



P R E F E I T U R A D O D I S T R I T O F E D E R A L

M E N S Á R I O E S T A T Í S T I C O

P U B L I C A Ç Ã O D O D E P A R T A M E N T O D E G E O G R A F I A E E S T A T Í S T I C A

P R E F E I T O

D R . H E N R I Q U E D O D S W O R T H

S E C R E T Á R I O G E R A L D E A D M I N I S T R A Ç Ã O

D R . J O R G E D E T O L E D O D O D S W O R T H

(R E S P O N D E N D O P E L A S E C R E T A R I A D O P R E F E I T O)

S E C R E T Á R I O G E R A L D E F I N A N Ç A S

D R . M A R I O M E L L O

S E C R E T Á R I O G E R A L D E E D U C A Ç Ã O E C U L T U R A

D R . P I O B O R G E S D E C A S T R O

S E C R E T Á R I O G E R A L D E S A U D E E A S S I S T Ê N C I A

D R . J E S U I N O C A R L O S D E A L B U Q U E R Q U E

S E C R E T Á R I O G E R A L D E V I A Ç Ã O E O B R A S

D R . E D I S O N D E J U N Q U E I R A P A S S O S

P R E S I D E N T E D O T R I B U N A L D E C O N T A S

C Ô N E G O O L Y M P I O D E M E L L O

P R O C U R A D O R D A P R E F E I T U R A

D R . J O S É S A B O I A V I L I A T O D E M E D E I R O S

D I R E T O R D O D E P A R T A M E N T O D E G E O G R A F I A E E S T A T Í S T I C A

D R . S É R G I O N U N E S D E M A G A L H Ã E S J Ú N I O R

M A I O

I - CENSO DEMOGRÁFICO

EDIFICAÇÃO:

PRÉDIOS - DOMICÍLIOS

POPULAÇÃO:

INDIVÍDUOS - FAMÍLIAS

II - CENSO AGRÍCOLA

EXPLORAÇÃO DIRETA DO SOLO:

AGRICULTURA - PECUÁRIA

INDÚSTRIAS RURAIS:

EXTRAÇÃO DE PRODUTOS NATURAIS - BENEFICIAMENTO DE PRODUTOS DE ORIGEM VEGETAL E ANIMAL.

III - CENSO INDUSTRIAL

INDÚSTRIAS DE TRANSFORMAÇÃO:

INDÚSTRIAS METALÚRGICAS -
INDÚSTRIAS QUÍMICAS - INDÚSTRIAS MECÂNICAS - INDÚSTRIAS TÊXTEIS - OUTRAS INDÚSTRIAS MANUFATUREIRAS.

INDÚSTRIAS ESPECIAIS:

PESCA - EXPLORAÇÃO MINEIRA - CONSTRUÇÃO CIVIL - IMPRENSA E ARTES GRÁFICAS - PRODUÇÃO E DISTRIBUIÇÃO DE ENERGIA

IV - CENSO COMERCIAL

COMÉRCIO DE MERCADORIAS:

COMÉRCIO POR ATACADO, A VAREJO E MISTO - ATIVIDADES AUXILIARES DO COMÉRCIO.

COMÉRCIO DE VALORES:

CRÉDITO, SEGUROS E CAPITALIZAÇÃO - VALORES MOBILIÁRIOS E IMOBILIÁRIOS.

V - CENSO DOS TRANSPORTES E COMUNICAÇÕES

TRANSPORTES:

AÉREOS, MARÍTIMOS E FLUVIAIS - FERROVIÁRIOS - RODOVIÁRIOS.

COMUNICAÇÕES:

POSTAIS - TELEGRÁFICAS E RADIOTELEGRÁFICAS - TELEFÔNICAS E RADIOTELEFÔNICAS.

VI - CENSO DOS SERVIÇOS

PESSOAIS:

OFÍCIOS DE TRATO CORPORAL - OFICINAS DE CONFECÇÃO E REPARAÇÃO.

COLETIVOS:

CASAS DE ALOJAMENTO E DE ALIMENTAÇÃO - CASAS DE DIVERSÃO.

VII - CENSO SOCIAL

ORGANIZAÇÕES URBANAS:

DE HIGIENE E CONFÔRTO - DE SEGURANÇA - DE DEFESA MÉDICO-SANITÁRIA - DE REPRESSÃO OU REGENERAÇÃO. - DE OBJETIVOS FUNERÁRIOS.

INSTITUIÇÕES SÓCIO-CULTURAIS:

BENEFICENTES E DE ASSISTÊNCIA - SINDICAIS - DESPORTIVAS - RECREATIVAS - EDUCATIVAS - CULTURAIS - RELIGIOSAS.

VIII - INQUÉRITOS COMPLEMENTARES

MATÉRIAS PRIMAS - CLIMATOLOGIA E EPIDEMIOLOGIA - RETROSPECTO ECONÔMICO E CULTURAL - PROSPECÇÃO TÉCNICO-ECONÔMICA E SOCIAL DOS MUNICÍPIOS - CUSTO DA VIDA.

I - P A R T E
 21 - E S T A T Í S T I C A E C O N Ô M I C A
 218 - E S T A T Í S T I C A F I N A N C E I R A
 2182 - A R R E C A D A Ç Ã O D A P R E F E I T U R A
 M O V I M E N T O D O M Ê S D E M A I O

D I A	ARRECADAÇÃO MUNICIPAL	COBRANÇA FEDERAL (IMP. VENDAS E CONSIG.)	T O T A L
		60% DA MUNICIPALIDADE	
2	653:627 3600	-	653:627 3600
3	796:344 3700	133:356 3000	929:700 3700
4	647:543 3100	224:842 3000	872:385 3100
6	1.129:486 3700	78:038 3000	1.207:524 3700
7	1.214:453 3300	1.831:825 3000	3.049:278 3300
8	857:167 3600	175:415 3000	1.032:582 3600
9	827:126 3600	244:978 3000	1.072:104 3600
10	1.034:029 3000	164:442 3000	1.198:471 3000
11	608:725 3700	164:777 3000	773:502 3700
13	932:535 3100	48:354 3000	980:889 3100
14	820:386 3400	127:854 3000	948:240 3400
15	922:844 3200	196:513 3000	1.119:357 3200
16	939:056 3900	1.594:929 3000	2.533:985 3900
17	1.066:744 3100	187:757 3000	1.254:501 3100
18	612:889 3700	149:255 3000	762:144 3700
20	1.125:295 3200	44:071 3000	1.169:366 3200
21	941:119 3100	166:871 3000	1.107:990 3100
22	972:484 3300	144:228 3000	1.116:712 3300
23	935:593 3200	294 3000	935:887 3200
24	911:096 3500	50:861 3000	961:957 3500
25	575:896 3300	159:326 3000	735:222 3300
27	1.313:271 3900	52:591 3000	1.365:862 3900
28	2.051:597 3900	112:318 3000	2.163:915 3900
29	1.310:851 3200	132:757 3000	1.443:608 3200
30	882:682 3500	182:453 3000	1.065:135 3500
31	1.049:880 3400	481:372 3000	1.531:252 3400
TOTAL	25.132:729 3200	6.852:477 3000	31.985:206 3200

21820 - DISCRIMINAÇÃO DA ARRECADAÇÃO POR DEPARTAMENTO

MOVIMENTO DO MÊS DE MAIO DOS DEPARTAMENTOS DE RENDAS DIVERSAS, DA
RENDA DE LICENÇA E DA RENDA IMOBILIÁRIA.

DIA	D. R. D.		D. R. L.		D. R. I.	
	IMPORTÂNCIA	%	IMPORTÂNCIA	%	IMPORTÂNCIA	%
2	591:386\$900	90,48	10:018\$100	1,53	52:222\$600	7,99
3	476:723\$500	59,86	203:186\$300	25,51	116:434\$400	14,62
4	559:291\$500	86,37	41:969\$300	6,48	46:282\$300	7,15
6	738:243\$100	65,36	235:258\$100	20,83	155:985\$500	13,81
7	992:800\$300	81,75	64:106\$100	5,28	157:466\$900	12,97
8	424:910\$100	49,57	200:655\$000	23,41	231:602\$200	27,02
9	471:086\$100	56,95	20:270\$300	10,43	269:761\$400	32,61
10	578:625\$200	55,96	195:449\$400	18,90	259:954\$400	25,14
11	479:380\$100	78,75	22:684\$700	3,73	106:660\$900	17,52
13	395:173\$400	42,58	209:739\$300	22,49	327:622\$200	35,13
14	406:802\$100	49,59	33:547\$000	4,09	380:037\$300	46,32
15	386:772\$100	41,91	257:647\$300	27,92	278:426\$600	30,17
16	504:573\$300	53,73	60:047\$100	6,39	374:428\$500	39,87
17	463:745\$300	43,47	264:075\$400	24,81	338:323\$400	31,71
18	428:986\$500	69,99	63:922\$200	10,43	119:981\$000	19,58
20	454:785\$800	40,41	168:613\$600	14,98	501:895\$800	44,60
21	509:713\$600	54,16	24:367\$800	2,59	407:037\$700	43,25
22	457:891\$800	47,08	168:069\$900	17,28	346:522\$600	35,63
23	683:558\$400	73,06	20:643\$200	2,21	231:391\$600	24,73
24	411:619\$700	45,18	159:470\$000	17,50	340:006\$800	37,32
25	365:972\$300	63,55	12:236\$800	2,12	197:687\$200	34,33
27	588:953\$600	44,85	4:801\$500	0,36	719:516\$800	54,79
28	1.111:637\$100	54,18	6:129\$700	0,30	933:831\$100	45,52
29	553:741\$200	42,24	3:674\$000	0,28	753:436\$000	57,48
30	390:527\$200	44,24	13:885\$700	1,57	478:289\$600	54,18
31	475:717\$200	45,31	18:361\$500	1,75	555:801\$700	52,94
TOTAL	13.902:618\$000	55,32	2.549:504\$700	10,14	8.680:606\$500	34,54

PDF

DEPARTAMENTO DE GEOGRAFIA E ESTATÍSTICA

2000

ARRECAÇÃO DA PREFEITURA EM MAIO DE

1940



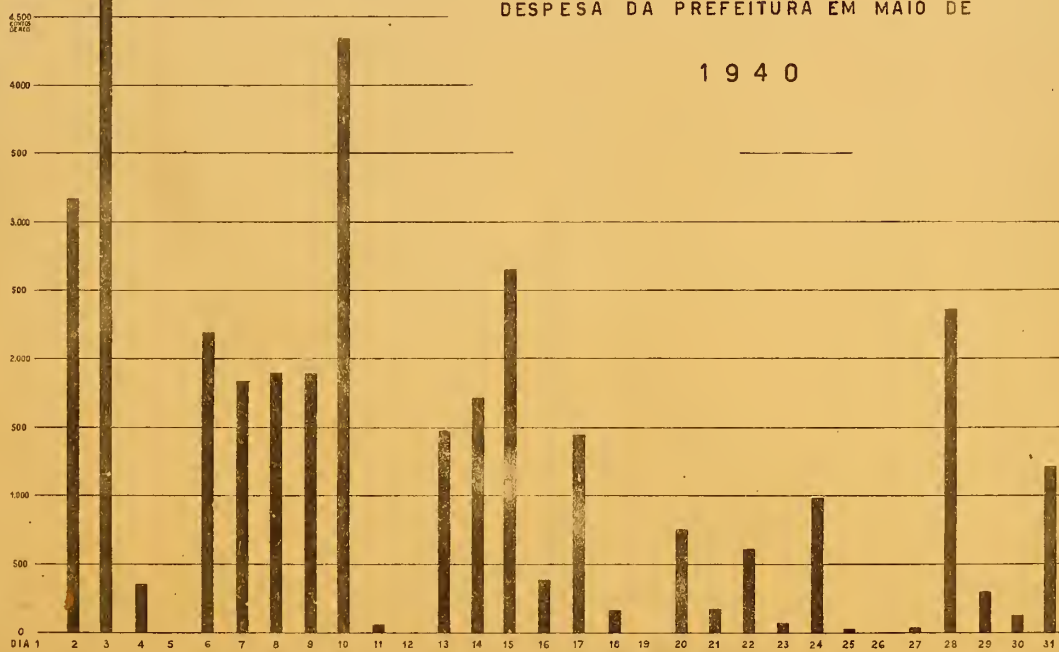
PDF

DEPARTAMENTO DE GEOGRAFIA E ESTATÍSTICA

2001

DESPESA DA PREFEITURA EM MAIO DE

1940





MOVIMENTO DO MÊS DE MAIO:

ESPECIFICAÇÃO	IMPORTÂNCIA
INFLAMÁVEIS	1.469:086 3000
DELEGACIAS FISCAIS	924:160 9900
TEATROS	35:764 200
DEPÓSITO CENTRAL	2:587 0000
T O T A L	2.431:598 3100

RENDA DAS DELEGACIAS FISCAIS:

DELEGACIAS	IMPORTÂNCIA	DELEGACIAS	IMPORTÂNCIA
ENGENHO VELHO	310:122 8000	RIO COMPRIDO	10:955 7700
SAORAMENTO	91:091 8800	SÃO CRISTÓVÃO	10:315 0700
LAGÓIA	48:390 5700	MADUREIRA	8:398 5700
COPACABANA	48:205 7700	JACAREPAGUÁ	8:373 3100
GAMBÓIA	38:627 5700	ANDARAÍ	8:126 0900
SANTA TERESA	37:003 8800	ENGENHO NOVO	7:136 3600
SANTANA	32:812 3600	CAMPO GRANDE	6:873 3900
INHAÚMA	32:264 3100	PAVUNA	6:758 0800
SANTA RITA	30:604 3300	REALENGO	5:886 3300
GÁVEA	23:280 3800	PENHA	5:770 3400
IRAJÁ	22:540 3000	MÉIER	4:518 3600
SÃO JOSÉ	21:228 3000	PIEDADE	4:042 5700
AJUDA	18:216 3800	CANDELÁRIA	2:958 3600
GLÓRIA	17:430 3400	ANCHIETA	2:247 3300
TIJUCA	16:208 3200	SANTA CRUZ	1:927 3100
SÃO DOMINGOS	13:749 3100	ILHAS	1:908 3300
ESPÍRITO SANTO	13:348 3400	GUARATIBA	535 3000
SANTO ANTÔNIO	12:302 3000	T O T A L	924:160 9900

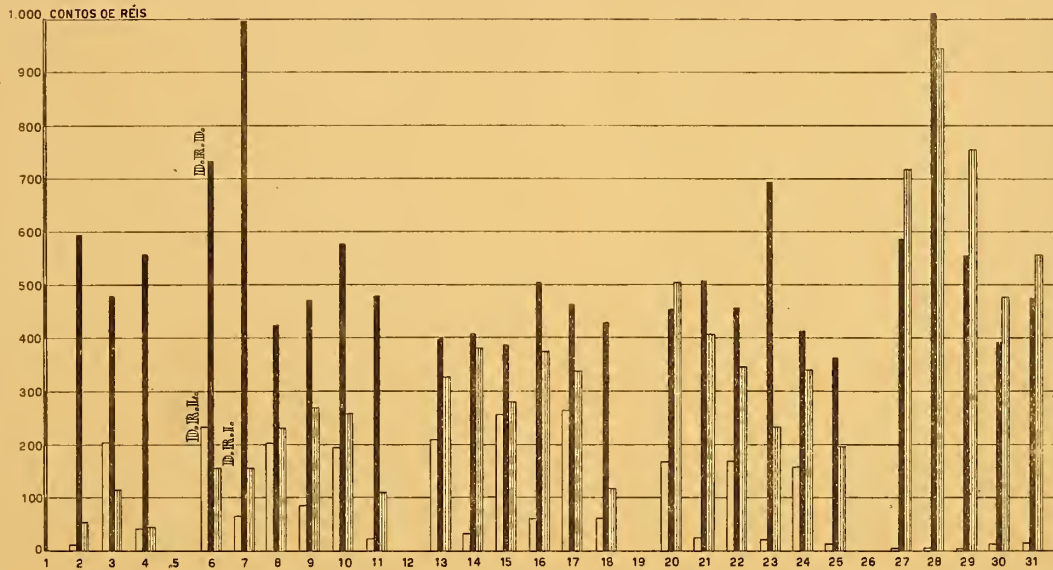
ARRECAÇÃO DO DEPARTAMENTO DE FISCALIZAÇÃO NO MÊS DE MAIO COMPARADA COM OS QUATRO MESES ANTERIORES:

MÊS	IMPORTÂNCIA	MÊS	IMPORTÂNCIA
MAIO	2.431:598 3100	FEVEREIRO	5.704:844 3200
ABRIL	2.499:937 3100	JANEIRO	6.791:111 3300
MARÇO	3.434:790 3600	-	-

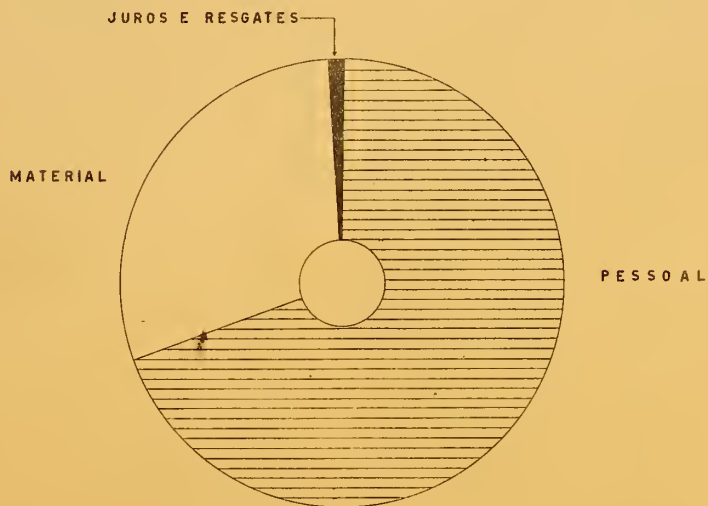
COBRANÇA DIÁRIA DO DEPARTAMENTO DE FISCALIZAÇÃO NO MÊS DE MAIO:

DIA	IMPORTÂNCIA	DIA	IMPORTÂNCIA
2	156:466 3300	18	52:529 3900
3	52:832 3700	20	174:509 3000
4	139:662 3300	21	35:880 3300
6	86:649 3900	22	37:334 3800
7	477:214 3900	23	109:010 3800
8	61:895 3800	24	32:143 3200
9	54:452 3500	25	53:623 3000
10	48:883 3100	27	116:192 3700
11	165:931 3300	28	69:600 3500
13	31:067 3100	29	138 3350 3200
14	80:908 3000	30	33:012 3100
15	35:750 3600	31	28:385 3600
16	33:881 3800		
17	125:429 3700	TOTAL	2.431:598 3100

ARRECADAÇÃO POR DEPARTAMENTO EM MAIO DE 1940



DESPESA PELAS VERBAS ORÇAMENTÁRIAS EM MAIO DE 1940





MOVIMENTO DO MÊS DE MAIO

D I A	ATLÂNTICO		COPA TABANA		U R C A	
	MESAS	IMPORTÂNCIA	MESAS	IMPORTÂNCIA	MESAS	IMPORTÂNCIA
1	13	13:250\$000	16	14:000\$000	24	16:000\$000
2	10	12:500\$000	15	13:750\$000	25	16:250\$000
3	9	12:250\$000	15	13:750\$000	24	16:000\$000
4	15	13:750\$000	19	14:750\$000	25	16:250\$000
5	14	13:500\$000	18	14:500\$000	24	16:000\$000
6	8	12:000\$000	14	13:500\$000	22	15:500\$000
7	9	12:250\$000	15	13:750\$000	23	15:750\$000
8	10	12:500\$000	16	14:000\$000	24	16:000\$000
9	10	12:500\$000	15	13:750\$000	24	16:000\$000
10	11	12:750\$000	16	14:000\$000	23	15:750\$000
11	14	13:500\$000	18	14:500\$000	25	16:250\$000
12	15	13:750\$000	17	14:250\$000	24	16:000\$000
13	9	12:250\$000	14	13:500\$000	22	15:500\$000
14	11	12:750\$000	15	13:750\$000	22	15:500\$000
15	11	12:750\$000	15	13:750\$000	23	15:750\$000
16	12	13:000\$000	16	14:000\$000	24	16:000\$000
17	12	13:000\$000	16	14:000\$000	24	16:000\$000
18	15	13:750\$000	18	14:500\$000	25	16:250\$000
19	14	13:500\$000	17	14:250\$000	24	16:000\$000
20	9	12:250\$000	15	13:750\$000	22	15:500\$000
21	11	12:750\$000	15	13:750\$000	23	15:750\$000
22	9	12:250\$000	15	13:750\$000	24	16:000\$000
23	12	13:000\$000	15	13:750\$000	23	15:750\$000
24	10	12:500\$000	15	13:750\$000	23	15:750\$000
25	15	13:750\$000	18	14:500\$000	25	16:250\$000
26	14	13:500\$000	17	14:250\$000	24	16:000\$000
27	8	12:000\$000	14	13:500\$000	22	15:500\$000
28	11	12:750\$000	16	14:000\$000	22	15:500\$000
29	8	12:000\$000	16	14:000\$000	23	15:750\$000
30	13	13:250\$000	16	14:000\$000	23	15:750\$000
31	8	12:000\$000	17	14:250\$000	24	16:000\$000
TOTAL	350	397:500\$000	494	435:500\$000	729	492:250\$000

O IMPOSTO DOS CASINOS BALNEÁRIOS RENDEU, NO ANO PASSADO, A IMPORTÂNCIA DE RS. 15.308:750\$000, COM A MÉDIA MENSAL DE RS. 1.275:729\$2, TENDO SIDO AS SEGUINTE AS QUÓTAS DOS 3 CASINOS EXISTENTES NA CIDADE: URCA RS. 5.665:250\$000, COPACABANA RS. 5.026:750\$000 E ATLÂNTICO RS. 4.616:750\$000.

AS TABELAS DEMONSTRATIVAS DA ARRECADAÇÃO NO ANO PASSADO SUGEREM ALGUMAS OBSERVAÇÕES. ASSIM, A QUÉDA BRUSCA DA ARRECADAÇÃO EM FEVEREIRO, MÊS DOS FESTEJOS CARNAVALESÇOS, QUÉDA ESSA QUE, EM 1939, ATINGIU A RS. 324:229\$200 EM RELAÇÃO À MÉDIA MENSAL. IGUALMENTE O ACRÉSCIMO DO MOVIMENTO ARRECADADOR NOS MESES DE JULHO, AGOSTO, SETEMBRO E OUTUBRO, COM A MÁXIMA EM AGOSTO: RS. 1.458:500\$000, OU SEJAM 182:770\$800 ACIMA DA MÉDIA.

É OPORTUNO LEMBRAR QUE A LEGISLAÇÃO MUNICIPAL REFERENTE AO AS SÚNTO ESTABELECE UM AUMENTO DE TRIBUTO PARA O FUNCIONAMENTO DOS CASINOS NOS MESES DE INVERNO.

NESTE MÊS DE MAIO A ARRECADAÇÃO POUCO SE AFASTOU DA DE IGUAL MÊS DE 1939: RS. 1.325:250\$000 PARA RS. 1.321:750\$000.

218212 - IMPOSTO DE DIVERSÕES
MOVIMENTO DO MÊS DE MAIO

DIA	IMPORTÂNCIA	DIA	IMPORTÂNCIA
2	30:270\$000	18	12:700\$000
3	54:700\$000	20	8:632\$000
4	17:539\$300	21	8:490\$000
6	24:190\$000	22	19:110\$000
7	18:490\$000	23	13:340\$000
8	10:330\$000	24	52:241\$200
9	17:795\$000	25	10:888\$200
10	51:835\$000	27	12:459\$000
11	16:370\$300	28	30:790\$000
13	11:630\$000	29	27:080\$000
14	27:690\$000	30	18:925\$000
15	11:390\$000	31	44:538\$300
16	16:800\$000		
17	54:166\$200	TOTAL	622:389\$500

PDF

DEPARTAMENTO DE GEOGRAFIA E ESTATÍSTICA

RENTA DAS DELEGACIAS FISCAIS EM MAIO DE 1940



CADA RETÂNGULO EQUIVALE A 10 CONTOS DE REIS


PDF

DEPARTAMENTO DE GEOGRAFIA E ESTATÍSTICA

IMPOSTO DOS CASINOS BALNEÁRIOS EM MAIO DE 1940



CADA FICHA REPRESENTA 50 CONTOS



MOVIMENTO DO MÊS DE MAIO

CINEMAS	QUANTIDADE		RENDIA	CINEMAS	QUANTIDADE		RENDIA
	\$100	\$200			\$100	\$200	
SÃO JOSÉ	6.000	47.000	10:000\$000	LAPA	2.000	15.000	3:200\$000
AMÉRICA	23.000	37.000	9:860\$000	ÉDISON	14.000	9.000	3:200\$000
POLITEAMA	31.000	25.000	8:100\$000	TIJUCA	21.000	5.000	3:100\$000
PRIMOR	75.000	-	7:500\$000	MODELO	19.000	6.000	3:100\$000
POPULAR	64.000	4.000	7:200\$000	AMERICANO	6.000	12.000	3:000\$000
IMPÉRIO	9.000	31.000	7:100\$000	NACIONAL	3.000	13.000	2:900\$000
IRIS	27.000	20.000	6:700\$000	ALFA	15.000	7.000	2:900\$000
IPANEMA	6.000	30.000	6:600\$000	E.DENTRO	12.100	8.300	2:870\$000
PIRAJÁ	3.000	31.000	6:500\$000	RAMOS	10.000	9.000	2:800\$000
GUANABARA	2.000	30.000	6:200\$000	VELO	10.000	8.000	2:600\$000
ELDORADO	3.000	27.000	6:200\$000	S.CECÍLIA	17.000	4.500	2:600\$000
P. TODOS	16.500	22.500	6:150\$000	JOVIAL	18.000	3.000	2:400\$000
FLORIANO	60.000	-	6:000\$000	PARAISO	8.500	7.500	2:350\$000
MODERNO 1º	55.000	-	5:500\$000	GUARANÍ	13.000	5.000	2:300\$000
R. BRANCO	28.000	13.000	5:200\$000	MÉIER	1.000	11.000	2:300\$000
COLISEU	12.500	19.000	5:050\$000	ORIENTE	17.000	2.500	2:200\$000
FLUMINENSE	7.000	21.500	5:000\$000	MADUREIRA	8.000	7.000	2:200\$000
MARACANÃ	21.000	12.000	4:500\$000	IPIRANGA	12.000	5.000	2:200\$000
AVENIDA	10.000	17.000	4:400\$000	REAL	14.000	3.500	2:100\$000
GRAJAÚ	19.000	12.000	4:300\$000	VITÓRIA	9.500	5.700	2:090\$000
RITZ	9.000	16.000	4:100\$000	METROPOLE	6.000	7.000	2:000\$000
V. ISABEL	14.000	13.000	4:000\$000	H.LOBO	8.000	6.000	2:000\$000
CENTENÁRIO	22.000	9.000	4:000\$000	REALENGO	12.500	3.500	1:950\$000
ÓPERA	11.000	14.000	3:900\$000	B.DE PINA	12.000	3.000	1:800\$000
PARISIENSE	9.000	15.000	3:900\$000	PIEIDADE	14.000	1.000	1:600\$000
ROSÁRIO	9.500	14.500	3:850\$000	PENHA	13.000	1.500	1:600\$000
IDEAL	37.000	-	3:700\$000	E.DE SÁ	9.000	3.000	1:500\$000
MEM DE SÁ	4.000	16.000	3:600\$000	PARÍS	14.000	-	1:400\$000
BANDEIRA	12.000	12.000	3:600\$000	LUX	10.000	1.800	1:360\$000
CATUMBÍ	14.000	10.000	3:400\$000	VARIETÉ	3.000	5.000	1:300\$000
MASCOTE	9.000	12.000	3:300\$000	FLORESTA	7.000	3.000	1:300\$000

CINEMAS	Q U A N T I D A D E								RENDA
	\$100	\$200	\$300	\$400	\$500	1.000	2.000	5.000	
C. GRANDE	6.000	3.000	-	-	-	-	-	-	1:200\$000
BEIJA-FLÔR	12.000	-	-	-	-	-	-	-	1:200\$000
D. PEDRO	11.000	-	-	-	-	-	-	-	1:100\$000
S. CRISTÓV.	7.000	2.000	-	-	-	-	-	-	1:100\$000
JARDIM	3.000	3.500	-	-	-	-	-	-	1:000\$000
CAVALCANTE	7.500	1.000	-	-	-	-	-	-	950\$000
B. RIBEIRO	2.000	3.500	-	-	-	-	-	-	300\$000
TRIUNFO	6.000	1.200	-	-	-	-	-	-	840\$000
QUINTINO	7.000	-	-	-	-	-	-	-	700\$000
PROGRESSO	4.000	1.400	-	-	-	-	-	-	680\$000
MODERNO	4.000	1.000	-	-	-	-	-	-	600\$000
SAPÊ	3.000	1.000	-	-	-	-	-	-	500\$000
SANTA CRUZ	3.000	600	-	-	-	-	-	-	420\$000
PILAR	3.000	600	-	-	-	-	-	-	420\$000
P. BRASIL	1.100	1.100	-	-	-	-	-	-	330\$000
INHAÚMA	1.500	-	-	-	-	-	-	-	150\$000
PATÉ BABY	500	-	-	-	-	-	-	-	50\$000
METRO	17.512	18.242	17.573	50.000	48.216	-	-	-	54:779\$500
S. LUIZ	-	15.000	5.000	40.000	15.000	-	-	-	28:000\$000
CINEAC	-	27.000	51.000	-	-	-	-	-	20:700\$000
ODEON	15.000	12.000	-	40.000	50	-	-	-	19:925\$000
PLAZA	-	16.000	-	30.000	-	-	-	-	15:200\$000
BROADWAY	-	5.500	-	21.000	-	1.000	1.025	500	15:050\$000
P. TEATRO	-	11.000	-	30.000	-	-	100	-	14:400\$000
REX	-	30.000	-	15.000	-	-	100	-	12:200\$000
ROXÍ	6.000	6.000	30.000	-	-	-	-	-	10:300\$000
P. PALÁCIO	-	4.000	-	21.000	-	-	-	-	9:200\$000
PATÉ	6.000	21.000	-	2.000	-	-	-	-	5:600\$000
APOLO	4.000	2.000	4.000	5.000	-	-	-	-	4:000\$000
GLÓRIA	-	2.000	-	5.000	-	-	-	-	2:400\$000
BANGÚ	3.000	500	500	-	500	-	-	-	800\$000
TOTAL	1103.212	903.242	108.073	259.000	63.766	1.000	1.225	500	464:824\$500

218.214 - DISCRIMINAÇÕES DIVERSAS

REFERÊNCIA	NATUREZA DO IMPOSTO	R E N D A	
JÓQUEI CLUBE:	CORRIDAS PROGRAMAS	12:708 \$600 <u>32 \$000</u>	12:740 \$600
BILHARES:	DIÁRIO	7:496 \$500	7:496 \$500
CINEMAS:	PANO DE BOCA PROGRAMAS PAINÉIS	3:930 \$000 3:133 \$500 <u>497 \$000</u>	7:560 \$500
CLUBES:	FUNÇÃO	683 \$500	683 \$500
"CABARETS":	FUNÇÃO	2:226 \$000	2:226 \$000
DIVERSOS:	LETREIRO FUNÇÃO PROGRAMAS	1:668 \$500 431 \$500 <u>99 \$500</u>	2:199 \$500
"DANCINGS":	FUNÇÃO	1:388 \$000	1:388 \$000
CIRCOS:	MENSAL PAINÉIS PANO DE BOCA	500 \$000 444 \$500 <u>326 \$000</u>	1:270 \$500
CASINOS:	FUNÇÃO	214 \$000	214 \$000
TEATROS:	PROGRAMAS	169 \$000	169 \$000
TOTAL GERAL		35:948 \$100	

EMOLUMENTOS DE LICENÇAS DE OBRAS E INSTALAÇÕES MECÂNICAS

MOVIMENTO DIÁRIO DO MÊS DE MAIO

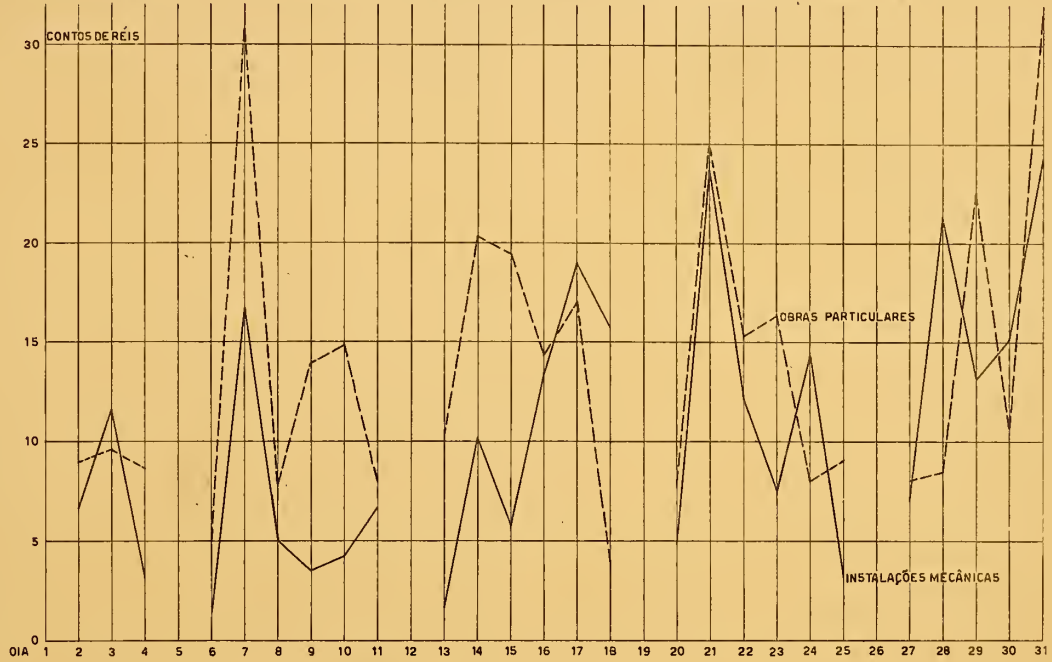
DIA	OBRAS PARTICULARES		INSTALAÇÕES MECÂNICAS	
	ALVARÁS	IMPORTÂNCIA	GUIAS	IMPORTÂNCIA
2	42	8:982\$400	35	6:671\$900
3	68	9:604\$300	44	11:621\$900
4	37	8:607\$600	10	3:159\$600
6	29	5:021\$600	6	1:434\$000
7	44	30:770\$600	50	16:720\$400
8	43	7:852\$100	38	5:012\$600
9	81	13:930\$300	64	3:575\$800
10	59	14:861\$400	50	4:246\$600
11	40	8:057\$600	79	6:690\$800
13	49	10:221\$100	14	1:643\$600
14	80	20:366\$600	99	10:202\$000
15	60	19:499\$400	66	5:796\$900
16	53	14:319\$300	108	13:467\$200
17	62	17:017\$100	73	19:023\$600
18	40	3:919\$100	83	15:702\$800
20	40	7:965\$700	22	4:599\$100
21	76	24:954\$900	79	23:742\$800
22	70	15:309\$100	62	12:143\$500
23	52	16:375\$500	54	7:568\$000
24	49	8:014\$000	126	14:395\$300
25	41	9:102\$100	43	3:143\$700
27	43	8:029\$200	34	7:095\$300
28	65	8:442\$100	62	21:379\$600
29	66	22:515\$800	95	13:179\$400
30	69	10:606\$800	59	15:108\$100
31	65	31:547\$700	132	24:294\$100
TOTAL	1.505	355:975\$400	1.623	271:978\$600

(GRÁFICO 2.010 - PÁGINA 19)

PDF

DEPARTAMENTO DE GEOGRAFIA E ESTATÍSTICA

RENDA DO DEPARTAMENTO DE EDIFICAÇÕES EM MAIO DE 1940



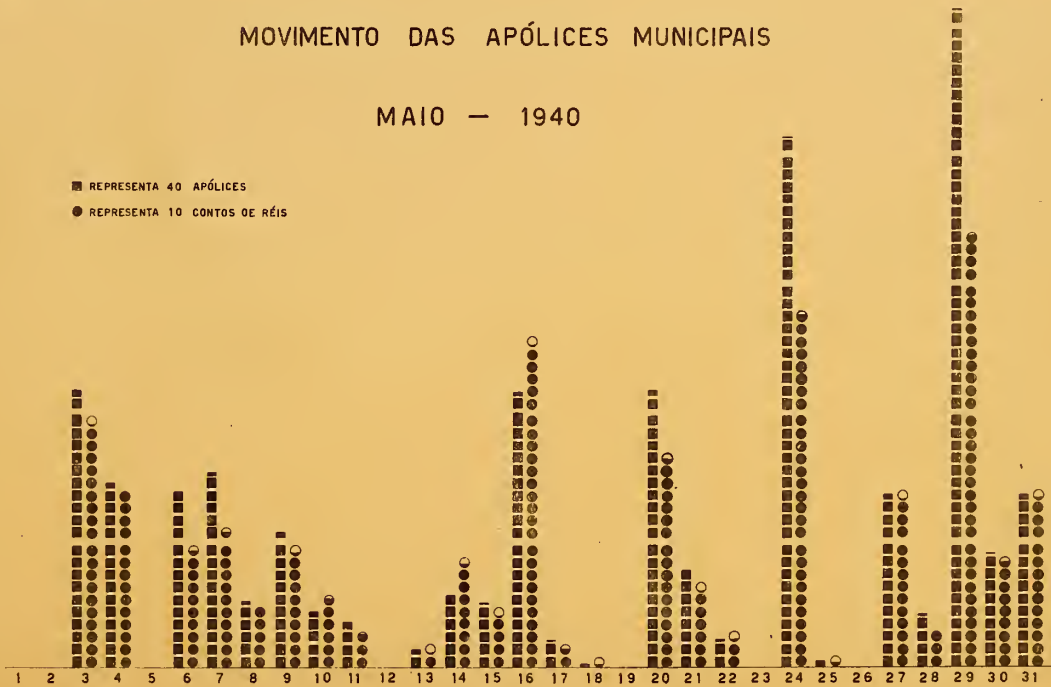
PDF

DEPARTAMENTO DE GEOGRAFIA E ESTATÍSTICA

MOVIMENTO DAS APÓLICES MUNICIPAIS

MAIO — 1940

- REPRESENTA 40 APÓLICES
- REPRESENTA 10 CONTOS DE RÉIS



RENDA GERAL NO MÊS DE MAIO

REFERÊNCIA	GUIAS EX- TRAÍ- DAS	RENDA	ART. 4º § 1º DEC.- LEI, 2.049	ART. 1º LETRA O DEC.-LEI 244	TOTAL
LOCAÇÃO DE PRÓPRIOS	45	20:340\$000	73\$700	1:784\$000	22:197\$700
VIVEIROS DA Q. DA BOA VISTA	36	3:667\$000	-	366\$700	4:033\$700
REMOÇÃO DE ÁRVORES	2	1:500\$000	-	150\$000	1:650\$000
EXT. DE FORMIGUEIROS	8	1:336\$000	-	132\$400	1:468\$400
CORTE DE ÁRVORES	36	1:060\$000	-	106\$000	1:166\$000
DERRUBADA DE MATA E CA - POCIRA	2	61\$000	-	61\$000	671\$000
FAZENDA MODÉLO DE GUARATIBA	4	315\$250	-	31\$450	346\$700
EVENTUAL	4	120\$000	-	-	120\$000
T O T A L	137	28:948\$250	73\$700	2:631\$550	31:653\$500

218217 - RENDA DA SECRETARIA GERAL DE SAÚDE E ASSISTÊNCIA

MOVIMENTO DO MÊS DE ABRIL

A) DEPARTAMENTO DE ASSISTÊNCIA HOSPITALAR

REFERÊNCIA	IMPORTÂNCIA
TAXA DE SOCORRO	6:693\$000
TAXA DE REMOÇÕES	3:650\$000
FORNECIMENTO DE OXIGÊNIO	20\$000
FORNECIMENTO DE MEDICAMENTOS	5\$500
RENDA EVENTUAL	7:370\$500
T O T A L	17:738\$500

B) DEPARTAMENTO DE PROTEÇÃO SANITÁRIA-ANIMAL E MEDICINA VETERINÁRIA

REFERÊNCIA	IMPORTÂNCIA
RENDA DO DEPARTAMENTO	42:101\$400
IMPOSTO SOBRE CÃES	6:803\$000
ADICIONAL DE 10%	637\$000
RENDA EVENTUAL	4:824\$900
T O T A L	54:366\$300

C) DEPARTAMENTO DE ASSISTÊNCIA MÉDICO-SOCIAL (CEMITÉRIOS)

REFERÊNCIA	IMPORTÂNCIA
INHAÚMA	23:995\$000
IRAJÁ	6:440\$000
REALENGO	4:505\$000
JACAREPAGUÁ	4:115\$000
CAMPO GRANDE	2:800\$000
RICARDO DE ALBUQUERQUE	1:900\$000
SANTA CRUZ	1:790\$000
ILHA DO GOVERNADOR	1:335\$000
GUARATIBA	480\$000
PIABAS	55\$000
T O T A L	47:415\$000

TOTAL GERAL

119:519\$800

218218 - DÍVIDA ATIVA DA PREFEITURA

IMPOSTOS PREDIAL E TERRITORIAL REFERENTES AOS EXERCÍCIOS DE 1938 E 1939, ARRECADADOS PELO DEPARTAMENTO DO CONTENCIOSO FISCAL DURANTE O MÊS DE MAIO:

PREDIAL

DIA	1 9 3 8		1 9 3 9	
	DOC.	IMPORTÂNCIA	DOC.	IMPORTÂNCIA
2	8	2:228 3800	49	22:875 3900
3	21	7:549 3300	60	57:022 3300
4	24	49:292 3100	70	48:569 3700
6	14	7:301 3200	30	15:641 3300
7	30	8:181 3600	69	33:330 3300
8	35	13:418 3400	63	26:124 3600
9	26	11:337 3800	62	67:981 3700
10	12	9:142 3900	100	39:309 3800
11	35	17:110 3900	115	55:489 3900
13	11	5:847 3000	34	13:270 3600
14	21	12:348 3700	76	34:300 3700
15	22	14:506 3200	70	34:543 3400
16	22	67:024 3800	68	41:005 3000
17	43	8:894 3000	60	25:877 3000
18	17	6:985 3900	68	37:901 3200
20	15	4:881 3500	18	8:953 3300
21	28	16:571 3200	61	36:697 3200
22	37	30:358 3500	87	48:940 3800
23	43	46:704 3300	94	65:036 3600
24	20	11:496 3500	45	40:108 3400
25	28	16:091 3300	62	50:685 3000
27	6	5:903 3300	31	15:559 3200
28	22	8:432 3000	57	23:343 3400
29	30	15:829 3900	76	41:993 3500
30	17	7:817 3500	51	18:502 3400
31	25	18:680 3600	62	33:381 3600
TOTAL	612	424:436 3400	1.645	936:444 3800

TERRITORIAL

DIA	1 9 3 8		1 9 3 9	
	DOC.	IMPORTÂNCIA	DOC.	IMPORTÂNCIA
2	4	2:404 3900	12	3:750 3800
3	6	2:233 3400	8	1:172 3200
4	18	7:948 3100	30	7:720 3600
6	8	3:709 3900	17	4:186 3400
7	4	769 3500	21	1:824 3300
8	8	928 3900	16	1:474 3600
9	9	434 3300	12	3:313 3100
10	14	1:007 3300	29	7:946 3000
11	9	4:400 3800	34	6:086 3000
13	13	1:041 3500	20	7:924 3300
14	8	5:157 3200	12	2:451 3800
15	13	2:779 3300	34	8:220 3500
16	7	1:283 3000	17	1:598 3500
17	10	3:905 3800	23	5:722 3300
18	13	7:984 3000	26	6:281 3700
20	1	441 3900	5	510 3900
21	14	3:230 3900	13	343 3200
22	3	132 3000	9	1:056 3400
23	8	552 3900	19	1:157 3700
24	13	5:880 3300	25	6:866 3600
25	13	1:178 3700	16	1:278 3800
27	-	-	3	518 3700
28	7	392 3300	19	2:048 3800
29	11	1:404 3400	18	2:736 3900
30	2	994 3800	12	2:843 3800
31	9	1:234 3200	12	427 3600
TOTAL	225	71:490 3300	462	89:462 3500

COBRANÇA REALIZADA NO MÊS DE MAIO, CONFORME GUIAS REMETIDAS PE-
LA PROCURADORIA.

DIA	EXERCÍCIOS ANTERIORES A 1938		TRANSMISSÃO CAUSAMORTIS	TRANSMISSÃO	MULTAS	EMOLUMENTOS DE OBRAS	LICENÇAS ANTERIORES A 1938
	I. PREDIAL	TERRITORIAL					
2	11:031 38	2:026 34	110:070 36	-	2:650 30	-	-
3	4:063 35	112 30	20:486 38	-	2:750 30	-	128 33
4	6:203 35	192 39	60:212 37	-	2:250 30	-	133 33
6	5:170 37	14 30	7:683 34	-	800 30	565 3300	-
7	29:346 32	15 37	97:526 35	-	2:350 30	-	-
8	13:909 30	1:191 33	19:816 32	-	3:250 30	-	-
9	20:606 35	451 36	12:734 35	-	4:700 30	139 3400	-
10	21:764 39	324 38	19:635 33	98:345 37	1:550 30	60 3500	-
11	10:138 36	89 39	16:352 40	-	2:550 30	-	181 31
13	5:884 39	50 31	10:114 37	-	1:350 30	-	-
14	19:093 36	55 33	1:305 34	-	950 30	-	-
15	24:143 36	4:059 34	4:240 38	-	2:400 30	-	-
16	10:409 35	5:546 39	53:605 38	-	1:550 30	-	-
17	7:147 31	40 33	2:351 37	-	2:350 30	-	-
18	17:651 34	4:079 35	98:796 32	-	3:100 30	-	-
20	11:951 37	1:104 33	30 30	-	1:850 30	-	-
21	9:753 31	7 37	34:616 34	-	1:400 30	-	-
22	8:383 30	872 39	36:913 34	-	2:400 30	-	-
23	8:748 31	302 35	98:598 35	-	4:900 30	-	-
24	13:696 39	45 30	27:757 30	-	1:600 30	-	3:767 33
25	9:221 30	2:946 39	70:407 33	-	2:550 30	-	-
27	3:956 35	-	141:327 37	27:789 33	1:600 30	-	3:189 31
28	16:703 32	944 37	15:261 39	-	2:550 30	-	-
29	11:809 38	1:721 32	33:137 39	-	2:350 30	-	-
30	8:585 37	95 37	12:892 32	-	5:150 30	-	-
31	26:562 33	-	39:647 33	-	4:350 30	-	-
TOT.	335:936 31	26:291 38	1.045:552 32	126:135 35	65:250 30	765 3200	7:399 31

COBRANÇA AMIGÁVEL REALIZADA NO MÊS DE MAIO PELO DEPARTAMENTO DO CONTEN
GIOSO FISCAL.

DIA	IMPOSTO DE LOCALIZAÇÃO				CALÇAMENTO		DIVERSOS	
	1939		1940		DOC.	IMPORTÂNCIA	DOC.	IMPORTÂNCIA
	DOC.	IMPORTÂNCIA	DOC.	IMPORTÂNCIA				
2	18	965\$400	61	2:831\$000	3	1:832\$500	2	1:226\$100
3	27	1:307\$100	30	1:535\$400	4	3:438\$400	-	-
4	19	1:567\$600	44	2:993\$100	1	368\$300	-	-
6	1	45\$100	9	905\$000	2	754\$900	-	-
7	35	3:338\$000	60	3:189\$100	7	4:274\$900	-	-
8	48	3:109\$400	56	3:296\$400	3	1:328\$100	-	-
9	33	2:036\$000	62	3:825\$700	9	6:374\$100	-	-
10	14	515\$900	73	4:920\$400	6	4:517\$900	-	-
11	20	3:550\$400	45	2:970\$000	7	9:199\$000	2	25\$200
13	8	251\$800	19	1:253\$800	2	1:306\$000	-	-
14	36	2:159\$500	49	2:478\$100	1	510\$000	2	776\$500
15	23	1:758\$300	54	3:406\$100	2	3:286\$900	-	-
16	61	3:401\$900	56	3:444\$900	-	-	-	-
17	29	790\$300	72	2:985\$800	2	551\$500	-	-
18	28	1:191\$600	80	4:296\$900	6	3:991\$900	3	1:467\$700
20	13	661\$000	21	1:200\$400	4	2:540\$500	-	-
21	36	2:003\$500	68	3:698\$700	7	4:176\$300	2	692\$500
22	31	1:512\$000	73	5:062\$500	1	670\$900	-	-
23	25	1:221\$600	63	2:858\$700	6	5:511\$800	-	-
24	22	1:009\$200	66	2:684\$400	-	-	-	-
25	24	1:820\$900	67	4:432\$000	2	2:685\$200	-	-
27	18	1:383\$600	32	1:619\$300	-	-	-	-
28	44	2:544\$400	62	3:068\$400	2	4:453\$400	2	3:503\$400
29	27	2:012\$000	45	2:790\$900	7	7:060\$700	-	-
30	24	1:799\$600	66	2:756\$700	2	1:043\$100	2	3:190\$600
31	20	1:084\$800	33	1:600\$800	5	3:050\$900	-	-
TOT.	684	43:040\$900	1.366	76:150\$000	91	72:927\$200	15	10:882\$000

2181 - DESPESA DA PREFEITURA

DESPESA DIÁRIA NO MÊS DE MAIO

DIA	DOCUMENTOS	IMPORTÂNCIA	NUMEROS INDICES
			1.000:000/000 = 100
2	3.068	3.162:2043700	316
3	3.310	4.678:1228300	468
4	34	347:4048200	35
6	3.146	2.194:5623900	219
7	3.129	1.826:2393000	183
8	3.203	1.893:3928600	189
9	3.231	1.885:2178200	188
10	3.584	4.336:5303700	434
11	21	66:1383200	7
13	3.302	1.488:8132200	149
14	2.697	1.717:3333000	172
15	2.252	2.651:8243200	265
16	411	389:527300	39
17	387	1.435:4663700	143
18	59	170:9363200	17
20	568	757:5003900	76
21	201	181:4873600	18
22	156	612:3223800	61
23	117	73:4603300	7
24	212	994:5518300	99
25	36	25:4683000	2
27	106	30:7273800	3
28	49	2.376:5063100	238
29	141	295:1793900	29
30	60	115:4023300	11
31	161	1.203:2203500	120
TOTAL	33.641	34.909:5143900	-

MOVIMENTO PELAS VERBAS ORÇAMENTÁRIAS E RESPECTIVAS PERCENTAGENS NO

MÊS DE MAIO:

DIA	PESSOAL		MATERIAL		JUROS E RESCATES	
			SER. CONTROLE FINANC.		SER. PREPARO DA DÍVIDA	
	CHEQUES	IMPORTÂNCIA	DOCS.	IMPORTÂNCIA	DOCS.	IMPORTÂNCIA
2	3.006	3.100:189 39	4	54:687 5000	58	7:327 3800
3	3.087	2.332:687 39	97	2.323:736 3600	126	21:697 0800
4	11	8:485 34	7	336:500 2800	16	2:418 3000
6	3.113	2.107:792 32	3	44:229 3400	30	42:541 3300
7	3.081	1.790:778 37	4	22:348 3000	44	13:112 3300
8	3.166	1.819:578 37	7	13:046 3500	30	60:767 3400
9	3.148	1.722:486 38	23	110:568 3200	60	52:162 3200
10	3.385	2.079:474 39	108	2.236:816 3600	91	20:239 3200
11	-	-	15	64:638 3100	6	1:500 3100
13	3.212	1.459:904 36	1	153 3700	39	28:754 3900
14	2.610	1.560:959 32	9	137:845 3100	78	18:528 3700
15	2.132	2.557:361 30	23	77:620 3500	97	16:842 3700
16	324	245:626 38	13	126:264 3400	74	17:591 3100
17	227	124:949 33	102	1.304:777 3500	58	5:739 3900
18	1	162:000 30	5	1:750 3000	53	7:186 3200
20	528	618:706 33	3	123:100 3000	37	15:694 3600
21	177	88:791 32	8	90:204 3000	16	2:492 3400
22	108	59:177 30	17	547:864 3400	31	5:281 3400
23	87	61:969 39	7	2:800 3000	23	8:690 3400
24	50	26:881 39	85	954:917 3700	77	12:751 3700
25	8	4:086 30	17	16:424 3100	11	4:957 3900
27	55	22:638 34	1	274 3500	50	7:814 3900
28	33	2.227:872 37	2	147:282 3000	14	1:351 3400
29	4	1:885 33	83	281:025 3000	54	12:269 3600
30	4	8:447 35	9	102:176 3400	47	4:778 3400
31	-	-	132	1.194:293 3100	29	8:927 3400
TOTAL	31.557	24.192:731 36	785	10.315:363 3600	1.299	401:419 3700
PERCENTAGENS		69,30	-	29,55	-	1,15

21811 - DESPESA PESSOAL

PAGAMENTOS EFETUADOS PELO DEPARTAMENTO DO PESSOAL NO MÊS DE MAIO

D I A	C H E Q U E S			
	MANUSCRITOS	IMPORTÂNCIA	MECANIZADOS	IMPORTÂNCIA
2	15	820:819\$200	2.991	2.279:340\$700
3	12	11:679\$3600	3.075	2.321:008\$300
4	-	-	11	8:485\$400
6	1	49\$100	3.112	2.107:743\$100
7	3	1:263\$100	3.078	1.789:515\$3600
8	2	238\$300	3.164	1.819:340\$400
9	3	400:264\$300	3.145	1.322:222\$500
10	2	1:838\$000	3.383	2.077:636\$900
11	-	-	-	-
13	1	450\$000	3.211	1.459:454\$600
14	82	18:055\$500	2.528	1.542:903\$700
15	13	1.210:060\$100	2.119	1.347:300\$900
16	4	1:275\$000	320	244:351\$000
17	11	1:172\$300	216	123:777\$000
18	1	162:000\$000	-	-
20	22	4:868\$900	506	613:837\$400
21	2	464:800	175	88:326\$400
22	6	2:458\$700	102	56:718\$300
23	10	18:326\$000	77	43:643\$900
24	7	2:211\$500	43	24:670\$400
25	7	2:326\$000	1	1:760\$000
27	10	3:611\$800	45	19:026\$600
28	33	2.227:872\$700	-	-
29	4	1:885\$300	-	-
30	4	8:447\$500	-	-
31	-	-	-	-
TOTAL	255	4.901:668\$500	31.302	19.291:063\$100

217 - ESTATÍSTICA DO MERCADO FINANCEIRO E MONETÁRIO

2170 - TÍTULOS MOBILIÁRIOS MUNICIPAIS

21700 - COTAÇÃO E MOVIMENTO SEGUNDO AS EMISSÕES

MOVIMENTO DO MÊS DE MAIO

EMPRÉSTIMOS	QUAN- TIDA- DE	VALOR DAS OPERAÇÕES	VALOR NOMINAL	PREÇOS		
				MAXI- MO	MÉDIO	MÍNIMO
DE 1904-AO PORTADOR	1.082	545:296 3000	220-0-0	505 30	503 3970	498 3000
DE 1906-AO PORTADOR	413	67:797 3500	200 3000	162 30	164 3158	161 3500
DE 1906-NCMINATIVAS	6	870 3000	200 3000	145 30	145 3000	145 3000
DE 1914-AO PORTADOR	953	155:819 3500	200 3000	166 30	163 3504	161 3500
DE 1917-AO PORTADOR	3.028	496:960 3500	200 3000	167 30	164 3122	161 3500
DE 1920-AO PORTADOR	1.767	290:052 3000	200 3000	165 30	164 3149	162 3500
DE 1921-DEC.1.535	290	55:100 3000	200 3000	190 30	190 3000	190 3000
DE 1921-DEC.1.550	420	79:800 3000	200 3000	190 30	190 3000	190 3000
DE 1924-DEC.1.948	100	18:900 3000	200 3000	189 30	189 3000	189 3000
DE 1925-DEC.2.097	200	37:800 3000	200 3000	189 30	189 3000	189 3000
DE 1926-DEC.2.339	653	123:051 3000	200 3000	189 30	188 3439	188 3000
DE 1930-DEC.3.264	100	19:000 3000	200 3000	190 30	190 3000	190 3000
DE 1931-AO PORTADOR	2.690	531:548 3000	200 3000	199 30	197 3601	191 3000
TOTAL	11.702	2.421:994 3500	-	-	-	-

21701 - VENDA DIÁRIA DAS APÓLICES MUNICIPAIS

MOVIMENTO DO MÊS DE MAIO

DIA	QUANTIDADE	VALOR DAS OPERAÇÕES	DIA	QUANTIDADE	VALOR DAS OPERAÇÕES
3	876	192:900\$500	18	13	2:580\$000
4	591	140:555\$500	20	866	165:268\$500
6	560	94:301\$500	21	321	61:868\$000
7	612	105:973\$000	22	88	22:400\$000
8	214	50:684\$000	24	1.644	277:755\$000
9	423	93:500\$000	25	29	4:818\$000
10	188	57:291\$500	27	551	131:471\$000
11	150	28:350\$000	28	171	30:057\$500
13	60	11:805\$000	29	2.048	338:324\$000
14	241	84:547\$000	30	366	86:481\$000
15	205	41:576\$500	31	547	132:015\$000
16	855	251:265\$000			
17	83	16:147\$000	TOTAL	11.702	2.421:994\$500

(GRÁFICO 2014 PÁGINA 19)

TOTAL DAS APÓLICES MUNICIPAIS VENDIDAS NO MÊS DE MAIO E VALOR DAS OPERAÇÕES, EM CONFRONTO COM OS 11 MESES ANTERIORES.

M E S E S	QUANTIDADE	VALOR DAS OPERAÇÕES
<u>M A I O</u>	<u>11.702</u>	<u>2.421:994\$500</u>
A B R I L	12.290	2.642:234\$500
M A R Ç O	9.062	1.940:594\$000
F E V E R E I R O	6.771	1.865:103\$000
J A N E I R O	15.398	3.055:568\$500

212 - ESTATÍSTICA DOS TRANSPORTES E DAS COMUNICAÇÕES

2120 - VEÍCULOS EM CIRCULAÇÃO

MOVIMENTO DE VEÍCULOS LICENCIADOS NO MÊS DE MAIO E DE JANEIRO A

MAIO:

ESPECIFICAÇÃO	MAIO	JANEIRO A MAIO
21200 - AUTOMOVEIS		
PARTICULARES	473	17.608
DE PRAÇA	85	5.572
OFICIAIS	103	923
EXPERIÊNCIA	3	180
EXPERIÊNCIA DE AUTOS OFICIAIS	1	64
T O T A L	665	24.347
21201 - AUTOS DE TRANSPORTE DE CARGA		
PARTICULARES	140	4.908
A FRÊTE	85	3.056
OFICIAIS	222	776
T O T A L	447	8.740
21202 - AUTO - ÔNIBUS	8	821
21203 - OUTROS VEÍCULOS		
SERVIÇO FUNERÁRIO	2	113
MOTOCICLOS	19	430
MOTOCICLOS OFICIAIS	56	59
REBOQUES	-	33
BICICLETAS	387	10.091
CARRINHOS E CARROCINHAS A MÃO	78	4.404
CARROÇAS DE 4 RODAS-ZONA URBANA	-	46
CARROÇAS DE 2 RODAS-ZONA SUBURBANA	10	19
CARROÇAS DE 2 RODAS-ZONA RURAL	76	167
CARROÇAS DE 2 RODAS-ZONA LAVOURA	44	229
CARROS DE 2 RODAS	10	27
CARROS DE 4 RODAS	4	8
TRICICLOS PARA CONDUÇÃO DE VOLUMES	4	424
TRICICLOS PARA ENTREGA DE GÊNEROS	5	260
EXPERIÊNCIA DE MOTOCICLOS	-	2
PLACAS RESERVADAS	3	3
T O T A L	698	16.315
AMBULANTES EMPLACADOS	374	5.614

CAMINHÕES EXISTENTES NO DISTRITO FEDERAL, NO ANO DE 1939.

MARCA	QUANTI- DADE	MARCA	QUANTI- DADE
CHEVROLET	4.193	BUSSING NAG	33
FORD	3.778	BROCKWAY	30
INTERNATIONAL	1.438	WIPPET	28
DODGE	210	INDIANA	22
VOLVO	147	CADILLAC	21
REO	141	RENAULT	21
SAURER	141	BUICK	19
WHITE	141	BLITZ	16
D. BROTHERS	113	MORRIS	16
STUDEBAKER	96	FEDERAL	15
ÓPEL	92	CITROEN	14
G M C	89	REPUBLIC	14
G. BROTHERS	82	WILLYS KNIGHT	13
THORNICROFT	82	CHRYSLER	11
FIAT	71	GRAHAM PAIGE	11
MERCEDES BENZ	71	HANSA LLOYD	11
OLDSMOBILE	58	MAZDA	11
STEWART	54	SCHNEIDER	11
FARGO	52	HUDSON	10
COMERCIAL	43	PACKARD	10
LANCIA	42	PIERCE ARROW	10
D K W	38	OUTRAS MARCAS	242
BEDFORD	36		
GALIATH	36		
BERLIET	34		
		TOTAL	11.867

2121 - TRANSPORTE DE PASSAGEIROS

21210 - CARRIS

MOVIMENTO DE PASSAGEIROS TRANSPORTADOS PELAS DIVERSAS COMPANHIAS DE CARRIS, NO MES DE MAIO

COMPANHIAS	PASSAGEIROS
COMPANHIA DE CARRIS, LUZ E FORÇA DO RIO DE JANEIRO LTDA	40.537.904
COMPANHIA FERRO CARRIL DO JARDIM BOTÂNICO	8.272.061
COMPANHIA FERRO CARRIL CARIOCA	486.308
SERVIÇO DE TRANSPORTE DA I. DO GOVERNADOR	311.027
SERVIÇO DE TRANSPORTE RURAL	165.103
T O T A L	49.772.403

MOVIMENTO DE PASSAGEIROS NAS DIVERSAS LINHAS DA COMPANHIA DE CARRIS, LUZ E FORÇA DO RIO DE JANEIRO LTDA.

Nº	L I N H A S	PASSAGEIROS
45	CASCADURA	3.480.540
39	PIEDADE	2.382.826
44	BONSUCESSO - PENHA	2.346.606
10	PRAÇA 15 - RIACHUELO - PRAÇA 11	1.640.696
5	LAPA - E. DE FERRO - BARCAS	1.631.882
30	URUGUAI - ENGENHO NOVO	1.570.164
36	VILA ISABEL - ENGENHO NOVO	1.546.644
14	PRAÇA DA BANDEIRA - LAPA	1.416.116
54	MADUREIRA - PENHA	1.382.984
38	ENGENHO DE DENTRO	1.206.604
32	TIJUCA	1.115.242
37	LINS E VASCONCELOS	1.098.593
3	ESTRADA DE FERRO - BARCAS	987.415
35	ANDARAÍ LEOPOLDO	987.039
51	FREGUEZIA	859.054
34	ALDEIA CAMPISTA	841.955

Nº	L I N H A S	PASSAGEIROS
53	MADUREIRA - IRAJÁ	817.920
-	RAMOS	812.098
12	ALEGRIA	806.829
31	MUDA	680.245
16	PRAIA FORMOSA-CAMERINO-SÃO FRANCISCO	675.024
6	LAPA - ARSENAL DE MARINHA - PRAÇA MAUÁ	641.839
7	LAPA - LEOPOLDINA	641.175
15	PRAIA FORMOSA - SAÚDE - SÃO FRANCISCO	590.957
49	INHAUMA	575.990
4	ESTRADA DE FERRO - RIACHUELO - TIRADENTES	561.206
52	TAQUARA	555.302
-	MEIER - TIRADENTES	542.174
40	SÃO JANUÁRIO	540.169
-	BARÃO DE MESQUITA - PRAÇA VERDUN	489.264
21	ESTRELA	478.269
20	ITAPIRÚ	442.007
11	ESTRADA DE FERRO-1º DE MARÇO-P.TIRADENTES	437.851
43	CAJÚ	434.645
41	SÃO LUIZ DURÃO	433.999
27	SÃO FRANCISCO XAVIER	376.328
33	ALTO DA BOA VISTA	361.392
-	JARDIM ZOOLOGICO	334.929
18	COQUEIROS	327.384
48	CACHAMBÍ	310.497
19	CATUMBÍ	290.574
29	AGUIAR - FÁBRICA	285.964
17	PALMEIRAS	250.338
25	MATOSO	249.286
8	PRAÇA 15 - CAIS DO PORTO	246.457
22	SANTA ALEXANDRINA	244.675
9	LAPA - CAIS DO PORTO	211.561
12	ANDRÉ CAVALCANTI	186.818
50	BOCA DO MATO	170.277
47	JOSÉ BONIFÁCIO	166.827
26	ASILO ISABEL	163.492
24	ITAPAGIPE	117.255
-	PRAÇA BARÃO DE DRUMMOND	114.305
23	BISPO	97.858
-	RUA BELA DE SÃO JOÃO	87.139
-	ESTRADA DE FERRO-1º DE MARÇO-P. 15 NOVEMBRO	70.998
-	PRAÇA SECA	67.250
-	CANCELA	52.874
46	MEIER - TRIAGEM	42.061
-	PEDREGULHO	27.315
-	CAMPO DE SÃO CRISTÓVÃO	21.821
-	MADUREIRA - VAZ LOBO	10.006
T O T A L		40.537.904

PASSAGEIROS TRANSPORTADOS PELAS DIVERSAS LINHAS DA COMPANHIA FERRO
CARRIL DO JARDIM BOTÂNICO.

Nº	L I N H A S	PASSAGEIROS
8	IPANEMA - VISCONDE PIRAJÁ	1.785.217
6	LARGO DOS LEÕES	1.016.674
5	JARDIM-LEBLON	893.883
-	PRAÇA GENERAL OZÓRIO	735.366
7	GÁVEA	713.999
1	AGUAS FERREAS	681.431
2	PRAIA VERMELHA	636.473
4	TUNEL ALAÔR PRATA - LEME	596.312
3	LEME	455.842
10	HUMAITÁ - CIRCULAR	358.891
9	LARANJEIRAS	341.868
-	PRAÇA DUQUE DE CAXIAS	27.043
-	COPACABANA - IPANEMA	20.268
-	JÓQUEI CLUBE	8.794
T O T A L		8.272.061

PASSAGEIROS TRANSPORTADOS PELAS DIVERSAS LINHAS DA COMPANHIA FERRO
CARRIL CARIOCA.

Nº	L I N H A S	PASSAGEIROS
1	CARIOCA - FRANÇA - CARIOCA - PAULA MATOS	261.211
2	CARIOCA - CURVELO	67.764
3	CARIOCA - LAGOINHA	29.462
4	CURVELO - FRANÇA - CURVELO - PAULA MATOS	28.187
5	MURATORI - PAULA MATOS - MURATORI - FRANÇA	25.925
6	CARIOCA - PORTINHA	20.880
7	CARIOCA - SILVESTRE	17.942
8	MURATORI - CURVELO	9.679
9	CURVELO - LAGOINHA	6.772
10	FRANÇA - LAGOINHA	3.647
11	CURVELO - FRANÇA	2.230
12	CURVELO - PAULA MATOS	1.987
13	LAGOINHA - SILVESTRE	1.984
14	CURVELO - SILVESTRE	1.176
15	COLEGIAIS	5.400
16	2A. CLASSE: PASSAGEIROS DE \$100, \$200 E \$400	2.062
T O T A L		486.308

21211 - AUTO - ÔNIBUS

NÚMERO DE VIAGENS E PASSAGEIROS TRANSPORTADOS DURANTE O MÊS DE MAIO.

ZONA URBANA:

NÚMERO	L I N H A S	VIAGENS	PASSAGEIROS
11 A	TIJUCA - IPANEMA	8.608	865.511
13	ESTRADA DE FERRO - URCA	11.518	391.658
44	CLUBE NAVAL - LARANJEIRAS	15.408	327.212
24-25	MONROE-LINS VASCONCELOS-MONROE-M.LUIZA	9.608	315.917
73	LAPA - PRAÇA SAENZ PEÑA	10.866	297.440
11 B	USINA - TIJUCA - IPANEMA	3.196	289.962
72	LAPA - ESTAÇÃO FRANCISCO DE SÁ	10.984	256.853
33	MONROE - LARGO DA ABOLIÇÃO	5.840	238.610
53	PALACE HOTEL - PRAÇA EUGÊNIO JARDIM	13.246	217.432
2	MAUÁ - FORTE DE COPACABANA	11.642	196.979
8	MAUÁ - JÓQUEI CLUBE	11.488	194.949
15	RIO COMPRIDO - SÃO SALVADOR	9.992	193.310
35	MONROE - ENGENHO DE DENTRO	8.512	174.223
23	MONROE - BARÃO DE DRUMMOND	8.015	163.932
14	LEOPOLDINA - PAVILHÃO MOURISCO	4.596	160.128
6	MAUÁ - LEBLON (VIA R. JOAQUIM NABUCO)	9.685	159.987
4	MAUÁ - IPANEMA	8.306	140.962
3	MAUÁ - IPANEMA	8.688	140.314
28	MONROE - MUDA	7.837	134.619
29	MONROE - MUDA	7.250	133.200
22	MONROE-GRAJAÚ (VIA R. MORAIS E SILVA)	3.767	131.100
27	MONROE - URUGUAI	6.679	129.898
17	PRAÇA DOS ARCOS - LEOPOLDINA	4.631	129.074
41	CLUBE NAVAL - FORTE DE SÃO JOÃO	6.534	127.580
21	MONROE-GRAJAÚ (VIA R. ALMTE. COCKRANE)	4.443	121.810
34	MONROE - MÉIER	2.726	115.422

NÚMERO	L I N H A S	VIAGENS	PASSAGEIROS
12	ESTRADA DE FERRO - IPANEMA	6.296	109.129
42	CLUBE NAVAL - PAVILHÃO MOURISCO	5.596	103.837
51	PALACE HOTEL - LAGOA	6.514	94.861
52	PALACE HOTEL - JÓQUEI CLUBE	5.778	93.700
31	MONROE - CAJÚ	4.708	92.782
24	MONROE - LINS VASCONCELOS	2.952	87.139
45	CLUBE NAVAL-ESTRADA DE FERRO-CORCOVADO	5.486	81.007
30	MONROE - SÃO JANUÁRIO	3.959	78.668
39	MONROE - BRAZ DE PINA	2.737	75.016
36	MONROE-PENHA (VIA RUA DA ALEGRIA)	2.812	74.187
37	MONROE-PENHA (VIA LGO. DA CANÇELA)	2.594	71.297
43	CLUBE NAVAL - PALÁCIO GUANABARA	4.191	68.493
71	LAPA - ESTRADA DE FERRO	4.811	64.775
32 A	MONROE - MÉIER	4.008	62.307
46	CLUBE NAVAL - LEOPOLDINA	2.974	60.266
32 B	MONROE - MÉIER	5.242	53.288
16	PRAÇA 15 DE NOVEMBRO - ITAPIRÚ	3.766	46.404
74	PÇA. SAENZ PEÑA-CASCADURA (V.R.ELIAS DA SILVA)	2.482	44.236
76	PÇA. SAENZ-PEÑA-CASCADURA (V.AV.SUBURB.)	2.425	42.227
38	MONROE - PRAÇA DO CARMO	1.845	37.870
5	MAUÁ - LEME	2.358	31.056
1	MAUÁ - MONROE	1.673	25.494
82	LGO. STA. RITA-GRAJAU (V.R.MORAISE SILVA)	2.771	81.476
81	LGO. STA. RITA-GRAJAU (V.R.ALTE. COCKRANE)	2.810	63.121
99	ARSENAL DE MARINHA - BRAZ DE PINA	1.986	47.943
63	CASTELO-IPANEMA (V.R. BARÃO DA TORRE)	1.768	47.128
64	CASTELO-IPANEMA (V.R.PRUD. DE MORAIS)	2.322	31.156

CONTINUAÇÃO

NÚMERO	L I N H A S	VIAGENS	PASSAGEIROS
.97	ARSENAL DE MARINHA-PENHA (V. LGO. CANCELA)	1.598	28.734
.98	ARSENAL DE MARINHA-PRAÇA DO CARMO	1.756	27.879
.96	ARSENAL DE MARINHA-PENHA (V. R. BELA)	1.675	27.319
67	CASTELO-LEBLON (V. R. FCO. CTAVIANO)	1.958	26.372
88	LARGO DE SANTA RITA - MUZA DA TIJUCA	1.100	14.011
83	LARGO DE SANTA RITA-PÇA. S. DRUMMOND	911	13.398
89	LARGO DE SANTA RITA - TIJUCA	715	8.023
S.E.	SERVIÇO ESPECIAL-ESTÁDIO C.R.V. DA GAMA	101	1.826

ZONA SUBURBANA:

NÚMERO	L I N H A S	VIAGENS	PASSAGEIROS
1	MÉIER - OSVALDO CRUZ	6.326	169.026
4	MÉIER - OLARIA	3.146	101.100
72	PENHA-PÇA. PORTUGAL (VIA R. LOBO JÚNIOR)	4.380	87.600
2	MÉIER - RAMOS	3.694	87.428
63	RAMOS - PRAIA DO APICÚ	4.850	80.450
76	PENHA - VIGÁRIO GERAL	3.826	74.983
22	MADUREIRA - IRAJÁ	4.856	71.062
65	OLARIA - PRAIA DE MARIA ANGÚ	3.700	55.500
73	PENHA - RUA DIONÍSIO	3.145	52.740
71	PENHA - COMPANHIA BRASILEIRA	3.200	48.000
75	PENHA - PARADA DE LUCAS	2.756	39.748
57	SANTA CRUZ - SEPETIBA	480	38.785
11	CASCADURA - RAMOS	1.586	37.976
25	MADUREIRA - COELHO NETO	1.785	32.582
12	CASCADURA - CAVALCANTI	1.056	32.432
15	CASCADURA - DEODORO	1.850	25.974
64	OLARIA - VILA CASCATINHA	1.605	25.940

NÚMERO	L I N H A S	VIAGENS	PASSAGEIROS
78	CORDOVIL - AVENIDA MERITÍ	1.060	22.480
26	MADUREIRA - ROCHA MIRANDA	1.785	21.907
5	ENGENHO DE DENTRO - CASCADURA	1.539	21.483
23	MADUREIRA - PENHA	2.314	21.050
31	TANQUE - RECREIO DOS BANDEIRANTES	556	19.895
74	PENHA - VILA DA PENHA	1.418	14.896
13	CASCADURA - BANGÚ	1.563	12.456
21	MADUREIRA - ESTAÇÃO DE COLÉGIO	1.052	11.415
82	RIBEIRA - FREGUEZIA (1. DO GOVERNADOR)	868	11.363
84	RIBEIRA-JARDIM GUANABARA (1. DO GOVERN.)	909	11.242
83	RIBEIRA - FLEIXEIRAS (1. DO GOVERNADOR)	680	11.231
14	CASCADURA - MARECHAL HERMES	1.186	10.569
32	TAQUARA - RIO GRANDE	214	10.167
61	BONSUCESSO - PORTO DE INHAÚMA	835	10.120
81	LEBLON - PRAÇA SÃO CONRADO	433	9.865
53	CAMPO GRANDE - LARGO DO MENDANHA	756	9.223
33	TANQUE - BARRA DA TIJUCA	243	8.787
6	MÉIER - INHAÚMA	446	8.412
58	SANTA CRUZ - CURRAL FALSO (PEDRA)	180	7.380
27	MADUREIRA - VAZ LOBO	284	4.756
45	BANGÚ - CAMPO GRANDE	621	4.432
51	CAMPO GRANDE - PEDRA DE GUARATIBA	194	3.941
55	CAMPO GRANDE - ILHA	193	3.798
54	CAMPO GRANDE - PONTE COBERTA	96	2.866
43	BANGÚ - LARGO DO MENDANHA	213	2.386
56	CAMPO GRANDE - BARRA DE GUARATIBA	95	2.248
16	CASCADURA - ESCOLA DE AVIAÇÃO	103	1.098
17	CASCADURA - VILA VALQUEIRE	81	459

PASSAGEIROS TRANSPORTADOS E NÚMERO DE VIAGENS

REFERÊNCIA	VIAGENS	PASSAGEIROS
ZONA URBANA	320.743	7.664.507
ZONA SUBURBANA	72.158	1.341.251
TOTAL	392.901	9.005.758

ACIDENTES EM AUTO-ÔNIBUS

DURANTE O MÊS DE MAIO FORAM REGISTRADOS 80 ACIDENTES E FORAM VITIMADAS 6 PESSOAS.

CONFRONTO DO MÊS DE MAIO COM OS MESES ANTERIORES E MAIO DE 1939.

M E S E S	ACIDENTES	VÍTIMAS
<u>M A I O</u>	<u>80</u>	<u>6</u>
A B R I L	70	15
M A R Ç O	70	10
F E V E R E I R O	82	14
J A N E I R O	58	6
M A I O D E 1 9 3 9	100	27

A EXPRESSÃO VÍTIMAS, ACIMA, REFERE-SE AO NÚMERO DE FERIDOS EM ACIDENTES DE ÔNIBUS. AS MORTES QUE, POR VENTURA, SE TENHAM VERIFICADO, ACHAM-SE COMPUTADAS EM OUTRO LOCAL DESTA MENSÁGIO, NA ESTATÍSTICA DEMO-SOCIOLÓGICA.

A COMPANHIA CANTAREIRA E VIAÇÃO FLUMINENSE TRANSPORTOU, ENTRE O RIO E ILHAS, 245.016 PASSAGEIROS, NO MÊS DE MAIO.

MOVIMENTO DE PASSAGEIROS, ENTRE O RIO E ILHAS, NO MÊS DE MAIO, COMPARADO COM OS 3 MESES ANTERIORES E MAIO DE 1939.

M E S E S	GOVERNADOR		PAQUETÁ
	RIBEIRA	GALEÃO	
<u>MAIO</u>	<u>157.085</u>	<u>29.444</u>	<u>58.487</u>
ABRIL	158.244	28.750	66.553
MARÇO	167.601	30.873	82.030
FEVEREIRO	157.813	27.211	63.781
MAIO DE 1939	144.674	23.527	56.205

O DESENVOLVIMENTO PROGRESSISTA DAS ILHAS E O CRESCIMENTO DA SUA POPULAÇÃO SE REFLETEM NO MOVIMENTO DE PASSAGEIROS TRANSPORTADOS PELA COMPANHIA CANTAREIRA, QUE SE VÊ NO QUADRO ACIMA. COMPARANDO-SE OS DADOS DESTE MÊS COM OS DE MAIO DE 1939, VERIFICA-SE UM AUMENTO DE 20.610 PASSAGEIROS, SENDO 12.411 PARA RIBEIRA, .. 5.917 PARA GALEÃO E 2.282 PARA PAQUETÁ.

DURANTE O ANO PRÓXIMO PASSADO, EM QUE O MOVIMENTO GLOBAL FOI DE 2.787.871 PASSAGEIROS, 1.767.207 PARA RIBEIRA, 283.234 PARA GALEÃO E 737.430 PARA PAQUETÁ, OBSERVOU-SE QUE OS MESES DE MAIOR MOVIMENTO FORAM OS DE JANEIRO E MARÇO, COMEÇANDO O NÚMERO DE PASSAGEIROS A DECRESCER DE MAIO EM DIANTE, PARA, DEPOIS, VOLTAR A SUBIR EM OUTUBRO, COMO CONSEQUÊNCIA NATURAL DA PROCURA DAQUELAS LOCALIDADES PRAIANAS DURANTE A ESTAÇÃO CALMOSA.

21213 - OUTROS VEÍCULOS

COMPANHIA CAMINHO AÉREO PÃO DE AÇUCAR

MOVIMENTO DO MÊS DE MAIO EM CONFRONTO COM OS 3 MESES ANTERIORES
E MAIO DE 1939.

MESES	V I A G E N S		P A S S A G E I R O S	
	U R C A	PÃO DE AÇU- CAR	U R C A	PÃO DE AÇU- CAR
<u>MAIO</u>	<u>804</u>	<u>600</u>	<u>3.053</u>	<u>2.684</u>
ABRIL	769	549	2.645	2.207
MARÇO	867	613	3.829	3.276
FEVEREIRO	740	547	2.977	2.622
MAIO DE 1939	845	610	2.984	2.674

3124 - SERVIÇO TELEFÔNICO

MOVIMENTO PROGRESSIVO DA CIA. TELEFÔNICA BRASILEIRA

MESES	TELEF.	LINHAS	ESTAÇÕES	E M P R E G A D O S		
				MASC.	FEM.	TOTAL
<u>MAIO</u>	<u>107.636</u>	<u>81.637</u>	<u>21</u>	<u>1.798</u>	<u>1.063</u>	<u>2.861</u>
ABRIL	106.948	81.108	21	1.803	1.055	2.858
MARÇO	105.947	80.301	21	1.783	1.052	2.835
FEVEREIRO	105.087	79.594	21	1.771	1.022	2.793
JANEIRO	104.597	79.153	21	1.765	1.006	2.771

2140 - TABELAMENTO DOS GÊNEROS ALIMENTÍCIOS

PREÇOS MÉDIOS DOS GÊNEROS ALIMENTÍCIOS EM VIGOR DURANTE O MÊS DE MAIO, NAS FEIRAS LIVRES.

ARTIGO	E S P E C I F I C A Ç Ã O	UNIDADE	PREÇO MÉDIO
AÇUCAR	TIPO I - AMORFO, REFINADO DE 1A. QUAL.	QUILO	18100
AÇUCAR	TIPO II - AMARELO, REFINADO DE 2A. QUAL.	QUILO	18000
ARROZ	AGULHA, ESPECIAL, PAULISTA	QUILO	18400
ARROZ	AGULHA, DE 1A. QUALIDADE	QUILO	18200
ARROZ	AGULHA, DE 2A. QUALIDADE	QUILO	18100
ARROZ	AGULHA, DE 3A. QUALIDADE	QUILO	18900
ARROZ	JAPONÊS, ESPECIAL	QUILO	18900
ARROZ	JAPONÊS, DE 1A. QUALIDADE	QUILO	18800
ARROZ	JAPONÊS, DE 2A. QUALIDADE	QUILO	18700
AZEITE	NACIONALIZADO-T. ITALIANO-L. DE 1 K.	LATA	103333
AZEITE	NACIONALIZADO-T. PORTUGUÊS-L. DE 1 K.	LATA	93333
AZEITE	DE OLIVEIRA-ITALIANO- LATA DE 1 K.	LATA	143000
AZEITE	DE OLIVEIRA-ITALIANO-L. DE 1/2 K.	LATA	73300
AZEITE	DE OLIVEIRA-PORTUGUÊS-L. DE 1 K.	LATA	103800
AZEITE	DE OLIVEIRA-PORTUGUÊS-L. DE 1/2 K.	LATA	53500
AZEITE	DE OLIVEIRA-TURCO "BRECA"-L. DE 1 K.	LATA	103300
BANHA	EM LATAS FECHADAS DE 1 K.	LATA	33700
BANHA	EM LATAS FECHADAS DE 2 KGS.	LATA	73678
BANHA	EM LATAS FECHADAS DE 5 KGS.	LATA	183555
BANHA	EM PACOTES (IMPERM. E INVIOL.) DE 1 K.	PACOTE	33489
BATATA	NACIONAL, AMARELA, GRAÚDA, ESPECIAL	QUILO	13200
BATATA	NACIONAL, AMARELA, REGULAR	QUILO	13900
BATATA	NACIONAL, AMARELA, PEQUENA	QUILO	13600
BATATA	NACIONAL, BRANCA, GRAÚDA, ESPECIAL	QUILO	13900
BATATA	NACIONAL, BRANCA, REGULAR	QUILO	13800
BATATA	NACIONAL, BRANCA, MIÚDA	QUILO	13600
CAFÉ	TORRADO E MOÍDO "BOM" CLASSIFICAÇÃO A QUE SE REFERE O DEC. Nº 23.938	QUILO	33000
CAFÉ	TORRADO E MOÍDO "SEGUNDA" CLASSIFICAÇÃO A QUE SE REFERE O DECRETO 23.938	QUILO	23600
CARNE	SÊCA-NACIONAL, ESPECIAL, T. "FRONTEIRA"	QUILO	33800
CARNE	SÊCA-NACIONAL DE 1A. QUALIDADE	QUILO	33600
CARNE	SÊCA, DE 2A. QUALIDADE	QUILO	33200
CEBOLA	NACIONAL, COMUM	QUILO	13300
CEBOLA	NACIONAL, SEMENTE DO R.G. DO SUL	QUILO	13500
FARINHA	MANDIOCA, ESPECIAL	QUILO	13600
FARINHA	MANDIOCA, FINA	QUILO	13500
FARINHA	MANDIOCA, GROSSA	QUILO	13500
FEIJÃO	AMENDOIM	QUILO	13300
FEIJÃO	BRANCO, GRAÚDO	QUILO	13600
FEIJÃO	BRANCO, MIÚDO	QUILO	13400
FEIJÃO	CAVALO	QUILO	13300
FEIJÃO	ENXOFRE	QUILO	13300
FEIJÃO	FRADINHO	QUILO	13200

CONTINUAÇÃO

ARTIGO	E S P E C I F I C A Ç Ã O	UNIDADE	PREÇO MÉDIO
FEIJÃO	MANTEIGA, NOVO	QUILO	1 5800
FEIJÃO	MULATINHO	QUILO	1 5000
FEIJÃO	PRETO, NOVO	QUILO	1 5100
FEIJÃO	PRETO, BOM	QUILO	1 5000
FÓSFOROS		PACOTE	1 5800
FUBÁ	DE MILHO, EXTRA-FINO	QUILO	1 5700
GORDURA	DE CÔCO, CARIOCA, L. DE 1 K.	LATA	3 5900
GORDURA	DE CÔCO, CARIOCA, EM L. DE 2 KGS.	LATA	7 5800
MANTEIGA	SALGADA, DE 1ª. QUALIDADE	QUILO	7 5600
MANTEIGA	SALGADA, DE 2ª. QUALIDADE	QUILO	6 5600
MARGARINA	MARCA SOLAR	QUILO	5 5678
MASSAS	ALIMENTÍCIAS, AMARELAS	QUILO	1 5800
MASSAS	ALIMENTÍCIAS, BRANÇAS	QUILO	1 5500
MASSAS	DE LEGUMES DE PETRÓPOLIS, PAC. 200GRS.	PACOTE	2 5900
MASSAS	SÊMOLA, PACOTE DE 1 QUILO	PACOTE	2 5400
MILHO	MESCLADO	QUILO	3 5300
MILHO	VERMELHO, CATETE	QUILO	3 5400
ÓLEO	NACIONAL	QUILO	3 5000
SABÃO	ESPECIAL, REFINADO	QUILO	1 5800
SABÃO	MARMOREADO-BRANCO E ROSA BASE ÓLEOS E SEBO	QUILO	1 5800
SABÃO	MARMOREADO-BRANCO E ROSA DE 2ª. QUAL.	QUILO	1 5500
SABÃO	VIRGEM, DE 1ª. QUALIDADE	QUILO	1 5100
SABÃO	VIRGEM, DE 2ª. QUALIDADE	QUILO	1 5900
SAL	MOÍDO, DO NORTE, EM SAQUINHOS DE 1 K.	SAQ.	1 5500
SAL	MOÍDO, DO NORTE, EM SAQUINHOS DE 2 KGS.	SAQ.	1 5900
SAL	MOÍDO, FLUMINENSE, EM SAQ. DE 1 K.	SAQ.	1 5400
SAL	MOÍDO FLUMINENSE EM SAQ. DE 2 KGS.	SAQ.	1 5700
SAL	REFINADO, MARCA "ITA", EM SAQ. DE 1 K.	SAQ.	1 5000
SAL	REFINADO, MARCA "ITA", EM SAQ. DE 2 KGS.	SAQ.	1 5800
TALHARIM	FRESCO	QUILO	1 5500

SALCHICHARIA

ARTIGO	E S P E C I F I C A Ç Ã O	UNIDADE	PREÇO MÉDIO
CHISPES	DE PORCO	QUILO	1 5600
COSTELA	DE PORCO, SALGADO	QUILO	2 5522
LINGUIÇA	DE PADRE	QUILO	6 5355
LOMBINHO	PAULISTA	QUILO	3 5800
LUMBO	DE PORCO, SALGADO	QUILO	3 5200
MÉDODOS	DE PORCO	QUILO	1 5700
MORTADELA		QUILO	4 5000

CONTINUAÇÃO

ARTIGO	E S P E C I F I C A Ç Ã O	UNIDADE	PREÇO MÉDIO
ORELHA	DE PORCO	QUILO	2,444
PRESUNTO	DE FUMEIRO	QUILO	6,000
RABO	DE PORCO	QUILO	2,444
TOUCINHO	COM SAL	QUILO	3,200
TOUCINHO	SALGADO	QUILO	3,800
TOUCINHO	FUMEIRO	QUILO	4,000

AVES E OVOS

ARTIGO	E S P E C I F I C A Ç Ã O	UNIDADE	PREÇO MÉDIO
FRANGOS		QUILO	4,644
GALINHAS		QUILO	4,444
OVOS	MARCADOS	DÚZIA	4,100
OVOS	FRESCOS, DE GALINHAS	DÚZIA	3,178

FRUTAS - LEGUMES - HORTALIÇAS

ARTIGO	E S P E C I F I C A Ç Ã O	UNIDADE	PREÇO MÉDIO
ABACATE	PAULISTA	UM	4,100
ABÓBORA		QUILO	6,600
ABÓBRINHA		QUILO	6,600
ABÓBORA	DAGUA	QUILO	6,600
AGRIÃO		3 MÔLH.	2,200
AIPIM		QUILO	4,400
AIPO		PE	7,700
ALFACE	BRAÇAL	3 PÉS	2,200
ALFACE	PAULISTA	PE	7,700
ALFACE	ROMANA	PE	2,200
ALHO	PORÓ	DÚZIA	2,400
ALMARÃO		3 MÔLH.	2,200
AZEDINHA		3 MÔLH.	2,200
BANANA	DAGUA	DÚZIA	4,78
BANANA	DAGUA	QUILO	3,300
BANANA	FIGO	DÚZIA	9,900
BANANA	FIGO	QUILO	5,500

CONTINUAÇÃO

ARTIGO	ESPECIFICAÇÃO	UNIDADE	PREÇO MÉDIO	ARTIGO	ESPECIFICAÇÃO	UNIDADE	PREÇO MÉDIO
BANANA	MAÇÃ	DÚZIA	3700	LARANJA	PERA	DÚZIA	3900
BANANA	MAÇÃ	QUILO	3600	LARANJA	PERA	QUILO	3500
BANANA	OURO	DÚZIA	3500	LARANJA	SELETA	DÚZIA	3600
BANANA	OURO	QUILO	3700	LARANJA	SELETA	QUILO	3400
BANANA	PRATA	DÚZIA	3700	LARANJA	NATAL	DÚZIA	3600
BANANA	PRATA	QUILO	3600	LARANJA	NATAL	QUILO	3700
BANANA	DA TERRA	DÚZIA	23200	LIMA	DA PÉRSIA	DÚZIA	3400
BANANA	DA TERRA	QUILO	3400	LIMA	DA PÉRSIA	QUILO	3400
BANANA	DE S.TOME	DÚZIA	3200	LIMÕES		DÚZIA	3800
BANANA	DE S.TOME	QUILO	3700	LIMÕES		QUILO	3200
BATATA	BARÔA	QUILO	3000	MAMÃO		QUILO	3800
BATATA	DÔCE	QUILO	3600	MANGA	ESPADA	UMA	3300
BERINGELA		QUILO	3100	MANGA	ROSA	UMA	3300
BERTALHA		3 MOL.	3200	MAXIXE		QUILO	3500
BETERRABA	SEM RAMA	QUILO	3400	MELANCIA		QUILO	3600
BETERRABA		UMA	3700	MILHO	VERDE	2ESP.	3300
BROCOLIS		MOLHO	3000	NAUÇA		3MOLH.	3200
BRÔTO	DE ABÔB.	3MOLH.	3200	NADO		QUILO	3800
CARURÚ		3MOLH.	3200	PALMITO		QUILO	3900
CELGA		3MOLH.	3200	PEPINO		QUILO	3100
CENOURA	S/RAMA	QUILO	23300	PIMENTÃO	DÔCE	QUILO	3978
CENOURA	C/RAMA	QUILO	3800	PIMENTA	MALAGUETA	50GRS.	3600
CHEIRO	VERDE	3MOLH.	3200	QUIABO		QUILO	3900
CHICÓREA	L.E CRESPA	3MOLH.	3200	REPOLHO		QUILO	3400
CHUCHÚ		QUILO	3900	TAIOBA		MOLHO	3100
COUVE	COMUM	3MOLH.	3100	TANGERINA		DÚZIA	3000
COUVE	FLÔR	QUILO	3400	TANGERINA		QUILO	3300
COUVE	TRONCHUDA	PÉ	3100	TOMATÃO		QUILO	3600
ESPINAFRE		MOLHO	3100	TOMATES	GRAÚDOS	QUILO	3200
FAVA		QUILO	3000	TOMATES	MÉDIOS	QUILO	2444
FRUTA	DE CONDE	UMA	3700	TOMATES	MIÚDOS	QUILO	2333
GILO		QUILO	3700	UVAS	ISABEL (R.		
G.FRUIT		DÚZIA	3400		G. DO SUL)	QUILO	3200
INHAME		QUILO	3600	VAGEM	DE FEIJÃO		
LARANJA	BAIA	DÚZIA	23000		MANT.GR.	QUILO	3200
LARANJA	BAIA	QUILO	3500		DE F.REG.	QUILO	3900
LARANJA	LIMA	DÚZIA	3178		DE ERVIL.	QUILO	23000
LARANJA	LIMA	QUILO	378	-	-	-	-

P E I X E S

ARTIGO	ESPECIFICAÇÃO	UNIDADE	PREÇO MÉDIO
BADEJETE		QUILO	4333

CONTINUAÇÃO

ARTIGO	ESPECIFICAÇÃO	UNIDADE	PREÇO MÉDIO
BADEJO		QUILO	3\$400
BATATA		QUILO	2\$167
BEIJUPIRÁ		QUILO	3\$511
CAÇÃO		QUILO	1\$000
CAMARÕES	GRANDES	QUILO	6\$200
CAMARÕES	MÉDIOS	QUILO	5\$067
CAMARÕES	MIÚDOS	QUILO	3\$389
CAVALA		QUILO	3\$622
CHERELETE		QUILO	1\$867
CHERNE		QUILO	3\$467
COCOROCA		QUILO	1\$933
CORVINA	DE LINHA	QUILO	2\$355
DOURADO		QUILO	2\$444
ENCHOVA		QUILO	3\$155
ESPADA		QUILO	1\$600
GALO		QUILO	1\$322
GAROUPA	DE 1A.	QUILO	3\$155
GAROUPA	DE 2A.	QUILO	1\$533
LINGUADO		QUILO	5\$378
MÉRO		QUILO	2\$867
NAMORADO		QUILO	3\$444
OLHETE		QUILO	2\$778
PARATÍ		QUILO	2\$422
PARGO		QUILO	2\$511
PESCADA		QUILO	4\$455
PESCADINHA		QUILO	4\$311
ROBALO		QUILO	5\$489
ROBALINHO		QUILO	6\$600
ARRAIA		QUILO	\$600
RONCADOR		QUILO	1\$100
SARDINHA		QUILO	1\$000
SERRA		QUILO	1\$400
SIÓBA		QUILO	2\$711
TAÍNHA		QUILO	2\$978
VERMELHO		QUILO	2\$189

2133 - MATADOUROS E FRIGIFÉRIOS

MOVIMENTO DOS MATADOUROS NO MÊS DE MAIO

ESPÉCIE	QUANTIDADE	PÊSO EM KGS.	PREÇOS	
			MÁXIMO	MÍNIMO
MATADOURO DE SANTA CRUZ:				
BOIS	3.297	1.651.186	1\$800	1\$800
VITELOS	1.212	72.658	2\$000	2\$000
SUÍNOS	1.529	103.030	3\$000	3\$000
OVINOS	243	3.292	2\$500	2\$500
CABRINOS	21	231	2\$500	2\$500
MIÚDOS	-	255.865	-	-
T O T A L	-	2.086.262	-	-
MATADOURO DA PENHA:				
BOIS	4.075	910.561	1\$800	1\$800
VITELOS	524	33.353	2\$000	2\$000
SUÍNOS	677	42.240	3\$000	3\$000
MIÚDOS	-	90.391	-	-
T O T A L	-	1.076.545	-	-
MATADOURO DE NOVA IGUAÇÚ:				
BOIS	2.644	572.517	1\$800	1\$800
VITELOS	390 5/8	24.626	2\$000	2\$000
SUÍNOS	112	9.234	3\$000	3\$000
OVINOS	16	282	2\$500	2\$500
MIÚDOS	-	71.611	-	-
T O T A L	-	678.270	-	-

OBSERVAÇÃO: - NO MATADOURO DE SANTA CRUZ FORAM REGEITADOS 23 5/8 DE BOIS, 6 1/8 DE VITELOS E 22 SUÍNOS; E NO DA PENHA 1 BOI, E 47 SUÍNOS.

MATADOUROS AVÍCOLAS E DE GADO MENOR:

ESPÉCIE	QUANTIDADE	PÊSO EM KGS.
S U Í N O S	886	8.736
O V I N O S	446	6.675
O A P R I N O S	1.238	9.149
G A L I N H A S	65.545	54.536
P A T O S	527	628
P E R Ú S	733	3.080
A V E S D I V E R S A S	2.243	1.795
C A Ç A S D I V E R S A S	285	285
T O T A L		84.884

GUIAS EXTRAÍDAS POR MATADOUROS, FRIGORÍFICOS E ENTREPOSTOS:

REFERÊNCIA	CARNES	MIÚDOS	TOTAL
MATADOURO DE SANTA CRUZ	3.979	910	4.889
MATADOURO DA PENHA	3.648	1.064	4.712
MATADOURO DE NOVA IGUAÇU	3.294	936	4.230
ENTREPOSTO DE SÃO DIOGO	4.290	1.338	5.628
FRIGORÍFICO DE D. CLARA	4.591	-	4.591
FRIGORÍFICO DO CAIS DO PORTO	5.410	154	5.564
FRIGORÍFICO ANGLO	4.715	182	4.897
MATADOURO AVÍCOLA SCOVINO & C. LTDA.	852	-	852
MATADOURO SOC. AVÍCOLA BRASILEIRA	2.008	-	2.008
MATADOURO AVÍCOLA " MAR E TERRA "	1.176	-	1.176
CHEFIA	810	-	810
T O T A L	34.773	4.584	39.357

CARNES FRESCAS E CARNES RESFRIADAS DADAS AOS SUÍNOS EM MÊS DE ABRIL

ESPÉCIES	CARNES RESFRIADAS		CARNES FRESCAS	
	QUANTIDADE	PÊSO KGS.	QUANTIDADE	PÊSO KGS.
BOIS	19.012 2/8	3.930.938	15.015	3.134.264
VITELOS	2.381 3/8	131.095	2.156 6/8	130.637
SUÍNOS	4.498 1/8	325.329	3.004	163.240
OVINOS	530	12.562	705	10.249
CAPRINOS	-	-	1.259	9.380
GALINHAS	-	-	65.545	54.536
PATOS	-	-	527	628
PERÚS	-	-	733	3.080
AVES DIVERSAS	510	3.598	240	1.800
CAÇAS DIVERSAS	-	-	282	280
MIÚDOS	-	232.972	-	417.867
T O T A L	-	4.554.195	-	3.925.901

TOTAL DAS CARNES DADAS AOS SUÍNOS

ESPÉCIES	QUANTIDADE	PÊSO EM KGS.
BOIS	34.028 2/8	7.005.202
VITELOS	4.538 1/8	262.333
SUÍNOS	7.502 1/8	489.569
OVINOS	1.235	22.911
CAPRINOS	1.259	9.380
GALINHAS	65.545	54.536
PATOS	527	628
PERÚS	733	3.080
AVES DIVERSAS	2.764	5.398
CAÇAS DIVERSAS	282	280
MIÚDOS	-	656.039
T O T A L	-	8.570.156

2165 - CARBURANTES

21650 - EMPRESA NACIONAL DE PETRÓLEO

21651 - DISTRIBUIÇÃO DE CARBURANTES PELAS DIVERSAS COMPANHIAS

PELA EMPRESA NACIONAL DE PETRÓLEO FORAM VENDIDOS, NO MÊS DE MAIO, 597.740 LITROS DE GASOLINA (FISCALIZAÇÃO DO DEPARTAMENTO DE OCN CESSÕES.).

CONSUMO GERAL DE CARBURANTES POR DIVERSAS COMPANHIAS, CONFORME DADOS FORNECIDOS PELA DELEGACIA DE INFLAMAVEIS.

COMPANHIAS	GASOLINA (LITROS)	MISTURA COM ALCOOL (LI- TROS)	RENDA RECOLHIDA
ANGLO-MEXICAN PETROLEUM C° LTD.	51.874	1.908.450	297:969\$200
ATLANTIC REFINING C° OF BRASIL	87.616	1.745.000	278:557\$700
STANDARD OIL C° OF BRASIL	107.706	2.258.600	359:678\$500
T. TEXAS C° (SOUTH AMERICA) LTD.	122.916	1.144.564	192:657\$000
THE CALORIC C°	4.508	722.400	110:490\$000
CIA. BRÂNIA DE PETRÓLEO S.A.	-	401.600	61:043\$200

CONSUMO DE CARBURANTES, COM ISENÇÃO DE IMPOSTOS, PELAS DIVERSAS CIAS.

COMPANHIAS	GASOLINA (LITROS)	MISTURA COM ALCOOL (LI- TROS)	ALCOOL MOTOR REMETIDO PA- RO O INTERIOR
ANGLO-MEXICAN PETROLEUM C° LTD.	91.296	11.111	552.460
ATLANTIC REFINING C° OF BRASIL	157.200	-	1.622.660
STANDARD OIL C° OF BRASIL	282.926	80.111	2.169.160
T. TEXAS C° (SOUTH AMERICA) LTD.	11.124	104.400	1.113.400
THE CALORIC C°	-	160.000	640.600
CIA. BRÂNIA DE PETRÓLEO S.A.	-	721.190	200

210 - ESTATÍSTICA DAS OBRAS PÚBLICAS

2100 - PAVIMENTAÇÃO

PAVIMENTAÇÃO EXECUTADA PELO SERVIÇO DE ASFALTO NO MÊS DE MAIO.

ASFALTO FUNDIDO		CONCRETO ASFÁLTICO	
ESPECIFICAÇÃO	ÁREA EM M2	ESPECIFICAÇÃO	ÁREA EM M2
ACRÉSCIMO DE ÁREA AS - FALTADA:		ACRÉSCIMO DE ÁREA AS - FALTADA:	
MODIFICAÇÃO (ANTIGA NÃO ASFALTADA)	121,00	MODIFICAÇÃO (ANTIGA NÃO ASFALTADA)	-
RECONSTRUÇÃO	99,00	RECONSTRUÇÃO	2.741,00
CONSERV. NO PANO	4.274,00	CONSERV. NO PANO	-
CONSERV. NA LINHA	498,00	CONSERV. NA LINHA	-
REPOSIÇÃO	1.366,08	REPOSIÇÃO	-
T O T A L	6.358,08	T O T A L	2.741,00

DE JANEIRO A MAIO

ASFALTO FUNDIDO		CONCRETO ASFÁLTICO	
ESPECIFICAÇÃO	ÁREA EM M2	ESPECIFICAÇÃO	ÁREA EM M2
ACRÉSCIMO DE ÁREA AS - FALTADA:		ACRÉSCIMO DE ÁREA AS - FALTADA:	
MODIFICAÇÃO (ANTIGA NÃO ASFALTADA)	121,00	CONSTRUÇÃO MODIFICAÇÃO (ANTIGA NÃO ASFALTADA)	246,00
RECONSTRUÇÃO	420,00	RECONSTRUÇÃO	7.147,70
CONSERV. NO PANO	19.199,00	RECONSTRUÇÃO	7.554,00
CONSERV. NA LINHA	1.011,00	REPOSIÇÃO	79,00
REPOSIÇÃO	7.194,56	-	-
T O T A L	27.945,56	T O T A L	15.026,70

211 - ESTATÍSTICA DA PRODUÇÃO INDUSTRIAL

2110 - PRODUÇÃO MINERAL

21100 - PRODUÇÃO DAS PEDREIRAS DA PREFEITURA

MOVIMENTO DO MÊS DE MAIO

UNIDADE - METRO CÚBICO

ESPECIFICAÇÃO	P E D R E I R A S							
	MORRO DA VIÚVA	FREI PIN- TO	AQU- DE	IRA- JÁ	BAN- GÚ	MOÍ- NHO	PI- NHÃO	QUIN TA
MATAÇÕES	-	42,0	-	-	-	4,5	4,3	-
PEDRA DE FIADA	16,7	40,0	-	106,5	51,4	7,5	-	-
ALVENARIA BRUTA	1,5	-	5,0	21,8	3,9	6,6	19,3	-
PEDRA MARROADA	-	82,0	34,0	-	19,0	5,8	22,2	1,5
CASCALHO DE PEDREIRA	-	58,5	11,5	17,8	11,7	3,0	1,3	-
MACADAME N° 3	55,1	226,3	4,0	71,7	24,8	105,0	-	127,5
MACADAME N° 2	140,0	86,5	1,0	10,3	6,5	4,0	-	170,8
MACADAME N° 1	59,4	38,5	-	20,0	1,3	16,5	-	91,5
MACADAME N° 0	47,1	-	-	-	2,6	12,0	-	54,5
GRANITINHO	-	-	-	-	-	-	-	14,5
PÓ DE PEDRA	38,5	40,9	9,0	33,3	-	7,5	-	159,1
FILLER	-	-	-	-	-	-	-	2,7

2113 - SERVIÇO DE ASFALTO

PRODUÇÃO DE ASFALTO NO MÊS DE MAIO

ESPECIFICAÇÃO	UNIDADE	QUANTIDADE
ASFALTO FUNDIDO	CALDEIRA	A 1.200 KG. 757 CALD. 908.400KG.
ASFALTO AMERICANO	MEDIDA BINDER	" 442 KG. 421 MED. 186.082KG.
CONCRETO ASFÁLTICO	MED. DE CAPA	" 438 KG. 548 MED. 240.024KG.

CUSTO DA MASSA ASFÁLTICA FUNDIDA, NO MÊS DE MAIO:
MATÉRIA PRIMA

ESPECIFICAÇÃO	DOSAGEM	QUANTIDADE EM QUILOS	PREÇO UNITARIO	CUSTO
RELEVAGE	33 cx.	749.430	\$100	74:943\$000
BETUME 31/40	22 kg.	16.654	\$874	14:555\$600
GRANITINHO	2 cx.	45.420	\$021,9	994\$700
CASCALHINHO	2 cx.	45.420	\$051	681\$300
PÓ MÉDIO	2 cx.	51.476	\$007	360\$300
TOTAL	-	908.400	-	91:534\$900

FUNCIONARAM 6 CALDEIRAS, A COURO, NUM TOTAL DE 2.472 HORAS, PRODUZINDO 757 CALDEIRINHAS OU 908.400 QUILOS DE MASSA ASFÁLTICA FUNDIDA.

DESPESA TOTAL COM A FABRICAÇÃO = 172:798\$400

COMBUSTÍVEL

ESPECIFICAÇÃO	UNIDADE	QUANTIDADE	PREÇO UNITARIO	CUSTO
APARAS DE COURO	KG.	6.140	\$057	3:901\$100
LENHA	M3.	180	31\$900	5:742\$000
TOTAL	-	-	-	9:643\$100

LUBRIFICANTES E DIVERSOS

ESPECIFICAÇÃO	UNIDADE	QUANTIDADE	PREÇO UNITARIO	CUSTO
ELETRICIDADE	KWH.	1.487	\$300	446\$100
ÓLEO	KG.	46,5	2\$200	102\$300
GRAXA	KG.	46,5	1\$535	71\$400
TOTAL	-	-	-	619\$800

DEPRECIACÃO DAS CALDEIRAS: 908.400 x \$0045 = 4:087\$800

DESPESA COM O PESSOAL

CATEGORIAS E CLASSES		SALÁRIO DE HORAS NORMAIS	HORAS DE SERVIÇOS NORMAIS	DESPESA DE HORAS NORMAIS	HORAS DE SERVIÇOS EXTRAORD.	DESPESA DE HORAS EXTRAORD.
MESTRE	P. 24	3\$200	132	422\$400	-	-\$-
FOGUISTA	P. 23	2\$800	1.312	3:673\$600	216	604\$800
FOGUISTA	P. 22	2\$400	400	960\$000	28	67\$200
TRABALHAD.	P. 14	2\$400	4.526	10:862\$400	441	1:058\$400
TRABALHAD.	P. 13	2\$100	1.070	2:247\$000	104	218\$400
TRABALHAD.	P. 11	1\$500	286	429\$000	24	36\$000
SERRADOR	P. 14	2\$400	368	883\$200	-	-\$-
-	-	-	-	19:477\$600	-	1:984\$800

TOTAL = 19:477\$600 x 1,79 + 1:984\$800 x 0,823 = 36:498\$400

DESPESA COM TRANSPORTE

NÚMERO DO CARRO	HORAS DE SERVIÇOS NORMAIS	PREÇO DE HORAS NORMAIS.	DESPESA DE HORAS NORMAIS	HORAS DE SERVIÇOS EXTRAORD.	PREÇO DE HORAS EXTRAORD.	DESPESA DE HORAS EXTRAORD.
5-23	4	14\$500	58\$000	-	-\$-	-\$-
5-34	308	23\$000	7:084\$000	2	17\$500	35\$000
5-34	1	12\$100	12\$100	-	-\$-	-\$-
5-35	98	23\$000	2:254\$000	-	-\$-	-\$-
5-36	68	23\$000	1:564\$000	-	-\$-	-\$-
5-37	362	23\$000	8:326\$000	5	15\$000	75\$000
5-37	3	12\$100	36\$300	-	-\$-	-\$-
5-66	248	20\$000	4:960\$000	3	17\$000	51\$000
5-66	2	14\$000	28\$000	1	19\$500	19\$500
5-70	248	20\$000	4:960\$000	1	19\$500	19\$500
5-70	1	14\$000	14\$000	-	-\$-	-\$-
5-73	54	17\$000	918\$000	-	-\$-	-\$-
-	-	-	30:214\$400	-	-	200\$000

TOTAL = 30:214\$400 + 200\$000 = 30:414\$400

219 - ESTATÍSTICA AGRÁRIA E FLORESTAL

2190 - PRODUÇÃO AGRÍCOLA

VENDA DE PLANTAS, PRODUTOS AGRÍCOLAS, ETC., NA FAZENDA MODÉLO DE GUARATIBA, NO MÊS DE MAIO.

ESPECIFICAÇÃO	QUANTIDADE	REND A
MUDAS DE ÁRVORES FRUTÍFERAS E OUTRAS	501	236\$700
CASAL DE LEITÕES	1	110\$000
T O T A L	-	346\$700

O FORNECIMENTO FEITO GRATUITAMENTE A DIVERSAS DEPENDÊNCIAS DA SECRETARIA DE SAÚDE E ASSISTÊNCIA, NO MÊS DE MAIO, FOI DE 290 DÚZIAS DE OVOS.

2192 - SERVIÇOS MUNICIPAIS DIVERSOS

NO MÊS DE MAIO SAÍRAM, DO VIVEIRO DA QUINTA DA BOA VISTA, 33.868 PLANTAS DE ORNAMENTAÇÃO PARA PRÓPRIOS FEDERAIS E MUNICIPAIS.

A ENTRADA DE ADUBO NO DEPÓSITO DA QUINTA DA BOA VISTA, FOI DE 54 CAMINHÕES E A SAÍDA DE 97.

PARA PLANTIO E REPLANTIO NOS LOGRADOUROS PÚBLICOS, FORAM FORNECIDAS 83 ÁRVORES.

MOVIMENTO DE SAIBRO NAS DIVERSAS BARREIRAS:

ESPECIFICAÇÃO	VOLUME EM M3
BARREIRA DAS LARANJEIRAS	108,000
BARREIRA DE MANGUINHOS	129,000
T O T A L	237.000

2193 - PROTEÇÃO A LAVOURA

21930 - EXTINÇÃO DE FORMIGUEIROS

FORMIGUEIROS EXTINTOS EM TERRENOS DE LAVRADORES REGISTRADOS NO DEPARTAMENTO DE PARQUES, DURANTE O MÊS DE MAIO.

L O C A L	MATERIAL		CANAIS		DEPESA A COBRAR
	TABLE- TES	CARVÃO	GRATIS	A PAGAR	
MORRO DOS CABOCLOS	120	P. PARTE	5	31	52 \$400
SANTA CLARA	180	"	5	49	74 \$600
SERRA DO PADILHA	560	"	5	134	179 \$800
SERRA DO PADILHA	620	"	5	154	204 \$500
PARADA DE LUCAS	270	"	5	57	84 \$500
SERRA DA VIRGEM MARIA	192	"	5	35	57 \$300
BECO DO ATALFANº 187	92	"	5	18	36 \$200
ESTRADA INTENDENTE MAGALHÃES	204	"	5	75	101 \$800
ESTRADA DO ENG. VELHO Nº 845	290	"	5	53	79 \$600
ESTRADA DE GUARATIBA Nº 939	180	"	5	29	46 \$900
RUA JOZÃO Nº 755	400	"	5	43	67 \$200
RETA DE DEODORO S/N	40	"	5	15	32 \$600
ESTRADA DE CACHAMORRA	220	"	5	5	22 \$200
ESTRADA DO MATO - GUARATIBA	300	"	5	15	60 \$700
RUA LUIZ BELTRÃO S/N	150	"	5	40	99 \$000
MORRO DOS CABOCLOS	92	"	5	18	36 \$200
ESTRADA DA GROTA FUNDA	70	"	5	14	31 \$300
ESTRADA DOS PALMARES Nº 556	-	-	4	-	-
MORRO DO LEME PACIÊNCIA	102	"	4	-	-
ESTRADA DOS CABOCLOS	-	"	5	-	-
ESTRADA DA ILHA	-	-	2	-	-
ESTRADA DA BARRA DE GUARATIBA	-	-	4	-	-
T O T A L	4.082	-	104	785	1:268 \$800

OBSERVAÇÃO:- ATÉ O MÊS DE ABRIL ERA EMPREGADO ARSÊNICO PARA EXTINÇÃO DE FORMIGUEIROS. DÊSTE MÊS EM DIANTE, CONFORME INFORMAÇÃO DADA A ÊSTE DEPARTAMENTO, SERÃO EMPREGADOS "TABLETES". FICOU ESTABELECIDO QUE SERIAM EXTINTOS OS "CANAIS" DOS FORMIGUEIROS, E A DESPESA COBRADA DE ACÓRDO COM O NÚMERO DE "CANAIS".

11) FORMIGUEIROS EXTINTOS EM PRÓPRIOS FEDERAIS E VIAS PÚBLICAS, DURANTE O MÊS DE MAIO:

LOCAL	CANAIS	TABLETES	CARVÃO EM QUILOS	DESPESA ESTIMADA
ESTRADA SANTA MARIA (P.F.)	40	140	-	102\$000
ESCOLA 15 DE NOVEMBRO "	191	1.113	-	348\$500
AVIAÇÃO NAVAL "	243	1.563	-	433\$500
CAMPO DE GERICINÓ "	217	1.360	108	315\$000
INVERNADA C. DE BOMBEIROS	52	359	40	99\$900
CEMITÉRIO R. ALBUQUERQUE	113	720	72	199\$400
CEMITÉRIO DE JACAREPAGUÁ	6	60	6	22\$900
TRAVESSA ALBANO (V.P.)	40	220	14	57\$300
RUA PINTO TELES "	30	180	-	52\$500
RUA 16 (VIGÁRIO GERAL)	42	338	30	82\$300
RUA DA BANDEIRA	17	80	8	40\$000
RUA DO RESEDÁ	6	110	16	22\$900
TOTAL	993	6.243	294	1:776\$200

SERVIÇO DA INSPETORIA DE ALIMENTAÇÃO E DEPENDÊNCIAS:

(LABORATÓRIO BROMATOLÓGICO, SERVIÇO DE FISCALIZAÇÃO DE LEITE E LATICÍNIOS)

R E F E R Ê N C I A	NÚMERO
INSPETORIA DE ALIMENTAÇÃO	
VISITAS A FÁBRICAS, DEPÓSITOS, MOAGENS E DEMAIS ESTABELECIMENTOS DE GÊNEROS ALIMENTÍCIOS	394
AMOSTRAS COLHIDAS PARA ANÁLISES FISCAIS	16
ARMAZENS, DEPÓSITOS, TRAPICHES E FRIGORÍFICOS FISCALIZADOS DIARIAMENTE	34
ESTABELECIMENTOS FISCALIZADOS NO MERCADO MUNICIPAL	346
GÊNEROS ALIMENTÍCIOS DESEMBARAÇADOS	34.785.354 KGS. 25.545
{ NOS FRIGORÍFICOS E ARMAZENS	
{ FERROVIÁRIOS; MARÍTIMOS E	
{ TRAPICHES	
{ OVOS (DUZIAS)	
LABORATÓRIO BROMATOLÓGICO	
ANÁLISES REALIZADAS	88
PRODUTOS FARMACÊUTICOS ANALISADOS	20
DETERMINAÇÕES EFETUADAS	7.748 6.686 14.434
{ QUALITATIVAS	
{ QUANTITATIVAS	
{ TOTAL	
VERIFICAÇÕES MICROSCÓPICAS EFETUADAS	268
SERVIÇO DE FISCALIZAÇÃO DE LEITE E LATICÍNIOS	
LEITE IMPORTADO E EXAMINADO NOS ENTREPÓSITOS.	3.764.350 3.252.000 338.500 7.354.850 LTS.
{ BOM PARA O CONSUMO	
{ DO EST. DE MINAS GERAIS	
{ DO EST. DO RIO DE JANEIRO	
{ DO EST. DE SÃO PAULO	
{ TOTAL	
{ CONDENADO PARA O CONSUMO	36.049 28.007 415 64.471
{ DO EST. DE MINAS GERAIS	
{ DO EST. DO RIO DE JANEIRO	
{ DO EST. DE SÃO PAULO	
{ TOTAL	
VISITAS SANITÁRIAS EM ESTAB. COMERCIAIS	286 43 50 379
{ LEITARIAS	
{ BOTEQUINS	
{ OUTROS ESTABELECIMENTOS	
{ TOTAL	
VERIFICAÇÃO DE PRODUTOS NA VIA PÚBLICA E ESTABELECIMENTOS COMERCIAIS	2.603
ANÁLISES REALIZADAS NOS LABORATÓRIOS DE SERVIÇO	238
SERVIÇO DE MICROBIOLOGIA	12.228

221 - ESTATÍSTICA DA ASSISTÊNCIA MÉDICO-SANITÁRIA INDIVIDUAL

2210 - ESTATÍSTICA MÉDICO -HOSPITALAR

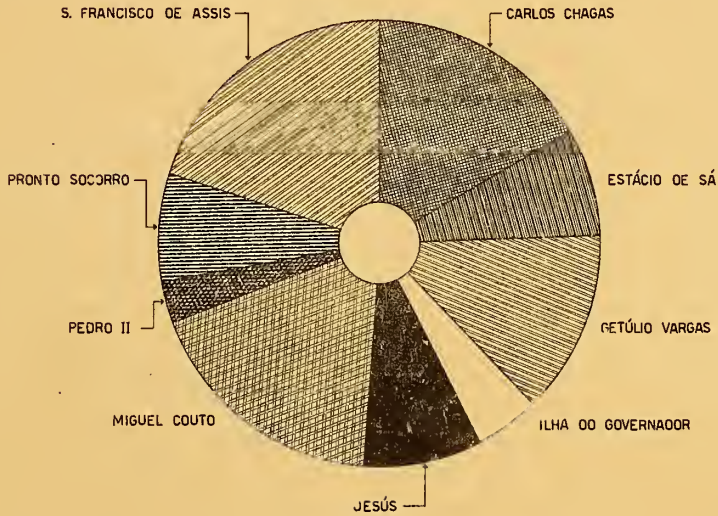
22100 - MOVIMENTO DE HOSPITAIS E DISPENSÁRIOS

1) PESSOAS ATENDIDAS NO MÊS DE MAIO NOS DIVERSOS HOSPITAIS, COM ESPECIALIZAÇÃO DAS CLÍNICAS:

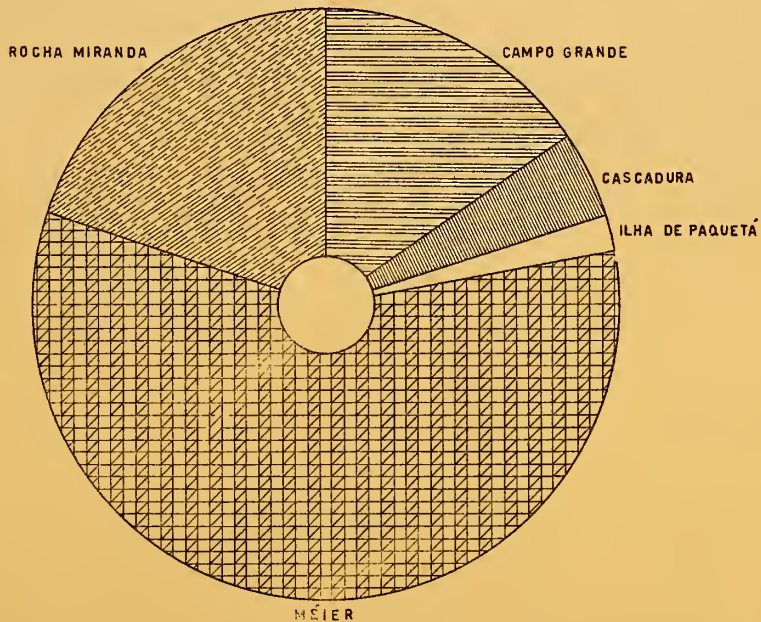
CLÍNICAS	CARLOS CHAGAS	ESTÁCIO DE SÁ	GETÚ- LIO VARGAS	ILHA DO GOVER.	JESÚS	MIGUEL COUTO	PEDRO 11	PRONTO SOCORRO	S. FCO. DE ASSIS	
CIRÚRGIC. DE ADULTOS	157	114	252	76	-	324	51	-	165	
MÉDICA DE ADULTOS	348	234	281	105	-	358	51	-	750	
PEDIÁ TRICA	MÉDICA	296	-	254	153	423	192	67	-	151
	CIRÚRGICA	77	-	-	-	213	-	28	-	71
	MOL. INFECC.	27	-	-	-	36	-	27	-	-
ORTOPÉDICA	78	-	71	-	-	-	-	-	-	
GINECOLÓGICA	99	61	30	22	-	135	12	-	87	
OBSTÉTRICA	99	-	87	10	-	81	-	-	107	
OTO-LARINGO-OFTAL MOLÓGICA	209	127	100	51	153	179	-	866	517	
DERMATOLÓGICA	203	-	129	56	-	228	2	-	144	
SIFILIGRÁFICA	-	-	-	-	-	-	29	-	-	
FISIOTERÁFICA	39	25	42	-	44	32	-	-	-	
DENTÁRIA	179	211	200	43	88	233	34	-	129	
UROLÓGICA	-	44	-	-	-	-	-	-	30	
PROTOLÓGICA	-	36	-	-	-	9	-	-	23	
DIABETOLÓGICA	-	6	-	-	-	-	-	-	-	
FISIOLÓGICA	-	-	-	-	-	-	3	-	22	
DOENÇAS INFECC. E TROPICAIS	-	-	-	-	-	-	24	-	-	
ZONA RURAL	-	-	-	-	-	213	-	-	-	
TOTAL	1.811	858	1.446	516	957	1.984	328	866	2.196	

(GRÁFICO 2200 - PÁGINA 61)

PESSOAS ATENDIDAS NOS DIVERSOS HOSPITAIS EM MAIO DE 1940



PESSOAS ATENDIDAS NOS DIVERSOS DISPENSÁRIOS EM MAIO DE 1940





II) PESSOAS ATENDIDAS NOS DIVERSOS DISPENSÁRIOS, COM ESPECIFICAÇÃO DAS CLÍNICAS

CLÍNICAS	CAMPO GRANDE	MASCA- TURA	ILHA DE PAQUETÁ	MÉIER	ROCHA MIRANDA	
CIRÚRGICA DE ADULTOS	107	-	16	228	135	
MÉDICA DE ADULTOS	235	-	37	637	351	
PEDIÁTRICA	MÉDICA	245	186	39	1.060	268
	CIRÚRGICA	36	-	10	282	-
	MOL. INFECC.	-	-	-	112	-
ORTOPÉDICA	-	-	-	133	-	
GINECOLÓGICA	-	-	1	306	67	
OBSTÉTRICA	-	154	-	-	36	
OTO-LARINGO-OFTALMOLÓGICA	-	-	-	-	159	
DERMATOLÓGICA	-	-	-	397	230	
FISIOTERÁPICA	-	-	-	49	-	
DENTÁRIA	-	-	45	973	214	
TUBERCULOSE INFANTIL	-	-	-	4	-	
SERVIÇO ANTI-RÁBICO	-	-	-	50	-	
ZONA RURAL	495	-	-	-	-	
T O T A L	1.118	340	148	4.231	1.460	

111) MOVIMENTO DOS AMBULATÓRIOS DOS DIVERSOS HOSPITAIS E DISPENSÁRIOS :

HOSPITAIS :

MOVIMENTO	CARLOS CHAGAS	ESTÁ-CIO DE SÁ	GETÚ-LIO VARGAS	ILHA DO GOVERN.	JESÚS	MIGUEL COUTO	PEDRO 11	PRON-TO SO-CORRO	S. FCO. DE ASSIS.	
MATRÍCULAS NOVAS	1.811	858	1.446	516	621	1.984	328	547	2.153	
CONSULTAS	EM 1A. VEZ	1.811	858	1.446	516	957	1.984	328	866	2.196
	EM CONTIN.	9.255	4.160	4.430	3.520	5.698	13.444	1.303	1.230	5.545
	TOTAL	11.066	5.018	5.876	4.036	6.655	15.428	1.631	2.096	7.741
ALTAS	146	31	172	14	48	145	22	1.212	331	
ÓBITOS	-	-	4	2	10	1	3	2	3	

DISPENSÁRIOS :

MOVIMENTO	CAMPO GRANDE	CASCADURA	ILHA DE PAQUETÁ	MÉIER	ROCHA MIRANDA	
MATRÍCULAS NOVAS	1.167	340	148	3.077	1.350	
CONSULTAS	EM 1A. VEZ	1.118	340	148	4.231	1.460
	EM CONTIN.	4.617	1.255	1.214	11.245	7.050
	TOTAL	5.735	1.595	1.362	15.476	8.510
ALTAS	132	-	6	524	221	
ÓBITOS	12	3	1	3	3	

IV) MOVIMENTO DAS ENFERMIARIAS DAS DIVERSAS DEPENDÊNCIAS

DEPENDÊNCIAS	ENTRA - RAM	ALTAS	TRANSF. P/OUTROS HOSPI - TAIS	ÓBITOS
<u>HOSPITAIS</u>				
ALMEIDA MAGALHÃES	32	7	-	26
CARLOS CHAGAS	248	221	13	22
ESTÁCIO DE SÁ	201	186	4	13
GETÚLIO VARGAS	220	158	8	28
GUILHERME DA SILVEIRA	84	32	6	48
ILHA DO GOVERNADOR	31	26	-	2
JESÚS	5	51	14	21
MIGUEL COUTO	286	236	20	24
PRONTO SOCORRO	214	161	14	30
SÃO FRANCISCO DE ASSÍS	504	482	4	34
TORRES HOMEM	26	8	-	16
<u>DISPENSÁRIOS</u>				
CAMPO GRANDE	20	18	3	1
CASCADURA	134	126	2	3
T O T A L	2.082	1.712	88	268

V) SERVIÇOS DIVERSOS DAS ENFERMARIAS

ESPECIFICAÇÃO	H O S P I							
	ALM. MAGALHÃES	CARLOS CHAGAS	EST. DE SA	GETU- LIO VARGAS	GUILH. DA SIL VEIRA	I. DO GÓVER NADOR	JESÚS	
INJEÇÕES	1.873	4.855	9.775	7.048	1.612	1.916	3.624	
CURATIVOS	282	4.665	5.487	6.928	84	1.885	2.982	
INTERVENÇÕES	1	850	629	645	-	281	407	
APLICAÇÕES TERAPÊUTICAS	-	1.758	2.703	11.862	-	223	365	
RECEITAS	4.326	4.817	2.476	4.065	12.583	1.726	3.800	
REQUISITOS	{ LAB. PESQUISAS CLÍN. LAB. ANAT. PATOLÓGIC. SERV. DE RADIOLOGIA	-	1.329	2.978	877	-	75	558
		-	-	27	10	-	-	-
		-	342	196	146	-	18	84
VACINAS PREVENTIVAS	-	-	510	688	-	4	3	
PRESCRIÇÕES FISIOTERÁPICAS	-	38	172	664	-	1	87	
PRESCRIÇÕES DIETÉTICAS	226	1.778	10.815	384	193	-	977	
APARELHOS	-	154	2	136	1	10	55	
RETIRADA DE CORPOS ESTRANHOS	-	-	-	-	-	-	-	
FARTOS	-	68	-	43	-	7	-	
ABORTOS	-	25	-	15	-	6	-	
FÊTOS VIVOS	-	61	-	36	-	5	-	
FÊTOS MORTOS	-	12	-	8	-	2	-	
TRANSFUSÃO DE SANGUE	-	1	-	1	-	2	-	
PUNÇÃO	-	-	-	2	-	-	-	
DRENAGENS	-	-	-	-	-	-	-	
EXTRAÇÕES	-	549	450	420	-	224	297	
OBTURAÇÕES	-	120	-	227	-	29	60	
CUTI-REAÇÃO	-	-	-	-	-	-	17	
INFRA-DERMO-REAÇÃO	-	-	-	-	-	-	1	
PNEUMATORAX	123	-	-	-	28	-	-	
INJEÇÕES DE OURO	40	-	-	-	-	-	-	
SÔROS PREVENTIVOS E CURATIVOS	-	-	-	-	-	-	-	

E AMBULATÓRIOS DAS DIVERSAS DEPENDÊNCIAS:

T A I S					D I S P E N S Á R I O S					TOTAL
MIGUEL COUTO	PEDRO II	PRC NTO SOCOR- RO	S. FCO. DE AS SIS	TORRES HOMEM	CAMPO GRANDE	CASCA CURA	ILHA DE PA QUETA	MEIER	ROCHA MIRAND.	
12.257	501	12.651	7.999	2.279	3.041	1.001	539	8.562	4.327	83.860
6.763	657	6.111	5.152	209	5.666	1.972	324	8.187	4.108	61.462
1.100	-	1.823	785	2	20	17	52	1.020	750	8.382
7.116	-	5.076	1.809	139	35	988	-	-	-	32.074
4.334	1.256	620	6.980	6.714	5.156	1.409	309	6.352	4.811	71.734
723	72	352	1.312	168	-	259	8	454	52	9.217
1	-	-	20	-	-	-	-	-	-	58
341	6	689	352	202	1	13	6	257	17	2.670
462	5	10	939	-	140	-	57	1.005	692	4.515
87	-	-	808	-	4	-	-	27	-	1.888
458	-	-	171	201	42	792	-	-	-	16.037
88	-	720	-	-	-	-	-	145	-	1.311
-	-	401	-	-	-	-	-	-	-	401
49	-	-	59	-	-	83	-	-	-	309
38	-	-	3	-	-	27	-	-	-	114
41	-	-	57	-	-	78	-	-	-	278
9	-	-	2	-	-	6	-	-	-	39
-	-	12	12	-	-	-	-	-	-	28
-	-	-	-	-	-	5	-	-	-	15
14	-	6	-	-	-	-	-	-	-	20
745	-	-	340	-	-	-	42	837	686	4.590
545	-	-	-	-	-	-	-	224	152	1.357
-	-	-	-	-	-	-	-	-	-	17
-	-	-	-	-	-	-	-	13	-	14
-	-	-	-	126	-	-	-	26	-	303
-	-	-	-	32	-	-	-	-	-	72
-	-	7	-	-	-	-	-	-	-	7

MOVIMENTO	H O S P I					
	ALM. MAGALHÃES	CARLOS CHAGAS	ESTACIO DE SA	GETULIO VARGAS	GUILH. DA SILVA VEIRA	I. DO GOVERNADOR
FARMÁCIA						
FÓRMULAS	-	7.247	2.321	4.853	-	2.335
RECEITAS	4.326	4.817	1.863	4.071	12.583	1.832
RADIOLOGIA						
RADIOGRAFIAS	18	625	297	243	14	98
RADIOSCOPIAS	177	9	44	-	51	7
TOTAL	195	634	341	243	65	105
FISIOTERAPIA						
MECANOTERAPIA	-	20	76	109	-	-
ELETROTHERAPIA	-	131	196	145	-	-
FOTOTERAPIA	-	540	175	410	-	-
APLICAÇÕES TERAPÊUTICAS	-	1.758	2.703	11.862	-	223
TOTAL	-	2.449	3.150	12.526	-	223
TRANSFUSÃO DE SANGUE						
SANGUE INJETADO	-	-	4.760	5.770	-	-
DOENTES ATENDIDOS	-	-	13	18	-	-
LABORAT. PESQUIZAS CLÍNICAS						
SEÇÕES { QUÍMICA BIOLÓGICA	30	516	1.549	499	-	-
{ HEMATOLOGIA	36	250	493	295	-	-
{ SOROLOGIA E CITOL.	-	356	719	217	-	-
{ BACTER., PARAS. IMUNOL.	8	207	880	227	13	-
TOTAL	74	1.329	3.641	1.238	13	-
LAB. DE ANAT. PATOLÓGICA						
AUTÓPSIAS	-	-	6	5	-	-
LÂMINAS { PREPARADAS	-	-	-	8	-	-
{ EXAMINADAS	-	-	-	-	-	-
{ COLEZIONADAS	-	-	-	-	-	-
SERVIÇO FOTOGRÁFICO	-	-	-	-	-	-
SERVIÇO DE DESENHO	-	-	-	-	-	-
PEÇAS PARA MUSEU	-	-	-	-	-	-
TOTAL	-	-	6	13	-	-
BIÓPSIAS	-	-	25	-	-	-

AUXILIARES DAS CLÍNICAS

T A I S						D I S P E N S Á R I O S					TOTAL
JESÚS	MIGUEL COUTO	PEDRO II	PRONTO SOCOR RO	S.FCO. DE AS SIS	TORRES HOMEM	CAMPO GRANDE	CASCA DURA	I. DE PAQUE TA	MÉIER	ROCHA MIRAN DA	
5.880	6.510	3.200	921	-	-	8.241	1.971	469	8.566	9.025	61.539
4.019	4.367	575	890	6.964	-	6.459	1.409	309	6.350	4.962	65.796
114	496	1	1.245	270	39	-	28	-	227	-	3.715
1	31	-	19	10	163	-	2	-	27	-	541
115	527	1	1.264	280	202	-	30	-	254	-	4.256
310	-	-	-	17	-	-	-	-	71	-	603
216	578	-	415	4	-	-	-	-	160	-	1.845
282	41	-	159	-	-	-	-	-	479	-	2.086
365	7.116	-	5.076	1.809	139	35	988	-	-	-	32.074
1.173	7.735	-	5.650	1.830	139	35	988	-	710	-	36.608
1.665	1.450	-	5.540	-	-	-	-	-	-	-	19.185
12	5	-	17	-	-	-	-	-	-	-	65
336	437	178	-	248	39	-	209	-	268	-	4.309
482	216	125	-	16	71	-	10	-	61	-	2.055
400	6	-	-	2	-	-	108	-	58	-	1.866
305	167	107	-	148	58	-	43	-	67	-	2.230
1.523	826	410	-	414	168	-	370	-	454	-	10.460
2	-	-	30	17	-	-	-	-	-	-	60
-	-	-	513	-	-	-	-	-	-	-	521
-	-	-	171	-	-	-	-	-	-	-	171
-	-	-	342	-	-	-	-	-	-	-	342
-	-	-	23	-	-	-	-	-	-	-	23
-	-	-	21	-	-	-	-	-	-	-	21
-	-	-	6	-	-	-	-	-	-	-	6
2	-	-	1.106	17	-	-	-	-	-	-	1.144
10	-	-	58	9	-	-	-	-	-	-	102

C A U S A S	HOSPITAIS	DISPEN- SÁRIOS	
ATAQUES DE ANIMAIS VENENOSOS	34	14	
ENVENENAMENTOS ACIDENTAIS	MEDICAMENTOSOS	22	25
	ABSORÇÃO DE GÁS TÓXICO	2	1
	INTOXICAÇÃO ALIMENTAR	44	7
	OUTRAS CAUSAS	56	7
ACIDENTES NO MAR	-	36	
CONSEQUÊNCIA DE INCÊNDIO	2	1	
QUEIMADURA ACIDENTAL	183	58	
TRAUMATISMO	ARMA DE FOGO	12	-
	INSTR. CORTANTE OU PERFURANTE	541	290
	QUEDA	1.375	459
	ESMAGAMENTO OU DESMORONAMENTO	16	4
	VIOLÊNC. EXERC. P/ ANIMAIS	122	65
ACIDENTES DEVIDOS A CORRENTES ELÉTRICAS	5	-	
ACIDENTE S/OU- TRA INDICAÇÃO OU MAL DEFINIDOS	CORPO ESTRANHO	297	107
	LUXAÇÃO OU ENTORSE	59	26
	FRATURAS	40	21
	FERIDAS	133	85
	ESCORIAÇÕES E CONTUSÕES	85	78
	OUTROS	377	181
ACIDENTES	EM MINAS E PEDREIRAS	2	3
	EM MÁQUINAS	22	3
	TRANSPORTE TERRESTRE	437	86
AGRESSÕES	POR ARMA DE FOGO	12	1
	POR INSTR. CORTANTE OU PERFURANTE	49	8
	OUTRAS	200	52
TENTATIVAS DE SUICÍDIO	INGESTÃO DE SUBST. TÓXICA	45	6
	CHAMA	1	-
	OUTRAS CAUSAS	1	-
ALCOOLISMO	70	24	
T O T A L	4.244	1.648	

URGENTES - ACIDENTES

MAIO, COM ESPECIFICAÇÃO DAS CAUSAS DOS ACIDENTES

NACIONALIDADE			HOMENS	MULHERES	CRIANÇAS	TOTAL
BRASILEIRA	ESTRANGERA	IGNORADA				
40	7	1	24	13	11	48
40	6	1	21	10	16	47
3	-	-	2	-	1	3
43	8	-	21	13	17	51
59	2	2	19	19	25	63
33	3	-	27	7	2	36
2	1	-	2	-	1	3
228	13	-	70	56	115	241
12	-	-	11	-	1	12
763	67	1	409	133	289	831
1.669	151	14	741	271	822	1.834
19	1	-	13	4	3	20
170	14	3	45	38	104	187
5	-	-	3	1	1	5
353	47	4	182	90	132	404
81	4	-	49	25	11	85
52	9	-	27	7	27	61
200	18	-	94	33	91	218
157	6	-	77	22	64	163
510	47	1	373	61	124	558
5	-	-	5	-	-	5
23	2	-	21	2	2	25
444	72	7	328	90	105	523
12	1	-	7	4	2	13
53	4	-	46	10	1	57
224	27	1	163	49	40	252
47	4	-	19	31	1	51
1	-	-	1	1	-	1
1	-	-	1	-	-	1
83	4	7	77	17	-	94
5.332	518	42	2.877	1.007	2.008	5.892

C A U S A S	HOSPI- TAIS	DISPEN- SARIOS	N A
			BRASILEI- RA
GRIFE OU INFLUENZA	42	17	52
TUBERCULOSE DO APARELHO RESPIRATORIO	108	28	118
OUTRAS TUBERCULOSES	3	1	4
SÍFILIS	4	-	3
DOENÇAS VENÉREAS	1	1	2
PALUDISMO (MALÁRIA)	72	13	81
VEJINOSE	2	2	4
OUTRAS DOENÇAS INFECCIOSAS OU PARASIT.	47	7	51
CÂNCER E OUTROS TUMORES MALIGNOS	4	-	4
TUMORES N/MALIGNOS OU N/IDENTIFICADOS	17	5	21
DOENÇAS { REUMATISMAIS	20	1	20
{ DA NUTRIÇÃO	2	1	2
OUTRAS DOENÇAS GERAIS	12	1	11
HEMORRAGIA CEREBRAL, EMBOLIA OU TROMBO-	18	7	21
EPILEPSIA	148	43	166
OUTRAS DOENÇAS DO SISTEMA NERVOSO	594	157	680
DOENÇAS { DOS ÓRGÃOS DOS SENTIDOS	82	2	72
{ DO CORAÇÃO	202	42	211
OUTRAS DOENÇAS DO APARELHO CIRCULATORIO	196	55	214
BRONQUITE	9	4	13
PNEUMONIAS	19	4	20
OUTRAS DOENÇAS DO APARELHO RESPIRATORIO	358	85	402
DOENÇAS { DA BOCA E ANEXOS	48	12	55
{ DO ESTÔMAGO	166	32	180
DIARRÉIA E ENTERITE	147	37	169
DOENÇAS DO FÍGADO E VIAS BILIARES	188	41	189
OUTRAS DOENÇAS DO APARELHO DIGESTIVO	153	20	162
NEFRITE	1	2	3
OUTRAS DOENÇAS DO APARELHO URINÁRIO	178	46	185
DOENÇAS { DO APARELHO GENITAL	161	33	186
{ GRAVIDEZ, PARTO E EST. PUERPERAL	693	170	832
{ DA PELE E DO TECIDO CELULAR	60	11	61
{ DOS OSSOS E ÓRGÃOS DA LOCOMOÇÃO	21	6	22
VÍCIOS DE CONFORMAÇÃO CONGÊNITOS	3	-	2
DOENÇAS DA PRIMEIRA IDADE	1	-	-
OUTRAS DOENÇAS ACIDENTAIS E NÃO ESPEC.	758	27	722
SIMULAÇÃO, EM OBSERVAÇÃO	6	-	4
T O T A L	4.544	913	4.944

CASOS CLÍNICOS

COM ESPECIFICAÇÃO DAS CAUSAS CLÍNICAS

C I O N A L I D A D E		HOMENS	MULHERES	CRIANÇAS	TOTAL
ESTRANG.	IGNORADA				
7	-	20	21	18	59
17	1	91	43	2	136
-	-	-	1	3	4
1	-	3	1	-	4
-	-	2	-	-	2
4	-	37	22	26	85
-	-	1	-	3	4
3	-	17	7	30	54
-	-	3	1	-	4
1	-	3	14	5	22
1	-	8	13	-	21
1	-	1	2	-	3
2	-	4	7	2	13
4	-	11	14	-	25
19	6	110	49	32	191
67	4	180	403	168	751
12	-	34	30	20	84
29	4	111	128	5	244
37	-	100	110	41	251
-	-	1	2	10	13
2	1	8	4	11	23
41	-	220	193	30	443
5	-	21	20	19	60
18	-	91	86	21	198
15	-	58	92	34	184
40	-	65	162	2	229
11	-	68	85	20	173
-	-	1	2	-	3
39	-	137	81	6	224
7	1	22	168	4	194
26	5	-	863	-	863
9	1	31	26	14	71
5	-	16	10	1	27
-	1	1	-	2	3
-	1	-	-	1	1
58	5	278	354	153	785
1	1	2	4	-	6
482	31	1.756	3.018	683	5.457

NO MÊS DE MAIO OS DIVERSOS HOSPITAIS E DISPENSÁRIOS SOCORRERAM Á
5.892 PESSOAS.

SOCORROS URGENTES - ACIDENTES

I) - MOVIMENTO GERAL

HOSPITAIS	NÚMERO	DISPENSÁRIOS	NÚMERO
PRONTO SOCORRO	2.752	CAMPO GRANDE	207
MIGUEL COUTO	475	COPACABANA	58
ILHA DO GOVERNADOR	55	ILHA DE PAQUETÁ	92
CARLOS CHAGAS	437	MÉIER	1.291
GETÚLIO VARGAS	525	-	-
TOTAL	4.244	TOTAL	1.648

II) - MOVIMENTO SEGUNDO O SEXO E A IDADE

REFERÊNCIA	ADULTOS	CRIANÇAS	TOTAL
HOMENS	2.877	1.394	4.271
MULHERES	1.007	614	1.621
TOTAL	3.884	2.008	5.892

III) - MOVIMENTO SEGUNDO A NACIONALIDADE

BRASILEIRA	ESTRANGEIRA	IGNORADA	TOTAL
5.332	518	42	5.892

NO MÊS DE MAIO OS DIVERSOS HOSPITAIS E DISPENSÁRIOS ATENDERAM A 5.457 PESSOAS.

CASOS CLÍNICOS

1) MOVIMENTO GERAL

HOSPITAIS	NÚMERO	DISPENSÁRIOS	NÚMERO
PRONTO SOCORRO	2.414	CAMPO GRANDE	75
MIGUEL COUTO	656	CO CABANA	-
ILHA DO GOVERNADOR	177	ILHA DE PAQUETÁ	34
CARLOS CHAGAS	742	MÉIER	804
GETÚLIO VARGAS	555	-	-
TOTAL	4.544	TOTAL	913

11) MOVIMENTO SEGUNDO O SEXO E A IDADE

REFERÊNCIA	ADULTOS	CRIANÇAS	TOTAL
HOMENS	1.756	389	2.145
MULHERES	3.018	294	3.312
TOTAL	4.774	683	5.457

DURANTE O MÊS DE MAIO, A ASSISTÊNCIA MUNICIPAL ATENDEU, EM SEUS HOSPITAIS E DISPENSÁRIOS, A 11.349 CASOS EM CARATER DE SOCORRO URGENTE. DESSES 11.349 CASOS, 5.892 FORAM MOTIVADOS POR ACIDENTES E 5.457 OCASIONADOS POR MOLÉSTIAS DIVERSAS.

NA TABELA DE ACIDENTES VERIFICA-SE QUE O MAIS FREQUENTE É O DE TRAUMATISMO PRODUZIDO POR QUÊDAS, COM 1.834 CASOS, OU SEJAM 31% DOS ACIDENTES E 16% DO TOTAL DE OCORRIDOS.

NA TABELA DOS CASOS CLÍNICOS PODE-SE OBSERVAR QUE O DE MAIOR VULTO É OCASIONADO POR DOENÇAS RELATIVAS À GRAVIDEZ, PARTO E ESTADO PUERPERAL, COM 863 CASOS, OU SEJAM QUASI 16% DOS CASOS CLÍNICOS E 8% DO TOTAL DE SOCORROS PRESTADOS. ESSA PERCENTAGEM DE CASOS EM QUE A ASSISTÊNCIA MUNICIPAL INTERVEM COM URGÊNCIA PARA ATENDER A GESTANTES, ANTE E POST-PARTUM - CIRCUNSTÂNCIA ESSA QUE SÓ AFETA A UMA DAS PARTES COMPONENTES DO TOTAL, ISTO É, ÀS MULHERES - DEVE SER CONSIDERADA DE QUANTITATIVO BEM ELEVADO, O QUE, ENTRETANTO, OCORRE COM FREQUÊNCIA NAS GRANDES CIDADES.

22104 - MOVIMENTO DE AMBULÂNCIAS E OUTROS VEÍCULOS

MÊS DE MAIO

AMBULÂNCIAS

DEPENDÊNCIAS	S A Í D A S			TOTAL
	SOCORROS	REMOÇÕES	FINS DI- VERSOS	
<u>HOSPITAIS</u>				
PRONTO SOCORRO	2.414	170	-	2.584
MIGUEL COUTO	582	40	-	622
ILHA DO GOVERNADOR	209	7	-	216
CARLOS CHAGAS	679	54	46	779
GETÚLIO VARGAS	474	46	-	520
<u>DISPENSÁRIOS</u>				
CAMPO GRANDE	77	20	116	213
ILHA DE PAQUETÁ	26	7	-	33
MÉIER	803	115	16	934
POSTO DE SALV. ISMAEL GUSMÃO	-	-	4	4
T O T A L	5.264	459	182	5.905

OUTROS VEÍCULOS

DEPENDÊNCIAS	S A Í D A S	
	A SERVIÇO DO P O T O	A SERVIÇO DA ADMINISTRAÇÃO
<u>HOSPITAIS</u>		
PRONTO SOCORRO	119	-
MIGUEL COUTO	50	-
ILHA DO GOVERNADOR	73	-
CARLOS CHAGAS	1	12
GETÚLIO VARGAS	60	-
<u>DISPENSÁRIOS</u>		
CAMPO GRANDE	180	-
MÉIER	41	-
POSTO DE SALV. ISMAEL GUSMÃO	148	-
T O T A L	672	12

22110 - ASILOS

ASILO SÃO FRANCISCO DE ASSÍS
MOVIMENTO DO MÊS DE MAIO

REFERÊNCIA	HOMENS	MULHERES	TOTAL
EXISTIA	124	307	431
ENTRARAM	1	4	5
SAÍRAM {	TRANSFERÊNCIA	2	2
	DESLIGADOS	1	1
	ÓBITOS	5	7
EXISTE	123	303	426

MOVIMENTO DE DOENTES INTERNADOS NAS ENFERMIARIAS

REFERÊNCIA	CLÍNICA MÉDICA			CLÍNICA CIRÚRGICA			TOTAL		TOTAL
	H	M	T	H	M	T	H	M	
EXISTIA	30	80	110	-	32	32	30	112	142
ENTRARAM	5	3	8	-	-	-	5	3	8
SAÍRAM {	ALTAS	4	3	7	-	-	4	3	7
	ÓBITOS	2	2	4	-	-	2	2	4
EXISTE	29	78	107	-	32	32	29	110	139

SERVIÇOS DIVERSOS

ASSISTÊNCIA MÉDICA	NÚMERO	GABINETE DENTÁRIO E FARMÁCIA	NÚMERO
CONSULTAS	276	CURATIVOS	93
INJEÇÕES	480	EXTRAÇÕES	53
CURATIVOS	818	RECEITAS	439
APLIC. TERAPÊUTICAS	133	FÓRMULAS	538
REQ. DE PESQ. CLÍNICAS	22		

ALBERGUE DA BOA VONTADE

MOVIMENTO DO MÊS DE MAIO

REFERÊNCIA	A D U L T O S		C R I A N Ç A S		TOTAL
	M	F	M	F	
NOVOS	152	52	13	11	228
ANTIGOS	3662	1.229	996	610	6.497
NÃO IDENTIFICADOS	21	12	27	17	77
T O T A L	3.835	1.293	1.036	638	6.802

CARACTERÍSTICAS INDIVIDUAIS DOS ALBERGADOS

NACIONALIDADE	Nº	C O R	Nº	INSTRUÇÃO	Nº	EST. CIVIL	Nº
BRASILEIRA	250	BRANCA	76	ANALFABETOS	133	SOLTEIROS	211
ESTRANGEIRA	8	PRETA	33	ALFABETIZADOS	124	CASADOS	36
IGNORADA	-	PARDA	149	PRIMÁRIA	1	VIÚVOS	11
TOTAL	258	TOTAL	258	TOTAL	258	TOTAL	258

SÃOS

36

DOENTES

222

ALIMENTAÇÃO DISTRIBUÍDA

MATE E PÃO COM MANTEIGA	6.800
CAFÉ E PÃO COM MANTEIGA	6.748
SOPAS PARA OS ALBERGADOS	5.010
RAÇÕES AOS MENORES E MÃES NUTRIZES	4.265

INSTITUTO PASTEUR

PESSOAS ATENDIDAS NO MÊS DE MAIO

SEGUNDO A LOCALIZAÇÃO DAS LESÕES

LOCALIZAÇÃO	NÚMERO
CABEÇA	15
MEMBROS SUPERIORES	50
MEMBROS INFERIORES	16
T O T A L	81

SEGUNDO A CÔR E A NACIONALIDADE

CÔR	NÚMERO	NACIONALIDADE	NÚMERO
BRANCA	70	BRASILEIRA	71
PRETA	2	ESTRANGEIRA	10
PARDA	9	-	-
T O T A L	81	T O T A L	81

SEGUNDO O SEXO E O ESTADO CIVIL

SEXO	NÚMERO	ESTADO CIVIL	NÚMERO
MASCULINO	49	SOLTEIRO	53
FEMININO	32	CASADO	22
-	-	VIÚVO	6
T O T A L	81	T O T A L	81

22114 - CRÉCHES

MOVIMENTO GERAL DA CRÉCHE N. 1, NO MÊS DE MAIO

REFERÊNCIA	NÚMERO	ASSISTÊNCIA MÉDICA	QUANTIDADE
FREQUÊNCIA	1.174	INJEÇÕES	399
MATRÍCULAS	14	CURATIVOS	310
NOVAS	14	INTERVENÇÕES	2
1A. VEZ	45	APLIC. TERAPÊUTICAS	1.998
CONSULTAS	59	RECEITAS	40
EM CONTINUAÇÃO	-	REQUIS. DE PESQ. CLÍNICAS	2
TOTAL	-	PRESCRIÇÃO FISIOTERÁPICAS	19
ALTAS	-	PRESCRIÇÃO DIETÉTICAS	57
ÓBITOS	-		
-	-		

2212 - ESTATÍSTICA MÉDICO ADMINISTRATIVA

MOVIMENTO DO CENTRO DE PERÍCIAS MÉDICAS, NO MÊS DE MAIO

REFERÊNCIA	NÚMERO
ADMISSÕES COM LAUDOS	233
FAVORÁVEIS	13
CONDICIONAIS	10
NEGADAS	84
L I C E N Ç A S	218
NOVAS	61
PRORROGAÇÃO	24
INSPEÇÃO DOMICILIARES	53
CONCEDIDAS	10
NEGADAS	34
A L T A S	1
READAPTAÇÃO	
PROPOSTA PARA APOSENTADORIA	
APOSENTADORIA NEGADA	

22113 - CEMITÉRIOS MUNICIPAIS

MOVIMENTO DOS CEMITÉRIOS DA MUNICIPALIDADE NO MÊS DE MAIO

CEMITÉRIOS	INHUMAÇÕES			EXUMAÇÕES		OUTRAS OCORRÊNCIAS				
	PA- GAS	INDI- GEN- TES	TO- TAL	TO- TAL	PA- GAS	RE- FOR- MAS	EMBE- LEZA- MENT.	PER- PE- TUID.	NI- CHOS	SERV. DIVER- SOS
INHAÚMA	475	48	523	421	26	18	16	13	13	7
IRAJÁ	174	-	174	171	1	15	3	-	3	1
CAMPO GRANDE	66	5	71	24	2	7	4	-	2	2
JACAREPAGUÁ	87	11	98	-	4	13	3	-	-	4
REALENGO	81	1	82	90	-	8	-	-	2	-
GUARATIBA	13	1	14	-	-	-	-	-	-	-
RICARDO DE ALBUQUER.	49	21	70	30	-	1	2	-	1	-
SANTA CRUZ	39	3	42	40	4	2	1	1	1	-
ILHA DO GOVERNADOR	16	-	16	1	1	4	1	-	-	1
ILHA DE PAQUETÁ	4	-	4	-	-	-	-	-	-	-
PIABAS	2	-	2	6	-	-	-	-	-	-
TOTAL	1.006	90	1.096	783	38	68	30	14	22	15

OBS. - NO TOTAL DE INHUMAÇÕES DO CEMITÉRIO DE INHAÚMA ESTÁ INCLUÍDA A INHUMAÇÃO DE UMA PERNA.

INHUMAÇÕES SEGUNDO O SEXO, IDADE E NACIONALIDADE

REFERÊNCIA	ADULTOS		CRIANÇAS		FÊ- TOS	TO- TAL	NACIONALIDADE			TO - TAL
	M	F	M	F			BRAS.	ESTR.	IG.	
INHUMAÇÕES	314	273	227	234	47	1.095	1.057	36	2	1.095

222 - ESTATÍSTICA DA LIMPEZA URBANA

2220 - ARRECADAÇÃO DE LIXO

MÉDIA DIÁRIA DO LIXO COLETADO N. MÊS DE MAIO

R E F E R Ê N C I A	LIXO PÚBLICO		LIXO DOMICILIAR	
	T R A Ç Ã O		T R A Ç Ã O	
	ANIMAL	MECÂNICA	ANIMAL	MECÂNICA
LIXO COLETADO, EM M ³	276	338	639	1.288
VEÍCULOS EMPREGADOS	91,1	41,4	211,1	120,3

LIXO VASADO, EM M³.

VASADOURO	VOLUME	VASADOURO	VOLUME
AMORIM	1.481	PENHA	41
RETIRO SAUDOSO	276	MARECHAL HERMES	21
CAVALOANTI	94	T O T A L	1.913

2221 - PREVENÇÃO URBANA

S E R V I C O S	VEÍCULOS	VIAGENS	VOLUME M ³	PESSOAL
CONSERVAÇÃO COM CARROCINHAS	361,8	605,4	153	376,2
LIMPEZA DE LOGRADOUROS	85,2	152,0	372	277,0
CAPINAÇÃO	36,4	122,9	205	442,0
IRRIGAÇÃO E LAVAGEM DOS LOGRADOUROS	7,8	40,0	168	42,8

235 - BIBLIOTÉCAS

2350 - BIBLIOTECA MUNICIPAL

23500 - LEITURA E CONSULTA

MOVIMENTO DO MÊS DE MAIO

DIA:	L E I T O R E S				LIVROS CONSULTADOS
	T U R N O S			TOTAL	
	1º	2º	3º		
2	28	40	37	105	228
3	22	38	30	90	210
4	15	38	42	95	207
6	31	31	43	105	219
7	22	41	48	111	256
8	22	55	44	121	235
9	30	66	34	130	340
10	25	58	38	121	283
11	28	39	25	92	207
13	23	47	46	116	234
14	38	58	58	154	300
15	38	51	45	134	263
16	32	42	40	114	251
17	21	46	39	106	194
18	27	40	33	100	239
20	42	39	34	115	285
21	28	43	40	111	238
22	29	45	44	118	310
23	33	44	35	112	215
24	29	62	43	134	308
25	30	37	33	100	232
27	40	48	45	133	289
28	27	61	34	122	207
29	36	45	42	123	233
30	36	42	45	123	252
31	35	44	50	129	213
TOTAL	767	1.200	1.047	3.014	6.448

DISCRIMINAÇÃO DAS OBRAS LIDAS OU CONSULTADAS POR ASSUNTO E IDIOMA :

ASSUNTO	NÚMERO	IDIOMA	NÚMERO
CIÊNCIAS APLICADAS	1.250	PORTUGUÊS	2.650
CIÊNCIAS PURAS	1.068	FRANCÊS	985
SOCIOLOGIA	520	ESPAÑHOL	469
OBRAS GERAIS	437	ALEMÃO	313
FILOLOGIA	434	INGLÊS	163
LITERATURA	406	ITALIANO	140
GEOGRAFIA E HISTÓRIA	396	LATIM	26
FILOSOFIA	233	OUTRAS LINGUAS	101
BELAS ARTES	86	-	-
RELIGIÃO	17	-	-
TOTAL	4.847	TOTAL	4.847

MÉDIA DIÁRIA DE FREQUÊNCIA 115,92
MÉDIA DIÁRIA DE OBRAS LIDAS OU CONSULTADAS 248,00

MÉDIA E TAXA DE FREQUÊNCIA POR TURNO:

TURNOS	HORÁRIO	FREQUÊNCIA	
		MÉDIA DIÁRIA	TAXA
1º	9 Às 13	29,50	25,44
2º	13 Às 18	46,15	39,81
3º	18 Às 22	40,26	34,73

23501 - LEITURA DOMICILIÁRIA

DIA	VOLUMES	OBRAS	LEITORES	DIA	VOLUMES	OBRAS	LEITORES
2	48	45	42	17	32	31	30
3	40	35	32	18	36	35	35
4	40	38	37	20	45	43	41
6	17	16	16	21	27	27	27
7	27	23	23	22	44	39	27
8	29	28	27	23	40	39	38
9	39	37	35	24	41	38	35
10	23	21	19	25	29	26	21
11	23	21	19	27	29	26	23
13	11	10	9	28	30	30	30
14	51	51	51	29	32	31	30
15	23	19	16	30	37	32	27
16	34	34	31	31	-	-	-
				T.	827	775	721

MOVIMENTO DO SERVIÇO DE LEITURA DOMICILIÁRIA POR ASSUNTO E IDIOMA

A S S U N T O	NÚMERO	I D I O M A	NÚMERO
CIÊNCIAS PURAS	378	PORTUGUÊS	279
CIÊNCIAS APLICADAS	203	FRANCÊS	266
LITERATURA	62	ALEMÃO	94
GEOGRAFIA E HISTÓRIA	41	INGLÊS	93
SOCIOLOGIA	39	ITALIANO	19
FILOSOFIA	19	ESPAÑHOL	12
FILOLOGIA	19	OUTRAS LINGUAS	12
OBRAS GERAIS	11	-	-
BELAS ARTES	3	-	-
T O T A L	775	T O T A L	775

ATENDENDO À SUA PRECÍPUA FINALIDADE, A BIBLIOTECA MUNICIPAL VEM CONTRIBUÍDO EFICAZMENTE PARA A DIVULGAÇÃO DA CULTURA ENTRE A POPULAÇÃO CARIOCA. DÊSSE MODO, OBSERVA-SE A PREFERÊNCIA ACENTUADA DOS LEITORES PELAS OBRAS DE CIÊNCIAS APLICADAS OU PURAS, COM 2.318 VOLUMES CONSULTADOS, QUASI 50% DO TOTAL.

QUANTO ÀS LINGUAS ESTRANGEIRAS, O FRANCÊS APARECE EM SITUAÇÃO PREDOMINANTE, O QUE DECORRE NÃO SÓ DA INTENSA DIVULGAÇÃO DÊSSE IDIOMA ENTRE NÓS, COMO TAMBEM DA GRANDE BIBLIOGRAFIA FRANCESA EM TODOS OS RAMOS DA CIÊNCIA.

FINALMENTE, RELEVA SALIENTAR QUE O MAIS FREQUENTADO DOS TURNOS É PRECISAMENTE O COMPREENDIDO ENTRE 13 E 16 HORAS, POR SER O HORÁRIO QUE MELHOR CONVÉM À NOSSA POPULAÇÃO ESTUDANTIL.

236 - EXPOSIÇÕES PÚBLICAS

2360 - AQUÁRIOS

MOVIMENTO NO AQUÁRIO DE AGUA DÔCE DA QUINTA DA BÔA VISTA, DURANTE O MÊS DE MAIO, EM CONFRONTO COM OS 3 MESES ANTERIORES:

MESES	ADULTOS	CRIANÇAS	TOTAL
MAIO	5.686	3.421	9.107
ABRIL	4.815	2.381	7.196
MARÇO	4.816	2.380	7.196
FEVEREIRO	1.367	2.874	4.241

25 - ESTATÍSTICA SOCIAL

251 - PREVIDÊNCIA E ASSISTÊNCIA SOCIAL

2510 - INSTITUTOS DE CONTRIBUIÇÃO OBRIGATORIA

25100 - MONTEPIO DOS EMPREGADOS MUNICIPAIS

MOVIMENTO DE CAIXA DO MONTEPIO NO MÊS DE MAIO

D E V E		H A V E R	
CONTRIBUÍNTES	34:633 3100	CONTRIBUÍNTES	73:896 3500
PENSIONISTAS	21:206 3400	PENSIONISTAS	489:770 3700
QUOTA DE REVERSÃO	9:069 3000	LOCADORES	975:934 3700
ASSIST. MÉD. CIRÚRGICA	1:240 3000	AUXÍLIO P/FUNERAL	21:310 3000
DIVERSAS RENDAS	201:916 3200	BANCO DO BRASIL	2.100:000 3000
C. REG. DE EMPRÉSTIMOS	2:774 3000	QUOTA DE REVERSÃO	25 3000
BANCO DO BRASIL	1.000:000 3000	PESSOAL	53:690 3700
PREF. DO D. FEDERAL	2.413:545 3000	MATERIAL	4:275 3800
T O T A L	3.684:383 3700	T O T A L	3.718:903 3400
SALDO DE ABRIL	466:639 3700	SALDO P/JUNHO	432:120 3000
T O T A L	4.151:023 3400	T O T A L	4.151:023 3400

(GRÁFICO 2800 PÁGINA 89)

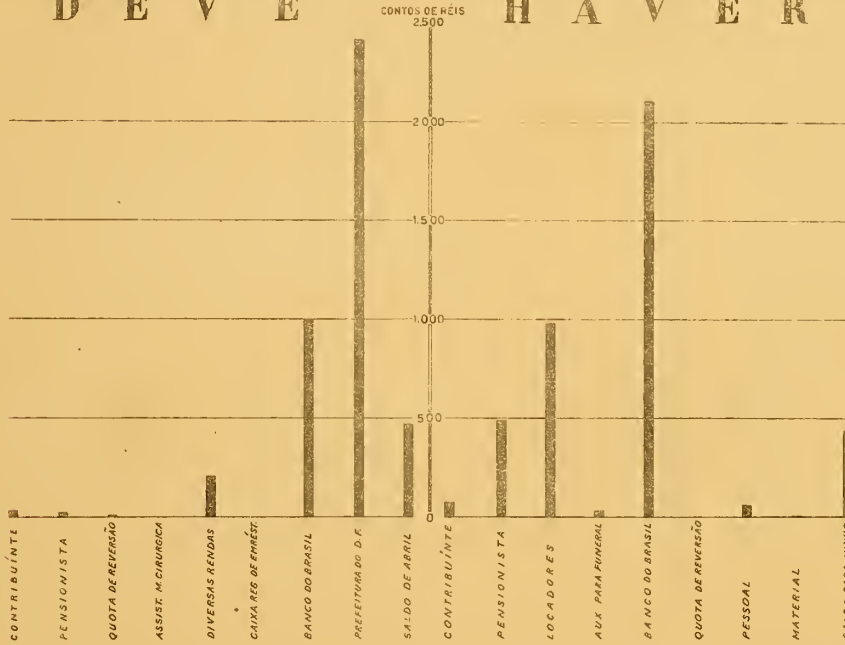
MOVIMENTO DE CONTRIBUÍNTES NO MÊS DE MAIO EM CONFRONTO COM OS 4 MESES ANTERIORES

REFERÊNCIA	MAIO	ABRIL	MARÇO	FEVEREIRO	JANEIRO
MENSALIDADE	16:168 31	20:822 32	11:416 39	13:230 32	21:516 31
JÓIA	7:893 32	3:029 39	762 36	3:824 31	2:980 31
ALUGUEL	6:729 38	6:161 37	3:083 33	3:560 32	4:813 34
RECEITA A CLASSIF.	68 30	58 33	2:236 39	2:285 33	2:332 31
EMP. LONGO PRAZO	844 33	1:289 30	862 37	793 31	967 32
EMP. RÁPIDO	181 38	329 32	163 39	146 32	145 31
AMORT. ESPECIAL	2:747 39	2:765 30	3:265 33	2:016 38	2:415 35

E S P E C I F I C A Ç Ã O	N Ú M E R O
I) CONSULTAS POR ESPECIALIDADES DAS CLÍNICAS:	
MÉDICA	3.315
HOMEOPÁTICA	51
CIRÚRGICA	957
ORTOPÉDICA	230
PROTOLÓGICA	250
OTO-RINO-LARINGOLÓGICA	1.146
UROLÓGICA	507
OFTALMOLÓGICA	514
GINECOLÓGICA	172
PEDIÁTRICA	1.758
FISIOLÓGICA	1.552
DERMATOLÓGICA E SIFILIGRÁFICA	138
NEUROLÓGICA	69
OBSTÉTRICA	240
CARDIOLÓGICA	100
T O T A L	11.069
II) SERVIÇOS DIVERSOS:	
TRANSFUSÕES DE SANGUE	3
SOCORROS URGENTES (AMBULÂNCIA)	307
REMOÇÕES (AMBULÂNCIA)	27
VISITAS A DOMICÍLIO	100
FARMÁCIA (FÓRMULAS AVIADAS)	10.241
INTERNADOS	
OPERADOS	51
PARTOS CIRÚRGICOS	1
PARTOS NATAIS	23
EM OBSERVAÇÃO	73
T O T A L	146
III) FREQUÊNCIA AOS AMBULATÓRIOS, LABORATÓRIOS, ETC.	
CONSULTAS	11.069
INJEÇÕES	2.858
CURATIVOS	2.050
LABORATÓRIO DE PESQUISAS CLÍNICAS	1.302
GABINETE RADIOGRÁFICO	959
GABINETE FISIOTERÁPICO	1.401
GABINETE DE MASSAGENS	212
EXAMES DE REFRAÇÃO	68
APLICAÇÕES DE PNEUMOTORAX	152
METABOLISMO BASAL	1
PEQUENAS INTERVENÇÕES CIRÚRGICAS	100
ORTOPEDIA (APARELHOS)	18
T O T A L	20.190

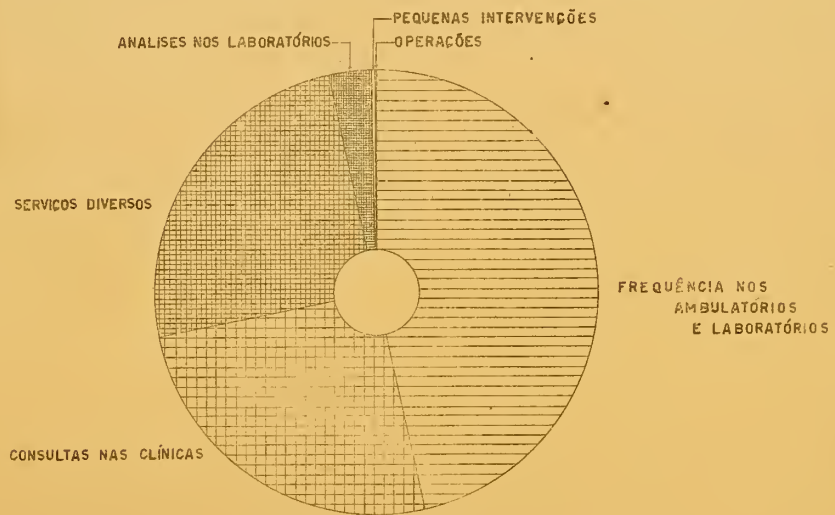
PDF DEPARTAMENTO DE GEOGRAFIA E ESTATÍSTICA
 MOVIMENTO DE CAIXA DO MONTEPIO EM MAIO DE 1940

D E V E H A V E R



PDF DEPARTAMENTO DE GEOGRAFIA E ESTATÍSTICA

SERVIÇOS PRESTADOS PELA ASSISTÊNCIA MÉDICO-CIRÚRGICA DOS EMPREGADOS
 MUNICIPAIS EM MAIO DE 1940





E S P E C I F I C A Ç Ã O

N Ú M E R O

OPERAÇÕES DE SALA:

AMIGDALECTOMIA	5
APENDICECTOMIA	3
CATARATA	2
COLPOPERINEORRAFIA	1
CURETAGEM DE ULCERA	5
CURETAGEM UTERINA	1
DESVIO DE SEPTO	1
EXTIRPAÇÃO DE SACO LACRIMAL	1
EXTRAÇÃO DE QUISTO	2
FISTULETOMIA	1
FLEBETOMIA	2
GASTRO-ENTERO-ANASTOM.	2
HERNIORRAFIA	3
INCISÃO E DRENAGEM	4
INVERSÃO DA VAGINA	1
LAPAROTOMIA	2
OSTEOSINTESE	3
PARTO CIRÚRGICO	1
PETERÍGIO	1
REDUÇÃO SANGRENTO	2
SINUSITE	1
TIREOIDETOMIA	1
TOTAL	56

PEQUENAS INTERVENÇÕES:

ALONGAMENTO DE FREIO	1
BIÓPSIA	1
CAUTERIZAÇÃO LINEAR	11
CHALAZIO	0
ELETROCOAGULAÇÃO	1
EXERESE DE UNHA	7
EXTRAÇÃO DE CORPO EXTRANHO	0
EXTRAÇÃO DE QUISTO	3
INCISÕES	2
INCISÃO E DRENAGEM	39
PUNÇÃO	10
SUTURA	3
TOTAL	100

LABORATÓRIOS:

SEÇÃO DE BIOQUÍMICA	598
SEÇÃO DE PARASITOLOGIA, SOROLOGIA E IMUNOLOGIA	413
SEÇÃO DE HEMATOLOGIA E CITOLOGIA	261
TOTAL	1.302

2512 - CAIXAS E ASSOCIAÇÕES DIVERSAS


25120 - CAIXA REGULADORA DE EMPRÉSTIMOS

MOVIMENTO DE EMPRÉSTIMOS PAGOS NO MÊS DE MAIO


DIA	DE EMERGÊNC.		COMUNS		T O T A L		MOV. PROGRESSIVO	
	Q.	IMPOR- TÂNCIA	Q.	IMPOR- TÂNCIA	Q.	IMPOR- TÂNCIA	Q.	IMPOR- TÂNCIA
2	1	783\$3	3	12:239\$9	4	13:023\$2	5907	13.261:925\$8
3	-	-	30	87:355\$2	30	87:355\$2	5937	13.349:281\$0
4	-	-	20	49:417\$0	20	49:417\$0	5957	13.398:698\$0
6	4	1:938\$1	20	49:191\$2	24	51:129\$3	5981	13.449:827\$3
7	1	420\$0	15	24:846\$4	16	25:266\$4	5997	13.475:093\$7
8	-	-	2	4:504\$3	2	4:504\$3	5999	13.479:598\$0
9	1	1:320\$0	-	-	1	1:320\$0	6000	13.480:918\$0
10	1	398\$4	25	109:736\$0	26	109:736\$0	6026	13.590:654\$0
11	2	1:140\$0	20	60:674\$9	22	61:814\$9	6048	13.652:468\$9
13	-	-	15	48:301\$2	15	48:301\$2	6063	13.700:770\$1
14	6	4:884\$2	23	127:846\$4	29	132:730\$6	6092	13.833:500\$7
15	4	3:363\$5	12	25:489\$0	16	28:852\$5	6108	13.862:353\$2
16	4	2:676\$3	58	133:957\$3	62	136:633\$6	6170	13.998:986\$8
17	5	3:653\$0	66	137:704\$0	71	141:357\$0	6241	14.140:343\$8
18	2	4:400\$2	48	90:568\$4	50	94:968\$6	6291	14.235:312\$4
20	4	2:907\$4	79	174:818\$5	83	177:725\$9	6374	14.413:038\$3
21	3	2:847\$3	31	84:306\$2	34	87:153\$5	6408	14.500:191\$8
22	1	420\$0	41	72:876\$2	42	73:296\$2	6450	14.573:488\$0
23	1	420\$0	37	88:102\$2	38	88:522\$2	6488	14.662:010\$2
24	2	2:072\$9	46	104:818\$8	48	106:891\$7	6536	14.768:901\$9
25	9	6:291\$4	31	58:922\$3	40	65:213\$7	6576	14.834:115\$6
27	-	-	11	9:974\$7	11	9:974\$7	6587	14.844:090\$3
28	8	4:204\$2	5	5:140\$0	13	9:344\$2	6600	14.853:434\$5
30	2	1:264\$2	4	6:782\$1	6	8:046\$3	6606	14.861:480\$8
31	1	420\$0	-	-	1	420\$0	6607	14.861:900\$8
TOTAL	62	45:824\$4	642	1.567:173\$8	704	1.612:998\$2	-	-

ÁREA TOTAL DAS CONSTRUÇÕES LICENCIADAS


MAIO DE 1940



RESIDENCIAL



COMERCIAL

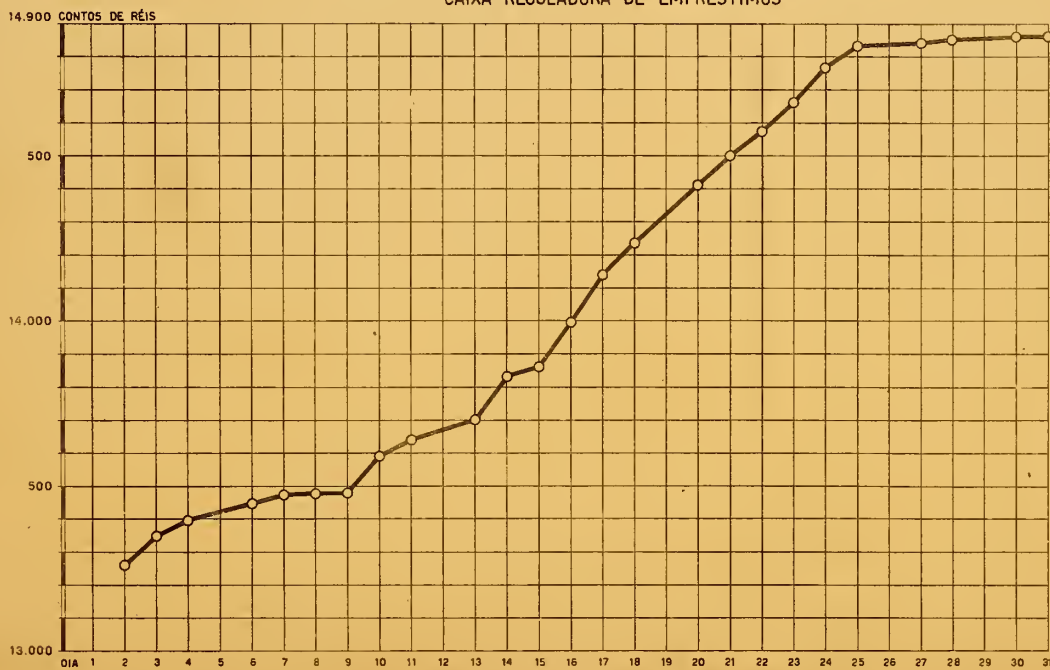


PROLETÁRIA



MISTA

MOVIMENTO DE EMPRÉSTIMOS ATÉ O MÊS DE MAIO DE 1940
CAIXA REGULADORA DE EMPRÉSTIMOS





255 - MELHORAMENTOS URBANOS

2551 - DINÂMICA DAS CONSTRUÇÕES PARTICULARES

25510 - ÁREAS LICENCIADAS

1) MOVIMENTO DE CONSTRUÇÕES LICENCIADAS POR CIRCUNSCRIÇÃO, NO MÊS DE MAIO:

CIRCUNSCRIÇÃO	RESIDENCIAL		COMERCIAL		MISTA		PROLETÁRIA	
	Nº	ÁREA M2	Nº	ÁREA M2	Nº	ÁREA M2	Nº	ÁREA M2
CANDELÁRIA	-	-	-	-	-	-	-	-
SÃO JOSÉ	-	-	1	3.600	-	-	-	-
SANTA RITA	2	1.212	-	-	-	-	-	-
SÃO DOMINGOS	-	-	-	-	-	-	-	-
SACRAMENTO	-	-	-	-	-	-	-	-
AJUDA	-	-	-	-	-	-	-	-
SANTO ANTÔNIO	-	-	-	-	1	540	-	-
SANTA TERESA	1	98	-	-	-	-	-	-
GLÓRIA	2	730	-	-	-	-	-	-
LAGOA	9	1.972	-	-	-	-	-	-
GÁVEA	16	4.919	-	-	-	-	-	-
COPACABANA	7	6.728	1	103	-	-	-	-
SANTANA	-	-	-	-	-	-	-	-
GAMBOA	-	-	-	-	-	-	-	-
ESPÍRITO SANTO	3	300	-	-	2	890	-	-
RIO COMPRIDO	1	164	-	-	-	-	-	-
ENGENHO VELHO	2	880	-	-	-	-	-	-
SÃO CRISTÓVÃO	3	1.108	-	-	-	-	-	-
TIJUCA	18	4.423	-	-	-	-	-	-
ANDARAÍ	47	3.136	-	-	1	300	-	-
ENGENHO NOVO	10	1.900	2	964	-	-	1	42
MÉIER	15	1.571	-	-	-	-	-	-
INHAUMA	33	2.419	-	-	-	-	1	47
PIEDADE	16	981	-	-	-	-	9	118
PENHA	15	1.056	-	-	-	-	11	162
IRAJÁ	6	1.050	-	-	-	-	14	655
PAVUNA	7	518	-	-	-	-	16	676
MADUREIRA	14	991	1	142	1	500	25	1.036
ANCHIETA	-	-	2	166	-	-	12	538
JACAREPAGUÁ	6	427	-	-	-	-	4	182
REALEMGO	3	151	-	-	-	-	7	287
CAMPO GRANDE	-	-	-	-	-	-	1	51
GUARATIBA	-	-	-	-	-	-	-	-
SANTA CRUZ	-	-	-	-	-	-	-	-
ILHAS	-	-	1	215	-	-	6	324
TOTAL	239	41.854	9	7.190	5	2.230	107	4.734

25711 - OBRAS, RECONSTRUÇÕES E ACRÉSCITOS

MOVIMENTO DO MÊS DE MAIO, POR CIRCUNSCRIÇÃO

CIRCUNSCRIÇÃO	CONSTRUÇÕES		RECONSTRUÇÕES		ACRÉSCITOS	
	PRÉDIOS	ÁREA M2	PRÉDIOS	ÁREA M2	PRÉDIOS	ÁREA M2
CAMELÁRIA	-	-	-	-	-	-
SÃO JOSÉ	1	5.500	-	-	-	-
SANTA LUZIA	2	1.212	-	-	-	-
SÃO JOSE DOS REIS	-	-	-	-	-	-
SACRAMENTO	-	-	-	25	1	100
AJUDA	-	-	-	-	-	-
SANTO ANTÔNIO	1	540	-	100	-	-
SANTA TERESA	1	90	-	-	3	200
GLÓRIA	2	350	-	-	6	1.270
LAGOA	9	1.972	-	-	11	200
GÁVEA	16	4.919	-	-	11	224
COPACABANA	3	6.031	-	-	10	122
SANTANA	-	-	-	-	-	-
GAMBOA	-	-	-	-	4	64
ESPÍRITO SANTO	1	1.190	-	-	1	0
RIO COMPRIDO	1	134	-	-	5	300
ENGENHO VELHO	2	330	-	-	1	20
SÃO CRISTÓVÃO	3	1.100	-	-	7	304
TIJUCA	12	4.425	-	-	12	1.115
ANDARAÍ	40	2.456	-	-	27	2.910
ENGENHO NOVO	17	2.912	-	-	16	1.257
VÉTER	13	1.371	1	70	13	129
INHAÚMA	37	2.133	-	-	12	1.012
PIEDADE	29	1.399	1	95	0	100
PENHA	23	1.511	-	-	7	159
IRAJÁ	20	1.705	-	-	13	691
PAVUNA	23	1.174	-	-	2	200
MADUREIRA	41	2.719	1	80	17	645
ANOHIETA	14	704	-	-	-	-
JACAREPAGUÁ	10	500	-	-	7	241
REALENGO	10	570	-	-	2	73
CAMPO GRANDE	1	51	-	-	2	26
GUARATIBA	-	-	-	-	-	-
SANTA CRUZ	-	-	-	-	-	-
ILHAS	7	539	-	-	4	69
T O T A L	359	55.902	3	420	204	13.724

25313 - OBRAS DIVERSAS, COM ACRÉSCIMO DE ÁREA

MOVIMENTO DE LICENÇAS NO MÊS DE MAIO, EM CONFRONTO COM OS 3 MESES ANTERIORES E MAIO DE 1939.

ESPECIFICAÇÃO	1 9 4 0				1 9 3 9
	MAIO	ABRIL	MARÇO	FEVEREIRO	MAIO
CONSTRUÇÕES DE PRÉDIOS:					
RESIDENCIAIS	239	193	255	208	199
COMERCIAIS	8	6	5	14	14
MISTOS	5	12	11	6	13
PROLETÁRIOS	107	112	78	70	89
RECONSTRUÇÕES	3		4	6	7
ACRÉSCIMOS	204	100	187	185	205
TOTAL DE ÁREAS EM M2	70.140	125908	58905	79422	68.827

NO MÊS CORRENTE FORAM LICENCIADOS, PARA CONSTRUÇÃO, 359 PRÉDIOS - SENDO 239 RESIDENCIAIS, 8 COMERCIAIS, 5 MISTOS E 107 PROLETÁRIOS, NUMA ÁREA TOTAL DE 55.908 M2.

FORAM, IGUALMENTE, LICENCIADOS PARA ACRÉSCIMO, 204 PRÉDIOS, O QUE AUMENTARÁ A ÁREA CONSTRUÍDA DE 13.724 M2.

CONSIDERANDO-SE QUE NÃO FORAM COMPUTADAS AS LICENÇAS EM PRORROGAÇÃO, E QUE OS NÚMEROS ACIMA NÃO SE AFASTAM ACENTUADAMENTE DA MÉDIA OBTIDA NOS 3 MESES ANTERIORES - PÓDE-SE ADMITIR QUE NO DISTRITO FEDERAL FORAM CONSTRUÍDOS CERCA DE 359 PRÉDIOS POR MÊS, OU SEJAM 18 POR DIA, ISTO É, QUASI UM PRÉDIO POR HORA.

QUANTO À ÁREA CONSTRUÍDA, DEVERÁ TER SIDO AUMENTADA DE 69.712 M2 POR MÊS, O QUE EQUIVALE A 2.324 M2 POR DIA E 97 M2 POR HORA.

ESSA ESTIMATIVA REFLETE BEM O PROGRESSO DO RIO DE JANEIRO E SUA EXPANSÃO TERRITORIAL.

253 - PROPRIEDADE IMOBILIÁRIA

2500 - TRANSFERÊNCIA DE IMOVEIS

TRANSFERÊNCIAS REGISTRADAS NO DEPARTAMENTO DE OBRAS, SEGUNDO A NATUREZA DO IMÓVEL, NO MÊS DE MAIO

CIRCUNSCRIÇÃO	NÚMERO DE IMOVEIS			TOTAL
	PRÉDIOS E TERRENOS	PRÉDIOS	TERRENOS	
DANDELÁRIA	4	-	-	4
SÃO JOSÉ	2	-	2	4
SANTA RITA	7	-	-	7
SÃO DOMINGOS	2	-	-	2
SACRAMENTO	2	-	-	2
AJUDA	2	-	-	2
SANTO ANTÔNIO	9	-	-	9
SANTA TERESA	13	-	2	15
GLÓRIA	8	-	2	10
LAGOA	13	-	-	13
GÁVEA	4	-	10	14
COPACABANA	10	-	1	11
SANTANA	7	-	-	7
GAMBOA	7	-	-	7
ESPÍRITO SANTO	12	-	-	12
RIO COMPRIDO	12	-	1	13
ENGENHO VELHO	5	-	1	6
SÃO CRISTÓVÃO	6	-	3	9
TIJUCA	12	-	7	19
ANDARAÍ	40	-	13	53
ENGENHO NOVO	36	-	5	41
MÉIER	17	-	10	27
INHAUMA	22	-	3	25
PIEDADE	22	-	6	28
PENHA	32	-	11	43
IRAJÁ	11	3	18	32
PAVUNA	5	2	12	19
MADUREIRA	31	-	15	46
ANCHIETA	5	-	6	11
JACAREPAGUÁ	22	-	15	37
REALENGO	11	-	6	17
CAMPO GRANDE	1	-	2	3
GUARATIBA	-	-	4	4
SANTA CRUZ	-	-	-	-
ILHAS	3	-	10	13
TOTAL	305	5	165	565

11) TRANSFERÊNCIA DE IMOVEIS, SEGUNDO O VALOR

CIRCUNSCRIÇÃO	VALOR DAS TRANSMISSÕES			TOTAL
	PRÉDIOS E TERRENS	PRÉDIOS	TERRENS	
CANDELÁRIA	1.818:260\$000	-	-	1.818:260\$000
LAGOA	1.664:234\$000	-	-	1.664:234\$000
ANDARAÍ	1.537:037\$000	-	244:656\$000	1.781:689\$400
SANTA TERESA	1.357:375\$000	-	26:900\$000	1.384:275\$000
SANTO ANTÔNIO	1.288:000\$000	-	-	1.288:000\$000
AJUDA	1.260:000\$000	-	-	1.260:000\$000
COPACABANA	1.139:000\$000	-	47:000\$000	1.186:000\$000
ENGENHO NOVO	796:400\$000	-	64:300\$000	860:700\$000
TIJUCA	758:000\$000	-	172:904\$000	930:904\$000
GLÓRIA	742:500\$000	-	235:000\$000	977:500\$000
SÃO JOSÉ	657:000\$000	-	1.444:235\$000	2.131:235\$000
SANTA RITA	645:100\$000	-	-	645:100\$000
SACRAMENTO	555:000\$000	-	-	555:000\$000
RIO COMPRIDO	529:500\$000	-	30:000\$000	559:500\$000
SANTANA	521:700\$000	-	-	521:700\$000
MEIER	521:500\$000	-	124:200\$000	645:700\$000
PENHA	467:152\$600	-	54:000\$000	521:152\$600
GAVEA	422:500\$000	-	420:500\$000	843:300\$000
JACAREMAGUÁ	365:000\$000	-	143:401\$700	509:201\$700
SÃO DOMINGOS	342:630\$000	-	-	342:630\$000
INHAUMA	323:200\$000	-	34:500\$000	357:700\$000
ESPÍRITO SANTO	316:600\$000	-	-	316:600\$000
SÃO CRISTOVÃO	275:000\$000	-	21:500\$000	296:500\$000
MADUREIRA	272:000\$000	-	46:060\$000	318:860\$000
PIEDADE	255:300\$000	-	28:700\$000	284:000\$000
ENGENHO VELHO	235:575\$400	-	40:010\$000	275:585\$400
IRAJÁ	170:500\$000	35:632\$	124:000\$000	330:132\$000
GAMBOA	162:850\$000	-	-	162:850\$000
REALENGO	103:500\$000	-	51:168\$000	154:668\$000
ILHAS	67:000\$000	-	63:556\$000	130:556\$000
PAVUNA	43:000\$000	5:000\$	57:026\$500	105:026\$500
ANCHIETA	30:000\$000	-	30:800\$000	60:800\$000
CAMPO GRANDE	30:000\$000	-	51:750\$000	81:750\$000
GUARATIBA	-	-	16:176\$300	16:176\$300
SANTA CRUZ	-	-	-	-
T O T A L	19.704:010\$400	40:632\$	3.572:643\$500	23.317:285\$900

254 - VIGILÂNCIA MUNICIPAL

2540 - OCORRÊNCIAS NOS DISTRITOS DO DEPARTAMENTO DE VIGILÂNCIA

MOVIMENTO DO MÊS DE MAIO

DISTRITOS	OCORRÊNCIAS	PRISÕES	INFRAÇÕES
CANDELÁRIA	4	4	4
SÃO JOSÉ	19	61	-
SANTA RITA	12	13	-
SÃO DOMINGOS	8	5	-
SACRAMENTO	11	12	-
AJUDA	12	13	-
SANTO ANTÔNIO	9	88	14
SANTA TERESA	24	22	-
GLÓRIA	14	15	2
LAGOA	18	20	2
GAVEA	19	12	17
COPACABANA	8	23	-
SANTANA	15	38	-
GAMBOÁ	27	130	-
ESPIRITO SANTO	40	100	-
RIO COMPRIDO	16	18	-
ENGENHO VELHO	17	24	4
SÃO CRISTÓVÃO	17	17	6
TIJUCA	19	10	9
ANDARAÍ	9	5	7
ENGENHO NOVO	21	6	-
MEIER	5	10	4
INHAMA	22	8	4
PIEDADE	1	9	-
PENHA	2	8	-
IRAJA	11	13	-
PAVUNA	221	88	-
MADUREIRA	40	38	1
ANCHIETA	36	8	3
JACAREPAGUÁ	14	5	3
REALENGO	5	3	-
CAMPO GRANDE	2	5	-
SANTA CRUZ	1	5	-
ILHA DE PAQUETÁ	1	1	-
ILHA DO GOVERNADOR	8	-	-
T O T A L	708	757	80

31 - ESTATÍSTICA ECONÔMICA

318 - ESTATÍSTICA FINANCEIRA

3181 - IMPOSTOS

31810 - RENDAS INTERNAS

1) - ARRECADAÇÃO DA DIRETORIA, DAS RENDAS INTERNAS (RECEBEDORIA DO DISTRITO FEDERAL) NO MÊS DE MAIO.

RUBRICAS ORÇAMENTÁRIAS	IMPORTÂNCIA
<u>RENDA ORDINÁRIA</u>	
IMPOSTO DE CONSUMO	17.207:705\$000
IMPOSTO DE RENDA	2.335:788\$000
IMPOSTO S/ ATOS EMANADOS	8.149:167\$000
RENDAS PATRIMONIAIS	156:150\$000
RENDAS INDUSTRIAIS	-\$-
DIVERSAS RENDAS	755:452\$000
TOTAL	28.604:262\$000
RENDA EXTRAORDINÁRIA	8.301:786\$000
TOTAL DAS RENDAS	36.906:048\$000
DEPÓSITOS	8.191:265\$000
TOTAL GERAL	45.097:313\$000

DADOS EXTRAÍDOS DO "BOLETIM ESTATÍSTICO," DE MAIO, DA DIRETORIA DAS RENDAS INTERNAS DO MINISTÉRIO DA FAZENDA.

11) ARRECADAÇÃO DO IMPOSTO DE CONSUMO, POR ESPÉCIE, NO MÊS DE MAIO

ESPÉCIES TRIBUTADAS	IMPOSTÂNCIA
FUMO	5.308:563\$000
BEBIDAS	4.295:667\$000
ALCOOL	6:190\$000
FOSFOROS	10:353\$000
SAL	1:477\$000
CALÇADOS	651:931\$000
PERFUMARIAS E ARTIGOS DE TOUCADOR	1.809:110\$000
ESP. FARMACÊUTICAS	926:133\$000
CONSERVAS	349:249\$000
VINAGRE, AZEITE E ÓLEOS	74:286\$000
VELAS	32:168\$000
TECIDOS	769:151\$000
ARTEFACTOS DE TECIDOS	597:929\$000
PAPEL E SEUS ARTEFACTOS	82:381\$000
CARTAS DE JOGAR	90\$000
CHAPÉUS E BENGALAS	180:219\$000
LOUÇAS E VIDROS	69:720\$000
FERRAGENS E ARTEFACTOS	109:438\$000
CAFÉ TORRADO OU MOÍDO E CHÁ	202:468\$000
MANTEIGA E SUCEDÂNEOS	40:864\$000
MOVEIS	310:975\$000
ARMAS DE FOGO E MUNIÇÕES	51:888\$000
LÂMPADAS, PILHAS, ETC.	204:006\$000
QUEIJOS E REQUEIJÕES	41:197\$000
ELETRICIDADE	179:089\$000
TINTAS E VERNIZES	232:121\$000
LEQUES E VENTAROLAS	1:577\$000
ARTEFACTOS DE BORRACHA	62:308\$000
NAVALHAS E PINCEIS DE BARBA	48:826\$000
PENTES, ESCÔVAS E ESPANADORES	36:885\$000
BRINQUEDOS	7:374\$000
ARTEFACTOS DE COURO	104:283\$000
JÓIAS, OBRAS DE OURIVES	105:052\$000
BIJUTERIAS, OBJETOS DE ADORNO	18:057\$000
GASOLINA, OLEO, CARBURÊTO DE CÁLCIO	1:665\$000
LADRILHOS E OUTROS MATERIAIS	181:680\$000
INSTRUMENTOS DE MÚSICA	22:099\$000
MATERIAL ÓTICO, FOT. E CINEMATOGRAFICO	220\$000
FOGÕES, FOGAREIROS E AQUECEDORES	5:965\$000
CIMENTO	295\$000
LINHAS, CORDOALHA E BOTÕES	55:056\$000
EMOLUMENTOS DE ESC. COMERCIAIS	19:000\$000
DEPOSITOS FECHADOS	700\$000
T O T A L	17.207:705\$000

111) IMPOSTO DE VENDAS E CONSIGNAÇÕES

ARRECAÇÃO DIÁRIA DO IMPOSTO DE VENDAS E CONSIGNAÇÕES

MOVIMENTO DO MÊS DE MAIO

D I A	RECEITA DA MUNI- CIPALIDADE 60%	RECEITA EXTRAORDI- NÁRIA DA UNIÃO 40%	T O T A L
3	133:356\$000	91:426\$000	224:783\$000
4	224:842\$000	154:147\$000	378:990\$000
6	78:038\$000	53:501\$000	131:539\$000
7	1.834:825\$000	1.315:059\$000	3.149:882\$000
8	175:415\$000	120:261\$000	295:675\$000
9	244:978\$000	167:952\$000	412:930\$000
10	164:442\$000	112:738\$000	277:180\$000
11	164:777\$000	112:968\$000	277:745\$000
13	48:354\$000	33:151\$000	81:505\$000
14	127:854\$000	87:654\$000	215:509\$000
15	196:513\$000	134:726\$000	331:239\$000
16	1.594:929\$000	1.143:014\$000	2.737:943\$000
17	187:757\$000	128:722\$000	316:478\$000
18	149:255\$000	102:326\$000	251:580\$000
20	44:071\$000	30:214\$000	74:285\$000
21	166:871\$000	114:403\$000	281:274\$000
22	144:228\$000	98:880\$000	243:108\$000
23	294\$000	73:811\$000	74:105\$000
24	50:861\$000	34:869\$000	85:731\$000
25	159:326\$000	109:231\$000	268:556\$000
27	52:591\$000	36:055\$000	88:646\$000
28	112:318\$000	77:003\$000	189:321\$000
29	132:757\$000	91:015\$000	223:772\$000
30	182:453\$000	125:086\$000	307:538\$000
31	481:372\$000	330:018\$000	811:390\$000
T O T A L	6.852:477\$000	4.878:226\$000	11.730:703\$000

31811 - RENDAS ADUANEIRAS

1) MOVIMENTO DE ARRECADAÇÃO DA ALFÂNDEGA DO RIO DE JANEIRO, DE JANEIRO A MAIO.

RUBRICAS ORÇAMENTÁRIAS	IMPORTÂNCIA
<p>RENDA ORDINÁRIA</p> <p>IMPORTAÇÃO - IMPOSTOS E TAXAS:</p> <p>DIREITOS DE IMPORTAÇÃO PARA CONSUMO</p> <p>IMPOSTO ADICIONAL DE 10%</p> <p>OUTRAS RUBRICAS: 3 A 7</p> <p>T O T A L</p> <p>IMPOSTO DE CONSUMO</p> <p>IMPOSTO DE RENDA</p> <p>IMPOSTOS S/ ATOS EMANADOS</p> <p>RENDAS PATRIMONIAIS</p> <p>RENDAS INDUSTRIAIS</p> <p>DIVERSAS RENDAS</p> <p>TOTAL DA RENDA ORDINÁRIA</p> <p>RENDA EXTRAORDINÁRIA</p>	<p>158.164:222\$000</p> <p>16.355:459\$000</p> <p>1.028:064\$000</p> <hr/> <p>175.547:745\$000</p> <p>21.632:903\$000</p> <p>-\$-</p> <p>5:747\$000</p> <p>-\$-</p> <p>8:847\$000</p> <p>12.077:399\$000</p> <hr/> <p>209.272:641\$000</p> <p>1.461:069\$000</p>
<p>TOTAL GERAL</p>	<p>210.733:710\$000</p>

11) ARRECAÇÃO DO IMPOSTO DE CONSUMO, POR ESPÉCIE; NOS MESES DE JANEIRO A MAIO.

E S P É C I E S	IMPORTÂNCIA
FUMO	36:176\$000
BEBIDAS	1.738:316\$000
ALCOOL	50\$000
FÓSFOROS	3:990\$000
SAL	866:108\$000
CALÇADOS	6:777\$000
PERFUMARIAS E ARTIGOS DE TOUCADOR	579:102\$000
ESPECIALIDADES FARMACÊUTICAS	816:289\$000
CONSERVAS	969:349\$000
VINAGRE E ÓLEOS ADEQUADOS À ALIMENTAÇÃO	751:949\$000
VELAS	3:869\$000
TECIDOS	1.155:865\$000
ARTEFACTOS DE TECIDOS E DE PELES	613:596\$000
PAPEL E ARTEFACTOS	23:791\$000
CARTAS DE JOGAR	19:860\$000
CHAPEUS E BENGALAS	30:769\$000
LOUÇAS E VIDROS	155:397\$000
FERRAGENS, ARTEFACTOS DE FERRO, ETC.	131:608\$000
CAFÉ TORRADO OU MOIDO E CHÁ	28:513\$000
BANHA, MANTEIGA E SUCEDÂNEOS	711\$000
MOVEIS	292:507\$000
ARMAS DE FOGO, MUNIÇÕES, ETC.	59:615\$000
LÂMPADAS, PILHAS, ETC.	1.521:566\$000
QUEIJOS E REQUEIJÕES	5:461\$000
TINTAS E VERNIZES	1.498:968\$000
LEQUES	31\$000
ARTEFACTOS DE BORRACHA	178:443\$000
NAVALHAS E PINCEIS PARA BARBA	52:040\$000
PENTES, ESCOVAS E ESPANADORES	43:051\$000
BRINQUEDOS	19:165\$000
ARTEFACTOS DE COURO E OUTROS MATERIAIS	49:616\$000
JÓIAS E OBRAS DE OURIVES	886\$000
GASOLINA E CARBURÊTO DE CÁLCIO	9.244:145\$000
BIJOUTERIAS, OBJETOS DE ADORNO E RELÓGIOS	211:707\$000
LADRILHOS, MOZAIÇOS, AZULEJOS, ETC.	69:981\$000
INSTRUMENTOS DE MÚSICA	24:723\$000
MATERIAL FOTOGRAFICO E CINEMATOGRAFICO	352:136\$000
FOGÕES E FOGAREIROS	3:239\$000
CIMENTO	38:184\$000
LINHAS, CORDOALHAS E BOTÕES	35:354\$000
T O T A L	21.632:903\$000

III) ARRECADAÇÃO DE DIREITOS DE IMPORTAÇÃO PARA CONSUMO, DE JANEIRO A MAIO:

P R O C E D Ê N C I A	I M P O R T Â N C I A
ALEMANHA	2.923:098\$000
ARGENTINA	8.923:703\$000
BÉLGICA	6.656:693\$000
DINAMARCA	. 127:981\$000
ESTADOS UNIDOS	57.030:447\$000
FRANÇA	7.343:221\$000
GRÃ-BRETANHA	14.116:024\$000
HOLANDA	11.442:243\$000
ITÁLIA	2.813:847\$000
JAPÃO	4.856:691\$000
MÉXICO	5.625:410\$000
PERÚ	7.185:448\$000
POLÔNIA	. 1:391\$000
PORTUGAL	4.880:222\$000
POSSESSÕES BRITÂNICAS:	
CANADÁ	1.502:608\$000
IRLANDA	653:936\$000
POSSESSÕES HOLANDESAS:	
NA AMÉRICA DO NORTE E CENTRAL	8.698:247\$000
SUÉCIA	2.019:698\$000
SUÍÇA	2.859:641\$000
TCHECO-SLOVÁQUIA	. 34:080\$000
OUTRAS PROCEDÊNCIAS	8.479:774\$000
T O T A L	158.174:403\$000

MOVIMENTO GERAL DE CAIXA, DE TODOS OS DEPARTAMENTOS, NO MÊS DE MAIO

ESPECIFICAÇÃO	RECEBIMENTOS	PAGAMENTOS	VARIAÇÕES
DEPÓSITOS	75.263:490\$230	63.808:876\$240	11.454:613\$990
PENHÔRES	6.250:120\$000	6.575:066\$000	- 324:946\$000
CONSIGNAÇÕES	116:466\$800	2.491:453\$400	- 2.374:986\$600
HIPOTECAS	1.364:751\$000	2.483:857\$300	- 1.119:106\$300
TÍTULOS	1.276:187\$000	1.307:458\$000	- 31:271\$000
TESOURARIA	4.237:966\$410	6.264:205\$000	- 2.026:238\$590
MAUÁ	25:605\$300	39:310\$200	- 13:704\$900
T O T A L	88.534:586\$740	82.970:226\$140	5.564:360\$600

MOVIMENTO EM CHEQUES

ESPECIFICAÇÃO	RECEBIMENTOS	PAGAMENTOS
HIPOTECÁRIA	1.544:081\$800	27:960\$600
CARIOCA	2.919:430\$200	-
T O T A L	4.463:512\$000	27:960\$600

CARTEIRA DE DEPÓSITOS

MOVIMENTO DAS AGÊNCIAS DE DEPÓSITOS NO MÊS DE MAIO

AGÊNCIAS	RECEBIMENTOS	PAGAMENTOS	VARIAÇÕES
ANDARAÍ	434:521\$900	292:708\$100	141:813\$800
DANDEIRA	2.439:724\$400	2.217:476\$500	222:247\$900
BANGÚ	364:907\$200	193:814\$300	171:092\$900
DOTAFOGO	1.107:922\$700	978:742\$300	129:180\$400
CAMPO GRANDE	642:798\$800	752:448\$060	- 109:649\$260
CANDELÁRIA	6.896:551\$400	2.615:968\$800	4.280:582\$600
CARIJICA	17.500:181\$250	19.136:964\$630	- 1.636:783\$380
CATETE	1.117:109\$700	798:593\$710	318:515\$990
COPACABANA	1.181:447\$500	658:742\$900	522:704\$600
D. MANUEL	2.989:478\$800	2.357:988\$300	631:490\$500
GOVERNADOR	189:694\$600	132:152\$800	57:541\$800
MADUREIRA	1.347:439\$800	1.203:558\$180	143:881\$620
MÉIER	1.557:117\$300	1.500:032\$900	57:084\$400
PEDRO II	2.942:729\$700	2.964:342\$690	- 21:612\$990
PENHA	874:445\$000	631:764\$200	242:680\$800
SÃO CRISTÓVÃO	660:574\$200	357:778\$100	302:796\$100
TIJUCA	776:909\$600	649:055\$400	127:854\$200
VILA ISABEL	705:084\$900	554:251\$200	150:833\$700
SUB-TOTAL	43.728:638\$750	37.996:383\$070	5.732:255\$680
RIO BRANCO	31.534:851\$480	25.812:493\$170	5.722:358\$310
T O T A L	75.263:490\$250	63.808:876\$240	11.454:613\$990

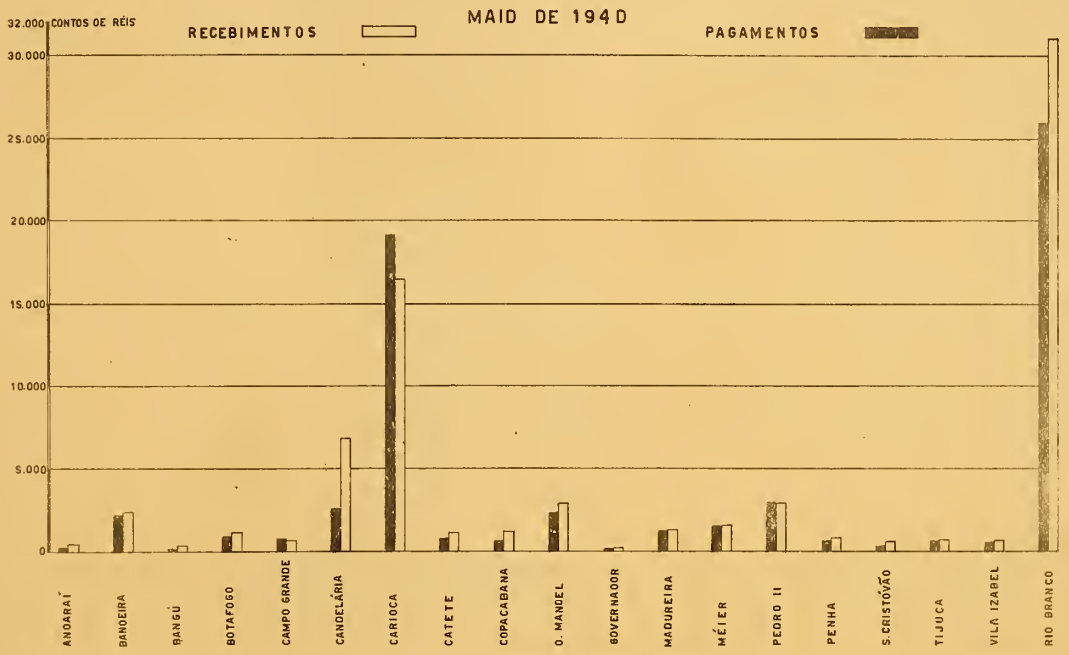
(GRÁFICO 3003 PÁGINA 109)

PDF

DEPARTAMENTO DE GEOGRAFIA E ESTATÍSTICA

MOVIMENTO DAS AGÊNCIAS DE DEPÓSITOS DA CAIXA ECONÔMICA

3003

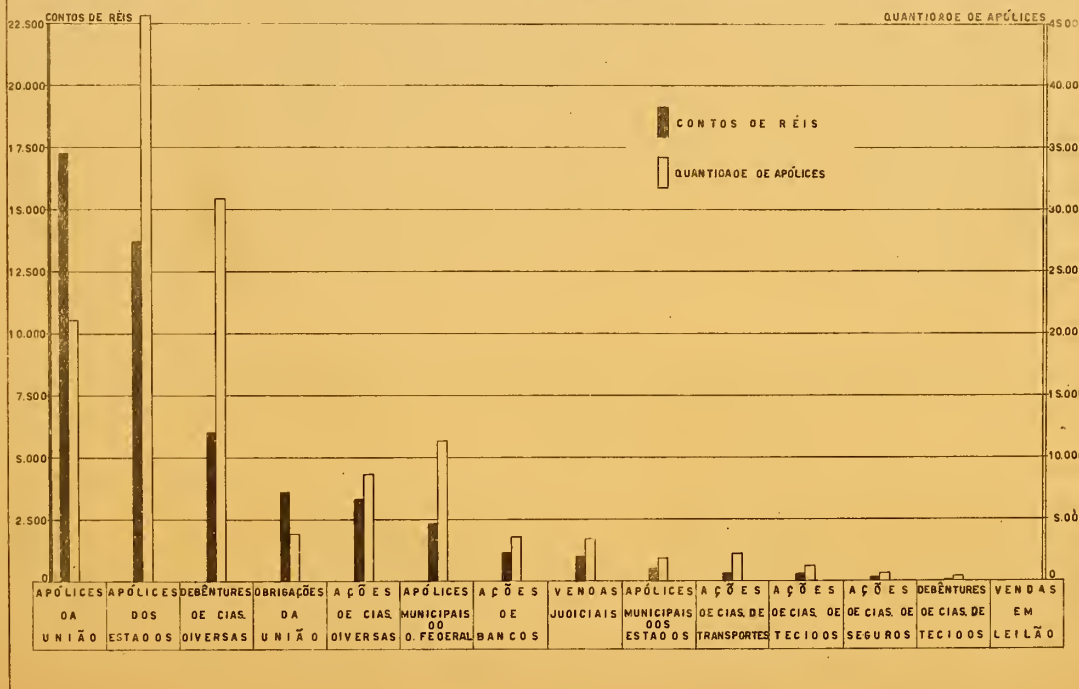


PDF

DEPARTAMENTO DE GEOGRAFIA E ESTATÍSTICA

MOVIMENTO DA BDLSA EM MAIO DE 1940

3004





CARTEIRA DE PENHÔRES

MOVIMENTO DO MÊS DE MAIO

NUMERÁRIO:

AGÊNCIAS	RECEBIMENTOS	PAGAMENTOS	VARIAÇÕES
CENTRAL	2.013:651\$900	1.936:975\$700	76:676\$200
BANOEIRA	498:464\$450	484:254\$300	14:210\$150
7 DE SETEMBRO	2.646:654\$950	2.588:020\$200	58:634\$750
LEOPOLDINA	400:541\$100	748:435\$200	- 347:894\$100
ROSÁRIO	690:807\$600	817:380\$600	- 126:573\$000
T O T A L	6.250:120\$000	6.575:066\$000	- 324:946\$000

EMPRÉSTIMOS:

AGÊNCIAS	N O V O S		RESGATES		VARIAÇÕES	
	QUANT.	IMPORT.	QUANT.	IMPORT.	QUANT.	IMPORT.
CENTRAL	4.198	1.907:305\$	3.384	1.910:435\$	814	- 3:130\$
BANDEIRA	4.084	451:630\$	4.946	481:520\$	-862	- 29:890\$
7 DE SETEMBRO	8.426	2.516:975\$	7.759	2.213:730\$	667	303:245\$
LEOPOLDINA	3.305	636:285\$	4.160	350:535\$	-855	285:750\$
ROSÁRIO	3.458	793:685\$	2.950	665:610\$	508	133:075\$
T O T A L	23.471	6.310:880\$	23.199	5.621:830\$	272	689:050\$

REFORMADOS: 13.307 NO VALOR DE RS: 3.684:750\$000

ARRECAÇÃO:

AGÊNCIAS	JUROS	RENDAS GERAIS	T O T A L
CENTRAL	168:035\$300	16:133\$830	184:169\$130
BANDEIRA	40:886\$800	6:903\$550	47:790\$350
7 DE SETEMBRO	178:889\$600	4:783\$200	183:672\$800
LEOPOLDINA	31:212\$100	1:368\$900	35:581\$000
ROSÁRIO	39:158\$300	2:628\$900	41:787\$200
T O T A L	458:182\$100	34:818\$380	493:000\$480

317 - ESTATÍSTICA DO MERCADO FINANCEIRO E MONETÁRIO

3170 - TÍTULOS MOBILIÁRIOS

31700 - MOVIMENTO DA BOLSA

MÊS DE MAIO

T Í T U L O S	NÚMERO	IMPORTÂNCIA
APÓLICES DA UNIÃO	21.139	17.307:541.000
APÓLICES DOS ESTADOS	45.702	13.732:675.500
DEBÊNTURES DE CIAS. DIVERSAS	30.915	6.075:439.500
OBRIGAÇÕES DA UNIÃO	3.826	3.640:512.500
AÇÕES DE CIAS. DIVERSAS	8.698	3.373:408.000
APÓLICES MUNICIPAIS DO D. FEDERAL	11.475	2.373:185.250
AÇÕES DE BANCOS	1.619	1.192:257.500
VENDAS JUDICIAIS	3.489	1.047:994.750
APÓLICES MUNICIPAIS DOS ESTADOS	1.845	521:974.000
AÇÕES DE CIAS. DE TRANSPORTES	2.201	332:468.000
AÇÕES DE CIAS. DE TECIDOS	1.298	318:755.000
AÇÕES DE CIAS. DE SEGUROS	683	196:500.000
DEBÊNTURES DE CIAS. DE TECIDOS	425	85:425.000
VENDAS EM LEILÃO	4	3:268.000
T O T A L	135.319	50.201:404.000

(GRÁFICO 3004 PÁGINA 109)

3171 - CÂMBIO

31710 - OFICIAL

COTAÇÕES DO CÂMBIO À VISTA NO MERCADO OFICIAL NO MÊS DE MAIO

PRAÇAS	MÍNIMA	MÉDIA	MÁXIMA
LONDRES	52.334	55.101	58.373
N. YORK	16.698	16.634	16.560
B. AYRES	3.760	3.760	3.760
PORTUGAL	540	540	540

COTAÇÕES DO CÂMBIO À VISTA NO MERCADO LIVRE NO MÊS DE MAIO

P R A Ç A S	MÍNIMA	MÉDIA	MÁXIMA	DESDE 1º JANEIRO	
				MÍNIMA	MÁXIMA
LONDRES	64\$541	65\$628	69\$022	64\$541	79\$330
N. YORK	19\$792	19\$797	19\$808	19\$792	19\$875
CANADÁ	16\$700	16\$700	16\$700	16\$700	18\$500
HOLANDA	10\$510	10\$510	10\$510	10\$510	10\$593
MONTEVIDÉO	7\$550	7\$624	7\$800	7\$175	7\$920
ALEMANHA - VERRE- CHNUNGSMARK	6\$049	6\$081	6\$145	5\$635	6\$145
SUÉCIA	4\$730	4\$738	4\$740	4\$530	4\$749
JAPÃO	4\$657	4\$664	4\$673	4\$656	4\$710
B. AYRES	4\$500	4\$525	4\$590	4\$500	4\$784
SUIÇA	4\$440	4\$445	4\$455	4\$440	4\$508
DINAMARCA	3\$850	3\$850	3\$850	3\$840	3\$850
BÉLGICA (BELGAS)	3\$321	3\$331	3\$345	3\$321	3\$410
ITÁLIA	1\$000	1\$002	1\$004	1\$000	1\$008
PORTUGAL	\$658	\$669	\$691	\$658	\$740
CHILE	\$666	\$666	\$666	\$666	\$666
PARIS	\$366	\$378	\$401	\$366	\$453

31712 - LIVRE ESPECIAL

TAXA DE CÂMBIO À VISTA NO MERCADO ESPECIAL (MOEDAS, CARTAS DE CRÉDITO, E CHEQUES DE VIAJANTES)

REFERÊNCIA	MÍNIMA	MÉDIA	MÁXIMA	DESDE 1 ^o DE JANEIRO	
				MÍNIMA	MÁXIMA
LIBRA ESTERLINA	68\$046	70\$614	77\$332	68\$046	87\$301
DOLAR (N. YORK)	20\$623	21\$404	22\$013	20\$623	22\$013
DOLAR (CANADÁ)	17\$200	17\$425	17\$600	17\$200	19\$860
FLORIM	11\$000	11\$628	12\$750	8\$500	12\$750
REICHSMARK	9\$200	9\$200	9\$200	8\$800	9\$250
PÊSO (MONTEVIDÉO)	8\$000	8\$391	8\$800	7\$421	8\$970
YÊN	4\$665	5\$401	5\$550	3\$500	5\$550
FRANCO (SUÍÇO)	4\$650	5\$069	5\$400	4\$400	5\$400
PÊSO (B. AYRES)	4\$802	4\$973	5\$237	4\$570	8\$074
CORÔA (SUÉCIA)	4\$950	4\$950	4\$950	3\$400	5\$480
BÉLGICA (BELGAS)	3\$500	3\$790	4\$050	3\$350	4\$050
REISEMARK	3\$230	3\$762	4\$100	3\$230	4\$200
UNTERSTUETZUNGSMARK	3\$095	3\$332	3\$800	2\$800	3\$800
CORÔA (HUNGRIA)	3\$300	3\$300	3\$300	3\$300	3\$300
LIRA	\$839	\$938	1\$013	\$752	1\$136
ESCUDO	\$777	\$798	\$820	\$762	\$878
PÊSO (CHILE)	\$552	\$576	\$600	\$552	\$749
FRANCO (BÉLGICA)	\$500	\$500	\$500	\$500	\$817
FRANCO (PARÍS)	\$417	\$441	\$479	\$417	\$527

312 - ESTATÍSTICA DOS TRANSPORTES E DAS COMUNICAÇÕES

3120 - MOVIMENTO FERROVIÁRIO

31202 - PASSAGEIROS TRANSPORTADOS PELA E. F. CENTRAL DO BRASIL
MOVIMENTO DO MÊS DE MAIO:

GRANDE PERCURSO		PEQUENO PERCURSO	TOTAL
DO INTERIOR PARA O D. FEDERAL	DO DISTRITO FEDERAL PARA O INTERIOR	D. PEDRO II - FCO. SÁ E SUBÚRBIOS.	
35.483	41.568	6.885.416	6.962.467

31201 - PASSAGEIROS TRANSPORTADOS PELA E. F. LEOPOLDINA
MOVIMENTO DO MÊS DE MAIO:

R E F E R Ê N C I A	PASSAGEIROS
BARÃO DE MAUÁ PARA O INTERIOR (L.R.E.F. - TEREZÓPOLIS)	30.914
BARÃO DE MAUÁ PARA OS SUBÚRBIOS	829.861
DO INTERIOR PARA BARÃO DE MAUÁ	35.134
DOS SUBÚRBIOS PARA BARÃO DE MAUÁ E OUTRAS ESTAÇÕES SUBURBANAS	1.105.158
T O T A L	2.001.067

31203 - ESTRADA DE FERRO CORCOVADO

MOVIMENTO DE PASSAGEIROS NA ESTRADA DE FERRO CORCOVADO, NO MÊS DE MAIO, COMPARADO COM OS 3 MESES ANTERIORES E MAIO DE 1939.

MESES	PASSAGEIROS TRANSPORTADOS				PESSO- AL DA CASA	EXCUR- SIONIS TAS	VIAGENS (IDA E VOLTA)	
	BILHE- TES CO- MUNS	PASSES LIVRES	CRAN- ÇAS	TOTAL			PAINEI- RAS	ALTO
MAIO	8.013	498	546	9.057	188	-	308	168
ABRIL	7.580	550	483	8.613	158	-	311	156
MARÇO	11.615	748	676	13.039	198	-	404	218
FEVEREIRO	9.975	840	526	11.341	172	4	385	169
MAIO DE 1939	8.850	736	529	10.115	154	-	331	177

3121 - MOVIMENTO RODOVIÁRIO

31210 - BARREIRAS DO DISTRITO FEDERAL

MOVIMENTO DE VEÍCULOS E PASSAGEIROS NAS " BARREIRAS ", DURANTE O MÊS DE MAIO.

BARREIRAS	ENTRADOS		SAÍDOS	
	VEÍCULOS	PASSAGEIROS	VEÍCULOS	PASSAGEIROS
CAMPO GRANDE	8.457	13.391	5.554	13.401
VIGÁRIO GERAL	19.344	45.119	14.658	43.560
ANCHIETA	4.332	2.616	2.777	2.651
PAVUNA	3.865	2.770	3.814	2.600
BARCAS E CAJÚ	6.368	1.830	3.461	1.814
TOTAL	42.366	65.726	30.264	64.026

3122 - MOVIMENTO MARÍTIMO

31220. - ENTRADA E SAÍDA DE EMBARCAÇÕES

MOVIMENTO NO MÊS DE MAIO

REFERÊNCIA	ENTRADAS	SAÍDAS
NACIONAIS	216	155
ESTRANGEIRAS	125	99
T O T A L	341	254

CARACTERÍSTICAS DAS EMBARCAÇÕES

REFERÊNCIA	ENTRADAS			SAÍDAS		
	NACION.	ESTRANG.	TOTAL	NACION.	ESTRANG.	TOTAL
TONELAGEM	3.180	5.800	8.980	158.520	780.390	938.910
EQUIPAGEM	6.520	16.270	22.790	7.200	40.120	47.320
PROCEDÊNCIA	189	152	341	-	-	-
DESTINO	-	-	-	155	99	254

NACIONALIDADE DAS EMBARCAÇÕES

REFERÊNCIA	ENTRADAS	SAÍDAS	REFERÊNCIA	ENTRADAS	SAÍDAS
BRASILEIRA	216	155	JAPONESA	4	4
INGLESA	12	11	BELGA	1	1
FRANCESA	12	6	FINLANDESA	3	2
ITALIANA	14	9	IÚGO-ESLAVA	1	1
AMERICANA	34	20	CHILENA	1	2
HOLANDESA	15	8	RUMÁICA	1	-
NORUEGUESA	11	19	PORTUGUESA	2	2
SUECA	5	8	GREGA	9	5

NO ANO PASSADO ENTRARAM NO PORTO DO RIO DE JANEIRO 4.199 EMBARCAÇÕES, ASSIM CLASSIFICADAS, SEGUNDO A ESPÉCIE: 3.049 A VAPOR, 277 A VELA, 781 AÉREAS, 42 PONTÕES, 38 YATES, 5 REBOCADORES, 5 NAVES DE GUERRA, 1 BARCA E 1 NAVIO TANQUE. DESSAS EMBARCAÇÕES, À-PARTE AS AÉREAS, 2.336 ERAM BRASILEIRAS, 384 INGLESAS, 306 AMERICANAS, 158 ALEMÃS, 125 FRANCESAS, 119 SUECAS, 118 NORUEGUESAS, 109 ITALIANAS, 106 HOLANDESA, DISTRIBUINDO-SE, AS RESTANTES, POR OUTRAS NACIONALIDADES REPRESENTADAS POR QUANTITATIVOS MENORES, NO TOTAL GERAL DE 14.588.254 TONELADAS DESLOCADAS, COM 252.474 HOMENS DE EQUIPAGEM.

DESEMBARCARAM NO PORTO DO RIO DE JANEIRO, EM 1939, 43.571 PASSAGEIROS, EMBARCARAM 62.531 E PASSARAM EM TRÂNSITO 138.206.

ÊSTE MÊS DE MAIO TEMOS 341 EMBARCAÇÕES ENTRADAS E 3.149 PASSAGEIROS DESEMBARCADOS, O QUE CONSTITUE UMA REDUÇÃO RELATIVAMENTE PEQUENA QUANTO AOS MESMOS QUANTITATIVOS DE MAIO DO ANO PROXIMO FINDO, RESPECTIVAMENTE 364 E 3.806. SI OBSERVARMOS, CONTUDO, AS MÉDIAS MENSAS, VERIFICAREMOS QUE O FENÔMENO É CONSTANTE E ASSAZ ACENTUADO. ASSIM, TEMOS A MÉDIA DE 350 EMBARCAÇÕES ENTRADAS, POR MÊS, EM 1939, E A DE 3.631 PASSAGEIROS DESEMBARCADOS, CONTRA 324 E 2.545, QUE SÃO AS MÉDIAS DESTE ANO, ATÉ O PRESENTE MÊS DE MAIO, O QUE SIGNIFICA UM DECRÉSCIMO MENSAL DE 7,4% PARA AS EMBARCAÇÕES E 29,9% PARA OS PASSAGEIROS.

TAL FATO, QUE CONSTITUE, SEM DÚVIDA, UM REFLEXO DOS ACONTECIMENTOS INTERNACIONAIS DO MOMENTO, AFETARÁ SENSIVELMENTE O MOVIMENTO DO PORTO DO RIO DE JANEIRO EM 1940, CASO NÃO SE VERIFIQUE, NOS MESES VINDOUROS, UMA FAVORÁVEL MUDANÇA DE SITUAÇÃO.

TONELAGEM DAS EMBARCAÇÕES E TRADAS SAÍDAS DURANTE O MÊS DE MAIO:

D I A	E N T R A D A S		S A Í D A S	
	NACIONAIS	ESTRANGEIRAS	NACIONAIS	ESTRANGEIRA
1	6.007	11.171	5.719	-
2	6.332	7.301	5.012	31.123
3	7.331	11.330	12.214	3.257
4	4.627	13.557	5.431	16.211
5	4.352	9.503	7.361	12.723
6	9.110	11.210	8.704	16.105
7	3.199	11.347	10.001	16.350
8	7.033	21.421	3.070	19.019
9	12.071	17.302	14.299	25.354
10	7.561	27.019	12.274	16.059
11	4.420	7.257	5.100	10.130
12	1.407	12.305	6.678	13.399
13	6.813	11.419	1.984	4.014
14	5.024	11.358	11.328	21.969
15	4.667	31.509	5.487	8.018
16	12.192	20.907	5.230	43.061
17	11.336	12.240	10.128	24.315
18	5.161	9.519	13.380	18.075
19	14.461	3.210	5.764	3.653
20	7.231	3.344	5.047	12.346
21	15.315	9.914	8.097	6.639
22	8.844	9.447	10.077	6.027
23	12.508	27.044	10.619	13.861
24	6.207	5.300	13.903	22.210
25	3.925	10.972	6.191	10.022
26	1.117	12.532	2.003	0.366
27	951	2.199	10.570	17.234
28	5.571	20.001	16.700	41.137
29	10.035	20.023	1.900	17.550
30	7.771	17.044	3.957	20.324
31	4.013	4.402	5.035	0.258
T O T A L	232.141	42.700	220.811	470.700

1) PROCEDÊNCIA, NACIONALIDADE E SEXO DOS PASSAGEIROS ENTRADOS DURANTE O MÊS DE MAIO.

NACIONALIDADE,	PROCEDÊNCIA E SEXO				TOTAL
	DE PORTOS DO BRASIL		DE PORTOS ESTRANG.		
	HOMENS	MULHERES	HOMENS	MULHERES	
BRASILEIRA	3.135	1.938	136	101	5.310
ARGENTINA	37	14	32	44	151
BOLIVIANA	-	-	1	1	2
CANADENSE	3	-	4	2	9
CHILENA	2	3	15	9	29
CUBANA	2	2	1	1	6
MEXICANA	-	-	2	-	2
NORTE-AMERICANA	162	77	150	30	469
PARAGUAIA	-	1	-	-	1
VENEZUELANA	1	-	7	1	9
ALEMÃ	29	36	25	21	164
AUSTRIACA	3	2	4	2	14
BELGA	4	1	7	3	15
DINAMARQUESA	3	1	-	1	10
FRANCOESA	26	15	37	15	93
GREGA	1	-	4	-	5
ESPAÑHOLA	23	2	14	17	56
HOLANDESA	20	5	8	4	37
HUNGARA	6	3	4	5	18
INGLESA	74	19	39	20	152
ITALIANA	65	9	35	17	126
NORUEGUESA	3	1	-	-	4
POLONESA	7	2	13	11	33
PORTUGUESA	102	20	492	187	801
RUMENA	5	4	4	2	15
RUSSA	3	1	11	12	27
SUÍÇA	13	5	7	7	32
SUECA	3	1	4	3	11
TOHECO-ESLAVA	5	1	4	3	13
TURCA	3	-	3	2	8
ÚGO-ESLAVA	2	-	3	-	5
SÍRIA	25	4	-	1	30
JAPONESA	22	3	10	2	40
EUROPÉIAS OUTRAS	3	1	2	1	7
HISPANO-AMERICANA	2	1	5	5	13
URUGUAIA	5	5	16	16	42
TOTAL	3.867	2.173	1.129	596	7.765

11) SEGUNDO A NACIONALIDADE E A IDADE

NACIONALIDADE	I D A D E					TOTAL
	DE 0 A 7	DE 8 A 21	DE 22 A 39	DE 40 A 59	DE 60 E MAIS ANOS	
BRASILEIRA	547	795	2.570	1.139	209	5.310
ARGENTINA	-	12	93	40	12	151
BOLIVIANA	-	-	1	1	-	2
CANADENSE	-	2	3	4	-	9
CHILENA	2	6	13	8	-	29
CUBANA	-	-	3	3	-	6
MEXICANA	-	-	-	2	-	2
NORTE-AMERICANA	15	44	157	176	37	469
PARAGUAIA	-	1	-	-	-	1
VENEZUELANA	-	3	5	1	-	9
ALEMÃO	-	-	2	57	9	164
AUSTRÍACA	-	1	7	4	2	14
BELGA	1	-	7	0	1	15
DINAMARQUESA	-	-	3	7	-	10
FRANCESA	3	9	40	35	6	93
GREGA	-	-	4	1	-	5
ESPAHOLA	3	3	22	23	5	56
HOLANDESA	1	1	13	16	1	37
HUNGARA	-	-	13	5	-	18
INGLESA	5	12	65	60	10	152
ITALIANA	5	3	57	53	8	126
NORUEGUESA	-	-	4	-	-	4
POLONESA	2	10	11	10	-	33
PORTUGUESA	65	156	413	147	20	801
RUMENA	1	-	10	3	1	15
RUSSA	-	6	12	9	-	27
SUIÇA	-	5	14	13	-	32
SUECA	1	1	5	4	-	11
TCHECO-ESLOVACA	-	-	8	5	-	13
TURCA	-	-	5	2	1	8
IÚGO-ESLAVA	-	2	2	1	-	5
SÍRIA	-	-	16	13	1	30
JAPONESA	1	-	17	22	-	40
EUROPÉIAS - OUTRAS	-	-	4	2	1	7
HISPANO-AMERICANA	-	2	7	4	-	13
URUGUAIA	2	4	15	10	3	42
T O T A L	656	1.056	3.752	1.944	327	7.765

III) PASSAGEIROS SAÍDOS

SEGUNDO DESTINO, NACIONALIDADE E SEXO

NACIONALIDADE	D E S T I N O				TOTAL
	PORTOS DO BRASIL		PORTOS ESTRANGEIROS		
	HOMENS	MULHERES	HOMENS	MULHERES	
BRASILEIRA	2.607	1.361	175	103	4.246
ARGENTINA	19	5	65	42	131
BOLIVIANA	-	-	1	2	3
CANADENSE	-	1	1	-	2
CHILENA	1	-	2	3	6
CUBANA	2	-	1	2	5
MEXICANA	-	-	4	1	5
NORTE-AMERICANA	145	43	153	64	405
PARAGUAIA	1	1	2	1	5
VENEZUELANA	1	-	3	1	5
ALEMÃ	74	21	29	17	141
AUSTRIACA	4	1	2	2	9
BALGA	4	-	-	-	4
DINAMARQUESA	9	2	-	-	11
FRANCOESA	30	10	25	16	81
GREGA	1	-	1	-	2
ESPAHOLA	18	4	31	16	69
HOLANDESA	11	1	5	4	21
HUNGARA	3	3	3	3	12
INGLESA	61	14	17	8	100
ITALIANA	63	13	33	21	130
NORUEGUESA	2	-	1	-	3
POLONESA	8	5	2	-	15
PORTUGUESA	106	13	384	98	601
RUMENA	5	2	3	1	11
RUSSA	5	1	1	-	7
SUIÇA	12	1	4	3	20
SUECA	8	-	-	-	8
TCHECO -ESLOVACA	5	1	1	1	8
TURCA	1	-	-	-	1
YUGO-ESLAVA	1	-	1	2	4
SUECA	24	3	2	-	29
JAPONESA	22	2	16	3	43
EUROPEIAS OUTRAS	2	1	1	1	5
HISPANO-AMERICANA	-	-	-	2	2
URUGUAIA	6	2	7	5	20
TOTAL	3.261	1.511	976	422	6.170

IV) SEGUNDO A NACIONALIDADE E A IDADE

NACIONALIDADE	I D A D E					TOTAL
	DE 0 A 7	DE 8 A 21	DE 22 A 39	DE 40 A 59	DE 60 E MAIS ANOS	
BRASILEIRA	368	621	2.063	1.031	163	4.246
ARGENTINA	-	11	71	44	5	131
BOLIVIANA	1	-	1	1	-	3
CANADENSE	-	-	1	-	1	2
CHILENA	-	-	5	1	-	6
CUBANA	-	-	3	2	-	5
MEXICANA	-	-	4	1	-	5
NORTE-AMERICANA	5	13	174	192	21	405
PARAGUAIA	-	1	4	-	-	5
VENEZUELANA	-	-	3	2	-	5
ALEMÃ	3	6	78	51	3	141
AUSTRÍACA	-	2	3	4	-	9
BELGA	-	-	3	1	-	4
DINAMARQUESA	-	2	2	7	-	11
FRANCESA	2	4	40	30	5	81
GREGA	-	-	1	1	-	2
ESPAÑHOLA	1	5	34	22	7	69
HOLANDESA	1	2	11	6	1	21
HÚNGARA	-	1	6	4	1	12
INGLESA	2	8	42	44	4	100
ITALIANA	5	10	56	55	4	130
NORUEGUESA	-	-	3	-	-	3
POLONESA	-	1	7	7	-	15
PORTUGUESA	3	18	257	268	55	601
RUMENA	-	-	8	3	-	11
RUSSA	-	-	4	3	-	7
SUIÇA	-	1	6	13	-	20
SUECA	-	-	6	2	-	8
TCHECO-ESLOVACA	-	-	5	2	1	8
TURCA	-	-	1	-	-	1
IUGO-ESLAVA	1	-	2	1	-	4
SÍRIA	-	1	13	15	-	29
JAPONESA	4	1	20	17	1	43
EUROPÉIAS OUTRAS	-	1	2	2	-	5
HISPANO-AMERICANA	-	-	1	-	1	2
URUGUAIA	-	2	13	5	-	20
TOTAL	396	711	2.953	1.837	273	6.170

31222 - SERVIÇOS DA INSPETORIA DE SAÚDE DO PORTO

I) EMBARCAÇÕES VISITADAS NO MÊS DE MAIO

TIPO DAS EMBARCAÇÕES

À VAPOR	À VELA	PONTÕES	REBOCADOR	AÉREAS	TOTAL
229	37	2	3	70	341

II) OCORRÊNCIAS

ESPECIFICAÇÃO	QUANTIDADE
CARTAS DE SAÚDE EXPEDIDAS	
{ P/ NAVIOS NACIONAIS	155
{ P/ NAVIOS ESTRANGEIROS	99
TOTAL	254
REMOÇÕES DE DOENTES	
{ P/ HOSPITAIS A CRITÉRIO DA CIA.	70
PROFILAXIA - EXPURGADOS HCN	5
VACINAÇÕES EFETUADAS, À BORDO, CONTRA A VARÍOLA	31

31223 - BARCAS

MOVIMENTO DO MÊS DE MAIO, COMPARADO COM OS 2 MESES ANTERIORES E MAIO DE 1939.

MESES	PARA A CAPITAL	PARA NITERÓI	TOTAL
MAIO	759.913	764.745	1.524.658
ABRIL	739.115	700.301	1.469.416
MARÇO	749.247	747.290	1.496.537
MAIO DE 1939	743.544	752.430	1.495.974

3123 - MOVIMENTO AÉREO

31231 - ENTRADA E SAÍDA DE AERONAVES NACIONAIS E ESTRANGEIRAS

MOVIMENTO DO MÊS DE MAIO:

DIA	ENTRADAS			SAÍDAS		
	NACIONAIS	ESTRAN- GEIRAS	TOTAL	NACIONAIS	ESTRAN- GEIRAS	TOTAL
1	3	-	3	5	1	6
2	6	1	7	3	-	3
3	4	-	4	6	2	8
4	7	1	8	5	1	6
5	1	3	4	3	1	4
6	4	1	5	3	1	4
7	6	1	7	5	1	6
8	5	-	5	6	1	7
9	5	1	6	4	1	5
10	4	1	5	5	2	7
11	6	-	6	5	2	7
12	1	4	5	3	1	4
13	5	1	6	3	1	4
14	6	1	7	6	1	7
15	5	1	6	6	1	7
16	5	1	6	4	-	4
17	4	1	5	5	2	7
18	6	-	6	5	1	6
19	1	2	3	2	1	3
20	5	2	7	5	1	6
21	5	1	6	5	1	6
22	4	-	4	6	1	7
23	6	1	7	4	-	4
24	4	1	5	5	3	8
25	6	-	6	5	1	6
26	1	2	3	3	1	4
27	5	2	7	4	1	5
28	6	1	7	5	1	6
29	4	-	4	6	1	7
30	6	1	7	5	-	5
31	5	1	6	6	2	8
TOT.	141	31	172	143	33	176

3124 - CORREIOS

31240 - TERRESTRE E MARÍTIMO

MOVIMENTO DE MALAS POSTAIS NO MÊS DE MAIO

ENTRADAS:

T E R R E S T R E				M A R Í T I M A					
SUL		INTERIOR		SUL		NORTE		EXTERIOR	
RIO	TRÂNS.	RIO	TRÂNS.	RIO	TRÂNS.	RIO	TRÂNS.	RIO	TRÂNS.
2.468	1.722	38.126	6.818	251	212	2.024	2.045	4.021	2.816

SAÍDAS:

T E R R E S T R E				M A R Í T I M A					
R I O		R I O		R I O		R I O		R I O	
SUL	TRÂNS.	INTER.	TRÂNS.	SUL	TRÂNS.	NORTE	TRÂNS.	EXTER.	TRÂNS.
4.951	4.867	41.553	7.031	391	1.434	3.428	9.209	1.122	1.419

COLIS - POSTAUX:

R E C E B I D A S				E X P E D I D A S				
SUL	NORTE	EXTERIOR	INTERIOR	SUL	NORTE	EXTERIOR	INTERIOR	TRÂNSITO
3	-	1.045	28	145	4	71	1	-

31241 - AÉREO

MOVIMENTO DE MALAS POSTAIS NO MÊS DE MAIO
ENTRADAS:

P R O C E D Ê N C I A

SUL	TRÂNSITO	NORTE	TRÂNSITO	INTERIOR	TRÂNSITO	EXTERIOR	TRÂNSITO
1.043	1.120	687	1.082	349	725	324	776

SAÍDAS:

D E S T I N O

SUL	TRÂNSITO	NORTE	TRÂNSITO	INTERIOR	TRÂNSITO	EXTERIOR	TRÂNSITO
766	829	1.209	1.298	364	708	352	525

3125 - TELÉGRAFOS

31250 - SERVIÇOS DO ESTADO

31251 - SERVIÇOS PARTICULARES

MOVIMENTO DO MÊS DE MAIO

ESPECIFICAÇÃO	SERVIÇO TRANSMITIDO		SERVIÇO RECEBIDO	
	TELEGRAM.	PALAVRAS	TELEGRAM.	PALAVRAS
<u>SERVIÇO INTERIOR</u>				
DEP. DOS CORREIOS E TELÉGRAFOS	142.375	2.295.666	153.722	2.800.142
<u>SERVIÇO INTERNACIONAL</u>				
EMPRÊSAS PARTICULARES	15.142	339.117	17.025	443.952

TABELA DOS PREÇOS MÁXIMOS DE VENDA, POR ATACADO E A VAREJO, EM VI-
GOR NO MÊS DE MAIO

ARTIGO	ESPECIFICAÇÃO	UNIDADE DE VENDA	PREÇO DO COMÉRCIO	
			ATACADO	VAREJO
AÇUCAR	REFINADO-EXTRA, TIPO ESPEC.	QUILO	1\$160	1\$300
AÇUCAR	REFINADO - EXTRA	PAQ. 5 QUILOS	5\$700	6\$000
AÇUCAR	REFINADO DE 1A.	QUILO	1\$020	1\$100
AÇUCAR	AMARELO, REFINADO DE 3A.	QUILO	\$900	1\$000
ALHO	NACIONAIS (FLORÃO)	QUILO	4\$000	5\$500
ALHO	NACIONAIS DE 1A.	QUILO	3\$000	3\$700
ALHO	NACIONAIS DE 2A.	QUILO	2\$000	2\$500
ARROZ	AMARELÃO	QUILO	1\$500	1\$700
ARROZ	AGULHA ESPECIAL	QUILO	1\$300	1\$500
ARROZ	AGULHA DE 1A.	QUILO	1\$100	1\$300
ARROZ	AGULHA DE 2A.	QUILO	1\$000	1\$200
ARROZ	AGULHA DE 3A.	QUILO	\$800	1\$000
ARROZ	BLUE ROSE ESPECIAL	QUILO	1\$100	1\$300
ARROZ	BLUE ROSE DE 1A.	QUILO	1\$000	1\$200
ARROZ	BLUE ROSE DE 2A.	QUILO	\$900	1\$100
ARROZ	JAPONÊS ESPECIAL	QUILO	\$800	1\$000
ARROZ	JAPONÊS DE 1A.	QUILO	\$750	\$900
ARROZ	JAPONÊS DE 2A.	QUILO	\$700	\$850
AVEIA	NACIONAL LAMINADA	LATA DE 700GRS	2\$400	2\$800
AVEIA	ESTRANGEIRA LAMINADA	LATA DE 700GRS	4\$500	5\$200
AZEITE	PORTUGUÊS-EXTRA FINO	LATA DE 1 KG.	12\$000	13\$500
AZEITE	PORTUGUÊS-COMUM	LATA DE 1 KG.	10\$200	11\$500
AZEITE	PORTUGUÊS-COMUM	LATA 1/2 KG.	5\$200	6\$000
AZEITE	PORTUGUÊS-COMUM	LATA 1/4 KG.	2\$700	3\$200
AZEITE	ITALIANO	LATA DE 1 KG.	13\$500	14\$500
AZEITE	FRANCÊS	LATA DE 1 KG.	14\$000	15\$000
AZEITE	NACIONALIZ.-TIPO ITALIANO	LATA DE 1 KG.	9\$500	10\$500
AZEITE	NACIONALIZ.-TIPO PORTUGUÊS	LATA DE 1 KG.	8\$500	9\$500
BACALHAU	DE 1A. QUALIDADE - EXTRA	QUILO	5\$700	6\$700
BACALHAU	DE 1A. QUALIDADE	QUILO	5\$200	6\$000
BACALHAU	DE 2A. QUALIDADE - ESCAMAD.	QUILO	3\$900	4\$400
BAGRE	SECO	QUILO	2\$300	2\$700
BANHA	REFINADA-FRIGORIFICADA	QUILO	3\$500	4\$000
BANHA	NÃO REFINADA	QUILO	3\$500	4\$000
BANHA	REFINADA	PAQ. DE 1 KG.	3\$400	3\$700

ARTIGO	ESPECIFICAÇÃO	UNIDADE DE VENDA	PREÇO DO COMÉRCIO	
			ATACADADO	VAREJO
DANHA	REFINADA	LATA DE 2 KGS.	7\$400	8\$000
DANHA	REFINADA	LATA DE 5 KGS.	18\$000	19\$500
BATATA	NAC., BRANCA, GRAÚDA	QUILO	\$800	1\$000
BATATA	NAC., BRANCA, REGULAR	QUILO	\$700	\$900
BATATA	NAC., BRANCA, MIÚDA	QUILO	\$500	\$700
BATATA	NAC., AMARELA, GRAÚDA	QUILO	1\$050	1\$300
BATATA	NAC. AMARELA REGULAR	QUILO	\$800	1\$000
BATATA	NAC. AMARELA MIÚDA	QUILO	\$500	\$700
CAFÉ	EXTRA	QUILO	3\$000	3\$600
CAFÉ	DE 1A.	QUILO	2\$900	3\$300
CAFÉ	DE 2A.	QUILO	2\$400	2\$800
CAFÉ	DE 3A.	QUILO	2\$100	2\$800
CANGICA	GRÃO ESPECIAL	QUILO	\$750	1\$000
CARNE SÊCA	NACIONAL - ESPECIAL	QUILO	3\$500	4\$000
CARNE SÊCA	DE 1A. QUALIDADE	QUILO	3\$300	3\$800
CARNE SÊCA	DE 2A. QUALIDADE	QUILO	3\$000	3\$500
CEBOLA	DE 1A. QUALIDADE	QUILO	1\$300	1\$700
CEBOLA	DE 2A. QUALIDADE	QUILO	1\$100	1\$500
COMPOSTO	DE GORDURA	QUILO	3\$000	3\$500
COSTELA	DE PORCO, SALGADA	QUILO	2\$300	2\$700
FARINHA	DE ARROZ	QUILO	\$950	1\$200
FARINHA	INTEGRAL DE ARROZ	LATA 500 GRS.	3\$000	3\$500
FARINHA	DE MANDIOCA, EXTRA	QUILO	\$540	\$700
FARINHA	DE MANDIOCA, ESPECIAL	QUILO	\$480	\$600
FARINHA	DE MANDIOCA, FINA	QUILO	\$430	\$550
FARINHA	DE MANDIOCA, GROSSA	QUILO	\$400	\$500
FARINHA	DE TRIGO-MISTURA	QUILO	1\$000	1\$100
FARINHA	DE TAPIOCA, ESPECIAL	QUILO	1\$300	1\$800
FEIJÃO	BRANCO, ESPECIAL, GRAÚDO	QUILO	1\$400	1\$800
FEIJÃO	BRANCO, ESPECIAL, MIÚDO	QUILO	1\$300	1\$600
FEIJÃO	BRANCO, REGULAR	QUILO	1\$100	1\$400
FEIJÃO	FRADINHO	QUILO	1\$100	1\$400
FEIJÃO	MANTEIGA, ESPECIAL	QUILO	1\$600	2\$000
FEIJÃO	MULATINHO, ESPECIAL	QUILO	\$900	1\$100
FEIJÃO	MULATINHO REGULAR	QUILO	\$800	1\$000
FEIJÃO	PRETO ESPECIAL	QUILO	1\$000	1\$300
FEIJÃO	PRETO DE 1A. QUALIDADE	QUILO	\$950	1\$200
FEIJÃO	PRETO DE 2A. QUALIDADE	QUILO	\$850	1\$050

ARTIGO	ESPECIFICAÇÃO	UNIDADE DE VENDA	PREÇO DO COMÉRCIO	
			ATAcado	VAREJO
FUBA	DE ARROZ - FINO	QUILO	1\$000	1\$400
FUBA	DE MILHO - EXTRA FINO	QUILO	\$600	\$700
FUBA	DE MILHO - MIMOSO	QUILO	\$650	\$800
GORDURA	DE CÔCO	LATA DE 2 KGS.	7\$400	8\$400
LOMBO	(FIOS)	QUILO	3\$000	3\$500
LOMBO	(CARNE)	QUILO	2\$700	3\$200
LOMBO	COSTELA DESCARNADA	QUILO	2\$600	3\$000
MANTEIGA	EXTRA	QUILO	8\$500	10\$500
MANTEIGA	EXTRA	PAC.250 GRS.	2\$200	2\$700
MANTEIGA	SEM SAL - ESPECIAL	QUILO	7\$500	9\$000
MANTEIGA	SEM SAL - ESPECIAL	PAC.250 GRS.	1\$900	2\$400
MANTEIGA	SALGADA, DE 1A. QUALIDADE	QUILO	6\$600	8\$000
MANTEIGA	SALGADA, DE 1A. QUALIDADE	PAC.250 GRS.	1\$700	2\$100
MANTEIGA	SALGADA, DE 2A. QUALIDADE	QUILO	5\$900	7\$000
MAIZENA		PAC.250 GRS.	1\$200	1\$500
MAIZENA		PAC.400 GRS.	2\$300	2\$900
MASSAS	ALIMENTÍCIAS - AMARELAS	QUILO	1\$700	2\$000
MASSAS	ALIMENTÍCIAS - DE 1A. QUAL.	QUILO	1\$300	1\$700
MASSAS	ALIMENTÍCIAS - DE 2A. QUAL.	QUILO	1\$250	1\$600
MILHO	VERMELHO CATETE	QUILO	\$400	\$500
MILHO	MESCLADO	QUILO	\$300	\$400
ÓLEO	DE ALGODÃO	LATA DE 1 KG.	2\$800	3\$200
OVOS	COMUNS	DUZIA	3\$200	3\$400
OVOS	DE GRANJAS	DUZIA	4\$100	4\$400
SAL	GROSSO	QUILO	\$250	\$400
SAL	MOÍDO	QUILO	\$400	\$600
SAL	REFINADO	SACO DE 1 KG.	\$900	1\$100
SARDINHA	EM AZEITE - NACIONAL	LATA 130 GRS.	1\$300	1\$700
SARDINHA	EM AZEITE - NACIONAL	LATA 230 GRS.	2\$000	2\$500
SARDINHA	EM TOMATE - NACIONAL	LATA 130 GRS.	1\$300	1\$700
TALHARIM	COMUM	QUILO	1\$400	1\$700
TOUCINHO	SALGADO-1A. QUAL.S/COSTELA	QUILO	3\$500	4\$000
TOUCINHO	SALGADO-1A. QUAL.C/COSTELA	QUILO	3\$200	3\$700
TOUCINHO	DE FUMEIRO - BACON	QUILO	3\$700	4\$200
TOUCINHO	SALGADO	QUILO	3\$200	3\$600
TRIGUILHO		QUILO	\$500	\$700
VINAGRE	ESPECIAL-DE VINHO DE UVA	GAR.C/ CASCO	3\$000	3\$500
VINAGRE	ESPECIAL-DE VINHO DE UVA	LTR.C/ CASCO	3\$800	4\$400
VINAGRE	FINÍSSIMO DE ALC. E AÇUC.	GAR.C/ CASCO	2\$600	3\$000
VINAGRE	FINÍSSIMO DE ALC. E AÇUC.	LTR.C/ CASCO	2\$900	3\$300
VINAGRE	COMUM	GAR.S/ CASCO	\$600	\$700
VINAGRE	COMUM	LTR.S/ CASCO	\$800	\$900

31410 - COTAÇÃO DO ALGODÃO

MOVIMENTO DOS MÊS DE MAIO

D I A	T I P O		
	S E R I D Ó	S E R T Õ E S	C E A R Á
2 A 4	46\$500	46\$000	NOMINAL
6 A 27	47\$500	44\$000	"
28 A 29	47\$000	43\$000	"
30 A 31	47\$500	43\$000	"

31411 - COTAÇÃO DO AÇÚCAR

D I A	T I P O			
	O R I S T A L	D E M E R A R A	M A S C A V O	M A S C A V I N H O
2 A 31	N O M I N A L	51\$000	50\$000	N O M I N A L

31412 - COTAÇÃO DO CHARQUE

D I A	M Á X I M A	M Í N I M A
1 A 31	3\$300	3\$200

313 - ESTATÍSTICA DO COMÉRCIO

3130 - COMÉRCIO DE EXPORTAÇÃO

3131 - COMÉRCIO DE IMPORTAÇÃO

MOVIMENTO DO CHARQUE NA PRAÇA DO RIO DE JANEIRO, NO MÊS DE MAIO

E N T R A D A		S A Í D A	
PROCEDÊNCIA	FARDOS	DESTINO	FARDOS
RIO GRANDE	3.228	RIO-CONSUMO	23.715
MATO GROSSO	6.178	BAÍA	920
GOIAZ	8.004	RECIFE	3.946
MINAS GERAIS	9.997	OUTROS PORTOS	3.059
SÃO PAULO	1.324	-	-
ESTADO DO RIO	2.335	-	-
T O T A L	34.066	T O T A L	32.212

21310 - IMPORTAÇÃO DOS ESTADOS

MOVIMENTO DE ENTRADA DE GÊNEROS NA PRAÇA DO RIO DE JANEIRO, DO MÊS DE MAI.

ESPECIFICAÇÃO	UNIDADE	QUANTIDADE	ESPECIFICAÇÃO	UNIDADE	QUANTIDADE
DO NORTE E SUL:			PELA E.F.O. BRASIL:		
FEIJÃO	SACO	30.000	FEIJÃO	SACO	5.195
ARROZ	SACO	121.000	MILHO	SACO	21.573
FARINHA	SACO	70.000	TOUCINHO	VOLUME	15
MILHO	SACO	1.000	FARINHA	SACO	34.125
ALPISTE	SACO	599	AMENDOIM	SACO	759
CEVADA	SACO	5.000	ARROZ	SACO	10.000
POLVILHO	SACO	5.000	MANTEIGA	CAIXAS	14.479
TAPIOCA	SACO	299	BATATAS	SACO	24.037
AMENDOIM	SACO	500	POLVILHO	SACO	240
CEBOLAS	CAIXA	24.000	PELA E.F. LEOPOLD.		
ALFAFA	FARDO	14.123	FEIJÃO	SACO	4.336
BATATAS	SACO	51.350	FARINHA	SACO	862
BANHA	CAIXA	10.000	MILHO	SACO	19.894
TOUCINHO	VOLUME	1.000	BATATAS	SACO	6
LÍNGUAS	VOLUME	1.000	ARROZ	SACO	4.496
CARNES	VOLUME	5.000	POLVILHO	SACO	241
MATE	BARRICA	1.000	AMENDOIM	SACO	226
VINHOS	BARRIL	1.000	MANTEIGA	QUILO	21.596

21311 - IMPORTAÇÃO DO EXTERIOR

ENTRADA DE GÊNEROS NA PRAÇA DO RIO DE JANEIRO, PROCEDENTES DO EXTERIOR.

ESPECIFICAÇÃO	UNIDADE	QUANTIDADE	ESPECIFICAÇÃO	UNIDADE	QUANTIDADE
CEVADA	VOLUME	6.000	G. DE BICO	SACO	150
ALHOS	CAIXA	350	BATATAS	SACO	3.900

3161 - LEITE

CONSUMO E MÉDIA DIÁRIA DO LEITE NO DISTRITO FEDERAL

M E S E S	CONSUMO (LITROS)	MÉDIA DIÁRIA
M A I O	6.350.631	204.857
A B R I L	6.202.625	206.754
M A R Ç O	6.368.157	205.424
F E V E R E I R O	5.684.448	196.015
J A N E I R O	6.093.354	196.559
D E Z E M B R O 1939	6.193.850	209.478
N O V E M B R O	6.115.355	204.844
O U T U B R O	6.201.334	205.267
S E T E M B R O	6.051.311	201.710
A G O S T O	6.294.916	203.061
J U L H O	6.276.629	202.471
J U N H O	6.000.955	200.031
M A I O	6.194.889	199.835
A B R I L	6.092.135	203.071
M A R Ç O	6.317.486	203.789
F E V E R E I R O	5.604.582	200.163
J A N E I R O	6.148.546	198.340

3166 - ENERGIA ELÉTRICA E GÁS

MOVIMENTO DO MÊS DE MAIO

I) - CONSUMO DE FORÇA

MEDIDORES DE FORÇA	CONSUMO PARTICULAR	TRANSPORTE	TOTAL DE K.W. CONSUMIDOS
10.440	25.002.607	10.086.702	35.089.309

II) - CONSUMO DE ENERGIA ELÉTRICA

MEDIDORES DE LUZ	CONSUMO PARTICULAR	ILUMINAÇÃO PÚBLICA			TOTAL
		LÂMPADAS	VELAS CORRESPONDENTES	TOTAL DE K.W. CONSUMIDOS	
227.968	10.870.559	29.860	9.251.185	4.540.988	15.411.547

III) - CONSUMO DE GÁS

MEDIDORES	M ³ CONSUMIDOS	MÉDIA DIÁRIA (M ³)
94.773	9.404.109	303.358

MOVIMENTO DA VENDA DO PESCADO NO ENTREPOSTO FEDERAL DA PESCA,
NO MÊS DE MAIO

ESPÉCIE	QUILOS	IMPORTÂNCIA
SARDINHA VERDADEIRA, GRANDE	415.533	226:670 900
CAMARÃO VERDADEIRO, GRANDE	30.944	190:226 400
GAROUPA DE 2A.	86.822	132:669 700
NAMORADO	36.565	131:311 100
CAMARÃO VERDADEIRO, MÉDIO	25.087	128:770 000
CAMARÃO ROSA, MÉDIO	30.770	107:815 000
SARDINHA VERDADEIRA, PEQUENA	111.999	99:775 000
BADEJO DE ALTO MAR	28.475	95:185 000
SIOBA	28.920	79:864 000
VERMELHO	31.395	74:836 000
TAÍNHA CONG. (R.G.S.)	30.740	70:079 000
BATATA	27.800	67:091 800
GALO	45.566	58:467 100
XERELETE	36.462	55:654 500
PESCADINHA	10.825	50:291 600
MISTURA	50.560	48:198 500
PESCADINHA DE ALTO MAR	16.592	48:101 600
PARGO	19.278	46:412 300
CHERNE	13.286	45:382 700
TAÍNHA	14.690	41:663 400
CORVINA GRANDE	16.964	39:118 300
CAMARÃO ROSA PEQUENO	11.585	32:324 500
ROBALO	5.768	31:940 300
GAROUPA DE 1A.	8.681	26:346 100
ENCHOVA	8.479	26:222 500
PALOMBETA	33.728	24:017 000
MUZUNDÚ	46.318	22:782 800
PESCADA AMARELA	4.965	20:275 700
SOROROCA	5.880	19:008 500
CAVALA	5.355	17:474 900

E S P É C I E	QUILOS	IMPORTÂNCIA
SARDINHA LAGE	52.970	17:208 200
CAÇÃO	14.980	15:625 500
PARATÍ	6.020	15:066 300
OVEVA	9.595	14:920 000
BONITO	15.263	11:625 600
LULA	3.147	11:249 200
BADEJETE	2.454	10:765 400
CAMARÃO VERDADEIRO, PEQUENO	2.564	10:078 800
OLHETE	2.433	6:936 700
BAGRE	6.862	6:692 500
PESCADA CAMBUCÚ	1.431	6:345 700
MÉRO	2.134	6:041 900
GUAIBIRA	6.575	3:799 000
PESCADINHA BICUDA	1.142	3:635 600
LINGUADO	.651	3:549 400
GANHANHA	1.700	3:261 000
GARROUPETA	.729	3:115 800
PIRAÚNA	1.324	2:786 500
CORVINA CONG. (R.G.S.)	1.960	2:765 000
MARIMBÁ	1.346	2:635 500
OLHO DE BOI	942	2:455 500
BIJUPIRÁ	550	1:675 900
MICHOLE	.303	1:403 100
MEXILHÃO	4.310	1:315 000
XARÉU	1.209	1:270 000
ENXADA	815	1:191 300
GOÊTE	679	1:070 000
MANJUBA	557	1:065 500
PREGEREBA	412	1:045 900
CAMARÃO LIXO, MÉDIO	278	1:031 500
SIRÍ	991	917 000
ARRAJA	1.667	878 500
OSTRA	790	840 000
CAMARÃO LIXO, PEQUENO	288	776 200
OLHO DE CÃO	607	657 700

ESPÉCIE	QUILOS	IMPORTÂNCIA
RONCADOR	509	652,500
ESPADA	600	600,000
CORVINA MÉDIA	354	531,000
TRAÍRA	250	458,000
PIRAGICA	262	366,000
LAGOSTA	21	363,000
JAGURIÇA	241	332,000
COCOROÇA	169	327,000
DOURADO	120	300,000
TIRAVIRA	169	296,000
CANGULO	270	270,000
UBARANA	250	252,000
CARANHO	99	228,500
CARAPEBA	170	204,000
CAMARÃO LIXO GRANDE	35	170,000
FARNANGALHO	290	159,000
CARAPICÚ	152	155,000
AGULHÃO	100	150,000
TARTARUGA	138	145,000
ACARÁ	125	130,000
SARDINHA BOCA TORTA	350	105,000
CARATINGA	60	90,000
BICUDA	41	82,000
BADEJO	18	54,000
CAICANHA	23	49,900
POLVO	6	41,000
SARGO	15	36,000
PAMPO	17	36,000
SERRA	23	34,500
MOREIA	16	16,000
BUDIÃO	1	4,000
PAPA-TERRA	3	4,000
SAIRÚ	2	3,000
TOTAL	1.394.610	2.240.317,300

3115 - PROPRIEDADE INDUSTRIAL

MOVIMENTO DO DEPARTAMENTO NACIONAL DA PROPRIEDADE INDUSTRIAL, NO
MÊS DE MAIO:

REFERÊNCIA	DEFERIDOS	INDEFERIDOS	REJEITADOS
PRIVILÉGIO DE INVENÇÃO	55	23	13
MODELOS DE UTILIDADE	22	6	1
MELHORAMENTOS	2	-	-
GARANTIAS DE PRIORIDADE	2	-	-
MODELOS INDUSTRIAIS	4	5	-
RÉGISROS DE MARCAS	405	117	-
TÍTULOS DE ESTABELECIMENTO	33	4	-
NOME COMERCIAL	3	1	-
CADUCIDADE DE MARCA	1	-	-
TRANSFERÊNCIA DE PATENTES	11	-	-
TRANSFERÊNCIA DE PRIVILÉGIO	1	-	-
TRANSFERÊNCIA DE MARCAS	71	-	-

OUTRAS OCORRÊNCIAS:

REFERÊNCIA	QUANT.	REFERÊNCIA	QUANT.
ARQUIV. DE PROC. DE PATENTE	2	EXIGÊNCIAS	135
ARQUIV. DE PROCESSO DE MARCA	174	DESPACHOS DIVERSOS	105
ARQUIV. DE PROC. DE TÍT. DE EST.	1	RECURSOS INTERPOSTOS	32
ARQUIV. DE PROC. MARCA INTERN.	1	OFÍCIOS EXPEDIDOS	126
MODIFICAÇÃO DE FIRMA	37	RESTAURAÇÃO DE PROC. DE PATENTE	1
CANCELAMENTO DE MARCA	2	DESISTÊNCIA DE PATENTE	1
RECONSIDERAÇÃO DE DESPACHO	10	DESISTÊNCIA DE MARCA	7
PRORROGAÇÃO DE PRAZO	10	EXPLORAÇÃO DE PATENTE	2

SECÇÃO DE PATENTES

REFERÊNCIA	QUANT.	REFERÊNCIA	QUANT.
CARTAS-PATENTES EXPEDIDAS	81	CERTIDÕES DIVERSAS	130
TERMOS DE DEPÓSITO DE PAT.	160	TRANSFERÊNCIAS ANOTADAS	6
TERMOS DE DEP. DE GARANTIA	3	CÓPIAS FOTOSTÁTICAS	140
DE PRIORIDADE		-	-

SECÇÃO DE MARCAS

REFERÊNCIA	QUANT.	REFERÊNCIA	QUANT.
CERTIFICADOS EXPEDIDOS	419	TRANSFERÊNCIAS ANOTADAS	51
TERMOS DE DEPÓSITO DE MARCAS	596	MODIFICAÇÕES DE FIRMAS	39
CERTIDÕES DE DEPÓSITO	181	-	-

ARQUIVO

REFERÊNCIA	QUANT.	REFERÊNCIA	QUANT.
CERTIDÕES DIVERSAS	128	CÓPIAS FOTOSTÁTICAS	82

RENDAS DIVERSAS

ESPECIFICAÇÃO	IMPORTÂNCIA
SECÇÃO DE PATENTES	10:279.900
SECÇÃO DE MARCAS	35:250.400
ARQUIVO	129:957.700
PROTOCOLO GERAL	22:536.300
EMOLUMENTOS	8:385.000
TOTAL	206:409.300

32 - ESTATÍSTICA SANITÁRIA
 320 - ESTATÍSTICA DA ASSISTÊNCIA MÉDICO-CIRÚRGICA
 3200 - HOSPITAIS E CASAS DE SAÚDE
 32000 - MOVIMENTO DE DOENTES HOSPITALIZADOS
 MOVIMENTO NO MÊS DE MAIO

E S P E C I F I C A Ç Ã O	EXIS- TIA	ENTRA- RAM	SAÍRAM		EXIS- TE
			ALTA	MORTE	
HOSPITAL CENTRAL DO EXÉRCITO	702	990	984	10	698
HOSPITAL CENTRAL DA MARINHA	361	324	326	6	353
HOSPITAL NAVAL DE COPACABANA	106	13	4	-	115
HOSPITAL DOS LAZAROS	128	-	1	-	127
HOSPITAL DE SÃO SEBASTIÃO	641	279	181	89	650
HOSPITAL DA PENITÊNCIA	315	141	159	7	290
CASA DE SAÚDE SÃO JOSÉ	75	149	132	2	60
SOC. HESPANHOLA DE BENEFICÊNCIA	7	112	87	9	53
HOSPITAL N. S. DO SOCORRO	86	54	48	3	89
HOSPITAL S. CASA DA MISERICÓRDIA	633	619	578	37	637
R. B. SOC. PORTUGUESA DE BENEFICÊNCIA	441	286	262	10	455
MATERNIDADE 'ESCOLA'	39	222	214	6	41
HOSPITAL V. O. 3. A. N. S. MONTE DO CARMO	139	101	96	12	102
HOSPITAL N. SENHORA DAS DORES	160	18	10	8	160
HOSPITAL N. SENHORA DA SAÚDE	235	115	106	17	227
HOSPITAL HANEMANIANO	72	122	114	2	78
HOSPITAL DOS ESTRANGEIROS	18	41	34	1	24
COLÔNIA "GUSTAVO RIEDEL"	594	18	19	7	586
MATERNIDADE DE SÃO CRISTÓVÃO	115	150	189	-	76
CASA DE SAÚDE "DR. ABILIO"	39	6	5	-	40
CASA DE SAÚDE "DR. EIRAS"	161	30	19	-	172
CASA DE SANTA INÊS	60	25	25	-	60
HOSPITAL EVANGÉLICO	41	47	54	-	34
HOSPITAL SÃO ZACARIAS	95	30	35	8	82
S. A. C. SAÚDE DA GAVEA	87	12	18	-	81
HOSPITAL ALEMÃO	58	129	116	2	69
CASA DO POBRE DE N. S. COPACABANA	1.705	67	33	-	1.739
SANATORIO RIO COMPRIDO	14	39	32	4	17
HOSPITAL PSIQUIÁTRICO	1.881	235	217	50	1.849
CASA DE SAÚDE "DR. FCO. GUIMARÃES"	24	29	28	-	25
INST. MED. CIR. "GETULIO SANTOS"	115	174	180	4	105
HOSPITAL TORRES HOMEM	138	26	8	16	140
CASA DE SAÚDE E MATERN. MADUREIRA	25	55	54	-	26
SOC. BENEFICÊNCIA SENHORAS ALEMAES	16	39	45	-	10
SANATORIO RIO DE JANEIRO	72	9	4	1	76
HOSPITAL V. O. 3. A. M. N. S. FCO. DE PAULA	56	38	34	3	87
H. POLIC. MILITAR DO DIST. FEDERAL	73	304	311	2	164
ASSIST. MED. CIR. EMPREGADOS MUNICIPAIS	5	148	141	7	86
CASA DE SAÚDE "DR. PEDRO ERNESTO"	5	178	156	11	186
CASA DE SAÚDE E MATERN. SÃO PAULO	51	43	32	4	28
HOSPITAL BOTAFOGO. (POLICLINICA)	107	201	180	2	126
HOSPITAL ESTACIO DE SA	336	201	192	13	332
SANATORIO HENRIQUE ROXO	25	7	3	-	29
HOSPITAL S. J. BATISTA DA LAGOA	119	80	83	1	115
CASA DAS MAEZINHAS	18	19	10	-	27
T O T A L	10.594	5.925	5.559	354	10.606

DOENTES HOSPITALIZADOS, SEGUNDO A NACIONALIDADE

ESPECIFICAÇÃO	BRASILEIRA	ESTRANGERA	IGNORADA	TOTAL
HOSPITAL CENTRAL DO EXÉRCITO	698	-	-	698
HOSPITAL CENTRAL DA MARINHA	353	-	-	353
HOSPITAL NAVAL DE COPACABANA	115	-	-	115
HOSPITAL DOS LAZAROS	101	26	-	127
HOSPITAL SÃO SEBASTIÃO	595	55	-	650
HOSPITAL DA PENITENCIA	196	104	-	290
CASA DE SAUDE SAO JOSE	52	8	-	60
SOC. HESPANHOLA DE BENEFCIÊNCIA	28	25	-	53
HOSPITAL N. SENHORA DO SOCORRO	57	32	-	89
HOSPITAL S. CASA DA MISERICORDIA	554	83	-	637
R.B.SOC. PORTUGUESA DE BENEFCIÊNCIA	63	392	-	455
MATERNIDADE ESCOLA	35	6	-	41
HOSPITAL V.O. SA. N.S. MONTE DO CARMO	104	78	-	182
HOSPITAL N. SENHORA DAS DORES	157	3	-	160
HOSPITAL N. SENHORA DA SAUDE	167	60	-	227
HOSPITAL HANEMANIANO	59	19	-	78
HOSPITAL DOS ESTRANGEIROS	3	21	-	24
COLÔNIA "GUSTAVO RIEDEL"	511	67	8	586
MATERNIDADE DE SÃO CRISTÓVÃO	64	12	-	76
CASA DE SAUDE "DR. ABILIO"	35	5	-	40
CASA DE SAUDE "DR. EIRAS"	142	30	-	172
CASA DE SANTA INÊS	60	-	-	60
HOSPITAL EVANGÉLICO	28	6	-	34
HOSPITAL SÃO ZACARIAS	82	-	-	82
S. A. C. SAUDE DA GAVEA	66	15	-	81
HOSPITAL ALEMÃO	31	38	-	69
CASA DO POBRE DE N.S. COPACABANA	1.722	17	-	1.739
SANATÓRIO RIO COMPRIDO	16	1	-	17
HOSPITAL PSIQUIÁTRICO	1.547	302	-	1.849
CASA DE SAUDE "DR. FCO. GUIMARÃES"	21	4	-	25
INSTITUTO MÉD. CIR. "GETULIO SANTOS"	95	10	-	105
HOSPITAL TORRES HOMEM	134	6	-	140
CASA DE SAUDE E MATERNIDADE MADUREIRA	26	-	-	26
SOCIEDADE BENEF. SENHORAS ALEMÃES	8	2	-	10
SANATÓRIO RIO DE JANEIRO	65	11	-	76
HOSPITAL V.O. SA. MIN. S. FCO. DE PAULA	58	29	-	87
H. POLIC. MILITAR DO DISTRITO FEDERAL	164	-	-	164
ASSIST. MÉD. CIR. EMPREGADOS MUNICIPAIS	86	-	-	86
CASA DE SAUDE "DR. PEDRO ERNESTO"	164	22	-	186
CASA DE SAUDE E MATERNIDADE S. PAULO	27	1	-	28
HOSPITAL BOTAFOGO (POLICLINICA)	126	-	-	126
HOSPITAL ESTÁCIO DE SA	287	45	-	332
SANATÓRIO HENRIQUE ROXO	27	2	-	29
HOSPITAL S. J. BATISTA DA LAGOA	115	-	-	115
CASA DAS MÃEZINHAS	27	-	-	27
T O T A L	2.061	1.537	8	10.606

3201 - AMBULATÓRIOS

MOVIMENTO DO MÊS DE MAIO

AMBULATÓRIOS	MATRICULADOS				CON- SUL- TAS	OP. E CURA TI- VOS	IN- JE - ÇÕES	EX. DE LABO- RAT.	NACIONALIDADE		
	H.	M.	C.	TO- TAL					B.	E.	TO- TAL
POL. DE BOTAFOGO	159	447	339	945	5164	2362	1662	207	868	77	945
H. S. J. BAT. LAGOA	-	-	-	-	988	249	181	436	-	-	-
H. S. SEBASTIÃO	46	33	2	81	73	-	323	1749	73	8	81
R. B. S. PORT. BENEF.	-	-	-	-	6056	7234	8553	859	286	573	859
H. N. S. DAS DORES	120	449	274	843	3764	640	396	95	800	43	843
H. N. S. DO SOCORRO	149	323	284	756	4179	2674	1713	180	697	59	756
H. N. S. DA SAÚDE	75	160	150	385	1790	1065	953	464	1741	49	1790
PRO MATRE	-	203	-	203	202	121	198	272	183	20	203
H. S. ZACARIAS	-	-	-	-	-	-	-	253	-	-	-
C. POB. N. S. COPAC.	139	1050	559	1748	489	476	558	32	1695	10	1705
H. ART. BERNARD.	-	-	844	844	2872	144	410	-	-	-	-
POL. DE CÔPAÇ.	-	-	-	273	273	254	706	-	-	-	-
MAT. S. CRISTÓV.	-	112	-	112	496	-	166	662	99	13	112

321 - ESTATÍSTICA DA PROFILAXIA

3210 - CAMPANHAS SANITÁRIAS

32100 - SERVIÇOS DE PESTE

TRABALHOS REALIZADOS PELA INSPETORIA DE SERVIÇOS ESPECIAIS, DURANTE O MÊS DE MAIO:

REFERÊNCIA	QUANTIDADE
1 - RATOEIIRÁS ARMADAS	72.912
GUILHOTINAS	61.309
MALETAS	11.603
2 - RATOS CAPTURADOS EM RATOEIIRAS	3.761
A) EM GUILHOTINAS	3.699
B) EM MALETAS	62
3 - RATOS MORTOS A PAU	145
4 - TOTAL DE RATOS APANHADOS - SOMA DOS ITENS 2 E 3	3.906
5 - DOSES DE VENENO DISTRIBUIDAS	760
6 - EXPURGOS EFETUADOS	7
7 - DESPULISAÇÕES PROCEDIDAS	7

32101 - SERVIÇO DE PROFILAXIA DA MALÁRIA

MOVIMENTO DO SERVIÇO DE INSPEÇÃO, NO MÊS DE MAIO

E S P E C I F I C A Ç Ã O	QUANTIDADE
A) - PRODUÇÃO DE LARVAS	
LUGARES PESQUIZADOS	260.359
LUGARES COM LARVAS	4.730
LUGARES COM LARVAS GRANDES OU NINFAS	2.121
ANOFELÍNEOS CRIADOS	750
ANOFELÍNEOS IDENTIFICADOS	685
B) - PRODUÇÃO DE ALADOS	
INSPEÇÕES DOMICILIARES	652
CASAS COM ANOFELÍNEOS	22
ANOFELÍNEOS CAPTURADOS	60
ANOFELÍNEOS IDENTIFICADOS	60
C) - CASOS DE FEBRE	
CASOS REGISTRADOS	681
INFECÇÕES PRIMÁRIAS	168
RECAÍDAS	513
CASAS VISITADAS	11.162
CASAS COM DOENTES DE MALÁRIA	460
VISITAS DOMICILIARES	24.257
D) - EXAMES DE LABORATÓRIO	
PREPARAÇÕES DE SANGUE	3.094
PREPARAÇÕES EXAMINADAS	3.094
EXAMES POSITIVOS	681

SERVIÇOS PRESTADOS:

E S P E C I F I C A Ç Ã O	QUANTIDADE
A) - PROFILAXIA QUÍMICA	
PESSOAS MEDICADAS	1.439
NÚMERO DE MEDICAÇÕES	19.424
NO POSTO	3.783
NO DOMICÍLIO	15.641
VISITAS DOMICILIARES	13.095
CONSUMO DE MEDICAMENTOS	
ATENEBRINA (COMPRIMIDOS)	19.959
PLASMOQUINA(COMPRIMIDOS)	16.920
QUININO (COMPRIMIDOS)	354
B) - LARVICIDAS	
PEIXES COLOCADOS	21.451
MATERIAL GASTO	
VERDE PARIS (QUILOS)	38 ^k 750
OLEO MINERAL(LITROS)	7,817
C) - EXPURGOS	
D) - TRABALHOS HIDROGRÁFICOS	
LIMPEZA DE CURSOS DAGUA	13.568 M
VALÕES CONSTRUÍDOS	50 M
RECONSTRUÇÕES DE VALÕES	275 M
LIMPEZA DE VALÕES	25.455 M
VALAS CONSTRUÍDAS	1.139 M
RECONSTRUÇÕES DE VALAS	14.635 M
LIMPEZA DE VALAS	438.113 M
VALETAS CONSTRUÍDAS	174 M
LIMPEZA DE VALETAS	3.561 M ₂
ROÇAGEM	351.973 M ₃
ATÉRRO	888 M
E) - OUTROS TRABALHOS	
PLANTAS CONFECCIONADAS	5
CÓPIAS DE PLANTAS	23

32102 - SERVIÇO DE PROFILAXIA DA LEPROSA E DAS DOENÇAS VENEREAS

MOVIMENTO DA FUNDAÇÃO GAFFRÉE GUINLE

MATRÍCULAS EFETUADAS NO MÊS DE MAIO, SEGUNDO AS DOENÇAS E SEXO

DOENÇAS	HOMENS	MULHERES	CRIANÇAS	TOTAL
SÍFILIS	382	378	61	821
GONORRÉIA	451	187	1	639
CANCRO VENÉREO	262	4	-	266
DOENÇAS DE N.FA- VRE	21	5	-	26
TOTAL	1.116	574	62	1.752

EXAMES DE LABORATÓRIO

REFERÊNCIA	POSITIVO	NEGATIVO	DUVIDOSO	TOTAL
SÍFILIS	85	379	-	464
GONORRÉIA	183	417	-	600
CANCRO VENÉREO	265	212	-	477
R. WASSERMAN	751	2.258	56	3.065
EXAMES DE LIQUOR	557	-	-	557
URINA	3.863	-	-	3.863
TOTAL	5.704	3.266	56	9.026

INJEÇÕES CURATIVOS 30.540
11.467
MÉDIA DIÁRIA DE DOENTES NOVOS 67,3

3211 - CEMITÉRIOS

32111 - CEMITÉRIOS PÚBLICOS

MOVIMENTO DO MÊS DE MAIO, SEGUNDO A IDADE E A NACIONALIDADE

	ADULTOS		CRIANÇAS		NACIONALIDADE			TOTAL
	M	F	M	F	BR.	EXT.	IGNOR.	
SÃO JOÃO BATISTA	132	121	34	33	252	65	3	320
SÃO FRANCISCO XAVIER	332	258	89	80	627	129	3	759
SÃO FRANC. XAVIER (INDIGENTES)	86	45	199	152	476	14	2	492

32112 - CEMITÉRIOS PARTICULARES

CEMITÉRIOS	INHUMAÇÕES	EXHUMAÇÕES
SÃO FRANCISCO DE PAULA	6	2
DA VENERAVEL E ARCHIEPISCOPAL ORDEM N. S. MONTE DO CARMO	12	11
DA GAMBOA	3	1
T O T A L	21	14

ESPECIFICAÇÃO	NACIONAL DO RIO DE JANEIRO	INSTITUTO DE EDUCAÇÃO	ESC. NA- CIONAL DE ENGENHARIA	FACULDADE NAC. DE DIREITO	R. GABINETE DE PORTU- GUÊS DE LEITURA
OBRAS					
OBRAS GERAIS	20.050	724	5	78	452
FILOSOFIA	470	21	-	8	50
SOCIOLOGIA	1.282	124	8	1.191	56
CIÊNCIAS PURAS	1.781	107	288	-	45
CIÊNCIAS APLICADAS	1.195	-	62	-	31
BELAS ARTES	129	15	7	-	45
LITERATURA	2.384	3.157	-	9	455
GEOG. E HISTÓRIA	11.765	34	2	12	90
FILOLOGIA	1.030	91	2	-	33
RELIGIÃO	213	2	-	-	22
IDIOMAS					
PORTUGUÊS	37.536	4.218	91	1.298	1.223
FRANCÊS	1.887	11	216	-	35
ESPAANHOL	321	17	33	-	2
ITALIANO	157	-	4	-	1
INGLÊS	312	19	23	-	8
ALEMÃO	65	-	5	-	3
LATIM	20	10	-	-	6
OUTRAS LINGUAS	1	-	-	-	1
NÚMERO DE LEITORES	6.235	4.275	370	693	1.224
NÚMERO DE VOLUMES	-	-	439	1.298	1.336

(GRÁFICO 3400 - PÁGINA 149)

CULTURAL

TECNS

SULTA, DURANTE O MÊS DE MAIO

SERVIÇO ES- TATÍSTICA DA PROD.	D.A.S.P.	CASA DE RUI BAR- BOSA	SOCIEDADE DE GEOGRA- FIA	OBSERVA- TÓRIO NA CIONAL	FEDERAÇÃO ESPÍRITA	TOTAL
58	928	17	45	10	123	22.490
-	-	2	28	-	104	683
20	1.667	20	5	-	-	4.373
8	19	-	-	11	45	2.304
-	-	-	-	19	-	1.307
-	-	-	-	-	-	196
-	-	148	5	-	10	6.168
-	-	3	106	10	-	12.022
37	-	5	-	-	-	1.198
-	-	-	-	-	149	386
65	800	169	118	2	325	45.845
19	128	18	30	19	55	2.418
14	70	-	22	-	6	485
1	19	5	10	8	-	205
22	355	2	3	17	-	761
-	16	1	5	4	-	99
2	-	-	-	-	-	38
-	4	-	1	-	45	52
59	-	33	149	47	421	13.506
123	-	196	228	50	460	4.130

333 - MUSEUS

3330 - MUSEU NACIONAL

3331 - MUSEU NACIONAL DE BELAS ARTES

MOVIMENTO DE VISITANTES NO MÊS DE MAIO


M Ê S		V I S I T A N T E S	
DIA	SEMANA	MUSEU NACIONAL	MUSEU N. B. ARTES
2	QUINTA FEIRA	263	99
3	SEXTA FEIRA	44	83
4	SÁBADO	59	42
5	DOMINGO	1.795	128
7	TERÇA FEIRA	76	65
8	QUARTA FEIRA	170	98
9	QUINTA FEIRA	96	85
10	SEXTA FEIRA	237	58
11	SÁBADO	61	46
12	DOMINGO	1.957	103
14	TERÇA FEIRA	221	58
15	QUARTA FEIRA	141	56
16	QUINTA FEIRA	346	59
17	SEXTA FEIRA	177	48
18	SÁBADO	55	41
19	DOMINGO	2.245	86
21	TERÇA FEIRA	157	84
22	QUARTA FEIRA	189	74
23	QUINTA FEIRA	337	45
24	SEXTA FEIRA	190	57
25	SÁBADO	128	46
26	DOMINGO	2.302	81
27	TERÇA FEIRA	237	51
29	QUARTA FEIRA	229	55
30	QUINTA FEIRA	283	46
31	SEXTA FEIRA	159	64
T O T A L		12.154	1.758

PDF

DEPARTAMENTO DE GEOGRAFIA E ESTATÍSTICA

3400

MOVIMENTO DE LEITURA E CONSULTA, DURANTE O MÊS DE MAIO DE 1940

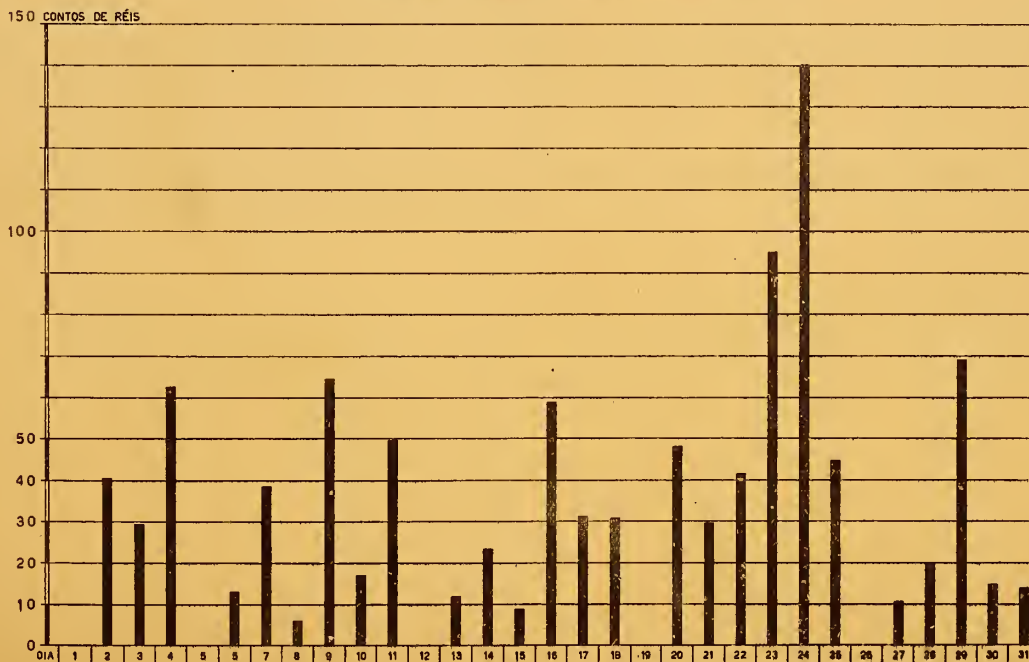



PDF

DEPARTAMENTO DE GEOGRAFIA E ESTATÍSTICA

3600

TÍTULOS PROTESTADOS NO MÊS DE MAIO DE 1940





340 - SUPREMO TRIBUNAL FEDERAL

MOVIMENTO DE JULGAMENTOS, NO MÊS DE MAIO

D I A	AGRAVOS DE PETIÇÃO	APELAÇÕES CÍVEIS	RECURSOS EXTRAORDINÁRIOS	CARTAS TESTEMUNHÁVEIS	T O T A L
1A. TURMA:					
2	3	8	6	-	17
6	20	-	5	1	26
9	3	8	7	-	18
13	4	-	5	-	9
20	8	1	3	-	12
23	4	7	4	-	15
27	2	-	2	-	4
TOTAL	44	24	32	1	101
2A. TURMA:					
3	10	3	-	1	14
10	8	6	-	1	15
17	5	-	3	-	8
24	1	-	-	-	1
28	7	5	5	2	19
TOTAL	31	14	8	4	57

TRIBUNAL PLENO

DIA	AGRAVOS DE PETIÇÃO	APELAÇÕES CÍVEIS	RECURSOS EXTRAORDINÁRIOS	PETIÇÃO DE HABEAS-CORPUS	HABEAS-CORPUS	EMBARGOS	RECURSOS DE HABEAS-CORPUS	DENÚNCIA	MANDADO DE SEGURANÇA	TOTAL
7	-	-	-	5	-	-	11	-	1	17
8	-	-	-	1	-	-	9	-	-	10
15	-	-	-	-	11	-	-	-	-	11
16	1	-	-	2	-	-	2	-	5	10
22	1	-	-	-	5	-	-	1	2	9
29	-	-	-	3	-	5	6	-	-	14
30	1	1	1	-	-	-	1	-	-	4
TOTAL	3	1	1	11	16	5	29	1	8	75

MÊS DE JULHO DE 1957 DO TRIBUNAL DE APELAÇÃO

JULGAMENTOS DE 1.ª CÂMARA DE MAIO

1.ª CÂMARA

DIA	HABEAS CORPUS	APELAÇÕES CRIMINAIS	RECURSOS CRIMINAIS	TOTAL
2	4	2	-	6
6	3	-	-	3
9	5	-	-	5
13	5	3	1	12
16	6	5	-	11
20	-	8	-	8
27	6	5	1	12
30	6	13	-	22
TOTAL	35	42	2	79

2.ª CÂMARA

DIA	HABEAS CORPUS	RECURSOS DE HABEAS CORPUS	APELAÇÕES CRIMINAIS	RECURSOS CRIMINAIS	TOTAL
2	4	-	2	-	6
6	6	-	-	-	6
9	2	-	-	-	2
13	4	-	-	-	4
20	2	-	5	-	7
23	4	-	8	-	12
27	2	-	4	-	6
30	4	1	5	1	11
TOTAL	28	1	24	1	54

3A. CÂMARA

DIA	APELAÇÕES CÍVEIS	AGRAVOS DE PETIÇÃO	EMBARGOS DE NULIDADE	EMBARGOS	EMBARGOS DE DECLARAÇÃO	AGRAVO DE INSTRUMENTO	TOTAL
3	2	1	-	-	-	1	4
6	1	-	1	9	-	-	11
7	9	1	-	1	-	1	12
10	3	5	2	-	-	-	10
14	3	-	-	-	1	-	4
21	-	1	4	4	1	-	10
24	6	-	-	-	-	-	6
28	6	5	-	-	-	3	14
31	-	6	4	-	1	-	11
TOTAL	30	19	11	14	3	5	82

4A. CÂMARA

DIA	APELAÇÕES CÍVEIS	AGRAVOS DE PETIÇÃO	EMBARGOS DE NULIDADE	AGRAVOS DE INSTRUMENTO	TOTAL
3	-	9	-	-	9
7	2	4	-	-	6
10	2	1	1	-	4
13	-	-	3	-	3
14	7	3	2	-	12
17	2	6	-	1	9
24	-	9	1	-	10
28	2	3	-	1	6
29	-	-	1	-	1
TOTAL	15	35	8	2	60

5A. CÂMARA

DIA	APELS. CÍVEIS	AGRAVOS PETIÇÃO	EMBAR- GOS	EMBARGO DE DECLARAÇÃO	CARTAS TESTEMU- NHAIS	AGRAVOS DE INSTRUMENTO	TOTAL
3	6	8	1	1	-	-	16
7	2	4	-	-	-	1	7
10	2	5	-	1	-	-	8
14	1	3	-	-	-	1	5
17	-	4	3	-	1	2	10
21	4	1	-	-	-	1	6
24	1	1	5	1	-	1	9
28	4	1	1	-	-	-	6
31	4	2	-	-	-	1	7
TOTAL	24	29	10	3	1	7	74

CÂMARAS REUNIDAS

CRIMINAIS		C Í V E I S				
DIA	REVISÕES CRIMINAIS	DIA	AGRAVO PE PETIÇÃO	RECURSOS DE REVIST.	CONFLITOS DE JURISD.	TOTAL
7	10	2	-	4	1	5
14	9	9	1	4	-	5
21	4	16	-	1	-	1
28	7	-	-	-	-	-
TOTAL	30	-	1	9	1	11

NO TRIBUNAL PLENO DA CÂMARA DE APELAÇÃO HOUVE, NO DIA 30, JULGAMENTO DE 1 CONFLITO DE JURISDIÇÃO E 9 RECURSOS DE REVISTA.

TÍTULOS PROTESTADOS N MÊS DE MAIO

DIA	DEVE- DOR	CRE- DOR	AVA- LISTA	ENDO- SANTE	DUPLI- CATAS	PRO- MIS- SÓRIAS	LETRAS DE CÂM- BIO	V A L O R
2	26	26	1	-	21	3	2	40:559700
3	17	17	-	1	16	1	-	29:276700
4	10	10	9	1	9	8	1	62:5308900
5	15	15	-	5	13	2	-	13:053200
7	30	30	1	-	26	4	-	38:515200
8	8	8	2	-	5	3	-	6:092400
9	40	40	7	1	29	10	1	64:7108900
10	22	22	3	-	17	5	-	17:0578900
11	29	29	4	-	16	13	-	49:6748400
13	13	13	-	-	8	4	1	11:9908900
14	24	24	11	-	12	12	-	23:3628200
15	14	14	-	1	10	4	-	8:8898600
16	24	24	5	-	13	11	-	58:8718400
17	37	37	7	-	32	5	-	31:2198400
18	23	23	6	-	7	15	1	30:8478200
20	18	18	3	1	6	12	-	48:0438200
21	23	23	6	-	19	4	-	29:6778600
22	20	20	1	-	18	2	-	41:4588600
23	25	25	7	1	19	6	-	95:0348000
24	35	35	3	2	28	6	1	140:4718300
25	40	40	2	-	32	8	-	44:7888400
27	9	9	2	1	5	4	-	10:5828700
28	22	22	6	-	11	11	-	19:9188500
29	17	17	2	2	8	9	-	69:0428700
30	14	14	-	-	11	3	-	14:6558300
31	15	15	2	-	12	3	-	13:9808600
TOTAL	578	578	90	16	403	168	7	1.014:3048900

35 - ESTATÍSTICA SOCIAL
 350 - INEFICIÊNCIA E ASSISTÊNCIA SOCIAL
 3500 - ASILADOS

1) MOVIMENTO DE ASILADOS NO MÊS DE MAIO

ESPECIFICAÇÃO	EXIS- TIA	ENTRA RAM	SAÍRAM		EXISTE
			APAN- DONO	MOR- TE	
ASILO DA MISERICÓRDIA	123	1	1	-	123
REC. ORFÃS E DESV. SANTA TERESA	257	-	6	-	251
ASILO DE SÃO CORNELIO	79	-	-	-	79
ESCOLA SANTO ADOLFO	152	12	10	-	154
FUNDAÇÃO ROMÃO MATOS DUARTE	759	56	12	24	759
ABRIGO TERESA DE JESUS	116	-	1	-	115
DISPENSÁRIO SÃO JOSÉ	30	-	-	-	30
ASILO DO BOM PASTOR	102	2	3	-	108
ORFANATO SANTO ANTÔNIO	90	5	1	-	94
ASILO GONÇALVES DE ARAÚJO	181	2	1	-	182
ASILO JOÃO ALVES AFONSO	132	-	-	-	132
CASA MATERNAL MELO MATOS	205	-	-	-	205
INST. ARTES E OFÍCIOS DIV. PROVIDÊNCIA	141	5	-	-	146
REC. INFANTIL "ARTUR BERNARDES"	35	1	-	-	35
AMPARO TERESA CRISTINA	45	-	1	-	45
ASILO ESPIRITA JOÃO EVANGELISTA	39	-	-	-	39
ORFANATO N. SENHORA DE NAZARÉ	242	10	7	-	242
A. DO ASILO SÃO LUIZ	371	13	5	9	370
SODALICÍO DA SACRA FAMÍLIA	37	1	-	-	37
ASILO SAGRADO CORAÇÃO DE MARIA	84	7	-	-	84
ASILO DE ORFÃS ANALIA FRANCO	71	1	-	-	71
ORFANATO SÃO JOSÉ	180	-	-	-	180
ORFANATO EVANGÉLICO	20	-	-	-	20
ABRIGO MARIA IMACULADA	31	1	1	-	31
ORFANATO PRESBITERIANO	88	1	3	-	88
ABRIGO SEARA DOS POBRES	40	-	-	-	40
CRÉCHE VISC. DE SÃO FRANCISCO	15	4	9	-	15
ASILO DE SANTA MARIA	63	2	1	-	63
OBRA DE S. VICENTE DE PAULA	57	3	1	-	57
ABRIGO CRISTO REDENTOR	1.025	65	93	24	1.025
ORFANATO STA. RITA DE CÁSSIA	14	1	-	-	14
O. S. TERESA CRISTINA	45	-	-	-	45
ORFANATO PEDRO RICHARD	34	-	-	-	34
PEQ. CRUZADA DE STA. TERESINHA	98	1	-	-	98
ORFANATO CASA DE LUCIA	45	-	-	-	45
CASA DA INFÂNCIA	24	-	1	-	24
ABRIGO DA CRIANÇA POBRE	55	11	-	-	55
CASA DE LAZARO	14	2	-	-	14
ASILO INVALIDOS DA PÁTRIA	1.198	9	385	1	1.198
T O T A L	6.861	216	542	58	6.477

11) MOVIMENTO DE ASILADOS SEGUNDO A NACIONALIDADE

ESPECIFICAÇÃO	BRASILEIROS	ESTRANGEIROS	TOTAL
ASILO DA MISERICÓRDIA	123	-	123
REC. ÓRFÃS E DESV. DE SANTA TERESA	257	14	251
ASILO DE SÃO CORNELIO	79	-	79
ESCOLA SANTO ADOLFO	154	-	154
FUNDAÇÃO ROMÃO MATOS DUARTE	759	-	759
ABRIGO TERESA DE JESUS	115	-	115
DISPENSÁRIO SÃO JOSÉ	30	-	30
ASILO DO BOM PASTOR	102	6	108
ORFANATO SANTO ANTÔNIO	4	-	94
ASILO GONÇALVES DE ARAUJO	180	2	182
ASILO JOÃO ALVES AFONSO	132	-	132
CASA MATERNAL MELO MATOS	205	-	205
INST. ARTES E OFÍCIOS DIVINA PROVID.	145	1	146
REC. INFANTIL "ARTUR BERNARDES"	25	-	95
AMPARO TERESA CRISTINA	39	6	45
ASILO ESPÍRITA JOÃO EVANGELISTA	39	-	39
ORFANATO N. SENHORA DE NAZARÉ	231	11	242
A. DO ASILO SÃO LUIZ	256	114	370
SODALÍCIO DA SACRA FAMÍLIA	34	3	37
ASILO SAGRADO CORAÇÃO DE MARIA	84	-	84
ASILO DE ÓRFÃS ANÁLIA FRANCO	71	-	71
ORFANATO SÃO JOSÉ	180	-	180
ORFANATO EVANGÉLICO	19	1	20
ABRIGO MARIA IMACULADA	31	-	31
ORFANATO PRESBITERIANO	26	2	88
ABRIGO SEARA DOS POBRES	40	-	40
CRÉCHE VISC. DE SÃO FRANCISCO	15	-	15
ASILO DE SANTA MARIA	63	-	63
OBRA DE S. VICENTE DE PAULA	56	1	57
ABRIGO CRISTO REDENTOR	911	114	1.025
ORFANATO SANTA RITA DE CÁSSIA	14	-	14
O. S. TERESA CRISTINA	45	-	45
ORFANATO PEDRO RICHARD	34	-	34
PEQUENA CRUZADA DE SANTA TERESINHA	98	-	98
ORFANATO CASA DE LUCIA	45	-	45
CASA DA INFÂNCIA	94	-	94
ABRIGO DA CRIANÇA POBRE	55	-	55
CASA DE LAZARO	14	-	14
ASILO INVÁLIDOS DA PÁTRIA	1.198	-	1.198
T O T A L	6.202	275	6.477

REFERÊNCIA	AUTOS		ÔNIBUS	DIVER- SOS	TOTAL
	PASSAG.	CARGA			
DESCARGA LIVRE	1	20	1	-	22
EXCESSO DE VELOCIDADE	25	8	6	1	40
NÃO DIMINUIR A MARCHA NO CRUZAMENTO	26	4	-	-	30
ESTACIONAR EM LOCAL NÃO PERMITIDO	1.272	70	36	5	1.383
DESOBEDIÊNCIA AO SINAL	1.296	170	269	38	1.773
RETARDAR A MARCHA	11	-	9	2	22
INTERROMPER O TRÂNSITO	16	8	3	2	29
PASSAR Á FRENTE DE OUTRO ÔNIBUS	-	-	78	-	78
ANGARIAR PASSAGEIROS	125	-	-	-	125
MEIO FIO E BONDE	24	3	18	-	45
CONTRA A MÃO	61	17	-	15	93
CONTRA A MÃO DE DIREÇÃO	101	21	21	2	235
DESOBEDIÊNCIA ÀS ORDENS DE SERVIÇO	-	28	23	5	146
FALTA DE ATENÇÃO E CAUTELA	-	103	65	47	399
DIRIGIR DESUNIFORMIZADO	21	34	1	1	57
TRAZER PLACA OCULTA OU INUTILIZADA	28	68	11	1	108
FALTA RELAÇÃO SEMANAL (GARAGES)	-	-	-	72	72
ABANDONAR O VEÍCULO	173	3	1	1	178
COBRAR A MAIOR DA TABELA	1	-	-	-	1
FALTA DE LUZ	29	4	56	-	89
EXCESSO DE FUMAÇA	-	-	28	-	28
VAZAR ÓLEO	1	39	18	-	58
FALTA TRANSFERÊNCIA DE LOCAL	270	28	-	-	298
FILA DUPLA	214	19	41	-	274
FALTA DE MATRÍCULA	348	80	13	26	467
FALTA DE DOCUMENTOS	81	18	-	8	107
NÃO APRESENTAR LICENÇA	123	54	6	4	187
FALTA DE TABELA HORÁRIA	6	-	-	-	6
FALTA DE FREIOS	-	40	53	-	93
FALTA DE LANTERNAS	3	2	13	2	20
FALTA DE CARTEIRA	221	55	2	45	323
FALTA OU DEFICIÊNCIA DE SETAS	-	58	15	-	73
FALTA DE HABILITAÇÃO	6	5	-	-	11
POR FALTA DE LICENÇA E REGISTRO	5	1	3	8	17
RECUSAR PASSAGEIROS	11	-	6	-	17
FAZER USO DE FARÓIS	27	-	1	-	28
TRAFEGAR FORA DA HORA REGULAMENTAR	-	22	-	2	24
DIVERSOS	33	24	9	9	75
T O T A L	4.223	1.006	806	296	7.031

A RENDA RECOLHIDA FOI DE 164:959\$500. FORAM REGISTRADOS 317 ACIDENTES ASSIM DISCRIMINADOS: CHOQUES, 206; ATROPELAMENTOS 111. DOS CHOQUES, RESULTARAM 73 FERIDOS E 3 MORTOS, E DOS ATROPELAMENTOS, 106 FERIDOS E 14 MORTOS.

(GRÁFICO 3802 PÁGINA 171)

352 - SEGURANÇA COLETIVA E INDIVIDUAL

3520 - CORPO DE BOMBEIROS

SOCORROS PRESTADOS NO MÊS DE MAIO:

AVISOS RECEBIDOS

ESPECIFICAÇÃO	QUANTIDADE
PELOS AVISADORES AUTOMÁTICOS	2
PELOS TELEFONES DA CIA. TELEFÔNICA	27
PELOS TELEFONES OFICIAIS	3
T O T A L	32

AVISOS DE FALSOS INCÊNDIOS 4

LOCAIS DOS ACIDENTES

ESPECIFICAÇÃO	QUANTIDADE
AUTOS (CAMINHÕES, MOTOS, ÔNIBUS, ETC.)	3
BONDES	1
ESTABELECIMENTOS COMERCIAIS E INDUSTRIAIS	14
ESTABELECIMENTOS PÚBLICOS CÍVIS	1
DEPÓSITOS DE CARVÃO OU DE INFLAMÁVEIS	1
HABITAÇÕES COLETIVAS (CASAS DE APARTAMENTOS, ETC.)	3
NÃO CLASSIFICADOS	1
EMBARCAÇÕES	1
RESIDÊNCIAS PARTICULARES	7
T O T A L	32

SOCORROS PRESTADOS E CAUSAS MORAIS

SOCORROS PRESTADOS	QUANTIDADE	CAUSAS MORAIS	QUANTIDADE	
INCÊNDIOS	PEQUENOS	3	IMPRUDÊNCIA OU DESCUIDO	13
	PRINCÍPIOS	29	NEGLIGÊNCIA	17
			DUIDOSA	2
T O T A L	32	T O T A L	32	

ESPECIFICAÇÃO	QUANTIDADE
ELETRICIDADE (APARELHOS LIGADOS E ESQUECIDOS, DEFEITOS, ETC.)	9
FULIGEM DE CHAMINÉ	2
EXPLOSAO DE PEQUENOS RECIPIENTES (FOGAREIROS, CERA DE ASS ALHO, ETC.)	3
IONIZADORES	9
FAGULHAS (DE LOCOMOTIVA, FOGÕES, FOGAREIROS, ETC.)	4
PONTAS DE CIGARROS, FÓSFOROS ADESOS, ETC.	4
NÃO CLASSIFICADOS	1
T O T A L	32

354 - DIVERSOES

3540 - TEATROS E CASAS DE DIVERSOES

REFERÊNCIA	PEÇAS REPRESENTADAS	REPRESENTAÇÕES
ÓPERA	0	23
COMÉDIA	6	146
REVISTA	5	165
T O T A L	17	334

3541 - CULTURA FÍSICA E DESPORTOS

35410 - CAMPEONATO DE FUTEBOL DO RIO DE JANEIRO

JOGOS REALIZADOS DURANTE O MÊS DE MAIO

CLUBES	JOGOS	GANHOS	EMPA- TADOS	PERDI- DOS	"GOALS"		PONTOS	
					PRÓ	CONTRA	GANHOS	PERDID.
PROFISSIONAIS								
FLAMENGO	3	3	-	-	9	5	6	0
FLUMINENSE	2	2	-	-	4	1	4	0
MADUREIRA	2	1	1	-	6	1	3	1
VASCO DA GAMA	3	2	-	1	4	2	4	2
SÃO CRISTÓVÃO	2	1	-	1	4	4	2	2
BOTAFOGO	3	1	1	1	5	4	3	3
AMÉRICA	3	1	-	2	4	3	2	4
BANGU	3	-	-	3	4	10	0	6
BONSUCESSO	3	-	-	3	0	10	0	6
AMADORES								
SÃO CRISTÓVÃO	2	2	-	-	8	4	4	0
BOTAFOGO	3	2	1	-	12	5	5	1
AMÉRICA	3	2	1	-	10	6	4	2
MADUREIRA	2	1	-	1	7	4	2	2
FLUMINENSE	2	1	-	1	3	4	2	2
VASCO DA GAMA	3	1	1	1	6	5	3	3
FLAMENGO	3	1	1	1	6	6	3	3
BONSUCESSO	3	-	-	3	5	17	0	6
BANGU	3	-	-	3	6	12	0	6
JUVENIS								
BONSUCESSO	3	3	-	-	11	4	6	0
BANGU	3	2	1	-	11	7	5	1
AMÉRICA	3	2	-	1	9	10	4	2
SÃO CRISTÓVÃO	2	1	-	1	9	7	2	2
BOTAFOGO	3	2	-	1	7	6	4	2
VASCO DA GAMA	3	1	1	1	7	5	3	3
MADUREIRA	2	-	-	2	2	6	0	4
FLUMINENSE	2	-	-	2	2	6	0	4
FLAMENGO	3	-	-	3	5	12	0	6

A RENDA DOS JOGOS NO MÊS DE MAIO ATINGIU A IMPORTÂNCIA DE RS. 335.439\$300

DIA	SANTA RITA	SACRAMENTO	SANTO ANTÔNIO	GLÓRIA	LAGOA E GÁVEA	SANT'ANA	ESPÍRITO SANTO
1	-	-	-	1	-	-	1
2	2	1	1	1	2	2	2
3	2	-	-	2	1	-	2
4	8	5	8	6	11	5	6
5	-	-	-	-	-	-	-
6	2	1	2	-	-	2	1
7	-	3	-	2	2	1	1
8	-	1	2	1	1	-	2
9	3	-	1	-	-	2	2
10	1	-	3	1	5	-	1
11	6	10	11	7	12	4	7
12	1	1	-	-	-	-	-
13	-	-	-	-	1	-	-
14	-	4	2	4	2	1	2
15	1	2	2	2	1	2	4
16	3	1	3	3	3	4	2
17	-	-	-	1	1	-	1
18	5	8	10	8	7	10	5
19	-	-	-	-	-	-	-
20	1	2	1	2	2	3	-
21	1	2	1	2	-	-	3
22	4	2	3	1	2	3	-
23	6	3	3	1	4	2	1
24	-	2	3	2	1	2	-
25	16	14	15	9	10	20	11
26	-	-	-	1	-	-	-
27	1	2	1	1	2	1	1
28	1	4	1	-	-	1	1
29	4	2	-	1	-	1	1
30	7	3	3	6	2	4	13
31	3	1	3	2	1	-	2
TOTAL	78	76	79	68	73	69	72

P A R T E
 DA P O P U L A Ç Ã O
 MORTOS
 VIVENTES NAS PRÉTORIAS
 DIÁRIO NO MÊS DE MAIO

SÃO CRIS- TÓVÃO	ENGENHO VELHO	ENGENHO NOVO	INHÁUMA	IFUJÉ E JACARE- PAGUÁ	MADUREI- RA	CAMPO GRANDE	TOTAL
-	-	-	-	-	-	-	2
2	-	1	2	1	4	5	25
-	-	-	1	-	-	-	9
6	3	2	6	6	8	7	93
-	-	-	-	-	-	-	-
-	-	1	3	2	-	-	14
1	1	2	-	1	1	-	15
6	6	3	-	1	4	2	29
8	2	2	2	5	1	2	30
-	-	1	-	-	-	-	12
6	9	8	11	8	4	5	108
-	-	-	-	-	-	-	2
-	-	-	-	-	4	1	6
1	4	2	2	2	1	2	29
2	3	2	3	2	1	2	29
2	4	2	2	3	6	5	43
-	-	-	-	-	-	1	4
5	8	8	8	11	10	10	113
-	-	-	-	-	-	-	-
1	2	1	1	2	-	-	18
-	3	2	1	3	2	2	22
-	1	2	-	1	1	2	22
5	3	1	3	2	-	3	39
-	2	1	2	1	-	1	18
6	10	12	11	15	9	10	168
-	-	-	-	-	-	-	1
2	-	-	2	2	2	2	19
4	-	-	5	5	-	4	26
2	1	1	1	2	1	2	19
4	4	2	4	5	3	6	66
-	3	3	-	-	2	2	22
63	69	66	70	80	64	76	1.003

MULHERES

HOIENS	BRA- SI- LEI- RA	AT- A- SI- LEI- RA	PR- TU- GA	ITA- LIA	ESPA- NHO- LA	ALE- MÃO	OUT- EURO- PEAS	ANGLO- AMERIC- ANA	HIS- PANO- AMERIC- ANA	TUR- CO- ARA- BE	AFRI- CANO	TOTAL
BRASILEIRO	1	-	11	1	1	-	-	1	1	-	-	32
NATURALIZ. BRASILEIRO	5	-	-	-	-	-	-	-	-	-	-	5
PORTUGUÊS	7	-	43	-	-	-	1	-	-	-	-	122
ITALIANO	5	-	-	3	-	-	-	-	-	-	-	8
ESPAÑHOL	5	-	-	-	1	-	-	-	-	-	-	6
ALEMÃO	1	-	-	-	-	2	-	-	-	-	-	3
INGLÊS	-	-	-	-	-	1	-	-	-	-	-	1
OUTROS EU- ROPEUS	4	1	-	-	-	-	7	-	1	-	-	13
ANGLO-AMER- ICANO	1	-	-	-	-	-	-	-	-	-	-	1
HISPANO- AMERICANO	1	-	-	-	-	-	-	-	-	-	-	1
TURCO-ÁRABE	3	-	-	-	-	-	-	-	-	3	1	7
JAPONÊS	1	-	-	-	-	-	-	-	-	-	-	1
OUT. ASIÁT.	1	-	-	-	-	-	-	-	-	-	-	1
AFRICANO	1	-	-	-	-	-	-	-	-	-	-	1
OUT. NACION.	1	-	-	-	-	-	-	-	-	-	-	1
TOTAL	924	1	54	4	2	3	8	1	2	3	1	1000

NATURALIZADOS BRASILEIROS : 1 ARGENTINO, 1 SÍRIO, 2 PORTUGUESES, 1 ESPANHOL E 1 SUIÇA.

PRETORIAS	SOLTEIROS COM SOLTEIRAS	SOLTEIROS COM VIÚVAS	VIÚVOS COM SOLTEIRAS	VIÚVOS COM VIÚVAS	TOTAL
SANTA RITA	60	4	5	1	70
SACRAMENTO	67	-	7	2	76
SANTO ANTÔNIO	74	2	3	-	79
GLÓRIA	65	-	1	-	66
LAGOA E GÁVEA	70	-	1	-	71
SANTANA	65	1	2	1	69
ESPÍRITO SANTO	70	-	2	-	72
SÃO CRISTÓVÃO	58	2	2	1	63
ENGENHO VELHO	66	2	1	-	69
ENGENHO NOVO	62	2	2	-	66
INHÁÚMA	68	1	1	-	70
IRAJÁ E JACAREP.	73	-	1	1	80
MADUREIRA	61	1	2	-	64
CAMPO GRANDE	69	4	3	-	76
TOTAL	941	21	31	6	1003

P R E T

PROFISSÕES	SANTA RITA	SACRAMENTO	SANTO ANTONIO	GLÓRIA	LAGOA E GAVEA	SANTA-NA
AGRICULTOR	1	-	1	-	-	-
ARTISTA	-	-	-	-	1	1
AVIADOR CIVIL	-	-	2	-	1	-
BANCÁRIO	3	2	2	-	-	3
COMÉRCIÁRIO	24	34	31	31	33	29
CRÍADO	-	1	1	-	-	-
CULTO RELIGIOSO	-	-	1	-	-	-
EMP. PARTICULAR	1	1	2	1	-	1
ESTUDANTE	-	-	-	2	-	-
ENFERMEIRO	-	-	-	-	-	-
FERROVIÁRIO	1	1	-	2	-	-
FAZENDEIRO	-	1	1	-	-	-
FUNC. PÚBLICO	11	6	15	4	12	9
INDUSTRIAL	1	2	2	-	-	1
INST. E CAIXAS	1	-	-	-	-	-
INST. PARTICULAR	-	-	-	-	-	-
IGNORADA	-	1	-	-	-	1
MARÍTIMO	1	1	-	1	3	1
MILITAR	8	1	-	4	5	7
MÚSICO	-	-	-	-	-	-
OPERÁRIO	13	12	15	10	11	10
PROF. LIBERAL	7	6	4	9	3	5
PROPRIETÁRIO	-	-	-	-	-	-
RÁDIO TELEGRAFISTA	-	-	-	-	1	-
TRAB. BRAÇAL	-	-	-	1	-	-
TRANSPORTE	6	7	2	3	3	1
TOTAL	78	76	79	68	73	69

G R I F A S								TOTAL
ESPÍ- RITO SANTO	SÃO CRISTÓ- VÃO	ENGENHO VELHO	ENGENHO NOVO	INHAÚ- MA	TRAJÁ E JACARE- PAGUÁ	MADU- REIRA	CAMPO GRANDE	
-	-	1	-	-	-	-	-	3
-	-	-	-	-	-	1	1	4
-	-	1	-	-	-	-	-	4
1	-	2	1	1	1	1	2	19
33	30	27	21	27	21	29	33	403
-	-	-	1	-	-	2	-	5
-	-	-	1	-	-	-	-	2
2	2	1	2	-	1	-	1	15
-	-	-	-	-	-	-	1	3
-	-	-	-	-	1	1	-	2
1	3	-	-	1	-	-	-	9
-	-	-	-	-	-	-	-	2
5	10	10	10	14	15	7	14	142
-	-	2	1	2	-	1	-	12
-	-	-	-	-	-	-	-	1
-	-	-	-	-	1	-	-	1
-	-	1	-	1	-	-	-	4
1	-	2	-	1	4	1	3	19
4	3	-	7	2	8	2	2	53
-	-	-	-	-	-	1	-	1
15	10	15	11	12	19	12	9	174
5	3	6	7	4	6	2	7	74
-	-	-	-	-	-	1	-	1
-	-	-	-	-	-	-	-	1
-	-	-	-	-	-	-	-	1
5	2	1	4	5	3	3	3	48
72	63	69	66	70	80	64	76	1.003

H O M E N S	M U L H E R E S								T O T A L
	DE 15 A 19	DE 20 A 24	DE 25 A 29	DE 30 A 34	DE 35 A 39	DE 40 A 44	DE 50 A 54	DE 55 E MAIS ANOS	
DE 15 A 19 ANOS	17	2	-	-	-	-	-	-	19
DE 20 A 24 "	95	159	21	4	-	-	-	-	289
DE 25 A 29 "	79	159	65	20	2	1	-	-	344
DE 30 A 34 "	25	51	51	30	0	5	-	-	191
DE 35 A 39 "	10	20	1	1	7	5	1	-	75
DE 40 A 44 "	2	2	-	1	14	12	1	1	53
DE 50 A 54 "	-	-	-	3	3	7	3	1	17
DE 55 E MAIS ANOS	-	-	2	-	-	2	2	-	6
T O T A L	228	420	183	99	32	32	7	2	1.003

CASAMENTOS REALIZADOS EM JANEIRO, FEVEREIRO, MARÇO, ABRIL E MAIO DE 1940, EM CONFRONTO COM OS MESMOS MESES DOS ANOS DE 1938 E 1939.

MESES	1940	1939	DIFERENÇA 1940	1938	DIFERENÇA 1940
JANEIRO	1.045	903	+140	910	+125
FEVEREIRO	574	673	- 99	939	-305
MARÇO	711	672	+ 40	750	- 39
ABRIL	547	647	-100	799	-152
MAIO	1.003	1.002	- 55	1.037	- 34

130 - NASCIMENTOS

132 - ÓBITOS

MOVIMENTO DIÁRIO NAS PRÉTORIAS

NASCIDOS VIVOS, NASCIDOS MORTOS E ÓBITOS, SEGUNDO O SEXO

DIA	MÊS DE ABRIL			MÊS DE MAIO								
	NASCIDOS VIVOS			NASCIDOS VIVOS			NASCIDOS MORTOS			ÓBITOS		
	H	M	T	H	M	T	H	M	T	H	M	T
1	51	46	97	60	52	112	5	3	8	45	49	94
2	49	53	102	55	56	111	7	2	9	39	32	71
3	42	33	75	47	36	83	2	2	4	31	27	58
4	38	37	75	47	48	95	6	5	11	29	28	57
5	46	42	88	46	51	97	2	4	6	37	37	74
6	36	44	80	45	43	88	4	2	6	38	38	76
7	50	33	83	35	40	75	2	5	7	37	37	74
8	62	52	114	47	38	85	8	12	20	46	34	80
9	30	42	72	37	36	73	2	5	7	38	38	76
10	44	54	98	51	47	98	5	6	11	43	26	69
11	40	33	73	41	36	77	3	3	6	52	43	95
12	31	30	61	47	48	95	4	2	6	51	25	76
13	40	30	70	38	40	78	4	3	7	40	29	69
14	42	34	76	40	45	85	6	3	9	49	43	92
15	41	56	97	55	38	93	3	4	7	44	41	85
16	46	23	69	37	40	77	6	3	9	53	38	91
17	24	29	53	30	38	68	3	4	7	45	32	77
18	35	44	79	22	35	57	6	9	15	33	31	64
19	38	42	80	36	39	75	3	4	7	40	31	71
20	61	59	120	47	56	103	6	4	10	40	43	83
21	31	27	58	51	27	78	2	5	7	34	34	68
22	50	43	93	29	38	67	8	3	11	47	33	80
23	45	36	81	40	35	75	3	-	3	44	37	81
24	43	41	84	41	28	69	5	4	9	32	38	70
25	38	39	77	59	51	110	5	2	7	37	31	68
26	35	32	67	37	51	85	5	5	10	43	36	79
27	57	45	102	44	46	95	4	5	6	42	39	81
28	56	47	103	54	37	91	5	2	7	28	40	68
29	37	37	74	47	43	90	5	3	7	46	27	73
30	53	38	91	46	32	78	4	3	14	32	30	62
31	-	-	-	29	32	61	1	3	10	51	51	102
TOTAL	1291	1201	2.492	1340	1282	2.622	140	133	273	1266	1098	2.364

OS DADOS DE NASCIDOS MORTOS E ÓBITOS, DO QUADRO ACIMA, FORAM COLIGIDOS NA SECÇÃO DE BIO-ESTATÍSTICA DO DEPARTAMENTO NACIONAL DE SAUDE.

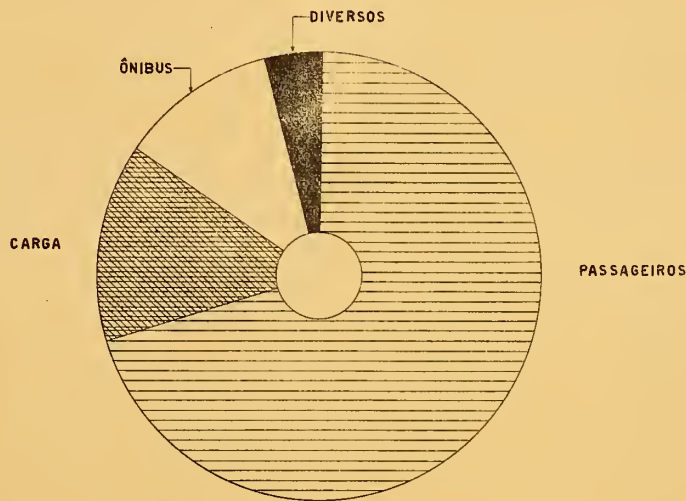
(GRÁFICO 1.129 - PÁGINA 171)

MOVIMENTO SEGUNDO AS ZONAS

ZONAS		MÊS DE ABRIL	MÊS DE MAIO		
		NASCIDOS VIVOS	NASCIDOS VIVOS	NASCIDOS MORTOS	ÓBITOS
URBANA	CANDELÁRIA	-	-	1	-
	SANTA RITA	78	80	2	31
	SACRAMENTO	17	23	2	17
	SÃO JOSÉ	46	22	1	11
	SANTO ANTÔNIO	73	96	6	33
	SANTÁ TERESA	6	15	-	6
	GLÓRIA	134	125	4	86
	LAGOA	100	113	12	59
	GÁVEA	87	84	12	62
	COPACABANA	45	49	4	49
	SANTANA	20	46	3	23
	GAMBÔA	64	73	11	81
	ESPIRITO SANTO	128	124	13	103
	SÃO CRISTÓVÃO	130	117	12	97
	ENGENHO VELHO	65	89	4	55
	ANDARAÍ	92	58	11	110
	TIJUCA	83	103	6	61
	ENGENHO NOVO	131	115	8	91
	MÉIER	78	103	11	94
	FORA DA CIDADE, MAS AI OCORRIDO	-	1	4	36
IGNORADOS	-	-	38	128	
T O T A L	1.377	1.436	165	1.233	
SUBUR- BANA	INHAÚMA	341	373	46	361
	IRAJÁ	77	96	32	436
	I. DO GOVERNADOR	6	4	2	13
	ILHA DE PAQUETÁ	1	3	1	4
	OUTRAS ILHAS	-	-	-	-
	JACAREPAGUÁ	80	80	5	77
	GUARATIBA	39	33	1	22
	SANTA CRUZ	39	41	3	42
	CAMPO GRANDE	532	556	17	139
	FORA DA CIDADE, MAS AI OCORRIDO	-	-	1	10
	IGNORADOS	-	-	-	27
	T O T A L	1.115	1.186	108	1.131
TOTAL GERAL	2.492	2.622	273	2.364	

PDF DEPARTAMENTO DE GEOGRAFIA E ESTATÍSTICA

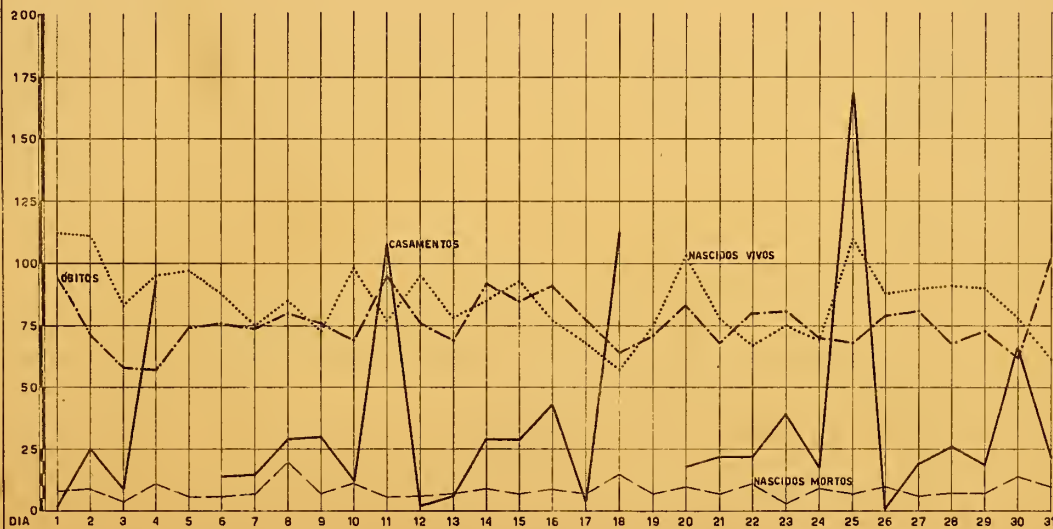
INFRACÇÕES REGISTRADAS PELA INSPETORIA DO TRAFEGO EM MAIO DE 1940



PDF DEPARTAMENTO DE GEOGRAFIA E ESTATÍSTICA

MOVIMENTO DA POPULAÇÃO NO MÊS DE MAIO DE

1940





1300 - NASCIDOS VIVOS, SEGUNDO A PATERNIDADE

ESPECIFICAÇÃO	MASCULINOS	FEMININOS	TOTAL
L E G Í T I M A	1.134	1.092	2.226
I L E G Í T I M A	206	190	396
T O T A L	1.340	1.282	2.622

1320 - ÓBITOS SEGUNDO A NACIONALIDADE, ESTADO CIVIL, IDADE E CÔR

ESPECIFICAÇÃO	MASCULINOS	FEMININOS	TOTAL
SEGUNDO A NACIONALIDADE:			
BRASILEIRA	1.036	989	2.025
ESTRANGEIRA	211	93	304
IGNORADA	19	16	35
T O T A L	1.266	1.098	2.364
SEGUNDO O ESTADO CIVIL:			
SOLTEIRO	781	602	1.383
CAÇADO	368	244	612
VIUVO	95	243	338
IGNORADO	22	9	31
T O T A L	1.266	1.098	2.364
SEGUNDO A IDADE:			
MENORES DE 0 A 1 ANO	204	188	392
MENORES DE 1 A 15 ANOS	195	196	391
ADULTOS	866	714	1.580
IDADE IGNORADA	1	-	1
T O T A L	1.266	1.098	2.364
SEGUNDO A CÔR:			
BRANCA	779	588	1.367
PARDA	296	323	619
PRETA	191	185	376
AMARELA	-	-	-
IGNORADA	-	2	2
T O T A L	1.266	1.098	2.364

1300 - NASCIDOS VIVOS, SEGUNDO A PATERNIDADE.
MOVIMENTO DO MÊS DE ABRIL

ESPECIFICAÇÃO	MASCULINOS	FEMININOS	TOTAL
L E G Í T I M A S	1.111	180	1.291
I L E G Í T I M A S	1.112	189	1.201
T O T A L	2.123	369	2.492

113 - METEOROLOGIA

MÊS DE MAIO:

DIA	PRESSÃO AT. SFÉRICA A 0° M	TEMPERATURA DO AR			CHUVA RECOLHIDA em 24 HS. mm
		MÉDIA C.	MÁXIMA C.	MÍNIMA C.	
1	74,2	21,2	25,0	21,7	0,3
2	57,5	25,0	25,0	21,7	0,1
3	57,5	22,0	21,0	20,0	0,0
4	60,4	22,0	21,0	20,0	7,0
5	61,0	21,0	21,0	18,2	0,0
6	61,6	21,5	21,0	18,3	6,4
7	64,5	19,1	21,0	17,5	11,2
8	64,1	20,5	21,0	17,9	0,0
9	62,2	21,0	25,4	17,3	0,0
10	60,0	21,6	27,2	16,0	0,0
11	760,0	22,0	25,2	18,6	0,0
12	57,2	22,1	26,0	19,4	0,0
13	57,9	22,4	27,0	19,5	0,0
14	57,6	25,4	27,0	21,6	0,0
15	58,0	22,6	25,0	21,2	0,0
16	57,6	22,7	26,4	22,1	0,0
17	59,8	22,4	26,2	21,2	0,0
18	59,7	22,1	26,2	21,4	0,0
19	59,0	22,4	26,0	21,0	0,0
20	60,0	22,0	26,0	20,0	0,0
21	761,0	22,0	26,0	21,0	0,0
22	60,0	21,0	26,0	21,0	0,0
23	59,0	21,0	26,2	21,2	0,0
24	59,0	21,0	26,4	21,5	0,0
25	61,0	22,1	26,4	21,0	0,0
26	60,0	22,0	26,4	21,0	0,0
27	61,0	22,1	26,2	20,1	0,0
28	59,7	22,1	26,0	20,0	0,0
29	59,9	22,1	26,0	21,0	0,0
30	58,9	22,0	26,0	20,0	0,0
31	57,8	20,6	26,0	21,0	0,4
MÉDIA	760,0	22,0	26,2	20,3	T- 70,0

17 - ESTUDO DEMO - SOCIOLOGICO

170 - CRIMES E CONTRAÇÕES

1700 - MORTES POR CRIME

AUTÓPSIAS REALIZADAS PELO INSTITUTO MÉDICO LEGAL, NO MÊS DE MAIO

ESPÉCIE				TOTAL	ESTADO CIVIL				TOTAL	NACIONAL.		TOTAL
ARMA BRANCA		ARMA DE FOGO			SOLTEIRO		CASADO			BRAS.	ESTR.	
H	M	H	M		H	M	H	M				
2	-	3	-	5	4	-	1	-	5	5	-	5

NO ANO PASSADO OCORRERAM NO DISTRITO FEDERAL 95 MORTES POR CRIME, ASSIM DISTRIBUÍDAS, CONFORME OS CARACTERÍSTICOS ABAIXO:

A) SEGUNDO OS MEIOS EMPREGADOS: 66 POR ARMA DE FOGO (69%) E 29 POR ARMA BRANCA (31%);

O EMPRÊGO EXCLUSIVO DOS MEIOS ACIMA REFERIDOS, NA EXECUÇÃO DOS CRIMES COMETIDOS, PELO ESPAÇO DE UM ANO, NUMA CIDADE DE GRANDE ÁREA E POPULAÇÃO, QUAL O RIO DE JANEIRO, PERMITE UMA OBSERVAÇÃO FAVORÁVEL, QUANTO À ÍNDOLE E PERICULOSIDADE DOS SEUS HABITANTES. DE FATO, A INSISTÊNCIA NO EMPRÊGO DE ARMAS BRANCAS E DE FOGO TRADUZ UMA DETERMINADA SIMPLICIDADE NA CONCEPÇÃO DO ATO DELITUOSO, O QUE NÃO SE VERIFICA QUANDO OUTROS SÃO OS MEIOS UTILIZADOS: O VENENO, POR EXEMPLO.

B) SEGUNDO O SEXO E ESTADO CIVIL: 69 HOMENS E 26 MULHERES; 54 SOLTEIROS, 35 CASADOS, 5 VIÚVOS E 1 DE ESTADO CIVIL IGNORADO;

C) SEGUNDO A NACIONALIDADE: 85 BRASILEIROS, 8 ESTRANGEIROS E 2 DE NACIONALIDADE IGNORADA.

A MÉDIA MENSAL FOI DE 8 MORTES POR CRIME, TENDO SIDO A MÁXIMA ALCANÇADA EM AGOSTO COM 14 E A MÍNIMA EM DEZEMBRO COM 3. APESAR DE, NESTE MÊS DE MAIO, TEREM OCORRIDO APENAS 5 CASOS, CONTRA 7 VERIFICADOS EM IGUAL MÊS DO ANO PASSADO, A MÉDIA MENSAL DESTE ANO (10 CASOS, APROXIMADAMENTE), LEVA À CONCLUSÃO DE QUE O TOTAL SERÁ SUPERIOR AO DE 1939, A MENOS QUE SE REGISTRE UMA DIMINUIÇÃO DO QUANTITATIVO NOS MESES VINDOUROS.

1701 - DEFLORAMENTOS

DEFLORAMENTOS VERIFICADOS PELO INSTITUTO MÉDICO-LEGAL, NO MÊS DE MAIO EM CONFRONTO COM OS 2 MESES ANTERIORES E MAIO DE 1939.

M E S E S		MENORES		M E S E S		MENORES	
MAIO		64		MARÇO		47	
ABRIL		63		MAIO DE 1939		50	

175 - SUICÍDIOS

1750 - SEGUNDO OS MEIOS EMPREGADOS

VENENO		ARMA DE FOGO		ENFORCAMENTO		AFOGAMENTO		TOTAL
H	M	H	M	H	M	H	M	
3	6	6	1	2	1	1	1	21

1751 - SEGUNDO O ESTADO CIVIL E A NACIONALIDADE

SOLTEIROS		CASADOS		VIÚVOS		TOTAL	BRASIL.		ESTRANG.		TOTAL
H	M	H	M	H	M		H	M	H	M	
9	8	2	1	1	-	21	10	9	2	-	21

179 - ACIDENTES

1790 - MORTOS POR ACIDENTES

AUTOMÓVEL		BONDE		QUEDA		ÔNIBUS		TREM		TOTAL
H	M	H	M	H	M	H	M	H	M	
38	16	2	-	5	3	2	1	4	2	73

1791 - SEGUNDO O ESTADO CIVIL E A NACIONALIDADE

SOLTEIROS		CASADOS		VIÚVOS		IGNORADOS		TO-TAL	BRASIL.		ESTRANG.		TO-TAL
H	M	H	M	H	M	H	M		H	M	H	M	
28	16	20	4	2	2	1	-	73	42	21	9	1	73

CONTRIBUIÇÃO PARA AS EFÊMERIDES
DA HISTÓRIA DO DISTRITO FEDERAL

CONTINUAÇÃO

- 1905 - 11 DE DEZEMBRO - SÃO APROVADAS AS DESAPROPRIAÇÕES PARA O PROLONGAMENTO DA RUA URUGUAIANA ATÉ A FACE SUL DO LARGO DA CARIOCA. PARA TAL FIM, FOI DEMOLIDO PARTE DO HOSPITAL DA VENERÁVEL ORDEM TERCEIRA DE SÃO FRANCISCO DA PENITÊNCIA, DEC. N.º 568.
- 15 DE DEZEMBRO - ELEVAÇÃO DO RIO DE JANEIRO À SÉDE DO CARDINALATO, COM A NOMEAÇÃO DO PRIMEIRO CARDEAL DA AMÉRICA DO SUL, D. JOAQUIM ARCOVERDE DE ALBUQUERQUE CAVALCANTI.
- 26 DE DEZEMBRO - APROVA OS PLANOS DE ALARGAMENTO DA RUA DO NÚNCIO, ENTRE AS RUAS ALFANDEGA E GENERAL CÂMARA, O DEC. N.º 569.
- 29 DE DEZEMBRO - APROVA OS PLANOS ORGANIZADOS PARA A ABERTURA DA RUA GENERAL FREIRE E DECLARA DESAPROPRIADOS OS PRÉDIOS E TERRENOS NELES COMPREENDIDOS, O DEC. N.º 575.
- 30 DE DEZEMBRO - SÃO APROVADOS OS PLANOS ORGANIZADOS PARA ABERTURA DA AVENIDA MARACANÃ E DECLARADOS DESAPROPRIADOS OS PRÉDIOS NELES EXISTENTES, DEC. N.º 577.
- 30 DE DEZEMBRO - O DEC. N.º 1.063 ORÇA A RECEITA EM 24.824:367\$20 E A DESPESA EM 24.670:988\$293, PARA O ANO SEGUINTE.
- DEZEMBRO - A ARRECADAÇÃO FOI DE 22.407:372\$815 HAVENDO, PORTANTO, UM AUMENTO DE 152:284\$548 EM RELAÇÃO À ARRECADAÇÃO DO ANO ANTERIOR. FORAM CONTINUADAS AS OBRAS DE ABERTURA DA AVENIDA MARECHAL FLORIANO PÉIXOTO E PROLONGAMENTO ATÉ O LARGO DE SANTA RITA, ALARGAMENTO DA RUA SANTO ANTÔNIO, BEIRA MAR, ETC. CONTINUAÇÃO DO CAIS DO PORTO, JÁ FEITO NUMA EXTENSÃO DE MAIS DE 1.165 METROS, NUM VALOR DE 473:435\$000 DE CONSTRUÇÃO. FICARAM CONCLUÍDAS AS DESAPROPRIAÇÕES PARA A ABERTURA E ALARGAMENTO DAS RUAS ASSEMBLÉIA, E CARIOCA; ABERTURA DA AVENIDA SALVADOR DE SÁ, VISCONDE DE INHAUMA, CAMERINO E ESTÁCIO DE SÁ.
- 1906 - 4 DE JANEIRO - SÃO ABERTOS CRÉDITOS SUPLEMENTARES DE 400:000\$000 PARA CONTRIBUIÇÃO ÀS DESPESAS COM A CONSTRUÇÃO DA ESTAÇÃO DA LIMPEZA PÚBLICA, DECS. N.º 578 E 1.067.

4 DE JANEIRO - O DEC. Nº 1.068 ABRE UM CRÉDITO DE 400:000,000 PARA CONSTRUÇÃO DO CAIS E PONTES DE DESCARGA NA PRAIA DE SANTA LUZIA.

5 DE JANEIRO - O PREFEITO É AUTORIZADO A EMITIR TÍTULOS DA DÍVIDA PÚBLICA MUNICIPAL, ATÉ A IMPORTÂNCIA DE 30.000:000,000 PARA OCORRER AO PAGAMENTO DAS DESPESAS EXTRAORDINÁRIAS DECRETADAS E DAS NECESSÁRIAS PARA O SANÉAMENTO E MELHORAMENTO DA ZONA SUBURBANA DO DISTRITO FEDERAL, DECS. Nº 1069 E 594, DE 29 DE MARÇO.

15 DE FEVEREIRO - SAI NOVO REGULAMENTO PARA A DIRETORIA GERAL DA FAZENDA MUNICIPAL.

24 DE FEVEREIRO - INAUGURAÇÃO DA FONTE ARTÍSTICA OFERECIDA À CIDADE PELOS INDUSTRIAIS PORTUGUESES ADRIANO RAMOS PINTO & IRMÃOS.

4 DE MARÇO - INAUGURAÇÃO DO NOVO TÚNEL DO LEME, COM CIRCULAÇÃO DE BONDES, A TÍTULO PROVISÓRIO.

10 DE MARÇO - INCÊNDIO NA ESTAÇÃO CENTRAL DA COMPANHIA TELEFÔNICA.

19 DE ABRIL - É ASSINADO CONTRATO, ENTRE A PREFEITURA DO DISTRITO FEDERAL E O ENGENHEIRO CIVIL, OSCAR CORRÊA, PARA A CONSTRUÇÃO DE CASAS PARA OPERÁRIOS, NO BÉCO DO RIO, NA IMPORTÂNCIA DE 320:000,000.

24, 25, 26 DE ABRIL - OCORRERAM NO RIO DE JANEIRO, AS MAIS FORTES RESSACAS DE QUE SE TEM NOTÍCIA NA HISTÓRIA DA CIDADE.

19 DE MAIO - O PREFEITO CONTRATA COM O ENGENHEIRO CIVIL LUIZ TEIXEIRA BITTENCOURT SOBRINHO, O SERVIÇO DE UMA LINHA DE BARCAS A VAPOR OU ELÉTRICAS, PARA PASSAGEIROS E CARGAS, ENTRE BOTAFOGO, IGREJINHA E SÃO CRISTÓVÃO, DEC. Nº 1.080.

28 DE MAIO - O PREFEITO ABRE UM CRÉDITO EXTRAORDINÁRIO DE 2.000:000,000, PARA CONSTRUÇÃO DE CASAS PARA OPERÁRIOS, DEC. Nº 1.084.

1º DE JUNHO - É PROIBIDO O EXERCÍCIO DE CAÇA NO DISTRITO FEDERAL, DEC. Nº 1.085.

6 DE JUNHO - O DEC. Nº 1.088 PROVIDENCIA SOBRE A ABERTURA DE UM CRÉDITO DE 170:000,000, PARA APLICAÇÃO AOS TRABALHOS DO REENSENTEAMENTO DA POPULAÇÃO DO DISTRITO FEDERAL.

7 DE JUNHO - É CRIADO O LABORATÓRIO MUNICIPAL

DE ANÁLISE, DEC. Nº 1.090, CUJA DESPESA DE INSTALAÇÃO FOI DE 119:632.000, DEC. 618.

13 DE JUNHO - O DECRETO 607 MANDA PROCEDER AO RECENSEAMENTO DA POPULAÇÃO DO DISTRITO FEDERAL NO DIA 20 DE SETEMBRO.

19 DE JUNHO - DÁ INSTRUÇÕES À EXECUÇÃO DO RECENSEAMENTO DA POPULAÇÃO DO DISTRITO FEDERAL, O DECRETO 610.

2 DE JULHO - DO EMPRÉSTIMO DE 30.000:000.000 (DECRETO 1.069), O PREFEITO DESTINOU, PELO DECRETO 611, PARA MELHORAMENTOS DA ZONA SUBURBANA RS... 5.000:000.000 E PARA OS DA ZONA URBANA RS..... 25.000:000.000.

5 DE JULHO - FOI ABERTO UM CRÉDITO EXTRAORDINÁRIO DE 200:000.000 PARA OCORRER ÀS DESPESAS COM A CONCLUSÃO DO PALÁCIO DA PREFEITURA.

6 DE JULHO - O PREFEITO ABRE UM CRÉDITO EXTRAORDINÁRIO DE 2.000:000.000 PARA A CONSTRUÇÃO DE CASAS OPERÁRIAS, DECRETO 604.

20 DE JULHO - TORNA-SE OBRIGATÓRIO, NO DISTRITO FEDERAL, O USO DE TRILHO DE FENDA, DECRETO 615.

23 DE JULHO - REUNIÃO DO TERCEIRO CONGRESSO PAN-AMERICANO.

1 DE AGOSTO - É DADO UM CRÉDITO EXTRAORDINÁRIO DE 1.600:000.000 PARA CONCLUSÃO DAS OBRAS DO TEATRO MUNICIPAL, DEC. 619.

10 DE AGOSTO - É REGULAMENTADO O LABORATÓRIO MUNICIPAL DE ANÁLISE.

19 DE AGOSTO - REALIZOU-SE DESLUMBRANTE FESTA VEINEZIANA NA ENSEADA DE BOTAFOGO, EM HOMENAGEM AOS EMBAIXADORES ESTRANGEIROS QUE VIÉRAM À CONFÉRENCIA INTERNACIONAL AMERICANA NO RIO DE JANEIRO (TERCEIRA CONFERÊNCIA PAN-AMERICANA).

1 DE SETEMBRO - É ASSINADO O TERMO DE ACÓRDO ENTRE A PREFEITURA E OS RELIGIOSOS DO MOSTEIRO DE SÃO BENTO DO RIO DE JANEIRO, SOBRE O DOMÍNIO DIRETO DE TERRENOS NA MESMA CIDADE.

19 DE SETEMBRO - FICA PROIBIDO O TRÂNSITO LIVRE DE VEÍCULOS NA RUA GONÇALVES DIAS, DEC. 625.

20 DE SETEMBRO - RECENSEAMENTO DA POPULAÇÃO DO RIO DE JANEIRO.

27 DE SETEMBRO - O GOVERNO MUNICIPAL ABRE UM CRÉDITO EXTRAORDINÁRIO DE 5.000 LIDRÁS PARA SOCORRER AS VÍTIMAS DO TERREMOTO NA REPÚBLICA DO CHILE.

31 DE OUTUBRO - É APROVADO O PLANO PARA A ABERTURA DA PRAÇA DOS ARCOS, DEC. 636.

8 DE NOVEMBRO - INAUGURAÇÃO DO PRIMEIRO TRECHO DO NOVO CAIS DO PORTO.

9 DE NOVEMBRO - SAI O REGULAMENTO PARA A CONSTRUÇÃO, ALUGUEL E ALIENAÇÃO DE CASAS PARA OPERÁRIOS.

12 DE NOVEMBRO - É APROVADA A NOMENCLATURA DAS RUAS E OUTROS LOGRADOUROS PÚBLICOS, DEC. 641, REVOCADO PELO 1º DECRETO ASSINADO PELO FUTURO PREFEITO, DEC. 642 DE 22 DE NOVEMBRO.

15 DE NOVEMBRO - OBTIVE EXCERNAÇÃO, A PEDIDO, DO CARGO DE PREFEITO DO DISTRITO FEDERAL, O BENEMÉRITO PREFEITO FRANCISCO PEREIRA PASSOS.

15 DE NOVEMBRO - É NOMEADO PREFEITO, O GENERAL DE BRIGADA FRANCISCO MARCELLINO DE SOUZA AGUIAR, QUE TOMOU POSSE A 16.

15 DE NOVEMBRO - POSSE, NA PRESIDÊNCIA DA REPÚBLICA, DO DR. AFONSO PENA.

21 DE NOVEMBRO - INAUGURAÇÃO DO POSTO CENTRAL DA ASSISTÊNCIA PÚBLICA.

22 DE NOVEMBRO - SÃO REVISTOS OS CONTRATOS DAS COMPANHIAS FERROVIÁRIAS DE CARRIS URBANOS: "VILA ISABEL" E "SÃO CRISTÓVÃO", PARA A SUA SUBSTITUIÇÃO DE TRACÇÃO ANIMAL POR ELÉTRICA.

NOVEMBRO - GRANDE FOI A ATIVIDADE NOS ÚLTIMOS MESES DA ADMINISTRAÇÃO DO PREFEITO PASSOS. SÓ EM CALÇAMENTOS NOVOS A PREFEITURA DESPENDEU CÊRCADÉ 6.000:000,000. FORAM CALÇADAS AS RUAS ASSEMBLEIA, CARIOCA; AVENIDA BEIRA MAR, URUGUAIANÁ, PASSO PÚBLICO, GONÇALVES DIAS, CONSTITUIÇÃO, CAMERINO, VISCONDE DE INHAUMA, PRAÇA DA REPÚBLICA, (LADO QUÁRTEL GENERAL E PRAÇA DA PREFEITURA), MEM DE SÁ, SALVADOR DE SÁ, ESTÁCIO DE SÁ, CÔNDE DE BOMFIM, ADÍLIO, D. CARLOS, S. FRANCISCO, BARÃO DE MESQUITA, TEIXEIRA JUNIOR, S. JANUÁRIO E MUITAS OUTRAS, E A DELIGAÇÃO DO ENGENHO NOVO AO MEIER. FORAM CANALIZADOS O RIÓ CARIOCA E O CANAL DO MANGUE (OBRAS FEDERAIS), ABERTURA DAS RUAS GOMES FREIRE, ALARGAMENTO DA RUA S. JOSÉ E CONTINUAÇÃO DA AVENIDA BEIRA MAR. FORAM CONTINUADAS, EM GRANDE ATIVIDADE, AS OBRAS DO TEATRO MUNICIPAL E DO PALÁCIO DA PREFEITURA.

CONTINUA

I - P A R T E

I - E S T A T Í S T I C A E C O N Ô M I C A

ESTATÍSTICA FINANCEIRA

ARRECADAÇÃO DA PREFEITURA	3
DISCRIMINAÇÃO DA ARRECADAÇÃO POR DEPARTAMENTO	4
ESPECIFICAÇÃO DA RENDA	7
DESPESA DA PREFEITURA	27
DISCRIMINAÇÃO DA DESPESA	28

ESTATÍSTICA DO MERCADO FINANCEIRO E MONETÁRIO

TÍTULOS MOBILIÁRIOS MUNICIPAIS	30
COTAÇÃO E MOVIMENTO SEGUNDO AS EMISSÕES	30
VENDA DIÁRIA DAS APÓLICES MUNICIPAIS	31

ESTATÍSTICA DOS TRANSPORTES E DAS COMUNICAÇÕES

VEÍCULOS EM CIRCULAÇÃO	32
TRANSPORTE DE PASSAGEIROS	33
CARRIS	33
AUTO-ÔNIBUS	36
BARCAS	41
OUTROS VEÍCULOS	42
SERVIÇO TELEFÔNICO	42

ESTATÍSTICA DOS PREÇOS

TABELAMENTO DOS GÊNEROS ALIMENTÍCIOS	43
--------------------------------------	----

ESTATÍSTICA DO COMÉRCIO

MATADOUROS E FRIGORÍFICOS	48
---------------------------	----

ESTATÍSTICA DO CONSUMO

CONSUMO DE CARNES	50
CARBURANTES	51
DISTRIBUIÇÃO DE CARBURANTES PELAS DIVERSAS COMPANHIAS	51

ESTATÍSTICA DAS OBRAS PÚBLICAS

PAVIMENTAÇÃO	52
--------------	----

ESTATÍSTICA DA PRODUÇÃO INDUSTRIAL

PRODUÇÃO MINERAL	53
PRODUÇÃO DAS PEDREIRAS DA PREFEITURA	53
SERVIÇO DE ASFALTO	53

ESTATÍSTICA AGRÁRIA E FLORESTAL

PRODUÇÃO AGRÍCOLA	56
SERVIÇOS MUNICIPAIS DIVERSOS	56
PROTEÇÃO À LAVOURA	57
EXTINÇÃO DE FORMIGUEIROS	57

2 - ESTATÍSTICA SANITÁRIA

ESTATÍSTICA DA ASSISTÊNCIA MÉDICO-SANITÁRIA COLETIVA

FISCALIZAÇÃO DE GÊNEROS ALIMENTÍCIOS	59
--------------------------------------	----

ESTATÍSTICA DA ASSISTÊNCIA MÉDICO-SANITÁRIA INDIVIDUAL

MOVIMENTO DE HOSPITAIS E DISPENSÁRIOS	60
SERVIÇOS AUXILIARES DAS CLÍNICAS	68
SOCORROS URGENTES - ACIDENTES	70
SOCORROS URGENTES - CASOS CLÍNICOS	72
MOVIMENTO DE AMBULÂNCIAS E OUTROS VEÍCULOS	76

ESTATÍSTICA MÉDICO-SOCIAL

ASILOS	77
ALBERGUES	78
INSTITUTO PASTEUR	79
ORÉCHES	80
CEMITÉRIOS MUNICIPAIS	81

ESTATÍSTICA DA LIMPEZA URBANA

ARRECADAÇÃO DO LIXO	82
PROFILAXIA URBANA	82

3 - ESTATÍSTICA CULTURAL

BIBLIOTECAS

BIBLIOTECA MUNICIPAL	83
----------------------	----

EXPOSIÇÕES PÚBLICAS

AQUÁRIOS	86
----------	----

4 - ESTATÍSTICA SOCIAL

PREVIDÊNCIA E ASSISTÊNCIA SOCIAL

INSTITUTOS DE CONTRIBUIÇÃO OBRIGATÓRIA	87
MONTEPIO DOS EMPREGADOS MUNICIPAIS	87
ASSISTÊNCIA MÉDICO-CIRÚRGICA DOS EMPREGADOS MUNICIPAIS	88

CAIXAS E ASSOCIAÇÕES DIVERSAS

CAIXA REGULADORA DE EMPRÉSTIMOS	92
---------------------------------	----

MELHORAMENTOS URBANOS

DINÂMICA DAS CONSTRUÇÕES PARTICULARES	95
ÁREAS LICENCIADAS	95
CONSTRUÇÕES, RECONSTRUÇÕES E ACRÉSCIMOS	96
OBRAS DIVERSAS, SEM ACRÉSCIMO DE ÁREA	97
OBRAS DIVERSAS, COM ACRÉSCIMO DE ÁREA	97
PRÓPRIEDADE IMOBILIÁRIA	
TRANSFERÊNCIA DE IMOVEIS	98
TRANSFERÊNCIA DE IMOVEIS, SEGUNDO A NATUREZA DO IMOVÉL	98
TRANSFERÊNCIA DE IMOVEIS, SEGUNDO O VALOR	99
VIGILÂNCIA MUNICIPAL	
OCORRÊNCIAS NOS DISTRITOS DE VIGILÂNCIA	100

II - PARTE

I - ESTATÍSTICA ECONÔMICA

ESTATÍSTICA FINANCEIRA

IMPOSTOS - RENDAS INTERNAS	101
IMPOSTOS - RENDAS ADUANEIRAS	104

CAIXA ECONÔMICA

MOVIMENTO GERAL DE CAIXA, DE TODOS OS DEPARTAMENTOS	107
CARTEIRA DE DEPÓSITOS	108
CARTEIRA DE PENHÔRES	111
EMPRÉSTIMOS	111
ARRECADAÇÃO	111

ESTATÍSTICA DO MERCADO FINANCEIRO E BOLSÁRIO

TÍTULOS MOBILIÁRIOS	112
MOVIMENTO DA BOLSA	112

CÂMBIO

LIVRE	113
LIVRE ESPECIAL	114

ESTATÍSTICA DOS TRANSPORTES E DAS COMUNICAÇÕES

MOVIMENTO FERROVIÁRIO	115
PASSEIROS TRANSPORTADOS PELA E.F. CENTRAL DO BRASIL	115
PASSEIROS TRANSPORTADOS PELA E. F. LEOPOLDINA	115
ESTRADA DE FERRO CORCOVADO - MOV. DE PASSEIROS	115

MOVIMENTO RODOVIÁRIO

BARREIRAS DO DISTRITO FEDERAL

116

MOVIMENTO MARÍTIMO

ENTRADA E SAÍDA DE EMBARCAÇÕES

116

TONELAGEM DAS EMBARCAÇÕES

118

MOVIMENTO DE PASSAGEIROS NO PORTO DO RIO DE JANEIRO

119

SERVIÇO DA INSPETORIA DE SAÚDE DO PORTO

123

BARCAS

123

MOVIMENTO AEREO

ENTRADA E SAÍDA DE AERONAVES NACIONAIS E ESTRANGEIRAS

124

CORREIOS

TERRESTRE E MARÍTIMO

125

AÉREO

126

ESTATÍSTICA DOS PREÇOS

JUNTA DOS CORRETORES E BOLSA DE MERCADORIAS

127

COTAÇÃO DO ALGODÃO

130

COTAÇÃO DO AÇUCAR

130

COTAÇÃO DO CHARQUE

130

ESTATÍSTICA DO COMÉRCIO

COMÉRCIO DE EXPORTAÇÃO

130

COMÉRCIO DE IMPORTAÇÃO

130

IMPORTAÇÃO DOS ESTADOS

131

IMPORTAÇÃO DO EXTERIOR

ENTRADA DE GÊNEROS NA PRAÇA DO RIO DE JANEIRO

131

ESTATÍSTICA DO CONSUMO

LEITE

132

ENERGIA ELÉTRICA E GÁS

133

ESTATÍSTICA DA PRODUÇÃO INDUSTRIAL

PESCA

134

PROPRIEDADE INDUSTRIAL

137

2 - ESTATÍSTICA SANITÁRIA

ESTATÍSTICA DA ASSISTÊNCIA MÉDICO-CIRÚRGICA

HOSPITAIS E CASAS DE SAÚDE

139

MOVIMENTO DE DOENTES HOSPITALIZADOS

139

AMBULATÓRIOS

141

ESTATÍSTICA DA PROFILAXIA

CAMPANHAS SANITÁRIAS

141

SERVIÇOS DE PESTE

141

SERVIÇO DE PROFILAXIA DA MALÁRIA

142

SERVIÇO DE PROFILAXIA DA LEPROSA E DAS DOENÇAS VENÉREAS

144

CEMITÉRIOS PÚBLICOS

145

CEMITÉRIOS PARTICULARES

145

3 - ESTATÍSTICA CULTURAL

BIBLIOTECAS

DIVERSAS

146

MUSEUS

MUSEU NACIONAL

148

MUSEU NACIONAL DE BELAS ARTES

148

4 - ESTATÍSTICA JUDICIÁRIA

SUPREMO TRIBUNAL FEDERAL

MOVIMENTO DE JULGAMENTOS

151

JUSTIÇA LOCAL DO DISTRITO FEDERAL

MOVIMENTO DO TRIBUNAL DE APELAÇÃO

152

ÓRGÃOS DE FÉ PÚBLICA (TABELIONATOS, REGISTROS, ETC.)

TÍTULOS PROTESTADOS

155

5 - ESTATÍSTICA SOCIAL

BENEFICÊNCIA E ASSISTÊNCIA SOCIAL

ASILOS

156

SEGURANÇA COLETIVA E INDIVIDUAL

CORPO DE BOMBEIROS

159

DIVERSÕES

TEATROS E CASAS DE DIVERSÕES

160

TEATROS

160

CULTURA FÍSICA E DESPORTOS

CAMPEONATO DE FUTEBOL DO RIO DE JANEIRO

161

III - PARTE

I - MOVIMENTO DA POPULAÇÃO

CASAMENTOS

MOVIMENTO NAS PRETORIAS	162
CASAMENTOS, SEGUNDO A NACIONALIDADE	164
CASAMENTOS, SEGUNDO O ESTADO CIVIL	165
CASAMENTOS, SEGUNDO A PROFISSÃO	166
CASAMENTOS, SEGUNDO A IDADE	168

NASCIMENTOS - ÓBITOS

MOVIMENTO DIÁRIO NAS PRETORIAS	169
MOVIMENTO, SEGUNDO AS ZONAS	170
NASCIDOS VIVOS, SEGUNDO A PATERNIDADE	171
ÓBITOS SEGUNDO O SEXO, NACIONALIDADE, EST. CIVIL, IDADE E COR	173

2 - TERRITÓRIO DO DISTRITO FEDERAL

METEOROLOGIA	174
--------------	-----

3 - ESTUDO DEMO-SOCIOLÓGICO

CRIMES E CONTRAÇÕES

MORTES POR CRIME	175
DEFLOPAMENTOS	175

SUICÍDIOS

SEGUNDO OS MEIOS EMPREGADOS	175
SEGUNDO O ESTADO CIVIL E NACIONALIDADE	175

ACIDENTES

MORTES POR ACIDENTES	176
SEGUNDO O ESTADO CIVIL E NACIONALIDADE	176

HISTÓRIA

CONTRIBUIÇÃO PARA AS EFEMÉRIDES DA HISTÓRIA DO D. FEDERAL	177
---	-----