

P R E F E I T U R A D O D I S T R I T O F E D E R A L

M E N S Á R I O E S T A T Í S T I C O

PUBLICAÇÃO DO DEPARTAMENTO DE GEOGRAFIA E ESTATÍSTICA

P R E F E I T O

DR. HENRIQUE DODSWORTH

SECRETÁRIO GERAL DE ADMINISTRAÇÃO

DR. JORGE DE TOLEDO DODSWORTH

(RESPONDENDO PELA SECRETARIA DO PREFEITO)

SECRETÁRIO GERAL DE FINANÇAS

DR. MARIO MELLO

SECRETÁRIO GERAL DE EDUCAÇÃO E CULTURA

DR. PIO BORGES DE CASTRO

SECRETÁRIO GERAL DE SAÚDE E ASSISTÊNCIA

DR. JESUINO CARLOS DE ALBUQUERQUE

SECRETÁRIO GERAL DE VIAÇÃO E OBRAS

DR. EDISON DE JUNQUEIRA PASSOS

PRESIDENTE DO TRIBUNAL DE CONTAS

CÔNEGO OLYMPIO DE MELLO

PROCURADOR DA PREFEITURA

DR. JOSÉ SABOIA VIRIATO DE MEDEIROS

DIRETOR DO DEPARTAMENTO DE GEOGRAFIA E ESTATÍSTICA

DR. SÉRGIO NUNES DE MAGALHÃES JÚNIOR

J U N H O

AS CARACTERÍSTICAS PRINCIPAIS DE UM RECENSEAMENTO SÃO: PERIODICIDADE, SIMULTANEIDADE E UNIVERSALIDADE. A PERIODICIDADE SIGNIFICA QUE OS RECENSEAMENTOS DEVEM SER IGUALMENTE ESPAÇADOS, PORTANTO, LEVADOS A E FEITO DE DEZ EM DEZ ANOS OU DE CINCO EM CINCO ANOS, ETC., CONFORME A EXTENSÃO DOS TRABALHOS. A SIMULTANEIDADE CONSISTE NA REFERÊNCIA A UM DIA FIXO, PARA TO DO O ESTADO, E, FINALMENTE, A UNIVERSALIDADE EXPRIME QUE NENHUMA CLASSE DE PESSOAS OU NENHUMA PARTE DO TER RITÓRIO SÃO EXCLUÍDOS DO RECENSEAMENTO. NO BRASIL O GOVÊRNO GARANTIU A PERIODICIDADE E A UNIVERSALIDADE, ISTO É, OS RECENSEAMENTOS SE REPETEM DE DEZ EM DEZ ANOS E COMPREENDEM TODO O TERRITÓRIO NACIONAL ATINGINDO A TODAS AS CAMADAS SOCIAIS. A SIMULTANEIDADE DEPENDE, PORÉM, DA POPULAÇÃO QUE DEVE PREENCHER OS QUESTIO NÁRIOS ENTREGUES PELOS AGENTES RECENSEADORES EXATAMENTE NO DIA 1º DE SETEMBRO DO CORRENTE ANO. DÊSSE MODO FICA ASSEGURADA A PRECISÃO DO PRÓXIMO RECENSEAMENTO.

21 - E S T A T Í S T I C A E C O N Ô M I C A

218 - E S T A T Í S T I C A F I N A N C E I R A

2182 - A R R E C A D A Ç Ã O D A P R E F E I T U R A

M O V I M E N T O D O M Ê S D E J U N H O

D I A	ARRECADAÇÃO MUNICIPAL	COBRANÇA FEDERAL (IMP. VEND. E CONSIG.) 60% DA MUNICIPALID.	T O T A L
1	639:826\$600	-	639:826\$600
3	1.438:710\$300	2.175:100\$000	3.613:810\$300
4	2.118:578\$300	176:684\$000	2.295:262\$300
5	2.460:982\$500	245:990\$000	2.706:972\$500
6	2.053:534\$400	269:384\$000	2.322:918\$400
7	2.759:283\$600	162:046\$000	2.921:329\$600
8	1.109:037\$900	128:560\$000	1.237:597\$900
10	3.334:129\$600	68:484\$000	3.402:613\$600
11	3.252:611\$200	115:757\$000	3.368:368\$200
12	3.413:359\$600	846:616\$000	4.259:975\$600
13	3.505:613\$400	848\$000	3.506:461\$400
14	3.885:640\$300	160:550\$000	4.046:190\$300
15	1.903:458\$200	133:480\$000	2.036:938\$200
17	1.530:676\$700	97:873\$000	1.628:549\$700
18	1.610:359\$800	97:583\$000	1.707:942\$800
19	1.525:200\$700	160:109\$000	1.685:309\$700
20	1.501:839\$300	148:667\$000	1.650:506\$300
21	1.758:062\$600	160:921\$000	1.918:983\$600
22	677:825\$600	157:950\$000	835:775\$600
24	1.912:601\$000	32:658\$000	1.945:259\$000
25	-	84:891\$000	84:891\$000
26	2.731:379\$700	130:962\$000	2.862:341\$700
27	-	192:800\$000	192:800\$000
28	3.949:880\$000	149:394\$000	4.099:274\$000
29	2.180:938\$000	531:847\$000	2.712:785\$000
T O T A L	51.253:529\$300	6.429:154\$000	57.682:683\$300

21820 - DISCRIMINAÇÃO DA ARRECADAÇÃO POR DEPARTAMENTO

MOVIMENTO DO MÊS DE JUNHO DOS DEPARTAMENTOS DE RENDAS DIVERSAS, DA RENDA DE LICENÇA E DA RENDA IMOBILIÁRIA.

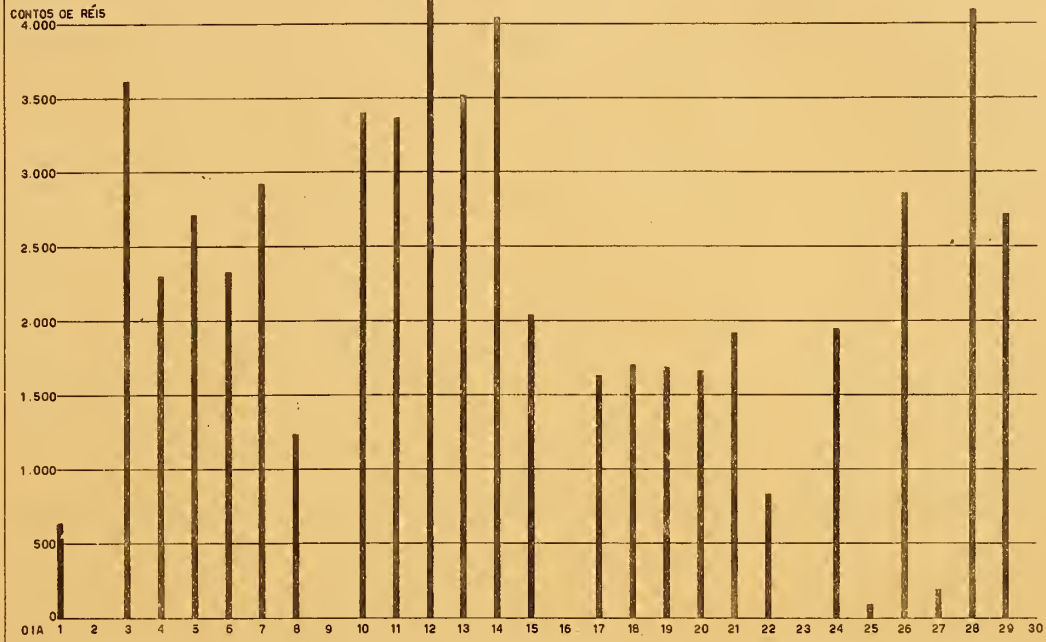
DIA	D. R. D.		D. R. L.		D. R. I.	
	IMPORTÂNCIA	%	IMPORTÂNCIA	%	IMPORTÂNCIA	%
1	294:036\$300	45,95	49:765\$500	7,78	296:024\$800	46,27
3	296:032\$500	20,58	283:804\$200	19,73	858:873\$600	59,69
4	648:380\$400	30,60	118:739\$300	5,60	1.351:458\$600	63,79
5	854:825\$500	34,73	291:241\$300	11,83	1.314:915\$700	53,43
6	452:755\$100	22,05	117:639\$400	5,73	1.483:139\$900	72,22
7	546:394\$600	19,80	287:446\$000	10,42	1.925:443\$000	69,78
8	390:778\$100	35,23	99:953\$100	9,01	618:306\$700	55,75
10	342:110\$100	10,26	240:577\$600	7,21	2.751:441\$900	82,52
11	362:409\$900	11,14	118:566\$600	3,64	2.771:634\$700	85,21
12	366:779\$400	10,74	262:933\$700	7,70	2.783:646\$500	81,55
13	602:296\$900	17,18	83:059\$500	2,37	2.820:257\$000	80,45
14	378:936\$600	9,75	292:421\$600	7,52	3.214:282\$100	82,72
15	550:550\$200	28,92	108:597\$900	5,70	1.244:310\$100	65,37
17	298:767\$800	19,52	289:156\$100	18,89	942:752\$800	61,59
18	231:814\$100	14,39	169:664\$400	10,53	1.208:881\$300	75,07
19	372:494\$500	24,42	226:109\$500	14,82	926:596\$700	60,75
20	350:115\$900	23,31	58:667\$500	3,91	1.093:055\$900	72,78
21	414:671\$900	23,59	207:781\$300	11,82	1.135:609\$400	64,59
22	341:789\$300	50,42	51:707\$200	7,63	284:329\$100	41,95
24	271:585\$700	14,20	214:211\$900	11,20	1.426:803\$400	74,60
26	605:245\$500	22,16	45:236\$300	1,66	2.080:897\$900	76,18
28	850:804\$300	21,54	51:760\$600	1,31	3.047:315\$100	77,15
29	341:953\$100	15,68	48:500\$500	2,22	1.790:484\$400	82,10
T.	10.165:527\$700	19,83	3.717:541\$000	7,25	37.370:460\$600	72,91

PDF

DEPARTAMENTO DE GEOGRAFIA E ESTATÍSTICA

2000

ARRECADAÇÃO DA PREFEITURA EM JUNHO DE 1940

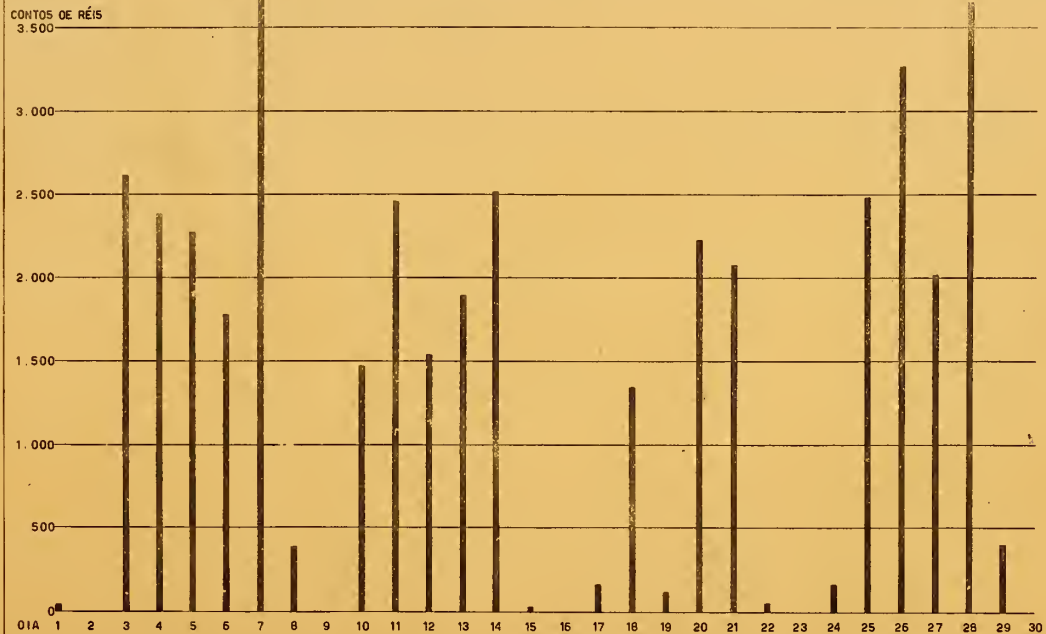


PDF

DEPARTAMENTO DE GEOGRAFIA E ESTATÍSTICA

2001

DESPESA DA PREFEITURA EM JUNHO DE 1940





MOVIMENTO DA ARRECAÇÃO POR DEPARTAMENTO, NO 1º SEMESTRE

M Ê S	D. R. D.	D. R. L.	D. R. I.
JUNHO	10.165:527\$700	3.717:541\$000	37.370:460\$600
MAIO	13.902:618\$000	2.549:504\$700	8.680:606\$500
ABRIL	13.541:126\$000	2.546:467\$100	59:655\$000
MARÇO	12.212:450\$200	2.548:186\$900	-
FEVEREIRO	16.371:018\$200	2.570:884\$400	-
JANEIRO	18.054:783\$400	2.635:090\$400	-
TOTAL	84.247:523\$500	16.567:674\$500	46.110:722\$100

COM AS REFORMAS REALIZADAS NA ATUAL ADMINISTRAÇÃO, A ARRECAÇÃO DOS TRIBUTOS MUNICIPAIS FICOU PRATICAMENTE CENTRALIZADA NOS 3 DEPARTAMENTOS ARRECADADORES: D.R.D., D.R.L. E D.R.I.

ELES CONSTITUEM, EM CONSEQUÊNCIA, UM INTERESSANTE TERMÔMETRO DAS FINANÇAS DA PREFEITURA, NO SETOR DA ARRECAÇÃO, E É GRATO ASSINALAR UM APRECIÁVEL ACRÉSCIMO DAS RENDAS MUNICIPAIS, NESTE PRIMEIRO SEMESTRE DE 1940.

ASSIM, TEMOS:

1º SEMESTRE	D. R. D.	D. R. L.
1940	84.247:523\$500	16.567:674\$500
1939	75.953:774\$000	15.061:197\$300

COM O AUMENTO DE 10%, APROXIMADAMENTE, NO MOVIMENTO ARRECADADOR DOS 2 DEPARTAMENTOS.

QUANTO AO D.R.I., AINDA É OEDO PARA UMA COMPARAÇÃO COM OS DADOS DE 1939, UMA VEZ QUE, ESTE ANO, A COBRANÇA DOS IMPOSTOS QUE LHE ESTÃO AFETOS APENAS TEVE INÍCIO EM FINS DE ABRIL.

RELEVA AINDA NOTAR QUE A ARRECAÇÃO DÊSTE MÊS DE JUNHO = 51.253:529\$300 - EXCEDEU EM 23.931:929\$300 A MÉDIA MENSAL DO ANO PASSADO, QUE FOI DE 27.321:600\$000.

21821 - ESPECIFICAÇÃO DA RENDA

218210 - RENDA DO DEPARTAMENTO DE FISCALIZAÇÃO

MOVIMENTO DO MÊS DE JUNHO

ESPECIFICAÇÃO	IMPORTÂNCIA
INFLAMÁVEIS	1.261:454\$000
DELEGACIAS FISCAIS	755:096\$300
TEATROS	32:823\$100
DEPÓSITO CENTRAL	2:126\$000
T O T A L	2.051:499\$400

RENDA DAS DELEGACIAS FISCAIS

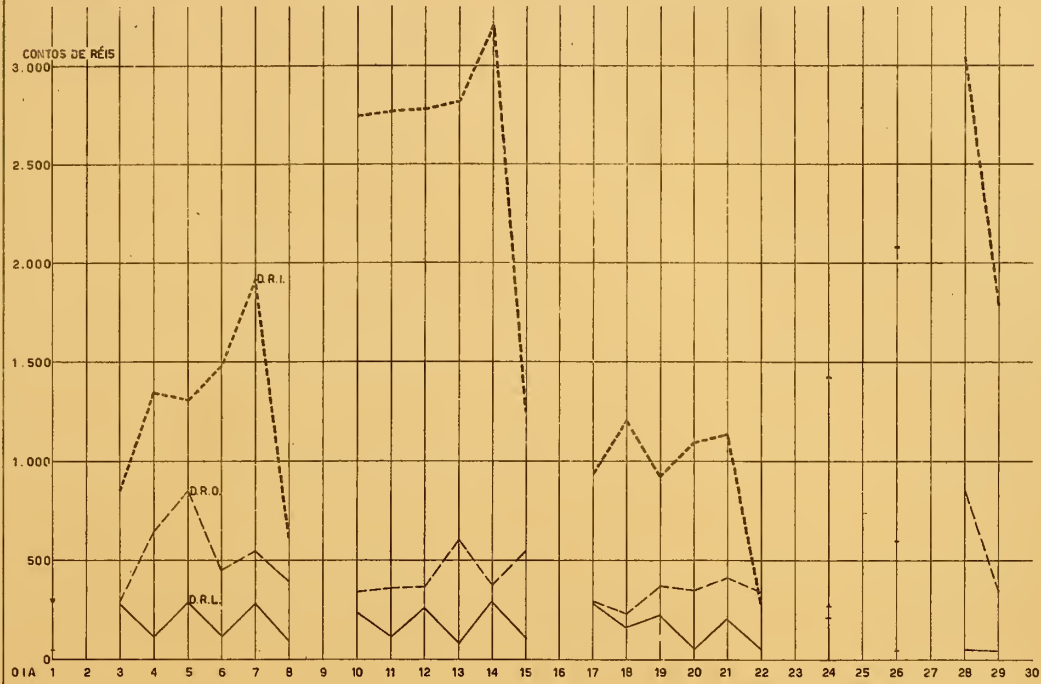
DELEGACIAS	IMPORTÂNCIA	DELEGACIAS	IMPORTÂNCIA
ENGENHO VELHO	261:810\$600	GAMBOA	7:257\$000
SACRAMENTO	37:754\$800	SANTO ANTÔNIO	6:780\$800
ESPÍRITO SANTO	45:084\$500	SANTANA	6:206\$000
INHAUMA	31:555\$200	ANDARAÍ	5:603\$700
RIO COMPRIDO	31:362\$500	CAMPO GRANDE	5:540\$000
SANTA RITA	31:137\$000	PENHA	4:695\$100
AJUDA	28:828\$500	REALENGO	4:669\$500
SANTA TERESA	26:582\$200	TIJUCA	4:123\$700
SÃO JOSÉ	25:294\$100	ANCHIETA	3:072\$300
SÃO CRISTÓVÃO	22:363\$700	GAVEA	3:045\$900
LAGOA	18:858\$200	ENGENHO NOVO	2:912\$400
COPACABANA	18:833\$700	SANTA CRUZ	2:718\$300
SÃO DOMINGOS	11:414\$300	PIEDADE	2:387\$900
IRAJÁ	11:200\$300	ILHAS	2:212\$100
GLÓRIA	10:771\$300	MEIER	1:971\$600
PAVUNA	10:581\$500	CANDELARIA	1:420\$800
MADUREIRA	8:862\$300	GUARATIBA	516\$000
JACAREPAGUÁ	7:663\$700	T O T A L	755:096\$300

PDF

DEPARTAMENTO DE GEOGRAFIA E ESTATÍSTICA

2004

ARRECAÇÃO POR DEPARTAMENTO EM JUNHO DE 1940

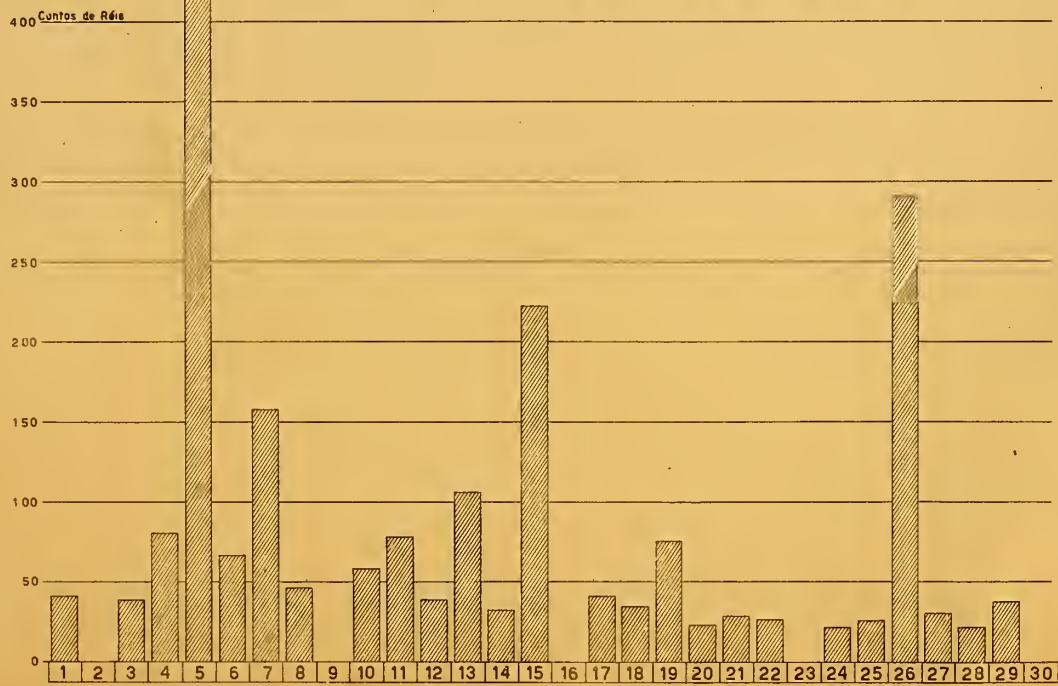


PDF

DEPARTAMENTO DE GEOGRAFIA E ESTATÍSTICA

2006

RENDA DO DEPARTAMENTO DE FISCALIZAÇÃO EM JUNHO DE 1940





COBRANÇA DIÁRIA DO DEPARTAMENTO DE FISCALIZAÇÃO NO MÊS DE JUNHO

D I A	IMPORTÂNCIA	D I A	IMPORTÂNCIA
1	41:148\$600	17	41:167\$800
3	38:593\$200	18	34:555\$500
4	80:507\$800	19	75:463\$800
5	429:424\$600	20	22:337\$400
6	66:821\$400	21	28:429\$300
7	157:730\$100	22	26:342\$300
8	46:639\$600	24	21:263\$500
10	58:218\$700	25	25:705\$600
11	78:295\$800	26	290:135\$300
12	38:562\$900	27	30:069\$400
13	106:142\$300	28	21:714\$500
14	31:963\$300	29	37:749\$800
15	222:516\$900		
		TOTAL	2.051:499\$400

(GRÁFICO 2.006 PÁGINA 9)

ARRECADAÇÃO DO DEPARTAMENTO DE FISCALIZAÇÃO NO 1º SEMESTRE DE 1940

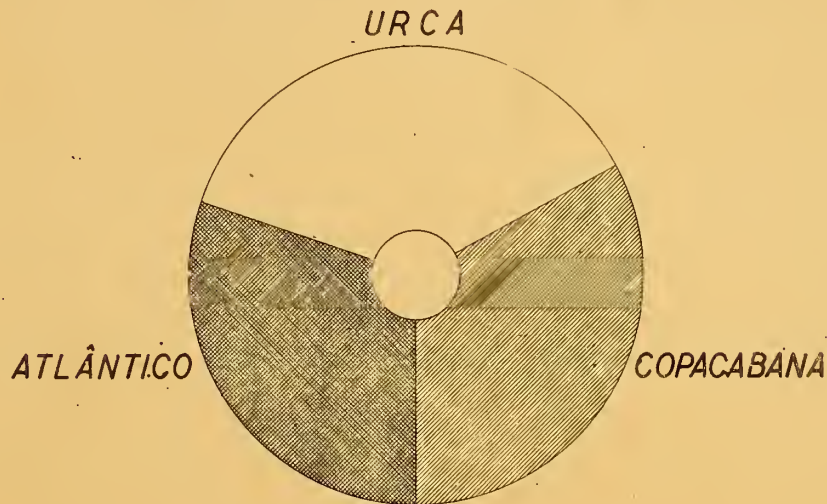
M Ê S	IMPORTÂNCIA	M Ê S	IMPORTÂNCIA
JUNHO	2.051:499\$400	MARÇO	3.434:790\$600
MAIO	2.431:598\$100	FEVEREIRO	5.704:844\$200
ABRIL	2.499:937\$100	JANEIRO	6.791:111\$300
	T O T A L		22.913:780\$700

MOVIMENTO DO MÊS DE JUNHO

D I A	ATLÂNTICO		COPACABANA		U R C A	
	MESAS	IMPORTÂNCIA	MESAS	IMPORTÂNCIA	MESAS	IMPORTÂNCIA
1	14	13:500 000	18	14:500 000	25	16:250 000
2	15	13:750 000	17	14:250 000	24	16:000 000
3	10	12:500 000	16	14:000 000	23	15:750 000
4	12	13:000 000	17	14:250 000	23	15:750 000
5	9	12:250 000	17	14:250 000	24	16:000 000
6	13	13:250 000	17	14:250 000	23	15:750 000
7	10	12:500 000	16	14:000 000	24	16:000 000
8	14	13:500 000	19	14:750 000	25	16:250 000
9	15	13:750 000	18	14:500 000	24	16:000 000
10	10	12:500 000	16	14:000 000	23	15:750 000
11	12	13:000 000	16	14:000 000	23	15:750 000
12	10	12:500 000	16	14:000 000	23	15:750 000
13	11	12:750 000	16	14:000 000	23	15:750 000
14	10	12:500 000	16	14:000 000	24	16:000 000
15	15	13:750 000	19	14:750 000	25	16:250 000
16	17	14:250 000	18	14:500 000	25	16:250 000
17	9	12:250 000	16	14:000 000	23	15:750 000
18	11	12:750 000	16	14:000 000	23	15:750 000
19	11	12:750 000	16	14:000 000	24	16:000 000
20	13	13:250 000	16	14:000 000	23	15:750 000
21	11	12:750 000	16	14:000 000	23	15:750 000
22	15	13:750 000	20	15:000 000	26	16:500 000
23	15	13:750 000	17	14:250 000	24	16:000 000
24	8	12:000 000	15	13:750 000	23	15:750 000
25	11	12:750 000	17	14:250 000	23	15:750 000
26	10	12:500 000	16	14:000 000	24	16:000 000
27	11	12:750 000	15	13:750 000	23	15:750 000
28	11	12:750 000	18	14:500 000	23	15:750 000
29	16	14:000 000	19	14:750 000	26	16:500 000
30	16	14:000 000	18	14:500 000	25	16:250 000
TOTAL	365	391:250 000	507	426:750 000	714	478:500 000

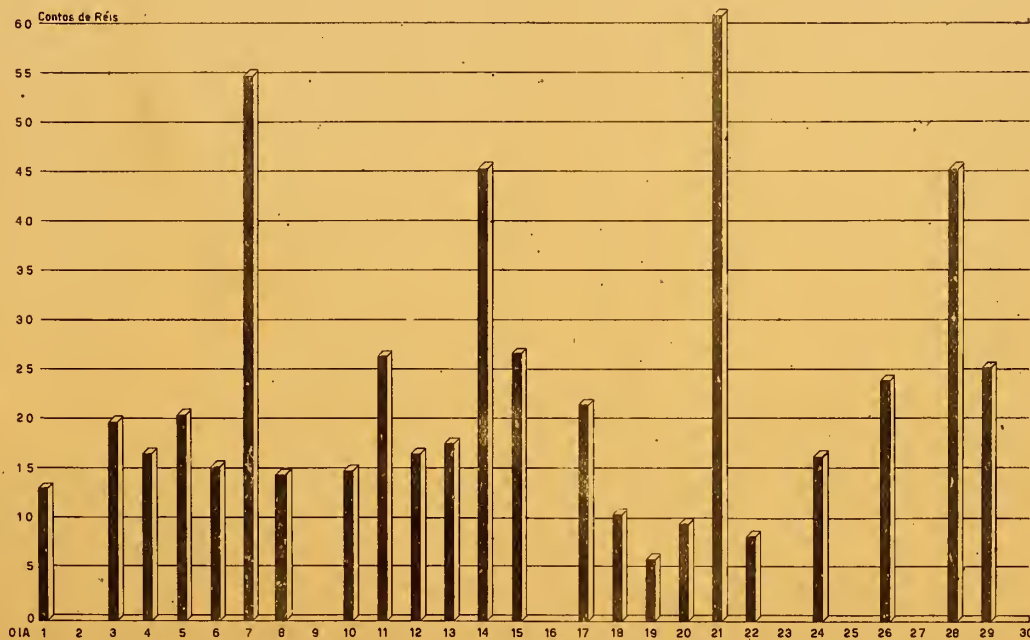
PDF DEPARTAMENTO DE GEOGRAFIA E ESTATÍSTICA

IMPOSTO DOS CASINOS BALNEÁRIOS EM JUNHO DE 1940



PDF DEPARTAMENTO DE GEOGRAFIA E ESTATÍSTICA

RENDA DIÁRIA DO IMPOSTO DE DIVERSÕES EM JUNHO DE 1940





RENDAS DOS CASINOS BALNEÁRIOS NO 1º SEMESTRE DE 1940

M Ê S	ATLÂNTICO	COPACABANA	URCA	TOTAL
JUNHO	391:250\$000	426:750\$000	478:500\$000	1.296:500\$000
MAIO	397:500\$000	435:500\$000	492:250\$000	1.325:250\$000
ABRIL	381:750\$000	424:250\$000	481:750\$000	1.287:750\$000
MARÇO	356:250\$000	392:250\$000	449:000\$000	1.197:500\$000
FEVEREIRO	292:500\$000	327:500\$000	371:000\$000	991:000\$000
JANEIRO	364:750\$000	401:000\$000	458:750\$000	1.224:500\$000
T O T A L	2.184:000\$000	2.407:250\$000	2.731:250\$000	7.322:500\$000

218212 - IMPOSTO DE DIVERSÕES

MOVIMENTO DO MÊS DE JUNHO

D I A	IMPORTÂNCIA	D I A	IMPORTÂNCIA
1	13:405\$000	15	27:198\$000
3	20:200\$000	17	21:910\$000
4	16:900\$000	18	10:800\$300
5	20:930\$000	19	6:320\$000
6	15:650\$000	20	9:960\$000
7	55:340\$000	21	61:647\$500
8	14:853\$800	22	8:690\$000
10	15:260\$000	24	16:810\$000
11	26:800\$000	26	24:430\$000
12	16:900\$000	28	45:970\$000
13	18:010\$000	29	25:722\$400
14	45:970\$000	TOTAL	539:677\$000

(GRÁFICO 2.008 PÁGINA 13)

MOVIMENTO DO IMPOSTO REFERENTE A PAINÉIS, PROGRAMAS, FUNÇÕES, ETC.

REFERÊNCIA	NATUREZA DO IMPOSTO	R E N D A	
JÓQUEI CLUBE	CORRIDAS	16:119 ⁰⁰⁰	
	PROGRAMAS	<u>32⁰⁰⁰</u>	16:151 ⁰⁰⁰
BILHARES	DIÁRIO	2:786 ⁰⁰⁰	2:786 ⁰⁰⁰
CINEMAS	PANO DE BOCA	712 ⁰⁰⁰	
	PROGRAMAS	<u>3:183⁰⁰⁰</u>	3:895 ⁰⁰⁰
CLUBES	FUNÇÃO	780 ⁰⁰⁰	780 ⁰⁰⁰
"CABARETS"	FUNÇÃO	1:876 ⁰⁰⁰	1:876 ⁰⁰⁰
DIVERSOS	BALANÇA	81 ²⁰⁰	
	LETREIRO	4:040 ⁵⁰⁰	
	FUNÇÃO	<u>179⁰⁰⁰</u>	4:300 ⁷⁰⁰
"DANCINGS"	FUNÇÃO	2:164 ⁰⁰⁰	2:164 ⁰⁰⁰
CIRCOS	FUNÇÃO	158 ⁰⁰⁰	
	MENSAL	<u>446⁵⁰⁰</u>	604 ⁵⁰⁰
CASINOS	FUNÇÃO	107 ⁰⁰⁰	107 ⁰⁰⁰
TEATROS	PANO DE BOCA	892 ⁰⁰⁰	
	PROGRAMAS	<u>182⁰⁰⁰</u>	1:074 ⁰⁰⁰
T O T A L			33:738 ²⁰⁰

218213 - IMPOSTO (SELO) RELATIVO A INGRESSOS DE CINEMAS

MOVIMENTO DO MÊS DE JUNHO

CINEMAS	QUANTIDADE		RENDA	CINEMAS	QUANTIDADE		RENDA
	\$100	\$200			\$100	\$200	
SÃO JOSÉ	10.000	41.000	9:200\$000	MARACANÃ	14.000	8.000	3:000\$000
AMÉRICA	20.000	36.000	9:200\$000	H. LOBO	4.000	12.000	2:800\$000
PRIMOR	84.000	-	8:400\$000	MODÉLO	16.000	6.000	2:800\$000
POLITEAMA	27.000	23.000	7:300\$000	BANDEIRA	10.000	9.000	2:800\$000
POPULAR	61.000	4.000	6:900\$000	MADUREIRA	9.000	9.000	2:700\$000
IRIS	27.000	21.000	6:900\$000	AMERICANO	7.000	10.000	2:700\$000
RITZ	14.000	24.000	6:200\$000	CATUMBÍ	10.000	8.000	2:600\$000
GUANABARA	4.000	25.000	5:400\$000	STA. CECÍLIA	17.000	4.000	2:500\$000
MODERNO 1º	50.000	-	5:000\$000	METRÓPOLE	9.000	8.000	2:500\$000
FLORIANO	50.000	-	5:000\$000	IDEAL	23.000	-	2:300\$000
PARISIENSE	13.000	18.000	4:900\$000	VELO	9.000	7.000	2:300\$000
ELDORADO	4.000	22.000	4:800\$000	ALFA	12.000	5.500	2:300\$000
FLUMINENSE	5.000	21.000	4:700\$000	TIJUCA	14.000	4.000	2:200\$000
IMPÉRIO	4.000	20.000	4:400\$000	VARIETÉ	3.000	9.000	2:100\$000
PIRAJÁ	2.000	21.000	4:400\$000	PARAÍSO	7.000	7.000	2:100\$000
IPANEMA	4.000	20.000	4:400\$000	GUARANÍ	10.000	5.500	2:100\$000
PATHE	3.000	20.000	4:300\$000	LAPA	-	10.000	2:000\$000
PARA TODOS	10.000	16.500	4:300\$000	IPIRANGA	11.000	4.500	2:000\$000
COLISEU	12.500	15.000	4:250\$000	VITÓRIA	9.200	5.000	1:920\$000
MASCOTE	11.000	15.000	4:100\$000	ORIENTE	14.500	2.000	1:850\$000
CENTENÁRIO	19.000	9.000	3:700\$000	C. GRANDE	8.000	5.000	1:800\$000
ROSÁRIO	9.000	13.500	3:600\$000	PARÍS	16.000	-	1:600\$000
RAMOS	12.000	12.000	3:600\$000	EST. DE SÁ	10.000	3.000	1:600\$000
ÓPERA	9.000	13.000	3:500\$000	MÉIER	1.000	7.000	1:500\$000
GRAJAU	16.000	9.000	3:400\$000	REALENGO	9.000	3.000	1:500\$000
V. ISABEL	12.400	10.000	3:240\$000	ÉDISON	7.000	4.000	1:500\$000
RIO BRANCO	20.000	6.000	3:200\$000	REAL	10.000	2.000	1:400\$000
AVENIDA	8.000	12.000	3:200\$000	PENHA	10.000	2.000	1:400\$000
FLORESTA	17.000	7.000	3:100\$000	B. DE PINA	9.000	2.000	1:300\$000
E. DENTRO	11.000	10.000	3:100\$000	PIEDADE	12.000	-	1:200\$000
MEM DE SÁ	4.000	13.000	3:000\$000	NACIONAL	-	6.000	1:200\$000

CONTINUAÇÃO

CINEMAS	Q U A N T I D A D E						RENDA
	\$100	\$200	\$300	\$400	\$500	2\$000	
JOVIAL	7.000	2.000	-	-	-	-	1:100\$000
QUINTINO	4.000	3.000	-	-	-	-	1:000\$000
BEIJA-FLÔR	8.000	1.000	-	-	-	-	1:000\$000
TRIUNFO	6.500	1.000	-	-	-	-	850\$000
PILAR	6.000	1.200	-	-	-	-	840\$000
MODERNO	4.000	2.000	-	-	-	-	800\$000
LUX	7.000	500	-	-	-	-	800\$000
S. CRISTÓVÃO	5.000	1.000	-	-	-	-	700\$000
JARDIM	2.000	2.000	-	-	-	-	600\$000
BANGÚ	5.000	500	-	-	-	-	600\$000
CAVALCANTE	4.500	500	-	-	-	-	550\$000
P. BRASIL	1.900	1.650	-	-	-	-	520\$000
D. PEDRO	5.000	-	-	-	-	-	500\$000
B. RIBEIRO	2.000	1.250	-	-	-	-	450\$000
PROGRESSO	3.000	600	-	-	-	-	420\$000
INHAUMA	3.000	-	-	-	-	-	300\$000
SANTA CRUZ	2.000	400	-	-	-	-	280\$000
CINEAC	-	42.000	94.000	-	-	-	36:600\$000
METRO	-	15.002	9.557	15.643	43.500	-	33:874\$700
SÃO LUIZ	-	20.000	11.000	35.000	15.000	-	28:800\$000
ODEON	5.000	13.000	-	30.000	8.000	-	19:100\$000
P. TEATRO	-	14.000	-	40.000	-	-	18:800\$000
PLAZA	-	10.000	-	30.000	-	-	14:000\$000
ROXY	6.000	7.000	30.000	-	-	-	11:000\$000
BROADWAY	-	5.400	-	21.200	1.300	-	10:210\$000
PATHE PALACE	-	2.000	-	16.500	-	100	7:200\$000
GLÓRIA	-	6.000	-	15.000	-	-	7:200\$000
REX	-	20.000	-	5.000	-	-	6:000\$000
APOLO	3.000	4.000	-	10.000	-	-	5:100\$000
T O T A L	943.500	821.502	144.557	218.343	67.800	100	423:454\$700

EMOLUMENTOS DE LICENÇAS DE OBRAS E INSTALAÇÕES MECÂNICAS
MOVIMENTO DIÁRIO DO MÊS DE JUNHO

DIA	OBRAS PARTICULARES		INSTALAÇÕES MECÂNICAS	
	ALVARÁS	IMPORTÂNCIA	GUIAS	IMPORTÂNCIA
1	68	8:394 3500	110	14:360 3600
3	42	13:264 3400	39	6:923 3200
4	105	18:188 3200	48	3:903 3700
5	58	6:435 3400	84	17:121 3800
6	61	20:548 3000	57	6:793 3400
7	44	13:506 3000	71	9:803 3300
8	40	22:157 3100	78	9:527 3600
10	22	6:231 3300	37	5:667 3600
11	52	12:698 3800	59	9:306 3700
12	55	15:938 3200	143	23:040 3000
13	52	17:996 3900	67	8:065 3600
14	52	8:418 3400	121	16:918 3600
15	41	4:511 3900	68	5:970 3100
17	41	16:433 3000	44	3:008 3400
18	66	11:311 3300	97	9:613 3400
19	63	6:311 3600	46	6:444 3300
20	59	14:757 3900	40	30:430 3800
21	56	13:387 3200	84	8:568 3600
22	39	26:484 3500	88	19:805 3100
24	24	5:570 3400	43	7:904 3300
25	56	9:153 3000	77	16:796 3300
26	72	13:091 3700	29	21:881 3700
27	47	10:598 3300	32	6:290 3800
28	54	45:584 3400	67	21:905 3500
29	36	16:545 3700	41	9:259 3200
TOTAL	1.305	357:518 3100	1.670	299:310 3600

218216 - DEPARTAMENTO DE PARQUES

RENDA GERAL NO MÊS DE JUNHO

ESPECIFICAÇÃO	GUIAS EX- TRAI- DAS	RENDA	ART. 4. ^o § 1. ^o DEC. LEI 2.049	ART. 1. ^o LETRA-C, DEC. LEI 244	TOTAL
LOCAÇÃO DE PRÓPRIOS	46	19:690\$000	143\$000	1:719\$000	21:552\$000
VIVEIROS DA Q. DA B. VISTA	45	2:606\$400	-	260\$500	2:866\$900
EXTINÇÃO DE FORMIGUEIROS	26	2:135\$200	-	206\$500	2:341\$700
REMOÇÃO DE ÁRVORES	1	1:000\$000	-	100\$000	1:100\$000
CORTE DE ÁRVORES	28	660\$000	-	66\$000	726\$000
FAZENDA MODÉLO GUARATIBA	8	529\$000	-	52\$900	581\$900
EVENTUAL	5	150\$000	-	-	150\$000
T O T A L	159	26:770\$600	143\$000	2:404\$900	29:318\$500

218217 - RENDA DA SECRETARIA GERAL DE SAÚDE E ASSISTÊNCIA

MOVIMENTO DO MÊS DE JUNHO

A) DEPARTAMENTO DE ASSISTÊNCIA HOSPITALAR

ESPECIFICAÇÃO	IMPORTÂNCIA
TAXA DE SOCORROS	221\$000
TAXA DE REMOÇÕES	2:775\$000
FORNECIMENTO DE OXIGÊNIO	40\$000
FORNECIMENTO DE MEDICAMENTOS	3\$500
DECALQUE R. X.	-
RENDA EVENTUAL	3:800\$000
T O T A L	6:836\$500

B) DEPARTAMENTO DE PROTEÇÃO SANITÁRIA ANIMAL E MEDICINA VETERINÁRIA

REFERÊNCIA	IMPORTÂNCIA
RENDA DO DEPARTAMENTO	33:733\$100
IMPOSTO DE CÃES	7:794\$000
ADICIONAIS 10%	4:029\$300
RENDA EVENTUAL	869\$000
T O T A L	46:425\$400

C) DEPARTAMENTO DE ASSISTÊNCIA MÉDICO-SOCIAL (CEMITÉRIOS)

REFERÊNCIA	IMPORTÂNCIA
INHAÚMA	19:680\$000
IRAJÁ	8:895\$000
JACAREPAGUÁ	4:870\$000
CAMPO GRANDE	3:065\$000
RICARDO ALBUQUERQUE	2:145\$000
REALENGO	2:055\$000
SANTA CRUZ	2:010\$000
ILHA DO GOVERNADOR	1:035\$000
GUARATIBA	180\$000
PIABAS	90\$000
ILHA DE PAQUETÁ	55\$000
T O T A L	44:380\$000

218218 - DÍVIDA ATIVA DA PREFEITURA

IMPOSTOS PREDIAL, E TERRITORIAL REFERENTES AOS EXERCÍCIOS DE 1938
E 1939, ARRECADADOS PELO DEPARTAMENTO DO CONTENCIOSO FISCAL DURANTE
O MÊS DE JUNHO

PREDIAL

DIA	1 9 3 8		1 9 3 9	
	DOC.	IMPORTÂNCIA	DOC.	IMPORTÂNCIA
1	16	6:815,000	67	37:473,000
3	10	3:251,300	17	10:129,100
4	41	20:271,000	74	52:132,100
5	23	9:929,000	83	39:503,400
6	25	14:471,800	72	75:201,500
7	28	16:704,000	83	47:358,400
8	20	6:957,800	64	24:867,200
10	21	26:099,900	28	14:254,700
11	29	11:361,800	26	38:616,800
12	18	11:651,300	87	24:850,000
13	25	16:672,600	65	27:632,200
14	14	6:557,900	76	43:709,600
15	21	7:871,100	85	40:854,600
17	10	11:303,600	24	16:317,900
18	24	7:409,900	85	30:943,600
19	30	10:706,700	97	33:001,000
20	20	11:991,500	58	23:595,600
21	16	15:057,500	72	22:085,500
22	34	18:106,300	74	29:898,000
24	-	-	22	5:278,400
25	45	17:218,100	66	47:787,300
26	22	9:245,800	72	35:235,200
27	25	11:035,200	79	61:161,500
28	20	7:135,000	79	42:781,700
29	30	10:353,700	76	42:616,500
TOTAL	365	288:776,100	1.691	867:284,800

TERRITORIAL

DIA	1 9 3 8		1 9 3 9	
	DOC.	IMPORTÂNCIA	DOC.	IMPORTÂNCIA
1	8	2:281\$000	13	6:139\$200
3	6	654\$800	7	563\$700
4	28	6:040\$700	32	5:124\$100
5	15	1:946\$900	27	3:267\$800
6	13	14:710\$700	34	30:660\$200
7	13	4:159\$600	19	3:150\$000
8	6	2:021\$300	19	6:011\$800
10	2	314\$200	3	340\$500
11	6	1:534\$000	20	8:144\$700
12	12	3:796\$700	26	10:001\$400
13	7	344\$400	21	4:839\$600
14	9	35:840\$600	19	6:651\$500
15	5	1:811\$100	20	68:088\$500
17	4	2:834\$800	8	2:130\$500
18	6	262\$800	9	534\$600
19	13	1:494\$100	27	3:336\$200
20	12	1:543\$100	30	7:505\$800
21	9	4:056\$300	29	7:710\$800
22	5	810\$500	17	3:451\$900
24	-	-	7	1:680\$300
25	21	6:669\$500	17	4:304\$500
26	7	3:775\$200	14	4:286\$100
27	13	1:642\$100	19	26:892\$900
28	8	467\$300	23	3:729\$000
29	6	1:025\$600	22	3:828\$600
TOTAL	234	100:037\$300	482	222:374\$200

COBRANÇA REALIZADA NO MÊS DE JUNHO, CONFORME GUIAS REMETIDAS PELA PRO-CURADORIA.

D I A	EXERCÍCIOS ANTERIORES A 1938		MULTAS	TRANSMISSÃO	TRANSMISSÃO	LICENÇAS AN- TERIORES A 1938
	I. PREDIAL	TERRITORIAL		INTER-VIVOS	CAUSA-MORTIS	
1	13:097\$400	346\$800	1:900\$000	-	57:403\$000	-
3	1:187\$800	7:903\$900	1:250\$000	-	8:251\$900	-
4	24:675\$700	415\$400	2:930\$000	-	2:535\$400	-
5	12:856\$700	655\$800	4:150\$000	-	120:725\$300	-
6	11:537\$400	1:652\$000	6:900\$000	-	26:726\$400	-
7	12:395\$900	186\$600	2:250\$000	-	54:134\$800	-
8	23:484\$800	82\$600	4:050\$000	-	7:220\$700	-
10	2:196\$500	52\$800	2:050\$000	-	-	-
11	10:400\$300	243\$300	4:930\$000	-	42:243\$800	-
12	29:270\$400	1:376\$600	4:100\$000	-	4:921\$400	-
13	28:276\$400	2:292\$700	1:350\$000	-	147:432\$500	-
14	9:062\$500	1:223\$500	2:850\$000	-	23:088\$400	-
15	37:724\$900	96\$300	3:780\$000	-	23:495\$900	-
17	9:559\$200	544\$500	2:600\$000	1:974\$800	2:609\$900	-
18	8:471\$200	778\$900	3:150\$000	-	2:521\$900	-
19	7:420\$800	1:421\$800	5:100\$000	-	10:579\$600	-
20	21:847\$000	388\$900	2:100\$000	-	37:465\$300	-
21	23:307\$900	-	4:150\$000	-	84:138\$900	-
22	15:758\$400	2:176\$300	-	-	96:932\$400	3:628\$000
24	5:220\$900	7\$000	3:950\$000	-	-	-
25	10:046\$200	2:830\$800	1:100\$000	-	13:349\$600	-
26	18:586\$300	21:113\$800	1:700\$000	-	4:902\$900	-
27	12:430\$000	1:938\$600	1:900\$000	-	39:621\$600	-
28	19:559\$500	212\$000	4:700\$000	-	112:797\$300	277:872\$900
29	51:589\$700	1:669\$000	3:200\$000	-	17:764\$300	-
T.	419:963\$800	49:609\$900	76:140\$000	1:974\$800	940:863\$200	281:500\$900

COBRANÇA AMIGÁVEL REALIZADA NO MÊS DE JUNHO PELO DEPARTAMENTO DO CONTEN
CIOSO FISCAL.

DIA	IMPOSTO DE LOCALIZAÇÃO				IMPOSTO DE CALÇAMENTO		IMPOSTOS DIVERSOS	
	1 9 3 9		1 9 4 0		DOC.	IMPORTÂNC.	DOC.	IMPORTÂNC.
	DOC.	IMPORTÂNC.	DOC.	IMPORTÂNC.				
1	52	2:207\$000	47	2:945\$800	6	3:603\$500	1	814\$900
3	7	431\$900	12	657\$500	-	-	-	-
4	40	6:021\$000	70	3:271\$800	3	1:689\$000	-	-
5	39	1:709\$300	52	3:016\$700	3	1:039\$600	-	-
6	51	3:700\$500	48	4:488\$200	9	6:266\$300	-	-
7	8	599\$200	46	3:079\$800	10	6:036\$000	1	66\$000
8	18	2:847\$600	68	10:289\$300	2	2:146\$100	-	-
10	13	855\$900	20	1:646\$400	5	3:123\$500	-	-
11	29	2:403\$700	51	5:815\$200	2	804\$900	3	1:123\$000
12	26	986\$400	65	3:301\$200	2	885\$500	1	191\$000
13	32	1:906\$300	49	5:152\$600	-	-	-	-
14	35	2:720\$200	58	2:905\$900	2	1:721\$200	3	1:306\$600
15	24	2:105\$400	61	3:664\$400	1	379\$800	1	316\$700
17	6	877\$800	23	1:373\$300	1	708\$300	1	453\$000
18	32	1:226\$500	49	1:903\$900	2	1:507\$000	-	-
19	38	1:892\$900	69	5:299\$200	6	4:866\$700	1	13\$900
20	39	2:381\$000	63	3:229\$700	3	1:668\$600	-	-
21	22	1:257\$400	53	3:950\$500	1	151\$700	2	866\$400
22	18	1:200\$000	65	3:570\$300	5	4:818\$500	-	-
24	22	1:551\$300	43	2:672\$400	1	708\$300	-	-
25	29	1:611\$500	28	1:748\$100	5	2:171\$100	-	-
26	22	1:470\$900	58	3:329\$400	3	1:835\$400	-	-
27	27	3:492\$100	60	4:817\$600	9	5:911\$200	-	-
28	11	281\$700	88	5:305\$300	2	963\$900	-	-
29	28	1:816\$400	71	5:112\$400	6	3:562\$400	-	-
TOTAL	668	47:553\$900	1.317	92:547\$600	89	56:568\$500	14	5:151\$500

DESPESA DIÁRIA NO MÊS DE JUNHO

DIA	DOCUMENTOS	IMPORTÂNCIA	NÚMEROS ÍNDICES 1.000:000 } = 100
1	55	41:660 3400	4
3	3.364	2.611:752 3300	261
4	3.172	2.379:241 3700	238
5	2.993	2.268:693 3700	227
6	3.113	1.781:116 3400	178
7	3.383	3.843:360 3000	384
8	72	387:796 3900	39
10	3.265	1.470:688 3300	147
11	3.428	2.452:522 3700	245
12	3.255	1.532:924 3900	153
13	2.784	1.898:397 3800	190
14	2.293	2.511:105 3700	251
15	60	23:601 3600	2
17	204	157:925 3000	16
18	204	1.343:479 3600	134
19	149	114:488 3300	11
20	333	2.232:306 3500	223
21	312	2.073:788 3900	207
22	43	50:379 3600	5
24	110	158:123 3500	16
25	3.122	2.477:471 3000	248
26	3.368	3.260:613 3400	326
27	2.780	2.015:012 3800	201
28	3.275	3.651:475 3200	365
29	43	399:756 3400	40
TOTAL	45.180	41.137:682 3600	-

21810 - DISCRIMINAÇÃO DA DESPESA

MOVIMENTO PELAS VERBAS ORÇAMENTÁRIAS E RESPECTIVAS PERCENTAGENS NO
MÊS DE JUNHO.

DIA	PESSOAL		MATERIAL		JUROS E RESGATES	
			SERV. CONTROLE FINANC.		SERV. PREPARO DA DÍVID.	
	CHEQUES	IMPORTANCIA	DOC.	IMPORTANCIA	DOC.	IMPORTANCIA
1	13	8:630\$000	25	29:661\$400	17	3:369\$000
3	3.270	2.528:360\$900	4	71:671\$200	90	11:720\$200
4	3.162	2.374:881\$500	1	3:000\$000	9	1:360\$200
5	2.948	1.969:873\$500	20	295:178\$800	25	3:641\$400
6	3.070	1.764:187\$600	3	7:309\$200	40	9:619\$600
7	3.257	2.148:888\$500	85	1.689:263\$200	41	5:208\$300
8	1	182:000\$000	17	201:258\$400	54	4:538\$500
10	3.213	1.342:522\$200	11	116:753\$500	41	11:412\$600
11	3.384	2.085:357\$300	34	364:921\$200	10	2:244\$200
12	3.212	1.461:435\$800	7	59:985\$200	36	11:503\$900
13	2.642	1.602:663\$600	59	282:041\$200	83	13:693\$000
14	2.135	1.337:361\$400	118	1.166:490\$900	40	7:253\$400
15	2	709\$100	24	20:874\$500	34	2:018\$000
17	92	73:992\$600	10	51:653\$400	102	32:279\$000
18	183	1.300:978\$900	8	40:742\$400	13	1:758\$300
19	94	58:522\$200	3	38:265\$100	52	17:701\$000
20	314	2.220:153\$500	1	10:000\$000	18	2:153\$000
21	196	102:133\$600	95	1.963:786\$300	21	7:869\$000
22	-	-	22	47:523\$600	21	2:856\$000
24	93	54:490\$000	10	95:509\$000	7	8:124\$500
25	3.115	2.472:234\$300	3	3:442\$700	4	1:794\$000
26	3.337	2.688:561\$500	2	522:379\$100	29	49:672\$800
27	2.737	1.878:948\$000	3	58:429\$300	40	77:635\$500
28	3.101	1.810:877\$900	111	1.815:687\$500	63	24:909\$800
29	2	301:000\$000	27	87:754\$300	14	11:002\$100
TOTAL	43.573	31.768:763\$900	703	9.043:581\$400	904	325:337\$300
PERCENTAGENS		77,22	-	21,98	-	0,79

PAGAMENTOS EFETUADOS PELO DEPARTAMENTO DO PESSOAL NO MÊS DE JUNHO

DIA	C H E Q U E S			
	MANUSCRITOS	IMPORTÂNCIA	MECANIZADOS	IMPORTÂNCIA
1	13	8:630 3000	-	-
3	5	447 200	3.265	2.527:913 700
4	4	1:603 3000	3.158	2.373:278 500
5	-	-	2.948	1.969:873 500
6	-	-	3.070	1.764:187 600
7	15	261:188 700	3.242	1.887:699 800
8	1	182:000 3000	-	-
10	6	2:740 3300	3.207	1.339:781 900
11	5	2:782 900	3.379	2.082:574 400
12	4	518 500	3.208	1.460:917 300
13	5	2:533 3300	2.637	1.600:130 3300
14	8	3:004 900	2.127	1.334:356 500
15	-	-	2	709 100
17	4	2:050 400	88	71:942 200
18	3	1.204:805 200	180	96:173 700
19	10	22:797 600	84	35:724 600
20	97	2.070:951 400	217	149:202 100
21	26	10:519 400	170	91:614 200
22	-	-	-	-
24	6	8:435 400	87	46:054 600
25	5	4:796 800	3.110	2.467:437 500
26	7	253:223 600	3.330	2.435:337 900
27	1	250 3000	2.736	1.878:698 000
28	10	7:065 3000	3.091	1.803:812 900
29	2	301:000 3000	-	-
TOTAL	237	4.351:343 600	43.336	27.417:420 300

APURAÇÃO PARCIAL POR CIRCUNSCRIÇÃO

1) SEGUNDO O VALOR LOCATIVO MENSAL


CIRCUNSCRIÇÃO	QUANTIDADE DE PRÉDIOS	LOCATIVO MENSAL	CIRCUNSCRIÇÃO	QUANTIDADE DE PRÉDIOS	LOCATIVO MENSAL
1A.	580	1.981:7063000	20A.	9.174	3.421:1838000
2A.	659	2.209:5443000	21A.	6.899	2.114:0043000
3A.	1.186	1.359:7163000	22A.	7.878	2.152:4253000
4A.	524	804:9223000	23A.	8.037	1.830:7233000
5A.	908	1.988:2563000	24A.	8.781	1.607:3393000
6A.	523	1.954:1143000	25A.	9.911	1.581:1423000
7A.	2.077	2.565:3593000	26A.	6.454	1.116:9143000
8A.	4.083	2.985:3693000	27A.	2.528	279:7983000
9A.	3.586	3.912:8323000	28A.	8.553	1.187:6823000
10A.	4.293	3.050:5273000	29A.	1.556	237:6043000
11A.	3.682	2.460:0273000	30A.	4.259	837:2173000
12A.	6.368	8.241:3223000	31A.	3.096	384:4203000
13A.	2.049	1.525:7463000	32A.	8.927	138:2223000
14A.	2.526	1.332:9143000	33A.	42	6:2023000
15A.	4.594	2.473:0853000	34A.	308	36:2953000
16A.	4.012	2.132:9263000	35A.	856	165:9873000
17A.	1.905	1.191:5433000			
18A.	3.984	1.653:0763000			
19A.	4.354	2.428:8183000	TOTAL	139.248	63.348:9893000

NOTA:- AS CIRCUNSCRIÇÕES DE COPACABANA (12A.) E SANTANA (13A.) ESTÃO COMPLETAS. (DADOS APURADOS DOS BOLETINS FORNECIDOS PELO DEPARTAMENTO DA RENDA IMOBILIÁRIA).

(GRÁFICO 1.875 PÁGINA 31)

CIRCUNSCRIÇÃO	QUANTIDADE DE PRÉDIOS	VALOR	ÁREA EM MS. ²
1A.	549	231.680:000\$	118.417
2A.	566	225.437:000\$	120.061
3A.	904	116.614:000\$	219.674
4A.	387	72.592:000\$	61.797
5A.	716	171.665:000\$	118.605
6A.	516	177.468:000\$	118.802
7A.	1.974	217.930:000\$	469.252
8A.	4.030	257.528:000\$	1.357.622
9A.	2.598	355.584:000\$	1.250.158
10A.	4.216	303.222:000\$	1.317.315
11A.	3.574	255.232:000\$	1.290.905
12A.	5.678	857.484:000\$	2.043.918
13A.	2.049	138.062:000\$	393.510
14A.	2.479	105.446:000\$	526.826
15A.	4.386	198.447:000\$	708.840
16A.	3.993	183.257:000\$	1.309.479
17A.	1.867	89.420:000\$	406.042
18A.	3.775	205.789:000\$	1.273.830
19A.	4.363	254.440:000\$	3.218.037
20A.	8.860	294.961:000\$	2.241.466
21A.	6.692	186.813:000\$	2.404.266
22A.	7.771	186.330:000\$	3.180.745
23A.	7.863	155.110:000\$	3.090.327
24A.	7.346	120.247:000\$	3.230.478
25A.	7.642	192.130:000\$	2.836.548
26A.	5.224	92.117:000\$	2.090.629
27A.	2.225	25.763:000\$	929.290
28A.	6.756	87.607:000\$	3.203.008
29A.	1.335	18.168:000\$	941.128
30A.	3.595	78.612:000\$	3.584.813
31A.	2.384	31.989:000\$	1.621.601
32A.	798	13.516:000\$	2.746.980
33A.	31	364:000\$	9.759
34A.	245	2.972:000\$	344.949
35A.	701	15.241:000\$	969.680
TOTAL	118.088	5.856.387:000\$	49.745.357

DISTRIBUIÇÃO DOS IMÓVEIS POR CIRCUNSCRIÇÕES SEGUNDO O VALOR LOCATIVO MENSAL APURAÇÃO PARCIAL





TOTAL - 63.348.989\$000

CADA RETÂNGULO VALE 500 CONTOS DE RÉIS

DISTRIBUIÇÃO DOS IMOVEIS, POR CIRCUNSCRIÇÕES, SEGUNDO O VALOR.

APURAÇÃO PARCIAL





217 - ESTATÍSTICA DO MERCADO FINANCEIRO E MONETÁRIO

2170 - TÍTULOS MOBILIÁRIOS MUNICIPAIS

21700 - COTAÇÃO E MOVIMENTO SEGUNDO AS EMISSÕES

MOVIMENTO NO MÊS DE JUNHO

EMPRÉSTIMOS	QUANTI- DADE	VALOR DAS OPERAÇÕES	VALOR NOMINAL	P R E Ç O S		
				MÁXIMO	MÉDIO	MÍNIMO
DE 1904-AO PORTAD.	943	465:283\$000	£20-0-0	503\$000	493\$407	475\$000
DE 1904-NOMINATIV.	42	19:950\$000	£20-0-0	475\$000	475\$000	475\$000
DE 1906-AO PORTAD.	1.061	178:977\$000	200\$000	170\$500	168\$687	167\$500
DE 1914-AO PORTAD.	863	144:670\$500	200\$000	170\$000	167\$637	166\$500
DE 1917-AO PORTAD.	1.082	181:858\$500	200\$000	170\$000	168\$076	166\$500
DE 1920-AO PORTAD.	640	107:640\$000	200\$000	170\$000	168\$187	167\$000
DE 1921-DEC.1.535	267	59:259\$000	200\$000	190\$000	188\$236	185\$000
DE 1921-DEC.1.623	100	15:700\$000	200\$000	157\$000	157\$000	157\$000
DE 1924-DEC.1.999	100	18:400\$000	200\$000	184\$000	184\$000	184\$000
DE 1925-DEC.2.097	160	29:740\$000	200\$000	187\$000	185\$875	184\$000
DE 1926-DEC.2.339	270	49:980\$000	200\$000	187\$000	185\$111	184\$000
DE 1930-DEC.3.264	6.060	1.135:450\$000	200\$000	195\$000	187\$368	185\$000
DE 1931-AO PORTAD.	2.908	578:057\$500	200\$000	202\$000	198\$782	197\$000
T O T A L	14.496	2.975:965\$500	-	-	-	-

21701 - VENDA DIÁRIA DAS APÓLICES MUNICIPAIS
 MOVIMENTO DO MÊS DE JUNHO

D I A	QUANTIDADE	VALOR DAS OPERAÇÕES	D I A	QUANTIDADE	VALOR DAS OPERAÇÕES
1	80	24:340\$000	18	461	108:495\$500
3	901	220:359\$000	19	200	67:825\$000
4	566	156:750\$000	20	399	78:696\$000
5	426	102:279\$000	21	187	35:223\$000
6	724	126:178\$000	22	153	33:944\$000
7	50	12:605\$500	24	310	58:865\$000
8	100	19:850\$000	25	183	76:780\$000
10	166	29:474\$500	26	968	174:165\$000
11	270	64:436\$000	27	481	87:607\$000
12	374	67:511\$000	28	218	56:454\$000
13	461	91:963\$000	29	80	13:480\$000
14	5.697	1.053:907\$500			
15	803	153:019\$000			
17	238	61:758\$500	TOTAL	14.496	2.975:965\$500

TOTAL DAS APÓLICES MUNICIPAIS VENDIDAS NO 1º SEMESTRE E VALOR DAS OPERAÇÕES.

MÊS	QUANTIDADE	VALOR DAS OPERAÇÕES	MÊS	QUANTIDADE	VALOR DAS OPERAÇÕES
JUNHO	14.496	2.975:965\$500	MARÇO	9.062	1.940:594\$000
MAIO	11.702	2.421:994\$500	FEVEREIRO	6.771	1.865:103\$000
ABRIL	12.290	2.642:234\$500	JANEIRO	15.398	3.055:568\$500
T O T A L				69.719	14.901:460\$000

2120 - VEÍCULOS EM CIRCULAÇÃO

MOVIMENTO DE VEÍCULOS LICENCIADOS NO MÊS DE JUNHO E DE JANEIRO A

JUNHO

E S P E C I F I C A Ç Ã O	J U N H O	J A N E I R O A J U N H O
21200 - AUTOMOVEIS PARTICULARES DE PRAÇA OFICIAIS EXPERIÊNCIA EXP. DE AUTOS OFICIAIS T O T A L	383 57 33 1 - 474	17.991 5.629 956 181 64 24.821
21201 - AUTOS DE TRANSPORTE DE CARGA PARTICULARES À FRETE OFICIAIS T O T A L	74 46 15 135	4.982 3.102 791 8.875
21202 - AUTO - ÔNIBUS	15	836
21203 - OUTROS VEÍCULOS SERVIÇO FUNERÁRIO MOTOCICLOS MOTOCICLOS OFICIAIS REBOQUES BICICLETAS CARRINHOS E CARROZINHAS À MÃO CARROÇAS DE 4 RODAS-Z. URBANA CARROÇAS DE 2 RODAS-Z. SUBURBANA CARROÇAS DE 2 RODAS-Z. RURAL CARROÇAS DE 2 RODAS-Z. LAVOURA CARROS DE 2 RODAS CARROS DE 4 RODAS TRIC. PARA CONDUÇÃO DE VOLUMES TRIC. PARA ENTREGA DE GÊNEROS EXPERIÊNCIA DE MOTOCLICOS PLACAS RESERVADAS T O T A L	1 15 20 1 372 30 - 2 32 15 5 3 5 14 - - 545	114 445 79 34 10.463 4.434 46 21 199 274 32 11 429 274 2 3 16.860
AMBULANTES EMPLACADOS	200	5.814

2121 - TRANSPORTE DE PASSAGEIROS

21210 - CARRIS

MOVIMENTO DE PASSAGEIROS TRANSPORTADOS PELAS DIVERSAS COMPANHIAS DE CARRIS. NO MÊS DE JUNHO:-

C O M P A N H I A S	PASSAGEIROS
CIA. DE CARRIS, LUZ E FÔRÇA DO RIO DE JANEIRO LTDA.	38.112.484
CIA. FERRO CARRIL DO JARDIM BOTÂNICO	7.867.288
CIA. FERRO CARRIL CARIÓCA	461.995
SERVIÇO DE TRANSPORTE DA ILHA DO GOVERNADOR	294.642
SERVIÇO DE TRANSPORTE RURAL	159.859
T O T A L	46.896.268

MOVIMENTO DE PASSAGEIROS NAS DIVERSAS LINHAS DA COMPANHIA DE CARRIS, LUZ E FÔRÇA DO RIO DE JANEIRO LTDA.

Nº	L I N H A S	PASSAGEIROS
45	CASCADEIRA	3.298.782
44	PENHA	2.225.104
39	PIEDADE	2.210.264
5	LAPA - ESTRADA DE FERRO - BARCAS	1.544.324
10	PRAÇA 15 - RIACHUELLO - PRAÇA 11	1.515.259
36	VILA ISABEL - ENGENHO NOVO	1.450.035
30	URUGUAI - ENGENHO NOVO	1.444.864
54	MADUREIRA - PENHA	1.337.397
14	PRAÇA DA BANDEIRA - LAPA	1.333.522
38	ENGENHO DE DENTRO	1.125.154
32	TIJUCA	1.053.139
37	LINS VASCONCELOS	1.031.736
3	ESTRADA DE FERRO - BARCAS	924.345
35	ANDARAÍ LEOPOLDO	916.483
51	FREGUEZIA	829.519
53	MADUREIRA - IRAJÁ	793.369
34	ALDEIA CAMPISTA	780.706

Nº	L I N H A S	PASSAGEIROS
-	RAMOS	755.080
42	ALEGRIA	692.546
31	MUDA	648.134
16	PRAIA FORMOSA - CAMERINO - SÃO FRANCISCO	627.450
6	LAPA - ARSENAL DE MARINHA - PRAÇA MAUÁ	600.585
7	LAPA - LEOPOLDINA	592.628
15	PRAIA FORMOSA - SAÚDE - SÃO FRANCISCO	552.581
49	INHAÚMA	542.467
52	TAQUARA	532.751
x4	ESTRADA DE FERRO-RIACHUELO-PRAÇA TIRADENTES	517.593
40	SÃO JANUÁRIO	499.614
-	MÉIER - PRAÇA TIRADENTES	498.465
-	BARÃO DE MESQUITA - PRAÇA VERDUN	455.935
21	ESTRÊLA	453.010
20	ITAPIRÚ	444.297
43	CAJÚ	441.093
11	ESTRADA DE FERRO-1º DE MARÇO-PRAÇA TIRADENTES	402.765
41	SÃO LUIZ DUBÃO	399.587
27	SÃO FRANCISCO XAVIER	347.196
33	ALTO DA BÔA VISTA	333.438
18	COQUEIROS	318.684
-	JARDIM ZOOLOGICO	295.612
48	CACHAMBÍ	288.545
19	CATUMBÍ	277.256
29	AGUIAR - FÁBRICA	261.082
8	PRAÇA 15 - CÃIS DO PORTO	231.742
22	SANTA ALEXANDRINA	229.890
17	PALMEIRAS	229.225
25	MATOSO	227.630
9	LAPA - CÃIS DO PORTO	190.431
12	ANDRÉ CAVALCANTI	173.659
50	BOCA DO MATO	155.099
47	JOSÉ BONIFÁCIO	152.617
26	ASILO ISABEL	147.423

Nº	L I N H A S	PASSAGEIROS
-	RUA BELA DE SÃO JOÃO	147.199
-	PRAÇA BARÃO DE DRUMOND	131.742
24	ITAPAGIPE	107.397
23	BISPO	87.348
-	EST. DE FERRO - 1º DE MARÇO - PRAÇA 15 DE NOVEMBRO	78.825
-	CANCELA	70.457
-	PRAÇA SÊCA	65.322
-	CAMPO DE SÃO CRISTÓVÃO	44.711
-	PEDREGULHO	38.458
46	MÉIER - TRIAGEM	38.045
-	MAQUIREIRA - VAZ LOBO	14.841
-	RIO COMPRIDO	2.027
T O T A L		38.112.484

PASSAGEIROS TRANSPORTADOS PELAS DIVERSAS LINHAS DA CIA. FERRO CAR-
RIL DO JARDIM BOTÂNICO

Nº	L I N H A S	PASSAGEIROS
8	IPANEMA - VISCONDE PIRAJÁ	1.654.048
6	LARGO DOS LEÕES	958.498
5	JARDIM-LEBLON	847.164
-	PRAÇA GENERAL OZÓRIO	754.183
7	GÁVEA	683.758
1	ÁGUAS FÉRREAS	661.764
4	TÚNEL ALAÔR PRATA - LEME	571.917
2	PRAIA VERMELHA	566.558
3	LEME	128.308

Nº	L I N H A S	PASSAGEIROS
10	HUMAITÁ - CIRCULAR	343.071
9	LARANJEIRAS	342.099
-	PRAÇA DUQUE DE CAXIAS	31.298
-	COPACABANA - IPANEMA	18.476
-	JÓQUEI CLUBE	5.346
T O T A L		7.867.288

PASSAGEIROS TRANSPORTADOS PELAS DIVERSAS LINHAS DA CIA. FERRO CARRIL
CARIÓCA

Nº	L I N H A S	PASSAGEIROS
1	CARIÓCA - FRANÇA - CARIÓCA - PAULA MATOS	253.004
2	CARIÓCA - CURVELO	65.188
3	CARIÓCA - LAGOÍNHA	28.979
4	CURVELO - FRANÇA - CURVELO - PAULA MATOS	26.288
5	MURATÓRI - PAULA MATOS - MURATÓRI - FRANÇA	24.485
6	CARIÓCA - PORTINHA	20.544
7	CARIÓCA - SILVESTRE	16.484
8	MURATÓRI - CURVELO	8.165
9	CURVELO - LAGOÍNHA	5.614
10	FRANÇA - LAGOÍNHA	2.259
11	CURVELO - FRANÇA	1.886
12	CURVELO - PAULA MATOS	1.582
13	LAGOÍNHA - SILVESTRE	1.561
14	CURVELO - SILVESTRE	1.061
15	COLEGIAIS	3.120
16	2A. CLASSE: PASSAGEIROS DE 100-200-400rs.	1.775
T O T A L		461.995

ZONA URBANA

Nº	L I N H A S	VIAGENS	PASSAGEIROS
11A	TIJUCA - IPANEMA	8.368	824.030
13	ESTRADA DE FERRO - URCA	12.514	417.984
44	CLUBE NAVAL - LARANJEIRAS	15.174	326.679
11B	USINA - TIJUCA - IPANEMA	3.444	309.037
24-25	MONROE - L. VASCONCELOS - MONROE - MARIA LUIZA	8.972	307.028
73	LAPA - PRAÇA SAENZ PEÑA	10.646	288.339
33	MONROE - ABOLIÇÃO	6.620	250.730
72	LAPA - ESTAÇÃO FRANCISCO DE SÁ	10.713	243.131
53	PALACE HOTEL - PRAÇA EUGÊNIO JARDIM	13.402	215.946
8	MAUÁ - JÓQUEI CLUBE	11.132	195.329
2	MAUÁ - FORTE DE COPACABANA	10.916	191.819
35	MONROE - ENGENHO DE DENTRO	8.762	180.870
15	RIO COMPRIDO - SÃO SALVADOR	8.888	176.940
23	MONROE - PRAÇA BARÃO DE DRUMOND	7.830	158.794
6	MAUÁ - LEBLON (VIA RUA JOAQUIM NABUCO)	9.224	155.664
14	LEOPOLDINA - PAVILHÃO MOURISCO	4.437	152.195
3	MAUÁ - IPANEMA	8.538	141.179
4	MAUÁ - IPANEMA	8.243	140.539
29	MONROE - MUDA	7.356	135.650
22	MONROE - GRAJAÚ (VIA RUA MORAIS E SILVA)	3.762	131.001
28	MONROE - MUDA	7.563	125.938
34	MONROE - MÉIER	2.623	124.721
27	MONROE - URUGUAI	6.432	124.096
21	MONROE - GRAJAÚ (VIA R. ALMIRANTE COCKRANE)	4.442	121.789
17	PRAÇA DOS ARCOS - LEOPOLDINA	4.549	121.393
41	CLUBE NAVAL - FORTE DE SÃO JOÃO	6.293	116.733
12	ESTRADA DE FERRO - IPANEMA	6.370	108.298
42	CLUBE NAVAL - PAVILHÃO MOURISCO	5.438	99.718
52	PALACE HOTEL - JÓQUEI CLUBE	5.578	93.898
51	PALACE HOTEL - LAGÓA	6.336	93.030
24	MONROE - LINS VASCONCELOS	2.939	87.028
31	MONROE - CAJÚ	4.286	82.922

Nº	L I N H A S	VIAGENS	PASSAGEIROS
30	MONROE - SÃO JANUÁRIO	4.192	82.197
45	CLUBE NAVAL - ESTRADA DE FERRO CORCOVADO	5.352	80.392
39	MONROE - BRAZ DE PINA	2.856	75.748
36	MONROE - PENHA (VIA RUA ALEGRIA)	2.768	73.812
37	MONROE - PENHA (VIA LARGO DA CANCELA)	2.621	71.479
43	CLUBE NAVAL - PALÁCIO GUANABARA	4.199	71.429
71	LAPA - ESTRADA DE FERRO	4.644	62.739
32	MONROE - MÉIER	3.872	58.444
46	CLUBE NAVAL - LEOPOLDINA	2.919	57.529
32 B	MONROE - MÉIER	4.633	51.224
74	PRAÇA SAENZ PEÑA-CASC.(V.R.ELIAS DA SILVA)	2.485	44.242
76	PRAÇA SAENZ PEÑA-CASC.(V.AV.SUBURBANA)	2.428	42.236
16	PRAÇA 15 DE NOVEMBRO - ITAPIRÚ	3.244	40.927
38	MONROE - PRAÇA DO CARMO	1.913	38.115
5	MAUÁ - LEME	2.041	28.024
1	MAUÁ - MONROE	1.458	22.590

LINHAS AUXILIARES URBANAS

Nº	L I N H A S	VIAGENS	PASSAGEIROS
82	LARGO DE SANTA RITA-GRAJAÚ(V.R.MORAIS E SILVA)	2.767	81.399
81	LARGO DE SANTA RITA-GRAJAÚ(V.ALM.COCKRANE)	2.809	63.098
99	ARSENAL DE MARINHA - BRAZ DE PINA	1.854	46.367
63	CASTELO - IPANEMA (V.R. BARÃO DA TORRE)	3.408	45.542
64	CASTELO - IPANEMA (V.R. PRUD. DE MORAIS)	2.402	34.215
97	ARSENAL DE MARINHA-PENHA (V.LARGO DA CANCELA)	1.607	28.876
98	ARSENAL DE MARINHA- PRAÇA DO CARMO	1.829	27.978
96	ARSENAL DE MARINHA-PENHA(V. RUA BELA)	1.640	27.189
67	CASTELO - LEBLON (V.RUA FRANCISCO OTAVIANO)	1.874	22.394
83	LARGO DE SANTA RITA-PRAÇA BARÃO DE DRUMOND	1.228	17.512
88	LARGO DE SANTA RITA - MUDA DA TIJUCA	1.156	14.345

Nº	L I N H A S	VIAGENS	PASSAGEIROS
89.	LARGO DE SANTA RITA - TIJUCA.	719	8.130
S.E.	SERVIÇO ESPECIAL: - MONROE - EST. DO C.R.V. DA GAMA	182	3.109

ZONA SUBURBANA

Nº	L I N H A S	VIAGENS	PASSAGEIROS
1	MÉIER - OSWALDO CRUZ	6.151	172.656
4	MÉIER - OLARIA	3.106	99.013
72	PENHA - PRAÇA PORTUGAL (VIA R. LORD JÚNIOR)	4.450	89.000
2	MÉIER - RAMOS	3.688	87.436
63	RAMOS - PRAIA DO ARICÚ	4.800	81.600
76	PENHA - VIGÁRIO GERAL	3.854	75.073
22	MADUREIRA - IBAJÁ	4.854	71.065
65	OLARIA - PRAIA DE MARIA ANGÚ	3.600	54.000
73	PENHA - RUA DIONÍSIO	3.070	52.180
71	PENHA - COMPANHIA BRASILEIRA	3.250	43.750
11	CASCADURA - RAMOS	1.480	41.254
75	PENHA - PARADA DE LUCAS	2.810	39.849
57	SANTA CRUZ - SEPETIBA	480	38.760
25	MADUREIRA - COELHO NETO	1.784	32.580
12	CASCADURA - CAVALCANTI	1.050	32.430
64	OLARIA - VILA CASCATINHA	1.610	26.110
15	CASCADURA - DEODORO	1.859	26.058
78	CORDOVIL - AVENIDA MERITÍ	1.040	22.300
26	MADUREIRA - ROCHA MIRANDA	1.774	21.916
5	ENGENHO DE DENTRO - CASCADURA	1.536	21.483
23	MADUREIRA - PENHA	2.316	21.052
31	TANQUE - RECREIO DOS BANDEIRANTES	553	19.890
13	CASCADURA - BANGÚ	1.654	14.342
74	PENHA - VILA DA PENHA	1.290	14.080
82	RIBEIRA - FREGUEZIA (ILHA DO GOVERNADOR)	840	11.806
83	RIBEIRA - FLEIXEIRAS (ILHA DO GOVERNADÖR)	666	11.615

Nº	L I N H A S	VIAGENS	PASSAGEIROS
21	MADUREIRA - ESTAÇÃO DE COLÉGIO	1.048	11.418
14	CASCADURA - MARECHAL HERMES	1.187	11.203
32	TAQUARA - RIO GRANDE	212	10.635
84	RIBEIRA - JARDIM GUANABARA (1. DO GOVERNADOR)	1.045	10.590
81	LEBLON - PRAÇA DE SÃO CONRADO	427	10.073
6	MÉIER - INHAÚMA	468	9.682
53	CAMPO GRANDE - LARGO DO MENDANHA	756	9.250
61	BONSUCESSO - PORTO DE INHAÚMA	840	9.000
33	TANQUE - BARRA DA TIJUCA	241	8.780
58	SANTA CRUZ - CURRAL FALSO (PEDRA)	180	7.365
45	BANGÚ - CAMPO GRANDE	785	6.879
27	MADUREIRA - VAZ LOBO	280	4.736
55	CAMPO GRANDE - ILHA	191	3.885
51	CAMPO GRANDE - PEDRA DE GUARATIBA	187	3.867
62	BONSUCESSO - FÁBRICA DE MÁSCARAS	300	3.200
54	CAMPO GRANDE - PONTE COBERTA	95	2.783
43	BANGÚ - LARGO DO MENDANHA	209	2.347
56	CAMPO GRANDE - BARRA DE GUARATIBA	96	2.212
16	CASCADURA - ESCOLA DE AVIAÇÃO	108	1.154
17	CASCADURA - VILA VALQUEIRE	90	637

PASSAGEIROS TRANSPORTADOS E NÚMERO DE VIAGENS:-

R E F E R Ê N C I A	VIAGENS	PASSAGEIROS
ZONA URBANA	316.890	7.563.729
ZONA SUBURBANA	72.310	1.356.024
T O T A L	389.200	8.919.753

ACIDENTES EM ÔNIBUS

DURANTE O MÊS DE JUNHO FORAM REGISTRADOS 84 ACIDENTES E FORAM VITIMADAS 15 PESSOAS.

CONFRONTO DO MÊS DE JUNHO COM OS 3 MESES ANTERIORES E JUNHO DE 1939.

M E S E S	ACIDENTES	VÍTIMAS
<u>J U N H O</u>	<u>84</u>	<u>15</u>
M A I O	80	6
A B R I L	70	15
M A R Ç O	70	10
J U N H O D E 1 9 3 9	35	3

A EXPRESSÃO VÍTIMAS, ACIMA, REFERE-SE AO NÚMERO DE FERIDOS EM ACIDENTES DE ÔNIBUS. AS MORTES QUE, POR VENTURA, SE TENHAM VERIFICADO, ACHAM-SE COMPUTADAS EM OUTRO LOCAL DESTA MENSÁGIO, NA ESTATÍSTICA DEMOSOCIOLÓGICA.

(GRÁFICO 2.018 PÁGINA 45)

21212 - BARCAS

A COMPANHIA CANTAPEIRA E VIAÇÃO FLUMINENSE TRANSPORTOU, ENTRE O RIO E ILHAS, 234.929 PASSAGEIROS, NO MÊS DE JUNHO.

MOVIMENTO DE PASSAGEIROS, ENTRE O RIO E ILHAS, NO MÊS DE JUNHO, COM PARADO COM OS 3 MESES ANTERIORES E JUNHO DE 1939.

M E S E S	GOVERNADOR		PAQUETÁ
	RIBEIRA	GALEÃO	
<u>J U N H O</u>	<u>150.133</u>	<u>28.257</u>	<u>56.539</u>
M A I O	157.085	29.444	58.487
A B R I L	158.244	28.750	66.553
M A R Ç O	167.601	30.783	82.030
J U N H O D E 1 9 3 9	138.130	23.868	47.414

PDF

DEPARTAMENTO DE GEOGRAFIA E ESTATÍSTICA

2018

ACIDENTES E VÍTIMAS DE ÔNIBUS



PDF

DEPARTAMENTO DE GEOGRAFIA E ESTATÍSTICA

2205

MOVIMENTO DO ALBERGUE DA BÔA VONTADE EM JUNHO DE 1940

MASCULINO




FEMININO



ADULTOS

CRIANÇAS

CADA SÍMBOLO VALE 500 PESSOAS



2123 - OUTROS VEÍCULOS

COMPANHIA CAMINHO AÉREO PÃO DE AÇUCAR

MOVIMENTO DO MÊS DE JUNHO EM CONFRONTO COM OS 3 MESES ANTERIORES E
JUNHO DE 1939.

M E S E S	V I A G E N S		P A S S A G E I R O S	
	U R C A	PÃO DE AÇUCAR	U R C A	PÃO DE AÇUCAR
J U N H O	927	700	4.649	4.197
M A I O	804	600	3.053	2.684
A B R I L	769	549	2.645	2.207
M A R Ç O	867	613	3.829	3.276
J U N H O D E 1939	891	657	5.135	4.630

2124 - SERVIÇO TELEFÔNICO

MOVIMENTO PROGRESSIVO DA CIA. TELEFÔNICA BRASILEIRA

M E S E S	TELE- FONES	LINHAS	ESTA- ÇÕES	E M P R E G A D O S		
				MASC.	FEM.	TOTAL
J U N H O	108.329	82.231	21	1.811	1.060	2.871
M A I O	107.636	81.637	21	1.798	1.063	2.861
A B R I L	106.948	81.108	21	1.803	1.055	2.858
M A R Ç O	105.947	80.301	21	1.783	1.052	2.835
F E V E R E I R O	105.087	79.594	21	1.771	1.022	2.793
J A N E I R O	104.597	79.153	21	1.765	1.006	2.771

2140 - TABELAMENTO DOS GÊNEROS ALIMENTÍCIOS

PREÇOS MÉDIOS DOS GÊNEROS ALIMENTÍCIOS EM VIGOR DURANTE O MÊS DE JUNHO, NAS FEIRAS LIVRES.

ARTIGO	E S P E C I F I C A Ç Ã O	UNIDADE	PREÇO MÉDIO
AÇUCAR	TIPO I-AMORFO, REFINADO DE 1A. QUALIDADE	QUILO	1\$100
AÇUCAR	TIPO II-AMARELO, REFINADO DE 2A. QUALIDADE	QUILO	1\$000
ARROZ	AGULHA, ESPECIAL, PAULISTA	QUILO	1\$400
ARROZ	AGULHA, DE 1A. QUALIDADE	QUILO	1\$200
ARROZ	AGULHA, DE 2A. QUALIDADE	QUILO	1\$100
ARROZ	AGULHA, DE 3A. QUALIDADE	QUILO	\$900
ARROZ	JAPONÊS, ESPECIAL	QUILO	\$962
ARROZ	JAPONÊS, DE 1A. QUALIDADE	QUILO	\$862
ARROZ	JAPONÊS, DE 2A. QUALIDADE	QUILO	\$762
AZEITE	NACIONALIZADO-TIPO ITALIANO-LATAS DE 1 KG.	LATA	10\$600
AZEITE	NACIONALIZADO-TIPO PORTUG. -LATAS DE 1 KG.	LATA	9\$600
AZEITE	DE OLIVEIRA - ITALIANO - LATAS DE 1 KG.	LATA	14\$000
AZEITE	DE OLIVEIRA - ITALIANO - LATAS DE 1/2 KG.	LATA	7\$300
AZEITE	DE OLIVEIRA - PORTUGUÊS - LATAS DE 1 KG.	LATA	10\$800
AZEITE	DE OLIVEIRA - PORTUGUÊS - LATAS DE 1/2 KG.	LATA	5\$500
AZEITE	DE OLIVEIRA - TURCO "BRECA" -LATAS DE 1 KG.	LATA	10\$300
BANHA	EM LATAS FECHADAS DE 1 KG.	LATA	3\$700
BANHA	EM LATAS FECHADAS DE 2 KGS.	LATA	7\$450
BANHA	EM LATAS FECHADAS DE 5 KGS.	LATA	18\$100
BANHA	EM PACOTES (IMPERM. E INVOL.) DE 1 KG.	PACOTE	3\$400
BATATA	NACIONAL, AMARELA, GRAUDA, ESPECIAL	QUILO	1\$262
BATATA	NACIONAL, AMARELA, REGULAR	QUILO	1\$025
BATATA	NACIONAL, AMARELA, PEQUENA	QUILO	\$725
BATATA	NACIONAL, BRANCA, GRAUDA, ESPECIAL	QUILO	1\$025
BATATA	NACIONAL, BRANCA, REGULAR	QUILO	\$925
BATATA	NACIONAL, BRANCA, MIUDA	QUILO	\$725
CAFÉ	TORRADO E MOÍDO "BOM" CLASSIFICAÇÃO A QUE SE REFERE O DEC. Nº 23.938	QUILO	3\$000
CAFÉ	TORRADO E MOÍDO "SEGUNDA" CLASSIFICAÇÃO A QUE SE REFERE O DEC. 23.938	QUILO	2\$600
CARNE	SÊCA-NACIONAL, ESPECIAL, TIPO "FRONTEIRA"	QUILO	3\$675
CARNE	SÊCA-NACIONAL, DE 1A. QUALIDADE	QUILO	3\$475
CARNE	SÊCA, DE 2A. QUALIDADE	QUILO	3\$137
CEBOLA	NACIONAL, COMUM	QUILO	1\$450
CEBOLA	NACIONAL, SEMENTE DO R.G. DO SUL	QUILO	1\$650
FARINHA	MANDIOCA, ESPECIAL	QUILO	\$600
FARINHA	MANDIOCA, FINA	QUILO	\$500
FARINHA	MANDIOCA, GROSSA	QUILO	\$500
FEIJÃO	AMENDOIM	QUILO	1\$425
FEIJÃO	BRANCO, GRAUDO	QUILO	1\$600
FEIJÃO	BRANCO, MIUDO	QUILO	1\$337
FEIJÃO	CAVALO	QUILO	1\$300
FEIJÃO	ENXOFRE	QUILO	1\$300
FEIJÃO	FRADINHO	QUILO	1\$200

ARTIGO	E S P E C I F I C A Ç Ã O	UNIDADE	PREÇO MÉDIO
FEIJÃO	MANTEIGA, NOVO	QUILO	18675
FEIJÃO	MULATINHO	QUILO	18000
FEIJÃO	PRETO, NOVO	QUILO	18100
FEIJÃO	PRETO, BOM	QUILO	18000
FÓSFOROS		PACOTE	18800
FUBÁ	DE MILHO, EXTRA-FINO	QUILO	8700
GORDURA	DE CÔCO, CARIOCA, LATAS DE 1 KG.	LATA	38900
GORDURA	DE CÔCO, CARIOCA, EM LATA DE 2 KGS.	LATA	78800
MANTEIGA	SALGADA, DE 1A. QUALIDADE	QUILO	78812
MANTEIGA	SALGADA, DE 2A. QUALIDADE	QUILO	88437
MARGARINA	MARCA SOLAR	QUILO	58500
MASSAS	ALIMENTÍCIAS, AMARELAS	QUILO	18800
MASSAS	ALIMENTÍCIAS, BRANÇAS	QUILO	18500
MASSAS	DE LEGUMES DE PETRÓPOLIS, PACOTES 200 GRs.	PACOTE	8900
MASSAS	SÊMOLA, PACOTES DE 1 KG.	PACOTE	28400
MILHO	MESCLADO	QUILO	8300
MILHO	VERMELHO, CATETE	QUILO	8400
ÓLEO	NACIONAL	QUILO	38000
SABÃO	ESPECIAL, REFINADO	QUILO	18800
SABÃO	MARMOREADO-BRANCO E ROSA-BASE ÓLEOS E SEBO	QUILO	18800
SABÃO	MARMOREADO-BRANCO E ROSA DE 2A. QUALID.	QUILO	18500
SABÃO	VIRGEM, DE 1A. QUALIDADE	QUILO	18100
SABÃO	VIRGEM, DE 2A. QUALIDADE	QUILO	8900
SAL	MOÍDO, DO NORTE, EM SAQUINHOS DE 1 KG.	SAQ.	8500
SAL	MOÍDO, DO NORTE, EM SAQUINHOS DE 2 KGS.	SAQ.	8900
SAL	MOÍDO, FLUMINENSE, EM SAQUINHOS DE 1 KG.	SAQ.	8400
SAL	MOÍDO, FLUMINENSE, EM SAQUINHOS DE 2 KGS.	SAQ.	8700
SAL	REFINADO, MARCA "ITA", EM SAQ. DE 1 KG.	SAQ.	18000
SAL	REFINADO, MARCA "ITA", EM SAQ. DE 2 KGS.	SAQ.	18800
TALHARIM	FRESCO	QUILO	18500

SALCHICHARIA

ARTIGO	E S P E C I F I C A Ç Ã O	UNIDADE	PREÇO MÉDIO
CHISPES	DE PORCO	QUILO	18700
COSTELA	DE PORCO, SALGADA	QUILO	28350
LINGUIÇA	DE PADRE	QUILO	68400
LOMBINHO	PAULISTA	QUILO	38800
LOMBO	DE PORCO, SALGADO	QUILO	38387
MJUDOS	DE PORCO	QUILO	18700
MORTADELA		QUILO	48000

ARTIGO	E S P E C I F I C A Ç Ã O	UNIDADE	PREÇO MEDIO
ORELHA	DE PORCO	QUILO	2\$750
PRESUNTO	DE FUMEIRO	QUILO	6\$000
RABO	DE PORCO	QUILO	2\$750
TOUCINHO	COM SAL	QUILO	3\$200
TOUCINHO	SALGADO	QUILO	3\$737
TOUCINHO	FUMEIRO	QUILO	3\$937

A V E S - E O V O S

ARTIGO	E S P E C I F I C A Ç Ã O	UNIDADE	PREÇO MEDIO
FRANGOS		QUILO	4\$800
GALINHAS		QUILO	4\$600
OVOS	MARCADOS	DUZIA	4\$100
OVOS	FRESCOS, DE GALINHA	DUZIA	2\$875

FRUTAS - LEGUMES - HORTALIÇAS

ARTIGO	E S P E C I F I C A Ç Ã O	UNIDADE	PREÇO MEDIO
ABACATE	PAULISTA	UM	\$500
ABOBORA		QUILO	\$600
ABOBRINHA		QUILO	\$600
ABOBORA	DAGUA	QUILO	\$600
AGRÃO		3 MOLH.	\$200
AIPIM		QUILO	\$400
AIPO		PE	\$700
ALFACE	BRAÇAL	3 PÉS	\$200
ALFACE	PAULISTA	PE	\$700
ALFACE	ROMANA	PE	\$200
ALHO	PORO	DUZIA	2\$400
ALMARÃO		3 MOLH.	\$200
AZEDINHA		3 MOLH.	\$200
BANANA	DAGUA	DUZIA	\$500
BANANA	DAGUA	QUILO	\$300
BANANA	FIGO	DUZIA	\$900
BANANA	FIGO	QUILO	\$500

ARTIGO	ESPECIFICAÇÃO	UNIDA DE	PREÇO MEDIO	ARTIGO	ESPECIFICAÇÃO	UNIDA DE	PREÇO MEDIO
BANANA	MAÇÃ	DÚZIA	\$700	LARANJA	BAÍÁ	QUILO	\$500
BANANA	MAÇÃ	QUILO	\$600	LARANJA	LIMA	DUZIA	1\$150
BANANA	OURO	DUZIA	\$500	LARANJA	LIMA	QUILO	\$350
BANANA	OURO	QUILO	\$700	LARANJA	PERA	DUZIA	\$850
BANANA	PRATA	DUZIA	\$700	LARANJA	PERA	QUILO	\$450
BANANA	PRATA	QUILO	\$600	LARANJA	SELETA	DUZIA	1\$400
BANANA	DA TERRA	DUZIA	2\$200	LARANJA	SELETA	QUILO	\$350
BANANA	DA TERRA	QUILO	1\$400	LARANJA	NATAL	DUZIA	1\$600
BANANA	DE S. TOMÉ	DUZIA	1\$200	LARANJA	NATAL	QUILO	\$700
BANANA	DE S. TOMÉ	QUILO	\$700	LIMA	DA PERSIA	DUZIA	1\$400
BATATA	BARÔA	QUILO	1\$000	LIMA	DA PERSIA	QUILO	\$400
BATATA	DOCE	QUILO	\$600	LIMÕES		DUZIA	1\$150
BERINGELA		QUILO	1\$100	LIMÕES		QUILO	1\$650
BERTALHA		3 MOL.	\$200	MAMÃO		QUILO	\$700
BETERRABA	S/ RAMA	QUILO	1\$400	MAXIXE		QUILO	\$850
BETERRABA		UMA	\$300	MILHO	VERDE	2 ESP.	\$300
BROCOLIS		MOLHO	1\$000	NABIÇA		3 MOL.	\$200
BRÔTO	DE ABÓBORA	3 MOL.	\$200	NABO		QUILO	\$800
CARURÚ		3 MOL.	\$200	PALMITO		QUILO	\$900
CASTANHA	DO PARÁ-C/CASCA	QUILO	2\$000	PÉPINO		QUILO	1\$100
CASTANHA	DO PARÁ, DESC.	QUILO	7\$000	PIMENTÃO	DÔCE	QUILO	1\$900
CASTANHA	DO PARÁ, DESC.	SAQ.	10\$000	PIMENTA	MALAGUETA	50 GRs.	\$600
CELGA		3 MOL.	\$200	QUIABO		QUILO	1\$050
CENOURA	S/ RAMA	QUILO	2\$300	REPOLHO		QUILO	1\$400
CENOURA	C/ RAMA	QUILO	1\$800	TAIOBA		MOLHO	\$100
CHEIRO	VERDE	3 MOL.	\$200	TANGERINA		QUILO	\$300
CHICOREA	LISA E CRESPA	3 MOL.	\$200	TOMATAO		QUILO	2\$175
XUXÚ		QUILO	\$900	TOMATES	GRAUDOS	QUILO	1\$950
COUVE	COMUM	MOLHO	\$100	TOMATES	MÉDIOS	QUILO	1\$375
COUVE	FLÔR	QUILO	1\$650	TOMATES	MIÚDOS	QUILO	1\$075
COUVE	TRONCHUDA	PE	1\$100	UVAS	ISABEL (R.G.S.)	QUILO	1\$200
ESPINAFRE		MOLHO	\$100	VAGEM	DE FEIJÃO MAN		
					TEIGA GRAUDA	QUILO	1\$200
FAVA		QUILO	1\$000	VAGEM	DE FEIJÃO RE		
					GULAR	QUILO	\$900
GILO		QUILO	\$950	VAGEM	DE ERVILHA	QUILO	2\$000
G. FRUIT		DUZIA	1\$600	FRUTA	DE CONDE	UMA	\$700
INHAME	JAPONÊS	QUILO	\$650	-	-	-	-
LARANJA	BAÍÁ	DUZIA	2\$000	-	-	-	-

ARTIGO	ESPECIFICAÇÃO	UNIDADE	PREÇO MÉDIO
BADEJETE		QUILO	4\$825
BADEJO		QUILO	3\$300
BATATA		QUILO	2\$537
BEI JUPIRÁ		QUILO	3\$375
CAÇÃO		QUILO	1\$125
CAMARÕES	GRANDES	QUILO	6\$050
CAMARÕES	MÉDIOS	QUILO	4\$875
CAMARÕES	MIÚDOS	QUILO	3\$275
CAVALA		QUILO	3\$487
CHERELETE		QUILO	1\$537
CHERNE		QUILO	3\$425
COCORUCA		QUILO	1\$950
CORVINA	DE LINHA	QUILO	2\$537
DOURADO		QUILO	2\$825
ENCHOVA		QUILO	3\$250
ESPADA		QUILO	1\$600
GALO		QUILO	1\$200
GAROUPA	DE 1A.	QUILO	3\$062
GAROUPA	DE 2A.	QUILO	1\$925
LINGUADO		QUILO	6\$137
MÉRO		QUILO	2\$950
NAMORADO		QUILO	3\$562
OLHETE		QUILO	3\$112
PARATÍ		QUILO	2\$712
PARGO		QUILO	2\$762
PESCADA		QUILO	4\$500
PESCADINHA		QUILO	4\$787
ROBALO		QUILO	5\$462
ROBALINHO		QUILO	6\$600
ARRAIA		QUILO	\$625
RONCADOR		QUILO	1\$537
SARDINHA		QUILO	\$850
SERRA		QUILO	1\$400
SIOBA		QUILO	2\$937
TAINHA		QUILO	2\$687
VERMELHO		QUILO	2\$825

213 - ESTATÍSTICA DO COMÉRCIO

2133 - MATADOUROS E FRIGORÍFICOS

MOVIMENTO DOS MATADOUROS NO MÊS DE JUNHO

ESPÉCIES	QUANTIDADE	PESO EM KGS.	MÉDIA DOS PREÇOS	
			MÁXIMO	MÍNIMO
MATADOURO DE SANTA CRUZ:				
BOIS	8.227	1.581.720	1\$800	1\$800
VITELOS	1.068	66.649	2\$000	2\$000
SUÍNOS	1.269	99.222	3\$000	2\$800
OVINOS	188	2.276	2\$500	2\$500
CAPRINOS	4	73	2\$500	2\$500
MIÚDOS	-	249.245	-	-
T O T A L	-	<u>1.999.185</u>	-	-
MATADOURO DA PENHA:				
BOIS	3.688	789.389	1\$800	1\$800
VITELOS	515	32.185	2\$000	2\$000
SUÍNOS	652	39.353	3\$000	3\$000
MIÚDOS	-	76.970	-	-
T O T A L	-	<u>937.897</u>	-	-
MATADOURO DE NOVA IGUASSÚ:				
BOIS	2.665 7/8	561.855	1\$800	1\$800
VITELOS	473 2/8	30.022	2\$000	2\$000
SUÍNOS	121 4/8	10.043	3\$000	3\$000
MIÚDOS	-	66.210	-	-
T O T A L	-	<u>668.130</u>	-	-

OBSERVAÇÕES:- FORAM REJEITADOS: NO MATADOURO DE SANTA CRUZ, 26 3/8 BOIS, 4 1/8 VITELOS E 18 SUÍNOS E NO MATADOURO DA PENHA, 1 VITELO E 31 SUÍNOS.

MATADOUROS AVÍCOLAS E DE GADO MENOR:

ESPÉCIES	QUANTIDADES	PESO EM KGS.
SUÍNOS	1.180	9.346
OVINOS	517	6.835
CAPRINOS	1.965	13.667
GALINHAS	98.453	82.125
PERÚS	1.020	3.922
AVES DIVERSAS	3.102	2.984
CAÇAS DIVERSAS	210	224
TOTAL	106.533	119.103

GUIAS EXTRAÍDAS POR MATADOUROS, FRIGORÍFICOS E ENTREPÓSITOS:

REFERÊNCIA	CARNES	MIÚDOS	TOTAL
MATADOURO DE SANTA CRUZ	3.896	1.048	4.944
MATADOURO DA PENHA	3.076	973	4.049
MATADOURO DE NOVA IGUASSÚ	3.435	695	4.130
FRIGORÍFICO DE DONA CLARA	4.312	-	4.312
FRIGORÍFICO DO CAIS DO PORTO	5.070	142	5.212
FRIGORÍFICO ANGLO	4.419	180	4.599
ENTREPOSTO DE SÃO DIOGO	3.869	1.208	5.077
MATADOURO SCOVINO & CIA. LTDA.	1.477	-	1.477
MATADOURO SOC. AVÍCOLA BRASILEIRA LDA.	5.627	-	5.627
MATADOURO AVÍCOLA "MAR E TERRA"	2.769	-	2.769
CHEFIA	870	-	870
TOTAL	38.820	4.246	43.066

2164 - CONSUMO DE CARNES

CARNES FRESCAS E CARNES RESFRIADAS DADAS AO CONSUMO NO
MÊS DE JUNHO:

ESPÉCIES	CARNES FRESCAS		CARNES RESFRIADAS	
	QUANTIDADE	PESO EM KGS.	QUANTIDADE	PESO EM KGS.
BOIS	14.580 7/8	2.932.964	17.571 3/8	3.624.740
VITELOS	2.056 2/8	128.856	2.163 4/8	128.403
SUÍNOS	3.222 4/8	157.964	4.099	336.648
OVINOS	705	9.111	534	11.859
CAPRINOS	1.969	13.740	-	-
GALINHAS	98.453	82.125	-	-
PERUS	1.020	3.922	-	-
AVES DIV.	3.182	2.984	252	1.532
CAÇAS DIV.	216	224	-	-
MIÚDOS	-	392.425	-	200.777
T O T A L	-	3.724.315	-	4.303.959

TOTAL DAS CARNES DADAS AO CONSUMO NO MÊS DE JUNHO

ESPÉCIES	QUANTIDADE	PESO EM KGS.
BOIS	32.152 2/8	6.557.704
VITELOS	4.219 6/8	257.259
SUÍNOS	7.321 4/8	494.612
OVINOS	1.239	20.970
CAPRINOS	1.969	13.740
GALINHAS	98.453	82.125
PERUS	1.020	3.922
AVES DIVERSAS	3.434	4.516
CAÇAS DIVERSAS	216	224
MIÚDOS	-	593.202
T O T A L	-	8.028.274

2165 - CARBURANTES

21650 - EMPRESA NACIONAL DE PETRÓLEO

21651 - DISTRIBUIÇÃO DE CARBURANTES PELAS DIVERSAS COMPANHIAS
 PELA EMPRESA NACIONAL DE PETRÓLEO FORAM VENDIDOS, NO MÊS DE JUNHO,
 545.705 LITROS DE GASOLINA (FISCALIZAÇÃO DO DEPARTAMENTO DE CONCESSÕES).
 CONSUMO GERAL DE CARBURANTES POR DIVERSAS COMPANHIAS, CONFORME DA-
 DOS FORNECIDOS PELA DELEGACIA DE INFLAMÁVEIS.

COMPANHIAS	GASOLINA (LITROS)	MISTURA COM ALCOOL (LI- TROS)	RENDA RECOLHIDA
ANGLO-MEXICAN PETROLEUM CO. LTDA.	60.264	1.918.800	300:817\$700
ATLANTIC REFINING CO. OF BRASIL	94.084	1.699.600	272:639\$900
STANDARD OIL CO. OF BRASIL	112.392	2.210.200	353:034\$000
THE TEXAS CO. (SOUTH AMÉRICA) LTDA.	94.808	1.086.200	179:513\$200
THE CALORIC CO.	3.672	710.036	108:483\$600
CIA. BRÂNIA DE PETRÓLEO S/A.	-	405.400	61:620\$800

CONSUMO DE CARBURANTES, COM ISENÇÃO DE IMPOSTOS, PELAS DIVERSAS CIAS.

COMPANHIAS	GASOLINA (LITROS)	MISTURA COM ALCOOL (LITROS)	ALCOOL MOTOR REMETIDO PARA O INTERIOR.
ANGLO-MÉXICAN PETROLEUM CO, LTDA.	79.100	200	-
ATLANTIC REFINING CO. OF BRASIL	2,360	-	-
STANDARD OIL CO. OF BRASIL	368.236	169.777	-
THE TEXAS CO. (SOUTH AMÉRICA) LTDA.	-	114.800	-
THE CALORIC CO.	-	149.000	-
CIA. BRÂNIA DE PETRÓLEO S/A.	-	682.800	-

210 - ESTATÍSTICA DAS OBRAS PÚBLICAS

2100 - PAVIMENTAÇÃO

PAVIMENTAÇÃO EXECUTADA PELO SERVIÇO DE ASFALTO NO MÊS DE JUNHO

ASFALTO FUNDIDO		CONCRETO ASFÁLTICO	
ESPECIFICAÇÃO	ÁREA EM M ²	ESPECIFICAÇÃO	ÁREA EM M ²
ACRÉSCIMO DE ÁREA ASFALTADA:			
CONSTRUÇÃO	44,00	-	-
RECONSTRUÇÃO	107,00	RECONSTRUÇÃO	4.058,00
CONSERV. NO PANO	4.361,00	-	-
CONSERV. NA LINHA	179,00	" SHEET " ASFÁLTICO	
REPOSIÇÃO	1.304,64	RECONSTRUÇÃO	264,00
TOTAL	5.995,64	TOTAL	4.322,00

PAVIMENTAÇÃO EXECUTADA NO 1º SEMESTRE DE 1940

ASFALTO FUNDIDO		CONCRETO ASFÁLTICO	
ESPECIFICAÇÃO	ÁREA EM M ²	ESPECIFICAÇÃO	ÁREA EM M ²
ACRÉSCIMO DE ÁREA ASFALTADA:		ACRÉSCIMO DE ÁREA ASFALTADA:	
CONSTRUÇÃO	44,00	CONSTRUÇÃO	246,00
MODIFICAÇÃO (ANTIGA NÃO ASFALTADA)	121,00	MODIFICAÇÃO (ANTIGA NÃO ASFALTADA)	7.147,70
RECONSTRUÇÃO	527,00	RECONSTRUÇÃO	11.612,00
CONSERVAÇÃO NO PANO	23.560,00	REPOSIÇÃO	79,00
			19.084,70
CONSERV. NA LINHA	1.190,00	"SHEET" ASFÁLTICO	
REPOSIÇÃO	8.499,20	RECONSTRUÇÃO	264,00
TOTAL	33.941,20	TOTAL	19.348,70

211 - ESTATÍSTICA DA PRODUÇÃO INDUSTRIAL

2110 - PRODUÇÃO MINERAL

21100 - PRODUÇÃO DAS PEDREIRAS DA PREFEITURA

MOVIMENTO DO MÊS DE JUNHO

UNIDADE: - METRO CÚBICO

ESPECIFICAÇÃO	P E D R E I R A S									
	MORRO DA VIUVA	FREI PIN- TO	AÇU- DE	IRA- JÁ	BAN- GÚ	MOÍ- NHO	PI- NHÃO	QUIN TA	FAZ. MODÉ LO	EST. BANA NAL
MATAÇÕES	31,0	107,6	-	4,5	-	4,5	-	-	-	14,5
PEDRA DE FIADA	31,5	48,0	-	23,0	16,7	-	-	-	-	-
ALVENARIA BRUTA	31,0	-	-	26,8	-	-	2,6	-	7,5	8,5
PEDRA MARROADA	-	35,1	30,0	-	2,7	10,5	12,0	39,0	-	17,5
CASC. DE PEDREIRA	-	27,0	31,5	-	13,0	28,5	-	12,0	-	-
MACADAMENº 3	107,9	132,2	120,0	60,8	49,7	85,5	-	195,5	-	-
MACADAMENº 2	111,0	85,5	-	47,8	13,1	9,0	-	153,0	-	-
MACADAMENº 1	57,5	33,7	2,5	54,9	2,6	15,0	-	111,0	-	-
MACADAMENº 0	30,6	-	-	-	-	9,0	-	60,0	-	-
GRANITINHO	-	-	-	-	-	-	-	33,2	-	-
PÓ DE PEDRA	27,1	42,6	-	22,0	10,4	3,0	-	195,1	-	-
FILLER	-	-	-	-	-	-	-	2,9	-	-

2113 - SERVIÇO DE ASFALTO

PRODUÇÃO DE ASFALTO NO MÊS DE JUNHO

ESPECIFICAÇÃO	UNIDADE	QUANTIDADE
ASFALTO FUNDIDO	CALDEIRAS A 1.200 KG.	704 CALD. 844.800 KG.
ASFALTO AMERICANO	MEDIDA DE BIND. A 442 KG.	810 MED. 358.020 KG.
CONCRETO ASFÁLTICO	MEDIDA DE CAPA A 438 KG.	705 MED. 308.790 KG.
"SHEET" ASFÁLTICO.	MEDID. DE CAPA A 439 KG.	50 MED. 21.950 KG.
ASFALTO FUND. ESP.	CALDEIRA A 1.290 KG.	5 CALD. 6.450 KG.

CUSTO DA MASSA ASFÁLTICA FUNDIDA, NO MÊS DE JUNHO:
MATÉRIA PRIMA

ESPECIFICAÇÃO	DOSAGEM	QUANTIDADE EM QUILOS	PREÇO UNITÁRIO	CUSTO
RELEVAGE	33 cx.	696.960	\$100	69:696\$000
BETUME 31/40	22 kg.	15.488	\$874	13:536\$500
GRANITINHO	2 cx.	42.240	\$021,9	925\$100
CASCALHINHO	2 cx.	42.240	\$015	633\$600
PÓ MÉDIO	2 cx.	47.872	\$007	335\$100
T O T A I S	-	844.800	-	85:126\$300

FUNCIONARAM 5 CALDEIRAS À LENHA E COURO, NUM TOTAL DE 2.591 HORAS, PRODUZINDO 704 CALDEIRINHAS OU 844.800 QUILOS DE MASSA ASFÁLTICA FUNDIDA.

DESPESA TOTAL COM A FABRICAÇÃO = 163:756\$000

COMBUSTÍVEL

ESPECIFICAÇÃO	UNIDADE	QUANTIDADES	PREÇO UNITÁRIO	CUSTO
APARAS DE COURO	KG.	68.760	\$057	3:919\$300
L E N H A	M ³ .	131	31\$900	4:178\$900
T O T A L	-	-	-	8:098\$200

LUBRIFICANTES E DIVERSOS

ESPECIFICAÇÃO	UNIDADE	QUANTIDADES	PREÇO UNITÁRIO	CUSTO
ELETRICIDADE	KWT.	1.529	\$300	458\$700
ÓLEO	LIT.	43	2\$200	94\$600
GRAXA	KG.	43	1\$535	66\$000
T O T A L	-	-	-	619\$300

DEPRECIACÃO DAS CALDEIRAS: 844.800 x \$0045 = 3:801\$600

DESPESA COM O PESSOAL

CATEGORIAS E CLASSES	SALÁRIO DE HORAS NORMAIS	HORAS DE SERVIÇO NORMAIS	DESPESA DE HORAS NORMAIS	HORAS DE SERVIÇO EXTRAS	DESPESA DE HORAS EXTRAS
FEITOR P.24	3.200	194	620.800	8	25.600
FOGUISTA P.23	2.800	1.210	3.388.000	209	585.200
FOGUISTA P.22	2.400	374	897.600	21	50.400
TRABALHADOR P.14	2.400	4.322	10.372.800	628	1.507.200
TRABALHADOR P.13	2.100	1.284	2.696.400	143	300.300
TRAB. CONTRATADO P.11	1.500	66	99.000	8	12.000
SERRADOR P.14	2.400	363	871.200	-	-
-	-	-	18.945.800	-	2.480.700

T O T A L = 18:945.800 x 1,79 + 2:480.700 x 0,823 = 35:954.600

DESPESA COM TRANSPORTES

NÚMERO DO CARRO	HORAS DE SERVIÇO NORMAIS	PREÇO DE HORAS NORMAIS	DESPESA DE HORAS NORMAIS	HORAS DE SERVIÇO EXTRAS	PREÇO DE HORAS EXTRAS	DESPESA DE HORAS EXTRAS
5-7	6	14.500	87.000	-	-	-
5-28	8	32.500	260.000	1	27.000	27.000
5-34	244	23.000	5.612.000	5	15.000	75.000
5-34	-	-	-	3	17.500	52.500
5-35	156	23.000	3.588.000	9	17.500	157.500
5-36	28	23.000	644.000	1	15.000	15.000
5-37	280	23.000	6.440.000	3	15.000	45.000
5-66	324	20.000	6.480.000	7	17.000	119.000
5-70	326	20.000	6.520.000	2	17.000	34.000
-	-	-	29.631.000	-	-	525.000

T O T A L - 29:631.000 + 525.000 = 30:156.000

2190 - PRODUÇÃO AGRÍCOLA

VENDA DE PLANTAS, PRODUTOS AGRÍCOLAS, ETC., NA FAZENDA MODÉ-
LO DE GUARATIBA, NO MÊS DE JUNHO.

ESPECIFICAÇÃO	QUANTIDADE	RENDA
ENXERTOS DE DIVERSAS ÁRVORES FRUTÍFERAS	631	455\$400
CASAL DE LEITÕES DE RAÇA	1	126\$500
T O T A L	-	581\$900

FORNECIMENTO FEITO GRATUITAMENTE A DEPENDÊNCIAS DA SECRETARIA GERAL
DE SAÚDE E ASSISTÊNCIA: 37.400 LARANJAS E 600 DÚZIAS DE OVOS.

A FAZENDA MODÉLO, REORGANIZADA NA ATUAL ADMINISTRAÇÃO DENTRO DA
MODERNA TÉCNICA DA AGRICULTURA, VEM PRESTANDO À ZONA RURAL DO DIS-
TRITO INESTIMÁVEIS SERVIÇOS.

SERVINDO DE BASE AGRÍCOLA PARA TODA A VASTA REGIÃO, NUM COOPERA-
TIVISMO ESTATAL, A FAZENDA MODÉLO FORNECE, A PREÇOS ÍNFIMOS, ENXER-
TOS DE CITRUS, MANGUEIRAS, ETC.; E SERVIÇO DE ARAÇÃO, BEM COMO, OR-
GANIZA POMARES, HORTOS, BOSQUES, COMBATE A SAÚVA E ORIENTA OS LAVRA-
DORES NO CONHECIMENTO DA TÉCNICA AGRONÔMICA.

À PARTE ESSA COOPERAÇÃO, AQUELA DEPENDÊNCIA MUNICIPAL PRODUZ E
FORNECE A ESTABELECIAMENTOS HOSPITALARES DA PREFEITURA, FRUTAS, LEGU-
MES, AVES, OVOS ETC.. A PARTIR DE 1938, COM O EQUIPAMENTO NECESSÁ-
RIO PARA A AMPLIAÇÃO DAS SUAS ATIVIDADES, CONSTITUIU-SE, NUMA ÁREA
DE 300 HECTARES, UM PARQUE CITRÍCOLA DE 8.000 LARANJEIRAS DE DIVER-
SAS VARIEDADES.

A POPULAÇÃO AVÍCOLA DA FAZENDA É DE 3.500 CABEÇAS, JÁ SE PRO-
CEDENDO À CRIAÇÃO INTENSIVA, DE ACÓRDO COM OS MÉTODOS AMERICANOS DE
AVICULTURA. EXISTEM AINDA INSTALAÇÕES PARA CUNICULTURA E UM NÚCLEO
DE OVINOOCULTURA ALEM DA CRIAÇÃO DE PORCINOS.

NA PARTE COMERCIAL, JÁ FORAM VENDIDOS ESTE ANO ATÉ O MÊS DE JU-
NHO, 4.347 ENXERTOS DE ÁRVORES FRUTÍFERAS, HAVENDO AINDA EM ESTOQUE
CERCA DE 25.000 ENXERTOS DE CITRUS E 500 DE MANGUEIRAS.

2192 - SERVIÇOS MUNICIPAIS DIVERSOS

NO MÊS DE JUNHO SAÍRAM DO VIVEIRO DA QUINTA DA BOA VISTA,
24.009 PLANTAS DE ORNAMENTAÇÃO PARA PRÓPRIOS FEDERAIS, MUNICIPAIS E
PARTICULARES. PARA PLANTIO E REPLANTIO NOS LOGRADOUROS PÚBLICOS, FO-
RAM FORNECIDAS 399 ÁRVORES.

MOVIMENTO DE SÁIBRO NAS DIVERSAS BARREIRAS:

ESPECIFICAÇÃO	VOLUME M ³
BARREIRA DAS LARANJEIRAS	296,50
BARREIRA DE MANGUINHOS	63,00
T O T A L	359,50

21930 - EXTINÇÃO DE FORMIGUEIROS

1) FORMIGUEIROS EXTINTOS EM TERRENOS DE LAVRADORES REGISTRADOS NO DEPARTAMENTO DE PARQUES, DURANTE O MÊS DE JUNHO:

L O C A L	MATERIAL		CANAIS		DESPESA A COBRAR
	TABLETES	CARVÃO	GRÁTIS	A PAGAR	
ESTRADA DOS PALMARES	598	P. PARTE	5	16	33\$800
ESTRADA INTEND. MAGALHÃES	270	P. PARTE	5	29	49\$900
ESTRADA DO RIO GRANDE	543	P. PARTE	5	71	101\$900
ESTRADA DA CHACRINHA S/N	210	P. PARTE	5	16	33\$800
RUA SÃO FRANCISCO Nº 105	245	P. PARTE	5	31	49\$400
T O T A L	1.866	-	25	163	268\$800

11) FORMIGUEIROS EXTINTOS EM PRÓPRIOS FEDERAIS, MUNICIPAIS E VIAS PÚBLICAS.

L O C A L		CANAIS	TABLETES	CARVÃO EM QUILOS	DESPESA ESTIMADA
ESCOLA 15 DE NOVEMBRO	P.F.	11	-	-	27\$800
INSTITUTO DE MENORES	P.F.	18	30	8	35\$200
ASILO DE ÓRFÃOS	P.F.	46	143	30	108\$900
FACULDADE DE ODONTOLOGIA	P.F.	51	125	20	106\$500
AVIAÇÃO NAVAL	P.F.	338	1.615	-	1:806\$900
COLÔNIA DE FÉRIAS	P.M.	46	94	30	110\$800
ESCOLA JOAQUIM MACEDO	P.M.	10	72	22	26\$500
PRAIA DA RIBEIRA (I.GOV.)	V.P.	32	147	15	96\$400
RUA 4 (VIG.GERAL)	V.P.	6	30	15	20\$200
RUA INÁCIO ACIOLI	V.P.	6	30	15	20\$200
RUA 25 (PARADA DE LUCAS)	V.P.	7	40	4	23\$000
PRAIA DE JEQUIÁ (I.GOV.)	V.P.	25	105	11	64\$500
FREGUEZIA (I.GOV.)	V.P.	85	384	41	186\$200
FREGUEZIA (R.BOM JARDIM)	V.P.	24	100	10	40\$900
EST.DA FONTINHA(B.RIBEIRO)	V.P.	5	-	12	18\$500
T O T A L		710	2.915	233	2:692\$500

NOTA:- PARA O SERVIÇO DE EXTINÇÃO DE FORMIGUEIROS EM TERRENOS PARTICULARES, FORAM EXPEDIDAS 26 GUIAS QUE IMPORTARAM EM 2:341\$800.

SERVIÇO DA INSPETORIA DE ALIMENTAÇÃO E DEPENDÊNCIAS (LABORATÓRIOS BROMATOLÓGICO, SERVIÇO DE FISCALIZAÇÃO DE LEITE E LATICÍNIOS)

R E F E R Ê N C I A

N Ú M E R O

INSPETORIA DE ALIMENTAÇÃO

VISITAS À FÁBRICAS, DEPÓS. MOAGENS E DEMAIS ESTABELEC.
DE GÊNEROS ALIMENTÍCIOS

566

AMOSTRAS COLHIDAS PARA ANÁLISES FISCAIS

30

ARMAZENS, DEPÓS. TRAPICHES E FRIGORÍF. FISCALIZ. DIARIAM.

105

ESTABELECIMENTOS FISCALIZADOS NO MERCADO MUNICIPAL

346

GÊNEROS ALIMENTÍ-
CIOS DESEMBARAÇADOS { NOS FRIGORÍFICOS E ARMAZENS FER-
ROVIÁRIOS, MARÍTIMOS E TRAPICHES

36.772.627 KGS.

GÊNEROS ALIMENTÍ-
CIOS INUTILIZADOS
POR IMPRÓPRIO { NOS FRIGORÍFICOS E ARMAZENS FER-
ROVIÁRIOS, MARÍTIMOS E TRAPICHES,
FÁBRICAS E MERCADO NOVO
OVOS (DÚZIAS)

113.427 KGS.

15.579

LABORATÓRIO BROMATOLÓGICO

ANÁLISES REALIZADOS

106

PRODUTOS FARMACÊUTICOS ANALISADOS

42

DETERMINAÇÕES EFE-
TUADAS{ QUALITATIVOS
QUANTITATIVO
TOTAL

5.305

2.979

8.284

VERIFICAÇÕES MICROSCÓPICAS EFETUADAS

196

SERVIÇO DE FISCALIZAÇÃO DE LEITE E LATICÍNIOS

LEITE IMPORTADO

BOM PARA
O CONSUMODO EST. DE M. GERAIS
DO EST. DO R. JANEIRO
DO EST. DE S. PAULO

3.962.011 LTS.

2.851.438

248.950

TOTAL

7.062.399

E EXAMINADO NOS

ENTREPOSTOS.

CONDENA-
DO PARA
O CONSUMODO EST. DE M. GERAIS
DO EST. DO R. JANEIRO
DO EST. DE S. PAULO

17.030

9.660

195

TOTAL

26.885

VISITAS SANITÁRIAS
EM ESTABELECIMEN-
TOS COMERCIAIS.{ LEITERIAS
BOTEQUINS
OUTROS ESTABELECIMENTOS

269

46

54

TOTAL

369

VERIFIC. DE PRODUTOS NA VIA PÚBLICA E EST. COMERCIAIS

3.066

ANÁLISES REALIZADOS NOS LABORATÓRIOS DE SERVIÇOS

255

SERVIÇO DE MICROBIOLOGIA

10.859

2210 - ESTATÍSTICA MÉDICO-HOSPITALAR

22100 - MOVIMENTO DE HOSPITAIS E DISPENSÁRIOS

1) PESSOAS ATENDIDAS NO MÊS DE JUNHO, NOS DIVERSOS HOSPITAIS, COM ESPECIFICAÇÃO DAS CLÍNICAS:

CLÍNICAS	CARLOS CHAGAS	EST. DE SÁ	GETÚ- LIO VARGAS	ILHA DO GO VERN.	JESÚS	MIGUEL COUTO	PEDRO 11	PRONTO SOCORRO	S.FCO. DE ASSIS	
CIR. DE ADULTOS	135	78	256	49	-	312	46	-	172	
MÉD. DE ADULTOS	343	188	225	54	-	296	55	-	371	
PEDIÁ- TRICA	MÉDICA	289	-	203	96	389	218	43	-	146
	CIRÚRGICA	87	-	-	-	218	-	31	-	61
	MOL. INFEC.	25	-	-	-	43	-	25	-	-
ORTOPÉDICA	83	-	52	-	-	-	-	-	-	
GINECOLÓGICA	98	65	36	21	-	117	18	-	117	
OBSTÉTRICA	93	-	68	12	-	61	-	-	99	
OTO-LAR.-OFTÁLM.	175	112	81	43	138	169	-	620	515	
DERMATOLÓGICA	160	-	124	44	-	242	-	-	132	
SIFILIGRÁFICA	-	-	-	-	-	-	22	-	-	
FISIOTERÁPICA	25	11	25	-	42	32	-	-	-	
DENTÁRIA	139	155	182	63	85	190	14	-	91	
ZONA RURAL	-	-	-	-	-	170	-	-	-	
UROLÓGICA	-	36	-	-	-	-	2	-	21	
TISIOLÓGICA	-	-	-	-	-	-	1	-	42	
MOL. INF. OU TROP.	-	-	-	-	-	-	22	-	-	
DIABETOLÓGICA	-	2	-	-	-	-	-	-	-	
PROTOLÓGICA	-	34	-	-	-	8	-	-	20	
TOTAL	1.652	681	1.252	382	915	1.815	279	620	1.787	

11) PESSOAS ATENDIDAS NOS DIVERSOS DISPENSÁRIOS, COM ESPECIFICAÇÃO DAS CLÍNICAS.

CLÍNICAS	CAMPO GRANDE	CASCA-DURA	ILHA DE PAQUETÁ	MÉIER	ROCHA MIRANDA	
CIRÚRGICA DE ADULTOS	76	-	12	199	115	
MÉDICA DE ADULTOS	190	-	15	490	203	
PEDIÁTRICA	MÉDICA	197	98	31	430	258
	CIRÚRGICA	30	-	7	222	-
	MOL. INFECIOSAS	-	-	-	71	-
ORTOPÉDICA	-	-	-	115	-	
GINECOLÓGICA	-	-	-	96	66	
OBSTÉTRICA	-	151	-	-	40	
OTO-LARINGO-OFTALMOLÓGICA	-	-	-	-	77	
DERMATOLÓGICA	-	-	-	343	157	
FISIOTERÁPICA	-	-	-	67	-	
DENTÁRIA	-	-	27	925	203	
ZONA RURAL	292	-	-	-	-	
FISIOLÓGICA	-	-	-	15	-	
ANTI - RÁBICA	-	-	-	29	-	
T O T A L	785	249	92	3.002	1.119	

III) MOVIMENTO DOS AMBULATÓRIOS DOS DIVERSOS HOSPITAIS E DISPENSÁRIOS

HOSPITAIS:

MOVIMENTO	CAR- LOS CHA- GAS	ESTÁ- CIO DE SÁ	GETÚ- LIO VAR- GAS	I. DO GOVER- NADOR	JESÚS	MI- GUEL COU- TO	PE- DRO II	PRON- TO SO COR- RO	S.F. DE ASSÍS	
MATRÍCULAS NOVAS	1.652	681	1.252	381	584	1.815	279	443	1.758	
CON- SUL- TAS	IA. VEZ	1.652	681	1.252	382	915	1.815	279	620	1.787
	EM CONT.	8.362	4.150	4.262	3.257	5.692	11.296	1.337	1.739	5.450
	TOTAL	10.014	4.831	5.514	3.639	6.607	13.111	1.616	2.359	7.237
ALTAS	150	30	182	51	56	183	19	1.126	485	
ÓBITOS	-	-	10	-	12	2	2	-	3	

DISPENSÁRIOS

MOVIMENTO	CAMPO GRANDE	CASCADU- RA	ILHA DE PAQUETÁ	MÉIER	ROCHA MIRANDA	
MATRÍCULAS NOVAS	812	249	92	2.143	1.016	
CONSUL- TAS	IA. VEZ	785	249	92	3.002	1.119
	EM CONTINUAÇÃO	3.057	949	1.057	12.759	6.065
	TOTAL	3.842	1.198	1.149	15.761	7.184
ALTAS	127	-	10	401	118	
ÓBITOS	9	2	-	3	4	

IV) MOVIMENTO DAS ENFERMIARIAS DAS DIVERSAS DEPENDÊNCIAS.

DEPENDÊNCIAS	ENTRARAM	ALTAS	TRANSF. P/ OUTROS HOSPITAIS	ÓBITOS
HOSPITAIS				
ALMEIDA DE MAGALHÃES	34	22	-	22
CARLOS CHAGAS	246	219	6	37
ESTÁCIO DE SÁ	208	179	8	18
GETÚLIO VARGAS	226	214	2	24
GUILHERME DA SILVEIRA	38	22	-	28
ILHA DO GOVERNADOR	28	32	-	3
JESÚS	72	43	9	12
MIGUEL COUTO	264	217	22	20
PEDRO II	116	109	1	11
PRONTO SOCORRO	229	179	15	40
SÃO FRANCISCO DE ASSÍS	446	435	2	36
TORRES HOMEM	31	5	1	26
DISPENSÁRIOS				
CAMPO GRANDE	24	17	2	3
CASCADURA	131	127	2	3
T O T A L	2.093	1.820	70	283

V) SERVIÇOS DIVERSOS DAS ENFERMARIAS

ESPECIFICAÇÃO	H O S P I							
	ALM. MAGALH.	CARLOS CHAGAS	EST. DE SÁ	GETÚ- LIO VARGAS	GUIL. DASIL VEIRA	ILHA DO GO VERN.	JESÚS	
INJEÇÕES	1.752	7.064	10.332	6.785	1.835	1.749	2.881	
CURATIVOS	-176	4.228	5.715	6.463	22	1.812	2.902	
INTERVENÇÕES	1	993	624	624	-	229	337	
APLICAÇÕES TERAPÊUTICAS	-	1.729	3.093	18.944	-	166	6	
RECEITAS	13.257	4.691	1.843	3.548	11.745	1.463	3.924	
REQUI- SÕES	LAB. PESQUIS. CLÍN. L. ANATOMIA PATOL. RADIOLÓGICAS	-	1.246	2.639	800	-	57	572
		-	-	23	8	-	-	-
		-	410	108	116	-	14	255
VACINAS PREVENTIVAS	-	2	508	552	-	1	-	
PRESCRIÇÕES FISIOTERÁPICAS	-	127	111	446	-	-	76	
PRESCRIÇÕES DIETÉTICAS	-	1.437	10.573	-	227	-	350	
APARELHOS	-	113	-	159	-	21	98	
RETIRADA DE CORPOS ESTRANHOS	-	-	-	-	-	-	-	
PARTOS	-	64	-	41	-	3	-	
ABORTOS	-	30	-	18	-	1	-	
FÊTOS VIVOS	-	61	-	39	-	3	-	
FÊTOS MORTOS	-	4	-	3	-	-	-	
TRANSFUSÃO DE SANGUE	-	-	-	-	-	5	-	
PUNÇÃO	-	-	-	-	-	1	-	
DRENAGENS	-	2	-	-	-	-	-	
PNEUMOTÓRAX	86	-	-	-	24	-	-	
INJEÇÕES DE OURO	38	-	-	-	-	-	-	
EXTRAÇÕES	-	674	430	375	-	195	249	
OBTURAÇÕES	-	119	-	118	-	70	98	
CUTI REAÇÃO	-	-	-	-	-	-	8	
INFRA DERMO REAÇÃO	-	-	-	-	-	-	-	
SÔROS PREVENTIVOS E CURATIVOS	-	-	-	-	-	-	-	

E AMBULATÓRIOS DAS DIVERSAS DEPENDÊNCIAS:

T A I S					D I S P E N S Á R I O S					TOTAL
MIGUEL COUTO	PEDRO II	PRONTO SOCOR- RO	S. FCO. DE ASSIS	TORRES HOMEM	CAMPO GRANDE	CASCA DURA	ILHA DE PAQ.	MÉIER	ROCHA MIRANDA	
10.936	1.220	12.556	6.321	2.005	2.555	777	514	7.866	3.667	80.815
7.492	1.784	5.894	4.925	151	3.997	1.957	249	7.323	3.149	58.239
1.002	4	1.937	756	-	18	29	38	877	666	8.135
7.549	187	5.092	2.438	129	50	405	-	-	-	39.788
4.517	1.999	654	6.537	5.976	3.490	4.527	252	7.025	3.837	79.285
629	262	277	1.408	248	-	275	17	359	64	8.853
-	-	-	42	-	-	-	-	-	-	73
382	35	636	469	248	-	12	3	167	8	2.863
532	6	-	291	-	13	-	9	763	468	3.145
4	32	-	674	-	-	-	-	75	-	1.545
398	336	-	157	240	-	-	-	-	-	13.718
113	-	1.221	-	-	-	-	-	154	-	1.879
-	-	378	-	-	-	-	-	-	-	378
45	12	-	45	-	-	97	-	-	-	307
23	-	-	1	-	2	20	-	-	-	95
40	10	-	45	-	-	84	-	-	-	282
8	2	-	-	-	-	13	-	-	-	30
-	-	9	2	-	-	-	-	-	-	16
9	-	12	-	-	-	-	-	-	-	22
10	-	-	-	-	-	-	-	-	-	12
-	-	-	-	126	-	-	-	-	-	236
-	-	-	-	44	-	-	-	-	-	82
621	-	-	370	-	-	-	33	729	614	4.290
691	-	-	-	-	-	-	-	197	162	1.455
-	-	-	-	-	-	-	-	2	-	10
-	-	-	-	-	-	-	-	26	-	26
-	-	6	-	-	-	-	-	-	-	6

MOVIMENTO	H O S P I						
	ALM. MAG.	CARLOS CHAGAS	ESTÁ- DE SÁ	GETÚLIO VARGAS	GUILH. DA SIL.	I. DO GOVERN.	JESÚS
FARMÁCIA							
FÓRMULAS	20	7.236	2.134	4.094	-	2.027	4.606
RECEITAS	13.257	4.691	1.772	3.570	11.745	1.612	3.983
RADIOLOGIA							
RADIOGRAFIAS	21	409	128	292	10	74	326
RADIOSCOPIAS	194	31	46	-	47	3	L
TOTAL	215	440	174	292	57	77	330
FISIOTERAPIA							
MECANOTERAPIA	-	2	25	10	-	-	67
ELETROTERAPIA	-	108	181	534	-	-	212
FOTOTERAPIA	-	403	73	-	-	-	422
AP. TERAPÊUTICAS	-	1.729	3.093	18.944	-	166	6
TOTAL	-	2.242	3.372	19.488	-	166	711
TRANSFUSÃO DE SANGUE							
SANGUE INJETADO C.C.	-	-	4.520	3.055	-	-	1.325
PESSOAS ATENDIDAS	-	-	12	11	-	-	12
LAB. DE PÊSQ. CLÍNICAS							
SE ÇÕES	QUÍM. BIOLÓGIA	45	462	1.461	399	-	328
	HEMATOLÓGICA	-	241	584	227	-	442
	SOROL. E CITOLOGIA	-	334	488	169	-	383
	BATÉRIO, PARAS. IMUN.	88	215	780	157	21	307
	TOTAL	133	1.252	3.313	952	21	1.460
LAB. DE ANATOMIA PATOLÓG.							
AUTÓPSIAS	-	-	4	8	-	-	L
LÂMI- NAS	PREPARADAS EXAMINADAS COLEZIONADAS	-	-	-	-	-	-
		-	-	-	-	-	-
		-	-	-	-	-	-
SERV. FOTOGRAFICO	-	-	-	4	-	-	-
TOTAL	-	-	4	12	-	-	L
BIOPSIAS (PEDIDOS)	-	-	17	-	-	-	S

AUXILIARES DAS CLÍNICAS

T A J S					D I S P E N S Á R I O S					TOTAL
MIGUEL COUTO	PEDRO II	FRONTO SOCORRO	S. FCO. ASSIS	TORRES HOMEM	CAMPO GRANDE	CASCA DURA	I. DE PAQ.	MÉIER	ROCHA MIRAND.	
6.203	3.165	1.020	6.537	-	7.476	1.385	328	7.787	6.608	60.626
4.554	526	969	-	-	4.995	1.037	252	5.866	3.757	62.586
456	-	1.242	114	41	-	29	-	267	-	3.409
32	-	17	-	207	-	-	-	32	-	613
488	-	1.259	114	248	-	29	-	299	-	4.022
-	-	-	14	-	-	-	-	64	-	182
690	-	329	3	-	-	-	-	209	-	2.268
-	-	198	-	-	-	-	-	514	-	1.612
7.549	187	5.092	2.438	129	50	405	-	-	-	39.788
8.239	187	5.619	2.455	129	50	405	-	787	-	43.850
710	-	5.750	-	-	-	-	-	-	-	15.360
4	-	17	-	-	-	-	-	-	-	56
381	120	556	262	66	-	251	-	281	-	4.612
323	116	403	48	141	-	12	-	15	-	2.552
5	-	1.246	-	-	-	129	-	63	-	2.817
126	95	182	176	41	-	45	-	83	-	2.316
835	331	2.387	186	248	-	437	-	142	-	12.297
-	-	25	23	-	-	-	-	-	-	64
-	-	232	-	-	-	-	-	-	-	232
-	-	116	-	-	-	-	-	-	-	116
-	-	116	-	-	-	-	-	-	-	116
-	-	18	-	-	-	-	-	-	-	22
-	-	507	23	-	-	-	-	-	-	550
-	-	58	4	-	-	-	-	-	-	88

C A U S A S		HOSPITAIS	DISPEN- SÁRIOS
ATAQUES DE ANIMAIS VENENOSOS		27	13
ENVENENAMENTOS ACIDENTAIS	MEDICAMENTOSOS	26	20
	ABSORÇÃO DE GÁS TÓXICO	3	-
	INTOXICAÇÃO ALIMENTAR	66	8
	OUTRAS CAUSAS	33	4
ACIDENTES NO MAR		7	15
CONSEQUÊNCIA DE INCÊNDIO		4	-
QUEIMADURA ACIDENTAL		219	78
TRAUMATISMO	ARMA DE FOGO	22	4
	INSTRUMENTO CORTANTE OU PERFURANTE	492	245
	QUEDA	1.363	455
	ESMAGAMENTO OU DESMORONAMENTO	9	-
	VIOLÊNCIAS EXERCIDAS P/ANIMAIS	123	80
	CORPO ESTRANHO	296	84
ACIDENTES S/ OUTRA INDICA- ÇÃO OU MAL DEFINIDOS.	LUXAÇÃO OU ENTORSE	54	44
	FRATURAS	50	38
	FERIDAS	181	79
	ESCORIAÇÕES E CONTUSÕES	114	88
	OUTROS	363	97
	EM MINAS E PEDREIRAS	2	-
	EM MÁQUINAS	19	3
ACIDENTES	TRANSPORTE TERRESTRE	432	42
	TRANSPORTE AÉREO	2	-
	POR ARMA DE FOGO	5	2
	P/INSTR. CORTANTE OU PERFURANTE	50	7
AGRESSÕES	OUTRAS	203	42
	TENTATIVAS DE SUICÍDIOS	49	10
ALCOOLISMO	INGESTÃO DE SUBSTÂNCIA TÓXICA	1	-
	CHAMA	76	24
T O T A L		4.291	1.482

JUNHO, COM ESPECIFICAÇÃO DAS CAUSAS E DOS ACIDENTES.

NACIONALIDADE			HOMENS	MULHERES	CRIANÇAS	TOTAL
BRASILEIRA	ESTRANGEIRA	IGNORADA				
35	5	-	15	11	14	40
44	2	-	19	13	14	46
3	-	-	-	2	1	3
71	3	-	24	15	35	74
34	3	-	13	9	15	37
16	6	-	7	12	3	22
1	3	-	4	-	-	4
288	9	-	81	62	154	297
24	2	-	21	4	1	26
674	63	-	321	133	283	737
1.674	140	4	763	247	808	1.818
7	2	-	9	-	-	9
190	13	-	56	35	112	203
352	27	1	188	68	124	380
86	12	-	62	28	8	98
85	3	-	43	10	35	88
236	22	2	144	36	80	260
186	16	-	92	42	68	202
422	38	-	305	46	109	460
2	-	-	2	-	-	2
19	3	-	15	4	3	22
409	63	2	322	59	93	474
2	-	-	1	-	1	2
7	-	-	4	2	1	7
51	6	-	47	10	-	57
219	26	-	163	42	40	245
53	6	-	26	33	-	59
-	1	-	1	-	-	1
87	12	1	79	21	-	100
5.277	486	10	2.827	944	2.002	5.773

C A U S A S	HOSPITAIS	DISPEN- SÁRIOS
GRIPE OU INFLUENZA	24	8
TUBEROULOSE DO APARELHO RESPIRATÓRIO	118	24
OUTRAS TUBERCULOSES	2	-
SÍFILIS	5	-
DOENÇAS VENÉREAS	1	1
PALUDISMO (MALÁRIA)	42	10
VERMINOSE	12	1
OUTRAS DOENÇAS INFECCIOSAS OU PARASITARIAS	35	11
CÂNCER E OUTROS TUMORES MALIGNOS	5	-
TUMORES NÃO MALIGNOS OU NÃO ESPECIFICADOS	21	4
DOENÇAS REUMATISMAIS	16	1
OUTRAS DOENÇAS GERAIS	6	1
HEMORRAGIA CEREBRAL, EMBÓLIA OU TROMBOSE	30	6
EPILEPSIA	152	32
OUTRAS DOENÇAS DO SISTEMA NERVOSO	515	167
DOENÇAS { DOS ÓRGÃOS DOS SENTIDOS	73	6
{ DO CORAÇÃO	187	32
OUTRAS DOENÇAS DO APARELHO CIRCULATÓRIO	221	66
BRONQUITE	4	3
PNEUMONIAS	13	4
OUTRAS DOENÇAS DO APARELHO RESPIRATÓRIO	383	92
DOENÇAS { DA BOCA E ANEXOS	55	10
{ DO ESTÔMAGO	139	28
DIARRÉIA E ENTERITE	144	39
DOENÇA DO FÍGADO E VIAS BILIARES	168	27
OUTRAS DOENÇAS DO APARELHO DIGESTIVO	136	17
NEFRITE	4	2
OUTRAS DOENÇAS DO APARELHO URINÁRIO	133	40
DOENÇAS { DO APARELHO GENITAL	164	28
{ GRAVIDEZ, PARTO E ESTADO PUERPERAL	705	141
{ DA PELE E DO TECIDO CELULAR	69	16
{ DOS OSSOS E ÓRGÃOS DA LOCOMOÇÃO	22	3
VÍCIOS DE CONFORMAÇÃO CONGÊNITOS	-	1
OUTRAS DOENÇAS ACIDENTAIS E NÃO ESPECIFICADAS	823	186
SIMULAÇÃO, EM OBSERVAÇÃO	2	2
T O T A L	4.429	1.009

CASOS CLÍNICOS

COM ESPECIFICAÇÃO DAS CAUSAS CLÍNICAS

NACIONALIDADE			HOMENS	MULHERES	CRIANÇAS	TOTAL
BRASILEIR.	ESTRANG.	IGNORADA				
31	-	1	8	18	6	32
121	20	1	89	49	4	142
2	-	-	1	1	-	2
4	1	-	3	2	-	5
2	-	-	2	-	-	2
51	1	-	27	12	13	52
12	1	-	2	2	9	13
43	1	2	4	12	30	46
5	-	-	2	2	1	5
25	-	-	5	17	3	25
16	1	-	5	10	2	17
7	-	-	2	2	3	7
31	5	-	18	12	6	36
164	11	9	114	37	33	184
627	45	10	178	364	140	682
69	7	3	35	25	19	79
171	47	1	109	109	1	219
241	44	2	134	126	27	287
6	-	1	3	1	3	7
16	1	-	7	3	7	17
423	44	8	224	221	30	475
59	3	3	24	26	15	65
149	15	3	74	84	9	167
161	18	4	70	89	24	183
174	21	-	42	148	5	195
142	8	3	59	66	28	153
6	-	-	-	5	1	6
135	34	4	123	47	3	173
181	10	1	16	175	1	192
824	14	8	-	846	-	846
74	10	1	38	29	18	85
21	4	-	17	5	3	25
1	-	-	1	-	-	1
916	80	13	365	404	240	1.009
4	-	-	2	2	-	4
4.914	446	78	1.803	2.951	684	5.438

5.773 PESSOAS.

SOCORROS URGENTES - ACIDENTES

I) MOVIMENTO GERAL

HOSPITAIS	NÚMERO	DISPENSÁRIOS	NÚMERO
PRONTO SOCORRO	2.644	CAMPO GRANDE	155
MIGUEL COUTO	454	COPACABANA	42
ILHA DO GOVERNADOR	66	ILHA DE PAQUETÁ	56
CARLOS CHAGAS	507	MÉIER	1.229
GETÚLIO VARGAS	620	-	-
TOTAL	4.291	TOTAL	1.482

II) MOVIMENTO SEGUNDO O SEXO E A IDADE

REFERÊNCIA	ADULTOS	CRIANÇAS	TOTAL
HOMENS	2.827	1.413	4.240
MULHERES	944	589	1.533
TOTAL	3.771	2.002	5.773

III) MOVIMENTO SEGUNDO A NACIONALIDADE

BRASILEIRA	ESTRANGEIRA	IGNORADA	TOTAL
5.277	486	10	5.773

5.438 PESSOAS.

SOCORROS URGENTES - CASOS CLÍNICOS

1) MOVIMENTO GERAL

HOSPITAIS	NÚMERO	DISPENSÁRIOS	NÚMERO
PRONTO SOCORRO	2.513	CAMPO GRANDE	103
MIGUEL COUTO	538	COPACABANA	1
ILHA DO GOVERNADOR	159	ILHA DE PAQUETÁ	22
CARLOS CHAGAS	692	MÉIER	883
GETÚLIO VARGAS	527		
T O T A L	4.429	T O T A L	1.009

11) MOVIMENTO SEGUNDO O SEXO E A IDADE

REFERÊNCIA	ADULTOS	CRIANÇAS	TOTAL
HOMENS	1.803	398	2.201
MULHERES	2.951	286	3.237
T O T A L	4.754	684	5.438

111) MOVIMENTO SEGUNDO A NACIONALIDADE

BRASILEIRA	ESTRANGEIRA	IGNORADA	TOTAL
4.914	446	78	5.438

AMBULÂNCIAS

DEPENDÊNCIAS	SAÍDAS			TOTAL
	SOCORROS	REMOÇÕES	FINS DI- VERSOS	
<u>HOSPITAIS</u>				
PRONTO SOCORRO	2.487	199	-	2.686
MIGUEL COUTO	488	47	-	535
ILHA DO GOVERNADOR	192	4	-	196
CARLOS CHAGAS	695	49	28	772
GETÚLIO VARGAS	444	73	-	517
<u>DISPENSÁRIOS</u>				
CAMPO GRANDE	98	21	83	202
ILHA DE PAQUETÁ	15	3	-	18
MÉIER	738	115	48	901
POSTO DE SALV. ISMAEL GUSMÃO	-	-	10	10
T O T A L	5.157	511	169	5.837

OUTROS VEÍCULOS

DEPENDÊNCIAS	SAÍDAS	
	A SERVIÇO DO POSTO	A SERVIÇO DA ADMINISTRAÇÃO
<u>HOSPITAIS</u>		
PRONTO SOCORRO	105	-
MIGUEL COUTO	49	-
ILHA DO GOVERNADOR	69	-
CARLOS CHAGAS	6	8
GETULIO VARGAS	42	-
<u>DISPENSÁRIOS</u>		
CAMPO GRANDE	259	-
MÉIER	68	-
POSTO DE SALV. ISMAEL GUSMÃO	140	-
T O T A L	738	8

22110 - ASILOS

ASILO SÃO FRANCISCO DE ASSIS

MOVIMENTO DO MÊS DE JUNHO

REFERÊNCIA	HOMENS	MULHERES	TOTAL
EXISTIA	123	303	426
ENTRARAM	2	2	4
SAÍRAM	TRANSFERÊNCIA	1	1
	DESLIGADOS	2	3
	ÓBITOS	3	10
EXISTE	120	296	416

MOVIMENTO DE DOENTES INTERNADOS NAS ENFERMARIAS

REFERÊNCIA	CLÍNICA MÉDICA			CLÍNICA CIRÚRGICA			TOTAL		TOTAL
	H	M	T	H	M	T	H	M	
EXISTIA	29	78	107	-	32	32	29	110	139
ENTRARAM	3	14	17	-	-	-	3	14	17
SAÍRAM	ALTAS	3	7	10	-	-	3	7	10
	ÓBITOS	2	5	7	-	-	2	5	7
EXISTE	27	80	107	-	32	32	27	112	139

ASSISTÊNCIA MÉDICA	NÚMERO	GABINETE DENTÁRIO E FARMÁCIA	NÚMERO
CONSULTAS	160	CURATIVOS	85
INJEÇÕES	720	EXTRAÇÕES	56
CURATIVOS	962	-	-
APLICAÇÕES TERAPÊUTICAS	64	RECEITAS	552
REQUIS. DE PESQ. CLÍNICAS	22	FÓRMULAS	640
REQUISIÇÕES RADIOLÓGICAS	5	-	-

ALBERGUE DA BÔA VONTADE
MOVIMENTO DO MÊS DE JUNHO

REFERÊNCIA	A D U L T O S		C R I A N Ç A S		TOTAL
	M	F	M	F	
NOVOS	130	35	12	11	188
ANTIGOS	3.839	1.349	884	730	6.802
NÃO IDENTIFICADOS	19	1	14	16	50
T O T A L	3.988	1.385	910	757	7.040

CARACTERÍSTICAS INDIVIDUAIS DOS ALBERGADOS

NACIONALIDADE	Nº	CÔR	Nº	INSTRUÇÃO	Nº	EST. CIVIL	Nº
BRASILEIRA	200	BRANCA	54	ANALFABETOS	118	SOLTEIROS	172
ESTRANGEIRA	6	PRETA	23	ALFABETIZADOS	80	CASADOS	24
IGNORADA	-	AMARELA	1	-	-	VIÚVO	10
		PARDA	128				
T O T A L	206	TOTAL	206	TOTAL	206	TOTAL	206

SÃOS 37 DOENTES 169

ALIMENTAÇÃO DISTRIBUÍDA

MATE E PÃO COM MANTEIGA 7.043
 CAFÉ E PÃO COM MANTEIGA 7.033
 SOPAS DISTRIBUIDAS 4.889
 RAÇÕES AOS MENORES E MÃES
 NUTRIZES 4.147

(GRÁFICO 2.205 PÁGINA 45)

INSTITUTO PASTEUR

PESSOAS ATENDIDAS NO MÊS DE JUNHO

SEGUNDO A LOCALIZAÇÃO DAS LESÕES

LOCALIZAÇÃO	NÚMERO
CABEÇA	12
MEMBROS SUPERIORES	32
MEMBROS INFERIORES	22
TOTAL	66

SEGUNDO A CÔR E A NACIONALIDADE

CÔR	NÚMERO	NACIONALIDADE	NÚMERO
BRANCA	60	BRASILEIRA	53
PRETA	2	ESTRANGEIRA	13
PARDA	4	-	-
TOTAL	66	TOTAL	66

SEGUNDO O SEXO E O ESTADO CIVIL

SEXO	NÚMERO	ESTADO CIVIL	NÚMERO
MASCULINO	43	SOLTEIRO	49
FEMININO	23	CASADO	16
-	-	VIUVO	1
TOTAL	66	TOTAL	66

REFERÊNCIA	NÚMERO	ASSISTENCIA MÉDICA	NÚMERO
FREQUÊNCIA	761	INJEÇÕES	320
MATRÍCULAS NOVAS	13	CURATIVOS	171
CONSULTAS	IA. VEZ	INTERVENÇÕES	2
	EM CONTINUAÇÃO	APLIC. TERAPÊUTICAS	1.571
	TOTAL	RECEITAS	47
-	-	PRESCRIÇÃO DIETÉTICAS	50
-	-	PRESCRIÇÃO FISIOTERÁPICAS	94

2212 - ESTATÍSTICA MÉDICO-ADMINISTRATIVA

MOVIMENTO DO CENTRO DE PERÍCIAS MÉDICAS, NO MÊS DE JUNHO

REFERÊNCIA	NÚMERO	
ADMISSÕES COM LAUDOS FAVORÁVEIS	69	
LICENÇAS	NEGADAS	11
	NOVAS	167
	EM PRORROGAÇÃO	141
INSPEÇÃO DOMICILIARES	CONCEDIDAS	42
	NEGADAS	7
ALTAS	176	
READAPTAÇÃO	13	
PROPOSTA PARA APOSENTADORIA	25	
INSPEÇÕES REQUISITADAS	3	
REGISTRO DE PROFESSORES	41	
NOVOS ACIDENTES COM LAUDOS FAVORÁVEIS	214	
PRORROGAÇÕES	263	
INFORMAÇÕES	4	
ALTAS	148	
CURATIVOS	563	

22113 - CEMITÉRIOS MUNICIPAIS

MOVIMENTO DOS CEMITÉRIOS DA MUNICIPALIDADE NO MÊS DE JUNHO

CEMITÉRIOS	INHUMAÇÕES			EXUMAÇÕES		OUTRAS OCORRÊNCIAS				
	PAGAS	INDI- GENT.	TOTAL	TOTAL	PAGAS	RE- FOR- MAS	EMBE- LEZA- MENTO	NI- CHOS	PER- PETUI- DADE	SERVIÇOS DIVER- SOS
INHAÚMA	506	39	545	367	19	67	23	4	7	5
IRAJÁ	182	1	183	163	8	21	11	4	5	5
CAMPO GRANDE	50	4	54	-	1	6	4	-	2	1
JACAREPAGUÁ	90	8	98	72	7	7	5	-	1	6
REALENGO	92	-	92	98	1	5	1	1	-	-
GUARATIBA	7	1	8	11	1	1	-	-	-	1
RIC. ALBUQUERQUE	70	4	74	26	1	5	1	-	1	1
SANTA CRUZ	28	7	35	24	2	1	1	2	1	-
I. GOVERNADOR	14	-	14	1	1	2	3	-	2	-
I. DE PAQUETÁ	2	-	2	-	-	-	-	-	-	-
PIABAS	6	1	7	4	-	-	-	-	-	-
TOTAL	1047	65	1112	766	41	115	49	11	19	19

INHUMAÇÕES SEGUNDO O SEXO, IDADE E NACIONALIDADE

REFERÊNCIA	ADULTOS		CRIANÇAS		FETOS	TOTAL	NACIONALIDADE			TOTAL
	M	F	M	F			B	E	IG.	
INHUMAÇÕES	351	317	210	205	29	1.112	1.042	69	1	1.112

2220 - ARRECADAÇÃO DO LIXO

MÉDIA DIÁRIA NO MÊS DE JUNHO

REFERÊNCIA	LIXO PÚBLICO		LIXO DOMICILIAR	
	TRAÇÃO		TRAÇÃO	
	ANIMAL	MECÂNICA	ANIMAL	MECÂNICA
LIXO COLETADO, EM M ³	275,000	314,000	604,000	1.302,000
VEÍCULOS EMPREGADOS	83,4	38,7	208,9	120,9

LIXO VASADO, EM M³.

VASADOURO	VOLUME	VASADOURO	VOLUME
AMORIM	1.486	PENHA	40
RETIRO SAUDOSO	250	MARECHAL HERMES	22
CAVALCANTI	110	TOTAL	1.908

2221 - PROFILAXIA URBANA

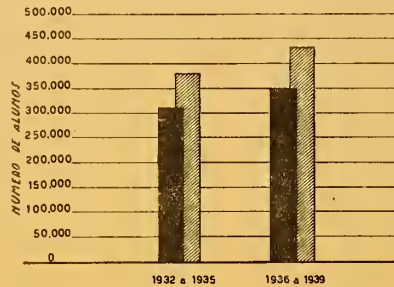
SERVIÇOS	VEÍCULOS	VIAGENS	VOLUME EM M ³ .	PESSOAL
CONSERV. G/CARROCINHAS	373,6	605,5	152,000	381,4
LIMPEZA DE LOGRADOUROS	78,3	130,5	323,000	278,4
CAPINAÇÃO DE LOGRADOUROS	37,4	138,7	239,000	387,6
IRRIGAÇÃO E LAVAGEM DE LOGRADOUROS	5,9	32,6	139,000	42,5

(GRÁFICO 2.207 PÁGINA 85)

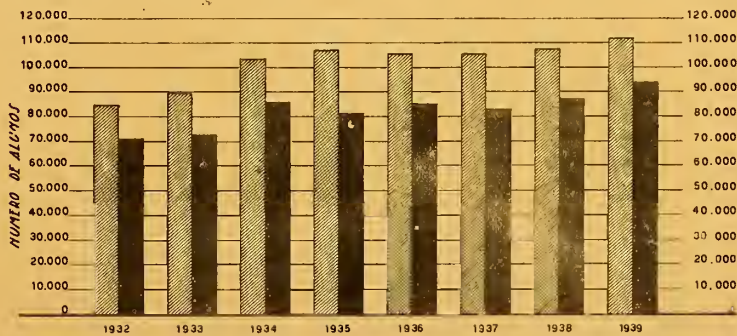
LIXO COLETAO NO MÊS DE JUNHO DE 1940.




MATRICULA E FREQUENCIA DAS ESCOLAS ELEMENTARES MUNICIPAIS NOS QUADRIENIOS DE 1932 A 1935 E DE 1936 A 1939



MATRICULA E FREQUENCIA DAS ESCOLAS ELEMENTARES MUNICIPAIS NOS ANOS DE 1932 A 1939





DISTRITOS	M A R Ç O		A B R I L		M A I O	
	MATRÍC.	FREQUÊNC.	MATRÍC.	FREQUÊNC.	MATRÍC.	FREQUÊNC.
ENSINO PRÉ-PRIMÁRIO INFANTIL						
2º	478	409	472	369	455	373
4º	495	387	488	373	486	369
5º	108	87	125	93	119	93
7º	21	18	32	21	108	70
INST. EDUC.	201	179	440	349	411	346
T O T A I S	1.303	1.080	1.557	1.205	1.579	1.251
ENSINO PRIMÁRIO						
1º	6.215	5.338	6.062	5.207	6.063	5.283
2º	7.229	6.458	7.118	6.247	7.105	6.313
3º	6.760	6.014	6.618	5.684	6.645	5.767
4º	4.834	4.314	4.748	4.176	4.702	4.041
5º	2.380	2.016	2.362	2.011	2.306	1.942
6º	9.276	8.296	9.097	8.135	9.049	8.178
7º	6.029	5.077	6.160	5.236	6.218	5.273
8º	9.655	8.504	9.532	8.365	9.788	8.660
9º	11.462	9.974	11.234	9.787	11.285	9.929
10º	11.611	10.538	11.424	10.083	11.433	10.210
11º	12.439	11.289	12.195	10.941	12.118	10.737
12º	3.477	3.032	3.447	2.972	3.798	3.196
13º	13.554	11.357	13.330	11.433	13.489	11.686
14º	4.084	3.558	4.040	3.415	4.056	3.393
15º	2.896	2.445	2.835	2.361	2.953	2.460
INST. EDUC.	409	384	702	652	703	664
INST. F. V.	221	178	212	176	202	168
T O T A I S	112.531	98.772	111.116	96.881	111.913	97.900

MOVIMENTO DO MÊS DE JUNHO

DIA	L E I T O R E S			TOTAL	LIVROS CONSULTA - DOS
	T U R N O S				
	1º	2º	3º		
1	30	39	25	94	178
3	21	46	55	122	208
4	30	58	42	130	316
5	27	58	39	124	267
6	29	43	48	120	244
7	25	37	31	93	197
8	36	54	35	125	223
10	21	20	26	67	190
11	26	43	35	104	209
12	21	45	29	95	199
13	29	41	45	115	236
14	22	32	36	90	213
15	15	24	27	66	176
17	18	41	33	92	199
18	20	50	30	100	207
19	20	36	34	90	195
20	18	40	24	82	190
21	20	48	28	96	193
22	12	22	19	53	137
24	17	37	27	81	180
25	18	32	39	89	176
26	27	39	29	95	193
27	24	41	43	108	199
28	23	34	39	86	163
29	13	15	19	47	113
TOTAL	562	975	827	2.364	3.548

DISCRIMINAÇÃO DAS OBRAS LIDAS OU CONSULTADAS POR ASSUNTO E IDIOMA:

ASSUNTO	NÚMERO	IDIOMAS	NÚMERO
CIÊNCIAS PURAS	753	PORTUGUÊS	2.017
CIÊNCIAS APLICADAS	720	FRANCÊS	643
OBRAS GERAIS	469	ESPAÑHOL	392
LITERATURA	395	ALEMÃO	207
FILOLOGIA	374	OUTRAS LINGUAS	111
SOCIOLOGIA	345	ITALIANO	92
GEOGRAFIA E HISTÓRIA	230	INGLÊS	73
FILOSOFIA	191	LATIM	13
BELAS ARTES	65	-	-
RELIGIÃO	6	-	-
TOTAL	3.548	TOTAL	3.548

MÉDIA DIÁRIA DE FREQUÊNCIA 94,56

MÉDIA DIÁRIA DE OBRAS LIDAS OU CONSULTADAS.. 141,92

MÉDIA E TAXA DE FREQUÊNCIA POR TURNOS:

TURNOS	HORÁRIO	FREQUÊNCIA	
		MÉDIA DIÁRIA	TAXA
1º	9 Às 13	22,41	23,77
2º	13 Às 18	39,00	41,24
3º	18 Às 22	33,08	38,39

DIA	VOLUMES	OBRAS	LEITORES	DIA	VOLUMES	OBRAS	LEITORES
1	46	43	43	17	35	34	33
3	44	40	38	18	32	31	30
4	39	39	39	19	24	22	20
5	28	28	28	20	31	30	29
6	26	26	24	21	14	14	14
7	22	19	17	22	11	10	9
8	19	17	17	24	27	24	21
10	26	25	24	25	38	28	17
11	43	38	33	26	25	24	20
12	14	14	14	27	13	12	9
13	23	22	21	28	20	17	12
14	21	20	19	29	21	20	12
15	14	14	14	TOTAL	656	611	557

MOVIMENTO DO SERVIÇO DE LEITURA DOMICILIÁRIA POR ASSUNTO E IDIOMA:

ASSUNTO.	NÚMERO	IDIOMA	NÚMERO
CIÊNCIAS PURAS	222	PORTUGUÊS	256
CIÊNCIAS APLICADAS	132	FRANCÊS	169
LITERATURA	95	INGLÊS	86
SOCIOLOGIA	45	ALEMÃO	55
GEOGRAFIA E HISTÓRIA	41	ESPAÑHOL	20
FILOLOGIA	40	ITALIANO	14
FILOSOFIA	26	OUTRAS LINGUAS	11
OBRAS GERAIS	9	-	-
BELAS ARTES	1	-	-
TOTAL	611	TOTAL	611

NO MOVIMENTO DE LEITURA E CONSULTA DA BIBLIOTECA MUNICIPAL DURANTE O MÊS DE JUNHO, CUJO QUANTITATIVO GLOBAL SE ACHA UM TANTO REDUZIDO, POR SE TRATAR DE MÊS DE FÉRIAS ESCOLARES, - PODEM-SE OBSERVAR OS MESMOS FENÔMENOS JA ASSINALADOS NO MENSÁRIO ANTERIOR, QUAIS SEJAM:

1º - A PREFERÊNCIA DO PÚBLICO PELAS OBRAS DE CIÊNCIAS GERAIS E APLICADAS;

2º - A PREDOMINÂNCIA DO FRANCÊS EM RELAÇÃO AOS DEMAIS IDIOMAS ESTRANGEIROS DOS VOLUMES CONSULTADOS;

3º - A MAIOR FREQUÊNCIA DE LEITORES NO TURNO DE 13 ÀS 18 HORAS.

É INTERESSANTE OBSERVAR-SE AINDA QUE, ANALISANDO OS DADOS ESTATÍSTICOS REFERENTES A 12 OUTRAS BIBLIOTECAS EXISTENTES NO DISTRITO FEDERAL (VIDE PÁGS. 152 E 153), VERIFICA-SE IGUAL PREFERÊNCIA DO PÚBLICO NÃO SÓ PELO IDIOMA FRANCÊS, COM 1952 VOLUMES CONSULTADOS, COMO TAMBEM PELAS OBRAS DE CIÊNCIAS PURAS E APLICADAS (2883 VOLUMES), SOCIOLOGIA (3881 VOLUMES), GEOGRAFIA E HISTÓRIA (5828 VOLUMES).

DÊSTE MODO PODE-SE CONCLUIR, COM SATISFAÇÃO, QUE O NÍVEL CULTURAL DO RIO DE JANEIRO JÁ PROGREDIU A PONTO DE SEREM PREFERIDAS AS OBRAS DE CIÊNCIAS ÀS DE SIMPLES LITERATURA OU FICÇÃO.

-.--.-.-.-.-.-

236 - EXPOSIÇÕES PÚBLICAS

2360 - AQUÁRIOS

MOVIMENTO DO AQUÁRIO DE AGUA DÔCE DA QUINTA DA BÔA VISTA, DURANTE O MÊS DE JUNHO, EM CONFRONTO COM OS 2 MESES ANTERIORES E JUNHO DE 1939:

M E S E S	ADULTOS	CRIANÇAS	T O T A L
<u>JUNHO</u>	<u>5.510</u>	<u>2.914</u>	<u>8.424</u>
MAIO	5.686	3.421	9.107
ABRIL	4.815	2.381	7.196
JUNHO DE 1939	5.885	4.170	10.055

25 - ESTATÍSTICA SOCIAL

251 - PREVIDÊNCIA E ASSISTÊNCIA SOCIAL

2510 - INSTITUTOS DE CONTRIBUIÇÃO OBRIGATORIA

25100 - MONTEPIO DOS EMPREGADOS MUNICIPAIS

MOVIMENTO DE CAIXA DO MONTEPIO NO MÊS DE JUNHO

D E V E		H A V E R	
CONTRIBUÍNTES	29:128:300	CONTRIBUÍNTES	74:090:800
PENSIONISTAS	17:076:900	PENSIONISTAS	452:265:700
QUOTA DE REVERSAO	8:353:200	LOCADORES	988:323:400
ASSIST.MÉD.CIRÚRGICA	1:256:000	AUXÍLIO P/FUNERAL	24:743:600
DIVERSAS RENDAS	1:141:500	BANCO DO BRASIL	1.900:000:000
DESPESA ORÇAMENTÁRIA	84:000	PESSOAL	51:153:000
CAIXA REG.DE EMPRÉST.	979:200	MATERIAL	21:833:700
PREF.DO D.FEDERAL	1.913:749:600	-	-
BANCO DO BRASIL	1.400:000:000	-	-
T O T A L	3.371:768:700	T O T A L	3.512:410:200
SALDO DE MAIO	432:120:000	SALDO PARA JULHO	291:478:500
T O T A L	3.803:888:700	T O T A L	3.803:888:700

MOVIMENTO DE CONTRIBUÍNTES NO MÊS DE JUNHO, EM CONFRONTO COM OS MESES ANTERIORES.

REFERÊNCIA	JUNHO	MAIO	ABRIL	MARÇO	FEVEREIRO	JANEIRO
MANSALIDADE	14:539:61	16:168:61	20:822:62	11:416:59	13:230:62	21:516:61
JÓIA	1:087:69	7:893:62	3:029:69	762:66	3:824:61	2:980:61
ALUGUEL	8:307:60	6:729:68	6:161:67	3:083:63	3:560:62	4:813:64
REC.A CLÁSSIFIC.	66:63	68:60	58:63	2:236:69	2:285:63	2:332:61
EMP. RÁPIDO	424:65	181:68	329:62	163:69	146:62	45:61
AMORTIZ.ESPECIAL	3:073:61	2:747:69	2:765:60	3:265:63	2:016:68	2:415:65
EMP.A LONGO PRAZO	1:630:64	84:63	1:289:60	862:67	793:61	967:62

25101 - ASSISTÊNCIA MÉDICO-CIRÚRGICA DOS EMPREGADOS MUNICIPAIS

SERVIÇOS PRESTADOS NO MÊS DE JUNHO

E S P E C I F I C A Ç Ã O	NÚMERO
I) CONSULTAS POR ESPECIALIDADES DAS CLÍNICAS	
MÉDICA	2.365
HOMEOPÁTICA	99
CIRÚRGICA	861
ORTOPÉDICA	187
PROTOLÓGICA	174
OTO-RINO-LARINGOLÓGICA	946
UROLÓGICA	529
OFTALMOLOGICA	570
GINECOLÓGICA	264
PEDIÁTRICA	1.508
FISIOLÓGICA	1.476
DERMATOLÓGICA E SIFILIGRÁFICA	338
NEUROLÓGICA	64
OBSTÉTRICA	241
CARDIOLÓGICA	263
TOTAL	9.885
II) SERVIÇOS DIVERSOS	
TRANSFUSÕES DE SANGUE	6
SOCORROS INTERNOS	61
SOCORROS URGENTES (AMBULÂNCIA)	264
REMOÇÕES (AMBULÂNCIA)	30
VISITAS A DOMICÍLIO	191
FARMÁCIA (FÓRMULAS AVIADAS)	9.871
OPERADOS	48
INTERNAÇÕES	1
PARTOS CIRÚRGICOS	21
PARTOS NORMAIS	78
EM OBSERVAÇÃO	78
TOTAL DE INTERNAÇÕES	148
III) FREQUÊNCIA NOS CONSULTÓRIOS, LABORATÓRIOS, ETC.	
CONSULTAS	9.885
INJEÇÕES	2.775
CURATIVOS	1.956
LABORATÓRIO DE PESQUISAS CLÍNICAS	1.400
GABINETE RADIOGRÁFICO	863
GABINETE DE MASSAGENS	242
EXAMES DE REFRAÇÃO	75
APLICAÇÕES DE PNEUMOTORAX	132
METABOLISMO BASAL	4
PEQUENAS INTERVENÇÕES CIRÚRGICAS	95
ORTOPEDIA (APARELHOS)	25
GABINETE FISIOTERÁPIOC	1.527
TOTAL	18.979

E S P E C I F I C A Ç Ã O	NÚMERO
IV) OPERAÇÕES DE SALA AMIGDALETOMIA ANUS ILIACO APENDICETOMIA CURETAGEM UTERINA EVENTRAÇÃO FIBROMIOMIA FINOSE HERNIOMIOMIA HISTERECTOMIA HISTEROFEXIA INCISÃO E DRENAGEM INVERSÃO VAGINAL LAFAROTOMIA OPERAÇÃO DE OASTAÑO OSTEOSINTESE PARTO CIRURGICO PETERIPIO REDUÇÃO SANGRENTEA SALPINGECTOMIA TREPANAÇÃO <div style="text-align: right;">TOTAL</div>	13 1 14 5 1 1 1 3 1 1 4 1 1 1 1 2 2 2 1 57
V) PEQUENAS INTERVENÇÕES ABCESSO AMIGDAL ALONGAMENTO DE FREIO AMPUTAÇÃO DE FALANGE CAUTERIZAÇÃO CHALAZIO ENXERTO DE TIERSCH EXCIÇÃO E SUTURA EXERESE DE UNHA EXTRAÇÃO DE CORPO EXTRANHO EXTRAÇÃO DE QUISTO EXTRAÇÃO DE PAPILOMA INCISÃO E DRENAGEM PUNÇÃO <div style="text-align: right;">TOTAL</div>	3 1 1 13 5 1 2 2 5 1 2 39 20 95
VI) LABORATÓRIOS SEÇÃO DE BIOQUÍMICA SEÇÃO DE PARASITOLOGIA, SEROLOGIA E IMUNOLOGIA SEÇÃO DE HEMATOLOGIA E CITOLOGIA <div style="text-align: right;">TOTAL</div>	622 619 159 1.400

2512 - CAIXAS E ASSOCIAÇÕES DIVERSAS

25120 - CAIXA REGULADORA DE EMPRÉSTIMOS

MOVIMENTO DE EMPRÉSTIMOS PAGOS NO MÊS DE JUNHO

D I A	DE EMERGÊNCIA		COMUNS		TOTAL		MOVIMENTO PROGRESSIVO	
	QUAN- TI- DADE	IMPORTÂNCIA	QUAN- TI- DADE	IMPORTÂNCIA	QUAN- TI- DADE	IMPORTÂNCIA	QUAN- TI- DADE	IMPORTÂNCIA
3	2	1:220\$0	5	11:614\$4	7	12:834\$4	6.614	14.874:735\$2
4	1	480\$0	-	-	1	480\$0	6.615	14.875:215\$2
5	2	1:120\$0	1	3:040\$9	3	4:160\$9	6.618	14.879:376\$1
7	2	840\$0	-	-	2	840\$0	6.620	14.880:216\$1
8	3	3:613\$1	2	3:907\$9	5	7:521\$0	6.625	14.887:737\$1
10	4	4:716\$2	45	99:704\$7	49	104:420\$9	6.674	14.992:158\$0
11	2	1:933\$3	25	73:817\$7	27	75:751\$0	6.701	15.067:909\$0
12	4	4:218\$3	19	49:093\$1	23	53:311\$4	6.724	15.121:220\$4
13	2	1:396\$1	6	13:358\$7	8	14:754\$8	6.732	15.135:975\$2
14	1	789\$7	2	1:672\$4	3	2:462\$1	6.735	15.138:437\$3
15	3	1:680\$0	1	480\$0	4	2:160\$0	6.739	15.140:597\$3
17	1	480\$0	1	2:285\$2	2	2:765\$2	6.741	15.143:362\$5
18	1	487\$4	5	27:250\$3	6	27:737\$7	6.747	15.171:100\$2
19	8	4:393\$9	84	142:322\$3	92	146:716\$2	6.839	15.317:816\$4
20	6	3:946\$2	74	167:252\$0	80	171:198\$2	6.919	15.489:014\$6
21	3	2:103\$5	72	152:285\$4	75	154:388\$9	6.994	15.643:403\$5
22	3	3:155\$5	73	165:887\$4	76	169:042\$9	7.070	15.812:446\$4
24	1	564\$1	80	151:778\$2	81	152:342\$3	7.151	15.964:788\$7
25	1	560\$0	56	130:525\$9	57	131:085\$9	7.208	16.095:874\$6
26	2	1:420\$0	49	108:676\$2	51	110:096\$2	7.259	16.205:970\$8
27	4	2:500\$0	46	122:059\$1	50	124:559\$1	7.309	16.330:529\$9
28	4	1:940\$4	45	85:633\$1	49	87:573\$5	7.358	16.418:103\$4
29	1	1:540\$0	7	10:410\$4	8	11:950\$4	7.366	16.430:143\$8
T.	61	45:097\$7	698	1.523:055\$3	759	1.568:153\$0	-	-

2531 - DINÂMICA DAS CONSTRUÇÕES PARTICULARES

25310 - ÁREAS LICENCIADAS

1) MOVIMENTO DE CONSTRUÇÕES LICENCIADAS POR CIRCUNSCRIÇÃO, NO MÊS DE JUNHO

CIRCUNSCRIÇÃO	RESIDENCIAL		COMERCIAL		MISTA		PROLETÁRIA	
	Nº	ÁREA M ²	Nº	ÁREA M ²	Nº	ÁREA M ²	Nº	ÁREA M ²
CANDELÁRIA	-	-	-	-	-	-	-	-
SÃO JOSÉ	-	-	1	6.260	1	15.450	-	-
SANTA RITA	-	-	-	-	-	-	-	-
SÃO DOMINGOS	-	-	-	-	-	-	-	-
SACRAMENTO	-	-	-	-	-	-	-	-
AJUDA	-	-	1	950	-	-	-	-
SANTO ANTÔNIO	-	-	-	-	-	-	-	-
SANTA TERESA	1	210	-	-	-	-	-	-
GLÓRIA	2	11.497	-	-	1	750	-	-
LAGOA	6	2.689	-	-	-	-	-	-
GÁVEA	24	6.725	1	365	1	100	-	-
COPACABANA	14	9.670	1	1.850	1	5.475	-	-
SANTANA	-	-	-	-	-	-	-	-
GAMBOA	-	-	-	-	1	489	-	-
ESPÍRITO SANTO	1	130	1	200	-	-	-	-
RIO COMPRIDO	7	1.593	1	35	1	450	-	-
ENGENHO VELHO	16	3.510	-	-	1	480	-	-
SÃO CRISTÓVÃO	35	2.565	-	-	-	-	-	-
TIJUCA	5	1.278	-	-	1	502	-	-
ANDARAÍ	10	1.766	-	-	-	-	-	-
ENGENHO NOVO	14	2.157	2	2.098	-	-	1	41
MÉIER	36	3.105	-	-	-	-	1	48
INHAUMA	14	1.697	-	-	1	448	4	193
PIEDADE	23	1.112	1	100	-	-	9	388
PENHA	18	1.178	1	82	1	403	7	311
IRAJA	13	1.151	-	-	-	-	14	697
PAVUNA	8	504	-	-	-	-	7	303
MADUREIRA	8	482	1	155	-	-	18	752
ANCHIETA	-	-	-	-	-	-	4	179
JACAREPAGUÁ	25	1.393	-	-	-	-	9	431
REALENGO	2	140	1	240	-	-	-	-
CAMPO GRANDE	2	85	1	83	-	-	-	-
GUARATIBA	-	-	-	-	-	-	-	-
SANTA CRUZ	-	-	-	-	-	-	-	-
ILHAS	4	423	-	-	1	115	-	-
T O T A L	288	55.060	13	12.662	11	24.662	74	3.343

25311 - CONSTRUÇÕES, RECONSTRUÇÕES E ACRÉSCIMOS

MOVIMENTO DO MÊS DE JUNHO, POR CIRCUNSCRIÇÃO

CIRCUNSCRIÇÃO	CONSTRUÇÕES		RECONSTRUÇÕES		ACRÉSCIMOS	
	PRÉ-DIOS	ÁREA M ²	PRÉ-DIOS	ÁREA M ²	PRÉ-DIOS	ÁREA M ²
CANDELÁRIA	-	-	-	-	-	-
SÃO JOSÉ	2	21.710	-	-	-	-
SANTA RITA	-	-	-	-	1	42
SÃO DOMINGOS	-	-	-	-	-	-
SACRAMENTO	-	-	-	-	-	-
AJUDA	1	950	-	-	-	-
SANTO ANTÔNIO	-	-	-	-	1	70
SANTA TERESA	1	210	-	-	4	161
GLÓRIA	3	22.247	-	-	5	315
LAGOA	6	2.689	-	-	4	152
GAVEA	26	7.190	-	-	13	303
COPACABANA	16	16.995	-	-	34	2.287
SANTANA	-	-	-	-	-	-
GAMBOA	1	489	1	114	1	10
ESPIRITO SANTO	1	330	1	420	3	147
RIO COMPRIDO	9	2.078	-	-	3	178
ENGENHO VELHO	17	3.990	-	-	5	164
SÃO CRISTÓVÃO	35	2.565	-	-	5	234
TIJUCA	6	1.780	-	-	17	3.047
ANDARAÍ	10	1.766	-	-	19	755
ENGENHO NOVO	17	4.296	-	-	9	441
MEIERS	37	3.153	-	-	9	210
INHAUMA	19	2.338	-	-	8	134
PIEDADE	33	1.600	-	-	11	287
PENHA	27	1.974	-	-	12	1.063
IRAJÁ	27	1.848	-	-	5	76
PAVUNA	15	807	-	-	2	79
MADUREIRA	27	1.389	3	278	8	138
ANCHIETA	4	179	-	-	1	50
JACAREPAGUÁ	34	1.824	-	-	7	308
REALENGO	3	380	-	52	7	432
CAMPO GRANDE	3	168	-	-	2	87
GUARATIBA	-	-	-	-	-	-
SANTA CRUZ	-	-	-	-	-	-
ILHAS	5	538	-	-	-	-
T O T A L	385	105.481	5	894	196	11.970

25312 - OBRAS DIVERSAS, SEM ACRÉSCIMO DE ÁREA

MOVIMENTO DE LICENÇAS NO MÊS DE JUNHO COMPARADO COM OS 3 MESES ANTERIORES E JUNHO DE 1939.

ESPECIFICAÇÃO	1 9 4 0				1 9 3 9
	JUNHO	MAIO	ABRIL	MARÇO	JUNHO
REFORMAS	119	187	187	143	134
MODIFICAÇÕES	26	28	25	15	9
CONCERTOS	13	17	13	12	9
MARQUIZES	12	9	12	7	9
MUROS E MURALHAS	72	88	96	84	52
DIVERSAS	216	202	240	235	204
LEGALIZAÇÕES	42	52	42	33	45
PRORROGAÇÕES	327	406	408	446	240

25313 - OBRAS DIVERSAS, COM ACRÉSCIMO DE ÁREA

MOVIMENTO DE LICENÇAS NO MÊS DE JUNHO, EM CONFRONTO COM OS 3 MESES ANTERIORES E JUNHO DE 1939.

ESPECIFICAÇÃO	1 9 4 0				1 9 3 9
	JUNHO	MAIO	ABRIL	MARÇO	JUNHO
CONSTRUÇÕES DE PRÉDIOS:					
RESIDENCIAIS	288	239	193	255	273
COMERCIAIS	13	8	6	5	15
MISTOS	11	5	12	11	13
PROLETÁRIOS	74	107	112	78	107
RECONSTRUÇÕES	5	3	3	4	10
ACRÉSCIMOS	196	204	166	187	208
TOTAL DE ÁREAS EM M ²	108.347	70.140	125.908	58.905	64.723

258 - PROPRIEDADE IMOBILIÁRIA

2580 - TRANSFERÊNCIA DE IMÓVEIS

TRANSFERÊNCIAS REGISTRADAS NO DEPARTAMENTO DE OBRAS PÚBLICAS, NO
MÊS DE JUNHO

I) SEGUNDO A NATUREZA DO IMÓVEL

CIRCUNSCRIÇÕES	NÚMERO DE IMÓVEIS			TOTAL
	PRÉDIOS E TERRENOS	PRÉDIOS	TERRENOS	
CANDELÁRIA	4	-	-	4
SÃO JOSÉ	2	-	2	4
SANTA RITA	2	-	-	2
SÃO DOMINGOS	-	-	-	-
SACRAMENTO	2	-	-	2
AJUDA	1	-	-	1
SANTO ANTÔNIO	9	-	-	9
SANTA TERESA	9	-	2	11
GLÓRIA	13	-	2	15
LAGOA	15	-	2	17
GÁVEA	11	-	12	23
COPACABANA	25	-	9	34
SANTANA	1	-	-	1
GAMBOA	9	-	-	9
ESPÍRITO SANTO	12	-	-	12
RIO COMPRIDO	25	-	2	27
ENGENHO VELHO	13	-	2	15
SÃO CRISTÓVÃO	3	-	1	4
TIJUCA	25	-	6	31
ANDARAÍ	35	1	15	51
ENGENHO NOVO	30	-	7	37
MÉIER	40	-	11	51
INHAÚMA	34	-	16	50
PIEDADE	69	-	5	74
PENHA	38	-	12	50
IRAJÁ	22	-	5	27
PAVUNA	20	2	16	38
MADUREIRA	42	-	18	60
ANCHIETA	4	-	2	6
JACARÉPAGUA	21	2	10	33
REALENGO	3	-	7	10
CAMPO GRANDE	4	-	2	6
GUARATIBA	1	1	1	3
SANTA CRUZ	-	-	-	-
ILHAS	2	-	14	16
TOTAL	546	6	181	733

11) TRANSFERÊNCIA DE IMOVEIS, SEGUNDO O VALOR

CIRCUNSCRIÇÃO	VALOR DAS TRANSMISSÕES			TOTAL
	PRÉDIOS E TERRENOS	PRÉDIOS	TERRENOS	
COPACABANA	2.628:250\$000	-	817:871\$485	3.446:121\$485
TIJUCA	1.631:000\$000	-	123:250\$000	1.754:250\$000
GLORIA	1.181:700\$000	-	46:000\$000	1.227:700\$000
RIO COMPRIDO	1.178:200\$000	-	27:000\$000	1.205:200\$000
SANTO ANTÔNIO	1.172:500\$000	-	-	1.172:500\$000
ANDARAÍ	1.151:600\$000	2:000\$000	320:700\$000	1.474:300\$000
ENGENHO VELHO	1.135:500\$000	-	7:110\$000	1.142:610\$000
MEIER	844:540\$000	-	122:800\$000	967:340\$000
ENGENHO NOVO	821:100\$000	-	74:900\$000	896:000\$000
CANDELARIA	793:000\$000	-	-	793:000\$000
SANTA TERESA	772:788\$000	-	50:331\$000	823:119\$800
LAGOA	700:000\$000	-	77:000\$000	777:000\$000
GAVEA	666:400\$000	-	573:500\$000	1.239:900\$000
PIEDADE	645:970\$000	-	25:600\$000	671:570\$000
SÃO JOSÉ	550:000\$000	-	2.676:675\$000	3.226:675\$000
INHAUMA	529:830\$000	-	149:330\$600	679:160\$600
ESPIRITO SANTO	437:800\$000	-	-	437:800\$000
PENHA	403:550\$000	-	109:200\$000	512:750\$000
IRAJA	376:000\$000	-	35:268\$000	411:268\$000
MADUREIRA	324:250\$000	-	56:960\$000	381:210\$000
GAMBOA	322:700\$000	-	-	322:700\$000
JACAREPAGUÁ	197:300\$000	5:500\$000	48:151\$400	250:951\$400
SANTA RITA	175:000\$000	-	-	175:000\$000
PAVUNA	171:529\$000	7:700\$000	53:293\$000	232:522\$000
SANTANA	112:000\$000	-	-	112:000\$000
SÃO CRISTÓVÃO	102:000\$000	-	57:000\$000	159:000\$000
SACRAMENTO	90:500\$000	-	-	90:500\$000
CAMPO GRANDE	53:000\$000	-	5:000\$000	58:000\$000
ILHAS	52:000\$000	-	92:018\$900	144:018\$900
AJUDA	40:000\$000	-	-	40:000\$000
ANCHIETA	27:923\$000	-	1:250\$000	29:173\$000
GUARATIBA	25:000\$000	5:000\$000	1:550\$000	31:550\$000
REALENGO	22:200\$000	-	36:815\$765	59:015\$765
SÃO DOMINGOS	-	-	-	-
SANTA CRUZ	-	-	-	-
T O T A L	19.335:130\$800	20:200\$000	5.588:575\$150	24.943:905\$950

MOVIMENTO DO MÊS DE JUNHO

DISTritos	OCORRÊNCIAS	PRISÕES	INFRAÇÕES
CANDELÁRIA	3	1	-
SÃO JOSÉ	20	47	-
SANTARITA	4	6	-
SÃO DOMINGOS	3	5	1
SACRAMENTO	8	10	-
AJUDA	8	18	-
SANTO ANTÔNIO	14	61	7
SANTA TEREZA	15	12	-
GLÓRIA	21	29	-
LAGOA	15	17	2
GÁVEA	18	9	10
COPACABANA	14	19	-
SANTANA	22	58	-
GAMBOA	33	78	-
ESP. SANTO	23	62	-
RIO COMPRIDO	22	13	-
ENG. VELHO	27	20	3
SÃO CRISTÓVÃO	51	17	3
TIJUCA	17	10	-
ANDARAÍ	7	16	7
ENG. NOVO	8	3	-
MÉIER	16	10	-
INHAÚMA	12	11	1
PIEDADE	3	6	-
PENHA	4	9	1
IRAJÁ	20	18	-
PAVUNA	165	5	-
MADUREIRA	24	40	1
ANCHIETA	26	8	-
JACAREPAGUÁ	22	19	1
REALENGO	2	2	-
C. GRANDE	1	2	-
SANTA CRUZ	2	1	-
I. DE PAQUETÁ	4	5	-
I. DO GOVERNADOR	12	4	-
TOTAL	666	651	37

31 - ESTATÍSTICA ECONÔMICA

318 - ESTATÍSTICA FINANCEIRA

3181 - IMPOSTOS

31810 - RENDAS INTERNAS

1) ARRECAÇÃO DA DIRETORIA DAS RENDAS INTERNAS (RECEBEDORIA DO DISTRITO FEDERAL) NO MÊS DE JUNHO E DE JANEIRO A JUNHO

RUBRICAS ORÇAMENTÁRIAS	JUNHO	JANEIRO A JUNHO
<u>RENDA ORDINÁRIA</u>		
IMPOSTO DE CONSUMO	14.304:751,000	108.315:518,000
IMPOSTO DE RENDA	2.874:235,000	16.441:783,000
IMPOSTO S/ATOS EMANADOS	7.507:710,000	50.495:647,000
RENDAS PATRIMONIAIS	515:140,000	1.449:033,000
DIVERSAS RENDAS	704:580,000	4.183:819,000
TOTAL	25.906:416,000	180.885:800,000
RENDA EXTRAORDINÁRIA	6.407:364,000	58.489:245,000
TOTAL DAS RENDAS	32.313:780,000	239.375:045,000
DEPÓSITOS	8.342:981,000	51.299:214,000
TOTAL GERAL	40.656:761,000	290.674:259,000

11) ARRECAÇÃO DO IMPOSTO DE CONSUMO, POR ESPÉCIE, NO MÊS DE JUNHO E DE JANEIRO A JUNHO:

ESPÉCIES TRIBUTADAS	JUNHO	JANEIRO A JUNHO
FUMO	3.617:669 000	28.308:250 000
BEBIDAS	3.947:978 000	32.743:428 000
ALCOOL	1:595 000	185:585 000
FÓSFOROS	3:835 000	188:379 000
SAL	1:507 000	84:149 000
CALÇADOS	653:726 000	3.875:513 000
PERFUMARIAS E ART. DE TOUCADOR	1.421:460 000	10.170:371 000
ESP. FARMACÊUTICAS	890:405 000	5.698:198 000
CONSERVÂS	303:211 000	2.128:031 000
VINAGRE, AZEITE E ÓLEOS	69:654 000	551:280 000
VELAS	22:496 000	202:519 000
TECIDOS	637:164 000	5.217:832 000
ARTEFACTOS DE TECIDOS	568:934 000	3.473:327 000
PAPEL E SEUS ARTEFACTOS	71:435 000	618:140 000
CARTAS DE JOGAR	100 000	10:605 000
CHAPÉUS E BENGALAS	133:613 000	986:944 000
LOUÇAS E VIDROS	71:771 000	532:969 000
FERRAGENS E ARTEFACTOS	91:412 000	833:506 000
CAFÉ TORRADO OU MOÍDO E CHÁ	206:543 000	1.314:347 000
MANTEIGA E SUCEDANEOS	23:032 000	280:402 000
MÓVEIS	285:134 000	1.994:134 000
ARMAS DE FOGO E MUNIÇÕES	40:124 000	252:509 000
LÂMPADAS, PILHAS, ETC.	251:005 000	1.396:596 000
QUEIJOS E REQUEIJÕES	36:262 000	334:936 000
ELETRICIDADE	190:343 000	1.066:572 000
TINTAS E VERNIZES	203:944 000	1.343:769 000
LEQUES E VENTAROLAS	2:220 000	32:779 000
ARTEFACTOS DE BORRACHA	90:366 000	542:209 000
NAVALHÁS E PINCEIS PARA BARBA	35:230 000	258:699 000
PENTES, ESCÔVAS E ESPANADORES	32:017 000	297:545 000
BRINQUEDOS	7:757 000	61:525 000
ARTEFACTOS DE COURO	92:922 000	613:980 000
JÓIAS, OBRAS DE OURIVES	104:357 000	697:554 000
BIJUTERIAS, OBJ. DE ADORNO	15:915 000	182:984 000
GASOLINA, ÓLEO, CARBURÊTO DE CÁLCIO	391 000	43:020 000
LADRILHOS E OUTROS MATERIAIS	107:960 000	928:039 000
INSTRUMENTOS DE MÚSICA	13:078 000	115:026 000
MATERIAL ÓTICO, FOT. E CINEMAT.	420 000	16:755 000
FOGÕES, FOGAREIROS E AQUECEDORES	4:627 000	51:379 000
CIMENTO	50 000	18:415 000
LINHAS, CORDOALHA E BOTÕES	40:819 000	315:418 000
EMOLUMENTOS DE ESC. COMERCIAIS	12:000 000	318:000 000
DEPÓSITOS FECHADOS	300 000	29:600 000
T O T A L	14.304:751 000	108.315:518 000

111) IMPOSTO DE VENDAS E CONSIGNAÇÕES

ARRECAÇÃO DIÁRIA DO IMPOSTO DE VENDAS E CONSIGNAÇÕES

MOVIMENTO DO MÊS DE JUNHO

DIA	RECEITA DA MUNICIPALIDADE 60%	RECEITA EXTRAORDINÁRIA DA UNIÃO 40%	TOTAL
3	2.175:100.000	1.563:514.000	3.738:614.000
4	176:684.000	121:131.000	297:815.000
5	245:990.000	168:645.000	414:635.000
6	269:384.000	184:684.000	454:068.000
7	162:046.000	111:095.000	273:141.000
8	128:560.000	88:138.000	216:698.000
10	68:484.000	46:951.000	115:435.000
11	115:757.000	79:361.000	195:118.000
12	846:616.000	606:266.000	1.452:882.000
13	848.000	69:129.000	69:977.000
14	160:550.000	110:069.000	270:619.000
15	133:480.000	91:511.000	224:991.000
17	97:873.000	67:099.000	164:972.000
18	97:583.000	66:901.000	164:484.000
19	160:109.000	109:767.000	269:876.000
20	148:667.000	101:923.000	250:590.000
21	160:921.000	110:324.000	271:245.000
22	157:950.000	108:287.000	266:237.000
24	32:658.000	22:390.000	55:048.000
25	84:891.000	58:200.000	143:091.000
26	130:962.000	89:785.000	220:747.000
27	192:800.000	132:179.000	324:979.000
28	149:394.000	102:421.000	251:815.000
29	531:847.000	364:623.000	896:470.000
TOTAL	6.429:154.000	4.574:393.000	11.003:547.000

MOVIMENTO DA ARRECADAÇÃO DA ALFÂNDEGA DO RIO DE JANEIRO NO 1º SEMESTRE DE 1940 COMPARADA COM O MESMO PERÍODO DE 1939

RUBRICAS ORÇAMENTÁRIAS	JANEIRO A JUNHO	
	1940	1939
RENDA ORDINÁRIA		
IMPORTAÇÃO - IMPOSTOS E TAXAS:		
DIREITOS DE IMPORTAÇÃO PARA CONSUMO	185.394:297.000	183.234:819.000
IMPOSTO ADICIONAL DE 10%	19.145:123.000	19.106:281.000
OUTRAS RUBRICAS: 3 A 7	1.190:697.000	1.520:487.000
TOTAL	205.730:117.000	203.861:587.000
IMPOSTO DE CONSUMO	25.261:688.000	23.649:988.000
IMPOSTOS S/ATOS EMANADOS	6:957.000	7:168.000
RENDAS INDUSTRIAIS	10.096.000	14.782.000
DIVERSAS RENDAS	14.047:504.000	12.971:674.000
TOTAL DA RENDA ORDINÁRIA	245.056:362.000	240.505:199.000
RENDA EXTRAORDINÁRIA	1.803:124.000	1.905:230.000
TOTAL GERAL	246.859:486.000	242.410:429.000

DADOS EXTRAÍDOS DO "BOLETIM ESTATÍSTICO" DE JUNHO, DA DIRETORIA DAS RENDAS ADUANEIRAS DO MINISTÉRIO DA FAZENDA.

11) ARRECAÇÃO DO IMPOSTO DE CONSUMO, POR ESPÉCIES, POR ESPÉCIES, NO 1º SEMESTRE DE 1940 EM CONFRONTO COM O MESMO PERÍODO DE 1939

ESPÉCIES TRIBUTADAS	JANEIRO A JUNHO	
	1940	1939
FUMO	40:854,000	40:559,000
BEBIDAS	2.129:509,000	2.004:710,000
ALCOOL	100,000	1:152,000
FÓSFOROS	20:782,000	33:610,000
SAL	1.184:056,000	1.151:215,000
CALÇADOS	7:911,000	26:307,000
PERFUMARIAS E ARTIGOS DE TOUCADOR	719:439,000	575:940,000
ESPECIALIDADES FARMACÉUTICAS	946:661,000	1.406:986,000
CONSERVAS	1.116:207,000	1.259:989,000
VINAGRE E ÓLEOS ADEQUADOS À ALIM.	880:609,000	724:877,000
VELAS	3:869,000	758,000
TECIDOS	1.421:912,000	1.335:365,000
ARTEFACTOS DE TECIDOS E DE PELES	725:733,000	566:996,000
PAPEL E ARTEFACTOS	30:633,000	28:089,000
CARTAS DE JOGAR	22:744,000	31:290,000
CHAPÉUS E BENGALAS	39:735,000	28:548,000
LOUÇAS E VIDROS	179:757,000	212:757,000
FERRAGENS, ARTEFACTOS DE FERRO, ETC.	159:092,000	210:716,000
CAFÉ TORRADO OU MOÍDO E CHÁ	32:556,000	24:528,000
BANHA, MANTEIGA E SUCEDÂNEOS	711,000	144,000
MÓVEIS	336:037,000	349:743,000
ARMAS DE FOGO, MUNIÇÕES, ETC.	61:319,000	100:542,000
LÂMPADAS, PILHAS, ETC.	1.741:622,000	1.470:387,000
QUEIJOS E REQUEIJÕES	6:246,000	6:927,000
TINTAS E VERNIZES	1.744:124,000	1.121:846,000
LEQUES	31,000	20,000
ARTEFACTOS DE BORRACHA	212:662,000	400:113,000
NAVALHÃS E PINCEIS PARA BARBA	58:203,000	123:467,000
PENTES, ESCÔVAS E ESPANADORES	48:618,000	82:374,000
BRINQUEDOS	23:520,000	39:315,000
ARTEFACTOS DE COUROS E OUTROS MATERIAIS	59:021,000	82:597,000
JÓIAS E OBRAS DE OURIVES	886,000	28:924,000
GASOLINA E CARBURÊTO DE CÁLCIO	10.457:731,000	9.286:849,000
BIJOUTÉRIAS, OBJ. DE ADORN. E RELÓGIOS	253:180,000	201:335,000
LADRILHOS, MOZAICOS, AZULEJOS, ETC.	79:542,000	107:488,000
INSTRUMENTOS DE MÚSICA	34:139,000	46:798,000
MAT. FOTOGRAFICO E CINEMATOGRAFICO	391:612,000	434:106,000
FÔGÕES E FOGAREIROS	3:705,000	8:672,000
CIMENTO	45:983,000	39:958,000
LINHAS, CORDOALHAS E BOTÕES	40:636,000	53:691,000
T O T A L	25.261:687,000	23.649:988,000

III) ARRECADAÇÃO DE DIREITOS DE IMPORTAÇÃO PARA CONSUMO, POR PAÍSES DE PROCEDÊNCIA, NO 1º SEMESTRE DE 1940 EM CONFRONTO COM O MESMO PERÍODO DE 1939.

PROCEDÊNCIAS	JANEIRO A JUNHO		DIFERENÇAS EM 1940
	1940	1939	
ALEMANHA	3.009:091	32.168:739	- 29.159:648
ARGENTINA	10.724:439	14.760:505	- 4.036:066
BÉLGICA	7.291:431	7.922:973	- 631:542
DINAMARCA	143:334	642:163	- 498:829
ESTADOS UNIDOS	68.007:217	38.750:814	+ 29.256:403
FRANÇA	8.810:446	8.097:943	+ 712:503
GRÃ-BRETANHA	17.647:765	15.850:446	+ 1.797:319
HOLANDA	11.744:767	5.074:381	+ 6.670:386
ITÁLIA	3.292:979	2.451:683	+ 841:296
JAPÃO	5.722:076	3.469:922	+ 2.252:154
MÉXICO	5.657:303	11.753:361	- 6.096:058
PERÚ	9.631:397	8.780:875	+ 850:522
POLÔNIA	13:274	1.184:628	- 1.171:354
PORTUGAL	5.997:625	5.499:195	+ 498:430
POSSESSÕES BRITÂNICAS:			-
CANADÁ	1.931:562	1.806:669	+ 124:893
IRLANDA	782:196	1.030:717	- 248:521
POSSESSÕES HOLANDEASAS:			
NA AMÉRICA DO NORTE E CENTRAL	9.682:362	9.803:337	- 120:975
SUÉCIA	2.219:273	1.671:310	+ 547:963
SUIÇA	3.252:882	2.375:866	+ 877:016
TCHECO-ESLOVÁQUIA	34:353	1.469:154	- 1.434:801
OUTRAS PROCEDÊNCIAS	9.810:551	8.670:138	+ 1.140:413
T O T A L	185.406:323	183.234:819	+ 2.171:504

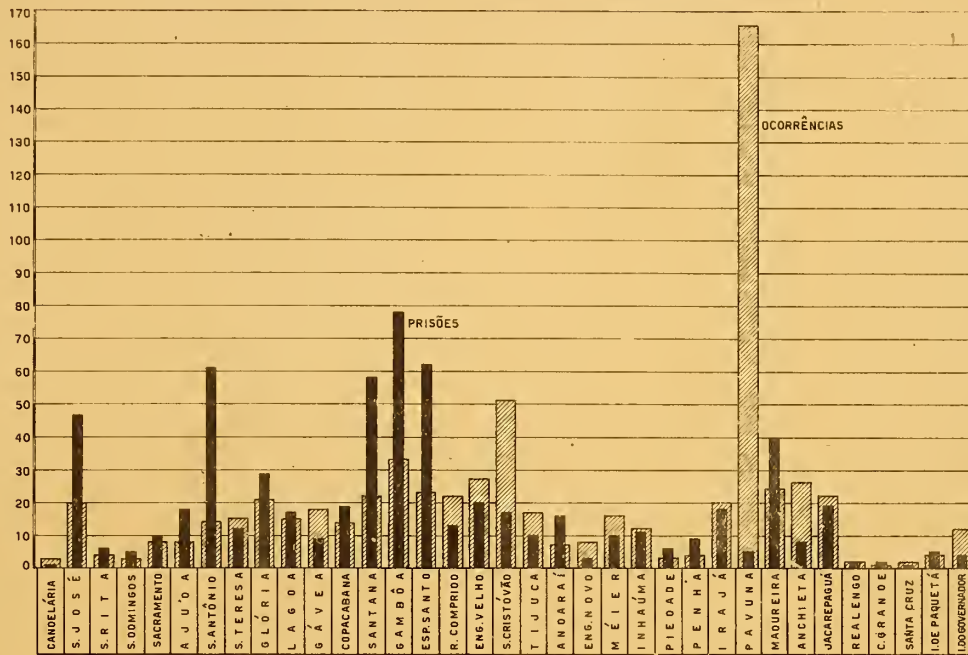
MOVIMENTO GERAL DE CAIXA, DE TODOS OS DEPARTAMENTOS, NO MÊS DE JUNHO

ESPECIFICAÇÃO	RECEBIMENTOS	PAGAMENTOS	VARIAÇÕES
DEPÓSITOS	75.571:725 \$250	66.060:476 \$470	9.511:249 \$700
PENHÔRES	6.108:428 \$250	5.052:850 \$500	1.455:575 \$750
CONSIGNAÇÕES	69:256 \$200	4.038:815 \$100	- 4.569:559 \$900
HIPOTÉCAS	1.537:430 \$100	4.304:405 \$100	- 2.766:975 \$700
TÍTULOS	1.159:621 \$100	2.081:581 \$100	- 921:959 \$700
TESOURARIA	3.455:757 \$950	5.716:425 \$000	- 2.260:637 \$050
MAUÁ	65:277 \$800	52:444 \$900	12:832 \$900
T O T A L	87.967:475 \$950	88.506:998 \$870	- 539:522 \$920

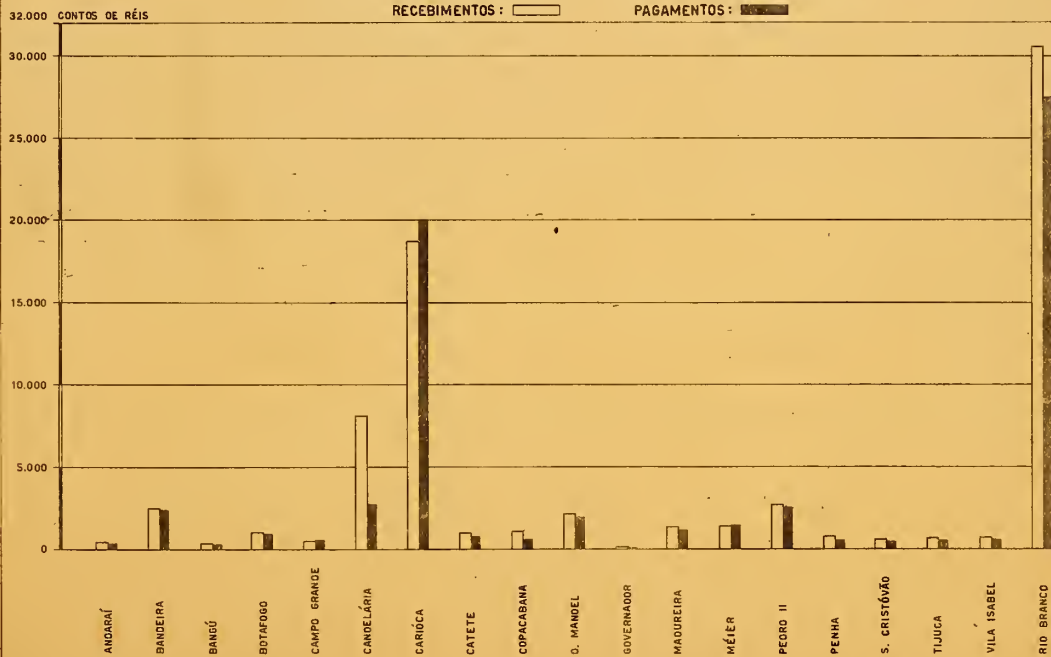
MOVIMENTO EM CHEQUES


ESPECIFICAÇÃO	RECEBIMENTOS	PAGAMENTOS
HIPOTECÁRIA	1.763:960 \$400	59:056 \$700
CARIOCA	5.923:923 \$900	- \$-
T O T A L	7.597:884 \$300	59:056 \$700

VIGLÂNCIA MUNICIPAL MOVIMENTO NO MÊS DE JUNHO DE 1940.



CAIXA ECONÔMICA MOVIMENTO DAS AGÊNCIAS DE DEPÓSITOS NO MÊS DE JUNHO





CARTEIRA DE DEPÓSITOS

MOVIMENTO DAS AGÊNCIAS DE DEPÓSITOS, NO MÊS DE JUNHO

AGÊNCIAS	RECEBIMENTOS	PAGAMENTOS	VARIAÇÕES
ANDARAÍ	. 400:617\$600	. 340:474\$140	60:143\$4.60
BANDEIRA	2.501:231\$100	2.443:851\$810	57:379\$290
BANGÚ	. 372:997\$400	275:370\$800	97:626\$600
BOTAFOGO	1.093:226\$000	915:313\$400	177:912\$600
CAMPO GRANDE	. 539:367\$500	. 588:676\$370	- 49:308\$870
CANDELÁRIA	8.198:300\$900	2.798:545\$300	5.399:755\$600
CARIOGA	18.752:098\$570	20.036:797\$080	- 1.284:698\$510
CATETE	1.087:814\$400	767:382\$400	320:432\$000
COPACABANA	1.135:840\$400	596:590\$800	539:249\$600
D. MANOEL	2.181:171\$200	1.947:265\$100	233:906\$100
GOVERNADOR	. 167:767\$200	. 154:615\$900	13:151\$300
MADUREIRA	1.350:052\$400	1.168:192\$850	181:859\$550
MÉIER	1.474:908\$800	1.488:555\$600	- 13:646\$800
PEDRO II	2.728:907\$500	2.585:768\$650	143:138\$850
PENHA	823:753\$100	671:475\$440	152:277\$660
S. CRISTÓVÃO	676:356\$200	470:227\$800	206:128\$400
TIJUCA	742:484\$200	661:986\$630	80:497\$570
VILA IZABEL	750:689\$000	628:005\$790	122:683\$210
SUB - TOTAL	44.977:583\$470	38.539:095\$860	6.438:487\$610
RIO BRANCO	30.594:142\$780	27.521:380\$610	3.072:762\$170
TOTAL GERAL	75.571:726\$250	66.060:476\$470	9.511:249\$780

GRÁFICO

3003

- PÁGINA 109)

E S P E C I F I C A Ç Ã O	SALDO EM 31 DEZ ^o DE 939	CAPITAL
POPULARES		
COMUNS	495.420:478\$450	-16.438:094\$720
MECÂNICIZADOS	63.619:566\$560	21.720:517\$350
SUB-TOTAL	559.040:045\$010	5.282:422\$630
CH. RIO BRANCO	154.305:782\$690	- 5.440:239\$060
CH. CANDELARIA	-	5.524:737\$700
CH. C. GRANDE	771:065\$240	- 158:196\$800
CH. COPACABANA	774:717\$570	354:135\$350
CH. MADUREIRA	1.414:449\$790	- 7:388\$340
ECON. ESCOLAR	79:207\$760	23:384\$200
SOMAS:	716.385:268\$060	5.578:855\$680
MOVIMENTO		
COMERCIAIS	14.340:144\$760	1.905:736\$450
COM. CANDELARIA	-	1.872:692\$700
SUB-TOTAL	14.340:144\$760	3.778:429\$150
CONTRATUAIS	504:895\$860	- 65:938\$600
ESPECIAIS	29.806:225\$070	8.690:030\$720
PRAZO FIXO	18.407:459\$000	- 925:537\$030
SOMAS:	63.058:724\$690	11.476:984\$240
COMPULSÓRIOS		
JUDICIAIS	91.106:949\$060	3.130:525\$640
CAUCIONADOS	24.038:972\$330	- 1.023:290\$910
SOMAS:	115.145:921\$390	2.107:234\$730
R E S U M O		
POPULARES	716.385:268\$060	5.578:855\$680
MOVIMENTO	63.058:724\$690	11.476:984\$240
COMPULSÓRIOS	115.145:921\$390	2.107:234\$730
SEM JUROS	13.185:488\$140	1.987:220\$510
TOTAIS	907.775:402\$280	21.150:295\$160

JUROS N/ CAPITALIZADOS:

(CAUCIONADOS E PRAZO FIXO)

JUROS	CAPITAL E JUROS	SALDO EM 30 DE JUNHO 940
10.891:443\$240 1.665:598\$880 12.557:042\$120 3.158:328\$090 52:709\$010 18:012\$000 20:721\$230 31:527\$340 3:064\$960	- 5.546:651\$480 23.386:116\$230 17.839:464\$750 - 2.281:910\$970 5.577:446\$710 - 140:184\$800 374:856\$580 24:139\$000 26:449\$160	489.873:826\$970 87.005:682\$790 576.879:509\$760 152.023:871\$720 5.577:446\$710 630:880\$440 1.149:574\$150 1.438:588\$790 105:656\$920
15.841:404\$750	21.420:260\$430	737.805:528\$490
160:411\$070 7:686\$760 168:097\$830 10:013\$570 493:203\$800 -	2.066:147\$520 1.880:379\$460 3.946:526\$980 - 55:925\$030 9.183:234\$520 - 925:537\$030	16.406:292\$280 1.880:379\$460 18.286:671\$740 448:970\$830 38.989:459\$590 17.481:921\$970
671:315\$200	12.148:299\$440	75.207:024\$130
982:271\$360 -	4.112:797\$000 - 1.023:290\$910	95.219:746\$060 23.015:681\$420
982:271\$360	3.089:506\$090	118.235:427\$480
15.841:404\$750 671:315\$200 982:271\$360 -	21.420:260\$430 12.148:299\$440 3.089:506\$090 1.987:220\$510	737.805:528\$490 75.207:024\$130 118.235:427\$480 15.172:708\$650
17.494:991\$310	38.645:286\$470	946.420:688\$750
653:936\$560		
18.148:927\$870		

CARTEIRA DE PENHÔRES

MOVIMENTO DO MÊS DE JUNHO

NUMERÁRIO

AGÊNCIAS	RECEBIMENTOS	PAGAMENTOS	VARIAÇÕES
CENTRAL	1.832:430\$300	1.668:325\$200	- 164:105\$100
BANDEIRA	484:555\$950	514:372\$300	- 29:816\$350
7 DE SETEMBRO	2.735:206\$000	2.429:458\$800	305:747\$200
LEOPOLDINA	340:451\$350	182:153\$900	158:297\$450
ROSÁRIO	715:782\$650	858:540\$300	- 142:757\$650
TOTAL	6.108:426\$250	5.652:850\$500	455:575\$750

EMPRÉSTIMOS

AGÊNCIAS	N O V O S		RESGATES		V A R I A Ç Õ E S	
	QUANT.	IMPORT.	QUANT.	IMPORT.	QUANT.	IMPORT.
CENTRAL	4226	1.641:745\$	3834	1.589:005\$	392	52:740\$
BANDEIRA	3753	434:820\$	4315	455:145\$	- 562	- 20:325\$
7 DE SETEMBRO	7907	2.266:255\$	10684	2.694:710\$	-2777	- 428:455\$
LEOPOLDINA	3018	175:955\$	5064	355:580\$	-2046	- 179:625\$
ROSÁRIO	3246	817:540\$	3244	673:815\$	2	143:725\$
TOTAL	22150	5.336:315\$	27141	5.768:255\$	-4991	- 431:940\$

REFORMADOS: 12618 NO VALOR DE RS: 3.940:760\$000

ARRECADÇÃO

AGÊNCIAS	J U R O S	RENDAS GERAIS	S O M A S
CENTRAL	160:273\$700	37:430\$030	197:703\$730
BANDEIRA	38:138\$800	12:338\$800	50:477\$600
7 DE SETEMBRO	231:065\$500	30:614\$750	261:680\$250
LEOPOLDINA	32:085\$200	7:674\$850	39:760\$050
ROSÁRIO	40:413\$900	3:996\$550	44:410\$450
TOTAL	501:977\$100	92:054\$980	594:032\$080

3170 - TÍTULOS MOBILIÁRIOS

31700 - MOVIMENTO DA BOLSA

MÊS DE JUNHO

T Í T U L O S	NÚMERO	IMPORTÂNCIA
APÓLICES DA UNIÃO	27.205	22.177:707 500
APÓLICES DOS ESTADOS	44.280	12.205:023 500
OBRIGAÇÕES DA UNIÃO	9.029	9.297:660 500
APÓLICES MUNICIPAIS DO D.FEDERAL	14.496	2.985:225 750
AÇÕES DE BANCOS	12.296	2.715:299 250
AÇÕES DE CIAS. DIVERSAS	4.485	1.089:688 000
DEBÊNTURES DE CIA. DIVERSAS	5.239	975:115 500
APÓLICES MUNICIPAIS DOS ESTADOS	1.474	751:122 000
VENDAS JUDICIAIS	1.272	393:420 100
AÇÕES DE CIAS. DE TRANSPORTES	2.416	314:000 000
DEBENTURES DE CIAS. DE TECIDOS	347	67:715 000
AÇÕES DE CIAS. DE TECIDOS	140	31:600 000
AÇÕES DE CIAS. DE SEGUROS	34	12:490 000
LETRAS HIPOTECÁRIAS	7	1:365 000
T O T A L	122.720	53.017:432 500

(GRÁFICO 3.004 PÁGINA 117)

3171 - CÂMBIO

31710 - OFICIAL

COTAÇÕES DO CÂMBIO À VISTA NO MERCADO OFICIAL NO MÊS DE JUNHO
E MÉDIA MENSAL


P R A Ç A S	MÍNIMA	MÉDIA	MÁXIMA
LONDRES "LIBRAS AREA"	67 220	67 220	67 220
LONDRES "LIBRA ESTERLINA"	52 950	61 433	66 800
NEW YORK	16 3560	16 3620	16 3690
PORTUGAL	0610	0610	0610

COTAÇÕES DO CÂMBIO À VISTA NO MERCADO LIVRE

P R A Ç A S	MÍNIMA	MÉDIA	MÁXIMA	DESDE 1º DE JANEIRO	
				MÍNIMA	MÁXIMA
LONDRES " LIBRA AREA "	79\$906	79\$968	80\$050	79\$906	80\$050
LONDRES " LIBRA ESTERLINA "	63\$884	71\$868	79\$884	63\$884	79\$330
NEW YORK	19\$774	19\$779	19\$797	19\$774	19\$875
CANADA	16\$850	16\$850	16\$850	16\$700	18\$500
ALEMANHA - REICHMARK	7\$980	7\$980	7\$980	7\$050	8\$000
MONTEVIDÉU	7\$199	7\$477	7\$550	7\$175	7\$920
ALEMANHA - VERRECHNUNGSMARK	6\$070	6\$082	6\$099	5\$635	6\$145
SUÉCIA	4\$730	4\$737	4\$750	4\$530	4\$750
JAPÃO	4\$660	4\$664	4\$670	4\$656	4\$710
SUIÇA	4\$435	4\$453	4\$483	4\$435	4\$508
BUENOS AYRES	4\$267	4\$422	4\$514	4\$267	4\$784
BELGAS - BÉLGICA	3\$320	3\$340	3\$360	3\$320	3\$410
ITÁLIA	1\$000	1\$003	1\$010	1\$000	1\$010
PORTUGAL	\$659	\$715	\$780	\$658	\$780
CHILE	\$666	\$668	\$671	\$666	\$671
PARÍS	\$362	\$401	\$453	\$362	\$453

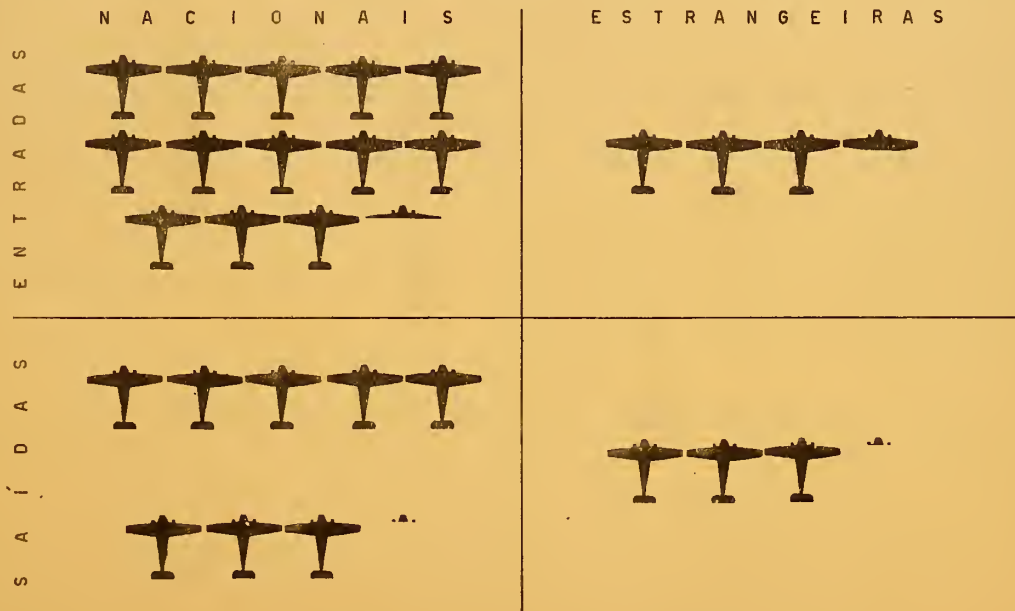
PDF DEPARTAMENTO DE GEOGRAFIA E ESTATÍSTICA

MOVIMENTO DA BOLSA EM JUNHO DE 1940




PDF DEPARTAMENTO DE GEOGRAFIA E ESTATÍSTICA

MOVIMENTO AÉREO EM JUNHO DE 1940



CADA SÍMBOLO REPRESENTA 10 AERONAVES



TAXA DE CÂMBIO À VISTA NO MERCADO (MOEDAS, CARTAS DE CRÉDITO E CHEQUES DE VIAJANTES).

P R A Ç A S	MÍNIMA	MÉDIA	MÁXIMA	DESDE 1º DE JANEIRO	
				MÍNIMA	MÁXIMA
LIBRA ESTERLINA	65\$800	75\$280	85\$000	65\$800	87\$301
DOLAR (N. YORK)	20\$420	21\$467	22\$430	20\$420	22\$430
DOLAR (CANADÁ)	16\$362	17\$792	18\$700	16\$362	19\$860
REICHSMARK	9\$200	9\$250	9\$400	8\$800	9\$400
PÊSO (MONTEVIDÉO)	7\$900	8\$330	9\$100	7\$421	9\$100
YENS (JAPÃO)	5\$160	5\$567	5\$680	3\$500	5\$680
FRANCO (SUÍÇO)	4\$860	5\$229	5\$380	4\$400	5\$400
PÊSO (BUENOS AYRES)	4\$619	4\$964	5\$391	4\$570	8\$874
CORÓA (SUÉCA)	4\$930	4\$930	4\$930	3\$400	5\$480
REISEMARK	3\$800	4\$022	4\$200	3\$230	4\$200
UNTERSTUETZUNGSMARK	3\$730	3\$844	3\$987	2\$800	3\$987
LIRA	\$700	\$970	1\$216	\$700	1\$216
ESCUDO	\$768	\$858	\$921	\$762	\$921
PÊSO (CHILENO)	\$600	\$625	\$650	\$552	\$749
FRANCO (PARÍS)	\$330	\$442	\$507	\$330	\$527

312 - ESTATÍSTICA DOS TRANSPORTES E DAS COMUNICAÇÕES

3120 - MOVIMENTO FERROVIÁRIO

31202 - PASSAGEIROS TRANSPORTADOS PELA E. F. CENTRAL DO BRASIL
MOVIMENTO DO MÊS DE JUNHO:

GRANDE PERCURSO		PEQUENO PERCURSO	TOTAL
DO INTERIOR PARA O DIST. FEDERAL	DO DIST. FEDERAL PARA O INTERIOR	D. PEDRO II - FCO. SÁ E SUBÚRBIOS	
45.487	49.452	6.404.117	6.499.056

31201 - PASSAGEIROS TRANSPORTADOS PELA E. F. LEOPOLDINA
MOVIMENTO DO MÊS DE JUNHO:

REFERÊNCIA	PASSAGEIROS
BARÃO DE MAUÁ PARA O INTERIOR (L.R.E.F. - TEREZÓPOLIS)	36.409
BARÃO DE MAUÁ PARA OS SUBÚRBIOS	819.157
DO INTERIOR PARA BARÃO DE MAUÁ	39.086
DOS SUBÚRB. PARA B. MAUÁ E OUTRAS ESTAÇÕES SUBURBANAS	1.086.026
TOTAL	1.980.678

31203 - ESTRADA DE FERRO CORCOVADO

MOVIMENTO DE PASSAGEIROS NA ESTRADA DE FERRO CORCOVADO, NO MÊS DE JUNHO, COMPARADO COM OS 3 MESES ANTERIORES E JUNHO DE 1939.

MESES	PASSAGEIROS TRANSPORTADOS				PESSOAL DA CASA	EXCURSIONISTAS	VIAGENS (IDA E VOLTA)	
	BILHETES COMUNS	PASSES LIVRES	CRIANÇAS	TOTAL			PAINEIRAS	ALTO
JUNHO	9.746	474	740	10.960	198	4	318	183
MAIO	8.013	498	546	9.057	188	-	308	168
ABRIL	7.580	550	483	8.613	158	-	311	156
MARÇO	11.615	748	676	13.039	198	-	404	218
JUNHO DE 1939	10.526	644	599	11.769	170	4	336	185

3121 - MOVIMENTO RODOVIÁRIO

31210 - BARREIRAS DO DISTRITO FEDERAL

MOVIMENTO DE VEÍCULOS E PASSAGEIROS NAS "BARREIRAS" DURANTE O MÊS DE JUNHO.

BARREIRAS	ENTRADOS		SAÍDOS	
	VEÍCULOS	PASSAGEIROS	VEÍCULOS	PASSAGEIROS
CAMPO GRANDE	8.286	13.671	5.593	13.071
VIGÁRIO GERAL	19.135	43.494	14.071	41.773
ANCHIETA	4.119	2.541	2.650	2.894
PAVUNA	3.621	2.690	3.281	2.589
BARCAS	5.737	1.783	3.253	1.710
TOTAL	40.898	64.179	28.848	62.037

3122 - MOVIMENTO MARÍTIMO

31220 - ENTRADA E SAÍDA DE EMBARCAÇÕES

MOVIMENTO DO MÊS DE JUNHO

REFERÊNCIA	ENTRADAS	SAÍDAS
NACIONAIS	200	140
ESTRANGEIRAS	108	86
TOTAL	308	226

REFERÊNCIA	ENTRADAS	SAÍDAS	REFERÊNCIA	ENTRADAS	SAÍDAS
BRASILEIRA	200	140	JAPONESA	4	7
INGLESA	16	16	GREGA	5	3
FRANCOESA	13	3	DINAMARQUESA	1	3
ITALIANA	7	2	PANAMENHA	4	4
AMERICANA	37	16	CHILENA	1	2
HOLANDESA	1	4	LITUANIANA	1	2
NORUEGUESA	8	12	PORTUGUESA	2	2
SUECA	8	8	ARGENTINA	-	1
FINLANDESA	-	1	-	-	-

CARACTERÍSTICAS

REFERÊNCIA	ENTRADAS			SAÍDAS		
	NACION.	ESTRANG.	TOTAL	NACION.	ESTRANG.	TOTAL
TONELAGEM	6.380	11.920	18.300	130.180	420.130	550.310
EQUIPAGEM	5.334	18.280	23.614	6.900	15.580	22.480
PROCEDÊNCIA	188	120	308	-	-	-
DESTINO	-	-	-	137	89	226

MOVIMENTO DE PASSAGEIROS

EMBARCADOS	DESEMBARCADOS	EM TRÂNSITO
5.220	4.090	8.678

DIA	ENTRADAS		SAÍDAS	
	NACIONAIS	ESTRANGEIRAS	NACIONAIS	ESTRANGEIRAS
1	11.127	8.876	9.489	29.492
2	8.202	10.854	2.906	3.395
3	2.041	5.892	8.491	5.276
4	8.554	8.213	15.294	4.650
5	20.246	11.801	7.453	4.484
6	5.241	38.562	11.218	17.019
7	9.544	9.482	3.884	12.018
8	5.058	3.301	13.713	18.240
9	341	14.116	3.884	-
10	835	18.674	7.470	19.471
11	7.525	2.370	5.745	10.316
12	9.245	17.695	3.853	23.650
13	14.078	30.455	9.460	32.608
14	6.040	25.771	9.559	26.153
15	1.927	6.246	6.075	12.067
16	7.292	13.436	5.324	14.289
17	3.594	11.491	3.011	9.665
18	6.034	10.103	7.538	8.141
19	5.364	8.948	7.876	-
20	12.289	16.287	11.115	8.149
21	6.639	12.065	4.102	13.429
22	15.567	-	9.319	17.689
23	2.473	14.387	16.982	10.668
24	6.823	774	5.613	-
25	6.485	3.763	9.272	4.194
26	613	29.014	7.635	11.319
27	13.287	13.453	9.255	20.291
28	5.105	10.249	10.395	8.252
29	5.518	7.611	1.410	6.801
30	7.136	3.127	6.180	7.570
TOTAL	214.223	367.516	233.524	359.596

1) PROCEDÊNCIA, NACIONALIDADE E SEXO DOS PASSAGEIROS ENTRADOS DURANTE O MÊS DE JUNHO.

NACIONALIDADE	PROCEDÊNCIA		E SEXO		TOTAL
	DE PORTOS DO BRASIL		DE PORTOS ESTRANG.		
	HOMENS	MULHERES	HOMENS	MULHERES	
BRASILEIRA	3.046	2.111	167	77	5.350
ARGENTINA	22	4	76	58	160
BOLIVIANA	1	-	-	-	1
CANADENSE	2	-	-	-	2
CHILENA	2	-	4	4	10
CUBANA	4	1	3	3	11
MEXICANA	2	1	3	2	8
NORTE-AMERICANA	136	50	187	104	477
PARAGUAIA	-	1	1	3	5
PERUANA	5	3	1	1	10
URUGUAIA	2	5	20	9	36
VENEZUELANA	-	-	1	1	2
ALEMÃ	84	34	29	33	180
AUSTRÍACA	4	1	4	2	11
BELGA	9	-	3	4	16
DINAMARQUESA	9	-	1	2	12
FRANCESA	15	9	31	18	73
GREGA	2	-	3	-	5
ESPAÑHOLA	20	13	25	8	56
HOLANDESA	10	1	4	3	18
HÚNGARA	1	-	8	7	16
INGLESA	64	19	46	21	150
ITALIANA	45	10	36	10	101
NORUEGUESA	9	-	1	-	10
POLONESA	4	6	8	10	28
PORTUGUESA	85	17	454	199	755
RUMENA	3	-	4	3	10
RUSSA	6	1	5	1	13
SUEÇA	7	-	2	1	10
SUIÇA	19	3	10	4	36
TCHECO-ESLOVACA	5	-	6	1	12
TURCA	1	1	3	2	7
IÚGO-ESLAVA	2	1	-	-	3
EUROPÉIAS OUTRAS	5	1	4	2	12
JAPONESA	8	1	8	2	19
SÍRIA	19	8	3	2	32
ASIÁTICAS OUTRAS	1	-	-	-	1
ÍSPANOS - AMERICANAS	-	1	4	1	6
IGNORADA	1	1	3	1	6
T O T A L	3.660	2.304	1.117	599	7.680

NACIONALIDADE	I D A D E					TOTAL
	DE 0 A 7	DE 8 A 21	DE 22 A 39	DE 40 A 59	DE 60 E MAIS ANOS	
BRASILEIRA	477	920	2.517	1.232	204	5.350
ARGENTINA	3	15	85	45	12	160
BOLIVIANA	-	-	1	-	-	1
CANADENSE	-	-	1	1	-	2
CHILENA	-	2	5	3	-	10
CUBANA	1	-	5	5	-	11
MEXICANA	-	-	4	4	-	8
NORTE-AMERICANA	21	63	206	156	27	477
PARAGUAIA	-	1	4	-	-	5
PERUANA	-	1	4	5	-	10
URUGUAIA	1	4	9	20	2	36
VENEZUELANA	-	-	-	1	1	2
ALEMA	9	10	81	69	11	180
AUSTRIACA	-	2	5	4	-	11
BELGA	-	1	6	9	-	16
DINAMARQUESA	-	1	3	8	-	12
FRANCOESA	4	5	23	39	2	73
GREGA	-	-	3	1	1	5
ESPAÑHOLA	2	5	28	26	5	56
HOLANDESA	-	1	6	9	2	18
HUNGARA	5	-	6	5	-	16
INGLESA	4	10	66	60	10	150
ITALIANA	1	4	36	47	13	101
NORUEGUESA	-	-	8	2	-	10
POLONESA	2	3	12	10	1	28
PORTUGUESA	55	130	406	137	27	755
RUMENA	-	1	6	3	-	10
RUSSA	-	1	4	7	1	13
SUECA	-	2	2	6	-	10
SUIÇA	1	1	21	13	-	36
TCHECO-ESLOVACA	-	1	4	7	-	12
TURCA	1	1	1	3	1	7
IUGO-ESLAVA	-	-	2	1	-	3
EUROPEIAS OUTRAS	1	1	2	6	2	12
JAPONESA	-	-	10	9	-	19
SIRIA	-	1	15	15	1	32
ASIATICAS OUTRAS	-	-	-	-	1	1
ISPANOS-AMERICANAS	-	-	3	2	1	6
IGNORADA	-	-	3	1	2	6
T O T A L	588	1.191	3.603	1.971	327	7.680

NACIONALIDADE	D E S T I N O				TOTAL
	PORTOS DO BRASIL		PORTOS ESTRANGEIROS		
	HOMENS	MULHERES	HOMENS	MULHERES	
BRASILEIRA	2.856	1.691	83	74	4.704
ARGENTINA	23	8	60	35	126
BOLIVIANA	-	-	1	-	1
CANADENSE	2	1	5	3	11
CHILENA	3	-	8	9	20
CUBANA	4	5	3	1	13
MEXICANA	1	-	1	-	2
NORTE-AMERICANA	166	54	141	97	458
PARAGUAIA	2	-	1	-	3
PERUANA	2	-	3	5	10
URUGUAIA	6	3	5	1	15
VENEZUELANA	-	-	2	1	3
ALEMA	96	27	12	9	144
AUSTRIACA	3	1	2	-	6
BELGA	9	-	2	-	11
DINAMARQUESA	7	1	1	-	9
FRANCOESA	19	11	17	7	54
GREGA	1	1	-	-	2
ESPANHOLA	20	6	26	10	62
HOLANDESA	7	1	11	3	22
HUNGARA	3	2	10	2	17
INGLESA	65	24	32	18	139
ITALIANA	66	13	11	3	93
NORUEGUESA	3	-	1	-	4
POLONESA	7	3	6	3	19
PORTUGUESA	106	24	272	67	469
RUMENA	5	3	3	2	13
RUSSA	7	4	-	1	12
SUECA	3	1	2	-	6
SUIÇA	14	1	3	3	21
TCHECO-ESLOVACA	6	2	1	-	9
TURCA	3	1	3	3	10
EUROPÉIAS OUTRAS	6	7	2	-	15
JAPONESA	20	4	4	-	28
SIRIA	22	-	5	-	27
ASIÁTICAS OUTRAS	-	-	13	3	16
ISPANOS - AMERICANAS	-	1	7	3	11
IGNORADA	1	-	-	-	1
T O T A L	3.564	1.900	759	363	6.586

NACIONALIDADE	I D A D E					TOTAL
	DE 0 A 7	DE 8 A 21	DE 22 A 39	DE 40 A 59	DE 60 E MAIS A- NOS.	
BRASILEIRA	405	799	2.236	1.122	142	4.704
ARGENTINA	1	9	84	30	2	126
BOLIVIANA	-	-	1	-	-	1
CANADENSE	-	1	3	7	-	11
CHILENA	-	6	6	7	1	20
CUBANA	1	-	7	5	-	13
MEXICANA	-	-	-	2	-	2
NORTE-AMERICANAS	18	49	185	177	29	458
PARAGUAIA	-	-	2	1	-	3
PERUANA	-	3	1	6	-	10
URUGUAIA	2	-	5	7	1	15
VENEZUELANA	-	1	2	-	-	3
ALÉMÃ	3	8	86	44	3	144
AUSTRÍACA	-	3	3	-	-	6
BELGA	-	-	6	5	-	11
DINAMARQUESA	-	-	1	8	-	9
FRANCESA	-	2	30	20	2	54
GREGA	-	-	-	1	1	2
ESPAÑHOLA	1	3	30	22	6	62
HOLANDESA	1	-	9	10	2	22
HÚNGARA	-	1	8	8	-	17
INGLESA	10	4	68	45	12	139
ITALIANA	-	-	39	46	8	93
NORUEGUESA	-	-	4	-	-	4
POLONESA	2	1	10	6	-	19
PORTUGUESA	8	27	221	186	27	469
RUMENA	-	1	7	5	-	13
RUSSA	-	-	7	5	-	12
SUEÇA	-	-	2	4	-	6
SUIÇA	-	-	13	6	2	21
TCHECO-ESLOVACA	-	1	2	6	-	9
TURCA	1	2	2	3	2	10
IÚGO-ESLAVA	-	-	-	-	-	-
EUROPÉIAS OUTRAS	-	1	8	4	2	15
JAPONESA	-	-	15	13	-	28
SIRIA	-	-	13	10	4	27
ASIÁTICAS OUTRAS	1	1	7	7	-	16
ISPANOS-AMERICANAS	-	1	8	2	-	11
IGNORADA	-	-	-	1	-	1
T O T A L	454	924	3.131	1.831	246	6.586

31222 - SERVIÇOS DA INSPETORIA DE SAÚDE DO PORTO

1) EMBARCAÇÕES VISITADAS NO MÊS DE JUNHO

TIPO DAS EMBARCAÇÕES

À VAPOR	HIATE	PONTÕES	REBOCADOR	AÉREAS	TOTAL
175	52	2	2	77	308

11) OCORRÊNCIAS

E S P E C I F I C A Ç Ã O	QUANTIDADE	
CARTAS DE SAÚDE EXPEDIDAS	P/NAVIOS NACIONAIS	140
	P/NAVIOS ESTRANGEIROS	86
	TOTAL	<u>226</u>
REMOÇÕES DE DOENTES A CRITÉRIO DA CIA.	70	
VACINAÇÕES EFETUADAS A BORDO CONTRA A VARÍOLA	40	

31223 - BARCAS

MOVIMENTO DO MÊS DE JUNHO, COMPARADO COM OS 2 MESES ANTERIORES E JUNHO DE 1939.

M E S E S	PARA A CAPITAL	PARA NITERÓI	T O T A L
<u>JUNHO</u>	<u>749.831</u>	<u>748.143</u>	<u>1.497.974</u>
MAIO	759.913	764.745	1.524.658
ABRIL	739.115	730.301	1.469.416
JUNHO DE 1939	720.181	715.755	1.435.936

31231 - ENTRADA E SAÍDA DE AERONAVES NACIONAIS E ESTRANGEIRAS

MOVIMENTO DO MÊS DE JUNHO

D I A	E N T R A D A S			S A Í D A S		
	NACIONAIS	ESTRANGEI RAS	TOTAL	NACIONAIS	ESTRANGEI RAS	TOTAL
1	6	-	6	5	1	6
2	-	4	4	2	1	3
3	4	1	5	4	1	5
4	7	-	7	5	1	6
5	4	1	5	5	1	6
6	6	1	7	5	-	5
7	5	-	5	5	2	7
8	6	2	8	5	2	7
9	1	2	3	3	-	3
10	6	2	8	4	1	5
11	5	2	7	5	1	6
12	4	-	4	5	1	6
13	6	1	7	4	-	4
14	4	1	5	5	2	7
15	5	-	5	4	1	5
16	1	2	3	3	1	4
17	5	-	5	4	1	5
18	5	2	7	5	-	5
19	4	1	5	5	2	7
20	6	2	8	4	-	4
21	4	-	4	5	2	7
22	6	1	7	5	1	6
23	3	2	5	3	1	4
24	4	2	6	4	1	5
25	5	1	6	6	1	7
26	4	1	5	5	1	6
27	5	1	6	4	-	4
28	5	1	6	5	2	7
29	6	-	6	5	1	6
30	-	-	-	2	2	4
TOTAL	132	33	165	131	31	162

31240 - TERRESTRE E MARÍTIMO

MOVIMENTO DE MALAS POSTAIS NO MÊS DE JUNHO.

ENTRADAS:

T E R R E S T R E				M A R Í T I M A					
S U L		I N T E R I O R		S U L		N O R T E		E X T E R I O R	
R I O	TRÂN-SITO	R I O	TRÂN-SITO	R I O	TRÂN-SITO	R I O	TRÂN-SITO	R I O	TRÂN-SITO
2.402	1.589	33.650	6.449	247	212	2.054	2.226	2.641	2.171

SAÍDAS:

T E R R E S T R E				M A R Í T I M A					
R I O		R I O		R I O		R I O		R I O	
S U L	TRÂN-SITO	I N T E R I O R	TRÂN-SITO	S U L	TRÂN-SITO	N O R T E	TRÂN-SITO	E X T E R I O R	TRÂN-SITO
4.452	4.626	40.535	8.135	423	1.526	3.707	12.094	942	1.132

COLÍS - POSTAUX:

R E C E B I D A S				E X P E D I D A S				
S U L	N O R T E	I N T E R I O R	E X T E R I O R	S U L	N O R T E	I N T E R I O R	E X T E R I O R	TRÂN-SITO
1	1	27	793	105	12	4	65	-

MOVIMENTO DE MALAS POSTAIS NO MÊS DE JUNHO:

ENTRADAS:

P R O C E D Ê N C I A

SUL	TRÂNSITO	NORTE	TRÂNSITO	INTERIOR	TRÂNSITO	EXTERIOR	TRÂNSITO
517	793	1.153	1.133	3.353	942	360	435

SAÍDAS:

D E S T I N O

SUL	TRÂNSITO	NORTE	TRÂNSITO	INTERIOR	TRÂNSITO	EXTERIOR	TRÂNSITO
592	629	1.079	1.024	502	594	202	680

3125 - TELÉGRAFOS

31250 - SERVIÇOS DO ESTADO

31251 - SERVIÇOS PARTICULARES

MOVIMENTO DO MÊS DE JUNHO

E S P E C I F I C A Ç Ã O	SERVIÇO TRANSMITIDO		SERVIÇO RECEBIDO	
	TELEGRAM.	PALAVRAS	TELEGRAM.	PALAVRAS
SERVIÇO INTERIOR DEPARTAMENTO DOS CORREIOS E TELÉG.	140.555	2.785.884	163.222	2.885.862
SERVIÇO INTERNACIONAL EMPRESAS PARTICULARES	14.198	338.858	15.578	429.439

3141 - JUNTA DE CORRETORES E BOLSA DE MERCADORIAS

TABELA DOS PREÇOS MÁXIMOS DE VENDA, POR ATACADO E A VAREJO, EM VIGOR DESDE 14 DE JUNHO.

ARTIGO	ESPECIFICAÇÃO	UNIDADE DE VENDA	PREÇO DO COMÉRCIO	
			ATACADO	VAREJO
AÇUCAR	REFINADO-EXTRA, TIPO ESPECIAL	QUILO	1\$160	1\$300
AÇUCAR	REFINADO - EXTRA	PAC. 5 KGS.	5\$700	6\$000
AÇUCAR	REFINADO DE 1A.	QUILO	1\$020	1\$100
AÇUCAR	AMARELO, REFINADO DE 3A.	QUILO	\$900	1\$000
ARROZ	AMARELÃO	QUILO	1\$500	1\$700
ARROZ	AGULHA ESPECIAL	QUILO	1\$300	1\$500
ARROZ	AGULHA DE 1A.	QUILO	1\$100	1\$300
ARROZ	AGULHA DE 2A.	QUILO	1\$000	1\$200
ARROZ	AGULHA DE 3A.	QUILO	\$800	1\$000
ARROZ	BLUE ROSE ESPECIAL	QUILO	1\$100	1\$400
ARROZ	BLUE ROSE DE 1A.	QUILO	1\$000	1\$300
ARROZ	BLUE ROSE DE 2A.	QUILO	\$900	1\$200
ARROZ	JAPONÊS ESPECIAL	QUILO	\$900	1\$100
ARROZ	JAPONÊS DE 1A.	QUILO	\$850	1\$000
ARROZ	JAPONÊS DE 2A.	QUILO	\$750	\$900
AVEIA	NACIONAL, LAMINADA	LATA DE 700 GRs	2\$500	2\$900
AZEITE	NACIONALIZADO-T. ITALIANO	LATA DE 1 KG.	10\$200	11\$200
AZEITE	NACIONALIZADO-T. PORTUGUÊS	LATA DE 1 KG.	9\$200	10\$200
BACALHAU	DE 1A. QUALIDADE	QUILO	5\$700	6\$500
BACALHAU	DE 2A. QUALIDADE-ESCAMUDO	QUILO	4\$400	4\$900
BAGRES	SECOS	QUILO	2\$300	2\$700
BANHA	REFINADA-FRIGORIFICADA	QUILO	3\$500	4\$000
BANHA	NÃO REFINADA	QUILO	3\$500	4\$000
BANHA	REFINADA	PAC. DE 1 KG.	3\$500	4\$000
BANHA	REFINADA	LATA DE 2 KGS.	7\$400	8\$000
BANHA	REFINADA	LATA DE 5 KGS.	18\$000	19\$500
BATATA	NACIONAL, BRANCA, GRAÚDA	QUILO	1\$000	1\$200
BATATA	NACIONAL, BRANCA, REGULAR	QUILO	\$900	1\$000

ARTIGO	ESPECIFICAÇÃO	UNIDADE DE VENDA	PREÇO DO COMÉRCIO	
			ATACADO	VAREJO
BATATA	NACIONAL, BRANCA, MIÚDA	QUILO	\$700	\$900
BATATA	NACIONAL, AMARELA, GRAÚDA	QUILO	1\$200	1\$400
BATATA	NACIONAL, AMARELA, REGULAR	QUILO	1\$000	1\$200
BATATA	NACIONAL, AMARELA, MIÚDA	QUILO	\$700	\$900
CAFÉ	EXTRA.	QUILO	3\$000	3\$600
CAFÉ	DE 1A.	QUILO	2\$900	3\$300
CAFÉ	DE 2A.	QUILO	2\$400	2\$800
CAFÉ	DE 3A.	QUILO	2\$100	2\$400
CANGICA	EM GRÃO, ESPECIAL	QUILO	\$750	1\$000
CARNE SÊCA	NACIONAL, ESPECIAL	QUILO	3\$300	3\$800
CARNE SÊCA	DE 1A. QUALIDADE	QUILO	3\$100	3\$600
CARNE SÊCA	DE 2A. QUALIDADE	QUILO	2\$800	3\$300
CEBOLA	DE 1A.	QUILO	1\$500	1\$900
CEBOLA	DE 2A.	QUILO	1\$300	1\$700
COMPOSTO	DE GORDURA	QUILO	3\$000	3\$500
COSTELA	DE PORCO, SALGADA	QUILO	2\$300	2\$700
FARINHA	DE ARROZ	QUILO	\$950	1\$200
FARINHA	INTEGRAL DE ARROZ	LATA 500 GRs.	3\$000	3\$500
FARINHA	DE MANDIOCA, EXTRA	QUILO	\$540	\$700
FARINHA	DE MANDIOCA, ESPECIAL	QUILO	\$480	\$600
FARINHA	DE MANDIOCA, FINA	QUILO	\$430	\$550
FARINHA	DE MANDIOCA, GROSSA	QUILO	\$400	\$500
FARINHA	DE TRIGO, MISTURA	QUILO	1\$000	1\$100
FARINHA	PARA MASSAS ALIMENTÍCIAS	QUILO	1\$000	1\$100
FARINHA	DE TAPIÓCA, ESPECIAL	QUILO	1\$300	1\$800
FEIJÃO	BRANCO, ESPECIAL, GRAÚDO	QUILO	1\$400	1\$800
FEIJÃO	BRANCO, ESPECIAL, MIÚDO	QUILO	1\$100	1\$400
FEIJÃO	BRANCO, REGULAR	QUILO	\$900	1\$200
FEIJÃO	FRADINHO	QUILO	1\$100	1\$400
FEIJÃO	MANTEIGA, ESPECIAL	QUILO	1\$300	1\$700
FEIJÃO	MULATINHO, REGULAR	QUILO	\$900	1\$100
FEIJÃO	PRETO, ESPECIAL	QUILO	1\$000	1\$300
FEIJÃO	PRETO, DE 1A. QUALIDADE	QUILO	\$950	1\$200
FEIJÃO	PRETO, DE 2A. QUALIDADE	QUILO	\$850	1\$050
FEIJÃO	MULATINHO, ESPECIAL	QUILO	\$900	1\$100
FUBÁ	DE ARROZ, FINO	QUILO	1\$000	1\$400
FUBÁ	DE MILHO, EXTRA FINO	QUILO	\$600	\$700
FUBÁ	DE MILHO, MIMOSO	QUILO	\$650	\$800

ARTIGO	ESPECIFICAÇÃO	UNIDADE DE VENDA	PREÇO DO COMÉRCIO	
			ATAcado	VAREJO
GORDURA	DE CÔCO	LATA DE 2 KGS.	7\$400	8\$400
LOMBO	(FIOS)	QUILO	3\$200	3\$700
LOMBO	(CARNE)	QUILO	2\$900	3\$400
LOMBO	COSTELAS DESCARNADAS	QUILO	2\$100	2\$500
MANTEIGA	EXTRA	QUILO	8\$500	10\$500
MANTEIGA	EXTRA	PAC. 250 GRs.	2\$200	2\$700
MANTEIGA	SEM SAL, ESPECIAL	QUILO	8\$000	9\$600
MANTEIGA	SEM SAL, ESPECIAL	PAC. 250 GRs.	2\$000	2\$500
MANTEIGA	SALGADA, DE 1A. QUALIDADE	QUILO	7\$200	8\$600
MANTEIGA	SALGADA, DE 1A. QUALIDADE	PAC. 250 GRs.	1\$800	2\$200
MANTEIGA	SALGADA, DE 2A. QUALIDADE	QUILO	6\$500	7\$700
MAIZENA		PAC. 200 GRs.	1\$200	1\$500
MAIZENA		PAC. 400 GRs.	2\$300	2\$900
MASSAS	ALIMENTÍCIAS, AMARELAS	QUILO	1\$700	2\$000
MASSAS	ALIMENT., COMUNS, BRANC. 1A.	QUILO	1\$300	1\$700
MASSAS	ALIMENT., COMUNS, BRANC. 2A.	QUILO	1\$250	1\$600
MILHO	VERMELHO, CATETE	QUILO	\$400	\$500
MILHO	MESCLADO	QUILO	\$300	\$400
ÓLEO	DE ALGODÃO, COM., NACIONAL	LATA DE 1 KG.	2\$800	3\$200
OVOS	COMUNS	DÚZIA	3\$000	3\$200
OVOS	DE GRANJA, MARCADOS	DÚZIA	4\$100	4\$200
SAL	GROSSO	QUILO	\$250	\$400
SAL	MOÍDO	QUILO	\$400	\$600
SAL	REFINADO	SACO DE 1 KG.	\$900	1\$100
SARDINHA	EM AZEITE, NACIONAL	LATA DE 130 GRs.	1\$300	1\$700
SARDINHA	EM AZEITE, NACIONAL	LATA DE 230 GRs.	2\$000	2\$500
SARDINHA	EM TOMATE, NACIONAL	LATA DE 130 GRs.	1\$300	1\$700
TALHARIM	COMUM	QUILO	1\$400	1\$700
TOUCINHO	SALGADO, DE 1A. Q., S/COSTELA	QUILO	3\$300	3\$800
TOUCINHO	SALGADO, DE 1A. Q., C/COSTELA	QUILO	3\$000	3\$500
TOUCINHO	DE FUMEIRO - BACON	QUILO	3\$500	4\$000
TOUCINHO	SALGADO - FITAS	QUILO	3\$000	3\$400
TRIGUILHO		QUILO	\$500	\$700
VINAGRE	ESPECIAL, DE VINHO DE UVA	GARRAFA	3\$000	3\$500
VINAGRE	ESPECIAL, DE VINHO DE UVA	LIT. C/CASCO	3\$800	4\$400
VINAGRE	FINÍ.S., DE ALCOOL E AÇUCAR	GAR. C/CASCO	2\$600	3\$000
VINAGRE	FINÍ.S., DE ALCOOL E AÇUCAR	LIT. C/CASCO	2\$900	3\$300
VINAGRE	NACIONAL, COMUM	GAR. S/CASCO	\$600	\$700
VINAGRE	NACIONAL, COMUM	LIT. S/CASCO	\$800	\$900

D I A	T I P O		
	SERIDÓ	SERTÕES	CEARÁ
1 A 3	47.500	43.000	NOMINAL
4	45.500	41.000	"
5 A 7	45.000	43.000	"
8	45.000	41.000	"
11 A 29	44.500	41.000	"

31411 - COTAÇÃO DO AÇUCAR

D I A	T I P O			
	CRISTAL	DEMERARA	MASCAVO	MASCAVINHO
1 A 29	NOMINAL	51.000	39.000	NOMINAL

31412 - COTAÇÃO DO CHARQUE

D I A	M Á X I M A	M Í N I M A
1 A 29	3.300	3.100

313 - ESTATÍSTICA DO COMÉRCIO

3130 - COMÉRCIO DE EXPORTAÇÃO

3131 - COMÉRCIO DE IMPORTAÇÃO

MOVIMENTO DO CHARQUE NA PRAÇA DO RIO DE JANEIRO, NO MÊS DE JUNHO

E N T R A D A		S A Í D A	
PROCEDÊNCIA	FARDOS	DESTINO	FARDOS
RIO GRANDE	701	RIO CONS ^o	14.729
MAT. GROSSO	3.566	BAÍA	1.636
GOIAZ	5.927	RECIFE	2.275
MINAS GERAIS	8.727	EXP. O. PORTOS	7.733
SÃO PAULO	2.367	-	-
ESTADO DO RIO	2.385	-	-
T O T A L	23.673	-	26.373

31310 - IMPORTAÇÃO DOS ESTADOS

MOVIMENTO DE ENTRADA DE GÊNEROS NA PRAÇA DO RIO DE JANEIRO, NO MÊS DE JUNHO.

ESPECIFICAÇÃO	UNIDA- DE	QUANTI- DADE	ESPECIFICAÇÃO	UNIDA- DE	QUANTI- DADE
DO NORTE E SUL:			PELA E.F.C. BRASIL:		
ALFAFA	FARDO	3.390	AMENDOIM	SACO	522
ALHOS	CAIXA	35	ARROZ	SACO	7.176
ALPISTE	SACO	2.057	BANHA	CAIXA	7
AMENDOIM	SACO	132	BATATAS	SACO	11.871
ARROZ	SACO	194.984	FARINHA	SACO	38.347
BANHA	CAIXA	33.582	FEIJÃO	SACO	5.415
BATATAS	SACO	96.935	MANTEIGA	QUILO	10.535
CARNES	VOLUME	8.846	MILHO	SACO	28.828
CEBOLAS	CAIXA	33.433	POLVILHO	SACO	270
CEVADA	SACO	2.200	TOUCINHO.	VOLUME	12
FARINHA	SACO	59.143	PELA E.F. LEOPOLDINA:		
FEIJÃO	SACO	23.542	ALHOS	VOLUME	8
LINGUAS	CAIXA	21	AMENDOIM	SACO	68
MATE	BARRICA	875	ARROZ	SACO	8.883
MILHO	SACO	50	BATATAS	SACO	50
POLVILHO	SACO	7.781	FARINHA	SACO	684
TAPIOCA	SACO	1.518	FEIJÃO	SACO	33.598
TOUCINHO	VOLUME	2.686	MANTEIGA	QUILO	25.039
VINHO	BARRIL	5.355	MILHO	SACO	7.782

31311 - IMPORTAÇÃO DO EXTERIOR

ENTRADA DE GÊNEROS NA PRAÇA DO RIO DE JANEIRO, PROCEDENTES DO EXTERIOR.

ESPECIFICAÇÃO	UNIDA- DE	QUANTI- DADE	ESPECIFICAÇÃO	UNIDA- DE	QUANTI- DADE
ALHOS	VOLUME	1.017	CEVADA	SACO	5.590
ALPISTE	SACO	350			
BATATAS	SACO	4.250	GRÃO DE BICO	SACO	575

3161 - LEITE

CONSUMO DO LEITE NO DISTRITO FEDERAL

M E S E S	C O N S U M O (L I T R O S)	M É D I A D I Á R I A
JUNHO	6.158.156	205.271
MAIO	6.350.631	204.857
ABRIL	6.202.625	206.754
MARÇO	6.368.157	205.424
JUNHO DE 1939	6.000.955	200.031

CONFORME FOI ASSINALADO NO MENSÁRIO Nº 14 (FEVEREIRO DO CORRENTE) DÊSTE DEPARTAMENTO, A POPULAÇÃO DO DISTRITO FEDERAL BEBE POUCO LEITE. NESTE MÊS DE JUNHO, A MÉDIA DIÁRIA FOI DE 205.721 LITROS, O QUE CORRESPONDE A 0,1028 PER CAPITA, POUCO MAIS DE UM DÉCIMO DE LITRO, SI CONSIDERARMOS A POPULAÇÃO DO DISTRITO FEDERAL DE 2.000.000 DE HABITANTES.

VERIFICOU-SE, PORTANTO, UM PEQUENO AUMENTO DO CONSUMO, NÃO SÓ EM RELAÇÃO AOS TRÊS MESES ANTERIORES, COMO TAMBEM EM RELAÇÃO A JUNHO DO ANO PRÓXIMO PASSADO, SENDO ÊSTE ÚLTIMO AUMENTO DE 5.240 LITROS DIÁRIOS.

ÊSTE ACRÉSCIMO, EMBORA PEQUENO, POIS SE DEVE TER EM CONTA O CRESCIMENTO DA POPULAÇÃO, É DEVERAS AUSPICIOSO SOB O PONTO DE VISTA HIGIÊNICO, E TALVEZ CONSTITUA O FELIZ RESULTADO DAS CAMPANHAS QUE, ULTIMAMENTE, SE TEM FEITO EM TAL SENTIDO.

RELEVA SALIENTAR, A GUISA DE CURIOSIDADE, QUE, NESSES ÚLTIMOS DOIS ANOS, O MÁXIMO DE CONSUMO FOI ATINGIDO EM DEZEMBRO DE 1939, COM A MÉDIA DIÁRIA DE 209.478, E O MÍNIMO, EM FEVEREIRO DO CORRENTE, COM A MÉDIA DIÁRIA DE 196.015 LITROS CONSUMIDOS.

-.-.-.-.-.-

3162 - PÃO

CONSUMO DO PÃO NO DISTRITO FEDERAL

ESPECIFICAÇÃO	JAN.	FEV.	MAR.	ABR.	MAI.	JUN.	TOTAL KGS.
PÃO DE TRIGO	6346687	5531127	5756822	5737069	5851206	5742890	34.965.801
PÃO DE CENTEIO	49195	49487	50970	51531	52335	52826	306.344
PÃO MISTO	3391	3774	4863	3426	9090	7979	32.523
BISCOUTOS	193228	185613	207045	191531	211564	217216	1.206.197
BOLACHINHAS	35216	28633	31142	31169	30929	31311	188.400

TOTAL DE PADARIAS 521

3166 - ENERGIA ELÉTRICA E GÁS

MOVIMENTO DO MÊS DE JUNHO:

1) - CONSUMO DE FORÇA

MEDIDORES DE FORÇA	CONSUMO PARTICULAR	TRANSPORTE	TOTAL DE K. W CONSUMIDOS
10.475	23.781.319	9.755.224	33.536.543

11) - CONSUMO DE ENERGIA ELÉTRICA

MEDIDORES DE LUZ	CONSUMO PARTICULAR	ILUMINAÇÃO PÚBLICA			TOTAL
		LÂMPADAS	VELAS CORRESPONDENT.	TOTAL DE K. W. CONSUMIDOS	
229.175	11.180.413	29.922	9.263.785	4.477.147	15.657.560

111) - CONSUMO DE GÁS

MEDIDORES	M ³ CONSUMIDOS	MÉDIA DIÁRIA (3)
94.824	9.813.526	327.117

OS SERVIÇOS DE GÁS E, PRINCIPALMENTE, DE ENERGIA ELÉTRICA, SÃO DE PRIMEIRA IMPORTÂNCIA EM TODAS AS CIDADES MODERNAS. NAS GRANDES CIDADES E CAPITAIS, ENTÃO, O AUMENTO DO NÚMERO REAL DE INSTALAÇÕES REFERENTES ÀQUELES SERVIÇOS, BEM COMO DO SEU CONSUMO, REPRESENTA UM SEGURO ÍNDICE DE DESENVOLVIMENTO E PROGRESSO.

PORISSO É ÚTIL REGISTRAR OS QUANTITATIVOS DE NOVAS INSTALAÇÕES DE GÁS E ENERGIA ELÉTRICA, VERIFICADOS NO RIO DE JANEIRO NOS ÚLTIMOS 12 MESES, QUE FORAM OS SEGUINTEs: 482 MEDIDORES DE FORÇA, 14.431 MEDIDORES DE LUZ E 5.654 DE GÁS.

EM IGUAL PERÍODO, O NÚMERO DE LÂMPADAS DE ILUMINAÇÃO PÚBLICA CRESCERAM DE 874 UNIDADES, CORRESPONDENTES A 240.200 VELAS, ATINGINDO A UM TOTAL DE 29.922 LÂMPADAS COM 9.263.785 VELAS, O QUE JUSTIFICA, DE CERTO MODO, A FAMA QUE TEM ESTA CIDADE DE SER UMA DAS MAIS ILUMINADAS DO MUNDO.

O AUMENTO DO CONSUMO DE GÁS FOI DE 894.161 M³ E, DE 765.572 KW., O DO CONSUMO PARTICULAR DE LUZ. O CONSUMO PARTICULAR DE FORÇA É QUE SOFREU UMA PEQUENA DIMINUIÇÃO DE 63.650 KW., A-PESAR DO ACRÉSCIMO DE 482 MEDIDORES NOVOS, ACIMA REFERIDO.

MOVIMENTO DA VENDA DO PESCADO NO ENTREPOSTO FEDERAL DA PESCÇA, NO
MÊS DE JUNHO:

ESPÉCIE	QUILOS	IMPORTÂNCIA
CAMARÃO VERDADEIRO - GRANDE	36.774	217:377 \$100
SARDINHA VERDADEIRA - PEQUENA	276.627	216:222 \$300
TAÍNHA	79.061	167:512 \$500
NAMORADO	48.887	154:513 \$400
GAROUPA DE 2A.	87.860	149:292 \$000
BADEJO DE ALTO MAR	38.210	99:390 \$000
CAMARÃO ROSA, MÉDIO	25.166	93:210 \$500
SARDINHA VERDADEIRA - GRANDE	171.964	89:527 \$000
SIOBA	31.560	81:833 \$000
CAMARÃO VERDADEIRO - MÉDIO	15.065	78:596 \$700
GALO	82.890	77:468 \$000
PESCADINHA	18.678	75:647 \$500
CHERNE	21.605	60:722 \$400
CHERELETE	41.327	60:597 \$500
VERMELHO	21.351	54:812 \$000
MUZUNDÚ	68.253	48:416 \$000
PESCADINHA BICUDA	23.342	48:115 \$900
PESCADINHA DE ALTO MAR	15.708	45:083 \$000
TAÍNHA CONGELADA (R.G.S.)	18.690	43:520 \$000
PARGO	14.902	38:087 \$900
MISTURA	41.074	36:477 \$800
BATATA	15.983	35:494 \$100
ROBALO	6.506	30:784 \$600
PALOMBETA	43.867	30:734 \$500
GOÊTE	15.373	29:855 \$000
CORVINA, GRANDE	12.827	28:250 \$900
PESCOADA, AMARELA	5.369	19:672 \$000
ENCHOVA	6.332	19:157 \$500
CAVALA	4.803	15:348 \$800
SARDINHA LAGE	38.392	14:692 \$600
CAMARÃO ROSA - PEQUENO	4.067	12:507 \$500
PESCOADA CAMBUÇÚ	2.841	12:361 \$300

ESPÉCIE	QUILOS	IMPORTÂNCIA
GAROUPA, DE 1A.	4.307	11:823 0000
CAÇÃO	10.161	11:492 0000
SOROROCA	3.521	10:487 2000
BADEJETE	2.260	9:861 2000
OLHETE	2.938	7:251 1000
PARATÍ	2.796	6:396 1400
OVEVA	4.690	5:115 0000
MERO	1.998	4:933 7000
BAGRE	5.061	4:709 5000
LINGUADO	806	4:385 1400
FIRAÚNA	1.941	4:253 8000
LULA	1.085	4:076 6000
CAMARÃO VERDADEIRO - PEQUENO	1.167	3:986 2000
MARIMBÁ	2.438	3:865 0000
COCOROCA	1.838	3:012 0000
SIRÍ	2.833	2:682 0000
CHICHARRO	2.375	2:465 0000
MICHOLE	460	2:094 9000
BONITO	2.945	1:763 1000
MARISCO	2.970	1:757 5000
CAMARÃO LIXO, PEQUENO	623	1:476 0000
CANHANHA	729	1:461 5000
FARNANGALHO	1.395	1:425 0000
CAMARÃO LIXO, MÉDIO	356	1:264 3600
GARROUPETA	254	1:179 0000
MEXILHÃO	4.015	1:087 3500
OLHO DE BOI	305	828 3500
DOURADO	300	768 0000
ENXADA	487	727 0000
MANJUBA	439	712 0000
PREGEREBA	269	653 3600
CORVINA CONGELADA (R.G.S.)	420	630 0000
BEIJUPIRÁ	238	622 0000
OSTRA	555	618 0000
ARRÁIA	1.209	605 3700

E S P É C I E	QUILOS	IMPORTÂNCIA
CANCULO	620	550 \$000
CHARÉU	274	538 \$000
OLHO DE CÃO	332	490 \$800
GUAIBIRA	541	364 \$400
CAMARÃO LIXO, GRANDE	66	322 \$000
TRAIÁ	136	255 \$900
ACARÁ	242	247 \$500
RONCADOR	189	241 \$000
LAGOSTA	13	177 \$000
PIRAGICA	106	167 \$500
UBARANA	181	144 \$500
CARANHO	63	139 \$800
JAGURIÇÁ	89	116 \$000
PAMPO	51	102 \$000
COELHO	40	80 \$000
TARTARUGA	75	75 \$000
SAIRÚ	69	73 \$000
POLVO	6	57 \$500
GORDINHO	60	48 \$000
CARAPICÚ	25	33 \$000
BICUDA	13	26 \$000
CANGOÁ	6	15 \$000
PAPATERRA	7	14 \$000
JACARÉ	10	10 \$000
SERRA	6	9 \$000
ESPADA	7	7 \$000
CARAPEBA	2	5 \$000
CAICANHA	2	4 \$000
T O T A L	1.408.769	2.310:093 \$200

MOVIMENTO DO DEPARTAMENTO NACIONAL DA PROPRIEDADE INDUSTRIAL, NO MÊS DE JUNHO:

DESPACHOS PROFERIDOS:

REFERÊNCIA	DEFERIDOS	INDEFERIDOS	REJEITADOS
PRIVILÉGIO DE INVENÇÃO	41	12	24
MODÉLOS DE UTILIDADE	15	9	1
MELHORAMENTOS	4	1	-
GARANTIAS DE PRIORIDADE	3	-	-
MODÉLOS INDUSTRIAIS	1	3	1
REGISTROS DE MARCAS	290	97	-
INSIGNIA	1	-	-
TÍTULOS DE ESTABELECIMENTO	23	7	-
NOMES COMERCIAIS	5	-	-
CADUCIDADE DE MARCAS NACIONAIS	3	-	-
CADUCIDADE DE MARCAS INTERNACIONAIS	6	-	-
TRANSFERÊNCIAS DE PATENTES	29	-	-
TRANSF. DE TÍTULOS DE ESTABELECIM.	2	-	-
TRANSFERÊNCIAS DE MARCAS	132	-	-
TRANSFERÊNCIAS DE MARCAS INTERNAC.	6	-	-

OUTRAS OCORRÊNCIAS:

REFERÊNCIA	QUANTIDADE	REFERÊNCIA	QUANTIDADE
ARQUIV. DE PROC. DE PATENTE	29	REC. DE DESPACHO	6
ARQUIV. DE PROC. DE MARCA	159	PRORROGAÇÃO DE PRAZO	10
ARQUIV. DE PROC. DE TÍTULO DE ESTABELECIMENTO	5	EXIGÊNCIAS	127
ARQUIV. DE PROC. DE MARCA INTERNACIONAL	11	DESPACHOS DIVERSOS	181
ARQUIV. DE PROC. DE NOME COMERCIAL	6	OFÍCIOS EXPEDIDOS	56
MODIFICAÇÃO DE FIRMA	57	RECURSOS INTERPOSTOS	37
EXPLORAÇÃO DE PATENTE	1	RESTAURAÇÃO DE PROC. DE PATENTE	6
DES. E ARQ. DE PROCESSOS	2	- - - - -	-
		- - - - -	-
		- - - - -	-

SEÇÃO DE PATENTES:

REFERÊNCIA	QUANTIDADE	REFERÊNCIA	QUANTIDADE
CARTAS-PATENTES EXPED.	93	TRANSFER. ANOTADAS	22
TERMOS DE DEP. DE PATENTE	150	CÓPIAS FOTOSTÁTICAS	66
TERMOS DE DEP. DE GARANTIA DE PRIORIDADE	1	CONTRATO, DE EXPLORAÇÃO E MODIFICAÇÃO DE FIRMAS	4
CERTIDÕES DIVERSAS	90		

SECÇÃO DE MARCAS :

REFERÊNCIA	QUANTIDADE	REFERÊNCIA	QUANTIDADE
CERTIFICADOS EXPEDIDOS	402	TRANSFER. ANOTADAS	55
TERMOS DE DEPÓSITO DE		MODIFICAÇÕES DE FIRMAS	15
MARCAS	469	-	-
CERTIDÕES DE DEPÓSITO	128	-	-

ARQUIVO :

REFERÊNCIA	QUANTIDADE	REFERÊNCIA	QUANTIDADE
CERTIDÕES DIVERSAS	93	CÓPIAS FOTOSTÁTICAS	64

RENDAS DIVERSAS :

ESPECIFICAÇÃO	IMPORTÂNCIA
SECÇÃO DE PATENTES	10:195\$500
SECÇÃO DE MARCAS	28:286\$400
DO ARQUIVO	137:767\$200
PROTOCOLO GERAL	17:159\$900
EMOLUMENTOS	6:715\$000
T O T A L	200:124\$000

32 - ESTATÍSTICA SANITÁRIA
 320 - ESTATÍSTICA DA ASSISTÊNCIA MÉDICO-CIRÚRGICA
 3200 - HOSPITAIS E CASAS DE SAÚDE
 32000 - MOVIMENTO DE DOENTES HOSPITALIZADOS
 MOVIMENTO NO MÊS DE JUNHO

ESPECIFICAÇÃO	EXIS- TIA	ENTRA- RAM	SAÍRAM		EXISTE
			ALTAS	MORTES	
H. CENTRAL DO EXÉRCITO	698	815	828	8	677
H. CENTRAL DA MARINHA	353	319	298	4	370
NAVAL DE COPACABANA	115	13	14	1	113
H. DOS LÁZAROS	127	1	2	1	125
H. SÃO SEBASTIÃO	650	221	145	96	630
H. DA PENITÊNCIA	290	172	170	8	284
CASA DE SAÚDE S. JOSÉ	60	129	127	2	60
SOC. HESPAÑHOLA DE BENEF.	53	112	131	6	28
H. N. SENHORA DO SOCORRO	89	46	49	4	82
H. S. CASA DA MISERICÓRDIA	637	574	594	40	577
R. B. SOC. PORT. DE BENEF.	455	290	290	11	450
MATERNIDADE ESCOLA	41	218	212	3	44
H. V. O. SA. N. S. MONTE DO CARMO	102	82	80	5	171
H. N. SENHORA DAS DORES	160	16	13	10	153
H. N. SENHORA DA SAÚDE	227	130	104	14	239
H. HANEMANIANO	78	139	135	4	78
H. ESTRANGEIROS	24	42	42	1	23
COL. "GUSTAVO RIEDEL"	586	16	27	5	572
MATERNIDADE S. CRISTÓVÃO	76	127	141	1	61
CASA SAÚDE "DR. ABÍLIO"	40	4	5	-	39
CASA SAÚDE "DR. EIRAS"	172	39	36	1	174
CASA DE SANTA INÊS	60	25	25	-	60
H. EVANGÉLICO	34	51	58	2	25
H. SÃO ZACARIAS	82	39	35	3	83
S. A. C. SAÚDE DA GÁVEA	81	19	14	1	85
H. ALEMÃO	69	113	135	4	43
CASA DO POBRE N. S. COPACABANA	1.739	153	44	-	1.848
SANATÓRIO RIO COMPRIDO	17	23	28	1	11
H. PSIQUIÁTRICO	1.849	242	195	55	1.841
C. SAÚDE "DR. FRCO. GUIMARÃES"	25	30	22	-	33
INST. MED. CIRURG. GETÚLIO SANTOS	105	179	177	7	100
HOSPITAL TORRES HOMEM	140	31	6	26	139
C. SAÚDE E MATERN. MADUREIRA	26	60	61	1	24
SOC. BENEF. SENHORAS ALEMÃES	10	22	26	1	5
SANATÓRIO RIO DE JANEIRO	76	10	12	1	73
H. V. O. SA. MIN. S. FRCO. PAULA	87	38	28	2	95
POLÍCIA MILITAR D. FEDERAL	164	211	210	4	161
ASSIST. MED. CIRG. EMPREG. MUNIC.	86	148	131	8	95
C. SAÚDE "DR. PEDRO ERNESTO"	186	172	151	8	199
C. SAÚDE E MATERN. S. PAULO	28	37	35	4	26
HOP. BOTAFOGO (POLICLÍNICA)	126	160	156	3	127
HOSPITAL ESTÁGIO DE SÁ	332	208	189	18	333
SANATÓRIO HENRIQUE ROXO	29	6	7	-	28
H. S. J. BATISTA DA LAGÔA	115	84	83	3	113
CASA DAS MÃESINHAS	27	2	8	-	21
T O T A L	10.606	5.576	5.287	377	10.518

11) DOENTES HOSPITALIZADOS, SEGUNDO A NACIONALIDADE

ESPECIFICAÇÃO	BRASI- LEIRA	ESTRAN- GEIRA	IGNORADA	TOTAL
HOSPITAL CENTRAL DO EXÉRCITO	677	-	-	677
HOSPITAL CENTRAL DA MARINHA	370	-	-	370
NAVAL DE COPACABANA	113	-	-	113
HOSPITAL DOS LAZAROS	99	26	-	125
HOSPITAL DE SÃO SEBASTIÃO	579	51	-	630
HOSPITAL DA PENITÊNCIA	182	102	-	284
CASA DE SAÚDE DE SÃO JOSÉ	54	6	-	60
SOCIEDADE HESPANHOLA DE BENEFICÊNCIA	16	12	-	28
HOSPITAL N. SENHORA DO SOCORRO	58	24	-	82
HOSPITAL DA S. C. DA MISERICÓRDIA	512	65	-	577
R.B.SOC.PORTUGUESA DE BENEFICÊNCIA	77	373	-	450
MATERNIDADE ESCOLA	37	7	-	44
HOSPITAL V.O.3A.N.S.MONTE DO CARMO	105	66	-	171
HOSPITAL DE N. SENHORA DAS DORES	147	6	-	153
HOSPITAL DE N. SENHORA DA SAÚDE	175	64	-	239
HOSPITAL HANEMANIANO	70	8	-	78
HOSPITAL DOS ESTRANGEIROS	5	18	-	23
COLÔNIA "GUSTAVO RIEDEL"	495	69	8	572
MATERNIDADE DE SÃO CRISTÓVÃO	49	12	-	61
CASA DE SAÚDE "DR. ABILIO"	34	5	-	39
CASA DE SAÚDE "DR. EIRAS"	138	36	-	174
CASA DE SANTA INÊS	60	-	-	60
HOSPITAL EVANGÉLICO	20	5	-	25
HOSPITAL SÃO ZACARIAS	83	-	-	83
S.A.C. DE SAÚDE DA GAVEA	70	15	-	85
HOSPITAL ALEMÃO	19	24	-	43
CASA DO POBRE DE N.S. COPACABANA	1.830	18	-	1.848
SANATÓRIO RIO COMPRIDO	10	1	-	11
HOSPITAL PSIQUIÁTRICO	1.549	292	-	1.841
CASA DE SAÚDE "DR. FCO. GUIMARÃES"	27	6	-	33
INST.MED.CIR. GETULIO SANTOS	90	10	-	100
HOSPITAL TORRES HOMEM	134	5	-	139
CASA DE SAÚDE E MAT. DE MADUREIRA	24	-	-	24
SOC. BEN. SENHORAS ALEMÃES	3	2	-	5
SANATÓRIO RIO DE JANEIRO	63	10	-	73
HOSPITAL V.O.3A,MIN.S.FCO. DE PAULA	70	25	-	95
HOSPITAL DA POLICIA MILITAR D.FEDERAL	161	-	-	161
ASS.MED.CIR.DOS EMPREGADOS MUNICIPAIS	92	3	-	95
CASA DE SAÚDE "DR. PEDRO ERNESTO"	173	26	-	199
CASA DE SAÚDE E MATERNIDADE S. PAULO	25	1	-	26
HOSPITAL BOTAFOGO (POLICLINICA)	127	-	-	127
HOSPITAL ESTACIO DE SA	285	48	-	333
SANATÓRIO HENRIQUE ROXO	26	2	-	28
HOSPITAL S. JOÃO BATISTA DA LAGOA	113	-	-	113
CASA DAS MÃESINHAS	21	-	-	21
T O T A L	9.067	1.443	8	10.518

AMBULA- TÓRIOS	MATRICULADOS				CON- SUL- TAS	OPERA- ÇÕES E CURA- TIVOS	IN- JE- ÇÕES	EXAMES DE LA- BORA- TÓRIO	NACIONALIDADE		
	H.	M.	C.	TOTAL					BRASI- LEI- RA	ES- TRAN- GEIR.	TOTAL
POL. DE BOT.	139	413	280	832	4.477	2.229	1.553	229	773	59	832
H.S.J. BAT.	-	-	-	-	678	143	91	646	-	-	-
DA LAGOA	-	-	-	-	678	143	91	646	-	-	-
H.S. SEBAST.	34	24	6	64	161	-	158	1.950	60	4	64
R.B.S. PORT.	-	-	-	-	-	-	-	-	-	-	-
DE BENEFIC.	493	328	-	821	5.891	7.365	9.037	821	273	548	821
H.N.S. DÔRES	110	406	224	740	3.752	654	365	116	709	31	740
H.N.S. SOÇOR.	151	259	189	599	3.590	2.481	1.168	125	556	43	599
H.N.S. SAUDE	68	121	168	357	1.730	857	696	481	1.695	35	1.730
PRÓ-MATRE	-	238	-	238	276	152	161	357	219	19	238
H.S. ZACAR.	-	-	-	-	-	-	-	275	-	-	-
C. POBRE N.	-	-	-	-	-	-	-	-	-	-	-
S. COPACAB.	171	1.116	561	1.848	658	555	513	27	1.830	18	1.848
H. ARTUR BER- NARDES	-	-	732	732	2.751	83	467	-	-	-	-
POL. DE CO- PACABANA	77	190	67	334	1.360	156	746	48	331	3	334
MATERN. DE S. CRISTÓVÃO	-	65	-	65	604	4	375	570	59	6	65

321 - ESTATÍSTICA DA PROFILAXIA

3210 - CAMPANHAS SANITÁRIAS

32100 - SERVIÇO DA PESTE

TRABALHOS REALIZADOS PELA INSPETORIA DE SERVIÇOS ESPECIAIS, DURANTE O MÊS DE JUNHO

REFERÊNCIA	QUANTIDADE	TOTAL
1 - RATOEIRAS ARMADAS:		
A) GUILHOTINAS	52.299	
B) MALETAS	10.331	62.630
2 - RATOS CAPTURADOS EM RATOEIRAS		
A) GUILHOTINAS	4.194	
B) MALETAS	102	4.296
3 - RATOS MORTOS A PÁU	133	133
4 - RATOS ENCONTRADOS MORTOS:		
A) ONDE HOUE VENENO	1	
B) ONDE NÃO HOUE VENENO	2	3
5 - TOTAL DE RATOS APANHADOS - ITENS 2, 3. E 4	-	4.432
6 - DOSES DE VENENO DISTRIBUIDAS	1.750	1.750
EXPURGOS EFETUADOS	26	26

E S P E C I F I C A Ç Ã O	QUANTIDADE
A) PRODUÇÃO DE LARVAS	
LUGARES PESQUIZADOS	219.181
LUGARES COM LARVAS	3.261
LUGARES COM LARVAS GRANDES OU NINPAS	1.127
ANOFELÍNEOS CRIADOS	474
ANOFELÍNEOS IDENTIFICADOS	474
B) PRODUÇÃO DE ALADOS	
INSPEÇÕES DOMICILIARES	222
INSPEÇÕES EXTRA-DOMICILIARES	3
COM RESULTADO POSITIVO	2
COM RESULTADO NEGATIVO	1
ANOFELÍNEOS CAPTURADOS	4
ANOFELÍNEOS IDENTIFICADOS	4
C) CASOS DE FEBRE	
CASOS REGISTRADOS	347
INFECÇÕES PRIMÁRIAS	61
RECAÍDAS	286
CASAS VISITADAS	15.252
CASAS COM DOENTES DE MALÁRIA	257
VISITAS DOMICILIARES	29.793
D) EXAMES DE LABORATÓRIO	
PREPARAÇÕES DE SANGUE	1.957
PREPARAÇÕES EXAMINADAS	1.957
EXAMES POSITIVOS	347

E S P E C I F I C A Ç Ã O	QUANTIDADE
A) PROFILAXIA QUÍMICA	
PESSOAS MEDICADAS	1.343
NÚMERO DE MEDICAÇÕES	8.327
NO POSTO	708
NO DOMICÍLIO	7.619
VISITAS DOMICILIARES	14.522
CONSUMO DE MEDICAMENTOS :	
ATEBRINA (COMPRIMIDOS)	2.491
PLASMOQUINA (COMPRIMIDOS)	1.793
QUININO (COMPRIMIDOS)	7.188
B) LARVICIDAS	
PEIXES COLOCADOS	15.877
MATERIAL GASTO :	
VERDE PARIS (QUILO)	98
ÓLEO MINERAL (LITRO)	5.359
C) EXPURGOS	
D) TRABALHOS DE HIDROGRAFIA	
LIMPEZA DE CURSO D'ÁGUA	9.417 M
VALÕES CONSTRUÍDOS	703 M
RECONSTRUÇÃO DE VALÕES	2.542 M
LIMPEZA DE VALÕES	48.927 M
VALAS CONSTRUÍDAS	1.688 M
RECONSTRUÇÃO DE VALAS	6.037 M
LIMPEZA DE VALAS	418.034 M
VALETAS CONSTRUÍDAS	284 M
RECONSTRUÇÃO DE VALETAS	400 M
LIMPEZA DE VALETAS	7.951 M
ROÇAGEM	251.565 M ²
ATÉRRO	2.078 M ³
E) OUTROS TRABALHOS	
PLANTAS CONFECCIONADAS	2
CÓPIAS DE PLANTAS	4

32102 - SERVIÇO DE PROFILAXIA DA LEPROSA E DAS DOENÇAS VENÉREAS

MOVIMENTO DA FUNDAÇÃO GAFFRÉE GUINLE

MATRÍCULAS EFETUADAS NO MÊS DE JUNHO, SEGUNDO AS DOENÇAS E O

SEXO:

DOENÇAS	HOMENS	MULHERES	ORIANÇAS	TOTAL
SÍFILIS	290	322	46	658
GONORRÉIA	356	172	2	530
CANCRO VENÉREO	200	13	-	213
DOENÇAS N. FAVRE	18	1	-	19
TOTAL	864	508	48	1.420

EXAMES DE LABORATÓRIO

REFERÊNCIA	POSITIVO	NEGATIVO	DUVIDOSO	TOTAL
SÍFILIS	43	259	-	302
GONORRÉIA	111	342	-	453
CANCRO VENÉREO	161	151	-	312
R. WASSERMANN	458	2.005	37	2.500
EXAMES DE LIQUOR	198	-	-	198
EXAMES DE URINA	3.423	-	-	3.423

INJEÇÕES - 29.982

CURATIVOS - 11.058

MÉDIA DIÁRIA DE DOENTES NOVOS - 56,8

3211 - CEMITÉRIOS

32111 - CEMITÉRIOS PÚBLICOS

MOVIMENTO SEGUNDO A IDADE E NACIONALIDADE

CEMITÉRIOS	ADULTOS		CRIANÇAS		NACIONALIDADE			TOTAL
	M	F	M	F	BRAS.	EST.	IG.	
SÃO JOÃO BATISTA	127	123	26	29	230	64	11	305
SÃO FRANCISCO XAVIER	347	238	77	78	603	132	5	740
SÃO FRANC. XAVIER (INDIG)	104	58	153	118	411	13	9	433

32112 - CEMITÉRIOS PARTICULARES

CEMITÉRIOS	INHUMAÇÕES	EXUMAÇÕES
SÃO FRANCISCO DE PAULA	7	-
DA V. E. ARCHIEPISCOPAL ORDEM N. S. MONTE DO CARMO	13	12
DA GAMBÔA	1	-
TOTAL	21	12

3330 - MUSEU NACIONAL

3331 - MUSEU NACIONAL DE BELAS ARTES

MOVIMENTO DE VISITANTES NO MÊS DE JUNHO

M Ê S		V I S I T A N T E S	
D I A	S E M A N A	MUSEU NACIONAL	MUSEU N. B. ARTES
1	SÁBADO	115	33
2	DOMINGO	1.643	72
4	TERÇA - FEIRA	227	66
5	QUARTA - FEIRA	166	75
6	QUINTA - FEIRA	276	81
7	SEXTA - FEIRA	153	68
8	SÁBADO	120	49
9	DOMINGO	2.126	82
11	TERÇA - FEIRA	148	69
12	QUARTA - FEIRA	153	59
13	QUINTA - FEIRA	415	52
14	SEXTA - FEIRA	278	51
15	SÁBADO	227	40
16	DOMINGO	1.570	70
18	TERÇA - FEIRA	496	81
19	QUARTA - FEIRA	272	75
20	QUINTA - FEIRA	600	63
21	SEXTA - FEIRA	622	90
22	SÁBADO	196	24
23	DOMINGO	1.290	97
25	TERÇA - FEIRA	326	97
26	QUARTA - FEIRA	424	113
27	QUINTA - FEIRA	526	99
28	SEXTA - FEIRA	275	-
29	SÁBADO	138	-
30	DOMINGO	1.781	-
T O T A L		14.563	1.606

MOVIMENTO DE LEITURA E CONSUL

ESPECIFICAÇÃO	NACIONAL DO RIO JANEIRO	INSTITUTO DE EDUCAÇÃO	ESC. NAC. DE ENGENHAR.	FAC. NAC. DE DIREITO
O B R A S				
OBRAS GERAIS	28.281	269	5	56
FILOSOFIA	395	18	-	-
SOCIOLOGIA	1.247	28	3	942
CIÊNCIAS PURAS	1.444	109	177	-
CIÊNCIAS APLICADAS	886	10	52	-
BELAS ARTES	187	5	4	-
LITERATURA	2.068	951	-	-
GEOGRAFIA E HISTÓRIA	5.535	34	2	5
FILOLOGIA	992	21	-	-
RELIGIÃO	254	114	-	-
I D I O M A S				
PORTUGUÊS	39.002	1.480	81	1.003
FRANCÊS	1.494	11	162	-
ESPAÑHOL	225	27	16	-
ITALIANO	129	-	2	-
INGLÊS	356	41	22	-
ALEMÃO	63	-	4	-
LATIM	18	-	-	-
OUTRAS LINGUAS	2	-	-	-
NÚMERO DE LEITORES	5.266	1.559	243	456
NÚMERO DE VOLUMES	-	-	287	1.003

TECAS

TA, DURANTE O MÊS DE JUNHO

REAL GA BINETE PORTUG.	SERVIÇO DE EST. DA PROD.	D.A.S.P.	CASA RUI BARBOSA	SOCIED. DE GEOGRAF.	OBSERV. NACION.	FEDERAÇ. ESPÍRITA	CASA DE CORREÇÃO	TOTAL
346	24	928	-	62	-	143	69	30.183
47	-	-	-	26	-	55	-	541
45	66	1.521	26	3	-	-	-	3.081
46	3	37	2	-	37	19	-	1.874
41	-	-	-	-	20	-	-	1.009
27	-	-	-	-	-	-	1	224
367	-	-	31	7	-	31	177	3.632
117	-	-	-	122	13	-	-	5.828
45	33	-	9	2	-	-	-	1.102
21	-	-	-	-	-	195	39	623
1.029	120	742	36	160	2	391	251	44.297
55	2	100	22	38	28	23	17	1.952
3	-	58	-	13	8	9	8	367
1	-	24	6	-	8	-	1	171
9	4	389	1	6	20	1	-	849
3	-	22	-	5	4	-	9	110
1	-	-	3	-	-	-	-	22
1	-	11	-	-	-	19	-	33
1.045	60	-	21	181	56	443	134	
1.130	126	-	95	231	70	450	286	

MOVIMENTO DE JULGAMENTOS NO MÊS DE JUNHO

D I A	AGRAVOS DE PETIÇÃO	APELAÇÕES CÍVEIS	RECURSOS EXTRAORDI- NÁRIOS	CARTAS TESTEMU- NHAVEIS	TOTAL
1A. TURMA					
3	3	-	7	-	10
6	2	2	3	-	7
10	5	2	3	-	10
13	4	-	4	1	9
20	4	-	1	-	5
27	9	1	-	1	11
TOTAL	27	5	18	2	52
2A. TURMA					
7	8	2	-	2	12
14	8	1	1	-	10
21	7	-	-	-	7
25	4	-	-	1	5
28	4	1	2	3	10
TOTAL	31	4	3	6	44

TRIBUNAL PLENO

DIA	AGRAV. DE PETIÇÃO	APELAÇÃO CÍVEIS	RECURS. EXTRAOR- DINÁRIOS	PETIÇÃO DE H. - CORPUS	RECURS. DE HAB. CORPUS	EMBAR- GOS	REVIS. CRIMI- NAL	CONFL. DE JU- RISDIÇÃO	TOTAL
4	1	4	-	-	3	1	1	1	11
5	-	4	-	-	1	1	-	-	6
12	-	2	1	1	-	-	6	-	10
19	1	-	5	2	3	-	-	-	11
24	-	-	3	3	3	-	-	-	9
26	-	-	8	2	3	-	-	-	13
TOTAL	2	10	17	8	13	2	7	1	60

343 - JUSTIÇA LOCAL DO DISTRITO FEDERAL

3430 - MOVIMENTO DO TRIBUNAL DE APELAÇÃO

JULGAMENTOS NO MÊS DE JUNHO

D I A	HABEAS CORPUS	APELAÇÕES CRIMINAIS	RECURSOS CRIMINAIS	TOTAL
1A. CÂMARA				
3	3	9	2	14
6	2	8	-	10
10	1	9	-	10
13	6	10	-	16
17	2	6	1	9
20	4	5	-	9
24	2	3	-	5
27	2	-	-	2
TOTAL	22	50	3	75
2A. CÂMARA				
3	3	9	1	13
10	-	1	-	1
13	10	6	1	17
17	-	9	-	9
20	5	13	-	18
TOTAL	18	38	2	58

CONTINUAÇÃO
3A. OÂMARA

DIA	APELA- ÇÕES OÍVEIS	AGRA- VOS DE PETIÇÃO	EMBAR- GOS DE NULIDA- DE	AGRAVO DE INS- TRUMENTO	EMBAR- GOS DE DEOLARA- ÇÃO	EMBAR- GOS	HABILI- TAÇÃO DE HERDEI- ROS	TOTAL
7	1	4	-	-	1	-	-	6
11	5	4	-	1	-	-	-	10
14	4	1	1	1	-	2	-	9
18	9	2	-	1	2	1	-	15
21	8	1	3	1	1	1	-	15
25	2	1	-	-	2	-	-	5
28	2	2	6	-	-	1	1	12
TOTAL	31	15	9	4	7	5	1	72

4A. OÂMARA

DIA	APELA- ÇÕES OÍVEIS	AGRAVOS DE PE- TIÇÃO	EMBAR- GOS	EMBARG. DE NU- LIDADE	DESISS- TÊNOCIA	AGRAVO DE DES- PACHOS	HABIL. DE HER- DEIROS	AGRAV. DE INS- TRUM.	TOTAL
4	4	4	-	-	-	-	-	8	
7	-	3	2	-	2	-	2	13	
11	3	5	-	-	-	-	-	8	
12	-	-	-	9	-	-	-	9	
14	8	-	-	1	-	-	-	9	
18	-	-	-	1	-	-	-	7	
25	3	3	-	3	-	3	-	14	
TOTAL	18	15	2	14	2	3	2	68	

CONTINUAÇÃO

DIA	APELAÇÕES CÍVEIS	AGRAVOS	AGRAVOS DE PETIÇÃO	EMBARGOS	EMBARG. DE NULIDADE	EMBARG. DE DECLARAÇÃO	AGRAVO DE INSTRUMENTO	TOTAL
5A. CÂMARA								
4	3	2	2	1	-	2	-	8
7	4	-	5	1	-	-	2	12
11	1	-	2	4	-	-	1	8
14	3	1	-	-	-	-	1	5
18	1	-	4	-	-	1	-	6
21	-	8	-	-	-	-	-	8
25	-	-	-	2	1	-	-	3
TOTAL	12	9	13	8	1	3	4	50

CÂMARAS REUNIDAS

CRIMINAIS		C Í V E I S					TOTAL
DIA	REVISÕES CRIMINAIS	DIA	RECURSOS DE REVISTA	AÇÃO RESCISÓRIA	CONFLITO DE JURISDIÇÃO	AGRAVOS DE PETIÇÃO	TOTAL
4	12	6	4	-	-	-	4
5	3	13	1	2	1	1	5
18	5	20	2	-	-	-	2
25	5	27	1	1	-	-	2
TOTAL	25	TOTAL	8	3	1	1	13

TÍTULOS PROTESTADOS NO MÊS DE JUNHO:

DIA	DEVE- DOR	CREDOR	AVALIS- TA	ENDOS- SANTE	DUPLI- CATA	PROMIS- SÓRIA	L. DE CÂMBIO	VALOR
1	22	22	3	-	15	7	-	23:518\$800
3	16	16	1	-	10	6	-	24:831\$600
4	24	24	9	5	13	11	-	68:809\$900
5	7	7	1	1	6	1	-	4:935\$300
6	18	18	4	4	12	6	-	25:230\$600
7	22	22	-	1	17	5	-	14:029\$000
8	22	22	2	-	18	4	-	36:021\$000
10	43	43	5	2	9	32	2	269:747\$600
11	33	33	4	-	26	7	-	39:899\$600
12	4	4	1	-	3	1	-	1:293\$500
13	9	9	2	-	5	4	-	8:130\$000
14	30	30	2	-	23	7	-	38:761\$040
15	24	24	6	-	18	6	-	66:826\$300
17	22	22	7	2	15	7	-	64:101\$700
18	14	14	4	-	6	8	-	19:452\$000
19	4	4	-	-	4	-	-	1:622\$400
21	21	21	1	-	14	7	-	15:419\$700
22	14	14	2	-	6	8	-	13:314\$400
25	14	14	-	-	11	2	1	120:466\$500
27	17	17	1	-	15	2	-	45:883\$700
28	27	27	4	2	21	6	-	73:327\$800
29	11	11	2	-	9	2 ¹	-	17:295\$900
TOTAL	418	418	61	17	276	139	3	992:918\$240

35 - ESTATÍSTICA SOCIAL
 350 - BENEFICÊNCIA E ASSISTÊNCIA SOCIAL
 3500 - ASILOS

1) MOVIMENTO DE ASILADOS NO MÊS DE JUNHO

E S P E C I F I C A Ç Ã O	EXIS- TIA	ENTRA- RAM	SAÍRAM		EXISTE
			ABAND.	MORTE	
ASILO DA MISERICÓRDIA	123	-	1	-	122
REC. ORFÃS E DESV. SANTA TEREZA	251	9	1	-	259
ASILO DE SÃO CORNÉLIO	79	1	-	-	80
ESCOLA DE SANTO ADOLFO	154	9	7	-	156
FUND. ROMÃO DE MATOS DUARTE	759	36	18	33	744
ABRIGO TEREZA DE JESUS	115	-	1	-	114
DISPENSÁRIO DE SÃO JOSÉ	30	-	-	-	30
ASILO DO BOM PASTOR	108	3	3	-	108
ORFANATO DE SANTO ANTÔNIO	94	3	-	-	97
ASILO GONÇALVES DE ARAUJO	182	-	-	-	182
ASILO JOÃO ALVES AFONSO	132	-	-	-	132
CASA MATERNAL MELO MATOS	205	7	6	-	206
INST. ART. E OF. DIVINA PROVIDÊNCIA	146	-	-	-	146
REC. INFANTIL "ARTUR BERNARDES"	95	9	9	-	95
AMPARO TEREZA CRISTINA	45	2	-	2	45
ASILO ESPÍRITA JOÃO EVANGELISTA	39	5	4	-	40
ORFANATO N. SENHORA DE NAZARÉ	242	18	24	-	236
A. DO ASILO DE SÃO LUIZ	370	11	4	7	370
SODALICÍO DA SACRA FAMÍLIA	37	1	1	1	36
ASILO SAG. CORAÇÃO DE MARIA	84	15	5	-	94
ASILO DE ORFÃS ANALIA FRANCO	71	-	-	-	71
ORFANATO DE SÃO JOSÉ	180	-	-	-	180
ORFANATO EVANGÉLICO	20	-	-	-	20
ABRIGO MARIA IMACULADA	31	-	1	-	30
ORFANATO PRESBITERIANO	88	-	-	-	88
ABRIGO SEARA DOS POBRES	40	-	-	-	40
GRUPO VISC. DE SÃO FRANCISCO	15	6	3	-	18
ASILO DE SANTA MARIA	63	1	-	-	64
OBRA DE SÃO VICENTE DE PAULO	57	1	-	-	58
ABRIGO DO CRISTO REDENTOR	1.025	129	62	23	1.069
ORFANATO SANTA RITA DE CASSIA	14	-	-	-	14
O. S. TEREZA CRISTINA	45	-	-	-	45
ORFANATO PEDRO RICHARD	34	-	-	-	34
PEQ. CRUZADA DE STA. TEREZINHA	98	3	1	-	100
ORFANATO CASA DE LUCIA	45	-	-	-	45
CASA DA INFÂNCIA	94	2	5	-	91
ABRIGO DA CRIANÇA POBRE	55	-	-	-	55
CASA DE LÁZARO	14	-	-	-	14
ASILO INVÁLIDOS DA PÁTRIA	1.198	2	6	-	1.194
T O T A L	6.477	273	162	66	6.522

11) MOVIMENTO DE ASILADOS, SEGUNDO A NACIONALIDADE

E S P E C I F I C A Ç Ã O	BRASILEIRA	ESTRANGEIRA	TOTAL
ASILO DA MISERICÓRDIA	122	-	122
REC. ÓRFÃS E DESV. SANTA TEREZA	246	13	259
ASILO DE SÃO CORNELIO	80	-	80
ESCOLA DE SANTO ADOLFO	156	-	156
FUND. ROMÃO DE MATOS DUARTE	744	-	744
ABRIGO TEREZA DE JESUS	114	-	114
DISPENSÁRIO DE SÃO JOSÉ	30	-	30
ASILO DO BOM PASTOR	102	6	108
ORFANATO DE SANTO ANTÔNIO	97	-	97
ASILO GONÇALVES DE ARAUJO	180	2	182
ASILO JOÃO ALVES AFONSO	132	-	132
CASA MATERNAL MELO MATOS	206	-	206
INST. ARTES E OF. DIV. PROVIDÊNCIA	145	1	146
REC. INFANTIL "ARTUR BERNARDES"	95	-	95
AMPARO TEREZA CRISTINA	38	7	45
ASILO ESPIRITA JOÃO EVANGELISTA	40	-	40
ORFANATO N. SENHORA DE NAZARE	227	9	236
A. DO ASILO DE SÃO LUIZ	256	114	370
SODALICIO DA SACRA FAMILIA	33	3	36
ASILO SAGRADO CORAÇÃO DE MARIA	94	-	94
ASILO DE ÓRFÃS ANALIA FRANCO	71	-	71
ORFANATO DE SÃO JOSÉ	180	-	180
ORFANATO EVANGÉLICO	19	1	20
ABRIGO MARIA IMACULADA	30	-	30
ORFANATO PRESBITERIANO	86	2	88
ABRIGO SEARA DOS POBRES	40	-	40
CRÉCHE VDE. SÃO FRANCISCO	18	-	18
ASILO DE SANTA MARIA	64	-	64
OBRA DE SÃO VICENTE DE PAULO	57	1	58
ABRIGO DO CRISTO REDENTOR	948	121	1.069
ORFANATO SANTA RITA DE CÁSSIA	14	-	14
O. S. TEREZA CRISTINA	45	-	45
ORFANATO PEDRO RICHARD	34	-	34
PEQ. CRUZADA DE STA. TEREZINHA	100	-	100
ORFANATO CASA DE LUCIA	45	-	45
CASA DA INFÂNCIA	91	-	91
ABRIGO DA CRIANÇA POBRE	55	-	55
CASA DE LAZARO	14	-	14
ASILO INVÁLIDOS DA PÁTRIA	1.194	-	1.194
T O T A L	6.242	280	6.522

MOVIMENTO DE INFRAÇÕES REGISTRADAS DURANTE O MÊS DE JUNHO

REFERÊNCIA	AUTOS		ÔNIBUS	DIVER- SOS	TOTAL
	PASSAG.	CARGA			
DESCARGA LIVRE	-	22	-	-	22
EXCESSO DE VELOCIDADE	17	2	6	1	26
NÃO DIMINUIR A MARCHA NO CRUZAMENTO	22	7	4	-	33
ESTACIONAR EM LOCAL NÃO PERMITIDO	1.310	129	61	14	1.514
DESOBEDIÊNCIA AO SINAL	847	126	207	19	1.199
RETARDAR A MARCHA	1	-	24	2	27
INTERROMPER O TRÂNSITO	9	3	4	2	18
PASSAR A FRENTE DE OUTROS ÔNIBUS	9	-	51	-	60
ANGARIAR PASSAGEIROS	79	-	-	-	79
MEIO FIO E BONDE	25	7	9	5	46
CONTRA A MÃO	71	17	-	7	95
CONTRA A MÃO DE DIREÇÃO	200	24	19	2	245
DESOBEDIÊNCIA ÀS ORDENS DE SERVIÇO	64	11	28	5	108
FALTA DE ATENÇÃO E CAUTÉLA	220	76	50	65	411
DIRIGIR DESUNIFORMIZADO	14	18	1	-	33
TRAZER PLACA OCULTA OU INUTILIZ.	21	39	8	-	68
FALTA RELAÇÃO SEMANAL	-	-	27	-	27
ABANDONAR O VEÍCULO	72	11	1	3	87
COBRAR A MAIOR DA TABELA	1	-	-	-	1
FALTA DE LUZ	11	4	7	-	22
EXCESSO DE FUMAÇA	-	2	83	-	85
VAZAR ÓLEO	2	18	31	-	51
FALTA TRANSFERÊNCIA DE LOCAL	278	40	5	1	324
FILA DUPLA	142	26	2	1	171
FALTA DE MATRÍCULA	323	84	10	19	436
FALTA DE DOCUMENTOS	75	12	-	2	89
NÃO APRESENTAR LICENÇA	64	63	1	7	135
FALTA DE TABELA HORÁRIA	6	-	-	-	6
FALTA DE FREIOS	-	38	40	2	80
FALTA DE LANTERNAS	6	3	1	6	16
FALTA DE CARTEIRA	190	39	6	31	266
FALTA OU DEFICIÊNCIA DE SETAS	-	41	56	1	98
FALTA DE HABILITAÇÃO	8	-	-	-	8
POR FALTA DE LICENÇA E REGISTRO	3	-	-	4	7
RECUSAR PASSAGEIROS	9	-	7	-	16
FAZER USO DE FARÓIS	2	-	-	-	2
TRAFEG. FORA A HORA REGULAMENTAR	-	11	-	1	12
DIVERSOS	28	16	3	4	51
T O T A L	4.129	889	752	204	5.974

A RENDA RÉCOLHIDA FOI DE RS:- 153:671:500. FORAM REGISTRADOS 306 ACIDENTES, ASSIM DISCRIMINADOS:- CHOQUES, 189, ATROPELAMENTOS 117. DOS CHOQUES, RESULTARAM 65 FERIDOS E 2 MORTOS E DOS ATROPELAMENTOS 113 FERIDOS E 10 MORTOS.

3520 - CORPO DE BOMBEIROS

SOCORROS PRESTADOS NO MÊS DE JUNHO

E S P E C I F I C A Ç Ã O		QUANTIDADE
AVISOS RECEBIDOS	PELOS AVISADORES AUT. DA CORPOR.	5
	PELOS TELEFONES DA CIA. TELEFÔN.	36
	PESSOALMENTE	4
	TOTAL	45
AVISOS DE FALSOS INCÊNDIOS		5
LOCAIS DOS ACIDENTES	AUTOS (CAMINHÕES, MOTOS, ÔNIBUS, ETC.)	5
	ESTAB. INDUSTRIAIS OU COMERCIAIS	10
	ESTAB. PÚBLICOS E CIVIS	4
	BARRAÇÕES	4
	HOTEIS OU PENSÕES	1
	HOSPITAIS, IGREJAS E ESCOLAS	3
	MATAS, CAPINZAIS, TERRENOS BALDÍOS, LIXO	12
	RESIDÊNCIAS PARTICULARES	6
T O T A L		45

NATUREZA DOS INCÊNDIOS

SOCORROS PRESTADOS		QUANTIDADE	CAUSAS	QUANTIDADE
INCÊNDIOS	GRANDES	4	DUVIDOSAS	-
	MÉDIOS	10	NEGLIGÊNCIA	18
	PEQUENOS	7		
	PRINCÍPIOS	23	IMPRUDÊNCIA OU DESCUIDO	27
DE OUTRA NATUREZA	1			
T O T A L		45	T O T A L	45

PDF


DEPARTAMENTO DE GEOGRAFIA E ESTATÍSTICA CORPO DE BOMBEIROS INCÊNDIOS EM JUNHO DE 1940

3801




COMBUSTÃO ESPONTÂNEA


ELETRICIDADE (C. CIRCUITO ETQ)


PEQUENAS EXPLOSÕES


FAGULHAS


IRRADIAÇÃO DE CALOR


GAS DE BALÃO


NÃO CLASSIFICADOS


PONTAS DE CIGARROS

CADA SÍMBOLO REPRESENTA UM INCÊNDIO

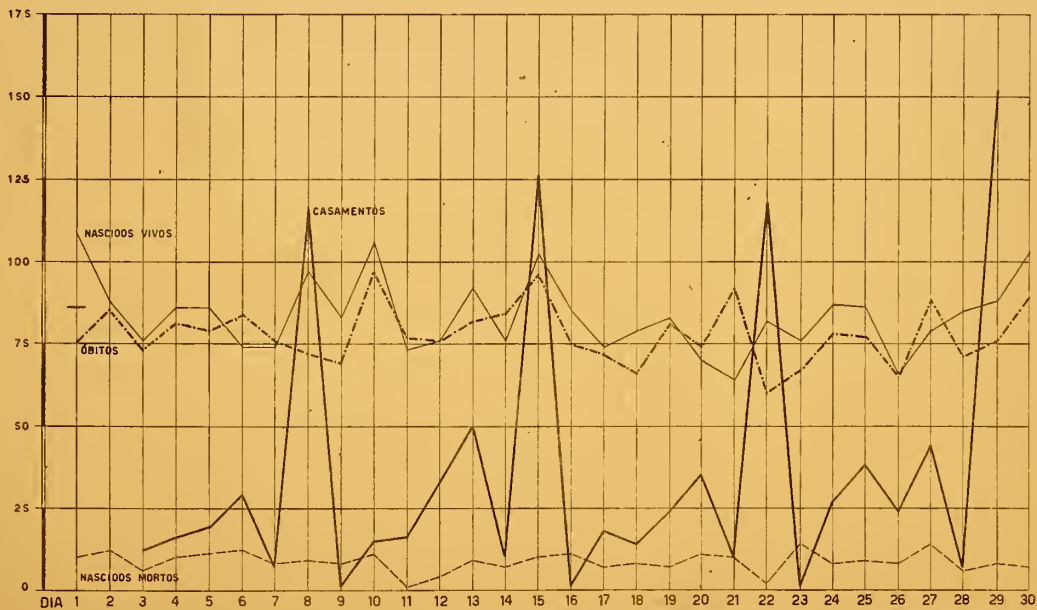
PDF


DEPARTAMENTO DE GEOGRAFIA E ESTATÍSTICA

MOVIMENTO DA POPULAÇÃO NO MÊS DE JUNHO DE

1940

1129





E S P E C I F I C A Ç Ã O	QUANTIDADE
COMBUSTÃO EXPONTÂNEA	1
ELETRICIDADE (APARELHOS LIGADOS E ESQUECIDOS, CURTO-CIRCUITO, DEFEITOS, ETC.)	3
EXPLOSÃO DE PEQUENOS RECIPIENTES (FOGAREIROS, CERA DE ASSOALHO, ETC.)	9
CHAMINÉS, FAGULHAS (FOGAREIROS, FOGÕES E LOCO- MOTIVAS)	3
IRRADIAÇÃO DO CALOR	1
GÁS DE BALÃO	11
NÃO CLASSIFICADOS	15
PONTAS DE CIGARROS	2
T O T A L	45

(GRÁFICO 3.801 PÁGINA 163)

354 - DIVERSÕES

3540 - TEATROS E CASAS DE DIVERSÕES

MOVIMENTO DO MÊS DE JUNHO

REFERÊNCIA	PÉÇAS REPRESENTADAS	REPRESENTAÇÕES
COMÉDIAS	5	180
REVISTAS	6	105
BURLETAS	3	79
DRAMAS	4	5
T O T A L	18	369

JOGOS REALIZADOS DURANTE O MÊS DE JUNHO

CLUBES	JOGOS	GANHOS	EMPA- TADOS	PERDI- DOS	" GOALS "		PONTOS	
					PRÓ	CONTRA	GANHOS	PERDI- DOS
PROFISSIONAIS								
VASCO DA GAMA	4	3	-	1	11	7	6	2
FLUMINENSE	3	1	1	1	11	9	3	3
AMÉRICA	3	1	1	1	4	3	3	3
BOMSUCESSO	3	1	1	1	7	7	3	3
SÃO CRISTÓVÃO	3	1	1	1	7	6	3	3
MADUREIRA	4	2	-	2	12	13	4	4
BOTAFOGO	4	1	2	1	8	10	4	4
BANGÚ	3	1	-	2	6	7	4	4
FLAMENGO	3	1	-	2	4	6	2	4
AMADORES								
AMÉRICA	3	3	-	-	9	3	6	0
VASCO DA GAMA	4	3	1	-	17	5	7	1
SÃO CRISTÓVÃO	3	2	-	1	9	3	4	2
FLUMINENSE	3	2	-	1	9	7	4	2
BOMSUCESSO	3	1	-	2	2	8	2	4
BOTAFOGO	4	2	-	14	7	4	4	4
FLAMENGO	3	-	1	2	4	11	1	5
BANGÚ	3	-	1	2	3	10	1	5
MADUREIRA	4	-	1	3	5	18	1	7
JUVENÍS								
VASCO DA GAMA	4	4	-	-	12	1	8	0
SÃO CRISTÓVÃO	3	2	1	-	8	4	5	1
BANGÚ	3	2	-	1	10	3	4	2
AMÉRICA	3	1	1	1	7	7	3	3
FLUMINENSE	3	1	1	1	8	8	3	3
FLAMENGO	3	1	1	1	6	7	3	3
BOMSUCESSO	3	1	-	2	4	3	2	4
BOTAFOGO	4	1	-	3	6	14	2	6
MADUREIRA	4	-	-	4	3	12	0	8

A RENDA DOS JOGOS NO MÊS DE JUNHO ATINGIU A IMPORTANCIA DE RS. 499:959*

II - TERRITÓRIO DO DISTRITO FEDERAL

113 - METEOROLOGIA

MÊS DE JUNHO

DIA	PRESSÃO ATMOSFÉRICA 0° M/M	TEMPERATURA DO AR			CHUVA RECO- LHIDA EM 24 HORAS M/M
		MÉDIA C,	MÁXIMA C,	MÍNIMA C,	
1	759,6	21,9	24,0	19,6	16,2
2	62,3	21,8	24,2	19,6	7,2
3	63,5	20,6	23,0	18,2	0,1
4	65,6	20,7	23,1	18,4	0,0
5	66,6	20,9	23,2	19,0	0,0
6	66,6	20,9	23,7	18,8	0,0
7	66,9	20,9	24,0	17,8	0,0
8	66,2	21,4	24,2	18,9	0,0
9	64,4	20,9	23,5	18,6	0,0
10	61,3	21,4	25,7	18,0	0,0
11	759,9	23,4	28,8	20,1	0,0
12	62,3	21,6	23,4	19,6	0,0
13	62,2	21,4	24,2	18,7	0,0
14	60,2	22,9	27,0	20,0	0,0
15	58,5	24,7	28,4	21,0	0,0
16	63,0	22,3	24,3	19,3	0,0
17	64,4	19,9	21,9	17,3	0,0
18	63,1	20,4	22,4	18,6	0,0
19	60,7	21,5	26,2	17,8	0,0
20	59,6	21,8	26,6	17,3	0,0
21	759,2	21,5	26,5	17,6	0,0
22	60,8	21,0	23,7	18,0	0,0
23	61,8	19,9	22,2	18,1	0,0
24	63,9	20,2	23,8	17,2	7,5
25	65,5	18,9	21,5	17,0	2,3
26	62,6	18,6	22,2	15,8	0,0
27	58,8	21,3	28,0	16,2	0,0
28	60,1	21,5	24,4	18,6	0,0
29	60,8	21,2	24,4	18,0	0,0
30	61,9	21,8	29,2	17,7	9,4
MÉDIA	762,4	21,2	24,6	18,4	42,7

13 - MOVIMENTO

131 - CASAMEN

1310 - MOVIMEN

MOVIMENTO DIÁRIO NO MÊS

DIA	SANTA RITA	SACRAMENTO	SANTO ANTÔNIO	GLÓRIA	LAGOA E GÁVEA	SANTANA	ESPÍRITO SANTO
1	7	10	4	6	8	7	-
3	2	2	-	-	1	1	-
4	2	1	1	-	-	1	1
5	2	2	-	5	2	-	1
6	-	3	2	1	4	4	1
7	-	-	2	1	-	-	1
8	8	9	11	11	8	6	5
9	-	-	-	-	-	1	-
10	2	3	2	-	1	-	-
11	1	1	-	1	1	-	2
12	4	1	1	4	4	1	3
13	6	3	6	6	8	3	4
14	-	-	-	1	-	1	2
15	9	7	10	9	5	9	7
16	-	-	1	-	-	-	-
17	2	-	-	1	1	-	2
18	-	1	-	1	-	1	2
19	2	1	1	1	3	2	2
20	2	2	-	2	4	6	-
21	1	2	2	1	-	-	-
22	8	8	8	7	9	10	6
23	-	1	-	-	-	-	-
24	4	-	5	-	2	1	1
25	6	5	4	1	1	2	2
26	5	1	3	3	2	1	1
27	2	7	5	-	2	4	1
28	1	1	-	1	-	1	-
29	12	8	14	12	14	11	16
TOTAL	88	79	82	75	80	73	60

(GRÁFICO

1.129

- PÁGINA 163)

D A P O P U L A Ç Ã O

T O S

T O N A S P R E T O R I A S

D E J U N H O

SÃO CRIS- TOVÃO	ENGENHO VELHO	ENGENHO NOVO	INHÁUMA	IRAJÁ E JACAREP.	MADUREI- RA	CAMPO GRANDE	TOTAL
5	5	4	6	9	9	6	86
1	-	-	-	2	1	2	12
3	-	1	-	1	3	2	16
-	1	2	-	1	1	2	19
2	3	2	1	1	1	4	29
1	-	1	-	-	1	-	7
7	9	6	7	11	10	8	116
-	-	-	-	-	-	-	1
-	-	1	2	1	2	1	15
2	4	1	-	1	2	-	16
3	1	3	3	4	-	1	33
3	1	1	5	1	2	1	50
-	3	-	1	-	2	-	10
10	13	11	14	8	7	7	126
-	-	-	-	-	-	-	1
2	2	3	1	2	1	1	18
2	1	2	1	2	1	1	14
1	-	4	-	3	3	1	24
2	3	3	2	2	3	4	35
1	-	1	1	-	-	1	10
12	8	9	7	7	10	9	118
-	-	-	-	-	-	-	1
2	2	1	2	-	5	2	27
2	6	3	2	2	2	-	38
3	1	1	1	1	-	1	24
4	4	5	2	2	3	3	44
1	-	-	1	-	-	1	7
7	9	10	5	13	9	12	152
76	76	75	64	74	77	70	1.049

H O M E N S	M U L H E R E S											T O - T A L
	BRA- SI- LEI- RA	NAT. BRA- SILEI- RA	POR- TU- GUE- SA	ITA- LIA- NA	ES- PA- NHO- LA	ALE- MÃ	IN- GLE- SA	FRAN- CESA	OUT- EU- RO- PEAS	AN- GLO- AME- RIC.	TUR- CO- ÁRA- BE	
BRASILEIRO	842	1	16	2	-	1	-	1	1	-	-	864
NAT. BRASILEIRO	5	-	-	-	-	-	-	-	2	-	-	7
PORTUGUÊS	79	-	39	-	1	-	-	-	1	1	1	122
ITALIANO	7	-	-	4	-	-	-	-	-	-	-	11
ESPAÑHOL	1	-	-	-	2	-	-	-	-	-	-	3
ALEMÃO	6	-	-	-	-	3	-	-	1	-	-	10
INGLÊS	2	-	-	-	-	-	-	-	-	1	-	3
OUTROS EUROPEUS	4	-	1	-	-	-	1	-	14	-	-	20
ANGLO-AMERICANO	1	-	-	-	-	-	-	-	-	1	-	2
HISPANO-AMERICANO	-	-	-	1	-	-	-	-	-	-	-	1
TURCO-ÁRABE	3	-	-	-	-	-	-	-	-	-	3	6
T O T A L	950	1	56	7	3	4	1	1	19	3	4	1.049

NATURALIZADOS BRASILEIROS

HOMENS - PORTUGUESES 4 - POLONESES 1 - RU-
MAICOS 1 - AUSTRIACOS 1
MULHERES - PORTUGUESAS 1

PRETORIAS	SOLTEIROS COM SOLTEIRAS	SOLTEIROS COM VIÚVAS	VIÚVOS COM SOLTEIRAS	VIÚVÓS COM VIÚVAS	T O T A L
SANTA RITA	76	4	8	-	88
SACRAMENTO	71	3	5	-	79
SANTO ANTÔNIO	77	3	2	-	82
GLÓRIA	75	-	-	-	75
LAGOA E GÁVEA	78	1	1	-	80
SANTANA	68	-	5	-	73
ESPÍRITO SANTO	57	1	2	-	60
SÃO CRISTÓVÃO	71	3	1	1	76
ENGENHO VELHO	73	-	2	1	76
ENGENHO NOVO	71	1	2	1	75
INHAÚMA	56	2	5	1	64
IRAJÁ E JACAREPAGUÁ	71	-	3	-	74
MADUREIRA	75	-	2	-	77
CAMPO GRANDE	67	1	2	-	70
T O T A L	986	19	40	4	1.049

PROFISSÕES	P R E T					
	SANTA RITA	SACRAMENTO	SANTO ANTONIO	GLÓRIA	LAGOA E GÁVEA	SANTANA
AGRICULTOR	1	-	-	1	-	1
ARTISTA	-	-	1	1	1	-
AVIAÇÃO CIVIL	-	-	-	1	-	-
BANCÁRIO	3	-	-	-	1	1
CAPITALISTA	-	-	-	1	-	-
COMÉRCIO	36	37	36	32	35	35
CRIADO	-	-	-	1	-	-
ESP. PARTICULAR	-	1	1	2	1	3
ESTUDANTE	1	-	-	-	-	-
FERROVIÁRIO	1	-	3	-	1	-
FUNC. PÚBLICO	15	13	11	9	15	7
IGNORADA	-	-	-	-	-	-
IMPrensa	-	1	-	-	-	-
INDUSTRIAL	3	2	1	-	-	1
INST. E CAIXAS	-	1	-	-	-	-
MARÍTIMO	1	1	-	1	1	1
MILITAR	3	4	2	5	5	5
MÚSICO	-	-	-	-	-	-
OPERÁRIO	15	9	22	13	13	13
PROF. LIBERAL	5	7	3	6	3	3
PROPRIETÁRIO	-	1	-	-	-	-
TRAB. BRAÇAL	1	-	-	1	-	-
TRANSPORTE	3	2	2	1	4	3
TOTAL	88	79	82	75	30	73

O R I A S

ESPÍRITO SANTO	SÃO CRIS- TÓVÃO	ENG. VELHO	ENG. NOVO	INHA- UMA	IRAJÁ E JACARE- PAGUÁ	MADU- REIRA	CAMPO GRANDE	TOTAL
1	1	-	-	1	2	1	-	9
-	-	1	-	1	-	-	-	5
-	-	-	-	-	-	-	-	1
2	1	-	1	3	2	2	2	18
-	-	-	-	-	-	1	-	2
22	26	32	34	29	23	34	28	439
-	-	-	-	-	-	-	2	3
1	-	2	-	2	1	-	2	16
1	-	-	-	-	1	-	-	3
1	1	-	1	1	-	1	-	10
7	15	14	9	6	12	9	10	152
-	-	-	1	-	-	-	-	1
-	-	-	-	-	-	-	1	2
-	-	1	-	2	-	1	-	11
-	-	-	-	-	-	-	-	1
1	1	2	-	-	1	-	-	10
4	2	3	4	5	7	3	5	57
-	-	-	-	-	-	1	-	1
12	17	11	20	9	16	13	14	197
7	8	7	3	4	8	3	3	70
-	-	1	-	-	-	1	1	4
-	1	-	-	-	-	-	1	4
1	3	2	2	1	1	7	1	33
60	76	76	75	64	74	77	70	1.049

H O M E N S	M U L H E R E S									TOTAL
	MEN. DE 15 ANOS	DE 15 A 19	DE 20 A 24	DE 25 A 29	DE 30 A 34	DE 35 A 39	DE 40 A 49	DE 50 A 59	DE 60 E MAIS	
DE 15 A 19 ANOS	-	9	1	-	-	-	-	-	-	10
DE 20 A 24 "	1	119	163	27	5	4	-	-	-	319
DE 25 A 29 "	-	83	190	59	11	6	1	-	-	350
DE 30 A 34 "	-	32	69	43	28	11	1	1	-	185
DE 35 A 39 "	-	10	30	18	16	12	5	-	1	92
DE 40 A 49 "	-	1	7	11	14	13	17	-	-	63
DE 50 A 59 "	-	-	3	1	3	2	13	1	2	25
DE 60 E MAIS ANOS	-	-	-	-	-	-	5	-	-	5
T O T A L	1	254	463	159	77	48	42	2	3	1.049

CASAMENTOS REALIZADOS EM JANEIRO, FEVEREIRO, MARÇO, ABRIL, MAIO E JUNHO DE 1940, EM CONFRONTO COM OS MESMOS MESES DOS ANOS DE 1938 E 1939.

M E S E S	1940	1939	DIFERENÇA 1940	1938	DIFERENÇA 1940
JANEIRO	1.043	903	+ 140	918	+ 125
FEVEREIRO	574	673	- 99	939	- 365
MARÇO	718	672	+ 46	756	- 38
ABRIL	647	747	- 100	799	- 152
MAIO	1.003	1.062	- 59	1.037	- 34
JUNHO	1.049	1.053	- 4	818	+ 201
T O T A L	5.034	5.110	- 76	5.297	- 263

130 - NASCIMENTOS

132 - ÓBITOS

MOVIMENTO DIÁRIO NAS PRETORIAS NO MÊS DE JUNHO.

NASCIDOS VIVOS, NASCIDOS MORTOS E ÓBITOS, SEGUNDO O SEXO.

DIA	NASCIDOS VIVOS			NASCIDOS MORTOS			ÓBITOS		
	H	M	T	H	M	T	H	M	T
1	58	51	109	4	6	10	36	39	75
2	39	49	88	9	3	12	49	33	82
3	40	36	76	4	2	6	38	35	73
4	51	35	86	8	2	10	42	39	81
5	42	44	86	7	4	11	47	32	79
6	40	34	74	9	3	12	46	38	84
7	37	37	74	4	4	8	39	37	76
8	57	40	97	5	4	9	35	37	72
9	45	38	83	6	2	8	39	30	69
10	53	53	106	7	4	11	57	36	93
11	36	37	73	1	-	1	44	33	77
12	39	37	76	2	2	4	39	37	76
13	51	41	92	4	5	9	42	40	82
14	37	39	76	2	5	7	43	41	84
15	51	51	102	8	2	10	55	41	96
16	41	44	85	9	2	11	40	35	75
17	47	27	74	5	2	7	48	24	72
18	34	45	79	7	1	8	39	27	66
19	46	37	83	4	3	7	49	32	81
20	34	36	70	6	5	11	40	34	74
21	35	29	64	5	5	10	49	43	92
22	48	34	82	1	1	2	29	31	60
23	35	41	76	4	10	14	41	26	67
24	55	32	87	4	4	8	40	38	78
25	45	41	86	4	5	9	37	40	77
26	34	32	66	5	3	8	48	37	85
27	36	43	79	9	5	14	53	35	88
28	45	40	85	3	3	6	40	31	71
29	48	40	88	5	3	8	38	38	76
30	48	55	103	4	3	7	49	40	89
TOTAL	1.307	1.198	2.505	155	103	258	1.291	1.059	2.350

(GRÁFICO 1.129 - PÁGINA 163)

OS DADOS DE NASCIDOS MORTOS E ÓBITOS DO QUADRO ACIMA, FORAM COLIGIDOS NA SECÇÃO DE BIO-ESTATÍSTICA DO DEPARTAMENTO NACIONAL DE SAÚDE.

Z O N A S		NASCIDOS VIVOS	NASCIDOS MORTOS	ÓBITOS
URBANA	CANDELÁRIA	1	-	1
	SANTA RITA	63	3	20
	SACRAMENTO	9	1	16
	SÃO JOSÉ	26	-	14
	SANTO ANTÔNIO	72	2	33
	SANTA TERESA	8	-	8
	GLÓRIA	127	8	113
	LAGOA	103	5	105
	GAVEA	78	15	40
	COPACABANA	51	5	54
	SANTANA	30	2	30
	GAMBOA	56	7	68
	ESPÍRITO SANTO	125	5	103
	SÃO CRISTÓVÃO	94	14	98
	ENGENHO VELHO	89	7	48
	ANDARAÍ	71	11	92
	TIJUCA	77	7	71
	ENGENHO NOVO	105	11	103
	MÉIER	110	9	94
	FÓRA DA CIDADE, MAS AÍ			
OCORRIDO	-	-	33	
IGNORADOS	-	18	75	
T O T A L	1.295	130	1.219	
SUBURBANA	INHAUMA	375	43	349
	IRAJÁ	76	49	465
	ILHA DO GOVERNADOR	2	3	10
	ILHA DE PAQUETÁ	5	1	1
	OUTRAS ILHAS	-	-	1
	JACAREPAGUÁ	105	5	85
	GUARATIBA	28	-	17
	SANTA CRUZ	44	3	10
	CAMPO GRANDE	575	20	166
	FÓRA DA CIDADE, MAS AÍ			
	OCORRIDO	-	2	14
	IGNORADOS	-	2	13
	T O T A L	1.210	128	1.131
TOTAL GERAL		2.505	258	2.350

1300 - NASCIDOS VIVOS, SEGUNDO A PATERNIDADE

ESPECIFICAÇÃO	MASCULINOS	FEMININOS	TOTAL
LEGÍTIMA	1.116	988	2.104
ILEGÍTIMA	191	210	401
TOTAL	1.307	1.198	2.505

1320 - ÓBITOS SEGUNDO A NACIONALIDADE, ESTADO CIVIL, IDADE E CÔR.

ESPECIFICAÇÃO	MASCULINOS	FEMININOS	TOTAL
SEGUNDO A NACIONALIDADE:			
BRASILEIRA	1.059	925	1.984
ESTRANGEIRA	206	106	312
IGNORADA	26	28	54
TOTAL	1.291	1.059	2.350
SEGUNDO O ESTADO CIVIL:			
SOLTEIRO	752	564	1.316
CAÇADO	410	223	633
VIÚVO	116	268	384
IGNORADO	13	4	17
TOTAL	1.291	1.059	2.350
SEGUNDO A IDADE:			
MENORES DE 0 A 1 ANO	222	184	406
MENORES DE 1 A 15 ANOS	176	181	357
ADULTOS	893	694	1.587
IDADE IGNORADA	-	-	-
TOTAL	1.291	1.059	2.350
SEGUNDO A CÔR:			
BRANCA	814	571	1.385
PARDA	301	279	580
PRETA	176	209	385
TOTAL	1.291	1.059	2.350

17 - ESTUDO DEMO - SOCIOLOGICO

170 - CRIMES E CONTRAÇÕES

1700 - MORTES POR CRIMES

AUTÓPSIAS REALIZADAS PELO INSTITUTO MÉDICO-LEGAL, NO MÊS DE JUNHO

ESPÉCIE				TOTAL	ESTADO CIVIL				TOTAL	NACIONALIDADE				TOTAL
ARMA BRANCA		ARMA DE FOGO			SOLTEIRO		CASADO			BRASIL.		ESTRANG.		
H	M	H	M		H	M	H	M		H	M	H	M	
1	2	3	-	6	3	2	1	-	6	4	2	-	-	6

(GRÁFICO 1750 - PÁGINA 179)

1701 - DEFLORAMENTOS

DEFLORAMENTOS VERIFICADOS PELO INSTITUTO MÉDICO-LEGAL, NO MÊS DE JUNHO, EM CONFRONTO COM OS 3 MESES ANTERIORES E JUNHO DE 1939.

M Ê S	MENORES	M Ê S	MENORES
JUNHO	46	MARÇO	47
MAIO	64	JUNHO DE 1939	51
ABRIL	63	-	-

NESTE MÊS DE JUNHO REGISTRARAM-SE 46 CASOS DE DEFLORAMENTO, OBSERVANDO-SE, ASSIM, UMA PEQUENA REDUÇÃO DE QUANTITATIVO, NÃO SÓ EM RELAÇÃO AOS MESES ANTERIORES, COMO TAMBÉM A IGUAL PERÍODO DO ANO PASSADO.

O NÚMERO DE CASOS FOI RELATIVAMENTE PEQUENO; ABAIXO DA MÉDIA ALCANÇADA NO ANO PASSADO, DE 57 CASOS MENSALIS, E INFERIOR À DO 1º SEMESTRE DO CORRENTE, QUE FOI DE 54 CASOS. O NÚMERO MENSAL DE DEFLORAMENTOS ATINGIU AO MÁXIMO EM JANEIRO DE 1939, COM 93 CASOS VERIFICADOS, E AO MÍNIMO EM NOVEMBRO, DO MESMO ANO, ONDE FIGURAM APENAS 42 OCORRÊNCIAS DESSA NATUREZA.

PELA OBSERVAÇÃO DOS QUANTITATIVOS REGISTRADOS EM SEIS MESES DO CORRENTE ANO, DEVE-SE ESPERAR QUE O NÚMERO TOTAL DE DEFLORAMENTOS NÃO ATINJA AO DO ANO PASSADO (687 CASOS), O QUE SE PODE ATRIBUIR, COMO ALIÁS JÁ FOI SALIENTADO NO MENSÁRIO DE FEVEREIRO ÚLTIMO, AO ESFORÇO CRESCENTE DA VIGILÂNCIA POLICIAL.

MORTOS POR CRIMES EM JUNHO DE 1940

S O L T E I R O S I A R M A B R A N C A



C A S A D O S I A R M A D E F O G O



CADA SÍMBOLO EQUIVALE A 1 PESSOA

SUICÍDIOS EM JUNHO DE 1940



SOLTEIROS



CASADOS



VIVUOS



BRASILEIROS



ESTRANGEIROS



CADA SÍMBOLO REPRESENTA UMA PESSOA



175 - SUICÍDIOS

1750 - SEGUNDO OS MEIOS EMPREGADOS

VENENO		ARMA DE FOGO		AFOGAMENTO		ENFORCAMENTO		TOTAL
M	F	M	F	M	F	M	F	
5	6	2	1	1	1	1	-	17

1751 - SEGUNDO O ESTADO CIVIL E A NACIONALIDADE

SOLTEIROS		CASADOS		VIUVOS		TOTAL	BRASILEIRA		ESTRANGEIRA		TOTAL
M	F	M	F	M	F		M	F	M	F	
4	5	3	2	2	1	17	8	7	1	1	17

(GRÁFICO 1751 - PÁGINA 179)

179 - ACIDENTES

1790 - MORTES POR ACIDENTES

AUTOMÓVEL		TREM		AFOGAMENTO		QUEIMADURAS DE FOGO		QUEDAS		TOTAL
M	F	M	F	M	F	M	F	M	F	
22	16	8	1	2	-	8	3	2	5	67

1791 - SEGUNDO O ESTADO CIVIL E A NACIONALIDADE

SOLTEIROS		CASADOS		VIUVOS		IGNORADOS		TO-TAL	BRASILEIR.		ESTRANG.		TO-TAL
M	F	M	F	M	F	M	F		M	F	M	F	
18	12	21	11	3	2	-	-	67	31	22	11	3	67

CONTRIBUIÇÃO PARA AS EFEMÉRIDESDA HISTÓRIA DO DISTRITO FEDERAL

CONTINUAÇÃO

- 1906 - 29 DE DEZEMBRO - É ASSINADO O CONTRATO, ENTRE A PREFEITURA E A SOCIEDADE ANÔNIMA "O PAIZ", PARA A PUBLICAÇÃO DOS ATOS OFICIAIS DA MUNICIPALIDADE, A PARTIR DE 1 DE JANEIRO DO ANO SEGUINTE.
- 1907 - 10 DE JANEIRO - SÃO AS INSTRUÇÕES PARA A EXPEDIÇÃO E ENTREGA DE NOVOS TÍTULOS ELEITORAIS NO DISTRITO FEDERAL, DEC. 6.321 (FED.).
- 19 DE JANEIRO - É REFORMADO, EM GRANDE PARTE, O EQUIPAMENTO PARA TRANSPORTE DO LIXO DA LIMPEZA PÚBLICA.
- 29 DE JANEIRO - É ABERTO O CRÉDITO EXTRAORDINÁRIO DE .. 1.600:000\$000 PARA A CONCLUSÃO DAS OBRAS DO TEATRO MUNICIPAL, DEC. 650, POSTERIORMENTE, EM 22 DE JUNHO FOI DADO PARA O MESMO FIM, MAIS 2.800:000\$000, DE CRÉDITO, PELO DEC. 1125.
- 8 DE FEVEREIRO - O PREFEITO ABRE O CRÉDITO EXTRAORDINÁRIO DE 200:000\$000 PARA A CONCLUSÃO DAS OBRAS DO PALÁCIO DA PREFEITURA. O CUSTO DO PAÇO MUNICIPAL (CONSTRUÇÃO, INSTALAÇÃO E MOBILIÁRIO), FOI DE 2.508:537\$730.
- 8 DE MARÇO - É ASSINADO TERMO DE ACÓRDO ENTRE A PREFEITURA DO DISTRITO FEDERAL E A COMPANHIA FERRO-CARRIL DO JARDIM BOTÂNICO, PARA O ESTABELECIMENTO DE VÁRIAS LINHAS A TRAÇÃO ELÉTRICA.
- 8 DE MARÇO - INAUGURAÇÃO DA ESCOLA PÚBLICA MUNICIPAL ME NEZES VIEIRA, À ESTRADA DO PICA-PAU, QUE CUSTOU 151:844\$404 A MUNICIPALIDADE.
- 31 DE MARÇO - FOI FEITA A ELEIÇÃO PARA PREENCHIMENTO DAS VAGAS DE VEREADORES DA CIDADE, NO CONSELHO MUNICIPAL. FORAM ELEITOS: EDUARDO JOSÉ PEREIRA RABOEIRA (PRESIDENTE); FRANCISCO JOAQUIM BITTENCOURT DA SILVA (VICE-PRESIDENTE), GUILHERME MANOEL PEREIRA DOS SANTOS, ZOROASTRO CUNHA, EDUARDO GARCEZ CALDAS BARRETO, ALBERTO DE ASSUMPÇÃO, TERTULIANO DA GAMA COELHO E SALVADOR FERREIRA FONTES, PELO 1º DISTRITO, E, PELO 2º DISTRITO, JOSÉ MENDES TAVARES (PRESIDENTE), FRANCISCO PINTO DA FONSECA TELLES, RAIMUNDO PENNAFORT CALDAS, LUIZ AUGUSTO DE ALMEIDA RAMOS, HORÁCIO DOS SANTOS PIMENTEL, SALUSTIANO BAPTISTA QUINTANILHA, FELIPPE NERY PINHEIRO E HENRIQUE TAVARES LADEN.

22 DE JUNHO - O PREFEITO É AUTORIZADO A FAZER UMA OPERAÇÃO DE CRÉDITO, NO PAÍS OU NO ESTRANGEIRO, ATÉ A SOMA DE 10.000.000 ESTERLINS, DEC. 1.124.

2 DE JULHO - FICA PROIBIDO O EMPRÊGO DE GADO-VACUM NA TRACÇÃO DE QUALQUER VEÍCULO, DAS 8 HORAS DA MANHÃ ÀS 9 HORAS DA NOITE, DENTRO DA ZONA URBANA DO DISTRITO FEDERAL, DEC. 1.128.

4 DE JULHO - É DADO NOVO REGULAMENTO AO MONTEPIÓ DOS EMPREGADOS MUNICIPAIS, DEC. 658.

6 DE JULHO - O CIDADÃO SUIÇO, ALBERTO BARTH, LEGOU À CIDADE DO RIO DE JANEIRO, A QUANTIA DE RS. 150.000 FRANCOS PARA SER APLICADO NA FUNDAÇÃO DE UMA ESCOLA PÚBLICA MUNICIPAL. ESCOLA, QUE RECEBEU O NOME DO DOADOR, FOI CONSTRUÍDA NA AVENIDA BEIRA-MAR E INAUGURADA EM 6 DE DEZEMBRO.

11 DE JULHO - FOI PROIBIDO O CORTE OU DERRUBADA NAS MONTANHAS E VALES DO DISTRITO FEDERAL DE TODA E QUALQUER ESPÉCIE DE VEGETAÇÃO NECESSÁRIA À CIDADE, DEC. 1.134.

27 DE JULHO - O DEC. 1.130 AUTORIZOU O PREFEITO A ABRIR CRÉDITOS NA QUANTIA DE 5.953:001\$036 PARA CONCLUSÃO DE OBRAS, MELHORAMENTOS CALÇAMENTO E EMBELEZAMENTO DA CIDADE, POSTERIORMENTE, FOI ABERTO MAIS UM CRÉDITO ESPECIAL DE.. 2.651:651\$000, DEC. 665 DE 29 DE AGOSTO.

31 DE JULHO - É ALTERADO O PLANO DE ABERTURA DA AVENIDA GOMES FREIRE, DEC. 661.

6 DE AGOSTO - SÃO REGULAMENTADOS OS SERVIÇOS CONCERNENTES A NUMERAÇÃO PREDIAL E SUA REVISÃO, DEC. 664.

20 DE SETEMBRO - INAUGURAÇÃO DA ESCOLA PRIMÁRIA AFFONSO PENNA, NA RUA CAMERINO, QUE CUSTOU A MUNICIPALIDADE 238:700\$000.

5 DE OUTUBRO - SÃO APROVADOS OS PLANOS PARA O PROLONGAMENTO DA AVENIDA BEIRA-MAR E DA ABERTURA DE UMA PRAÇA CONTÍGUA AO NOVO MERCADO DO LARGO DO MOURA.

14 DE OUTUBRO - O DEC. 1.143 APROVA AS MODIFICAÇÕES DO CONTRATO DE 25 DE JUNHO DO ANO CORRENTE, CELEBRADO ENTRE A PREFEITURA E A COMPANHIA SÃO CRISTÓVÃO CARRIS URBANO E VILA IZABEL, PARA UNIFICAÇÃO, ELETRIFICAÇÃO E DESENVOLVIMENTO DE SUAS LINHAS.

30 DE OUTUBRO - O PREFEITO AUTORIZA, POR CONTRATO COM PEDRO GOMES DE ATHAYDE, O SERVIÇO DO TRANSPORTE PARA AS ILHAS DE GOVERNADOR E PAQUETÁ, DEC. 1.149.

31 DE OUTUBRO - SÃO EXPEDIDAS AS INSTRUÇÕES PARA O FUNCIONAMENTO DOS POSTOS CENTRAIS DE ASSISTÊNCIA PÚBLICA.

1º DE NOVEMBRO - INAUGURADO O 1º POSTO CENTRAL DE ASSISTÊNCIA À RUA CAMERINO.

6 DE NOVEMBRO - CONTRATO DE UNIFICAÇÃO DAS COMPANHIAS DE SÃO CRISTÓVÃO, CARRIS URBANOS E VILA IZABEL E, TERMO DE TRANSFERÊNCIA DESTAS COMPANHIAS À THE RIO DE JANEIRO TRAMWAY, LIGHT AND POWER COMPANY LIMITED, EM CONTRATO CELEBRADO COM A PREFEITURA DO DISTRITO FEDERAL.

8 DE NOVEMBRO - SÃO O CRÉDITO DE 102:035\$780 PARA OCORRER AS DESPESAS COM A ABERTURA DA NOVA PASSAGEM DO RUSSEL À AVENIDA BEIRA-MAR.

14 DE NOVEMBRO - O DEC. 1.152 APROVA O CONTRATO ASSINADO EM 18 DE MAIO PARA A CONSTRUÇÃO DE CASAS OPERÁRIAS.

28 DE NOVEMBRO - É REGULAMENTADA A VENDA E A ENTREGA DO PÃO, DEC. 1.156.

28 DE DEZEMBRO - O DEC. 1.161 - DISPÕE SOBRE O SERVIÇO DE LANÇAMENTO E ARRECADAÇÃO DO IMPOSTO PREDIAL.

28 DE DEZEMBRO - SÃO FIXADAS NOVAS NORMAS PARA A COBRANÇA DA TAXA DE EXPEDIENTE MUNICIPAL, DEC. 1.163.

30 DE DEZEMBRO - SÃO APROVADOS OS PLANOS DE MELHORAMENTOS DA PRAIA DA SAUDADE.

31 DE DEZEMBRO - O DEC. 682 PRORROGA O ORÇAMENTO DE 1907 PARA O EXERCÍCIO DE 1908.

1908 - 2 DE JANEIRO - O PREFEITO É AUTORIZADO A SUBVENCIONAR O MUSEU COMERCIAL DO RIO DE JANEIRO, DEC. 1.164.

JANEIRO - PARA AS FESTAS COMEMORATIVAS DO CENTENÁRIO DA ABERTURA DOS PORTOS DO BRASIL ÀS NAÇÕES AMIGAS, VEIO, EM VISITA À CIDADE, UMA NUMEROSA ESQUADRA DE GUERRA DOS EE. UU.

11 DE FEVEREIRO - FOI ABERTO UM CRÉDITO NA QUANTIA DE 2.952:669\$211 PARA CONCLUSÃO DAS OBRAS DE PRÓPRIOS MUNICÍPAIS, CALÇAMENTOS, CANALISAÇÕES, ETC.

15 DE FEVEREIRO - FOI INAUGURADO O ENTÃO NOTÁVEL NOVO MERCADO DA PRAIA D. MANOEL.

5 DE MARÇO - PUBLICAÇÃO DO REGIMENTO INTERNO DAS ESCOLAS PÚBLICAS PRIMÁRIAS.

7 DE MARÇO - SÃO APROVADOS OS PLANOS DO PROLONGAMENTO E ALARGAMENTO DA RUA GONÇALVES DIAS, ATÉ A DO HOSPÍCIO.

29 DE MARÇO - FUNDAÇÃO DO INSTITUTO PROFISSIONAL SOUZA AGUIAR.

29 DE MARÇO - INAUGURAÇÃO DA ESTÁTUA DE CRISTIANO OTONI.

8 DE ABRIL - FUNDAÇÃO DA ASSOCIAÇÃO BRASILEIRA DE IMPRENSA.

8 DE MAIO - SAI O REGIMENTO INTERNO DO EXTERNATO PROFISSIONAL, QUE TEVE A SUA INAUGURAÇÃO NO MÊS DE ABRIL.

8 DE MAIO - FOI PUBLICADO O REGIMENTO INTERNO DOS CURSOS NOTURNOS.

12 DE MAIO - SÃO PROIBIDAS AS CONCESSÕES DE LICENÇA PARA AS CORRIDAS DE TOUROS.

23 DE MAIO - FOI ELEVADO A 1.500:000\$000 O CAPITAL DA CAIXA DE EMPRÉSTIMOS DO MONTEPIO MUNICIPAL.

27 DE MAIO - O DEC. 695 REGULAMENTA O IMPOSTO PREDIAL.

8 DE JUNHO - DISPÕE SOBRE O PAGAMENTO DO IMPOSTO TERRITORIAL O DEC. 1.888.

8 DE JUNHO - FICOU ADOTADA PARA TODO O DISTRITO FEDERAL COMO SUA BANDEIRA, A SEGUINTE: " COM DUAS FAIXAS AZUES EM SENTIDO DIAGONAL, SOBRE CAMPO BRANCO, TENDO AS ARMAS MUNICIPAIS, ADOTADAS PELO DEC. N. 312 DE 1 DE AGOSTO DE .. 1896, EM CÔR ENCARNADA ".

8 DE JUNHO - O PREFEITO DÁ NOVA ORGANIZAÇÃO AO LABORATÓRIO MUNICIPAL DE ANÁLISES.

13 DE JUNHO - FOI ASSINADO O TERMO DO CONTRATO, ENTRE A PREFEITURA DO DISTRITO FEDERAL E O SR. PEDRO GOMES DE ATHAYDE, PARA ORGANIZAÇÃO DO SERVIÇO DE TRANSPORTE, MARÍTIMO ENTRE AS ILHAS DO GOVERNADOR E PAQUETÁ.

22 DE JUNHO - O DEC. 698 DÁ INSTRUÇÕES PARA O SERVIÇO DE FISCALIZAÇÃO DE INFLAMÁVEIS, EXPLOSIVOS E CORROSIVOS.

JULHO - ENSAIO DO TRANSPORTE DE PASSAGEIROS EM AUTO-ÔNIBUS.

15 DE AGOSTO - COM A PRESENÇA DO PRESIDENTE DA REPÚBLICA FORAM INAUGURADOS VÁRIOS PAVILHÕES REPRESENTATIVOS DO PROGRESSO E DO TRABALHO DA CIDADE - 1ª. EXPOSIÇÃO NACIONAL.

2 DE SETEMBRO - O DEC. 703 - APROVA OS PLANOS ORGANIZADOS PARA A MODIFICAÇÃO DO ALINHAMENTO DOS TERRENOS RESULTANTES DO ARRAZAMENTO DO MORRO DO SENADO.

15 DE SETEMBRO - O DEC. 1212 - DIVIDE AS AGÊNCIAS DA PREFEITURA EM TRÊS CATEGORIAS, DE ACÓRDO COM A IMPORTÂNCIA COMERCIAL DO RESPECTIVO DISTRITO.

CONTINUA

I - P A R T E

I - E S T A T Í S T I C A E C O N Ô M I C A

ESTATÍSTICA FINANCEIRA

ARRECADAÇÃO DA PREFEITURA	3
DISCRIMINAÇÃO DA ARRECADAÇÃO POR DEPARTAMENTO	4
ESPECIFICAÇÃO DA RENDA	8
DESPESA DA PREFEITURA	26
DISCRIMINAÇÃO DA DESPESA	27

ESTATÍSTICA PREDIAL

GRUPAMENTOS DIVERSOS	29
----------------------	----

ESTATÍSTICA DO MERCADO FINANCEIRO E MONETÁRIO

TÍTULOS MOBILIÁRIOS MUNICIPAIS	33
COTAÇÃO E MOVIMENTO SEGUNDO AS EMISSÕES	33
VENDA DIÁRIA DAS APÓLICES MUNICIPAIS	34

ESTATÍSTICA DOS TRANSPORTES E DAS COMUNICAÇÕES

VEÍCULOS EM CIRCULAÇÃO	35
TRANSPORTE DE PASSAGEIROS	36
CARRIS	36
AUTO - ÔNIBUS	40
BARCAS	44
OUTROS VEÍCULOS	47
SERVIÇO TELEFÔNICO	47

ESTATÍSTICA DOS PREÇOS

TABELAMENTO DOS GÊNEROS ALIMENTÍCIOS	48
--------------------------------------	----

ESTATÍSTICA DO COMÉRCIO

MATADOUROS E FRIGORÍFICOS	53
---------------------------	----

ESTATÍSTICA DO CONSUMO

CONSUMO DE CARNES	55
CARBURANTES	56
DISTRIBUIÇÃO DE CARBURANTES PELAS DIVERSAS COMPANHIAS	56

ESTATÍSTICA DAS OBRAS PÚBLICAS

PAVIMENTAÇÃO	57
--------------	----

ESTATÍSTICA DA PRODUÇÃO INDUSTRIAL

PRODUÇÃO MINERAL	58
PRODUÇÃO DAS PEDREIRAS DA PREFEITURA	58
SERVIÇO DE ASFALTO	58

ESTATÍSTICA AGRÁRIA E FLORESTAL

PRODUÇÃO AGRÍCOLA	56
SERVIÇOS MUNICIPAIS DIVERSOS	56
PROTEÇÃO À LAVOURA	57
EXTINÇÃO DE FORMIGUEIROS	57

2 - ESTATÍSTICA SANITÁRIA

ESTATÍSTICA DA ASSISTÊNCIA MÉDICO-SANITÁRIA COLETIVA

FISCALIZAÇÃO DE GÊNEROS ALIMENTÍCIOS	63
--------------------------------------	----

ESTATÍSTICA DA ASSISTÊNCIA MÉDICO-SANITÁRIA INDIVIDUAL

MOVIMENTO DE HOSPITAIS E DISPENSÁRIOS	64
SERVIÇOS AUXILIARES DAS CLÍNICAS	70
SOCORROS URGENTES - ACIDENTES	72
SOCORROS URGENTES - CASOS CLÍNICOS	74
MOVIMENTO DE AMBULÂNCIAS E OUTROS VEÍCULOS	78

ESTATÍSTICA MÉDICO-SOCIAL

ASILOS	79
ALBERGUES	80
INSTITUTO PASTEUR	81
CRÉCHES	82
CEMITÉRIOS MUNICIPAIS	83

ESTATÍSTICA DA LIMPEZA URBANA

ARRECADAÇÃO DO LIXO	84
PROFILAXIA URBANA	84

3 - ESTATÍSTICA CULTURAL

ENSINO PRIMÁRIO E PRE-PRIMÁRIO INFANTIL	87
BIBLIOTECAS	
BIBLIOTECA MUNICIPAL	88
EXPOSIÇÕES PÚBLICAS	
AQUÁRIOS	91

4 - ESTATÍSTICA SOCIAL

PREVIDÊNCIA E ASSISTÊNCIA SOCIAL	
INSTITUTOS DE CONTRIBUIÇÃO OBRIGATÓRIA	92
MONTEPIO DOS EMPREGADOS MUNICIPAIS	92
ASSISTÊNCIA MÉDICO-CIRÚRGICA DOS EMPREGADOS MUNICIPAIS	93
CAIXAS E ASSOCIAÇÕES DIVERSAS	
CAIXA REGULADORA DE EMPRÉSTIMOS	95
MELHORAMENTOS URBANOS	
DINÂMICA DAS CONSTRUÇÕES PARTICULARES	96
ÁREAS LICENCIADAS	96
CONSTRUÇÕES, RECONSTRUÇÕES E ACRÉSCIMOS	97
OBRAS DIVERSAS, SEM ACRÉSCIMO DE ÁREA	98
OBRAS DIVERSAS, COM ACRÉSCIMO DE ÁREA	98
PROPRIEDADE IMOBILIÁRIA	
TRANSFERÊNCIA DE IMOVEIS	99
TRANSFERÊNCIA DE IMOVEIS, SEGUNDO A NATUREZA DO IMÓVEL	99
TRANSFERÊNCIA DE IMOVEIS, SEGUNDO O VALOR	100
VIGILÂNCIA MUNICIPAL	
OCORRÊNCIAS NOS DISTRITOS DE VIGILÂNCIA	101

I - ESTATÍSTICA ECONÔMICA

ESTATÍSTICA FINANCEIRA

IMPOSTOS - RENDAS INTERNAS	102
IMPOSTOS - RENDAS ADUANEIRAS	105

CAIXA ECONÔMICA

MOVIMENTO GERAL DE CAIXA, DE TODOS OS DEPARTAMENTOS	108
CARTEIRA DE DEPÓSITOS	111
CARTEIRA DE PENHORES	114
EMPRÉSTIMOS	114
ARRECADAÇÃO	114

ESTATÍSTICA DO MERCADO FINANCEIRO E MONETÁRIO

TÍTULOS MOBILIÁRIOS	115
MOVIMENTO DA BOLSA	115

CÂMBIO

LIVRE	116
LIVRE ESPECIAL	117

ESTATÍSTICA DOS TRANSPORTES E DAS COMUNICAÇÕES

MOVIMENTO FERROVIÁRIO	120
PASSAGEIROS TRANSPORTADOS PELA E.F. CENTRAL DO BRASIL	120
PASSAGEIROS TRANSPORTADOS PELA E.F. LEOPOLDINA	120
ESTRADA DE FERRO CORCOVADO - MOV. DE PASSAGEIROS	120

MOVIMENTO RODOVIÁRIO

BARREIRAS DO DISTRITO FEDERAL	121
-------------------------------	-----

MOVIMENTO MARÍTIMO

ENTRADA E SAÍDA DE EMBARCAÇÕES	121
TONELAGEM DAS EMBARCAÇÕES	123
MOVIMENTO DE PASSAGEIROS NO PORTO DO RIO DE JANEIRO	124
SERVIÇO DA INSPECTORIA DE SAÚDE DO PORTO	128
BARCAS	128

MOVIMENTO AÉREO	
ENTRADA E SAÍDA DE AERONAVES NACIONAIS E ESTRANGEIRAS	129
CORREIOS	
TERRESTRE E MARÍTIMO	130
AÉREO	131
TELÉGRAFOS	
SERVIÇO DO ESTADO E PARTICULARES	131
ESTATÍSTICA DOS PREÇOS	
JUNTA DOS CORRETORES E BOLSA DE MERCADORIAS	132
COTAÇÃO DO ALGODÃO	135
COTAÇÃO DO AÇUCAR	135
COTAÇÃO DO CHARQUE	135
ESTATÍSTICA DO COMÉRCIO	
COMÉRCIO DE EXPORTAÇÃO	135
COMÉRCIO DE IMPORTAÇÃO	135
IMPORTAÇÃO DOS ESTADOS	136
IMPORTAÇÃO DO EXTERIOR	
ENTRADA DE GÊNEROS NA PRAÇA DO RIO DE JANEIRO	136
ESTATÍSTICA DO CONSUMO	
LEITE	137
PÃO	137
ENERGIA ELÉTRICA E GÁS	138
ESTATÍSTICA DA PRODUÇÃO INDUSTRIAL	
PESCA	139
PROPRIEDADE INDUSTRIAL	142

2 - ESTATÍSTICA SANITÁRIA

ESTATÍSTICA DA ASSISTÊNCIA MÉDICO-CIRÚRGICA

HOSPITAIS E CASAS DE SAÚDE	144
MOVIMENTO DE DOENTES HOSPITALIZADOS	144
AMBULATÓRIOS	146

ESTATÍSTICA DA PROFILAXIA

CAMPAÑHAS SANITÁRIAS	146
SERVIÇO DE PESTE	146
SERVIÇO DE PROFILAXIA DA MALÁRIA	147
SERVIÇO DE PROFILAXIA DA LEPROSA E DAS DOENÇAS VENÉREAS	149
CEMITÉRIOS PÚBLICOS	150
CEMITÉRIOS PARTICULARES	150

3 - ESTATÍSTICA CULTURAL

BIBLIOTECAS

DIVERSAS	152
----------	-----

MUSEUS

MUSEU NACIONAL	151
MUSEU NACIONAL DE BELAS ARTES	151

4 - ESTATÍSTICA JUDICIÁRIA

SUPREMO TRIBUNAL FEDERAL

MOVIMENTO DE JULGAMENTOS	154
--------------------------	-----

JUSTIÇA LOCAL DO DISTRITO FEDERAL

MOVIMENTO DO TRIBUNAL DE APELAÇÃO	155
-----------------------------------	-----

ÓRGÃOS DE FÉ PÚBLICA (TABELIONATOS, REGISTROS, ETC.)

TÍTULOS PROTESTADOS	158
---------------------	-----

5 - ESTATÍSTICA SOCIAL

BENEFICÊNCIA E ASSISTÊNCIA SOCIAL

ASILOS	159
--------	-----

SEGURANÇA COLETIVA E INDIVIDUAL

CORPO DE BOMBEIROS	162
--------------------	-----

DIVERSÕES

TEATROS E CASAS DE DIVERSÕES	165
------------------------------	-----

CULTURA FÍSICA E DESPORTOS

CAMPEONATO DE FUTEBOL DO RIO DE JANEIRO

166

III - P A R T E

1 - TERRITÓRIO DO DISTRITO FEDERAL

METEOROLOGIA

167

2 - MOVIMENTO DA POPULAÇÃO

CASAMENTOS

MOVIMENTO NAS PRETORIAS

168

CASAMENTOS, SEGUNDO A NACIONALIDADE

170

CASAMENTOS, SEGUNDO O ESTADO CIVIL

171

CASAMENTOS, SEGUNDO A PROFISSÃO

172

CASAMENTOS, SEGUNDO A IDADE

174

NASCIMENTOS - ÓBITOS

MOVIMENTO DIÁRIO NAS PRETORIAS

175

MOVIMENTO, SEGUNDO AS ZONAS

176

NASCIDOS VIVOS, SEGUNDO A PATERNIDADE

177

ÓBITOS SEGUNDO O SEXO, NACIONALIDADE, EST. CIVIL, IDADE E CÔR

177

3 - ESTUDO DEMO - SOCIOLOGICO

CRIMES E CONTRAVENÇÕES

MORTES POR CRIME

178

DEFLORAMENTOS

178

SUICÍDIOS

SEGUNDO OS MEIOS EMPREGADOS

181

SEGUNDO O ESTADO CIVIL E A NACIONALIDADE

181

ACIDENTES

MORTES POR ACIDENTES

181


SEGUNDO O ESTADO CIVIL E A NACIONALIDADE

181

HISTÓRIA

CONTRIBUIÇÃO PARA AS EFEMÉRIDES DA HISTÓRIA DO D. FEDERAL

182



M. FAZELI
D.A. - NRA - GB

40397

COM. INVENTARIO
F.ORT. 114/73



Biblioteca do Ministério da Fazenda

597 - 48

318.154

M548

Distrito Federal. Depart. Geografia

AUTOR e Estatística.

Mensario estatístico

TÍTULO

1940 - Abril-Jun.

Devolver em

NOME DO LEITOR

597 - 48

