

318.154
M543

P R E F E I T U R A D O D I S T R I T O F E D E R A L

M E N S Á R I O E S T A T Í S T I C O

P U B L I C A Ç Ã O D O D E P A R T A M E N T O D E G E O G R A F I A E E S T A T Í S T I C A

P R E F E I T O

D R . H E N R I Q U E D O D S W O R T H

S E C R E T Á R I O G E R A L D E A D M I N I S T R A Ç Ã O

D R . J O R G E D E T O L E R O D O D S W O R T H

(R E S P O N D E N D O P E L A S E C R E T A R I A D O P R E F E I T O)

S E C R E T Á R I O G E R A L D E F I N A N Ç A S

D R . M Á R I O M E L L O

S E C R E T Á R I O G E R A L D E E D U C A Ç Ã O E C U L T U R A

D R . P I O B O R G E S D E C A S T R O

S E C R E T Á R I O G E R A L D E S A Ú D E E A S S I S T Ê N C I A

D R . J E S U I N O C A R L O S D E A L B U Q U E R Q U E

S E C R E T Á R I O G E R A L D E V I A Ç Ã O E O B R A S

D R . E D I S O N D E J U N Q U E I R A P A S S O S

P R E S I D E N T E D O T R I B U N A L D E C O N T Á S

C Ô N E G O O L Y M P I O D E M E L L O

P R O C U R A D O R D A P R E F E I T U R A

D R . J O S É S A B O I A V I R I A T O D E M E D E I R O S

D I R E T O R D O D E P A R T A M E N T O D E G E O G R A F I A E E S T A T Í S T I C A

D R . S É R G I O N U N E S D E M A G A L H ã E S J Ú N I O R

J U L H O

VERIFICA-SE NA PÁGINA 173 DÊSTE MENSÁRIO QUE ATINGIU A 5.941 O NÚMERO DE INFRAÇÕES REGISTRADAS NA INSPECTORIA DE VEÍCULOS, NO MÊS DE JULHO DO CORRENTE ANO. ESSE NÚMERO, ISOLADO, DEMONSTRARIA UM ELEVADO ÍNDICE DE TRÁFEGO NO RIO DE JANEIRO; ANALISANDO PORÉM, O MOTIVO DAS INFRAÇÕES - 1.004 REFERENTES A ESTACIONAMENTO EM LOCAL NÃO PERMITIDO, 1.222 DEVIDAS À DESOBEDIÊNCIA DO SINAL, FICANDO 3.715 PARA 39 OUTRAS CAUSAS - CONCLUE-SE QUE TÃO GRANDE QUANTIDADE DE INFRAÇÕES NÃO REPRESENTA SOMENTE O VOLUME DE TRÁFEGO, MAS TAMBEM A FALTA DE ATENÇÃO DOS MOTORISTAS QUE CONTRIBUÍRAM, NESTE MÊS, COM MAIS DE CENTO E SETENTA CONTOS DE RÉIS, OCASIONARAM 88 ATROPELAMENTOS DOS QUAIS DUAS MORTES E AINDA MAIS 193 CHOQUES COM 161 FERIDOS E UM MORTO.

21 - E S T A T Í S T I C A E C O N Ô M I C A

218 - E S T A T Í S T I C A F I N A N C E I R A

2182 - A R R E C A D A Ç Ã O D A P R E F E I T U R A

M O V I M E N T O D O M Ê S D E J U L H O

DIA	ARRECADAÇÃO MUNICIPAL	COBRANÇA FEDERAL (IMP. VEND. E CONSIG.) 60% DA MUNICIPALIDADE	T O T A L
1	2.416:233 \$500	-	2.416:233 \$500
2	1.442:127 \$500	15:275 \$000	1.457:402 \$500
3	1.657:325 \$800	26:196 \$000	1.683:521 \$800
4	1.550:748 \$800	16:136 \$000	1.566:884 \$800
5	1.620:802 \$800	14:601 \$000	1.635:403 \$800.
6	1.261:386 \$000	236:593 \$000	1.497:979 \$000
8	2.791:321 \$400	6:644 \$000	2.797:965 \$400
9	3.006:162 \$300	11:414 \$000	3.017:576 \$300
10	4.948:743 \$300	10:720 \$000	4.959:463 \$300
11	4.000:834 \$200	12:592 \$000	4.013:426 \$200
12	8.241:686 \$400	12:855 \$000	8.254:541 \$400
13	5.072:482 \$200	13:043 \$000	5.085:525 \$200
15	12.232:297 \$600	4:381 \$000	12.236:678 \$600
16	1.040:911 \$200	15:351 \$000	1.056:262 \$200
17	1.107:810 \$100	19:335 \$000	1.127:145 \$100
18	813:553 \$400	17:130 \$000	830:683 \$400
19	1.055:005 \$900	9:212 \$000	1.064:217 \$900
20	523:160 \$700	10:121 \$000	533:281 \$700
22	1.138:169 \$200	73:456 \$000	1.211:625 \$200
23	983:657 \$800	7:392 \$000	991:049 \$800
24	1.245:199 \$600	8:304 \$000	1.253:503 \$600
25	1.359:943 \$700	17:597 \$000	1.377:540 \$700
26	1.391:125 \$200	20:459 \$000	1.411:584 \$200
27	659:927 \$600	15:871 \$000	675:798 \$600
29	1.949:753 \$100	4:231 \$000	1.953:984 \$100
30	2.374:798 \$400	21:318 \$000	2.396:116 \$400
31	2.368:675 \$200	51:402 \$000	2.420:077 \$200
TOTAL	68.253:842 \$900	671:629 \$000	68.925:471 \$900

ARRECAÇÃO E DESPESA DA PREFEITURA DE JANEIRO A JULHO

M Ê S	ARRECAÇÃO	DESPESA
JANEIRO	28.304:128\$800	30.054:600\$400
FEVEREIRO	25.546:935\$600	28.497:973\$100
MARÇO	19.678:631\$400	28.481:590\$100
ABRIL	22.017:204\$100	29.169:888\$100
MAIO	31.985:206\$200	34.909:514\$900
JUNHO	57.682:683\$300	41.137:682\$600
JULHO	68.925:471\$900	47.783:756\$600

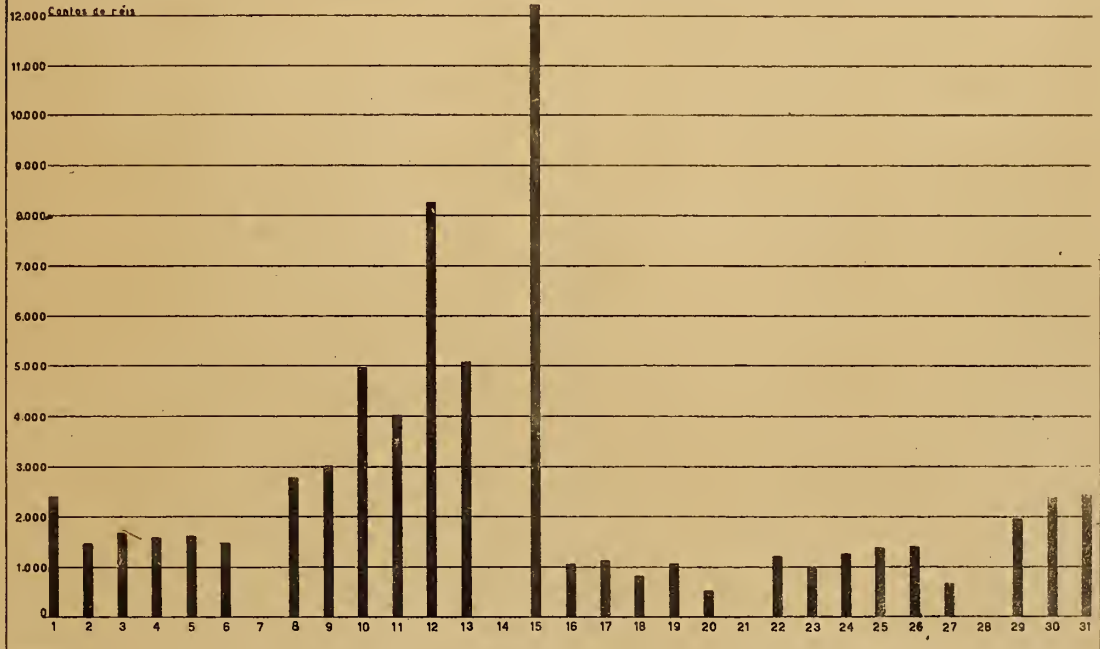
(GRÁFICOS 2.002 E 2.003 - PÁGINA 9)

A ARRECAÇÃO DA PREFEITURA NO ATUAL EXERCÍCIO VEM CONTINUANDO ASSÁS PROMISSORA. ASSIM, FORAM ARRECADADOS, ATÉ O PRESENTE MÊS DE JULHO, RS. 254.140:261\$300, CORRESPONDENTES AOS TRIBUTOS MUNICIPAIS - INCLUÍDOS OS 60% DO IMPOSTO DE VENDAS E CONSIGNAÇÕES, QUE PERTENCEM À PREFEITURA.

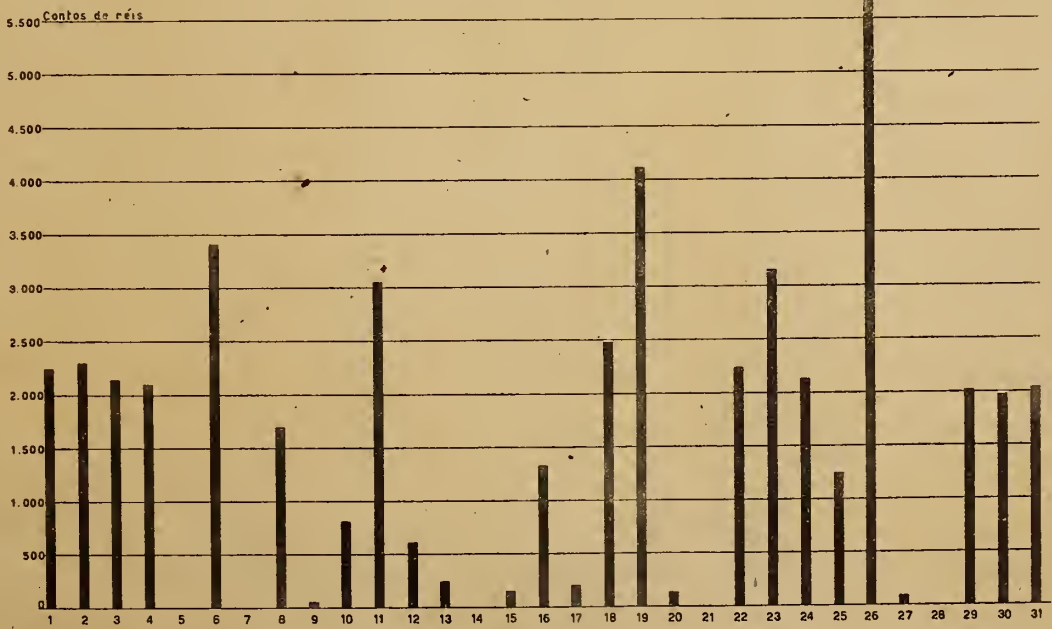
NESTE PERÍODO (MESES DE JANEIRO A JULHO), A DESPESA DA MUNICIPALIDADE ASCENDEU A RS. 240.035:005\$800, DISTRIBUÍDOS PELAS VERBAS ORÇAMENTÁRIAS DA DESPESA: PESSOAL, MATERIAL, JUROS E RESGATES. VERIFICA-SE, CONSEQUENTEMENTE, A EXISTÊNCIA, NESTES 7 PRIMEIROS MESES DE 1940, DE UM SALDO DE RS. 14.105:255\$500.


MERECHE, AINDA, PARTICULAR MENÇÃO, O MOVIMENTO ARRECADADOR DE JULHO, QUE ALCANÇOU PERTO DE 69.000 CONTOS, EXCEDENDO EM 105% A MÉDIA MENSAL DO ANO PASSADO, QUE FOI DE 33.600:000\$000 CONTOS, E ASSINALANDO O MÁXIMO MENSAL DE ARRECAÇÃO NOS ÚLTIMOS TEMPOS.

ARRECADADAÇÃO DA PREFEITURA EM JULHO DE 1940



DESPESA DA PREFEITURA EM JULHO DE 1940





21820 - DISCRIMINAÇÃO DA ARRECADAÇÃO POR DEPARTAMENTO

MOVIMENTO DO MÊS DE JULHO DOS DEPARTAMENTOS DE RENDAS DIVERSAS,
DA RENDA DE LICENÇA E DA RENDA IMOBILIÁRIA.

DIA	D. R. D.		D. R. L.		D. R. I.	
	IMPORTÂNCIA	%	IMPORTÂNCIA	%	IMPORTÂNCIA	%
1	342:836\$900	14,19	73:083\$100	3,02	2.000:313\$500	82,79
2	509:287\$200	35,31	98:985\$300	6,86	833:855\$000	57,82
3	555:531\$700	33,52	260:645\$400	15,73	841:148\$700	50,75
4	461:628\$800	29,77	95:407\$300	6,15	993:712\$700	64,08
5	257:233\$600	15,87	233:594\$600	14,41	1.129:974\$600	69,72
6	404:518\$800	32,07	151:471\$100	12,01	705:396\$100	55,92
8	414:722\$800	14,86	306:467\$700	10,98	2.070:130\$900	74,16
9	366:890\$200	12,20	202:956\$900	6,75	2.436:315\$200	81,04
10	770:584\$000	15,57	266:608\$700	5,39	3.911:550\$600	79,04
11	444:850\$100	11,12	73:644\$300	1,84	3.482:339\$800	87,04
12	571:940\$000	6,94	258:800\$100	3,14	7.410:946\$300	89,92
13	391:991\$900	7,73	71:001\$500	1,40	4.609:488\$800	90,87
15	313:354\$500	2,56	298:653\$700	2,44	11.620:289\$400	95,00
16	474:931\$300	45,63	134:912\$800	12,96	431:067\$100	41,41
17	403:587\$100	36,43	304:821\$500	27,51	399:401\$500	36,05
18	356:582\$500	43,83	109:560\$600	13,47	347:410\$300	42,70
19	472:100\$000	44,75	210:313\$800	19,93	372:592\$100	35,32
20	271:143\$000	51,88	57:511\$400	10,99	194:206\$300	37,12
22	247:942\$700	21,78	224:197\$100	19,70	666:029\$400	58,52
23	427:864\$100	43,50	69:669\$700	7,08	486:124\$000	49,42
24	438:582\$000	35,22	194:913\$000	15,65	611:704\$600	49,12
25	611:774\$400	44,98	56:211\$500	4,13	691:957\$800	50,88
26	472:386\$700	33,96	43:093\$700	3,10	875:644\$800	62,94
27	328:093\$300	49,72	37:999\$200	5,76	293:835\$100	44,52
29	710:897\$700	36,46	52:491\$000	2,69	1.186:364\$400	60,85
30	563:625\$900	23,73	52:637\$800	2,22	1.758:534\$700	74,05
31	359:961\$800	15,20	73:862\$700	3,12	1.934:850\$700	81,68
TOTAL	11.945:143\$000	17,50	4.013:515\$500	5,88	52.295:184\$400	76,62

21821 - ESPECIFICAÇÃO DA RENDA

218210 - RENDA DO DEPARTAMENTO DE FISCALIZAÇÃO

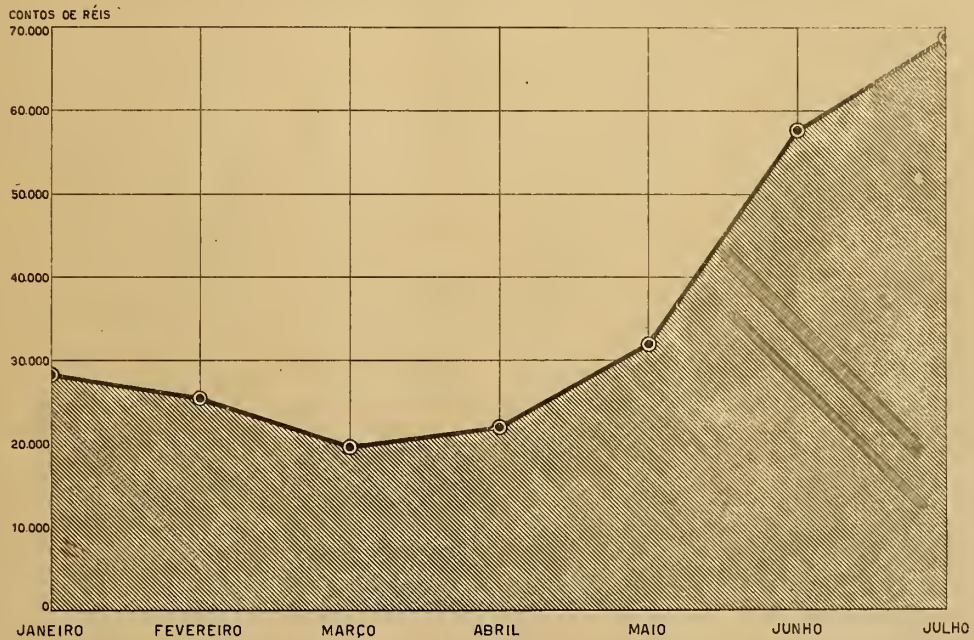
MOVIMENTO DO MÊS DE JULHO

ESPECIFICAÇÃO	IMPORTÂNCIA
INFLAMÁVEIS	1.459:847\$000
DELEGACIAS FISCAIS	766:853\$000
TEATROS	28:337\$800
DEPÓSITO CENTRAL	5:557\$700
T O T A L	2.260:595\$500

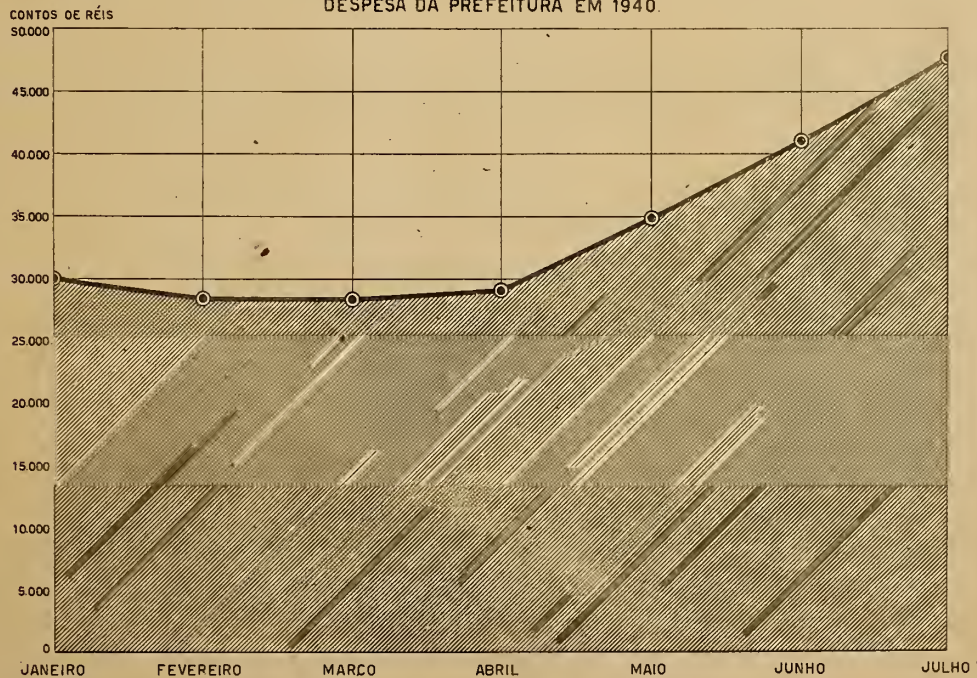
RENDA DAS DELEGACIAS FISCAIS


DELEGACIAS	IMPORTÂNCIA	DELEGACIAS	IMPORTÂNCIA
ENGENHO VELHO	271:046\$100	MÉLER	6:923\$800
SACRAMENTO	80:592\$100	PAVUNA	6:576\$200
ANDARAÍ	41:601\$800	MADUREIRA	5:444\$700
SANTA RITÁ	37:655\$800	PENHA	4:707\$400
SANTA TERESA	31:633\$300	LAGÔA	4:696\$900
INHAÚMA	31:474\$600	CAMPO GRANDE	4:580\$700
AJUDA	28:502\$000	RIO COMPRIDO	4:412\$800
TIJUCA	27:481\$000	REALENGO	4:299\$800
SÃO CRISTÓVÃO	27:181\$100	GAMBÔA	4:177\$800
SÃO JOSÉ	22:473\$800	ENGENHO NOVO	3:775\$900
COCACABANA	18:884\$800	BÁVEA	3:713\$000
GLÓRIA	17:031\$500	PIEDADE	2:955\$200
IRAJÁ	15:376\$800	CANDELÁRIA	2:589\$400
SÃO DOMINGOS	13:421\$600	SANTA CRUZ	2:185\$000
ESPÍRITO SANTO	11:159\$500	ANCHIETA	1:759\$600
SANTANA	9:096\$600	ILHAS	1:515\$000
JAGAREPAGUÁ	8:478\$500	GUARATIBA	1:165\$800
SANTO ANTÔNIO	8:282\$300	TOTAL	766:853\$000

ARRECADADAÇÃO DA PREFEITURA EM 1940.



DESPESA DA PREFEITURA EM 1940.





COBANÇA DIÁRIA DO DEPARTAMENTO DE FISCALIZAÇÃO NO MÊS DE JULHO

DIA	IMPORTÂNCIA	DIA	IMPORTÂNCIA
1	32:221\$800	18	39:125\$100
2	58:113\$600	19	28:745\$600
3	142:346\$600	20	31:305\$800
4	79:176\$700	22	23:687\$300
6	201:457\$300	23	153:063\$100
8	73:964\$200	24	27:444\$300
9	58:088\$700	25	232:399\$300
10	378:371\$300	26	30:447\$400
11	32:361\$700	27	26:529\$300
12	136:548\$500	29	151:559\$900
13	26:812\$300	30	25:201\$900
15	38:864\$400	31	22:411\$700
16	138:274\$700		
17	72:073\$000	TOTAL	2.260:595\$500

ARRECAÇÃO DO DEPARTAMENTO DE FISCALIZAÇÃO DE JANº A JULHO

MÊS	IMPORTÂNCIA	MÊS	IMPORTÂNCIA
JULHO	2.260:595\$500	MARÇO	3.434:790\$600
JUNHO	2.051:499\$400	FEVEREIRO	5.704:844\$200
MAIO	2.431:598\$100	JANEIRO	6.791:111\$300
ABRIL	2.499:937\$100	TOTAL	25.174:376\$200

MOVIMENTO DO MÊS DE JULHO

D I A	ATLÂNTICO		COPACABANA		U R C A	
	MESAS	IMPORTÂNCIA	MESAS	IMPORTÂNCIA	MESAS	IMPORTÂNCIA
1	10	13:500\$000	16	15:000\$000	24	17:000\$000
2	12	14:000\$000	18	15:500\$000	24	17:000\$000
3	11	13:750\$000	18	15:500\$000	24	17:000\$000
4	12	14:000\$000	18	15:500\$000	24	17:000\$000
5	10	13:500\$000	17	15:250\$000	23	16:750\$000
6	16	15:000\$000	21	16:250\$000	26	17:500\$000
7	16	15:000\$000	18	15:500\$000	24	17:000\$000
8	9	13:250\$000	16	15:000\$000	23	16:750\$000
9	12	14:000\$000	17	15:250\$000	23	16:750\$000
10	10	13:500\$000	17	15:250\$000	24	17:000\$000
11	12	14:000\$000	17	15:250\$000	24	17:000\$000
12	11	13:750\$000	17	15:250\$000	24	17:000\$000
13	15	14:750\$000	21	16:250\$000	26	17:500\$000
14	16	15:000\$000	18	15:500\$000	24	17:000\$000
15	10	13:500\$000	17	15:250\$000	23	16:750\$000
16	12	14:000\$000	16	15:000\$000	25	17:250\$000
17	11	13:750\$000	16	15:000\$000	26	17:500\$000
18	12	14:000\$000	17	15:250\$000	24	17:000\$000
19	12	14:000\$000	16	15:000\$000	24	17:000\$000
20	16	15:000\$000	19	15:750\$000	26	17:500\$000
21	16	15:000\$000	18	15:500\$000	24	17:000\$000
22	10	13:500\$000	15	14:750\$000	23	16:750\$000
23	12	14:000\$000	17	15:250\$000	23	16:750\$000
24	11	13:750\$000	16	15:000\$000	24	17:000\$000
25	13	14:250\$000	16	15:000\$000	23	16:750\$000
26	11	13:750\$000	15	14:750\$000	23	16:750\$000
27	16	15:000\$000	19	15:750\$000	26	17:500\$000
28	17	15:250\$000	16	15:000\$000	24	17:000\$000
29	11	13:750\$000	14	14:500\$000	23	16:750\$000
30	12	14:000\$000	17	15:250\$000	24	17:000\$000
31	14	14:500\$000	16	15:000\$000	25	17:250\$000
TOTAL	388	438:000\$000	529	473:250\$000	747	527:750\$000

RENDA DOS CASINOS BALNEÁRIOS NO MÊS DE JULHO, EM CONFRONTO COM OS
3 MESES ANTERIORES.

M Ê S	ATLÂNTICO	COPACABANA	U R O A	T O T A L
JULHO	438:000\$000	473:250\$000	527:750\$000	1.439:000\$000
JUNHO	391:250\$000	426:750\$000	478:500\$000	1.296:500\$000
MAIO	397:500\$000	435:500\$000	492:250\$000	1.325:250\$000
ABRIL	381:750\$000	424:250\$000	481:750\$000	1.287:750\$000

218212 - IMPOSTO DE DIVERSÕES
MOVIMENTO DO MÊS DE JULHO

D I A	IMPORTÂNCIA	D I A	IMPORTÂNCIA
1	5:180\$000	18	24:797\$500
2	49:610\$000	19	61:020\$000
3	2:220\$000	20	21:956\$600
4	10:420\$000	22	7:570\$000
5	53:613\$600	23	18:850\$000
6	14:970\$000	24	8:300\$000
8	20:650\$000	25	19:440\$000
9	9:030\$000	26	38:246\$600
10	12:293\$000	27	11:543\$300
11	26:810\$000	29	46:390\$000
12	55:075\$400	30	16:432\$000
13	14:070\$000	31	7:390\$000
15	40:940\$000		
16	16:330\$000		
17	11:420\$000	TOTAL	624:568\$000

218.214 - DISCRIMINAÇÕES DIVERSAS

MOVIMENTO DO IMPOSTO REFERENTE A PAINÉIS, PROGRAMAS, FUNÇÕES, ETC.
NO MÊS DE JULHO

REFERÊNCIA	NATUREZA DO IMPOSTO	R E N D A	
JÓQUEI CLUBE	CORRIDAS	10:115\$100	
	PROGRAMAS	<u>236\$100</u>	10:351\$200
CINEMAS	PROGRAMAS	3:426\$000	
	PANOS DE BOCA	<u>1:077\$000</u>	4:503\$000
BILHARES	DIÁRIO	1:985\$000	1:985\$000
"CABARETS"	PROGRAMAS	1:526\$000	1:526\$000
"DANCINGS"	PROGRAMAS	1:520\$000	1:520\$000
CIRCOS	FUNÇÃO	1:152\$000	1:152\$000
DIVERSOS	FUNÇÃO	729\$500	
	BALEIRO	<u>144\$000</u>	873\$500
CLUBES	FUNÇÃO	797\$000	797\$000
OASINOS	FUNÇÃO	785\$800	785\$800
TEATROS	PROGRAMAS	188\$800	188\$800
TOTAL GERAL		—	23:682\$300

MOVIMENTO DO MÊS DE JULHO

CINEMAS	QUANTIDADE		RENDA	CINEMAS	QUANTIDADE		RENDA
	\$100	\$200			\$100	\$200	
SÃO JOSÉ	10.000	55.000	12:000\$000	AMERICANO	7.000	10.000	2:700\$000
PRIMOR	7.000	56.000	11:900\$000	CATUMBÍ	12.000	7.000	2:600\$000
POLITEAMA	30.000	24.000	7:800\$000	JOVIAL	16.000	5.000	2:600\$000
POPULAR	59.000	6.000	7:100\$000	BANDEIRA	10.000	8.000	2:600\$000
IMPÉRIO	9.000	30.000	6:900\$000	PARAÍZO	8.500	8.500	2:550\$000
PIRAJÁ	4.000	32.000	6:800\$000	ORIENTE	16.500	4.000	2:450\$000
GUANABARA	4.000	29.000	6:200\$000	NACIONAL	4.000	10.000	2:400\$000
PARISIENSE	10.000	25.000	6:000\$000	TIJUOA	16.000	4.000	2:400\$000
MASCOTE	9.000	25.000	5:900\$000	METRÓPOLE	6.000	9.000	2:400\$000
ÍRIS	22.000	18.000	5:800\$000	E. DENTRO	10.000	7.000	2:400\$000
FLORIANO	55.000	-	5:500\$000	STA. GEOÍLIA	14.500	4.000	2:250\$000
MODERNO 1º	55.000	-	5:500\$000	IDEAL	22.000	-	2:200\$000
P. TODOS	13.000	20.500	5:400\$000	LAPA	3.000	9.000	2:100\$000
FLUMINENSE	8.500	22.750	5:400\$000	ALFA	12.000	4.500	2:100\$000
GRAJAU	21.000	13.000	4:700\$000	B. DE PINA	11.500	4.500	2:050\$000
ELDORADO	6.000	20.000	4:600\$000	MADUREIRA	8.000	6.000	2:000\$000
OOLISEU	13.000	16.000	4:500\$000	IPIRANGA	10.500	4.500	1:950\$000
IPANEMA	4.000	20.000	4:400\$000	PENHA	12.000	3.000	1:800\$000
RAMOS	16.000	13.000	4:200\$000	C. GRANDE	10.000	4.000	1:800\$000
PARÍS	2.000	17.000	3:600\$000	MÉIER	1.000	8.000	1:700\$000
MARACANÃ	19.000	8.000	3:500\$000	EST. DE SÁ	10.500	3.000	1:650\$000
PATHÉ	3.000	16.000	3:500\$000	REAL	12.000	2.000	1:600\$000
CENTENÁRIO	22.000	6.000	3:400\$000	BEIJA-FLÔR	12.000	2.000	1:600\$000
AVENIDA	10.000	12.000	3:400\$000	REALENGO	10.700	2.500	1:570\$000
H. LOBO	7.000	13.000	3:300\$000	VITÓRIA	7.800	3.900	1:560\$000
R. BRANCO	16.000	8.000	3:200\$000	VARIETÉ	3.000	6.000	1:500\$000
ROSÁRIO	8.000	12.000	3:200\$000	GUARANÍ	8.000	3.000	1:400\$000
MEM DE SÁ	4.000	14.000	3:200\$000	PIEDADE	13.000	-	1:300\$000
V. IZABEL	12.000	10.000	3:200\$000	TRIUNFO	5.000	3.250	1:150\$000
VELO	11.000	9.000	2:900\$000	FLORESTA	7.000	2.000	1:100\$000
MODÉLO	18.000	5.000	2:800\$000	QUINTINO	6.000	2.000	1:000\$000
ÉDISON	12.000	8.000	2:800\$000	D. PEDRO	10.000	-	1:000\$000


CINEMAS	Q U A N T I D A D E						RENDA
	\$100	\$200	\$300	\$400	\$500	2\$000	
LUX	7.800	500	-	-	-	-	880\$000
PILAR	7.000	600	-	-	-	-	820\$000
MODERNO	4.000	2.000	-	-	-	-	800\$000
SAPÊ	3.000	2.000	-	-	-	-	700\$000
JARDIM	2.000	2.000	-	-	-	-	600\$000
B. RIBEIRO	2.000	2.000	-	-	-	-	600\$000
CAVALCANTE	4.500	500	-	-	-	-	550\$000
INHAÚMA	4.000	500	-	-	-	-	500\$000
PROGRESSO	2.500	1.200	-	-	-	-	490\$000
BANGÚ	3.000	500	-	-	-	-	400\$000
SANTA CRUZ	2.000	400	-	-	-	-	280\$000
PAQUETÁ	500	300	-	-	-	-	110\$000
PATHÉ BABY	300	-	-	-	-	-	30\$000
METRO	-	17.393	-	59.834	-	-	27:412\$200
OINEAO	-	21.000	61.000	-	-	-	22:500\$000
ODEON	-	17.000	4.000	30.000	8.000	-	20:600\$000
SÃO LUIZ	-	20.000	-	35.000	-	-	18:000\$000
P. TEATRO	-	13.000	-	31.000	-	-	15:000\$000
ROXY	4.000	8.000	40.000	-	-	-	14:000\$000
PLAZA	-	11.000	-	27.000	-	-	13:000\$000
AMÉRICA	20.000	36.000	5.000	-	4.000	-	12:700\$000
REX	-	30.000	-	15.000	-	-	12:000\$000
GLÓRIA	4.000	18.000	10.000	10.000	-	-	11:000\$000
BROADWAY	-	5.000	-	19.000	2.500	15	9:880\$000
P. PALÁCIO	-	3.000	-	19.000	-	-	8:200\$000
RITZ	6.000	20.000	-	7.000	-	-	7:400\$000
ÓPERA	12.000	13.000	2.000	-	-	-	4:400\$000
S. CRISTÓVÃO	8.000	1.000	5.000	-	3.000	-	4:000\$000
APOLO	5.000	2.500	500	500	-	-	1:350\$000
P. BRASIL	850	350	3	-	-	-	155\$900
TOTAL	917.450	961.643	127.503	253.334	17.500	15	432:438\$100

PDF


DEPARTAMENTO DE GEOGRAFIA E ESTATÍSTICA

2009

IMPOSTO (SÊLO) REFERENTE A INGRESSOS DE CINEMAS



CADA RETÂNGULO VALE 1 CONTO DE RÉIS




- METRO
- CINEAC
- OPCON
- TEATRO
- P. TEATRO
- RDX Y
- AMÉRICA
- REX JOSE
- PAU JOSE
- BROADWAY
- GLORIA
- LEONARDO
- POLITEAMA
- RITZ
- PIRELLA
- IMPERIO
- PIRAJUA
- DUMAS
- PARISERSE
- MASCOTE
- PLUS
- MODERN 12
- PARATODOS
- CLUBENSE
- GRAVAL
- ELDORADO
- OLISEU
- OPERA
- SEMPUS
- ISTÓRIO
- PARIS
- MARAJÁ
- CENTENÁRIO
- AVENIDA
- RIO BRANCO
- RDSARIO
- MEM DE SA
- VELLOZ
- ABEL
- MODELO
- AMERICAN
- CATUMBI
- JOVIALBA
- ORIENTE
- TIJUCA
- METROPOL
- CELESTES
- STA. CELIA
- IDEAL
- LAFIA
- BRAZ DE PINA
- MADUREIRA
- BOA VISTA
- PENHA
- CAMP. GRANDE
- E. DE SA
- REAL FLOR
- REALENGO
- VITORIA
- URBETE
- APOLLO
- PIEDADE
- FLORESTA
- QUINTINO
- LUX EDRO
- PILAR
- SOBERNO
- JARDIM
- B. RIBEIRO
- INHAUMA
- PROGRESSO
- SANTA CRUZ
- P. BRASIL
- PAU DE
- PAU DE DUBY

PDF


DEPARTAMENTO DE GEOGRAFIA E ESTATÍSTICA

2.031

IMPOSTO SÊLO RELATIVO A INGRESSOS DE TEATROS



CADA RETÂNGULO VALE 1 CONTO DE RÉIS



218219 - IMPOSTO (SÉLO) RELATIVO A INGRESSOS DE TEATRO
 MOVIMENTO DO MÊS DE JULHO

TEATROS	\$200	\$300	\$400	\$500	\$600	\$700	\$800	1\$	2\$	5\$	RENDA
MUNICIPAL	-	-	-	2000	-	-	1000	2000	9500	15500	100:300\$
RECREIO	2000	2400	1400	1000	9500	-	-	1000	400	-	9:680\$
J. CAETANO	-	300	-	520	2600	-	-	3312	1900	160	9:822\$
RIVAL	-	300	1050	400	10500	400	-	90	90	-	7:560\$
C. GOMES	500	500	6500	6000	-	-	-	-	180	-	6:210\$
SERRADOR	-	-	1000	-	7000	-	-	100	150	50	5:250\$
REPÚBLICA	-	-	500	300	1800	-	600	2200	300	100	5:210\$
APOLO	2000	500	4000	-	-	-	-	-	-	-	2:150\$
GIMNÁSTICO	-	-	-	-	1500	-	-	-	-	-	900\$
C. FERREIRA	300	100	-	-	-	-	-	-	-	-	90\$
TOTAL	4800	4100	14450	10220	32900	400	1600	8702	12520	15810	147:172\$

(GRÁFICO 2031 - PÁGINA 17)

MUITO TEM AUMENTADO, DE 1936 EM DIANTE, O MOVIMENTO DOS TEATROS-DESTA CAPITAL. ISSO DEVE SER ATRIBUÍDO NÃO SÓ AO INTERESSE QUE OS PODERES PÚBLICOS TEM DISPENSADO AO TEATRO NACIONAL, COMO TAMBEM À COOPERAÇÃO DAS EMPRÊSAS PARTICULARES. A SIMPLES INSPEÇÃO DO QUADRO ACIMA FAZ RESALTAR O FATO DE, EM JULHO, TEREM FUNCIONADO 10 DOS 12 TEATROS EXISTENTES NO RIO DE JANEIRO.

NO MOVIMENTO DA ARRECAÇÃO DO SÉLO DE INGRESSO, APARECE, EM PRIMEIRO PLANO, E DE FORMA DESTACADA, O TEATRO MUNICIPAL, QUE CONTRIBUIU COM RS. 100:300\$000 DA RENDA TOTAL DO IMPOSTO QUE ALCANÇOU RS. 147:172\$000. TAL SUPERIORIDADE DECORRE NÃO SÓ DA TEMPORADA LÍRICA OFICIAL, COMO TAMBEM DOS PREÇOS DE ENTRADA, MAIS ELEVADOS NESTE DO QUE NOS DEMAIS TEATROS.

EM SEGUNDO LUGAR FIGURA O TEATRO JOÃO CAETANO, TAMBEM DA PREFEITURA DO D. FEDERAL, E, EM SEGUIDA, OS TEATROS DE EMPRÊSAS E SOCIEDADES PARTICULARES.

RELEVA SALIENTAR, FINALMENTE, PELO MAIOR MOVIMENTO DOS TEATROS ADMINISTRADOS PELA PREFEITURA, A COOPERAÇÃO DO GOVERNO MUNICIPAL NAS ATIVIDADES DO TEATRO BRASILEIRO.

EMOLUMENTOS DE LICENÇAS DE OBRAS E INSTALAÇÕES MECÂNICAS

MOVIMENTO DIÁRIO DO MÊS DE JULHO

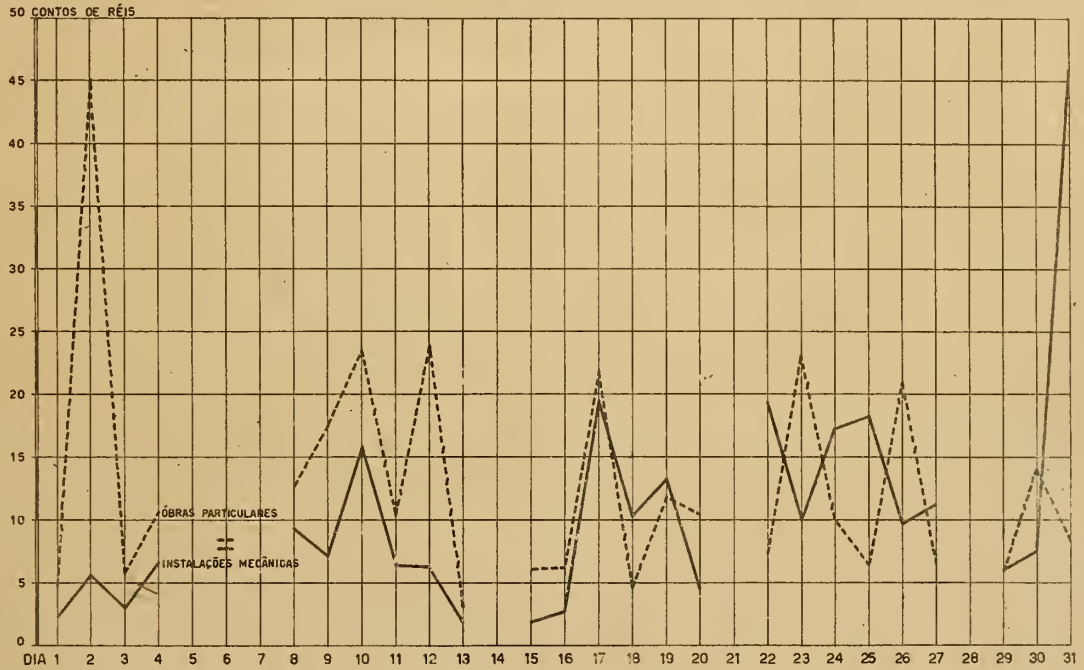
DIA	OBRAS PARTICULARES		INSTALAÇÕES MECÂNICAS	
	ALVARÁS	IMPORTÂNCIA	GUIAS	IMPORTÂNCIA
1	31	4:729\$00	21	2:330\$400
2	57	45:050\$000	57	5:605\$400
3	41	5:739\$100	34	3:028\$300
4	70	10:709\$100	43	6:785\$000
6	58	8:490\$800	90	7:739\$300
8	44	12:619\$100	21	9:316\$200
9	53	17:515\$600	114	7:115\$600
10	51	23:576\$600	64	15:695\$100
11	43	10:372\$900	34	6:407\$200
12	80	23:868\$000	37	6:397\$000
13	27	3:120\$000	12	1:942\$100
15	50	6:167\$000	26	1:914\$100
16	55	6:212\$200	85	2:716\$300
17	65	21:871\$000	45	19:556\$100
18	45	4:708\$500	40	10:340\$700
19	74	11:916\$700	48	13:334\$900
20	51	10:539\$000	116	4:572\$000
22	66	7:279\$900	26	19:460\$600
23	74	23:048\$300	81	10:063\$000
24	48	10:039\$600	35	17:229\$900
25	54	6:474\$300	50	18:258\$500
26	60	20:955\$900	119	9:753\$100
27	35	6:441\$800	35	11:218\$900
29	48	5:950\$400	18	5:992\$300
30	68	14:019\$100	93	7:533\$700
31	51	8:372\$700	36	46:099\$500
TOTAL	1.399	329:786\$000	1.380	270:405\$200

PDF

DEPARTAMENTO DE GEOGRAFIA E ESTATÍSTICA

2010

RENDA DO DEPARTAMENTO DE EDIFICAÇÕES NO MÊS DE JULHO

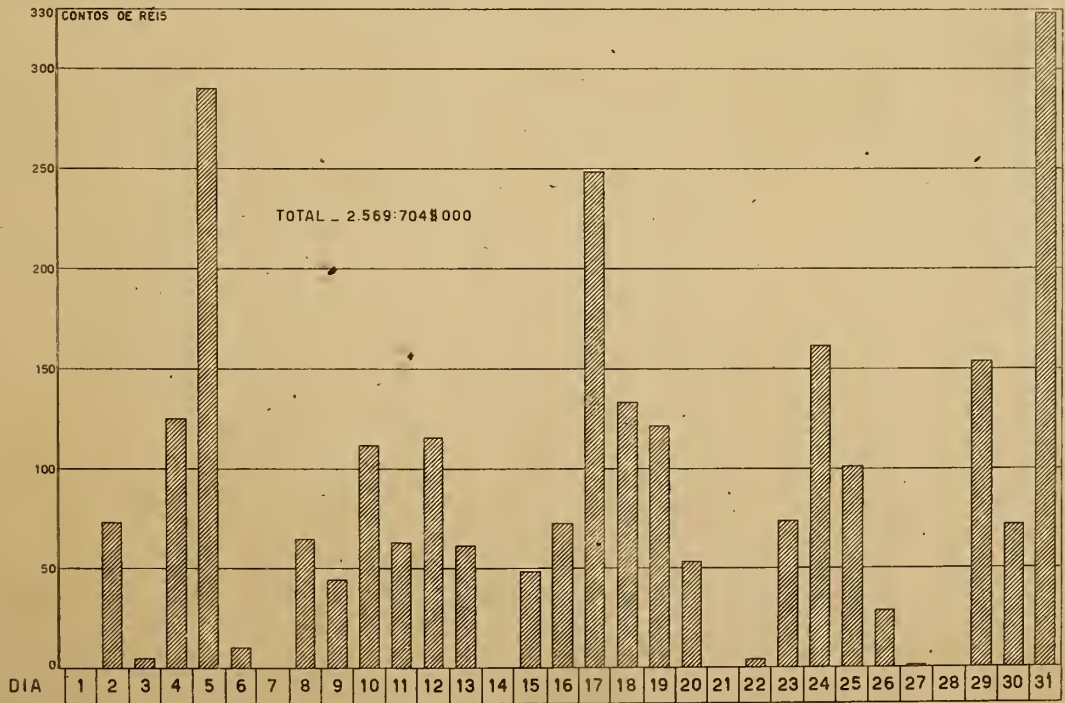



PDF

DEPARTAMENTO DE GEOGRAFIA E ESTATÍSTICA

2014

MOVIMENTO DAS APÓLICES MUNICIPAIS





T
F
R
P
S
U
D
M
F
S
T
S
2

L
V
E
R
F
C
E
E

NO CORRENTE MÊS DE JULHO ARRECADARAM-SE RS. 270:405\$200 DO IMPOSTO SOBRE INSTALAÇÕES MECÂNICAS, REGISTRANDO-SE UM AUMENTO DE RS..... 58:876\$700 SOBRE A RENDA DE IGUAL PERÍODO DO ANO PASSADO, QUE FOI DE RS. 211:528\$500. A ELEVADA IMPORTÂNCIA RECOLHIDA EM JULHO, TORNA-SE EXPLICÁVEL CONSIDERANDO-SE QUE SE TRATA DO ÚLTIMO MÊS DE COBRANÇA DO TRIBUTO, EX-VI DO DISPOSTO NO DECRETO Nº 6.000.

A OBSERVAÇÃO DO RÍTMO DA COBRANÇA A PARTIR DE JANEIRO, APRESENTA UM TOTAL DE RS. 1.242:783\$700, RESSALTANDO A EXISTÊNCIA DE UM LIGEIRO DEGRÉSCIMO NA ARRECAÇÃO GLOBAL DESTES SETE MESES DO CORRENTE ANO, UMA VEZ QUE, EM IGUAL PERÍODO DO ANO PASSADO, FORAM RECOLHIDOS AOS COFRES MUNICIPAIS RS. 1.364:215\$800.

É CONVENIENTE PONDERAR QUE AS LICENÇAS PARA INSTALAÇÃO MECÂNICA SÃO COBRADAS POR GRUPOS DE MOTORES E OPERATRIZES, EM TAXAÇÃO DEGRÉSCENTE, E, ASSIM, O QUANTITATIVO DO IMPOSTO NÃO REFLETE, EXATAMENTE, O DESENVOLVIMENTO DA MAQUINFATURA NO DISTRITO FEDERAL.

218216 - DEPARTAMENTO DE PARQUES.

RENDA GERAL NO MÊS DE JULHO

REFERÊNCIA	GUIAS EXTRAÍDAS	RENDA	ART. 4º §1º DEC. LEI - 2.049	ART. 1º LETRA C DEC. LEI 244	TOTAL
LOCAÇÃO DE PRÓPRIOS	46	19:480\$000	72\$600	1:698\$0	21:250\$600
VIVEIROS DA Q. DA BÔA VIS TA	58	2:315\$000	-	231\$4	2:546\$400
EXTINÇÃO DE FORMIGUEIROS	30	1:947\$700	-	186\$6	2:134\$300
REMOÇÃO DE ÁRVORES	2	1:700\$000	-	170\$0	1:870\$000
FAZENDA MODELO DE GUARATIBA	5	1:374\$800	-	137\$4	1:512\$200
CORTE DE ÁRVORES	33	920\$000	-	92\$0	1:012\$000
EXPEDIENTE	3	156\$000	-	-	156\$000
EVENTUAL	2	110\$000	-	11\$0	121\$000
T O T A L	179	28:003\$500	72\$600	2:526\$4	30:602\$500

MOVIMENTO DO MÊS DE JULHO

A) DEPARTAMENTO DE ASSISTÊNCIA HOSPITALAR

ESPECIFICAÇÃO	IMPORTÂNCIA
TAXA DE SOCORROS	8:653\$700
TAXA DE REMOÇÕES	2:845\$000
FORNECIMENTO DE OXIGÊNIO	170\$000
FORNECIMENTO DE MEDICAMENTOS	2\$500
DECALQUE R.X.	160\$000
RENDA EVENTUAL	3:305\$000
T O T A L	15:136\$200

B) DEPARTAMENTO DE PROTEÇÃO SANITÁRIA ANIMAL E MEDICINA VETERINÁRIA

REFERÊNCIA	IMPORTÂNCIA
RENDA DO DEPARTAMENTO	38:617\$600
IMPOSTO DE CÃES	5:344\$000
ADICIONAIS 10%	4:397\$200
RENDA EVENTUAL	468\$000
T O T A L	48:826\$800

C) DEPARTAMENTO DE ASSISTÊNCIA MÉDICO-SOCIAL (CEMITÉRIOS)

REFERÊNCIA	IMPORTÂNCIA
INHAUMA	23:215\$000
IRAJÁ	6:710\$000
JACAREPAGUÁ	4:240\$000
REALENGO	2:610\$000
CAMPO GRANDE	1:260\$000
RICARDO DE ALBUQUERQUE	1:235\$000
SANTA CRUZ	1:085\$000
ILHA DO GOVERNADOR	435\$000
GUARATIBA	365\$000
ILHA DE PAQUETÁ	105\$000
PIABAS	-
T O T A L	41:260\$000

218218 - DÍVIDA ATIVA DA PREFEITURA

IMPOSTOS PREDIAL E TERRITORIAL REFERENTES AOS EXERCÍCIOS DE 1938 E 1939, ARRECADADOS PELO DEPARTAMENTO DO CONTENCIOSO FISCAL DURANTE O MÊS DE JULHO

PREDIAL

DIA	1 9 3 8		1 9 3 9	
	DOC.	IMPORTÂNCIA	DOC.	IMPORTÂNCIA
1	16	13:286\$300	30	16:050\$000
2	34	10:945\$900	69	18:359\$900
3	25	11:947\$100	65	24:922\$800
4	24	10:314\$700	75	29:360\$700
5	27	25:821\$500	64	30:823\$200
6	6	1:573\$700	28	10:543\$300
8	13	7:405\$700	35	11:402\$000
9	35	10:951\$600	80	39:499\$100
10	59	43:060\$400	93	40:507\$700
11	41	11:473\$500	89	65:731\$800
12	35	19:807\$500	104	66:716\$900
13	45	31:994\$000	77	40:475\$700
14	-	-	16	8:717\$300
16	59	17:056\$800	80	35:613\$300
17	31	18:653\$900	83	71:262\$400
18	24	8:432\$500	50	34:906\$100
19	21	7:775\$600	74	31:210\$100
20	37	26:427\$000	79	43:856\$800
22	11	3:481\$200	12	2:881\$600
23	15	6:035\$000	54	33:835\$600
24	15	8:600\$800	45	30:170\$300
25	16	8:184\$100	39	13:620\$500
26	28	22:480\$800	61	26:795\$200
27	25	19:613\$000	60	27:086\$000
29	10	2:494\$500	17	5:711\$000
30	21	7:208\$500	56	18:756\$500
31	30	18:009\$500	64	26:637\$800
TOTAL	703	373:035\$100	1.599	805:453\$600

TERRITORIAL

DIA	1 9 3 8		1 9 3 9	
	DOC.	IMPORTÂNCIA	DOC.	IMPORTÂNCIA
1	3	236\$300	11	9:302\$000
2	12	1:746\$600	30	1:860\$100
3	13	1:359\$500	13	1:252\$600
4	9	1:771\$100	16	8:126\$900
5	10	901\$300	24	2:027\$600
6	7	1:010\$500	13	1:192\$300
8	5	246\$900	14	2:429\$000
9	17	967\$100	30	1:861\$300
10	13	2:137\$600	37	4:592\$400
11	16	7:549\$100	27	11:259\$900
12	18	1:346\$100	26	2:674\$000
13	7	2:232\$600	15	3:351\$500
14	-	-	6	720\$800
16	18	2:627\$100	17	1:653\$900
17	11	4:307\$100	17	6:000\$500
18	3	2:304\$700	12	3:315\$800
19	9	1:164\$300	17	1:548\$400
20	5	383\$500	12	1:019\$100
22	4	414\$500	4	120\$100
23	9	484\$400	16	24:953\$800
24	5	273\$300	11	202\$100
25	15	6:055\$000	24	3:342\$400
26	8	1:724\$000	19	12:145\$400
27	3	3:894\$000	11	4:559\$400
29	3	186\$100	6	859\$300
30	10	1:553\$400	29	9:792\$100
31	15	1:413\$600	18	979\$500
TOTAL	248	48:290\$000	475	121:142\$200

COBRANÇA REALIZADA NO MÊS DE JULHO, CONFORME GUIAS REMETIDAS PELA PROCURADORIA.

D I A	EXERCÍCIOS ANTERIORES A 1938		TRANSMISSÃO	MULTAS	LICENÇAS AN- TERIORES A 1938
	I. PREDIAL	TERRITORIAL	CAUSA-MORTIS		
1	12:204\$700	7\$000	41:803\$700	1:600\$000	-
2	1:308\$900	454\$400	9:278\$500	2:400\$000	-
3	16:281\$100	147\$300	101:384\$600	1:750\$000	1:724\$400
4	19:686\$100	4:938\$400	58:443\$700	1:450\$000	-
5	11:767\$500	9:472\$900	64:136\$600	3:780\$000	128\$400
6	7:191\$600	144\$600	7:785\$900	3:200\$000	-
8	15:464\$400	4:234\$700	1:650\$900	1:300\$000	-
9	17:297\$800	294\$200	18:332\$700	2:950\$000	-
10	41:746\$700	622\$800	26:634\$700	4:700\$000	-
11	25:464\$600	1:016\$000	86:324\$600	1:350\$000	14:360\$200
12	21:703\$900	442\$200	138:902\$700	2:900\$000	128\$400
13	14:706\$500	62\$800	169:248\$400	2:300\$000	-
14	6:514\$000	247\$500	-	1:600\$000	-
16	30:720\$200	1:300\$200	6:068\$300	1:000\$000	-
17	23:175\$100	90\$700	20:217\$400	1:350\$000	-
18	27:307\$200	10:541\$700	2:474\$200	3:300\$000	-
19	23:635\$500	405\$500	130:574\$400	2:800\$000	-
20	27:704\$000	1:169\$200	10:900\$200	3:550\$000	-
22	4:481\$900	65\$900	24:751\$000	900\$000	128\$300
23	15:265\$100	127\$500	6:389\$400	2:800\$000	647\$400
24	7:250\$800	194\$400	124:643\$000	2:550\$000	-
25	16:251\$300	834\$500	50:974\$600	1:420\$000	-
26	22:308\$300	1:051\$500	22:952\$900	3:000\$000	256\$800
27	24:158\$500	5:271\$100	49:405\$200	730\$000	-
29	7:504\$900	138\$600	851\$400	1:100\$000	-
30	11:946\$400	937\$600	47:336\$600	2:150\$000	-
31	23:511\$000	2:542\$000	28:967\$800	1:700\$000	588\$700
TOT.	476:558\$000	46:755\$200	1.250:433\$400	59:630\$000	17:962\$600

COBRANÇA AMIGÁVEL REALIZADA NOMÊS DE JULHO, PELO DEPARTAMENTO DO
CONTENCIOSO FISCAL.

DIA	IMPOSTO DE LOCALIZAÇÃO						IMPOSTO DE CALÇAMENTO		IMPOSTOS DIVERSOS	
	1938		1939		1940		DOC.	IMPORT.	DOC.	IMPORT.
	DOC.	IMPORT.	DOC.	IMPORT.	DOC.	IMPORT.				
1	-	-	18	572\$7	24	1:467\$4	4	3:315\$7	-	-
2	-	-	21	600\$6	40	2:566\$0	2	590\$5	-	-
3	-	-	34	1:371\$5	51	2:707\$4	2	1:165\$9	2	189\$4
4	-	-	27	1:925\$9	38	1:873\$9	2	1:012\$8	1	120\$3
5	-	-	21	818\$1	42	2:340\$0	4	2:982\$9	-	-
6	-	-	12	1:552\$4	23	2:095\$1	2	754\$7	2	2:991\$8
8	-	-	5	383\$5	14	850\$7	2	744\$7	-	-
9	2	129\$8	36	1:213\$5	84	4:039\$9	8	5:622\$3	2	120\$0
10	12	407\$0	49	2:028\$1	79	4:433\$4	1	423\$3	-	-
11	-	-	20	588\$5	28	1:623\$2	1	2:193\$5	-	-
12	1	68\$2	19	1:590\$1	50	2:891\$1	6	4:013\$7	1	50\$5
13	-	-	17	959\$5	45	3:034\$4	1	492\$9	-	-
14	-	-	14	534\$1	24	1:316\$8	2	1:886\$2	-	-
16	-	-	29	2:282\$8	93	4:271\$9	4	3:614\$1	-	-
17	-	-	20	2:220\$2	56	2:941\$4	4	1:885\$5	-	-
18	1	124\$3	53	3:494\$3	75	4:771\$5	3	1:770\$8	-	-
19	-	-	13	676\$8	95	5:600\$4	6	3:678\$3	-	-
20	-	-	29	1:981\$7	76	3:814\$5	5	3:881\$6	-	-
22	2	110\$0	30	2:329\$9	36	2:777\$0	1	1:133\$2	-	-
23	-	-	5	250\$3	66	3:220\$7	1	402\$1	1	251\$5
24	-	-	26	1:892\$3	80	4:695\$2	4	1:977\$2	-	-
25	-	-	14	663\$6	61	3:251\$1	3	2:054\$2	-	-
26	-	-	18	1:041\$2	79	3:706\$9	-	-	-	-
27	-	-	24	3:327\$2	37	1:988\$1	4	2:527\$2	-	-
29	1	43\$1	13	623\$7	-	-	-	-	2	582\$6
30	-	-	9	402\$6	70	9:524\$4	1	708\$3	-	-
31	6	541\$2	22	1:463\$2	68	4:371\$0	6	4:228\$7	-	-
TOTAL	25	1:423\$6	598	36:788\$3	1434	86:173\$4	79	53:060\$3	11	4:306\$1

DESPESA DIÁRIA NO MÊS DE JULHO

DIÁ	DOCUMENTOS	IMPORTÂNCIA	NUMEROS INDICES
			1.000:000 = 100
1	3.514	2.240:337\$100	224
2	2.639	2.306:877\$800	231
3	3.452	2.149:782\$700	215
4	3.641	2.107:799\$700	211
6	2.699	3.410:141\$500	341
8	2.420	1.692:999\$000	169
9	121	60:438\$800	6
10	682	811:941\$000	81
11	580	3.068:989\$900	307
12	331	616:629\$900	62
13	116	243:944\$800	24
15	146	155:540\$600	15
16	59	1.332:453\$800	133
17	32	201:022\$500	20
18	3.204	2.493:841\$800	249
19	3.588	4.111:537\$900	411
20	71	141:097\$800	14
22	3.024	2.237:128\$300	224
23	3.452	3.162:197\$300	316
24	4.032	2.136:987\$600	214
25	2.924	1.258:745\$600	126
26	4.097	5.689:707\$700	569
27	287	92:705\$200	9
29	3.907	2.037:216\$300	204
30	2.672	1.981:470\$000	198
31	2.638	2.042:222\$000	204
TOTAL	54.328	47.783:756\$600	-

21810 - DISCRIMINAÇÃO DA DESPESA

MOVIMENTO PELAS VERBAS ORÇAMENTÁRIAS E RESPECTIVAS PERCENTAGENS NO
MÊS DE JULHO:

DIA	PESSOAL		MATERIAL		JUROS E RESGATES	
	CHEQ.	IMPORTÂNCIA	SERV. CONTROLE FINANC.		SERV. PREPARO DA DÍVIDA	
			DOC.	IMPORTÂNCIA	DOC.	IMPORTÂNCIA
1	3.507	2.217:291\$100	7	23:016\$000	-	-
2	2.601	1.132:766\$800	5	616:836\$100	33	527:274\$900
3	3.418	2.117:840\$800	1	200\$000	33	31:741\$900
4	3.500	2.039:854\$100	-	-	141	67:945\$600
6	2.453	1.650:565\$300	88	1.696:989\$000	158	62:587\$200
8	2.333	1.478:189\$200	9	132:981\$000	78	81:828\$800
9	90	29:342\$000	2	5:300\$000	29	25:796\$800
10	565	769:251\$500	3	2:815\$100	114	39:874\$400
11	479	2.954:188\$300	3	69:414\$000	98	45:387\$600
12	149	70:370\$200	86	500:550\$900	96	45:708\$800
13	2	2:702\$800	22	214:750\$800	92	26:491\$200
15	16	16:907\$700	8	52:173\$700	122	86:459\$200
16	36	428:771\$900	3	870:979\$500	20	32:702\$400
17	8	3:456\$200	11	100:260\$700	13	97:305\$600
18	3.199	2.478:119\$000	1	750\$000	4	14:972\$800
19	3.439	2.532:374\$700	139	1.567:523\$200	10	11:640\$000
20	45	34:461\$400	25	104:796\$400	1	1:840\$000
22	3.001	2.081:962\$000	21	153:556\$700	2	1:609\$600
23	3.115	2.126:245\$100	27	35:389\$000	310	1.000:563\$200
24	3.686	2.044:698\$600	22	19:841\$300	324	72:447\$700
25	2.628	1.121:534\$200	8	48:496\$600	288	88:714\$800
26	3.656	2.639:198\$000	175	3.000:623\$000	266	49:806\$700
27	78	39:050\$900	23	11:585\$000	106	42:069\$300
29	3.572	1.641:080\$700	112	234:901\$800	223	161:233\$800
30	2.644	1.640:762\$900	6	302:987\$300	22	37:719\$800
31	2.467	1.908:822\$000	34	10:427\$400	137	122:972\$600
TOTAL	50.687	35.199:807\$400	641	9.807:174\$500	2.800	2.776:774\$700
PERCENTAGENS		73,66	-	20,52	-	5,81

D I A	C H E Q U E S			
	MANUS- CRITOS	IMPORTÂNCIA	MECANI- ZADOS	IMPORTÂNCIA
1	1	202:000\$000	3.506	2.015:291\$100
2	1	1:500\$000	2.600	1.131:266\$800
3	7	4:808\$700	3.411	2.113:032\$100
4	32	435:488\$200	3.468	1.604:365\$900
6	1	1:000\$400	2.452	1.649:564\$900
8	47	18:040\$200	2.286	1.460:149\$000
9	72	20:049\$900	18	9:292\$100
10	37	464:504\$000	528	304:747\$500
11	27	2.679:414\$900	452	274:773\$400
12	13	8:543\$900	136	61:826\$300
13	>	-	2	2:702\$800
15	15	10:924\$200	1	5:983\$500
16	36	428:771\$900	-	-
17	8	3:456\$200	-	-
18	6	3:650\$600	3.193	2.474:468\$400
19	3	436\$700	3.436	2.531:938\$000
20	45	34:461\$400	-	-
22	8	4:158\$300	2.993	2.077:803\$700
23	25	363:802\$900	3.090	1.762:442\$200
24	14	4:149\$300	3.672	2.040:549\$300
25	18	7:685\$300	2.610	1.113:848\$900
26	11	407:076\$000	3.645	2.232:122\$000
27	1	66\$000	77	38:984\$900
29	10	3:921\$600	3.562	1.637:159\$100
30	36	37:625\$200	2.608	1.603:137\$700
31	17	456:624\$400	2.450	1.452:197\$600
TOTAL	491	5.602:160\$200	50.196	29.597:647\$200

217 - ESTATÍSTICA DO MERCADO FINANCEIRO E MONETÁRIO
 2170 - TÍTULOS MOBILIÁRIOS MUNICIPAIS
 21700 - COTAÇÃO E MOVIMENTO SEGUNDO AS EMISSÕES
 MOVIMENTO DO MÊS DE JULHO

EMPRÉSTIMOS	QUANTI- DADE	VALOR DAS OPERAÇÕES	VALOR NOMINAL	PREÇOS		
				MÁXIMO	MÉDIO	MÍNIMO
DE 1904 - AO PORTADOR	1.544	780:300\$000	£20-0-0	512\$000	505\$376	500\$000
DE 1904 - NOMI- NATIVAS	103	48:925\$000	£20-0-0	475\$000	475\$000	475\$000
DE 1906 - AO PORTADOR	132	22:354\$000	200\$000	170\$000	169\$348	168\$000
DE 1914 - AO PORTADOR	395	67:150\$000	200\$000	170\$000	170\$000	170\$000
DE 1917 - AO PORTADOR	1.469	247:885\$000	200\$000	170\$000	168\$744	167\$000
DE 1917 - NOMI- NATIVAS	212	32:012\$000	200\$000	151\$000	151\$000	151\$000
DE 1920 - AO PORTADOR	2.206	371:335\$000	200\$000	170\$000	168\$329	167\$000
DE 1921-DEC.1535	683	126:584\$000	200\$000	189\$000	185\$335	184\$000
DE 1921-DEC.1550	106	19:704\$000	200\$000	188\$000	185\$887	184\$000
DE 1921-DEC.1622	10	1:800\$000	200\$000	180\$000	180\$000	180\$000
DE 1924-DEC.1999	183	33:672\$000	200\$000	184\$000	184\$000	184\$000
DE 1925-DEC.2097	97	18:042\$000	200\$000	186\$000	186\$000	186\$000
DE 1930-DEC.3264	650	121:840\$000	200\$000	188\$000	187\$446	185\$000
DE 1931 - AO PORTADOR	3.487	678:101\$000	200\$000	197\$000	194\$465	193\$000
TOTAL	11.277	2.569:704\$000	-	-	-	-

21701 - VENDA DIÁRIA DAS APÓLICES MUNICIPAIS

MOVIMENTO DO MÊS DE JULHO

DIA	QUANTI- DADE	VALOR DAS OPERAÇÕES	DIA	QUANTI- DADE	VALOR DAS OPERAÇÕES
2	241	73:320\$000	18	417	133:509\$000
3	25	4:870\$000	19	602	121:572\$000
4	500	125:189\$000	20	109	53:388\$000
5	1.591	290:827\$000	22	22	4:279\$000
6	52	10:521\$000	23	399	73:396\$000
8	300	64:873\$000	24	775	162:137\$500
9	147	44:347\$000	25	450	101:553\$500
10	595	112:147\$000	26	159	23:381\$500
11	169	63:065\$000	27	1	195\$000
12	550	116:079\$500	29	869	154:254\$000
13	323	61:707\$000	30	229	72:012\$000
15	104	48:166\$000	31	1.810	328:427\$000
16	319	72:590\$000			
17	519	248:898\$000	TOTAL	11.277	2.569:704\$000

(GRÁFICO 2.014 - PÁGINA 21)

TOTAL DAS APÓLICES MUNICIPAIS VENDIDAS DE JANEIRO A JULHO E VALOR DAS OPERAÇÕES :

MÊS	QUANTI- DADE	VALOR DAS OPERAÇÕES	MÊS	QUANTI- DADE	VALOR DAS OPERAÇÕES
JUL.	11.277	2.569:704\$000	MAR.	9.062	1.940:594\$000
JUN.	14.496	2.975:965\$500	FEV.	6.771	1.365:103\$000
MAI.	11.702	2.421:994\$500	JAN.	15.398	3.055:568\$500
ABR.	12.290	2.642:234\$500	TOTAL	80.996	17.471:164\$000

212 - ESTATÍSTICA DOS TRANSPORTES E DAS COMUNICAÇÕES

2120 - VEÍCULOS EM CIRCULAÇÃO

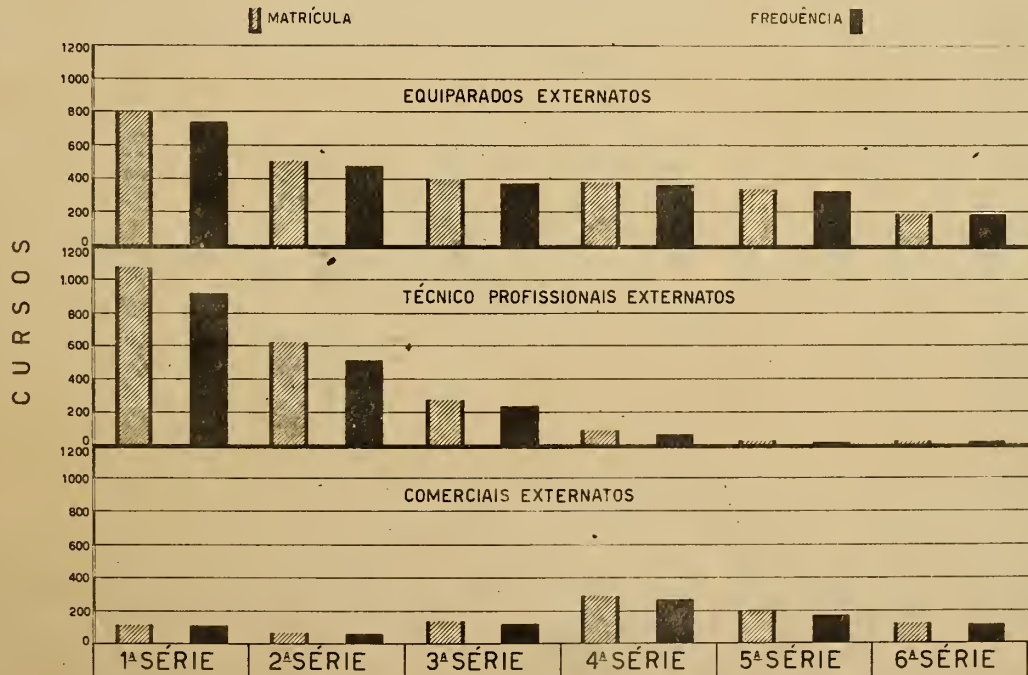
MOVIMENTO DE VEÍCULOS LICENCIADOS NO MÊS DE JULHO E DE JANEIRO
A JULHO:


ESPECIFICAÇÃO	JULHO	JANEIRO A JULHO
21200 - AUTOMÓVEIS		
PARTICULARES	400	18.391
DE PRAÇA	80	5.709
OFICIAIS	59	1.015
EXPERIÊNCIA	-	181
EXPERIÊNCIA DE AUTOS OFICIAIS	-	64
T O T A L	539	25.360
21201 - AUTOS DE TRANSPORTE DE CARGA		
PARTICULARES	96	5.078
À FRETE	54	3.156
OFICIAIS	90	881
T O T A L	240	9.115
21202 - AUTO-ÔNIBUS	12	848
21203 - OUTROS VEÍCULOS		
SERVIÇO FUNERÁRIO	2	116
MOTOCICLOS	17	162
MOTOCICLOS OFICIAIS	75	154
REBOQUES	-	34
BICICLETAS	379	10.842
CARRINHOS E CARROCINHAS À MÃO	29	4.463
CARROÇAS DE 4 RODAS - ZONA URBANA	-	46
CARROÇAS DE 2 RODAS - ZONA SUBURBANA	-	21
CARROÇAS DE 2 RODAS - ZONA RURAL	10	209
CARROÇAS DE 2 RODAS - LAVOURA	20	294
CARROS DE 2 RODAS	6	38
CARROS DE 4 RODAS	1	12
TRICICLOS PARA CONDUÇÃO DE VOLUMES	6	435
TRICICLOS PARA ENTREGA DE GÊNEROS	14	288
EXPERIÊNCIA DE MOTOCICLOS	-	2
PLACAS-RESERVADAS	-	3
T O T A L	559	17.419
AMBULANTES EMPREGADOS	205	6.019

MOVIMENTO DE VEÍCULO E AMBULANTES LICENCIADOS ATÉ JULHO DE 1940



CURSOS COMERCIAIS, TÉCNICO-PROFISSIONAIS E EQUIPARADOS





2121 - TRANSPORTE DE PASSAGEIROS

21210 - CARRIS

MOVIMENTO DE PASSAGEIROS TRANSPORTADOS PELAS DIVERSAS COMPANHIAS DE CARRIS, NO MÊS DE JULHO

COMPANHIAS	PASSAGEIROS
CIA. DE CARRIS, LUZ E FORÇA DO RIO DE JANEIRO LTDA.	40.209.493
CIA. FERRO CARRIL DO JARDIM BOTÂNICO	8.033.770
CIA. FERRO CARRIL CARIOCA	481.436
SERVIÇO DE TRANSPORTE DA ILHA DO GOVERNADOR	295.392
SERVIÇO DE TRANSPORTE RURAL	161.202
T O T A L	49.181.293

MOVIMENTO DE PASSAGEIROS NAS DIVERSAS LINHAS DA COMPANHIA DE CARRIS, LUZ E FORÇA DO RIO DE JANEIRO LTDA.

Nº	L I N H A S	PASSAGEIROS
45	CASCADURA	3.488.282
39	PIEDADE	2.390.509
44	PENHA	2.307.607
5	LAPA - ESTRADA DE FERRO - BARCAS	1.600.107
10	PRAÇA 15 - RIACHUELO - PRAÇA 11	1.585.940
30	URUGUAI - ENGENHO NOVO	1.549.945
36	VILA ISABEL - ENGENHO NOVO	1.536.637
14	PRAÇA DA BANDEIRA - LAPA	1.406.547
54	MADUREIRA - PENHA	1.379.708
38	ENGENHO DE DENTRO	1.192.072
32	TIJUCA	1.100.207
37	LINS VASCONCELOS	1.097.262
35	ANDARAÍ LEOPOLDO	983.669
3	ESTRADA DE FERRO - BARCAS	981.296

Nº	L I N H A S	PASSAGEIROS
51	FREGUEZIA	852.780
53	MADUREIRA - IRAJÁ	838.012
34	ALDEIA CAMPISTA	822.024
-	RAMOS	818.317
42	ALEGRIA	757.956
31	MUDA	692.421
16	PRAIA FORMOSA - CAMERINO - SÃO FRANCISCO	675.483
6	LAPA - ARSENAL DE MARINHA - PRAÇA MAUÁ	641.728
7	LAPA - LEOPOLDINA	625.531
15	PRAIA FORMOSA - SAÚDE - SÃO FRANCISCO	581.888
49	INHAÚMA	564.455
4	ESTRADA DE FERRO - RIACHUELO - PÇA. TIRADENT.	550.574
52	TAQUARA	536.960
-	MÉIER - PRAÇA TIRADENTES	534.797
40	SÃO JANUÁRIO	534.656
-	BARÃO DE MESQUITA - PRAÇA VERDUN	493.523
21	ESTRELA	478.600
20	ITAPIRÚ	443.194
43	CAJÚ	428.223
11	EST. DE FERRO-1º DE MARÇO-PÇA. TIRADENTES	425.233
41	SÃO LUIZ DURÃO	423.573
27	SÃO FRANCISCO XAVIER	375.686
33	ALTO DA BÔA VISTA	361.965
18	COQUEIROS	336.834
-	JARDIM ZOOLOGICO	326.264
48	CACHAMBÍ	297.729
19	CATUMBÍ	292.362
29	AGUIAR - FÁBRICA	273.064
8	PRAÇA 15 - CAIS DO PORTO	245.260
22	SANTA ALEXANDRINA	240.650
17	PRAIA DAS PALMEIRAS	238.681

Nº	L I N H A S	PASSAGEIROS
25	MATOSO	237.900
9	LAPA - CÁIS DO PORTO	201.347
12	ANDRÉ CAVALCANTI	182.414
50	BOCA DO MATO	163.549
47	JOSÉ BONIFÁCIO	160.494
26	ASÍLO ISABEL	155.550
-	PRAÇA BARÃO DE DRUMOND	155.423
-	RUA BELA DE SÃO JOÃO	119.599
24	ITAPAGIPE	111.198
-	EST. DE FERRO-1º DE MARÇO-PRAÇA 15	93.582
23	BISPO	90.052
-	PRAÇA SÊCA	71.462
-	CANCELA	65.284
-	PEDREGULHO	40.842
46	MÉIER - TRIAGEM	38.128
-	CAMPO DE SÃO CRISTÓVÃO	13.063
-	RIO COMPRIDO	1.365
T O T A L		40.209.493

PASSAGEIROS TRANSPORTADOS PELAS DIVERSAS LINHAS DA COMPANHIA FERRO
CARRIL DO JARDIM BOTÂNICO:-

Nº	L I N H A S	PASSAGEIROS
8	IPANEMA - VISCONDE DE PIRAJÁ	1.715.422
66	LARGO DOS LEÕES	988.400
5	JARDIM LEBLON	856.541
-	PRAÇA GENERAL OZÓRIO	740.483
7	GÁVEA	697.115

Nº	L I N H A S	PASSAGEIROS
1	ÁGUAS FÉRREAS	684.513
2	PRAIA VERMELHA	635.298
4	TÚNEL ALAÔR PRATA - LEME	556.805
3	LEME	418.495
9	LARANJEIRAS	334.962
10	HUMAITÁ - CIRCULAR	309.950
-	PRAÇA DUQUE DE CAXIAS	68.571
-	COPACABANA - IPANEMA	19.958
-	JÓQUEI CLUBE	7.257
-	T O T A L	8.033.770

PASSAGEIROS TRANSPORTADOS PELAS DIVERSAS LINHAS DA COMPANHIA FERRO
CARRIL CARIOCA

Nº	L I N H A S	PASSAGEIROS
1	CARIOCA - FRANÇA - CARIOCA - PAULA MATOS	258.988
2	CARIOCA - CURVELO	67.232
3	CARIOCA - LAGOÍNHA	30.209
4	CURVELO - FRANÇA - CURVELO - PAULA MATOS	29.737
5	MURATÓRI - PAULA MATOS - MURATÓRI - FRANÇA	25.718
6	CARIOCA - PORTINHA	21.088
7	CARIOCA - SILVESTRE	17.351
8	MURATÓRI - CURVELO	8.031
9	CURVELO - LAGOÍNHA	6.049
10	FRANÇA - LAGOÍNHA	2.441
11	CURVELO - FRANÇA	2.411
12	CURVELO - PAULA MATOS	2.043
13	LAGOÍNHA - SILVESTRE	1.602
14	CURVELO - SILVESTRE	944
15	COLEGIAIS	5.280
16	2A. CLASSE:- PASSAGEIROS DE 100-200-400 RS.	2.312
-	T O T A L	481.436

NÚMERO DE VIAGENS E PASSAGEIROS TRANSPORTADOS, DURANTE O MÊS DE JULHO

ZONA URBANA:

NÚMERO	L I N H A S	VIAGENS	PASSA- GEIROS
11 A	TIJUCA - IPANEMA	8.956	887.433
13	ESTRADA DE FERRO - URCA	13.204	439.626
44	CLUBE NAVAL - LARANJEIRAS	15.475	336.847
24-25	MONROE-LINS VASCONCELOS-MONROE-MARIA LUIZA	9.366	306.554
73	LAPA - PRAÇA SAENZ PEÑA	10.866	297.740
11 B	USINA - TIJUCA - IPANEMA	3.204	291.011
33	MONROE - LARGO DA ABOLIÇÃO	3.540	278.620
72	LAPA - ESTAÇÃO FRANCISCO DE SÁ	10.978	256.653
53	PÁLACE HOTEL - PRAÇA EUGÊNIO JARDIM	14.158	236.575
8	MAUÁ - JOQUEI CLUBE	11.167	205.658
2	MAUÁ - FORTE DE COPACABANA	11.691	201.273
15	RIO COMPRIDO - SÃO SALVADOR	9.386	187.419
29	MONROE - MUDA	7.216	184.273
35	MONROE - ENGENHO DE DENTRO	8.360	175.574
23	MONROE - PRAÇA BARÃO DE DRUMOND	7.967	164.355
6	MAUÁ - LEBLON (VIA RUA JOAQUIM NABUCO)	9.217	158.590
3	MAUÁ - IPANEMA	8.624	146.731
14	LEOPOLDINA - PAVILHÃO MOURISCO	4.426	146.493
4	MAUÁ - IPANEMA	8.285	143.041
27	MONROE - URUGUAI	6.788	131.790
28	MONROE - MUDA	7.812	130.479
34	MONROE - MÉIER	3.172	129.156
41	CLUBE NAVAL - FORTE DE SÃO JOÃO	6.688	126.280
21	MONROE - GRAJAÚ (VIA RUA ALMTE. COCKRANE)	4.765	122.789
22	MONROE - GRAJAÚ (VIA RUA MORAIS E SILVA)	4.155	122.451
17	PRAÇA DOS ARCOIS - LEOPOLDINA	4.518	121.933
12	ESTRADA DE FERRO - IPANEMA	6.596	110.037
42	CLUBE NAVAL - PAVILHÃO MOURISCO	5.690	106.820
51	PÁLACE HOTEL - LAGOA	6.500	97.540
52	PÁLACE HOTEL - JOQUEI CLUBE	5.579	95.725
31	MONROE - CAJÚ	4.628	88.361
24	MONROE - LINS VASCONCELOS	2.911	86.938
45	CLUBE NAVAL - ESTRADA DE FERRO CORCOVADO	5.562	84.913

NÚMERO	L I N H A S	VIAGENS	PASSA-GEIROS
30	MONROE - SÃO JANUÁRIO	4.192	81.362
39	MONROE - BRAZ DE PINA	2.746	72.114
36	MONROE - PENHA (VIA RUA DA ALEGRIA)	2.635	71.212
37	MONROE - PENHA (VIA LGO. DA CANCELA)	2.316	70.727
43	CLUBE NAVAL - PALÁCIO GUANABARA	4.185	69.414
71	LAPA - ESTRADA DE FERRO	4.811	64.775
32 A	MONROE - MÉIER	4.000	61.395
46	CLUBE NAVAL - LEOPOLDINA	2.753	55.417
32 B	MONROE - MÉIER	4.821	54.288
74	PÇA. SAENZ PEÑA-CASCADURA (V.R. ELIAS DA SILVA)	2.481	44.205
16	PRAÇA 15 DE NOVEMBRO - ITAPIRÚ	3.488	42.816
76	PRAÇA SAENZ PEÑA-CASCADURA (V. AV. SUBURBANA)	2.419	42.145
5	MAUÁ - LEME	2.219	30.359
1	MAUÁ - MONROE	1.961	29.491
38	MONROE - PRAÇA DO CARMO	1.894	26.829

LINHAS AUXILIARES URDANAS:

NÚMERO	L I N H A S	VIAGENS	PASSA-GEIROS
81	LGO. DE STA. RITA-GRAJAÚ (V.R. ALTE. COCKRANE)	2.675	83.000
82	LGO. DE STA. RITA-GRAJAÚ (V.R. MORAIS E SILVA)	2.678	82.100
63	CASTELO-IPANEMA (VIA R. BARÃO DA TORRE)	3.410	47.678
99	ARSENAL DE MARINHA - BRAZ DE PINA	1.749	45.826
64	CASTELO-IPANEMA (V. RUA PRUD. DE MORAIS)	2.200	31.420
96	ARSENAL DE MARINHA-PENHA (V. RUA. BELA)	1.372	28.209
97	ARSENAL DE MARINHA-PENHA (V. LGO. CANCELA)	1.236	25.375
67	CASTELO - LEBLON (V. RUA FCO. OTAVIANO)	1.861	23.377
98	ARSENAL DE MARINHA - PRAÇA DO CARMO	1.321	21.964
83	LARGO DE SANTA RITA-PRAÇA BARÃO DRUMOND	1.376	19.852
88	LARGO DE SANTA RITA-MUDA DA TIJUCA	1.288	16.166
89	LARGO DE SANTA RITA-TIJUCA	298	5.696

ZONA SUBURBANA:

NÚMERO	L I N H A S	VIAGENS	PASSA-GEIROS
1	MÉIER - OSVALDO CRUZ	5.719	162.222
4	MÉIER - OLARIA	3.146	104.412
2	MÉIER - RAMOS	3.692	87.438
72	PENHA - PÇA. PORTUGAL (V.R. LOBO JÚNIOR)	4.300	86.000
63	RAMOS - PRAIA DO APICÚ	4.750	80.750
22	MADUREIRA - IRAJÁ	4.850	71.050
76	PENHA - VIGÁRIO GERAL	2.296	70.184
65	OLARIA - PRAIA DE MARIA ANGÚ	3.650	56.000
73	PENHA - RUA DIONÍSIO	3.180	53.240
71	PENHA - COMPANHIA BRASILEIRA	3.350	49.250
11	CASCADURA - RAMOS	1.480	41.258
57	SANTA CRUZ - SEPETIBA	480	38.750
75	PENHA - PARADA DE LUCAS	2.456	36.875
25	MADUREIRA - COELHO NETO	1.778	32.560
12	CASCADURA - CAVALCANTI	1.026	31.828
62	DOMSUCESSO - FÁBRICA DE MÁSCARAS	1.860	27.900
15	CASCADURA - DEODORO	1.892	26.548
64	OLARIA - VILA GASCATINHA	1.640	26.290
26	MADUREIRA - ROCHA MIRANDA	1.765	21.905
5	ENGENHO DE DENTRO - CASCADURA	1.530	21.450
23	MADUREIRA - PENHA	2.312	21.030
31	TANQUE - RECREIO DOS DANDEIRANTES	552	19.883
74	PENHA - VILA DA PENHA	1.510	17.000
82	RIBEIRA - FREGUEZIA (I. DO GOVERNADOR)	868	11.980
83	RIBEIRA - FLEIXEIRAS (I. DO GOVERNADOR)	692	11.944
13	CASCADURA - DANGÚ	1.532	11.567
21	MADUREIRA - ESTAÇÃO DE COLÉGIO	1.042	11.410
81	LEBLON - PRAÇA SÃO CONRADO	452	10.711
84	RIBEIRA - JARDIM GUANABARA (I. DO GOVERN.)	904	10.590

NÚMERO	L I N H A S	VIAGENS	PASSA- GEIROS
32	TAQUARA - RIO GRANDE	227	10.388
14	CASCADURA - MARECHAL HERMES	1.109	10.224
6	MÉIER - INHAÚMA	496	10.010
53	CAMPO GRANDE - LARGO DO MENDANHA	762	9.320
33	TANQUE - BARRA DA TIJUCA	239	8.775
58	SANTA CRUZ - CURRAL FALSO	180	7.360
27	MADUREIRA - VAZ LOBO	280	4.720
45	DANGÚ - CAMPO GRANDE	632	4.523
55	CAMPO GRANDE - ILHA	194	3.892
51	CAMPO GRANDE - PEDRA DE GUARATIBA	189	3.872
54	CAMPO GRANDE - PONTE ODEBERTA	94	2.785
43	DANGÚ - LARGO DO MENDANHA	216	2.453
56	CAMPO GRANDE - BARRA DE GUARATIBA	96	2.218
16	CASCADURA - ESCOLA DE AVIAÇÃO	98	986
17	CASCADURA - VILA VALQUEIRE	80	432

PASSAGEIROS TRANSPORTADOS E NÚMERO DE VIAGENS

R E F E R Ê N C I A	VIAGENS	PASSA- GEIROS
Z O N A U R B A N A	319.835	7.847.390
Z O N A S U B U R B A N A	69.596	1.333.992
T O T A L	389.431	9.181.382

PASSAGEIROS TRANSPORTADOS EM CARRIS E ÔNIBUS DE
JANEIRO A JULHO

M Ê S	CARRIS	ÔNIBUS
JULHO	49.181.293	9.181.382
JUNHO	46.896.268	8.919.753
MAIO	49.772.403	9.005.758
ABRIL	48.468.413	8.671.409
MARÇO	47.532.593	8.727.149
FEVEREIRO	43.430.201	8.400.635
JANEIRO	44.864.770	8.724.334

A RÉDE DE TRANSPORTES, O MOVIMENTO DE PASSAGEIROS E O ACRÉSCIMO DESSE MOVIMENTO, REPRESENTAM UM ÍNDICE EXPRESSIVO DE PROGRESSO DE UMA CIDADE E DO AUMENTO DE SUA POPULAÇÃO.

NO MÊS DE JULHO, O NÚMERO DE PASSAGEIROS TRANSPORTADOS EM CARRIS URBANOS E ÔNIBUS, FOI DE 49.181.293 E 9.181.382 RESPECTIVAMENTE. EM IGUAL PERÍODO DO ANO PRÓXIMO PASSADO, OS QUANTITATIVOS FORAM DE 45.571.925 E 8.390.707. HOUVE, PORTANTO, NESSE ESPAÇO DE 12 MESES, UM AUMENTO DE 3.609.368 PASSAGEIROS TRANSPORTADOS EM BONDES E DE 790.675 EM ÔNIBUS, O QUE CORRESPONDE A UMA PERCENTAGEM DE CRESCIMENTO DE 8% E 9,5%, RESPECTIVAMENTE.

ESSE ACRÉSCIMO FOI PARTICULARMENTE ACENTUADO NO MOVIMENTO DE ÔNIBUS DA ZONA SUBURBANA. DE FATO, PARA 1.087.404 PASSAGEIROS TRANSPORTADOS EM JULHO DO ANO PASSADO, HOUVE, NO MESMO MÊS DO CORRENTE ANO, 1.333.992, O QUE REPRESENTA UM AUMENTO DE 23% APROXIMADAMENTE.

ACIDENTES EM ÔNIBUS:

DURANTE O MÊS DE JULHO FORAM REGISTRADOS 89 ACIDENTES E FORAM VITIMADAS 17 PESSOAS.

CONFRONTO DO MÊS DE JULHO COM OS 4 MESES ANTERIORES E JULHO DE 1939.

M E S E S	ACIDENTES	VÍTIMAS
<u>J U L H O</u>	<u>89</u>	<u>17</u>
J U N H O	84	15
M A I O	80	6
A B R I L	70	15
M A R Ç O	70	10
J U L H O DE 1939	105	31

A EXPRESSÃO VÍTIMAS, ACIMA, REFERE-SE AO NÚMERO DE FERIDOS EM ACIDENTES DE ÔNIBUS. AS MORTES QUE, POR VENTURA, SE TENHAM VERIFICADO, ACHAM-SÊ COMPUTADAS EM OUTRO LOCAL DESTA MENSÁRIO, NA ESTATÍSTICA DEMO-SOCIOLÓGICA.

21212 - BARCOAS

A COMPANHIA' CANTAREIRA VIAÇÃO FLUMINENSE TRANSPORTOU, ENTRE O RIO E ILHAS, 239.043 PASSAGEIROS, NO MÊS DE JULHO.

MOVIMENTO DE PASSAGEIROS, ENTRE O RIO E ILHAS, NO MÊS DE JULHO, COMPARADO COM OS 3 MESES ANTERIORES E JULHO DE 1939.

M E S E S	GOVERNADOR		PAQUETÁ
	RIBEIRA	GALEÃO	
<u>JULHO</u>	<u>155.832</u>	<u>29.537</u>	<u>53.674</u>
JUNHO	150.133	28.257	56.539
MAIO	157.085	29.144	58.487
ABRIL	158.244	28.750	66.553
JULHO DE 1939	138.822	22.241	45.249

21213 - OUTROS VEÍCULOS

COMPANHIA CAMINHO AÉREO PÃO DE AÇÚCAR

MOVIMENTO DO MÊS DE JULHO EM CONFRONTO COM OS 3 MESES ANTERIORES E
JULHO DE 1939.

M E S E S	V I A G E N S		P A S S A G E I R O S	
	U R C A	PÃO DE AÇÚCAR	U R C A	PÃO DE AÇÚCAR
<u>JULHO</u>	<u>379</u>	<u>644</u>	<u>4.277</u>	<u>3.825</u>
JUNHO	927	700	4.649	4.197
MAIO	804	600	3.053	2.684
ABRIL	769	549	2.645	2.207
JULHO DE 1939	997	736	5.223	4.677

21214 - SERVIÇO TELEFÔNICO

MOVIMENTO PROGRESSIVO DA CIA. TELEFÔNICA BRASILEIRA

M E S E S	TELE- FONES	LINHAS	ESTA- ÇÕES	E M P R E G A D O S		
				MASC.	FEM.	TOTAL
<u>JULHO</u>	<u>109.037</u>	<u>82.830</u>	<u>21</u>	<u>1.812</u>	<u>1.044</u>	<u>2.856</u>
JUNHO	108.329	82.231	21	1.811	1.060	2.871
MAIO	107.636	81.637	21	1.798	1.063	2.861
ABRIL	106.948	81.108	21	1.803	1.055	2.858
MARÇO	105.947	80.301	21	1.783	1.052	2.835
FEVEREIRO	105.087	79.594	21	1.771	1.022	2.793
JANEIRO	104.597	79.153	21	1.765	1.006	2.771

214 - ESTATÍSTICA DOS PREÇOS

2140 - TABELAMENTO DOS GÊNEROS ALIMENTÍCIOS

PREÇOS MÉDIOS DOS GÊNEROS ALIMENTÍCIOS EM VIGOR DURANTE O MÊS
DE JULHO, NAS FEIRAS LIVRES.

ARTIGO	E S P E C I F I C A Ç Ã O	UNIDADE	PREÇO MÉDIO
AÇUCAR	TIPO I-AMORFO, REFINADO DE 1A. QUALIDADE	QUILO	13100
AÇUCAR	TIPO II-AMARELO, REFINADO DE 2A. QUALIDADE	QUILO	13000
ARROZ	AGULHA, ESPECIAL, PAULISTA	QUILO	13400
ARROZ	AGULHA, DE 1A. QUALIDADE	QUILO	13200
ARROZ	AGULHA, DE 2A. QUALIDADE	QUILO	13100
ARROZ	AGULHA, DE 3A. QUALIDADE	QUILO	12900
ARROZ	JAPONÊS, ESPECIAL	QUILO	12900
ARROZ	JAPONÊS, DE 1A. QUALIDADE	QUILO	12900
ARROZ	JAPONÊS, DE 2A. QUALIDADE	QUILO	12800
AZEITE	NACIONALISADO-T. ITALIANO-LATA DE 1 K.	LATA	103600
AZEITE	NACIONALISADO-T. PORTUGUÊS-LATA DE 1 K.	LATA	93600
AZEITE	DE OLIVEIRA - ITALIANO-LATA DE 1 K.	LATA	114000
AZEITE	DE OLIVEIRA-ITALIANO-LATA DE 1/2 K.	LATA	73300
AZEITE	DE OLIVEIRA-PORTUGUÊS-LATA DE 1 K.	LATA	103800
AZEITE	DE OLIVEIRA-PORTUGUÊS-LATA DE 1/2 K.	LATA	53500
AZEITE	DE OLIVEIRA-TURCO "BREGA"-LATA DE 1 K.	LATA	103300
BANHA	EM LATAS FECHADAS DE 2 QUILOS	LATA	73267
BANHA	EM LATAS FECHADAS DE 5 QUILOS	LATA	173667
BANHA	EM PACOTES (IMPERM. E INVIOLO.) DE 1 K.	PACOTE	33289
BATATA	NACIONAL, AMARELA, GRAÚDA, ESPECIAL	QUILO	13267
BATATA	NACIONAL, AMARELA, REGULAR	QUILO	13078
BATATA	NACIONAL, AMARELA, PEQUENA	QUILO	13800
BATATA	NACIONAL, BRANCA, GRAÚDA, ESPECIAL	QUILO	13078
BATATA	NACIONAL, BRANCA, REGULAR	QUILO	13978
BATATA	NACIONAL, BRANCA, MIÚDA	QUILO	13778
CAFÉ	TORRADO E MOIDO "BOM" CLASSIFICAÇÃO A QUE SE REFERE O DEC. N° 23.938	QUILO	33000
CAFÉ	TORRADO E MOIDO "SEGUNDA" CLASSIFICAÇÃO A QUE SE REFERE O DEC. N° 23.938	QUILO	23600
CARNE	SÊCA-NACIONAL, ESPECIAL-T. "FRONTEIRA"	QUILO	33600
CARNE	SÊCA-NACIONAL, DE 1A. QUALIDADE	QUILO	33400
CARNE	SÊCA-NACIONAL, DE 2A. QUALIDADE	QUILO	33122
CEBOLA	NACIONAL, COMUM	QUILO	13522
CEBOLA	NACIONAL, SEMENTE DO R. GRANDE DO SUL	QUILO	13811
FARINHA	DE MANDIOCA-ESPECIAL	QUILO	13600
FARINHA	DE MANDIOCA - FINA	QUILO	13500
FARINHA	DE MANDIOCA - GROSSA	QUILO	13400
FEIJÃO	AMENDOIM	QUILO	13500
FEIJÃO	BRANCO - GRAÚDO	QUILO	13622
FEIJÃO	BRANCO - MIÚDO	QUILO	13300
FEIJÃO	CAVALO	QUILO	13344
FEIJÃO	ENXOFRE	QUILO	13344
FEIJÃO	FRADINHO	QUILO	13178
FEIJÃO	MANTEIGA - NOVO	QUILO	13600

ARTIGO	ESPECIFICAÇÃO	UNIDADE	PREÇO MÉDIO
FEIJÃO	MULATINHO	QUILO	1,5000
FEIJÃO	PRETO, NOVO	QUILO	1,5100
FEIJÃO	PRETO, BOM	QUILO	1,5000
FÓSFOROS	-	PACOTE	1,5000
FUBÁ	DE MILHO, EXTRA-FINO	QUILO	1,7000
GORDURA	DE COCO, CARIOCA, LATA DE 2 QUILOS	LATA	7,733
MANTEIGA	SALGADA, DE 1A. QUALIDADE	QUILO	7,367
MANTEIGA	SALGADA, DE 2A. QUALIDADE	QUILO	7,300
MARGARINA	(MARCA SOLAR)	QUILO	5,500
MASSAS	ALIMENTÍCIAS, AMARELAS	QUILO	1,5800
MASSAS	ALIMENTÍCIAS, BRANÇAS	QUILO	1,5500
MASSAS	DE LEGUMES DE PETRÓPOLIS, PAC. 200GRS.	PACOTE	2,900
MASSAS	DE SÊMOLA, PACOTE DE 1 QUILO	PACOTE	2,500
MILHO	MESOLADO	QUILO	1,300
MILHO	VERMELHO, CATETE	QUILO	1,400
ÓLEO	NACIONAL	QUILO	3,5000
SABÃO	ESPECIAL, REFINADO	QUILO	1,5800
SABÃO	MARMOREADO, BRANCO E ROSA	QUILO	1,5800
SABÃO	MARMOREADO, BRANCO E ROSA DE 2A. QUALIDADE	QUILO	1,5500
SABÃO	VIRGEM, DE 1A. QUALIDADE	QUILO	1,5100
SABÃO	VIRGEM, DE 2A. QUALIDADE	QUILO	1,5900
SAL	MOÍDO, DO NORTE, EM SAQUINHO DE 1 QUILO	SAQ.	1,500
SAL	MOÍDO, DO NORTE, EM SAQUINHO DE 2 KS.	SAQ.	1,900
SAL	MOÍDO, "FLUMINENSE" EM SAQUINHO DE 1 K.	SAQ.	1,500
SAL	MOÍDO, "FLUMINENSE" EM SAQUINHO DE 2 KS.	SAQ.	1,700
SAL	FEINADO, MARCA "ITA" EM SAQ. DE 1 K.	SAQ.	1,5000
SAL	REFINADO, MARCA "ITA" EM SAQ. DE 2 KS.	SAQ.	1,5800
TALHARIM	FRESCO	QUILO	1,5500

SALCHICHARIA

ARTIGO	ESPECIFICAÇÃO	UNIDADE	PREÇO MÉDIO
CHISPES	DE PORCO	QUILO	2,5000
COSTELA	DE PORCO, SALGADO	QUILO	2,5444
LINGUIÇA	DE PADRE	QUILO	6,733
LOMBINHO	PAULISTA	QUILO	3,755
LOMBO	DE PORCO, SALGADO	QUILO	3,500
MIUDOS	DE PORCO	QUILO	1,5700
MORTADELA	-	QUILO	4,111
ORELHA	DE PORCO	QUILO	3,0000
PRESUNTO	DE FUMEIRO	QUILO	6,0000
RABO	DE PORCO	QUILO	3,5000

ARTIGO	E S P E C I F I C A Ç Ã O	UNIDADE	PREÇO MÉDIO
TOUCINHO	COM SAL	QUILO	3\$200
TOUCINHO	SALGADO	QUILO	3\$500
TOUCINHO	FUMEIRO	QUILO	3\$900

A V E S O V O S

ARTIGO	E S P E C I F I C A Ç Ã O	UNIDADE	PREÇO MÉDIO
FRANGOS	-	QUILO	4\$800
GALINHAS	-	QUILO	4\$600
OVOS	MARCADOS	DÚZIA	4\$100
OVOS	FRESCOS, DE GALINHAS	DÚZIA	2\$789

FRÚTAS - LEGUMES - HORTALIÇAS

ARTIGO	E S P E C I F I C A Ç Ã O	UNIDADE	PREÇO MÉDIO
ABACATE	"COLLISON"	UM	1\$400
ABACATE	"PAULISTA"	UM	\$600
ABÓBORA	-	QUILO	\$600
ABOBRINHA	-	QUILO	\$600
ABÓBORA	DÁGUA	QUILO	\$600
AGRIÃO	-	3MOLHOS	\$200
AIPIM	-	QUILO	\$400
AIPO	-	PE	\$589
ALFACE	BRAÇAL	3 PÉS	\$200
ALFACE	PAULISTA	PE	\$644
ALFACE	ROMANA	PE	\$200
ALHO	PORÓ	DÚZIA	2\$400
ALMARÃO	-	3MOLHOS	\$200
AZEDINHA	-	3MOLHOS	\$200
BANANA	DAGUA	DÚZIA	\$500
BANANA	DAGUA	QUILO	\$300
BANANA	FIGO	DÚZIA	\$900
BANANA	FIGO	QUILO	\$500

ARTIGO	E S P E C I F I C A Ç Ã O	UNIDADE	PREÇO MÉDIO
BANANA	MAÇÃ	DÚZIA	5700
BANANA	MAÇÃ	QUILO	3600
BANANA	OURO	DÚZIA	5500
BANANA	OURO	QUILO	3700
BANANA	PRATA	DÚZIA	5700
BANANA	PRATA	QUILO	3600
BANANA	DA TERRA	DÚZIA	2 200
BANANA	DA TERRA	QUILO	1 400
BANANA	S. TOMÉ	DÚZIA	1 200
BANANA	S. TOMÉ	QUILO	3700
DATATA	BARÃO	QUILO	3889
DATATA	DÓCE	QUILO	3600
BERINGELA	-	QUILO	1 155
BERTALHA	-	3 MOLHOS	2200
DETERRABA	SEM RAMA	QUILO	1 400
DETERRABA	-	UMA	3300
BRÓCOLIS	-	MOLHO	1 000
BROTO	DE ABÓBORA	3 MOLHOS	2200
CARURÚ	-	3 MOLHOS	2200
CASTANHA	DO PARÁ (COM CASCA)	QUILO	2 000
CASTANHA	DO PARÁ (DESCASCADA)	QUILO	7 000
CASTANHA	DESCASCADA, EM SAQ. DE CELOFANE	QUILO	10 000
CELGA	-	3 MOLHOS	2200
CENOURA	SEM RAMA	QUILO	2 067
CENOURA	COM RAMA	QUILO	1 655
CHEIRO	VERDE	3 MOLHOS	2200
CHICÓREA	LISA E ORESPA	3 MOLHOS	2200
CHUCHÚ	-	QUILO	3955
COUVE	COMUM	MOLHO	3100
COUVE	FLÔR	QUILO	1 578
COUVE	TRONCHUDA	PE	1 100
ESPINAFRE	-	MOLHO	3100
FAVA	-	QUILO	1 000
FRUTA	DE CONDE, ESPECIAL	UMA	3700
GILO	-	QUILO	3311
GRAPE-FRUIT	-	DÚZIA	1 644
INHAME	JAPONÊS	QUILO	3700
LARANJA	BAIA	DÚZIA	1 444
LARANJA	BAIA	QUILO	4100
LARANJA	LIMA	DÚZIA	3922
LARANJA	LIMA	QUILO	3300
LARANJA	PERA	DÚZIA	3778
LARANJA	PERA	QUILO	3389
LARANJA	SELETA	DÚZIA	1 3022
LARANJA	SELETA	QUILO	3300
LARANJA	NATAL	DÚZIA	1 3600
LARANJA	NATAL	QUILO	3700
LIMA	DA PÉRSIA	DÚZIA	1 244
LIMA	DA PÉRSIA	QUILO	3322

CONTINUAÇÃO

ARTIGO	E S P E C I F I C A Ç Ã O	UNIDADE	PREÇO MÉDIO
LIMÕES	-	DÚZIA	12,400
LIMÕES	-	QUILO	1,800
MAMÃO	-	QUILO	3,600
MAXIXE	-	QUILO	1,200
MILHO	VERDE	3 ESP.	3,300
NABIÇA	-	3 MOLHOS	2,200
NABO	-	QUILO	2,800
PALMITO	-	QUILO	2,900
PEPINO	-	QUILO	1,167
PIMENTÃO	DOCE	QUILO	1,711
PIMENTA	MALAGUETA	50 GRs.	3,600
QUIADO	-	QUILO	1,289
REPOLHO	-	QUILO	1,267
TAIOBA	-	MOLHO	3,100
TANGERINA	-	DÚZIA	2,867
TANGERINA	-	QUILO	3,300
TOMATÃO	-	QUILO	1,689
TOMATES	GRANDES	QUILO	1,489
TOMATES	MÉDIOS	QUILO	1,044
TOMATES	MIUDOS	QUILO	2,833
VAGENS	DE FEIJÃO MANTEIGA, GRAÚDA	QUILO	1,255
VAGENS	DE FEIJÃO, REGULAR	QUILO	2,955

P E I X E S

ARTIGO	E S P E C I F I C A Ç Ã O	UNIDADE	PREÇO MÉDIO
BADEJETE	-	QUILO	4,889
BADEJO	-	QUILO	3,200
BATATA	-	QUILO	2,400
BEIJUPIRÁ	-	QUILO	3,089
CAÇÃO	-	QUILO	1,200
CAMARÕES	GRANDES	QUILO	8,144
CAMARÕES	MÉDIOS	QUILO	6,844
CAMARÕES	MIUDOS	QUILO	4,555
CAVALA	-	QUILO	3,700

ARTIGO	E S P E C I F I C A Ç Ã O	UNIDADE	PREÇO MÉDIO
CHERELETE	-	QUILO	1\$944
CHERNE	-	QUILO	3\$0689
COCORÓCA	-	QUILO	1\$978
COUVINA	DE LINHA	QUILO	2\$478
DOURADO	-	QUILO	2\$800
ENCHOVA	-	QUILO	3\$533
ESPADÁ	-	QUILO	1\$600
GALO	-	QUILO	1\$411
GAROUPA	DE 1A.	QUILO	3\$655
GAROUPA	DE 2A.	QUILO	1\$944
LINGUADO	-	QUILO	5\$911
MERO	-	QUILO	2\$678
NAMORADO	-	QUILO	3\$489
OLHETE	-	QUILO	3\$000
PARATÍ	-	QUILO	2\$700
PARGO	-	QUILO	2\$855
PESCADA	-	QUILO	4\$844
PESCADINHA	-	QUILO	4\$622
ROBALO	-	QUILO	5\$811
ROBALINHO	-	QUILO	3\$600
ARRAIA	-	QUILO	3611
RONCADOR	-	QUILO	1\$467
SARDINHA	-	QUILO	3733
SERRA	-	QUILO	1\$644
SIOJA	-	QUILO	2\$444
TAÍNHA	-	QUILO	2\$822
VERMELHO	-	QUILO	2\$911

213 - ESTATÍSTICA DO COMÉRCIO

2133 - MATADOUROS E FRIGORÍFICOS

MOVIMENTO DOS MATADOUROS NO MÊS DE JULHO

E S P É C I E	QUANTIDADE	PÊSO EM KGS.	P R E Ç O S	
			MÁXIMO	MÍNIMO
MATADOURO DE SANTA CRUZ:				
BOIS	8.411	1.619.123	1\$800	1\$800
VITELOS	1.089	64.308	2\$000	2\$000
SUÍNOS	1.346	104.896	2\$800	3\$000
OVINOS	87	1.318	2\$500	2\$500
CAPRINOS	4	32	2\$500	2\$500
MIÚDOS	-	253.731	-	-
T O T A L	-	2.043.408	-	-
MATADOURO DA PENHA:				
BOIS	3.729	803.353	1\$800	1\$800
VITELOS	634	39.298	2\$000	2\$000
SUÍNOS	619	37.305	3\$000	3\$000
MIÚDOS	-	79.420	-	-
T O T A L	-	959.376	-	-
MATADOURO DE NOVA IGUASSÚ:				
BOIS	2.982 2/8	629.498	1\$800	1\$800
VITELOS	648 6/8	42.382	2\$000	2\$000
SUÍNOS	117 4/8	8.982	3\$000	3\$000
MIÚDOS	-	72.853	-	-
T O T A L	-	753.715	-	-

OBSERVAÇÃO: FORAM REJEITADOS NO MATADOURO DE SANTA CRUZ, 45 5/8 DE BOIS
10 1/8 DE VITELOS; 19 SUÍNOS E 1 OVINO. NO MATADOURO DA PENHA,
1 BOI E 15 SUÍNOS.

MATADOUROS AVÍCOLAS E GADO MENOR

ESPÉCIE	QUANTIDADE	PÊSO EM KGS.
SUÍNOS	1.078	8.351
OVINOS	613	7.814
CAPRINOS	1.976	13.060
GALINHAS	100.647	84.554
PERÚS	921	3.574
AVES DIVERSAS	3.544	3.154
CAÇAS DIVERSAS	261	263
TOTAL	109.040	120.770

GUIAS EXTRAÍDAS POR MATADOUROS, FRIGORÍFICOS E ENTREPOSTOS.

REFERÊNCIA	CARNES	MIÚDOS	TOTAL
MATADOURO DE SANTA CRUZ	4.121	1.084	5.205
MATADOURO DA PENHA	2.983	986	3.969
MATADOURO DE NOVA IGUASSÚ	3.858	799	4.657
ENTREPOSTO DE SÃO DIOGO	4.120	1.388	5.508
FRIGORÍFICO DE DONA CLARA	4.820	-	4.820
FRIGORÍFICO DO CAIS DO PORTO	5.639	164	5.803
FRIGORÍFICO ANGLO	4.798	204	5.002
MATADOURO AVÍCOLA SCOVINO & C. LTDA.	1.532	-	1.532
MATADOURO SOC. AVÍCOLA BRASILEIRA LTDA.	6.371	-	6.371
MATADOURO AVÍCOLA "MAR E TERRA"	2.627	-	2.627
CHEFIA	950	-	950
TOTAL	41.819	4.625	46.444

2164 - CONSUMO DE CARNES

CARNES FRESCAS E CARNES RESFRIADAS DADAS AO CONSUMO NO MÊS DE JULHO

ESPÉCIE	CARNES FRESCAS		CARNES RESFRIADAS	
	QUANTIDADE	PESO KGS	QUANTIDADE	PESO KGS.
BOIS	15.122 2/8	3.051.974	19.796 5/8	4.009.457
VITELOS	2.371 6/8	145.988	2.209 6/8	124.535
SUÍNOS	3.160 4/8	159.534	4.176	370.617
OVINOS	700	9.132	559	14.208
CAPRINOS	1.980	13.092	-	-
GALINHAS	100.647	84.554	-	-
PERÚS	921	3.574	-	-
AVES DIVERSAS	3.544	3.154	74	2.684
CAÇAS DIVERSAS	261	263	-	-
MIÚDOS	-	406.004	-	256.033
TOTAL	-	3.877.269	-	4.777.534

TOTAL DAS CARNES DADAS AO CONSUMO

ESPÉCIE	QUANTIDADE	PÊSO EM KGS.
BOIS	34.913 5/8	7.061.431
VITELOS	4.501 4/8	270.523
SUINOS	7.336 4/8	530.151
OVINOS	1.259	23.340
CAPRINOS	1.980	13.092
GALINHAS	100.647	84.554
PERÚS	921	3.574
AVES DIVERSAS	3.610	5.838
CAÇAS DIVERSAS	261	263
MIÚDOS	-	662.037
TOTAL	-	8.654.303

CARNES FRESCAS E RESFRIADAS DADAS AO CONSUMO, DE JANEIRO A JULHO

MÊS	CARNES FRESCAS		CARNES RESFRIADAS		TOTAIS DO CONSUMO	
	CABEÇAS	PESO EM KG.	CABEÇAS	PESO EM KG.	CABEÇAS	PESO EM KG.
JAN.	71.106 7/8	3.522.278	25.070 5/8	4.298.010	96.177 4/8	7.820.288
FEV.	67.654 6/8	3.340.627	23.319 5/8	3.955.290	90.974 3/8	7.295.917
MAR.	72.625 2/8	3.604.746	22.445 2/8	3.826.462	95.070 4/8	7.431.208
ABR.	74.804	3.776.303	24.288 2/8	4.300.766	99.092 2/8	8.077.069
MAI.	91.473 6/8	3.925.961	26.940 1/8	4.644.195	118.413 7/8	8.570.156
JUN.	125.404 5/8	3.724.315	24.619 7/8	4.303.959	150.024 4/8	8.028.274
JUL.	128.707 4/8	3.877.269	26.815 1/8	4.777.534	155.522 5/8	8.654.803

MUITO EMBORA RECONHEÇAM OS HIGIENISTAS O GRANDE VALOR NUTRITIVO DA CARNE FRESCA - ALIMENTO SADIÓ E RICO DE PROTEINAS-, RESTRINGEM, ENTRETANTO, A QUANTIDADE DE CONSUMO INDIVIDUAL NOS CLIMAS TROPICAIS. NESSAS REGIÖES, A CARNE NÄO DEVE SER USADA, EM ABUNDÄNCIA, NA ALIMENTAÇÃO DIUTURNA, POIS SOBRECARRÉGA O TRABALHO DE ELIMINAÇÃO DO ORGANISMO HUMANO. LIMITAM, PORTANTO, A MÉDIA DA RAÇÃO DIÁRIA DE CARNE, EM TAIS CASOS, DE 220 ATÉ 250 GRAMAS FOR PESSÖA.

NO DISTRITO FEDERAL, O CONSUMO DE CARNE ESTÄ AINDA ABAIXO DAQUELA MÉDIA, ISTO É, DA NECESSIDADE ORGÂNICA DE ALIMENTAÇÃO REPARADORA. EM JULHO, FORAM DADOS AO CONSUMO 8.654.803 QUILOS DE CARNES FRESCAS E RESFRIADAS, O QUE CORRESPONDE A MÉDIA DIÁRIA, PER CAPITA, DE QUASI 150 GRAMAS DAQUELE ALIMENTO, CONSIDERANDO-SE A POPULAÇÃO EM CERCA DE 2.000.000 DE HABITANTES.

NOS MESES ANTERIORES, OS QUANTITATIVOS FORAM AINDA MENORES, TENDO-SE REGISTRADO, POR CONSEGUINTE, UM MOVIMENTO ASCENCIONAL DE CONSUMO.

2165 - CARBURANTES

21650 - EMPRESA NACIONAL DE PETRÓLEO

21651 - DISTRIBUIÇÃO DE CARBURANTES PELAS DIVERSAS COMPANHIAS.
 PELA EMPRESA NACIONAL DE PETRÓLEO FORAM VENDIDOS, NO MÊS DE JULHO,
 633.570 LITROS DE GASOLINA (FISCALIZAÇÃO DO DEPARTAMENTO DE CONCESSÕES)
 CONSUMO GERAL DE CARBURANTES POR DIVERSAS COMPANHIAS, CONFORME DA-
 DOS FORNECIDOS PELA DELEGACIA DE INFLAMÁVEIS.

COMPANHIAS	GASOLINA (LITROS)	MISTURA COM ALCOOL (LI- TROS)	RENDA RECOLHIDA
ANGLO MEXICAN PETROLEUM CO. LTDA.	50.108	2.012.991	313:591\$000
ATLANTIC REFINING CO. OF BRASIL	100.180	1.792.400	287:672\$200
STANDARD OIL CO. OF BRASIL	111.572	2.413.160	383:759\$300
THE TEXAS CO. (SOUTH AMÉRICA) LTDA.	99.647	1.166.200	192:408\$700
THE CALORIC CO.	5.400	752.600	115:216\$000
CIA BRÂNIA DE PRETRÓLEO S/A.	-	454.000	69:008\$000

CONSUMO DE CARBURANTES, COM ISENÇÃO DE IMPOSTOS E REMESSA PARA O
 INTERIOR

COMPANHIAS	GASOLINA (LITROS)	MISTURA COM ALCOOL (LI- TROS)	ALCOOL MO- TOR REMETI- DO P/INTE- RIOR
ANGLO MEXICAN PETROLEUM CO. LTDA.	80.440	-	43.720
ATLANTIC REFINING CO. OF BRASIL	4.200	-	-
STANDART OIL CO. OF BRASIL	519.304	152.534	12.000
THE TEXAS CO. (SOUTH AMÉRICA) LTDA.	200	135.000	-
THE CALORIC CO.	-	169.000	-
CIA BRÂNIA DE PRETRÓLEO S/A.	-	705.400	-

DE JULHO

ASFÁLTO FUNDIDO		CONCRETO ASFÁLTICO	
ESPECIFICAÇÃO	ÁREA EM M2	ESPECIFICAÇÃO	ÁREA EM M2
ACRÉSCIMO DE ÁREA ASFALTADA:		ACRÉSCIMO DE ÁREA ASFALTADA:	
CONSTRUÇÃO	68,00	MODIFICAÇÃO (ANTIGA NÃO ASFALTADA)	1.140,00
CONSERVAÇÃO NO PANO	4.379,00	RECONSTRUÇÃO	2.282,00
CONSERVAÇÃO NA LINHA	185,00	-	-
REPOSIÇÃO	1.318,15		
T O T A L	5.950,15	T O T A L	3.422,00

DE JANEIRO A JULHO

ASFALTO FUNDIDO		CONCRETO ASFÁLTICO	
ESPECIFICAÇÃO	ÁREA EM M2	ESPECIFICAÇÃO	ÁREA EM M2
ACRÉSCIMO DE ÁREA ASFALTADA:		ACRÉSCIMO DE ÁREA ASFALTADA:	
CONSTRUÇÃO	112,00	CONSTRUÇÃO	246,00
MODIFICAÇÃO (ANTIGA NÃO ASFALTADA)	121,00	MODIFICAÇÃO (ANTIGA NÃO ASFALTADA)	8.287,70
RECONSTRUÇÃO	527,00	RECONSTRUÇÃO	13.894,00
CONSERVAÇÃO NO PANO	27.939,00	REPOSIÇÃO	79,00
CONSERVAÇÃO NA LINHA	1.375,00	TOTAL	22.506,70
REPOSIÇÃO	9.817,35	"SHEET" ASFÁLTICO RECONSTRUÇÃO	264,00
T O T A L	39.891,35	T O T A L	22.770,70

211 - ESTATÍSTICA DA PRODUÇÃO INDUSTRIAL

2110 - PRODUÇÃO MINERAL

21100 - PRODUÇÃO DAS PEDREIRAS DA PREFEITURA

MOVIMENTO DO MÊS DE JULHO

UNIDADE:- METRO CÚBICO

ESPECIFICAÇÃO	P E D R E I R A S								
	MORRO DA VIUVA	FREI PINTO	AÇUDE	IRAJÁ	MOI-NHO	QUIN-TA	FAZEN DA MÔ DÊLO	ESTR. DO BA NANAL	DANGÚ
MATAÇÕES	-	59,5	-	32,3	27,0	-	-	30,4	-
PEDRA DE FIADA	53,6	59,5	-	72,4	1,5	-	9,0	2,0	55,9
ALVENARIA BRUTA	22,6	7,0	-	30,3	-	-	4,5	30,3	-
PEDRA MARROADA	-	55,7	32,0	-	4,5	37,5	-	9,0	7,9
CASCÃO DE PE-DREIRA	2,0	33,7	4,5	-	43,5	39,5	-	-	3,5
MACADAME N° 3	143,6	104,6	23,0	72,2	45,0	179,5	-	-	81,1
MACADAME N° 2	128,9	75,5	-	43,4	9,0	106,5	-	-	14,5
MACADAME N° 1	66,6	34,5	-	37,3	15,0	68,0	-	-	7,9
MACADAME N° 0	20,1	-	-	-	12,0	31,5	-	-	1,3
GRANITINHO	-	-	-	-	16,5	17,0	-	-	-
PÓ DE PEDRA	101,1	45,5	24,5	22,1	3,0	153,8	-	-	-
FILLER	-	-	-	-	-	4,8	-	-	-

2113 - SERVIÇO DE ASFALTO

PRODUÇÃO DE ASFALTO NO MÊS DE JULHO

ESPECIFICAÇÃO	UNIDADE		QUANTIDADE
ASFALTO FUNDIDO	CALDEIRAS	A 1.200 KG.	663 CALD. 795.600 KG.
ASFALTO AMERICANO	MEDIDAS BINDER	A 1.142 KG.	584 MEDID. 258.123 KG.
CONCRETO ASFÁLTICO	MEDIDAS DE CAPA	A 1.436 KG.	622 MEDID. 272.436 KG.
ASFÁLTO FUND. ESP.	CALDEIRAS	A 1.200 KG.	3 CALD. 3.600 KG.
ASFALTO FUND. ESP.	CALDEIRAS	A 1.207 KG.	35 CALD. 42.245 KG.
ASFALTO FUND. ESP.	CALDEIRAS	A 1.220 KG.	8 CALD. 9.760 KG.
ASFALTO FUND. ESP.	CALDEIRAS	A 1.227 KG.	9 CALD. 11.043 KG.

MATÉRIA PRIMA

ESPECIFICAÇÃO	DOSAGEM	QUANTIDADE EM QUILOS	PREÇO UNITÁRIO	CUSTO
RELEVAGE	33 ox.	656.370	\$100	65:637\$000
BETUME 31/40	22 kg.	14.586	\$874	12:748\$200
GRANITINHO	2 ox.	39.780	\$021,9	871\$200
CASCALHINHO	2 ox.	39.780	\$015	596\$700
PÓ MÉDIO	2 ox.	45.084	\$007	315\$600
T O T A I S	-	795.600	-	80:168\$700

FUNCIONARAM 5 CALDEIRAS A LENHA E COURO, NUM TOTAL DE 2.331 HORAS, PRODUZINDO 663 CALDEIRINHAS OU 795.600KG. DE MASSA ASFÁTICA FUNDIDA.

DESPESA TOTAL COM A FABRICAÇÃO = 152:552\$100

COMBUSTÍVEL

ESPECIFICAÇÃO	UNIDADE	QUANTIDADE	PREÇO UNITÁRIO	CUSTO
LENHA	M3.	145	31\$900	4:625\$500
APARAS DE COURO	KG.	76.980	\$057	4:387\$900
T O T A L	-	-	-	9:013\$400

LUBRIFICANTES E DIVERSOS

ESPECIFICAÇÃO	UNIDADE	QUANTIDADE	PREÇO UNITÁRIO	CUSTO
ELETRICIDADE	KWH.	1.597	\$300	479\$100
ÓLEO	LIT.	39,5	2\$200	86\$900
GRAXA	KG.	39,5	1\$535	60\$600
T O T A L	-	-	-	626\$600

DEPRECIÇÃO DAS CALDEIRAS: $795.600 \times \$0015 = 3:580$200$

DESPESA COM O PESSOAL

CATEGORIAS E CLASSES	SALÁRIO DE HORAS NORMAIS	HORAS DE SERVIÇO NORMAIS	DESPESA DE HORAS NORMAIS	HORAS DE SERVIÇO EXTRAS	DESPESA DE HORAS EXTRAS
FEITOR P.24	3 200	. 54	172 800	-	-
FOGUISTA P.23	2 800	1.326	3:712 800	155	434 000
FOGUISTA P.22	2 400	. 394	945 600	45	108 000
TRABALHADOR P.14	2 400	4.456	10:694 400	352	844 800
TRABALHADOR P.13	2 300	1.158	2:431 800	90	189 000
TRABALHADOR P.11	1 500	220	330 000	8	12 000
SERRADOR P.14	2 400	332	796 800	-	-
-	-	-	19:084 200	-	1:587 800
T O T A L = 19:084 200 x 1,79 + 1:587 800 x 0,823 = 35:467 3500					

DESPESA COM TRANSPORTES

NÚMERO DO CARRO	HORAS DE SERVIÇO NORMAIS	PREÇO DE HORAS NORMAIS	DESPESA DE HORAS NORMAIS	HORAS DE SERVIÇO EXTRAS	PREÇO DE HORAS EXTRAS	DESPESA DE HORAS EXTRAS
5-33	8	23 000	184 000	-	-	-
5-34	82	23 000	1:886 000	-	-	-
5-35	20	23 000	460 000	-	-	-
5-36	168	23 000	3:864 000	3	15 000	45 000
5-37	296	23 000	6:808 000	11	17 500	192 500
5-37	-	-	-	1	15 000	15 000
5-66	182	20 000	3:640 000	3	17 000	51 000
5-70	256	20 000	5:120 000	1	19 000	19 000
5-70	-	-	-	1	17 000	17 000
5-73	82	17 000	1:394 000	-	-	-
-	-	-	23:356 000	-	-	340 000
TOTAL = 23:356 000 + 340 000 = 23:696 000						

2190 - PRODUÇÃO AGRÍCOLA

VENDA DE PLANTAS, PRODUTOS AGRÍCOLAS, ETC. NA FAZENDA MODÉLO DE GUARATIBA NO MÊS DE JULHO

ESPECIFICAÇÃO	QUANTIDADE	RENDA
ENXERTOS DE LARANJEIRAS DIVERSAS	650	638 3800
ENXERTOS DE OUTRAS PLANTAS	608	873 3400
T O T A L	---	1:512 200

O FORNECIMENTO FEITO GRATUITAMENTE A DIVERSAS DEPENDÊNCIAS DA SECRETARIA DE SAÚDE E ASSISTÊNCIA, NO MÊS DE JULHO, FOI DE 106.300 LARANJAS E DE 690 DÚZIAS DE OVOS.

2192 - SERVIÇOS MUNICIPAIS DIVERSOS

NO MÊS DE JULHO, SAÍRAM DO VIVEIRO DA QUINTA DA BÔA VISTA 17.591 PLANTAS DE ORNAMENTAÇÃO PARA PRÓPRIOS FEDERAIS, MUNICIPAIS E PARTICULARES.

A ENTRADA DE ADUBO NO DEPÓSITO DA QUINTA DA BÔA VISTA, FOI DE 232 M³ E A SAÍDA DE 161,1.

PARA PLANTIO E REPLANTIO NOS LOGRADOUROS PÚBLICOS, FORAM FORNECIDAS 411 ÁRVORES.

MOVIMENTO DE SÁBRO NAS DIVERSAS BARREIRAS:

ESPECIFICAÇÃO	VOLUME EM M ³ .
BARREIRA DAS LARANJEIRAS	190,50
BARREIRA DE MANGUINHOS	229,00
T O T A L	419,50

2193 - PROTEÇÃO À LAVOURA

21930 - EXTINÇÃO DE FORMIGUEIROS

1) FORMIGUEIROS EXTINTOS EM TERRENOS DE LAVRADORES REGISTRADOS NO DEPARTAMENTO DE PARQUES, DURANTE O MÊS DE JULHO.

L O C A L	MATERIAL		CANAIS		DESPESA A COBRAR
	TABLE- TES	CARVÃO EM KGS.	GRATIS	A PAGAR	
EST. DOS PALMARES	762	A PARTE	5	552	469\$400
EST. DA LAMA PRETA	122	A PARTE	5	14	25\$500
RUA DO ENCANAMENTO	20	A PARTE	5	15	26\$300
EST. DA BARRA DE GUARAT.	72	A PARTE	5	99	95\$600
EST. INTEND. MAGALHÃES	270	A PARTE	5	29	49\$900
EST. RIO GRANDE	543	A PARTE	5	71	101\$500
EST. DO SANDÁ (BANGÚ)	30	A PARTE	5	8	21\$400
EST. CÂND. LOPES (S. CRUZ)	334	A PARTE	5	64	66\$800
SERRA DA VIRGEM MARIA	142	A PARTE	5	28	37\$900
AV. CESÁRIO DE MELO	638	A PARTE	5	144	143\$800
EST. RODRIGUES CALDAS	5	A PARTE	3	-	-
EST. DO MAGARÇA	118	A PARTE	5	24	33\$000
EST. DO RÁDIO (STA. CRUZ)	257	A PARTE	5	57	61\$000
T O T A L	3.321	-	63	1.105	1:132\$900

11) FORMIGUEIROS EXTINTOS EM TERRENOS PARTICULARES E DESPESA A COBRAR:

NÚMERO DE TERRENOS	CANAIS	MATERIAL		DESPESA A COBRAR
		TABLETES	CARVÃO EM KGS.	
58	1.795	5.360	458	3:982\$500

NOTA:- PARA O SERVIÇO ACIMA REFERIDO, FORAM EXPEDIDAS 30 GUIAS CUJA RENDA ARRECADADA IMPORTOU EM 2:134\$300.

111) FORMIGUEIROS EXTINTOS EM PRÓPRIOS FEDERAIS, MUNICIPAIS E VIAS PÚBLICAS, DURANTE O MÊS DE JULHO:

L O O A L		CANAIS	TABLE- TES	CARVÃO EM KGS.	DES PESA A COBRAR
ESTRADA DOS 3 RIOS	V.P.	6	22	5	19\$000
ESTRADA DONA CASTORINA	V.P.	14	14	9	28\$400
ESTRADA DA PEDRA RASA Nº 2	V.P.	35	41	30	60\$000
PRAÇA DO BARÃO (I.GOV.)	V.P.	99	120	-	118\$900
PRAÇA DO ENCANTADO	V.P.	3	2	1	7\$000
PRAIA DO CASTANHEDO (I.PAQ.)	V.P.	9	36	10	22\$900
PARQUE DA GÁVEA	V.P.	3	2	1	7\$000
RUA GIRIAMÓ (I.GOV.)	V.P.	34	77	11	51\$000
RUA PEDRO CERQUEIRA	V.P.	23	107	15	38\$300
RUA FELIPE CARDOSO	V.P.	6	20	3	19\$000
RUA BENÇO RIBEIRO	V.P.	6	15	4	19\$000
RUA CORONEL RANGEL Nº 425	V.P.	1	10	2	12\$000
RUA PIRES DA MOTA	V.P.	14	66	7	30\$000
RUA GREGÓRIO DE MATOS S/N.	V.P.	23	52	15	40\$000
RUA 25 (PARADA DE LUCAS)	V.P.	11	18	4	24\$100
RUA CASIMIRO DE SÁ (PARADA LUCAS)	V.P.	7	10	2	20\$000
EST. RÁDIO DA MARINHA	P.F.	242	415	-	236\$000
AVIAÇÃO NAVAL	P.F.	599	1.403	-	668\$000
ESC. ALMIRANTE TAMANDARÉ	P.M.	69	96	30	79\$900
RUA ANDARAÍ LUZ (I.PAQ.)	V.P.	18	60	13	29\$000
T O T A L		1.222	2.506	162	1:529\$500

22 - ESTATÍSTICA SANITÁRIA

220 - ESTATÍSTICA DA ASSISTÊNCIA MÉDICO-SANITÁRIA COLETIVA

2202 - FISCALIZAÇÃO DE GÊNEROS ALIMENTÍCIOS

SERVIÇO DA INSPETORIA DE ALIMENTAÇÃO E DEPENDÊNCIAS (LABORATÓRIOS BROMATOLÓGICO, SERVIÇO DE FISCALIZAÇÃO DE LEITE E LATICÍNIOS)

REFERÊNCIA		NÚMERO
INSPETORIA DE ALIMENTAÇÃO.		
VISITAS A FÁBRICAS, DEPÓS. MOAGENS E DEMAIS ESTABE- LECIMENTOS DE GÊNEROS ALIMENTÍCIOS		57
AMOSTRAS COLHIDAS PARA ANÁLISES FISCAIS		25
ARMAZ., DEPÓS., TRAPICHES E FRIGOR. FISCALIZ. DIARIAM.		105
ESTABELECIMENTOS FISCALIZADOS NO MERCADO MUNICIPAL		346
GÊNEROS ALIMENTÍCIOS DESEMBARAÇADOS	NOS FRIGORÍFICOS, E ARMAZENS FERROVIÁRIOS, MAR. E TRAPICH.	39.343.721 KGS.
GÊNEROS ALIMENTÍCIOS INUTILIZADOS POR IMPRÓPRIOS	NOS FRIGORÍFICOS E ARMAZENS FERROV., MARÍTIMO E TRAPICHES FÁBRICA E MERC. NOVO OVOS (OLZIAS)	16.881 KGS. 17.826
SERVIÇO DE FISCALIZAÇÃO DE LEITE E LATICÍNIOS		
LEITE IMPORTADO E EXAMINADO NOS EN- TREPOSTOS.	BOM PARA O CONSUMO	DO EST. M. GERAIS 4.127.650 LTS. DO EST. R. JANEIRO 2.988.850 LTS. DO EST. S. PAULO 244.500 LTS. TOTAL 7.361.000 LTS.
	CONDENADO PARA O CONSUMO	DO EST. M. GERAIS 32.900 LTS. DO EST. R. JANEIRO 15.925 LTS. DO EST. S. PAULO 1.520 LTS. TOTAL 50.345 LTS.
VISITAS SANITÁRIAS EM ESTABE- LECIMENTOS COMERCIAIS	LEITERIAS BOTEQUINS OUTROS ESTABE- LECIMENTOS	128 14 26 TOTAL 168
VERIFICAÇÃO DE PRODUTOS NA VIA PÚBLICA E ESTABE- LECIMENTOS COMERCIAIS		1.634
ANÁLISES REALIZADOS NOS LABORATÓR. DE SERVIÇOS		170
SERVIÇO DE MICROBIOLOGIA		9.994

221 - ESTATÍSTICA DA ASSISTÊNCIA MÉDICO-SANITÁRIA INDIVIDUAL

2210 - ESTATÍSTICA MÉDICO-HOSPITALAR

22100 - MOVIMENTO DE HOSPITAIS E DISPENSÁRIOS

1) PESSOAS ATENDIDAS NO MÊS DE JULHO, NOS DIVERSOS HOSPITAIS,
COM ESPECIFICAÇÃO DAS CLÍNICAS:

CLÍNICAS	CARLOS CHA- GAS	EST. DE SA	GETÚ- LIO VARGAS	I. DO GOVERN NAD.	JESÚS	MI GUEL COU- TO	PEDRO II	PRONTO SOCOR RO	S. FOO. DE, ASSIS
CIRÚRGICA DE ADULTOS	141	107	280	62	-	354	33	-	129
MÉDICA DE ADULTOS	375	211	212	74	-	346	58	-	440
PEDIÁ- TRICA	MÉDICA	353	262	92	460	260	74	-	160
	CIRÚRGICA	73	-	-	-	196	20	-	48
	MOL. INFECCIOS.	43	-	-	-	64	30	-	-
ORTOPÉDICA	70	-	67	-	-	-	-	-	
GINECOLÓGICA	86	81	75	22	-	124	17	-	144
OBSTÉTRICA	88	-	63	12	-	96	-	-	89
OTO-LARINGO-OFTALMOL.	177	127	114	71	117	184	-	513	601
DERMATOLÓGICA	183	-	106	41	-	187	6	-	152
SIFILIGRÁFICA	-	-	-	-	-	-	32	-	-
FISIOTERÁPICA	46	93	28	-	82	62	-	-	-
DENTÁRIA	197	184	180	96	88	186	41	-	106
UROLÓGICA	-	42	-	-	-	-	5	-	20
PROTOLÓGICA	-	37	-	-	-	4	-	-	14
DIABETOLÓGICA	-	8	-	-	-	-	-	-	-
MOL. INFEC. OU TROPICAIS	-	-	-	-	-	-	26	-	-
TISIOLÓGICA	-	-	-	-	-	-	-	-	36
ZONA RURAL	-	-	-	-	-	182	-	-	-
TOTAL	1.852	890	1.387	470	1.007	1.985	342	513	1.939

11) - PESSOAS ATENDIDAS NOS DIVERSOS DISPENSÁRIOS, COM ESPECIFICAÇÃO DAS CLÍNICAS:

CLÍNICAS	CAMPO GRANDE	CASCA DURA	ILHA DE PAQUETÁ	MÉIER	ROCHA MIRANDA	
CIRÚRGICA DE ADULTOS	78	-	10	223	112	
MÉDICA DE ADULTOS	194	-	21	484	282	
PEDIÁTRICA...	MÉDICA	158	166	32	549	277
	CIRÚRGICA	29	-	7	268	-
	MOL. INFECCIOSAS	-	-	-	69	-
ORTOPÉDICA	-	-	-	169	-	
GINECOLÓGICA	-	-	-	37	76	
OBSTÉTRICA	-	118	-	-	-	
OTO-LARINGO-OFTALMOLÓGICA	-	-	-	-	135	
DERMATOLÓGICA	-	-	-	332	168	
FISIOTERÁPIA	-	-	-	69	-	
DENTÁRIA	-	-	34	973	224	
TUBERCULOSE INFANTIL	-	-	-	6	-	
SERVIÇO ANTI RÁBICO	-	-	-	59	-	
ZONA RURAL	534	-	-	-	-	
TOTAL	989	314	104	3.238	1.274	

III) MOVIMENTO DOS AMBULATORIOS DOS DIVERSOS HOSPITAIS E DISPENSÁRIOS.

HOSPITAIS:

MOVIMENTO	CARLOS CHAGAS	ESTÁ-CIO DE SÁ	GETÚ-LIO VARGAS	I. DO GOVERNADOR	JESÚS	MIGUEL COUTO	PEDRO II	PRON-TO SO CORHO	S. FCO. DE ASSÍS	
MATRÍCULAS NOVAS	1.832	890	1.387	470	695	1.985	342	365	1.911	
CONSULTAS	1A. VEZ	1.832	890	1.387	470	1.007	1.985	342	513	1.939
	EM CONTIN.	9.369	4.851	4.346	3.796	6.579	13.927	1.475	1.572	6.250
	TOTAL	11.201	5.741	5.733	4.266	7.586	15.912	1.817	2.085	8.189
ALTAS	202	29	244	55	64	199	16	594	209	
ÓBITOS	-	-	3	-	15	8	2	-	6	

DISPENSÁRIOS:

MOVIMENTO	CAMPO GRANDE	CASCA-DURA	ILHA DE PAQUETÁ	MÉIER	ROCHA MIRANDA	
MATRÍCULAS NOVAS	1.008	314	104	2.280	1.153	
CONSULTAS	1A. VEZ	989	314	104	3.238	1.274
	EM CONTINUAÇÃO	4.525	1.083	1.193	13.793	6.400
	TOTAL	5.514	1.397	1.297	17.031	7.674
ALTAS	83	-	33	462	120	
ÓBITOS	11	-	-	5	12	

V) SERVIÇOS DIVERSOS DAS ENFERMARIAS E

ESPECIFICAÇÃO	H O S P I						
	ALMEIDA MAGA- LHÃES	CAR- LOS CHAG.	EST. DE SÁ	GETÚLIO VARGAS	GUIL. DA SILV.	I. DO GOVER NAD.	JESÚS
INJEÇÕES	1.756	6.440	10.878	6.235	2.942	2.104	3.889
CURATIVOS	178	5.195	6.207	6.647	32	1.512	2.957
INTERVENÇÕES	-	1.247	543	562	-	290	393
APLICAÇÕES TERAPÊUTICAS	-	2.075	2.916	11.122	-	345	317
RECEITAS	12.580	5.550	2.416	4.609	9.325	1.707	4.325
VACINAS PREVENTIVAS	-	1	478	526	-	-	-
REQUI- SIÇÕES	655	1.671	2.756	1.183	-	111	542
LAB. PESQ. CLÍNICAS	-	-	43	13	-	-	-
LAB. ANAT. PATOLÓG.	-	-	196	143	-	26	245
RADIOLÓGICAS	-	355	80	597	-	-	129
PREScrições FISIOTERÁPICAS	-	102	80	597	-	-	129
PREScrições DIETÉTICAS	242	1.559	10.507	386	992	-	83
APARELHOS	-	121	-	171	-	4	58
RETIRADAS DE CORPOS ESTRAN.	-	-	-	2	-	-	-
PARTOS	-	66	-	38	-	6	-
ABORTOS	-	31	-	17	-	-	-
FÊTOS VIVOS	-	64	-	38	-	6	-
FÊTOS MORTOS	-	4	-	3	-	-	-
EXTRAÇÕES	-	834	384	347	-	234	323
OBTURAÇÕES	-	173	-	113	-	138	91
PNEUMATÓRAX	74	-	-	-	16	-	-
INJEÇÃO DE OURO	39	-	-	-	3	-	-
TRANSFUSÃO DE SANGUE	-	3	-	1	-	-	-
PUNÇÃO	-	-	-	-	-	-	-
DRENAGENS	-	-	-	1	-	-	-
CUTI REAÇÃO	-	-	-	-	-	-	4
INFRA DERMO REAÇÃO	-	-	-	-	-	-	-
SÔROS PREV. E CURATIVOS	-	-	-	1	-	-	-

AMBULATORIOS DAS DIVERSAS DEPENDÊNCIAS

T A I S					D I S P E N S Á R I O S					TOTAL
MIGUEL COUTO	PEDRO II	PRONTO SOCOR- RO	S. FOO. DE AS- SÍS	TORRES HOMEM	ROCHA FARIA	CASCA DURA	I. DE PAQUE TÁ	MÉIER	ROCHA MI- RANDA	
11.228	2.088	12.089	7.251	2.047	2.529	1.588	508	8.210	3.823	85.605
7.896	1.708	6.027	5.629	196	4.559	1.959	320	6.919	3.627	61.568
1.145	13	1.103	647	-	17	42	46	938	729	7.715
5.887	245	4.467	2.884	93	72	854	-	-	-	31.277
4.887	3.292	662	6.965	6.564	4.822	-	250	7.660	4.136	79.750
380	9	-	220	-	36	-	33	1.041	80	2.804
883	246	328	1.398	239	6	290	12	528	46	10.894
13	32	-	32	-	-	-	-	-	-	133
284	34	635	402	229	-	19	3	193	29	2.793
669	46	-	836	-	-	-	-	62	-	2.529
513	672	-	153	246	-	932	-	-	-	16.285
140	-	558	-	-	-	-	-	187	-	1.239
-	-	320	-	-	-	-	-	-	-	322
59	5	-	54	-	2	92	-	-	-	322
38	1	-	5	-	-	25	-	-	-	117
53	4	-	52	-	2	81	-	-	-	300
8	1	-	3	-	-	12	-	-	-	31
676	-	-	168	-	-	-	43	790	675	4.474
849	-	-	-	-	-	-	-	176	190	1.730
-	-	-	-	157	-	-	-	26	-	273
-	-	-	-	78	-	-	-	-	-	120
-	-	4	10	-	-	-	-	-	-	18
-	-	9	-	-	-	-	-	-	-	9
6	-	-	-	-	-	-	-	-	-	7
-	-	-	-	-	-	-	-	8	-	12
-	-	-	-	-	-	-	-	28	-	28
-	-	12	-	-	-	-	-	-	-	13

MOVIMENTO	H O S P I							
	CARLOS OHAGAS	ESTÁ- CIO DE SÁ	GETÚ- LIO VARGAS	GUILH. DA SIL VEIRA	I. DO GOVER NADOR	JESÚS	MIGUEL COUTO	
FARMÁCIA								
FÓRMULAS	8.168	2.324	4.707	-	2.377	5.786	6.711	
RECEITAS	5.551	1.982	3.909	-	1.908	4.287	4.922	
RADIOLOGIA								
RADIOGRAFIAS	592	202	295	7	71	721	506	
RADIOSCOPIAS	28	37	-	72	4	7	27	
TOTAL	620	239	295	79	75	728	533	
FISIOTERAPIA								
MECANOTERAPIA	-	34	49	-	-	204	-	
ELETROTHERAPIA	182	301	122	-	-	360	5.887	
FOTOTERAPIA	415	128	382	-	-	535	-	
APLIC. TERAPÊUTICAS	2.075	2.916	11.122	-	345	317	5.887	
TOTAL	2.672	3.379	11.675	-	345	1.416	11.774	
TRANSFUSÃO DE SANGUE								
SANGUE INJETADO C.C.	-	2.960	2.860	-	-	890	4.680	
DOENTES ATENDIDOS	-	8	12	-	-	8	14	
LAB. DE PESQUISAS CLÍNICAS								
SEÇÕES	QUÍMICA, BIOLÓG.	464	1.540	406	-	-	338	429
	HEMATOLÓGICA	287	558	295	-	-	498	393
	SOROL. E CÍTOL.	425	547	126	-	-	393	2
	BAT. PARAS. E IMUN.	495	761	173	22	-	303	192
	TOTAL	1.671	3.406	1.000	22	-	1.532	1.016
LAB. DE ANAT. PATOLÓGICA								
AUTÓPSIAS	-	2	9	-	-	2	-	
LÂMINAS	PREPARADAS	-	-	16	-	-	-	
	EXAMINADAS	-	3	8	-	-	-	
	COLECIONADAS	-	-	8	-	-	-	
SERVIÇO FOTOGRÁFICO	-	-	12	-	-	-	-	
PEÇAS PARA MUSEU	-	-	-	-	-	1	-	
TOTAL	-	5	53	-	-	3	-	
BIÓPSIAS (PEDIDOS)	-	-	4	-	-	3	-	

AUXILIARES DAS CLÍNICAS

T A I S				D I S P E N S Á R I O S						TOT AL
PEDRO ALM. MAGAL.	PEDRO II	PRON-TO SO CORRO	S.FCO. DE AS SIS	TORRES HOMEM	CAMPO GRANDE	CASCA DURA	ROCHA MIRANDA	I. DE PAQUETA	MÉIER	TOT AL
1.335	4.622	969	-	-	8.997	1.587	6.568	395	9.230	70.363
655	985	932	6.944	-	5.826	1.211	3.980	250	6.686	49.928
29	65	1.137	143	16	-	215	-	-	84	4.083
198	14	17	1	213	-	3	-	-	4	625
227	79	1.154	144	229	-	218	-	-	88	4.708
-	-	-	13	-	-	-	-	-	99	399
-	-	180	385	-	-	-	-	-	217	7.634
-	-	245	-	-	-	-	-	-	594	2.299
-	245	4.467	2.884	93	72	854	-	-	-	31.277
-	245	4.892	3.282	93	72	854	-	-	910	41.609
-	-	4.635	-	-	-	-	-	-	-	16.025
-	-	14	-	-	-	-	-	-	-	56
55	141	783	363	85	-	249	-	-	389	5.242
23	110	614	43	95	-	7	-	-	96	3.019
-	-	1.299	-	-	-	97	-	-	99	2.988
158	116	295	250	59	-	25	-	-	90	2.939
236	367	2.991	636	239	-	378	-	-	674	14.188
-	-	19	12	-	-	-	-	-	-	44
-	-	183	-	-	-	-	-	-	-	199
-	-	183	-	-	-	-	-	-	-	194
-	-	183	-	-	-	-	-	-	-	191
-	-	15	-	-	-	-	-	-	-	27
-	-	-	-	-	-	-	-	-	-	1
-	-	583	12	-	-	-	-	-	-	656
-	-	57	4	-	-	-	-	-	-	68

C A U S A S		HOSPITAIS
ATAQUES DE ANIMAIS VENENOSOS		29
ENVENENAMENTOS ACIDENTAIS	MEDICAMENTOSOS	22
	ABSORÇÃO DE GAS TÓXICO	5
	INTOXICAÇÃO ALIMENTAR	83
	OUTRAS CAUSAS	45
ACIDENTES NO MAR		2
CONSEQUÊNCIA DE INCÊNDIO		1
QUEIMADURA ACIDENTAL		158
TRAUMATISMO	ARMA DE FOGO	13
	INSTRUMENTO CORTANTE OU PERFURANTE	493
	QUEDA	1.307
	ESMAGAMENTO OU DESMORONAMENTO	26
VIOLÊNCIAS EXERC. P/ ANIMAIS		94
ACIDENTES DEVIDOS A CORRENTES ELÉTRICAS		3
ACIDENTES S/ OU TRA INDICAÇÃO OU MAL DEFINIDOS	CORPO ESTRANHO	274
	LUXAÇÃO OU ENTORSE	44
	FRATURAS	40
	FERIDAS	169
	ESCORIAÇÕES E CONTUSÕES	123
	OUTROS	357
ACIDENTES	EM MINAS E PEDREIRAS	2
	EM MAQUINAS	15
	TRANSPORTES TERRESTRE	431
	TRANSPORTES MARÍTIMO	2
AGRESSÕES	POR ARMA DE FOGO	6
	POR INSTRUMENTO CORTANTE OU PERFURANTE	43
	OUTRAS	164
TENTATIVAS DE SUICÍDIOS	INGESTÃO DE SUBSTÂNCIA TÓXICA	29
	ARMA DE FOGO	-
	GAS TÓXICO	2
	CHAMA	2
OUTRAS		3
CALOR EXCESSIVO		-
ALCOCLISMO		82
T O T A L		4.069

TES - ACIDENTES

COM ESPECIFICAÇÃO DAS CAUSAS DOS ACIDENTES

DISPEN- SÁRIOS	NACIONALIDADE			HOMENS	MULHERES	CRIANÇAS	TOTAL
	BRASIL.	ESTRANG.	IGNORADA				
9	37	1	-	16	11	11	38
13	33	2	-	15	10	10	35
-	5	-	-	2	3	-	5
8	78	12	1	43	31	17	91
10	52	3	-	19	17	19	55
12	14	-	-	8	5	1	14
-	1	-	-	1	-	-	1
48	195	9	2	56	49	101	206
8	20	1	-	15	3	3	21
235	687	41	-	345	117	266	728
477	1.662	116	6	700	286	798	1.784
4	26	3	1	24	3	3	30
68	159	3	-	44	28	90	162
1	4	-	-	3	1	-	4
99	349	23	1	169	86	118	373
21	62	3	-	37	15	13	65
32	68	4	-	32	7	33	72
88	240	17	-	115	54	88	257
58	171	10	-	99	26	56	181
139	457	39	-	304	63	129	496
-	2	-	-	2	-	-	2
3	13	5	-	14	1	3	18
105	479	55	2	351	78	107	536
-	2	-	-	2	-	-	2
1	7	-	-	5	2	-	7
12	51	4	-	44	9	2	55
45	190	19	-	131	52	26	209
11	38	2	-	14	26	-	40
1	1	-	-	1	-	-	1
-	2	-	-	1	1	-	2
-	2	-	-	1	1	-	2
2	5	-	-	4	1	-	5
15	14	1	-	13	2	-	15
19	89	3	9	87	14	-	101
1.544	5.215	376	22	2.717	1.002	1.894	5.613

C A U S A S	HOSPITAIS	DISPEN- SARIOS
GRIPE OU INFLUENZA	39	10
TUBERCULOSE DO APARELHO RESPIRATÓRIO	148	25
OUTRAS TUBERCULOSES	3	-
SÍFILIS	1	-
DOENÇAS VENÉREAS	1	-
PALUDISMO (MALÁRIA)	22	4
VERMINOSE	3	1
OUTRAS DOENÇAS INFECCIOSAS OU PARASITÁRIAS	36	11
CÂNCER E OUTROS TUMORES MALIGNOS	4	-
TUMORES N/MALIGNOS OU N/ ESPECIFICADOS	8	4
DOENÇAS REUMATISMAIS	23	3
OUTRAS DOENÇAS GERAIS	7	-
HEMORRAGIA CEREBRAL, EMBOLIA OU TROMBOSE	22	10
EPILEPSIA	147	36
OUTRAS DOENÇAS DO SISTEMA NERVOSO	586	174
DOENÇAS { DOS ÓRGÃOS DOS SENTIDOS	88	5
{ DO CORAÇÃO	228	33
OUTRAS DOENÇAS DO APARELHO CIRCULATÓRIO	200	66
BRONQUITE	13	5
PNEUMONIAS	28	4
OUTRAS DOENÇAS DO APARELHO RESPIRATÓRIO	470	115
DOENÇAS { DA BOCA E ANEXOS	53	9
{ DO ESTÔMAGO	157	41
DIARRÉIA E ENTERITE	180	25
DOENÇA DO FÍGADO E VIAS BILIARES	205	50
OUTRAS DOENÇAS DO APARELHO DIGESTIVO	159	24
NEFRITE	8	4
OUTRAS DOENÇAS DO APARELHO URINÁRIO	132	41
DOENÇAS { DO APARELHO GENITAL	182	28
{ GRAVIDEZ, PARTO E EST. PUERPERAL	703	156
{ DA PELE E DO TECIDO CELULAR	57	15
{ DOS OSSOS E ÓRGÃOS DA LOCOMOÇÃO	35	2
OUTRAS DOENÇAS ACIDENTAIS E N/ ESPECIFICADAS	888	186
SIMULAÇÃO EM OBSERVAÇÃO	4	1
T O T A L	4.840	1.088

TES - CASOS CLÍNICOS

ESPECIFICAÇÃO DAS CAUSAS OLÍNICAS

NACIONALIDADE			HOMENS	MULHERES	CRIANÇAS	TOTAL
BRASIL.	ESTRANG.	IGNORADA				
48	1	-	19	24	6	49
153	18	2	92	60	21	173
3	-	-	2	1	-	3
1	-	-	-	1	-	1
1	-	-	1	-	-	1
24	2	-	16	9	1	26
4	-	-	2	-	2	4
43	3	1	7	7	33	47
4	-	-	1	3	-	4
12	-	-	4	5	3	12
24	2	-	12	11	3	26
7	-	-	1	4	2	7
24	7	1	14	16	2	32
168	8	7	104	41	38	183
677	67	16	198	399	173	760
79	9	5	40	30	23	93
224	35	2	122	138	1	261
230	30	6	102	134	30	266
17	1	-	3	3	12	18
32	-	-	12	7	13	32
517	55	13	304	238	43	585
52	7	3	28	20	14	62
174	20	4	86	100	12	198
176	28	1	78	85	42	205
230	21	4	75	175	5	255
155	23	5	73	88	22	183
10	2	-	3	7	2	12
148	23	2	104	65	4	173
199	6	5	25	181	4	210
840	16	3	-	859	-	859
60	11	1	37	17	18	72
29	6	2	16	20	1	37
983	57	34	375	491	208	1.074
3	-	2	4	1	-	5
5.351	458	119	1.950	3.240	738	5.928

IV) MOVIMENTO DAS ENFERMIARIAS DAS DIVERSAS DEPENDÊNCIAS

DEPENDÊNCIAS	ENTRARAM	ALTAS	TRANSFERÊNCIAS P/OUTROS HOSPITAIS.	ÓBITOS
HOSPITAIS				
ALMEIDA DE MAGALHÃES	58	22	5	23
CARLOS CHAGAS	248	213	8	40
ESTÁCIO DE SÁ	206	192	4	9
GETÚLIO VARGAS	221	195	7	27
GUILHERME DA SILVEIRA	63	35	1	40
ILHA DO GOVERNADOR	30	32	-	2
JESÚS	68	38	4	7
MIGUEL COUTO	261	228	14	20
PEDRO II	123	100	-	11
PRONTO SOCORRO	204	202	6	23
SÃO FRANCISCO DE ASSIS	530	498	8	27
TORRES HOMEM	19	10	2	6
DISPENSÁRIOS				
CAMPO GRANDE	21	20	4	-
CASCADURA	137	129	1	1
TOTAL	2.209	1.914	64	236

NO MÊS, DE JULHO OS DIVERSOS HOSPITAIS E DISPENSÁRIOS SOCORRERAM 5.613 PESSOAS.

SOCORROS URGENTES - ACIDENTES

I) MOVIMENTO GERAL

HOSPITAIS	NÚMERO	DISPENSÁRIOS	NÚMERO
PRONTO SOCORRO	2.444	CAMPO GRANDE	177
MIGUEL COUTO	443	COPACABANA	58
ILHA DO GOVERNADOR	63	ILHA DE PAQUETÁ	56
CARLOS CHAGAS	446	MÉIER	1.253
GETÚLIO VARGAS	673		
TOTAL	4.069	TOTAL	1.544

II) MOVIMENTO SEGUNDO O SEXO E A IDADE

REFERÊNCIA	ADULTOS	CRIANÇAS	TOTAL
HOMENS	2.717	1.290	4.007
MULHERES	1.002	604	1.606
TOTAL	3.719	1.894	5.613

III) MOVIMENTO SEGUNDO A NACIONALIDADE

BRASILEIRA	ESTRANGEIRA	IGNORADA	TOTAL
5.215	376	22	5.613

NO MÊS DE JULHO OS DIVERSOS HOSPITAIS E DISPENSÁRIOS ATENDERAM
5.928 PESSOAS.

SOCORROS URGENTES - CASOS CLÍNICOS

I) MOVIMENTO GERAL

HOSPITAIS	NÚMERO	DISPENSÁRIOS	NÚMERO
PRONTO SOCORRO	2.585	CAMPO GRANDE	84
MIGUEL COUTO	554	COPACABANA	2
ILHA DO GOVERNADOR	160	ILHA DE PAQUETÁ	22
CARLOS CHAGAS	751	MÉIER	980
GETÚLIO VARGAS	790		
TOTAL	4.840	TOTAL	1.088

II) MOVIMENTO SEGUNDO O SEXO E A IDADE

REFERÊNCIA	ADULTOS	CRIANÇAS	TOTAL
HOMENS	1.950	411	2.361
MULHERES	3.240	327	3.567
TOTAL	5.190	738	5.928

III) MOVIMENTO SEGUNDO A NACIONALIDADE

BRASILEIRA	ESTRANGEIRA	IGNORADA	TOTAL
5.351	458	119	5.928

ÓBITOS VERIFICADOS NAS DIVERSAS DEPENDÊNCIAS DA SECRETARIA GERAL,
DE SAÚDE E ASSISTÊNCIA, NO 1º SEMESTRE DE 1940, SEGUNDO A NACIONALIDADE
E CAUSA

C A U S A S	BRASI- LEIRA	ESTRAN- GEIRA	IGNORADA	TOTAL
DOENÇAS INFECCIOSAS E PARASITÁRIAS	643	61	2	706
CÂNCER E OUTROS TUMORES MALÍGNOS	59	8	-	67
DOENÇAS REUMATISMAIS, DA NUTRIÇÃO, DAS GLÂNDULAS ENDOCRINAS E OUTRAS DOENÇAS GERAIS	9	2	-	11
DOENÇAS DO SANGUE E DOS ÓRGÃOS HEMA- TOPOIÉTICOS	20	1	2	23
ENVENENAMENTOS CRÔNICOS E INTOXICAÇ.	6	1	-	7
DOENÇAS DO SIST. NERVOSO E DOS ÓRGÃOS DOS SENTIDOS	49	17	4	70
DOENÇAS DO APARELHO CIRCULATÓRIO	166	41	1	208
DOENÇAS DO APARELHO RESPIRATÓRIO	111	20	5	136
DOENÇAS DO APARELHO DIGESTIVO	159	19	-	178
DOENÇAS DO APARELHO URINÁRIO	89	15	1	105
DOENÇAS DA GRAVIDEZ, PARTO E ESTADO PUERPERAL	51	2	-	53
DOENÇAS DA PELE E DO TECIDO CELULAR	8	1	-	9
DOENÇAS DOS OSSOS E ÓRGÃOS DA LOCOMOÇ.	2	-	-	2
VÍCIOS DE CONFORMAÇÃO CONGÊNITOS	5	-	-	5
DOENÇAS DA PRIMEIRA IDADE	6	-	-	6
SENILIDADE	3	2	-	5
MORTES VIOLENTAS E ACIDENTAIS	133	22	28	183
CAUSAS DE MORTE INDETERMINADAS	319	32	16	367
T O T A L	1.838	244	59	2.141

NASCIDOS MORTOS 252

22104 - MOVIMENTO DE AMBULÂNCIAS E OUTROS VEÍCULOS

MÊS DE JULHO

AMBULÂNCIAS:

DEPENDÊNCIAS	S A Í D A S			TOTAL
	SOCORROS	REMOÇÕES	FINS DI- VERSOS	
HOSPITAIS				
PRONTO SOCORRO	2.428	159	-	2.587
MIGUEL COUTO	536	40	-	576
ILHA DO GOVERNADOR	159	3	-	162
CARLOS CHAGAS	694	55	27	776
GETÚLIO VARGAS	480	72	-	552
DISPENSÁRIOS				
CAMPO GRANDE	71	19	102	192
ILHA DE PAQUETÁ	25	4	-	29
MÉIER	867	128	61	1.056
POSTO DE SALV. ISMAEL GUSMÃO	-	-	7	7
T O T A L	5.260	480	197	5.937

OUTROS VEÍCULOS:

DEPENDÊNCIAS	S A Í D A S	
	A SERVIÇO DO POSTO	A SERV. DA ADMINISTR.
HOSPITAIS		
PRONTO SOCORRO	85	-
MIGUEL COUTO	43	-
ILHA DO GOVERNADOR	80	-
CARLOS CHAGAS	7	10
GETÚLIO VARGAS	43	-
DISPENSÁRIOS		
CAMPO GRANDE	-	195
MÉIER	64	-
POSTO DE SALV. ISMAEL GUSMÃO	146	-
T O T A L	468	205

2211 - ESTATÍSTICA MÉDICO-SOCIAL

22110 - ASILOS

ASILO SÃO FRANCISCO DE ASSÍS

MOVIMENTO DO MÊS DE JULHO

REFERÊNCIA	HOMENS	MULHERES	ORIANÇAS
EXISTIAM	120	296	416
SAÍRAM	1	1	2
EXISTEM	5	6	11
	114	289	403

MOVIMENTO DE DOENTES INTERNADOS NAS ENFERMARIAS

REFERÊNCIA	CLÍN. MÉDICA			CLÍN. CIRÚRG.			TOTAL		TOTAL
	H	M	T	H	M	T	H	M	
EXISTIAM	27	80	107	-	32	32	27	112	139
ENTRARAM	7	8	15	-	1	1	7	9	16
SAÍRAM	-	5	5	-	-	-	-	5	5
	-	1	1	-	-	-	-	1	1
	5	3	8	-	1	1	5	4	9
EXISTEM	29	79	108	-	32	32	29	111	140

SERVIÇOS DIVERSOS

ASSISTÊNCIA	NÚMERO	GABINETE DENTÁRIO E FARMÁCIA	NÚMERO
CONSULTAS	408	CURATIVOS	114
INJEÇÕES	695	EXTRAÇÕES	70
CURATIVOS	825	RECEITAS	432
REQ. DE PESQ. OLÍNICAS	72	FÓRMULAS	517
REQUISIQ. RADIOLOGÍCAS	3		
PRESORIÇ. DIETÉTICAS	2.224		

22111 - ALBERGUES

ALBERGUE DA BOA VONTADE

MOVIMENTO DO MÊS DE JULHO

REFERÊNCIA	ADULTOS		CRIANÇAS		TOTAL
	MASC.	FEM.	MASC.	FEM.	
NOVOS	208	62	37	27	334
ANTIGOS	4.266	1.435	1.037	842	7.580
NÃO IDENTIFICADOS	28	6	30	31	95
TOTAL	4.502	1.503	1.104	900	8.009

CARACTERÍSTICAS INDIVIDUAIS DOS ALBERGADOS

NACIONALIDADE	NÚM.	CÔR	NÚM.	INSTRUÇÃO	NÚM.	ESTADO CIVIL	NÚM.
BRASILEIRA	353	BRANCA	140	ANALFABETOS	213	SOLTEIROS	288
ESTRANGEIRA	13	PRETA	30	ALFABETIZ.	153	CASADOS	62
IGNORADA	-	PARDA	196	-	-	VIÚVOS	16
TOTAL	366	TOTAL	366	TOTAL	366	TOTAL	366

SÃOS - 232

DOENTES - 134

ALIMENTAÇÃO DISTRIBUÍDA

MATE E PÃO COM MANTEIGA	8.087
CAFÉ E PÃO COM MANTEIGA	8.026
SOPAS	5.757
RAÇÕES AS MÃES E MENORES	4.490

22112 - DIVERSOS

INSTITUTO PASTEUR

PESSOAS ATENDIDAS NO MÊS DE JULHO

SEGUNDO A LOCALIZAÇÃO DAS LESÕES

LOCALIZAÇÃO	NÚMERO
CABEÇA	14
MEMBROS SUPERIORES	51
MEMBROS INFERIORES	17
T O T A L	82

SEGUNDO A CÔR E A NACIONALIDADE

CÔR	NÚMERO	NACIONALIDADE	NÚMERO
BRANCA	67	BRASILEIRA	70
PRETA	4	ESTRANGEIRA	12
PARDA	11	IGNORADA	7
TOTAL	82	TOTAL	82

SEGUNDO O SEXO E O ESTADO CIVIL

SEXO	NÚMERO	ESTADO CIVIL	NÚMERO
MASCULINO	49	SOLTEIRO	56
		CASADO	24
FEMININO	33	VIÚVO	2
TOTAL	82	TOTAL	82

22114 - CRÉCHES

MOVIMENTO GERAL DA CRÉCHE N. 1, NO MÊS DE JUNHO

REFERÊNCIA	NÚMERO	ASSISTÊNCIA MÉDICA	NÚMERO
FREQÜÊNCIA	761	INJEÇÕES	320
MATRÍCULAS NOVAS	13	CURATIVOS	171
CONSULTAS	13	INTERVENÇÕES	2
	37	APLIC. TERAPÊUTICAS	1.571
	50	RECEITAS	47
		PRESORIÇ. DIETÉTICAS	50
		PRESORIÇ. FISIOTERÁPICAS	94

2212 - ESTATÍSTICA MEDICO ADMINISTRATIVA

MOVIMENTO DO CENTRO DE PERÍCIAS MÉDICAS, NO MÊS DE JULHO

REFERÊNCIA	NÚMERO
ADMISSÕES COM LAUDOS FAVORÁVEIS	499
ADMISSÕES NEGADAS	2
LICENÇAS	336
	268
	10
INSPEÇÕES DOMICILIARES	171
APOSENTADORIAS	49
EM EXIGÊNCIAS	711
REQUISITADAS	6
REGISTRO DE PROFESSOR	81
ALTAS	250
TRANSFERÊNCIAS DE CARGO	7
REINTEGRAÇÃO	1
NOVOS ACIDENTES	144
EM PRORROGAÇÃO	233
ALTAS	116
CURATIVOS	218
INFORMAÇÕES	15
EM TRATAMENTO	66

22113 - CEMITÉRIOS MUNICIPAIS

MOVIMENTO DOS CEMITÉRIOS DA MUNICIPALIDADE, NO MÊS DE JULHO

CEMITÉRIOS	INHUMAÇÕES			EXHUMAÇÕES		OUTRAS OCORRÊNCIAS				
	PA- GAS	INDI- GENT.	TOTAL	TOTAL	PAGAS	REFOR- MAS	EMBELE- ZAMEN.	PERPE- TUID.	NI- CHOS	SERV. DIVER.
INHAÚMA (1)	538	42	580	181	18	13	15	7	32	10
TRAJÁ	221	-	221	147	5	9	20	1	4	4
CAMPO GRANDE	57	2	59	1	1	2	-	-	-	1
JACAREPA GUÁ	76	8	84	6	6	14	1	4	9	2
REALENGO	101	-	101	105	3	7	2	1	-	2
GUARATIBA	19	1	20	16	-	1	-	-	-	-
R. ALBUQUERQUE (11)	63	5	68	32	-	1	1	-	-	-
SANTA CRUZ	46	5	51	49	48	6	-	-	-	-
L. DO GOVERNADOR	15	-	15	-	-	4	1	-	-	-
L. DE PAQUETÁ	3	-	3	-	-	1	-	-	-	2
PIABAS	-	1	1	-	-	-	-	-	-	-
TOTAL	1.139	64	1.203	537	81	58	40	13	45	21

(1) - 4 INHUMAÇÕES DE SEXO E IDADE IGNORADAS.

(11) - 4 INHUMAÇÕES DE DIVERSOS MEMBRÓS.

INHUMAÇÕES SEGUNDO O SEXO, IDADE E NACIONALIDADE

REFERÊNCIA	ADULTOS		CRIANÇAS		FÉTOS	TOTAL	NACIONALIDADE			TOTAL
	M	F	M	F			BRAS.	ESTR.	IGNOR.	
INHUMAÇÕES	367	309	244	235	40	1.195	1.106	87	10	1.203

222 - ESTATÍSTICA DA LIMPEZA URBANA

2220 - ARRECADAÇÃO DO LIXO

MÉDIA DIÁRIA NO MÊS DE JULHO

LIXO COLETADO, EM METROS CÚBICOS

REFERÊNCIA	LIXO DA VIA PÚBLICA		LIXO DOMICILIAR	
	TRAÇÃO		TRAÇÃO	
	ANIMAL	MECÂNICA	ANIMAL	MECÂNICA
LIXO COLETADO	270,850	351,810	589,970	1.318,380
VEÍCULOS EMPREGADOS	80,77	41,58	212,32	122,29

LIXO VASADO, EM METROS CÚBICOS

VASADOURO	VOLUME	VASADOURO	VOLUME
AMORIM	1.206,780	MARECHAL HERMES	23,010
RETIRO SAUDOSO	538,390	DIVERSOS	164,870
CAVALCANTI	111,690		
PENHA	40,970	TOTAL	2.085,710

OBSERVAÇÃO: O LIXO VASADO INCLUIDO EM "DIVERSOS" CORRESPONDE AO VASADO NOS SEGUINTE LOCALS: ILHAS DO GOVERNADOR E DE PAQUETA BANGU, REALENGO, CAMPO GRANDE E SANTA CRUZ.

2221 - PROFILAXIA URBANA

SERVIÇOS	VEÍCULOS	VIAGENS	VOLUME M ³	PESSOAL
CONSERVAÇÃO COM CARROCINHAS	389,32	650,61	162,620.	391,35
LIMPEZA DE LOGRADOUROS	78,55	132,52	342,530.	314,58
CAPINAÇÃO DE LOGRADOUROS	34,77	147,42	253,410	414,70
IRRIGAÇÃO E LAVAGEM DE LOGRADOUROS	7,23	40,19	144,130	48,90

230 - ENSINO PRÉ-PRIMÁRIO INFANTIL

2300 - ESCOLAS PÚBLICAS

23000 - MOVIMENTO DAS ESCOLAS

MÊS DE JUNHO

DISTR.	ESCOLAS	TURNOS	DIREÇÃO E Q. DOCENTE	DIAS LETIVOS	TURMAS	CLASSES
2°	1	2	18	11	16	16
4°	3	6	18	11	16	21
5°	2	3	4	11	5	7
7°	2	3	3	11	3	3
I. EDUC.	1	2	27	-	12	12
TOTAL	9	16	70	-	52	59

23001 - MATRÍCULA LÍQUIDA

DISTR.	1° ANO		2° ANO		3° ANO		TOTAL					
	MATR.	FREQ.	MATR.	FREQ.	MATR.	FREQ.	MATR.	FREQ.	MATR.	FREQ.	MATR.	FREQ.
2°	59	64	123	122	105	227	63	55	118	244	224	468
4°	92	105	197	85	63	148	63	100	163	240	268	508
5°	61	45	106	6	8	14	7	5	12	74	58	132
7°	41	29	70	18	22	40	-	-	-	59	51	110
I. ED.	23	35	58	59	123	182	61	101	162	143	259	402
SOMA	276	278	554	290	321	611	194	261	455	760	860	1.620

23002 - FREQUÊNCIA MÉDIA

DISTR.	1° ANO		2° ANO		3° ANO		TOTAL					
	MATR.	FREQ.	MATR.	FREQ.	MATR.	FREQ.	MATR.	FREQ.	MATR.	FREQ.	MATR.	FREQ.
2°	45	46	91	99	86	185	51	49	100	195	181	376
4°	66	69	135	65	49	114	54	75	129	185	193	378
5°	43	32	75	6	7	13	7	5	12	56	44	100
7°	26	14	40	9	12	21	-	-	-	35	26	61
I. ED.	20	31	51	50	109	159	52	87	139	122	227	349
SOMA	200	192	392	229	263	492	164	216	380	593	671	1.264

231 - ENSINO

2310 - ESCO

23100 - ENSI

1) MATRÍCULA LÍQUIDA

DISTRITOS	1A. SÉRIE		2A. SÉRIE		3A. SÉRIE	
	MATRÍC.	FREQ.	MATRÍC.	FREQ.	MATRÍC.	FREQ.
1°	1.633	1.337	1.407	1.222	1.341	1.205
2°	1.891	1.601	1.925	1.690	1.601	1.415
3°	1.889	1.552	1.551	1.313	1.484	1.294
4°	1.615	1.356	1.178	1.044	920	820
5°	714	557	517	415	472	411
6°	2.376	2.076	2.302	2.093	2.113	1.932
7°	1.832	1.440	1.419	1.191	1.253	1.099
8°	2.760	2.342	2.529	2.212	2.195	1.984
9°	2.669	2.240	2.872	2.491	2.445	2.150
10°	2.633	2.304	2.855	2.534	2.867	2.572
11°	2.802	2.459	3.196	2.844	2.954	2.671
12°	1.401	1.139	995	852	726	641
13°	3.742	3.135	3.635	3.075	3.042	2.668
14°	1.582	1.293	1.145	974	735	650
15°	1.247	1.042	802	680	547	485
1. EDUC.	204	188	156	149	188	183
1. F. V.	25	20	50	41	57	50
TOTAL	31.015	26.081	28.534	24.820	24.940	22.230

PRIMÁRIO

ESCOLAS PÚBLICAS

NO NÍVEL ELEMENTAR DIURNO

E FREQUÊNCIA MÉDIA EM JUNHO

4ª. SÉRIE		5ª. SÉRIE		TOTAL	
MATRÍC.	FREQ.	MATRÍC.	FREQ.	MATRÍC.	FREQ.
1.048	961	636	576	6.065	5.301
1.133	1.023	628	579	7.178	6.308
1.164	1.045	628	579	6.716	5.783
656	600	393	361	4.762	4.181
390	335	227	206	2.320	1.924
1.975	1.354	839	774	9.105	8.229
1.038	936	771	711	6.313	5.377
1.640	1.528	914	847	10.038	8.913
2.079	1.833	1.382	1.261	11.447	9.975
2.011	1.799	1.210	1.107	11.576	10.316
2.262	2.019	1.359	1.241	12.573	11.234
475	426	251	226	3.848	3.284
2.042	1.785	1.249	1.152	13.710	11.815
403	361	252	229	4.117	3.507
263	228	143	126	3.002	2.561
118	115	72	70	638	705
49	42	21	16	202	169
18.246	16.390	10.975	10.061	113.710	99.582

11) MOVIMENTO DAS ESCOLAS

DISTRITOS	ESCOLAS	TURNOS	DIREÇÃO E O. DOCENTE	DIAS LETIVOS	TURMAS	CLASSES
1º	13	22	185	11	169	172
2º	12	23	185	11	190	190
3º	9	20	213	11	187	189
4º	9	18	143	11	131	131
5º	6	12	83	11	71	72
6º	17	32	281	11	243	281
7º	16	28	221	11	188	193
8º	18	36	301	11	267	269
9º	20	41	351	11	311	311
10º	20	45	340	12	305	305
11º	20	41	353	11	323	323
12º	13	23	124	11	111	117
13º	20	44	377	11	345	349
14º	20	30	121	11	112	134
15º	14	19	98	11	87	96
I. EDUC.	1	2	40	11	25	25
I. F. V.	1	1	19	11	8	8
TOTAL	229	437	3.425	-	3.073	3.165

233 - ENSINO PROFISSIONAL

2330 - ESCOLAS PÚBLICAS

23300 - CURSOS PRIMÁRIOS - INTERNATOS

MOVIMENTO DO MÊS DE JUNHO

ESCOLAS	2A. SÉRIE		3A. SÉRIE		4A. SÉRIE		5A. SÉRIE		TOTAL	
	MATR.	FREQ.	MATR.	FREQ.	MATR.	FREQ.	MATR.	FREQ.	MATR.	FREQ.
JOÃO ALFREDO	45	45	18	18	23	23	52	52	138	138
ORSINA DA FONSECA	2	2	18	18	20	17	27	27	67	64

23301 - CURSOS DE ADMISSÃO

E S C O L A S		MATRÍ- CULAS	FREQÜÊN- CIA	P. FRE- QUÊNCIA
INTERNATOS	JOÃO ALFREDO	26	26	100,-
	ORSINA DA FONSECA	39	35	89,74
	VISCONDE DE MAUÁ	14	12	85,71
	TOTAL	79	73	92,40
EXTERNATOS	BENTO RIBEIRO	164	156	95,12
	ORSINA DA FONSECA	130	117	90,-
	RIVADÁVIA CORRÊA	99	92	92,92
	SANTA CRUZ	176	158	89,77
	SOUZA AGUIAR	250	214	85,60
	VISCONDE DE CAIRÚ	108	100	92,59
	VISCONDE DE MAUÁ	347	271	78,09
TOTAL	1.274	1.108	86,97	
TOTAL GERAL	1.353	1.181	87,28	

23303 - CURSOS SECUNDÁRIOS,
MOVIMENTO

CURSOS		ESCOLAS		MATRÍCULA					
				1A. SÉRIE		2A. SÉRIE		3A. SÉRIE	
				MATR.	FREQ.	MATR.	FREQ.	MATR.	
S E C U N D Á R I O S	EQUIPARADOS	EXTERNATOS	PAULO DE FRONTIN	92	89	65	57	64	
			RIVADÁVIA CORRÊA	219	183	119	119	40	
			SANTA CRUZ	21	77	79	73	52	
			INST. DE EDUCAÇÃO	327	326	201	198	218	
			VISCONDE DE CAIRÚ	73	70	42	35	28	
			T O T A I S	802	745	506	482	402	
	TÉCNICOS	PROFISSIONAIS	INTERNATOS	JOÃO ALFREDO	42	42	10	10	9
				ORSINA DA FONSECA	21	57	61	59	10
				VISCONDE DE MAUÁ	9	7	17	14	6
				T O T A I S	115	106	88	83	25
TÉCNICOS	EXTERNATOS	BENTO RIBEIRO	176	146	207	167	74		
		ORSINA DA FONSECA	225	207	104	96	19		
		PAULO DE FRONTIN	66	63	60	56	5		
		RIVADÁVIA CORRÊA	-	-	-	-	34		
		SANTA CRUZ	15	12	17	16	2		
		SOUZA AGUIAR	210	182	56	50	27		
		VISCONDE DE CAIRÚ	87	85	32	30	56		
		VISCONDE DE MAUÁ	298	223	148	101	60		
		T O T A I S	1.077	918	624	516	277		
COMERCIAIS	EXTERNATOS	PAULO DE FRONTIN	-	-	-	-	60		
		RIVADÁVIA CORRÊA	-	-	-	-	-		
		AMARO CAVALCANTI	118	115	73	63	80		
		T O T A I S	118	115	73	63	140		
S O M A S G E R A I S			2.112	1.884	1.291	1.144	844		

OBSERVAÇÕES :- 1) A 6A. SÉRIE DO INSTITUTO DE EDUCAÇÃO CONSTITUE O CÍCLO
2) A ESCOLA AMARO CAVALCANTI MANTEM OS CURSOS PROPEDÊUTI
(GRÁFICO 2402 - PÁGINA 35)

COMERCIAIS, TÉCNICO-PROFISSIONAIS E EQUIPARADOS

DO MÊS DE JUNHO

E F R E Q U Ê N C I A D O S D I V E R S O S C U R S O S

SÉRIE	4A. SÉRIE		5A. SÉRIE			6A. SÉRIE		T O T A I S		
	FREQ.	MATR.	FREQ.	MATR.	FREQ.	MATR.	FREQ.	MATR.	FREQ.	P.FREQ.
	56	80	73	61	53	-	-	362	328	90,60
	37	23	21	44	37	-	-	445	397	89,21
	43	50	45	27	27	-	-	299	265	88,62
	217	220	216	207	206	196	193	1.369	1.356	99,05
	25	13	10	7	7	-	-	163	147	90,18
	378	386	365	346	330	196	193	2.638	2.493	94,50
	9	-	-	-	-	-	-	61	61	100 -
	9	-	-	-	-	-	-	135	125	92,59
	6	28	21	6	6	12	10	78	64	82,05
	24	28	21	6	6	12	10	274	250	91,24
	66	-	-	-	-	-	-	457	379	82,93
	16	-	-	-	-	-	-	348	319	91,66
	5	2	2	4	3	-	-	137	129	94,16
	33	13	12	6	6	-	-	53	51	96,22
	1	-	-	-	-	-	-	34	32	94,11
	23	15	13	6	5	-	-	314	273	86,94
	50	-	-	-	-	-	-	175	165	94,28
	43	61	41	6	5	21	17	594	430	72,39
	240	91	68	22	19	21	17	2.112	1.778	84,18
	56	96	87	65	55	-	-	221	198	89,59
	-	46	40	6	6	-	-	52	46	88,46
	71	148	143	130	113	129	119	678	624	92,03
	127	290	270	201	174	129	119	951	868	91,27
	769	795	724	575	529	358	339	5.975	5.389	90,19

COMPLEMENTAR,

CO (1A., 2A. E 3A. SÉRIES) E PERITO CONTADOR (4A., 5A. E 6A. SÉRIES)

23302 - CURSOS DE CONTINUAÇÃO E APERFEIÇOAMENTO

MOVIMENTO DO MÊS DE JUNHO

MATRÍCULA POR DISCIPLINAS	BENTO RIBEI RO	CELES TINO SILVA	GONÇAL VES DIAS	JOÃO BAR- BALHO	MÉXICO	ORSINA DA FON SECA	SARMI ENTO	TOTAL
MATRÍC. DO CURSO	154	269	214	251	202	293	191	1.574
LINGUAGEM	132	269	209	251	180	293	191	1.525
MATEMÁTICA	132	269	209	251	180	293	191	1.525
GEOGRAFIA	132	269	88	141	180	130	-	940
HISTÓRIA	132	169	88	141	-	130	115	775
CONHEC. DO BRASIL	-	-	-	110	-	163	-	273
CIÊNCIAS	-	-	73	-	-	-	-	73
DESENHO	97	65	83	183	-	213	76	717
FRANCÊS	43	251	123	-	131	144	174	866
INGLÊS	-	234	162	163	120	164	174	1.017
CONTABILIDADE	-	38	113	-	64	-	107	322
ESTENOGRAFIA	24	172	-	18	75	127	84	500
CORTE E COSTURA	55	18	45	71	36	125	-	350
CHAPÉOS	25	-	34	68	19	100	-	246
TRAB. DE AGULHA	55	-	30	-	33	75	-	193

SERVIÇO DE ESTATÍSTICA EDUCACIONAL

ENSINO PÚBLICO PRIMÁRIO

DADOS ESTATÍSTICOS DE 1937 A 1940

MATRÍCULA INICIAL E APROVEITAMENTO DOS ALUNOS DE 7 A 9 ANOS (INCLUSIVE)

CUSTO DE 1 ALUNO DE CURSO PRIMÁRIO, MATRICULADO E PROMOVIDO

ANOS	1A. SÉRIE (7 ANOS)		2A. SÉRIE (8 ANOS)		3A. SÉRIE (9 ANOS)		CUSTO DE 1 ALUNO	
	MAT. EM MARÇO	PROMO- VIDOS	MAT. EM MARÇO	PROMO- VIDOS	MAT. EM MARÇO	PROMO- VIDOS	MATRÍ- CULADO	PROMO- VIDO
1937	8.371	-	2.202	-	1.745	-	455\$000	941\$000
1938	6.868	3.098	2.943	2.321	1.601	1.283	428\$000	674\$000
1939	4.751	2.107	2.637	2.173	2.426	1.815	356\$000	545\$000
1940	3.430	-	2.684	-	2.271	-	-	-

OBSERVAÇÕES:- NA MATRÍCULA DE MARÇO REFERENTE AOS ANOS DE 1937 E 1938, ESTÃO INCLUÍDOS OS ALUNOS DE 6 ANOS E MEIO DE IDADE.

O CUSTO DE CADA ALUNO MATRICULADO E DE CADA ALUNO PROMOVIDO REFERE-SE AOS ENSINOS PRÉ-PRIMÁRIO E PRIMÁRIO.

AS PROMOÇÕES RELATIVAS AO ANO DE 1937, NÃO FORAM APURADAS POR IDADES.

SERVIÇO DE ESTATÍS
MATRÍCULA E FREQUÊNCIA DOS
MÉDIAS RELATIVAS AO

ESTABELECIMENTOS DE ENSINO		C U R S O S E C									
		TÉCNICO-PROFISSIO.		EQUIPA-RADOS		COMERCIAIS				FORMAÇ.	
						EQUIPA-RADOS		DE MAT. AVULSAS		COMPLE-MENTAR	
		MAT.	FREQ	MATR	FREQ	MAT	FREQ	MAT	FREQ	MAT	FREQ
INTERNATOS	JOÃO ALFREDO	66	66	-	-	-	-	-	-	-	-
	ORSINA DA FONSECA	136	123	-	-	-	-	-	-	-	-
	VISCONDE DE MAUÁ	82	72	-	-	-	-	-	-	-	-
	S O M A	284	261	-	-	-	-	-	-	-	-
EXTERNATOS	AMARO CAVALCANTI	-	-	-	-	683	625	-	-	-	-
	BENTO RIBEIRO	457	390	-	-	-	-	-	-	-	-
	INST. DE EDUCAÇÃO	-	-	1173	1162	-	-	-	-	196	193
	ORSINA DA FONSECA	343	314	-	-	-	-	-	-	-	-
	PAULO DE FRONTIN	138	130	362	332	-	-	223	202	-	-
	RIVADÁVIA CORRÊA	54	49	451	428	-	-	53	47	-	-
	SANTA CRUZ	34	28	299	271	-	-	-	-	-	-
	SOUZA AGUIAR	320	275	-	-	-	-	-	-	-	-
	VISCONDE DE CAIRÚ	180	174	163	156	-	-	-	-	-	-
	VISCONDE DE MAUÁ	596	466	-	-	-	-	-	-	-	-
S O M A	2122	1826	2448	2349	683	625	276	249	196	193	
S O M A G E R A L	2406	2087	2448	2349	683	625	276	249	196	193	

OBSERVAÇÃO:- O EXTERNATO PAULO DE FRONTIN, O CURSO PRIMÁRIO DO IN-
RAM A FUNCIONAR EM ABRIL.

TICA EDUCACIONAL

CURSOS SECUNDÁRIOS E OUTROS

1º SEMESTRE DE 1940

UNIDÁRIO					OUTROS CURSOS								
DE PROFES.		TOTAL			INTENSIVO			DE NATUREZA PRIMARIA			TOTAL GERAL		
REGULAR		MAT.	FREQ	P.FREQ	MAT.	FREQ	P.FREQ	MAT	FREQ	P.FREQ	MAT.	FREQ	P.FREQ
-	-	66	66	100 -	31	31	100 -	142	142	100 -	239	239	100-
-	-	136	123	90,44	40	36	90 -	67	63	94,02	243	222	91,35
-	-	82	72	87,80	17	16	94,11	-	-	-	99	88	88,88
-	-	284	261	91,90	88	83	94,31	209	205	98,08	581	549	94,49
-	-	683	625	91,50	-	-	-	-	-	-	683	625	91,50
-	-	457	390	85,33	158	131	82,91	-	-	-	615	521	84,71
279	277	1648	1632	99,02	-	-	-	-	-	-	1648	1632	99,02
-	-	343	314	91,54	127	118	92,91	-	-	-	470	432	91,91
-	-	723	664	91,83	-	-	-	-	-	-	723	664	91,83
-	-	558	524	93,90	100	94	94-	-	-	-	658	618	93,92
-	-	333	299	89,78	176	162	92,04	-	-	-	509	461	90,56
-	-	320	275	85,93	255	224	87,84	-	-	-	575	499	86,78
-	-	343	330	96,20	108	101	93,51	-	-	-	451	431	95,56
-	-	596	466	78,18	342	239	69,88	-	-	-	938	705	75,15
279	277	6004	5519	91,92	1266	1069	84,43	-	-	-	7270	6588	90,61
279	277	6288	5780	91,92	1354	1152	85,08	209	205	98,08	7851	7137	90,90

TERNATO JOÃO ALFREDO E O CURSO INTENSIVO DE TODAS AS ESCOLAS, COMEÇA-

SERVIÇO DE ESTATÍSTICA EDUCACIONAL

MATRÍCULA E FREQUÊNCIA

DOS

ESTABELECIMENTOS DE EDUCAÇÃO TÉCNICO-PROFISSIONAL E INSTITUTO DE EDUCAÇÃO

MÉDIAS RELATIVAS AO 1º SEMESTRE DE 1940

INSTITUTOS TÉCNICO - PROFISSIONAIS	TOTAL POR ESCOLA		
	MATR.	FREQ.	P. FREQ.
AMARO CAVALCANTI	603	625	91,50
BENTO RIBEIRO,	615	521	84,71
FERREIRA VIANA	209	173	82,77
JOÃO ALFREDO	239	239	100 -
ORSINA DA FONSECA	713	654	91,72
PAULO DE FRONTIN	723	664	91,83
RIVADÁVIA CORRÊA	658	618	93,92
SANTA CRUZ	509	461	90,56
SOUZA AGUIAR	575	499	86,78
VISCONDE DE CAIRÚ	451	431	95,56
VISCONDE DE MAUÁ	1037	793	76,47
TOTAL GERAL	6412	5678	88,55

INSTITUTO DE EDUCAÇÃO

CURSOS	MATR.	FREQ.	P. FREQ.
JARDIM DE INFÂNCIA	363	306	84,29
CURSO PRIMÁRIO	638	601	94,20
CURSO SECUNDÁRIO	1173	1162	99,06
CÍCLO COMPLEMENTAR	196	193	98,46
C. F. PROF. PRIMÁRIOS	279	277	99,28
TOTAL	2649	2539	95,84

235 - BIBLIOTECAS
 2350 - BIBLIOTECA MUNICIPAL
 23500 - LEITURA E CONSULTA
 MOVIMENTO DO MÊS DE JULHO

DIA	L E I T O R E S			TOTAL	LIVROS CONSULTADOS
	T U R N O S				
	1º	2º	3º		
1	21	32	28	81	160
2	21	32	30	83	188
3	23	29	22	74	170
4	21	39	25	85	166
6	17	30	16	63	130
8	21	38	38	97	199
9	22	40	25	87	185
10	23	38	27	88	170
11	32	45	28	105	193
12	29	33	23	85	187
13	22	26	16	64	153
15	26	41	27	94	197
16	26	35	38	99	203
17	21	53	36	110	210
18	27	33	29	89	187
19	24	39	36	99	200
20	20	30	22	72	145
22	21	39	33	93	195
23	24	46	46	116	219
24	27	30	49	106	200
25	25	55	42	122	220
26	34	40	41	115	223
27	15	31	31	77	135
29	26	50	42	118	222
30	27	40	50	117	215
31	28	52	37	117	228
TOTAL	623	996	837	2.456	4.900

DISCRIMINAÇÃO DAS OBRAS LIDAS OU CONSULTADAS POR ASSUNTO E IDIOMA


ASSUNTO	NÚMERO	IDIOMA	NÚMERO
CIÊNCIAS PURAS	1.086	PORTUGUÊS	2.198
CIÊNCIAS APLICADAS	852	FRANCÊS	630
LITERATURA	397	ESPAÑHOL	308
ODRAS GERAIS	393	INGLÊS	214
SOCIOLOGIA	301	ALEMÃO	192
GEOGRAFIA E HISTÓRIA	301	OUTRAS LÍNGUAS	134
FILOLOGIA	274	ITALIANO	123
FILOSOFIA	170	LATIM	16
DELAS ARTES	34	-	-
RELIGIÃO	7	-	-
T O T A L	3.815	T O T A L	3.815

MÉDIA DIÁRIA DE FREQUÊNCIA 94,46
MÉDIA DIÁRIA DE OBRAS LIDAS OU CONSULTADAS 146,73

MÉDIA E TAXA DE FREQUÊNCIA POR TURNO:

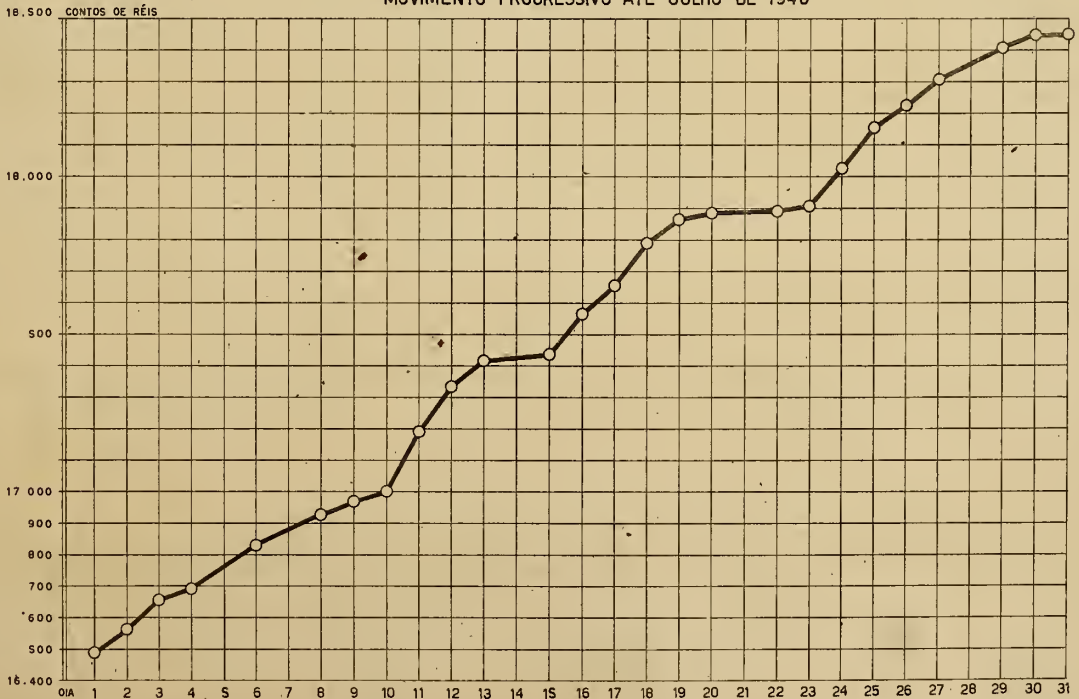
TURNOS	HORÁRIO	F R E Q U Ê N C I A	
		MÉDIA DIÁRIA	TAXA
1°	9 Às 13	23,96	25,35
2°	13 Às 18	38,30	40,55
3°	18 Às 22	32,19	34,07

MOVIMENTO DIÁRIO DA BIBLIOTÉCA MUNICIPAL EM JULHO



CADA SÍMBOLO REPRESENTA 20 UNIDADES

CAIXA REGULADORA DE EMPRÉSTIMOS MOVIMENTO PROGRESSIVO ATÉ JULHO DE 1940



23501 - LEITURA DOMICILIÁRIA

DIA	VOLUMES	OBRAS	LEITORES	DIA	VOLUMES	OBRAS	LEITORES
1	35	34	33	18	31	30	19
2	24	22	18	19	20	20	20
3	17	15	10	20	21	21	21
4	21	19	14	22	34	32	30
6	21	21	13	23	35	34	33
8	48	45	32	24	38	38	38
9	26	25	16	25	19	18	17
10	26	21	14	26	33	31	31
11	41	37	22	27	20	20	20
12	21	21	17	29	33	31	29
13	18	18	12	30	40	37	34
15	25	23	15	31	24	24	24
16	33	31	23				
17	25	24	19				
				TOTAL	729	692	574

MOVIMENTO DO SERVIÇO DE LEITURA DOMICILIÁRIA POR ASSUNTO E IDIOMA

ASSUNTO	NÚMERO	IDIOMAS	NÚMERO
CIÊNCIAS PURAS	233	PORTUGUÊS	322
CIÊNCIAS APLICADAS	156	FRANCÊS	215
LITERATURA	110	ESPAÑHOL	41
SOCIOLOGIA	62	INGLÊS	38
GEOGRAFIA E HISTÓRIA	54	OUTRAS LINGUAS	38
FILOSOFIA	43	ITALIANO	24
OBRAS GERAIS	14	ALEMÃO	14
FILOLOGIA	12	-	-
BELAS ARTES	8	-	-
TOTAL	692	TOTAL	692

236 - EXPOSIÇÕES PÚBLICAS

2360 - AQUÁRIOS

MOVIMENTO NO AQUÁRIO DE AGUA DÔCE DA QUINTA DA BÔA VISTA, DURANTE O MÊS DE JULHO, EM CONFRONTO COM OS 3 MESES ANTERIORES:

MESES	ADULTOS	ORIANÇAS	TOTAL
JULHO	5.005	2.830	7.835
JUNHO	5.510	2.914	9.424
MAIO	5.686	3.421	9.107
ABRIL	4.815	2.381	7.196

25 - ESTATÍSTICA SOCIAL

251 - PREVIDÊNCIA E ASSISTÊNCIA SOCIAL

2510 - INSTITUTOS DE CONTRIBUIÇÃO OBRIGATORIA

25100 - MONTEPIO DOS EMPREGADOS MUNICIPAIS

MOVIMENTO DE CAIXA DO MONTEPIO NO MÊS DE JULHO

D E V E		H A V E R	
CONTRIBUÍNTES	26:113\$100	CONTRIBUÍNTES	74:802\$400
PENSIONISTAS	16:504\$600	PENSIONISTAS	526:084\$600
QUOTA DE REVERSÃO	0:127\$800	LOCADORES	1.013:514\$700
ASSIST.MÉDICO-CIRÚRG.	1:208\$000	AUXÍLIO PARA FUNERAL	23:960\$900
AUX. PARA FUNERAL	203\$200	BANCO DO BRASIL	2.400:000\$000
DESP.ORÇAMENTÁRIA	130\$500	PESSOAL	75:451\$600
DIVERSAS RENDAS	1:280\$100	MATERIAL	30:018\$800
CAIXA REG.DE EMPRÉST.	1:197\$400	-	-
BANCO DO BRASIL	1.700:000\$000	-	-
PREF.DO D.FEDERAL	2.452:760\$400	-	-
TOTAL	4.208:605\$100	TOTAL	4.143:033\$000
SALDO DE JUNHO	291:478\$500	SALDO PARA AGOSTO	356:250\$600
	4.500:083\$600		4.500:083\$600

MOVIMENTO DE CONTRIBUÍNTES NO MÊS DE JULHO EM CONFRONTO COM OS 3 MESES ANTERIORES.

REFERÊNCIA	JULHO	JUNHO	MAIO	ABRIL
MENSALIDADE	16:953\$200	14:539\$100	16:168\$100	20:822\$200
JÓIA	1:277\$800	1:087\$900	7:893\$200	3:029\$900
ALUGUEL	2:670\$000	8:307\$000	6:729\$800	6:161\$700
RECEITA CLASSIFICADA	497\$700	66\$300	68\$000	58\$300
EMPRÉST.A LONGO PRAZO	1:003\$600	1:630\$400	844\$300	1:289\$000
EMPRÉSTIMO RÁPIDO	162\$500	424\$500	181\$800	329\$200
AMORTIZAÇÃO ESPECIAL	3:538\$200	3:073\$100	2:747\$900	2:765\$000
EMPRÉST.PARA FUNERAL	10\$100	-	-	-

E S P E C I F I C A Ç Ã O

N Ú M E R O

I) CONSULTAS POR ESPECIALIDADES DAS CLÍNICAS:

MÉDICA	2.466
HOMEOPÁTICA	101
CIRURGIÇA	718
ORTOPÉDICA	203
PROTOLOGICA	227
OTO-RINO-LARINGOLÓGICA	1.112
UROLOGICA	547
OFTALMOLOGICA	678
GINECOLÓGICA	309
PEDIÁTRICA	1.688
FISIOLÓGICA	1.645
DERMATOLÓGICA E SIFILIGRÁFICA	601
NEUROLÓGICA	47
OBSTÉTRICA	252
CARDIOLÓGICA	211
TOTAL	10.805

II) SERVIÇOS DIVERSOS:

TRANSFUSÕES DE SANGUE	8
SOCORROS URGENTES (AMBULÂNCIA)	315
REMOÇÕES (AMBULÂNCIA)	42
VISITAS À DOMICÍLIO	108
FARMACIA (FÓRMULAS AVIADAS)	10.580
INTERNADOS	58
OPERADOS	3
PARTOS CIRÚRGICOS	24
PARTOS NORMAIS	60
EM OBSERVAÇÃO	153
TOTAL	153

III) FREQUÊNCIA NOS AMBULATÓRIOS, LABORATÓRIOS, ETC:

CONSULTAS	10.805
INJEÇÕES	3.029
CURATIVOS	2.205
LABORATÓRIO DE PESQUISAS CLÍNICAS	1.944
GABINETE RADIOGRÁFICO	627
GABINETE FISIOTERÁPICO	1.774
GABINETE DE MASSAGENS	342
EXAMES DE REFRAÇÃO	78
APLICAÇÕES DE PNEUMATORAX	206
METABOLISMO BASAL	1
PEQUENAS INTERVENÇÕES CIRÚRGICAS	120
ORTOPEDIA (APARELHOS)	18
TOTAL	21.149

E S P E C I F I C A Ç Ã O	N Ú M E R O
IV) OPERAÇÕES DE SALA:	
AMIGDALETOMIA	8
APENDICETOMIA	14
CESARIANA	3
COLECISTETOMIA	2
CURETAGEM UTERINA	6
CISTOSTOMIA	2
DESVIO DE SEPTO	2
ELETRO COAGULAÇÃO	1
ENTERETOMIA	1
EXTIRPAÇÃO GLANDULAR	1
EXTIRPAÇÃO DE QUISTO	2
EVENTRAÇÃO	1
EVICERAÇÃO	1
FLEBETOMIA	3
FIMOSE	1
HERNIORRAFIA	6
HISTERETOMIA	1
INCISÃO E DRENAGEM	1
LAPARATOMIA	5
OSTEOSINTESE	1
PERINEORRAFIA	1
PETERIGIO	6
RETIRADA MAT. OSTEOSINT.	2
T O T A L	71
V) PEQUENAS INTERVENÇÕES:	
ADCESSO DE PÁLPEBRA	3
ALONGAMENTO DE FREIO	3
CAUTERIZAÇÃO LINEAR	12
CHALAZIO	2
CIRCUMCISÃO	1
EXERESE	6
EXTRAÇÃO DE CORPO EXTRANHO	12
EXCISÃO E SUTURA	6
INCISÃO E DRENAGEM	53
PUNÇÃO	22
T O T A L	120
VI) LABORATÓRIO:	
SECÇÃO DE BIOCQUÍMICA	646
SECÇÃO DE PARASITOLOGIA, SOROLOGIA E IMUN.	1.057
SECÇÃO DE HEMATOLOGIA E CITOLOGIA	241
T O T A L	1.944

2512 - CAIXAS E ASSOCIAÇÕES DIVERSAS
 25120 - CAIXA REGULADORA DE EMPRÉSTIMOS
 MOVIMENTO DE EMPRÉSTIMOS PAGOS, NO MÊS DE JULHO

DIA	DE EMERGÊNCIA		COMUNS		TOTAL		MOV.	PROGRESSIVO
	QUAN- TI- DADE	IMPORT.	QUAN- TI- DADE	IMPORTÂNCIA	QUAN- TI- DADE	IMPORTÂNCIA	QUAN- TI- DADE	IMPORTÂNCIA
1	4	3:911\$9	31	57:033\$5	35	60:945\$4	7401	16.491:089\$2
2	3	4:735\$0	41	69:447\$2	44	74:182\$2	7445	16.565:271\$4
3	-	-	51	93:231\$2	51	93:231\$2	7496	16.658:502\$6
4	3	2:974\$4	16	32:899\$4	19	35:873\$8	7515	16.694:376\$4
6	1	2:511\$2	59	140:689\$3	60	143:200\$5	7575	16.837:576\$9
8	3	3:000\$0	63	88:324\$7	66	91:324\$7	7641	16.928:901\$6
9	2	1:145\$0	18	39:767\$8	20	40:912\$8	7661	16.969:814\$4
10	3	1:614\$8	13	32:154\$5	16	33:769\$3	7680	17.003:583\$7
11	2	1:052\$0	116	188:377\$7	118	189:429\$7	7795	17.193:013\$4
12	2	997\$3	81	141:783\$5	83	142:780\$8	7878	17.335:794\$2
13	5	4:061\$4	46	77:020\$3	51	81:081\$7	7929	17.416:875\$9
15	4	2:561\$5	14	17:759\$8	18	20:321\$3	7947	17.437:197\$2
16	4	1:634\$9	59	127:750\$9	63	129:385\$8	8010	17.566:583\$0
17	-	-	76	90:621\$7	76	90:621\$7	8086	17.657:204\$7
18	2	1:582\$1	94	131:743\$3	96	133:325\$4	8182	17.790:530\$1
19	3	2:060\$0	65	73:407\$6	68	75:467\$6	8250	17.865:997\$7
20	2	1:111\$5	17	19:529\$9	19	20:641\$4	8269	17.886:639\$1
22	6	3:935\$3	-	-	6	3:935\$3	8275	17.890:574\$4
23	1	1:985\$5	3	14:362\$6	4	16:348\$1	8279	17.906:922\$5
24	5	3:142\$7	89	116:369\$6	94	119:512\$3	8373	18.026:434\$8
25	4	3:371\$7	88	125:193\$3	92	128:565\$0	8465	18.154:999\$8
26	2	2:459\$3	46	67:092\$1	48	69:551\$4	8513	18.224:551\$2
27	3	1:784\$1	64	80:412\$1	67	82:196\$2	8580	18.306:747\$4
29	1	1:985\$5	77	97:592\$8	78	99:578\$3	8658	18.406:325\$7
30	3	3:605\$5	38	78:181\$3	41	81:786\$8	8699	18.488:112\$5
31	1	340\$7	-	-	1	340\$7	8700	18.488:453\$2
T.	69	57:563\$3	1.265	2.000:746\$1	1.334	2.058:309\$4	-	-

253 - MELHORAMENTOS URBANOS

2531 - DINÂMICA DAS CONSTRUÇÕES PARTICULARES

25310 - ÁREAS LICENCIADAS

1) MOVIMENTO DE CONSTRUÇÕES LICENCIADAS POR DISTRITO, NO MÊS DE JULHO

DISTRITO	RESIDENCIAL		COMERCIAL		MISTO		PROLETÁRIO	
	Nº	ÁREA M2	Nº	ÁREA M2	Nº	ÁREA M2	Nº	ÁREA M2
1 - OD	4	688	4	35.318	2	1.733	-	-
2	19	2.866	2	791	2	2.303	-	-
3	6	4.514	-	-	-	-	-	-
4	25	7.430	-	-	3	1.624	-	-
5	12	6.476	-	-	2	1.438	-	-
6	21	2.725	-	-	4	1.101	-	-
7	20	3.770	-	-	-	-	-	-
8	41	5.206	-	-	1	1.669	-	-
9	91	7.556	-	-	1	380	-	-
10	57	3.315	-	-	1	194	-	-
11	27	2.091	-	-	2	330	-	-
12	7	785	-	-	-	-	-	-
13	4	398	1	48	-	-	-	-
14	23	1.235	1	240	-	-	-	-
15	-	-	-	-	-	-	-	-
5 - ED	-	-	-	-	-	-	113	5.122
TOTAL	357	49.055	8	36.397	18	11.072	113	5.122

MOVIMENTO DO MÊS DE JULHO, POR DISTRITO

DISTRITO	CONSTRUÇÕES		RECONSTRUÇÕES		ACRÉSCIMOS	
	PRÉDIOS	ÁREA M2	PRÉDIOS	ÁREA M2	PRÉDIOS	ÁREA M2
1 - DD	10	38.427	-	-	10	973
2	23	5.960	1	177	7	1.609
3	6	4.514	1	440	10	550
4	28	9.054	-	-	18	786
5	14	7.914	1	218	17	1.674
6	25	4.126	-	-	13	2.209
7	20	370	-	-	7	151
8	42	6.875	-	-	34	1.139
9	92	7.936	1	80	40	1.582
10	58	3.509	1	52	13	329
11	29	2.421	-	-	23	621
12	7	785	-	-	7	390
13	5	446	-	-	5	138
14	24	1.475	-	-	4	78
15	-	-	-	-	-	-
5 - ED	113	5.122	-	-	-	-
TOTAL	496	98.934	5	967	208	12.229

25312 - OBRAS DIVERSAS, SEM ACRÉSCIMO DE ÁREA

MOVIMENTO DE LICENÇAS NO MÊS DE JULHO COMPARADA COM OS 3 MESES ANTERIORES E JULHO DE 1939

ESPECIFICAÇÃO	1 9 4 0				1939
	JULHO	JUNHO	MAIO	ABRIL	JULHO
CONCERTOS	9	13	17	13	15
REFORMAS	116	119	187	187	108
MUROS E MURALHAS	81	72	83	96	46
RECONSTRUÇÕES	12	-	-	-	-
MARQUISES	7	12	8	12	7
OBRAS DIVERSAS	204	216	202	240	240
MODIFICAÇÕES	30	26	28	25	14
LEGALIZAÇÕES	29	42	52	42	29
DEMOLIÇÕES	19	-	-	-	-
PRORROGAÇÕES	316	327	406	408	231

25313 - OBRAS DIVERSAS, COM ACRÉSCIMO DE ÁREA

MOVIMENTO DE LICENÇAS NO MÊS DE JULHO, EM CONFRONTO COM OS 3 MESES ANTERIORES E JULHO DE 1939.

ESPECIFICAÇÃO	1 9 4 0				1939
	JULHO	JUNHO	MAIO	ABRIL	JULHO
CONSTRUÇÕES DE PRÉDIOS:					
RESIDENCIAIS	357	288	239	193	253
COMERCIAIS	8	13	8	6	14
MISTOS	18	11	5	12	10
PROLETÁRIOS	113	74	107	112	83
RECONSTRUÇÕES	5	5	3	3	5
ACRÉSCIMOS	208	196	204	166	173
TOAL DE ÁREAS EM M2	114.842	108.347	70.140	125.908	74.472

258 - PROPRIEDADE IMOBILIÁRIA

2580 - TRANSFERÊNCIA DE IMÓVEIS

TRANSFERÊNCIAS REGISTRADAS NO DEPARTAMENTO DE OBRAS PÚBLICAS, NO
MÊS DE JULHO

I) SEGUNDO A NATUREZA DO IMÓVEL

CIRCUNSCRIÇÕES	NÚMERO DE IMÓVEIS			TOTAL
	PRÉDIOS E TERRENOS	PRÉDIOS	TERRENOS	
CANDELÁRIA	2	-	-	2
SÃO JOSÉ	-	-	1	1
SANTA RITA	5	-	-	5
SÃO DOMINGOS	1	-	-	1
SACRAMENTO	9	-	-	9
AJUDA	-	-	-	-
SANTO ANTÔNIO	4	-	-	4
SANTA TERESA	11	-	2	13
GLÓRIA	4	-	2	6
LAGOA	8	-	-	8
BAVEA	3	-	10	13
COPACABANA	12	-	6	18
SANTANA	-	-	-	-
GAMBÔA	5	-	-	5
ESPÍRITO SANTO	5	-	-	5
RIO COMPRIDO	14	-	1	15
ENGENHO VELHO	9	-	1	10
SÃO CRISTÓVÃO	7	-	2	9
TIJUCA	13	-	1	14
ANDARAÍ	26	-	9	35
ENGENHO NOVO	18	-	7	25
MEIER	27	-	9	36
INHAÚMA	36	1	14	51
PIEDADE	48	4	12	60
PENHA	36	-	18	54
IRAJÁ	30	2	10	42
PAVUNA	8	-	17	25
MADUREIRA	39	-	18	57
ANOBIETA	-	-	7	7
JACAREPAGUÁ	24	-	13	37
REALEMGO	8	-	2	10
CAMPO GRANDE	7	-	5	12
GUARATIBA	-	2	3	5
SANTA CRUZ	1	-	-	1
ILHAS	3	-	2	5
TOTAL	423	5	172	600

II) - TRANSFERÊNCIAS DE IMÓVEIS, SEGUNDO O VALOR

CIRCUNSCRIÇÕES	VALOR DAS TRANSMISSÕES			TOTAL
	PREDIOS E TERRENOS	PREDIOS	TERRENOS	
GLÓRIA	3.370:000\$000	-	46:500\$000	3.416:500\$000
SACRAMENTO	1.872:000\$000	-	-	1.872:000\$000
COPACABANA	1.419:100\$000	-	363:000\$000	1.782:100\$000
TIJUCA	1.009:000\$000	-	40:000\$000	1.049:000\$000
ANDARAÍ	997:000\$000	-	252:300\$000	1.249:300\$000
CANDELÁRIA	830:000\$000	-	-	830:000\$000
RIO COMPRIDO	803:100\$000	-	35:000\$000	838:100\$000
ENGENHO VELHO	734:000\$000	-	30:000\$000	772:000\$000
INHAÚMA	578:900\$000	3:000\$	193:173\$300	775:073\$300
JACAREPAGUÁ	558:000\$000	-	207:477\$500	765:477\$500
ENGENHO NOVO	529:600\$000	-	64:800\$000	594:400\$000
SANTA TERESA	518:000\$000	-	18:500\$000	536:500\$000
PIEDADE	517:666\$666	-	69:548\$700	587:215\$366
MÉIER	504:670\$000	-	112:500\$000	617:170\$000
LAGOA	464:000\$000	-	-	464:000\$000
PERHA	441:700\$000	-	106:795\$600	548:495\$600
IRAJÁ	427:600\$000	26:264\$	70:192\$000	524:056\$000
MADUREIRA	358:892\$400	-	192:340\$000	551:232\$400
SANTO ANTÔNIO	345:000\$000	-	-	345:000\$000
SANTA RITA	262:540\$000	-	-	262:540\$000
GÁVEA	245:000\$000	-	446:500\$000	691:500\$000
SÃO CRISTÓVÃO	234:500\$000	-	38:500\$000	772:000\$000
GAMBOA	125:375\$000	-	-	125:375\$000
SÃO DOMINGOS	120:000\$000	-	-	120:000\$000
CAMPO GRANDE	107:000\$000	-	90:540\$000	197:540\$000
ILHAS	106:800\$000	-	9:062\$000	115:862\$000
ESPÍRITO SANTO	101:933\$333	-	-	101:933\$333
PAVUNA	75:500\$000	-	89:317\$000	165:317\$000
REALENGO	65:166\$666	-	13:000\$000	78:166\$666
SANTA CRUZ	20:000\$000	-	-	20:000\$000
SÃO JOSÉ	-	-	-	-
AJUDA	-	-	-	-
SANTANA	-	-	-	-
ANCHIETA	-	-	-	-
GUARATIBA	-	-	-	-
T O T A L	17.742:044\$065	44:264\$	3.974:143\$200	21.760:451\$265

TRANSFERÊNCIAS DE IMOVEIS, REGISTRADAS DE JANEIRO A JULHO

M Ê S	QUANTIDADE DE IMOVEIS	VALOR DA TRANSMISSÃO
JULHO	600	21.760:451\$265
JUNHO	733	24.943:905\$950
MAIO	565	23.317:285\$900
ABRIL	430	14.126:846\$846
MARÇO	668	23.742:211\$966
FEVEREIRO	804	29.155:302\$955
JANEIRO	1.055	30.566:261\$658

A PROPRIEDADE IMOBILIÁRIA, VÍNCULO DE LIGAÇÃO DO HOMEM À TERRA, TEM SIDO SEMPRE CONSIDERADA COMO A PROPRIEDADE POR EXCELÊNCIA. AS TRANSAÇÕES DE QUE ELA É OBJETO, O VOLUME DOS CAPITAIS MOVIMENTADOS NA TRANSFERÊNCIA DE IMOVEIS, REFLETEM A ESTABILIDADE DO AMBIENTE SOCIAL, O GRÁU DE CONFIANÇA DEPOSITADO NA ORDEM DE COUSAS E A PROSPERIDADE ECONÔMICA LOCAL.

AS ALIENAÇÕES DE IMOVEIS TEM MOVIMENTADO, NO DISTRITO FEDERAL, SOMAS BASTANTES APRECIÁVEIS, QUE ASCENDERAM, NOS 7 PRIMEIROS MESES DO CORRENTE ANO, A RS. 167.612:266\$540, REFERENTES A 3.457 TRANSFERÊNCIAS DE PRÉDIOS COM TERRENO, 35 DE PRÉDIOS APENAS E 1.363 DE SIMPLES TERRENOS.

SÓ NESTE MÊS DE JULHO, AS TRANSFERÊNCIAS REGISTRADAS NO DEPARTAMENTO DE OBRAS ATINGIRAM A IMPORTÂNCIA DE RS. 21.760:451\$265, CONTRA 21.198:320\$241 EM IGUAL MÊS DO ANO PASSADO, O QUE SIGNIFICA UMA DIFERENÇA PARA MAIS, NO VALOR DAS TRANSFERÊNCIAS, DE RS. 562:131\$024.

2540 - OCORRÊNCIAS NOS DISTRITOS DE VIGILÂNCIA

MOVIMENTO DO MÊS DE JULHO.

DISTRITOS	OCORRÊNCIAS	PRISÕES	INFRAÇÕES
CANDELÁRIA	4	14	-
SÃO JOSÉ	15	41	-
SANTA RITA	3	5	-
SÃO DOMINGOS	10	5	-
SACRAMENTO	4	8	1
AJUDA	11	9	1
SANTO ANTÔNIO	12	52	4
SANTA TERESA	13	16	-
GLÓRIA	15	29	-
LAGOA	17	13	10
GAVEA	10	12	4
COPACABANA	9	12	-
SANTANA	24	30	-
GAMBOA	52	93	-
ESPIRITO SANTO	27	39	-
RIO COMPRIDO	66	19	-
ENGENHO VELHO	21	20	-
SÃO CRISTÓVÃO	42	17	-
TIJUCA	11	10	-
ANDARAÍ	9	12	6
ENGENHO NOVO	5	13	-
MEIER	13	11	-
INHAMA	11	4	-
PIEDADE	4	5	-
PENHA	3	4	-
IRAJA	36	15	1
PAVUNA	197	6	-
MADUREIRA	27	34	-
ANCHIETA	36	9	-
JACAREPAGUÁ	12	12	6
REAL ENGO	9	4	-
CAMPO GRANDE	3	1	-
SANTA CRUZ	4	-	-
ILHA DE PAQUETÁ	4	2	-
ILHA DO GOVERNADOR	8	2	-
T O T A L	755	574	33

31 - ESTATÍSTICA ECONÔMICA

318 - ESTATÍSTICA FINANCEIRA

3181 - IMPOSTOS

31810 - RENDAS INTERNAS

1) ARRECADAÇÃO DA DIRETORIA DAS RENDAS INTERNAS (RECEBEDORIA DO DISTRITO FEDERAL) NO MÊS DE JULHO E DE JANEIRO A JULHO.


RUBRICAS ORÇAMENTÁRIAS	JULHO	JANEIRO A JULHO
<u>RENDA ORDINÁRIA</u>		
IMPOSTO DE CONSUMO	15.089:194\$000	123.404:712\$000
IMPOSTO DE RENDA	3.413:966\$000	19.855:749\$000
IMPOSTO S/ ATOS EMANADOS	7.476:801\$000	57.972:148\$000
RENDAS PATRIMONIAIS	292:711\$000	1.741:743\$000
DIVERSAS RENDAS	716:620\$000	4.900:139\$000
TOTAL	26.989:292\$000	207.875:091\$000
RENDA EXTRAORDINÁRIA	8:539:967\$000	67.029:212\$000
TOTAL DAS RENDAS	35.529:259\$000	274.904:303\$000
DEPÓSITOS	8.507:548\$000	59.806:762\$000
TOTAL GERAL	44.036:807\$000	334.711:065\$000

II) ARRECADAÇÃO DO IMPOSTO DE CONSUMO, POR ESPÉCIES, NO MÊS DE JU-

LHO E DE JANEIRO A JULHO

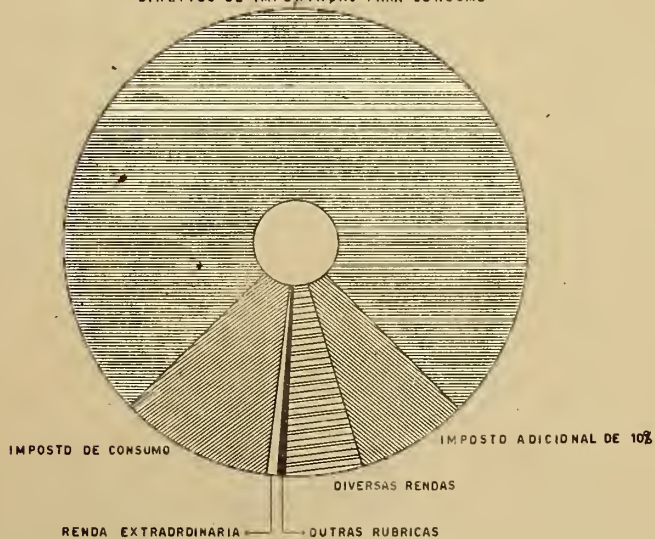
ESPÉCIES TRIBUTADAS	JULHO	JANEIRO A JULHO
FUMO	4.550:275\$000	32.858:25\$000
BEBIDAS	3.290:618\$000	36.034:617\$000
ALCOOL	2:675\$000	108:200\$000
FÓSFOROS	3:560\$000	191:939\$000
SAL	641\$000	85:090\$000
CALÇADOS	698:544\$000	4.574:058\$000
PERFUMARIAS E ART. DE TOUÇADOR	1.608:003\$000	11.858:374\$000
ESPECIALIDADES FARMACÊUTICAS	1.602:995\$000	6.701:193\$000
CONSERVAS	297:173\$000	2.425:204\$000
VINAGRE, AZEITE E ÓLEOS	69:612\$000	620:092\$000
VELAS	27:954\$000	230:473\$000
TECIDOS	604:529\$000	5.902:362\$000
ARTEFACTOS DE TECIDOS	573:059\$000	4.047:186\$000
PAPEL E SEUS ARTEFACTOS	74:066\$000	692:206\$000
CARTAS DE JOGAR	380\$000	10:985\$000
CHAPÉUS E BENGALAS	172:185\$000	1.159:128\$000
LOUÇAS E VIDROS	52:707\$000	585:677\$000
FERRAGENS E ARTEFACTOS	99:050\$000	932:556\$000
CAFÉ TORRADO E MOÍDO E CHÁ	229:746\$000	1.544:093\$000
MANTEIGA E SUCEDÂNEOS	28:178\$000	308:580\$000
MÓVEIS	328:022\$000	2.322:156\$000
ARMAS DE FOGO E MUNIÇÕES	33:182\$000	285:692\$000
LÂMPADAS, PILHAS, ETC.	156:636\$000	1.553:232\$000
QUEIJDOS E REQUEIJDÕES	36:352\$000	371:280\$000
ELETRICIDADE	186:055\$000	1.252:626\$000
TINTAS E VERNIZES	214:755\$000	1.550:524\$000
LEQUES E VENTAROLAS	2:745\$000	35:524\$000
ARTEFACTOS DE BORRACHA	46:005\$000	509:009\$000
NAVALHA E PINCEIS PARA BARBA	43:078\$000	306:777\$000
PENTES, ESCOVAS E ESPANADORES	36:067\$000	333:612\$000
BRINQUEJOS	9:730\$000	71:255\$000
ARTEFACTOS DE COURO	98:357\$000	712:337\$000
JÓIAS, OBRAS DE OURIVES	89:656\$000	707:211\$000
BIJUTERIAS, OBJ. DE ADORNO	19:786\$000	202:690\$000
GAZOLINA, ÓLEOS, CARBURETO DE CÁLCIO	585\$000	43:606\$000
LADRILHOS E OUTROS MATERIAIS	138:714\$000	1.066:753\$000
INSTRUMENTOS DE MÚSICA	19:326\$000	134:353\$000
MATERIAL ÓTICO, FOT. E CINEMAT.	1:800\$000	18:555\$000
FOGÕES, FOGAREIROS E AQUECEDORES	7:335\$000	58:714\$000
CIMENTO	650\$000	19:265\$000
LINHAS, CORDOALHA E BOTÕES	55:408\$000	370:825\$000
EMOLUMENTOS DE ESQ. COMERCIAIS	11:000\$000	329:000\$000
SELAGEM DE ESTOQUE		
DEPÓSITOS FECHADOS	1:200\$000	30:800\$000
TOTAL	15.039:194\$000	123.404:712\$000


ARRECAÇÃO DA DIRETORIA DAS RENDAS INTERNAS
DE JANEIRO A JULHO



RENDAS ADUANEIRAS DE JANEIRO A JULHO

DIREITOS DE IMPORTAÇÃO PARA CONSUMO





ARRECADÇÃO DIÁRIA DO IMPOSTO DE VENDAS E CONSIGNAÇÕES

MOVIMENTO DO MÊS DE JULHO

DIA	RECEITA DA MUNICI- PALIDADE 60%	RECEITA EXTRAORDINÁ- RIA DA UNIÃO 40%	T O T A L
2	15:275\$000	10:472\$000	25:747\$000
3	26:196\$000	17:959\$000	44:155\$000
4	16:136\$000	11:062\$000	27:198\$000
5	14:601\$000	10:010\$000	24:611\$000
6	236:593\$000	169:363\$000	405:956\$000
8	6:644\$000	4:555\$000	11:199\$000
9	11:414\$000	7:825\$000	19:239\$000
10	10:720\$000	7:349\$000	18:069\$000
11	12:592\$000	8:631\$000	21:223\$000
12	12:855\$000	8:813\$000	21:668\$000
13	13:043\$000	8:942\$000	21:985\$000
15	4:381\$000	3:001\$000	7:382\$000
16	15:351\$000	10:524\$000	25:875\$000
17	19:335\$000	13:255\$000	32:590\$000
18	17:130\$000	11:744\$000	28:874\$000
19	9:212\$000	6:315\$000	15:527\$000
20	10:121\$000	6:939\$000	17:060\$000
22	73:456\$000	52:654\$000	126:110\$000
23	7:392\$000	5:068\$000	12:460\$000
24	8:304\$000	5:693\$000	13:997\$000
25	17:597\$000	12:064\$000	29:661\$000
26	20:459\$000	14:026\$000	34:485\$000
27	15:871\$000	10:881\$000	26:752\$000
29	4:231\$000	2:911\$000	7:132\$000
30	21:318\$000	14:610\$000	35:928\$000
31	51:402\$000	35:240\$000	86:642\$000
TOTAL	671:629\$000	469:906\$000	1.141:535\$000

1) MOVIMENTO DA ARRECADAÇÃO DA ALFÂNDEGA DO RIO DE JANEIRO
NOS MESES DE JANEIRO A JULHO

RUBRICAS ORÇAMENTÁRIAS	JANEIRO A JULHO
RENDA ORDINÁRIA	
IMPORTAÇÃO - IMPOSTOS E TAXAS:	
DIREITOS DE IMPORTAÇÃO PARA CONSUMO	216.811:444\$000
IMPOSTO ADICIONAL DE 10%	22.394:258\$000
OUTRAS RUBRICAS: 3 A 7	1.362:441\$000
TOTAL	240.568:143\$000
IMPOSTO DE CONSUMO	30.556:673\$000
IMPOSTOS S/ATOS EMANADOS	8:010\$000
RENDAS INDUSTRIAIS	11:391\$000
DIVERSAS RENDAS	15.924:590\$000
TOTAL DA RENDA ORDINÁRIA	287.068:837\$000
RENDA EXTRAORDINÁRIA	2.157:618\$000
TOTAL GERAL	289.226:455\$000

II) ARRECAÇÃO DO IMPOSTO DE CONSUMO, POR ESPÉCIES, NOS MESES DE
JANEIRO A JULHO

ESPÉCIES TRIBUTADAS	TOTAL ARRECADADO
FUMO	46:985\$000
BEBIDAS	2.608:910\$000
ÁLCOOL	101\$000
FÓSFOROS	26:062\$000
SAL	1.387:783\$000
CALÇADOS	9:358\$000
PERFUMARIAS E ARTIGOS DE TOUCADOR	821:147\$000
ESPECIALIDADES FARMACÊUTICAS	1.054:334\$000
CONSERVAS	1.322:541\$000
VINAGRE E ÓLEOS ADEQUADOS À ALIMENTAÇÃO	1.128:310\$000
VELAS	4:539\$000
TECIDOS	1.710:390\$000
ARTEFACTOS DE TECIDOS E DE PELES	849:247\$000
PAPEL E ARTEFACTOS	37:884\$000
CARTAS DE JOGAR	26:284\$000
CHAPÉUS E BENGALAS	51:216\$000
LOUÇAS E VIDROS	207:753\$000
FERRAGENS, ARTEFACTOS DE FERRO, ETC.	181:481\$000
CAFÉ TORRADO OU MOÍDO E CHÁ	36:833\$000
BANHA, MANTEIGA E SUCEDÂNEOS	711\$000
MÓVEIS	362:999\$000
ARMAS DE FOGO, MUNIÇÕES, ETC.	62:991\$000
LÂMPADAS, PILHAS, ETC.	1.943:079\$000
QUEIJOS E REQUEIJÕES	6:487\$000
TINTAS E VERNIZES	1.976:174\$000
LEQUES	31\$000
ARTEFACTOS DE BORRACHA	257:403\$000
NAVALHAS E PINCEIS PARA BÀRBA	77:155\$000
PENTES, ESCOVAS E ESPANADORES	54:352\$000
BRINQUEDOS	34:103\$000
ARTEFACTOS DE COUROS E OUTROS MATERIAIS	70:531\$000
JÓIAS, E OBRAS DE OURIVES	886\$000
BIJOUTERIAS, OBJ. DE ADORNO E RELÓGIOS	297:421\$000
GASOLINA E CARBURETO DE CÁLCIO	13.169:076\$000
LADRILHOS, MOZÁICOS, AZULEJOS, ETC.	100:969\$000
INSTRUMENTOS DE MÚSICA	42:342\$000
MAT. FOTOGRAFICO E CINEMATOGRAFICO	481:681\$000
FÓGÕES E FOGAREIROS	4.134\$000
CIMENTO	57:520\$000
LINHAS, CORDOALHAS E BOTÕES	45:469\$000
T O T A L	30.556:672\$000

III) ARRECAÇÃO DE DIREITOS DE IMPORTAÇÃO PARA CONSUMO, POR PAÍSES DE PROCEDÊNCIA, NO MESES DE JANEIRO A JULHO DE 1940 EM CONFRONTO COM O MESMO PERÍODO DE 1939.

PROCEDÊNCIAS	JANEIRO A JULHO		DIFERENÇAS EM 1940
	1940	1939	
ALEMANHA	3.056.783\$	37.655.860\$	- 34.599.077\$
ARGENTINA	12.396.467\$	17.352.907\$	- 4.956.440\$
BÉLGICA	7.512.621\$	8.994.036\$	- 1.481.415\$
DINAMARCA	144.049\$	710.585\$	- 566.536\$
ESTADOS UNIDOS	79.590.158\$	46.423.194\$	+ 33.166.964\$
FRANÇA	9.691.679\$	9.504.241\$	+ 187.438\$
GRÃ-BRETANHA	20.127.198\$	18.575.893\$	+ 1.551.305\$
HOLANDA	13.335.209\$	5.614.530\$	+ 7.720.679\$
ITÁLIA	3.513.503\$	2.868.339\$	+ 645.164\$
JAPÃO	6.518.191\$	4.045.531\$	+ 2.472.660\$
MÉXICO	5.725.228\$	13.926.916\$	- 8.201.688\$
PERÚ	14.801.024\$	10.830.590\$	+ 4.050.434\$
POLÔNIA	13.274\$	1.387.105\$	- 1.373.831\$
PORTUGAL	7.816.393\$	6.449.775\$	+ 1.366.618\$
POSSESSÕES BRITÂNICAS:			
CANADÁ	2.373.773\$	2.258.221\$	+ 115.552\$
IRLANDA	1.062.363\$	1.315.034\$	- 252.671\$
POSSESSÕES HOLANDEASAS:			
NA AMÉRICA DO N.E CENTRAL	12.064.515\$	10.087.969\$	+ 1.976.546\$
SUÉCIA	2.283.668\$	1.961.062\$	+ 322.606\$
SUIÇA	3.432.100\$	2.853.789\$	+ 578.311\$
TOHECO-ESLOVÁQUIA	34.353\$	1.583.865\$	- 1.549.512\$
OUTRAS PROCEDÊNCIAS	11.250.119\$	9.820.268\$	+ 1.429.851\$
T O T A L	216.822.668\$	214.219.710\$	+ 2.602.958\$

3182 - CRÉDITO E PREVIDÊNCIA

31.822 - CAIXA ECONÔMICA

MOVIMENTO GERAL DE CAIXA, DE TODOS OS DEPARTAMENTOS, NO MÊS DE
JULHO

ESPECIFICAÇÃO	RECEBIMENTOS	PAGAMENTOS	VARIAÇÕES
DEPÓSITOS	87:153:273\$220	74:115:103\$850	13.038:169\$370
PENHÔRES	6.374:031\$950	6.086:667\$900	.287:364\$050
CONSIGNAÇÕES	64:297\$900	4.586:109\$900	- 4.521:812\$000
HIPOTÉCAS	2.154:828\$700	3.833:574\$400	- 1.678:745\$700
TÍTULOS	1.917:303\$900	2.686:444\$500	- 769:140\$600
TESOURARIA	3.719:548\$350	4.303:531\$700	- 583:983\$350
MAUÁ	58:966\$400	88:669\$500	- 29:703\$100
T O T A L	101.442:250\$420	95.700:101\$750	5.742:148\$670

MOVIMENTO EM CHEQUES

ESPECIFICAÇÃO	RECEBIMENTOS	PAGAMENTOS
HIPOTECÁRIA	1.383:752\$500	20:558\$000
AGÊNCIA CARIÓCA	1.725:218\$600	-
T O T A L	3.108:971\$100	20:558\$000

CARTEIRA DE DEPÓSITOS

MOVIMENTO DAS AGÊNCIAS DE DEPÓSITOS, NO MÊS DE JULHO

AGÊNCIAS	RECEBIMENTOS	PAGAMENTOS	VARIAÇÕES
ANDARAÍ	439:520\$400	276:047\$200	163:473\$200
BANDEIRA	2.789:020\$300	2.400:418\$800	388:601\$500
BANGÚ	492:898\$500	158:179\$500	334:719\$000
BOTAFOGO	1.433\$493\$100	1.020:399\$200	413:093\$900
CAMPO GRANDE	409:363\$000	496:681\$100	- 87:318\$100
CANDELÁRIA	8.876:672\$300	2.868:757\$900	6.007:674\$400
CARIÓCA	21.647:075\$040	25.764:580\$410	- 4.117:505\$370
CATETE	1.348:107\$900	833:596\$400	514:511\$500
COPACABANA	1.699:530\$500	795:088\$100	904:442\$400
D. MANOEL	2.867:978\$100	1.609:047\$900	1.258:930\$500
GOVERNADOR	115:897\$200	135:493\$600	- 19:596\$400
MADUREIRA	1.630:183\$800	1.278:640\$900	351:542\$900
MÉIER	2.046:399\$800	1.665:342\$700	381:057\$100
PEDRO II	3.433:391\$100	2.971:964\$410	461:426\$690
PENHA	909:611\$400	666:369\$000	243:242\$400
S. CRISTÓVÃO	832:520\$600	494:094\$390	338:426\$210
TIJUCA	1.011:606\$050	813:214\$100	198:391\$950
VILA ISABEL	916:241\$500	666:744\$600	249:496\$900
SUB-TOTAL	52.899:270\$890	42.914:660\$210	7.984:610\$680
RIO BRANCO	34.254:002\$330	29.200:443\$640	5.053:558\$690
T O T A L	87.153:273\$220	74.115:103\$850	13.038:169\$370

3182 - CARTEIRA DE PENHORES

MOVIMENTO DO MÊS DE JULHO

NUMERÁRIO

AGÊNCIAS	RECEBIMENTOS	PAGAMENTOS	VARIAÇÕES
CENTRAL	1.858:906\$100	1.962:598\$100	103:692\$000
BANDEIRA	529:714\$900	504:418\$200	25:296\$700
7 DE SETEMBRO	2.805:135\$050	2.545:603\$400	259:531\$650
LEOPOLDINA	324:031\$700	196:625\$900	127:405\$800
ROSÁRIO	856:244\$200	877:422\$300	21:178\$100
T O T A L	6.374:031\$950	6.086:667\$900	287:364\$050

EMPRÉSTIMOS

AGÊNCIAS	N O V O S		REGGATES		V A R I A Ç Õ E S	
	QUANT.	IMPORT.	QUANT.	IMPORT.	QUANT.	IMPORT.
CENTRAL	4.667	1.926:630\$	3.856	1.602:210\$	811	324:420\$
BANDEIRA	4.027	1.53:285\$	3.893	454:205\$	134	920\$
7 DE SETEMBRO	8.207	2.127:410\$	8.100	2.362:070\$	107	65:340\$
LEOPOLDINA	3.054	183:335\$	3.150	253:265\$	- 96	- 69:930\$
ROSÁRIO	3.681	852:760\$	3.160	744:180\$	521	108:580\$
T O T A L	23.636	5.843:420\$	22.159	5.415:930\$	1.477	427:490\$

REFORMADOS: 14.360 NO VALOR DE RS: 4.424:148\$000

ARREGADAÇÃO

AGÊNCIAS	J U R O S	RENDAS GERAIS	S O M A S
CENTRAL	173:005\$900	2:892\$300	175:898\$200
BANDEIRA	43:262\$200	4:821\$350	48:083\$550
7 DE SETEMBRO	212:212\$900	4:994\$000	217:206\$900
LEOPOLDINA	22:779\$900	851\$600	23:631\$500
ROSÁRIO	43:906\$800	1:810\$000	45:716\$800
T O T A L	495:167\$700	15:369\$250	510:536\$950

317 - ESTATÍSTICA DO MERCADO FINANCEIRO E MONETÁRIO

3170 - TÍTULOS MOBILIÁRIOS

31700 - MOVIMENTO DA BOLSA

MÊS DE JULHO

T Í T U L O S	NÚMERO	IMPORTÂNCIA
OBRIGAÇÕES DA UNIÃO	14.875	14.883:374\$500
APÓLICES DA UNIÃO	15.775	12.797:916\$000
APÓLICES DOS ESTADOS	45.143	11.086:557\$750
APÓLICES MUNICIPAIS DO DISTRITO FEDERAL	11.277	2.569:209\$000
AÇÕES DE CIAS. DIVERSAS	4.866	1.152:512\$500
DEBÊNTURES DE CIAS. DIVERSAS	4.957	969:118\$000
APÓLICES MUNICIPAIS DOS ESTADOS	1.690	480:293\$750
AÇÕES DE CIAS. DE TRANSPORTES	2.887	429:099\$000
VENDAS JUDICIAIS	363	235:077\$750
AÇÕES DE BANCOS	1.512	162:588\$000
AÇÕES DE CIAS. DE TECIDOS	430	98:264\$000
AÇÕES DE CIAS. DE SEGUROS	49	17:200\$000
DEBÊNTURES DE CIAS. DE TECIDOS	83	16:683\$000
T O T A L	103.907	44.897:823\$250

3171 - CÂMBIO

31710 - OFICIAL

COTAÇÕES DO CÂMBIO À VISTA NO MERCADO OFICIAL, NO MÊS DE JULHO E MÉDIA MENSAL.

PRAÇAS	MÍNIMA	MÉDIA	MÁXIMA
LONDRES " £ AREA "	67\$220	67\$220	67\$220
LONDRES " £ ESTERLINA "	60\$600	60\$600	60\$600
NEW YORK	16\$560	16\$627	16\$692
BUENOS AIRES	3\$530	3\$530	3\$530
PORTUGAL	\$612	\$612	\$612

P R A Ç A S	MÍNIMA	MÉDIA	MÁXIMA	DESDE 1º DE JANEIRO	
				MÍNIMA	MÁXIMA
LONDRES " £ AREA "	79\$510	79\$792	80\$050	79\$510	80\$050
LONDRES " £ ESTERLINA "	71\$810	75\$930	80\$000	63\$884	80\$000
N. YORK	19\$772	19\$776	19\$784	19\$772	19\$875
CANADÁ	17\$400	17\$465	17\$700	16\$700	18\$500
REICHSMARK	8\$125	8\$125	8\$125	7\$050	8\$125
MONTEVIDEO	6\$990	7\$043	7\$140	6\$990	7\$920
VERREGNUNGSMARK	6\$068	6\$077	6\$092	5\$635	6\$145
HONG - KONG	4\$950	4\$950	4\$950	4\$950	4\$950
SUÉCIA	4\$730	4\$742	4\$750	4\$530	4\$750
JAPÃO	4\$660	4\$664	4\$672	4\$656	4\$710
SUIÇA	4\$406	4\$492	4\$507	4\$435	4\$508
BUENOS AIRES	4\$220	4\$309	4\$421	4\$220	4\$704
ESPAÑA	1\$030	1\$030	1\$030	1\$030	1\$030
ITÁLIA	1\$000	1\$003	1\$007	1\$000	1\$010
PORTUGAL	\$750	\$773	\$795	\$658	\$795
CHILE	\$640	\$661	\$667	\$646	\$671

TAXA DE CÂMBIO À VISTA NO MERCADO ESPECIAL (MOÉDAS, CARTAS DE CRÉDITOS E CHEQUES DE VIAJANTES).

REFERÊNCIA	MÍNIMA	MÉDIA	MÁXIMA	DESDE 1º DE JANEIRO	
				MÍNIMA	MÁXIMA
LIBRA "AREA"	80\$050	80\$057	80\$127	80\$050	80\$127
LIBRA ESTERLINA	66\$000	69\$646	85\$525	65\$800	87\$301
DÓLAR (N. YORK)	20\$419	21\$554	23\$300	20\$419	23\$300
DÓLAR (CANADÁ)	16\$608	19\$420	19\$800	16\$362	19\$860
REICHSMARK	9\$600	9\$046	10\$200	8\$800	10\$200
PÊSO (MONTEVIDÉO)	7\$500	7\$920	9\$070	7\$421	9\$100
YEN	3\$000	5\$416	5\$860	3\$000	5\$680
FRANCO (SUIÇO)	4\$870	5\$093	5\$580	4\$400	5\$580
PÊSO (B. AIRES)	4\$506	4\$833	5\$212	4\$506	8\$874
REISEMARK	3\$900	4\$146	4\$200	3\$230	4\$200
UNTERSTUETZUNGSMARK	3\$800	3\$976	4\$064	2\$800	4\$064
LIRA	\$950	\$990	1\$227	\$700	1\$227
ESCUDO	\$874	\$938	\$963	\$762	\$963
FRANCO (BÉLGICA)	\$500	\$500	\$520	\$500	\$817

312 - ESTATÍSTICA DOS TRANSPORTES E DAS COMUNICAÇÕES

3120 - MOVIMENTO FERROVIÁRIO

31202 - PASSAGEIROS TRANSPORTADOS PELA E. F. CENTRAL DO BRASIL
MOVIMENTO DO MÊS DE JULHO

GRANDE PERCURSO		PEQUENO PERCURSO	T O T A L
DO INTERIOR PARA O D. FEDERAL	DO DISTRITO FEDERAL PARA O INTERIOR	D. PEDRO II, - FCO. SA E SUBÚRBICOS	
607.609	995.784	6.312.952	7.916.345

31201 - PASSAGEIROS TRANSPORTADOS PELA E.F. LEOPOLDINA
MOVIMENTO DO MÊS DE JULHO

R E F E R Ê N C I A	PASSAGEIROS
BARÃO DE MAUÁ PARA O INTERIOR (L.R. TEREZ.)	29.858
BARÃO DE MAUÁ PARA OS SUBÚRBICOS	850.154
DO INTERIOR PARA BARÃO DE MAUÁ	36.501
DOS SUBÚRBICOS PARA B. MAUÁ E OUT. ESTAÇÕES SUBÚRBANAS	1.142.095
T O T A L	2.058.608

31203 - ESTRADA DE FERRO CORCOVADO

MOVIMENTO DE PASSAGEIROS NA ESTRADA DE FERRO CORCOVADO, NO MÊS DE JULHO, COMPARADO COM OS TRÊS MESES ANTERIORES E JULHO DE 1939.

MESES	PASSAGEIROS TRANSPORTADOS				PESSOAL DA CASA	EXCURSIONISTAS	VIAGENS (IDA E VOLTA)	
	BILHET. COMUNS	PASSES LIVRES	CRIANÇAS	TOTAL			PAINEL.	ALTO
JULHO	8.540	558	589	9.687	198	2	319	170
JUNHO	9.746	474	740	10.960	198	4	318	183
MAIO	8.013	498	546	9.057	188	-	308	168
JULHO 1939	9.666	598	387	10.651	202	5	350	179

3121 - MOVIMENTO RODOVIÁRIO

31210 - BARREIRAS DO DISTRITO FEDERAL

MOVIMENTO DE VEÍCULOS E PASSAGEIROS NAS "BARREIRAS" DURANTE O MÊS DE JULHO.

BARREIRAS	ENTRADAS		SAÍDAS	
	VEÍCULOS	PASSAGEIROS	VEÍCULOS	PASSAGEIROS
CAMPO GRANDE	9.689	13.502	5.709	13.782
VIGÁRIO GERAL	22.707	43.435	16.194	43.456
ANCHIETA	4.952	2.636	2.919	2.479
PAVUNA	3.825	2.630	3.450	2.891
BARCAS	6.723	1.837	4.172	1.745
TOTAL	48.096	64.042	32.444	64.353

3122 - MOVIMENTO MARÍTIMO


31220 - ENTRADA E SAÍDA DE EMBARCAÇÕES

MOVIMENTO DO MÊS DE JULHO

REFERÊNCIA	ENTRADAS	SAÍDAS
NACIONAIS	208	141
ESTRANGEIRAS	105	100
TOTAL	313	241

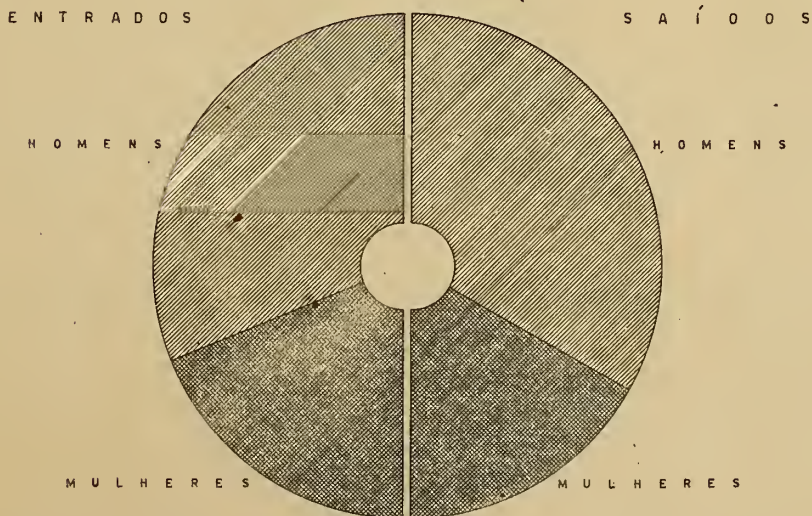
DEPARTAMENTO DE GEOGRAFIA E ESTATÍSTICA


MOVIMENTO DE VEÍCULOS E PASSAGEIROS NAS "BARREIRAS" EM JULHO DE 1940



DEPARTAMENTO DE GEOGRAFIA E ESTATÍSTICA

MOVIMENTO DE PASSAGEIROS NO PORTO DO RIO DE JANEIRO EM JULHO





CARACTERÍSTICAS DAS EMBARCAÇÕES

REFERÊNCIA	ENTRADAS			SAÍDAS		
	NACION.	ESTRANG.	TOTAL	NACION.	ESTRANG.	TOTAL
TONELAGEM	2.384.590	1.124.230	3508.820	150.800	1.790.289	1.941.089
EQUIPAGEM	990.209	9.500.120	10.490.329	9.200	15.124	24.324
PROCEDÊNCIA	201	112	313	-	-	-
DESTINO	-	-	-	141	100	241

NACIONALIDADE DAS EMBARCAÇÕES

REFERÊNCIA	ENTRADAS	SAÍDAS	REFERÊNCIA	ENTRADAS	SAÍDAS
BRASILEIRA	208	141	ESPAÑHOLA	2	4
INGLÊSA	16	16	GREGA	1	-
FRANCOESA	1	1	ARGENTINA	1	2
ITALIANA	3	-	PANAMAENSE	3	4
AMERICANA	42	24	URUGUÁIA	1	1
HOLANDESA	2	1	CHILENA	1	1
NORUEGUESA	13	27	RUMÁICA	1	1
SUECA	9	8	LITUANIA	3	1
JAPONESA	5	8	PORTUGUESA	1	2

MOVIMENTO DE PASSAGEIROS

EMBARCADOS	DESEMBARCADOS	EM TRÂNSITO
8.020	1.369	3.206

TONELAGEM DAS EMBARCAÇÕES ENTRADAS E SAÍDAS, DURANTE O MÊS DE JULHO

D I A	E N T R A D A S		S A Í D A S	
	NACIONAIS	ESTRANGEIRAS	NACIONAIS	ESTRANGEIRAS
1	5.870	16.749	8.330	12.372
2	8.742	19.926	1.568	7.415
3	5.348	10.609	13.116	7.375
4	6.062	20.718	9.723	8.790
5	4.717	7.455	6.962	44.246
6	9.806	10.585	5.305	9.420
7	3.688	15.340	3.262	3.719
8	5.227	11.851	1.230	19.925
9	7.625	8.758	1.843	11.441
10	11.589	37.269	16.728	13.142
11	9.853	-	13.204	19.110
12	11.670	15.023	8.595	4.884
13	8.107	13.399	7.810	13.729
14	4.777	11.538	13.174	2.812
15	4.898	2.625	12.479	13.537
16	11.045	8.903	7.054	7.320
17	10.660	-	5.271	12.132
18	20.640	16.994	13.814	-
19	8.989	22.150	10.017	19.937
20	7.073	8.997	17.569	18.594
21	6.259	11.372	3.275	3.127
22	7.473	-	6.088	12.540
23	7.919	5.895	907	-
24	8.103	20.312	8.066	25.455
25	11.465	2.493	9.735	25.219
26	7.456	17.131	4.997	4.542
27	5.450	-	5.463	4.150
28	10.797	2.372	10.188	5.952
29	6.391	8.236	9.992	16.475
30	5.455	12.185	7.237	3.584
31	11.849	16.779	7.754	11.541
TOTAL	255.003	355.694	250.756	362.485

31224 - MOVIMENTO DE PASSAGEIROS NO PORTO DO RIO DE JANEIRO

1) PROCEDÊNCIA, NACIONALIDADE E SEXO DOS PASSAGEIROS ENTRADOS DURANTE O MÊS DE JULHO.

NACIONALIDADE	PROCEDÊNCIA		E SEXO		TOTAL
	DE PORTOS DO BRASIL		DE PORTOS ESTRANGEIROS		
	HOMENS	MULHERES	HOMENS	MULHERES	
BRASILEIRA	3.046	2.018	152	120	5.336
ARGENTINA	21	10	143	106	280
BOLIVIANA	1	-	1	1	3
CANADENSE	1	-	2	1	4
CHILENA	1	-	10	11	22
CUBANA	3	3	8	2	16
MEXICANA	-	-	4	3	7
NORTE-AMERICANA	217	136	112	48	513
PARAGUAIA	-	-	5	2	7
PERUANA	2	-	5	4	11
URUGUAIA	8	11	30	29	78
VENEZUELANA	-	-	2	1	3
ALEMÃ	83	25	28	16	152
AUSTRIACA	4	1	2	2	9
BELGA	8	1	5	6	20
DINAMARQUESA	4	-	4	3	11
FRANCESA	6	11	15	13	55
GREGA	1	-	1	-	2
ESPAÑHOLA	24	4	35	14	77
HOLANDESA	8	2	13	6	29
HUNGARA	3	1	7	12	23
INGLESA	58	17	38	27	140
ITALIANA	57	15	18	11	101
NORUEGUESA	-	-	1	-	1
POLONESA	3	2	21	16	42
PORTUGUESA	113	20	328	148	609
RUMENA	4	2	2	2	10
RUSSA	4	-	-	-	4
SUECA	5	-	7	5	17
SUIÇA	19	2	7	6	34
TCHECO-ESLOVACA	2	-	17	16	35
TURCA-EUROPEIA	2	2	1	-	5
IUGO-ESLAVA	-	-	-	1	1
EUROPÉIAS OUTRAS	8	3	3	2	16
JAPONESA	21	1	8	1	31
LIBANESA	5	2	-	-	7
SÍRIA	7	4	-	-	11
HISPANO-AMERICANA	2	-	3	1	6
T O T A L	3.761	2.293	1.038	636	7.728

11) SEGUNDO A NACIONALIDADE E A IDADE

NACIONALIDADE	I D A D E					TOTAL
	DE 0 A 7	DE 8 A 21	DE 22 A 39	DE 40 A 59	DE 60 E MAIS A- NOS.	
BRASILEIRA	412	917	2.488	1.214	255	5.336
ARGENTINA	8	26	153	77	16	280
BOLIVIANA	-	-	3	-	-	3
CANADENSE	-	-	-	4	-	4
CHILENA	-	3	10	7	2	22
CUBANA	-	5	4	6	1	16
MEXICANA	1	2	2	2	-	7
NORTE-AMERICANA	14	59	226	187	27	513
PARAGUAIA	-	-	5	2	-	7
PERUANA	3	4	3	1	-	11
URUGUAIA	-	9	29	37	3	78
VENEZUELANA	-	-	1	2	-	3
ALEMA	-	8	73	64	7	152
AUSTRIACA	-	1	5	3	-	9
BELGA	-	3	9	3	5	20
DINAMARQUESA	-	-	4	6	1	11
FRANCOESA	2	2	18	30	3	55
GREGA	-	-	2	-	-	2
ESPAANHOLA	3	4	32	33	5	77
HOLANDESA	1	2	17	9	-	29
HUNGARA	1	2	9	10	1	23
INGLESA	8	11	51	62	8	140
ITALIANA	-	1	26	65	9	101
NORUEGUESA	-	-	-	1	-	1
POLONESA	5	1	19	13	4	42
PORTUGUESA	39	90	306	154	20	609
RUMENA	-	1	2	7	-	10
RUSSA	-	-	1	3	-	4
SUECA	1	-	10	6	-	17
SUIÇA	-	-	19	15	-	34
TCHECO-ESLOVACA	2	10	6	16	1	35
TURCA-EUROPEIA	-	1	3	1	-	5
IUGO-ESLAVA	-	-	1	-	-	1
EUROPEIAS OUTRAS	-	1	9	6	-	16
JAPONESA	-	-	11	19	1	31
LIBANESA	-	-	2	4	1	7
SIRIA	-	-	4	5	2	11
HISPANO-AMERICANA	-	-	2	3	1	6
T O T A L	550	1.163	3.565	2.077	373	7.728

111) PASSAGEIROS SAÍDOS

SEGUNDO O DESTINO, NACIONALIDADE E SEXO

NACIONALIDADE	D E S T I N O				TOTAL
	PORTOS DO BRASIL		PORTOS ESTRANGEIROS		
	HOMENS	MULHERES	HOMENS	MULHERES	
BRASILEIRA	2.808	1.573	107	75	4.563
ARGENTINA	26	10	114	73	223
BOLIVIANA	1	1	-	-	2
CANADENSE	1	-	-	-	1
CHILENA	-	-	5	6	11
CUBANA	6	3	1	-	10
MEXICANA	1	-	5	3	9
NORTE-AMERICANA	138	47	153	82	420
PARAGUAIA	1	1	1	-	3
PERUANA	2	2	2	-	6
URUGUAIA	9	4	27	20	60
VENEZUELANA	-	-	4	4	8
ALEMA	99	31	5	8	143
AUSTRIACA	3	1	1	-	5
BELGA	5	1	5	6	17
DINAMARQUESA	4	1	-	1	6
FRANCESA	16	10	10	6	42
GREGA	-	-	1	-	1
ESPAÑHOLA	24	7	30	10	71
HOLANDESA	7	2	2	1	12
HUNGARA	4	2	3	2	11
INGLESA	65	22	45	16	148
ITALIANA	52	9	13	1	75
NORUEGUESA	3	-	2	-	5
POLONESA	7	4	3	-	14
PORTUGUESA	101	20	175	32	328
RUMENA	2	-	1	-	3
RUSSA	7	1	-	2	10
SUEÇA	7	3	-	1	11
SUIÇA	26	3	7	1	37
TCHECO-ESLOVACA	4	1	-	-	5
TURCA-EUROPEIA	-	1	2	-	3
IUGO-ESLAVA	1	1	-	-	2
EUROPEIAS OUTRAS	5	-	1	1	7
JAPONESA	10	-	8	4	22
LIBANESA	7	-	-	-	7
SIRIA	10	3	1	-	14
SUL-AFRICANAS	-	-	2	-	2
HISPANO-AMERICANAS	2	-	5	2	9
APATRIDAS	-	1	-	-	1
T O T A L	3.464	1.765	741	359	6.327

(GRÁFICO

3.009

PÁGINA 129)

IV) SEGUNDO A NACIONALIDADE E IDADE

NACIONALIDADE	I D A D E					TOTAL
	DE 0 A 7	DE 8 A 21	DE 22 A 39	DE 40 A 59	DE 60 E MA- IS ANOS	
BRASILEIRA	427	627	2.281	1.051	177	4.563
ARGENTINA	4	14	136	60	9	223
BOLIVIANA	-	-	2	-	-	2
CANADENSE	-	-	-	1	-	1
CHILENA	2	2	6	1	-	11
CUBANA	-	4	1	5	-	10
MEXICANA	1	2	5	1	-	9
NORTE-AMERICANA	17	41	198	143	21	420
PARAGUAIA	-	-	2	1	-	3
PERUANA	-	-	3	3	-	6
URUGUAIA	1	6	26	26	1	60
VENEZUELANA	1	3	2	2	-	8
ALEMA	1	5	76	58	3	143
AUSTRIACA	-	-	4	1	-	5
BELGA	2	1	6	8	-	17
DINAMARQUESA	-	-	2	4	-	6
FRANCESA	1	-	15	24	2	42
GREGA	-	-	-	1	-	1
ESPAÑHOLA	-	3	26	36	6	71
HOLANDESA	-	-	7	4	1	12
HUNGARA	-	-	3	7	1	11
INGLESA	8	4	44	83	9	148
ITALIANA	-	-	19	44	12	75
MORUEGUESA	-	-	3	1	1	5
POLONESA	-	2	10	2	-	14
PORTUGUESA	4	13	135	151	25	328
RUMENA	-	-	3	-	-	3
RUSSA	-	-	4	5	1	10
SUEÇA	1	-	8	2	-	11
SUIÇA	-	-	17	19	1	37
TCHECO-ESLOVACA	-	-	2	3	-	5
TURCA EUROPEIA	-	-	2	1	-	3
IUGO-ESLAVA	-	-	1	1	-	2
EUROPEIAS OUTRAS	-	-	4	3	-	7
JAPONESA	-	1	7	13	1	22
LIBANESA	-	-	4	3	-	7
SIRIA	-	-	6	8	-	14
SUL AFRICANA	-	-	1	-	1	2
HISPANO-AMERICANAS	-	-	3	5	1	9
APATRIDAS	-	-	1	-	-	1
TOTAL	470	728	3.075	1.781	273	6.327

31222 - SERVIÇO DA INSPETORIA DE SAÚDE DO PORTO

1) EMBARCAÇÕES VISITADAS NO MÊS DE JULHO

TIPO DAS EMBARCAÇÕES

À VAPOR	HIATE	PONTOS	REBOCADOR	AÉREAS	TOTAL
180	41	2	3	87	313

11) Ocorrências

E S P E C I F I C A Ç Õ E S		QUANTIDADE
CARTAS DE SAÚDE EXPEDIDAS	P/NAVIOS NACIONAIS	141
	P/NAVIOS ESTRANGEIROS	100
	TOTAL	241
REMOÇÕES DE DOENTES	P/DIVERSOS HOSPITAIS	2
	A/CRITÉRIO DA CIA.	49
	TOTAL	51
PROFILAXIA	EXPURGADOS HON	3
	EXPURGADOS SO2	15
VACINAÇÕES EFETUADAS, A BORDO, CONTRA A VARIOLA		8

31223 - BARCAS

MÓVIMENTO DE PASSAGEIROS NO MÊS DE JULHO EM CONFRONTO COM OS 3 MESES ANTERIORES.

MÊS	PARA A CAPITAL	PARA NITERÓI	TOTAL
JULHO	769.877	769.965	1.539.842
JUNHO	749.831	748.143	1.497.974
MAIO	759.913	764.745	1.524.658
ABRIL	739.115	730.301	1.469.416

3123 - MOVIMENTO AÉREO

31231 - ENTRADA E SAÍDA DE AERONAVES NACIONAIS E ESTRANGEIRAS

MOVIMENTO DO MÊS DE JULHO

DIA	ENTRADAS			SAÍDAS		
	NACIONAIS	ESTRAN- GEIRAS	TOTAL	NACIONAIS	ESTRAN- GEIRAS	TOTAL
1	4	-	4	4	2	6
2	6	-	6	5	-	5
3	3	1	4	5	1	6
4	5	1	6	4	1	5
5	5	1	6	5	1	6
6	7	2	9	5	-	5
7	1	2	3	2	1	3
8	4	-	4	4	2	6
9	5	1	6	5	-	5
10	4	1	5	5	1	6
11	6	1	7	4	1	5
12	4	1	5	6	2	8
13	7	-	7	6	1	7
14	1	2	3	2	-	2
15	5	1	6	4	2	6
16	4	1	5	6	-	6
17	6	2	8	5	2	7
18	6	1	7	4	2	6
19	3	1	4	6	4	10
20	8	-	8	6	1	7
21	1	3	4	1	-	1
22	4	-	4	4	2	6
23	5	1	6	5	-	5
24	5	1	6	6	-	6
25	8	2	10	7	1	8
26	5	-	5	7	3	10
27	7	1	8	5	-	5
28	1	3	4	1	1	2
29	6	2	8	5	1	6
30	6	1	7	7	1	8
31	5	-	5	6	-	6
TOTAL	147	33	180	147	32	179

3124 - CORREIOS

31240 - TERRESTRE E MARÍTIMO

MOVIMENTO DE MALAS POSTAIS, NO MÊS DE JULHO

ENTRADAS:

TERRESTRE				MARÍTIMA					
SUL		NORTE		SUL		NORTE		EXTERIOR	
RIO	TRÂNS.	RIO	TRÂNS.	RIO	TRÂNS.	RIO	TRÂNS.	RIO	TRÂNS.
2.496	1.763	40.703	7.844	297	550	1.313	2.347	2.689	1.716

SAÍDAS:

TERRESTRE				MARÍTIMA					
RIO		RIO		RIO		RIO		RIO	
SUL	TRÂNS.	INTER.	TRÂNS.	SUL	TRÂNS.	NORTE	TRÂNS.	EXTER.	TRÂNS.
4.703	4.766	45.609	7.691	363	1.209	4.370	9.813	1.260	749

COLÍIS - POSTAUX:

RECEBIDAS				EXPEDIDAS				
SUL	NORTE	EXTERIOR	INTERIOR	SUL	NORTE	EXTERIOR	INTERIOR	TRÂNS.
1	-	757	36	83	11	104	4	-

31241 - AÉREO

MOVIMENTO DE MALAS POSTAIS NO MÊS DE JULHO:

ENTRADAS:

P R O C E D Ê N C I A

SUL	TRÂNSITO	NORTE	TRÂNSITO	INTERIOR	TRÂNSITO	EXTERIOR	TRÂNSITO
601	703	1.104	542	3.478	848	380	529

SAÍDAS:

D E S T I N O

SUL	TRÂNSITO	NORTE	TRÂNSITO	INTERIOR	TRÂNSITO	EXTERIOR	TRÂNSITO
1.074	1.082	715	460	556	532	254	550

3125 - TELÉGRAFOS

31250 - SERVIÇOS DO ESTADO

31251 - SERVIÇOS PARTICULARES

MOVIMENTO DO MÊS DE JULHO:

ESPECIFICAÇÃO	SERVIÇO TRANSMITIDO		SERVIÇO RECEBIDO	
	TELEGRAMAS	PALAVRAS	TELEGRAMAS	PALAVRAS
SERVIÇO INTERIOR				
DEP. DOS CORREIOS E TELÉGRAFOS	138.450	2.815.785	166.872	3.000.144
SERVIÇO INTERNACIONAL				
EMPRESAS PARTICULARES	14.641	365.069	15.575	421.172

TABELA DOS PREÇOS MÁXIMOS DE VENDA, POR ATACADO E A VAREJO, EM VIGOR NO MÊS DE JULHO.

ARTIGO	ESPECIFICAÇÃO	UNIDADE DE VENDA	PREÇO DO COMÉRCIO	
			ATACADO	VAREJO
AÇUCAR	REFINADO-EXTRA, TIPO ESPECIAL	QUILO	1\$160	1\$300
AÇUCAR	REFINADO - EXTRA	PAC. 5 KGS.	5\$700	6\$000
AÇUCAR	REFINADO DE 1A.	QUILO	1\$020	1\$100
AÇUCAR	AMARELO, REFINADO DE 3A.	QUILO	\$900	1\$000
ARROZ	AMARELÃO	QUILO	1\$500	1\$700
ARROZ	AGULHA ESPECIAL	QUILO	1\$300	1\$500
ARROZ	AGULHA DE 1A.	QUILO	1\$100	1\$300
ARROZ	AGULHA DE 2A.	QUILO	1\$000	1\$200
ARROZ	AGULHA DE 3A.	QUILO	\$800	1\$000
ARROZ	BLUE ROSE ESPECIAL	QUILO	1\$100	1\$400
ARROZ	BLUE ROSE DE 1A.	QUILO	1\$000	1\$300
ARROZ	BLUE ROSE DE 2A.	QUILO	\$900	1\$200
ARROZ	JAPONÊS ESPECIAL	QUILO	\$900	1\$100
ARROZ	JAPONÊS DE 1A.	QUILO	\$850	1\$000
ARROZ	JAPONÊS DE 2A.	QUILO	\$750	\$900
AVEIA	NACIONAL, LAMINADA	LATA DE 700 GRS	2\$500	2\$900
AZEITE	NACIONALIZADO-T. ITALIANO	LATA DE 1 KG.	10\$200	11\$200
AZEITE	NACIONALIZADO-T. PORTUGUÊS	LATA DE 1 KG.	9\$200	10\$200
BACALHAU	DE 1A. QUALIDADE	QUILO	5\$700	6\$500
BACALHAU	DE 2A. QUALIDADE-ESCÓMUDO	QUILO	4\$400	4\$900
BAGRES	SECOS	QUILO	2\$300	2\$700
BANHA	REFINADA-FRIGORIFICADA	QUILO	3\$500	4\$000
BANHA	NÃO REFINADA	QUILO	3\$500	4\$000
BANHA	REFINADA	PAC. DE 1 KG.	3\$500	4\$000
BANHA	REFINADA	LATA DE 2 KGS.	7\$400	8\$000
BANHA	REFINADA	LATA DE 5 KGS.	18\$000	19\$500
BATATA	NACIONAL, BRANCA, GRAÚDA	QUILO	1\$000	1\$200
BATATA	NACIONAL, BRANCA, REGULAR	QUILO	\$900	1\$000
BATATA	NACIONAL, BRANCA, MIÚDA	QUILO	\$700	\$900
BATATA	NACIONAL, AMARELA, GRAÚDA	QUILO	1\$200	1\$400
BATATA	NACIONAL, AMARELA, REGULAR	QUILO	1\$000	1\$200
BATATA	NACIONAL, AMARELA, MIÚDA	QUILO	\$700	\$900

ARTIGO	ESPECIFICAÇÃO	UNIDADE DE VENDA	PREÇO DO COMÉRCIO	
			ATAcado	VAREJO
CAFÉ	EXTRA	QUILO	3\$000	3\$600
CAFÉ	DE 1A.	QUILO	2\$900	3\$300
CAFÉ	DE 2A.	QUILO	2\$400	2\$800
CAFÉ	DE 3A.	QUILO	2\$100	2\$400
CANGICA	EM GRÃO, ESPECIAL	QUILO	\$750	1\$000
CARNE SÊCA	NACIONAL, ESPECIAL	QUILO	3\$300	3\$800
CARNE SÊCA	DE 1A. QUALIDADE	QUILO	3\$100	3\$600
CARNE SÊCA	DE 2A. QUALIDADE	QUILO	2\$800	3\$300
CEBOLA	DE 1A.	QUILO	1\$500	1\$900
CEBOLA	DE 2A.	QUILO	1\$300	1\$700
COMPOSTO	DE GORDURA	QUILO	3\$000	3\$500
COSTELA	DE PORCO, SALGADA	QUILO	2\$300	2\$700
FARINHA	DE ARROZ	QUILO	\$950	1\$200
FARINHA	INTEGRAL DE ARROZ	LATA 500 GRS.	3\$000	3\$500
FARINHA	DE MANDIOCA, EXTRA	QUILO	\$540	\$700
FARINHA	DE MANDIOCA, ESPECIAL	QUILO	\$480	\$600
FARINHA	DE MANDIOCA, FINA	QUILO	\$430	\$550
FARINHA	DE MANDIOCA, GROSSA	QUILO	\$400	\$500
FARINHA	DE TRIGO, MISTURA	QUILO	1\$000	1\$100
FARINHA	PARA MASSAS ALIMENTÍCIAS	QUILO	1\$000	1\$100
FARINHA	DE TAPIÓCA, ESPECIAL	QUILO	1\$300	1\$800
FEIJÃO	BRANCO, ESPECIAL, GRAÚDO	QUILO	1\$400	1\$800
FEIJÃO	BRANCO, ESPECIAL, MIÚDO	QUILO	1\$100	1\$400
FEIJÃO	BRANCO, REGULAR	QUILO	\$900	1\$200
FEIJÃO	FRADINHO	QUILO	1\$100	1\$400
FEIJÃO	MANTEIGA, ESPECIAL	QUILO	1\$300	1\$700
FEIJÃO	MULATINHO, REGULAR	QUILO	\$900	1\$100
FEIJÃO	PRETO, ESPECIAL	QUILO	1\$000	1\$300
FEIJÃO	PRETO, DE 1A. QUALIDADE	QUILO	\$950	1\$200
FEIJÃO	PRETO, DE 2A. QUALIDADE	QUILO	\$850	1\$050
FEIJÃO	MULATINHO, ESPECIAL	QUILO	\$900	1\$100
FUDÁ	DE ARROZ, FINO	QUILO	1\$000	1\$400
FUDÁ	DE MILHO, EXTRA FINO	QUILO	\$600	\$700
FUDÁ	DE MILHO, MIMOSO	QUILO	\$650	\$800
GORDURA	DE CÔCO	LATA DE 2 KGS.	7\$400	8\$400
LOMBO	(FIOS)	QUILO	3\$200	3\$700
LOMBO	(CARNE)	QUILO	2\$900	3\$400
LOMBO	COSTELAS DESCARNADAS	QUILO	2\$100	2\$500
MANTEIGA	EXTRA	QUILO	8\$500	10\$500
MANTEIGA	EXTRA	PAC. 250 GRS.	2\$200	2\$700

ARTIGO	ESPECIFICAÇÃO	UNIDADE DE VENDA	PREÇO DO COMÉRCIO	
			ATAcado	VAREJO
MANTEIGA	SEM SAL, ESPECIAL	QUILO	8\$000	9\$600
MANTEIGA	SEM SAL, ESPECIAL	PAC. 250 GRS.	2\$000	2\$500
MANTEIGA	SALGADA, DE 1A. QUALIDADE	QUILO	7\$200	8\$600
MANTEIGA	SALGADA, DE 1A. QUALIDADE	PAC. 250 GRS.	1\$800	2\$200
MANTEIGA	SALGADA, DE 2A. QUALIDADE	QUILO	6\$500	7\$700
MAIZENA		PAC. 200 GRS.	1\$200	1\$500
MAIZENA		PAC. 400 GRS.	2\$300	2\$900
MASSAS	ALIMENTÍCIAS, AMARELAS	QUILO	1\$700	2\$000
MASSAS	ALIMENT., COMUNS, BRANCA 1A.	QUILO	1\$300	1\$700
MASSAS	ALIMENT., COMUNS, BRANCA 2A.	QUILO	1\$250	1\$600
MILHO	VERMELHO, CATETE	QUILO	\$400	\$500
MILHO	MESCLADO	QUILO	\$300	\$400
ÓLEO	DE ALGODÃO, COM., NACIONAL	LATA DE 1 KG.	2\$800	3\$200
OVOS	COMUNS	DÚZIA	3\$000	3\$200
OVOS	DE GRANJA, MARCABOS	DÚZIA	4\$100	4\$200
SAL	GROSSO	QUILO	\$250	\$400
SAL	MOÍDO	QUILO	\$400	\$600
SAL	REFINADO	SACO DE 1 KG.	\$900	1\$100
SARDINHA	EM AZEITE, NACIONAL	LATA 130 GRS.	1\$300	1\$700
SARDINHA	EM AZEITE, NACIONAL	LATA 230 GRS.	2\$000	2\$500
SARDINHA	EM TOMATE, NACIONAL	LATA 130 GRS.	1\$300	1\$700
TALHARIM	COMUM	QUILO	1\$400	1\$700
TOUCINHO	SALGADO, DE 1A. Q., S/COSTELA	QUILO	3\$300	3\$800
TOUCINHO	SALGADO, DE 1A. Q., C/COSTELA	QUILO	3\$000	3\$500
TOUCINHO	DE FUMEIRO - BACON	QUILO	3\$500	4\$000
TOUCINHO	SALGADO - FITAS	QUILO	3\$000	3\$400
TRIGUILHO		QUILO	\$500	\$700
VINAGRE	ESPECIAL, DE VINHO DE UVA	GARRAFA	3\$000	3\$500
VINAGRE	ESPECIAL, DE VINHO DE UVA	LIT. C/CASCO	3\$800	4\$400
VINAGRE	FINÍS., DE ALCOOL E AÇUCAR	GAR. C/CASCO	2\$600	3\$000
VINAGRE	FINÍS., DE ALCOOL E AÇUCAR	LIT. C/CASCO	2\$900	3\$300
VINAGRE	NACIONAL, COMUM	GAR. S/CASCO	\$600	\$700
VINAGRE	NACIONAL, COMUM	LIT. S/CASCO	\$800	\$900

31410. - COTAÇÃO DO ALGODÃO

MOVIMENTO DO MÊS DE JULHO

DIAS	T I P O		
	S E R I D Ó	S E R T Õ E S	C E A R Á
1 A 12	440500	410000	NOMINAL
13 A 31	430500	400000	NOMINAL

31411 - COTAÇÃO DO AÇÚCAR

DIAS	T I P O			
	CRISTAL	DEMERARA	MASCAVO	MASCAVINHO
1 A 31	NOMINAL	510000	390000	NOMINAL

313 - ESTATÍSTICA DO COMÉRCIO

3130 - COMÉRCIO DE EXPORTAÇÃO

3131 - COMÉRCIO DE IMPORTAÇÃO

MOVIMENTO DO CHARQUE NA PRAÇA DO RIO DE JANEIRO, NO MÊS DE JULHO

E N T R A D A		S A Í D A	
PROCEDÊNCIA	FARDOS	DES T I N O	FARDOS
RIO GRANDE	1.236	RIO - CONSUMO	15.004
MATO GROSSO	260		
SANTA CATARINA	72	BAÍA	504
GOIAZ	5.636		
MINAS GERAIS	12.287	RECIFE	3.306
SÃO PAULO	2.944		
ESTADO DO RIO	1.542	OUTROS PORTOS	6.263
T O T A L	23.977	T O T A L	25.077

31310 - IMPORTAÇÃO DOS ESTADOS

MOVIMENTO DE ENTRADA DE GÊNEROS NA PRAÇA DO RIO DE JANEIRO NO MÊS DE JULHO:

ESPECIFICAÇÃO	UNIDADE	QUANT.	ESPECIFICAÇÃO	UNIDADE	QUANT.
DO NORTE E SUL:			PELA E.F.C. BRASIL:		
ARROZ	SACO	137.269	AMENDOIM	SACO	636
ALFAFA	FARDO	3.107	ARROZ	SACO	11.214
ALPISTE	SACO	1.332	BATATA	SACO	1.081
AMENDOIM	SACO	297	FARINHA	SACO	19.289
BANHA	L.CXS.	33.959	FEIJÃO	SACO	21.128
BATATA	SACO	94.710	MANTEIGA	QUILO	9.217
CARNES	VOLUME	5.420	MILHO	SACO	34.771
CEBOLAS	CAIXA	21.065	POLVILHO	SACO	250
CEVADA	SACO	2.100			
FARINHA	SACO	52.873	P/E.F. LEOPOLDINA		
FEIJÃO	SACO	45.544	AMENDOIM	SACO	428
LINGUAS	VOLUME	15	ARROZ	SACO	7.140
MANTEIGA	CAIXA	148	BANHA	L.CXS.	1
MATE	VOLUME	1.310	FEIJÃO	SACO	81.768
POLVILHO	SACO	13.514	FARINHA	SACO	372
TOUCINHO	VOLUME	2.847	MANTEIGA	QUILO	29.700
TAPIOCA	SACO	755	MILHO	SACO	6.415
VINHO (R.G.S.)	CAIXA	3.312	POLVILHO	SACO	1.048

31311 - IMPORTAÇÃO DO EXTERIOR

ENTRADA DE GÊNEROS NA PRAÇA DO RIO DE JANEIRO, PROCEDENTES DO EXTERIOR.

ESPECIFICAÇÃO	UNIDADE	QUANTIDADE	ESPECIFICAÇÃO	UNIDADE	QUANTIDADE
ALHOS	VOLUME	600	ERVILHA	SACO	600
BATATA	SACO	8.300	G. DE BICO	SACO	114
CEVADA	VOLUME	8.690	-	-	-

3161 - LEITE

CONSUMO DO LEITE NO DISTRITO FEDERAL

MÊS	CONSUMO (LITROS)	MÉDIA DIÁRIA
JULHO	6.348.810	204.800
JUNHO	6.158.156	205.271
MAIO	6.350.631	204.857
ABRIL	6.202.625	206.754

3166 - ENERGIA ELÉTRICA E GÁS

MOVIMENTO DO MÊS DE JULHO

I) CONSUMO DE FORÇA

MEDIDORES DE FORÇA	CONSUMO PARTICULAR	TRANSPORTE	TOTAL DE K.W. CONSUMIDOS
10.497	24.106.388	10.208.945	34.315.333

II) CONSUMO DE ENERGIA ELÉTRICA

MEDIDORES DE LUZ	CONSUMO PARTICULAR	ILUMINAÇÃO PÚBLICA			TOTAL
		LÂMPADAS	VELAS CORRESPONDENTES	TOTAL DE K.W. CONSUMIDOS	
230.336	11.249.158	29.984	9.275.585	4.599.782	15.848.940

III) CONSUMO DE GÁS


MEDIDORES	M ³ CONSUMIDOS	MÉDIA DIÁRIA (M ³).
96.037	9.990.127	322.262

CONSUMO DO LEITE NO DISTRITO FEDERAL NO ANO DE 1940




CADA SÍMBOLO VALE 500 MIL LITROS

MOVIMENTO DE HOSPITAIS E CASAS DE SAÚDE
DOENTES HOSPITALIZADOS EM JULHO



TOTAL - 10.464



MOVIMENTO DA VENDA DO PESCADO NO ENTREPOSTO FEDERAL DA PESCA, NO
MÊS DE JULHO:

E S P É C I E	Q U I L O S	IMPORTÂNCIA
NAMORADO	57.825	181:474\$200
SARDINHA VERDADEIRA - PEQUENA	256.858	168:998\$100
CAMARÃO VERDADEIRO - GRANDE	18.457	167:157\$300
BADEJO DE ALTO MAR	61.387	156:015\$500
GAROUPA DE 2A.	77.332	132:868\$800
SARDINHA VERDADEIRA - GRANDE	224.953	108:822\$500
GALO	69.815	83:386\$000
CAMARÃO ROSA - MÉDIO	16.386	82:725\$500
PESCADINHA	18.978	75:726\$700
MUZUNDÚ	137.996	67:392\$000
BATATA	28.861	66:595\$000
CHERNE	22.430	61:014\$800
SIOBA	22.510	59:976\$000
CORVINA GRANDE	25.912	54:997\$100
PARGO	21.863	54:807\$000
TAINHA CONGELADA (R.G.S.)	22.135	51:254\$600
CAMARÃO VERDADEIRO - MÉDIO	6.906	48:412\$300
CAMARÃO LIXO - MÉDIO	9.791	48:012\$500
CHERELETE	25.254	44:703\$500
GOÊTE	19.040	44:154\$100
TAINHA	17.009	43:018\$500
PALOMBÊTA	71.596	42:797\$000
VERMELHO	14.850	39:795\$000
MISTURA	34.475	34:188\$000
CORVINA CONGELADA (R.G.S.)	15.620	29:518\$000
ENCHOVÁ	9.015	28:170\$000
PESCADINHA DE ALTO MAR	9.500	25:256\$100
CORCOROÇA	19.069	23:415\$500
PESCADINHA BICUDA	7.249	20:233\$500
SORCROÇA	5.755	18:369\$100
PESCADA CAMBUCÚ	4.314	18:348\$000
ROBALO	3.238	17:773\$000
PESCADA AMARELA	4.353	17:750\$200
CAMARÃO LIXO - PEQUENO	4.141	17:612\$000
CAÇÃO	14.987	17:072\$900
SARDINHA LAGE	33.284	11:532\$000
PARATÍ	4.415	10:964\$900

E S P É C I E	Q U I L O S	I M P O R T Â N C I A
LULA	2.019	10:939\$800
GAROPA DE 1A.	2.843	9:128\$500
BADEJÊTE	1.891	8:604\$800
OLHETE	2.629	7:890\$700
LINGUADO	1.412	7:463\$900
OVEVA	5.180	6:328\$000
CAMARÃO LIXO - GRANDE	1.157	7:427\$000
MERO	2.766	5:975\$900
CORVINA - MÉDIA	3.812	5:800\$000
CAMARÃO VERDADEIRO - PEQUENO	993	4:759\$100
BAGRE	4.570	4:543\$000
MARISCO	6.491	4:426\$200
CHIOCHARRO	3.617	4:053\$000
ESPADA	5.180	3:657\$000
RONCADOR	2.693	3:509\$100
MICHOLE	703	3:232\$800
MARIMBÁ	1.817	2:932\$500
CAMARÃO LIXO - PEQUENO	780	2:799\$600
SIRÍ	2.374	2:352\$000
PIRAÚNA	1.385	2:085\$100
MANJUBA	1.105	1:966\$400
CANHANHA	875	1:710\$500
MEXILHÃO	5.050	1:515\$000
CAVALA	475	1:383\$300
FARNANGALHO	2.383	1:333\$000
GUAIBIRA	2.316	1:314\$500
OSTRA	940	1:098\$000
RAIA	1.871	998\$500
ENXADA	445	774\$000
DOURADO	275	654\$500
LANCETA	630	560\$000
OLHO DE CÃO	404	530\$000
BIJUPIRÁ	182	500\$200
OLHO DE BOI	200	487\$000
PREGEREBA	183	470\$700
MARIA MOLE	432	462\$000
CANGULO	313	313\$000
ACARÁ	227	300\$000
CARAPEBA	150	300\$000
UBARANA	311	252\$000

E S P É C I E	Q U I L O S	IMPORTÂNCIA
POLVO	29	228\$000
SERRA	80	224\$000
BADEJO	51	178\$500
CARAPICÚ	152	150\$000
PAMPO	85	142\$000
CARANHO	55	131\$800
AGULHÃO	60	120\$000
PAPATERRA	52	105\$300
GAROPÊTA	20	95\$000
BONITO	138	88\$000
TRAIÁRA	49	87\$000
CANGCÁ	84	84\$000
PIRAGICA	55	81\$000
SARGO	44	77\$000
TARTARUGA	71	76\$000
SAIRÚ	61	61\$000
TIRAVIRA	57	60\$500
CARATINGA	21	37\$000
LAGOSTA	3	24\$000
CHARÉU	15	20\$000
JAGURIÇA	9	18\$000
MOREIA	12	12\$000
T O T A L	1.491.841	2.301.237\$900

3112 - INDÚSTRIA QUÍMICA E FARMACÉUTICA
 PRODUTOS LICENCIADOS PELA FISCALIZAÇÃO DO EXERCÍCIO PROFISSIONAL.

M E S E S	DROGAS	INJETÁVEIS	TOTAL
JULHO	87	40	127
JUNHO	101	34	135
MAIO	97	27	124
ABRIL	78	43	121
MARÇO	63	28	91
FEVEREIRO	42	36	78
JANEIRO	48	33	81

MOVIMENTO DO DEPARTAMENTO NACIONAL DA PROPRIEDADE INDUSTRIAL, NO
MÊS DE JULHO:

DESPACHOS PROFERIDOS:-

REFERÊNCIA	DEFERIDOS	INDEFERIDOS	REJEITADOS
PREVILÉGIO DE INVENÇÃO	76	27	15
MODELOS DE UTILIDADE	18	13	1
MODELOS INDUSTRIAIS	3	4	1
MELHORAMENTOS	2	-	-
GARANTIA DE PRIORIDADE	2	2	-
REGISTROS DE MARCAS	129	77	-
TÍTULOS DE ESTABELECIMENTO	36	3	-
NOMES COMERCIAIS	7	-	-
INSÍGNIA	4	-	-
TRANSFERÊNCIA DE PATENTES	8	-	-
TRANSFERÊNCIA DE PRIVILÉGIOS	4	-	-
TRANSFERÊNCIA DE MODELOS DE UTILIDADE	2	-	-
TRANSFERÊNCIA DE MELHORAMENTO	1	-	-
TRANSFERÊNCIA DE MARCA	60	-	-
TRANSFERÊNCIA DE TÍTULO DE ESTAB.	1	-	-
CADUCIDADE DE MARCA NACIONAL	7	-	-
CADUCIDADE DE MARCA INTERNACIONAL	21	-	-

OUTRAS OCORRÊNCIAS:

REFERÊNCIA	QUANT.	REFERÊNCIA	QUANT.
ARQUIV. DE PROC. DE PATENTE	10	MODIFICAÇÃO DE FIRMA	21
ARQUIV. DE PROC. DE MARCA	46	PRORROGAÇÃO DE PRAZO	15
ARQ. DE MARCA INTERNACIONAL	13	RECONSID. DE DESPACHO	8
DESISTÊNCIA DE MARCA	6	EXIGÊNCIAS	157
DESIST. DE TRANSFERÊNCIA	1	DESPACHOS DIVERSOS	121
CANCELAMENTO DE MARCA	8	RECURSOS INTERPOSTOS	74
CANC. DE TÍTULO DE ESTAB.	1	OFÍCIOS EXPEDIDOS	86

SEÇÃO DE PATENTES

REFERÊNCIA	QUANT.	REFERÊNCIA	QUANT.
CARTAS-PATENTES EXPEDIDAS	121	TRANSFERÊNCIAS ANOTADAS	45
TERMOS DE DEPÓSITO DE PATENTE	174	CÓPIAS FOTOSTÁTICAS	146
TERMOS DE DEP. DE GAR. DE PRIOR.	4	CONT. DE ESPLO. E MOD. FIRMA	2
CERTIDÕES DIVERSAS	286	-	-

REFERÊNCIA	QUANT.	REFERÊNCIA	QUANT.
CERTIFICADOS EXPEDIDOS	370	TRANSFERÊNCIAS ANOTADAS	57
TERMOS DE DEPÓSITO DE MARCA	512	MODIFICAÇÕES DE FIRMAS	6
CERTIDÕES DE DEPÓSITO	144	-	-

ARQUIVO

REFERÊNCIA	QUANT.	REFERÊNCIA	QUANT.
CERTIDÕES DIVERSAS	104	CÓPIAS FOTOSTÁTICAS	60

RENDAS DIVERSAS

ESPECIFICAÇÃO	IMPORTÂNCIA
RENDA DO PROTOCOLO GERAL	22:622\$900
EMOLUMENTOS	9:294\$000
RENDA TOTAL DO DEPARTAMENTO	204:891\$400
RENDA DO MÊS ANTERIOR	200:124\$000
TOTAL	136:932\$300

32 - ESTATÍSTICA SANITÁRIA
 320 - ESTATÍSTICA DA ASSISTÊNCIA MÉDICO-CIRÚRGICA
 3200 - HOSPITAIS E CASAS DE SAÚDE
 32000 - MOVIMENTO DE DOENTES HOSPITALIZADOS
 MOVIMENTO NO MÊS DE JULHO

ESPECIFICAÇÃO	EXIS- TIA	ENTRA- RAM	S A Í R A M		EXISTE
			ALTA	MORTE	
HOSPITAL CENTRAL DO EXÉRCITO	677	889	796	14	756
HOSPITAL CENTRAL DA MARINHA	370	355	323	10	392
HOSPITAL NAVAL DE COPACABANA	113	22	17	5	113
HOSPITAL DOS LAZAROS	125	-	-	1	124
HOSPITAL SÃO SEBASTIÃO	630	255	159	118	608
HOSPITAL DA PENITÊNCIA	284	155	154	5	280
CASA DE SAÚDE SÃO JOSÉ	60	120	119	2	59
SOC. HESPANHOLA DE BENEFICÊNCIA	28	95	79	4	40
HOSPITAL N. S. DO SOCORRO	82	64	48	6	92
HOSPITAL DA S. CASA DA MISERICÓRDIA	577	625	587	30	585
R.B. SOC. PORTUGUESA DE BENEFICÊNCIA	450	306	322	20	414
MATERNIDADE ESCOLA	44	238	212	10	60
HOSPITAL V.O. 3A. N. S. MONTE DO CARMO	171	91	84	14	164
HOSPITAL N. SENHORA DAS DORES	153	25	12	5	161
HOSPITAL N. SENHORA DA SAÚDE	239	121	112	15	233
HOSPITAL HANEMANIANO	78	158	151	5	80
HOSPITAL DOS ESTRANGEIROS	23	47	42	1	27
COLÔNIA "GUSTAVO RIEDEL"	572	31	29	-	574
MATERNIDADE DE SÃO CRISTÓVÃO	61	123	154	1	29
CASA DE SAÚDE "DR. ABÍLIO"	39	6	4	-	41
CASA DE SAÚDE "DR. EIRAS"	174	36	35	1	174
CASA DE SANTA INÊS	60	25	25	-	60
HOSPITAL EVANGÉLICO	25	74	54	7	38
HOSPITAL SÃO ZACARIAS	83	31	24	3	87
SOC. ANÔN. CASA DE SAÚDE DA GÁVEA	85	11	11	1	84
HOSPITAL ALEMÃO	43	149	111	6	75
CASA DO POBRE N. S. COPACABANA	1.848	105	66	2	1.885
SANATÓRIO RIO COMPRIDO	11	26	28	-	9
HOSPITAL PSIQUIÁTRICO	1.841	252	211	47	1.835
INST. MED. CIR. GETULIO SANTOS	100	202	200	6	96
HOSPITAL TORRES HOMEM	139	19	12	6	140
CASA DE SAÚDE E MAT. MADUREIRA	24	43	44	2	21
SOC. BEN. SENHORAS ALEMÃES	5	36	23	-	18
SANATÓRIO RIO DE JANEIRO	73	12	27	2	56
HOSPITAL V.O. 3A. MIN. S. FOO. DE PAULA	95	36	34	3	94
HOSP. POL. MILITAR DIST. FEDERAL	161	273	298	3	133
ASSIST. MED. CIR. EMP. MUNICIPAIS	95	156	158	11	82
CASA DE SAÚDE "DR. PEDRO ERNESTO"	199	172	166	11	194
CASA DE SAÚDE E MAT. S. PAULO	26	40	52	-	14
HOSPITAL BOTAFOGO (POLICLINICA)	127	178	254	3	48
HOSPITAL ESTACIO DE SA	333	206	195	9	335
SANATÓRIO HENRIQUE ROXO	28	6	3	-	31
HOSPITAL S. J. BATISTA DA LAGOA	113	105	104	9	105
CASA DAS MÃEZINHAS	21	2	5	-	18
T O T A L	10.485	5.921	5.544	398	10.464

ESPECIFICAÇÃO	BRAZILEIRA	EXTRAN-GEIRA	IGNORADA	TOTAL
HOSPITAL CENTRAL DO EXÉRCITO	756	-	-	756
HOSPITAL CENTRAL DA MARINHA	392	-	-	392
HOSPITAL NAVAL DE COPACABANA	113	-	-	113
HOSPITAL DOS LAZAROS	99	25	-	124
HOSPITAL SÃO SEBASTIÃO	562	46	-	608
HOSPITAL DA PENITÊNCIA	171	109	-	280
CASA DE SAUDE SÃO JOSE	55	4	-	59
SOCIEDADE HESP. DE BENEFICÊNCIA	23	17	-	40
HOSPITAL N. SENHORA DO SOCORRO	62	30	-	92
HOSPITAL S. CASA DA MISERICORDIA	523	62	-	585
REAL D. SOC. PORT. DE BENEFICÊNCIA	67	347	-	414
MATERNIDADE ESCOLA	54	6	-	60
HOSPITAL V. O. 3. A. N. S. MONTE DO CARMO	105	59	-	164
HOSPITAL N. SENHORA DAS DÓRES	157	4	-	161
HOSPITAL N. SENHORA DA SAUDE	161	72	-	233
HOSPITAL HANEMANIANO	70	10	-	80
HOSPITAL DOS ESTRANGEIROS	7	20	-	27
COLÔNIA "GUSTAVO RIEDEL"	499	69	6	574
MATERNIDADE DE SÃO CRISTÓVÃO	25	4	-	29
CASA DE SAUDE " DR. ABILIO "	35	6	-	41
CASA DE SAUDE " DR. EIRAS "	142	32	-	174
CASA DE SANTA INÊS	60	-	-	60
HOSPITAL EVANGÉLICO	28	10	-	38
HOSPITAL SÃO ZACARIAS	87	-	-	87
S. A. O. DE SAUDE DA GÁVEA	68	16	-	84
HOSPITAL ALEMÃO	34	41	-	75
CASA DO POBRE DE N. S. COPACABANA	1.865	20	-	1.885
SANATORIO RIO COMPRIDO	8	1	-	9
HOSPITAL PSIQUIÁTRICO	1.536	299	-	1.835
INST. MED. CIR. GETULIO SANTOS	83	13	-	96
HOSPITAL TORRES HOMEM	134	6	-	140
CASA DE SAUDE E MATERNIDADE MADUR.	21	-	-	21
SOC. BENEF. SENHORAS ALEMÃES	13	5	-	18
SANATORIO RIO DE JANEIRO	44	12	-	56
HOSPITAL V. O. 3. A. MIN. S. FOO. DE PAULA	60	26	-	94
HOSPITAL DA POL. MILITAR D. FEDERAL	133	-	-	133
ASS. MED. CIR. EMPREGADOS MUNICIPAIS	81	1	-	82
CASA DE SAUDE "DR. PEDRO ERNESTO"	167	27	-	194
CASA DE SAUDE E MAT. SÃO PAULO	14	-	-	14
HOSPITAL DOTAFOGO (POLICLINICA)	48	-	-	48
HOSPITAL ESTACIO DE SA	282	53	-	335
SANATORIO HENRIQUE ROXO	29	2	-	31
HOSPITAL S. J. BATISTA DA LAGOA	105	-	-	105
CASA DAS MAEZINHAS	18	-	-	18
T O T A L	9.004	1.454	6	10.464

3.201 - AMBULATÓRIOS

MOVIMENTO NO MÊS DE JULHO:

ESPECIFICAÇÃO	MATRICULADOS				CON SUL TAS	OPERA RAÇÕES E OURA TIVOS	INJE ÇÕES	EX. DE LABO RATÓ RIO	NACIONALIDADE		
	H	M	O	TOT					BRAS LEI ROS	ES- TRAN GEIROS	TOTAL
POL. DE BOTAFOGO	170	388	320	878	5017	2416	1444	496	810	68	878
H. S. J. BAT. LAGÔA	-	-	-	-	1007	333	82	544	-	-	-
H. S. SEBASTIÃO	46	38	12	96	180	-	215	2256	84	12	96
R. B. S. P. DE BENF.	-	-	-	-	6277	8177	9075	862	287	575	862
H. N. S. DAS DORES	110	424	288	822	3490	622	385	121	790	32	822
H. N. S. SOCORRO	144	348	299	791	4136	2512	954	161	738	53	791
H. N. S. DA SAÚDE	63	155	142	360	1809	1071	478	479	1778	31	1809
PRÓ MATRE	-	274	-	274	287	599	192	444	266	8	274
H. S. ZACARIAS	-	-	-	-	-	-	-	284	-	-	-
O. POBRE N. S. COP.	173	1134	578	1885	647	765	665	50	1865	20	1885
H. ART. BERNARDES	-	-	854	854	2990	126	686	-	-	-	-
POL. COPACABANA	-	-	44	44	-	100	804	73	-	-	-
MAT. S. CRISTÓVÃO	-	-	-	80	579	33	245	344	68	12	80

321 - ESTATÍSTICA DA PROFILAXIA

3210 - CAMPANHAS SANITÁRIAS

32100 - SERVIÇO DA PESTE

TRABALHOS REALIZADOS PELA INSPECTORIA DE SERVIÇOS ESPECIAIS,
DURANTE O MÊS DE JULHO:

REFERÊNCIA	QUANTIDADE	TOTAL
1 - RATOEIRAS ARMADAS:		
A) GUILHOTINAS	54.721	
B) MALETAS	10.951	65.672
2 - RATOS CAPTURADOS EM RATOEIRAS:		
A) GUILHOTINAS	4.935	
B) MALETAS	124	5.059
3 - RATOS MORTOS A PÁU	468	468
4 - RATOS ENCONTRADOS MORTOS:		
A) ONDE HOUE VENENO	-	-
B) ONDE NÃO HOUE VENENO	-	-
5 - TOTAL DE RATOS APANHADOS, ITENS 2, 3 E 4		5.527
6 - DOSES DE VENENO DISTRIBUÍDAS	4.850	4.850
7 - DESPULIZAÇÕES PROCEDIDAS	1	1

32101 - SERVIÇO DE PROFILAXIA DA MALÁRIA
 DA BAIXADA FLUMINENSE NO DISTRITO FEDERAL
 MOVIMENTO DO SERVIÇO DE INSPEÇÃO, NO MÊS DE JULHO

E S P E C I F I C A Ç Ã O	QUANTIDADE
A) LARVAS	
LUGARES PESQUIZADOS	208.701
LUGARES COM LARVAS	2.313
LUGARES COM LARVAS GRANDES OU NINFAS	1.046
ANOFELÍNEOS CRIADOS	698
ANOFELÍNEOS IDENTIFICADOS	567
B) ALADOS	
INSPEÇÕES DOMICILIARES	289
INSPEÇÕES EXTRA-DOMICILIARES	4
COM RESULTADO POSITIVO	1
COM RESULTADO NEGATIVO	3
ANOFELÍNEOS CAPTURADOS	3
ANOFELÍNEOS IDENTIFICADOS	3
C) CASOS DE FEBRE	
CASOS REGISTRADOS	339
INFECÇÕES PRIMÁRIAS	52
RECAÍDAS	274
REINFECÇÕES	13
CASAS VISITADAS	15.115
COM DOENTES DE MALÁRIA	252
VISITAS DOMICILIARES	33.423
D) EXAMES DE LABORATÓRIO	
PREPARAÇÕES DE SANGUE	1.421
PREPARAÇÕES EXAMINADAS	1.421
EXAMES POSITIVOS	339

SERVIÇOS PRESTADOS

E S P E C I F I C A Ç Ã O	QUANTIDADE
A) PROFILAXIA QUÍMICA	
PESSOAS MEDICADAS	778
NÚMERO DE MEDICAÇÕES	7.689
NO POSTO	280
NO DOMICÍLIO	7.409
VISITAS DOMICILIARES	18.308
CONSUMO DE MEDICAMENTOS:	
ATENEBRINA (COMPRIMIDO)	2.075
PLASMOQUINA (COMPRIMIDO)	1.646
QUININO (COMPRIMIDO)	10.885
B) LARVICIDAS	
PEIXES COLOCADOS	10.979
MATERIAL GASTO:	
VERDE PARIS (QUILO)	94,550
ÓLEO MINERAL (LITRO)	3.510,250
C) EXPURGOS	
HABITAÇÕES EXPURGADAS	-
D) TRABALHOS DE HIDROGRAFIA	
LIMPEZA DE CURSO D'ÁGUA	9.562 M
VALÕES CONSTRUÍDOS	934 M
RECONSTRUÇÕES DE VALÕES	1.783 M
LIMPEZA DE VALÕES	66.524 M
VALAS CONSTRUÍDAS	2.038 M
RECONSTRUÇÕES DE VALAS	10.500 M
LIMPEZA DE VALAS	234.510 M
VALETAS CONSTRUÍDAS	584 M
RECONSTRUÇÕES DE VALETAS	306 M
LIMPEZA DE VALETAS	13.801 M ²
ROÇAGEM	168.629 M ²
ATÉRRO	1.260,340 M
E) OUTROS TRABALHOS	
PLANTAS CONFECCIONADAS	4
CÓPIAS DE PLANTAS	10

MOVIMENTO DA FUNDAÇÃO GAFFRÉE GUINLE

MATRÍCULAS EFETUADAS NO MÊS DE JULHO, SEGUNDO AS DOENÇAS E O

SEXO.

DOENÇAS	HOMENS	MULHERES	CRIANÇAS	TOTAL
SÍFILIS	353	426	60	839
GONORRÉIA	407	173	1	581
CANCRO VENEREO	237	4	-	241
DOENÇAS DE N. FAVRE	35	1	-	36
TOTAL	1.032	604	61	1.697

EXAMES DE LABORATÓRIO

REFERÊNCIA	POSITIVO	NEGATIVO	DUVIDOSO	TOTAL
SÍFILIS	33	287	-	320
GONORRÉIA	176	412	-	588
CANCRO VENEREO	172	183	-	355
REAÇÕES DE WASSERMANN	633	2.494	57	3.184
EXAMES DE LIQUOR	180	-	-	180
EXAMES DE URINA	3.614	-	-	3.614
TOTAL	4.808	3.376	57	8.233

INJEÇÕES - 34.251

CURATIVOS - 11.988

MÉDIA DIÁRIA DE DOENTES NOVOS - 62,85

3211 - CEMITÉRIOS

32111 - CEMITÉRIOS PÚBLICOS

MOVIMENTO SEGUNDO A IDADE E NACIONALIDADE

MÊS DE JULHO

CEMITÉRIOS	ADULTOS		CRIANÇAS		NACIONALIDADE			TOTAL
	M	F	M	F	BR.	EX.	IGN.	
SÃO JOÃO BATISTA	152	123	38	54	284	70	13	367
SÃO FRANCISCO XAVIER	324	253	95	97	649	116	4	769
SÃO FRANC. XAVIER (GRAT.)	78	54	186	164	454	13	15	482

32112 - CEMITÉRIOS PARTICULARES

CEMITÉRIOS	INHUMAÇÕES	EXHUMAÇÕES
DA V. E ARQUIEPISCOPAL ORDEM 3ª. DE N. S. DO MONTE DO CARMO	19	16
DA GAMBÔA	2	-
SÃO FRANCISCO DE PAULA	8	6

33 - ESTATÍSTICA CULTURAL

333 - MUSEUS

3330 - MUSEU NACIONAL

3331 - MUSEU NACIONAL DE BELAS ARTES

MOVIMENTO DE VISITANTES NO MÊS DE JULHO

MÊS		VISITANTES	
DIA	SEMANA	MUSEU NACIONAL	MUSEU N. B. ARTES
1	SEGUNDA FEIRA	-	2.925
2	TERÇA FEIRA	140	2.055
3	QUARTA FEIRA	139	1.440
4	QUINTA FEIRA	258	1.530
5	SEXTA FEIRA	236	1.245
6	SÁBADO	96	1.155
7	DOMINGO	2.360	1.440
8	SEGUNDA FEIRA	-	1.080
9	TERÇA FEIRA	162	1.110
10	QUARTA FEIRA	219	1.995
11	QUINTA FEIRA	358	-
12	SEXTA FEIRA	317	1.290
13	SÁBADO	90	1.470
14	DOMINGO	2.289	1.350
15	SEGUNDA FEIRA	-	1.080
16	TERÇA FEIRA	255	1.515
17	QUARTA FEIRA	254	1.605
18	QUINTA FEIRA	349	1.575
19	SEXTA FEIRA	213	1.245
20	SÁBADO	107	1.260
21	DOMINGO	2.359	990
22	SEGUNDA FEIRA	-	840
23	TERÇA FEIRA	96	750
24	QUARTA FEIRA	187	690
25	QUINTA FEIRA	240	510
26	SEXTA FEIRA	284	630
27	SÁBADO	104	645
28	DOMINGO	2.352	585
29	SEGUNDA FEIRA	-	690
30	TERÇA FEIRA	232	615
31	QUARTA FEIRA	310	-
TOTAL		14.006	35.910

O AUMENTO VERIFICADO NO NÚMERO DE VISITANTES DO MUSEU NACIONAL DE BELAS ARTES É DEVIDO À EXPOSIÇÃO DE ARTE FRANCESA (PINTURA).

ESPECIFICAÇÃO	NACIONAL DO RIO DE JANEIRO	INSTITU TO DE E DUCAÇÃO	ESC. NAC. DE ENGE NHARIA	FAO. NAC. DE DIREI TO
O B R A S				
OBRAS GERAIS	23.694	293	3	22
FILOSOFIA	547	46	-	6
SOCIOLOGIA	945	154	3	571
CIÊNCIAS PURAS	1.838	104	113	-
CIÊNCIAS APLICADAS	867	-	50	-
DELAS ARTES	174	18	1	-
LITERATURA	2.020	3.205	-	-
GEOGRAFIA E HISTÓRIA	7.023	74	-	3
FILOLOGIA	995	72	-	-
RELIGIÃO	239	4	-	-
I D I O M A S				
PORTUGUÊS	35.728	3.528	48	602
FRANCÊS	1.737	101	112	-
ESPAÑHOL	269	127	15	-
ITALIANO	408	-	2	-
INGLÊS	385	203	3	-
ALEMÃO	77	-	2	-
LATIM	37	11	-	-
OUTRAS LINGUAS	1	-	-	-
NÚMERO DE LEITORES	5.821	3.970	170	261
NÚMERO DE VOLUMES	-	-	182	602

OTECAS

TA, DURANTE O MÊS DE JULHO

REAL GA BINETE PORT. DE LEITURA	SERVIÇO DE ESTA TÍSTICA E PROD.	CASA DE RUI BAR BOSA	SOCIEDA DE DE GEOGRA FIA	ODSÉVA TORIO NACIONAL	FEDERA ÇÃO ES PIRITA	CASA DE CORRE ÇÃO	D. A. S. P.	TOTAL
417	30	1	72	3	41	8	649	25.233
57	-	-	31	-	168	2	-	857
55	73	8	-	-	-	-	1.408	3.217
57	35	-	-	23	8	8	14	2.200
51	-	-	-	31	-	-	-	999
61	-	-	-	4	-	1	-	259
444	-	7	6	1	43	233	-	5.959
122	-	3	117	13	2	5	-	7.362
52	30	-	-	-	-	-	-	1.149
19	-	-	-	-	48	49	-	359
1.271	138	14	150	4	299	203	603	42.588
46	5	3	32	18	-	49	87	2.190
2	5	-	12	5	1	26	54	516
-	-	1	6	8	-	1	22	148
10	20	1	9	31	4	9	296	971
2	-	-	13	9	-	18	11	132
4	-	-	-	-	-	-	-	52
-	-	-	4	-	6	-	2	13
1.269	81	8	196	68	265	306	-	12.415
1.304	168	54	235	75	328	306	-	3.334

34 - ESTATÍSTICA JUDICIÁRIA

340 - SUPREMO TRIBUNAL FEDERAL

MOVIMENTO DE JULGAMENTOS, NO MÊS DE JULHO

DIA	AGRAVOS DE PETIÇÃO E INSTR.	APELAÇÕES CÍVEIS	AÇÃO RESCISÓRIA	RECURSOS EXTRAORDINAR.	PETIÇÃO DE HABEAS CORPUS	CARTA TESTEMUNHÁVEL	RECURSOS DE HABEAS CORPUS	RECURSOS DE LIQ. DE SENT.	TOTAL
<u>1A. TURMA</u>									
4	4	1	-	2	-	-	-	-	7
11	5	1	-	2	-	-	-	-	8
18	5	1	-	2	-	-	-	-	8
22	2	-	1	3	3	-	1	-	10
25	3	2	-	1	-	-	-	-	6
TOTAL	19	5	1	10	3	-	1	-	39
<u>2A. TURMA</u>									
9	5	-	-	5	-	1	-	-	11
23	2	-	-	4	-	-	-	2	8
TOTAL	7	-	-	9	-	1	-	2	19

TRIBUNAL PLENO

DIA	AGRAVOS DE PET. E INSTR.	APELAÇÕES CÍVEIS	REC. EXTRAORD.	MAND. DE SEGU. RANÇ.	PET. DE H. CORPUS	CARTAS TESTEM.	REV. CRIMINAIS	REC. DE H. CORPUS	CON. FLIT. JURISD.	REC. DE LIQ. DE SENT.	SENTENÇAS EST.	TOTAL
3	-	-	2	-	3	1	-	9	-	-	-	15
8	1	-	-	-	-	-	-	2	1	-	-	4
10	-	1	1	-	2	-	1	1	1	-	-	7
16	1	1	2	-	-	-	-	1	6	2	1	14
17	5	1	1	-	2	2	-	1	1	-	3	16
24	-	2	5	-	-	-	-	-	-	-	-	7
30	7	1	-	2	1	-	1	-	-	-	-	12
31	1	-	-	-	2	-	-	-	-	-	-	3
TOTAL	15	6	11	2	10	3	2	14	9	2	4	78

343 - JUSTIÇA LOCAL DO DISTRITO FEDERAL

3430 - MOVIMENTO DO TRIBUNAL DE APELAÇÃO

JULGAMENTOS NO MÊS DE JULHO

D I A	HABEAS CORPUS	REVISÕES CRIMINAIS	APELAÇÕES CRIMINAIS	RECURSOS CRIMINAIS	T O T A L
<u>1A. CÂMARA</u>					
1	1	-	4	-	5
4	5	-	2	-	7
8	1	-	4	-	5
15	3	-	2	4	9
18	6	-	9	-	15
25	2	-	2	-	4
TOTAL	18	-	23	4	45
<u>2A. CÂMARA</u>					
1	7	-	3	-	10
2	-	4	-	-	4
4	-	-	5	-	5
8	2	-	6	-	8
11	2	-	11	-	13
15	-	-	12	-	12
18	5	-	2	1	8
22	2	-	4	-	6
25	2	-	9	-	11
29	1	-	4	1	6
TOTAL	21	4	56	2	83

DIA	APELA- ÇÕES CÍVEIS	AGRAVOS DE PETI- ÇÃO E INST.	EMBAR- GOS DE NULIDADE	DESIS- TÊNCIA	EMBARGO DE DE- CLARAÇÃO	AGRAVOS DE DES- PACHO	HABILIT- TAÇÃO DE HERDEIRO	TOTAL
3A. CÂMARA								
2	4	-	-	1	-	-	1	6
5	1	1	6	-	-	1	-	9
9	11	2	1	-	-	-	-	14
16	4	7	1	-	-	-	-	12
19	-	1	3	-	-	-	-	4
23	2	4	-	-	-	-	-	6
25	1	1	1	-	-	-	-	3
TOTAL	23	16	12	1	-	1	1	54
4A. CÂMARA								
2	3	3	1	-	-	-	-	7
5	2	3	2	-	-	1	-	8
9	3	1	-	-	-	-	-	4
16	5	1	-	-	-	-	-	6
19	1	-	2	3	1	-	-	7
23	5	6	-	-	-	-	-	11
26	1	-	1	-	-	-	-	2
30	-	4	1	-	-	-	-	5
TOTAL	20	18	7	3	1	1	-	50

CONTINUAÇÃO

DIA	APELAÇÕES CÍVEIS	AGRAVOS PETIÇÃO	EMBARGOS	EMBARGO DE DECLARAÇÃO	AGRAVOS DE INSTRUM.	TOTAL
5ª. CÂMARA						
2	3	1	-	-	-	4
5	6	2	-	-	-	8
9	10	2	-	1	-	13
16	2	-	10	-	-	12
19	4	1	-	-	-	5
25	-	2	3	-	-	5
30	2	2	-	-	2	6
TOTAL	27	10	13	1	2	53

CÂMARAS REUNIDAS

CRIMINAIS		C Í V E I S				TOTAL
DIA	REVISÕES CRIMINAIS	DIA	RECURSOS DE REVISTA	AÇÃO RES- CISÓRIA	CONFLITOS DE JURISDIÇÃO	
9	4	4	-	5	1	6
16	1	25	1	-	2	3
23	9	-	-	-	-	-
TOTAL	14	TOTAL	1	5	3	9

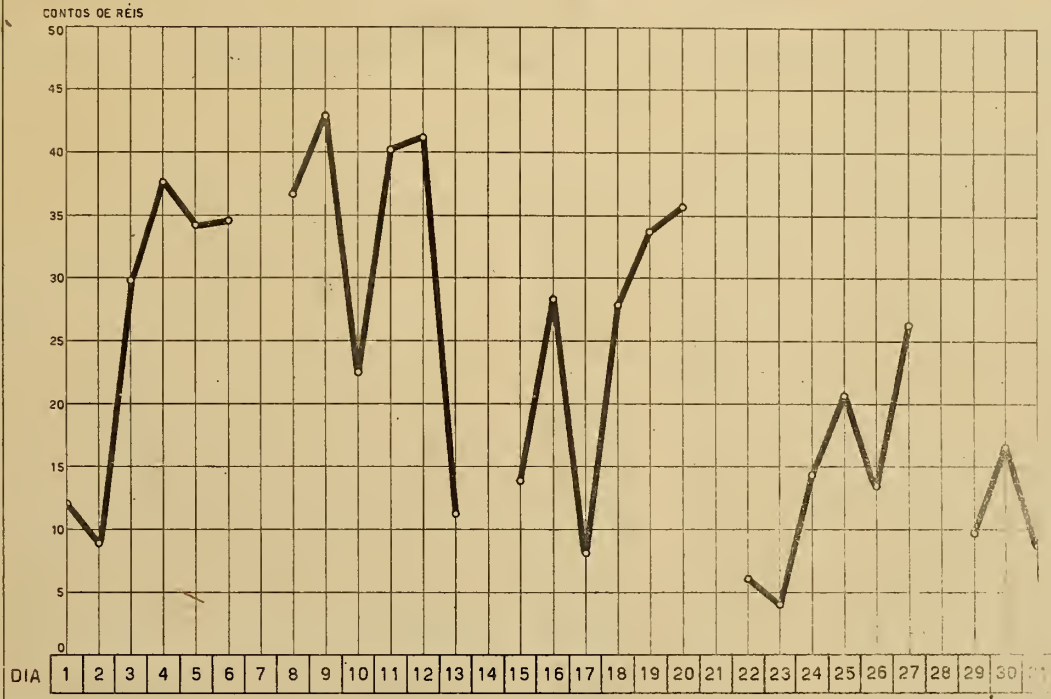
NO TRIBUNAL PLENO DA CÂMARA DE APELAÇÃO HOUE, NOS DIAS 11 E 30 O JULGAMENTO DE 2 MANDATOS DE SEGURANÇA

3437 - ÓRGÃOS DE FÉ PÚBLICA (TABELIONATOS, REGISTROS, ETC.)

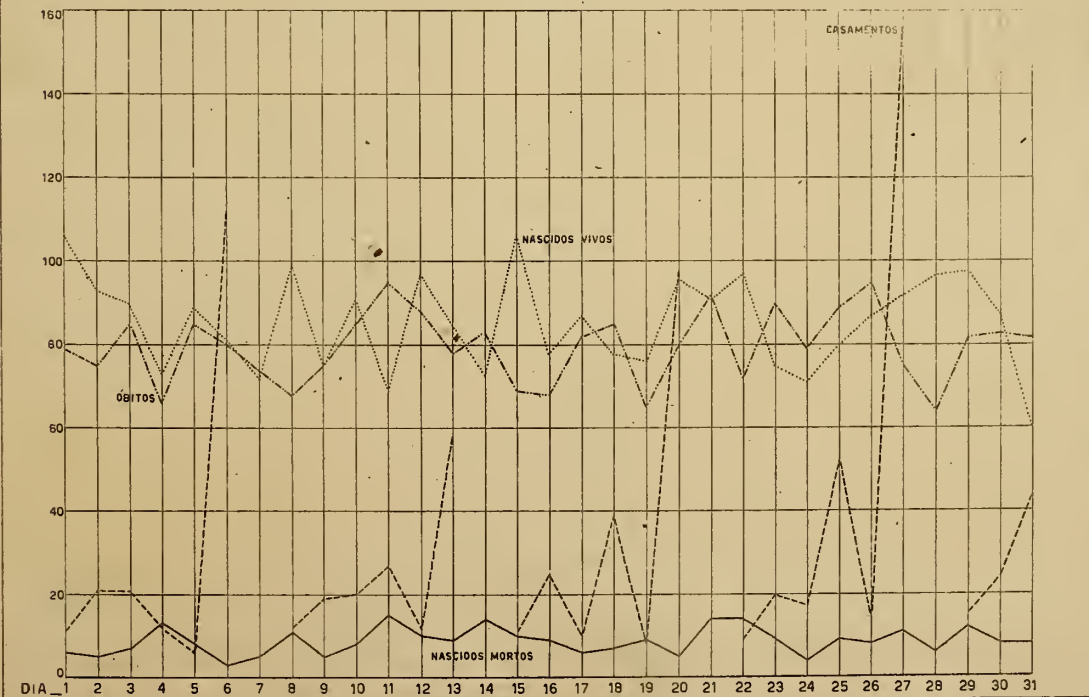
TÍTULOS PROTESTADOS NO MÊS DE JULHO


DIA	DEVE- DOR	CRE- DOR	AVALIS- TA	ENDOS- SANTE	DUPLI- CATA	PROMIS- SORIA	L. DE CÂMBIO	VALÔR
1	17	17	2	-	13	4	-	12:078\$700
2	10	10	2	-	8	2	-	8:958\$100
3	8	8	3	1	2	6	-	29:818\$000
4	11	11	-	-	7	4	-	37:640\$000
5	24	24	8	6	15	9	-	34:164\$600
6	26	26	2	-	20	6	-	34:542\$100
8	29	29	7	1	23	6	-	36:793\$900
9	18	18	5	-	13	5	-	42:941\$500
10	16	16	4	2	12	4	-	22:533\$000
11	25	25	6	-	21	4	-	40:138\$000
12	20	20	3	-	12	7	1	41:125\$200
13	20	20	12	-	15	5	-	11:202\$900
15	23	23	4	2	18	5	-	13:951\$600
16	15	15	-	-	11	4	-	28:320\$800
17	11	11	8	-	6	5	-	8:123\$300
18	15	15	5	-	10	5	-	27:928\$800
19	30	30	5	3	23	6	1	33:617\$500
20	23	23	2	-	16	7	-	35:670\$400
22	11	11	-	-	8	3	-	6:044\$800
23	8	8	-	-	8	-	-	4:019\$000
24	7	7	2	-	4	3	-	14:297\$000
25	20	20	13	-	11	9	-	20:704\$400
26	15	15	1	-	8	6	1	13:412\$200
27	15	15	2	-	13	2	-	26:343\$100
29	17	17	-	-	15	2	-	9:749\$600
30	12	12	2	2	9	3	-	16:585\$200
31	4	4	-	-	2	2	-	8:740\$000
TOTAL	450	450	94	15	322	124	3	619:443\$700

TÍTULOS PROTESTADOS NO MÊS DE JULHO.



MOVIMENTO DA POPULAÇÃO NO MÊS DE JULHO DE 1940





350 - BENEFICÊNCIA E ASSISTÊNCIA SOCIAL

3500 - ASILOS

1) MOVIMENTO DE ASILADOS NO MÊS DE JULHO

ESPECIFICAÇÃO	EXISTIA	ENTRA- RAM	SAIRAM		EXISTE
			ABANDÓ- NO	MORTES	
ASILO DA MISERICÓRDIA	122	-	3	-	119
REC ^o ORF. E DES. S. TERESA	259	5	7	-	257
ASILO SÃO CORNÉLIO	80	2	1	-	81
ESCOLA STO. ADOLFO	156	12	9	-	159
FUND. ROMÃO MATOS DUARTE	714	105	79	39	731
ABRIGO TERESA DE JESUS	114	-	1	-	113
DISPENSÁRIO SÃO JOSÉ	30	-	-	-	30
ASILO BOM PASTOR	108	4	5	-	107
ORFANATO S. ANTÔNIO	97	-	1	-	96
ASILO GONÇALVES DE ARAUJO	182	2	-	-	184
ASILO JOÃO ALVES AFONSO	132	-	1	-	131
O. MATERNAL MELO MATOS	206	3	2	-	207
INST. ART. E OF. DIV. PROVIDÊNCIA	116	2	4	-	114
REC ^o INFANTIL ARTUR BERNARDES	95	4	5	-	94
AMPARO TERESA CRISTINA	45	2	-	1	46
ASILO ESP. JOÃO EVANGELISTA	40	9	3	-	46
ORFANATO N. S. NAZARÉ	236	14	15	-	235
ASSOC. DO ASILO SÃO LUIZ	370	17	6	8	373
SODALIC ^o DA SACRA FAMÍLIA	36	1	1	1	35
ASILO S. CORAÇÃO DE MARIA	94	-	12	-	82
ASILO ORFÃS ANÁLIA FRANCO	71	1	-	-	72
ORFANATO DE SÃO JOSÉ	180	-	-	-	180
ORFANATO EVANGÉLICO	20	-	-	-	20
ABRIGO MARIA IMACULADA	30	-	1	-	29
ORFANATO PRESBITERIANO	88	-	1	-	87
ABRIGO SEARA DOS POBRES	40	-	-	-	40
CRÉCHE VISC. SÃO FRANCISCO	18	7	6	-	19
ASILO DE SANTA MARIA	64	1	1	-	64
OBRA DE S. VICENTE DE PAULO	52	-	2	-	56
ABRIGO CRISTO REDENTOR	1.069	156	64	21	1.140
ORFANATO S. RITA DE CASSIA	13	1	-	-	14
O. S. TERESA CRISTINA	45	-	-	-	45
ORFANATO PEDRO RICHARD	34	-	-	-	34
PEQ. CRUZADA DE STA. TERESINHA	100	1	-	-	101
ORFANATO CASA DE LUCIA	45	-	-	-	45
CASA DA INFÂNCIA	91	2	-	-	93
ABRIGO DA CRIANÇA POBRE	55	10	-	-	65
CASA DE LÁZARO	14	-	-	-	14
ASILO INVÁLIDOS DA PÁTRIA	1.194	651	124	2	1.719
TOTAL	6.521	1.012	354	72	7.107

11) MOVIMENTO DE ASILADOS SEGUNDO A NACIONALIDADE

ESPECIFICAÇÃO	BRASILEIROS	ESTRANGEIROS	TOTAL
ASILO DA MISERICÓRDIA	119	-	119
REC ^o ORF. E DES. S. TERESA	244	13	257
ASILO SÃO CORNÉLIO	81	-	81
ESCOLA STO. ADOLFO	159	-	159
FUND. ROMÃO MATTOS DUARTE	728	3	731
ABRIGO TERESA DE JESUS	113	-	113
DISPENSÁRIO SÃO JOSÉ	30	-	30
ASILO BOM PASTOR	101	6	107
ORFANATO S. ANTÔNIO	96	-	96
ASILO GONÇALVES DE ARAUJO	182	2	184
ASILO JOÃO ALVES AFONSO	131	-	131
C. MATERNAL MELC MATOS	207	-	207
INST. ART. E OF. DIV. PROVIDÊNCIA	147	1	144
REC. INFANTIL ARTUR BERNARDES	94	-	94
AMPARO TERESA CRISTINA	37	9	46
ASILO ESP. JOÃO EVANGELISTA	46	-	46
ORFANATO N. S. NAZARÉ	224	11	235
ASSOC. DO ASILO SÃO LUIZ	256	117	373
SODALIDADE DA SACRA FAMÍLIA	32	3	35
ASILO S. CORAÇÃO DE MARIA	82	-	82
ASILO ORFÃS ANÁLIA FRANCO	72	-	72
ORFANATO DE SÃO JOSÉ	180	-	180
ORFANATO EVANGÉLICO	19	1	20
ABRIGO MARIA IMACULADA	29	2	29
ORFANATO PRESBITERIANO	85	-	87
ABRIGO SEARA DOS POBRES	40	-	40
CRÉCHE VISC. SÃO FRANCISCO	19	-	19
ASILO DE SANTA MARIA	64	-	64
OBRA DE S. VICENTE DE PAULO	55	1	56
ABRIGO CRISTO REDENTOR	1.007	133	1.140
ORFANATO S. RITA DE CASSIA	14	-	14
O. S. TERESA CRISTINA	45	-	45
ORFANATO PEDRO RICHARD	34	-	34
PEQ. CRUZADA DE STA. TERESINHA	101	-	101
ORFANATO CASA DE LUCIA	45	-	45
CASA DA INFÂNCIA	93	-	93
ABRIGO DA CRIANÇA POBRE	65	-	65
CASA DE LAZARO	14	-	14
ASILO INVÁLIDOS DA PÁTRIA	1.719	-	1.719
T O T A L	6.805	302	7.107

MOVIMENTO DE INFRAÇÕES REGISTRADAS, DURANTE O MÊS DE JULHO:

ESPECIFICAÇÃO	AUTOS		ÔNIBUS	DIVER- SOS	TOTAL
	PASSAG.	CARGA			
DESCARGA LIVRE	4	18	-	-	22
EXCESSO DE VELOCIDADE	25	9	10	-	44
NÃO DIMINUIR A MARCHA NO CRUZAMENTO	23	5	3	1	32
ESTACIONAR EM LOCAL NÃO PERMITIDO	915	80	6	3	1.004
DESOBEDIÊNCIA AO SINAL	967	124	111	20	1.222
RETARDAR A MARCHA	2	-	23	-	25
INTERROMPER O TRÂNSITO	47	13	9	3	72
PASSAR A FRENTE DE OUTRO ÔNIBUS	-	-	68	-	68
ANGARIAR PASSAGEIROS	78	-	-	-	78
MEIO FIO E BONDE	26	1	1	-	28
CONTRA A MÃO	17	5	-	4	26
CONTRA A MÃO DE DIREÇÃO	244	39	26	-	309
DESOB. AS ORDENS DE SERVIÇO	147	4	43	-	194
FALTA DE ATENÇÃO E CAUTELA	173	83	45	39	340
DIRIGIR DESUNIFORMISADO	10	14	-	-	24
TRAZER PLACA OCULTA OU INUTILIZADA	47	64	11	1	123
FALTA RELAÇÃO SEMANAL	-	-	51	-	51
ABANDONAR O VEÍCULO	276	11	1	2	290
FALTA DE LUZ	-	1	4	-	5
EXCESSO DE FUMAÇA	-	-	149	-	149
VASAR ÓLEO	2	46	26	-	74
FALTA TRANSFERÊNCIA DE LOCAL	215	39	-	2	256
FAZER MANOBRA EM LOCAL NÃO PERMIT.	2	-	-	-	2
FILA DUPLA	102	28	1	-	131
FALTA DE MATRÍCULA	336	45	3	23	407
FALTA DE DOCUMENTOS	107	11	2	1	121
NÃO APRESENTAR LICENÇA	50	47	4	9	110
FALTA DE TABELA HORARIA	3	-	-	-	3
FALTA DE FREIOS	-	60	94	-	154
FALTA DE LANTERNAS	11	6	2	3	22
FALTA OU DEFICIÊNCIA DE SÉTAS	-	54	7	-	61
NÃO APRESENTAR CARTEIRA	233	26	6	22	287
FALTA DE HABILITAÇÃO	11	-	-	3	14
PARAR NAS CURVAS E CRUZAMENTOS	22	3	1	-	26
POR FALTA DE LICENÇA E REGISTRO	1	1	-	8	10
RECUSAR PASSAGEIROS	8	-	10	2	20
FAZER USO DE FAROIS	4	-	-	-	4
TRAFEGAR FORA DA HORA REGULAMENT.	3	18	-	1	22
NÃO PRESTAR SOCORRO A VITIMA	11	1	-	-	12
NÃO FAZER O SINAL DE DIREÇÃO	3	-	-	-	3
DIVERSOS	20	44	20	12	96
T O T A L	4.145	900	737	159	5.941

A RENDA RECOLHIDA FOI DE 170.459\$500. FORAM REGISTRADOS 281 ACIDENTES, ASSIM DISCRIMINADOS: CHOQUES 193; ATROPELAMENTOS 88. DOS CHOQUES, RESULTARAM 161 FERIDOS E 1 MORTO, E DOS ATROPELAMENTOS, 86 FERIDOS E 8 MORTOS.

E S P E C I F I C A Ç Ã O		QUANTIDADE
AVISOS RECEBIDOS	PELOS AVISADORES AUTOMÁTICOS DA CORP.	5
	PELOS TELEF. DA CIA. TELEFÔNICA	24
	PELOS TELEFONES OFICIAIS	2
	PESSOALMENTE	5
	TOTAL	36
AVISOS DE FALSOS INCÊNDIOS		3
LOCALS DOS ACI- DENTES	AUTOS (CAMINHÕES, MOTOS, ÔNIBUS, ETC.)	1
	ESTAB. INDUSTRIAIS OU COMERCIAIS	7
	ESTAB. PÚBLICOS OU CIVIS	1
	BARRACÕES	2
	HABITAÇÕES COLETIVAS (CASA DE APART., ETC.)	2
	INDÚSTRIAS QUÍMICAS	1
	MATAS, CAPINZAIS, TERRENOS BALDÍOS, LIXO	15
	RESIDÊNCIAS PARTICULARES	6
	NÃO CLASSIFICADOS	1
TOTAL	36	
CAUSAS	ELETRICIDADE (APARELHOS LIGADOS E ESQUECIDOS, DEFEITOS, ETC.)	4
	ESCAPAMENTO DE GÁS INFLAMADO,	
	DERRAMAMENTO DE ÓLEO	2
	CHAMINÉS, FAGULHAS (FOGAREIRO, FOGÕES E LOCOMOTIVAS)	2
	IRRADIAÇÃO DO CALOR	1
	GÁS DE BALÃO	4
	NÃO CLASSIFICADOS	1
	PONTAS DE CIGARROS, FÓSFOROS ACÊSOS, ETC.	10
	IGNORADOS	12
	TOTAL	36

NATUREZA DOS INCÊNDIOS		QUANTIDADE	CAUSAS MORAIS	QUANTIDADE
INCÊNDIOS	GRANDES	4	NEGLIGÊNCIA	18
	MÉDIOS	5	IMPRUDÊNCIA OU DES- CUIDO	6
	PEQUENOS	8		
	PRINCÍPIOS	18	IGNORADOS	12
DE OUTRA NATUREZA	1			
TOTAL		36	TOTAL	36

354 - DIVERSÕES

3540 - TEATROS E CASAS DE DIVERSÕES

MOVIMENTO DURANTE O MÊS DE JULHO

REFERÊNCIA	PEÇAS REPRESENTADAS	REPRESENTAÇÕES
COMÉDIAS	10	191
REVISTAS	7	160
TOTAL	17	351

3541 - CULTURA FÍSICA E DESPORTOS

35410 - CAMPEONATO DE FUTEBOL DO RIO DE JANEIRO

JOGOS REALIZADOS DURANTE O MÊS DE JULHO

CLUBES	JOGOS	GANHOS	EMPA- TADOS	PERDI- DOS	" GOALS "		PONTOS		
					PRÓ	CONTRA	GANHOS	PERDI- DOS	
<u>PROFISSIONAIS</u>									
FLUMINENSE	3	3	-	1	8	3	6	0	
BOTAFOGO	2	2	-	1	9	4	4	0	
FLAMENGO	3	2	-	1	12	6	5	1	
MADUREIRA	2	1	-	1	6	4	3	1	
SÃO CRISTÓVÃO	3	1	-	2	4	2	2	4	
BONSUCESSO	3	1	-	2	4	8	2	4	
BANGU	3	1	-	2	5	6	2	4	
VASCO DA GAMA	2	-	-	2	4	6	0	4	
AMÉRICA	3	-	-	3	7	13	0	6	
<u>AMADORES</u>									
AMÉRICA	3	3	-	-	15	5	6	0	
FLUMINENSE	3	3	-	-	11	5	6	0	
VASCO DA GAMA	2	2	-	-	8	2	4	0	
BOTAFOGO	2	1	-	1	6	6	2	2	
FLAMENGO	3	2	-	1	7	6	4	2	
BONSUCESSO	3	1	-	2	6	6	2	4	
MADUREIRA	2	-	-	2	5	9	0	4	
SÃO CRISTÓVÃO	3	-	-	3	5	10	0	6	
BANGU	3	-	-	3	5	16	0	6	
<u>JUVENIS</u>									
AMÉRICA	3	2	1	-	6	1	5	1	
BONSUCESSO	3	2	-	1	8	2	4	2	
FLUMINENSE	3	2	-	1	8	6	4	2	
BOTAFOGO	2	1	-	1	7	2	2	2	
SÃO CRISTÓVÃO	3	1	-	1	2	4	3	3	
BANGU	3	1	-	1	5	6	3	3	
VASCO DA GAMA	2	-	1	1	1	2	1	3	
FLAMENGO	3	1	-	2	4	12	2	4	
MADUREIRA	3	-	-	2	2	8	0	4	

A RENDA DOS JOGOS NO MÊS DE JULHO ATINGIU A IMPORTÂNCIA DE RS....
258:934\$700.

I I - TERRITÓRIO DO DISTRITO FEDERAL

113 - METEOROLOGIA

MÊS DE JULHO

DIA	PRESSÃO ATMOSFÉRICA 0°-M/M	TEMPERATURA DO AR			CHUVA RECOLHIDA EM 24 HS M/M
		MÉDIA	MÁXIMA	MÍNIMA	
1	764.8	20.6	22.0	19.2	0.1
2	64.4	20.3	22.9	19.0	0.0
3	64.5	19.6	22.3	17.3	0.0
4	65.0	19.6	22.0	17.1	0.0
5	64.7	19.2	21.8	17.5	0.0
6	64.2	20.3	23.2	18.4	0.0
7	64.8	19.8	22.3	17.6	0.0
8	67.2	19.1	20.8	17.4	3.9
9	65.8	19.2	22.0	17.8	0.0
10	62.2	18.5	21.4	15.8	0.0
11	762.1	20.0	24.5	16.6	0.0
12	62.2	22.6	27.3	18.2	0.0
13	62.2	23.2	27.8	20.0	0.0
14	62.2	21.9	25.6	19.4	0.0
15	61.4	22.5	26.8	19.0	0.0
16	62.4	22.3	24.9	19.4	0.0
17	63.9	21.5	24.8	18.8	0.0
18	61.9	21.5	25.7	17.0	0.0
19	60.4	20.4	24.3	17.6	0.0
20	59.2	19.9	24.0	15.6	0.0
21	758.4	22.9	28.4	18.0	0.0
22	60.6	23.2	24.6	19.0	1.7
23	63.4	19.0	20.0	18.0	2.1
24	63.6	20.7	24.4	18.0	0.0
25	63.5	22.5	27.8	19.4	0.0
26	61.8	23.4	29.4	19.0	0.0
27	61.0	24.3	29.4	19.8	0.0
28	61.5	22.8	27.4	20.4	0.0
29	64.0	20.2	24.0	18.2	0.0
30	63.2	20.4	24.8	16.0	0.0
31	61.9	22.1	28.0	18.6	0.0
MÉDIA	762.9	21.1	24.6	18.2	7.8

13 - MOVIMENTO

131 - CASA

1310 - MOVIMENTO NAS

MOVIMENTO DIÁRIO,

DIA	SANTA RITA	SACRAMENTO	SANTO ANTONIO	GLÓRIA	LAGOA GAVEA E	SANTANA	ESPÍRITO SANTO
1	2	2	-	-	-	2	-
2	1	2	-	2	-	3	2
3	2	1	-	3	2	2	2
4	2	-	1	2	2	-	2
5	-	-	-	-	2	-	-
6	5	8	7	10	7	6	11
8	1	1	2	-	1	2	-
9	1	1	3	2	3	-	1
10	2	3	1	2	1	-	1
11	3	1	-	-	3	1	3
12	-	-	1	2	2	-	2
13	2	3	4	4	4	6	3
15	2	2	-	-	-	1	-
16	-	1	2	2	1	-	3
17	1	-	1	-	-	-	-
18	4	8	1	1	1	1	2
19	-	-	-	1	2	2	-
20	6	4	9	6	5	8	11
22	1	1	-	1	2	-	-
23	1	1	3	2	3	1	-
24	1	1	-	5	1	-	-
25	7	4	3	3	2	5	3
26	1	2	-	-	3	1	1
27	7	12	18	13	12	11	9
29	2	1	1	1	1	1	-
30	2	-	3	-	1	3	-
31	3	1	2	5	4	5	3
TOTAL	59	60	62	67	65	61	59

D A P O P U L A Ç Ã O

MENTOS

PRETORIAS

NO MÊS DE JULHO

SÃO CRISTOVÃO	ENGENHO VELHO	ENGENHO NOVO	INHÁUMA	IRAJÁ E JACAREP.	MADUREIRA	CAMPO GRANDE	TOTAL
-	-	-	2	-	1	2	11
2	4	1	1	2	1	-	21
2	-	1	2	1	2	1	21
1	-	-	1	1	-	-	12
-	-	1	1	-	2	-	6
8	11	7	9	9	5	9	112
-	-	2	-	1	-	2	12
-	1	2	2	1	-	2	19
3	1	1	-	-	2	3	20
-	2	1	2	4	6	1	27
3	-	1	-	1	-	-	12
7	6	5	4	3	6	1	58
1	1	2	1	1	-	-	11
2	2	1	5	2	3	1	25
1	-	-	1	1	-	5	10
-	4	3	3	2	4	5	39
-	-	1	-	1	-	1	8
5	5	6	11	7	6	9	98
-	1	-	-	1	1	1	9
2	1	-	1	3	-	2	20
3	1	1	1	-	1	2	17
2	4	6	4	4	2	3	52
1	-	2	-	2	1	1	15
16	4	13	13	12	10	6	156
-	-	3	3	1	1	-	15
2	7	2	1	2	1	-	24
2	2	7	4	2	2	2	44
63	57	69	72	64	57	59	874

HOMENS	M U L H E R E S								TOTAL
	BRA- SI- LEI- RAS	POR- TU- GUE- SAS	ITA- LIA- NAS	ESPA- NHO- LAS	ALE- MÃS	OUTRAS EURO- PEAS	HISP. AME- RICANAS	TURCAS ARA- BES	
BRASILEIRO.	719	14	1	-	3	3	1	1	742
NATUR. BRASILEIRO	2	-	-	-	-	-	-	-	2
PORTUGUÊS	56	26	-	1	-	-	-	-	83
ITALIANO	7	-	-	-	-	-	-	-	7
ESPANHOL	5	1	-	1	-	-	-	-	7
ALEMÃO	5	-	-	-	3	-	-	-	8
INGLÊS	1	-	-	-	-	-	-	-	1
OUTROS EUROPEUS	3	-	-	-	-	9	-	-	12
ANGLO AMERICANO	-	-	-	-	-	1	-	-	1
TURCO ÁRABE	7	-	-	-	-	-	-	3	10
OUTRAS NACIONALIDADES	1	-	-	-	-	-	-	-	1
TOTAL	806	41	1	2	6	13	1	4	874

NATURALIZADOS BRASILEIROS:- 2 PORTUGUESES.

PRETORIAS	SOLTEIROS COM SOLTEIRAS	SOLTEIROS COM VIÚVAS	VIÚVOS COM SOLTEIRAS	VIÚVOS COM VIÚVAS	TOTAL
SANTA RITA	55	-	4	-	59
SACRAMENTO	51	4	3	2	60
SANTO ANTÔNIO	59	-	3	-	62
GLÓRIA	62	1	2	2	67
LAGOA E GÁVEA	63	1	1	-	65
SANTANA	53	2	5	1	61
ESPÍRITO SANTO	56	1	2	-	59
SÃO CRISTÓVÃO	59	1	3	-	63
ENGENHO VELHO	54	2	1	-	57
ENGENHO NOVO	66	1	1	1	69
INHAÚMA	68	-	2	2	72
IRAJÁ E JACAREPAGUÁ	62	-	2	-	64
MADUREIRA	53	2	2	-	57
CAMPO GRANDE	53	3	1	2	59
TOTAL	814	18	32	10	874

PROFISSÕES	P R E				
	SANTA RITA	SACRAMENTO	SANTO ANTÔNIO	GLÓRIA	LAGOA E GÁVEA
AGRICULTOR	-	1	2	1	-
ARTISTA	-	1	1	-	-
BANCÁRIO	-	3	1	-	-
COMÉRCIO	17	22	22	31	32
CRIADO	1	-	1	-	1
EMP. PARTICULAR	2	2	2	-	-
ESTUDANTE	-	-	-	-	1
ENFERMEIRO	-	-	-	-	-
FERROVIÁRIO	-	1	2	-	-
FUNÇÃOÁRIO PÚBLICO	11	13	9	7	7
FUNC. CORPO DIPLOMÁTICO	-	-	-	-	-
IGNORADA	-	-	-	-	-
INDUSTRIAL	-	-	2	1	1
INST. E CAIXAS	-	-	-	-	-
INST. PARTICULAR	-	-	-	-	-
PROF. FOOT-BALL	-	-	1	-	-
MARÍTIMO	3	-	1	-	3
MILITAR	4	4	3	6	4
OPERÁRIO	10	10	12	12	10
PROF. LIBERAL	8	3	2	6	4
PROPRIETÁRIO	-	-	-	-	-
RÁDIO TELEGRAFISTA	-	-	-	-	-
TRAB. BRAÇAL	-	-	-	-	-
TRANSPORTE	3	-	1	3	2
T O T A L	59	60	62	67	65

T O R I A S									
SANTANA	ESPIRITO SANTO	SÃO CRISTÓVÃO	ENGENHO VELHO	ENGENHO NOVO	INHÁUMA	IRAJÁ E JACAR.	MADUREIRA	CAMPO GRANDE	TOTAL
-	1	-	-	-	-	-	-	1	6
-	-	-	-	-	1	2	-	-	5
1	1	2	2	1	-	-	3	-	14
26	23	22	23	25	33	28	21	19	344
-	-	-	-	-	1	-	-	3	7
-	3	2	1	-	1	1	1	-	15
-	1	-	-	-	-	-	-	-	2
-	-	-	-	2	-	-	-	-	2
1	-	1	-	1	-	-	-	1	7
8	7	7	9	9	16	10	7	8	128
-	-	-	1	-	-	-	-	-	1
-	-	-	-	-	-	1	-	-	1
1	-	-	-	3	-	1	-	1	10
3	-	-	-	1	-	-	-	-	4
-	-	-	-	1	-	-	-	-	1
-	-	-	-	-	-	-	-	-	1
-	1	3	1	1	1	1	3	-	18
2	3	2	2	5	2	2	3	3	45
13	8	19	13	15	10	11	13	12	168
4	5	1	2	1	5	4	6	6	57
-	-	1	-	-	-	-	-	-	1
-	-	-	-	-	-	1	-	-	1
-	-	1	-	1	-	-	-	-	2
2	6	2	3	3	2	2	-	5	34
61	59	63	57	69	72	64	57	59	874

1314 - CASAMENTOS, SEGUNDO A IDADE

HOMENS	M U L H E R E S									-TOTAL
	MENOR- RES DE 15	DE 15 A 19	DE 20 A 24	DE 25 A 29	DE 30 A 34	DE 35 A 39	DE 40 A 49	DE 50 A 59	DE 60 E MAIS	
DE 15 A 19 ANOS	-	10	-	1	-	-	-	-	-	11
DE 20 A 24 "	1	98	122	17	2	2	-	-	-	242
DE 25 A 29 "	-	64	161	64	16	2	-	-	-	307
DE 30 A 34 "	-	20	55	43	16	6	2	1	-	143
DE 35 A 39 "	-	4	18	20	16	14	6	-	-	78
DE 40 A 49 "	-	1	40	14	10	13	11	4	-	63
DE 50 A 59 "	-	1	1	1	1	4	3	4	2	17
DE 60 E MAIS ANOS	-	-	-	-	1	2	4	5	1	13
T O T A L	1	198	367	160	62	43	26	14	3	874

CASAMENTOS REALIZADOS DE JANEIRO A JULHO DE 1940, EM CONFRONTO COM OS MESMOS PERÍODOS DE 1938 A 1939

MESES	1940	1939	DIFERENÇA 1940	1938	DIFERENÇA 1940
JANEIRO	1.043	903	+ 140	918	+ 125
FEVEREIRO	574	673	- 99	939	- 365
MARÇO	718	672	+ 46	756	- 38
ABRIL	647	747	- 100	799	- 152
MAIO	1.003	1.062	- 59	1.037	- 34
JUNHO	1.049	1.053	- 4	848	+ 201
JULHO	874	1.045	- 171	876	- 2

130 - NASCIMENTOS

132 - ÓBITOS

MOVIMENTO DIÁRIO NAS PRETORIAS NO MÊS DE JULHO DE NASCIDOS VIVOS,
NASCIDOS MORTOS E ÓBITOS SEGUNDO O SEXO.

DIA	NASCIDOS VIVOS			NASCIDOS MORTOS			ÓBITOS		
	H	M	T	H	M	T	H	M	T
1	60	46	106	2	4	6	44	35	79
2	39	54	93	3	2	5	46	29	75
3	45	45	90	1	6	7	46	39	85
4	46	27	73	8	5	13	41	25	66
5	46	43	89	4	4	8	40	45	85
6	37	44	81	1	2	3	41	39	80
7	46	26	72	3	2	5	41	33	74
8	49	50	99	6	5	11	45	23	68
9	34	41	75	3	2	5	38	37	75
10	42	49	91	4	4	8	50	35	85
11	30	39	69	7	8	15	48	47	95
12	51	46	97	3	7	10	44	44	88
13	48	37	85	4	5	9	46	32	78
14	41	32	73	8	6	14	44	39	83
15	66	40	106	5	5	10	39	30	69
16	33	45	78	5	4	9	39	29	68
17	47	40	87	6	-	6	40	42	82
18	44	34	78	6	1	7	39	46	85
19	40	36	76	8	1	9	38	27	65
20	54	42	96	3	2	5	41	39	80
21	42	49	91	8	6	14	49	43	92
22	50	47	97	7	7	14	45	27	72
23	39	36	75	3	6	9	37	53	90
24	43	28	71	1	3	4	44	35	79
25	49	31	80	6	3	9	49	40	89
26	45	42	87	4	4	8	51	44	95
27	48	44	92	5	6	11	39	36	75
28	53	44	97	5	1	6	34	30	64
29	54	44	98	4	8	12	39	43	82
30	51	37	88	4	4	8	45	38	83
31	33	27	60	3	5	8	46	36	82
TOTAL	1.405	1.245	2.650	140	128	268	1.328	1.140	2.468

(GRÁFICO 1129 - PÁGINA 169)

NOTA: - OS DADOS DE NASCIDOS MORTOS E ÓBITOS DO QUADRO ACIMA, FORAM CO-
LIGIDOS NA SECÇÃO DE BIO-ESTATÍSTICA DO DEP. NACIONAL DE SAÚDE.

Z O N A S		NASCIDOS VIVOS	NASCIDOS MORTOS	ÓBITOS
URBANA	CANDELARIA	1	-	1
	SANTA RITA	61	-	18
	SACRAMENTO	15	-	9
	SÃO JOSÉ	35	3	10
	SANTO ANTONIO	103	1	44
	SANTA TERESA	11	1	7
	GLORIA	143	8	134
	LAGOA	111	11	121
	GAVEA	75	6	73
	COACABANA	46	7	49
	SANTANA	49	2	16
	GAMBOA	50	12	82
	ESPIRITO SANTO	144	8	83
	SÃO CRISTOVÃO	107	11	91
	ENGENHO VELHO	95	6	56
	ANDARAÍ	75	9	113
	TIJUCA	76	5	66
	ENGENHO NOVO	134	11	131
	MEIER	120	14	126
FORA DA CIDADE, MAS AÍ	-	-	27	
OCCORRIDOS	-	-	46	
IGNORADOS	-	11	46	
T O T A L	1.451	126	1.303	
SUBURBANA	INHAUMA	414	32	381
	IRAJA	89	61	442
	ILHA DO GOVERNADOR	-	-	20
	ILHA DE PAQUETA	8	1	1
	OUTRAS ILHAS	-	-	1
	JACAREPAGUA	100	8	77
	GUARATIBA	30	5	21
	SANTA CRUZ	25	-	24
	CAMPO GRANDE	533	28	165
	FORA DA CIDADE, MAS AÍ	-	2	14
	OCCORRIDOS	-	5	19
	IGNORADOS	-	5	19
T O T A L	1.199	142	1.165	
TOTAL GERAL		2.650	268	2.468

1300 - NASCIDOS VIVOS, SEGUNDO A PATERNIDADE

ESPECIFICAÇÃO	MASCULINOS	FEMININOS	TOTAL
LEGÍTIMA	1.173	1.048	2.221
ILEGÍTIMA	232	197	429
TOTAL	1.405	1.245	2.650

1320 - ÓBITOS SEGUNDO A NACIONALIDADE, ESTADO CIVIL, IDADE E CÔR.

ESPECIFICAÇÃO	MASCULINOS	FEMININOS	TOTAL
SEGUNDO A NACIONALIDADE:			
BRASILEIRA	1.066	1.003	2.069
ESTRANGEIRA	228	102	330
IGNORADA	34	35	69
TOTAL	1.328	1.140	2.468
SEGUNDO O ESTADO CIVIL:			
SOLTEIRO	809	618	1.427
CAÇADO	391	236	627
VIUVO	114	280	394
IGNORADO	14	6	20
TOTAL	1.328	1.140	2.468
SEGUNDO A IDADE:			
MENORES DE 0 A 1 ANO	207	220	427
MENORES DE 1 A 15 ANOS	222	204	426
ADULTOS	898	716	1.614
IDADE IGNORADA	1	-	1
TOTAL	1.328	1.140	2.468
SEGUNDO A CÔR:			
BRANCA	799	599	1.398
PARDA	326	332	658
PRETA	200	209	409
AMARELA	2	-	2
IGNORADA	1	-	1
TOTAL	1.328	1.140	2.468

17 - ESTUDO DEMO - SOCIOLOGICO

170 - CRIMES E CONTRAÇÕES

1700 - MORTES POR CRIMES

AUTÓPSIAS REALIZADAS PELO INSTITUTO MÉDICO-LEGAL, NO MÊS DE JULHO

ESPÉCIE				TOTAL	ESTADO CIVIL				TOTAL	NACIONAL.		TOTAL
ARMA BRANCA		ARMA DE FOGO			SOLTEIRO		CASADO			BRAS.	ESTR.	
H	M	H	M		H	M	H	M		H	M	
2	-	4	-	6	4	-	2	-	6	-	6	

1701 - DEFLORAMENTOS

DEFLORAMENTOS VERIFICADOS PELO INSTITUTO MÉDICO-LEGAL, NO MÊS DE JULHO EM CONFRONTO COM OS 2 MESES ANTERIORES E JULHO DE 1939.

MESES	MENORES	MESES	MENORES
JULHO	87	MAIO	64
JUNHO	46	JULHO 1939	55

175 - SUICÍDIOS

1750 - SEGUNDO OS MEIOS EMPREGADOS

VENENO		ARMA DE FOGO		AFOGAMENTO		ENFORCAMENTO		TOTAL
H	M	H	M	H	M	H	M	
7	11	3	2	2	2	1	-	28

1751 - SEGUNDO O ESTADO CIVIL DOS SUICIDAS

SOLTEIROS		CASADOS		VIUVOS		TOTAL	BRASILEIROS		ESTRANGEIROS		TOTAL
H	M	H	M	H	M		H	M	H	M	
8	11	2	1	3	3	28	11	15	2	-	28

179 - ACIDENTES

1790 - MORTOS POR ACIDENTES

AUTOMÓVEL		TREM		BONDE		QUEDA		QUEIMADURA DE FOGO		AFOGAMENTO		TOTAL
H	M	H	M	H	M	H	M	H	M	H	M	
53	24	7	1	5	-	6	5	2	4	-	-	107

1791 - SEGUNDO O ESTADO CIVIL E NACIONALIDADE

SOLTEIROS		CASADOS		VIUVOS		TOTAL	BRASILEIRA		ESTRANGEIRA		TOTAL
H	M	H	M	H	M		H	M	H	M	
33	15	36	13	4	6	107	61	31	12	3	107

CONTRIBUIÇÃO PARA AS EFEMÉRIDESDA HISTÓRIA DO DISTRITO FEDERAL

CONTINUAÇÃO

- 1908 - 17 DE SETEMBRO - É REGULAMENTADO O PROCESSO DAS INFRAÇÕES DE LEIS E POSTURAS MUNICIPAIS, DEC. 1955.
- 23 DE SETEMBRO - O DEC. 705 DÁ REGULAMENTO PARA A SUBSTITUIÇÃO DOS FUNCIONÁRIOS DA PREFEITURA.
- 5 DE OUTUBRO - O PREFEITO ISENTA DE TODOS OS EMOLUMENTOS E TAXAS DE LICENÇAS AS CONSTRUÇÕES EM COPACABANA, LEME, IPANEMA E CAMPO DO LEBLON, DEC. 1215.
- 5 DE OUTUBRO - SAÍ NOVO REGULAMENTO PARA AS AGÊNCIAS DA PREFEITURA, DEC. 708.
- 15 DE OUTUBRO - FICA REGULAMENTADO O LABORATÓRIO MUNICIPAL DE ANÁLISES, DEC. 709.
- 15 DE OUTUBRO - A LEI N. 1978 - TORNA REELEGÍVEIS OS VEREADORES DO DISTRITO FEDERAL.
- 27 DE NOVEMBRO - O DEC. 1223 ALTERA A MANEIRA DE SER EFETUADO O PAGAMENTO DO IMPOSTO PREDIAL.
- 5 DE DEZEMBRO - FUNDAÇÃO DA CRUZ VERMELHA BRASILEIRA.
- 12 DE DEZEMBRO - É ASSINADO O TERMO DO CONTRATO, ENTRE A PREFEITURA DO DISTRITO FEDERAL E O SR. JOÃO PIRES DE AZEVEDO, PARA O ARRENDAMENTO DAS CASAS DE CONSTRUÇÃO PARA OPERÁRIOS.
- 17 DE DEZEMBRO - TORNA OBRIGATÓRIO A COLETA PREDIAL PARA OS PREDIOS NOVOS.
- 22 DE DEZEMBRO - SÃO PROIBIDOS OS ENTERRAMENTOS EM CONVENTOS, MOSTEIROS, COLEGIOS E HOSPITAIS, DEC. 1234.
- 23 DE DEZEMBRO - É ASSINADO O TERMO DE ACÔRDO, ENTRE A PREFEITURA DO DISTRITO FEDERAL E A PROVEDORIA DA SANTA CASA DE MISERICÓRDIA, PARA A EXTINÇÃO DE ENTERRAMENTOS EM VALA COMUM, REVISÃO DAS TABELAS E TAXAS DOS DIVERSOS SERVIÇOS FUNERÁRIOS A CARGO DA MESMA.
- 24 DE DEZEMBRO - O DEC. 1235 REGULA A EXPLORAÇÃO DE PEDREIRAS NO DISTRITO FEDERAL.
- 26 DE DEZEMBRO - FICA REGULAMENTADO O COMÉRCIO DE CARVÃO, DEC. 1241.

31 DE DEZEMBRO - O DEC. 715 PRORROGA O ORÇAMENTO DE 1908 PARA O EXERCÍCIO DE 1909.

DEZEMBRO - A RECEITA ARRECADADA, NO ANO CORRENTE, FOI DE ... 27.769:740\$422.

1909 - 2 DE JANEIRO - FOI ASSINADO CONTRATO ENTRE A PREFEITURA E CAROLINA DA SILVEIRA HONÓRIO NOVAES E ADOLFO DE MATOS COSTA PARA A CONSTRUÇÃO, USO E GÔSO, POR 50 ANOS, DE UMA LINHA DE CARRIS ÀS ILHAS DO FUNDAÇÃO E DO GOVERNADOR.

11 DE JANEIRO - O DEC. 717 DÁ REGULAMENTO PARA O ESTABELECIMENTO DE BANHOS DE MAR.

29 DE JANEIRO - O PREFEITO É AUTORIZADO A CONTRAIR NO EXTERIOR UM EMPRÉSTIMO DE £ 2.000.000, MEDIANTE A GARANTIA DO IMPOSTO DE LICENÇA, OU OUTROS QUE SEJAM PACTUADOS ENTRE A PREFEITURA E A UNIÃO, E, POSTERIORMENTE, PELO DEC. 720 O PREFEITO ABRE O CRÉDITO DE 27.439:835\$728 CORRESPONDENTE A £ 2.000.000, PARA CONSOLIDAR A DÍVIDA FLUTUANTE.

16 DE FEVEREIRO - FOI DADA EXECUÇÃO A LEI 1210 DE 19 DE AGOSTO DE 1908, QUE MANDAVA EMITIR 20.000 APÓLICES, DE VALOR NOMINAL DE 200\$000, CONSTITUINDO ESTAS APÓLICES A PRIMEIRA EMISSÃO DE 50.000 APÓLICES, DEC. 719.

22 DE FEVEREIRO - FOI ASSINADO, PELA PRIMEIRA VEZ, CONTRATO DE ARRENDAMENTO PARA OCUPAÇÃO PROVISÓRIA E EXPLORAÇÃO DO TEATRO MUNICIPAL, PELO PRAZO DE 1 ANO, DE 1º DE JULHO DO ANO CORRENTE A 30 DE JUNHO DE 1910, POR 50:000\$000 E ENTRE A PREFEITURA E O CIDADÃO FRANCISCO JOSÉ DE MESQUITA.

2 DE ABRIL - PELA MENSAGEM DO PREFEITO DO DISTRITO FEDERAL CONFIRMA-SE A VISITA À CIDADE, DOS CIENTISTAS DE RENOME UNIVERSAL, FERRI, RICHTER E CHARCOT, A CONCLUSÃO DAS OBRAS DA AVENIDA CENTRAL, EM CONSTRUÇÃO A PRAÇA DA REPÚBLICA, REFORMA DO TUNEL REAL GRANDEZA, CONTINUAÇÃO DO TRABALHO DE ELETRIFICAÇÃO DAS DIVERSAS COMPANHIAS DE CARRIS, A CARGO DA RIO DE JANEIRO TRAMWAY LIGHT AND POWER CO. LTD. AS OBRAS DO TEATRO MUNICIPAL, ATÉ 31 DE JANEIRO, JÁ ORÇAVAM, PARA A MUNICIPALIDADE, NA QUANTIA DE 10.335:118\$600. FORAM INAUGURADAS AS ESCOLAS DEODORO NA GLÓRIA E BARÃO DE MACAÚDAS À RUA PADRE JANUÁRIO Nº 26.

12 DE ABRIL - TORNA OBRIGATÓRIO NOS TEATROS DA CIDADE, O VESTIÁRIO E PROÍBE O USO DOS CHAPÉUS NOS ESPETÁCULOS DE ÓPERA, O DEC. 1254.

20 DE ABRIL - O DEC. 1255 DESAPROPRIA O PRÉDIO DA TRAVESSA DO SENADO Nº 14, PARA MANDAR CONSTRUIR, NESSE MESMO LOCAL, UMA ESCOLA PÚBLICA, QUE SE DENOMINARÁ RIO BRANCO.

20 DE ABRIL - PELO DEC. 723, FOI DADO À TRAVESSA DO SENADO A DENOMINAÇÃO DE RUA BARÃO DO RIO BRANCO.

8 DE MAIO - SÃO APROVADOS OS PLANOS ORGANIZADOS PELO DEC. 724 PARA O PROLONGAMENTO DA RUA DO MATOSO, ATÉ A RUA DE SÃO CRISTÓVÃO, E DECLARA DESAPROPRIADOS OS PRÉDIOS DAS RUAS MA RIZ E BARROS E SÃO CRISTÓVÃO, NECESSÁRIOS AOS PROJETOS.

29 DE MAIO - FOI AUTORIZADO O PREFEITO, PELO DEC. 1260, A CONCEDER AO ENGENHEIRO CIVIL AUGUSTO FERREIRA RAMOS E OUTROS, O DIREITO EXCLUSIVO, PELO PRAZO DE 30 ANOS, PARA A CONSTRUÇÃO E EXPLORAÇÃO DE UM CAMINHO AÉREO, ENTRE A ANTIGA ESCOLA MILITAR E O ALTO DO MORRO DA URCA, COM RAMAIS PARA O PAO DE AÇUCAR E PARA A CHAPADA DO MORRO DA BABILÔNIA.

14 DE JUNHO - POSSE DO PRESIDENTE NILO PEÇANHA.

30 DE JUNHO - O DEC. 1909 MANDA CALÇAR TODA A ZONA URBANA DO DISTRITO FEDERAL.

30 DE JUNHO - FOI ORIADA A SUPERINTENDÊNCIA DO TEATRO MUNICIPAL, DEC. 729.

14 DE JULHO - INAUGURAÇÃO DO TEATRO MUNICIPAL. NA NOITE DA INAUGURAÇÃO FORAM EXIBIDAS: A PEÇA "DONANÇA" DE COELHO NETO REPRESENTADA PELA COMPANHIA DRAMÁTICA ARTUR AZEVEDO; O POEMA SINFÔNICO "INSÔNIA" DE FRANCISCO DRAGA, SOB A REGÊNCIA DO AUTOR; O "NCTURNO", DA ÓPERA "CONDOR", DE CARLOS GOMES, E A ÓPERA "MOEMA", DE DELGADO DE CARVALHO, CANTADA POR ARTISTAS DO CENTRO LÍRICO BRASILEIRO.

20 DE JULHO - O DEC. 733 APROVA O REGIMENTO INTERNO DA SUPERINTENDÊNCIA DO TEATRO MUNICIPAL. POSTERIORMENTE, EM OUTUBRO, PELO DEC. 711, FOI ORIADO O CARGO DE DIRETOR TÉCNICO DO CITADO TEATRO.

22 DE JULHO - É EXONERADO, A PEDIDO, DO CARGO DE PREFEITO, O GENERAL DE BRIGADA, FRANCISCO MARCELINO DE SOUZA AGUIAR, E, NOMEADO, PARA O MESMO CARGO, O CORONEL DR. INOCÊNCIO SERZEDELO CORRÊA, QUE TOMOU POSSE E ENTROU EM EXERCÍCIO A 24 DO MESMO MÊS.

16 DE SETEMBRO - O DEC. 775 APROVA O PLANO DE ABERTURA DE UMA PRAÇA NO ÂNGULO FORMADO PELAS RUAS DESEMBARGADOR ISIDRO E CONDE DE DOMFIM.

1 DE OUTUBRO - O PREFEITO É AUTORIZADO A DAR NOVO REGULAMENTO À DIRETORIA GERAL DE OBRAS E VIAÇÃO, DEC. 1301, O QUE FOI FEITO EM 2 DE OUTUBRO, PELO DEC. 739.

2 DE OUTUBRO - O DEC. 740 REGULAMENTA A INSPECTORIA DE MATAS E JARDINS, ARBORIZAÇÃO, CAÇA E PESCA.

20 DE OUTUBRO - SÃO APROVADOS OS PLANOS DE MELHORAMENTOS DA RUA PEDRO IVO.

26 DE OUTUBRO - FOI ASSINADO CONTRATO, ENTRE A PREFEITURA E O ARTISTA ANTÔNIO PARREIRAS, PARA PINTAR UM QUADRO REPRESENTATIVO DA MORTE DE ESTÁCIO DE SÁ, PELO PREÇO DE 15:000\$000, ESSE QUADRO, ESTÁ, ATUALMENTE, EXPOSTO NA ESCADARIA DO PALACIO DA PREFEITURA.

9 DE NOVEMBRO - PELO DEC. 1315 O PREFEITO É AUTORIZADO A PRORROGAR, POR MAIS DEZ ANOS, A CONTAR DE 1º DE JANEIRO DE 1912, O ATUAL CONTRATO EXISTENTE ENTRE A PREFEITURA E O DOUTOR DE PEDRO AFONSO, PARA O SERVIÇO DE VACINAÇÃO E REVACINAÇÃO CONTRA A VARIOLA NO DISTRITO FEDERAL.

11 DE NOVEMBRO - INAUGURAÇÃO DA ESTÁTUA DO ALMIRANTE BARROSO, NA AVENIDA BEIRA-MAR.

26 DE NOVEMBRO - O DEC. 7689 DETERMINA QUE, ATÉ ULTERIOR DE LIBERAÇÃO DO CONGRESSO NACIONAL, O PREFEITO ADMINISTRARÁ E GOVERNARÁ O DISTRITO FEDERAL INDEPENDENTE DA COLABORAÇÃO DO CONSELHO MUNICIPAL, QUE É CONSIDERADO NÃO EXISTENTE, POR NÃO SE TER CONSTITUÍDO NA FORMA DE DIREITO.

1 DE DEZEMBRO - FORAM REGULAMENTADOS OS SERVIÇOS DO TEATRO MUNICIPAL, DEC. 752.

19 DE DEZEMBRO - FUNDAÇÃO DO AUTOMÓVEL CLUBE DO BRASIL.

31 DE DEZEMBRO - FOI ASSINADO TERMO DE CONTRATO, ENTRE A PREFEITURA E A SOCIEDADE ANÔNIMA " O PAIZ ", PARA PUBLICAÇÃO DOS ATOS OFICIAIS DA PREFEITURA A PARTIR DE 1º DE JANEIRO DO ANO SEGUINTE.

31 DE DEZEMBRO - O DEC. 757 PRORROGA O ORÇAMENTO DE 1909 PARA O EXERCÍCIO DO ANO SEGUINTE.

1910 - 12 DE JANEIRO - PELO DEC. N. 758 FOI APROVADO O PLANO DE LIGAÇÃO DAS RUAS GUANABARA E FARANI.

29 DE JANEIRO - SÃO CRIADOS OS CONCURSOS HÍPICOS, DEC. 760.

3 DE FEVEREIRO - FOI ASSINADO, PELA PRIMEIRA VEZ, O TERMO DE CONTRATO ENTRE A PREFEITURA E O SR. JOSÉ CARDOSO DE MENEZES, PARA ARRENDAMENTO DOS PAVILHÕES DE REGATAS E MOURISCO, RESCINDIDO PELO DEC. 786, DE 8 DE JUNHO DO ANO CORRENTE.

2 DE MARÇO - O DEC. 766 DÁ UM CRÉDITO DE 4.952:302\$854 PARA A CONTINUAÇÃO DAS OBRAS DE MELHORAMENTOS E EMBELEZAMENTO DA CIDADE.

19 DE MARÇO - SAÍ O REGULAMENTO PARA O MERCADO DAS FLORES.

CONTINUA

I - P A R T E

I - E S T A T Í S T I C A E C O N Ô M I C A

E S T A T Í S T I C A F I N A N C E I R A

ARRECADAÇÃO DA PREFEITURA	3
DISCRIMINAÇÃO DA ARRECADAÇÃO POR DEPARTAMENTO	7
ESPECIFICAÇÃO DA RENDA	8
DESPESA DA PREFEITURA	29
DISCRIMINAÇÃO DA DESPESA	30

E S T A T Í S T I C A D O M E R C A D O F I N A N C E I R O E M O N E T Á R I O

TÍTULOS MOBILIÁRIOS MUNICIPAIS	32
COTAÇÃO E MOVIMENTO SEGUNDO AS EMISSÕES	32
VENDA DIÁRIA DAS APÓLICES MUNICIPAIS	33

E S T A T Í S T I C A D O S T R A N S P O R T E S E D A S C O M U N I C A Ç Õ E S

VEÍCULOS EM CIRCULAÇÃO	34
TRANSPORTE DE PASSAGEIROS	37
CARRIS	37
AUTO ÔNIBUS	41
BARCAS	46
OUTROS VEÍCULOS	47
SERVIÇO TELEFÔNICO	47

E S T A T Í S T I C A D O S P R E Ç O S

TABELAMENTO DOS GÊNEROS ALIMENTÍCIOS	48
--------------------------------------	----

E S T A T Í S T I C A D O C O M É R C I O

MATADOUROS E FRIGORÍFIOS	54
--------------------------	----

E S T A T Í S T I C A D O C O N S U M O

CONSUMO DE CARNES	56
CARBURANTES	58
DISTRIBUIÇÃO DE CARBURANTES PELAS DIVERSAS COMPANHIAS	58

ESTATÍSTICA DAS OBRAS PÚBLICAS	
PAVIMENTAÇÃO	59
ESTATÍSTICA DA PRODUÇÃO INDUSTRIAL	
PRODUÇÃO MINERAL	60
PRODUÇÃO DAS PEDREIRAS DA PREFEITURA	60
SERVIÇO DE ASFALTO	60
ESTATÍSTICA AGRÁRIA E FLORESTAL	
PRODUÇÃO AGRÍCOLA	63
SERVIÇOS MUNICIPAIS DIVERSOS	63
PROTEÇÃO À LAVOURA	64
EXTINÇÃO DE FORMIGUEIROS	64
2 - ESTATÍSTICA SANITÁRIA	
ESTATÍSTICA DA ASSISTÊNCIA MÉDICO-SANITÁRIA COLETIVA	
FISCALIZAÇÃO DE GÊNEROS ALIMENTÍCIOS	66
ESTATÍSTICA DA ASSISTÊNCIA MÉDICO-SANITÁRIA INDIVIDUAL	
MOVIMENTO DE HOSPITAIS E DISPENSÁRIOS	67
SERVIÇOS AUXILIARES DAS CLÍNICAS	72
SOCORROS URGENTES - ACIDENTES	74
SOCORROS URGENTES - CASOS CLÍNICOS	76
ÓBITOS	81
MOVIMENTO DE AMBULÂNCIA E OUTROS VEÍCULOS	82
ESTATÍSTICA MÉDICO-SOCIAL	
ASILOS	83
ALBERGUES	84
INSTITUTO PASTEUR	85
CRÉCHES	86
CEMITÉRIOS MUNICIPAIS	87
ESTATÍSTICA DA LIMPEZA URBANA	
ARRECADAÇÃO DO LIXO	88
PROFILAXIA URBANA	88

3 - ESTATÍSTICA CULTURAL

ENSINO PRÉ-PRIMÁRIO INFANTIL

JARDINS DA INFÂNCIA 89

ENSINO PRIMÁRIO

MOVIMENTO DAS ESCOLAS 92

ENSINO PROFISSIONAL

CURSOS PRIMÁRIOS - INTERNATOS 93

CURSOS SECUNDÁRIO E TÉCNICO 94

CURSOS DE CONTINUAÇÃO E APERFEIÇOAMENTO 96

SERVIÇO DE ESTATÍSTICA EDUCACIONAL 96-A

BIBLIOTECAS

BIBLIOTECA MUNICIPAL 97

EXPOSIÇÕES PÚBLICAS

AQUÁRIOS 101

4 - ESTATÍSTICA SOCIAL

PREVIDÊNCIA E ASSISTÊNCIA SOCIAL

INSTITUTOS DE CONTRIBUIÇÃO OBRIGATÓRIA 102

MONTEPIO DOS EMPREGADOS MUNICIPAIS 102

ASSISTÊNCIA MÉDICO-CIRÚRGICA DOS EMPREGADOS MUNICIPAIS 103

CAIXAS E ASSOCIAÇÕES DIVERSAS

CAIXA REGULADORA DE EMPRÉSTIMOS 105

MELHORAMENTOS URBANOS

DINÂMICA DAS CONSTRUÇÕES PARTICULARES 106

ÁREAS LICENCIADAS 106

CONSTRUÇÕES, RECONSTRUÇÕES E ACRÉSCIMOS 107

OBRAS DIVERSAS, SEM ACRÉSCIMO DE ÁREA 108

OBRAS DIVERSAS, COM ACRÉSCIMO DE ÁREA 108

PROPRIEDADE IMOBILIÁRIA

TRANSFERÊNCIA DE IMÓVEIS 109

VIGILÂNCIA MUNICIPAL

OCCORRÊNCIAS NOS DISTRITOS DE VIGILÂNCIA 112

I - E S T A T Í S T I C A E C O N Ô M I C A

E S T A T Í S T I C A F I N A N C E I R A

IMPOSTOS - RENDAS INTERNAS 113

IMPOSTOS - RENDAS ADUANEIRAS 118

CAIXA ECONÔMICA 121

E S T A T Í S T I C A D O M E R C A D O F I N A N C E I R O E M O N E T Á R I O

TÍTULOS MOBILIÁRIOS 124

MOVIMENTO DA BOLSA 124

CÂMBIO

OFICIAL 124

LIVRE 125

LIVRE ESPECIAL 126

E S T A T Í S T I C A D O S T R A N S P O R T E S E D A S C O M U N I C A Ç Õ E S

M O V I M E N T O F E R R O V I Á R I O

PASSAGEIROS TRANSPORTADOS PELA E.F. CENTRAL DO BRASIL 127

PASSAGEIROS TRANSPORTADOS PELA E.F. LEÓPOLDINA 127

ESTRADA DE FERRO COCADOVADO 127

M O V I M E N T O R O D O V I Á R I O

BARREIRAS DO DISTRITO FEDERAL 128

M O V I M E N T O M A R Í T I M O

ENTRADA E SAÍDA DE EMBARCAÇÕES 128

TONELAGEM DAS EMBARCAÇÕES 132

MOVIMENTO DE PASSAGEIROS NO PORTO DO RIO DE JANEIRO 133

SERVIÇOS DA INSPETORIA DE SAÚDE DO PORTO 137

M O V I M E N T O A É R E O

ENTRADA E SAÍDA DE AERONAVES NACIONAIS E ESTRANGEIRAS 138

C O R R E I O S

TERRESTRE E MARÍTIMO 139

AÉREO 140

T E L É G R A F O S

SERVIÇOS DO ESTADO 140

SERVIÇOS PARTICULARES 140

ESTATÍSTICA DOS PREÇOS

JUNTA DE CORRETORES E BOLSA DE MERCADORIAS	141
COTAÇÃO DO ALGODÃO	144
COTAÇÃO DO AÇUCAR	144
COTAÇÃO DO CHARQUE	144

ESTATÍSTICA DO COMÉRCIO

COMÉRCIO DE EXPORTAÇÃO	144
COMÉRCIO DE IMPORTAÇÃO	144
IMPORTAÇÃO DOS ESTADOS	145
IMPORTAÇÃO DO EXTERIOR	145

ESTATÍSTICA DO CONSUMO

CONSUMO DO LEITE	146
ENERGIA ELÉTRICA E GÁS	146

ESTATÍSTICA DA PRODUÇÃO INDUSTRIAL

INDÚSTRIA DA PESCA	149
PROPRIEDADE INDUSTRIAL	152

2 - ESTATÍSTICA SANITÁRIA

ESTATÍSTICA DA ASSISTÊNCIA MÉDICO-CIRÚRGICA

HOSPITAIS E CASAS DE SAÚDE	154
MOVIMENTO DE DOENTES HOSPITALIZADOS	154
AMBULATÓRIOS	156

ESTATÍSTICA DA PROFILAXIA

CAMPANHAS SANITÁRIAS	156
SERVIÇO DA PESTE	156
SERVIÇO DE PROFILAXIA DA MALÁRIA	157
SERVIÇO DE PROFILAXIA DA LEPROSA E DAS DOENÇAS VENÉREAS	159

CEMITÉRIOS

CEMITÉRIOS PÚBLICOS	160
CEMITÉRIOS PARTICULARES	160

3 - ESTATÍSTICA CULTURAL

MUSEUS

MUSEU NACIONAL	161
MUSEU NACIONAL DE BELAS ARTES	161
BIBLIOTECAS	
DIVERSAS	162

4 - ESTATÍSTICA JUDICIÁRIA

SUPREMO TRIBUNAL FEDERAL

MOVIMENTO DE JULGAMENTOS 164

JUÍÇA LOCAL DO DISTRITO FEDERAL

MOVIMENTO DO TRIBUNAL DE APELAÇÃO 165

ÓRGÃOS DE FÉ PÚBLICA (TABELIONATOS, REGISTROS, ETC.)

TÍTULOS PROTESTADOS 168

5 - ESTATÍSTICA SOCIAL

BENEFICÊNCIA E ASSISTÊNCIA SOCIAL

ASILOS 171

SEGURANÇA COLETIVA E INDIVIDUAL

INSPETORIA DO TRÁFEGO 173

CORPO DE BOMBEIROS 174

DIVERSÕES

TEATROS E CASAS DE DIVERSÕES 175

CULTURA FÍSICA E DESPORTOS

CAMPEONATO DE FUTEBOL DO RIO DE JANEIRO 176

III - PARTE

1 - TERRITÓRIO DO DISTRITO FEDERAL

METEOROLOGIA 177

2 - MOVIMENTO DA POPULAÇÃO

CASAMENTOS

MOVIMENTO NAS PRETORIAS 178

CASAMENTOS, SEGUNDO A NACIONALIDADE 180

CASAMENTOS, SEGUNDO O ESTADO CIVIL 181

CASAMENTOS, SEGUNDO A PROFISSÃO 182

CASAMENTOS, SEGUNDO A IDADE 184

NASCIMENTOS - ÓBITOS

MOVIMENTO DIÁRIO NAS PRETORIAS 185

MOVIMENTO, SEGUNDO AS ZONAS 186

NASCIDOS VIVOS, SEGUNDO A PARTERNIDADE 187

ÓBITOS SEGUNDO A NACIONALIDADE, ESTADO CIVIL, IDADE E CÔR 187

3 - ESTUDO DEMO - SOCIOLÓGICO

CRIMES E CONTRAVENÇÕES

MORTES POR CRIMES 188

DEFLORAMENTOS 188

SUICÍDIOS

SEGUNDO OS MEIOS EMPREGADOS 189

SEGUNDO O ESTADO CIVIL E A NACIONALIDADE 189

ACIDENTES

MORTES POR ACIDENTES 189

SEGUNDO O ESTADO CIVIL E A NACIONALIDADE 189

HISTÓRIA

CONTRIBUIÇÃO PARA AS EFEMÉRIDES DA HISTÓRIA DO D. FEDERAL 190

