



P R E F E I T U R A D O D I S T R I T O F E D E R A L

M E N S Á R I O E S T A T Í S T I C O

P U B L I C A Ç Ã O D O D E P A R T A M E N T O D E G E O G R A F I A E E S T A T Í S T I C A

P R E F E I T O

D R . H E N R I Q U E D O D S W O R T H

S E C R E T Á R I O G E R A L D E A D M I N I S T R A Ç Ã O

D R . J O R G E D E T O L E D O D O D S W O R T H

(R E S P O N D E N D O P E L A S E C R E T A R I A D O P R E F E I T O)

S E C R E T Á R I O G E R A L D E F I N A N Ç A S

D R . M Á R I O M E L L O

S E C R E T Á R I O G E R A L D E E D U C A Ç Ã O E C U L T U R A

D R . P I O B O R G E S D E C A S T R O

S E C R E T Á R I O G E R A L D E S A Ú D E E A S S I S T Ê N C I A

D R . J E S U I N O C A R L O S D E A L B U Q U E R Q U E

S E C R E T Á R I O G E R A L D E V I A Ç Ã O E O B R A S

D R . É D I S O N D E J U N Q U E I R A P A S S O S

P R E S I D E N T E D O T R I B U N A L D E C O N T A S

C Ô N E G O O L Y M P I O D E M E L L O

P R O C U R A D O R I A D A P R E F E I T U R A

D R . J O S É S A B O I A V I R I A T O D E M E D E I R O S

D I R E T O R D O D E P A R T A M E N T O D E G E O G R A F I A E E S T A T Í S T I C A

D R . S É R G I O N U N E S D E M A G A L H Ã E S J Ú N I O R

A G O S T O

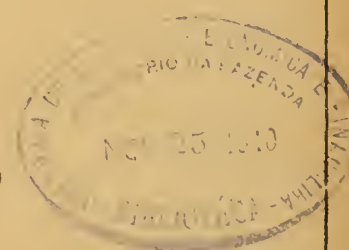
A N O I I

R U A D O N Ú N C I O 7 8

N Ú M E R O 2 0

R I O D E J A N E I R O

1 9 4 0



A ATUAL CRISE DEMOGRÁFICA NO DISTRITO FEDERAL SE CARACTERIZA PELO AUMENTO DE ÓBITOS NO ÚLTIMO DECÊNIO E DIMINUIÇÃO DE NASCIMENTOS, APESAR DO AUMENTO DA POPULAÇÃO E DO NÚMERO DE CASAMENTOS. NO DECÊNIO 1920 - 1929 O NÚMERO TOTAL DE ÓBITOS FOI DE 246.169 TENDO AUMENTADO NO DECÊNIO 1930 - 1939, ATINGINDO A 267.948. ÊSSES NÚMEROS REPRESENTATIVOS DO GLOBAL DE ÓBITOS EM CADA DECÊNIO FORAM GRANDEMENTE AFETADOS PELO NÚMERO DE ÓBITOS DE MENORES DE 1 ANO, OU SEJA PELA MORTALIDADE DE INFANTIL; NO PRIMEIRO DECÊNIO ACIMA REFERIDO FALECERAM 57.575 MENORES DE 0 A 1 ANO E NO SEGUNDO 57.693.

NO DECÊNIO 1920 - 1929 O NÚMERO DE NASCIMENTOS FOI DE 343.573, QUE DIMINUIU PARA 323.244 NO DECÊNIO 1930 - 1939. É PORTANTO MÍNIMO O EFEITO DO CRESCIMENTO VEGETATIVO NO AUMENTO DA POPULAÇÃO DO DISTRITO FEDERAL. BASTA TOMAR COMO EXEMPLO O ANO DE 1939 EM QUE NASCERAM 32.131 PESSOAS E FALECERAM 30.648 FICANDO UM SALDO DE 2.483, ENQUANTO QUE 10.991 ESTRANGEIROS VIERAM, NESSE MESMO ANO, FIXAR RESIDÊNCIA NA CAPITAL DO PAÍS.

I - PARTE

21 - ESTATÍSTICA ECONÔMICA

218 - ESTATÍSTICA FINANCEIRA

2182 - ARRECADAÇÃO DA PREFEITURA

MOVIMENTO DO MÊS DE AGOSTO, COM EXCEÇÃO DAS OPERAÇÕES DE BANCOS E CORRESPONDENTES.

DIA	ARRECADAÇÃO MUNICIPAL	COBRANÇA FEDERAL (IMP. VEND. E CONSIC.) 60% DA MUNICIPAL.	TOTAL
1	583:901\$400	514:019\$000	1.097:920\$400
2	854:513\$100	-	854:513\$100
3	374:875\$000	131:287\$600	506:162\$600
5	1.021:109\$600	114:945\$800	1.136:055\$400
6	1.152:024\$400	85:926\$000	1.237:950\$400
7	1.467:533\$600	2.152:132\$300	3.619:665\$900
8	902:206\$700	141:611\$400	1.043:818\$100
9	1.106:134\$400	97:143\$800	1.203:278\$200
10	584:612\$300	115:877\$600	700:489\$900
12	1.598:431\$000	121:630\$000	1.720:061\$000
13	1.360:361\$300	63:040\$500	1.423:401\$800
14	1.678:514\$000	92:934\$700	1.771:448\$700
15	1.295:886\$300	266:652\$500	1.562:538\$800
16	943:796\$900	187:634\$700	1.131:431\$600
17	500:786\$100	135:356\$600	636:143\$000
19	671:785\$600	120:079\$400	791:865\$000
20	1.925:900\$000	42:626\$700	1.968:526\$700
21	838:423\$700	1.595:788\$400	2.434:212\$100
22	697:445\$200	103:758\$700	801:203\$900
23	903:384\$100	109:359\$900	1.012:744\$300
24	526:142\$200	128:025\$600	654:167\$800
26	983:089\$400	81:525\$400	1.064:614\$800
27	876:199\$900	76:407\$800	952:607\$700
28	1.109:554\$700	179:803\$500	1.289:358\$200
29	1.245:590\$400	128:068\$900	1.373:659\$300
30	2.252:318\$100	164:022\$300	2.416:340\$400
31	1.693:768\$000	183:825\$100	1.877:593\$100
TOTAL	29.148:288\$000	7.133:484\$200	36.281:772\$200

11) RECOLHIMENTOS DIVERSOS, NO MÊS DE AGOSTO.

DIA	RETIRADA DE BANCOS	RECOLHI- MENTO DE CAUÇÕES	DESCONTOS EM CHEQUES		IMP. SOBRE A RENDA DE APÓLICES	TOTAL
			SERVIÇO DE LIGAÇÕES	MATERIAL		
1	-	1:300\$0	92\$000	-	6:030\$600	7:422\$600
2	650:000\$	-	-	-	799\$300	650:799\$300
3	-	1:600\$0	374\$600	-	163\$600	2:137\$900
5	-	1:100\$0	5\$000	-	920\$800	2:025\$800
6	-	2:959\$9	155\$700	-	3:576\$000	6:691\$600
7	-	1:916\$0	89\$800	-	833\$400	2:839\$200
8	-	2:800\$0	12\$000	-	185\$700	3:027\$700
9	3.000:000\$	4:706\$0	190\$600	-	873\$300	3.005:769\$900
10	-	9:049\$8	612\$500	-	1:081\$200	10:743\$500
12	-	4:531\$0	-	-	582\$300	5:113\$300
13	-	2:500\$0	12\$000	-	83\$200	2:595\$200
14	-	1:700\$0	-	415\$700	3:874\$500	5:990\$200
15	-	600\$0	568\$400	-	425\$500	1:593\$900
16	-	4:700\$0	562\$900	-	394\$800	5:597\$700
17	-	100\$0	-	-	465\$000	565\$000
19	5.000:000\$	1:400\$0	1:508\$400	-	827\$200	5.003:735\$600
20	-	2:200\$0	13\$000	-	257\$900	2:470\$900
21	-	1:300\$0	421\$700	-	902\$300	2:624\$000
22	-	4:900\$0	132\$000	-	166\$200	5:198\$200
23	6.270:000\$	5:000\$0	65\$000	-	444\$500	6.275:509\$500
24	-	-	-	-	45\$000	45\$000
26	-	2:000\$0	188\$200	-	175\$800	2:364\$000
27	-	1:000\$0	-	-	24\$600	1:024\$600
28	-	34:088\$3	-	-	230\$100	34:318\$400
29	-	37:825\$0	-	-	338\$400	38:163\$400
30	1.612:301\$	3:000\$0	-	-	265\$200	1.615:566\$200
31	-	600\$0	-	-	184\$700	784\$700
T.	16.532:301\$	132:876\$0	4:973\$800	415\$700	24:150\$800	16.694:717\$300

PDF

DEPARTAMENTO DE GEOGRAFIA E ESTATÍSTICA

2000

ARRECAÇÃO DA PREFEITURA EM AGOSTO

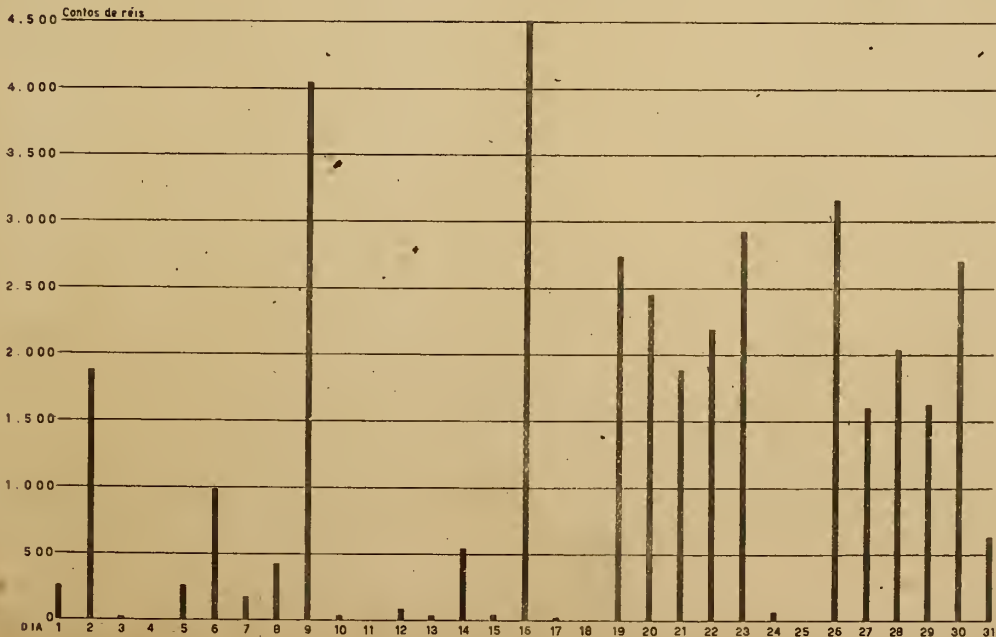



PDF

DEPARTAMENTO DE GEOGRAFIA E ESTATÍSTICA

2001

DESPESA DA PREFEITURA EM AGOSTO





ARRECAÇÃO DA PREFEITURA DE JANEIRO A AGOSTO

MÊS	ARRECAÇÃO MUNICIPAL	IMPOSTO DE VENDAS E CONSIGNAÇÕES (COBRAN ÇA FEDERAL) 60% DA MUNICIPALIDADE	TOTAL
AGOSTO	29.148:288\$000	7.133:424\$200	36.281:772\$200
JULHO	68.253:842\$900	6.734:041\$300	74.987:884\$200
JUNHO	51.253:529\$300	6.429:154\$000	57.682:683\$300
MAIO	25.132:729\$200	6.852:477\$000	31.985:206\$200
ABRIL	16.147:248\$100	5.869:956\$000	22.017:204\$100
MARÇO	14.760:637\$100	4.917:994\$300	19.678:631\$400
FEVEREIRO	18.941:902\$600	6.605:033\$000	25.546:935\$600
JANEIRO	20.689:873\$800	7.614:255\$000	28.304:128\$800
TOTAL	244.328:051\$000	52.156:394\$800	296.484:445\$800

MOVIMENTO DA ARRECAÇÃO POR DEPARTAMENTO. DE JANEIRO A AGOSTO

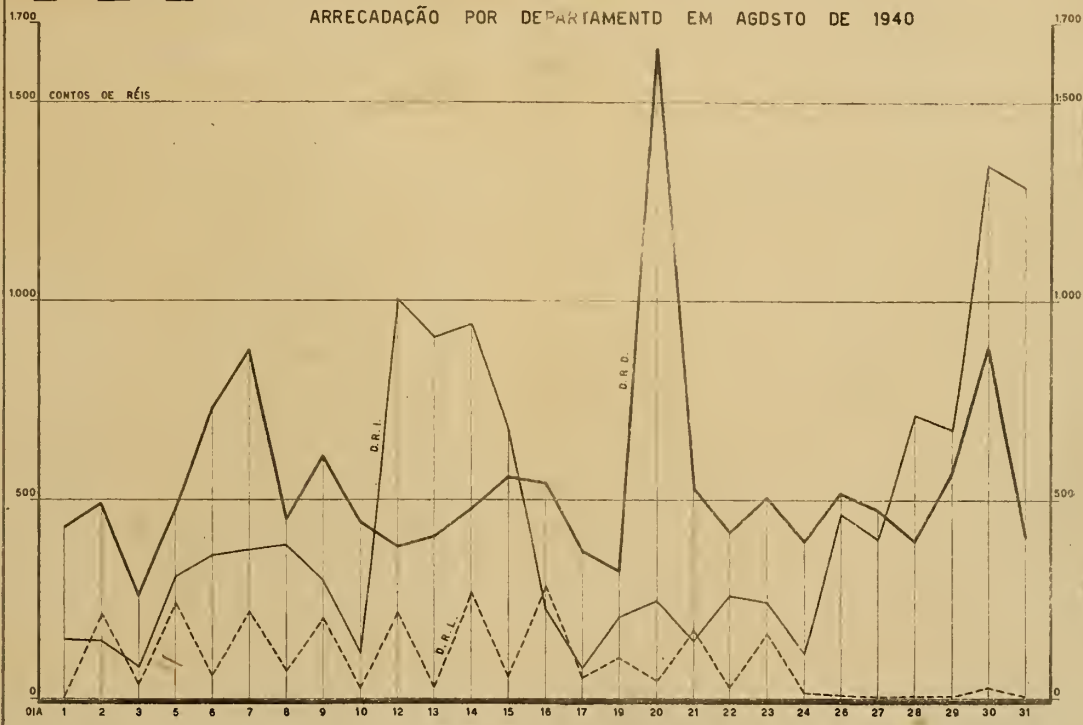
MÊS	D. R. D.	D. R. L.	D. R. I.	TOTAL
AGO.	14.531:161\$100	2.592:662\$600	12.024:464\$300	29.148:288\$000
JUL.	11.945:143\$000	4.013:515\$500	52.295:184\$400	68.253:842\$900
JUN.	10.165:527\$700	3.717:541\$000	37.370:460\$600	51.253:529\$300
MAI.	13.902:618\$000	2.549:504\$700	8.680:606\$500	25.132:729\$200
ABR.	13.541:126\$000	2.546:467\$100	59:655\$000	16.147:248\$100
MAR.	12.212:450\$200	2.548:186\$900	-	14.760:637\$100
FEV.	16.371:018\$200	2.570:884\$400	-	18.941:902\$600
JAN.	18.054:783\$400	2.635:090\$400	-	20.689:873\$800
TOTAL	110.723:827\$600	23.173:852\$600	110.430:370\$800	244.328:051\$000

21820 - DISCRIMINAÇÃO DA ARRECADAÇÃO POR DEPARTAMENTO


MOVIMENTO DO MÊS DE AGOSTO DOS DEPARTAMENTOS DE RENDAS DIVERSAS, DA RENDA DE LICENÇA E DA RENDA IMOBILIÁRIA.


DIA	D. R. D.		D. R. L.		D. R. I.	
	IMPORTÂNCIA	%	IMPORTÂNCIA	%	IMPORTÂNCIA	%
1	429:223\$000	73,51	3:122\$400	0,53	151:556\$000	25,95
2	491:675\$800	57,54	213:606\$700	25,00	149:230\$600	17,46
3	258:911\$900	69,07	35:879\$100	9,57	80:084\$000	21,36
5	472:316\$000	46,25	240:934\$000	23,59	307:859\$600	30,15
6	732:956\$900	63,62	58:201\$800	5,05	360:865\$700	31,32
7	875:217\$500	59,64	217:363\$300	14,81	374:952\$800	25,55
8	448:501\$400	49,71	68:628\$000	7,61	385:076\$500	42,68
9	608:294\$500	54,99	200:524\$000	18,13	297:315\$900	26,88
10	444:459\$400	76,03	23:395\$700	4,00	116:757\$200	19,97
12	381:278\$500	23,85	214:304\$300	13,41	1.002:848\$200	62,74
13	405:890\$100	29,84	47:934\$800	3,52	906:536\$400	66,64
14	474:207\$000	28,25	264:696\$500	15,77	939:610\$500	55,98
15	571:562\$400	44,10	53:322\$200	4,11	671:001\$700	51,78
16	541:180\$700	57,34	279:165\$200	29,58	123:451\$000	13,08
17	370:759\$200	74,03	51:666\$800	10,32	78:360\$400	15,65
19	318:138\$200	47,36	151:252\$600	22,51	202:394\$800	30,13
20	1.635:909\$000	84,94	45:375\$400	2,36	244:615\$600	12,70
21	525:469\$800	62,67	169:451\$900	20,21	143:502\$000	17,11
22	415:389\$100	59,56	26:209\$000	3,76	255:847\$100	36,68
23	501:510\$900	55,51	161:046\$400	17,83	240:827\$100	26,66
24	393:909\$500	74,87	12:566\$000	2,39	119:666\$700	22,74
26	514:993\$500	52,38	7:168\$900	0,73	460:927\$000	46,88
27	473:622\$200	54,05	4:129\$300	0,47	398:448\$400	45,47
28	392:497\$700	35,37	5:030\$100	0,46	711:976\$900	64,17
29	566:650\$700	45,49	4:592\$300	0,37	674:347\$400	54,14
30	882:537\$000	39,18	28:544\$200	1,27	1.341:236\$900	59,55
31	404:099\$200	23,86	4:500\$900	0,26	1.285:167\$900	75,88
TOTAL	14.531:161\$100	49,85	2.592:662\$600	8,89	12.024:464\$300	41,25

ARRECADACÃO POR DEPARTAMENTO EM AGDSTO DE 1940



DESPESA PELAS VERBAS ORÇAMENTÁRIAS EM AGDSTO





MOVIMENTO DISCRIMINADO DO DEPARTAMENTO DE RENDAS DIVERSAS,
NO MÊS DE AGOSTO.

DIA	1A. SEÇÃO	2A. SEÇÃO	CONTENCIOSO
1	91:762\$300	254:041\$800	83:418\$900
2	170:909\$500	199:031\$300	120:935\$000
3	37:579\$300	139:471\$500	81:861\$100
5	150:922\$600	260:097\$700	61:295\$700
6	152:995\$600	460:652\$300	119:379\$000
7	192:795\$900	530:173\$600	144:248\$000
8	73:628\$100	233:726\$400	141:146\$900
9	245:524\$500	182:753\$300	180:016\$700
10	54:210\$700	209:626\$700	180:622\$000
12	107:311\$000	204:631\$000	69:336\$500
13	106:065\$400	196:417\$000	103:407\$700
14	87:578\$000	268:715\$500	117:913\$500
15	180:829\$600	306:705\$500	83:947\$300
16	166:698\$2100	271:289\$700	103:192\$600
17	62:369\$200	180:103\$800	128:286\$200
19	59:876\$700	192:188\$300	66:072\$700
20	237:005\$000	957:500\$300	441:403\$700
21	103:885\$800	190:639\$700	230:944\$300
22	159:684\$200	150:658\$400	105:046\$500
23	106:826\$200	265:577\$100	129:107\$600
24	47:195\$300	220:608\$400	118:105\$800
26	161:545\$400	293:033\$200	60:414\$900
27	164:739\$400	143:849\$300	165:033\$500
28	112:886\$700	149:806\$900	129:804\$100
29	140:033\$800	247:689\$700	179:007\$200
30	548:588\$600	225:562\$800	108:385\$600
31	62:535\$400	138:732\$000	202:831\$000
TOTAL	3.785:982\$600	7.090:084\$500	3.655:094\$000

21021 - ESPECIFICAÇÃO DA RENDA

210210 - RENDA DO DEPARTAMENTO DE FISCALIZAÇÃO

MOVIMENTO DO MÊS DE AGOSTO

ESPECIFICAÇÃO	IMPORTÂNCIA
DELEGACIAS FISCAIS	1.090:983\$700
INFLAMÁVEIS	990:634\$000
TEATROS	46:439\$000
T O T A L	2.128:056\$700

RENDA DAS DELEGACIAS FISCAIS

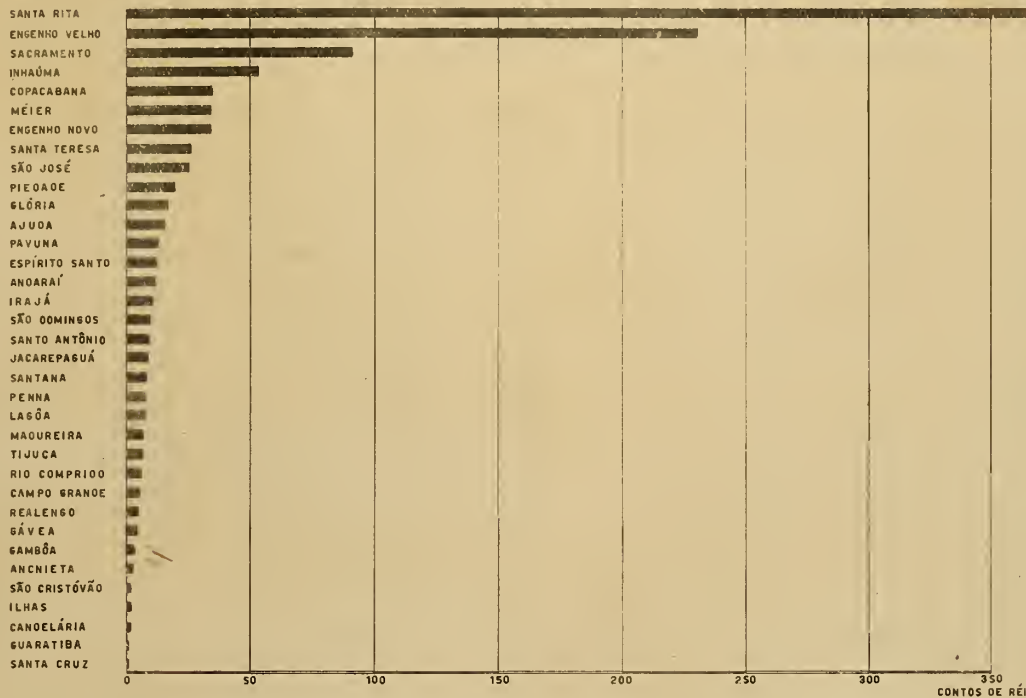
DELEGACIAS	IMPORTÂNCIA	DELEGACIAS	IMPORTÂNCIA
SANTA RITA	366:914\$900	SANTANA	8:252\$100
ENGENHO VELHO	230:248\$400	PENHA	7:403\$500
SACRAMENTO	91:628\$800	LAGOA	7:162\$100
INHAÚMA	53:647\$400	MADUREIRA	6:423\$700
COPACABANA	34:821\$000	TIJUCA	6:390\$900
MÉIER	34:167\$600	RIO COMPRIDO	5:911\$900
ENGENHO NOVO	34:058\$400	CAMPO GRANDE	5:158\$000
SANTA TERESA	26:209\$100	REALENGO	4:862\$200
SÃO JOSÉ	25:630\$500	GÁVEA	4:016\$900
PIEDADE	19:374\$600	GAMBOA	2:874\$500
GLÓRIA	16:780\$300	ANCHIETA	2:689\$700
AJUDA	15:371\$000	SÃO CRISTÓVÃO	1:928\$800
PAVUNA	12:717\$300	ILHAS	1:667\$100
ESPÍRITO SANTO	12:163\$800	CANDELÁRIA	1:577\$100
ANDARAÍ	11:326\$200	GUARATIBA	920\$000
IRAJÁ	10:974\$700	SANTA CRUZ	690\$000
SÃO DOMINGOS	9:203\$800		
SANTO ANTÔNIO	9:106\$500		
JACAREPAGUÁ	8:600\$900	TOTAL	1.090:983\$700

PDF

DEPARTAMENTO DE GEOGRAFIA E ESTATÍSTICA

2006

RENOVA DAS DELEGACIAS FISCAIS EM AGOSTO



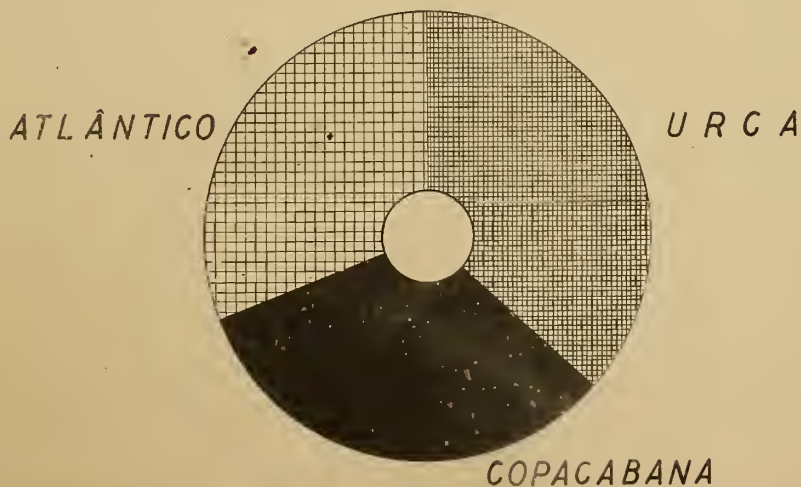
PDF


DEPARTAMENTO DE GEOGRAFIA E ESTATÍSTICA

2007

IMPOSTO DOS CASINOS BALNEÁRIOS

AGOSTO DE 1940





213211 - IMPOSTO DOS CASINOS BALNEÁRIOS

MOVIMENTO DO MÊS DE AGOSTO

DIA	ATLÂNTICO		COPACABANA		URCA	
	MESAS	IMPOSTO	MESAS	IMPOSTO	MESAS	IMPOSTO
1	15	14:750\$000	18	15:500\$000	25	17:250\$000
2	15	14:750\$000	18	15:500\$000	25	17:250\$000
3	20	16:000\$000	21	16:250\$000	26	17:500\$000
4	20	16:000\$000	21	16:250\$000	26	17:500\$000
5	13	14:250\$000	16	15:000\$000	25	17:250\$000
6	13	14:250\$000	18	15:500\$000	24	17:000\$000
7	12	14:000\$000	18	15:000\$000	25	17:250\$000
8	12	14:000\$000	18	15:500\$000	24	17:000\$000
9	13	14:250\$000	18	15:500\$000	24	17:000\$000
10	18	15:500\$000	21	16:250\$000	26	17:500\$000
11	17	15:250\$000	19	15:750\$000	26	17:500\$000
12	12	14:000\$000	14	14:500\$000	24	17:000\$000
13	13	14:250\$000	16	15:000\$000	24	17:000\$000
14	12	14:000\$000	17	15:250\$000	24	17:000\$000
15	13	14:250\$000	17	15:250\$000	24	17:000\$000
16	11	13:750\$000	16	15:000\$000	24	17:000\$000
17	17	15:250\$000	20	16:000\$000	26	17:500\$000
18	18	15:500\$000	18	15:500\$000	25	17:250\$000
19	12	14:000\$000	15	14:750\$000	24	17:000\$000
20	12	14:000\$000	17	15:250\$000	24	17:000\$000
21	11	13:750\$000	16	15:000\$000	24	17:000\$000
22	13	14:250\$000	17	15:250\$000	24	17:000\$000
23	12	14:000\$000	17	15:250\$000	24	17:000\$000
24	17	15:250\$000	19	15:750\$000	26	17:500\$000
25	17	15:250\$000	16	15:000\$000	25	17:250\$000
26	10	13:500\$000	11	13:750\$000	23	16:750\$000
27	11	13:750\$000	16	15:000\$000	23	16:750\$000
28	11	13:750\$000	17	15:250\$000	24	17:000\$000
29	12	14:000\$000	17	15:250\$000	25	17:250\$000
30	11	13:750\$000	17	15:250\$000	25	17:250\$000
31	18	15:500\$000	20	16:000\$000	26	17:500\$000
TOTAL	431	448:750\$000	537	475:250\$000	764	532:000\$000

RENDA DOS CASINOS BALNEÁRIOS NO MÊS DE AGOSTO, EM CONFRONTO COM OS 4 MESES ANTERIORES.

MÊS	ATLÂNTICO	COPACABANA	URCA	TOTAL
AGOSTO	448:750\$000	475:250\$000	532:000\$000	1.456:000\$000
JULHO	438:000\$000	473:250\$000	527:750\$000	1.439:000\$000
JUNHO	391:250\$000	426:750\$000	478:500\$000	1.296:500\$000
MAIO	397:500\$000	435:500\$000	492:250\$000	1.325:250\$000
ABRIL	381:750\$000	424:250\$000	481:750\$000	1.287:750\$000

218212 - IMPOSTO DE DIVERSÕES
MOVIMENTO DO MÊS DE AGOSTO

DIA	IMPORTÂNCIA	DIA	IMPORTÂNCIA
1	29:291\$300	17	14:621\$400
2	54:250\$800	19	14:170\$000
3	19:360\$000	20	7:530\$000
5	26:630\$000	21	21:175\$000
6	49:320\$000	22	28:046\$000
7	9:675\$000	23	58:354\$200
8	22:457\$500	24	10:860\$000
9	61:431\$800	26	2:680\$000
10	10:596\$400	27	35:399\$900
12	8:630\$000	28	19:256\$000
13	7:210\$000	29	29:790\$000
14	12:320\$000	30	57:117\$200
15	32:451\$000	31	21:527\$000
16	64:351\$000	TOTAL	728:501\$500

218213 - IMPOSTO (SELO) RELATIVO A INGRESSOS DE CINEMAS
 MOVIMENTO DO MÊS DE AGOSTO

CINEMAS	QUANTIDADE		RENDA	CINEMAS	QUANTIDADE		RENDA
	\$100	\$200			\$100	\$200	
SÃO JOSÉ	10.000	46.000	10:200\$000	DANDEIRA	13.000	11.000	3:500\$000
POLITEAMA	39.000	26.000	9:100\$000	CATUMBÍ	14.000	10.000	3:400\$000
IRIS	36.000	27.000	9:000\$000	AMERICANO	8.000	13.000	3:400\$000
GUANABARA	4.000	38.000	8:000\$000	MADUREIRA	9.000	12.000	3:300\$000
POPULAR	70.000	3.000	7:600\$000	ÉDISON	15.000	9.000	3:300\$000
COLISEU	16.000	27.000	7:000\$000	VELO	12.000	10.000	3:200\$000
RITZ	15.000	26.000	6:700\$000	E. DENTRO	13.000	9.000	3:100\$000
IPANEMA	7.000	30.000	6:700\$000	ALFA	16.000	6.000	2:800\$000
ELDORADO	8.000	29.000	6:600\$000	H. LOBO	10.000	9.000	2:800\$000
MODERNO 1º	65.000	-	6:500\$000	S. CECÍLIA	18.000	4.500	2:700\$000
FLORIANO	60.000	-	6:000\$000	FLGRESTA	14.000	6.000	2:600\$000
PIRAJÁ	3.000	28.000	5:900\$000	MÉIER	3.000	11.000	2:500\$000
RIO BRANCO	33.000	12.000	5:700\$000	VITÓRIA	11.600	6.500	2:460\$000
GRAJAÚ	25.000	16.000	5:700\$000	TIJUCA	14.000	5.000	2:400\$000
PARISIENSE	14.000	21.000	5:600\$000	NACIONAL	4.000	10.000	2:400\$000
ÓPERA	13.000	21.000	5:500\$000	ORIENTE	17.000	2.500	2:200\$000
RAMOS	17.000	15.500	4:800\$000	JOVIAL	16.000	3.000	2:200\$000
PARA TODOS	12.000	17.500	4:700\$000	IPIRANGA	13.000	4.500	2:200\$000
AVENIDA	11.000	18.000	4:700\$000	B. DE PINA	12.000	5.000	2:200\$000
V. IZABEL	18.000	14.000	4:600\$000	REALENGO	13.500	3.500	2:050\$000
MASCOTE	10.000	18.000	4:600\$000	REAL	13.000	3.500	2:000\$000
IMPÉRIO	6.000	20.000	4:600\$000	PARAÍSO	7.000	6.500	2:000\$000
MARACANÃ	23.000	10.000	4:300\$000	QUINTINO	9.000	5.000	1:900\$000
MODÉLO	27.000	8.000	4:300\$000	GUARANÍ	8.000	5.000	1:800\$000
PATHÉ	4.000	19.000	4:200\$000	C. GRANDE	10.000	4.000	1:800\$000
CENTENÁRIO	27.000	7.000	4:100\$000	VARIETÉ	3.000	7.000	1:700\$000
MEM DE SÁ	5.000	17.000	3:900\$000	D. PEDRO	17.000	-	1:700\$000
IDEAL	26.000	6.000	3:800\$000	PIEIDADE	16.000	-	1:600\$000
LAPA	2.000	17.000	3:600\$000	PENHA	12.000	2.000	1:600\$000
PRIMOR	14.000	11.000	3:600\$000	PARÍS	3.000	6.000	1:500\$000
ROSÁRIO	10.500	12.500	3:550\$000	LUX	10.900	2.000	1:490\$000
METRÓPOLE	11.000	12.000	3:500\$000	S. CRISTÓVÃO	9.000	2.000	1:300\$000

CINEMAS	Q U A N T I D A D E						RENDA
	\$100	\$200	\$300	\$400	\$500	2\$	
ESTÁCIO SÁ	8.000	2.000	-	-	-	-	1:200\$000
BEIJA-FLÔR	11.000	-	-	-	-	-	1:100\$000
PILAR	8.500	.900	-	-	-	-	1:030\$000
MODERNO	6.000	2.000	-	-	-	-	1:000\$000
TRIUNFO	6.000	1.250	-	-	-	-	850\$000
D. RIBEIRO	2.000	3.000	-	-	-	-	800\$000
JARDIM	2.000	2.500	-	-	-	-	700\$000
BANGÚ	5.000	1.000	-	-	-	-	700\$000
INHAÚMA	5.000	.900	-	-	-	-	680\$000
CAVALCANTE	4.500	1.000	-	-	-	-	650\$000
PROGRESSO	3.000	1.100	-	-	-	-	520\$000
SAPÊ	3.000	1.000	-	-	-	-	500\$000
SANTA CRUZ	2.000	600	-	-	-	-	320\$000
PAQUETÁ	500	.300	-	-	-	-	110\$000
SÃO LUIZ	-	15.000	5.000	40.000	35.000	-	38:000\$000
METRO	-	33.820	-	77.000	-	-	37:564\$000
PLAZA	4.500	1.000	13.000	-	39.000	-	24:050\$000
CINEAC	-	27.000	62.000	-	-	-	24:000\$000
P. TEATRO	-	6.000	5.000	32.500	10.000	-	20:700\$000
ODEON	-	8.000	5.000	15.000	19.000	-	18:600\$000
AMÉRICA	33.000	41.000	5.000	-	5.000	-	15:500\$000
P. PALÁCIO	1.000	6.000	2.500	25.000	1.500	100	13:000\$000
GLÓRIA	15.000	7.000	30.000	-	-	-	11:900\$000
REX	22.000	25.000	-	10.500	-	-	11:400\$000
ROXÍ	8.000	7.000	30.000	-	-	-	11:200\$000
BROADWAY	1.000	5.500	4.500	21.000	300	-	11:100\$000
FLUMINENSE	8.500	26.000	2.000	-	-	-	6:650\$000
APOLO	2.000	4.000	2.000	1.000	-	-	2:000\$000
TOTAL	1.167.000	995.870	166.000	222.000	109.800	100	509:574\$000

MOVIMENTO DO IMPOSTO (S E L O) RELATIVO A INGRESSOS DE CINEMA, DE JANEIRO A AGOSTO

MÊS	IMPORTÂNCIA	MÊS	IMPORTÂNCIA
JAN.	295:946\$000	MAI.	464:824\$500
FEV.	287:293\$200	JUN.	423:454\$700
MAR.	423:785\$300	JUL.	432:438\$100
ABR.	381:275\$500	AGO.	509:574\$000

218219 - IMPOSTO (S E L O) RELATIVO A INGRESSOS DE TEATRO.
MOVIMENTO DO MÊS DE AGOSTO

TEATROS	\$100	\$200	\$300	\$400	\$500	\$600	\$700	\$800	1\$	2\$	5\$	RENDA
MUNICIPAL	-	-	-	-	2000	-	-	-	6000	19000	7000	80:000\$0
SERRADOR	-	238	-	1200	709	9500	1500	147	1087	176	26	9:318\$7
RIVAL	-	-	-	1100	-	12000	200	-	80	80	-	8:020\$0
RECREIO	200	1100	1100	1200	-	8800	-	-	250	250	-	7:080\$0
J. CAETANO	-	400	5500	-	1000	1134	-	-	2757	100	20	5:967\$4
REPÚBLICA	-	1000	1500	1300	2200	3600	-	-	200	250	-	5:130\$0
C. GÔMES	200	1200	600	700	5400	300	-	-	500	80	-	4:260\$0
GINÁSTICO	-	-	300	700	-	2500	-	-	-	-	-	1:870\$0
APOLO	-	2000	-	2000	-	-	-	-	-	-	-	1:200\$0
C. FERREIRA	-	100	800	-	-	-	-	-	-	-	-	260\$0
REGINA	-	-	100	-	100	-	-	-	100	-	12	240\$0
TOTAL	400	6038	9900	8200	11409	37834	1700	147	10974	19936	7058	123:346\$1

218214 - DISCRIMINAÇÕES DIVERSAS

MOVIMENTO DO IMPOSTO REFERENTE A PAINÉIS, PROGRAMAS, FUNÇÕES, ETC., NO MÊS DE AGOSTO.

REFERÊNCIA	NATUREZA DO IMPOSTO	RENDA
JÓQUEI CLUBE	CORRIDAS	35:938\$500
DIVERSOS	FUNÇÃO	3:878\$800
CINEMAS	PROGRAMAS	2:940\$000
	PAINÉIS	<u>174\$000</u> 3:114\$000
GABARETS	FUNÇÃO	1:960\$000
BILHARES	DIÁRIO	4:837\$500
DANCINGS	FUNÇÃO	1:532\$000
CLUBES	FUNÇÃO	1:220\$500
TEATROS	PROGRAMAS	912\$000
CIRCOS	MENSAL	808\$000
CASINOS	FUNÇÃO	107\$000
	T O T A L	51:308\$300

218215 - RENDA DO DEPARTAMENTO DE EDIFICAÇÕES

EMOLUMENTOS DE LICENÇAS DE OBRAS E INSTALAÇÕES MECÂNICAS

MOVIMENTO DIÁRIO DO MÊS DE AGOSTO

DIA	OBRAS	PARTICULARES	INSTALAÇÕES	MECÂNICAS
	ALVARÁS	IMPORTÂNCIA	GUIAS	IMPORTÂNCIA
1	72	12:912\$000	30	3:739\$500
2	78	12:706\$900	21	1:641\$100
3	43	13:864\$100	57	1:448\$600
5	38	4:361\$300	56	12:979\$200
6	56	13:410\$500	36	4:078\$000
7	65	10:208\$900	22	1:889\$700
8	93	21:172\$300	20	2:443\$700
9	50	5:000\$500	18	2:803\$000
10	33	3:570\$600	5	2:187\$800
12	52	8:429\$700	49	1:435\$400
13	86	19:048\$100	7	925\$200
14	58	12:767\$800	35	2:166\$700
15	68	13:000\$600	26	4:650\$300
16	76	15:277\$400	81	12:157\$900
17	36	15:882\$900	7	978\$500
19	58	9:690\$500	5	947\$900
20	70	11:551\$900	32	3:629\$200
21	65	29:884\$200	16	9:778\$100
22	52	8:114\$300	17	7:938\$200
23	46	29:858\$900	20	10:761\$400
24	22	5:902\$800	14	3:513\$400
26	63	13:937\$600	29	799\$600
27	63	12:176\$900	27	2:945\$100
28	64	9:889\$000	26	905\$800
29	58	10:541\$000	13	2:379\$900
30	77	19:964\$900	14	4:418\$200
31	26	4:110\$800	25	12:804\$700
TOTAL	1.568	347:536\$400	708	116:346\$100

218216 - DEPARTAMENTO DE PARQUES

RENDA GERAL NO MÊS DE AGOSTO

REFERÊNCIA	RENDA
MERCADO DE FLÔRES	20:765\$500
VIVEIRO DA QUINTA DA BÔA VISTA	3:753\$700
EXTINÇÃO DE FORMIGUEIROS	2:945\$700
REMOÇÃO DE ÁRVORES	2:200\$000
CÔRTE DE ÁRVORES	1:430\$000
EXPEDIENTE	624\$000
EVENTUAL	459\$000
T O T A L	32:177\$900

218217 - RENDA DA SECRETARIA GERAL DE SAÚDE E ASSISTÊNCIA

MOVIMENTO DO MÊS DE AGOSTO

A) DEPARTAMENTO DE ASSISTENCIA MÉDICO HOSPITALAR

E S P E C I F I C A Ç Ã O	IMPORTÂNCIA
TAXA DE SOCCORROS	5:396\$000
TAXA DE REMOÇÕES	2:505\$000
FORNECIMENTO DE OXIGÊNIO	80\$000
FORNECIMENTO DE MEDICAMENTOS	-
DECALQUE R.X.	-
RENDA EVENTUAL	840\$000
10%	539\$600
T O T A L	9:360\$600

B) DEPARTAMENTO DE PROTEÇÃO SANITÁRIA ANIMAL E MEDICINA VETERINÁRIA

REFERÊNCIA	IMPORTÂNCIA
RENDA DO DEPARTAMENTO	46:022\$600
IMPOSTO DE CÃES	8:350\$000
ADICIONAES 10%	5:373\$100
RENDA EVENTUAL	130\$000
T O T A L	59:875\$700

C) DEPARTAMENTO DE ASSISTÊNCIA MÉDICO-SOCIAL (CEMITÉRIOS)

REFERÊNCIA	IMPORTÂNCIA
INHAÚMA	26:430\$000
IRAJÁ	11:250\$000
CAMPO GRANDE	3:340\$000
JACAREPAGUÁ	5:385\$000
REALENGO	3:605\$000
GUARATIBA	430\$000
RICARDO DE ALBUQUERQUE	1:315\$000
SANTA CRUZ	785\$000
ILHA DO GOVERNADOR	1:515\$000
ILHA DE PAQUETÁ	40\$000
PIABAS	85\$000
T O T A L	54:180\$000

218218 - DÍVIDA ATIVA DA PREFEITURA

IMPOSTOS PREDIAL E TERRITORIAL REFERENTES AOS EXERCÍCIOS DE 1938 E 1939, ARRECADADOS PELO DEPARTAMENTO DO CONTENCIOSO FISCAL, DURANTE O MÊS DE AGOSTO:

PREDIAL

DIA	1 9 3 8		1 9 3 9	
	DOC.	IMPORTÂNCIA	DOC.	IMPORTÂNCIA
1	25	10:7793000	64	20:2518000
2	18	8:2518000	66	35:2068200
3	25	10:1318600	43	28:7788700
5	5	4818900	17	3:9828300
6	28	11:1728500	63	45:0008600
7	37	23:4288200	56	22:0278600
8	25	13:9738500	54	57:0238200
9	45	20:7568500	87	36:0288300
10	30	23:7538500	49	22:7468300
12	18	4:3538100	23	8:1198900
13	21	12:6878700	70	29:9638000
14	28	5:2668400	74	37:0058200
15	27	10:8078000	77	20:5078800
16	21	6:0018600	73	23:5088700
17	18	10:0078200	31	12:3118200
19	-	-	30	17:4058500
20	32	20:0228600	52	25:5658500
21	25	31:0398600	48	24:5418900
22	14	5:6778100	33	5:2888200
23	55	36:3078200	60	33:5048800
24	28	13:0208800	53	40:0898900
26	16	8:4048100	42	18:7698200
27	19	7:3428200	46	16:6198300
28	16	4:9408700	35	20:9028100
29	27	11:7148200	47	17:0288400
30	34	17:2948300	46	20:1538000
31	21	5:0038300	47	23:8828200
TOTAL	666	354:7793600	1.386	668:1808000

TERRITORIAL

DIA	1 9 3 8		1 9 3 9	
	DOC.	IMPORTÂNCIA	DOC.	IMPORTÂNCIA
1	20	8:061\$300	54	10:513\$300
2	16	4:101\$200	24	4:222\$600
3	17	2:593\$400	22	2:375\$900
5	2	884\$400	4	1:553\$700
6	13	2:380\$100	29	6:093\$700
7	22	2:500\$300	22	2:014\$500
8	13	1:747\$100	24	7:155\$500
9	11	2:197\$100	25	3:760\$800
10	4	625\$700	10	3:211\$100
12	6	995\$200	12	2:155\$700
13	12	2:753\$700	22	2:802\$500
14	15	860\$800	26	865\$600
15	22	1:986\$500	26	2:292\$100
16	12	4:415\$300	17	4:090\$500
17	13	7:996\$400	23	1:572\$920
19	-	-	6	15:753\$300
20	20	2:242\$300	18	1:032\$300
21	10	1:884\$700	22	10:652\$100
22	8	432\$700	30	8:862\$500
23	12	6:411\$700	28	6:025\$400
24	10	3:409\$600	24	3:452\$400
26	7	326\$200	11	875\$200
27	9	2:604\$200	18	4:908\$400
28	17	1:100\$100	32	872\$700
29	12	10:776\$200	22	19:616\$200
30	10	2:895\$600	11	3:593\$100
31	12	5:760\$400	13	5:447\$500
TOTAL	330	69:838\$200	575	136:555\$500

COBRANÇA REALIZADA NO MÊS DE AGOSTO, CONFORME GUIAS REMETIDAS PELA PROCURADORIA.

DIA	EXERCÍCIOS ANTERIORES A 1938		LICENÇAS AN TERIORES A 1938	MULTAS	TRANSMISSÃO CAUSA - MORTIS
	PREDIAL	TERRITORIAL			
1	13:397\$000	671\$700	-	1:425\$000	6:904\$500
2	14:867\$000	632\$800	-	3:550\$000	42:601\$100
3	12:632\$000	822\$200	2:423\$000	3:760\$000	11:121\$000
5	32:536\$000	1:341\$900	1:381\$900	500\$000	16:193\$000
6	17:660\$000	14\$000	-	850\$000	15:014\$400
7	26:022\$900	1:670\$400	972\$100	1:350\$000	48:377\$800
8	27:757\$300	239\$500	-	1:950\$000	20:778\$500
9	67:696\$100	-	-	1:900\$000	24:537\$000
10	42:890\$400	1:996\$000	-	4:200\$000	66:458\$500
12	38:345\$100	-	341\$200	575\$000	11:748\$200
13	25:863\$100	792\$000	-	6:800\$000	7:844\$600
14	36:884\$000	483\$600	-	5:700\$000	6:812\$000
15	25:441\$800	413\$400	128\$300	2:400\$000	8:616\$600
16	26:544\$700	-	-	2:450\$000	17:762\$700
17	11:553\$300	472\$300	-	2:400\$000	57:834\$700
19	19:143\$200	-	251\$400	980\$000	-
20	22:125\$500	2:876\$100	-	1:600\$000	360:125\$700
21	38:912\$100	4:091\$300	-	2:400\$000	97:820\$900
22	29:988\$800	249\$300	-	1:400\$000	37:581\$200
23	25:541\$300	2:900\$500	-	1:700\$000	3:724\$500
24	28:658\$000	1:400\$300	-	1:070\$000	16:583\$100
26	5:741\$200	496\$200	-	700\$000	21:342\$900
27	35:574\$000	2:523\$000	-	1:100\$000	84:292\$400
28	21:939\$900	306\$000	-	2:450\$000	61:048\$800
29	74:332\$500	3:984\$000	-	400\$000	21:789\$100
30	24:418\$400	12\$300	289\$100	3:750\$000	17:076\$200
31	22:843\$400	16:346\$600	-	1:050\$000	99:769\$100
TOTAL	769:317\$000	44:737\$000	5:707\$000	58:490\$000	1.183:758\$500

COBRANÇA AMIGÁVEL REALIZADA NO MÊS DE AGOSTO PELO DEPARTAMENTO DO CONTENCIOSO FISCAL.

DIA	IMPOSTO DE LOCALIZAÇÃO						CALÇAMENTO		DIVERSOS	
	1938		1939		1940		DOC.	IMPORT.	DOC.	IMPORT.
	DOC.	IMPORT.	DOC.	IMPORT.	DOC.	IMPORT.				
1	3	445\$5	27	2:463\$1	87	4:672\$5	3	3:690\$2	1	143\$5
2	-	-	25	1:223\$7	67	3:536\$9	4	2:418\$6	1	163\$2
3	-	-	31	2:305\$5	53	3:752\$6	-	-	2	1:165\$2
5	-	-	4	66\$0	20	1:121\$8	2	1:252\$8	-	-
6	-	-	26	7:887\$2	111	8:036\$2	6	4:577\$3	2	615\$0
7	-	-	49	3:840\$5	78	4:517\$1	6	6:634\$6	-	-
8	1	16\$5	17	1:992\$9	71	3:474\$0	4	5:038\$9	-	-
9	-	-	30	952\$9	54	2:959\$7	7	19:145\$5	1	82\$8
10	2	90\$2	27	2:558\$8	53	3:018\$5	4	2:373\$0	-	-
12	-	-	10	650\$1	20	1:670\$5	1	382\$5	-	-
13	4	134\$2	28	1:561\$8	89	5:432\$8	1	522\$3	1	160\$0
14	2	33\$0	62	3:116\$4	95	10:309\$4	8	4:035\$5	2	2:541\$6
15	-	-	20	1:582\$8	102	5:997\$0	3	3:468\$3	1	415\$7
16	-	-	14	578\$3	68	2:871\$4	6	5:076\$2	1	9:893\$2
17	-	-	27	1:667\$8	83	5:212\$0	1	822\$3	1	15:439\$1
19	1	1:705\$0	3	1:351\$4	34	2:220\$6	5	6:196\$2	1	1:066\$1
20	-	-	-	-	84	5:302\$5	1	511\$2	-	-
21	-	-	41	2:897\$2	71	14:199\$0	4	2:498\$3	-	-
22	1	9:407\$2	23	1:495\$0	92	4:657\$5	-	-	-	-
23	-	-	40	1:054\$1	105	5:944\$0	5	5:914\$1	-	-
24	-	-	38	3:624\$9	93	5:588\$0	1	408\$8	-	-
26	-	-	10	771\$3	24	1:569\$3	3	1:819\$3	-	-
27	-	-	13	705\$7	79	7:749\$5	1	1:614\$8	-	-
28	3	529\$4	56	5:733\$0	118	6:688\$7	3	3:211\$9	-	-
29	-	-	44	2:417\$6	116	6:233\$2	2	1:815\$2	-	-
30	-	-	42	2:510\$9	109	5:663\$2	7	11:009\$5	-	-
31	-	-	67	4:344\$3	180	10:148\$3	5	3:347\$9	-	-
T.	17	12:361\$0	774	59:353\$2	2.156	142:546\$2	93	97:785\$2	14	31:685\$4

1) DESPESA DIÁRIA (LÍQUIDA), EFETUADA PELA PAGADORIA, NO MÊS DE AGOSTO

DIA	DOCUMENTOS	IMPORTÂNCIA	NÚMEROS ÍNDICES 1.000:000\$ = 100
1	210	253:020\$000	25
2	212	1.880:333\$700	188
3	17	16:726\$000	2
5	166	256:432\$000	26
6	133	983:518\$100	98
7	108	172:648\$900	17
8	91	429:038\$900	43
9	192	4.048:081\$600	405
10	70	33:202\$800	3
12	222	86:185\$600	9
13	27	27:022\$400	3
14	175	541:625\$700	54
15	142	35:807\$800	3
16	3.539	4.501:136\$400	450
17	81	19:170\$100	2
19	3.628	2.749:224\$800	275
20	3.023	2.451:034\$200	245
21	3.291	1.885:259\$200	188
22	3.674	2.195:565\$500	219
23	3.020	2.929:441\$000	293
24	92	69:685\$300	7
26	3.793	3.167:541\$400	317
27	3.499	1.600:525\$700	160
28	2.915	2.043:532\$100	204
29	2.524	1.625:301\$300	162
30	407	2.704:751\$700	270
31	295	631:591\$700	63
TOTAL	35.546	37.337:403\$900	-

11) MOVIMENTO DE FUNDOS DIVERSOS, NO MÊS DE AGOSTO

DIA	DEPÓSITOS EM BANCOS	RESTITUIÇÕES DE CAUÇÕES	TOTAL
1	2.002:587\$800	-	2.002:587\$800
2	2.001:475\$400	13:999\$500	2.015:474\$900
5	2.112:420\$000	-	2.112:420\$000
6	29:589\$900	1:600\$000	31:189\$900
7	120:287\$200	1:000\$000	121:287\$200
8	298:146\$700	1:000\$000	299:146\$700
9	436:829\$000	-	436:829\$000
12	399:327\$400	-	399:327\$400
13	22:948\$700	-	22:948\$700
14	195:066\$300	3:370\$000	198:436\$300
15	850:408\$000	-	850:408\$000
16	198:997\$500	1:000\$000	199:997\$500
17	-	1:000\$000	1:000\$000
19	586:040\$200	1:000\$000	587:040\$200
20	19:128\$800	6:000\$000	25:128\$800
21	36:575\$700	-	36:575\$700
22	1.299:902\$700	-	1.299:902\$700
23	651:336\$200	200\$000	651:536\$200
24	-	1:000\$000	1:000\$000
26	161:468\$800	-	161:468\$800
27	131:313\$400	-	131:313\$400
28	197:864\$200	1:000\$000	198:864\$200
29	104:712\$500	3:384\$000	108:096\$500
30	473:571\$800	-	473:571\$800
TOTAL	12.329:998\$200	35:553\$500	12.365:551\$700

DADOS FORNECIDOS PELO DEPARTAMENTO DE CONTABILIDADE.

21810 - DISCRIMINAÇÃO DA DESPESA

I) MOVIMENTO DA DESPESA (LÍQUIDA) PELAS SEÇÕES PAGADORAS NO MÊS DE AGOSTO, NÃO INCLUINDO AS OPERAÇÕES DE BANCOS E CORRESPONDENTES.

DIA	PESSOAL		MATERIAL		JUROS E RESGATES	
	CHEQUES	IMPORTÂNCIA	SERVIÇO CONTROLE FINANCEIRO		SERVIÇO PREPARO DA DÍVIDA	
			DOC.	IMPORTÂNCIA	DOC.	IMPORTÂNCIA
1	116	53:714\$600	14	113:154\$000	80	86:121\$400
2	5	13:299\$100	127	1.847:402\$900	80	19:631\$700
3	10	4:819\$600	3	9:980\$000	4	1:926\$400
5	45	73:615\$800	12	63:374\$600	102	119:441\$600
6	9	566:260\$100	15	313:053\$200	109	104:204\$800
7	5	1:481\$900	17	153:417\$400	86	17:749\$600
8	8	412:741\$000	2	2:000\$000	81	14:297\$900
9	21	3.111:191\$700	107	898:182\$500	64	38:707\$400
10	2	8:496\$000	9	7:416\$000	59	17:290\$800
12	133	71:237\$900	-	-	89	14:947\$700
13	7	5:953\$200	3	15:222\$200	17	5:847\$000
14	-	-	31	485:430\$200	144	56:195\$500
15	5	11:199\$300	-	-	137	24:608\$500
16	3.288	2.602:557\$000	179	1.886:605\$200	72	11:974\$200
17	-	-	11	7:109\$100	70	12:061\$000
19	3.519	2.678:238\$600	6	11:357\$200	103	59:629\$000
20	2.993	2.381:804\$000	5	62:641\$100	25	6:589\$100
21	3.202	1.847:131\$200	9	10:797\$300	80	27:330\$700
22	3.596	2.094:916\$600	3	96:265\$100	75	4:383\$800
23	2.811	1.200:047\$400	114	1.716:336\$100	95	13:057\$500
24	24	9:963\$900	20	57:896\$400	48	1:825\$000
26	3.736	3.069:369\$500	6	92:025\$700	51	6:146\$200
27	3.476	1.595:958\$300	2	2:900\$000	21	1:667\$400
28	2.823	1.954:751\$500	7	7:489\$700	85	81:290\$900
29	2.456	1.607:769\$300	14	10:057\$400	54	7:474\$600
30	222	86:067\$800	145	1.903:638\$100	40	715:045\$800
31	240	563:281\$300	12	62:293\$100	43	6:017\$300
T.	32.752	26.025:896\$600	880	9.836:044\$500	1.914	1.475:462\$800
PERCENTAGENS		69,70		26,34		3,95

11) MOVIMENTO DA DESPESA (BRUTA) NO MÊS DE AGOSTO

D I A	P E S S O A L		MATERIAL	JUROS E RESGATOS (APÓLICES)	TOTAL
	SERVIÇO DE LIGAÇÃO	DEPARTAMENTO DO PESSOAL			
1	8:807\$300	45:029\$300	113:154\$000	92:152\$000	259:142\$600
2	10:346\$400	2:952\$700	1.847:402\$900	20:431\$000	1.881:133\$000
3	5:194\$200	-	9:980\$000	2:090\$000	17:264\$200
5	73:620\$800	-	63:374\$600	129:362\$400	257:357\$800
6	564:954\$200	1:461\$600	313:053\$200	107:780\$800	987:249\$800
7	1:571\$700	-	153:417\$400	18:583\$000	173:572\$100
8	412:571\$200	211\$800	2:000\$000	14:483\$600	429:266\$600
9	3.111:192\$600	189\$700	898:182\$500	39:580\$700	4.049:145\$500
10	3:125\$000	5:983\$500	7:416\$000	18:372\$000	34:896\$500
12	68:725\$700	2:512\$200	-	15:530\$000	86:767\$900
13	5:763\$800	201\$400	15:222\$200	5:930\$200	27:117\$600
14	-	-	485:845\$900	60:070\$000	545:915\$900
15	11:767\$700	-	-	25:034\$000	36:801\$700
16	13:636\$800	2.589:423\$100	1.886:605\$200	12:369\$000	4.502:034\$100
17	-	-	7:109\$100	12:526\$000	19:635\$100
19	4:994\$000	2.674:753\$000	11:357\$200	60:456\$200	2.751:560\$400
20	202:224\$700	2.179:592\$300	62:641\$100	6:847\$000	2.451:305\$100
21	13:276\$200	1.834:276\$700	10:797\$300	28:233\$000	1.886:583\$200
22	13:526\$000	2.081:522\$600	96:265\$100	4:550\$000	2.195:863\$700
23	4:263\$900	1.195:848\$500	1.716:336\$100	13:502\$000	2.929:950\$500
24	-	9:963\$900	57:896\$400	1:870\$000	69:730\$300
26	695:115\$500	2.374:442\$200	92:025\$700	6:322\$000	3.167:905\$400
27	1:701\$000	1.594:257\$300	2:900\$000	1:692\$000	1.600:550\$300
28	-	1.954:751\$500	7:489\$700	81:521\$000	2.043:762\$200
29	80\$600	1.607:688\$700	10:057\$400	7:813\$000	1.625:639\$700
30	100\$000	85:967\$800	1.903:638\$100	715:311\$000	2.705:016\$900
31	490:000\$000	73:281\$300	62:293\$100	6:202\$000	631:776\$400
T.	5.716:559\$300	20.314:311\$100	9.836:460\$200	1.499:613\$900	37.366:944\$500

(DADOS FORNECIDOS PELO DEPARTAMENTO DE CONTABILIDADE)

21811 - DESPESA PESSOAL

PAGAMENTOS EFETUADOS PELO DEPARTAMENTO DO PESSOAL NO MÊS DE AGOS-

TO.

DIA	C H E Q U E S			
	SERV. LIGAÇÃO	IMPORTÂNCIA	DEP. PESSOAL	IMPORTÂNCIA
1	14	8:715 \$300	102	45:029 \$300
2	4	10:346 \$500	1	2:952 \$700
3	-	-	10	4:819 \$600
5	45	73:615 \$300	-	-
6	8	564:798 \$500	1	1:461 \$600
7	5	1:481 \$900	-	-
8	7	412:529 \$200	1	211 \$800
9	20	3.111:002 \$000	1	189 \$700
10	1	2:512 \$500	1	5:983 \$500
12	132	69:725 \$700	1	2:512 \$200
13	6	5:751 \$800	1	201 \$400
14	-	-	-	-
15	5	11:199 \$300	-	-
16	29	13:133 \$900	3.259	2.589:423 \$100
17	-	-	-	-
19	13	3:485 \$600	3.506	2.674:753 \$000
20	6	202:211 \$700	2.987	2.179:592 \$300
21	66	12:854 \$500	3.136	1.831:276 \$700
22	65	13:394 \$000	3.531	2.081:522 \$600
23	20	4:196 \$900	2.791	1.195:848 \$500
24	-	-	24	9:963 \$900
26	21	694:927 \$300	3.715	2.374:442 \$200
27	4	1:701 \$000	3.472	1.594:257 \$300
28	-	-	2.823	1.954:751 \$500
29	1	80 \$600	2.455	1.607:688 \$700
30	1	100 \$000	221	85:967 \$800
31	1	490:000 \$000	239	73:281 \$300
TOTAL	474	5:706:765 \$900	32.278	20.319:130 \$700

217 - ESTATÍSTICA DO MERCADO FINANCEIRO E MONETÁRIO

2170 - TÍTULOS MOBILIÁRIOS MUNICIPAIS

21700 - COTAÇÃO E MOVIMENTO SEGUNDO AS EMISSÕES

MOVIMENTO NO MÊS DE AGOSTO

EMPRÉSTIMOS	QUANTIDADE	VALOR DAS OPERAÇÕES	VALOR NOMINAL	PREÇOS		
				MÁXIMO	MÉDIO	MÍNIMO
DE 1.904-AO PORT.	3.698	1.929:303\$000	200\$000	527\$000	521\$715	510\$000
DE 1.904-NOMINAT.	3	1:425\$000	200\$000	475\$000	475\$000	475\$000
DE 1.906-AO PORT.	446	76:817\$000	200\$000	174\$000	172\$235	170\$000
DE 1.906-NOMINAT.	34	5:338\$000	200\$000	157\$000	157\$000	157\$000
DE 1.914-AO PORT.	1.117	204:018\$000	200\$000	175\$000	171\$877	170\$000
DE 1.914-NOMINAT.	113	17:628\$000	200\$000	156\$000	156\$000	156\$000
DE 1.917-AO PORT.	1.401	240:819\$500	200\$000	174\$000	171\$891	170\$000
DE 1.917-NOMINAT.	24	3:768\$000	200\$000	157\$000	157\$000	157\$000
DE 1.920-AO PORT.	1.273	218:145\$500	200\$000	174\$000	171\$363	170\$000
DE 1.920-NOMINAT.	37	5:772\$000	200\$000	156\$000	156\$000	156\$000
DE 1.921-DEC.1535	1.226	229:667\$000	200\$000	190\$000	187\$330	186\$000
DE 1.921-DEC.1550	30	5:520\$000	200\$000	184\$000	184\$000	184\$000
DE 1.921-DEC.1622	30	5:400\$000	200\$000	180\$000	180\$000	180\$000
DE 1.921-DEC.1623	263	41:554\$000	200\$000	158\$000	158\$000	158\$000
DE 1.924-DEC.1999	50	9:400\$000	200\$000	188\$000	188\$000	188\$000
DE 1.925-DEC.2097	150	28:200\$000	200\$000	188\$000	188\$000	188\$000
DE 1.930-DEC.3264	365	68:985\$000	200\$000	189\$000	188\$726	188\$000
DE 1.931-AO PORT.	3.820	746:110\$000	200\$000	197\$000	195\$317	194\$000
TOTAL	14.150	3.37:770\$000	-	-	-	-

21701 - VENDA DIÁRIA DAS APÓLICES MUNICIPAIS

MOVIMENTO DO MÊS DE AGOSTO

DIA	QUANTIDADE	VALOR DAS OPERAÇÕES	DIA	QUANTIDADE	VALOR DAS OPERAÇÕES
1	633	156:490\$500	17	237	45:572\$000
2	994	172:872\$000	19	805	351:910\$000
3	234	52:251\$000	20	457	94:426\$500
5	186	32:520\$000	21	638	127:845\$000
6	717	133:493\$000	22	922	390:774\$500
7	708	138:281\$500	23	322	58:008\$000
8	461	85:050\$000	24	80	14:132\$500
9	357	68:951\$000	26	170	59:113\$000
10	74	13:352\$000	27	353	71:871\$000
12	640	118:922\$000	28	872	381:771\$000
13	553	152:035\$500	29	397	109:254\$000
14	601	168:865\$000	30	291	57:274\$000
15	1.072	508:457\$000	31	169	33:293\$000
16	4.207	240:985\$000	TOTAL	14.150	3.837:770\$000

TOTAL DAS APÓLICES MUNICIPAIS VENDIDAS DE JANEIRO A AGOSTO E VALOR DAS OPERAÇÕES:

MÊS	QUANTIDADE	VALOR DAS OPERAÇÕES	MÊS	QUANTIDADE	VALOR DAS OPERAÇÕES
AGO.	14.150	3.837:770\$000	MAR.	9.062	1.940:594\$000
JUL.	11.277	2.569:704\$000	FEV.	6.771	1.865:103\$000
JUN.	14.496	2.975:965\$500	JAN.	15.398	3.055:568\$500
MAI.	11.702	2.421:994\$500	TOTAL	95.146	21.308:934\$000
ABR.	12.290	2.642:234\$500			

212 - ESTATÍSTICA DOS TRANSPORTES E DAS COMUNICAÇÕES

2120 - VEÍCULOS EM CIRCULAÇÃO

MOVIMENTO DE VEÍCULOS LICENCIADOS NO MÊS DE AGOSTO E DE JANEIRO

A AGOSTO.

ESPECIFICAÇÃO	AGOSTO	JANEIRO A AGOSTO
21200 - AUTOMÓVEIS		
PARTICULARES	336	18.727
DE PRAÇA	62	5.771
OFICINAS	30	1.045
EXPERIÊNCIA	2	183
EXP. DE AUTOS OFICIAIS	-	64
T O T A L	430	25.790
21201 - AUTOS DE TRANSPORTE DE CARGA		
PARTICULARES	72	5.150
À FRETE	40	3.196
OFICIAIS	46	927
T O T A L	158	9.273
21202 - AUTO - ÔNIBUS	13	861
21203 - OUTROS VEÍCULOS		
SERVIÇO FUNERÁRIO	1	117
MOTOICLOS	18	160
MOTOICLOS OFICIAIS	4	156
REBOQUES	-	34
BICICLETAS	277	11.119
CARRINHOS E CARROCINHAS À MÃO	20	4.483
CARROÇAS DE 4 RODAS-Z-URBANA	-	46
CARROÇAS DE 2 RODAS-Z-SUBURBANA	-	21
CARROÇAS DE 2 RODAS-Z-RURAL	-	209
CARROÇAS DE 2 RODAS-P/LAVOURA	-	294
CARROS DE 2 RODAS	2	40
CARROS DE 4 RODAS	-	12
TRIC. PARA CONDUÇÃO DE VOLUMES	9	444
TRIC. PARA ENTREGA DE GÊNEROS	2	290
EXPERIÊNCIA DE MOTOICLOS	-	2
PLACAS RESERVADAS	-	3
T O T A L	333	17.752
AMBULANTES EMPLACADOS	175	6.194

2121 - TRANSPORTE DE PASSAGEIROS

21210 - CARRIS

MOVIMENTO DE PASSAGEIROS TRANSPORTADOS PELAS DIVERSAS COMPANHIAS DE CARRIS, NO MÊS DE AGOSTO.

COMPANHIAS	PASSAGEIROS
COMPANHIA DE CARRIS, LUZ E FÔRÇA DO RIO DE JANEIRO LTDA.	38.982.365
COMPANHIA FERRO CARRIL DO JARDIM BOTÂNICO	8.060.813
COMPANHIA FERRO CARRIL CARIÓÇA	484.027
SERVIÇO DE TRANSPORTE DA ILHA DO GOVERNADOR	286.472
SERVIÇO DE TRANSPORTE RURAL	166.492
T O T A L	48.980.169

MOVIMENTO DE PASSAGEIROS NAS DIVERSAS LINHAS DA COMPANHIA DE CARRIS, LUZ E FÔRÇA DO RIO DE JANEIRO LTDA.

Nº	L I N H A S	PASSAGEIROS
45	CASCADURA	3.441.392
39	PIEDADE	2.354.707
44	PENHA	2.317.227
10	PRAÇA 15 - RIACHUELO	1.593.243
5	LAPA - ESTRADA DE FERRO - BARCAS	1.579.025
36	VILA ISABEL - ENGENHO NOVO	1.565.840
30	URUGUÁI - ENGENHO NOVO	1.554.774
14	PRAÇA DA BANDEIRA - LAPA	1.403.402
54	MADUREIRA - PENHA	1.366.492
38	ENGENHO DE DENTRO	1.193.869
32	TIJUCA	1.101.571
37	LINS VASCONCELOS	1.092.371
35	ANDARAÍ LEOPOLDO	984.431
3	ESTRADA DE FERRO - BARCAS	957.064
51	FREGUEZIA	852.257
53	MADUREIRA - VAZ LOBO	851.109
34	ALDEIA CAMPISTA	818.406

Nº	LINHAS	PASSAGEIROS
-	RAMOS	807.725
42	ALEGRIA	771.178
31	MUDA	679.621
16	PRÁIA FORMOSA - CAMERINO - SÃO FRANCISCO	676.087
6	LAPA - ARSENAL DE MARINHA	653.628
7	LAPA - LEOPOLDINA	634.089
15	PRÁIA FORMOSA - SAÚDE - SÃO FRANCISCO	583.378
49	INHAÚMA	560.986
4	ESTRADA DE FERRO - TIRADENTES	554.206
40	SÃO JANUÁRIO	548.296
52	TAQUARA	533.538
-	MÉIER - TIRADENTES	521.408
-	BARÃO DE MESQUITA - PRAÇA VERDUM	486.853
21	ESTRELA	454.095
20	ITAPIRÚ	443.404
43	CAJÚ	436.871
41	SÃO LUIZ DURÃO	423.536
11	ESTRADA DE FERRO - 1º DE MARÇO - TIRADENTES	418.407
27	SÃO FRANCISCO XAVIER	371.401
33	ALTO DA BOA VISTA	351.879
18	COQUEIROS	336.307
-	JARDIM ZOOLOGICO	332.572
48	CACHAMBÍ	296.864
19	CATUMBÍ	289.300
29	AGUIAR - FÁBRICA	269.100
8	PRAÇA 15 - AVENIDA RODRIGUES ALVES	248.197
17	PRÁIA DAS PALMEIRAS	242.175
25	MATOSO	237.808
22	SANTA ALEXANDRINA	225.689
9	LAPA - AVENIDA RODRIGUES ALVES	206.951
12	ANDRÉ CAVALCANTE	183.891
50	BOCA DO MATO	158.866
26	ASILO ISABEL	157.448

Nº	L I N H A S	PASSAGEIROS
47	JOSÉ BONIFÁCIO	156.654
-	PRAÇA BARÃO DE DRUMOND	122.334
24	ITAPAGIPE	104.258
-	BELA DE S. JOÃO	95.485
-	ESTRADA DE FERRO - 1º MARÇO - PÇA. 15	95.318
23	BISPO	85.694
-	PRAÇA SÊCA	64.314
46	MÉIER - TRIAGEM	41.978
-	CANCELA	39.486
-	PEDREGULHO	37.978
-	CAMPO DE SÃO CRISTÓVÃO	9.126
-	RIO COMPRIDO	2.851
-	T O T A L	39.982.365

PASSAGEIROS TRANSPORTADOS PELAS DIVERSAS LINHAS DA COMPANHIA FERRO CARRIL DO JARDIM BOTÂNICO

Nº	L I N H A S	PASSAGEIROS
8	IPANEMA - VISCONDE DE PIRAJÁ	1.686.554
6	LARGO DOS LEÕES	970.276
5	JARDIM LEBLON	853.256
-	PRAÇA GENERAL OZÓRIO	786.099
7	GÁVEA	688.009
1	AGUAS FÉRREAS	677.718
2	PRÁIA VERMELHA	623.557
4	TÚNEL ALAÔR PRATA - LEME	568.827
3	LEME	438.063

Nº	L I N H A S	PASSAGEIROS
9	LARANJEIRAS	360.817
10	HUMAITÁ - CIRCULAR	345.148
-	PRAÇA DUQUE DE CAXIAS	34.922
-	COPACABANA - IPANEMA	20.368
-	JÓQUEI CLUBE	7.209
-	T O T A L	8.060.813

PASSAGEIROS TRANSPORTADOS PELAS DIVERSAS LINHAS DA COMPANHIA FERRO-CARRIL CARIOCA

Nº	L I N H A S	PASSAGEIROS
1	CARIOCA-FRANÇA-CARIOCA-PAULA MATOS	260.539
2	CARIOCA - CURVELO	67.187
3	CURVELO - FRANÇA - CURVELO - PAULA MATOS	30.228
4	CARIOCA - LAGOINHA	29.886
5	MURATORI - PAULA MATOS - MURATORI - FRANÇA	26.134
6	CARIOCA - PORTINHA	22.072
7	CARIOCA - SILVESTRE	15.605
8	MURATORI - CURVELO	7.690
9	CURVELO - LAGOINHA	6.309
10	FRANÇA - LAGOINHA	2.765
11	CURVELO - FRANÇA	2.689
12	CURVELO - PAULA MATOS	2.405
13	LAGOINHA - SILVESTRE	1.619
14	CURVELO - SILVESTRE	954
15	COLEGIAIS	5.820
16	2A. CLASSE: - PASSAGEIROS DE 100-200-300 RS.	2.125
-	T O T A L	484.027

21211 - AUTO-ÔNIBUS

NÚMERO DE VIAGENS E PASSAGEIROS TRANSPORTADOS DURANTE O MÊS DE A-
GOSTO
ZONA URBANA

Nº	L I N H A S	VIAGENS	PASSAGEIROS
11 A	TIJUCA - IPANEMA	9.157	903.921
13	ESTRADA DE FERRO - URCA	13.136	458.818
44	CLUBE NAVAL - LARANJEIRAS	14.938	328.809
25	MONROE - MARIA LUIZA	9.210	306.978
73	LAPA - PRAÇA SAENZ PENÃ	10.942	298.339
11 B	USINA - TIJUCA - IPANEMA	3.082	275.541
72	LAPA - ESTAÇÃO FRANCISCO MÁ	11.044	257.699
53	PALACE HOTEL - PRAÇA EUGÊNIO JARDIM	14.334	235.748
33	MONROE - ABOLIÇÃO	3.100	210.300
8	MAUÁ - JOCKEY CLUB	11.587	208.402
15	RIO COMPRIDO - SÃO SALVADOR	10.304	198.777
2	MAUA - FORTE DE COPACABANA	10.756	189.833
35	MONROE - ENGENHO DE DENTRO	8.928	189.043
29	MONROE - MUDA	7.122	180.343
23	MONROE - BARÃO DE DRUMMOND	8.013	165.961
6	MAUÁ - LEBLON (VIA JOAQUIM NABUCCO)	9.345	162.040
14	LEOPOLDINA - MOURISCO	4.538	146.853
4	MAUA - IPANEMA	8.414	144.135
3	MAUÁ - IPANEMA	8.662	143.606
27	MONROE - URUGUAI	7.327	142.586
28	MONROE - MUDA	7.874	131.671
34	MONROE - MÉIER	3.170	129.150
41	CLUBE NAVAL - FORTE DE SÃO JOÃO	6.424	123.852
21	MONROE - GRAJAÚ (VIA ALM. COOKRANE)	4.665	122.678
22	MONROE - GRAJAÚ (VIA MONAIS E SILVA)	4.102	122.318
17	PRAÇA DOS ARCS - LEOPOLDINA	4.022	110.178
12	ESTRADA DE FERRO - IPANEMA	6.560	109.174
42	CLUBE NAVAL - PAVILHÃO MOURISCO	5.664	108.072
51	PALACE HOTEL - LAGOA	6.711	101.261
52	PALACE HOTEL - JOQUEI CLUB	5.680	97.478
43	CLUBE NAVAL - PALÁCIO GUANABARA	5.800	88.669

Nº	L I N H A S	VIAGENS	PASSAGEIROS
24	MONROE - LINS VASCONCELOS	2.937	87.055
30	MONROE - SÃO JANUÁRIO	4.380	85.317
45	CLUBE NAVAL - ESTRADA DE FERRO CORCOVADO	5.572	81.085
31	MONROE - CAJÚ	4.330	83.098
36	MONROE - PENHA (VIA RUA ALEGRIA)	2.803	72.654
39	MONROE - BRAZ DE PINA	2.851	72.450
37	MONROE - PENHA (VIA LARGO DA CANCELA)	2.517	71.979
71	LAPA - ESTRADA DE FERRO	4.951	65.647
32 A	MONROE - MÉIER	3.956	60.671
32 B	MONROE - MÉIER	5.671	55.884
46	CLUBE NAVAL - LEOPOLDINA	2.674	52.296
74	SAENZ PEÑA - CASCADURA (VIA ELIAS DA SILVA)	2.483	44.235
16	PRAÇA 15 DE NOVEMBRO - ITAPIRÚ	3.466	43.641
76	SAENZ PEÑA - CASCADURA (AV. SUBURBANA)	2.422	42.185
38	MONROE - PRAÇA DO CARMO	1.995	27.037
5	MAUÁ - LEME	2.021	26.690
1	MAUÁ - MONROE	1.237	19.147

LINHAS AUXILIARES URBANAS

Nº	L I N H A S	VIAGENS	PASSAGEIROS
81	LARGO DE SANTA RITA - GRAJAU (V. ALM. COCKRANE)	2.699	83.101
82	LARGO DE SANTA RITA - GRAJAU (V. MORAIS E SILVA)	2.711	82.711
63	CASTELO - IPANEMA (V. BARÃO DA TORRE)	3.814	52.196
99	ARSENAL DE MARINHA - BRAZ DE PINA	1.874	45.987
64	CASTELO - IPANEMA (V. PRUDENTE DE MORAIS)	2.454	35.234
96	ARSENAL DE MARINHA - PENHA (V. RUA BELA)	1.389	28.264
97	ARSENAL DE MARINHA - PENHA (LARGO DA CANCELA)	1.345	25.632
67	CASTELO - LEDLON (V. FRANCISCO OTAVIANO)	1.871	22.617
98	ARSENAL DE MARINHA - PENHA	1.395	22.038
83	LARGO DE SANTA RITA - BARÃO DE DRUMMOND	1.285	19.161
88	LARGO DE SANTA RITA - MUDA DA TIJUCA	1.257	16.017
89	LARGO DE SANTA RITA - TIJUCA	297	5.412

ZONA SUBURBANA

Nº	L I N H A S	VIAGENS	PASSAGEIROS
1	MÉIER - OSWALDO CRUZ	6.181	173.781
4	MÉIER - ENGENHO DO MATO	3.140	104.400
2	MÉIER - RAMOS	3.962	87.284
63	RAMOS - PRAIA DO APICÚ (V. PEREIRA LANDIM)	4.650	79.050
76	PENHA - VICÁRIO GERAL	2.392	71.632
22	MADUREIRA - IRAJÁ	4.855	71.058
65	OLARIA - PRAIA DE MARIA ANGÚ	3.525	57.925
72	PENHA - PRAÇA PORTUGAL	3.350	57.000
73	PENHA - RUA DIONÍSIO	4.400	54.280
71	PENHA - COMPANHIA BRASILEIRA	3.400	51.000
79	BRAZ DE PINHA - KOSMOS	2.220	45.000
57	SANTA CRUZ - SEPETIBA	1.480	38.765
11	MÉIER - CAXAMBÍ	1.586	37.976
75	PENHA - PARADA DE LUCAS	2.612	37.674
25	MADUREIRA - COELHO NETO	1.781	32.567
12	CASCADURA - CAVALCANTI	1.058	32.430
62	BONSUCESSO - FÁBRICA DE MASCARAS	1.900	28.500
64	OLARIA - VILA CAVALCANTI	1.830	27.850
15	CASCADURA - DEODORO	1.862	26.127
26	MADUREIRA - ROCHA MIRANDA	1.768	21.912
5	ENGENHO DE DENTRO - CASCADURA	1.532	21.462
23	MADUREIRA - PENHA	2.314	21.046
31	TANQUE - RECREIO DOS BANDEIRANTES	554	19.891
74	PENHA - VILA DA PENHA	1.640	18.320
82	RIBEIRA - FREGUEZIA (ILHA DO GOVERNADOR)	868	12.784
83	RIBEIRA - FLEXEIRAS	682	12.712
21	MADUREIRA - ESTAÇÃO DE COLÉGIO	1.045	11.415
13	CASCADURA - BANGÚ	1.504	11.234
32	TAQUARA - RIO GRANDE	236	10.391
14	CASCADURA - MARECHAL HERMES	1.104	10.176
81	LEBLON - PRAÇA SÃO CONRADO	437	10.038

Nº	L I N H A S	VIAGENS	PASSAGEIROS
84	RIBEIRA - JARDIM GUANADARA (I. DO GOVERNADOR)	916	9.920
53	CAMPO GRANDE - LARGO DO MENDANHA	762	9.062
33	TANQUE - BARRA DA TIJUCA	240	8.783
6	MÉIER - INHAÚMA	448	8.448
58	SANTA CRUZ - CURRAL FALSO (PEDRA)	180	7.365
27	MADUREIRA - VAZ LOBO	280	4.724
45	BANGÚ - CAMPO GRANDE	632	4.468
51	CAMPO GRANDE - PEDRA DE GUARATIJA	186	3.904
55	CAMPO GRANDE - ILHA	194	3.864
54	CAMPO GRANDE - PONTE OGGENTA	91	2.774
43	BANGÚ - LARGO DO MENDANHA	218	2.534
56	CAMPO GRANDE - BARRA DE GUARATIJA	97	2.248
16	CASCADURA - ESCOLA DE AVIAÇÃO	97	989
17	CASCADURA - VILA VALQUEIRE	78	123

PASSAGEIROS TRANSPORTADOS E NÚMERO DE VIAGENS:

R E F E R Ê N C I A	VIAGENS	PASSAGEIROS
ZONA URBANA	323.268	7.824.754
ZONA SUBURBANA	72.287	1.365.186
T O T A L	395.555	9.189.940

ACIDENTES EM ÔNIBUS

DURANTE O MÊS DE AGOSTO FORAM REGISTRADOS 68 ACIDENTES E FORAM VITIMADAS 39 PESSOAS.

CONFRONTO DO MÊS DE AGOSTO, COM OS MESES ANTERIORES DO ANO DE 1940

M E S E S	ACIDENTES	VÍTIMAS
<u>A G O S T O</u>	68	39
J U L H O	89	34
J U N H O	84	15
M A I O	80	6
A B R I L	70	15
M A R Ç O	70	10
F E V E R E I R O	82	14
J A N E I R O	58	6

(GRÁFICO 2.018 PÁGINA 45)

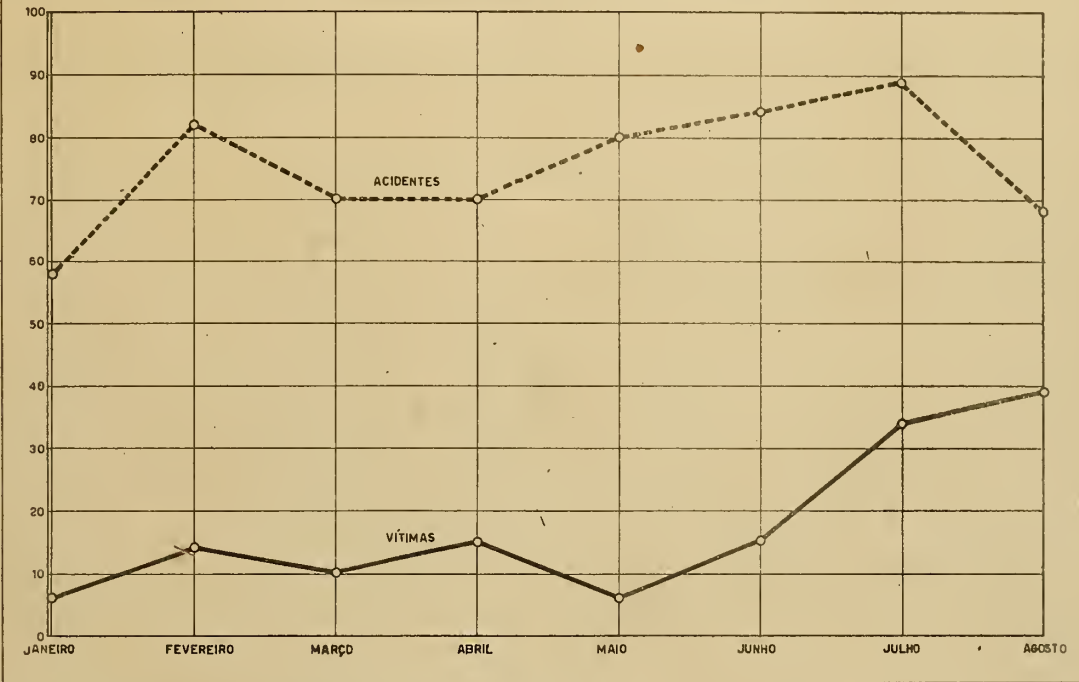
21212 - BARCAS

A COMPANHIA CANTAREIRA E VIAÇÃO FLUMINENSE TRANSPORTOU, ENTRE RIO E ILHAS, 251,202 PASSAGEIROS, NO MÊS DE AGOSTO.

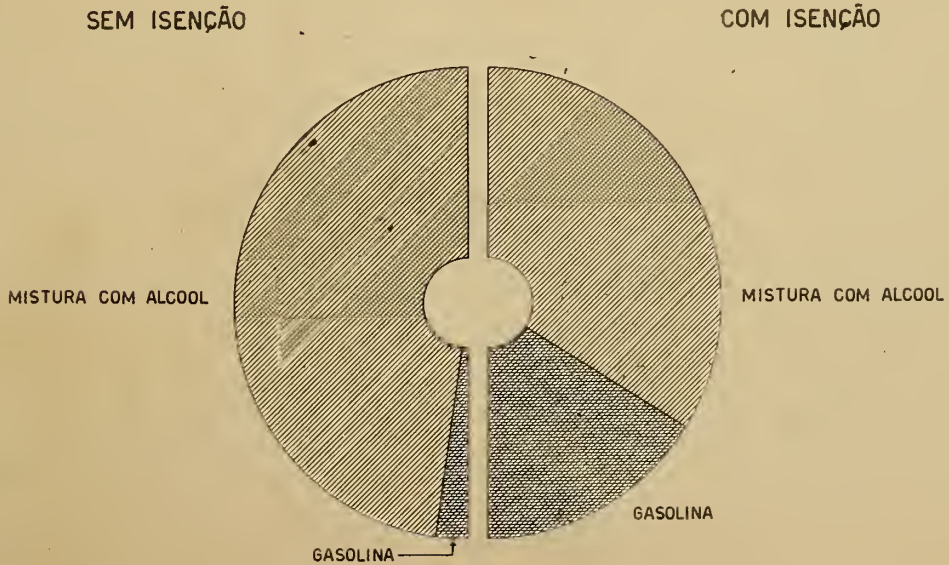
MOVIMENTO DE JANEIRO A AGOSTO.


M E S E S	GOVERNADOR		PAQUETÁ
	RIBEIRA	GALEÃO	
<u>A G O S T O</u>	153.327	28.856	69.019
J U L H O	155.832	29.537	53.674
J U N H O	150.133	28.257	56.539
M A I O	157.085	29.144	58.487
A B R I L	158.244	28.750	66.553
M A R Ç O	167.601	30.873	82.030
F E V E R E I R O	157.813	27.211	63.781
J A N E I R O	170.807	26.670	83.664

ACIDENTES E VÍTIMAS DE ÔNIBUS



CONSUMO DE CARBURANTES NO MÊS DE AGOSTO





21213 - OUTROS VEÍCULOS

COMPANHIA CAMINHO AÉREO PÃO DE AÇÚCAR

MOVIMENTO DO MÊS DE AGOSTO EM CONFRONTO COM OS 3 MESES ANTERIORES.

M E S E S	V I A G E N S		P A S S A G E I R O S	
	URCA	PÃO DE AÇÚCAR	URCA	PÃO DE AÇÚCAR
<u>A G O S T O</u>	802	550	3.359	2.500
J U L H O	879	614	4.277	3.825
J U N H O	927	700	4.649	4.197
M A I O	504	600	3.053	2.684

2124 - SERVIÇO TELEFÔNICO

MOVIMENTO PROGRESSIVO DA CIA. TELEFÔNICA BRASILEIRA

M E S E S	TELE- FONES	LINHAS	ES- TA- ÇÕES	E M P R E G A D O S		
				MASC.	FEM.	TOTAL
<u>A G O S T O</u>	109.099	03.514	21	1.820	1.031	2.851
J U L H O	109.037	02.830	21	1.812	1.044	2.856
J U N H O	108.329	02.231	21	1.811	1.060	2.871
M A I O	107.636	01.637	21	1.798	1.063	2.861
A B R I L	106.943	01.108	21	1.803	1.055	2.858

214 - ESTATÍSTICA DOS PREÇOS

2140 - TABELAMENTO DOS GÊNEROS ALIMENTÍCIOS

PREÇOS MÉDIOS DOS GÊNEROS ALIMENTÍCIOS EM VIGOR, DURANTE O MÊS DE AGOSTO, NAS FEIRAS LIVRES.

ARTIGO	E S P E C I F I C A Ç Ã O	UNIDADE	PREÇO MÉDIO
AÇÚCAR	TIPO I - AMORFO, REFINADO DE 1A. QUALID	QUILO	1\$100
AÇÚCAR	TIPO II - AMARELO, REFINADO DE 2A. QUALID.	QUILO	1\$000
ARROZ	AGULHA, ESPECIAL, PAULISTA	QUILO	1\$322
ARROZ	AGULHA, DE 1A. QUALIDADE	QUILO	1\$200
ARROZ	AGULHA, DE 2A. QUALIDADE	QUILO	1\$111
ARROZ	AGULHA, DE 3A. QUALIDADE	QUILO	922
ARROZ	JAPONÊS, ESPECIAL	QUILO	900
ARROZ	JAPONÊS, DE 1A. QUALIDADE	QUILO	900
ARROZ	JAPONÊS, DE 2A. QUALIDADE	QUILO	800
AZEITE	NACIONALIZADO-TIPO ITALIANO-LATA DE 1 KG.	LATA	10\$600
AZEITE	NACIONALIZADO-TIPO PORTUG.-LATA DE 1 KG.	LATA	9\$600
AZEITE	DE OLIVEIRA-ITALIANO-LATA DE 1 KG.	LATA	14\$089
AZEITE	DE OLIVEIRA-ITALIANO-LATA DE 1/2 KG.	LATA	7\$333
AZEITE	DE OLIVEIRA-PORTUGUÊS-LATA DE 1 KG.	LATA	10\$867
AZEITE	DE OLIVEIRA-PORTUGUÊS-LATA DE 1/2 KG.	LATA	5\$789
AZEITE	DE OLIVEIRA-TURCO "BREGA"-LATA DE 1 KG.	LATA	10\$300
BANHA	EM LATAS FECHADAS DE 2 KGS.	LATA	6\$111
BANHA	EM LATAS FECHADAS DE 5 KGS.	LATA	16\$722
BANHA	EM PACOTES (IMP. E INV.) DE 1 KG.	PACOTE	3\$133
BATATA	NACIONAL, AMARELA, GRAUDA, ESPECIAL	QUILO	1\$244
BATATA	NACIONAL, AMARELA, REGULAR	QUILO	1\$044
BATATA	NACIONAL, AMARELA, PEQUENA	QUILO	955
BATATA	NACIONAL, BRANCA, GRAUDA, ESPECIAL	QUILO	1\$100
BATATA	NACIONAL, BRANCA, REGULAR	QUILO	900
BATATA	NACIONAL, BRANCA, MIUDA	QUILO	800
CAFÉ	TORRADO E MOIDO "BOM" CLASSIFICAÇÃO A QUE SE REFERE O DEC. N. 23.938	QUILO	3\$000
CAFÉ	TORRADO E MOIDO "SEGUNDA" CLASSIFICAÇÃO A QUE SE REFERE O DEC. N. 23.938	QUILO	2\$600
CARNE	SÊCA-NACIONAL, ESPECIAL-T. "FRONTEIRA"	QUILO	3\$689
CARNE	SÊCA-NACIONAL, DE 1A. QUALIDADE	QUILO	3\$400
CARNE	SÊCA-NACIONAL, DE 2A. QUALIDADE	QUILO	3\$200
CEBOLA	NACIONAL, COMUM	QUILO	1\$700
CEBOLA	NACIONAL, SEMENTE DO R. GRANDE DO SUL	QUILO	2\$333
FARINHA	DE MANDIOCA - ESPECIAL	QUILO	600
FARINHA	DE MANDIOCA - FINA	QUILO	500
FARINHA	DE MANDIOCA - GROSSA	QUILO	400
FEIJÃO	AMENDOIM	QUILO	1\$500
FEIJÃO	BRANCO - GRAUDO	QUILO	1\$633
FEIJÃO	BRANCO - MIUDO	QUILO	1\$300
FEIJÃO	CAVALO	QUILO	1\$500
FEIJÃO	ENXOFRE	QUILO	1\$444
FEIJÃO	FRADINHO	QUILO	1\$100
FEIJÃO	MANTEIGA - NOVO	QUILO	1\$600

ARTIGO	E S P E C I F I C A Ç Ã O	UNIDADE	PREÇO MEDIO
FEIJÃO	MULATINHO	QUILO	15178
FEIJÃO	PRETO - BOM	QUILO	15000
FEIJÃO	PRETO - NOVO	QUILO	15100
FÓSFOROS		PACOTE	15800
FUBÁ	DÉ MILHO - EXTRA-FINO	QUILO	15700
GORDURA	DE COCO "CARIÓCA" - LATA FECH. DE 2 KGS.	LATA	75600
MANTEIGA	SALGADA - DE 1A. QUALIDADE	QUILO	10311
MANTEIGA	SALGADA - DE 2A. QUALIDADE	QUILO	95500
MARGARINA	(MARCA " SOLAR ")	QUILO	55500
MASSAS	ALIMENTÍCIAS - AMARELAS	QUILO	15900
MASSAS	ALIMENTÍCIAS - BRANCAS	QUILO	15600
MASSAS	DE LEGUMES - (PETROPOLIS) - PAC. 200 GRS.	PACOTE	25900
MASSAS	DE SÊMOLA - PAC. DE 1 KG.	PACOTE	25600
MILHO	MESCLADO	QUILO	25367
MILHO	VERMELHO (CATETE)	QUILO	2511
OLEO	NACIONAL	QUILO	35000
SABÃO	ESPECIAL - REFINADO	QUILO	15800
SABÃO	MARMOREADO-BRANCO E ROSA O/ BASE DE OLEO DE SÉDO	QUILO	15800
SABÃO	MARMOREADO-BRANCO E ROSA DE 2A. QUAL.	QUILO	15500
SABÃO	VIRGEM DE 1A. QUALIDADE	QUILO	10100
SABÃO	VIRGEM DE 2A. QUALIDADE	QUILO	5900
SAL	MOÍDO-DO NORTE EM SAQ. DE 1 KG.	QUILO	5500
SAL	MOÍDO-DO NORTE EM SAQ. DE 2 KGS.	QUILO	5900
SAL	MOÍDO "FLUMINENSE" EM SAQ. DE 1 KG.	SAQU.	5400
SAL	MOÍDO "FLUMINENSE" EM SAQ. DE 2 KGS.	SAQU.	5700
SAL	REFINADO-MARCA "ITA" EM SAQ. DE 1 KG.	SAQU.	15000
SAL	REFINADO-MARCA "ITA" EM SAQ. DE 2 KGS.	SAQU.	15800
TALHARIM	FRESCO	QUILO	15756

S A L O H I C H A R I A

ARTIGO	E S P E C I F I C A Ç Ã O	UNIDADE	PREÇO MEDIO
CHISPES	DE PORCO	QUILO	25000
COSTELA	DE PORCO - SALGADA	QUILO	25411
LINGUIÇA	DE PADRE	QUILO	65500
LCMBINHO	PAULISTA	QUILO	35667
LOMBO	DE PORCO - SALGADO	QUILO	35233
MIUDOS	DE PORCO	QUILO	15700
MORTADELA		QUILO	45200
ORELHA	DE PORCO	QUILO	35111
PRESUNTO	DE FUMEIRO	QUILO	65067
RABO	DE PORCO	QUILO	35111

ARTIGO	E S P E C I F I C A Ç Ã O	UNIDADE	PREÇO MEDIO
TOUCINHO	COM SAL	QUILO	3\$022
TOUCINHO	SALGADO	QUILO	3\$389
TOUCINHO	FUMEIRO	QUILO	3\$789

FRUTAS - LEGUMES - HORTALIÇAS

ARTIGO	E S P E C I F I C A Ç Ã O	UNIDADE	PREÇO MEDIO
ABACATE	" COLLISON "	UM	1\$378
ABACATE	" PAULISTA "	UM	\$600
ABÓDORA		QUILO	\$600
ABODRINHA		QUILO	\$600
ABÓDORA	DÁGUA	QUILO	\$600
AGRIÃO		3 MOLH.	\$200
AIPIM		QUILO	\$400
AIPO		PE	\$500
ALFACE	BRAÇAL	3 PÉS	\$200
ALFACE	PAULISTA	PE	\$600
ALFACE	ROMANA	PE	\$200
ALHO	PORO	DUZIA	2\$400
ALMARÃO		3 MOLH.	\$200
AZEDINHA		3 MOLH.	\$200
BANANA	DÁGUA	DUZIA	\$500
BANANA	DAGUA	QUILO	\$300
BANANA	FIGO	DUZIA	\$900
BANANA	FIGO	QUILO	\$500
BANANA	MAÇA	DUZIA	\$700
BANANA	MAÇA	QUILO	\$600
BANANA	OURO	DUZIA	\$500
BANANA	OURO	QUILO	\$700
BANANA	PRATA	DUZIA	\$700
BANANA	PRATA	QUILO	\$600
BANANA	DA TERRA	DUZIA	2\$200
BANANA	D'A TERRA	QUILO	1\$400
BANANA	S. TOME	DUZIA	1\$200
BANANA	S. TOME	QUILO	\$700
BATATA	BAROA	QUILO	\$967
BATATA	DOCE	QUILO	\$600
BERINGELA		QUILO	1\$378
BERTALHA		3 MOLH.	\$200
BETERRADA	SEM RAMA	QUILO	1\$578
BETERRADA		UMA	\$300
BROCOLIS		MOLHO	1\$000
BRÓTO	DE ABÓDORA	3 MOLH.	\$200
CARURÚ		3 MOLH.	\$200
CASTANHA	DO PARÁ (COM CASCA)	QUILO	2\$000

ARTIGO	E S P E C I F I C A Ç Ã O	UNIDADE	PREÇO MEDIO
GASTANHA	DO PARA (DESCASCADA)	QUILO	7\$000
GASTANHA	DO PARA (DESC., EM SAQ. DE CELOFANE)	QUILO	10\$000
CELGA		3 MOLH.	\$200
CENOURA	SEM RAMA	QUILO	1\$611
CENOURA	COM RAMA	QUILO	1\$233
CHEIRO	VERDE	3 MOLH.	\$200
CHICOREIA	LISA E CRESPA	3 MOLH.	\$200
CHUCHU		QUILO	1\$489
COUVE	COMUM	MOLHO	\$100
COUVE	FLOR	QUILO	1\$044
COUVE	TRONCHUDA	PE	1\$100
ESPINAFRE		MOLHO	\$100
FAVA		QUILO	1\$000
FRUTA	DE CONDE, ESPECIAL	UMA	\$700
GILÓ		QUILO	1\$211
GRAPE-FRUIT		DUZIA	1\$600
INHAME	JAPONÊS	QUILO	\$700
LARANJA	BAIA	DUZIA	1\$200
LARANJA	BAIA	QUILO	\$300
LARANJA	LIMA	DUZIA	\$900
LARANJA	LIMA	QUILO	\$300
LARANJA	PÊRA	DUZIA	\$600
LARANJA	PÊRA	QUILO	\$300
LARANJA	SELETA	DUZIA	\$800
LARANJA	SELETA	QUILO	\$300
LIMA	DA PERSIA	DUZIA	1\$200
LIMA	DA PERSIA	QUILO	\$300
LIMÕES		DUZIA	1\$400
LIMÕES		QUILO	1\$800
MAMÃO		QUILO	\$600
MAXIXE		QUILO	1\$555
MILHO	VERDE	2 ESP.	\$300
NADIÇA		3 MOLH.	\$200
NADO		QUILO	\$800
PALMITO		QUILO	\$900
PEPINO		QUILO	1\$389
PIMENTÃO	DÓCE	QUILO	1\$478
PIMENTA	MALAGUÊTA	QUILO	\$600
QUIABO		QUILO	1\$567
REPOLHO		QUILO	1\$000
TAICDA		MOLHO	\$100
TANGERINA		DUZIA	\$867
TANGERINA		QUILO	\$300
TOMATAO		QUILO	1\$255
TOMATES	GRAÚDOS	QUILO	1\$167
TOMATES	MÉDIOS	QUILO	\$855
TOMATES	MIÚDOS	QUILO	\$600
VAGEM	DE FEIJÃO MANTEIGA - GRAÚDA	QUILO	1\$355
VAGEM	DE FEIJÃO - REGULAR	QUILO	\$967
VAGEM	DE ERVILHA	QUILO	1\$522

ARTIGO	E S P E C I F I C A Ç Ã O	UNIDADE	PREÇO MÉDIO
DADEJETE		QUILO	5\$511
DADEJO		QUILO	3\$589
DATATA		QUILO	2\$711
DEI JUPIRÁ		QUILO	2\$955
CAÇÃO		QUILO	1\$467
CAMARÃO	GRANDE	QUILO	11\$578
CAMARÃO	MÉDIO	QUILO	7\$778
CAMARÃO	MIUDO	QUILO	5\$178
CAVALA		QUILO	4\$122
XERELETE		QUILO	2\$200
CHERNE		QUILO	3\$411
CORCOROCA		QUILO	1\$822
CORVINA	DE LINHA	QUILO	2\$444
DOURADO		QUILO	2\$555
ENCHOVA		QUILO	3\$655
ESPADA		QUILO	1\$755
GALO		QUILO	1\$555
GAROUPA	DE 1A.	QUILO	4\$033
GAROUPA	DE 2A.	QUILO	2\$289
LINGUADO		QUILO	6\$044
MÉRO		QUILO	2\$867
NAMORADO		QUILO	3\$922
OLHETE		QUILO	4\$122
PARATÍ		QUILO	3\$055
PARGO		QUILO	2\$700
PESCADA		QUILO	4\$744
PESCADINHA		QUILO	4\$733
ROBALO		QUILO	6\$455
RODALINHO		QUILO	6\$600
ARRAIA		QUILO	\$622
RONCADOR		QUILO	1\$778
SARDINHA		QUILO	\$889
SERRA		QUILO	1\$600
SÍODA		QUILO	3\$244
TAINHA		QUILO	3\$367
VERMELHO		QUILO	3\$389

213 - ESTATÍSTICA DO COMÉRCIO

2133 - MATADOUROS E FRIGORÍFICOS

MOVIMENTO DOS MATADOUROS NO MÊS DE AGOSTO

E S P É C I E	QUANTIDADE	PESO EM KGS.	MÉDIA DOS PREÇOS	
			MÁXIMO	MÍNIMO
MATADOURO DE SANTA CRUZ:				
BOIS	7.769	1.499.335	1\$800	1\$800
VITELOS	1.226	74.139	2\$000	2\$000
SUÍNOS	1.545	119.322	3\$000	2\$800
OVINOS	22	282	2\$500	2\$500
CAPRINOS	2	22	2\$500	2\$500
MIÚDOS	-	235.615	-	-
T O T A L	-	1.928.715	-	-
MATADOURO DA PENHA				
BOIS	4.101	868.323	1\$800	1\$800
VITELOS	763	43.479	2\$000	2\$000
SUÍNOS	570	37.921	3\$000	3\$000
MIÚDOS	-	84.135	-	-
T O T A L	-	1.033.858	-	-
MATADOURO DE NOVA IGUASSÚ				
BOIS	2.833 3/8	590.903	1\$800	1\$800
VITELOS	705	40.610	2\$000	2\$000
SUÍNOS	117 1/8	8.673	3\$000	3\$000
OVINOS	4	70	-	-
CAPRINOS	1	12	-	-
MIÚDOS	-	73.784	-	-
T O T A L	-	714.052	-	-

OBSERVAÇÕES:- FORAM REJEITADOS - NO MATADOURO DE SANTA CRUZ, 25 5/8 BOIS, 6 VITELOS E 19 SUÍNOS E NO MATA DOURO DA PENHA, 2 BOIS E 20 SUÍNOS.

MATADOUROS AVÍCOLAS E DE GADO MENOR

ESPÉCIE	QUANTIDADE	PESO EM KGS.
SUÍNOS	1.318	10.692
OVINOS	759	9.349
CAPRINOS	2.494	15.722
GALINHAS	109.828	91.799
PERÚS	1.765	7.111
AVES DIVERSAS	4.292	3.932
CAÇAS DIVERSAS	334	333
T O T A L	120.790	138.938

GUIAS EXTRAÍDAS POR MATADOUROS, FRIGORÍFICOS E ENTREPOSTOS:

REFERÊNCIA	CARNES	MIÚDOS	TOTAL
MATADOURO DE SANTA CRUZ	4.554	904	5.458
MATADOURO DA PENHA	3.224	1.025	4.249
MATADOURO DE NOVA IGUASSÚ	4.059	969	5.028
ENTREPOSTO DE SÃO DÍEGO	3.577	1.340	4.917
FRIGORÍFICO DE DONA CLARA	5.261	-	5.261
FRIGORÍFICO DO CAIS DO PORTO	5.954	172	6.126
FRIGORÍFICO ANGLO	4.709	216	4.925
MATADOURO SCOVINO & CIA. LTDA.	2.044	-	2.044
MATADOURO SOC. AVÍCOLA BRASILEIRA LDA.	7.046	-	7.046
MATADOURO AVÍCOLA "MAR E TERRA"	2.879	-	2.879
CHEFIA	906	-	906
T O T A L	44.213	4.626	48.839

216 - ESTATÍSTICA DO CONSUMO

2164 - CONSUMO DE CARNES

CARNES FRESCAS E CARNES RESFRIADAS DADAS AO CONSUMO NO MÊS

DE AGOSTO:

ESPÉCIES	CARNES FRESCAS		CARNES RESFRIADAS	
	QUANTIDADE	PESO EM KGS.	QUANTIDADE	PESO EM KGS.
BOIS	14.703 3/8	2.958.561	20.217	4.053.490
VITELOS	2.694	158.228	1.797 2/8	99.034
SUÍNOS	3.550 4/8	176.608	5.246 2/8	433.194
OVINOS	785	9.701	546	12.144
CAPRINOS	2.497	15.756	-	-
GALINHAS	109.828	91.799	-	-
PERÚS	1.765	7.111	-	-
AVES DIVERSAS	4.292	3.932	92	313
CAÇAS DIVERSAS	334	333	-	-
MIÚDOS	-	393.534	-	232.212
TOTAL	-	3.815.563	-	4.830.387

TOTAL DAS CARNES DADAS AO CONSUMO NO MÊS DE AGOSTO

ESPÉCIES	QUANTIDADE	PESO EM KGS.
BOIS	34.920 3/8	7.012.051
VITELOS	4.491 2/8	257.262
SUÍNOS	8.796 6/8	609.802
OVINOS	1.331	21.845
CAPRINOS	2.497	15.756
GALINHAS	109.828	91.799
PERÚS	1.765	7.111
AVES DIVERSAS	4.384	4.245
CAÇAS DIVERSAS	334	333
MIÚDOS	-	625.746
TOTAL	-	8.645.950

2165 - CARBURANTES

21650 - EMPRESA NACIONAL DE PETRÓLEO

21651 - DISTRIBUIÇÃO DE CARBURANTES PELAS DIVERSAS COMPANHIAS

PELA EMPRESA NACIONAL DE PETRÓLEO, FICAM VENDIDOS, NO MÊS DE AGOSTO 619.600 LITROS DE GASOLINA (FISCALIZAÇÃO DO DEPARTAMENTO DE CONCESSÕES)

CONSUMO GERAL DE CARBURANTES POR DIVERSAS COMPANHIAS, CONFORME DADOS FORNECIDOS PELA DELEGACIA DE INFLAMÁVEIS.

COMPANHIAS	GASOLINA (LITROS)	MISTURA C/ ALCOOL MO TOR (LIT)	RENDA RECOLHIDA
ANGLO MEXICAN PETROLEUM CO. LTD.	52.412	1.991.200	310:629\$000
ATLANTIC REFINING, CO. OF BRASIL	81.616	1.873.200	297:132\$000
STANDARD OIL COMP. OF BRASIL	97.028	2.448.000	386:844\$200
THE TEXAS COMP. (SOUTH AMÉRICA) LTD.	169.583	1.140.400	199:117\$400
THE CALORIC COMP.	5.872	726.400	111:305\$300
CIA. BRÂNIA DE PETRÓLEO S. A.	-	540.600	82:171\$200

CONSUMO DE CARBURANTES, COM ISENÇÃO DE IMPOSTOS, PELAS DIVERSAS COMPANHIAS.

COMPANHIAS	GASOLI- NA (LITROS)	MISTURA C/ ALCOOL MO TOR (LI- TROS)	ALCOOL MO- TOR REMETI- DO PARA O INTERIOR.
ANGLO MEXICAN PETROLEUM CO. LTD.	49.566	-	942.534
ATLANTIC REFINING CO. OF BRASIL	3.000	-	1.481.560
STANDARD OIL COMP. OF BRASIL	476.198	404.200	2.443.356
THE TEXAS COMP. (SOUTH AMÉRICA) LTD.	344	97.000	1.175.700
THE CALORIC COMP.	-	179.000	845.600
CIA. BRÂNIA DE PETRÓLEO S. A.	45.755	527.000	20.000

(GRÁFICO 2.027 PÁGINA 45)

210 - ESTATÍSTICA DAS OBRAS PÚBLICAS

2100 - PAVIMENTAÇÃO

PAVIMENTAÇÃO EXECUTADA PELO SERVIÇO DE ASFALTO, NO MÊS DE AGOSTO.

A S F A L T O F U N D I D O		C O N C R E T O A S F Á L T I C O	
ESPECIFICAÇÃO	ÁREA ² EM M.	ESPECIFICAÇÃO	ÁREA ² EM M.
ACRÉSCIMO DE ÁREA ASFALTADA :			
CONSTRUÇÃO	311,00	-	-
RECONSTRUÇÃO	18,00	RECONSTRUÇÃO	262,00
CONSERVAÇÃO NO PANO	5.398,00	-	-
CONSERVAÇÃO NA LINHA	55,00	-	-
REPOSIÇÃO	1.675,63	-	-
TOTAL	7.455,63	TOTAL	262,00

PAVIMENTAÇÃO EXECUTADA, DE JANEIRO A AGOSTO :

A S F A L T O F U N D I D O		C O N C R E T O A S F Á L T I C O	
ESPECIFICAÇÃO	ÁREA ² EM M.	ESPECIFICAÇÃO	ÁREA ² EM M.
ACRÉSCIMO DE ÁREA ASFALTADA :		ACRÉSCIMO DE ÁREA ASFALTADA :	
CONSTRUÇÃO	423,00	CONSTRUÇÃO	246,00
MODIFICAÇÃO (ANTIGA NÃO ASFALTADA)	121,00	MODIFICAÇÃO (ANTIGA NÃO ASFALTADA)	8.287,70
RECONSTRUÇÃO	545,00	RECONSTRUÇÃO	14.156,00
CONSERVAÇÃO NO PANO	33.337,00	REPOSIÇÃO	79,00
CONSERVAÇÃO NA LINHA	1.428,00	TOTAL	22.768,70
REPOSIÇÃO	11.272,98	" SHEET " ASFÁLTICO RECONSTRUÇÃO	264,00
TOTAL	47.126,98	TOTAL	23.032,70

211 - ESTATÍSTICA DA PRODUÇÃO INDUSTRIAL

2110 - PRODUÇÃO MINERAL

21100 - PRODUÇÃO DAS PEDREIRAS DA PREFEITURA

MOVIMENTO DO MÊS DE AGOSTO

UNIDADE: METRO CÚBICO

ESPECIFICAÇÃO	P E D R E I R A S								
	MORRO DA VIÚVA	FREI PINTO	ESTR. DO AÇUDE	IRAJÁ	BANGÚ	MOÍ-NHO	QUINTA BÔA VISTA	FAZ. MODE-LO	ESTR. BANANA-L
MATAÇÕES		46,5	-	34,0	-	45,0	-	-	42,0
PEDRA DE FIADA	56,5	71,0	-	89,4	109,2	-	-	19,5	-
ALVENARIA BRUTA	20,4	-	-	66,7	9,3	-	-	3,0	27,1
PEDRA MARRONADA	-	32,5	74,0	-	9,7	27,0	14,3	-	6,8
CASC. DE PEDREIRA	-	14,2	21,5	17,0	3,9	15,0	10,5	-	-
MACADAME Nº 3	24,1	178,6	120,5	150,6	70,0	70,5	130,3	-	-
MACADAME Nº 2	81,7	86,8	2,0	50,3	23,4	18,0	58,0	-	-
MACADAME Nº 1	44,5	30,7	-	41,4	17,0	12,0	37,5	-	-
MACADAME Nº 0	33,5	-	-	-	7,6	1,5	29,5	-	-
GRANITINHO	-	-	-	-	-	-	37,5	-	-
PÓ DE PEDRA	43,0	33,0	9,0	35,8	-	24,0	98,0	-	-
FILLER	-	-	-	-	-	-	0,5	-	-

2113 - SERVIÇO DE ASFALTO

PRODUÇÃO DE ASFALTO NO MÊS DE AGOSTO

ESPECIFICAÇÃO	UNIDADE	QUANTIDADES
ASFALTO FUNDIDO	CALDEIRAS A 1.200 KG.	656 CALD. 787.200 KG.
ASFALTO AMERICANO	MED. DE BINDER A 442 KG.	75 MED. 33.150 KG.
CONCRETO ASFÁLTICO	MED. DE CAFÉ A 438 KG.	57 MED. 24.966 KG.
ASFALTO FUND. ESP.	CALDEIRAS A 1.207 KG.	25 CALD. 30.175 KG.
ASFALTO FUND. FINO	CALDEIRAS A 1.192 KG.	122,5 CALD. 146.020 KG.

CUSTO DA MASSA ASFÁLTICA FUNDIDA, 100 KG. DE CUSTO
MATERIAL PRIMA

ESPECIFICAÇÃO	QUANTIDADE	PREÇO UNITÁRIO	CUSTO	
RELEVARE	33 CX.	649.440	\$100	64:914 \$000
BETUME 31/40	22 KG.	14.432	\$274	12:613 \$600
GRANITINHO	2 CX.	39.360	\$21,9	862 \$000
CASCALHINHO	2 CX.	39.360	\$015	590 \$400
PÓ MÉDIO	2 CX.	44.608	\$007	312 \$300
T O T A L	-	787.200	-	79:322 \$300

FUNCIONARAM 5 CALDEIRAS A LENHA E COURO, NUM TOTAL DE 2.177 HORAS, PRODUZINDO 656 CALDEIRINHAS DO 787.200 KG. DE MASSA ASFÁLTICA FUNDIDA.

DESPESA TOTAL COM A FABRICAÇÃO = 157:857 \$500

COMBUSTÍVEL

ESPECIFICAÇÃO	UNIDADE	QUANTIDADES	PREÇO UNITÁRIO	CUSTO
APÁRAS DE COURO	KG.	66.700	\$057	3:801 \$900
LENHA	M ³ .	119	31 \$900	3:796 \$100
T O T A L L	-	-	-	7:598 \$000

LUBRIFICANTES E DIVERSOS

ESPECIFICAÇÃO	UNIDADE	QUANTIDADES	PREÇO UNITÁRIO	CUSTO
ELETRICIDADE	KWH.	1.516	\$300	454 \$800
ÓLEO	LIT.	43,5	2 \$200	95 \$700
GRAXA	KG.	15,5	1 \$535	86 \$300
T O T A L	-	-	-	617 \$300

DEFECIAÇÃO DAS CALDEIRAS: 737.200 x \$001,5 3:542 \$400

DESPESA COM O PESSOAL

CATEGORIAS E CLASSES	SALÁRIO DE HORAS NORMAIS	HORAS DE SERVIÇO NORMAIS	DESPESA DE HORAS NORMAIS	HORAS DE SERVIÇO EXTRAS	DESPESA DE HORAS EXTRAS
FEITOR P.24	30200	.190	608000	5	16000
FOGUISTA P.23	20800	1.544	4:931000	161	4500800
FOGUISTA P.22	20400	.412	9880800	26	620400
TRABALHADOR P.14	20400	4.458	10:6990200	389	9330600
TRABALHADOR P.13	20100	746	1:5660600	52	1090200
TRAB. CONT. P.11	10500	344	5160000	13	190500
SERRADOR P.14	20400	244	5850600	-	-
-	-	-	19:8950400	-	1:5910500

TOTAL = 19:8950400 x 1,79 + 1:5910500 x 0,823 = 36:9220800

DESPESA COM TRANSPORTES

NÚMERO DO CARRO	HORAS DE SERVIÇO NORMAIS	PREÇO DE HORAS NORMAIS	DESPESA DE HORAS NORMAIS	HORAS DE SERVIÇO EXTRAS	PREÇO DE HORAS EXTRAS	DESPESA DE HORAS EXTRAS
5-28	30	320500	9750000	-	-	-
5-33	334	230000	7:6820000	5,5	150000	820500
5-33	-	-	-	9	170500	1570500
5-34	260	230000	5:9800000	10,5	150000	1570500
5-34	-	-	-	2	170500	350000
5-35	32	230000	7360000	-	-	-
5-36	378	230000	8:6940000	15	150000	2250000
5-36	-	-	-	8,5	170500	1480800
5-37	72	230000	1:6560000	1	150000	150000
5-70	84	200000	1:6800000	4,5	170000	760500
5-73	92	170000	1:5640000	-	-	-
-	-	-	28:9670000	-	-	8970800

TOTAL = 28:9670000 + 8970800 = 29:8640800

219 - ESTATÍSTICA AGRÁRIA E FLORESTAL

2190 - PRODUÇÃO AGRÍCOLA

VENDA DE PLANTAS, PRODUTOS AGRÍCOLAS, ETC., NA FAZENDA MODELO DE GUARATIBA, DE JANEIRO A AGOSTO.

MESES	ÁRVORES FRUTÍFERAS E OUTRAS	
	QUANTIDADE	RENDA
JANEIRO	904	938\$700
FEVEREIRO	653	753\$900
MARÇO	889	951\$200
ABRIL	769	709\$500
MAIO	501	236\$700
JUNHO	631	455\$400
JULHO	1.258	1:512\$200
AGOSTO	-	-

NO MÊS DE JANEIRO FORAM VENDIDAS 19 DÚZIAS DE OVOS NA IMPORTÂNCIA DE 46\$000.

2192 - SERVIÇOS MUNICIPAIS DIVERSOS

NO MÊS DE AGOSTO SAÍRAM DO VIVEIRO DA QUINTA DA BÔA VISTA, 22.744 PLANTAS DE ORNAMENTAÇÃO PARA PRÓPRIOS FEDERAIS, MUNICIPAIS E PARTICULARES.

PARA PLANTIO E REPLANTIO NOS LOGRADOUROS PÚBLICOS, FORAM FORNECIDAS 106 ÁRVORES.

MOVIMENTO DE SÁIBRO NAS DIVERSAS BARREIRAS:

ESPECIFICAÇÃO	VOLUME M ³
BARREIRA DAS LARANJEIRAS	269,00
BARREIRAS DE INHAÚMA E MANGUINHOS	276,50
TOTAL	545,50

2193 - PROTEÇÃO À LAVOURA

21930 - EXTINÇÃO DE FORMIGUEIROS

1) FORMIGUEIROS EXTINTOS EM TERRENOS DE LAVRADORES REGISTRADOS NO DEPARTAMENTO DE PARQUES, DURANTE O MÊS DE AGOSTO:

L O C A L	MATERIAL		CANAIS		DESPESA A COBRAR
	TABLE- TES	CARVÃO EM K.	GRATIS	A PAGAR	
ESTRADA DE MATO ALTO	26	P.PARTE	5	3	16\$400
ESTRADA DE PARANAPUAN	400	P.PARTE	5	94	88\$500
ESTRADA DO RÁDIO - SANTA CRUZ	83	P.PARTE	5	15	26\$300
BECO ATALIBA Nº 167-ENCANTADO	114	P.PARTE	5	79	79\$100
CAMINHO CACHAMBÍ	23	8	5	7	19\$700
HONÓRIO GURGEL-RETA DEODORO	80	-	5	15	32\$600
T O T A L	726	8	30	213	262\$600

II) FORMIGUEIROS EXTINTOS EM TERRENOS PARTICULARES E DESPESA A COBRAR:

NÚMERO DE TERRENOS	CANAIS	MATERIAL		DESPESA A COBRAR
		TABLETES	CARVÃO EM KGS.	
65	2.318	4.086	1.271	4:942\$200

III). FORMIGUEIROS EXTINTOS EM PRÓPRIOS FEDERAIS, MUNICIPAIS E VIAS PÚBLICAS, DURANTE O MÊS DE AGOSTO:

L O C A L		CANAIS	TABLE- TES	CARVÃO EM KGS.	DESPESA A COBRAR
ESTRADA DA FREGUEZIA (I. GOV.)	V. P.	25	120	12	30\$500
ESTRADA DE CANTAGALO (I. GOV.)	V. P.	23	25	8	26\$000
ESTRADA DA FREGUEZIA (I. GOV.)	V. P.	14	19	5	20\$500
ESTRADA DA FREGUEZIA (I. GOV.)	V. P.	8	10	2	10\$600
ESTRADA DO MAGARÇA - GUARATIBA	V. P.	5	18	5	10\$500
ESTRADA VIGÁRIO GERAL	V. P.	66	66	30	68\$000
PRAIA GUANABARA (I. GOV.)	V. P.	25	33	14	28\$000
PRAIA JOSÉ BONIFÁCIO (I. PAQ.)	V. P.	13	27	8	19\$000
PRAIA MARECHAL FLORIANO (I. PAQ.)	V. P.	18	30	9	24\$000
PRAIA PEDRO CERQUEIRA (I. PAQ.)	V. P.	14	21	6	18\$000
RUA DAS FLEIXEIRAS	V. P.	25	30	-	25\$500
RUA DO RESERVATÓRIO (S. CRIST.)	V. P.	23	29	10	27\$000
RUA DALÃO DE S. ÂNGELO (MÉIER)	V. P.	63	63	21	70\$000
RUA ROLANDO DELAMARE (D. RIBEIRO)	V. P.	16	16	4	18\$500
RUA SERRÃO (I. GOV.)	V. P.	36	47	12	40\$500
RUA 10 - VIGÁRIO GERAL	V. P.	15	30	13	20\$000
RUA LICÍNIO BARCELOS	V. P.	6	9	2	7\$000
RUA CORRÊA - VIGÁRIO GERAL	V. P.	9	18	4	12\$000
RUA BARÃO DE TAQUARA	V. P.	10	20	4	13\$000
CEMITÉRIO DE PAQUETÁ	P. M.	15	29	9	28\$500
ESCOLA EUCLIDES DA CUNHA	P. M.	5	30	10	12\$000
ESCOLA JOÃO LUIZ ALVES	P. M.	209	244	-	218\$000
POSTO DE ASSISTÊNCIA (I. PAQ.)	P. M.	12	28	8	25\$000
ARSENAL DE GUERRA (P. CAJÚ)	P. F.	395	486	210	435\$000
AVIAÇÃO NAVAL - GALEÃO	P. F.	271	386	-	290\$500
CAIXA D'ÁGUA DO PEDREGULHO	P. F.	201	243	120	278\$500
COLÔNIA JULIANO MOREIRA	P. F.	91	181	-	115\$000
CORPO DE BOMBEIROS - OLARIA	P. F.	72	80	30	96\$000
MINISTÉRIO DA GUERRA-E. MILITAR	P. F.	194	580	104	267\$500
RÁDIO TELEGRÁFICO DA MARINHA	P. F.	326	385	-	338\$000
T O T A L		2.205	3.303	660	2:592\$600

22 - ESTATÍSTICA SANITÁRIA

220 - ESTATÍSTICA DA ASSISTÊNCIA MÉDICO-SANITÁRIA COLETIVA

2202 - FISCALIZAÇÃO DE GÊNEROS ALIMENTÍCIOS

SERVIÇO DA INSPETORIA DE ALIMENTAÇÃO E DEPENDÊNCIAS (LABORATÓRIOS BROMATOLÓGICO, SERVIÇO DE FISCALIZAÇÃO DE LEITE E LATICÍNIOS).

REFERÊNCIA	NÚMERO
INSPETORIA DE ALIMENTAÇÃO:	
VISITAS À FÁBRICAS, DEPÓS., E DEMAIS ESTABELECIMENTOS DE GÊNEROS ALIMENTÍCIOS	71
AMOSTRAS COLHIDAS PARA ANÁLISES FISCAIS	29
ARMAZENS, DEPOS. TRAP. E FRIGORIF. FISC. DIARIAMENTE	105
ESTABELECIMENTOS FISCALIZADOS NO MERC. MUNICIPAL	346
GÊNEROS ALIMENTÍCIOS DESEMBARAÇ. { NOS FRIGORÍFICOS E ARMAZENS FERROV., MARÍTIMOS E TRAPICHES	36.333.643 KGS.
GÊNEROS ALIMENT. INUT. POR IMPRÓP. { NOS FRIGOR. E ARM. FERROVIÁRIOS MAR. E TRAPICHES, ETC.	28.230 KGS.
{ OVOS (DUZIAS)	17.217
SERVIÇO DE FISCALIZAÇÃO DE LEITE E LATICÍNIOS:	
LEITE IMPORTADO { BOM PARA O CONSUMO { EST. DE M. GERAIS	4.221.450 LTS.
{ EST. DO R. JANEIRO	2.823.300 LTS.
{ EST. DE S. PAULO	223.300 LTS.
{ TOTAL	7.268.050 LTS.
E EXAMINADO NOS ENTREPOSTOS { CONDEN. PARA O CONSUMO { EST. DE M. GERAIS	57.630 LTS.
{ EST. DO R. JANEIRO	30.940 LTS.
{ EST. DE S. PAULO	815 LTS.
{ TOTAL	89.385 LTS.
VISITAS SANITÁRIAS EM ESTABELECIMENTOS COMERCIAIS { LEITERIAS	290
{ BOTEQUINS	13
{ OUTROS ESTABELECIMENTOS	11
{ TOTAL	314
VERIF. DE PRODUTOS NA VIA PÚB. E EM EST. COMERCIAIS	3.014
ANÁLISES REALIZADOS NOS LABORATÓRIOS DE SERVIÇOS	237
SERVIÇO DE MICROBIOLOGIA	10.546
LABORATÓRIOS BROMATOLÓGICOS:	
ANÁLISES REALIZADOS	96
PRODUTOS ANALIZADOS	96
DETERMINAÇÕES EFETUADAS { QUALIFICATIVOS	4.758
{ QUANTITATIVOS	2.955
{ TOTAL	7.713
VERIFICAÇÕES MICROSCÓPICAS EFETUADAS	63

221 - ESTATÍSTICA DA ASSISTÊNCIA MÉDICO-SANITÁRIA INDIVIDUAL

2210 - ESTATÍSTICA MÉDICO-HOSPITALAR

22100 - MOVIMENTO DE HOSPITAIS E DISPENSÁRIOS

1) - PESSOAS ATENDIDAS NO MÊS DE AGOSTO NOS DIVERSOS HOSPITAIS, COM ESPECIFICAÇÃO DAS CLÍNICAS:

CLÍNICAS	CAR- LOS CHA- GAS	ESTÁ- CIO DE SÁ	GETÚ- LIO VAR- GAS	ILHA DO GO VERNÁ- DOR	JE- SUS	MI- GUEL COU- TO	PE- DRO II	PRON- TO SOCOR- RO	S. FRAN- CISCO DE ASSIS
CIRÚRGICA DE ADULTOS	131	90	272	45	-	293	48	-	93
MÉDICA DE ADULTOS	343	204	238	83	-	355	60	-	392
PEDIÁ- TRICA	258	-	216	93	415	254	95	-	153
MÉDICA	80	-	-	-	199	-	24	-	56
CIRÚRGICA	46	-	-	-	55	-	21	-	-
MOL. INFECCIOS.									
ORTOPÉDICA	76	-	44	-	-	-	-	-	-
GINECOLÓGICA	124	81	52	34	-	112	17	-	99
OBSTÉTRICA	112	-	68	-	-	77	-	-	103
OTO-LARINGO-OFTALM.	200	151	103	56	142	181	-	811	502
DERMATOLÓGICA	226	-	129	47	-	199	3	-	91
SIFILIGRÁFICA	-	-	-	-	-	-	27	-	-
FISIOTERÁPIA	30	9	25	-	54	29	-	-	-
ODONTÁRIA	226	196	199	62	82	231	17	-	129
UROLÓGICA	-	51	-	-	-	-	7	-	24
PROTOLÓGICA	-	32	-	-	-	11	-	-	20
DIABETOLÓGICA	-	3	-	-	-	-	-	-	-
FISIOLÓGICA	-	-	-	-	-	-	-	-	40
DOENÇAS INFECC. TRO- PICAS	-	-	-	-	-	-	24	-	-
ZONA RURAL	-	-	-	-	-	167	-	-	-
TUBERCULOSE INFANTIL	-	-	-	-	-	-	-	-	-
SEM ESPECIFICAÇÃO	-	-	-	-	-	-	-	-	-
T O T A L	1.852	817	1.346	420	947	1.909	343	811	1.702

II) PESSOAS ATENDIDAS NOS DIVERSOS DISPENSÁRIOS, COM ESPECIFICAÇÃO DAS CLÍNICAS.

CLÍNICAS	CAMPO GRANDE	CASCA-DURA	ILHA DE PAQUETÁ	MÉIER	ROCHA MIRANDA
CIRÚRGICA DE ADULTOS	81	-	13	136	113
MÉDICA DE ADULTOS	179	-	29	589	304
PEDIÁ- TRICA	MÉDICA	163	31	503	221
	CIRÚRGICA	30	8	239	-
	MOL. INFECIOSAS	-	-	127	-
ORTOPÉDICA	-	-	-	135	-
GINECOLÓGICA	-	-	-	22	94
OBSTÉTRICA	-	150	-	-	-
OTO-LARINGO-OFTALM.	-	-	-	-	145
DERMATOLÓGICA	-	-	-	318	175
SIFILIGRÁFICA	-	-	-	-	-
FISIOTERÁPIA	-	-	-	52	-
DENTÁRIA	-	-	25	827	315
TUBERCULOSE INFANTIL	-	-	-	17	-
ZONA RURAL	199	-	-	-	-
TOTAL	952	300	106	3.075	1.367

III) - MOVIMENTO DOS AMBULATÓRIOS DOS DIVERSOS HOSPITAIS E DISPENSÁRIOS HOSPITAIS

MOVIMENTO	GAR- LOS CHA- GÁS	ESTÁ- CIO DE SÁ	GETÚ- LIO VAR- GAS	ILHA DO GO- VERNA- DOR	- JESUS	MI- GUEL COU- TO	PE- DRO II	PRON- TO SO CORRO	S. FRAN- DE ASSIS
MATRÍCULAS NOVAS	1852	817	1.310	420	624	1909	343	465	1.658
CON- EM 1ª. VEZ	1853	817	1.316	420	947	1909	343	811	1.702
SUL- EM CONTIN.	9127	4.776	4.008	3.469	5.751	13366	1.501	1.590	6.059
TAS TOTAL	10979	5.593	6.234	3.889	6.698	15275	1.844	2.701	7.761
ALTAS	160	24	156	52	62	183	11	748	176
ÓBITOS	-	-	9	2	7	8	3	-	8

DISPENSÁRIOS

MOVIMENTO	CAMPO GRANDE	CASA- DURA	ILHA DE PAQUETÁ	MÉIER	ROCHA MIRANDA
MATRÍCULAS NOVAS	1.002	300	106	2.283	1.284
CON- EM 1ª. VEZ	952	300	106	3.075	1.367
SUL- EM CONTINUAÇÃO	4.914	1.045	1.510	12.348	6.757
TAS TOTAL	5.866	1.345	1.616	15.423	8.124
ALTAS	135	-	130	517	131
ÓBITOS	7	7	-	9	8

V) SERVIÇOS DIVERSOS DAS ENFERMIARIAS

ESPECIFICAÇÃO	H O S P I					
	ALM. MAGA- LHÃES	CARLOS CHA- GAS	EST. DE SÁ	GETÚLIO VAR- GAS	GUILH. DA SIL- VEIRA	I. DO GOVER- NADOR
INJEÇÕES CURATIVOS	1.548	4.167	8.600	4.221	2.712	410
INTERNAÇÕES	58	1.585	3.490	2.305	169	168
APLICAÇÕES TERAPÊUTICAS	-	230	161	137	-	6
RECEITAS	17.431	929	2.419	9.894	-	423
REQUISI- ÇÕES	460	581	1.331	603	9.152	126
	-	442	2.270	671	-	6
	-	-	36	13	-	-
VACINAS PREVENTIVAS	-	179	145	105	71	5
PREScrições FISIOTERÁPICAS	-	-	615	212	-	-
PREScrições DIETÉTICAS	-	30	110	160	-	-
APARELHOS	237	1.350	10.016	399	389	-
RETIRADA DE CORPOS ESTRANHOS	-	77	-	105	-	-
PARTOS	-	-	-	-	-	-
ABORTOS	-	74	-	49	-	8
FÉTOS VIVOS	-	37	-	16	-	1
FÉTOS MORTOS	-	67	-	47	-	5
DRENAGENS	-	7	-	5	-	3
TRANSFUSÃO DE SANGUE	-	2	-	-	-	-
PUNÇÃO	-	1	-	6	-	-
PNEUMATORAX	-	-	-	-	-	-
INJEÇÕES DE OURO	113	-	-	-	65	-
	55	-	-	-	13	-

AMBULATORIOS DAS DIVERSAS DEPENDÊNCIAS

T A I S						DISPENSÁRIOS					TOTAL
JESÚS	MIGUEL COUTO	PEDRO II	PRONTO SOCOR RO	S. FCO. DE ASSÍS	TORRES HOMEM	ROCHA FARIA	CASCA DURA	CO PA- CABA- NA	MÉIER	ROCHA M J RAN DA	
1.248	5.153	1.697	7.530	4.524	2.514	65	431	-	-	-	44.820
1.127	1.976	1.890	2.688	2.430	155	82	1.685	-	-	-	19.808
45	134	21	965	165	1	1	19	-	-	-	1.885
245	4.940	298	3.713	8.050	92	16	317	-	-	-	48.767
174	551	1.343	1.180	-	5.853	12	29	-	-	-	21.395
230	175	58	299	362	126	-	30	-	-	-	4.669
-	-	7	-	32	-	-	-	-	-	-	88
30	61	7	437	137	201	-	6	-	-	-	1.384
-	-	168	-	100	-	-	-	-	-	-	1.095
15	14	98	-	468	-	4	-	-	-	-	899
36	-	787	-	-	225	-	727	-	-	-	14.166
4	19	-	353	-	-	-	-	-	-	-	558
-	-	-	-	-	-	-	-	-	-	-	-
-	62	7	-	-	-	1	88	-	-	-	289
-	40	1	-	-	-	3	26	-	-	-	124
-	57	7	-	-	-	1	81	-	-	-	265
-	5	-	-	-	-	-	9	-	-	-	29
-	10	-	-	-	-	-	-	-	-	-	12
17	-	-	5	8	-	-	-	-	-	-	37
-	2	-	9	-	-	-	-	-	-	-	11
-	-	-	-	-	154	-	-	-	-	-	332
-	-	-	-	-	35	-	-	-	-	-	103

MOVIMENTO	H O S P I					
	CAR- LOS CHAGAS	ESTÁ- CIO DE SÁ	GETÚ- LIO VARGAS	GUIL. DA SIL VEIRA	I. DO GOVER NADOR	JESUS
FARMÁCIA						
FÓRMULAS	8.267	2.273	4.685	-	2.292	4.727
RECEITAS	5.251	2.120	3.822	9.152	1.866	3.656
RADIOLOGIA						
RADIOGRAFIAS	680	349	422	7	80	198
RADIOSCOPIAS	23	30	-	64	3	2
TOTAL	703	379	422	71	83	200
FISIOTERAPIA						
MECANOTERAPIA	3	15	53	-	-	67
ELETROTHERAPIA	159	252	160	-	-	279
FOTOTERAPIA	396	152	337	-	-	633
APLIC. TERAPÊUTICAS	1.496	2.419	10.444	-	441	251
TOTAL	2.054	2.838	10.994	-	441	1.230
TRANSFUSÃO DE SANGUE						
SANGUE INJETADO C.C.	-	2.640	3.385	-	-	3.410
DOENTES ATENDIDOS	-	8	11	-	-	22
LABORATÓRIOS DE PESQ. CLÍNICAS						
QUÍMICA BIOLÓGICA	533	1.460	431	-	-	322
HEMATOLÓGICA	235	474	335	-	-	575
SEÇÕES SOROL. E CITOL.	412	465	-	-	-	397
BAT. PARAS. E IMUN.	320	572	193	-	-	271
TOTAL	1.500	2.971	959	-	-	1.565
LABORAT. DE ANAT. PATOLÓGICA						
AUTÓPSIAS	-	7	9	-	-	1
PREPARADAS	-	-	38	-	-	-
LÂMINAS EXAMINADAS	-	-	19	-	-	-
COLECIONADAS	-	-	19	-	-	-
SERVIÇO FOTOGRAFICO	-	-	27	-	-	-
TOTAL	-	7	112	-	-	-
BIOPSIAS (PEDIDOS)	-	4	6	-	-	1

KILIARES DAS CLÍNICAS

T A I S				DISPENSÁRIOS							TOTAL
FIGUEL	PEDRO		PRONTO	S. FCO.	TORRES	ROCHA	CASCA	ROCHA	I. DE		
COUTO	ALM. MAGAL.	PEDRO II	SOOCORRO	DE ASSÍS	HOMEM	FARIA	DURA	MIRANDA	PAQUETÁ	MÉIER	
6.697	1.431	-	1.060	-	-	12.330	1.455	7.145	430	9.343	62.135
5.003	460	-	972	6.361	-	8.441	1.136	4.206	331	6.586	59.363
512	34	-	1.315	217	4	-	124	-	-	341	4.283
29	148	-	21	-	197	-	3	-	-	20	540
541	182	-	1.356	217	201	-	127	-	-	361	4.823
13	-	-	-	14	-	-	-	-	-	108	273
10	-	-	391	273	-	-	-	-	-	267	1.794
661	-	-	250	-	-	-	-	-	-	470	2.899
283	17.431	298	3.713	8.060	92	16	317	-	-	-	50.261
967	17.431	298	4.354	8.350	92	16	317	-	-	845	55.227
550	-	-	6.650	-	-	-	-	-	-	-	17.635
5	-	-	18	-	-	-	-	-	-	-	64
564	57	-	602	305	66	-	264	-	-	367	4.971
220	2	-	392	130	26	-	14	-	-	35	2.438
7	-	-	1.690	2	-	-	107	-	-	23	3.103
183	86	-	93	122	34	-	75	-	-	66	2.015
974	145	-	2.777	559	126	-	460	-	-	491	12.527
-	-	-	21	26	-	-	-	-	-	-	64
-	-	-	480	-	-	-	-	-	-	-	518
-	-	-	144	-	-	-	-	-	-	-	163
-	-	-	144	-	-	-	-	-	-	-	163
-	-	-	28	-	-	-	-	-	-	-	55
-	-	-	817	26	-	-	-	-	-	-	963
-	-	-	56	7	-	-	-	-	-	-	84

C A U S A S	HOSPITAIS
ATAQUE DE ANIMAIS VENENOSOS	29
ENVENENAMENTOS ACIDENTAIS	34
MEDICAMENTOSOS	5
ABSORÇÃO DE GAS TÓXICO	48
INTOXICAÇÕES ALIMENTARES	32
OUTRAS CAUSAS	-
SUFOCAÇÃO ACIDENTAL MECÂNICA	4
ACIDENTES NO MAR	1
CONSEQUÊNCIA DE INCÊNDIO	157
QUEIMADURAS ACIDENTAIS	14
TRAUMATISMO	466
ARMA DE FOGO	1.408
INSTRUMENTO CORTANTE OU PERFURANTE	17
QUEDA	106
ESMAGAMENTO OU DESMORONAMENTO	2
VIOLÊNCIAS EXERC. P/ ANIMAIS	269
ACIDENTES DEVIDOS A CORRENTES ELÉTRICAS	37
ACIDENTES S/OU-TRA INDICAÇÃO OU MAL DEFINIDOS	29
CORPO ESTRANHO	103
LUXAÇÃO OU ENTORSE	71
FRATURAS	384
FERIDAS	1
ESCORIAÇÕES E CONTUSÕES	20
OUTROS	412
ACIDENTES	3
EM MINAS E PEDREIRAS	2
EM MÁQUINAS	48
TRANSPORTES TERRESTRES	178
TRANSPORTES AÉREOS	36
AGRESSÕES	2
POR ARMA DE FOGO	48
POR INSTRUMENTO CORTANTE OU PERFURANTE	178
OUTRAS	36
TENTATIVAS DE SUICÍDIOS	2
INGESTÃO DE SUBSTÂNCIA TÓXICA	7
CHAMADA	74
OUTRAS	-
ALCOOLISMO	74
T O T A L	3.999

GENES - ACIDENTES

TO, COM ESPECIFICAÇÃO DAS CAUSAS DOS ACIDENTES

DISPENSÁRIOS	NACIONALIDADE			HOMENS	MULHERES	CRIANÇAS	TOTAL
	BRAS.	ESTR.	IGNOR.				
5	27	5	2	18	7	9	34
11	40	5	-	13	15	17	45
-	3	2	-	3	2	-	5
14	59	3	-	25	20	17	62
10	41	1	-	17	11	14	42
2	2	-	-	-	1	1	2
1	5	-	-	4	1	-	5
-	1	-	-	1	-	-	1
42	189	10	-	65	43	91	199
2	13	2	1	14	-	2	16
214	642	33	5	310	127	243	680
445	1.704	139	10	775	285	793	1.853
5	22	-	-	14	1	7	22
60	157	7	2	45	43	78	166
2	3	1	-	2	2	-	4
97	341	25	-	157	93	116	366
24	59	1	1	33	21	7	61
15	39	5	-	23	10	11	44
38	132	9	-	74	19	48	141
50	115	5	1	58	25	38	121
143	472	52	3	352	48	127	527
4	5	-	-	5	-	-	5
-	18	2	-	16	2	2	20
114	463	58	5	361	72	93	526
-	2	1	-	1	1	1	3
-	2	-	-	1	-	1	2
5	49	4	-	39	12	2	53
47	196	28	1	160	43	22	225
9	42	2	1	15	30	-	45
1	3	-	-	1	2	-	3
-	3	4	-	4	3	-	7
12	82	2	2	73	13	-	86
1.372	4.931	406	34	2.679	952	1.740	5.371

C A U S A S	HOSPITAIS
GRIPE OU INFLUENZA	26
TUBERCULOSE DO APARELHO RESPIRATÓRIO	107
OUTRAS TUBERCULOSES	1
SÍFILIS	1
DOENÇAS VENÉREAS	1
PALUDISMO (MALARIA)	14
VERMINOSE	8
OUTRAS DOENÇAS INFECCIOSAS OU PARASITÁRIAS	32
CÂNCER E OUTROS TUMORES MALIGNOS	5
TUMORES NÃO MALIGNOS E NÃO ESPECIFICADOS	14
DOENÇAS REUMATISMAIS	30
DOENÇAS DA NUTRIÇÃO	1
OUTRAS DOENÇAS GERAIS	12
HEMORRAGIA CEREBRAL EMBOLIA E TROMBOSE	30
EPILEPSIA	151
OUTRAS DOENÇAS DO SISTEMA NERVOSO	577
DOENÇAS DOS ORGÃOS DO SENTIDO	89
DOENÇAS DO CORAÇÃO	206
OUTRAS DOENÇAS DO APARELHO CIRCULATÓRIO	185
BRONQUITES	12
PNEUMONIAS	23
OUTRAS DOENÇAS DO APARELHO RESPIRATÓRIO	470
DOENÇAS DA BOCA E ANEXOS	53
DOENÇAS DO ESTÔMAGO	201
DIARREIA E ENTERITE	158
DOENÇAS DO FÍGADO E VIAS BILIARES	177
OUTRAS DOENÇAS DO APARELHO DIGESTIVO	130
NEFRITE	3
OUTRAS DOENÇAS DO APARELHO URINÁRIO	148
OUTRAS DOENÇAS DO APARELHO GENITAL	182
GRAVIDEZ, PARTO E ESTADO PUERPERAL	655
DOENÇAS DA PELE E DO TECIDO CELULAR	25
DOENÇAS DOS OSSOS E DA LOCOMOÇÃO	26
DOENÇAS DA PRIMEIRA IDADE	3
OUTRAS DOENÇAS ACIDENTAIS E NÃO ESPECIFICADAS	891
SIMULAÇÃO EM OBSERVAÇÃO	3
T O T A L	4.650

GENES - CASOS CLÍNICOS

COM ESPECIFICAÇÃO DAS CAUSAS CLÍNICAS

DISPEN- SÁRIOS	NACIONALIDADE			HOMENS	MULHERES	CRIANÇAS	TOTAL
	BRASIL.	ESTRAN.	IGNOR.				
5	30	1	-	11	10	10	31
24	110	21	-	87	39	5	131
1	2	-	-	-	1	1	2
-	-	1	-	1	-	-	1
-	1	-	-	1	-	-	1
6	18	2	-	12	7	1	20
2	10	-	-	-	-	10	10
13	44	1	-	13	10	22	45
-	3	2	-	2	3	-	5
1	15	-	-	2	11	2	15
-	24	6	-	13	14	3	30
-	-	1	-	1	-	-	1
1	13	-	-	2	8	3	13
5	29	6	-	23	12	-	35
23	149	17	8	105	41	28	174
136	647	57	9	220	350	143	713
3	85	7	-	50	18	24	92
24	191	38	1	104	124	2	230
54	197	41	1	90	119	30	239
-	12	-	-	4	2	6	12
1	23	1	-	9	6	9	24
107	510	62	5	344	196	37	577
9	53	9	-	25	26	11	62
34	205	28	2	102	111	22	235
34	174	15	3	72	83	37	192
26	183	19	1	55	146	2	203
10	126	14	-	58	58	24	140
1	4	-	-	1	2	1	4
31	147	32	-	109	64	6	179
20	188	14	-	25	172	5	202
132	765	17	5	-	787	-	787
15	38	2	-	18	10	12	40
9	31	4	-	21	10	4	35
-	2	-	1	-	1	2	3
181	969	89	14	359	478	235	1.072
-	3	-	-	1	2	-	3
908	5.001	507	50	1.940	2.921	697	5.558

IV) MOVIMENTO DAS ENFERMARIAS DAS DIVERSAS DEPENDÊNCIAS

DEPENDÊNCIAS	ENTRARAM	ALTAS	TRANSFER. P/OUTROS HOSPITAIS	ÓBITOS
<u>HOSPITAIS</u>				
PEDRO DE ALMEIDA MAGALHÃES	44	18	3	18
CARLOS CHAGAS	281	395	17	47
ESTÁCIO DE SÁ	229	221	4	15
GETÚLIO VARGAS	244	369	8	29
GUILHERME DA SILVEIRA	63	15	-	38
ILHA DO GOVERNADOR	31	73	-	5
JESUS	80	136	1	16
MIGUEL COUTO	271	420	20	31
PEDRO II	89	99	2	15
PRONTO SOCORRO	212	935	11	31
SÃO FRANCISCO DE ASSIS	144	611	11	44
TORRES HOMEM	21	5	1	14
<u>DISPENSÁRIOS</u>				
ROCHA FARIA	22	148	2	8
CASCADURA	124	132	-	9
ILHA DE PAQUETÁ	-	130	-	-
MÉIER	-	517	-	9
ROCHA MIRANDA	-	131	-	8
T O T A L	2.155	4.353	80	337

NO MÊS DE AGOSTO OS DIVERSOS HOSPITAIS E DISPENSÁRIOS SOCORRERAM À 5.371 PESSOAS.

SOCORROS URGENTES - ACIDENTES

I) - MOVIMENTO GERAL

HOSPITAIS	NÚMERO	DISPENSÁRIOS	NÚMERO
PRONTO SOCORRO	2.616	CAMPO GRANDE	181
MIGUEL COUTO	469	COPACABANA	38
ILHA DO GOVERNADOR	79	ILHA PAQUETÁ	120
CARLOS CHAGAS	447	MÉIER	1.033
GETÚLIO VARGAS	388	-	-
TOTAL	3.999	TOTAL	1.372

II) - MOVIMENTO SEGUNDO O SEXO E A IDADE

REFERÊNCIA	ADULTOS	CRIANÇAS	TOTAL
HOMENS	2.677	1.192	3.869
MULHERES	952	550	1.502
TOTAL	3.629	1.742	5.371

III) - MOVIMENTO SEGUNDO A NACIONALIDADE

BRASILEIRA	ESTRANGEIRA	IGNORADA	TOTAL
4.931	406	34	5.371

NO MÊS DE AGOSTO OS DIVERSOS HOSPITAIS E DISPENSÁRIOS ATENDERAM 5.558 PESSOAS.

SOCORROS URGENTES - CASOS CLÍNICOS

I) MOVIMENTO GERAL

HOSPITAIS	NÚMERO	DISPENSÁRIOS	NÚMERO
PRONTO SOCORRO	2.559	ROCHA FARIA	98
MIGUEL COÛTO	631	DOPACABANA	5
ILHA DO GOVERNADOR	159	ILHA DE PAQUETÁ	36
CARLES CHAGAS	800	MÉIER	769
GETÚLIO VARGAS	501		
T O T A L	4.650	T O T A L	909

II) MOVIMENTO SEGUNDO O SEXO E A IDADE

REFERÊNCIA	ADULTOS	ORIANÇAS	TOTAL
HOMENS	1.940	399	2.339
MULHERES	2.921	298	3.219
T O T A L	4.861	697	5.558

III) MOVIMENTO SEGUNDO A NACIONALIDADE

BRASILEIRA	ESTRANGEIRA	IGNORADA	TOTAL
5.001	507	50	5.558

22104 - MOVIMENTO DE AMBULÂNCIAS E OUTROS VEÍCULOS

MÊS DE AGOSTO

AMBULÂNCIAS

DEPENDÊNCIAS	S A Í D A S			TOTAL
	SOCORROS	REMOÇÕES	FINS DI- VERSOS	
HOSPITAIS				
PRONTO SOCORRO	2.450	151	-	2.609
MIGUEL COUTO	597	29	-	626
ILHA DO GOVERNADOR	142	2	-	144
CARLOS CHAGAS	736	72	45	853
GETÚLIO VARGAS	562	103	-	665
DISPENSÁRIOS				
H. ROCHA FARIA	104	17	89	210
ILHA DE PAQUETÁ	32	3	4	39
MÉIER	834	120	35	989
POSTO DE SALV. ISMAEL GUSMÃO	-	-	12	12
TOTAL	5.465	497	185	6.147

OUTROS VEÍCULOS

DEPENDÊNCIAS	S A Í D A S	
	A SERVIÇO DO POSTO	A SERVIÇO DA ADMINISTRAÇÃO
HOSPITAIS		
PRONTO SOCORRO	122	-
MIGUEL COUTO	48	-
ILHA DO GOVERNADOR	75	-
CARLOS CHAGAS	-	-
GETÚLIO VARGAS	37	-
DISPENSÁRIOS		
H. ROCHA FARIA	156	-
MÉIER	44	-
POSTO DE SALV. ISMAEL GUSMÃO	141	-
TOTAL	623	-

2211 - ESTATÍSTICA MÉDICO-SOCIAL

22110 - ASILOS

ASILO SÃO FRANCISCO DE ASSIS

MOVIMENTO DO MÊS DE AGOSTO

REFERÊNCIA	HOMENS	MULHERES	TOTAL
EXISTIAM	114	289	403
ENTRARAM	1	1	2
SAIRAM	TRANSFERÊNCIA	-	1
	DESLIGADOS	1	1
	ÓBITOS	1	2
EXISTEM	113	287	400

MOVIMENTO DE DOENTES INTERNADOS NAS ENFERMARIAS

REFERÊNCIA	CLÍNICA MÉDICA			CLÍNICA CIRÚRGICA			TOTAL		TOTAL
	H	M	T	H	M	T	H	M	
EXISTIAM	29	79	108	-	32	32	29	111	140
ENTRARAM	9	7	16	-	-	-	9	7	16
SAIRAM	ALTAS	4	9	-	-	-	5	4	9
	ÓBITOS	1	2	3	-	-	1	2	3
EXISTEM	32	80	112	-	32	32	32	112	144

SERVIÇOS DIVERSOS

ASSISTÊNCIA MÉDICA	NÚMERO	GABINETE DENTÁRIO E FARMÁCIA	NÚMERO
INJEÇÕES	571	CURATIVOS	93
CURATIVOS	852	EXTRAÇÕES	44
APLIC. TERAPÊUTICAS	14	-	-
REQ. PESQUISAS CLÍNICAS	60	RECEITAS	638
REQ. RADIOLÓGICAS	1	FÓRMULAS	672
CLÍNICA OFTALMOLÓGICA	430	-	-

22111 - ALBERGUES

ALBERGUE DA BOA VORTADE

MOVIMENTO DO MÊS DE AGOSTO

REFERÊNCIA	A D U L T O S		C R I A N Ç A S		TOTAL
	M	F	M	F	
NOVOS	195	48	24	16	283
ANTIGOS	3.958	1.396	883	813	7.044
NÃO IDENTIFICADOS	19	5	20	20	64
T O T A L	4.172	1.449	927	849	7.391

CARACTERÍSTICAS INDIVIDUAIS DOS ALBERGADOS

NACIONALIDADE	Nº	CÔR	Nº	INSTRUÇÃO	Nº	EST. CIVIL	Nº
BRASILEIRA	282	BRANCA	120	ANALFABETOS	152	SOLTEIROS	211
ESTRANGEIRA	6	PRETA	50	ALFABETIZADOS	136	CASADOS	66
IGNORADA	-	PARDÀ	118	PRIMÁRIA	-	VIUVOS	11
TOTAL	288	TOTAL	288	TOTAL	288	TOTAL	288

SÃOS 177 DOENTES 111

ALIMENTAÇÃO DISTRIBUÍDA

MATE E PÃO COM MANTEIGA 7.388

CAFÉ E PÃO COM MANTEIGA 7.438

SOPAS 6.047

RAÇÕES AS MÃES E AOS MENORES 4.356

INSTITUTO PASTEUR

PESSOAS ATENDIDAS NO MÊS DE AGOSTO

SEGUNDO A LOCALIZAÇÃO DAS LESÕES

LOCALIZAÇÃO	NÚMERO
CABEÇA	13
MEMBROS SUPERIORES	39
MEMBROS INFERIORES	18
T O T A L	70

SEGUNDO A CÔR E A NACIONALIDADE

CÔR	NÚMERO	NACIONALIDADE	NÚMERO
BRANCA	59	BRASILEIRA	60
PRETA	4	ESTRANGEIRA	10
PARDA	7	IGNORADA	-
T O T A L	70	T O T A L	70

SEGUNDO O SEXO E O ESTADO CIVIL

SEXO	NÚMERO	ESTADO CIVIL	NÚMERO
MASCULINO	32	SOLTEIRO	47
FEMININO	38	CASADO	21
		VIUVO	2
T O T A L	70	T O T A L	70

MOVIMENTO GERAL DA "ORHLOE Nº 1", NO MÊS DE AGOSTO

REFERÊNCIA	NÚMERO	ASSISTÊNCIA MÉDICA	QUANTIDADE
FREQUÊNCIA	957	INJEÇÕES	296
MATRÍCULAS NOVAS	12	CURATIVOS	198
CONSULTAS	12	INTERVENÇÕES	-
	38	APL. TERAPÊUTICAS	1.640
	50	RECEITAS	21
TOTAL	-	PRESO. FISIOTERÁPICAS	92
=	-	PRESO. DIETÉTICAS	40
=	-		

2212 - ESTATÍSTICA MÉDICA ADMINISTRATIVA

MOVIMENTO DO CENTRO DE PERÍCIAS MÉDICAS, NO MÊS DE AGOSTO

REFERÊNCIA	NÚMERO
ADMISSÕES COM LAUDOS FAVORÁVEIS	252
ADMISSÕES NEGADAS	2
LICENÇAS...	388
	275
	32
ALTAS	319
INSPEÇÕES DOMICILIARES	175
INSPEÇÕES DOMICILIARES NEGADAS	4
INFORMAÇÕES	1
REGISTRO DE PROFESSOR	100
TRANSFERÊNCIA DE CARGO	2
TRANSFERÊNCIA DE CARGO NEGADA	1
APOSENTADORIAS	39
NOVOS ACIDENTES	243
PRORROGAÇÕES	282
CURATIVOS	697
ALTAS	144

CEMITÉRIOS	INHUMAÇÕES		EXUMAÇÕES		OUTRAS OCORRÊNCIAS					
	PAGAS	INDI- GEN- TES	TOTAL	TOTAL	PAGAS	RE- FOR- MAS	EMBE- LEZA MENT.	PER- PETUI- DADES	NI- CHOS	SERV. DIVER- SOS
INHAÚMA	580	43	623	324	35	82	43	14	9	15
IRAJÁ	239	1	240	3	3	27	41	5	1	3
CAMPO GRANDE	46	1	47	2	2	6	3	3	-	4
JACAREPAGUÁ	74	15	89	-	4	7	6	2	12	2
REALENGO	111	1	112	1	1	9	2	2	-	1
GUARATIBA	14	-	14	16	-	4	1	-	-	-
RIO. ALBUQUERQUE	74	3	77	44	-	2	2	-	-	-
SANTA CRUZ	30	6	36	48	-	6	1	-	-	-
ILHA DO GOVERNADOR	27	3	30	1	1	2	-	1	-	+
ILHA DE PAQUETÁ	2	-	2	-	-	1	-	-	-	-
PIABAS	3	-	3	3	-	1	-	-	-	-
TOTAL	1.200	73	1.273	442	46	147	99	27	22	26

INHUMAÇÕES SEGUNDO O SEXO, IDADE E NACIONALIDADE

REFERÊNCIA	ADULTOS		CRIANÇAS		FÊTOS	TOTAL	NACIONALIDADE			TOTAL
	M	F	M	F			BRAS.	ESTR.	IGN.	
INHUMAÇÕES	353	371	288	215	46	1.273	1.178	85	10	1.273

222 - ESTATÍSTICA DA LIMPEZA URBANA

2220 - ARRECADAÇÃO DO LIXO

MÉDIAS DIÁRIAS NO MÊS DE AGOSTO

LIXO COLETADO, EM METROS CÚBICOS

REFERÊNCIA	LIXO DA VIA PÚBLICA		LIXO DOMICILIAR	
	T R A Ç Ã O		T R A Ç Ã O	
	ANIMAL	MECÂNICA	ANIMAL	MECÂNICA
LIXO COLETADO	282,89	358,49	587,27	1.305,24
VEÍCULOS EMPREGADOS	81,90	44,84	213,55	120,97

LIXO VASADO, EM METROS CÚBICOS

VASADOUROS	VOLUME	VASADOUROS	VOLUME
AMORIM	1.286,71	MARECHAL HERMES	21,58
RETIRO SAUDOSO	453,33	DIVERSOS	175,98
CAVALCANTI	111,84		
PENHA	46,47	TOTAL	2.095,91

OBSERVAÇÃO:- O LIXO VASADO INCLUÍDO EM "DIVERSOS" CORRESPONDE AO VASAMENTO NOS SEGUINTE LOCALS: ILHAS DO GOVERNADOR E PÁQUETA, BANGÚ, REALENGO, CAMPO GRANDE E SANTA CRUZ.

2221 - PROFILAXIA URBANA

SERVIÇOS	VEÍCULOS	VIAGENS	VOLUME M. ³	PESSOAL
CONSERVAÇÃO COM CARROCINHAS	400,55	667,74	167,02	399,03
LIMPEZA DE LOGRADOUROS	80,52	138,45	351,03	305,35
CAPINAÇÃO DE LOGRADOUROS	38,74	154,48	264,64	373,39
IRRIGAÇÃO E LAVAGEM DE LOGRADOUROS	8,03	47,16	163,28	44,13

23 - ESTATÍSTICA CULTURAL

230 - ENSINO PRÉ-PRIMÁRIO INFANTIL

2300 - JARDINS DE INFÂNCIA

23000 - MOVIMENTO DAS ESCOLAS

MÊS DE JULHO

DISTR.	ESCOLAS	TORNOS	DIREÇÃO E C. DOCENTE	DIAS LETIVOS	TURMAS	CLASSES
2°	1	2	19	22	16	16
4°	3	6	19	22	16	21
5°	2	4	5	22	5	7
7°	2	3	3	22	3	3
I. EDUC.	1	2	25	21	12	12
TOTAIS	9	17	71	-	52	59

23001 - MATRÍCULA LÍQUIDA

DISTR.	1° ANO			2° ANO			3° ANO			T O T A L		
	M	F	T	M	F	T	M	F	T	M	F	T
2°	60	58	118	112	104	216	61	54	115	233	216	449
4°	90	99	189	79	60	139	65	96	161	234	255	489
5°	56	39	95	6	7	13	6	4	10	68	50	118
7°	53	46	99	-	-	-	-	-	-	53	46	99
I. EDUC.	27	52	79	62	122	184	62	107	169	151	281	432
SOMAS	286	294	580	259	293	552	194	261	455	739	848	1.587

23002 - FREQUÊNCIA MÉDIA


DISTR.	1° ANO			2° ANO			3° ANO			T O T A L		
	M	F	T	M	F	T	M	F	T	M	F	T
2°	47	44	91	94	84	178	51	46	97	192	174	366
4°	68	70	138	63	48	111	53	70	123	184	188	372
5°	36	29	65	3	4	7	5	4	9	44	37	81
7°	32	29	61	-	-	-	-	-	-	32	29	61
I. EDUC.	18	39	57	50	96	146	52	90	142	120	225	345
SOMAS	201	211	412	210	232	442	161	210	371	572	653	1.225

231 - ENSINO PRIMÁRIO

2310 - ESCOLAS PÚBLICAS

23100 - ENSINO ELEMENTAR DIURNO

11) MOVIMENTO DAS ESCOLAS NO MÊS DE JULHO



DISTRITOS	ESCOLAS	TURNOS	DIREÇÃO E C. DOCENTE	DIAS LETIVOS	TURMAS	CLASSES
1°	13	22	188	22	169	172
2°	12	23	180	22	190	190
3°	9	20	214	23	188	190
4°	9	18	149	22	131	131
5°	6	12	85	23	71	72
6°	17	32	277	22	243	246
7°	16	28	221	22	189	194
8°	18	36	301	22	267	267
9°	20	43	338	23	311	311
10°	20	45	331	22	306	306
11°	20	41	353	22	323	323
12°	13	23	124	23	111	117
13°	20	44	370	24	345	349
14°	20	30	128	22	112	134
15°	14	19	100	22	88	97
1. EDUC.	1	2	37	22	25	25
1. F. V.	1	1	8	22	8	8
TOTAL	229	439	3.404	-	3.077	3.132

11) MATRÍCULA LÍQUIDA E

DISTRITOS	1A. SÉRIE		2A. SÉRIE		3A. SÉRIE	
	MATRÍC.	FREQ.	MATRÍC.	FREQ.	MATRÍC.	FREQ.
1º	1.612	1.287	1.391	1.186	1.325	1.162
2º	1.883	1.561	1.918	1.670	1.576	1.397
3º	1.902	1.560	1.547	1.293	1.461	1.269
4º	1.583	1.291	1.170	991	906	800
5º	683	534	485	400	461	399
6º	2.363	2.068	2.275	2.023	2.081	1.883
7º	1.852	1.407	1.388	1.151	1.238	1.059
8º	2.719	2.245	2.479	2.151	2.177	1.920
9º	2.671	2.232	2.887	2.498	2.434	2.134
10º	2.618	2.251	2.824	2.461	2.853	2.503
11º	2.768	2.349	3.161	2.737	2.924	2.575
12º	1.374	1.125	982	835	715	613
13º	3.700	3.074	3.572	3.031	2.990	2.597
14º	1.545	1.232	1.110	903	715	591
15º	1.275	1.019	782	660	515	442
I. EDUC.	177	163	180	176	181	171
I. F. V.	21	20	49	43	54	48
SOMAS	30.746	25.418	28.208	24.209	24.606	21.563

(GRÁFICO 2.401 PÁGINA 93)

FREQUÊNCIA MÉDIA, NO MÊS DE JULHO

4A. SÉRIE		5A. SÉRIE		T C T A I S	
MATRÍC.	FREQ.	MATRÍC.	FREQ.	MATRÍC.	FREQ.
1.030	914	626	564	5.984	5.113
1.106	994	620	560	7.103	6.182
1.156	1.013	621	562	6.687	5.697
638	578	387	358	4.684	4.018
374	333	220	196	2.223	1.862
1.466	1.307	829	751	9.014	8.032
1.027	906	768	698	6.273	5.221
1.619	1.485	898	817	9.892	8.618
2.045	1.808	1.369	1.242	11.406	9.914
1.984	1.749	1.204	1.078	11.483	10.042
2.223	1.953	1.349	1.198	12.425	10.812
471	416	247	219	3.789	3.208
1.994	1.754	1.212	1.117	13.468	11.573
392	329	244	222	4.006	3.277
257	216	142	122	2.971	2.459
129	123	71	67	746	700
44	44	18	15	186	170
17.955	15.922	10.825	9.786	112.340	96.898

23101 - ENSINO
MATRÍCULA LÍQUIDA E

DISTRITOS	ESCOLAS	1º ANO			2º ANO		
		M	F	T	M	F	T
1º	4	257	64	321	217	42	259
2º	2	176	112	288	69	56	125
3º	1	50	51	101	49	36	85
4º	3	120	165	285	70	61	131
5º	2	30	140	170	22	44	66
6º	3	133	9	142	87	4	91
7º	5	205	391	596	84	108	192
8º	3	80	190	270	38	130	168
9º	2	71	121	192	36	53	89
10º	2	114	22	136	143	6	149
11º	2	164	63	227	151	69	220
12º	1	39	9	48	44	2	46
13º	1	23	-	23	27	-	27
14º	1	30	2	32	20	1	21
15º	1	31	-	31	19	-	19
SOMAS	33	1.523	1.339	2.862	1.076	612	1.688
FREQUÊNCIA MÉDIA NO MÊS DE JULHO							
1º	-	137	35	172	117	29	146
2º	-	109	68	177	45	45	90
3º	-	32	27	59	36	22	58
4º	-	90	134	224	51	53	104
5º	-	13	115	128	13	34	47
6º	-	93	5	98	68	4	72
7º	-	86	226	312	36	72	108
8º	-	52	141	193	26	92	118
9º	-	45	70	115	26	35	61
10º	-	65	13	78	80	4	84
11º	-	86	33	119	56	31	87
12º	-	23	8	31	19	1	20
13º	-	21	-	21	21	-	21
14º	-	16	1	17	12	1	13
15º	-	14	-	14	8	-	8
SOMAS	-	882	876	1.758	614	423	1.037

ELEMENTAR PARA ADULTOS
 FREQUÊNCIA MÉDIA, NO MÊS DE JULHO

3º ANO			4º ANO			T O T A I S		
M	F	T	M	F	T	M	F	T
105	17	122	28	-	28	607	123	730
36	20	56	13	-	13	294	188	482
32	7	39	22	6	28	153	100	253
67	41	108	20	10	30	277	277	554
22	45	67	-	20	20	74	249	323
88	9	97	53	-	53	361	22	383
22	58	80	-	23	23	311	580	891
28	105	133	28	-	28	174	425	599
28	57	85	-	-	-	135	231	366
88	1	89	53	3	56	398	32	430
131	9	140	-	-	-	446	141	587
49	-	49	-	-	-	132	11	143
-	-	-	-	-	-	50	-	50
-	-	-	-	-	-	50	3	53
26	-	26	-	-	-	76	-	76
722	369	1.091	217	62	279	3.538	2.382	5.920
66	9	75	23	-	23	343	73	416
27	13	40	9	-	9	190	126	316
21	6	27	18	5	23	107	60	167
56	37	93	18	10	28	215	234	449
12	33	45	-	17	17	38	199	237
60	8	68	34	-	34	255	17	272
15	36	51	-	20	20	137	354	491
18	81	99	16	-	16	112	314	426
20	35	55	-	-	-	91	140	231
67	1	68	28	2	30	240	20	260
62	3	65	-	-	-	204	67	271
30	-	30	-	-	-	72	9	81
-	-	-	-	-	-	42	-	42
-	-	-	-	-	-	28	2	30
18	-	18	-	-	-	40	-	40
472	262	734	146	54	200	2.114	1.615	3.729

233 - ENSINO PROFISSIONAL

2330 - ESCOLAS PÚBLICAS

23300 - CURSOS PRIMÁRIOS

MOVIMENTO DO MÊS DE JULHO

ESCOLAS	2A. SÉRIE		3A. SÉRIE		4A. SÉRIE		5A. SÉRIE		TOTAL	
	MATR.	FREQ.	MATR.	FREQ.	MATR.	FREQ.	MATR.	FREQ.	MATR.	FREQ.
JOÃO ALFREDO	46	46	19	19	23	23	52	52	140	140
ORSINA DA FONSECA	2	2	18	16	19	17	27	25	66	60

23301 - CURSOS DE ADMISSÃO

ESCOLAS		MATRÍCULAS	FREQÜÊN- DIA	P. FRE- QUÊN- ÇA
INTERNATOS	JOÃO ALFREDO	28	28	100,-
	ORSINA DA FONSECA	40	35	87,50
	VISCONDE DE MAUÁ	14	11	78,57
	TOTAL	82	74	90,24
EXTERNATOS	BENTO RIBEIRO	164	147	89,63
	ORSINA DA FONSECA	129	114	88,37
	RIVADÁVIA CORRÊA	99	88	88,88
	SANTA CRUZ	176	166	94,31
	SOUZA AGUIAR	252	206	81,74
	VISCONDE DE CAIRÚ	119	110	92,43
	VISCONDE DE MAUÁ	357	211	59,10
TOTAL	1.296	1.042	80,40	
TOTAL GERAL		1.378	1.116	80,98

ENSINO ELEMENTAR DIURNO

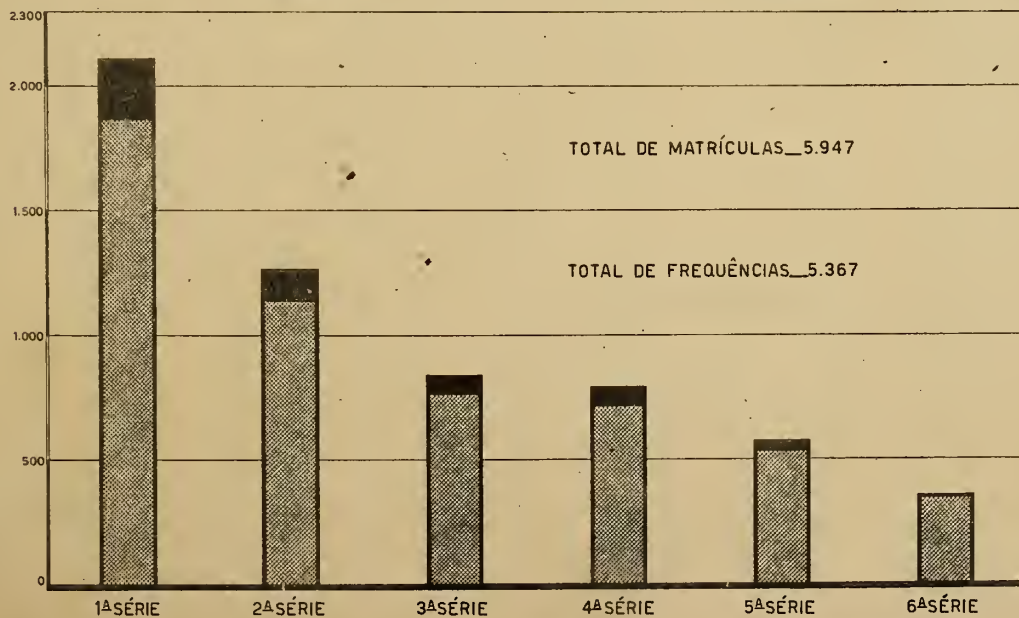
JULHO DE 1940




CURSOS SECUNDÁRIOS COMERCIAIS TÉCNICOS PROFISSIONAIS E EQUIPARADOS

MATRÍCULA

FREQUÊNCIA





23302 - CURSOS DE CONTINUAÇÃO E APERFEIÇAMENTO

MOVIMENTO DO MÊS DE JULHO

MATRÍCULA POR DISCIPLINAS	E S C O L A S							TOTAL
	BENTO RIBEI RO	CELES TINO SILVA	GON- CALVES DIAS	JOÃO BAR- BALHO	MÉXICO	ORSINA DA FON SECA	SAR- MI- ENTO	
MATRÍCULA LÍQUIDA NA ESCOLA	147	269	214	227	230	298	187	1.572
LINGUAGEM	125	269	209	227	198	298	187	1.513
MATEMÁTICA	125	269	209	227	198	298	187	1.513
GEOGRAFIA	125	269	88	128	198	125	-	933
HISTÓRIA	125	269	88	128	-	125	118	853
CONHEC. DO BRASIL	-	-	-	99	-	173	-	272
CIÊNCIAS	-	-	73	-	-	-	-	73
DESENHO	98	65	83	172	-	219	73	710
FRANCÊS	42	251	123	-	161	139	167	883
INGLÊS	57	234	162	152	119	159	167	1.050
CONTABILIDADE	-	38	113	-	58	-	103	312
ESTENOGRAFIA	23	172	-	19	76	126	78	494
CORTE E COSTURA	49	18	45	69	41	126	-	348
CHAPEUS	21	-	34	63	21	100	-	239
TRAB. DE AGULHA	49	-	30	-	40	70	-	189

CURSOS	ESCOLAS		MATRÍCULA					
			1A. SÉRIE		2A. SÉRIE		3A. SÉRIE	
			MATR.	FREQ.	MATR.	FREQ.	MATR.	FREQ.
EQUIPARADOS	EXTERNATOS	PAULO DE FRONTIN	91	87	65	61	64	59
		RIVADÁVIA CORRÊA	216	204	119	110	40	39
		SANTA CRUZ	90	78	79	69	50	45
		INST. DE EDUCAÇÃO VISCONDE DE CAIRÚ	327 73	325 60	201 42	199 38	218 30	214 27
T O T A I S		797	754	506	477	402	384	
TÉCNICOS PROFSSIONAIS	INTERNATOS	JOÃO ALFREDO	57	57	10	10	9	9
		ORSINA DA FONSEÇA	67	61	58	58	10	9
		VISCONDE DE MAUÁ	9	8	17	15	6	6
		T O T A I S	133	126	85	83	25	24
TÉCNICOS PROFSSIONAIS	EXTERNATOS	BENTO RIBEIRO	161	142	187	170	71	61
		ORSINA DA FONSEÇA	225	198	104	90	19	17
		PAULO DE FRONTIN	66	63	60	57	5	5
		RIVADÁVIA CORRÊA	-	-	-	-	34	30
		SANTA CRUZ	15	11	17	15	2	2
		SOUZA AGUIAR	211	168	56	49	27	23
		VISCONDE DE CAIRÚ	87	80	32	27	56	50
		VISCONDE DE MAUÁ	298	212	148	107	60	46
T O T A I S		1.063	874	604	515	274	234	
COMERCIAIS	EXTERNATOS	PAULO DE FRONTIN	-	-	-	-	60	57
		RIVADÁVIA CORRÊA	-	-	-	-	-	-
		AMARO CAVALCANTI	119	113	73	65	80	70
		T O T A I S	119	113	73	65	140	127
S O M A S G E R A I S		2.112	1.867	1.268	1.140	841	769	

OBSERVAÇÕES:- A 6A. SÉRIE DO INSTITUTO DE EDUCAÇÃO
A ESCOLA AMARO CAVALCANTI MANTÉM OS
SÉRIES) E PERITO CONTADOR (4A., 5A.

TÉCNICOS PROFISSIONAIS E EQUIPARADOS

MÊS DE JULHO

L A E F R E Q U Ê N C I A D O S D I V E R S O S C U R S O S

4A. SÉRIE		5A. SÉRIE		6A. SÉRIE		T O T A I S		
MATR.	FREQ.	MATR.	FREQ.	MATR.	FREQ.	MATR.	FREQ.	P.FREQ.
80	75	61	57	-	-	361	339	93,90
23	20	44	40	-	-	442	413	93,43
50	47	27	23	-	-	296	262	88,51
220	218	207	205	195	191	1.368	1.352	98,83
13	13	7	7	-	-	165	145	87,87
386	373	346	332	195	191	2.632	2.511	95,40
-	-	-	-	-	-	76	76	100 -
-	-	-	-	-	-	135	128	94,81
28	27	5	5	12	12	77	73	94,80
28	27	5	5	12	12	288	277	96,18
-	-	-	-	-	-	419	373	89,02
-	-	-	-	-	-	348	305	87,64
2	2	4	3	-	-	137	130	94,89
13	12	6	5	-	-	53	47	88,67
-	-	-	-	-	-	34	28	82,35
15	12	6	4	-	-	315	256	81,26
-	-	-	-	-	-	175	157	89,71
61	41	6	6	21	19	594	431	72,55
91	67	22	18	21	19	2.075	1.727	83,22
96	89	65	57	-	-	221	203	91,85
46	35	6	5	-	-	52	40	76,92
148	127	130	114	129	120	679	609	89,69
290	251	201	176	129	120	952	852	89,49
795	718	574	531	357	342	5.947	5.367	90,24

CONSTITUE O CICLO COMPLEMENTAR.
 CURSOS PROPEDÊUTICO (1A., 2A. E 3A.
 E 6A. SÉRIES)

235 - BIBLIOTÉCAS
 2350 - BIBLIOTÉCAS MUNICIPAL
 23500 - LEITURA E CONSULTA

MOVIMENTO DO MÊS DE AGOSTO

DIA	LEITORES			TOTAL	LIVROS CONSULTADOS
	TURNOS				
	1º	2º	3º		
1	23	43	42	108	178
2	21	39	34	94	237
3	20	54	16	90	203
5	22	43	51	116	199
6	18	48	31	97	203
7	27	32	42	101	210
8	28	32	38	98	205
9	19	29	34	82	189
10	15	27	18	60	163
12	21	29	39	89	187
13	21	62	26	109	200
14	22	69	27	118	211
15	27	67	46	140	297
16	27	58	31	116	205
19	31	67	32	130	293
20	37	44	59	140	260
21	23	57	31	111	204
22	28	69	21	118	199
23	25	59	42	126	200
24	18	41	11	70	145
26	30	68	25	123	237
27	34	56	30	120	226
28	22	65	34	121	203
29	36	59	20	115	210
30	27	46	26	99	169
31	26	28	11	65	136
TOTAL	648	1.291	817	2.756	5.369

DISCRIMINAÇÃO DAS OBRAS LIDAS OU CONSULTADAS POR ASSUNTO E IDIOMA

ASSUNTO	NÚMERO	IDIOMA	NÚMERO
CIÊNCIAS PURAS	915	PORTUGUÊS	2.306
CIÊNCIAS APLICADAS	902	FRANCÊS	712
FILOLOGIA	433	ESPAÑHOL	380
LITERATURA	425	ALEMÃO	164
OBRAS GERAIS	405	INGLÊS	159
SOCIOLOGIA	373	ITALIANO	109
GEOGRAFIA E HISTÓRIA	315	LATIM	19
FILOSOFIA	235	GREGO	1
BELAS ARTES	103	OUTRAS LINGUAS	161
RELIGIÃO	4	-	-
TOTAL	4.111	TOTAL	4.111

MÉDIA DIÁRIA DE FREQUÊNCIA - 106,00

MÉDIA DIÁRIA DE OBRAS LIDAS OU CONSULTADAS - 156,11

MÉDIA E TAXA DE FREQUÊNCIA POR TURNOS:

TURNOS	HORÁRIO	FREQUÊNCIA	
		MÉDIA DIÁRIA	TAXA
1º	9 às 13	24,92	23,51
2º	13 às 18	49,65	46,84
3º	18 às 22	31,43	29,64

DIA	VOLUMES	OBRAS	LEITORES	DIA	VOLUMES	OBRAS	LEITORES
1	20	20	20	19	37	35	28
2	20	27	18	20	34	32	25
3	27	25	22	21	26	25	18
5	31	31	21	22	26	26	20
6	22	21	16	23	24	23	16
7	18	17	11	24	20	20	13
8	41	36	24	26	37	35	24
9	18	18	13	27	15	15	12
10	20	19	15	28	34	33	24
12	31	30	22	29	14	13	9
13	29	29	19	30	16	15	11
14	31	28	28	31	19	16	11
15	29	28	20				
16	32	28	19	TOTAL	679	645	471

MOVIMENTO DO SERVIÇO DE LEITURA DOMICILIÁRIA POR ASSUNTO E IDIOMA.

ASSUNTO	NÚMERO	IDIOMA	NÚMERO
CIÊNCIAS APLICADAS	242	PORTUGUÊS	289
CIÊNCIAS PURAS	161	FRANCÊS	211
LITERATURA	97	INGLÊS	41
SOCIOLOGIA	46	ESPAÑHOL	35
GEOGRAFIA E HISTÓRIA	25	ITALIANO	25
FILOLOGIA	27	ALEMÃO	13
FILOSOFIA	20	LATIM	2
OBRAS GERAIS	13	OUTRAS LINGUAS	29
BELAS ARTES	6		
TOTAL	645	TOTAL	645

25 - ESTATÍSTICA SOCIAL

251 - PREVIDÊNCIA E ASSISTÊNCIA SOCIAL

2510 - INSTITUTOS DE CONTRIBUIÇÃO OBRIGATÓRIA

25100 - MONTEPIO MUNICIPAL

MOVIMENTO DE CAIXA DO MONTEPIO, NO MÊS DE AGOSTO

D E V E		H A V E R	
CONTRIBUÍNTES	25:174\$700	CONTRIBUÍNTES	77:415\$700
PENSIONISTAS	21:777\$700	PENSIONISTAS	507:630\$900
QUOTA DE REVERSÃO	9:377\$400	QUOTA DE REVERSÃO	64\$200
ASSIST.MÉD.CIRÚRGICA	1:264\$000	LOCADORES	988:268\$800
DIVERSAS RENDAS	1:503\$200	AUXÍLIO PARA FUNERAL	23:290\$000
CAIXA REG.DE EMPRÉST.	691\$400	BANCO DO BRASIL	3.000:000\$000
BANCO DO BRASIL	1.500:000\$000	PESSOAL	71:075\$500
PREF.DO D. FEDERAL	3.032:750\$200	MATERIAL	7:994\$800
DESP.ORÇAM.(MATERIAL)	70\$800	-	-
TOTAL	4.592:616\$400	TOTAL	4.675:739\$900
SALDO DE JULHO	356:250\$600	SALDO PARA SETEMBRO	273:120\$100
TOTAL	4.948:869\$000	TOTAL	4.948:869\$000

MOVIMENTO DE CONTRIBUÍNTES NO MÊS DE AGOSTO, EM CONFRONTO COM OS MESES DE MAIO, JUNHO E JULHO.

REFERÊNCIA	AGOSTO	JULHO	JUNHO	MAIO
MENSALIDADE	14:957\$400	16:953\$200	14:539\$100	16:168\$100
RECEITA À CLASSIFICAR	37\$300	497\$700	66\$300	68\$000
JÓIA	1:394\$500	1:277\$800	1:087\$900	7:893\$200
ALUGUEL	5:230\$400	2:670\$000	8:307\$000	6:729\$800
EMP. A LONGO PRAZO	1:304\$600	1:003\$600	1:630\$400	844\$300
EMPRÉSTIMO RÁPIDO	400\$900	162\$500	424\$500	181\$800
AMORTIZ. ESPECIAL	2:749\$400	3:538\$200	3:073\$100	2:747\$900
EMPRÉST. FUNERAL	-	10\$100	-	-

25101 - ASSISTÊNCIA MÉDICO-CIRÚRGICA DOS EMPREGADOS MUNICIPAIS
SERVIÇOS PRESTADOS NO MÊS DE AGOSTO.

E S P E C I F I C A Ç Ã O	N Ú M E R O
I) CONSULTAS POR ESPECIALIDADES DAS CLÍNICAS:	
MÉDICA	2.891
HOMEOPÁTICA	105
CIRÚRGICA	778
ORTOPÉDICA	254
PROTOLÓGICA	198
OTO-RINO-LARINGOLÓGICA	1.181
UROLOGICA	485
OFTALMOLOGICA	671
GINECOLÓGICA	300
PEDIÁTRICA	1.639
TISIOLOGICA	1.580
DERMATOLÓGICA	541
NEUROLÓGICA	30
OBSTÉTRICA	280
CARDIOLOGICA	201
TOTAL	11.214
II) SERVIÇOS DIVERSOS:	
TRANSFUSÕES DE SANGUE	9
SOCORROS INTERNOS	47
SOCORROS URGENTES (AMBULÂNCIA)	242
REMOÇÕES (AMBULÂNCIA)	34
VISITAS A DOMICÍLIO	145
FARMACIA (FÓRMULAS AVIADAS)	9.127
OPERADOS	64
INTERNAÇÕES PARTOS CIRÚRGICOS	3
PARTOS NORMAIS	28
EM OBSERVAÇÃO	55
TOTAL DE INTERNAÇÕES	150
III) FREQUÊNCIA NOS CONSULTÓRIOS, LABORATÓRIOS, ETC. :	
CONSULTAS	11.214
INJEÇÕES	2.997
CURATIVOS	2.077
LABORATÓRIO DE PESQUISAS CLÍNICAS	1.733
GABINETE RADIOGRÁFICO	716
GABINETE FISIOTERÁPICO	1.725
GABINETE DE MASSAGENS	388
EXAMES DE REFRAÇÃO	70
APLICAÇÕES DE PNEUMATÓRAX	160
PEQUENAS INTERVENÇÕES CIRÚRGICAS	122
ORTOPEDIA (APARELHOS)	24
TOTAL	21.226

E S P E C I F I C A Ç Ã O

N Ú M E R O

IV) OPERAÇÕES DE SALA:

ADENOIDETOMIA	1
AMIGDALETOMIA	11
APENDICETOMIA	14
CATARATA	3
COLPOPERINEORRAFIA	1
CURETAGEM OSSEA	1
CURETAGEM UTERINA	4
CISTOSTOMIA	1
DESVIO DE SEPTO	3
EXTRAÇÃO DE QUISTO	3
GASTRETOMIA	1
HERNIORRAFIA	2
HISTERETOMIA	1
HISTEROPEXIA	2
INCISÃO E DRENAGEM	4
INVERSÃO VAGINAL	1
LAPARATOMIA EXPL.	2
OPERAÇÃO DE ZELLER	1
PARTO CIRURGICO	3
PROSTATETOMIA	1
PETERÍGIO	3
REDUÇÃO E CONTENÇÃO	1
REDUÇÃO SANGRENTA	1
SALPINGETOMIA	1
TOTAL	66

V) PEQUENAS INTERVENÇÕES:

ALONGAMENTO DE FREIO	1
CAUTERIZAÇÃO LINEAR	12
CHALAZIO	5
ENXERTO DE TIERSCH	1
EXTRAÇÃO DE CORPO EXTRANHO	16
EXTRAÇÃO DE QUISTO	5
EXTRAÇÃO DE UNHA	2
INCISÃO	7
INCISÃO E DRENAGEM	38
PARACENTESE	1
PUNÇÃO	24
SUTURA	3
TOTAL	122

VI) LABORATÓRIOS:

SECÇÃO DE BIOQUÍMICA	599
SECÇÃO DE PARASITOLOGIA, SOROLOGIA E IMUNOL.	870
SECÇÃO DE HEMATOLOGIA E CITOLOGIA	264
TOTAL	1.733

2512 - CAIXAS E ASSOCIAÇÕES DIVERSAS

25120 - CAIXA REGULADORA DE EMPRÉSTIMOS

MOVIMENTO DE EMPRÉSTIMOS PAGOS NO MÊS DE AGOSTO

D I A	DE EMERGÊNCIA		COMUNS		TOTAL		MOVIM. PROGRESSIVO	
	QUAN- TI- DADE	IMPORTÂNC.	QUAN- TI- DADE	IMPORTÂNCIA	QUAN- TI- DADE	IMPORTÂNCIA	QUAN- TI- DADE	IMPORTÂNCIA
1	3	1:00803	2	1:42935	5	2:43738	8.705	18.490:89130
2	3	3:50139	65	133:69138	68	137:19337	8.773	18.620:04437
3	1	2:52235	44	80:23430	45	82:75635	8.818	18.710:14132
5	1	42030	50	84:49833	51	84:91833	8.869	18.795:75935
6	4	3:79537	63	84:03632	67	88:73139	8.936	18.884:49134
7	3	1:34531	32	61:40934	35	62:75435	8.971	18.947:24539
8	5	5:62732	53	92:39134	58	98:01836	9.029	19.045:26435
9	6	3:77730	49	92:46134	55	96:17834	9.084	19.141:44239
10	1	1:76030	51	67:77335	52	68:83735	9.136	19.210:20034
12	2	1:27030	32	60:43135	34	61:70135	9.170	19.271:98139
13	1	1:85234	37	87:63439	38	89:48733	9.208	19.361:46932
14	3	3:05337	26	33:22533	29	36:27930	9.237	19.398:34832
15	4	3:50735	36	51:66533	40	55:25238	9.277	19.453:60130
16	-	-	12	38:22637	12	38:22637	9.289	19.491:82737
17	4	2:03138	18	13:01434	22	15:04632	9.311	19.506:87339
19	1	42030	10	4:64239	11	5:06239	9.322	19.511:93638
20	2	90030	3	1:60534	5	2:50534	9.327	19.514:44232
21	1	73333	2	1:25139	3	1:98532	9.330	19.516:42734
22	5	3:49438	19	25:93337	24	29:42835	9.354	19.545:85539
23	3	1:46030	29	95:26335	32	96:72335	9.386	19.642:57934
24	6	3:99230	23	46:15537	29	50:05737	9.415	19.692:63731
26	1	48030	8	14:23538	9	14:71538	9.424	19.707:35239
27	1	1:26030	29	50:53337	30	51:79337	9.454	19.759:14636
28	4	4:86539	41	93:53439	45	98:40038	9.499	19.857:54734
29	3	3:35337	63	121:76239	66	125:11636	9.565	19.982:66430
30	4	3:00431	39	61:31932	43	71:02333	9.608	20.053:68733
31	-	-	56	91:61030	56	98:61030	9.664	20.152:29733
T.	72	59:42639	892	1.604:41732	964	1.663:84431	-	-

253 - MELHORAMENTOS URBANOS

2531 - DINÂMICA DAS CONSTRUÇÕES PARTICULARES

25310 - ÁREAS LICENCIADAS

1) MOVIMENTO DE CONSTRUÇÕES LICENCIADAS POR DISTRITO, NO MÊS DE AGOSTO.

DISTRITO	RESIDENCIAL		COMERCIAL		MISTO		PROLETÁRIO	
	Nº	ÁREA M ²	Nº	ÁREA M ²	Nº	ÁREA M ²	Nº	ÁREA M ²
1 - DD	8	912	3	10.083	1	7.680	-	-
2	5	943	-	-	-	-	-	-
3	6	2.471	-	-	1	1.420	-	-
4	19	6.366	-	-	1	582	-	-
5	13	9.140	-	-	1	4.800	-	-
6	23	1.587	-	-	1	450	-	-
7	14	3.761	-	-	-	-	-	-
8	35	4.840	1	240	-	-	-	-
9	103	9.269	-	-	3	698	-	-
10	43	3.078	2	257	-	-	-	-
11	43	3.223	1	137	1	180	-	-
12	15	1.197	1	154	-	-	-	-
13	3	227	-	-	1	137	-	-
14	6	330	-	-	-	-	-	-
15	-	-	-	-	-	-	-	-
5 - ED	-	-	-	-	-	-	138	6.235
TOTAL	336	47.644	8	10.871	10	15.947	138	6.235

25311 - CONSTRUÇÕES, RECONSTRUÇÕES E ACRÉSCIMOS

MOVIMENTO DO MÊS DE AGOSTO, POR DISTRITO

DISTRITOS	CONSTRUÇÕES		RECONSTRUÇÕES		ACRÉSCIMOS	
	PRÉDIOS	ÁREA M ²	PRÉDIOS	ÁREA M ²	PRÉDIOS	ÁREA M ²
1 - DO	12	18.675	-	517	5	2.229
2	5	943	-	-	20	1.289
3	7	3.891	1	147	7	213
4	20	6.948	-	-	20	1.248
5	14	14.740	-	-	23	1.508
6	24	2.037	2	360	13	3.549
7	14	3.761	-	-	7	405
8	36	5.080	-	-	27	1.614
9	106	9.967	2	3.100	43	1.342
10	45	3.335	3	309	26	657
11	45	3.540	1	59	16	506
12	16	1.351	-	-	7	311
13	4	364	-	-	3	72
14	6	330	-	-	1	45
15	•	-	-	-	-	-
5 - ED	138	6.235	-	-	-	-
TOTAL	492	81.197	9	4.492	218	14.988

MOVIMENTO DE LICENÇAS NO MÊS DE AGOSTO, EM CONFRONTO COM OS 3 MESES ANTERIORES E AGOSTO DE 1939.

ESPECIFICAÇÃO	1 9 4 0				1939
	AGOSTO	JULHO	JUNHO	MAIO	AGOSTO
CONSTRUÇÕES DE PRÉDIOS:					
RESIDENCIAIS	336	357	288	239	418
COMERCIAIS	8	8	13	8	8
MISTOS	10	18	11	5	18
PROLETÁRIOS	138	113	74	107	99
RECONSTRUÇÕES	9	5	5	3	4
ACRÉSCIMOS	218	208	196	204	197
TOTAL DE ÁREAS EM M ²	100.177	114.842	108.347	70.140	85.776

O DESENVOLVIMENTO E PROGRESSO DE UMA CIDADE PÔDE SER AFERIDO PELO NÚMERO DE CONSTRUÇÕES E PELA CONSEQUENTE ÁREA EDIFICADA. E O CONFRONTO DAS LICENÇAS CONCEDIDAS NO DISTRITO FEDERAL PARA EDIFICAÇÕES, RECONSTRUÇÕES E ACRÉSCIMOS, QUE SE VÊ DO QUADRO ACIMA, APRESENTA, NO CORRENTE MÊS DE AGOSTO, UM TOTAL DE 719 PRÉDIOS, SENDO 492 PARA CONSTRUÇÃO, 9 PARA RECONSTRUÇÃO E 218 PARA ACRÉSCIMO. A ÁREA EDIFICADA TERÁ, ASSIM, UM AUMENTO TOTAL DE 100.177 METROS QUADRADOS, O QUE CORRESPONDE A UMA VANTAGEM DE 14.401 METROS QUADRADOS SOBRE A ÁREA LICENCIADA EM AGOSTO DO ANO PRÓXIMO PASSADO, QUE FOI DE 85.776 METROS QUADRADOS.

NAS LICENÇAS PARA CONSTRUÇÃO, FIGURAM 336 DE PRÉDIOS RESIDENCIAIS, 8 COMERCIAIS, 10 MISTOS E 138 PROLETÁRIOS, SENDO APRECIÁVEL O AUMENTO PROGRESSIVO DO NÚMERO DE EDIFICAÇÕES DE NATUREZA PROLETÁRIA, EM RELAÇÃO ÀS DEMAIS, VERIFICADO NESTES ÚLTIMOS TEMPOS.

258 - PROPRIEDADE IMOBILIÁRIA

2580 - TRANSFERÊNCIA DE IMÓVEIS

TRANSFERÊNCIAS REGISTRADAS NO DEPARTAMENTO DE OBRAS PÚBLICAS, NO MÊS DE AGOSTO.

1) SEGUNDO A NATUREZA DO IMÓVEL

CIRCUNSCRIÇÕES	NÚMERO DE IMÓVEIS			TOTAL
	PRÉDIOS E TERRENOS	PRÉDIOS	TERRENOS	
CANDELÁRIA	3	-	-	3
SÃO JOSÉ	-	-	-	-
SANTA RITA	-	-	-	-
SÃO DOMINGOS	1	-	-	1
SACRAMENTO	-	-	-	-
AJUDA	2	-	-	2
SANTO ANTÔNIO	1	-	-	1
SANTA TERESA	11	-	3	14
GLÓRIA	5	-	-	5
LAGOA	11	-	1	12
GAVEA	12	-	14	26
COPACABANA	16	-	5	21
SANTANA	-	-	-	-
GAMBOA	3	-	-	3
ESPÍRITO SANTO	14	-	-	14
RIO COMPRIDO	10	-	-	10
ENGENHO VELHO	12	-	1	13
SÃO CRISTÓVÃO	15	-	1	16
TIJUCA	17	-	10	27
ANDARAÍ	25	-	9	34
ENGENHO NOVO	27	-	12	39
MEIER	43	-	3	46
INHAUMA	20	-	5	25
PIEDADE	19	-	4	23
PENHA	20	2	9	31
IRAJA	14	-	11	25
PAVUNA	5	-	10	15
MADUREIRA	16	-	9	25
ANCHIETA	5	-	5	10
JACAREPAGUÁ	5	-	15	20
REALENGO	7	-	8	15
CAMPO GRANDE	3	-	5	8
GUARATIBA	-	-	1	1
ILHAS	1	-	7	8
T O T A L	343	2	148	493

11) TRANSFERÊNCIA DE IMÓVEIS, SEGUNDO O VALOR

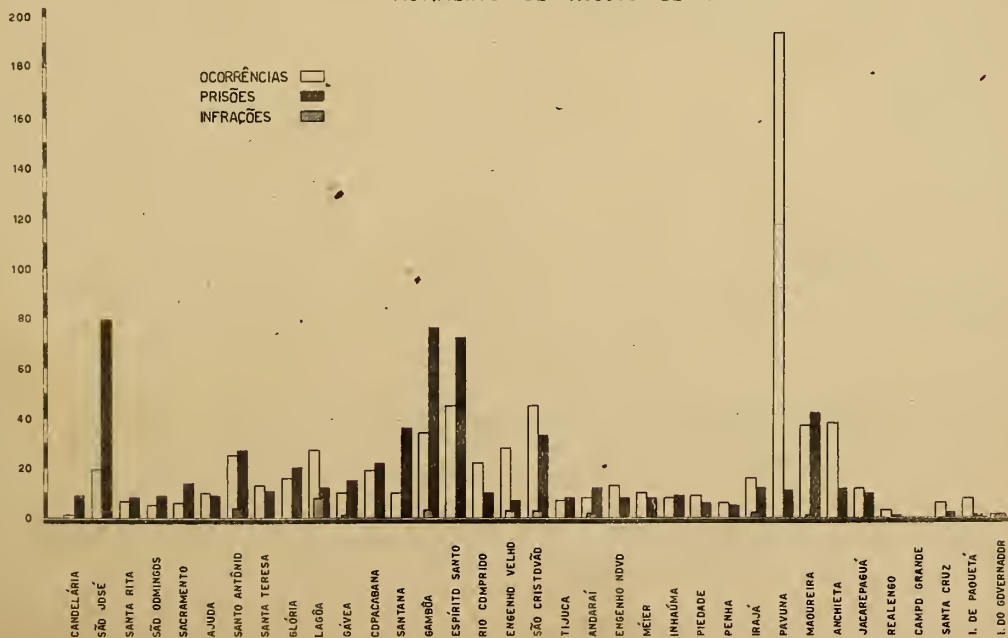
CIRCUNSCRIÇÕES	VALOR DAS TRANSMISSÕES			TOTAL
	PRÉDIOS E TERRENOS	PRÉDIOS	TERRENOS	
SÃO CRISTÓVÃO	1.515:000\$000	-	10:500\$000	1.525:500\$000
COPACABANA	1.480:000\$000	-	554:600\$000	2.034:600\$000
TIJUCA	1.365:200\$000	-	228:300\$000	1.593:500\$000
CANDELÁRIA	974:250\$000	-	-	974:250\$000
ANDARAÍ	960:480\$000	-	195:300\$000	1.155:780\$000
MEIER	921:715\$000	-	28:900\$000	950:615\$000
SANTA TERESA	825:000\$000	-	56:586\$600	881:586\$600
ENGENHO NOVO	821:580\$000	-	131:500\$000	953:080\$000
GLÓRIA	770:000\$000	-	-	770:000\$000
LAGOA	656:486\$480	-	50:000\$000	706:486\$480
ENGENHO VELHO	656:250\$000	-	20:000\$000	676:250\$000
RIO COMPRIDO	452:666\$666	-	-	452:666\$666
GAVEA	337:000\$000	-	542:771\$000	879:771\$000
INHAUMA	335:000\$000	-	30:772\$300	365:772\$300
ESPÍRITO SANTO	259:266\$666	-	-	259:266\$666
PIEDADE	221:050\$000	-	28:300\$000	249:350\$000
IRAJA	198:000\$000	-	70:800\$000	268:800\$000
PENHA	192:900\$000	21:500\$000	34:250\$000	248:650\$000
MADUREIRA	159:000\$000	-	52:150\$000	211:150\$000
GAMBOA	131:000\$000	-	-	131:000\$000
JACAREPAGUÁ	112:022\$000	-	124:110\$010	236:132\$010
AJUDA	108:000\$000	-	-	108:000\$000
REALENGO	99:555\$000	-	47:600\$000	147:155\$000
SANTO ANTÔNIO	85:000\$000	-	-	85:000\$000
SÃO DOMINGOS	60:000\$000	-	-	60:000\$000
ANCHIETA	59:500\$000	-	9:248\$000	68:748\$000
CAMPO GRANDE	59:000\$000	-	17:500\$000	76:500\$000
PAVUNA	52:354\$600	-	45:350\$000	97:724\$600
ILHAS	15:000\$000	-	53:630\$000	68:630\$000
GUARATIBA	-	-	200\$000	200\$000
SÃO JOSÉ	-	-	-	-
SANTA RITA	-	-	-	-
SACRAMENTO	-	-	-	-
SANTANA	-	-	-	-
SANTA CRUZ	-	-	-	-
TOTAL	13.882:276\$412	21:500\$000	2.332:367\$910	16.236:144\$322


DISTRITOS	OCORRÊNCIAS	PRISÕES	INFRAÇÕES
CANDELÁRIA	1	9	-
SÃO JOSÉ	19	79	-
SANTA RITA	7	8	-
SÃO DOMINGOS	5	9	-
SACRAMENTO	6	14	-
AJUDA	10	9	-
SANTO ANTÔNIO	25	27	4
SANTA TERESA	13	11	-
GLÓRIA	16	20	-
LAGOA	27	12	8
GÁVEA	10	15	1
COPACABANA	19	22	-
SANTANA	10	36	-
GAMBOA	34	73	3
ESPÍRITO SANTO	45	72	-
RIO COMPRIDO	22	10	-
ENGENHO VELHO	28	7	3
SÃO CRISTÓVÃO	45	33	3
TIJUCA	7	8	-
ANDARAÍ	8	12	2
ENGENHO NOVO	13	8	-
MÉIER	10	8	-
INHAÚMA	8	9	-
PIEDADE	9	6	-
PENHA	6	5	-
IRAJÁ	16	12	2
PAVUNA	194	11	-
MADUREIRA	37	42	1
ANCHIETA	38	12	-
JACAREPAGUÁ	12	10	-
REALENGO	3	1	-
CAMPO GRANDE	-	-	-
SANTA CRUZ	6	2	-
ILHA DE PAQUETÁ	8	1	-
ILHA DO GOVERNADOR	1	-	1
T O T A L	718	613	28

ÁREA TOTAL DAS CONSTRUÇÕES PARTICULARES AGOSTO DE 1940



VIGILÂNCIA MUNICIPAL MOVIMENTO DE AGOSTO DE 1940





I I - P A R T E.

- 31 - ESTATÍSTICA ECONÔMICA
- 318 - ESTATÍSTICA FINANCEIRA
- 3181 - IMPOSTOS
- 31810 - RENDAS INTERNAS

1) ARRECAÇÃO DA DIRETORIA DAS RENDAS INTERNAS (RECEBEDORIA DO DISTRITO FEDERAL) NO MÊS DE AGOSTO E DE JANEIRO A AGOSTO.

RUBRICAS ORÇAMENTÁRIAS	A G O S T O	JANEIRO A AGOSTO
RENDA ORDINÁRIA		
IMPOSTO DE CONSUMO	15.782:551\$000	139.187:263\$000
IMPOSTO DE RENDA	10.099:542\$000	29.955:291\$000
IMPOSTO S/ ATOS EMANADOS	7.987:211\$000	65.959:659\$000
RENDAS PATRIMONIAIS	208:221\$000	1.949:964\$000
DIVERSAS RENDAS	680:928\$000	5.581:367\$000
T O T A L	34.758:453\$000	242.633:544\$000
RENDA EXTRAORDINÁRIA	18.417:965\$000	85.447:177\$000
TOTAL DAS RENDAS	53.176:418\$000	328.080:721\$000
DEPÓSITOS	9.039:278\$000	68.846:040\$000
TOTAL GERAL	62.215:696\$000	396.926:761\$000

11) ARRECADAÇÃO DO IMPOSTO DE CONSUMO, POR ESPÉCIE, NO MÊS DE AGOSTO E DE JANEIRO A AGOSTO.

ESPÉCIES TRIBUTADAS	AGOSTO	JANEIRO A AGOSTO
FUMO	4.759:130\$000	37.617:655\$000
BEBIDAS	3.874:135\$000	39.908:182\$000
ALCOOL	3:725\$000	191:985\$000
FOSFOROS	5:870\$000	197:809\$000
SAL	998\$000	86:088\$000
CALÇADOS	708:830\$000	5.282:888\$000
PERFUMARIAS E ART. DE TOUCADOR	1.484:560\$000	13.342:934\$000
ESPECIALIDADES FARMACÊUTICAS	922:229\$000	7.623:422\$000
CONSERVAS	350:109\$000	2.775:313\$000
VINAGRE, AZEITE E ÓLEOS	76:054\$000	696:946\$000
VELAS	26:786\$000	257:259\$000
TECIDOS	779:118\$000	6.681:480\$000
ARTEFACTOS DE TECIDOS	571:269\$000	4.618:455\$000
PAPEL E SEUS ARTEFACTOS	63:009\$000	755:215\$000
CARTAS DE JOGAR	190\$000	11:175\$000
CHAPÉUS E BENGALAS	147:396\$000	1.306:524\$000
LOUÇAS E VIDROS	68:949\$000	654:626\$000
FERRAGENS E ARTEFACTOS	105:703\$000	1.038:259\$000
CAFÉ TORRADO E MOÍDO E CHÁ	209:715\$000	1.753:808\$000
MANTEIGA E SUCEDÂNEOS	27:229\$000	335:809\$000
MÓVEIS	333:349\$000	2.655:505\$000
ARMAS DE FOGO E MUNIÇÕES	23:496\$000	309:188\$000
LÂMPADAS, PILHAS, ETC.	229:101\$000	1.782:333\$000
QUEIJOS E REQUEIJÕES	31:088\$000	402:376\$000
ELETRICIDADE	180:966\$000	1.433:592\$000
TINTAS E VERNIZES	202:958\$000	1.761:482\$000
LEQUES E VENTAROLAS	275\$000	35:799\$000
ARTEFACTOS DE BORRACHA	43:566\$000	632:655\$000
NAVALHA E PINCEIS PARA BARBA	53:200\$000	359:977\$000
PENTES, ESCOVAS E ESPANADORES	32:328\$000	365:940\$000
BRINQUEDOS	8:442\$000	79:697\$000
ARTEFACTOS DE COURO	103:516\$000	815:853\$000
JÓIAS, OBRAS DE OURIVEIS	102:947\$000	890:158\$000
BIJUTERIAS, OBJETOS DE ADORNO	19:829\$000	222:519\$000
GASOLINA, OLEOS, CARBURETO DE CÁLCIO	700\$000	44:306\$000
LADRILHOS E OUTROS MATERIAIS	149:547\$000	1.216:300\$000
INSTRUMENTOS DE MÚSICA	18:599\$000	152:952\$000
MATERIAL OTICO, FOTOG. E CINEMATOG.	2:420\$000	20:975\$000
FOGOES, FOGAREIROS E AQUECEDORES	8:223\$000	66:937\$000
CIMENTO	290\$000	19:555\$000
LINHAS, CORDOALHA E BOTÕES	42:707\$000	413:532\$000
EMOLUMENTOS DE ESC. COMERCIAIS	9:500\$000	338:500\$000
SELAGEM DE ESTOQUE	-	30:800\$000
DEPOSITOS FECHADOS	500\$000	500\$000
T O T A L	15.782:551\$000	139.187:263\$000

111) IMPOSTO DE VENDAS E CONSIGNAÇÕES

ARRECADAÇÃO DIÁRIA DO IMPOSTO DE VENDAS E CONSIGNAÇÕES

MOVIMENTO DO MÊS DE AGOSTO

DIA	RECEITA DA MUNI- CIPALIDADE 60%	RECEITA EXTRAORDINA RIA DA UNIÃO 40%	TOTAL
2	131:287\$000	90:008\$000	221:296\$000
3	114:946\$000	78:804\$000	193:750\$000
5	85:926\$000	58:909\$000	144:835\$000
6	2.152:132\$000	1.543:272\$000	3.695:404\$000
7	141:611\$000	97:086\$000	238:697\$000
8	97:144\$000	66:600\$000	163:744\$000
9	115:878\$000	79:443\$000	195:321\$000
10	121:630\$000	83:307\$000	205:017\$000
12	63:041\$000	43:219\$000	106:260\$000
13	92:935\$000	63:714\$000	156:649\$000
14	266:652\$000	182:811\$000	449:463\$000
15	187:635\$000	128:638\$000	316:273\$000
16	135:357\$000	92:798\$000	228:155\$000
17	120:079\$000	82:324\$000	202:403\$000
19	42:627\$000	29:224\$000	71:851\$000
20	1.595:788\$000	1.143:645\$000	2.739:433\$000
21	103:759\$000	71:135\$000	174:894\$000
22	109:360\$000	74:975\$000	184:335\$000
23	128:026\$000	87:772\$000	215:798\$000
24	81:525\$000	55:892\$000	137:417\$000
26	76:408\$000	52:384\$000	128:792\$000
27	179:803\$000	123:269\$000	303:072\$000
28	128:069\$000	87:801\$000	215:870\$000
29	164:022\$000	112:450\$000	276:472\$000
30	183:835\$000	126:027\$000	309:862\$000
31	442:555\$000	303:407\$000	745:962\$000
TOTAL	7.062:031\$000	4.950:994\$000	12.021:025\$000

31811 - RENDAS ADUANEIRAS

1) MOVIMENTO DA ARRECADAÇÃO DA ALFÂNDEGA DO RIO DE JANEIRO NOS MESES DE JANEIRO A AGOSTO

RUBRICAS ORÇAMENTÁRIAS	JANEIRO A AGOSTO
RENDA ORDINÁRIA	
IMPORTAÇÃO - IMPOSTOS E TAXAS:	
DIREITOS DE IMPORTAÇÃO PARA CONSUMO	241.871:9090000
IMPOSTO ADICIONAL DE 10%	24.983:0530000
OUTRAS RUBRICAS: 3 A 7	1.501:6150000
T O T A L	268.356:5770000
IMPOSTO DE CONSUMO	33.955:9080000
IMPOSTO S/ ATOS EMANADOS	9:1970000
RENDAS INDUSTRIAIS	12:9650000
DIVERSAS RENDAS	17.999:7940000
TOTAL DA RENDA ORDINÁRIA	320.334:4410000
RENDA EXTRAORDINÁRIA	2.422:0460000
TOTAL GERAL	322.756:4870000

11) ARRECADAÇÃO DO IMPOSTO DE CONSUMO, POR ESPÉCIES, NOS MESES DE JANEIRO A AGOSTO

ESPÉCIES TRIBUTADAS	TOTAL ARRECADADO
FUMO	51:561\$000
BEBIDAS	3.059:492\$000
ALCOOL	101\$000
FOSFOROS	47:346\$000
SAL	1.745:807\$000
CALÇADOS	10:822\$000
PERFUMARIAS E ARTIGOS DE TOUCADOR	919:337\$000
ESPECIALIDADES FARMACÉUTICAS	1.137:351\$000
CONSERVAS	1.483:395\$000
VINAGRE E ÓLEOS ADEQUADOS À ALIMENTAÇÃO	1.295:650\$000
VELAS	4:549\$000
TECIDOS	2.020:883\$000
ARTEFACTOS DE TECIDOS E DE PELES	960:334\$000
PAPEL E ARTEFACTOS	41:881\$000
CARTAS DE JOGAR	26:284\$000
CHAPÉUS E BENGALAS	53:484\$000
LOUÇAS E VIDROS	246:075\$000
FERRAGENS, ARTEFACTOS DE FERRO, ETC.	209:242\$000
CAFÉ TORRADO OU MOÍDO E CHÁ	45:317\$000
BANHA, MANTEIGA E SUCEDÂNEOS	713\$000
MOVEIS	404:433\$000
ARMAS DE FOGO, MUNIÇÕES, ETC.	65:583\$000
LÂMPADAS, PILHAS, ETC.	2.115:857\$000
QUEIJOS E REQUEIJÕES	6:545\$000
TINTAS E VERNIZES	2.136:013\$000
LEQUES	52\$000
ARTEFACTOS DE BORRACHA	277:485\$000
NAVALHAS E PINCEIS PARA BARBA	79:302\$000
PENTES, ESCOVAS E ESPANADORES	55:762\$000
BRINQUEDOS	40:266\$000
ARTEFACTOS DE COUROS E OUTROS MATERIAIS	78:385\$000
JOIAS E OBRAS DE OURIVEIS	1:122\$000
BIJOUTERIAS, OBJ. DE ADORNO E RELÓGIOS	333:673\$000
GASOLINA E CARBURÊTO DE CALÇÃO	14.157:306\$000
LADRILHOS, MOZÁICOS, AZULEJOS, ETC.	128:235\$000
INSTRUMENTOS DE MÚSICA	54:881\$000
MAT. FOTOGRAFICO E CINEMATOGRAFICO	539:031\$000
FOGÕES E FOGAREIROS	4:928\$000
CIMENTÓ	61:890\$000
LINHAS, CORDOALHAS E BOTÕES	55:534\$000
T O T A L	33.955:907\$000

111) ARRECADAÇÃO DE DIREITOS DE IMPORTAÇÃO PARA CONSUMO, POR PAÍSES DE PROCEDÊNCIA, NOS MESES DE JANEIRO A AGOSTO DE 1940, EM CONFRONTO COM O MESMO PERÍODO DE 1939.

PROCEDÊNCIAS	JANEIRO A AGOSTO		DIFERENÇAS EM 1940
	1940	1939	
ALEMANHA	3.086:038\$000	43.801:077\$000	- 40.715:039\$000
ARGENTINA	14.660:633\$000	19.789:536\$000	- 5.128:903\$000
BÉLGICA	7.610:069\$000	10.135:757\$000	- 2.495:688\$000
DINAMARCA	144:049\$000	791:158\$000	- 647:109\$000
ESTADOS UNIDOS	93.316:156\$000	54.288:378\$000	+ 39.027:778\$000
FRANÇA	10.384:679\$000	10.987:265\$000	- 602:586\$000
GRÃ-BRETANHA	23.289:426\$000	22.121:611\$000	+ 1.167:815\$000
HOLANDA	13.884:746\$000	6.604:448\$000	+ 7.280:298\$000
ITÁLIA	3.619:093\$000	3.339:305\$000	+ 279:788\$000
JAPÃO	7.762:844\$000	4.876:384\$000	+ 2.886:460\$000
MÉXICO	5.770:821\$000	10.842:878\$000	- 13.072:057\$000
PERÚ	14.881:024\$000	10.830:590\$000	+ 4.050:434\$000
POLÔNIA	13:274\$000	1.417:388\$000	- 1.404:114\$000
PORTUGAL	9.191:333\$000	7.491:921\$000	+ 1.699:412\$000
POSSESSÕES BRITÂNICAS:			
CANADÁ	2.624:345\$000	2.459:142\$000	+ 165:203\$000
IRLANDA	1.424:173\$000	1.726:147\$000	- 301:974\$000
POSSESSÕES HOLANDEASAS:			
NA AMÉRICA DO NORTE E CENTRAL	12.230:670\$000	10.291:125\$000	+ 1.947:553\$000
SUÉCIA	2.334:946\$000	2.322:255\$000	+ 12:691\$000
SUIÇA	3.553:524\$000	3.274:513\$000	+ 279:011\$000
TCHECÓ-ESLOVÁQUIA	36:894\$000	1.733:292\$000	- 1.696:398\$000
OUTRAS PROCEDÊNCIAS	12.026:979\$000	11.344:979\$000	+ 682:000\$000
T O T A L	241.883:724\$000	248.469:149\$000	- 6.585:425\$000

3182 - CRÉDITO E PREVIDÊNCIA
 31.822 - CAIXA ECONÔMICA

MOVIMENTO GERAL DE CAIXA, DE TODOS OS DEPARTAMENTOS, NO MÊS DE AGOSTO

ESPECIFICAÇÃO	RECEBIMENTOS	PAGAMENTOS	VARIAÇÕES
DEPÓSITOS	84.964:801\$130	70.632:353\$460	14.332:447\$670
PENHÔRES	5.934:196\$000	6.185:613\$650	- 251:416\$850
CONSIGNAÇÕES	136:130\$100	5.800:242\$100	- 5.664:112\$000
HIPOTÉCAS	1.790:152\$500	4.030:977\$900	- 2.240:825\$400
TÍTULOS	2.043:771\$200	2.254:704\$100	- 210:932\$900
TESOURARIA	3.881:942\$51	2.036:769\$200	1.845:173\$610
MAUÁ	3:993\$000	36:097\$000	- 32:104\$000
TOTAL	98.754:987\$540	90.976:757\$410	7.778:230\$130

MOVIMENTO DE CHEQUES

ESPECIFICAÇÃO	RECEBIMENTOS	PAGAMENTOS
HIPOTECÁRIA	2.228:220\$500	56:607\$000
CARIOCA	1.769:465\$590	-
TOTAL	3.997:686\$090	56:607\$000

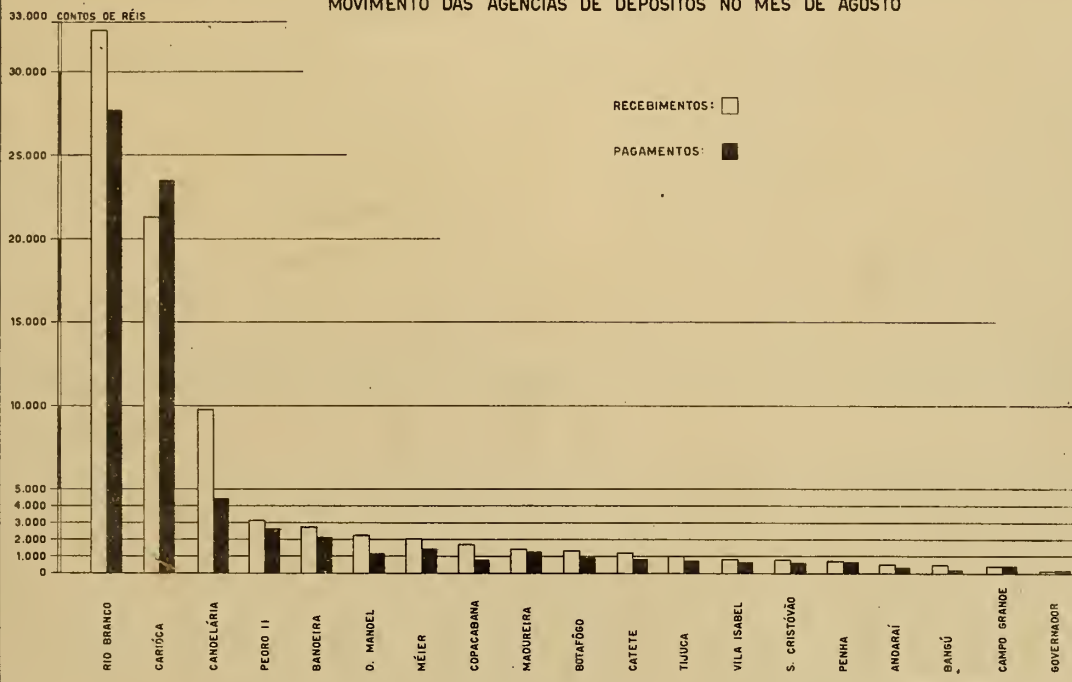
CARTEIRA DE DEPÓSITOS

MOVIMENTO DAS AGÊNCIAS DE DEPÓSITOS, NO MÊS DE AGOSTO

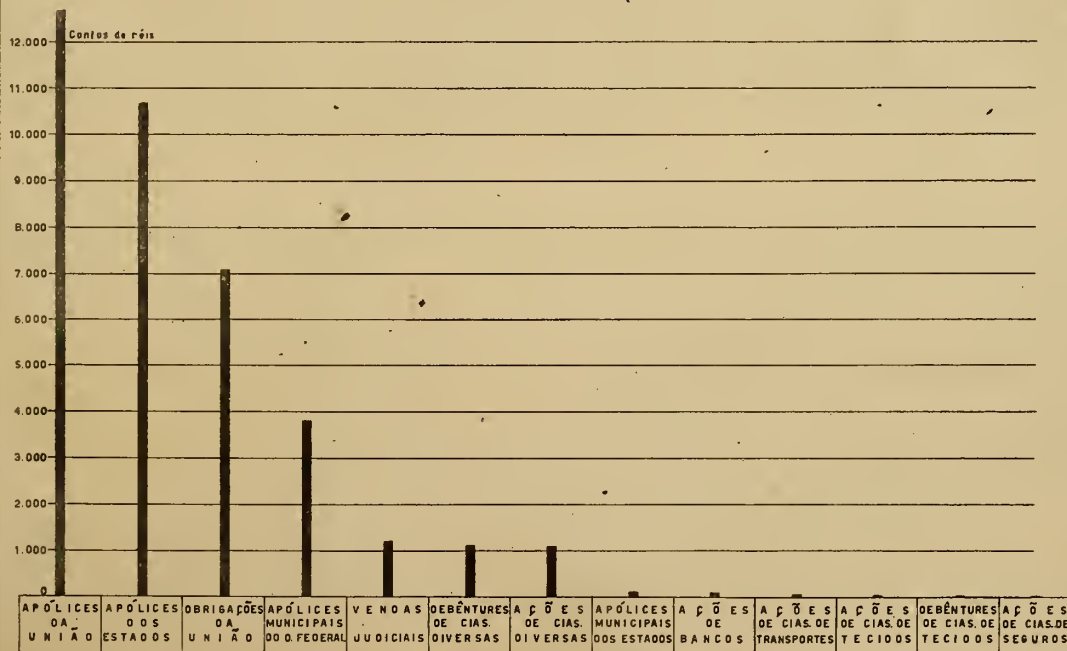
AGÊNCIAS	RECEBIMENTOS	PAGAMENTOS	VARIAÇÕES
ANDARAÍ	. 563:823\$100	. 323:517\$700	240:305\$400
BANDEIRA	2.780:023\$500	2.155:429\$600	624:593\$900
BANGÚ	. 559:465\$500	156:076\$300	403:389\$200
DOTAFOGO	1.385:446\$200	952:193\$400	433:252\$800
C. GRANDE	. 439:085\$400	. 425:304\$960	. 13:780\$440
CANDELÁRIA	9.851:924\$100	4.433:325\$600	5.418:598\$500
CARIOCA	21.347:042\$400	23.529:662\$460	- 2.182:620\$060
CATETE	1.246:221\$500	758:707\$100	487:517\$700
OPACADANA	1.730:570\$300	. 799:140\$140	. 931:430\$160
D. MANOEL	2.217:954\$500	1.110:035\$300	1.107:919\$200
GOVERNADOR	. 108:954\$300	. 145:980\$700	- 37:026\$400
MADUREIRA	1.443:037\$300	1.265:378\$110	218:559\$790
MÉIER	2.074:070\$900	1.474:087\$100	599:988\$900
PEDRO II	3.165:101\$100	2.667:709\$100	497:392\$000
PENHA	. 794:661\$300	. 665:369\$900	. 129:291\$400
RIO BRANCO	32.516:089\$437	27.765:959\$180	4.750:140\$250
S. CRISTÓVÃO	. 805:187\$700	647:215\$200	157:972\$500
TIJUCA	1.022:731\$700	730:332\$200	292:399\$500
VILA ISABEL	872:491\$900	626:929\$410	245:562\$490
TOTAL	04.964:201\$130	70.632:353\$460	14.332:447\$670


(GRÁFICO 3003 PÁGINA 121)

CAIXA ECONÔMICA MOVIMENTO DAS AGÊNCIAS DE DEPÓSITOS NO MÊS DE AGOSTO



MOVIMENTO DA BOLSA EM AGOSTO





CARTEIRA DE PENHORES

MOVIMENTO DO MÊS DE AGOSTO

NUMERÁRIO

AGÊNCIAS	RECEBIMENTOS	PAGAMENTOS	VARIAÇÕES
CENTRAL	1.792:497\$300	2.303:847\$200	- 511:349\$900
DANDEIRA	489:593\$500	475:345\$850	14:247\$650
SETE SETEMBRO	2.534:390\$450	2.294:572\$400	239:818\$450
LEOPOLDINA	319:965\$650	195:541\$100	124:424\$550
ROSÁRIO	797:749\$500	916:307\$100	- 118:557\$600
TOTAL	5.934:196\$800	6.185:613\$650	- 251:416\$850

EMPRÉSTIMOS

AGÊNCIAS	NOVOS		RESGATES		VARIAÇÕES	
	QUANT.	IMPORT.	QUANT.	IMPORT.	QUANT.	IMPORT.
CENTRAL	4.881	2.271:540\$	4.010	1.757:980\$0	871	513:560\$0
DANDEIRA	4.236	435:335\$	3.811	428:497\$0	425	6:838\$0
SETE SETEMBRO	8.412	2.192:095\$	8.691	2.278:160\$0	- 279	- 86:065\$0
LEOPOLDINA	3.177	104:890\$	3.519	264:140\$1	- 342	- 79:250\$1
ROSÁRIO	3.580	694:695\$	3.256	774:285\$0	324	120:410\$0
TOTAL	24.286	5.278:555\$	23.287	5.503:062\$1	999	475:492\$9

REFORMADOS: 13.623 NO VALOR DE RS. 3.938:970\$000

ARRECADAÇÃO

AGÊNCIAS	JUROS	RENDAS GERAIS	SOMAS
CENTRAL	178:205\$500	9:762\$200	187:967\$700
DANDEIRA	37:139\$700	4:034\$700	41:174\$400
SETE SETEMBRO	294:891\$700	16:062\$800	220:954\$500
LEOPOLDINA	32:030\$300	3:768\$900	35:799\$200
ROSÁRIO	46:523\$400	3:755\$100	50:278\$500
TOTAL	498:790\$600	37:383\$700	536:174\$300

317 - ESTATÍSTICA DO MERCADO FINANCEIRO E MONETÁRIO

3170 - TÍTULOS MOBILIÁRIOS

31700 - MOVIMENTO DA BOLSA

MÊS DE AGOSTO

T Í T U L O S	NÚMERO	IMPORTÂNCIA
APÓLICES DA UNIÃO	15.836	12.664:533\$500
APÓLICES DOS ESTADOS	42.590	10.600:452\$250
ORIGINAÇÕES DA UNIÃO	6.978	7.081:367\$500
APÓLICES MUNICIPAIS DO DISTRITO FEDERAL	14.150	3.828:916\$000
VENDAS JUDICIAIS	2.444	1.248:869\$000
DEBÊNTURES DE CIAS. DIVERSAS	5.746	1.139:219\$000
AÇÕES DE CIAS. DIVERSAS	3.774	1.102:802\$500
APÓLICES MUNICIPAIS DOS ESTADOS	2.575	694:243\$000
AÇÕES DE BANCOS	3.315	639:523\$500
AÇÕES DE CIAS. DE TRANSPORTES	3.617	479:864\$000
AÇÕES DE CIAS. DE TECIDOS	177	28:520\$000
DEBÊNTURES DE CIAS. DE TECIDOS	136	25:976\$000
AÇÕES DE CIAS. DE SEGUROS	35	20:305\$000
T O T A L	101.373	39.622:491\$250

3171 - CÂMBIO

(GRÁFICO 3.004 - PÁGINA 121)

31710 - OFICIAL

COTAÇÕES DO CÂMBIO À VISTA NO MERCADO OFICIAL, NO MÊS DE AGOSTO E MÉDIA MENSAL

PRAÇAS	MÍNIMA	MÉDIA	MÁXIMA
LONDRES "£ ÁREA"	55\$390	67\$177	67\$220
LONDRES " " ESTERLINA"	66\$570	66\$570	66\$570
NEW YORK	16\$560	16\$534	16\$700
ITÁLIA	\$845	\$845	\$845
PORTUGAL	\$630	\$639	\$640

31711 - LIVRE

COTAÇÕES DO CÂMBIO À VISTA NO MERCADO LIVRE

P R A Ç A S	MÍNIMA	MÉDIA	MÁXIMA	DESDE 1º DE JANEIRO	
				MÍNIMA	MÁXIMA
LONDRES "£ ESTERLINA"	79 729	80 003	80 050	63 884	80 050
LONDRES "£ AREA"	79 485	79 793	79 990	79 485	80 050
NEW YORK	19 772	19 779	19 787	19 772	19 875
CANADÁ	17 900	18 526	18 850	16 700	18 850
ALEMANHA - REICHSMARK	8 000	8 000	8 000	7 050	8 000
MONTEVIDÉO	6 890	6 930	6 950	6 890	7 920
ALEMANHA - VERRECHNUNGS.	6 070	6 081	6 092	5 635	6 3145
HONG-KONG	4 750	4 750	4 750	4 750	4 950
SUÉCIA	4 740	4 746	4 770	4 530	4 770
JAPÃO	4 656	4 664	4 674	4 656	4 6710
SUIÇA	4 522	4 510	4 522	4 435	4 522
BUENOS AIRES	4 360	4 469	4 537	4 267	4 784
ITÁLIA	1 000	1 002	1 010	1 000	1 010
PORTUGAL	6770	6777	6790	6658	6790
CHILE	660	661	671	660	6671

31712 - LIVRE ESPECIAL

TAXA DE CÂMBIO À VISTA NO MERCADO ESPECIAL (MOEDAS, CARTAS DE CRÉDITO E CHEQUES DE VIAJANTES.)

REFERÊNCIA	MÍNIMA	MÉDIA	MÁXIMA	DESDE 1º DE JANEIRO	
				MÍNIMA	MÁXIMA
LIBRA AREA	80 050	80 050	80 050	80 050	80 127
LIBRA ESTERLINA	61 822	68 574	72 000	61 822	87 301
DOLLAR (NEW YORK))	20 700	21 394	22 539	20 419	23 300
DOLLAR (CANADÁ)	19 400	19 900	20 900	16 362	20 900
REICHSMARK	9 450	9 625	9 850	8 800	10 200
PÊSO (MONTEVIDÉO)	7 220	7 600	8 000	7 220	9 100
YEN	3 083	5 391	5 860	3 000	5 860
FRANCO (SUIÇA)	4 720	5 052	5 450	4 400	5 580
PÊSO (BUENOS AIRES)	4 700	4 888	5 300	4 506	8 874
REISEMARK	3 900	4 3179	4 200	3 230	4 200
UNTERSTUETZUNGSMARK	3 803	4 000	4 051	2 800	4 064
LIRA	946	968	1 059	700	1 227
PORTUGAL	894	928	965	762	965

312 - ESTATÍSTICA DOS TRANSPORTES E DAS COMUNICAÇÕES

3120 - MOVIMENTO FERROVIÁRIO

31202 - PASSAGEIROS TRANSPORTADOS PELA E.F. CENTRAL DO BRASIL

MOVIMENTO DO MÊS DE AGOSTO:

GRANDE PERCURSO	PERCURSO	PEQUENO PERCURSO	TOTAL
DO INTERIOR PARA O DISTRITO FEDERAL	DO DISTRITO FEDERAL PARA O INTERIOR	D. PEDRO II - FCO. SÁ E SUBÚRBIOS	
636.469	958.154	6.385.543	7.980.166

31201 - PASSAGEIROS TRANSPORTADOS PELA E. F. LEOPOLDINA

MOVIMENTO DO MÊS DE AGOSTO:

R E F E R Ê N C I A	PASSAGEIROS
BARÃO DE MAUÁ PARA O INTERIOR (L.R.E.F. TEREZÓPOLIS)	30.925
BARÃO DE MAUÁ PARA OS SUBÚRBIOS	857.535
DO INTERIOR PARA BARÃO DE MAUÁ	35.322
DOS SUBÚRBIOS PARA B. MAUÁ E OUTRAS ESTAÇÕES SUBURB.	1.122.117
T O T A L	2.045.899

31203 - ESTRADA DE FERRO CORCOVADO

MOVIMENTO DE PASSAGEIROS NA ESTRADA DE FERRO CORCOVADO, NO MÊS DE AGOSTO, COMPARADO COM OS MESES DE JUNHO E JULHO:

MESES	PASSAGEIROS TRANSPORTADOS				PESSOAL DA CASA	EXCURSIONISTAS	VIAGENS (IDA E VOLTA)	
	BILHETES COMUNS	PASSES LIVRES	CRIANÇAS	TOTAL			PAINELAS	ALTOS
AGOSTO	7.026	574	389	7.989	110	6	312	160
JULHO	8.540	558	589	9.687	198	2	319	170
JUNHO	9.746	474	710	10.960	198	4	318	183

3121 - MOVIMENTO RODOVIÁRIO

31210 - BARREIRAS DO DISTRITO FEDERAL

MOVIMENTO DE VEÍCULOS E PASSAGEIROS NAS "BARREIRAS" DURANTE O MÊS DE AGOSTO.

BARREIRAS	ENTRADOS		SAÍDOS	
	VEÍCULOS	PASSAGEIROS	VEÍCULOS	PASSAGEIROS
CAMPO GRANDE	8.671	13.307	6.378	13.832
VIGÁRIO GERAL	21.741	42.621	16.035	43.398
ANCHIETA	4.597	2.540	2.860	2.741
PAVUNA	3.612	2.361	3.325	2.818
BARCAS	6.421	1.788	3.934	1.800
TOTAL	45.042	62.617	77.574	127.203

3122 - MOVIMENTO MARÍTIMO

31220 - ENTRADA E SAÍDA DE EMBARCAÇÕES

MOVIMENTO DO MÊS DE AGOSTO

REFERÊNCIA	ENTRADAS	SAÍDAS
NACIONAIS	193	150
ESTRANGEIRAS	99	85
TOTAL	292	235

NACIONALIDADE DAS EMBARCAÇÕES

REFERÊNCIA	ENTRADAS	SAÍDAS	REFERÊNCIA	ENTRADAS	SAÍDAS
BRASILEIRA	193	150	GREGA	2	4
INGLÊSA	18	15	FILANDESA	3	2
ITALIANA	2	-	ARGENTINA	2	3
AMERICANA	42	21	IUGO-SLAVA	2	-
NORUEGUÊSA	10	11	PANAMENHA	3	3
SUECA	5	6	CHILENA	1	2
JAPONÊSA	3	8	LITUANA	1	3
ESPAÑHOLA	2	2	PORTUGUÊSA	3	3
HOLANDESA	-	1	RUMAICA	-	1

CARACTERÍSTICAS DAS EMBARCAÇÕES

REFERÊNCIA	ENTRADAS			SAÍDAS		
	NACION.	ESTRANG.	TOTAL	NACION.	ESTRANG.	TOTAL
TONELAGEM	3.824.600	1.128.300	4.952.900	150.390	19.820	170.210
EQUIPAGEM	820.130	5.200.180	4.020.310	13.243	9.280	21.523
PROCEDÊNCIA	175	117	292	-	-	-
DESTINO	-	-	-	123	112	235

MOVIMENTO DE PASSAGEIROS

EMBARCADOS	DESEMBARCADOS	EM TRANSITO
2.030	1.500	4.438

31221 - TONELAGEM DAS EMBARCAÇÕES

TONELAGEM DAS EMBARCAÇÕES ENTRADAS E SAÍDAS, DURANTE O MÊS DE AGOSTO

D I A	E N T R A D A S		S A Í D A S	
	NACIONAIS	ESTRANGEIRAS	NACIONAIS	ESTRANGEIRAS
1	11.452	10.410	8.162	13.637
2	9.293	6.314	10.002	8.142
3	3.995	6.402	7.547	14.574
4	9.025	4.843	6.255	-
5	3.449	-	11.272	-
6	8.489	1.539	6.356	7.282
7	11.316	26.045	7.109	15.039
8	9.450	12.925	11.726	14.726
9	3.294	13.473	11.055	9.715
10	5.160	14.729	10.600	27.652
11	3.605	1.859	2.737	-
12	6.491	6.198	6.585	9.501
13	17.307	-	9.934	-
14	6.140	15.107	8.017	17.408
15	19.156	10.224	11.667	-
16	1.284	9.667	7.792	7.880
17	8.383	4.764	11.891	5.489
18	118	4.299	4.063	5.775
19	7.177	35.169	3.803	4.299
20	15.493	29.953	5.141	34.428
21	9.310	41.452	11.652	20.817
22	5.550	-	10.144	23.022
23	13.345	24.029	4.965	15.157
24	2.550	4.157	12.793	8.933
25	11.104	8.609	6.710	2.919
26	6.202	3.035	4.016	16.031
27	8.133	8.114	4.358	-
28	12.529	3.726	12.713	12.674
29	5.823	24.075	10.008	11.008
30	6.766	10.122	13.233	26.067
31	4.167	8.727	6.526	3.350
TOTAL	245.556	343.966	258.832	335.525

31224 - MOVIMENTO DE PASSAGEIROS NO PORTO DO RIO DE JANEIRO

1) PROCEDÊNCIA, NACIONALIDADE E SEXO DOS PASSAGEIROS ENTRADOS DURANTE O MÊS DE AGOSTO.

NACIONALIDADE	PROCEDÊNCIA E SEXO				TOTAL
	DE PORTOS DO BRASIL		DE PORTOS ESTRANGEIROS		
	HOMENS	MULHERES	HOMENS	MULHERES	
BRASILEIRA	3.084	1.755	167	110	5.116
ARGENTINA	27	3	161	111	302
BOLIVIANA	-	-	7	6	13
CANADENSE	3	-	-	1	4
CHILENA	-	1	29	8	38
CUBANA	2	-	1	1	4
MEXICANA	1	2	5	-	8
NORTE-AMERICANA	147	72	199	113	531
PARAGUAIA	1	-	4	5	10
PERUANA	2	-	3	-	5
URUGUAIA	5	5	42	52	104
VENEZUELANA	-	-	5	1	6
AMERICANAS OUTRAS	-	1	-	-	1
ALEMÃ	93	18	38	23	172
AUSTRIACA	4	2	6	5	17
BELGA	7	1	32	19	59
DINAMARQUESA	6	1	1	-	8
FRANCOESA	24	14	50	53	141
GREGA	1	-	2	3	6
ESPAÑHOLA	18	4	20	13	55
HOLANDESA	13	2	11	6	32
HUNGARA	3	1	13	4	21
INGLESA	66	15	76	46	203
ITALIANA	66	15	29	19	129
NORUEGUESA	22	2	2	2	28
POLONESA	9	4	63	60	136
PORTUGUESA	107	16	577	201	901
RUMENA	4	1	7	7	19
RUSSA	5	4	4	2	15
SUECA	10	1	2	2	15
SUIÇA	23	3	12	11	49
TCHECO-ESLOVACA	4	1	33	31	69
TURCA-EUROPEIA	1	-	5	1	7
UGO-ESLAVA	-	-	2	2	4
EUROPEIAS OUTRAS	-	1	2	3	6
CHINESA	1	-	-	-	1
JAPONESA	12	2	6	2	22
LIBANESA	13	2	-	-	15
SÍRIA	7	-	-	-	7
TURCA-ASIÁTICA	-	-	1	-	1
EGÍPCIA	-	-	1	-	1
HISPANO-AMERICANA	1	-	4	4	9
IGNORADA	1	-	3	1	5
TOTAL	3.793	1.949	1.625	928	8.295

11) SEGUNDO A NACIONALIDADE E A IDADE

NACIONALIDADE	I D A D E					TOTAL
	DE 0 A 7	DE 8 A 21	DE 22 A 39	DE 40 A 59	DE 60 E MAIS ANOS.	
BRASILEIRA	443	828	2.463	1.167	215	5.116
ARGENTINA	9	31	162	83	17	302
BOLIVIANA	2	1	6	4	-	13
CAÑADENSE	-	-	1	3	-	4
CHILENA	-	5	26	6	1	38
CUBANA	-	-	2	2	-	4
MEXICANA	-	1	6	1	-	8
NORTE-AMERICANA	18	37	203	199	74	531
PARAGUAIA	-	2	5	3	-	10
PERUANA	-	-	4	1	-	5
URUGUAIA	1	15	38	36	14	104
VENEZUELANA	-	2	3	1	-	6
AMERICANAS OUTRAS	-	-	-	-	1	1
ALEMA	2	21	85	54	10	172
AUSTRIACA	1	1	4	8	3	17
BELGA	6	10	17	25	1	59
DINAMARQUESA	-	2	4	2	-	8
FRANCESA	8	31	44	49	9	141
GREGA	-	-	4	2	-	6
ESPAÑHOLA	1	6	29	15	4	55
HOLANDESA	-	10	14	7	1	32
HUNGARA	-	4	10	7	-	21
INGLESA	9	35	57	85	17	203
ITALIANA	4	36	66	14	9	129
NORUEGUESA	-	2	16	9	1	28
POLONESA	8	18	59	43	8	136
PORTUGUESA	70	136	495	172	28	901
RUMENA	-	1	6	12	-	19
RUSSA	-	2	8	4	1	15
SUEÇA	-	-	11	4	-	15
SUIÇA	1	1	28	16	3	49
TCHECO-ESLOVACA	3	11	23	27	5	69
TURCA-EUROPEIA	-	1	5	1	-	7
IUGO-ESLAVA	-	-	3	1	-	4
EUROPEIAS OUTRAS	-	-	3	3	-	6
CHINESA	-	-	-	1	-	1
JAPONESA	-	2	11	8	1	22
LIBANESA	-	-	7	8	-	15
SIRIA	-	-	2	4	1	7
TURCA ASIÁTICA	-	-	-	1	-	1
EGÍPCIA	-	-	1	-	-	1
HISPANO-AMERICANA	1	1	6	1	-	9
IGNORADA	-	-	2	2	1	5
TOTAL	587	1.253	3.939	2.091	425	8.295

111) PASSAGEIROS SAÍDOS

SEGUNDO - O DESTINO, NACIONALIDADE E SEXO

NACIONALIDADE	D E S T I N O				TOTAL
	PORTOS DO BRASIL		PORTOS ESTRANGEIROS		
	HOMENS	MULHERES	HOMENS	MULHERES	
BRASILEIRA	2.954	1.547	63	66	4.630
ARGENTINA	33	11	148	110	302
BOLIVIANA	1	-	3	3	7
CANADENSE	2	-	1	1	4
CHILENA	2	-	33	20	55
CUBANA	2	-	3	3	8
MEXICANA	1	1	-	2	4
NORTE-AMERICANA	149	29	141	125	444
PARAGUAIA	-	-	1	1	2
PERUANA	3	-	4	2	9
URUGUAIA	10	9	44	50	113
VENEZUELANA	1	-	3	2	6
AMERICANAS OUTRAS	1	1	-	-	2
ALEMA	84	19	20	9	132
AUSTRIACA	2	1	2	-	5
BÉLGA	4	-	5	4	13
DINAMARQUESA	10	1	2	1	14
FRANCESA	25	14	20	12	71
GREGA	2	-	1	-	3
ESPAÑHOLA	21	2	25	9	57
HOLANDESA	8	3	7	5	23
HUNGARA	4	2	2	4	12
INGLESA	63	16	35	15	129
ITALIANA	61	14	19	12	106
NORUEGUESA	8	1	1	1	11
POLONESA	13	2	4	2	21
PORTUGUESA	142	10	168	39	359
RUMENA	2	-	3	2	7
RUSSA	9	6	1	-	16
SUEÇA	7	1	2	3	13
SUIÇA	23	6	9	4	42
TCHECO-ESLOVACA	4	-	4	4	12
TURCA-EUROPEIA	-	-	1	-	1
IUGO-ESLAVA	3	1	-	-	4
EUROPEIAS OUTRAS	8	1	3	4	16
CHINESA	-	-	1	1	2
JAPONESA	28	-	4	1	33
LIBANESA	14	3	-	1	18
SIRIA	6	5	-	1	12
TURCA ASIÁTICA	1	-	-	-	1
EGÍPCIA	2	2	-	-	4
MARROQUIA	3	-	-	-	3
SUL-AFRICANA	-	-	8	5	13
HISPANO-AMERICANA	-	-	2	-	2
IGNORADA	1	-	1	-	2
TOTAL	3.717	1.708	794	524	6.743

IV) SEGUNDO A NACIONALIDADE E IDADE

NACIONALIDADE	I D A D E					TOTAL
	DE 0 A 7	DE 8 A 21	DE 22 A 39	DE 40 A 59	DE 60 E MAIS A- NOS	
BRASILEIRA	395	537	2.378	1.144	176	4.630
ARGENTINA	2	27	150	97	26	302
BOLIVIANA	2	-	4	1	-	7
CANADENSE	-	-	1	3	-	4
CHILENA	2	5	38	10	-	55
CUBANA	-	3	2	3	-	8
MEXICANA	-	-	2	2	-	4
NORTE-AMERICANA	7	33	182	198	24	444
PARAGUAIA	-	-	2	-	-	2
PERUANA	2	-	4	3	-	9
URUGUAIA	-	9	46	50	8	113
VENEZUELANA	-	-	4	1	1	6
AMERICANAS OUTRAS	-	-	1	1	-	2
ALEMÁ	1	5	73	47	6	132
AUSTRIACA	-	-	3	1	1	5
BELGA	-	3	6	3	1	13
DINAMARQUESA	-	1	4	8	1	14
FRANCESA	1	4	23	31	12	71
GREGA	-	-	1	2	-	3
ESPAÑHOLA	1	1	26	29	-	57
HOLANDESA	-	4	10	9	-	23
HUNGARA	-	1	7	4	-	12
INGLESA	3	13	50	55	8	129
ITALIANA	-	2	29	66	9	106
NORUEGUESA	-	-	1	10	-	11
POLONESA	-	-	14	6	1	21
PORTUGUESA	11	26	181	118	23	359
RUMENA	-	-	1	5	1	7
RUSSA	-	-	11	4	1	16
SUECA	1	-	9	3	-	13
SUIÇA	-	-	24	18	-	42
TCHECO-ESLOVACA	2	2	7	1	-	12
TURCA-EUROPEIA	-	-	-	1	-	1
IUGO-ESLAVA	-	-	2	1	1	4
EUROPEIAS OUTRAS	-	2	7	7	-	16
CHINESA	-	-	1	1	-	2
JAPONESA	-	10	10	13	-	33
LIBANESA	-	-	12	6	-	18
SIRIA	-	-	6	6	-	12
TURCA ASIÁTICA	-	-	1	-	-	1
EGÍPCIA	1	1	2	-	-	4
MARROQUINA	-	-	1	1	1	3
SUL AFRICANA	1	3	2	5	2	13
HISPANO-AMERICANAS	-	-	1	-	1	2
IGNORADA	-	-	1	1	-	2
TOTAL	432	692	3.340	1.975	304	6.743

31222 - SERVIÇO DA INSPETORIA DE SAUDE DO PORTO

I) EMBARCAÇÕES VISITADAS NO MÊS DE AGOSTO

TIPO DAS EMBARCAÇÕES

A VAPOR	A VELA	PONTÕES	DE GUERRA	AÉREAS	TOTAL
172	32	2	1	85	292

II) OCORRÊNCIAS

ESPECIFICAÇÕES	QUANTIDADE
CARTAS DE SAÚDE EXPEDIDAS	150
P/NAVIOS NACIONAIS	65
P/NAVIOS ESTRANGEIROS	
TOTAL	235
REMOÇÕES DE DOENTES PARA HOSPITAIS À CRITÉRIO DA CIA.	53
VACINAÇÕES EFETUADAS A BORDO CONTRA A VARÍOLA	10

31223 - BARCAS

MOVIMENTO DO MÊS DE AGOSTO, COMPARADO COM OS 2 MESES ANTERIORES E AGOSTO DE 1939.

MÊS	PARA A CAPITAL	PARA NITERÓI	TOTAL
<u>AGOSTO</u>	764.455	756.910	1.521.365
JULHO	769.877	769.965	1.539.842
JUNHO	749.831	748.143	1.497.974
AGOSTO DE 1939	750.011	747.161	1.497.172

3123 - MOVIMENTO AÉREO

31231 - ENTRADA E SAÍDA DE AERONAVES NACIONAIS E ESTRANGEIRAS

MOVIMENTO DO MÊS DE AGOSTO

DIA	ENTRADAS			SAÍDAS		
	NACIONAIS	ESTRAN- GEIRAS	TOTAL	NACIONAIS	ESTRAN- GEIRAS	TOTAL
1	8	1	9	7	1	8
2	5	1	6	6	1	7
3	8	-	8	5	1	6
4	1	3	3	6	-	6
5	5	1	6	7	2	9
6	5	1	6	6	1	7
7	6	1	7	6	1	7
8	7	1	8	6	1	7
9	4	2	6	6	1	7
10	8	-	8	5	2	7
11	1	2	3	6	-	6
12	6	-	6	6	2	8
13	5	1	6	6	-	6
14	6	1	7	6	1	7
15	7	1	8	6	1	7
16	4	1	5	6	1	7
17	8	-	8	5	1	6
18	1	3	4	2	1	3
19	7	1	8	6	3	9
20	5	1	6	6	1	7
21	6	2	8	6	2	8
22	6	1	7	6	2	8
23	6	2	8	6	2	8
24	7	-	7	6	1	7
25	1	2	3	6	1	7
26	6	-	6	1	3	4
27	4	1	5	6	-	6
28	8	1	9	7	1	8
29	8	1	9	6	2	8
30	7	1	8	6	1	7
31	7	-	7	5	1	6
TOTAL	163	33	201	165	33	198

3124 - CORREIOS

31240 - TERRESTRE E MARÍTIMO

MOVIMENTO DE MALAS POSTAIS NO MÊS DE AGOSTO

ENTRADAS:

T E R R E S T R E				M A R Í T I M O					
SUL		INTERIOR		SUL		NORTE		EXTERIOR	
RIO	TRÂNS.	RIO	TRÂNS.	RIO	TRÂNS.	RIO	TRÂNS.	RIO	TRÂNS.
2.577	1.690	36.619	6.097	1.650	2.227	137	218	2.435	2.830

SAÍDAS:

T E R R E S T R E				M A R Í T I M O					
RIO		RIO		RIO		RIO		RIO	
SUL	TRÂNS.	INTER.	TRÂNS.	SUL	TRÂNS.	NORTE	TRÂNS.	EXTER.	TRÂNS.
4.727	4.418	42.595	8.022	375	1.424	10.394	6.151	1.186	780

COLIS - POSTAUX:

R E C E B I D A S				E X P E D I D A S				
SUL	NORTE	INTERIO	EXTERIOR	SUL	NORTE	INTERIOR	EXTERIOR	TRÂNSITO
-	-	30	789	76	20	4	146	-

31241 - AÉREO

MOVIMENTO DE MALAS POSTAIS NO MÊS DE AGOSTO

ENTRADAS:

P R O C E D Ê N C I A

SUL	TRÂNSITO	NORTE	TRÂNSITO	INTERIOR	TRÂNSITO	EXTERIOR	TRÂNSITO
1.095	878	571	614	3.608	517	335	272

SAÍDAS:

D E S T I N O

SUL	TRÂNSITO	NORTE	TRÂNSITO	INTERIOR	TRÂNSITO	EXTERIOR	TRÂNSITO
996	632	497	401	797	342	319	524

3125 - TELÉGRAFOS

31250 - SERVIÇOS DE ESTADO

31251 - SERVIÇOS PARTICULARES

MOVIMENTO DO MÊS DE AGOSTO

ESPECIFICAÇÃO	SERVIÇO TRANSMITIDO		SERVIÇO RECEBIDO	
	TELEG.	PALAVRAS	TELEG.	PALAVRAS
SERVIÇO DO INTERIOR DEP. DOS CORREIOS E TELÉGRAFOS	144.806	3.658.987	183.337	3.556.883
SERVIÇO INTERNACIONAL EMPRESAS PARTICULARES	15.148	364.454	15.492	410.984

314 - ESTATÍSTICA DOS PREÇOS

3141 - JUNTA DE CORRETORES E BOLSA DE MERCADORIAS

TABELA DOS PREÇOS MÁXIMOS DE VENDA, POR ATACADO E A VAREJO, EM VIGOR NO MÊS DE AGOSTO.

ARTIGO	ESPECIFICAÇÃO	UNIDADE DE VENDA	PREÇO DO COMÉRCIO	
			ATACADO	VAREJO
AÇÚCAR	REFINADO-EXTRA, TIPO ESPECIAL	QUILO	1\$160	1\$300
AÇÚCAR	REFINADO - EXTRA	PAC. 5 KGS.	5\$700	6\$000
AÇÚCAR	REFINADO DE 1A.	QUILO	1\$020	1\$100
AÇÚCAR	AMARELO, REFINADO DE 3A.	QUILO	\$900	1\$000
ARROZ	AMARELÃO	QUILO	1\$500	1\$700
ARROZ	AGULHA, ESPECIAL	QUILO	1\$300	1\$500
ARROZ	AGULHA, DE 1A.	QUILO	1\$100	1\$300
ARROZ	AGULHA, DE 2A.	QUILO	1\$000	1\$200
ARROZ	AGULHA, DE 3A.	QUILO	\$800	1\$000
ARROZ	BLUE ROSE, ESPECIAL	QUILO	1\$100	1\$400
ARROZ	BLUE ROSE, DE 1A.	QUILO	1\$000	1\$300
ARROZ	BLUE ROSE, DE 2A.	QUILO	\$900	1\$200
ARROZ	JAPONÊS, ESPECIAL	QUILO	\$900	1\$100
ARROZ	JAPONÊS, DE 1A.	QUILO	\$850	1\$000
ARROZ	JAPONÊS, DE 2A.	QUILO	\$750	\$900
AVEIA	NACIONAL, LAMINADA	LATA 700 GRS.	2\$500	2\$900
AZEITE	NACIONALIZADO-T. ITALIANO	LATA DE 1 KG.	10\$200	11\$200
AZEITE	NACIONALIZADO-T. PORTUGUÊS	LATA DE 1 KG.	9\$200	10\$200
BACALHAU	DE 1A. QUALIDADE	QUILO	5\$700	6\$500
BACALHAU	DE 2A. QUALIDADE-ESCAMUDO	QUILO	4\$400	4\$900
BAGRES	SECOS	QUILO	2\$300	2\$700
BANHA	REFINADA - FRIGORIFICADA	QUILO	3\$500	4\$000
BANHA	NÃO REFINADA	QUILO	3\$500	4\$000
BANHA	REFINADA	PAC. DE 1 KG.	3\$500	4\$000
BANHA	REFINADA	LATA DE 2 KGS.	7\$400	8\$000
BANHA	REFINADA	LATA DE 5 KGS.	18\$000	19\$500
BATATA	NACIONAL, BRANCA, GRAÚDA	QUILO	1\$000	1\$200
BATATA	NACIONAL, BRANCA, REGULAR	QUILO	\$900	1\$000
BATATA	NACIONAL, BRANCA, MIÚDA	QUILO	\$700	\$900
BATATA	NACIONAL, AMARELA, GRAÚDA	QUILO	1\$200	1\$400
BATATA	NACIONAL, AMARELA, REGULAR	QUILO	1\$000	1\$200
BATATA	NACIONAL, AMARELA, MIÚDA	QUILO	\$700	\$900

ARTIGO	ESPECIFICAÇÃO	UNIDADE DE VENDA	PREÇO DO COMÉRCIO	
			ATAÇADO	VAREJO
CAFÉ	EXTRA	QUILO	30000	30600
CAFÉ	DE 1A.	QUILO	28900	30300
CAFÉ	DE 2A.	QUILO	28400	28800
CAFÉ	DE 3A.	QUILO	28100	28400
CANGICA	EM GRÃO, ESPECIAL	QUILO	8750	10000
CARNE SÊCA	NACIONAL, ESPECIAL	QUILO	30300	30800
CARNE SÊCA	DE 1A. QUALIDADE	QUILO	30100	30600
CARNE SÊCA	DE 2A. QUALIDADE	QUILO	28800	30300
CEBOLA	DE 1A.	QUILO	18500	18900
CEBOLA	DE 2A.	QUILO	18300	18700
COMPOSTO	DE GORDURA	QUILO	30000	30500
COSTELA	DE PORCO, SALGADA	QUILO	28300	28700
FARINHA	DE ARROZ	QUILO	8950	10200
FARINHA	INTEGRAL DE ARROZ	LATA 500 GRS.	30000	30500
FARINHA	DE MANDIOCA, EXTRA	QUILO	8540	8700
FARINHA	DE MANDIOCA, ESPECIAL	QUILO	8480	8600
FARINHA	DE MANDIOCA, FINA	QUILO	8430	8550
FARINHA	DE MANDIOCA, GROSSA	QUILO	8400	8500
FARINHA	DE TRIGO, MISTURA	QUILO	10000	10100
FARINHA	PARA MASSAS ALIMENTÍCIAS	QUILO	10000	10100
FARINHA	DE TAPIÓCA, ESPECIAL	QUILO	10300	10800
FEIJÃO	BRANCO, ESPECIAL, GRAUDO	QUILO	10400	10800
FEIJÃO	BRANCO, ESPECIAL, MIUDO	QUILO	10100	10400
FEIJÃO	BRANCO, REGULAR	QUILO	8900	10200
FEIJÃO	FRADINHO	QUILO	10100	10400
FEIJÃO	MANTEIGA, ESPECIAL	QUILO	10300	10700
FEIJÃO	MULATINHO, REGULAR	QUILO	8900	10100
FEIJÃO	PRETO, ESPECIAL	QUILO	10000	10300
FEIJÃO	PRETO, DE 1A. QUALIDADE	QUILO	8950	10200
FEIJÃO	PRETO, DE 2A. QUALIDADE	QUILO	8850	10050
FEIJÃO	MULATINHO, ESPECIAL	QUILO	8900	10100
FUBÁ	DE ARROZ, FINO	QUILO	10000	10400
FUBÁ	DE MILHO, EXTRA FINO	QUILO	8600	8700
FUBÁ	DE MILHO, MIMOSO	QUILO	8650	8800
GORDURA	DE CÔCO	LATA DE 2 KGS.	70400	80400
LOMBO	(FIOS)	QUILO	30200	30700
LOMBO	(CARNE)	QUILO	28900	30400
LOMBO	COSTELAS DESCARNADAS	QUILO	28100	28500

ARTIGO	ESPECIFICAÇÃO	UNIDADE DE VENDA	PREÇO DO COMÉRCIO	
			ATAÇADO	VAREJO
MANTEIGA	EXTRA	QUILO	8\$500	10\$500
MANTEIGA	EXTRA	PAC. 250 GRS.	2\$200	2\$700
MANTEIGA	SEM SAL, ESPECIAL	QUILO	8\$000	9\$600
MANTEIGA	SEM SAL, ESPECIAL	PAC. 250 GRS.	2\$000	2\$500
MANTEIGA	SALGADA, DE 1A. QUALIDADE	QUILO	7\$200	8\$600
MANTEIGA	SALGADA, DE 1A. QUALIDADE	PAC. 250 GRS.	1\$800	2\$200
MANTEIGA	SALGADA, DE 2A. QUALIDADE	QUILO	6\$500	7\$700
MAIZENA		PAC. 200 GRS.	1\$200	1\$500
MAIZENA		PAC. 400 GRS.	2\$300	2\$900
MASSAS	ALIMENTÍCIAS, AMARELAS	QUILO	1\$700	2\$000
MASSAS	ALIMENT., COMUNS, BRANCA 1A.	QUILO	1\$300	1\$700
MASSAS	ALIMENT., COMUNS, BRANCA 2A.	QUILO	1\$250	1\$600
MILHO	VERMELHO, CATETE	QUILO	\$400	\$500
MILHO	MESCLADO	QUILO	\$300	\$400
ÓLEO	DE ALGODÃO, COM., NACIONAL	LATA DE 1 KG.	2\$800	3\$200
OVOS	COMUNS	DÚZIA	3\$000	3\$200
OVOS	DÉ GRANJA, MARCADOS	DÚZIA	4\$100	4\$200
SAL	GROSSO	QUILO	\$250	\$400
SAL	MOÍDO	QUILO	\$400	\$600
SAL	REFINADO	SACO DE 1 KG.	\$900	1\$100
SARDINHA	EM AZEITE, NACIONAL	LATA 130 GRS.	1\$300	1\$700
SARDINHA	EM AZEITE, NACIONAL	LATA 230 GRS.	2\$000	2\$500
SARDINHA	EM TOMATE, NACIONAL	LATA 130 GRS.	1\$300	1\$700
TALHARIM	COMUN	QUILO	1\$400	1\$700
TOUCINHO	SALGADO, DE 1A. Q., S/COSTELA	QUILO	3\$300	3\$800
TOUCINHO	SALG., DE 1A. QUAL. C/COSTELA	QUILO	3\$000	3\$500
TOUCINHO	DE FUMEIRO - BACON	QUILO	3\$500	4\$000
TOUCINHO	SALGADO - FITAS	QUILO	3\$000	3\$400
TRIGUILHO		QUILO	\$500	\$700
VINAGRE	ESPECIAL, DE VINHO DE UVA	GARRAFA	3\$000	3\$500
VINAGRE	ESPECIAL, DE VINHO DE UVA	LIT. C/ CASCO	3\$800	4\$400
VINAGRE	FINÍS., DE ÁLCOOL E AÇÚCAR	GAR. C/ CASCO	2\$600	3\$000
VINAGRE	FINÍS., DE ÁLCOOL E AÇÚCAR	LIT. C/ CASCO	2\$900	3\$300
VINAGRE	NACIONAL, COMUN	GAR. S/ CASCO	\$600	\$700
VINAGRE	NACIONAL, COMUN	LIT. S/ CASCO	\$800	\$900

31410 - COTAÇÃO DO ALGODÃO

MOVIMENTO DO MÊS DE AGOSTO

DIAS	T I P O		
	S E R I D Ó	S E R T Õ E S	C E A R Á
1 A 31	43\$500	40\$000	NOMINAL

31411 - COTAÇÃO DO AÇÚCAR

DIAS	T I P O			
	O R I S T A L	D E M E R A R A	M A S C A V O	M A S C A V I N H O
1 A 31	NOMINAL	51\$000	39\$000	NOMINAL

313 - ESTATÍSTICA DO COMÉRCIO

3130 - COMÉRCIO DE EXPORTAÇÃO

3131 - COMÉRCIO DE IMPORTAÇÃO

MOVIMENTO DO CHARQUE NA PRAÇA DO RIO DE JANEIRO, NO MÊS DE AGOSTO.

E N T R A D A		S A Í D A	
PROCEDÊNCIA	FARDOS	DESTINO	FARDOS
RIO GRANDE	4.848	RIO - CONSUMO	17.906
MATO GROSSO	-	BAÍA	.950
GOIAZ	6.904	RECIFE	4.073
MINAS GERAIS	11.337	OUTROS PORTOS	6.508
SÃO PAULO	3.635	-	-
ESTADO DO RIO	813	-	-
SANTA CATARINA	100	-	-
T O T A L	27.637	-	29.437

31310 - IMPORTAÇÃO DOS ESTADOS

MOVIMENTO DE ENTRADA DE GÊNEROS NA PRAÇA DO RIO DE JANEIRO, NO MÊS DE AGOSTO:

ESPECIFICAÇÃO	UNIDADE	QUANTID.	ESPECIFICAÇÃO	UNIDADE	QUANTID.
DO NORTE E SUL:			PELA E.F.C. BRASIL		
ALFAFA	FARDO	5.524	AMENDOIM	SACO	683
ALHOS	VOLUME	33	ARROZ	SACO	9.599
ALPISTE	SACO	2.195	BATATAS	CAIXA	11.019
AMENDOIM	SACO	480	FARINHA	SACO	31.653
ARROZ	SACO	110.980	FEIJÃO	SACO	23.202
BANHA	CAIXA	35.035	MANTEIGA	LATA	8.635
BATATAS	CAIXA	67.639	MILHO	SACO	74.116
CARNES	VOLUME	899	POLVILHO	SACO	404
CEBOLAS	CAIXA	10.921			
CEVADA	SACO	4.900	PELA E.F. LEO POLDINA		
FARINHA	SACO	88.712	AMENDOIM	SACO	68
FEIJÃO	SACO	30.814	ARROZ	SACO	2.813
LÍNGUAS	VOLUME	62	FARINHA	SACO	585
MANTEIGA	CAIXA	260	FEIJÃO	SACO	28.864
MATE	VOLUME	401	MANTEIGA	LATA	29.015
MILHO	SACO	14.850	MILHO	SACO	13.891
POLVILHO	SACO	5.247	POLVILHO	SACO	1.620
TAPIOCA	SACO	664	TOUCINHO	VOLUME	3
TOUCINHO	VOLUME	4.177			
VINHO	BARRIL	3.582			

31311 - IMPORTAÇÃO DO EXTERIOR

ENTRADA DE GÊNEROS NA PRAÇA DO RIO DE JANEIRO, PROCEDENTES DO EXTERIOR

ESPECIFICAÇÃO	UNIDADE	QUANTID.	ESPECIFICAÇÃO	UNIDADE	QUANTID.
ALHOS	VOLUME	340	CEVADA	SACO	650
BATATAS	CAIXA	11.200	ERVILHAS	SACO	600
CEBOLAS	CAIXA	1.000	GRÃO DE BICO	SACO	470

316 - ESTATÍSTICA DO CONSUMO

3161 - LEITE

CONSUMO DO LEITE NO DISTRITO FEDERAL

MÊS	CONSUMO (LITROS)	MÉDIA DIÁRIA
AGOSTO	6.187.614	199.471
JULHO	6.348.810	204.800
JUNHO	6.158.156	205.271
MAIO	6.350.631	204.857
AGOSTO DE 1939	6.294.916	203.061

3166 - ENERGIA ELÉTRICA E GÁS

MOVIMENTO DO MÊS DE AGOSTO

I) CONSUMO DE FORÇA

MEDIDORES DE FORÇA	CONSUMO PARTICULAR	TRANSPORTE	TOTAL DE K.W. CONSUMIDOS
10.570	24.249.102	10.171.423	34.420.525

II) CONSUMO DE ENERGIA ELÉTRICA

MEDIDORES DE LUZ	CONSUMO PARTICULAR	ILUMINAÇÃO PÚBLICA			TOTAL
		LÂMPADAS	VELAS COR-RESPONDENTES	TOTAL DE K.W. CONSUMIDOS	
231.583	11.309.458	30.044	9.312.885	4.455.854	15.765,312

III) CONSUMO DE GÁS

MEDIDORES	M ³ CONSUMIDOS	MÉDIA DIÁRIA (M ³).
96.704	10.256.327	330.850

311 - ESTATÍSTICA DA PRODUÇÃO INDUSTRIAL

3114 - INDÚSTRIA DA PESCA

MOVIMENTO DA VENDA DO PESCADO NO ENTREPÓSITO FEDERAL DA PESCA, NO
MÊS DE AGOSTO:

E S P É C I E	QUILOS	IMPORTÂNCIA
SARDINHA VERDADEIRA - GRANDE	355.652	179:8813500
DADEJO DE ALTO MAR	50.760	151:7253500
NAMORADO	42.566	148:2893200
CORVINA CONGELADA (R.G.S.)	99.426	143:3613000
BATATA	59.438	138:9853600
CAMARÃO VERDADEIRO - GRANDE	11.496	125:1003800
GAROUPA DE 2A.	61.230	119:8643000
CAMARÃO ROSA - MÉDIO	22.727	106:5613000
SIODA	30.120	85:1153000
CAMARÃO LIXO - MÉDIO	16.053	82:3993000
PESCADINHA	16.963	72:9393100
PESCADINHA DICUDA	27.279	55:7043500
CORVINA - GRANDE	25.959	54:9763500
GALO	37.025	52:4413000
XERELETE	27.310	50:9453000
CHERNE	16.253	49:6143300
MISTURA	52.995	45:8593000
CAMARÃO VERDADEIRO - MÉDIO	5.896	45:8113100
VERMELHO	13.907	41:4613500
SARDINHA VERDADEIRA - PEQUENA	54.423	39:1853800
PARGO	14.762	36:6923400
GOETE	15.572	35:5893100
ENCHOVA	9.943	30:6823000
PESCADA CAMBUÇÚ	7.100	29:1673000
CORCOROÇA	17.245	28:9583000
CAÇÃO	19.623	27:3393500
PESCADINHA DE ALTO MAR	10.120	26:7533000
PALOMBETA	41.503	25:0293000
MUZUNDU	41.676	20:4293000
TAINHA	5.618	18:0453600
TAINHA CONGELADA (R.G.S.)	7.630	18:1113000
ROBALO	2.968	17:5723300
PESCADA AMARELA	4.178	17:1883500

E S P É C I E	QUILOS	IMPORTÂNCIA
SARDINHA LAGE	46.880	14:151\$000
CARAPICU	17.868	12:116\$000
SOROCOA	3.538	11:958\$800
DADEJETE	2.211	10:792\$200
GARUPA DE IA.	2.737	9:680\$600
CAMARÃO ROSA - PEQUENO	2.020	9:286\$000
OLHETE	2.589	9:187\$100
LULA	1.746	9:020\$200
LINGUADO	1.688	8:917\$900
DAGRE	7.139	7:214\$500
PARATÍ	2.510	7:077\$000
MERO	2.429	5:714\$400
CAMARÃO VERDADEIRO - PEQUENO	1.114	5:217\$500
CORVINA - MÉDIA	3.245	4:875\$500
MANJUBA	2.775	4:645\$600
MARISCO	6.500	4:585\$000
CAMARÃO LIXO - GRANDE	.558	4:102\$500
OVEVA	2.010	3:103\$000
CANHANHA	1.578	2:927\$500
MICHOLE	.593	2:788\$700
SIRÍ	2.793	2:582\$500
CAMARÃO LIXO - PEQUENO	.472	1:854\$000
DOURADO	.743	1:829\$700
FARNANGALHO	2.950	1:685\$000
SERRA	1.352	1:535\$500
PIRAÚNA	.797	1:528\$200
DADEJO	.345	1:419\$400
ENXADA	1.106	1:407\$000
OSTRA	1.345	1:388\$000
ARRAIA	2.283	1:213\$700
GUAIBIRA	2.115	1:135\$000
XIXARRO	.655	1:035\$000
CANGOÁ	1.023	1:026\$000
CAVALA	.308	932\$000
BIJUFIRÁ	.318	931\$400
MEXILHÃO	3.260	815\$000
ESPADA	.803	802\$000
PREGEREDA	248	578\$200

E S P É C I E	KILOS	IMPORTÂNCIA
MARIMBÁ	263	575\$500
BONCADOR	308	531\$000
ACARÁ	574	530\$000
USARANA	621	501\$000
PAPATERRA	255	489\$000
LAGOSTA	20	394\$200
BONITO	300	360\$000
SARDINHA DOCA TORTA	1.750	350\$000
OLHO DE BOI	136	296\$800
PAMPO	141	282\$000
GAROUPETA	58	248\$000
POLVO	29	216\$000
TRAIÁ	99	206\$500
PESCADA MERLUZA	50	200\$000
CARANHO	86	195\$500
CARAPEDA	291	191\$000
OLHO DE CÃO	190	190\$000
TARTARUGA	156	156\$000
SAIRÚ	94	108\$000
CANGULO	60	60\$000
MANGANGÁ	60	60\$000
PIRAGICA	42	45\$500
XAREU	19	37\$600
MARIA MOLE	17	36\$000
JAGURIÇA	13	26\$000
TRILHA	3	14\$000
SARGO	6	12\$000
MOREIA	10	10\$000
GORDINHO	3	6\$000
T O T A L	1.365.714	2.298.863\$000

MOVIMENTO DO DEPARTAMENTO NACIONAL DA PROPRIEDADE INDUSTRIAL, NO MÊS DE AGOSTO

DESPACHOS PROFERIDOS:

REFERÊNCIA	DEFERIDOS	INDEFERIDOS	REJEITADOS
PREVILÉGIO DE INVENÇÃO	68	19	5
MODÉLOS DE UTILIDADE	17	9	2
MODÉLOS INDUSTRIAIS	1	-	-
GARANTIAS DE PRIORIDADE	1	1	-
REGISTRO DE MARCAS	624	147	-
REGISTRO DE TÍTULOS DE ESTABELECIMENTO	23	2	-
REGISTRO DE NOME COMERCIAL	6	1	-
TRANSFERÊNCIA DE PATENTES	14	-	-
TRANSFERÊNCIA DE MARCAS	227	-	-
CADUCIDADE DE MARCA INTERNACIONAL	11	1	-
CADUCIDADE DE MARCA NACIONAL	2	1	-

OUTRAS OCORRÊNCIAS:

REFERÊNCIA	QUANTID.	REFERÊNCIA	QUANTID.
ARQUIV. DE PROC. DE PATENT.	10	EXIGÊNCIAS	185
ARQUIV. DE PROC. DE MARCAS	36	DESPACHOS DIVERSOS	109
DESISTÊNCIA DE MARCA	8	RECURSOS INTERPOSTOS	76
MODIFICAÇÃO DE FIRMA	103	RECONSID. DE DESPACHO	2
PRORROGAÇÃO DE PRAZOS	27	OFÍCIOS EXPEDIDOS	155

SECÇÃO DE PATENTES:

REFERÊNCIA	QUANTID.	REFERÊNCIA	QUANTID.
CARTAS-PATENTE EXPEDIDAS	121	CERTIDÕES DIVERSAS	221
TERMOS DE DEP. DE PATENTES	138	TRANSFERÊNCIAS ANOTADAS	6
TERMOS DE DEPÓSITO DE GARANTIAS DE PRIORIDADE	2	CÓPIAS FOTOSTÁTICAS	86
		CONTRATO DE ESP. DE PATENT.	3

SECÇÃO DE MARCAS :

REFERÊNCIA	QUANTID.	REFERÊNCIA	QUANTID.
CERTIFICADOS EXPEDIDOS	380	TRANSFERÊNCIAS ANOTADAS	56
TERMOS DE DEP. DE MARCAS	583	MODIFICAÇÕES DE FIRMAS	23
CERTIDÕES DE DEPÓSITOS	185		

ARQUIVO :

REFERÊNCIA	QUANTID.	REFERÊNCIA	QUANTID.
CERTIDÕES DIVERSAS	103	CÓPIAS FOTOSTÁTICAS	53

RENDAS DIVERSAS :

ESPECIFICAÇÃO	IMPORTÂNCIA
SECÇÃO DE PATENTES	29:684\$300
SECÇÃO DE MARCAS	54:489\$200
DO ARQUIVO	95:919\$500
PROTOCOLO GERAL	22:581\$100
EMOLUMENTOS	8:848\$000
T O T A L	211:522\$100

32 - ESTATÍSTICA SANITÁRIA
 320 - ESTATÍSTICA DA ASSISTÊNCIA MÉDICO CIRÚRGICA
 3200 - HOSPITAIS E CASAS DE SAÚDE
 32000 - MOVIMENTO DE DOENTES HOSPITALIZADOS
 MÊS DE AGOSTO

ESPECIFICAÇÃO	EXIS- TIAM	ENTRA RAM	S A Í R A M		EXISTEM
			ALTAS	MORTÉS	
HOSPITAL CENTRAL DO EXÉRCITO	756	837	864	6	723
HOSPITAL CENTRAL DA MARINHA	392	357	488	3	258
HOSPITAL DOS LAZAROS	124	1	3	2	120
HOSPITAL DE SÃO SEBASTIÃO	608	304	166	110	636
HOSPITAL DA PENITÊNCIA	280	176	152	8	296
CASA DE SAÚDE SÃO JOSÉ	59	125	120	3	61
SOC. HESPANHOLA DE BENEFICÊNCIA	40	97	95	4	38
HOSPITAL N. SENHORA DO SOCORRO	92	40	49	4	79
HOSPITAL DA SANTA CASA MISERICÓRDIA	585	577	533	36	593
REAL D. SOC. PORTUGUÊSA DE BENEFIC.	414	272	283	18	385
MATERNIDADE ESCOLA	60	221	205	12	64
HOSPITAL V.O. 3A. N. S. MONTE CARMO	164	77	64	7	170
HOSPITAL N. SENHORA DAS DORES	161	13	13	17	144
HOSPITAL N. SENHORA DA SAÚDE	233	119	98	13	241
HOSPITAL HANEMANIANO	80	133	133	3	77
HOSPITAL DOS ESTRANGEIROS	27	38	42	1	22
COLÔNIA " GUSTAVO RIEDEL "	574	19	27	5	561
MATERNIDADE S. CRISTÓVÃO	29	134	130	5	28
CASA DE SAÚDE " DR. ABÍLIO "	41	2	4	-	39
CASA DE SAÚDE " DR. EIRAS "	174	34	37	3	168
CASA DE SANTA INÊS	60	25	25	-	60
HOSPITAL EVANGÉLICO	38	81	42	5	72
HOSPITAL SÃO ZACARIAS	87	41	28	9	91
SOC. ANON. CASA DE SAÚDE DA GAVEA	84	14	12	1	85
HOSPITAL ALEMÃO	75	132	136	4	67
CASA DO POBRE N. S. COPACABANA	1.885	155	60	1	1.979
SANATÓRIO RIO COMPRIDO	9	32	22	2	17
HOSPITAL PSIQUIÁTRICO	1.835	249	147	57	1.880
INST. MED. CIR. GETULIO SANTOS	96	190	181	2	103
HOSPITAL TORRES HOMEM	140	21	6	14	141
CASA DE SAÚDE E MAT. MADUREIRA	21	65	62	1	23
SOC. BENEF. SENHORAS ALEMÃES	18	37	40	1	14
SANATÓRIO RIO DE JANEIRO	56	14	7	2	61
HOSPITAL V.O. 3A. MINIMOS S. FCO. PAULA	94	32	30	2	94
HOSPITAL DA POLIC. MILITAR D. FEDERAL	133	279	274	2	136
ASS. MED. CIR. EMP. MUNICIPAIS	82	150	140	13	79
CASA DE SAÚDE " DR. PEDRO ERNESTO "	194	179	259	17	97
CASA DE SAÚDE E MAT. SÃO PAULO	14	34	32	1	15
HOSPITAL DOTAFOGO (POLICLINICA)	48	176	179	1	44
HOSPITAL ESTACIO DE SA	335	229	202	15	347
SANATÓRIO HENRIQUE ROXO	31	11	4	-	38
HOSPITAL S. J. BATISTA DA LAGOA	105	94	89	1	109
CASA DAS MAEZINHAS	16	16	18	-	16
T O T A L	10.351	5.832	5.501	411	10.271

11) DOENTES HOSPITALIZADOS, SEGUNDO A NACIONALIDADE.

ESPECIFICAÇÃO	BRASILEIRA	ESTRANGEIRA	IGNORADA	TOTAL
HOSPITAL CENTRAL DO EXERCITO	723	-	-	723
HOSPITAL CENTRAL DA MARINHA	258	-	-	258
HOSPITAL DOS LAZAROS	96	24	-	120
HOSPITAL DE SAO SEBASTIAO	595	41	-	636
HOSPITAL DA PENITENCIA	182	114	-	296
CASA DE SAUDE SAO JOSE	54	7	-	61
SOC. HESPANHOLA DE BENEFICENCIA	21	17	-	38
HOSPITAL N. SENHORA DO SOCORRO	51	28	-	79
HOSPITAL S. C. DA MISERICORDIA	534	59	-	593
REAL D. SOC. PORTUGUESA DE BENEFICENCIA	63	322	-	385
MATERNIDADE ESCOLA	58	6	-	64
HOSPITAL V.O. 3A. N. S. MONTE DO CARMO	105	65	-	170
HOSPITAL N. SENHORA DAS DORES	142	2	-	144
HOSPITAL N. SENHORA DA SAUDE	173	68	-	241
HOSPITAL HANEMANIANO	59	18	-	77
HOSPITAL DOS ESTRANGEIROS	5	17	-	22
COLONIA " GUSTAVO RIEDEL "	487	67	7	561
MATERNIDADE SAO CRISTOVAO	26	2	-	28
CASA DE SAUDE " DR. ADILIO "	33	6	-	39
CASA DE SAUDE " DR. EIRAS "	136	32	-	168
CASA DE SANTA INES	60	-	-	60
HOSPITAL EVANGELICO	52	20	-	72
HOSPITAL SAO ZACARIAS	91	-	-	91
SOC. A. C. SAUDE DA GAVEA	71	14	-	85
HOSPITAL ALEMÃO	29	38	-	67
CASA DO PODRE DE N. S. COPACABANA	1.966	13	-	1.979
SANATORIO RIO COMPRIDO	11	6	-	17
HOSPITAL PSIQUIATRICO	1.577	303	-	1.880
INST. MED. CIR. " GETULIO SANTOS "	85	18	-	103
HOSPITAL TORRES HOMEM	135	6	-	141
CASA DE SAUDE E MATERNIDADE MADUREIRA	23	-	-	23
SOC. BENEF. SENHORAS ALEMAES	8	6	-	14
SANATORIO RIO DE JANEIRO	51	10	-	61
HOSPITAL V.O. 3A. MIN. S. FRANCO. PAULA	69	25	-	94
HOSPITAL DA POL. MILITAR DO D. FEDERAL	136	-	-	136
ASS. MED. CIR. EMPREGADOS MUNICIPAIS	77	2	-	79
CASA DE SAUDE " DR. PEDRO ERNESTO "	82	15	-	97
CASA DE SAUDE E MATERNIDADE "S. PAULO"	15	-	-	15
HOSPITAL DOTAFOGO (POLICLINICA)	44	-	-	44
HOSPITAL ESTACIO DE SA	300	47	-	347
SANATORIO HENRIQUE ROXO	36	2	-	38
HOSPITAL S. J. BATISTA DA LAGOA	109	-	-	109
CASA DAS MAEZINHAS	16	-	-	16
T O T A L	8.844	1.420	7	10.27

201 - AMBULATÓRIOS

MOVIMENTO DO MÊS DE AGOSTO

AMBULATÓRIOS	MATRICULADOS				CON- SUL- TAS	OPE- RAÇ. E CU- RAT.	IN- JE- ÇÕES	EX. DE LA- BORÁ- TOR.	NACIONALIDADE		
	H	M	C	T					BRAS.	ESTR.	TOTAL
POL. DE BOTAFOGO	160	357	287	804	4.455	2.132	1434	380	749	55	804
H.S.J. BAT. LAGOA	-	-	-	-	1.612	368	415	533	-	-	-
HOSP. S. SEBASTIÃO	89	52	20	161	234	-	326	2263	142	19	161
R.B.S.P. BENEFIC.	4.495	1.014	84	5591	7.533	6.599	8282	757	253	504	757
H.N.S. DAS DORES	105	363	258	726	3.424	538	435	126	705	21	726
H.N.S. DO SOCORRO	143	285	286	714	4.076	2.680	1.050	162	679	35	714
H.N.S. DA SAÚDE	75	160	186	421	1.787	1.119	526	556	1.743	44	1.787
PRÓ-MATRE	-	284	-	284	373	219	198	788	240	20	260
H. SÃO ZACARIAS	-	-	-	-	-	-	-	197	-	-	-
C. POBRE N.S. COP.	179	1.140	660	1.979	624	627	460	57	1.966	13	1.979
H. ART. BERNARDES	-	-	1.259	1.259	4.060	135	694	-	-	-	-
POL. DE COPACAB.	78	184	12	310	1.997	838	-	80	-	-	1.460
MAT. S. CRISTÓVÃO	-	55	24	79	913	161	113	276	561	-	561

321 - ESTATÍSTICA DA PROFILAXIA

3210 - CAMPANHAS SANITÁRIAS

32100 - SERVIÇOS DE PESTE

TRABALHOS REALIZADOS PELA INSPEÇÃO DE SERVIÇOS ESPECIAIS, DURANTE O MÊS DE AGOSTO:

REFERÊNCIA	QUANTIDADE	TOTAL
1 - RATOEIRAS ARMADAS:		
A) GUILHOTINAS	67.907	
B) MALETAS	12.330	80.237
2 - RATOS CAPTURADOS EM RATOEIRAS:		
A) EM GUILHOTINAS	5.187	
B) EM MALETAS	112	5.299
3 - RATOS MORTOS A FAU	287	287
4 - RATOS ENCONTRADOS MORTOS	7	7
5 - TOTAL DE RATOS APANHADOS, ITENS 2, 3 E 4	5.593	5.593
6 - DOSES DE VENENO DISTRIBUÍDAS	920	920
DESPULZIÇÕES PROCELDIDAS	1	1

E S P E C I F I C A Ç Ã O	QUANTIDADE
A) LARVAS	
LUGARES PESQUISADOS	187.304
LUGARES COM LARVAS	4.416
LUGARES COM LARVAS GRANDES OU NINFAS	1.332
ANOFELÍNEOS CREADOS	558
ANOFELÍNEOS IDENTIFICADOS	158
B) ALADOS	
INSPEÇÕES DOMICILIARES	472
CASAS COM ANOFELÍNEOS	15
ANOFELÍNEOS CAPTURADOS	85
ANOFELÍNEOS IDENTIFICADOS	80
INSPEÇÕES EXTRA-DOMICILIARES	31
COM RESULTADO POSITIVO	4
COM RESULTADO NEGATIVO	27
ANOFELÍNEOS CAPTURADOS	19
ANOFELÍNEOS IDENTIFICADOS	12
C) CASOS DE FEBRE	
CASOS REGISTRADOS	264
INFECÇÕES PRIMÁRIAS	25
RECAÍDAS	234
REINFECÇÕES	5
CASAS VISITADAS	16.954
CASAS COM DOENTES DE MALÁRIA	221
VISITAS DOMICILIARES	35.251
D) EXAMES DE LABORATÓRIO	
PREPARAÇÕES DE SANGUE	4.225
PREPARAÇÕES EXAMINADAS	4.225
EXAMES POSITIVOS	264

SERVIÇOS PRESTADOS (PROFILAXIA DA MALÁRIA)

E S P E C I F I C A Ç Ã O

QUANTIDADE

E S P E C I F I C A Ç Ã O	QUANTIDADE
A) PROFILAXIA QUÍMICA	
PESSOAS MEDICADAS	568
NÚMERO DE MEDICAÇÕES	8.592
NO POSTO	170
NO DOMICÍLIO	8.422
VISITAS DOMICILIARES	18.879
CONSUMO DE MEDICAMENTOS:	
ATENEBRINA (COMPRIMIDOS)	2.222
PLASMOQUINA (COMPRIMIDOS)	1.862
QUININO (COMPRIMIDOS)	8.879
B) LARVICIDAS	
PEIXES COLOCADOS	19.598
MATERIAL GASTO:	
VERDE PARÍS (QUILO)	26.450 G
OLEO MINERAL (LITRO)	2.368.300
C) EXPURGOS	
HABITAÇÕES EXPURGADAS	1
NÚMERO DE EXPURGOS REALIZADOS	1
MATERIAL GASTO:	
ENXOFRE (QUILO)	8
D) TRABALHOS DE HIDROGRAFIA	
REPARAÇÕES DE CURSOS D'ÁGUA	1.918 M
LIMPEZA DE CURSOS D'ÁGUA	7.201 M
VALÕES CONSTRUÍDOS	210 M
RECONSTRUÇÕES DE VALÕES	1.168 M
LIMPEZA DE VALÕES	49.897 M
VALAS CONSTRUÍDAS	1.939 M
RECONSTRUÇÕES DE VALAS	6.104 M
LIMPEZA DE VALAS	304.610 M
VALETAS CONSTRUÍDAS	884 M
RECONSTRUÇÕES DE VALETAS	436 M
LIMPEZA DE VALETAS	14.746 M
ROÇAGEM	107.336 M ²
ATERRO	330 M ³
E) OUTROS TRABALHOS	
PLANTAS CONFECCIONADAS	3
CÓPIAS DE PLANTAS	6

32102 - SERVIÇO DE PROFILAXIA DA LEPROSA E DAS DOENÇAS VENÉREAS

MOVIMENTO DA FUNDAÇÃO GAFFRÉE GUINLE

MATRÍCULAS EFETUADAS NO MÊS DE AGOSTO, SEGUNDO AS DOENÇAS E O SEXO.

DOENÇAS	HOMENS	MULHERES	CRANÇAS	TOTAL
SÍFILIS	395	596	63	854
GONORRÉIA	425	195	5	625
CANCRO VENÉREO	210	5	-	215
DOENÇAS DE N. FAVRE	26	-	-	26
T O T A L	1.056	596	68	1.720

EXAMES DE LABORATÓRIO

REFERÊNCIA	POSITIVO	NEGATIVO	DUVIDOSO	TOTAL
SÍFILIS	48	234	-	282
GONORRÉIA	154	400	-	554
CANCRO VENÉREO	148	130	-	278
REAÇÕES DE WASSERMANN	773	2.441	59	3.273
EXAMES DE LIQUOR	210	-	-	210
EXAMES DE URINA	3.742	-	-	3.742

INJEÇÕES - 33.986

CURATIVOS - 11.363

MÉDIA DIÁRIA DE DOENTES NOVOS - 63,70

AS CAMPANHAS SANITÁRIAS CONTRA A PESTE, A MALÁRIA E A LEPROSA E DOENÇAS VENÉREAS CONSTITUEM TRÊS DOS MAIS IMPORTANTES SERVIÇOS DE PROFILAXIA DO DISTRITO FEDERAL, UMA VÊZ QUE ÊSSES FLAGELOS CENTRALISAM BOA PARTE DA ATENÇÃO DOS PODERES PÚBLICOS NO TOCANTE À SAUDE DA POPULAÇÃO.

OS QUADROS DEMONSTRATIVOS DO MOVIMENTO DAQUELES SERVIÇOS, QUE ESTE MENSÁRIO VEM PUBLICANDO, SÃO BASTANTE ELUCIDATIVOS DA EXTENSÃO E VALOR DOS MESMOS.

NO DA PESTE, PARA EXEMPLIFICAR, VERIFICA-SE QUE, SÓ NESTE MÊS DE AGOSTO, FORAM ARMADAS 80.237 RATOEIRAS. A CAMPANHA CONTRA A MALÁRIA NA BAIXADA FLUMINENSE (ZONA DO D. FEDERAL), REGISTROU 35.251 VISITAS DOMICILIARES E OS TRABALHOS DE HIDROGRAFIA ALCANÇARAM UMA ÁREA DE 496.779 M² DE CURSOS D'AGUA, VALAS E VALÕES ABERTOS, REPARADOS OU BENEFICIADOS, ALEM DE 330 M³ DE ATERRO EXECUTADO.

QUANTO AO MOVIMENTO DA FUNDAÇÃO GAFFRÉE GUINLE, QUE APRESENTA UMA MÉDIA DIÁRIA DE 64 DOENTES NOVOS, É FÁCIL CONCLUIR OS EXELENTE RESULTADOS QUE DECORREM, PARA A COLETIVIDADE, DE UMA INTELIGENTE COLABORAÇÃO DA INICIATIVA PARTICULAR COM O ESTADO.

3211 - CEMITÉRIOS

32111 - CEMITÉRIOS PÚBLICOS

MOVIMENTO SEGUNDO A IDADE E NACIONALIDADE

CEMITÉRIOS	ADULTOS		CRIANÇAS		NACIONALIDADE			TOTAL
	M	F	M	F	BRAS.	ESTR.	IGNO.	
SÃO JOÃO BATISTA	149	136	68	49	317	75	10	402
SÃO FRANCISCO XAVIER	314	249	98	97	626	121	11	758
SÃO FRANCISCO XAVIER (INDIGENTES)	84	50	141	122	385	7	5	397

32112 - CEMITÉRIOS PARTICULARES

CEMITÉRIOS	INHUMAÇÕES	EXUMAÇÕES
SÃO FRANCISCO DE PAULA	5	4
DA V. E ARCHIEPISCOPAL ÓRDEM 3A. DE NOSSA SENHORA DO MONTE DO CARMO	8	11
DA GAMBOA	2	-

MOVIMENTO DE LEITURA E CON

ESPECIFICAÇÃO	NACIONAL DO RIO DE JANEIRO	INSTITU- TO DE EDUOÇÃO	ESC. NAC. DE ENGE- NHARIA	FAC. NA- CIONAL DE MEDICINA	REAL GA- BINETE PORT. LEIT.
O B R A S					
OBRAS GERAIS	15.904	942	2	41	360
FILOSOFIA	545	18	-	13	48
SOCIOLOGIA	1.287	89	6	1.065	49
CIÊNCIAS PURAS	1.779	107	194	-	47
CIÊNCIAS APLICADAS	1.137	-	45	-	42
BELAS ARTES	139	16	6	-	39
LITERATURA	2.165	3.442	-	12	356
GEOGRAFIA E HISTÓRIA	11.394	43	3	-	105
FILOLOGIA	878	93	-	-	41
RELIGIÃO	222	4	-	-	31
I D I O M A S					
PORTUGUÊS	32.870	4.179	78	1.131	1.059
FRANCÊS	1.670	128	191	-	40
ESPAÑHOL	286	131	17	-	8
ITALIANO	167	-	6	-	2
INGLÊS	289	302	29	-	4
ALEMÃO	91	-	1	-	1
LATIM	76	14	-	-	3
OUTRAS LÍNGUAS	1	-	-	-	1
NÚMERO DE LEITORES	5.688	4.754	256	409	1.043
NÚMERO DE VOLUMES	-	-	322	1.131	1.176

(GRÁFICO 3.400 - PÁGINA 159)

CULTURAL

TEGAS

SULTA, DURANTE O MÊS DE AGOSTO:

SERVIÇO DE EST. E PROD.	D.A.S.P.	CASA DE RUI BARBOSA	OBSERVA- TÓRIO NACIONAL	FÉDERA- ÇÃO ES- PÍRITA	CASA DE CORREÇÃO	SOCIEDA- DE DE GEOGRAFIA	TOTAL
30	948	5	8	49	36	72	18.397
-	-	-	-	109	2	2	737
85	1.383	45	-	-	-	3	4.012
25	25	2	27	6	-	-	2.212
-	-	-	27	1	-	-	1.252
-	-	-	-	-	1	-	201
-	-	16	-	48	400	-	6.439
-	-	2	4	1	2	129	11.683
25	-	1	-	3	-	-	1.041
-	-	-	-	86	38	-	381
128	750	28	2	280	473	155	41.133
15	107	26	23	16	4	26	2.246
12	66	1	5	2	-	11	539
-	24	11	7	-	-	3	220
10	381	5	18	2	-	2	1.042
-	15	-	9	3	2	5	127
-	-	-	-	-	-	-	93
-	-	-	-	-	-	1	3
109	-	28	56	282	479	190	13.294
165	-	81	67	303	479	220	3.944

333 - MUSEUS

3330 - MUSEU NACIONAL

3331 - MUSEU NACIONAL DE BELAS ARTES

MOVIMENTO DE VISITANTES NO MÊS DE AGOSTO

M Ê S		V I S I T A N T E S	
D I A	S E M A N A	MUSEU NACIONAL	MUSEU N. B. ARTES
1	QUINTA FEIRA	245	830
2	SEXTA FEIRA	190	760
3	SABADO	51	690
4	DOMINGO	2.245	670
5	SEGUNDA FEIRA	-	730
6	TERÇA FEIRA	134	740
7	QUARTA FEIRA	162	880
8	QUINTA FEIRA	559	870
9	SEXTA FEIRA	59	990
10	SABADO	177	1.200
11	DOMINGO	2.496	1.350
12	SEGUNDA FEIRA	-	1.390
13	TERÇA FEIRA	389	1.410
14	QUARTA FEIRA	184	1.440
15	QUINTA FEIRA	1.015	1.480
16	SEXTA FEIRA	406	87
17	SABADO	227	31
18	DOMINGO	2.794	102
20	TERÇA FEIRA	366	80
21	QUARTA FEIRA	305	76
22	QUINTA FEIRA	445	68
23	SEXTA FEIRA	284	72
24	SABADO	249	36
25	DOMINGO	2.752	96
27	TERÇA FEIRA	144	67
28	QUARTA FEIRA	367	75
29	QUINTA FEIRA	448	62
30	SEXTA FEIRA	233	53
31	SABADO	400	125
T O T A L		17.326	16.460

PDF

DEPARTAMENTO DE GEOGRAFIA E ESTATÍSTICA

3010

MOVIMENTO AÉREO EM AGOSTO




PDF

DEPARTAMENTO DE GEOGRAFIA E ESTATÍSTICA

3400

MOVIMENTO DE LEITURA E CONSULTA DURANTE O MÊS DE AGOSTO DE 1940





34 - ESTATÍSTICA JUDICIÁRIA

340 - SUPREMO TRIBUNAL FEDERAL

MOVIMENTO DE JULGAMENTOS, NO MÊS DE AGOSTO

DIA	AGRAVOS DE PETIÇÃO E INSTRUMENTO.	APELAÇÕES CÍVEIS	RECURSOS EXTRAORDINÁRIOS	RECURSOS DE LIQUIDAÇÃO DE SENTENÇA	TOTAL
A. TURMA					
1	6	1	3	-	10
8	3	-	1	-	4
12	4	-	1	-	5
15	6	2	2	-	10
22	5	2	4	-	11
26	4	-	4	1	9
29	1	1	5	-	7
TOTAL	29	6	20	1	56
2A. TURMA					
6	1	1	1	-	3
16	13	1	2	-	16
30	8	3	2	1	14
TOTAL	22	5	5	1	33

TRIBUNAL PLENO

DIA	AGRAV. PET. E INSTRUM.	APEL. CÍVEIS	REC. EXTRAORDINAR.	MAND. DE SEGRANCA	PET. DE HORCORPUS	REV. CRIMINAIS	REC. DE HORCORPUS	CONFL. JURISDIÇÃO	EXTRAORDINÁRIO	AÇÃO RESCISÓRIA	EMBARGOS	TOTAL
2	2	2	-	-	-	-	-	-	-	-	-	4
5	-	-	2	-	1	-	3	-	-	-	-	6
7	6	1	-	-	1	-	-	1	-	-	3	12
9	4	1	1	-	-	-	-	-	-	-	-	6
13	-	3	2	-	1	1	-	1	-	1	-	9
14	-	2	-	-	1	-	1	-	-	-	-	4
19	-	1	-	-	3	-	5	-	-	-	-	9
21	1	2	6	1	2	-	1	-	-	-	-	13
27	-	-	1	-	-	-	3	-	1	-	-	5
28	-	2	8	-	1	-	1	3	-	-	-	15
TOT.	13	14	20	1	10	1	14	5	1	1	3	83

343 - JUSTIÇA LOCAL DO DISTRITO FEDERAL

3430 - MOVIMENTO DO TRIBUNAL DE APELAÇÃO

JULGAMENTOS NO MÊS DE AGOSTO

DIA	HABEAS CORPUS	REVISÕES CRIMINAIS	APELAÇÕES CRIMINAIS	RECURSOS CRIMINAIS	TOTAL
<u>1ª. CÂMARA</u>					
1	3	-	9	1	13
5	2	-	6	-	8
8	6	-	6	1	13
15	6	-	8	-	14
19	3	-	11	-	14
22	3	-	3	1	7
29	8	-	13	-	21
TOTAL	31	-	56	3	90
<u>2ª. CÂMARA</u>					
1	3	-	6	1	10
5	5	-	10	-	15
6	-	7	-	-	7
8	1	-	4	-	5
15	6	-	-	-	6
19	3	-	6	-	9
22	1	-	5	-	6
29	8	-	5	-	13
TOTAL	27	7	36	1	71

DIA	APELA- ÇÕES CÍVEIS	AGRAVOS DE PET., E INSTR.	EMBARGOS	EMBARGO DE NULI- DADE	DESI- TÊNCIA	AGRAVOS DE DES- PACHO	TOTAL
3ª. CÂMARA							
2	5	2	2	-	1	1	11
6	2	2	-	2	-	-	6
9	3	1	-	-	-	-	4
13	1	1	-	2	-	-	4
23	10	-	-	3	-	1	14
27	6	5	-	-	-	-	11
30	3	3	-	-	-	-	6
TOTAL	30	14	2	7	1	2	56
1ª. CÂMARA							
2	6	1	-	1	-	-	8
6	3	2	-	1	-	-	6
9	11	3	-	-	-	-	14
13	10	-	-	-	-	-	10
16	2	-	-	3	-	-	5
27	7	1	-	-	-	-	8
30	7	1	-	1	-	-	9
TOTAL	46	8	-	6	-	-	60

CONTINUAÇÃO

DIA	APELAÇÕES CÍVEIS	AGRAVOS PETIÇÃO	EMBARGOS	EMBARGO DE DECLARAÇ.	AGRAVOS, DE INSTRUM.	TOTAL
5A. CÂMARA						
2	2	2	-	-	-	4
6	8	-	2	-	-	10
13	-	2	-	1	3	6
16	10	3	-	-	1	14
23	1	2	-	1	1	5
27	5	-	-	-	-	5
30	-	-	-	-	2	2
TOTAL	26	9	2	2	7	46

CÂMARAS REUNIDAS

CRIMINAIS		C Í V E I S				TOTAL
DIA	REVISÕES CRIMINAIS	DIA	REC. DE REVISTA	AÇÃO RES- CISÓRIA	CONFL. DE JURISDIÇ.	
13	4	1	2	1	-	3
27	6	15	1	1	-	2
-	-	29	3	1	2	6
TOTAL	10	TOTAL	6	3	2	11

3437 - CARTÓRIOS DE FÉ PÚBLICA (TABELIONATOS, REGISTROS, ETC.)

TÍTULOS PROTESTADOS NO MÊS DE AGOSTO

DIA	DEVE- DOR	CRE- DOR	AVA- LISTA	ENDOS- SANTE	DUPLI- CATA	PROMIS- SORIA	LETRA CÂMBIO	VALOR
1	12	12	2	-	9	3	-	11:993\$900
2	17	17	6	-	7	10	-	19:897\$500
3	25	25	2	5	21	4	-	52:978\$300
5	23	23	1	2	21	2	-	17:895\$200
6	21	21	9	5	8	13	-	66:660\$200
7	7	7	1	-	3	4	-	15:574\$800
8	21	21	4	2	17	4	-	28:563\$400
9	16	16	3	-	10	6	-	18:384\$000
10	9	9	4	2	6	3	-	14:807\$400
12	30	30	6	1	19	11	-	88:959\$300
13	13	13	1	3	11	2	-	11:552\$300
14	10	10	2	-	6	4	-	12:027\$100
15	29	29	5	2	20	9	-	27:529\$800
16	19	19	2	-	15	4	-	28:814\$570
17	17	17	2	-	13	4	-	16:047\$700
19	20	20	2	-	16	4	-	22:882\$800
20	14	14	-	6	11	2	1	62:413\$700
21	14	14	9	-	7	7	-	19:422\$500
22	13	13	1	-	9	4	-	13:500\$500
23	17	17	7	1	11	6	-	13:909\$900
24	23	23	5	-	11	12	-	21:771\$300
26	18	18	6	-	12	6	-	14:437\$900
27	20	20	2	-	18	2	-	18:997\$200
28	17	17	2	-	14	3	-	9:178\$000
29	13	13	1	-	11	2	-	6:726\$700
30	10	10	3	-	7	3	-	49:078\$900
31	15	15	5	-	8	7	-	23:182\$900
TOTAL	463	463	93	29	321	141	1	707:187\$770

35 - ESTATÍSTICA SOCIAL

350 - BENEFICÊNCIA E ASSISTÊNCIA SOCIAL

3500 - ASILOS

1) MOVIMENTO DE ASILADOS NO MÊS DE AGOSTO

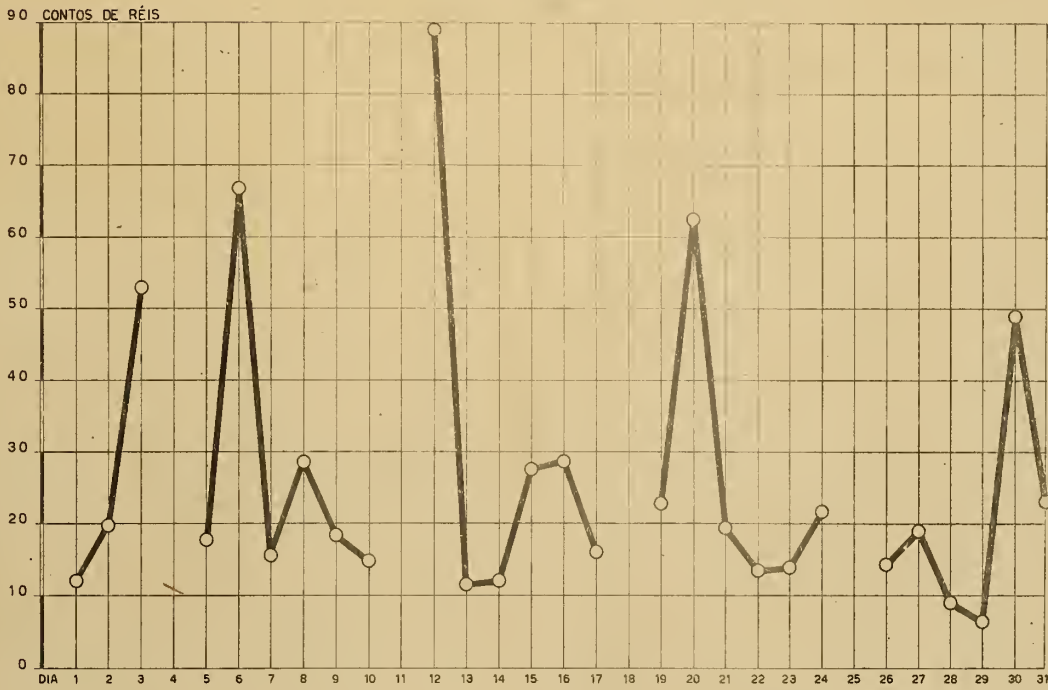
ESPECIFICAÇÃO	EXISTIA	ENTRA- RAM	SAIRAM		EXISTE
			ABANDO- NO	MORTES	
ASILO DA MISERICÓRDIA	119	2	-	-	121
REC ^o ORFÃS E DESV. S. TERESA	257	4	3	-	258
ASILO SÃO CORNÉLIO	81	-	6	-	75
ESCOLA STO. ADOLFO	159	5	8	-	156
FUND. ROMÃO MATOS DUARTE	731	57	18	32	738
ABRIGO TERESA DE JESUS	113	2	1	-	114
DISPENSÁRIO SÃO JOSÉ	30	-	-	-	30
ASILO DOM PASTOR	107	3	3	-	107
ORFANATO S. ANTÔNIO	96	1	-	-	97
ASILO GONÇALVES DE ARAUJO	184	-	-	-	184
ASILO JOÃO ALVES AFONSO	131	1	1	-	131
C. MATERNAL MELO MATOS	207	6	7	-	206
INST. ART. E OF. DIV. PROVIDÊNCIA	144	7	1	-	150
REC ^o INFANTIL ARTUR BERNARDES	94	6	1	-	99
AMPARO TERESA CRISTINA	46	3	1	-	48
ASILO ESP. JOÃO EVANGELISTA	46	4	1	-	49
ORFANATO N. S. NAZARÉ	235	11	13	-	233
ASSOC. DO ASILO SÃO LUIZ	373	7	5	7	368
SODALICÍO DA SACRA FAMÍLIA	35	1	1	-	35
ASILO S. CORAÇÃO DE MARIA	82	-	2	-	80
ASILO ORFÃS ANÁLIA FRANCO	72	-	1	-	71
ORFANATO DE SÃO JOSÉ	180	-	-	-	180
ORFANATO EVANGÉLICO	20	4	1	-	23
ABRIGO MARIA IMACULADA	29	3	-	-	32
ORFANATO PRESBITERIANO	87	-	1	-	86
ABRIGO SEARA DOS POBRES	40	1	-	-	41
CRÉCHE VISCO. SÃO FRANCISCO	19	3	5	-	17
ASILO DE SANTA MARIA	64	2	2	-	64
OBRA DE S. VICENTE DE PAULO	56	6	1	-	61
ABRIGO CRISTO REDENTOR	1.140	164	94	27	1.183
ORFANATO S. RITA DE CASSIA	14	2	-	-	16
C. S. TERESA CRISTINA	45	2	6	1	40
ORFANATO PEDRO RICHARD	34	-	-	-	34
PEQ. CRUZADA DE STA. TERESINHA	101	-	-	-	101
ORFANATO CASA DE LUCIA	45	-	-	-	45
CASA DA INFÂNCIA	93	3	3	-	93
ABRIGO DA CRIANÇA POBRE	65	-	20	-	45
CASA DE LÁZARO	14	1	-	-	15
ASILO INVÁLIDOS DA PÁTRIA	1.719	2	8	1	1.712
TOTAL	7.107	313	214	68	7.138

PDF

DEPARTAMENTO DE GEOGRAFIA E ESTATÍSTICA

3600

TÍTULOS PROTESTADOS NO MÊS DE AGOSTO




PDF


DEPARTAMENTO DE GEOGRAFIA E ESTATÍSTICA

3.800

MOVIMENTO DE ASILADOS NO MÊS DE AGOSTO



TOTAL 7.138



11) MOVIMENTO DE ASILADOS SEGUNDO A NACIONALIDADE

ESPECIFICAÇÃO	BRASILEIROS	ESTRANGEIROS	TOTAL
ASILO DA MISERICÓRDIA	121	-	121
REC ^o ORF. E DES. S. TERESA	245	13	258
ASILO SÃO CORNÉLIO	75	-	75
ESCOLA STO. ADOLFO	156	-	156
FUND. ROMÃO MATOS DUARTE	735	3	738
ABRIGO TERESA DE JESUS	113	1	114
DISPENSÁRIO SÃO JOSÉ	30	-	30
ASILO BOM PASTOR	102	5	107
ORFANATO S. ANTÔNIO	97	-	97
ASILO GONÇALVES DE ARAUJO	182	2	184
ASILO JOÃO ALVES AFONSO	130	1	131
C. MATERNAL MELO MATOS	206	-	206
INST. ART. E OF. DIV. PROVIDÊNCIA	150	-	150
REC. INFANTIL ARTUR BERNARDES	99	-	99
AMPARO TERESA CRISTINA	38	10	48
ASILO ESP. JOÃO EVANGELISTA	49	-	49
ORFANATO N. S. NAZARÉ	222	11	233
ASSOC. DO ASILO SÃO LUIZ	252	116	368
SODALICÍO DA SACRA FAMÍLIA	31	4	35
ASILO S. CORAÇÃO DE MARIA	80	-	80
ASILO ORFÃS ANÁLIA FRANCO	71	-	71
ORFANATO DE SÃO JOSÉ	180	-	180
ORFANATO EVANGÉLICO	22	1	23
ABRIGO MARIA IMACULADA	32	-	32
ORFANATO PRESBITERIANO	54	2	56
ABRIGO SEARA DOS POBRES	41	-	41
CRÉCHE VISC. SÃO FRANCISCO	17	-	17
ASILO DE SANTA MARIA	64	-	64
OBRA DE S. VICENTE DE PAULO	60	1	61
ABRIGO CRISTO REDENTOR	1.036	147	1.183
ORFANATO S. RITA DE CASSIA	16	-	16
C. S. TERESA CRISTINA	40	-	40
ORFANATO PEDRO RICHARD	34	-	34
PEQ. CRUZADA DE STA. TERESINHA	101	-	101
ORFANATO CASA DE LUCIA	45	-	45
CASA DA INFÂNCIA	93	-	93
ABRIGO DA CRIANÇA POBRE	45	-	45
CAZA DE LÁZARO	15	-	15
ASILO INVÁLIDOS DA PÁTRIA	1.712	-	1.712
T O T A L	6.821	317	7.138

MOVIMENTO DE INFRAÇÕES REGISTRADAS DURANTE O MÊS DE AGOSTO

REFERÊNCIA	AUTOS		ÔNIBUS	DIVER- SOS	TOTAL
	PASSAG.	CARGA			
DESCARGA LIVRE	2	20	-	-	22
EXCESSO DE VELOCIDADE	27	9	5	1	42
NÃO DIMINUIR A MARCHA NO CRUZAMENTO	15	3	3	-	21
ESTACIONAR EM LOCAL NÃO PERMITIDO	1.182	108	34	10	1.334
DESOBEDIÊNCIA AO SINAL	1.129	135	184	25	1.473
RETARDAR A MARCHA	6	-	17	-	23
INTERROMPER O TRÂNSITO	40	6	7	-	53
PASSAR A FRENTE DE OUTROS ÔNIBUS	27	-	73	-	100
ANGARIAR PASSAGEIROS	67	-	-	-	67
MEIO FIO E BONDE	11	6	2	-	19
CONTRA A MÃO	49	13	2	7	71
CONTRA A MÃO DE DIREÇÃO	112	30	14	-	156
DESOBEDIÊNCIA ÀS ORDENS DE SERVIÇO	73	6	28	2	109
FALTA DE ATENÇÃO E CAUTELA	154	76	53	29	312
DIRIGIR DESUNIFORMIZADO	9	5	-	1	15
TRAZER PLACA OCULTA OU INUTILIZADA	25	73	12	1	111
FALTA RELAÇÃO SEMANAL	-	-	-	50	50
ABANDONAR O VEICULO	82	4	-	4	90
COBRAR A MAIOR DA TABELA	5	-	-	-	5
FALTA DE LUZ	3	1	6	-	10
EXCESSO DE FUMAÇA	-	-	54	-	54
VASAR ÓLEO	1	47	7	-	55
FALTA TRANSFERÊNCIA DE LOCAL	190	19	-	-	209
FILA DUPLA	110	28	2	-	140
FALTA DE MATRÍCULA	280	49	5	12	346
FALTA DE DOCUMENTOS	67	7	-	2	76
NÃO APRESENTAR LICENÇA	78	40	5	7	130
FALTA DE TABELA HORÁRIA	11	-	-	-	11
FALTA DE FREIOS	31	25	26	-	82
FALTA DE LANTERNAS	9	6	15	2	32
FALTA OU DEFICIÊNCIA DE SETAS	-	71	18	-	89
NÃO APRESENTAR CARTEIRA	180	44	3	33	260
FALTA DE HABILITAÇÃO	7	-	-	1	8
REGULADOR DE VELOCIDADE VIOL. OU VIC.	-	-	1	-	1
POR FALTA DE LICENÇA E REGISTRO	2	1	-	7	10
RECUSAR PASSAGEIROS	9	-	10	1	20
FAZER USO DE FAROES	2	-	-	-	2
TRAFEGAR FORA DA HORA REGULAMENTAR	1	6	-	-	7
NÃO PRESTAR SOCORRO A VITIMA	1	-	-	-	1
DIVERSOS	31	19	6	3	59
T O T A L	4.028	857	592	198	5.675

A RENDA RECOLHIDA FOI DE RS. 162:916\$500. FORAM REGISTRADOS 236 ACIDENTES, ASSIM DISCRIMINADOS:- CHOQUES 157, ATROPELAMENTOS 79.

E S P E C I F I C A Ç Ã O

QUANTIDADE

AVISOS RECEBIDOS	PELOS AVISADORES AUTOMÁTICOS DA CORP.	8
	PELOS TELEFÔNES DA CIA. TELEFÔNICA PESSOALMENTE	27
	TOTAL	36
AVISOS DE FALSOS	INCÊNCIOS	3
	AUTÔS (CAMINHÕES, MOTOS, ÔNIBUS, ETC.)	1
	EMBARCAÇÕES, VAGÕES, ETC.	2
	ESTAB. PÚBLICOS OU COMERCIAIS	9
	BARRAÇÕES	1
	HOTEIS OU PENSÕES	1
	MATAS, CAPINZAIS, TERRENOS BALDIOS, LIXO, ETC.	11
	HABITAÇÕES COLETIVAS (CASAS DE APARTAMENTOS, ETC.)	1
	NÃO CLASSIFICADOS	1
	PRÉDIOS DESABITADOS OU EM OBRAS	1
	RESIDÊNCIAS PARTICULARES	7
	TEATROS, CINEMAS OU CASAS DE DIV.	1
	TOTAL	36
CAUSAS	COLISÃO (VEÍCULOS)	1
	ELETRICIDADE (APARELHOS LIGADOS E ESQUECIDOS, CURTO-CIRCUITO, DEFEITOS, ETC.)	6
	EXPLOSÕES DE PEQUENOS RECIPIENTES (FOGAREIRO, CERA DE ASSCALHO)	1
	CHAMINÉS, FAGULHAS (FOGAREIRO, FOGÕES, DEFUMADOUROS)	3
	IGNORADAS	11
	IRRADIAÇÃO DO CALÔR	3
	NÃO CLASSIFICADAS	2
	PONTAS DE CIGARROS, FÓSFOROS ACEGOS, ETC.	8
	ENGENHO INOLUNDÁRIO	1
	TOTAL	36

NATUREZA DOS INCÊNDIOS		QUANTIDADE	CAUSAS MORAIS	QUANTIDADE
INCÊNDIOS	GRANDES	2	CRIMINOSA	1
	MÉDIOS	3	IMPRUDÊNCIA OU DESCUIDO	6
	PEQUENOS	6	IGNORADAS	9
	PRINCÍPIOS	25	NEGLIGÊNCIA	20
DE OUTRA NATUREZA	2			
TOTAL		36	TOTAL	36

(GRÁFICO 3.801 PÁGINA 173)

354 - DIVERSÕES

3540 - TEATROS E CASAS DE DIVERSÕES

MOVIMENTO DURANTE O MÊS DE AGOSTO

REFERÊNCIA	PEÇAS REPRESENTADAS	REPRESENTAÇÕES
ÓPERA	8	10
COMÉDIA	5	73
DRAMA	2	86
OPERETA	3	37
REVISTA	2	27
SAINETE	6	142
TOTAL	26	385

PDF

DEPARTAMENTO DE GEOGRAFIA E ESTATÍSTICA

3801

CORPO DE BOMBEIROS

INCÊNDIOS EM AGOSTO DE 1940





COLISÃO DE VEÍCULOS


ELETRICIDADE (C. CIRCUITO ETQ)


PEQUENAS EXPLOSÕES


FAGULHAS


IRRADIAÇÃO DE CALOR


ENGENHO INCENDIÁRIO


NÃO CLASSIFICADOS


PONTAS DE CIGARROS

CAOA SÍMBOLO REPRESENTA UM INCÊNDIO


PDF

DEPARTAMENTO DE GEOGRAFIA E ESTATÍSTICA

1129

MOVIMENTO DA POPULAÇÃO EM AGOSTO





3541 - CULTURA FÍSICA E DESPORTOS

35410 - CAMPEONATO DE FUTEBOL DO RIO DE JANEIRO

JOGOS REALIZADOS DURANTE O MÊS DE AGOSTO

CLUBES	JOGOS	GA- NHOS	EMPA- TADOS	PER- DIDOS	" GOALS "		PONTOS	
					PRÓ	CONTRA	GA- NHOS	PER- DIDOS
<u>PROFISSIONAIS</u>								
FLUMINENSE	3	2	1	1	8	5	5	1
VÁSICO DA GAMA	3	2	-	1	10	4	4	2
SÃO CRISTÓVÃO	3	2	-	1	3	2	4	2
BOTAFOGO	2	1	-	1	6	6	2	2
BANGÚ	2	1	-	1	2	4	2	2
AMÉRICA	2	1	-	1	2	7	1	3
BONSUCESSE	3	1	-	1	5	5	3	3
FLAMENGO	3	1	-	2	4	3	2	4
MADUREIRA	3	-	1	2	5	9	1	5
<u>AMADORES</u>								
VÁSICO DA GAMA	3	2	-	-	8	4	6	0
BOTAFOGO	2	2	-	-	14	4	4	0
SÃO CRISTÓVÃO	2	2	-	1	9	6	4	2
AMÉRICA	2	1	-	1	4	2	2	2
BANGÚ	2	1	-	1	5	6	2	2
FLUMINENSE	3	1	-	2	10	9	2	4
FLAMENGO	3	1	-	2	8	11	2	4
MADUREIRA	3	-	1	2	6	10	1	5
BONSUCESSE	3	-	1	2	8	20	1	5
<u>JUVENIS</u>								
BONSUCESSE	3	2	-	1	11	6	4	2
BANGÚ	2	1	-	1	2	2	2	2
AMÉRICA	1	-	-	1	1	4	0	2
FLAMENGO	3	1	-	1	6	5	3	3
SÃO CRISTÓVÃO	3	1	-	1	8	8	3	3
VÁSICO DA GAMA	2	-	1	1	3	5	1	3
MADUREIRA	3	1	-	2	5	12	2	4
BOTAFOGO	2	-	-	2	3	8	0	4
FLUMINENSE	3	1	-	2	2	7	1	5

NOTA: O RESULTADO DO JOGO DE JUVENIS, AMÉRICA X VÁSICO DA GAMA DEIXA DE FIGURAR POR FALTAREM 7 MINUTOS PARA O FINAL DA PELEJA

A RENDA DOS JOGOS NO MÊS DE AGOSTO ATINGIU A IMPORTÂNCIA DE Rs. 385:417\$500.

DIA	SANTA RITA	SACRAMENTO	SANTO ANTÔNIO	GLÓRIA	LAGOA E GÁVEA	SANTANA	ESPÍRITO SANTO
1	3	1	-	-	-	1	-
2	-	-	1	-	-	1	1
3	3	6	2	5	3	3	3
5	1	1	-	-	-	2	1
6	-	1	-	1	1	-	2
7	-	2	1	-	2	-	-
8	4	1	-	1	-	1	2
9	-	-	1	-	1	-	-
10	2	2	2	3	2	7	-
11	1	-	-	-	-	-	-
12	1	-	-	-	1	-	-
13	-	1	-	2	-	-	-
14	-	-	1	1	4	2	1
15	4	5	5	3	4	6	6
16	-	-	-	-	2	-	-
17	2	6	5	3	4	3	7
19	1	-	-	-	-	2	2
20	-	2	1	1	3	1	1
21	1	1	-	3	-	-	1
22	1	1	3	2	1	2	1
23	1	-	-	-	-	-	1
24	3	5	2	4	3	1	6
26	-	-	1	-	1	-	-
27	1	-	3	-	-	1	1
28	1	1	1	1	1	-	2
29	-	-	-	-	2	2	1
30	1	-	-	-	-	-	-
31	2	4	2	1	1	2	4
TOTAL	33	40	31	31	36	37	43

D A P O P U L A Ç Ã O

S A M E N T O S

P R E T O R I A S

N O M Ê S D E A G O S T O

SÃO CRIS TÓVÃO	ENGENHO VELHO	ENGENHO NOVO	INHAÚMA	IRAJÁ E JACAREP.	MADU- REIRA	CAMPO GRANDE	TOTAL
1	-	-	1	-	-	-	7
-	-	-	1	-	-	-	4
6	1	1	2	1	8	5	49
-	-	-	-	-	1	-	6
1	4	1	-	-	2	1	14
1	-	1	-	1	1	-	9
-	3	2	2	-	1	3	20
-	-	-	-	-	-	-	2
5	3	7	3	4	2	8	50
-	-	-	-	-	-	-	1
1	1	-	-	-	2	-	6
-	-	1	-	-	-	1	5
2	-	5	2	2	-	-	20
4	12	9	3	3	7	3	74
-	-	1	-	-	-	-	3
4	4	5	3	2	4	4	56
-	-	-	-	1	1	-	7
3	2	-	-	2	1	1	18
-	3	3	2	1	-	2	17
1	-	-	-	2	-	1	15
-	-	-	-	-	-	-	2
2	2	2	9	2	2	1	44
-	-	1	-	-	1	-	4
-	1	-	1	1	1	1	11
1	-	1	2	2	1	-	14
1	1	1	2	-	2	-	12
-	-	-	-	-	2	-	3
5	3	4	-	4	-	6	38
38	40	45	33	28	39	37	511

HOMENS	M U L H E R E S									TOTAL
	BRA- SILEI RA	POR- TUGUE ZA	ITA- LIA- NA	ESPA- NHO- LA	ALE- MÃ	FRAN- CE- ZA	OUTRAS EURO- PEAS	ANGLO- AMERI- CANÁ	HÍS- PANO AMER.	
BRASILEIRO	400	11	1	2	-	1	3	-	-	418
NATURAL. BRASILEIRO	6	2	-	-	-	-	1	-	-	9
PORTUGUÊS	35	25	-	1	-	-	-	-	-	61
ITALIANO	2	-	-	-	-	-	1	-	-	3
ALEMÃO	2	-	-	-	2	-	-	-	-	4
OUTROS EUROPEUS	1	-	-	-	-	-	8	-	1	10
ANGLO AMERICANO	-	-	-	-	-	-	1	1	-	2
HÍSPANO AMERICANO	2	-	-	-	-	-	-	-	1	3
TURCO ÁRABE	1	-	-	-	-	-	-	-	-	1
TOTAL	449	38	1	3	2	1	14	1	2	511

NATURALIZADOS BRASILEIROS - HOMENS:

5 PORTUGUÊSES

1 ALEMÃO

1 ITALIANO

1 LETUANO

1 LITUANO

PRETORIAS	SOLTEIROS	SOLTEIROS	VIÚVOS	VIÚVOS	TOTAL
	COM SOLTEIRAS	COM VIÚVAS	COM SOLTEIRAS	COM VIÚVAS	
SANTA RITA	29	1	2	1	33
SACRAMENTO	35	2	1	2	40
SANTO ANTÔNIO	28	-	3	-	31
GLÓRIA	29	1	1	-	31
LAGOA E GÁVEA	32	2	2	-	36
SANTANA	34	1	2	-	37
ESPÍRITO SANTO	41	-	1	1	43
SÃO CRISTÓVÃO	34	1	2	1	38
ENGENHO VELHO	37	1	-	2	40
ENGENHO NOVO	38	2	3	2	45
INHAÚMA	32	1	-	-	33
IRAJÁ E JACAREPAGUÁ	22	2	4	-	28
MADUREIRA	32	-	6	1	39
CAMPO GRANDE	33	1	3	-	37
TOTAL	456	15	30	10	511

PROFISSÕES	SANTA RITA	SACRAMENTO	SANTO ANTÔNIO	GLÓRIA	LAGOA E GÁVEA
ARTISTA	-	-	-	-	1
AVIAÇÃO CIVIL	-	-	-	-	-
BANCÁRIO	1	1	-	-	-
CAPITALISTA	-	-	-	-	-
COMÉRCIO	11	13	18	9	16
CRISTÃO	-	-	-	-	-
CULTO RELIGIOSO	-	-	-	-	-
EMPRESA PARTICULAR	1	3	-	1	-
ESTUDANTE	-	-	-	-	1
FAZENDEIRO	-	-	-	-	-
FERROVIÁRIO	-	-	-	-	-
FUNÇÃOÁRIO PÚBLICO	7	6	2	8	5
INDUSTRIAL	-	1	-	1	1
INST. E CAIXAS	-	-	-	-	-
JÓQUEI	-	1	-	-	-
MARÍTIMO	2	-	-	3	1
MILITAR	1	1	2	3	1
MÚSICO	-	-	-	-	-
OPERÁRIO	10	8	6	5	7
PROFISSÃO LIBERAL	-	1	1	-	2
PROPRIETÁRIO	-	-	1	-	-
RÁDIO TELEGRAFISTA	-	1	-	-	-
TRANSPORTE	-	3	1	1	1
IGNORADA	-	1	-	-	-
T O T A L	33	40	31	31	36

SEGUNDO A: PROFISSÃO

SANTANA	ESPÍRITO SANTO	SÃO CRISTÓVÃO	ENGENHO VELHO	ENGENHO NOVO	INHAÚMA	IRAJÁ E JACAREP.	MADUREIRA	CAMPO GRANDE	TOTAL
-	-	-	-	2	-	-	-	-	3
-	1	-	-	-	-	-	-	-	1
-	-	-	1	-	-	-	-	1	4
-	-	-	-	-	-	-	1	-	1
21	16	18	15	19	14	12	21	11	214
-	-	-	-	-	1	1	-	-	2
-	-	-	-	-	-	-	1	-	1
-	2	3	1	-	-	2	-	1	14
-	-	-	-	-	-	-	-	1	2
-	-	-	1	-	-	-	1	-	2
-	-	-	-	-	-	-	-	1	1
2	8	4	8	6	3	3	5	4	71
1	-	-	2	1	-	-	-	2	9
1	-	-	-	-	-	-	-	-	1
-	-	-	-	-	-	-	-	-	1
2	1	1	-	3	-	2	1	2	18
3	1	3	3	2	1	3	2	3	29
-	-	1	-	-	-	-	-	-	1
6	8	6	6	8	7	4	6	8	95
1	3	2	1	3	4	1	1	-	20
-	-	-	-	-	-	-	-	-	1
-	-	-	-	-	-	-	-	-	1
-	3	-	1	1	3	-	-	3	17
-	-	-	1	-	-	-	-	-	2
37	43	38	40	45	33	28	39	37	511

HOMENS	M U L H E R E S									TOTAL
	MENORES DE 15 ANOS	DE 15 A 19	DE 20 A 24	DE 25 A 29	DE 30 A 34	DE 35 A 39	DE 40 A 49	DE 50 A 59	DE 60 E MAIS ANOS	
DE 15 A 19 ANOS	1	7	3	-	-	-	-	-	-	11
DE 20 A 24	2	54	64	6	3	2	-	-	-	131
DE 25 A 29	-	42	61	26	8	1	1	-	-	139
DE 30 A 34	-	19	34	23	17	5	1	-	-	99
DE 35 A 39	-	9	11	10	13	9	2	-	-	54
DE 40 A 49	-	2	5	8	6	7	15	-	-	43
DE 50 A 59	-	1	2	2	1	2	5	4	-	17
DE 60 E MAIS ANOS	-	-	2	2	2	1	3	4	3	17
TOTAL	3	134	182	77	50	27	27	8	3	511

CASAMENTOS REALIZADOS DE JANEIRO A AGOSTO DE 1940, EM CONFRONTO COM OS MESMOS MESES DOS ANOS DE 1938 E 1939.

MESES	1940	1939	DIFERENÇA 1940	1938	DIFERENÇA 1940
JANEIRO	1.043	903	+ 140	918	+ 125
FEVEREIRO	574	673	- 99	939	- 365
MARÇO	718	672	+ 46	756	- 38
ABRIL	647	747	- 100	799	- 152
MAIO	1.003	1.062	- 59	1.037	- 34
JUNHO	1.049	1.053	- 4	848	+ 201
JULHO	874	1.045	- 171	876	- 2
AGOSTO	511	515	- 4	421	+ 90

130 - NASCIMENTOS

132 - ÓBITOS

MOVIMENTO DIÁRIO NAS PRETÓRIAS NO MÊS DE AGOSTO DE NASCIDOS VIVOS,
NASCIDOS MORTOS E ÓBITOS SEGUNDO O SEXO.

DIA	NASCIDOS VIVOS			NASCIDOS MORTOS			ÓBITOS		
	H	M	T	H	M	T	H	M	T
1	66	45	111	6	2	8	28	41	69
2	55	48	103	9	5	14	46	56	102
3	49	39	88	2	5	7	48	36	84
4	46	35	81	5	3	8	38	39	77
5	46	44	90	7	1	8	43	29	72
6	52	34	86	10	2	12	45	39	84
7	41	44	85	8	6	14	55	28	83
8	38	27	65	4	3	7	43	32	75
9	38	36	74	3	-	3	41	34	75
10	53	44	97	5	7	12	41	43	84
11	34	43	77	4	5	9	44	43	87
12	34	41	75	3	6	9	53	53	106
13	31	45	76	5	1	6	49	46	95
14	37	45	82	4	5	9	61	33	94
15	72	59	131	5	3	8	41	39	80
16	46	34	80	8	7	15	39	46	85
17	48	34	82	6	1	7	42	30	72
18	38	33	71	10	3	13	48	31	79
19	37	27	64	6	2	8	56	41	97
20	55	53	108	8	11	19	38	34	72
21	29	30	59	8	4	12	40	35	75
22	41	31	72	3	1	4	42	31	73
23	31	44	75	6	4	10	39	29	68
24	29	34	63	4	7	11	40	55	95
25	46	57	103	6	3	9	58	40	98
26	46	34	80	3	9	12	47	41	88
27	30	31	61	5	1	6	44	29	73
28	37	32	69	1	5	6	38	48	86
29	26	23	49	7	1	8	37	33	70
30	31	32	63	5	2	7	48	32	80
31	29	29	58	5	6	11	46	31	77
TOTAL	1.291	1.187	2.478	171	121	292	1.378	1.177	2.555

NOTA - OS DADOS DE NASCIDOS MORTOS E ÓBITOS DO QUADRO ACIMA, FORAM COLIGIDOS NA SEÇÃO DE BIO-ESTATÍSTICA, DO DEPARTAMENTO NACIONAL DE SAUDE.

(GRÁFICO 1.129 - PÁGINA 173).

MOVIMENTO SEGUNDO AS ZONAS

Z O N A S		NASCIDOS VIVOS	NASCIDOS MORTOS	ÓBITOS
URBANA	CANDELÁRIA	-	1	2
	SANTA RITA	79	3	11
	SACRAMENTO	25	2	19
	SÃO JOSÉ	39	1	17
	SANTO ANTÔNIO	63	5	43
	SANTA TERESA	12	5	12
	GLÓRIA	128	6	106
	LAGOA	109	8	130
	GÁVEA	67	8	77
	COPACABANA	54	16	67
	SANTANA	42	3	17
	GAMBOA	61	3	79
	ESPÍRITO SANTO	142	13	100
	SÃO CRISTÓVÃO	105	8	98
	ENGENHO VELHO	92	6	58
	ANDARAÍ	71	10	94
	TIJUCA	75	9	61
	ENGENHO NOVO	101	22	126
	MÉIER	121	9	113
	FÓRA DA CIDADE MAS AÍ			
	OCORRIDOS	-	2	29
	IGNORADOS	-	13	47
T O T A L	1.386	153	1.306	
SUBURBANA	INHAÚMA	290	38	408
	IRAJÁ	143	59	510
	ILHA DO GOVERNADOR	1	7	23
	ILHA DE PAQUETÁ	5	-	1
	OUTRAS ILHAS	-	-	2
	JACAREPAGUÁ	77	5	89
	GUARATIBA	41	1	16
	SANTA CRUZ	39	6	28
	CAMPO GRANDE	496	21	141
	FÓRA DA CIDADE, MAS AÍ			
	OCORRIDOS	-	1	12
	IGNORADOS	-	1	19
	T O T A L	1.092	139	1.249
TOTAL GERAL		2.478	292	2.555

1300 - NASCIDOS VIVOS, SEGUNDO A PATERNIDADE

ESPECIFICAÇÃO	MASCULINOS	FEMININOS	TOTAL
LEGÍTIMA	1.083	994	2.077
ILEGÍTIMA	208	193	401
TOTAL	1.291	1.187	2.478

1320 - ÓBITOS, SEGUNDO A NACIONALIDADE, ESTADO CIVIL, IDADE E CÔR.

ESPECIFICAÇÃO	MASCULINOS	FEMININOS	TOTAL
SEGUNDO A NACIONALIDADE:			
BRASILEIRA	1.117	1.043	2.160
ESTRANGEIRA	226	103	329
IGNORADA	35	31	66
TOTAL	1.378	1.177	2.555
SEGUNDO O ESTADO CIVIL:			
SOLTEIRO	863	631	1.494
CAÇADO	412	271	683
VIUVO	94	271	365
IGNORADO	9	4	13
TOTAL	1.378	1.177	2.555
SEGUNDO A IDADE:			
MENORES DE 0 A 1 ANO	255	216	471
MENORES DE 1 A 15 ANOS	257	186	443
ADULTOS	865	775	1.640
IDADE IGNORADA	1	-	1
TOTAL	1.378	1.177	2.555
SEGUNDO A CÔR:			
BRANCA	801	610	1.411
PARDA	365	343	708
PRETA	210	224	434
AMARELA	2	-	2
TOTAL	1.378	1.177	2.555

113 - METEOROLOGIA

MÊS DE AGOSTO

DIA	PRESSÃO ATMOSFÉRICA 0°-M/M	TEMPERATURA DO AR			CHUVA RECOLHIDA EM 24 HS M/M
		MÉDIA	MÁXIMA	MÍNIMA	
1	763.0	20.8	24.4	18.2	0.0
2	65.8	20.4	23.4	17.7	0.5
3	65.8	20.2	21.0	18.8	13.7
4	65.6	19.6	21.6	18.5	0.0
5	65.2	19.3	21.6	17.8	0.0
6	61.4	20.6	25.4	16.3	0.0
7	60.7	20.2	23.0	17.8	0.0
8	61.3	20.0	23.4	17.7	11.0
9	63.9	18.5	20.4	17.4	4.2
10	65.4	18.8	20.2	17.6	0.0
11	764.1	19.2	21.7	17.4	0.0
12	63.4	19.2	22.1	15.9	0.0
13	63.0	20.2	25.0	16.6	0.0
14	60.6	22.1	27.0	18.0	0.0
15	57.8	24.9	31.0	19.6	0.0
16	58.8	21.6	24.5	19.8	0.0
17	57.5	19.6	21.8	17.2	0.0
18	61.1	19.2	22.0	16.8	0.0
19	62.2	19.4	21.5	17.2	0.0
20	59.7	20.3	23.0	18.2	0.0
21	758.2	20.5	24.8	16.6	0.0
22	57.7	23.1	31.8	19.2	0.0
23	58.0	26.0	32.3	20.0	0.0
24	57.6	24.7	29.4	21.9	0.0
25	57.7	24.1	28.2	20.0	0.0
26	58.9	22.6	26.6	17.5	3.9
27	62.8	16.5	18.2	15.6	4.5
28	63.5	17.8	20.2	15.2	0.0
29	61.5	19.2	23.0	15.4	0.0
30	59.2	22.3	29.0	17.6	0.0
31	62.1	21.2	23.4	19.1	0.0
MÉDIA	761.4	20.7	24.2	17.8	37.8

17 - ESTUDO DEMO-SOCIOLÓGICO

170 - CRIMES E CONTRAVENÇÕES

1700 - MORTES POR CRIMES

AUTOPSIAS REALIZADAS PELO INSTITUTO MÉDICO-LEGAL, NO MÊS DE AGOSTO

ESPÉCIE				TOTAL	ESTADO CIVIL						TOTAL	NACIONALIDADE				TOTAL
ARMA DE FOGO		ARMA BRANCA			SOLTEIRO		CASADO		VIÚVO			BRAS.		ESTR.		
H	M	H	M		H	M	H	M	H	M		H	M	H	M	
4	1	2	-	7	3	1	2	-	1	-	7	6	1	-	-	7

1701 - DEFLORAMENTOS

DEFLORAMENTOS VERIFICADOS PELO INSTITUTO MÉDICO-LEGAL, NO MÊS DE AGOSTO, EM CONFRONTO COM OS 3 MESES ANTERIORES E AGOSTO DE 1939.

MESES	MENORES	MESES	MENORES
AGOSTO	76	MAIO	64
JULHO	87	AGOSTO 1939	44
JUNHO	46	-	-

175 - SUICÍDIOS

1750 - SEGUNDO OS MEIOS EMPREGADOS

VENENO		ARMA DE FOGO		ENFORCAMENTO		AFOGAMENTO		QUEIMAD. FOGO		TOTAL
H	M	H	M	H	M	H	M	H	M	
2	13	6	-	3	-	2	2	-	1	29

1751 - SEGUNDO O ESTADO CIVIL E A NACIONALIDADE DOS SUICÍDIOS

SOLTEIROS		CASADOS		VIÚVOS		TOTAL	BRASIL.		ESTRANG.		TOTAL
H	M	H	M	H	M		H	M	H	M	
6	9	4	3	3	4	29	10	15	3	1	29

179 - ACIDENTES

1790 - MORTES POR ACIDENTE

AUTOMÓVEL		TREM		BONDE		ÔNIBUS		QUEDAS		QUEIMADU- RAS DE FOGO		TOTAL
H	M	H	M	H	M	H	M	H	M	H	M	
39	4	4	-	2	1	4	-	3	2	3	2	64

1791 - SEGUNDO O ESTADO CIVIL E A NACIONALIDADE

SOLTEIROS		CASADOS		VIÚVOS		TOTAL	BRASIL.		ESTRANG.		TOTAL
H	M	H	M	H	M		H	M	H	M	
37	5	12	3	6	1	64	48	9	7	-	64

CONTRIBUIÇÃO PARA AS EFEMÉRIDESDA HISTÓRIA DO DISTRITO FEDERAL

CONTINUAÇÃO

- 1910 - 29 DE MARÇO - O PREFEITO RESOLVE ASFALTAR AS PRINCIPAIS RUAS DA CIDADE, E, PARA ISSO, FAZ O PRIMEIRO DOS QUATRO GRANDES CONTRATOS PARA ASFALTAR 200.000 METROS DA CIDADE
- 13 DE ABRIL - FOI APROVADO A DIVISÃO DO DISTRITO FEDERAL, EM 25 DISTRITOS.
- 14 DE ABRIL - FOI REGULAMENTADA A ESCOLA DRAMÁTICA MUNICIPAL.
- 21 DE ABRIL - INAUGURAÇÃO DA ESTÁTUA DO MARECHAL FLORIANO PEIXOTO, NA PRAÇA QUE RECEBEU O SEU NOME, E QUE ERA CONHECIDA, ENTÃO, COMO PRAÇA FERREIRA VIANA.
- 27 DE ABRIL - FOI ASSINADO O TERMO DO CONTRATO, QUE ENTRE SI CELEBRARAM A PREFEITURA DO DISTRITO FEDERAL E A COMPANHIA BRASILEIRA DE ENERGIA ELÉTRICA, PARA CANALIZAÇÃO E DISTRIBUIÇÃO DA ENERGIA ELÉTRICA PARA O CONSUMO PÚBLICO, NOS TERMOS DO DEC. MUNICIPAL N. 1.001, DE 21 DE OUTUBRO DE 1904.
- 29 DE ABRIL - A PRAÇA 28 DE SETEMBRO, NA PRAINHA, RECEBEU A NOVA DENOMINAÇÃO DE MAUA, COM A INAUGURAÇÃO DA ESTÁTUA DO MESMO, NO DIA SEGUINTE A INAUGURAÇÃO.
- 9 DE MAIO - O DEC. 778 DAVA INSTRUÇÕES PARA O SERVIÇO DE INSPEÇÃO SANITÁRIA ESCOLAR.
- 10 DE MAIO - O DEC. 781 RESAPROPRIAVA OS TERRENOS NECESSÁRIOS À ABERTURA DA PRAÇA DOS ARCOS, PLANO APROVADO EM 31 DE OUTUBRO DE 1906.
- 15 DE JUNHO - FOI DADO O CRÉDITO EXTRAORDINÁRIO DE 10.333:681\$331, PARA ATENDER AS OBRAS DE MELHORAMENTOS, JÁ AUTORIZADAS, NAS ZONAS URBANA E SUBURBANA DA CIDADE.
- 28 DE JUNHO - FOI ASSINADO O CONTRATO, ENTRE A PREFEITURA E OS SNRS. MARINHO DE AZEVEDO & CIA., PARA A INSTALAÇÃO DE ILUMINAÇÃO A QUEROSENE NA ILHA DO GOVERNADOR.
- 7 DE JULHO - O DEC. 788 APROVAVA OS PLANOS DE LIGAÇÃO DOS ALINHAMENTOS DAS RUAS CONDE DE BOMFIM E DESEMBARGADOR IZIDRO.
- 15 DE JULHO - FOI APROVADO O PLANO DE ABERTURA DE UMA PRAÇA NA ESTAÇÃO DO MEIER, DEC. 789.

16 DE JULHO - FOI CONTRATADO OS SERVIÇOS DE CONSERVAÇÃO DAS VIAS PÚBLICAS NO DISTRITO DE GUARATIBA.

10 DE AGOSTO - O DEC. 792 APROVAVA O PLANO DE ABERTURA DE UMA AVENIDA LIGANDO A AVENIDA MANGUE A RUA ARISTIDES LOBO.

17 DE AGOSTO - FORAM INSTITUÍDOS PRÊMIOS PARA OS ALUNOS DAS ESCOLAS MUNICIPAIS, QUE MAIS SE DISTINGUÍAM, ANUALMENTE, PELA SUA APLICAÇÃO AO ESTUDO E COMPORTAMENTO, DEC. 794.

20 DE AGOSTO - O DEC. 795 DAVA A DENOMINAÇÃO DE SAENZ PEÑA A, ENTÃO, E ATUAL PRAÇA FABRICA DAS CHITAS, PREITO DE HOMENAGEM AO ILUSTRE VISITANTE DA CIDADE, DR. ROQUE DE SAENZ PEÑA, PRESIDENTE ELEITO DA REPUBLICA ARGENTINA.

20 DE AGOSTO - FOI DENOMINADO INSTITUTO JOÃO ALFREDO AO ENTÃO E ATUAL INSTITUTO PROFISSIONAL MASCULINO, DEC. 796.

29 DE AGOSTO - DÁ A DENOMINAÇÃO DE AVENIDA PASSOS À ANTIGA RUA DO SACRAMENTO, DEC. 798.

12 DE SETEMBRO - O DEC. 800 APROVAVA O PLANO DE ABERTURA DE UM MERCADO, NA ESTAÇÃO DE CASCADURA.

17 DE SETEMBRO - INAUGURAÇÃO DA ESTÁTUA DE FRANCISCO DE CASTRO, NO LARGO DA MISERICÓRDIA.

4 DE NOVEMBRO - O DEC. 813 DAVA A DENOMINAÇÃO DE ROSA DA FONSECA À NOVA ESCOLA DE ENSINO PRIMÁRIO E APRENDIZAGEM PROFISSIONAL.

15 DE NOVEMBRO - INAUGURAÇÃO DO AQUÁRIO DA QUINTA DA BOA VISTA.

15 DE NOVEMBRO - EXONERAÇÃO, À PEDIDO, DO CARGO DE PREFEITO DO DISTRITO FEDERAL DO CORONEL, DR. INOCÊNCIO SERZEDELO CORREIA.

15 DE NOVEMBRO - NOMEAÇÃO DO GENERAL BENTO MANOEL RIBEIRO CARNEIRO MONTEIRO PARA O CARGO DE PREFEITO DO DISTRITO FEDERAL, O QUAL TOMOU POSSE E ENTROU EM EXERCÍCIO EM 16.

15 DE NOVEMBRO - POSSE DO MARECHAL HERMES DA FONSECA NA PRESIDÊNCIA DA REPÚBLICA.

23 DE NOVEMBRO - REVOLTA DOS MARINHEIROS CHEFIADOS POR JOÃO CÂNDIDO.

9 DE DEZEMBRO - REVOLTA DOS FUZILEIROS NAVAIS E MOTINS NAS GUARNIÇÕES DE VÁRIAS UNIDADES DA ESQUADRA.

31 DE DEZEMBRO - O DEC. 818 PRORROGAVA O ORÇAMENTO DE 1910 PARA O EXERCÍCIO DE 1911.

1911 - 4 DE JANEIRO - O DEC. 8.500 MARCAVA O DIA 26 DE MARÇO PARA AS ELEIÇÕES MUNICIPAIS, QUE TEVE COMO RESULTADO OS INTENDENTES ELEITOS: PELO 1º DISTRITO - GABRIEL OSÓRIO DE ALMEIDA, ALMERINDO MALCHER BARCELOS, ZORÓASTRO CUNHA, EDUARDO JOSE PEREIRA RABOEI-RA, SALVADOR FERREIRA PONTES, CARLOS LEITE RIBEIRO, JOAQUIM AN-TÔNIO SILVA BRANDÃO, E PELO 2º DISTRITO - O DR. ÂNGELO TAVARES, JOSE CLARIMUNDO NOBRE DE MELO, JOSE MENDES TAVARES, FRANCISCO PINTO DA FONSECA TELES, PEDRO PEREIRA DE CARVALHO, ONÓRIO DOS SANTOS PIMENTEL, ALBERICO DIAS DE MORAIS E ANTONIO RODRIGUES CAM-POS SOBRINHÓ.

18 DE JANEIRO - O DEC. 2.407 (FEDERAL), CONCEDIA DIVERSOS FA-VORES AS ASSOCIAÇÕES QUE SE PROPUZESSEM A CONSTRUIR CASAS PARA HABITAÇÃO DE PROLETARIOS.

1 DE FEVEREIRO - O DEC. 820 APROVAVA AS INSTRUÇÕES PARA EXAME FI-NAIS DO CURSO PRIMARIO.

3 DE FEVEREIRO - FOI REGULADO O PROCESSO ADMINISTRATIVO DAS FI-ANÇAS DOS RESPONSÁVEIS PARA COM A FAZENDA MUNICIPAL, DEC. 821.

22 DE MARÇO - FOI ASSINADO O CONTRATO COM A PREFEITURA PARA CAL-ÇAMENTO DAS PRINCIPAIS RUAS DE COPACABANA, NOSSA SENHORA DE CO-PACABANA, SALVADOR CORREIA E GUSTAVO SAMPAIO.

18 DE ABRIL - FOI ASSINADO TERMO DE CESSÃO E TRANSFERÊNCIA DO CONTRATO FIRMADO ENTRE A PREFEITURA DO DISTRITO FEDERAL E O EN-GENHEIRO LUIZ RODOLFO CAVALCANTI DE ALBUQUERQUE FILHO, PARA AS OBRAS DE PERFURAÇÃO DA RUA GUANABARA E AVENIDA ATLÂNTICA.

29 DE ABRIL - FOI REGULAMENTADO O IMPOSTO PREDIAL.

29 DE MAIO - FOI ASSINADO TERMO DE CONTRATO, QUE COM A PREFEITU-RA DO DISTRITO FEDERAL CELEBRA O SR. MANOEL RODRIGUES FERNANDES PARA A CONCLUSÃO DAS OBRAS DA PRAÇA DO MERCADO, NO ENGENHO DE DEN-TRO.

8 DE JUNHO - O DEC. 832 AMPLIAVA AS ATRIBUIÇÕES DA DIRETORIA GE-RAL DO TEATRO MUNICIPAL.

15 DE JUNHO - FOI REGULAMENTADA A ESCOLA DRAMÁTICA.

26 DE JUNHO - O DEC. 1.327 ESTABELECE O IMPOSTO DE 500\$000 PARA A DISTRIBUIÇÃO GRATUITA DE FOLHETOS, PROSPECTOS, EM FOLHAS DE PA-PEL NAS RUAS E PRAÇAS PÚBLICAS, OU NAS PORTAS DOS ESTABELECIMEN-TOS.

27 DE JUNHO - FOI ASSINADO TERMO DE CESSÃO E TRANSFERÊNCIA QUE FEZ JOAQUIM CAMARINHA JÚNIOR, DO CONTRATO QUE ASSINOU, COM A PREFEITURA DO DISTRITO FEDERAL, A 27 DE DEZEMBRO DE 1910, PARA A CONSTRUÇÃO DE CASAS OPERARIAS A COMPANHIA " A POPULAR " .

18 DE JULHO - FUNDAÇÃO DE " A NOITE ", SENDO FUNDADORES IRINEU MARINHO E GERALDO ROCHA, E OUTROS.

23 DE AGOSTO - O DEC. 1.337 ELEVAVA OS VENCIMENTOS DOS FUNCIONÁRIOS MUNICIPAIS E DAVA OUTRAS PROVIDÊNCIAS.

22 DE SETEMBRO - O DEC. 1.342 CREAVA UMA ESCOLA PRÁTICA DE AGRICULTURA NA ZONA SUBURBANA DO DISTRITO FEDERAL.

23 DE SETEMBRO - FICOU PROIBIDO O FABRÍCO DO PÃO PELO PROCESSO MANUAL, DEC. 1.344.

13 DE OUTUBRO - O DEC. 1.349 REGULAVA O EXERCÍCIO DA INDÚSTRIA DA PESCA NO DISTRITO FEDERAL.

14 DE OUTUBRO - FUNDAÇÃO DO AÉREO CLUBE DO BRASIL.

20 DE OUTUBRO - O DEC. 838 REFORMAVA A LEI DO ENSINO PRIMÁRIO, NORMAL E PROFISSIONAL.

31 DE OUTUBRO - FOI REGULADA A CONCESSÃO DE LICENÇA PARA O FUNCIONAMENTO DAS CASAS COMERCIAIS, PELO DEC. 1.350.

4 DE NOVEMBRO - O DEC. 1.351 REGULAMENTAVA A CONCESSÃO DE LICENÇA PARA AS BARREIRAS, OLARIAS E ESCAVAÇÕES PARA A EXTRAÇÃO DE BARRO, SAIBRO OU TERRAS DE QUALQUER NATUREZA.

10 DE NOVEMBRO - O DEC. 1.353 JÁ PROIBIA, NAS HORAS QUE ANUNCIAVA O USO DE MEIOS QUE, PRODUZINDO GRANDE RUÍDO, PERTURBEM O REPOUSO PÚBLICO.

13 DE NOVEMBRO - O DEC. 1.355 AUTORIZAVA O PREFEITO A CONTRATAR O APROVEITAMENTO DO LIXO DA CIDADE, OU CONSTRUIR FORNOS PARA A INCINERAÇÃO DO LIXO.

18 DE NOVEMBRO - O DEC. 1.356 REGULAVA O EXERCÍCIO DA PROFISSÃO DE VENDEDOR DE JORNAIS.

18 DE NOVEMBRO - O DEC. 1.368 PROIBIA OS CHIQUEIROS E A ORJAÇÃO OU CONSERVAÇÃO DE PORCOS NOS QUINTAIS, PATEOS, NO PERÍMETRO DA CIDADE, QUE MENCIONAVA.

18 DE NOVEMBRO - O DEC. 842 DAVA A DENOMINAÇÃO DE PRAÇA DA BANDEIRA AO ENTÃO ATUAL LARGO DO MATADOURO.

22 DE NOVEMBRO - O DEC. 1.359 REGULAVA O TRÁFEGO DE AUTOMÓVEIS.

28 DE NOVEMBRO - FOI AUTORIZADO O PREFEITO A CONSTRUIR, POR CONCORRÊNCIA PÚBLICA OU POR ADMINISTRAÇÃO, PEQUENOS MERCADOS.

CONTINUA

I - P A R T E

I - E S T A T Í S T I C A E C O N Ô M I C A

E S T A T Í S T I C A F I N A N C E I R A

ARRECADAÇÃO DA PREFEITURA	3
DISCRIMINAÇÃO DA ARRECADAÇÃO POR DEPARTAMENTO	8
ESPECIFICAÇÃO DA RENDA	12
DESPESA DA PREFEITURA	28
DISCRIMINAÇÃO DA DESPESA	30

E S T A T Í S T I C A D O M E R C A D O F I N A N C E I R O E M O N E T Á R I O

TÍTULOS MOBILIÁRIOS MUNICIPAIS	33
COTAÇÃO E MOVIMENTO SEGUNDO AS EMISSÕES	33
VENDA DIÁRIA DAS APÓLICES MUNICIPAIS	34

E S T A T Í S T I C A D O S T R A N S P O R T E S E D A S C O M U N I C A Ç Õ E S

VEÍCULOS EM CIRCULAÇÃO	35
TRANSPORTE DE PASSAGEIROS	36
CARRIS	36
AUTO-ÔNIBUS	40
BARCAS	44
OUTROS VEÍCULOS	47
SERVIÇO TELEFÔNICO	47

E S T A T Í S T I C A D O S P R E Ç O S

TABELAMENTO DE GÊNEROS ALIMENTÍCIOS	48
-------------------------------------	----

E S T A T Í S T I C A D O C O M É R C I O

MATADOUROS E FRIGORÍFICOS	53
---------------------------	----

E S T A T Í S T I C A D O C O N S U M O

CONSUMO DE CARNES	55
CARBURANTES	56
DISTRIBUIÇÃO DE CARBURANTES PELAS DIVERSAS COMPANHIAS	56

E S T A T Í S T I C A D A S O B R A S P Ú B L I C A S

PAVIMENTAÇÃO	57
--------------	----

E S T A T Í S T I C A D A P R O D U Ç Ã O I N D U S T R I A L

PRODUÇÃO MINERAL	58
PRODUÇÃO DAS PEDREIRAS DA PREFEITURA	58
SERVIÇO DE ASFALTO	58

ESTATÍSTICA AGRÁRIA E FLORESTAL

PRODUÇÃO AGRÍCOLA	61
SERVIÇOS MUNICIPAIS DIVERSOS	61
PROTEÇÃO À LAVOURA	62
EXTINÇÃO DE FORMIGUEIROS	62

2 - ESTATÍSTICA SANITÁRIA

ESTATÍSTICA DA ASSISTÊNCIA MÉDICO-SANITÁRIA COLETIVA

FISCALIZAÇÃO DE GÊNEROS ALIMENTÍCIOS	64
--------------------------------------	----

ESTATÍSTICA DA ASSISTÊNCIA MÉDICO-SANITÁRIA INDIVIDUAL

MOVIMENTO DE HOSPITAIS E DISPENSÁRIOS	65
SERVIÇOS AUXILIARES DAS CLÍNICAS	70
SOCORROS URGENTES - ACIDENTES	72
SOCORROS URGENTES - CASOS CLÍNICOS	74
MOVIMENTO DE AMBULÂNCIAS E OUTROS VEÍCULOS	79

ESTATÍSTICA MÉDICO-SOCIAL

ASILOS	80
ALBERGUES	81
INSTITUTO PASTEUR	82
CRECHES	83
CEMITÉRIOS MUNICIPAIS	84

ESTATÍSTICA DA LIMPEZA URBANA

ARRECADAÇÃO DO LIXO	85
PROFILAXIA URBANA	85

3 - ESTATÍSTICA CULTURAL

ENSINO PRÉ-PRIMÁRIO INFANTIL

JARDINS DA INFÂNCIA	86
---------------------	----

ENSINO PRIMÁRIO

MOVIMENTO DAS ESCOLAS	87
-----------------------	----

ENSINO PROFISSIONAL

CURSOS PRIMÁRIOS - INTERNATOS	92
CURSOS DE CONTINUAÇÃO E APERFEIÇOAMENTO	95
CURSOS SECUNDÁRIO E TÉCNICO	96

BIBLIOTECAS

BIBLIOTECA MUNICIPAL	98
----------------------	----

EXPOSIÇÕES PÚBLICAS

AQUÁRIOS	100
----------	-----

4 - ESTATÍSTICA SOCIAL

PREVIDÊNCIA E ASSISTÊNCIA SOCIAL

INSTITUTOS DE CONTRIBUIÇÃO OBRIGATÓRIA	101
MONTEPIO DOS EMPREGADOS MUNICIPAIS	101
ASSISTÊNCIA MÉDICO-CIRÚRGICA DOS EMPREGADOS MUNICIPAIS	102

CAIXAS E ASSOCIAÇÕES DIVERSAS

CAIXA REGULADORA DE EMPRÉSTIMOS	104
---------------------------------	-----

MELHORAMENTOS URBANOS

DINÂMICA DAS CONSTRUÇÕES PARTICULARES	105
ÁREAS LICENCIADAS	105
CONSTRUÇÕES, RECONSTRUÇÕES E ACRÉSCIMOS	106
OBRAS DIVERSAS, SEM ACRÉSCIMO DE ÁREA	107
OBRAS DIVERSAS, COM ACRÉSCIMO DE ÁREA	107

PROPRIEDADE IMOBILIÁRIA

TRANSFERÊNCIA DE IMÓVEIS	108
--------------------------	-----

VIGILÂNCIA MUNICIPAL

OCCORRÊNCIAS NOS DISTRITOS DE VIGILÂNCIA	110
--	-----

I I - PARTE

I - ESTATÍSTICA ECONÔMICA

ESTATÍSTICA FINANCEIRA

IMPOSTOS - RENDAS INTERNAS	113
IMPOSTOS - RENDAS ADUANEIRAS	116
CAIXA ECONÔMICA	119

ESTATÍSTICA DO MERCADO FINANCEIRO E MONETÁRIO

TÍTULOS MOBILIÁRIOS	124
MOVIMENTO DA BOLSA	124

CÂMBIO

OFICIAL	125
LIVRE	125
LIVRE ESPECIAL	125

ESTATÍSTICA DOS TRANSPORTES E DAS COMUNICAÇÕES

MOVIMENTO FERROVIÁRIO	126
PASSEIROS TRANSPORTADOS PELA E.F. CENTRAL DO BRASIL	126

PASSAGEIROS TRANSPORTADOS PELA E. F. LEOPOLDINA	126
ESTRADA DE FERRO CORCOVADO	126
MOVIMENTO RODOVIÁRIO	127
BARREIRAS DO DISTRITO FEDERAL	127
MOVIMENTO MARÍTIMO	127
ENTRADA E SAÍDA DE EMBARCAÇÕES	127
TONELAGEM DAS EMBARCAÇÕES	129
MOVIMENTO DE PASSAGEIROS NO PORTO DO RIO DE JANEIRO	130
SERVIÇO DA INSPECTORIA DE SAÚDE DO PORTO	134
MOVIMENTO AÉREO	135
ENTRADA E SAÍDA DE AERONAVES NACIONAIS E ESTRANGEIRAS	135
CORREIOS	136
TERRESTRE E MARÍTIMO	136
AÉREO	137
TELÉGRAFOS	137
SERVIÇOS DE ESTADO	137
SERVIÇOS PARTICULARES	137
ESTATÍSTICA DOS PREÇOS	
JUNTA DE CORRETORES E BOLSA DE MERCADORIAS	138
COTAÇÃO DO ALGODÃO	141
COTAÇÃO DO AÇÚCAR	141
ESTATÍSTICA DO COMÉRCIO	
COMÉRCIO DE EXPORTAÇÃO	141
COMÉRCIO DE IMPORTAÇÃO	141
MOVIMENTO DO CHARQUE	141
IMPORTAÇÃO DOS ESTADOS	142
IMPORTAÇÃO DO EXTERIOR	142
ESTATÍSTICA DO CONSUMO	
CONSUMO DO LEITE	143
ENERGIA ELÉTRICA E GÁS	143
ESTATÍSTICA DA PRODUÇÃO INDUSTRIAL	
INDÚSTRIA DA PESCA	144
PROPRIEDADE INDUSTRIAL	147

2 - ESTATÍSTICA SANITÁRIA

ESTATÍSTICA DA ASSISTÊNCIA MÉDICO - CIRÚRGICA

HOSPITAIS E CASAS DE SAÚDE	149
MOVIMENTO DE DOENTES HOSPITALIZADOS	149
AMBULATÓRIOS	151

ESTATÍSTICA DA PROFILAXIA

CAMPANHAS SANITÁRIAS	151
SERVIÇOS DE PESTE	151
SERVIÇO DE PROFILAXIA DA MALÁRIA	152
SERVIÇO DE PROFILAXIA DA LEPROSA E DAS DOENÇAS VENÉREAS	154

CEMITÉRIOS

CEMITÉRIOS PÚBLICOS	155
CEMITÉRIOS PARTICULARES	155

3 - ESTATÍSTICA CULTURAL

BIBLIOTECAS

DIVERSAS	156
----------	-----

MUSEUS

MUSEU NACIONAL	158
MUSEU NACIONAL DE BELAS ARTES	158

4 - ESTATÍSTICA JUDICIÁRIA

SUPREMO TRIBUNAL FEDERAL

MOVIMENTO DE JULGAMENTOS	161
--------------------------	-----

JUSTIÇA LOCAL DO DISTRITO FEDERAL

MOVIMENTO DO TRIBUNAL DE APELAÇÃO	162
-----------------------------------	-----

ÓRGÃOS DE FÉ PÚBLICA (TABELIONATOS, REGISTROS, ETC.)

TÍTULOS PROTESTADOS	165
---------------------	-----

5 - ESTATÍSTICA SOCIAL

BENEFICÊNCIA E ASSISTÊNCIA SOCIAL

ASILOS	166
--------	-----

SEGURANÇA COLETIVA E INDIVIDUAL	
INSPECTORIA DO TRÁFEGO	176
CORPO DE BOMBEIROS	171
DIVERSÕES	
TEATROS E CASAS DE DIVERSÕES	172
CULTURA FÍSICA E DESPORTOS	
CAMPEONATO DE FUTEBOL DO RIO DE JANEIRO	175
I I I - PARTE	
I - MOVIMENTO DA POPULAÇÃO	
CASAMENTOS	
MOVIMENTO NAS PRETORIAS	176
SEGUNDO A NACIONALIDADE	178
SEGUNDO O ESTADO CIVIL	179
SEGUNDO A PROFISSÃO	180
SEGUNDO A IDADE	182
NASCIMENTOS - ÓBITOS	
MOVIMENTO DIÁRIO NAS PRETORIAS	183
MOVIMENTO SEGUNDO AS ZONAS	184
NASCIDOS VIVOS, SEGUNDO A PATERNIDADE	185
ÓBITOS SEGUNDO A NACIONALIDADE, E. CIVIL, IDADE E GÔR	185
2 - TERRITÓRIO DO DISTRITO FEDERAL	
METEOROLOGIA	186
3 - ESTUDO DEMO-SOCIOLÓGICO	
CRIMES E CONTRAVENÇÕES	
MORTES POR CRIMES	187
DEFLORAMENTOS	187
SUICÍDIOS	
SEGUNDO OS MEIOS EMPREGADOS	187
SEGUNDO O ESTADO CIVIL E A NACIONALIDADE	188
ACIDENTES	
MORTOS POR ACIDENTES	188
SEGUNDO O ESTADO CIVIL E A NACIONALIDADE	188
HISTÓRIA	
CONTRIBUIÇÃO PARA AS EFEMÉRIDES DA HISTÓRIA DO D. FEDERAL	189

