







318.154
M548



revisão
P R E F E I T U R A D O D I S T R I T O F E D E R A L

M E N S Á R I O E S T A T I S T I C O

P U B L I C A Ç Ã O D O D E P A R T A M E N T O D E G E O G R A F I A E E S T A T I S T I C A

P R E F E I T O

D R . H E N R I Q U E D O D S W O R T H

S E C R E T Á R I O G E R A L D E A D M I N I S T R A Ç Ã O

D R . J O R G E D E T O L E D O D O D S W O R T H

(R E S P O N D E N D O P E L A S E C R E T A R I A D O P R E F E I T O)

S E C R E T Á R I O G E R A L D E F I N A N Ç A S

D R . M Á R I O M E L L O

S E C R E T Á R I O G E R A L D E E D U C A Ç Ã O E C U L T U R A

D R . P I O B O R G E S D E G A S T R O

S E C R E T Á R I O G E R A L D E S A U D E E A S S I S T Ê N C I A

D R . E D M U N D O V A C C A N I

S E C R E T Á R I O G E R A L D E V I A Ç Ã O E O B R A S

D R . E D I S O N D E J U N Q U E I R A P A S S O S

P R E S I D E N T E D O T R I B U N A L D E C O N T A S

C Ô N E G O O L Y M P I O D E M E L L O

P R O C U R A D O R D A P R E F E I T U R A

D R . J O S É S A B O I A V I R I A T O D E M E D E I R O S

D I R E T O R D O D E P A R T A M E N T O D E G E O G R A F I A E E S T A T I S T I C A

D R . S É R G I O N U N E S D E M A G A L H ã e s J Ú N I O R

A B R I L

O PRÓXIMO RECENSEAMENTO, A REALIZAR-SE A 1º DE SETEMBRO DO CORRENTE ANO, SERÁ UMA VALIOSÍSSIMA FONTE INFORMATIVA PARA ECONOMISTAS E SOCIÓLOGOS. INÚMEROS ESTUDOS ESTATÍSTICOS E COMPARAÇÕES IMPORTANTES SURTIRÃO BASEADOS NOS RESULTADOS DO RECENSEAMENTO. CONVEM, PORÉM, SALIENTAR O VALOR DAS INFORMAÇÕES PARA OS HOMENS DE NEGÓCIOS CUJAS INVESTIGAÇÕES SÔBRE A LOCALIZAÇÃO DAS INDÚSTRIAS, AS OCUPAÇÕES DA POPULAÇÃO, A MÃO DE OBRA, A DENSIDADE DE POPULAÇÃO E AS POSSIBILIDADES DOS MERCADOS, A VARIAÇÃO DA POPULAÇÃO POR ZONAS EM DETERMINADO NÚMERO DE ANOS, O CONSUMO DE MERCADORIAS POR HABITANTE, ETC., SÔMENTE CONTRIBUIRÃO PARA AUMENTAR OS LUCROS, COORDENANDO-SE A ORGANIZAÇÃO PRODUTORA COM AS VENDAS. O RECENSEAMENTO É, DÊSSE MODO, UM AUXILIAR NA DIREÇÃO CIENTÍFICA DOS NEGÓCIOS; O CÔMERCIO GIRA EM TORNO DE UM ÚNICO FATOR - O CONSUMIDOR -, NECESSITANDO ESTUDAR A CLIENTELA PARA QUE TENHA ÊXITO E PROSPERIDADE.

21 - E S T A T I S T I C A E C O N Ô M I C A

218 - E S T A T I S T I C A F I N A N C E I R A

2182 - A R R E C A D A Ç Ã O D A P R E F E I T U R A

M O V I M E N T O D O M Ê S D E A B R I L

DIA	ARRECADAÇÃO MUNICIPAL	COBRANÇA FEDERAL (IMP. VENDAS E CONSIG.)	T O T A L
		60% DA MUNICIPALIDADE	
1	383:063\$500	-	383:063\$500
2	578:147\$700	1.373:871\$000	1.952:018\$700
3	1.013:201\$300	135:428\$000	1.148:629\$300
4	705:189\$900	166:193\$000	871:382\$900
5	764:926\$000	137:763\$000	902:689\$000
6	478:652\$500	126:734\$000	605:386\$500
8	667:267\$900	116:455\$000	783:722\$900
9	537:984\$700	143:442\$000	681:426\$700
10	742:544\$200	198:152\$000	940:696\$200
11	501:211\$900	135:327\$000	636:538\$900
12	673:200\$000	79:980\$000	753:180\$000
13	679:833\$400	1.018:516\$000	1.698:349\$400
15	808:411\$900	81:432\$000	889:843\$900
16	465:013\$700	204:008\$000	669:021\$700
17	800:423\$500	158:179\$000	958:602\$500
18	467:121\$300	141:828\$000	608:949\$300
19	487:335\$100	123:490\$000	610:825\$100
20	290:374\$300	171:852\$000	462:226\$300
22	554:853\$500	46:983\$000	601:836\$500
23	422:251\$900	135:119\$000	557:370\$900
24	1.606:446\$000	126:256\$000	1.732:702\$000
25	540:992\$100	176:501\$000	717:493\$100
26	590:329\$800	103:583\$000	693:912\$800
27	295:401\$300	201:243\$000	496:644\$300
29	479:498\$200	77:181\$000	556:679\$200
30	613:572\$500	490:440\$000	1.104:012\$500
TOTAL	16.147:248\$100	5.869:956\$000	22.017:204\$100

21820 - DISCRIMINAÇÃO DA ARRECADAÇÃO POR DEPARTAMENTO

MOVIMENTO DO MÊS DE ABRIL DOS DEPARTAMENTOS DE RENDAS DIVERSAS, DA RENDA DE LICENÇA E DA RENDA IMOBILIÁRIA.

DIA	D. R. D.		D. R. L.	
	IMPORTÂNCIA	%	IMPORTÂNCIA	%
1	377:734.300	98,61	5:329.200	1,39
2	573:050.000	99,12	5:097.700	0,83
3	805:516.000	79,50	207:685.300	20,50
4	666:464.700	94,51	38:725.200	5,49
5	516:436.900	67,51	248:489.100	32,48
6	431:571.400	90,16	47:081.100	9,84
8	446:684.700	66,94	220:583.200	33,06
9	480:028.300	89,23	57:956.100	10,77
10	543:779.000	73,23	198:765.200	26,77
11	476:330.300	95,03	24:881.600	4,96
12	455:574.800	67,67	217:625.200	32,33
13	645:405.700	94,93	34:427.700	5,06
15	526:904.300	65,18	281:507.600	34,82
16	426:485.500	91,71	38:528.200	8,28
17	530:571.800	66,29	269:851.700	33,71
18	411:712.900	88,14	55:408.400	11,86
19	316:269.100	64,90	171:066.000	35,10
20	268:383.800	92,43	21:990.500	7,57
22	385:464.900	69,47	169:388.600	30,53
23	400:114.400	94,76	22:137.500	5,24
24	1.447:265.800	90,09	159:180.200	9,91
25	527:322.200	97,47	13:669.900	2,53
26	585:812.600	99,23	4:517.200	0,76
27	294:086.300	99,55	1:315.000	0,44
29	468:478.900	97,70	11:019.300	2,30
30	533:677.400	86,98	20:240.100	3,30
TOTAL	13.541:126.000	83,86	2.546:467.100	15,77

(GRÁFICO 2004 PÁGINA 9)
 NOTA - O DEPARTAMENTO DA RENDA IMOBILIÁRIA ARRECADOU NO DIA 30 A QUANTIA DE 59:655.000 QUE CORRESPONDE A 0,37% DA ARRECADAÇÃO GERADA

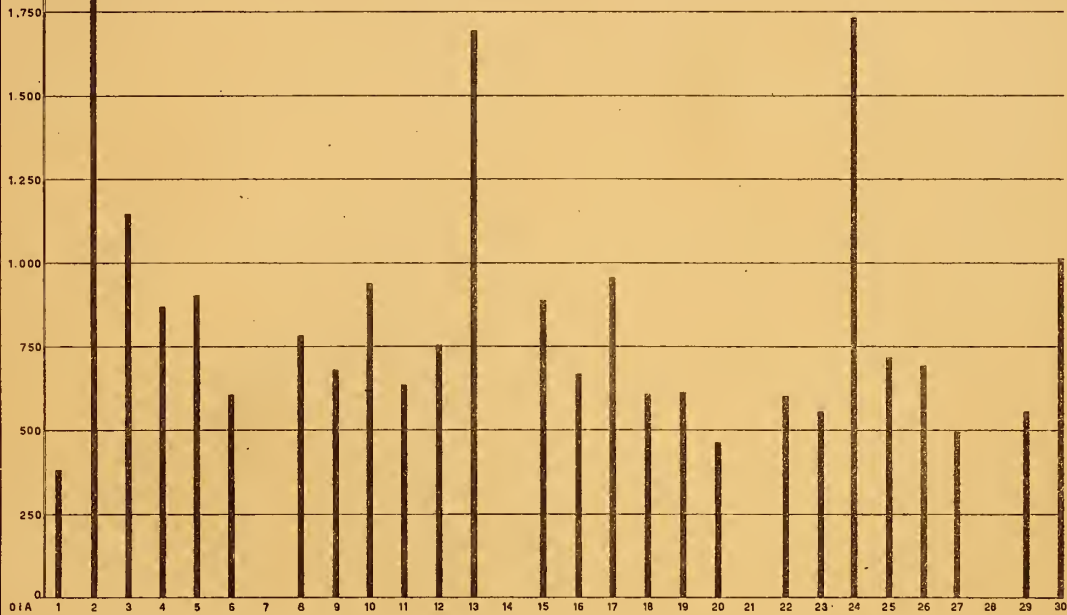
PDF

DEPARTAMENTO DE GEOGRAFIA E ESTATÍSTICA

2000

2.000 CONTOS DE RÉIS

ARRECAÇÃO DA PREFEITURA NO MÊS DE ABRIL DE 1940



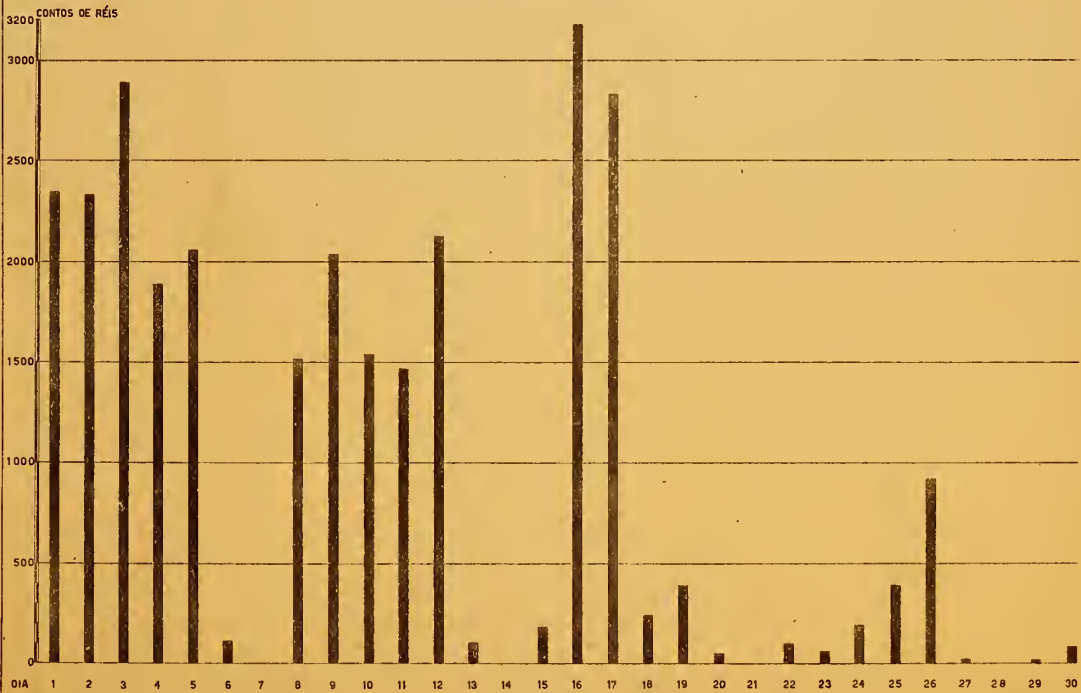
PDF

DEPARTAMENTO DE GEOGRAFIA E ESTATÍSTICA

2001

3200 CONTOS DE RÉIS

DESPESA DA PREFEITURA EM ABRIL DE 1940



21821 - ESPECIFICAÇÃO DA RENDA

218210 - RENDA DO DEPARTAMENTO DE FISCALIZAÇÃO

MOVIMENTO DO MÊS DE ABRIL

ESPECIFICAÇÃO	IMPORTÂNCIA
INFLAMAVEIS	1.368:940\$000
DELEGACIAS FISCAIS	1.091:920\$100
TEATROS	39:077\$000
TOTAL	2.499:937\$100

RENDA DAS DELEGACIAS FISCAIS

DELEGACIAS	IMPORTÂNCIA	DELEGACIAS	IMPORTÂNCIA
ENGENHO VELHO	381:240\$500	RIO COMPRIDO	10:483\$100
SACRAMENTO	95:618\$000	GÁVEA	10:447\$200
LAGOA	79:110\$300	PAVUNA	9:992\$900
SANTA TERESA	56:997\$400	JACAREPAGUÁ	9:963\$800
SANTO ANTÔNIO	39:831\$300	ENGENHO NOVO	9:706\$500
INHAÚMA	35:190\$100	MADUREIRA	7:945\$700
SÃO JOSÉ	34:622\$300	CANDELÁRIA	7:431\$300
SANTA RITA	34:004\$700	REALENGO	7:311\$900
AJUDA	31:565\$400	GAMBOA	7:271\$500
GLÓRIA	31:529\$600	PENHA	6:886\$600
COPACABANA	27:757\$400	MÉIER	6:876\$600
ESPÍRITO SANTO	26:803\$900	CAMPO GRANDE	6:722\$700
SANTANA	22:899\$900	PIEDADE	5:236\$600
SÃO DOMINGOS	21:785\$200	ANCHIETA	3:591\$900
IRAJÁ	18:463\$600	ILHAS	3:562\$000
ANDARAÍ	14:188\$800	SANTA CRUZ	2:564\$400
SÃO CRISTÓVÃO	12:942\$800	GUARATIBA	787\$000
TIJUCA	10:587\$200	TOTAL	1.091:920\$100

COBRANCA DIÁRIA DO DEPARTAMENTO DE FISCALIZAÇÃO NO MÊS DE ABRIL

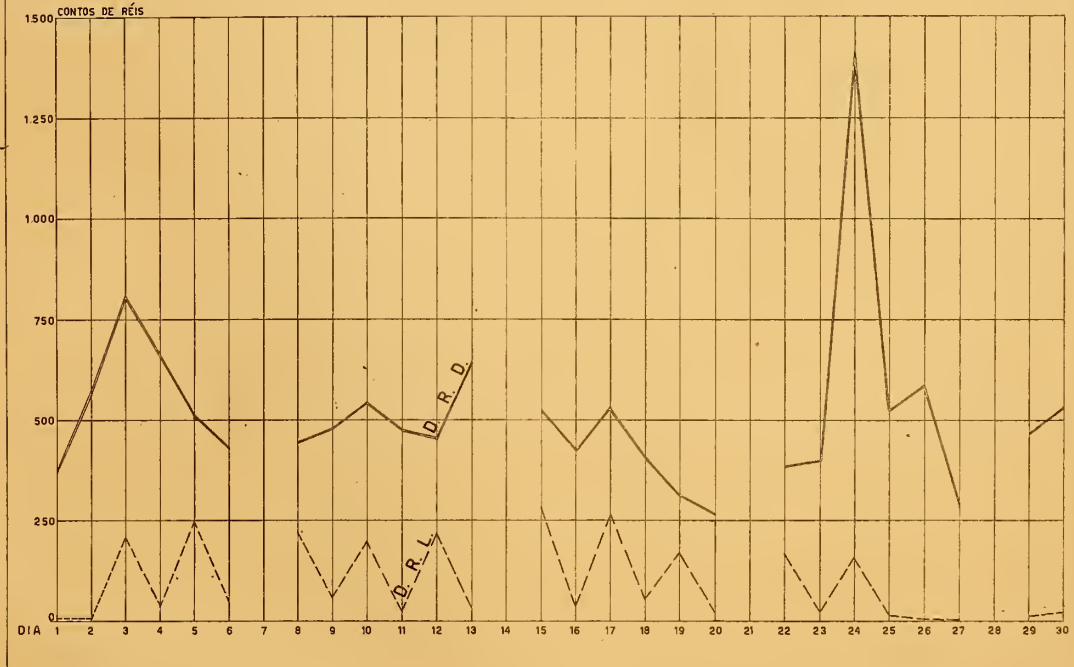
D I A	I M P O R T Â N C I A
1	52:504 600
2	74:696 300
3	369:572 300
4	314:001 800
5	55:467 300
6	83:565 900
8	87:237 700
9	74:578 000
10	57:985 700
11	115:093 700
12	54:109 000
13	84:131 400
15	147:818 100
16	46:303 800
17	148:205 800
18	87:448 900
19	32:909 500
20	34:312 3500
22	33:002 900
23	44:349 800
24	35:634 500
25	169:002 900
26	141:330 500
27	40:959 500
29	75:618 600
30	39:596 100
T O T A L	2.499:937 100

PDF

DEPARTAMENTO DE GEOGRAFIA E ESTATÍSTICA

2004

ARRECADADAÇÃO POR DEPARTAMENTO EM ABRIL DE 1940

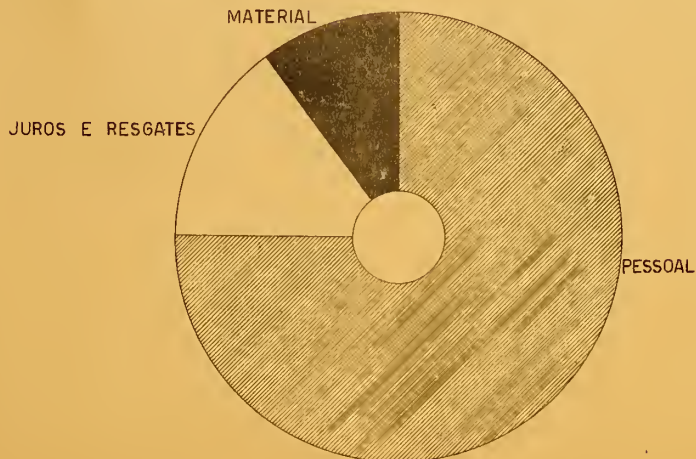


PDF

DEPARTAMENTO DE GEOGRAFIA E ESTATÍSTICA

2005

DESPESA PELAS VERBAS ORCAMENTÁRIAS EM ABRIL DE 1940





MOVIMENTO DO MÊS DE ABRIL

D I A	ATLÂNTICO		COPACABANA		U R C A	
	MESAS	IMPOSTO	MESAS	IMPOSTO	MESAS	IMPOSTO
1	10	12:500\$000	16	14:000\$000	25	16:250\$000
2	11	12:750\$000	17	14:250\$000	25	16:250\$000
3	10	12:500\$000	18	14:500\$000	25	16:250\$000
4	11	12:750\$000	16	14:000\$000	24	16:000\$000
5	10	12:500\$000	17	14:250\$000	25	16:250\$000
6	13	13:250\$000	18	14:500\$000	25	16:250\$000
7	14	13:500\$000	17	14:250\$000	25	16:250\$000
8	9	12:250\$000	17	14:250\$000	23	15:750\$000
9	11	12:750\$000	17	14:250\$000	25	16:250\$000
10	8	12:000\$000	17	14:250\$000	24	16:000\$000
11	10	12:500\$000	17	14:250\$000	24	16:000\$000
12	9	12:250\$000	16	14:000\$000	24	16:000\$000
13	14	13:500\$000	18	14:500\$000	25	16:250\$000
14	15	13:750\$000	16	14:000\$000	24	16:000\$000
15	8	12:000\$000	15	13:750\$000	24	16:000\$000
16	9	12:250\$000	16	14:000\$000	24	16:000\$000
17	8	12:000\$000	16	14:000\$000	24	16:000\$000
18	11	12:750\$000	16	14:000\$000	24	16:000\$000
19	9	12:250\$000	16	14:000\$000	24	16:000\$000
20	14	13:500\$000	19	14:750\$000	25	16:250\$000
21	14	13:500\$000	16	14:000\$000	24	16:000\$000
22	8	12:000\$000	16	14:000\$000	24	16:000\$000
23	11	12:750\$000	16	14:000\$000	24	16:000\$000
24	9	12:250\$000	16	14:000\$000	24	16:000\$000
25	11	12:750\$000	16	14:000\$000	24	16:000\$000
26	10	12:500\$000	15	13:750\$000	23	15:750\$000
27	14	13:500\$000	18	14:500\$000	25	16:250\$000
28	14	13:500\$000	16	14:000\$000	24	16:000\$000
29	9	12:250\$000	16	14:000\$000	22	15:500\$000
30	13	13:250\$000	17	14:250\$000	25	16:250\$000
TOTAL	327	381:750\$000	497	424:250\$000	727	481:750\$000

RENDA DOS CASINOS BALNEÁRIOS, NO MÊS DE ABRIL, COMPARADA COM OS
3 MESES ANTERIORES E ABRIL DE 1939.

MÊS	ATLÂNTICO	COPACABANA	URCA	TOTAL
ABRIL	381:750\$000	424:250\$000	481:750\$000	1.287:750\$000
MARÇO	356:250\$000	392:250\$000	449:000\$000	1.197:500\$000
FEVEREIRO	292:500\$000	327:500\$000	371:000\$000	991:000\$000
JANEIRO	364:750\$000	401:000\$000	458:750\$000	1.224:500\$000
ABRIL-939	374:000\$000	398:000\$000	460:500\$000	1.213:500\$000

218212 - IMPOSTO DE DIVERSOES

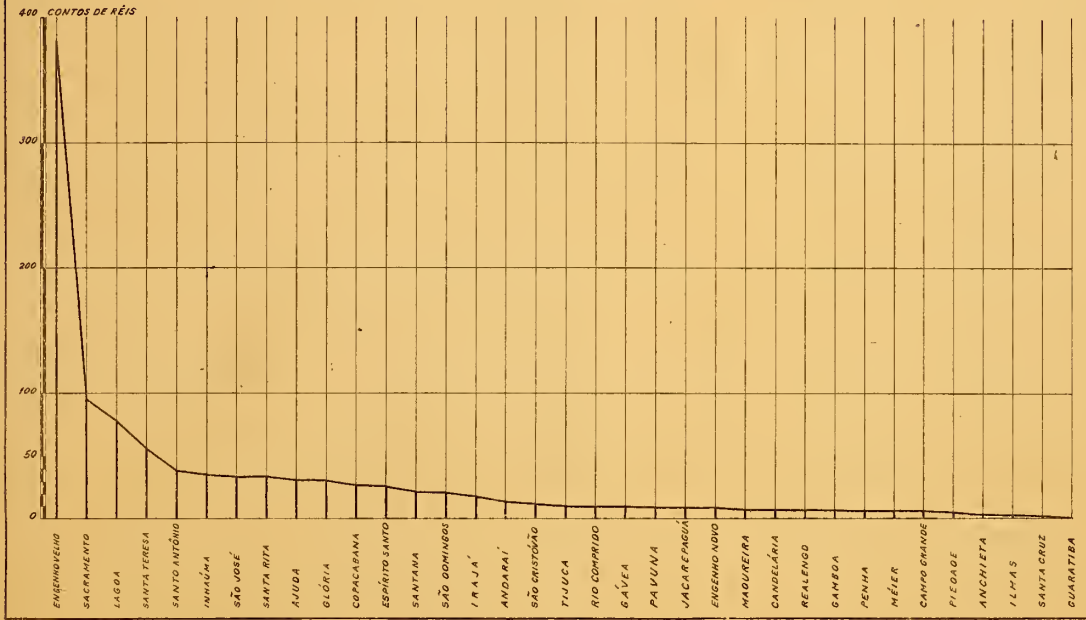
MOVIMENTO DO MÊS DE ABRIL

D I A	IMPORTÂNCIA	D I A	IMPORTÂNCIA
1	14:387\$100	17	14:220\$000
2	8:110\$000	18	9:040\$000
3	14:935\$000	19	51:520\$800
4	7:460\$000	20	13:780\$000
5	41:150\$000	22	14:770\$000
6	15:300\$400	23	12:090\$000
8	23:706\$000	24	16:400\$000
9	12:320\$000	25	14:520\$000
10	14:875\$000	26	49:076\$500
11	4:140\$000	27	9:974\$000
12	41:637\$000	29	12:600\$000
13	12:379\$000	30	25:640\$000
15	7:450\$000		
16	22:440\$000		
		TOTAL	483:920\$800

(GRÁFICO 2008 PÁGINA 17)

PDF DEPARTAMENTO DE GEOGRAFIA E ESTATÍSTICA

RENDA DAS DELEGACIAS FISCAIS EM ABRIL DE 1940



PDF DEPARTAMENTO DE GEOGRAFIA E ESTATÍSTICA

IMPOSTO DOS CASINOS BALNEÁRIOS EM ABRIL DE 1940

URCA ○ ○ ○ ○ ○ ○ ○ ○ ○ ○

COPACABANA ○ ○ ○ ○ ○ ○ ○ ○ ○ ○

ATLÂNTICO ○ ○ ○ ○ ○ ○ ○ ○ ○ ○

CADA FICHA VALE 50 CONTOS DE RÉIS



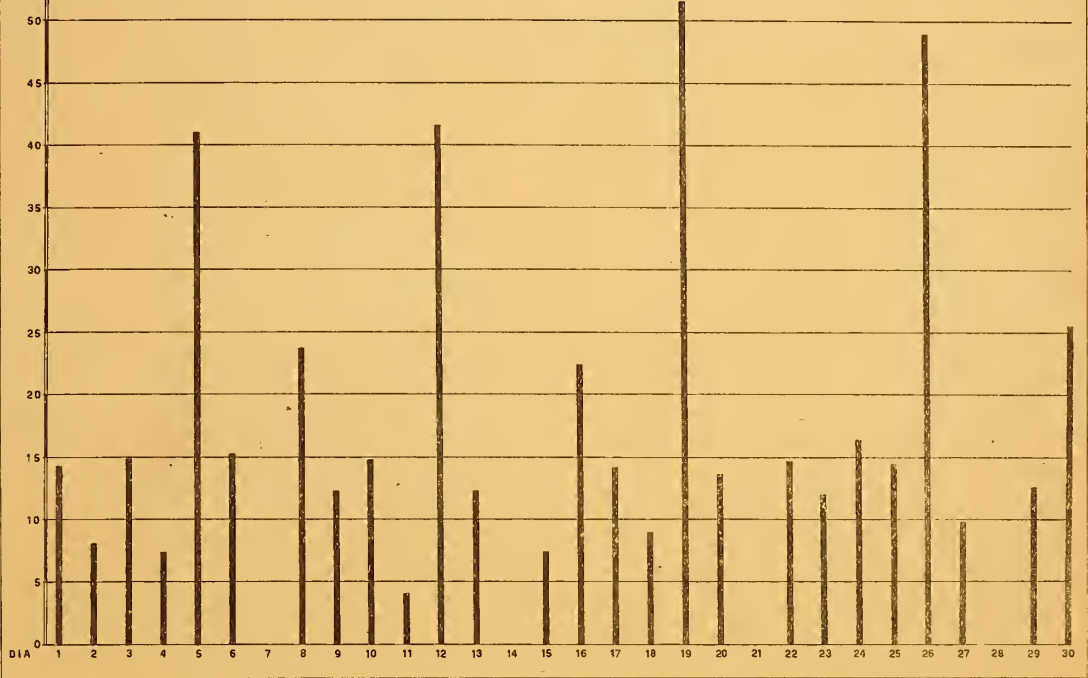
MOVIMENTO DO MÊS DE ABRIL

CINEMAS	QUANTIDADE		RENTA	CINEMAS	QUANTIDADE		RENTA
	\$100	\$200			\$100	\$200	
SÃO JOSÉ	5.000	45.000	9:500\$000	RAMOS	13.500	5.000	2:350\$000
PRIMOR	78.000	-	7:800\$000	NACIONAL	5.000	9.000	2:300\$000
POLITEAMA	26.000	22.000	7:000\$000	METROPOLE	7.000	8.000	2:300\$000
AMÉRICA	12.000	27.000	6:600\$000	TIJUCA	14.000	4.000	2:200\$000
POPULAR	62.000	1.000	6:400\$000	IPANEMA	2.000	10.000	2:200\$000
RITZ	14.000	24.000	6:200\$000	ÉDISON	10.000	6.000	2:200\$000
PARISIENSE	13.000	23.000	5:900\$000	IMPÉRIO	2.000	10.000	2:200\$000
IRIS	20.000	16.000	5:200\$000	MADUREIRA	7.000	7.000	2:100\$000
MODERNO 1º	50.000	-	5:000\$000	C. GRANDE	8.000	6.500	2:100\$000
COLISEU	14.500	17.500	4:900\$000	CATUMBÍ	11.000	5.000	2:100\$000
RIO BRANCO	26.000	9.000	4:400\$000	E. DENTRO	11.000	5.000	2:100\$000
P. TODOS	10.000	17.000	4:400\$000	VÉLO	7.000	6.000	1:900\$000
GUANABARA	2.000	21.000	4:400\$000	PIEDADE	13.000	3.000	1:900\$000
PIRAJÁ	2.000	20.000	4:200\$000	IPIRANGA	12.000	3.500	1:900\$000
ELDORADO	4.000	19.000	4:200\$000	BANDEIRA	7.000	6.000	1:900\$000
MÉIER	7.000	15.000	3:700\$000	PENHA	12.500	3.000	1:850\$000
FLORIANO	36.000	-	3:600\$000	ORIENTE	15.500	1.500	1:850\$000
LAPA	3.000	15.000	3:300\$000	PARÍS	17.000	-	1:700\$000
GRAJAÚ	15.000	9.000	3:300\$000	MASCOTE	7.000	5.000	1:700\$000
MARACANÃ	16.000	8.000	3:200\$000	H. LOBO	7.000	5.000	1:700\$000
ÓPERA	10.000	11.000	3:200\$000	E. DE SÁ	11.000	3.000	1:700\$000
V. ISABEL	12.000	10.000	3:200\$000	GUARANÍ	14.000	1.000	1:600\$000
CENTENÁRIO	18.000	7.000	3:200\$000	REALENGO	7.750	3.250	1:425\$000
AMERICANO	8.000	12.000	3:200\$000	JOVIAL	12.000	-	1:200\$000
S. CECÍLIA	21.000	4.500	3:000\$000	S. CRISTÓV.	7.000	2.000	1:100\$000
ROSÁRIO	8.000	11.000	3:000\$000	VITÓRIA	7.200	1.900	1:100\$000
M. DE SÁ	4.000	13.000	3:000\$000	REAL	8.000	1.500	1:100\$000
MODELO	17.000	5.000	2:700\$000	VARIETÉ	2.000	4.000	1:000\$000
FLORESTA	14.000	6.000	2:600\$000	TRIUNFO	7.000	1.250	950\$000
ALFA	15.500	5.000	2:550\$000	LUX	7.000	1.000	900\$000
AVENIDA	5.000	10.000	2:500\$000	CAVALCANTI	6.000	1.000	800\$000
IDEAL	25.000	-	2:500\$000	HÉLIOS	6.000	1.000	800\$000
PARAISO	8.000	8.500	2:500\$000	B-FLÔR	8.000	-	800\$000
B. DE PINA	12.000	6.500	2:500\$000	QUINTINO	7.000	-	700\$000

CINEMAS	\$100	\$200	\$300	\$400	\$500	RENDA
MODERNO (BANGÚ)	3.000	2.000	-	-	-	700 \$000
PROGRESSO	4.000	1.200	-	-	-	640 \$000
RIO	3.500	1.000	-	-	-	550 \$000
PARQUE BRASIL	2.600	1.300	-	-	-	520 \$000
PILAR	4.000	600	-	-	-	520 \$000
JARDIM	1.000	2.000	-	-	-	500 \$000
D. PEDRO	5.000	-	-	-	-	500 \$000
SANTA CRUZ	3.000	600	-	-	-	420 \$000
BANGÚ	3.000	500	-	-	-	400 \$000
INHAÚMA	3.500	-	-	-	-	350 \$000
PAQUETÁ	500	300	-	-	-	110 \$000
DEL CASTILHO	100	100	-	-	-	30 \$000
METRO	35.540	9.787	6.977	40.000	21.600	34:404 \$500
P. TEATRO	-	15.000	-	45.000	-	21:000 \$000
CINEAC	2.000	22.000	49.000	-	-	19:300 \$000
ODEON	4.000	10.000	-	40.000	-	18:400 \$000
SÃO LUIZ	-	15.000	-	35.000	-	17:000 \$000
PLAZA	-	5.000	7.000	22.000	7.000	15:400 \$000
BROADWAY	-	6.500	-	20.515	-	9:506 \$000
REX	-	20.000	-	10.000	-	8:000 \$000
PATHE-PALÁCIO	-	5.500	-	17.000	-	7:900 \$000
ROXY	5.000	7.000	20.000	-	-	7:900 \$000
GLÓRIA	-	4.000	-	15.000	-	6:800 \$000
FLUMINENSE	5.000	16.000	4.000	-	-	4:900 \$000
PATHE	4.000	16.000	-	1.500	-	4:200 \$000
APOLO	5.000	2.000	6.000	-	-	2:700 \$000
TOTAL	985.190	710.787	92.977	246.015	28.600	381:275 \$500


55 CONTOS DE RÉIS

RENDA DIÁRIA DO IMPOSTO DE DIVERSÕES EM ABRIL DE 1940



IMPOSTO (SELO) REFERENTE A INGRESSOS DE CINEMAS

CAOA RETÂNGULO VALE 1 CONTO DE RÉIS



ABRIL - 1940





218.214 - DISCRIMINAÇÕES DIVERSAS

MOVIMENTO DO IMPOSTO REFERENTE A PAINEIS, PROGRAMAS, FUNÇÕES, ETC.

REFERÊNCIA	NATUREZA DO IMPOSTO	R E N D A	
CINEMAS	PAINEIS	8:956,000	
	PROGRAMAS	2:870,000	
	PANO BOCA	1:102,000	
	TOTAL		12:928,000
JÓQUEI CLUBE	CORRIDAS	12:739,500	12:739,500
"DANCINGS"	FUNÇÃO	1:204,000	
	BAILES	398,000	
	PAINEIS	122,000	
	TOTAL		1:724,000
"CABARETS"	FUNÇÃO	1:288,000	
	BAILES	352,000	
	TOTAL		1:640,000
DILHARES:	DIÁRIO	1:437,000	1:437,000
CIRCO	PAINEIS	1:211,000	
	PROGRAMAS	161,500	
	TOTAL		1:372,500
CLUBES	FUNÇÃO	422,000	
	BALEIRO	162,400	
	BAILE	148,500	
	TOTAL		732,900
DIVERSOS.	SORVETEIRO	229,800	
	FUNÇÃO	156,000	
	PAINEIS	112,000	
	BALEIRO	107,500	
	PROGRAMAS	35,000	
TOTAL		640,400	
TEATROS	PROGRAMAS	134,000	134,000
TOTAL GERAL			33:348,300

EMOLUMENTOS DE LICENÇAS DE OBRAS E INSTALAÇÕES MECÂNICAS
MOVIMENTO DIÁRIO DO MÊS DE ABRIL

D I A	OBRAS PARTICULARES		INSTALAÇÕES MECÂNICAS	
	ALVARÁS	IMPORTÂNCIA	GUIAS	IMPORTÂNCIA
1	45	5:380\$400	35	286\$600
2	67	8:903\$800	33	7:372\$200
3	68	10:790\$900	35	8:316\$000
4	79	19:436\$800	24	1:746\$800
5	61	41:413\$200	29	1:889\$500
6	37	5:461\$700	22	2:338\$500
8	44	6:465\$900	17	4:632\$700
9	85	22:296\$100	51	10:635\$600
10	71	19:410\$700	38	17:439\$300
11	59	5:269\$600	52	9:827\$700
12	68	6:260\$300	51	5:055\$800
13	34	1:173\$100	47	5:431\$400
15	43	21:006\$000	8	3:320\$000
16	49	4:903\$700	37	30:677\$100
17	49	7:634\$500	41	2:305\$900
18	51	4:768\$800	37	4:421\$000
19	51	7:996\$600	28	3:465\$500
20	31	3:768\$300	19	2:475\$100
22	34	8:618\$500	16	3:074\$400
23	83	21:479\$800	29	4:126\$300
24	47	15:398\$500	42	8:514\$000
25	79	7:495\$100	50	21:359\$500
26	58	11:036\$800	71	16:073\$100
27	44	4:027\$200	33	4:530\$100
29	53	11:689\$700	58	11:951\$600
30	57	11:380\$900	63	8:693\$800
TOTAL	1.447	293:466\$900	966	199:959\$500

218216 - DEPARTAMENTO DE PARQUES

RENDA GERAL NO MÊS DE ABRIL

REFERÊNCIA	GUIAS EXTRA- ÍDAS	RENDA	ART. 4º § 1º DEC. LEI 2049	ART. 1º LET C. DEC. LEI 244	TOTAL
LOCAÇÃO DE PRÓPRIOS	46	12:850,000	101,200	1:035,000	13:986,200
VIVEIROS DA Q. DA B. VISTA	34	1:876,500	-	187,700	2:064,200
REMOÇÃO DE ÁRVORES	2	1:500,000	-	150,000	1:650,000
FAZ. MOD. DE GUARATIDA	9	1:095,000	-	109,500	1:204,500
CORTE DE ÁRVORES	45	1:062,000	-	106,000	1:168,000
EXTINÇÃO DE FORMIGUEIROS	12	470,000	-	47,000	517,000
EXPEDIENTE	2	339,000	-	-	339,000
EVENTUAL	2	60,000	-	-	60,000
T O T A L	152	19:252,500	101,200	1:635,200	20:988,900

218.217 - RENDA DA SECRETARIA GERAL DE SAÚDE E ASSISTÊNCIA

MOVIMENTO DO MÊS DE ABRIL

A) DEPARTAMENTO DE ASSISTÊNCIA HOSPITALAR

REFERÊNCIA	IMPORTÂNCIA
TAXA DE SOCORROS	6:693,000
TAXA DE REMOÇÕES	3:650,000
FORNECIMENTO DE OXIGÊNIO	20,000
FORNECIMENTO DE MEDICAMENTOS	5,500
RENDA EVENTUAL	7:370,000
T O T A L	17:738,500

B) DEPARTAMENTO DE PROTEÇÃO SANITÁRIA-ANIMAL E MEDICINA VETERINÁRIA

REFERÊNCIA	IMPORTÂNCIA
RENDA DO DEPARTAMENTO	42:101\$400
IMPOSTO SOBRE CÃES	6:803\$000
ADICIONAL DE 10%	637\$000
RENDA EVENTUAL	4:824\$900
T O T A L	54:366\$300

C) DEPARTAMENTO DE ASSISTÊNCIA MÉDICO-SOCIAL (CEMITÉRIOS)

REFERÊNCIA	IMPORTÂNCIA
INHAÚMA	23:995\$000
IRAJÁ	6:440\$000
REALENGO	4:505\$000
JACAREPAGUÁ	4:115\$000
CAMPO GRANDE	2:800\$000
RICARDO DE ALBUQUERQUE	1:900\$000
SANTA CRUZ	1:790\$000
ILHA DO GOVERNADOR	1:335\$000
GUARATIBA	480\$000
PIABAS	55\$000
T O T A L	47:415\$000

TOTAL GERAL

119:519\$800

218218 - DÍVIDA ATIVA DA PREFEITURA

IMPOSTOS PREDIAL E TERRITORIAL REFERENTES AOS EXERCÍCIOS DE 1936, 1937, 1938 E 1939, ARRECADADOS PELO DEPARTAMENTO DO CONTENCIOSO FISCAL DURANTE O MÊS DE ABRIL PREDIAL

DIA	1938		1939		DECRETO Nº864		EMOLUMENTOS DE OBRAS	
	DOC.	IMPORTÂNCIA	DOC.	IMPORTÂNCIA	DOC.	IMPORTÂNCIA	DOC.	IMPORTÂNCIA
1	24	10:486\$500	68	36:914\$800	1	451\$200	-	-
2	34	19:953\$900	91	38:021\$200	1	985\$600	-	-
3	25	10:543\$400	66	32:537\$700	-	-	-	-
4	27	9:914\$900	65	25:552\$600	2	5:095\$200	-	-
5	29	21:931\$800	69	58:908\$200	3	2:982\$600	-	-
6	11	5:997\$600	43	24:503\$100	1	55\$200	-	-
8	28	11:256\$100	104	28:719\$100	4	6:772\$800	-	-
9	52	18:974\$200	99	47:866\$300	4	11:839\$400	-	-
10	45	22:066\$800	74	62:123\$900	-	-	-	-
11	37	30:334\$300	61	35:215\$000	1	598\$000	-	-
12	37	32:330\$300	51	27:008\$200	-	-	-	-
13	13	5:205\$600	24	3:599\$400	1	90\$600	-	-
15	50	25:259\$400	71	28:056\$000	1	121\$400	-	-
16	26	7:957\$000	70	29:107\$700	2	208\$600	1	580\$800
17	34	26:401\$800	42	14:917\$200	-	-	1	176\$000
18	27	13:299\$300	39	17:404\$900	-	-	1	77\$700
19	12	6:834\$300	9	4:863\$700	-	-	-	-
20	11	6:494\$000	45	21:728\$100	-	-	1	1.646\$400
22	27	15:555\$700	26	32:097\$100	-	-	-	-
23	35	23:409\$600	84	37:862\$900	-	-	-	-
24	-	-	40	23:585\$800	-	-	1	284\$200
25	43	15:989\$900	29	15:812\$500	-	-	1	130\$500
26	24	12:680\$000	85	51:183\$800	-	-	1	83\$700
27	13	8:648\$700	90	53:049\$700	-	-	2	259\$200
29	23	11:657\$300	21	9:566\$800	-	-	-	-
30	16	8:479\$400	58	26:287\$900	-	-	-	-
TOTAL	703	381:661\$800	1524	786:521\$600	21	29:200\$600	9	3:238\$500

TERRITORIAL

DIA	1936		1937		1938		1939	
	DOC.	IMPORT.	DOC.	IMPORT.	DOC.	IMPORT.	DOC.	IMPORT.
1	7	-	-	-	5	1:129\$200	20	2:524\$500
2	-	-	1	82\$500	11	3:394\$800	31	4:771\$800
3	7	216\$400	18	1:744\$100	17	2:205\$300	21	2:472\$000
4	-	-	-	-	26	16:313\$600	22	2:383\$000
5	-	-	-	-	11	766\$800	17	1:131\$600
6	-	-	-	-	3	795\$600	11	3:938\$400
8	8	811\$500	14	965\$600	18	5:054\$600	22	5:662\$800
9	-	-	-	-	13	631\$700	29	9:189\$600
10	-	-	-	-	10	6:813\$600	12	7:520\$400
11	-	-	-	-	4	813\$600	15	10:144\$800
12	-	-	-	-	11	793\$200	20	2:725\$500
13	-	-	-	-	6	2:509\$800	6	555\$600
15	-	-	-	-	15	12:614\$600	26	7:045\$200
16	-	-	-	-	17	1:026\$000	37	6:082\$800
17	-	-	-	-	8	1:904\$400	21	10:099\$200
18	-	-	-	-	11	2:406\$000	9	2:661\$600
19	-	-	-	-	8	3:298\$400	2	100\$300
20	-	-	-	-	3	360\$600	15	2:417\$800
22	1	10\$500	6	160\$800	10	5:860\$800	7	1:104\$800
23	-	-	-	-	6	8:934\$000	13	1:927\$000
24	-	-	-	-	-	-	6	13:925\$900
25	-	-	-	-	6	1:605\$100	8	1:198\$500
26	-	-	-	-	4	1:602\$500	8	1:648\$700
27	-	-	-	-	20	1:207\$700	28	970\$000
29	-	-	-	-	2	139\$500	4	1:204\$000
30	-	-	-	-	14	40:560\$500	24	24:457\$500
TOT.	16	1:038\$400	39	2:953\$000	259	122:741\$900	434	127:863\$300

COBRANÇA REALIZADA NO MÊS DE ABRIL PELO DEPARTAMENTO DO CONTENCIO
SO FISCAL, CONFORME GUIAS REMETIDAS PELA PROCURADORIA.

DIA	PREDIAL	MULTAS	LICENÇAS	TERRITÓRIAL	TRANSMISSÃO CAUSA-MORTIS	CONTRIBUIÇÃO DE CALÇAMENTO	IMPOSTO DE LOCALIZAÇÃO	LAUDEMÍOS E FÓROS
1	2:582\$2	1:350\$0	-	-	22:593\$8	1:388\$0	3:163\$3	-
2	16:089\$8	1:950\$0	70\$0	-	17:677\$1	1:614\$2	9:145\$6	-
3	23:096\$5	2:200\$0	-	-	97:708\$6	1:393\$9	4:704\$3	-
4	18:923\$0	625\$0	-	-	22:231\$6	4:935\$0	4:768\$6	-
5	10:172\$2	2:650\$0	-	2:005\$8	6:235\$2	6:090\$7	3:355\$0	-
6	16:140\$7	1:750\$0	-	475\$5	52:587\$4	2:549\$7	8:001\$9	-
8	13:041\$8	2:500\$0	-	206\$4	8:783\$3	1:162\$8	2:553\$6	-
9	30:092\$6	2:950\$0	-	2:607\$5	7:782\$7	5:664\$0	5:795\$9	-
10	49:576\$3	3:750\$0	-	1:262\$3	77:697\$7	5:170\$7	8:268\$5	-
11	27:483\$3	3:950\$0	-	641\$1	22:503\$9	2:329\$0	5:129\$7	-
12	12:974\$5	1:500\$0	93\$1	524\$2	54:415\$8	2:949\$4	4:368\$2	-
13	21:883\$9	1:400\$0	225\$0	1:557\$3	348:540\$4	1:863\$1	3:642\$5	-
15	2:743\$8	1:700\$0	-	113\$6	13:847\$3	-	2:822\$6	-
16	19:728\$5	1:350\$0	-	223\$4	4:005\$1	2:917\$5	15:319\$4	-
17	15:954\$0	1:200\$0	-	271\$1	66:173\$9	4:986\$2	3:967\$7	-
18	24:123\$3	2:700\$0	-	5:843\$3	26:701\$6	-	6:779\$5	-
19	8:772\$3	2:250\$0	-	1:984\$6	10:109\$2	6:041\$1	3:912\$3	-
20	4:918\$0	2:400\$0	469\$6	161\$0	35:079\$8	5:710\$2	3:547\$8	-
22	10:919\$8	2:400\$0	341\$2	5:093\$5	2:475\$2	-	2:320\$5	-
23	9:969\$1	2:600\$0	361\$7	708\$2	44:111\$7	1:140\$5	5:743\$7	-
24	12:887\$0	11:150\$0	-	9:226\$7	256:941\$0	4:893\$8	5:422\$9	682\$5
25	28:937\$3	2:200\$0	26:946\$5	747\$0	24:957\$8	2:500\$7	3:091\$8	-
26	8:683\$8	4:400\$0	-	49\$7	18:015\$6	5:831\$7	18:063\$5	-
27	14:994\$0	2:600\$0	-	19\$5	20:980\$7	13:267\$3	11:808\$9	-
29	1:951\$4	900\$0	-	-	44:425\$5	-	241\$6	-
30	4:147\$4	2:200\$0	116\$7	26:588\$2	7:738\$1	64\$7	3:485\$6	-
-T.	410:586\$5	66:625\$0	28:623\$8	60:309\$9	1.314:320\$0	84:464\$2	149:424\$9	682\$5

2181 - DESPESA DA PREFEITURA

DESPESA DIÁRIA NO MÊS DE ABRIL

DIA	DOCUMENTOS	IMPORTÂNCIA	NÚMEROS ÍNDICES 1.000:000 \$ = 100
1	3.024	2.351:411,900	2 3 5
2	3.091	2.339:195,400	2 3 4
3	3.402	2.890:462,500	2 8 9
4	3.202	1.893:809,500	1 8 9
5	3.357	2.053:275,800	2 0 6
6	158	116:327,600	1 2
8	3.266	1.520:503,800	1 5 2
9	3.368	2.040:810,000	2 0 4
10	3.253	1.546:217,200	1 5 5
11	2.524	1.470:993,500	1 4 7
12	2.201	2.129:317,200	2 1 3
13	7	108:742,800	1 1
15	184	181:388,400	1 8
16	1.193	3.180:829,500	3 1 8
17	491	2.831:196,400	2 8 3
18	418	242:142,300	2 4
19	389	393:984,700	3 9
20	89	51:022,600	5
22	185	100:831,800	1 0
23	182	63:095,800	6
24	241	195:740,100	1 9
25	152	397:702,800	4 0
26	200	929:005,700	9 3
27	76	28:321,800	3
29	91	17:071,800	2
30	68	87:257,600	9
TOTAL	34.812	29.169:888,100	- -

MOVIMENTO PELAS VERDAS ORÇAMENTÁRIAS E RESPECTIVAS PERCENTAGENS NO
MÊS DE ABRIL

DIA	PESSOAL		MATERIAL		JUROS E RESGATES	
	CHEQ.	IMPORTÂNCIA	DOC.	IMPORTÂNCIA	DOC.	IMPORTÂNCIA
1	2.954	2.253:178\$400	2	45:250\$000	68	52:983\$500
2	3.070	2.318:218\$200	2	17:500\$000	19	3:477\$200
3	3.059	2.541:733\$000	1	2:151\$000	342	346:578\$300
4	3.060	1.779:055\$900	-	-	142	113:953\$600
5	3.211	1.825:544\$400	14	138:555\$600	132	99:175\$800
6	37	15:298\$700	6	19:220\$000	115	81:808\$900
8	3.156	1.338:265\$700	-	-	110	182:238\$100
9	3.348	2.024:462\$500	2	4:000\$000	18	12:347\$500
10	3.175	1.438:924\$100	1	5:000\$000	77	102:323\$100
11	2.517	1.461:096\$300	2	8:750\$000	5	1:147\$000
12	2.121	1.238:623\$000	73	887:517\$100	7	3:177\$100
13	1	100:000\$000	5	8:627\$600	1	115\$200
15	170	175:423\$600	12	4:119\$800	2	1:845\$000
16	652	496:644\$100	2	26:559\$400	519	2.657:626\$000
17	288	2.644:824\$700	11	25:261\$900	192	161:109\$800
18	166	90:952\$400	2	73:000\$000	250	78:189\$900
19	115	53:447\$200	33	234:734\$600	241	105:802\$900
20	60	41:164\$000	7	6:230\$000	22	3:628\$600
22	55	17:749\$800	2	26:727\$200	128	56:354\$800
23	23	14:798\$500	1	7:500\$000	158	40:797\$300
24	30	15:333\$600	71	140:937\$700	140	39:468\$800
25	27	10:742\$500	8	342:092\$000	117	44:868\$300
26	22	7:494\$800	96	888:269\$100	82	33:241\$800
27	1	200\$000	11	8:227\$000	64	19:894\$800
29	19	6:328\$300	2	2:750\$000	70	7:993\$500
30	44	19:694\$900	4	61:515\$100	20	6:047\$600
TOTAL	31.381	21.929:198\$600	370	2.984:495\$100	3.041	4.256:194\$400
PERCENTAGENS		75,18	-	10,23	-	14,59

21811 - DESPESA PESSOAL

PAGAMENTOS EFETUADOS PELO DEPARTAMENTO DO PESSOAL NO MÊS DE ABRIL

DIA	O H E Q U E S			
	MANUSCRITOS	IMPORTÂNCIA	MECANIZADOS	IMPORTÂNCIA
1	1	100:000	2.953	2.253:078
2	9	8:083	3.061	2.310:134
3	5	502.179	3.054	2.039:553
4	32	10:763	3.028	1.768:292
5	69	17:161	3.142	1.808:383
6	20	4:897	17	10:401
8	26	7:864	3.130	1.330:400
9	12	4:349	3.336	2.020:112
10	20	16:020	3.155	1.422:904
11	9	4:305	2.508	1.456:790
12	27	9:815	2.094	1.228:807
13	1	100:000	-	-
15	7	2:083	163	173:340
16	19	139:840	633	356:803
17	23	2.504:358	265	140:466
18	9	13:163	157	77:789
19	5	1:475	110	51:971
20	59	40:751	1	412
22	28	7:278	27	10:471
23	7	3:513	16	11:285
24	2	360	28	14:973
25	5	2:265	22	8:477
26	4	480	18	7:014
27	1	200	-	-
29	2	320	17	6:008
30	14	5:281	30	14:413
TOTAL	416	3.406:912	30.965	18.522:285

217 - ESTATÍSTICA DO MERCADO FINANCEIRO E MONETÁRIO

2170 - TÍTULOS MOBILIÁRIOS MUNICIPAIS

21700 - COTAÇÃO E MOVIMENTO SEGUNDO AS EMISSÕES

MOVIMENTO DO MÊS DE ABRIL

EMPRÉSTIMOS	QUANTIDADE	VALOR DAS OPERAÇÕES	VALOR NOMINAL	PREÇOS		
				MÁXIMO	MÉDIO	MÍNIMO
DE 1904 - AO PORTADOR	1.410	739:937,00	£20-0-0	525,00	524,778	505,000
DE 1904 - NOMINATIVAS	56	26:600,00	£20-0-0	475,00	475,000	475,000
DE 1906 - AO PORTADOR	580	93:822,00	200,000	162,50	161,762	161,000
DE 1906 - NOMINATIVAS	67	10:100,00	200,000	151,00	150,746	150,000
DE 1914 - AO PORTADOR	503	81:714,00	200,000	164,00	162,453	160,000
DE 1914 - NOMINATIVAS	1.113	167:381,50	200,000	150,50	150,388	148,000
DE 1917 - AO PORTADOR	1.788	293:396,00	200,000	168,50	164,092	161,000
DE 1920 - AO PORTADOR	1.678	275:669,00	200,000	168,50	164,284	161,000
DE 1920 - NOMINATIVAS	17	2:762,50	200,000	162,50	162,500	162,500
DE 1921 - DEC. 1.535	295	55:920,00	200,000	190,00	189,559	185,000
DE 1921 - DEC. 1.550	19	3:458,00	200,000	182,00	182,000	182,000
DE 1921 - DEC. 1.622	100	19:000,00	200,000	190,00	190,000	190,000
DE 1921 - DEC. 1.623	96	15:360,00	200,000	160,00	160,000	160,000
DE 1924 - DEC. 1.948	100	18:800,00	200,000	188,00	188,000	188,000
DE 1925 - DEC. 2.097	120	22:910,00	200,000	191,50	190,917	188,000
DE 1926 - DEC. 2.339	434	81:492,00	200,000	188,00	187,769	187,000
DE 1930 - DEC. 3.264	695	106:400,00	200,000	190,00	190,000	190,000
DE 1931 - AO PORTADOR	3.219	627:512,50	200,000	210,00	194,940	192,000
TOTAL	12.290	2.624:234,50	-	-	-	-

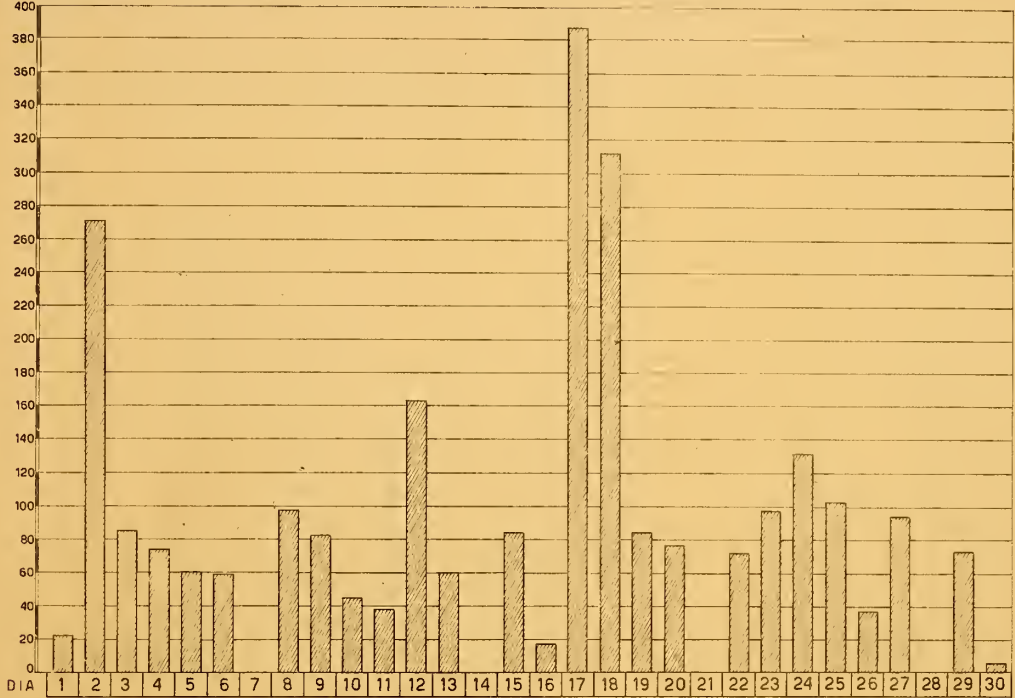
21701 - VENDA DIÁRIA DAS APÓLICES MUNICIPAIS

MOVIMENTO DO MÊS DE ABRIL

D I A	QUANTIDADE	VALOR DAS OPERAÇÕES
1	123	22:978 500
2	1.574	270:518 000
3	213	85:194 000
4	378	74:028 000
5	349	60:894 000
6	308	59:810 000
8	438	97:811 500
9	175	82:964 000
10	239	45:071 000
11	143	38:745 000
12	863	163:900 500
13	352	60:339 000
15	498	84:658 000
16	98	17:495 000
17	981	387:145 000
18	1.323	312:343 000
19	414	84:958 000
20	407	77:401 000
22	493	72:568 000
23	452	97:127 000
24	764	132:139 000
25	466	103:347 500
26	222	37:537 500
27	563	94:366 500
29	419	73:214 000
30	35	5:681 500
TOTAL	12.290	2.642:234 500

CONTOS DE RÉIS

MOVIMENTO DAS APÓLICES MUNICIPAIS NO MÊS DE ABRIL DE 1940.




MOVIMENTO DE VEÍCULOS E AMBULANTES LICENCIADOS ATÉ ABRIL DE 1940

ABRIL

JANEIRO A ABRIL



DIVERSOS



REPRESENTA 250 UNIDADES



212 - ESTATÍSTICA DOS TRANSPORTES E DAS COMUNICAÇÕES

2120 - VEÍCULOS EM CIRCULAÇÃO

MOVIMENTO DE VEÍCULOS LICENCIADOS NO MÊS DE ABRIL E DE JANEIRO A ABRIL

E S P E C I F I C A Ç Ã O		ABRIL	JANEIRO A ABRIL
21200	- AUTOMOVEIS		
	PARTICULARES	677	17.135
	DE PRAÇA	118	5.487
	OFICIAIS	171	820
	EXPERIÊNCIA	3	177
	EXPERIÊNCIA DE AUTOS OFICIAIS	5	63
	T O T A L	974	23.682
21201	- AUTOS DE TRANSPORTE DE CARGA		
	PARTICULARES	138	4.768
	A FRETE	118	2.971
	OFICIAIS	106	554
	T O T A L	362	8.293
21202	- AUTO - ONIBUS	11	813
21203	- OUTROS VEÍCULOS		
	SERVIÇO FUNERÁRIO	1	111
	MOTOCICLOS	35	411
	MOTOCICLOS OFICIAIS	3	3
	REBOQUES	1	33
	BICICLETAS	631	9.704
	CARRINHOS E CARROCINHAS À MÃO	13	4.326
	CARROÇAS DE 4 RODAS - ZONA URBANA	46	46
	CARROÇAS DE 2 RODAS - ZONA SUBURB.	9	9
	CARROÇAS DE 2 RODAS - ZONA RURAL	91	91
	CARROÇAS DE 2 RODAS - ZONA LAVOURA	185	185
	CARROS DE 2 RODAS	17	17
	CARROS DE 4 RODAS	4	4
	TRICICLOS P/CONDUÇÃO DE VOLUMES	9	420
	TRICICLOS P/ENTREGA DE GÊNEROS	2	255
	EXPERIÊNCIA DE MOTOCICLOS	-	2
	T O T A L	1.047	15.617
	AMBULANTES EMPLACADOS	586	5.240

2121 - TRANSPORTE DE PASSAGEIROS

21210 - CARRIS

MOVIMENTO DE PASSAGEIROS TRANSPORTADOS PELAS DIVERSAS COMPANHIAS DE CARRIS, NO MÊS DE ABRIL:

COMPANHIAS	PASSAGEIROS
CIA. DE CARRIS, LUZ E FORÇA DO RIO DE JANEIRO LTDA.	39.564.821
CIA. FERRO CARRIL DO JARDIM BOTÂNICO	7.958.412
CIA. FERRO CARRIL CARIOCA	471.172
SERVIÇO DE TRANSPORTE DA ILHA DO GOVERNADOR	311.282
SERVIÇO DE TRANSPORTE RURAL	162.726
T O T A L	48.468.413

MOVIMENTO DE PASSAGEIROS NAS DIVERSAS LINHAS DA COMPANHIA DE CARRIS, LUZ E FORÇA DO RIO DE JANEIRO LTDA.

Nº	L I N H A S	PASSAGEIROS
45	CASCADURA	3.369.942
39	PIEDADE	2.361.168
44	PENHA	2.230.070
10	PRAÇA 15 - RIACHUELO - PRAÇA 11	1.682.649
5	LAPA - ESTRADA DE FERRO - BARCAS	1.610.278
30	URUGUAI - ENGENHO NOVO	1.518.407
36	VILA ISABEL - ENGENHO NOVO	1.516.606
14	PRAÇA DA BANDEIRA - LAPA	1.380.846
54	MADUREIRA - PENHA	1.358.731
38	ENGENHO DE DENTRO	1.176.415
32	TIJUCA	1.108.994
37	LINS EVASCONCELOS	1.042.375
3	ESTRADA DE FERRO - BARCAS	985.318
35	ANDARAÍ LEOPOLDO	967.071
51	FREGUEZIA	834.464
34	ALDEIA CAMPISTA	820.272
-	RAMOS	795.424
53	MADUREIRA - IRAJÁ	794.757
42	ALEGRIA	785.779
31	MUDA	669.651
16	PRAIA FORMOSA - CAMERINO - SÃO FRANCISCO	655.448
6	LAPA - ARSENAL DE MARINHA - PRAÇA MAUÁ	640.355
7	LAPA - LEOPOLDINA	631.336
15	PRAIA FORMOSA - SAÚDE - SÃO FRANCISCO	574.562
49	INHAÚMA	552.285
4	ESTRADA DE FERRO - RIACHUELO - PRAÇA TIRADENTES	543.137

CONTINUAÇÃO

Nº	L I N H A S	PASSAGEIROS
40	SÃO JANUÁRIO	529.359
52	TAQUARA	522.478
-	MÉIER - TIRADENTES	521.860
-	BARÃO DE MESQUITA - PRAÇA VERDUN	475.793
11	ESTRADA DE FERRO-1º DE MARÇO-PRAÇA TIRADENTES	448.390
21	ESTRELA	442.228
43	CAJÚ	439.969
20	ITAPIRÚ	433.197
41	SÃO LUIZ DURÃO	417.023
33	ALTO DA BÔA VISTA	371.074
27	SÃO FRANCISCO XAVIER	370.977
18	COQUEIROS	321.133
-	JARDIM ZOOLOGICO	317.326
48	CACHAMBÍ	296.198
19	CATUMBÍ	282.476
29	AGUIAR - FÁBRICA	274.264
17	PALMEIRAS	248.880
8	PRAÇA 15 - CAIS DO PORTO	248.234
22	SANTA ALEXANDRINA	242.639
25	MATOSO	241.672
9	LAPA - CAIS DO PORTO	208.408
12	ANDRÉ CAVALCANTI	179.836
47	JOSÉ BONIFÁCIO	163.927
26	ASILO ISABEL	163.579
50	BÔCA DO MATO	159.817
-	PRAÇA BARÃO DE DRUMOND	127.943
24	ITAPAGIPE	110.920
23	BISPO	91.045
-	RUA BELA SÃO JOÃO	87.224
-	PRAÇA SÊCA	72.534
-	CANCÊLA	56.225
46	MÉIER - TRIAGEM	41.483
-	PEDREGULHO	28.498
-	CAMPO DE SÃO CRISTÓVÃO	11.399
-	ESTRADA DE FERRO - 1º DE MARÇO - PRAÇA 15	10.285
-	RIO COMPRIDO	188
T O T A L		39.564.821

PASSAGEIROS TRANSPORTADOS PELAS DIVERSAS LINHAS DA COMPANHIA FERRO
CARRIL DO JARDIM BOTÂNICO:

Nº	L I N H A S	PASSAGEIROS
8	IPANEMA - VISCONDE PIRAJÁ	1.703.332
6	LARGO DOS LEÕES	981.897
5	JARDIM LEBLON	871.080
-	PRAÇA GENERAL OZÓRIO	698.111
7	GÁVEA	691.365
1	AGUAS FERREAS	655.493
2	PRÁIA VERMELHA	627.430
4	TUNEL ALÔR PRATA - LEME	567.508
3	LEME	430.045
10	HUMAITÁ CIRCULAR	343.360
9	LARANJEIRAS	328.369
-	PRAÇA DUQUE DE CAXIAS	39.034
-	COPACABANA - IPANEMA	27.354
-	JÓQUEI CLUBE	4.034
T O T A L		7.958.412

PASSAGEIROS TRANSPORTADOS PELAS DIVERSAS LINHAS DA COMPANHIA FERRO
CARRIL CARIÓCA:

Nº	L I N H A S	PASSAGEIROS
1	CARIOCA - FRANÇA - CARIOCA - PAULA MATOS	247.840
2	CARIOCA - CURVELO	65.547
3	MURATORI - PAULA MATOS - MURATORI - FRANÇA	28.188
4	CARIOCA - LAGOINHA	27.306
5	CURVELO - FRANÇA - CURVELO - PAULA MATOS	27.054
6	CARIOCA - SILVESTRE	21.270
7	CARIOCA - PORTINHA	18.814
8	MURATORI - CURVELO	9.236
9	CURVELO - LAGOINHA	6.470
10	FRANÇA - LAGOINHA	3.293
11.	CURVELO - FRANÇA	2.672
12	CURVELO - PAULA MATOS	2.443
13	LAGOINHA - SILVESTRE	2.043
14	CURVELO - SILVESTRE	1.316
15	COLEGIAIS	5.220
16	2ª. CLASSE: -PASSAGEIROS DE 100 - 200 - 400 RS.	2.460
T O T A L		471.172

NÚMERO DE VIAGENS E PASSAGEIROS TRANSPORTADOS DURANTE O MÊS DE
ABRIL

ZONA URBANA

Nº	L I N H A S	VIAGENS	PASSAGEIROS
11A	TIJUCA - IPANEMA	7.952	810.500
13	ESTRADA DE FERRO - URCA	10.796	365.011
73	LAPA - PRAÇA SAENZ PEÑA	10.667	297.814
24-25	MONROE-LINS E VASCONCELOS - MONROE- MARIA LUÍZA	9.022	297.645
44	CLUBE NAVAL - LARANJEIRAS	14.325	297.450
72	LAPA - FRANCISCO DE SÁ	10.642	248.639
11B	USINA - TIJUCA - IPANEMA	2.554	238.155
33	MONROE - ABOLIÇÃO	5.850	218.365
53	PÁLACE HOTEL - PR. EUGÊNIO JARDIM	12.050	194.592
2	MAUÁ - FORTE DE COPACABANA	11.307	189.946
8	MAUÁ - JÓQUEI CLUBE	11.053	184.130
15	RIO COMPRIDO - SÃO SALVADOR	8.986	178.098
35	MONROE - ENGENHO DE DENTRO	8.052	165.650
14	LEOPOLDINA - MOURISCO	4.726	162.438
6	MAUÁ - LEBLON (VIA JOAQUIM NABUCO)	9.627	158.816
23	MONROE - PRAÇA BARÃO DE DRUMMOND	7.723	158.427
3	MAUÁ - IPANEMA	8.390	136.996
4	MAUÁ - IPANEMA	8.027	134.834
28	MONROE - MUDA	7.570	134.121
17	PRAÇA DOS ARCOS - LEOPOLDINA	4.572	133.854
29	MONROE - MUDA	7.200	132.600
22	MONROE - GRAJAÚ (VIA MORAIS E SILVA)	3.786	130.000
41	CLUBE NAVAL - FORTE DE SÃO JOÃO	6.212	123.515
27	MONROE - URUGUAI	6.224	122.612
21	MONROE - GRAJAÚ (VIA ALM. COCKRANE)	4.456	121.790
34	MONROE - MÉIER	2.899	113.624
12	ESTRADA DE FERRO - IPANEMA	6.278	105.388
42	CLUBE NAVAL - PAVILHÃO MOURISCO	5.458	100.087
51	PÁLACE HOTEL - LAGOA	6.378	90.598

CONTINUAÇÃO

Nº	L I N H A S	VIAGENS	PASSAGEIROS
31	MONROE - CAJÚ	4.508	88.286
24A	MONROE - LINS E VASCONCELOS	2.926	87.027
52	PALACE HOTEL - JOQUEI CLUBE	5.368	84.988
45	CLUBE NAVAL - ESTRADA DE FERRO CORCOVADO	5.336	76.418
30	MONROE - SÃO JANUÁRIO	3.901	76.372
39	MONROE - BRAZ DE PINA	2.639	74.393
36	MONROE - PENHA (VIA RUA DA ALEGRIA)	2.812	74.187
37	MONROE - PENHA (VIA L. DA CANCELA)	2.594	70.456
43	CLUBE NAVAL - PALACIO GUANADARA	4.135	67.675
46	CLUBE NAVAL - LEOPOLDINA	3.009	64.250
71	LAPA - ESTRADA DE FERRO	4.814	62.531
32A	MONROE - MÉIER	3.832	59.305
32B	MONROE - MÉIER	5.117	57.441
16	PRAÇA 15 DE NOVEMBRO - ITAPIRÚ	4.162	51.281
74	SAENZ PEÑA - CASCADURA (VIA ELIAS DA SILVA)	2.478	44.183
76	SAENZ PEÑA - CASCADURA (VIA AV. SUBURB.)	2.428	42.242
38	MONROE - PRAÇA DO CARMO	1.712	36.056
5	MAUÁ - LEME	2.332	30.037
1	MAUÁ - MONROE	1.000	15.707

LINHAS AUXILIARES URBANAS

Nº	L I N H A S	VIAGENS	PASSAGEIROS
81	L. DE SANTA RITA - GRAJAÚ (V. ALM. COCKRANE)	2.800	83.100
82	L. DE SANTA RITA - GRAJAÚ (V. M. E SILVA)	2.780	81.450
99	ARSENAL DE MARINHA - BRAZ DE PINA	1.876	46.850
63	CASTELO - IPANEMA (V. RUA BARÃO DA TORRE)	1.749	45.742
96	ARSENAL DE MARINHA - PENHA (V. RUA BELA)	1.750	28.844


Nº	L I N H A S	VIAGENS	PASSAGEIROS
97	ARSENAL DE MARINHA-PENHA (V. L. DA CANCELA)	1.525	28.690
98	ARSENAL DE MARINHA-PRAÇA DO CARMO	1.693	27.014
67	CASTELO - LEBLON (VIA F. OTAVIANO)	2.203	24.282
64	CASTELO - IPANEMA (VIA P. DE MORAIS)	1.804	24.123
88	LARGO DE SANTA RITA-MUDA DA TIJUCA	887	11.727
83	LARGO DE SANTA RITA - PR. BARÃO DE DRUM- MOND	683	10.368
89	LARGO DE SANTA RITA - TIJUCA	708	8.003
SE.	MONROE - CAMPO DO CLUBE DE REGATAS VAS- CO DA GAMA	77	1.304

ZONA SUBURBANA

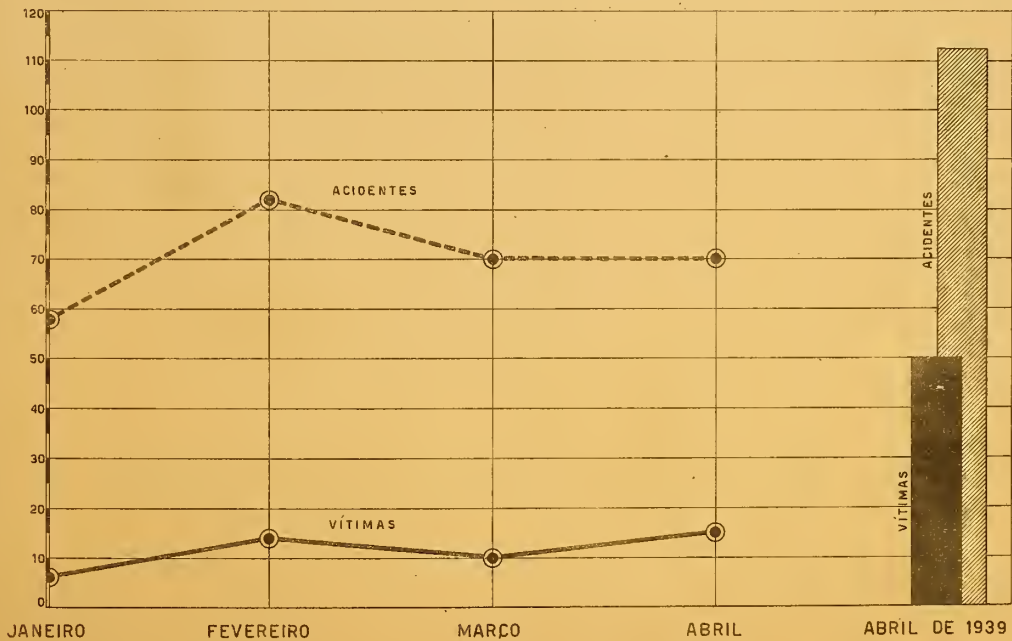
Nº	L I N H A S	VIAGENS	PASSAGEIROS
1	MÉIER - OSVALDO CRUZ	5.919	155.160
4	MÉIER - OLARIA	3.048	96.400
72	PENHA-PR. PORTUGAL (VIA R. LOBO JR.)	4.470	89.400
2	MÉIER - RAMOS	3.498	87.186
63	RAMOS - PRAIA DO APICÚ	4.975	84.575
76	PENHA - VIGÁRIO GERAL	3.772	74.067
22	MADUREIRA - IRAJÁ	4.853	71.048
65	OLARIA - PRAIA DE MARIA ANGÚ	3.750	56.250
73	PENHA - RUA DIONÍSIO	3.150	53.200
71	PENHA - COMPANHIA BRASILEIRA	3.100	46.500
11	CASCADURA - RAMOS	1.582	41.254
57	SANTA CRUZ - SEPETIDA	480	38.778
75	PENHA - PARADA DE LUCAS	2.634	38.439
12	CASCADURA - CAVALCANTI	1.364	33.344

Nº	L I N H A S	VIAGENS	PASSAGEIROS
25	MADUREIRA - COELHO NETO	1.786	32.590
15	CASCADURA - DEODORO	1.967	27.613
64	OLARIA - VILA CASCATINHA	1.630	26.310
78	CORDOVIL - AVENIDA MERITI	1.050	22.500
26	MADUREIRA - ROCHA MIRANDA	1.787	21.911
5	ENG. DE DENTRO - CASACADURA	1.538	21.490
23	MADUREIRA - PENHA	2.315	21.045
31	TANQUE - RECREIO DOS DANDEIRANTES	556	19.890
13	CASCADURA - BANGÚ	1.686	15.768
74	PENHA - VILA DA PENHA	1.430	15.000
84	RIBEIRA - J. GUANAJARA (1. DO GOVERNADOR)	1.076	13.991
14	CASCADURA - MARECHAL HERMES	1.165	11.546
21	MADUREIRA - EST. DE COLÉGIO	1.050	11.420
61	BONSUCESSO - PORTO DE INHAÚMA	950	11.400
82	RIBEIRA - FREGUEZIA (1. DO GOVERNADOR)	840	10.751
83	RIBEIRA - FLEIXEIRAS (1. DO GOVERNADOR)	660	10.682
32	TAQUARA - RIO GRANDE	214	10.167
6	MÉIER - INHAÚMA	472	9.982
81	LEBLON - PRAÇA SÃO CONRADO	426	9.966
53	CAMPO GRANDE - CAMPO DO MENDANHA	742	9.235
33	TANQUE - BARRA DA TIJUCA	243	8.790
58	SANTA CRUZ - CURRAL FALSO	180	7.375
45	BANGÚ - CAMPO GRANDE	642	4.875
27	MADUREIRA - VAZ LOBO	287	4.763
51	CAMPO GRANDE - PEDRA DE GUARATIBA	191	3.876
55	CAMPO GRANDE - ILHA	186	3.812
54	CAMPO GRANDE - PONTE COBERTA	93	2.749
43	BANGÚ - LARGO DO MENDANHA	206	2.432
56	CAMPO GRANDE - BARRA DE GUARATIBA	98	2.245
16	CASCADURA - ESCOLA DE AVIAÇÃO	94	1.065
17	CASCADURA - VILA VALQUEIRE	30	542

PASSAGEIROS TRANSPORTADOS EM ÔNIBUS - ABRIL DE 1940



ACIDENTES E VÍTIMAS DE ÔNIBUS





NÚMERO DE VIAGENS DE ÔNIBUS E PASSAGEIROS TRANSPORTADOS

REFERÊNCIA	VIAGENS	PASSAGEIROS
ZONA URBANA	308.421	7.330.027
ZONA SUBURBANA	72.235	1.341.382
T O T A L	380.656	8.671.409

(GRÁFICO 2017 PÁGINA 41)

ACIDENTES EM ÔNIBUS

DURANTE O MÊS DE ABRIL FORAM REGISTRADOS 70 ACIDENTES E FORAM VITIMADAS 15 PESSOAS.

CONFRONTO DO MÊS DE ABRIL COM OS TRÊS MESES ANTERIORES E ABRIL DE 1939.

M E S E S	ACIDENTES	VÍTIMAS
<u>ABRIL</u>	<u>70</u>	<u>15</u>
MARÇO	70	10
FEVEREIRO	82	14
JANEIRO	50	6
ABRIL 1939	112	50

(GRÁFICO 2018 PÁGINA 41)

A EXPRESSÃO VÍTIMAS, ACIMA, REFERE-SE AO NÚMERO DE FERIDOS EM ACIDENTES DE ÔNIBUS. AS MORTES QUE, POR VENTURA, SE TENHAM VERIFICADO, ACHAM-SE COMPUTADAS EM OUTRO LOCAL DESTA MENSÁGIO, NA ESTATÍSTICA DEMO-SOCIOLÓGICA.

21212 - BARGAS

A COMPANHIA CANTAREIRA VIAÇÃO FLUMINENSE TRANSPORTOU, ENTRE O RIO DE JANEIRO E ILHAS, 253.547 PASSAGEIROS, NO MÊS DE ABRIL.

MOVIMENTO DE PASSAGEIROS NO MÊS DE ABRIL, COMPARADO COM OS 3 MESES ANTERIORES E ABRIL DE 1939.

MESES	GOVERNADOR		PAQUETÁ
	RIBEIRA	GALEÃO	
<u>ABRIL</u>	<u>158.244</u>	<u>28.750</u>	<u>66.553</u>
MARÇO	167.601	30.873	82.030
FEVEREIRO	157.813	27.211	63.781
JANEIRO	170.807	26.670	83.664
ABRIL DE 1939	143.866	22.759	56.309

21213 - OUTROS VEÍCULOS

COMPANHIA CAMINHO AÉREO PÃO DE AÇUCAR

MOVIMENTO DO MÊS DE ABRIL, EM CONFRONTO COM OS 3 MESES ANTERIORES, E ABRIL DE 1939

MESES	VIAGENS		PASSAGEIROS	
	URCA	PÃO DE AÇUCAR	URCA	PÃO DE AÇUCAR
<u>ABRIL</u>	<u>769</u>	<u>549</u>	<u>2.645</u>	<u>2.207</u>
MARÇO	867	613	3.829	3.276
FEVEREIRO	740	547	2.977	2.622
JANEIRO	886	662	4.386	3.551
ABRIL DE 1939	834	622	4.087	3.633

TEM-SE VERIFICADO ÊSTE ANO UM SENSÍVEL DEGRÉSCIMO NO TOTAL DE VIAGENS E PASSAGEIROS PARA A URCA E PÃO DE AÇUCAR.

ASSIM, TEMOS O SEGUINTE QUADRO DO MOVIMENTO DESTA ANO, COMPARADO COM O DE 1939:

MESES	VIAGENS		PASSAGEIROS	
	1939	1940	1939	1940
JANEIRO	1.750	1.558	9.718	8.937
FEVEREIRO	1.608	1.287	9.060	5.599
MARÇO	1.692	1.480	8.866	7.105
ABRIL	1.456	1.318	7.720	4.852

SABENDO-SE QUE O TURISMO INTERNO AÍNDÁ NÃO ESTÁ SUFICIENTEMENTE DESENVOLVIDO ENTRE NÓS, ÊSSES PONTOS APRAZÍVEIS DA CIDADE, COMO PÃO DE AÇUCAR, URCA, CORCOVADO, ETC., SÃO MAIS PROCURADOS PELOS ESTRANGEIROS QUE NOS VISITAM. DESTA FORMA, CONDICIONADO AO MOVIMENTO DO PORTO, O QUANTITATIVO DE EXCURSÕES ÀQUELES PONTOS NÃO PODERIA DEIXAR DE REFLETIRAS CONSEQUÊNCIAS DO ATUAL CONFLITO EUROPEU, QUE RESTRINGIU ENORMEMENTE O TURISMO AO NOSSO PAÍS.

2124 . - SERVIÇO TELEFÔNICO

MOVIMENTO DO MÊS DE ABRIL, COMPARADO COM OS 3 MESES ANTERIORES E ABRIL DE 1939.

M E S E S	TELE- FONES	LINHAS	ESTAÇÕES	E M P R E G A D O S		
				MÁSCU- LINO	FEMI- NINO	TOTAL
<u>ABRIL</u>	<u>106.948</u>	<u>81.108</u>	<u>21</u>	<u>1.803</u>	<u>1.055</u>	<u>2.858</u>
MARÇO	105.947	80.301	21	1.783	1.052	2.835
FEVEREIRO	105.087	79.594	21	1.771	1.022	2.793
JANEIRO	104.597	79.153	21	1.765	1.006	2.771
ABRIL DE 1939	97.785	73.654	20	1.778	1.065	2.843

PREÇOS MÉDIOS DOS GÊNEROS ALIMENTÍCIOS EM VIGOR DURANTE O MÊS DE ABRIL, NAS FEIRAS LIVRES

ARTIGO	E S P E C I F I C A Ç Ã O	UNIDADE	PREÇO MÉDIO
AÇUCAR	TIPO I-AMORFO, REFINADO DE 1A. QUAL.	QUILO	1\$100
AÇUCAR	TIPO II-AMARELO, REFINADO DE 2A. QUAL.	QUILO	1\$000
ARROZ	AGULHA, ESPECIAL PAULISTA	QUILO	1\$500
ARROZ	AGULHA, DE 1A. QUALIDADE	QUILO	1\$289
ARROZ	AGULHA, DE 2A. QUALIDADE	QUILO	1\$100
ARROZ	AGULHA, DE 3A. QUALIDADE	QUILO	\$900
ARROZ	JAPONÊS, ESPECIAL	QUILO	\$933
ARROZ	JAPONÊS, DE 1A. QUALIDADE	QUILO	\$833
ARROZ	JAPONÊS, DE 2A. QUALIDADE	QUILO	\$767
ARROZ	JAPONÊS, DE 3A. QUALIDADE	QUILO	\$800
AZEITE	NACIONALIZADO, T. ITALIANO" L. DE 1K.	LATA	10\$000
AZEITE	NACIONALIZADO, T. PORTUGUÊS" L. DE 1K.	LATA	9\$000
AZEITE	DE OLIVEIRA" ITALIANO" LATA DE 1 K.	LATA	14\$000
AZEITE	DE OLIVEIRA" ITALIANO" LATA DE 1/2 K.	LATA	7\$300
AZEITE	DE OLIVEIRA" PORTUGUÊS" L. DE 1 K.	LATA	10\$800
AZEITE	DE OLIVEIRA" PORTUGUÊS" L. DE 1/2 K.	LATA	5\$500
AZEITE	DE OLIVEIRA" TUROO" "DRECA" L. DE 1K.	LATA	10\$300
BANHA	EM LATAS FECHADAS DE 1 K.	LATA	3\$700
BANHA	EM LATAS FECHADAS DE 2 KGS.	LATA	7\$700
BANHA	EM LATAS FECHADAS DE 5 KGS.	LATA	18\$600
BANHA	EM PACOTES, IMPERMEAVEIS DE 1 K.	PACOTE	3\$500
BATATA	NACIONAL, GRAÚDA, ESPECIAL, AMARELA	QUILO	1\$111
BATATA	NACIONAL, AMARELA, REGULAR	QUILO	\$811
BATATA	NACIONAL, AMARELA, PEQUENA	QUILO	\$600
BATATA	NACIONAL, BRANCA, GRAÚDA, ESPECIAL	QUILO	\$811
BATATA	NACIONAL, BRANCA, REGULAR	QUILO	\$711
BATATA	NACIONAL, BRANCA, MIÚDA	QUILO	\$511
CAFÉ	TORRADO E MOÍDO" BOM" CLASS. A QUE SE REFERE O DEC. 23.938 DE 28/2/934	QUILO	3\$000
CAFÉ	TORRADO E MOÍDO" SEGUNDA" CLASS. A QUE SE REFERE O DEC. 23.938 DE 28/2/934	QUILO	2\$600
CARNE	SÊCA, NACIONAL, TIPO" FRONTEIRA"	QUILO	3\$800
CARNE	SÊCA, NACIONAL, DE 1A. QUALIDADE	QUILO	3\$600
CARNE	SÊCA, DE 2A. QUALIDADE	QUILO	3\$200
CEBOLA	NACIONAL, COMUM	QUILO	1\$211
CEBOLA	NACIONAL, SEMMENTE DO R. G. DO SUL	QUILO	1\$411
FARINHA	ESPECIAL, DE MANDIOCA	QUILO	\$600
FARINHA	DE MANDIOCA, FINA	QUILO	\$500
FARINHA	DE MANDIOCA, GROSSA	QUILO	\$500
FEIJÃO	AMENDOIM	QUILO	1\$122
FEIJÃO	BRANCO, GRAÚDO	QUILO	1\$600
FEIJÃO	BRANCO, MIÚDO	QUILO	1\$400
FEIJÃO	CAVALO	QUILO	1\$389
FEIJÃO	ENXOFRE	QUILO	1\$389
FEIJÃO	PRADINHO	QUILO	1\$200
FEIJÃO	MANTEIGA, NOVO	QUILO	1\$800

ARTIGO	E S P E C I F I C A Ç Ã O	UNIDADE	PREÇO MÉDIO
FEIJÃO	MANTEIGA, REGULAR	QUILO	1\$500
FEIJÃO	MULATINHO	QUILO	1\$178
FEIJÃO	PRETO, NOVO	QUILO	1\$133
FEIJÃO	PRETO, BOM	QUILO	1\$033
FÓSFOROS		PACÓTE	1\$800
FUBÁ	DE MILHO, EXTRA-FINO	QUILO	\$700
GORDURA	DE CÔCO "CARIOCA" LATA DE 1 K.	QUILO	3\$900
GORDURA	DE CÔCO "CARIOCA" EM LATAS FECHADAS DE 2 KGS.	LATA	7\$800
MANTEIGA	SALGADA DE 1A. QUALIDADE	QUILO	7\$500
MANTEIGA	SALGADA DE 2A. QUALIDADE	QUILO	6\$767
MARGARINA	MARCA "SOLAR"	QUILO	5\$700
MASSAS	ALIMENTÍCIAS, AMARELAS	QUILO	1\$800
MASSAS	ALIMENTÍCIAS, BRANCAS	QUILO	1\$500
MASSAS	DE LEGUMES (PETRÓPOLIS), PACÓTE DE 200 GRAMAS	PACÓTE	\$900
MASSAS	DE SÊMOLA, PACOTES DE 1 K.	PACÓTE	2\$400
MILHO	MESOLADO	QUILO	\$333
MILHO	VERMELHO, CATETE	QUILO	\$433
ÓLEO	NACIONAL	QUILO	3\$000
SABÃO	ESPECIAL, REFINADO	QUILO	1\$800
SABÃO	MARMOREADO, BRANCO E ROSA, BASE DE ÓLEOS E SEBOS	QUILO	1\$800
SABÃO	MARMOREADO, BRANCO E ROSA DE 2A. QUAL.	QUILO	1\$500
SABÃO	VIRGEM, DE 1A. QUALIDADE	QUILO	1\$100
SABÃO	VIRGEM, DE 2A. QUALIDADE	QUILO	\$900
SAL	MOÍDO, DO NORTE, EM SAQ. DE 1 K.	SAQ.	\$500
SAL	MOÍDO, DO NORTE, EM SAQ. DE 2 KGS.	SAQ.	\$900
SAL	MOÍDO, "FLUMINENSE", EM SAQ. DE 1 K.	SAQ.	\$400
SAL	MOÍDO, "FLUMINENSE", EM SAQ. DE 2 KGS.	SAQ.	\$700
SAL	REFINADO, MARCA "ITA" SAQ. DE 1 K.	SAQ.	1\$000
SAL	REFINADO, MARCA "ITA" SAQ. DE 2 KGS.	SAQ.	1\$800
TALHARIM	FRESCO	QUILO	1\$500

S A L C H I C H A R I A

ARTIGO	E S P E C I F I C A Ç Ã O	UNIDADE	PREÇO MÉDIO
OHISPE	DE PORCO	QUILO	1\$600
GOSTELA	DE PORCO, SALGADA	QUILO	2\$411
LINGUIÇA	DE PADRE	QUILO	6\$200
LOMBINHO	PAULISTA	QUILO	3\$667
LOMBO	DE PORCO (SALGADO)	QUILO	3\$200

CONTINUAÇÃO

ARTIGO	E S P E C I F I C A Ç Ã O	UNIDADE	PREÇO MÉDIO
MIÚDOS	DE PORCO	QUILO	1 5700
MORTADELA		QUILO	4 000
ORELHA	DE PORCO	QUILO	2 400
PRESUNTO	DE FUMEIRO	QUILO	6 000
RABOS	DE PORCO	QUILO	2 400
TOUCINHO	COM SAL	QUILO	3 200
TOUCINHO	SALGADO	QUILO	3 622
TOUCINHO	FUMEIRO	QUILO	4 000

A V E S E OVOS

ARTIGO	E S P E C I F I C A Ç Ã O	UNIDADE	PREÇO MÉDIO
FRANGOS		QUILO	4 600
GALINHAS		QUILO	4 400
OVOS	MARCADOS	DÚZIA	4 167
OVOS	FRESCOS, DE GALINHA, (ESCOLHIDOS)	DÚZIA	3 267

FRUTAS - LEGUMES - HORTALIÇAS

ARTIGO	E S P E C I F I C A Ç Ã O	UNIDADE	PREÇO MÉDIO
ABACAXI		UM	5700
ABACAXI		QUILO	500
ABACATE	PAULISTA	UM	400
ADÓBORA		QUILO	533
ADÓBRINHA		QUILO	600
ADÓBORA	DAGUA	QUILO	600
AGRIÃO		3 MÓLH.	200
AIPIM		QUILO	400
AIPÓ		PE	633
ALFACE	BRAÇAL	3 PÉS	200
ALFACE	PAULISTA	PE	200
ALFACE	ROMANA	DÚZIA	2 000
ALMARÃO		3 MÓLH.	200
AZEDINHA		3 MÓLH.	200
BANANA	DAGUA	DÚZIA	467
BANANA	DAGUA	QUILO	367
BANANA	FIGO	DÚZIA	900
BANANA	FIGO	QUILO	500
BANANA	MAÇÃ	DÚZIA	633
BANANA	MAÇÃ	QUILO	533

ARTIGO	ESPECIFI- CAÇÃO	UNIDA DE	PREÇO MÉDIO	ARTIGO	ESPECIFI- CAÇÃO	UNIDA- DE	PREÇO MÉDIO
BANANA	OURO	DÚZIA	500	LARANJA	BAIA	QUILO	500
BANANA	OURO	QUILO	700	LARANJA	LIMA	DÚZIA	300
BANANA	PRATA	DÚZIA	633	LARANJA	LIMA	QUILO	367
BANANA	PRATA	QUILO	533	LARANJA	PERA	DÚZIA	900
BANANA	DA TERRA	DÚZIA	2200	LARANJA	PERA	QUILO	500
BANANA	DA TERRA	QUILO	1400	LARANJA	SELETA	DÚZIA	600
BANANA	S. TOMÉ	DÚZIA	333	LARANJA	SELETA	QUILO	400
BANANA	S. TOMÉ	QUILO	767	LARANJA	NATAL	DÚZIA	600
BATATA	BAROA	QUILO	3000	LARANJA	NATAL	QUILO	700
BATATA	DOCE	QUILO	533	LIMA	DA PERS.	DÚZIA	400
BERINGELA		QUILO	1100	LIMA	DA PERS.	QUILO	400
BERTALHA		3 MOLH.	200	LIMÕES		DÚZIA	600
BEIERRADA	SEM RAMA	QUILO	1267	LIMÕES		QUILO	1200
BEIERRADA		UMA	300	MAMAO		QUILO	300
BROCOLIS		MOLHO	3000	MANGA	ESPADA	UMA	300
BROTO	DE ADÓBOR.	3 MOLH.	200	MANGA	ROSA	UMA	300
CARURÚ		3 MOLH.	200	MAXIXE		QUILO	500
CERGA		3 MOLH.	200	MELÂNCIA		QUILO	600
CENOURA	SEM RAMA	QUILO	1700	MILHO	VERDE	3 ESP.	300
CENOURA	COM RAMA	QUILO	1400	NADIÇA		3 MOLH.	200
CHEIRO	VERDE	3 MOLH.	200	NADO		QUILO	733
CHICÓREA	L. E CRESI.	3 MOLH.	200	PALMITO		QUILO	900
CHUCHU		QUILO	900	PEPINO		QUILO	1100
COUVE	COMUM	3 MOLH.	200	PIMENTÃO	DOCE	QUILO	1600
COUVE	COMUM	MOLHO	3100	PIMENTA	MALAG.	50GRS.	600
COUVE	FLÔR	QUILO	1267	QUIABO		QUILO	700
COUVE	TRONCHUDA	PÉ	13100	REPOLHO		QUILO	1067
ESPINAFRE		3 MOLH.	200	TAIOBA		MOLHO	1100
ESPINAFRE		MOLHO	3100	TOMATÃO		QUILO	2800
FAVA		QUILO	3000	TOMATE	GRAUDO	QUILO	2667
FRUTA	CONDE	UMA	700	TOMATE	MÉDIO	QUILO	2200
GILÓ		QUILO	700	TOMATE	MILUDO	QUILO	1733
GRAPE-FR.		DÚZIA	1400	UVA	ISABEL		
INHÂME	JAPONÊS	QUILO	600		(R.G.S)	QUILO	1200
JABOTICABA		QUILO	-	VAGEM	DE F.MANT.	QUILO	1333
LARANJA	BAIA	DÚZIA	2000	VAGEM	DE F.REG.	QUILO	767
-	-	-	-	VAGEM	DE ERV.	QUILO	2000

P E I X E S

ARTIGO	ESPECIFICAÇÃO	UNIDADE	PREÇO MÉDIO
BADEJETE		QUILO	4533
BADEJO		QUILO	4022

CONTINUAÇÃO

ARTIGO	ESPECIFICAÇÃO	UNIDADE	PREÇO MÉDIO
DATATA		QUILO	2 3778
BEIJIPIRÁ		QUILO	3 3500
CAÇÃO		QUILO	1 3111
CAMARÕES	GRANDES	QUILO	5 3711
CAMARÕES	MÉDIOS	QUILO	4 3667
CAMARÕES	MIÚDOS	QUILO	3 3200
CAVALA		QUILO	3 3667
CHERELETE		QUILO	1 3711
CHERNE		QUILO	4 3100
COCORÓCA		QUILO	1 3733
COUVINA	DE LINHA	QUILO	2 3267
DOURADO		QUILO	2 3778
ENCHOVA		QUILO	3 3111
ESPADA		QUILO	1 3322
GALO		QUILO	1 3278
GAROUPA	DE 1A. QUALIDADE	QUILO	3 3911
GAROUPA	DE 2A. QUALIDADE	QUILO	1 3922
LINGUADO		QUILO	5 3689
MÉRO		QUILO	3 3289
NAMORADO		QUILO	4 3122
OLHETE		QUILO	3 3200
PARATÍ		QUILO	2 3467
PARGO		QUILO	2 3544
PESCADA		QUILO	4 3600
PESCADINHA		QUILO	3 3989
ROBALO		QUILO	5 3433
RODALINHO		QUILO	6 3600
ARRAJA		QUILO	3 3600
RONCADOR		QUILO	1 3278
SARDINHA		QUILO	3 3811
SERRA		QUILO	1 3422
SIÓBA		QUILO	2 3944
TAÍNHA		QUILO	3 3111
VERMELHO		QUILO	2 3644

MOVIMENTO DOS MATADOUROS NO MÊS DE ABRIL

ESPÉCIES	QUANTIDADE	PESO EM KGS.	PREÇOS	
			MÁXIMO	MÍNIMO
MATADOURO DE SANTA CRUZ				
BOIS	8.107	1.575.102	1\$800	1\$800
VITELOS	1.184	70.052	2\$000	2\$000
SUÍNOS	1.068	89.010	3\$000	2\$800
OVINOS	309	4.218	2\$500	2\$500
CAPRINOS	11	136	2\$500	2\$500
MIÚDOS	-	246.932	-	-
T O T A L	-	1.985.450	-	-
MATADOURO DA PENHA				
BOIS	4.162	948.398	1\$800	1\$800
VITELOS	459	27.584	2\$000	2\$000
SUÍNOS	563	37.420	3\$000	2\$900
MIÚDOS	-	90.965	-	-
T O T A L	-	1.104.367	-	-
MATADOURO DE NOVA IGUASSÚ				
BOIS	2.480	526.210	1\$800	1\$800
VITELOS	372 $\frac{1}{2}$	21.995	2\$000	2\$000
SUÍNOS	100 $\frac{1}{2}$	9.398	3\$000	3\$000
OVINOS	6	131	2\$500	2\$500
CAPRINOS	2	30	2\$500	2\$500
MIÚDOS	-	64.041	-	-
T O T A L	-	621.805	-	-

OBSERVAÇÃO:- NO MATADOURO DE SANTA CRUZ FORAM REGEITADOS 37 $\frac{1}{4}$ DE BOIS, 5 $\frac{1}{4}$ DE VITELOS E 24 SUÍNOS, E NO DA PENHA, 1 BOI, 1 VITELO E 24 SUÍNOS. ESTÃO INCLUÍDOS NO MOVIMENTO DO MATADOURO DE SANTA CRUZ, 16 BOIS, COM 3.017 QUILOS, DESTINADOS AOS AÇOUGUES DE EMERGÊNCIA

MATADOUROS AVÍCOLAS E DE GADO MENOR:

ESPÉCIES	QUANTIDADE	PESO EM KGS.
SUÍNOS	767	8.088
OVINOS	247	4.058
CAPRINOS	925	7.339
GALINHAS	50.363	40.653
PATOS	1.518	1.801
PERÚS	509	1.961
AVES DIVERSAS	1.094	220
CAÇAS DIVERSAS	557	561
T O T A L	55.980	64.681

GUIAS EXTRAÍDAS POR MATADOUROS, FRIGORÍFICOS E ENTREPOSTOS:

REFERÊNCIA	CARGES	MIÚDOS	TOTAIS
MATADOURO DE SANTA CRUZ	4.959	886	4.945
MATADOURO DA PENHA	3.717	1.031	4.748
MATADOURO DE NOVA IQUASÚ	3.300	837	4.187
ENTREPOSTO DE SÃO DICCÓ	4.092	1.323	5.415
FRIGORÍFICO DE BENA CLARA	4.220	-	4.229
FRIGORÍFICO DO CÁIS DO PORTO	5.013	150	5.193
FRIGORÍFICO ANGLÓ	4.510	160	4.670
MATADOURO AVÍCOLA SCOVINO & CIA.	124	-	124
MATADOURO SOC. AVÍCOLA BRASILEIRA	427	-	427
MATADOURO AVÍCOLA "MAR E TERRA"	344	-	344
CHEFIA	810	-	810
T O T A L	30.655	4.437	35.092

216 - ESTATÍSTICA DO CONSUMO

2164 - CONSUMO DE CARNES

CARNES FRESCAS E CARNES RESFRIADAS DADAS AO CONSUMO NO MÊS DE ABRIL:

ESPÉCIES	CARNES RESFRIADAS		CARNES FRESCAS	
	QUANTIDADE	PÊSO KGS.	QUANTIDADE	PÊSO KGS.
BOIS	17.167 6/8	3.640.832	14.749	3.049.710
VITELOS	2.272	134.485	2.015 ½	119.631
SUÍNOS	3.762 4/8	287.738	2.498 ½	143.916
OVINOS	542	13.373	562	8.407
CAPRINOS	-	-	.938	7.505
GALINHAS	-	-	50.363	40.653
PATOS	-	-	1.518	1.801
PERÚS	-	-	.509	1.961
AVES DIVERSAS	544	3.746	1.094	220
CAÇAS DIVERSAS	-	-	557	.561
MIÚDOS	-	220.542	-	401.938
TOTAL	-	4.300.766	-	3.776.303

TOTAL DAS CARNES DADAS AO CONSUMO:

ESPÉCIES	QUANTIDADE	PÊSO EM KGS.
BOIS	31.916 6/8	6.690.542
VITELOS	4.287 4/8	254.116
SUÍNOS	6.261	431.704
OVINOS	1.104	21.780
CAPRINOS	.938	7.505
GALINHAS	50.363	40.653
PATOS	1.518	1.801
PERÚS	.509	1.961
AVES DIVERSAS	1.638	3.966
CAÇAS DIVERSAS	557	.561
MIÚDOS	-	622.480
TOTAL	-	8.077.069

2165 - CARBURANTES

21650 - EMPRESA NACIONAL DE PETRÓLEO

21651 - DISTRIBUIÇÃO DE CARBURANTES PELAS DIVERSAS COMPANHIAS

PELA EMPRESA NACIONAL DE PETRÓLEO FORAM VENDIDOS, NO MÊS DE ABRIL, 622.100 LITROS DE GASOLINA (FISCALIZAÇÃO DO DEPARTAMENTO DE CONCESSÕES).

CONSUMO GERAL DE CARBURANTES POR DIVERSAS COMPANHIAS, CONFORME DADOS FORNECIDOS PELA DELEGACIA DE INFLAMÁVEIS:

COMPANHIAS	GASOLINA (LITROS)	MISTURA COM ALCOOL (LITROS)	RENDA RECOLHIDA
ANGLO-MEXICAN PETROLEUM C ^o LTD.	74.820	1.921.200	303:395.000
ATLANTIC REFINING C ^o OF BRASIL	91.836	1.750.800	272:480.700
STANDARD OIL C ^o OF BRASIL	83.832	2.295.200	361:612.800
THE TEXAS C ^o (SOUTH AMERICA) LTD.	148.632	1.161.800	199:185.600
THE CALORIC C ^o	4.362	748.000	114:359.000
COMPANHIA BRÂNIA DE PETRÓLEO S.A.	-	416.200	63:262.400

CONSUMO DE CARBURANTES, COM ISENÇÃO DE IMPOSTOS, PELAS DIVERSAS COMPANHIAS.

COMPANHIAS	GASOLINA (LITROS)	MISTURA COM ALCOOL (LITROS)	ALCOOL MOTOR (REMESSA PARA O INTERIOR)
ANGLO-MEXICAN PETROLEUM C ^o LTD.	76.400	-	781.550
ATLANTIC REFINING C ^o OF BRASIL	135.800	-	1.509.420
STANDARD OIL C ^o OF BRASIL	185.924	71.000	1.547.480
THE TEXAS C ^o (SOUTH AMERICA) LTD.	252	89.000	788.680
THE CALORIC C ^o	-	140.000	974.832
COMPANHIA BRÂNIA DE PETRÓLEO S.A.	-	613.900	-

210 - ESTATÍSTICA DAS OBRAS PÚBLICAS

2100 - PAVIMENTAÇÃO

PAVIMENTAÇÃO EXECUTADA PELO SERVIÇO DE ASFALTO.

NO MÊS DE ABRIL:

ASFALTO FUNDIDO		CONCRETO ASFÁLTICO	
ESPECIFICAÇÃO	ÁREA EM M2.	ESPECIFICAÇÃO	ÁREA EM M2.
RECONSTRUÇÃO	-	ACRÉSCIMO DA ÁREA ASFALTADA:	
CONSERVAÇÃO NO PANO	4.954,00	CONSTRUÇÃO	246,00
CONSERVAÇÃO NA LINHA	131,00	MODIFICAÇÃO (ANTIGA NÃO ASFÁLT.)	1.406,00
REPOSIÇÃO	1.464,13	RECONSTRUÇÃO	1.719,00
		REPOSIÇÃO	79,00
TOTAL	6.549,13	TOTAL	3.450,00

DE JANEIRO A ABRIL:

ASFALTO FUNDIDO		CONCRETO ASFÁLTICO	
ESPECIFICAÇÃO	ÁREA EM M2.	ESPECIFICAÇÃO	ÁREA EM M2.
CONSERVAÇÃO DO PANO	14.925,00	CONSTRUÇÃO	3.329,70
CONSERVAÇÃO DA LINHA	513,00	RECONSTRUÇÃO	7.225,00
REPOSIÇÃO	5.828,48	REPOSIÇÃO	79,00
RECONSTRUÇÃO	321,00	ACRÉSCIMO:	
		CONSTRUÇÃO	246,00
		MODIFICAÇÃO (ANTIGA NÃO ASFÁLT.)	1.406,00
TOTAL	21.587,48	TOTAL	12.285,70

211 - ESTATÍSTICA DA PRODUÇÃO INDUSTRIAL

2110 - PRODUÇÃO MINERAL

21100 - PRODUÇÃO DAS PEDREIRAS DA PREFEITURA

MOVIMENTO DO MÊS DE ABRIL

UNIDADE - METRO CÚBICO

ESPECIFICAÇÃO	P E D R E I R A S								
	MORRO DA VIÚVA	FREI PINTO	AÇUDE	IRAJÁ	TA- QUA- RA	BAN- GÚ	MOÍ- NHO	PI- NHÃO	QUIN- TA
MATAÇÕES	-	81,5	-	-	-	-	8,0	-	-
PEDRA DE FIADA	34,0	30,0	4,5	130,5	-	14,7	6,5	-	-
ALVENARIA BRUTA	15,0	-	6,5	25,5	-	1,3	1,5	16,3	-
PEDRA MARROADA	-	34,2	32,5	-	-	21,0	17,3	30,0	11,5
CASCALHO DE PEDREIRA	-	16,2	3,0	10,1	-	2,6	1,5	-	-
MACADAMEN° 3	76,4	178,0	129,5	52,1	18,0	51,3	62,6	-	143,0
MACADAMEN° 2	60,2	93,9	7,5	10,3	-	17,1	10,1	-	105,0
MACADAMEN° 1	34,5	36,4	-	31,1	-	4,3	12,0	-	125,4
MACADAMEN° 0	41,3	-	-	-	-	-	9,0	-	92,0
GRANITINHO	-	-	-	-	-	-	-	-	12,0
PÓ DE PEDRA	60,2	36,7	4,5	24,0	-	1,3	9,0	-	42,1
FILLER	-	-	-	-	-	-	-	-	4,5

2113 - SERVIÇO DE ASFALTO

PRODUÇÃO DE ASFALTO NO MÊS DE ABRIL

ESPECIFICAÇÃO	UNIDADE		QUANTIDADE	
ASFALTO FUNDIDO	CALDEIRAS	A 1.200 KG.	780,5	GALD. 936.600 KG.
ASFALTO AMERICANO	MED. DE BINDER	" 442 KG.	448	MED. 198.016 KG.
CONCRETO ASFÁLTICO	MED. DE CAPA	" 438 KG.	708	MED. 310.104 KG.
ASFALTO FUND.ESP.	CALDEIRAS	" 1.200 KG.	6	GALD. 7.200 KG.
ASFALTO FUND.ESP.	CALDEIRAS	" 1.290 KG.	6,5	GALD. 8.385 KG.

CUSTO DA MASSA ASFÁLTICA FUNDIDA

MATÉRIA PRIMA:

ESPECIFICAÇÃO	DOSAGEM	QUANTIDADE EM QUILOS	PREÇO UNITÁRIO	CUSTO TOTAL
RELEVAGE	33 KG.	772.695	\$100	77:269 500
BETUME 31/40	22 KG.	17.171	\$874	15:007 500
GRANITINHO	2 CX.	46.830	\$021,9	1:025 600
CASCALHINHO	2 CX.	46.830	\$015	702 500
PÓ MÉDIO	2 CX.	53.074	\$007	371 500
T O T A L	-	936.600	-	94:376 600

FUNCIONARAM 4 CALDEIRAS A COURO, NUM TOTAL DE 2.264 HORAS, PRODUZIN-
DO 780,5 CALDEIRINHAS OU 936.600 QUILOS DE MASSA ASFÁLTICA FUNDIDA.

DESPESA TOTAL COM A FABRICAÇÃO - 182:683 900

COMBUSTÍVEL

ESPECIFICAÇÃO	UNIDADE	QUANTIDADE	PREÇO UNITÁRIO	CUSTO TOTAL
APARAS DE COURO	KG.	75.400	\$057	4:297 800
LENHA	M3.	135,50	\$31 900	4:322 500
T O T A L	-	-	-	8:620 300

LUBRIFICANTES E DIVERSOS

ESPECIFICAÇÃO	UNIDADE	QUANTIDADE	PREÇO UNITÁRIO	CUSTO TOTAL
ELETRICIDADE	KWT.	1.486	\$300	445 800
ÓLEO	LIT.	45	2.200	99 000
GRAXA	KG.	45	1.535	69 100
TOTAL	-	-	-	613 900

DEPRECIACÃO DAS CALDEIRAS: 936.600 x .045 = 4:214 700

DESPESA COM O PESSOAL:

CATEGORIAS E CLASSES	SALÁRIO DE HORAS NORMAIS	HORAS DE SERVIÇO NORMAIS	DESPESA DE HORAS NORMAIS	HORAS DE SERVIÇO EXTRAS	DESPESA DE HORAS EXTRAS
FOGUISTA P. 23	2,800	1.836	5:140,800	152	425,600
FOGUISTA P. 22	2,400	400	960,000	32	76,800
TRAB. P. 14	2,400	5.570	13:368,000	416	998,400
TRAB. P. 13	2,000	1.080	2:268,000	75	157,500
TRAB. CONT.	1,500	40	60,000	-	-
SERRADOR P. 14	2,400	360	864,000	-	-
AJUD. SERR. P. 14	2,400	24	57,600	-	-
-	-	-	22:718,400	-	1:658,300

$$\text{TOTAL} = 22:718,400 \times 1,79 + 1:658,300 \times 0,832 = 42:045,600$$

DESPESA COM TRANSPORTES:

NÚMERO DO CARRO	HORAS DE SERVIÇO NORMAIS	PREÇO DE HORAS NORMAIS	DESPESA DE HORAS NORMAIS	HORAS DE SERVIÇO EXTRAS	PREÇO DE HORAS EXTRAS	DESPESA DE HORAS EXTRAS
5-28	24	32,500	780,000	-	-	-
5-33	94	23,000	2:152,000	-	-	-
5-34	24	23,000	552,000	-	-	-
5-35	138	23,000	3:174,000	5	17,500	87,500
5-36	300	23,000	6:900,000	3,5	17,500	61,300
5-37	342	23,000	7:861,000	-	-	-
5-66	306	20,000	6:120,000	-	-	-
5-70	230	20,000	4:600,000	-	-	-
5-73	30	17,000	510,000	-	-	-
-	-	-	32:664,000	-	-	148,800

$$\text{TOTAL} = 32:664,000 + 148,800 = 32:812,800$$

219 - ESTATÍSTICA AGRÁRIA E FLORESTAL

2190 - PRODUÇÃO AGRÍCOLA

VENDA DE PLANTAS, PRODUTOS AGRÍCOLAS, ETC., NA FAZENDA MODÉLO DE GUARATIBA, NO MÊS DE ABRIL.

E S P E C I F I C A Ç Ã O	QUANTIDADE	R E N D A
ÁRVORES FRUTÍFERAS E OUTRAS	769	709\$500
CASAES DE LEITÕES	3	330\$000
LEITÕES	3	165\$000
T O T A L	-	1:204\$500

O FORNECIMENTO FEITO GRATUITAMENTE A DIVERSAS DEPENDÊNCIAS DA SECRETARIA GERAL DE SAÚDE E ASSISTÊNCIA, NO MÊS DE ABRIL, FOI DE 233 DÚZIAS DE OVOS E 50 GALAROTES.

2192 - SERVIÇOS MUNICIPAIS DIVERSOS

NO MÊS DE ABRIL, SAÍRAM DO VIVEIRO DA QUINTA DA BOA VISTA 19.704 PLANTAS DE ORNAMENTAÇÃO PARA PRÓPRIOS FEDERAIS, MUNICIPAIS E PARTICULARES.

PARA PLANTIO E REPLANTIO NOS LOGRADOUROS PÚBLICOS, FORAM FORNECIDAS 284 ÁRVORES.

A ENTRADA DE ADUBO NO DEPÓSITO DA QUINTA DA BOA VISTA FOI DE 28 CAMINHÕES E A SAÍDA DE 67.

MOVIMENTO DE SAÍDAS NAS DIVERSAS BARREIRAS

E S P E C I F I C A Ç Ã O	VOLUME M ³
BARREIRAS DAS LARANJEIRAS	159,500
BARREIRA DE MANGUINHOS	156,500
T O T A L	316,000

2193 - PROTEÇÃO À LAVOURA

21930 - EXTINÇÃO DE FORMIGUEIROS

MOVIMENTO DO MÊS DE ABRIL, COM ESPECIFICAÇÃO DE LOCAL, DESPESA E CUSTO POR FORMIGUEIRO:

LOCAL	DIÁRIAS PAGAS	DESPESA		FORMI- GUEIROS EXTIN- TOS	CUSTO POR FOR- MIGUEIRO
		PESSOAL	MATERIAL		
GUARATIBA	123	1:254,600	162,700	174	8,145
AVULSA	189	1:927,800	262,600	386	5,672
PAQUETÁ	107	1:091,400	96,000	336	3,533
PENHA	215	2:193,000	304,700	537	4,651
ILHA DO GOVERNADOR	263	2:682,600	321,800	849	3,538
ANCHIETA	142	1:448,400	209,700	359	4,646
JACAREPAGUÁ	168	1:713,600	247,400	21	93,380
MÉIER	141	1:438,200	224,100	470	3,537
SANTA CRUZ	196	1:999,200	243,800	695	3,227
CAMPO GRANDE	272	2:774,400	409,700	675	4,717
TOTAL	1.816	18:523,200	2:482,500	4.502	-

II) FORMIGUEIROS EXTINTOS EM TERRENOS DE LAVRADORES REGISTRADOS NO DEPARTAMENTO DE PARQUES, DURANTE O MÊS DE ABRIL:

TURMA	DIÁRIAS TRABALHADAS	FORMIGUEIROS EXTINTOS	CARGAS ARSENIOSAS	CUSTO
1A.	89	102	1.183	1:008 \$300
4A.	38	153	657	445 \$700
5A.	22	48	328	252 \$800
6A.	88	184	1.483	1:028 \$300
7A.	114	14	1.910	1:331 \$000
8A.	88	290	1.557	1:035 \$700
9A.	196	695	2.840	2:244 \$000
10A.	209	466	4.014	2:491 \$400
TOTAL	844	1.952	13.972	9:857 \$200

III) - FORMIGUEIROS EXTINTOS EM PRÓPRIOS FEDERAIS, MUNICIPAIS E VIAS PÚBLICAS, DURANTE O MÊS DE ABRIL:

TURMA	DIÁRIAS TRABALHADAS	FORMIGUEIROS EXTINTOS	CARGAS ARSENIOSAS	CARVÃO EM QUILOS
1A.	34	72	499	51
3A. (AV.)	77	320	1.286	150
3A.	107	336	1.308	152
4A.	177	384	3.053	258
5A.	241	801	3.483	30
6A.	54	175	870	88
7A.	54	7	835	8
8A.	53	180	1.001	84
10A.	63	209	1.196	112
TOTAL	860	2.484	13.531	933

SERVIÇO DA INSPETORIA DE ALIMENTAÇÃO E DEPENDÊNCIAS:

(LABORATÓRIO BROMATOLÓGICO, SERVIÇO DE FISCALIZAÇÃO DE LEITE E LATICÍNIOS)

R E F E R Ê N C I A	NÚMERO
<u>INSPETORIA DE ALIMENTAÇÃO</u>	
VISITAS À FÁBRICAS, DEPÓSITOS, MOAGENS E DEMAIS ESTABELECIMENTOS DE GÊNEROS ALIMENTÍCIOS	83
AMOSTRAS COLHIDAS PARA ANÁLISES FISCAIS	11
ARMAZENS, DEPÓSITOS, TRAPICHES E FRIGORÍFICOS FISCALIZADOS	34
ESTABELECIMENTOS FISCALIZADOS NO MERCADO MUNICIPAL	346
GÊNEROS INUTILIZADOS, POR IMPRÓPRIOS PARA O CONSUMO, NOS FRIGORÍFICOS, ARMAZENS FERROVIÁRIOS, MARÍTIMOS, TRAPICHES, FÁBRICAS E MERCADO NOVO	124.830KGS
OVOS (DÚZIAS) INUTILIZADOS PARA O CONSUMO	23.337
<u>LABORATÓRIO BROMATOLÓGICO</u>	
ANÁLISES REALIZADAS	65
PRODUTOS FARMACÊUTICOS ANALIZADOS	6
DETERMINAÇÕES EFETUADAS	1.917
QUALITATIVAS	2.844
QUANTITATIVAS	4.761
T O T A L	215
VERIFICAÇÕES MICROSCÓPICAS EFETUADAS	215
<u>SERVIÇO DE FISCALIZAÇÃO DE LEITE E LATICÍNIOS</u>	
LEITE EM PORTADO E EXAMINADO NOS EN-TREPOSTOS	3.578.150LTS
EXAMINADO P/ O CONSUMO	3.358.650
DO EST. M. GERAIS	332.800
DO EST. R. JANEIRO	7.269.600
DO EST. S. PAULO	29.635
T O T A L	23.760
CONDENADO P/ O CONSUMO	1.150
DO EST. M. GERAIS	54.545
DO EST. R. JANEIRO	25
DO EST. S. PAULO	222
T O T A L	19
VISITAS SANITÁRIAS EM ESTAB. COMERCIAIS	266
BOTEQUINS	25
LEITARIAS	222
OUT. ESTABELECIMENTOS	19
T O T A L	266
VERIFICAÇÃO DE PRODUTOS NA VIA PÚBLICA E ESTABELECIMENTOS COMERCIAIS	2.171
ANÁLISES REALIZADAS NOS LABORATÓRIOS DE SERVIÇO	4.786
SERVIÇO DE MICROBIOLOGIA	9.840

221 - ESTATÍSTICA DA ASSISTÊNCIA MÉDICO-SANITÁRIA INDIVIDUAL

2210 - ESTATÍSTICA MÉDICO-HOSPITALAR

22100 - MOVIMENTO DE HOSPITAIS E DISPENSÁRIOS

1) - PESSOAS ATENDIDAS NO MÊS DE ABRIL NOS DIVERSOS HOSPITAIS, COM ESPECIFICAÇÃO DAS CLÍNICAS:

CLÍNICA	CARLOS CHAGAS	ESTÁCIO DE SÁ	GETÚLIO VARGAS	ILHA DO GOVERNADOR	JESUS	MIGUEL COUTO	PERDRO 11	PRONTO SOCORRO	S. FRANCISCO DE ASSIS	
CIRÚRGICA DE ADULTOS	205	134	331	77	-	316	44	-	174	
MÉDICA DE ADULTOS	367	233	271	129	-	460	56	-	374	
PEDIÁTRICA	MÉDICA	285	-	247	189	494	245	77	-	145
	CIRÚRGICA	104	-	-	-	244	-	26	-	61
	MOL. INFECCIOSAS	47	-	-	-	-	-	27	-	-
ORTOPÉDICA	86	-	-	-	-	-	-	-	-	
GINECOLÓGICA	127	73	58	35	-	133	16	-	102	
OBSTÉTRICA	94	-	69	15	-	81	-	-	101	
OTO-LARINGO-OFTALMOL.	182	109	88	60	131	181	-	785	489	
DERMATOLÓGICA	196	-	133	34	-	238	4	-	92	
SIFILIGRÁFICA	-	-	-	-	-	-	24	-	-	
FISIOTERÁPICA	28	21	28	-	56	35	-	-	-	
DENTÁRIA	92	200	189	71	74	239	14	-	73	
UROLÓGICA	-	40	-	-	-	-	6	-	22	
FISIOLÓGICA	-	-	-	-	-	-	-	-	25	
PROTOLÓGICA	-	-	-	-	-	-	-	-	29	
MOL. INFECC. OU TROPICAIS	-	-	-	-	-	-	33	-	-	
DIABETOLÓGICA	-	3	-	-	-	-	-	-	-	
ZONA RURAL	-	-	-	-	-	297	-	-	-	
TOTAL	1813	813	1414	610	999	2225	327	785	1687	

11) PESSOAS ATENDIDAS NOS DIVERSOS DISPENSÁRIOS, COM ESPECIFICAÇÃO DAS CLÍNICAS:

CLÍNICAS	CAMPO GRANDE	CASCADURA	ILHA DE PAQUETÁ	MÉIER	ROCHA MIRANDA	
CIRÚRGICA DE ADULTOS	101	-	5	232	135	
MÉDICA DE ADULTOS	333	-	47	758	345	
PEDIÁTRICA	MÉDICA	340	306	52	561	260
	CIRÚRGICA	29	-	1	274	-
	MOL. INFECO	-	-	-	140	-
ORTOPÉDICA	-	-	-	146	-	
GINECOLÓGICA	-	-	-	32	75	
OBSTÉTRICA	-	175	-	-	49	
OTO-LARINGO-OFTALMOL.	-	-	-	-	108	
DERMATOLÓGICA	-	-	-	401	171	
FISIOTERÁPICA	-	-	-	77	-	
DENTÁRIA	-	-	-	600	195	
TUBERCULOSE INFANTIL	-	-	-	12	-	
ZONA RURAL	820	-	-	-	-	
TOTAL	1.623	481	105	3.233	1.338	

III) MOVIMENTO DOS AMBULATÓRIOS DOS DIVERSOS HOSPITAIS E DISPENSÁRIOS:

HOSPITAIS

MOVIMENTO	CARLOS CHAGAS	ESTÁ-CIO DE SÁ	GETÚ-LIO VARGAS	ILHA DO GOVERNADOR	JESUS	MI-GUEL COUTO	PEDRO 11	PRON-TO SO CORRO	S. FRAN-CISCO DE ASSIS
MATRÍCULAS NOVAS	1.813	813	1.414	610	999	2.225	327	466	1.668
CONSUL-TAS	1A. VEZ,	1.813	813	1.414	610	999	327	466	1.668
	EM CONT.	8.767	3.625	4.406	3.430	6.230	14.575	1.248	1.621
	TOTAL	10.580	4.438	5.820	4.040	7.229	16.800	1.575	2.406
ALTAS	164	39	194	32	49	67	24	1.597	51
ÓBITOS	1	-	2	4	13	-	7	2	3

DISPENSÁRIOS

MOVIMENTO	CAMPO GRANDE	CASCADURA	ILHA DE PAQUETÁ	MÉIER	ROCHA MIRANDA
MATRÍCULAS NOVAS	1.552	481	105	2.660	1.247
CONSUL-TAS	1A. VEZ,	1.623	481	105	3.233
	EM CONT.	4.908	1.110	939	12.963
	TOTAL	6.531	1.591	1.044	16.196
ALTAS	128	-	4	363	189
ÓBITOS	10	2	-	3	8

V) SERVIÇOS DIVERSOS DAS ENFERMARIAS

ESPECIFICAÇÃO	H O P I T								
	ALMEI DA M ^A GALH.	CAR- LOS CHAGAS	EST. DE SÁ	GETÚ- LIO VARGAS	GUILH. DA SIL- VEIRA	I. DO GOVER- NADOR	JESÚS	MIGUEL COUTO	PEDRO II
INJEÇÕES	1.472	5.713	8.706	8.300	2.282	1.756	3.837	13142	1.578
CURATIVOS	223	5.095	5.257	7.459	126	1.802	3.015	6890	1.969
INTERVENÇÕES	1	809	529	833	-	189	375	1146	20
APLIC. TERAPÊUT.	-	1.525	2.846	11.442	-	150	373	7.601	120
RECEITAS	9.207	4.743	2.654	4.111	12.283	1.645	4.023	5.019	2.377
RE- LAB. PESQ. CLÍN.	-	1.441	2.791	857	-	62	528	920	268
QUI. LAB. ANAT. PATOL	-	-	27	20	-	-	-	-	-
S ¹ - ÇÕES RADIOLÓGICAS	-	379	213	155	-	13	187	333	48
VACINAS PREVENTIV	-	2	50	822	-	37	-	347	48
PREScrições FISIOT	-	557	148	561	-	-	103	43	-
PREScrições DIET.	249	1.861	10361	372	166	-	982	519	741
APARELHOS	-	103	3	85	-	3	61	43	-
RET. DE CORP. EXTR.	-	-	-	7	-	-	-	-	-
PARTOS	-	65	-	39	-	6	-	46	10
ABÔRTOS	-	35	-	14	-	2	-	23	-
FÊTOS VIVOS	-	53	-	36	-	5	-	45	10
FÊTOS MORTOS	-	12	-	3	-	1	-	2	-
TRANSF. DE SANGUE	-	1	-	6	-	-	4	-	-
PUNÇÃO	-	-	-	-	-	-	-	-	-
DRENAGENS	-	6	-	-	-	-	-	2	2
EXTRAÇÕES	-	456	352	543	-	157	293	828	-
OBTURAÇÕES	-	121	1	78	-	20	82	541	-
CUTI-REAÇÃO	-	-	-	-	-	-	7	-	-
INFRA-DERMO-REAÇ.	-	-	-	-	-	-	3	-	-
PNEUMOTORAX	144	-	-	-	27	-	-	-	-
INJ. DE OURO	25	-	-	-	-	-	-	-	-
SÔROS PREV. E CUR.	-	-	-	-	-	-	-	-	-

E AMBULATÓRIOS DAS DIVERSAS DEPENDÊNCIAS

A I S			D I S P E N S Á R I O S					TOTAL
PRONTO SOCORRO	S.F. DE ASSIS	TORRES HOMEM	CAMPO GRANDE	CASCA-DURA	I. DE PAQUETA	MÉIER	ROCHA MIRANDA	
12.694	7.663	2.177	3.359	1.004	466	6.622	4.701	85.472
5.190	5.342	158	5.341	1.640	157	8.062	3.477	61.203
1.603	689	1	21	14	2	1.018	595	7.845
5.416	2.092	79	19	-	12	-	-	31.675
585	6.185	6.363	5.851	1.381	322	6.495	3.573	76.817
460	1.157	187	-	257	9	384	122	9.443
1	29	-	-	-	-	-	-	77
546	402	192	-	7	28	137	8	2.648
20	245	-	82	-	-	137	656	2.446
-	691	-	-	-	-	91	-	2.194
-	164	201	61	888	-	80	-	16.645
475	-	-	-	-	-	138	-	911
360	-	-	-	-	-	-	-	367
-	-	-	1	90	-	-	-	257
-	-	-	1	17	-	-	-	92
-	-	-	1	85	-	-	-	235
-	-	-	-	7	-	-	-	25
16	2	-	-	-	-	-	-	29
15	-	-	-	-	-	-	-	15
-	-	-	-	1	-	-	-	11
-	211	-	-	-	-	777	534	4.151
-	-	-	-	-	-	147	57	1.047
-	-	-	-	-	-	-	-	7
-	-	-	-	-	-	35	-	38
-	-	134	-	-	-	-	-	305
-	-	29	-	-	-	-	-	54
4	-	-	-	-	-	-	-	4

MOVIMENTO	H O S P I						
	ALMEI- DA MA- GALHÃES	CAR- LOS CHAGAS	EST. DE SÁ	GETÚ- LIO VARGAS	GUILHER ME DA SILV.	I. DO GOVER NADOR	JESÚS
<u>FARMACIA</u>							
FÓRMULAS	-	7.482	2.259	4.909	-	2.537	5.418
RECEITAS	-	4.770	2.068	4.120	12283	1.596	3.797
<u>RADIOLOGIA</u>							
RADIOGRAFIAS	17	1.655	298	317	20	41	327
RADIOSCOPIAS	172	34	32	-	50	1	7
T O T A L	189	1.689	330	317	70	42	334
<u>FISIOTERAPIA</u>							
MECANOTERAPIA	-	41	64	92	-	-	340
ELETROTHERAPIA	-	122	220	108	-	-	332
FOTOTERAPIA	-	333	301	361	-	-	297
APLIC. TERAPÊUTICAS	-	1.525	2.846	11.442	-	150	373
T O T A L	-	2.021	3.431	12.003	-	150	1.342
<u>TRANSFUSÃO DE SANGUE</u>							
SANGUE INJETADO- C.C.	-	-	1.810	2.100	-	-	300
DOENTES ATENDIDOS	-	-	9	8	-	-	1
<u>LAB. DE PESQ. CLÍNICAS</u>							
SEC- ÇÕES	QUÍMICA BIOLÓGICA	-	574	1.639	513	-	332
	HEMATOLOGIA	-	267	499	298	-	514
	SOROLOG. E CITOLOG.	-	331	760	126	-	387
	BACTÉRIO, P/IMOL.	45	269	770	215	10	296
	T O T A L	45	1.441	3.668	1.152	10	-
<u>LAB. DE ANAT. PATOLÓGICA</u>							
AUTÓPSIAS	-	-	1	12	-	-	6
LÂMI- NAS	PREPARADAS	-	-	6	-	-	-
	EXAMINADAS	-	-	-	-	-	-
	COLEZIONADAS	-	-	-	-	-	-
SERVIÇO FOTOGRAFICO	-	-	-	12	-	-	-
T O T A L	-	-	1	30	-	-	6
BIÓPSIAS (PEDIDOS)	-	-	26	12	-	-	7

AUXILIARES DAS CLINICAS

T A I S					DISPENSÁRIOS					TOTAL
MIGUEL COUTO	PEDRO II	PRON- TO SO CORRO	S.F. DE ASSIS	TORRES HOMEM	CAMPO GRANDE	CASCA DURA	I. DE PAQUE- TÁ	MÉIER..	ROCHA MIRAN- DA	
6.673	2.809	979	-	5.739	10615	1.806	409	8.925	8.141	68.701
5.025	439	949	6.185	624	7533	1.384	322	6.838	4.501	62.434
- 517	23	985	241	38	-	21	-	246	-	4.746
52	8	8	7	154	-	3	-	29	-	557
569	31	993	248	192	-	24	-	275	-	5.303
-	-	-	23	-	-	-	-	97	-	657
748	-	327	-	-	-	-	-	267	-	2.124
-	-	185	-	-	-	-	-	625	-	2.102
7.601	120	5.416	2.092	79	19	-	12	-	-	31.675
8.349	120	5.928	2.115	79	19	-	12	989	-	36.558
1.430	-	8.215	-	-	-	-	-	-	-	13.855
3	-	26	-	-	-	-	-	-	-	47
493	189	772	162	36	-	221	-	363	-	5.294
127	142	1.070	72	63	-	2	-	19	-	3.073
3	-	1.997	1	-	-	195	-	35	-	3.835
172	86	228	180	88	-	88	-	75	-	2.522
795	417	4.067	415	187	-	506	-	492	-	14.724
-	-	59	25	-	-	-	-	-	-	103
-	-	304	-	-	-	-	-	-	-	310
-	-	152	-	-	-	-	-	-	-	152
-	-	152	-	-	-	-	-	-	-	152
-	-	20	-	-	-	-	-	-	-	32
-	-	687	25	-	-	-	-	-	-	749
-	-	19	10	-	-	-	-	-	-	74

C A U S A S	HOSPI- TAIS	DISPEN- SÁRIOS	N A
			BRASILEIRA
ATAQUES DE ANIMAIS VENENOSOS	31	14	41
ENVENENAMENTOS ACIDENTAIS	MEDICAMENTOSOS	19	40
	ABSORÇÃO DE GÁS TÓXICO	3	3
	INTOXICAÇÃO ALIMENTAR	84	100
	OUTRAS CAUSAS	45	49
ACIDENTES NO MAR	1	151	137
QUEIMADURA ACIDENTAL	148	48	177
TRAUMATISMO	ARMA DE FOGO	4	15
	INST. CORTANTE OU PERF.	639	298
	QUEDA	1.442	669
	ESMAGAMENTO OU DESMOR.	12	1
	VIOLÊNCIAS EXERC. P/ANIM.	131	81
ACIDENTES DEVIDOS A CORRENTES ELÉTRICAS	8	-	7
ACIDENTES S/OUT. INDICAÇÃO OU MAL DEFINIDOS	CORPO EXTRANHO	329	120
	LUXAÇÃO OU ENTORSE	59	13
	FRATURAS	44	2
	FERIDAS	175	22
	ESCORIAÇÕES E CONTUSÕES	109	12
	OUTROS	364	173
ACIDENTES	EM MINAS E PEOREIRAS	2	6
	EM MÁQUINAS	21	6
	TRANSPORTE TERRESTRE	412	93
AGRESSÕES	POR ARMA DE FOGO	9	-
	P/INST. CORTANTE OU PERFURANTE	42	7
	OUTRAS	236	39
	TENTATIVAS DE SUICÍDIOS	40	13
CALOR EXCESSIVO	INGESTÃO DE SUBST. TÓXICA	1	1
	ARMA DE FOGO	2	1
	OUTRAS CAUSAS	3	-
ALCOOLISMO	76	15	78
T O T A L	4.509	1.839	5.783

URGENTES - ACIDENTES

MARÇO, COM ESPECIFICAÇÃO DAS CAUSAS DOS ACIDENTES

OCIONALIDADE		HOMENS	MULHERES	CRIANÇAS	TOTAL
ESTRANG.	IGNORADA				
3	1	24	14	7	45
4	1	21	11	13	45
-	-	1	2	-	3
10	-	43	38	29	110
2	-	12	23	16	51
15	-	100	33	19	152
19	-	68	52	76	196
4	-	13	3	3	19
62	4	437	140	360	937
148	7	824	358	929	2.111
2	-	2	8	3	13
20	1	65	42	105	212
1	-	4	2	2	8
35	2	200	115	134	449
4	-	51	14	7	72
8	-	22	6	18	46
21	3	81	39	77	197
8	2	66	29	26	121
51	1	344	61	132	537
1	-	7	1	-	8
4	-	23	4	-	27
53	15	345	70	90	505
1	-	8	1	-	9
3	-	40	9	-	49
30	2	196	55	24	275
3	1	14	37	2	53
-	-	1	-	-	1
-	-	3	-	-	3
-	-	2	-	1	3
6	7	54	37	-	91
518	47	3.071	1.204	2.073	6.348

C A U S A S	HOSPI- TAIS	DISPEN- SÁRIOS	N A
			BRASILEI RA
GRUPE OU INFLUENZA	47	11	56
TUBERCULOSE DO APARELHO RESPIRATÓRIO	99	35	122
OUTRAS TUBERCULOSES	1	-	1
DOENÇAS VENÉREAS	7	-	7
PALUDISMO (MALÁRIA)	92	21	110
VERMINOSE	6	1	7
OUTRAS DOENÇAS INFECCIOSAS OU PARASIT.	35	6	41
CANCER E OUTROS TUMORES MALIGNOS	3	-	3
TUMORES N/MALIGNOS OU N/IDENTIFICADOS	13	-	11
DOENÇAS REUMATISMAIS	17	2	17
OUTRAS DOENÇAS GERAIS	7	-	7
HEMORRAGIA CEREBRAL, EMBOLIA OU TROMBOSE	31	1	27
EPILEPSIA	144	31	164
OUTRAS DOENÇAS DO SISTEMA NERVOSO	579	198	724
DOENÇAS (DOS ÓRGÃOS DOS SENTIDOS	93	7	92
DO CORAÇÃO	89	38	114
OUTRAS DOENÇAS DO APARELHO CIRCULATORIO	188	71	224
BRONQUITE	16	2	17
PNEUMONIAS	20	2	22
OUTRAS DOENÇAS DO APARELHO RESPIRATÓRIO	352	83	397
DOENÇAS (DA BOCA E ANÉXOS	74	14	82
DO ESTÔMAGO	190	60	219
DIARRÉIA E ENTERITE	216	38	228
DOENÇAS DO FÍGADO E VIAS BILIARES	221	32	228
OUTRAS DOENÇAS DO APARELHO DIGESTIVO	138	31	157
NEFRITE	4	1	3
OUTRAS DOENÇAS DO APARELHO URINÁRIO	176	47	178
DOENÇAS (DO APARELHO GENITAL	195	22	199
GRAVIDEZ, PARTO E EST. PUERPERAL	795	161	923
DA PELE E DO TECIDO CELULAR	82	17	95
DOS OSSOS E ÓRGÃOS DA LOCOMOÇÃO	23	-	20
VÍCIOS DE CONFORMAÇÃO CONGÊNITOS	-	1	1
OUTRAS DOENÇAS ACIDENTAIS E NÃO ESPEC.	996	257	1.174
SIMULAÇÃO, EM OBSERVAÇÃO	8	-	8
T O T A L	4.957	1.190	5.678

CASOS CLÍNICOS

COM ESPECIFICAÇÃO DAS CAUSAS CLÍNICAS

NACIONALIDADE		HOMENS	MULHERES	CRIANÇAS	TOTAL
ESTRANG.	IGNORADA				
2	-	21	23	14	58
12	-	77	51	6	134
-	-	-	-	1	1
-	-	5	1	1	7
3	-	70	28	15	113
-	-	1	2	4	7
-	-	9	3	29	41
-	-	-	3	-	3
2	-	6	5	2	13
2	-	10	8	1	19
-	-	3	2	2	7
5	-	18	13	1	32
10	1	111	28	36	175
47	6	197	389	191	777
8	-	52	28	20	100
13	-	56	67	4	127
34	1	98	120	41	259
1	-	3	5	10	18
-	-	6	6	10	22
38	-	227	170	38	435
4	2	37	36	15	88
31	-	116	120	14	250
25	1	106	107	41	254
25	-	74	174	5	253
12	-	63	88	18	169
2	-	1	4	-	5
42	3	138	79	6	223
18	-	25	190	2	217
29	4	-	956	-	956
4	-	35	44	20	99
3	-	13	8	2	23
-	-	-	-	1	1
74	5	468	493	292	1.253
-	-	4	4	-	8
446	23	2.050	3.255	842	6.147

IV) MOVIMENTO DAS ENFERMIARIAS DAS DIVERSAS DEPENDÊNCIAS

DEPENDÊNCIAS	ENTRARAM	ALTAS	TRANSF. P/OUTROS HOSPITAIS	ÓBITOS
<u>HOSPITAIS</u>				
ALMEIDA MAGALHÃES	39	16	1	26
CARLOS CHAGAS	265	234	12	23
ESTÁOJO DE SÁ	228	197	7	14
GETÚLIO VARGAS	215	167	5	27
GUILHERME DA SILVEIRA	93	48	5	40
ILHA DO GOVERNADOR	37	30	1	4
JESÚS	63	54	11	10
MIGUEL COUTO	276	242	20	19
PEDRO II	138	121	29	13
PRONTO SOCORRO	215	155	11	36
SÃO FRANCISCO DE ASSÍS	519	473	2	45
TORRES HOMEM	15	8	-	9
<u>DISPENSÁRIOS</u>				
CAMPO GRANDE	16	11	2	3
GASCADURA	126	128	-	-
TOTAL	2.245	1.884	106	271

NO MÊS DE MARÇO OS DIVERSOS HOSPITAIS E DISPENSÁRIOS SOCORRERAM
6.348 PESSOAS.

SOCORROS URGENTES - ACIDENTES

I) MOVIMENTO GERAL

HOSPITAIS	NÚMERO	DISPENSÁRIOS	NÚMERO
PRONTO SOCORRO	2.852	CAMPO GRANDE	191
MIGUEL COUTO	448	COPACABANA	217
ILHA DO GOVERNADOR	80	ILHA DE PAQUETÁ	171
CARLOS CHAGAS	520	MÉIER	1.260
GETÚLIO VARGAS	609	-	-
T O T A L	4.509	T O T A L	1.839

II) MOVIMENTO SEGUNDO O SEXO E A IDADE

REFERÊNCIA	ADULTOS	CRIANÇAS	TOTAL
HOMENS	3.071	1.387	4.458
MULHERES	1.204	686	1.890
TOTAL	4.275	2.073	6.348

III) MOVIMENTO SEGUNDO A NACIONALIDADE

BRASILEIROS	ESTRANGEIROS	IGNORADOS	TOTAL
5.783	518	47	6.348

NO MÊS DE MARÇO OS DIVERSOS HOSPITAIS E DISPENSÁRIOS ATENDERAM A

6.147 PESSOAS.

CASOS CLÍNICOS

I) MOVIMENTO GERAL

HOSPITAIS	NÚMERO	DISPENSÁRIOS	NÚMERO
PRONTO SOCORRO	2.602	CAMPO GRANDE	120
MIGUEL COUTO	601	COPACABANA	3
ILHA DO GOVERNADOR	212	ILHA DE PAQUETÁ	45
CARLOS CHAGAS	847	MÉIER	1.022
GETÚLIO VARGAS	695	-	-
T O T A L	4.957	T O T A L	1.190

II) MOVIMENTO SEGUNDO O SEXO E A IDADE

REFERÊNCIA	ADULTOS	CRIANÇAS	TOTAL
HOMENS	2.050	444	2.494
MULHERES	3.255	398	3.653
TOTAL	5.305	842	6.147

III) MOVIMENTO SEGUNDO A NACIONALIDADE

BRASILEIROS	ESTRANGEIROS	IGNORADOS	TOTAL
5.678	446	23	6.147

22104 - MOVIMENTO DE AMBULÂNCIAS E OUTROS VEÍCULOS

MÊS DE ABRIL

AMBULÂNCIAS

DEPENDÊNCIAS	SAÍDAS			TOTAL
	SOCORROS	REMOÇÕES	FINS DI- VERSOS	
<u>HOSPITAIS</u>				
PRONTO SOCORRO	2.432	152	-	2.584
MIGUEL COUTO	548	50	-	598
ILHA DO GOVERNADOR	196	5	-	201
CARLOS CHAGAS	732	48	20	800
GETÚLIO VARGAS	487	63	-	550
<u>DISPENSÁRIOS</u>				
CAMPO GRANDE	93	21	87	201
COPACABANA	-	-	15	15
ILHA DE PAQUETÁ	14	-	-	14
MÉIER	870	106	36	1.012
TOTAL	5.372	445	158	5.975

OUTROS VEÍCULOS

DEPENDÊNCIAS	S A Í D A S	
	A SERVIÇO DO POSTO	A SERV. DA ADMINISTR.
<u>HOSPITAIS</u>		
PRONTO SOCORRO	93	-
MIGUEL COUTO	55	-
ILHA DO GOVERNADOR	69	-
CARLOS CHAGAS	1	53
GETÚLIO VARGAS	34	-
<u>DISPENSÁRIOS</u>		
CAMPO GRANDE	178	-
COPACABANA	137	-
MÉIER	50	-
TOTAL	617	53

ASILO SÃO FRANCISCO DE ASSIS

REFERÊNCIA	HOMENS	MULHERES	TOTAL
EXISTIAM	118	302	420
ENTRARAM	7	11	18
SAÍRAM	1	1	2
	-	3	3
	-	2	2
EXISTEM	124	307	431

MOVIMENTO DE DOENTES INTERNADOS NAS ENFERMARIAS:

REFERÊNCIA	CLÍNICA MÉD.			CLÍNICA CIRÚRG.			TOTAL		TOTAL
	M	F	T	M	F	T	M	F	
EXISTIAM	28	82	110	-	32	32	28	114	142
ENTRARAM	3	1	4	-	1	1	3	2	5
SAÍRAM	1	2	3	-	-	-	1	2	3
	-	1	1	-	-	-	1	1	1
	-	-	-	-	1	1	-	1	1
EXISTEM	30	80	110	-	32	32	30	112	142

SERVIÇOS DIVERSOS

ASSISTÊNCIA MÉDICA	Nº	CABINETE DENTÁRIO E FARMÁCIA	Nº	GAB.OTO-LARING. OFTALM.	Nº
INJEÇÕES	522	CURATIVOS	192	CONSULTAS	53
CURATIVOS	856	EXTRAÇÕES	54	INJEÇÕES	27
APLIC.TERAPÊUTICAS	137	RECEITAS	487	CURATIVOS	88
REQ.PESQUISAS CLÍN.	21	FÓRMULAS	567	RECEITAS	13
REQ. RADIOLÓGICAS	2				
PRESCR.DIETÉTICAS	760				

ALBERGUE DA BOA VONTADE

MOVIMENTO DE ALBERGADOS, NO MÊS DE ABRIL

REFERÊNCIA	ADULTOS		CRIANÇAS		TOTAL
	M	F	M	F	
NOVOS	205	44	8	4	261
ANTIGOS	3.550	893	555	461	5.459
NÃO IDENTIFICADOS	20	3	24	24	71
TOTAL	3.775	940	587	489	5.791

CARACTERÍSTICAS INDIVIDUAIS DOS ALBERGADOS

NACIONALIDADE	Nº	CÔR	Nº	INSTRUÇÃO	Nº	ESTADO CIVIL	Nº
BRASILEIRA	289	BRANCA	87	ANALFABETOS	164	SOLTEIROS	251
ESTRANGEIRA	7	PRETA	41	ALFABETIZ.	131	CASADOS	35
IGNORADA	-	PARDA	168	SECUNDÁRIA	1	VIÚVOS	10
TOTAL	296	TOTAL	296	TOTAL	296	TOTAL	296

SÃOS 46 DOENTES 250

ALIMENTAÇÃO DISTRIBUIDA

MATE E PÃO COM MANTEIGA 5.773
 CAFÉ E PÃO COM MANTEIGA 5.768
 LEITE E PÃO COM MANTEIGA 1.448
 SOPA PARA OS ALBERGADOS 5.269
 RAÇÕES ÀS MÃES NUTRIZES 1.509

INSTITUTO PASTEUR

PESSOAS ATENDIDAS NO MÊS DE ABRIL

SEGUNDO A LOCALIZAÇÃO DAS LESÕES

LOCALIZAÇÃO	NÚMERO	LOCALIZAÇÃO	NÚMERO
CABEÇA	14	MEMBROS INFERIORES	40
MEMBROS SUPERIORES	41	TOTAL	95

SEGUNDO A CÔR E A NACIONALIDADE

C Ô R	NÚMERO	NACIONALIDADE	NÚMERO
BRANCA	80	BRASILEIRA	80
PRETA	10	ESTRANGEIRA	15
PARDA	5	IGNORADA	-
TOTAL	95	TOTAL	95

SEGUNDO SEXO E ESTADO CIVIL

S E X O	NÚMERO	ESTADO CIVIL	NÚMERO
MASCULINO	59	SOLTEIROS	67
FEMININO	36	CASADOS	22
-	-	VIÚVOS	6
TOTAL	95	TOTAL	95

MOVIMENTO GERAL DA CRÉCHE N° 1, NO MÊS DE ABRIL

REFERÊNCIA	NÚMERO	
FREQUÊNCIA	994	
MATRÍCULAS NOVAS	10	
CONSULTAS	IA. VEZ	10
	EM CONTINUAÇÃO	65
	T O T A L	75

SERVIÇOS DIVERSOS

ASSISTÊNCIA MÉDICA	QUANTIDADE
INJEÇÕES	336
CURATIVOS	348
INTERVENÇÕES	3
APLICAÇÕES TERAPÊUTICAS	1.915
RECEITAS	30
REQ. DE PESQUISAS CLÍNICAS	2
PREScrições FISIOTERÁPICAS	20
PREScrições DIETÉTICAS	50

22113 - CEMITÉRIOS MUNICIPAIS

MOVIMENTO DOS CEMITÉRIOS DA MUNICIPALIDADE, NO MÊS DE ABRIL

CEMITÉRIOS	INHUMAÇÕES			ESHUMAÇÕES		OUTRAS OCORRÊNCIAS				
	PA- GAS	INDI- GEN- TES	TO- TAL	TO- TAL	PA- GAS	RE- FOR- MAS	EMBE- LEZA- MENTO	NI- CHOS	PÉR- PE- TUID.	SERV. DIVER- SOS
INHAÚMA	469	37	506	227	21	74	25	18	4	8
IRAJÁ	176	4	180	5	5	10	14	4	2	-
CAMPO GRANDE	47	4	51	8	8	6	6	1	1	7
JACAREPAGUÁ	72	14	86	5	5	7	3	-	1	3
REALENGO	104	2	106	125	-	8	1	13	4	-
GUARATIBA	16	-	16	-	-	5	-	-	-	-
RIO. DE ALBUQUERQUE	57	13	70	-	-	2	3	-	2	-
SANTA CRUZ	43	11	54	48	2	5	-	2	-	-
ILHA DO GOVERNADOR	21	5	26	-	-	-	-	-	2	-
ILHA DE PAQUETÁ	-	-	-	-	-	-	-	-	-	-
PIABAS	4	-	4	-	-	-	-	-	-	-
T O T A L	1009	90	1099	418	41	117	52	38	16	18

INHUMAÇÕES SEGUNDO O SEXO, IDADE E NACIONALIDADE

REFERÊN- CIA	ADULTOS		CRIANÇAS		FÉ- TOS	TO- TAL	NACIONALIDADE			
	M	F	M	F			BRS.	EST.	IG.	
INHUMAÇÕES	287	276	240	235	61	1099	1031	68	-	1099

MOVIMENTO DO CENTRO DE PERÍCIAS MÉDICAS NO MÊS DE MARÇO

REFERÊNCIA	L A U D O S		REFERÊNCIA	L A U D O S	
	FAVORA- VEIS	CONTRÁ- RIOS		FAVORA- VEIS	CONTRÁ- RIOS
ADMISSÃO CONDI- CIONAL	2	3	ANTECIPAÇÃO EM PRÉSTIMO	23	40
ADMISSÃO	96	-	APOSENTADORIA	1	1
TRANSF. DE CAR- GO	2	-	TOTAL	124	44

O MOVIMENTO DE PERÍCIAS PARA LICENCIAMENTO DE FUNCIONÁRIOS ATIN-
GIU A UM TOTAL DE 211 (152 LICENÇAS NOVAS E 59 EM PRORROGAÇÃO).

REFERÊNCIA	NÚMERO
LICENÇAS DOMICILIARES	46
LICENÇAS CONTRÁRIAS	47
LICENÇAS REQUISITADAS	2

PERÍCIAS POR ACIDENTE DE TRABALHO

REFERÊNCIA	NÚMERO	REFERÊNCIA	NÚMERO
EXAMES DE 1ª. VEZ	153	DOMICÍLIO	-
EM PRORROGAÇÃO	186	INFORMAÇÕES	10
TOTAL	339	ALTAS	148

235 - BIBLIOTECAS

2350 - BIBLIOTECA MUNICIPAL

23500 - LEITURA E CONSULTA

MOVIMENTO DURANTE O MÊS DE ABRIL

D I A	L E I T O R E S			TOTAL	LIVROS CONSULTADOS
	T U R N O S				
	1ª	2ª	3ª		
1	34	40	26	100	195
2	38	44	24	106	205
3	40	48	22	110	213
4	35	40	25	100	196
5	36	48	20	104	217
6	30	39	29	98	196
8	41	48	23	112	226
9	40	50	30	120	244
10	44	53	29	126	248
11	40	49	19	108	215
12	39	40	23	102	193
13	32	38	24	94	170
15	42	48	24	114	201
16	41	50	28	119	214
17	39	45	18	102	203
18	42	49	23	114	213
19	33	39	28	100	198
20	30	40	25	95	180
22	40	46	16	102	200
23	39	41	32	112	178
24	42	54	36	132	230
25	40	60	32	132	226
26	42	46	32	120	208
27	30	40	26	96	198
29	40	46	24	110	199
30	41	48	29	118	207
TOTAL	990	1.189	667	2.846	5.373

DISCRIMINAÇÃO DAS OBRAS LIDAS OU CONSULTADAS POR ASSUNTO E IDIOMA.

ASSUNTO	NÚMERO	IDIOMA	NÚMERO
CIÊNCIAS APLICADAS	1.095	PORTUGUÊS	2.043
CIÊNCIAS PURAS	1.054	FRANCÊS	1.853
LITÉRATURA	907	ESPAÑHOL	392
GEOGRAFIA E HISTÓRIA	886	INGLÊS	392
OBRAS GERAIS	769	ITALIANO	307
FILOLOGIA	190	OUTRAS LINGUAS	136
SOCIOLOGIA	175	ALEMÃO	122
FILOSOFIA	129	LATIM	46
RELIGIÃO	63	GREGO	24
BELAS ARTES	47	-	-
TOTAL	5.315	TOTAL	5.315

MÉDIA DIÁRIA DE FREQUÊNCIA 109,46

MÉDIA DIÁRIA DE OBRAS LIDAS OU CONSULTADAS 206,65

MÉDIA E TAXA DE FREQUÊNCIA POR TURNOS:

TURNOS	HORÁRIO	FREQUÊNCIA	
		MÉDIA DIÁRIA	TAXA
1º	9 Às 13	38,07	34,78
2º	13 Às 18	45,73	41,77
3º	18 Às 22	25,69	23,43

23501 - LEITURA DOMICILIÁRIA

DIA	VOLUMES	OBRAS	LEITORES	DIA	VOLUMES	OBRAS	LEITORES
1	11	11	8	17	26	26	18
2	22	21	14	18	16	16	11
3	28	26	15	19	27	24	13
4	25	25	14	20	28	27	15
5	26	22	13	22	23	23	14
6	20	19	11	23	20	20	13
8	14	12	8	24	18	18	12
9	28	26	14	25	37	35	24
10	22	20	13	26	22	20	10
11	20	19	12	27	24	22	12
12	22	20	12	29	28	28	13
13	18	18	11	30	28	27	12
15	18	17	10				
16	37	34	20	TOTAL	608	576	342

MOVIMENTO DO SERVIÇO DA LEITURA DOMICILIÁRIA POR ASSUNTO E IDIOMA

ASSUNTO	NÚMERO	IDIOMA	NÚMERO
CIÊNCIAS APLICADAS	129	PORTUGUÊS	166
CIÊNCIAS PURAS	122	FRANCÊS	146
LITERATURA	120	ITALIANO	70
GEOGRAFIA E HISTÓRIA	79	ESPAÑHOL	69
FILOLOGIA	66	INGLÊS	67
SOCIOLOGIA	38	GREGO	20
FILOSOFIA	22	ALEMÃO	17
-	-	OUTRAS LINGUAS	16
-	-	LATIM	5
TOTAL	576	TOTAL	576

236 - EXPOSIÇÕES PÚBLICAS

2360 - AQUÁRIOS

MOVIMENTO DE VISITANTES AO AQUÁRIO DE AGUA DOCE DA QUINTA DA BOA VISTA, DURANTE O MÊS DE ABRIL, EM CONFRONTO COM OS 2 MESES ANTERIORES E ABRIL DE 1939.

MESES	ADULTOS	CRIANÇAS	TOTAL
ABRIL	4.815	2.381	7.196
MARÇO	4.816	2.380	7.196
FEVEREIRO	1.367	2.874	4.241
ABRIL DE 1939	4.131	1.781	5.912

25 - ESTATÍSTICA SOCIAL

251 - PREVIDÊNCIA E ASSISTÊNCIA SOCIAL

2510 - INSTITUTOS DE CONTRIBUIÇÃO OBRIGATORIA

25100 - MONTEPIO DOS EMPREGADOS MUNICIPAIS

MOVIMENTO DE CAIXA DO MONTEPIO, NO MÊS DE ABRIL

D E V E		H A V E R	
CONTRIBUÍNTES	34:455\$200	CONTRIBUÍNTES	52:937\$900
PENSIONISTAS	22:052\$500	PENSIONISTAS	502:511\$400
QUOTA DE REVERSÃO	8:325\$400	LOCADORES	1.029:080\$500
ASSIST.MÉD.CIRÚRGICA	1:336\$000	BANCO DO BRASIL	1.500:000\$000
DIVERSAS RENDAS	2:186\$500	AUXÍLIO P/FUNERAL	33:000\$000
CAIXA REG.DE EMPRÉST.	1:219\$700	ASSIST.MÉD.CIRÚRGICA	15:976\$000
PREF.DO D. FEDERAL	1.500:000\$000	PESSOAL	53:296\$800
BANCO DO BRASIL	1.700:000\$000	MATERIAL	21:722\$800
T O T A L	3.269:575\$300	T O T A L	3.208:525\$400
SALDO DE MARÇO	405:589\$800	SALDO PARA MAIO	466:639\$700
T O T A L	3.675:165\$100	T O T A L	3.675:165\$100

MOVIMENTO DE CONTRIBUÍNTES NO MÊS DE ABRIL, EM CONFRONTO COM OS MESES DE MARÇO, FEVEREIRO E JANEIRO.

REFERÊNCIA	ABRIL	MARÇO	FEVEREIRO	JANEIRO
MENSALIDADE	20:822\$200	11:416\$900	13:230\$200	21:516\$100
JÓIA	3:029\$800	762\$600	3:824\$100	2:980\$100
ALUGUEL	6:161\$700	3:083\$300	3:560\$200	4:813\$400
EMP.P/FUNERAL	58\$300	2:236\$900	2:285\$300	2:332\$100
EMP.LONGO PRAZO	1:289\$000	862\$700	793\$100	967\$200
EMP.RÁPIDO	329\$200	163\$900	146\$200	145\$100
AMORT.ESPECIAL	2:765\$000	3:265\$300	2:016\$800	2:415\$500

25101 - ASSISTÊNCIA MÉDICO-CIRÚRGICA DOS EMPREGADOS MUNICIPAIS

SERVIÇOS PRESTADOS NO MÊS DE ABRIL

E S P E C I F I C A Ç Ã O	NÚMERO	
I) CONSULTAS POR ESPECIALIDADES DAS CLÍNICAS		
MÉDICA	3.091	
HOMEOPÁTICA	90	
CIRÚRGICA	940	
ORTOPÉDICA	132	
PROTOLÓGICA	306	
OTO-RINO-LARINGOLÓGICA	1.008	
UROLÓGICA	507	
OFTALMOLÓGICA	538	
GINECOLÓGICA	124	
PEDIÁTRICA	1.758	
FISIOLÓGICA	1.362	
DERMATOLÓGICA E SIFILIGRÁFICA	262	
NEUROLÓGICA	53	
OBSTÉTRICA	294	
CARDIOLÓGICA	112	
TOTAL	10.577	
II) SERVIÇOS DIVERSOS		
TRANSFUSÕES DE SANGUE	10	
SOCORROS URGENTES (AMBULÂNCIA)	234	
REMOÇÕES (AMBULÂNCIA)	16	
VISITAS A DOMICÍLIO	122	
FARMÁCIA (FÓRMULAS AVIADAS)	8.959	
INTERNAÇÕES	OPERADOS	54
	PARTOS CIRÚRGICOS	3
	PARTOS NORMAIS	26
	EM OBSERVAÇÃO	67
TOTAL DE INTERNAÇÕES	150	
III) FREQUÊNCIA NOS AMBULATÓRIOS, LABORATÓRIOS, ETC.		
CONSULTAS	10.577	
INJEÇÕES	2.671	
CURATIVOS	2.337	
LABORATÓRIO DE PESQUISAS CLÍNICAS	1.272	
GABINETE RADIOGRÁFICO	685	
GABINETE FISIOLÓGICO	2.094	
GABINETE DE MASSAGENS	59	
EXAMES DE REFRAÇÃO	86	
APLICAÇÕES DE PNÊMOTORAX	155	
METABOLISMO BASAL	1	
PEQUENAS INTERVENÇÕES CIRÚRGICAS	131	
ORTOPEDIA (APARELHOS)	17	
TOTAL	20.085	

E S P E C I F I C A Ç Ã O	NÚMERO
IV) OPERAÇÕES DE SALA	
AMPUTAÇÃO DE DEDO	1
AMPUTAÇÃO DE MAMA	2
APENDICETOMIA	8
AMIGDALETOMIA	12
CATARATA	1
COLPOPERINEORRAFIA	1
CURETAGEM UTERINA	6
DESVIO DE SEPTO	1
EXTIRPAÇÃO DE QUISTO	3
EXTIRPAÇÃO DE GLANDULA DE BART.	1
FLEBETOMIA	2
FIMOSE	1
HERNIORRAFIA	5
INCISÃO E DRENAGEM	4
INVERSÃO VAGINAL	1
LAPAROTOMIA	4
OSTEOSINTESE	1
PARTO CIRÚRGICO	3
PERINEORRAFIA	1
PETERIGIO	3
SINUSITE	1
TENOTOMIA	2
TREPANAÇÃO	1
TREPANAÇÃO A/ GLAUCOM.	1
TOTAL	66
V) PEQUENAS INTERVENÇÕES	
ALONGAMENTO DE FREIO	1
CAUTERIZAÇÃO LINEAR	4
CHALÁZIO	2
DILATAÇÃO DE ABCESSO	12
ELETRO-COAGULAÇÃO	1
EXERESE DE UNHA	8
EXTRAÇÃO DE CORPO EXTRANHO	11
EXTRAÇÃO DE QUISTO	8
INCISÃO E DRENAGEM	67
PUNÇÃO	9
SUTURA	8
TOTAL	131
VI) LABORATÓRIO	
SEÇÃO DE BIQUÍMICA	553
SEÇÃO DE PARASITOLOGIA, SEROLOGIA E IMUNOLOGIA	425
SEÇÃO DE HEMATOLOGIA E CITOLOGIA	294
TOTAL	1.272

2512 - CAIXAS E ASSOCIAÇÕES DIVERSAS

25120 - CAIXA REGULADORA DE EMPRÉSTIMOS

MOVIMENTO DE EMPRÉSTIMOS PAGOS, NO MÊS DE ABRIL

DIA	DE EMERGÊNCIA		COMUNS		TOTAL		MOV. PROGRESSIVO	
	QUANTIDADE	IMPOR-TÂNCIA	QUANTIDADE	IMPOR-TÂNCIA	QUANTIDADE	IMPOR-TÂNCIA	QUANTIDADE	IMPOR-TÂNCIA
1	17	14:451\$4	63	167:477\$1	80	181:928\$5	5.168	11.584:945\$1
2	2	2:753\$1	53	130:665\$9	55	133:419\$0	5.223	11.718:364\$1
3	5	3:465\$2	22	72:743\$1	27	76:208\$3	5.250	11.794\$572\$4
4	3	1:698\$4	61	137:830\$2	64	139:528\$6	5.314	11.934:101\$0
5	3	2:402\$0	49	108:982\$4	52	111:384\$4	5.366	12.045:485\$4
6	1	832\$6	35	75:709\$2	36	76:541\$8	5.402	12.122:027\$2
8	6	5:931\$0	17	47:763\$5	23	53:694\$5	5.425	12.175:721\$7
9	2	1:574\$0	6	8:950\$9	8	10:524\$9	5.433	12.186:246\$6
10	1	500\$0	3	1:905\$8	4	2:405\$8	5.437	12.188:652\$4
11	1	1:260\$0	-	-	1	1:260\$0	5.438	12.189:912\$4
12	3	1:715\$4	-	-	3	1:715\$4	5.441	12.191:627\$8
13	4	2:660\$0	6	23:257\$8	10	25:917\$8	5.448	12.215:830\$2
15	5	3:881\$2	30	72:071\$2	35	75:952\$4	5.483	12.291:782\$6
16	6	4:199\$8	5	5:305\$8	11	9:505\$6	5.494	12.301:288\$2
17	3	3:773\$7	2	4:452\$9	5	8:226\$6	5.499	12.309:514\$8
18	7	6:073\$7	45	111:729\$4	52	117:803\$1	5.551	12.427:317\$9
19	3	6:733\$1	46	130:401\$3	49	137:134\$4	5.600	12.564:452\$3
20	4	4:011\$6	38	70:524\$7	42	74:536\$3	5.642	12.638:988\$6
22	4	5:800\$4	36	93:578\$2	40	99:378\$6	5.682	12.738:367\$2
23	3	4:300\$4	34	83:987\$0	37	88:287\$4	5.719	12.826:654\$6
24	6	8:179\$2	26	63:002\$4	32	71:181\$6	5.751	12.897:836\$2
25	2	1:140\$0	35	83:451\$8	37	84:591\$8	5.788	12.982:428\$0
26	1	420\$0	35	81:532\$6	36	81:952\$6	5.824	13.064:380\$6
27	1	370\$0	26	77:682\$9	27	78:052\$9	5.851	13.142:433\$5
29	-	-	25	56:959\$9	25	56:959\$9	5.876	13.199:393\$4
30	1	1:579\$4	23	46:214\$4	24	47:793\$8	5.903	13.248:902\$6
T.	94	89:705\$6	721	1.756:180\$4	815	1.845:886\$0	-	-

253 - MELHORAMENTOS URBANOS

2531 - DINÂMICA DAS CONSTRUÇÕES PARTICULARES

25310 - ÁREAS LICENCIADAS

1) MOVIMENTO DE CONSTRUÇÕES LICENCIADAS POR CIRCUNSCRIÇÃO, NO

MÊS DE ABRIL

CIRCUNSCRIÇÃO	RESIDENCIAL		COMERCIAL		MISTO		PROLETÁRIO	
	Nº	ÁREA M2	Nº	ÁREA M2	Nº	ÁREA M2	Nº	ÁREA M2
CANDELÁRIA	-	-	-	-	-	-	-	-
SÃO JOSÉ	-	-	1	6.560	-	-	-	-
SANTA RITA	1	47	-	-	-	-	-	-
SÃO DOMINGOS	-	-	-	-	-	-	-	-
SACRAMENTO	-	-	2	1.720	-	-	-	-
AJUDA	-	-	-	-	-	-	-	-
SANTO ANTÔNIO	-	-	-	-	1	5.120	-	-
SANTA TERESA	-	-	-	-	-	-	-	-
GLÓRIA	5	12.800	-	-	1	360	-	-
LAGOA	4	2.153	-	-	-	-	-	-
GÁVEA	6	2.021	-	-	-	-	1	47
OOPACABANA	11	10.771	-	-	-	-	-	-
SANTANA	-	-	-	-	-	-	-	-
GAMBOA	-	-	1	37.985	1	6.559	-	-
ESPÍRITO SANTO	-	-	-	-	-	-	-	-
RIO COMPRIDO	4	562	-	-	1	4.400	-	-
ENGENHO VELHO	3	1.012	-	-	-	-	-	-
SÃO CRISTÓVÃO	6	824	-	-	5	1.840	-	-
TIJUCA	7	972	1	33	1	248	-	-
ANDARAÍ	16	2.850	-	-	1	680	-	-
ENGENHO NOVO	24	1.843	-	-	-	-	-	-
MÉIER	39	3.584	-	-	-	-	1	41
INHAUMA	6	376	-	-	-	-	7	308
PIEDADE	15	1.260	-	-	-	-	6	266
PENHA	12	770	1	100	-	-	12	577
IRAJÁ	15	900	-	-	1	118	13	633
PAVUNA	-	-	-	-	-	-	21	924
MADUREIRA	7	458	-	-	-	-	23	1.030
ANCHIETA	-	-	-	-	-	-	6	221
JACAREPAGUÁ	5	388	-	-	-	-	13	611
REALENGO	1	33	-	-	-	-	6	249
CAMPO GRANDE	5	249	-	-	-	-	2	98
GUARATIBA	-	-	-	-	-	-	-	-
SANTA CRUZ	-	-	-	-	-	-	-	-
ILHAS	1	67	-	-	-	-	1	46
TOTAL	193	43.940	6	46.398	12	19.325	112	5.051

25311 - CONSTRUÇÕES, RECONSTRUÇÕES E ACRÉSCIMOS

MOVIMENTO DO MÊS DE ABRIL, POR CIRCUNSCRIÇÃO

CIRCUNSCRIÇÃO	CONSTRUÇÕES		RECONSTRUÇÕES		ACRÉSCIMOS	
	PRÉDIOS	ÁREA M2	PRÉDIOS	ÁREA M2	PRÉDIOS	ÁREA M2
CANDELÁRIA	-	-	-	-	-	-
SÃO JOSÉ	1	6.560	-	-	-	-
SANTA RITA	1	47	-	-	1	26
SÃO DOMINGOS	-	-	-	-	-	-
SACRAMENTO	2	1.720	-	-	1	1
AJUDA	-	-	-	-	-	-
SANTA ANTÔNIO	1	5.120	-	-	1	9
SANTA TERESA	-	-	-	-	7	281
GLÓRIA	6	13.160	-	-	8	3.678
LAGOA	4	2.153	-	-	4	230
GÁVEA	7	2.068	-	-	5	87
COPACABANA	11	10.771	-	-	27	1.495
SANTANA	-	-	-	-	-	-
GAMBOA	2	44.544	-	-	2	44
ESPÍRITO SANTO	-	-	-	-	3	594
RIO COMPRIDO	5	4.962	-	48	1	97
ENGENHO VELHO	3	1.012	-	-	6	287
SÃO CRISTÓVÃO	11	2.664	1	280	6	480
TIJUCA	9	1.253	-	-	6	219
ANDARAÍ	17	3.530	-	-	26	1.092
ENGENHO NOVO	24	1.843	-	-	5	121
MÉIER	40	3.625	-	-	7	131
INHAÚMA	13	684	-	-	2	84
PIEDADE	21	1.526	-	-	10	274
PENHA	25	1.447	-	-	8	222
IRAJÁ	29	1.651	1	179	11	514
PAVUNA	21	924	-	-	2	13
MADUREIRA	30	1.488	-	-	10	357
ANCHIETA	6	221	-	-	-	-
JACAREPAGUÁ	18	999	-	-	5	183
REALENGO	7	282	-	-	2	53
CAMPO GRANDE	7	347	1	115	-	-
GUARATIBA	-	-	-	-	-	-
SANTA CRUZ	-	-	-	-	-	-
ILHAS	2	113	-	-	-	-
TOTAL	323	114.714	3	622	166	10.572

25312 - OBRAS DIVERSAS, SEM ACRESCIMO DE ÁREA

MOVIMENTO DE LICENÇAS NO MÊS DE ABRIL, COMPARADO COM OS 3 MESES ANTERIORES E ABRIL DE 1939.

ESPECIFICAÇÃO	1	9	4	0	1939
	ABRIL	MARÇO	FEVEREIRO	JANEIRO	ABRIL
REFORMAS	187	143	119	41	88
MODIFICAÇÕES	25	15	11	3	19
CONCERTOS	13	12	11	3	6
MARQUISES	12	7	6	5	9
MUROS E MURALHAS	96	84	88	26	35
DIVERSAS	240	235	273	114	180
LEGALIZAÇÕES	42	33	32	16	27
PRORROGAÇÕES	408	408	441	241	192

25313 - OBRAS DIVERSAS, COM ACRESCIMO DE ÁREA

MOVIMENTO DE LICENÇAS NO MÊS DE ABRIL, EM CONFRONTO COM OS 3 MESES ANTERIORES E ABRIL DE 1939.

ESPECIFICAÇÃO	1	9	4	0	1939
	ABRIL	MARÇO	FEVEREIRO	JANEIRO	ABRIL
CÓSTRUÇÕES DE PRÉ- DIOS:					
RESIDENCIAIS	193	255	208	84	268
COMERCIAIS	6	5	14	9	13
MISTOS	12	11	6	1	12
PROLETÁRIOS	112	78	70	50	81
RECONSTRUÇÕES	3	4	6	5	2
ACRÉSCIMOS	166	187	185	78	175
TOTAL DE ÁREAS M2.	125.908	58.905	79.422	61.161	56.837

258 - PROPRIEDADE IMOBILIÁRIA

2580 - TRANSFERÊNCIA DE IMOVEIS

TRANSFERÊNCIAS REGISTRADAS NO DEPARTAMENTO DE OBRAS, SEGUNDO A NATU-
REZA DO IMÓVEL, NO MÊS DE ABRIL

CIRCUNSCRIÇÃO	NÚMERO DE IMOVEIS			TOTAL
	PRÉDIOS E TERRENOS	PRÉDIOS	TERRENOS	
CANDELÁRIA	1	-	-	1
SÃO JOSÉ	1	-	1	2
SANTA RITA	4	-	-	4
SÃO DOMINGOS	1	-	-	1
SACRAMENTO	2	-	-	2
AJUDA	1	-	-	1
SANTO ANTÔNIO	-	-	-	-
SANTA TERESA	6	-	1	7
GLÓRIA	6	-	3	9
LAGOA	24	-	2	26
GÁVEA	5	-	14	19
COPACABANA	7	-	1	8
SANTANA	-	-	-	-
GAMBOA	2	-	-	2
ESPÍRITO SANTO	5	-	1	6
RIO COMPRIDO	10	-	3	13
ENGENHO VELHO	5	-	-	5
SÃO CRISTÓVÃO	23	-	4	27
TIJUCA	6	-	11	17
ANDARAÍ	14	-	10	24
ENGENHO NOVO	23	-	6	29
MÉIER	10	-	5	15
INHÁUMA	27	1	7	35
PIEDADE	23	-	5	28
PENHA	9	1	10	20
IRAJÁ	14	1	11	26
PAVUNA	10	-	9	19
MADUREIRA	31	1	11	43
ANCHIETA	-	-	2	2
JACAREPAGUÁ	12	-	8	20
REALENGO	-	3	6	9
CAMPO GRANDE	1	-	5	6
GUARATIBA	-	-	-	-
SANTA CRUZ	-	-	-	-
ILHAS	-	-	4	4
T O T A L	283	7	140	430

II) TRANSFERÊNCIAS DE IMOVEIS, SEGUNDO O VALOR

CIRCUNSCRIÇÃO	VALOR DAS TRANSMISSÕES			TOTAL
	PREDIOS E TERRENOS	PREDIOS	TERRENOS	
LAGOA	1.474:000\$000	-	10:500\$000	1.484:500\$000
GLÓRIA	1.000:000\$000	-	120:000\$000	1.120:000\$000
COPACABANA	869:350\$000	-	55:000\$000	924:350\$000
ANDARAÍ	824:200\$000	-	229:950\$000	1.054:150\$000
SACRAMENTO	610:000\$000	-	-	610:000\$000
MADUREIRA	551:000\$000	2:000\$000	47:200\$000	600:200\$000
RIO COMPRIDO	520:010\$000	-	33:000\$000	553:010\$000
ENGENHO NOVO	496:000\$000	-	96:050\$000	592:050\$000
INHAUMA	454:800\$000	3:500\$000	139:890\$900	598:190\$900
JACAREPAGUÁ	454:599\$996	-	44:740\$000	499:339\$996
SANTA TERESA	439:500\$000	-	-	439:500\$000
CANDELÁRIA	420:000\$000	-	-	420:000\$000
AJUDA	420:000\$000	-	-	420:000\$000
SÃO CRISTÓVÃO	372:625\$000	-	67:500\$000	440:125\$000
TIJUCA	371:000\$000	-	189:500\$000	560:500\$000
SÃO JOSÉ	350:000\$000	-	892:544\$000	1.242:544\$000
MEIER	265:000\$000	-	84:500\$000	349:500\$000
PIEDADE	253:800\$000	-	22:475\$000	276:275\$000
ENGENHO VELHO	232:000\$000	-	-	232:000\$000
GÁVEA	223:000\$000	-	551:600\$000	774:600\$000
IRAJÁ	172:650\$000	10:000\$000	64:000\$000	246:650\$000
ESPÍRITO SANTO	138:000\$000	-	2:400\$000	140:400\$000
PENHA	107:850\$000	2:000\$000	50:150\$000	160:000\$000
SÃO DOMINGOS	100:000\$000	-	-	100:000\$000
PAVUNA	50:500\$000	-	37:200\$000	87:700\$000
SANTA RITA	43:182\$750	-	-	43:182\$750
GAMBOA	33:000\$000	-	-	33:000\$000
CAMPO GRANDE	4:000\$000	-	9:900\$000	13:900\$000
REALENGO	-	34:000\$000	51:900\$000	85:900\$000
ILHAS	-	-	19:279\$200	19:279\$200
ANCHIETA	-	-	6:000\$000	6:000\$000
SANTO ANTÔNIO	-	-	-	-
SANTANA	-	-	-	-
GUARATIBA	-	-	-	-
SANTA CRUZ	-	-	-	-
T O T A L	11.250:067\$746	51:500\$000	2.825:279\$100	14.126:846\$846

LOTAÇÃO DOS DIVERSOS TEATROS

DESIGNAÇÃO	LOCALIZAÇÃO		L O T A	
	LOGRADOURO	CIRCUNSCRIÇÃO ADMINISTRATIVA ATUAL	FRISAS	
			QUANTIDADE	LUGARES
TEATRO REPÚBLICA	AV. GOMES FREIRE	1A.	22	110
TEATRO MUNICIPAL	P. FLORIANO	1A.	22	110
JOÃO CAETANO	P. TIRADENTES	1A.	28	140
RECREIO DRAMÁTICO	R. PEDRO I	1A.	22	110
CARLOS GOMES	P. TIRADENTES	1A.	-	-
TEATRO GINÁSTICO	AV. GRAÇA ARANHA	1A.	-	-
TEATRO SERRADOR	R. SEN. DANTAS	1A.	-	-
TEATRO REGINA	R. ALC. GUANABARA	1A.	12	60
TEATRO RIVAL	R. ALVARO ALVIM	1A.	9	45
CASINO DE COPACABANA	R. COPACABANA	5A.	25	125
TEATRO APOLO	R. PEDRO I	1A.	-	-
TEATRO OLÍMPIA	R. V. DO R. BRANCO	1A.	-	-

T O T A L

O "MENSÁRIO", NUM DOS SEUS NÚMEROS PASSADOS, REFERIU-SE AO CINEMA COMO DIVERSÃO PREDILETA DO CARIOCA E DIVULGOU DADOS INTERESANTES A RESPEITO.

VEJAMOS, AGORA, ALGUMA COUSA SOBRE O TEATRO NO DISTRITO FEDERAL.

CONSTRATANDO COM O NÚMERO E ALTA LOTAÇÃO DOS CINEMAS, VERIFICA-SE QUE EXISTEM NO RIO, CADASTRADOS, APENAS 12 TEATROS, COM 13.702 LOGARES, QUANTITATIVOS ÊSSESQUE, LOGO À PRIMEIRA VISTA, SE APRESENTAM COMO EXTREMAMENTE INSATISFATÓRIOS. ASSIM, QUANTO À POPULAÇÃO DA CIDADE, TEMOS A MÉDIA DE 1 LOGAR PARA 140 HABITANTES.

VERSÕES

TROS

DO DISTRITO FEDERAL

Q ã o

CAMAROTES			POLTRO NAS	BALCÕES NOBRES	BALCÕES	GALE- RIAS	GERAIS	TOTAL DE LUGARES
NOBRES	COMUNS	LUGARES						
-	22	110	916	-	260	408	1.200	3.004
6	12	96	522	400	446	721	- -	2.295
-	28	140	654	-	244	431	- -	1.609
-	25	125	620	-	-	200	306	1.355
-	25	125	813	-	138	248	-	1.324
-	6	30	499	-	242	-	-	771
5	9	65	402	24	234	-	-	725
-	-	-	412	-	179	-	-	651
-	-	-	422	-	115	-	-	582
-	22	110	300	-	-	-	-	535
-	27	108	396	-	-	-	-	501
-	-	-	300	-	50	-	-	350
D E L U G A R E S								13.702

OUTRO PONTO QUE PRENDE A ATENÇÃO NO QUADRO ACIMA É A LOCALI-
ZAÇÃO DOS ESTABELECIMENTOS TEATRAIS. COM EXCEÇÃO DE UM, EM CO-
PACABANA, TODOS SE ACHAM SITUADOS NA 1ª. CIRCUNSCRIÇÃO ADMINIS-
TRATIVA, ISTO É, NO CENTRO DA CIDADE, AO CONTRÁRIO, MAIS UMA VEZ, DOS
CINEMAS, PROFUSAMENTE DISTRIBUÍDOS PELOS BAIRROS E SUBÚRBIOS.

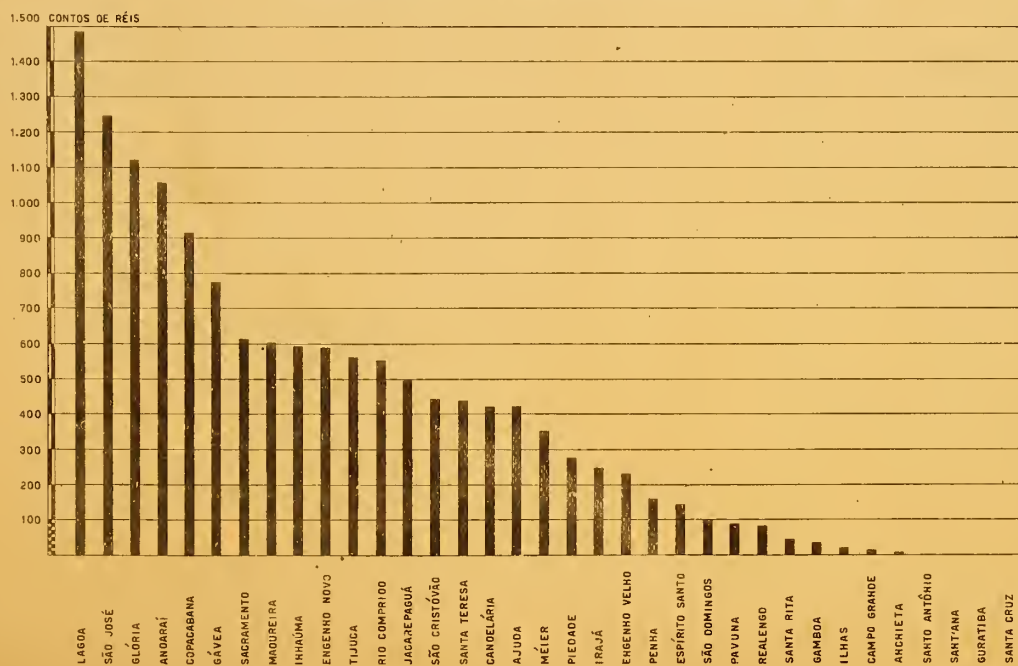
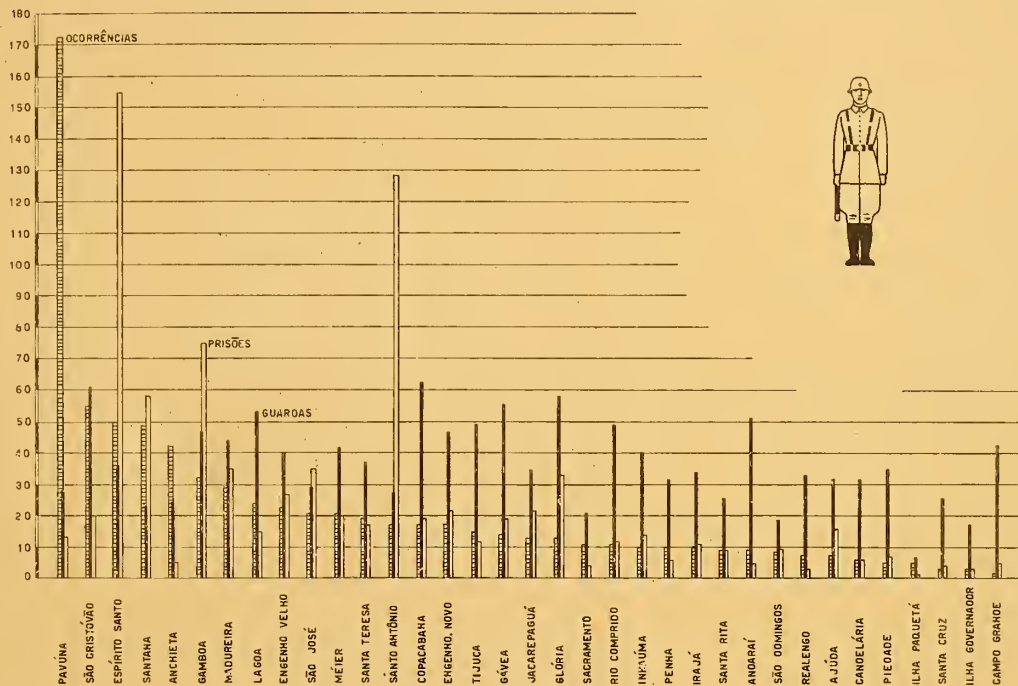
A RELAÇÃO SUPRA SÓ ABRANGE, NATURALMENTE, OS ESTABELECIMENTOS
DE INSTALAÇÕES CARACTERISTICAMENTE TEATRAIS, E A EXIGUIDADE DOS
SEUS QUANTITATIVOS - REFERENTES À CAPITAL DA REPÚBLICA - CONVI-
DA À REFLEXÃO, PORQUE O TEATRO DE UM POVO E O APÊGO POPULAR À AR-
TE TEATRAL, CONSTITUEM, SEM DÚVIDA, UM DOS ÍNDICES MAIS SIGNIFICA-
TIVOS DA SUA SITUAÇÃO CULTURAL.

254 - VIGILÂNCIA MUNICIPAL

2540 - OCORRÊNCIAS NOS DISTRITOS DE VIGILÂNCIA

MOVIMENTO DO MÊS DE ABRIL

DISTRITOS	EFETIVO DE GUARDAS	OCORRÊNCIAS	PRISÕES	INFRAÇÕES
CANDELÁRIA	32	6	6	8
SÃO JOSÉ	29	21	35	1
SANTA RITA	26	9	9	-
SÃO DOMINGOS	18	8	9	-
SACRAMENTO	21	11	4	-
AJUDA	32	7	16	-
SANTO ANTÔNIO	27	17	128	11
SANTA TERESA	37	19	17	-
GLÓRIA	58	13	33	12
LAGOA	53	24	15	4
GÁVEA	56	14	19	41
COPACABANA	62	17	19	-
SANTANA	23	49	58	-
GAMBOA	47	32	75	-
ESPÍRITO SANTO	36	50	155	-
RIO COMPRIDO	49	11	12	-
ENGENHO VELHO	40	23	27	13
SÃO CRISTÓVÃO	61	55	20	13
TIJUCA	49	15	12	11
ANDARAÍ	52	9	5	8
ENGENHO NOVO	47	17	22	-
MÉIER	42	21	20	4
INHAÚMA	40	10	14	2
PIEDADE	35	5	7	1
PENHA	32	10	6	-
IRAJÁ	34	10	11	1
PAVUNA	28	172	13	-
MADUREIRA	44	29	35	2
ANCHIETA	24	42	5	-
JACAREPAGUÁ	35	13	22	6
REALENGO	33	7	3	-
CAMPO GRANDE	43	2	5	-
SANTA CRUZ	26	3	4	-
ILHA DE PAQUETÁ	7	5	1	-
ILHA DO GOVERNADOR	17	3	3	-
TOTAL	1.295	759	845	138





31 - ESTATÍSTICA ECONÔMICA

318 - ESTATÍSTICA FINANCEIRA

3181 - IMPOSTOS

31810 - RENDAS INTERNAS

1) ARRECAÇÃO DA DIRETORIA DAS RENDAS INTERNAS (RECEBEDORIA DO DISTRITO FEDERAL) NO MÊS DE ABRIL.

RUBRICAS ORÇAMENTÁRIAS	IMPORTÂNCIA
<u>RENDA ORDINÁRIA</u>	
IMPOSTO DE CONSUMO	18.584:722,000
IMPOSTO DE RENDA	3.539:998,000
IMPOSTO S/ ATOS EMANADOS	9.551:754,000
RENDAS PATRIMONIAIS	243:461,000
RENDAS INDUSTRIAIS	-
DIVERSAS RENDAS	806:632,000
T O T A L	32.726:567,000
<u>RENDA EXTRAORDINÁRIA</u>	
TOTAL DAS RENDAS	40.702:212,000
DEPÓSITOS	6.874:393,000
TOTAL GERAL	47.576:605,000

11) ARRECAÇÃO DO IMPOSTO DE CONSUMO, POR ESPÉCIES, NO MÊS DE ABRIL

ESPÉCIES TRIBUTADAS	IMPORTÂNCIA
FUMO	4.437:334 000
DEBIDAS	5.856:482 000
ALCOOL	27:400 000
FÓSFOROS	23:840 000
SAL	10:397 000
CALÇADOS	698:698 000
PERFUMARIAS E ART. DE TOUCADOR	1.856:464 000
ESP. FARMACÊUTICAS	1.047:113 000
CONSERVAS	394:444 000
VINAGRE, AZEITE E ÓLEOS	87:305 000
VELAS	31:688 000
TECIDOS	913:300 000
ARTEFACTOS DE TECIDOS	600:826 000
PAPEL E SEUS ARTEFACTOS	96:710 000
CARTAS DE JOGAR	2:475 000
CHAPÉUS E BENGALAS	173:283 000
LOUÇAS E VIDROS	103:628 000
FERRAGENS E ARTEFACTOS	117:000 000
CAFÉ TORRADO E MOÍDO E CHÁ	220:332 000
MANTEIGA E SUCEDÂNEOS	33:967 000
MÓVEIS	341:691 000
ARMAS DE FOGO E MUNIÇÕES	54:418 000
LÂMPADAS, PILHAS, ETC.	287:420 000
QUEIJOS E REQUEIJÕES	55:326 000
ELETRICIDADE	169:183 000
TINTAS E VERNIZES	230:685 000
LEQUES E VENTAROLAS	5:238 000
ARTEFACTOS DE BORRACHA	76:188 000
NAVALHAS E PINCEIS PARA BARBA	47:321 000
PENTES, ESCÓVAS E ESPANADORES	47:253 000
BRINQUEDOS	9:380 000
ARTEFACTOS DE COURO	100:485 000
JÓIAS, OBRAS DE OURIVES	87:872 000
BIJUTERIAS, OBJ. DE ADORNO	31:969 000
GASOLINA, ÓLEO, CARBURETO DE CÁLCIO	5:435 000
LADRILHOS E OUTROS MATERIAIS	160:198 000
INSTRUMENTOS DE MÚSICA	14:619 000
MATERIAL ÓTICO, FOT. E CINEMAT.	1:705 000
FOGÕES, FOGAREIROS E AQUECEDORES	9:138 000
CIMENTO	1:790 000
LINHAS, CORDOALHA E BOTÕES	46:922 000
EMOLUMENTOS DE ESC. COMERCIAIS	35:500 000
DEPÓSITOS FECHADOS	2:300 000
T O T A L	18.584:722 000

1.11) IMPOSTO DE VENDAS E CONSIGNAÇÕES

ARRECAÇÃO DIÁRIA DO IMPOSTO DE VENDAS E CONSIGNAÇÕES

DIA	RECEITA EXTRAORDI- NÁRIA DA UNIÃO-40%	RECEITA DA MUNI- CIPALIDADE - 60%	T O T A L
2	983:973\$000	1.373:871\$000	2.357:844\$000
3	92:846\$000	135:428\$000	228:274\$000
4	113:938\$000	166:193\$000	280:131\$000
5	94:447\$000	137:763\$000	232:210\$000
6	86:886\$000	126:734\$000	213:620\$000
8	79:839\$000	116:455\$000	196:294\$000
9	98:341\$000	143:442\$000	241:783\$000
10	135:849\$000	198:152\$000	334:001\$000
11	92:777\$000	135:327\$000	228:104\$000
12	54:832\$000	79:980\$000	134:812\$000
13	727:981\$000	1.018:516\$000	1.746:497\$000
15	55:828\$000	81:432\$000	137:260\$000
16	139:863\$000	204:008\$000	343:871\$000
17	108:445\$000	158:179\$000	266:624\$000
18	97:234\$000	141:828\$000	239:062\$000
19	84:663\$000	123:490\$000	208:153\$000
20	117:818\$000	171:852\$000	289:670\$000
22	32:210\$000	46:983\$000	79:193\$000
23	92:635\$000	135:119\$000	227:754\$000
24	86:559\$000	126:256\$000	212:815\$000
25	121:005\$000	176:501\$000	297:506\$000
26	71:015\$000	103:583\$000	174:598\$000
27	137:968\$000	201:243\$000	339:211\$000
29	52:914\$000	77:181\$000	130:095\$000
30	336:235\$000	490:440\$000	826:675\$000
TOTAL	4.096:101\$000	5.869:956\$000	9.966:057\$000

31811 - RENDAS ADUANEIRAS

1) MOVIMENTO DE ARRECADAÇÃO, DA ALFÂNDEGA DO RIO DE JANEIRO, DE JANEIRO A ABRIL.

RUBRICAS ORÇAMENTÁRIAS	IMPORTÂNCIA
<u>RENDA ORDINÁRIA</u>	
<u>IMPORTAÇÃO - IMPOSTOS E TAXAS:</u>	
DIREITOS DE IMPORTAÇÃO PARA CONSUMO	132.451:110'000
IMPOSTO ADICIONAL DE 10%	13.614:716'000
OUTRAS RUBRICAS: 3 A 7	819:676'000
T O T A L	146.885:502'000
IMPOSTO DE CONSUMO	17.662:634'000
IMPOSTOS S/ATOS EMANADOS	4:668'000
RENDAS INDUSTRIAIS	6:282'000
DIVERSAS RENDAS	10.013:724'000
TOTAL DA RENDA ORDINÁRIA	174.572:810'000
<u>RENDA EXTRAORDINÁRIA</u>	1.204:853'000
TOTAL GERAL	175.777:663'000

II) ARRECAÇÃO DO IMPOSTO DE CONSUMO, POR ESPÉCIES, NOS MESES DE JANEIRO A ABRIL:

ESPÉCIES TRIBUTADAS	IMPORTÂNCIA
FUMO	35:695 000
BEBIDAS	1.363:011 000
ALCOOL	50 000
FÓSFOROS	3:787 000
SAL	688:466 000
CALÇADOS	6:477 000
PERFUMARIAS E ARTIGOS DE TOUCADOR	496:549 000
ESPECIALIDADES FARMACÊUTICAS	687:261 000
CONSERVAS	812:793 000
VINAGRE E ÓLEOS ADEQUADOS À ALIMENTAÇÃO	528:912 000
VELAS	149 000
TECIDOS	898:137 000
ARTEFACTOS DE TECIDOS E DE PELES	452:100 000
PAPEL E ARTEFACTOS	17:856 000
CARTAS DE JOGAR	19:860 000
CHAPÉUS E BENGALAS	18:317 000
LOUÇAS E VIDROS	116:336 000
FERRAGENS E ARTEFACTOS DE FERRO E OUTROS METAIS	110:298 000
CAFÉ TORRADO OU MOÍDO E CHÁ	21:043 000
BANHA, MANTEIGA E SUCEDÂNEOS	711 000
MOVEIS	243:658 000
ARMAS DE FOGO, MUNIÇÕES, ETC.	49:759 000
LÂMPADAS, PILHAS, ETC.	1.255:924 000
QUEIJOS E REQUEIJÕES	5:347 000
ELETRICIDADE	1.267:963 000
TINTAS E VERNIZES	31 000
LEQUES E VENTAROLAS	141:641 000
ARTEFACTOS DE BORRACHA	43:552 000
NAVALHAS E PINCEIS PARA BARBA	32:800 000
PENTES, ESCÓVAS E ESPANADORES	14:286 000
BRINQUEDOS	33:957 000
ARTEFACTOS DE COURO E OUTROS MATERIAIS	886 000
JÓIAS, E OBRAS DE OURIVES	7.717:377 000
GASOLINA E CARBURÊTO DE CÁLCIO	157:802 000
BIJOUTERIAS, OBJ. DE ADÔRNO E RELÓGIOS	59:122 000
LADRILHOS, MOZAICOS, AZULÊJOS, ETC.	20:598 000
INSTRUMENTOS DE MÚSICA	278:776 000
MAT. FOTOGRAFICO E CINEMATOGRAFICO	3:033 000
FOGÕES E FOGAREIROS	29:766 000
CIMENTO	28:548 000
LINHAS, 'CORDOALHAS' E BOTÕES	-
EMULMENTOS DE ESC. COMERCIAIS	-
SELAGEM DE ESTOQUE	-
DEPÓSITOS FECHADOS	-
T O T A L	17.662:634 000

III) ARRECADAÇÃO DE DIREITOS DE IMPORTAÇÃO PARA CONSUMO, DE JANEIRO

A ABRIL:

P R O C E D Ê N C I A	I M P O R T Â N C I A
ALEMANHA	2.874:745 000
ARGENTINA	7.009:611 000
BÉLGICA	5.791:322 000
DINAMARCA	105:963 000
ESTADOS UNIDOS	47.916:592 000
FRANÇA	5.855:523 000
GRÃ-BRETANHA	10.655:879 000
HOLANDA	11.158:583 000
ITÁLIA	2.292:455 000
JAPÃO	3.779:167 000
MÉXICO	4.198:104 000
PERÚ	7.169:328 000
POLÔNIA	1:391 000
PORTUGAL	3.635:589 000
POSSESSÕES BRITÂNICAS:	
CANADÁ	1.190:056 000
IRLANDA	495:121 000
POSSESSÕES HOLANDESAS:	
NA AMÉRICA DO NORTE E CENTRAL	7.063:390 000
SUÉCIA	1.767:642 000
SUÍÇA	2.241:881 000
TCHECO-SLOVÁQUIA	25:821 000
OUTRAS PROCEDÊNCIAS	7.234:407 000
T O T A L	132.461:570 000

MOVIMENTO GERAL DE CAIXA, DE TODOS OS DEPARTAMENTOS, NO MÊS DE

ABRIL.

ESPECIFICAÇÃO	RECEBIMENTOS	PAGAMENTOS	VARIAÇÕES
DEPÓSITOS	44.913:146\$070	39.298:749\$510	5.614:396\$560
PENHÔRES	6.038:690\$400	6.005:134\$200	33:556\$200
CONSIGNAÇÕES	127:717\$000	5.119:158\$200	- 4.991:440\$400
HIPOTÉCAS	2.006:866\$500	2.280:631\$000	- 273:764\$500
TÍTULOS	1.940:988\$000	1.852:947\$700	88:040\$300
TESOURARIA	3.873:117\$520	4.001:937\$700	- 128:820\$180
MAUÁ	25:498\$600	34:419\$000	- 8:920\$400
T O T A L	58.926:024\$890	58.592:977\$310	333:047\$580

MOVIMENTO EM CHEQUES

ESPECIFICAÇÃO	RECEBIMENTOS	PAGAMENTOS
HIPOTECÁRIA	1.544:081\$800	27:960\$600
CARIOCA	13.812:205\$280	-
T O T A L	15.356:287\$080	27:960\$600

CARTEIRA DE DEPÓSITOS

MOVIMENTO DAS AGÊNCIAS DE DEPÓSITOS, NO MÊS DE ABRIL

AGÊNCIAS	RECEBIMENTOS	PAGAMENTOS	VARIAÇÕES
ANDARAÍ	532:145\$800	376:191\$300	155:954\$500
BANDEIRA	2.489:466\$100	2.124:055\$210	365:410\$890
BANGÚ	447:322\$300	268:123\$400	179:198\$900
BOTAFOGO	1.232:978\$600	941:506\$830	291:471\$770
CAMPO GRANDE	784:288\$400	748:785\$600	35:502\$800
CANDELÁRIA	6.832:166\$300	2.233:869\$800	4.598:296\$500
CARIOCA	16.197:838\$940	20.025:236\$040	- 3.827:397\$100
CATETE	1.074:038\$100	688:364\$500	385:673\$600
COPACABANA	1.179:890\$400	596:766\$830	583:123\$570
D. MANUEL	4.401:551\$400	3.369:574\$800	1.031:976\$600
GOVERNADOR	88:817\$200	46:502\$100	42:315\$100
MADUREIRA	1.419:687\$800	1.193:576\$600	226:111\$200
MÉIER	1.843:835\$600	1.477:819\$100	366:016\$500
PEDRO II	3.045:614\$030	2.894:486\$330	151:127\$700
PENHA	762:176\$400	505:283\$800	256:892\$600
SÃO CRISTÓVÃO	685:460\$300	451:834\$500	233:625\$800
TIJUCA	943:242\$500	745:140\$870	198:101\$630
VILA ISABEL	952:625\$900	611:631\$900	340:994\$000
SUB-TOTAL	44.913:146\$070	39.298:749\$510	5.614:396\$560
RIO BRANCO	34.234:779\$090	28.727:887\$970	5.506:891\$120
TOTAL	79.147:925\$160	68.026:637\$480	11.121:287\$680

CARTEIRA DE PENHÔRES

MOVIMENTO DO MÊS DE ABRIL

NUMERÁRIO

AGÊNCIAS	RECEBIMENTOS	PAGAMENTOS	VARIAÇÕES
CENTRAL	1.866:909\$900	1.794:523\$400	+ 72:386\$500
BANDEIRA	. 513:141\$000	. 483:196\$000	+ 29:945\$000
7 DE SETEMBRO	2.582:461\$400	2.722:855\$200	- 140:393\$800
LEOPOLDINA	345:181\$000	200:500\$200	+ 144:680\$800
ROSÁRIO	730:997\$100	804:059\$400	- 73:062\$300
TOTAL	6.038:690\$400	6.005:134\$200	+ 33:556\$200

EMPRÉSTIMOS

AGÊNCIAS	N O V O S		RESGATES		VARIAÇÕES	
	QUANT.	IMPORTÂNCIA	QUANT.	IMPORTÂNCIA	QUANT.	IMPORTÂNCIA
CENTRAL	3.984	1.779:460\$	3.275	1.648:540\$	709	130:920\$
BANDEIRA	4.034	. 460:525\$	3.552	. 400:560\$	482	59:965\$
7 DE SETEMBRO	9.053	2.659:545\$	9.050	2.298:910\$	3	360:635\$
LEOPOLDINA	3.353	198:925\$	3.573	274:420\$	- 220	- 75:495\$
ROSÁRIO	3.464	787:745\$	2.980	651:770\$	484	135:975\$
TOTAL	23.888	5.886:200\$	22.430	5.274:200\$	1.458	612:000\$

REFORMADOS: 13.373 NO VALOR DE RS: 3.832:545\$000

ARRECADAÇÃO

AGÊNCIAS	JUROS	RENDAS GERAIS	T O T A L
CENTRAL	170:222\$200	22:143\$590	192:365\$790
BANDEIRA	39:734\$800	1:358\$000	41:092\$800
7 DE SETEMBRO	188:971\$700	13:756\$150	202:727\$850
LEOPOLDINA	24:726\$700	969\$000	25:695\$700
ROSÁRIO	38:459\$500	2:816\$000	41:275\$500
T O T A L	462:114\$900	41:042\$740	503:157\$640

317 - ESTATÍSTICA DO MERCADO FINANCEIRO E MONETÁRIO

3170 - TÍTULOS MOBILIÁRIOS

31700 - MOVIMENTO DA BOLSA

MÊS DE ABRIL

T Í T U L O S	NÚMERO	IMPORTÂNCIA
APÓLICES DA UNIÃO	15.911	13.221:389\$000
APÓLICES DOS ESTADOS	41.795	12.342:801\$750
OBRIGAÇÕES DA UNIÃO	4.708	4.519:563\$000
AÇÕES DE COMPANHIAS DIVERSAS	8.613	2.765:648\$500
APÓLICES MUNICIPAIS DO D.FEDERAL	11.440	2.510:932\$750
DEBÊNTURES DE CIAS. DIVERSAS	11.752	2.349:085\$500
APÓLICES MUNICIPAIS DOS ESTADOS	2.496	1.238:488\$000
AÇÕES DE BANCOS	5.821	890:328\$750
AÇÕES DE CIAS. DE TRANSPORTES	3.975	629:675\$000
VENDAS JUDICIAIS	1.294	238:948\$000
AÇÕES DE CIAS. DE TECIDOS	337	114:175\$000
DEBÊNTURES DE CIAS. DE TECIDOS	88	17:600\$000
AÇÕES DE CIAS. DE SEGUROS	20	4:000\$000
T O T A L	108.250	40.842:635\$250

3171 - CÂMBIO

31710 - OFICIAL

COTAÇÕES DO CÂMBIO À VISTA NO MERCADO OFICIAL NO MÊS DE ABRIL
MÉDIA MENSAL

P R A Ç A S	MÍNIMA	MÉDIA	MÁXIMA
LONDRES	57\$620	59\$040	59\$722
NOVA YORK	16\$560	16\$634	16\$700
SUÉCIA	3\$920	3\$920	3\$920
BUENOS AYRES	3\$790	3\$834	4\$390

31711 - LIVRE

COTAÇÕES DO CÂMBIO À VISTA NO MERCADO LIVRE

MOVIMENTO DO MÊS DE ABRIL

PRAÇAS	MÍNIMA	MÉDIA	MÁXIMA	DESDE 1º DE JANEIRO	
				MÍNIMO	MÁXIMO
LONDRES	69.239	70.245	71.402	69.239	79.330
NOVA YORK	19.793	19.807	19.822	19.793	19.875
CANADÁ	17.650	17.650	17.650	17.650	18.500
HOLANDA	10.510	10.521	10.542	10.510	10.593
MONTEVIDEO	7.680	7.734	7.900	7.175	7.920
ALEMANHA - REICHS- MARK	7.581	7.728	8.000	7.050	8.000
ALEMANHA - VERRE- CHNUNGSMARK	6.020	6.051	6.085	5.635	6.090
SUÉCIA	4.730	4.737	4.749	4.530	4.749
JAPÃO	4.656	4.666	4.674	4.656	4.710
BUENOS AYRES	4.580	4.612	4.688	4.502	4.784
NORUEGA	4.505	4.505	4.505	4.505	4.530
SUIÇA	4.443	4.450	4.508	4.443	4.508
DELGA - BÉLGICA	3.340	3.367	3.402	3.333	3.410
ITÁLIA	1.000	1.001	1.005	1.000	1.008
PORTUGAL	.675	.691	.700	.675	.740
CHILE	.666	.666	.666	.666	.666
PARÍS	.398	.403	.409	.398	.453

31712 - LIVRE ESPECIAL

TAXA DE CÂMBIO À VISTA NO MERCADO ESPECIAL (MOEDAS, CARTAS DE CRÉDITO E CHEQUES DE VIAJANTES)

REFERÊNCIA	MÍNIMA	MÉDIA	MÁXIMA	DESDE 1º DE JANEIRO	
				MÍNIMA	MÁXIMA
LIBRA ESTERLINA	73.030	75.841	79.690	73.030	87.301
DOLAR (N. YORK)	20.701	20.886	21.500	20.631	21.669
DOLAR (CANADÁ)	17.900	18.300	18.700	17.500	19.860
FLORIM	11.000	11.647	12.250	8.500	12.750
REICHSMARK	9.200	9.210	9.250	8.800	9.250
PESO (MONTEVIDÉU)	7.800	8.295	8.970	7.421	8.970
YEN (JAPÃO)	5.275	5.441	5.500	3.500	5.500
PÊSO (B. AYRES)	4.854	4.992	5.171	4.570	8.074
FRANCO (SUÍÇA)	4.500	4.913	5.200	4.400	5.385
COROA (DINAMARCA)	4.440	4.545	4.650	3.600	4.950
COROA (SUÉCA)	3.400	4.440	5.480	3.400	5.480
BÉLGICA (BELGAS)	3.350	3.659	3.917	3.350	3.917
REISEMARK	3.230	3.617	3.700	3.230	4.200
UNTERSTUETZUNGSMARK	3.027	3.172	3.209	2.800	3.353
LIRA	2.752	2.918	2.988	2.752	1.136
ESCUDO	2.762	2.810	2.825	2.762	2.878
FRANCO (BELGA)	2.720	2.720	2.720	2.600	2.817
FRANCO (PARÍS)	2.449	2.471	2.498	2.449	2.527
PÊSO (BOLÍVIA)	2.460	2.460	2.460	2.455	2.460

312 - ESTATÍSTICA DOS TRANSPORTES E DAS COMUNICAÇÕES

3120 - MOVIMENTO FERROVIÁRIO

31202 - PASSAGEIROS TRANSPORTADOS PELA E.F. CENTRAL DO BRASIL
MOVIMENTO DO MÊS DE ABRIL

GRANDE PERCURSO DO INTERIOR PARA O D. FEDERAL	PERCURSO DO D. FEDERAL PARA O INTERIOR	PEQ. PERCURSO D. PEDRO II, FCO. SÁ E SUBÚRBIOS	T O T A L
44.347	34.697	6.867.863	6.946.907

31201 - PASSAGEIROS TRANSPORTADOS PELA E. F. LEOPOLDINA

R E F E R Ê N C I A	QUANTIDADE
BARÃO DE MAUÁ PARA O INTERIOR (L.R.E.F. TEREZÓPOLIS)	32.678
BARÃO DE MAUÁ PARA OS SUBÚRBIOS	791.749
DO INTERIOR PARA BARÃO DE MAUÁ	39.917
DOS SUBÚRBIOS PARA BARÃO DE MAUÁ E OUTRAS ESTAÇÕES SUBURBANAS	1.093.940
T O T A L	1.958.284

31203 - ESTRADA DE FERRO CORCOVADO

MOVIMENTO DE PASSAGEIROS NA ESTRADA DE FERRO CORCOVADO, NO MÊS DE ABRIL, COMPARADO COM OS 2 MESES ANTERIORES E ABRIL DE 1939.

MESES	PASSAGEIROS TRANSPORTADOS				PESSO-AL DA CASA	EXCURSIONISTAS	VIAGENS (IDA E VOLTA)	
	BILHETES COMUNS	PASSE LIVRE	CRIANÇAS	TOTAL			PAINEIRAS	ALTO
ABRIL	7.580	550	483	8.613	158	-	311	156
MARÇO	11.615	748	676	13.039	198	-	404	218
FEVEREIRO	9.975	840	526	11.341	172	4	385	169
ABRIL DE 1939	9.310	734	406	10.450	136	6	246	206

3121 - MOVIMENTO RODOVIÁRIO

31210 - BARREIRAS DO DISTRITO FEDERAL

MOVIMENTO DE VEÍCULOS E PASSAGEIROS NAS "BARREIRAS" DURANTE O
MÊS DE ABRIL:

BARREIRAS	ENTRADOS		SAÍDOS	
	VEÍCULOS	PASSAGEIROS	VEÍCULOS	PASSAGEIROS
CAMPO GRANDE	8.681	13.289	5.359	13.751
VIGÁRIO GERAL	18.358	43.444	14.654	42.229
ANCHIETA	4.205	2.719	2.524	2.696
PAVUNA	3.804	2.886	3.724	2.774
BARCAS	6.436	1.394	3.511	1.801
TOTAL	41.564	64.232	29.772	62.551

3122 - MOVIMENTO MARÍTIMO

31220 - ENTRADA E SAÍDA DE EMBARCAÇÕES

MOVIMENTO DO MÊS DE ABRIL

REFERÊNCIA	ENTRADAS	SAÍDAS
NACIONAIS	207	149
ESTRANGEIRAS	106	98
TOTAL	313	247

DEPARTAMENTO DE GEOGRAFIA E ESTATÍSTICA

MOVIMENTO DE VEÍCULOS E PASSAGEIROS NAS "BARREIRAS" EM ABRIL DE 1940

ENTRADA


SAÍDA



VIGÁRIO GERAL



CAMPO GRANDE



BARCAS



ANCHIETA



PAVUNA



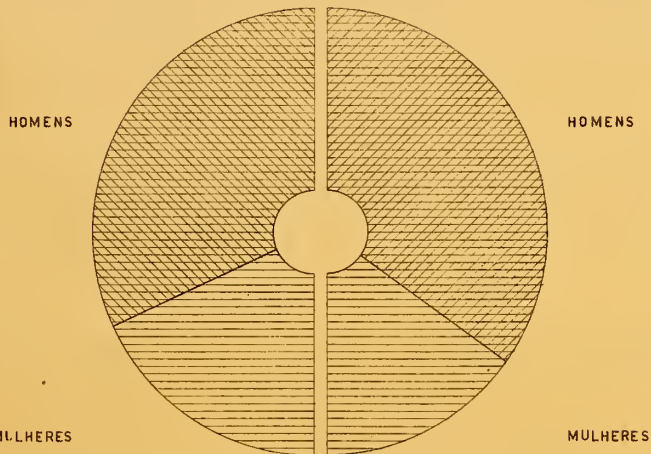
●●●● REPRESENTA 1.000 UNIDADES


DEPARTAMENTO DE GEOGRAFIA E ESTATÍSTICA

MOVIMENTO DE PASSAGEIROS NO PORTO DO RIO DE JANEIRO EM ABRIL DE 1940

ENTRADOS

SAÍDOS





NACIONALIDADE DAS EMDARCAÇÕES

REFERÊNCIA	ENTRADAS	SAÍDAS	REFERÊNCIA	ENTRADAS	SAÍDAS
BRASILEIRA	207	149	JAPONESA	4	16
INGLESA	10	14	GREGA	6	7
FRANCOESA	10	4	BELGA	2	2
ITALIANA	15	10	FINLANDESA	1	1
AMERICANA	30	9	DINAMARQUESA	3	3
HOLANDESA	10	8	ARGENTINA	1	1
NORUEGUESA	9	10	PANAMAENSE	1	5
SUECA	3	5	CHILENA	1	2
LITUANA	-	-	LITUANA	-	1

CARACTERÍSTICAS

REFERÊNCIA	ENTRADAS			SAÍDAS		
	NACIONAIS	ESTRAN- GEIRAS	TOTAL	NACIONAIS	ESTRAN- GEIRAS	TOTAL
TONELAGEM	2.230	3.480	5.710	120.800	500.159	620.959
EQUIPAGEM	6.530	18.200	24.730	5.328	12.498	17.826
PROCEDÊNCIA	207	106	313	-	-	-
DESTINO	-	-	-	146	101	247

MOVIMENTO DE PASSAGEIROS

EMBARCADOS	DESEMBARCADOS	EM TRÂNSITO
2.297	2.262	13.053

TONELAGEM DAS EMBARCAÇÕES ENTRADAS E SAÍDAS DURANTE O MÊS DE ABRIL

D I A	E N T R A D A S		S A Í D A S	
	NACIONAIS	ESTRANGEIRAS	NACIONAIS	ESTRANGEIRAS
1	1.661	12.792	3.984	15.016
2	7.262	18.749	5.555	20.997
3	8.071	34.787	7.860	17.307
4	8.884	14.466	971	30.907
5	8.420	20.562	3.835	18.558
6	7.025	16.965	6.995	26.340
7	7.380	3.169	10.884	11.136
8	8.258	31.019	5.762	6.137
9	10.982	8.935	4.622	21.529
10	7.303	9.968	15.806	15.795
11	11.447	10.481	4.980	13.623
12	3.394	22.201	13.986	8.302
13	4.576	1.408	6.909	16.329
14	6.045	7.540	3.146	1.385
15	712	6.190	5.120	-
16	14.947	19.733	9.892	34.175
17	11.238	46.268	2.083	21.751
18	10.462	10.875	14.074	15.432
19	6.161	9.259	6.412	16.371
20	5.276	16.441	8.548	12.355
21	19.433	14.561	4.987	15.493
22	6.316	1.727	1.703	1.727
23	7.773	6.764	9.552	5.474
24	8.510	15.036	13.953	3.192
25	16.465	6.463	6.677	18.304
26	13.132	12.310	5.584	8.538
27	13.494	33.313	14.085	7.845
28	4.421	3.424	5.633	30.180
29	3.250	-	1.531	12.367
30	6.358	14.505	11.755	16.177
TOTAL	246.151	429.911	216.884	442.742

31224 - MOVIMENTO DE PASSAGEIROS NO PORTO DO RIO DE JANEIRO

1) PROCEDÊNCIA, NACIONALIDADE E SEXO DOS PASSAGEIROS ENTRADOS DURANTE O MÊS DE ABRIL.

NACIONALIDADE	PROCEDÊNCIA E SEXO				TOTAL
	DE PORTOS DO BRASIL		DE PORTOS ESTRANG.		
	HOMENS	MULHERES	HOMENS	MULHERES	
BRASILEIRA	3.366	2.094	215	147	5.822
ARGENTINA	11	8	56	41	116
BOLIVIANA	5	4	-	1	10
CANADENSE	2	1	-	-	3
CHILENA	3	-	5	5	13
CUBANA	3	-	1	-	4
NORTE-AMERICANA	141	29	140	70	380
PARAGUAIA	5	-	5	4	14
PERUANA	1	1	4	7	13
URUGUAIA	2	3	17	15	37
VENEZUELANA	-	-	7	9	16
ALEMÃ	112	24	60	33	229
BELGA	3	-	4	3	10
DINAMARCA	4	-	-	-	4
FRANCESA	24	7	15	11	57
GREGA	3	-	7	3	13
ESPAÑHOLA	19	4	32	24	79
HOLANDESA	13	1	5	4	23
HUNGARA	5	1	8	10	24
INGLESA	57	16	26	9	108
ITALIANA	64	8	17	24	113
NORUEGUESA	3	-	-	-	3
POLONESA	12	5	7	2	26
PORTUGUESA	97	18	589	307	1.011
RUMENA	3	1	4	-	8
RUSSA	6	2	1	-	9
SUECA	4	-	1	-	5
SUIÇA	21	5	8	7	41
TUÇO-ESLAVA	1	-	1	1	3
EUROPÉIAS OUTRAS	7	4	8	4	23
JAPONESA	17	-	4	1	22
SÍRIA	19	2	5	3	29
TURCO-ASIÁTICA	4	1	2	5	12
HISPANO-AMERICANA	-	1	1	-	2
APÁTRIDAS	1	-	6	5	12
TOTAL	4.038	2.240	1.261	755	8.294

II) SEGUNDO A NACIONALIDADE E A IDADE

NACIONALIDADE	I D A D E					TOTAL
	DE 0 A 7	DE 8 A 21	DE 22 A 39	DE 40 A 59	DE 60 E MAIS ANOS	
BRASILEIRA	565	1.056	2.758	1.226	217	5.822
ARGENTINA	3	12	62	34	5	116
BOLIVIANA	2	1	5	2	-	10
CANADENSE	-	-	1	2	-	3
CHILENA	-	6	2	5	-	13
CUBANA	-	-	1	3	-	4
NORTE-AMERICANA	5	17	145	184	29	380
PARAGUAIA	4	1	7	2	-	14
PERUANA	2	7	3	1	-	13
URUGUAIA	4	1	19	11	2	37
VENEZUELANA	2	2	5	3	4	16
ALEMÃ	7	12	114	69	27	229
BELGA	1	-	3	4	2	10
DINAMARQUESA	-	-	3	1	-	4
FRANCA	-	7	23	24	3	57
GREGA	-	-	12	1	-	13
ESPAÑHOLA	-	7	40	24	8	79
HOLANDESA	1	1	8	13	-	23
HUNGARA	1	3	12	8	-	24
INGLESA	2	5	43	48	10	108
ITALIANA	5	46	49	13	-	113
NORUEGUESA	-	2	1	-	-	3
POLONESA	-	-	16	10	-	26
PORTUGUESA	25	194	459	202	31	1011
RUMENA	2	-	5	1	-	8
RUSSA	-	1	4	4	-	9
SUECA	-	1	1	3	-	5
SUIÇA	-	1	16	22	2	41
YUGO-ESLAVA	-	-	3	-	-	3
EUROPEUS OUTROS	1	2	15	5	-	23
JAPONESA	-	1	9	11	1	22
SÍRIA	-	3	10	14	2	29
TURCO ASIÁTICA	1	1	8	1	1	12
HISPANO-AMERICANA	-	-	-	2	-	2
APÁTRIDAS	4	2	-	4	2	12
T O T A L	737	1.392	3.862	1.957	346	8.294

III) PASSAGEIROS SAÍDOS

SEGUNDO O DESTINO, NACIONALIDADE E SEXO

NACIONALIDADE	D E S T I N O				TOTAL
	PORTOS DO BRASIL		PORTOS ESTRANGEIROS		
	HOMENS	MULHERES	HOMENS	MULHERES	
BRASILEIRA	3.481	1.787	129	106	5.503
ARGENTINA	26	15	43	27	111
BOLIVIANA	1	1	-	1	3
CANADENSE	9	1	6	2	18
CHILENA	1	-	1	4	6
CUBANA	3	-	4	-	7
MEXICANA	2	-	3	-	5
NORTE AMERICANA	145	28	221	147	541
PARAGUAIA	1	1	2	-	4
PERUANA	2	1	3	1	7
URUGUAIA	6	2	29	4	41
VENEZUELANA	1	1	1	1	4
ALEMÃ	112	30	21	6	169
BELGA	8	2	5	2	17
DINAMARQUEZA	5	1	1	1	8
FRANCOESA	40	10	10	3	63
GREGA	4	-	3	-	7
ESPAÑHOLA	16	4	18	4	42
POLANDESA	17	3	1	-	21
HUNGARA	4	1	1	1	7
INGLESA	81	14	19	13	127
ITALIANA	90	15	14	8	127
NORUEGUESA	5	4	37	1	38
POLONESA	14	9	5	1	29
PORTUGUESA	162	31	179	25	397
RUMENA	9	-	-	-	9
RUSSA	6	2	-	-	8
SUECA	6	2	2	-	10
SUIÇA	19	5	9	4	37
TCHECO-ESLOVACA	4	6	-	-	10
YUGO-ESLAVA	2	1	1	-	4
EUROPÉJAS OUTRAS	6	1	1	-	8
CHINESA	2	-	-	-	2
JAPONESA	20	4	6	1	31
SIRIA	23	5	-	-	28
TURCO ASIÁTICA	1	1	-	1	3
APATRIDAS	2	1	-	1	4
T O T A L	4.336	1.989	1.112	365	7.802

[V) SEGUNDO A NACIONALIDADE E A IDADE

NACIONALIDADE	I D A D E					TOTAL
	DE 0 A 7	DE 8 A 21	DE 22 A 39	DE 40 A 59	DE 60 E MAIS ANOS	
BRASILEIRA	507	885	2.766	1.161	184	5.503
ARGENTINA	3	13	44	45	6	111
BOLIVIANA	-	-	3	-	-	3
CANADENSE	-	2	8	8	-	18
CHILENA	-	3	-	3	-	6
CUBANA	-	-	2	5	-	7
MEXICANA	-	-	1	4	-	5
NORTE AMERICANA	24	24	217	222	54	541
PARAGUAIA	-	-	3	1	-	4
PERUANA	-	-	3	1	3	7
URUGUAIA	-	2	34	4	1	41
VENEZUELANA	-	-	4	-	-	4
ALEMÃ	-	7	94	66	2	169
BELGA	-	-	7	8	2	17
DINAMARQUESA	1	-	4	3	-	8
FRANCESA	3	1	24	29	6	63
GREGA	-	2	5	2	-	7
ESPAÑHOLA	1	2	15	21	3	42
HOLANDESA	-	-	8	13	-	21
HUNGARA	-	1	2	4	-	7
INGLESA	2	3	47	64	11	127
ITALIANA	3	1	52	60	11	127
NORUEGUESA	-	49	231	98	6	384
POLONESA	-	2	16	9	2	29
PORTUGUESA	8	26	207	140	16	397
RUMENA	-	-	7	2	-	9
RUSSA	1	2	5	-	-	8
SUECA	-	-	6	4	-	10
SUAÇA	3	2	17	12	3	37
TCHECO-ESLOVACA	1	2	6	1	-	10
YUGO-ESLAVA	-	-	4	-	-	4
EUROPEIA OUTRA	-	-	5	3	-	8
CHINESA	-	-	2	-	-	2
JAPONESA	2	2	12	15	-	31
SÍRIA	-	-	18	9	1	28
TURCO ASIÁTICA	-	-	2	1	-	3
APATRIJA	-	-	2	2	-	4
TOTAL	559	1.029	3.883	2.020	311	7.802

31222 - SERVIÇOS DA INSPETORIA DE SAÚDE DO PORTO

1) EMBARCAÇÕES VISITADAS NO MÊS DE ABRIL

TIPO DAS EMBARCAÇÕES

À VAPOR	À VELA	PONTÕES	DE GUERRA	AÉREAS	TOTAL
191	41	3	3	75	313

11) OCORRÊNCIAS

ESPECIFICAÇÃO	QUANTIDADE
CARTAS DE SAÚDE EXPEDIDAS	
P/ NAVIOS NACIONAIS	149
P/ NAVIOS ESTRANGEIROS	98
TOTAL	247
REMOÇÕES DE DOENTES	
P/ DIVERSOS HOSPITAIS	1
A CRITÉRIO DA CIA.	41
TOTAL	42
VACINAÇÕES EFETUADAS À BORDO CONTRA A VARÍOLA	24

31223 - BARCAS

MOVIMENTO DO MÊS DE ABRIL, COMPARADO COM OS 3 MESES ANTERIORES E ABRIL DE 1939.

MESES	PARA A CAPITAL	PARA NITERÓI	TOTAL
<u>ABRIL</u>	<u>739.115</u>	<u>730.301</u>	<u>1.469.416</u>
MARÇO	749.247	747.290	1.496.537
FEVEREIRO	700.709	702.677	1.403.386
JANEIRO	741.902	749.943	1.491.845
ABRIL DE 1939	695.372	686.601	1.381.973

3123 - MOVIMENTO AEREO

31231 - ENTRADA E SAIDA DE AERONAVES NACIONAIS E ESTRAN-
GEIRAS

MOVIMENTO DO MÊS DE ABRIL

D I A	E N T R A D A S			S A I D A S		
	NACION.	ESTRANG.	TOTAL	NACION.	ESTRANG.	TOTAL
1	5	1	6	3	1	4
2	5	-	5	5	1	6
3	3	1	4	5	1	6
4	6	1	7	4	-	4
5	4	1	5	5	2	7
6	6	-	6	5	1	6
7	2	3	5	4	1	5
8	5	1	6	3	1	4
9	4	1	5	5	1	6
10	5	-	5	5	1	6
11	5	1	6	4	-	4
12	4	1	5	5	2	7
13	6	-	6	5	1	6
14	3	3	6	5	1	6
15	5	1	6	4	1	5
16	5	1	6	5	-	5
17	4	-	4	4	1	5
18	4	2	6	4	-	4
19	5	1	6	5	1	6
20	5	-	5	4	1	5
21	1	1	2	5	1	6
22	6	2	8	3	1	4
23	5	2	7	5	1	6
24	5	1	6	5	1	6
25	4	3	7	4	-	4
26	5	2	7	5	3	8
27	5	-	5	5	1	6
28	3	2	5	3	1	4
29	5	1	6	4	1	5
30	4	2	6	5	1	6
TOTAL	134	35	169	133	29	162

3124 - CORREIOS

31240 - TERRESTRE E MARÍTIMO

MOVIMENTO DE MALAS POSTAIS NO MÊS DE ABRIL

ENTRADAS

T E R R E S T R E				M A R Í T I M A					
SUL		INTERIOR		SUL		NORTE		EXTERIOR	
RIO	TRÂN.	RIO	TRÂN.	RIO	TRÂN.	RIO	TRÂN.	RIO	TRÂN.
2.511	1.795	37.481	6.826	242	221	2.234	1.776	4.325	3.092

SAÍDAS

T E R R E S T R E				M A R Í T I M A					
RIO		RIO		RIO		RIO		RIO	
SUL	TRÂN.	INT.	TRÂN.	SUL	TRÂN.	NORTE	TRÂN.	EXT.	TRÂN.
4.572	5.398	41.993	7.243	436	1.295	4.530	8.949	3.100	501

COLIS - POSTAUX

R E C E B I D A S				E X P E D I D A S				
SUL	NORTE	INT.	EXT.	SUL	NORTE	INT.	EXT.	TRÂNSITO
4	2	36	1.084	151	11	2	314	-

31241 - AÉREO

MOVIMENTO DE MALAS POSTAIS NO MÊS DE ABRIL

ENTRADAS

P R O C E D Ê N C I A

SUL	TRÂNSITO	NORTE	TRÂNSITO	INTERIOR	TRÂNSITO	EXTERIOR	TRÂNSITO
621	1.028	961	1.066	382	495	286	671

SAÍDAS

D E S T I N O

SUL	TRÂNSITO	NORTE	TRÂNSITO	INTERIOR	TRÂNSITO	EXTERIOR	TRÂNSITO
713	716	1.156	1.257	313	326	368	662

3125 - TELEGRAFOS

31250 - SERVIÇOS DO ESTADO

31251 - SERVIÇOS PARTICULARES

MOVIMENTO DO MÊS DE ABRIL

ESPECIFICAÇÃO	SERVIÇO TRANSMIT.		SERVIÇO RECEBIDO	
	TELEGR.	PALAV.	TELEGR.	PALAV.
<u>SERVIÇO INTERIOR</u>				
DEPARTAMENTO DOS CORREIOS E TELE- GRAFOS	135.005	2.356.759	155.975	2.645.555
<u>SERVIÇO INTERNACIONAL</u>				
WESTERN TELEGRAPH COMPANY LTD.	5.312	114.164	6.290	197.360
ALL AMERICA CABLES, INC.	4.905	107.987	5.033	121.142
COMPANHIA RADIOTELEGRÁFICA BRA- SILEIRA	2.463	71.334	3.206	81.320
ITALCABLE	1.676	33.031	1.513	31.190
RÁDIO INTERNACIONAL DO BRASIL	549	11.800	368	7.548

TABELA DOS PREÇOS MÁXIMOS DE VENDA, POR ATACADO E A VAREJO, EM VI-
GOR DESDE 25 DE ABRIL

ARTIGO	ESPECIFICAÇÃO	UNIDADE DE VENDA	PREÇO DO COMÉRCIO	
			ATAcado	VAREJO
AÇUCAR	REFINADO-EXTRA, TIPO ESPEC.	QUILO	1\$160	1\$300
AÇUCAR	REFINADO - EXTRA	PAC. 5 QUILOS	5\$700	6\$000
AÇUCAR	REFINADO DE 1A.	QUILO	1\$020	1\$100
AÇUCAR	AMARELO, REFINADO DE 3A.	QUILO	\$900	1\$000
ALHO	NACIONAIS (FLORÃO)	QUILO	4\$000	5\$500
ALHO	NACIONAIS DE 1A.	QUILO	3\$000	3\$700
ALHO	NACIONAIS DE 2A.	QUILO	2\$000	2\$500
ARROZ	AMARELÃO	QUILO	1\$500	1\$700
ARROZ	AGULHA ESPECIAL	QUILO	1\$300	1\$500
ARROZ	AGULHA DE 1A.	QUILO	1\$100	1\$300
ARROZ	AGULHA DE 2A.	QUILO	1\$000	1\$200
ARROZ	AGULHA DE 3A.	QUILO	\$800	1\$000
ARROZ	BLUE ROSE ESPECIAL	QUILO	1\$100	1\$300
ARROZ	BLUE ROSE DE 1A.	QUILO	1\$000	1\$200
ARROZ	BLUE ROSE DE 2A.	QUILO	\$900	1\$100
ARROZ	JAPONÊS ESPECIAL	QUILO	\$800	1\$000
ARROZ	JAPONÊS DE 1A.	QUILO	\$750	\$900
ARROZ	JAPONÊS DE 2A.	QUILO	\$700	\$850
AVEIA	NACIONAL LAMINADA	LATA DE 700GRS	2\$400	2\$800
AVEIA	ESTRANGEIRA LAMINADA	LATA DE 700GRS	4\$500	5\$200
AZEITE	PORTUGUÊS-EXTRA FINO	LATA DE 1 KG.	12\$000	13\$500
AZEITE	PORTUGUÊS-COMUM	LATA DE 1 KG.	10\$200	11\$500
AZEITE	PORTUGUÊS-COMUM	LATA 1/2 KG.	5\$200	6\$000
AZEITE	PORTUGUÊS-COMUM	LATA 1/4 KG.	2\$700	3\$200
AZEITE	ITALIANO	LATA DE 1 KG.	13\$500	14\$500
AZEITE	FRANCÊS	LATA DE 1 KG.	14\$000	15\$000
AZEITE	NACIONALIZ.-TIPO ITALIANO	LATA DE 1 KG.	9\$500	10\$500
AZEITE	NACIONALIZ.-TIPO PORTUGUÊS	LATA DE 1 KG.	8\$500	9\$500
BACALHAU	DE 1A. QUALIDADE - EXTRA	QUILO	5\$700	6\$700
BACALHAU	DE 1A. QUALIDADE	QUILO	5\$200	6\$000
BACALHAU	DE 2A. QUALIDADE - ESCAMAD.	QUILO	3\$900	4\$400
BAGRE	SECO	QUILO	2\$300	2\$700
BANHA	REFINADA-FRIGORIFICADA	QUILO	3\$500	4\$000
BANHA	NÃO REFINADA	QUILO	3\$500	4\$000
BANHA	REFINADA	PAC. DE 1 KG.	3\$400	3\$700

ARTIGO	ESPECIFICAÇÃO	UNIDADE DE VENDA	PREÇO DO COMÉRCIO	
			ATACADO	VAREJO
BANHA	REFINADA	LATA DE 2 KGS.	7\$400	8\$000
BANHA	REFINADA	LATA DE 5 KGS.	18\$000	19\$500
BATATA	NAC., BRANCA, GRAÚDA	QUILO	\$800	1\$000
BATATA	NAC., BRANCA, REGULAR	QUILO	\$700	\$900
BATATA	NAC., BRANCA, MIÚDA	QUILO	\$500	\$700
BATATA	NAC., AMARELA, GRAÚDA	QUILO	1\$050	1\$300
BATATA	NAC. AMARELA REGULAR	QUILO	\$800	1\$000
BATATA	NAC. AMARELA MIÚDA	QUILO	\$500	\$700
CAFÉ	EXTRA	QUILO	3\$000	3\$600
CAFÉ	DE 1A.	QUILO	2\$900	3\$300
CAFÉ	DE 2A.	QUILO	2\$400	2\$800
CAFÉ	DE 3A.	QUILO	2\$100	2\$800
CANGICA	GRÃO ESPECIAL	QUILO	\$750	1\$000
CARNE SÊCA	NACIONAL - ESPECIAL	QUILO	3\$500	4\$000
CARNE SÊCA	DE 1A. QUALIDADE	QUILO	3\$300	3\$800
CARNE SÊCA	DE 2A. QUALIDADE	QUILO	3\$000	3\$500
CEBOLA	DE 1A. QUALIDADE	QUILO	1\$300	1\$700
CEBOLA	DE 2A. QUALIDADE	QUILO	1\$100	1\$500
COMPOSTO	DE GORDURA	QUILO	3\$000	3\$500
COSTELA	DE PORCO, SALGADA	QUILO	2\$300	2\$700
FARINHA	DE ARROZ	QUILO	\$950	1\$200
FARINHA	INTEGRAL DE ARROZ	LATA 500 GRs.	3\$000	3\$500
FARINHA	DE MANDIOCA, EXTRA	QUILO	\$540	\$700
FARINHA	DE MANDIOCA, ESPECIAL	QUILO	\$480	\$600
FARINHA	DE MANDIOCA, FINA	QUILO	\$430	\$550
FARINHA	DE MANDIOCA, GROSSA	QUILO	\$400	\$500
FARINHA	DE TRIGO-MISTURA	QUILO	1\$000	1\$100
FARINHA	DE TAPIOCA, ESPECIAL	QUILO	1\$300	1\$800
FEIJÃO	BRANCO, ESPECIAL, GRAÚDO	QUILO	1\$400	1\$800
FEIJÃO	BRANCO, ESPECIAL, MIÚDO	QUILO	1\$300	1\$600
FEIJÃO	BRANCO, REGULAR	QUILO	1\$100	1\$400
FEIJÃO	FRADINHO	QUILO	1\$100	1\$400
FEIJÃO	MANTEIGA, ESPECIAL	QUILO	1\$600	2\$000
FEIJÃO	MULATINHO, ESPECIAL	QUILO	\$900	1\$100
FEIJÃO	MULATINHO REGULAR	QUILO	\$800	1\$000
FEIJÃO	PRETO ESPECIAL	QUILO	1\$000	1\$300
FEIJÃO	PRETO DE 1A. QUALIDADE	QUILO	\$950	1\$200
FEIJÃO	PRETO DE 2A. QUALIDADE	QUILO	\$850	1\$050

ARTIGO	ESPECIFICAÇÃO	UNIDADE DE VENDA	PREÇO DO COMÉRCIO	
			ATAcado	VAREJO
FUBA	DE ARROZ - FINO	QUILO	1\$000	1\$400
FUBA	DE MILHO - EXTRA FINO	QUILO	\$600	\$700
FUBA	DE MILHO - MIMOSO	QUILO	\$650	\$800
GORDURA	DE CÔCO	LATA DE 2 KGS.	7\$400	8\$400
LOMBO	(FIOS)	QUILO	3\$000	3\$500
LOMBO	(CARNE)	QUILO	2\$700	3\$200
LOMBO	COSTELA DESCARNADA	QUILO	2\$600	3\$000
MANTEIGA	EXTRA	QUILO	8\$500	10\$500
MANTEIGA	EXTRA	PAC.250 GRS.	2\$200	2\$700
MANTEIGA	SEM SAL - ESPECIAL	QUILO	7\$500	9\$000
MANTEIGA	SEM SAL - ESPECIAL	PAC.250 GRS.	1\$900	2\$400
MANTEIGA	SALGADA, DE 1A. QUALIDADE	QUILO	6\$600	8\$000
MANTEIGA	SALGADA, DE 1A. QUALIDADE	PAC.250 GRS.	1\$700	2\$100
MANTEIGA	SALGADA, DE 2A. QUALIDADE	QUILO	5\$900	7\$000
MAIZENA		PAC.250 GRS.	1\$200	1\$500
MAIZENA		PAC.400 GRS.	2\$300	2\$900
MASSAS	ALIMENTÍCIAS - AMARELAS	QUILO	1\$700	2\$000
MASSAS	ALIMENTÍCIAS - DE 1A. QUAL.	QUILO	1\$300	1\$700
MASSAS	ALIMENTÍCIAS - DE 2A. QUAL.	QUILO	1\$250	1\$600
MILHO	VERMELHO CATETE	QUILO	\$400	\$500
MILHO	MESCLADO	QUILO	\$300	\$400
ÓLEO	DE ALGODÃO	LATA DE 1 KG.	2\$800	3\$200
OVOS	COMUNS	DUZIA	3\$200	3\$400
OVOS	DE GRANJAS	DUZIA	4\$100	4\$400
SAL	GROSSO	QUILO	\$250	\$400
SAL	MOÍDO	QUILO	\$400	\$600
SAL	REFINADO	SACO DE 1 KG.	\$900	1\$100
SARDINHA	EM AZEITE - NACIONAL	LATA 130 GRS.	1\$300	1\$700
SARDINHA	EM AZEITE - NACIONAL	LATA 230 GRS.	2\$000	2\$500
SARDINHA	EM TOMATE - NACIONAL	LATA 130 GRS.	1\$300	1\$700
TALHARIM	COMUM	QUILO	1\$400	1\$700
TOUCINHO	SALGADO-1A. QUAL.S/COSTELA	QUILO	3\$500	4\$000
TOUCINHO	SALGADO-1A. QUAL.C/COSTELA	QUILO	3\$200	3\$700
TOUCINHO	DE FUMEIRO - BACON	QUILO	3\$700	4\$200
TOUCINHO	SALGADO	QUILO	3\$200	3\$600
TRIGUILHO		QUILO	\$500	\$700
VINAGRE	ESPECIAL-DE VINHO DE UVA	GAR.C/ CASCO	3\$000	3\$500
VINAGRE	ESPECIAL-DE VINHO DE UVA	LTR.C/ CASCO	3\$800	4\$400
VINAGRE	FINÍSSIMO DE ALC. E AÇUC.	GAR.C/ CASCO	2\$600	3\$000
VINAGRE	FINÍSSIMO DE ALC. E AÇUC.	LTR.C/ CASCO	2\$900	3\$300
VINAGRE	COMUM	GAR.S/ CASCO	\$600	\$700
VINAGRE	COMUM	LTR.S/ CASCO	\$800	\$900

31410 - COTAÇÃO DO ALGODÃO
MÊS DE ABRIL

D I A	T I P O		
	S E R I D Ó	S E R T Õ E S	C E A R Á
1	52\$000	45\$000	NOMINAL
2 A 8	49\$000	45\$000	NOMINAL
9 A 30	46\$500	44\$000	NOMINAL

31411 - COTAÇÃO DO AÇUCAR

D I A	T I P O			
	C R I S T A L	D E M E R A R A	M A S O A V O	M A S C A V I N H O
1 A 30	NOMINAL	51\$000	39\$000	NOMINAL

31412 - COTAÇÃO DO CHARQUE

D I A	M Á X I M A	M Í N I M A
1 A 30	3\$400	3\$300

313 - ESTATÍSTICA DO COMERCIO

3130 - COMÉRCIO DE EXPORTAÇÃO

3131 - COMÉRCIO DE IMPORTAÇÃO

MOVIMENTO DO CHARQUE NA PRAÇA DO RIO DE JANEIRO, NO MÊS DE ABRIL

E N T R A D A		S A Í D A	
PROCEDÊNCIA	FARDOS	DESTINO	FARDOS
RIO GRANDE	6.272	RIO - CONS ^a	18.995
MATO GROSSO	5.339	BAIA	2.116
GOIAZ	6.320	RECIFE	1.822
MINAS GERAIS	12.237	OUTROS PORTOS	8.099
SÃO PAULO	5.312	-	-
ESTADO DO RIO	315	-	-
T O T A L	35.795	T O T A L	31.032

31.310 - IMPORTAÇÃO DOS ESTADOS

MOVIMENTO DE ENTRADA DE GÊNEROS NA PRAÇA DO RIO DE JANEIRO, NO MÊS DE ABRIL.

ESPECIFICAÇÃO	UNIDADE	QUANTIDADE	ESPECIFICAÇÃO	UNIDADE	QUANTIDADE
DO NORTE E SUL:			PELA E.F.O. BRASIL:		
ALFAFA	FARDO	10.817	AMENDOIM	SACO	348
ALPISTE	SACO	1.474	ARROZ	SACO	12.990
AMENDOIM	SACO	363	BANHA	LATA	17
ARROZ	SACO	64.116	BATATAS	SACO	39.459
BANHA	CAIXA	18.978	FARINHA	SACO	10.447
BATATAS	SACO	59.235	FEIJÃO	SACO	2.380
CEBOLAS	SACO	24.464	MANTEIGA	LATA	17.731
CEVADA	SACO	4.700	MILHO	SACO	13.541
CARNES	VOLUME	4.421	POLVILHO	SACO	183
FARINHA	SACO	74.711	TOUCINHO	VOLUME	16
FEIJÃO	SACO	47.612	PELA E.F. LEOPOLD:		
MANTEIGA	LATA	69	AMENDOIM	SACO	18
MATE	BARRICA	4.229	ARROZ	SACO	2.407
MILHO	SACO	850	BANHA	LATA	1
POLVILHO	SACO	5.073	BATATAS	SACO	85
TAPIOCA	SACO	34	FARINHA	SACO	3.015
TOUCINHO	VOLUME	4.687	FEIJÃO	SACO	499
VINHO	BARRIL	4.232	MANTEIGA	CAIXA	2.196
-	-	-	MILHO	SACO	15.865
-	-	-	POLVILHO	SACO	8

31.311 - IMPORTAÇÃO DO EXTERIOR

ENTRADA DE GÊNEROS NA PRAÇA DO RIO DE JANEIRO, PROCEDENTES DO EXTERIOR.

ESPECIFICAÇÃO	UNIDADE	QUANTIDADE	ESPECIFICAÇÃO	UNIDADE	QUANTIDADE
ALPISTE	SACO	110	CEVADA	VOLUME	9.221
ALHOS	VOLUME	350	CADE BICO	SACO	20

CONSUMO E MÉDIA DIÁRIA DO LEITE NO DISTRITO FEDERAL

M E S E S	CONSUMO (LITROS)	MÉDIA DIÁRIA
A B R I L	6.202.625	206.754
M A R Ç O	6.368.157	205.424
F E V E R E I R O	5.684.448	196.015
J A N E I R O	6.093.354	196.559
D E Z E M B R O 1939	6.493.850	209.478
N O V E M B R O	6.145.355	204.844
O U T U B R O	6.363.334	205.267
S E T E M B R O	6.051.311	201.710
A G O S T O	6.294.916	203.061
J U L H O	6.276.629	202.471
J U N H O	6.000.955	200.031
M A I O	6.194.889	199.835
A B R I L	6.092.135	203.071
M A R Ç O	6.317.486	203.789
F E V E R E I R O	5.604.582	200.163
J A N E I R O	6.148.546	198.340

3166 - ENERGIA ELÉTRICA E GÁS

MOVIMENTO DO MÊS DE ABRIL:

I) - CONSUMO DE FORÇA

MEDIDORES DE FORÇA	CONSUMO PARTICULAR	TRANSPORTE	TOTAL DE K.W. CONSUMIDOS
10.402	25.128.786	9.691.724	34.820.510

II) - CONSUMO DE ENERGIA ELÉTRICA

MEDIDORES DE LUZ	CONSUMO PARTICULAR	ILUMINAÇÃO PÚBLICA			TOTAL
		LÂMPADAS	VELAS CORRESPONDENTES	TOTAL DE K.W. CONSUMIDOS	
226.810	10.074.912	29.807	9.229.985	4.191.992	14.266.904

III) - CONSUMO DE GÁS

MEDIDORES	M ³ CONSUMIDOS	MÉDIA DIÁRIA (M ³)
94.386	8.800.901	293.363

311 - ESTATÍSTICA DA PRODUÇÃO INDUSTRIAL

3114 - PESCA

MOVIMENTO DA VENDA DO PESCADO NO ENTREPOSTO FEDERAL DA PESCA, NO
MÊS DE ABRIL:

ESPÉCIE	QUILOS	IMPORTÂNCIA
NAMORADO	56.311	177:837\$700
SARDINHA VERDADEIRA - GRANDE	487.546	150:156\$200
CAMARÃO VERDADEIRO - GRANDE	21.235	128.112\$600
GAROUPA DE 2ª.	82.851	119:046\$300
CAMARÃO VERDADEIRO - PEQUENO	32.507	112:834\$300
TAÍNHA CONGELADA (R.G.S.)	49.180	112.184\$000
CAMARÃO VERDADEIRO - MÉDIO	22.453	95:751\$400
VERMELHO	46.387	87:632\$500
BADEJO DE ALTO MAR	27.759	86:898\$200
CAMARÃO ROSA - MÉDIO	25.329	74:731\$500
BATATA	35.945	74:623\$100
PESCADINHA DE ALTO MAR	24.537	65:057\$300
XERELETE	31.354	48:461\$400
ENXOVA	15.619	45:193\$200
SIÓBA	18.184	44:406\$000
PARGO	19.467	43:071\$500
GALO	36.614	42:295\$200
MISTURA	46.808	41:774\$500
CHERNE	12.741	40:980\$900
CORVINA GRANDE	18.812	38:858\$300
PESCADINHA	8.013	33:599\$100
MUZUNDÚ	79.973	33:545\$600
ROBALO	7.351	33:134\$700
PESCADA CAMBUCÚ	7.508	31:813\$000
SARDINHA VERDADEIRA - PEQUENA	29.042	27:552\$700
CAMARÃO ROSA - PEQUENO	9.357	22:260\$500
PESCADA AMARELA	5.661	21:600\$300
TAÍNHA	7.945	21:437\$800
PARATÍ	9.146	19:866\$800
GAROUPA DE 1ª.	6.485	19:602\$200
SARDINHA LAGE	64.553	19:262\$300

E S P É C I E	QUILOS	IMPORTÂNCIA
PALOMBETA	37.010	19:183.000
SOROROCA	4.652	12:801.600
CAÇÃO	13.396	12:612.000
CORVINA CONGELADA (R.G.S.)	10.365	11:919.000
BADEJETE	2.554	10:738.000
CAVALA	2.860	8:920.100
MERO	2.476	7:122.800
GOÊTE	3.310	7:077.500
LINGUADO	1.201	5:987.900
OLHÊTE	2.325	5:718.000
SERRA	5.093	5:306.000
BAGRE	5.130	4:645.500
CAMARÃO LIXO, GRANDE	.901	3:439.100
ENXADA	1.933	3:001.800
GORDINHO	1.950	2:925.000
CAMARÃO LIXO, MÉDIO	.829	2:910.200
LULA	.552	2:537.800
OVEVA	2.430	2:517.000
PESCADINHA BICUDA	802	2:445.000
PREGEREBA	853	2:314.200
OLHO DE BOI	977	2:259.600
MICHOLE	434	1:797.900
DOURADO	834	1:745.000
LAGOSTA	1.123	1:700.000
ESPADA	1.973	1:661.500
OLHO DE CÃO	1.634	1:654.000
CORVINA MÉDIA	838	1:217.000
CANHANHA	.553	1:109.000
BONITO	1.485	1:095.000
BADEJO	263	1:011.500
XAREU	522	992.000
TRILHA	.152	785.100
GUAIBIRA	1.392	758.500
RONCADOR	639	711.000
XIXARRO	590	708.000

ESPÉCIE	QUILOS	IMPORTÂNCIA
PAMPO	528	632.500
MANJUBA	410	619.000
CAMARÃO LIXO PEQUENO	275	575.000
SIRÍ	588	560.000
MARIMBÁ	330	528.000
BIJUPIRÁ	146	499.200
CANGULO	460	460.000
GOCOROCA	348	418.500
PIRAÚNA	293	415.000
TIRA-VIRA	329	414.000
FARNANGALHO	352	362.000
ARRAIA	593	290.000
TRÁIRA	146	241.000
GARROUPETA	49	229.000
CARANHO	23	203.500
SARDINHA BOCA TORTA	400	196.000
ALBACORA	39	163.500
UBARANA	119	153.500
MEXILHÃO	550	150.000
CARAPEBA	64	148.500
ACARÁ	94	133.000
POLVO	16	130.500
PIRAGICA	109	127.000
TARTARUGA	69	77.500
CARAPICÚ	58	63.000
MARIA MOLE	28	62.000
OSTRA	100	50.000
JAGURIÇÁ	19	29.500
CARATINGA	18	27.000
CAICANHA	17	22.500
PAPATERRA	20	22.000
SAIRÚ	13	17.000
MORÉA	7	8.000
SARGO	4	8.000
JACARÉ	7	7.000
MANGANGÁ	2	6.000
BICUDA	1	3.000
TOTAL	1.467.136	2.074.959.400

3115 - PROPRIEDADE INDUSTRIAL

MOVIMENTO DO DEPARTAMENTO NACIONAL DA PROPRIEDADE INDUSTRIAL, NO
MÊS DE ABRIL:

REFERÊNCIA	DEFERIDOS	INDEFERIDOS	REJEITADOS
PRIVILÉGIO DE INVENÇÃO	53	17	10
MODELOS DE UTILIDADE	9	2	1
MELHORAMENTOS	1	-	-
GARANTIAS DE PRIORIDADE	4	1	-
REGISTROS DE MARCA	210	53	-
TÍTULOS DE ESTABELECIMENTOS	48	3	-
NOME COMERCIAL	4	-	-
EMBLEMA	2	-	-
CADUCIDADE DE MARCA INTERNACIONAL	3	-	-
TRANSFERÊNCIAS DE PATENTES	3	-	-
TRANSFERÊNCIAS DE MARCAS	5	-	-

OUTRAS OCORRÊNCIAS

REFERÊNCIA	QUANT.	REFERÊNCIA	QUANT.
ARQUIV. DE PROC. DE PATENTE	28	RECONSIDERAÇÃO DE DESPACHO	3
ARQUIV. DE PROCESSO DE MARCA	68	MODIFICAÇÃO DE FIRMA	1
ARQ. DE PROC. DE MARCA INTERN.	4	PRORROGAÇÃO DE PRAZO	10
DESISTÊNCIA DE PATENTE	1	EXIGÊNCIAS	112
DESIST. DE TÍTULO DE ESTAB.	1	DESPACHOS DIVERSOS	75
DESISTÊNCIA DE MARCA	4	OFÍCIOS EXPEDIDOS	107
CANCELAMENTO DE MARCA	3	RECURSOS INTERPOSTOS	46
CANCELAMENTO DE NOME COM.	1	-	-

SEÇÃO DE PATENTES

REFERÊNCIA	QUANT.	REFERÊNCIA	QUANT.
CARTAS-PATENTES EXPEDIDAS	101	CERTIDÕES DIVERSAS	102
TERMOS DE DEP. DE PATENTES	179	TRANSFERÊNCIAS ANOTADAS	7
TERMOS DE DEP. DE GARANTIA		CÓPIAS FOTOSTÁTICAS	95
DE PRIORIDADE	4	-	-

SEÇÃO DE MARCAS

REFERÊNCIA	QUANT.	REFERÊNCIA	QUANT.
CERTIFICADOS EXPEDIDOS	430	TRANSFERÊNCIAS ANOTADAS	66
TERMOS DE DEPÓSITO DE MARCAS	582	MODIFICAÇÕES DE FIRMAS	15
CERTIDÕES DE DEPÓSITO	183	-	-

ARQUIVO

REFERÊNCIA	QUANT.	REFERÊNCIA	QUANT.
CERTIDÕES DIVERSAS	116	CÓPIAS FOTOSTÁTICAS	42

RENDAS DIVERSAS

ESPECIFICAÇÃO	IMPORTÂNCIA
SEÇÃO DE PATENTES	11:055,300
SEÇÃO DE MARCAS	34:864,800
ARQUIVO	163:878,000
PROTOCOLO GERAL	24:782,600
EMOLUMENTOS	8:893,000
TOTAL	243:473,700

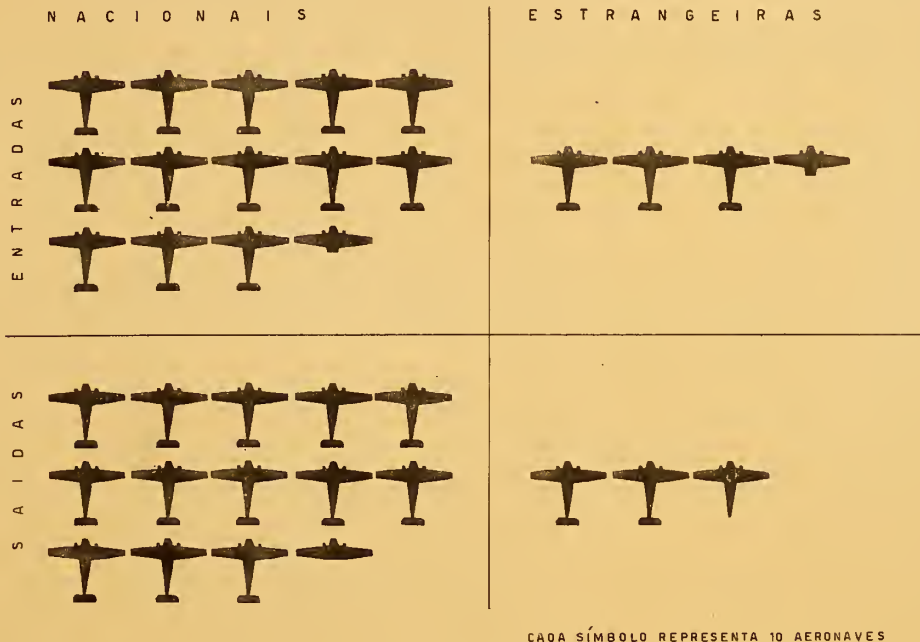
32 - ESTATÍSTICA SANITÁRIA
 320 - ESTATÍSTICA DA ASSISTÊNCIA MÉDICO-CIRÚRGICA
 3200 - HOSPITAIS E CASAS DE SAÚDE
 32000 - MOVIMENTO DE DOENTES HOSPITALIZADOS
 MOVIMENTO DO MÊS DE ABRIL

REFERÊNCIA	EXIS- TIAM	ENTRA- RAM	S A Í R ã M		TOTAL
			ALTAS	MORTES	
HOSPITAL CENTRAL DO EXÉRCITO	961	1.183	1.436	6	702
HOSPITAL CENTRAL DA MARINHA	256	331	223	3	361
HOSPITAL NAVAL DE COPACABANA	106	25	25	-	106
HOSPITAL DOS LÁZAROS	122	7	-	1	128
HOSPITAL DE SÃO SEBASTIÃO	632	273	171	93	641
HOSPITAL DA PENITÊNCIA	304	179	166	2	315
CASA DE SAÚDE SÃO JOSÉ	53	127	127	8	45
SOC. ESPANHOLA DE BENEFICÊNCIA	27	88	70	8	37
HOSPITAL N. S. DO SOCORRO	81	55	49	1	86
HOSPITAL S. C. DA MISERICÓRDIA	653	651	633	38	633
R. B. SOC. PORTUGUESA DE BENEF.	439	292	274	16	441
MATERNIDADE ESCOLA	37	195	182	11	39
H. V. O. 3ª N. S. MONTE DO CARMO	173	106	86	4	189
HOSPITAL N. S. DAS DORES	157	27	13	11	160
HOSPITAL N. S. DA SAÚDE	231	122	104	14	235
HOSPITAL HANEMANIANO	79	143	147	3	72
HOSPITAL DOS ESTRANGEIROS	23	30	34	1	18
COLÔNIA "GUSTAVO RIEDEL"	604	28	35	3	594
MATERNIDADE DE SÃO CRISTÓVÃO	78	198	159	2	115
CASA DE SAÚDE "DR. ABÍLIO"	39	4	4	-	39
CASA DE SAÚDE "DR. EIRAS"	160	23	21	1	161
CASA DE SANTA INÊS	60	25	25	-	60
HOSPITAL EVANGÉLICO	273	66	298	-	41
HOSPITAL SÃO ZACARIAS	95	45	42	3	95
S. A. C. SAÚDE DA GÁVEA	81	18	12	-	87
HOSPITAL ALEMÃO	59	131	129	3	58
CASA DO POBRE N. S. COPACABANA	1.708	44	46	1	1.705
SANATÓRIO RIO COMPRIDO	9	33	27	1	14
HOSPITAL PSIQUIÁTRICO	1.889	249	208	49	1.881
INST. MÉD. CIR. GETÚLIO SANTOS	98	178	159	2	115
HOSPITAL TORRES HOMEM	140	15	8	9	138
C. SAÚDE E MATERNIDADE MADUREIRA	23	57	55	-	25
SOC. BEN. SENHORAS ALEMÃS	8	44	33	3	16
SANATÓRIO RIO DE JANEIRO	76	10	14	-	72
H. V. O. 3ª. MÍNIMOS S. F. PAULA	79	34	23	4	86
POLÍCIA MILITAR DO D. FEDERAL	123	376	324	2	173
ASSIST. MÉD. CIR. EMPR. MUNICÍP.	78	148	132	8	86
CASA SAÚDE "DR. PEDRO ERNESTO"	161	174	154	6	175
CASA SAÚDE E MAT. SÃO PAULO	15	39	29	4	21
HOSPITAL BOTAFOGO (POLICLÍNICA)	120	177	188	2	107
HOSPITAL ESTÁGIO DE SÃO	327	228	205	14	336
SANATÓRIO HENRIQUE ROXO	29	2	5	1	25
HOSPITAL S. J. BATISTA DA LAGOA	104	133	114	4	119
CASA DAS MÃEZINHAS	18	-	-	-	18
T O T A L	10.788	6.313	6.189	342	10.570

DOENTES HOSPITALIZADOS SEGUNDO A NACIONALIDADE

REFERÊNCIA	BRASI- LEIROS	ESTRAN- GEIROS	IGNO- RADA	TOTAL
HOSPITAL CENTRAL DO EXÉRCITO	702	-	-	702
HOSPITAL CENTRAL DA MARINHA	361	-	-	361
HOSPITAL NAVAL DE COPACABANA	106	-	-	106
HOSPITAL DOS LAZAROS	102	26	-	128
HOSPITAL SÃO SEBASTIÃO	598	43	-	641
HOSPITAL DA PENITÊNCIA	201	114	-	315
CASA DE SAUDE SÃO JOSÉ	41	4	-	45
SOC. HESPANHOLA DE BENEFICÊNCIA	20	17	-	37
HOSPITAL N. SENHORA DO SOCORRO	57	29	-	86
HOSPITAL DA SANTA CASA DA MISERIC.	544	89	-	633
R. B. SOC. PORTUGUESA DE BENEFICÊNCIA	62	379	-	441
MATERNIDADE ESCOLA	30	9	-	39
HOSPITAL V. O. 3. A. N. S. MONTE DO CARMO	113	76	-	189
HOSPITAL N. SENHORA DAS DORES	156	4	-	160
HOSPITAL N. SENHORA DA SAUDE	174	61	-	235
HOSPITAL HANEMANIANO	57	15	-	72
HOSPITAL DOS ESTRANGEIROS	3	15	-	18
COLÔNIA " GUSTAVO RIÉDEL "	520	66	8	594
MATERNIDADE DE S. CRISTOVÃO	103	12	-	115
CASA DE SAUDE " DR. ABILIO "	33	6	-	39
CASA DE SAUDE " DR. EIRAS "	133	28	-	161
CASA DE SANTA INÊS	60	-	-	60
HOSPITAL EVANGELICO	35	6	-	41
HOSPITAL SÃO ZACARIAS	95	-	-	95
S. A. C. SAUDE DA GAVEA	75	12	-	87
HOSPITAL ALEMÃO	27	31	-	58
CASA DO POBRE DE N. S. COPACABANA	1.695	10	-	1.705
SANATÓRIO RIO COMPRIDO	12	2	-	14
HOSPITAL PSIQUIÁTRICO	1.594	287	-	1.881
INST. MÉD. CIR. "GETÚLIO SANTOS"	105	10	-	115
HOSPITAL TORRES HOMEM	131	7	-	138
CASA DE SAUDE E MATERN. MADUREIRA	25	-	-	25
SOC. BENEF. SENHORAS ALEMÃES	13	3	-	16
SANATÓRIO RIO DE JANEIRO	60	12	-	72
HOSPITAL V. O. 3. A. MINIMOS S. FCO. PAULA	56	30	-	86
POLICIA MILITAR DO D. FEDERAL	173	-	-	173
ASS. MÉD. CIR. EMPREGADOS MUNICIPAIS	86	-	-	86
CASA DE SAUDE "DR. PEDRO ERNESTO"	154	21	-	175
CASA DE SAUDE E MATERN. S. PAULO	19	2	-	21
HOSPITAL BOTAFOGO (POLICLINICA)	107	-	-	107
HOSPITAL ESTACIO DE SA	295	41	-	336
SANATÓRIO HENRIQUE ROXO	24	1	-	25
HOSPITAL S. J. BATISTA DA LAGOA	119	-	-	119
CASA DAS MAEZINHAS	18	-	-	18
T O T A L	9.094	1.468	8	10.570

MOVIMENTO AÉREO NO MÊS DE ABRIL DE 1940.



MOVIMENTO DE DOENTES HOSPITALIZADOS EM ABRIL DE 1940





AMBULATORIOS	MATRICULADOS				CON- SUL- TAS	OPERA- ÇÕES E CURA- TIVOS	INJE- ÇÕES	EXAMES DE LA- BORATO- RIO
	H	M	C	T				
POLICL. DE BOTAFOGO	175	477	303	955	4944	2370	1570	221
H.S. J. BAT. DA LAGOA	-	-	-	-	2018	330	681	389
H. SÃO SEBASTIÃO	50	26	5	81	13	-	-	1677
R.B.S. PORT. DE BENEF.	-	-	-	-	6149	6687	8848	937
H.N.S. DAS DORES	130	547	313	990	4451	761	422	119
H.N.S. DO SOCORRO	155	307	305	767	6347	2792	1918	207
H.N.S. DA SAÚDE	74	180	173	427	1888	834	1073	563
H. S. ZACARIAS	-	-	-	-	-	-	-	243
C. DO POBRE N.S. COPAO.	120	1042	543	1705	617	409	702	27
H. ARTUR BERNARDES	-	-	1013	1013	2906	40	687	-
POLIC. DE COPACABANA	=	-	=	2420	2420	1414	937	49
T O T A L	704	2579	2655	8358	31753	15637	16838	4432

321 - ESTATÍSTICA DA PROFILAXIA

3210 - CAMPANHAS SANITARIAS

32100 - SERVIÇOS DE PESTE

TRABALHOS REALIZADOS PELA INSPETORIA DE SERVIÇOS ESPECIAIS DU-
RANTE O MÊS DE ABRIL

REFERÊNCIA	QUANTIDADE
1 - RATOEIRAS ARMADAS GUILHOTINAS MALETAS	68.077 56.870 11.207
2 - RATOS CAPTURADOS EM RATOEIRAS A) EM GUILHOTINAS B) EM MALETAS	4.216 4.024 192
3 - RATOS APANHADOS A PÁU	119
4 - RATOS ENCONTRADOS MORTOS A) ONDE HOVE VENENO B) ONDE NÃO HOVE VENENO	71 68 3
5 - TOTAL DE RATOS APANHADOS - SOMA DOS ITENS 2, 3 E 4	4.406
6 - DOSES DE VENENO DISTRIBUÍDAS EXPURGOS EFETUADOS DESPULZIÇÕES PROCEDIDAS	645 145 7

32101 - SERVIÇO DE PROFILAXIA DA MALÁRIA

MOVIMENTO DO SERVIÇO DE INSPEÇÃO NO MÊS DE ABRIL:

E S P E C I F I C A Ç Ã O	QUANTIDADE
A) <u>PRODUÇÃO DE LARVAS</u>	
LUGARES PESQUIZADOS	218.376
LUGARES O/LARVAS	3.579
LUGARES COM LARVAS OU NINFAS	1.542
ANOFELÍNEOS ORIADOS	367
ANOFELÍNEOS IDENTIFICADOS	367
B) <u>PRODUÇÃO DE ALADOS</u>	
INSPEÇÕES DOMICILIARES	732
CASAS COM ANOFELÍNEOS	35
ANOFELÍNEOS CAPTURADOS	188
ANOFELÍNEOS IDENTIFICADOS	188
INSPEÇÕES EXTRA-DOMICILIARES:	3
COM RESULTADO POSITIVO	2
COM RESULTADO NEGATIVO	1
ANOFELÍNEOS CAPTURADOS	6
ANOFELÍNEOS IDENTIFICADOS	6
C) <u>CASOS DE FEBRE</u>	
CASOS REGISTRADOS	644
INFEÇÕES PRIMÁRIAS	300
RECAÍDAS	344
CASAS VISITADAS	11.315
CASAS COM DOENTES DE MALÁRIA	505
VISITAS DOMICILIARES	18.996
D) <u>EXAMES DE LABORATÓRIO</u>	
PREPARAÇÕES DE SANGUE	2.610
PREPARAÇÕES EXAMINADAS	2.610
EXAMES POSITIVOS	644

E S P E C I F I C A Ç Ã O	QUANTIDADE
A) <u>PROFILAXIA QUÍMICA</u>	
PESSOAS MEDICADAS	. 999
NÚMERO DE MEDICAÇÕES	8.908
NO POSTO	. 355
NO DOMICÍLIO	8.553
VISITAS DOMICILIARES	7.681
CONSUMO DE MEDICAMENTOS:	
ATEBRINA (COMPRIMIDOS)	4.002
PLASMOQUINA (COMPRIMIDOS)	3.486
QUININO (COMPRIMIDOS)	3.663
B) <u>LARVICIDAS</u>	
PEIXES COLOCADOS	14.569
MATERIAL GASTO:	
VERDE PARÍS (QUILO)	572
ÓLEO MINERAL (LITRO)	4.959
C) <u>EXPURGOS</u>	
HABITAÇÕES EXPURGADAS	179
NÚMERO DE EXPURGOS REALIZADOS	179
MATERIAL GASTO:	
ENXOFRE (QUILO)	720,200
D) <u>TRABALHOS DE HIDROGRAFIA</u>	
PREPARAÇÕES DE CURSOS D'AGUA	10.854 M
RECONSTRUÇÕES DE VALÕES	8.221 M
LIMPEZA DE VALÕES	56.602 M
VALAS CONSTRUÍDAS	1.124 M
RECONSTRUÇÕES DE VALAS	10.356 M
LIMPEZA DE VALAS	370.546 M
LIMPEZA DE VALAS C/FUNDO DE CALHA	2.354 M
LIMPEZA DE VALETAS	5.274 M
ROÇAGEM	301.982 M2
ATERRO	76 M3
OUTROS TRABALHOS:	
PLANTAS CONFECIONADAS	2
CÓPIAS DE PLANTAS	6

32102 - SERVIÇO DE PROFILAXIA DA LEPROSA E DAS DOENÇAS VENÉREAS

MOVIMENTO DA FUNDAÇÃO GAFFRÉE GUINLE

MATRÍCULAS EFETUADAS NO MÊS DE ABRIL, SEGUNDO AS DOENÇAS E

SEXO:

DOENÇAS	HOMENS	MULHERES	CRIANÇAS	TOTAL
SÍFILIS	363	350	72	785
GONORRÉIA	408	177	4	589
CANCRO VENÉREO	238	6	-	244
DOENÇA N. FAVRE	20	-	-	20
TOTAL	1.029	533	76	1.638

EXAMES DE LABORATÓRIO

REFERÊNCIA	POSITIVO	NEGATIVO	DUVIDOSO	TOTAL
SÍFILIS	83	401	-	484
GONORRÉIA	151	385	-	536
CANCRO VENÉREO	292	217	-	509
R. WASSERMAN	745	2.382	76	3.203
EXAMES DE LIQUOR	136	-	-	136
EXAMES DE URINA	3.829	-	-	3.829

INJEÇÕES - 30.313

CURATIVOS - 10.604

MÉDIA DIÁRIA DE DOENTES NOVOS - 63,0

3211 - CEMITÉRIOS

32111 - CEMITÉRIOS PÚBLICOS

MOVIMENTO SEGUNDO A IDADE E NACIONALIDADE

CEMITÉRIOS	ADULTOS		CRIANÇAS		NACIONALIDADE			TOTAL
	M	F	M	F	BRAS.	EST.	IG.	
SÃO JOÃO BATISTA	129	105	38	34	231	73	2	306
SÃO FRANCISCO XAVIER	316	237	105	99	611	145	1	757
SÃO FRANCISCO XAVIER (INDIGENTES)	68	46	167	142	413	7	3	423

32112 - CEMITÉRIOS PARTICULARES

CEMITÉRIOS	INHUMAÇÕES	ESHUMAÇÕES
SÃO FRANCISCO DE PAULA	6	-
DA V. E ARCHIEPISCOPAL ORDEM N. S. MONTE DO CARMO	9	5
DA GAMBOA	1	-

MOVIMENTO DE LEITURA E

ESPECIFICAÇÃO	NACIONAL DO RIO DE JANEIRO	INSTITU- TO DE E- DUCAÇÃO	ESC. NAC. DE ENGE- NHARIA	FACULDA- DE NACIO NA DE DI REITO
<u>O B R A S</u>				
ODRAS GERAIS	15.109	709	-	33
FILOSOFIA	487	10	1	16
SOCIOLOGIA	908	125	10	674
CIÊNCIAS PURAS	1.627	88	263	-
CIÊNCIAS APLICADAS	893	-	99	-
BELAS ARTES	125	12	7	-
LITERATURA	2.305	3.120	-	2
GEOGRAFIA E HISTÓRIA	9.795	36	6	10
FILOLOGIA	869	82	-	-
RELIGIÃO	163	1	-	-
<u>I D I O M A S</u>				
PORTUGUÊS	29.799	4.141	59	735
FRANCÊS	1.617	7	249	-
ESPAÑHOL	316	19	35	-
ITALIANO	130	-	3	-
INGLÊS	290	14	27	-
ALEMÃO	93	-	13	-
LATIM	31	2	-	-
OUTRAS LINGUAS	5	-	-	-
NÚMERO DE LEITORES	4.577	4.183	386	486
NÚMERO DE VOLUMES	-	4.183	519	735

CULTURAL

BIBLIOTECAS

CONSULTA, DURANTE O MÊS DE ABRIL

REAL GA- DINETE PORTUGUÊS DE LEITURA	SERVIÇO DE ESTA- TÍSTICA DA PRODUÇÃO	D.A.S.P.	CASA DE RUI BARDO- SA	SOCIEDA- DE DE GEO- GRAFIA	CASA DE CORREÇÃO	OBSERVA- TÓRIO NA CIONAL	TOTAL
453	15	786	6	73	114	-	17.298
53	-	-	2	34	11	-	614
54	25	1.131	14	13	-	-	2.954
51	23	13	-	-	-	21	2.086
52	-	-	-	-	-	14	1.058
48	-	-	-	-	-	-	192
489	-	-	14	4	109	-	6.043
152	-	-	3	123	-	5	10.130
74	15	-	1	-	-	-	1.041
32	-	-	-	-	18	-	214
1.401	22	604	23	150	178	2	37.114
38	15	119	11	49	41	15	2.161
5	7	33	-	18	11	1	445
2	8	48	1	13	-	3	208
7	26	298	2	5	15	16	700
2	-	25	-	5	7	3	148
2	-	-	3	-	-	-	38
1	-	14	-	7	-	-	27
1.347	30	-	25	184	252	39	11.509
1.530	78	-	42	263	252	40	7.642

333 - MUSEUS

3330 - MUSEU NACIONAL

3331 - MUSEU NACIONAL DE BELAS ARTES

MOVIMENTO DE VISITANTES DURANTE O MÊS DE ABRIL

M Ê S		V I S I T A N T E S	
D I A	S E M A N A	MUSEU NACIONAL	MUSEU NACIONAL DE BELAS ARTES
2	TERÇA FEIRA	168	65
3	QUARTA FEIRA	107	71
4	QUINTA FEIRA	163	60
5	SEXTA FEIRA	103	43
6	SÁBADO	88	44
7	DOMINGO	2.016	73
9	TERÇA FEIRA	110	49
10	QUARTA FEIRA	127	72
11	QUINTA FEIRA	163	77
12	SEXTA FEIRA	129	70
13	SÁBADO	59	44
16	TERÇA FEIRA	137	80
17	QUARTA FEIRA	128	50
18	QUINTA FEIRA	120	67
19	SEXTA FEIRA	67	70
20	SÁBADO	114	51
23	TERÇA FEIRA	177	79
24	QUARTA FEIRA	167	72
25	QUINTA FEIRA	245	80
26	SEXTA FEIRA	159	60
27	SÁBADO	188	30
28	DOMINGO	1.686	90
30	TERÇA FEIRA	141	50
T O T A L		6.562	1.447

34 - ESTATÍSTICA JUDICIÁRIA

340 - SUPREMO TRIBUNAL FEDERAL

MOVIMENTO DE JULGAMENTOS NO MÊS DE ABRIL

DIA	AGRAVOS DE PETIÇÃO	APELAÇÕES CÍVEIS	RECURSOS EXTRAORDINÁRIOS	PETIÇÃO DE HABEAS-CORPUS	CARTAS TESTE-MUNHÁVEIS	RECURSO DE HABEAS-CORPUS	TOTAL
1A. TURMA							
8	4	1	1	-	1	-	7
11	8	4	1	-	-	-	13
15	-	1	1	-	1	-	3
18	-	2	7	-	-	-	9
22	-	-	10	-	-	-	10
25	7	13	2	-	-	-	22
29	20	-	-	-	1	-	21
TOTAL	39	21	22	-	3	-	85
2A. TURMA							
9	5	2	-	-	-	-	7
12	2	1	1	-	-	-	4
16	5	8	-	-	-	-	13
19	3	4	4	-	-	-	11
23	8	2	3	-	1	-	14
26	8	2	7	-	-	-	17
TOTAL	31	19	15	-	1	-	66
TRIBUNAL PLENO							
17	-	-	-	18	-	-	18
24	-	-	-	5	-	16	21
30	-	-	-	-	-	12	12
TOTAL	-	-	-	23	-	28	51

343 - JUSTIÇA LOCAL DO DISTRITO FEDERAL

3430 - MOVIMENTO DO TRIBUNAL DE APELAÇÃO

MOVIMENTO DE JULGAMENTOS NO MÊS DE ABRIL

DIA	HABEAS CORPUS	RECURSOS DE HABEAS CORPUS	APELAÇÕES CRIMINAIS	RECURSOS CRIMINAIS	TOTAL
<u>1A. CÂMARA</u>					
1	3	-	8	2	13
4	6	-	2	1	9
8	5	-	9	-	14
11	3	-	8	1	12
15	4	1	10	-	15
18	5	-	7	1	13
22	2	-	15	1	18
25	2	-	7	-	9
29	4	-	3	-	7
TOTAL	34	1	69	6	110
<u>2A. CÂMARA</u>					
1	5	-	2	1	8
8	6	-	-	-	6
11	2	-	-	3	5
18	4	-	5	-	9
22	3	-	8	2	13
25	1	-	5	-	6
TOTAL	21	-	20	6	47

DIA	APELA- ÇÕES CÍVEIS	AGRAVOS DE PETIÇÃO	EMBAR- GOS DE NULIDADE	ARTIGO DE ATEN- TADO	EMBAR- GOS DE DECLARA- ÇÃO	AGRAVOS DE DES- PACHO	TOTAL
<u>3A. CÂMARA</u>							
2	11	1	3	-	-	-	15
5	6	2	2	-	-	-	10
9	-	8	-	-	-	-	8
12	1	11	-	-	-	-	12
16	-	4	-	-	1	3	8
19	-	10	-	1	-	-	11
23	2	4	-	-	-	-	6
26	4	1	-	-	-	-	5
TOTAL	24	41	5	1	1	3	75

DIA	APELA- ÇÕES CÍVEIS	AGRAVOS DE PETI- ÇÃO	EMBARGOS DE NULIDADE	RECLAMA- ÇÕES	AGRAVOS DE INS- TRUMENTO	TOTAL
<u>4A. CÂMARA</u>						
2	1	-	-	-	-	1
5	5	-	1	-	-	6
9	4	1	7	1	-	13
12	7	3	-	-	1	11
16	6	-	1	-	-	7
19	3	7	-	-	1	11
23	2	5	2	1	-	10
26	-	1	5	-	-	6
TOTAL	28	17	16	2	2	65

DIA	APELS. CÍVEIS	DESIS- TENCIA	AGRAVOS PETI- ÇÃO	EMBAR- GOS	EM AR- GO DE NU- LIDADE ÇÃO	EMBAR- GO DE DE- CLARA- ÇÃO	CARTAS TESTE- MUNHA- VEIS	AGRA- VOS DE INSTRU- MENTO	TOTAL
<u>5A. CÂMARA</u>									
2	-	-	13	-	-	-	2	1	16
5	-	-	5	-	2	1	-	-	8
9	3	1	3	2	2	4	-	1	16
16	1	-	2	4	-	-	-	2	9
19	6	-	2	2	-	-	-	-	10
26	-	-	2	4	-	-	-	-	6
TOTAL	10	1	27	12	4	5	2	4	65

CÂMARAS REUNIDAS

CRIMINAIS		C Í V E I S			
DIA	REVISÕES CRIMINAIS	DIA	RECURSOS DE REVISTA	AÇÃO RES- CISÓRIA	TOTAL
2	6	4	2	-	2
3	6	11	1	1	2
9	7	18	4	2	6
16	2	26	2	-	2
23	4	-	-	-	-
30	3	-	-	-	-
TOTAL	28	-	9	3	12

NO TRIBUNAL PLENO DA CÂMARA DE APELAÇÃO HOUE, NO DIA 30, O JULGA- MENTO DE UMA AÇÃO RESCISÓRIA.

TÍTULOS PROTESTADOS NO MÊS DE ABRIL:

DIA	DEVEDOR	CREDOR	AVALS TA.	ENDOS- SANTE	DUPLI- CATA	PROMIS- SÓRIA	L. DE CÂMBIO	VALOR
1	15	15	1	-	12	3	-	7:484 500
2	15	15	5	-	9	4	2	33:435 300
3	5	5	3	-	2	3	-	4:743 300
4	29	29	7	2	24	4	1	36:536 900
5	26	26	6	1	20	6	-	52:531 300
6	15	15	5	-	12	3	-	12:681 300
8	28	28	2	1	20	6	2	31:337 300
9	9	9	3	-	6	2	1	11:423 200
10	12	12	1	1	10	2	-	3:442 300
11	26	26	1	-	21	5	-	22:546 500
12	26	26	2	-	20	6	-	17:545 300
13	19	19	4	-	11	7	1	10:050 100
15	32	32	1	3	28	4	-	16:893 700
16	16	16	2	-	7	9	-	28:848 300
17	13	13	1	-	12	1	-	3:958 100
18	29	29	4	-	20	9	-	27:296 500
19	21	21	3	-	17	2	2	48:329 400
20	26	26	4	1	20	6	-	23:435 400
22	22	22	5	-	13	9	-	29:500 300
23	18	18	1	2	17	1	-	3:286 100
24	5	5	2	-	4	4	-	16:578 500
25	21	21	6	1	10	10	1	26:943 000
26	30	30	2	-	23	6	1	43:393 600
27	16	16	2	-	12	4	-	36:451 700
29	16	16	2	-	12	4	-	12:300 400
30	19	19	-	-	16	3	-	12:349 500
TOTAL	512	512	75	12	378	123	11	649:266 300

35 - ESTATÍSTICA SOCIAL

350 - BENEFICÊNCIA E ASSISTÊNCIA SOCIAL

3500 - ASILOS

1) - MOVIMENTO DE ASILADOS NO MÊS DE ABRIL:

ASILOS	EXIS- TIAM	ENTRA- RAM	SAIRAM		EXISTEM
			ABANDO- NO	MORTES	
ASILO DA MISERICÓRDIA	125	5	7	-	123
REC. ORFÃS E DESV. STA. TERESA	257	2	2	-	257
ASILO DE SÃO CORNÉLIO	79	1	1	-	79
ESCOLA SANTO ADOLFO	151	10	9	-	152
FUND. ROMÃO MATOS DUARTE	725	46	12	20	739
ABRIGO TERESA DE JESUS	117	-	1	-	116
DISPENSÁRIO SÃO JOSÉ	30	-	-	-	30
ASILO DO BOM PASTOR	106	6	2	-	110
ORFANATO SANTO ANTÔNIO	90	2	2	-	90
ASILO GONÇALVES DE ARAUJO	180	2	1	-	181
ASILO JOÃO ALVES AFONSO	133	-	1	-	132
CASA MATERNAL MELO MATOS	204	10	9	-	205
INST. ART. E OFÍC. DIV. PROVID.	140	1	-	-	141
REC. INFANTIL "ARTUR BERNARDES"	94	-	-	-	94
AMPARO TERESA CRISTINA	49	1	2	2	46
ASILO ESP. JOÃO EVANGELISTA	44	-	5	-	39
ORFANATO N. S. NAZARÉ	236	11	8	-	239
A. DO ASILO S. LUIZ	368	10	6	1	371
SODALICÍO DA SACRA FAMÍLIA	36	1	-	1	36
ASILO SAC. CORAÇÃO DE MARIA	77	4	4	-	77
ASILO DE ORFÃS ANÁLIA FRANCO	70	-	1	-	69
ORFANATO SÃO JOSÉ	180	-	-	-	180
ORFANATO EVANGÉLICO	20	-	-	-	20
ABRIGO MARIA IMACULADA	30	4	3	-	31
ORFANATO PRESBITERIANO	89	1	-	-	90
ABRIGO SEARA DOS POBRES	40	-	-	-	40
CRÉCHE VISC. DE SÃO FRANCISCO	13	9	2	-	20
ASILO DE SANTA MARIA	54	11	3	-	62
OBRA DE SÃO VICENTE DE PAULO	53	6	4	-	55
ABRIGO CRISTO REDENTOR	1.009	145	70	7	1.077
ORFANATO STA. RITA DE CÁSSIA	13	-	-	-	13
O. S. TEREZA CRISTINA	45	-	-	-	45
ORFANATO PEDRO RICHARD	34	-	-	-	34
PEQ. CRUZADA STA. TEREZINHA	96	1	-	-	97
ORFANATO CASA DE LUCIA	45	-	-	-	45
CASA DA INFÂNCIA	87	8	-	-	95
ABRIGO DA CRIANÇA POBRE	47	-	3	-	44
CASA DE LÁZARO	12	-	-	-	12
ASILO INVÁLIDOS DA PÁTRIA	1.033	544	-	2	1.575
T O T A L	6.211	841	158	33	6.861

11) - MOVIMENTO DE ASILADOS SEGUNDO A NACIONALIDADE

	BRASI- LEIROS	ESTRAN- GEIROS	IGNO- RADA	TOTAL
ASILO DA MISERICORDIA	123	-	-	123
REC. ORFAS E DESV. SANTA TERESA	243	14	-	257
ASILO DE SÃO CORNELIO	79	-	-	79
ESCOLA SANTO ADOLFO	152	-	-	152
FUNDAÇÃO ROMÃO MATOS DUARTE	739	-	-	739
ABRIGO TERESA DE JESUS	116	-	-	116
DISPENSÁRIO SÃO JOSÉ	30	-	-	30
ASILO DO BOM PASTOR	103	7	-	110
ORFANATO SANTO ANTÔNIO	90	-	-	90
ASILO GONÇALVES DE ARAUJO	179	2	-	181
ASILO JOÃO ALVES AFONSO	132	-	-	132
CASA MATERNAL MELO MATOS	205	-	-	205
INST. ARTES OFÍCIOS DIVINA PROVIDÊNCIA	140	1	-	141
RECOLHIMENTO INFANTIL "ARTUR BERNARDES"	94	-	-	94
AMPARO TERESA CRISTINA	40	6	-	46
ASILO ESPIRITA JOÃO EVANGELISTA	39	-	-	39
ORFANATO N. SENHORA DE NAZARÉ	228	11	-	239
A. DO ASILO SÃO LUIZ	254	117	-	371
SODALICIO DA SACRA FAMILIA	34	2	-	36
ASILO SAGRADO CORAÇÃO DE MARIA	77	-	-	77
ASILO DE ORFAS ANÁLIA FRANCO	69	-	-	69
ORFANATO SÃO JOSÉ	180	-	-	180
ORFANATO EVANGÉLICO	19	1	-	20
ABRIGO MARIA IMACULADA	31	-	-	31
ORFANATO PRESBITERIANO	87	3	-	90
ABRIGO SÉARA DOS POBRES	40	-	-	40
CRÉCHE VISC. DE SÃO FRANCISCO	20	-	-	20
ASILO DE SANTA MARIA	62	-	-	62
OBRA DE SÃO VICENTE DE PAULO	55	-	-	55
ABRIGO CRISTO REDENTOR	980	97	-	1.077
ORFANATO SANTA RITA DE CÁSSIA	13	-	-	13
O. S. TERESA CRISTINA	45	-	-	45
ORFANATO PEDRO RICHARD	34	-	-	34
PEQ. CRUZADA SANTA TEREZINHA	97	-	-	97
ORFANATO CASA DE LUCIA	45	-	-	45
CASA DA INFÂNCIA	95	-	-	95
ABRIGO DA CRIANÇA POBRE	44	-	-	44
CASA DE LÁZARO	12	-	-	12
ASILO INVALIDOS DA PÁTRIA	1.575	-	-	1.575
T O T A L	6.600	261	-	6.861

352 - SEGURANÇA COLETIVA E INDIVIDUAL

3520 - CORPO DE BOMBEIROS

SOCORROS PRESTADOS NO MÊS DE ABRIL

AVISOS RECEBIDOS

ESPECIFICAÇÃO	QUANTIDADE
PELOS AVISADORES AUTOMÁTICOS	4
PELOS TELEFONES DA CIA. TELEFÔNICA	19
PELOS TELEFONES OFICIAIS	4
PESSOALMENTE	3
TOTAL	30

AVISOS DE FALSOS INCÊNDIOS - 2

LOCAIS DOS ACIDENTES

ESPECIFICAÇÃO	QUANTIDADE
AUTOS (CAMINHÕES, MOTOS, ÔNIBUS, ETC.)	6
ESTABELECIMENTOS COMERCIAIS OU INDUSTRIAIS	6
HOTEIS OU PENSÕES	1
IGREJAS	2
HABITAÇÕES COLETIVAS (CASAS DE APART., ETC.)	1
BARRACÕES	2
VAGÕES DE ESTRADA DE FERRO	1
MATAS, CAPINZAIS, TERRENOS BALDIOS E LIXO	1
NÃO CLASSIFICADOS	3
PRÉDIOS DESHABITADOS OU EM OBRAS	1
RESIDÊNCIAS PARTICULARES	6
T O T A L	30

CAUSAS

ESPECIFICAÇÃO	QUANTIDADE
ELETRICIDADE (APARELHOS LIGADOS E ESQUECIDOS DEFEITOS, ETC.)	6
EXPLOÇÃO DE PEQUENOS RECIPIENTES, (FOGAREIROS, CERA DE ASSOALHO, ETC.)	7
IGNORADAS	10
FULIGEM DE CHAMINÉ	2
FAGULHAS (LOCOMOTIVAS, FOGÕES, FOGAREIROS, ETC.)	1
NÃO CLASSIFICADOS	3
PONTAS DE CIGARROS, FÓSFOROS ACESOS, ETC.	1

SOCORROS PRESTADOS E CAUSAS MORAIS

SOCORROS PRESTADOS	QUANT.	CAUSAS MORAIS	QUANT.
GRANDES	3	IMPRUDÊNCIA OU DESCUIDO	15
MÉDIOS	1	NEGLIGÊNCIA	15
INCÊNDIOS PEQUENOS	10	-	-
PRINCÍPIOS	15	-	-
DE OUTRA NATUREZA	1	-	-
TOTAL	30	TOTAL	30

354 - DIVERSÕES

3540 - TEATROS E CASAS DE DIVERSÕES

35400 - TEATROS

MOVIMENTO DE TEATROS NO DISTRITO FEDERAL NO MÊS DE ABRIL

REFERÊNCIA	ÓPERA	DRAMA	COMÉDIA	REVISTA	TOTAL
PEÇAS REPRESENTADAS	2	3	3	3	11
REPRESENTAÇÕES	3	3	132	102	240

FUNCIONOU 1 CIRCO COM 4 REPRESENTAÇÕES

35410 - CAMPEONATO DE FUTEBOL DO RIO DE JANEIRO

COLOCAÇÃO DOS CLUBES, NO MÊS DE ABRIL, NAS SÉRIES DE PROFISSIONAIS, AMADORES E JUVENIS

PROFISSIONAIS:

CLUBES	JOGOS	GANHOS	EMPA- TADOS	PERDI- DOS	"GOALS"		PONTOS	
					PRÓ	CONTRA	GANHOS	PERDIDOS
FLUMINENSE	2	2	-	-	7	0	4	0
AMÉRICA	1	1	-	-	3	2	2	0
FLAMENGO	1	1	-	-	8	1	2	0
VASCO DA GAMA	1	1	-	-	4	0	2	0
BANGÚ	1	-	-	1	0	3	0	2
BONSUCESSO	1	-	-	1	0	4	0	2
SÃO CRISTÓVÃO	2	-	-	2	0	6	0	4
MADUREIRA	2	-	-	2	3	11	0	4
BOTAFOGO	1	1	-	-	2	0	2	0

AMADORES

CLUBES	JOGOS	GANHOS	EMPA- TADOS	PERDI- DOS	"GOALS"		PONTOS	
					PRÓ	CONTRA	GANHOS	PERDIDOS
AMÉRICA	1	1	-	-	3	1	2	0
FLUMINENSE	2	2	-	-	10	5	4	0
VASCO DA GAMA	1	-	1	-	0	0	1	1
SÃO CRISTÓVÃO	2	-	2	-	4	4	2	2
MADUREIRA	2	1	-	1	3	4	2	2
BANGÚ	1	-	-	1	1	2	0	2
BONSUCESSO	1	-	-	1	4	8	0	2
FLAMENGO	1	-	-	1	1	2	0	2
BOTAFOGO	1	-	1	-	4	4	1	1

JUVENIS:

CLUBES	JOGOS	GANHOS	EMPA- TADOS	PERDI- DOS	"GOALS"		PONTOS	
					PRÓ	CONTRA	GANHOS	PERDIDOS
AMÉRICA	1	1	-	-	5	2	2	0
BONSUCESSO	1	1	-	-	6	2	2	0
BANGÚ	1	1	-	-	4	2	2	0
MADUREIRA	2	1	-	1	7	7	2	2
SÃO CRISTÓVÃO	2	1	-	1	3	2	2	2
FLAMENGO	1	-	-	1	2	5	0	2
VASCO DA GAMA	1	-	-	1	0	2	0	2
FLUMINENSE	2	-	-	2	4	10	0	4
BOTAFOGO	1	1	-	-	2	1	2	0

REND A DOS JOGOS NO MÊS DE ABRIL: RS. 107:162,00

DIA	PRESSÃO ATMOSFÉRICA ° M/M	TEMPERATURA DO AR			CHUVA RE- COLHIDA EM 24HS. M/M
		MÉDIA C,	MÁXIMA C,	MÍNIMA C,	
1	759,1	25,6	28,1	22,8	0,0
2	57,1	27,0	31,4	23,8	0,0
3	57,2	26,1	27,8	24,7	0,0
4	58,8	25,5	28,0	23,8	0,0
5	61,3	25,2	28,2	23,4	0,0
6	61,0	24,8	26,6	23,1	0,0
7	57,4	26,5	30,5	23,0	0,0
8	55,4	26,4	29,4	23,4	0,0
9	56,5	26,0	30,2	24,0	0,0
10	59,1	25,1	27,0	23,2	0,0
11	759,7	25,1	29,0	23,2	0,0
12	59,1	24,3	27,9	22,3	0,0
13	59,3	24,5	26,6	22,0	0,0
14	58,3	25,1	27,7	22,8	0,0
15	56,5	27,3	31,8	23,0	0,0
16	54,8	28,3	31,8	25,0	0,0
17	54,8	25,1	27,3	22,7	28,0
18	59,0	22,5	24,2	20,0	5,9
19	62,4	21,2	23,1	19,6	5,5
20	62,6	21,4	24,0	19,0	0,0
21	761,6	22,2	24,4	19,4	0,0
22	60,4	22,8	25,0	20,0	0,0
23	58,4	24,0	28,3	19,9	0,0
24	59,8	24,4	26,8	23,0	2,6
25	58,2	23,5	25,2	21,3	1,0
26	54,9	26,5	31,8	22,4	0,0
27	55,9	25,2	28,9	23,2	0,0
28	56,8	25,8	29,4	23,4	0,0
29	61,8	22,6	23,9	21,0	90,1
30	64,1	23,0	25,2	20,8	0,0
MÉDIA	758,7	24,3	27,6	22,3	T- 133,1

13 - MOVIMENTO DA

131 - CASAMEN

1310 - MOVIMEN

MOVIMENTO

DIA:	SANTA RITA	SACRAMENTO	SANTO ANTÔNIO	GLÓRIA	LAGOA E GÁVEA	SANTA-NA	ESPÍRITO SANTO
1	1	-	-	-	-	2	-
2	3	-	3	2	4	2	1
3	-	2	3	-	-	1	2
4	1	3	1	1	-	2	-
5	-	-	1	-	1	-	8
6	7	5	6	8	4	9	-
7	1	-	-	-	-	-	-
8	-	1	-	2	-	-	-
9	1	2	-	-	1	-	1
10	-	1	1	-	1	-	2
11	3	2	2	-	1	5	1
12	1	-	-	1	1	-	-
13	4	5	5	3	4	-	5
15	2	3	-	-	1	-	1
16	-	1	-	-	2	-	1
17	3	2	1	-	1	1	2
18	1	2	2	2	3	-	2
19	2	-	-	1	-	1	-
20	6	6	4	5	3	6	7
22	3	-	-	1	-	-	-
23	2	6	-	1	3	1	4
24	1	1	-	1	1	1	-
25	1	-	2	5	4	3	1
26	-	-	-	1	-	-	-
27	6	10	6	6	4	6	2
29	1	3	-	-	-	-	2
30	-	2	2	1	2	-	4
TOTAL	50	57	39	41	41	40	46

POPULAÇÃO

TOS

TO NAS PRETORIAS

DIÁRIO NO MÊS DE ABRIL

SÃO CRIS- TÓVÃO	ENGENHO VELHO	ENGENHO NOVO	INHAÚMA	IRAJÁ E JACAREPÁ GUÁ	MADUREI- RA	CAMPO GRANDE	TOTAL
3	-	2	-	-	1	-	9
-	2	-	-	2	-	3	22
3	2	-	1	2	-	-	16
-	-	6	2	2	1	1	20
-	1	2	1	-	-	1	15
9	2	4	8	9	8	4	83
-	-	-	-	-	-	-	1
1	2	1	-	1	-	1	9
1	4	-	1	-	1	-	12
-	1	4	-	1	2	-	13
2	1	1	2	3	3	8	34
-	-	-	-	-	1	-	4
3	-	4	3	5	1	5	47
1	-	1	-	-	1	-	10
-	-	-	-	-	-	2	6
1	1	1	1	1	3	1	19
5	5	3	3	1	-	3	32
-	1	-	-	1	-	-	6
5	6	6	4	5	7	5	75
-	-	2	3	-	-	2	11
2	1	3	2	1	2	3	31
-	-	-	2	3	1	3	14
2	2	2	3	1	2	1	29
-	-	-	-	2	-	1	4
5	8	5	5	3	5	6	77
-	2	1	-	1	1	2	13
5	5	1	1	3	6	3	35
48	46	49	42	47	46	55	647

1311 - CASAMENTOS, SEGUNDO A NACIONALIDADE

HOMENS	MULHERES										TOTAL
	BRA- SILEI- RAS	POR- TUGUE- SAS	ESPA- NHO- LAS	ALE- MÃS	IN- GLE- SAS	FRAN- CE- SAS	OUT. EURO- PEAS	ANGLO AME- RIC.	HISP. AME- RIC.	TUR- CAS ÁRABES	
BRASILEIROS	521	11	1	1	-	-	-	-	1	-	535
BRASILEI- ROS MATUR.	3	-	1	-	-	-	-	-	-	-	4
PORTUGUESES	44	26	1	-	-	-	-	-	1	-	72
ITALIANOS	1	-	-	-	-	-	-	-	-	-	1
ESPAÑHOIS	4	1	3	-	-	-	-	-	-	-	8
ALEMÃES	3	-	-	1	1	-	-	-	-	-	5
INGLESES	1	-	-	-	-	-	-	-	-	-	1
FRANCESES	2	-	-	-	-	-	-	-	-	-	2
OUTROS EU- ROPEUS	1	-	-	-	-	-	11	-	-	-	12
ANGLO-A- MERICANOS	-	-	-	-	-	-	-	1	-	-	1
HISPANO-A- MERICANOS	-	-	-	-	-	-	1	-	-	-	1
TURCOS-ÁRA- BES	3	-	-	-	-	-	-	-	-	1	4
AFRICANOS	-	-	-	-	-	1	-	-	-	-	1
NACIONALIDA DE IGNORADA	-	-	-	-	-	-	-	-	-	-	-
TOTAL	583	38	6	2	1	1	12	1	2	1	647

NATURALIZADOS BRASILEIROS: - 2 PORTUGUESES - 1 BELGA E 1 HESPANHOL

PRETORIAS	SOLTEIROS COM SOLTEIRAS	SOLTEIROS COM VIUVAS	VIUVOS C/ SOLTEIRAS	VIUVOS COM VIUVAS	DIVORCIADO C/SOLTEIRA	SOLTEIRO C/DIVORC.	TOTAL
SANTA RITA	41	1	6	1	1	-	50
SACRAMENTO	54	2	1	-	-	-	57
SANTO ANTÔNIO	31	2	5	-	-	1	39
GLÓRIA	38	1	2	-	-	-	41
LAGOA E GÁVEA	40	-	1	-	-	-	41
SANTANA	34	3	3	-	-	-	40
ESPÍRITO SANTO	42	2	1	1	-	-	46
SÃO CRISTÓVÃO	45	1	2	-	-	-	48
ENGENHO VELHO	41	2	2	1	-	-	46
ENGENHO NOVO	41	2	5	1	-	-	49
INHAÚMA	38	2	1	1	-	-	42
IRAJÁ E JACARE-PAGUÁ	44	-	2	1	-	-	47
MADUREIRA	41	2	3	-	-	-	46
CAMPO GRANDE	52	1	2	-	-	-	55
TOTAL	582	21	36	6	1	1	647

NA DISTRIBUIÇÃO ANUAL DA QUANTIDADE DOS CASAMENTOS, ABRIL É UM MÊS POUCO FAVORECIDO, SÓ HAVENDO EM SITUAÇÃO INFERIOR FEVEREIRO, O MENOR DOS MESES, E AGOSTO, CONSIDERADO PELO NOSSO POVO COMO POUCO PROPÍCIO À REALIZAÇÃO DE TAIS CERIMÔNIAS.

ESTA ESCASSEZ DE MATRIMÔNIOS NO MÊS DE ABRIL SE TEM VERIFICADO, COM REGULARIDADE, HÁ JÁ ALGUNS ANOS. POR EXEMPLO:-- EM 1935 HOUE 730 CASAMENTOS EM ABRIL CONTRA A MÉDIA MENSAL DE 989; EM 1936, 731, CONTRA 996; EM 1937, 839 CONTRA 1.020; EM 1938, 799 CONTRA 865; EM 1939, 747 CONTRA 921; FINALMENTE EM 1940, APENAS 647 ENLACES NO MÊS DE ABRIL.

PELAS MÉDIAS ACIMA APRESENTADAS, OBSERVA-SE, AÍNDÁ, QUE O NÚMERO ANUAL DE CASAMENTOS TEM DECRESCIDO ULTIMAMENTE, O QUE CONSTITUE UM FENÔMENO DEMOGRÁFICO DESFAVORÁVEL AO DISTRITO FEDERAL.

PROFISSÃO	P R E						
	SANTA RITA	SACRAMENTO	SANTO ANTÔNIO	GLÓRIA	LAGOÀ E GÁVEA	SANTA-NA	ESPÍRITO SANTO
AGRICULTOR	-	1	-	-	-	1	-
ARTISTA	-	-	-	-	-	-	-
AVIADOR CIVIL	-	-	-	-	-	-	-
BANCÁRIO	-	-	-	-	1	-	1
COMÉRCIO	24	20	23	10	17	10	15
CRIADO	-	-	1	-	1	1	1
EMPRESA PARTICULAR	1	3	-	1	2	1	-
ESTUDANTE	-	-	-	-	-	-	-
FERROVIÁRIO	-	-	-	-	1	-	-
FUNC. PÚBLICO	6	10	7	8	5	11	6
INDUSTRIAL	1	-	1	-	1	-	-
INST. E CAIXAS	-	-	-	-	-	-	1
IGNORADA	-	1	-	-	-	-	1
MÚSICO	-	-	-	-	-	-	-
MARÍTIMO	-	-	2	-	-	-	3
MILITAR	5	5	1	5	1	8	2
OPERÁRIO	3	14	4	11	9	6	12
PROF. DE "FOOT-BALL"	-	1	-	-	-	-	-
PROF. LIBERAL	4	1	-	3	-	1	2
TRAB. BRAÇAL	1	-	-	-	-	-	-
TRANSPORTE.	2	1	-	3	3	1	2
TOTAL	50	57	39	41	41	40	46

SEGUNDO A PROFISSÃO

T O R I A S							TOTAL
SÃO CRIS- TÓVÃO	ENGENHO VELHO	ENGENHO NOVO	INHAÚMA	TRAJÁ E JA- CAREPAGUA	MADUREI- RA	CAMPO GRANDE	
-	-	-	-	-	-	-	2
-	-	-	-	1	-	-	1
-	2	-	-	-	-	-	2
1	1	1	-	1	2	-	8
19	18	18	12	13	17	22	238
-	-	-	-	-	-	1	5
1	1	1	-	2	-	-	13
2	-	-	1	1	1	-	5
-	-	1	1	-	-	-	3
8	4	13	11	9	7	12	117
-	-	1	-	2	-	1	7
-	-	-	-	-	-	-	1
-	1	-	-	-	-	-	3
-	-	-	1	1	-	-	2
2	1	-	1	-	2	1	12
1	2	3	2	1	3	1	40
9	10	10	9	11	9	10	130
-	-	-	-	-	-	-	1
4	3	1	1	2	3	5	30
-	1	-	-	-	-	-	2
1	2	-	3	3	2	2	25
45	46	49	42	47	46	55	647

1314 - CASAMENTOS, SEGUNDO A IDADE

H O M E N S	M U L H E R E S									TOTAL
	MENOR RES DE 15 ANOS	DE 15 A 19	DE 20 A 24	DE 25 A 29	DE 30 A 34	DE 35 A 39	DE 40 A 49	DE 50 A 59	DE 60 E MAIS ANOS	
DE 15 A 19	-	8	2	-	-	-	-	-	-	10
DE 20 A 24	-	58	54	11	-	1	-	-	-	124
DE 25 A 29	-	57	126	59	8	3	1	-	-	254
DE 30 A 34	-	17	43	41	21	1	1	1	-	125
DE 35 A 39	-	4	20	15	12	8	7	-	-	66
DE 40 A 49	-	3	7	3	2	12	14	3	-	44
DE 50 A 59	-	-	-	1	3	1	10	4	-	19
DE 60 E MAIS ANOS	-	-	1	-	-	2	1	-	1	5
TOTAL	-	147	253	130	46	28	34	8	1	647

CASAMENTOS REALIZADOS EM JANEIRO, FEVEREIRO, MARÇO E ABRIL DE 1940, EM CONFRONTO COM OS MESMOS MESES DOS ANOS DE 1938 E 1939

MÊS	1940	1939	DIFERENÇA 1940	1938	DIFERENÇA 1940
JANEIRO	1.043	903	+140	918	+125
FEVEREIRO	574	673	- 99	939	-365
MARÇO	718	672	+ 46	756	+ 38
ABRIL	647	747	-100	799	-152

MOVIMENTO DIÁRIO NAS PRETORIAS NO MÊS DE ABRIL
 NASCIDOS MORTOS E ÓBITOS SEGUNDO O SEXO

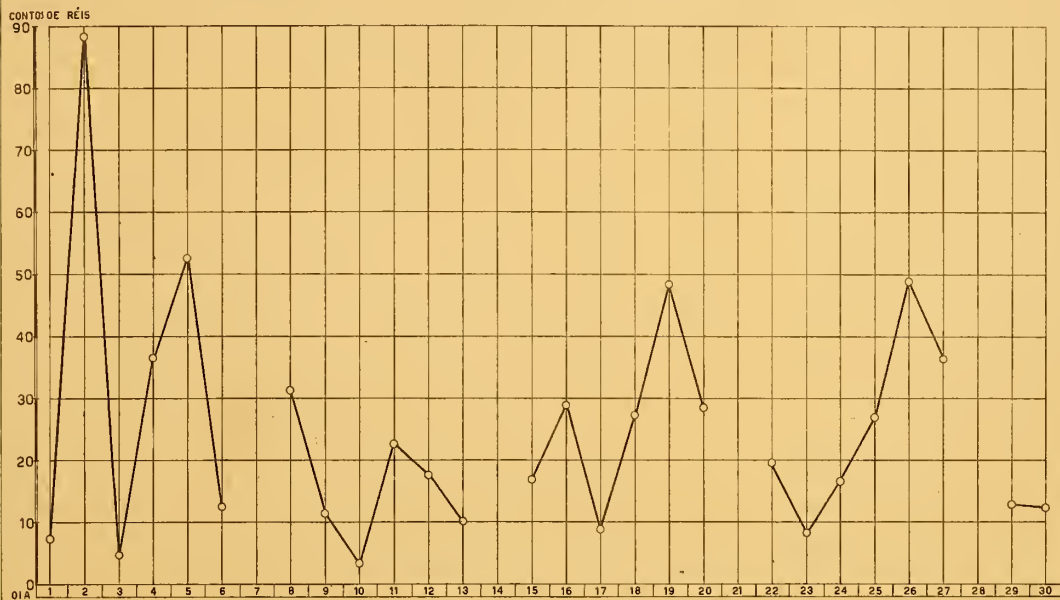
DIA	NASCIDOS MORTOS			ÓBITOS		
	H	M	TOTAL	H	M	TOTAL
1	6	6	12	45	28	73
2	7	5	12	47	37	84
3	7	1	8	44	30	74
4	4	9	13	40	25	65
5	9	5	14	26	39	65
6	3	2	5	35	34	69
7	3	5	8	52	45	97
8	6	5	11	45	36	81
9	6	4	10	37	32	69
10	6	12	18	42	44	86
11	6	4	10	37	36	73
12	3	3	6	35	45	80
13	3	-	3	39	28	67
14	5	5	10	42	42	84
15	4	4	8	44	35	79
16	7	3	10	43	48	91
17	2	4	6	57	45	102
18	6	6	12	40	23	63
19	11	6	17	29	31	60
20	5	2	7	39	39	78
21	3	6	9	39	30	69
22	6	4	10	34	30	64
23	8	5	13	35	38	73
24	3	2	5	44	44	88
25	10	8	18	50	44	94
26	7	2	9	42	30	72
27	-	3	3	49	29	78
28	6	7	13	48	30	78
29	8	4	12	35	34	69
30	5	3	8	39	32	71
TOTAL	165	135	300	1.233	1.063	2.296

MOVIMENTO SEGUNDO AS ZONAS

Z O N A S		NASCIDOS MORTOS	ÓBITOS
URBANA	CANDELÁRIA	-	1
	SANTA RITA	1	17
	SACRAMENTO	2	15
	SÃO JOSÉ	1	10
	SANTO ANTÔNIO	3	38
	SANTA TERESA	1	12
	GLÓRIA	8	80
	LAGOA	6	59
	GÁVEA	9	65
	COPACABANA	8	49
	SANTANA	3	17
	GAMBOA	4	80
	ESPÍRITO SANTO	13	85
	SÃO CRISTÓVÃO	17	93
	ENGENHO VELHO	8	48
	ANDARAÍ	7	96
	TIJUCA	10	79
	ENGENHO NOVO	13	105
	MÉIER	7	93
FÓRA DA CIDADE, MAS AÍ OCORRIDO	-	45	
IGNORADO	29	108	
T O T A L	150	1.194	
SUBURBANA	INHAÚMA	53	337
	IRAJÁ	55	403
	ILHA DO GOVERNADOR	6	21
	ILHA DE PAQUETÁ	-	-
	OUTRAS ILHAS	-	-
	JACAREPAGUÁ	6	86
	GUARATIBA	3	18
	SANTA CRUZ	8	36
	CAMPO GRANDE	18	162
	FORA DA CIDADE, MAS AÍ OCORRIDO	1	14
	IGNORADO	-	24
T O T A L	150	1.101	
TOTAL GERAL		300	2.296

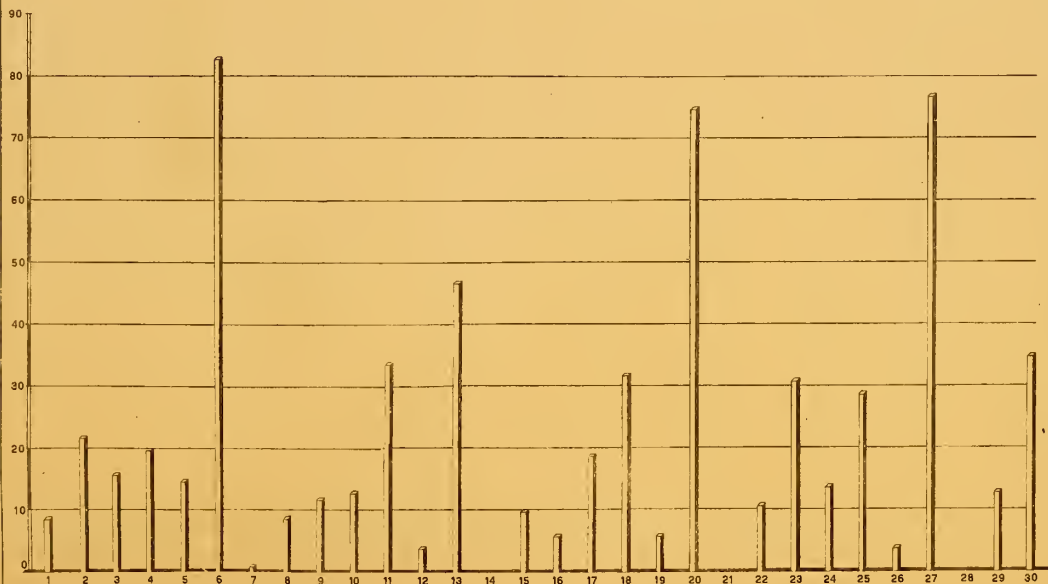
PDF DEPARTAMENTO DE GEOGRAFIA E ESTATÍSTICA

TÍTULOS PROTESTADOS NO MÊS DE ABRIL DE 1940



PDF DEPARTAMENTO DE GEOGRAFIA E ESTATÍSTICA

CASAMENTOS REALIZADOS EM ABRIL DE 1940





1320 - ÓBITOS SEGUNDO SEXO, NACIONALIDADE, ESTADO CIVIL, IDADE
E COR

ESPECIFICAÇÃO	MASCULINOS	FEMININOS	T O T A L
SEGUNDO A NACIONALIDADE:			
BRASILEIRA	980	946	1.296
ESTRANGEIRA	235	100	335
IGNORADA	18	17	35
T O T A L	1.233	1.063	2.296
SEGUNDO O ESTADO CIVIL:			
SOLTEIRO	763	582	1.345
CASADO	368	245	613
VIÚVO	90	232	322
IGNORADO	12	4	16
T O T A L	1.233	1.063	2.296
SEGUNDO A COR:			
BRANCA	779	579	1.358
PARDA	276	288	564
PRETA	176	196	372
AMARELA	1	-	1
IGNORADA	1	-	1
T O T A L	1.233	1.063	2.296
SEGUNDO A IDADE:			
MENORES: DE 0 A 1 ANO	236	189	425
MENORES: DE 1 A 15 ANOS	196	199	395
ADULTOS	800	673	1.473
IDADE IGNORADA	1	2	3
T O T A L	1.233	1.063	2.296

ENTRADA DE ESTRANGEIROS NO PORTO DO

NACIONALIDADE	H O M E N		
	JANEIRO	FEVEREIRO	MARÇO
APÁTRIDA	3	6	1
ALEMÃ	59	28	43
ARGENTINA	38	60	28
AUSTRALIANA	-	-	-
AUSTRIACA	-	1	-
BELGA	10	7	8
BOLIVIANA	-	2	2
BULGARA	-	-	-
CANADENSE	1	5	2
CHILENA	1	4	6
CHINESA	-	1	-
COLOMBIANA	1	1	-
COSTA RIQUENSE	1	1	-
CUBANA	3	1	3
DINAMARQUESA	1	2	2
ESPAÑHOLA	15	12	5
ESTONIANA	-	1	-
FRANCOISA	14	7	16
GREGA	2	1	2
GUATEMALENSE	-	-	-
HAITIANA	-	-	2
HOLANDESA	4	4	5
HUNGARA	3	3	10
INGLESA	14	12	12
IRLANDESA	-	1	-
ITALIANA	24	19	27
JAPONESA	4	10	2
LETONIANA	2	-	1
LIBANESA	-	-	1
LITUANA	-	-	3
LUXEMBURGUESA	-	-	2
MEXICANA	2	3	3
NICARAGUENSE	-	1	-
NORUEGUESA	3	-	1
NORTE AMERICANA	76	166	132
PARAGUAIA	4	4	3
PERSA	-	1	-
PERUANA	1	2	3
POLONESA	29	8	17
PORTUGUESA	582	241	474
RUMENA	3	1	8
RUSSA	1	5	-
SIRIA	-	-	1
SUECA	2	2	-
SUIÇA	12	5	8
TCHECOLOVACA	2	-	7
TURCA	2	1	-
URUGUAIA	9	9	28
VENEZUELANA	12	2	3
YUGO-ESLAVA	1	3	-
T O T A L	941	643	871

RIO DE JANEIRO, NOS MESES DE JANEIRO, FEVEREIRO, MARÇO E ABRIL

S	M U L H E R E S			
ABRIL	JANEIRO	FEVEREIRO	MARÇO	ABRIL
3	2	6	--	5
51	61	25	44	42
54	25	36	23	41
--	1	--	--	--
--	--	--	--	--
7	5	1	2	3
4	--	5	1	3
1	--	--	--	1
--	--	5	--	6
4	--	2	3	--
--	2	--	--	--
1	--	2	--	1
2	2	--	--	2
4	--	--	1	--
27	14	4	7	25
--	--	6	--	--
12	20	1	8	11
7	3	--	--	4
--	--	1	3	--
9	2	1	4	2
5	3	--	8	14
25	11	7	7	17
--	--	1	--	--
13	13	8	20	22
6	--	1	2	2
1	1	--	1	--
3	--	--	--	3
--	1	--	3	--
1	--	4	2	--
--	--	--	--	--
2	--	--	1	1
141	57	104	88	95
9	2	3	1	5
--	--	--	--	--
5	1	--	--	4
633	14	10	10	298
3	310	86	209	3
4	4	4	9	--
--	--	3	--	--
--	--	1	--	--
10	3	2	7	7
6	--	--	2	4
2	3	--	--	5
10	4	10	3	16
6	5	1	--	6
1	2	2	--	1
1.077	574	342	471	652

17 - ESTUDO DEMO-SOCIOLÓGICO

170 - CRIMES E CONTRAÇÕES

1700 - MORTES POR CRIME

AUTÓPSIAS REALIZADAS PELO INSTITUTO MÉDICO-LEGAL, NO MÊS DE ABRIL

ESPÉCIE				TOTAL	ESTADO CIVIL				TOTAL	NACIONALIDADE				TOTAL
ARMA BRANCA		ARMA DE FOGO			SOLT.		CAS.			BRAS.		ESTR.		
H	M	H	M		H	M	H	M		H	M	H	M	
1	4	1	2	8	2	5	-	1	8	2	6	-	-	8

1701 - DEFLORAMENTOS

DEFLORAMENTOS VERIFICADOS PELO INSTITUTO MÉDICO-LEGAL, NO MÊS DE ABRIL, EM CONFRONTO COM OS 3 MESES ANTERIORES E ABRIL DE 1939

MÊS	MENORES	MÊS	MENORES
ABRIL	63	-	-
MARÇO	47	JANEIRO	65
FEVEREIRO	43	ABRIL 1939	58

175 - SUICÍDIOS

1750 - SEGUNDO OS MEIOS EMPREGADOS

VENENO		ARMA DE FOGO		AFOGAMENTO		ENFORCAMENTO		TOTAL
M	F	M	F	M	F	M	F	
7	10	8	0	1	2	1	2	31

1751 - SEGUNDO ESTADO CIVIL E NACIONALIDADE

SOLTEIRO		CASADO		VIÚVO		TOTAL	BRASILEIRA		ESTRANG.		TOTAL
M	F	M	F	M	F		M	F	M	F	
11	12	3	1	3	1	31	14	14	3	-	31

179 - ACIDENTES

1790 - MORTES POR ACIDENTES

AUTOMOVEL		TREM		BONDE		ÔNIBUS		QUEDAS		TOTAL
M	F	M	F	M	F	M	F	M	F	
38	15	3	1	2	-	1	1	2	2	65

1791 - SEGUNDO O ESTADO CIVIL E NACIONALIDADE

SOLTEIROS		CASADOS		VIÚVOS		IGNORADOS		TO- TAL	BRASIL.		ESTRANG.		TO- TAL
M	F	M	F	M	F	M	F		M	F	M	F	
26	8	14	9	4	2	2	-	65	38	16	8	3	65

AS ESTATÍSTICAS REGISTRARAM EM 1939, NO DISTRITO FEDERAL, 831 CASOS DE MORTE POR ACIDENTE. DÊSSES, 569 FORAM OCACIONADOS POR AUTOMOVEL E 95 POR TREM, SENDO ESSAS AS CAUSAS QUE CONTRIBUÍRAM COM MAIOR PERCENTAGEM. AS DE MENOR QUANTITATIVO FORAM O AFOGAMENTO E A ARMA BRANCA, RESPECTIVAMENTE COM 9 E 3 CASOS.

DENTRE OS ACIDENTADOS, 368 (44%) ERAM SOLTEIROS, 323 (39%) CASADOS E OS RESTANTES 17% VIÚVOS OU DE ESTADO CIVIL IGNORADO.

NO ANO PASSADO, NO MÊS DE ABRIL, REGISTROU-SE O MÍNIMO DE MORTES POR ACIDENTE - 63 - , CONTRA A MÉDIA DE 69 E A MÁXIMA DE 82, VERIFICADA EM FEVEREIRO. ÊSTE ANO, EMPORA TENHAM OCORRIDO 65 MORTES POR ACIDENTE EM ABRIL, ESSE QUANTITATIVO CONTINÚA INFERIOR À MÉDIA MENSAL ALCANÇADA NAQUELE PERÍODO.

CONTRIBUIÇÃO PARA AS EFÊMÉRIDES
DA HISTÓRIA DO DISTRITO FEDERAL

CONTINUAÇÃO

- 1904 - 1 DE OUTUBRO - É ADOTADO, PARA OS ALUNOS DIPLOMADOS PELO INSTITUTO COMERCIAL, O USO DE ANEL SIMBÓLICO, DECRETO 995.
- 13 DE OUTUBRO - O PREFEITO PROVIDENCIA SÔBRE A ABERTURA DE MERCADOS NA CIDADE. ACHA-SE EM CONSTRUÇÃO A GRANDIOSA OBRA DO MERCADO CENTRAL DE D. MANOEL, DECRETO 997.
- 7 DE NOVEMBRO - SÃO TOMADAS MEDIDAS PARA MELHORA DOS SERVIÇOS DE TRANSPORTE PELA ESTRADA DE FERRO CENTRAL DO BRASIL, DECRETO 5.366 (FEDERAL).
- 11 DE NOVEMBRO - DISTÚRBIOS CONTRA A LEI DE VACINAÇÃO OBRIGATORIA.
- 14 DE NOVEMBRO - REVOLTA DA ESCOLA MILITAR.
- 15 DE NOVEMBRO - É PUBLICADA A REFORMA DA LEGISLAÇÃO ELEITORAL, LEI 1.269 (FEDERAL).
- 19 DE NOVEMBRO - SÃO APROVADOS OS PLANOS PARA ALARGAMENTO DA RUA SANTO ANTÔNIO, DECRETO 502.
- 24 DE NOVEMBRO - ASSINA, O PREFEITO, UM TERMO DE CONTRATO COM VILAS BÔAS & CIA., PARA O FORNECIMENTO DE OBJETOS E ARTIGOS DE EXPEDIENTE E ESCRITÓRIO ÀS REPARTIÇÕES DA PREFEITURA.
- 25 DE NOVEMBRO - FICAM APROVADOS OS PLANOS DE PROLONGAMENTO DA RUA CORONEL FIGUEIRA DE MELO ATÉ O BOULEVARD DE SÃO CRISTÓVÃO, DECRETO 504.
- 20 DE DEZEMBRO - É REGULADO O TRANSPORTE POR CARGUEIROS NA ZONA URBANA DO DISTRITO FEDERAL, DECRETO 505.
- 24 DE DEZEMBRO - É ASSINADO O TERMO DE CONTRATO QUE, COM A PREFEITURA, CELEBRAM OS ENGENHEIROS CIVIS MÁRIO DE OLIVEIRA ROXO E MIRIM LAFITE JAGUANHARO DA ROCHA MIRANDA, PARA AS OBRAS DA ABERTURA DA AVENIDA BEIRÁ-MAR.
- 27 DE DEZEMBRO - O DECRETO 506 DÁ INSTRUÇÕES PARA A EXECUÇÃO DO REGULAMENTO DA DIRETORIA GERAL DE FAZENDA MUNICIPAL, NA PARTE REFERENTE À PRIMEIRA SUB-DIRETORIA.
- 29 DE DEZEMBRO - O ORÇAMENTO DE 1904 É PRORROGADO PARA O EXERCÍCIO DE 1905, DECRETO 507.

29 DE DEZEMBRO - APROVA OS PLANOS DE ALARGAMENTO DA RUA DO CATETE, O DECRETO 508.

31 DE DEZEMBRO - SÃO APROVADOS OS PLANOS DE ALARGAMENTO DA RUA 7 DE SETEMBRO, ENTRE 15 DE NOVEMBRO E RUA URUGUAIANA, DECRETO 509.

31 DE DEZEMBRO - É APROVADO O PLANO DE MODIFICAÇÃO E ALARGAMENTO DO LARGO DA CARIOCA.

DEZEMBRO - EM 1904 A ARRECADAÇÃO AUMENTOU, EM RELAÇÃO À DO ANO ANTERIÔR, DE 1.066:690\$308. HOVE UM DEFICIT DE 1.589:067\$766, COBERTO POR OPERAÇÕES DE CRÉDITO, DAS QUAIS FICOU UM SALDO DE 1:492\$961.

A RECEITA, POR OPERAÇÕES DE CRÉDITO, NESTE ANO, IMPORTOU EM 6.047:180\$975.

FORAM ABERTAS TRÊS ESCOLAS PRIMÁRIAS: AS DO CATETE, VISCONDE DO RIO BRANCO E BARÃO DO PILLAR.

1905 - 2 DE JANEIRO - FORAM INICIADAS AS OBRAS DE RECONSTRUÇÃO DO PAÇO MUNICIPAL.

5 DE JANEIRO - A PREFEITURA DO DISTRITO FEDERAL CELEBRA COM O SR. ADELINO HOMEM CARDOSO, CONTRATO PARA FORNECIMENTO DE MATERIAIS PARA CALÇAMENTO.

5 DE JANEIRO - FOI CELEBRADO CONTRATO ENTRE A PREFEITURA DO DISTRITO FEDERAL E OS SRS. FONSECA BASTOS & CIA. PARA FORNECIMENTO DE AREIA À PREFEITURA.

7 DE JANEIRO - É ASSINADO, ENTRE A PREFEITURA E A COMPANHIA NACIONAL DE ELETRICIDADE, CONTRATO DE TRANSFERÊNCIA A ALEXANDRE MAKENZIE, REPRESENTANTE DA "THE RIO DE JANEIRO TRAMWAY LIGHT AND POWER COMPANY LIMITED", CONTRATO QUE WILLIAM REID & COMPANY ASSINARAM EM 7 DE JUNHO DE 1900 COM A PREFEITURA, PARA FORNECIMENTO DE ENERGIA ELÉTRICA À CIDADE.

9 DE JANEIRO - É REORGANIZADA A JUSTIÇA DO DISTRITO FEDERAL, DEC. N° 1.338 (FEDERAL), QUE FOI REGULAMENTADA EM 1916, DEC. N° 5.561 (FEDERAL).

12 DE JANEIRO - A RESOLUÇÃO N° 1 DÁ NOVO REGULAMENTO À SECRETARIA DO CONSELHO MUNICIPAL.

21 DE JANEIRO - É ALTERADO, EM PARTE, O REGULAMENTO DO IMPOSTO DE LICENÇA PARA ANUNCIOS COMERCIAIS.

30 DE JANEIRO - O CONTRATO DA CONSTRUÇÃO DA AVENIDA BEIRA MAR FOI TRANSFERIDO, OUVIDA A PREFEITURA, À EMPRESA CONSTRUTORA DA AVENIDA BEIRA MAR.

31 DE JANEIRO - SÃO DETERMINADOS OS LIVROS QUE DEVEM TER EM ORDEM AS AGÊNCIAS DA PREFEITURA, DEC. N° 513.

9 DE MARÇO - O DECRETO Nº 518 ABRE O CRÉDITO DA QUANTIA DE 4.955:716\$284 PARA A AMORTIZAÇÃO DO EMPRÉSTIMO DE £ 4.000.000, E OS EMPRÉSTIMOS DE 1896, 1900 E 1902.

30 DE MARÇO - FOI CONSIDERADO CADUCO, O CONTRATO CELEBRADO COM A COMPANHIA FERRO CARRIL E TUNEL DO RIO COMPRIDO E LARANJEIRAS, PARA A CONSTRUÇÃO E GOZÓ DE UMA LINHA DE TRACÇÃO ELÉTRICA ENTRE OS MENCIONADOS BAIROS, DEC. Nº 519, JÁ AUTORIZADO PELO DEC. Nº 1.016, DE 6 DE MARÇO (FEDERAL)

1º DE ABRIL - FOI CONTRATADA, COM LUIZ AUGUSTO DE AZEVEDO, A CONSTRUÇÃO DE UMA GALERIA PARA A CANALIZAÇÃO DO "RIO CARIÓCA".

22 DE ABRIL - CONTRATO ENTRE A PREFEITURA E A COMPANHIA CANTAREIRA E VIAÇÃO FLUMINENSE, PARA O ESTABELECIMENTO DE UMA CARREIRA DE BARCAS A VAPOR, PARA PASSAGEIROS E CARGAS, ENTRE ESTA CAPITAL E AS ILHAS DE PAQUETÁ E DO GOVERNADOR.

8 DE MAIO - FOI CONSIDERADO DE UTILIDADE PÚBLICA, DEC. Nº 1.020, O CEMITÉRIO DE INHAÚMA, APÓS PASSAR POR GRANDE REFORMA.

19 DE MAIO - O DECRETO 1.023 AUTORIZA AO PREFEITO A DESPENDER, COM AS OBRAS DO THEATRO MUNICIPAL, A QUANTIA DE RS. 3.180:000\$000.

25 DE MAIO - FOI LANÇADA A PEDRA FUNDAMENTAL DO PAÇO MUNICIPAL E ABERTO UM CRÉDITO DE 1.323:000\$000 PARA CONSTRUÇÃO E PROLONGAMENTO DO MESMO.

27 DE MAIO - É ABERTO UM CRÉDITO ESPECIAL DE 787:490\$000 PARA A APLICAÇÃO EM MELHORAMENTOS E EMBELEZAMENTO DO CAMPO DE SÃO CRISTÓVÃO, DECRETO 1.025.

6 DE JUNHO - O PREFEITO É AUTORIZADO A ABRIR UM CRÉDITO DE 6.000:000\$000 PARA OCORRER À RENOVAÇÃO PARCIAL DO CALÇAMENTO DA CIDADE.

27 DE JUNHO - O DECRETO Nº 539 PROÍBE TRÂNSITO LIVRE DE VEÍCULOS DE QUALQUER NATUREZA PELA RUA NOVA DO OUVIDOR.

18 DE JULHO - SÃO TOMADAS AS PRIMEIRAS MEDIDAS COM O OBJETIVO DE APROVEITAR, PARA A CONSTRUÇÃO DE CASAS DE OPERÁRIOS, AS SOBRAS DOS PRÉDIOS DESAPROPRIADOS COM A ABERTURA DA AVENIDA SALVADOR DE SÁ.

7 DE AGOSTO - INAUGURAÇÃO DA ESTÁTUA DE AUGUSTO TEIXEIRA DE FREITAS, NOTÁVEL JURISCONSULTO, SITUADA NA AVENIDA BEIRA-MAR.

7 DE AGOSTO - É PUBLICADO O DECRETO QUE AUTORIZA O PREFEITO A REGULAMENTAR A REVISÃO DA NUMERAÇÃO PREDIAL E DISPÕE SOBRE A REORGANIZAÇÃO DA NOMENCLATURA DOS LOGRADOUROS PÚBLICOS.

14 DE AGOSTO - SÃO FEITAS ALTERAÇÕES NO DECRETO Nº 233, DE 23 DE JANEIRO DE 1901, QUE CREOU O IMPOSTO DE EXPEDIENTE.

26 DE AGOSTO - É ASSINADO O TERMO DE OBRIGAÇÃO ENTRE A PREFEITURA E OS SRS. SIMENS E HALSKE A. G. PARA A INSTALAÇÃO E FORNECIMENTO DE LUZ ELÉTRICA AO MATADOURO DE SANTA CRUZ, BEM COMO ÀS RUAS DO CURATO DE SANTA CRUZ.

7 DE OUTUBRO - É APROVADO O PLANO PARA ALARGAMENTO DA RUA DO ROSÁRIO, DECRETO Nº 557.

16 DE OUTUBRO - É PUBLICADO O REGULAMENTO DA SUPERINTENDÊNCIA DO SERVIÇO DE LIMPEZA PÚBLICA E PARTICULAR, DECRETO Nº 559.

4 DE NOVEMBRO - O DECRETO Nº 561 APROVA OS PLANOS ORGANIZADOS PARA O CONTRATO DA AVENIDA ATLÂNTICA.

8 DE NOVEMBRO - REVOLTA DA FORTALEZA DE SANTA CRUZ.

15 DE NOVEMBRO - INAUGURAÇÃO DA ILUMINAÇÃO PÚBLICA À ELETRICIDADE, ÀS 18 1/2 HORAS.

15 DE NOVEMBRO - INAUGURAÇÃO DA AVENIDA CENTRAL, VERDADEIRO MARCO DA REMODELAÇÃO DO RIO DE JANEIRO, PELO PREFEITO PASSOS.

17 DE NOVEMBRO - O PREFEITO APROVOU O RESULTADO DO CONCURSO DE PROJETOS PARA CONSTRUÇÃO DO TEATRO MUNICIPAL, O 1º LUGAR COUBE AO DE FRANCISCO DE OLIVEIRA PASSOS, EXECUTA DO NA SEÇÃO DE ARQUITETURA DA DIRETORIA DE OBRAS E VIAÇÃO, O 2º LUGAR AO DE HENRIQUE GUILBERT E LUIZ BETINO PAES LEME, DO RIO DE JANEIRO, E O 3º AO DE VITOR DUBUGRAS, DE SÃO PAULO.

25 DE NOVEMBRO - INAUGURAÇÃO DA ESCOLA PÚBLICA MUNICIPAL TIRADENTES.

29 DE NOVEMBRO - POR CIRCULAR AO ENTÃO DIRETOR DA INSTRUÇÃO PÚBLICA, SR. OLAVO BILAC, O PREFEITO PEDIA PROVIDÊNCIAS PARA QUE NO ANO SEGUINTE FOSSE ADOTADO NAS ESCOLAS PRIMÁRIAS UM HINO À BANDEIRA "SEM EXCEDER À COMPREENSÃO DE SUAS TENRAS INTELIGÊNCIAS PODESSE DESPERTAR O SENTIMENTO CÍVICO DA INFÂNCIA". ESTA FOI A ORIGEM DO HINO À BANDEIRA, LETRA DE OLAVO BILAC E MÚSICA DE FRANCISCO BRAGA.

30 DE NOVEMBRO - É NOMEADO DIRETOR GERAL DE OBRAS E VIAÇÃO, O CONSELHEIRO ALFREDO AMÉRICO DE SOUZA RANGEL, UM DOS MAGNÍFICOS COLABORADORES DO PREFEITO PASSOS.

7 DE DEZEMBRO - É TORNADO OBRIGATÓRIO O USO DE CAMPANHAS, GUIZOS OU BUZINAS AUTOMÁTICAS NOS VEÍCULOS QUE TIVEREM OS AROS DAS RESPECTIVAS RODAS GUARNECIDOS DE BORRACHA, DEC. Nº 567.

CONTINUA

Í N D I C E

I - P A R T E

I - E S T A T Í S T I C A E C O N Ô M I C A

ESTATÍSTICA FINANCEIRA

ARRECADAÇÃO DA PREFEITURA	3
DISCRIMINAÇÃO DA ARRECADAÇÃO POR DEPARTAMENTO	4
ESPECIFICAÇÃO DA RENDA	7
DESPESA DA PREFEITURA	26
DISCRIMINAÇÃO DA DESPESA	27

ESTATÍSTICA DO MERCADO FINANCEIRO E MONETÁRIO

TÍTULOS MOBILIÁRIOS MUNICIPAIS	29
COTAÇÃO E MOVIMENTO, SEGUNDO AS EMISSÕES	29
VENDA DIÁRIA DAS APÓLICES MUNICIPAIS	30

ESTATÍSTICA DOS TRANSPORTES E DAS COMUNICAÇÕES

VEÍCULOS EM CIRCULAÇÃO	33
CARRIS	34
AUTO - ÔNIBUS	37
BARCAS	44
OUTROS VEÍCULOS	44
SERVIÇO TELEFÔNICO	45

ESTATÍSTICA DOS PREÇOS

TABELAMENTO DOS GÊNEROS ALIMENTÍCIOS	46
--------------------------------------	----

ESTATÍSTICA DO COMÉRCIO

MATADOUROS E FRIGORÍFICOS	51
---------------------------	----

ESTATÍSTICA DO CONSUMO

CONSUMO DE CARNES VERDES	53
CARBURANTES	54
DISTRIBUIÇÃO DE CARBURANTES PELAS DIVERSAS COMPANHIAS	54

ESTATÍSTICA DAS OBRAS PÚBLICAS

PAVIMENTAÇÃO	55
--------------	----

ESTATÍSTICA DA PRODUÇÃO INDUSTRIAL

PRODUÇÃO MINERAL	56
PRODUÇÃO DAS PEDREIRAS DA PREFEITURA	56
SERVIÇO DE ASFALTO	56

ESTATÍSTICA AGRÁRIA E FLORESTAL

PRODUÇÃO AGRÍCOLA	59
SERVIÇOS MUNICIPAIS DIVERSOS	59
PROTEÇÃO À LAVOURA	60
EXTINÇÃO DE FORMIGUEIROS	60

2 - ESTATÍSTICA SANITÁRIA

ESTATÍSTICA DA ASSISTÊNCIA MÉDICO-SANITÁRIA COLETIVA

FISCALIZAÇÃO DE GÊNEROS ALIMENTÍCIOS	62
--------------------------------------	----

ESTATÍSTICA DA ASSISTÊNCIA MÉDICO-SANITÁRIA INDIVIDUAL

ESTATÍSTICA MÉDICO-HOSPITALAR	63
MOVIMENTO DE HOSPITAIS E DISPENSÁRIOS	63
SERVIÇOS AUXILIARES DAS CLÍNICAS	68
SOCORROS URGENTES - ACIDENTES	70
SOCORROS URGENTES - CASOS CLÍNICOS	72
MOVIMENTO DE AMBULÂNCIAS E OUTROS VEÍCULOS	77

ESTATÍSTICA MÉDICO-SOCIAL

ASILOS	78
ALBERGUES - ALBERGUE DA BOA VONTADE	79
DIVERSOS	80
INSTITUTO PASTEUR	80
CRÉCHES - CRÉCHE N° 1	81
CEMITÉRIOS MUNICIPAIS	82

ESTATÍSTICA MÉDICO-ADMINISTRATIVA

MOVIMENTO DO CENTRO DE PERÍCIAS MÉDICAS	83
---	----

3 - ESTATÍSTICA CULTURAL

BIBLIOTECAS

BIBLIOTECA MUNICIPAL	84
----------------------	----

EXPOSIÇÕES PÚBLICAS

AQUÁRIOS	86
----------	----

4 - ESTATÍSTICA SOCIAL

PREVIDÊNCIA E ASSISTÊNCIA SOCIAL

INSTITUTOS DE CONTRIBUIÇÃO OBRIGATÓRIA	87
MONTEPIO DOS EMPREGADOS MUNICIPAIS	87
ASSISTÊNCIA MÉDICO-CIRÚRGICA DOS EMPREGADOS MUNICIPAIS	88

CAIXAS E ASSOCIAÇÕES DIVERSAS

CAIXA REGULADORA DE EMPRÉSTIMOS	90
---------------------------------	----

MELHORAMENTOS URBANOS

DINÂMICA DAS CONSTRUÇÕES PARTICULARES	91
ÁREAS LICENCIADAS	91
CONSTRUÇÕES, RECONSTRUÇÕES E ACRÉSCIMOS	92
OBRAS DIVERSAS, SEM ACRÉSCIMOS DE ÁREA	93
OBRAS DIVERSAS, COM ACRÉSCIMOS DE ÁREA	93
PROPRIEDADE IMOBILIÁRIA	
TRANSFÊRENCIA DE IMOVEIS	94
TRANSFERÊNCIA DE IMOVEIS, SEGUNDO A NATUREZA E LOCALIZAÇÃO	94
TRANSFERÊNCIA DE IMOVEIS, SEGUNDO O VALOR	95
DIVERSÕES	
LOTAÇÃO DOS TEATROS	96
VIGILÂNCIA MUNICIPAL	
OCORRÊNCIAS NOS DISTRITOS DO DEPARTAMENTO DE VIGILÂNCIA	98

II - PARTE

I - ESTATÍSTICA ECONÔMICA

ESTATÍSTICA FINANCEIRA

IMPOSTOS	101
RENDAS INTERNAS	104
RENDAS ADUANEIRAS	
CAIXA ECONÔMICA	
MOVIMENTO GERAL DE CAIXA, DE TODOS OS DEPARTAMENTOS	107
CARTEIRA DE DEPÓSITOS	108
CARTEIRA DE PENHÔRES	109
EMPRÉSTIMOS	109
ARRECADAÇÃO	109
ESTATÍSTICA DO MERCADO FINANCEIRO E MONETÁRIO	
TÍTULOS MOBILIÁRIOS	110
MOVIMENTO DA BOLSA	110
CÂMBIO	
OFICIAL	110
LIVRE	111
LIVRE ESPECIAL	112

ESTATÍSTICA DOS TRANSPORTES E DAS COMUNICAÇÕES

MOVIMENTO FERROVIÁRIO	113
PASSEGEIROS TRANSPORTADOS PELA E.F. CENTRAL DO BRASIL	113
PASSEGEIROS TRANSPORTADOS PELA E.F. LEOPOLDINA	113
ESTRADA DE FERRO CORCOVADO - MOV. DE PASSEGEIROS	113

MOVIMENTO RODOVIÁRIO

BARREIRAS DO DISTRITO FEDERAL	114
-------------------------------	-----

MOVIMENTO MARÍTIMO

ENTRADA E SAÍDA DE EMBARCAÇÕES	114
TONELAGEM DAS EMBARCAÇÕES	118
MOVIMENTO DE PASSEGEIROS NO PORTO DO RIO DE JANEIRO	119
SERVIÇO DA INSPETORIA DE SAÚDE DO PORTO	123
BARCAS	123

MOVIMENTO AEREO

ENTRADA E SAÍDA DE AERONAVES NACIONAIS E ESTRANGEIRAS	124
---	-----

CORREIOS

TERRESTRE E MARÍTIMO	125
AÉREO	126

ESTATÍSTICA DOS PREÇOS

JUNTA DE CORRETÓRES E BOLSA DE MERCADORIAS	127
COTAÇÃO DO ALGODÃO	130
COTAÇÃO DO AÇUCAR	130
COTAÇÃO DO CHARQUE	130

ESTATÍSTICA DO COMERCIO

COMÉRCIO DE EXPORTAÇÃO	130
COMÉRCIO DE IMPORTAÇÃO	130
MOVIMENTO DO CHARQUE NA PRAÇA DO RIO DE JANEIRO	130
IMPORTAÇÃO DOS ESTADOS	131
IMPORTAÇÃO DO EXTERIOR	131

ESTATÍSTICA DO CONSUMO

LEITE	132
ENERGIA ELÉTRICA E GÁS	133

ESTATÍSTICA DA PRODUÇÃO INDUSTRIAL

PESCA	134
PROPRIEDADE INDUSTRIAL	137

2 - ESTATÍSTICA SANITÁRIA

ESTATÍSTICA DA ASSISTÊNCIA MÉDICO-CIRÚRGICA

HOSPITAIS E CASAS DE SAÚDE	139
MOVIMENTO DE DOENTES HOSPITALIZADOS	139

AMBULATORIOS

143

ESTATÍSTICA DA PROFILAXIA

CAMPANHAS SANITÁRIAS

143

SERVIÇOS DE PESTE

143

SERVIÇO DE PROFILAXIA DA MALÁRIA

144

SERVIÇO DE PROFILAXIA DA LEPROSA E DAS DOENÇAS VENÉREAS

146

CEMITÉRIOS

147

CEMITÉRIOS PÚBLICOS

147

3 - ESTATÍSTICA CULTURAL

BIBLIOTECAS

DIVERSAS

148

MUSEUS

MUSEU NACIONAL

150

MUSEU NACIONAL DE BELAS ARTES

150

4 - ESTATÍSTICA JUDICIÁRIA

SUPREMO TRIBUNAL FEDERAL

MOVIMENTO DE JULGAMENTOS

151

JUSTIÇA LOCAL DO DISTRITO FEDERAL - MOV. DO TRIB. DE APELAÇÃO

152

ÓRGÃOS DE FÉ PÚBLICA (TABELIONATOS, REGISTROS, ETC.)

155

5 - ESTATÍSTICA SOCIAL

BENEFICÊNCIA E ASSISTÊNCIA SOCIAL

ASILOS

156

SEGURANÇA COLETIVA E INDIVIDUAL

CORPO DE BOMBEIROS

158

DIVERSÕES

TEATROS E CASAS DE DIVERSÕES

159

TEATROS

159

CULTURA FÍSICA E DESPORTOS

CAMPEONATO DE FUTEBOL DO RIO DE JANEIRO

160

III - PARTE

I - TERRITÓRIO DO DISTRITO FEDERAL

METEOROLOGIA

161

2 - MOVIMENTO DA POPULAÇÃO

CASAMENTOS

MOVIMENTO NAS PRETORIAS	162
CASAMENTOS, SEGUNDO A NACIONALIDADE	164
CASAMENTOS, SEGUNDO O ESTADO CIVIL	165
CASAMENTOS, SEGUNDO A PROFISSÃO	167
CASAMENTOS, SEGUNDO A IDADE	168

NASCIMENTOS - ÓBITOS

MOVIMENTO DIÁRIO DAS PRETORIAS	169
MOVIMENTO, SEGUNDO AS ZONAS	170
NASCIDOS VIVOS, SEGUNDO A PATERNIDADE	173
ÓBITOS SEGUNDO O SEXO, NACIONALIDADE, ESTADO CIVIL, IDADE E COR	173

ENTRADA DE ESTRANGEIROS NO PORTO DO RIO DE JANEIRO

MOVIMENTO	174
-----------	-----

3 - ESTUDO DEMO-SOCIOLÓGICO

CRIMES E CONTRAÇÕES

MORTES POR CRIME	176
DEFLOPAMENTOS	176

SUICÍDIOS

SEGUNDO OS MEIOS EMPREGADOS	177
SEGUNDO O ESTADO CIVIL E NACIONALIDADE	177

ACIDENTES

MORTES POR ACIDENTES	177
SEGUNDO O ESTADO CIVIL E NACIONALIDADE	177

HISTÓRIA

CONTRIBUIÇÃO PARA AS EFEMÉRIDES DA HISTÓRIA DO D. FEDERAL	178
---	-----



