





P R E F E I T U R A   D O   D I S T R I T O   F E D E R A L

M E N S Á R I O   E S T A T Í S T I C O

P U B L I C A Ç Ã O   D A   D I R E T O R I A   D E   E S T A T Í S T I C A   M U N I C I P A L

P R E F E I T O

D R . H E N R I Q U E   D O D S W O R T H

S E C R E T Á R I O   G E R A L   D E   A D M I N I S T R A Ç Ã O

D R . J O R G E   D E   T O L E D O   D O D S W O R T H

( R E S P O N D E N D O   P E L A   C H E F I A   D O   G A B I N E T E   D O   P R E F E I T O )

S E C R E T Á R I O   G E R A L   D E   F I N A N Ç A S

D R . M A R I O   M E L L O

S E C R E T Á R I O   G E R A L   D E   E D U C A Ç Ã O   E   C U L T U R A

D R . P I O   B O R G E S   D E   C A S T R O

S E C R E T Á R I O   G E R A L   D E   S A Ú D E   E   A S S I S T Ê N C I A

D R . C L E M E N T I N O   F R A G A

S E C R E T Á R I O   G E R A L   D E   V I A Ç Ã O ,   T R A B A L H O   E   O B R A S   P Ú B L I C A S

D R . E D I S O N   D E   J U N Q U E I R A   P A S S O S

P R E S I D E N T E   D O   T R I B U N A L   D E   C O N T A S

C Ô N E G O   O L Y M P I O   D E   M E L L O

P R O C U R A D O R   G E R A L   D A   F A Z E N D A   M U N I C I P A L

D R . J O S É   S A B O I A   V I R I A T O   D E   M E D E I R O S

D I R E T O R   D E   E S T A T Í S T I C A   M U N I C I P A L   -   D R . S É R G I O   N U N E S   D E   M A G A L H ã E S   J R .

S E T E M B R O

O SERVIÇO DE ESTATÍSTICA PREDIAL, DA DIRETORIA DE ESTATÍSTICA MUNICIPAL, JÁ APUROU 26.106 PRÉDIOS DISTRIBUIDOS PELAS DIVERSAS CIRCUNSCRIÇÕES DO DISTRITO FEDERAL. QUANTO AO VALOR MÉDIO, DE PRÉDIO E TERRENO, O MAIS ELEVADO É NA CIRCUNSCRIÇÃO DE SÃO JOSÉ: 389:751\$000. EM SEGUNDO LOGAR ESTÁ CANDELÁRIA COM 352:621\$000. SEGUEM-SE OS SEGUINTE VALORES MÉDIOS: 275:747\$000, 217:854\$000, 164:249\$000 E 154:031\$000, CORRESPONDENTES À AJUDA, SACRAMENTO, SÃO DOMINGOS E COPACABANA, RESPECTIVAMENTE. EM ÚLTIMO PLANO ACHA-SE A CIRCUNSCRIÇÃO DE PIEDADE, COM 17:892\$000 COMO VALOR MÉDIO DE UM PRÉDIO COM TERRENO. QUANTO À ÁREA MÉDIA, ISTO É, ÁREA EDIFICADA SOMADA COM A ÁREA NÃO EDIFICADA DE CADA TERRENO, ACHA-SE EM PRIMEIRO PLANO IRAJÁ, COM 507 M<sup>2</sup>, SEGUINDO-SE PIEDADE, COPACABANA, INHAÚMA, ENGENHO NOVO E GLÓRIA, COM 414, 406, 389, 384 E 379 M<sup>2</sup>, RESPECTIVAMENTE. TODOS ESSES DADOS CONSTITUEM AINDA UMA PRIMEIRA APROXIMAÇÃO, EM VISTA DA APURAÇÃO NÃO ESTAR TERMINADA.

I - P A R T E

21 - E S T A T Í S T I C A E C O N Ô M I C A

218 - E S T A T Í S T I C A F I N A N C E I R A

2182 - A R R E C A D A Ç Ã O D A P R E F E I T U R A

M O V I M E N T O G E R A L D O M Ê S D E S E T E M B R O

DIA	ARRECADAÇÃO	COBRANÇA FEDERAL	T O T A L
	MUNICIPAL	60% DA MUNICIPALIDADE	
1	830:929,700	-	830:929,700
2	456:461,900	1.404:845,000	1.861:306,900
4	528:345,400	48:271,000	576:619,400
5	783:739,200	92:308,000	876:047,200
6	839:149,600	253:977,000	1.093:126,600
8	801:760,500	159:390,000	961:150,500
9	632:216,900	173:658,000	805:874,900
11	947:830,600	110:670,000	1.058:530,600
12	927:995,500	127:196,000	1.055:191,500
13	2.585:814,100	281:698,000	2.865:512,100
14	1.235:235,000	1.232:328,000	2.437:503,000
16	1.117:221,000	106:492,000	1.223:713,000
16	488:125,700	244:180,000	732:305,700
8	700:869,100	68:326,000	769:195,100
9	683:453,800	208:196,000	891:649,800
10	-	129:763,000	129:763,000
11	785:679,800	109:066,000	894:745,800
12	749:401,700	144:592,000	893:993,700
13	330:578,200	115:865,000	446:443,200
15	736:733,200	76:215,000	812:948,200
16	618:323,300	170:859,000	789:182,300
17	820:969,500	137:910,000	958:879,500
18	881:307,100	188:928,000	1.070:235,100
19	825:304,800	165:381,000	990:685,800
20	471:648,100	468:384,000	940:032,100
TAL	19.747:123,700	6.218:501,000	25.965:624,700

2182 A - DISCRIMINAÇÃO DA ARRECADAÇÃO POR DEPARTAMENTOS

MOVIMENTO DIÁRIO E PERCENTAGENS DA ARRECADAÇÃO PELOS DEPARTAMENTOS:  
RENDAS DIVERSAS, IMPOSTO DE LICENÇA E RENDA IMOBILIÁRIA:

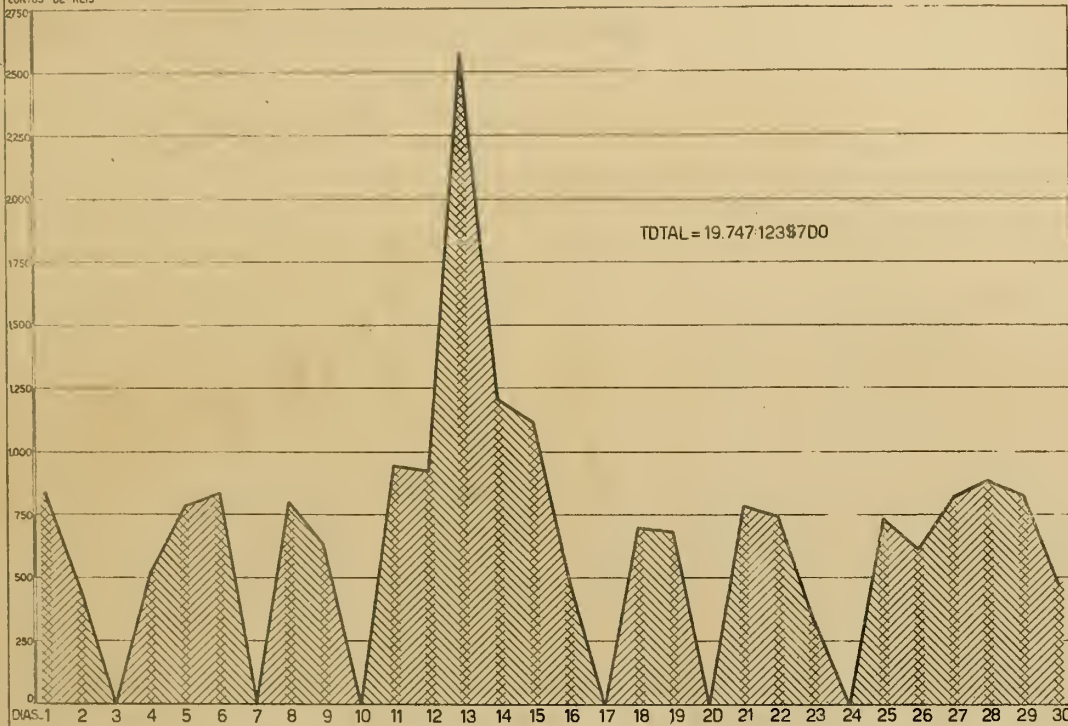
DIA	D. R. D.	%	D. I. L.	%	D. R. I.	%
	IMPORTÂNCIA		IMPORTÂNCIA		IMPORTÂNCIA	
1	602:923\$300	72,54	185:311\$900	22,31	42:694\$500	5,14
2	390:870\$300	85,63	40:283\$800	8,82	25:307\$800	5,54
4	266:027\$300	59,35	195:972\$900	37,09	66:345\$200	12,56
5	598:159\$300	76,32	73:570\$700	9,39	112:009\$200	14,29
6	496:947\$000	59,22	202:213\$600	24,10	139:989\$000	16,68
8	554:377\$500	69,14	67:184\$500	8,38	180:198\$500	22,47
9	535:809\$600	84,75	5:728\$400	0,91	90:678\$900	14,34
11	458:494\$100	48,37	203:898\$000	21,51	285:468\$500	30,12
12	617:475\$100	66,54	65:330\$900	7,04	245:189\$500	26,42
13	2.067:322\$500	80,01	197:033\$900	7,62	319:457\$700	12,36
14	774:535\$700	64,26	41:735\$200	3,46	388:964\$100	32,27
15	492:575\$000	44,09	251:745\$600	22,53	372:900\$400	33,38
16	381:036\$900	78,06	69:120\$300	14,16	37:968\$500	7,78
18	360:620\$900	51,45	248:981\$300	35,52	91:266\$900	13,02
19	521:687\$900	76,33	68:056\$300	9,96	93:709\$600	13,71
21	604:965\$600	77,00	15:052\$700	1,91	165:661\$500	21,08
22	476:969\$300	63,65	193:255\$500	25,79	79:176\$900	10,56
23	285:717\$400	86,43	11:380\$600	3,44	33:480\$200	10,13
25	449:912\$700	61,07	163:402\$900	22,18	123:417\$600	16,75
26	393:780\$700	63,68	50:762\$500	8,21	173:780\$100	28,10
27	533:323\$200	64,96	155:251\$900	18,91	132:394\$400	16,13
28	607:412\$600	68,92	19:345\$800	2,19	254:548\$700	28,88
29	549:858\$500	66,62	17:114\$100	2,07	258:332\$200	31,30
30	205:850\$800	43,64	21:942\$600	4,65	243:854\$700	51,71
TOTAL	13.226:653\$200	66,98	2.563:675\$900	12,98	3.956:794\$600	20,01



DIRETORIA DE ESTATÍSTICA MUNICIPAL  
ARRECAÇÃO DIÁRIA DA PREFEITURA NO MÊS DE SETEMBRO DE 1939.

226-IX

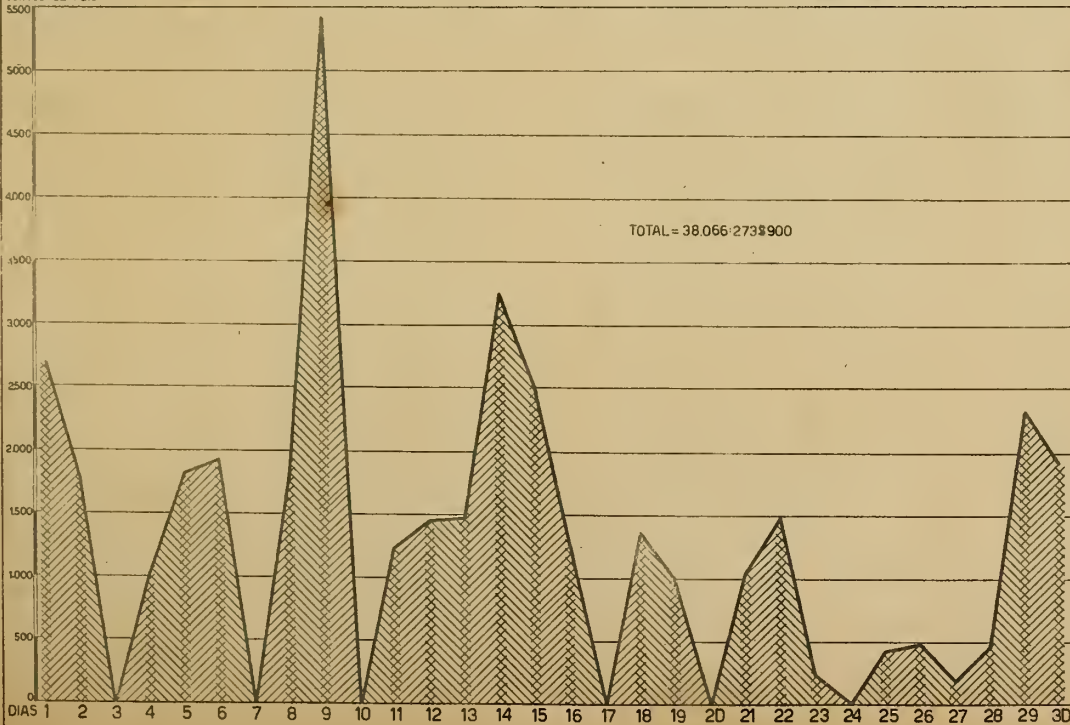
CONTOS DE REIS



DIRETORIA DE ESTATÍSTICA MUNICIPAL  
DESPA DA PREFEITURA NO MÊS DE SETEMBRO DE 1939.

227-IX

CONTOS DE REIS







## 2182 B - ESPECIFICAÇÃO DE RENDA

## 1) RENDA DA DIRETORIA DE FISCALIZAÇÃO

MOVIMENTO DO MÊS DE SETEMBRO

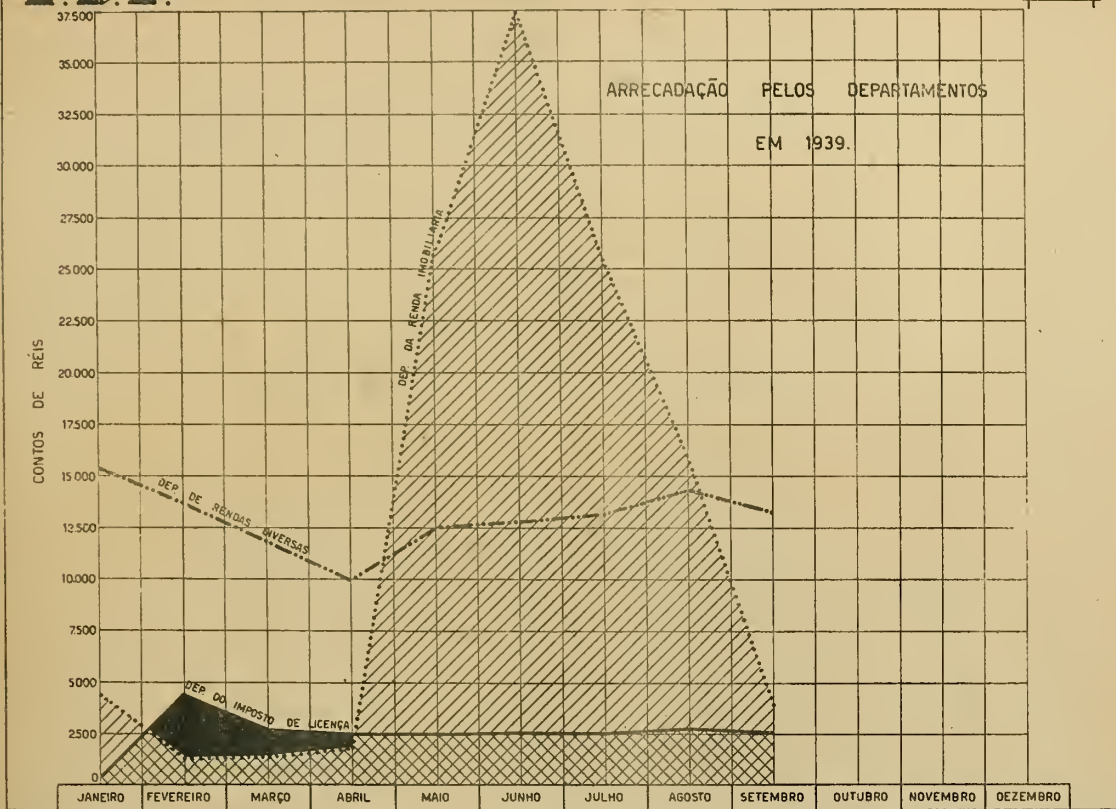
ESPECIFICAÇÃO	IMPORTÂNCIA
INFLÂMÁVEIS	1.279:190,000
EMPLACAMENTO	236:687,300
DELEGACIAS FISCAIS	248:756,600
AFERIÇÃO	89:502,200
FISCALIZAÇÃO EXTERNA	14:882,300
<b>TOTAL</b>	<b>1.915:018,400</b>

## RENDA DAS DELEGACIAS FISCAIS:

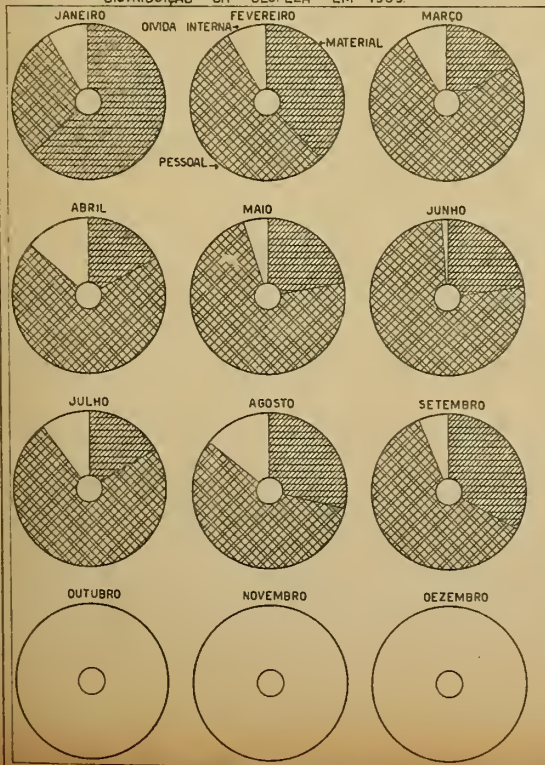
DELEGACIAS	IMPORTÂNCIA	DELEGACIAS	IMPORTÂNCIA
COPACABANA	43:286,000	SANTA RITA	3:402,000
AJUDA	25:439,000	PIEDADE	2:604,800
INHAUMA	21:412,600	MÉIER	2:588,900
SANTA TEREZA	18:237,000	MADUREIRA	2:515,100
SÃO JOSÉ	17:755,600	SANTO ANTÔNIO	2:451,600
IRAJÁ	13:266,400	ENGENHO VELHO	2:258,300
GLORIA	10:607,200	LAGÔA	2:252,700
PAVUNA	9:080,800	CANDELÁRIA	2:096,100
SACRAMENTO	8:715,200	ANCHIETA	2:095,200
ESPÍRITO SANTO	7:874,200	PENHA	1:926,700
GÁVEA	7:697,100	TIJUCA	1:663,300
SANTIANA	5:252,400	GAMBÔA	1:541,800
JACAREPAGUÁ	5:222,500	SÃO CRISTÓVÃO	1:297,600
RIO COMPRIDO	4:582,100	ENGENHO NOVO	1:071,800
REALENGO	3:738,100	SANTA CRUZ	948,500
CAMPO GRANDE	3:618,300	ILHAS	847,300
SÃO DOMINGOS	3:494,000	GUARATIBA	386,000
ANDARAÍ	3:427,200		
		<b>TOTAL</b>	<b>248:756,600</b>

COBRANÇA DIÁRIA DA DIRETORIA DE FISCALIZAÇÃO

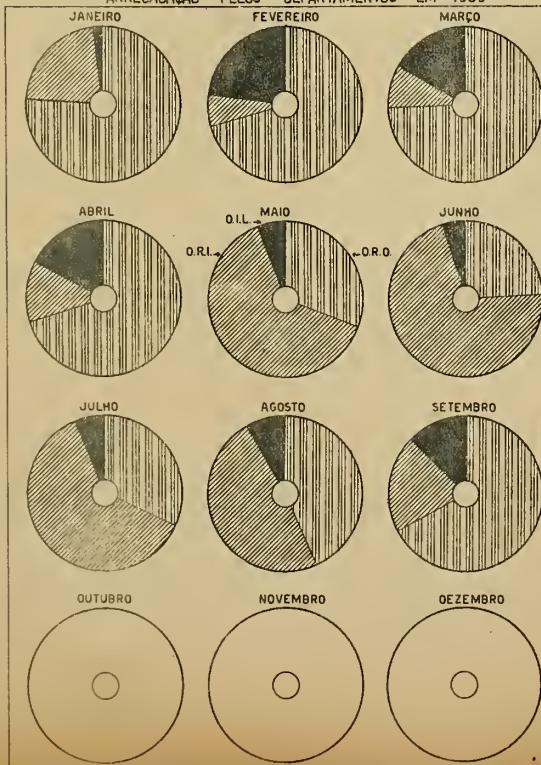
DIA	BRUTO	DEDUÇÕES	LÍQUIDO
1	123:529\$000	3:083\$000	125:446\$000
2	22:609\$900	1:536\$000	21:373\$900
4	13:030\$600	2:061\$000	15:969\$600
5	45:349\$100	2:981\$000	42:368\$100
6	99:996\$800	1:234\$000	98:762\$800
8	49:287\$800	4:078\$000	45:209\$800
9	327:663\$700	2:681\$000	324:982\$700
11	37:124\$700	4:312\$000	32:812\$700
12	238:008\$300	3:197\$000	284:811\$300
13	74:776\$800	4:130\$000	70:646\$800
14	32:527\$700	3:112\$000	29:415\$700
15	61:730\$800	3:059\$500	58:671\$300
16	26:867\$200	2:396\$500	24:470\$700
18	19:299\$400	1:514\$000	17:785\$400
19	138:214\$900	5:296\$000	132:948\$900
21	174:918\$100	3:097\$500	171:820\$600
22	49:610\$400	3:565\$000	46:045\$400
23	32:750\$900	2:240\$500	30:510\$400
25	16:427\$100	1:768\$000	14:659\$100
26	22:768\$900	5:447\$000	17:321\$900
27	64:806\$800	2:580\$000	62:218\$800
28	134:913\$900	1:678\$000	133:235\$900
29	31:542\$200	2:164\$000	29:348\$200
30	16:963\$400	2:033\$000	14:930\$400
TOTAL	1.915:018\$400	69:252\$000	1.845:766\$400




DISTRIBUIÇÃO DA DESPEZA EM 1939



ARRECAÇÃO PELOS DEPARTAMENTOS EM 1939





11 ) IMPOSTO DOS CASINOS BALNEÁRIOS

MOVIMENTO DO MÊS DE SETEMBRO

DIA	ATLÂNTICO		COPACABANA		URCA	
	MESA	IMPOSTO	MESA	IMPOSTO	MESA	IMPOSTO
1	11	13:750.000	16	15:000.000	22	16:500.000
2	16	15:000.000	19	15:750.000	25	17:250.000
3	16	15:000.000	18	15:500.000	25	17:250.000
4	10	13:500.000	17	15:250.000	23	16:750.000
5	11	13:750.000	16	15:000.000	22	16:500.000
6	14	14:500.000	19	15:750.000	25	17:250.000
7	12	14:000.000	19	15:750.000	24	17:000.000
8	10	13:500.000	16	15:000.000	23	16:750.000
9	16	15:000.000	19	15:750.000	25	17:250.000
10	16	15:000.000	17	15:250.000	24	17:000.000
11	11	13:750.000	16	15:000.000	22	16:500.000
12	10	13:500.000	16	15:000.000	20	16:000.000
13	10	13:500.000	17	15:250.000	21	16:250.000
14	11	13:750.000	16	15:000.000	21	16:250.000
15	12	14:000.000	17	15:250.000	24	17:000.000
16	14	14:500.000	19	15:750.000	25	17:250.000
17	16	15:000.000	17	15:250.000	23	16:750.000
18	10	13:500.000	16	15:000.000	21	16:250.000
19	11	13:750.000	16	15:000.000	21	16:250.000
20	11	13:750.000	17	15:250.000	21	16:250.000
21	11	13:750.000	17	15:250.000	22	16:500.000
22	10	13:500.000	16	15:000.000	21	16:250.000
23	14	14:500.000	19	15:750.000	24	17:000.000
24	15	14:750.000	17	15:250.000	23	16:750.000
25	10	13:500.000	16	15:000.000	23	16:750.000
26	11	13:750.000	16	15:000.000	21	16:250.000
27	10	13:500.000	16	15:000.000	20	16:000.000
28	10	13:500.000	16	15:000.000	21	16:250.000
29	11	13:750.000	16	15:000.000	20	16:000.000
30	14	14:500.000	19	15:750.000	24	17:000.000
TOTAL	364	421:000.000	511	457:750.000	676	499:000.000

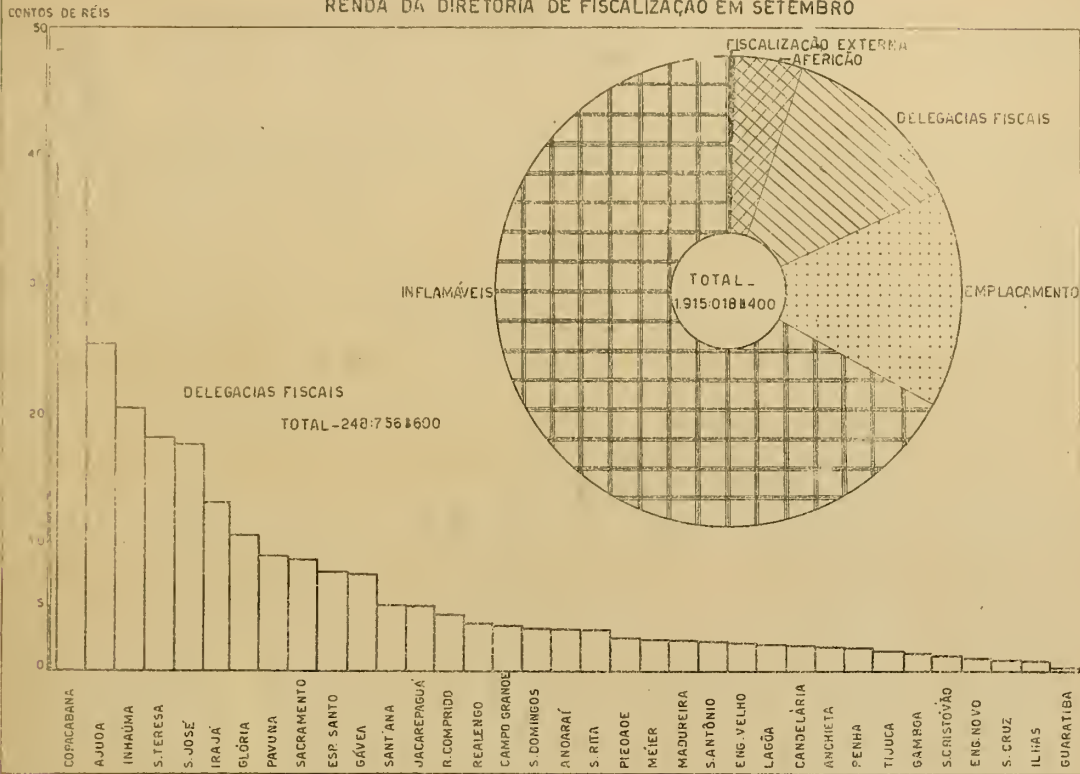
RENDA DOS CASINOS BALNEÁRIOS NO MÊS DE SETEMBRO, COMPARADA COM OS MÊSES DE AGOSTO, JULHO E JUNHO.

MÊS	ATLÂNTICO	COPACABANA	URCA	TOTAL
SETEMBRO	421:000\$000	457:750\$000	499:000\$000	1.377:750\$000
AGOSTO	441:500\$000	488:750\$000	528:250\$000	1.458:500\$000
JULHO	438:000\$000	478:000\$000	526:750\$000	1.442:750\$000
JUNHO	387:000\$000	420:500\$000	481:250\$000	1.288:250\$000

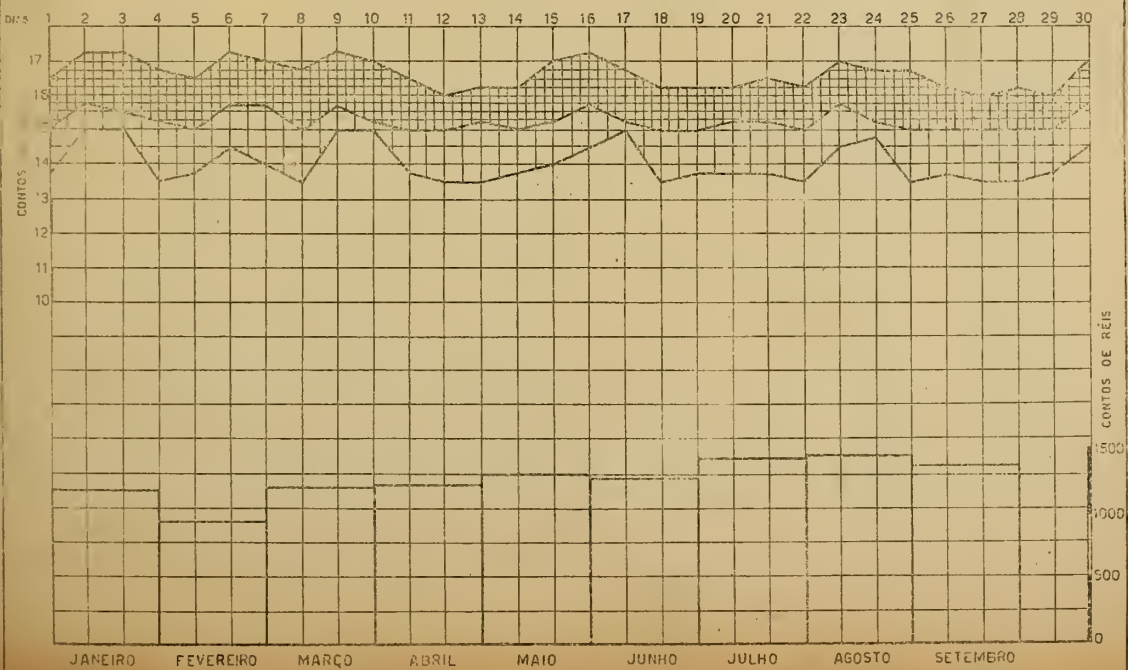
ARRECAÇÃO DIÁRIA DO IMPOSTO DE DIVERSÕES ( CINEMAS, TEATROS, ESPORTES, ETC.)


D I A	IMPORTÂNCIA	D I A	IMPORTÂNCIA
1	45:316\$600	18	18:080\$000
2	10:580\$000	19	30:280\$000
4	17:910\$000	21	9:110\$000
5	32:150\$000	22	54:222\$200
6	12:380\$000	23	9:120\$000
8	53:012\$600	25	18:976\$000
9	9:080\$000	26	7:360\$000
11	10:390\$000	27	14:850\$000
12	6:450\$000	28	14:430\$000
13	24:310\$000	29	38:120\$000
14	7:100\$000	30	16:138\$200
15	42:720\$200		
16	12:070\$000	T O T A L	514:155\$800

RENDA DA DIRETORIA DE FISCALIZAÇÃO EM SETEMBRO



IMPOSTO DOS CASINOS BALNEÁRIOS NO MÊS DE SETEMBRO







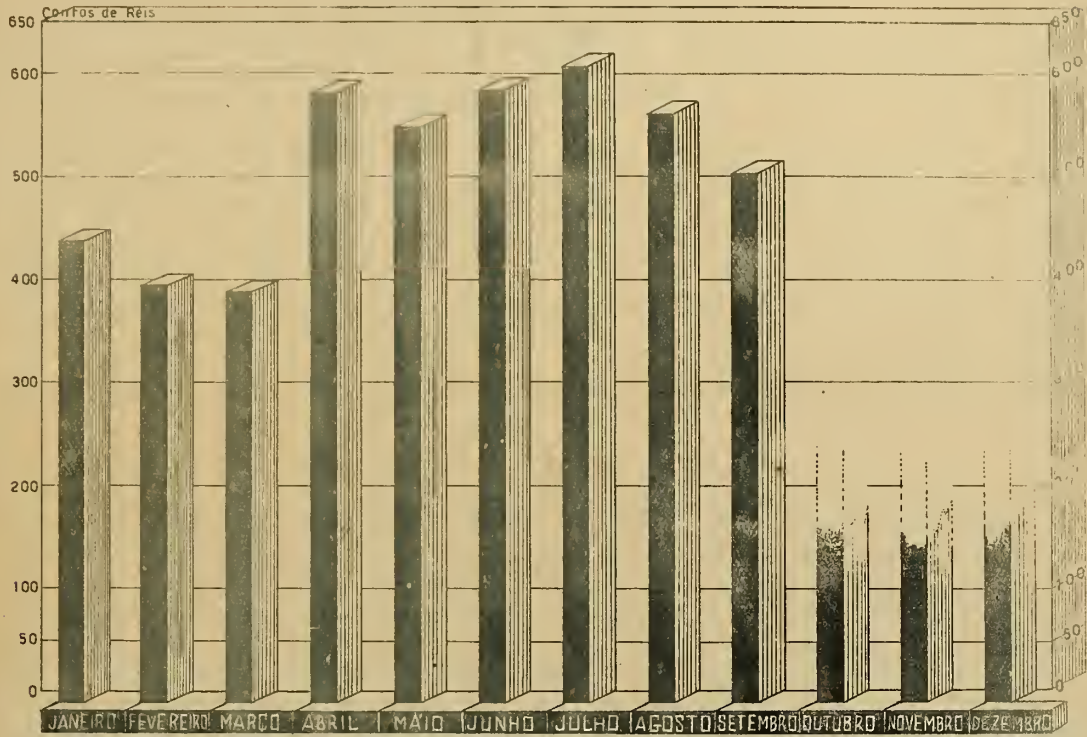
RENDA DO IMPOSTO ( S E L O ) REFERENTE A INGRESSOS DE CINEMA , NO MÊS DE SETEMBRO :

CINEMAS	QUANTIDADE		RENDA	CINEMAS	QUANTIDADE		RENDA
	\$100	\$200			\$100	\$200	
AMÉRICA	37.000	45.000	2:300\$000	PATHE	1.000	12.000	2:500\$000
FLORIANO	95.000	-	9:500\$000	B. DE PINA	13.000	5.500	2:400\$000
POPULAR	77.000	9.000	9:500\$000	TIJUCA	16.000	4.000	2:400\$000
POLITEAMA	36.000	28.000	9:200\$000	ORIENTE	16.500	3.500	2:350\$000
PRIMOR	13.000	33.000	7:900\$000	VARIETE	5.000	9.000	2:300\$000
EL DORADO	6.000	33.000	7:200\$000	NACIONAL	2.000	10.000	2:200\$000
IRIS	27.000	22.500	7:200\$000	FLORESTA	14.000	4.000	2:200\$000
PARISIENSE	19.000	25.000	6:900\$000	H. LOBO	8.000	7.000	2:200\$000
PIRAJÁ	3.000	32.000	6:700\$000	HELIOS	16.000	3.000	2:200\$000
GUANABARA	2.000	32.000	6:600\$000	ALFA	12.500	4.600	2:170\$000
FLUMINENSE	8.000	27.500	6:300\$000	REAL	13.000	3.500	2:000\$000
AVENIDA	16.000	21.000	5:800\$000	QUINTINO	10.000	5.000	2:000\$000
COLISEU	11.000	21.000	5:600\$000	GUARANI	8.000	5.000	1:800\$000
CENTENÁRIO	29.000	13.000	5:500\$000	LAPA	-	9.000	1:800\$000
AMERICANO	11.000	21.000	5:300\$000	PENHA	12.000	3.000	1:800\$000
IPANEMA	9.000	22.000	5:300\$000	S. CRISTOV.	10.000	3.500	1:700\$000
MEM DE SÁ	6.000	22.000	5:000\$000	JOVIAL	14.400	1.000	1:640\$000
BANDEIRA	17.000	16.000	4:900\$000	D. PEDRO	7.800	3.700	1:520\$000
RITZ	7.000	21.000	4:900\$000	B. FLÔR	13.000	1.000	1:500\$000
EDISON	20.000	14.000	4:800\$000	E. DE SÁ	9.000	2.500	1:400\$000
MARACANÃ	22.000	13.000	4:800\$000	APOLO	6.000	3.000	1:200\$000
ROSÁRIO	11.500	17.500	4:650\$000	TRIUNFO	8.500	1.500	1:150\$000
GRAJAU	19.000	13.000	4:500\$000	IPIRANGA	7.000	2.000	1:100\$000
IDEAL	3.000	20.000	4:300\$000	PARIS	-	5.000	1:000\$000
MODELO	21.000	10.000	4:100\$000	LUX	6.400	1.500	940\$000
V. ISABEL	14.000	12.000	3:800\$000	CAVALCANT	7.500	500	850\$000
R. BRANCO	22.000	7.000	3:600\$000	STA. CRUZ	3.000	2.700	840\$000
METRÓPOLES	7.000	14.000	3:500\$000	PROGRESSO	6.000	1.000	800\$000
P. TODOS	8.000	13.000	3:400\$000	JARDIM	2.500	2.500	750\$000
MASCOTE	10.000	11.000	3:200\$000	B. RIBEIRO	4.000	1.500	700\$000
BRASIL	22.000	4.500	3:100\$000	VITÓRIA	3.800	1.500	680\$000
E. DENTRO	51.000	8.000	3:100\$000	P. VITÓRIA	2.000	2.000	600\$000
VELO	11.000	10.000	3:100\$000	BANGU	4.000	500	500\$000
STA. CECÍL.	20.000	4.500	2:900\$000	SAPÊ	3.000	1.000	500\$000
CATUMBI	12.000	8.000	2:800\$000	PILAR	3.500	600	470\$000
MADUREIRA	10.000	9.000	2:800\$000	PARQ. BRAS.	500	500	150\$000
PIEDADE	16.000	6.000	2:800\$000	PAQUETA	500	300	110\$000
PARAISO	7.000	9.500	2:600\$000	INHAUMA	1.000	-	100\$000
MÊIER	7.000	9.000	2:500\$000	..	-	-	-

## CONTINUAÇÃO

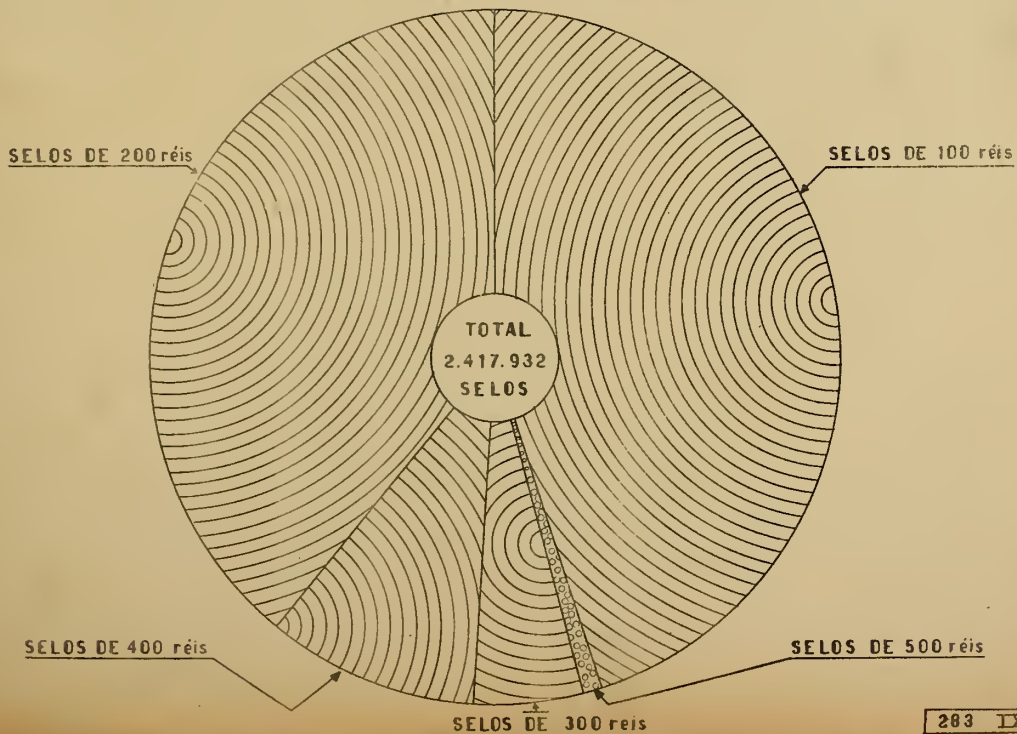
CINEMAS	Q U A N T I D A D E					RENDA
	\$100	\$200	\$300	\$400	\$500	
METRO	-	26.832	-	85.000	-	39:366\$400
GINEAC	2.000	31.000	44.000	-	-	19:600\$000
ROXY	12.000	14.000	40.000	-	-	16:000\$000
PAL. TEATRO	-	11.000	-	32.000	-	15:000\$000
SÃO LUIZ	-	500	1.000	10.000	19.000	13:900\$000
BROADWAY	-	6.000	1.000	23.700	-	10:980\$000
PAT. PALÁC.	-	6.500	-	22.500	-	10:300\$000
ODEON	-	4.000	-	22.000	-	9:600\$000
PLAZA	-	7.000	-	20.000	-	9:400\$000
S. JOSÉ	2.000	5.000	18.000	5.000	-	8:600\$000
MODERNO	70.000	2.300	-	2.000	-	8:260\$000
REX	-	15.000	-	10.000	-	7:000\$000
ÓPERA	-	16.000	7.000	-	-	5:300\$000
GLÓRIA	-	4.000	-	10.000	-	4:800\$000
IMPÉRIO	-	3.000	10.000	-	-	3:600\$000
RIO	2.000	1.000	-	5.000	-	2:400\$000
CAMPO GRAND.	7.500	4.800	-	1.000	-	2:110\$000
REALENGO	10.000	3.500	500	-	-	1:850\$000
TOTAL	1.085.400	943.832	121.500	248.200	19.000	442:536\$400


**DIRETORIA DE ESTATÍSTICA MUNICIPAL**  
**IMPOSTO DE DIVERSÕES EM 1939**



**DIRETORIA DE ESTATÍSTICA MUNICIPAL**

QUANTIDADE DE SELOS REFERENTES A INGRESSOS DE CINEMAS NO MÊS DE SETEMBRO DE 1939





## DISCRIMINAÇÕES DIVERSAS

## C I N E M A S

REFERÊNCIA	IMPOSTO	ADICIONAL	EXPEDIENTES	R E N D A
PROGRAMAÇÃO				
63 CINEMAS A	300.000	30.000	20.000	2:205.000
5 CINEMAS A	90.000	9.000	6.000	525.000
4 CINEMAS A	60.000	6.000	4.000	280.000
T O T A L				3:010.000

## T E A T R O S

REFERÊNCIA	I M P O S T O S					R E N D A
	SEMANAL	ADC. 10%	ADC. 25%	EXPEDIE.	ART. 8	
INST. NAC. MÚSICA	120.000	..	30.000	4.000	60.000	214.000
RECREIO	120.000	12.000	--	2.000	--	134.000
ALHAMBRA	120.000	12.000	--	2.000	--	134.000
GIMNÁSTICO	120.000	12.000	--	--	--	132.000
MODERNO	30.000	3.000	--	2.000	--	35.000
T O T A L	510.000	39.000	30.000	10.000	60.000	649.000

## C I R C O S

REFERÊNCIA	I M P O S T O S			R E N D A
	MENSAL	ADC. 10%	EXPEDIENTE	
W E L E R	600.000	60.000	4.000	664.000
D O R B Í	324.000	32.400	2.000	358.400
T O T A L	924.000	92.400	6.000	1:022.400

C O N C E R T O S

REFERÊNCIA	I M P O S T O S				RENDA
	SEMANAL	EXPEDIEN.	ADC. 25%	ART. 8	
INST. NAC. MÚSICA	180\$000	6\$000	45\$000	90\$000	321\$000

D A N C I N G S

REFERÊNCIA	I M P O S T O S		R E N D A
	SEMANAL	EXPEDIENTE	
BRASIL	224\$000	56\$000	280\$000
AVENIDA	224\$000	56\$000	280\$000
ELDORADO	224\$000	56\$000	280\$000
CARIOCA	70\$000	14\$000	84\$000
CARLTON	10\$000	2\$000	12\$000
T O T A L	752\$000	184\$000	936\$000

C A B A R E T S

REFERÊNCIA	I M P O S T O S			R E N D A
	SEMANAL	ADC. 10%	EXPEDI.	
PIGALL	224\$000	-	56\$000	280\$000
NANGI	224\$000	-	56\$000	280\$000
LIDO	140\$000	-	28\$000	168\$000
ASSIRIO	70\$000	7\$000	14\$000	91\$000
ASSIRIO	70\$000	-	14\$000	84\$000
T O T A L	728\$000	7\$000	168\$000	903\$000

C L U B E S D A N S A N T E S

REFERÊNCIA	I M P O S T O S				R E N D A
	SEMANAL	50%	25%	EXPEDIEN..	
PRAZER É NOSSO	1600000	-	-	320000	1920000
ELITE CLUBE	1000000	-	-	200000	1200000
FLÔR DO ABACATE	1000000	-	-	180000	1180000
SUL AMÉRICA	800000	-	-	160000	960000
RISO CLUBE	800000	-	-	160000	960000
MÉIER DANSING	600000	-	-	120000	720000
GENTIL CLUBE	600000	-	-	120000	720000
NÃO POSSO ME AMOF.	500000	-	-	100000	600000
S. HUNGRIA BRASIL	300000	150000	70500	-	520500
T O T A L	7200000	150000	70500	1360000	8780500

J Ó Q U E I C L U B E

REFERÊNCIA	I M P O S T O S					R E N D A
	MFNSAL	ART. 8	ART. 7	10%	EXPED.	
CORRIDAS	8:9100200	1:8000000	9000000	60000	320000	11:6480200

B I L H A R E S

REFERÊNCIA	I M P O S T O S		R E N D A
	MENSAL	EXPEDIENTE	
68 BILHARES Á	150000	20000	1:1560000
2 BILHARES Á	460000	20000	960000
1 BILHAR Á	610000	80000	690000
1 BILHAR Á	610000	20000	630000
2 BILHARES Á	150500	20000	350000
T O T A L			1:4190000

IV) RENDA DIÁRIA DA DIRETORIA DE FISCALIZAÇÃO DE OBRAS E INSTALAÇÕES

EMOLUMENTOS DE LICENÇAS DE OBRAS E INSTALAÇÕES MECÂNICAS

MOVIMENTO DO MÊS DE SETEMBRO:

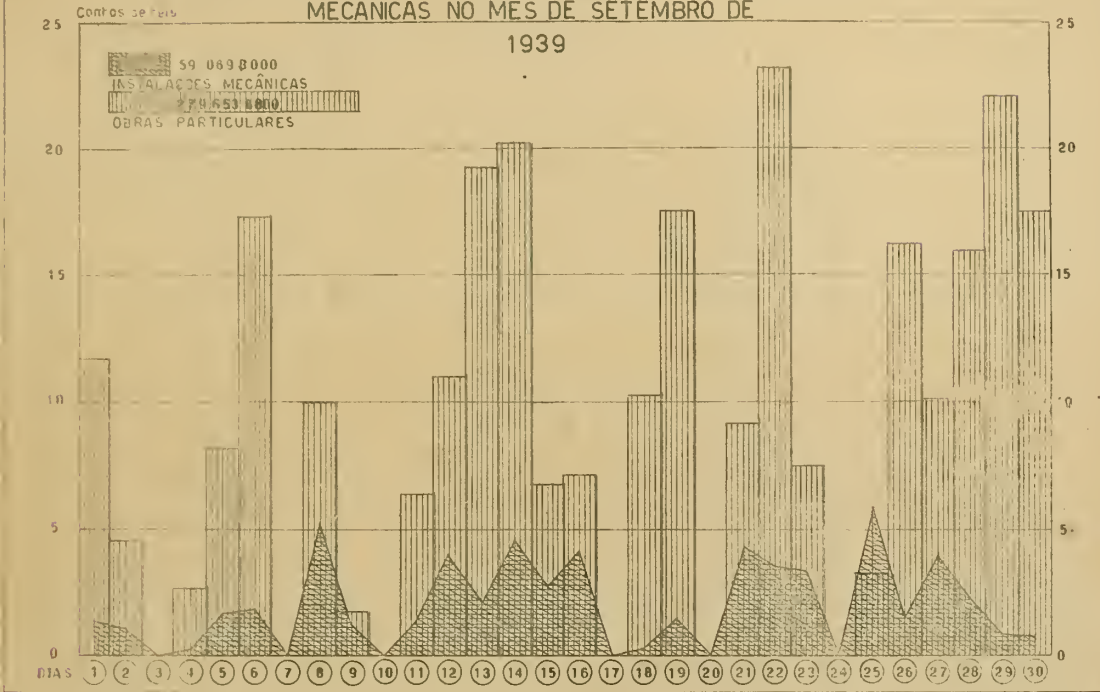
D I A	OBRAS PARTICULARES		INSTALAÇÕES MECÂNICAS	
	ALVARÁS	IMPORTÂNCIA	GUIAS	IMPORTÂNCIA
1	48	11:733\$900	21	1:366\$900
2	33	4:523\$400	11	1:062\$300
4	23	2:649\$700	4	231\$000
5	54	8:192\$400	12	1:689\$900
6	57	17:358\$600	43	1:842\$500
8	59	9:977\$500	33	5:243\$700
9	22	1:740\$100	14	1:214\$900
11	30	6:399\$400	16	1:398\$600
12	51	10:961\$000	22	3:983\$600
13	59	19:256\$600	27	2:097\$900
14	54	20:198\$100	31	4:054\$900
15	53	6:710\$400	14	2:712\$000
16	38	7:113\$100	23	4:154\$500
18	30	10:273\$500	6	214\$000
19	87	17:520\$100	15	1:477\$500
21	51	9:173\$600	48	4:314\$400
22	58	23:171\$000	26	3:508\$800
23	35	7:496\$500	15	3:329\$000
25	23	3:216\$000	11	5:871\$600
26	64	16:282\$100	11	1:515\$600
27	50	10:079\$700	62	3:945\$900
28	50	15:931\$700	15	2:295\$600
29	67	22:171\$700	15	823\$900
30	53	17:523\$700	3	720\$000
TOTAL	1.149	279:653\$800	503	59:069\$000



**P. D. F.**  
**DIRETORIA DE ESTATÍSTICA MUNICIPAL**

244 IX

**EMOLUMENTOS DE LICENÇAS DE OBRAS E INSTALAÇÕES  
MECÂNICAS NO MÊS DE SETEMBRO DE**

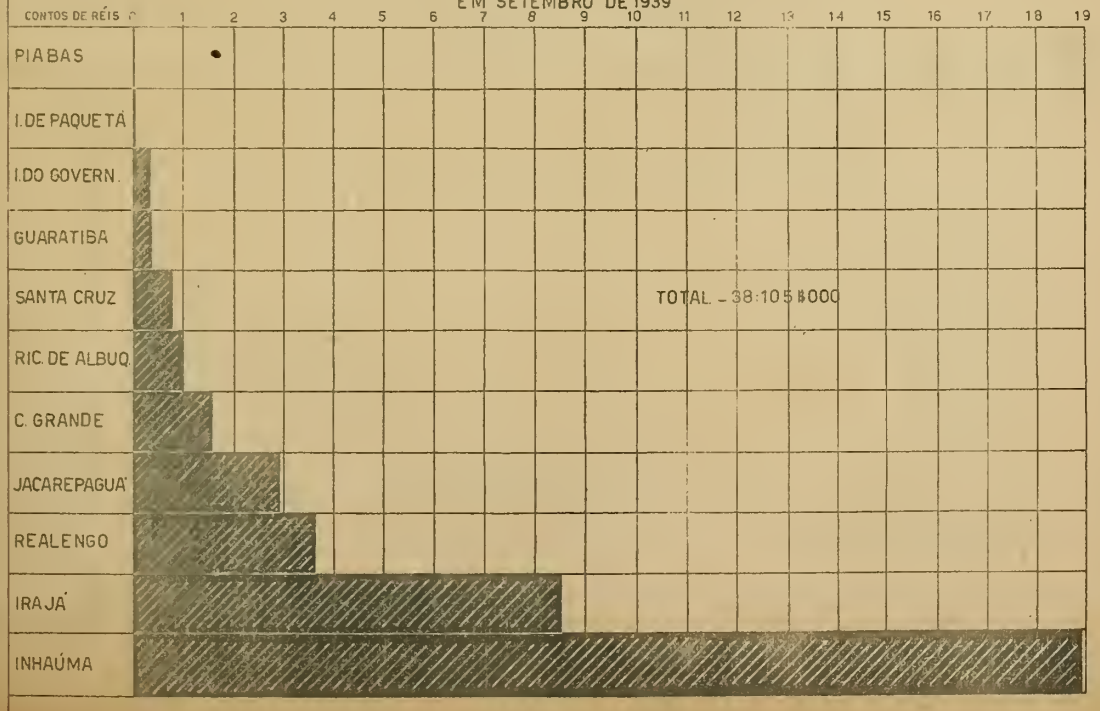



IP. ID. F.

**DIRETORIA DE ESTATÍSTICA MUNICIPAL**

285 IX

**RENDA DO DEPARTAMENTO DE ASSISTÊNCIA MÉDICO SOCIAL  
EM SETEMBRO DE 1939**





V) RENDA GERAL DA DIRETORIA DE TRABALHO, MATAS E JARDINS, DA SECRETARIA DE VIAÇÃO TRABALHO E OBRAS PÚBLICAS, NO MÊS DE SETEMBRO:

REFERÊNCIA	GUIAS EXTRA- DAS	RENDA	ART. 79 § 20 - 10%	ART. 1º LET. -C D. LEI 2441	TOTAL
COAÇÃO DE PRÓPRIOS (M. FLORES)	44	13:660,00	50,600	1:115,00	14:826,600
RENTA EVENTUAL	7	11:525,00	-	140,00	11:665,000
ALUGUEIRO DA AZENHA MODELO DE GUARATIBA	16	1:845,00	-	184,00	2:029,000
ALUGUEIRO DA QUINTA DA BOA VISTA	29	1:180,00	-	118,00	2:298,000
ALUGUEIRO DE ARVORES	85	850,00	-	85,00	935,000
EXTINÇÃO DE FORMIGUEIROS	13	813,00	-	81,00	894,000
ALUGUEIRO DE ARVORES	1	500,00	-	50,00	550,000
ALUGUEIRO DE MATO E CAPOEIRA	11	110,00	-	11,00	121,000
TOTAL	206	30:485,00	50,600	1:786,00	32:322,600

VI) RENDA DA SECRETARIA GERAL DE SAÚDE E ASSISTÊNCIA, NO MÊS DE SETEMBRO

A) - DEPARTAMENTO DE ASSISTÊNCIA HOSPITALAR

REFERÊNCIA	IMPORTÂNCIA
TAXA DE SOCORROS	7:685,300
TAXA DE REMOÇÕES	2:225,000
FORNECIMENTO DE OXIGÊNIO	425,000
FORNECIMENTO DE MEDICAMENTOS	13,500
RENDA EVENTUAL	515,000
TOTAL	10:863,800

B) - DEPARTAMENTO DE MEDICINA VETERINÁRIA

REFERÊNCIA	IMPORTÂNCIA
RENDA DO DEPARTAMENTO	43:877,400
IMPOSTO DE CÃES	4:634,000
ADICIONAIS - 10%	4:850,200
RENDA EVENTUAL	2:718,500
<b>TOTAL</b>	<b>56:080,100</b>

C) - DEPARTAMENTO DE ASSISTÊNCIA MÉDICO SOCIAL (CEMITÉRIOS)

REFERÊNCIA	IMPORTÂNCIA
CÂMPO GRANDE	1:595,000
GUARATIBA	365,000
ILHA DE PAQUETÁ	50,000
ILHA DO GOVERNADOR	540,000
INHAÚMA	18:905,000
ITAJÁ	8:540,000
JACARÉPAGUÁ	2:925,000
PIABAS	10,000
REALENGO	3:625,000
RICARDO DE ALBUQUERQUE	970,000
SANTA CRUZ	780,000
<b>TOTAL</b>	<b>38:105,000</b>

VII) DÍVIDA ATIVA DA PREFEITURA

IMPOSTOS PREDIAL E TERRITORIAL (SECÇÃO DE COBRADORES) REFERENTES AOS EXERCÍCIOS DE 1936, 1937 E 1938, ARRECADADOS DURANTE O MÊS DE SETEMBRO.

IMPOSTO PREDIAL

DIA	1 9 3 6		1 9 3 7	
	DOC.	IMPORTÂNCIA	DOC.	IMPORTÂNCIA
1	37	5:627,100	23	5:139,700
2	75	18:774,200	50	9:507,600
4	20	6:403,300	13	2:574,700
5	13	470,100	17	1:543,100
6	11	3:162,000	16	3:456,100
8	26	4:843,900	29	2:860,700
9	13	2:590,500	16	1:967,800
11	21	6:691,800	34	9:367,900
12	16	3:268,100	30	7:474,340
13	13	3:089,900	26	4:586,500
14	26	6:647,200	22	4:781,500
15	15	1:691,500	23	4:902,600
16	20	6:349,500	41	17:202,100
18	2	33,400	30	5:121,500
19	16	1:545,300	33	4:378,900
21	7	14:371,900	35	6:056,000
22	10	3:713,100	40	7:347,000
23	6	664,400	21	2:783,100
25	23	5:459,300	53	14:054,900
26	12	1:414,300	13	4:698,800
27	9	1:846,600	13	2:316,800
28	29	3:615,300	16	2:347,500
29	9	3:221,000	40	11:800,500
30	11	3:290,100	24	3:781,200
TOTAL	440	108:783,800	663	140:050,900

IMPOSTO TERRITORIAL

DIA	1 9 3 6		1 9 3 7	
	DOC.	IMPORTÂNCIA	DOC.	IMPORTÂNCIA
1	-	-	-	-
2	-	-	-	-
4	4	580,900	21	1:462,900
5	-	-	-	-
6	-	-	-	-
8	13	1:253,800	25	4:988,500
9	-	-	-	-
11	-	-	-	-
12	-	-	-	-
13	-	-	-	-
14	10	287,700	25	1:317,800
15	-	-	-	-
16	-	-	-	-
18	-	-	-	-
19	16	1:142,200	23	754,100
21	-	-	-	-
22	2	21:076,400	2	24:898,800
23	-	-	-	-
25	12	1:486,000	21	1:253,000
26	-	-	-	-
27	7	3:103,400	9	2:141,900
28	2	4:861,400	3	4:895,800
29	-	-	-	-
30	-	-	-	-
TOTAL	66	33:791,800	129	41:712,800

PREDIAL E TERRITORIAL DE 1938

D I A	DOC.	IMPORTÂNCIA
1	55	24:628\$200
2	19	3:568\$400
4	75	12:659\$100
5	106	35:294\$600
6	32	51:597\$200
8	143	36:981\$400
9	33	14:427\$700
11	110	32:356\$300
12	114	35:309\$400
13	78	51:454\$000
14	104	21:751\$100
15	83	32:408\$800
16	28	9:346\$400
18	37	40:072\$000
19	75	25:468\$400
21	80	28:342\$700
22	67	37:407\$500
23	41	17:726\$200
25	68	47:572\$600
26	134	48:775\$900
27	120	82:675\$000
28	84	26:247\$300
29	101	45:240\$000
30	34	12:315\$400
T O T A L	1.928	744:126\$400

## 2181 - DESPESA DA PREFEITURA

## DESPESA DIÁRIA NO MÊS DE SETEMBRO

D I A	IMPORTÂNCIA	1.000:000,000 = 100
1	2.700:347,400	270
2	1.744:482,300	174
4	1.026:330,300	103
5	1.822:740,000	182
6	1.934:136,500	193
8	1.800:926,900	180
9	5.425:203,300	542
11	1.239:222,500	124
12	1.455:702,800	145
13	1.463:250,900	146
14	3.258:060,800	326
15	2.508:867,600	251
16	1.243:095,200	124
18	1.369:217,200	137
19	1.001:060,600	100
21	556:608,000	56
22	1.491:632,900	149
23	227:142,000	23
25	434:649,200	43
26	484:054,400	48
27	182:744,700	18
28	461:472,300	46
29	2.321:347,600	232
30	1.913:978,500	191
T O T A L	38.066:273,900	-



## 2181 A - DISCRIMINAÇÃO DA DESPESA POR DEPARTAMENTOS

DISTRIBUIÇÃO DA DESPESA PELAS SECÇÕES QUE EFETUAM OS PAGAMENTOS, E  
RESPECTIVAS PERCENTAGENS:

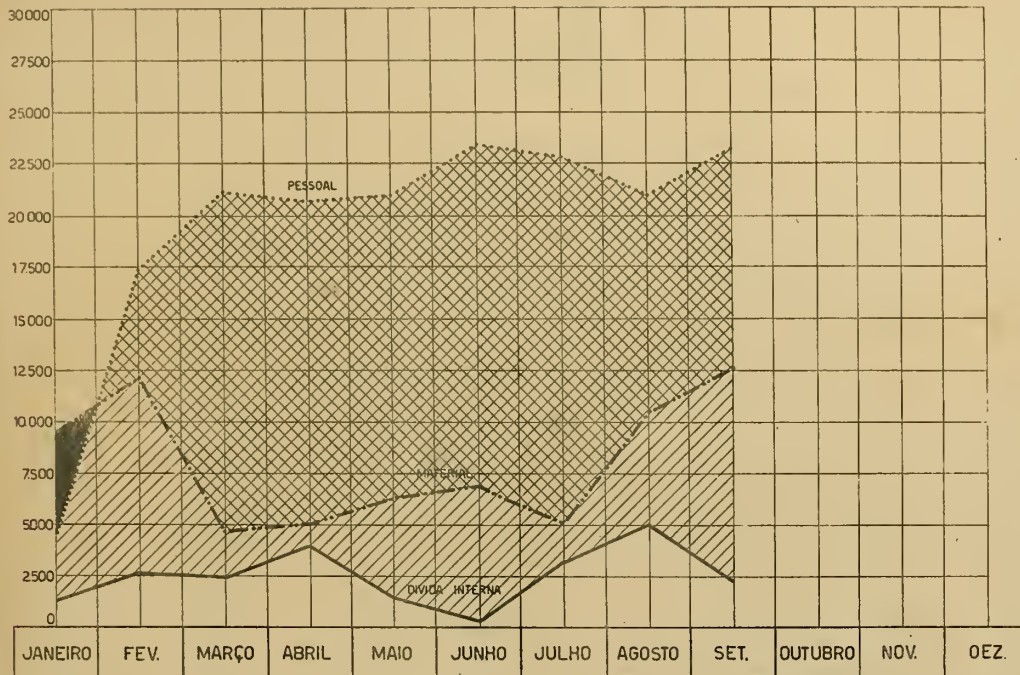
DIA	P E S S O A L		M A T E R I A L E T C.		D Í V I D A I N T E R N A	
	IMPORTÂNCIA	%	IMPORTÂNCIA	%	IMPORTÂNCIA	%
1	1.854:131\$800	68,66	765:312\$600	28,34	80:903\$000	2,99
2	1.282:861\$100	73,54	431:966\$200	24,76	29:655\$000	1,70
4	893:813\$800	87,09	112:722\$500	10,98	19:794\$000	1,93
5	1.652:242\$700	90,65	149:567\$300	8,20	20:930\$000	1,15
6	1.422:398\$000	73,54	294:576\$500	15,23	217:162\$000	11,23
8	1.009:141\$600	56,03	717:709\$300	39,85	74:076\$000	4,11
9	1.191:364\$000	21,96	4.166:183\$300	76,79	67:656\$000	1,25
11	1.006:844\$100	81,25	168:151\$400	13,57	64:227\$000	5,18
12	1.286:089\$700	88,35	141:791\$100	9,74	27:822\$000	1,91
13	1.414:288\$900	96,65	8:400\$000	0,57	40:562\$000	2,77
14	3.104:716\$300	95,29	77:868\$500	2,39	75:476\$000	2,32
15	1.291:654\$300	51,48	867:972\$300	34,60	349:241\$000	13,92
16	1.123:906\$500	90,41	37:456\$700	3,01	81:732\$000	6,57
18	1.260:811\$300	92,08	76:201\$900	5,56	32:204\$000	2,35
19	879:849\$900	87,89	52:309\$700	5,22	68:901\$000	6,88
21	103:558\$100	18,60	388:109\$300	69,73	64:940\$600	11,67
22	307:338\$600	20,60	1.095:176\$300	73,42	89:118\$000	5,97
23	-	-	7:050\$000	3,10	220:092\$000	96,90
25	21:610\$000	4,97	193:513\$200	44,52	219:526\$000	50,51
26	7:170\$300	1,48	133:492\$100	27,58	343:392\$000	70,94
27	12:994\$400	7,11	123:469\$300	67,56	46:281\$000	25,32
28	249:133\$800	53,99	203:310\$500	44,06	9:028\$000	1,96
29	19:625\$600	0,84	2.273:015\$000	97,92	28:707\$000	1,24
30	1.796:356\$100	93,85	100:882\$900	5,27	16:739\$500	0,87
TOT.	23.191:900\$900	60,92	12.586:207\$900	33,06	2.288:165\$100	6,01

2181 B - DISTRIBUIÇÃO DA DESPESA PESSOAL

DIA	P E S S O A L			
	TÉCNICO E ADMINIST.	%	OPERÁRIO	%
1	1.375:064,600	53,92	479:067,200	17,74
2	838:216,200	48,05	444:614,900	25,49
4	520:771,800	50,74	373:042,000	36,35
5	1.192:216,000	65,41	460:026,700	25,24
6	1.036:503,900	53,59	385:894,100	19,25
8	533:155,300	29,60	475:986,300	26,43
9	797:349,600	14,70	394:014,400	7,26
11	512:453,600	41,35	494:390,500	39,39
12	708:231,000	43,65	577:858,700	39,70
13	943:648,200	64,49	470:640,700	32,16
14	2.694:280,600	82,69	410:435,700	12,60
15	844:873,500	33,67	446:730,800	17,81
16	854:727,800	68,76	269:178,700	21,65
18	901:450,700	65,84	359:360,600	26,24
19	527:660,900	52,71	352:189,000	35,18
21	85:448,300	15,35	18:109,300	3,25
22	264:670,900	17,74	42:667,700	2,86
23	-	-	-	-
25	11:874,800	2,73	9:735,200	2,24
26	3:213,600	0,66	3:956,700	0,82
27	2:729,700	1,49	10:264,700	5,62
28	194:478,400	42,14	54:655,400	11,84
29	22,000	0,00	19:603,600	0,84
30	1.321:672,900	69,05	474:683,200	24,80
T O T A L	16.164:714,800	42,46	7.027:186,100	18,46

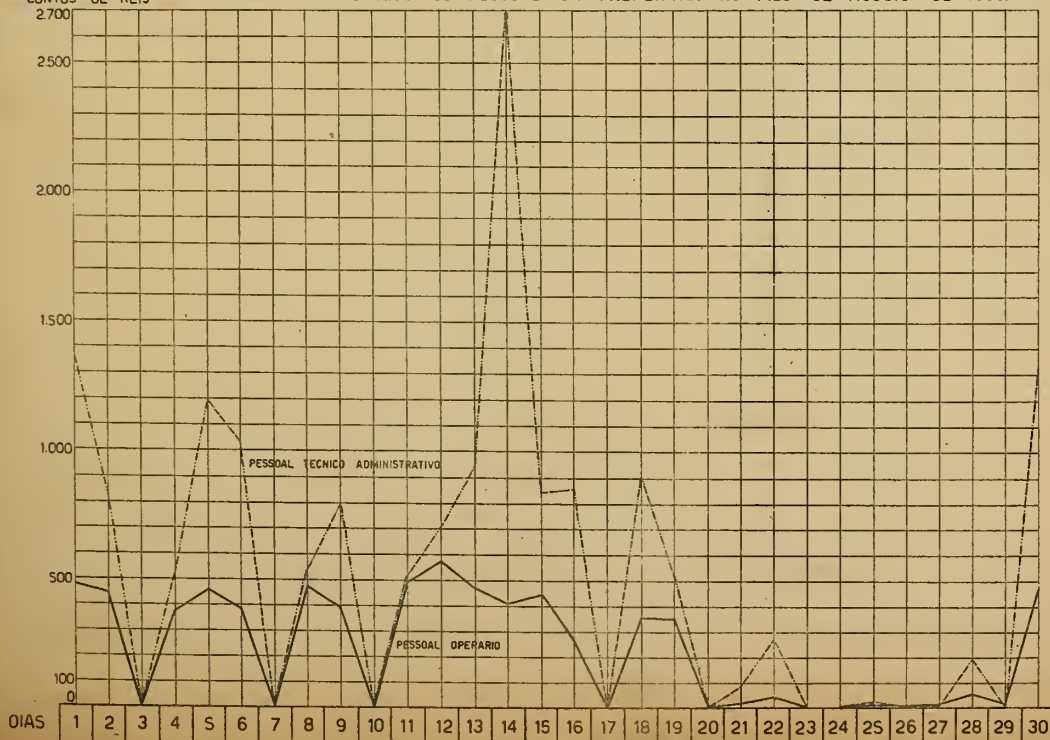
DISTRIBUIÇÃO DA DESPESA EM 1939.

CONTOS DE REIS.



CONTOS DE REIS

PAGAMENTOS DIARIOS DO PESSOAL DA PREFEITURA NO MÊS DE AGOSTO DE 1939.





## 2181 C - DESCONTO E CONSIGNAÇÃO DO FUNCIONALISMO


## 1) PAGAMENTO DO PESSOAL TÉCNICO E ADMINISTRATIVO

D I A	CHEQUES	BRUTO	DESCONTO	LÍQUIDO
1	955	1.575:062\$600	181:726\$300	1.193:338\$300
2	1.040	838:216\$200	173:830\$100	664:386\$100
4	729	520:771\$800	112:354\$900	408:416\$900
5	1.238	1.192\$216\$000	282:034\$900	910:181\$100
6	1.012	1.036:503\$900	180:460\$200	856:043\$700
8	973	533:155\$300	95:978\$100	437:177\$200
9	772	797:349\$600	182:690\$100	614:659\$500
11	666	512:453\$600	139:311\$400	373:142\$200
12	976	708:231\$000	108:026\$700	600:204\$300
13	827	943:648\$200	152:175\$200	791:473\$000
14	681	2.694:280\$600	114:507\$000	2.579:773\$600
15	1.180	844:873\$500	124:784\$000	720:089\$500
16	1.107	854:727\$800	116:355\$200	738:372\$600
18	1.169	901:450\$700	136:677\$600	764:773\$100
19	1.054	527:660\$900	26:435\$300	501:225\$600
21	134	85:448\$800	14:442\$800	71:006\$000
22	595	264:670\$900	17:033\$100	247:637\$800
25	19	11:871\$800	3:657\$900	8:216\$900
26	6	3:213\$600	276\$800	2:936\$800
27	5	2:729\$700	307\$300	2:422\$400
28	364	194:478\$400	14:586\$600	179:891\$800
29	2	22\$000	-	22\$000
30	825	1.321:672\$900	177:595\$400	1.144:077\$500
TOTAL	16.329	16.164:714\$300	2.355:246\$900	13.809:467\$900

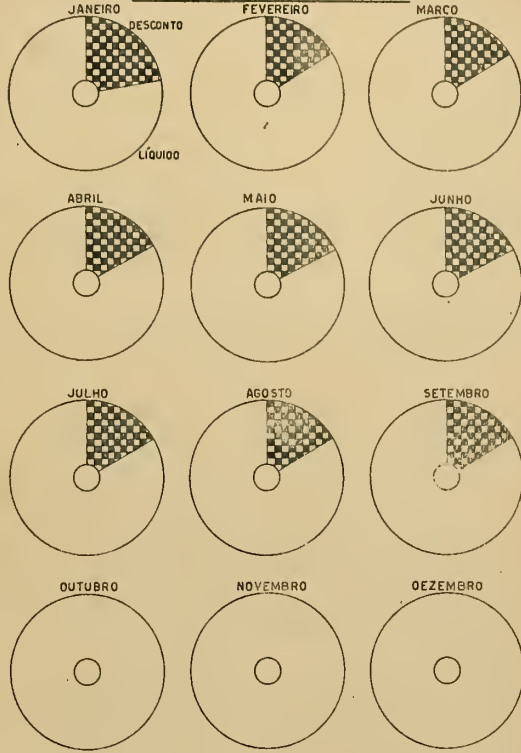
11) PAGAMENTO DIÁRIO DO PESSOAL OPERÁRIO E AUXILIAR

D I A	CHEQUES	BRUTO	DESCONTO	LÍQUIDO
1	1.169	479:067\$200	100:758\$100	378:309\$100
2	1.123	444:614\$900	85:714\$800	358:900\$100
4	1.064	373:042\$000	72:572\$000	300:470\$000
5	1.272	460:026\$700	74:547\$100	385:479\$600
6	1.040	385:894\$100	58:287\$000	327:607\$100
8	1.304	475:986\$300	87:522\$500	388:463\$800
9	1.097	394:014\$400	73:653\$000	320:361\$400
11	1.255	494:390\$500	81:967\$800	412:422\$700
12	1.240	577:858\$700	133:474\$800	444:383\$900
13	1.159	470:640\$700	107:914\$200	362:726\$500
14	1.020	410:435\$700	31:751\$700	378:684\$000
15	1.183	446:780\$800	31:189\$400	415:591\$400
16	833	269:178\$700	37:367\$300	231:811\$400
18	1.204	359:360\$600	31:046\$400	328:314\$200
19	1.154	352:189\$000	29:365\$900	322:823\$100
21	112	18:109\$300	2:765\$500	15:343\$800
22	489	42:667\$700	2:520\$500	40:147\$200
25	34	9:735\$200	2:097\$400	7:637\$800
26	17	3:956\$700	409\$300	3:547\$400
27	40	10:264\$700	3:110\$000	7:154\$700
28	132	54:655\$400	4:027\$000	50:628\$400
29	264	19:603\$600	2:310\$500	17:293\$100
30	1.151	474:683\$200	100:804\$600	373:878\$600
TOTAL	19.346	7.027:186\$100	1.155:206\$800	5.871:979\$300

PESSOAL TÉCNICO-ADMINISTRATIVO

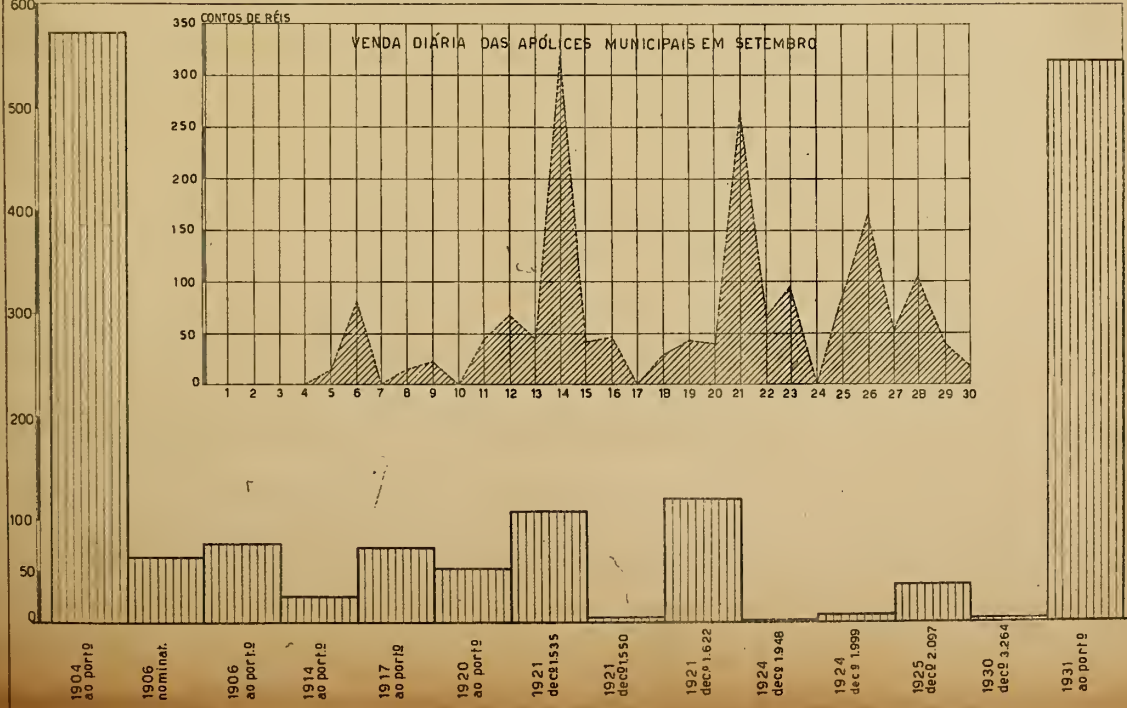



PESSOAL OPERÁRIO-AUXILIAR



MOVIMENTO DAS APÓLICES MUNICIPAIS NO MÊS DE SETEMBRO

CONTOS DE RÉIS







## 2170 - TÍTULOS MOBILIÁRIOS MUNICIPAIS

## 2170 A - COTAÇÃO E MOVIMENTO SEGUNDO AS EMISSÕES

## MOVIMENTO DE SETEMBRO

EMPRÉSTIMOS	QUAN- TIDA- DE	VALOR DAS OPERAÇÕES	VALOR NOMINAL	P R E Ç O S		
				MÁXIMO	MÉDIO	MÍNIMO
DE 1.904 -AO PORT.	1.155	573:332\$000	£20-0--0	535\$000	496\$391	490\$000
DE 1.906 -NOMINAT.	420	63:000\$000	200\$000	150\$000	150\$000	150\$000
DE 1.906 -AO PORT.	460	77:187\$000	200\$000	169\$000	167\$798	166\$000
DE 1.914 -AO PORT.	156	25:488\$000	200\$000	167\$000	163\$385	160\$000
DE 1.917 -AO PORT.	445	73:235\$000	200\$000	167\$000	164\$573	163\$000
DE 1.920 -AO PORT.	319	52:290\$000	200\$000	165\$000	163\$918	163\$000
DE 1.921 -DEC.1535	577	109:596\$000	200\$000	191\$000	189\$941	189\$000
DE 1.921 - DEC.1550	31	5:921\$000	200\$000	191\$000	191\$000	191\$000
DE 1.921 -DEC.1622	675	121:500\$000	200\$000	180\$000	180\$000	180\$000
DE 1.924 -DEC.1948	10	1:860\$000	200\$000	186\$000	186\$000	186\$000
DE 1.924 -DEC.1999	47	8:930\$000	200\$000	190\$000	190\$000	190\$000
DE 1.925 -DEC.2097	200	37:450\$000	200\$000	188\$000	187\$250	187\$000
DE 1.930 -DEC.3264	26	4:896\$000	200\$000	190\$000	188\$308	188\$000
DE 1.931 -AO PORT.	2.927	543:782\$000	200\$000	220\$000	185\$781	184\$000
T O T A L	7.448	1.698:467\$000	-	-	-	-

## 2170 B - VENDA DIÁRIA DAS APÓLICES MUNICIPAIS

MOVIMENTO DO MÊS DE SETEMBRO:

D I A	Q U A N T I D A D E	VALOR DAS OPERAÇÕES
5	77	14:070\$000
6	446	82:512\$000
8	92	15:729\$500
9	102	22:085\$000
11	258	43:586\$000
12	379	66:808\$000
13	250	44:632\$500
14	865	319:076\$000
15	227	41:724\$500
16	173	46:237\$000
18	159	28:164\$000
19	225	42:051\$000
20	234	39:178\$000
21	846	266:860\$000
22	353	65:044\$500
23	451	94:034\$000
25	271	84:436\$000
26	916	164:770\$500
27	280	53:267\$500
28	588	104:187\$000
29	148	40:743\$000
30	108	19:271\$000
T O T A L	7.448	1.698:467\$000

( GRÁFICO 200 - IX ) PÁGINA 37 )

FORAM CONSIDERADOS FERIADOS OS DIAS 1, 2, E 4 DO CORRENTE MÊS DE ACÓRDIO COM O DECRETO-LEI N.º 1.558 DE 1/9/93.

## 212 - ESTATÍSTICA DOS TRANSPORTES E DAS COMUNICAÇÕES

## 2120 - AUTOMÓVEIS EM CIRCULAÇÃO

AUTOMÓVEIS LICENCIADOS NO MÊS DE SETEMBRO E TOTAL DE JANEIRO A SE

TEMBRO:

ESPECIFICAÇÃO	SETEMBRO	JANEIRO A SETEMBRO
<u>AUTOMÓVEIS</u>		
DE PASSAGEIROS		
A FRETE	37	5.861
PARTICULARES	268	17.813
OFICIAIS	16	922
DE CARGA		
A FRETE	35	3.073
PARTICULARES	67	4.873
OFICIAIS	2	969
ÔNIBUS	16	888
<u>DIVERSOS</u>		
SERVIÇO FUNERÁRIO	4	112
MOTOCICLOS	5	516
MOTOCICLOS OFICIAIS	-	131
REBOQUES	-	54
EXPERIENC. AUTOMÓVEIS	-	201
EXP. AUTOM. OFICIAIS	-	1
EXPERIENC. MOTOCIC.	-	7
<b>T O T A L</b>	<b>450</b>	<b>35.421</b>

## 2121 - TRANSPORTE DE PASSAGEIROS

## 2121 A - CARRIS

MOVIMENTO DE PASSAGEIROS TRANSPORTADOS PELAS DIVERSAS COMPANHIAS DE CARRIS NO MÊS DE SETEMBRO:

C O M P A N H I A S	PASSAGEIROS
CIA. DE CARRIS, LUZ E FORÇA DO RIO DE JANEIRO	35.939.903
CIA. FERRO CARRIL DO JARDIM BOTÂNICO	7.106.410
CIA. FERRO CARRIL CARIOCA	421.742
VIAÇÃO ELÉTRICA DA ILHA DO GOVERNADOR	253.906
SERVIÇO DE TRANSPORTE RURAL	159.445
T O T A L	43.881.406

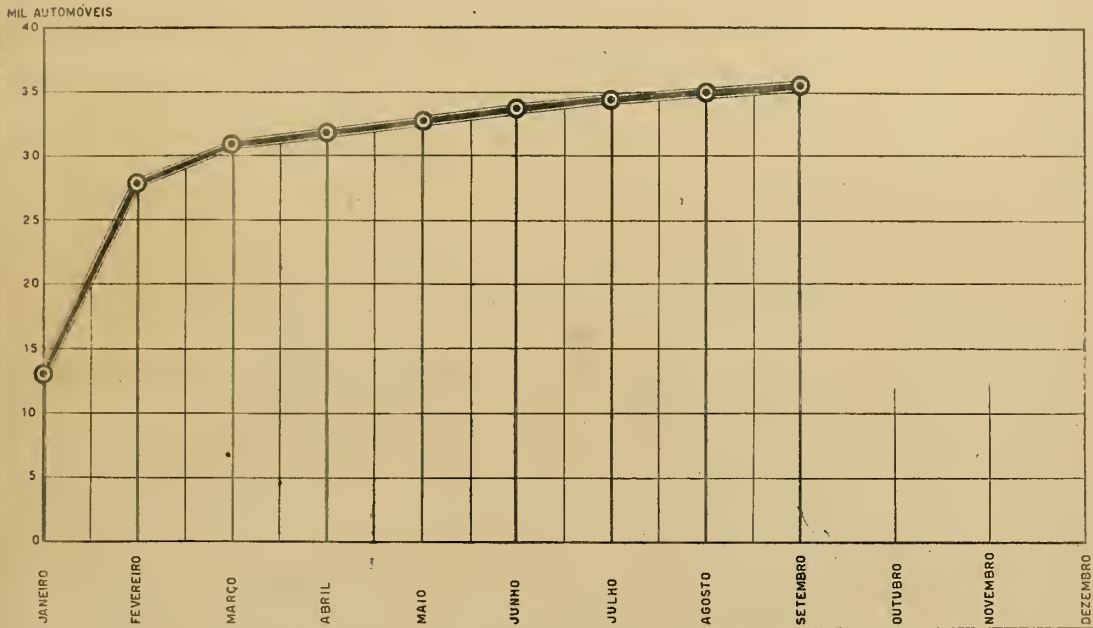
( GRÁFICO 246 - IX PÁGINA 43 )

MOVIMENTO DE PASSAGEIROS NAS DIVERSAS LINHAS DA COMPANHIA DE CARRIS, LUZ E FORÇA DO RIO DE JANEIRO LTDA.

NÚMERO	L I N H A S	PASSAGEIROS
45	CASCADURA	3.144.746
39	PIEDADE	2.099.718
44	BONSUCESSO - PENHA	2.023.545
10	PRAÇA 15 - RIACHUELO - PRAÇA 11	1.449.766
36	VILA ISABEL - ENGENHO NOVO	1.396.041
30	URUGUAI - ENGENHO NOVO	1.388.238
14	PRAÇA DA DANDEIRA - LAPA	1.321.209
5	BARCAS - ESTRADA DE FERRO - LAPA	1.298.329
54	MADUREIRA - PENHA	1.112.864
38	ENGENHO DE DENTRO	1.070.090
32	TIJUCA	1.016.719

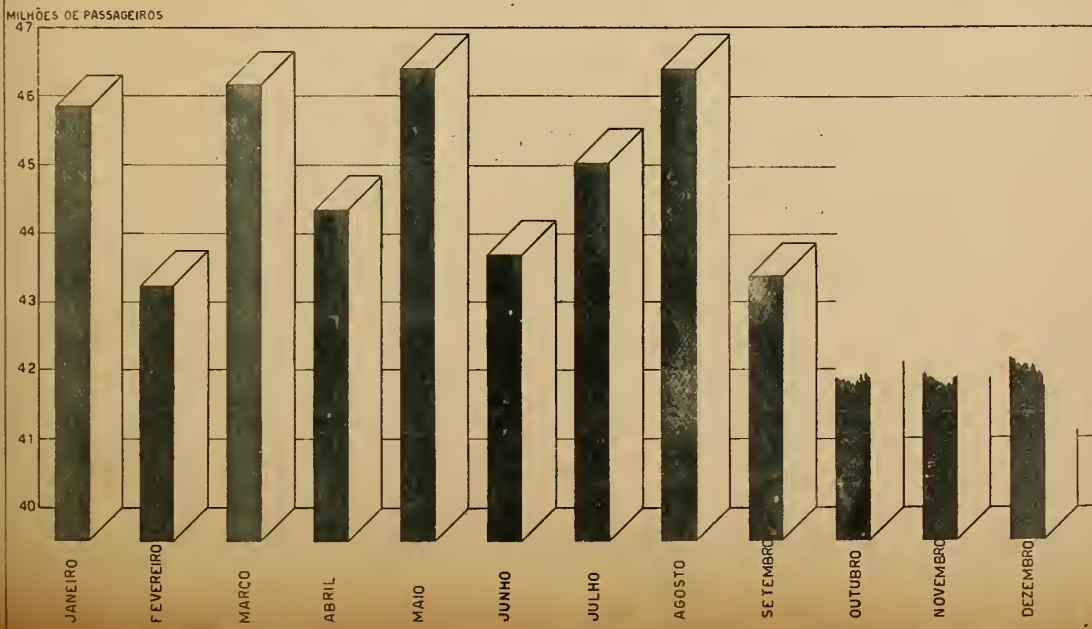
DIRETORIA ESTATÍSTICA MUNICIPAL

MOVIMENTO PROGRESSIVO DE AUTOMÓVEIS EM CIRCULAÇÃO, 1939.



DIRETORIA DE ESTATÍSTICA MUNICIPAL

PASSAGEIROS TRANSPORTADOS PELAS COMPANHIAS DE CARRIS





NÚMERO	L I N H A S	PASSAGEIROS
35	ANDARAÍ - LEOPOLDO	910.308
37	LINS E VASCONCELOS	903.021
3	ESTRADA DE FERRO - BARCAS	844.127
51	FREGUEZIA	781.543
34	ALDEIA CAMPISTA	774.670
-	RAMOS	695.395
42	ALEGRIA	667.587
31	MUDA	647.369
16	PRAIA FORMOSA - AMÉRICA - SÃO FRANCISCO	616.185
53	MADUREIRA - TRAJÁ	615.989
6	LAPA - ARSENAL DE MARINHA - MÁUA	561.457
7	LAPA - LEOPOLDINA	540.088
15	PRAIA FORMOSA - SAÚDE - SÃO FRANCISCO	520.592
49	INHAÚMA	516.469
-	MÉIER - TIRADENTES	496.188
4	ESTRADA DE FERRO - RIACHUELO - TIRADENTES	474.118
40	SÃO JANUÁRIO	448.953
52	TAQUÁRA	439.261
-	BARÃO DE MESQUITA - PRAÇA VERDUN	434.514
21	ESTRELA	412.116
20	ITAPIRÚ	398.663
41	SÃO LUIZ DURÃO	388.984
43	CAJÚ	377.134
11	ESTRADA DE FERRO - 1º DE MARÇO - TIRADENTES	366.768
27	SÃO FRANCISCO XAVIER	358.426
18	COQUEIROS	296.367
-	ESTRADA DE FERRO - 1º DE MARÇO - TIRADENTES	281.735
-	JARDIM ZOOLOGICO	273.341
19	CATUMBÍ	272.981
33	ALTO DA BOA VISTA	271.097
48	CACHAMBÍ	268.137

## CONTINUAÇÃO

NÚMERO	L I N H A S	PASSAGEIROS
29	AGUIAR - FÁBRICA	237.171
17	PALMEIRAS	231.405
8	PRAÇA 15 - CAIS DO PORTO	229.149
25	MATOSO	224.672
22	SANTA ALEXANDRINA	211.734
9	LAPA - CAIS DO PORTO	190.673
12	ANDRÉ CAVALCANTI	165.982
-	RUA BELA DE SÃO JOÃO	165.007
26	ASILO ISABEL	152.296
50	BOCA DO MATO	146.489
47	JOSÉ BENEFÁCIO	138.525
-	PRAÇA BARÃO DE DRUMOND	134.210
-	CANCELA	102.603
24	ITAPAGIPE	97.634
-	MADUREIRA - VAZ LOBO	88.895
23	BISPO	79.403
-	PRAÇA SECA	67.432
-	PEDREGULHO	41.128
46	MÉIER - TRIAGEM	33.697
-	CAMPO DE SÃO CRISTÓVÃO	24.793
-	RIO COMPRIDO	2.157
	T O T A L	35.939.903

PASSAGEIROS TRANSPORTADOS PELAS DIVERSAS LINHAS DA CIA. FERRO CARRIL JARDIM BOTÂNICO:

NÚMERO	L I N H A S	PASSAGEIROS
3	IPANEMA - VISCONDE PIRAJÁ	1.511.544
6	LARGO DOS LEÕES	841.408



## CONTINUAÇÃO

NÚMERO	L I N H A S	PASSAGEIROS
5	JARDIM LEBLON	750.563
..	PRAÇA GENERAL OSÓRIO	647.268
7	CAVEA	631.157
1	AGUAS FERREAS	606.950
2	PRAIA VERMELHA	511.491
4	TUNEL ALAOR PRATA - LEME	469.019
3	LEME	390.183
10	HUMAITÁ - CIRCULAR	318.246
9	LARANJEIRAS	316.743
-	COPACABANA - IPANEMA	70.593
-	PRAÇA DUQUE DE CAXIAS	36.339
-	JÓQUEI CLUBE	4.906
	T O T A L	7.106.410

PASSAGEIROS TRANSPORTADOS PELAS DIVERSAS LINHAS DA CIA. FERRO CARRIL  
CARIOCA:

NÚMERO	L I N H O S	PASSAGEIROS
3	CARIOCA - FRANÇA - CARICCA - P.MATOS	230.000
2	CARIOCA - CURVELO	63.327
11	MURATORI - P.MATOS - MURATORI - FRANÇA	25.187
6	CURVELO - FRANÇA - CURVELO P.MATOS	24.395
4	CARIOCA - LAGOINHA	23.230
1	CARIOCA - PORTINHA	21.020
5	CARIOCA - SILVESTRE	12.241
12	MURATORI - CURVELO	7.021
9	CURVELO - LAGOINHA	4.336
7	FRANÇA - LAGOINHA	2.739
14	CURVELO - FRANÇA	2.403
13	CURVELO - PAULA MATOS	2.158
8	LAGOINHA - SILVESTRE	1.404
10	CURVELO - SILVESTRE	715
15	2A. CLASSE - PASSAGEIROS DE \$100-\$200-\$400 RS.	1.557
	T O T A L	421.742

## 2121 B - AUTO ÔNIBUS

Nº DE VIAGENS E PASSAGEIROS TRANSPORTADOS DURANTE O MÊS DE SETEMBRO

ZONA URBANA:

DIA	L I N H A S	VIAGENS	PASSAGEIROS
	N O M E		
1	MAUÁ - MONROE	1.463	19.312
2	MAUÁ - FORTE DE COPACABANA	10.688	176.486
3	MAUÁ - IPANEMA	8.706	138.675
4	MAUÁ - IPANEMA	8.251	145.129
5	MAUÁ - LEME	1.917	24.181
6	MAUÁ - LEBLON (VIA R. JOAQUIM NABUCO)	7.953	118.660
8	MAUÁ - JÓQUEI CLUBE	10.888	181.109
11A	TIJUCA - IPANEMA	7.383	688.941
11B	USINA - TIJUCA - IPANEMA	4.339	333.433
12	ESTRADA DE FERRO - IPANEMA	7.166	97.392
13	ESTRADA DE FERRO - URCA	11.590	401.376
14	LEOPOLDINA - MOURISCO	4.653	152.193
15	RIO COMPRIDO - SÃO SALVADOR	7.288	165.692
16	PRAÇA 15 DE NOVEMBRO - ITAPIRÚ	3.336	52.436
17	PRAÇA DOS ARCOS - LEOPOLDINA	4.561	119.221
21	MONROE - GRAJAÚ (VIA ALMT. COCKRANE)	3.022	117.655
22	MONROE - GRAJAÚ (VIA MORAES E SILVA)	3.040	117.876
23	MONROE - BARÃO DE DRUMMOND	7.777	146.943
24A	MONROE - LINS E VASCONCELOS	2.789	86.602
25	MONROE - MARIA LUIZA	8.940	311.219
27	MONROE - URUGUAI	6.350	113.219
28.	MONROE - MUDA	7.871	122.429
29	MONROE - MUDA	8.263	144.300
30	MONROE - SÃO JANUÁRIO	2.520	79.498
31	MONROE - CAJÚ	2.880	86.408
32A	MONROE - MÉIER	3.692	51.610
32B	MONROE - MÉIER	5.018	59.444
33	MONROE - ABOLIÇÃO	7.440	245.280

Nº	L I N H A S	VIAGENS	PASSAGEIROS
	N O M E		
34	MONROE - MÉLER	3.104	130.468
35	MONROE - ENGENHO DE DENTRO	7.884	165.883
36	MONROE - PENHA (VIA RUA BELA)	2.732	72.476
37	MONROE - PENHA (VIA LARGO DA CAPELA)	2.108	68.965
38	MONROE - PRAÇA DOS ARCOS	1.986	28.139
39	MONROE - BRAZ DE PINA	2.854	73.535
41	CLUBE NAVAL - FORTE DE SÃO JOÃO	6.208	109.376
42	CLUBE NAVAL - PAVILHÃO MOURISCO	5.449	98.537
43	CLUBE NAVAL - PALÁCIO GUANABARA	4.049	64.172
44	CLUBE NAVAL - LARANJEIRAS	14.950	306.905
45	CLUBE NAVAL - E.F. CORCOVADO	5.282	74.155
46	CLUBE NAVAL - LEOPOLDINA	2.412	50.011
51	PÁLACE HOTEL - LAGOA	6.418	87.649
52	PÁLACE HOTEL - JÓQUEI CLUBE	5.435	85.633
53	PÁLACE - P/EUGÊNIO JARDIM	13.552	211.212
71	LAPA - ESTRADA DE FERRÒ	4.805	62.894
72	LAPA - EST. FRANCISCO SÁ	10.427	253.090
73	LAPA - PRAÇA SAENZ PEÑA	10.727	289.579
74	SAENZ PEÑA - CASCADURA (VIA E. SILVA)	2.448	42.725
76	SAENZ PEÑA - CASCADURA (VIA AV. SUBURB.)	2.440	42.428

## LINHAS AUXILIARES ÚRBANAS

Nº	L I N H A S	VIAGENS	PASSAGEIROS
	N O M E		
63	CASTELO - IPANEMA (VIA BARÃO DA TORRE)	2.654	28.679
64	CASTELO - IPANEMA (VIA PRUDENTE DE MORAIS)	2.186	29.857
66	CASTELO - LEBLON (VIA JOAQUIM NABUCO)	1.371	13.433
81	LAGOSANTA RITA - GRAJAÚ (VIA ALM. COCKRANE)	1.660	81.111

## CONTINUAÇÃO

Nº	L I N H A S	VIAGENS	PASSAGEIROS
	N O M E		
82	L. SANTA RITA. GRAJAÚ (VIA M. SILVA)	1.520	61.325
83	LARGO SANTA RITA - BARÃO DRUMMOND	1.690	24.820
88	L. SANTA RITA - MUÇA DA TIJUCA	1.493	18.825
89	L. SANTA RITA - TIJUCA	.413	4.136
96	ARSENAL DE MARINHA - PENHA (V. RUA BELA)	1.456	29.374
97	ARSENAL DE MARINHA - PENHA (V. L. CANCELA)	1.373	26.281
98	ARSENAL DE MARINHA - PRAÇA DO CARMO	1.247	20.779
99	ARSENAL DE MARINHA - BRAZ DE PINA	1.835	46.752

ZONA SUBURBANA

Nº	L I N H A S	VIAGENS	PASSAGEIROS
	N O M E		
1	MÉIER - OSWALDO CRUZ	5.105	126.256
2	MÉIER - RAMOS	3.485	87.148
4	MÉIER - OLARIA	2.953	91.291
5	ENGENHO DE DENTRO - CASCADURA	1.530	21.578
6	MÉIER - INHAUMA	.467	9.977
11	CASCADURA - RAMOS	1.580	41.236
12	CASCADURA - CAVALCANTI	1.364	33.214
13	CASCADURA - BANGÚ	1.706	16.201
14	CASCADURA - MARECHAL HERMES	1.177	11.812
15	CASCADURA - DEODORO	2.215	30.990
16	CASCADURA - ESCOLA DE AVIAÇÃO	97	1.132
17	CASCADURA - VILA VALQUEIRE	82	574
21	MADUREIRA - ESTAÇÃO DE COLÉGIO	1.023	11.390
22	MADUREIRA - IRAJÁ	4.830	70.747
23	MADUREIRA - PENHA	2.258	20.457

Nº	L I N H A S	VIAGENS	PASSAGEIROS
	N O M E		
24	MADUREIRA - BENTO RIBEIRO	1.478	18.875
25	MADUREIRA - COELHO NETO	1.768	32.180
26	MADUREIRA - ROCHA MIRANDA	1.783	21.557
27	MADUREIRA - VAZ LOBO	276	4.785
31	TANQUE - RECREIO DOS BANDEIRANTES	556	18.518
32	TAQUARA - RIO GRANDE	240	8.341
41	DEODORO - ANCHIETA	160	10.156
43	BANGÚ - LARGO DO MENDANHA	202	2.324
44	PAVUNA - ANCHIETA	300	15.743
45	BANGÚ - CAMPO GRANDE	705	6.432
51	CAMPO GRANDE - PEDRA DE GUARATIBA	142	1.322
53	CAMPO GRANDE - LARGO DO MENDANHA	695	8.756
54	CAMPO GRANDE - PONTE COBERTA	78	3.365
55	CAMPO GRANDE - ILHA	169	4.629
56	CAMPO GRANDE - BARRA DE GUARATIBA	116	3.876
57	SANTA CRUZ - SEPETIBA	480	38.710
58	SANTA CRUZ - CURRAL FALSO (PEDRA)	180	7.325
62	BONSUCESSO - FÁBRICA DE MASCARAS	2.836	26.238
63	RAMOS - PRÁIA DO APICÚ (V. CARD. MORAIS)	3.642	46.890
65	OLARIA - PRÁIA DE MARIA ANGÚ	5.718	48.572
71	PENHA - CIA. BRASILEIRA	3.202	32.820
72	PENHA - PRAÇA PORTUGAL (VIA LOBO JR.)	4.442	42.416
75	PENHA - PARADA DE LUCAS	2.957	37.596
76	PENHA VIGÁRIO GERAL	3.825	78.671
81	LEBLON - PRAÇA SÃO CONRADO	419	8.571
82	RIBEIRA - FREGUEZIA (ILHA GOVERNADOR)	827	8.542
83	RIBEIRA - FLEXEIRAS (ILHA GOVERNADOR)	656	8.440
84	RIBEIRA - JARDIM GUANABARA (I. GOVERNADOR)	936	10.887
S.E.	SERVIÇO ESPECIAL	142	1.322

PASSAGEIROS TRANSPORTADOS E NÚMERO DE VIAGENS

REFERÊNCIA	VIAGENS	PASSAGEIROS
ZONA URBANA	303.952	7.199.837
ZONA SUBURBANA	68.802	1.131.862
TOTAL	372.754	8.331.699

DURANTE O MÊS DE SETEMBRO FORAM REGISTRADOS 91 ACIDENTES EM ÔNIBUS E FORAM VITIMADAS 27 PESSÔAS.

CONFRONTO DO MÊS DE SETEMBRO COM OS MESES ANTERIORES:

T

MESES	ACIDENTES	VÍTIMAS
<u>SETEMBRO</u>	<u>91</u>	<u>27</u>
AGOSTO	96	20
JULHO	105	31
JUNHO	35	3
MAIO	100	27
ABRIL	112	50
MARÇO	93	22
FEVEREIRO	109	35
JANEIRO	73	22

2121 C - BARCAS

A COMPANHIA CANTAREIRA VIAÇÃO FLUMINENSE TRANSPORTOU, ENTRE RIO E ILHAS, 206.208 PASSAGEIROS, NO MÊS DE SETEMBRO.

MOVIMENTO COMPARADO

MÊSES	G O V E R N A D O R		PAQUETÁ
	RIBEIRA	GALEÃO	
SETEMBRO	135.010	23.449	47.749
AGOSTO	146.509	24.437	69.990
JULHO	138.822	22.241	45.249
JUNHO	138.130	23.868	47.414

2121 D - OUTROS VEÍCULOS

I) MOVIMENTO DE PASSAGEIROS NA ESTRADA DE FERRO DO CORCOVADO NO MÊS DE SETEMBRO EM CONFRONTO COM OS MÊSES DE AGOSTO, JULHO E JUNHO:

MÊSES	PASSAGEIROS TRANSPORTADOS			TOTAL
	BILHETES COMUNS	PASSES LIVRES	CRIANÇAS	
SETEMBRO	5.571	628	248	6.447
AGOSTO	9.896	718	508	11.122
JULHO	9.666	598	387	10.651
JUNHO	10.526	644	599	11.769

II) COMPANHIA CAMINHO AÉREO PÃO DE AÇUCAR

MOVIMENTO DO MÊS DE SETEMBRO EM CONFRONTO COM OS MÊSES DE AGOSTO, JULHO E JUNHO:

MÊSES	U R C A						PÃO DE AÇUCAR						TOT. DE PASSAGEIR.	TOT. DE VIAJENS
	BILHETES COM.	PESSOAL DA CASA	PASSESES LIV.	CRIANÇAS	EXCURSIONIST.	VIAJENS	BILHETES COM.	PESSOAL DA CASA	PASSESES LIV.	CRIANÇAS	EXCURSIONIST.	VIAJENS		
SET.	2055	835	104	117	175	663	1823	240	89	100	167	445	4630	1108
AGO.	3537	1071	248	268	1172	991	3228	332	204	211	417	733	9985	1724
JUL.	4143	1131	191	265	624	997	3824	369	175	215	463	736	9900	1733
JUN.	4203	962	172	355	405	891	3823	301	145	288	374	657	9765	1548

III) VEICULOS E AMBULANTES EMPLACADOS DURANTE O MÊS DE SETEMBRO E  
TOTAL DE JANEIRO A SETEMBRO:

REFERÊNCIA	SETEMBRO	JANEIRO A SETEMBRO
BICICLETAS	229	11.592
CARRINHOS E CARROCINHAS À MÃO	25	4.485
CARROÇAS DE 4 RODAS - ZONA URBANA	-	59
CARROÇAS DE 2 RODAS - ZONA URBANA	-	3
CARROÇAS DE 2 RODAS - ZONA SUBURBANA	1	33
CARROÇAS DE 2 RODAS - ZONA RURAL	1	249
CARROÇAS DE 2 RODAS - ZONA LAVOURA	1	329
CARROS DE 2 RODAS	3	44
CARROS DE 4 RODAS	-	10
TRICICLOS PARA CONDUÇÃO DE VOLUMES	8	472
TRICICLOS PARA ENTREGA DE GÊNEROS	-	320
VEÍCULOS MARÍTIMOS.	-	10
<b>T O T A L</b>	<b>268</b>	<b>17.606</b>

AMBULANTES EMPLACADOS DE JANEIRO A SETEMBRO - 5.885

2124 - SERVIÇO TELEFÔNICO

MOVIMENTO MENSAL DA COMPANHIA TELEFÔNICA BRASILEIRA

MÊS	TEL.	LINHAS	EST.	EMPREGADOS		TOTAL
				MAS.	FEM.	
SETEMBRO	101.576	76.645	20	1.765	1.011	2.776
AGOSTO	100.980	76.188	20	1.757	1.006	2.763
JULHO	100.068	75.470	20	1.760	1.018	2.778
JUNHO	99.370	74.969	20	1.769	1.028	2.797
MAIO	98.483	74.229	20	1.765	1.042	2.807



## 2140 - TABELAMENTO DOS GÊNEROS ALIMENTÍCIOS

PREÇOS MÉDIOS DOS GÊNEROS ALIMENTÍCIOS EM VIGOR NAS FEIRAS-LIVRES  
DURANTE O MÊS DE SETEMBRO:

ARTIGO	ESPECIFICAÇÃO	UNIDADE	PREÇO MÉDIO
AÇUCAR	TIPO I - AMORFO REFINADO, DE 1A.	QUILO	18100
AÇUCAR	TIPO II - AMARELO, REF. DE 2A.	QUILO	18000
AÇUCAR	TIPO "EXTRA" PEROLA E BRASIL" PAC. 1K.	PACOTE	-
AÇUCAR	TIPO "EXTRA" PEROLA E BRASIL" PAC. 5KGS.	PACOTE	-
ARROZ	AGULHA ESPECIAL (PAULISTA)	QUILO	18400
ARROZ	AGULHA DE 1A. QUALIDADE	QUILO	18300
ARROZ	AGULHA DE 2A. QUALIDADE	QUILO	18100
ARROZ	AGULHA DE 3A. QUALIDADE	QUILO	8900
ARROZ	AGULHA DE PARÁ	QUILO	18200
ARROZ	JAPONÊS ESPECIAL	QUILO	18000
ARROZ	JAPONÊS DE 1A. QUALIDADE	QUILO	8900
ARROZ	JAPONÊS DE 2A. QUALIDADE	QUILO	8800
ARROZ	JAPONÊS DE 3A. QUALIDADE	QUILO	8700
ARROZ	QUEBRADO "SANGA"	QUILO	-
AZEITE	DE OLIVEIRA "ITALIANO" L. DE 1/2 K.	LATA	68500
AZEITE	DE OLIVEIRA "ITALIANO" L. 1 K.	LATA	128062
AZEITE	DE OLIVEIRA "PORTUGUÊS" L. 750 GRS.	LATA	88000
AZEITE	DE OLIVEIRA "PORTUGUÊS" L. 1/2 K.	LATA	68000
AZEITE	DE OLIVEIRA "PORTUGUÊS" L. DE 1 K.	LATA	108000
BANHA	EM LATAS FECHADAS DE 1 K.	LATA	38675
BANHA	EM LATAS FECHADAS DE 2 KGS.	LATA	78411
BANHA	EM LATAS FECHADAS DE 5 KGS.	LATA	178925
BANHA	EM PAC. IMPERM. E INVIOlaveis DE 1K	PACOTE	38562
BATATA	ARGENTINA	QUILO	18200
BATATA	HOLANDESA	QUILO	18400
BATATA	NACIONAL, AMARELA, GRAUDA, ESPECIAL	QUILO	8962
BATATA	NACIONAL, AMARELA PEQUENA	QUILO	8700
BATATA	NACIONAL, AMARELA, REGULAR	QUILO	8825
BATATA	NACIONAL, BRANCA, GRAUDA, ESPECIAL	QUILO	8862
BATATA	NACIONAL, BRANCA, REGULAR	QUILO	8725
BATATA	NACIONAL, BRANCA, MEUDA	QUILO	8525
CAFÉ	TORRADO E MÍDO "BOM" DEC. 23.938	QUILO	28900
CAFÉ	TORRADO E MOÍDO "BOM" DEC. 23.938	QUILO	28800
CAFÉ	TORRADO E MOÍDO "SEG." DEC. 23.938	QUILO	28500
CARNE	SECA-NACIONAL TIPO FRONTEIRA	QUILO	38400
CARNE	SECA DE 1A. QUALIDADE	QUILO	38200
CARNE	SECA DE 2A. QUALIDADE	QUILO	38000
CEBOLA	NACIONAL "PAULISTA"	QUILO	-
CEBOLA	NACIONAL, SEM. DO RIO GRANDE DO SUL	QUILO	18800
CEBOLA	NACIONAL, COMUM	QUILO	18437

## CONTINUAÇÃO

ARTIGO	ESPECIFICAÇÃO	UNIDADE	PREÇO MEDIO
FARINHA	ESPECIAL, DE MANDIOCA	QUILO	\$700
FARINHA	FINA, DE MANDIOCA	QUILO	\$600
FARINHA	GROSSA, DE MANDIOCA	QUILO	\$500
FEIJÃO	AMENDOIM	QUILO	1\$100
FEIJÃO	BRANCO, GRAÚDO	QUILO	1\$075
FEIJÃO	BRANCO, MEÚDO	QUILO	\$962
FEIJÃO	CAVALO	QUILO	1\$100
FEIJÃO	ENXOFRE	QUILO	1\$000
FEIJÃO	FRADINHO	QUILO	1\$000
FEIJÃO	MANTEIGA, NOVO	QUILO	1\$425
FEIJÃO	MANTEIGA, REGULAR	QUILO	\$925
FEIJÃO	MULATINHO	QUILO	1\$100
FEIJÃO	PRETO, ESPECIAL, NOVO "UBERABINHA"	QUILO	1\$262
FEIJÃO	PRETO, NOVO, "PORTO ALEGRE"	QUILO	1\$200
FEIJÃO	PRETO, ESPECIAL, NOVO	QUILO	-
FEIJÃO	PRETO, BOM	QUILO	1\$062
FÓSFOROS		PACOTE	1\$800
FUBÁ	DE MILHO, EXTRA-FINO	QUILO	\$600
FUBÁ	DE MILHO FINO	QUILO	\$500
FUBÁ	DE MILHO MIMOSO	QUILO	\$600
GORDURA	DE CÔCO "CARIOCA" LATA DE 1 K.	LATA	3\$612
GORDURA	DE CÔCO "CARIOCA" LATA DE 2 KGS.	LATA	6\$975
MANTEIGA	SALGADA DE 1A. QUALIDADE	QUILO	9\$262
MANTEIGA	SALGADA DE 2A. QUALIDADE	QUILO	8\$387
MARGARINA	MARCA "SOLAR"	QUILO	5\$300
MASSAS	ALIMENTÍCIAS AMARELAS	QUILO	1\$687
MASSAS	ALIMENTÍCIAS, BRANCAS	QUILO	1\$487
MASSAS	DE LEGUMES "PETRÓPOLIS" PAC. 1 K.	PACOTE	\$900
MASSAS	DE SEMOLINA	QUILO	2\$000
MILHO	MESCLADO	QUILO	\$300
MILHO	VERMELHO "CATETE"	QUILO	\$400
SABÃO	ESPECIAL, REFINADO	QUILO	1\$700
SABÃO	MARMOREADO, BRANCO E ROSA, B. ÓLEO E SEBO	QUILO	1\$700
SABÃO	MARMOREADO DE 2A., BRANCO E ROSA	QUILO	1\$500
SABÃO	VIRGEM DE 1A. QUALIDADE	QUILO	1\$100
SABÃO	VIRGEM DE 2A. QUALIDADE	QUILO	\$900
SAL	MOÍDO DO NORTE, SAQ. DE 1 K.	SAQUIN.	\$500
SAL	MOÍDO DO NORTE, SAQ. DE 2 KGS.	SAQUIN.	\$900
SAL	MOÍDO FLUMINENSE, SAQ. DE 1 K.	SAQUIN.	\$100
SAL	MOÍDO FLUMINENSE, SAQ. DE 2 KGS.	SAQUIN.	\$700
SAL	REF. MARCA "ITA" SAQ. DE 1 K.	SAQUIN.	\$900
SAL	REFINADO MARCA "ITA" SAQ. 2 KGS.	SAQUIN.	1\$600
TALHARIM	FRESCO	QUILO	1\$800

SALCHICHARIA.

ARTIGO	ESPECIFICAÇÃO	UNIDADE	PREÇO MÉDIO
CHISPES	DE PORCO	QUILO	2\$062
LINGUIÇA	DE PADRE	QUILO	6\$525
LOMBINHO	PAULISTA	QUILO	3\$600
MIÚDOS	DE PORCO	QUILO	1\$637
MORTANDELA		QUILO	4\$000
ORELHA	DE PORCO	QUILO	2\$637
PRESUNTO	DE FUMEIRO	QUILO	4\$800
RABOS	DE PORCO	QUILO	2\$600
TOUCINHO	COM SAL	QUILO	3\$087
TOUCINHO	PAULISTA	QUILO	-
TOUCINHO	SALGADO	QUILO	3\$187
TOUCINHO	DE FUMEIRO	QUILO	3\$825

AVES E OVOS

ARTIGO	ESPECIFICAÇÃO	UNIDADE	PREÇO MÉDIO
FRANGOS		QUILO	4\$600
GALINHAS		QUILO	4\$400
OVOS	FRESCOS DE GALINHA, ESCOLHIDOS	DUZIA	2\$225

FRUTAS - LEGUMES - HORTALIÇAS

ARTIGO	ESPECIFICAÇÃO	UNIDADE	PREÇO MÉDIO
ABACATE		DUZIA	-
ABACATE		QUILO	-

CONTINUAÇÃO

ARTIGO	ESPECI- FICAÇÃO.	UNIDADE	PREÇO MÉDIO	ARTIGO	ESPECI- FICAÇÃO.	UNIDADE	PREÇO MÉDIO
ABÓBORA		QUILO	\$512	BERING.		QUILO	\$975
ABÓBORA	DAGUA	QUILO	1\$175	BERTALHA		MOLHO	\$100
ABOBRINHA		QUILO	\$612	BROCOLIS		MOLHO	\$975
AGRIÃO		3 MOLH.	\$200	BRÓTO		MOLHO	\$100
AGRIÃO		MOLHO	\$100	CAQUI		DUZIA	4\$500
AIPÍM		QUILO	\$300	CAQUI		QUILO	2\$200
AIPÓ		PÉ	\$500	CARURÚ		MOLHO	\$100
ALFACE	BRAÇAL	PÉ	\$100	CELGA		MOLHO	\$100
ALFACE	PAULISTA	PÉ	\$500	GENOURA	SEM RAMA	QUILO	1\$000
ALFACE	ROMANA	PÉ	\$100	GENOURA	COM RAMA	QUILO	\$800
ALHO	PORÓ	DUZIA	1\$200	CHEIRO	VERDE	MOLHO	\$100
ALMARÃO		MOLHO	\$100	CHICÓREA	L. E GRES.	MOLHO	\$100
AZEDINHA		MOLHO	\$100	COUVE	GOMUM.	MOLHO	\$100
BANANA	DAGUA	DUZIA	\$600	COUVE	FLOR	QUILO	\$812
BANANA	DAGUA	QUILO	\$300	COUVE	TRONCH.	PÉ	1\$000
BANANA	FIGO	DUZIA	\$700	ESPINAF.		MOLHO	\$100
BANANA	FIGO	QUILO	\$400	GILÓ		QUILO	1\$050
BANANA	MAÇÃ	DUZIA	\$700	HORTELÃ		3 MOLH.	\$200
BANANA	MAÇÃ	QUILO	\$500	INHAME	JAPONÊS	QUILO	\$700
BANANA	OURO	DUZIA	\$637	LARANJA	BAIA	DUZIA	1\$200
BANANA	OURO	QUILO	\$700	LARANJA	BAIA	QUILO	\$300
BANANA	PRATA	DUZIA	\$700	LARANJA	LIMA	QUILO	\$500
BANANA	PRATA	QUILO	\$400	LARANJA	L. GRAÚD.	DUZIA	\$700
BANANA	DA TERRA	DUZIA	2\$200	LARANJA	PERA	DUZIA	\$800
BANANA	DA TERRA	QUILO	1\$200	LARANJA	PERA	QUILO	\$400
BANANA	S. TOMÉ	DUZIA	1\$400	LIMA	DA PERS.	DUZIA	1\$000
BANANA	S. TOMÉ	QUILO	\$800	LIMA	DA PERS.	QUILO	\$400
BATATA	BARÔA	QUILO	\$800	LARANJA	SELETA	DUZIA	1\$000
BATATA	DÔCÉ	QUILO	\$300	LARANJAA	SELETE	QUILO	\$400

## CONTINUAÇÃO

ARTIGO	ESPECIFICAÇÃO	UNIDADE	PREÇO MÉDIO	ARTIGO	ESPECIFICAÇÃO	UNIDADE	PREÇO MÉDIO
LIMÕES		DUZIA	\$675	PINHÃO		QUILO	-
LIMÕES		QUILO	\$975	QUIABO		QUILO	1\$212
MAMÃO		QUILO	\$700	REPOLHO		QUILO	\$700
MILHO	VERDE	3 ESPIG.	\$300	TAIÓBA		MOLHO	\$200
MAXIXE		QUILO	1\$225	TANGERINA		DUZIA	\$800
NABIÇA		MOLHO	\$100	TOMATÃO		QUILO	1\$425
NABO		QUILO	\$700	TOMATES	G. ESC.	QUILO	1\$312
PALMITO		QUILO	\$825	TOMATES	M. ESC.	QUILO	\$862
PERA	PAULISTA	DUZIA	-	UVAS	R. G. SUL	QUILO	-
PERA	PAULISTA	QUILO	-	VAGEM	FEIJ. MAN.	QUILO	1\$212
PEPINO		QUILO	1\$025	VAGEM	FEIJ. REG.	QUILO	1\$012
PIMENTÃO	DOCE	QUILO	1\$212	VAGEM	ERVILHA	QUILO	1\$800
PIMENTÃ	MALAGUETA	50GRS	\$600	XUXÚ		QUILO	\$987

## P E I X E S

ARTIGO	ESPECIFICAÇÃO	UNIDADE	PREÇO MÉDIO
ARRAIA		QUILO	\$800
BADEJETE		QUILO	5\$875
BADEJO		QUILO	3\$475
BATATA		QUILO	2\$862
BEIJUPIRÁ		QUILO	2\$937
CAMARÕES	GRANDES	QUILO	5\$837
CAMARÕES	LIXO	QUILO	-
CAMARÕES	LIXO GRANDE	QUILO	-

## CONTINUAÇÃO

ARTIGO	ESPECIFICAÇÃO	UNIDADE	PREÇO MÉDIO
CAMARÕES	MÉDIOS	QUILO	5\$000
CAMARÕES	MEÚDOS	QUILO	3\$975
CAÇÃO		QUILO	1\$337
CAVALA		QUILO	3\$400
CHERELETE		QUILO	1\$737
CHERNE		QUILO	3\$662
COCORÓCA		QUILO	2\$125
CORVINA	DE LINHA	QUILO	2\$425
DOURADO		QUILO	2\$750
ENXOVA		QUILO	3\$237
ESPADA		QUILO	1\$250
GALO		QUILO	2\$012
GAROÛPA		QUILO	2\$512
GARROUPETA		QUILO	4\$162
LINGUADO		QUILO	5\$500
MÉRO		QUILO	3\$125
NAMORADO		QUILO	4\$000
OLHETE		QUILO	3\$500
PARATÍ		QUILO	3\$875
PARGO		QUILO	3\$437
PESCADA		QUILO	4\$750
PESCADINHA		QUILO	5\$400
ROBALO		QUILO	6\$962
ROBALINHO		QUILO	7\$000
RONCADOR		QUILO	1\$825
SARDINHA		QUILO	\$762
SERRA		QUILO	1\$200
SIQBA		QUILO	3\$225
TAÍNHA		QUILO	3\$225
VERMELHO		QUILO	3\$312

## 213 - ESTATÍSTICA DO COMÉRCIO

## 2133 - MATADOUROS E FRIGORÍFICOS

## 2133 A - MATADOUROS

## MOVIMENTO DO MATADOURO DE SANTA CRUZ NO MÊS DE SETEMBRO

ESPÉCIE	QUANTIDADE	PESO (KGS)	P R E Ç O S	
			MÁXIMO	MÍNIMO
BOIS	7.676	1.463.151	1\$800	1\$700
VITELLOS	1.234	71.536	2\$100	1\$800
SUINOS	1.174	85.743	3\$200	2\$600
OVINOS	197	3.086	2\$600	2\$200
CAPRINOS	28	347	2\$600	2\$200
MÍUDOS	-	245.935	-	-
TOTAL	10.309	1.869.798	-	-

## MATADOURO DA PENHA

ESPÉCIE	QUANTIDADE	PESO (KGS)	P R E Ç O S	
			MÁXIMO	MÍNIMO
BOIS	4.433	922.960	1\$800	1\$700
VITELLOS	530	29.359	2\$000	1\$700
SUINOS	737	51.412	3\$000	2\$500
MÍUDOS	-	84.371	-	-
TOTAL	5.700	1.088.102	-	-

GUIAS EXTRAIDAS POR MATADOUROS, FRIGORÍFICOS E ENTREPOSTOS

REFERÊNCIA	CARNES	MÍUDOS	T O T A L
MATADOURO DE SANTA CRUZ	3.190	1.096	4.286
MATADOURO DE N. IGUASSÚ	1.667	400	2.067
MATADOURO DA PENHA	3.676	1.075	4.751
ENTREPOSTO S. DIOGO	3.547	1.440	4.987
FRIGOR. DE D. CLARA	5.045	168	5.213
FRIGOR. DE S. FRANCISCO	3.576	232	3.808
FRIGOR. DO CAIS DO PORTO	6.028	174	6.202
SECÇÃO DE CARNES	104	-	104
T O T A L	26.833	4.585	31.418

TOTAL DOS ABATES NOS MATADOUROS AVÍCOLAS

E S P E C I E	QUANTIDADE	PESO ( KGS. )
GALINHAS	43.249	34.956
PATOS	1.774	2.021
PERÚS	948	3.936
SUINOS	863	7.748
OVINOS	210	3.547
CAPRINOS	1.222	10.070
AVES DIVERSAS	524	107
CAÇAS DIVERSAS	201	201



CARNES FRESCAS E CARNES RESFRIADAS DADAS AO CONSUMO NO MÊS DE SETEMBRO:

ESPÉCIE	CARNES RESFRIADAS		CARNES FRESCAS	
	QUANTIDADE	PESO ( KGS )	QUANTIDADE	PESO ( KGS )
BOIS	17.692 1/8	3.725.527	13.779 5/8	2.731.968
VITELOS	1.564	84.823	2.169 6/8	123.365
SUINOS	3.719 4/8	304.808	2.942 4/8	158.628
OVINOS	971	21.287	423	6.935
CAPRINOS	5	38	1.255	10.483
GALINHAS	--	--	43.249	34.956
PATOS	--	--	1.774	2.021
PERÚS	--	--	948	3.936
AVES DIVERSAS	1.324	2.353	524	107
CAÇAS DIVERSAS	--	--	201	201
MIÚDOS	--	200.011	--	367.477

TOTAL DAS CARNES DADAS AO CONSUMO

ESPÉCIE	QUANTIDADE	PESO (KGS.)
BOIS	31.436 1/8	6.445.482
VITELOS	3.800 6/8	210.506
SUINOS	7.422	495.451
OVINOS	1.243	33.827
CAPRINOS	1.255	10.483
GALINHAS	43.249	34.956
PATOS	1.774	2.021
PERÚS	948	3.936
AVES DIVERSAS	1.309	1.069
CAÇAS DIVERSAS	201	201
MIÚDOS	--	562.968
T O T A L	92.637 7/8	7.800.900

2165 - CARBURANTES

PELA EMPRESA NACIONAL DE PETRÓLEO FORAM VENDIDOS, NO MÊS DE SETEMBRO, 567.749 LITROS DE GAZOLINA. ( FISCALIZAÇÃO DA DIRETORIA DE UTILIDADE PÚBLICA ).

CONSUMO GERAL DE CARBURANTES POR DIVERSAS COMPANHIAS, CONFORME DADOS FORNECIDOS PELA DELEGACIA DE INFLAMÁVEIS:

COMPANHIAS	GAZOLINA (LITROS)	MISTURA COM ALCOOL LITROS	RENDIA RECOLHIDA
ANGLO-MEXICAN PETRÓLEUM CIA. LTDA.	76.970	2.071.000	326:947\$600
ATLANTIC REFINING C° OF BRASIL	95.964	1.678.600	269:733\$600
STANDARD OIL C° OF BRASIL	96.041	2.151.400	341:611\$000
THE TEXAS C° ( SOUTH AMÉRICA ) LTDA.	96.060	1.126.800	185:874\$700
THE CALÓRIO C°	4.524	812.600	124:202\$800
COMP. BRASIA DE PETRÓLEO S. A.	-	484.000	73:568\$000

CONSUMO DE CARBURANTES, COM ISENÇÃO DE IMPOSTOS, PELAS DIVERSAS COMPANHIAS:

COMPANHIAS	GAZOLINA (LITROS)	MISTURA COM ALCOOL (LITROS)	ALCOOL MOTOR REMESSAS PARA O INTERIO
ANGLO-MEXICAN PETRÓLEO C° LTDA.	-	86.000	1.323.830
ATLANTIC REFINING C° OF BRASIL	109.600	3.000	1.496.560
STANDARD OIL C° OF BRASIL	719.932	66.600	1.660.280
THE TEXAS C° ( SOUTH AMÉRICA ) LTDA.	-	-	958.700
THE CALÓRIO C°	10.000	102.000	1.439.600
COMP. BRASIA DE PETRÓLEO S. A.	200	5.000	20.000


( GRÁFICO 267 - IX PÁGINA 65 )

DIRETORIA DE ESTATÍSTICA MUNICIPAL


CARNES DADAS AO CONSUMO NO MÊS DE

SETEMBRO DE 1939

BOIS




TOTAL - 7.800.900 QUILOS




DIRETORIA DE ESTATÍSTICA MUNICIPAL

CONSUMO DE CARBURANTES PELAS DIVERSAS COMPANHIAS NO MÊS DE SETEMBRO, SEM ISENÇÃO.

GASOLINA E MISTURA COM ALCOOL




STANDARD OIL CIA. OF BRASIL



ANGLO-NEXICAM PETROLEUM CIA. LTDA



ATLANTIC REFINING CIA. OF BRASIL




THE TEXAS CIA. SOUTH AMERICA LTDA



THE CALORIC CIA.



CIA. BRASILEIRA DE PETRÓLEO S.A.



## 2155 - FREQUÊNCIA DO PESSOAL DAS DIVERSAS DEPENDÊNCIAS

## 1) DEPARTAMENTO GERAL DE TRANSPORTES

PESSOAL ADMINISTRATIVO

REFERÊNCIA	MÉDIAS
ATIVO	151,917
FALTANTE	5,458
FÉRIAS	3,500

PESSOAL TÉCNICO

REFERÊNCIA	MÉDIAS
ATIVO	5,000

PESSOAL OPERÁRIO

REFERÊNCIA	MÉDIAS
ATIVO	1.062,966
FALTANTE	59,667
FÉRIAS	53,133
LICENCIADO	82,400
COMISSIONADO	84,200
DE FOLGA	279,133
DISPENSADO DO PONTO	8,467
ACIDENTADO	8,133

II) DIRETORIA DE LIMPEZA PÚBLICA E PARTICULAR

MÉDIAS DIÁRIAS

SEÇÕES	PESSOAL	ATIVO	INATIVO	FALTANTE	TOTAIS
EXTERNAS	OPERÁRIO	2.487,3	473,6	301,8	3.262,7
	ADMINISTRATIVO	226,1	51,7	5,0	282,8
INTERNAS	OPERÁRIO	90,3	25,3	2,9	118,5
	ADMINISTRATIVO	75,5	25,0	1,3	103,8

III) DIRETORIA DE ESTATÍSTICA MUNICIPAL

PESSOAL TÉCNICO ADMINISTRATIVO

REFERÊNCIA	MÉDIAS
ATIVO	66,50
FALTANTE	1,08
EM FÉRIAS	1,75
LICENCIADO	4,33
COMISSIONADO	3,00

PESSOAL OPERÁRIO AUXILIAR

REFERÊNCIA	MÉDIAS
ATIVO	4,50
EM FÉRIAS	0,50
COMISSIONADO	1,00

## 210 - ESTATÍSTICA DAS OBRAS PÚBLICAS

## 2100 - SERVIÇOS NA VIA PÚBLICA

2100 A - SERVIÇOS DA DIVISÃO DE ASFALTO DA SECRETARIA DE VIAÇÃO,  
TRABALHO E OBRAS PÚBLICAS

## I) FABRICAÇÃO DE ASFALTO NO MÊS DE SETEMBRO

ESPECIFICAÇÃO	UNIDADES	QUANTIDADES
ASFALTO FUNDIDO	CALDEIRAS A 1.200 KG.	686 CALDEIRAS - 823.200 KG.
ASFALTO AMERICANO	MED. DE BINDER " 142 KG.	100 MEDIDAS - 14.200 KG.
ASFALTO AMERICANO	MED. DE CAPA " 438 KG.	335 MEDIDAS - 146.730 KG.
TOTAL DO ASFALTO FABRICADO		1.014.130 KG.

## II) SERVIÇOS DE PAVIMENTAÇÃO EXECUTADOS NO MÊS DE SETEMBRO

ASFALTO FUNDIDO		CONCRETO ASFALTICO	
ESPECIFICAÇÃO	ÁREA M <sup>2</sup>	ESPECIFICAÇÃO	ÁREA M <sup>2</sup>
CONSTRUÇÃO	41,00	CONSTRUÇÃO	1.917,00
RECONSTRUÇÃO	320,00	RECONSTRUÇÃO	113,00
CONSERVAÇÃO NO PANO	3.716,00	-	-
CONSERVAÇÃO NA LINHA	283,00	-	-
REPOSIÇÃO	1.685,34	-	-
TOTAL	6.045,34	TOTAL	2.030,00

## 211 - ESTATÍSTICA DA PRODUÇÃO INDUSTRIAL

## 2110 - PRODUÇÃO MINERAL

## 2110 A - PRODUÇÃO DAS PEDREIRAS DA PREFEITURA

MOVIMENTO DO MÊS DE SETEMBRO

UNIDADE: METRO CÚBICO

ESPECIFICAÇÃO	P E D R E I R A S								
	MORRO DA VIUVA 1A.DV.	FREI PINTO 3A.DV.	AÇUDE 4A.DV.	IRAJÁ 7A.DV.	TAQUA RA 8A.DV.	BANGÚ 9A.DV.	MOINHO 10A.DV.	PI- NHÃO 11A.DV.	QUINTA
MATACÕES	-	46,0	-	32,5	-	-	22,0	-	-
PEDRA DE FIADA	-	33,5	-	134,1	-	73,3	-	-	-
ALVENARIA BRUTA	-	1,5	46,5	24,1	-	1,3	10,0	-	-
PEDRA MARROADA	-	151,2	-	-	-	37,9	3,0	9,0	16,5
CASCAL. DE PEDR.	-	60,2	-	3,0	-	1,3	33,0	-	44,2
MACADAM N° 3	193,7	50,6	57,5	282,3	139,3	19,8	79,5	-	4,0
MACADAM N° 2	86,3	21,0	-	40,0	1,5	1,3	13,1	-	38,5
MACADAM N° 1	36,0	-	-	67,4	-	-	18,0	-	13,5
MACADAM N° 0	62,8	14,1	6,5	-	-	-	9,0	-	22,0
GRANITINHO	-	-	-	-	-	-	-	-	14,0
PÓ DE PEDRA	30,6	34,4	-	46,5	13,0	-	4,5	-	26,0



## 2192 .. SERVIÇOS MUNICIPAIS DIVERSOS

NÓ MÊS DE SETEMBRO SAIRAM, DO VIVEIRO DA QUINTA DA BOA VISTA, 18.718

PLANTAS DE ORNAMENTAÇÃO, PARA PRÓPRIOS FEDERAIS, MUNICIPAIS E PARTICULARES.

ENTRADA DE ADUBO NO DEPÓSITO DA QUINTA DA BOA VISTA:

PROCEDÊNCIA	CAMINHÕES
ANDARAÍ	8
ANA NERI	6
MÉIER	3
MARECHAL HERMES	3
SÃO CRISTÓVÃO	6
T O T A L	26

SAÍDA DE ADUBO DO DEPÓSITO DA QUINTA DA BOA VISTA:

DESTINO	CAMINHÕES	DESTINO	CAMINHÕES
JARDIM DA P. EUGÊNIO JARDIM	1	EMBAIXADA ARGENTINA	1
JARDIM DO C. SANT'ANA	1	RUA BELA VISTA	2
JARDIM DA PRAIA DE BOTAFOGO	2	RUA DO ALTO	4
JARDIM DA P. ARCOVERDE	1	RUA ALMEIDA NOGUEIRA	2
JARDIM DA P. PARIS	1	RUA S. MIGUEL	4
JARDIM DA COL. DE FÉRIAS	1	RUA DELFIM MOREIRA	1
JARDIM DA ESC. P. ERNESTO	1	VIV. DA Q. BOA VISTA	11
JARDIM DO PAL. GUANABARA	1	AV. EPITÁCIO PESSÔA	2
LAGÔA RODRIGO DE FREITAS	18	FORTE DE COPACABANA	1
JARDIM DO PAL. DO CATETE	1	AV. VIEIRA SOUTO	1

T O T A L - 57

MOVIMENTO DE SAIBRO DAS DIVERSAS BARREIRAS NO MÊS DE SETEMBRO:

PROCEDÊNCIA	DESTINO	CAMINHÕES (M <sup>3</sup> )
BARREIRA DAS LARANJEIRAS	JARDIM DE IPANEMA	140,00
BARREIRA DAS LARANJEIRAS	JARDIM DE SANTA TEREZA	8,00
BARREIRA DAS LARANJEIRAS	JARDIM DA ESC. PEDRO ERNESTO	4,00
BARREIRA DAS LARANJEIRAS	JARDIM DA DIV. DE EDIFICAÇ.	26,00
BARREIRA DE MANGUINHOS	QUINTA DA BOA VISTA	22,50
BARREIRA DE MANGUINHOS	RUA CONDE DE BOMFIM	2,00
BARREIRA DE MANGUINHOS	2A. DIVISÃO	100,00
T O T A L		302,50

VENDA DE PLANTAS, PRODUTOS AGRÍCOLAS, ETC., NA FAZENDA MODELO DE GUARATIBA, NO MÊS DE SETEMBRO:

REFERÊNCIA	QUANT.	REND A
ARVORES FRUTÍFERAS E OUTRAS	2.012	927\$800
DUZIAS DE OVOS	339	772\$700
CASAS DE LEITÕES	3	330\$000
<b>T O T A L</b>	-	2:030\$500

2193 - PROTEÇÃO À LAVOURA

2193 A - EXTINÇÃO DE FORMIGUEIROS

MOVIMENTO POR LOCAL COM ESPECIFICAÇÃO DE DESPESA E CUSTO POR FORMIGUEIRO NO MÊS DE SETEMBRO:

LOCAL	DIAS DE SERVIÇO	DESPESA		NÚMERO	CUSTO POR FORMIGUEIRO
		PESSOAL	MATERIAL		
GUARATIBA	214	2:182\$800	301\$000	755	3\$289
AVULSA	181	1:846\$200	221\$900	670	3\$086
PAQUETÁ	51	520\$200	86\$400	174	3\$486
PENHA	186	1:897\$200	265\$800	595	3\$636
ILHA DO GOVERNADOR	248	2:529\$600	373\$800	997	2\$882
ANCHIETA	143	1:458\$600	225\$400	561	3\$001
JACAREPAGUÁ	223	2:274\$600	222\$400	799	3\$125
MÉIER	140	1:428\$000	200\$600	410	3\$972
SANTA CRUZ	240	2:448\$000	222\$600	810	3\$297
CAMPO GRANDE	299	2:335\$800	365\$600	996	2\$913
<b>T O T A L</b>	1.925	18:921\$000	2:485\$400	6.767	-

## 22 - ESTATÍSTICA SANITÁRIA

## 221 - ESTATÍSTICA DA ASSISTÊNCIA SANITÁRIA INDIVIDUAL

## 2210 - ESTATÍSTICA MÉDICO HOSPITALAR

## 2210 A - MOVIMENTO DE HOSPITAIS E DISPENSÁRIOS

1) - PESSOAS ATENDIDAS NO MÊS DE AGOSTO NOS DIVERSOS HOSPITAIS COM ESPECIFICAÇÃO DAS CLÍNICAS: (x)

CLÍNICAS	PRON- TO SO CORRO	JE- SUS	MI- GUEL COU- TO	I. DC GOVER NADOR	CAR- LOS CHA- GAS	GET. . VAR- GAS	S.F. DE ASSIS	EST. DE SÁ	D. PE- DRO II
CIR. DE ADULTOS	-	-	317	83	102	381	135	154	40
MÉD. DE ADULTOS	-	-	391	136	358	365	434	169	60
PEDIÁ- TRICA	MÉDICA	413	199	101	281	268	195	-	68
	CIRÚRGICA	367	-	-	73	-	46	-	17
	MOL. INFECC.	-	-	-	51	-	-	-	27
ORTOPÉDICA	-	-	-	-	58	-	-	-	-
GINECOLÓGICA	-	-	136	18	105	79	97	55	13
OBSTÉTRICA	-	-	92	10	84	86	89	-	-
OTO-LAR. OFTAL.	486	101	249	88	229	104	677	163	-
DERMATOLÓGICA	-	-	187	52	148	146	134	-	1
SIFILIGRÁFICA	-	-	-	-	-	-	-	-	34
FISIOTERÁPICA	-	67	35	-	56	-	-	25	-
DENTÁRIA	-	91	50	106	231	322	87	133	-
POSTOS RURAIS	-	-	366	-	-	-	-	-	-
UROLÓGICA	-	-	-	-	-	-	58	26	4
ESTOMATOLÓGICA	-	-	-	-	-	-	-	-	-
FISIOLÓGICA	-	-	-	-	-	-	51	-	3
PROTOLÓGICA	-	-	-	-	-	-	40	-	-
DOENÇAS INF. E TROPICAL	-	-	-	-	-	-	-	-	31
TOTAL	486	1039	2022	594	1776	1751	2041	725	298

( GRÁFICO 272 - IX PÁGINA 75 )

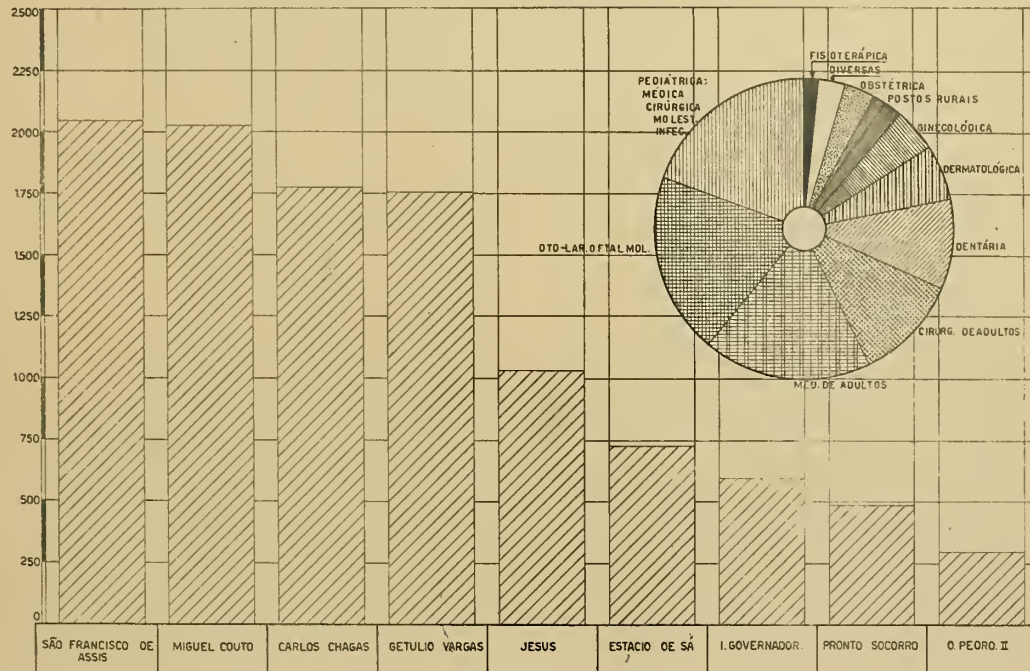
(X) REPRODUZIDO POR NÃO TER SIDO ENVIADO O MOVIMENTO DO MÊS DE SETEMBRO)

11) PESSOAS ATENDIDAS NOS DIVERSOS DISPENSÁRIOS, COM ESPECIFICAÇÃO DAS

CLÍNICAS:

CLÍNICAS	CAMPO GRANDE	CASCADURA	PAQUETÁ	MÉRIER	ROCHA MIRANDA	
CIR. DE ADULTOS	107	-	7	191	126	
MÉD. DE ADULTOS	280	-	27	697	256	
PEDIÁTRICA	MÉDICA	171	261	26	526	257
	CIRÚRGICA	34	-	6	224	-
	MOL. INFEÇ.	-	-	-	90	-
ORTOPÉDICA	-	-	-	152	-	
GINECOLÓGICA	-	61	-	39	56	
OBSTÉTRICA	-	167	1	-	46	
OTO-LAR. OFTALM.	-	-	-	-	120	
DERMATOLÓGICA	-	-	-	324	168	
FISIOTERÁPIA	-	-	-	89	-	
DENTÁRIA	-	-	-	1086	177	
TUBERC. INFANTIL	-	-	-	20	-	
POSTOS RURAIS	556	-	-	-	-	
TOTAL	1148	489	67	3.438	1206	

PESSOAS ATENDIDAS NO MÊS DE AGÔSTO NOS DIVERSOS HOSPITAIS





MÉDIA DIÁRIA DO LIXO COLETADO EM SETEMBRO



DE 1939

LIXO PARTICULAR

LIXO PÚBLICO



← TRACÃO ANIMAL →



← TRACÃO MECÂNICA →



III) MOVIMENTO DOS AMBULATÓRIOS DOS DIVERSOS HOSPITAIS E DISPENSÁRIOS :

HOSPITAIS

MOVIMENTO	P. SO- CORRO	JESUS	MIGUEL COUTO	ILHA DO GOVERNADOR	CARLOS CHAGAS	GETÚLIO VAR- GAS	S. F. DE ASSÍS	ESTÁ- CIO DE SÁ	D. PE- DRO II	
ATRÍC. NOVAS	646	1039	2022	772	1741	1651	2038	725	298	
A. VÊS	486	1039	2022	594	1776	1751	2041	725	298	
CONSUL- TAS	EM CONT.	940	6388	14453	2988	12778	4525	7126	2987	740
	TOTAL	1426	7427	16475	3582	14554	6276	9167	3712	1038
BITOS	1	7	5	2	10	5	10	-	-	
TAS	283	50	120	43	144	276	285	354	54	

DISPENSÁRIOS

MOVIMENTO	C. GRANDE	CASCADURA	I. DE PA- QUETA	MÉIER	ROCHA MIRANDA	
ATRÍCULA NOVAS	1.243	489	67	2.303	1.137	
A. VÊS	1.148	489	67	3.438	1.206	
CONSUL- TAS	EM CONT.	5.092	1.703	1.575	13.061	5.785
	TOTAL	6.240	2.192	1.642	16.499	6.991
TAS	150	-	103	687	178	
BITOS	10	-	-	11	7	

IV) MOVIMENTO DAS ENFERMIARIAS DAS DIVERSAS DEPENDÊNCIAS

DEPENDÊNCIAS	ENTRARAM	ALTAS	TRANSFER. P./OUT. HOS- PITAIS	ÓBITOS
<u>HOSPITAIS</u>				
PRONTO SOCORRO	265	204	21	39
JESUS	74	46	5	16
MIGUEL COUTO	239	211	3	9
ILHA DO GOVERNADOR	37	40	-	-
CARLOS CHAGAS	234	193	8	46
SÃO FRANCISCO DE ASSÍS	569	510	13	39
ESTÁCIO DE SÁ	210	192	6	13
D. PEDRO II	113	111	-	18
GUILHERME DA SILVEIRA	71	20	4	31
MIGUEL PEREIRA	5	12	2	12
TORRES HOMEM	35	8	-	22
ALMEIDA MAGALHÃES	41	7	1	6
ABRIGO RETIRO SAUDOSO	34	12	7	14
<u>DISPENSÁRIOS</u>				
CAMPO GRANDE	16	12	4	-
CASCADURA	139	131	2	2
T O T A L	2.082	1.709	76	268



## MOVIMENTO DAS ENFERMIARIAS E AMBULATÓRIOS DAS DIVERSAS DEPENDÊNCIAS:

DEPENDÊNCIAS	CONSULTAS	DOENTES		ALTAS	ÓBITOS	TRANSF. P/OUTROS HOSPITAIS
		ATEN- DIDOS	HOSPI- TALIZ.			
<u>HOSPITAIS</u>						
PRONTO SOCORRO	1426	486	265	487	40	21
JESUS	7427	1039	74	96	23	5
MIGUEL COUTO	16475	2022	239	331	14	3
ILHA DO GOVERNADOR	3582	594	37	83	3	-
CARLOS CHAGAS	14554	1776	234	337	56	8
GETÚLIO VARGAS	6276	1751	-	276	5	-
SÃO FRANCISCO DE ASSIS	9167	2041	569	795	49	13
ESTÁCIO DE SÁ	3712	725	210	546	13	6
D. PEDRO II	1038	298	113	165	18	-
GUILHERME DA SILVEIRA	-	-	71	20	31	4
MIGUEL COUTO	-	-	5	12	12	2
TORRES HOMEM	-	-	35	8	22	-
ALMEIDA MAGALHÃES	-	-	41	7	6	1
RETIRO SAUDOSO	-	-	34	12	14	7
<u>DISPENSARIOS</u>						
CAMPO GRANDE	6240	1148	16	162	10	4
CASCADURA	2192	489	139	131	2	2
ILHA DE PAQUETÁ	1642	67	-	103	-	-
MÉIER	16499	3438	-	687	11	-
ROCHA MIRANDA	6991	1206	-	178	7	-
<b>T O T A L</b>	<b>97221</b>	<b>17080</b>	<b>2082</b>	<b>4436</b>	<b>336</b>	<b>76</b>

ESPECIFICAÇÃO	H G S P I								
	P. SO- CORRO	JE- SUS	MI- GUEL COUTO	DO GOVER NADOR	CAR- LOS CHAGAS	GETÚ- LIO VARGAS	S. F. DE ASSIS	ESTÁ- CIO DE SÁ	
INJEÇÕES	7927	4367	11556	2003	10278	3088	9781	8276	
CURATIVOS	4788	2516	6434	2369	4747	5693	6070	4781	
INTERVENÇÕES	1552	243	275	268	989	673	963	463	
APLIC. TERAPÊUTICAS	4699	332	6338	409	3412	-	2230	2304	
RECEITAS	464	4420	4751	2159	5145	3590	8754	2757	
REQUISICÕES	LAB. P. CLÍNICAS	399	529	1014	117	1116	453	2075	1844
	LAB. A. PATOLÓG.	8	-	14	11	-	9	23	54
	SERV. DE RADIOL.	677	424	467	29	540	254	985	210
VACINAS PREVENTIVAS	96	-	181	12	8	472	422	346	
PREScrições FISIOTER.	-	87	166	-	81	-	1618	66	
PRESC. DIETÉTICAS	-	1378	302	-	1957	-	15225	9447	
APARELHOS	270	59	69	12	86	131	-	-	
RETIR. DE CORPOS EXTR.	242	1	-	-	-	6	-	-	
PARTOS	-	-	34	7	66	-	43	-	
ABORTOS	-	-	41	1	24	-	1	-	
FÊTOS VIVOS	-	-	33	6	59	-	39	-	
FÊTOS MORTOS	-	-	2	1	9	-	4	-	
DRENAGENS	-	-	-	1	-	-	-	-	
EXTRAÇÕES	-	124	-	214	580	495	384	326	
OBTURAÇÕES	-	91	-	53	100	207	-	2	
PNEUMOTORAX	-	-	-	-	-	-	-	-	
INJEÇÃO DE OURO	-	-	-	-	-	-	-	-	
TRANSFUSÃO DE SANGUE	14	9	-	-	3	-	-	-	
PUNÇÃO	10	-	-	-	-	-	-	-	
SÔRO PREV. E CURATIVO	23	-	-	-	-	9	-	-	
CÚTI REAÇÃO	-	49	-	-	-	-	-	-	
INFRA Dermo REAÇÃO	-	-	-	-	-	-	-	-	

ENFERMIARIAS DAS DIVERSAS DEPENDÊNCIAS

I S					DISPENSÁRIOS					
PE- RO II	GUI- LHERME DA SILV.	M. PE REIRA	TORRES HOMEM	A. M. SA CABES	R. SAUDO SO	CAMPO GRANDE	CAS- CADU- RA	I. DE PAQUE- TÁ	MÉTER	ROCHA MIRAN DA
1953	1626	944	1952	489	302	3658	2172	535	8400	4518
1555	132	93	273	70	11	3702	1680	182	6654	2896
5	1	1	1	1	-	27	27	3	930	615
2	-	-	125	-	-	166	117	-	-	-
2387	10663	9694	1792	807	-	5645	2035	571	8279	4136
299	-	-	108	-	-	15	297	10	450	178
-	-	-	-	-	-	-	-	-	-	-
-	-	-	137	-	16	37	38	6	462	88
35	-	-	-	-	-	-	-	34	28	-
-	-	-	-	-	-	1	-	-	130	2
569	91	-	8	113	15	23	832	-	100	-
-	-	-	-	-	-	-	-	-	109	-
-	-	-	-	-	-	-	-	-	-	-
5	-	-	-	-	-	-	80	-	-	-
-	-	-	-	-	-	-	34	-	-	-
4	-	-	-	-	-	-	74	-	-	-
1	-	-	-	-	-	-	10	-	-	-
-	-	-	-	-	-	2	18	-	-	-
-	-	-	-	-	-	-	-	-	806	571
-	-	-	-	-	-	-	-	-	231	256
-	6	206	137	48	-	-	-	-	30	-
-	7	-	38	33	-	-	-	-	-	-
-	-	-	-	-	-	-	-	-	-	-
-	-	-	-	-	-	-	-	-	6	-
-	-	-	-	-	-	-	-	-	-	-
-	-	-	-	-	-	-	-	-	24	-
-	-	-	-	-	-	-	-	-	38	-

M O V I M E N T O	H O S P I T A I S						
	PRONTO SOCOR- RO.	JESUS	MIGUEL COUTO	ILHA DO GOVERN.	CARLOS CHAGAS	GETÚLIO VARGAS	
<u>FARMÁCIA</u>							
FÓRMULAS	839	6.176	6.449	2.479	7.019	5.234	
RECEITAS	821	4.500	4.323	1.974	5.145	4.266	
<u>RADIOLOGIA</u>							
RADIOGRAFIAS	1.724	538	828	144	540	609	
RADIOSCOPIAS	13	5	76	2	-	83	
TOTAL	1.737	543	904	146	540	692	
<u>FISIOTERAPIA</u>							
MECANOTERAPIA	-	-	-	-	52	48	
ELETROTHERAPIA	410	172	23	-	151	204	
FOTOTERAPIA	165	351	188	-	668	240	
APLIC. TERAPÊUTICAS	4.699	332	6.538	409	3.412	-	
TOTAL	5.274	855	6.549	409	4.283	492	
<u>TRANSFUSÃO DE SANGUE</u>							
SANGUE INJETADO C.C.	8.285	-	-	-	-	-	
DOENTES ATENDIDOS	-	-	-	-	-	-	
<u>LABORATÓRIO DE PESQ. CLÍNICAS</u>							
SEC- ÇÕES	QUÍMICA BIOLÓGICA	702	-	590	-	517	546
	HEMATOLOGIA	449	-	253	-	116	312
	SOROLOGIA E CITOLOGIA	659	-	142	-	164	116
	BACTÉRIO, PARS. IMUNOL.	241	-	3	-	319	181
	TOTAL	2.051	-	988	-	1.116	1.155
<u>LAB. DE ANAT. PATOLÓGICA</u>							
LAMI- NAS	AUTÓPSIAS	27	-	-	-	-	6
	PREPARADAS	1.328	-	-	-	-	-
	EXAMINADAS	332	-	-	-	-	60
	COLECIONADAS	332	-	-	-	-	30
SERVIÇO FOTOGRAFICO	13	-	-	-	-	6	
PECÇAS PARA MUSEU	-	-	-	-	-	1	
TOTAL	2.032	-	-	-	-	103	
BIÓPSIAS (PEDIDOS)	67	-	-	-	-	4	

HOSPITAIS

DISPENSÁRIOS

SÃO F. DE AS- SIS	E. DE SÁ	D. PE DRO II	G. SIL- VEIRA	MIGUEL PEREIRA	FOR- RES HOMEM	ALM. MAG.	CAMPO GRAN- DE	CASCA DURA	I. DE PAQUE TÁ	MÉIER	ROCHA MIRAN DA
-	1587	2690	-	-	-	-	8534	2736	675	9479	7064
-	1518	2388	-	-	-	-	5892	2035	571	8279	3961
-	254	-	4	42	36	16	-	54	-	657	-
-	6	-	20	278	101	24	-	1	-	43	-
-	260	-	24	320	137	40	-	55	-	700	-
-	4	-	-	-	-	-	-	-	-	-	-
-	73	-	-	-	-	-	-	-	-	253	-
-	64	-	-	-	-	-	-	-	-	926	-
2230	2304	2	-	-	125	-	166	117	-	-	-
2230	2445	2	-	-	125	-	166	117	-	1179	-
-	660	-	-	-	-	-	-	-	-	-	-
-	4	-	-	-	-	-	-	-	-	-	-
-	1167	106	-	9	46	14	-	221	-	473	50
-	263	104	7	17	36	1	-	3	-	71	3
-	623	-	27	3	-	-	-	162	-	33	-
-	288	89	49	28	26	30	-	129	-	69	23
-	2341	299	83	57	108	45	-	515	-	646	76
-	-	-	-	-	-	-	-	-	-	-	-
-	-	-	-	-	-	-	-	-	-	-	-
-	-	-	-	-	-	-	-	-	-	-	-
-	-	-	-	-	-	-	-	-	-	-	-
-	-	-	-	-	-	-	-	-	-	-	-
-	-	-	-	-	-	-	-	-	-	-	-
-	-	-	-	-	-	-	-	-	-	-	-
-	-	-	-	-	-	-	-	-	-	-	-

## 2211 - ESTATÍSTICA MÉDICO SOCIAL

## 2211 A - ASILOS

## ASILO SÃO FRANCISCO DE ASSIS

## MOVIMENTO DO MÊS DE SETEMBRO

REFERÊNCIA	HOMENS	MULHERES	TOTAL
EXISTIAM	130	332	462
ENTRARAM	4	6	10
SAÍRAM	1	2	3
MOVIMENTO	3	4	7
	134	338	472

## MOVIMENTO DE DOENTES INTERNADOS NAS ENFERMARIAS

REFERÊNCIA	CLÍNICA MÉDICA			CLÍNICA CIRURG.			TOTAL		TOTAL
	M	F	T	M	F	T	M	F	
EXISTIAM	37	95	132	-	34	34	37	129	166
ENTRARAM	3	1	4	-	2	2	3	3	6
SAÍRAM	6	6	12	-	2	2	6	8	14
MOVIMENTO	3	2	5	-	2	2	3	4	7
	40	96	136	-	36	36	40	132	172

ASSISTÊNCIA MÉDICA	NÚMERO	GAB. DENTÁRIO E FARMÁCIA	NÚMERO
INJEÇÕES	992	CURATIVOS	79
CURATIVOS	982	CONSULTAS	96
APL. TERAPÊUTICAS	307	RECEITAS	624
REQ. DE PESQUISAS CLÍNICAS	73	FÓRMULAS	707
REQ. RADIOLÓGICAS	6	-	-

## 2211 B - ALBERGUES

## ALBERGUE DA BÔA VONTADE

## MOVIMENTO DO MÊS DE SETEMBRO

REFERÊNCIA	A D U L T O S		C R I A N Ç A S		T O T A L
	HOMENS	MULHERES	HOMENS	MULHERES	
NOVOS	189	66	46	39	340
ANTIGOS	4.324	1.547	1.274	732	7.877
NÃO IDENTIFICADOS	9	2	35	45	91
MOVIMENTO	4.522	1.615	1.355	816	8.308

NACIONALIDADE	Nº	CÔR	Nº	INSTRUÇÃO	Nº	EST. CIVIL	Nº
BRASILEIRA	320	BRANCA	113	ANALFABETOS	201	SOLTEIROS	268
ESTRANGEIRA	4	PRETA	55	ALFABETIS.	122	CASADOS	46
IGNORADA	-	PARDA	156	PRIMÁRIA	1	VIUVOS	10
TOTAL	324	TOTAL	324	TOTAL	324	TOTAL	324

SÃOS - 113

DOENTES - 211

## ALIMENTAÇÃO DISTRIBUIDA

MATE E PÃO COM MANTEIGA.: 8.666  
 CAFÉ E PÃO COM MANTEIGA.: 8.009  
 SOPA PARA OS ALBERGADOS.: 6.176  
 LEITE E PÃO COM MANTEIGA.: 562  
 RAÇÕES AS MÃES NUTRIZES.: 1.104  
 RAÇÕES AOS MENORES ..... 2.164

## INSTITUTO PASTEUR

PESSOAS ATENDIDAS NO MÊS DE SETEMBRO, SEGUNDO A LOCALIZAÇÃO DAS LESÕES

LOCALIZAÇÃO	NÚMERO	LOCALIZAÇÃO	NÚMERO
CABEÇA	28	MEMBROS INFERIORES	24
MEMBROS SUPERIORES	56	DIVERSOS	-

SEGUNDO A CÔR E NACIONALIDADE

CÔR	NÚMERO	NACIONALIDADE	NÚMERO
BRANCA	90	BRASILEIRA	91
PRETA	11	ESTRANGEIRA	17
PARDA	7	IGNORADA	-

SEGUNDO O SEXO E ESTADO CIVIL

SEXO	NÚMERO	ESTADO CIVIL	NÚMERO
MASCULINO	58	SOLTEIRO	72
FEMININO	50	CASADO	34
-	-	VIUVO	2

TOTAL DE PESSOAS ATENDIDAS -- 108



2211 D - CEMITÉRIOS MUNICIPAIS

MOVIMENTO DOS CEMITÉRIOS DA MUNICIPALIDADE NO MÊS DE SETEMBRO

CEMITÉRIOS	INHUMAÇÕES			EXHUMAÇÕES		OUTRAS OCORRÊNCIAS				
	PAGAS	INDIC.	TOTAL	TOT.	PAGAS	REFOR- MAS	EMBE- LEZ.	NICHOS	PERPE- TUID.	DIVERS
INHAÚMA	489	28	517	425	11	63	53	6	8	5
ITAJÁ	243	18	261	230	2	14	15	2	3	2
CAMPO GRANDE	56	-	56	29	1	6	3	-	1	1
JACARÉPAGUÁ	53	17	70	49	1	9	6	-	3	1
REALENGO	113	1	114	36	1	10	2	-	1	-
QUARATIBA	2	-	2	1	-	1	-	-	-	-
RIC. ALBUQUERQUE	56	3	59	72	-	1	1	-	-	-
SANTA CRUZ	24	10	34	24	-	1	2	-	-	-
S. DO GOVERNADOR	16	-	16	12	1	1	-	-	-	1
S. DE PAQUETÁ	2	-	2	-	-	-	-	-	-	-
PIÁBAS	1	-	1	-	-	-	-	-	-	-
T O T A L	1.055	77	1.132	928	17	106	82	8	16	10

INHUMAÇÕES SEGUNDO O SEXO, IDADE E NACIONALIDADE:

REFERÊNCIA	ADULTOS		CRIANÇAS		FÊTOS	NACIONALIDADE			TOTAL
	M	F	M	F		B	E	I	
INHUMAÇÕES	334	317	227	193	61	1.039	91	2	1.132

## 2212 - ESTATÍSTICA MÉDICO ADMINISTRATIVA

MOVIMENTO DO CENTRO DE PERÍCIAS MÉDICAS NO MÊS DE SETEMBRO

REFERÊNCIA	L A U D O S.		REFERÊNCIA	L A U D O S.	
	FAVORÁ- VEIS	CONTRÁ- RIOS		FAVORÁ- VEIS	CONTRÁ- RIOS
ADMISSÃO	133	2	TRANSF. DE CARGO	2	-
ADMISSÃO CONDÍC.	5	-	INSPEÇÃO REQ.	3	-
APOSENTADORIA	8	-	T O T A L	151	2

O MOVIMENTO DE PERÍCIAS PARA LICENCIAMENTO DE FUNCIONÁRIOS ATINGIU A UM TOTAL DE 99 (47 LICENÇAS NOVAS E 52 EM PRORROGAÇÃO)

REFERÊNCIA	NÚMERO	REFERÊNCIA	NÚMERO
LICENÇAS CONTRÁRIAS	-	INFORMAÇÕES S/LICENÇAS	7
LICENÇAS DOMICILIARES	20	ALTAS	-

PERÍCIAS POR ACIDENTE DE TRABALHO

REFERÊNCIA	NÚMERO	REFERÊNCIA	NÚMERO
EXAMES DE 1ª. VEZ	167	DOMICÍLIO	2
PRORROGAÇÕES	134	INFORMAÇÕES	12
T O T A L	301	ALTAS	155

222 - ESTATÍSTICA DA LIMPEZA PÚBLICA E PARTICULAR

2220 - ARRECADAÇÃO DO LIXO

MÉDIA DIÁRIA DO LIXO COLETADO

REFERÊNCIA	LIXO PÚBLICO		LIXO DOMICILIAR	
	T R A Ç Ã O		T R A Ç Ã O	
	ANIMAL	MECÂNICA	ANIMAL	MECÂNICA
LIXO COLETADO EM M <sup>3</sup>	311,460	300,487	650,253	1.232,087
VEÍCULOS EMPREGADOS	101,9	36,9	223,7	118,5

MÉDIA DIÁRIA DO LIXO VASADO, EM M<sup>3</sup>

VASADOUROS	VOLUME	VASADOUROS	VOLUME
AMORIM	971,357	MARECHAL HERMES	20,833
RETIRO SAUDOSO	271,390	PENHA	39,473
AEROPORTO	630,080	ROCHA MIRANDA	5,743
CAVALCANTI	95,107		
BONSUCESSO	-	T O T A L	2.033,983

2221 - PROFILAXIA URBANA

SERVIÇOS	VEÍCULOS	VIAGENS	VOLUME	PESSOAL
CONSERVAÇÃO COM CARROCINHAS	415,9	694,4	173,595	418,3
LIMPEZA DOS LOGRADOUROS	78,1	127,9	312,162	324,0
CAPINAÇÃO	46,1	135,1	259,729	437,6
IRRIGAÇÃO E LAV. DE LOGRADOUROS	9,3	30,9	123,000	40,5

( GRÁFICO 271 - IX PÁGINA 75 )

## 230 - ENSINO PRÉ-PRIMÁRIO INFANTIL

## 2300 - JARDINS DE INFÂNCIA

## 2300 A - MOVIMENTO DAS ESCOLAS

MÊS DE SETEMBRO

CIRCUNSCRIÇÕES	ESCOLAS	TORNOS	DIREÇÃO E DOCENTE	TURMAS	DIAS LETIVOS
1A.	3	6	19	14	21
3A.	1	2	19	16	21
4A.	1	1	1	1	21
E. Esp.	2	2	16	7	20
TOTAL	7	11	53	38	-

## 2300 B - MATRÍCULA LÍQUIDA

CIRCUNSCRIÇÕES	1º ANO			2º ANO			3º ANO			TOTALS		
	M	F	T	M	F	T	M	F	T	M	F	T
1A.	79	68	167	72	62	134	59	71	130	210	221	431
3A.	73	75	148	124	115	239	41	49	90	233	239	472
4A.	27	5	32	-	-	-	-	-	-	27	5	32
E.E.	31	64	95	28	38	66	23	45	68	82	147	229
SOMAS	210	232	442	224	215	439	123	165	288	557	612	1169

## 2300 C - FREQUÊNCIA MÉDIA

CIRCUNSCRIÇÕES	1º ANO			2º ANO			3º ANO			TOTALS		
	M	F	T	M	F	T	M	F	T	M	F	T
1A.	59	62	121	47	40	98	44	50	94	150	152	302
3A.	55	54	109	84	75	159	31	32	63	170	161	331
4A.	12	1	13	-	-	-	-	-	-	12	1	13
E.E.	19	40	59	22	31	53	19	36	55	60	107	167
SOMAS	145	157	302	153	146	299	94	118	212	392	421	813

## 231 - ENSINO PRIMÁRIO

## 2310 - ESCOLAS PÚBLICAS

## 2310 A - ENSINO ELEMENTAR DIURNO

## 1) MOVIMENTO DAS ESCOLAS

DIRECÇÕES	ESCOLAS	TURNOS	DIRECÇÃO I C. DOCENTE	TURMAS	CLASSES	DIAS LETIVOS
1A.	14	27	206	180	181	21
2A.	15	25	182	162	168	21
3A.	10	20	234	208	208	21
4A.	16	28	263	222	227	21
5A.	14	28	201	172	173	21
6A.	15	27	228	203	207	21
7A.	23	46	362	331	331	21
8A.	13	27	229	205	205	21
9A.	18	39	308	280	280	21
10A.	21	47	352	321	321	21
11A.	9	16	91	80	84	21
12A.	15	33	236	213	219	22
13A.	12	22	154	158	144	21
14A.A	16	22	91	81	106	21
14A.B	12	15	63	54	66	21
E.ESP.	6	9	114	91	92	21
TOTAL	229	431	3.314	2.941	3.012	-

11) - MATRÍCULA LÍQUIDA E FREQUÊN

CIRCUNSCRIÇÕES	1A. SÉRIE		2A. SÉRIE		3A. SÉRIE	
	MATRIC.	FREQ.	MATRIC.	FREQ.	MATRIC.	FREQ.
1A.	2.141	1.544	1.467	1.154	1.290	1.044
2A.	2.003	1.373	1.453	1.038	1.211	969
3A.	2.373	1.840	1.905	1.572	1.633	1.397
4A.	2.383	1.758	1.983	1.559	1.760	1.453
5A.	1.919	1.470	1.546	1.285	1.445	1.269
6A.	2.400	1.909	1.834	1.533	1.628	1.421
7A.	4.131	3.168	3.075	2.445	2.977	2.468
8A.	2.305	1.742	1.616	1.294	1.740	1.407
9A.	3.401	2.588	2.335	1.937	2.294	1.933
10A.	3.792	2.812	3.140	2.484	2.821	2.284
11A.	1.110	811	674	537	623	520
12A.	2.642	2.020	2.219	1.858	1.801	1.507
13A.	1.917	1.433	1.275	1.010	1.029	836
14A.A	1.235	958	750	563	391	303
14A.B	875	689	368	303	252	194
E.ESP.	745	541	627	514	598	501
SCMAS.	35.422	26.661	26.267	21.206	23.473	19.506

4A. SÉRIE		5A. SÉRIE		T O T A L S	
MATRIC.	FREQ.	MATRIC.	FREQ.	MATRIC.	FREQ.
843	721	539	469	6.285	4.932
643	544	376	321	5.691	4.300
1.162	1.033	736	656	7.909	6.493
1.223	1.051	759	669	8.108	6.490
823	731	591	524	6.322	5.279
1.183	1.046	761	681	7.806	6.640
1.758	1.495	1.072	924	13.013	10.500
1.353	1.164	872	747	7.891	6.354
1.526	1.275	996	880	10.552	8.613
1.862	1.527	1.145	966	12.760	10.073
317	273	241	214	2.965	2.355
1.194	1.018	703	631	8.559	7.034
637	567	377	322	5.285	4.168
223	181	93	80	2.742	2.105
129	115	62	53	1.666	1.354
582	495	431	378	2.983	2.429
15.528	13.236	9.747	8.515	110.457	89.124

## 233 - ENSINO PROFISSIONAL

## 2330 - ESCOLAS MUNICIPAIS

## 2330 A - CURSO DE CONTINUAÇÃO E APERFEIÇOAMENTO

MOVIMENTO DO MÊS DE SETEMBRO

MATRÍCULA POR DISCIPLINAS	AMARO CAVAL- CANTI	BENTO RI- BEIRO	GON- GALVES DIAS	JOÃO BARBA- LHO	ORSINA DA FON- SECA	PEDRO ER- NESTO	VIS- CONDE CAIRÚ	TOTAL
MATR. DO CURSO	400	260	569	644	798	291	300	3.202
LINGUAGEM	400	193	569	430	355	93	300	2.388
MATEMÁTICA	400	114	569	430	275	80	300	2.248
HISTÓRIA	400	-	-	-	-	38	32	470
GEOGRAFIA	400	-	-	-	29	44	70	543
CIÊNCIAS	-	-	83	-	32	-	-	115
MAT. COMERCIAL	-	-	-	-	-	-	51	51
DESENHO	-	48	33	95	47	-	25	248
FRANCÊS	77	42	132	154	110	41	68	624
INGLÊS	246	64	197	172	199	36	127	1.041
CONTABILIDADE	135	-	71	-	-	26	34	316
ESTENOGRAFIA	135	48	95	226	118	50	-	670
DACTILOGRAFIA	-	57	-	-	-	-	-	57
CORTE E COSTURA	-	107	201	316	363	68	-	1.055
HAPÉUS	-	55	120	134	271	22	-	602
TRABALHO	-	-	-	-	148	-	-	148
ELETRICIDADE	-	-	-	-	-	-	36	36
CANTO ORFEONICO	-	-	-	-	-	78	-	78





## DIRETORIA DE ESTATÍSTICA MUNICIPAL

ENSINO ELEMENTAR DIURNO NO MÊS DE SETEMBRO DE 1939.


CLASSES



## DIRETORIA DE ESTATÍSTICA MUNICIPAL.

- ENSINO PROFISSIONAL MUNICIPAL - MATRÍCULA POR DISCIPLINA NO MÊS DE SETEMBRO DE 1939.





## 235 - BIBLIOTECAS

2350 - BIBLIOTECA MUNICIPAL

2350 A - LEITURA E CONSULTA

MOVIMENTO DIÁRIO NO MÊS DE SETEMBRO

DIA	LEITORES			TOTAL	LIVROS
	TURNOS				
	1º	2º	3º		
1	16	18	24	58	113
2	19	22	19	60	127
4	21	43	24	88	13
5	26	36	26	90	153
6	23	29	24	76	129
7	24	35	32	91	169
9	12	34	25	71	140
11	29	39	24	92	163
12	27	44	26	97	170
13	24	33	23	80	181
14	30	35	17	82	153
15	20	31	26	77	149
16	25	37	30	92	123
18	30	50	41	121	218
19	32	52	34	118	190
21	34	66	30	150	233
22	29	38	35	102	150
23	28	28	20	76	147
25	33	49	35	117	203
26	32	60	42	134	259
27	35	60	43	138	243
28	42	44	40	126	227
29	37	38	33	108	200
30	15	25	34	74	137
TOTAL	643	968	707	2.318	4.087

DISCRIMINAÇÃO DAS OBRAS LIDAS OU CONSULTADAS POR ASSUNTO E POR IDIOMA .

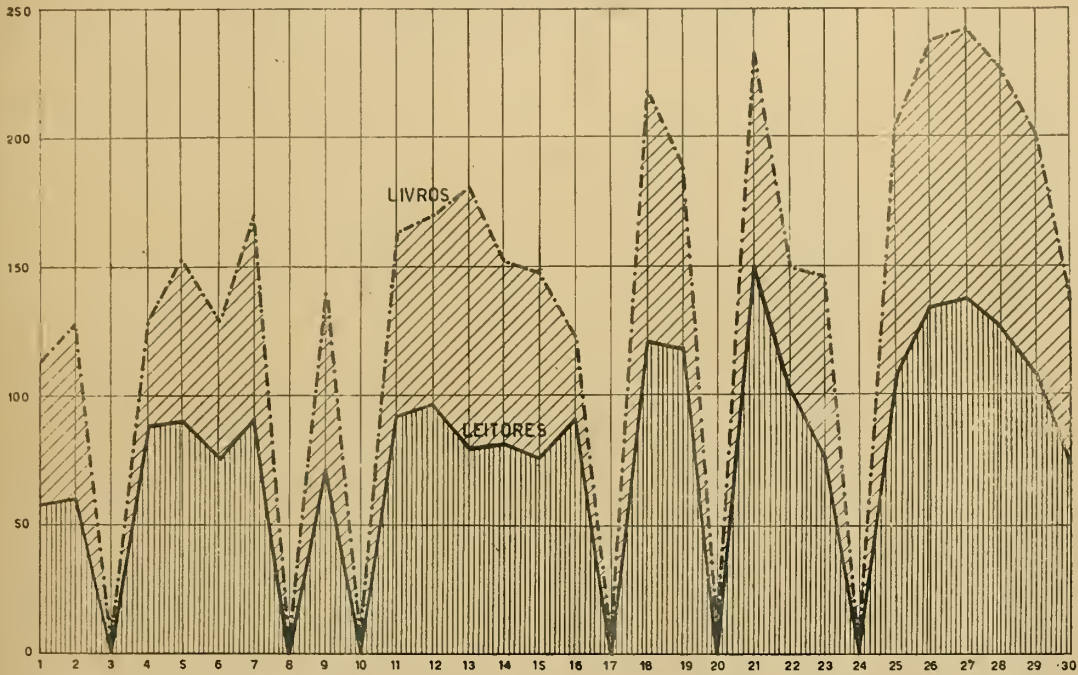
ASSUNTOS	NÚMERO	IDIOMAS	NÚMERO
OBRAS GERAIS	391	PORTUGUÊS	1.938
FILOSOFIA	216	FRANCÊS	745
SOCIOLOGIA	271	ESPAÑHOL	642
CIÊNCIAS PURAS	542	ITALIANO	9
CIÊNCIAS APLICADAS	971	INGLÊS	40
BELAS ARTES	75	ALEMÃO	6
LITERATURA	406	LATIM	18
GEOG. E HISTÓRIA	251	OUTRAS LINGUAS	4
FILOLOGIA	278	-	-
RELIGIÃO	1	-	-
TOTALS	3.402	TOTAL	3.402

MÉDIA DIÁRIA DE FREQUÊNCIA ..... 96,57  
MÉDIA DIÁRIA DE OBRAS LIDAS .....  
OU CONSULTADAS ..... 170,29

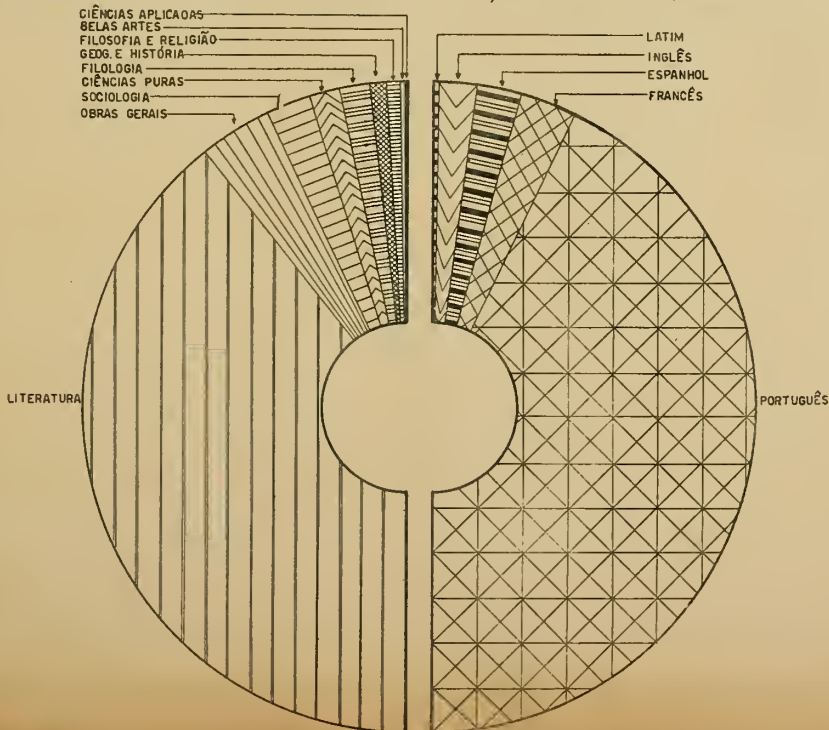
MÉDIA E TAXA DE FREQUÊNCIA POR TURNOS:

TURNO	HORÁRIO	FREQUÊNCIA	
		MÉDIA DIÁRIA	TAXA
1º	9 Às 13	26,79	27,73
2º	13 Às 18	40,33	41,76
3º	18 Às 22	29,45	30,50

MOVIMENTO DIÁRIO DA BIBLIOTECA MUNICIPAL NO MÊS DE SETEMBRO



MOVIMENTO DA BIBLIOTÉCA DO INSTITUTO DE EDUCAÇÃO NO MÊS DE SETEMBRO DE 1939





2350 B - SERVIÇO DE LEITURA DOMICILIÁRIA NO MÊS DE SETEMBRO

DIA	VOLUMES	OBRAS	LEITORES	DIAS	VOLUMES	OBRAS	LEITORES
1	7	7	6	18	35	33	25
2	17	14	9	19	33	32	23
4	22	22	17	21	27	26	20
5	18	18	14	22	24	24	19
6	34	33	23	23	26	26	16
8	23	22	17	25	19	19	16
9	11	11	8	26	29	27	20
11	34	32	22	27	17	17	12
12	32	31	22	28	21	21	15
13	14	13	10	29	21	19	13
14	20	18	15	30	17	15	11
15	10	9	7				
16	15	13	12	TOTAL	526	502	372

MOVIMENTO DO SERVIÇO DA LEITURA DOMICILIÁRIA POR ASSUNTO E IDIOMA:

ASSUNTOS	NÚMERO	IDIOMAS	NÚMERO
OBRAS GERAIS	11	PORTUGUÊS	176
FILOSOFIA	17	FRANCÊS	181
SOCIOLOGIA	45	ESPAÑHOL	127
CIÊNCIAS PURAS	83	ITALIANO	4
CIÊNCIAS APLICADAS	219	INGLÊS	10
BELAS ARTES	5	ALÉMÃO	1
LITERATURA	88	LATIM	3
GEOG. E HISTÓRIA	13	-	-
FILOLOGIA	10	-	-
RELIGIÃO	1	-	-
TOTAL	502	TOTAL	502

## 2351 - BIBLIOTECAS DIVERSAS

## 2351 A - BIBLIOTECA DO INSTITUTO DE EDUCAÇÃO

DISCRIMINAÇÃO DA LEITURA E CONSULTA POR ASSUNTO E IDIOMA  
NO MÊS DE SETEMBRO

ASSUNTO	NÚMERO	IDIOMAS	NÚMERO
OBRAS GERAIS	217	PORTUGUÊS	2.613
FILOSOFIA	40	FRANCÊS	134
SOCIOLOGIA	135	ESPAÑHOL	113
CIÊNCIAS PURAS	95	INGLÊS	171
CIÊNCIAS APLICADAS	8	LATIM	5
BELAS ARTES	15	-	-
LITERATURA	2.379	-	-
GEOG. E HISTORIA	51	-	-
FILOLOGIA	93	-	-
RELIGIÃO	3	-	-
T O T A L	3.036	T O T A L	3.036

236 - EXPOSIÇÕES PÚBLICAS

( GRÁFICO 286 - IX ) PÁGINA 99

2360 - AQUÁRIOS

FREQUENCIA MENSAL DO AQUARIO DE AGUA DOCE DA QUINTA DA BÔA

VISTA.

MESES	ADULTOS	CRIANÇAS	T O T A L
SETEMBRO	3.751	1.804	5.555
AGOSTO	6.117	2.655	8.772
JULHO	4.912	2.317	7.229
JUNHO	5.885	4.170	10.055
MAIO	5.055	2.397	7.452
ABRIL	4.131	1.781	5.912
MARÇO	4.310	2.020	6.330
FEVEREIRO	3.107	1.227	4.334
JANEIRO	5.140	1.679	6.819



## 2510 - INSTITUTOS DE CONTRIBUIÇÃO OBRIGATÓRIA

## 2510 A - MONTEPIO MUNICIPAL

MOVIMENTO DA CAIXA DO MONTEPIO MUNICIPAL NO MÊS DE SETEMBRO

D E V E		H A V E R	
TÍTULO	IMPORTÂNCIA	TÍTULO	IMPORTÂNCIA
CONTRIBUINTES	22:657\$100	CONTRIBUINTES	41:362\$700
PENSIONISTAS	18:915\$600	PENSIONISTAS	457:006\$100
QUOTA DE REVERSÃO	7:817\$400	LOCADORES	955:103\$200
ASS. MÉDICO-CIRURG.	1:088\$000	QUOTA DA REVERSÃO	341\$000
RET. BANCO DO BRASIL	1.400:000\$000	DEP. BANCO DO BRASIL	1.600:000\$000
PREF. DIST. FEDERAL	1.696:733\$100	AUXÍLIO P/FUNERAL	34:425\$000
DIVERSAS RENDAS	1:603\$700	PESSOAL	93:890\$200
CAIXA REG. EMPRESTIM.	2:110\$400	MATERIAL	15:045\$800
AUXÍLIO P/FUNERAL	596\$600	-	-
DESPESA ORÇAMENTAR.	345\$900	-	-
<b>TOTAL</b>	<b>3.151:917\$800</b>	<b>TOTAL</b>	<b>3.197:174\$000</b>
<b>SALDO DE AGOSTO</b>	<b>233:525\$700</b>	<b>SALDO P/OUT.</b>	<b>188:269\$500</b>
	<b>3.385:443\$500</b>		<b>3.385:443\$500</b>

MOVIMENTO DE CONTRIBUINTES NO MÊS DE SETEMBRO, EM CONFRONTO COM OS MÊSES DE AGOSTO E JULHO:

REFERÊNCIA	SETEMBRO	AGOSTO	JULHO
MENSALIDADE	11:570\$700	12:921\$100	14:395\$800
JÓIA	3:320\$900	909\$100	743\$400
ALUGUEL	4:105\$600	7:143\$100	2:973\$900
EMP. A LONGO PRAZO	1:129\$100	1:458\$500	1:609\$300
EMPREST. RÁPIDO	706\$100	1:309\$700	1:090\$800
AMORTISAÇÃO ESPECIAL	1:824\$700	2:247\$100	2:132\$600
EMP. PARA FUNERAL	-	-	2\$800

( GRÁFICO 255 - IX PÁGINA 105 )

## 253 - MELHORAMENTOS URBANOS

## 2531 - DINÂMICA DAS CONSTRUÇÕES PARTICULARES

## 2531 A - ÁREAS LICENCIADAS

MOVIMENTO DAS CONSTRUÇÕES LICENCIADAS POR CIRCUNSCRIÇÃO, NO MÊS DE SETEMBRO:.

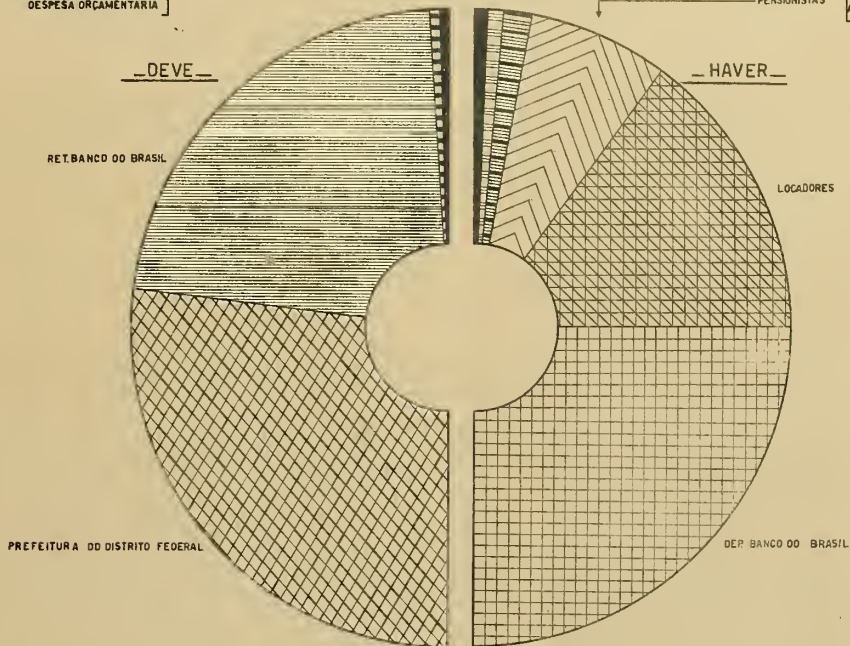
CIRCUNSCRIÇÃO	ALVA RÁS	RESIDENCIAL		COMERCIAL		MISTA		PROLETÁRIA	
		Nº	ÁREA	Nº	ÁREA	Nº	ÁREA	Nº	ÁREA
CANDELÁRIA	1	-	-	1	979	-	-	-	-
SÃO JOSÉ	-	-	-	-	-	-	-	-	-
SANTA RITA	-	-	-	-	-	-	-	-	-
SÃO DOMINGOS	-	-	-	-	-	-	-	-	-
SACRAMENTO	-	-	-	-	-	-	-	-	-
AJUDA	1	-	-	1	4.096	-	-	-	-
SANTO ANTÔNIO	-	-	-	-	-	-	-	-	-
SANTA TERESA	6	6	1.864	-	-	-	-	-	-
GLÓRIA	3	2	1.835	1	36	-	-	-	-
LAGOA	8	6	1.008	-	-	5	1.310	-	-
GÁVEA	6	6	2.241	-	-	-	-	-	-
COPACABANA	13	12	3.954	-	-	1	3.146	-	-
SANT'ANA	-	-	-	-	-	-	-	-	-
GAMBOA	2	-	-	2	2.001	-	-	-	-
ESPÍRITO SANTO	1	1	240	-	-	-	-	-	-
RIO COMPRIDO	2	4	487	-	-	-	-	-	-
ENGENHO VELHO	4	4	661	-	-	-	-	-	-
SÃO CRISTÓVÃO	4	3	660	1	149	-	-	-	-
TIJUCA	14	24	5.678	1	4.043	1	320	-	-
ANDARAÍ	16	42	3.913	-	-	-	-	-	-
ENGENHO NOVO	1	-	-	-	-	-	-	1	54
MÉIER	13	20	1.233	-	-	-	-	1	54
INHAUMA	15	25	1.355	-	-	-	-	3	149
PIEDADE	15	10	713	-	-	-	-	6	286
PENHA	25	21	1.107	-	-	-	-	11	471
TRAJÁ	21	18	1.155	2	2.102	-	-	12	544
PAVUNA	17	4	232	-	-	-	-	13	573
MADUREIRA	33	5	386	1	33	-	-	27	1.260
ANCHIETA	4	1	58	-	-	-	-	3	126
JACARÉPAGUÁ	11	39	1.353	6	751	1	75	6	259
REALENGO	13	6	412	-	-	-	-	7	339
C. GRANDE	2	1	15	-	-	-	-	1	33
GUARATIBA	-	-	-	-	-	-	-	-	-
SANTA CRUZ	-	-	-	-	-	-	-	-	-
ILHAS	5	3	304	-	-	1	366	1	46
T O T A L	256	263	31.083	16	14.189	9	5.247	92	4.164

PENSIONISTAS  
 QUOTA DE REVERSÃO  
 ASS. MÉDICO-CIRÚRGICA  
 DIVERSAS RENDAS  
 CAIXA REG. EMPRESTIMOS  
 AUXÍLIO P/FUNERAL  
 DESPESA ORÇAMENTARIA

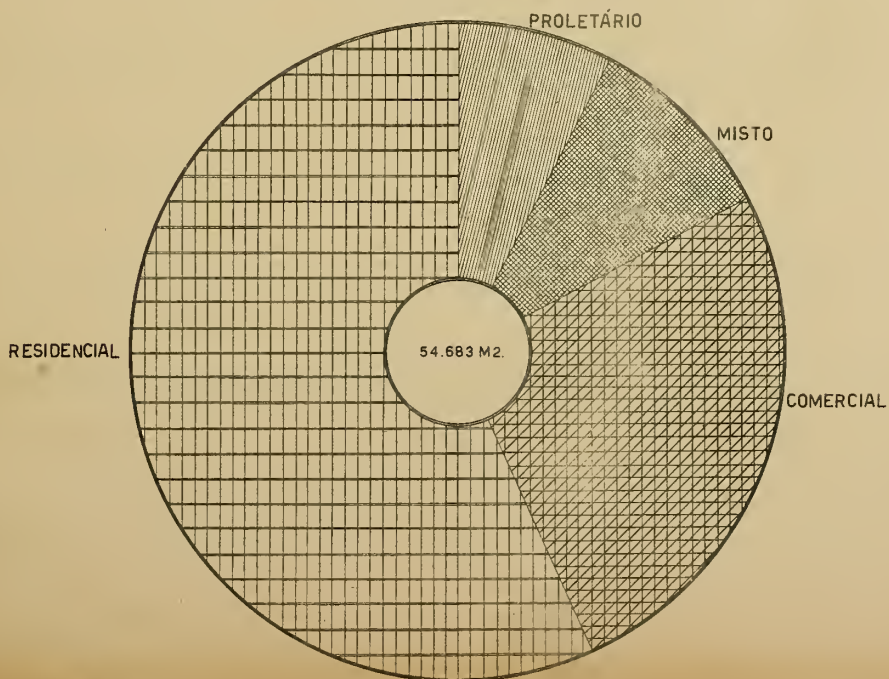
MOVIMENTO DA CAIXA DO MONTEPIO NO MÊS DE SETEMBRO


CONTRIBUIÇÃO  
 PESSOAL  
 PENSIONISTAS

QUOTA DE REVERSÃO  
 MATERIAL  
 AUXÍLIO P/FUNERAL



ÁREA EM CONSTRUÇÃO NO DISTRITO FEDERAL EM SETEMBRO DE 1939





LICENÇAS CONCEDIDAS NO MÊS DE SETEMBRO, EM CONFRONTO COM OS MÊSES ANTERIORES:

MÊS	RESIDENCIA		COMÉRCIO		MIXTO		PROLETÁRIO		T O T A L	
	Nº	ÁREA	Nº	ÁREA	Nº	ÁREA	Nº	ÁREA	Nº	ÁREA
SET.	263	31.083	16	14.189	9	5.247	92	4.164	380	54.683
AGO.	418	48.572	8	11.574	18	9.172	99	4.527	543	73.845
JUL.	253	38.821	14	13.606	10	5.964	83	3.694	360	62.085
JUN.	273	38.757	15	5.530	13	2.850	107	4.668	408	51.805
MAI.	199	27.024	14	10.421	13	14.535	89	3.964	315	55.944
ABR.	268	30.561	13	5.209	12	7.874	81	3.680	374	47.324
MAR.	273	50.996	15	14.957	17	23.047	101	4.530	406	93.530
FEV.	180	38.024	14	22.721	15	13.364	97	4.463	306	78.572
JAN.	336	55.493	13	3.897	13	8.245	89	3.855	451	71.490

## 2351 B - CONSTRUÇÕES, RECONSTRUÇÕES E ACRÉSCIMOS

MOVIMENTO DO MÊS DE SETEMBRO, POR CIRCUNSCRIÇÕES

CIRCUNSCRIÇÃO	CONSTRUÇÕES		RECONSTRUÇÕES		ACRÉSCIMOS	
	ALVARÁ	ÁREA	ALVARÁ	ÁREA	ALVARÁ	ÁREA
CANDELÁRIA	1	979	--	--	--	--
SÃO JOSÉ	--	--	--	--	--	--
SANTA RITA	--	--	--	--	1	43
SÃO DOMINGOS	--	--	--	--	--	--
SACRAMENTO	--	--	--	--	--	--
AJUDA	1	4.096	--	--	--	--
SANTO ANTÔNIO	--	--	--	--	2	213
SANTA TEREZA	6	1.864	--	--	12	474
GLÓRIA	3	1.871	1	40	8	324
LAGOA	8	2.348	--	--	7	1.107
GÁVEA	6	2.241	--	--	8	251
COPACABANA	13	7.100	--	--	10	831
SANTANA	--	--	--	--	--	--
GAMBOA	2	2.001	1	189	--	--
ESPÍRITO SANTO	1	210	--	--	2	100
RIO COMPRIDO	2	1.87	--	--	5	177
ENGENHO VELHO	4	861	1	600	7	263
SÃO CRISTÓVÃO	4	800	--	--	6	500
TIJUCA	14	10.044	--	--	11	300
ANDARAÍ	16	3.918	--	--	20	406
ENGENHO NOVO	1	54	--	--	5	97
MEIER	13	1.257	1	8	11	425
INHAUMA	15	1.504	2	380	6	141
PIEDADE	15	1.002	--	--	3	61
PENHA	25	1.578	--	--	5	242
IRAGÁ	21	3.801	1	916	9	275
PAVUNA	17	805	--	--	3	162
MADUREIRA	33	1.684	--	63	7	180
ANCHIETA	4	184	--	--	--	--
JACAREPAGUÁ	11	2.443	--	--	3	138
REALENCO	13	721	--	--	2	28
CAMPO GRANDE	2	84	--	--	1	25
GUARÁTIBA	--	--	--	--	--	--
SANTA CRUZ	--	--	--	--	1	10
ILHAS	5	716	--	--	1	14
TOTAL	256	54.683	8	2.196	156	6.787

2531 C - OBRAS DIVERSAS, SEM ACRÉSCIMO DE AREA

MOVIMENTO DE LICENÇAS NO MÊS DE SETEMBRO, COMPARADO COM OS MÊSES DE AGOSTO, JULHO E JUNHO:

MÊS	REFORMAS	MODIFICAÇÕES	CONSERVATOS	MARQUISES	MUROS MURA-LHAS	DIVERSAS	LEGALIZAÇÕES	PROJEÇÕES	TOTAL DE ALVARAS	IMPORTAN. DOS EMOLUMENT.
SET.	104	6	8	9	62	219	38	283	729	115:511\$7
AGO.	132	14	14	6	73	211	34	232	716	127:626\$3
JUL.	108	14	15	7	46	240	29	231	690	123:065\$7
JUN.	134	9	9	9	52	204	45	240	702	120:081\$6

2531 D - OBRAS DIVERSAS COM ACRÉSCIMO DE AREA

MOVIMENTO DE LICENÇAS NO MÊS DE SETEMBRO, EM CONFRONTO COM OS MÊSES DE AGOSTO, JULHO E JUNHO:

MÊS	CONSTRUÇÕES DE PRÉDIOS				RECONSTRUÇÕES	ACRÉSCIMOS	TOTAL DE ÁREAS	APART. (Nº DE PRÉD.)	TOTAL DE ALVARAS	IMPORTAN. DOS EMOLUMENT.
	RESIDENC.	COMERCIAIS	MISTOS	PROLETÁRIOS						
SET.	263	16	9	92	8	156	63666	35	420	164:142\$1
AGO.	418	8	18	99	4	197	85776	70	516	216:532\$3
JUL.	253	14	10	83	5	173	74472	42	437	177:584\$9
JUN.	273	15	13	107	10	208	64723	43	524	164:520\$4

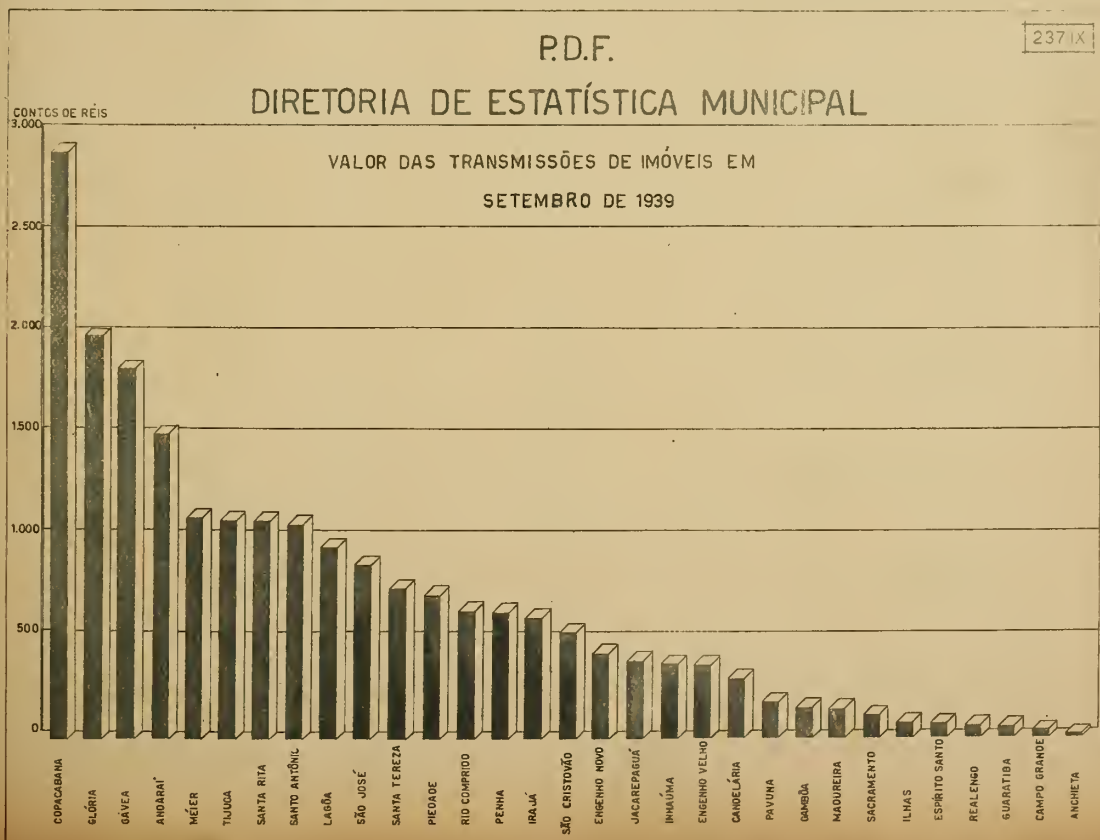
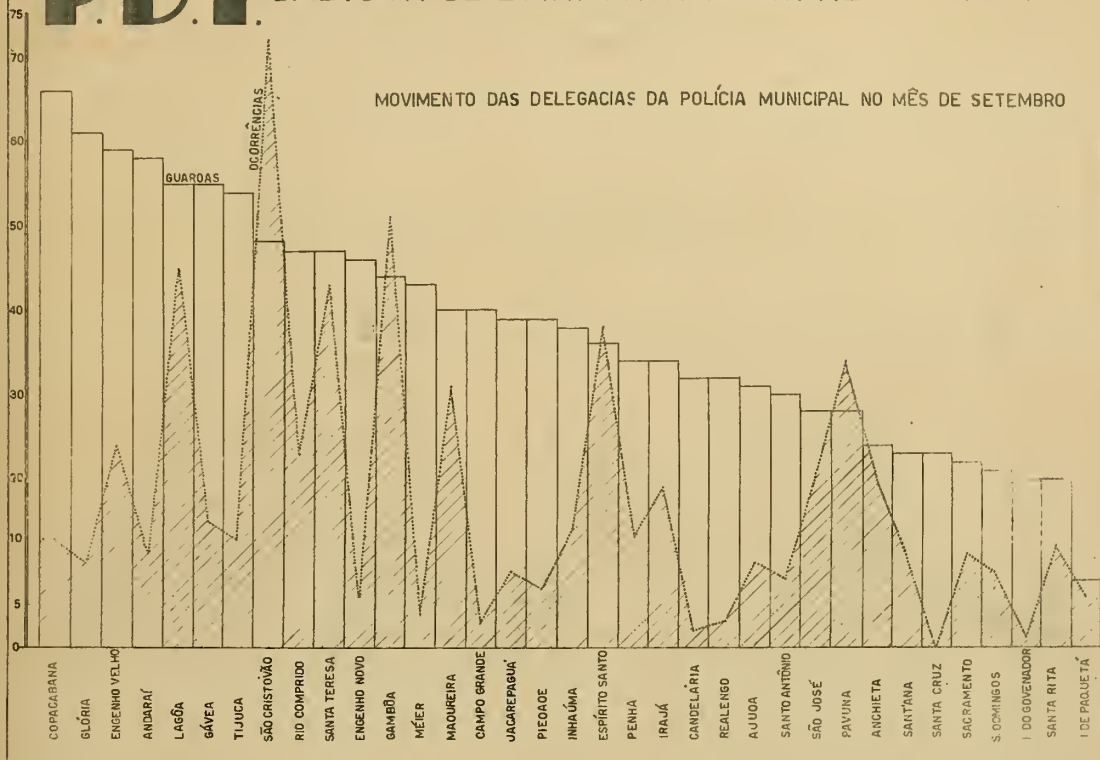
## 254 - SEGURANÇA MUNICIPAL


## 2540 - OCORRÊNCIAS NAS DELEGACIAS DE SEGURANÇA

MOVIMENTO DO MÊS DE SETEMBRO

DELEGACIAS	GUARDAS	OCORRÊNCIAS	PRISÕES	INFRAÇÕES
CANDELÁRIA	32	2	4	-
SÃO JOSÉ	29	20	11	-
SANTA RITA	20	12	22	32
SÃO DOMINGOS	21	9	3	-
SACRAMENTO	22	11	12	-
AJUDA	31	10	17	2
SANTO ANTÔNIO	30	8	47	-
SANTA TEREZA	47	43	10	-
GLÓRIA	61	10	24	-
LAGOÁ	55	45	3	7
GÁVEA	55	15	14	-
COPACABANA	66	13	12	2
SANTANA	23	11	23	-
GAMBÔA	44	51	95	1
ESPÍRITO SANTO	33	38	92	-
RIO COMPRIDO	17	23	17	-
ENGENHO VELHO	59	24	15	-
SÃO CRISTÓVÃO	48	72	17	-
TIJUCA	54	13	10	-
ANDARAÍ	58	11	7	-
ENGENHO NOVO	46	6	9	-
MÉIER	43	4	13	-
INHAUMA	38	14	9	-
PIEDADE	39	7	6	-
PENHA	34	13	12	-
IRAJÁ	34	19	10	-
PAVUNA	28	34	6	-
MADUREIRA	40	31	15	-
ANCHIETA	24	20	7	-
JACAREPAGUÁ	39	9	8	-
REALENGO	32	3	2	-
CAMPO GRANDE	40	3	3	-
GUARATIBA	-	-	-	-
SANTA CRUZ	23	-	7	-
ILHA DE PAQUETÁ	8	6	-	-
ILHA DO GOVERNADOR	20	1	4	-
T O T A L	1.335	581	586	44







## 256 - FEIRA INTERNACIONAL DE AMOSTRAS DA CIDADE DO RIO DE JANEIRO

## QUADRO DEMONSTRATIVO DA RENDA NOS ANOS DE 1928 A 1938

A N O	R E N D A
<u>1938</u>	<u>1.249:307\$800</u>
1937	1.273:309\$000
1936	983:849\$300
1935	1.087:192\$200
1934	2.116:699\$600
1933	909:632\$300
1932	605:626\$500
1931	490:316\$388
1930	632:253\$800
1929	384:231\$100
1928	217:777\$400

## 258 - PROPRIEDADE IMOBILIÁRIA

## .2580 - TRANSFERÊNCIA DE IMÓVEIS

TRANSFERÊNCIAS REGISTRADAS NA 3ª. DIVISÃO DA 4ª. SUB-DIRETORIA  
DA DIRETORIA DE OBRAS PÚBLICAS, NO MÊS DE SETEMBRO.

I - SEGUNDO A NATUREZA DO IMÓVEL

CIRCUNSCRIÇÕES	NÚMERO DE IMÓVEIS			TOTAL
	PRÉDIOS E TERRENOS	PRÉDIOS	TERRENOS	
CANDELÁRIA	1	-	-	1
SÃO JOSÉ	3	-	-	3
SANTA RITA	3	-	1	4
SÃO DOMINGOS	-	-	-	-
SACRAMENTO	-	-	2	2
AJUDA	-	-	-	-
SANTO ANTÔNIO	10	-	1	11
SANTA TERESA	13	-	4	17
GLÓRIA	12	-	1	13
LAGÔA	13	-	1	14
GÁVEA	10	-	13	23
COPACABANA	16	-	9	25
SANTANA	-	-	-	-
GAMBÔA	5	-	-	5
ESPÍRITO SANTO	3	-	1	4
RIO COMPRIDO	14	-	2	16
ENGENHO VELHO	10	-	3	13
SÃO CRISTÓVÃO	14	-	2	16
TIJUCA	19	-	3	22
ANDARAÍ	30	-	7	37
ENGENHO NOVO	12	-	4	16
MÉIER	47	-	9	56
INHAUMA	24	-	6	30
PIEDADE	31	-	15	46
PENHA	35	1	15	51
IRAJÁ	13	-	20	33
PAVUNA	14	-	24	38
MADUREIRA	11	-	16	27
ANCHIETA	3	-	-	3
JACARÉPAGUÁ	20	-	14	34
REALENGO	7	-	6	13
CAMPO GRANDE	-	-	2	2
GUARATIBA	1	-	5	6
SANTA CRUZ	-	-	-	-
ILHAS	3	-	5	8
TOTAL	397	1	191	589

11) TRANSFERÊNCIAS DE IMÓVEIS, SEGUNDO O VALOR:

CIRCUNSCRIÇÕES	VALOR DAS TRANSMISSÕES			TOTAL
	PRÉDIOS E TERRENOS	PRÉDIOS	TERRENOS	
COPACABANA	1.371:000\$000	-	1.535:000\$000	2.906:000\$000
GLÓRIA	1.969:000\$000	-	25:000\$000	1.994:000\$000
GAVEA	882:300\$000	-	849:370\$000	1.731:670\$000
ANDARAÍ	1.407:500\$000	-	111:888\$000	1.519:388\$000
ME; ER	1.044:692\$000	-	63:500\$000	1.108:192\$000
TIJUCA	1.033:500\$000	-	61:000\$000	1.094\$500\$000
SANTA RITA	942:750\$000	-	150:000\$000	1.092:750\$000
SANTO ANTÔNIO	995:500\$000	-	80:000\$000	1.075:500\$000
LAGOA	900:812\$666	-	50:000\$000	950:812\$666
SÃO JOSÉ	869:000\$000	-	-	869:000\$000
SANTA TEREZA	654:062\$333	-	99:250\$000	733:312\$333
PIEDADE	560:300\$000	-	162:000\$000	722:300\$000
RIO COMPRIDO	573:875\$000	-	75:100\$000	648:975\$000
PENHA	543:300\$000	4:800\$000	91:100\$000	639:200\$000
IRAJA	387:350\$000	-	222:106\$000	609:456\$000
SÃO CRISTÓVÃO	460:000\$000	-	74:000\$000	534:000\$000
ENG. NOVO	403:000\$000	-	33:000\$000	436:000\$000
JACAREPAGUÁ	330:750\$000	-	68:900\$000	399:650\$000
INHAUMA	337:600\$000	-	39:500\$000	377:100\$000
ENGENHO VELHO	285:400\$000	-	90:000\$000	375:400\$000
CANDELARIA	302:000\$000	-	-	302:000\$000
PAVUNA	132:500\$000	-	55:699\$900	188:199\$900
GAMBOA	165:000\$000	-	-	165:000\$000
MADUREIRA	98:200\$000	-	58:614\$500	156:814\$500
SACRAMENTO	-	-	120:000\$000	120:000\$000
ILHAS	40:227\$500	-	45:230\$000	85:457\$500
ESPÍRIO SANTO	64:800\$000	-	15:500\$000	80:300\$000
REALENGO	50:900\$000	-	19:500\$000	70:400\$000
GUARATIBA	35:000\$000	-	26:130\$000	61:130\$000
CAMPO GRANDE	-	-	39:066\$000	39:066\$000
ANCHIETA	17:500\$000	-	-	17:500\$000
SÃO DOMINGOS	-	-	-	-
AJUDA	-	-	-	-
SANT'ANA	-	-	-	-
SANTA CRUZ	-	-	-	-
<b>T O T A L</b>	<b>16.857:819\$499</b>	<b>4:800\$000</b>	<b>4.260:454\$400</b>	<b>21:123:073\$899</b>

( GRÁFICO 1237 - IX PÁGINA 111 )

II - PARTE

31 - ESTATÍSTICA ECONÔMICA

318 - ESTATÍSTICA FINANCEIRA

3181 - IMPOSTOS

3181 A - RENDAS INTERNAS

ARRECAÇÃO DA DIRETORIA DAS RENDAS INTERNAS (RECEBEDORIA DO DISTRITO FEDERAL) NO MÊS DE SETEMBRO:

RENDAS TRIBUTÁRIAS	IMPORTÂNCIA
<u>RENDA ORDINÁRIA</u>	
IMPOSTO DE CONSUMO	16.290:6280000
IMPOSTO DE RENDA	13.423.2220000
IMPOSTO S/ÁTOS EMANADOS	7.751:4230000
RENDAS PATRIMONIAIS	420:6930000
RENDAS INDUSTRIAIS	-
DIVERSAS RENDAS	502:5650000
<b>T O T A L</b>	<b>30.388:5310000</b>
<u>RENDA EXTRAORDINÁRIA</u>	6.910:3810000
<b>TOTAL DAS RENDAS</b>	<b>45.298:9120000</b>
DEPÓSITOS	7.417:4410000
<b>TOTAL GERAL</b>	<b>52.716:3530000</b>

1) - ARRECAÇÃO DIÁRIA DOS IMPOSTOS DE INDÚSTRIAS E PROFISSÕES, CONSUMO E OUTRAS RENDAS, INCLUSIVE DEPÓSITOS.

MOVIMENTO DO MÊS DE SETEMBRO

D I A	IMPOSTO DE CONSUMO	INDÚSTRIAS E PROFISSÕES	OUTRAS RENDAS	T O T A L
1	3:155.000	24:170.000	404:374.000	432:499.000
2	1.106:918.000	26:106.000	1.687:227.000	2.820:551.000
4	201:256.000	4:056.000	829:299.000	1.034:611.000
5	446:005.000	21:099.000	1.126:500.000	1.393:604.000
6	1.232:292.000	29:725.000	1.398:716.000	2.660:763.000
8	555:092.000	20:832.000	1.545:703.000	2.121:627.000
9	800:613.000	8:018.000	829:654.000	1.638:285.000
11	332:660.000	24:622.000	989:121.000	1.346:406.000
12	644:989.000	30:947.000	1.111:129.000	1.787:065.000
13	932:060.000	19:600.000	906:899.000	1.858:559.000
14	471:565.000	35:536.000	1.959:248.000	2.466:349.000
15	497:079.000	21:393.000	999:992.000	1.518:464.000
16	1.025:010.000	26:457.000	849:251.000	1.900:718.000
18	233:502.000	13:207.000	1.080:139.000	1.326:848.000
19	925:665.000	35:687.000	1.249:438.000	2.210:790.000
20	874:906.000	8:176.000	1.105:181.000	1.988:263.000
21	494:949.000	13:899.000	1.062:474.000	1.571:322.000
22	481:523.000	18:378.000	1.026:818.000	1.526:719.000
23	1.107:744.000	14:945.000	627:353.000	1.750:552.000
25	221:467.000	26:782.000	954:891.000	1.203:140.000
26	513:216.000	22:772.000	1.115:468.000	1.651:456.000
27	885:863.000	17:559.000	1.661:258.000	2.564:680.000
28	522:626.000	6:810.000	1.264:924.000	1.794:360.000
29	388:195.000	21:876.000	1.280:375.000	1.640:446.000
30	1.392:278.000	46:776.000	1.401:731.000	2.840:835.000
TOTAL	16.290:628.000	540:028.000	28.468:256.000	45.298:912.000
DEPÓSITOS	-	-	-	7.417:441.000
TOTAL GERAL	-	-	-	52.716:353.000

11) - ARRECAÇÃO DO IMPOSTO DE CONSUMO, POR ESPÉCIES, NO MÊS DE SETE-  
BRO

ESPÉCIES	IMPORTÂNCIAS
RUMO	5.079:350,000
BEBIDAS	3.679:063,000
ALCOOL	8:220,000
FÓSFOROS	8:045,000
SAL	532,000
CALÇADOS	666:463,000
PERFUMARIAS E ART. DE TOUÇADOR	1.710:149,000
ESPECIALIDADES FARMACÊUTICAS	892:270,000
CONSERVAS	327:314,000
VINAGRE, AZEITE E ÓLEOS	74:541,000
VELAS	27:505,000
TECIDOS	880:407,000
ARTEFATOS DE TECIDOS	576:070,000
PAPEL E SEUS ARTEFATOS	65:401,000
CARTAS DE JOGAR	110,000
CHAPÉUS E BENGALAS	139:077,000
LOUÇAS E VIDROS	73:116,000
FERRAGENS E ARTEFATOS	112:604,000
CAFÉ TORRADO E MOÍDO E CHÁ	199:096,000
MANTEIGA E SUCEDANEOS	39:044,000
MÓVEIS	258:867,000
ARMAS DE FOGO E MUNIÇÕES	54:420,000
LÂMPADAS, PILHAS, ETC.	169:524,000
QUEIJSOS E REQUEIJÕES	20:605,000
ELETRICIDADE	133:969,000
TINTAS E VERNIZES	272:348,000
LEQUES E VENTAROLAS	635,000
ARTEFATOS DE BORRACHA	97:050,000
NAVALHAS E PINCEIS PARA BARBA	149:834,000
PENTES, ESCOVAS E ESPANADORES	43:516,000
BRINQUEDOS	8:383,000
ARTEFATOS DE COURO	97:944,000
JOIAS, OBRAS DE OURIVES	123:888,000
BIJUTERIAS, OBJ. DE ADORNO	16:203,000
GAZOLINA, ÓLEO, CARBURETO DE CÁLCIO	13:174,000
LADRILHOS E OUTROS MATERIAIS	196:942,000
INSTRUMENTOS DE MÚSICA	19:630,000
MATERIAL ÓTICO, FOT. E CINEMAT.	1:230,000
FOGÕES, FOGAREIROS E AQUECEDORES	7:093,000
CIMENTO	105,000
LINHAS, CORDOALHA E BOTÕES	58:586,000
EMOLUMENTOS DE ESC. COMERCIAIS	8:300,000
<b>TOTAL</b>	<b>16.290:628,000</b>



III - IMPOSTO DE VENDAS E CONSIGNAÇÕES

ARRECAÇÃO DIÁRIA DO IMPOSTO DE VENDAS E CONSIGNAÇÕES

MOVIMENTO DO MÊS DE SETEMBRO

DIA	REC. EXTR. DA UNIÃO 40%	IMPOSTO DA MUNICIPALIDADE 60%	TOTAL DO IMPOSTO
1	-	-	-
2	1.006:961,000	1.404:845,000	2.411:806,000
4	33:096,000	48:274,000	81:370,000
5	63:235,000	92:303,000	155:593,000
6	174:121,000	253:977,000	428:098,000
8	109:275,000	159:390,000	268:665,000
9	119:056,000	173:653,000	292:714,000
11	75:873,000	110:670,000	186:543,000
12	87:203,000	127:196,000	214:399,000
13	193:126,000	281:698,000	474:824,000
14	884:098,000	1.232:328,000	2.116:426,000
15	73:009,000	106:492,000	179:501,000
16	167:404,000	244:180,000	411:584,000
18	46:843,000	63:326,000	115:169,000
19	142:735,000	208:196,000	350:931,000
20	88:963,000	129:763,000	218:726,000
21	74:773,000	109:066,000	183:839,000
22	99:129,000	144:592,000	243:721,000
23	79:435,000	115:865,000	195:300,000
25	52:251,000	76:215,000	128:466,000
26	117:138,000	170:359,000	287:997,000
27	94:549,000	137:910,000	232:460,000
28	129:525,000	188:923,000	318:453,000
29	113:382,000	165:381,000	278:763,000
30	321:114,000	463:384,000	789:498,000
TOTAL	4.346:344,000	6.218:501,000	10.564:846,000

## 3181 B - RENDAS ADUANEIRAS

1) MOVIMENTO DA ARRECADAÇÃO DA ALFÂNDEGA DO RIO DE JANEIRO, DE JANEIRO A SETEMBRO COMPARADO COM O MESMO PERÍODO DE 1938:

RUBRICAS ORÇAMENTÁRIAS	1939	1938	DIFERENÇA EM 1939
<u>RENDA ORDINÁRIA</u>			
<u>IMPORTAÇÃO-IMPOSTOS E TAX.</u>			
DIREITOS DE IMPORT. P/CONS.	271.442:251\$	272.411:380\$	- 969:129
IMPOSTO ADICIONAL DE 10%	28.212:819\$	28.486:254\$	- 273:435
OUTRAS RUBRICAS: 3 A 7	2.314:587\$	2.438:549\$	- 123:962
<b>T O T A L</b>	<b>301.969:657\$</b>	<b>303.336:183\$</b>	<b>- 1.366:526</b>
IMPOSTO DE CONSUMO	35.424:256\$	27.235:322\$	+ 8.188:934
IMPOSTO S/ÁTOS EMANADOS	10:926\$	9:276\$	+ 1:650
RENDAS INDUSTRIAIS	21:533\$	16:930\$	+ 4:603
DIVERSAS RENDAS	19.755:456\$	19.055:889\$	+ 699:567
<b>TOTAL DA RENDA ORDINÁRIA</b>	<b>357.181:828\$</b>	<b>349.653:600\$</b>	<b>+ 7.528:228</b>
RENDA EXTRAORDINÁRIA	2.826:388\$	2.746:171\$	+ 80:217
<b>TOTAL GERAL</b>	<b>360.008:216\$</b>	<b>352.399:771\$</b>	<b>+ 7.608:445</b>

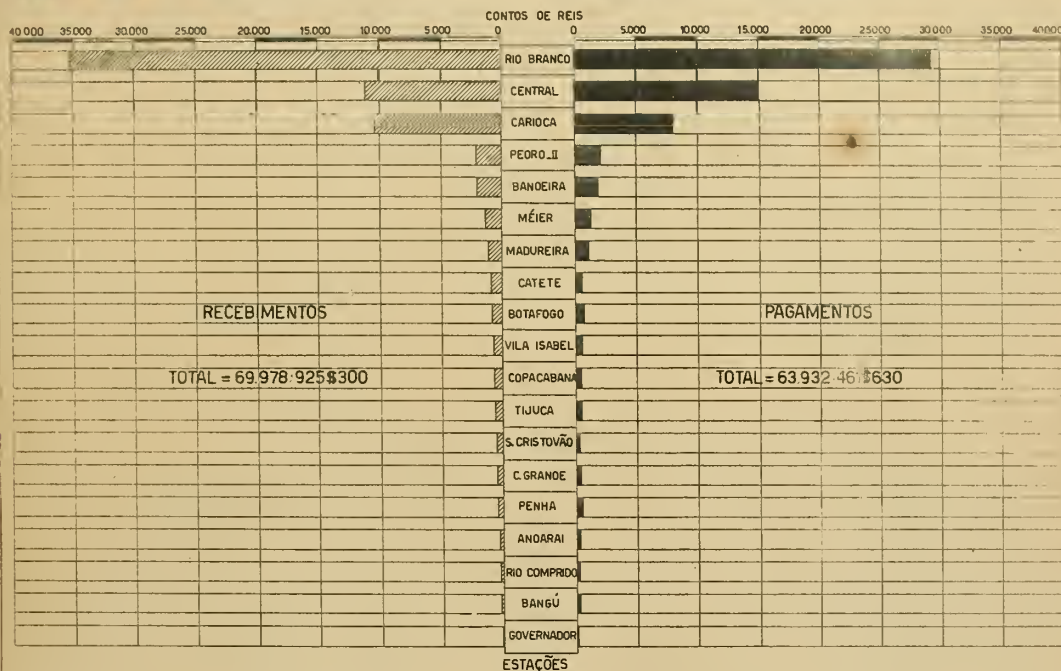
( GRÁFICO 340 - IX PÁGINA 121



# DIRETORIA DE ESTATÍSTICA MUNICIPAL

338 IX

## MOVIMENTO DAS AGÊNCIAS DE DEPÓSITOS NO MÊS DE SETEMBRO DE 1939.



IP.ID.IF.

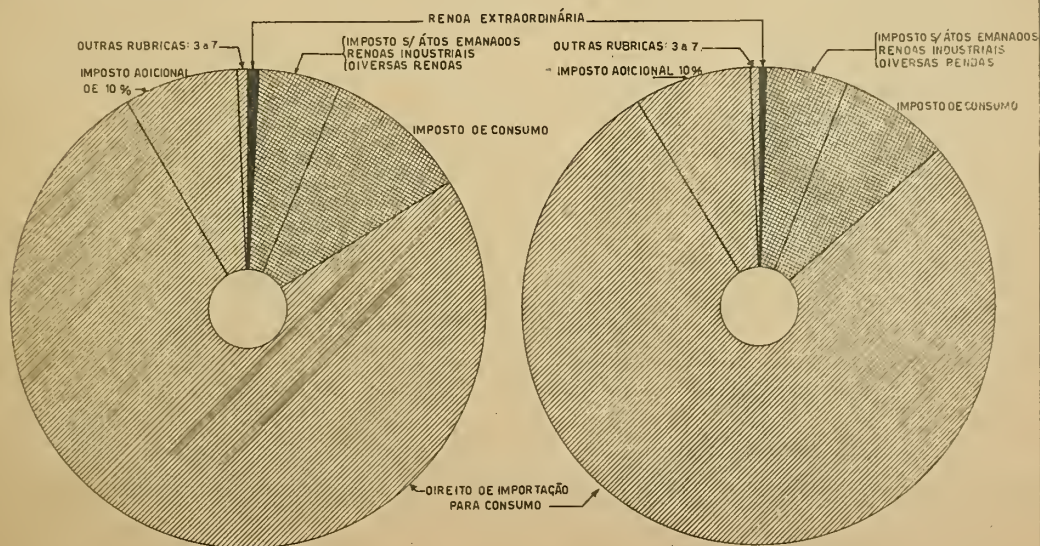
# DIRETORIA DE ESTATÍSTICA MUNICIPAL

340 IX

## MOVIMENTO DA ARRECAÇÃO DA ALFÂNDEGA DO RIO DE JANEIRO DE JANEIRO A SETEMBRO, COMPARADO COM O MESMO PERÍODO DE 1938


TOTAL - 360.008.216.000

TOTAL - 352.399.771.000



1939

1938



11) - ARRECAÇÃO DO IMPOSTO DE CONSUMO, POR ESPÉCIES, NO MÊS DE SE-  
TEMBRO

ESPÉCIES	IMPORTÂNCIAS
FUMO	3:721,000
BEBIDAS	307:342,000
ALCOOL	-
FÓSFOROS	5:447,000
SAL	300:859,000
CALÇADOS	606,000
PERFUMARIAS	84:528,000
ESPECIALIDADES FARMACÊUTICAS	146:547,000
CONSERVAS	152:267,000
VINAGRE, AZEITE E ÓLEOS	66:932,000
VELAS	-
TECIDOS	239:740,000
ARTEFACTOS DE TECIDOS E DE PELES	75:657,000
PAPEL E ARTEFACTOS	3:694,000
CARTAS DE JOGAR	32,000
CHAPÉUS E BENGALAS	1:857,000
LOUÇAS E VIDROS	31:197,000
FERRAGENS E ARTEFACTOS	37:354,000
CAFÉ TORRADO OU MOÍDO E CHÁ	5:066,000
BANHA, MANTEIGA E SUCEDÂNEOS	-
MÓVEIS	33:478,000
ARMAS DE FOGO, MUNIÇÕES, ETC.	6:684,000
LÂMPADAS, PILHAS, ETC.	160:376,000
QUEIJOS E REQUEIJÕES	65,000
ELETRICIDADE	-
TINTAS E VERNIZES	237:935,000
LEQUES E VENTAROLAS	-
ARTEFACTOS DE BORRACHA	22:592,000
NAVALHAS, PINCEIS PARA BARBA, ETC.	13:518,000
PENTES, ESCOVAS E ESPANADORES	17:448,000
BRINQUEDOS	21:125,000
ARTEFACTOS DE COURO	14:370,000
JOIAS, OBRAS DE OURIVES	192,000
BIJUTERIAS, OBJ. DE ADORNO	29:141,000
GAZOLINA E CARBURETO DE CÁLCIO	971:075,000
LADRILHOS, MOZÁICOS, AZULEJOS, ETC.	16:918,000
INSTRUMENTOS DE MÚSICA	4:971,000
MAT. FOTOGRAFICO E CINEMATOGRAFICO	55:841,000
FOGÕES E FOGAREIROS	1:788,000
CIMENTO	6:752,000
LINHAS, CORDOALHAS E BOTÕES	4:398,000
EMOLUMENTOS DE ESC. COMERCIAIS	-
<b>T O T A L</b>	<b>3.087:513,000</b>

III) DEMONSTRAÇÃO DA RENDA DIÁRIA DA ALFÂNDEGA DO RIO DE JANEIRO NO MÊS DE SETEMBRO:

DIA	DIREITOS	IMPOSTO ADICIONAL 10%	TAXA DE PREVIDENCIA SOCIAL	OUTRAS RENDAS	T O T A L
1	696:214\$	71:779\$	68:754\$	87:133\$	923:880\$
2	165:371\$	20:632\$	12:142\$	48:633\$	246:778\$
4	611:542\$	72:569\$	50:247\$	79:146\$	813:504\$
5	2.951:699\$	299:310\$	65:915\$	110:801\$	3.427:725\$
6	691:799\$	71:296\$	62:732\$	127:176\$	953:003\$
8	881:262\$	95:295\$	82:760\$	188:414\$	1.247:731\$
9	471:315\$	50:895\$	35:173\$	67:922\$	625:305\$
11	592:121\$	60:680\$	50:231\$	135:986\$	839:018\$
12	909:007\$	98:789\$	105:652\$	82:211\$	1.195:659\$
13	1.739:669\$	174:147\$	71:839\$	261:091\$	2.246:746\$
14	854:370\$	86:491\$	60:996\$	466:120\$	1.467:977\$
15	2.948:471\$	325:158\$	70:957\$	135:124\$	3.479:710\$
16	725:967\$	73:168\$	31:973\$	62:167\$	893:275\$
18	857:509\$	97:816\$	62:229\$	115:575\$	1.133:129\$
19	512:652\$	53:224\$	47:497\$	68:726\$	682:099\$
20	702:529\$	76:343\$	72:865\$	105:853\$	957:590\$
21	1.005:576\$	107:253\$	79:055\$	113:734\$	1.305:618\$
22	713:708\$	83:302\$	57:984\$	260:455\$	1.115:449\$
23	357:422\$	36:670\$	63:597\$	45:561\$	503:250\$
25	425:526\$	43:734\$	42:133\$	312:288\$	823:681\$
26	1.086:799\$	115:679\$	62:688\$	637:321\$	1.902:487\$
27	968:207\$	102:733\$	72:222\$	155:717\$	1.298:879\$
28	616:235\$	63:686\$	92:105\$	69:609\$	841:635\$
29	620:405\$	62:115\$	36:973\$	107:222\$	826:715\$
30	884:040\$	88:907\$	43:955\$	59:602\$	1.076:504\$
TOT. DA RENDA	22.989:415\$	2.431:671\$	1.502:674\$	3.903:587\$	30.827:347\$
DEPÓSITOS	-	-	-	-	1.099:272\$
TCT. GERAL	22.989:415\$	2.431:671\$	1.502:674\$	3.903:587\$	31.926:619\$

## ATIVO DOS BANCOS DO DISTRITO FEDERAL, SEGUNDO OS BALANCETES DO MÊS

DE SETEMBRO:

REFERÊNCIA	ATIVO
BANCO DO BRASIL	15.553.750:920.5740
BANK OF LONDON & SOUTH AMERICA LTDA.	1.149.919:020.900
BANCO ALEMÃO TRANSATLANTICO	906.460:427.450
BANCO FRANCÊS ITALIANO DA A. DO SUL (SUC. E AG.)	850.437:499.644
THE NATIONAL CITY BANK OF N. YOPK (FILIAIS DO BRASIL)	796.368:366.400
BANCO MERCANTIL DO RIO DE JANEIRO	751.570:997.908
BANCO BOAVISTA	666.834:987.200
BANCO GERMANICO DA A. DO SUL (SUCURSAL DO BRASIL)	541.058:222.642
BANCO HIPOTECÁRIO "LAR BRASILEIRO" S.A. CRED. REAL (X)	512.057:688.300
BANCO. HOLANDEZ UNIDO (SUCURSAIS DO BRASIL)	401.502:347.491
BANCO ITALO BELGA (SUCURSAIS DO BRASIL)	333.308:943.115
BANCO PORTUGUÊS DO BRASIL (XX)	316.657:145.904
BANCO LAVOURA DE M. GERAIS (XX)	300.514.204.500
THE ROYAL BANK OF CANADA	282.776:173.800
BANCO DO COMÉRCIO	248.788:525.900
CREDIT FONCIER DU BRESIL ET DE L'AMERIQUE DU SUD	237.298:864.380
BANCO FINANCIAL NOVO MUNDO (XX)	199.811:415.960
BANCO BORGES	95.717:114.490
YOKOHAMA SPECIE BANK, LIMITED - (PRAÇA DO R. DE JANEIRO)	91.911:552.865
BANCO DO COMÉRCIO E INDÚSTRIA DO R. DE JANEIRO	58.393:531.300
SOCIEDADE ANÔNIMA MARTINELLI (SEÇÃO BANCÁRIA)	55.207:839.120
BANCO DOS FUNCIONÁRIOS PÚBLICOS (XX)	51.824:803.196
ROCHA MIRANDA, FILHOS E CIA. LTDA.	47.588:887.100
E. G. FONTES & CIA. (SEÇÃO BANCÁRIA)	39.429:820.540
BANCO REGIONAL	39.338:542.500
CIA. GERAL DE COMÉRCIO E FINANÇAS S.A. (C. BANCÁRIA)	28.470:259.400
CARLOS PARETO & CIA. (BANQUEIROS)	27.608:107.400
MONTEIRO E ARANHA LTDA. (SEÇÃO BANCÁRIA)	20.081:673.000
BANCO ALIANÇA DO R. DE JANEIRO	19.736:024.550
MIGUEL ACCETTA (CASA BANCÁRIA)	18.172:944.100
BANCO DE CREDITO COMERCIAL E CONSTRUTOR	17.334:298.587
BANCO SUL DO BRASIL	16.314:138.070
IRMÃOS GUIMARÃES LTDA. (CASA BANCÁRIA)	15.039:027.150
BANCO BRASILEIRO DE CRÉDITO	14.102:369.100
BANCO INDUSTRIAL BRASILEIRO	13.064:716.200
THE BRITISH BANK OF SOUTH AMERICA LTDA. (EM LIQUID.)	12.203:399.650
MOSCOSO CASTRO & CIA. LTDA.	10.431:446.730
BANCO FEDERAL BRASILEIRO	9.895:988.200
CASA BANCÁRIA AUREA BRASILEIRA	9.441:170.000
BANCO ECONÔMICO DO BRASIL	7.368:194.300
BANCO ESPANHOL DO BRASIL	7.284:767.200

## REFERÊNCIA

## ATIVO

MESBLA S/A (SEÇÃO BANCÁRIA)	6.836:157\$500
BANCO ISRAELITA BRASILEIRO	6.318:618\$300
BANCO AUTOCASTRO	5.790:705\$800
CIA. PARQUE DA VARZEA DO CARMO (CART. DE CRED. REAL)	4.952:956\$820
MONTEIRO DE CASTRO CIA. (BANQUEIROS)	4.016:827\$700
BANCO DOS ESTADOS	3.729:099\$400
BANCO DE OPERAÇÕES MERCANTIS S/A	3.728:439\$300
AGÊNCIA FINANCIAL DE PORTUGAL	3.595:293\$860
BANCO DE CREDITO PESSOAL S/A	3.210:731\$000
LAGE & CIA. LTDA. (BANQUEIRO)	2.948:653\$800
BANCO ACCETTA (CASA BANCÁRIA)	2.429:242\$600
LOTHAR STEINTHAL & CIA. (BANQUEIROS)	1.924:687\$800
BANCO DE REDESCONTOS DO RIO DE JANEIRO	1.344:051\$700
VETESE & CIA. (SEÇÃO BANCÁRIA)	1.300:547\$100
CASA BANCÁRIA "J. ANTÔNIO MOREIRA"	1.157:522\$700
CASA BANCÁRIA ABELARDO DE LAMARE	1.089:091\$500
BANCO ECONÔMICO NACIONAL	1.031:866\$200
DUARTE BEIRIZ & CIA. (SEÇÃO BANCÁRIA)	928:522\$150
SOCIEDADE ANÔNIMA "A ECONÔMICA" (EM LIQUIDAÇÃO)	909:628\$800
CASA BANCÁRIA "AO MUNDO LOTÉRICO"	728:514\$260
CASA BANCÁRIA "SAMUEL SEHECHTER"	645:718\$000
CREDITO COMERCIAL S/A	596:167\$900
CASA BANCÁRIA "MENDEL BERMAN"	488:173\$200
CASA BANCÁRIA SUL AMÉRICA LTDA.	459:482\$900
CASA BANCÁRIA JULIO REGO	309:054\$800
O.G. OLIVEIRA (CASA BANCÁRIA)	258:223\$300
CASA BANCÁRIA SAUL GEDERMAN	250:080\$000
A PATRIMONIAL S/A (SEÇÃO BANCÁRIA)	227:976\$400
COMERCIAL E BANCÁRIA S/A	115:312\$700
FRAGA IRMÃO & CIA. LTDA. (SEÇÃO BANCÁRIA)	67:019\$000

(x) - MATRIZ E SUCURSAL

(xx) - MATRIZ E FILIAIS DO BRASIL



## 3182 - CAIXA ECONÔMICA

MOVIMENTO GERAL DE CAIXA, DE TODOS OS DEPARTAMENTOS NO PERÍODO DE  
1 Á 30 DE SETEMBRO:

ESPECÍFICO.	RECEBIMENTOS	PAGAMENTOS	VARIAÇÕES
DEPÓSITOS	69.978:925\$500	63.932:461\$630	+ 6.046:463\$670
PENHORES	4.283:427\$720	5.487:674\$460	- 1.204:246\$740
CONSIGNAÇÕES	781:458\$100	2.578:831\$500	- 1.797:373\$400
HIPOTECÁRIA	1.337:286\$800	2.711:550\$200	- 1.374:263\$400
TÍTULOS	1.705:414\$600	1.441:539\$400	+ 263:875\$200
TESOURARIA	2.314:862\$740	873:243\$300	+ 1.441:619\$440
MAUA	36:123\$500	72:386\$100	- 36:262\$600
T O T A L	80.437:498\$760	77.097:686\$590	+ 3.339:812\$170

## RECEBIMENTO EM CHEQUES

CENTRAL DEP.	C. HIPOTECÁRIA	PAGAMENTOS	T O T A L
7.605:516\$000	1.391:886\$300	58:249\$600	9.055:651\$900

# CARTEIRA DE DEPÓSITOS

MOVIMENTO DAS AGÊNCIAS DE DEPÓSITOS, NO MÊS DE SETEMBRO:

ESTAÇÕES	RECEBIMENTOS	PAGAMENTOS	DIFERENÇAS
ANDARAÍ	349:549,900	244:502,850	105:047,050
BANDEIRA	2.050:497,700	1.944:438,220	106:059,480
BANGÚ	302:403,400	245:917,520	56:485,880
BCTAFOGO	896:656,300	691:656,800	204:999,500
CAMPO GRANDE	485:960,600	388:696,930	97:263,670
CARIOCA	10.323:849,300	8.034:242,550	2.289:606,750
CATETE	927:038,700	585:758,390	341:279,910
CENTRAL	11.032:638,630	15.050:973,800	4.018:285,170
COPACABANA	678:950,780	461:734,400	217:216,380
GOVERNADOR	51:320,700	44:728,800	6:591,900
MADUREIRA	1.168:113,600	1.164:803,060	3:310,540
MÉIER	1.308:316,800	1.339:669,080	31:352,280
PEDRO II	2.549:341,900	2.569:172,050	19:830,150
PENHA	468:193,600	434:406,140	33:787,460
RIO BRANCO	35.222:100,890	29.295:941,300	5.926:159,590
RIO COMPRIDO	345:908,800	200:439,130	143:469,670
SÃO CRISTÓVÃO	518:721,900	224:521,640	294:200,260
TIJUCA	601:168,500	479:430,310	121:738,190
VILA ISABEL	700:143,700	531:428,660	168:715,040
<b>T O T A L</b>	<b>69.978:925,300</b>	<b>63.932:461,630</b>	<b>6.046:463,670</b>

( GRÁFICO 338 .. IX PÁGINA 121 )

NUMERÁRIO:

AGÊNCIAS	RECEBIMENTOS	PAGAMENTOS	VARIAÇÕES
BANDEIRA	398:512,600	529:276,200	- 130:763,600
CENTRAL	1.160:514,270	1.372:273,060	- 211:758,790
LEOPOLDINA	463:327,950	218:024,500	+ 245:303,450
ROSÁRIO	421:896,150	708:006,600	- 286:110,450
7 SETEMBRO	1.859:176,750	2.660:094,100	- 820:917,350
T O T A L	4.283:427,720	5.487:674,460	- 1.204:246,740

EMPRÉSTIMOS:

AGÊNCIAS	NOVOS		RESGATES		VARIAÇÕES	
	QUANT.	IMPORTANCIA	QUANT.	IMPORTANCIA	QUANT.	IMPORTANCIA
BANDEIRA	4.386	504:610,00	3.341	357:522,00	+1.045	+ 147:088,00
CENTRAL	3.278	1.355:965,00	2.414	1.045:920,00	+ 834	+ 310:045,00
LEOPOLDINA	3.045	169:680,00	4.000	376:765,00	- 955	- 207:085,00
ROSÁRIO	3.132	690:485,00	2.081	404:585,00	+1.051	+ 285:900,00
7 SETEMBRO	10.080	2.603:655,00	6.831	1.606:230,00	+3.199	+ 997:425,00
T O T A L	23.921	5.324:395,00	18.747	3.791:022,00	+5.174	+1.533:373,00

REFORMADOS: 10.079 NO VALOR DE 2.844:375,000

ARRECADAÇÃO:

AGÊNCIAS	JUROS	RENDAS GERAES	SOMAS
BANDEIRA	27:757,000	2:190,900	29:947,900
CENTRAL	123:580,100	27:812,310	151:392,410
LEOPOLDINA	37:590,300	1:159,000	38:749,300
ROSÁRIO	20:557,200	1:518,100	22:075,300
7 SETEMBRO	112:970,700	3:846,300	116:817,000
T O T A L	322:455,300	36:526,610	358:981,910

## 317 - ESTATÍSTICA DO MERCADO FINANCEIRO E MONETÁRIO

## 3170 - TÍTULOS MOBILIÁRIOS

## 3170 A - MOVIMENTO DA BOLSA

TÍTULOS	NÚMERO	IMPORTÂNCIA
APÓLICES DA UNIÃO	16.999	13.762:790\$500
APÓLICES DOS ESTADOS	48.242	12.268:520\$000
AÇÕES DE CIAS. DE TRANSPORT.	24.130	3.903:732\$500
AÇÕES DE BANCOS	8.049	2.000:155\$750
APÓLICES MUN. DO D. FEDERAL	7.448	1.716:058\$000
AÇÕES DE CIAS. DIVERSAS	4.105	1.606:733\$500
DEBENTURES DE CIAS. DIVERS.	4.776	907:126\$000
OBRIGAÇÕES DA UNIÃO	998	804:546\$000
VENDAS JUDICIAIS	1.049	405:876\$000
VENDAS A PRAZO	1.450	238:525\$000
APÓLICES MUN. DOS ESTADOS	798	231:795\$000
AÇÕES DE CIAS. DE SEGUROS	261	101:345\$000
AÇÕES DE CIAS. DE TECIDOS	398	83:487\$500
DEBENTURES DE CIAS. DE TEC.	40	7:920\$000

## 3171 - CAMBIO

## 3171 A - CAMBIO A VISTA NO MERCADO OFICIAL

## MOVIMENTO DO MÊS DE SETEMBRO:

P R A Ç A S	MÍNIMO	MÉDIO	MÁXIMO
L O N D R E S	62\$110	65\$377	67\$870
N O V A - Y O R K	16\$560	16\$577	16\$570

## 3171 B - CÂMBIO LIVRE

## CÂMBIO A VISTA NO MERCADO LIVRE:

P R A Ç A S	MÍNIMO	MÉDIO	MÁXIMO	DESDE 1º DE JANEIRO	
				MÁXIMO	MÍNIMO
LONDRES	78\$906	80\$748	85\$326	93\$863	78\$906
NEW-YORK	19\$921	19\$969	20\$004	20\$124	17\$371
CANADÁ	19\$920	19\$960	19\$980	20\$300	17\$344
HOLANDA	10\$610	10\$738	10\$842	10\$871	9\$275
MONTEVIDÉO	7\$720	7\$907	8\$100	8\$100	6\$310
ALEMANHA	6\$080	6\$099	6\$109	6\$109	5\$997
JAPÃO	4\$729	4\$861	5\$346	5\$508	4\$729
SUÉCIA	4\$770	4\$851	5\$080	5\$080	4\$220
BUENOS AYRES	4\$650	4\$746	4\$960	4\$960	3\$981
SUÍÇA	4\$537	4\$572	4\$599	4\$675	3\$987
DINAMARCA	3\$900	3\$917	4\$380	4\$380	3\$730
BÉLGICA (BELGAS)	3\$360	3\$446	3\$515	3\$528	3\$360
ITALIA	1\$011	1\$045	1\$133	1\$133	\$871
PORTUGAL	\$710	\$731	\$800	\$900	\$710
BELGICA (PAPEL)	\$677	\$698	\$703	\$703	\$598
PARIS	\$449	\$466	\$519	\$539	\$449

CÂMBIO LIVRE NO MERCADO LIVRE

MOVIMENTO DIÁRIO NAS PRAÇAS DE LONDRES - PARIS - N.º YORK E BUENOS AYRES, NO MÊS DE SETEMBRO:

DIA	LONDRES	PARIS	N.º YORK	BUENOS-AYRES
5	85\$326	\$519	19\$980	4\$650
6	81\$679	\$470	19\$984	4\$683
8	81\$610	\$470	19\$980	4\$798
9	81\$610	\$472	19\$981	4\$815
11	81\$616	\$470	19\$980	4\$820
12	81\$615	\$470	19\$991	4\$820
13	81\$598	\$470	19\$989	4\$820
14	81\$718	\$470	19\$984	4\$820
15	81\$350	\$474	19\$984	4\$752
16	80\$020	\$470	19\$986	4\$960
18	80\$843	\$472	19\$988	4\$753
19	81\$072	\$470	19\$984	4\$775
20	79\$910	\$449	19\$941	4\$740
21	78\$906	\$449	19\$943	4\$850
22	79\$811	\$458	19\$944	4\$734
23	79\$807	\$457	19\$946	-
25	79\$759	\$462	19\$961	4\$790
26	79\$593	\$459	19\$926	4\$809
27	79\$815	\$455	19\$924	4\$790
28	80\$060	\$463	20\$004	4\$800
29	80\$116	\$457	19\$927	4\$779
30	80\$089	\$458	19\$921	4\$810

## 3171 G - CÂMBIO LIVRE ESPECIAL

MOVIMENTO DE CÂMBIO A VISTA NO MERCADO LIVRE ESPECIAL NO MÊS DE SETEMBRO ( MOEDAS, CARTAS DE CRÉDITO E CHEQUES DE VIAJANTES )

REFERÊNCIA	MÍNIMA	MÉDIA	MÁXIMA	DESDE 15 DE ABRIL	
				MÍNIMA	MÁXIMA
LIBRA ESTERLINA	74\$103	83\$993	100\$000	74\$103	109\$643
FRANCO FRANCÊS	\$491	\$543	\$630	\$491	\$638
LIRA	\$915	1\$143	1\$256	\$706	1\$300
REICH-MARK	8\$100	9\$080	9\$600	8\$100	9\$700
REISE-MARK	4\$800	4\$944	5\$100	3\$987	5\$270
UNTERSTUETZUNG-MARK	3\$896	4\$142	4\$300	3\$896	4\$493
ESCUDO	\$822	\$952	1\$007	\$822	1\$026
FRANCO BELGA	\$651	\$721	\$817	\$620	\$817
BELGA	3\$571	3\$822	4\$080	3\$235	4\$250
PESETA	1\$200	1\$300	1\$400	\$805	2\$700
FRANCO SUIÇO	5\$100	5\$275	5\$481	4\$450	5\$600
CORÔA SUECA	4\$800	5\$060	5\$580	4\$500	5\$580
DOLAR AMERICANO	20\$023	21\$879	23\$028	19\$728	23\$362
PESO URUGUAIO	7\$800	8\$278	9\$000	6\$972	9\$000
PESO ARGENTINO	4\$900	5\$050	5\$370	4\$555	5\$800
FLORIM (HOLANDA)	10\$200	11\$748	12\$571	9\$980	13\$400
YEN	3\$413	5\$586	6\$670	3\$413	6\$670
DOLAR CANADÁ	22\$000	22\$725	23\$500	19\$920	24\$000
CORÔA DINAMARQUESA	4\$500	4\$830	5\$090	4\$000	5\$127
PESO CHILENO	\$800	\$800	\$800	\$560	\$800

312 - ESTATÍSTICA DOS TRANSPORTES E DAS COMUNICAÇÕES

3120 - MOVIMENTO FERROVIÁRIO

3120 A - ESTRADAS DE FERRO DO DISTRITO FEDERAL

3120 B - PASSAGEIROS TRANSPORTADOS PELA E.F. LEOPOLDINA

MOVIMENTO DO MÊS DE SETEMBRO:

REFERÊNCIA	PASSAGEIROS
BARÃO DE MAUÁ PARA O INTERIOR (L.R. TEREZÓPOLIS)	27.408
BARÃO DE MAUÁ PARA OS SUBURBIOS	831.813
DO INTERIOR PARA BARÃO DE MAUÁ	30.831
DOS SUBURBIOS PARA BARÃO DE MAUÁ E OUTRAS EST. SUB.	1.033.156
<b>T O T A L</b>	<b>1.923.208</b>

3121 - MOVIMENTO RODOVIÁRIO

3121 A - BARREIRAS DO DISTRITO FEDERAL

MOVIMENTO DE VEÍCULOS E PASSAGEIROS NAS "BARREIRAS" DURANTE O MÊS DE SETEMBRO:

B A R R E I R A S	ENTRADOS		SAÍDOS	
	VEÍCULOS	PASSAGEIROS	VEÍCULOS	PASSAGEIROS
VIGÁRIO GERAL	16.789	54.414	13.161	54.529
CAMPO GRANDE	7.970	10.014	6.611	9.745
BARCAS	4.984	1.659	3.059	1.864
ANCHIETA	3.386	3.837	2.047	2.500
PAVUNA	2.889	2.204	1.890	1.981
<b>T O T A L</b>	<b>36.018</b>	<b>72.158</b>	<b>26.768</b>	<b>70.619</b>

3122 - MOVIMENTO MARÍTIMO

3122 A - ENTRADAS E SAÍDAS DE EMBARCAÇÕES

MOVIMENTO DE EMBARCAÇÕES NO MÊS DE SETEMBRO:

ESPECIFICAÇÃO	N A V I O S		T O T A L
	NACION.	ESTRAN.	
ENTRADAS	199	117	316
SAÍDAS	205	120	325
<b>T O T A L</b>	<b>404</b>	<b>237</b>	<b>641</b>



## 3122B - TONELAGEM

TONELAGEM DE EMBARCAÇÕES ENTRADAS E SAÍDAS DURANTE O MÊS DE SE-  
TEMBRO:

D I A	E N T R A D A S		S A Í D A S	
	NACIONAIS	ESTRANGEIRAS	NACIONAIS	ESTRANGEIRAS
1	1.971	18.988	11.611	16.421
2	2.357	3.621	9.190	14.895
3	2.264	5.384	3.873	-
4	6.024	23.493	2.535	18.191
5	11.566	24.503	6.100	29.747
6	4.714	13.932	1.995	20.938
7	1.581	19.677	2.110	12.884
8	7.503	32.112	7.139	25.779
9	1.291	16.060	6.293	20.708
10	5.197	14.391	2.405	18.117
11	4.624	7.918	954	11.911
12	10.606	32.500	5.796	46.778
13	8.375	23.664	8.999	2.904
14	13.068	2.405	11.986	20.334
15	9.949	7.761	4.982	6.802
16	8.565	7.588	14.547	5.828
17	391	16.107	3.547	5.072
18	7.227	28.624	4.029	24.525
19	9.010	13.297	10.111	6.345
20	3.175	14.662	6.908	41.726
21	9.030	30.058	16.996	8.203
22	10.792	-	6.146	22.698
23	6.787	7.488	21.326	12.803
24	6.491	5.176	1.698	5.995
25	812	742	3.588	6.576
26	9.607	8.654	9.495	5.612
27	6.772	19.620	5.579	8.108
28	8.746	7.388	9.311	25.647
29	6.266	29.262	7.950	27.862
30	2.496	31.392	10.106	21.061
TOTAL	186.257	477.467	217.305	494.470

## 3122 E - MOVIMENTO DE PASSAGEIROS NO PORTO DO RIO DE JANEIRO

PROCEDÊNCIA, NACIONALIDADE E SEXO DOS PASSAGEIROS ENTRADOS, NO MÊS DE SETEMBRO:

NACIONALIDADE	PROCEDÊNCIA E SEXO				TOTAL
	DE PORTOS DO BRASIL		DE PORTOS ESTRANGEIROS		
	HOMENS	MULHERES	HOMENS	MULHERES	
BRASILEIROS	2.417	1.851	188	126	4.582
ARGENTINOS	29	13	64	37	143
BOLIVIANOS	1	-	1	2	4
CANADENSES	1	-	2	2	5
CHILENOS	3	3	3	4	13
CUBANOS	1	-	-	2	3
MEXICANOS	1	-	6	-	7
NORTE AMERICANOS	39	23	117	65	294
PARAGUAIOS	1	1	11	1	14
PERUANOS	1	-	4	2	7
URUGUAIOS	8	6	14	10	38
VENEZUELANOS	2	2	-	-	4
AMERICANOS OUTROS	-	-	1	1	2
ALEMÃES	170	67	51	40	328
AUSTRIACOS	4	-	-	-	4
BELGAS	3	-	3	1	7
DINAMARQUEZES	8	-	3	-	11
FRANCESES	24	6	14	13	57
GREGOS	2	2	1	-	5
HESPAÑHOES	26	13	32	11	82
HOLANDESES	18	3	12	5	38
HUNGAROS	7	1	2	5	15
INGLESES	42	11	55	29	137
ITALIANOS	52	14	17	14	97
NORUEGUESES	4	-	2	1	7
POLONESES	10	3	3	2	18
PORTUGUESES	173	57	142	57	429
RUMENOS	2	3	-	-	6
RUSSOS	3	3	-	1	7
SUECOS	3	-	1	1	5
SUISSOS	14	2	7	11	34
TCHECOS-ESLOVACOS	2	1	4	1	8
TURCOS EUROPEUS	1	-	-	-	1
IUGO-ESLAVOS	1	1	1	-	3
OUTROS EUROPEUS	6	-	2	1	9
CHINESES	-	-	3	3	6
JAPONESES	13	4	1	-	18
LIBANESES	13	2	-	-	15
SÍRIOS	14	3	4	1	22
TURCOS ASIÁTICOS	2	-	-	-	2
EGÍPCIOS	1	-	1	-	2
ASIÁTICOS OUTROS	-	-	-	1	1
HISPANOS AMERICANOS	-	-	4	2	6
TOTAL	3.173	2.095	776	452	6.496

NACIONALIDADE E IDADE DOS PASSAGEIROS ENTRADOS NO MÊS DE SETEMBRO:

NACIONALIDADE	I D A D E					TOTAL
	DE 0 A 7	DE 8 A 21	DE 22 A 39	DE 40 A 59	DE 60 E MAIS	
BRASILEIROS	441	523	2.317	1.118	183	4.582
ARGENTINOS	11	15	75	38	4	143
BOLIVIANOS	-	-	1	3	-	4
CANADENSES	-	-	-	5	-	5
CHILENOS	-	-	8	5	-	13
CUBANOS	-	-	3	-	-	3
MEXICANOS	-	-	3	4	-	7
NORTE AMERICANOS	9	20	121	125	19	294
PARAGUAIOS	1	4	7	2	-	14
PERUANOS	-	-	6	-	1	7
URUGUAIOS	-	6	13	17	2	38
VENEZUELANOS	-	1	2	1	-	4
AMERICANOS OUTROS	-	1	-	1	-	2
ALEMÃES	12	25	149	109	33	328
AUSTRIACOS	-	-	3	-	1	4
BELGAS	-	-	4	3	-	7
DINAMARQUESES	-	-	4	7	-	11
FRANCESES	2	5	26	23	1	57
GREGOS	-	-	1	3	1	5
HESPANHOES	8	3	35	30	6	82
HOLANDESES	2	3	19	10	4	38
HUNGAROS	-	6	5	4	-	15
INGLESES	1	8	56	59	13	137
ITALIANOS	1	3	27	56	10	97
NORUEGUESES	-	-	2	5	-	7
POLONESES	-	1	11	3	3	18
PORTUGUESES	25	53	205	124	22	429
RUMENOS	-	2	2	2	-	6
RUSSOS	-	-	5	2	-	7
SUECOS	-	-	1	3	1	5
SUISSOS	-	3	16	11	4	34
TECHECOS-ESLOVACOS	-	4	1	3	-	8
TURCOS EUROPEUS	-	-	-	1	-	1
IUGO-ESLAVOS	-	2	-	1	-	3
EUROPEUS OUTROS	-	-	6	3	-	9
CHINESES	-	-	5	1	-	6
JAPONESES	-	2	7	7	2	18
LIBANESES	-	1	9	5	-	15
SÍRIOS	-	2	10	7	3	22
TURCOS ASIÁTICOS	-	-	-	2	-	2
EGIPCIOS	-	-	2	-	-	2
ASIÁTICOS OUTROS	-	-	1	-	-	1
HISPANOS-AMERICANOS	2	1	3	-	-	6
TOTAL	515	694	3.171	1.803	313	6.496

11) PASSAGEIROS SAÍDOS

DESTINO, NACIONALIDADE E SEXO DOS PASSAGEIROS SAÍDOS DURANTE O MÊS DE SETEMBRO:

NACIONALIDADE	D E S T I N O				TOTAL
	PORTOS DO BRASIL		PORTOS ESTRANGEIR.		
	HOMENS	MULHERES	HOMENS	MULHERES	
BRASILEIROS	2.774	1.551	73	66	4.464
ARGENTINOS	17	5	195	243	460
CANADENSES	2	2	3	-	7
CHILENOS	2	1	1	1	5
CUBANOS	1	-	1	-	2
MEXICANOS	1	-	7	1	9
NORTE AMERICANOS	66	13	145	99	323
PARAGUAIOS	1	-	11	3	15
PERUANOS	1	1	3	3	8
URUGUAIOS	5	4	39	56	104
VENEZUELANOS	-	-	3	2	5
AMERICANOS OUTROS	1	-	-	-	1
ALEMÃES	92	22	68	47	229
AUSTRIACOS	3	2	1	-	6
BELGAS	4	-	3	2	9
DINAMARQUESES	7	2	1	2	12
FRANCESES	17	5	42	33	97
GREGOS	2	1	-	-	3
ESPAÑHOES	18	3	74	43	138
HOLANDESES	4	-	8	5	17
HUNGAROS	5	-	-	-	5
INGLESES	54	14	41	21	130
ITALIANOS	64	23	23	14	124
NORUEGUESES	7	-	-	-	7
POLONESES	12	4	5	5	26
PORTUGUESES	113	14	63	16	206
RUEMNOS	2	1	2	2	7
RUSSOS	8	2	-	2	12
SUECOS	4	-	2	-	6
SUISSOS	16	2	6	5	29
TCHECOS-ESLOVACOS	-	-	2	-	2
IUGO-ESLAVOS	2	1	1	1	5
EUROPEUS OUTROS	7	-	-	-	7
CHINESES	1	-	-	-	1
JAPONÊSES	5	-	-	1	6
LIBANESES	10	-	1	-	11
SÍRIOS	18	1	-	-	19
EGÍPCIOS	-	-	1	-	1
HISPANOS-AMERICANOS	2	1	9	2	14
TOTAL	5.348	1.675	834	675	6.532

IDADE DOS PASSAGEIROS SAÍDOS DURANTE O MÊS DE SETEMBRO:

NACIONALIDADE	I D A D E					TOTAL
	DE 0 A 7	DE 8 A 21	DE 22 A 39	DE 40 A 59	DE 60 E MAIS	
BRASILEIROS	457	109	2.299	1.049	170	4.464
ARGENTINOS	21	29	139	162	59	460
CANADENSES	-	1	2	4	-	7
CHILENOS	-	-	3	2	-	5
CUBANOS	-	-	-	2	-	2
MEXICANOS	-	-	4	5	-	9
NORTE AMERICANOS	6	39	113	144	21	323
PARAGUAIOS	-	7	6	2	-	15
PERUANOS	-	-	6	2	-	8
URUGUAIOS	2	7	34	43	18	104
VENEZUELANOS	-	1	2	2	-	5
AMERICANOS OUTROS	-	-	1	-	-	1
ALEMÃES	7	17	127	69	9	229
AUSTRIACOS	-	-	3	3	-	6
BELGAS	-	-	3	4	2	9
DINAMARQUESES	-	-	2	10	-	12
FRANCESES	3	4	39	42	9	97
GREGOS	-	-	1	2	-	3
ESPAÑOLES	13	6	43	54	22	138
HOLANDESES	-	3	5	5	4	17
HUNGAROS	-	-	5	-	-	5
INGLESES	4	8	45	60	13	130
ITALIANOS	2	7	36	62	17	124
NORUEGUESES	-	-	3	4	-	7
POLONESES	2	1	14	7	2	26
PORTUGUESES	2	4	80	94	20	206
RUMENOS	-	2	3	2	-	7
RUSSOS	1	-	6	4	1	12
SUECOS	-	-	2	3	1	6
SUIÇOS	3	-	13	13	-	29
TCHECOS-ESLOVACOS	-	1	1	-	-	2
IUGO-ESLAVOS	-	2	1	1	1	5
EUROPEUS OUTROS	-	-	5	2	-	7
CHINESES	-	-	-	1	-	1
JAPONÊSES	-	1	4	1	-	6
LIBANESES	-	-	8	3	-	11
SÍRIOS	1	-	10	7	1	19
EGÍPCIOS	-	-	1	-	-	1
HISPANOS-AMERICANOS	-	2	2	7	3	14
TOTAL	524	631	3.127	1.877	373	6.532

## 3122 C - SERVIÇOS DA INSPETORIA DE SAÚDE DO PORTO

## 1) EMBARCAÇÕES VISITADAS NO MÊS DE SETEMBRO

## TIPO DAS EMBARCAÇÕES

À VAPOR	À VELA	PONTÕES	AÉREAS	REBOCADOR	TOTAL
201	41	3	67	3	315

VACINAÇÕES EFETUADAS, À BORDO, CONTRA A VARIOLA - 12

## NACIONALIDADE

REFERÊNCIA	ENTRADA	SAÍDA	REFERÊNCIA	ENTRADA	SAÍDA
BRASILEIRA	196	135	BELGA	5	3
INGLESA	26	42	FILANDESA	5	5
ALEMÃ	4	2	DINAMARQUESA	11	9
FRANCESA	6	2	ARGENTINA	1	1
ITALIANA	8	6	ÍUGO-ESLAVA	1	1
AMERICANA	16	6	PANAMAENSE	2	4
HOLANDESA	9	8	NORUEGUESA	5	7
SUECA	9	7	JAPONESA	6	5
GREGA	5	6	-	-	-

## CARACTERÍSTICAS

REFEREN.	ENTRADAS			SAÍDAS		
	NACIONAL	ESTRANGEI.	TOTAL	NACIONAL	ESTRANGEI.	TOTAL
TONELAGEM	187.494	1.258.129	1.445.623	119.248	637.800	757.048
EQUIPAGEM	4.627	15.800	20.427	2.838	15.200	18.038
PROCEDÊNCIA	167	148	315	-	-	-
DESTINÓ	-	-	-	130	119	249

## MOVIMENTO DE PASSAGEIROS

EMBARCADOS	DESEMBARCADOS	EM TRANSITO
4.800	2.118	12.894

11) Ocorrências

CARTAS DE SAÚDE EXPEDIDAS

PARA NAVIOS NACIONAIS	PARA NAVIOS ESTRANG.	T O T A L
135	114	249

REMOÇÃO DE DOENTES

PARA DIVERSOS HOSPITAIS	A CRITÉRIO DA CIA.	T O T A L
2	57	59

PROFILAXIA

EXPURGADOS HCN	EXPURGADOS SO 2	T O T A L
4	9	13

RENDA DOS EXPURGOS NAS EMBARCAÇÕES - 3:485\$100  
 CARTAS DE SAÚDE 2:520\$600

3122 D - BARCAS

A COMPANHIA CANTAREIRA VIAÇÃO FLUMINENSE, TRANSPORTOU DURANTE O MÊS DE SETEMBRO, NA LINHA RIO - NITERÓI, 1.397.002 PASSAGEIROS  
 MOVIMENTO DO MÊS DE SETEMBRO COMPARADO COM OS MESES ANTERIORES:

MESES	P A R A C A P I T A L	P A R A N I T E R O I	T O T A L
SETEMBRO	702.429	694.573	1.397.002
AGOSTO	750.011	747.161	1.497.172
JULHO	727.270	726.136	1.453.406
JUNHO	720.181	715.755	1.435.936
MAIO	743.544	752.430	1.495.974

## 3123 - MOVIMENTO AÉREO

## 3123 A - AERONAUTICA CIVIL

ENTRADAS E SAÍDAS DE AERONAVES NACIONAIS E ESTRANGEIRAS NO MÊS DE SETEMBRO:

D I A	E N T R A D A S			S A Í D A S		
	NACIONAIS	ESTRANG.	T O T A L	NACIONAIS	ESTRANG.	T O T A L
1	4	1	4	4	1	5
2	4	1	5	5	1	6
3	4	1	5	2	1	3
4	5	1	6	4	1	5
5	5	1	6	6	1	7
6	5	1	6	5	1	6
7	5	2	7	4	1	5
8	5	1	6	5	1	6
9	8	1	9	5	1	6
10	1	1	2	3	1	4
11	4	1	5	3	1	4
12	3	1	4	5	1	6
13	3	1	4	4	1	5
14	6	1	7	3	1	4
15	3	1	4	5	1	6
16	8	1	9	5	1	6
17	1	1	2	3	1	4
18	4	3	7	3	1	4
19	3	1	4	4	1	5
20	6	1	7	5	1	6
21	6	1	7	4	1	5
22	5	1	6	4	1	5
23	4	1	5	4	1	5
24	4	2	6	3	1	4
25	1	1	2	4	1	5
26	5	1	6	4	1	5
27	5	1	6	4	1	5
28	5	1	6	4	1	5
29	3	1	4	6	1	7
30	6	1	7	5	1	6
TOTAL	127	23	150	127	24	151



## 3125 - TELEGRAFOS

## 3125 A - SERVIÇOS DO ESTADO

MOVIMENTO DO MÊS DE SETEMBRO ( DEPARTAMENTO DOS CORREIOS E TELÉGRAFOS )

REFERENCIA	NÚMERO	MÉDIA DIÁRIA
TELEGRAMAS	353.460	11.782
PALAVRAS	8.250.267	275.009

( MÉDIA DE PALAVRAS POR TELEGRAMAS 23 )

## PERCENTAGENS DOS DIVERSOS SISTEMAS:

SISTEMAS	TELEGRAMAS	PALAVRAS
BAUDOT	32,50%	33,50%
MORSE	7,50%	6,50%
RÁDIO	11,00%	12,50%
TELETIPO	8,00%	10,50%
WHEATSTONE	41,00%	37,00%

## PREÇOS CORRENTES OFICIAIS

ARTIGO	ESPECIFICAÇÃO	UNIDADE DE V E N D A
AÇUCAR	CRISTAL AMARELO	60 QUILOS
AÇUCAR	MASCAVO	60 QUILOS
AÇUCAR	REFINADO DE 1A. (EXTRA)	QUILO
AÇUCAR	REFINADO DE 1A.	QUILO
AÇUCAR	REFINADO DE 3A.	QUILO
AGUAS MINERAIS	NACIONAIS-DIV. MARCAS-	CAIXA-MÍN. 5/CASO
ALGODÃO EM RAMA	FIBRA LONGA-SERIDO-T.5	MAX. 9/CASO
ALGODÃO EM RAMA	FIBRA CURTA-PAULISTA-T.5	10 QUILOS C/MERC.
AGUARDENTE	DE PARATI	PIPA C/480 LITROS
AGUARDENTE	DE ANGRA	PIPA C/480 LITROS
ALCOOL	DE 40 GRÁUS	PIPA C/480 LITROS
ALFAFA	NACIONAL	QUILO
ALHOS	NACIONAL	CENTO
ALHOS	ESTRANGEIROS	CENTO
ARROZ	AGULHA ESPECIAL (BRILHADO)	60 QUILOS
ARROZ	AGULHA DE 1A. (BRILHADO)	60 QUILOS
ARROZ	AGULHA ESPECIAL	60 QUILOS
ARROZ	JAPONÊS ESPECIAL	60 QUILOS
ARROZ	JAPONÊS DE 1A.	60 QUILOS
ARROZ	JAPONÊS DE 2A.	60 QUILOS
ARROZ	JAPONÊS DE 3A.	60 QUILOS
BACALHAU	ESPECIAL	CAIXA C/58 QUILOS
BACALHAU	SUPERIOR	CAIXA C/58 QUILOS
BANHA	DE PORTO ALEGRE	CAIXA C/60 QUILOS
BANHA	DE LAGUNA	CAIXA C/60 QUILOS
BANHA	DE ITAJAÍ	CAIXA C/60 QUILOS
BATATA	NACIONAL-INTERIOR	QUILO
BATATA	NACIONAL-DO SUL	QUILO
CEBOLA	NACIONAL	CAIXA
CHARQUE	NACIONAL	QUILO
CHARQUE	DO SUL-PATOS E MANTAS	QUILO
CHARQUE	MINEIRO-PATOS E MANTAS	QUILO
ERVA MATE	DO PARANÁ E STA. CATARINA	BARRICA C/10 QUILOS
FARELINHO	DOS MOINHOS NACIONAIS	SACO C/35 QUILOS
FARELO DE TRIGO	DOS MOINHOS NACIONAIS	SACO C/35 QUILOS
FARELO REMOÍDO	DOS MOINHOS NACIONAIS	SACO C/40 QUILOS
FARINHA MANDIOCA	ESPECIAL	50 QUILOS
FARINHA MANDIOCA	FINA	50 QUILOS
FARINHA MANDIOCA	ENTREFINA	50 QUILOS
FARINHA DE TRIGO	DE 1A. QUALIDADE	50 QUILOS
FARINHA DE TRIGO	DE 2A. QUALIDADE	50 QUILOS



## CONTINUAÇÃO

ARTIGO	ESPECIFICAÇÃO	UNIDADE DE VENDA
FARINHA DE TRIGO	SEMOLINA	50 QUILOS
FEIJÃO	PRETO - ESPECIAL	60 QUILOS
FEIJÃO	PRETO BOM	60 QUILOS
FEIJÃO	MANTEIGA-NOVO-	60 QUILOS
FEIJÃO	BRANCO	60 QUILOS
FEIJÃO	FRADINHO -NACIONAL	60 QUILOS
FEIJÃO	MULATINHO-NOVO	60 QUILOS
FOSFOROS	NACIONAIS-DIVERSAS MARCAS	LATA
LOMBO DE PORCO	DE MINAS - SALGADO	QUILO
LOMBO DE PORCO	DO SUL - SALGADO	QUILO
MANTEIGA	DO INTERIOR	QUILO
MILHO	AMARELO	SACO c/60 QUILOS
MILHO	VERMELHO - CATETE	SACO c/60 QUILOS
MILHO	MESCLADO	SACO c/60 QUILOS
ÓLEO	DE LINHAÇA - EM BARRIL	QUILO BRUTO
ÓLEO	DE LINHAÇA - EM LATA	QUILO BRUTO
ÓLEO	DE CAROÇO DE ALGODÃO-NAC.	LITRO
POLVILHO	DO NORTE	QUILO
POLVILHO	DO SUL	QUILO
SAL	DO NORTE - GROSSO	SACO c/60 QUILOS
SAL	DO NORTE - MOÍDO	SACO c/60 QUILOS
SAL	DE CABO FRIO - GROSSO	SACO c/60 QUILOS
SAL	DE CABO FRIO - MOÍDO	SACO c/60 QUILOS
TAPIOCA	DIV.PROCED. ( S U L )	QUILO
TOUCINHO	MINEIRO	QUILO
TOUCINHO	PAULISTA	QUILO
TOUCINHO	DE FUMEIRO	QUILO

## CONTINUAÇÃO

P E R I O D O S		P E R I O D O S		P E R I O D O S		P E R I O D O S	
14 A 19 AGOSTO		21 A 26 AGOSTO		28 AGO. A 2 SET.		DE 4 A 9 SETEMBRO	
MÍNIMO	MÁXIMO	MÍNIMO	MÁXIMO	MÍNIMO	MÁXIMO	MÍNIMO	MÁXIMO
-	52\$500	-	52\$500	-	52\$500	-	52\$500
66\$000	70\$000	66\$000	70\$000	66\$000	70\$000	74\$000	76\$000
58\$000	60\$000	58\$000	60\$000	58\$000	60\$000	64\$000	66\$000
68\$000	70\$000	68\$000	70\$000	68\$000	70\$000	-	-
38\$000	58\$000	38\$000	58\$000	38\$000	58\$000	46\$000	65\$000
48\$000	50\$000	48\$000	50\$000	48\$000	50\$000	54\$000	56\$000
54\$000	56\$000	54\$000	56\$000	54\$000	56\$000	58\$000	60\$000
190\$000	200\$000	190\$000	200\$000	190\$000	200\$000	190\$000	200\$000
2\$500	2\$700	2\$400	2\$500	2\$500	2\$600	2\$700	2\$800
1\$800	2\$200	1\$800	2\$200	2\$400	2\$500	2\$300	2\$500
7\$800	8\$200	8\$000	8\$500	8\$000	8\$500	8\$000	8\$500
18\$000	19\$000	18\$000	19\$000	18\$000	19\$000	18\$000	19\$000
21\$000	22\$000	21\$000	22\$000	21\$000	22\$000	21\$000	22\$000
16\$000	17\$000	16\$000	17\$000	16\$000	17\$000	16\$000	17\$000
-	3\$600	-	3\$600	-	3\$600	-	3\$600
-	3\$800	-	3\$800	-	3\$800	-	3\$800
-	2\$800	-	2\$800	-	2\$800	-	2\$800
\$750	\$800	\$750	\$800	\$750	\$800	\$750	\$800
\$750	\$800	\$750	\$800	\$750	\$800	\$750	\$800
-	17\$000	-	17\$000	-	17\$000	-	17\$000
-	18\$300	-	18\$300	-	18\$300	-	18\$000
-	15\$000	-	15\$000	-	15\$000	-	15\$000
-	16\$200	-	16\$200	-	16\$200	-	16\$200
\$900	1\$000	\$900	1\$000	\$900	1\$000	\$900	1\$000
2\$500	2\$600	2\$500	-	2\$500	2\$600	2\$700	2\$800
2\$400	2\$500	2\$400	-	2\$400	2\$500	2\$800	2\$900
3\$400	3\$500	3\$400	-	3\$400	3\$500	3\$500	3\$600

## 3140 A - COTAÇÃO DO ALGODÃO

DIA	T I P O S		
	S E R I D Ó	S E R T Õ E S	C E A R Á
1	NOMINAL	41¢500	NOMINAL
2	"	41¢500	"
4	41¢500	40¢500	"
5	41¢500	40¢500	"
8	41¢500	40¢500	"
9	41¢500	40¢500	"
11	41¢500	40¢500	"
12	41¢500	40¢500	"
13	41¢500	40¢500	"
14	41¢500	40¢500	"
16	41¢500	40¢500	"
18	41¢500	40¢500	"
19	41¢500	40¢500	"
20	41¢500	40¢500	"
21	41¢500	40¢500	"
22	41¢500	-	"
23	41¢500	40¢500	"
25	41¢500	40¢500	"
26	41¢500	40¢500	"
27	41¢500	40¢500	"
28	41¢500	40¢500	"
30	41¢500	40¢500	"

## 3140 B - COTAÇÃO DO AÇUCAR

D I A	T I P O S			
	CRISTAL	DEMERAPA	MASCAVO	MASCAVINHO
1	NOMINAL	54,000	42,000	NOMINAL
2	"	54,000	42,000	"
4	"	54,000	42,000	"
5	"	54,000	42,000	"
8	"	54,000	42,000	"
9	"	54,000	42,000	"
11	"	54,000	42,000	"
12	"	54,000	42,000	"
13	"	54,000	42,000	"
14	"	54,000	42,000	"
16	"	54,000	42,000	"
18	"	51,000	39,000	"
19	"	51,000	39,000	"
20	"	50,000	39,000	"
21	"	51,000	39,000	"
22	"	51,000	39,000	"
23	"	51,000	39,000	"
25	"	51,000	39,000	"
26	"	51,000	30,000	"
27	"	51,000	39,000	"
28	"	51,000	39,000	"
30	"	51,000	39,000	"

## 3140 D - COTAÇÃO DO CHARQUE

MOVIMENTO DE CHARQUE NESTA PRAÇA - DE 26 DE AGOSTO A 29 DE SETEMBRO

M E S E S	E N T R A D A S		S A Í D A S		C O T A Ç Õ E S	
	PROCED.	FARDOS	DESTINO	FARDOS	MÁXIMA	MÍNIMA
AGOSTO 26 A SETEMBRO 1	R. GRANDE M. GROSSO GOIÁS MINAS S. PAULO	2.110 119 933 1.282 1.382	RIO-CONS <sup>o</sup> BAÍA RECIFE OTS. PORTOS -	6.783 - - 108 -	2\$800 2\$700 2\$700 2\$700	2\$750 2\$600 2\$600 2\$600
T O T A L	-	5.906	-	6.891	-	-
SETEMBRO 2 A SETEMBRO 8	R. GRANDE M. GROSSO GOIÁS MINAS S. PAULO	1.372 - 1.112 1.153 1.579	RIO-CONS <sup>o</sup> BAÍA RECIFE OTS. PORTOS -	6.762 - - 390 -	2\$900 2\$800 2\$800 2\$800 2\$800	2\$800 2\$700 2\$700 2\$700 2\$700
T O T A L	-	5.216	-	7.152	-	-
SETEMBRO 9 A SETEMBRO 15	R. GRANDE M. GROSSO GOIÁS MINAS S. PAULO	30 13 398 960 851	RIO-CONS <sup>o</sup> BAÍA RECIFE OTS. PORTOS -	4.882 - - 1.923 -	3\$000 2\$900 2\$900 2\$900 2\$900	2\$900 2\$800 2\$800 2\$800 2\$800
T O T A L	-	2.267	-	6.805	-	-
SETEMBRO 16 A SETEMBRO 22	R. GRANDE M. GROSSO GOIÁS MINAS S. PAULO	- 844 412 791 1.497	RIO-CONS <sup>o</sup> BAÍA RECIFE OTS. PORTOS -	3.062 - - 1.314 -	3\$000 2\$900 2\$900 2\$900 2\$900	3\$000 2\$900 2\$900 2\$900 2\$900
T O T A L	-	3.544	-	4.376	-	-
SETEMBRO 23 A SETEMBRO 29	R. GRANDE M. GROSSO GOIÁS MINAS S. PAULO	2.279 - 895 1.018 1.700	RIO-CONS <sup>o</sup> BAÍA RECIFE OTS. PORTOS -	3.391 260 - 419 -	3\$000 2\$900 2\$900 2\$900 2\$900	3\$000 2\$900 2\$900 2\$900 2\$900
T O T A L	-	5.892	-	4.070	-	-



## 313 - ESTATÍSTICA DO COMÉRCIO

## 3131 - COMÉRCIO DE IMPORTAÇÃO

## 3131 A - IMPORTAÇÃO DOS ESTADOS

1) MOVIMENTO DE ENTRADA DE GÊNEROS NA PRAÇA DO RIO DE JANEIRO, PROCEDENTES DO NORTE E SUL DO PAÍS, NO MÊS DE SETEMBRO:

ESPECIFICO.	UNIDADE	QUANTIDADE	ESPECIFICO.	UNIDADE	QUANTIDADE
ARROZ	SACO	181.225	VINHO	BARRIL	2.781
FARINHA	SACO	90.139	MATE	BARRICA	2.528
BATATA	SACO	76.096	TOUCINHO	VOLUME	2.160
BANHA	CAIXA	36.815	ALPISTE	SACO	2.117
FEIJÃO	SACO	22.009	MILHO	SACO	1.500
CEBOLAS	CAIXA	9.291	TAPIOCA	SACO	275
CAR. DE PORCO	VOLUME	6.971	MANTEIGA	CAIX. (LAT.)	80
ALFAFA	FARDO	6.822	ALHOS	VOLUME	30
POLVILHO	SACO	6.124	TREMOÇOS	SACO	6
CEVADA	SACO	4.060	AMENDOIM	SACO	1

## II) ENTRADOS PELA E. F. C. DO BRASIL

ESPECIFICO.	UNIDADE	QUANTIDADE	ESPECIFICO.	UNIDADE	QUANTIDADE
MILHO	SACO	36.580	MANTEIGA	CAIX. (LAT.)	8.210
BATATA	SACO	19.689	AMENDOIM	SACO	1.470
FEIJÃO	SACO	15.587	BANHA	CAIXA	308
FARINHA	SACO	15.333	POLVILHO	SACO	228
ARROZ	SACO	9.564	TOUCINHO	VOLUME	15

## III) PELA ESTRADA DE FERRO LEOPOLDINA

ESPECIFICO.	UNIDADE	QUANTIDADE	ESPECIFICO.	UNIDADE	QUANTIDADE
FEIJÃO	SACO	6.118	FARINHA	SACO	239
ARROZ	SACO	3.174	POLVILHO	SACO	18
MANTEIGA	CAIX. (LAT)	1.233	TOUCINHO	VOLUME	3
MILHO	SACO	299	BATATA	SACO	2

## 3131 B - IMPORTAÇÃO DO EXTERIOR

ENTRADA DE GÊNEROS NA PRAÇA DO RIO DE JANEIRO, PROCEDENTES DO EXTERIOR:

ESPECIFICAÇÃO	UNIDADE	QUANTIDADE
CEVADA	VOLUME	4.030
BATATA	CAIXA (SACO)	2.670
CRVILHA	SACO	562

## 316 - ESTATÍSTICA DO CONSUMO

## 3161 - CONSUMO DO LEITE

## CONSUMO E MÉDIA DIÁRIA DO LEITE NO DISTRITO FEDERAL

MÊSES	CONSUMO ( LITROS )	MÉDIA DIÁRIA
<u>SETEMBRO</u>	<u>6.051.311</u>	<u>201.710</u>
AGOSTO	6.291.916	205.061
JULHO	6.276.629	202.471
JUNHO	6.000.955	200.031
MAIO	6.191.889	199.835
ABRIL	6.092.135	203.071
MARÇO	6.317.486	203.789
FEVEREIRO	5.604.582	200.163
JANEIRO	6.118.516	198.340

O LEITE CONSUMIDO NO DISTRITO FEDERAL PROCEDE DOS ESTADOS DE MINAS GERAIS, SÃO PAULO E RIO DE JANEIRO.

( DADOS FORNECIDOS PELO BOLETIM DO LEITE )

311 - ESTATÍSTICA DA PRODUÇÃO INDUSTRIAL

3113 - ENERGIA ELÉTRICA E GÁS

3113 A - PRODUÇÃO DE ENERGIA ELÉTRICA

MOVIMENTO DO MÊS DE SETEMBRO

M E D I D O R E S			LAMPADAS	VELAS
CIA. CARRIS LUZ E FORÇA DO R. DE JANEIRO	S. A. DU GAZ	TOTAL		
10.146	218.351	228.497	29.378	9.115.485

CONSUMO EM K. H. W.

PARTICULAR		PÚBLICO		TOTAL
ILUMINAÇÃO	FORÇA-MOTRIZ	ILUMINAÇÃO	FORÇA-MOTRIZ	
10.881.882	25.342.308	4.072.499	9.652.052	49.948.681

3113 B - PRODUÇÃO DO GÁS

CONSUMO DE GÁS NO MÊS DE SETEMBRO

MEDIDORES	m <sup>3</sup> CONSUMIDOS	MÉDIA DIÁRIA (m <sup>3</sup> )
90.942	9.318.148	310.605

MOVIMENTO DE VENDA DO PESCADO NO ENTREPOSTO FEDERAL DA PESCA, NO  
MÊS DE SETEMBRO:

REFERÊNCIA	QUILOS	IMPORTÂNCIA
SARDINHA VERDADEIRA	659.024	426:456\$500
CAMARÃO VERDADEIRO-GRAN.	39.682	195:827\$200
GAROUPA DE 2A.	81.053	168:661\$000
NAMORADO	42.650	160:967\$000
BADÊJO	52.984	154:629\$000
CAMARÃO VERD. MÉDIO	33.005	143:501\$000
CHERELETE	94.246	135:803\$500
PESCADINHA	26.817	108:848\$900
SIOBA	30.820	96:267\$000
VERMELHO	32.372	90:256\$600
CORVINA	33.616	72:499\$800
CHERNE	18.321	58:368\$700
PESCADINHA BICUDA	11.436	38:573\$500
CAÇÃO	28.525	37:798\$800
CAMARÃO ROSA	9.226	37:504\$500
BATATA	13.581	34:343\$500
PALOMBETA	41.890	33:409\$000
PARGO	11.144	32:188\$000
CAMARÃO VERD. PEQUENO	3.162	31:340\$400
ENXOVA	9.059	29:778\$100
ROBALO	3.617	21:492\$900
PESCADA	4.322	18:775\$700
GAROUPA	5.388	18:452\$300
SARDINHA LAGE	29.524	18:223\$000
SORORÓCA	3.832	11:354\$500
CAMARÃO LIXO-PEQ.	2.688	11:130\$200
MUZUNDÚ	8.290	10:960\$000
GALO	5.587	10:654\$500
CASTANHA	7.430	10:394\$000

## CONTINUAÇÃO

REFERÊNCIA	QUILOS	IMPORTÂNCIA
GOÊTE	3.724	10:389\$000
OLHÊTE	3.153	10:050\$200
PARÁTÍ	3.067	8:779\$700
COCORÓCA	3.876	7:443\$500
OVEVA	5.421	6:704\$600
MISTURA	5.830	6:446\$000
LINGUADO	1.245	6:381\$100
TAINHA	1.878	5:895\$000
CANGOÁ	5.225	5:205\$000
MÉRO	1.852	4:563\$200
BAGRE	4.393	4:503\$800
GAMARÃO LIXO-GRANDE	923	4:302\$700
FARNANGALHO	2.575	4:056\$500
GARDINHA BOCA TORTA	10.500	4:000\$000
MARIMBÁ	1.816	3:665\$000
CORVINA CONG. (R.G.SUL)	1.680	3:206\$000
BADEJETE	572	3:009\$500
DOURADO	1.230	2:940\$000
MICHOLI	556	2:691\$000
TRÁIRA	1.382	2:261\$000
CHARRÉU	1.152	2:241\$000
LULA	278	2:105\$500
ARRAJA	3.206	1:792\$500
PIRAÚNA	1.226	1:639\$300
CANHANHA	774	1:584\$000
CHICHARRO	656	1:582\$500
BIJUPIRÁ	571	1:486\$500
ACARÁ	1.253	1:375\$000
SERRA	785	1:290\$000
ESPADA	2.040	1:215\$000
RONGADOR	937	1:175\$000
OLHO DE BOI	530	1:150\$000
CARANHO	427	1:060\$000

## CONTINUAÇÃO

REFERÊNCIA	QUILOS	IMPORTÂNCIA
CAMARÃO LIXO - PEQUENO	310	994\$300
PAMPO	230	869\$000
ENXADA	519	823\$300
OLHO DE CÃO	739	749\$000
SIRÍ	704	570\$500
PREGEREBA	223	555\$500
CARATINGA	320	480\$000
CAVALA	120	475\$500
MANJUBA	151	329\$000
LAGOSTA	13	263\$000
MEXILHÃO	1.050	255\$000
CANRULO	210	210\$000
MANGANGÁ	70	210\$000
POLVO	20	183\$500
UBARANA	171	180\$000
TARTARUGA	103	103\$000
OSTRA	100	100\$000
GUAÍBIRA	107	97\$700
PAPATERRA	44	76\$900
SAVELHA	117	60\$500
CARAPICÚ	30	50\$000
CARAPÉBA	26	49\$000
SARGO	12	22\$500
PIRAGICA	22	22\$000
JAGURIÇÁ	9	21\$000
BONITO	20	20\$000
SAIRÚ	5	9\$000
CAICANHA	5	7\$000
GORDINHO	3	6\$000
CABRINHA	2	4\$500
ABRÔTEA	1	3\$000
T O T A L	1.428.480	2.353.447\$900

## 3115 - PROPRIEDADE INDUSTRIAL

SERVIÇOS DO DEPARTAMENTO NACIONAL DA PROPRIEDADE INDUSTRIAL, NO  
MÊS DE SETEMBRO.

## DESPACHOS DO DIRETOR GERAL

REFERÊNCIA	DEFERIDOS	INDEFERIDOS	REJEITADOS
PRIVILÉGIOS DE INVENÇÃO	78	30	8
MODELOS DE UTILIDADE	26	7	1
MODELOS INDUSTRIAIS	3	2	-
GARANTIA DE PRIORIDADE	1	-	-
MELHORAMENTOS	4	-	-
REGISTROS DE MARCAS	252	108	-
TÍTULOS DE ESTABELECIMENTOS	68	12	-
NOMES COMERCIAIS	7	-	-
INSIGNIA	6	2	-
EXPLORAÇÃO DE PATENTES	1	-	-
CADUCIDADE DE MARCA NACIONAL	4	-	-
TRANSFERÊNCIA DE PATENTE	4	-	-
TRANSFERÊNCIA DE MARCA	22	-	-

## OCORRÊNCIAS

REFERÊNCIA	QUANT.	REFERÊNCIA	QUANT.
ARQ. DE PROCES. DE PATENTE	30	PRORROGAÇÃO DE PRAZO	10
ARQ. DE PROCES. DE MARCA	110	MODIFICAÇÃO DE FIRMA	180
DESISTÊNCIA DE MARCA	3	EXIGÊNCIAS	105
DESISTÊNCIA DE TÍTULO	1	DESPACHOS DIVERSOS	36
DESISTÊNCIA DE CADUCIDADE	1	RECURSOS INTERPOSTOS	26
DESISTÊNCIA DE MOD. UTILID.	1	OFÍCIOS EXPEDIDOS	34
RECONSIDERAÇÃO DE DESPACHO	10	-	-

## SEÇÃO DE PATENTES

REFERÊNCIA	QUANT.	REFERÊNCIA	QUANT.
GARTAS-PATENTES EXPEDIDAS	111	TERMOS. DE DEP. PATENTES	150

REFERÊNCIA	QUANT.	REFERÊNCIA	QUANT.
TERMOS DEP. GARANT. PRIORID.	2	CERTIDÕES DÍVERSAS	115
TRANSFERÊNCIAS ANOTADAS	23	CÓPIAS FOTOSTÁTICAS	64

RENDA DA SECÇÃO - 10:405\$500

## SECÇÃO DE MARCAS

REFERÊNCIA	QUANT.	REFERÊNCIA	QUANT.
CERTIFIC. EXPEDIDOS	388	TERMOS DEP. MARCAS	529
CERTIDÕES DE DEPÓSITO	129	TRANSFERÊNCIAS ANOTADAS	70

RENDA DA SECÇÃO - 35:822\$800

## ARQUIVO

REFERÊNCIA	QUANT.	REFERÊNCIA	QUANT.
CERTIDÕES DÍVERSAS	113	CÓPIAS FOTOSTÁTICAS	80

RENDA DA SECÇÃO - 111:104\$500

## RENDAS DÍVERSAS

ESPECIFICAÇÃO	IMPORTÂNCIA
PROTOCOLO GERAL	16:731\$400
EMOLUMENTOS	7:723\$000
TOTAL DO DEPARTAMENTO	181:787\$200



2 - ESTATÍSTICA SANITÁRIA

320 - ESTATÍSTICA DA ASSISTÊNCIA MÉDICO CIRÚRGICA

3200 - HOSPITAIS E CASAS DE SAÚDE

3200 A - MOVIMENTO DE DOENTES HOSPITALIZADOS

ESTABELECIMENTOS	EXISTEN- CIA	ENTRA- RAM	SAÍRAM		EXISTEM
			ALTAS	MORTES	
HOSPITAL CENTRAL DO EXÉRCITO	829	815	673	19	732
HOSPITAL CENTRAL DA MARINHA	270	309	292	5	291
NAVAL DE COPACABANA	106	9	13	3	99
HOSPITAL DOS LAZAROS	114	6	1	1	118
HOSPITAL DE SÃO SEBASTIÃO	572	277	154	113	582
HOSPITAL DA PENITÊNCIA	303	121	151	7	266
CASA DE SAÚDE SÃO JOSÉ	53	113	117	3	46
SOC. HESPANHOLA DE BENEFICÊNC.	19	31	30	2	18
HOSPITAL N. S. DO SOCORRO	88	49	51	4	82
H. S. CASA DA MISERICÓRDIA	698	631	614	33	682
R. B. SOC. PORTUGUESA DE BENEFICÊNC.	397	235	238	13	381
FUNDAÇÃO GAFFRÉE E GUINLE	-	-	-	-	-
H. V. O. S. A. N. S. M. DO CARMO	167	89	80	11	165
HOSPITAL N. S. DAS DORES	163	14	10	9	158
HOSPITAL N. S. DA SAÚDE	220	103	102	9	212
H. HANEMANIANO	81	122	116	3	84
HOSPITAL DOS ESTRANGEIROS	19	40	35	1	23
COLONIA "GUSTAVO RIEDEL"	582	25	20	4	583
HOSPITAL PRÓ-MATRE	120	254	283	9	82
CASA DE SAÚDE "DR. ABILIO"	41	2	1	-	42
CASA DE SAÚDE "DR. EIPAS"	156	29	27	3	155
CASA DE SAÚDE SANTA INÊS	60	25	25	-	60
HOSPITAL EVANGÉLICO	165	57	42	2	178
HOSPITAL SÃO ZACARIAS	82	45	35	8	84
S. A. C. SAÚDE DA GÁVEA	77	8	17	1	67
HOSPITAL ALEMÃO	66	92	103	4	51
CASA DO POBRE N. S. COPACABANA	1.482	120	32	5	1.565
SANATÓRIO RIO COMPRIDO	17	35	33	2	17
HOSPITAL PSIQUIÁTRICO	1.730	234	160	47	1.757
C. SAÚDE "DR. FRAN. GUIMARÃES	18	12	20	1	9
INST. MÉD. CIR. GETÚLIO SANTOS	90	162	141	7	104
HOSPITAL TORRES HOMEM	140	38	17	22	139
CASA SAÚDE E MAT. MADUREIRA	17	58	53	-	22
SOC. BENEFICÊNCIA SENHORAS ALEMÃES	11	40	35	2	14
SANATÓRIO RIO DE JANEIRO	54	13	7	-	60
H. V. O. S. A. MEN. SÃO FRAN. PAULA	61	24	27	2	56
POLÍCIA MILITAR DO D. FEDERAL	181	281	263	8	191

.11) DOENTES HOSPITALIZADOS SEGUNDO A NACIONALIDADE:

ESTABELECIMENTOS	BRASI- LEIROS	ESTRAN- GEIROS	IGNORA- DOS	TOTAL
HOSPITAL CENTRAL DO EXERCITO	732	-	-	732
HOSPITAL CENTRAL DA MARINHA	291	-	-	291
NAVAL DE COPACABANA	99	-	-	99
HOSPITAL DOS LAZAROS	93	25	-	118
HOSPITAL SÃO SEBASTIÃO	-	-	-	582
HOSPITAL DA PENITÊNCIA	174	92	-	266
CASA DE SAÚDE SÃO JOSÉ	41	5	-	46
SOC. ESPANHOLA DE BENEFICÊNCIA	8	10	-	18
HOSPITAL N.ºS. DO SOCORRO	56	26	-	82
H.S.CASA DA MISERICÓRDIA	574	108	-	682
R.B.SOC.PORTUGUESA DE BENEFIC.	41	340	-	381
FUNDAÇÃO GAFFRÉE E GUINLE	-	-	-	1.286
H.V.O.ªA. N.ºS.DO CARMO	94	71	-	165
HOSPITAL N.ºS. DAS DORES	151	7	-	158
HOSPITAL N.ºS.DA SAÚDE	147	65	-	212
H. HANEMANIANO	70	14	-	84
H. DOS ESTRANGEIROS	4	19	-	23
COLONIA "GUSTAVO RIEDEL"	503	73	7	583
HOSPITAL PRÓ-MATRE	77	5	-	82
CASA DE SAÚDE "DR. ABILIO"	35	7	-	42
CASA DE SAÚDE "DR. EIRAS"	132	23	-	155
CASA DE SANTA IGNEZ	60	-	-	60
HOSPITAL EVANGÉLICO	143	35	-	178
H. SÃO ZACARIAS	84	-	-	84
S.A.C.SAÚDE DA GAMBOA	58	9	-	67
HOSPITAL ALEMÃO	23	28	-	51
CASA DO POBRE N.ºS.COPACABANA	1.559	6	-	1.565
SANATÓRIO RIO COMPRIDO	14	3	-	17
HOSPITAL PSIQUIÁTRICO	1.469	288	-	1.757
C.SAÚDE "DR.FRANÇO.GUIMARÃES"	6	3	-	9
INST.MÉD.CIR.GETÚLIO SANTOS	93	11	-	104
HOSPITAL TORRES HOMEN	131	8	-	139
CASA SAÚDE E MAT.MADUREIRA	22	-	-	22
SOC.BENEF.SENHORAS ALEMÃES	10	4	-	14
SANATÓRIO RIO DE JANEIRO	49	11	-	60
H.V.O.ªA.MEN.SÃO FRANCO. PAULA	39	17	-	56
POLÍCIA MILITAR DO D. FEDERAL	191	-	-	191

## 321 - ESTATÍSTICA DA PROFILAXIA

## 3210 - CAMPANHAS SANITÁRIAS

## 3210 A - SERVIÇOS DE PESTE

TRABALHOS REALIZADOS PELA INSPETORIA DE SERVIÇOS ESPECIAIS, DURANTE O MÊS DE SETEMBRO:

REFERÊNCIA	QUANTIDADE
1 - RATOEIRAS ARMADAS	69.175
GUILHOTINAS	56.070
MALETAS	13.050
2 - RATOS CAPTURADOS EM RATOEIRAS	4.177
A) EM GUILHOTINAS	3.861
B) EM MALETAS	316
A) VIVOS	316
B) MORTOS	3.861
3 - RATOS MORTOS A PÁU	138
4 - RATOS ENCONTRADOS MORTOS	60
A) ONDE HOUE VENENO	60
5 - TOTAL DE RATOS APANHADOS-SOMA	
ITENS 2 - 3 - 4	4.375
6 - DOSES DE VENENO DISTRIBUIDAS	6.900
DOSES INTACTAS	1.500
DOSES DESFALCADAS	5.400
7 - QUANTIDADE DE ISCAS EMPREGADAS	81.113
8 - NÚMERO DE APARELHOS DE CLAYTON	
EM SERVIÇO	2

3211 - CEMITÉRIOS

3211 A - CEMITÉRIOS PÚBLICOS

MOVIMENTO DO MÊS DE SETEMBRO

SEGUNDO A IDADE E NACIONALIDADE

CEMITÉRIOS	ADULTOS		CRIANÇAS		NACIONALIDADE			TOTAL
	M	F	M	F	BR	EST.	IG.	
SÃO JOÃO BATISTA	140	105	57	44	272	66	8	346
SÃO FRANCISCO XAV.	354	213	106	102	642	129	4	775
SÃO FRANC. XAV. IND.	101	56	181	172	497	7	6	510

3211 B - CEMITÉRIOS PARTICULARES

CEMITÉRIOS	INHUMAÇÕES	EXUMAÇÕES
DA V. E ARQUIEPISCOPAL ORDEM N. S. MONTE CARMO	13	9
DA GAMBOA	1	-

## 33 - ESTATÍSTICA CULTURAL

333 .. MUSEUS

3330 - MUSEU NACIONAL

MOVIMENTO DE VISITANTES NO MÊS DE SETEMBRO:

D I A			V I S I T A N T E S
M	Ê	S	
		S E M A N A	
	1	SEXTA - FEIRA	210
	2	SABADO	85
	3	DOMINGO	815
	5	TERÇA - FEIRA	156
	6	QUARTA- FEIRA	147
	7	QUINTA- FEIRA	151
	8	SEXTA - FEIRA	183
	9	SABADO	60
	10	DOMINGO	2.489
	12	TERÇA- FEIRA	263
	13	QUARTA- FEIRA	69
	14	QUINTA- FEIRA	148
	15	SEXTA - FEIRA	322
	16	SABADO	58
	17	DOMINGO	959
	19	TERÇA - FEIRA	175
	20	QUARTA- FEIRA	445
	21	QUINTA- FEIRA	525
	22	SEXTA - FEIRA	215
	23	SABADO	104
	24	DOMINGO	2.312
	26	TERÇA - FEIRA	135
	27	QUARTA- FEIRA	233
	28	QUINTA- FEIRA	159
	29	SEXTA - FEIRA	168
	30	SABADO	202
T O T A L			10.788

## 3331 - MUSEU NACIONAL DE BELAS ARTES

## MOVIMENTO DO MÊS DE SETEMBRO

D I A	NUMERO DE VISITANTES	D I A	NUMERO DE VISITANTES
1	195	17	385
2	205	19	295
3	705	20	365
5	380	21	205
6	485	22	245
7	455	23	280
8	345	24	240
9	535	25	225
10	490	26	230
12	325	27	265
13	145	28	235
14	395	29	215
15	350	30	415
16	335	-	-
T O T A L			8.945

( MÉDIA DIÁRIA DE VISITANTES - 331 )

334 - BIBLIOTECAS

334.0 - BIBLIOTECA NACIONAL

FREQUÊNCIA E CONSULTA DURANTE O MÊS DE SETEMBRO

OBRAS	NÚMERO	IDIOMAS	NÚMERO
OBRAS GERAIS	731	PORTUGUÊS	8.319
FILOSOFIA	416	FRANCÊS	1.443
SOCIOLOGIA	1.970	ESPAÑHOL	179
CIÊNCIAS PURAS	1.868	ITALIANO	94
CIÊNCIAS APLICADAS	593	INGLÊS	182
BELAS ARTES	133	ALEMÃO	60
LITERATURA	2.388	LATIM	15
GEOG. E HISTÓRIA	1.149	OUTRAS LINGUAS	10
FILOLOGIA	862	-	-
RELIGIÃO	222	-	-
TOTAL	10.332	TOTAL	10.332

CONSULTANTES - 5.424

3341 - BIBLIOTECAS DIVERSAS

3341 A - BIBLIOTECA DO DEPARTAMENTO ADMINISTRATIVO DO SERVIÇO PÚBLICO  
MOVIMENTO DO MÊS DE SETEMBRO

MOVIMENTO					DIÁRIO OFICIAL		PUBLI- CAÇÕES PERIÓ- DICAS	TOTAL
OBRAS GERAIS	ADM. PÚBLICA	LEIS	FOL. CONSUL; E EMP.	DIVER- SOS	DISTRIBUI- DOS	CONSUL- TADOS		
112	112	656	175	16	1.590	423	105	3.189

IDIOMAS DOS LIVROS CONSULTADOS:

ESPECIFICAÇÃO	NÚMERO	ESPECIFICAÇÃO	NÚMERO
PORTUGUÊS	425	ITALIANO	9
FRANCÊS	21	INGLÊS	72
ESPAÑHOL	13	TOTAL	540

## 3341 B - BIBLIOTECA DO CORPO DE BOMBEIROS

FREQUÊNCIA E CONSULTA DURANTE O MÊS DE SETEMBRO

O B R A S	VOLUMES	I D I O M A S	VOLUMES
SOCIOLOGIA	4	PORTUGUÊS	61
CIÊNCIAS PURAS	7	FRANCÊS	7
CIÊNCIAS APLICADAS	5	ESPAÑHOL	13
BELAS ARTES	8	ITALIANO	9
LITERATURA	04	INGLÊS	7
GEOG. E HISTÓRIA	2	-	-
FILOLOGIA	7	-	-
T O T A L	97	T O T A L	97

LEITORES - 97

VOLUMES - 97

## 3341 C - BIBLIOTECA DA ESCOLA DE ENGENHARIA

FREQUÊNCIA E CONSULTA DURANTE O MÊS DE SETEMBRO

O B R A S	VOLUMES	I D I O M A S	VOLUMES
OBRAS GERAIS	13	PORTUGUÊS	89
SOCIOLOGIA	12	FRANCÊS	261
CIÊNCIAS PURAS	114	ESPAÑHOL	46
CIÊNCIAS APLICADAS	77	ITALIANO	43
BELAS ARTES	35	INGLÊS	53
GEOG. E HISTÓRIA	14	ALEMÃO	15
FILOLOGIA	3	-	-
T O T A L	268	T O T A L	507

LEITORES - 268

VOLUMES - 507



## 3341 D - BIBLIOTECA DA FACULDADE NACIONAL DE DIREITO

MOVIMENTO DA FREQUÊNCIA E CONSULTA NO MÊS DE SETEMBRO:

O B R A S	VOLUMES
<u>JURÍDICAS</u>	
INTRODUÇÃO AO DIREITO E FILOSOFIA DO DIREITO	12
MEDICINA LEGAL E HIGIENE PÚBLICA	42
DIREITO INTERNACIONAL E DIPLOMACIA	143
DIREITO CONSTITUCIONAL E POLÍTICA	26
DIREITO ADMINISTRATIVO E ADMINISTRAÇÃO	11
DIREITO FINANCEIRO E ECONOMIA	25
DIREITO JUDICIÁRIO CIVIL E PENAS	124
DIREITO PENAL E DIREITO MILITAR	91
DIREITO ROMANO E INSTITUTAS	15
DIREITO CIVIL E COMERCIAL	220
JURISPRUDÊNCIA E LEGISLAÇÃO	13
ANUÁRIO E REVISTAS	2
T O T A L	724
<u>EXTRA JURÍDICAS</u>	
ENCICLOPÉDIA E DICIONÁRIOS	17
FILOSOFIA, CIÊNCIAS E ARTES	2
PEDAGOGIA E CLASSICOS	2
LITERATURA MODERNA	2
GEOGRAFIA E HISTÓRIA GERAL	26
HISTÓRIA PÁTRIA E SOCIOLOGIA	9
T O T A L	58

CONSULTAS : 519 OBRAS EM 782 VOLUMES

CONSULENTES: 199 LEITORES, ALUNOS E PROFESSORES

AQUISIÇÕES : POR OFERTA - 14 OBRAS EM 21 VOLUMES

## 3341 E - BIBLIOTÉCA DA CASA RUI BARBOSA

FREQUÊNCIA E CONSULTAS DURANTE O MÊS DE SETEMBRO

OBRAS	NÚMERO	IDIOMAS	NÚMERO
OBRAS. GERAIS	1	PORTUGUÊS	42
FILOSOFIA	1	FRANCÊS	14
SOCIOLOGIA	37	ESPAÑHOL	2
LITERATURA	31	ITALIANO	4
GEOG. E HISTÓRIA	1	INGLÊS	6
		ALEMÃO	3
TOTAL	71	TOTAL	71

LEITORES - 27

## 3341 F - BIBLIOTECA DO CLUBE MILITAR

FREQUÊNCIA E CONSULTA DURANTE O MÊS DE SETEMBRO

OBRAS	NÚMERO	IDIOMAS	NÚMERO
OBRAS GERAIS	43	PORTUGUÊS	55
FILOSOFIA	11	FRANCÊS	46
SOCIOLOGIA	12	ESPAÑHOL	42
CIÊNCIAS PURAS	12	ITALIANO	24
CIÊNCIAS APLICADAS	12	INGLÊS	6
BELAS ARTES	10	ALEMÃO	4
LITERATURA	36	-	-
GEOG. E HISTÓRIA	17	-	-
FILOGIA	13	-	-
RELIGIÃO	11	-	-
TOTAL	177	TOTAL	177

LEITORES - 177

## 3341 G - BIBLIOTECA DA ASSOC. DOS EMPREGADOS NO COMÉRCIO

FRÉQUÊNCIA E CONSULTA DURANTE O MÊS DE SETEMBRO

OB R A S	NÚMERO	I D I O M A S	NÚMERO
OBRAS GERAIS	442	PORTUGUÊS	1.286
FILOSOFIA	6	FRANCÊS	694
SOCIOLOGIA	145	ESPAÑHOL	180
CIÊNCIAS PURAS	67	ITALIANO	54
CIÊNCIAS APLICADAS	20	INGLÊS	98
BELAS ARTES	1	ALEMÃO	110
LITERATURA	1.519	-	-
GEOG. E HISTÓRIA	89	-	-
FILOLOGIA	30	-	-
RELIGIÃO	103	-	-
T O T A L	2.422	T O T A L	2.422

CONSULTANTES - 4.755

## 3341 H - BIBLIOTECA DA FACULDADE DE MEDICINA

FRÉQUÊNCIA E CONSULTA DURANTE O MÊS DE SETEMBRO

OBRAS CONSULTADAS:

CIÊNCIAS APLICADAS - 1.407

I D I O M A S	NÚMERO	I D I O M A S	NÚMERO
PORTUGUÊS	350	INGLÊS	132
FRANCÊS	506	ALEMÃO	65
ESPAÑHOL	227	LATIM	32
ITALIANO	95	T O T A L	1.407

LEITORES - 1.407

VOLUMES - 1.407

3341 I - BIBLIOTECA REAL GABINETE PORTUGUÊS DE LEITURA  
 FREQUÊNCIA E CONSULTA DURANTE O MÊS DE SETEMBRO

OBRAS	VOLUMES	IDIOMAS	VOLUMES
OBRAS GERAIS	369	PORTUGUÊS	1.035
FILOSOFIA	33	FRANCÊS	34
SOCIOLOGIA	42	ESPAÑHOL	2
CIÊNCIAS PURAS	34	ITALIANO	2
CIÊNCIAS APLICADAS	26	INGLÊS	10
BELAS ARTES	32	ALEMÃO	7
LITERATURA	341	LATIM	2
GEOG. E HISTÓRIA	99	OUTRAS LINGUAS	1
FILOLOGIA	43	-	-
RELIGIÃO	30	-	-
TOTAL	1.054	TOTAL	1.093

LEITORES - 1.054

VOLUMES - 1.093

337 - ARQUIVOS

3371 - ARQUIVOS DIVERSOS

3371 A - ARQUIVO DA MARINHA

MOVIMENTO DO MÊS DE SETEMBRO

MOVIMENTO DE PROCESSOS		CERTIDÕES	BUSCAS	CONSULTAS	RENDAS
ENTRADAS	SAÍDAS				
563	195	114	491	347	946,700

## 34 - ESTATÍSTICA JUDICIÁRIA

## 340 - SUPREMO TRIBUNAL FEDERAL

MOVIMENTO NO MÊS DE SETEMBRO:

DIAS	RECURSOS DE HABEAS CORPUS	RECURSOS DE MANDA-DO DE SE-GURANÇA	CARTA TES-TEMUNHA-VEL	RECURSO EXTRAOR-DINÁRIO	AGRAVOS DE PETIÇÃO E INSTRU-MENTO	APELA-ÇÃO CIVEL	TOTAL
<u>1A. TURMA</u>							
11	3	1	-	4	7	-	15
18	1	-	-	2	4	-	7
21	2	-	-	5	3	1	11
25	1	1	-	6	1	-	9
28	2	1	-	2	1	-	6
TOTAL	9	3	-	19	16	1	48
<u>2A. TURMA</u>							
5	1	2	1	3	6	-	13
12	1	-	1	3	8	-	13
19	1	-	3	3	3	-	10
22	-	1	-	5	5	1	12
26	-	-	-	3	4	2	9
TOTAL	3	3	5	17	26	3	57

## TRIBUNAL PLENO

DIAS	PETIÇÃO DE HA-BEAS CORPUS	RECUR- SO EX- TRAOR- DINA- RIO	AGRV. DE PE- TIÇÃO E INS- TRUM.	APELA- ÇÃO CIVEL	CONFLI- TO DE JURIS- DIÇÃO	MANDA- DO DE SEGU- RANÇA	SENTEN- ÇAS EX- TRAN- GEIRAS	EMBAR- GOS REME- DIDOS	REC. DE LI- QUIDA- ÇÃO DE SENT.	AGRA- VOS	TOTAL
6	3	-	1	4	4	-	1	-	-	-	13
13	3	-	3	-	1	-	-	1	1	-	12
20	5	1	2	1	-	1	2	-	-	-	12
27	5	-	-	-	-	1	-	-	-	6	12
29	1	2	4	5	-	-	-	-	-	-	12
TOTAL	20	3	10	10	5	2	3	1	1	6	61

## 3430 - MOVIMENTO DO TRIBUNAL DE APELAÇÃO

MÊS DE SETEMBRO:

PRIMEIRA CÂMARA	D I A S						TOTAL
	11	14	18	21	25	28	
HABEAS CORPUS	2	5	2	7	4	4	24
RECURSOS CRIMINAIS	-	-	-	1	-	1	2
APELAÇÕES CRIMINAIS	9	14	16	3	13	1	56
RECURSOS DE HABEAS CORPUS	1	-	-	1	1	1	4
TOTAL	12	19	18	12	18	7	86

SEGUNDA CÂMARA	D I A S									TOTAL
	1	5	8	12	15	19	22	26	29	
HABEAS CORPUS	6	4	7	9	3	7	4	5	2	47
RECURSOS CRIMINAIS	-	1	1	-	1	-	1	-	-	4
APELAÇÕES CRIMINAIS	4	6	3	12	4	-	6	14	8	57
RECURSOS DE HABEAS CORPUS	1	-	1	3	-	1	-	-	-	6
TOTAL	11	11	2	24	8	8	11	19	10	114

TERCEIRA CÂMARA	D I A S									TOTAL
	11	21	25	TO-TAL	QUARTA CÂMARA					
					5	8	15	19	29	
APELAÇÕES CIVEIS	11	5	3	19	10	7	13	3	11	44

## CONTINUAÇÃO

QUINTA CÂMARA	D I A S						TOTAL
	11	14	18	21	25	28	
CARTAS TESTEMUNHAVEIS	-	-	-	-	1	-	1
AGRAVO DE PETIÇÃO	10	7	5	5	7	1	35
AGRAVO DE INSTRUMENTO	-	-	1	-	-	-	1
EMBARGOS DE DECLARAÇÃO	-	-	-	-	-	2	2
TOTAL	10	7	6	5	8	3	39

SEXTA CÂMARA	D I A S						TOTAL
	5	8	15	19	26	29	
CARTAS TESTEMUNHAVEIS	-	-	2	1	1	-	4
AGRAVO DE PETIÇÃO	10	7	10	5	7	6	45
AGRAVO DE INSTRUMENTO	-	-	1	-	1	-	2
EMBARGOS DE DECLARAÇÃO	-	-	-	-	-	-	-
TOTAL	10	7	13	6	9	6	51

CAMARA CONJUNTA DE APELAÇÃO CIVEL (3A. E 4A.)	D I A S							TOTAL
	1	4	12	14	18	22	26	
EMBARGOS DE NULIDADE	8	4	5	5	-	4	7	33
EMBARGOS DE DECLARAÇÃO	1	-	-	-	-	-	-	1
AGRAVOS DE PETIÇÃO	-	-	-	-	-	-	-	-
EMBARGOS NO AGRAVO PETIÇÃO	-	-	-	-	-	-	-	-
APELAÇÃO CIVEL	-	-	-	-	15	-	-	15
<b>T O T A L</b>	<b>9</b>	<b>4</b>	<b>5</b>	<b>5</b>	<b>15</b>	<b>4</b>	<b>7</b>	<b>49</b>

CAMARA CONJUNTA (5A. E 6A.)	D I A S			CONSELHO DE JUSTIÇA	D I A S		
	1	22	TO- TAL		14	21	TO- TAL
EMBARGOS DE NULIDADE	-	1	1	RECLAMAÇÕES	3	6	9
EMBARGOS DE DECLARAÇÃO	2	1	3	HABEAS CORPUS	-	1	1
AGRAVOS DE PETIÇÃO	1	3	4	APELAÇÕES	1	-	1
EMB. AGR. DE PETIÇÃO	4	4	8	AGRAVOS	-	1	1
APELAÇÃO CIVEL	-	-	-	RECURSO EX-OFÍCIO	-	4	4
				REVISÃO CRIMINAL	-	-	-
				RECURSO DE REVISTA	-	-	-
<b>T O T A L</b>	<b>7</b>	<b>9</b>	<b>16</b>	<b>T O T A L</b>	<b>4</b>	<b>9</b>	<b>13</b>

TRIBUNAL PLENO	D I A S					TOTAL
	6	9	13	20	27	
RECLAMAÇÕES	-	-	-	-	-	-
HABEAS CORPUS	-	-	-	-	-	-
APELAÇÕES	-	-	-	-	-	-
AGRAVOS	-	-	-	-	-	-
RECURSO EX-OFÍCIO	-	-	-	-	-	-
REVISÃO CRIMINAL	9	7	1	6	3	26
RECURSO DE REVISTA	-	-	-	-	1	1
ARGUIÇÃO INCONSTITUCIONALIDADE	-	-	1	1	-	2
<b>T O T A L</b>	<b>9</b>	<b>7</b>	<b>2</b>	<b>7</b>	<b>4</b>	<b>29</b>



343 - JUSTIÇA LOCAL DO DISTRITO FEDERAL

3437 - CARTÓRIOS

3437 A - CARTÓRIOS DE PROTESTOS DE LETRAS

TÍTULOS PROTESTADOS NO MÊS DE SETEMBRO:

DIA	DEVE- DOR	CREDOR	AVA- LIS- TA	ENDOS- SANTE	DUPLI- CATA	PRO- MIS- SORIA	L. CAMBIO	VALOR
5	22	22	4	-	14	8	-	28:733,400
6	7	7	2	2	3	4	-	33:338,800
8	16	16	3	5	10	6	-	16:498,200
9	41	41	12	6	24	13	4	64:694,000
12	28	28	6	-	12	15	1	130:361,100
13	24	24	3	-	16	7	1	51:255,600
14	33	33	7	1	19	9	5	64:752,256
15	27	27	7	3	15	10	2	153:801,384
16	10	10	5	-	6	4	-	17:632,300
18	24	24	6	-	21	3	-	23:732,200
19	5	5	1	-	2	3	-	4:465,200
20	20	20	9	2	6	13	1	20:599,700
21	21	21	8	1	9	11	1	68:951,100
22	20	20	5	1	13	7	-	16:921,800
23	16	16	1	-	11	5	-	18:219,100
25	21	21	5	-	11	10	-	67:128,400
26	21	21	4	-	16	4	1	35:905,746
27	9	9	3	-	4	5	-	4:104,400
28	28	28	5	2	16	12	-	30:444,3500
29	24	24	4	1	14	10	-	29:902,200
30	21	21	-	-	13	8	-	43:595,600
TOTAL	438	438	108	24	255	167	16	924:337,486

( GRÁFICO 336 - IX PÁGINA 177 )

NOTA: - PELO DECRETO-LEI Nº 1558 DE 1 DE SETEMBRO DE 1959, DO SNR. PRESIDENTE DA REPUBLICA FORAM CONSIDERADOS FERIADOS OS DIAS 1, 2, 3 E 4 DO CORRENTE MÊS.

## 35 - ESTATÍSTICA SOCIAL

## 350 - BENEFICÊNCIA E ASSISTÊNCIA SOCIAL

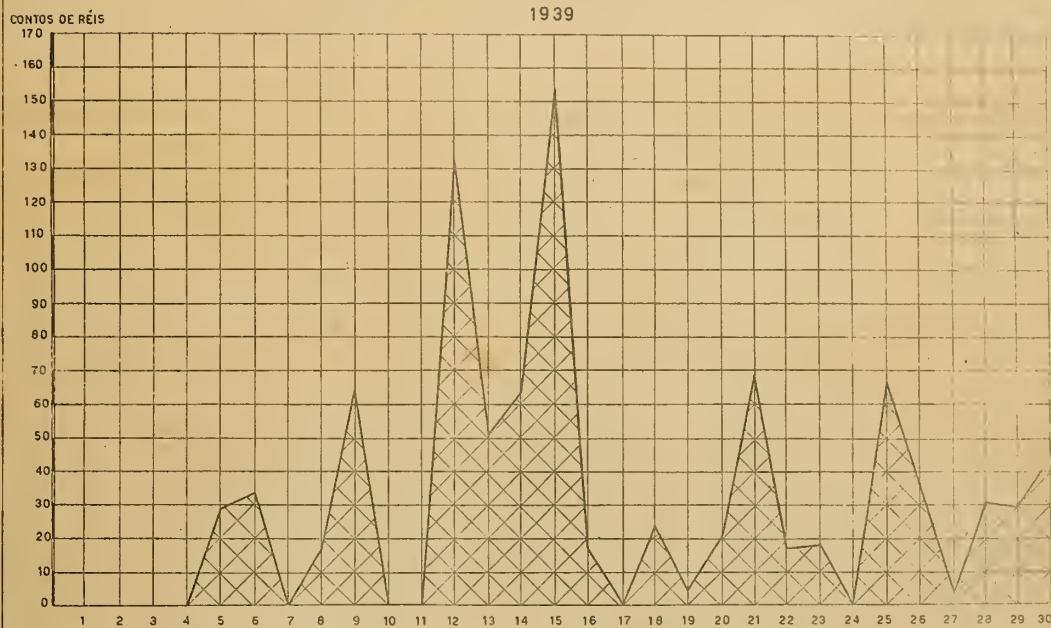
## 3500 - ASILOS

## 1) MOVIMENTO DE ASILADOS NO MÊS DE SETEMBRO:

E S P E C I F I C A Ç Ã O	EXISTEN- AM.	ENTRA- RAM	SAIRAM		EXISTEM
			ABAN.	MORTOS.	
ASILO DA MISERICÓRDIA	122	7	4	-	125
REC. ORFÃS E DESV. STA. TEREZA	247	9	7	-	249
ASILO DE SÃO CORNÉLIO	76	2	-	-	78
ESCOLA DE SANTO ADOLFO	160	3	10	-	153
FUND. ROMÃO MATOS DUARTE	720	61	51	21	709
ABRIGO TEREZA DE JESUS	125	-	-	-	125
DISPENSÁRIO SÃO JOSÉ	30	-	-	-	30
ASILO DO BOM PASTOR	107	4	2	-	109
ORFANATO SANTO ANTÔNIO	90	1	1	-	90
ASILO GONÇALVES DE ARAÚGO	160	-	1	-	159
ASILO JOÃO ALVES AFONSO	133	-	-	-	133
CASA MATERNAL MELO MATOS	205	1	1	-	205
ISNT. ART. E OF. DIVINA PROVIDÊNCIA	139	-	-	-	139
REC. INFANTIL "ARTUR BERNARDES"	99	-	-	-	99
AMPARO TEREZA CRISTINA	47	2	-	-	49
ASILO ESP. JOÃO EVANGELISTA	46	-	-	-	46
ORFANATO N. S. NAZARÉ	285	8	9	-	284
CASA DAS MÃE SINHAS	9	7	4	-	12
SODALICÍO DA SACRA FAMILIA	39	-	-	-	39
ASILO SAG. CORAÇÃO DE MARIA	92	4	3	-	93
ASILO ORFÃS ANALIA FRANCO	70	-	-	-	70
ORFANATO SÃO JOSÉ	183	-	-	-	183
ABRIGO MARIA IMACULADA	35	-	1	-	34
ORFANATO PRESBITERIANO	93	3	1	-	95
ABRIGO SEARA DOS POBRES	39	-	-	-	39
CRÉCHE VISC. SÃO FRANCISCO	16	5	5	2	14
ASILO DE SANTA MARIA	60	4	-	-	64
OBRA DE S. VICENTE DE PAULA	30	-	-	-	30
ABRIGO CRISTO REDENTOR	837	71	68	9	831
ORFANATO S. RITA DE CASSIA	33	1	-	-	34
O. S. TEREZA CRISTINA	39	4	-	-	43
ORFANATO PEDRO RICHARD	43	2	3	-	42
PEQUENA CRUZADA STA. TEREZA	82	3	-	-	85
ORFANATO CASA DE LUCIA	66	-	-	-	66

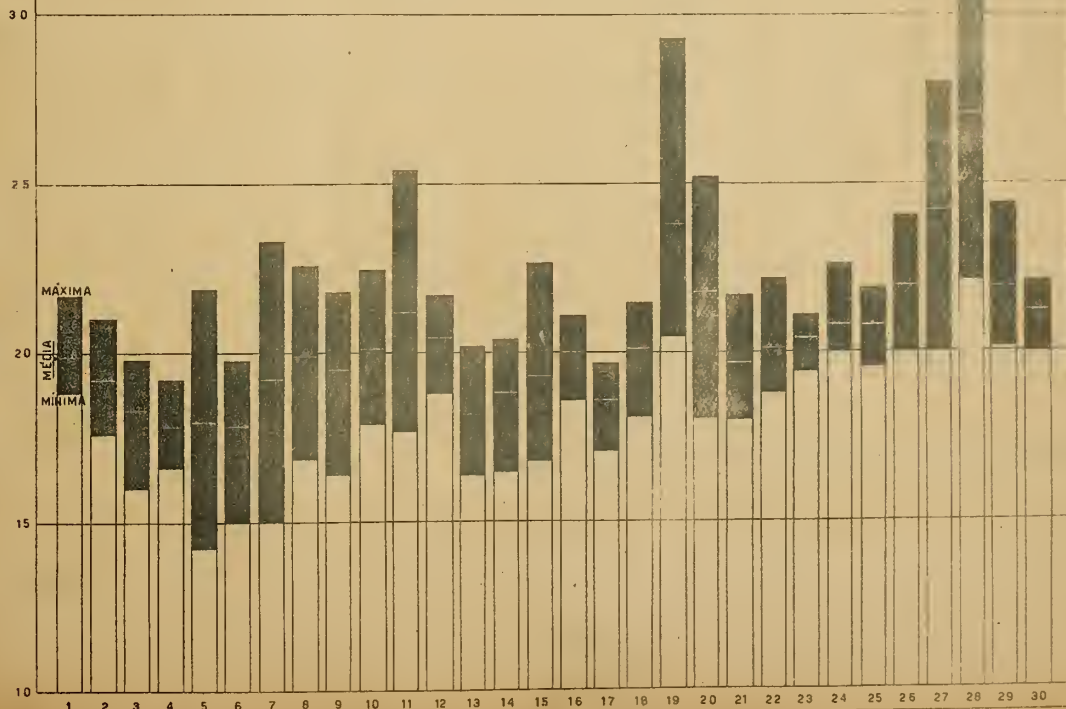
DIRETORIA DE ESTATÍSTICA MUNICIPAL


TÍTULOS PROTESTADOS NO MÊS DE SETEMBRO DE



DIRETORIA DE ESTATÍSTICA MUNICIPAL

TEMPERATURA DO AR EM SETEMBRO





II) MOVIMENTO DE ASILADOS SEGUNDO A NACIONALIDADE:

ESPECIFICAÇÃO	BRASILEIROS	ESTRANGEIROS	TOTAL
ASILO DA MISERICÓRDIA	122	3	125
REC. ORFÃS E DESV. SANTA TEREZA	234	15	249
ASILO DE SÃO CORNÉLIO	78	-	78
ESCOLA DE SANTO ADOLFO	153	-	153
FUND. ROMÃO MATOS DUARTE	-	-	-
ABRIGO TEREZA DE JESUS	-	-	-
DISPENSÁRIO SÃO JOSÉ	30	-	30
ASILO DO BOM PASTOR	102	7	109
ORFANATO SANTO ANTÔNIO	90	-	90
ASILO GONÇALVES DE ARAUJO	157	2	159
ASILO JOÃO ALVES AFONSO	132	1	133
CASA MATERNAL MELO MATOS	205	-	205
INST. ART. E OFIC. DIVINA PROVIDÊNCIA	138	1	139
REC. INFANTIL "ARTUR BERNARDES"	99	-	99
AMPARO TEREZA CRISTINA	43	6	49
ASILO ESP. JOÃO EVANGELISTA	46	-	46
ORFANATO N. S. NAZARÉ	270	14	284
CASA DAS MÃESINHAS	12	-	12
SEDALICIO DA SACRA FAMILIA	37	2	39
ASILO SAGRADO CORAÇÃO DE MARIA	93	-	93
ASILO ORFÃS ANALIA FRANCO	70	-	70
ORFANATO SÃO JOSÉ	183	-	183
ABRIGO MARIA MACULADA	34	-	34
ORFANATO PRESBITERIANO	92	3	95
ABRIGO SEARA DOS POBRES	39	-	39
CRÉCHE VISC. SÃO FRANCISCO	14	-	14
ASILO DE SANTA MARIA	64	-	64
OBRA DE SÃO VICENTE DE PAULA	29	1	30
ABRIGO CRISTO REDENTOR	776	55	831
ORFANATO SANTA RITA DE CASSIA	34	-	34
O. S. TEREZA CRISTINA	43	-	43
ORFANATO PEDRO RICHARD	34	8	42
PEQUENA CRUZADA SANTA TEREZA	85	-	85
ORFANATO CASA DE LUCIA	64	2	66

## 352 - SEGURANÇA COLETIVA E INDIVIDUAL

## 3520 - CORPO DE BOMBEIROS

SOCORROS PRESTADOS DURANTE O MÊS DE SETEMBRO

AVISOS RECEBIDOS

E S P E C I F I C A Ç Ã O	QUANTIDADE
PELOS AVISADORES AUTOMÁTICOS DO CORPO	3
PELOS TELEFONES DA CIA. TELEFÔNICA	23
PESSOALMENTE	2
T O T A L	28
AVISOS DE FALSO INCÊNDIO	6

## LOCAIS DOS ACIDENTES

E S P E C I F I C A Ç Ã O	QUANTIDADE
AUTOS (CAMINHÕES, ÔNIBUS, MOTOC., ETC.)	3
ESTABELECIAMENTOS COMERCIAIS OU INDUSTRIAIS	11
MATAS, CAPINZAIS, TERRENOS BALDIOS	1
NÃO CLASSIFICADOS	2
PENSÕES OU HOTEIS	1
RESIDÊNCIAS PARTICULARES	7
VAGÕES DA VIA FERREA	3
T O T A L	28

C A U S A S

ESPECIFICAÇÃO	QUANTIDADE
COMBUSTÃO ESPONTANEA	1
ELETRICIDADE (DEFEITOS, APAR. LIGADOS, EESQ., ETC.)	5
EXPLOSÕES (PEQUENOS RECIPIENTES DE INFLAMÁVEIS.)	1
FAGULAS (DE LOCOMOTIVAS, FOGÕES)	1
FULIGEM DE CHAMINÉS (EXCESSO DE )	3
IGNORADAS	8
IRRADIAÇÃO DE CALOR (DE CHAMINÉS, FOGÕES, FOGAR.)	2
NÃO CLASSIFICADOS	6
PONTAS DE CIGARROS, CHARUTOS, FÓSFOROS ACESES	1
<b>T O T A L</b>	<b>28</b>

SOCORROS PRESTADOS E CAUSAS MORAIS

ESPECIFICAÇÃO	QUANT.	ESPECIFICAÇÃO	QUANT.
INCÊNDIOS PEQUENOS	9	DUVIDOSAS	13
PRINCÍPIOS	18	IMPR. OU DESCUIDO	6
DE OUT. NATUR.	1	NEGLIGÊNCIA	4
		OUTRAS CAUSAS	5
<b>T O T A L</b>	<b>28</b>	<b>T O T A L</b>	<b>28</b>

354 - DIVERSÕES

3540 - TEATROS E CASAS DE DIVERSÕES

3540 A - TEATROS

MOVIMENTO DOS TEATROS NO DISTRITO FEDERAL NO MÊS DE SETEMBRO

REFERÊNCIA	COMÉDIA	REVISTA	DRAMA	OPERETA	T O T A L
PEÇAS REPRESENTADAS	14	9	3	1	27
REPRESENTAÇÕES	162	163	14	5	344

( NO MÊS DE SETEMBRO FUNCIONARAM TAMBEM 6 CIRCOS COM UM TOTAL DE 29 REPRESENTAÇÕES )

## 3541 - CULTURA FÍSICA E DESPORTOS

## 3541 A - CAMPEONATO DE FUTEBÓL DO RIO DE JANEIRO

## JOGOS REALIZADOS NO MÊS DE SETEMBRO

## PROFISSIONAIS

CLUBES	J O G O S				GOALS		PONTOS	
	GANHOS	EMPATA DOS	PERDI- DOS	TOTAL	PRÓ	CONTRA	GANHOS	PERDI- DOS
BANGÚ	-	-	1	1	-	6	-	2
BONSUCESO	1	-	2	3	1	8	2	4
BOTAFOGO	1	-	-	1	6	-	2	-
FLAMENGO	1	1	1	3	5	3	3	2
FLUMINENSE	2	1	-	3	10	2	5	1
MADUREIRA	-	1	1	2	3	6	1	2
SÃO CRISTÓVÃO	1	2	-	3	7	4	4	1
VASCO DA GAMA	-	1	1	2	1	4	1	2

## AMADORES

CLUBES	J O G O S				GOALS		PONTOS	
	GANHOS	EMPATA DOS	PERDI- DOS	TOTAL	PRÓ	CONTRA	GANHOS	PERDI- DOS
BANGÚ	-	-	1	1	1	2	-	2
BONSUCESO	-	-	1	1	1	2	-	2
BOTAFOGO	1	-	-	1	2	1	2	-
FLAMENGO	1	-	1	2	2	3	2	2
FLUMINENSE	-	-	1	1	1	3	-	2
MADUREIRA	1	-	1	2	2	4	2	2
SÃO CRISTÓVÃO	2	-	1	3	5	4	4	2
VASCO DA GAMA	1	-	1	2	3	2	2	2



JUVENIS

CLUBES	J O G O S				GOALS		PONTOS	
	GANHOS	EMPATA DOS	PERDI DOS	TOTAL	PRO	CONTRA	GANHOS	PERDIDOS
BANGÚ	-	-	1	1	1	2	-	2
BONSUCESSO	-	1	-	1	-	-	1	1
BOTAFOGO	1	-	-	1	2	1	2	-
FLAMENGO	-	1	1	2	-	1	1	3
FLUMINENSE	-	-	1	1	-	3	-	2
MADUREIRA	1	-	-	1	5	1	2	-
SÃO CRISTÓVÃO	1	-	1	2	4	5	2	2
VASCO DA GAMA	1	-	-	1	1	-	2	-

RESUMO

CATEGORIAS	JOGOS	GOALS	R E N D A
AMADORES	13	38	-
JUVENIS	10	26	-
PROFISSIONAIS	18	66	181:971\$000

13 - MOVIMENTO

131 - CASA

1310 - MOVIMENTO NAS PRE

DIA	CANDE- LÁRIA	SANTA RITA	SACRA- MENTO	SÃO JOSE	SANTO ANTO- NIO	GLÓRIA	LAGOA E GÁVEA	SANTANA	ESPI- RITO SANTO
1	-	1	-	3	1	-	1	-	1
2	4	8	3	3	6	6	4	9	3
4	2	-	3	2	-	-	2	2	2
5	2	-	2	2	3	2	1	-	5
6	2	4	4	2	6	4	1	3	-
8	1	3	-	2	2	2	2	-	1
9	7	9	9	7	13	7	5	5	6
11	1	-	2	2	2	1	1	3	1
12	1	2	1	-	-	1	-	4	-
13	1	-	2	1	-	-	-	2	-
14	1	1	4	2	-	2	2	3	2
15	1	-	2	1	-	-	3	-	-
16	9	8	6	11	12	8	2	7	8
18	1	-	-	2	2	-	2	1	-
19	2	3	1	3	1	2	3	1	2
20	3	-	-	-	-	-	4	1	1
21	2	2	3	4	2	4	1	-	-
22	-	1	-	1	-	1	2	-	2
23	6	16	9	6	7	8	6	11	7
25	1	-	-	-	2	5	-	-	2
26	1	2	1	-	2	1	-	-	1
27	2	2	2	3	1	2	5	5	-
28	6	4	4	2	6	4	3	6	2
29	-	1	-	1	-	2	2	2	2
30	7	8	6	10	9	13	10	11	11
TOTAL	63	75	64	70	77	75	62	76	59

P A R T E

D A P O P U L A Ç Ã O

M E N T O S

F O R I A S N O M Ê S D E S E T E M B R O

SÃO CRIS- TÓVÃO	ENGENHO VELHO	ENGENHO NOVO	INHAÚ MA	IRAJÁ E JACA REPAGUA	MADU- REIRA	CAMPO GRANDE	T O T A L
-	-	-	-	-	1	-	8
12	6	5	5	8	12	4	98
-	2	1	1	-	1	1	19
2	2	-	3	-	2	3	29
2	4	1	2	2	1	4	42
2	2	3	3	-	2	5	30
10	1	6	10	10	7	5	117
-	8	-	1	2	1	2	27
-	1	2	-	1	2	-	15
-	-	-	2	1	-	-	9
3	3	3	4	1	4	3	38
-	-	-	1	1	-	-	9
4	4	6	9	13	9	4	120
1	-	-	-	1	1	2	13
-	1	1	2	1	-	2	25
5	3	3	-	3	2	3	28
2	3	6	2	3	-	3	37
-	-	-	-	1	-	1	9
10	6	5	4	11	8	7	127
-	2	1	-	-	1	-	14
3	3	2	1	-	-	1	18
2	3	4	2	1	1	2	37
3	4	4	-	-	2	4	54
-	1	-	-	1	1	-	13
9	6	13	10	14	6	5	148
70	65	66	62	75	64	61	1.084

310 A - CASAMENTOS, SEGUNDO A NACIONALIDADE

H O M E N S	M U L H E R E S										TOTAL
	BRA- SILE- RAS	POR- TUGUE- SAS	ITA- LIA- NAS	ESPA- NHO- LAS	ALE- MÃS	IN- GLE- SAS	FRAN- CE- SAS	OUT- EURO- PEAS	HISP- AME- RICANAS	TUR- CAS- ARABES	
BRASILEIROS	870	20	-	2	2	-	-	1	1	1	897
PORTUGUESES	86	38	-	-	-	1	-	1	-	-	126
ITALIANOS	8	-	3	-	-	-	-	1	-	-	12
ESPAÑOIS	7	1	-	1	1	-	-	-	-	-	10
ALEMÃES	4	-	-	-	1	-	1	-	-	-	6
INGLESES	1	-	-	-	-	-	-	-	1	-	2
OUTROS EUROPEU	2	-	-	-	2	1	-	18	-	-	23
HISPANO-AMERIC	3	-	-	-	-	-	-	-	-	-	3
TURCOS-ARABES	3	-	-	-	-	-	-	-	-	2	5
T O T A L	984	59	3	3	6	2	1	21	2	3	1.084

## 1310 B - CASAMENTOS, SEGUNDO O ESTADO CIVIL

PRETORIAS	SOLTEIROS COM SOLTEIRAS	SOLTEIROS COM VIUVAS	VIUVOS COM SOLTEIRAS	VIUVOS COM VIUVAS	DIVORSADA COM SOLTEIRA	T O T A L
CANDELÁRIA	59	1	1	2	-	63
SANTA RITA	67	4	4	-	-	75
SACRAMENTO	62	-	2	-	-	64
SÃO JOSÉ	60	2	6	2	-	70
SANTO ANTÔNIO	71	3	1	1	1	77
GLÓRIA	67	-	8	-	-	75
LAGOA E GÁVEA	60	-	1	1	-	62
SANTANA	69	4	2	1	-	76
ESPÍRITO SANTO	55	-	2	2	-	59
SÃO CRISTÓVÃO	65	2	3	-	-	70
ENGENHO VELHO	60	2	3	-	-	65
ENGENHO NOVO	61	2	2	1	-	62
INHAÚMA	58	2	2	-	-	62
IRAJÁ E JACARÉP	67	2	5	1	-	75
MADUREIRA	61	2	1	-	-	64
CAMPO GRANDE	57	2	2	-	-	61
T O T A L	999	28	45	11	1	1.084

PROFISSÕES	CANDE- LÁRIA	SANTA RITA	SACRA- MENTO	SÃO JOSÉ	SANTO ANTÔN- IO	GLÓRIA	LAGOA E GÁVEA
AGRICULTOR	-	-	4	3	-	-	-
ARTISTA	1	-	-	-	-	-	-
AVIAÇÃO CIVIL	-	-	-	-	1	-	-
BANCÁRIO	-	-	-	1	-	-	1
COMÉRCIO	22	38	31	27	41	24	29
CAPITALISTA	-	-	-	-	-	-	-
ORIADO	-	-	-	1	-	-	1
EMP. PARTICULAR	1	-	4	-	2	3	-
ESTUDANTE	-	1	-	-	1	-	-
FERROVIÁRIO	-	-	1	-	1	-	-
FUNC. PÚBLICO	12	9	6	11	6	9	7
INDUSTRIAL	1	-	-	3	1	2	1
INST. PARTICULAR	-	-	-	-	-	-	-
INST. E CAIXAS	1	1	1	1	-	-	-
IGNORADA	-	-	-	-	-	-	1
JÓQUEI	-	-	-	-	-	-	-
MARITIMO	1	5	-	3	-	-	1
MILITAR	3	3	-	1	4	4	3
MÚSICO	-	-	-	-	-	-	-
OPERÁRIO	12	12	11	13	13	17	6
PROF. LIBERAL	3	3	5	1	3	14	7
PROPRIETÁRIO	-	-	-	-	-	1	-
RÁDIO TELEGRAFISTA	1	-	-	1	-	-	-
TRABALHADOR BRAÇAL	-	-	-	-	1	-	-
TRANSPORTE	5	3	1	4	3	1	5
T O T A L	63	75	64	70	77	75	62

GUNDO A PROFISSÃO

SANTANA	ESPIRITO SANTO	SÃO CRISTÓVÃO	ENGENHO VELHO	ENGENHO NOVO	INHAÚMA	IRAJÁ E JACARAPEGUÁ	MADUREIRA	CAMPO GRANDE	TOTAL
-	-	2	-	1	2	1	1	1	15
-	-	-	-	-	-	-	-	-	1
-	-	-	-	-	1	-	-	1	3
-	1	1	-	-	-	1	2	1	8
39	22	23	24	23	24	21	21	22	431
-	-	-	1	-	-	-	-	-	1
-	-	-	-	-	-	-	-	-	2
-	2	1	2	-	3	-	2	-	20
1	-	-	-	-	-	-	-	-	3
-	2	2	-	-	-	1	-	-	7
8	9	14	7	14	9	12	13	6	152
1	1	-	1	1	-	-	1	-	13
-	-	-	1	-	-	-	-	-	1
-	-	-	-	-	-	-	-	1	5
-	-	-	-	-	-	-	-	-	1
-	-	1	-	-	-	-	-	-	1
1	1	-	2	3	2	1	1	2	23
2	-	5	3	5	3	4	2	3	45
1	-	-	-	-	-	-	-	-	1
16	13	16	14	11	13	28	16	17	228
4	4	2	5	7	3	4	5	6	76
-	-	-	-	-	-	-	-	-	1
-	-	-	-	-	-	-	-	-	2
-	-	1	-	-	-	-	-	-	2
3	4	2	5	1	2	2	-	1	42
76	59	70	65	66	62	75	64	61	1.084

1310 C - CASAMENTOS, SEGUNDO A IDADE

HOMENS	M U L H E R E S									TOTAL
	MEN. DE 15 ANOS	DE 15 A 19	DE 20 A 24	DE 25 A 29	DE 30 A 34	DE 35 A 39	DE 40 A 49	DE 50 A 59	DE 60 E MAIS	
MEN. DE 15	-	1	-	-	-	-	-	-	-	1
DE 15 A 19	-	9	3	2	-	-	-	-	-	14
DE 20 A 24	2	112	129	31	4	-	1	-	-	279
DE 25 A 29	2	103	189	94	15	3	1	-	-	407
DE 30 A 34	-	28	80	57	27	7	1	1	-	201
DE 35 A 39	-	14	16	25	15	10	6	-	-	86
DE 40 A 49	-	2	3	11	13	16	12	3	-	60
DE 50 A 59	-	1	-	2	6	7	8	5	-	29
60 E MAIS	-	-	-	-	-	-	4	2	1	7
TOTAL	4	270	420	222	80	43	33	11	1	1.084



II - TERRITÓRIO DO DISTRITO FEDERAL

113 - METEOROLOGIA E CLIMATOLOGIA

SERVIÇO DE METEOROLOGIA - MÊS DE SETEMBRO

D I A	PRESSÃO ATMOSFÉRICA A 10°, M/M	TEMPERATURA DO AR			CHUVA RECOLHIDA EM 24 Hs. M/M
		MÉDIA	MÁXIMA	MÍNIMA	
1	757,4	19,9	21,7	18,8	7,9
2	59,4	19,2	21,0	17,6	0,4
3	62,2	18,3	19,8	16,0	0,0
4	60,2	17,8	19,2	16,6	0,0
5	59,2	17,9	21,9	14,2	14,1
6	62,2	17,8	19,8	15,0	2,1
7	60,7	19,2	22,3	15,0	0,0
8	61,7	19,9	22,3	16,9	0,0
9	63,7	19,5	21,8	16,4	0,0
10	61,7	20,1	22,5	17,9	0,0
11	757,4	21,2	25,4	17,7	0,0
12	753,7	20,4	21,7	18,8	4,0
13	62,0	18,2	20,2	16,4	3,3
14	63,5	18,8	20,4	15,5	0,0
15	60,6	19,3	22,7	16,3	0,0
16	61,5	20,0	21,1	18,6	0,0
17	61,4	18,6	19,7	17,1	0,9
18	57,2	20,1	21,5	18,1	0,7
19	54,9	23,8	29,3	20,5	0,0
20	56,8	21,8	25,2	18,1	0,0
21	760,0	19,7	21,7	18,0	0,0
22	61,5	20,1	22,2	18,8	0,0
23	62,0	20,4	21,1	19,4	3,5
24	61,6	20,8	22,6	20,0	0,0
25	62,7	20,8	21,9	19,6	0,0
26	62,0	21,9	24,0	20,0	0,0
27	59,2	24,2	28,0	20,0	0,0
28	56,0	27,0	32,2	22,2	0,0
29	58,3	21,9	24,4	20,1	0,0
30	58,8	21,2	22,1	20,0	0,0
MÉDIA	760,1	20,3	22,8	18,0	T-37,4

17 - ESTUDO DEMO-SOCIOLÓGICO

170 - CRIMES E CONTRAVENÇÕES

1700 - MORTES POR CRIMES

AUTÓPSIAS REALIZADAS PELO INSTITUTO MÉDICO LEGAL, NO MÊS DE SETEM-

BRO:

ESPÉCIE	S E X O		TOTAL
	HOMENS	MULHERES	
ARMA BRANCA	1	1	2
ARMA DE FOGO	6	1	7

SEGUNDO O ESTADO CIVIL E NACIONALIDADE

SOLTEIROS		CASADOS		VIUVOS		BRASILEIROS		ESTRANGEIROS	
H	M	H	M	H	M	H	M	H	M
5	2	1	1	-	-	5	2	1	1

1701 - DEFLORAMENTOS

DEFLORAMENTOS CONSTATADOS PELO INSTITUTO MÉDICO LEGAL NO MÊS DE SE-  
TEMBRO, EM CONFRONTO COM OS MÊSES ANTERIORES:

MÊSES	QUANT.	MÊSES	QUANT.
SETEMBRO	58	ABRIL	58
AGOSTO	44	MARÇO	70
JULHO	55	FEVEREIRO	50
JUNHO	51	JANEIRO	93
MAIO	50	TOTAL	529

175 - SUICÍDIOS

I) SEGUNDO OS MEIOS EMPREGADOS

VENENO		ENFORCAMENTO		ARMA DE FOGO		QUEIMADURAS		TOTAL
H	M	H	M	H	M	H	M	
17	6	3	1	2	4	2	1	36

II) SEGUNDO O ESTADO CIVIL E NACIONALIDADE

SOLTEIROS		CASADOS		VIUVOS		IGNORADOS		BRASILEIR.		ESTRANG.	
H	M	H	M	H	M	H	M	H	M	H	M
10	5	13	6	-	1	1	-	18	9	6	3

170 - ACIDENTES

I) MORTOS POR ACIDENTES NO MÊS DE SETEMBRO:

AUTOMOVEL		TREM		BONDE		ÔNIBUS		QUEDA		Q. FOGO	
H	M	H	M	H	M	H	M	H	M	H	M
38	11	8	2	2	-	1	-	6	1	-	1

II) SEGUNDO O ESTADO CIVIL E NACIONALIDADE:

CASADOS		SOLTEIROS		VIUVOS		IGNORADOS		BRASILEIR.		ESTRANG.	
H	M	H	M	H	M	H	M	H	M	H	M
24	6	26	7	-	1	6	-	47	13	9	1

CONTRIBUIÇÃO PARA AS EFEMÉRIDES  
DA HISTÓRIA DO DISTRITO FEDERAL

CONTINUAÇÃO

- 1711 - ANTÔNIO DE ALBUQUERQUE ASSUME O GOVERNO DA CIDADE, POR ORDEM RÉGIA. FRANCISCO DE CASTRO MORAIS FOI CONDENADO A DEGRE DO PERPÉTUO NA ÍNDIA E CONFISCADOS OS SEUS BENS.
- 1713 - TOMA POSSE NO GOVERNO DO RIO DE JANEIRO, FRANCISCO XAVIER TAVORA. FORAM REPARADAS AS FORTALEZAS E BATERIAS DA CIDA DE, BEM COMO, FOI INICIADA A CONSTRUÇÃO DO MURO DA CIDADE COM O FIM DE EVITAR UMA POSSIVEL INVASÃO PE LO SERTÃO.
- 1715 - PELO TRATADO DE UTRECHT, QUE POZ TERMO À GUERRA DE SUCESSÃO DE ESPANHA, A COLONIA DO SACRAMENTO VOLTOU A SER ADMINISTRADA PELO RIO DE JANEIRO.
- 1716 - NA AUSÊNCIA DE FRANCISCO XAVIER TAVORA, FICOU NO GOVERNO INTERINO DA CIDADE, O MESTRE DE CAMPO, MA NUEL DE ALMEIDA CASTELO BRANCO. CONSTRUÇÃO DA IGREJA DA SANTA CRUZ DA TAQUARA.
- 1717 - TOMA POSSE NO GOVERNO INTERINO DO RIO DE JANEIRO, ANTÔNIO DE BRITO FREIRE DE MENEZES.
- 1719 - 15 DE MAIO - FALECE, NO RIO DE JANEIRO, O GOVERNADOR DA CIDADE.  
18 DE MAIO - ASSUME O GOVERNO DA CIDADE, AIRES DE SALDANHA.  
FOI CONSTRUÍDO O AQUEDUTO DE SANTA TEREZA.  
INAUGURAÇÃO DA IGREJA DO SENHOR DO BOM JESUS DO CALVÁRIO ( SACRAMENTO )
- 1720 - FOI INICIADA A CONSTRUÇÃO DO CHAFARÍS DE 16 BICAS DE BRONZE, NA BASE DO MORRO DE SANTO ANTÔNIO. A SÉ CATEDRAL DE SÃO SEBASTIÃO, PASSOU-SE DO CAS-TELO PARA A IGREJA DA VERA CRUZ. E, DAÍ, PARA A CANDELÁRIA.
- 1721 - FOI COLOCADA A PEDRA FUNDAMENTAL DA IGREJA DE SAN TA RITA.
- 1724 - 10 DE MAIO - ASSUME O GOVERNO DA CIDADE, LUIZ VA-IA MONTEIRO, ALCUNHADO DE O "ONÇA", DE ONDE PRÓ - VEM A FRASE: " NO TEMPO DO ONÇA".
- 1725 - MANDOU FORTIFICAR A ILHA DAS COBRAS, SEGUNDO O PLA NO DO BRIGADEIRO JOSÉ DA SILVA PAES, O GOVERNADOR DA CIDADE.

INAUGURAÇÃO DO CHAFARÍS DAS MARRECAS, OBRA DO MESTRE VALENTIM.

RESOLVEU, O GOVERNADOR, EM LUGAR DOS MUROS DA CIDADE, CONSTRUIR UM CANAL NAVEGAVEL LIGANDO A PRAIA À PRAIA DA AJUDA.

- 1732 - DADO A DEPOSIÇÃO, PELA CÂMARA, DE VAÍIA MONTEIRO, QUE COMEÇOU A SOFRER DAS FACULDADES MENTAIS, FOI O MESMO SUBSTITUIDO, INTERINAMENTE, POR MANUEL DE FREITAS DA FONSECA.  
CONSTRUÇÃO DA IGREJA DE SÃO PEDRO.
- 1733 - 1763 - ASSUME O GOVERNO DA CIDADE, GOMES FREIRE DE ANDRADE, EM 26 DE JULHO.
- 1735 - INAUGURAÇÃO DA IGREJA DE N.S. DA CONCEIÇÃO DA BOA MORTE ( CANDELÁRIA ).
- 1738 - INÍCIO DA IGREJA DE N.S. DOS NAVEGANTES (ILHA DAS COBRAS).
- 1742 - CONSTRUÇÃO DA IGREJA DE N.S. DA SAÚDE ( GAMBOA ).
- 1743 - DA FREGUEZIA DE IRAJÁ FOI CRIADA A DE INAHÚMA.  
FÊS, O GOVERNADOR, CONSTRUIR, À PRAÇA DO CARMO, ATUAL 15 DE NOVEMBRO, O PALÁCIO DO GOVERNADOR, DEPOIS O PAÇO IMPERIAL, UM CHAFARIS, DEPOIS REMOVIDO, PARA PERTO DO CAIS, O AQUEDUTO CARIÓCA, QUE ALIÁS JÁ EXISTIA MAIS BAIXO E FRACO E EM RUÍNAS; ENTRE OS MORROS DE SANTA TEREZA E SANTO ANTÔNIO, UM GRANDE TANQUE PARA SERVIR AO POVO JUNTO A FONTE CARIÓCA; LANÇOU A PEDRA FUNDAMENTAL DA CATEDRAL, DO CONVENTO DE SANTA TEREZA; RECOLHE OS LAZAROS DA CIDADE E MANDA-OS PARA INSTALAÇÕES FEITAS NO MORRO DA CONCEIÇÃO, CONTRUIU A FORTALEZA DA CONCEIÇÃO, ABRIU A PRIMEIRA TIPOGRAFIA DA CIDADE, AUXILIOU AS LETRAS FUNDANDO UMA ACADEMIA.
- 1744 - INAUGURAÇÃO DO CHAFARIZ DA CAIXA DA MÃE D'AGUA, NO SILVESTRE.
- 1746 - CONSTRUÇÃO DA IGREJA DO ESPÍRITO SANTO.  
CONSTRUÇÃO DA IGREJA DE N.S. DE COPACABANA (IGREJINHA).
- 1747 - FALECE NA CIDADE, A 17 DE OUTUBRO, O SANTO PADRE DO CONVENTO DE SANTO ANTÔNIO, FREI FABIANO.  
CONSTRUÇÃO DA IGREJA DE N.S. DA LAPA DOS MERCADORES.
- 1750 - COMEÇA A PERSEGUIÇÃO ÀS ORDENS RELIGIOSAS, POR ORDEN DO MARQUÊS DE POMBAL, MINISTRO DE D. JOSÉ I. FIGUEIRA, GOMES FREIRE, ENCARREGADO DA ESPINHOSA MISSÃO DE, NO RIO, CONFISCAR OS BENS DOS JESUITAS E EXPULSÁ-LOS DA CIDADE.

COMEÇOU A CONSTRUÇÃO DO CONVENTO DE SANTA TEREZA,  
CONSTRUÇÃO DA IGREJA DE N.S. DO DESTERRO, NO CON-  
VENTO DE SANTA TEREZA.

- 1751 - DA FREGUEZIA DA CANDELÁRIA DESLIGARAM-SE AS DE SÃO JOSÉ E SANTA RITA.  
CONSTRUÇÃO DA IGREJA DE N.S. DA LAPA.
- 1752 - O GOVERNADOR MANDOU CUNHAR MOEDAS NA CIDADE.  
CONSTRUÇÃO DA ATUAL IGREJA DE SANTA LUZIA.  
CONSTRUÇÃO DA IGREJA DE N.S. DO CARMO.
- 1755 - CRIOU-SE A FREGUEZIA DE GUARATIBA.  
CONSTRUÇÃO DA IGREJA DE N.S. DA LAMPADOSA ( SACRAMENTO ).
- 1757 - CONSTRUÇÃO DA IGREJA DA IMACULADA CONCEIÇÃO ( SACRAMENTO ).
- 1758 - RECEBE, GOMES FREIRE, O TÍTULO DE CONDE DE BOBADÉLA, EM VIRTUDE DOS SERVIÇOS PRESTADOS A EL-REI E À CIDADE.
- 1759 - CONSTRUÇÃO DA IGREJA DE N. S. MÃE DOS HOMENS.  
CONSTRUÇÃO DA IGREJA DE SÃO FRANCISCO DE PAULA ( SACRAMENTO ).  
CONSTRUÇÃO DA IGREJA DE SÃO FRANCISCO XAVIER ( MATRIZ ).
- 1762 - CONSTRUÇÃO DA IGREJA DE PAQUETÁ ( MATRIZ ).
- 1763 - O RIO DE JANEIRO TINHA 30.000 HABITANTES.  
1º DE JANEIRO - FALECE NO RIO O SEU MAIOR GOVERNADOR DOS TEMPOS COLONIAIS, GOMES FREIRE DE ANDRADE, CONDE DE BOBADÉLA, E O SEU CORPO, COM A MAIOR POMPA, FOI SEPULTADO NO CONVENTO DE SANTA TEREZA.  
ASSUME O GOVERNO UMA TRINA ADMINISTRATIVA COMPOSTA DO BISPO D. FREI ANTÔNIO DO DESTERRO, O BRIGADEIRO JOSÉ FERNANDES PINTO ALPOIM E DO CHANCELER JOÃO ALBERTO DE CASTELO BRANCO.  
27 DE JANEIRO - RESOLVEU PORTUGAL, ELEVAR O BRASIL À CATEGORIA DE VICE-REINADO, E TRANSFERIR A SÉDE DO VICE-REINO PARA O RIO DE JANEIRO, QUE PASSOU A SER A CAPITAL DO BRASIL.
- A 1767 - 19 DE OUTUBRO - ASSUME O GOVERNO DA CIDADE O PRIMEIRO VICE-REI, D. ANTÔNIO ALVES DA CUNHA - CONDE DA CUNHA.  
27 DE DEZEMBRO - FOI RESTITUIDA A COLONIA DO SACRAMENTO À ADMINISTRAÇÃO DO RIO, EM CONSEQUÊNCIA DO TRATADO DE 10 DE FEVEREIRO DE 1763.
- 1764 - TÊM INÍCIO VÁRIOS TRABALHOS NA CIDADE. REPARAÇÃO DOS QUARTEIS, NO MORRO DA CONCEIÇÃO, CONSTRUÇÃO DE UM ESTABELECIMENTO COM OFICINAS DE ARMAMENTO E ARRECADAÇÃO, INICIADA A CONSTRUÇÃO DO FUTURO ARSENAL

DE GUERRA, UM QUARTEL PARAAGUARDA DO VICE-REI, REEDIFICAÇÃO DO ARSENAL DE MARINHA, CONSTRUÇÃO DA NAU DE S. SEBASTIÃO, LANÇADA AO MAR EM 8 DE FEVEREIRO DE 1767, LEVANTAMENTO DO MAPA MANUSCRITO DA CAPITANIA DO RIO DE JANEIRO, SENDO O SERVIÇO EXECUTADO POR MANUEL VIEIRA LEÃO, SARGENTO-MÓR E PROCURADOR DA FORTALEZA DO CASTELO, ABERTURA DA RUA PIÔLHO, LARGO DA CARIOCA ATÉ A LAGOA DA SENTINELA, DEPOIS CONDE DA CUNHA, HOJE FREI CANECA, E MELHORAMENTOS NA RUA DA VALA (URUGUAIANA ).

- 1767 - PASSOU, O VICE-REI, O GOVERNO AO CONDE AZAMBUJA, SEGUNDO VICE-REI, D. JOÃO ROLIM DE MOURA TAVARES.
- 1769 - 4 DE NOVEMBRO - ASSUME O GOVERNO DO VICE-REINADO, D. LUIZ DE ALMEIDA PORTUGAL SOARES ALARCÃO D'ÊÇA MELO SILVA MASCARENHAS, 2º MARQUÊS DO LAVRADIO E 4º CONDE DE AVISTES.
- 1770 - INICIOU, O VICE-REI, OBRAS DE DEFESA ÀS FORTIFICAÇÕES DA CIDADE, CONSTRUIU A FORTALEZA DO PICO, EM CIMA, EM PLANO MAIS ALTO DA DO FORTEDÊ SANTA CRUZ, ARRAZOU O MONTE DAS PALMEIRAS, NA ILHA DE VILEGAIGNON, LEVANTOU NA CASA DO TREM, O ARSENAL DE GUERRA, AUMENTOU O EFETIVO DA DEFESA DA CIDADE, MANDOU CALÇAR VARIAS RUAS CENTRAIS, MANDOU ATERRAR OS PANTANOS E LAGOAS, COMO A DE PAVUNA ( LARGO DE SÃO FRANCISCO ), A DE SANTO ANTÔNIO ( LARGO DA CARIOCA ), CONSTRUIU A CASA DA CÂMARA, O AÇOUGUE DA CIDADE, UM MATADOURO EM SANTA LUZIA, UMA FEIRA LIVRE NO LARGO DA GLÓRIA E UM EM MATA CAVALOS NO CAMINHO DA BICA, ABRIU A RUA CHAMADA LAVRADIO, FAVORECEU A CULTURA DO BICHO, DA SEDA, ANIL, ARROZ, E INICIOU, NO RIO, O PLANTIO DO CAFÉ E MANDOU PARA O VALONGO OS ARMAZENS DE ESCRAVOS.
- 1772 - INSTALOU, O VICE-REI, A ACADEMIA CIENTIFICA, EM SEU PRÓPRIO PALÁCIO, INAUGUROU O TEATRO ÓPERA DOS VÍCIOS, NA PRAÇA DO CARMO, COM FRENTE PARA O PAÇO DOS VICE-REIS.
- 1773 - CONSTRUÇÃO DA IGREJA DE N.S. DO ROSÁRIO
- 1775 - CONSTRUÇÃO DA IGREJA DE N.S. DA CANDELÁRIA
- 1779 - ASSUME O GOVERNO DO VICE-REINADO, D. LUIZ DE VAS CONCELOS E SOUSA, QUE TOMOU POSSE EM 5 DE ABRIL, DEPOIS CONDE DE FIGUEIRÓ.  
POR ESTA ÉPOCA RECEBIA O VICE-REI UMA RENDA DE 20.000 CRUZADOS, MAIS 900 CRUZADOS PROVENIENTES DA PRESIDÊNCIA DO TRIBUNAL DA RELAÇÃO.

CONTINÚA

## I - P A R T E

## I - E S T A T Í S T I C A E C O N Ô M I C A

ARRECADAÇÃO DA PREFEITURA	3
DISCRIMINAÇÃO DA ARRECADAÇÃO	4
ESPECIFICAÇÃO DA RENDA	7
DESPESA DA PREFEITURA	30
DISCRIMINAÇÃO DA DESPESA	31
ESTATÍSTICA DO MERCADO FINANCEIRO E MONETÁRIO	
TÍTULOS MOBILIÁRIOS MUNICIPAIS	39
VENDAS DAS APÓLICES MUNICIPAIS	40
ESTATÍSTICA DOS TRANSPORTES E DAS COMUNICAÇÕES	
AUTOMÓVEIS EM CIRCULAÇÃO	41
CARRIS	42
AUTO ÔNIBUS	48
BARCAS	53
OUROS VEÍCULOS	53
SERVIÇO TELEFÔNICO	54
ESTATÍSTICA DOS PREÇOS	
PREÇOS MÉDIOS DOS GÊNEROS ALIMENTÍCIOS	55
ESTATÍSTICA DO COMÉRCIO	
MATADOUROS E FRIGORÍFICOS	61
ESTATÍSTICA DO CONSUMO	
CARNES VERDES	63
CARBURANTES	64
ESTATÍSTICA DO TRABALHO	
FREQUÊNCIA DO PESSOAL DAS DIVERSAS DEPENDÊNCIAS	67
ESTATÍSTICA DAS OBRAS PÚBLICAS	
SERVIÇOS NA VIA PÚBLICA	69
ESTATÍSTICA DA PRODUÇÃO INDUSTRIAL	
PRODUÇÃO MINERAL	70
ESTATÍSTICA AGRÁRIA E FLORESTAL	
SERVIÇOS MUNICIPAIS DIVERSOS	71
PROTEÇÃO À LAVOURA	72



## 2 - ESTATÍSTICA SANITÁRIA

### ESTATÍSTICA DA ASSISTÊNCIA MÉDICO SANITÁRIA INDIVIDUAL

ESTATÍSTICA MÉDICO HOSPITALAR

MOVIMENTO DE HOSPITAIS E DISPENSÁRIOS

SERVIÇOS AUXILIARES DAS CLÍNICAS

73  
73  
81

### ESTATÍSTICA MÉDICO SOCIAL

ASILO SÃO FRANCISCO DE ASSIS

ALBERGUE DA BOA VONTADE

INSTITUTO PASTEUR

CEMITÉRIOS MUNICIPAIS

84  
85  
86  
87

### ESTATÍSTICA MÉDICO ADMINISTRATIVA

MOVIMENTO DO CENTRO DE PERÍCIAS MÉDICAS

88

### ESTATÍSTICA DA LIMPEZA PÚBLICA E PARTICULAR

ARRECADAÇÃO DO LIXO

PROFILÁXIA URBANA

89  
89

## 3 - ESTATÍSTICA CULTURAL

### ENSINO PRÉ-PRIMÁRIO INFANTIL

JARDINS DA INFANCIA

90

### ENSINO PRIMÁRIO

ESCOLAS PÚBLICAS

91

### ENSINO PROFISSIONAL

ESCOLAS MUNICIPAIS

94

### BIBLIOTECAS

BIBLIOTECA MUNICIPAL

BIBLIOTECA DO INSTITUTO DE EDUCAÇÃO

95  
102

### EXPOSIÇÕES PÚBLICAS

AQUÁRIOS

102

## 4 - ESTATÍSTICA SOCIAL

### PREVIDÊNCIA E ASSISTÊNCIA SOCIAL

INSTITUTOS DE CONTRIBUIÇÃO OBRIGATÓRIA

MONTEPIO MUNICIPAL

103  
103

## MELHORAMENTOS URBANOS

DINÂMICA DAS CONSTRUÇÕES PARTICULARES	104
ÁREAS LICENCIADAS	104
CONSTRUÇÕES, RECONSTRUÇÕES E ACRÉSCIMOS	108
OBRAS DIVERSAS SEM ACRÉSCIMO DE ÁREA	109
OBRAS DIVERSAS SEM ACRÉSCIMO DE ÁREA	109

## SEGURANÇA MUNICIPAL

POLÍCIA MUNICIPAL	110
-------------------	-----

## FEIRA INTERNACIONAL DE AMOSTRA DA CIDADE DO RIO DE JANEIRO

QUADRO DEMOSNTRATIVO DA RENDA NOS ANOS DE 1928 A 1938	113
---	-----

## PROPRIEDADE IMOBILIÁRIA

TRANSFERÊNCIA DE IMÓVEIS	114
--------------------------	-----

## II - P A R T E

### IMPCSTOS

RENDAS INTERNAS	116
RENDAS ADUANEIRAS	120
MOVIMENTO BANCÁRIO	125
CAIXA ECONÔMICA	127

### ESTATÍSTICA DO MERCADO FINANCEIRO E MONETÁRIO

TÍTULOS IMOBILIÁRIOS	130
CÂMBIO	130

### ESTATÍSTICA DOS TRANSPORTES E DAS COMUNICAÇÕES

MOVIMENTO FERROVIÁRIO	134
MOVIMENTO RODOVIÁRIO	134
MOVIMENTO MARÍTIMO	134
BARCAS	141
MOVIMENTO AÉREO	142
TELEGRAFOS	143

### ESTATÍSTICA DOS PREÇOS

JUNTA DOS CORRETORES E BOLSAS DE MERCADORIAS	144
COTAÇÃO DO ALGODÃO	148
COTAÇÃO DO AÇUCAR	149
COTAÇÃO DO CHARQUE	150

ESTATÍSTICA DO COMÉRCIO	
COMÉRCIO DE IMPORTAÇÃO	151
ESTATÍSTICA DO CONSUMO	
CONSUMO DO LEITE	152
ESTATÍSTICA DA PRODUÇÃO INDUSTRIAL	
PRODUÇÃO DA ENERGIA ELÉTRICA	153
PRODUÇÃO DO GÁS	153
PESCA	154
PROPRIEDADE INDUSTRIAL	157
2 - ESTATÍSTICA SANITÁRIA	
ESTATÍSTICA DA ASSISTÊNCIA MÉDICO CIRÚRGICA	
HOSPITAIS E CASAS DE SAÚDE	159
PROFILAXIA	
CAMPAÑHAS SANITÁRIAS - SERVIÇO DA PESTE -	161
CEMITÉRIOS	162
3 - ESTATÍSTICA CULTURAL	
MUSEUS	
MUSEU NACIONAL	163
MUSEU NACIONAL DE BELAS ARTES	164
BIBLIOTECAS	
BIBLIOTECA NACIONAL	165
BIBLIOTECA DO DEPARTAMENTO ADMINISTRATIVO DO SERVIÇO PÚBLICO	165
BIBLIOTECA DO CORPO DE BOMBEIROS	166
BIBLIOTECA DA ESCOLA DE ENGENHARIA	166
BIBLIOTECA DA FACULDADE NACIONAL DE DIREITO	167
BIBLIOTECA DA CASA RUI BARBOSA	168
BIBLIOTECA DO CLUBE MILITAR	168
BIBLIOTECA DA ASSOCIAÇÃO DOS EMPREGADOS NO COMÉRCIO	169
BIBLIOTECA DA FACULDADE DE MEDICINA	169
BIBLIOTECA REAL GABINETE PORTUGUÊS DE LEITURA	170
ARQUIVO	
ARQUIVO DA MARINHA	170
4 - ESTATÍSTICA JUDICIÁRIA	
SUPREMO TRIBUNAL FEDERAL	171
MOVIMENTO DO TRIBUNAL DE APELAÇÃO	172

JUSTIÇA LOCAL DO DISTRITO FEDERAL	
CARTÓRIOS DE PROTESTOS DE LETRAS	175
4 - ESTATÍSTICA SOCIAL	
BENEFICÊNCIA E ASSISTÊNCIA SOCIAL	
ASILOS	176
SEGURANÇA COLETIVA E INDIVIDUAL	
CORPO DE BOMBEIROS	180
DIVERSÕES	
TEATROS E CASAS DE DIVERSÕES	181
CULTURA FÍSICA E DESPORTOS	182

### III - P A R T E

MOVIMENTO DA POPULAÇÃO	
CASAMENTOS	184
TERRITÓRIO DO DISTRITO FEDERAL	
METEOROLOGIA E CLIMATOLOGIA	191
ESTUDO DEMO-SOCIOLÓGICO	
CRIMES E CONTRAVENÇÕES	192
DEFLORAMENTOS	192
SUICÍDIOS	193
ACIDENTES	193
HISTÓRIA	
CONTRIBUIÇÃO PARA AS EFEMÉRIDES DA HISTÓRIA DO D. FEDERAL	194

75

76

30

1

2

4

1

2

2

3


3

4

M. FAZELI  
D.A - NRA - 68

40394

COM. INVENTARIO  
PORT. 11/73







Biblioteca do Ministério da Fazenda

604 - 48

318.154

M548

Distrito Federal. Depart. Geografia  
e Estatística.

AUTOR

Mensario estatístico.

TÍTULO

1939 - Julho-Set.

Devolver em

NOME DO LEITOR

Devolver em	NOME DO LEITOR

604-48

