





P R E F E I T U R A D O D I S T R I T O F E D E R A L

M E N S Á R I O E S T A T Í S T I C O

PUBLICAÇÃO DA DIRETORIA DE ESTATÍSTICA MUNICIPAL

M. J. P.
P R E F E I T O

DR. HENRIQUE DODSWORTH

SECRETÁRIO GERAL DE ADMINISTRAÇÃO

DR. JORGE DE TOLEDO DODSWORTH

(RESPONDENDO PELA CHEFIA DO GABINETE DO PREFEITO)

SECRETÁRIO GERAL DE FINANÇAS

DR. MARIO MELLO

SECRETÁRIO GERAL DE EDUCAÇÃO E CULTURA

DR. PIO BORGES DE CASTRO

SECRETÁRIO GERAL DE SAÚDE E ASSISTÊNCIA

DR. CLEMENTINO FRAGA

SECRETÁRIO GERAL DE VIAÇÃO, TRABALHO E OBRAS PÚBLICAS

DR. EDISON DE JUNQUEIRA PASSOS

PRESIDENTE DO TRIBUNAL DE CONTAS

CÔNEGO OLYMPIO DE MELLO

PROCURADOR GERAL DA FAZENDA MUNICIPAL

DR. JOSÉ SABOIA VIRIATO DE MEDEIROS

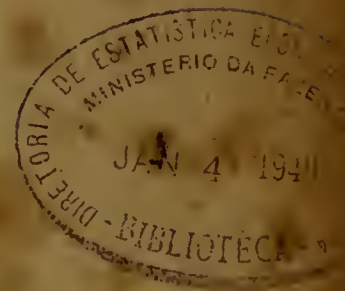
DIRETOR DE ESTATÍSTICA MUNICIPAL - DR. SÉRGIO NUNES DE MAGALHÃES JR.

O U T U B R O

AÑO I

RUA DO NÚNCIO 78
RIO DE JANEIRO
1939

NÚMERO 10



601 28 2 48

NO PERÍODO DE 1890 A 1938, ISTO É, EM 49 ANOS, FORAM REGISTRADOS NO DISTRITO FEDERAL, 1.268.387 NASCIMENTOS, DOS QUAIS 657.453 MASCULINOS, NUMA PROPORÇÃO, PORTANTO, DE 51,8%. É INTERESSANTE SALIENTAR QUE A MASCULINIDADE É UM EXEMPLO CLÁSSICO DA ESTABILIDADE DE UMA PROBABILIDADE ESTATÍSTICA. O MÁXIMO VERIFICADO FOI DE 53,9% NOS ANOS DE 1917 E 1934 E O MÍNIMO DE 50,3% NO ANO DE 1891. HA SEMPRE, EM QUALQUER PARTE DO MUNDO, UMA LIGEIRA SUPERIORIDADE DO NÚMERO DE NASCIMENTOS MASCULINOS SOBRE O DE FEMININOS. UM ESTUDO DETALHADO DA SÉRIE DE NASCIMENTOS MASCULINOS, NO DISTRITO FEDERAL, FAZ CONCLUIR, PARA UM NASCIMENTO MASCULINO, A PROBABILIDADE DE 51,63%.

21 - ESTATÍSTICA ECONÔMICA

218 - ESTATÍSTICA FINANCEIRA

2182 - ARRECADAÇÃO DA PREFEITURA

MOVIMENTO GERAL DO MÊS DE OUTUBRO

DIA	ARRECADAÇÃO	COBRANÇA FEDERAL	TOTAL
	MUNICIPAL	60% DA MUNICIPALIDADE	
2	597:809\$400	-	597:809\$400
3	862:128\$700	185:862\$000	1.047:990\$700
4	671:296\$200	1.339:808\$000	2.011:104\$200
5	1.207:779\$300	249:502\$000	1.457:281\$300
6	691:253\$600	160:353\$000	851:606\$600
7	804:906\$900	209:302\$000	1.014:208\$900
9	732:400\$800	79:397\$000	811:797\$800
10	761:798\$000	271:251\$000	1:033:049\$000
11	854:132\$900	169:911\$000	1:024:043\$900
12	566:554\$700	159:604\$000	726:158\$700
13	735:614\$400	1.278:958\$000	2.014:572\$400
14	362:393\$300	117:057\$000	479:450\$300
16	765:180\$800	109:883\$000	875:063\$800
17	494:808\$200	184:236\$000	679:044\$200
18	1.033:261\$100	180:465\$000	1.213:726\$100
19	573:726\$300	135:049\$000	708:775\$300
20	837:378\$500	86:651\$000	924:029\$500
21	357:538\$000	155:530\$000	513:068\$000
23	690:552\$500	51:091\$000	741:643\$500
24	524:629\$600	79:978\$000	604:607\$600
25	632:588\$300	178:765\$000	811:353\$300
26	713:536\$800	108:094\$000	821:630\$800
27	799:567\$100	104:071\$000	903:638\$100
28	402:066\$000	272:031\$000	674:097\$000
30	790:475\$200	68:433\$000	858:908\$200
31	1.643:752\$500	410:788\$000	2.054:540\$500
TOTAL	19.107:129\$100	6.346:070\$000	25.453:199\$100

2182 A - DISCRIMINAÇÃO DA ARRECADAÇÃO POR DEPARTAMENTO

MOVIMENTO DIÁRIO E PERCENTAGENS DA ARRECADAÇÃO PELOS DEPARTAMENTOS: RENDAS DIVERSAS, IMPOSTO DE LICENÇA E RENDA IMOBILIÁRIA

DIA	D. R. D.		D. I. L.		D. R. I.	
	IMPORTÂNCIA	%	IMPORTÂNCIA	%	IMPORTÂNCIA	%
2	326:328\$000	54,59	202:502\$500	33,87	68:978\$900	11,54
3	682:569\$800	79,17	56:298\$200	6,53	123:260\$700	14,30
4	381:293\$000	56,80	221:455\$800	32,99	68:547\$400	10,21
5	1.060:044\$600	87,77	56:148\$300	4,65	91:586\$400	7,58
6	436:020\$800	63,08	192:242\$100	27,81	62:990\$700	9,11
7	690:016\$100	85,73	73:564\$300	9,14	41:326\$500	5,13
9	426:526\$800	58,24	190:356\$500	25,99	115:517\$500	15,77
10	628:849\$400	82,55	49:052\$500	6,44	83:896\$100	11,01
11	556:553\$600	65,16	207:786\$400	24,33	89:792\$900	10,51
12	421:661\$800	74,42	35:710\$600	6,30	109:182\$300	19,27
13	386:681\$100	52,56	272\$539\$700	37,05	76:393\$600	10,38
14	253:143\$700	69,85	52:945\$300	14,61	56:304\$300	15,54
16	387:280\$200	50,61	248:643\$400	32,49	129:257\$200	16,89
17	353:647\$400	71,47	71:233\$300	14,40	69:927\$500	14,13
18	767:715\$300	74,30	177:734\$600	17,20	87:811\$200	8,50
19	467:318\$200	81,45	37:576\$400	6,55	68:831\$700	11,99
20	582:035\$600	69,51	179:510\$600	21,44	75:832\$300	9,05
21	305:146\$600	85,35	27:619\$100	7,72	24:772\$300	6,93
23	461:592\$300	66,84	161:534\$500	23,39	67:425\$700	9,76
24	397:112\$900	75,69	36:446\$400	6,95	91:070\$300	17,36
25	527:211\$700	83,34	10:144\$200	1,60	95:232\$400	15,05
26	499:234\$700	69,96	8:839\$300	1,24	205:462\$800	28,79
27	665:487\$000	83,23	7:717\$400	0,96	126:366\$700	15,80
28	317:306\$400	78,92	10:570\$500	2,63	74:189\$100	18,45
29	659:350\$900	83,41	22:864\$800	2,89	108:259\$500	13,69
30	1.290:072\$000	78,48	9:713\$700	0,59	343:966\$800	20,92
	13.930:199\$900	72,90	2.620:750\$400	13,72	2.556:178\$800	13,38




DIRETORIA DE ESTATÍSTICA MUNICIPAL

226.X

ARRECAÇÃO DIÁRIA DA PREFEITURA NO MÊS DE OUTUBRO DE 1939

CONTOS DE REIS

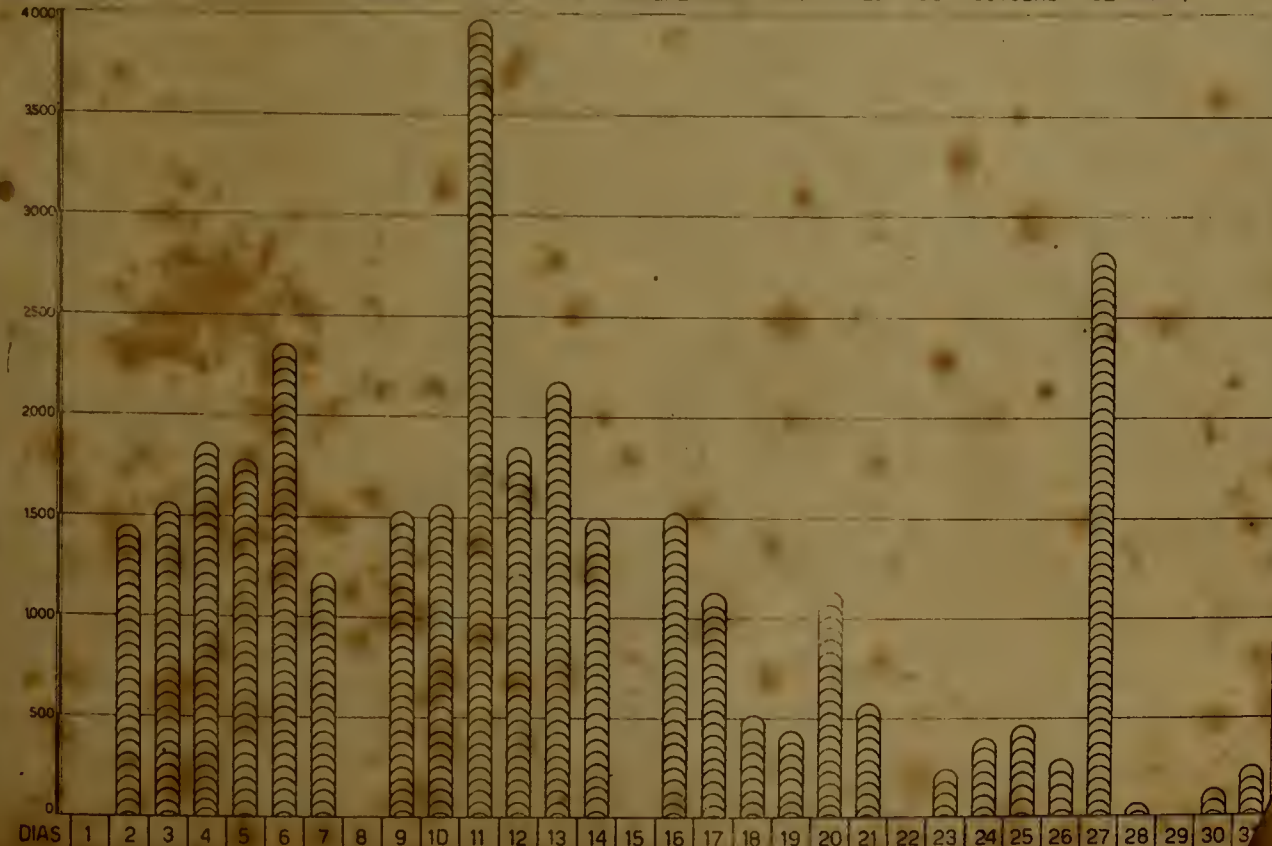


DIRETORIA DE ESTATÍSTICA MUNICIPAL

227.X

DESPESA DIÁRIA DA PREFEITURA NO MÊS DE OUTUBRO DE 1939

CONTOS DE REIS





RELAÇÃO DA DIRETORIA DE FISCALIZAÇÃO

MOVIMENTO DO MÊS DE OUTUBRO

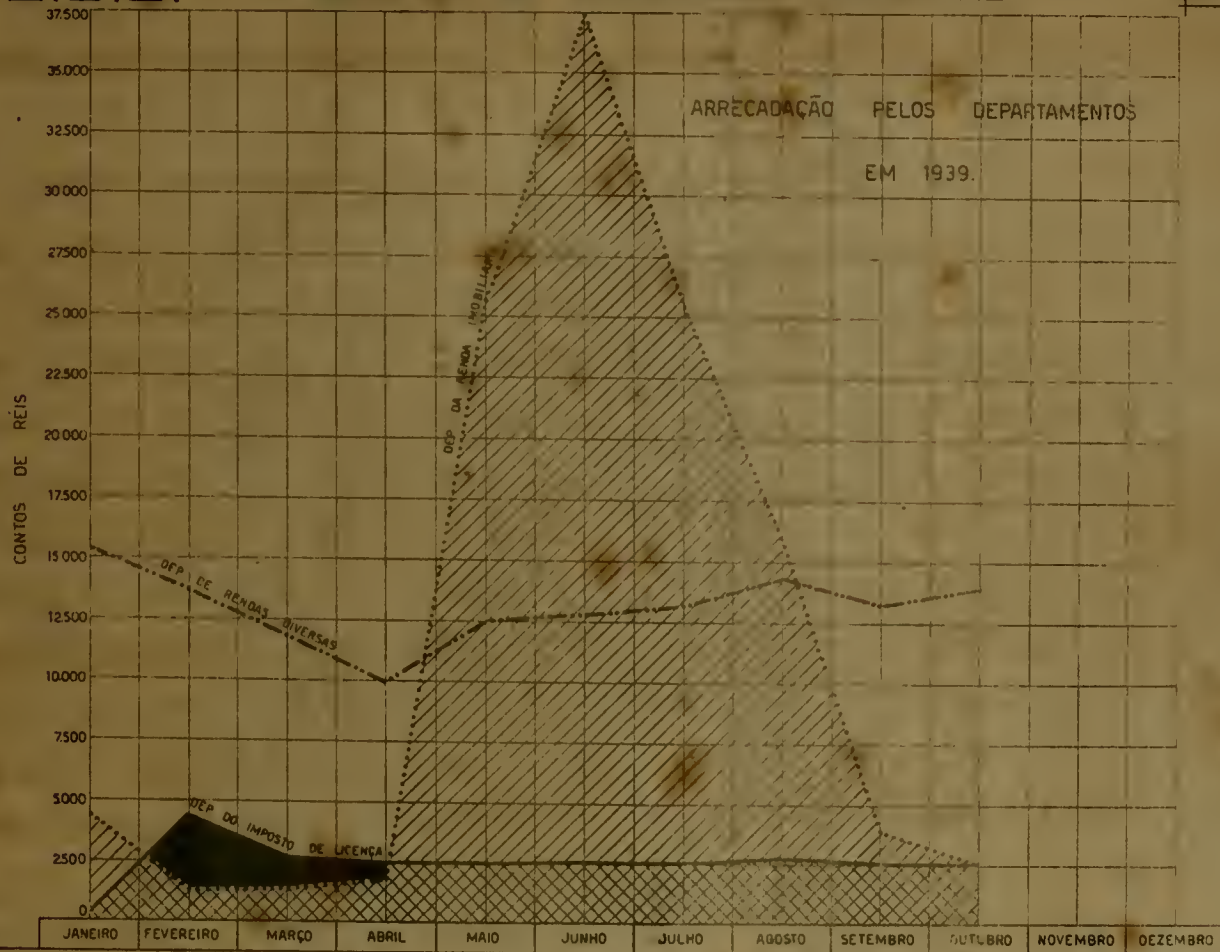
ESPECIFICAÇÃO	IMPORTÂNCIA
INFLAMÁVEIS	1.336:080\$000
EMPLACAMENTO	295:331\$800
DELEGACIAS FISCAIS	235:772\$600
AFERIÇÃO	64:992\$300
FISCALIZAÇÃO EXTERNA	14:755\$000
DEPÓSITO CENTRAL	3:355\$000
TOTAL	1.950:286\$700

RENDAS DAS DELEGACIAS FISCAIS:


DELEGACIAS	IMPORTÂNCIA	DELEGACIAS	IMPORTÂNCIA
INHAÚMA	33:254\$200	MADUREIRA	3:982\$800
COPACABANA	19:561\$300	SÃO CRISTÓVÃO	3:933\$400
SANTA TEREZA	16:568\$600	ENGENHO VELHO	3:834\$600
SÃO JOSÉ	15:633\$200	PIEDADE	3:753\$300
IRAJÁ	14:507\$600	PENHA	3:387\$500
ARAJUDA	13:806\$600	RIO COMPRIDO	3:323\$300
SACRAMENTO	12:678\$900	SÃO DOMINGOS	3:306\$500
GLÓRIA	11:715\$800	ANDARAÍ	3:158\$800
PARAVUNA	8:999\$300	LAGÔA	2:322\$400
GÁVEA	6:845\$100	MÉIER	2:259\$900
TIJUCA	6:104\$800	ENGENHO NOVO	2:143\$600
SANTO ANTÔNIO	5:171\$100	CANDELÁRIA	1:799\$700
REALENGO	5:117\$400	ILHAS	1:797\$500
SANTANA	4:788\$500	ANCHIETA	1:589\$500
ESPÍRITO SANTO	4:675\$200	SANTA CRUZ	1:365\$000
SANTA RITA	4:375\$900	GAMBÔA	1:292\$000
JACARÉPAGUÁ	4:288\$400	GUARATIBA	340\$000
CAMPÓ GRANDE	4:112\$300	TOTAL	235:772\$600

COBRANÇA DIÁRIA DA DIRETORIA DE FISCALIZAÇÃO

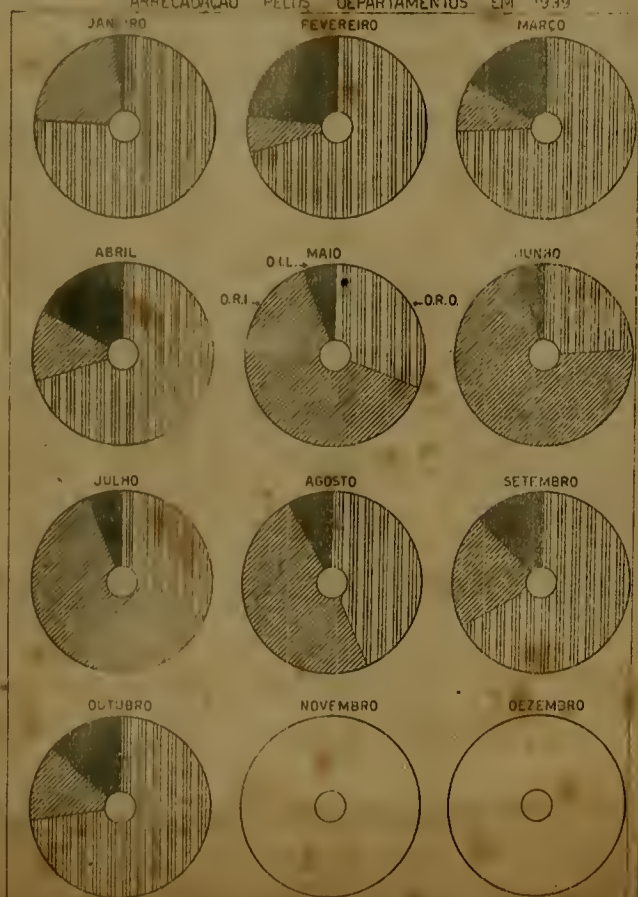
D I A	B R U T O	D E D U Ç Õ E S	L Í Q U I D O
2	20:355\$700	1:660\$000	18:695\$700
3	198:263\$700	5:432\$000	192:831\$700
4	29:423\$600	2:069\$000	27:354\$600
5	76:605\$200	2:702\$000	73:903\$200
6	63:208\$900	2:722\$000	60:486\$900
7	449:591\$200	2:185\$000	447:406\$200
9	16:929\$900	817\$000	16:112\$900
10	144:246\$900	7:326\$000	136:920\$900
11	73:421\$400	1:447\$000	71:974\$400
12	29:449\$600	3:661\$000	25:788\$600
13	15:975\$700	1:770\$000	14:205\$700
14	24:321\$300	2:408\$000	21:913\$300
16	20:699\$200	1:899\$000	18:800\$200
17	23:624\$900	6:535\$500	17:089\$400
18	201:358\$900	2:785\$000	198:573\$900
19	20:933\$100	3:286\$500	17:646\$600
20	85:363\$500	4:899\$000	80:464\$500
21	123:123\$000	3:060\$000	120:063\$000
23	18:528\$300	2:401\$000	16:127\$300
24	22:281\$600	5:966\$000	16:315\$600
25	125:934\$400	3:153\$000	122:781\$400
26	17:209\$900	2:495\$000	14:714\$900
27	87:607\$200	3:444\$000	84:163\$200
28	22:509\$100	1:227\$000	21:282\$100
30	21:380\$600	2:820\$000	18:560\$600
31	17:939\$900	3:121\$000	14:818\$900
T A L	1.950:286\$700	81:291\$000	1.868:995\$700




DISTRIBUIÇÃO DA GASTOSPEZA EM 1939



ARRECADAÇÃO PELOS DEPARTAMENTOS EM 1939





11) - IMPOSTO DOS CASINOS BALNEÁRIOS

MOVIMENTO DO MÊS DE OUTUBRO

DIA	ATLÂNTICO		COPACABANA		URCA	
	MESA	IMPOSTO	MESA	IMPOSTO	MESA	IMPOSTO
1	15	13:750.000	17	14:500.000	24	16:000.000
2	11	12:750.000	16	14:000.000	21	15:250.000
3	10	12:500.000	16	14:000.000	21	15:250.000
4	12	13:000.000	16	14:000.000	23	15:750.000
5	12	13:000.000	17	14:250.000	22	15:500.000
6	11	12:750.000	16	14:000.000	23	15:750.000
7	15	13:750.000	19	14:750.000	25	16:250.000
8	14	13:500.000	17	14:250.000	24	16:000.000
9	10	12:500.000	16	14:000.000	22	15:500.000
10	11	12:750.000	16	14:000.000	23	15:750.000
11	10	12:500.000	16	14:000.000	23	15:750.000
12	12	13:000.000	16	14:000.000	21	15:250.000
13	10	12:500.000	17	14:250.000	21	15:250.000
14	15	13:750.000	19	14:750.000	24	16:000.000
15	14	13:500.000	17	14:250.000	23	15:750.000
16	10	12:500.000	17	14:250.000	21	15:250.000
17	11	12:750.000	16	14:000.000	22	15:500.000
18	10	12:500.000	17	14:250.000	21	15:250.000
19	10	12:500.000	16	14:000.000	22	15:500.000
20	10	12:500.000	16	14:000.000	22	15:500.000
21	14	13:500.000	18	14:500.000	24	16:000.000
22	13	13:250.000	17	14:250.000	23	15:750.000
23	10	12:500.000	16	14:000.000	21	15:250.000
24	9	12:250.000	16	14:000.000	21	15:250.000
25	8	12:000.000	16	14:000.000	22	15:500.000
26	10	12:500.000	16	14:000.000	21	15:250.000
27	9	12:250.000	16	14:000.000	22	15:500.000
28	14	13:500.000	17	14:250.000	24	16:000.000
29	14	13:500.000	16	14:000.000	24	16:000.000
30	10	12:500.000	16	14:000.000	24	16:000.000
31	14	12:750.000	16	14:000.000	25	16:250.000
TOTAL	355	398:750.000	513	438:500.000	699	484:750.000

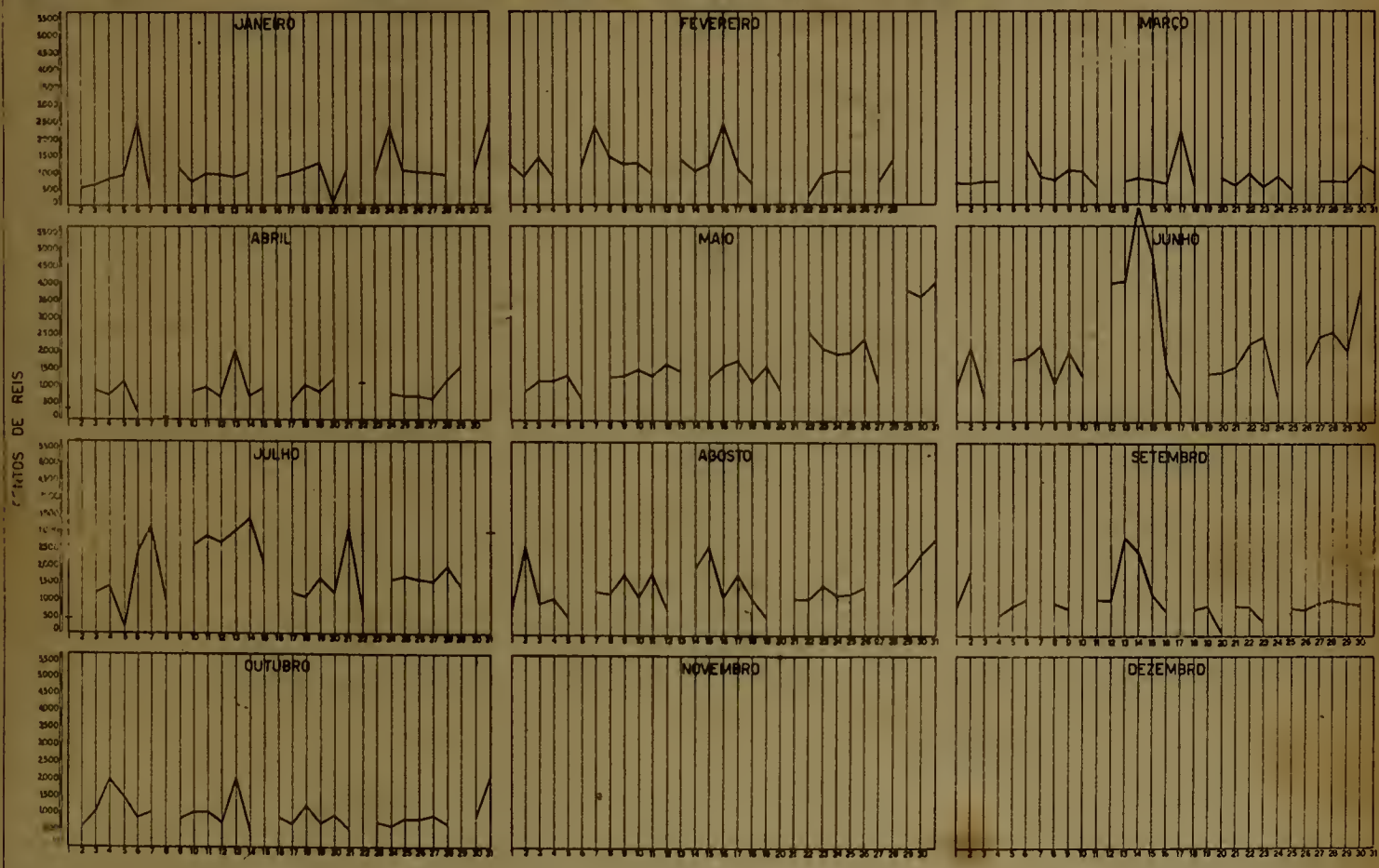
REVENHA DOS CASINOS BALNEÁRICOS NO MÊS DE OUTUBRO, COMPARADA COM OS MÊS DE SETEMBRO, AGOSTO E JULHO.

MÊS	ATLÂNTICO	COPACABANA	URCA	TOTAL
OUTUBRO	398:750\$000	413:500\$000	484:750\$000	1.322:000\$000
SETEMBRO	421:000\$000	457:750\$000	499:000\$000	1.377:750\$000
AGOSTO	441:500\$000	488:750\$000	528:250\$000	1.458:500\$000
JULHO	438:000\$000	478:000\$000	526:750\$000	1.442:750\$000

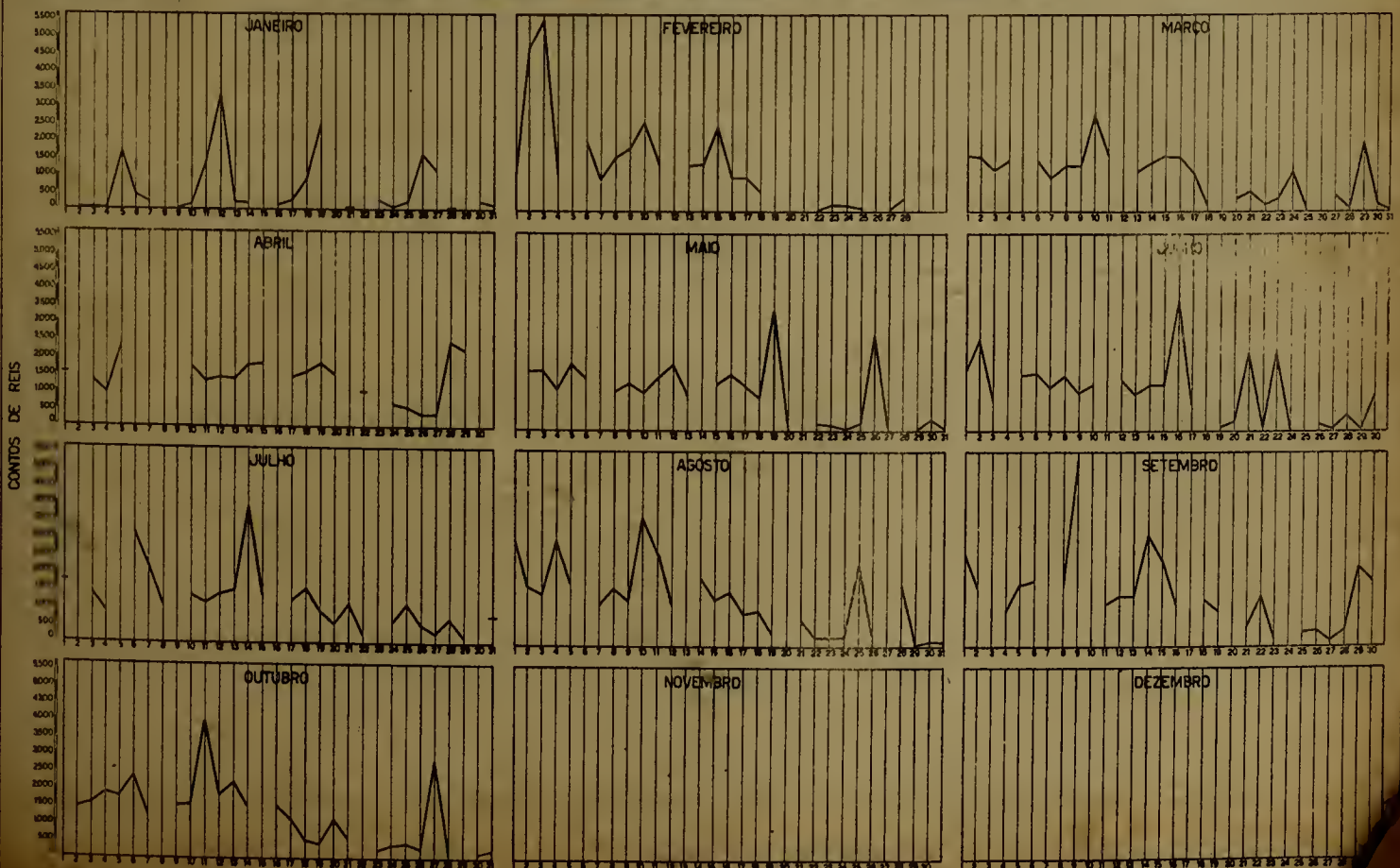
ARRECADAÇÃO DIÁRIA DO IMPOSTO DE DIVERSÕES (CINEMAS, TEATROS, ESPORTES, ETC.)


DIA	IMPORTÂNCIA	DIA	IMPORTÂNCIA
2	23:447\$000	19	13:330\$000
3	7:170\$000	20	39:331\$000
4	19:452\$000	21	13:566\$400
5	21:690\$000	22	3:750\$000
6	47:113\$000	24	7:845\$000
7	18:379\$600	25	9:958\$000
9	12:800\$000	26	8:540\$000
10	9:189\$000	27	56:350\$000
11	14:470\$000	28	16:519\$200
12	12:872\$000	30	5:197\$600
13	48:299\$000	31	25:190\$000
14	6:710\$000		
16	18:070\$000		
17	10:326\$400	TOTAL	494:715\$200
18	25:150\$000		

ARRECAÇÃO DA PREFEITURA DESDE 1º DE JANEIRO A 31 DE DEZEMBRO DE 1939.



DESPESA DA PREFEITURA DESDE 1º DE JANEIRO A 31 DE DEZEMBRO DE 1939.

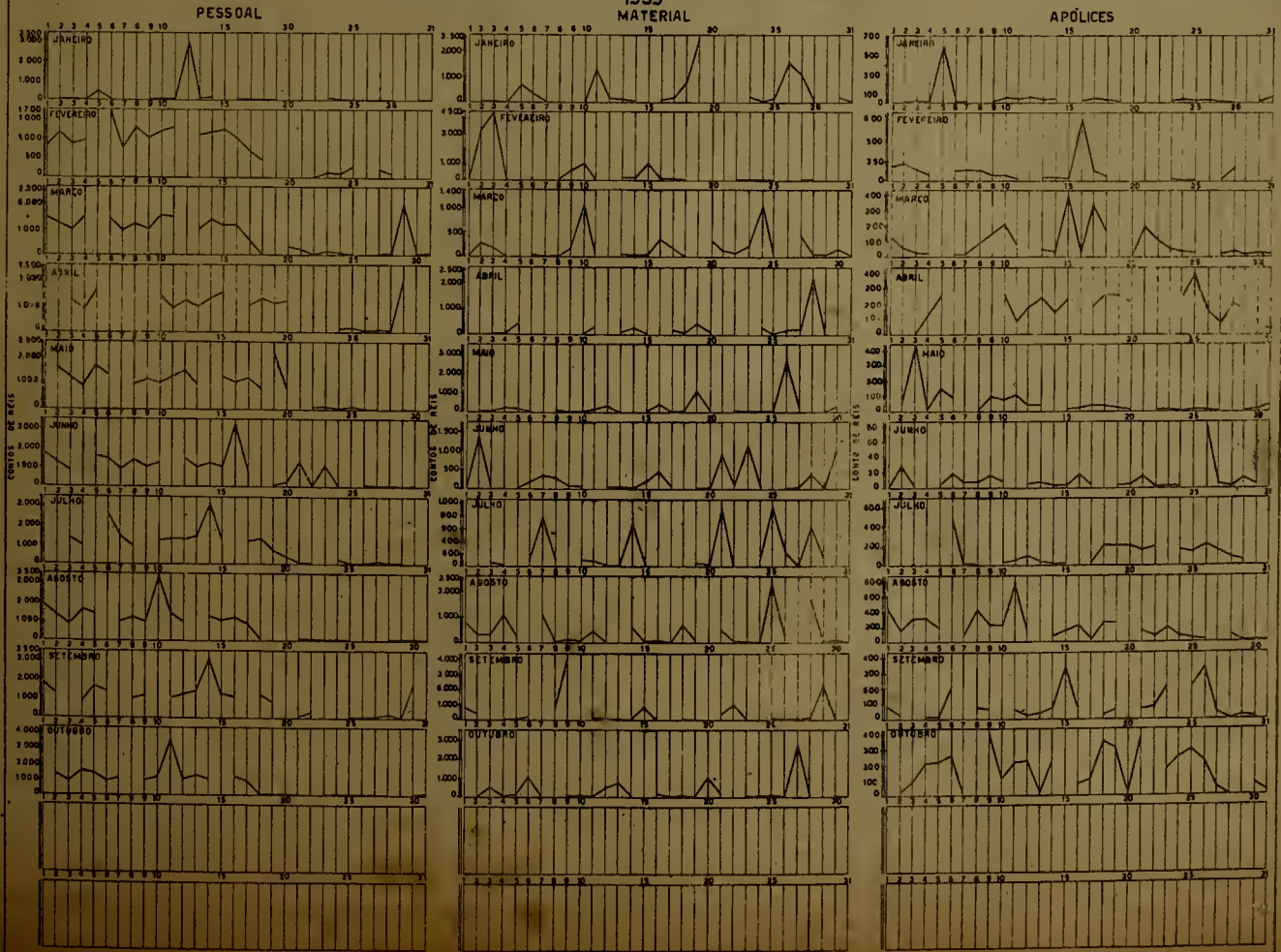
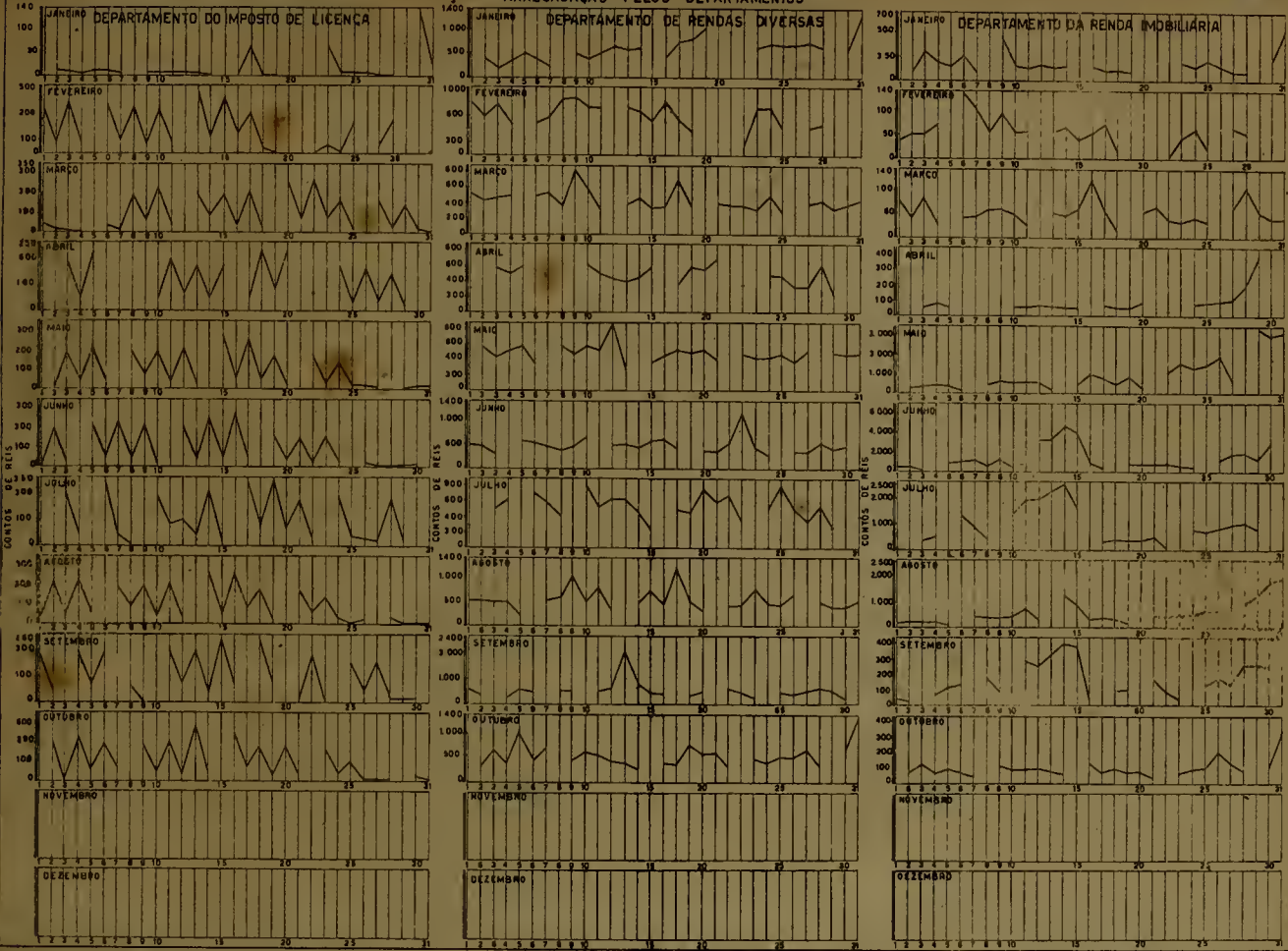




RENDA DO IMPOSTO (S E L O) REFERENTE A INGRESSOS DE CINEMAS, NO MÊS DE OUTUBRO:

CINEMAS	QUANTIDADE		RENDA	CINEMAS	QUANTIDADE		RENDA
	\$100	\$200			\$100	\$200	
POPULAR	85000	5000	9:700\$0	IDEAL	5000	11000	2:700\$0
POLITEAMA	30000	23000	7:600\$0	H. LOBO	9000	9000	2:700\$0
AMÉRICA	17000	29000	7:500\$0	EDISON	11000	8000	2:700\$0
IPANEMA	7000	31000	6:900\$0	PARAÍSO	7500	9:00	2:570\$0
PARISIENSE	18000	25000	6:800\$0	MODELO	14000	5000	2:400\$0
EL DORADO	7000	28000	6:300\$0	HÉLIOS	8000	8000	2:400\$0
TRIS	17000	21000	5:900\$0	STA. CECÍLIA	16000	4000	2:400\$0
FLUMINENSE	6500	22500	5:150\$0	NACIONAL	4000	10000	2:400\$0
GUANABARA	5000	23000	5:100\$0	GUARANÍ	13000	5000	2:300\$0
RIO BRANCO	31000	9000	4:900\$0	ALFA	13000	5000	2:300\$0
RITZ	9000	20000	4:900\$0	ORIENTE	17500	2500	2:250\$0
PRIMOR	7000	21000	4:900\$0	FLORESTA	14000	4000	2:200\$0
PATHÉ	4000	21000	4:600\$0	VELO	9000	6000	2:100\$0
ROSÁRIO	13500	16000	4:550\$0	TIJUCA	13000	4000	2:100\$0
V. ISABEL	14000	14000	4:200\$0	PIEIDADE	13000	4000	2:100\$0
PARA TODOS	10000	15000	4:000\$0	PARIS	3000	8000	1:900\$0
FLORIANO	40000	-	4:000\$0	PENHA	13500	2700	1:890\$0
MARACANÃ	15000	12000	3:900\$0	P. VETÓRIA	10000	4000	1:860\$0
CENTENÁRIO	22000	8000	3:800\$0	IPIRANGA	10000	4000	1:800\$0
MEN. DE SÁ	7000	15000	3:700\$0	MADUREIRA	10000	4000	1:800\$0
JOVIAL	21000	8000	3:700\$0	EST. DE SÁ	10000	4000	1:800\$0
GRAJAÚ	25000	6000	3:700\$0	E, DENTRO	8000	4000	1:600\$0
PIRAJÁ	4000	16000	3:600\$0	REAL	11000	2000	1:500\$0
CATUMBÍ	15000	10000	3:500\$0	VARIETÉ	4000	5000	1:400\$0
MASCOTE	8000	13000	3:400\$0	QUINTINO	4000	5000	1:400\$0
CULISEU	10000	12000	3:400\$0	BRASIL	12000	1000	1:400\$0
METROPOLE	7000	13000	3:300\$0	MÉIER	5000	4000	1:300\$0
LAPA	3000	15000	3:300\$0	BEIJA-FLOR	10000	1000	1:200\$0
BANDEIRA	10000	10000	3:000\$0	TRIUNFO	8500	1500	1:150\$0
AVENIDA	7000	11000	2:900\$0	SÃO CRISTÓVÃO	7000	2000	1:100\$0
AMERICANO	11000	9000	2:900\$0	CAMPO GRANDE	6000	2500	1:100\$0

CINEMAS	QUANTIDADE						RENDA
	\$100	\$200	\$300	\$400	\$500	2\$000	
BOLO	5.000	3.000	-	-	-	-	1:100\$000
UX	7.700	800	-	-	-	-	930\$000
IO	1.500	3.500	-	-	-	-	850\$000
ARDIM	2.500	3.000	-	-	-	-	850\$000
OGRESSO	5.000	1.700	-	-	-	-	840\$000
PEDRO	6.000	1.200	-	-	-	-	840\$000
ANGÚ	6.000	500	-	-	-	-	700\$000
VALCANTI	5.500	500	-	-	-	-	650\$000
ENTO RIBEIRO	3.000	1.500	-	-	-	-	600\$000
ALAR	4.000	500	-	-	-	-	500\$000
ANTA CRUZ	2.000	400	-	-	-	-	280\$000
BRASIL	500	500	-	-	-	-	150\$000
HAÚMA	1.500	-	-	-	-	-	150\$000
CHUELO	-	500	-	-	-	-	100\$000
ETRO	-	24.416	-	57.500	-	-	27:889\$200
ÃO LUIZ	-	20.000	-	55.000	-	-	26:000\$000
EINEAC	-	21.000	49.000	4.410	-	-	20:676\$000
ODEON	-	9.000	-	35.000	-	100	16:000\$000
NOXY	6.000	8.000	40.000	-	-	-	14:200\$000
LAZA	-	10.000	-	30.000	-	-	14:000\$000
TEATRO	1.150	9.000	-	27.000	-	100	12:915\$000
MODERNO	64.000	1.000	-	6.000	500	-	9:250\$000
ÃO JOSÉ	5.000	37.000	3.000	-	-	-	8:800\$000
BROADWAY	-	6.500	-	17.700	-	100	8:580\$000
P. PALÁCIO	-	4.000	-	17.500	-	100	8:000\$000
LÓRIA	-	4.000	-	15.000	-	-	6:800\$000
APÉRIO	-	3.000	15.000	-	-	-	5:100\$000
ÓPERA	-	14.000	6.000	-	-	-	4:600\$000
HEX	-	6.000	-	5.000	-	-	3:200\$000
REALENGO	12.500	4.500	500	-	-	-	2:300\$000
RAZ DE PINA	10.600	4.500	500	-	-	-	2:110\$000
TOTAL	935.050	835.346	114.000	270.140	500	400	403:880\$200





DISCRIMINAÇÕES DIVERSAS

CINEMAS

REFERÊNCIA	IMPOSTO	ADICIONAL	EXPEDIENTE	RENDA
PROGRAMAÇÃO				
82 CINEMAS A	300\$000	30\$000	2\$000	2:870\$000
1 CINEMA A.	144\$000	14\$400	2\$000	160\$400
TOTAL	-	-	-	3:030\$400

TEATROS

REFERÊNCIA	I M P O S T O S					RENDA
	SEMANAL	AD. 10%	EXPED.	50%	25%	
TEATRO GIMNÁSTICO	120\$000	12\$000	2\$000	-	-	134\$000
ALHAMERA	120\$000	12\$000	2\$000	-	-	134\$000
C. COPACABANA	60\$000	-	2\$000	30\$000	15\$000	107\$000
TOTAL	300\$000	24\$000	6\$000	30\$000	15\$000	375\$000

CIRCOS E PAVILHÕES

REFERÊNCIA	I M P O S T O S			RENDA
	MENSAL	AD. 10%	EXPEDIENTE	
DORBY	321\$000	32\$400	2\$000	358\$400
B. BOM RETIRO	321\$000	32\$400	2\$000	358\$400
WIHELER	300\$000	30\$000	2\$000	332\$000
LUSO BRASILEIRO	115\$000	11\$500	4\$000	130\$500
BREMEN	100\$000	10\$000	2\$000	112\$000
WIHELER	20\$000	-	2\$000	22\$000
BREMEN	15\$000	1\$500	2\$000	18\$500
TOTAL	1:198\$000	117\$800	16\$000	1:331\$800

CONCERTOS

REFERÊNCIA	I M P O S T O S				RENDA
	SEMANAL	50%	25%	EXPEDIEN.	
031 NAC. DE MÚSICA	120\$000	60\$000	30\$000	4\$000	214\$000

REFERÊNCIA	I M P O S T O S			RENDA
	SEMANAL	EXPEDIENTE	10%	
ARIOCA	2800000	560000	280000	3640000
BALTON	2500000	480000	-	2980000
BRASIL	2200000	560000	-	2800000
COORADO	2200000	560000	-	2800000
FRANCA	1000000	420000	-	1420000
INDIANA	560000	140000	-	700000
T O T A L	1:2020000	2720000	230000	1:5020000

CABARETS

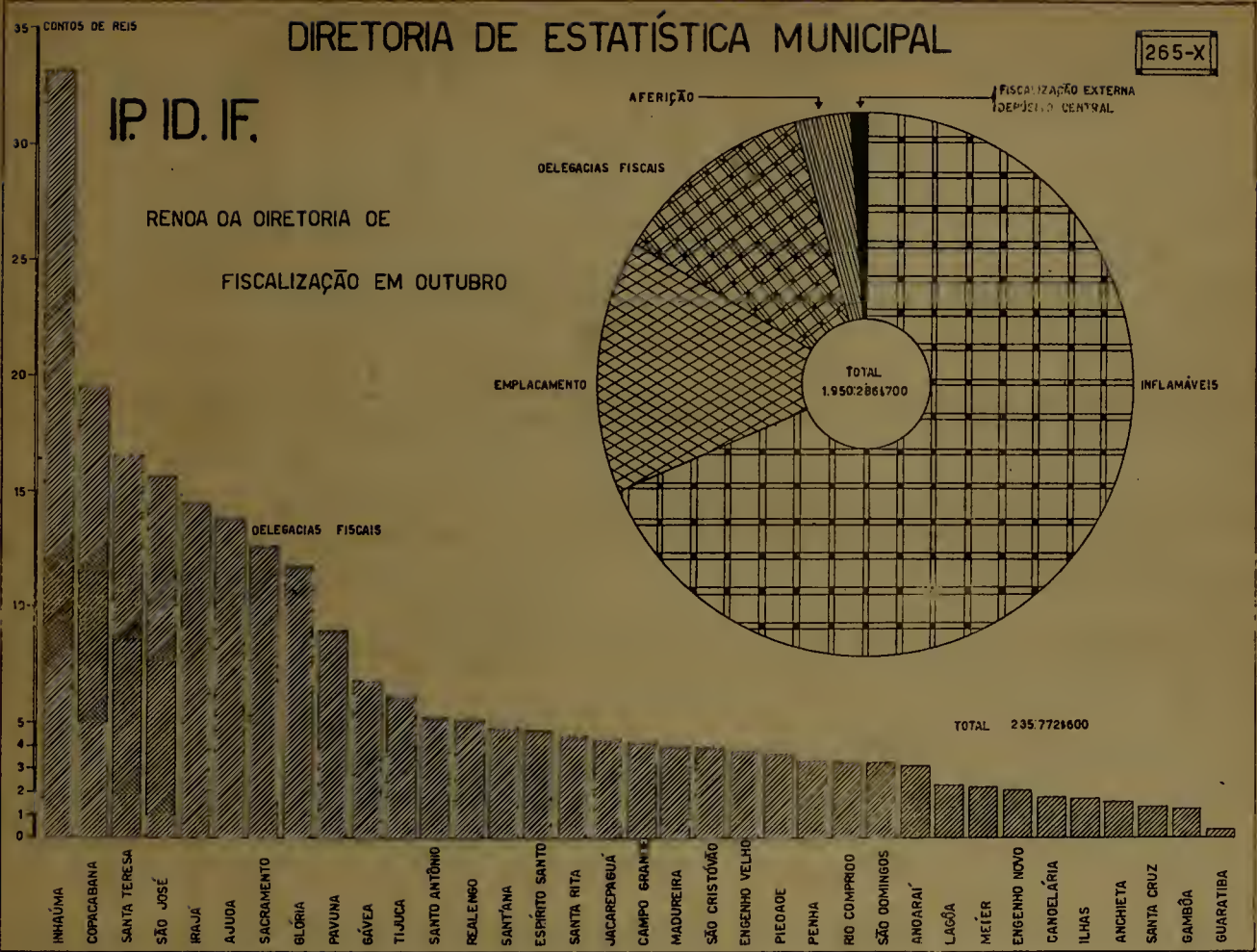
REFERÊNCIA	I M P O S T O S			RENDA
	SEMANAL	ADIC. 10%	EXPEDIENTE	
100	3000000	-	700000	4200000
1010	2800000	280000	550000	3630000
1011	2200000	-	560000	2800000
1012	2200000	-	550000	2800000
T O T A L	1:0780000	280000	2360000	1:3420000

CLUBES DANCANTES

REFERÊNCIA	I M P O S T O S					RENDA
	SEMANAL	50%	25%	EXPED.	10%	
CLUB GUANABARA	850000	-	-	40000	250000	940000
CLUB VASCO DA GAMA	200000	-	-	40000	200000	224000
CLUB DO ABACATE	1100000	-	-	180000	-	1280000
C.F. COUNTRY CLUB	600000	300000	150000	20000	-	1070000
CLUB ELITE	800000	-	-	160000	-	960000
CLUB DANCING	800000	-	-	160000	-	960000
CLUB É NOSSO	800000	-	-	160000	-	960000
CLUB ENFIL	800000	-	-	160000	-	960000
CLUB AMERICA	800000	-	-	160000	-	960000
CLUB 100	800000	-	-	160000	-	960000
CLUB VERDE	300000	150000	75000	20000	-	545000
CLUB HOTEL	200000	100000	50000	40000	-	390000
T O T A L	1:7510000	550000	270500	300000	100000	2:0690000

CLUB

REFERÊNCIA	I M P O S T O S				RENDA
	SEMANAL	ART. 8º	ART. 7º	EXPED.	
CLUB	7:3520700	1:5000000	750000	260000	9:6280700





BILHARES

REFERENCIA	I M P O S T O S		RENDA
	MENSAL	EXPEDIENTE	
55 BILHARES A	15\$500	2\$000	962\$500

CASINOS

REFERENCIA	I M P O S T O S				RENDA
	SEMANAL	50%	25%	EXPEDIENTE	
CASINO ATLANTICO	60\$000	30\$000	15\$000	2\$000	107\$000

ARRAIAL DA PENHA

REFERENCIA	I M P O S T O S					RENDA
	MENSAL	50%	25%	10%	EXPED.	
ARRAIAL DA PENHA	2:420\$000	-	-	242\$000	228\$000	2:890\$000
ARRAIAL DA PENHA	90\$000	45\$000	22\$500	-	6\$000	163\$500
TOTAL	2:510\$000	45\$000	22\$500	242\$000	234\$000	3:053\$500


IV) RENDA DIÁRIA DA DIRETORIA DE FISCALIZAÇÃO DE OBRAS E INSTALAÇÕES.
 EMOLUMENTOS DE LICENÇAS DE OBRAS E INSTALAÇÕES MECÂNICAS
 MOVIMENTO DO MÊS DE OUTUBRO:

D I A	OBRAS PARTICULARES		INSTALAÇÕES MECÂNICAS	
	ALVARÁS	IMPORTÂNCIA	GUIAS	IMPORTÂNCIA
2	39	6:893\$100	4	284\$100
3	70	12:514\$100	9	2:732\$400
4	54	22:334\$900	16	1:100\$500
5	58	9:904\$900	33	2:475\$300
6	40	14:363\$000	16	1:821\$600
7	58	10:600\$500	12	1:530\$500
9	32	6:315\$300	13	2:608\$600
10	55	8:729\$400	29	3:569\$400
11	46	7:918\$400	27	3:471\$900
12	63	10:424\$600	26	4:674\$800
13	67	10:073\$700	11	536\$300
14	46	9:144\$400	39	524\$400
16	44	9:210\$200	15	1:987\$900
17	72	19:508\$900	9	1:142\$900
18	66	36:258\$900	8	401\$100
19	49	32:794\$500	14	1:442\$000
20	59	9:029\$800	18	2:396\$100
21	44	7:752\$000	20	5:337\$400
23	43	9:171\$500	6	244\$200
24	73	10:571\$100	15	1:641\$300
25	58	8:856\$900	6	646\$600
26	51	13:581\$500	12	1:044\$900
27	56	10:574\$800	18	1:279\$300
28	34	4:211\$400	8	674\$100
30	38	3:725\$100	8	9:696\$800
31	58	15:867\$200	10	1:062\$600
TOTAL	1.373	320:380\$600	402	54:327\$000

P.D.E.

282-X

DIRETORIA DE ESTATÍSTICA MUNICIPAL
IMPOSTO DE DIVERSÕES EM 1939

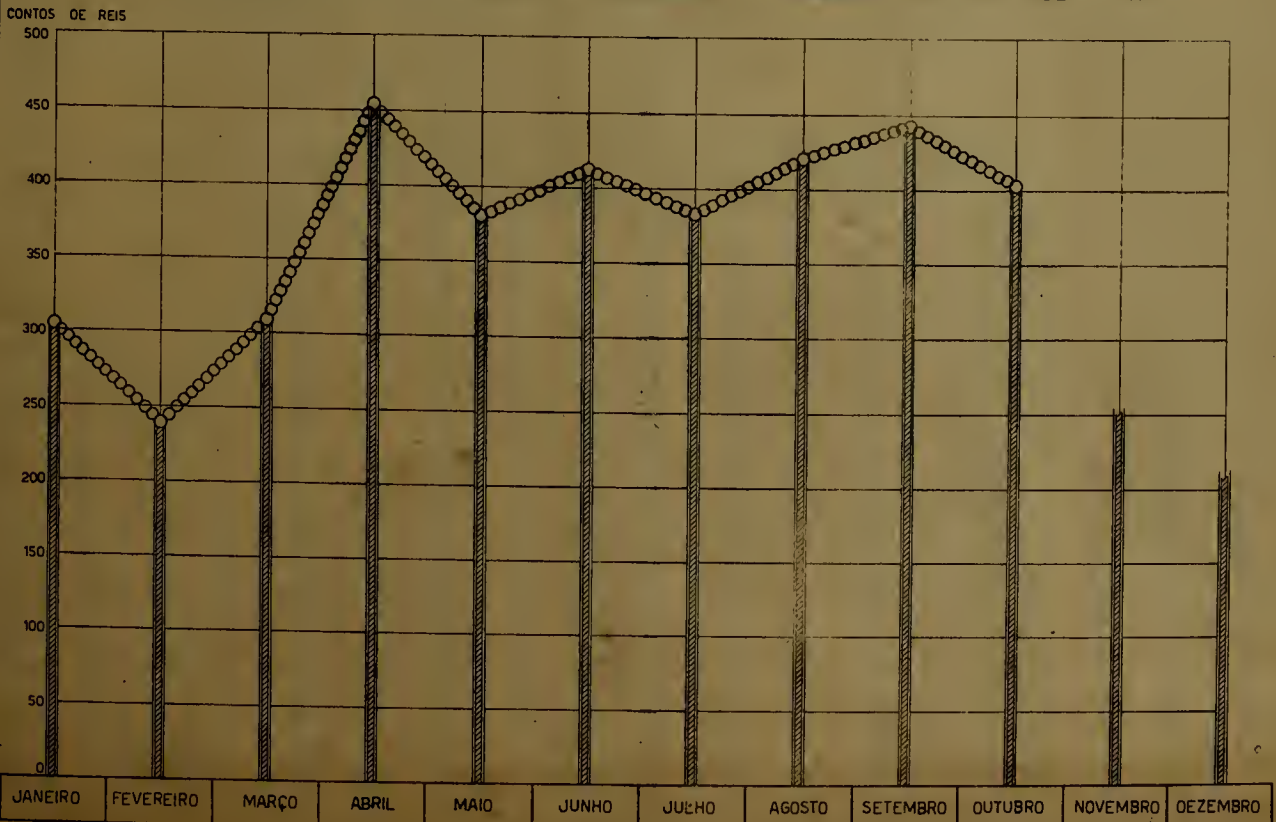


P.D.E.

283-X

DIRETORIA DE ESTATÍSTICA MUNICIPAL

IMPOSTO DE SELO RELATIVO A INGRESSOS DE CINEMAS NO ANO DE 1939.





V) RENDA GERAL DA DIRETORIA DE TRABALHO, MATAS E JARDINS, DA SECRETARIA GERAL DE VIAÇÃO, TRABALHO E OBRAS PÚBLICAS, NO MÊS DE OUTUBRO:

REFERÊNCIA	GU. AS EX-TRAID	R E N D A	ART. 79 §2º 10%	ARTIGO 1º LE TRA - C. DEC. LEI - 244	T O T A L
LOCAÇ. DE PRÓPRIOS	45	13:890\$000	75\$900	1:139\$000	15:104\$900
REMOÇÃO DE ÁRVORES	3	2:000\$000	-	200\$000	2:200\$000
VIV. DA QUINTA DA BOA VISTA	43	1:680\$000	-	168\$000	1:848\$000
EXT. DE FORMIGUEIR.	19	1:229\$000	-	122\$800	1:351\$800
FAZ. MOD. DE GUARAT.	11	1:008\$300	-	100\$800	1:109\$100
EXPEDIENTE	6	981\$000	-	-	981\$000
CORTE DE ARVORES	73	730\$000	-	73\$000	803\$000
EVENTUAL	2	286\$500	-	28\$600	315\$100
DERRUBADA DE MATO E CAPOEIRA	4	40\$000	-	4\$000	44\$000
T O T A L	206	21:844\$800	75\$900	1:836\$200	23:756\$900

VI) RENDA DA SECRETARIA GERAL DE SAÚDE E ASSISTÊNCIA, NO MÊS DE OUTUBRO

REFERÊNCIA	IMPOTÂNCIA
TAXA DE SOCORROS	7:278\$800
TAXA DE REMOÇÕES	2:310\$000
FORNECIMENTO DE OXIGÊNIO	80\$000
FORNECIMENTO MEDICAMENTO	\$500
DECALQUE R. X.	21\$000
RENDA EVENTUAL	2:510\$000
T O T A L	12:200\$300

B - DEPARTAMENTO DE MEDICINA VETERINÁRIA

REFERÊNCIA	IMPORTÂNCIA
RENDAS DO DEPARTAMENTO	57:559\$700
IMPOSTO DE COÏES	5:367\$000
ADICIONAIS - 10%	6:345\$700
RENDAS EVENTUAIS	4:442\$300
T O T A L	73:714\$700

D - DEPARTAMENTO DE ASSISTÊNCIA MÉDICO SOCIAL (CEMITÉRIOS)

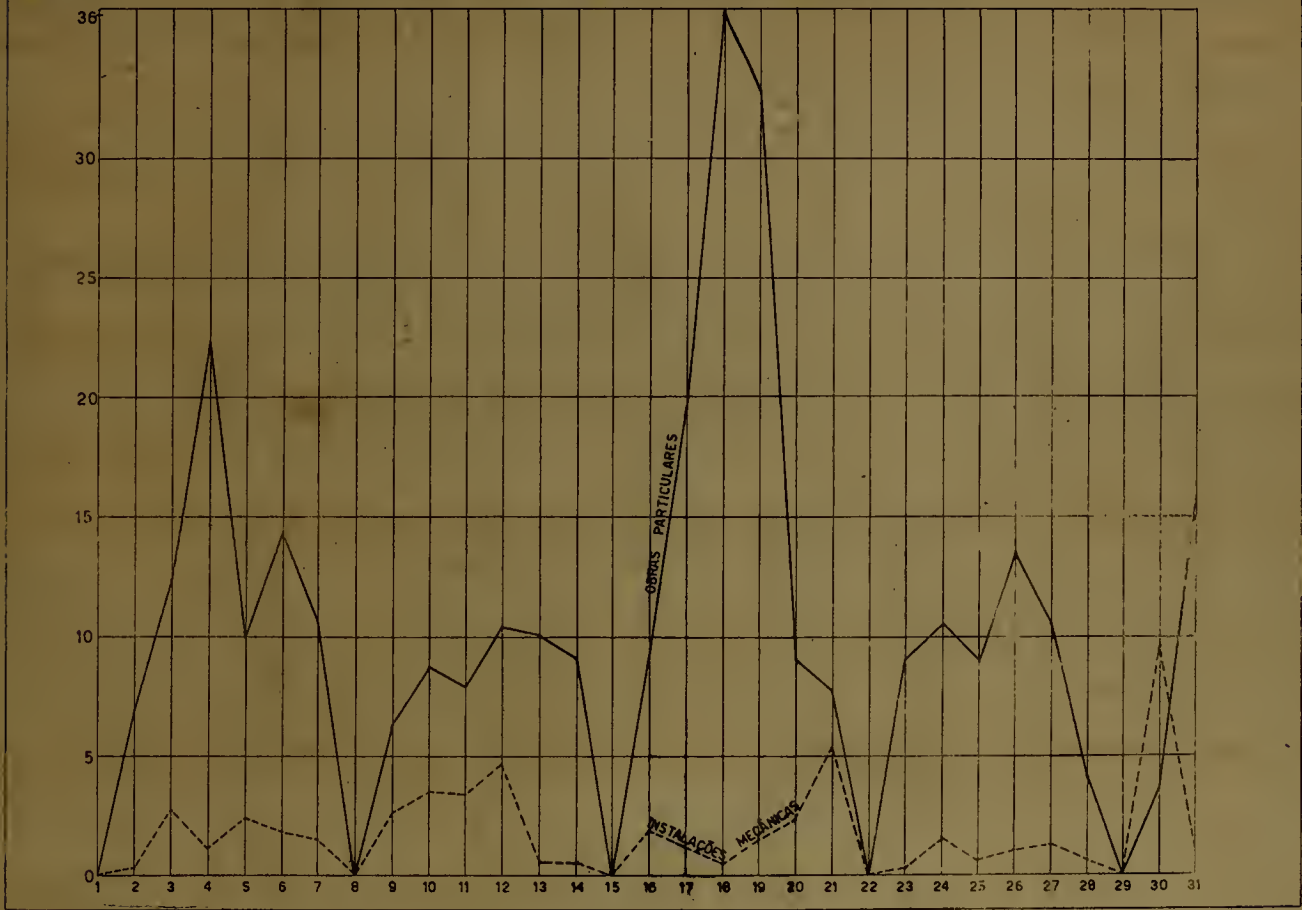
REFERÊNCIA	IMPORTÂNCIA
CAMPO GRANDE	2:925\$000
QUARATIBA	55\$000
ILHA DO GOVERNADOR	415\$000
ILHA DE PAQUETÁ	25\$000
ILHA ÚMA	31:480\$000
ITAJÁ	7:580\$000
JACAREPAGUÁ	2:430\$000
PIABAS	25\$000
REALENGO	3:970\$000
RICARDO ALBUQUERQUE	1:120\$000
SANTA CRUZ	970\$000
T O T A L	50:995\$000

IP. ID. IF.
CONTOS DE RÉIS

DIRETORIA DE ESTATÍSTICA MUNICIPAL

244-X

EMOLUMENTOS DE LICENÇAS DE OBRAS E INSTALAÇÕES MECÂNICAS NO MÊS DE OUTUBRO



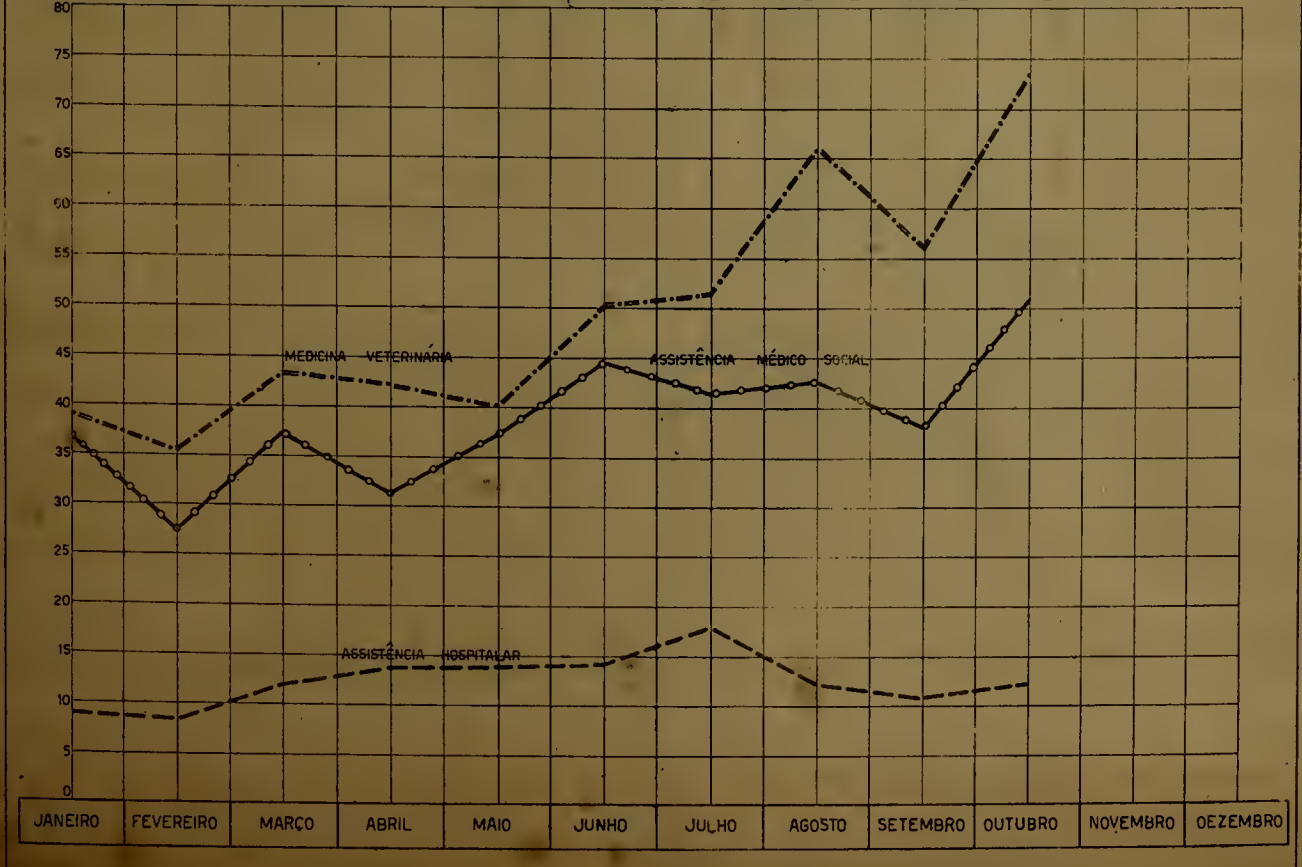
P. D. E.

DIRETORIA DE ESTATÍSTICA MUNICIPAL

291-X

CONTOS DE RÉIS

RENDA DA SECRETARIA GERAL DE SAÚDE E ASSISTÊNCIA EM 1939.





18 - ESTATÍSTICA PREDIAL

182 - CLASSIFICAÇÃO DOS PRÉDIOS

13A. CIRCUNSCRIÇÃO - SANTANA

DADOS APURADOS DOS BÓLETINS FORNECIDOS PELO DEPARTAMENTO DA RENDA IMOBILIÁRIA.

VALOR DO LOCATIVO MENSAL:

LOCATIVO MENSAL	QUANTIDADE DE PRÉDIOS	LOCATIVO MENSAL	QUANTIDADE DE PRÉDIOS
	20	3:100 000	3
100 000	269	3:200 000	2
200 000	379	3:400 000	3
300 000	323	3:500 000	6
400 000	158	3:600 000	1
500 000	118	3:700 000	1
600 000	104	3:800 000	1
700 000	55	3:900 000	3
800 000	87	4:000 000	3
900 000	72	4:100 000	1
1:000 000	73	4:200 000	2
1:100 000	57	4:300 000	1
1:200 000	51	4:400 000	1
1:300 000	31	4:500 000	3
1:400 000	34	4:700 000	1
1:500 000	19	4:800 000	2
1:600 000	24	4:900 000	1
1:700 000	13	5:000 000	2
1:800 000	10	5:100 000	1
1:900 000	16	5:600 000	1
2:000 000	24	6:100 000	1
2:100 000	8	6:500 000	1
2:200 000	12	6:600 000	1
2:300 000	11	7:100 000	1
2:400 000	7	7:600 000	1
2:500 000	5	8:100 000	1
2:600 000	4	13:900 000	1
2:700 000	3	20:000 000	1
2:800 000	4	30:000 000	1
2:900 000	2		
3:000 000	8		
		TOTAL	2.049

VALOR MÉDIO DO LOCATIVO MENSAL - 706 4600

ESPECIFICAÇÃO	VALOR	ÁREA M2.	QUANTIDADE DE PRÉDIOS
AZEREDO COUTINHO, RUA	674:000 000	1.000	9
BENEDITO HIPÓLITO, RUA	5.096:000 000	12.829	87
FREI CANECA, RUA	21.027:000 000	84.862	273
GENERAL CALDWEL, RUA	8.224:000 000	25.385	178
GENERAL PEDRA, RUA	5.437:000 000	24.697	191
JÚLIO DO CARMO, RUA	6.540:000 000	22.222	174
MARQUEZ DE POMBAL, RUA	2.629:000 000	6.021	60
MARQUEZ DE SAPUCAÍ, RUA	23.655:000 000	25.144	239
MONCORVO FILHO, RUA	2.270:000 000	8.479	37
REPÚBLICA, PRA	11.748:000 000	19.209	57
SALVADOR DE SÁ, AVN	2.487:000 000	19.035	27
SANTANA, RUA	12.918:000 000	29.298	193
SENADOR EUZÉBIO, RUA	12.822:000 000	27.404	142
VISCONDE DE ITAUNA, RUA	13.542:000 000	27.966	189
T O T A L	210.105:000 000	354.427	1.856

PRÉDIOS SEM ÁREAS ESPECIFICADAS

ESPECIFICAÇÃO	VALOR	QUANTIDADE DE PRÉDIOS
BENEDITO HIPÓLITO, RUA	380:000 000	7
FREI CANECA, RUA	1.103:000 000	9
GENERAL CALDWELL, RUA	295:000 000	3
GENERAL PEDRA, RUA	711:000 000	7
JÚLIO DO CARMO, RUA	605:000 000	5
MARQUEZ DE SAPUCAÍ, RUA	693:000 000	12
MONCORVO FILHO, RUA	687:000 000	3
REPÚBLICA, PRA	1.190:000 000	3
SALVADOR DE SÁ, AVN	85:000 000	2
SANTANA, RUA	1.444:000 000	10
SENADOR EUZÉBIO, RUA	355:000 000	3
VISCONDE DE ITAUNA, RUA	1.445:000 000	11
T O T A L	8.993:000 000	75

PRÉDIOS SEM VALORES ESPECIFICADOS

ESPECIFICAÇÃO		ÁREA EM M2.	QUANTIDADE DE PRÉDIOS
AZEREDO COUTINHO,	RUA	552	4
BENEDITO HIPÓLITO,	RUA	626	6
FREI CANECA,	RUA	9.126	19
GENERAL CALDWELL,	RUA	3.796	6
GENERAL PEDRA,	RUA	5.028	12
JÚLIO DO CARMO,	RUA	1.027	6
MARQUEZ DE POMBAL,	RUA	246	2
MARQUEZ DE SAPUCAÍ,	RUA	2.170	15
MONCORVO FILHO,	RUA	1.875	2
REPÚBLICA,	PRA	2.722	6
SALVADOR DE SÁ,	AVN	195	1
SANTANA,	RUA	926	7
SENADOR EUZÉBIO,	RUA	4.773	17
VISCONDE DE ITAÚNA,	RUA	6.021	15
TOTAL		39.083	118

RESUMO DA 13A. CIRCUNSCRIÇÃO - SANTANA

ESPECIFICAÇÃO	QUANTIDADE DE PRÉDIOS	ESPECIFICAÇÃO	QUANTIDADE DE PRÉDIOS
<u>PROPRIEDADE DO TERRENO</u>		<u>TIPOS DE CONSTRUÇÃO</u>	
PRÓPRIO	380	ISOLADA	1.487
FORO PARTICULAR	49	DE AVENIDA	493
FORO MUNICIPAL	1.091	DE APARTAMENTO	1
FORO DA UNIÃO	2	SEM ESPECIFICAÇÃO	68
SEM ESPECIFICAÇÃO	527	-	-
TOTAL	2.049	TOTAL	2.049

CONTINUAÇÃO

ESPECIFICAÇÃO	QUANTIDADE DE PRÉDIOS	ESPECIFICAÇÃO	QUANTIDADE DE PRÉDIOS
<u>COBERTURA DO PRÉDIO</u>		<u>QUANTIDADE DE PAVIMENTOS</u>	
TELHA	1.748	1	1.255
CONCRETO	13	2	590
ZINCO	4	3	102
OUTRAS MATÉRIAS	34	4	28
TELHA E ZINCO	24	5	2
TELHA, CONCRETO E ZINCO	2	6	1
SEM ESPECIFICAÇÃO	224	SEM ESPECIFICAÇÃO	71
TOTAL	2.049	TOTAL	2.049
<u>NATUREZA DAS CONSTRUÇÕES</u>		<u>UTILIZAÇÃO DOS PRÉDIOS</u>	
ALVENARIA COMUM	1.709	RESIDENCIAL	1.023
CONCRETO ARMADO	46	COMERCIAL	126
MADEIRA	8	INDUSTRIAL	28
OUTROS MATERIAIS	13	RESID. E COMERCIAL	699
ALVENARIA E MADEIRA	37	RESID. E INDUSTRIAL	45
CONCRETO E MADEIRA	1	COMERCIAL E INDUSTRIAL	6
ALV. CONCR. E MADEIRA	6	RESID. INDUST. COMERCIAL	11
SEM ESPECIFICAÇÃO	229	SEM ESPECIFICAÇÃO	111
TOTAL	2.049	TOTAL	2.049
<u>IDADE DOS PRÉDIOS</u>		<u>PROPRIEDADE DO IMÓVEL</u>	
MENOS DE CINCO ANOS	90	INDIVIDUAL	1.682
DE CINCO A 10 ANOS	31	COLETIVO	231
DE 10 A 20 ANOS	302	SEM ESPECIFICAÇÃO	136
DE 20 A 30 ANOS	581		
DE MAIS DE 30 ANOS	566		
SEM ESPECIFICAÇÃO	479		
TOTAL	2.049	TOTAL	2.049

INSTALAÇÃO TELEFÔNICA - 1.355 PRÉDIOS

011) - DÍVIDA ATIVA DA PREFEITURA

IMPOSTOS PREDIAL E TERRITORIAL (SECÇÃO DE COBRADORES) REFERENTES AOS EXERCÍCIOS DE 1936, 1937 E 1938, ARRECADADOS DURANTE O MÊS DE OUTUBRO.

IMPOSTO PREDIAL:

D I A	1 9 3 6		1 9 3 7	
	DOC.	IMPORTÂNCIA	DOC.	IMPORTÂNCIA
2	36	5:220.600	27	4:069.200
3	25	6:483.000	26	6:721.800
4	14	1:983.200	18	3:422.800
5	72	20:788.300	77	23:435.700
6	12	3:120.900	27	6:980.700
7	1	168.700	25	3:695.700
9	3	375.400	5	512.400
10	10	2:739.800	20	3:121.800
11	10	3:741.300	39	10:463.200
12	8	8:427.700	22	4:438.100
13	6	255.100	10	8:731.300
14	8	1:166.800	23	4:064.100
16	-	-	13	5:838.600
17	34	5:236.400	54	10:922.600
18	3	455.400	10	1:256.200
19	7	1:732.200	40	13:135.500
20	8	2:918.800	16	3:174.400
21	6	822.800	12	1:802.200
23	8	1:165.600	18	2:654.300
24	9	1:333.400	24	5:047.000
25	15	2:636.900	27	5:353.000
26	8	2:506.000	32	4:776.000
27	16	1:948.600	34	5:859.300
28	31	20:034.400	32	5:083.400
30	20	9:135.500	13	11:184.800
31	32	5:538.900	58	21:904.000
TOTAL	402	109:995.700	702	177:648.100

IMPOSTO TERRITORIAL

I A	1 9 3 6		1 9 3 7	
	DOC.	IMPORTÂNCIA	DOC.	IMPORTÂNCIA
2	6	885.400	13	382.300
3	-	-	-	-
4	-	-	-	-
5	-	-	-	-
6	13	3:486.600	18	3:404.500
7	-	-	-	-
9	4	240.300	10	722.200
10	-	-	-	-
11	12	339.900	25	1:538.600
12	-	-	-	-
13	-	-	-	-
14	12	959.200	21	5:105.500
16	-	-	-	-
17	-	-	-	-
18	12	9:537.300	15	9:764.400
19	-	-	-	-
20	18	516.200	27	1:964.600
21	-	-	-	-
23	4	28.000	13	2:280.500
24	-	-	-	-
25	-	-	9	1:849.300
26	17	989.400	16	3:569.300
27	-	-	-	-
28	18	2:831.500	-	5:735.200
30	-	-	1	115:465.800
31	-	-	-	-
TOTAL	116	19:823.800	168	151:782.200

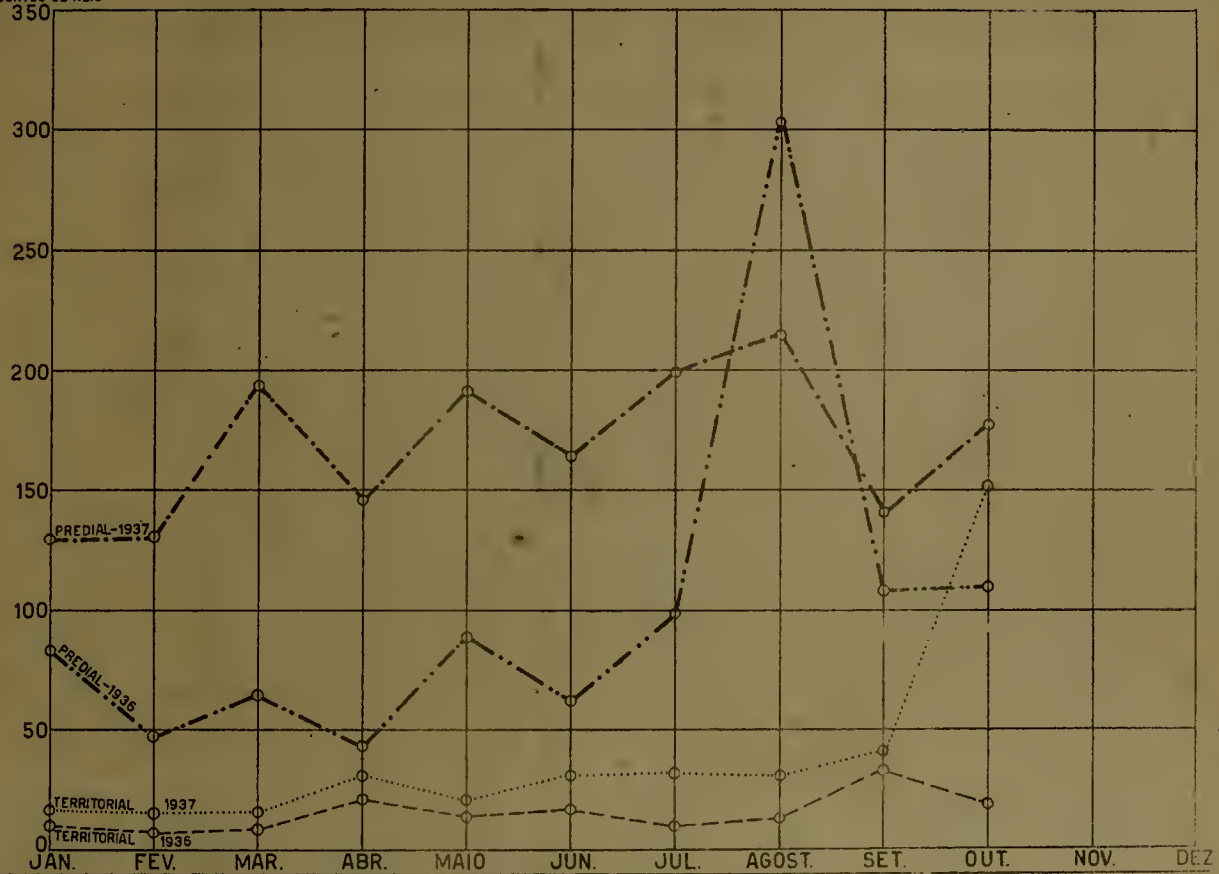
IP. ID. IF.

DIRETORIA DE ESTATÍSTICA MUNICIPAL

252-X

DÍVIDA ATIVA DA PREFEITURA - IMPOSTOS DE 1936 E 1937

CONTOS DE RÉIS



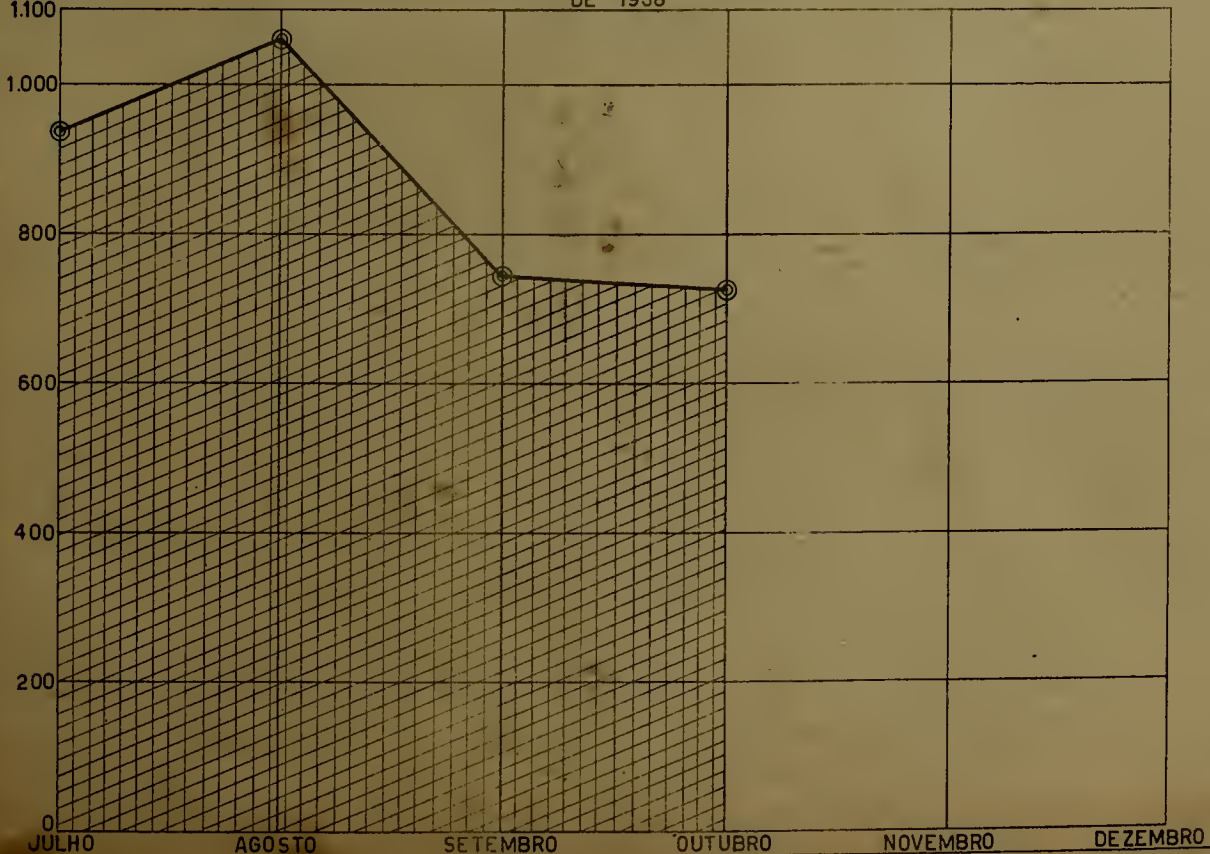
IP. ID. IF.


DIRETORIA DE ESTATÍSTICA MUNICIPAL

251-X

DÍVIDA ATIVA DA PREFEITURA IMPOSTO PREDIAL E TERRITORIAL DE 1938

CONTOS DE RÉIS





PRELIAL E TERRITORIAL - 1938

D I A	D O C U M E N T O S	I M P O R T Â N Ç I A
2	75	19:976,400
3	54	31:236,600
4	72	28:670,400
5	237	18:812,200
6	85	14:988,100
7	39	10:268,800
9	101	21:372,100
10	70	46:167,100
11	86	42:713,200
12	88	30:028,700
13	65	19:150,500
14	15	22:937,400
16	56	35:801,300
17	55	30:622,900
18	60	37:164,100
19	149	25:398,200
20	51	11:296,800
21	16	4:807,500
23	34	25:942,100
24	48	28:527,600
25	68	31:482,100
26	70	62:486,700
27	56	27:624,800
28	18	5:652,500
30	81	38:239,000
31	68	52:682,900
T O T A L	1.817	724:050,000

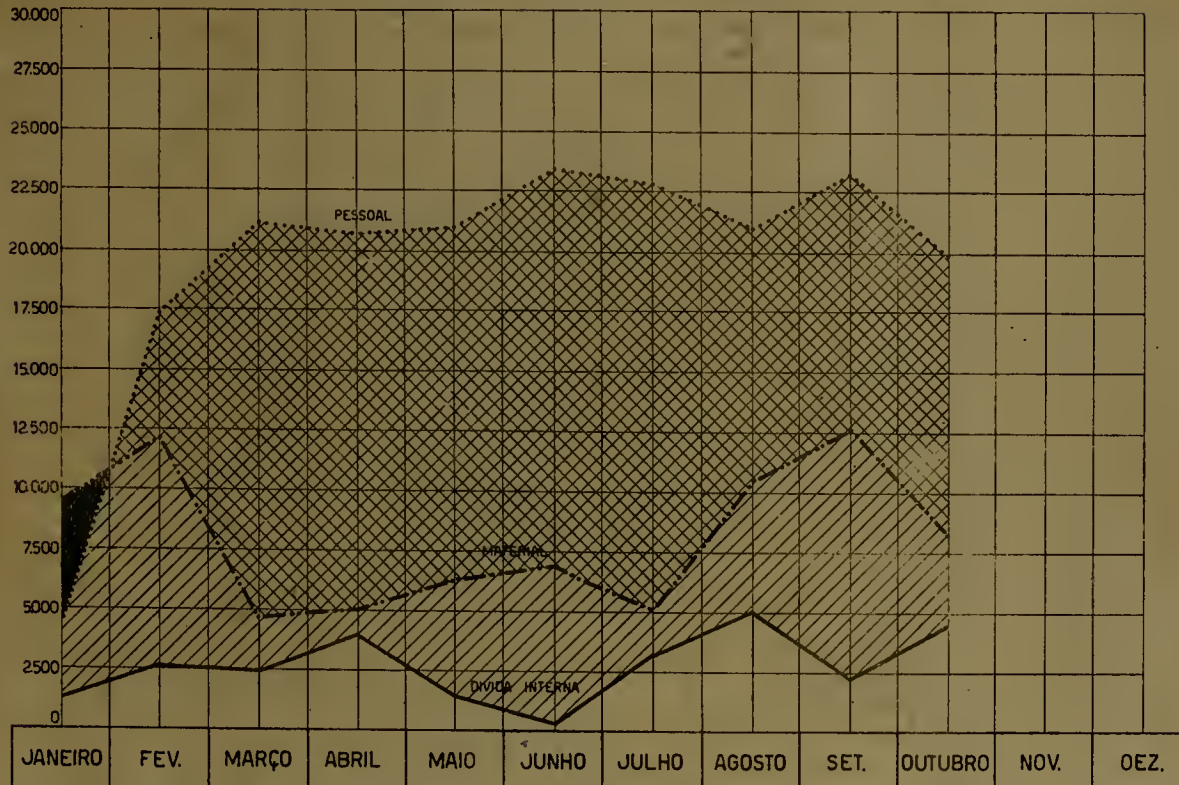
2181 - DESPESA DA PREFEITURA

DESPESA DIÁRIA NO MÊS DE OUTUBRO

D I A	I M P O R T Â N C I A	NÚMEROS ÍNDICES 1.000:000\$ = 100
2	1.440:698\$700	144
3	1.558:768\$600	156
4	1.854:640\$200	185
5	1.778:043\$800	178
6	2.358:680\$400	236
7	1.214:845\$500	121
9	1.528:375\$900	153
10	1.565:864\$400	156
11	3.969:648\$300	397
12	1.844:024\$700	184
13	2.178:766\$200	218
14	1.501:914\$000	150
16	1.519:081\$200	152
17	1.125:250\$200	112
18	514:676\$900	51
19	439:838\$900	44
20	1.136:797\$100	114
21	578:374\$300	58
23	237:494\$900	24
24	388:005\$800	39
25	448:937\$700	45
26	283:605\$800	28
27	2.826:542\$800	283
28	51:168\$700	5
30	122:282\$200	12
31	241:729\$500	24
T O T A L	32.708:056\$700	-

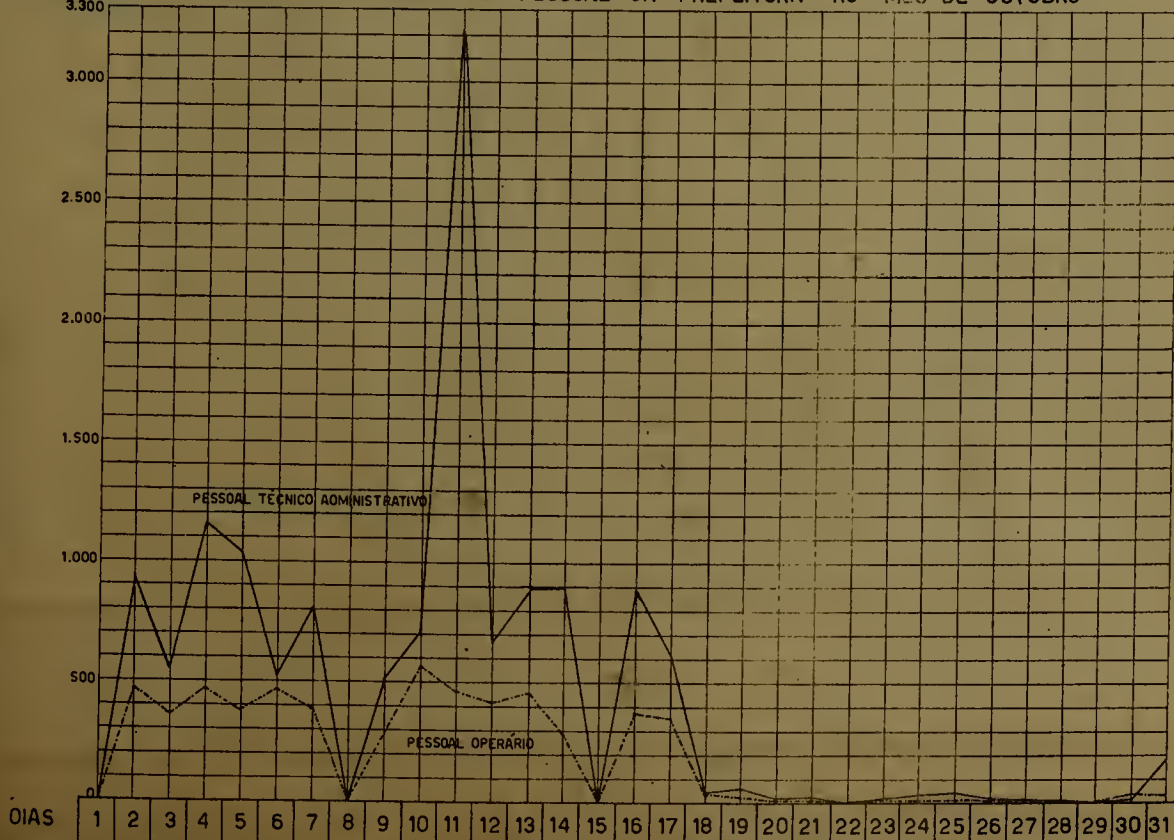
DISTRIBUIÇÃO DA DESPESA EM 1939.

CONTOS DE REIS.



PAGAMENTOS DIÁRIOS DO PESSOAL OA PREFEITURA NO MÊS DE OUTUBRO

CONTOS DE REIS





181 A - DISCRIMINAÇÃO DA DESPESA POR DEPARTAMENTOS

DISTRIBUIÇÃO DA DESPESA PELAS SECÇÕES QUE EFETUAM OS PAGAMENTOS E


RESPECTIVAS PERCENTAGENS:

DIA	P E S S O A L		MATERIAL, ETC.		DÍVIDA INTERNA	
	IMPORTÂNCIA	%	IMPORTÂNCIA	%	IMPORTÂNCIA	%
2	1.393:781.900	96,74	19:528,800	1,35	27:388,000	1,90
3	911:076,800	58,45	543:575,800	35,19	99:116,000	6,36
4	1.624:935,200	87,61	20:517,000	1,11	209:188,000	11,28
5	1.422:880,700	80,02	131:845,100	7,41	223:318,000	12,56
6	992:204,000	42,07	1.098:082,400	46,55	268:394,000	11,38
7	1.189:977,500	97,95	4:800,000	0,39	20:068,000	1,65
9	990:243,700	64,79	130:031,200	8,51	408:101,000	26,70
10	1.278:019,300	81,62	176:225,100	11,25	111:620,000	7,13
11	3.680:674,300	92,72	11:800,000	0,30	277:174,000	6,98
12	1.084:193,200	58,79	532:637,500	28,88	227:194,000	12,32
13	1.350:433,500	61,98	798:876,700	36,67	29:456,000	1,35
14	1.183:609,300	78,81	96:637,700	6,43	221:667,000	14,76
16	1.266:717,300	83,39	184:258,900	12,13	68:105,000	4,48
17	984:844,200	87,52	27:876,000	2,48	112:530,000	10,00
18	74:291,300	14,43	82:245,600	15,98	358:140,000	69,58
19	70:540,600	16,04	55:029,300	12,51	314:269,000	71,45
20	20:026,600	1,76	1.092:618,500	96,11	24:152,000	2,12
21	22:168,100	3,83	185:414,200	32,06	370:792,000	64,11
23	32:678,100	13,76	30:977,800	15,04	173:839,000	73,20
24	34:616,300	8,92	97:678,500	25,17	255:711,000	65,90
25	41:195,100	9,18	101:230,600	22,55	306:512,000	68,27
26	19:782,500	6,97	35:973,300	12,68	227:850,000	80,34
27	16:403,100	0,58	2.759:816,500	97,64	50:323,200	1,78
28	8:572,600	16,75	32:446,100	63,41	10:150,000	19,84
30	29:147,700	23,83	10:696,500	8,75	82:438,000	67,42
31	207:585,000	85,87	10:917,800	4,52	23:226,700	9,61
TOTAL	19.930:597,900	60,93	8.276:736,900	25,30	4.500:721,900	13,76


2181 B - DISTRIBUIÇÃO DA DESPESA PESSOAL

D I A	P E S S O A L			
	TÉCNICO E ADMINIS.	%	OPERÁRIO	%
2	928:573\$000	64,45	465:208\$900	32,29
3	550:549\$600	35,32	360:527\$200	23,13
4	1.160:686\$600	62,58	464:248\$600	25,03
5	1.038:574\$600	58,41	384:306\$100	21,61
6	523:533\$500	22,20	468:670\$500	19,87
7	807:200\$200	66,44	382:777\$300	31,51
9	511:045\$600	33,44	479:198\$100	31,35
10	707:803\$100	45,20	570:216\$200	36,41
11	3.214:729\$800	80,98	465:944\$500	11,74
12	668:805\$400	36,27	415:387\$800	22,53
13	897:145\$500	41,18	453:288\$000	20,80
14	897:358\$900	59,75	286:250\$400	19,06
16	890:395\$300	58,61	376:322\$000	24,77
17	626:133\$100	55,64	358:711\$100	31,88
18	40:565\$300	7,88	33:726\$000	6,55
19	51:447\$700	11,70	19:092\$900	4,34
20	16:469\$000	1,45	3:557\$600	0,31
21	18:955\$300	3,28	3:212\$800	0,55
23	17:807\$400	7,50	14:870\$700	6,26
24	30:015\$600	7,73	4:600\$700	1,19
25	36:408\$500	8,11	4:786\$600	1,07
26	16:793\$200	5,92	2:989\$300	1,05
27	12:804\$600	0,45	3:598\$500	0,13
28	8:572\$600	16,75	-	-
30	5:545\$700	4,53	23:602\$000	19,30
31	178:515\$300	73,85	29:069\$700	12,02
T O T A L	13.856:434\$400	42,36	6.074:163\$500	18,57

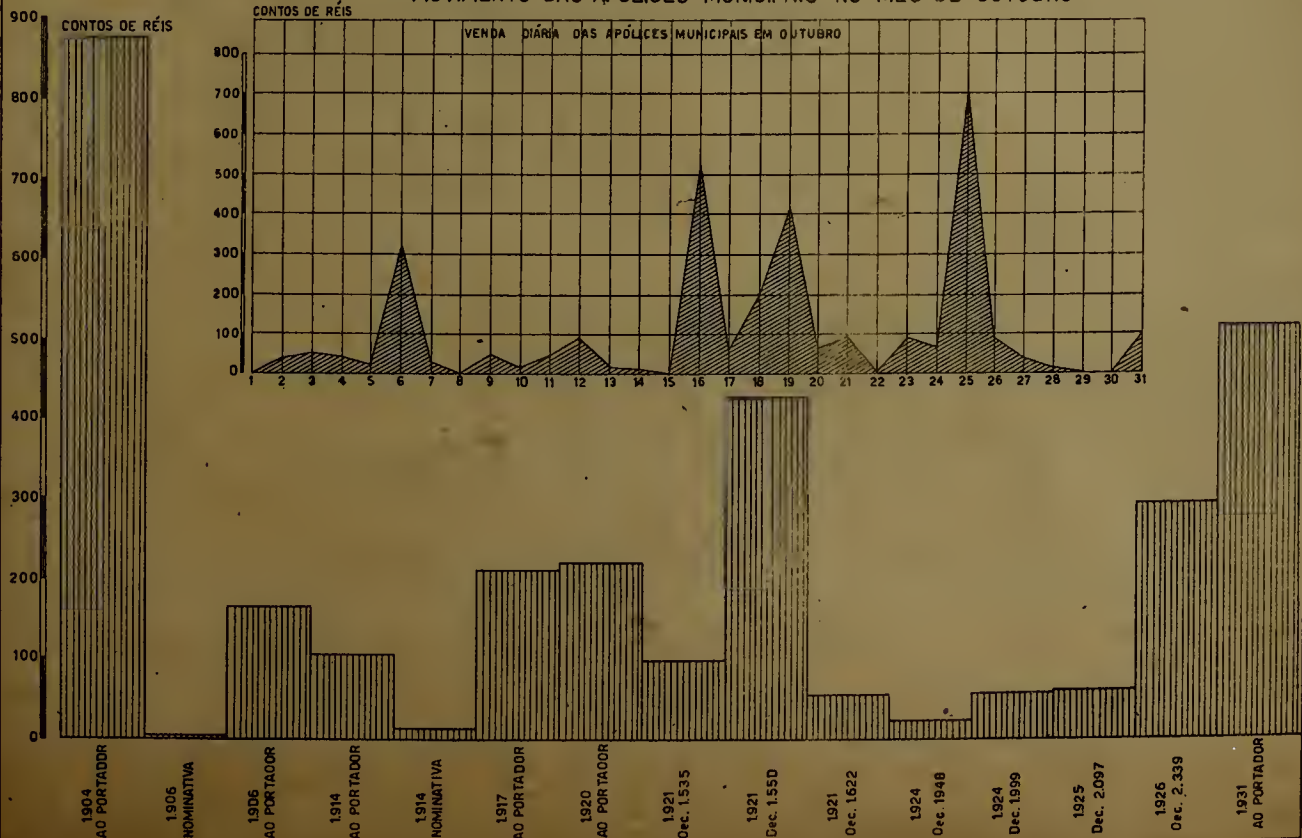
PESSOAL TÉCNICO-ADMINISTRATIVO




PESSOAL OPERÁRIO-AUXILIAR



MOVIMENTO DAS APÓLICES MUNICIPAIS NO MÊS DE OUTUBRO





2131 C - DESCONTOS E CONSIGNAÇÕES DO FUNCIONARISMO

1) - PAGAMENTO DIÁRIO DO PESSOAL TÉCNICO E ADMINISTRATIVO

DIA	CHEQUES	BRUTO	DESCONTOS	LÍQUIDO
2	1.121	928:573,000	185:099,500	743:473,500
3	784	550:549,600	116:687,600	433:862,000
4	1.143	1.160:686,600	273:662,600	887:024,000
5	942	1.038:574,600	184:918,600	853:656,000
6	1.010	523:533,500	91:598,000	431:935,500
7	813	807:200,200	188:767,500	618:432,700
9	622	511:015,600	140:072,000	370:973,600
10	948	707:803,100	110:948,700	596:854,400
11	948	3.214:729,800	166:365,200	3.048:364,600
12	669	668:805,400	113:608,000	555:197,400
13	1.095	897:145,500	137:664,700	759:480,800
14	1.152	897:358,900	119:823,900	777:535,000
16	1.115	890:395,300	130:069,300	760:326,000
17	1.364	626:133,100	41:681,600	584:451,500
18	83	40:565,300	5:283,700	35:281,600
19	103	51:447,700	35:731,100	45:716,600
20	23	16:469,000	4:316,800	12:152,200
21	24	18:955,300	3:694,400	15:260,900
23	45	17:807,400	833,000	16:974,400
24	56	30:015,600	2:838,800	27:176,800
25	79	36:408,500	3:026,100	33:382,400
26	75	16:793,200	904,900	15:888,300
27	48	12:804,600	315,700	12:488,900
28	12	8:572,600	1:435,200	7:137,400
30	6	5:545,700	390,400	5:155,300
31	432	178:515,300	1:182,900	177:332,400
TOTAL	14.712	13.856:434,400	2.030:920,200	11.825:514,200

PAGAMENTO DIÁRIO DO PESSOAL OPERÁRIO E AUXILIAR

D I A	CHEQUES	BRUTO	DESCONTO	LÍQUIDO
2	1.192	465:208\$900	92:678\$100	372:530\$800
3	1.056	560:527\$200	68:883\$300	291:643\$900
4	1.299	464:248\$600	76:586\$700	387:661\$900
5	1.049	384:306\$100	62:872\$000	321:434\$100
6	1.316	468:670\$500	85:473\$500	383:197\$000
7	1.084	382:777\$300	69:556\$700	313:220\$600
9	1.281	479:198\$100	79:189\$200	400:008\$900
10	1.275	570:216\$200	133:028\$400	437:187\$800
11	1.212	465:944\$500	104:274\$500	361:670\$000
12	1.055	415:587\$800	33:327\$100	382:060\$700
13	1.206	453:288\$000	33:311\$200	419:976\$800
14	902	286:250\$400	38:809\$900	247:440\$500
16	1.245	376:322\$000	33:150\$100	343:171\$900
17	1.184	358:711\$100	29:832\$900	328:878\$200
18	138	33:726\$000	6:698\$200	27:027\$800
19	84	19:092\$900	1:820\$000	17:272\$900
20	17	3:557\$600	360\$800	3:196\$800
21	18	3:212\$800	1:216\$800	1:996\$000
23	65	14:870\$700	1:857\$700	13:013\$000
24	27	4:600\$700	1:196\$900	3:403\$800
25	19	4:786\$600	1:848\$100	2:938\$500
26	17	2:989\$500	456\$600	2:532\$700
27	18	3:598\$500	1:136\$700	2:461\$800
28	-	-	-	-
30	204	23:602\$000	1:546\$500	22:055\$500
31	102	29:069\$700	2:012\$200	27:057\$500
TOTAL	17.065	6.074:163\$500	961:124\$100	5.113:039\$400

217 - ESTATÍSTICA DO MERCADO FINANCEIRO E MONETÁRIO

2170 - TÍTULOS MOBILIÁRIOS MUNICIPAIS

2170 A - COTAÇÃO E MOVIMENTO SEGUNDO AS EMISSÕES

MOVIMENTO DE OUTUBRO

EMPRÉSTIMOS	QUAN- TIDA- DE	VALOR DAS OPERAÇÕES	VALOR NOMINAL	P R E Ç O S		
				MÁXIMO	MÉDIO	MÍNIMO
DE 1904 AO PORTAD.	1.715	877:910\$0	£20-0-0	520\$000	511\$901	490\$000
" 1906 NOMINATIV.	27	3:780\$0	200\$000	140\$000	140\$000	140\$000
" 1906 AO PORTAD.	1.038	167:774\$5	200\$000	167\$500	161\$632	160\$000
" 1914 " "	677	109:207\$0	200\$000	163\$000	161\$310	160\$000
" 1914 NOMINATIV.	102	14:280\$0	200\$000	140\$000	140\$000	140\$000
" 1917 AO PORTAD.	1.331	214:400\$0	200\$000	165\$500	161\$082	160\$000
" 1920 " "	1.383	223:183\$5	200\$000	164\$500	161\$376	158\$000
" 1921 DEC. 1535	556	103:972\$0	200\$000	192\$000	187\$000	184\$000
" 1921 " 1550	2.300	430:400\$0	200\$000	190\$000	187\$130	187\$000
" 1921 " 1622	300	56:400\$0	200\$000	190\$000	188\$000	187\$000
" 1924 " 1948	133	24:910\$0	200\$000	189\$000	187\$293	186\$000
" 1924 " 1999	313	58:455\$0	200\$000	189\$000	186\$757	182\$500
" 1925 " 2097	325	61:275\$0	200\$000	189\$500	188\$538	187\$000
" 1926 " 2339	1.600	297:800\$0	200\$000	188\$000	186\$125	184\$000
" 1931 AO PORTAD.	2.686	519:166\$5	200\$000	196\$000	193\$286	187\$000
T O T A L	14.486	3.162:913\$5	-	-	-	-

(GRÁFICO 200 - X PÁGINA 41)

2170 B - VENDA DIÁRIA DAS APÓLICES MUNICIPAIS

MOVIMENTO DO MÊS DE OUTUBRO

D I A	Q U A N T I D A D E	V A L O R D A S O P E R A Ç Õ E S
2	209	36:921\$000
3	283	51:150\$000
4	228	41:681\$500
5	121	23:047 \$500
6	1.659	302:498\$000
7	180	29:100\$000
9	258	48:145\$000
10	90	16:096\$000
11	250	46:415\$000
12	528	90:840\$000
13	58	16:618\$000
14	65	12:601\$000
16	2.940	524:764\$500
17	296	58:470\$000
18	503	200:115\$000
19	972	411:770\$000
20	384	62:274\$000
21	553	93:475\$000
23	518	88:597\$000
24	367	67:991\$500
25	2.787	701:052\$500
26	518	87:869\$500
27	212	39:984\$000
28	68	12:763\$500
31	439	98:574\$000
O T A L	14.486	3.162:913\$500

(GRÁFICO

200 - X

PÁGINA 41)

212 - ESTATÍSTICA DOS TRANSPORTES E DAS COMUNICAÇÕES

2120 - AUTOMÓVEIS EM CIRCULAÇÃO

AUTOMÓVEIS LICENCIADOS NO MÊS DE OUTUBRO E TOTAL DE JANEIRO A OUTUBRO:

ESPECIFICAÇÃO	OUTUBRO	JANEIRO A OUTUBRO
<u>AUTOMÓVEIS DE PASSAGEIROS</u>		
A FRETE	28	5.889
PARTICULAR	257	18.070
OFICIAIS	20	942
<u>DE CARGA</u>		
A FRETE	33	3.106
PARTICULAR	91	4.964
OFICIAIS	15	984
<u>ÔNIBUS</u>	17	905
<u>DIVERSOS</u>		
SERVIÇO FUNERÁRIO	-	112
MOTOCÍCLOS	11	527
MOTOCÍCLOS OFICIAIS	4	135
REBOQUES	-	54
EXPERIÊNCIA DE AUTOMÓVEIS	-	201
EXPERIÊNCIA DE AUTOM. OFICIAIS	-	1
EXPERIÊNCIA DE MOTOCÍCLOS	-	1
T O T A L	476	35.897

(GRÁFICO 249 - X PÁGINA 49)

2121 - TRANSPORTE DE PASSAGEIROS

2121A - CARRIS

MOVIMENTO DE PASSAGEIROS TRANSPORTADOS PELAS DIVERSAS COMPANHIAS DE CARRIS NO MÊS DE OUTUBRO:

C O M P A N H I A S	PASSAGEIROS
CIA. DE CARRIS, LUZ E FORÇA DO RIO DE JANEIRO	38.895.476
CIA. FERRO CARRIL DO JARDIM BOTÂNICO	7.681.508
CIA. FERRO CARRIL CARIOCA	451.517
VIACÃO ELÉTRICA DA ILHA DO GOVERNADOR	302.215
SERVIÇO DE TRANSPORTE RURAL	166.137
T O T A L	47.496.853

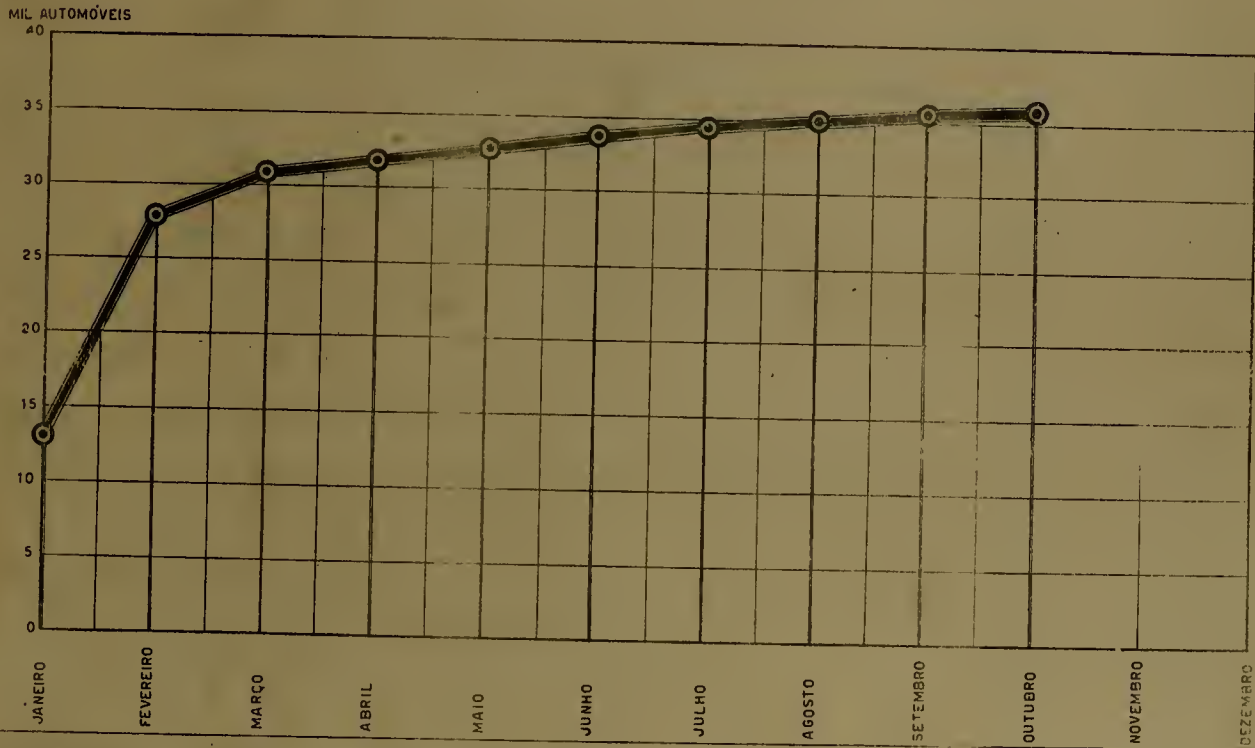
(GRÁFICO 246 - X PÁGINA 49)

MOVIMENTO DE PASSAGEIROS NAS DIVERSAS LINHAS DA COMPANHIA DE CARRIS, LUZ, E FORÇA DO RIO DE JANEIRO LTDA.

Nº	L I N H A S	PASSAGEIROS
45	CASCADURA	3.351.191
44	BONSUCESSO - PENHA	2.517.895
39	PIEDADE	2.251.625
10	PRAÇA 15 - RIACHUELO - PRAÇA 11	1.572.772
30	URUGUAI - ENGENHO NOVO	1.483.383
54	MADUREIRA - PENHA	1.477.754
36	VILA ISABEL - ENGENHO NOVO	1.465.134
5	BARCAS - ESTRADA DE FERRO - LAPA	1.425.155
14	PRAÇA DA BANDEIRA - LAPA	1.408.983
38	ENGENHO DE DENTRO	1.125.254
32	TIJUCA	1.086.544
35	ANDARAÍ - LEOPOLDO	974.930
37	LINSEVASCONCELOS	962.031
3	ESTRADA DE FERRO - BARCAS	914.321
34	ALDEIA CAMPISTA	833.355

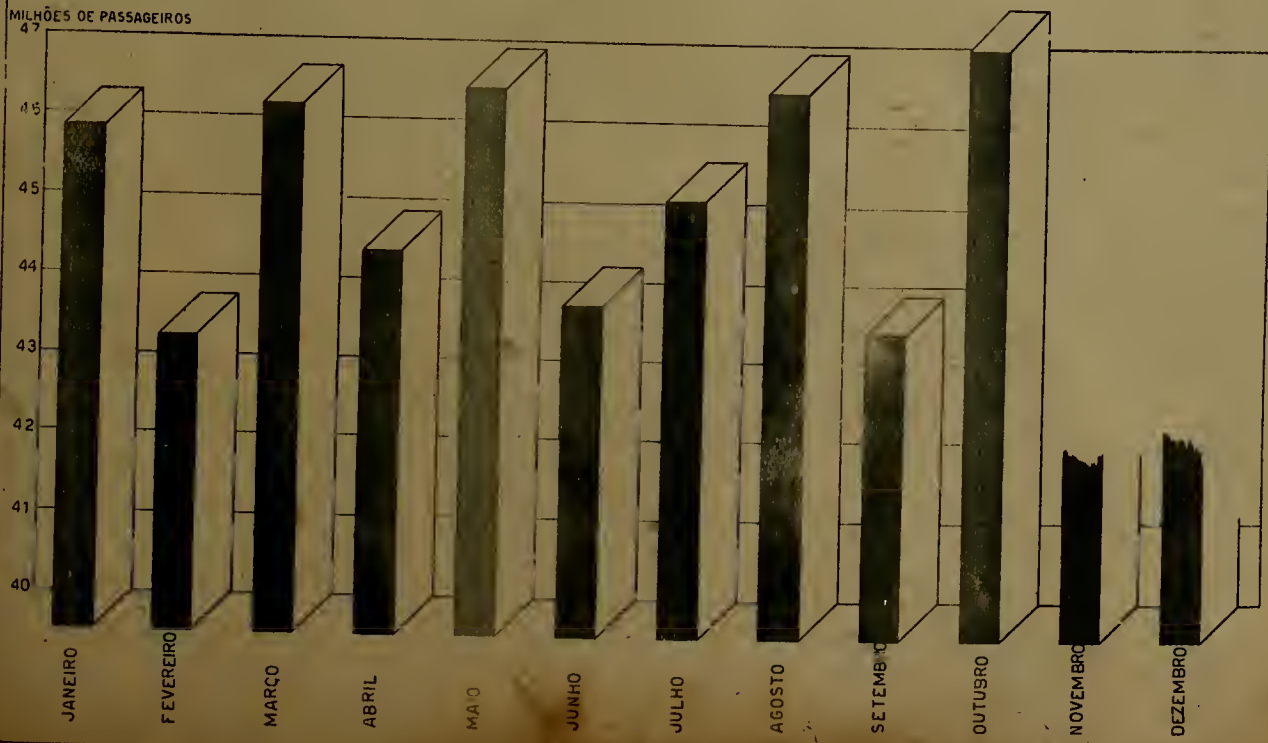
DIRETORIA ESTATÍSTICA MUNICIPAL


MOVIMENTO PROGRESSIVO DE AUTOMÓVEIS EM CIRCULAÇÃO, 1939.



DIRETORIA DE ESTATÍSTICA MUNICIPAL

PASSAGEIROS TRANSPORTADOS PELAS COMPANHIAS DE CARRIS





Nº	L I N H A S	PASSAGEIROS
51	FREGUEZIA	825.104
42	ALEGRIA	742.837
31	MUDA	693.205
53	MADUREIRA - IRAJÁ	692.045
-	RAMOS	668.054
16	PRAIA FORMOSA - AMÉRICA - SÃO FRANCISCO	629.333
7	LAPA - LEOPOLDINA	588.607
6	LAPA - ARSENAL DE MARINHA - MAUÁ	566.882
15	PRAIA FORMOSA - SAÚDE - SÃO FRANCISCO	553.684
49	INHAÚMA	552.496
-	MÉIER - TIRADENTES	551.531
4	ESTRADA DE FERRO - RIACHUELO - TIRADENTES	529.333
40	SÃO JANUÁRIO	501.734
52	TAQUARA	486.416
-	BARÃO DE MESQUITA - PRAÇA VERDUN	468.131
43	CAJÚ	423.912
21	ESTRELA	423.340
20	ITAPIRÚ	412.917
41	SÃO LUIZ DURÃO	407.802
27	SÃO FRANCISCO XAVIER	374.727
11	ESTRADA DE FERRO - 1º MARÇO - TIRADENTES	373.520
18	COQUEIROS	308.198
-	JARDIM ZOOLOGICO	304.348
33	ALTO DA BOA VISTA	303.509
48	CACHAMBÍ	288.746
19	CATUMBÍ	287.079
29	AGUIAR - FÁBRICA	249.803
17	PALMEIRAS	243.846
-	ESTRADA DE FERRO - 1º DE MARÇO - PRAÇA 15	241.622
8	PRAÇA 15 - CAIS DO PORTO	240.989
25	MATOSO	234.273
22	SANTA ALEXANDRINA	223.668

CONTINUAÇÃO

Nº	L I N H A S	PASSAGEIROS
9	LAPA - CAIS DO PORTO	207.477
12	ANDRÉ CAVALCANTI	171.388
50	BOCA DO MATO	164.633
26	ASILO ISABEL	161.407
17	JOSÉ BONIFÁCIO	148.849
-	PRAÇA BARÃO DE DRUMOND	140.726
-	RUA BELA SÃO JOÃO	134.554
24	ITAPAGIPE	102.408
-	MADUREIRA - VAZ LOBO	94.362
23	BISPO	85.932
-	CANCELA	81.601
-	PRAÇA SÊCA	76.577
46	MÉIER - TRIAGEM	35.853
-	CAMPO DE SÃO CRISTÓVÃO	34.497
-	PEDREGULHO	12.560
-	RIO COMPRIDO	634
	T O T A L	38.895.476

PASSAGEIROS TRANSPORTADOS PELAS DIVERSAS LINHAS DA CIA. FERRO CARRIL DO JARDIM BOTÂNICO:

Nº	L I N H A S	PASSAGEIROS
8	IPANEMA - VISCONDE PIRAJÁ	1.648.328
6	LARGO DOS LEÕES	911.379
5	JARDIM LEBLON	799.330
-	PRAÇA GENERAL OSÓRIO	698.020
-	GÁVEA	693.548
-	AGUAS FERREAS	652.551
2	PRAIA VERMELHA	558.149
4	TUNEL ALAÔR PRATA - LEME	517.330

Nº	L I N H A S	PASSAGEIROS
3	LEME	424.728
10	HUMAITÁ - CIRCULAR	328.887
9	LARANJEIRAS	327.585
-	COPACABANA - IPANEMA	70.417
-	PRAÇA DÚQUE DE CAXIAS	32.551
-	JÓQUEI CLUBE	18.705
-	T O T A L	7.681.508

PASSAGEIROS TRANSPORTADOS PELAS DIVERSAS LINHAS DA COMPANHIA FERRO
CARRIL CARIOCA :

Nº	L I N H A S	PASSAGEIROS
1	CARIOCA - FRANÇA - PAULA MATOS	241.984
2	CARIOCA - CURVELO	66.131
3	MURATORI - PAULA MATOS - FRANÇA	27.960
4	CURVELO - FRANÇA - PAULA MATOS	26.543
5	CARIOCA - LAGOÍNHA	24.143
6	CARIOCA - PORTINHA	21.246
7	CARIOCA - SILVESTRE	16.823
8	MURATORI - CURVELO	7.542
9	CURVELO - LAGOÍNHA	5.165
10	FRANÇA - LAGOÍNHA	3.430
11	CURVELO - FRANÇA	2.840
12	CURVELO - PAULA MATOS	2.612
13	LAGOÍNHA - SILVESTRE	1.774
14	CURVELO - SILVESTRE	1.356
15	2A. CLASSE - PASSAGEIROS DE 100 - 200 - 400 Rs.	1.968
-	T O T A L	451.517

2121 B - AUTO ÔNIBUS

NÚMERO DE VIAGENS E PASSAGEIROS TRANSPORTADOS DURANTE O MÊS DE OUTUBRO

ZONA URBANA:

Nº	L I N H A S	VIAGENS	PASSAGEIROS
	N O M E		
1	MAUÁ - MONROE	1.472	21.619
2	MAUÁ - FORTE DE COPACABANA	11.427	187.756
3	MAUÁ - IPANEMA	9.548	151.724
4	MAUÁ - IPANEMA	8.610	148.327
5	MAUÁ - LEME	1.931	23.811
6	MAUÁ - LEBLON (VIA R. JOAQUIM NABUCO)	8.960	138.807
8	MAUÁ - JÓQUEI CLUBE	11.757	195.157
11A	TIJUCA - IPANEMA	7.784	261.943
11B	USINA - TIJUCA - IPANEMA	4.095	737.290
12	ESTRADA DE FERRO - IPANEMA	6.956	109.792
13	ESTRADA DE FERRO - URCA	12.038	438.890
14	LEOPOLDINA - MOURISCO	4.650	152.123
15	RIO COMPRIDO - SÃO SALVADOR	7.598	158.031
16	PRAÇA 15 DE NOVEMBRO - ITAPIRÚ	3.266	51.839
17	PRAÇA DOS ARCOS - LEOPOLDINA	4.644	119.433
21	MONROE - GRAJAÚ (VIA ALMT. COCKRANE)	3.030	117.765
22	MONROE - GRAJAÚ (VIA MORAES E SILVA)	3.037	117.800
23	MONROE - BARÃO DE DRUMMOND	8.105	155.907
24A	MONROE - LINS E VASCONCELOS	2.897	86.794
25	MONROE - MARIA LUIZA	9.300	230.792
27	MONROE - URUCUAÍ	6.929	125.245
28	MONROE - MUDA	7.912	126.082
29	MONROE - MUDA	8.479	145.600
30	MONROE - SÃO JANUÁRIO	2.880	78.092
31	MONROE - CAJÚ	2.520	92.074
32A	MONROE - MÉIER	3.973	56.418
32B	MONROE - MÉIER	4.926	61.443
33	MONROE - ABOLIÇÃO	3.810	250.300

Nº	L I N H A S	VIAGENS	PASSAGEIROS
	N O M E		
34	MONROE - MÉIER	3.476	136.335
35	MONROE - ENGENHO DE DENTRO	3.929	164.437
36	MONROE - PENHA (VIA RUA BELA)	2.731	72.436
37	MONROE - PENHA (VIA LARGO DA CANCELA)	2.110	69.005
38	MONROE - PRAÇA DOS ARCOIS	1.990	28.239
39	MONROE - BRAZ DE PINA	2.853	73.501
41	CLUBE NAVAL - FORTE DE SÃO JOÃO	6.631	116.204
42	CLUBE NAVAL - PAVILHÃO MOURISCO	5.653	99.055
43	CLUBE NAVAL - PALÁCIO GUANABARA	4.145	65.947
44	CLUBE NAVAL - LARANJEIRAS	15.307	317.763
45	CLUBE NAVAL - E.F. CORCOVADO	5.532	77.295
46	CLUBE NAVAL - LEOPOLDINA	2.920	49.815
51	PÁLACE HOTEL - LAGOA	6.953	95.436
52	PÁLACE HOTEL - JÓQUEI CLUBE	5.979	95.887
53	PÁLACE - PRAÇA EUGÊNIO JARDIM	13.910	217.215
71	LAPA - ESTRADA DE FERRO	4.978	65.355
72	LAPA - ESTAÇÃO FRANCISCO SÁ	10.827	256.766
73	LAPA - PRAÇA SAENZ PEÑA	11.130	301.022
74	SAENZ PEÑA - CASCADURA (VIA E. SILVA)	2.445	42.732
76	SAENZ PEÑA - CASCADURA (VIA AV. SUBURB.)	2.439	42.425

LINHAS AUXILIARES URBANAS

Nº	L I N H A S	VIAGENS	PASSAGEIROS
	N O M E		
63	CASTELO - IPANEMA (VIA BARÃO DA TORRE)	1.808	20.524
64	CASTELO - IPANEMA (VIA PRUD. DE MORAES)	2.574	33.357
66	CASTELO - LEBLON (VIA JOAQUIM NABUCO)	1.658	16.026
81	L. SANTA RITA - GRAJAÚ (VIA ALM. COCKRANE)	1.661	81.108

CONTINUAÇÃO

Nº	L I N H A S	VIAGENS	PASSAGEIROS
	N O M E S		
82	L. SANTA RITA - GRAJAÚ (VIA M. SILVA)	1.600	65.678
83	LARGO SANTA RITA - BARÃO DRUMMOND	1.780	26.635
88	L. SANTA RITA - MUDA DA TIJUCA	1.712	21.173
89	L. SANTA RITA - TIJUCA	450	4.248
96	ARSENAL DE MARINHA - PENHA (V. R. BELA)	1.457	29.399
97	ARSENAL DE MARINHA - PENHA (V. L. CANCELA)	1.373	26.290
98	ARSENAL DE MARINHA - PRAÇA DO CARMO	1.242	20.720
99	ARSENAL DE MARINHA - BRAZ DE PINA	1.838	46.853

ZONA SUBURBANA

Nº	L I N H A S	VIAGENS	PASSAGEIROS
	N O M E S		
1	MÉIER - OSWALDO CRUZ	6.934	169.446
2	MÉIER - RAMOS	3.498	87.186
4	MÉIER - OLARIA	3.236	101.685
5	ENGENHO DE DENTRO - CASCADURA	1.532	21.583
6	MÉIER - INHAÚMA	472	9.982
11	CASCADURA - RAMOS	1.582	41.254
12	CASCADURA - CAVALCANTI	1.366	33.346
13	CASCADURA - BANGÚ	1.762	16.342
14	CASCADURA - MARECHAL HERMES	1.228	12.304
15	CASCADURA - DEODORO	2.208	30.912
16	CASCADURA - ESCOLA DE AVIAÇÃO	105	1.246
17	CASCADURA - VILA VALQUEIRE	89	694
21	MADUREIRA - ESTAÇÃO DE COLÉGIO	1.023	11.385
22	MADUREIRA - IRAJÁ	4.830	70.439
23	MADUREIRA - PENHA	2.259	20.440
24	MADUREIRA - BENTO RIBEIRO	1.472	18.870
25	MADUREIRA - COELHO NETO	1.770	32.185

Nº	L I N H A S	VIAGENS	PASSAGEIROS
	N O M E S		
26	MADUREIRA - ROCHA MIRANDA	1.781	21.550
27	MADUREIRA - VAZ LOBO	280	4.789
31	TANQUE - RECREIO DOS BANDEIRANTES	556	18.535
43	BANGÚ - LARGO DO MENDANHA	240	8.341
44	PAVUNA - ANCHIETA	300	15.674
45	BANGÚ - CAMPO GRANDE	728	6.904
51	CAMPO GRANDE - PEDRA DE GUARATIBA	127	1.178
53	CAMPO GRANDE - LARGO DO MENDANHA	776	9.566
54	CAMPO GRANDE - PONTE COBERTA	75	3.247
55	CAMPO GRANDE - ILHA	153	4.226
56	CAMPO GRANDE - BARRA DE GUARATIBA	111	3.798
57	SANTA CRUZ - SEPETIBA	480	38.725
58	SANTA CRUZ - CURRAL FALSO (PEDRA)	180	7.330
61	BONSUCESSO - PORTO DE INHAÚMA	1.500	22.500
62	BONSUCESSO - FÁBRICA DE MASCARAS	1.200	24.000
63	RAMOS - PRAIA DO APICÚ (V. CARD. MORAES)	3.800	76.000
64	OLARIA - VILA CASCATINHA	-	22.250
65	OLARIA - PRAIA DE MARIA ANGÚ	3.360	77.200
71	PENHA - CIA. BRASILEIRA	2.250	45.000
72	PENHA - PRAÇA PORTUGAL (VIA LOBO JR.)	3.600	90.000
73	PENHA - RUA DIONISIO	-	24.000
74	PENHA - VILA DA PENHA	-	21.185
75	PENHA - PARADA DE LUCAS	2.952	37.496
76	PENHA - VIGÁRIO GERAL	3.830	78.751
81	LEBLON - PRAÇA SÃO CONRADO	486	9.803
82	RIBEIRA - FREGUEZIA (1. GOVERNADOR)	868	8.237
83	RIBEIRA - FLEXEIRAS (1. GOVERNADOR)	682	8.198
84	RIBEIRA - JARDIM GUANABARA (1. GOVERNADOR)	1.011	13.690

PASSAGEIROS TRANSPORTADOS E NÚMERO DE VIAGENS

REFERÊNCIA	VIAGENS	PASSAGEIROS
ZONA URBANA	307.605	7.319.735
ZONA SUBURBANA	66.896	1.383.787
TOTAL	374.501	8.703.522

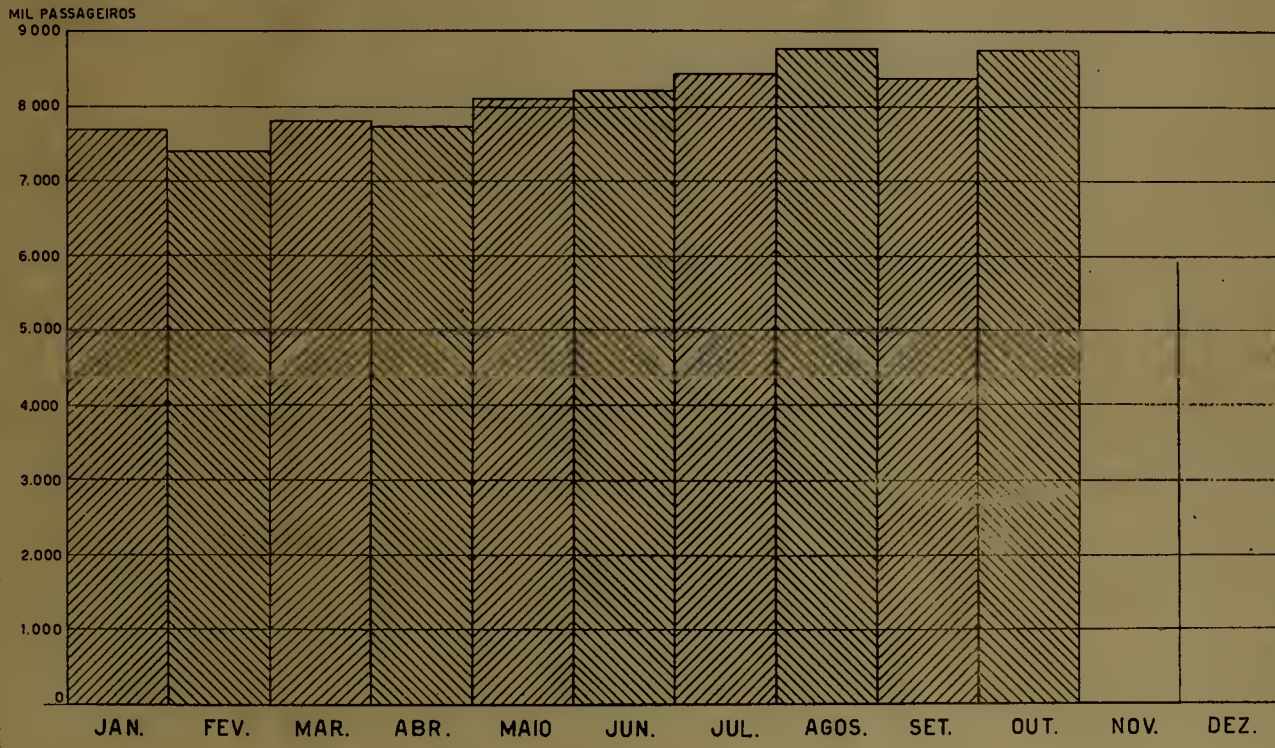
DURANTE O MÊS DE OUTUBRO FORAM REGISTRADOS 77 ACIDENTES EM ÔNIBUS E FORAM VITIMADAS 13 PESSOAS.

CONFRONTO DO MÊS DE OUTUBRO COM OS MÊSES ANTERIORES:

MÊSES	ACIDENTES	VÍTIMAS
<u>OUTUBRO</u>	<u>77</u>	<u>13</u>
SETEMBRO	91	27
AGOSTO	96	20
JULHO	105	31
JUNHO	35	3
MAIO	100	27
ABRIL	112	50
MARÇO	93	22
FEVEREIRO	109	35
JANEIRO	73	22

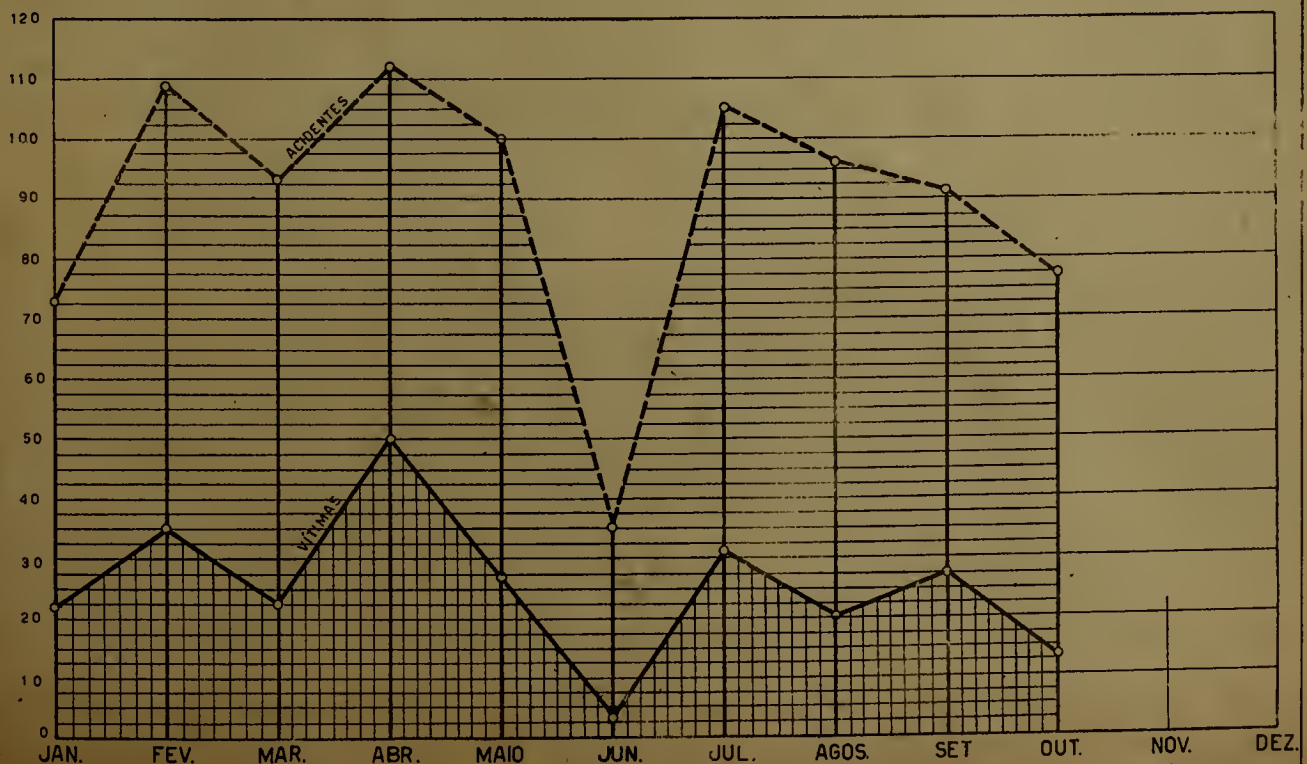
DIRETORIA DE ESTATÍSTICA MUNICIPAL


PASSAGEIROS TRANSPORTADOS PELAS DIVERSAS LINHAS DE ÔNIBUS NO ANO DE 1939



DIRETORIA DE ESTATÍSTICA MUNICIPAL

ACIDENTES EM ÔNIBUS E PESSOAS VITIMADAS EM 1939





2121 C - BARCAS

A COMPANHIA CANTAREIRA VIAÇÃO FLUMINENSE, TRANSPORTOU ENTRE RIO E ILHAS, 253.373 PASSAGEIROS NO MÊS DE OUTUBRO.

MOVIMENTO COMPARADO COM OS 4 MESES ANTERIORES:

MESES	GOVERNADOR		PAQUETÁ
	RIBEIRA	GALEÃO	
OUTUBRO	159.790	27.134	66.449
SETEMBRO	135.010	23.449	47.749
AGOSTO	146.509	24.437	69.990
JULHO	138.822	22.241	45.249
JUNHO	138.130	23.868	47.414

(GRÁFICO 248 - X PÁGINA 63)

2121 D - OUTROS VEÍCULOS

MOVIMENTO DE PASSAGEIROS NA ESTRADA DE FERRO CORCOVADO NO MÊS DE OUTUBRO, COMPARADO COM OS 4 MESES ANTERIORES:

MESES	PASSAGEIROS TRANSPORTADOS				PESSOAL DA CASA	EXCURSIONISTAS	VIAG. (IDA E VOLT.)	
	BILHETES COMUNS	PASSES LIVRES	CRIANÇAS	TOTAL			PAINEIR.	ALTO
OUTUBRO	7.435	578	268	8.281	570	-	314	168
SETEMBRO	5.571	628	248	6.447	124	1	281	130
AGOSTO	9.896	718	508	11.122	160	19	355	200
JULHO	9.666	598	387	10.651	202	5	350	179
JUNHO	10.526	644	599	11.769	170	4	336	185

11) COMPANHIA CAMINHO AÉREO PÃO DE AÇUCAR

MOVIMENTO DO MÊS DE OUTUBRO, COMPARADO COM OS 4 MESES ANTERIORES:

MESES	URCA						PÃO DE AÇUCAR						TOTAL VIAGENS	TOTAL DE PASSAGEIROS
	BILHETES COMUNS	PESSOAL DA CASA	PASSES LIVRES	CRIANÇAS	EXCURSIONISTAS	VIAJENS	BILHETES COM.	PESSOAL CASA	PASSES LIVRES	CRIANÇAS	EXCURSIONISTAS	VIAJENS		
OUT.	2016	908	106	196	275	780	1696	211	94	152	232	555	1335	4767
SET.	2055	835	104	117	175	663	1823	240	89	100	167	445	1108	4630
AGO.	3537	1071	248	268	1172	991	3228	332	204	211	1117	733	1724	9985
JUL.	4143	1131	191	265	624	997	3824	369	175	215	463	736	1733	9900
JUN.	4203	962	172	355	405	891	3823	301	145	288	374	657	1548	9765

(11) VEÍCULOS E AMBULANTES EMPLACADOS DURANTE O MÊS DE OUTUBRO E TOTAL DE JANEIRO A OUTUBRO:

REFERÊNCIA	OUTUBRO	JANEIRO A OUTUBRO
BICICLETAS	227	11.819
GARRINHOS E CARROCINHAS A MÃO	27	4.512
CARROÇAS DE 4 RODAS - ZONA URBANA	..	59
CARROÇAS DE 2 RODAS - ZONA URBANA	..	3
CARROÇAS DE 2 RODAS - ZONA SUBURB.	..	33
CARROÇAS DE 2 RODAS - ZONA RURAL	1	250
CARROÇAS DE 2 RODAS - ZONA LAVOURA	1	330
CARRROS DE 2 RODAS	.	44
CARRROS DE 4 RODAS	-	10
CARRROS DE 4 RODAS-SERV. FUNERÁRIO	-	-
TRICICLOS PARA CONDUÇÃO DE VOLUMES	2	474
TRICICLOS PARA ENTREGA DE GÊNEROS	1	321
VEÍCULOS MARÍTIMOS	-	10
T O T A L	259	17.865

AMBULANTES EMPLACADOS DE JANEIRO A OUTUBRO - 6.013

2124 - SERVIÇO TELEFÔNICO

MOVIMENTO DA COMPANHIA TELEFÔNICA BRASILEIRA

MÊSES	TELEFONES	LINHAS	ESTAÇÕES	EMPLACADOS		TOTAL EMPREGADOS
				H.	M.	
OUTUBRO	102.931	77.257	20	1.755	1.033	2.788
SETEMBRO	101.576	76.645	20	1.765	1.011	2.776
AUGUSTO	100.980	76.188	20	1.757	1.006	2.763
MAIO	100.063	75.170	20	1.760	1.018	2.778
JUNHO	99.370	74.969	20	1.769	1.028	2.797




DIRETORIA DE ESTATÍSTICA MUNICIPAL
PASSAGEIROS TRANSPORTADOS EM BARCAS NO ANO DE 1939


248.X



DIRETORIA DE ESTATÍSTICA MUNICIPAL
MOVIMENTO PROGRESSIVO DE LINHAS E TELEFONES NO ANO DE 1939

243.X





PREÇOS MÉDIOS DOS GÊNEROS ALIMENTÍCIOS EM VIGOR NAS FEIRAS LIVRES DURANTE O MÊS DE OUTUBRO:

ARTIGO	ESPECIFICAÇÃO	UNIDADE	PREÇOS MÉDIOS
AÇUCAR	TIPO I - AMORFO REFINADO DE 1A. QUAL.	QUILO	1\$100
AÇUCAR	TIPO II - AMARELO, REF. DE 2A. QUAL.	QUILO	1\$000
AÇUCAR	TIPO "EXTRA" MARCAS PÉROLA E BRASIL EM PACOTES DE 1 QUILO	PACOTE	-
ARROZ	AGULHA, ESPECIAL "PAULISTA"	QUILO	1\$675
ARROZ	AGULHA, DE 1A. QUALIDADE	QUILO	1\$387
ARROZ	AGULHA, DE 2A. QUALIDADE	QUILO	1\$262
ARROZ	AGULHA, DE 3A. QUALIDADE	QUILO	\$925
ARROZ	AGULHA, DO PARÁ	QUILO	1\$200
ARROZ	JAPONÊS, ESPECIAL	QUILO	1\$050
ARROZ	JAPONÊS, DE 1A. QUALIDADE	QUILO	\$950
ARROZ	JAPONÊS, DE 2A. QUALIDADE	QUILO	\$850
ARROZ	JAPONÊS, DE 3A. QUALIDADE	QUILO	\$750
AZEITE	DE 1A. QUAL., NACIONALIZADO (L. DE K)	LATA	10\$400
AZEITE	NACIONAL (LATA DE QUILO)	LATA	3\$000
AZEITE	DE OLIVEIRA "ITALIANO" L. DE 1/2 K.	LATA	6\$500
AZEITE	DE OLIVEIRA "ITALIANO" L. DE 1 K.	LATA	11\$812
AZEITE	DE OLIVEIRA "PORTUGUÊS" L. DE 1/2 K.	LATA	6\$000
AZEITE	DE OLIVEIRA "PORTUGUÊS" L. DE 1 K.	LATA	10\$725
AZEITE	DE OLIVEIRA "TURCO" "BRECA" L. 1 K.	LATA	10\$800
BANHA	EM LATA FECHADA DE 1. K.	LATA	4\$125
BANHA	EM LATA FECHADA DE 2 KGS.	LATA	8\$112
BANHA	EM LATA FECHADA DE 5 KGS.	LATA	20\$100
BANHA	EM PACOTES, IMP. E INV. DE 1 K.	PACOTE	3\$975
BATATA	ARGENTINA	QUILO	1\$200
BATATA	HOLANDESA	QUILO	1\$400
BATATA	NACIONAL, AMARELA GRAÚDA ESPECIAL	QUILO	1\$000
BATATA	NACIONAL, AMARELA PEQUENA	QUILO	\$700
BATATA	NACIONAL, AMARELA REGULAR	QUILO	\$837
BATATA	NACIONAL, BRANCA ESPECIAL (GRAÚDA)	QUILO	\$837
BATATA	NACIONAL, BRANCA REGULAR	QUILO	\$737
BATATA	NACIONAL, BRANCA MEÚDA	QUILO	\$537
CAFÉ	TORRADO "BOM" CLASS. DEC. 23.938	QUILO	2\$987
CAFÉ	TORRADO E MOÍDO "SEG." DEC. 23.938	QUILO	2\$562
CARNE	SÊCA NACIONAL, TIPO FRONTEIRA	QUILO	3\$562
CARNE	SÊCA DE 1A. QUALIDADE	QUILO	3\$337
CARNE	SÊCA DE 2A. QUALIDADE	QUILO	3\$100
CEBOLA	NACIONAL, COMUM	QUILO	1\$387
FARINHA	ESPECIAL, DE MANDIOCA	QUILO	\$700
FARINHA	FINA, DE MANDIOCA	QUILO	\$537
FARINHA	GROSSA, DE MANDIOCA	QUILO	\$437
FEIJÃO	AMENDOIM	QUILO	1\$100
FEIJÃO	BRANCO, GRAÚDO	QUILO	1\$200

ARTIGO	E S P E C I F I C A Ç Ã O	UNIDADE	PREÇOS MÉDIOS
FEIJÃO	BRANCO MEÚDO	QUILO	1,162
FEIJÃO	CAVALO	QUILO	1,100
FEIJÃO	ENXOFRE	QUILO	1,000
FEIJÃO	FRADINHO	QUILO	1,125
FEIJÃO	MANTEIGA NOVO	QUILO	1,437
FEIJÃO	MANTEIGA REGULAR	QUILO	1,300
FEIJÃO	MULATINHO	QUILO	1,100
FEIJÃO	PRETO, ESP. NOVO "UBERABINHA"	QUILO	1,437
FEIJÃO	PRETO, NOVO "PORTO ALEGRE"	QUILO	1,325
FEIJÃO	PRETO, BOM	QUILO	1,225
FÓSFOROS		PACOTE	1,800
UBÁ	DE MILHO, EXTRA FINO	QUILO	1,600
UBÁ	DE MILHO MIMOSO	QUILO	1,600
ORDURA	DE CÔCO "CARIOCA" EM L. DE 1 K.	LATA	3,737
ORDURA	DE CÔCO "CARIOCA" EM L. DE 2 KGS.	LATA	6,712
MANTEIGA	SALGADA DE 1A. QUALIDADE	QUILO	9,937
MANTEIGA	SALGADA DE 2A. QUALIDADE	QUILO	8,937
MARGARINA	MARCA "SOLAR"	QUILO	5,300
MASSAS	ALIMENTÍCIAS AMARELAS	QUILO	1,825
MASSAS	ALIMENTÍCIAS BRANCAS	QUILO	1,500
MASSAS	DE LEGUMES "PETRÓPOLIS" PAC. 200GRS.	PACOTE	1,900
MASSAS	DE SEMOLINA EM PACOTES DE 1K.	PACOTE	2,000
MILHO	MESCLADO	QUILO	1,362
MILHO	VERMELHO CATETE	QUILO	1,462
ÓLEO	NACIONAL	QUILO	2,800
SABÃO	ESPECIAL, REFINADO	QUILO	1,762
SABÃO	MARMOREADO, BRANCO E ROSA, BASE DE ÓLEOS E SEBO	QUILO	1,762
SABÃO	MARMOREADO, 2A. QUAL., BRANCO E ROSA	QUILO	1,500
SABÃO	VIRGEM DE 1A. QUALIDADE	QUILO	1,100
SABÃO	VIRGEM DE 2A. QUALIDADE	QUILO	1,900
SAL	MOÍDO DO NORTE EM SAQ. DE 1A. K.	SAQUINHO	1,500
SAL	MOÍDO DO NORTE EM SAQ. DE 2 KGS.	SAQUINHO	1,837
SAL	MOÍDO FLUMINENSE EM SAQ. DE 1. K.	SAQUINHO	1,400
SAL	MOÍDO FLUMINENSE EM SAQ. DE 2 KGS.	SAQUINHO	1,700
SAL	REF. MARCA "ITA" EM SAQ. DE 1. K.	SAQUINHO	1,900
SAL	REF. MARCA "ITA" EM SAQ. DE 2 KGS.	SAQUINHO	1,600
SALHARIM	FRESCO	QUILO	1,662

SALCHICHARIAS

ARTIGO	E S P E C I F I C A Ç Ã O	UNIDADE	PREÇOS MÉDIO
HISPES	DE PORCO	QUILO	2,000

ARTIGO	E S P E C I F I C A Ç Ã O	UNIDADE	PREÇOS MÉDIOS
LINGUIÇA	DE PADRE	QUILO	6\$550
LOMBINHO	PAULISTA	QUILO	3\$600
LOMBO	E COSTELA DE PORCO	QUILO	2\$925
MIÚDOS	DE PORCO	QUILO	1\$550
MORTANDELA		QUILO	4\$000
ORELHA	DE PORCO	QUILO	2\$425
PRESUNTO	DE FUMEIRO	QUILO	4\$800
RABOS	DE PORCO	QUILO	2\$425
TOUCINHO	COM SAL	QUILO	3\$137
TOUCINHO	PAULISTA	QUILO	-
TOUCINHO	SALGADO	QUILO	3\$425
TOUCINHO	FUMEIRO	QUILO	3\$837

A V E S

O V O S

ARTIGO	ESPECIFICAÇÃO	UNIDADE	PREÇOS MÉDIOS
FRANGOS		QUILO	4\$600
GALINHAS		QUILO	4\$400
OVOS	FRESCOS DE GAL., ESCOLH.	DUZIA	2\$150

FRUTAS - LEGUMES - HORTALIÇAS

ARTIGO	ESPECIFICAÇÃO	UNIDADE	PREÇOS MÉDIOS
ABACAXI		UM	1\$200
ABACAXI		QUILO	\$800

ARTIGO	ESPECIFICAÇÃO	UNIDADE	PREÇOS MÉDIOS	ARTIGO	ESPECIFICAÇÃO	UNIDADE	PREÇO MÉDIO
ABÓBORA		QUILO	500	BROCOLIS		MÓLHO	\$900
ABÓBORA	D'AGUA	QUILO	12512	BRÓTO	DE ABOBORA	MÓLHO	\$100
ABÓBRI.		QUILO	\$600	CAQUÍ		DUZIA	4\$500
ABRIÃO		3-MOL.	1200	CAQUÍ		QUILO	2\$200
AGRÃO		MÓLHO	\$100	CARURÚ		MÓLHO	\$100
ALPIM		QUILO	\$300	CELGA		MÓLHO	\$100
ALIFO		PÉ	\$500	CENOURA	S/RAMA	QUILO	1\$150
ALFACE	BRAÇAL	PÉ	\$100	CENOURA	C/RAMA	QUILO	\$950
ALFACE	PAULISTA	PÉ	\$500	CHEIRO	VERDE	MÓLHO	\$100
ALFACE	ROMANA	PÉ	\$100	CHICÓREA	LISA E CR.	MÓLHO	\$100
ALHO	PORÓ	DUZIA	1\$200	CÔUVE	COMUM	MÓLHO	\$100
ALMARÃO		MÓLHO	\$100	CÔUVE	FLÔR	QUILO	\$922
ALZEDINHA		MÓLHO	\$100	CÔUVE	TRÓNCHUDA	PÉ	1\$000
BANANA	D'AGUA	DUZIA	\$600	ESPINAFRE	MÓLHO	MÓLHO	\$100
BANANA	D'AGUA	QUILO	\$300	BILÓ		QUILO	1\$000
BANANA	FIGO	DUZIA	\$700	INHAME	JAPONÊS	QUILO	\$700
BANANA	FICO	QUILO	\$400	LARANJA	BAÍÁ	DUZIA	1\$200
BANANA	MAÇÃ	DUZIA	\$700	LARANJA	BAÍÁ	QUILO	\$300
BANANA	MAÇÃ	QUILO	\$500	LARANJA	LIMA	QUILO	\$500
BANANA	OURO	DUZIA	\$600	LARANJA	LIMA (G.)	DUZIA	\$737
BANANA	OURO	QUILO	\$700	LARANJA	PÊRA	DUZIA	\$562
BANANA	PRATA	DUZIA	\$700	LARANJA	PÊRA	QUILO	\$350
BANANA	PRATA	QUILO	\$400	LIMA	DÁ PÉRSIA	DUZIA	1\$000
BANANA	DA TERRA	DUZIA	2\$200	LIMA	DA PÉRSIA	QUILO	\$400
BANANA	DA TERRA	QUILO	1\$200	LARANJA	SELÉTA	DUZIA	1\$000
BANANA	S. TOMÉ	DUZIA	1\$437	LARANJA	SELÉTA	QUILO	\$400
BANANA	S. TOMÉ	QUILO	\$800	LIMÕES		DUZIA	\$787
BANANA	BARÔA	QUILO	\$800	LIMÕES		QUILO	1\$175
BERLINS.		QUILO	\$962	MAMÃO		QUILO	\$850
BERTALH.		MÓLHO	\$100	MILHO	VERDE	ESP.2	\$300
BETERRAB. SEM RAMA		QUILO	1\$200	MAXIXE		QUILO	1\$250
BETERRAB. SEM RAMA		UMA	\$300	NABIÇA		MÓLHO	\$100

ARTIGO	ESPECIFICAÇÃO	UNIDADE	PREÇOS MEDIOS	ARTIGO	ESPECIFICAÇÃO	UNIDADE	PREÇOS MEDIOS
LARANJA	SELÉTA	QUILO	9400	PIMENTA	MALAGUÊTA	50 GRS.	500
LIMÕES		DUZIA	787	QUIABO		QUILO	1387
LIMÕES		QUILO	1175	REPÔLHO		QUILO	837
MAMÃO		QUILO	850	TAIÓBA		MÓLHO	200
MILHO	VERDE	ESP. 2	300	TOMATÃO		QUILO	1212
MAXIXE		QUILO	1250	TOMATES	GRAÚDOS	QUILO	1025
NABIÇA		MÓLHO	100	TOMATES	MEÚDOS	QUILO	612
NABO		QUILO	700	VAGEM	DE FEIJÃO	QUILO	1225
PALMITO		QUILO	900	VAGEM	DE FEIJÃO	QUILO	962
PEPINO		QUILO	1012	VAGEM	DE ERVILHAS	QUILO	1650
PIMENTÃO	DOCE	QUILO	1350	XUXÚ		QUILO	1063

P E I X E S

ARTIGO	ESPECIFICAÇÃO	UNIDADE	PREÇOS MEDIOS	ARTIGO	ESPECIFICAÇÃO	UNIDADE	PREÇOS MEDIOS
ARRAIA		QUILO	625	GAROUPA		QUILO	2287
BADEJETE		QUILO	5825	GAROUPA	DE 2A.	QUILO	2200
BADEJO		QUILO	3375	GAROUPET.		QUILO	3400
BATATA		QUILO	2650	LINGUADO		QUILO	5675
BEIJUPI.		QUILO	2975	MÉRO		QUILO	2812
CAÇÃO		QUILO	1162	NAMORADO		QUILO	3850
CAMARÕES	GRANDES	QUILO	5312	OLHÊTE		QUILO	3525
CAMARÕES	MÉDIOS	QUILO	4600	PARÁTÍ		QUILO	3275
CAMARÕES	MEÚDOS	QUILO	4037	PARGO		QUILO	3075
CAVALA		QUILO	4375	PESCADO		QUILO	3737
CHERELE.		QUILO	1912	PESCADIN.		QUILO	4662
CHERNE		QUILO	3450	ROBALO		QUILO	6425
COGORÓCA		QUILO	2150	ROBALIN.		QUILO	7000
CORVINA	DE LINHA	QUILO	2325	RONCADOR		QUILO	1912
DOURADO		QUILO	2562	SARDINHA		QUILO	737
ENXOVA		QUILO	3275	SERRA		QUILO	1512
ESPADA		QUILO	862	SIOBA		QUILO	3125
GALO		QUILO	1825	VERMELHO		QUILO	3275

2133 - MATADOUROS E FRIGORÍFICOS

2133 A - MATADOUROS

MOVIMENTO DO MATADOURO DE SANTA CRUZ NO MÊS DE OUTUBRO

ESPÉCIE	QUANTIDADE	PESO	PREÇOS	
			MÁXIMO	MÍNIMO
BOIS	6.093	1.214.541	1\$800	1\$720
VITELOS	1.116	63.917	2\$100	1\$800
SUÍNOS	1.125	84.427	3\$200	2\$800
OVINOS	95	1.318	2\$800	2\$000
CAPRINOS	30	342	2\$800	2\$000
MIÚDOS	-	190.098	-	-
TOTAL	8.459	1.560.073	-	-

MATADOURO DA PENHA.

ESPÉCIE	QUANTIDADE	PESO	PREÇOS	
			MÁXIMO	MÍNIMO
BOIS	4.346	926.812	1\$800	1\$720
VITELOS	691	37.319	2\$000	1\$800
SUÍNOS	672	49.665	3\$000	2\$800
CAPRINOS	1	16	-	-
MIÚDOS	-	85.872	-	-
TOTAL	5.710	1.099.684	-	-

QUANTIAS EXTRAÍDAS POR MATADOUROS, FRIGORÍFICOS E ENTREPÓSITOS

REFERÊNCIA	CARNES	MIÚDOS	TOTAL
MATADOURO DE SANTA CRUZ	4.639	921	5.560
MATADOURO DE NOVA IGUASSÚ	2.364	388	2.752
MATADOURO DA PENHA	3.556	1.039	4.595
FRIGORÍFICO DO CAIS DO PORTO	5.709	198	5.907
FRIGORÍFICO DE SÃO FRANCISCO XAVIER	3.720	287	4.017
FRIGORÍFICO DE D. CLARA	5.172	83	5.255
ENTREPÓSITO DE SÃO DIOGO	3.204	1.203	4.407
LOÇÃO DE CARNES	775	-	775
TOTAL	29.119	4.179	33.298

ESPÉCIE	QUANTIDADE	PESO KGS.
GALINHAS	13.028	34.938
PATOS	1.319	1.524
PERÚS	683	2.671
SUÍNOS	716	7.182
OVINOS	304	4.631
CAPRINOS	1.200	10.131
AVES DIVERSAS	980	205
CAÇAS DIVERSAS	239	239

IMPOSTO SOBRE CARNES E GADO ABATIDO, DE JANEIRO A OUTUBRO CORRENTE.

DEPARTAMENTO DE ABASTECIMENTO

MÊSES	IMPOSTOS
JANEIRO	723:870 \$800
FEVEREIRO	656:712 \$800
MARÇO	759:770 \$500
ABRIL	697:150 \$800
MAIO	823:683 \$600
JUNHO	806:968 \$300
JULHO	817:053 \$400
AUGOSTO	842:057 \$500
SETEMBRO	784:457 \$700
OUTUBRO	802:452 \$900
TOTAL	7.714:178 \$300

216 - ESTATÍSTICA DO CONSUMO

2164 - CARNES VERDES

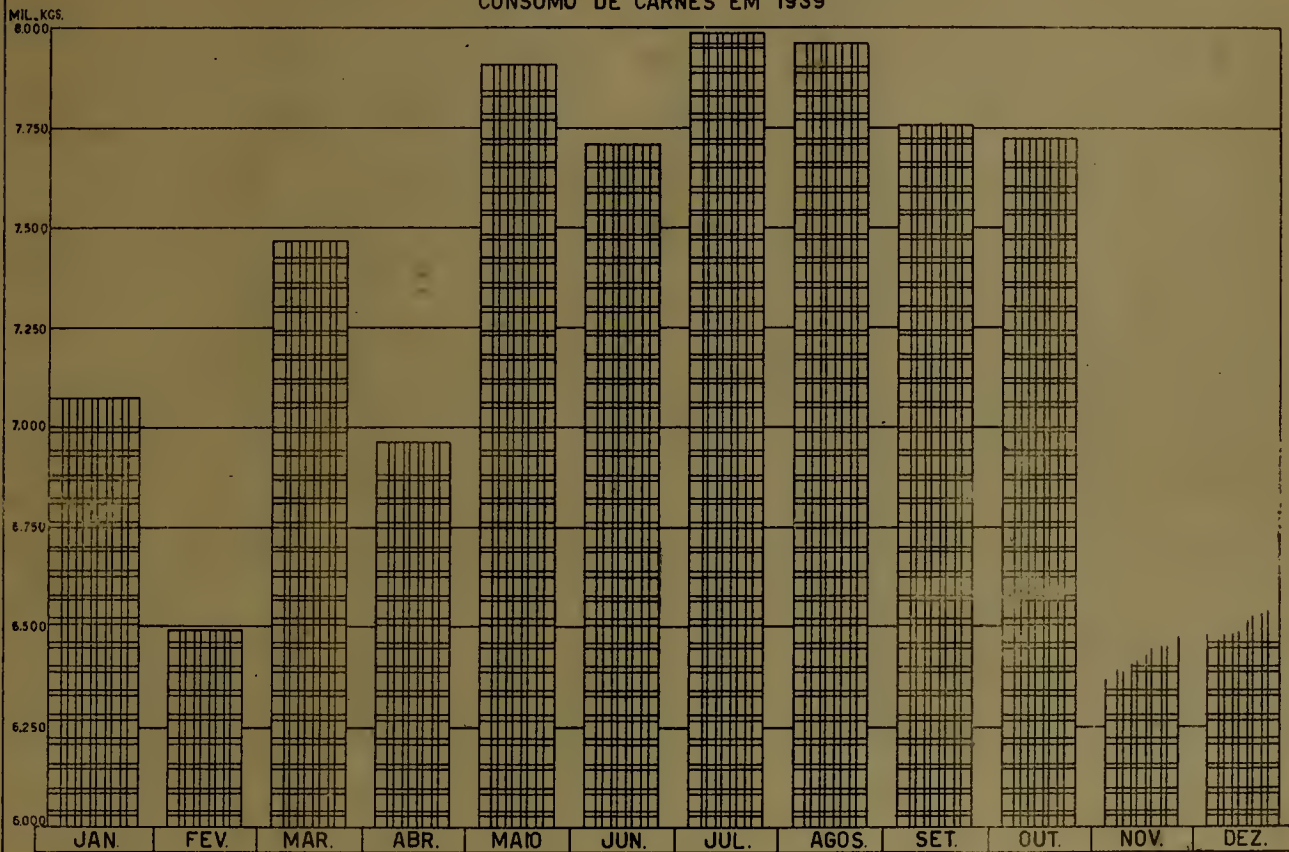
CARNES FRESCAS E CARNES RESFRIADAS DADAS AO CONSUMO NO MÊS DE OUTUBRO

ESPÉCIE	CARNES RESFRIADAS		CARNES FRESCAS	
	QUANTIDADE	PESO	QUANTIDADE	PESO
BOIS	17.671 3/8	3.368.290	12.825 2/8	2.643.715
VITELLOS	1.422 2/8	78.461	2.246	125.649
BUÍNOS	4.249	344.357	2.651	150.696
OVINOS	223	7.466	410 4/8	6.121
CAPRINOS	-	-	1.234	10.527
ALINHAS	-	-	43.028	34.938
CATOS	-	-	1.319	1.524
PERÚS	-	-	683	2.671
CARNES DIVERSAS	152	316	980	205
SAZAS DIVERSAS	-	-	239	239
MIÚDOS	-	196.226	-	335.450

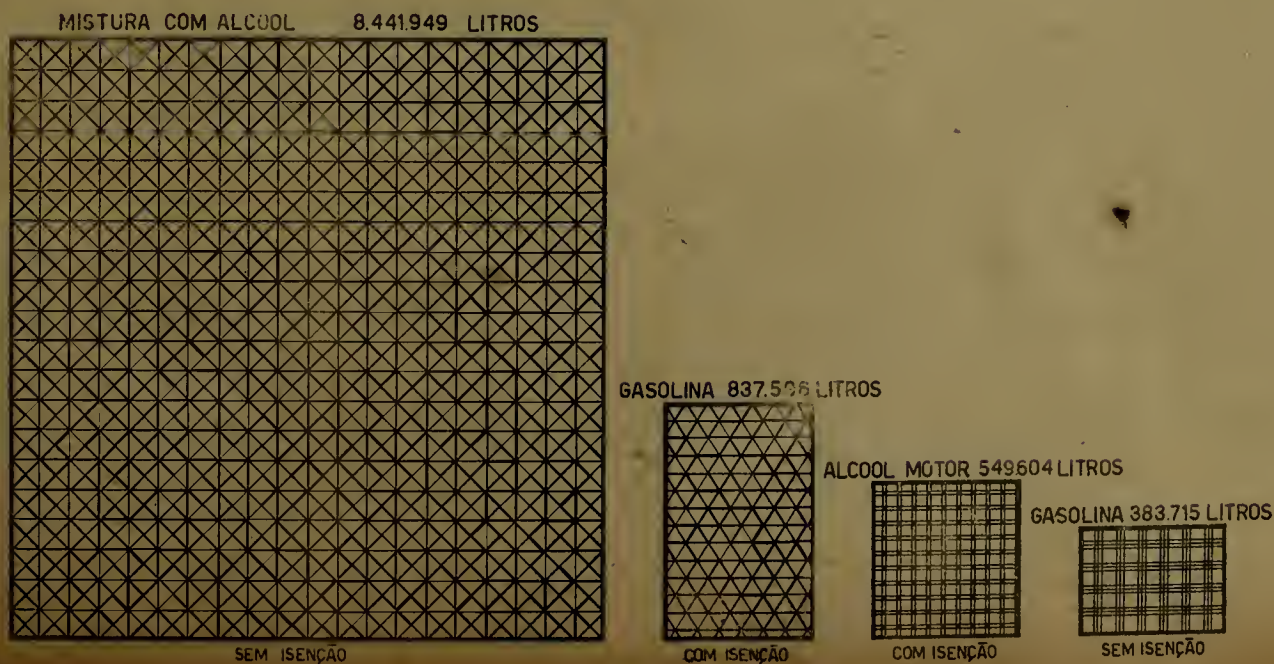
TOTAL DAS CARNES DADAS AO CONSUMO


ESPÉCIE	QUANTIDADE	PESO KGS.
BOIS	31.276 1/8	6.478.748
VITELLOS	3.770	208.528
BUÍNOS	6.338	467.144
OVINOS	1.119 4/8	20.039
CAPRINOS	1.234	10.527
ALINHAS	43.028	34.938
CATOS	1.319	1.524
PERÚS	683	2.671
CARNES DIVERSAS	1.271	883
SAZAS DIVERSAS	239	239
MIÚDOS	-	539.279
TOTAL	90.277 5/8	7.764.520

CONSUMO DE CARNES EM 1939



CONSUMO DE CARBURANTES PELAS DIVERSAS COMPANHIAS NO MÊS DE OUTUBRO





2165 - CARBURANTES

PELA EMPRÊSA NACIONAL DE PETRÓLEO FORAM VENDIDOS, NO MÊS DE OUTUBRO, 619.180 LITROS DE GASOLINA. (FISCALIZAÇÃO DA DIRETORIA DE UTILIDADE PÚBLICA).


CONSUMO GERAL DE CARBURANTES POR DIVERSAS COMPANHIAS, CONFORME DADOS FORNECIDOS PELA DELEGACIA DE INFLAMÁVEIS:

COMPANHIAS	GASOLINA (LITROS)	MISTURA COM ALCOOL	RENDA RECOLHIDA
ANGLO MEXICAN PETROLEUM C ^o LTDA.	63.918	2.058.059	322:540\$500
ATLANTIC REFINING C ^o OF BRASIL	105.060	1.689.400	271:997\$900
STANDARD OIL C ^o OF BRASIL	98.797	2.308.090	365:846\$800
THE TEXAS C ^o (S. AMÉRICA) LTDA.	110.550	1.159.400	193:032\$100
THE CALORIC C ^o	5.390	802.200	122:753\$700
CIA. BRANIA DE PETRÓLEO S.A.	-	424.800	64:569\$600

CONSUMO DE CARBURANTES, COM ISENÇÃO DE IMPOSTO, PELAS DIVERSAS COMPANHIAS:

COMPANHIAS	GASOLINA (LITROS)	ALCOOL MOTOR (LITROS)	ALCOOL MOTOR REM. P/INTERIOR
ANGLO MEXICAN PETRÓLEUM C ^o LTDA.	69.200	91.000	1.549.622
ATLANTIC REFINING C ^o OF BRASIL	339.760	-	1.524.120
STANDAR OIL C ^o OF BRASIL	357.036	169.604	2.183.356
THE TEXAS C ^o (S. AMÉRICA) LTDA.	-	-	1.120.180
THE CALORIC C ^o	28.600	274.000	1.081.200
CIA. BRANIA DE PETRÓLEO S.A.	43.000	15.000	-

(GRÁFICO 267 - X PÁGINA 73)



II) DIRETORIA DE LIMPEZA PÚBLICA E PARTICULAR

MÉDIA DIÁRIA

SECCOES	PESSOAL	ATIVO	INATIVO	FALTANTE	TOTAIS
EXTERNAS	OPERÁRIO	2.126,1	500,4	238,8	3.225,3
	ADMINISTRATIVO	227,1	54,5	3,5	285,1
INTERNAS	OPERÁRIO	93,4	23,1	2,2	118,7
	ADMINISTRATIVO	77,9	19,9	0,7	98,5

III) DIRETORIA DE ESTATÍSTICA MUNICIPAL

PESSOAL TÉCNICO ADMINISTRATIVO

REFERÊNCIA	MÉDIAS
ATIVO	65,65
FALTANTE	0,96
EM FÉRIAS	2,08
LICENCIADO	3,00
COMISSIONADO	9,31

PESSOAL OPERÁRIO AUXILIAR

REFERÊNCIA	MÉDIAS
ATIVO	4,88
EM FÉRIAS	0,08
COMISSIONADO	3,00

210 - ESTATÍSTICA DAS OBRAS PÚBLICAS

2100 - SERVIÇOS NA VIA PÚBLICA

2100 A - SERVIÇOS DA DIVISÃO DE ASFALTO DA SECRETARIA GERAL DE VIAÇÃO, TRABALHO E OBRAS PÚBLICAS

I) - FABRICAÇÃO DE ASFALTO NO MÊS DE OUTUBRO

ESPECIFICAÇÃO	UNIDADE	QUANTIDADE
ASFALTO FUNDIDO	CALDEIRAS A 1200 KG.	902,5 CALD. 1.083.000 KG.
ASFALTO AMERICANO	MEDIDAS DE BINDER " 442 KG.	31, MEDID. 138.346 KG.
ASFALTO AMERICANO	MEDIDAS DE CAPA " 1438 KG.	567 MEDID. 248.346 KG.

II) - SERVIÇOS DE PAVIMENTAÇÃO EXECUTADOS NO MÊS DE OUTUBRO

ASFALTO FUNDIDO		CONCRETO ASFALTICO	
ESPECIFICAÇÃO	ÁREA M2.	ESPECIFICAÇÃO	ÁREA M2.
CONSTRUÇÃO	214,00	CONSTRUÇÃO	1.964,00
RECONSTRUÇÃO	551,00	RECONSTRUÇÃO	1.320,00
CONSERVAÇÃO NO PANO	6.070,00	-	-
CONSERVAÇÃO NA LINHA	440,00	-	-
REPOSIÇÃO	1.114,32	-	-
TOTAL	8.389,32	TOTAL	5.284,00

MATÉRIA PRIMA EMPREGADA E CUSTO DA MASSA ASFÁLTICA FUNDIDA:

REFERÊNCIA	DOSAGEM	QUANTIDADE TOTAL	PREÇO UNITÁRIO	CUSTO TOTAL
RELEVAGE	33 cx.	893.475	\$100	89:347 \$500
BETUME 31/40	22 kg.	19.855	\$999	19:835 \$000
GRANITINHO	2 cx.	54.150	\$22,3	1:207 \$500
CASCALINHO	2 cx.	54.150	\$17,3	936 \$800
PÓ MÉDIO	2 cx.	61.730	\$007,9	487 \$700
TOTAL	-	-	-	111:814 \$600

FUNCIONARAM 5 CALDEIRAS DE "COURO" NUM TOTAL DE 3.408k. E CAPACIDADE DE 902,5 COM UM RESULTADO DE 1.083.000 KGS.

DESPESA TOTAL COM A FABRICAÇÃO: 198:068 \$400

COMBUSTIVEL

REFERÊNCIA	UNIDADE	QUANTIDADE	PREÇO UNITÁRIO	CUSTO TOTAL
APARAS DE COURO	KG.	104.710	\$057	5:968 \$500
LENHA	M 3	78,00	33 \$000	2:574 \$000
TOTAL	-	-	-	8:542 \$500

LUBRIFICANTES

REFERÊNCIA	UNIDADE	QUANTIDADE	PREÇO UNITÁRIO	CUSTO TOTAL
ELETRICIDADE	KWT	1.359	\$650	883 \$400
ÓLEO	LIT	45,0	2 \$400	108 \$000
GRAXA	KG.	44,5	1 \$625	72 \$300
TOTAL	-	-	-	1:063 \$700

DESPESA PESSOAL:

CATEGORIA E CLASSE	SALÁRIO HORA	HORAS SER- VIÇO NOR- MAIS	DESPESA HO- RAS NORMAIS	HORAS SER- VIÇO EXTRA	DESPESA HORAS EXTRA
MESTRE 2A.	2\$260	200	452\$000	16	36\$200
TOGUISTA 1A.	2\$034	1.980	4:027\$300	264	537\$000
" 2A.	1\$582	400	632\$800	16	25\$300
TRAB.ESP. 1A.	1\$644	1.592	2:617\$200	112	184\$100
" " 2A.	1\$582	4.546	7:191\$800	440	696\$100
TRABALHADOR	1\$438	1.298	1:866\$500	48	69\$000
TRAB/CONT.	1\$233	230	283\$600	24	29\$600
SERRADOR DE LENHA	1\$685	176	296\$600	-	-
AJUD. SERRADOR	1\$582	192	303\$700	-	-
TEO.	1\$582	16	25\$300	-	-
TOTAL	-	-	17:696\$800	-	1:577\$300

DESPESA COM TRANSPORTE

Nº DO CARRO	HORA DO SERVIÇO NORMAL	PREÇO HO- RA NOR- MAL	DESPESA HO- RAS NOR- MAIS	HORAS EXTRAS	PREÇO HORA EXTRA	DESPESA HORA EXTRA
5.66	354	21\$700	7:681\$800	6	15\$200	91\$200
5.36	265	20\$600	5:459\$000	4	14\$100	56\$400
5.37	242	20\$600	4:985\$200	7,5	14\$100	105\$800
5.35	236	20\$600	4:861\$600	1	14\$100	14\$100
5.34	156	20\$600	3:213\$600	6	17\$000	102\$000
5.35	153	20\$600	3:151\$800	21	"	357\$000
5.70	140	21\$700	3:038\$000	13,5	15\$200	205\$200
5.73	126	15\$200	1:915\$200	2	10\$100	20\$200
5.66	-	-	-	18,5	18\$100	334\$900
5.33	-	-	-	18	17\$000	306\$000
5.37	-	-	-	5,5	17\$000	93\$500
5.36	-	-	-	4,5	17\$000	76\$500

211 - ESTATÍSTICA DA PRODUÇÃO INDUSTRIAL

2110 - PRODUÇÃO MINERAL

2110 A - PRODUÇÃO DAS PEDREIRAS DA PREFEITURA

MOVIMENTO DO MÊS DE OUTUBRO

UNIDADE: METRO CÚBICO

ESPECIFICAÇÃO	P E D R E I R A S								
	MORRO VIÚVA 1A.DV.	FREI PINTO 3 DV.	AÇUDE 4 DV.	IRAJÁ 7 DV.	BANGÚ 9 DV.	MO- INHO 10DV.	PI- NHÃO 11DV.	TAQUÁ RA 8 DV.	QUIN TA
MATAÇÕES	-	96,6	-	4,5	-	25,5	-	5,2	-
PEDRA DE FIADA	-	31,0	-	86,5	75,0	-	-	-	-
ÁLVENARIA BRUTA	10,5	-	36,5	20,0	45,0	18,0	8,5	-	-
PEDRA MARROADA	-	12,0	53,0	-	55,4	4,5	24,0	2,6	4,5
CASCALHO DE PEDREIRA	-	1,4	15,0	-	5,9	31,5	6,0	-	-
MACADAM N° 3	111,1	165,3	27,0	170,5	68,4	118,5	68,4	31,6	95,0
MACADAM N° 2	93,3	74,1	-	45,8	-	17,6	-	31,2	102,5
MACADAM N° 1	45,5	2,5	-	66,6	-	15,9	-	-	70,0
MACADAM N° 0	63,5	25,1	-	-	-	21,3	-	3,8	56,5
GRANITINHO	-	-	-	-	-	-	-	-	29,0
PÓ DE PEDRA	36,0	24,3	-	14,5	-	9,0	-	6,9	37,0
FILLER	-	-	-	-	-	-	-	-	8,4

SERVIÇOS DA DIRETORIA DE TRABALHO, MATAS E JARDINS.

NO MÊS DE OUTUBRO SAÍRAM DO VIVEIROS DA QUINTA DA BOA VISTA 17.805 PLANTAS DE ORNAMENTAÇÃO PARA PRÓPRIOS FEDERAIS, MUNICIPAIS E PARTICULARES.

ENTRADA DE ADUBO NO DEPÓSITO DA QUINTA DA BOA VISTA

PROCEDÊNCIA	CAMINHÕES
ANDARAÍ	4
CASCADURA	9
MARECHAL HERMES	1
MEIER	3
PAULO CRISTÓVÃO	6
	7
T O T A L	30

SAÍDA DE ADUBO DO DEPÓSITO DA QUINTA DA BOA VISTA

DESTINO	CAMINHÕES	DESTINO	CAMINHÕES
ILHA DO GOVERNADOR	3	PRAÇA ESTADOS UNIDOS	6
JARDIM DA LAPA	2	PRAÇA XAVIER DE BRITO	2
JARDIM DO LIDO	3	PRAÇA SECA	1
RUA VENCESLAU	4	PRAÇA SÃO SALVADOR	1
RUA IPIRANGA	3	PRAÇA PARIS	1
RUA GALDINO PIMENTEL	1	PRAÇA RIO GR. DO NORTE	1
RUA MEDINA	2	PRAÇA SERZEDELO CORREIA	1
RUA GUSTAVO GAMA	2	HOSPITAL JESUS	2
RUA CORONEL COTA	2	HOSPITAL MONCORVO FILHO	2
RUA BARÃO DE ITAIPÚ	4	PRAÇA DE BOTAFOGO	4
RUA 5 DE JULHO	5	PRAÇA DA LAPA	1
RUA MARECHAL FOCH	2	SECÇÃO DE EMPLACAMENTO	1
RUA AZEVEDO COUTINHO	1	VIVEIRO DA QUINTA	31
RUA DIAS DA ROCHA	1	LADEIRA DO ASCURRA	2
PRAÇA SOUSA FERREIRA	3	T O T A L	94

MOVIMENTO DE SAÍDA DAS DIVERSAS " BARREIRAS " NO MÊS DE OUTUBRO

PROCEDÊNCIA	DESTINO	VOLUME (M ³)
BARREIRA DAS LARANJEIRAS	AVENIDA DELFIM MOREIRA	10,00
BARREIRA DAS LARANJEIRAS	PARQUE GUILHERME GOMES	7,50
BARREIRA DAS LARANJEIRAS	QUINTA DA BOA VISTA	4,00
BARREIRA DAS LARANJEIRAS	DIVISÃO DE EDIFICAÇÃO	10,00
BARREIRA DE MANGUINHOS	LIMPESA PÚBLICA DE ANDARAÍ	6,50
BARREIRA DE MANGUINHOS	QUINTA DA BOA VISTA	3,00
BARREIRA DE MANGUINHOS	CAMPO DE SANT'ANA	1,50
BARREIRA DE MANGUINHOS	AVENIDA PAULO DE FRONTIN	2,00
T O T A L		44,50

VENDA DE PLANTAS, PRODUTOS AGRÍCOLAS, ETC. NA FAZENDA MODELO DE GUARATIBA, NO MÊS DE OUTUBRO

ESPECIFICAÇÃO	QUANTIDADE	RENDA
ÁRVORES DIVERSAS	629	777,300
CASAIS DE LEITÕES	2	220,000
OVOS (DÚZIA)	41 1/2	103,550
LARANJAS	250	8,150
TOTAL	-	1:109,000

2193 - PROTEÇÃO À LAVOURA

2193 A - EXTINÇÃO DE FORMIGUEIROS

MOVIMENTO POR LOCAL COM ESPECIFICAÇÃO DA DESPESA E CUSTO POR FORMIGUEIRO NO MÊS DE OUTUBRO:

LOCAL	DIAS DE SERVIÇO	DESPESA		NÚMERO	CUSTO POR FORMIGUEIRO
		PESSOAL	MATERIAL		
GUARATIBA	197	2:009\$400	291\$000	797	2,886
AVULSA	219	2:233\$800	297\$300	917	2,760
PAQUETÁ	85	867\$000	129\$100	320	3,112
PENHA	203	2:070\$600	311\$300	681	3,499
ILHA DO GOVERNADOR	261	2:662\$200	390\$200	1.005	3,036
ANCHIETA	156	1:591\$200	252\$000	600	3,071
JACARÉPAGUÁ	223	2:274\$600	376\$500	795	3,334
MÉIER	184 1/2	1:881\$900	232\$500	590	3,583
SANTA CRUZ	260	2:652\$000	293\$600	964	3,055
CAMPO GRANDE	318	3:213\$600	438\$100	1.096	3,359
TOTAL	2.106 1/2	21:486,300	3:012,600	7.765	-

22 - ESTATÍSTICA SANITÁRIA

221 - ESTATÍSTICA DA ASSISTÊNCIA MÉDICO SANITÁRIA INDIVIDUAL

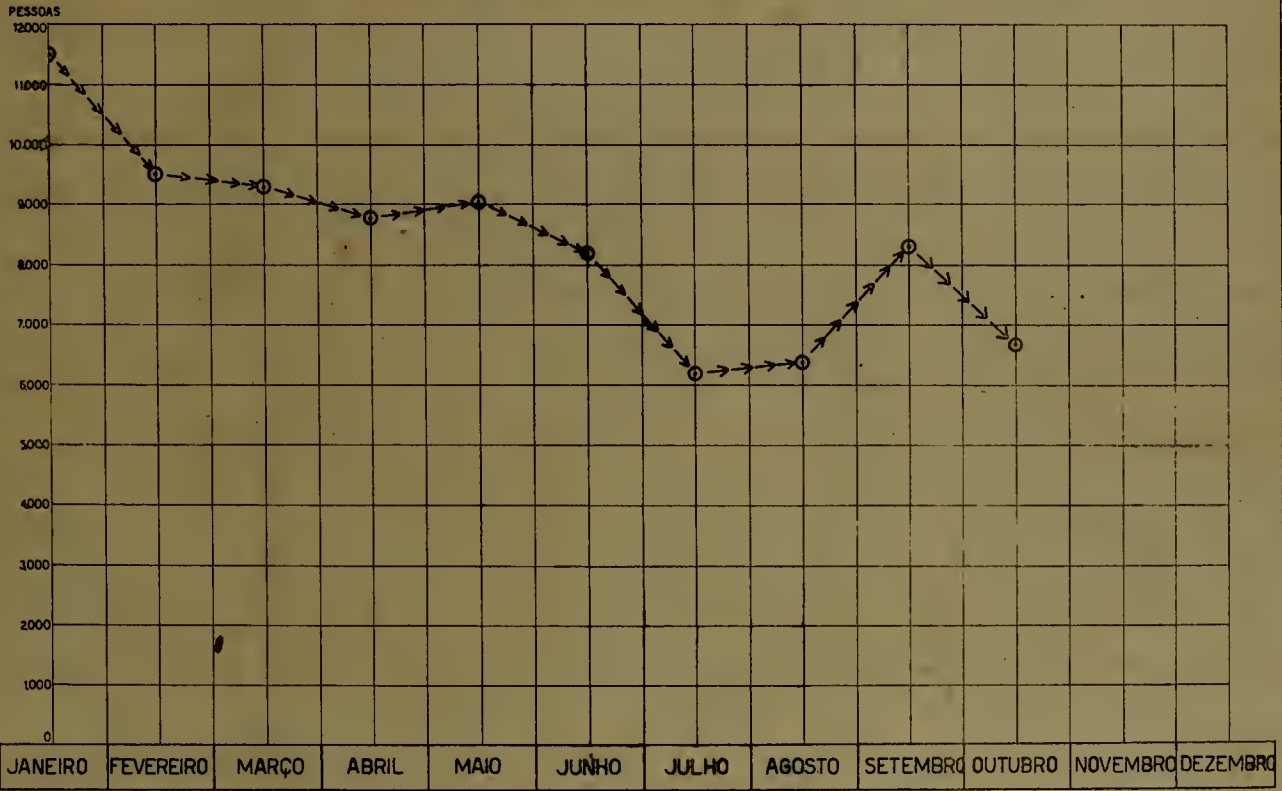
2210 - ESTATÍSTICA MÉDICO HOSPITALAR

2210 A - MOVIMENTO DE HOSPITAIS E DISPENSÁRIOS

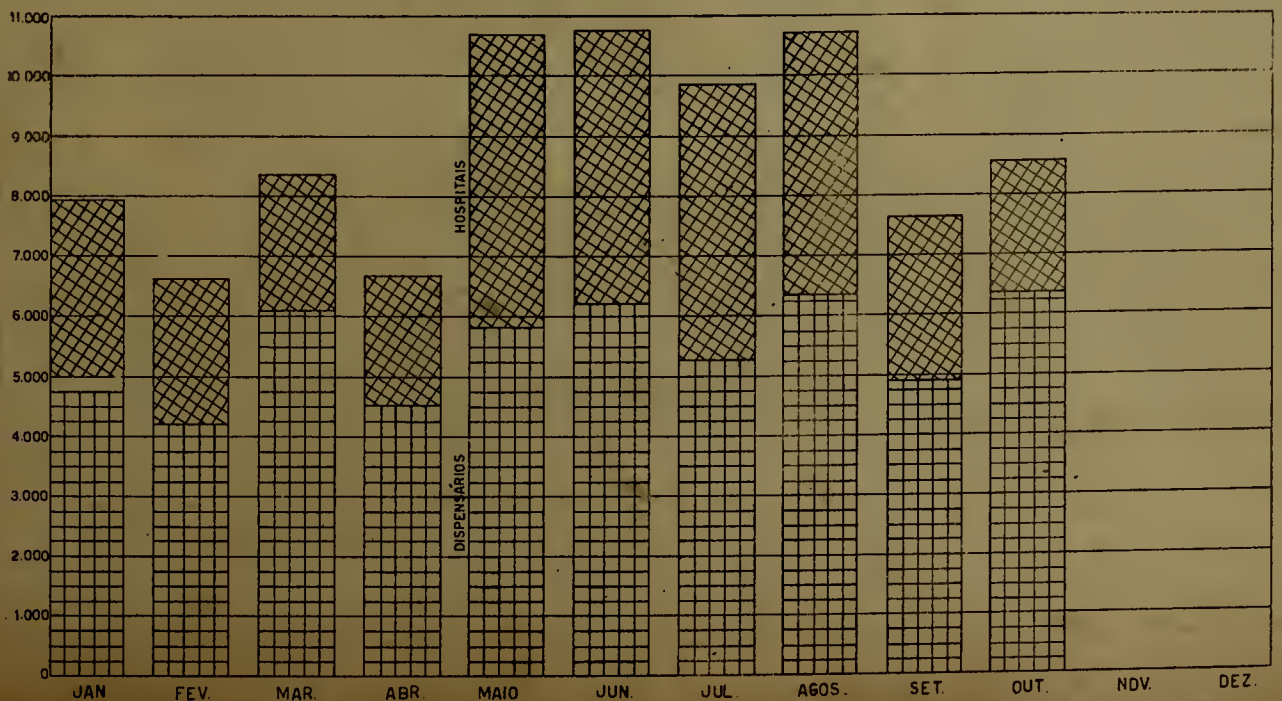
1) PESSOAS ATENDIDAS NO MÊS DE OUTUBRO NOS DIVERSOS HOSPITAIS COM ESPECIFICAÇÃO DAS CLÍNICAS:


CLÍNICAS	P. SO- CORRO	JESUS	MI- GUEL COUTO	I. DO GOVER- NADOR	GETÚ- LIO VARGAS	S.F. DE ASSÍS	E. DE SÁ	D. PE- DRO II	
CIRÚRGICA DE ADULTOS	-	-	338	74	324	106	118	42	
MÉDICA DE ADULTOS	-	-	425	130	330	314	266	55	
PEDIÁ- TRICA	-	MÉDICA	331	191	91	284	165	-	80
		CIRÚRGICA	365	-	-	-	52	-	24
		MOL. INFECC.	-	-	-	-	-	-	35
GINECOLÓGICA	-	-	127	13	82	99	54	21	
OBSTÉTRICA	-	-	109	10	84	79	-	-	
OTO-LARÍNGO-OFTALM.	566	124	205	72	107	479	147	-	
DERMATOLÓGICA	-	-	203	36	124	113	-	2	
SIFILIGRÁFICA	-	-	-	-	-	-	-	18	
FISIOTERÁPICA	-	49	56	-	15	-	36	-	
DENTÁRIA	-	92	249	65	212	105	194	-	
POSTOS RURAIS	-	-	364	-	-	-	-	-	
UROLÓGICA	-	-	-	-	-	21	32	5	
TISIOLÓGICA	-	-	-	-	-	25	-	1	
PROTOLÓGICA	-	-	-	-	-	26	-	-	
DOENÇAS INFECCIOSAS	-	-	-	-	-	-	-	35	
T O T A L	566	961	2.267	491	1562	1584	847	318	

ALBERGUE DA BÔA VONTADE - MOVIMENTO NO ANO DE 1939.



— PESSOAS ATENDIDAS NOS DIVERSOS HOSPITAIS E DISPENSÁRIOS DA PREFEITURA EM 1939 —





11) PESSOAS ATENDIDAS NOS DIVERSOS DISPENSÁRIOS, COM ESPECIFICAÇÃO DAS CLÍNICAS:

CLÍNICAS	CAMPO GRANDE	CASCAVELLA	PAQUETÁ	MÉIER	ROCHA MIRANDA	
CIRÚRGIA DE ADULTOS	102	-	9	189	121	
MÉDICA DE ADULTOS	272	-	14	686	461	
PEDIÁTRICA	MÉDICA	220	240	13	514	257
	CIRÚRGICA	51	-	3	241	-
	MOL. INFEC.	-	-	-	180	-
ORTOPÉDICA	-	-	-	182	-	
GINECOLÓGICA	-	60	-	66	48	
OBSTÉTRICA	-	146	-	-	44	
OTO-LARINGO-OFTALMOL.	-	-	-	-	120	
DERMATOLÓGICA	-	-	-	395	94	
FISIOTERÁPICA	-	-	-	68	-	
DENTÁRIA	-	-	-	902	192	
TUBERCULOSE INFANTIL	-	-	-	8	-	
POSTOS RURAIS	428	-	-	-	-	
SERV. ANTI-RÁBICO	-	-	-	37	-	
T O T A L	1.073	446	39	3.468	1.337	

III) MOVIMENTO DOS AMBULATÓRIOS DOS DIVERSOS HOSPITAIS E DISPENSÁRIOS

HOSPITAIS:

MOVIMENTO	ESTÁ- CIO DE SÁ	GETÚ- LIO VARGAS	ILHA DO GO- VERNA- DOR	JESUS	MIGUEL COUTO	PEDRO II	PRONTO SOCORRO	SÃO FRANCIS- CO DE ASSIS
MATRÍC. NOVAS	847	1562	491	961	2267	318	417	1551
IA. VÊS	847	1562	491	961	2267	318	566	1584
EM CONTINUAÇÃO	3133	4495	4431	5520	15301	692	958	6428
T. DE CONSULTAS	3980	6057	4922	6481	17568	1010	1524	8012
ALTAS	50	271	47	50	105	55	311	40
ÓBITOS	-	4	1	3	5	1	1	7

DISPENSÁRIOS:

MOVIMENTO	CAMPO GRANDE	CASCA- DURA	ILHA DE PAQUETÁ	MÉIER	ROCHA MIRANDA
MATRÍCULAS NOVAS	1043	446	39	2602	1252
IA. VÊS	1073	446	39	3468	1337
EM CONTINUAÇÃO	5184	1577	1368	11504	6033
TOTAL DE CONSULTAS	6257	2023	1407	14972	7370
ALTAS	125	-	-	523	206
ÓBITOS	13	5	-	8	5

IV) MOVIMENTO DAS ENFERMIARIAS DAS DIVERSAS DEPENDÊNCIAS

DEPENDÊNCIAS	ENTRARAM	ALTAS	TRANSF. P/ OUT. HOSP.	ÓBITOS
<u>HOSPITAIS</u>				
ADRIGO RETIRO SAUDOSO	34	20	2	5
ALMEIDA DE MAGALHÃES	81	17	1	23
ESTÁCIO DE SÁ	208	193	1	19
GETÚLIO VARGAS	187	152	4	15
GUILHERME DA SILVEIRA	92	35	3	38
ILHA DO GOVERNADOR	31	28	-	2
JESUS	73	43	5	15
MIGUEL COUTO	211	207	3	12
D. PEDRO II	81	68	1	14
PRONTO SOCORRO	195	167	8	25
SÃO FRANCISCO DE ASSÍS	520	464	7	32
TORRES HOMEM	34	10	1	22
<u>DISPENSÁRIOS</u>				
CAMPO GRANDE	21	14	1	-
CASCADURA	143	141	-	1
T O T A L	1.911	1.559	37	223

V) SERVIÇOS DIVERSOS DAS

ESPECIFICAÇÃO	H O S P I						
	RETIRO SAUDO-SO	ALMEIDA DA MATA GALHAES	EST. DE SA	GETÚLIO VARGAS	GUILHERME DA SILVA	I. DO GOVERNADOR	JESUS
INJEÇÕES	126	297	8451	7274	1155	2835	3573
CURATIVOS	13	64	5113	7448	161	2350	2382
INTERVENÇÕES	-	2	568	685	-	246	344
APLIC. TERAPÊUTICAS	-	-	2232	27077	-	178	331
RECEITAS	4	9433	3445	4312	7097	1877	3454
REQUISITOS							
LAB. P. CLÍN.	-	-	1865	958	-	25	529
LAB. A. PATOL.	-	-	23	18	-	1	-
SERV. DE RAD.	8	-	435	379	-	52	358
VACINAS PREVENTIVAS	-	-	393	523	-	54	-
PRESC. FISIOTERÁPICAS	-	-	43	194	-	-	101
PRESC. DIETÉTICAS	18	169	10024	331	475	-	1470
APARELHOS	-	-	-	191	-	13	83
RET. DE CORP. EXTRAN.	-	-	-	2	-	-	-
PARTOS	-	-	-	32	-	5	-
ABORTOS	-	-	-	13	-	-	-
FÊTOS VIVOS	-	-	-	30	-	5	-
FÊTOS MORTOS	-	-	-	3	-	-	-
TRANSF. DE SANGUE	-	-	-	-	-	-	8
PUNÇÃO	-	-	-	-	-	-	4
DRENAGENS	-	-	-	52	-	-	-
PNEUMOTÓRAX	-	56	-	-	14	-	-
INJEÇÕES DE OURO	-	22	-	-	2	-	-
EXTRAÇÕES	-	-	433	425	-	196	281
OBTURAÇÕES	-	-	-	129	-	45	111
CUTI REAÇÃO	-	-	-	-	-	-	43
INFRA DERMO-REAÇÃO	-	-	-	-	-	-	-

ENFERMIARIAS DAS DIVERSAS DEPENDÊNCIAS

T A I S					D I S P E N S Á R I O S				
MIGUEL COUTO	PEDRO II	PRONTO SOCORRO	S. F. DE ASSIS	TORRES HOMEU	CAMPO GRANDE	CASCA DURA	1.º DE PAQUE- TA	MÉIER	ROCHA MIRANDA
13908	1762	7264	8388	1628	3232	1937	652	5507	5077
6882	1967	5068	5576	315	3089	2893	251	5424	3125
1127	13	2069	536	-	36	24	3	1162	708
7791	32	4532	2779	182	28	84	-	-	-
4654	2283	651	3951	4619	6097	1881	407	7517	4158
972	318	259	1631	117	14	312	5	398	194
2	-	3	29	-	-	-	-	-	-
480	-	617	636	101	17	26	2	370	13
344	6	42	405	-	-	-	45	118	-
256	-	-	961	-	-	-	-	52	-
408	374	--	86	129	9	890	-	42	-
60	-	486	-	-	1	-	-	97	-
-	-	434	-	-	-	-	-	-	-
38	7	-	52	-	4	95	-	-	-
72	-	-	5	-	4	41	-	-	-
35	6	-	49	-	4	85	-	-	-
3	1	-	6	-	-	11	-	-	-
4	-	4	1	-	-	-	-	-	-
12	-	7	-	-	-	-	-	-	-
4	-	-	-	-	6	-	-	-	-
-	-	-	-	87	-	-	-	-	-
-	-	-	-	20	-	-	-	-	-
776	-	-	-	-	-	-	-	977	634
239	-	-	-	-	-	-	-	188	281
-	-	-	-	-	-	-	-	-	-
-	-	-	-	-	-	-	-	30	-

MOVIMENTO	H O S P I					
	PRONTO SOCORRO	JESUS.	MIGUEL COUTO	1.º DO GO. VERNADOR	GETÚLIO VARGAS	
<u>FARMÁCIA</u>						
FÓRMULAS	890	5578	6082	2447	4297	
RECEITAS	805	4085	4765	1959	5025	
<u>RADIOLOGIA</u>						
RADIOGRAFIAS	1359	407	864	122	92	
RADIOSCOPIAS	15	2	45	1	81	
TOTAL	1374	409	909	123	173	
<u>FISIOTERÁPIA</u>						
MECANOTERAPIA	-	-	-	-	70	
ELETROTHERAPIA	453	474	562	-	302	
FOTOTERAPIA	184	-	24	-	350	
APLIC. TERAPÊUTICAS	4532	331	7791	178	27077	
TOTAL	5169	805	8377	178	27978	
<u>TRANSFUSÃO DE SANGUE</u>						
SANGUE INJETADO C.C.	4790	2195	1200	-	-	
DOENTES ATENDIDOS	14	12	3	-	-	
<u>LAB. DE PESQ. CLÍNICAS</u>						
SEC- ÇÕES	QUÍM. BIOLÓGICA	641	332	559	-	599
	HEMATOLOGIA	452	443	219	-	276
	SOR. E CITOLOG.	871	361	14	-	119
	BACT. PARS. IMON.	189	289	152	-	219
	TOTAL	2153	1425	944	-	1213
<u>LAB. DE ANAT. PATOLÓGICA</u>						
AUTÓPSIAS	17	-	-	-	4	
LAMINAS	PREPARADAS	420	-	-	-	72
	EXAMINADAS	210	-	-	-	12
	COLEZIONADAS	210	-	-	-	-
SERVIÇO FOTOGRAFICO	184	-	-	-	6	
TOTAL	1041	-	-	-	94	
BIOPSIAS (PEDIDOS)	59	5	-	-	7	

AUXILIARES DAS CLINICAS

T. A. S.							DISPENSÁRIOS				
S. F. DE AGSAS	E. DE SA	D. PEDRO II	GUIL. SILVA	FONPES. MOISEM	ALM. MAG.	ABRIL GO	CAMPO GRANDE	CASCA DURA	PAGJE TA	MEIER	ROCHA MIRANDA
7391	2101	2481	-	4066	47	960	8358	2677	518	8868	7124
7391	2010	425	7097	553	9433	6	5798	1925	407	7629	3994
303	264	-	12	24	17	-	-	32	-	613	-
6	18	-	44	77	31	21	-	-	-	32	-
309	282	-	56	101	48	21	-	32	-	663	-
14	-	-	-	-	-	-	-	-	-	6	-
-	2232	-	-	-	-	-	-	-	-	619	-
-	-	-	-	-	-	-	-	-	-	444	-
2779	2232	32	-	182	-	-	28	84	-	-	-
2793	4464	32	-	182	-	-	28	84	-	1099	-
-	3210	-	-	-	-	-	-	-	-	-	-
-	5	-	-	-	-	-	-	-	-	-	-
429	1352	152	-	33	15	-	-	228	-	417	-
80	358	92	-	39	-	-	-	7	-	25	-
2	901	-	-	-	-	-	-	182	-	67	-
217	465	106	17	45	30	19	-	99	-	599	-
728	3076	350	17	117	45	19	-	516	-	1108	-
13	-	-	-	-	-	-	-	-	-	-	-
-	-	-	-	-	-	-	-	-	-	-	-
-	-	-	-	-	-	-	-	-	-	-	-
-	-	-	-	-	-	-	-	-	-	-	-
-	-	-	-	-	-	-	-	-	-	-	-
13	-	-	-	-	-	-	-	-	-	-	-
-	4	-	-	-	-	-	-	-	-	-	-

2210 E - MOVIMENTO DE AMBULÂNCIAS E OUTROS VEÍCULOS

AMBULÂNCIAS:

DEPENDÊNCIAS	SAÍDAS			TOTAL
	SOCORROS	REMOÇÕES	FINS DIV.	
HOSPITAL DE PRONTO SOCORRO	2.484	193	-	2.674
HOSPITAL MIGUEL COUTO	535	46	-	581
HOSPITAL ILHA DO GOVERNADOR	113	7	29	149
HOSPITAL CARLOS CHAGAS	784	81	50	915
HOSPITAL GETÚLIO VARGAS	568	91	-	659
DISPENSÁRIO DE CAMPO GRANDE	123	26	149	298
DISPENSÁRIO DE COPACABANA	-	-	46	46
DISPENSÁRIO DA ILHA DE PAQUETÁ	27	3	-	30
DISPENSÁRIO DO MÉIER	903	124	44	1.071
TOTAL	5.534	571	318	6.423

OUTROS VEÍCULOS:

DEPENDÊNCIAS	SAÍDAS A SERVIÇO DO POSTO
HOSPITAL DE PRONTO SOCORRO	115
HOSPITAL MIGUEL COUTO	116
HOSPITAL ILHA DO GOVERNADOR	26
HOSPITAL GETÚLIO VARGAS	63
DISPENSÁRIO DE CAMPO GRANDE	191
DISPENSÁRIO DE COPACABANA	133
DISPENSÁRIO DA ILHA DE PAQUETÁ	-
DISPENSÁRIO DO MÉIER	38
TOTAL	682

2211 - ESTATÍSTICA MÉDICO SOCIAL

2211 A - ASILOS

ASILO SÃO FRANCISCO DE ASSIS

MOVIMENTO DO MÊS DE OUTUBRO

REFERÊNCIA	HOMENS	MULHERES	TOTAL
EXISTIAM	130	332	462
ENTRARAM	3	5	8
SAÍRAM	2	-	2
{ TRANSFERIDOS			
{ ÓBITOS	3	7	10
MOVIMENTO	133	337	470

MOVIMENTO DE DOENTES INTERNADOS NAS ENFERMIARIAS

REFERÊNCIA	CLÍN. MÉDICA			CLÍN. CIRÚRGICA			TOTAL		TOTAL
	M	F	T	M	F	T	M	F	
EXISTIAM	31	88	119	-	32	32	31	120	151
ENTRARAM	6	3	9	-	5	5	6	8	14
SAÍRAM	1	3	4	-	3	3	1	4	5
{ ALTAS									
{ TRANSFER.	2	1	3	-	1	1	2	2	4
{ ÓBITOS	3	4	7	-	2	2	3	6	9
MOVIMENTO	37	91	128	-	37	37	37	128	165

ASSISTÊNCIA MÉDICA	NÚMERO	GAB. DENTÁRIO E FARMÁCIA	NÚMERO
INJEÇÕES	979	CONSULTAS	121
CURATIVOS	1.463	CURATIVOS	107
APLICAÇÕES TERAPÊUTICAS	153	EXTRAÇÕES	34
REQUISIÇÕES DE PESQ. CLÍNICAS	46	RECÉITAS	623
REQUISIÇÕES RADIOLÓGICAS	4	FÓRMULAS	702

2211 B - ALBERGUES

ALBERGUE DA BÔA VONTADE

MOVIMENTO DO MÊS DE OUTUBRO

REFERÊNCIA	ADULTOS		CRIANÇAS		TOTAL
	HOMENS	MULHERES	HOMENS	MULHERES	
NOVOS	146	40	8	6	200
ANTIGOS	4.003	1.333	697	424	6.457
NÃO IDENTIFICADOS	17	4	7	11	39
T O T A L	4.166	1.377	712	441	6.696

CARACTERÍSTICAS INDIVIDUAIS DOS ALBERGADOS:

NACIONALIDADE	Nº	CÔR	Nº	INSTRUÇÃO	Nº	EST. CIVIL	Nº
BRASILEIRA	212	BRANCA	67	ANALFABETOS	117	SOLTEIROS	179
ESTRANGEIRA	7	PRETA	49	ALFABETIZ.	99	CASADOS	33
IGNORADA	-	PARDA	102	PRIMÁRIA	2	VIÚVOS	7
-	-	AMARELA	1	SECUNDÁRIA	1	-	-
T O T A L	219	T O T A L	219	T O T A L	219	T O T A L	219

sãos - 66

DOENTES - 153

ALIMENTAÇÃO DISTRIBUÍDA

MATE E PÃO COM MANTEIGA	6.913
CAFÉ E PÃO COM MANTEIGA	6.952
LEITE E PÃO COM MANTEIGA	652
RAÇÕES AOS MENORES	1.457
RAÇÕES ÀS MÃES NUTRIZES	901
SOPA PARA OS ALBERGADOS	6.355

(GRÁF. 292-X) PÁG. 85)

INSTITUTO PASTEUR

PESSOAS ATENDIDAS NO MÊS DE OUTUBRO, SEGUNDO A LOCALIZAÇÃO DAS LESÕES

LOCALIZAÇÃO	NÚMERO	LOCALIZAÇÃO	NÚMERO
CABEÇA	31	MEMBROS INFERIORES	31
MEMBROS SUPERIORES	42	DIVERSOS	-

SEGUNDO A CÔR E NACIONALIDADE

C Ô R	NÚMERO	NACIONALIDADE	NÚMERO
BRANCA	80	BRASILEIRA	94
PRETA	9	ESTRANGEIRA	10
PARDA	15	IGNORADA	-

SEGUNDO O SEXO E ESTADO CIVIL

SEXO	NÚMERO	ESTADO CIVIL	NÚMERO
MASCULINO	64	SOLTEIRO	73
FEMININO	40	CASADO	25
-	-	VIÚVO	6

TOTAL DE PESSOAS ATENDIDAS - 104

2211 D - CEMITÉRIOS MUNICIPAIS

MOVIMENTO DOS CEMITÉRIOS DA MUNICIPALIDADE NO MÊS DE OUTUBRO

CEMITÉRIOS	INHUMAÇÕES			EXPUMAÇÕES	OUTRAS OCORRÊNCIAS					
	PAGAS	IND. GENT.	TOTAL	TOTAL	PA-GAS	REFOR- MAS	EMBE- LEZ.	NICHOS	PERPE- TUID.	DIVERS.
INHAÚMA	438	34	472	436	57	90	112	39	22	13
IRAJÁ	283	8	291	113	2	17	25	1	4	1
CAMPO GRANDE	65	1	66	68	7	4	8	2	1	5
JACARÉPAGUÁ	54	11	65	64	2	14	14	-	1	3
REALENGO	81	2	83	144	3	-	9	1	3	1
GUARATIBA	4	-	4	3	-	-	-	-	-	-
R. ALBUQUERQUE	50	-	50	56	-	1	10	-	-	-
SANTA CRUZ	28	9	37	35	-	5	1	-	-	-
I. GOVERNADOR	16	1	17	18	-	3	2	-	-	-
I. DE PAQUETÁ	1	-	1	-	-	-	-	-	-	-
PIABAS	1	-	1	-	-	-	-	-	-	-
T O T A L	1021	66	1087	867	71	134	181	43	31	23

INHUMAÇÕES SEGUNDO O SEXO, IDADE E NACIONALIDADE

REFERÊNCIA	ADULTOS		CRIANÇAS		FETOS	TOTAL	NACIONALIDADE		TOTAL
	M	F	M	F			B	E	
INHUMAÇÕES	270	310	210	255	42	1.087	986	101	1.087

2212 - ESTATÍSTICA MÉDICO ADMINISTRATIVA

MOVIMENTO NO CENTRO DE PERÍCIAS MÉDICAS NO MÊS DE OUTUBRO

REFERÊNCIA	LAUDOS		REFERÊNCIA	LAUDOS	
	FAVORA- VEIS	CONTRA- RIOS		FAVORA- VEIS	CONTRA- RIOS
ADMISSÃO	305	12	CONCURSO	23	-
ADMISSÃO CONDIC.	21	-	TRANF. DE CARGO	8	2
APOSENTADORIA	8	1	TOTAL	365	15

O MOVIMENTO DE PERÍCIAS PARA LICENCIAMENTO DE FUNCIONÁRIOS ATINGIU A UM TOTAL DE 273 (105 LICENÇAS NOVAS E 68 EM PRORROGAÇÃO)

REFERÊNCIA	NÚMERO	REFERÊNCIA	NÚMERO
LICENÇAS CONTRÁRIAS	2	INFORMAÇÕES S/LICENÇAS	1
LICENÇAS DOMICILIÁRES	19	DESISTÊNCIA	1
LICENÇAS PRÊMIO	10	-	-

PERÍCIAS POR ACIDENTE DE TRABALHO

REFERÊNCIA	NÚMERO	REFERÊNCIA	NÚMERO
EXAMES DE 1ª. VEZ	216	DOMICÍLIO	3
PRORROGAÇÕES	181	INFORMAÇÕES	5
		ALTAS	168
TOTAL	397	-	-

222 - ESTATÍSTICA DA LIMPEZA PÚBLICA E PARTICULAR

2220 - ARREGADAÇÃO DO LIXO

LIXO COLETADO

REFERÊNCIA	LIXO PÚBLICO		LIXO DOMICILIAR	
	T R A Ç Ã O		T R A Ç Ã O	
	ANIMAL	MECÂNICA	ANIMAL	MECÂNICA
LIXO COLETADO EM M ³ .	319,452	223,535	640,932	1.251,538
VEÍCULOS EMPREGADOS	101,9	35,5	222,9	117,6

MÉDIA DIÁRIA DO LIXO VASADO, EM M³.

VASADOUROS	VOLUME	VASADOUROS	VOLUME
AMORIM	998,916	MARECHAL HERMES	21,152
RETIRO SAUDOSO	274,165	PENHA	37,832
AEROPORTO	489,013	ROCHA MIRANDA	5,218
CAVALCANTI	90,516		
BONSUCESSO	--	T O T A L	1.916,812

2221 - PROFILAXIA URBANA

S E R V I Ç O S	VEÍCULOS	VIAGENS	VOLUME	PESSOAL
CONSERVAÇÃO COM CARROCINHAS	411,2	687,7	171,935	412,6
LIMPEZA DE LOGRADOUROS	76,6	133,3	279,506	331,2
MAPINAÇÃO	44,3	128,5	209,806	448,9
IRRIGAÇÃO E LAVAGEM DE LOGRADOUROS	6,3	20,4	54,7	40,8

(GRÁFICO - 271 - X) PÁGINA 101)

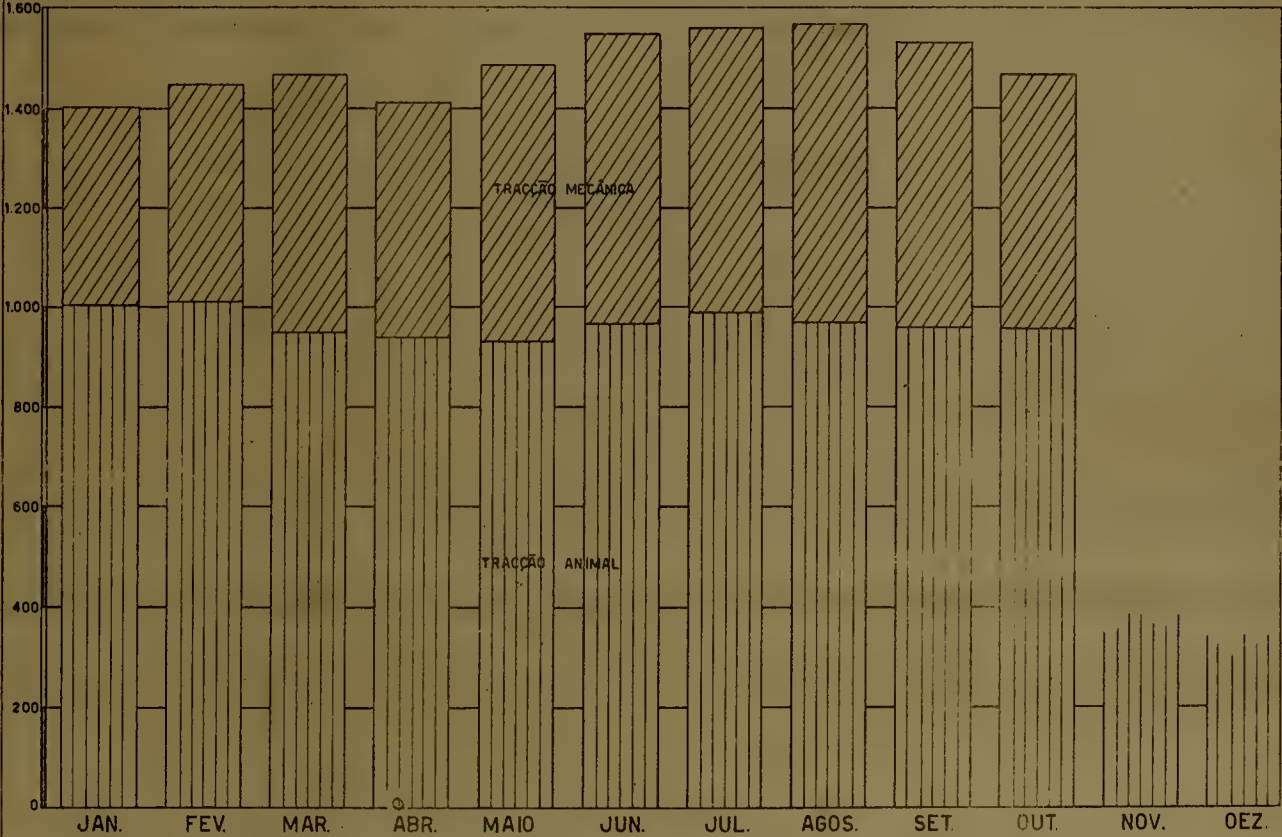
IP. ID. IF.

DIRETORIA DE ESTATÍSTICA MUNICIPAL

271-X

LIXO COLETADO EM 1939

MÉDIA DIÁRIA EM METROS CÚBICOS




IP. ID. IF.

DIRETORIA DE ESTATÍSTICA MUNICIPAL

273-X

— JARDINS DE INFÂNCIA —



230 - ENSINO PRÉ-PRIMÁRIO INFANTIL

2300 - JARDINS DE INFÂNCIA

2300 A - MOVIMENTO DAS ESCOLAS

MÊS DE OUTUBRO

CIRCUNSCRIÇÕES	ESCOLAS	DIREÇÃO E C. DOCENTE	TORNOS	DIAS LETIVOS	TURMAS
1A.	3	17	6	22	14
3A.	1	20	2	22	16
4A.	1	1	1	22	1
E.ESP.	2	16	2	22	7
TOTAIS	7	54	11	-	38

2300 B - MATRÍCULA LÍQUIDA

CIRC.	1º ANO			2º ANO			3º ANO			TOTAIS		
	M	F	T	M	F	T	M	F	T	M	F	T
1A.	79	88	167	72	62	134	59	71	130	210	221	431
2A.	77	78	155	129	119	248	42	52	94	248	249	497
4A.	28	8	36	-	-	-	-	-	-	28	8	36
E.E.	30	62	92	27	38	65	23	44	67	80	144	224
SOMAS	214	236	450	228	219	447	124	267	291	566	622	1188

2300 C - FREQUÊNCIA MÉDIA

CIRC.	1º ANO			2º ANO			3º ANO			TOTAIS		
	M	F	T	M	F	T	M	F	T	M	F	T
1A.	52	50	102	40	39	79	44	48	92	136	137	273
3A.	59	60	119	88	82	170	31	34	65	178	176	354
4A.	13	3	16	-	-	-	-	-	-	13	3	16
E.ESP.	19	43	62	20	30	50	19	36	55	58	109	167
SOMAS	143	156	299	148	151	299	94	118	212	385	425	810

(GRÁFICO 273-X PÁGINA 101)

231 - ENSINO
 2310 - ESCOLAS
 2310 A - ENSINO

MATRÍCULA LÍQUIDA E FRE

CIRCUNSCRIÇÕES	1A. SÉRIE		2A. SÉRIE		3A. SÉRIE	
	MATRÍC.	FREQ.	MATR.	FREQ.	MATR.	FREQ.
1A.	2.033	1.620	1.428	1.225	1.252	1.100
2A.	1.823	1.420	1.383	1.154	1.152	1.009
3A.	2.265	1.879	1.846	1.584	1.591	1.433
4A.	2.281	1.840	1.937	1.666	1.723	1.519
5A.	1.828	1.494	1.500	1.309	1.419	1.277
6A.	2.284	1.955	1.792	1.608	1.576	1.424
7A.	3.963	3.347	3.016	2.584	2.913	2.575
8A.	2.234	1.813	1.580	1.340	1.706	1.451
9A.	3.276	2.689	2.297	1.956	2.245	1.939
10A.	3.679	3.001	3.080	2.615	2.759	2.386
11A.	1.053	851	666	557	610	533
12A.	2.530	2.026	2.153	1.844	1.762	1.535
13A.	1.844	1.474	1.231	1.019	1.016	849
14A.A	1.222	948	716	607	373	304
14A.B	828	677	361	304	230	203
E.ESP.	695	552	601	517	576	508
SOMAS	33.838	27.586	25.587	21.889	22.903	20.045

PRIMÁRIO
PÚBLICAS
ELEMENTAR DIURNO

QUÊNCIA DIÁRIA, NO MÊS DE OUTUBRO:

4A. SÉRIE		5A. SÉRIE		T O T A I S	
MATRÍCULA	FREQ.	MATRÍCULA	FREQ.	MATRÍCULA	FREQ.
826	751	530	486	6.069	5.182
630	564	373	340	5.361	4.487
1.143	1.051	728	657	7.573	6.604
1.208	1.094	750	689	7.899	6.808
807	736	573	526	6.127	5.342
1.148	1.056	748	684	7.548	6.727
1.721	1.551	1.052	958	12.665	11.015
1.335	1.182	856	772	7.711	6.558
1.497	1.311	987	900	10.302	8.795
1.808	1.587	1.125	1.018	12.451	10.607
302	264	238	218	2.869	2.423
1.150	1.027	699	642	8.294	7.074
675	576	372	333	5.138	4.251
211	180	89	81	2.611	2.120
124	116	72	68	1.615	1.368
569	506	418	389	2.859	2.472
15.154	13.552	9.610	8.761	107.092	91.833

MOVIMENTO DAS ESCOLAS NO MÊS DE OUTUBRO

CIRCUNSCRIÇÕES	ESCOLAS	TORNOS	DIREÇÃO E C. DO- CENTE	DIAS LETIVOS	TURMAS	CLASSES
1A.	14	27	212	22	180	181
2A.	15	25	183	22	162	168
3A.	10	20	256	22	208	208
4A.	16	28	265	22	222	227
5A.	14	28	204	22	172	173
6A.	15	27	235	22	203	207
7A.	23	46	370	22	331	331
8A.	13	27	229	22	205	205
9A.	18	39	311	23	280	280
10A.	21	47	353	23	321	321
11A.	9	16	91	22	80	84
12A.	15	33	240	23	213	219
13A.	12	22	143	22	138	144
14A.A	16	22	90	21	81	106
14A.B	12	15	63	22	54	66
E. ESP.	6	9	110	22	90	91
TOTAIS	229	431	3.335	-	2.940	3.011

(GRÁFICO 280-X PÁGINA 107)

MOVIMENTO DO MÊS DE OUTUBRO:

ESPECIFICAÇÃO	SÉRIES	MATRÍCULA	FREQUÊNCIA	P. FREQUÊNCIA
EXTERNATO	CURSO DE ADMISSÃO	182	175	96,15
	1A. SÉRIE	197	197	100,00
CURSO SECUNDÁRIO EQUIPARADO-EXTERNA TO.	2A. SÉRIE	206	204	99,02
	3A. SÉRIE	224	219	97,76
	4A. SÉRIE	232	227	97,84
	5A. SÉRIE	217	216	99,53
	6A. SÉRIE	150	127	84,66
T O T A L		1.226	1.190	97,14

OBS.: A 6A. SÉRIE CONSTITUE O CICLO COMPLEMENTAR

CURSOS		ESCOLAS		MATRÍCULA E FREQUÊNCIA DOS					
				1A.SÉRIE		2A.SÉRIE		3A.SÉRIE	
				MATR.	FREQ.	MATR.	FREQ.	MATR.	FREQ.
EQUIPARADO	EXTERNATOS	PAULO DE FRONTIN	80	71	74	70	85	78	
		RIVADÁVIA CORRÊA	184	168	105	100	41	37	
		SANTA CRUZ	145	138	60	52	74	61	
		VISCONDE CAIRÚ	100	60	30	14	32	18	
		TOTAL	509	437	269	236	232	194	
	TÉCNICO	INTERNATOS	JOÃO ALFREDO	18	18	19	19	23	23
			ORSINA DA FONSECA	52	49	35	34	19	18
			VISCONDE MAUÁ	15	11	11	10	20	17
			TOTAL	85	78	65	63	62	58
		EXTERNATOS	BENTO RIBEIRO	296	286	86	80	39	31
ORSINA DA FONSECA			154	150	47	47	32	30	
PAULO DE FRONTIN			58	58	63	53	3	2	
RIVADÁVIA CORRÊA			-	-	-	-	43	39	
SANTA CRUZ			37	36	1	1	1	1	
SOUSA AGUIAR			294	237	45	39	20	18	
VISCONDE CAIRÚ	93		52	89	61	47	22		
VISCONDE MAUÁ	209	173	124	87	72	60			
TOTAL	1141	992	455	368	257	203			
COMERCIAL	EQUIP. LIVRE	EXTERNATOS	PAULO DE FRONTIN	-	-	-	-	54	43
			RIVADÁVIA CORRÊA	-	-	-	-	-	-
			AMARO CAVALCANTI	94	79	62	53	91	72
		TOTAL	94	79	62	53	145	115	
SOMAS			1829	1586	851	720	696	570	

SECUNDÁRIOS E TÉCNICOS

DE OUTUBRO

CURSOS SECUNDÁRIO, EQUIPARADO, TÉCNICO E COMERCIAL

4A. SÉRIE		5A. SÉRIE		6A. SÉRIE		T O T A I S		
MATR.	FREQ.	MATR.	FREQ.	MATR.	FREQ.	MATR.	FREQ.	P. FREQ.
65	60	34	32	-	-	338	311	92,01
46	42	28	27	--	-	404	374	92,57
40	33	28	26	-	-	347	310	89,33
17	10	11	8	-	-	190	110	57,89
168	145	101	93	-	-	1279	1105	86,39
-	--	-	-	-	-	60	60	100,00
-	-	-	-	-	-	106	101	95,28
11	11	13	12	10	9	80	70	87,50
11	11	13	12	10	9	246	231	93,90
-	-	-	-	-	-	421	397	94,29
-	-	-	-	-	-	233	227	97,42
4	4	11	4	-	-	139	121	87,05
11	10	18	13	-	-	72	62	86,11
1	1	1	1	-	-	41	40	97,56
8	7	-	-	--	-	367	301	82,01
-	-	-	-	-	-	229	135	58,95
14	12	27	23	17	14	463	369	79,69
38	34	57	41	17	14	1965	1652	84,07
73	63	76	66	-	-	203	172	84,72
11	9	31	27	-	-	42	36	85,71
159	133	156	122	152	133	714	592	82,91
243	205	263	215	152	133	959	800	83,42
460	395	434	361	179	156	4449	3788	85,14

2330 B - CURSO PRIMARIO - INTERNATOS

ESCOLAS	2A. SÉRIE		3A. SÉRIE		4A. SÉRIE		5A. SÉRIE		TOTALS	
	MATP.	FREQ.	MATP.	FREQ.	MATR.	FREQ.	MATR.	FREQ.	MATR.	FREQ.
JOÃO ALFREDO	23	23	25	25	65	65	38	38	151	151
ORSINA DA FONSECA	16	16	13	13	22	20	29	28	80	77

2330 C - CURSOS DE ADMISSÃO



ESCOLAS		MATR.	FREQ.	P. FREQ.
INTERNATOS	JOÃO ALFREDO	67	67	100,00
	ORSINA DA FONSECA	78	72	92,30
	VISCONDE DE MAUÁ	29	25	86,20
	TOTALS	174	164	94,25
EXTERNATOS	BENTO RIBEIRO	143	137	95,80
	ORSINA DA FONSECA	143	130	90,90
	RIVADÁVIA CORRÊA	191	177	92,67
	SANTA CRUZ	101	95	94,05
	SOUSA AGUIAR	132	106	80,30
	VISCONDE DE CAIRÚ	97	73	75,25
	VISCONDE DE MAUÁ	295	239	81,01
TOTALS	1.102	957	86,84	
SOMA GERAL		1.276	1.121	87,85



DIRETORIA DE ESTATÍSTICA MUNICIPAL

280_X

ENSINO PRIMÁRIO - MATRÍCULA LÍQUIDA E FREQUÊNCIA MÉDIA EM 1939




IP.ID.IF.

281_X

DIRETORIA DE ESTATÍSTICA MUNICIPAL

ENSINO PROFISSIONAL - MÊS DE OUTUBRO -



235 - ENSINO PROFISSIONAL

2330 - ESCOLAS MUNICIPAIS

2330 A - CURSOS DE CONTINUAÇÃO E APERFEIÇOAMENTO

MOVIMENTO DO MÊS DE OUTUBRO

MATRÍCULAS POR DISCIPLINA	AMARO CAVAL- CANTI	BENTO RI- BEIRO	GON- ÇALVES DIAS	JOÃO BAR- BALHO	ORSINA DA FON- SECA	PEDRO ER- NESTO	VIS- CONDE CAIRU	TOTAIS
MATRÍC. DO CURSO	400	260	506	644	738	260	322	3.130
LINGUAGEM	400	193	506	480	353	77	322	2.331
MATEMÁTICA	400	144	506	480	275	84	322	2.211
HISTÓRIA	400	-	-	70	20	40	38	568
GEOGRAFIA	400	-	-	-	22	32	78	532
C. ÊNCIAS	-	-	-	50	32	-	-	82
MAT. COMERCIAL	-	-	-	-	-	-	51	51
DESENHO	-	48	33	95	47	-	29	252
FRANCÊS	77	42	128	154	110	41	83	635
INGLÊS	246	64	191	172	199	21	145	1.038
CONTABILIDADE	135	-	71	-	-	19	96	321
ESTENOGRAFIA	133	48	95	226	118	48	-	668
DACTILOGRAFIA	-	57	-	-	-	-	-	57
CORTE E COSTURA	-	107	201	316	363	62	-	1.049
CHAPÉUS	-	55	120	134	271	21	-	601
TRABALHOS	-	-	-	-	148	-	-	148
ELETRICIDADE	-	-	-	-	-	-	45	45

(GRÁFICO 281 - X - PÁGINA 107)

35 - BIBLIOTECAS

2350 - BIBLIOTECA MUNICIPAL

2350 A - LEITURA E CONSULTA

MOVIMENTO DIÁRIO DE MÊS DE OUTUBRO

DIA	L E I T O R E S			TOTAL	LIVROS
	T U R N O S				
	1º	2º	3º		
2	29	51	38	118	200
3	29	51	26	106	184
4	30	33	40	103	163
5	30	33	55	118	196
6	34	46	34	114	207
7	22	37	41	100	163
9	25	55	22	102	160
10	29	39	28	96	187
11	26	44	38	108	190
12	26	34	29	89	177
13	26	58	23	107	189
14	20	32	22	74	130
16	32	60	25	117	197
17	36	43	32	111	200
18	30	36	41	107	197
19	29	45	30	104	170
20	29	50	22	101	163
21	26	35	23	84	140
23	27	50	29	106	193
24	30	38	34	102	187
25	35	56	28	119	230
26	34	46	41	121	193
27	33	45	32	110	197
28	10	24	26	60	128
30	35	46	24	105	180
31	34	40	41	115	193
TOTAL	746	1.127	824	2.697	4.717

MÉDIA E TAXA DE FREQUÊNCIA POR TURNO

TURNOS	HORÁRIO	FREQUÊNCIA	
		MÉDIA DIÁRIA	TAXA
1°	9 AS 13	28,69	27,66
2°	13 AS 18	43,34	41,78
3°	18 AS 22	31,69	30,55

DISCRIMINAÇÃO DAS OBRAS LIDAS OU CONSULTADAS POR ASSUNTO E IDIOMAS NO MÊS DE OUTUBRO:

ASSUNTO	NÚMERO	IDIOMA	NÚMERO
OBRAS GERAIS	402	PORTUGUÊS	2.030
FILOSOFIA	168	FRANCÊS	872
SOCIOLOGIA	230	ESPAÑHOL	769
CIÊNCIAS PURAS	728	ITALIANO	9
CIÊNCIAS APLICADAS	982	INGLÊS	46
BELAS ARTES	93	ALEMÃO	3
LITERATURA	474	LATIM	38
GEOGRAFIA E HISTÓRIA	299	OUTRAS LINGUAS	6
FILOGIA	393	-	-
RELIGIÃO	4	-	-
TOTAL	3.773	TOTAL	3.773

MÉDIA DIÁRIA DE FREQUÊNCIA - 103,73

MÉDIA DE OBRAS LIDAS OU CONSULTADAS - 181,42

2350 B - LEITURA DOMICILIÁRIA

DIA	VOLUMES	OBRAS	LEITORES	DIA	VOLUMES	OBRAS	LEITORES
2	25	24	17	18	11	9	8
3	23	21	15	19	25	23	15
4	22	20	14	20	19	18	14
5	23	20	16	21	17	15	10
6	20	17	13	23	29	28	20
7	15	15	11	24	31	27	23
9	35	33	27	25	17	17	12
10	43	41	30	26	24	21	18
11	22	21	15	27	23	20	13
12	10	9	8	28	27	24	13
13	23	22	18	30	18	17	18
14	21	19	12	31	24	21	17
16	29	28	21				
17	30	27	21	TOTAL	606	557	419

MOVIMENTO DO SERVIÇO DA LEITURA DOMICILIÁRIA POR ASSUNTO E IDIOMA:

ASSUNTO

ASSUNTO	NÚMERO	IDIOMAS	NÚMERO
OBRAS GERAIS	10	PORTUGUÊS	175
FILOSOFIA	15	FRANCÊS	213
SOCIOLOGIA	29	ESPAÑHOL	151
CIÊNCIAS PURAS	120	ITALIANO	4
CIÊNCIAS APLICADAS	254	INGLÊS	8
BELEZAS ARTES	4	ALEMÃO	1
LITERATURA	102	LATIM	5
GEOGRAFIA E HISTÓRIA	13	-	-
PSICOLOGIA	10	-	-
TOTAL	557	TOTAL	557

2351 - BIBLIOTECAS DIVERSAS

2351 A - BIBLIOTECA DO INSTITUTO DE EDUCAÇÃO

DISCRIMINAÇÃO DA LEITURA E CONSULTA POR ASSUNTO E IDIOMA NO MÊS DE OUTUBRO

A S S U N T O	NÚMERO	I D I O M A S	NÚMERO
OBRAS GERAIS	135	PORTUGUÊS	4.139
FILOSOFIA	16	FRANCÊS	103
SOCIOLOGIA	34	ESPAÑHOL	91
CIÊNCIAS PURAS	113	ITALIANO	-
CIÊNCIAS APLICADAS	3	INGLÊS	107
BELAS ARTES	42	LATIM	37
LITERATURA	3.982	-	-
GEOG. E HISTÓRIA	58	-	-
FILOLOGIA	94	-	-
T O T A L	4.477	T O T A L	4.477

CONSULTANTES - 4.477

236 - EXPOSIÇÕES PÚBLICAS

2360 - AQUÁRIOS

FREQUÊNCIA MENSAL DO AQUÁRIO DE ÁGUA DOCE DA QUINTA DA BÔA VISTA.

MESES	ADULTOS	CRIANÇAS	T O T A L
OUTUBRO	3.896	2.829	6.725
SETEMBRO	3.751	1.804	5.555
AGOSTO	6.117	2.655	8.772
JULHO	4.912	2.317	7.229
JUNHO	5.885	4.170	10.055
MAIO	5.055	2.397	7.452
ABRIL	4.131	1.781	5.912
MARÇO	4.310	2.020	6.330
FEVEREIRO	3.107	1.227	4.334
JANEIRO	3.140	1.679	4.819

25 - ESTATÍSTICA SOCIAL

251 - PREVIDÊNCIA E ASSISTÊNCIA SOCIAL

2510 - INSTITUTOS DE CONTRIBUIÇÃO OBRIGATORIA

2510 A - MONTEPIO MUNICIPAL

MOVIMENTO DA CAIXA DO MONTEPIO MUNICIPAL NO MÊS DE OUTUBRO

D E V E		H A V E R	
T Í T U L O S	IMPORTÂNCIA	T Í T U L O S	IMPORTÂNCIA
CONTRIBUINTES	26:605,300	CONTRIBUINTES	43:659,300
PENSIONISTAS	23:542,100	PENSIONISTAS	477:695,000
QUOTA DE REVERSÃO	7:875,000	LOCADORES	978:325,200
ASS. MÉD. CIRÚRGICA	1:104,000	DEF. BANCO DO BRASIL	1.700:000,000
DIVERSAS RENDAS	1:450,200	AUXÍLIO P/FUNERAL	24:320,500
OUTROS DIVERSOS	60,000	PESSOAL	82:161,500
CAIXA REG. DE EMPRÉST.	2:240,000	MATERIAL	2:768,800
REF. DO DICT. FEDERAL	1.831:553,400	-	-
BANCO DO BRASIL	1.900:000,000	-	-
T O T A L	3.794.377,000	T O T A L	3.308.930,300
SALDO DE SET.	188:269,500	SALDO P/NOV.	673:716,200
T O T A L	3.982.646,500	T O T A L	3.982.646,500

MOVIMENTO DE CONTRIBUINTES NO MÊS DE OUTUBRO EM CONFRONTO COM OS MESES DE AGOSTO E SETEMBRO:

REFERÊNCIA	OUTUBRO	SETEMBRO	AGOSTO
RENTALIDADE	14:790,100	11:570,700	12:921,100
DIÁ	32:379,600	3:320,900	909,100
QUOTUEL	2:957,300	4:105,600	7:143,100
REF. P/FUNERAL	390,900
REF. A LONGO PRAZO	1:143,500	1:129,100	1:458,500
REF. RÁPIDO	803,200	706,100	1:309,700
AMORTIZAÇÃO ESP.	4:492,700	1:824,700	2:247,100

253 - MELHORAMENTOS URBANOS

2531 - DINÂMICA DAS CONSTRUÇÕES PARTICULARES

2531 A - ÁREAS LICENCIADAS

MOVIMENTO DAS CONSTRUÇÕES LICENCIADAS POR CIRCUNSCRIÇÃO, NO MÊS DE OUTUBRO:

CIRCUNSCRIÇÃO	ALVA RÁS	RESIDENCIAL		COMERCIAL		MISTA		PROLETÁRIA	
		Nº	ÁREA	Nº	ÁREA	Nº	ÁREA	Nº	ÁREA
CANDELÁRIA	-	-	-	-	-	-	-	-	-
SÃO JOSÉ	-	-	-	-	-	-	-	-	-
SANTA RITA	2	-	-	1	3.866	1	12.234	-	-
SAO DOMINGOS	-	-	-	-	-	-	-	-	-
SACRAMENTO	-	-	-	-	-	-	-	-	-
AJUDA	-	-	-	-	-	-	-	-	-
SANTO ANTÔNIO	1	-	-	-	-	1	731	-	-
SANTA TEREZA	7	9	1.668	-	-	-	-	-	-
GLÓRIA	4	3	2.928	-	-	1	12.440	-	-
LAGOA	1	1	120	-	-	-	-	-	-
GÁVEA	16	17	3.773	-	-	-	-	-	-
COPACABANA	7	7	7.612	-	-	-	-	-	-
SANTANA	1	-	-	-	-	1	2.749	-	-
GAMBOA	-	-	-	-	-	-	-	-	-
ESPÍRITO SANTO	-	-	-	-	-	-	-	-	-
RIO COMPRIDO	3	2	267	-	-	1	2.490	-	-
ENGENHO VELHO	-	-	-	-	-	-	-	-	-
SÃO CRISTÓVÃO	4	2	120	-	-	1	488	438	17.592
TIJUCA	14	14	2.830	1	389	-	-	-	-
ANDARAÍ	21	46	5.054	-	-	-	-	-	-
ENGENHO NOVO	16	22	2.398	1	281	1	395	-	-
MÉIER	28	39	3.075	-	-	-	-	4	180
INHAÚMA	26	18	1.269	-	-	-	-	12	546
PIEDADE	12	11	877	-	-	-	-	6	245
PENHA	26	25	1.813	-	-	2	215	8	334
IRAJÁ	34	17	1.181	-	-	1	78	18	823
PAVUNA	19	3	165	-	-	-	-	16	642
MADUREIRA	39	11	609	1	377	1	127	27	1.110
ANCHIETA	1	-	-	-	-	-	-	1	46
JACAREPAGUÁ	15	12	680	1	57	1	451	7	377
REALENGO	13	6	424	2	190	-	-	7	318
CAMPO GRANDE	3	3	160	-	-	-	-	1	59
GUARATIBA	-	-	-	-	-	-	-	-	-
SANTA CRUZ	2	1	34	-	-	-	-	1	50
ILHAS	2	1	88	1	42	-	-	-	-
TOTAL	317	270	37.175	8	5.202	12	32.398	546	22.322

LICENÇAS CONCEDIDAS NO MÊS DE OUTUBRO, EM CONFRONTO COM OS MESES ANTE-

RIORES:

MÊS	RESIDÊNCIA		COMÉRCIO		MISTO		PROLETÁRIO		TOTAL	
	Nº	ÁREA	Nº	ÁREA	Nº	ÁREA	Nº	ÁREA	Nº	ÁREA
OUTUBRO	270	37.175	8	5.202	12	32.298	516	22.322	836	96.997
SETEMBRO	263	31.083	16	14.189	9	5.247	92	4.164	380	54.683
AUGOSTO	418	48.572	8	11.574	18	9.172	99	4.527	543	73.845
JULHO	253	38.821	14	13.606	10	5.964	83	3.694	360	62.085
JUNHO	273	38.757	15	5.530	13	2.850	107	4.668	408	51.805
MAIO	199	27.024	14	10.421	13	14.535	89	3.964	315	55.944
ABRIL	268	30.561	13	5.209	12	7.874	81	3.680	374	47.324
MARÇO	273	50.996	15	14.957	17	23.047	101	4.530	406	93.530
FEVEREIRO	180	38.024	14	22.721	15	13.364	97	4.463	306	78.572
JANEIRO	336	55.493	13	3.897	13	8.245	89	3.855	451	71.490

2351 B - CONSTRUÇÕES, RECONSTRUÇÕES E ACRÉSCIMOS

MOVIMENTO DO MÊS DE OUTUBRO, POR CIRCUNSCRIÇÃO

CIRCUNSCRIÇÃO	CONSTRUÇÕES		RECONSTRUÇÕES		ACRÉSCIMOS	
	ALVARÁ	ÁREA	ALVARÁ	ÁREA	ALVARÁ	ÁREA
CANDELÁRIA	-	-	-	-	1	23
SÃO JOSÉ	-	-	-	-	1	121
SANTA RITA	2	16.100	-	-	1	65
SÃO DOMINGOS	-	-	-	-	-	-
SACRAMENTO	-	-	-	-	-	-
AJUDA	-	-	-	-	-	-
SANTO ANTÔNIO	1	731	-	-	-	-
SANTA TEREZA	7	1.653	-	-	8	276
GLÓRIA	4	15.368	-	-	7	263
LAGOA	1	120	-	-	5	126
GÁVEA	16	3.773	-	-	16	969
COPACABANA	7	7.612	1	64	20	664
SANTANA	1	2.749	-	-	1	308
GAMBOA	-	-	-	-	-	-
ESPÍRITO SANTO	-	-	-	-	3	245
RIO COMPRIDO	3	2.757	1	100	7	104
ENGENHO VELHO	-	-	-	-	4	95
SÃO CRISTÓVÃO	4	18.200	-	-	9	267
TIJUCA	14	3.219	-	-	9	250
ANDARAÍ	21	5.054	1	100	15	547
ENGENHO NOVO	16	3.074	-	-	18	746
MÉIER	28	3.255	-	-	11	465
INHAUMA	26	1.815	2	394	13	221
PIEDADE	12	1.122	1	36	7	172
PENHA	26	2.392	-	-	8	221
TRAJÁ	34	2.032	-	-	12	439
PAVUNA	19	807	-	-	2	61
MADUREIRA	39	2.223	-	-	15	347
ANCHIETA	1	46	-	-	-	-
JACAREPAGUÁ	15	1.565	-	-	7	152
REALENGO	13	932	-	-	3	69
CAMPO GRANDE	3	219	-	-	1	41
GUARATIBA	-	-	-	-	-	-
SANTA CRUZ	2	84	-	-	1	43
ILHAS	2	130	1	18	3	81
TOTAL	317	97.097	7	712	208	7.381

2531 C - OBRAS DIVERSAS, SEM ACRÉSCIMO DE ÁREA

MOVIMENTO DE LICENÇAS NO MÊS DE OUTUBRO, COMPARADO COM OS 4 MESES

ANTERIORES:

MÊS	REFORMAS	MODIFICAÇÕES	CONCERTOS	MARQUISES	MUROS MURALLHAS	DIVERSAS	LEGALIZAÇÕES	PRORROGAÇÕES	TOTAL DE ALVARÁS	IMPORTÂNCIA DOS EMOLUMENTOS
OUT.	102	6	8	5	66	255	33	366	841	122:860.600
SET.	104	6	8	9	62	219	38	283	729	115:511.700
AGO.	132	14	14	6	73	211	34	232	716	127:626.300
JUL.	108	14	15	7	46	240	29	231	690	123:065.700
JUN.	134	9	9	9	52	204	45	240	702	120:081.600

2531 D - OBRAS DIVERSAS COM ACRÉSCIMO DE ÁREA

MOVIMENTO DE LICENÇAS NO MÊS DE OUTUBRO, EM CONFRONTO COM OS 4 MESES

ANTERIORES:

MÊS	CONSTRUÇÕES DE PRÉDIOS				RECONSTRUÇÕES	ACRÉSCIMOS	TOTAL DE ÁREA	APART. Nº DE PRÉDIOS	TOTAL DE ALVARÁS	IMPORTÂNCIA DOS EMOLUMENTOS
	RESIDEN.	COMERCIAIS	MISTO	PROLETÁRIOS						
OUT.	270	8	12	546	7	208	105190	41	532	197:520.000
SET.	263	16	9	92	8	156	63666	35	420	164:142.100
AGO.	418	8	18	99	4	197	85776	70	516	216:532.300
JUL.	253	14	10	83	5	173	74472	42	437	177:584.900
JUN.	273	15	13	107	10	208	64723	43	524	164:520.400

254 - SEGURANÇA MUNICIPAL

2540 - OCORRÊNCIAS NAS DELEGACIAS DE SEGURANÇA

MOVIMENTO DO MÊS DE OUTUBRO

DELEGACIAS	GUARDAS	OCORRÊNCIAS	PRISÕES	INFRAÇÕES
CANDELÁRIA	32	10	6	-
SÃO JOSÉ	28	14	26	-
SANTA RITA	20	20	24	22
SÃO DOMINGOS	21	9	9	-
SACRAMENTO	22	15	7	-
AJUDA	31	16	11	-
SANTO ANTÔNIO	20	15	47	2
SANTA TEREZA	47	14	21	-
GLÓRIA	61	8	20	2
LAGOÁ	55	22	24	5
GÁVEA	55	17	11	-
COPACABANA	66	25	15	-
SANTANA	23	45	47	-
GAMBOA	44	47	73	1
ESPIRITO SANTO	36	26	111	-
RIO COMPRIDO	47	18	17	-
ENGENHO VELHO	59	16	19	-
SÃO CRISTÓVÃO	48	48	16	-
TIJUCA	54	15	14	-
ANDARAÍ	58	6	12	-
ENGENHO NOVO	46	7	19	-
MÉIER	45	7	11	-
INHAUMA	38	11	13	-
PIEDADE	39	12	5	-
PENHA	34	20	9	-
IRAJÁ	34	21	8	-
PAVUNA	28	26	7	-
MADUREIRA	40	24	25	1
ANCHIETA	24	2	7	-
JACARÉPAGUÁ	39	17	15	-
REALENGO	22	-	-	-
CAMPO GRANDE	40	5	7	-
SANTA CRUZ	23	14	4	-
ILHA DE PAQUETÁ	8	8	2	2
ILHA DO GOVERNADOR	20	5	3	-
TOTAL	1.325	594	663	35

58 - PROPRIEDADE IMOBILIÁRIA

2580 - TRANSFERÊNCIA DE IMÓVEIS

TRANSFERÊNCIAS REGISTRADAS NA 3ª. DIVISÃO DA 4ª. SUB-DIRETORIA DA DIRETORIA DE OBRAS PÚBLICAS, NO MÊS DE OUTUBRO.

1) - SEGUNDO A NATUREZA DO IMÓVEL:

CIRCUNSCRIÇÕES	NÚMERO DE IMÓVEIS			TOTAL
	PREDIOS E TERRENOS	PRÉDIOS	TERRENOS	
MANDELÁRIA	2	-	-	2
SÃO JOSÉ	4	-	-	4
SANTA RITA	4	-	1	5
SÃO DOMINGOS	5	-	-	5
SACRAMENTO	2	-	-	2
JUDA	2	-	-	2
SANTO ANTÔNIO	12	-	1	13
SANTA TEREZA	8	-	6	14
LÓRIA	43	-	5	48
BOCOA	16	-	7	23
BAVEA	32	-	18	50
BOFACABANA	26	-	4	30
BOANTANA	7	-	-	7
BOAMBOA	2	-	1	3
BOPIRITO SANTO	19	-	-	19
BOPIO COMPRIDO	20	-	2	22
BOJENHO VELHO	17	-	1	18
BOÃO CRISTÓVAO	26	-	5	31
BOIJUCA	21	-	5	26
BOINDARAÍ	40	-	8	48
BOJENHO NOVO	48	-	5	53
BOELIER	48	-	12	60
BOINHAUMA	39	-	7	46
BOIEDADE	62	-	21	83
BOENHA	49	-	20	69
BOIRAJÁ	17	2	12	31
BOAVUNA	13	1	15	29
BOADUREIRA	47	-	14	61
BOANCHIETA	4	1	3	8
BOCACAREPAGUÁ	29	1	12	42
BOCALENCO	7	-	7	14
BOCAMPO GRANDE	2	-	1	3
BOQUARATIBA	1	-	3	4
BOANTA CRUZ	-	-	-	-
BOALHAS	7	-	12	19
TOTAL	681	5	208	894

11) - TRANSFERÊNCIAS DE IMÓVEIS, SEGUNDO O VALOR

CIRCUNSCRIÇÕES	VALOR DAS TRANSMISSÕES			TOTAL
	PRÉDIOS E TERRENOS	PRÉDIOS	TERRENOS	
AJUDA	3.430:000\$000	-	-	3.430:000\$000
SÃO JOSÉ	3.405:000\$000	-	-	3.405:000\$000
GAVEA	1.976:939\$000	-	717:740\$000	2.694:679\$000
COPACABANA	2.302:000\$000	-	194:000\$000	2.496:000\$000
ENGENHO NOVO	2.386:915\$200	-	82:000\$000	2.486:915\$200
MEIER	1.055:000\$000	-	724:300\$000	1.759:300\$000
LAGOA	1.438:200\$000	-	245:800\$000	1.684:000\$000
ANDARAÍ	1.401:000\$000	-	199:700\$400	1.600:700\$400
GLÓRIA	1.590:500\$000	-	160:000\$000	1.550:500\$000
TIJUCA	1.295:510\$000	-	95:670\$000	1.391:180\$000
ENGENHO VELHO	1.275:160\$000	-	10:000\$000	1.285:160\$000
PENHA	1.061:825\$000	-	131:200\$000	1.192:025\$000
SANTO ANTÔNIO	1.056:500\$000	-	41:000\$000	1.097:500\$000
PIEDADE	966:550\$000	-	99:400\$000	1.065:950\$000
SÃO CRISTÓVÃO	842:500\$000	-	24:000\$000	866:500\$000
RIO COMPRIDO	780:350\$000	-	78:000\$000	858:350\$000
CANDELARIA	840:000\$000	-	-	840:000\$000
SANTA RITA	312:000\$000	-	468:660\$000	780:660\$000
INHAUMA	703:900\$000	-	32:740\$600	736:640\$600
ESPIRITO SANTO	639:132\$500	-	-	639:132\$500
JACAREPAGUÁ	547:500\$000	3:400\$000	60:600\$000	611:500\$000
SANTA TEREZA	438:000\$000	-	127:938\$700	565:938\$700
IRAJA	382:950\$000	38:000\$000	106:500\$000	527:450\$000
MADUREIRA	368:604\$000	-	105:256\$000	473:860\$000
SANTANA	351:000\$000	-	-	351:000\$000
ILHAS	121:000\$000	-	86:128\$800	207:128\$800
PAVUNA	150:500\$000	10:000\$000	46:490\$000	206:990\$000
SACRAMENTO	176:000\$000	-	-	176:000\$000
SÃO DOMINGOS	172:000\$000	-	-	172:000\$000
GAMBOA	52:000\$000	-	40:000\$000	92:000\$000
REALENGO	57:100\$000	-	32:300\$000	89:400\$000
ANGHETA	30:000\$000	5:000\$000	6:100\$000	46:100\$000
GUARATIBA	12:000\$000	-	22:701\$000	34:701\$000
CAMPÔ GRANDE	30:000\$000	-	4:500\$000	34:500\$000
SANTA CRUZ	-	-	-	-
TOTAL	31.432:635\$700	56:400\$000	3.942:725\$500	35.431:761\$200

II - PARTE

II - ESTATÍSTICA ECONÔMICA

318 - ESTATÍSTICA FINANCEIRA

3181 - IMPOSTOS

3181 A - RENDAS INTERNAS

ARRECAÇÃO DA DIRETORIA DAS RENDAS INTERNAS (RECEBEDORIA DO DISTRITO FEDERAL) NO MÊS DE OUTUBRO:

RENDAS TRIBUTÁRIAS	IMPORTÂNCIA
<u>RENDA ORDINÁRIA</u>	
IMPOSTO DE CONSUMO	17.373:181\$000
IMPOSTO DE RENDA	10.140:242\$000
IMPOSTO S/ÂTOS EMANADOS	7.939:448\$000
RENDAS PATRIMONIAIS	258:177\$000
RENDAS INDUSTRIAIS	6:602\$000
DIVERSAS RENDAS	551:344\$000
TOTAL	36.268:994\$000
<u>RENDA EXTRAORDINÁRIA</u>	7.276:276\$000
TOTAL DAS RENDAS	43.545:270\$000
DEPÓSITOS	8.512:112\$000
TOTAL GERAL	52.057:382\$000

1) - ARRECADAÇÃO DIÁRIA DOS IMPOSTOS DE INDÚSTRIAS E PROFISSÕES, CONSUMO E OUTRAS RENDAS, INCLUSIVE DEPÓSITOS
MOVIMENTO DO MÊS DE OUTUBRO

DIA	IMPOSTO DE CONSUMO	INDÚSTRIAS E PROFISSÕES	OUTRAS RENDAS	T O T A L
2	2:685\$000	4:020\$000	445:124\$000	452:129\$000
3	641:480\$000	1:459\$000	1.016:397\$000	1.659:336\$000
4	793:494\$000	12:569\$000	1.958:729\$000	2.744:592\$000
5	760:433\$000	13:463\$000	1.345:564\$000	2.119:460\$000
6	624:215\$000	23:842\$000	851:868\$000	1.499:925\$000
7	1.192:588\$000	4:859\$000	683:192\$000	1.880:639\$000
9	285:816\$000	2:685\$000	620:976\$000	909:477\$000
10	709:555\$000	11:829\$000	1.028:475\$000	1.749:859\$000
11	736:852\$000	20:218\$000	740:016\$000	1.497:086\$000
12	513:447\$000	18:263\$000	1.002:756\$000	1.514:466\$000
13	434:391\$000	10:312\$000	1.848:102\$000	2.292:805\$000
14	1.090:231\$000	4:327\$000	613:352\$000	1.707:910\$000
16	256:086\$000	2:552\$000	749:854\$000	1.008:492\$000
17	713:006\$000	12:094\$000	669:509\$000	1.394:609\$000
18	930:226\$000	15:091\$000	1.249:786\$000	2.195:103\$000
19	704:640\$000	8:137\$000	895:253\$000	1.608:030\$000
20	533:527\$000	9:625\$000	945:666\$000	1.488:818\$000
21	1:066:115\$000	17:640\$000	846:494\$000	1.930:249\$000
23	260:055\$000	19:803\$000	1.093:489\$000	1.373:345\$000
24	694:114\$000	4:843\$000	661:150\$000	1.360:107\$000
25	820:814\$000	17:000\$000	919:580\$000	1.757:394\$000
26	591:812\$000	9:780\$000	999:404\$000	1.600:996\$000
27	478:475\$000	12:769\$000	1.779:320\$000	2.270:564\$000
28	926:528\$000	7:545\$000	1.035:496\$000	1.969:569\$000
30	217:837\$000	2.844\$000	789:400\$000	1.010:081\$000
31	1.394:761\$000	32:939\$000	1.102:528\$000	2.530:228\$000
TAL	17373:181\$000	300:308\$000	25.871:780\$000	43.545:269\$000
FO-	-	-	-	8.512:113\$000
TOS	-	-	-	-
TAL	-	-	-	52.057:382\$000
RAL	-	-	-	-

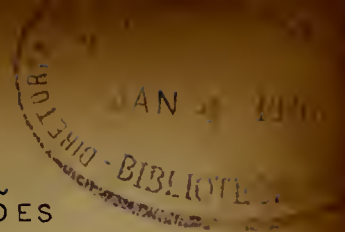
1) - ARRECADAÇÃO DO IMPOSTO DE CONSUMO, POR ESPÉCIES, NO MÊS DE OUTUBRO

ESPÉCIES	IMPORTÂNCIA
FUMO	4.778:480\$000
BEBIDAS	4.694:428\$000
ALCOOL	7:610\$000
FOSFOROS	4:220\$000
SAL	1:299\$000
CALÇADOS	773:653\$000
PERFUMARIAS E ART. DE TOUCADOR	1.844:966\$000
ESPECIALIDADES FARMACÊUTICAS	987:197\$000
CONSERVAS	281:280\$000
VINAGRE, AZEITE E ÓLEOS	66:093\$000
VELAS	38:317\$000
TECIDOS	963:553\$000
ARTEFACTOS DE TECIDOS	617:148\$000
PAPFL E SEUS ARTEFACTOS	64:665\$000
CARTAS DE JOGAR	10\$000
CHAPÉUS E BENGALAS	170:512\$000
LOUÇAS E VIDROS	75:221\$000
FERRAGENS E ARTEFACTOS	108:908\$000
CAFÉ TORRADO E MOÍDO E CHÁ	209:544\$000
MANTEIGA E SUCEDANEOS	28:340\$000
MÓVEIS	290:736\$000
ARMAS DE FOGO E MUNIÇÕES	30:512\$000
LÂMPADAS, PILHAS, ETC.	201:681\$000
QUEIJOS E REQUEIJÕES	28:747\$000
ELETRICIDADE	181:390\$000
TINTAS E VERNIZES	244:140\$000
LEQUES E VENTAROLAS	11:039\$000
ARTEFACTOS DE BORRACHA	89:750\$000
NAVALHAS E PINCEIS PARA BARBA	53:106\$000
PENTES, ESCÓVAS E ESPANADORES	50:303\$000
BRINQUEDOS	11:835\$000
ARTEFACTOS DE GOURO	102:659\$000
JOIAS, OBRAS DE OURIVES	96:167\$000
BIJUTERIAS, OBJ. DE ADORNO	22:001\$000
GASOLINA, OLEO, CARBURETO DE CÁLCIO	21:780\$000
LADRILHOS E OUTROS MATERIAIS	148:386\$000
INSTRUMENTOS DE MÚSICA	14:032\$000
MATERIAL ÓTICO, FOT. E CINEMAT.	160\$000
FOGÕES, FOGAREIROS E AQUECEDORES	6:269\$000
CIMENTO	180\$000
LINHAS, CORDOALHA E BOTÕES	45:235\$000
EMOLUMENTOS DE ESC. COMERCIAIS	7:650\$000
TOTAL	17.373:181\$000

111) - IMPOSTO DE VENDAS E CONSIGNAÇÕES

ARRECAÇÃO DIÁRIA DO IMPOSTO DE VENDAS E CONSIGNAÇÕES

MOVIMENTO DO MÊS DE OUTUBRO



DIA	REC. EXTR. DA UNIÃO 40%	IMPOSTO DA MUNICIPALIDADE 60%	TOTAL DO IMPOSTO
3	127:423\$000	185:862\$000	313:285\$000
4	958:514\$000	1.339:808\$000	2.298:352\$000
5	171:054\$000	249:502\$000	420:556\$000
6	109:935\$000	160:353\$000	270:288\$000
7	143:493\$000	209:302\$000	352:795\$000
9	54:453\$000	79:597\$000	133:830\$000
10	185:964\$000	271:251\$000	457:215\$000
11	116:487\$000	169:911\$000	286:398\$000
12	109:421\$000	159:604\$000	269:025\$000
13	917:782\$000	1.278:958\$000	2.196:740\$000
14	80:252\$000	117:057\$000	197:309\$000
16	75:333\$000	109:883\$000	185:216\$000
17	126:308\$000	184:236\$000	310:544\$000
18	123:725\$000	180:465\$000	304:188\$000
19	92:586\$000	135:049\$000	227:635\$000
20	59:406\$000	86:651\$000	146:057\$000
21	106:628\$000	155:530\$000	262:158\$000
23	35:027\$000	51:091\$000	86:118\$000
24	54:831\$000	79:978\$000	134:809\$000
25	122:557\$000	178:765\$000	301:322\$000
26	74:107\$000	108:094\$000	182:201\$000
27	71:549\$000	104:071\$000	175:420\$000
28	186:499\$000	272:031\$000	458:530\$000
30	46:916\$000	68:453\$000	115:349\$000
31	281:627\$000	410:788\$000	692:415\$000
TOTAL	4.431:688\$000	6.346:070\$000	10.777:758\$000

3181 B - RENDAS ADUANEIRAS

1) MOVIMENTO DA ARRECADAÇÃO DA ALFÂNDEGA DO RIO DE JANEIRO, DE JANEIRO A OUTUBRO COMPARADO COM O MESMO PERÍODO DE 1938:

RUBRICAS ORÇAMENTÁRIAS	1939	1938	DIFERENÇA EM 1939
<u>RENDA ORDINÁRIA</u>			
<u>IMPORTAÇÃO-IMPOSTO E TAX.</u>			
DIREITOS DE IMPORT. P/CONS.	297.863:396\$	301.365:643\$	- 3.502:247\$
IMPOSTO ADICIONAL DE 10%	30.902:546\$	31.568:754\$	- 666:208\$
OUTRAS RUBRICAS: 3 A 7	2.586:949\$	2.768:412\$	- 181:463\$
T O T A L	331.352:891\$	335.702:809\$	- 4.349:918\$
IMPOSTO DE CONSUMO	39.225:085\$	30.405:227\$	+ 8.819:858\$
IMPOSTO S/ÁTOS EMANADOS	12:040\$	10:416\$	+ 1:624\$
RENDAS INDUSTRIAIS	23:355\$	19:605\$	+ 3:750\$
DIVERSAS RENDAS	21.609:945\$	21.199:685\$	+ 410:260\$
TOTAL DA RENDA ORDINÁRIA	392.223:316\$	387.337:742\$	+ 4.885:574\$
RENDA EXTRAORDINÁRIA	3.224:019\$	3.065:075\$	+ 158:944\$
T O T A L G E R A L	395.447:335\$	390.402:817\$	+ 5.044:518\$

II) ARRECAÇÃO DO IMPOSTO DE CONSUMO, POR ESPÉCIES, NO MÊS DE OUTUBRO E DE JANEIRO A OUTUBRO

E S P É C I E S	1939	
	OUTUBRO	JAN. A OUTUBRO
FUMO	8:290\$	64:966\$
BEBIDAS	578:822\$	3.815:926\$
ALCOOL	71\$	1:394\$
FÓSFOROS	2:328\$	61:294\$
SAL	251:038\$	2.105:618\$
CALÇADOS	2:322\$	37:259\$
PERFUMARIAS E ARTIGOS DE TOUCADOR	84:704\$	967:438\$
ESPECIALIDADES FARMACÊUTICAS	101:326\$	2.116:408\$
CONSERVAS	176:545\$	1.925:138\$
VINAGRE, AZEITE E ÓLEOS	212:701\$	1.211:507\$
VELAS	-	1:294\$
TECIDOS	229:116\$	2.325:641\$
ARTEFACTOS DE TECIDOS E DE PELES	98:338\$	928:111\$
PAPEL E ARTEFACTOS	3:643\$	45:364\$
PLACAS DE JOGAR	1:188\$	40:694\$
CHAPEUS E BENGALAS	5:369\$	54:020\$
LOUÇAS E VIDROS	27:728\$	340:057\$
FERRAGENS E ARTEFACTOS DE FERRO E ALUMÍN.	27:423\$	338:242\$
CAFÉ TORRADÔ OU MOÍDO E CHÁ	555\$	38:028\$
MARMALEIRA, MANTEIGA E SUCEDÂNEOS	-	1:244\$
JOIAS	59:704\$	544:378\$
ARMAS DE FOGO E SUAS MUNIÇÕES	3:572\$	154:177\$
LÂMPADAS, PILHAS, ETC.	392:711\$	2.503:152\$
QUEIJO E REQUEIJÕES	1:086\$	10:531\$
TINTAS E VERNIZES	290:120\$	2.170:038\$
LEQUES E VENTAROLAS	-	25\$
ARTEFACTOS DE BORRACHA	19:595\$	548:985\$
MAÇANETAS E PINCEIS P/BARBA	14:268\$	189:505\$
CORTADORES, ESCÔVAS E ESPANADORES	8:155\$	135:070\$
BRINQUEDOS	12:644\$	110:930\$
ARTEFACTOS DE COURO E OUTROS MATERIAIS	12:674\$	146:762\$
JOIAS E OBRAS DE OURIVEIS	2:685\$	31:801\$
OURIVES, OBJ. DE ADORNO E RELÓGIOS	27:712\$	365:335\$
GASOLINA E CARBURETO DE CÁLCIO	1.053:261\$	14.805:977\$
AZULEJOS, MOZAIÇOS, AZULÉJOS, ETC.	7:729\$	175:487\$
INSTRUMENTOS DE MÚSICA	2:853\$	68:792\$
MÁQUINAS FOTOGRAFICAS E CINEMATOGRAFICAS	56:353\$	666:855\$
FOGÕES E FOGAREIROS	149\$	15:319\$
CIMENTO	20:046\$	78:914\$
CORDOALHAS E BOTÕES	4:000\$	83:409\$
T O T A L	3.800:829\$	39.225:085\$

REFERÊNCIA	IMPORTÂNCIA
BANCO DO BRASIL (MATRIZ E FILIAIS)	15.472.604:758\$740
BANK OF LONDON & SOUTH AMERICA LTDA. (F. DO R. JAN.)	1.137.654:202\$100
BANCO ALEMÃO TRANSATLÂNTICO (F. DO BRASIL)	866.106:833\$100
BANCO FRANCÊS E ITALIANO P/AM. DO SUL (F. DO BRAS.)	842.423:367\$890
THE NATIONAL CITY BANK OF N. YORK (F. DO BRASIL)	778.110:093\$300
BANCO MERCANTIL DO RIO DE JANEIRO	762.377:527\$172
BANCO BOAVISTA (MATRIZ E AGÊNCIAS)	680.669:561\$100
THE ROYAL BANK OF CANADA (F. DO BRASIL)	619.797:538\$200
BANCO HIP. LAB. BRASILEIRO S. A. DE CRÉDITO REAL (MATRIZ E SUCURSAIS)	513.560:682\$200
BANCO HOLANDÊS UNIDO (SUCURSAIS DO BRASIL)	402.459:038\$181
BANCO PORTUGUÊS DO BRASIL (MATRIZ E FILIAIS)	323.248:293\$175
BANCO ITALO BÉLGA (SUCURSAIS DO BRASIL)	309.002:497\$468
BANCO DA LAVOURA DE MINAS GERAIS (MATRIZ E FILIAIS)	301.152:505\$300
BANCO DO COMÉRCIO	247.515:598\$500
BANCO DO BRASIL (CARTEIRA DE REDESCONTO)	234.136:427\$300
BANCO FINANCIAL NOVO MUNDO (MATRIZ E FILIAL)	214.652:594\$080
BANCO BORGES	96.496:549\$190
THE YOKOHAMA SPECIE BANK. LTD. (F. DO R. JANEIRO)	91.416:246\$815
SOCIEDADE ANÔNIMA MARTINELLI	55.630:930\$520
BANCO DO COMÉRCIO E INDÚSTRIA DO RIO DE JANEIRO	55.083:617\$900
CREDIT FONCIER DU BRÉSIL ET DE L'AMÉRIQUE DU SUL	53.811:736\$506
BANCO DOS FUNCIONÁRIOS PÚBLICOS (MATRIZ E FILIAL)	51.260:594\$772
POCHA MIRANDA, FILHOS & CIA. LTDA.	47.679:102\$100
E. G. FONTES & CIA. (SECÇÃO BANCÁRIA)	39.950:416\$840
BANCO REGIONAL	38.322:678\$300
CARLO PARETO & CIA.	29.318:767\$200
CIA. GERAL DE COMÉRCIO, E FINANÇAS S/A.	25.596:065\$400
MONTEIRO & ARANHA LTDA. (SECÇÃO BANCÁRIA)	20.180:262\$100
BANCO ALIANÇA DO RIO DE JANEIRO	19.984:736\$550
MIGUEL ACCETTA	17.837:666\$700

CONTINUAÇÃO

REFERÊNCIA	IMPORTÂNCIA
BANCO DE CRÉDITO COMERCIAL E CONSTRUTOR	16.627:314\$588
BANCO SUL DO BRASIL (MATRIZ E FILIAL)	16.347:077\$070
IRMÃOS GUIMARÃES LTDA.	15.391:721\$550
BANCO BRASILEIRO DE CRÉDITO	14.391:899\$700
BANCO INDUSTRIAL BRASILEIRO	13.402:464\$600
THE BRITISH BANK OF S. AMERICA LTD. (EM LIQUIDAÇÃO)	12.499:743\$250
MOSCOSO, CASTRO & CIA. LTDA.	11.044:333\$350
BANCO FEDERAL BRASILEIRO	10.073:923\$690
CIA. BANCÁRIA AUREA BRASILEIRA	9.694:224\$900
BANCO ESPANHOL DO BRASIL	7.555:830\$100
MESBLA S/A (SEÇÃO BANCÁRIA)	7.105:181\$100
BANCO ECONÔMICO DO BRASIL	7.097:373\$600
BANCO ISRAELITA BRASILEIRO	6.027:280\$300
BANCO AUTOCASTRO	5.817:981\$100
COMP. PARQUE DA VÁRZEA DO CARMO (CART. DE CRÉD. REAL)	4.585:744\$110
MONTEIRO DE CASTRO & CIA.	3.868:991\$500
BANCO DOS ESTADOS	3.858:454\$900
BANCO DE OPERAÇÕES MERCANTIS S/A	3.762:413\$700
AGÊNCIA FINANCIAL DE PORTUGAL	3.358:553\$660
LAGE & CIA. LTDA.	2.917:183\$500
BANCO DE CREDITO PESSOAL	2.742:947\$000
BANCO ACCETTA LTDA.	2.037:280\$200
LOTHAR, STEINTHAL & CIA.	1.838:944\$600
BANCO DE DESCONTOS DO RIO DE JANEIRO	1.339:408\$700
CASA BANCÁRIA "J. ANTÔNIO MOREIRA"	1.216:118\$300
VETERE & CIA. (SEÇÃO BANCÁRIA)	1.208:387\$200
CASA BANCÁRIA ABELARDO DE LAMARE	1.094:035\$200
BANCO ECONÔMICO NACIONAL	1.015:069\$800
DUARTE BEIRIZ & CIA. (SEÇÃO BANCÁRIA)	918:622\$750
CASA BANCÁRIA "AO MUNDO LOTÉRICO"	733:544\$560
CASA BANCÁRIA SAMUEL SCHECHTER	645:341\$050
CASA BANCÁRIA MENDEL BERMAN	564:430\$700
CRÉDITO COMERCIAL SOCIEDADE ANÔNIMA	517:048\$900
CASA BANCÁRIA SUL AMERICANA	445:520\$200
COMERCIAL E BANCARIA S/A	351:980\$500
CASA BANCÁRIA JÚLIO REGO	307:939\$200
O. Q. OLIVEIRA	284:045\$500
CASA BANCÁRIA SAUL GELEMAN	270:020\$000
A PATRIMONIAL S/A (SEÇÃO BANCÁRIA)	236:925\$800
FRAGA, IRMÃO & CIA. LTDA. (SEÇÃO BANCÁRIA)	66:235\$400

3182 - CAIXA ECONÔMICA

MOVIMENTO GERAL DE CAIXA, DE TODOS OS DEPARTAMENTOS, NO PERÍODO DE
1 A 31 DE OUTUBRO:

REFERÊNCIA	RECEBIMENTOS	PAGAMENTOS	VARIAÇÕES
DEPÓSITOS	75.056:990\$410	59.760:934\$290	+ 15.296:056\$120
RENTES	4.559:010\$530	6.034:707\$200	- 1.475:696\$670
CONSIGNAÇÕES	1.482:954\$300	2.237:194\$600	- 754:240\$300
CAIXA DE RESERVA	1.670:702\$200	3.334:375\$100	- 1.663:672\$900
TÍTULOS	1.545:189\$300	1.606:467\$600	- 61:278\$300
CAIXA DE RESERVA	2.539:454\$000	1.794:668\$200	+ 744:785\$800
CAIXA DE RESERVA	27:121\$200	57:111\$700	- 29:990\$500
TOTAL	86.881:421\$940	74.825:458\$690	+ 12.055:963\$250

RECEBIMENTO EM CHEQUES

CENTRAL DEP.	C. HIPOTECÁRIA	PAGAMENTOS	TOTAL
1.394:442\$800	1.172:524\$400	1:249\$000	3.167:037\$200

CARTEIRA DE DEPOSITOS

MOVIMENTO DAS AGÊNCIAS DE DEPÓSITOS, NO MÊS DE OUTUBRO:

AGÊNCIAS	RECEBIMENTOS	PAGAMENTOS	DIFERENÇAS
ANDARAÍ	381:978\$500	195:097\$110	186:881\$390
BANDEIRA	2.346:313\$000	1.996:389\$810	349:923\$190
BANGÚ	416:070\$800	228:930\$160	187:140\$640
BOTAFOGO	978:643\$700	686:362\$320	292:281\$380
CAMPO GRANDE	727:897\$800	482:596\$340	245:301\$460
CARIOCA	12.065:837\$100	8.118:511\$030	3.947:326\$070
CATETE	922:467\$700	539:021\$520	383:446\$180
CENTRAL	10.464:286\$250	11.995:851\$770	-1.531:565\$520
COPACABANA	792:258\$700	469:022\$060	323:236\$640
GOVERNADOR	61:558\$600	30:518\$350	31:040\$250
MADUREIRA	1.497:782\$300	1.256:704\$950	241:077\$350
MÉIER	1.370:818\$170	992:701\$720	378:116\$450
PEDRO II	2.800:052\$000	2.560:555\$030	239:496\$970
PENHA	641:582\$100	409:130\$730	232:451\$370
RIO COMPRIDO	483:299\$800	240:045\$320	243:254\$480
SÃO CRISTÓVÃO	611:590\$700	240:426\$490	371:164\$210
TIJUCA	689:579\$400	356:034\$900	333:544\$500
VILA ISABEL	838:194\$500	477:285\$900	360:908\$600
SUB-TOTAL	38.090:211\$120	31.275:185\$510	6.815:025\$610
IO BRANCO	36.966:779\$290	28.485:748\$780	8.481:030\$510
O T A L	75.056:990\$410	59.760:934\$290	15.296:056\$120

CARTEIRA DE PENHORES

MOVIMENTO NO MÊS DE OUTUBRO:

NUMERÁRIO:

AGÊNCIAS	RECEBIMENTOS	PAGAMENTOS	VARIAÇÕES
CENTRAL	1.413:914\$530	1.534:748\$100	- 120:833\$570
SANDEIRA	413:053\$300	639:620\$500	- 226:567\$200
7 SETEMBRO	1.805:567\$300	2.916:681\$500	- 1.111:114\$200
LEOPOLDINA	386:522\$550	230:243\$700	+ 156:278\$850
ROSÁRIO	539:952\$850	713:413\$400	- 173:460\$550
TOTAL	4.559:010\$530	6.034:707\$200	- 1.475:696\$670

EMPRÉSTIMOS

AGÊNCIAS	N O V O S		RESGATES		V A R I A Ç Õ E S	
	QUANT.	IMPORTÂNCIA	QUANT.	IMPORTÂNCIA	QUANT.	IMPORTÂNCIA
CENTRAL	3318	1.501:550\$0	2739	1.173:390\$0	+ 579	+ 328:160\$000
SANDEIRA	4672	613:025\$0	3385	370:000\$0	+1287	+ 243:025\$000
7 SETEMBRO	9952	2.841:770\$0	7578	1.708:095\$0	+2374	+1.133:675\$000
LEOPOLDINA	3317	188:920\$0	4652	364:240\$0	-1335	- 175:320\$000
ROSÁRIO	3153	700:390\$0	2209	497:430\$0	+ 944	+ 202:960\$000
TOTAL	24412	5.845:655\$0	20563	4.113:155\$0	+3849	+1.732:500\$000

REFORMADOS : 10,902 NO VALOR DE RS. 3.213:665\$000

ARRECADAÇÃO

AGÊNCIAS	JUROS	RENDAS GERAIS	S O M A S
CENTRAL	145:923\$200	22:150\$180	168:073\$680
SANDEIRA	31:038\$900	2:199\$100	33:238\$300
7 SETEMBRO	129:732\$400	12:677\$950	142:360\$350
LEOPOLDINA	38:873\$800	4:439\$600	43:368\$400
ROSÁRIO	28:201\$600	1:661\$050	29:862\$650
TOTAL	373:774\$900	43:128\$480	416:903\$380

317 - ESTATÍSTICA DO MERCADO FINANCEIRO E MONETÁRIO

3170 - TÍTULOS MOBILIÁRIOS

3170 A - MOVIMENTO DA BOLSA

MÊS DE OUTUBRO

T Í T U L O S	NÚMERO	IMPORTÂNCIA
APÓLICES DA UNIÃO	28.802	23.241:695\$500
APÓLICES DOS ESTADOS	53.172	14.195:088\$750
APÓLICES MUNICIPAIS DO D. FEDERAL	11.829	2.660:661\$250
AÇÕES DE COMPANHIAS DIVERSAS	7.380	1.827:239\$000
AÇÕES DE COMPANHIAS DE TRANSPORTES	8.630	1.367:855\$000
AÇÕES DOS BANCOS	6.570	1.174:275\$500
OBRIGAÇÕES DA UNIÃO	946	971:645\$500
VENDAS JUDICIAIS	4.578	932:387\$000
VENDAS A PRAZO	1.100	684:450\$000
DEBÊNTURES DE COMPANHIAS DIVERSAS	2.970	587:023\$250
APÓLICES MUNICIPAIS DOS ESTADOS	864	305:165\$000
AÇÕES DE COMPANHIAS DE TECIDOS	844	208:300\$000
AÇÕES DE COMPANHIAS DE SEGUROS	112	178:600\$000
DEBÊNTURES DE COMPANHIAS DE TECIDOS	590	98:090\$000
VENDAS EM LEILÃO	210	4:910\$000
T O T A L	128.597	48.437:385\$750

3171 - CÂMBIO

3171 A - CAMBIO A VISTA NO MERCADO OFICIAL

COTAÇÕES DE CÂMBIO NO MERCADO OFICIAL DURANTE O MÊS DE OUTUBRO

PRAÇAS	MÍNIMA	MÉDIA	MÁXIMA
LONDRES	65\$792	66\$829	67\$112
NEW YORK	16\$560	16\$584	16\$700

171 B - CÂMBIO LIVRE

CÂMBIO À VISTA NO MERCADO LIVRE:

P R A Ç A S	MÍNIMO	MÉDIO	MÁXIMO	DESDE 1º DE JANEIRO	
				MÁXIMO	MÍNIMO
LONDRES	79\$550	80\$012	81\$208	78\$906	93\$863
NEW YORK	19\$862	19\$893	19\$932	17\$571	20\$124
CANADÁ	18\$900	19\$161	19\$950	17\$544	20\$300
HOLANDA	10\$550	10\$561	10\$630	9\$275	10\$871
BERLIM (REICHS- MÄRK)	7\$970	7\$995	8\$020	7\$100	8\$035
MONTEVIDÉO	7\$620	7\$785	7\$800	6\$510	8\$100
ALEMANHA (VERREI- CHENUNGS-MÄRK)	6\$000	6\$098	6\$102	5\$997	6\$109
SUÉCIA	4\$790	4\$797	4\$830	4\$220	5\$080
JAPÃO	4\$715	4\$747	4\$779	4\$713	5\$508
BUENOS AYRES	4\$674	4\$736	4\$810	3\$981	4\$960
SUIÇA	4\$455	4\$473	4\$509	3\$987	4\$675
DINAMARCA	4\$200	4\$200	4\$200	3\$730	4\$380
BELGICA (BELGAS)	3\$512	3\$542	3\$574	3\$512	3\$528
ESPAÑA	2\$220	2\$220	2\$220	1\$150	2\$230
ITÁLIA	1\$005	1\$010	1\$029	\$870	1\$133
PORTUGAL	\$752	\$741	\$800	\$710	\$900
PARIS	\$453	\$458	\$465	\$449	\$539
FINLÂNDIA	\$410	\$410	\$410	\$375	\$410
IÚGO ES-LÁVIA	\$380	\$380	\$380	\$380	\$445

CÂMBIO LIVRE NO MERCADO LIVRE

MOVIMENTO DIÁRIO NAS PRAÇAS DE LONDRES - PARIS - N. YORK E BUENOS AIRES

DIA	LONDRES	PARIS	N. YORK	B. AYRES
2	80\$036	\$458	19\$929	4\$810
3	80\$042	\$457	19\$932	4\$800
4	80\$363	\$456	19\$925	4\$800
5	80\$496	\$460	19\$905	4\$800
6	80\$328	\$465	19\$911	-
7	80\$148	\$457	1(\$904	4\$780
9	80\$223	\$457	19\$908	4\$770
10	80\$616	\$461	19\$905	4\$762
11	80\$323	\$460	19\$904	4\$782
12	80\$740	\$464	19\$901	4\$780
13	80\$083	\$459	19\$904	4\$780
14	79\$799	\$459	19\$905	4\$721
16	81\$208	\$457	19\$923	4\$735
17	80\$194	\$456	19\$918	4\$752
18	79\$491	\$455	19\$886	4\$750
19	79\$498	\$453	19\$875	4\$750
20	79\$609	\$460	19\$869	4\$769
21	79\$664	\$456	19\$862	4\$750
23	79\$689	\$457	19\$865	4\$750
24	79\$722	\$458	19\$864	4\$750
25	79\$816	\$458	19\$873	4\$766
26	79\$628	\$458	19\$865	4\$750
27	79\$439	\$459	19\$865	4\$750
28	79\$372	\$457	19\$865	-
30	79\$378	\$455	19\$869	-
31	79\$350	\$455	19\$868	4\$674

3171 C - CÂMBIO LIVRE ESPECIAL

MOVIMENTO DO CÂMBIO À VISTA NO MERCADO LIVRE ESPECIAL
(MOEDAS, CARTAS DE CRÉDITO E CHEQUES DE VIAJANTES)

REFERÊNCIA	MÍNIMA	MÉDIA	MÁXIMA	DESDE 15 DE JANEIRO	
				MÍNIMA	MÁXIMA
LIBRA ESTERLINA	82\$251	84\$277	86\$006	74\$103	109\$643
DOLAR (N. YORK)	20\$829	21\$000	21\$565	19\$728	23\$362
DOLAR (CANADÁ)	21\$000	21\$000	21\$000	19\$920	24\$000
FLORIM (HOLANDA)	10\$000	11\$214	12\$260	9\$980	13\$400
REICHSMARK	7\$450	8\$623	9\$200	7\$450	9\$700
PESO (MONTEVIDÉO)	7\$730	8\$036	8\$800	6\$972	9\$000
YEN	4\$463	5\$601	5\$940	3\$413	6\$670
PESO (BUENOS-AYRES)	4\$872	5\$054	5\$300	4\$555	5\$800
FRANCO (SUIÇA)	4\$300	5\$003	5\$500	4\$300	5\$600
REISEMARK	4\$030	4\$694	5\$000	3\$987	5\$270
CORÔA (SUÉCIA)	3\$600	4\$725	5\$600	3\$600	5\$600
CORÔA (DINAMARCA)	3\$600	4\$202	5\$000	3\$600	5\$127
UNTERTUESTSZUGSMARK	3\$594	3\$820	4\$088	3\$896	4\$493
BELGA	3\$393	3\$710	4\$000	3\$235	4\$250
PESO (PERÚ)	3\$500	3\$500	3\$500	3\$500	4\$000
CORÔA (HUNGRIA)	3\$100	3\$100	3\$100	-	-
PESETA	2\$000	2\$000	2\$000	\$805	2\$700
LIRA	\$957	1\$098	1\$223	\$706	1\$300
ESCUDO	\$813	\$896	\$929	\$813	1\$026
FRANCO (BELGICA)	\$600	\$640	\$700	\$600	\$817
PESO (CHILE)	\$600	\$617	\$650	\$560	\$800
FRANCO (FRANÇA)	\$480	\$506	\$521	\$480	\$638
PESO (BOLÍVIA)	\$350	\$350	\$350	\$350	\$470
PESO (PARAGUAI)	\$060	\$060	\$060	\$060	\$060
CORÔA	3\$100	3\$100	3\$100	3\$100	3\$350

312 - ESTATÍSTICA DOS TRANSPORTES E DAS COMUNICAÇÕES

3120 - MOVIMENTO FERROVIÁRIO

3120 A - ESTRADAS DE FERRO DO DISTRITO FEDERAL

i) PASSAGEIROS TRANSPORTADOS PELA E.F. LEOPOLDINA

MOVIMENTO DO MÊS DE OUTUBRO:

REFERÊNCIA	PASSAGEIROS
BARÃO DE MAUÁ PARA O INTERIOR (L.R. TEREZÓPOLIS)	31.494
BARÃO DE MAUÁ PARA OS SUBÚRBIOS	893.131
DO INTERIOR PARA BARÃO DE MAUÁ	34.554
DOS SUBÚRBIOS PARA BARÃO DE MAUÁ E OUT. EST. SUBURB.	1.151.098
T O T A L	2.110.277

3121 - MOVIMENTO RODOVIÁRIO

3121 A - BARREIRAS DO DISTRITO FEDERAL

MOVIMENTO DE VEÍCULOS E PASSAGEIROS NAS "BARREIRAS" DURANTE O MÊS DE OUTUBRO:

BARREIRAS	ENTRADOS		SAÍDOS	
	VEÍCULOS	PASSAGEIROS	VEÍCULOS	PASSAGEIROS
CAMPO GRANDE	7.499	10.106	6.676	10.088
VIGÁRIO GERAL	16.179	52.055	12.936	53.005
ANCHIETA	3.873	2.610	2.171	2.680
PAVUNA	3.042	1.899	2.046	1.768
BARCAS	5.058	1.647	2.339	1.542
T O T A L	35.651	68.317	26.168	69.083

3122 - MOVIMENTO MARÍTIMO

3122 A - ENTRADAS E SAÍDAS DE EMBARCAÇÕES

MOVIMENTO DE EMBARCAÇÕES NO MÊS DE OUTUBRO:

REFERÊNCIA	NACIONAIS	ESTRANGEIRAS
ENTRADAS	211	139
SAÍDAS	227	139

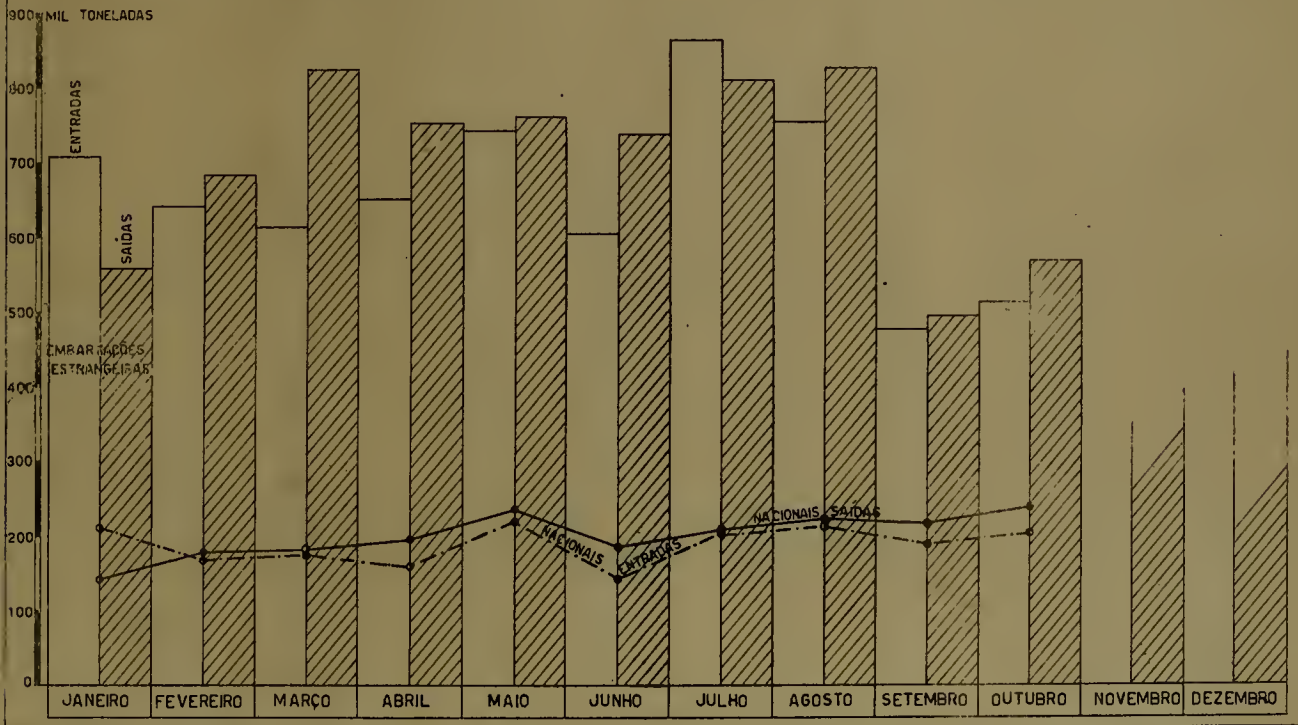
3122 B - TONELAGEM

TONELAGEM DE EMBARCAÇÕES ENTRADAS E SAÍDAS NO MÊS DE OUTUBRO:


DIA	ENTRADAS		SAÍDAS	
	NACIONAIS	ESTRANGEIROS	NACIONAIS	ESTRANGEIROS
1	5.324	20.575	8.742	8.714
2	9.876	11.368	5.982	23.015
3	6.127	25.775	13.217	33.008
4	9.072	43.580	5.639	31.959
5	11.576	4.971	17.173	18.130
6	5.663	7.977	1.251	6.788
7	4.834	13.115	6.582	12.885
8	5.556	11.620	9.328	3.421
9	7.409	22.369	3.131	30.380
10	11.176	40.915	6.948	21.279
11	6.156	12.183	10.209	40.253
12	9.466	18.471	10.150	17.049
13	11.006	8.458	4.433	13.656
14	3.019	23.058	10.521	25.683
15	4.819	3.325	17.368	14.567
16	1.443	24.103	3.063	13.942
17	11.790	12.311	11.675	18.667
18	9.883	34.543	1.445	22.803
19	5.269	11.389	14.504	15.753
20	11.832	9.768	3.502	5.895
21	4.945	6.929	11.857	21.597
22	3.465	13.087	9.192	9.463
23	9.753	25.780	4.748	11.061
24	3.631	13.524	5.027	15.324
25	4.062	24.479	11.102	15.185
26	6.561	31.605	11.230	34.371
27	9.535	9.353	6.858	21.894
28	4.396	13.517	8.833	17.356
29	1.429	6.135	2.069	11.633
30	1.161	10.630	5.940	27.664
31	209	-	4.955	6.200
TOTAL	200.448	514.911	239.574	569.625


(GRÁFICO 324 - X PÁGINA 139)

MOVIMENTO DE TONELAGEM DE EMBARCAÇÕES NO PORTO DO RIO DE JANEIRO EM 1939



MOVIMENTO DE PASSAGEIROS NO PORTO DO RIO DE JANEIRO EM 1939





PROCEDÊNCIA, NACIONALIDADE E SEXO DOS PASSAGEIROS ENTRADOS DURANTE O MÊS DE OUTUBRO:

NACIONALIDADE	PROCEDÊNCIA E SEXO				TOTAL
	DE PORTOS DO BRASIL		DE PORTOS ESTRAN- GEIROS		
	HOMENS	MULHERES	HOMENS	MULHERES	
BRASILEIROS	2.400	1.403	319	296	4.418
ARGENTINOS	14	6	56	39	115
BOLIVIANOS	3	-	-	-	3
CANADENSES	3	1	3	2	9
CHILENOS	3	-	11	10	24
CUBANOS	2	1	1	-	4
MEXICANOS	1	-	2	-	3
NORTE-AMERICANOS	97	21	98	70	286
PARAGUAIOS	-	-	4	-	4
PERUANOS	-	2	1	-	3
URUGUAIOS	6	3	19	14	42
VENEZUELANOS	-	-	1	-	1
AMERICANOS OUTROS	-	-	1	-	1
ALEMÃES	109	36	50	46	241
AUSTRIACOS	4	-	-	-	4
BELGAS	6	1	1	6	14
DINAMARQUESES	9	-	2	2	13
FRANCESES	25	4	29	34	92
GREGOS	2	-	3	-	5
ESPAÑHOES	8	3	16	7	34
HOLANDESES	7	3	27	2	39
HÚNGAROS	5	1	10	10	26
INGLESES	143	6	77	67	293
ITALIANOS	51	13	41	29	134
NORUEGUESES	5	-	1	1	7
POLONESES	7	8	7	12	34
PORTUGUESES	92	13	300	101	506
RUMENOS	1	3	1	1	6
RUSSOS	2	3	1	-	6
SUÊCOS	9	1	2	2	14
SUIÇOS	12	2	9	4	27
TCHECO-ESLOVACOS	1	-	2	4	7
ÍUGO-ESLAVOS	2	-	-	-	2
EUROPEUS OUTROS	6	7	7	3	23
CHINESES	1	-	-	-	1
JAPONESES	2	-	4	-	6
LIBANESES	9	1	2	-	12
SÍRIOS	8	1	-	-	9
TURCOS ASIÁTICOS	-	-	1	1	2
ASIÁTICOS OUTROS	2	-	2	-	4
HISPANO-AMERICANOS	-	-	8	5	13
TOTAL	3.057	1.543	1.119	768	6.487

SEGUNDO NACIONALIDADE E IDADE:

NACIONALIDADE	I D A D E					TOTAL
	DE 0 A 7	DE 8 A 21	DE 22 A 39	DE 40 A 59	DE 60 E MAIS	
BRASILEIROS	469	622	2.135	1.029	163	4.418
ARGENTINOS	3	8	62	37	5	115
BOLIVIANOS	-	-	3	-	-	3
CANADENSES	1	-	3	5	-	9
CHILENOS	-	4	14	4	2	24
CUBANOS	-	1	2	1	-	4
MEXICANOS	-	-	2	1	-	3
NORTE-AMERICANOS	8	22	101	138	17	286
PARAGUAIOS	-	-	4	-	-	4
PERUANOS	-	-	1	2	-	3
URUGUAIOS	2	2	27	9	2	42
VENEZUELANOS	-	-	-	1	-	1
AMERICANOS OUTROS	-	-	-	1	-	1
ALEMÃES	13	23	98	91	16	241
AUSTRIACOS	-	-	2	2	-	4
BELGAS	2	-	8	3	1	14
DINAMARQUESES	-	1	3	8	1	13
FRANCESES	6	5	48	27	6	92
GREGOS	-	-	4	1	-	5
ESPAÑHOES	1	5	14	12	2	34
HOLANDESES	2	-	32	5	-	39
HUNGAROS	3	1	9	12	1	26
INGLESES	9	26	134	113	11	293
ITALIANOS	8	5	52	58	11	134
NORUEGUESES	-	-	6	1	-	7
POLONESES	4	8	10	11	1	34
PORTUGUESES	13	44	262	164	23	506
RUMENOS	-	-	3	2	1	6
RUSSOS	-	1	4	1	-	6
SUÊCOS	1	1	8	4	-	14
SUISSOS	-	4	12	10	1	27
TCHECO-ESLOVACOS	-	2	4	1	-	7
IÚGO ESLAVOS	-	-	-	2	-	2
EUROPEUS OUTROS	-	2	11	8	2	23
CHINESES	-	-	-	1	-	1
JAPONESES	-	1	2	3	-	6
LIBANESES	-	-	2	9	1	12
SÍRIOS	-	-	4	4	1	9
TURÇOS ASIÁTICOS	-	-	2	-	-	2
ASIÁTICOS OUTROS	-	-	3	1	-	4
HISPANO-AMERICANOS	1	5	3	3	1	13
T O T A L	546	793	3.094	1.785	269	6.487

NACIONALIDADE	D E S T I N O				TOTAL
	PORTOS DO BRASIL		PORTOS ESTRANGEIROS		
	HOMENS	MULHERES	HOMENS	MULHERES	
BRASILEIROS	2.751	1.291	67	49	4.158
ARGENTINOS	10	4	48	33	95
BOLIVIANOS	4	-	-	-	4
CANADENSES	5	-	4	3	12
CHILENOS	3	-	13	10	26
CUBANOS	3	1	-	-	4
MEXICANOS	1	-	1	-	2
NORTE-AMERICANOS	98	12	103	50	263
PARAGUAIOS	-	-	1	1	2
PERUANOS	1	-	-	-	1
URUGUAIOS	6	4	25	30	65
VENEZUELANOS	-	-	4	-	4
AMERICANOS OUTROS	2	-	4	-	6
ALEMÃES	104	19	19	7	149
AUSTRIACOS	11	2	-	-	13
BELGAS	8	-	5	4	17
DINAMARQUESES	8	2	7	2	19
FRANCOESES	32	3	37	28	105
GREGOS	1	1	2	-	4
ESPAÑHOES	19	6	12	6	43
HOLANDESES	6	-	6	5	17
HÚNGAROS	6	1	6	3	16
INGLESES	66	11	128	17	222
ITALIANOS	65	13	20	5	103
NORUEGUESES	6	-	-	-	6
POLONESES	11	4	6	3	24
PORTUGUESES	93	14	133	35	275
RUMENOS	4	-	1	1	6
RUSSOS	6	1	-	-	7
SUÉCOS	7	1	2	-	10
SUIÇOS	17	3	8	4	32
TCHECO-ESLOVACOS	7	2	1	-	10
IÚGO-ESLAVOS	-	2	2	1	5
EUROPEUS OUTROS	5	1	5	1	12
CHINESES	2	-	-	-	2
JAPONESSES	14	-	2	-	16
LIBANESES	14	-	2	1	17
SÍRIOS	15	-	2	-	17
TURCOS ASIÁTICOS	1	-	-	-	1
EGÍPCIOS	1	-	-	-	1
ASIÁTICOS OUTROS	-	-	2	1	3
HISPANO-AMERICANOS	-	-	2	3	5
T O T A L	3.413	1.404	680	303	5.800

NACIONALIDADE	I D A D E					TOTAL
	ATÉ 7 ANOS	DE 8 A 21	DE 22 A 39	DE 40 A 59	DE 60 E MAIS	
BRASILEIROS	312	832	1.912	901	171	4.158
ARGENTINOS	2	7	39	39	8	95
BOLIVIANOS	-	-	3	1	-	4
CANADENSES	-	-	3	8	1	12
CHILENOS	-	3	12	10	1	26
CUBANOS	-	1	2	1	-	4
MEXICANOS	-	-	1	1	-	2
NORTE-AMERICANOS	9	12	108	113	21	263
PARAGUAIOS	-	-	1	1	-	2
PERUANOS	-	-	1	-	-	1
URUGUAIOS	1	6	28	20	10	65
VENEZUELANOS	-	-	3	1	-	4
OUTROS AMERICANOS	-	-	3	3	-	6
ALEMÃES	3	8	84	49	5	149
AUSTRÍACOS	-	1	9	2	1	13
BELGAS	-	3	7	3	4	17
DINAMARQUESES	2	-	9	7	1	19
FRANCOESES	5	7	49	36	8	105
GREGOS	-	-	4	-	-	4
ESPAÑHOES	-	1	18	20	4	43
HOLANDESES	-	2	11	2	2	17
HUNGAROS	1	-	9	6	-	16
INGLESES	5	17	104	90	6	222
ITALIANOS	-	2	34	55	12	103
NORUEGUESES	-	-	3	3	-	6
POLONESES	1	3	13	5	2	24
PORTUGUESES	1	5	107	131	31	275
RUMENOS	-	-	2	3	1	6
RUSSOS	-	-	4	3	-	7
SUECOS	-	-	3	6	1	10
SUIÇOS	-	1	13	17	1	32
TCHECO-ESLOVACOS	-	2	1	7	-	10
IUGO-ESLAVOS	-	-	3	2	-	5
OUTROS EUROPEUS	-	1	4	7	-	12
CHINESES	-	-	1	1	-	2
JAPONESSES	-	-	6	10	-	16
LIBANESES	-	-	10	8	-	18
SÍRIOS	-	-	6	10	1	17
TURCOS ASIÁTICOS	-	-	1	-	-	1
EGÍPCIOS	-	-	1	-	-	1
OUTROS ASIÁTICOS	-	1	1	-	-	3
HISPANO-AMERIC.	1	2	2	-	-	5
T O T A L	343	917	2.665	1.582	293	5.800

1) - EMBARCAÇÕES VISITADAS NO MÊS DE OUTUBRO

TIPO DAS EMBARCAÇÕES

À VAPOR	À VELA	PONTÕES	GUERRA	ÁEREAS	TOTAL
241	55	2	2	62	362

VACINAÇÕES EFETUADAS À BORDO, CONTRA A VARIÓLA - 17

NACIONALIDADE

REFERÊNCIA	ENTRADA	SAÍDA	REFERÊNCIA	ENTRADA	SAÍDA
BRASILEIRA	213	151	BELGA	4	4
INGLESA	27	27	FINLANDESA	2	4
ALEMÃ	1	1	DINAMARQUESA	16	15
FRANCESA	8	5	ARGENTINA	0	2
ITALIANA	7	7	IÚGO-ESLAVA	0	1
AMERICANA	28	20	PANAMAENSE	2	2
HOLANDESA	12	9	POLONESA	0	0
NORUEGUESA	17	7	URUGUAIA	0	0
SUÉCA	10	10	CHILENA	2	3
JAPONESA	6	5	CANADENSE	0	0
ESPAÑHOLA	2	2	VENEZUELANA	0	0
GREGA	3	4	PORTUGUESA	2	2

CARACTERÍSTICAS

REFERÊNCIA	ENTRADA			SAÍDA		
	NACIONAL	ESTRAN- GEIRA	TOTAL	NACIONAL	ESTRANGEI- RA	TOTAL
ONELAGEM	139.990	522.889	662.879	119.374	574.309	693.683
QUIPAGEM	8.489	12.509	20.998	3.800	16.300	20.100
PROCEDÊNCIA	193	169	362	-	-	-
DISTINO	-	-	-	151	130	281

MOVIMENTO DE PASSAGEIROS

EMBARCADOS	DESEMBARCADOS	EM TRÂNSITO
5,200	2.723	14.054

1) - OCORRÊNCIAS

CARTAS DE SAÚDE EXPEDIDAS

PARA NAVIOS NACIONAIS	PARA NAVIOS ESTRANGEIROS	TOTAL
151	130	281

REMOÇÃO DE DOENTES

PARA DIVERSOS HOSPITAIS	A CRITÉRIO DA CIA.	TOTAL
6	64	70

PROFILAXIA

EXPURGADOS H C N	EXPURGADOS S O 2	TOTAL
4	9	13

RENDA DOS EXPURGOS DAS EMBARCAÇÕES - 3:485\$100
 CARTAS DE SAÚDE - 5:171\$200

3122 D - BARCAS

A COMPANHIA CANTAREIRA VIAÇÃO FLUMINENSE, TRANSPORTOU, DURANTE O MÊS DE OUTUBRO, NA LINHA RIO-NITERÓI, 1.523.409 PASSAGEIROS.

MOVIMENTO DO MÊS DE OUTUBRO COMPARADO COM OS TRÊS MESES ANTERIORES:

MÊSES	PARA CAPITAL	PARA NITERÓI	TOTAL
<u>OUTUBRO</u>	<u>758.609</u>	<u>764.800</u>	<u>1.523.409</u>
SETEMBRO	702.429	694.573	1.397.002
AGOSTO	750.011	747.161	1.497.172
JULHO	727.270	726.126	1.453.406

3123 - MOVIMENTO AÉREO

3123 A - AERONÁUTICA CIVIL

ENTRADAS E SAÍDAS DE AERONAVES NO MÊS DE OUTUBRO

DIA	ENTRADAS		TOTAL	SAÍDAS		TOTAL
	NACIONAIS	ESTRANGEI- RAS		NACIONAIS	ESTRANGEI- RAS	
1	1	3	4	3	1	4
2	4	1	5	2	1	3
3	5	-	5	4	5	5
4	4	1	5	5	2	7
5	2	-	2	4	8	4
6	4	1	5	5	2	7
7	7	-	7	1	2	3
8	1	2	3	2	-	2
9	4	-	4	3	1	4
10	4	1	5	4	-	4
11	4	1	5	6	2	8
12	6	2	8	5	-	5
13	4	-	4	5	1	6
14	5	1	6	4	1	5
15	1	1	2	3	1	4
16	5	2	7	3	-	3
17	4	-	4	4	2	6
18	4	1	5	7	2	9
19	5	-	5	4	-	4
20	5	1	6	5	-	5
21	7	-	7	7	1	8
22	1	2	3	2	1	3
23	4	1	5	4	1	5
24	5	-	5	5	2	7
25	4	1	5	6	1	7
26	5	1	6	2	-	2
27	5	1	6	5	1	6
28	5	-	5	4	1	5
29	1	2	3	3	1	4
30	5	1	6	4	1	5
31	5	-	5	4	1	5
TOTAL	126	27	153	128	29	157

3124- CORREIOS.

3124 A - TERRESTRE E MARÍTIMO

MOVIMENTO DE MALAS POSTAIS NO MÊS DE OUTUBRO

ENTRADAS:

TERRESTRE				MARÍTIMA					
SUL		INTERIOR		SUL		NORTE		EXTERIOR	
RIO	TRÂNS.	RIO	TRÂNS.	RIO	TRÂNS.	RIO	TRÂNS.	RIO	TRÂNS.
2.437	1.568	34.255	5.608	149	221	2.523	2.062	3.779	3.160

SAÍDAS:

TERRESTRE				MARÍTIMA					
SUL		INTERIOR		SUL		NORTE		EXTERIOR	
RIO	TRÂNS.	RIO	TRÂNS.	RIO	TRÂNS.	RIO	TRÂNS.	RIO	TRÂNS.
1.703	4.399	44.494	7.594	456	1.644	4.300	9.720	1.285	2.190

MOVIMENTO DE MALAS POSTAIS NO MÊS DE OUTUBRO

ENTRADAS:

P R O C E D Ê N C I A

SUL		NORTE		EXTERIOR		INTERIOR	
RIO	TRÂNS.	RIO	TRÂNS.	RIO	TRÂNS.	RIO	TRÂNS.
518	417	1.020	948	294	99	3.634	821

SAÍDAS:

D E S T I N O

SUL		NORTE		EXTERIOR		INTERIOR	
RIO	TRÂNS.	RIO	TRÂNS.	RIO	TRÂNS.	RIO	TRÂNS.
575	291	1.191	1.051	267	165	514	435

COLIS-POSTAUX

RECEBIDAS				EXPEDIDAS				
SUL	NORTE	EXTERIOR	INTERIOR	SUL	NORTE	EXTERIOR	INTERIOR	TRÂNSITO
2	-	1.136	47	72	11	180	26	95

125 - TELEGRAFOS

3125 A - SERVIÇOS DO ESTADO

MOVIMENTO DO MÊS DE OUTUBRO (DEPARTAMENTO DOS CORREIOS E TELEGRAFOS)

REFERÊNCIA	NÚMERO	MÉDIA DIÁRIA
TELEGRAMAS	370.860	11.963
PALAVRAS	10.849.000	349.968

TELEGRAMAS APRESENTADOS E ENTREGUES NO DISTRITO FEDERAL :

REFERÊNCIA	APRESENTADOS		ENTREGUES	
	TELEGRAMAS	PALAVRAS	TELEGRAMAS	PALAVRAS
PARA O DISTRITO FEDERAL	48.400	1.284.600	-	-
PARA OUTROS DESTINOS	117.800	2.402.800	-	-
RECEBIDOS (INCLUSIVE OS DO DISTRITO FEDERAL)	-	-	204.660	7.161.600
TOTAL	166.200	3.687.400	204.660	7.161.600

MOVIMENTO DE TELEGRAMAS RECEBIDOS E TRANSMITIDOS PELA COMPANHIA RÁ

DIO INTERNACIONAL DO BRASIL:

MÊS	TRANSMITIDOS						RECEBIDOS				
	AMÉRI- CA DO NORTE E CENTRAL	AMÉ- RICA DO SUL	EURO- PA	ÁSIA	ÁFRI- CA	TOTAL	AMÉRI- CA DO NORTE E CENTRAL	AMÉ- RICA DO SUL	EURO- PA	ÁSIA	TOTAL
OUT.	335	65	178	35	3	616	54	159	187	1	401
SET.	291	82	215	33	2	623	55	302	266	8	631
AGO.	173	87	186	35	5	386	32	217	174	6	429
JUL.	169	104	194	26	6	499	48	169	210	4	431
JUN.	221	112	158	38	5	534	62	194	152	5	413
MAI.	229	103	177	23	2	534	72	180	190	2	444
ABR.	191	76	171	32	3	473	54	134	194	2	384
MAR.	178	68	169	32	5	452	54	136	175	6	371
FEV.	183	57	132	21	2	395	44	97	152	1	294
JAN.	132	66	156	14	5	373	40	91	190	3	224

PREÇOS CORRENTES OFICIAIS NO PERÍODO

ARTIGOS	ESPECIFICAÇÃO	UNIDADE DE VENDA
AÇUCAR	CRISTAL AMARELO - DEMERARA -	60 QUILOS
AÇUCAR	MASCAVO	60 QUILOS
AÇUCAR	REFINADO DE 1A. QUALIDADE (EXT.)	QUILO
AÇUCAR	REFINADO DE 1A. QUALIDADE	QUILO
AÇUCAR	REFINADO DE 3A. QUALIDADE	QUILO
AGUAS MINERAIS	NACIONAIS - DIVERSAS MARCAS	CAIXA MÍN. S/CAS MÁX. C/CAS
ALGODÃO EM RAMA	FIBRA - SERIDÓ - TIPO 5	10KGS. C/MERCAD.
ALGODÃO EM RAMA	FIBRA MÉDIA - CEARÁ - T. 5	10KGS. C/MERCAD.
ALGODÃO EM RAMA	FIBRA CURTA - PAULISTA - T. 5	10KGS. C/MERCAD.
AGUARDENTE	DE PARATÍ	PIPA C/480 LTS.
AGUARDENTE	DE ANGRA	PIPA C/480 LTS.
AGUARDENTE	DE CAMPOS	PIPA C/480 LTS.
AGUARDENTE	DE PERNAMBUCO	PIPA C/480 LTS.
ALCOOL	DE 40 GRÁUS	PIPA C/480 LTS.
ALFAFA	NACIONAL	QUILO
ALHO	NACIONAL	CENTO
ARROZ	AGULHA ESPECIAL (BRILHADO)	60 QUILOS
ARROZ	AGULHA DE 1A. QUALIDADE (BRILH.)	60 QUILOS
ARROZ	AGULHA ESPECIAL	60 QUILOS
ARROZ	JAPONÊS ESPECIAL	60 QUILOS
ARROZ	JAPONÊS DE 1A. QUALIDADE	60 QUILOS
ARROZ	JAPONÊS DE 2A. QUALIDADE	60 QUILOS
ARROZ	JAPONÊS DE 3A. QUALIDADE	60 QUILOS
AZEITE	DIVERSAS MARCAS - PORTUGUÊS -	QUILO
BANHA	DE PORTO ALEGRE	CAIXA C/60 KGS.
BANHA	DE LAGUNA	CAIXA C/60 KGS.
BANHA	DE ITAJAÍ	CAIXA C/60 KGS.
BATATA	NACIONAL, DO INTERIOR	QUILO
BATATA	NACIONAL, DO SUL	QUILO
CEBOLA	NACIONAL	CAIXA
CEBOLA	PAULISTA	QUILO

E BOLSA DE MERCADORIAS

DE 11 DE SETEMBRO A 7 DE OUTUBRO

P		E		R		I		O		D		O		S	
DE 11 A 16 SET.		18 A 23 SET.		25 A 30 SET.		2 A 7 OUT.									
MÍNIMO	MÁXIMO	MÍNIMO	MÁXIMO	MÍNIMO	MÁXIMO	MÍNIMO	MÁXIMO	MÍNIMO	MÁXIMO	MÍNIMO	MÁXIMO	MÍNIMO	MÁXIMO	MÍNIMO	MÁXIMO
50\$000	51\$000	-	-	50\$000	51\$000	50\$000	51\$000	50\$000	51\$000	50\$000	51\$000	50\$000	51\$000	50\$000	51\$000
37\$000	39\$000	-	-	37\$000	39\$000	37\$000	39\$000	37\$000	39\$000	37\$000	39\$000	37\$000	39\$000	37\$000	39\$000
-	1\$140	-	1\$140	-	1\$140	-	1\$140	-	1\$140	-	1\$140	-	1\$140	-	1\$140
-	1\$000	-	1\$000	-	1\$000	-	1\$000	-	1\$000	-	1\$000	-	1\$000	-	1\$000
-	\$850	-	\$850	-	\$850	-	\$850	-	\$850	-	\$850	-	\$850	-	\$850
37\$000	55\$000	37\$000	55\$000	37\$000	55\$000	37\$000	55\$000	37\$000	55\$000	37\$000	55\$000	37\$000	55\$000	37\$000	55\$000
38\$000	38\$500	-	-	39\$000	39\$500	39\$000	39\$500	39\$000	39\$500	39\$000	39\$500	39\$000	39\$500	39\$000	39\$500
-	-	-	-	-	36\$000	-	36\$000	-	36\$000	-	36\$000	-	36\$000	-	36\$000
37\$500	38\$000	-	-	-	-	-	-	-	-	-	-	-	-	-	-
450\$000	460\$000	350\$000	360\$000	350\$000	360\$000	350\$000	360\$000	350\$000	360\$000	350\$000	360\$000	350\$000	360\$000	350\$000	360\$000
450\$000	460\$000	350\$000	360\$000	350\$000	360\$000	350\$000	360\$000	350\$000	360\$000	350\$000	360\$000	350\$000	360\$000	350\$000	360\$000
-	-	260\$000	280\$000	-	-	-	-	-	-	260\$000	280\$000	260\$000	280\$000	260\$000	280\$000
-	-	-	-	-	-	-	-	-	-	500\$000	520\$000	500\$000	520\$000	500\$000	520\$000
400\$000	420\$000	640\$000	670\$000	600\$000	620\$000	600\$000	620\$000	600\$000	620\$000	-	-	-	-	-	-
\$500	\$520	\$500	\$520	\$480	\$500	\$480	\$500	\$480	\$500	\$440	\$460	\$440	\$460	\$440	\$460
1\$500	6\$000	1\$500	6\$000	1\$500	6\$000	1\$500	6\$000	1\$500	6\$000	2\$500	6\$000	2\$500	6\$000	2\$500	6\$000
93\$000	95\$000	93\$000	95\$000	93\$000	95\$000	93\$000	95\$000	93\$000	95\$000	93\$000	95\$000	93\$000	95\$000	93\$000	95\$000
71\$000	73\$000	76\$000	78\$000	76\$000	78\$000	76\$000	78\$000	76\$000	78\$000	76\$000	78\$000	76\$000	78\$000	76\$000	78\$000
83\$000	85\$000	88\$000	90\$000	88\$000	90\$000	88\$000	90\$000	88\$000	90\$000	90\$000	92\$000	90\$000	92\$000	90\$000	92\$000
51\$000	53\$000	54\$000	56\$000	54\$000	56\$000	54\$000	56\$000	54\$000	56\$000	58\$000	60\$000	58\$000	60\$000	58\$000	60\$000
49\$000	51\$000	52\$000	54\$000	52\$000	54\$000	52\$000	54\$000	52\$000	54\$000	56\$000	58\$000	56\$000	58\$000	56\$000	58\$000
45\$000	47\$000	48\$000	50\$000	48\$000	50\$000	48\$000	50\$000	48\$000	50\$000	52\$000	54\$000	52\$000	54\$000	52\$000	54\$000
39\$000	41\$000	44\$000	46\$000	44\$000	46\$000	44\$000	46\$000	44\$000	46\$000	43\$000	48\$000	43\$000	48\$000	43\$000	48\$000
-	-	-	-	-	-	-	-	-	-	10\$500	11\$000	10\$500	11\$000	10\$500	11\$000
210\$000	235\$000	240\$000	250\$000	240\$000	250\$000	240\$000	250\$000	240\$000	250\$000	235\$000	250\$000	235\$000	250\$000	235\$000	250\$000
214\$000	215\$000	235\$000	240\$000	235\$000	240\$000	235\$000	240\$000	235\$000	240\$000	233\$000	238\$000	233\$000	238\$000	233\$000	238\$000
220\$000	230\$000	240\$000	250\$000	240\$000	250\$000	240\$000	250\$000	240\$000	250\$000	235\$000	250\$000	235\$000	250\$000	235\$000	250\$000
\$500	\$900	\$500	\$900	\$500	\$900	\$500	\$900	\$500	\$900	\$500	1\$000	\$500	1\$000	\$500	1\$000
\$500	\$900	\$500	\$900	\$500	\$900	\$500	\$900	\$500	\$900	\$400	\$700	\$400	\$700	\$400	\$700
65\$000	67\$000	72\$000	73\$000	72\$000	73\$000	72\$000	73\$000	72\$000	73\$000	72\$000	73\$000	72\$000	73\$000	72\$000	73\$000
-	-	1\$300	1\$400	1\$100	1\$200	1\$100	1\$200	1\$100	1\$200	1\$100	1\$200	1\$100	1\$200	1\$100	1\$200

ARTIGO	ESPECIFICAÇÃO	UNIDADE DE VENDA
CHARQUE	NACIONAL	QUILO
CHARQUE	DO SUL - PATOS E MANTAS-	QUILO
CHARQUE	MINEIRO - PATOS E MANTAS-	QUILO
HERVA-MATE	DO PARANÁ E SANTA CATARINA	BARRIS c/10 KGS.
FARELINHO	DOS MOINHOS NACIONAIS	SACCO c/35 KGS.
FARELO DE TRIGO	DOS MOINHOS NACIONAIS	SACCO c/35 KGS.
FARELO REMOÍDO	DOS MOINHOS NACIONAIS	SACCO c/40 KGS.
FARINHA DE MANDIOCA	ESPECIAL	50 QUILOS
FARINHA DE MANDIOCA	FINA	50 QUILOS
FARINHA DE MANDIOCA	ENTREFINA	50 QUILOS
FARINHA DE TRIGO	TIPO UNICO	50 QUILOS
FEIJÃO	PRETO NOVO ESPECIAL	60 QUILOS
FEIJÃO	PRETO BOM	60 QUILOS
FEIJÃO	MANTEIGA NOVO	60 QUILOS
FEIJÃO	BRANCO	60 QUILOS
FEIJÃO	PRETO NOVO (UBERABINHA)	60 QUILOS
FEIJÃO	FRADINHO - NACIONAL -	60 QUILOS
FEIJÃO	MULATINHO NOVO	60 QUILOS
FOSFOROS	NACIONAL - DIVERSAS MARCAS -	POR LATA
LOMBO DE PORCO	DE MINAS - SALGADO -	QUILO
LOMBO DE PORCO	DO SUL - SALGADO -	QUILO
MANTEIGA	DO INTERIOR	QUILO
MILHO	AMARELO	SACCO c/60 KGS.
MILHO	VERMELHO (CATETE)	SACCO c/60 KGS.
MILHO	MESOLADO	SACCO c/60 KGS.
ÓLEO	DE LINHAÇA - EM BARRIL -	QUILO BRUTO
ÓLEO	DE LINHAÇA - EM LATA -	QUILO BRUTO
ÓLEO	DE CARÇO DE ALGODÃO -NAC.-	LITRO
POLVILHO	DO NORTE	QUILO
POLVILHO	DO SUL	QUILO
SAL	DO NORTE - GROSSO-	SACCO c/60 KGS.
SAL	DO NORTE - MOÍDO -	SACCO c/60 KGS.
SAL	DE CABO FRIO - GROSSO -	SACCO c/60 KGS.
SAL	DE CABO FRIO -MOÍDO -	SACCO c/60 KGS.
TAPIOCA	DIVERSAS PRODUÇÕES	QUILO
TOUCINHO	MINEIRO	QUILO
TOUCINHO	PAULISTA	QUILO
TOUCINHO	DE FUMEIRO	QUILO

P E R Í O D O S

DE 11 A 16 SET.		18 A 23 SET.		25 A 30 SET.		2 A 7 OUT.	
MÍNIMO	MÁXIMO	MÍNIMO	MÁXIMO	MÍNIMO	MÁXIMO	MÍNIMO	MÁXIMO
30200	30300	30200	30300	30200	30300	30200	30300
30000	30100	30000	30100	30000	30100	30000	30100
20900	30000	20900	30000	20900	30000	20900	30000
80000	90000	80000	90000	80000	90000	80000	90000
70000	70500	70000	70500	70000	70500	70000	70500
60500	70000	60500	70000	60500	70000	60500	70000
100000	100500	100000	100500	100000	100500	100000	100500
280000	290000	290000	300000	290000	300000	290000	300000
250000	260000	260000	270000	260000	270000	260000	270000
220000	230000	230000	240000	230000	240000	240000	250000
-	450000	-	450000	-	450000	-	450000
780000	800000	820000	850000	820000	850000	820000	850000
680000	700000	720000	740000	720000	740000	720000	740000
-	-	920000	940000	920000	940000	900000	920000
520000	680000	580000	680000	580000	680000	650000	700000
-	-	900000	920000	900000	920000	900000	920000
580000	600000	580000	600000	580000	600000	650000	750000
600000	620000	640000	650000	640000	650000	670000	680000
900000	2000000	1900000	2000000	1900000	2000000	1900000	2000000
30200	30300	30200	30300	30100	30200	20800	30000
20900	30000	20900	30000	20900	30000	20500	20800
100000	100500	100000	100500	100500	110000	100500	110500
210000	220000	220000	230000	220000	230000	230000	240000
240000	250000	250000	260000	250000	260000	260000	270000
190000	200000	200000	210000	200000	210000	-	-
-	30600	-	-	-	-	-	-
-	30800	-	-	-	-	-	-
-	20800	-	-	-	-	-	-
0750	0800	0750	0800	0750	0800	0850	0900
0750	0800	0750	0800	0750	0800	0750	0800
-	170000	-	-	-	-	-	-
-	180300	-	-	-	-	-	-
-	150000	-	-	-	-	-	-
-	160200	-	-	-	-	-	-
0900	10000	10000	10100	10000	10100	10000	10200
30000	30200	30000	30100	20900	30000	20800	20900
20900	30000	20900	30000	20900	30100	20900	30100
30600	30700	30600	30700	30600	40100	30600	40100

3140 A - COTAÇÃO DO ALGODÃO

D I A	T	I	P	O
	SERIDÓ	SERTÕES		CEARÁ
2	41 3500	40 3500		NOMINAL
3	41 3500	40 3500		"
4	41 3500	40 3500		"
5	41 3500	40 3500		"
6	41 3500	40 3500		"
7	41 3500	40 3500		"
9	41 3500	40 3500		"
10	41 3500	40 3500		"
11	41 3500	39 3500		"
12	41 3500	39 3500		"
13	41 3500	39 3500		"
14	41 3500	39 3500		"
16	41 3500	39 3500		"
17	41 3500	39 3500		"
18	41 3500	39 3500		"
19	41 3500	39 3500		"
20	41 3500	39 3500		"
21	42 3500	40 3500		"
23	42 3500	40 3500		"
24	42 3500	40 3500		"
25	42 3500	40 3500		"
26	42 3500	40 3500		"
27	42 3500	40 3500		"
28	42 3500	40 3500		"
30	42 3500	40 3500		"
31	42 3500	40 3500		"

3140 B - COTAÇÃO DO AÇUCAR

D I A	T I P O			
	CRISTAL	DEMERARA	MASCAVO	MASCAVINHO
2	NOMINAL	51\$000	39\$000	NOMINAL
3	"	51\$000	39\$000	"
4	"	51\$000	39\$000	"
5	"	51\$000	39\$000	"
6	"	51\$000	39\$000	"
7	"	51\$000	39\$000	"
9	"	51\$000	39\$000	"
10	"	51\$000	39\$000	"
11	"	51\$000	39\$000	"
12	"	51\$000	39\$000	"
13	"	51\$000	39\$000	"
14	"	51\$000	39\$000	"
16	"	51\$000	39\$000	"
17	"	51\$000	39\$000	"
18	"	51\$000	39\$000	"
19	"	51\$000	39\$000	"
20	"	51\$000	39\$000	"
21	"	51\$000	39\$000	"
23	"	51\$000	39\$000	"
24	"	51\$000	39\$000	"
25	"	51\$000	39\$000	"
26	"	51\$000	39\$000	"
27	"	51\$000	39\$000	"
28	"	51\$000	39\$000	"
30	"	51\$000	39\$000	"
31	"	51\$000	39\$000	"

3140 D - COTAÇÃO DO CHARQUE

MOVIMENTO DE CHARQUE NESTA PRAÇA, DE 30 DE SETEMBRO A 27 DE OUTUBRO

M E S E S	ENTRADAS		SAÍDAS		COTAÇÕES	
	PROCED.	FARDOS	DESTINO	FARDOS	MÁXIMA	MÍNIMA
SETEMBRO 30 À OUTUBRO 6	R. GRANDE M. GROSSO GOIAS MINAS S. PAULO	2.520 - 229 1.342 754	RIO-CONS ^o BAIA RECIFE OTS. PORTOS -	5.750 - 20 26 -	3\$000 2\$900 2\$900 2\$900 2\$900	3\$000 2\$900 2\$900 2\$900 2\$900
T O T A I S	-	4.845	-	5.796	-	-
OUTUBRO 7 À OUTUBRO 13	R. GRANDE M. GROSSO GOIAS MINAS S. PAULO	2.814 260 720 664 62	RIO-CONS ^o BAIA RECIFE OTS. PORTOS -	2.305 - - 863 -	3\$100 2\$900 2\$900 2\$900 -	3\$000 2\$900 2\$900 2\$900 -
T O T A I S	-	5.120	-	4.168	-	-
OUTUBRO 14 À OUTUBRO 20	R. GRANDE M. GROSSO GOIAS MINAS S. PAULO	1.268 - 209 294 805	RIO-CONS ^o BAIA RECIFE OTS. PORTOS -	4.008 - - 667 -	3\$000 2\$900 2\$900 2\$900 -	3\$000 2\$900 2\$900 2\$900 -
T O T A I S	-	2.676	-	4.675	-	-
OUTUBRO 21 À OUTUBRO 27	R. GRANDE M. GROSSO GOIAS MINAS S. PAULO	570 - - 397 881	RIO-CONS ^o BAIA RECIFE OTS. PORTOS -	2.947 60 - 42 -	3\$100 3\$000 - - -	3\$000 3\$000 - - -
T O T A I S	-	1.848	-	3.049	-	-

313 - ESTATÍSTICA DO COMÉRCIO

3131 - COMÉRCIO DE IMPORTAÇÃO

3131 A - IMPORTAÇÃO DOS ESTADOS

I) MOVIMENTO DE ENTRADA DE GÊNEROS NA PRAÇA DO RIO DE JANEIRO, PROCEDENTES DO NORTE E SUL DO PAÍS, NO MÊS DE OUTUBRO:

ESPECIFICAÇÃO	UNIDADE	QUANTIDADE	ESPECIFICAÇÃO	UNIDADE	QUANTIDADE
FEIJÃO	SACO	12.069	CEBOLAS	CAIXA	604
ARROZ	SACO	203.741	ALFAFA	FARDO	9.861
FARINHA	SACO	113.272	BATATA	SACO	35.506
MILHO	SACO	2.960	BANHA	CAIXA	24.004
ALPISTE	SACO	1.555	TOUCINHO	VOLUME	2.633
TREMOÇOS	SACO	7	CARNES	VOLUME	7.386
POLVILHO	SACO	5.851	MANTEIGA	LATA	161
CEVADA	SACO	7.100	MATE	BARRICA	6.260
TAPIOCA	SACO	597	VINHO	BARRIL	5.386
AMENDOIM	SACO	59	-	-	-

II) ENTRADA DE GÊNEROS NA PRAÇA DO RIO DE JANEIRO, PELA ESTRADA DE FERRO CENTRAL DO BRASIL:

ESPECIFICAÇÃO	UNIDADE	QUANTIDADE	ESPECIFICAÇÃO	UNIDADE	QUANTIDADE
FEIJÃO	SACO	6.302	FARINHA	SACO	7.100
ARROZ	SACO	7.356	POLVILHO	SACO	70
MILHO	SACO	74.288	BANHA	CAIXA	850
MANTEIGA	LATA	8.456	AMENDOIM	SACO	1.110
BATATA	SACO	28.902	-	-	-

III) ENTRADA DE GÊNEROS NA PRAÇA DO RIO DE JANEIRO, PELA ESTRADA DE FERRO LEOPOLDINA:

ESPECIFICAÇÃO	UNIDADE	QUANTIDADE	ESPECIFICAÇÃO	UNIDADE	QUANTIDADE
FEIJÃO	SACO	3.867	BANHA	CAIXA	1
ARROZ	SACO	2.317	BATATA	SACO	37
MILHO	SACO	722	TOUCINHO	VOLUME	1
FARINHA	SACO	3	MANTEIGA	LATA	954

3131 B - IMPORTAÇÃO DO EXTERIOR

ENTRADA DE GÊNEROS NA PRAÇA DO RIO DE JANEIRO, PROCEDENTE DO EXTERIOR:

ESPECIFICAÇÃO	UNIDADE	QUANTIDADE
FEIJÃO	SACO	100

316 - ESTATÍSTICA DO CONSUMO

3161 - CONSUMO DO LEITE

CONSUMO E MÉDIA DIÁRIA DO LEITE NO DISTRITO FEDERAL:

M E S E S	CONSUMO (LITROS)	MÉDIA DIÁRIA
<u>OUTUBRO</u>	<u>6.365.574</u>	<u>205.267</u>
SETEMBRO	6.051.311	201.710
AGOSTO	6.294.916	203.061
JULHO	6.276.629	202.471
JUNHO	6.000.955	200.031
MAIO	6.194.889	199.835
ABRIL	6.092.135	203.071
MARÇO	6.517.486	203.789
FEVEREIRO	5.606.582	200.163
JANEIRO	6.418.546	198.340

ESTES DADOS NÃO EXPRESSAM O TOTAL DO CONSUMO E SIM UMA PARTE REFERENTE A 378 PADARIAS.

UNIDADE - QUILOGRAMO

CIRC.	Nº DE PADARIAS	PÃO				BISCOITOS					DÔCES DE FARINHA	
		TRIGO	CENTEIO	MILHO	MISTO	TRIGO	MILHO	ARARUTA	POLVILHO	BOLACHINHAS		
1	1	10340	-	680	-	-	-	-	-	-	-	410
2	7	106350	2180	1230	3060	600	235	505	255	1060	15170	
3	13	141319	3600	3927	3128	385	310	366	111	451	3250	
4	1	7820	-	35	-	-	42	40	45	35	-	
5	9	90400	2890	1015	1750	4050	253	1078	417	935	4848	
6	4	51360	1640	1590	1430	620	380	815	280	390	4280	
7	17	235250	1908	1500	5880	1670	610	650	415	865	4695	
8	4	31640	270	170	145	225	50	115	30	130	2115	
9	10	131829	515	623	2517	712	124	161	90	770	3551	
10	7	110000	601	606	710	485	140	155	177	416	2477	
11	8	106318	352	298	2138	1946	185	342	248	299	1887	
12	10	123000	1190	270	2720	1012	120	381	381	710	6415	
13	16	209345	1460	4185	2660	884	353	650	593	710	29538	
14	16	188118	104	458	4086	791	270	462	165	852	3685	
15	11	129595	313	416	3910	1305	305	623	165	468	2606	
16	15	158378	1055	2050	5455	622	245	447	265	770	5359	
17	10	106165	152	768	2563	319	222	332	150	383	2645	
18	20	215410	435	580	6085	530	412	467	216	567	5078	
19	11	125340	276	1271	1350	1133	97	483	318	457	5931	
20	28	309380	100	770	7236	1405	293	410	206	680	22797	
21	17	173390	445	940	28090	1115	263	745	370	780	5700	
22	14	139015	-	800	3215	730	346	511	240	716	3573	
23	22	232215	1380	3945	5283	1530	695	1130	560	1925	5489	
24	17	164857	650	1703	6239	1030	766	931	234	858	3125	
25	18	268553	408	676	5960	2000	1017	654	297	1143	5369	
26	11	117950	485	270	5745	130	335	345	136	390	2615	
27	9	82718	65	270	1415	210	124	580	78	260	1008	
28	22	222180	330	2027	6375	1590	974	1510	220	1147	5480	
29	2	21100	-	-	430	95	95	65	45	125	520	
30	13	146130	320	1390	4560	345	325	473	215	480	2890	
31	9	80160	48	1810	63480	385	230	139	94	278	3094	
32	-	-	-	-	-	-	-	-	-	-	-	
33	1	15593	-	-	930	124	31	31	-	31	62	
34	2	17100	70	-	2000	150	110	185	10	100	520	
35	3	34650	-	35	1180	120	85	120	40	100	625	
TOTAL	378	4303468	23245	36308	191715	28598	10048	15901	7094	19341	67007	

311 - ESTATÍSTICA DA PRODUÇÃO INDUSTRIAL

3113 - ENERGIA ELÉTRICA E GÁS

3113A - PRODUÇÃO DA ENERGIA ELÉTRICA

MOVIMENTO DO MÊS DE OUTUBRO

M E D I D O R E S			LÂMPADAS	VELAS
COP. CARRIS LUZ E FORÇA DO R. JANEIRO	S. A. DU GAZ	TOTAL		
10.179	219.579	229.758	29.460	9.129.585

CONSUMO EM K. H. W.

P A R T I C U L A R		P Ú B L I C O		TOTAL GERAL DOS KWH. CONSUMIDOS
ILUMINAÇÃO	FORÇA-MOTRIZ	ILUMINAÇÃO	TRAÇÃO	
10.076.737	26.380.798	4.029.894	10.091.820	50.581.249

3113 B - PRODUÇÃO DO GÁS

CONSUMO DE GÁS NO MÊS DE OUTUBRO

MEDIDORES	M3. CONSUMIDOS	MÉDIA DIÁRIA (M3)
91.437	8.972.717	289.442

MOVIMENTO DA VENDA DO PESCADO NO ENTREPOSTO FEDERAL DA PESCA, NO MÊS DE OUTUBRO:

ESPÉCIE	QUILOS	IMPORTÂNCIA
SARDINHA VERDADEIRA -GRANDE-	809.739	284:697\$650
CAMARÃO VERDADEIRO - GRANDE-	43.089	218:966\$200
NAMORADO	57.395	187:685\$400
GAROUPA DE 2A.	85.130	154:536\$000
CHERELETE	78.554	133:580\$500
CAMARÃO VERDADEIRO-MÉDIO-	28.602	127:302\$200
PESCADINHA	20.548	83:953\$100
CORVINA (GRANDE)	33.560	73:044\$000
SIÓBA	25.400	68:296\$000
BADÊJO DE ALTO MAR	24.066	67:164\$500
BADÊJO	18.532	58:571\$500
CORVINA CONGELADA (R.G. SUL)	30.830	48:710\$520
VERMELHO	18.362	48:469\$000
PARGO	17.365	45:790\$200
CAMARÃO ROSA -MÉDIO-	9.863	43:335\$000
GOÊTE	16.564	42:058\$500
MUZUNDÚ	43.450	42:025\$000
ENCHÔVA	13.077	40:203\$900
CHERNE	12.843	39:828\$600
BATATA	16.433	38:588\$300
PESCADINHA BICUDA	12.453	34:459\$800
PESCADINHA DE ALTO MAR	9.751	29:677\$000
ROBALO	4.743	26:877\$800
CAMARÃO LIXO - MÉDIO -	5.805	24:707\$100
CORVINA (MÉDIA)	16.384	23:037\$000
CAÇÃO	21.426	22:171\$900
RONCADOR	13.028	22:097\$500
SARDINHA VERDADEIRA-PEQUENA-	23.210	19:242\$000
GALO	10.732	17:565\$500
SORORÓCA	6.371	17:474\$200
GAROUPA DE 1A.	4.804	15:277\$000

ESPÉCIE	QUILOS	IMPORTÂNCIA
DOURADO	6.823	14:790\$600
PARATÍ	4.738	13:397\$100
MISTURA	12.235	12:598\$000
CAMARÃO LIXO - GRANDE	2.432	12:442\$900
COCORÓCA	6.209	11:979\$000
PALOMBÊTA	17.120	10:663\$000
XIXARRO	6.005	9:756\$000
OVÊVA	5.026	7:845\$000
OLHÊTE	2.658	7:239\$000
TAÍNHA	2.399	7:111\$600
CORDINHO	4.694	7:036\$000
MÊRO	2.819	6:609\$600
CASTANHA	7.020	6:408\$000
CAMARÃO VERDADEIRO-PEQUENO-	1.654	6:216\$300
CANÇOÃ	2.901	3:955\$000
GAROUPÊTA	851	3:927\$000
LINGUADO	687	3:499\$000
ESPADA	4.184	3:421\$600
BADEJÊTE	649	3:382\$100
MARIA MOLE	1.335	3:364\$300
BAGRE	3.174	3:011\$700
MARIMBÁ	1.271	2:808\$500
SARDINHA LAGE	9.464	2:782\$000
LULA	401	2:551\$000
MICHOLE	520	2:495\$900
LANGÊTA	1.632	2:245\$000
GUAIBIRA	3.213	1:925\$000
CAMARÃO LIXO-PEQUENO-	552	1:810\$000
ARRAIA	3.301	1:662\$800
PESCADA CAMBUCÚ	370	1:504\$500
CANHANHA	739	1:466\$500
SIRÍ	1.726	1:372\$500
GANGULA	1.385	1:319\$000
OLHO DE BOI	498	1:260\$000

CONTINUAÇÃO

ESPÉCIE	QUILOS	IMPOTÂNCIA
TRAIÁRA	718	1:233\$900
PIRAÚNA	705	1:173\$400
CAMARÃO ROSA -PEQUENO -	282	1:067\$000
BIJUPIRÁ	366	1:042\$200
BONITO	950	950\$000
ENCHADA	423	885\$000
MEXILHÃO	3.100	880\$000
CARAPÉBA	292	780\$000
CAVALA	160	640\$500
SERRA	1.600	640\$000
ACARÁ	539	637\$500
CARAPICÚ	456	584\$000
FARNANGALHO	523	528\$000
CARÂNHO	236	502\$000
MEROTE	138	402\$400
PAMPO	182	396\$500
POLVO	43	388\$000
PREGEREBA	155	381\$900
TRILHA	54	339\$000
LAGOSTA	25	282\$000
MANJUBA	129	266\$000
OSTRA	400	200\$000
GHAREU	120	164\$500
PIRAGICA	67	157\$000
OBARANA	148	153\$000
COELHO	50	150\$000
PESCADA MERLUZA	31	145\$000
TARTARUGA	113	116\$000
MANGAGÁ	70	105\$000
PAPATERRA	48	88\$000
JAGURIÇA	40	80\$000
TIRA-VIRA	75	69\$000
CABRINHA	35	25\$500
SAVÊLHA	50	25\$000
CARATINGA	7	15\$500
OLHO DE CÃO	13	13\$500
MOREIA	14	11\$000
SAIRÚ	4	4\$000
SARGO	4	4\$000
T O T A L	1.665.159	2.298:773\$670

3115 - PROPRIEDADE INDUSTRIAL

SERVIÇOS DO DEPARTAMENTO NACIONAL DA PROPRIEDADE INDUSTRIAL, NO
MÊS DE OUTUBRO .

DESPACHOS DO DIRETOR GERAL

REFERÊNCIA	DEFERIDOS	INDEFERIDOS	REJEITADOS
PREVILÉGIOS DE INVENÇÃO	89	32	15
MODÉLOS INDUSTRIAIS	9	6	-
MODELOS DE UTILIDADE	25	9	1
MELHORAMENTOS	5	2	-
GARANTIA DE PRIORIDADE	3	-	-
REGISTROS DE MARCAS	408	139	-
TÍTULOS DE ESTABELECIMENTOS	54	4	-
NOMES COMERCIAIS	8	-	-
INSÍGNIA	4	-	-
TRANSFERÊNCIA DE PATENTE	6	-	-
TRANSFERÊNCIA DE MARCA	56	-	-
TRANSFERÊNCIA DE TÍTULO DE ESTAB.	1	-	-
CADUCIDADE DE MARCA INTERNACIONAL	9	-	-
CADUCIDADE DE MARCA NACIONAL	5	-	-

OCCORRÊNCIAS

REFERÊNCIA	QUANT.	REFERÊNCIA	QUANT.
DESISTÊNCIA DE PATENTE	2	EXPLORAÇÃO DE PATENTE	3
DESISTÊNCIA DE MARCA	5	RECONSIDERAÇÕES DE DESPACHO	11
CANCELAMENTO DE MARCA	1	PRORROGAÇÃO DE PRAZO	6
ARQ. DE MARCA INTERNACIONAL	9	EXIGÊNCIAS	145
ARQ. DE PROCESSO DE PATENTE	4	DESPACHOS DIVERSOS	35
ARQ. DE PROCESSO DE MARCA	137	RECURSOS INTERPOSTOS	55
ARQ. DE PROC. DE TÍT. ESTAB.	1	OFÍCIOS EXPEDIDOS	81
MODIFICAÇÃO DE FIRMA	8	-	-

SEÇÃO DE PATENTES

REFERÊNCIA	QUANT.	REFERÊNCIA	QUANT.
CARTAS-PATENTES EXPEDIDAS	81	CERTIDÕES DIVERSAS	162
TERMS DE DEP. DE PATENTES	169	TRANSFERÊNCIAS ANOTADAS	16
TERMS DE DEP. GARANT. PRIORID.	4	CÓPIAS FOTOSTÁTICAS	93

RENDA DA SEÇÃO... 11:241\$000

SEÇÃO DE MARCAS

REFERÊNCIA	QUANT.	REFERÊNCIA	QUANT.
CERTIFICADOS EXPEDIDOS	633	CERTIDÕES DE DEPÓSITOS	105
TERMS DEPOS. DE MARCAS	487	TRANSFERÊNCIAS ANOTADAS	120

RENDA DA SEÇÃO... 52:072\$000

ARQUIVO

REFERÊNCIA	QUANT.	REFERÊNCIA	QUANT.
CERTIDÕES DIVERSAS	111	CÓPIAS FOTOSTÁTICAS	67

RENDA DO ARQUIVO... 102:087\$000

RENDAS DIVERSAS

ESPECIFICAÇÃO	IMPORTÂNCIA
RENDA DO PROTOCOLO GERAL	23:662\$100
EMOLUMENTOS	8:208\$000
RENDA TOTAL DO DEPARTAMENTO	177:270\$100

32 - ESTATÍSTICA SANITÁRIA

320 - ESTATÍSTICA DA ASSISTÊNCIA MÉDICO CIRÚRGICA

3200 - HOSPITAIS E CASAS DE SAÚDE

3200 A - MOVIMENTO DE DOENTES HOSPITALIZADOS

ESTABELECEMENTOS	EXIS- TIAM	ENTRA RAM	SAIRAM		EXISTEM
			ALTAS	MORTES	
HOSPITAL CENTRAL DO EXÉRCITO	732	891	1.029	6	588
HOSPITAL CENTRAL DA MARINHA	291	321	341	10	261
HOSPITAL NAVAL DE COPACABANA	99	18	12	2	103
HOSPITAL DOS LAZAROS	118	4	1	-	121
HOSPITAL DE SÃO SEBASTIÃO	582	309	219	91	581
HOSPITAL DA PENITÊNCIA	266	157	128	6	289
CASA DE SAÚDE SÃO JOSÉ	46	117	110	7	46
SOC. ESPANHOLA DE BENEFICÊNCIA	18	39	35	-	22
HOSPITAL N. S. DO SOCORRO	82	40	37	2	83
HOSPITAL S. C. DA MISERICÓRDIA	682	664	627	42	677
R. B. SOC. PORTUGUESA DE BENEFICÊNCIA	381	241	220	6	396
FUNDAÇÃO GAFFRÉE E GUINLE	-	-	-	-	1.415
H. V. O. 3A. N. S. MONTE DO CARMO	165	83	83	9	156
H. N. SENHORA DAS DORES	158	19	12	14	151
H. N. SENHORA DA SAÚDE	212	125	102	12	223
H. HANEMANIANO	84	105	116	4	69
H. ESTRANGEIROS	23	46	40	1	28
COLÔNIA "GUSTAVO RIEDEL"	583	19	26	2	574
H. PRÓ MATRE	82	270	263	2	87
CASA SAÚDE "DR. ABÍLIO"	42	1	2	-	41
CASA SAÚDE "DR. EIRAS"	155	41	35	-	161
CASA DE SANTA IGNEZ	60	25	25	-	60
HOSPITAL EVANGÉLICO	178	61	45	1	193
HOSPITAL SÃO ZACARIAS	84	33	26	3	88
S. A. CASA SAÚDE DA GÁVEA	67	18	13	-	72
HOSPITAL ALEMÃO	51	103	94	3	57
CASA DO POBRE N. S. COPACABANA	1.565	131	27	-	1.669
SANATÓRIO RIO COMPRIDO	17	29	36	1	9
HOSPITAL PSIQUIÁTRICO	1.757	279	218	37	1.781
C. SAÚDE "DR. FRANC. GUIMARÃES"	9	14	12	1	10
INST. MED. CIR. "GETÚLIO SANTOS"	104	157	163	3	95
HOSPITAL TORRES HOMEM	139	34	11	22	140
CASA SAÚDE E MATERN. MADUREIRA	22	79	78	-	23
SOC. BENEF. SENHORAS ALEMÃES	14	29	27	1	15
SANATÓRIO RIO DE JANEIRO	60	11	9	-	62
H. V. O. 3A. MÍNIMOS S. FRANC. DE PAULA	56	33	20	3	66
POLÍCIA MILITAR DO DISTRITO FEDERAL	191	287	278	4	196
ASSIST. MÉD. CIR. EMPREGADOS MUNICIP.	70	133	122	7	74
C. SAÚDE E MATERN. DR. P. ERNESTO	109	181	159	6	125
T O T A L	9.354	5.147	4.801	308	9.392

1) DOENTES HOSPITALIZADOS SEGUNDO A NACIONALIDADE

ESTABELECI- MENTOS	BRASI- LEIROS	ESTRAN- GEIROS	IGNORA- DOS	TOTAL
HOSPITAL CENTRAL DO EXÉRCITO	588	-	-	588
HOSPITAL CENTRAL DA MARINHA	261	-	-	261
HOSPITAL NAVAL DE COPACABANA	103	-	-	103
HOSPITAL DOS LÁZAROS	95	26	-	121
HOSPITAL SÃO SEBASTIÃO	-	-	-	581
HOSPITAL DA PENITÊNCIA	181	108	-	289
CASA DE SAÚDE SÃO JOSÉ	40	6	-	46
SOC. ESPANHOLA DE BENEFICÊNCIA	11	11	-	22
H.N. SENHORA DO SOCORRO	54	29	-	83
H.S. CASA DA MISERICÓRDIA	577	100	-	677
R.B. SOC. PORTUGUESA DE BENEFICÊNCIA	48	348	-	396
FUNDAÇÃO GAFFRÉE E GUINLE	-	-	-	1.415
H.V.O. 3A. N.S. MONTE DO CARMO	94	62	-	156
H.N. SENHORA DAS DORES	147	4	-	151
H.N. SENHORA DA SAÚDE	154	69	-	223
H. HANEMANIANO	59	10	-	69
H. ESTRANGEIROS	8	20	-	28
COLONIA " GUSTAVO RIEDEL "	495	72	7	574
HOSPITAL PRO MATRE	74	13	-	87
CASA SAÚDE " DR. ABÍLIO "	33	8	-	41
CASA SAÚDE " DR. EIRAS "	131	30	-	161
CASA DE SANTA IGNEZ	60	-	-	60
HOSPITAL EVANGELICO	153	40	-	193
HOSPITAL SÃO ZACARIAS	88	-	-	88
S.A. CASA SAÚDE DA GÁVEA	60	12	-	72
HOSPITAL ALEMÃO	24	33	-	57
CASA DO POBRE N.S. COPACABANA	1.665	4	-	1.669
SANATÓRIO RIO COMPRIDO	7	2	-	9
HOSPITAL PSIQUIÁTRICO	1.494	287	-	1.781
C. SAÚDE " DR. FRANÇ. GUIMARÃES "	6	4	-	10
INST. MED. CIR. " GETÚLIO SANTOS "	82	13	-	95
HOSPITAL TORRES HOMEM	129	11	-	140
CASA SAÚDE E MATERNIDADE MADUREIRA	23	-	-	23
SOC. BENEF. SENHORAS ALEMÃES	13	2	-	15
SANATÓRIO RIO DE JANEIRO	50	12	-	62
H.V.O. 3A. MINIMOS S. FRANÇ. PAULA	44	22	-	66
POLICIA MILITAR DO D. FEDERAL	196	-	-	196
ASSIST. MED. CIR. EMPREG. MUNICIPAIS	69	5	-	74
C. SAÚDE E MATERNIDADE DR. P. ERNESTO	113	12	-	125
T O T A L	7.429	1.375	7	10.807

321 - ESTATÍSTICA DA PROFILAXIA

3210 - CAMPANHAS SANITÁRIAS

3210 A - SERVIÇOS DE PESTE

TRABALHOS REALIZADOS PELA INSPECTORIA DE SERVIÇOS ESPECIAIS, DURANTE O MÊS DE OUTUBRO:

R E F E R Ê N C I A	Q U A N T I D A D E
1 - RATOEIRAS ARMADAS	72.332
GUILHOTINAS	58.604
MALETAS	13.728
2. - RATOS CAPTURADOS EM RATOEIRAS	4.442
A) EM GUILHOTINAS	4.280
B) EM MALETAS	162
A) VIVOS	162
B) MORTOS	4.280
3 - RATOS MORTOS A PÁU	251
4 - RATOS ENCONTRADOS MORTOS	29
A) ONDE HOUVE VENENO	29
B) ONDE NÃO HOUVE VENENO	-
5 - TOTAL DE RATOS APAINHADOS -- SOMA DOS ITENS 2, 3 E 4,	4.722
6 - DOSES DE VENENOS DISTRIBUÍDAS	7.400
DOSES INTACTAS	4.100
DOSES DESFALCADAS	3.300
7 - QUANTIDADE DE JOGAS EMPREGADAS	90.832
8 - NÚMERO DE APARELHOS DE CLAYTON EM SERVIÇO	2
NÚMERO DE CLAYTONAGENS	56
NÚMERO DE DESPULIZAÇÕES	11
DIAS DE SERVIÇO	26
DESINFESTAÇÕES REALIZADAS	5
DES RATIZAÇÃO EM DOMICÍLIOS PARTICULARES	32

3211 - CEMITÉRIOS

3211 A - CEMITÉRIOS PÚBLICOS

MOVIMENTO DO MÊS DE OUTUBRO SEGUNDO A IDADE E NACIONALIDADE

CEMITÉRIOS	ADULTOS		CRIANÇAS		NACIONALIDADE			TOTAL
	M	F	M	F	BR.	EX.	IG.	
SÃO JOÃO BATISTA	132	111	41	38	242	70	10	322
SÃO FRANCISCO XAVIER	351	227	84	75	616	116	5	737
SÃO FRANCISCO XAVIER (IND.)	97	55	131	115	381	10	7	398
TOTAL	580	393	256	228	1239	196	22	1.457

211 B - CEMITÉRIOS PARTICULARES

CEMITÉRIOS	INHUMAÇÕES	EXUMAÇÕES
DA V. E. ARQUIEPISCOPAL ORDEM N. S.		
MONTE CARMO	13	14
DA GAMBOA	-	-

33 - ESTATÍSTICA CULTURAL

333 - MUSEUS

3330 - MUSEU NACIONAL

MOVIMENTO DE VISITANTES NO MÊS DE OUTUBRO

D I A S		VISITANTES
MÊS	SEMANA	
3	TERÇA FEIRA	159
4	QUARTA FEIRA	177
5	QUINTA FEIRA	149
6	SEXTA FEIRA	127
7	SÁBADO	121
8	DOMINGO	2.405
10	TERÇA FEIRA	231
11	QUARTA FEIRA	412
12	QUINTA FEIRA	671
13	SEXTA FEIRA	294
14	SÁBADO	114
15	DOMINGO	1.820
17	TERÇA FEIRA	178
18	QUARTA FEIRA	406
19	QUINTA FEIRA	302
20	SEXTA FEIRA	193
21	SÁBADO	85
22	DOMINGO	2.442
24	TERÇA FEIRA	169
25	QUARTA FEIRA	140
26	QUINTA FEIRA	322
27	SEXTA FEIRA	172
28	SÁBADO	143
29	DOMINGO	2.548
31	TERÇA FEIRA	282
TOTAL		14.062

MOVIMENTO DO MÊS DE OUTUBRO

D I A	V I S I T A N T E S	D I A	V I S I T A N T E S
1	405	16	65
2	250	17	194
3	495	18	132
4	390	19	152
5	450	20	158
6	210	21	83
7	525	22	163
8	695	24	131
9	300	25	142
10	580	26	113
11	665	27	73
12	655	28	52
13	495	29	125
14	460	31	84
15	440	T O T A L	8.682

334 - BIBLIOTECAS

3340 - BIBLIOTECA NACIONAL DO RIO DE JANEIRO

FREQUÊNCIA E CONSULTA DURANTE O MÊS DE OUTUBRO

OBRAS	NÚMERO	IDIOMAS	NÚMERO
OBRAS GERAIS	815	PORTUGUÊS	8.467
FILOSOFIA	395	FRANCÊS	1.580
SOCIOLOGIA	1.406	ESPAÑHOL	165
CIÊNCIAS APLICADAS	782	ITALIANO	135
BELAS ARTES	141	INGLÊS	174
LITERATURA	2.753	ALEMÃO	89
GEOG. E HISTÓRIA	1.301	LATIM	18
FILOGIA	946	OUTRAS LINGUAS	4
RELIGIÃO	294	-	-
CIÊNCIAS PURAS	1.799	-	-
TOTAL	10.632		10.632

3341 - BIBLIOTECAS DIVERSAS

3341 A - BIBLIOTECA DO DEPARTAMENTO ADMINISTRATIVO DO SERVIÇO PÚBLICO

MOVIMENTO					DIÁRIO OFICIAL		PUBLICAÇÕES PERIÓDICAS	TOTAL
OBRAS GERAIS	AD. PÚBLICA	LEIS	FOL. CON. E EMP.	DIVERSOS	DISTRIBUIDOS	CONSULTADOS		
129	146	464	113	52	1.170	505	92	2.671

IDIOMA DOS LIVROS CONSULTADOS:

ESPECIFICAÇÃO	NÚMERO	ESPECIFICAÇÃO	NÚMERO
PORTUGUÊS	316	INGLÊS	122
FRANCÊS	66	ALEMÃO	2
ESPAÑHOL	22		
ITALIANO	10	TOTAL	538

3341 B - BIBLIOTECA DO CORPO DE BOMBEIROS

MOVIMENTO E CONSULTAS DURANTE O MÊS DE OUTUBRO:

OBRAS	NÚMERO	IDIOMAS	NÚMERO
CIÊNCIAS PURAS	6	PORTUGUÊS	74
CIÊNCIAS APLICADAS	4	FRANCÊS	7
BELAS ARTES	4	INGLÊS	9
LITERATURA	71	-	-
GEOGRAFIA E HISTÓRIA	4	-	-
FILOLOGIA	1	-	-
T O T A L	90	T O T A L	90

NÚMERO DE LEITORES - 90
 NÚMERO DE VOLUMES - 90

3341 C - BIBLIOTECA DA ESCOLA NACIONAL DE ENGENHARIA

MOVIMENTO E CONSULTAS DURANTE O MÊS DE OUTUBRO:

OBRAS	NÚMERO	IDIOMAS	NÚMERO
OBRAS GERAIS	22	PORTUGUÊS	90
SOCIOLOGIA	19	FRANCÊS	262
CIÊNCIAS PURAS	240	ESPAANHOL	47
CIÊNCIAS APLICADAS	79	ITALIANO	8
BELAS ARTES	13	INGLÊS	76
GEOGRAFIA E HISTÓRIA	12	ALEMÃO	60
FILOLOGIA	2	-	-
T O T A L	387	T O T A L	387

NÚMERO DE VOLUMES - 546
 NÚMERO DE CONSULTANTES - 387

3341 D - BIBLIOTECA DA FACULDADE NACIONAL DE DIREITO

MOVIMENTO DA FREQUÊNCIA E CONSULTA NO MÊS DE OUTUBRO

O B R A S	V O L U M E S
<u>JURÍDICAS</u>	
INTRODUÇÃO AO DIREITO E FILOSOFIA DO DIREITO	14
MEDICINA LEGAL E HIGIENE PÚBLICA	7
DIREITO INTERNACIONAL E DIPLOMACIA	49
DIREITO CONSTITUCIONAL E POLITICA	34
DIREITO ADMINISTRATIVO E ADMINISTRAÇÃO	12
DIREITO FINANCEIRO E ECONOMIA	25
DIREITO JUDICIÁRIO CÍVIL E PENAL	35
DIREITO PENAL E DIREITO MILITAR	143
DIREITO ROMANO E INSTITUTAS	12
DIREITO CIVIL E COMERCIAL	197
JURISPRUDÊNCIA E LEGISLAÇÃO	18
ANUÁRIOS E REVISTAS	4
T O T A L	550
<u>EXTRA JURÍDICAS</u>	
ENCICLOPÉDIA E DICIONÁRIOS	21
FILOSOFIA, CIÊNCIAS E ARTES	5
PEDAGOGIA E CLASSICOS	7
LITERATURA MODERNA	15
GEOGRAFIA E HISTÓRIA GERAL	44
HISTÓRIA PATRIA E SOCIOLOGIA	3
T O T A L	95

CONSULTAS : 351 OBRAS EM 645 VOLUMES
CONSULENTES : 224 LEITORES, ALUNOS E PROFESSORES
AQUISIÇÕES : POR OFERTA - 40 OBRAS EM 72 VOLUMES
AQUISIÇÕES : POR OFERTA - 64 OBRAS EM 88 VOLUMES

3341 E - BIBLIOTECA DA CASA RUI BARBOSA

MOVIMENTO DE CONSULTAS DURANTE O MÊS DE OUTUBRO:

OBRAS	NÚMERO	IDIOMAS	NÚMERO
OBRAS GERAIS	2	PORTUGUÊS	61
SOCIOLOGIA	62	FRANCÊS	43
CIÊNCIAS APLICADAS	1	ESPAÑHOL	3
LITERATURA	76	ITALIANO	12
FILOLOGIA	5	INGLÊS	13
-	-	ALEMÃO	5
-	-	LATIM	9
TOTAL	146	TOTAL	146

NÚMERO DE LETORES - 39
 NÚMERO DE OBRAS - 146
 NÚMERO DE VOLUMES - 170

3341 F - BIBLIOTECA DO CLUBE MILITAR

MOVIMENTO DE CONSULTAS DURANTE O MÊS DE OUTUBRO:

OBRAS	NÚMERO	IDIOMAS	NÚMERO
OBRAS GERAIS	47	PORTUGUÊS	123
FILOSOFIA	13	FRANCÊS	75
SOCIOLOGIA	17	ESPAÑHOL	41
CIÊNCIAS PURAS	21	ITALIANO	12
CIÊNCIAS APLICADAS	32	INGLÊS	20
BELAS ARTES	35	ALEMÃO	3
LITERATURA	51	LATIM	1
GEOGRAFIA E HISTÓRIA	35	OUTRAS LINGUAS	1
FILOLOGIA	12	-	-
RELIGIÃO	13	-	-
TOTAL	276	TOTAL	276

3341 H - BIBLIOTECA DA FACULDADE NACIONAL DE MEDICINA

MOVIMENTO DE CONSULTAS DURANTE O MÊS DE OUTUBRO:

OBRAS	NÚMERO	IDIOMAS	NÚMERO
CIÊNCIAS APLICADAS	1.770	PORTUGUÊS	449
-	-	FRANCÊS	628
-	-	ESPAÑHOL	222
-	-	ITALIANO	100
-	-	INGLÊS	264
-	-	ALEMÃO	73
-	-	LATIM	34
TOTAL	1.770	TOTAL	1.770

NÚMERO DE LEITORES - 1.770

NÚMERO DE VOLUMES - 1.770

3341 J - BIBLIOTECA DA SOCIEDADE DE GEOGRAFIA DO RIO DE JANEIRO

MOVIMENTO DE CONSULTAS DURANTE O MÊS DE OUTUBRO:

OBRAS	NÚMERO	IDIOMAS	NÚMERO
OBRAS GERAIS	1	PORTUGUÊS	53
FILOSOFIA	2	FRANCÊS	10
SOCIOLOGIA	1	ESPAÑHOL	4
CIÊNCIAS PURAS	3	-	-
LITERATURA	3	-	-
GEOGRAFIA E HISTÓRIA	56	-	-
RELIGIÃO	1	-	-
TOTAL	67	TOTAL	67

NÚMERO DE LEITORES - 51

NÚMERO DE VOLUMES - 111

3341 I - BIBLIOTECA DO REAL GABINETE PORTUGUÊS DE LEITURA

MOVIMENTO DE CONSULTA DURANTE O MÊS DE OUTUBRO:

OBRAS	NÚMERO	IDIOMAS	NÚMERO
OBRA GERAIS	373	PORTUGUÊS	1.184
FILOSOFIA	58	FRANCÊS	27
SOCIOLOGIA	58	ESPAÑHOL	3
CIÊNCIAS PURAS	51	INGLÊS	8
CIÊNCIAS APLICADAS	48	ALEMÃO	3
BELAS ARTES	53	LATIM	1
LITERATURA	364	-	-
GEOGRAFIA E HISTÓRIA	119	-	-
FILOLOGIA	45	-	-
RELIGIÃO	57	-	-
TOTAL	1.226	TOTAL	1.226

NÚMERO DE VOLUMES - 1.255

NÚMERO DE LEITORES - 1.226

337 - ARQUIVOS

3371 - ARQUIVOS DIVERSOS

3371 A - ARQUIVO DA MARINHA

MOVIMENTO DO MÊS DE OUTUBRO:

MOVIMENTO DE PROCESSOS		CERTIDÕES	BUSCAS	CONSULTAS	RENDA
ENTRADAS	SAÍDAS				
531	249	66	612	399	492\$300

34 - ESTATÍSTICA JUDICIÁRIA

340 - SUPREMO TRIBUNAL FEDERAL

MOVIMENTO DO MÊS DE OUTUBRO:

1A. TURMA:

DIA	RECURSO DE HABEAS CORPUS	REVISÕES CRIMIN.	AGRAVOS	RECURSOS EXTRAORDINÁRIOS	AGRAVOS DE PET. E INSTRUMEN.	APELAÇÕES CÍVEIS	RECURSO DE MANDADO DE SEGURAN.	RECURSO DE LIQUID. DE SENTEN.	TOTAL
2	1	2	2	2	-	-	-	-	7
5	1	-	-	3	7	-	-	-	11
9	3	-	-	3	-	3	-	-	9
12	1	-	5	2	-	-	-	1	9
16	1	-	-	4	-	2	1	-	8
23	3	-	-	-	10	-	1	-	14
26	2	-	-	3	3	4	-	-	12
30	3	-	-	4	3	-	-	-	10
TOTAL	15	2	7	21	23	9	2	1	80

2A. TURMA:

DIA	RECURSO DE HABEAS CORPUS	REVISÕES CRIMINAIS	RECURSOS EXTRAORDINÁRIOS	AGRAVOS DE PETIÇÃO E INSTRUM.	APELAÇÕES CÍVEIS	RECURSOS DE MANDADO DE SEGURANÇA	RECURSO DE LIQUIDAÇÃO DE SENTENÇA	TOTAL
3	2	1	3	6	1	2	-	15
10	2	-	6	4	-	1	1	14
17	5	-	2	5	-	-	-	12
24	-	-	2	9	1	-	-	12
TOTAL	9	1	13	24	2	3	1	53

DIA	RECURSOS EXTRAOR- DINÁRIOS	AGRAVOS DE PETI- ÇÃO E INSTRUÇ.	APELA- ÇÕES CÍVEIS	PETI- ÇÕES DE HABEAS CORPUS	HOMOLO- GAÇÃO DE SENTEN- ÇA ESTRAN.	CONFLI- TO DE JURIS- DIÇÃO	CARTA TESTE- MUNHA- VEL	AÇÃO RESCI- SÓRIA	TOTAL
4	1	1	2	4	-	-	-	-	8
11	-	5	3	7	-	-	-	-	15
13	1	2	-	-	-	1	-	-	4
18	1	3	6	9	2	-	-	-	21
25	-	4	3	5	2	-	1	1	16
TOTAL	3	15	14	25	4	1	1	1	64

3430 - MOVIMENTO DO TRIBUNAL DE APELAÇÃO

MÊS DE OUTUBRO

1A. CÂMARA:

D I A	HABEAS CORPUS	APELAÇÕES CRIMINAIS	RECURSO DE HABEAS COR- PUS	RECURSO CRIMINAL	T O T A L
2	1	10	-	-	11
5	5	4	1	-	10
9	6	9	-	-	15
12	4	4	-	1	9
16	-	2	1	-	3
19	3	-	1	1	5
23	-	5	-	-	5
26	3	8	-	-	11
30	2	7	-	1	10
TOTAL	24	49	3	3	79

2A. CÂMARA

D I A	HABEAS CORPUS	APELAÇÕES CRIMINAIS	RECURSO DE HABEAS COR- PUS	RECURSOS CRIMINAIS	TOTAL
3	2	4	-	-	6
6	2	1	2	1	6
10	4	5	1	-	10
13	-	5	1	-	6
17	3	8	-	1	12
20	4	1	-	-	5
24	6	3	-	-	9
27	7	4	-	-	11
31	2	5	-	-	7
TOTAL	30	36	4	2	72

3A. CÂMARA

REFERÊNCIA	D I A								TOTAL
	2	5	9	12	16	19	25	26	
RELAÇÕES CÍVEIS	2	6	9	5	1	7	4	7	41

4A. CÂMARA

REFERENCIA	D I A						TOTAL
	3	6	13	20	27	31	
APELAÇÕES CÍVEIS	14	3	18	4	4	7	60

5A. CÂMARA

D I A	AGRAVOS DE INSTRUMENTO	EMBARGOS DE DECLARAÇÃO	AGRAVOS DE PETIÇÃO	CARTAS TESTEMUNHAVEIS	TOTAL
5	1	1	5	-	7
9	-	-	11	2	13
12	-	2	2	1	5
16	-	-	7	-	7
19	-	-	4	1	5
26	-	-	13	1	14
30	-	-	10	-	10
TOTAL	1	3	52	5	61

6A. CÂMARA

D I A	AGRAVOS DE INSTRUMENTOS	EMBARGOS DE DECLARAÇÃO	AGRAVOS DE PETIÇÃO	CARTAS TESTEMUNHAIS	T O T A L
3	-	-	8	-	8
6	-	-	8	1	9
10	-	-	8	2	10
17	-	-	6	2	8
20	-	-	4	-	4
24	-	-	7	-	7
27	-	-	4	-	4
31	1	-	8	1	10
TOTAL	1	-	53	6	60

CÂMARA CONJUNTA DE APELAÇÃO CÍVEL

D I A	EMBARGOS DE NULIDADE	AGRAVO DE PETIÇÃO	EMBARGOS DE DECLARAÇÃO	T O T A L
2	6	1	-	7
10	9	1	-	10
16	11	1	1	13
17	3	-	-	3
24	9	-	-	9
30	2	1	3	6
TOTAL	40	4	4	48

CÂMARAS CONJUNTAS (5A. E 6A.)

D I A	AGRAVOS DE PETIÇÃO	EMBARGOS EM AGRA. PETIÇÃO	AGRAVOS EM CÂMARAS CONJUNT.	T O T A L
2	-	5	1	6
13	3	10	-	13
23	2	8	-	10
TOTAL	5	23	1	29

CONSELHO DE JUSTIÇA:

D I A	AGRAVO	RECLAMAÇÃO	APELAÇÃO	CONFLITO DE JURISDIÇÃO	T O T A L
5	1	1	-	-	2
12	2	1	1	1	5
19	1	9	-	-	10
TOTAL	4	11	1	1	17

TRIBUNAL PLENO:

D I A	REVISÕES CRIMINAIS	RECURSO DE REVISÃO	AÇÃO RESCISÓRIA	T O T A L
4	2	1	3	6
11	4	2	-	6
18	4	1	-	5
25	5	2	1	8
TOTAL	15	6	4	25

33 - ESTATÍSTICA JUDICIÁRIA

343 - JUSTIÇA LOCAL DO DISTRITO FEDERAL

3437 - CARTÓRIOS

3437 A - CARTÓRIOS DE PROTESTOS DE LETRAS

TÍTULOS PROTESTADOS NO MÊS DE OUTUBRO:

DIA	DEVEDOR	CREDOR	AVALISTA	ENDOSANTE	DUPLICATA	PROMISSÓRIA	L. DE CÂMBIO	VALOR
2	27	27	7	-	12	15	-	56:537\$000
3	11	11	1	-	8	3	-	8:797\$300
4	10	10	1	-	7	2	1	103:337\$980
5	26	26	7	10	14	10	2	77:589\$800
6	15	15	3	-	10	5	-	14:675\$700
7	20	20	3	-	12	7	1	31:099\$500
9	22	22	12	-	13	7	2	45:815\$300
10	14	14	2	-	7	7	-	12:806\$000
11	10	10	5	-	2	8	-	71:391\$200
12	19	19	7	-	8	11	-	22:786\$100
13	12	12	4	1	5	6	1	90:738\$400
14	20	20	6	1	15	5	-	17:012\$100
16	15	15	3	-	11	4	-	15:123\$200
17	8	8	4	-	6	2	-	21:595\$500
18	5	5	-	-	1	4	-	4:555\$100
19	28	28	6	-	14	14	-	38:101\$200
20	24	24	6	3	15	9	-	23:324\$400
21	23	23	4	-	13	10	-	187:323\$800
23	22	22	1	-	16	5	1	29:313\$500
24	24	24	5	-	15	9	-	80:994\$500
25	9	9	2	-	6	2	1	7:128\$100
26	20	20	3	-	12	8	-	15:449\$900
27	16	16	3	-	8	8	-	7:837\$600
28	15	15	2	1	11	4	-	19:842\$200
29	11	11	2	-	7	3	1	32:946\$220
31	14	14	1	-	12	2	-	9:872\$300
TOTAL	440	440	100	16	260	170	10	1.045:993\$300

35 - ESTATÍSTICA SOCIAL


350 - BENEFICÊNCIA E ASSISTÊNCIA SOCIAL

3500 - ASILOS

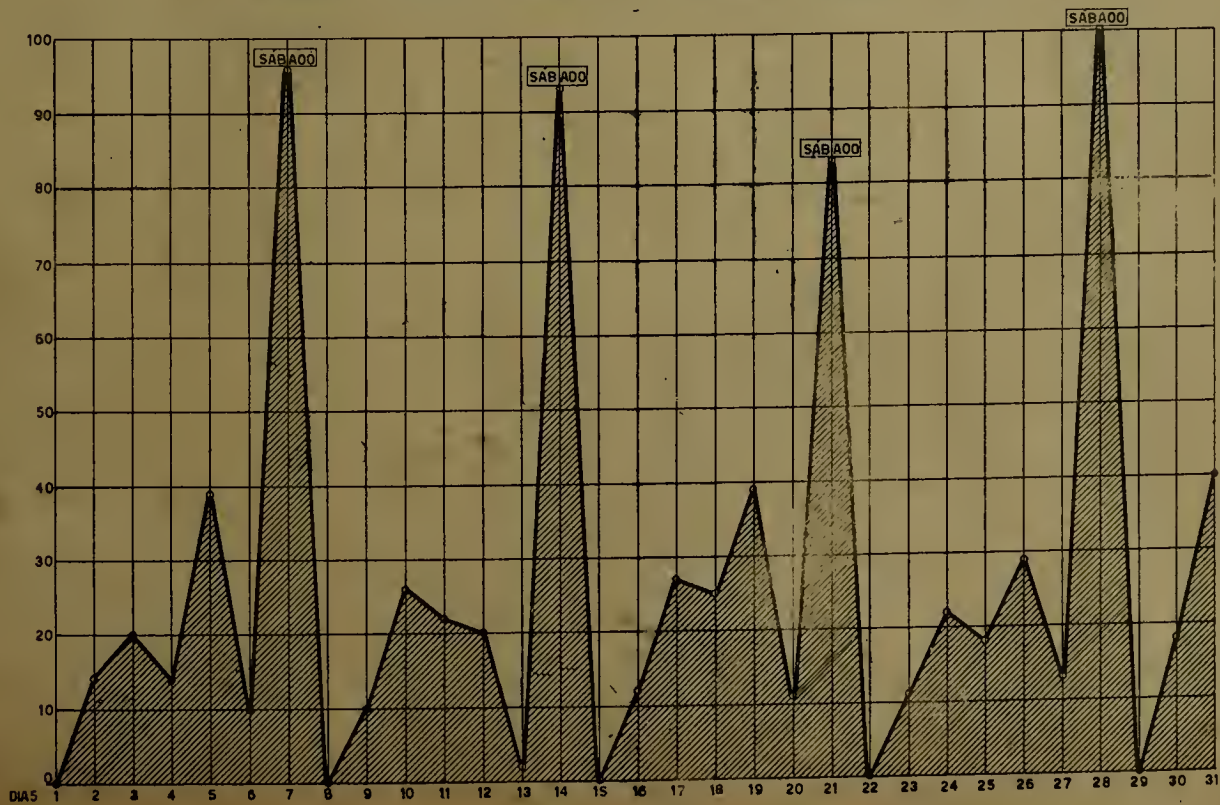
1) MOVIMENTO DE ASILADOS NO MÊS DE OUTUBRO

E S P E C I F I C A Ç Ã O	EXIS- TIAM	ENTRA- RAM	SAIRAM		EXISTEM
			ABAND.	MORTOS	
ASILO DA MISERICÓRDIA	125	2	-	-	127
REC. ORFÃS E DESV. SANTA TEREZA	249	7	9	-	247
ASILO DE STO. CORNELIO	78	-	-	-	78
ESCOLA SÃO ADOLFO	153	13	15	-	151
FUND. ROMÃO MATOS DUARTE	709	68	40	36	701
ABRIGO TEREZA DE JESUS	125	-	3	-	122
DISPENSÁRIO SÃO JOSÉ	30	-	-	-	30
ASILO DO BOM PASTOR	109	4	2	-	111
ORFANATO SANTO ANTÔNIO	90	4	4	-	90
ASILO GONÇALVES DE ARAÚJO	159	-	-	-	159
ASILO JOÃO ALVES AFONSO	133	-	-	-	133
CASA MATERNAL MELO MATOS	205	8	6	-	207
INST. ART. E OFÍCIOS DIV. PROVIDÊNCIA	139	-	-	-	139
REC. INFANTIL ARTUR BERNARDES	99	-	-	-	99
AMPARO TEREZA CRISTINA	49	-	-	-	49
ASILO ESP. JOÃO EVANGELISTA	46	-	-	-	46
ORFANATO N. S. NAZARÉ	284	4	7	-	281
CASA DAS MÃEZINHAS	12	3	-	-	15
SODALICÍO DA SACRA FAMÍLIA	39	-	-	-	39
ASILO SAGRADO CORAÇÃO DE MARIA	93	2	1	-	94
ASILO ORFÃS ANALIA FRANCO	70	-	-	-	70
ORFANATO SÃO JOSÉ	183	-	-	-	183
ORFANATO EVANGÉLICO	19	-	-	-	19
ABRIGO MARIA IMACULADA	34	-	1	-	33
ORFANATO PRESBITERIANO	95	-	2	-	93
ABRIGO SEARA DOS POBRES	39	-	-	-	39
ASILO DE SANTA MARIA	64	-	1	-	63
OBRA DE S. VICENTE DE PAULO	30	1	-	1	30
ABRIGO CRISTO REDENTOR	831	82	31	16	866
ORFANATO S. RITA DE CASSIA	34	-	-	-	34
O. S. TEREZA CRISTINA	43	-	-	-	43
ORFANATO PEDRO RICHARD	42	5	-	-	47
PEQ. CRUZADA SANTA TEREZINHA	85	6	-	-	91
ORFANATO CASA DE LUCIA	66	-	-	-	66
T O T A L	4.561	209	122	53	4.595

TÍTULOS PROTESTADOS EM 1939



MOVIMENTO DIÁRIO DE CASAMENTOS NO MÊS DE OUTUBRO DE 1939





11) MOVIMENTO DE ASILADOS SEGUNDO A NACIONALIDADE:

ESPECIFICAÇÃO	BRASILEIROS	ESTRANGEIROS	TOTAL
ASILO DA MISERICORDIA	124	3	127
REC. ORFÃO E DESV. SANTA TEREZA	222	15	247
ASILO DE SÃO CORNELIO	78	-	78
ESCOLA ST. ADOLFO	151	-	151
FUND. ROMÃO MATOS DUARTE	-	-	701
ABRIGO TEREZA DE JESUS	-	-	122
DISPENSÁRIO SÃO JOSÉ	30	-	30
ASILO DO BOM PASTOR	104	7	111
ORFANATO SANTO ANTÔNIO	90	-	90
ASILO GONÇALVES DE ARAÚJO	157	2	159
ASILO JOÃO ALVES AFONSO	132	1	133
CASA MATERNAL MELO MATOS	207	-	207
INST. ART. E OFÍCIOS DIV. PROVIDÊNCIA	138	1	139
REC. INFANTIL ARTUR BERNARDES	99	-	99
AMPARO TEREZA CRISTINA	43	6	49
ASILO ESP. JOÃO EVANGELISTA	46	-	46
ORFANATO N. S. NAZARÉ	269	12	281
CASA DAS MÃEZINHAS	15	-	15
SODALICÍO DA SACRA FAMÍLIA	37	2	39
ASILO SAGRADO CORAÇÃO DE MARIA	94	-	94
ASILO ORFÃO ANÁLIA FRANCO	70	-	70
ORFANATO SÃO JOSÉ	183	-	183
ORFANATO EVANGÉLICO	18	1	19
ABRIGO MARIA IMACULADA	33	-	33
ORFANATO PRESBITERIANO	90	3	93
ABRIGO SEARA DOS POBRES	39	-	39
ASILO DE SANTA MARIA	63	-	63
OBRA DE S. VICENTE DE PAULO	29	1	30
ABRIGO CRISTO REDENTOR	82	54	866
ORFANATO S. RITA DE CÁSSIA	34	-	34
O. S. TEREZA CRISTINA	43	-	43
ORFANATO PEDRO RICHARD	34	13	47
PEQUENA CRUZADA SANTA TEREZINHA	91	-	91
ORFANATO CASA DE LUCIA	64	2	66
TOTAL	3.649	123	4.595

352 - SEGURANÇA COLETIVA E INDIVIDUAL

3520 - CORPO DE BOMBEIROS

SOCORROS PRESTADOS NO MÊS DE OUTUBRO
AVISOS RECEBIDOS

ESPECIFICAÇÃO	QUANTIDADES
PELOS AVISADORES AUTOMÁTICOS DO CORPO	8
PELOS TELEFONES DA CIA. TELEFÔNICA	38
PESSOALMENTE	4
TOTAL	50

AVISOS DE FALSO INCÊNDIO 8

LOCAIS DOS ACIDENTES

ESPECIFICAÇÃO	QUANTIDADES
AUTOS (CAMINHÕES, MOTOC., ÔNIBUS, ETC.,)	4
ESTABELECIMENTOS COMERCIAIS OU INDUSTRIAIS	18
DEPÓSITOS DE CARVÃO OU DE INFLAMÁVEIS	1
HOTEIS OU PENSÕES	1
HABITAÇÕES COLETIVAS (CASAS DE APARTS., ETC.)	1
INDÚSTRIAS QUÍMICAS	2
MATAS, CAPINZALS, TERRENOS BALDIOS, LIXO)	12
PRÉDIOS DESHABITADOS OU EM OBRAS	1
RESIDÊNCIAS PARTICULARES	9
TEATROS	1
TOTAL	50

CAUSAS

ESPECIFICAÇÃO	QUANTIDADES
ELETRICIDADE (APARELHOS LIGADOS E ESQUECIDOS, DEFEITOS, ETC.)	12
ESCAPAMENTO DE GÁS	1
IGNORADAS	20
FAGULHAS (DE LOCOMOTIVA, FOGÕES, FOGAREIROS, ETC.)	3
IRRADIAÇÃO DE CALOR	2
NÃO CLASSIFICADAS	9
PONTAS DE CIGARRO, FÓSFOROS ACESOS, ETC.	3
TOTAL	50

SOCORROS PRESTADOS E CAUSAS MORAIS

ESPECIFICAÇÃO	QUANT.	ESPECIFICAÇÃO	QUANT.	
INCÊNDIOS	GRANDES	4	DUVIDOSAS	24
	MÉDIOS	5	IMPRUDÊNCIA OU DESCUIDO	16
	PEQUENOS	13	NEGLIGÊNCIA	7
	PRINCÍPIOS	28	OUTRAS CAUSAS	3
TOTAL	50	TOTAL	50	

3.541 - CULTURA FÍSICA E DESPORTES

3541 A - CAMPEONATO DE FUTEBOL DO RIO DE JANEIRO

JOGOS REALIZADOS E COLOCAÇÃO DOS CLUBES NO MÊS DE OUTUBRO
PROFISSIONAIS

CLUBES	JOGOS	GANHOS	EMPA- TADOS	PERDI- DOS	GOALS		PONTOS	
					PRÓ	CONTRA	GANHOS	PERDIDOS
FLAMENGO	3	2	-	1	8	4	4	2
BOTAFOGO	4	2	1	1	11	7	5	3
S. CRISTÓVÃO	3	2	-	1	6	5	4	2
FLUMINENSE	2	1	-	1	6	6	2	2
AMÉRICA	4	1	1	2	6	10	3	5
VASCO DA GAMA	3	1	1	1	8	5	3	3
MADUREIRA	3	1	2	-	7	3	4	2
BANGÚ	3	-	1	2	2	7	1	5
BONSUCESSO	3	1	-	2	3	10	2	4

TORNEIO MIXTO

CLUBES	JOGOS	GANHOS	EMPA- TADOS	PERDI- DOS	GOALS		PONTOS	
					PRÓ	CONTRA	GANHOS	PERDIDOS
S. CRISTÓVÃO	3	3	-	-	7	1	6	0
VASCO DA GAMA	2	2	-	-	8	1	4	0
AMÉRICA	3	2	-	1	10	4	4	2
BOTAFOGO	3	1	1	1	3	3	3	3
FLAMENGO	3	1	1	1	4	6	3	3
BANGÚ	2	-	-	2	1	3	0	4
FLUMINENSE	2	-	-	2	3	9	0	4
MADUREIRA	2	-	-	2	2	5	0	4

A RENDA DOS JOGOS NO MÊS DE OUTUBRO ATINGIU A IMPORTÂNCIA DE RS...

Rs°-367:323.000

354 - DIVERSÕES

3540 - TEATROS E CASAS DE DIVERSÕES

3540 A - TEATROS

MOVIMENTO DOS TEATROS DO DISTRITO FEDERAL NO MÊS DE OUTUBRO

REFERÊNCIA	COMÉDIA	REVISTA	DRAMA	OPERETA	TOTAL
PEÇAS REPRESENTADAS	14	8	3	2	27
REPRESENTAÇÕES	127	174	7	30	338

NO MÊS DE OUTUBRO FUNCIONARAM TAMBEM 2 CÍRCOS COM UM TOTAL DE 15 REPRESENTAÇÕES.

BALANCETE DE CAIXA DA SOCIEDADE BRASILEIRA DE AUTORES TEATRAIS NO MÊS DE OUTUBRO

R E C E I T A		D E S P E S A	
SALDO DO MÊS DE SETEMBRO	17:907 ³⁶	DIR. DE REPRESENTAÇÃO	76:780 ⁸⁸
DIR. DE REPRESENTAÇÃO	99:867 ³⁵	DIREITOS DE EXECUÇÃO	69:317 ⁸¹
DIREITOS DE EXECUÇÃO	91:278 ⁹⁴	CONTAS CORRENTES	75:832 ⁸⁷
CONTAS CORRENTES	64:562 ³⁶	IMÓVEIS	97:600 ³⁰
B. HIP. LAR BRAS. C/LTD.	71:700 ³⁰	BANCO DO BRASIL	85:000 ³⁰
B. HIP. LAR BRAS. P/FIXO	70:000 ³⁰	CAIXA ECONÔMICA	31:000 ³⁰
BANCO DO BRASIL	50:000 ³⁰	DESPESAS GERAIS	18:123 ⁵⁹
CAIXA ECONÔMICA	21:538 ³⁸	PERCENTAGENS	12:944 ³⁵
CARTEIRA EDITORA	15:366 ³⁵	CART. EDIT. DE MÚSICA	11:038 ³⁶
APÓLICES	3:420 ³⁰	DESPESAS JUDICIAIS	1:200 ³⁰
PROPRIEDADE LITERÁRIA	310 ³⁰	BOLETIM	480 ³⁰
PERCENTAGENS	200 ³⁰	EDIÇÕES DO TEATRO BRAS.	478 ³⁰
EDIÇÕES DO T. BRASILEIRO	60 ³⁰	CAIXA DE BENEFICENCIA	400 ³⁰
BOLETIM	48 ³⁰	SALDO PARA O MÊS DE NOV.	25:255 ⁸¹
DESPESAS GERAIS	10 ⁸¹	-	-
DIPLOMAS	10 ³⁰	-	-
T O T A L	505:470³⁷	T O T A L	505:470³⁷

DIA	CANDE- LÁRIA	SANTA RITA	SACRA- MENTO	SÃO JOSÉ	SANTO ANTÔN- IO.	GLÓRIA	LAGOA E GÁVEA	SANTANA	ESPÍRI- TO SAN- TO
2	3	1	-	2	2	2	-	-	-
3	1	1	2	3	3	1	2	2	-
4	2	1	3	1	-	1	1	-	-
5	3	3	1	1	4	3	1	4	4
6	1	-	1	-	-	2	1	1	1
7	6	8	7	4	3	5	4	5	8
9	1	1	1	2	-	1	-	1	-
10	2	1	1	3	-	1	5	2	3
11	1	1	3	2	2	-	3	-	3
12	1	1	3	1	1	-	2	1	3
13	1	-	1	-	-	-	-	-	-
14	4	8	4	3	6	5	3	4	3
16	1	2	1	-	1	1	-	1	-
17	2	-	4	2	3	1	1	2	1
18	2	-	2	-	3	2	-	1	2
19	4	-	1	3	3	1	4	3	3
20	-	-	1	2	-	-	2	2	-
21	6	4	4	3	5	5	3	9	6
23	1	-	3	-	-	1	-	1	1
24	-	-	1	5	1	-	2	1	2
25	-	1	-	1	1	-	3	-	1
26	-	1	-	4	2	3	2	2	2
27	2	3	1	1	-	-	-	-	1
28	7	8	3	6	6	5	4	5	4
30	-	2	1	1	2	1	3	-	2
31	6	2	1	2	5	2	2	1	4
TOTAL	56	48	50	52	53	43	48	48	54

P A R T E

DA POPULAÇÃO

MENTOS

TORIAS NO MÊS DE OUTUBRO

SÃO CRIS- TÓVÃO	ENGENHO VELHO	ENGENHO NOVO	INHAUMA	ARAJÁ E JACAREM- PAGUA	MADU- RESRA	CAMPO GRANDE	TOTAL
-	1	1	-	1	1	-	14
-	3	1	1	-	-	-	20
-	-	-	-	2	-	3	14
1	3	3	2	2	4	-	39
-	1	-	-	-	1	1	10
4	3	5	14	8	6	6	96
-	-	1	1	-	-	1	10
2	1	2	1	3	-	-	26
2	1	1	-	3	-	-	22
2	-	1	-	2	-	2	20
-	-	-	-	-	1	-	2
11	10	11	5	4	8	4	93
1	-	-	3	-	-	1	12
3	-	1	2	2	1	2	27
1	3	1	1	3	3	1	25
2	3	1	2	3	3	3	39
1	1	1	1	-	-	-	11
2	6	8	8	5	4	5	83
-	2	-	-	1	1	-	11
4	-	1	2	-	2	1	22
3	1	-	2	3	1	1	18
-	2	1	2	5	1	2	29
-	-	2	-	-	1	2	13
3	7	5	9	9	9	10	100
-	1	-	-	2	3	-	18
2	2	3	1	3	2	2	40
44	51	50	57	61	52	47	814

1310 A - CASAMENTOS, SEGUNDO A NACIONALIDADE

HOMENS	M U L H E R E S									TOTAL
	BRASILEIRA	PORTUGUESA	ITALIANA	ESPAHOLA	ALEMÃO	ESPANHOLA	OUT. EUROPEAS	HISPANO AMERIC.	TURCO ARABE	
BRASILEIRO	649	13	1	-	2	2	2	1	-	670
PORTUGUÊS	58	30	-	2	2	-	1	1	-	94
ITALIANO	4	-	2	-	-	-	-	-	1	7
ESPANHOL	3	-	-	-	-	-	-	-	-	3
ALEMÃO	-	-	-	-	1	-	1	-	-	2
FRANCÊS	-	-	-	-	1	-	-	-	-	1
OUT. EUROPEUS	4	-	-	-	-	-	20	-	-	24
ANGLO AMERIC.	1	-	-	-	-	-	-	-	-	1
HISP. AMÉR: C.	-	-	-	-	-	-	-	1	-	1
TURCO ARABE	3	1	-	-	-	-	1	-	6	11
TOTAL	722	44	3	2	6	2	25	3	7	814

1310 B - CASAMENTOS, SEGUNDO O ESTADO CIVIL

PRETORIAS	SOLTEIROS COM SOLTEIRAS	SOLTEIROS COM VIÚVAS	VIÚVOS COM SOLTEIRAS	VIÚVOS COM VIÚVAS	DIVORCIADO COM SOLTEIRA	TOTAL
CANDELÁRIA	51	1	4	-	-	56
SANTA RITA	43	1	3	1	-	48
SACRAMENTO	44	4	1	1	-	50
SÃO JOSÉ	49	1	2	-	-	52
SANTO ANTÔNIO	50	2	1	-	-	53
GLÓRIA	40	1	1	-	1	43
LAGOA E GÁVEA	45	3	-	-	-	48
SANTANA	42	2	3	1	-	48
ESPÍRITO SANTO	50	2	1	1	-	54
SÃO CRISTÓVÃO	40	1	3	-	-	44
ENGENHO VELHO	47	-	3	1	-	51
ENGENHO NOVO	43	3	3	1	-	50
INHAÚMA	53	1	2	1	-	57
IRAJÁ E JACAREP.	52	1	6	2	-	61
MADUREIRA	48	2	2	-	-	52
CAMPO GRANDE	45	-	2	-	-	47
TOTAL	742	25	37	9	1	814

REFERÊNCIA	CANDE- LÁRIA	SANTA RITA	SACRA- MENTO	SÃO JOSÉ	SANTO ANTÔNIO	GLÓRIA	LAGOA E GÁVEA
AGRICULTOR	-	-	1	-	-	-	1
ARTISTA	-	-	-	-	-	1	-
BANCÁRIO	2	-	1	-	-	-	1
COMÉRCIO	23	26	31	17	32	20	24
CRÍADO	-	-	-	-	-	1	2
EMP. PARTICULAR	2	-	2	1	-	-	-
ESTUDANTE	-	-	1	1	-	-	-
ENFERMEIRO	-	-	-	-	-	-	-
FERROVIÁRIO	-	-	-	-	-	-	-
FUNC. PÚBLICO	6	6	2	5	2	6	4
FAZENDEIRO	-	-	-	1	-	-	-
INDUSTRIAL	-	-	-	2	-	-	-
INST. E CAIXAS	-	-	-	-	-	-	1
IGNORADA	-	-	-	-	-	-	3
MARÍTIMO	-	3	1	1	2	-	1
MILITAR	5	2	1	6	2	2	1
MÚSICO	-	-	-	1	-	-	-
OPERÁRIO	16	9	5	12	9	5	6
PROF. LIBERAL	-	-	2	3	3	7	1
PROPRIETÁRIO	-	-	-	-	1	-	-
TRAB. BRAÇAL	-	-	-	-	-	-	-
TRANSPORTE	2	2	3	2	2	1	3
TOTAL	56	48	50	52	53	43	48

DO A PROFISSÃO

SANTANA	ESPÍRITO SANTO	SÃO CRISTÓVÃO	ENG. VELHO	ENG. NOVO	INHÁUMA	TRAJÁ E JACA REPAGUÁ	MADUREIRA	CAMPO GRANDE	TOTAL
-	-	-	-	-	-	1	-	-	3
-	1	-	1	-	-	-	-	-	3
-	1	1	1	-	-	-	-	2	9
19	20	15	15	18	13	22	15	13	323
-	-	-	-	9	1	-	-	-	4
-	1	1	2	1	3	1	-	2	16
-	1	-	-	-	-	-	-	-	3
-	1	-	-	-	-	-	-	-	1
-	1	1	1	-	3	3	1	-	10
3	8	7	4	9	8	10	9	11	100
-	-	-	-	-	-	-	-	-	1
-	-	-	-	-	-	-	-	-	2
-	-	-	-	-	-	-	-	-	1
-	-	-	-	-	+	-	-	-	4
3	4	2	1	1	3	5	2	2	31
4	3	3	5	4	7	5	4	3	57
-	-	1	-	-	-	-	-	-	2
14	10	10	10	9	14	11	13	9	162
4	1	2	11	4	1	2	5	2	48
-	-	-	-	-	-	-	-	-	1
-	-	-	-	-	-	1	-	-	11
1	2	1	-	4	3	-	3	3	32
48	54	44	51	50	57	61	52	47	814

1310 C - CASAMENTOS, SEGUNDO A IDADE

HOMENS	M U L H E R E S									TOTAL
	MENORES DE 15 ANOS	DE 15 A 19	DE 20 A 24	DE 25 A 29	DE 30 A 34	DE 35 A 39	DE 40 A 49	DE 50 A 59	DE 60 E MAIS ANOS	
DE 15 A 19	-	9	2	-	-	-	-	-	-	11
DE 20 A 24	3	85	111	15	5	-	1	-	-	220
DE 25 A 29	2	75	125	46	9	5	1	1	-	264
DE 30 A 34	-	22	37	46	26	3	7	1	-	142
DE 35 A 39	-	5	20	21	15	11	7	-	-	79
DE 40 A 49	-	2	7	12	9	12	24	1	-	67
DE 50 A 59	-	-	1	1	1	2	11	6	4	26
DE 60 E MAIS	-	-	-	1	-	1	1	2	-	5
TOTAL	5	198	303	142	65	34	52	11	4	814

II - TERRITÓRIO DO DISTRITO FEDERAL

113 - METEOROLOGIA E CLIMATOLOGIA

SERVIÇO DE METEOROLOGIA - MÊS DE OUTUBRO

DIA	PRESSÃO ATMOSFÉRICA A 0°, M/M	TEMPERATURA DO AR			CHUVA RECOLHIDA EM 24 Hs. M/M
		MÉDIA	MÁXIMA	MÍNIMA	
1	757,2	22,0	23,1	21,0	0,0
2	54,9	22,9	26,6	20,7	0,4
3	59,3	20,4	21,2	19,0	0,5
4	59,3	20,8	22,4	18,9	0,0
5	56,2	22,2	26,9	19,6	0,0
6	61,1	20,3	22,6	18,6	2,0
7	63,0	19,9	21,8	18,1	0,8
8	63,3	19,8	22,2	17,1	0,0
9	61,3	20,8	24,3	16,8	0,0
10	60,5	21,7	25,8	18,4	0,0
11	759,8	21,1	23,7	19,0	0,0
12	57,4	22,3	26,1	18,6	0,0
13	59,6	21,6	24,1	19,6	0,0
14	60,8	21,2	23,0	19,4	0,0
15	60,4	21,2	22,4	19,8	0,0
16	61,2	21,0	22,6	18,6	0,0
17	61,8	21,2	22,3	19,2	0,0
18	61,9	21,4	23,0	19,9	0,0
19	59,4	22,0	24,9	20,0	0,0
20	56,4	22,8	25,6	19,2	0,0
21	754,5	24,2	28,6	21,0	0,0
22	58,3	22,2	26,5	18,6	8,5
23	63,3	20,5	21,4	19,0	5,1
24	63,9	19,4	20,6	17,9	0,0
25	61,0	19,5	21,2	17,6	0,0
26	58,5	19,7	22,1	17,3	0,0
27	57,3	20,4	22,7	17,8	0,0
28	58,7	21,3	23,5	18,6	0,0
29	59,7	21,4	23,4	19,2	0,0
30	59,4	21,9	23,6	20,0	0,0
31	57,8	23,0	27,6	19,8	0,0
MÉDIA	759,6	21,3	23,7	19,0	T=17,3

17 - ESTUDO DEMO-SOCIOLÓGICO

170 - CRIMES E CONTRAÇÕES

1700 - MORTES POR CRIME

AUTÓPSIAS REALIZADAS PELO INSTITUTO MÉDICO LEGAL, NO MÊS DE OUTUBRO.

ESPÉCIE	S E X O		T O T A L
	HOMENS	MULHERES	
ARMA BRANCA	1	0	1
ARMA DE FOGO	3	0	3

SEGUNDO O ESTADO CIVIL E NACIONALIDADE:

SOLTEIROS		CASADOS		VIÚVOS		IGNORADOS		BRASILEIROS		ESTRAN- GEIROS		IGNORA- DOS	
H	M	H	M	H	M	H	M	H	M	M	F	M	F
1	-	1	-	1	-	1	-	2	-	1	-	1	-

1701 - DEFLORAMENTOS

DEFLORAMENTOS CONSTATADOS PELO INSTITUTO MÉDICO LEGAL, NO MÊS DE OUTUBRO, EM CONFRONTO COM OS MÊSES ANTERIORES

M Ê S E S	MENORES	M Ê S E S	MENORES
<u>OUTUBRO</u>	62	ABRIL	58
SETEMBRO	58	MARÇO	70
AGOSTO	44	FEVEREIRO	50
JULHO	55	JANEIRO	93
JUNHO	51	-	-
MAIO	50	-	-

175 - SUÍCIDIOS

1) SEGUNDO OS MEIOS EMPREGADOS

VENENO		ARMA DE FOGO		ENFORCAMENTO		QUEIMADURAS		TOTAL
H	M	H	M	H	M	H	M	
15	11	3	-	1	-	1	5	36

II) SEGUNDO O ESTADO CIVIL E NACIONALIDADE

SOLTEIRO		CASADO		BRASILEIROS		ESTRANGEIROS		TOTAL
H	M	H	M	H	M	H	M	
10	8	10	8	15	16	5	-	36

179 - ACIDENTES

1) - MORTOS POR ACIDENTES NO MÊS DE OUTUBRO

AUTOMOVEL		TREM		QUEEDA		BONDE		QUEIMADURA		TOTAL
H	M	H	M	H	M	H	M	H	M	
36	9	8	1	7	1	2	-	-	1	65

II) SEGUNDO O ESTADO CIVIL E NACIONALIDADE

CASADOS		SOLTEIROS		VIÚVOS		IGNORADOS		BRASILEIROS		ESTRANG.		IGNORADO	
H	M	H	M	H	M	H	M	H	M	H	M	H	M
11	5	28	2	1	2	13	3	39	11	10	2	3	0

CONTRIBUIÇÃO PARA AS EFEMÉRIDES
DA HISTÓRIA DO DISTRITO FEDERAL

CONTINUAÇÃO

- 1779 - A CIDADE TINHA UMA POPULAÇÃO DE 43.376 HABITANTES, ASSIM DISTRIBUÍDOS: SANTA RITA 2.397 MORADORES, SE 11.437, CANDELARIA 9.488, SÃO JOSÉ 8.796. ERAM AS PRINCIPAIS RUAS DA CIDADE: A DA MISERICÓRDIA, DIREITA, AJUDA, CADEIA, CANO, VALA, OUVIDOR, ROSÁRIO, ALFÂNDEGA, LATOEIROS, PESCADORES, VIOLAS, S. PEDRO SABÃO, ETC.
TINHA A CIDADE 3 SEMINÁRIOS: S. JOSÉ, S. JOAQUIM E LAPA, 8 MÉDICOS E 24 CIRURGIÕES HABILITADOS.
- 1782 - FOI REPELIDA A OCUPAÇÃO INGLESA DA ILHA DA TRINDADE, A MANDO DO VICE-REI.
- 1783 - MANDOU O GOVERNADOR CALÇAR VÁRIAS RUAS, AUMENTOU O LARGO DO CARMO, CONSTRUÍU O CAIS À MANEIRA DE LISBOA, CONSTRUÍU A CASA DOS PASSAROS, ORIGEM DO MUSEU NACIONAL, ATERROU A LAGOA DO BOQUEIRÃO, FUNDOU UM HORTO, QUE RECEBEU MAIS TARDE O NOME DE LARGO DO PASSEIO PÚBLICO, ABRIU AS RUAS " DAS BELAS NOITES ", DEPOIS MARRECAS, REEDIFICOU A CASA DA ALFÂNDEGA E A IGREJA DO CARMO (1789), AJUDOU A FUNDACÃO DE UMA SOCIEDADE LITERÁRIA (1786) E FUNDOU UMA AULA DE RETÓRICA.
- 1786 - CONSTRUÇÃO DO CHAFARIZ DO LACARTO, ONDE, ATUALMENTE, FICA A RUA FREI CANECA, BASE DO MORRO DE PAULA MATOS.
- 1789 - 29 DE MARÇO - INAUGURAÇÃO DO CHAFARIZ DO LARGO DO PAÇO, OBRA DO MESTRE VALENTIM. CONSTRUÇÃO DA IGREJA N. SENHORA DO PARTO, ANEXO ERA O CONVENTO DO PARTO, ONDE OS MARIDOS FAZIAM RECOLHER AS MULHERES QUE NÃO SE COMPORTAVAM BEM. FOI REALIZADO NA CIDADE O JULGAMENTO DOS INCONFIDENTES MINEIROS, QUE TERMINOU COM 12 CONDENADOS À MORTE, 5 AO DEGREGO PERPETUO E OUTROS A DEGREGO TEMPORÁRIO.
- 1790 - 9 DE JUNHO - ASSUME O VICE-REINADO D. JOSÉ LUIZ DE CASTRO, 2º CONDE DE REZENDE.
20 DE JULHO - OCORREU NA MADRUGADA O INCÊNDIO DO EDIFÍCIO ONDE, PROVISORIAMENTE, FUNCIONAVA O SENADO DA CÂMARA, SITUADO NAS CASAS DE TELES, HOJE PRAÇA 15 DE NOVEMBRO, NESTE INCÊNDIO FORAM PERDIDOS IMPORTANTÍSSIMOS DOCUMENTOS REFERENTES À CIDADE. PERDEU-SE GRANDE PARTE DO PATRIMÔNIO HISTÓRICO, SALVARAM-SE, APENAS, O S. SEBASTIÃO, PADROEIRO DA CIDADE, QUE ESTAVA ENCARNANDO EM CASA DE ANTÔNIO JOSÉ CASTRIÔTO, E O ESTANDARTE DO SENADO DA CÂMARA,

QUE SE ACHAVA EM REFORMA NA CASA DO PROCURADOR DO SENADO DA CÂMARA, MANUEL SOUSA MEIRELES.

15 DE OUTUBRO - AS SENTENÇAS DOS INCONFIDENTES FORAM REVISTAS E TRANSFORMADAS EM DEGREDO PARA A ÁFRICA, EXCETO A DE TIRADENTES, QUE FÔRA CONDENADO À MORTE.

- 1792 - 21 DE ABRIL - FOI LEVADO À FORÇA, NO CAMPO DE S. DOMINGOS, JOSÉ DA SILVA XAVIER, O TIRADENTES, NO LOCAL DENOMINADO CAMPO DO POLÉ, HOJE, ONDE SE ACHA A ESCOLA TIRADENTES.
- 1793 - ENTRE AS OBRAS INICIADAS PELO VICE-REI, FIGURAM: O ATÉRRO DO CAMPO DA LAMPADOSA E SANTANA, HOJE ESTALEIROS DA PRAÍNSHA, COLOCAÇÃO DE 4 CANDELABROS DE ILUMINAÇÃO PÚBLICA NAS PRINCIPAIS RUAS DA CIDADE, E DOIS NAS DE MENOR TRÂNSITO, CONSTRUÇÃO DO CHAFARIZ DO MOURA, CALÇAMENTO DA RUA DO CANO (7 DE SETEMBRO) E CONSTRUÇÃO DE MAIS UM ANDAR NO PALACIO DOS VICE-REIS.
ABERTURA DA RUA DOS INVÁLIDOS.
- 1802 - FOI DESMEMBRADO, DA CAPITANIA DO RIO DE JANEIRO, O RIO GRANDE DO SUL.
1808. - 14 DE JANEIRO - A NAU DE GUERRA "VOADOR" ENTRA PE LA BARRA COM A NOTÍCIA DA PRÓXIMA CHEGADA DA FAMÍLIA REAL E DA SUA COMITIVA DE MAIS DE 12.000 PESSOAS.
17 DE JANEIRO - CHEGARAM AO RIO DE JANEIRO AS PRIMEIRAS PESSOAS DA COMITIVA DO PRÍNCIPE REGENTE, AS PRINCESAS D. MARIA FRANCISCA E AS INFANTAS D. MARIANA, D. MARIA FRANCISCA BENEDITA E D. ISABEL. O PRÍNCIPE REGENTE D. JOÃO, OUVIDO JOSÉ DA SILVA LISBOA, VISCONDE DE CAIRU, ASSINA A CARTA RÉGIA DE 28 DE JANEIRO, FRANQUEANDO OS PORTOS DO BRASIL ÀS NAÇÕES AMIGAS. NESSA EPOCA O PORTO DO RIO DE JANEIRO JÁ ERA O MAIS IMPORTANTE DO BRASIL.
7 DE MARÇO - À TARDE CHEGA, AO RIO DE JANEIRO, D. JOÃO, NA NAU " PRÍNCIPE REAL ", A BORDO VEM, ALÉM DA FAMÍLIA REAL, O ARCEBISPO, FREI JOSÉ DE SANTA ESCOLÁSTICA. A NAU FUNDEOU JUNTO À ILHA DAS COBRAS E NO DIA SEGUINTE DEU-SE O DESEMBARQUE NO CAIS DA LAPA DO PAÇO. DURANTE 9 DIAS HOUVE GRANDES FESTAS LUMINÁRIAS, FOGOS DE ARTIFÍCIOS, ETC. D. JOÃO FOI RESIDIR NA QUINTA DA BOA VISTA, CEDIDA PELO NEGOCIANTE ELIAS ANTÔNIO LOPES, DEPOIS PAÇO DE SÃO CRISTÓVÃO. A SOBERANA, D. MARIA I, E A PRINCESA CARLOTA JOAQUINA FORAM INSTALAR-SE NO 1º PAVIMENTO DO ANTIGO CONVENTO DO CARMO, HOJE ACADEMIA DE COMÉRCIO.
O RIO DE JANEIRO DEIXOU DE SER A SEDE DO VICE-REINADO PARA SE TRANSFORMAR EM CAPITAL DO REINO DO

BRASIL UNIDO AO DE PORTUGAL.

COM A CHEGADA DO PRÍNCIPE D. JOÃO, O RIO RECEBEU UM MAGISTRAL IMPULSO NO SEU PROGRESSO. ASSIM, FORAM CREADOS: O DESEMBARGO DO PAÇO, A MESA DE CONCIÊNCIA E ÓRDENS, A CASA DE SUPLIÇÃO DO BRASIL, O CONSELHO SUPREMO MILITAR, A INTENDÊNCIA GERAL DE POLÍCIA, A ACADEMIA DE MARINHA, A FÁBRICA DE PÓLVORA, A ESCOLA MÉDICO CIRÚRGICA, ENTRE OUTRAS INSTITUIÇÕES.

APARECE O 1º NÚMERO DA GAZETA DO RIO DE JANEIRO, INÍCIO DA IMPRENSA PERIÓDICA NO BRASIL.

FOI LEVANTADA, POR ORDEM REGIA, A PLANTA DA CIDADE NO ARQUIVO MILITAR POR J. A. DOS REIS, E GRAVADA NA IMPRESSÃO REGIA.

INAUGURAÇÃO DA IGREJA DE SÃO JOSÉ, (MATRIZ).

- 1809 - FORAM CREADOS: O JARDIM BOTÂNICO, A BIBLIOTECA PÚBLICA, O REAL TEATRO SÃO JOÃO, A CONTADORIA DA MARINHA, A GUARDA REAL E A CAPELA REAL. DA FREGUEZIA DE SÃO JOSÉ FOI DESMEMBRADA A DA LAGOA.
- 1810 - A POPULAÇÃO DA CIDADE É DE CÉRCA 70.000 HABITANTES.
- 1814 - GRAÇAS ÀS MEDIDAS TOMADAS PELO PRÍNCIPE REGENTE, COMO A ISENÇÃO DE IMPOSTOS, ETC. FOI EDIFICADA A CIDADE NOVA, APÓS OS ATERROS FEITOS PELAS ZONAS DAS LAGOAS DE SENTINELA E MACHADO E DOS MANGUES S. DIOGO E PANTANOS ADJACENTES.
- 1815 - 16 DE DEZEMBRO - O BRASIL FOI ELEVADO À CATEGORIA DE REINO PELO CONGRESSO DE VIENA.
- 1816 - POR CAPTA DE 13 DE MAIO FORAM INCORPORADOS EM UM SO ESCUDO AS ARMAS DE PORTUGAL, BRASIL E ALGARVES. FUNDAÇÃO DA ACADEMIA DE BELAS ARTES.
- 1817 - 5 DE NOVEMBRO - GRANDE FESTA NA CIDADE, QUE REGISTOU, PELO CASAMENTO DO PRÍNCIPE HERDEIRO, D. PEDRO DE ALCANTARA, FUTURO D. PEDRO 1º, COM A ARQUIDUQUESA DA AUSTRIA, D. MARIA LEOPOLDINA JOSEFA CAROLINA DE HABSBURGO.
- 1818 - CREAÇÃO DO MUSEU NACIONAL. 6 DE FEVEREIRO - ACLAMAÇÃO DE D. JOÃO VI, NA CIDADE.
- 1819 - FOI COLOCADA A PEDRA FUNDAMENTAL DO EDIFÍCIO DO COMÉRCIO.

- 1821 - 21 DE ABRIL - NO RIO DE JANEIRO FOI ASSINADO, POR D. JOÃO VI, O DECRETO QUE RECONHECIA NO BRASIL A CONSTITUIÇÃO ESPANHOLA.
- 22 DE ABRIL - NOMEOU D. JOÃO AO PRÍNCIPE D. PEDRO, SEU FILHO, PARA REGENTE DO REINO DO BRASIL.
- 26 DE ABRIL - PARTIA PARA PORTUGAL D. JOÃO VI, TENDO SIDO, SEM DÚVIDA, UM DOS MELHORES ADMINISTRADORES DA CIDADE, QUE LHE DEVE GRANDE GRATIDÃO. PELO RECENSIAMENTO REALIZADO VERIFICOU-SE SER A POPULAÇÃO DA CIDADE DE 112.695 HABITANTES.
- HOUVE NA CIDADE UM PRONUNCIAMENTO MILITAR, AS TROPAS PORTUGUESAS DO GENERAL JORGE DE AVILES, REUNIDAS NO LARGO DO RIO, RECLAMAVAM O JURAMENTO DAS BASES DA CONSTITUIÇÃO PROMULGADA EM PORTUGAL PARA O BRASIL.
- 15 DE SETEMBRO - SAI O PRIMEIRO NÚMERO DA PATRIÓTICA FOLHA DA INDEPENDÊNCIA " REVERBERO CONSTITUCIONAL FLUMINENSE " NA IMPRENSA DO RIO. EXISTIAM NA CIDADE 1.321 PRÉDIOS NA ZONA SUJEITA À DÉCIMA URBANA.
- 1822 - 9 DE JANEIRO - NA CIDADE FOI ESCRITA A PRECIOSA PASSAGEM DA NOSSA INDEPENDÊNCIA, CONHECIDA COMO " O DIA DO FICO ", NA QUAL D. PEDRO, DA JANELA DO PAÇO PRONUNCIOU A CÉLEBRE FRASE " COMO É PARA BEM DE TODOS E FELICIDADE GERAL DA NAÇÃO, ESTOU PRONTO, DIGA AO POVO QUE FICO ".
- 11 DE JANEIRO - AS TROPAS PORTUGUESAS, CHEFIADAS POR AVILES, DO MORRO DO CASTELO INTIMARAM D. PEDRO A UM PRONUNCIAMENTO. RESPONDENDO AO MESMO AS TROPAS BRASILEIRAS, NO CAMPO DE SANTANA, SOB O COMANDO DO GENERAL JOAQUIM XAVIER CURADO, GARANTIRAM E APOIARAM O PRÍNCIPE D. PEDRO.
- 13 DE MAIO - FOI CONFERIDO A D. PEDRO O TÍTULO DE DEFENSOR PERPÉTUO DO BRASIL.
- 3 DE JUNHO - FOI CONVOCADA A ASSEMBLÉA CONSTITUINTE BRASILEIRA REUNIDA NO RIO DE JANEIRO.
- 12 DE OUTUBRO - D. PEDRO FOI ACLAMADO IMPERADOR CONSTITUCIONAL DO BRASIL PELA POPULAÇÃO DA CIDADE.
- 1º DE DEZEMBRO - NA CAPELA IMPERIAL FOI FEITA, PELO BISPO D. JOSÉ CAETANO DA SILVA COUTINHO, A COROAÇÃO DE D. PEDRO I.
- 1823 - 10 DE JANEIRO - FOI PROMULGADO O DECRETO CONCEDENDO À CÂMARA MUNICIPAL DA CIDADE DO RIO DE JANEIRO O TRATAMENTO DE " ILUSTRÍSSIMA " E, POR CARTA IMPERIAL FOI CONCEDIDO À CIDADE O TÍTULO DE " MUITO LEAL E HEROICA ".
- 1824 - 25 DE MARÇO - FOI OUTORGADA POR D. PEDRO I A CARTA CONSTITUCIONAL E POLÍTICA DO IMPÉRIO DO BRASIL NA CIDADE DO RIO DE JANEIRO.

- 1825 - 17 DE MARÇO - FORAM EXECUTADOS, NO LARGO DA PRA
INHA, OS REUS RESPONSÁVEIS PELO MOVIMENTO REPUBLI
CANO COGNOMINADO " CONFEDERAÇÃO DO EQUADOR ".
12 DE JUNHO - MUDOU-SE PARA O EDIFÍCIO JUNTO AO
CAMPO DE SANTANA O PAÇO DA CÂMARA MUNICIPAL.
2 DE DEZEMBRO - NASCIA NO PAÇO DE SÃO CRISTÓVÃO O
PRÍNCIPE D. PEDRO DE ÁLCANTARA.
- 1826 - 13 DE JUNHO - FOI CREADA A FREGUEZIA DO SACRAMENTO.
FOI INSTITUÍDO O NOVO ESCUDO D'ARMAS DA CIDADE.
ERA CONFIGURADO POR UMA ESFERA ARMILAR COM UMA FAI
XA TRANSVERSAL BRANCA, ENCIMADA POR TRÊS FLECHAS
ENTRELAÇADAS POR DOIS RAMOS, UM DE CAFÉ E OUTRO DE
FUMO.
11 DE DEZEMBRO - FALLECE NO PAÇO DE SÃO CRISTÓVÃO
A PRIMEIRA IMPERATRIZ DO BRASIL, D. MARIA LEOPOLDI
NA.
- 1827 - 15 DE OUTUBRO - POR LEI FOI MANDADA ABRIR NA CÔR
TE AS ESCOLAS PÚBLICAS PRIMÁRIAS.
FOI DADO EDIFÍCIO PRÓPRIO À CAIXA DA AMORTIZAÇÃO.
- 1828 - 11 DE JUNHO - HOVE UM LEVANTE MILITAR NA CIDADE,
LOGO SUFOCADO.
16 DE OUTUBRO - REALIZOU-SE O CASAMENTO DE D. PE
DRO I COM A PRÍNCESA AMÉLIA AUGUSTA EUGÊNIA NAPO
LEONA DE WURTEMBERG.
- 1829 - SEGUNDO WALSH, A CIDADE CONTAVA 90 RUAS, 11 LAR
GOS, 2 PRAÇAS, 17 TRAVESSAS, 35 BECOS, 13 PRAIAS,
UMA LADEIRA E 6 MORROS. SÃO OS PRINCIPAIS EDIFÍ
CIOS DA CIDADE, O PAÇO IMPERIAL, O PAÇO IMPERIAL
DE SÃO CRISTÓVÃO, O PALÁCIO EPISCOPAL, O DA JUS
TIÇA, DO SENADO, DA CÂMARA DOS DEPUTADOS E DO SE
NADO DA CÂMARA.
A CIDADE TINHA 11 IGREJAS, 6 CONVENTOS, 2 SEMINÁ
RIOS E 6 QUARTEIS.
A ILUMINAÇÃO PÚBLICA DA CIDADE ERA FEITA POR 550
LAMPEÕES.
- 1831 - 7 DE ABRIL - ABDICAÇÃO DE D. PEDRO I.
7 DE ABRIL - FOI ACLAMADO IMPERADOR DO BRASIL D.
PEDRO DE ÁLCANTARA.
ASSUME O GOVÉRNO DO IMPÉRIO A REGÊNCIA PROVISÓ
RIA, COMPOSTA DO MARQUÊS DE CARAVELAS, JOSÉ JO
AQUIM CARNEIRO DE CAMPOS, GENERAL FRANCISCO DE
LIMA E SILVA E O SENADOR NICOLAU PEREIRA DE CAM
POS VERGUEIRO.
17 DE ABRIL - SEDIÇÃO CHEFIADA POR JOSÉ BONIFÁCIO,
LOGO ABAFADA.
- 1834 - 12 DE AGOSTO - PROMULGAÇÃO DO ÁTO ADICIONAL, PELO
QUAL FOI CREADO O " MUNICÍPIO NEUTRO " OU " MU
NICÍPIO DA CÔRTE ". PELO ARTIGO 1º O MUNICÍPIO
DEIXOU DE FAZER PARTE DA PROVÍNCIA DO RIO DE JA
NEIRO, GANHANDO AUTONOMIA.

CREAÇÃO E INSTITUIÇÃO DAS CASAS DE CORREÇÃO E DETENÇÃO, NA RUA FREI CANECA.

9 DE AGOSTO - FOI CREADA A FREGUEZIA DA GLÓRIAS, MEMBRADA DA DE SÃO JOSÉ.

- 1835 - 12 DE OUTUBRO - ASSUME O GOVÊRNO DO IMPÉRIO O REGENTE ELEITO, PADRE DIOGO ANTÔNIO FEIJÓ.
- 1837 - 18 DE SETEMBRO - TOMA POSSE DO GOVÊRNO PEDRO DE ARAUJO LIMA.
2 DE DEZEMBRO - FUNDAÇÃO DO COLÉGIO PEDRO II.
- 1838 - 21 DE OUTUBRO - FUNDAÇÃO DO INSTITUTO HISTÓRICO E GEOGRÁFICO BRASILEIRO, POR INICIATIVA DO VISCONDE DE SÃO LEOPOLDO, MARECHAL RAYMUNDO DA CUNHA MATOS E DO CÔNEGO JANUÁRIO DA CUNHA BARBOSA, UMA DAS MAIS NOTÁVEIS E PATRIÓTICAS ORGANIZAÇÕES INTELECTUAIS DO BRASIL.
POR ORDEM DE BERNARDO VASCONCELOS FOI REALIZADO O RECENSIAMENTO DA POPULAÇÃO DA CÔRTE, NUM TOTAL DE 137.078 HABITANTES.
- 1840 - 23 DE JULHO - DECLARADA A MAIORIDADE DE D. PEDRO DE ALCANTARA, QUE ASSUME O GOVÊRNO DO IMPÉRIO DO BRASIL, COM O NOME DE PEDRO II.
EXISTIAM NA CIDADE 12 TIPOGRAFIAS, 20 JORNAIS, 10 LIVRARIAS, 12 BANCOS, 15 LOJAS DE CALÇADOS, 85 DE FAZENDAS, 21 DE FERRAGENS, 19 DE MODAS, 39 ARMARINHOS, 9 AGÊNCIAS DE LEILÃO, 33 PADARIAS, 28 ALFAIATARIAS, 13 BARBEARIAS, 9 HOTEIS, 8 CABELEREIROS, 6 CAFÉS, 1 COMPANHIA DE BARCOS E 1 DE NAVEGAÇÃO.
FUNDAÇÃO DA IGREJA DE SANTANA (MATRIZ).
COMEÇOU A FUNCIONAR UMA COMPANHIA DE VEÍCULOS PUCHADOS A ANIMAIS, COM ESTAÇÃO INICIAL NO LARGO DE SÃO FRANCISCO DE PAULA.
A NAVEGAÇÃO A VAPOR TEVE O SEU PRIMEIRO ENSAIO, QUANDO COMEÇOU A FUNCIONAR A COMPANHIA NITEROI E INHOMIRIM.
LANÇAMENTO DA PEDRA FUNDAMENTAL DO HOSPITAL DA SANTA CASA DA MISERICÓRDIA.
- 1842 - 3 DE SETEMBRO - INÍCIO DO HOSPITAL PEDRO II, HOJE, HOSPITAL NACIONAL DE ALIENADOS, CONCLUÍDO EM 1852.
- 1843 - INAUGURAÇÃO DA PRIMEIRA LINHA REGULAR DE NAVEGAÇÃO ENTRE RIO DE JANEIRO E A FRANÇA.
- 1844 - INICIOU-SE O SERVIÇO REGULAR DOS CORREIOS NA CÔRTE. A POPULAÇÃO DA CIDADE É DE CERCA DE 150.000 HABITANTES.
DEU-SE O NAUFRÁGIO DA BARCA ESPECULADORA, ONDE RECERAM 70 PESSOAS.

- 1849 - FOI ORGANIZADO UM CENSO DA POPULAÇÃO, QUE APUROU O TOTAL DE 266.466 HABITANTES. EXISTIAM NA CIDA- DE DE 21.024 PRÉDIOS.
- 1850 - FOI CREADA A FREGUEZIA DE SANTO ANTÔNIO. EXISTIAM NA CIDADE DO RIO DE JANEIRO 5 BIBLIOTE- CAS PÚBLICAS, 32 COLEGIOS PARA MENINAS E 34 PARA MENINOS, 24 CONFEITARIAS, 23 MODISTAS, 18 OFICI- NAS DE ENCADERNAÇÃO, 8 DE DAGUERREOTIPISTAS, 16 FÁBRICAS E DEPOSITOS DE RAPE, 24 FÁBRICAS DE CAR ROAGENS, 4 FLORISTAS, 27 HOTEIS, 4 LITOGRAFIAS, 77 OÚRIVES, 33 RELOJÓEIROS, 66 SAPATEIROS, 54 PADA RIAS E 25 TIPOGRAFIAS. SÃO OS PRINCIPAIS JORNAIS DA CIDADE: JORNAL DO CO MERCIO, CORREIO MERCANTIL, DIÁRIO DO RIO DE JA- NEIRO, CORREIO DA TARDE, REVISTA DO INSTITUTO HIS- TORICO, RADICAL E A MARMOTA.
- 1851 - CHEGA AO RIO DE JANEIRO, VINDO DE SOUTHAMPTON, EM PRIMEIRA VIAGEM, O VAPOR TEVIOT, PRIMEIRA LINHA, ENTRE O BRASIL E A INGLATERRA, DE NAVEGAÇÃO.
- 1852 - 29 DE AGOSTO - INAUGURA-SE A PRIMEIRA ESTRADA DE FERRO DA AMÉRICA DO SUL, (E.F. MAUA). INAUGURAÇÃO DO HOSPITAL PEDRO II (HOSPÍCIO).
- 1853 - O MATADOURO DA PRAIA DE SANTA LUZIA MUDOU-SE PA- RA O NOVO MATADOURO DE SÃO CRISTÓVÃO.
- 1854 - 11 DE MAIO - FOI INICIADO O SERVIÇO DE TELÉGRA- FOS, MAUA INAUGUROU A ILUMINAÇÃO A GÁS NO LARGO DO PA ÇO E PRINCIPAIS RUAS DA CIDADE. A CIDADE, ERA, EN- TÃO, ILUMINADA A LAMPEÕES DE AZEITE.
- 1856 - FOI CREADA A FREGUEZIA DE SÃO CRISTÓVÃO.
- 1858 - 22 DE MARÇO - SOLENIDADE DA INAUGURAÇÃO DA ETRA DA DE FERRO CENTRAL DO BRASIL.
- 1860 - RECONSTRUÇÃO DO, AINDA ATUAL, PRÉDIO DA ALFÂNDE- GA DO RIO DE JANEIRO. O GRANDE MESTRE GLAZIOW INICIOU A REFORMA DA QUIN TA DA BOA VISTA, QUE DUROU 5 ANOS.
- 1862 - 7 DE MAIO - FOI APROVADO E CONTRATADO, COM O BA- RÃO DE MAUA, O SERVIÇO DA ILUMINAÇÃO DA CIDADE.
- 1865 - FOI CREADA A FREGUEZIA DO ESPÍRITO SANTO.
- 1868 - FORAM INAUGURADOS OS BONDES DA COMPANHIA CARRIS DE FERRO JARDIM BOTÂNICO.

- 1870 - A CIDADE CONTA COM 27.972 PRÉDIOS.
1º DE MARÇO -- A RIO DE JANEIRO STREET RAILWAY COMPANY INAUGURA A SUA PRIMEIRA LINHA DE BONDES.
A POPULAÇÃO DA CIDADE É DE 274.972 HABITANTES.
3 DE DEZEMBRO - SAI O JORNAL "A REPÚBLICA".
- 1871 - FORAM CREADAS AS FREGUEZIAS DA GÁVEA E DO ENGENHO NOVO.
INAUGURAÇÃO DO TEATRO PEDRO II.
- 1873 - 29 DE NOVEMBRO - O BARÃO DE DRUMMOND INAUGUROU A LINHA DE BONDES DA PRAÇA TIRADENTES À VILA ISABEL.
FOI DADO INÍCIO À REMODELAÇÃO DA PRAÇA DA ACLAÇÃO (REPÚBLICA).
- 1875 - 1º DE FEVEREIRO - INAUGURAÇÃO DA COMPANHIA DE CARRIS URBANO - ESTRADA DE FERRO CORCOVADO.
- 1876 - INAUGURAÇÃO DO SERVIÇO DE ABASTECIMENTO DE ÁGUA PELO AQUEDUTO CARIOCA.
- 1880 - 8 DE ABRIL - INAUGURAÇÃO DA ESCOLA NORMAL.
- 1888 - A ARRECADAÇÃO DOS IMPOSTOS MUNICIPAIS, FOI DE 1.627:285\$435.
- 1889 - PROCLAMAÇÃO DA REPÚBLICA.
O DECRETO Nº 1 DE 15 DE NOVEMBRO, INSTITUIU A REPÚBLICA FEDERATIVA DOS ESTADOS UNIDOS DO BRASIL E DECLAROU, PELO ARTº 10, O "MUNICÍPIO NEUTRO" SUBÓRDINADO O GOVERNO DA UNIÃO E SÉDE DO DISTRITO FEDERAL.

(CONTINUA)

I - P A R T E

I - E S T A T I S T I C A E C O N Ô M I C A

ARRECAÇÃO DA PREFEITURA	3
DISCRIMINAÇÃO DA ARRECAÇÃO	4
ESPECIFICAÇÃO DA RENDA	7
ESTATÍSTICA PREDIAL-CLASSIFICAÇÃO DOS PRÉDIOS-	30A
DESPESA DA PREFEITURA	36
DISCRIMINAÇÃO DE DESPESA	39
ESTATÍSTICA DO MERCADO FINANCEIRO E MONETARIO	
TÍTULOS MOBILIÁRIOS MUNICIPAIS	45
VENDAS DAS APÓLICES MUNICIPAIS	46
ESTATÍSTICA DOS TRANSPORTES E DAS COMUNICAÇÕES	
AUTOMÓVEIS EM CIRCULAÇÃO	47
CARRIS	48
AUTO ÔNIBUS	54
BARCAS	61
OUTROS VEÍCULOS	61
SERVIÇO TELEFÔNICO	62
ESTATÍSTICA DOS PREÇOS	
PREÇOS MÉDIOS DOS GÊNEROS ALIMENTÍCIOS	65
ESTATÍSTICA DO COMERCIO	
MATADOUROS E FRIGORÍFICOS	70
ESTATÍSTICA DO CONSUMO	
CARNES VERDES	72
CARBURANTES	75
ESTATÍSTICA DO TRABALHO	
FREQUÊNCIA DO PESSOAL DAS DIVERSAS DEPENDÊNCIAS	76
ESTATÍSTICA DAS OBRAS PÚBLICAS	
SERVIÇOS NA VIA PÚBLICA	78
ESTATÍSTICA DA PRODUÇÃO INDUSTRIAL	
PRODUÇÃO MINERAL	81
ESTATÍSTICA AGRARIA E FLORESTAL	
SERVIÇOS MUNICIPAIS DIVERSOS	82
PROTEÇÃO A LAVOURA	83

2 - ESTATÍSTICA SANITÁRIA

ESTATÍSTICA DA ASSISTÊNCIA MÉDICO SANITÁRIA INDIVIDUAL

ESTATÍSTICA MÉDICO HOSPITALAR	84
MOVIMENTO DE HOSPITAIS E DISPENSÁRIOS	84
SERVIÇOS AUXILIARES DAS CLÍNICAS	92

ESTATÍSTICA MÉDICO SOCIAL

ASILO SÃO FRANCISCO DE ASSÍS	95
ALBERGUE DA BOA VONTADE	96
INSTITUTO PASTEUR	97
CEMITÉRIOS MUNICIPAIS	98

ESTATÍSTICA MÉDICO ADMINISTRATIVA

MOVIMENTO DO CENTRO DE PERÍCIAS MÉDICAS	99
---	----

ESTATÍSTICA DA LIMPEZA PÚBLICA E PARTICULAR

ARRECAÇÃO DO LIXO	100
PROFILAXIA URBANA	100

3 - ESTATÍSTICA CULTURAL

ENSINO PRÉ-PRIMÁRIO INFANTIL

JARDINS DA INFÂNCIA	103
---------------------	-----

ENSINO PRIMÁRIO

ESCOLAS PÚBLICAS	104
------------------	-----

ENSINO SECUNDÁRIO

INSTITUTO DE EDUCAÇÃO	106A
-----------------------	------

ENSINO PROFISSIONAL

CURSOS SECUNDÁRIOS E TÉCNICOS	106B
-------------------------------	------

CURSOS PRIMÁRIOS

ESCOLAS PÚBLICAS - INTERNATOS-	106D
ESCOLAS PÚBLICAS - CURSOS DE ADMISSÃO-	106D

ENSINO PROFISSIONAL

ESCOLAS PÚBLICAS - CURSOS DE CONTINUAÇÃO E APERFEIÇOAMENTO	109
--	-----

BIBLIOTECAS

BIBLIOTECA MUNICIPAL	110
BIBLIOTECA DO INSTITUTO DE EDUCAÇÃO	113

EXPOSIÇÕES PÚBLICAS

AQUÁRIOS

113

4 - ESTATÍSTICA SOCIAL

PREVIDÊNCIA E ASSISTÊNCIA SOCIAL

INSTITUTOS DE CONTRIBUIÇÃO OBRIGATÓRIA
MONTEPIO MUNICIPAL

114
114

MELHORAMENTOS URBANOS

DINÂMICA DAS CONSTRUÇÕES PARTICULARES
ÁREAS LICENCIADAS
CONSTRUÇÕES, RECONSTRUÇÕES E ACRÉSCIMOS
OBRAS DIVERSAS SEM ACRÉSCIMO DE ÁREA
OBRAS DIVERSAS COM ACRÉSCIMO DE ÁREA

115
115
117
118
118

SEGURANÇA MUNICIPAL

POLÍCIA MUNICIPAL

119

PROPRIEDADE IMOBILIÁRIA

TRANSFERÊNCIA DE IMÓVEIS

120

II - PARTE

ESTATÍSTICA FINANCEIRA

IMPOSTOS-RENDAS INTERNAS
IMPOSTOS-RENDAS ADUANEIRAS
MOVIMENTO BANCÁRIO
CAIXA ECONÔMICA

122
126
128
130

ESTATÍSTICA DO MERCADO FINANCEIRO E MONETÁRIO

TÍTULOS MOBILIÁRIOS
CÂMBIO

133
133

ESTATÍSTICA DOS TRANSPORTES E DAS COMUNICAÇÕES

MOVIMENTO FERROVIÁRIO
MOVIMENTO RODVIÁRIO
MOVIMENTO MARÍTIMO
BARCAS
MOVIMENTO AÉREO
CORREIOS
TELEGRAFOS
RADIO

137
137
137
146
147
148
150
151

ESTATÍSTICA DOS PREÇOS

JUNTA DOS CORRETORES E BOLSAS DE MERCADORIAS	152
COTAÇÃO DO ALGODÃO	156
COTAÇÃO DO AÇUCAR	157
COTAÇÃO DO CHARQUE	158

ESTATÍSTICA DO COMERCIO

COMÉRCIO DE IMPORTAÇÃO	159
IMPORTAÇÃO DOS ESTADOS	159

ESTATÍSTICA DO CONSUMO

CONSUMO DO LEITE	160
CONSUMO DO PÃO	161

ESTATÍSTICA DA PRODUÇÃO INDUSTRIAL

PRODUÇÃO DA ENERGIA ELÉTRICA	162
PRODUÇÃO DO GÁS	162
PESCA	163
PROPRIEDADE INDUSTRIAL	166

2 - ESTATÍSTICA SANITÁRIA

ESTATÍSTICA DA ASSISTÊNCIA MÉDICO CIRÚRGICA

HOSPITAIS E CASAS DE SAÚDE	168
----------------------------	-----

PROFILAXIA

CAMPAÑHAS SANITÁRIAS - SERVIÇO DA PESTE -	170
CEMITÉRIOS	171

3 - ESTATÍSTICA CULTURAL

MUSEUS

MUSEU NACIONAL	172
MUSEU NACIONAL DE BELAS ARTES	173

BIBLIOTECAS

BIBLIOTECA NACIONAL	174
BIBLIOTECA DO DEPARTAMENTO ADMINISTRATIVO DO SERVIÇO PÚBLICO	174
BIBLIOTECA DO CORPO DE BOMBEIROS	175
BIBLIOTECA DA ESCOLA DE ENGENHARIA	175
BIBLIOTECA DA FACULDADE NACIONAL DE DIREITO	176
BIBLIOTECA DA CASA RUI BARBOSA	177
BIBLIOTECA DO CLUBE MILITAR	177
BIBLIOTECA DA FACULDADE NACIONAL DE MEDICINA	178
BIBLIOTECA DA SOCIEDADE DE GEOGRAFIA DO RIO DE JANEIRO	178
BIBLIOTECA DO REAL GABINETE PORTUGUÊS DE LEITURA	179

ARQUIVO

ARQUIVO DA MARINHA

4 - ESTATÍSTICA JUDICIÁRIA

SUPREMO TRIBUNAL FEDERAL 180

MOVIMENTO DO TRIBUNAL DE APELAÇÃO 181

JUSTIÇA LOCAL DO DISTRITO FEDERAL

CARTÓRIOS DE PROTESTO DE LETRAS 185

5 - ESTATÍSTICA SOCIAL

BENEFICÊNCIA E ASSISTÊNCIA SOCIAL

ASILOS 186

SEGURANÇA COLETIVA E INDIVIDUAL

CORPO DE BOMBEIROS 190

DIVERSÕES

CULTURA FÍSICA E DESPORTOS 192

TEATROS E CASAS DE DIVERSÕES 193

III - PARTE

MOVIMENTO DA POPULAÇÃO

CASAMENTOS 194

TERRITÓRIO DO DISTRITO FEDERAL

METEOROLOGIA E CLIMATOLOGIA 201

ESTUDO DEMO-SOCIOLOGICO

CRIMES E CONTRAVENÇÕES 202

DEFLORAMENTOS 202

SUÍCIDIOS 203

ACIDENTES 203

HISTÓRIA

CONTRIBUIÇÃO PARA AS EFEMÉRIDES DA HISTÓRIA DO D. FEDERAL 204

P R E F E I T U R A D O D I S T R I T O F E D E R A L

M E N S Á R I O E S T A T Í S T I C O

P U B L I C A Ç Ã O D A D I R E T O R I A D E E S T A T Í S T I C A M U N I C I P A L

P R E F E I T O

D R . H E N R I Q U E D O D S W O R T H

S E C R E T Á R I O G E R A L D E A D M I N I S T R A Ç Ã O

D R . J O R G E D E T O L E D O D O D S W O R T H

(R E S P O N D E N D O P E L A C H E F I A D O G A B I N E T E D O P R E F E I T O)

S E C R E T Á R I O G E R A L D E F I N A N Ç A S

D R . M Á R I O M E L L O

S E C R E T Á R I O G E R A L D E E D U C A Ç Ã O E C U L T U R A

D R . P I O B O R G E S D E C A S T R O

S E C R E T Á R I O G E R A L D E S A U D E E A S S I S T Ê N C I A

D R . C L E M E N T I N O F R A G A

S E C R E T Á R I O G E R A L D E V I A Ç Ã O , T R A B A L H O E O B R A S P Ú B L I C A S

D R . É D I S O N D E J U N Q U E I R A P A S S O S

P R E S I D E N T E D O T R I B U N A L D E C O N T A S

C Ô N E G O O L Y M P I O D E M E L L O

P R O C U R A D O R G E R A L D A F A Z E N D A M U N I C I P A L

D R . J O S É S A B O I A V I R I A T O D E M E D E I R O S

D I R E T O R D E E S T A T Í S T I C A M U N I C I P A L - D R . S É R G I O N U N E S D E M A G A L H Ã E S J R .

N O V E M B R O

A N O I

R U A D O N Ú N C I O 7 8
R I O D E J A N E I R O
1 9 3 9

N Ú M E R O 1 1

OREGON RULE CO. 1 U.S.A. 2 3 4 5

0
OREGON
RULE
CO.
1
U.S.A.
2
3
4
5



30