

P R E F E I T U R A D O D I S T R I T O F E D E R A L

M E N S Á R I O E S T A T Í S T I C O

P U B L I C A Ç Ã O D A D I R E T O R I A D E E S T A T Í S T I C A M U N I C I P A L

P R E F E I T O

D R . H E N R I Q U E D O D S W O R T H

S E C R E T Á R I O G E R A L D E A D M I N I S T R A Ç Ã O

D R . J O R G E D E T O L E D O D O D S W O R T H

(R E S P O N D E N D O P E L A C H E F I A D O G A B I N E T E D O P R E F E I T O)

S E C R E T Á R I O G E R A L D E F I N A N Ç A S

D R . M Á R I O M E L L O

S E C R E T Á R I O G E R A L D E E D U C A Ç Ã O E C U L T U R A

D R . P I O B O R G E S D E C A S T R O

S E C R E T Á R I O G E R A L D E S A U D E E A S S I S T Ê N C I A

D R . C L E M E N T I N O F R A G A

S E C R E T Á R I O G E R A L D E V I A Ç Ã O , T R A B A L H O E O B R A S P Ú B L I C A S

D R . É D I S O N D E J U N Q U E I R A P A S S O S

P R E S I D E N T E D O T R I B U N A L D E C O N T A S

C Ô N E G O O L Y M P I O D E M E L L O

P R O C U R A D O R G E R A L D A F A Z E N D A M U N I C I P A L

D R . J O S É S A B O I A V I R I A T O D E M E D E I R O S

D I R E T O R D E E S T A T Í S T I C A M U N I C I P A L - D R . S É R G I O N U N E S D E M A G A L H Ã E S J R .

N O V E M B R O

A N O 1

R U A D O N Ú N C I O 7 8
R I O D E J A N E I R O
1 9 3 9

N Ú M E R O 1 1

O DESENVOLVIMENTO QUE TOMOU A DIRETORIA DE ESTATÍSTICA MUNICIPAL EM 1939, PODE SER AVALIADO PELO CONHECIMENTO DOS DADOS ESTATÍSTICOS RELATIVOS AO MOVIMENTO DO PROTOCOLO. ENQUANTO QUE EM 1938 TRANSITARAM 1.688 QUADROS ESTATÍSTICOS, EM 1939 ÊSSE NÚMERO ELEVOU-SE A 8.514, OU SEJA MAIS DE CINCO VEZES O MOVIMENTO DO ANO ANTERIOR. COMO CONSEQUÊNCIA DO MOVIMENTO DESSAS TABELAS, OS DEMAIS DOCUMENTOS FORAM, TAMBEM, CONSIDERAVELMENTE AUMENTADOS. EM 1938 O PROTOCOLO CONFECCIONOU 1.279 FICHAS E, EM 1939, 2.692. O NÚMERO DE CIRCULARES ELEVOU-SE DE 50 NO ANO DE 1938 PARA 113 NO DE 1939; O DE OFÍCIOS, DE 843 PARA 1.096 E O DE TELEGRAMAS, DE 19 FOI AUMENTADO PARA 70.

ÊSSES NÚMEROS DEMONSTRAM COMO UMA ATIVIDADE ORGANIZADA PODE PROGREDIR ULTRAPASSANDO TODAS AS ESPECTATIVAS.

I - PARTE

21 - ESTATÍSTICA ECONÔMICA

218 - ESTATÍSTICA FINANCEIRA

2182 - ARRECADAÇÃO DA PREFEITURA

MOVIMENTO GERAL NO MÊS DE NOVEMBRO

DIA	ARRECADAÇÃO MUNI- CIPAL	COBRANÇA FEDERAL	TOTAL
		60% DA MUNICIPALIDADE	
1	608:370\$800	-	608:370\$800
3	519:211\$600	1.507:696\$000	2.026:907\$600
4	586:568\$600	268:608\$000	855:176\$600
6	1.005:748\$700	78:374\$000	1.084:122\$700
7	710:050\$000	203:311\$000	913:361\$000
8	865:131\$900	117:388\$000	1.012:519\$900
9	682:890\$300	171:308\$000	854:198\$300
10	538:308\$000	172:957\$000	711:265\$000
11	432:386\$700	138:784\$000	571:170\$700
13	953:883\$300	51:142\$000	1.005:025\$300
14	873:644\$200	172:305\$000	1.045:949\$200
16	960:243\$500	1.953:776\$000	2.914:019\$500
17	652:145\$800	119:153\$000	771:298\$800
18	386:802\$600	173:284\$000	560:086\$600
20	917:539\$100	67:590\$000	1.015:129\$100
21	724:400\$100	112:260\$000	836:660\$100
22	905:841\$200	115:928\$000	1.021:769\$200
23	787:882\$500	127:849\$000	915:731\$500
24	660:082\$900	187:083\$000	847:165\$900
25	487:345\$400	135:011\$000	622:356\$400
27	726:040\$000	36:343\$000	762:383\$000
28	626:121\$600	253:255\$000	879:376\$600
29	1.367:737\$400	198:230\$000	1.565:967\$400
30	525:216\$400	474:602\$000	999:818\$400
TOTAL	17.533:592\$600	6.866:237\$000	24.399:829\$600

2182 A - DISCRIMINAÇÃO DA ARRECADAÇÃO POR DEPARTAMENTO

MOVIMENTO DIÁRIO E PERCENTAGENS DA ARRECADAÇÃO PELOS DEPARTAMENTOS: RENDAS DIVERSAS, IMPOSTO DE LICENÇA E RENDA IMOBILIÁRIA.

DIA	D.	R.	L.	D.	I.	L.	D.	R.	I.
	IMPORTÂNCIA		%	IMPORTÂNCIA		%	IMPORTÂNCIA		%
1	389:965	\$400	64,09	190:203	\$300	31,26	28:202	\$1000	4,64
3	416:873	\$100	80,29	53:299	\$400	10,26	49:039	\$100	9,44
4	363:529	\$000	61,97	195:516	\$500	33,33	27:523	\$100	4,69
6	862:658	\$600	85,77	75:918	\$400	7,55	67:171	\$700	6,68
7	393:697	\$900	55,45	204:177	\$600	28,75	112:174	\$500	15,80
8	696:568	\$800	80,51	77:931	\$000	9,01	90:632	\$100	10,48
9	423:712	\$500	62,05	189:193	\$300	27,70	69:984	\$500	10,25
10	428:754	\$300	79,65	37:372	\$800	6,94	72:180	\$900	13,41
11	349:553	\$900	80,84	2:870	\$700	0,66	79:962	\$100	18,49
13	642:226	\$300	67,33	208:832	\$200	21,89	102:824	\$800	10,78
14	726:635	\$600	83,17	54:253	\$000	6,21	92:755	\$600	10,62
16	600:449	\$100	62,53	249:176	\$000	25,95	110:618	\$400	11,52
17	460:440	\$900	70,60	74:301	\$600	11,39	117:403	\$300	18,00
18	309:389	\$900	79,99	5:923	\$900	1,53	71:488	\$800	18,48
20	480:098	\$400	50,67	245:327	\$400	25,89	222:113	\$300	23,44
21	552:468	\$500	76,26	87:644	\$500	12,10	84:287	\$100	11,63
22	655:862	\$100	72,40	164:929	\$800	18,21	85:049	\$300	9,39
23	607:765	\$700	77,14	49:062	\$600	6,23	131:054	\$200	16,63
24	364:981	\$000	55,29	178:101	\$000	26,98	117:000	\$900	17,72
25	436:429	\$700	89,55	22:519	\$500	4,62	28:396	\$200	5,83
27	474:171	\$500	65,31	147:116	\$600	20,28	104:751	\$900	14,43
28	484:856	\$100	77,44	38:436	\$800	6,14	102:828	\$700	16,42
29	1.245:554	\$200	91,07	7:603	\$000	0,55	114:580	\$200	8,38
30	399:556	\$600	76,07	18:430	\$300	3,51	107:229	\$500	20,42
TOTAL	12.766:199	\$100	72,81	2.578:141	\$200	14,70	2.189:252	\$300	12,49

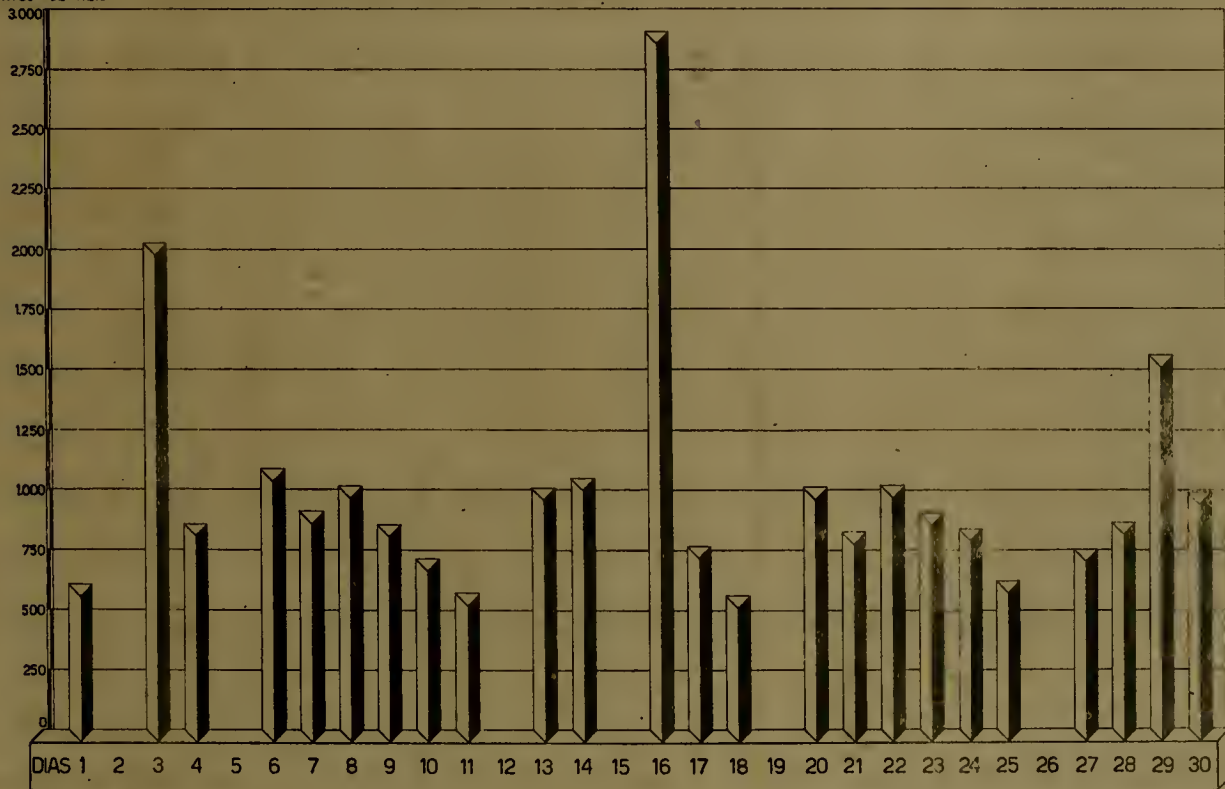


DIRETORIA DE ESTATÍSTICA MUNICIPAL

226.XI

ARRECAÇÃO DIÁRIA DA PREFEITURA NO MÊS DE NOVEMBRO DE 1939.

CONTOS DE REIS




DIRETORIA DE ESTATÍSTICA MUNICIPAL

227.XI

DESPA DIÁRIA DA PREFEITURA NO MÊS DE NOVEMBRO DE 1939.

CONTOS DE REIS





2182 B - ESPECIFICAÇÃO DA RENDA

RENDA DA DIRETORIA DE FISCALIZAÇÃO

MOVIMENTO DO MÊS DE NOVEMBRO


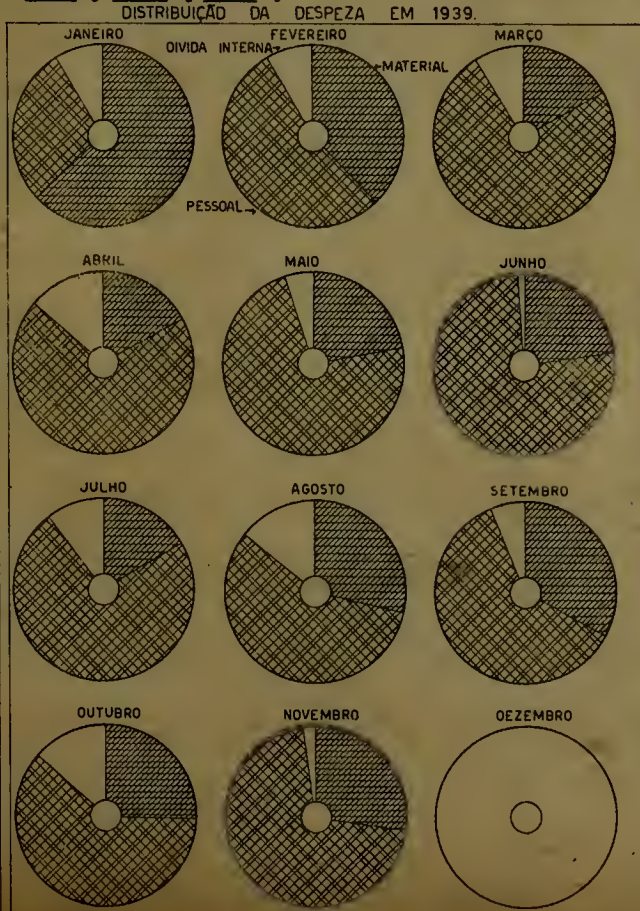
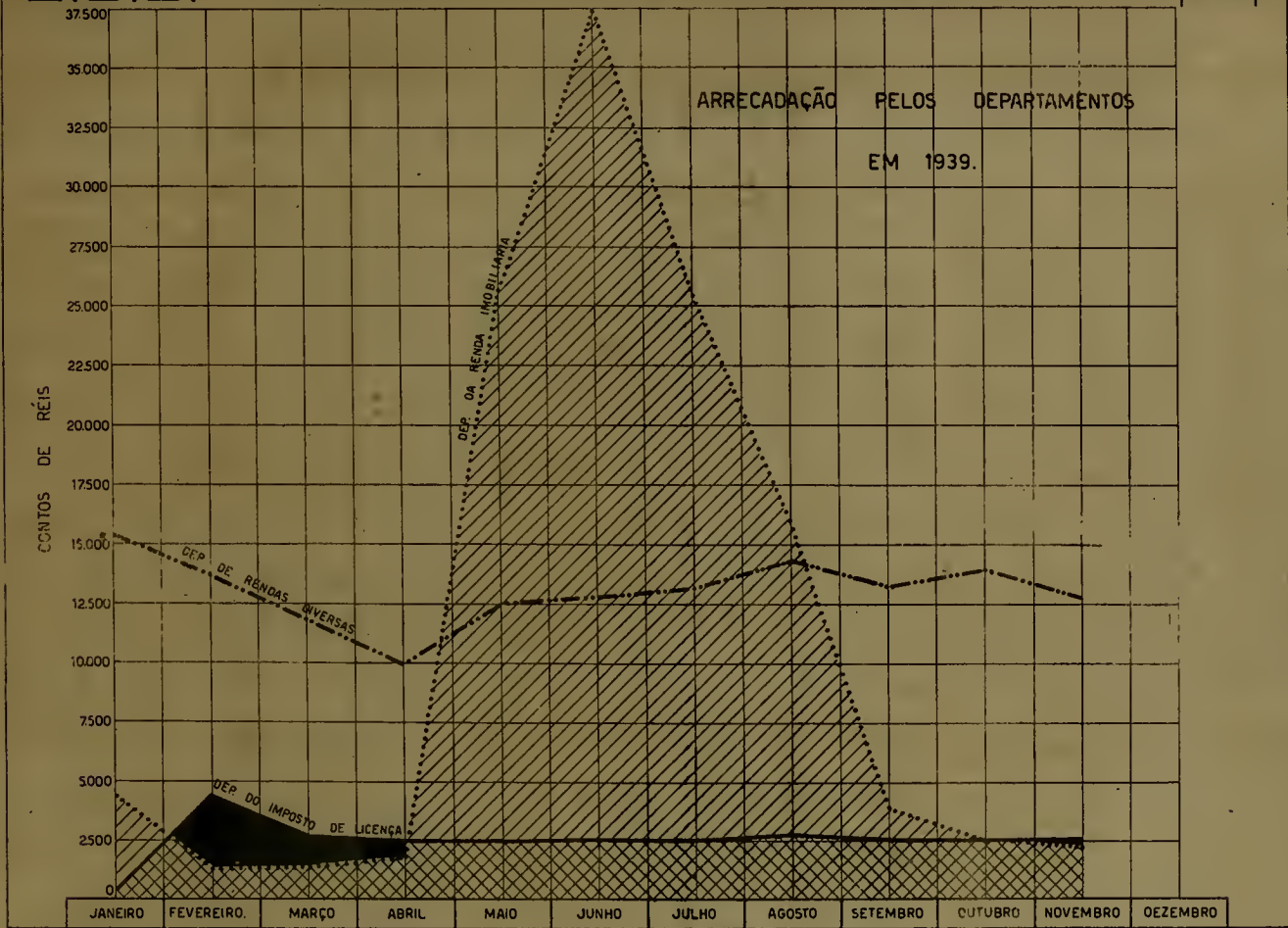
ESPECIFICAÇÃO	IMPORTÂNCIA
INFLAMÁVEIS	1.806:057\$200
EMPLACAMENTO	235:929\$500
DELEGACIAS FISCAIS	167:587\$700
AFERIÇÃO	61:387\$600
FISCALIZAÇÃO EXTERNA	7:355\$100
DEPÓSITO CENTRAL	3:680\$000
T O T A L	2.281:997\$100

RENDA DAS DELEGACIAS FISCAIS

DELEGACIAS	IMPORTÂNCIA	DELEGACIAS	IMPORTÂNCIA
INHÁUMA	21:802\$000	SÃO CRISTÓVÃO	3:382\$500
AJUDA	12:407\$900	PENHA	3:175\$500
SACRAMENTO	11:735\$700	ANDARAÍ	2:917\$900
GLÓRIA	11:315\$800	ESPIRITO SANTO	2:749\$800
SÃO JOSÉ	9:521\$100	SANTA CRUZ	2:674\$900
COPACABANA	7:909\$400	ILHAS	2:361\$100
PAVUNA	7:448\$500	RIO COMPRIDO	2:339\$100
SANTA TEREZA	6:979\$700	ENGENHO VELHO	2:215\$000
CAMPO GRANDE	5:382\$500	SANTO ANTÔNIO	2:186\$500
TIJUCA	5:280\$100	LAGOA	2:143\$800
JACAREPAGUÁ	4:737\$500	GÁVEA	1:914\$200
IRAJÁ	4:715\$800	ANCHIETA	1:773\$900
MEIER	4:477\$400	ANGENHO NOVO	1:329\$700
BEALENGO	4:237\$100	CANDELARIA	1:149\$600
SÃO DOMINGOS	3:905\$300	GAMDOA	1:146\$800
SANTANÁ	3:862\$400	PIEDADÉ	849\$500
MADUREIRA	3:652\$200	GUARATIBA	165\$000
SANTA RITA	3:560\$500	T O T A L	167:587\$700

COBRANÇA DIÁRIA DA DIRETORIA DE FISCALIZAÇÃO

D I A	B R U T O	D E D U Ç Õ E S	L Í Q U I D O
1	119:055\$900	2:691\$000	116:364\$900
3	24:031\$100	1:515\$000	22:516\$100
4	74:145\$900	4:499\$000	69:646\$900
6	220:036\$500	3:049\$000	216:987\$500
7	44:715\$700	2:717\$000	41:998\$700
8	322:872\$300	4:014\$000	318:858\$300
9	16:043\$300	1:640\$000	14:403\$300
10	22:665\$500	2:465\$000	20:200\$500
11	103:679\$400	1:933\$000	101:746\$400
13	210:674\$900	1:650\$000	209:024\$900
14	21:208\$000	3:766\$000	17:442\$000
16	17:479\$700	3:770\$000	13:709\$700
17	18:726\$300	2:855\$000	15:871\$300
18	78:762\$900	1:455\$000	77:307\$900
20	15:222\$700	2:910\$000	12:312\$700
21	23:131\$800	3:638\$000	19:493\$800
22	128:656\$900	1:614\$000	127:042\$900
23	265:524\$200	3:167\$000	262:357\$200
24	55:278\$300	2:037\$000	53:241\$300
25	224:265\$500	1:304\$000	222:961\$500
27	90:612\$600	1:356\$000	89:256\$600
28	103:709\$100	3:248\$000	100:461\$100
29	43:382\$700	2:203\$000	41:179\$700
30	38:115\$900	2:564\$500	35:551\$400
T O T A L	2.281:997\$100	62:060\$500	2.219:936\$600





11) - IMPOSTO DOS CASINOS BALNEÁRIOS

MOVIMENTO DO MÊS DE NOVEMBRO

DIA	A T L Â N T I C O		C O P A C A B A N A		U R C A	
	MESAS	IMPOSTO	MESAS	IMPOSTO	MESAS	IMPOSTO
1	11	12:750\$000	19	14:750\$000	25	16:250\$000
3	10	12:500\$000	17	14:250\$000	24	16:000\$000
4	13	13:250\$000	18	14:500\$000	25	16:250\$000
5	14	13:500\$000	16	14:000\$000	24	16:000\$000
6	9	12:250\$000	16	14:000\$000	24	16:000\$000
7	4	11:000\$000	13	13:250\$000	18	14:500\$000
8	11	12:750\$000	16	14:000\$000	24	16:000\$000
9	9	12:250\$000	16	14:000\$000	23	15:750\$000
10	9	12:250\$000	16	14:000\$000	22	15:500\$000
11	14	13:500\$000	20	15:000\$000	25	16:250\$000
12	14	13:500\$000	17	14:250\$000	23	15:750\$000
13	8	12:000\$000	16	14:000\$000	22	15:500\$000
14	11	12:750\$000	16	14:000\$000	24	16:000\$000
15	11	12:750\$000	18	14:500\$000	24	16:000\$000
16	10	12:500\$000	16	14:000\$000	23	15:750\$000
17	11	12:750\$000	16	14:000\$000	24	16:000\$000
18	13	13:250\$000	19	14:750\$000	25	16:250\$000
19	14	13:500\$000	17	14:250\$000	24	16:000\$000
20	9	12:250\$000	15	13:750\$000	20	15:000\$000
21	8	12:000\$000	16	14:000\$000	21	15:250\$000
22	9	12:250\$000	16	14:000\$000	22	15:500\$000
23	8	12:000\$000	16	14:000\$000	22	15:500\$000
24	9	12:250\$000	16	14:000\$000	22	15:500\$000
25	12	13:000\$000	18	14:500\$000	25	16:250\$000
26	14	13:500\$000	15	13:750\$000	22	15:500\$000
27	8	12:000\$000	16	14:000\$000	22	15:500\$000
28	10	12:500\$000	16	14:000\$000	22	15:500\$000
29	8	12:000\$000	17	14:250\$000	21	15:250\$000
30	11	12:750\$000	18	14:500\$000	23	15:750\$000
TOTAL	302	365:500\$000	481	410:250\$000	665	456:250\$000

RENDA DOS CASINOS BALNEÁRIOS NO MÊS DE NOVEMBRO, COMPARADA COM OS 5 MESES ANTERIORES:

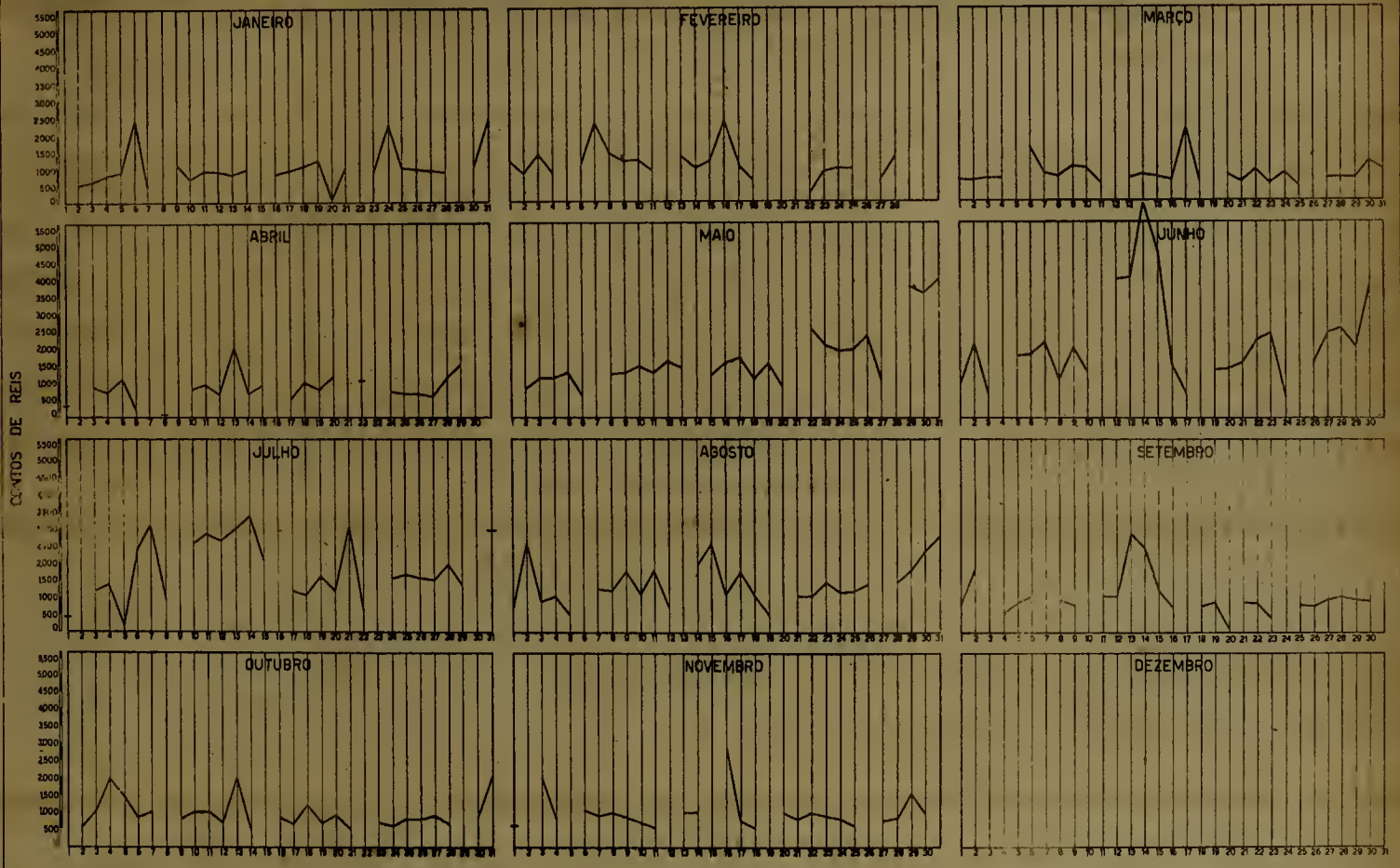
MÊS	ATLÂNTICO	COPA CABANA	URCA	TOTAL
NOVEMBRO	365:500\$000	410:250\$000	456:250\$000	1.232:000\$000
OUTUBRO	398:750\$000	438:500\$000	484:750\$000	1.322:000\$000
SETEMBRO	421:000\$000	457:750\$000	499:000\$000	1.377:750\$000
AGOSTO	441:500\$000	488:750\$000	528:250\$000	1.458:500\$000
JULHO	438:000\$000	478:000\$000	526:750\$000	1.442:750\$000
JUNHO	387:000\$000	420:500\$000	481:250\$000	1.288:250\$000

ARRECAÇÃO DIÁRIA DO IMPOSTO DE DIVERSÕES
(CINEMAS, TEATROS, ESPORTES, ETC.)

D I A	IMPORTÂNCIA	D I A	IMPORTÂNCIA
1	14:785\$000	18	13:585\$000
3	31:109\$600	20	12:025\$000
4	39:660\$000	21	4:900\$000
6	6:870\$000	22	8:930\$000
7	6:940\$000	23	19:315\$000
8	11:000\$000	24	5:760\$000
9	11:350\$000	25	39:441\$600
10	50:654\$200	27	9:551\$000
11	4:006\$000	28	21:750\$000
13	14:500\$000	29	5:900\$000
14	25:710\$000	30	5:285\$000
16	14:370\$000	TOTAL	423:484\$000
17	46:086\$600		

(GRÁFICO 282 - XI | PÁGINA 25)

ARRECAÇÃO DA PREFEITURA DESDE 1º DE JANEIRO A 31 DE DEZEMBRO DE 1939.



DESPESA DA PREFEITURA DESDE 1º DE JANEIRO A 31 DE DEZEMBRO DE 1939.

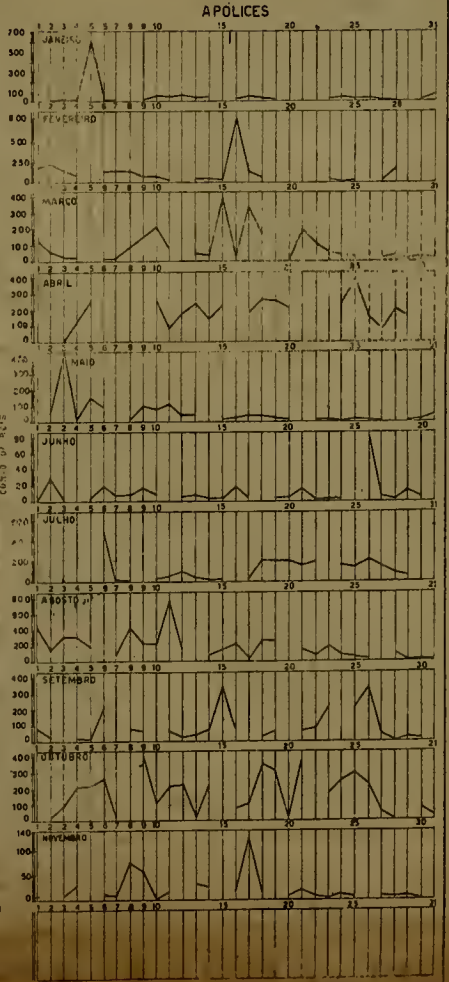
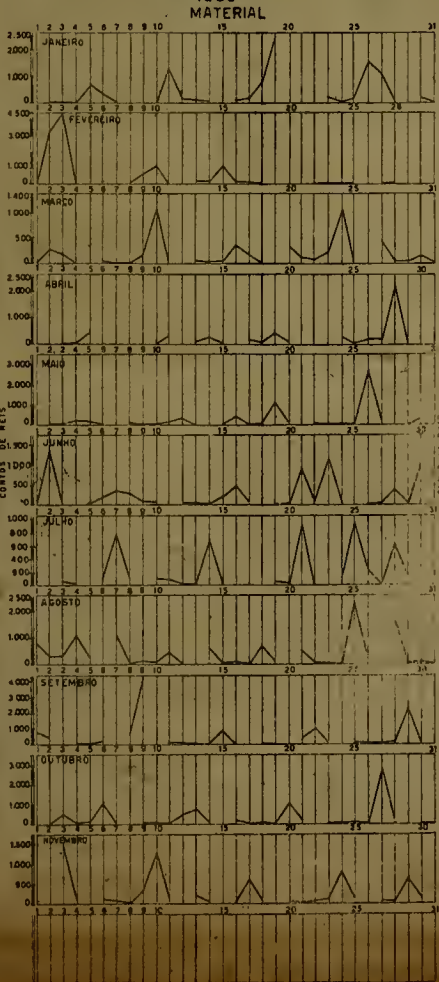
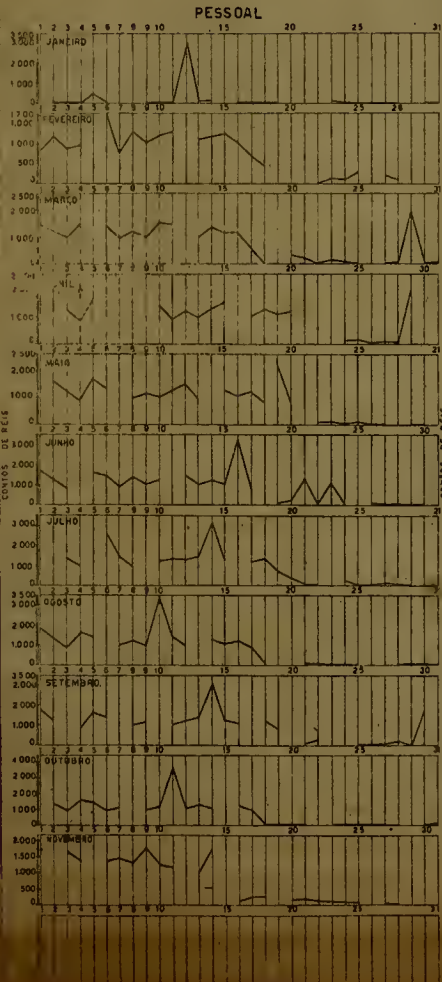
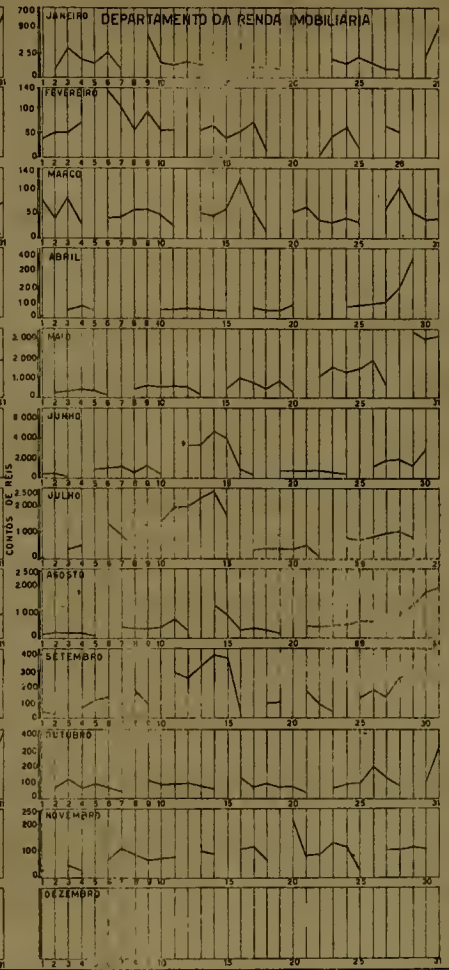
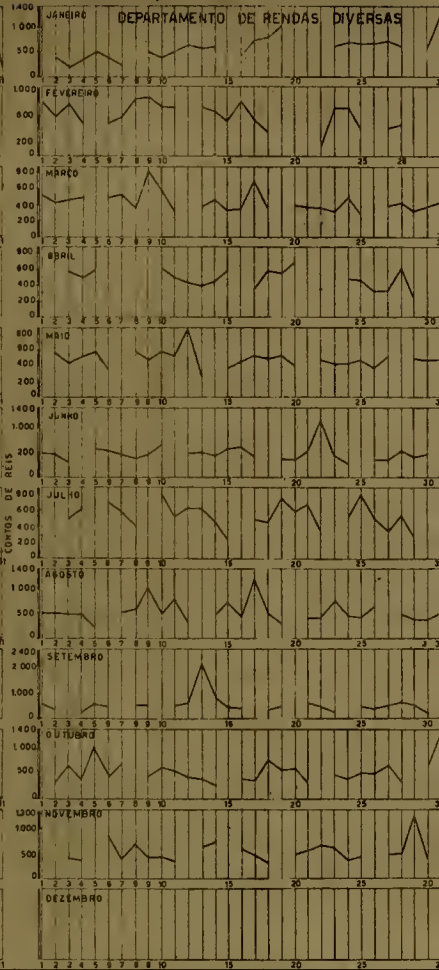
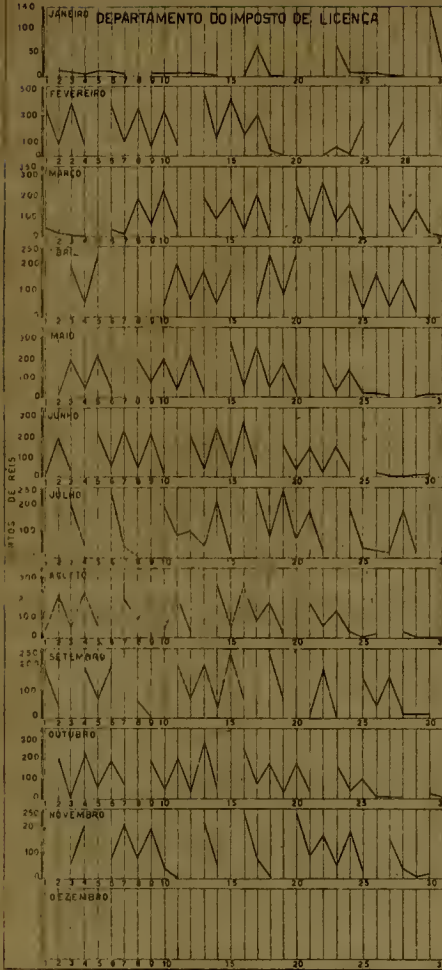




RENDA DO IMPOSTO (S E L O) REFERENTE A INGRESSOS DE CINEMAS, NO
MÊS DE NOVEMBRO:

CINEMAS	QUANTIDADE		RENDA	CINEMAS	QUANTIDADE		RENDA
	\$100	\$200			\$100	\$200	
SÃO JOSÉ	10,000	35,500	8:100\$000	MASCOTE	8,000	8,000	2:400\$000
POLITEAMA	29,000	24,000	7:700\$000	ORIENTE	18,000	3,000	2:400\$000
GUANABARA	2,000	34,000	7:000\$000	IPIRANGA	14,500	4,500	2:350\$000
IRIS	23,000	20,000	6:300\$000	PIEDADE	15,000	4,000	2:300\$000
POPULAR	54,000	4,000	6:200\$000	MÉIER	13,000	5,000	2:300\$000
ELDORADO	6,000	26,000	5:800\$000	ENG. DENTRO	11,000	6,000	2:300\$000
FLORIANO	55,000	-	5:500\$000	STA. CECÍLIA	14,500	3,500	2:150\$000
FLUMINENSE	6,000	18,500	4:300\$000	LAPA	1,000	10,000	2:100\$000
RITZ	9,000	17,000	4:300\$000	TIJUCA	13,000	4,000	2:100\$000
IPANEMA	2,000	20,000	4:200\$000	MADUREIRA	7,000	7,000	2:100\$000
PIRAJÁ	2,000	20,000	4:200\$000	H. LOBO	8,000	6,000	2:000\$000
PARISIENSE	13,000	14,000	4:100\$000	LAPA	11,000	4,000	1:900\$000
CENTENÁRIO	20,000	10,000	4:000\$000	VELO	8,000	5,000	1:800\$000
COLISEU	10,000	15,000	4:000\$000	B. DE PINA	9,500	4,000	1:750\$000
CATUMBI	11,000	13,000	3:700\$000	VITÓRIA	9,200	4,000	1:720\$000
P. TODOS	7,000	13,000	3:300\$000	PENHA	11,500	2,500	1:650\$000
MEM DE SÁ	4,000	14,000	3:200\$000	JOVIAL	10,000	3,000	1:600\$000
AMERICANO	11,000	10,000	3:100\$000	RIO	4,000	5,500	1:500\$000
PARAÍSO	9,500	10,500	3:050\$000	GUARANI	4,000	5,000	1:400\$000
RIO BRANCO	18,000	6,000	3:000\$000	HÉLIOS	10,000	2,000	1:400\$000
GRAJÁU	12,000	9,000	3:000\$000	BRASIL	10,000	2,000	1:400\$000
ÉDISON	13,000	8,000	2:900\$000	E. DE SÁ	8,000	3,000	1:400\$000
IDEAL	2,200	13,000	2:820\$000	FLORESTA	7,000	3,000	1:300\$000
METRÓPOLE	8,000	10,000	2:800\$000	B. FLÔR	11,000	1,000	1:300\$000
V. ISABEL	11,000	8,000	2:700\$000	VARIETÉ	2,000	5,000	1:200\$000
AVENIDA	7,000	10,000	2:700\$000	PROGRESSO	5,500	3,000	1:150\$000
ROSÁRIO	7,000	10,000	2:700\$000	REAL	7,200	2,000	1:120\$000
PRI MOR	4,000	11,000	2:600\$000	S. CRISTÓV.	7,000	2,000	1:100\$000
MARACANÃ	14,000	6,000	2:600\$000	TRIUNFO	7,000	1,250	950\$000
BANDEIRA	8,000	9,000	2:600\$000	PARIS	2,000	3,000	800\$000
MODELO	15,000	5,000	2:500\$000	QUINTINO	6,000	1,000	800\$000

CINEMAS	Q U A N T I D A D E						RENDA
	\$100	\$200	\$300	\$400	\$500	2\$000	
APOLO	4.000	2.000	-	-	-	-	800\$000
JARDIM	3.000	2.000	-	-	-	-	700\$000
LUX	5.600	600	-	-	-	-	680\$000
CAVALCANTI	5.500	500	-	-	-	-	650\$000
NACIONAL	5.000	-	-	-	-	-	500\$000
B. RIBEIRO	2.000	1.000	-	-	-	-	400\$000
BANGU	2.000	500	-	-	-	-	300\$000
LUZ	2.600	200	-	-	-	-	300\$000
SANTA CRUZ	2.000	400	-	-	-	-	280\$000
SAPÊ	1.000	500	-	-	-	-	200\$000
PILAR	1.500	200	-	-	-	-	190\$000
INHAUMA	1.500	-	-	-	-	-	150\$000
METRO	40.000	19.885	-	58.000	-	-	31:177\$000
SÃO LUIZ	-	20.000	-	45.000	-	-	22:000\$000
PLAZA	-	12.000	-	28.000	-	-	13:600\$000
CINEAC	-	15.000	35.000	-	-	-	13:500\$000
ROXY	4.000	6.000	20.000	10.000	-	-	11:600\$000
AMÉRICA	14.000	34.000	-	5.000	-	-	10:200\$000
BROADWAY	-	7.500	450	20.000	160	25	9:765\$000
P. TEATRO	-	8.000	-	20.000	-	-	9:600\$000
ODEON	-	7.000	-	20.000	-	-	9:400\$000
GLÓRIA	-	6.000	-	15.000	-	-	7:200\$000
MODERNO	51.000	2.000	500	3.000	-	-	6:850\$000
P. PALÁCIO	-	2.000	-	15.000	-	-	6:400\$000
PATHÉ	3.000	18.000	-	1.000	-	-	4:300\$000
REX	-	6.000	-	5.000	-	-	3:200\$000
ÓPERA	-	9.000	4.000	-	-	-	3:000\$000
C. GRANDE	6.500	4.500	1.000	-	-	300	2:450\$000
REALENGO	11.000	3.500	500	-	-	-	1:950\$000
IMPÉRIO	-	2.000	5.000	-	-	-	1:900\$000
D. PEDRO	7.000	3.000	150	-	-	-	1:345\$000
TOTAL	847.800	739.035	66.600	245.000	160	325	351:297\$000





DISCRIMINAÇÕES DIVERSAS

CINEMAS:

REFERÊNCIA	IMPOSTO	ADICIONAL	EXPEDIENTE	RENDA
PROGRAMAÇÃO				
79 CINEMAS Á	30\$000	3\$000	2\$000	2:765\$000
4 " "	60\$000	6\$000	4\$000	280\$000
5 " "	90\$000	9\$000	6\$000	525\$000
1 " "	96\$000	9\$600	2\$000	107\$600
1 " "	144\$000	14\$400	2\$000	160\$400
TOTAL	-	-	-	3:838\$000

TEATROS

REFERÊNCIA	SEMANAL	ADICIONAL	EXPEDIENTE	RENDA
MODERNO	30\$000	3\$000	2\$000	35\$000
ALHAMBRA	120\$000	12\$000	2\$000	134\$000
RIO	30\$000	3\$000	2\$000	35\$000
TOTAL	180\$000	18\$000	6\$000	204\$000

DANCINGS

REFERÊNCIA	SEMANAL	ADICIONAL	EXPEDIENTE	RENDA
CARIOCA	280\$000	28\$000	56\$000	364\$000
CARLTON	240\$000	-	48\$000	288\$000
BRASIL	112\$000	-	28\$000	140\$000
AVENIDA	112\$000	-	28\$000	140\$000
ELDORADO	104\$000	-	26\$000	130\$000
TOTAL	848\$000	28\$000	186\$000	1:062\$000

CLUBES DANÇANTES

REFERÊNCIA	SEMANAL	EXPEDIENTE	RENDA
NÃO POSSO ME AMOFINAR	170\$000	34\$000	204\$000
FLOR DO ABACATE	60\$000	12\$000	72\$000
PRAZER É NOSSO	40\$000	4\$000	44\$000
BUL AMÉRICA	40\$000	4\$000	44\$000
RISO CLUBE	40\$000	4\$000	44\$000
ELITE CLUBE	40\$000	4\$000	44\$000
MÉIER-DANCING	40\$000	4\$000	44\$000
BENTIL CLUBE	40\$000	4\$000	44\$000
TOTAL	470\$000	70\$000	540\$000

BILHARES

REFERÊNCIA	MENSAL	EXPEDIENTE	RENDA
70 BILHARES Á	15\$000	2\$000	1:190\$000
10 " "	75\$000	10\$000	850\$000
2 " "	16\$000	2\$000	96\$000
TOTAL	-	-	2:136\$000

CABARETS

REFERÊNCIA	SEMANAL	ADICIONAL	EXPEDIENTE	RENDA
ASSÍRIO	280\$000	28\$000	56\$000	364\$000
LIDO	280\$000	-	56\$000	336\$000
NANCY	112\$000	-	28\$000	140\$000
PIGALL	104\$000	-	26\$000	130\$000
TOTAL	776\$000	28\$000	166\$000	970\$000

JÓQUEI CLUBE

REFERÊNCIA	MENSAL	EXPEDIENTE	ART. 8º	ART. 7º	RENDA
CORRIDAS	7:773\$200	26\$000	1:500\$000	750\$000	10:049\$200

IP. ID. IF.

265 XI

CONTOS DE RÉIS

7.000

DIRETORIA DE ESTATÍSTICA MUNICIPAL

RENDA DA DIRETORIA DE FISCALIZAÇÃO NO ANO DE
- 1939 -





IP. ID. IF.

211-XI

DIRETORIA DE ESTATÍSTICA MUNICIPAL

IMPOSTO DOS CASINOS BALNEÁRIOS NO MÊS DE NOVEMBRO





CIRCOS

REFERÊNCIA	MENSAL	ADICIONAL	EXPEDIENTE	RENDA
DORBY	324\$000	32\$400	2\$000	358\$400
VASCONCELOS	300\$000	30\$000	2\$000	332\$000
FRANÇA	300\$000	30\$000	2\$000	332\$000
WEHELER	300\$000	30\$000	2\$000	332\$000
WEHELER	20\$000	-	2\$000	22\$000
TOTAL	1:244\$000	122\$400	10\$000	1:376\$400

ASSOCIAÇÕES ESPORTIVAS

REFERÊNCIA	MENSAL	50%	25%	EXPEDIENTE	RENDA
AMÉRICA F.C.	60\$000	30\$000	15\$000	4\$000	109\$000
C.B. ATLANTICO	60\$000	30\$000	15\$000	2\$000	107\$000
TOTAL	120\$000	60\$000	30\$000	6\$000	216\$000

CONCERTOS

REFERÊNCIA	MENSAL	50%	25%	EXPEDIENTE	RENDA
INST. MÚSICA	120\$000	60\$000	30\$000	4\$000	214\$000
FILARM. LÍRA	30\$000	15\$000	7\$500	2\$000	54\$500
TOTAL	150\$000	75\$000	37\$500	6\$000	268\$500

CASINOS

REFERÊNCIA	MENSAL	50%	25%	EXPEDIENTE	RENDA
ATLANTICO	30\$000	15\$000	7\$500	2\$000	54\$500

ASSOCIAÇÕES DE CARIDADE

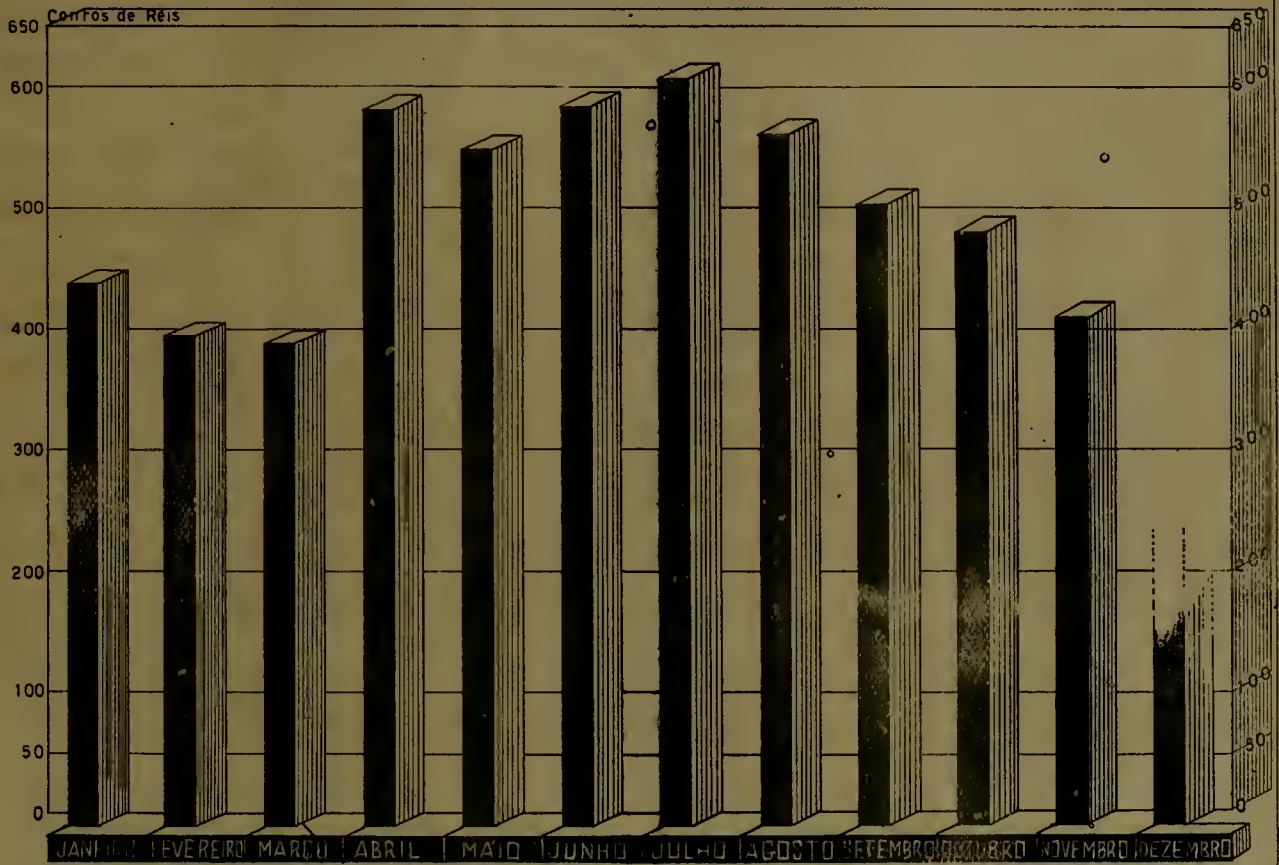
REFERÊNCIA	MENSAL	50%	25%	EXPEDIENTE	RENDA
PEQ. D. N. C. AUXIL.	30\$000	15\$000	7\$500	2\$000	54\$500
EXT. S. A. N.	30\$000	15\$000	7\$500	2\$000	54\$500
TOTAL	60\$000	30\$000	15\$000	4\$000	109\$000

IV) RENDA DIÁRIA DA DIRETORIA DE FISCALIZAÇÃO DE OBRAS E INSTALAÇÕES

EMOLUMENTOS DE LICENÇAS DE OBRAS E INSTALAÇÕES MECÂNICAS MOVIMENTO DO MÊS DE NOVEMBRO:

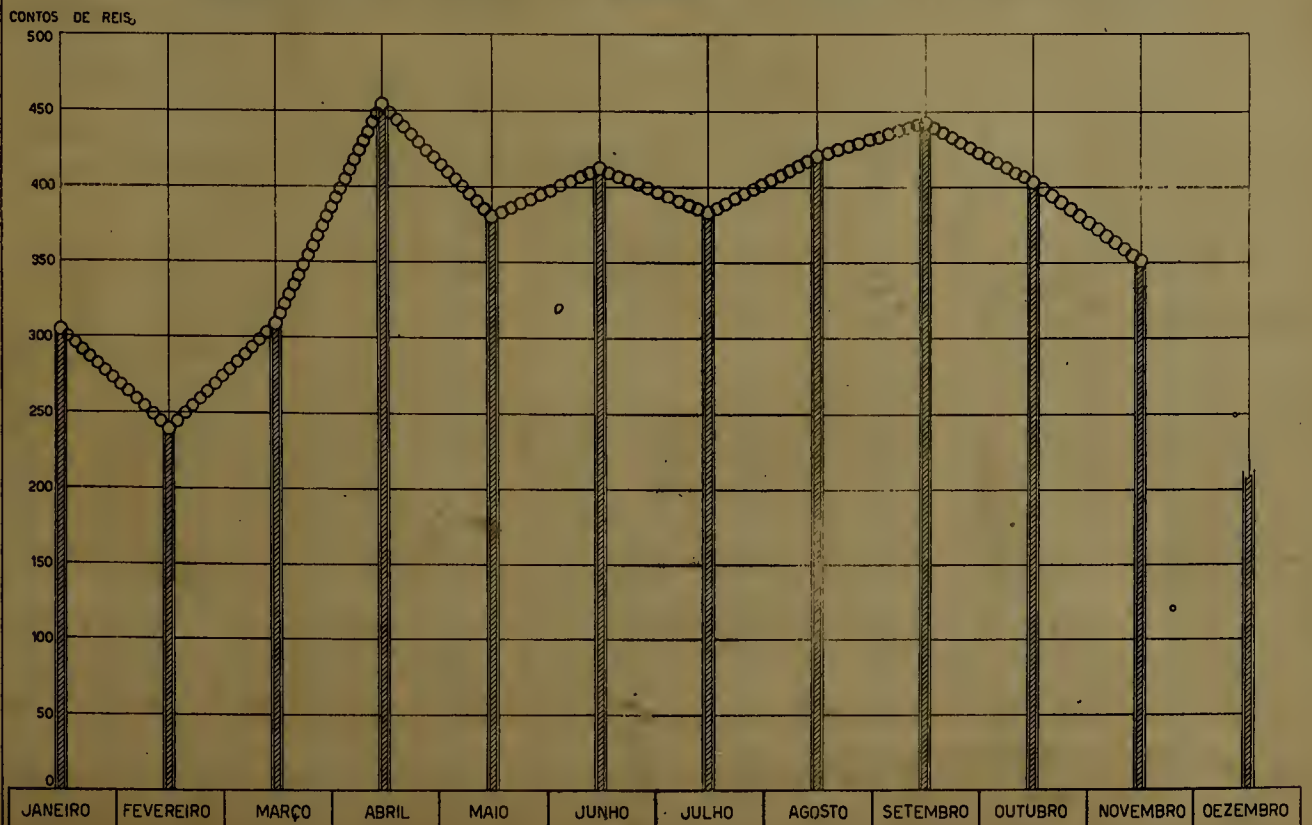
D I A	OBRAS PARTICULARES		INSTALAÇÕES MECÂNICAS	
	ALVARÁS	IMPORTÂNCIA	GUIAS	IMPORTÂNCIA
1	34	7:971:000	16	2:245\$300
3	55	7:921\$800	12	1:226\$700
4	46	18:262\$900	11	851\$900
6	37	8:941\$700	18	1:419\$500
7	70	25:730\$100	22	2:129\$200
8	62	12:143\$600	22	3:366\$600
9	76	11:896\$200	8	1:442\$400
10	45	12:239\$700	14	5:361\$400
11	20	3:799\$900	7	805\$000
13	47	14:956\$800	21	9:836\$000
14	67	11:065\$100	9	576\$000
16	47	8:085\$700	13	1:050\$400
17	61	9:486\$300	27	2:158\$100
18	32	6:494\$000	10	320\$800
20	39	6:498\$200	13	2:104\$800
21	71	14:477\$300	16	1:142\$700
22	65	9:937\$900	19	1:338\$400
23	45	10:399\$700	27	3:142\$200
24	61	10:232\$700	8	2:145\$500
25	35	4:915\$700	12	1:457\$100
27	30	5:923\$300	7	894\$800
28	53	9:519\$200	13	1:044\$900
29	61	9:545\$300	38	4:439\$200
30	62	11:107\$000	23	2:637\$600
TOTAL	1.221	251:571\$100	386	53:136\$500

DIRETORIA DE ESTATÍSTICA MUNICIPAL
IMPOSTO DE DIVERSÕES EM 1939



DIRETORIA DE ESTATÍSTICA MUNICIPAL

IMPOSTO DE SELO RELATIVO A INGRESSOS DE CINEMAS NO ANO DE 1939.





V) RENDA GERAL DA DIRETORIA DE TRABALHO, MATAS E JARDINS DA SECRETARIA GERAL DE VIAÇÃO, TRABALHO E OBRAS PÚBLICAS, NO MÊS DE NOVEMBRO:

ESPECIFICAÇÃO	GUIAS EXTRA- DAS	RENDA	ART. 79 §2º-10%	ART. 1º LETRA C. DEC. LEI-244	TOTAL
LOCAÇÃO DE PRÓPRIOS FAZENDA MODELO DE GUARATIBA	41	12:970\$000	50\$600	1:047\$000	14:067\$600
VIVEIRO DA QUINTA DA BOA, VISTA	16	2:055\$500	.-	205\$500	2:261\$000
EXT. DE FORMIGUEIROS	17	1:077\$000	-	107\$700	1:184\$700
CORTE DE ÁRVORES	63	630\$000	-	63\$000	693\$000
EVENTUAL	3	290\$000	-	26\$000	316\$000
DERRUBADA DE MATO E CAPOEIRA	8	80\$000	-	8\$000	88\$000
T O T A L	175	18:268\$500	50\$600	1:573\$800	19:892\$900

VI) RENDA DA SECRETARIA GERAL DE SAÚDE E ASSISTÊNCIA NO MÊS DE NOVEMBRO

A) DEPARTAMENTO DE ASSISTÊNCIA HOSPITALAR

R E F E R Ê N C I A	IMPORTÂNCIA
TAXA DE SOCORRO	9:759\$900
TAXA DE REMOÇÕES	2:725\$000
FORNECIMENTO DE OXIGÊNIO	80\$000
FORNECIMENTO DE MEDICAMENTOS	23\$000
RENDA EVENTUAL	270\$000
T O T A L	12:857\$900

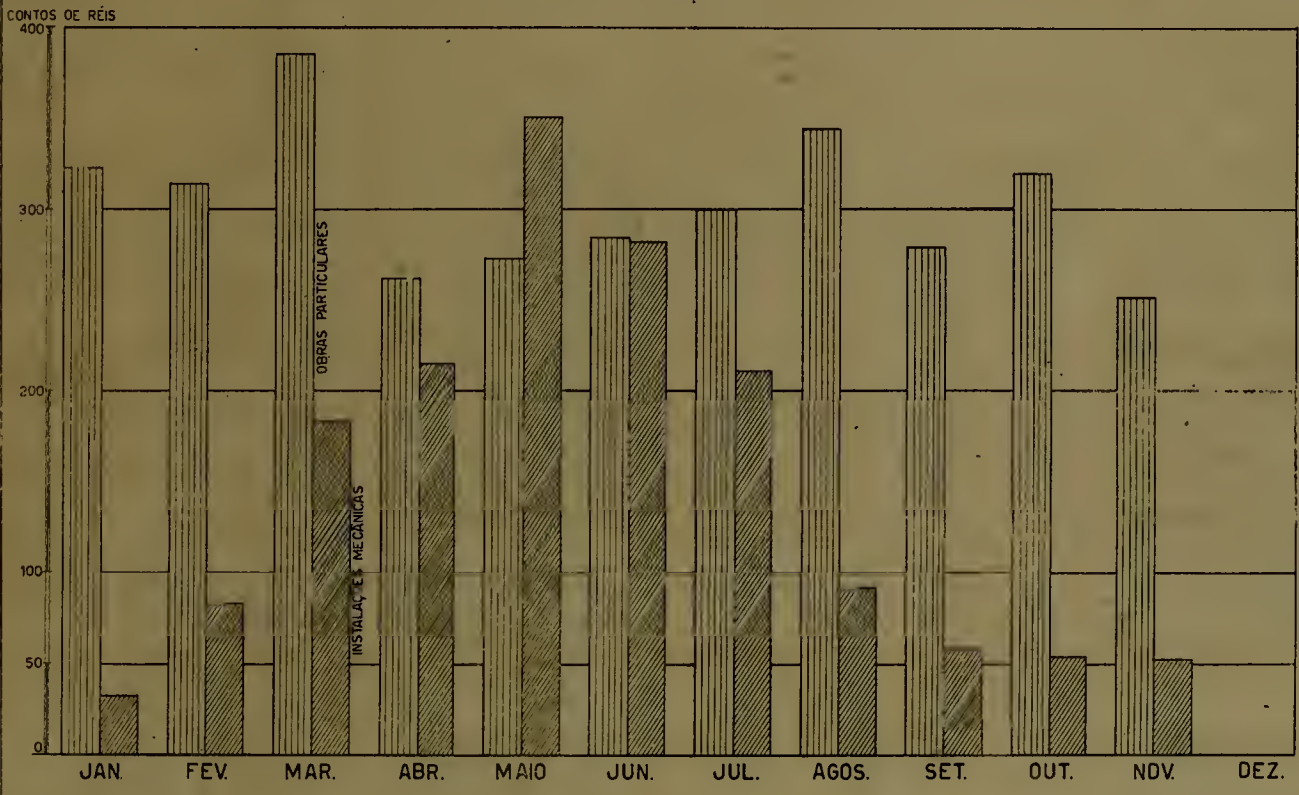
B - DEPARTAMENTO DE PROTEÇÃO SANITÁRIA ANIMAL E MEDICINA VETERINÁRIA

REFERÊNCIA	IMPORTÂNCIA
RENDA DO DEPARTAMENTO	41:932\$900
IMPOSTO DE CÃES	4:872\$000
ADICIONAIS - 10%	4:623\$100
RENDA EVENTUAL	3:495\$000
T O T A L	54:923\$000

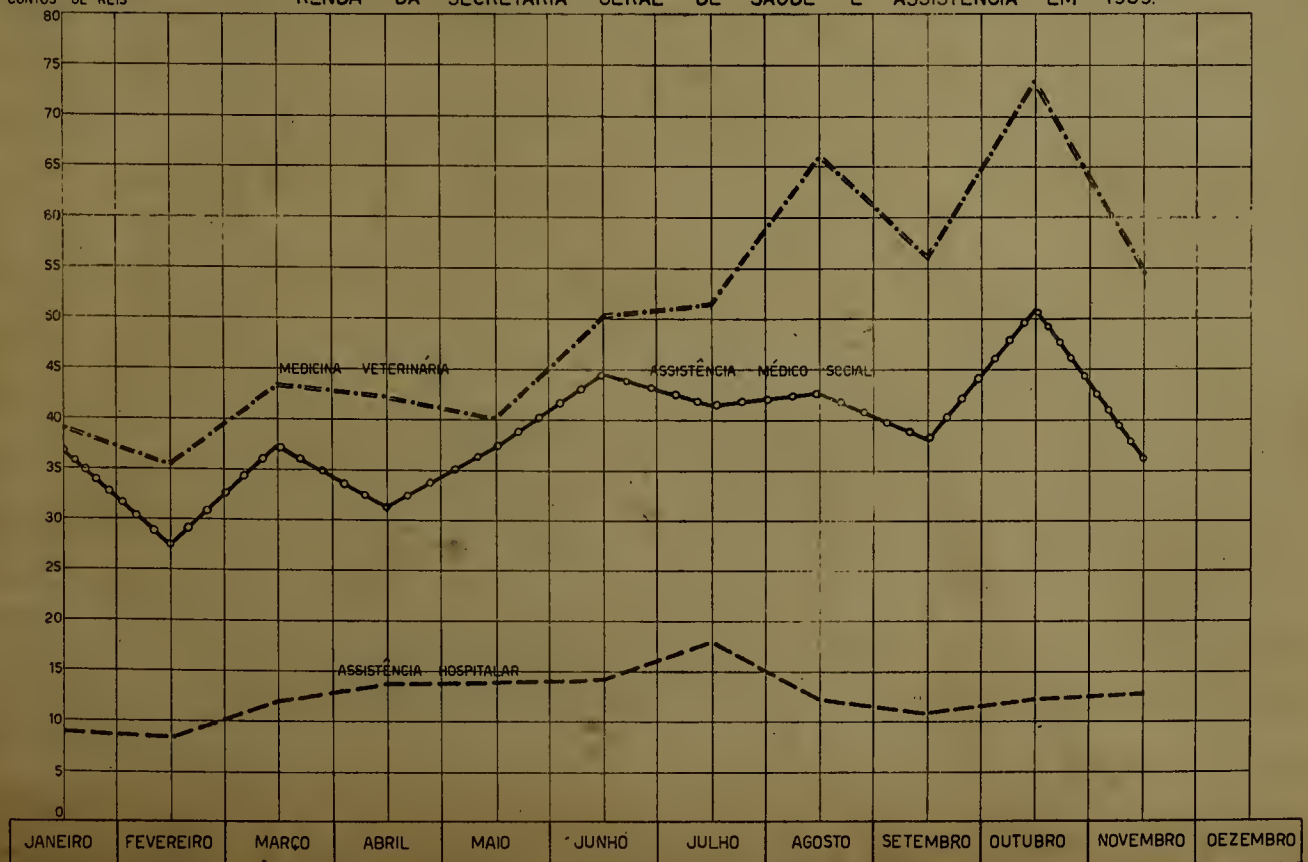
C - DEPARTAMENTO DE ASSISTÊNCIA MÉDICO SOCIAL (CEMITÉRIOS)

REFERÊNCIA	IMPORTÂNCIA
CAMPO GRANDE	3:175\$000
GUARATIBA	215\$000
ILHA DO GOVERNADOR	1:500\$000
ILHA DE PAQUETÁ	35\$000
INHÁUMA	16:940\$000
IRAJÁ	5:725\$000
JACAREPAGUÁ	2:655\$000
PIABAS	10\$000
REALENGO	2:985\$000
RICARDO DE ALBUQUERQUE	1:235\$000
SANTA CRUZ	1:810\$000
T O T A L	36:285\$000

— RENDA DA DIRETORIA DE FISCALIZAÇÃO DE OBRAS E INSTALAÇÕES MECÂNICAS EM 1939 —



REVENUE OF THE GENERAL SECRETARIAT OF HEALTH AND ASSISTANCE IN 1939.





VII) DÍVIDA ATIVA DA PREFEITURA

IMPOSTOS PREDIAL E TERRITORIAL (SECÇÃO DE COBRADORES) REFERENTES AOS EXERCÍCIOS DE 1936, 1937 E 1938, ARRECADADOS DURANTE O MÊS DE NOVEMBRO.

IMPOSTO PREDIAL:

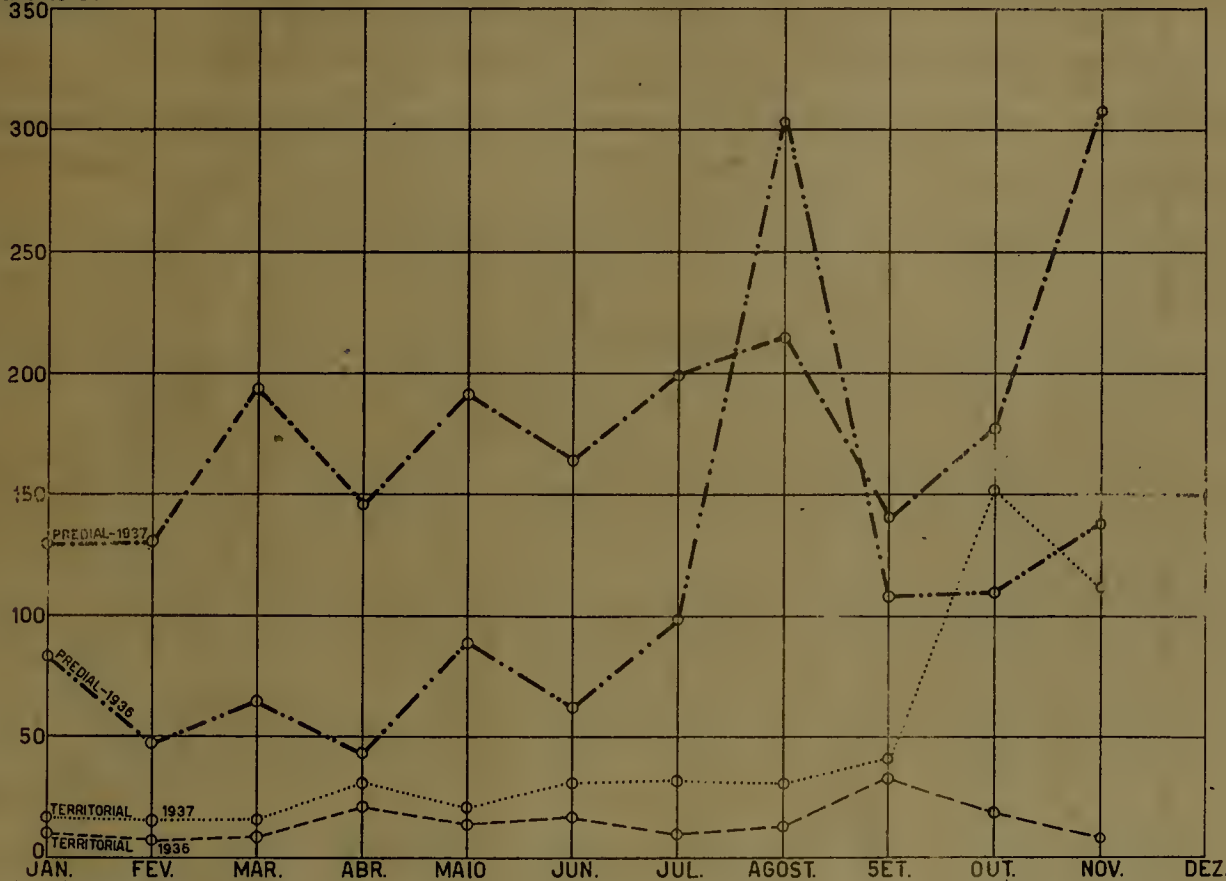
DIA	1 9 3 6			1 9 3 7		
	DOC.	IMPORTÂNCIA	DOC.	IMPORTÂNCIA		
1	45	7:292\$300	15	732\$200		
3	18	7:749\$200	31	4:695\$000		
4	32	7:910\$900	13	2:056\$700		
6	30	8:155\$800	51	7:378\$500		
7	13	2:072\$800	31	2:755\$300		
8	37	9:290\$500	37	8:807\$500		
9	43	10:817\$600	59	13:320\$200		
10	16	2:767\$200	21	3:718\$200		
11	25	4:770\$300	29	3:809\$900		
13	4	110\$800	3	3:426\$700		
14	35	11:093\$800	131	35:594\$400		
16	96	25:154\$800	89	19:104\$800		
17	25	13:699\$100	146	31:807\$500		
18	19	1:328\$100	16	4:934\$600		
20	4	766\$800	15	5:326\$200		
21	32	3:140\$000	65	23:424\$000		
22	12	785\$500	62	18:431\$200		
23	56	4:593\$600	84	19:793\$200		
24	18	3:039\$100	42	10:853\$700		
25	2	58\$200	31	15:972\$100		
27	32	3:786\$200	106	15:234\$300		
28	2	377\$000	79	17:310\$600		
29	29	2:284\$300	104	23:382\$800		
30	55	3:728\$600	80	14:966\$400		
TOTAL	680	134:732\$500	1.340	306:836\$000		

IMPOSTO TERRITORIAL

D I A	1 9 3 6		1 9 3 7	
	DOC.	IMPORTÂNCIA	DOC.	IMPORTÂNCIA
1	3	411\$600	19	1:262\$700
3	20	280\$200	22	387\$800
4	-	-	-	-
6	4	1:742\$200	5	4:731\$900
7	-	-	-	-
8	5	934\$000	11	318\$200
9	3	1:368\$500	5	718\$100
10	-	-	2	1:323\$300
11	5	1:790\$900	14	3:711\$100
13	-	-	-	-
14	-	-	-	-
16	7	105\$600	7	2:579\$900
17	4	658\$000	24	5:847\$800
18	-	-	-	-
20	4	227\$600	9	588\$200
21	-	-	1	84:414\$400
22	-	-	-	-
23	11	426\$400	18	1:849\$200
24	-	-	-	-
25	-	-	-	-
27	2	645\$500	6	1:042\$900
28	2	30\$700	8	2:314\$800
29	-	-	-	-
30	-	-	-	-
TOTAL	70	8:621\$200	151	111:090\$300

DÍVIDA ATIVA DA PREFEITURA - IMPOSTOS DE 1936 E 1937

CONTOS DE RÉIS



DÍVIDA ATIVA DA PREEITURA IMPOSTO PREDIAL E TERRITORIAL DE 1938

CONTOS DE RÉIS





PREDIAL E TERRITORIAL - 1938

D I A	D O C U M E N T O S	I M P O R T Â N C I A
1	27	17:082\$700
3	52	14:413\$300
4	24	13:968\$000
6	63	17:974\$000
7	65	21:720\$200
8	74	27:525\$400
9	68	25:912\$700
10	41	15:038\$600
11	22	6:953\$100
13	81	23:591\$800
14	114	54:734\$700
16	84	84:890\$200
17	-	18:187\$200
18	35	25:373\$000
20	100	60:071\$700
21	-	16:755\$400
22	59	31:532\$200
23	75	33:536\$300
24	45	32:345\$400
25	19	7:450\$400
27	71	23:917\$300
28	92	39:508\$900
29	57	17:294\$200
30	53	15:263\$200
T O T A L	1.321	645:039\$900

2181 - DESPESA DA PREFEITURA

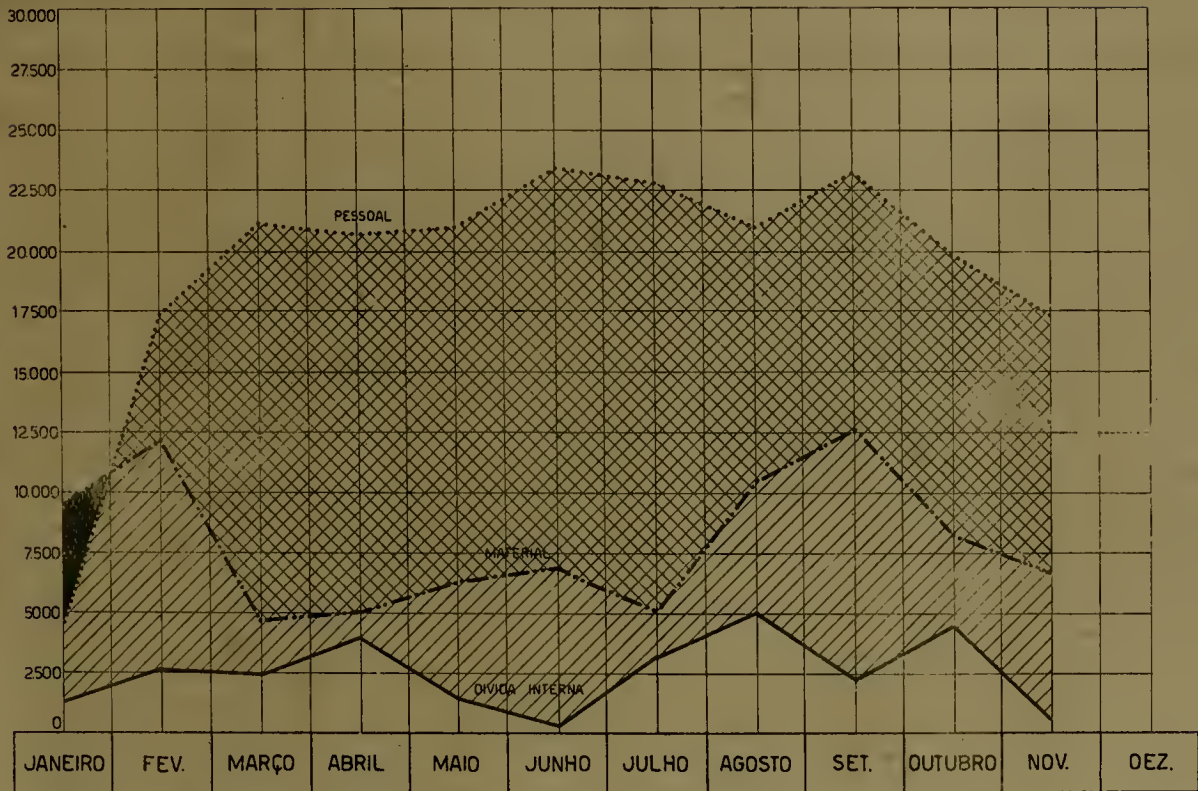
DESPESA DIÁRIA NO MÊS DE NOVEMBRO:

D I A	DOCUMENTOS	IMPORTÂNCIA	NÚMEROS ÍNDICES 1.000:000\$=100
1	2.717	1.794:926\$200	179
3	3.310	3.189:887\$100	319
4	2.703	1.497:647\$000	150
6	2.779	1.513:589\$600	151
7	3.050	1.529:776\$600	153
8	3.419	1.403:612\$600	140
9	3.456	2.158:061\$300	216
10	3.320	2.520:094\$300	252
11	2.486	1.350:365\$500	135
13	2.144	1.240:525\$100	124
14	316	1.837:542\$400	184
16	357	.200:599\$600	20
17	443	1.006:336\$000	101
18	238	381:209\$700	38
20	243	236:188\$200	24
21	674	248:016\$600	25
22	274	190:997\$500	19
23	243	246:882\$900	25
24	391	926:494\$000	93
25	210	216:699\$500	22
27	82	103:617\$200	10
28	79	85:948\$500	8
29	44	614:266\$400	61
30	36	131:308\$900	13
TOTAL	33.014	24.624:592\$700	-

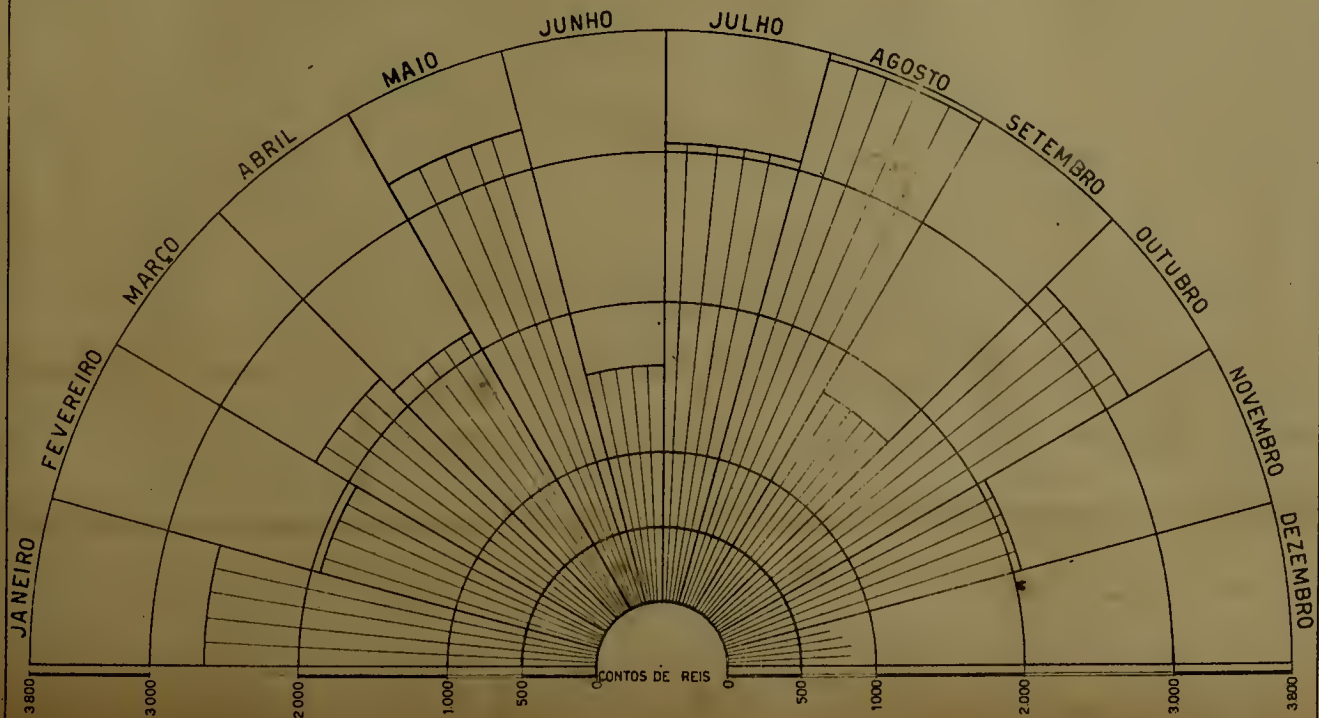
(GRÁFICOS 227 - XI PÁGINA 5 E 288 - XI PÁGINA 13)


DISTRIBUIÇÃO DA OESPESA EM 1939.

CONTOS DE REIS



— MOVIMENTO DAS APÓLICES MUNICIPAIS EM 1939 —





2181 A - DISCRIMINAÇÃO DA DESPESA POR DEPARTAMENTO.

DISTRIBUIÇÃO DA DESPESA PELAS SEÇÕES QUE EFETUAM OS PAGAMENTOS E RESPECTIVAS PERCENTAGENS:

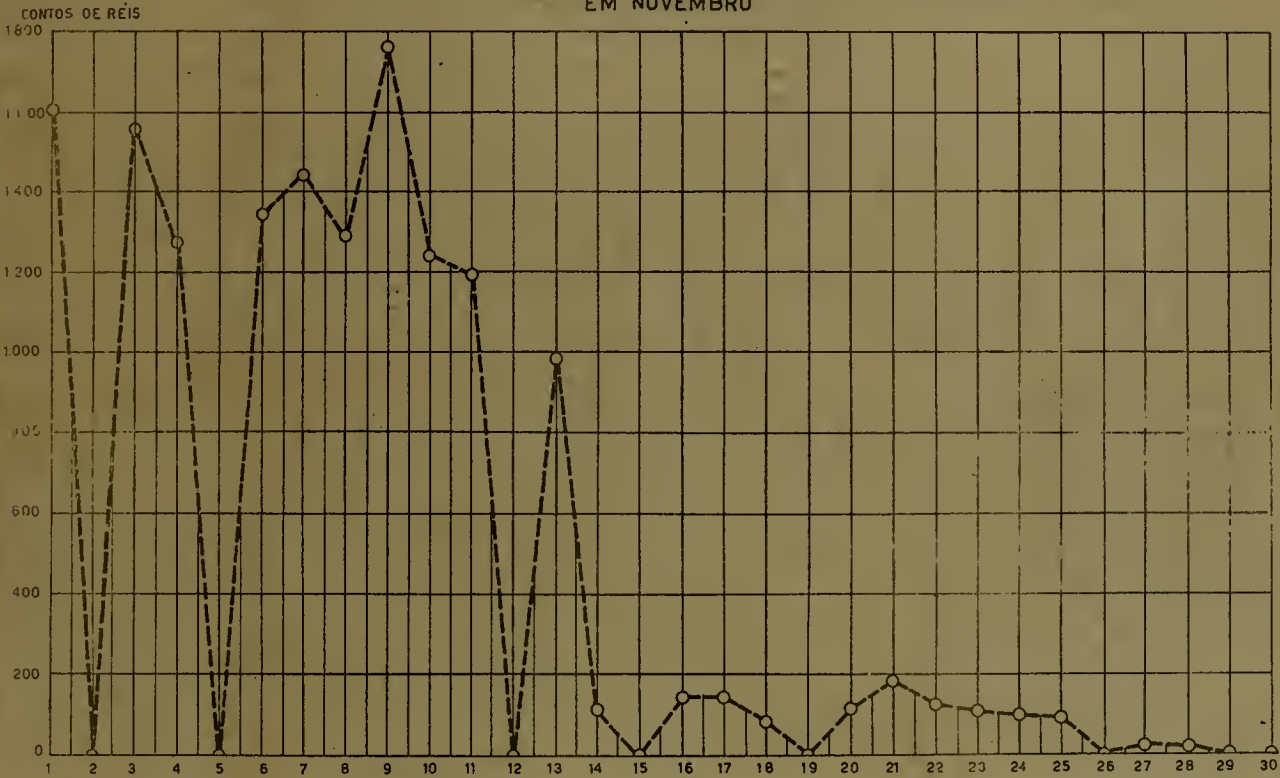
DIA	P E S S O A L		M A T E R I A L		DÍVIDA INTERNA	
	CHEQ.	IMPORTÂNCIA	DOC.	IMPORTÂNCIA	DOC.	IMPORTÂNCIA
1	2.645	1.725:347\$700	33	61:302\$500	39	8:276\$000
3	3.152	1.687:611\$500	129	1.493:129\$600	29	9:146\$000
4	2.651	1.384:216\$900	20	84:203\$600	32	29:226\$500
6	2.742	1.366:834\$900	8	132:912\$200	29	13:842\$500
7	3.008	1.462:143\$400	7	59:403\$200	35	8:230\$000
8	3.357	1.314:901\$200	3	11:765\$100	59	76:946\$300
9	3.391	1.774:350\$500	15	324:666\$800	50	59:044\$000
10	3.151	1.254:421\$800	147	1.263:524\$900	22	2:147\$600
11	2.433	1.196:570\$000	23	134:903\$600	30	18:891\$900
13	1.970	985:733\$400	70	220:976\$600	104	33:815\$100
14	228	1.763:690\$200	6	46:015\$100	82	27:837\$100
16	280	146:465\$500	7	36:444\$900	70	17:689\$200
17	251	264:390\$400	137	615:156\$000	55	126:789\$600
18	160	268:322\$300	20	97:458\$700	58	15:428\$700
20	198	157:980\$900	13	69:737\$700	32	8:469\$600
21	608	181:007\$600	6	46:050\$000	60	20:959\$000
22	234	124:317\$300	13	58:142\$100	27	8:538\$100
23	209	107:238\$700	10	136:983\$800	24	2:660\$400
24	208	99:551\$400	137	815:397\$600	46	11:545\$000
25	176	93:385\$700	13	117:499\$100	21	5:814\$700
27	45	20:610\$400	9	76:832\$400	28	6:174\$400
28	56	18:839\$500	6	61:631\$000	17	5:478\$000
29	-	-	9	606:193\$500	35	8:067\$900
30	-	-	20	130:199\$600	16	1:109\$300
TOTAL	31.153	17.397:931\$200	861	6.700:534\$600	1000	526:126\$900
PERCENTAGENS		70,65	-	27,21	-	2,14

2181 B- DISTRIBUIÇÃO DA DESPESA PESSOAL

DIA	P E S S O A L					
	CHEQ.	1A. SEÇÃO	CHEQ.	2A. SEÇÃO	CHEQ.	DEP. PESSOAL
1	160	107:151\$600	44	11:480\$500	2.441	1.606:382\$600
3	779	127:209\$100	9	2:134\$600	2.364	1.558:267\$800
4	169	104:645\$900	4	1:806\$000	2.478	1.277:765\$000
6	55	14:591\$500	44	5:120\$500	2.643	1.347:122\$900
7	49	10:685\$900	15	2:404\$900	2.944	1.449:052\$600
8	56	19:967\$300	21	2:886\$500	3.280	1.292:047\$400
9	57	9:727\$900	4	185\$000	3.330	1.764:437\$600
10	25	10:770\$100	12	1:954\$000	3.114	1.241:697\$700
11	-	-	-	-	2.433	1.196:570\$000
13	-	-	-	-	1.970	985:733\$400
14	14	1.648:800\$400	-	-	214	114:889\$800
16	1	703\$900	-	-	279	145:761\$600
17	1	120:000\$000	-	-	250	144:390\$400
18	1	189:020\$300	-	-	159	79:302\$000
20	16	14:863\$900	-	-	182	113:117\$000
21	-	-	-	-	608	181:007\$600
22	-	-	-	-	234	124:317\$300
23	-	-	-	-	209	107:238\$700
24	-	-	-	-	208	99:551\$400
25	-	-	-	-	176	93:385\$700
27	-	-	-	-	45	20:610\$400
28	-	-	-	-	56	18:839\$500
29	-	-	-	-	-	-
30	-	-	-	-	-	-
TOTAL	1.383	2.403:470\$800	153	27:972\$000	29.617	14.961:488\$400

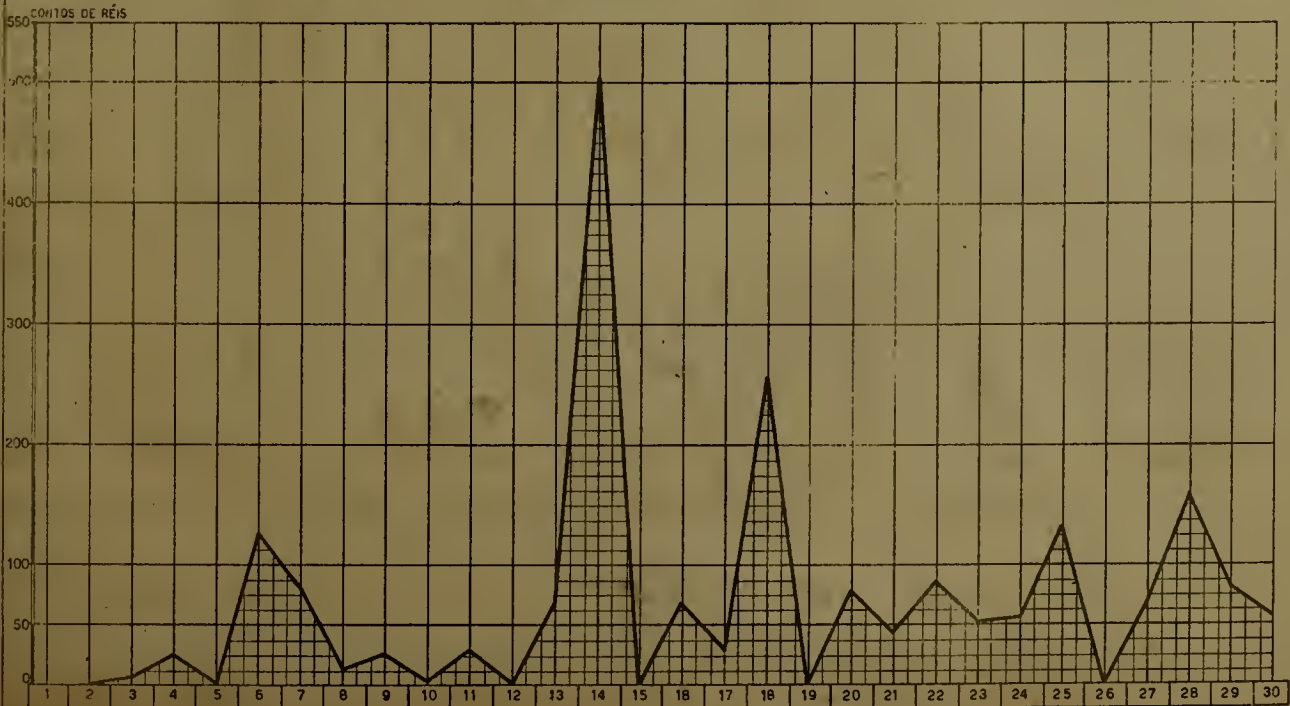
DIRETORIA DE ESTATÍSTICA MUNICIPAL

PAGAMENTOS EFETUADOS PELO DEPARTAMENTO DO PESSOAL EM NOVEMBRO



DIRETORIA DE ESTATÍSTICA MUNICIPAL

VENDA DIÁRIA DAS APÓLICES MUNICIPAIS NO MÊS DE NOVEMBRO DE 1939





217 - ESTATÍSTICA DO MERCADO FINANCEIRO E MONETÁRIO

2170 - TÍTULOS MOBILIÁRIOS MUNICIPAIS

2170 A - COTAÇÃO E MOVIMENTO SEGUNDO AS EMISSÕES

MOVIMENTO DO MÊS DE NOVEMBRO

EMPRÉSTIMOS	QUAN- TIDA- DE	VALOR DAS OPERAÇÕES	VALOR NOMINAL	P R E Ç O S		
				MÁXIMO	MÉDIO	MÍNIMO
DE 1904-AO PORTADOR	949	472:843\$0	20-0-0	510\$000	498\$253	498\$000
DE 1904-NOMINATIVAS	15	7:350\$0	20-0-0	490\$000	490\$000	490\$000
DE 1906-NOMINATIVAS	40	5:800\$0	200\$000	145\$000	145\$000	145\$000
DE 1906-AO PORTADOR	228	36:727\$0	200\$000	162\$000	161\$083	161\$000
DE 1914-AO PORTADOR	345	55:539\$0	200\$000	161\$000	160\$982	160\$000
DE 1914-NOMINATIVAS	30	4:260\$0	200\$000	143\$000	142\$000	140\$000
DE 1917-AO PORTADOR	693	110:982\$0	200\$000	161\$000	160\$147	160\$000
DE 1920-AO PORTADOR	1095	176:287\$0	200\$000	161\$000	160\$406	159\$500
DE 1921-DEC. 1.535	208	38:896\$0	200\$000	187\$000	187\$000	187\$000
DE 1921-DEC. 1.550	200	37:400\$0	200\$000	187\$000	187\$000	187\$000
DE 1921-DEC. 1.622	110	20:550\$0	200\$000	187\$000	186\$818	185\$000
DE 1924-DEC. 1.948	150	27:900\$0	200\$000	187\$000	186\$000	184\$000
DE 1925-DEC. 2.097	1147	214:277\$0	200\$000	188\$500	186\$815	184\$000
DE 1926-DEC. 2.339	10	1:860\$0	200\$000	186\$000	186\$000	186\$000
DE 1930-DEC. 3.264	1483	274:694\$5	200\$000	185\$500	185\$228	184\$500
DE 1931-AO PORTADOR	2916	564:148\$5	200\$000	195\$000	193\$466	192\$000
T O T A L	9623	2.049:514\$0	-	-	-	-

2170 B - VENDA DIÁRIA DAS APÓLICES MUNICIPAIS

MOVIMENTO DO MÊS DE NOVEMBRO:

D I A	QUANTIDADE	VALOR DAS OPERAÇÕES
3	37	5:797\$000
4	159	25:486\$000
6	606	127:880\$000
7	253	82:621\$500
8	71	13:716\$500
9	135	26:337\$500
10	12	2:334\$000
11	148	28:316\$000
13	388	69:403\$500
14	1.553	505:562\$000
16	334	68:330\$000
17	123	29:950\$000
18	1.379	255:511\$000
20	397	77:402\$500
21	226	42:830\$000
22	530	85:986\$000
23	279	51:823\$000
24	297	55:111\$000
25	702	131:436\$000
27	336	67:084\$000
28	855	158:275\$000
29	1.489	81:839\$500
30	314	56:482\$000
TOTAL	9.623	2.049:514\$000

212 - ESTATÍSTICA DOS TRANSPORTES E DAS COMUNICAÇÕES

2120 - AUTOMÓVEIS EM CIRCULAÇÃO

AUTOMÓVEIS LICENCIADOS NO MÊS DE NOVEMBRO, E TOTAL DE JANEIRO A NOVEMBRO:

ESPECIFICAÇÃO	NOVEMBRO	JANEIRO A NOVEMBRO
<u>AUTOMÓVEIS</u>		
<u>DE PASSAGEIROS</u>		
A FRETE	36	5.925
PARTICULAR	205	18.275
OFICIAIS	18	960
<u>DE CARGA</u>		
A FRETE	35	3.141
PARTICULAR	74	5.038
OFICIAIS	20	1.004
<u>ÔNIBUS</u>	16	921
<u>DIVERSOS</u>		
SERVIÇO FUNERÁRIO	-	112
MOTOCICLOS	5	532
MOTOCICLOS OFICIAIS	2	137
REBOQUES	1	55
EXPERIÊNCIA DE AUTOMÓVEIS	-	201
EXPERIÊNCIA DE AUT. OFICIAIS	-	1
EXPERIÊNCIA DE MOTOCICLOS	1	8
T O T A L	413	36.310

2121 - TRANSPORTE DE PASSAGEIROS

2121 A - CARRIS

MOVIMENTO DE PASSAGEIROS TRANSPORTADOS PELAS DIVERSAS COMPANHIAS DE CARRIS NO MÊS DE NOVEMBRO :

COMPANHIAS	PASSAGEIROS
CIA. DE CARRIS, LUZ E FORÇA DO RIO DE JANEIRO	36.412.295
CIA. FERRO CARRIL DO JARDIM BOTÂNICO	7.243.604
CIA. FERRO CARRIL CARIOCA	425.715
VIAÇÃO ELÉTRICA DA ILHA DO GOVERNADOR	287.405
SERVIÇO DE TRANSPORTE RURAL	173.110
T O T A L	44.542.129

(GRÁFICO 246 - XI PÁGINA 49)

MOVIMENTO DE PASSAGEIROS NAS DIVERSAS LINHAS DA COMPANHIA DE CARRIS, LUZ E FORÇA DO RIO DE JANEIRO LTDA.

Nº	L I N H A S	PASSAGEIROS
	N O M E S	
45	CASCADURA	3.141.654
44	BONSUCESSO - PENHA	2.115.789
39	PIEDADE	2.106.340
10	PRAÇA 15 - RIACHUELO - PRAÇA 11	1.637.919
5	BARCAS - ESTRADA DE FERRO - LAPA	1.406.420
36	VILA ISABEL - ENGENHO NOVO	1.388.480
30	URUGUAÍ - ENGENHO NOVO	1.373.304
14	PRAÇA DA VANDEIRA - LAPA	1.303.035
54	MADUREIRA - PENHA	1.177.120
38	ENGENHO DE DENTRO	1.082.060

L I N H A S		PASSAGEIROS
Nº	N O M E S	
32	TIJUCA	1.019.792
37	LINS E VASCONCELOS	899.618
35	ANDARAÍ - LEOPOLDO	892.749
3	ESTRADA DE FERRO - BARCAS	855.610
34	ALDEIA CAMPISTA	773.281
51	FREGUEZIA	771.658
42	ALEGRIA	704.746
53	MADUREIRA - IRAJÁ	691.939
-	RAMOS	690.217
31	MUDA	636.605
16	PRAIA FORMOSA - AMÉRICA - SÃO FRANCISCO	590.199
6	LAPA - ARSENAL DE MARINHA - MAUÁ	564.187
7	LAPA - LEOPOLDINA	542.980
49	INHAÚMA	539.045
15	PRAIA FORMOSA - SAÚDE - SÃO FRANCISCO	509.479
43	CAJÚ	508.990
-	MÉIER - TIRADENTES	495.629
4	ESTRADA DE FERRO - RIACHUELO-TIRADENTES	485.853
40	SÃO JANUÁRIO	482.290
52	TAQUARA	462.516
-	BARÃO DE MESQUITA - PRAÇA VERDUN	437.359
21	ESTRELA	415.543
41	SÃO LUIZ DURÃO	388.638
20	ITAPIRÚ	380.794
11	ESTRADA DE FERRO-1º MARÇO-TIRADENTES	368.499
27	SÃO FRANCISCO XAVIER	356.561
18	COQUEIROS	297.568
33	ALTO DA BOA VISTA	287.101
-	JARDIM ZOOLOGICO	276.678
48	CACHAMBÍ	275.764
19	CATUMBÍ	269.735

CONTINUAÇÃO

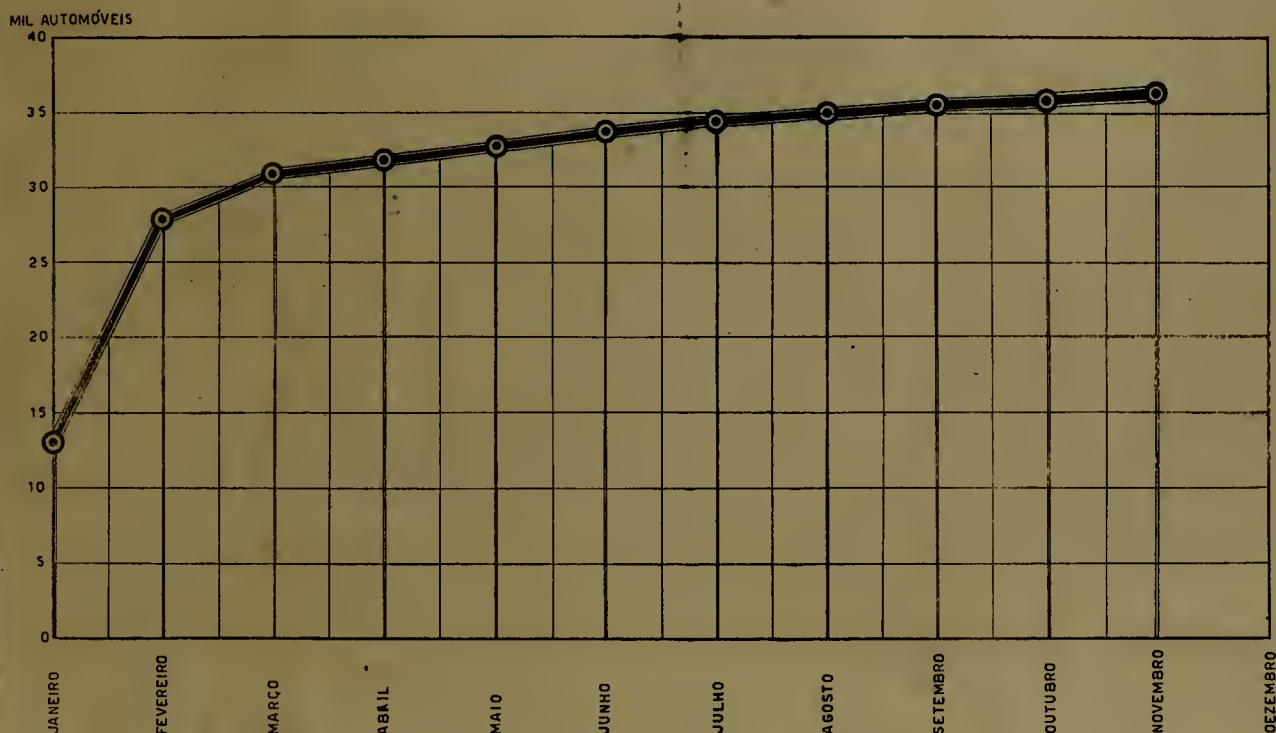
L I N H A S		PASSAGEIROS
Nº	N O M E S	
29	AGUIAR - FÁBRICA	234.101
17	PALMEIRAS	226.021
8	PRAÇA 15 - CAIS DO PORTO	221.189
25	MATOSO	219.517
22	SANTA ALEXANDRINA	206.579
-	ESTRADA DE FERRO - 1º MARÇO - PRAÇA 15	185.912
9	LAPA - CAIS DO PORTO	185.027
12	ANDRÉ CAVALCANTI	163.074
50	BOCA DO MATO	155.544
26	ASILO ISABEL	148.542
47	JOSÉ BONIFÁCIO	147.260
-	PRAÇA BARÃO DE DRUMOND	123.843
-	RUA BELA DE SÃO JOÃO	116.254
24	ITAPAGIPE	96.683
-	MADUREIRA - VAZ LOBO	88.228
23	DISPO	78.381
-	PRAÇA SECA	65.197
-	CANCELA	61.986
-	CAMPO DE SÃO CRISTÓVÃO	42.438
46	MÉIER - TRIAGEM	35.031
-	PEDREGULHO	7.844
T O T A L		36.412.295

PASSAGEIROS TRANSPORTADOS PELAS DIVERSAS LINHAS DA CIA. FERRO CARIL DO JARDIM BOTÂNICO:

L I N H A S		PASSAGEIROS
Nº	N O M E S	
3	IPANEMA - VISCONDE DE PIRAJÁ	1.577.361
6	LARGO DOS LEÕES	871.683

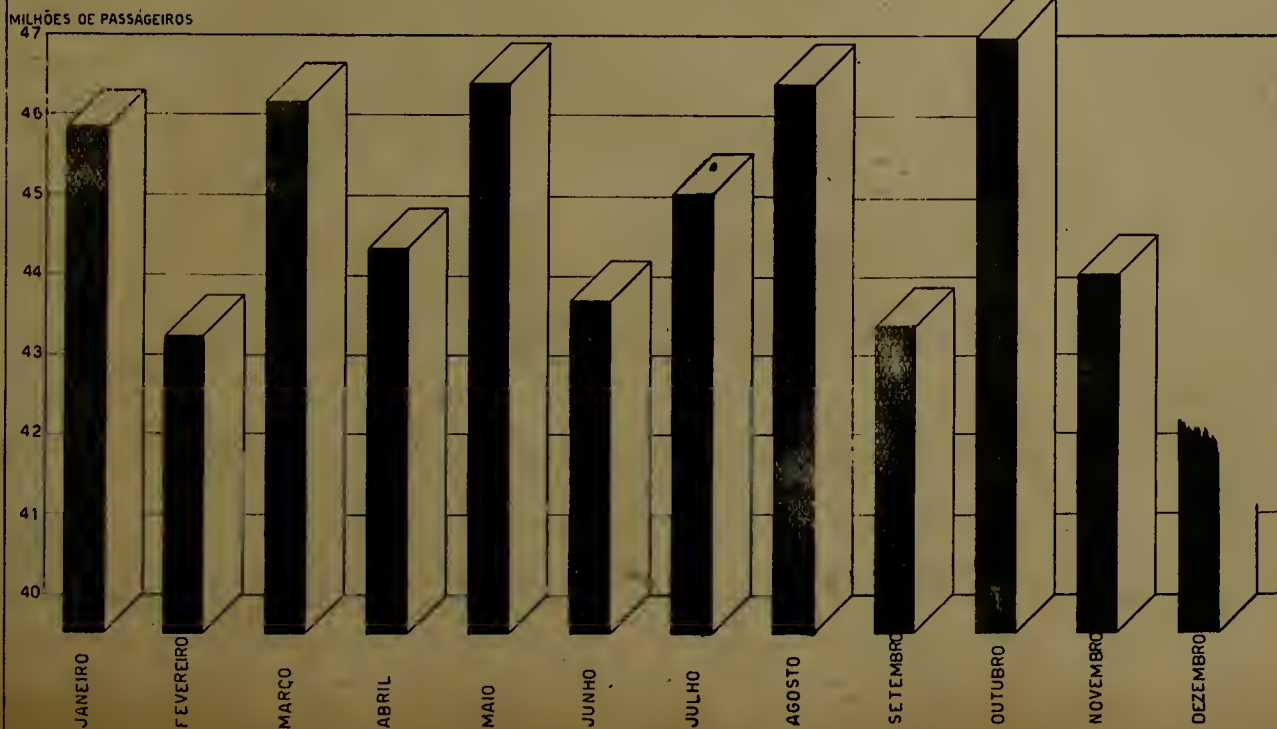
DIRETORIA ESTATÍSTICA MUNICIPAL


MOVIMENTO PROGRESSIVO DE AUTOMÓVEIS EM CIRCULAÇÃO, 1939.



DIRETORIA DE ESTATÍSTICA MUNICIPAL

PASSAGEIROS TRANSPORTADOS PELAS COMPANHIAS DE CARRIS





L I N H A S		PASSAGEIROS
Nº	N O M E S	
5	JÁRDIM LEBLON	772.308
7	GÁVEA	629.193
-	PRAÇA GENERAL OSÓRIO	619.191
1	AGUAS FERREAS	602.472
4	TUNEL ALAOR PRATA - LEME	522.680
2	PRAIA VERMELHA	511.807
3	LEME	404.141
9	LARANJEIRAS	314.121
10	HUMAITÁ - CIRCULAR	303.739
-	COPA CABANA - IPANEMA	49.957
-	SÃO JOÃO BATISTA	38.281
-	PRAÇA DUQUE DE CAXIAS	23.758
-	JOQUEI CLUBE	2.912
-	T O T A L	7.243.604

PASSAGEIROS TRANSPORTADOS PELAS DIVERSAS LINHAS DA COMPANHIA FERRO
CARRIL CARIOCA:

L I N H A S		PASSAGEIROS
Nº	N O M E S	
1	CARIOCA - FRANÇA - CARIOCA - P. MATOS	225.921
2	CARIOCA - CURVELO	61.561
3	MURATORI - PAULA MATOS - MURATORI - FRANÇA	26.254
4	CURVELO - FRANÇA - CURVELO - P. MATOS	26.116
5	CARIOCA - LAGOINHA	23.569
6	CARIOCA - PÖRTINHA	19.771
7	CARIOCA - SILVESTRE	17.570
8	MURATORI - CURVELO	7.315
9	CURVELO - LAGOINHA	4.800
10	FRANÇA - LAGOINHA	3.069
11	CURVELO - FRANÇA	2.577
12	CURVELO - PAULA MATOS	2.294
13	LAGOINHA - SILVESTRE	1.810
14	CURVELO - SILVESTRE	1.125
15	2A. CLASSE - PASSAGEIROS DE 100 - 200 E 400RS.	1.963
-	T O T A L	425.715

2121 B - AUTO ÔNIBUS

NÚMERO DE VIAGENS E PASSAGEIROS TRANSPORTADOS DURANTE O MÊS DE
NOVEMBRO:

ZONA URBANA

L I N H A S		VIAGENS	PASSAGEIROS
Nº	N O M E S		
1	MAUÁ - MONROE	1.316	20.545
2	MAUÁ - FORTE DE COPACABANA	10.671	175.268
3	MAUÁ - IPANEMA	10.850	148.364
4	MAUÁ - IPANEMA	8.137	141.456
5	MAUÁ - LEME	1.804	21.688
6	MAUÁ - LEBLON (VIA R. JOAQUIM NABUCO)	8.779	135.112
8	MAUÁ - JÓQUEI CLUBE	11.045	175.171
11	TIJUCA - IPANEMA	7.684	726.357
11A.	USINA - TIJUCA - IPANEMA	3.764	289.176
12	ESTRADA DE FERRO - IPANEMA	5.970	96.772
13	ESTRADA DE FERRO - URCA	10.644	388.288
14	LEOPOLDINA - MOURISCO	4.713	152.130
15	RIO COMPRIDO - SÃO SALVADOR	7.878	161.411
16	PRAÇA 15 DE NOVEMBRO - ITAPIRÚ	2.772	44.099
17	PRAÇA DOS ARCOS - LEOPOLDINA	4.464	114.234
21	MONROE - GRAJAÚ (VIA ALMT. COCKRANE)	3.090	117.870
22	MONROE - GRAJAÚ (VIA MORAES E SILVA)	3.027	117.776
23	MONROE - BARÃO DE DRUMMOND	7.802	149.454
24	MONROE - LINS E VASCONCELOS	2.909	86.965
25	MONROE - MARIA LUÍZA	8.940	277.558
27	MONROE - URUGUAI	6.476	118.157
28	MONROE - MUDA	7.562	121.055
29	MONROE - MUDA	8.420	145.360
30	MONROE - SÃO JANUÁRIO	2.520	79.977
31	MONROE - CAJÚ	2.880	85.853
32A.	MONROE - MÉIER	4.928	56.144
32B.	MONROE - MÉIER	3.760	53.699
33	MONROE - ABOLIÇÃO	6.410	255.010

L I N H A S		VIAGENS	PASSAGEIROS
Nº	N O M E		
34	MONROE - MÉIER	3.160	125.140
35	MONROE - ENGENHO DE DENTRO	3.906	162.460
36	MONROE - PENHA (VIA RUA BELA)	2.846	75.409
37	MONROE - PENHA (VIA L. DA CANCELA)	2.516	72.645
38	MONROE - PRAÇA DOS ARCOS	1.477	33.835
39	MONROE - BRAZ DE PINA	2.836	74.398
41	CLUBE NAVAL - FORTE DE SÃO JOÃO	6.129	107.039
42	CLUBE NAVAL - PAVILHÃO MOURISCO	5.397	94.511
43	CLUBE NAVAL - PALÁCIO GUANABARA	3.941	62.139
44	CLUBE NAVAL - LARANJEIRAS	14.546	295.171
45	CLUBE NAVAL - E. F. COCOVADO	5.241	71.317
46	CLUBE NAVAL - LEOPOLDINA	2.791	51.410
51	PALACE HOTEL - LAGOA	6.571	89.116
52	PALACE HOTEL - JÓQUEI CLUBE	5.462	80.664
53	PALACE - P. EUGÊNIO JARDIM	13.570	210.144
71	LAPA - ESTRADA DE FERRO	4.819	62.701
72	LAPA - ESTAÇÃO FRANCISCO SÁ	10.437	247.594
73	LAPA - PRAÇA SAENZ PEÑA	10.628	291.483
74	SAENZ PEÑA - CASCADURA (VIA E. SILVA)	2.448	43.082
76	SAENZ PEÑA - CASCADURA (VIA AV. SUBURB.)	2.435	42.328

LINHAS AUXILIARES URBANAS

L I N H A S		VIAGENS	PASSAGEIROS
Nº	N O M E		
63	CASTELO - IPANEMA (VIA B. DA TORRE)	1.960	21.742
64	CASTELO - IPANEMA (VIA P. DE MORAIS)	1.782	23.080
67	CASTELO - LEBLON (VIA J. NABUCO)	1.568	14.970
81	L. SANTA RITA - GRAJAÚ (V. ALMT. COCKRANE)	1.671	81.120

CONTINUAÇÃO

L I N H A S		VIAGENS	PASSAGEIROS
Nº	N O M E		
82	L. SANTA RITA - GRAJAÚ (VIA M. E SILVA)	1.469	65.600
83	L. SANTA RITA - BARÃO DE DRUMMOND	1.736	25.548
88	L. SANTA RITA - MUDA DA TIJUCA	1.379	17.578
89	L. SANTA RITA - TIJUCA	466	4.318
96	ARSENAL DE MARINHA - PENHA (V. R. BELA)	1.373	27.432
97	ARSENAL DE MARINHA - PENHA (V. L. CANCELA)	1.520	29.894
98	ARSENAL DE MARINHA - PRAÇA DO CARMO	1.396	23.731
99	ARSENAL DE MARINHA - BRAZ DE PINA	1.624	44.363

ZONA SUBURBANA

L I N H A S		VIAGENS	PASSAGEIROS
Nº	N O M E S		
1	MÉIER - OSVALDO CRUZ	5.068	128.311
2	MÉIER - RAMOS	3.389	87.048
4	MÉIER - OLARIA	3.122	96.143
5	ENG. DE DENTRO - CASCADURA	1.534	21.563
6	MÉIER - INHAÚMA	476	9.980
11	CASCADURA - RAMOS	1.592	41.252
12	CASCADURA - CAVALCANTI	1.366	33.220
13	CASCADURA - BANGÚ	1.703	15.743
14	CASCADURA - MARECHAL HERMES	1.172	11.543
15	CASCADURA - DEODORO	1.985	27.790
16	CASCADURA - ESCOLA DE AVIAÇÃO	96	1.056
17	CASCADURA - VILA VALQUEIRE	82	546
21	MADUREIRA - ESTAÇÃO DE COLÉGIO	1.020	11.380
22	MADUREIRA - IRAJÁ	4.832	70.429
23	MADUREIRA - PENHA	2.257	20.447

L I N H A S		VIAGENS	PASSAGEIROS
Nº	N O M E		
25	MADUREIRA - COELHO NETO	1.772	32.174
26	MADUREIRA - ROCHA MIRANDA	1.783	21.554
27	MADUREIRA - VAZ LOBO	282	4.760
31	TANQUE - RECREIO DOS BANDEIRANTES	554	5.807
32	TAQUARA - RIO GRANDE	928	8.335
33	DEODORO - ANCHIETA	240	5.810
43	BANGÚ - LARGO DO MENDANHA	205	2.432
44	PAVUNA - ANCHIETA	497	19.187
45	BANGÚ - CAMPO GRANDE	704	6.342
46	DEODORO - BEBERIBE	289	9.567
51	CAMPO GRANDE - PEDRA DE GUARATIBA	129	4.372
53	CAMPO GRANDE - LARGO DO MENDANHA	699	12.876
54	CAMPO GRANDE - PONTE COBERTA	74	3.348
55	CAMPO GRANDE - ILHA	167	4.326
56	CAMPO GRANDE - BARRA DE GUARATIBA	119	3.776
57	SANTA CRUZ - SEPETIBA	480	38.715
58	SANTA CRUZ - CURRAL FALSO (PEDRA)	180	7.335
61	BONSUCCESSO - PORTO DE INHAÚMA	1.300	23.700
62	BONSUCCESSO - FÁBRICA DE MÁSCARAS	1.230	21.000
63	RAMOS - PRAIA DO APICÚ (V. CARD. MORAIS)	4.320	96.000
64	OLARIA - VILA CASCATINHA	1.050	12.340
65	OLARIA - PRAIA DE MARIA ANGÚ	2.700	52.000
71	PENHA - CIA. BRASILEIRA	3.200	50.000
72	PENHA - PRAÇA PORTUGAL (VIA LOBO JR.)	4.500	102.000
73	PENHA - RUA DIONÍSIO	1.380	40.382
74	PENHA - VILA DA PENHA	1.280	19.540
75	PENHA - PARADA DE LUCAS	2.649	36.489
76	PENHA - VIGÁRIO GERAL	3.736	74.837
81	LEBLON - PRAÇA SÃO CONRADO	439	8.948
82	RIBEIRA - FREGUEZIA (ILHA DO GOVERN.)	840	8.046
83	RIBEIRA - FLEXEIRAS (ILHA DO GOVERN.)	660	8.094
84	RIBEIRA - JARDIM GUANABARA (I. DO GOV.)	968	12.949
SE.	PRAÇA MAUÁ - SÃO JOÃO BATISTA	240	2.457
	MONROE - CAMPO DO CLUBE R.V. DA GAMA	235	3.368

PASSAGEIROS TRANSPORTADOS E NÚMERO DE VIAGENS:

REFERÊNCIA	VIAGENS	PASSAGEIROS
ZONA URBANA	298.790	7.126.911
ZONA SUBURBANA	69.048	1.339.317
TOTAL	367.838	8.466.228

DURANTE O MÊS DE NOVEMBRO FORAM REGISTRADOS 93 ACIDENTES EM ÔNIBUS E FORAM VITIMADAS 18 PESSOAS.

CONFRONTO DO MÊS DE NOVEMBRO COM OS MESES ANTERIORES

M E S E S	ACIDENTES	VITIMAS
<u>NOVEMBRO</u>	<u>93</u>	<u>18</u>
OUTUBRO	77	13
SETEMBRO	91	27
AGOSTO	96	20
JULHO	105	31
JUNHO	35	3
MAIO	100	27
ABRIL	112	50
MARÇO	93	22
FEVEREIRO	109	35
JANEIRO	73	22

2121 C - BARCAS

A COMPANHIA CANTAREIRA VIAÇÃO FLUMINENSE TRANSPORTOU ENTRE O RIO E ILHAS, 237.479 PASSAGEIROS, NO MÊS DE NOVEMBRO.

MOVIMENTO DE PASSAGEIROS, ENTRE RIO E ILHAS NO MÊS DE NOVEMBRO COMPARADO COM OS 5 MESES ANTERIORES:

MESES	GOVERNADOR		PAQUETÁ
	RIBEIRA	GALEÃO	
NOVEMBRO	150.113	24.492	62.874
OUTUBRO	159.790	27.134	66.449
SETEMBRO	135.010	23.449	47.749
AGOSTO	146.509	24.437	69.990
JULHO	138.822	22.241	45.249
JUNHO	138.130	23.868	47.414

(GRÁFICO 248 - XI PÁGINA 61)

2121 D - OUTROS VEÍCULOS

I) MOVIMENTO DE PASSAGEIROS NA ESTRADA DE FERRO CORCOVADO NO MÊS DE NOVEMBRO, COMPARADO COM OS 4 MESES ANTERIORES:

MESES	PASSAGEIROS TRANSPORTADOS				PESSOAL DA CASA	EXCURSIONISTAS.	VIAG. (IDA EVOLT.)	
	BILHETES COMUNS	PASSES LIVRES	ORIANÇAS	TOTAL			PAINELAS	ALTO
NOVEMBRO	6.931	672	273	7.876	350	2	309	162
OUTUBRO	7.435	578	268	8.281	570	-	314	168
SETEMBRO	5.571	628	248	6.447	124	1	281	130
AGOSTO	9.896	718	508	11.122	160	19	355	200
JULHO	9.666	598	387	10.651	202	5	350	179

II) COMPANHIA CAMINHO AÉREO PÃO DE AÇUCAR

MOVIMENTO DO MÊS DE NOVEMBRO EM CONFRONTO COM OS 5 MESES ANTERIORES:

MESES	VIAGENS	PASSAGEIROS
NOVEMBRO	1.171	4.491
OUTUBRO	1.335	4.767
SETEMBRO	1.108	4.630
AGOSTO	1.724	9.985
JULHO	1.733	9.900
JUNHO	1.548	9.765

III) - VEÍCULOS E AMBULANTES EMPLACADOS NO MÊS DE NOVEMBRO E TOTAL DE JANEIRO A NOVEMBRO:

VEÍCULOS	NOVEMBRO	JANEIRO A NOVEMBRO
BICICLETAS	90	11.909
CARRINHOS & CARROCINHAS À MÃO	22	4.534
CARROÇAS DE 4 RODAS - ZONA URBANA	-	59
CARROÇAS DE 2 RODAS - ZONA URBANA	-	3
CARROÇAS DE 2 RODAS - ZONA SUBURBANA	-	33
CARROÇAS DE 2 RODAS - ZONA RURAL	-	250
CARROÇAS DE 2 RODAS - LAVOURA	1	531
CARROS DE 2 RODAS	1	45
CARROS DE 4 RODAS	-	10
TRICICLOS PARA CONDUÇÃO DE VOLUMES	1	475
TRICICLOS PARA ENTREGA DE GÊNEROS	-	321
VEÍCULOS MARÍTIMOS	-	10
T O T A L	115	17.980

AMBULANTES EMPLACADOS DE JANEIRO A NOVEMBRO - 6.112

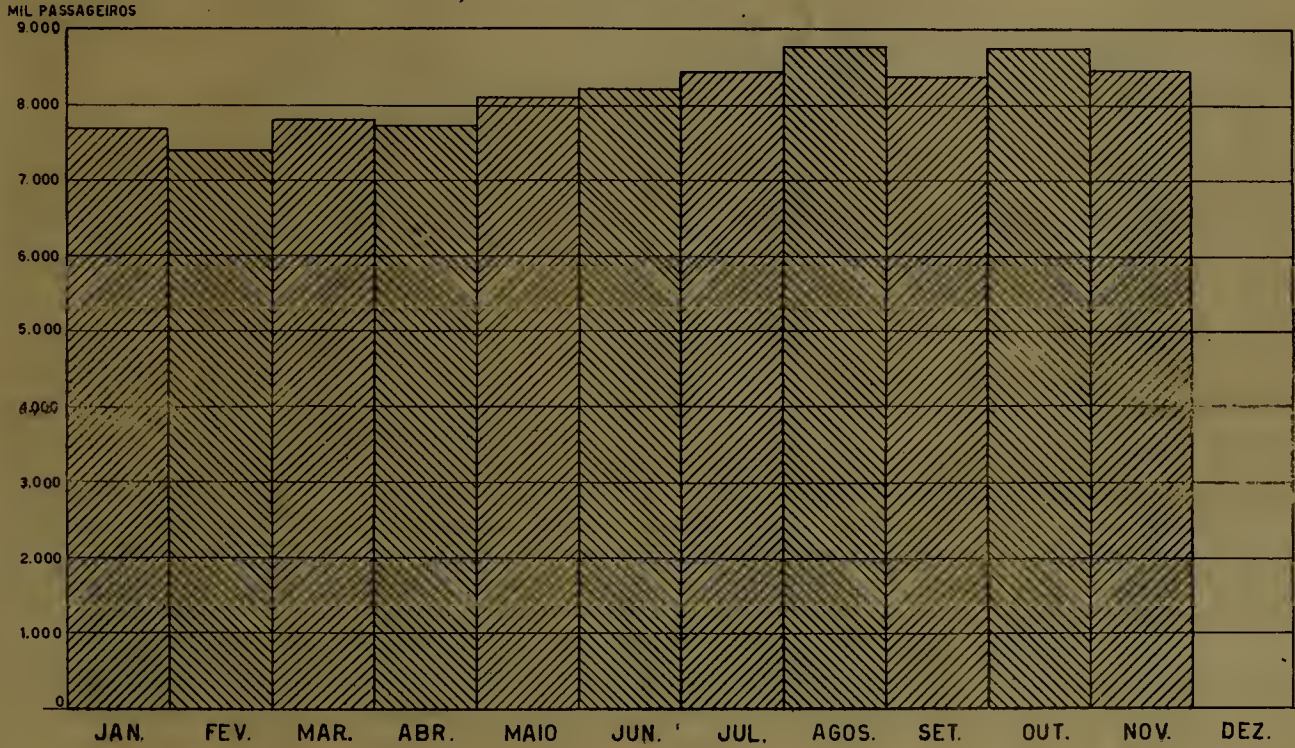
2124 - SERVIÇO TELEFÔNICO

MOVIMENTO MENSAL DA COMPANHIA TELEFÔNICA BRASILEIRA:

MÊS	TELEFONES	LINHAS	ESTAÇÕES	EMPREGADOS		
				MASC.	FEM.	TOTAL
NOVEMBRO	103.037	77.817	22	1.756	1.021	2.777
OUTUBRO	102.331	77.257	20	1.755	1.033	2.788
SETEMBRO	101.576	76.645	20	1.765	1.011	2.776
AGOSTO	100.980	76.188	20	1.757	1.006	2.763
JULHO	100.068	75.470	20	1.760	1.018	2.778
JUNHO	99.370	74.969	20	1.769	1.028	2.797

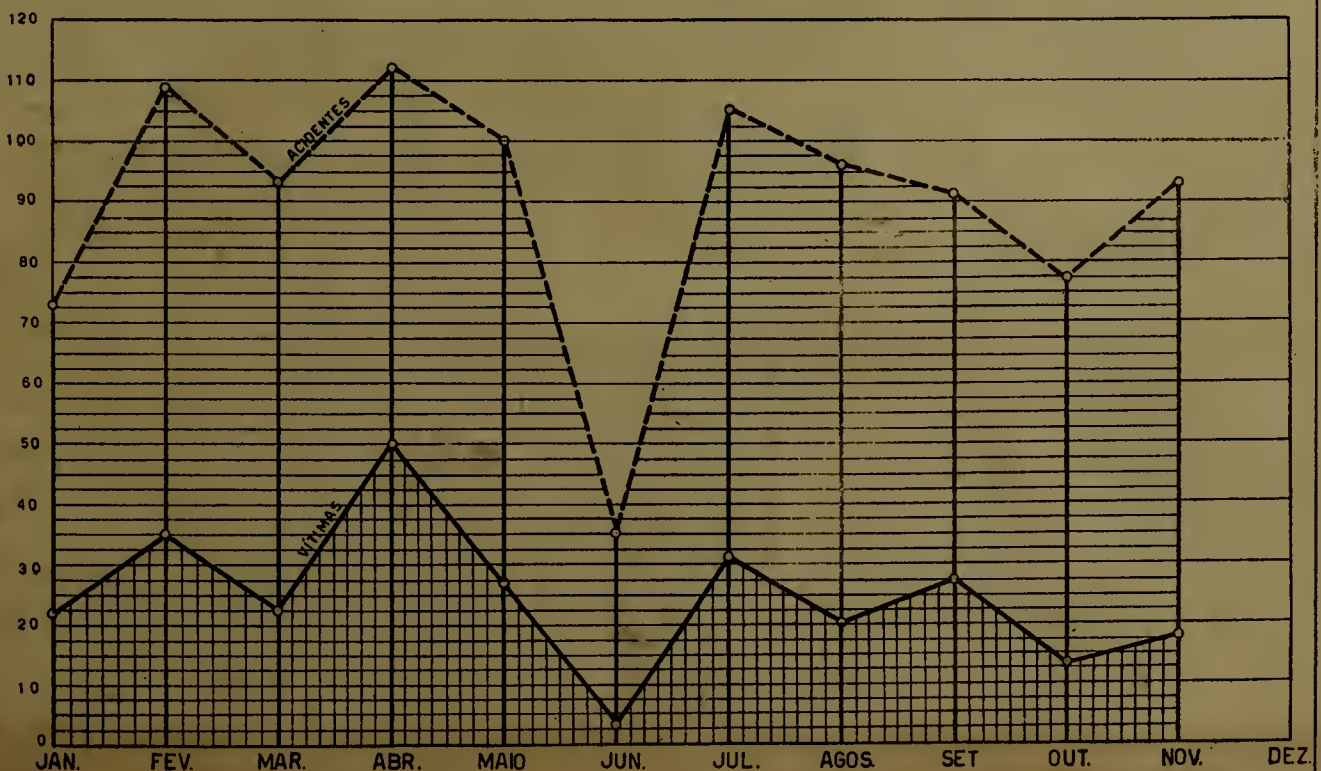
DIRETORIA DE ESTATÍSTICA MUNICIPAL


PASSAGEIROS TRANSPORTADOS PELAS DIVERSAS LINHAS DE ÔNIBUS NO ANO DE 1939



DIRETORIA DE ESTATÍSTICA MUNICIPAL

ACIDENTES EM ÔNIBUS E PESSOAS VITIMADAS EM 1939



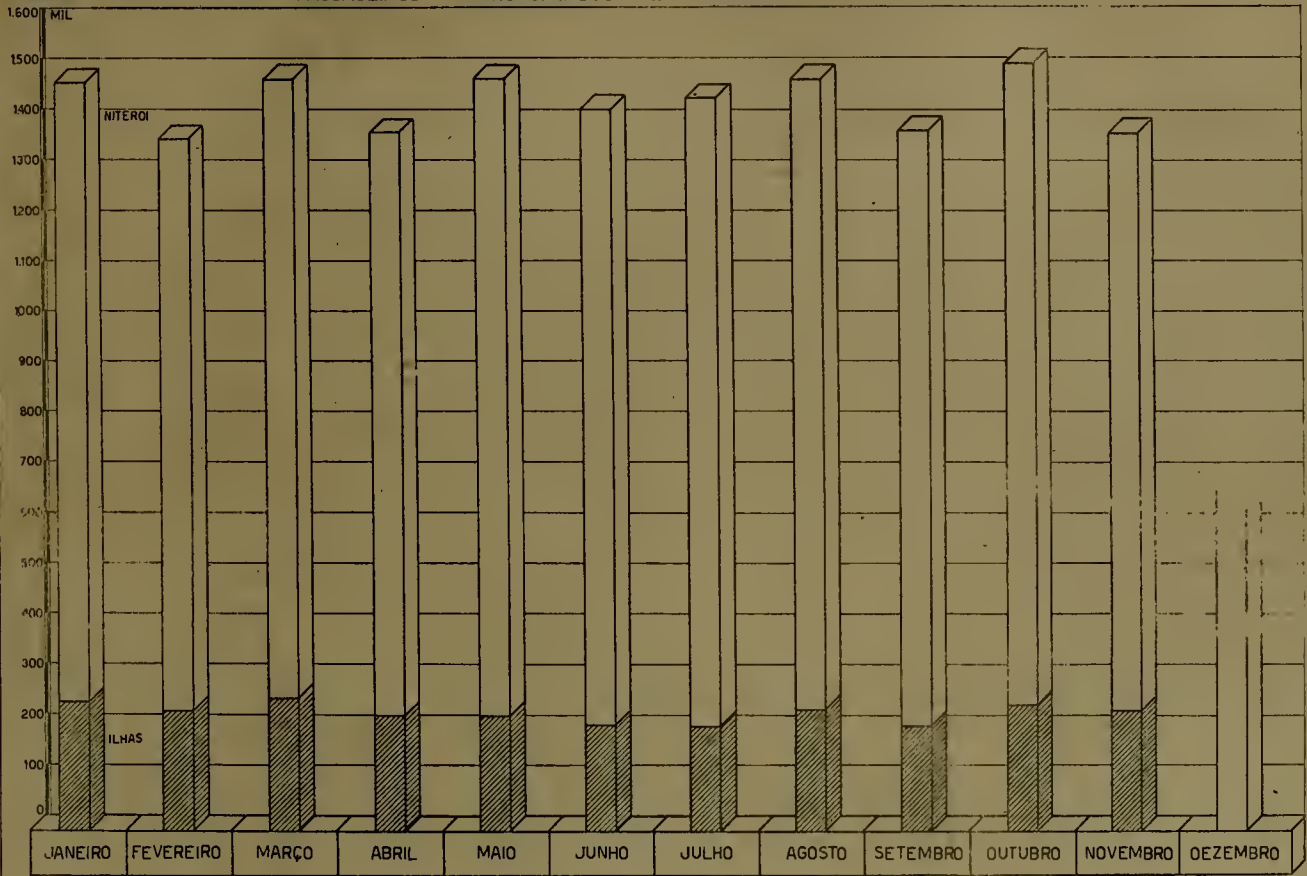




DIRETORIA DE ESTATÍSTICA MUNICIPAL

248.XI

PASSAGEIROS TRANSPORTADOS EM BARCAS NO ANO DE 1939.




DIRETORIA DE ESTATÍSTICA MUNICIPAL

243.XI

MOVIMENTO PROGRESSIVO DE LINHAS E TELEFONES NO ANO DE 1939.





214 - ESTATÍSTICA DOS PREÇOS

2.140 - TABELAMENTO DOS GÊNEROS ALIMENTÍCIOS

PREÇOS MÉDIOS DOS GÊNEROS ALIMENTÍCIOS EM VIGOR NAS FEIRAS LIVRES DURANTE O MÊS DE NOVEMBRO

ARTIGO	ESPECIFICAÇÃO	UNIDADE	PREÇO MÉDIO
AÇUCAR	TIPO I, AMORFO REFINADO DE 1A. QUALIDADE	QUILO	18100
AÇUCAR	TIPO II, REFINADO, AMARELO DE 2A. QUAL.	QUILO	15000
AÇUCAR	TIPO "EXTRA" MARCAS PEROLA E BRASIL I K.	PACOTE	5000
ARROZ	AGULHA, ESPECIAL (PAULISTA)	QUILO	19500
ARROZ	AGULHA, DE 1A. QUALIDADE	QUILO	18400
ARROZ	AGULHA, DE 2A. QUALIDADE	QUILO	18278
ARROZ	AGULHA, DE 3A. QUALIDADE	QUILO	18900
ARROZ	AGULHA, DO PARA	QUILO	18000
ARROZ	JAPONÊS, ESPECIAL	QUILO	18133
ARROZ	JAPONÊS, DE 1A. QUALIDADE	QUILO	18033
ARROZ	JAPONÊS, DE 2A. QUALIDADE	QUILO	18933
ARROZ	JAPONÊS, DE 3A. QUALIDADE	QUILO	18833
AZEITE	DE 1A. QUAL. NACIONALIZADO LATA DE 1 QUILO	LATA	108355
AZEITE	ITALIANO, LATA DE 1/2 QUILO	LATA	68500
AZEITE	DE OLIVEIRA "ITALIANO" LATA DE 1 QUILO	LATA	120000
AZEITE	DE OLIVEIRA "PORTUGUÊS" LATA DE 750 GRS.	LATA	68000
AZEITE	DE OLIVEIRA "PORTUGUÊS" LATA DE 1/2 QUILO	LATA	110000
AZEITE	DE OLIVEIRA "PORTUGUÊS" LATA DE 1 QUILO	LATA	108800
AZEITE	DE OLIVEIRA "TURCO" BRECA	LATA	108800
BANHA	EM LATAS FECHADAS DE UM QUILOS	LATA	3889
BANHA	EM LATAS FECHADAS DE DOIS QUILOS	LATA	78678
BANHA	EM LATAS FECHADAS DE CINCO QUILOS	LATA	190000
BANHA	EM PACOTES, IMPERMEAVEIS E INV. DE 1 K.	PACOTE	38667
BATATA	ARGENTINA	QUILO	18200
BATATA	HOLANDESA	QUILO	18400
BATATA	NACIONAL, AMARELA, GRAÚDA ESPECIAL	QUILO	18022
BATATA	NACIONAL, AMARELA PEQUENA	QUILO	18700
BATATA	NACIONAL, AMARELA, REGULAR	QUILO	18855
BATATA	NACIONAL, BRANCA, GRAÚDA, ESPECIAL	QUILO	18800
BATATA	NACIONAL, BRANCA, REGULAR	QUILO	18700
BATATA	NACIONAL, BRANCA, MEUDA	QUILO	18500
CAFÉ	TORRADO E MOÍDO "BOM" CLASS. DEC. 23. 938	QUILO	38000
CAFÉ	TORRADO E MOÍDO "SEG." DEC. 23. 938	QUILO	28600
CARNE	SÊCA, NACIONAL TIPO FRONTEIRA	QUILO	38600
CARNE	SÊCA, DE 1A. QUALIDADE	QUILO	38400
CARNE	SÊCA, DE 2A. QUALIDADE	QUILO	38100
CEBOLA	NACIONAL, SEMENTE DO RIO G. SUL	QUILO	18700
CEBOLA	NACIONAL, COMUM	QUILO	18500
FARINHA	ESPECIAL DE MANDIÓCA	QUILO	18700
FARINHA	FINA DE MANDIÓCA	QUILO	18500
FARINHA	GROSSA DE MANDIÓCA	QUILO	18400
FEIJÃO	AMENDOIM	QUILO	18100
FEIJÃO	BRANCO GRAÚDO	QUILO	18200

CONTINUAÇÃO

ARTIGO	ESPECIFICAÇÃO	UNIDADE	PREÇO MÉDIO:
FEIJÃO	BRANCO MEÚDO	QUILO	1\$000
FEIJÃO	CAVALO	QUILO	1\$100
FEIJÃO	ENXOFRE	QUILO	1\$000
FEIJÃO	FRADINHO	QUILO	1\$200
FEIJÃO	MANTEIGA NOVO	QUILO	1\$467
FEIJÃO	MANTEIGA REGULAR	QUILO	1\$367
FEIJÃO	MULATINHO	QUILO	1\$122
FEIJÃO	PRETO, ESPECIAL, NOVO "UBERABINHA"	QUILO	1\$500
FEIJÃO	PRETO, NOVO, PORTO-ALEGRE	QUILO	1\$400
FEIJÃO	PRETO, ESPECIAL, NOVO	QUILO	1\$425
FEIJÃO	PRETO, BOM	QUILO	1\$322
FÓSFORO	-	PAÇOTE	1\$800
FUBÁ	DE MILHO, EXTRA-FINO	QUILO	1\$700
FUBÁ	DE MILHO FINO	QUILO	1\$500
FUBÁ	DE MILHO MIMOSO	QUILO	1\$500
GORDURA	DE CÔCO CARIÓCA EM LATAS DE 1 QUILO	LATA	3\$855
GORDURA	DE CÔCO CARIÓCA EM LATAS DE 2 QUILOS	LATA	7\$100
MANTEIGA	SALGADA DE 1ª. QUALIDADE	QUILO	9\$733
MANTEIGA	SALGADA DE 2ª. QUALIDADE	QUILO	8\$500
MARGARINA	MARCA "SOLAR"	QUILO	5\$300
MASSAS	ALIMENTÍCIAS AMARELAS	QUILO	1\$900
MASSAS	ALIMENTÍCIAS BRANCAS	QUILO	1\$500
MASSAS	DE LEGUMES "PETRÓPOLIS" PACOTES 200 GRs.	PACOTE	1\$900
MASSAS	DE SÊMOLA EM PACOTES DE 1 QUILO	PACOTES	2\$067
MILHO	MESCLADO	QUILO	1\$400
MILHO	VERMELHO "CATÊTE"	QUILO	1\$500
ÓLEO	NACIONAL	QUILO	2\$711
SABÃO	ESPECIAL, REFINADO	QUILO	1\$800
SABÃO	MARMOREADO, BRANCO E ROSA, BASE DE ÓLEO E SEBO	QUILO	1\$800
SABÃO	MARMOREADO DE 2ª. QUAL. BRANCO E ROSA	QUILO	1\$500
SABÃO	VIRGEM DE 1ª. QUALIDADE	QUILO	1\$100
SABÃO	VIRGEM DE 2ª. QUALIDADE	QUILO	1\$900
SAL	MOÍDO DO NORTE, EM SAQ. DE 1. QUILO	SAQUINHO	1\$500
SAL	MOÍDO DO NORTE, EM SAQ. DE 2 QUILOS	SAQUINHO	1\$800
SAL	MOÍDO FLUMINENSE, EM SAQ. DE 1 QUILO	SAQUINHO	1\$400
SAL	MOÍDO FLUMINENSE EM SAQ. DE 2 QUILOS	SAQUINHO	1\$700
SAL	REF. MARCA "ITA" EM SAQ. DE 1 QUILO	SAQUINHO	1\$900
SAL	REF. MARCA "ITA" EM SAQ. DE 2 QUILOS	SAQUINHO	1\$600
TALHARIM	FRESCO	QUILO	1\$600

SALCHICHARIA

ARTIGO	ESPECIFICAÇÃO	UNIDADE	PREÇO MÉDIO
CHISPES	DE PORCO	QUILO	1\$800

ARTIGO	ESPECIFICAÇÃO	UNIDADE	PREÇO MÉDIO
LINGUIÇA	DE PADRE	QUILO	6\$200
LOMBINHO	PAULISTA	QUILO	3\$600
LOMBO	E COSTELA	QUILO	2\$600
MIÚDOS	DE PORCO	QUILO	1\$500
MORTADELA		QUILO	4\$000
ORELHA	DE PORCO	QUILO	2\$400
PRESUNTO	DE FUMEIRO	QUILO	4\$800
RABOS	DE PORCO	QUILO	2\$400
TOUCINHO	COM SAL.	QUILO	3\$011
TOUCINHO	PAULISTA	QUILO	\$
TOUCINHO	SALGADO	QUILO	3\$022
TOUCINHO	FUMEIRO	QUILO	3\$733

A V E S - O V O S

ARTIGO	ESPECIFICAÇÃO	UNIDADE	PREÇO MÉDIO
FRANGOS		QUILO	4\$600
GALINHAS		QUILO	4\$400
OVOS	FRESQOS DE GALINHAS, ESCOLHIDOS	DUZIA	2\$200

FRUTAS - LEGUMES - HORTALIÇAS

ARTIGO	ESPECIFICAÇÃO	UNIDADE	PREÇO MÉDIO
ABACAXI		UM	1\$400
ABACAXI		QUILO	\$800

CONTINUAÇÃO

ARTIGO	ESPECIFICAÇÃO	UNIDADE	PREÇO MÉDIO	ARTIGO	ESPECIFICAÇÃO	UNIDADE	PREÇO MÉDIO
ABÓBORA		QUILO	500	BETERRABA	SEM RAMA	QUILO	1200
ABÓBORA	DÁGUA	QUILO	1500	BETERRABA	SEM RAMA	UMA	300
ABÓBR.		QUILO	600	BROCÓLIS		MÓLHO	900
ABRICÓ		DUZIA	2	BRÓCO		MÓLHO	2
AGRIÃO		3-ML.	200	BRÓTO	DE ABOBORA	MÓLHO	100
AGRIÃO		MÓLHO	100	CAQUI		DUZIA	4333
AIPIM		QUILO	300	CAQUI		QUILO	2200
AIPO		PÉ	500	CARURÚ		MÓLHO	100
ALFACE	BRAÇAL	PÉ	100	CELGA		MÓLHO	100
ALFACE	PAULISTA	PÉ	500	CENOURA	SEM RAMA	QUILO	1200
ALFACE	ROMANA	PÉ	200	CENOURA	COM RAMA	QUILO	1000
ALHO	PORÓ	DUZIA	1278	CHEIRO	VERDE	MÓLHO	100
ALMARÃO		MÓLHO	100	CHICÓREA	LISA E CR.	MÓLHO	100
AZEDINHA	VERDURA	MÓLHO	100	CONDESSA		DUZIA	2
BANANA	DÁGUA	DUZIA	600	COUVE	COMUM	MÓLHO	100
BANANA	DÁGUA	QUILO	300	COUVE	FLÔR	QUILO	1000
BANANA	FIGO	DUZIA	700	COUVE	TRONCHUDA	PÉ	833
BANANA	FIGO	QUILO	400	ESPINAFRE		MÓLHO	100
BANANA	MAÇÃ	DUZIA	700	GILÓ		QUILO	1000
BANANA	MAÇÃ	QUILO	500	INHAME	JAPONÊS	QUILO	733
BANANA	OURO	DUZIA	600	LARANJA	BAÍA	DUZIA	1200
BANANA	OURO	QUILO	700	LARANJA	BAÍA	QUILO	300
BANANA	PRATA	DUZIA	700	LARANJA	LIMA	DUZIA	600
BANANA	PRATA	QUILO	400	LARANJA	LIMA	QUILO	500
BANANA	DA TERRA	DUZIA	2200	LARANJA	NATAL	DUZIA	800
BANANA	DA TERRA	QUILO	1200	LARANJA	NATAL	QUILO	400
BANANA	DE S. TOMÉ	DUZIA	1500	LARANJA	PÊRA	DUZIA	400
BANANA	DE S. TOMÉ	QUILO	800	LARANJA	PÊRA	QUILO	300
BATATA	BARÔA	QUILO	800	LIMA	DA PERSIA	DUZIA	1000
BATATA,	DÔCE	QUILO	400	LIMA	DA PERSIA	QUILO	400
BERING.		QUILO	1000	LARANJA	SELÊTA	DUZIA	1000
BERTALHA		MÓLHO	100	LARANJA	SELÊTA	QUILO	400

CONTINUAÇÃO

ARTIGO	ESPECIFICAÇÃO	UNIDADE	PREÇO MÉDIO	ARTIGO	ESPECIFICAÇÃO	UNIDADE	PREÇO MÉDIO
LIMÕES		DUZIA	\$867	PIMENTA	MALAGUETA	50 GRs.	\$500
LIMÕES		QUILO	1\$267	QUIABO		QUILO	1\$400
MAMÃO		QUILO	900	REPOLHO		QUILO	\$833
MILHO	VERDE	ESP. 2	\$300	TAIOBA		MÓLHO	\$200
MAXIXE		QUILO	1\$278	TOMATÃO		QUILO	1\$311
NABIÇA		MÓLHO	\$100	TOMATES	GRAÚDOS (ESC.)	QUILO	1\$067
NABO		QUILO	\$700	TOMATES	MÍÚDOS (ESC.)	QUILO	\$889
PALMITO		QUILO	\$833	VAGEM	DE FEIJÃO MANT.	QUILO	1\$133
PEPINO		QUILO	1\$000	VAGEM	DE FEIJÃO REG.	QUILO	\$900
PIMENTÃO	DOCE	QUILO	1\$400	VAGEM	DE ERVILHAS	QUILO	1\$600
				XUXÚ		QUILO	1\$100

P E I X E S

ARTIGO	ESPECIFICAÇÃO	UNIDADE	PREÇO MÉDIO	ARTIGO	ESPECIFICAÇÃO	UNIDADE	PREÇO MÉDIO
ARRAIA		QUILO	\$600	GAROUPA	DE 2a.	QUILO	2\$200
BADEJETE		QUILO	5\$600	GARROUPETA		QUILO	-
BADEJO		QUILO	3\$800	LINGUADO		QUILO	5\$400
BATATA		QUILO	2\$500	MÉRO		QUILO	2\$700
BEI JUPIRÁ		QUILO	3\$000	NAMORADO		QUILO	3\$600
CAÇÃO		QUILO	1\$100	OLHÊTE		QUILO	3\$400
CAMARÕES	GRANDES	QUILO	5\$500	PARATI		QUILO	3\$000
CAMARÕES	MÉDIOS	QUILO	4\$700	PARGO		QUILO	3\$000
CAMARÕES	MEÚDOS	QUILO	4\$100	PESCADA		QUILO	3\$300
CAVALA		QUILO	4\$400	PESCADINHA		QUILO	4\$300
CHERELETE		QUILO	1\$800	ROBALO		QUILO	6\$400
CHERNE		QUILO	3\$400	ROBALINHO		QUILO	7\$000
CO CORÓCA		QUILO	2\$000	RONCADOR		QUILO	1\$800
CORVINA	DE LINHA	QUILO	2\$200	SARDINHA		QUILO	\$800
DOURADO		QUILO	2\$500	SERRA		QUILO	1\$700
ENCHOVA		QUILO	3\$355	SIUBA		QUILO	2\$800
ESPADA		QUILO	\$700	TAINHA		QUILO	3\$000
GALO		QUILO	1\$500	VERMELHO		QUILO	3\$200
GAROUPA		QUILO	3\$700	-		-	-

213 - ESTATÍSTICA DO COMÉRCIO

2133 - MATADOUROS E FRIGORÍFICOS

2133 A - MATADOUROS

MOVIMENTO DO MATADOURO DE SANTA CRUZ NO MÊS DE NOVEMBRO

ESPÉCIE	QUANTIDADE	PÊSO	PREÇOS	
			MÁXIMO	MÍNIMO
BOIS	6.007	1.170.931	1\$800	1\$800
VITELOS	1.151	67.371	2\$000	2\$000
SUÍNOS	784	63.867	3\$000	2\$800
OVINOS	197	2.501	2\$500	2\$500
CAPRINOS	20	213	2\$500	2\$500
MIÚDOS	-	191.401	-	-
TOTAL	8.159	1.496.284	-	-

MATADOURO DA PENHA

ESPÉCIE	QUANTIDADE	PÊSO	PREÇOS	
			MÁXIMO	MÍNIMO
BOIS	4.470	953.573	1\$800	1\$780
VITELOS	512	28.280	2\$000	1\$900
SUÍNOS	613	42.377	3\$000	2\$800
OVINOS	8	119	-	-
CAPRINOS	-	-	-	-
MIÚDOS	-	87.063	-	-
TOTAL	5.603	1.111.352	-	-

REFERÊNCIA	CARNES	MIÚDOS	TOTAL
MATADOURO DE SANTA CRUZ	3.334	1.024	4.358
MATADOURO DE NOVA IGUASSÚ	2.367	382	2.749
MATADOURO DA PENHA	3.910	1.115	5.025
FRIGORÍFICO DE SÃO FRCO. XAVIER	4.324	343	4.667
FRIGORÍFICO DE D. CLARA	5.358	53	5.411
FRIGORÍFICO DO CAIS DO PORTO	5.398	223	5.621
ENTREPOSTO DE SÃO DIOGO	3.154	1.312	4.466
SECÇÃO DE CARNES	720	-	720
T O T A L	28.565	4.452	33.017

TOTAL DOS ABATES NOS MATADOUROS AVÍCOLAS

ESPÉCIE	QUANTIDADE	PESO KGS.
GALINHAS	45.725	36.751
PATOS	1.411	1.666
PERÚS	626	2.466
SUÍNOS	785	8.319
OVINOS	297	4.993
CAPRINOS	1.014	8.364
AVES DIVERSAS	968	196
CAÇAS DIVERSAS	34	334

IMPOSTO SOBRE CARNES E GADO ABATIDO, DE JANEIRO A NOVEMBRO.
DEPARTAMENTO DE ABASTECIMENTO

MÊS	IMPOSTO	MÊS	IMPOSTO	MÊS	IMPOSTO
JAN.	723:870\$800	MAI.	823:683\$600	SET.	784:457\$700
FEV.	656:712\$800	JUN.	806:968\$300	OUT.	802:452\$900
MARÇO	759:770\$500	JUL.	817:053\$400	NOV.	838:732\$200
ABRIL	697:150\$800	AGO.	842:057\$500	TOT.	8.552:910\$500

2164 - CARNES VERDES

CARNES FRESCAS E CARNES RESFRIADAS DADAS AO CONSUMO NO MÊS DE
NOVEMBRO:

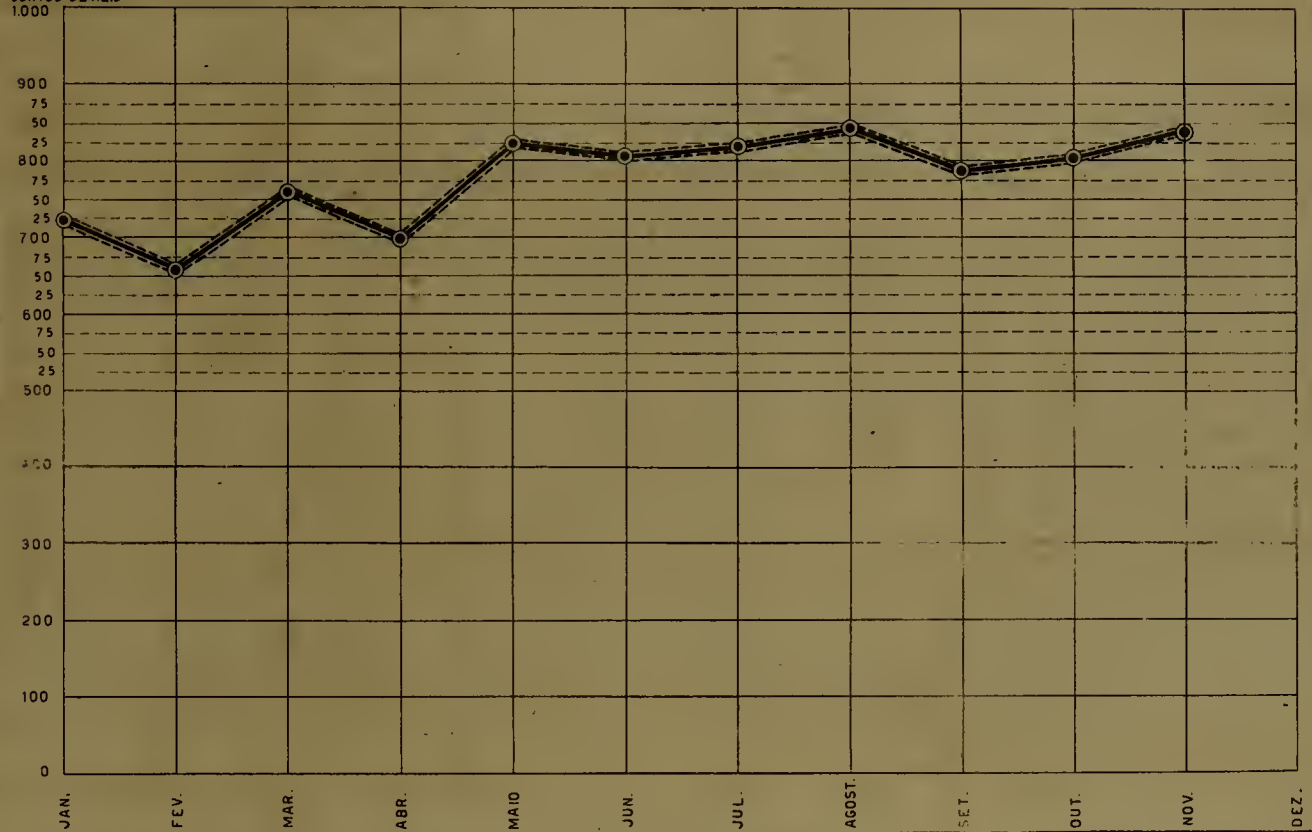
ESPÉCIE	CARNES RESFRIADAS		CARNES FRESCAS	
	QUANTIDADE	PÊSO	QUANTIDADE	PÊSO
BOIS	18.046 4/8	3.734.253	12.454 6/8	2.590.096
VITELOS	1.776 4/8	102.951	2.034	116.827
SUÍNOS	3.804	338.078	2.207 4/8	16.714
OVINOS	732	13.823	.513	7.829
CAPRINOS	-	-	1.034	8.577
GALINHAS.	-	-	45.725	36.751
PATOS	-	-	1.411	1.666
PERÚS	-	-	626	2.466
AVES DIVERSAS	532	2.352	968	196
CAÇAS DIVERSAS	-	-	34	.334
MIÚDOS	-	197.032	-	217.534

TOTAL DAS CARNES DADAS AO CONSUMO

ESPÉCIE	QUANTIDADE	PÊSO KGS.
BOIS	30.616	6.360.100
VITELOS	3.598 5/8	206.488
SUÍNOS	6.093 4/8	346.496
OVINOS	1.149	21.166
CAPRINOS	1.034	8.577
GALINHAS	45.725	36.751
PATOS	1.411	1.666
PERÚS	778	3.416
AVES DIVERSAS	1.664	4.260
CAÇAS DIVERSAS	34	.334
MIÚDOS	-	409.969
TOTAL	92.103 1/8	7.399.223


IMPOSTO SOBRE CARNES E GADO ABATIDO DURANTE O ANO DE 1939.


CONTOS DE RÉIS



CONSUMO DE CARNES EM 1939

MIL. KGS.





2165 - CARBURANTES

PELA, EMPREZA NACIONAL DE PETRÓLEO FORAM VENDIDOS NO MÊS DE NOVEMBRO, 592.129 LITROS DE GASOLINA. (FISCALIZAÇÃO DA DIRETORIA DE UTILIDADE PÚBLICA).

CONSUMO GERAL DE CARBURANTES POR DIVERSAS COMPANHIAS CONFORME DADOS FORNECIDOS PELA DELEGACIA DE INFLAMÁVEIS:

COMPANHIAS	GASOLINA (LITROS)	MISTURA COM ALCOOL (LITROS)	RENDA RECOLHIDA
ANGLO-MEXICAN PETROLEUM C ^o LTD.	59.738	1.977.200	309.614\$600
ATLANTIC REFINING C ^o OF BRASIL	107.188	1.686.400	272.625\$600
STANDAR OIL C ^o OF BRASIL	101.746	2.357.000	373.729\$500
THE TEXAS C ^o (S.AMERICA) LTD.	170.068	1.133.600	198.157\$400
THE CALORIC C ^o	5.616	807.000	123.517\$600
CIA. BRÂNIA DE PETRÓLEO S.A.	-	455.200	69.190\$400

(GRÁFICO 267 - XI PÁGINA 75)

CONSUMO DE CARBURANTES, COM ISENÇÃO DE IMPOSTOS, PELAS DIVERSAS CIAS.

COMPANHIAS	GASOLINA (LITROS)	MISTURA COM ALCOOL (LITROS)	ALCOOL MOTOR REMESSA PARA O INTERIOR
ANGLO MEXICAN PETROLEUM C ^o LTD.	63.800	68.000	666.288
ATLANTIC REFINING C ^o OF BRASIL	181.000	-	1.416.180
STANDARD OIL C ^o OF BRASIL	252.196	127.600	1.974.836
THE TEXAS C ^o (S.AMERICA) LTD.	2.036	-	1.753.840
THE CALORIC C ^o	30.000	367.000	916.200
CIA. BRÂNIA DE PETRÓLEO S.A.	83.800	15.000	-

215 - ESTATÍSTICA DO TRABALHO

2155 - FREQUÊNCIA DO PESSOAL DAS DIVERSAS DEPENDÊNCIAS

1) - DEPARTAMENTO GERAL DE TRANSPORTES

PESSOAL ADMINISTRATIVO

REFERÊNCIA	MÉDIA DIÁRIA
ATIVO	146,17
FALTANTE	1,58
EM FÉRIAS	9,46

PESSOAL TÉCNICO


REFERÊNCIA	MÉDIA DIÁRIA
ATIVO	4,37
EM FÉRIAS	0,62

PESSOAL OPERÁRIO

REFERÊNCIA	MÉDIA DIÁRIA
ATIVO	1.056,57
FALTANTE	55,27
EM FÉRIAS	66,07
LICENCIADO	82,87
COMISSIONADO	86,43
DE FOLGA	297,23
DISPENSADO DO PONTO	9,00
ACIDENTADO	8,17

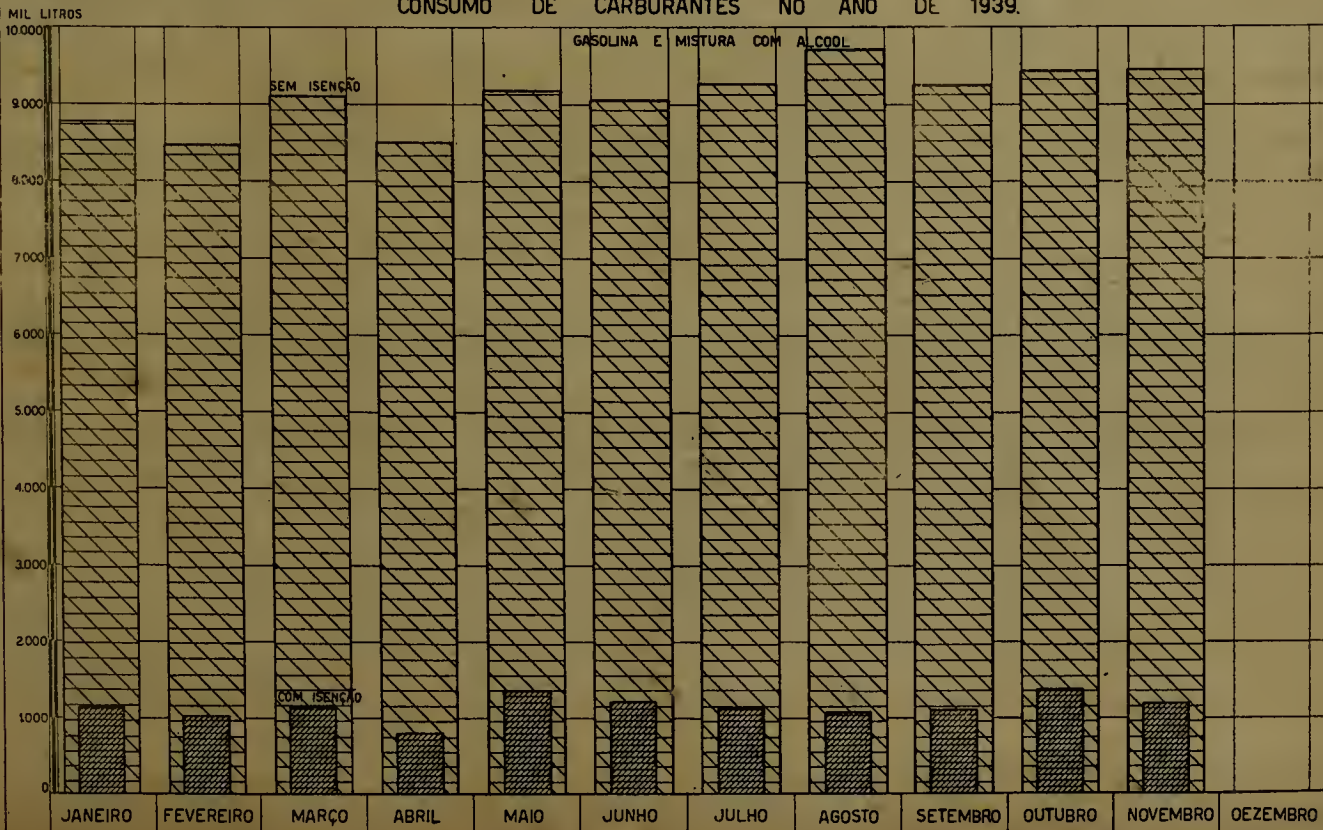
DIRETORIA DE ESTATÍSTICA MUNICIPAL

SERVIÇOS DE PAVIMENTAÇÃO EXECUTADOS PELA DIVISÃO DE ASFALTO NO ANO DE 1939.



DIRETORIA DE ESTATÍSTICA MUNICIPAL

CONSUMO DE CARBURANTES NO ANO DE 1939.





II) DIRETORIA DE LIMPEZA PÚBLICA E PARTICULAR

MÉDIA DIÁRIA

SECÇÕES	PESSOAL	ATIVO	INATIVO	FALTANTE	TOTAIS
EXTERNAS	OPERÁRIO	2.556,5	453,6	237,4	3.247,5
	ADMINISTRATIVO	227,1	58,2	2,0	287,3
INTERNAS	OPERÁRIO	92,1	23,9	1,8	117,8
	ADMINISTRATIVO	71,8	26,4	0,5	98,7

III) DIRETORIA DE ESTATÍSTICA MUNICIPAL
PESSOAL TÉCNICO ADMINISTRATIVO

REFERÊNCIA	MÉDIA
ATIVO	63,83
FALTANTE	1,75
EM FÉRIAS	2,12
LICENCIADO	4,00
COMISSIONADO	9,00

PESSOAL OPERÁRIO AUXILIAR

REFERÊNCIA	MÉDIA
ATIVO	4,17
FALTANTE	0,17
EM FÉRIAS	0,67
COMISSIONADO	3,00

210 - ESTATÍSTICA DAS OBRAS PÚBLICAS

2100 - SERVIÇOS NA VIA PÚBLICA

2100 A - SERVIÇOS DA DIVISÃO DE ASFALTO DA SECRETARIA GERAL DE
VIAÇÃO, TRABALHO E OBRAS PÚBLICAS

I) - FABRICAÇÃO DE ASFALTO NO MÊS DE NOVEMBRO:

ESPECIFICAÇÃO	UNIDADE	QUANTIDADE
ASFALTO FUNDIDO	CALDEIRAS A 1200 KG.	623 CALD., 747.600 KG.
ASFALTO AMERICANO	MED. DE BINDER A 442 KG.	56 MEDID., 24.752 KG.
ASFALTO AMERICANO	MED. DE CAPA A 438 KG.	71 MEDID., 31.098 KG.

II) - SERVIÇOS DE PAVIMENTAÇÃO EXECUTADOS EM NOVEMBRO

ASFALTO FUNDIDO		CONCRETO ASFALTICO	
ESPECIFICAÇÃO	ÁREA M2.	ESPECIFICAÇÃO	ÁREA M2.
CONSTRUÇÃO	--	CONSTRUÇÃO	384,00
RECONSTRUÇÃO	155,00	RECONSTRUÇÃO	66,00
CONSERVAÇÃO NO PANO	4.107,00	CONSERVAÇÃO	-
CONSERVAÇÃO NA LINHA	293,00	-	-
REPOSIÇÃO	944,08	-	-
TOTAL	5.499,08	TOTAL	450,00

(GRÁFICO 294 - XI PÁGINA 75)

MATÉRIA PRIMA EMPREGADA E CUSTO DA MASSA ASFÁLTICA FUNDIDA:

REFERÊNCIA	DOSAGEM	QUANTIDADES EM QUILOS	PREÇO UNITÁRIO	CUSTO TOTAL
RELEVAGE	33 cx.	13.706	\$999	13:692\$300
BETUME 31/40	22 kg.	616.770	\$100.	61:677\$000
CASCALHINHO	2 cx.	37.380	\$017,3	646\$700
GRANITINHO	2 cx.	37.380	\$022,3	833\$600
PÓ MÉDIO	2 cx.	42.364	\$007,9	334\$700
T O T A L	-	747.600	-	77:184\$300

FUNCIONARAM 6 CALDEIRAS DE "COURO" NUM TOTAL DE 2.808 HORAS,
PRODUZINDO 623 CALD. OU 747.600 QUILOS.

DESPESA TOTAL COM A FABRICAÇÃO: 114:320\$000

COMBUSTIVEL

REFERÊNCIA	UNIDADE	QUANTIDADES	PREÇO UNITÁRIO	CUSTO TOAL
APARAS DE COURO	kg.	97.060	\$057	5:532\$400
LENHA	m3.	35,50	33\$000	1:171\$500
T O T A L	-	-	-	6:703\$900

DEPRECIÇÃO DAS CALDEIRAS 3:411\$000

LUBRIFICANTES

REFERÊNCIA	UNIDADE	QUANTIDADES	PREÇO UNITÁRIO	CUSTO TOTAL
ELETRICIDADE	KWT.	1.214.	\$650	789\$100
ÓLEO	LIT.	42,5	2\$400	102\$000
GRAXA	kg.	42,5	1\$625	69\$100
T O T A L	-	-	-	960\$200

DESPESA COM O PESSOAL

CATEGORIAS E CLASSES	SALÁRIO HORA	HORAS DE SERVIÇO NORMAL	DESPESA DE HORAS NORMAIS	HORAS DE SERVIÇO EXTRAS	DESPESAS DE HORAS EXTRAS
MESTRE 2A.	2\$260	92	207\$900	8	18\$100
FOGUISTA 1A.	2\$034	1.664	3:384\$600	312	634\$600
FOGUISTA 2A.	1\$582	368	582\$200	32	50\$600
TRAB.ESP. 1A.	1\$644	1.246	2:048\$400	112	184\$100
TRAB.ESP. 2A.	1\$582	4.550	7:198\$100	496	784\$700
TRABALHADORES	1\$438	956	1:374\$700	104	149\$600
TRAB. CONTRAT.	1\$233	258	318\$100	8	9\$900
SERR. DE LENHA	1\$685	162	273\$000	-	-
AJUD. SERRADOR TEC.	1\$582	184	291\$100	-	-
	1\$582	60	94\$900	8	12\$700
T O T A L	-	-	15:773\$000	-	1:844\$300
$1,93 \times 15:773\$000 + 1:844\$300 = 32:286\$200$					

DESPESAS COM TRANSPORTES

NÚMERO DO CARRO	HORAS DE SERVIÇO NORMAL	PREÇO HORA NORMAL	DESPESA HORAS NORMAIS	HORAS EXTRAS	PREÇO HORA EXTRA	DESPESA HORAS EXTRAS
5-66	184	21\$700	3:992\$800	3,5	18\$100	63\$400
5-34	191	20\$600	3:934\$600	9,0	14\$100	126\$900
5-33	168	20\$600	3:460\$800	4,0	14\$100	56\$400
5-73	198	15\$200	3:009\$600	11,5	10\$100	116\$200
5-36	124	20\$600	2:554\$400	6,0	14\$100	84\$600
5-70	84	21\$700	1:822\$800	18,0	15\$200	273\$600
5-35	79	20\$600	1:627\$400	9,9	17\$000	153\$000
5-37	74	20\$600	1:524\$400	5,0	17\$000	85\$000
5-34	-	-	-	27,5	17\$000	467\$500
5-33	-	-	-	23,0	17\$000	391\$000
5-36	-	-	-	1,0	17\$000	17\$000
5-73	-	-	-	1,0	13\$000	13\$000
TOTAIS	-	-	21:926\$800	-	-	1:847\$600

211 - ESTATÍSTICA DA PRODUÇÃO INDUSTRIAL

2110 - PRODUÇÃO MINERAL

2110 A - PRODUÇÃO DAS PEDREIRAS DA PREFEITURA

MOVIMENTO DO MÊS DE NOVEMBRO:

UNIDADE: - METRO CÚBICO

ESPECIFICAÇÃO	P E D R E I R A S								
	MORRO DA VIÚVA	FREI PIN- TO	AQU DE	IRA- JÁ	TA- QUA- RA	BAN- GÚ	MO- INHO	PI- NHAO	QUIN- TA
MATAÇÕES	11,5	17,0	-	14,0	-	-	16,5	-	-
PEDRA DE FIADA	4,5	57,5	-	66,5	-	61,9	-	-	-
ALVENARIA BRUTA	6,0	-	-	10,5	-	-	-	-	-
PEDRA MARROADA	-	30,9	38,0	-	-	64,5	6,0	12,0	12,0
CASCALHO PEDREIRA	-	-	-	-	-	26,3	11,0	-	2,8
MACADAM Nº 3	151,9	169,2	32,6	51,5	15,6	59,7	108,0	-	140,0
MACADAM Nº 2	95,8	106,7	-	42,8	-	-	5,8	-	208,5
MACADAM Nº 1	47,6	54,7	-	32,3	-	-	29,5	-	139,0
MACADAM Nº 0	47,1	-	-	-	1,3	-	8,9	-	80,5
GRANITINHO	-	-	-	-	-	-	-	-	41,5
PÓ DE PEDRA	49,3	59,9	-	35,5	1,3	-	26,5	-	170,3
FILLER	-	-	-	-	-	-	-	-	2,8

2192 - SERVIÇOS MUNICIPAIS DIVERSOS

NO MÊS DE NOVEMBRO SAÍRAM DO VIVEIRO DA QUINTA DA BOA VISTA ...
22.414 PLANTAS DE ORNAMENTAÇÃO, PARA PRÓPRIOS FEDERAIS, MUNICIPAIS E PARTICULARES.

ENTRADA DE ADUBO NO DEPÓSITO DA QUINTA DA BOA VISTA

PROCEDÊNCIA	CAMINHÕES
ANDARAÍ	9
ANANERÍ	8
CASCADURA	3
MEIER	3
MARECHAL HERMES	1
SÃO CRISTÓVÃO	5
T O T A L	29

SAÍDA DE ADUBO DO DEPÓSITO DA QUINTA DA BOA VISTA

DESTINO	CAMINHÕES	DESTINO	CAMINHÕES
JARDIM DO CAMPO DE SANTANA	10	JARDIM DO PAL. ITAMARATI	9
JARDIM DA PRAÇA CORUMBÁ	1	JARDIM DO PAL. CATETÉ	1
JARDIM DE GRAJAU	2	LAB. QUÍMICO DO EXERCITO	1
JARDIM DA L. RODR. DE FREITAS	2	ESCOLA JOSÉ P. VARELA	1
RUA JOAQUIM SOARES	3	M. G. BATALHAO DE GUARDAS	2
RUA PIRATINI	4	ASILO S. FRANC. DE ASSIS	2
RUA MEIRA VAS CONCELOS	2	CASA DA MOEDA	1
RUA GARIBALDI	2	ILHA DAS COBRAS	1
PARQUE GUILHERME GUINLE	1	VIVEIRO DO CAJU	1
HOSPITAL CENTRAL DO EXERC.	10	VIVEIRO DA Q. DA BOA VISTA	9
JARDIM DO PAL. GUANADARA	3	T O T A L	68

MOVIMENTO DE SAIBRO DAS DIVERSAS BARREIRAS NO MÊS DE NOVEMBRO

PROCEDÊNCIA	DESTINO	CAMINHÕES (M ³)
BARREIRA DAS LARANJEIRAS	LADEIRA DO ASCURRA	2,00
BARREIRA DAS LARANJEIRAS	PARQUE DA GAVEA	2,00
BARREIRA DAS LARANJEIRAS	PAÇO MUNICIPAL	10,00
BARREIRA DAS LARANJEIRAS	DIVISÃO DE EDIFICAÇÃO	20,00
BARREIRA DE MANGUINHOS	QUINTA DA BOA VISTA	25,00
BARREIRA DE MANGUINHOS	AV. PAULO DE FRONTIN	10,00
BARREIRA DE MANGUINHOS	PALÁCIO ITAMARATI	2,00
BARREIRA DE MANGUINHOS	ESTAÇÃO L. P. DE ANDARAÍ	7,50
BARREIRA DE MANGUINHOS	RUA CONDE DE BOMFIM	3,00
BARREIRA DE MANGUINHOS	LAB. FARM. MILITAR	6,00
T O T A L		87,50

VENDA DE PLANTAS, PRODUTOS AGRÍCOLAS, ETC., NA FAZENDA MODELO DE GUARATIBA NO MÊS DE NOVEMBRO:

ESPECIFICAÇÃO	QUANTIDADE	RENDA
ÁRVORES FRUTÍFERAS E OUTRAS	2.632	2:261\$000

2193 - PROTEÇÃO À LAVOURA

2193 A - EXTINÇÃO DE FORMIGUEIROS

MOVIMENTO POR LOCAL COM ESPECIFICAÇÃO DA DESPESA E CUSTO POR FORMIGUEIRO NO MÊS DE NOVEMBRO:

LOCAL	DIAS DE SERVIÇO	DESPESA		NÚMERO	CUSTO POR FORMIGUEIRO
		PESSOAL	MATERIAL		
GUARATIBA	197	2:009\$400	250\$500	792	2\$853
AVULSO	179	1:825\$800	172\$600	677	2\$951
PAQUETÁ	93	948\$600	75\$300	304	3\$368
PENHA	198	2:019\$600	242\$300	588	3\$846
ILHA DO GOVERNADOR	232	2:366\$400	272\$200	885	2\$981
ANCHIETA	144	1:468\$300	182\$100	557	2\$963
JACAREPAGUÁ	198	2:019\$600	203\$800	559	3\$977
MÉIER	112	1:142\$400	127\$700	388	3\$273
SANTA CRUZ	190	1:938\$000	154\$400	645	3\$244
CAMPO GRANDE	304	3:100\$800	411\$000	1.193	2\$120
TOTAL	1.847	18:839\$400	2:091\$900	6.588	-

22 - ESTATÍSTICA SANITÁRIA

221 - ESTATÍSTICA DA ASSISTÊNCIA MÉDICO SANITÁRIA INDIVIDUAL

2210 - ESTATÍSTICA MÉDICO HOSPITALAR

2210 A - MOVIMENTO DE HOSPITAIS E DISPENSÁRIOS

1) PESSOAS ATENDIDAS NO MÊS DE NOVEMBRO NOS DIVERSOS HOSPITAIS COM ESPECIFICAÇÃO DAS CLÍNICAS:

CLÍNICAS	PR. SO- CORRO	JE- SUS	MI- GUEL COU- TO	I. DO GOVERN NADOR	CAR- LOS CHA- GAS	GETÚ- RIO VAR- GAS	S. F. DE ASSIS	E. DE SÁ	D. PE- DROII	
CIR. DE ADULTOS	-	-	361	79	153	312	247	86	35	
MÉD. DE ADULTOS	-	-	328	133	314	358	327	230	60	
PEDIÁ- TRICA	-	290	MÉDICA	206	77	255	273	165	-	60
			CIRÚRGICA,	-	-	77	-	43	-	15
			MOL. INFECC.	-	-	104	-	-	-	20
ORTOPÉDICA	-	-	-	-	69	-	-	-	-	
GINECOLÓGICA	-	-	122	11	83	62	87	56	12	
OBSTÉTRICA	-	-	89	10	99	96	93	-	-	
OTO-LARINGO-OFTALM.	634	119	175	80	190	97	521	134	-	
DERMATOLÓGICA	-	-	148	29	106	104	124	-	5	
SIFILIGRÁFICA	-	-	-	-	-	-	-	-	27	
FISIOTERÁPICA	-	40	58	-	27	18	-	26	-	
DENTÁRIA	-	74	201	61	201	159	126	168	-	
POSTOS RURAIS	-	-	186	-	-	-	-	-	-	
UROLÓGICA	-	-	-	-	-	-	35	26	4	
FISIOLÓGICA	-	-	-	-	-	-	27	-	2	
PROTOLÓGICA	-	-	-	-	-	-	20	-	-	
DOENÇAS INFECCIOSAS	-	-	-	-	-	-	-	-	30	
T O T A L	634	712	1874	480	1678	1479	1815	726	270	

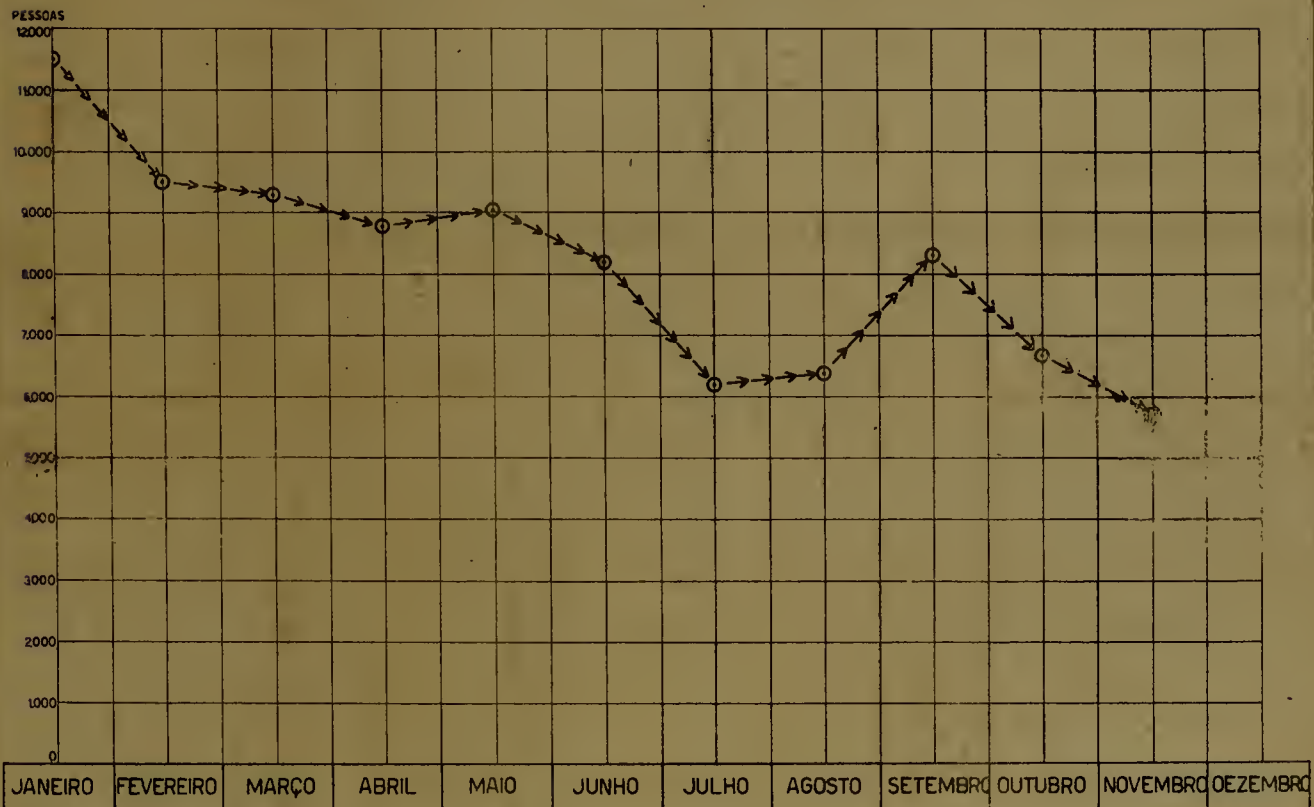
(GRÁFICO 272 - XI) PÁGINA 85)



DIRETORIA DE ESTATÍSTICA MUNICIPAL

292-XI

ALBERGUE DA BÔA VONTADE - MOVIMENTO NO ANO DE 1939.

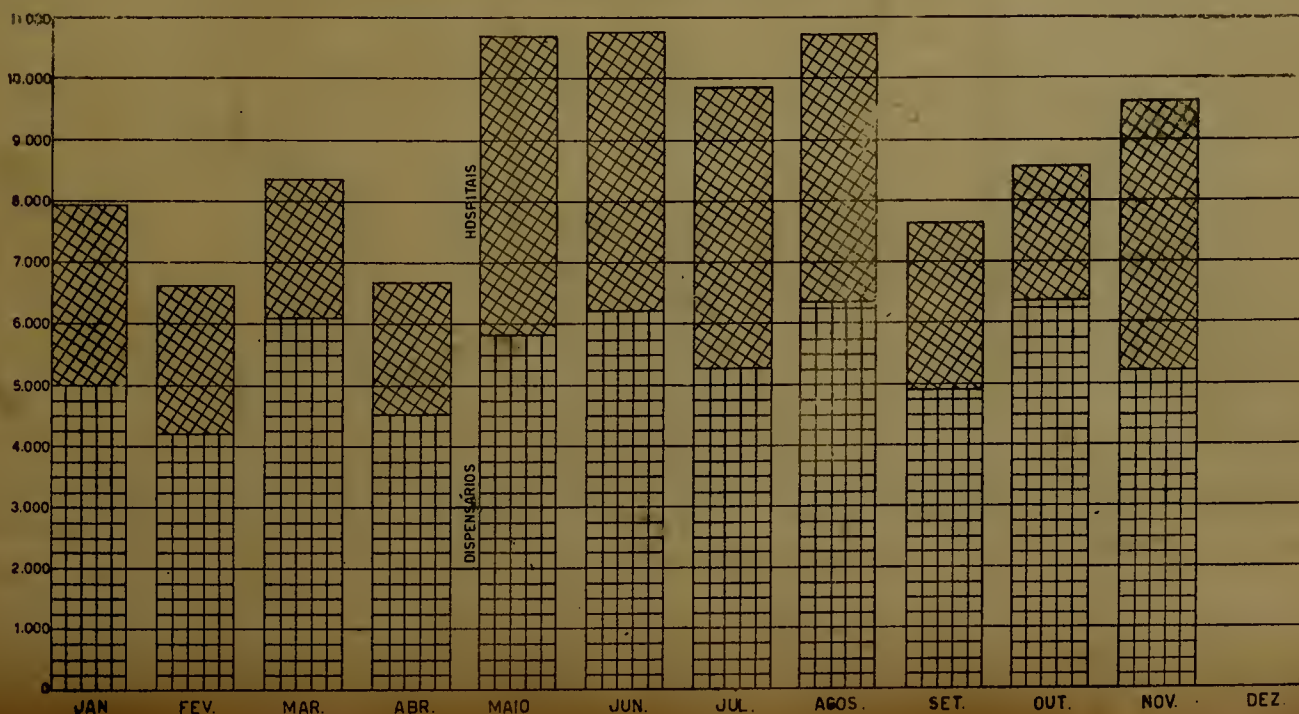



IP. ID. IF.

DIRETORIA DE ESTATÍSTICA MUNICIPAL

272-XI

— PESSOAS ATENDIDAS NOS DIVERSOS HOSPITAIS E DISPENSÁRIOS DA PREFEITURA EM 1939 —





CLÍNICAS:

CLÍNICAS	CAMPO GRANDE	CASCA- DEUA.	FAQUETÁ	MEIER	ROCHA MIRANDA
MÉDICA DE ADULTOS	191	-	11	613	350
CIRÚRGICA DE ADULTOS	88	-	3	270	109
PEDIÁ- TRICA	MÉDICA	135	203	462	226
	CIRÚRGICA	39	-	239	-
	MOL. INFECCIOSAS	-	-	123	-
ORTOPÉDICA	-	-	-	173	-
GINECOLÓGICA	-	53	-	56	39
OBSTÉTRICA	-	131	-	-	21
OTO-LARINGO OFTALMOLÓGICA	-	-	-	-	110
DERMATOLÓGICA	-	-	-	269	130
FISIOTERÁPICA	-	-	-	96	-
DENTÁRIA	-	-	-	531	148
TUBERCULOSE INFANTIL	-	-	-	5	-
POSTOS RURAIS	320	-	-	-	-
SERVIÇO ANTI RÁBICO	-	-	-	57	-
T O T A L	773	387	33	2.894	1.133

III) MOVIMENTO DOS AMBULATORIOS DOS DIVERSOS HOSPITAIS E DISPENSARIOS

HOSPITAIS

MOVIMENTO	CAR- LOS CHAGAS	EST. DE SA	SET. VAR- GAS	1.º DO GOVERN- NADOR	JESUS	MI- GUEL COUTO	PE- DRD 11	P. SO- CORRO	S. F. DE ASSIS	
MATRÍC. NOVAS	1637	726	1479	480	712	1874	270	414	1787	
CONSUL- TAS	1A. VÊS	726	1479	480	712	1874	270	634	1815	
	EM CONT.	12376	3171	4166	4100	4876	12969	677	976	5819
	TOTAL	14054	3897	5645	4580	5588	14843	947	1610	7634
ALTAS	199	60	211	76	18	93	28	465	33	
ÓBITOS	-	-	5	1	3	5	-	-	4	

DISPENSARIOS

MOVIMENTO	CAMPO GRANDE	CASCADU- RA	ILHA DE PAQUETA	MÉIER	ROCHA MIRANDA	
MATRÍCULAS NOVAS	804	387	33	2060	1078	
CONSUL- TAS	1A. VÊS	773	387	33	2894	1133
	EM CONT.	4159	1243	1173	12309	5242
	TOTAL	4932	1635	1206	15203	6375
ALTAS	97	-	101	541	137	
ÓBITOS	11	6	-	10	11	

IV) MOVIMENTO DAS ENFERMIARIAS DAS DIVERSAS DEPENDÊNCIAS

DEPENDÊNCIAS	ENTRARAM	ALTAS	TRANSF. P/ OUTROS HOS- PITAIS	ÓBITOS
HOSPITAIS:				
ABRIGO RETIRO SAUDOSO	15	9	1	6
PEDRO ALMEIDA DE MAGALHÃES	43	14	-	30
CARLOS CHAGAS	230	209	7	-
ESTÁCIO DE SÁ	194	162	4	9
GETÚLIO VARGAS	204	172	2	28
GUILHERME DA SILVEIRA	74	40	1	33
ILHA DO GOVERNADOR	36	35	-	--
JESUS	62	47	7	19
MIGUEL COUTO	241	207	12	14
PEDRO II	100	75	3	13
PRONTO SOCORRO	199	150	11	40
SÃO FRANCISCO DE ASSÍS	525	483	8	41
TORRES HOMEM	28	9	1	20
DISPENSÁRIOS				
CAMPO GRANDE	21	21	-	-
CASCADURA	139	130	-	5
T O T A L	2.111	1.763	57	258

V) SERVIÇOS DIVERSOS DAS

ESPECIFICAÇÃO	H O S P I							
	RETIRO SAUDOSO	ALMEIDA GALHÃES	CARLOS CHAGAS	ESTÁCIO DE SÁ	GETÚLIO VARGAS	GUILHERME DA SILVA	ILHA DO GOVERN.	
INJEÇÕES	215	466	5510	7286	4850	2263	401	
CURATIVOS	26	165	1114	3140	1542	168	287	
INTERVENÇÕES	2	1	247	117	106	-	5	
APLIC. TERAPÊUTICAS	32	-	1376	2357	24180	-	139	
RECEITAS	5	8104	48	1989	562	7763	102	
REQUISITOS	LAB. P. CLÍN.	7	-	177	1669	457	-	6
	LAB. ANAL. PAT.	-	-	-	26	14	-	-
	SERV. RADIOL.	15	-	107	80	101	-	2
PRESC. FISIOTERÁPICAS	-	-	50	114	131	-	-	
VACINAS PREVENTIVAS	-	-	-	286	2	-	-	
PRESCRIÇÕES DIETÉTICAS	15	183	1394	9774	372	-	-	
APARELHOS	-	-	73	-	31	-	-	
PARTOS	-	-	53	-	33	-	3	
ABORTOS	-	-	26	-	32	-	-	
FÊTOS VIVOS	-	-	49	-	27	-	3	
FÊTOS MORTOS	-	-	5	-	6	-	-	
PNEUMOTORAX	-	71	-	-	-	29	-	
INJEÇÕES DE OURO	-	18	-	-	-	3	-	
DRENAGENS	-	-	4	-	42	-	-	
TRANSFUSÃO DE SANGUE	-	-	1	-	-	-	-	
PUNÇÃO	-	-	-	-	-	-	-	

ENFERMIARIAS DAS DIVERSAS DEPENDÊNCIAS

T A I S						DISPENSÁRIOS	
JESUS	MIGUEL COUTO.	PEDRO II	PRONTO SOORRO	S. FRAN- CISCO DE ASSIS	TORRES HOMEM	CAMPO GRANDE	CASCADU- RA
1093	5290	1604	8399	4984	1822	124	527
1169	2051	1553	3714	3058	216	20	1975
14	161	1	1373	124	-	4	34
409	7244	18	5069	131	106	16	-
185	460	1384	405	-	4878	26	26
213	297	227	287	419	120	2	33
-	5	-	-	21	-	-	-
69	150	29	604	145	123	1	6
10	228	-	-	495	-	-	-
-	10	-	-	89	-	-	-
1223	20	377	-	-	157	25	784
24	10	-	502	-	-	-	-
-	38	6	-	53	-	4	79
-	38	-	-	11	-	1	36
-	36	7	-	50	-	4	74
-	3	-	-	3	-	-	5
-	-	-	-	-	84	-	-
-	-	-	-	-	15	-	-
-	-	-	-	-	-	3	-
8	8	-	6	-	-	-	1
-	5	-	2	-	-	-	-

MOVIMENTO	H O S P I						
	P. SO. CORR.	JESUS	MIGUEL COUTO	1. DO GOVERNADOR	CARLOS CHAGAS	GETÚLIO VARGAS	S. F. DE ASSIS
FARMÁCIA:							
FÓRMULAS	749	4.708	4.253	2.382	6.085	5.025	-
RECEITAS	806	3.412	3.340	1.938	4.248	4.297	6.830
RADIOLOGIA:							
RADIOGRAFIAS	1.348	459	756	54	549	591	274
RADIOSCOPIAS	21	-	50	1	23	81	7
T O T A L	1.369	459	806	55	572	672	281
FISIOTERAPIA:							
MECANOTERAPIA	-	-	-	-	-	350	-
ELETROTHERAPIA	258	420	482	-	-	272	-
FOTOTERAPIA	210	-	-	-	-	-	-
APLIC. TERAPÊUT.	5.069	416	7.751	173	2.620	24.660	132
T O T A L	5.537	836	8.233	173	2.620	25.282	132
TRANSF. DE SANGUE:							
SANGUE INJ.-C-C.	9.070	1.785	2.400	-	-	480	-
DOENTES ATENDID.	26	8	5	-	-	4	-
LAB. DE PESQ. CLÍNICAS:							
QUÍM. BIOLÓGICA	664	275	602	-	326	599	386
HEMATOLOGIA	483	467	241	-	147	276	44
SOROLOG. E. CITOLOG.	406	302	5	-	292	119	3
BAT. PARAS. IMUN.	200	215	153	-	276	219	171
T O T A L	1.753	1.259	1.001	-	1.041	1.213	604
LAB. DE ANATOMIA PATOLÓGICA:							
AUTÓPSIAS	18	5	-	-	-	4	10
PREPARADAS	120	-	-	-	-	48	-
LÂMINAS EXAMINADAS	155	-	-	-	-	12	-
COLEZIONADAS	155	-	-	-	-	24	-
SERV. FOTOGRAFICO	171	-	-	-	-	6	-
T O T A L	619	5	-	-	-	94	10
BIOPSIAS (PEDIDOS)	59	-	-	-	-	7	4

AUXILIARES DAS CLINICAS

T A I S						DISPENSÁRIOS				
EST. DE SÁ	D. PEDRO II	GUIL. DA SILVA VEIRA	TORRES HOMEM	PEDRO MAGALHÃES	ABRÍGO RET. SAUDOSO	CAMPO GRANDE	CASCA DURA	I. DE PAQUETA	MÉIER	ROCHA MIRANDA
2.059	2.417	6.690	4.379	55	952	7.157	1.614	565	7.665	6.644
1.990	434	7.763	1499	8.104	5	4.767	1.372	483	6.416	3.696
33	29	23	28	29	-	-	26	-	602	-
2	4	17	95	24	15	-	1	-	34	-
35	33	40	123	53	15	-	27	-	636	-
36	-	-	-	-	-	-	-	-	71	-
174	-	-	-	-	-	-	-	-	312	-
134	-	-	-	-	-	-	-	-	545	-
2.357	18	-	106	-	32	31	-	-	1	-
2.701	18	-	106	-	32	31	-	-	929	-
-	-	-	-	-	-	-	-	-	-	-
-	-	-	-	-	-	-	-	-	-	-
1.495	154	-	32	11	-	-	205	-	-	-
383	95	-	31	-	-	-	6v	-	-	-
677	132	-	-	2	-	-	179	-	-	-
358	-	8	57	22	7	-	62	-	-	-
2.913	381	8	120	35	7	-	452	-	-	-
1	-	-	-	-	-	-	-	-	-	-
-	-	-	-	-	-	-	-	-	-	-
-	-	-	-	-	-	-	-	-	-	-
-	-	-	-	-	-	-	-	-	-	-
-	-	-	-	-	-	-	-	-	-	-
1	-	-	-	-	-	-	-	-	-	-
29	-	-	-	-	-	-	-	-	-	-

MOVIMENTO DAS ENFERMIARIAS E AMBULATÓRIOS DAS DIVERSAS DEPENDÊNCIAS

DEPENDÊNCIAS	CONSULTAS	DOENTES		ALTAS	ÓBITOS	TRANSFERÊNCIAS P/O. HOSPITAIS
		ATENDIDOS	HOSPITALIZADOS			
<u>HOSPITAIS:</u>						
ABRIGO RETIRO SAUDOSO	-	-	15	9	6	1
PEDRO DE ALMEIDA MAGALHÃES	-	-	43	14	30	-
CARLOS CHAGAS	14.054	1.678	230	408	-	7
ESTÁCIO DE SÁ	3.897	726	194	222	9	4
GETÚLIO VARGAS	5.645	1.479	204	383	33	2
GUILHERME DA SILVEIRA	-	-	74	40	33	1
ILHA DO GOVERNADOR	4.580	480	36	111	1	-
JESÚS	5.588	712	62	65	22	7
MIGUEL COUTO	14.843	1.874	241	300	19	12
PEDRO II	947	270	100	103	13	3
PRONTO SOCORRO	1.610	634	199	615	40	11
SÃO FRANCISCO DE ASSIS	7.634	1.815	525	516	45	8
TORRES HOMEM	-	-	28	9	20	1
<u>DISPENSÁRIOS:</u>						
CAMPO GRANDE	4.932	773	21	118	11	-
CASCADURA	1.635	387	139	130	11	-
ILHA DE PAQUETÁ	1.206	33	-	101	-	-
MÉIER	15.203	2.894	-	541	10	-
ROCHA MIRANDA	6.375	1.133	-	137	11	-
T O T A L	88.149	14.888	2.111	3.822	314	57

2210 C - SOCORROS URGENTES - ACIDENTES

1) MOVIMENTO NO MÊS DE NOVEMBRO, COM ESPECIFICAÇÃO DAS CAUSAS DOS ACIDENTES:

HOSPITAIS

C A U S A S	PRON- TO SO- CORRÔ	MI GUEL COUTO	I. DO GOVER- NADOR	CARLOS CHAGAS	GETÚLIO VARGAS	
ATAQUES DE ANIMAIS VENENOSOS	20	2	2	1	5	
ENVENENAMENTOS ACIDENTAIS	MEDICAMENTOSOS	15	4	-	3	7
	ABSORÇÃO DE GÁS TÓXICO	1	-	-	-	-
	INTOXICAÇÃO ALIMENTAR	65	10	1	100	8
	OUTRAS CAUSAS	20	7	1	4	5
SUBMERSÃO ACIDENTAL	-	-	-	-	-	
ACIDENTE NO MAR	-	1	-	-	-	
CONSEQUÊNCIA DE INCÊNDIO	-	-	-	-	-	
QUEIMADURA ACIDENTAL	107	18	-	21	25	
TRAUMATISMO	ARMA DE FOGO	12	3	-	2	6
	INST. CORT. PERFURANTE	326	65	16	49	111
	QUEDA	936	162	13	155	215
	ESMAGAMENTO OU DESMOR.	5	1	-	-	-
	VIOL. EXERC. P/ANIMAIS	58	14	3	25	27
ACIDENTES DEVIDO A CORRENTES ELÉTRICAS	5	2	-	-	2	
ACIDENTES SEM OUTRA INDIG. OU MAL DEFINIDOS	CORPO EXTRANHO	249	16	4	21	-
	LUXAÇÃO OU ENTORSE	32	3	-	-	-
	FRATURAS	43	5	-	6	2
	FERIDAS	109	12	1	10	20
	ESCCR. E CONTUSÕES	82	6	-	13	7
	OUTROS	251	32	6	30	75
ACIDENTES	EM MINAS E PEDREIRAS	-	-	-	-	1
	EM MAQUINAS	22	1	-	2	2
	TRANSP. TERRESTRE	265	42	-	29	67
	TRANSPORTE MARITIMO	-	-	1	-	-
	TRANSPORTE AEREO	-	-	-	-	1
AGRESSÕES	POR ARMA DE FOGO	2	-	-	-	1
	P/INST. CORT. PERFURANTE	33	4	-	8	9
	OUTRAS	138	30	6	31	31
TENT. DE SUICÍ- DÍOS	INGESTÃO SUBST. TÓXICA	40	3	-	13	5
	ARMA DE FOGO	-	-	-	-	-
	GÁS TÓXICO	-	-	-	-	-
	CHAMA	1	-	-	-	-
	OUTRAS	-	-	-	2	-
CALÔR EXCESSIVO	-	-	-	2	-	
ALCOOLISMO	55	11	3	8	4	
T O T A L	2892	454	57	535	636	

II) ACIDENTADOS SOCORRIDOS SEGUNDO A NACIONALIDADE

C A U S A S	BRASILEI- RA	ESTRANGEI- RA	IGNORADA
ATAQUES DE ANIMAIS VENENOSOS	32	9	-
ENVENENAMENTOS	40	6	-
ACIDENTAIS	1	-	-
MEDICAMENTOSOS	188	13	-
ABSORÇÃO DE GÁS TÓX.	44	3	-
INTOXICAÇÃO ALIMENTAR	-	-	-
OUTRAS CAUSAS	-	-	-
SUBMERSÃO ACIDENTAL	-	-	-
ACIDENTES NO MAR	73	7	-
CONSEQUÊNCIA DE INCÊNDIO	--	-	-
QUEIMADURA ACIDENTAL	205	13	-
TRAUMATISMO	25	3	-
ARMA DE FOGO	842	71	-
INSTR. CORT. PERFURANTE	1974	179	1
QUEDA	8	-	-
ESMAG. OU DESMORONAM.	187	12	-
VIOL. EXER. P/ANIMAIS	9	1	-
ACIDENTES DEVIDOS A CORRENTES ELÉTRICAS	383	43	1
ACIDENTES SEM OUTRA INDICAÇÃO OU MAL DEFINIDOS	36	4	-
CORPO EXTRANHO	56	6	-
LUXAÇÃO OU ENTORSE	203	21	-
FRATURAS	102	13	-
FERIDAS	533	56	-
ESCORIAÇÕES E CONTUS.	4	-	-
OUTROS	28	4	-
ACIDENTES	423	82	3
EM MINAS E PEDREIRAS	1	-	-
EM MÁQUINAS	1	-	-
TRANSPORTE TERRESTRE	3	-	-
TRANSPORTE MARÍTIMO	58	5	-
TRANSPORTE AÉREO	262	34	-
AGRESSÕES	64	5	2
POR ARMA DE FOGO	-	-	-
P/INSTR. CORT. PERFURANT.	-	-	-
OUTRAS	2	1	-
TENTATIVAS DE SUICÍDIO	2	-	-
ING. SUBST. TÓXICA	2	-	-
ARMA DE FOGO	88	9	4
GÁS TÓXICO	-	-	-
CHAMA	-	-	-
OUTRAS	-	-	-
CALÔR EXCESSIVO	2	-	-
ALCOOLISMO	88	9	4
T O T A L	5877	600	11

III) ACIDENTADOS SOCORRIDOS SEGUNDO O SEXO E A IDADE

C A U S A S	HOMENS		MULHERES		IDADE IG. OU S/ESPECIF.	TOTAL
	ADUL-TOS	CRIANÇAS	ADUL-TOS	CRIANÇAS		
ATAQUES DE ANIMAIS VENENOSOS	20	4	13	4	-	41
MEDICAMENTOSOS	20	9	8	9	-	46
ENVENENAMEN- ABSORPÇÃO DE GÁS TÓX.	-	-	1	-	-	1
TOS ACIDEN- INTOX. ALIMENTAR	134	16	37	12	2	201
TAIS OUTRAS CAUSAS	12	13	14	8	-	47
SUBMERSÃO ACIDENTAL	-	-	-	-	-	-
ACIDENTES NO MAR	58	9	12	1	-	80
CONSEQUÊNCIA DE INCÊNDIO	-	-	-	-	-	-
QUEIMADURA ACIDENTAL	81	53	46	38	-	218
ARMA DE FOGO	19	-	6	2	1	28
INSTR. CORT. PERFURAN.	382	227	170	130	4	913
TRAUMATISMO QUEDA	822	575	383	364	10	2154
ESMAÇAMENTO OU DESMOR.	5	2	1	-	-	8
VIOL. EXERC. P/ANIMAIS	58	54	42	44	1	199
ACIDENTES DEVIDOS A CORRENTES ELÉTR.	6	1	3	-	-	10
CORPO EXTRANHO	193	83	85	66	-	427
ACIDENTES S/ LUXAÇÃO OU ENTORSE.	22	4	11	2	1	40
OUTRA INDICA FRATURAS	31	14	12	2	3	62
ÇÃO OU MAL FERIDAS	107	48	43	26	-	224
DEFINIDOS ESCOR. E CONTUSÕES	69	12	24	10	-	115
OUTROS	338	91	93	63	4	589
EM MINAS E PEDREIRAS	4	-	-	-	-	4
EM MAQUINAS	23	4	4	-	1	32
ACIDENTES TRANSPORTE TERRESTRE	322	61	91	26	8	508
TRANSPORTE MARÍTIMO	1	-	-	-	-	1
TRANSPORTE AEREO	-	-	-	1	-	1
AGRESSÕES POR ARMA DE FOGO	3	-	-	-	-	3
P/INSTR. CORT. PERFUR.	47	2	13	-	1	63
OUTRAS	209	15	66	6	-	296
ING. SUBST. TÓXICA	20	2	45	1	3	71
TENTATIVAS ARMA DE FOGO	-	-	-	-	-	-
DE SUICÍ- GÁS TÓXICO	1	-	-	-	-	1
DIO CHAMA	-	-	-	-	-	-
OUTRAS	2	-	-	-	-	2
CALÔR EXCESSIVO	2	-	-	-	-	2
ALCOOLISMO	73	-	21	-	7	101
T O T A L	3084	1299	1244	815	46	6488

NO MÊS DE NOVEMBRO OS DIVERSOS HOSPITAIS E DISPENSÁRIOS SOCORRERAM POR ACIDENTES 6.488 PESSOAS.

I) MOVIMENTO GERAL DE ACIDENTADOS SOCORRIDOS:

HOSPITAIS	NÚMERO	DISPENSÁRIOS	NÚMERO
PRONTO SOCORRO	2.892	CAMPO GRANDE	204
MIGUEL COUTO	454	COPACABANA	115
ILHA DO GOVERNADOR	57	ILHA DE PAQUETÁ	139
CARLOS CHAGAS	535	MEIER	1.456
PETULIO VARGAS	636	-	-
T O T A L	4.574	T O T A L	1.914

II) MOVIMENTO SEGUNDO O SEXO E A IDADE:

REFERÊNCIA	ADULTOS	ORFÃOS	TOTAL
HOMENS	3.084	1.299	4.383
MULHERES	1.244	815	2.059
S/ESPECIFICAÇÃO	-	-	46
T O T A L	4.328	2.114	6.488

III) MOVIMENTO SEGUNDO A NACIONALIDADE:

BRASILEIROS	ESTRANGEIROS	IGNORADOS	TOTAL
5.877	600	11	6.488

2210 D - SOCORROS URGENTES - CASOS CLÍNICOS

1) MOVIMENTO DAS DIVERSAS DEPENDÊNCIAS, COM ESPECIFICAÇÃO DAS CAUSAS CLÍNICAS.

HOSPITAIS

C A U S A S	GETULIO VAREZAS	PRONTO SOCORRO	MIGUEL COUTO	1.º DO GOVERNADOR	CARLOS CHAGAS
DIARRÉIA OU INFLUENZA	-	10	1	-	4
TUBERCULOSE DO APAR. RESPIRATÓRIO	18	81	7	1	19
OUTRAS TUBERCULOSES	-	-	-	-	-
DIARRÉIAS	-	1	-	-	1
DOENÇAS VENÉREAS	-	-	1	-	1
MALDISMO (MALARIA)	-	2	-	-	4
PERMINESE	-	1	-	1	8
OUTRAS DOENÇAS INF. OU PARASITÁRIA	16	13	4	7	16
CÂNCER E OUTROS TUMORES MALIGNOS	-	6	1	-	3
TUMORES N/MALIGNOS OU N/ESPECIF.	1	-	-	-	2
DOENÇAS { REUMATISMAIS	5	6	1	-	4
{ DA NUTRIÇÃO	-	-	-	-	-
OUTRAS DOENÇAS GERAIS	-	3	1	-	2
HEMORRAGIA CEREBRAL, EMB. OU TROMBOSE	5	10	-	1	5
EPILEPSIA	19	98	12	2	14
OUTRAS DOENÇAS DO SISTEMA NERVOSO	59	393	54	12	71
DOENÇAS { DOS ÓRGÃOS DOS SENTIDOS	4	80	1	1	1
{ DO CORAÇÃO.	24	101	20	7	34
OUTRAS DOENÇAS DO APAR. CIRCULATÓRIO	24	116	24	8	21
PTOMQUITE	-	-	2	1	-
PNEUMONIAS	2	7	-	-	16
OUTRAS DOENÇAS DO APAR. RESPIRATÓRIO	53	292	39	12	29
DOENÇAS { DA BOCA E ANEXO	5	37	-	2	3
{ DO ESTÔMAGO	26	108	13	10	27
DIARRÉIA E ENTERITE	45	99	4	-	31
DOENÇAS DO FÍGADO E VIAS BILIARES	24	116	14	4	29
OUTRAS DOENÇAS DO APAR. DIGESTIVO	21	88	11	8	37
ENTERITE	2	1	-	1	1
OUTRAS DOENÇAS DO APARELHO URINÁRIO	20	105	15	6	26
DOENÇAS { DO APARELHO GENITAL	20	104	17	5	42
{ GRAVIDEZ, PARTO E EST. PUEERP.	117	243	118	6	147
{ DA PELE E DO TEC. CELUL.	8	32	1	2	13
{ DOS OSSOS E ÓRG. DA LOC.	-	16	1	-	4
DEFICIÊNCIAS DE CONFORMAÇÃO CONGENITAS	1	1	1	-	-
DOENÇAS DA PRIMEIRA IDADE	-	1	-	-	-
OUTRAS DOENÇAS ACIDENTAIS E N/ESPECIF.	80	425	87	27	107
AMPLAÇÃO EM OBSERVAÇÃO	1	-	-	-	2
T O T A L	600	2596	450	124	724

DISPENSÁRIOS:

C A U S A S	CAMPO GRANDÉ	COPACABANA	1. DE PAQUETÁ	MÉIER
GRUPE OU INFLUENZA	-	-	-	1
TUBERCULOSE DO APAR. RESPIRATÓRIO	1	-	-	36
DOENÇAS VENÉREAS	-	-	-	1
MALUDISMO (MALÁRIA)	-	-	-	2
OUTRAS DOENÇAS INF. OU PARASITÁRIA	-	-	1	4
CANCER E OUTROS TUMORES MALIGNOS	-	-	-	8
TUMORES N/MALIGNOS OU N/ESPECIF.	-	-	-	4
DOENÇAS REUMATISMAIS	-	-	-	1
HEMORRAGIA CEREBRAL, EMBOLIA OU TROM.	-	-	-	7
EPILEPSIA	3	1	-	22
ALT. DOENÇAS DO SISTEMA NERVOSO	6	-	7	158
DOENÇAS { DOS ÓRGÃOS DOS SENTID.	-	-	-	8
{ DO CORAÇÃO	2	-	-	24
OUTRAS DOENÇAS DO APAR. CIRCULATÓR.	2	-	2	54
OUTRAS DOENÇAS DO APAR. RESPIRATÓR.	1	-	-	-
DOENÇAS { DA BOCA E ANEXOS	1	1	2	15
{ DO ESTÔMAGO	1	-	4	22
DIARRÉIA E ENTERITE	1	-	-	35
DOENÇAS DO FIGADO E VIAS BILIARES	2	-	1	26
OUTRAS DOENÇAS DO APARELHO DIGESTIV.	1	-	-	19
NEFRITE	-	-	-	2
OUTRAS DOENÇAS DO APARELHO URINÁRIO	2	-	-	33
{ DO APAR. GENITAL	1	-	-	31
GRAVIDEZ, PARTO, EST. PU- ERPERAL	13	-	1	115
DOENÇAS { DA PELE E DO TECIDO CE- LULAR	-	-	2	13
{ DOS OSSOS E ÓRGÃOS DA LOCOMOÇÃO	-	-	-	5
OUTRAS DOENÇAS ACIDENTAIS E N/ESPEC.	11	-	12	141
T O T A L	48	2	32	787

11) SOCORRIDOS SEGUNDO A NACIONALIDADE:

C A U S A S	BRASILEI- RA	ESTRANGEI- RA	IGNORADA
GRIPE OU INFLUENZA	15	1	-
TUBERCULOSE DO APARELHO RESPIRATÓRIO	155	8	-
SIFILIS	2	-	-
DOENÇAS VENÉREAS	3	-	-
MALUDISMO (MALARIA)	7	1	-
BERMINOSE	10	-	-
OUTRAS DOENÇAS INF. OU PARASITÁRIAS	53	8	-
CÂNCER E OUTROS TUMORES MALIGNOS	18	-	-
TUMORES N/MALIGNOS E N/ESPECIFICADOS	7	-	-
DOENÇAS REUMATISMAIS	15	2	-
OUTRAS DOENÇAS GERAIS	5	1	-
HEMORRAGIA CEREBRAL, EMB. TROMBOSE	22	6	-
EPILEPSIA	160	10	1
OUTRAS DOENÇAS DO SISTEMA NERVOSO	689	71	-
DOENÇAS { DOS ÓRGÃOS DOS SENTIDOS	89	6	-
{ DO CORAÇÃO	182	28	2
OUTRAS DOENÇAS DO APARELHO CIRCULATORIO	221	30	-
BRONQUITE	3	-	-
PNEUMONIAS	25	-	-
OUTRAS DOENÇAS DO APARELHO RESPIRATÓRIO	380	46	-
DOENÇAS { DA BOCA E ANEXOS	63	3	-
{ DO ESTÔMAGO	178	33	-
DIARRÉIA E ENTERITE	197	18	-
DOENÇAS DO FIGADO E VIAS BILIARES	177	39	-
OUTRAS DOENÇAS DO APARELHO DIGESTIVO	159	26	-
NEFRITE	5	2	-
OUTRAS DOENÇAS DO APARELHO URINÁRIO	162	45	-
DOENÇAS { DO APARELHO GENITAL	209	11	-
{ GRAVIDEZ, PARTO, ESTADO PUER.	726	34	-
{ DA PELE E DO TECIDO CELULAR	67	4	-
{ DOS OSSOS E ÓRGÃOS DA LOCOM.	24	2	-
VÍCIOS DE CONFORMAÇÃO CONGÊNITOS	2	1	-
DOENÇAS DA PRIMEIRA IDADE	1	-	-
OUTRAS DOENÇAS ACIDENTAIS E N/ESPECIF.	813	76	1
SIMULAÇÃO, EM OBSERVAÇÃO	3	-	-
T O T A L	4.847	512	4

III) SOCORRIDOS SEGUNDO O SEXO E A IDADE :

C A U S A S	HOMENS		MULHERES		IG.	TOTAL
	A	O	A	O		
GRIFE OU INFLUENZA	6	3	6	1	-	16
TUBERCULOSE DO APARELHO RESPIRATORIO	97	3	60	3	-	163
SIFILIS	2	-	-	-	-	2
DOENÇAS VENÉREAS	1	1	1	-	-	3
MALUÍSMO (MALARIA)	6	-	-	2	-	8
VERMINEOSE	4	2	-	4	-	10
OUT. DOENÇAS INF. OU PARASITÁRIAS	18	11	14	18	-	61
CÂNCER E OUTRAS TUMORES MALIGNOS	9	-	9	-	-	18
TUMORES N/MALIGNOS OU N/ESPECIFICADOS	1	-	6	-	-	7
DOENÇAS REUMATISMAIS	3	2	12	-	-	17
OUTRAS DOENÇAS GERAIS	3	1	1	1	-	6
HEMORRAGIA CEREBRAL, EMBOLIA OU TROMBOSE	12	-	14	-	2	28
EPILEPSIA	90	24	32	17	8	171
OUT. DOENÇAS DO SISTEMA NERVOSO	200	63	394	71	4	760
DOENÇAS { DOS ÓRGÃOS DOS SENTIDOS	63	9	19	4	-	95
{ DO CORAÇÃO	103	1	104	1	3	212
OUTRAS DOENÇAS DO APARELHO CIRCUL.	99	21	113	17	1	251
BRONQUITE	1	1	-	1	-	3
PNEUMONIAS	8	6	6	5	-	25
OUT. DOENÇAS DO APAR. RESPIRATORIO	128	8	273	15	2	426
DOENÇAS { DA BOCA E ANEXOS	28	8	25	5	-	66
{ DO ESTÔMAGO	99	4	101	6	1	211
DIARRÉIA E ENTERITE	79	20	103	13	-	215
DOENÇAS DO FÍGADO E VIAS BILIARES	67	-	149	-	-	216
OUTRAS DOENÇAS DO APARELHO DIGESTIVO	70	18	83	13	1	185
ENTERITE	3	-	4	-	-	7
OUT. DOENÇAS DO APAR. URINÁRIO	123	5	76	2	1	207
{ DO APAR. GENITAL	7	12	136	65	-	220
GRAVIDEZ, PARTO E EST. PUÉRPERAL	-	-	757	-	3	760
DOENÇAS { DA PELE E DO TEC. CEL.	31	15	18	7	-	71
{ DOS OSSOS E ÓRGÃOS DA LOCOMOÇÃO	17	2	7	-	-	26
DEFICIÊNCIAS DE CONFORMAÇÃO CONGÊNITAS	2	1	-	-	-	3
DOENÇAS DA PRIMEIRA IDADE	-	1	-	-	-	1
OUT. DOENÇAS ACIDENTAIS E N/ESPECIFICADAS	312	114	367	91	6	890
MULHERES, EM OBSERVAÇÃO	1	-	2	-	-	3
T O T A L	1701	376	2392	362	32	5363

NO MÊS DE NOVEMBRO OS DIVERSOS HOSPITAIS E DISPENSÁRIOS ATENDERAM
5.363 CASOS CLÍNICOS.

I) MOVIMENTO GERAL:

HOSPITAIS	NÚMERO	DISPENSÁRIOS	NÚMERO
PRONTO SOCORRO	2.596	CAMPO GRANDE	48
MIGUEL COUTO	450	COPACABANA	2
ILHA DO GOVERNADOR	124	ILHA DE PAQUETÁ	32
CARLOS CHAGAS	724	MÉIER	787
ANTÔNIO VARGAS	600	-	-
TOTAL	4.494	TOTAL	869

II) MOVIMENTO SEGUNDO O SEXO E A IDADE:

REFERÊNCIA	ADULTOS	CRIANÇAS	TOTAL
HOMENS	1.701	376	2.077
MULHERES	2.872	362	3.254
S/ESPECIFICAÇÃO	-	-	32
TOTAL	4.593	738	5.363

III) MOVIMENTO SEGUNDO A NACIONALIDADE:

BRASILEIRA	ESTRANGEIRA	IGNORADA	TOTAL
4.847	512	4	5.363

2210 E - MOVIMENTO DE AMBULÂNCIAS E OUTROS VEÍCULOS

AMPULÂNCIAS:

DEPENDÊNCIAS	SAÍDAS			TOTAL
	SOCORROS	REMOÇÕES	FINS DI- VERSOS	
HOSPITAL DE PRONTO SOCORRO	2.577	170	-	2.747
HOSPITAL MIGUEL COUTO	458	57	-	515
HOSPITAL ILHA DO GOVERNADOR	116	5	19	140
HOSPITAL CARLOS CHAGAS	773	70	66	909
HOSPITAL GETÚLIO VARGAS	544	83	-	627
DISPENSÁRIO DE CAMPO GRANDE	84	18	115	217
DISPENSÁRIO DE COPACABANA	-	-	42	42
DISPENSÁRIO ILHA DE PAQUETÁ	20	8	-	28
DISPENSÁRIO DO MÉIER	816	119	28	963
TOTAL	5.388	530	270	6.188

OUTROS VEÍCULOS

DEPENDÊNCIAS	SAÍDAS A SERVIÇO DO POSTO
HOSPITAL DE PRONTO SOCORRO	146
HOSPITAL MIGUEL COUTO	64
HOSPITAL ILHA DO GOVERNADOR	80
HOSPITAL GETÚLIO VARGAS	56
DISPENSÁRIO DE CAMPO GRANDE	191
DISPENSÁRIO DE COPACABANA	121
DISPENSÁRIO DO MÉIER	37
TOTAL	695

2211 - ESTATÍSTICA MÉDICO SOCIAL

2211 A - ASILOS

ASILO SÃO FRANCISCO DE ASSIS

REFERÊNCIA	HOMEENS	MULHERES	TOTAL
EXISTIAM	128	330	458
ENTRARAM	-	2	2
SAÍRAM	3	1	4
		DESLOGADOS	
EXISTEM	128	4	4
		ÓBITOS	
		332	460

MOVIMENTO DE DOENTES INTERNADOS NAS ENFERMARIAS

REFERÊNCIA	CLÍNICA MÉDICA			CLÍNICA CIRURG.			TOTAL		TOTAL
	M	F	T	M	F	T	M	F	
EXISTIAM	31	83	114	-	31	31	31	114	145
ENTRARAM	2	4	6	-	1	1	2	5	7
SAÍRAM	2	1	3	-	-	-	2	1	3
	ALTAS								
EXISTEM	-	3	3	-	1	1	-	4	4
	ÓBITOS								
	33	87	120	-	32	32	33	119	152

SERVIÇOS DIVERSOS

ASSISTÊNCIA MÉDICA	NÚMERO	CAB. DENTÁRIO E FARM.	NÚMERO
INJEÇÕES	910	EXTRAÇÕES	101
CURATIVOS	1.072	CURATIVOS	74
APLIC. TERAPÊUTICAS	111	RECEITAS	465
REQ. DE PESQ. CLÍNICAS	30	FÓRMULAS	554
REQ. RADIOLÓGICAS	3		

2211 B - ALBERGUES

ALBERGUE DA BÔA VONTADE

MOVIMENTO DO MÊS DE NOVEMBRO

REFERÊNCIA	ADULTOS		CRIANÇAS		TOTAL
	MASCULINO	FEMININO	MASCULINO	FEMININO	
NOVOS	155	43	16	2	216
ANTIGOS	3.620	961	585	265	5.431
NÃO IDENTIFICADOS	29	12	21	13	75
TOTAL	3.804	1.016	622	280	5.722

(GRÁFICO 292 - XI - PÁGINA 85)

CARACTERÍSTICAS INDIVIDUAIS DOS ALBERGADOS:

NACIONALIDADE	Nº	CÔR	Nº	INSTRUÇÃO	Nº	ESTADO CIVIL	Nº
BRASILEIRA	188	BRANCA	71	ANALFABETOS	101	SOLTEIRO	153
ESTRANGEIRA	8	PRETA	24	ALFABETIZADOS	93	CASADO	34
IGNORADA	-	PARDA	101	PRIMÁRIA	2	VIUVO	9
TOTAL	196	TOTAL	196	TOTAL	196	TOTAL	196

SÃOS - 76

DOENTES - 120

ALIMENTAÇÃO DISTRIBUÍDA

MATE E PÃO COM MANTEIGA	-	5.678
CAFÉ E PÃO COM MANTEIGA	-	5.732
LEITE E PÃO COM MANTEIGA	-	728
RAÇÕES AOS MENORES	-	1.332
RAÇÕES ÀS MÃES NUTRIZES	-	882
SOPA PARA OS ALBERGADOS	-	6.331

2211 C - DIVERSOS

INSTITUTO PASTEUR

PESSOAS ATENDIDAS NO MÊS DE NOVEMBRO:

SEGUNDO A LOCALIZAÇÃO DAS LESÕES:

LOCALIZAÇÃO	NÚMERO	LOCALIZAÇÃO	NÚMERO
CABEÇA	16	MEMBROS INFERIORES	22
MEMBROS SUPERIORES	37	T O T A L	75

SEGUNDO A CÔR E NACIONALIDADE:

CÔR	NÚMERO	NACIONALIDADE	NÚMERO
BRANCA	65	BRASILEIRA	64
PRETA	6	ESTRANGEIRA	11
PARDA	4	IGNORADA	-
T O T A L	75	T O T A L	75

SEGUNDO O SEXO E ESTADO CIVIL:

SEXO	NÚMERO	ESTADO CIVIL	NÚMERO
MASCULINO	46	SOLTEIRO	52
FEMININO	29	CASADO	18
-	-	VIÚVO	5
T O T A L	75	T O T A L	75

2211 D - CEMITÉRIOS MUNICIPAIS

MOVIMENTO DOS CEMITÉRIOS DA MUNICIPALIDADE NO MÊS DE NOVEMBRO

CEMITÉRIOS	INHUMAÇÕES			EXHUMAÇÕES	OUTRAS OCORRÊNCIAS					
	PA- GAS	INDI- GEN.	TOT.	TOT.	PA- GAS	RE- FORM.	EMBE- LEZ.	NI- CHOS	PER- PET.	DIV.
INHAÚMA	436	22	458	225	15	98	45	3	4	9
IRAJÁ (X)	244	10	254	239	5	13	11	2	1	3
CAMPO GRANDE	43	2	45	93	2	8	3	2	1	-
JACAREPAGUÁ	69	7	76	48	1	13	5	-	-	-
REALENGO	107	-	107	83	-	8	11	-	1	-
GUARATIBA	10	-	10	7	-	1	-	-	-	-
MICARDO ALBUQ.	58	1	59	48	-	4	3	-	-	-
SANTA CRUZ	26	9	35	32	-	2	-	-	1	-
1.º DO GOVERNADOR	13	-	13	13	1	3	1	1	1	-
1.º DE PAQUETÁ	1	-	1	-	-	-	1	-	-	-
PIABAS	1	-	1	-	-	-	-	-	-	-
T O T A L	1.008	51	1.059	788	24	150	80	8	9	12

(X) FOI FEITA UMA INHUMAÇÃO NO CEMITÉRIO DE IRAJÁ ISENTA DE TAXA (C. DA IRMANDADE)

INHUMAÇÕES SEGUNDO O SEXO, IDADE E NACIONALIDADE

REFERÊNCIA	ADULTOS		CRIANÇAS		FÊTOS	TOTAL	NACIONALID.			TOTAL
	M	F	M	F			BR.	EXI.	IG.	
INHUMAÇÕES	265	282	259	213	41	1.060	989	70	1	1.060

2212 - ESTATÍSTICA MÉDICO ADMINISTRATIVA

MOVIMENTO DO CENTRO DE PERÍCIAS MÉDICAS NO MÊS DE NOVEMBRO

REFERÊNCIA	L A U D O S		REFERÊNCIA	L A U D O S	
	FAVORA- VEIS	CONTRÁ- RIOS		FAVORA- VEIS	CONTRÁ- RIOS
ADMISSÃO	141	8	CONCURSOS	105	-
ADMISSÃO CONDIÇÃO	1	-	TRANSFERÊNCIA DE CARGO	9	1
APOSENTADORIA	3	-	T O T A L	259	9

O MOVIMENTO DE PERÍCIAS PARA LICENCIAMENTO DE FUNCIONÁRIOS ATINGIU UM TOTAL DE 76 (48 LICENÇAS NOVAS E 28 EM PRORROGAÇÃO).

REFERÊNCIA	NÚMERO
LICENÇAS DOMICILIARES	7
LICENÇAS PREMIO	7
LICENÇAS REQUISITADAS	2

PERÍCIAS POR ACIDENTE DE TRABALHO

REFERÊNCIA	NÚMERO	REFERÊNCIA	NÚMERO
EXAMES DE 1ª. VÊS	181	DOMICÍLIO	2
PRORROGAÇÕES	174	INFORMAÇÕES	-
T O T A L	355	ALTAS	188

222 - ESTATÍSTICA DA LIMPEZA PÚBLICA E PARTICULAR

2220 - ARRECADAÇÃO DO LIXO

MÉDIA DIÁRIA DO LIXO COLETADO

REFERÊNCIA	LIXO PÚBLICO		LIXO DOMICILIAR	
	T R A Ç Ã O		T R A Ç Ã O	
	ANIMAL	MECÂNICA	ANIMAL	MECÂNICA
LIXO COLETADO EM M ³ .	343,0	356,0	652,0	1.260,0
VEÍCULOS EMPREGADOS	104,4	45,4	225,2	117,7

(GRÁFICO 271 - XI PÁGINA 113)

MÉDIA DIÁRIA DO LIXO VASADO, EM M³.

VASADOUROS	VOLUME	VASADOUROS	VOLUME
AMORIM	1.022	MARECHAL HERMES	19
RETIRO SAUDOSO	268	PENHA	37
AEROPORTO	451	ROCHA MIRANDA	5
CAVALCANTI	101		
BONSUCESSO	-	T O T A L	1.903

2221 - PROFILAXIA URBANA

SERVIÇOS	VEÍCULOS	VIAGENS	VOLUME	PESSOAL
CONSERVAÇÃO COM CARROCINHA	411,7	688,0	172,075	411,6
LIMPESA DE LOGRADOUROS	75,2	132,0	294,330	349,0
CAPINAÇÃO	54,9	177,2	309,230	467,9
IRRIGAÇÃO E LAVAGEM DE LOGRADOUROS	4,2	9,8	24,923	48,4

23 - ESTATÍSTICA CULTURAL

230 - ENSINO PRÉ-PRIMÁRIO INFANTIL

2300 - JARDINS DE INFÂNCIA

2300 A - MOVIMENTO DAS ESCOLAS

MÊS DE NOVEMBRO:

CIRCUNSCRIÇÕES	ESCOLAS	DIREÇÃO E COLÉGIO	TURNOS	DIAS LETIVOS	TURMAS
1A.	3	19	6	14	14
3A.	1	19	2	14	16
4A.	1	1	1	14	1
E.ESP.	2	16	2	14	7
TOTAIS	7	55	11	-	38

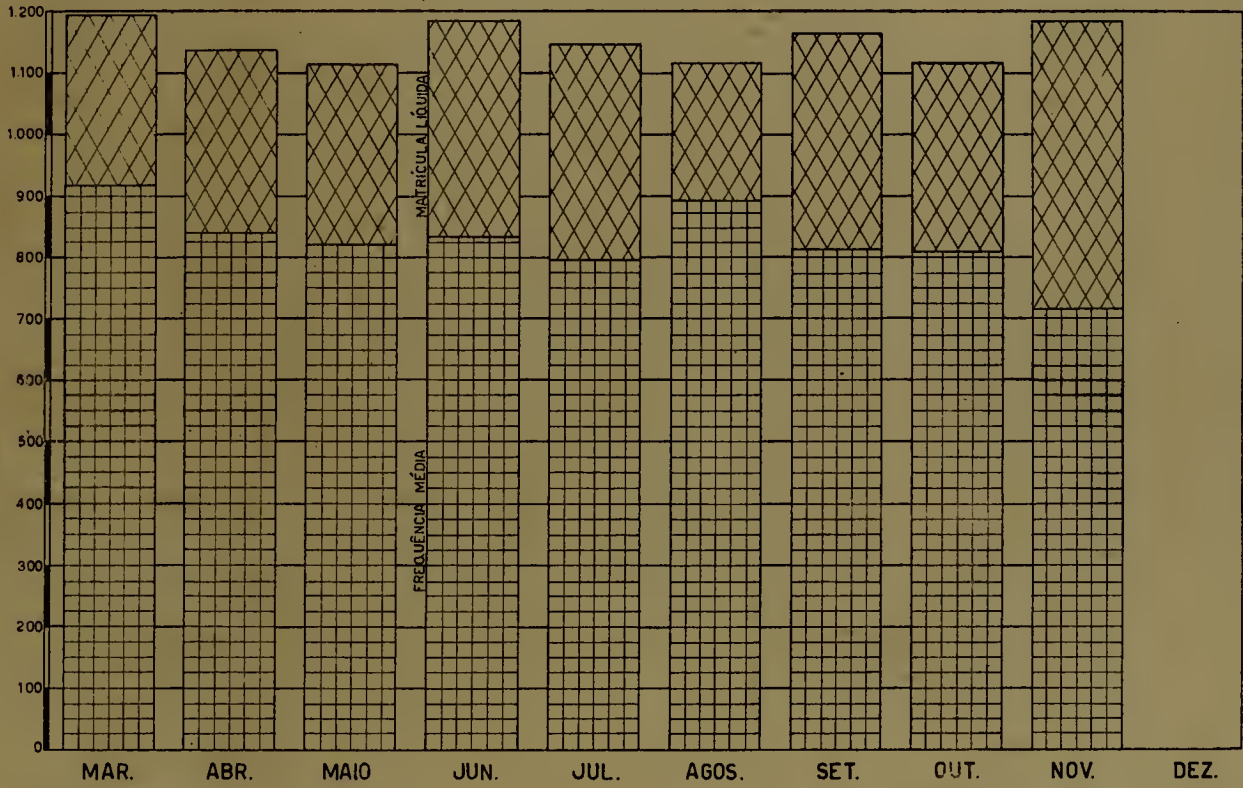
2300 B - MATRÍCULA LÍQUIDA

CIRC.	1º ANO			2º ANO			3º ANO			TOTAIS		
	M.	F.	T.	M.	F.	T.	M.	F.	T.	M.	F.	T.
1A.	79	88	167	72	62	134	59	71	130	210	221	431
3A.	77	78	155	129	119	248	42	52	94	248	249	497
4A.	28	8	36	-	-	-	-	-	-	28	8	36
E.E.	30	62	92	27	38	65	23	44	67	80	144	224
TOTAIS	214	236	450	228	219	447	124	167	291	566	622	1.188

2300 C - FREQUÊNCIA MÉDIA

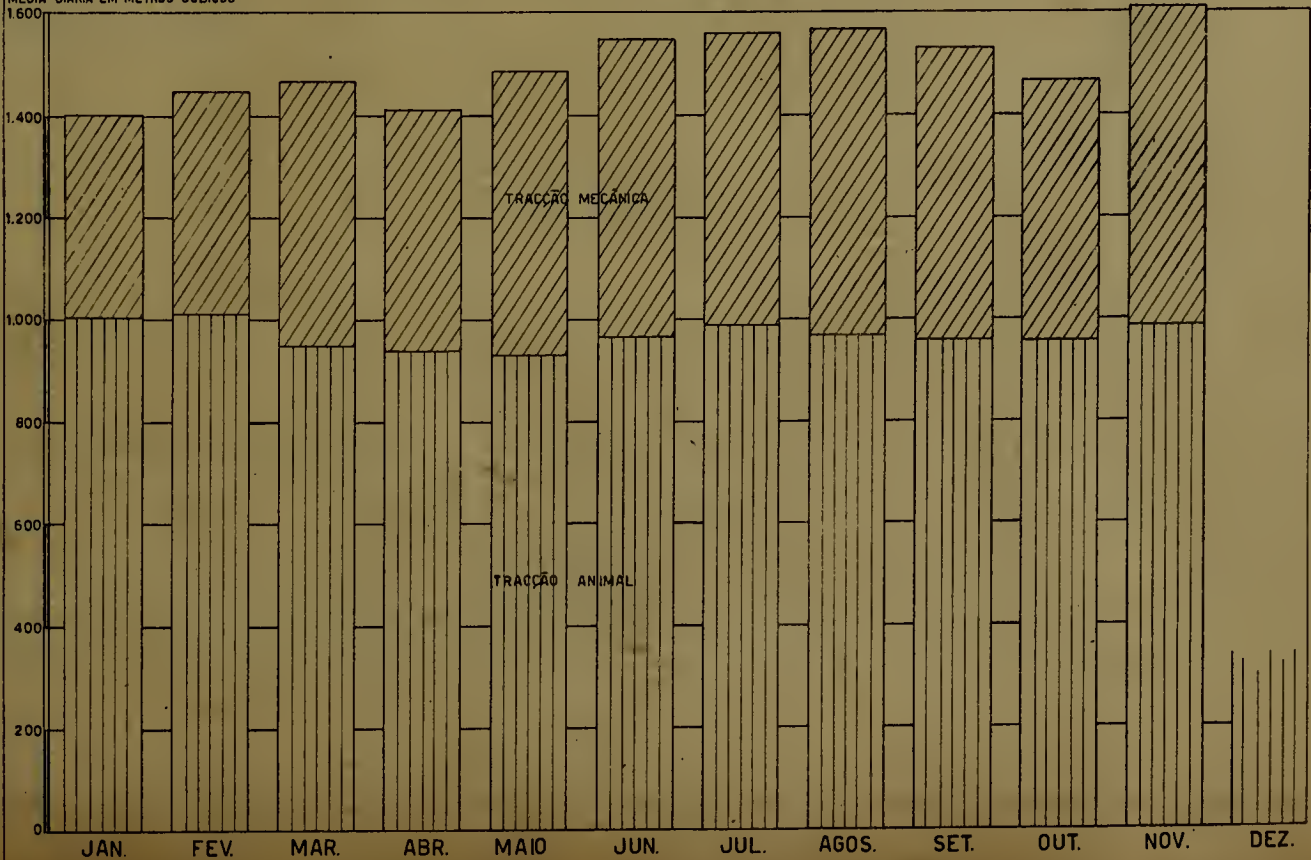
CIRC.	1º ANO			2º ANO			3º ANO			TOTAIS		
	M	F	T.	M	F	T	M	F	T	M	F	T
1A.	40	37	77	28	33	61	34	41	75	102	111	213
3A.	54	55	109	79	78	157	27	32	59	160	165	325
4A.	10	2	12	-	-	-	-	-	-	10	2	12
E.E.	16	43	59	20	30	50	20	38	58	56	111	167
TOTAIS	120	137	257	127	141	268	81	111	192	328	389	717

JARDINS DE INFÂNCIA



LIXO COLETADO EM 1939

MÉDIA DIÁRIA EM METROS CÚBICOS





231 - ENSINO PRIMÁRIO

2310 - ESCOLAS PÚBLICAS

2310 A - ENSINO ELEMENTAR DIURNO

1) MOVIMENTO DAS ESCOLAS NO MÊS DE NOVEMBRO

CIRCUNSCRIÇÕES	ESCOLAS	TURNOS	DIREÇÃO E CORPO DOCENTE	DIAS LETIVOS	TURMAS	CLASSES
1A.	14	27	213	14	180	181
2A.	15	25	191	14	162	168
3A.	10	20	243	14	208	208
4A.	16	28	276	14	222	227
5A.	14	28	214	14	172	173
6A.	15	27	240	14	203	207
7A.	23	46	374	14	331	331
8A.	13	27	236	14	205	205
9A.	18	39	318	14	280	280
10A.	21	47	361	14	321	321
11A.	9	16	92	14	80	84
12A.	15	33	240	14	213	219
13A.	12	22	152	14	137	143
14A.A	16	22	92	14	81	106
14A.B	12	15	62	14	54	66
E.ESP.	6	9	114	14	90	91
TOTAIS	229	431	3.423	-	2.939	3.010

11) MATRÍCULA LÍQUIDA E FRE

CIRCUNSCRIÇÕES	1A. SÉRIE		2A. SÉRIE		3A. SÉRIE	
	MATRÍC.	FREQ.	MATRÍC.	FREQ.	MATRÍC.	FREQ.
1A.	2.039	1.466	1.431	1.129	1.253	1.028
2A.	1.825	1.240	1.382	1.058	1.152	949
3A.	2.268	1.768	1.847	1.519	1.591	1.368
4A.	2.283	1.666	1.940	1.554	1.726	1.432
5A.	1.830	1.408	1.502	1.245	1.422	1.224
6A.	2.285	1.813	1.794	1.518	1.576	1.381
7A.	3.963	3.129	3.015	2.407	2.912	2.404
8A.	2.234	1.671	1.581	1.251	1.706	1.371
9A.	3.277	2.458	2.299	1.853	2.249	1.833
10A.	3.679	2.897	3.081	2.562	2.759	2.326
11A.	1.055	801	666	528	612	510
12A.	2.531	1.898	2.155	1.744	1.762	1.469
13A.	1.844	1.378	1.231	984	1.016	797
14A.A	1.222	878	719	565	373	295
14A.B	828	638	361	288	230	193
E.ESP.	695	506	601	503	576	501
TOTAL	33.858	25.615	25.605	20.708	22.915	19.081

QUÊNCIA DURANTE O MÊS DE NOVEMBRO

4A. SÉRIE		5A. SÉRIE		T O T A I S	
MATRÍC.	FREQ.	MATRÍC.	FREQ.	MATRÍC.	FREQ.
826	699	530	459	6.079	4.781
631	518	373	315	5.363	4.080
1.144	1.015	728	640	7.578	6.310
1.210	1.044	751	668	7.910	6.364
809	701	575	512	6.138	5.090
1.148	1.046	748	675	7.551	6.433
1.721	1.430	1.052	881	12.663	10.251
1.335	1.114	856	730	7.712	6.137
1.497	1.260	987	880	10.309	8.284
1.810	1.549	1.125	1.004	12.454	10.338
302	238	238	208	2.873	2.285
1.150	986	699	622	8.297	6.719
675	571	371	330	5.137	4.060
211	174	89	75	2.614	1.987
124	108	72	70	1.615	1.297
570	507	418	385	2.860	2.402
15.163	12.960	9.612	8.454	107.153	86.818

232 - ENSINO SECUNDARIO

2320 - INSTITUTO DE EDUCAÇÃO

MOVIMENTO DO MÊS DE NOVEMBRO

ESPECIFICAÇÃO	SÉRIES	MATRÍCULA	FREQUÊNCIA	PERCENT. DE FREQUÊNCIA
EXTERNATO	CURSO DE ADMISSÃO	182	171	93,95
	1A. SÉRIE	197	197	100,00
CURSO SECUNDÁRIO EQUIPARADO - EXTERNATO	2A. SÉRIE	206	206	100,00
	3A. SÉRIE	224	219	97,76
	4A. SÉRIE	232	230	99,23
	5A. SÉRIE	217	217	100,00
	6A. SÉRIE	150	125	83,33
T O T A L		1.226	1.194	97,38


OBSERVAÇÃO: A 6A. SÉRIE CONSTITUE O CICLO COMPLEMENTAR



DIRETORIA DE ESTATÍSTICA MUNICIPAL

280_XI

ENSINO PRIMÁRIO - MATRÍCULA LÍQUIDA E FREQUÊNCIA MÉDIA EM 1939.




DIRETORIA DE ESTATÍSTICA MUNICIPAL

281_XI

ENSINO PROFISSIONAL — MATRÍCULA DO CURSO

Nº DE MATRÍCULAS

— 1939 —





233 - ENSINO PROFISSIONAL

2330 - ESCOLAS MUNICIPAIS

2330 A - CURSOS DE CONTINUAÇÃO E APERFEIÇOAMENTO

MOVIMENTO DO MÊS DE NOVEMBRO:

MATRÍCULAS POR DISCIPLINAS	AMARO CAVAL- CANTI	BENTO RI- BEIRO	GON- ÇAL- VES DIAS	JOÃO BAR- BALHO	ORSI- NA DA FONSE- CA	PEDRO ER- NESTO	VIS- CONDE, CAIRÚ	TOTAIS
MAT. DO CURSO	400	260	484	644	738	197	322	3.045
LINGUAGEM	400	193	424	480	353	57	322	2.289
MATEMÁTICA	400	114	484	430	275	65	322	2.170
HISTÓRIA	400	42	-	70	20	15	38	585
GEOGRAFIA	400	42	-	-	22	32	78	574
CIÊNCIAS	-	-	-	50	32	16	-	98
MATM. COMERC.	-	-	-	-	-	-	51	51
DESENHO	-	48	33	95	47	-	29	252
FRANCÊS	77	12	125	154	110	22	83	613
INGLÊS	246	64	184	172	199	11	145	1.021
CONTABILIDADE	135	-	71	-	-	17	96	319
ESTENOGRAFIA	133	48	95	226	118	38	-	658
DACTILOGRAFIA	-	57	-	-	-	-	-	57
CORTE E COST.	-	107	201	316	363	44	-	1.031
CHAPÉUS	-	55	120	134	271	21	-	601
TRABALHOS	-	-	-	-	148	-	-	148
ELETRICIDADE	-	-	-	-	-	-	45	45

(GRÁFICO [281 - XI] - PÁGINA 119)

CURSOS	ESCOLAS		MATRÍCULA E FREQUÊNCIA DOS CUR						
			1A. SÉRIE		2A. SÉRIE		3A. SÉRIE		
			MATR.	FREQ.	MATR.	FREQ.	MATR.	FREQ.	
S E C U N D Á R I O	EQUIPARADO	EXTERNATOS	PAULO DE FRONTIN	80	72	74	63	85	77
		RIVADÁVIA CORRÊA	184	167	105	96	41	37	
		SANTA CRUZ	145	142	60	58	74	72	
		VISCONDE DE CAIRÚ	100	60	30	14	32	18	
		T O T A I S	509	441	269	231	232	204	
	T É C N I C O	INTERNATOS	JOÃO ALFREDO	18	18	19	19	23	23
			ORSINA DA FONSECA	53	50	35	33	19	18
			VISCONDE DE MAUÁ	15	12	11	10	20	18
			T O T A I S	86	80	65	62	62	59
	E X T E R N A T O S	BENTO RIBEIRO	296	291	86	80	39	34	
		ORSINA DA FONSECA	153	150	47	46	32	31	
		PAULO DE FRONTIN	58	56	63	46	3	2	
RIVADÁVIA CORRÊA		-	-	-	-	43	41		
SANTA CRUZ		37	36	1	1	1	1		
SOUSA AGUIAR		294	271	45	42	20	20		
VISCONDE DE CAIRÚ		93	52	89	61	47	22		
VISCONDE DE MAUÁ		209	191	124	98	72	69		
T O T A I S	1140	1047	455	374	257	220			
COMERCIAL	EQUIP. LIVRE	EXTERNATOS	PAULO DE FRONTIN	-	-	-	-	54	44
			RIVADÁVIA CORRÊA	-	-	-	-	-	-
			AMARO OAVALCANTI	94	74	62	52	91	75
			T O T A I S	94	74	62	52	145	119
TOTAL GERAL			1829	1642	851	719	696	602	

CUNDARIO E TECNICO

MÊS DE NOVEMBRO

SOS SECUNDARIO, EQUIPARADO, TECNICO E COMERCIAL

4A. SÉRIE		5A. SÉRIE		6A. SÉRIE		T O T A L		
MATR.	FREQ.	MATR.	FREQ.	MATR.	FREQ.	MATR.	FREQ.	P. FREQ.
65	60	34	30	-	-	338	302	89,34
46	38	28	26	-	-	404	364	90,09
40	38	28	28	-	-	347	338	97,40
17	10	11	8	-	-	190	110	57,89
168	146	101	92	-	-	1279	1114	87,10
-	-	-	-	-	-	60	60	100,00
-	-	-	-	-	-	107	101	94,39
11	10	13	12	10	10	80	72	90,00
11	10	13	12	10	10	247	233	94,33
-	-	-	-	-	-	421	405	96,19
-	-	-	-	-	-	232	227	97,84
4	4	11	10	-	-	139	118	84,89
11	10	18	16	-	-	72	67	93,05
1	1	1	1	-	-	41	40	97,56
8	7	-	-	-	-	367	340	92,64
-	-	-	-	-	-	229	135	58,95
14	10	27	21	17	13	463	402	86,82
38	32	57	48	17	13	1964	1734	88,28
73	61	76	31	-	-	203	136	66,99
11	10	31	28	-	-	42	38	90,47
159	137	156	115	152	134	714	587	82,21
243	208	263	174	152	134	959	761	79,35
460	396	434	326	179	157	4449	3842	86,35

2330 B - CURSO PRIMARIO - INTERNATOS

ESCOLAS	2A. SÉRIE		3A. SÉRIE		4A. SÉRIE		5A. SÉRIE		TOTAL	
	MATR.	FREQ.	MATR.	FREQ.	MATR.	FREQ.	MATR.	FREQ.	MATR.	FREQ.
JOÃO ALFREDO	23	23	25	25	65	65	38	38	151	151
ORSINA DA FONSECA	16	16	13	12	22	22	29	29	80	79

2330 C - CURSOS DE ADMISSÃO

ESCOLAS		MATRÍC.	FREQ.	P. FREQ.
INTERNATOS	JOÃO ALFREDO	67	67	100,00
	ORSINA DA FONSECA	79	76	96,20
	VISCONDE DE MAUÁ	29	26	89,65
T O T A I S		175	169	96,57
EXTERNATOS	BENTO RIBEIRO	143	138	96,50
	ORSINA DA FONSECA	142	138	97,18
	RIVADÁVIA CORRÊA	191	174	91,09
	SANTA CRUZ	101	95	94,05
	SAUSA AGUIAR	132	110	83,33
	VISCONDE DE CAIRÚ	97	73	75,25
	VISCONDE DE MAUÁ	295	261	88,47
T O T A I S		1.101	1.158	90,75

235 - BIBLIOTECA MUNICIPAL

2350 A - LEITURA E CONSULTA

MOVIMENTO DIÁRIO NO MÊS DE NOVEMBRO

D I A	L E I T O R E S			TOTAL	LIVROS
	T U R N O S				
	1º	2º	3º		
1	32	36	31	99	189
3	40	50	42	132	210
4	48	59	56	163	223
6	37	40	23	100	171
7	36	49	30	115	197
8	34	63	44	141	210
9	29	34	12	75	171
10	31	40	29	100	200
11	46	61	33	140	227
13	29	38	24	91	156
14	29	39	28	96	185
16	30	47	35	112	181
17	31	38	30	99	169
18	54	51	31	136	201
20	37	83	40	160	227
21	30	44	29	103	169
22	31	49	28	108	171
23	18	22	31	71	156
24	36	49	41	126	208
25	28	44	41	113	210
27	24	43	28	95	177
28	38	62	35	135	220
29	39	38	26	103	183
30	38	39	42	119	205
TOTAL	825	1.118	789	2.732	4.616

DISCRIMINAÇÃO DAS OBRAS LIDAS OU CONSULTADAS POR ASSUNTO E POR IDIOMA.

ASSUNTOS	NÚMERO	IDIOMAS	NÚMERO
OBRAS GERAIS	633	PORTUGUÊS	3.263
FILOSOFIA	161	FRANCÊS	246
SOCIOLOGIA	215	ESPAÑHOL	216
CIÊNCIAS PURAS	665	ITALIANO	18
CIÊNCIAS APLICADAS	700	INGLÊS	76
BELAS ARTES	32	ALEMÃO	17
LITERATURA	666	LATIM	19
GEOG. E HISTÓRIA	162	OUTRAS LINGUAS	16
FILOLOGIA	631	-	-
RELIGIÃO	6	-	-
TOTAL	3.871	TOTAL	3.871

MÉDIA DIÁRIA DE FREQUÊNCIA - 113,08

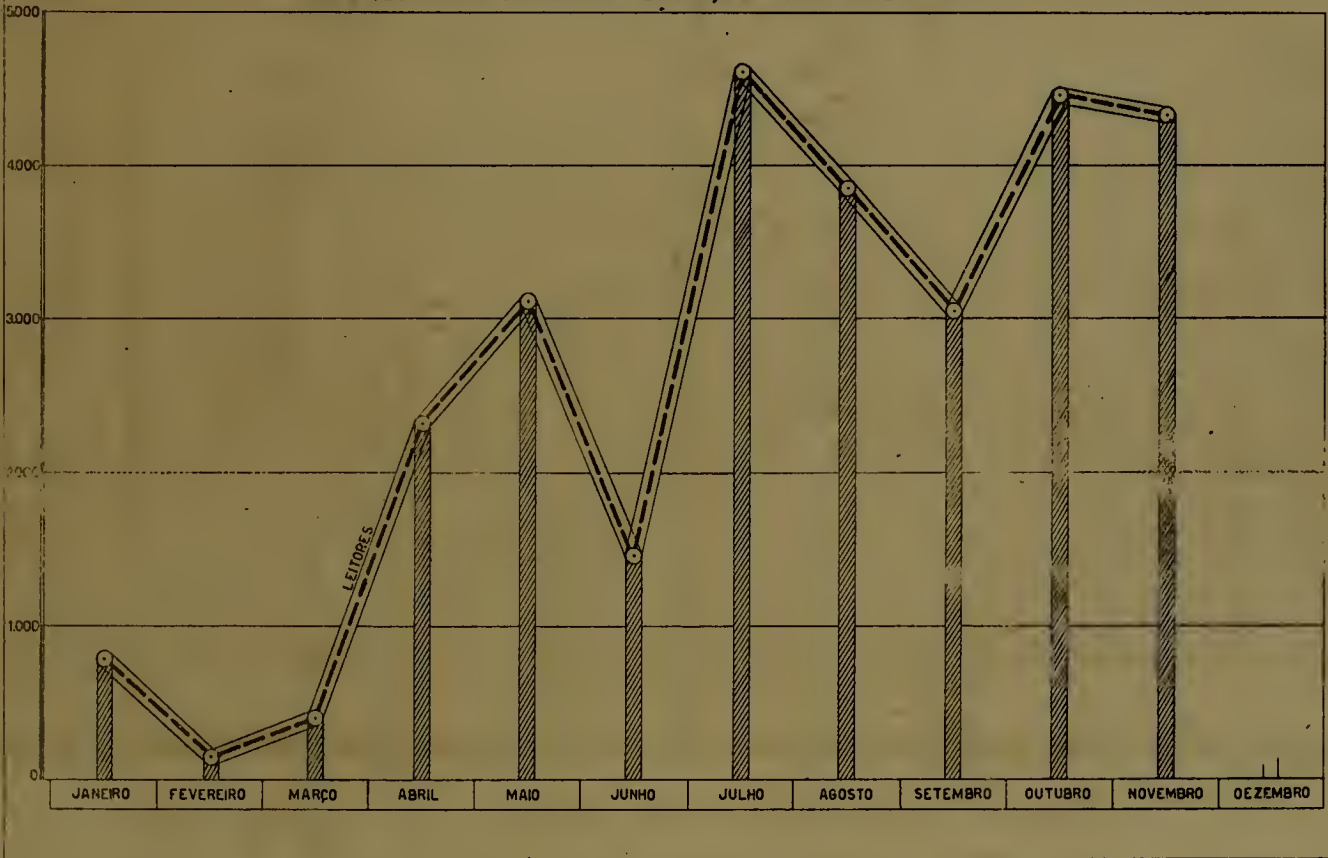
MÉDIA DIÁRIA DE OBRAS LIDAS OU

CONSULTADAS - 192,33

MÉDIA E TAXA DE FREQUÊNCIA POR TURNOS.

TURNO	HORÁRIO	FREQUÊNCIA	
		MÉDIA DIÁRIA	TAXA
1º	9 Às 13	34,37	30,19
2º	13 Às 18	46,58	40,92
3º	18 Às 22	32,87	28,87


DIRETORIA DE ESTATÍSTICA MUNICIPAL
—MOVIMENTO DA
BIBLIOTECA DO INSTITUTO DE EDUCAÇÃO NO ANO DE 1939—



DIRETORIA DE ESTATÍSTICA MUNICIPAL

MOVIMENTO DA BIBLIOTECA MUNICIPAL
EM 1939





2350 B - SERVIÇO DE LEITURA DOMICILIÁRIA

MOVIMENTO DO MÊS DE NOVEMBRO

DIA	VOLUMES	OBRAS	LEITORES	DIA	VOLUMES	OBRAS	LEITORES
1	10	10	8	18	30	29	22
3	31	28	20	20	40	38	28
4	15	14	11	21	22	20	16
6	33	30	25	22	16	15	12
7	27	27	19	23	21	18	14
8	34	32	25	24	30	28	20
9	13	13	10	25	22	21	13
10	34	33	16	27	33	30	23
11	27	23	12	28	27	25	20
13	30	29	26	29	25	22	19
14	38	33	21	30	15	12	11
16	33	27	24	TOTAL	633	580	438

MOVIMENTO DO SERVIÇO DA LEITURA DOMICILIÁRIA POR ASSUNTO E IDIOMA

A S S U N T O S	NÚMERO	I D I O M A S	NÚMERO
OBRAS GERAIS	6	PORTUGUÊS	152
FILOSOFIA	16	FRANCÊS	247
SOCIOLOGIA	29	ESPAÑHOL	177
CIÊNCIAS PURAS	156	ITALIANO	2
CIÊNCIAS APLICADAS	251	LATIM	2
BELAS ARTES	17	-	-
LITERATURA	67	-	-
GEOG. E HISTÓRIA	15	-	-
FILOLOGIA	21	-	-
RELIGIÃO	2	-	-
TOTAL	580	TOTAL	580

2351 - BIBLIOTECAS DIVERSAS

2351 A - BIBLIOTECA DO INSTITUTO DE EDUCAÇÃO

MOVIMENTO DO MÊS DE NOVEMBRO

OBRAS	NÚMERO	IDIOMAS	NÚMERO
OBRAS GERAIS	683	PORTUGUÊS	4.246
FILOSOFIA	40	FRANCÊS	23
SOCIOLOGIA	252	ESPAÑHOL	17
CIÊNCIAS PURAS	80	INGLÊS	39
BELAS ARTES	12	ALEMÃO	3
LITERATURA	3.155	LATIM	14
GEOGRAFIA E HISTÓRIA	31	-	-
FILOLOGIA	80	-	-
RELIGIÃO	9	-	-
TOTAL	4.342	TOTAL	4.342

NÚMERO DE LEITORES = 4.342 (GRÁFICO. 287 - XI PÁG. 127)

236 - EXPOSIÇÕES PÚBLICAS

2360 - AQUÁRIOS

FREQUÊNCIA MENSAL DO AQUÁRIO DE AGUA DOCE DA QUINTA DA BOA VISTA

MESES	ADULTOS	CRIANÇAS	TOTAL
NOVEMBRO	3.095	2.020	5.115
OUTUBRO	3.896	2.829	6.725
SETEMBRO	3.751	1.804	5.555
AGOSTO	6.117	2.655	8.772
JULHO	4.912	2.317	7.229
JUNHO	5.885	4.170	10.055

25 - ESTATÍSTICA SOCIAL

251 - PREVIDÊNCIA E ASSISTÊNCIA SOCIAL

2510 - INSTITUTOS DE CONTRIBUIÇÃO OBRIGATORIA

2510 A - MONTEPIO MUNICIPAL

MOVIMENTO DA CAIXA DO MONTEPIO MUNICIPAL NO MÊS DE NOVEMBRO

D E V E		H A V E R	
TÍTULO	IMPORTÂNCIA	TÍTULO	IMPORTÂNCIA
CONTRIBUÍNTES	22:463\$5	CONTRIBUÍNTES	52:813\$700
PENSIONISTAS	17:579\$7	PENSIONISTAS	445:919\$000
QUOTA DE REVERSÃO	7:866\$1	LOCADORES	898:740\$800
ASSISTÊNCIA MED. CIRÚRG.	1:112\$0	DEP. BANCO DO BRASIL	1.500:000\$000
DIVERSAS RENDAS	201:499\$0	AUXÍLIO PARA FUNERAL	18:000\$000
CAIXA REG. EMPRÉSTIMOS	1:912\$4	DESPESA ORÇAMENTÁRIA	88:169\$400
PREF. D. FEDERAL	1.578:097\$6	MATERIAL	5:105\$800
RETIRADA DO B. DO BRASIL	900:000\$0	-	-
T O T A L	2.730:539\$3	T O T A L	3.008:748\$700
SALDO DE OUTUBRO	673:716\$2	SALDO P/ DEZ.	395:506\$800
	3.404:255\$5		3.404:255\$500

MOVIMENTO DE CONTRIBUÍNTES NO MÊS DE NOVEMBRO, EM CONFRONTO COM OS MESES DE OUTUBRO E SETEMBRO:

REFERÊNCIA	NOVEMBRO	OUTUBRO	SETEMBRO
MENSALIDADE	3:066\$600	14:790\$100	11:570\$700
JÓIA	1:269\$600	22:379\$600	3:320\$900
ALUGUEL	4:416\$200	2:957\$300	4:105\$600
EMP. PARA FUNERAL	245\$600	39\$900	-
EMP. LONGO PRAZO	2:828\$600	1:143\$500	1:129\$100
EMP. RÁPIDO	569\$900	803\$200	706\$100
AMORTIZAÇÃO ESPECIAL	451\$700	4:492\$700	1:824\$700
EMP. DE EMERGÊNCIA	39:965\$500	-	-

SERVIÇOS PRESTADOS NOS ME

ESPECIFICAÇÃO	NÚMERO DE MÉDICOS	JANEIRO	FEVEREIRO	MARÇO
I) CONSULTAS POR ESPECIALIDADES DAS CLÍNICAS				
MÉDICA	11	2.733	2.313	2.935
HOMEOPÁTICA	1	74	65	51
CIRÚRGICA	4	734	567	879
ORTHOPÉDICA	1	83	66	78
PROTOLÓGICA	1	209	156	174
OTO-RHINO-LARINGOLÓGICA	3	924	652	795
UROLÓGICA	3	597	361	342
OPHTALMOLÓGICA	2	350	327	476
GINECOLÓGICA	2	393	252	256
PEDIÁTRICA	4	1.159	966	1.301
FISIOLÓGICA	4	1.295	917	1.467
DERMO-SIFILIGRÁFICA	1	37	112	298
NEUROLÓGICA	1	28	56	68
OBSTÉTRICA	1	171	147	208
T O T A L	39	8.787	6.957	9.328
II) SERVIÇOS DIVERSOS				
PEQUENAS INTERVENÇÕES (AMBULATÓRIOS)	-	126	87	179
EXAMES DE REFRAÇÃO	-	53	63	72
METABOLISMO BASAL	-	-	1	3
TRANSFUZÕES DE SANGUE	-	2	2	4
(MATERNIDADE) PARTOS NORMAIS	-	16	26	31
(FARMÁCIA) FÓRMULAS AVIADAS	-	7.588	6.969	9.350
(INTERNADOS) EM OBSERVAÇÃO	-	69	52	67

CIRURGICA DOS EMPREGADOS MUNICIPAIS

SES DE JANEIRO A NOVEMBRO:

ABRIL	MAIO	JUNHO	JULHO	AGOSTO	SETEMBRO	OUTUBRO	NOVEMBRO
2.372	2.829	2.726	3.077	3.038	2.842	3.166	2.501
67	110	103	105	130	147	129	85
612	628	785	836	847	736	627	802
49	85	91	66	84	62	102	111
137	62	164	159	175	163	184	209
766	814	921	913	1.120	827	1.068	944
662	439	566	503	515	465	541	493
468	547	507	554	585	518	614	478
312	408	359	451	435	351	463	326
909	1.412	1.650	1.556	1.454	1.324	1.392	1.269
1.108	1.359	1.417	1.279	1.201	1.388	1.420	1.286
198	206	250	250	261	95	136	168
52	33	56	38	17	47	40	43
176	215	168	154	201	170	181	196
7.888	9.147	9.765	9.941	10.063	9.135	10.063	8.913
93	72	252	150	124	104	124	113
74	64	66	56	74	67	68	62
5	-	2	-	3	3	4	1
5	2	2	2	1	4	1	3
28	24	18	18	15	23	17	21
7.043	9.691	9.845	9.838	9.665	8.892	9.284	8.542
48	61	61	54	74	50	59	60

ESPECIFICAÇÃO	JANEIRO	FEVEREIRO	MARÇO	ABRIL
INTERNAÇÕES	146	112	157	121
OPERADOS	61	34	59	45
LABORATÓRIO				
SECÇÃO DE BIOCQUÍMICA	506	268	672	502
SECÇÃO DE PARASITOLOGIA, BACTE- RIOLOGIA E IMUNOLOGIA	516	286	928	638
SECÇÃO DE HEMATOLOGIA E CITOL.	172	95	191	184
T O T A L	1.194	6.491	1.791	1.324
GABINETE RADIOLÓGICO				
RADIOGRAFIAS	344	320	625	288
RADIOSCOPIAS	113	95	130	63
T O T A L	457	415	755	351
CURATIVOS E INJEÇÕES				
CURATIVOS	3.231	2.700	3.430	1.979
INJEÇÕES	2.958	2.585	3.636	2.849
ELETROTHERAPIA				
RAIOS ULTRA VIOLETA	360	362	410	12
RAIOS INFRA VERMELHOS	358	359	370	360
ONDAS CURTAS	420	446	499	475
T O T A L	1.138	1.167	1.279	847
MASSAGENS				
ELÉTRICAS	62	74	80	31
MANUAES	21	27	47	81
CORRENTE GALVÂNICA	26	24	48	25
CORRENTE FARÁDICA	-	-	11	66
CORRENTE CONTÍNUA	13	6	8	-
T O T A L	122	131	194	143
VISITAS A DOMÍLIO	219	174	149	153
SOCORROS URGENTES	275	217	247	176
REMOÇÕES (AMBULÂNCIA)	21	14	22	24

MAIO	JUNHO	JULHO	AGOSTO	SETEMBRO	OUTUBRO	NOVEMBRO
133	127	119	141	122	133	121
48	47	29	57	49	57	45
474	543	484	754	674	463	464
758	587	564	749	656	723	651
190	209	73	178	169	167	213
1.422	1.339	1.121	1.681	1.499	1.353	1.328
282	533	433	607	547	678	695
89	160	86	98	141	11	102
371	693	519	705	691	689	797
2.538	2.590	2.645	2.811	1.966	2.170	2.014
3.145	3.091	3.143	3.101	2.790	3.104	2.601
293	250	455	498	396	547	330
322	610	807	620	655	940	710
375	575	527	465	416	464	512
990	1.435	1.789	1.583	1.467	1.951	1.552
131	123	46	60	24	46	50
36	99	117	96	157	175	109
33	15	28	-	14	37	18
-	-	9	6	28	29	51
-	-	12	27	-	-	-
200	237	212	189	223	287	228
263	205	222	276	192	234	193
144	136	33	47	64	111	106
24	19	17	25	16	24	36

1) PEQUENAS INTERVENÇÕES


REFERÊNCIA	JAN.	FEV.	MAR.	ABR.	MAI.	JUN.	JUL.	AGO.	SET.	OUT.	NOV.
APARELHOS GESSADOS	5	5	6	3	-	-	-	-	-	-	-
BIOPSIA	1	1	-	-	-	-	1	-	-	-	1
CHALAZIO	1	2	1	1	2	2	7	2	1	4	4
ELETRO CAUTERIZAÇÃO	17	-	13	2	8	8	22	-	-	12	6
EXPOSIÇÃO DE UNHA	3	1	9	3	8	11	6	6	7	4	5
EXTIRP. DE LIPOMA	2	-	-	-	-	-	-	-	-	-	1
EXTIRP. DE POLIPO.	3	-	-	-	-	-	-	-	2	5	-
EXT. CORPO EXTRANHO	18	17	36	18	20	25	7	17	9	16	17
EXTIRP. DE QUISTO	4	2	11	3	5	7	5	5	2	4	4
INCISÃO E DRENAGEM	64	41	88	48	34	47	52	42	50	47	45
MASTITE	1	-	3	1	2	-	-	-	1	-	-
PUNÇÃO	7	2	2	6	-	-	10	7	12	28	21
APARELHO GESSADOS PROVISÓRIOS	-	5	1	3	-	-	-	-	-	1	-
ABERTURA, DE ORDEOLO	-	2	-	1	-	2	-	-	-	-	-
CAUTERIZ. LINEAR	-	4	-	-	-	-	-	19	13	-	-
FIMOSE	-	1	2	3	1	2	2	-	-	-	1
SUTURA DE FERIMENTO	-	1	-	-	-	2	-	1	-	3	2
VACINO-TERAPIA	-	3	5	-	-	2	4	-	-	-	-
ABCESSO PERIAMIGD.	-	-	1	1	-	-	-	-	-	-	-
EXTIRP. DE PAILOMA	-	-	1	-	-	-	-	-	-	-	-
FISTULECTOMIA	-	-	-	-	1	-	-	-	-	-	-
ADCESSO DE PALPEBRA	-	-	-	-	-	6	-	-	-	-	-
HEMORROIDECTOMIA	-	-	-	-	-	-	2	-	-	-	-
ING. INTRA-ARTERIAL	-	-	-	-	-	-	-	3	-	-	-
PAPAC. TIMPÂNICA	-	-	-	-	-	-	-	1	-	-	-
PLÁSTICA	-	-	-	-	-	-	-	1	-	-	-
IONO-CAUTERIZAÇÃO	-	-	-	-	-	-	-	-	1	-	-
INCISÕES	-	-	-	-	-	-	-	-	6	-	-
DILATAÇÃO DE ORDEOLO	-	-	-	-	-	-	-	-	-	-	6

REFERÊNCIA	JAN.	FEV.	MAR.	ABR.	MAI.	JUN.	JUL.	AGO.	SET.	OUT.	NOV.
ADENOIDECTOMIA	-	-	-	2	1	1	-	2	1	1	4
AMIGDALECTOMIA	11	5	12	3	7	12	6	10	5	8	7
APENDICECTOMIA	11	7	12	14	8	8	3	8	18	13	10
COLECISTECTOMIA	-	2	-	-	1	1	1	-	-	-	2
CURETAGEM UTERINA	3	6	5	6	4	6	1	7	8	12	2
DESVIO DO SEPTO	2	-	-	-	-	-	-	-	2	-	1
FISTULECTOMIA	6	1	1	1	2	1	2	1	-	1	2
HEMORROIDECTOMIA	-	-	-	-	-	-	-	-	-	1	1
HERNIORRAFIA	4	2	4	1	3	5	2	3	3	4	1
INCISÃO E DRENAGEM	8	4	9	7	1	4	-	3	-	3	6
LIGAMENTOPEXIA	-	-	-	-	-	-	-	-	-	-	1
LAPARATOMIA	-	-	-	-	-	2	-	-	-	-	1
OPERAÇÕES DE CASTÃO	1	-	-	-	-	-	-	-	-	-	1
OSTEOSINTESE	-	-	-	-	-	-	1	-	1	2	2
FLEBECTOMIA	2	1	-	1	1	-	-	-	1	1	1
PROSTATECTOMIA	-	-	-	-	-	1	1	-	-	1	1
FIMOSE	2	-	-	1	2	3	1	3	-	2	3
PTERIGIO	1	-	4	1	1	2	-	-	1	4	3
REDUÇÃO MANUAL	-	-	-	-	-	-	-	-	-	-	1
SALPINGECTOMIA	-	1	2	1	2	-	1	-	4	2	1
URETROTOMIA	-	-	-	-	-	-	-	-	-	-	1
ABCESSO URINOSO	1	-	-	-	-	-	-	-	1	-	-
COLPORRAFIA	1	-	1	-	-	-	-	-	-	-	-
CURETAGEM ÓSSEA	2	-	1	1	1	1	-	-	-	-	-
CISTOSTOMIA	1	-	1	-	1	2	-	-	-	-	-
HISTEROPEXIA	2	-	-	-	-	-	-	2	-	-	-
JEJUNOSTOMIA	1	-	-	-	-	-	-	-	-	-	-
NEFRECTOMIA	1	-	-	-	-	-	-	-	-	-	-
ORQUIOPEXIA	1	-	-	-	-	-	-	-	-	-	-
PARTO CIRÚRGICO	2	1	1	1	-	-	-	1	1	1	-
PUNÇÃO	2	-	2	-	-	-	-	-	-	-	-
SINUSITE	1	-	1	-	-	-	-	1	-	-	-
SUTURA DE FERIMENTO	1	-	-	-	-	-	-	-	1	-	-
ENUCLEAÇÃO DO GLOBO OCULAR	1	-	-	-	-	-	1	-	-	-	-

REFERÊNCIA	JAN.	FEV.	MAR.	ABR.	MAI.	JUN.	JUL.	AGO.	SET.	OUT.	NOV.
TRACOMA	1	-	-	-	-	-	-	-	-	-	-
HISTERECTOMIA	-	1	1	-	1	-	2	-	1	-	-
COFORRECTOMIA	1	1	1	1	1	-	-	1	1	2	-
AMPUT. DE MEMBROS	-	2	1	-	1	1	-	-	1	1	-
PLEUROTOMIA	-	1	-	-	-	-	-	-	-	-	-
LAVAGEM RENAL	-	1	-	-	-	-	-	-	-	-	-
COLPOPERINEORRAFIA	-	3	-	-	-	-	1	-	3	-	-
APARELHOS GESSADOS	-	-	3	-	1	-	-	1	-	-	-
EXTP. DE CORPOS EXT.	-	-	1	-	-	2	-	-	-	-	-
HEPATOTOMIA	-	-	1	-	-	-	-	-	-	-	-
INVER. DA VAGINAL	-	-	4	1	3	-	-	4	1	2	-
IRIDECTOMIA	-	-	1	-	-	-	-	-	-	-	-
MIOMECTOMIA	-	-	1	-	-	-	-	-	-	2	-
BIOPSIA	-	-	-	1	1	1	-	-	1	-	-
OPACARATA	-	-	-	1	1	2	-	1	-	-	-
EVENTRAÇÃO	-	-	-	1	2	-	-	2	-	2	-
EXTP. DE GANGLIOS	1	-	-	1	-	-	-	-	1	1	-
MASTITE	-	-	-	1	-	1	-	-	-	-	-
DESVIO DE SEPTO	-	-	-	-	1	-	-	-	-	-	-
GASTRECTOMIA	-	-	-	-	1	-	-	1	-	-	-
LAPAR. EXPLORAD.	-	-	-	-	2	-	1	3	2	-	-
LOBOTOMIA	-	-	-	-	1	-	-	-	-	-	-
MASTOIDECTOMIA	-	-	-	-	1	-	-	-	-	-	-
EXTP. DE QUISTO	-	-	-	-	-	3	2	-	-	-	-
VARICOCELE	-	-	-	-	-	2	-	-	-	-	-
PERINEORRAFIA	-	-	-	-	-	-	3	-	-	-	-
FRENICECTOMIA	-	-	-	-	-	-	1	-	-	-	-
VESICULECTOMIA	-	-	-	-	-	-	1	-	-	-	-
AMPUT. DE MAMA	-	-	-	-	-	-	-	1	-	-	-
EXTP. DE ANTRAX	-	-	-	-	-	-	-	1	-	-	-
FORCEPS	-	-	-	-	-	-	-	1	-	-	-
BÓCIO	-	-	-	-	-	-	-	-	1	-	-
EXTP. DE QUELOIDES	-	-	-	-	-	-	-	-	1	-	-
ELECTO-COAGULAÇÃO	-	-	-	-	-	-	-	-	-	1	-
EXTP. DE LIPOMA	-	-	-	-	-	-	-	-	-	1	-
OPERAÇÃO DE COTTE	-	-	-	-	-	-	-	-	-	1	-
TREPANAÇÃO	-	-	-	-	-	-	-	-	-	1	-

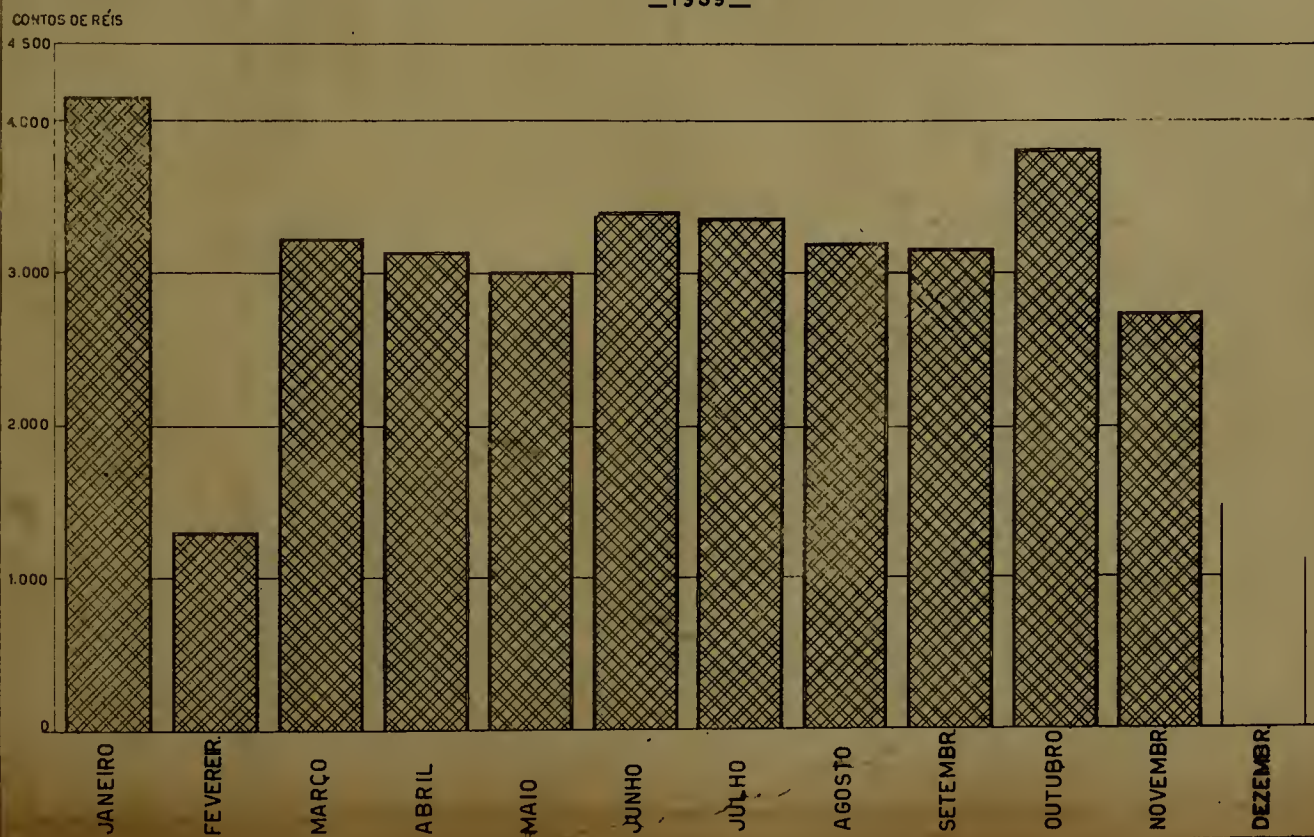
DIRETORIA DE ESTATÍSTICA MUNICIPAL

ÁREA EM CONSTRUÇÃO NO DISTRITO FEDERAL NO ANO DE 1939



DIRETORIA DE ESTATÍSTICA MUNICIPAL

RECEITA DO MONTEPIDO DOS EMPREGADOS MUNICIPAIS EM
1939





2531 - DINÂMICA DAS CONSTRUÇÕES PARTICULARES

2531 A - ÁREAS LICENCIADAS

1) - MOVIMENTO DAS CONSTRUÇÕES LICENCIADAS POR CIRCUNSCRIÇÃO, NO MÊS DE NOVEMBRO:

CIRCUNSCRIÇÃO	ALVA- RÁ	RESIDENCIAL		COMERCIAL		MISTA		PROLETÁRIA	
		Nº	ÁREA	Nº	ÁREA	Nº	ÁREA	Nº	ÁREA
CANDELÁRIA	-	-	-	-	-	-	-	-	-
SÃO JOSÉ	1	-	-	1	6.165	-	-	-	-
SANTA RITA	-	-	-	-	-	-	-	-	-
SÃO DOMINGOS	-	-	-	-	-	-	-	-	-
SACRAMENTO	-	-	-	-	-	-	-	-	-
AJUDA	-	-	-	-	-	-	-	-	-
SANTO ANTÔNIO	-	-	-	-	-	-	-	-	-
SANTA TERESA	3	3	648	-	-	-	-	-	-
GLÓRIA	-	-	-	-	-	-	-	-	-
LAGOA	6	6	1.093	-	-	-	-	-	-
GÁVEA	13	14	3.718	-	-	-	-	-	-
COPACABANA	4	4	1.443	-	-	-	-	-	-
SANTANA	-	-	-	-	-	-	-	-	-
GAMBICA	1	-	-	1	22.988	-	-	-	-
ESPÍRITO SANTO	4	2	360	1	10	1	90	-	-
RIO COMPRIDO	5	5	1.237	-	-	-	-	-	-
ENGENHO VELHO	5	7	1.600	-	-	2	2.980	-	-
SÃO CRISTÓVÃO	3	1	300	-	-	2	330	-	-
TIJUCA	14	23	3.453	-	-	-	-	-	-
ANDARAÍ	15	27	4.810	-	-	-	-	-	-
ENGENHO NOVO	14	33	2.588	-	-	-	-	-	-
MÉIER	25	39	3.074	1	35	-	-	1	46
INHAUMA	13	12	814	-	-	4	383	1	61
PIEDADE	11	19	1.025	-	-	-	-	1	285
PENHA	25	15	857	1	48	1	81	11	472
IRAJÁ	14	9	649	-	-	-	-	7	346
PAVUNA	25	3	219	-	-	-	-	22	913
MADUREIRA	31	28	1.614	-	-	-	-	14	656
ANCHIETA	8	5	250	-	-	-	-	7	321
JACAREPAGUÁ	11	6	348	-	-	1	1.183	5	262
REALENGO	12	14	688	-	-	-	-	7	311
CAMPO GRANDE	4	2	355	-	-	-	-	2	93
GUARATIBA	-	-	-	-	-	-	-	-	-
SANTA CRUZ	1	1	78	-	-	-	-	-	-
ILHAS	6	2	207	-	-	-	-	-	188
TOTAL	274	280	31.428	5	29.246	11	5.074	86	3.954

LICENÇAS CONCEDIDAS NO MÊS DE NOVEMBRO, EM CONFRONTO COM OS MESES ANTERIORES:

MÊS	RESIDÊNCIA		COMÉRCIO		MISTO		PROLETÁRIO		TOTAL	
	Nº	ÁREA	Nº	ÁREA	Nº	ÁREA	Nº	ÁREA	Nº	ÁREA
NOVEMBRO	280	31.428	5	29.246	11	5.074	36	3.954	382	69.702
OUTUBRO	270	37.175	8	5.202	12	32.298	546	22.322	836	95.997
SETEMBRO	263	31.083	16	14.189	9	5.247	92	4.164	380	54.683
AGOSTO	418	48.572	8	11.574	18	9.172	99	4.527	543	73.845
JULHO	253	38.821	14	13.606	10	5.964	83	3.694	360	62.085
JUNHO	273	38.757	15	5.530	13	2.850	107	4.668	408	51.805
MAIO	199	27.024	14	10.421	13	14.535	89	3.964	315	55.944
ABRIL	268	30.561	13	5.209	12	7.874	81	3.680	374	47.324
MARÇO	273	50.996	15	14.957	17	23.047	101	4.530	406	93.530
FEVEREIRO	180	38.024	14	22.721	15	13.364	97	4.463	306	78.572
JANEIRO	336	55.493	13	3.897	13	8.245	89	3.855	451	71.490

(GRÁFICO 256 - XI PÁGINA 139)

2531 B - CONSTRUÇÕES, RECONSTRUÇÕES E ACRÉSCIMOS

MOVIMENTO DO MÊS DE NOVEMBRO, POR CIRCUNSCRIÇÕES

CIRCUNSCRIÇÃO	CONSTRUÇÕES		RECONSTRUÇÕES		ACRÉSCIMOS	
	ALVARÁS	ÁREA	ALVARÁS	ÁREA	ALVARÁS	ÁREA
CANDELÁRIA	-	-	-	-	-	-
SÃO JOSÉ	1	6.165	-	-	-	-
SANTA RITA	-	-	-	-	-	-
SÃO DOMINGOS	-	-	-	-	-	-
SACRAMENTO	-	-	-	-	-	-
AJUDA	-	-	-	-	2	75
SANTO ANTÔNIO	-	-	-	-	-	-
SANTA TERESA	3	648	-	-	4	117
GLÓRIA	-	-	1	240	7	419
LAGOA	6	1.093	1	30	11	415
GAVEA	13	3.718	-	-	13	484
COPACABANA	4	1.443	-	-	13	450
SANTAÑA	-	-	-	-	1	34
GAMBOA	1	22.988	-	-	-	-
ESPÍRITO SANTO	4	460	-	-	1	6
RÍO COMPRIDO	5	1.237	-	-	4	407
ENGENHO VELHO	5	4.580	-	-	6	564
SÃO CRISTÓVÃO	3	630	1	100	7	407
TIJUCA	14	3.453	-	-	10	112
ANDARAÍ	15	4.810	-	-	27	1.066
ENGENHO NOVO	14	2.588	-	-	9	475
MÉIER	25	3.155	-	-	16	337
INHAUMA	13	1.258	-	-	4	116
PIEDADE	11	1.310	-	-	1	3
PENHA	25	1.458	-	-	10	373
TRAJÁ	14	995	-	-	10	354
PAVUNA	25	1.132	-	-	2	94
MADUREIRA	31	2.270	1	87	14	325
ANCHIETA	3	571	-	-	-	-
JACAREPAGUÁ	11	1.793	-	-	6	132
REALENGO	12	999	-	-	4	112
CAMPO GRANDE	4	448	-	-	-	-
GUARATIBA	-	-	-	-	-	-
SANTA CRUZ	1	78	-	-	-	-
ILHAS	6	395	1	167	5	245
TOTAL	274	69.675	5	624	187	7.122

2531 C - OBRAS DIVERSAS, SEM ACRÉSCIMO DE ÁREA

MOVIMENTO DE LICENÇAS NO MÊS DE NOVEMBRO, COMPARADO COM OS MÊSES DE OUTUBRO, SETEMBRO E AGOSTO:

ESPECIFICAÇÃO	NOVEMBRO	OUTUBRO	SETEMBRO	AGOSTO
REFORMAS	105	102	104	132
MODIFICAÇÕES	8	6	6	14
CONCERTOS	2	8	8	14
MARQUISES	6	5	9	6
MUROS, MURALHAS	77	66	62	73
DIVERSAS	221	255	219	211
LEGALIZAÇÕES	24	33	38	34
PRORROGAÇÕES	312	366	283	232
TOTAL DE ALVARÁS	755	841	729	716
IMPORTÂNCIA DOS EMOLUMENTOS	108:394\$8	122:860\$6	115:511\$7	127:626\$3

2531 D - OBRAS DIVERSAS, COM ACRÉSCIMO DE ÁREA

MOVIMENTO DE LICENÇAS NO MÊS DE NOVEMBRO, EM CONFRONTO COM OS MESES DE OUTUBRO, SETEMBRO E AGOSTO:

ESPECIFICAÇÃO	NOVEMBRO	OUTUBRO	SETEMBRO	AGOSTO
CONSTRUÇÕES DE PRÉDIOS:				
RESIDENCIAIS	280	270	263	418
COMERCIAIS	5	8	16	8
MISTOS	11	12	9	18
PROLETÁRIOS	86	546	92	99
RECONSTRUÇÕES	6	7	8	4
ACRÉSCIMOS	187	208	156	197
TOTAL DE ÁREAS	77.421	105.190	63.666	85.776
APART. (Nº DE PRÉDIOS)	56	41	35	70
TOTAL DE ALVARÁS	466	532	420	516
IMPORTÂNCIA DOS EMOLUMENTOS	1143:176\$3	197:520\$0	164:142\$1	216:532\$3

2540 - OCORRÊNCIAS NAS DELEGACIAS DE SEGURANÇA

MOVIMENTO DO MÊS DE NOVEMBRO

DELEGACIAS	GUARDAS	OCORRÊNCIAS	PRI SÕES	INFRAÇÕES
CANDELÁRIA	37	8	8	-
SÃO JOSÉ	33	18	54	-
SANTA RITA	34	19	16	-
SÃO DOMINGOS	25	7	5	-
SACRAMENTO	28	11	7	-
AJUDA	35	8	17	-
SANTO ANTONIO	34	14	49	2
SANTA TEREZA	53	24	6	-
GLORIA	71	12	29	-
LAGOA	63	26	13	-
GAVEA	62	13	29	-
COPACABANA	74	27	21	-
SANTANA	26	11	29	-
GAMBOA	52	62	101	-
ESPIRITO SANTO	48	46	84	-
RIO COMPRIDO	60	24	8	-
ENGENHO VELHO	64	17	20	-
SÃO CRISTÓVÃO	55	54	7	-
TIJUCA	65	14	11	-
ANDARAÍ	65	15	17	-
ENGENHO NOVO	60	4	10	-
MEIER	48	5	5	-
INHAUMA	41	10	12	-
PIEDADE	44	1	7	-
PENHA	34	14	10	-
IRAJÁ	35	9	12	2
PAVUNA	28	41	23	-
MADUREIRA	45	36	54	2
ANCHIETA	25	47	5	-
JACAREPAGUÁ	43	8	13	-
REALENGO	34	1	-	-
CAMPO GRANDE	42	2	5	-
SANTA CRUZ	24	2	-	-
ILHA DE PAQUETÁ	10	9	-	-
DO GOVERNADOR	23	11	1	-
T O T A L	1.520	630	688	6

258 - PROPRIEDADE IMOBILIÁRIA

2580 - TRANSFERÊNCIA DE IMOVEIS

TRANSFERÊNCIAS REGISTRADAS NA 3ª. DIVISÃO DA 4ª. SUB-DIRETORIA DA DIRETORIA DE OBRAS PÚBLICAS, NO MÊS DE NOVEMBRO.

1) SEGUNDO A NATUREZA DO IMÓVEL

CIRCUNSCRIÇÕES	NÚMERO DE IMÓVEIS			TOTAL
	PRÉDIOS E TERRENOS	PREDIOS	TERRENOS	
CANDELÁRIA	2	-	-	2
SÃO JOSÉ	6	-	1	7
SANTA RITA	8	-	1	9
SÃO DOMINGOS	3	-	-	3
SACRAMENTO	9	-	1	10
AJUDA	-	-	-	-
SANTO ANTÔNIO	12	-	2	14
SANTA TEREZA	34	-	10	44
GLÓRIA	27	-	4	31
LAGOA	41	-	5	46
GÁVEA	27	-	37	64
COPACABANA	45	-	10	55
SANTANA	11	-	-	11
GAMBOA	15	-	-	15
ESPÍRITO SANTO	23	-	1	24
RIO COMPRIDO	40	-	6	46
ENGENHO VELHO	13	-	2	15
SÃO CRISTÓVÃO	23	-	4	27
TIJUCA	61	-	14	75
ANDARAÍ	95	-	23	118
ENGENHO NOVO	60	-	18	78
MÉIER	105	1	24	130
INHAUMA	114	1	20	135
PIEDADE	81	-	27	108
PENHA	89	1	37	127
IRAJA	58	1	27	86
PAVUNA	25	2	42	69
MADUREIRA	59	-	36	95
ANCHIETA	9	-	10	19
JACAREPAGUÁ	39	1	24	64
REALENGO	19	2	13	34
CAMPO GRANDE	6	1	7	14
GUARATIBA	-	-	7	7
SANTA CRUZ	-	-	-	-
ILHAS	11	-	16	27
T O T A L	1.170	10	429	1.609

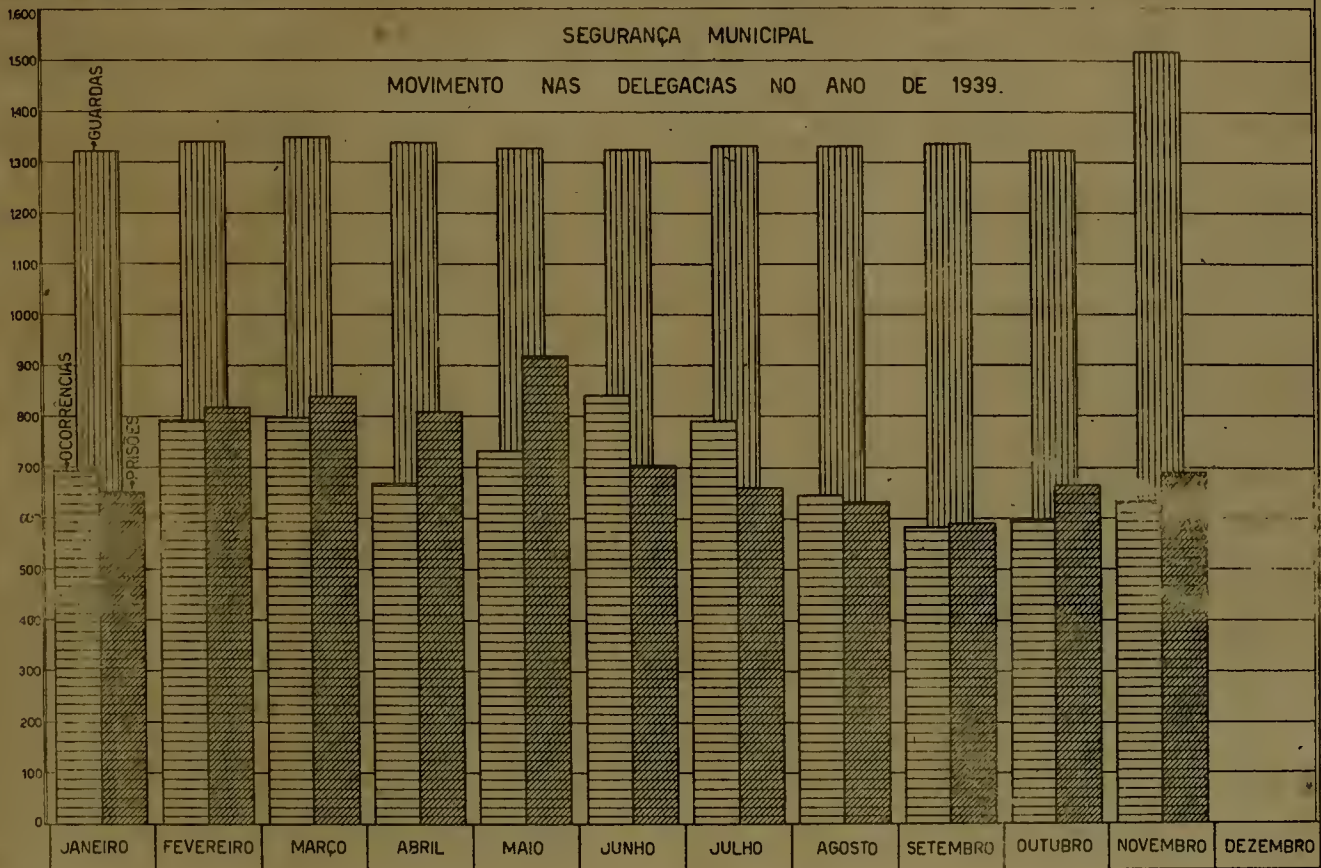


DIRETORIA DE ESTATÍSTICA MUNICIPAL

263 XI

SEGURANÇA MUNICIPAL

MOVIMENTO NAS DELEGACIAS NO ANO DE 1939.

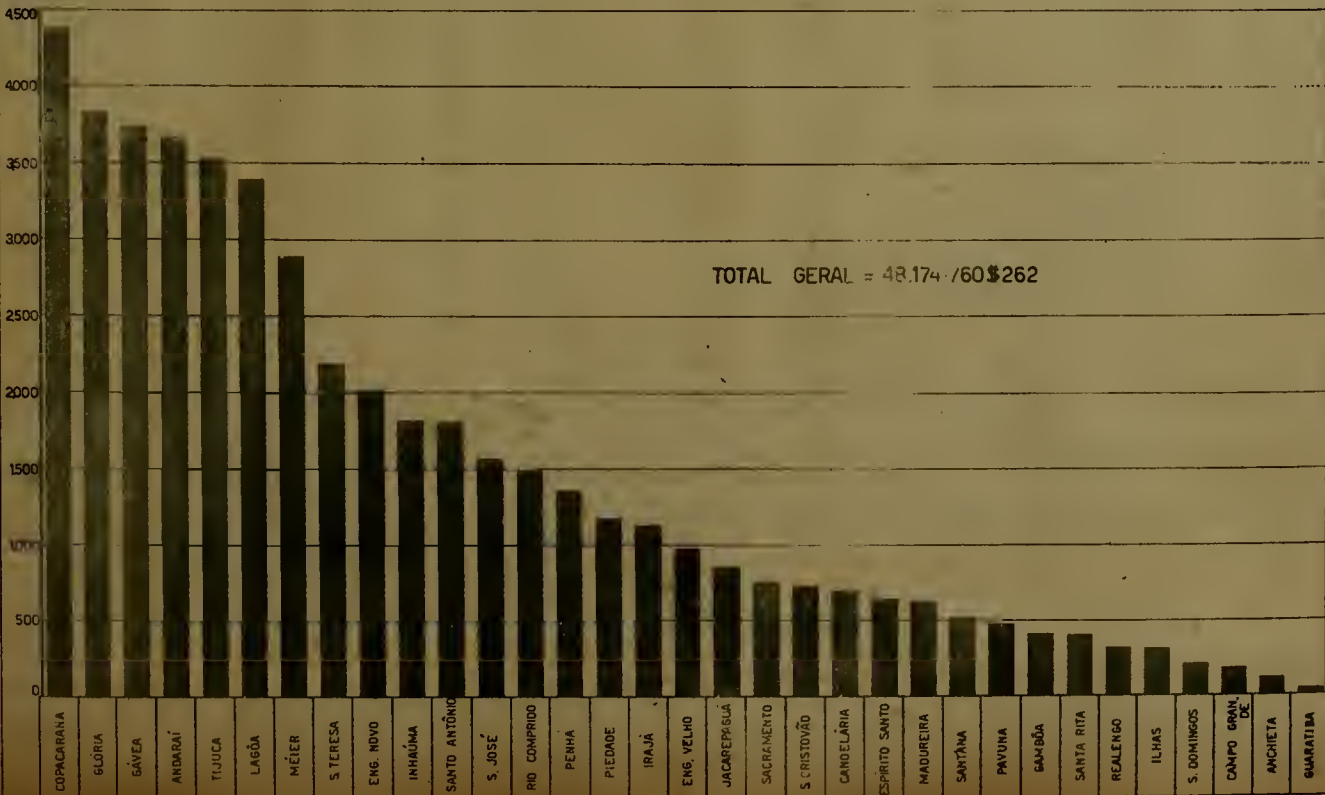


DIRETORIA DE ESTATÍSTICA MUNICIPAL

237 XI

VALOR DAS TRANSMISSÕES DE IMÓVEIS EM NOVENO DE 1939.

CONTOS DE REIS





II) TRANSFERÊNCIAS DE IMÓVEIS, SEGUNDO O VALOR

CIRCUNSCRIÇÕES	VALOR DAS TRANSMISSÕES			TOTAL
	PRÉDIOS E TERRENOS	PRÉDIOS	TERRENOS	
COPACABANA	3.881:416\$666	-	499:000\$000	4.371:416\$666
TIJUCA	3.296:600\$000	-	228:628\$960	3.525:228\$960
ANDARAÍ	3.296:337\$000	-	369:703\$600	3.666:040\$600
GLÓRIA	3.271:500\$000	-	550:250\$000	3.821:750\$000
LAGOA	3.207:875\$000	-	189:500\$000	3.397:375\$000
MEIER	2.596:731\$000	6:000\$000	293:000\$000	2.895:764\$000
GAVEA	1.934:870\$000	-	1.802:190\$000	3.737:060\$000
SANTA TEREZA	1.872:700\$000	-	318:506\$300	2.191:206\$300
ENGENHO NOVO	1.796:530\$000	-	222:520\$000	2.019:050\$000
INHAUMA	1.603:478\$570	10:100\$000	146:643\$500	1.820:222\$070
SANTO ANTÔNIO	1.605:600\$000	-	205:000\$000	1.810:600\$000
RIO COMPRIDO	1.320:465\$000	-	163:212\$500	1.483:677\$500
PENHA	1.174:000\$000	500\$000	175:490\$000	1.349:990\$000
PIEDADE	1.042:150\$000	-	130:510\$000	1.172:760\$000
IRAJÁ	967:200\$000	14:000\$000	139:090\$000	1.120:290\$000
ENGENHO VELHO	841:666\$600	-	138:000\$000	979:666\$600
SÃO JOSÉ	820:000\$000	-	745:700\$000	1.565:700\$000
SACRAMENTO	772:950\$000	-	1:400\$000	774:350\$000
CANDELARIA	692:000\$000	-	-	692:000\$000
SÃO CRISTÓVÃO	667:650\$000	-	64:000\$000	731:650\$000
ESPIRITO SANTO	628:250\$000	-	6:000\$000	634:250\$000
JACAREPAGUÁ	557:074\$000	800\$000	291:749\$000	849:643\$000
SANTANA	519:750\$000	-	-	519:750\$000
MADUREIRA	480:600\$000	-	151:220\$000	631:820\$000
GAMBOA	401:525\$000	-	-	401:525\$000
SANTA RITA	386:550\$000	-	12:000\$000	400:550\$000
PAVUNA	321:700\$000	12:000\$000	133:012\$066	466:712\$066
REALENGO	224:950\$000	21:000\$000	70:800\$000	316:750\$000
SÃO DOMINGOS	205:204\$500	-	-	205:204\$500
ILHAS	168:700\$000	-	137:809\$900	306:509\$900
CAMPO GRANDE	122:590\$000	3:000\$000	50:500\$000	176:090\$000
ANCHIETA	65:400\$000	-	35:935\$000	101:335\$000
GUARATIBA	-	-	38:823\$100	38:823\$100
AJUDA	-	-	-	-
SANTA CRUZ	-	-	-	-
TOTAL	40.806:066\$336	67:400\$000	7.301:293\$926	48.174:760\$262

31 - ESTATÍSTICA ECONÔMICA

318 - ESTATÍSTICA FINANCEIRA

3181 - IMPOSTOS

3181 A - RENDAS INTERNAS

ARRECAÇÃO DA DIRETORIA DAS RENDAS INTERNAS (RECEBEDORIA DO DISTRITO FEDERAL) NO MÊS DE NOVEMBRO:

RENDAS TRIBUTÁRIAS	IMPORTÂNCIA
<u>RENDA ORDINÁRIA</u>	
IMPOSTO DE CONSUMO	16.257:837\$000
IMPOSTO DE RENDA	9.619:781\$000
IMPOSTO S/ ATOS EMANADOS	7.220:472\$000
RENDAS PATRIMONIAIS	230:596\$000
RENDAS INDUSTRIAIS	-
DIVERSAS RENDAS	481:927\$000
T O T A L	33.810:613\$000
<u>RENDA EXTRAORDINÁRIA</u>	11.143:069\$000
TOTAL DAS RENDAS	44.952:682\$000
DEPÓSITOS	7.814:867\$000
TOTAL GERAL	52.767:549\$000

1) - ARRECAÇÃO DIÁRIA DOS IMPOSTOS DE INDÚSTRIAS E PROFISSÕES, CONSUMO E OUTRAS RENDAS, INCLUSIVE DEPÓSITOS

MOVIMENTO DO MÊS DE NOVEMBRO

DIA	IMPOSTO DE CONSUMO	INDÚSTRIAS E PROFISSÕES	OUTRAS RENDAS	TOTAL
1	3:835\$000	2:147\$000	314:747\$000	320:729\$000
3	352:187\$000	9:445\$000	1.906:949\$000	2.248:581\$000
4	1.065:817\$000	10:119\$000	1.147:547\$000	2.223:483\$000
6	497:085\$000	7:092\$000	1.320:389\$000	1.824:566\$000
7	835:744\$000	12:839\$000	1.036:405\$000	1.884:988\$000
8	1.251:441\$000	17:954\$000	884:675\$000	2.154:070\$000
9	554:286\$000	6:459\$000	944:867\$000	1.505:603\$000
10	443:132\$000	14:507\$000	925:421\$000	1.383:060\$000
11	1.131:656\$000	9:456\$000	673:633\$000	1.814:745\$000
13	352:260\$000	6:389\$000	956:668\$000	1.315:317\$000
14	630:059\$000	10:619\$000	1.071:600\$000	1.712:278\$000
16	771:091\$000	13:627\$000	2.691:530\$000	3.476:248\$000
17	590:414\$000	8:390\$000	1.102:722\$000	1.701:526\$000
18	942:847\$000	10:500\$000	1.256:411\$000	2.209:758\$000
20	354:799\$000	5:409\$000	1.088:739\$000	1.448:947\$000
21	779:815\$000	14:116\$000	1.333:776\$000	2.127:707\$000
22	771:340\$000	9:511\$000	1.057:658\$000	1.838:509\$000
23	664:256\$000	16:589\$000	1.094:387\$000	1.775:232\$000
24	385:256\$000	11:854\$000	1.005:702\$000	1.392:812\$000
25	1.206:765\$000	6:290\$000	855:333\$000	2.068:388\$000
27	320:316\$000	7:326\$000	911:840\$000	1.239:482\$000
28	637:609\$000	6:505\$000	1.603:741\$000	2.247:855\$000
29	742:579\$000	4:381\$000	1.560:969\$000	2.307:929\$000
30	1.003:249\$000	20:374\$000	1.707:247\$000	2.730:870\$000
TOTAL DEPÓSITOS	16.257:838\$000	241:889\$000	28.452:956\$000	44.952:683\$000
	-	-	-	7.814:867\$000
TOTAL GERAL	16.257:838\$000	241:889\$000	28.452:956\$000	52.767:550\$000

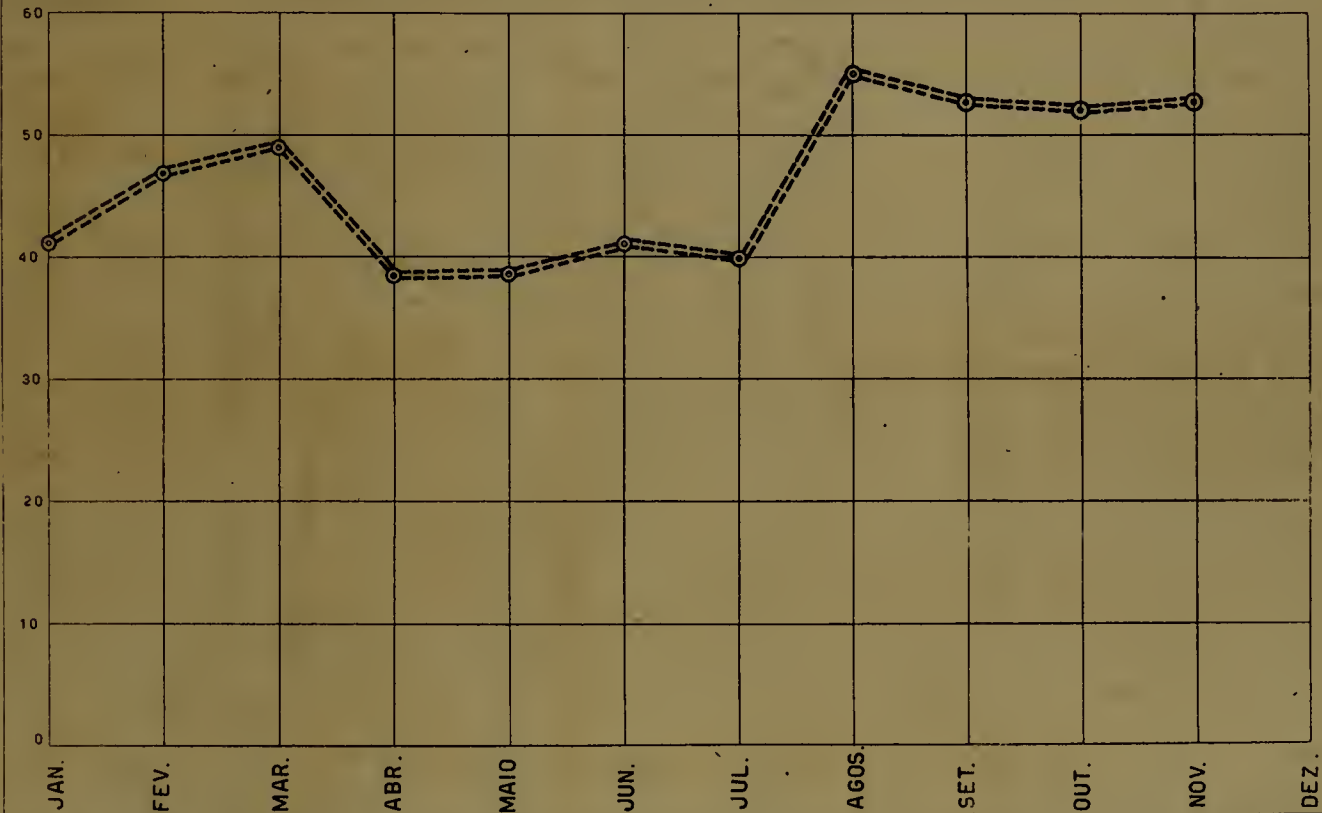
11) ARRECAÇÃO DO IMPOSTO DE CONSUMO POR ESPÉCIES, NO MÊS DE NOVEMBRO E DE JANEIRO A NOVEMBRO:

ESPÉCIES	1 9 3 9	
	NOVEMBRO	JAN. A NOVEMBRO
FUMO	18:791\$	83:757\$
BÉBIDAS	791:389\$	4.607:315\$
ALCOOL	-	1:394\$
FOSFOROS	717\$	62:011\$
SAL	206:57\$	2.312:192\$
CALÇADOS	924\$	38:183\$
PERFUMARIAS E ART. DE TOUCADOR	108:089\$	1.075:527\$
ESPECIALIDADES FARMACÊUTICAS	130:644\$	2.247:052\$
CONSERVAS	311:216\$	2.236:356\$
VINAGRE, AZEITE E ÓLEOS	120:377\$	1.331:884\$
VELAS	20\$	1:314\$
TÊCIDOS	251:366\$	2.577:007\$
ARTEFACTOS DE TÊCIDOS E DE PELES	109:597\$	1.037:708\$
PAPEL E ARTEFACTOS	5:790\$	51:154\$
CARTAS DE JOGAR	-	40:694\$
CHAPÉUS E BENGALAS	1:777\$	55:797\$
LÓUÇAS E VIDROS	23:101\$	363:158\$
FERRAGENS E ARTEFACTOS DE FERRO E ALUM.	21:170\$	359:412\$
CAFÉ TORRADO OU MOIDO E CHÁ	3:906\$	41:934\$
BANHA, MANTEIGA E SUCEDÂNEOS	-	1:244\$
MÓVEIS	50:970\$	595:348\$
ARMAS DE FOGO E SUAS MUNIÇÕES	1:620\$	155:797\$
LÂMPADAS, PILHAS, ETC.	272:242\$	2.775:394\$
QUEIJOS E REQUEIJÕES	3:392\$	13:923\$
ELETRECIDADE	-	-
TINTAS E VERNIZES	187:088\$	2.357:126\$
LEQUES E VENTAROLAS	-	25\$
ARTEFACTOS DE BÓRRACHA	32:705\$	581:690\$
NAVALHAS E PINCEIS PARA BARBA	6:930\$	196:435\$
PENTES, ESCÓVAS E ESPANADORES	4:402\$	139:472\$
BRINQUEDOS	11:382\$	122:312\$
ARTEFACTOS DE COURO E OUTROS MATERIAIS	14:843\$	161:605\$
JOIAS E OBRAS DE OURIVEIS	-	31:801\$
BIJOUTERIAS, OBJETOS DE ADORNO E RELÓGIOS	542:095\$	15.348:072\$
GASOLINA E CARBURÉTO DE CÁLCIO	38:018\$	403:353\$
LADRILHOS, MOZAIÇOS, AZULEJOS, ETC.,	6:029\$	181:516\$
INSTRUMENTOS DE MÚSICA	3:857\$	72:649\$
MAQ. FOTOG. E CINEMATOGRAFICAS	62:209\$	729:064\$
FOGÕES E FOGAREIROS	61\$	15:380\$
CIMENTO	17:210\$	96:124\$
LINHAS, CORDOALHAS E BOTÕES	3:972\$	87:381\$
T O T A L	3.364:475\$	42.589:560\$

DIRETORIA DE ESTATÍSTICA MUNICIPAL

RENDA MENSAL DA DIRETORIA DE RENDAS INTERNAS NO ANO DE 1939

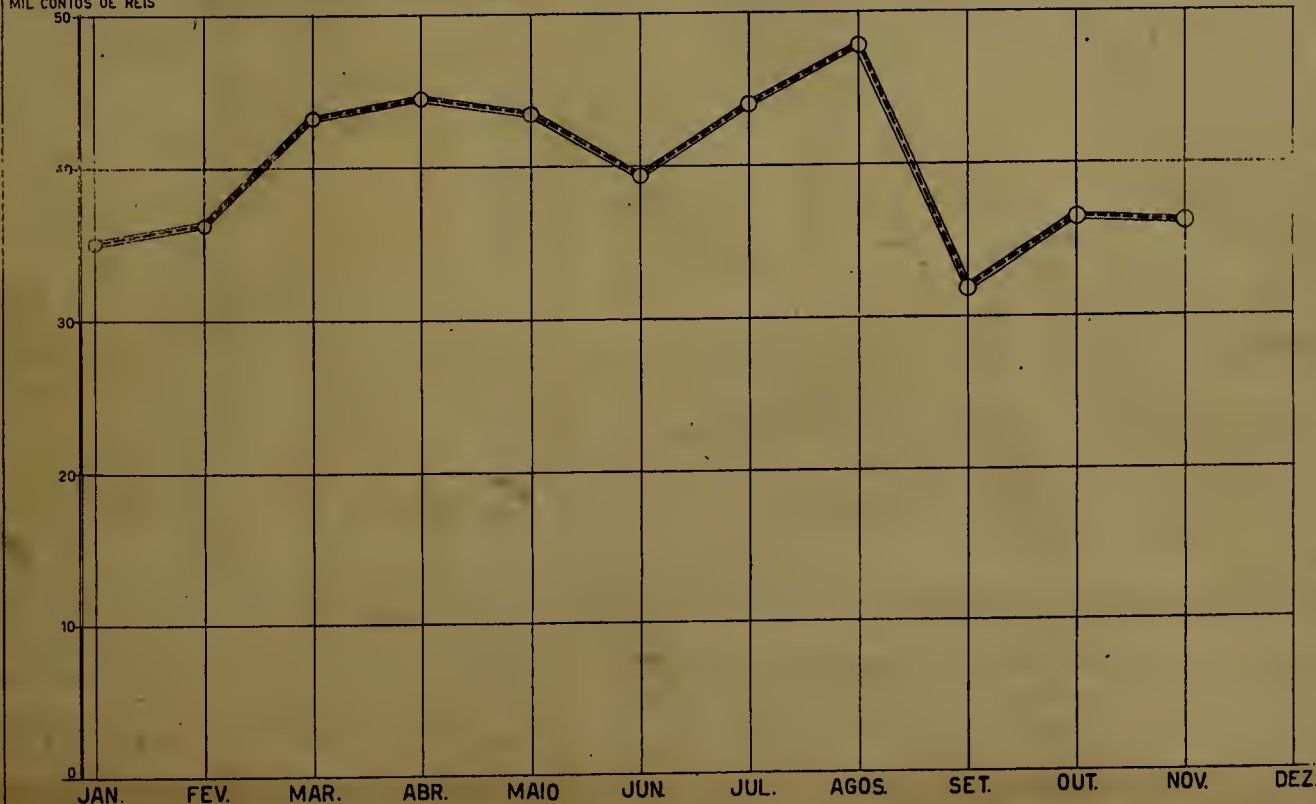
MIL CONTOS DE RÉIS



DIRETORIA DE ESTATÍSTICA MUNICIPAL

ARRECAÇÃO DA ALFÂNDEGA DO RIO DE JANEIRO NO ANO DE 1939.

MIL CONTOS DE RÉIS



111) - IMPOSTO DE VENDAS E CONSIGNAÇÕES

ARRECADÇÃO DIÁRIA DO IMPOSTO DE VENDAS E CONSIGNAÇÕES

MOVIMENTO DO MÊS DE NOVEMBRO

DIA	REC. EXTR. DA UNIÃO 40%	IMPOSTO DA MUNICIPALIDADE 60%	TOTAL DO IMPOSTO
3	1.081:991\$000	1.507:696\$000	2.589:687\$000
4	184:153\$000	268:608\$000	452:761\$000
6	53:732\$000	78:374\$000	132:106\$000
7	139:386\$000	203:311\$000	342:697\$000
8	101:047\$000	147:388\$000	248:435\$000
9	117:445\$000	171:308\$000	288:753\$000
10	118:576\$000	172:957\$000	291:533\$000
11	95:147\$000	138:784\$000	233:931\$000
13	35:063\$000	51:142\$000	86:205\$000
14	118:129\$000	172:305\$000	290:434\$000
16	1.400:591\$000	1.953:776\$000	3.354:367\$000
17	81:688\$000	119:153\$000	200:841\$000
18	118:800\$000	173:284\$000	292:084\$000
20	46:338\$000	67:590\$000	113:928\$000
21	76:963\$000	112:260\$000	189:223\$000
22	79:478\$000	115:928\$000	195:406\$000
23	87:651\$000	127:849\$000	215:500\$000
24	128:261\$000	187:083\$000	315:344\$000
25	92:560\$000	135:011\$000	227:571\$000
27	24:917\$000	36:343\$000	61:260\$000
28	173:627\$000	253:255\$000	426:882\$000
29	135:903\$000	198:230\$000	334:133\$000
30	325:377\$000	474:602\$000	799:979\$000
TOTAL	4.816:819\$000	6.866:241\$000	11.683:060\$000

3181 B - RENDAS ADUANEIRAS

1) MOVIMENTO DA ARRECADAÇÃO DA ALFÂNDEGA DO RIO DE JANEIRO, DE JANEIRO A NOVEMBRO, COMPARADO COM O MESMO PERÍODO DE 1938:

RUBRICAS ORÇAMENTÁRIAS	1939	1938	DIFERENÇA EM 1939
<u>RENDA ORDINÁRIA</u>			
<u>IMPORTAÇÃO-IMPOSTO E TAX.</u>			
DIREITOS DE IMPORT. P/CONS.	324.386:983\$	329.830:680\$	- 5.443:697\$
IMPOSTO ADICIONAL DE 10%	33.619:070\$	34.516:972\$	- 897:902\$
OUTRAS RUBRICAS: 3 A 7	2.814:322\$	3.008:265\$	- 193:943\$
TOTAL	360.820:375\$	367.355:917\$	- 6.535:542\$
IMPOSTO DE CONSUMO	42.589:560\$	34.683:136\$	+ 7.906:424\$
IMPOSTO S/ÁTOS EMANADOS	23:401\$	11:408\$	+ 11:993\$
RENDAS INDUSTRIAIS	25:162\$	21:808\$	+ 3:354\$
DIVERSAS RENDAS	23.747:996\$	23.509:563\$	+ 238:433\$
TOTAL DA RENDA ORDINÁRIA	427.206:494\$	425.581:832\$	+ 1.624:662\$
RENDA EXTRAORDINÁRIA	3.447:400\$	3.294:629\$	+ 152:771\$
TOTAL GERAL	430.653:894\$	428.876:461\$	+ 1.777:433\$

(GRÁFICO 340 - XI PÁGINA 153)

11) - ARRECAÇÃO DO IMPOSTO DE CONSUMO, POR ESPÉCIE, NO MÊS DE NOVEMBRO:

E S P É C I E S	I M P O R T Â N C I A
FUMÓ	3.762:015\$000
BEBIDAS	5.187:203\$000
ALCOOL	10:325\$000
FÓSFOROS	5:134\$000
SAL	1:152\$000
CALÇADOS	715:574\$000
PERFUMARIAS E ART. DE TOUCADOR	1.610:639\$000
ESPECIALIDADES FARMACÉUTICAS	911:316\$000
CONSERVAS	285:905\$000
VINAGRE, AZEITE E ÓLEOS	76:135\$000
VELAS	29:672\$000
TECIDOS	853:400\$000
ARTEFACTOS DE TECIDOS	614:108\$000
PÁPEL E SEUS ARTEFACTOS	62:737\$000
CARTAS DE JOGAR	40\$000
CHAPÉUS E BENGALAS	156:857\$000
LOUÇAS E VIDROS	80:697\$000
FERRAGENS E ARTEFACTOS	89:642\$000
CAFÉ TORRADO E MOÍDO E CHÁ	183:299\$000
MANTEIGA E SUCEDÂNEOS	18:168\$000
MÓVEIS	267:301\$000
ARMAS DE FOGO E MUNIÇÕES	29:814\$000
LÂMPADAS, PILHAS, ETC.	242:596\$000
QUEIJOS E REQUEIJÕES	31:764\$000
ELETRICIDADE	185:169\$000
TINTAS E VERNIZES	208:543\$000
LEQUES E VENTAROLAS	8:742\$000
ARTEFACTOS DE BORRACHA	49:790\$000
NAVALHAS E PINCEIS PARA BARBA	28:455\$000
PENTES, ESCÓVAS E ESPANADORES	31:486\$000
BRINQUEDOS	15:619\$000
ARTEFACTOS DE COURO	94:755\$000
JÓIAS, OBRÁS DE OURIVES	97:231\$000
BIJOUTERIAS, OBJ. DE ADORNO	18:907\$000
GASOLINA, ÓLEO, CARBURETO DE CÁLCIO	11:212\$000
LADRILHOS E OUTROS MATERIAIS	176:899\$000
INSTRUMENTOS DE MÚSICA	20:060\$000
MATERIAL ÓTICO, FOT. E CINEMAT.	20:577\$000
FOGÕES, FOGAREIROS E AQUECEDORES	4:453\$000
CIMENTO	110\$000
LINHAS, CORDOALHA E BOTÕES	44:836\$000
EMOLUMENTOS DE ESC. COMERCIAIS	10:500\$000
T O T A L	16.257:837\$000

111) DEMONSTRAÇÃO DA RENDA DIÁRIA NA ALFÂNDEGA DO RIO DE JANEIRO NO

MÊS DE NOVEMBRO:

DIA	DIREITOS	IMPOSTO ADICIONAL DE 10%	TAXA DE PREVIDÊNCIA SOCIAL	OUT. RENDAS	TOTAL
1	1.462:005\$	147:678\$	30:665\$	159:849\$	1.800:197\$
3	784:879\$	80:471\$	58:724\$	139:992\$	1.064:066\$
4	849:053\$	91:008\$	58:396\$	266:257\$	1.264:714\$
6	1.170:177\$	117:098\$	67:542\$	175:318\$	1.530:135\$
7	1.086:206\$	93:011\$	71:053\$	120:634\$	1.370:904\$
8	1.273:646\$	123:691\$	93:414\$	116:732\$	1.607:483\$
9	1.206:064\$	102:269\$	67:996\$	300:390\$	1.676:719\$
10	1.007:259\$	100:903\$	53:828\$	160:232\$	1.322:222\$
11	550:744\$	58:458\$	39:985\$	291:485\$	940:672\$
13	1.113:713\$	140:055\$	145:264\$	158:627\$	1.557:659\$
14	884:033\$	94:099\$	67:018\$	150:635\$	1.195:785\$
16	1.129:751\$	113:121\$	85:763\$	161:534\$	1.490:169\$
17	927:519\$	102:582\$	56:141\$	177:411\$	1.263:653\$
18	437:008\$	45:671\$	39:523\$	73:855	596:057\$
20	983:997\$	99:478\$	68:857\$	236:925\$	1.389:257\$
21	877:721\$	87:892\$	87:820\$	184:661\$	1.238:094\$
22	1.022:574\$	102:961\$	73:748\$	179:819\$	1.399:021\$
23	1.237:757\$	126:359\$	92:708\$	179:819\$	1.636:643\$
24	998:972\$	100:716\$	68:882\$	114:848\$	1.283:418\$
25	730:551\$	74:064\$	51:368\$	116:458\$	972:441\$
27	1.133:762\$	117:712\$	86:955\$	270:084\$	1.608:513\$
28	2.520:236\$	255:291\$	85:867\$	139:421\$	3.000:815\$
29	1.854:349\$	210:764\$	104:517\$	184:863\$	2.354:493\$
30	1.246:224\$	131:174\$	81:164\$	149:503\$	1.608:065\$
T. DA RENDA	26.488:200\$	2.716:526\$	1.737:198\$	4.229:271\$	35.171:195\$
DEPÓSITOS	-	-	-	-	1.053:655\$
T. GERAL	26.488:200	2.716:526\$	1.737:198\$	4.229:271\$	36.224:850\$

3132 A - MOVIMENTO BANCÁRIO

BALANCETE DO MÊS DE NOVEMBRO - BANCOS E CASAS BANCÁRIAS

REFERÊNCIA	ATIVO
BANCO DO BRASIL (2)	15.357.644:346 340
BANK OF LONDON & SOUTH AMERICA LIMITED (1)	1.121.650:390 500
BANCO ALEMÃO TRANSATLÂNTICO (1)	848.169:215 060
BANCO FRANCÊS E ITALIANO PARA A AMERICA DO SUL (1)	838.225:401 790
THE NATIONAL CITY BANK OF NEW YORK (1)	784.264:148 100
BANCO MERCANTIL DO RIO DE JANEIRO	764.058:177 622
BANCO DOAVISTA	689.074:066 600
THE ROYAL BANK OF CANADÁ (1)	615.193.253 800
BANCO GERMANICO DA AMERICA DO SUL (1)	526.529:313 500
BANCO HIPOTECÁRIO LAR BRASILEIRO, S.A. DE CRÉD. REAL	516.719:712 900
BANCO HOLANDÊS UNIDO (1)	366.151:821 581
BANCO PORTUGUÊS DO BRASIL (2)	332.379:691 939
BANCO DA LAVOURA DE MINAS GERAIS (3)	308.849:273 900
BANCO ITALO-BELGA (1)	296.808:499 950
BANCO DO COMÉRCIO	248.830:789 600
BANCO FINANCIAL NOVO MUNDO (2)	213.730:881 700
BANCO DO BRASIL - CARTEIRA DE REDESCONTOS	205.545:236 000
BANCO BORGES	97.290:491 759
THE YOKOHAMA SPECIE BANK, LIMITED	71.865:201 882
COMPANHIA IMOBILIÁRIA KOSMOS	59.828:893 950
SOCIEDADE ANÔNIMA MARTINELLI	58.612:193 820
BANCO DO COMÉRCIO E INDÚSTRIA DO RIO DE JANEIRO	56.041:993 300
CREDIT FONCIER DU BRÉSIL ET DE L'AMÉRIQUE DU SUD	54.034:691 954
BANCO DOS FUNCIONÁRIOS PÚBLICOS (2)	51.147:980 822
ROCHA MIRANDA, FILHOS & COMP. LTDA.	47.522:143 100
E. G. FONTES & COMP. - SECÇÃO BANCÁRIA	39.949:533 840
BANCO REGIONAL	36.240:826 900
COMPANHIA GERAL DE COMÉRCIO E FINANÇAS, S.A.	29.785:834 900
CARLO PARETO & COMP.	29.773:729 100
MONTEIRO & ARANHA LTDA.	20.961:775 600
BANCO ALIANÇA DO RIO DE JANEIRO	20.250:616 550
MIGUEL ACCETTA	18.255:703 400
BANCO SUL DO BRASIL (2)	16.362:274 070
IRMÃOS GUIMARÃES, LTDA.	15.756:443 050
BANCO BRASILEIRO DE CRÉDITO	15.156:472 700
BANCO INDUSTRIAL BRASILEIRO	13.835:870 200
THE BRITISH BANK OF SOUTH AMERICA, LTD. (1) EM LIQUID.	12.495:327 450
MOSCOSO, CASTRO & COMP. LTDA.	11.686:493 050
BANCO FEDERAL BRASILEIRO	10.678:453 790
COMPANHIA BANCÁRIA AUREA BRASILEIRA	9.988:886 510
BANCO HESPANHOL DO BRASIL	7.608:010 500

REFERÊNCIA	ATIVO
MESBLA, S.A. - SECÇÃO BANCÁRIA	7.464:534.800
BANCO ECONÔMICO DO BRASIL	6.853:093.000
BANCO AUTOCASTRO	6.111:441.000
BANCO ISRAELITA BRASILEIRO	6.083:027.700
COMPANHIA PARQUE DA VARZEA DO CARMO - CARTEIRA DE CRÉDITO REAL	4.590:292.105
BANCO DE OPERAÇÕES MERCANTIS S.A.	4.090:877.500
MONTEIRO DE CASTRO & COMP.	3.889:068.300
BANCO DOS ESTADOS	3.765:909.100
LAGE & COMP. LTDA.	3.139:288.900
BANCO DE CRÉDITO PESSOAL (S.A.)	2.864:885.800
AGÊNCIA FINANCIAL DE PORTUGAL	2.666:734.060
BANCO ACCETTA LTDA.	2.042:415.600
LOTHAR STEINTHAL & COMP.	1.803:044.900
CASA BANCÁRIA IPANEMA, S.A.	1.357:287.600
BANCO DE DESCONTOS DO RIO DE JANEIRO	1.324:919.500
CASA BANCÁRIA ABELARDO DE LAMARE	1.162:904.300
VETERE & COMP. SECÇÃO BANCÁRIA	1.145:142.600
CASA BANCÁRIA "J. ANTONIO MOREIRA"	1.129:787.670
BANCO ECONÔMICO NACIONAL	1.003:913.300
DUARTE, BEIRIZ & COMP. - SECÇÃO BANCÁRIA	932:817.150
SOCIEDADE ANÔNIMA "A ECONÔMICA" (EM LIQUIDAÇÃO)	856:454.800
CASA BANCÁRIA "AO MUNDO LOTÉRICO"	741:979.060
CASA BANCÁRIA SAMUEL SCHECHTER	644:804.650
CASA BANCÁRIA MENDEL GERMAN	491:281.000
CASA BANCÁRIA SUL AMERICANA LTDA.	442:295.200
CRÉDITO COMERCIAL, S.A.	376:219.200
COMERCIAL E BANCÁRIA S.A.	361:023.600
CASA BANCÁRIA JÚLIO RÊGO	310:931.300
O. Q. OLIVEIRA	276:681.200
CASA BANCÁRIA SAUL GELERMAN	270:040.000
A PATRIMONIAL, S.A. - SECÇÃO BANCÁRIA	248:611.500
FRAGA, IRMÃO & COMP. LTDA. SECÇÃO BANCÁRIA	68:964.900

- (1) - BALANCETE DAS SUCURSAIS OU FILIAIS E AGÊNCIAS DO BRASIL, INCLUSIVE DO RIO DE JANEIRO.
- (2) - BALANCETE DA MATRIZ (NO RIO DE JANEIRO) E FILIAIS DO BRASIL.
- (3) - BALANCETE DA MATRIZ E DAS FILIAIS DO BRASIL, INCLUIDA A DO RIO DE JANEIRO.

3182 - CAIXA ECONÔMICA

MOVIMENTO GERAL DE CAIXA, DE TODOS OS DEPARTAMENTOS NO PERÍODO DE
1 A 30 DE NOVEMBRO:

ESPECIFICAÇÃO	RECEBIMENTOS	PAGAMENTOS	VARIAÇÕES
DEPÓSITOS	70.984:471\$470	57.946:119\$910	+ 13.038:351\$560
PENHORES	4.551:788\$130	5.564:169\$050	- 1.012:380\$920
CONSIGNAÇÕES	, 701:206\$400	2.513:710\$000	- 1.812:503\$600
HIPOTÉCAS	1.670:608\$800	2.817:284\$300	- 1.146:675\$500
TÍTULOS	1.880:879\$500	1.988:803\$900	- , 107:924\$400
TEZOURARIA	2.909:791\$520	1.551:253\$820	+ 1.358:537\$700
MAUÁ	52:369\$000	21:020\$100	+ 31:348\$900
T O T A L	82.751:114\$820	72.402:361\$080	+ 10.348:753\$740

RECEBIMENTO EM CHEQUES

ESPECIFICAÇÃO	RECEBIMENTOS	PAGAMENTOS
HIPOTECÁRIA	1.220:963\$700	3:600\$000
AGÊNCIA CENTRAL	10.412:711\$980	-
CONSIGNAÇÕES	1.773:834\$000	-
T O T A L	13.407:509\$680	3:600\$000

CARTEIRA DE DEPÓSITOS

MOVIMENTO DAS AGÊNCIAS DE DEPÓSITOS NO MÊS DE NOVEMBRO

ESTAÇÕES	RECEBIMENTOS	PAGAMENTOS	DIFERENÇAS
ANDARAÍ	, 322:578\$000	, 203:016\$650	119:561\$350
BAN DEIRA	2.150:321\$000	1.738:674\$930	411:646\$070
BAN GÚ	426:632\$300	255:450\$760	171:181\$540
BOTAFOGO	, 886:811\$100	770:004\$070	116:807\$030
CAMPO GRANDE	1.306:663\$000	, 412:813\$780	, 893:849\$220
CARIOCA	10.884:117\$400	8.046:337\$540	2.837:779\$860
CATETE	, 835:699\$100	, 516:490\$340	, 319:208\$760
CENTRAL	10.348:052\$510	11.884:190\$540	1.536:138\$030
CO PACABANA	869:365\$940	514:857\$170	354:508\$770
FEIRA	127:342\$000	11:510\$000	115:832\$000
GOVERNADOR	, 85:943\$300	, 42:916\$150	43:027\$150
MADUREIRA	1.312:971\$520	1.197:561\$550	115:409\$970
MÉIER	1.446:799\$100	1.095:358\$200	351:440\$900
PEDRO II	2.931:980\$000	2.458:376\$790	473:603\$210
PENHA	, 519:521\$000	, 418:415\$640	, 101:105\$360
RIO BRANCO	34.300:463\$400	26.975:097\$510	7.325:365\$890
RIO COMPRIDO	354:209\$300	199:810\$890	154:398\$410
SÃO CRISTÓVÃO	556:507\$000	324:613\$460	231:893\$540
TIJUCA	577:223\$000	442:750\$090	134:472\$910
VILA IZABEL	741:271\$500	437:873\$850	303:397\$650
T O T A L	70.984:471\$470	57.946:119\$910	13.038:351\$560

CARTEIRA DE PENHORES

MOVIMENTO NO MÊS DE NOVEMBRO

NUMERÁRIO:

AGÊNCIAS	RECEBIMENTOS	PAGAMENTOS	VARIAÇÕES
CENTRAL	1.305:535\$730	1.481:255\$750	- 175:720\$020
BANDEIRA	404:434\$450	428:946\$300	- 24:511\$850
SETE SETEMBRO	1.918:582\$200	2.790:859\$700	= 872:277\$500
LEOPOLDINA	442:843\$050	246:893\$900	+ 195:949\$150
ROSÁRIO	480:392\$700	616:213\$400	- 135:820\$700
T O T A L	4.551:788\$130	5.564:169\$050	- 1.012:380\$920

EMPRÉSTIMOS:

AGÊNCIAS	NOVOS		RESGATES		VARIAÇÕES	
	QUANT.	IMPORTÂNCIA	QUANT.	IMPORTÂNCIA	QUANT.	IMPORTÂNCIA
CENTRAL	3.206	1.463:380\$0	2.583	1.177:445\$0	+ 623	+ 285:935\$000
BANDEIRA	3.969	404:265\$0	3.334	355:203\$0	+ 635	+ 49:062\$000
SETE SET.	9.303	2.736:120\$0	6.637	1.641:735\$0	+2.666	+1.094:385\$000
LEOPOLDINA	3.209	206:540\$0	3.731	339:735\$0	= 522	- 133:195\$000
ROSÁRIO	2.986	601:810\$0	2.155	470:305\$0	+ 831	+ 131:505\$000
TOTAL	22.673	5.412:115\$0	18.440	3.984:423\$0	+4.233	+1.427:692\$000

REFORMADOS: 11.330 NO VALOR DE 3.101:456\$000

ARRECAÇÃO:

AGÊNCIAS	JUROS	RENDAS GERAIS	SOMAS
CENTRAL	133:616\$400	15:523\$100	149:139\$500
BANDEIRA	33:266\$300	3:976\$050	37:242\$350
7 SETEMBRO	116:758\$300	3:914\$800	120:673\$100
LEOPOLDINA	37:334\$900	1:144\$900	38:479\$800
ROSÁRIO	22:945\$100	1:817\$050	24:762\$150
TOTAL	343:921\$000	26:375\$900	370:296\$900

317 - ESTATÍSTICA DO MERCADO FINANCEIRO E MONETÁRIO

3170 - TÍTULOS MOBILIÁRIOS

3170 A - MOVIMENTO DA BOLSA

MÊS DE NOVEMBRO

T Í T U L O S	NÚMERO	IMPORTÂNCIA
APÓLICES DA UNIÃO	25.323	20.684:165\$500
OBRIGAÇÕES DA UNIÃO	1.734	1.617:972\$500
APÓLICES MUNICIPAIS DO D. FEDERAL	9.523	2.037:510\$000
APÓLICES MUNICIPAIS DOS ESTADOS	2.445	904:635\$000
APÓLICES DOS ESTADOS	55.856	12.595:866\$250
AÇÕES DE BANCOS	1.306	312:432\$500
AÇÕES DE COMPANHIAS DE SEGUROS	97	105:100\$000
AÇÕES DE COMPANHIAS DE TECIDOS	656	189:900\$000
AÇÕES DE COMPANHIAS DE TRANSPORTES	3.793	575:132\$000
AÇÕES DE COMPANHIAS DIVERSAS	3.025	841:254\$500
DEBÊNTURES DE COMPANHIAS DE TECIDOS	107	21:400\$000
DEBÊNTURES DE COMPANHIAS DIVERSAS	3.618	706:876\$500
VENDAS JUDICIAIS	2.585	518:368\$000
VENDAS A PRAZO	3.150	600:450\$000
T O T A L	113.218	41.711:062\$750

3171 - CÂMBIO

3171 A - CÂMBIO À VISTA NO MERCADO OFICIAL

COTAÇÕES NO MÊS DE NOVEMBRO

PRAÇAS	MÍNIMA	MÉDIA	MÁXIMA
LONDRES	63\$750	65\$882	66\$780
NEW YORK	16\$560	16\$591	16\$700
JAPÃO	4\$115	4\$115	4\$115

3171B - CÂMBIO LIVRE

CÂMBIO À VISTA NO MERCADO LIVRE
COTAÇÕES NO MÊS DE NOVEMBRO:

P R A Ç A S	MÍNIMA	MÉDIA	MÁXIMA	DESDE 1º DE JANEIRO	
				MÍNIMA	MÁXIMA
LONDRES	77\$480	78\$388	80\$197	77\$480	93\$863
NEW YORK	19\$863	19\$867	19\$875	17\$371	20\$124
CANADÁ	18\$000	18\$257	18\$700	17\$344	20\$300
HOLANDA	10\$550	10\$556	10\$600	9\$275	10\$871
MONTEVIDÉO	7\$450	7\$463	7\$490	6\$310	8\$100
ALEMANHA (VERRE- CHNUNGSMARCK)	6\$088	6\$089	6\$100	5\$997	6\$109
JAPÃO	4\$700	4\$725	4\$750	4\$700	5\$508
SUÉCIA	4\$700	4\$717	4\$780	4\$200	5\$080
BUENOS AYRES	4\$622	4\$694	4\$744	3\$981	4\$960
SUIÇA	4\$455	4\$466	4\$474	3\$987	4\$675
DINAMARCA	3\$950	3\$957	4\$000	3\$730	4\$380
BÉLGICA (BELGAS)	3\$225	3\$291	3\$324	3\$225	3\$528
ESPAÑHA	2\$200	2\$200	2\$200	1\$150	2\$230
ITALIA	1\$005	1\$006	1\$013	\$870	1\$133
PORTUGAL	\$735	\$739	\$744	\$710	\$900
BÉLGICA (PAPEL)	\$654	\$657	\$660	\$598	\$703
PARIS	\$441	\$450	\$458	\$441	\$539
FINLÂNDIA	\$440	\$440	\$440	\$375	\$440

CÂMBIO LIVRE NO MERCADO LIVRE

COTAÇÕES DIÁRIAS SOBRE AS PRAÇAS DE LONDRES - PARIS - NEW YORK E
BUENOS AYRES:

DIA	LONDRES	PARIS	NEW YORK	BUENOS AYRES
3	79\$428	\$457	19\$868	4\$740
4	79\$299	\$458	19\$868	-
6	80\$197	\$451	19\$875	4\$712
7	78\$553	\$453	19\$869	4\$690
8	79\$194	\$456	19\$863	4\$685
9	78\$453	\$450	19\$875	4\$660
10	78\$394	\$447	19\$868	4\$640
11	78\$401	\$446	19\$873	4\$622
13	78\$620	\$448	19\$864	4\$695
14	78\$411	\$447	19\$864	4\$728
16	78\$401	\$447	19\$865	4\$686
17	78\$484	\$447	19\$870	4\$744
18	78\$467	\$443	19\$864	4\$730
20	78\$436	\$441	19\$869	4\$740
21	78\$506	\$445	19\$863	4\$691
22	78\$353	\$448	19\$868	4\$731
23	78\$282	\$448	19\$867	4\$730
24	79\$449	\$450	19\$867	4\$710
25	78\$218	\$446	19\$868	4\$710
27	78\$382	\$446	19\$864	4\$700
28	78\$395	\$446	19\$868	4\$697
29	78\$324	\$446	19\$864	4\$710
30	77\$480	\$445	19\$866	4\$690

3171 C- CAMBIO LIVRE ESPECIAL

TAXAS DE CÂMBIO À VISTA NO MERCADO ESPECIAL (MOEDAS, CARTAS DE CRÉDITO E CHEQUES DE VIAJANTES).

REFERÊNCIA	MÍNIMA	MÉDIA	MÁXIMA	DESDE 15 DE ABRIL	
				MÍNIMA	MÁXIMA
LIBRA ESTERLINA	79\$403	81\$500	84\$528	74\$103	109\$643
DOLAR (NEW YORK)	20\$429	20\$820	21\$242	19\$728	23\$362
DOLAR (CANADÁ)	20\$500	20\$500	20\$500	19\$920	24\$000
FLORIM	10\$000	11\$740	12\$740	9\$980	13\$400
REICHSMARK	8\$887	9\$130	9\$300	7\$450	9\$700
PESO (MONTEVIDÉO)	7\$600	8\$020	8\$500	6\$972	9\$000
YEN	3\$500	5\$351	5\$810	3\$413	6\$670
PESO (BUENOS AYRES)	4\$911	5\$010	5\$200	4\$555	5\$800
FRANCO (SUÍÇO)	4\$100	4\$873	5\$200	4\$100	5\$600
REIGEMARCK	3\$705	4\$270	4\$750	3\$705	5\$270
CORÔA (SUÉCIA)	4\$200	4\$200	4\$200	3\$600	5\$600
CORÔA (DINAMARCA)	3\$500	4\$175	4\$850	3\$500	5\$127
BELGA	3\$400	3\$653	4\$000	3\$235	4\$250
UNTERSTUETZUNGSMARK	3\$061	3\$342	3\$586	3\$061	4\$493
ZLOTY	1\$000	2\$575	4\$150	1\$000	4\$700
PESETA	\$950	1\$175	1\$400	\$805	2\$700
LIRA	\$920	1\$080	1\$214	\$706	1\$300
ESCUDO	\$814	\$864	\$896	\$813	1\$026
FRANCO (BÉLGICA)	\$630	\$695	\$820	\$600	\$820
PESO (CHILE)	\$600	\$600	\$600	\$560	\$800
FRANCO (PARIS)	\$470	\$502	\$538	\$470	\$638

312 - ESTATÍSTICA DOS TRANSPORTES E DAS COMUNICAÇÕES

3120 - MOVIMENTO FERROVIÁRIO

3120 A - ESTRADAS DE FERRO DO DISTRITO FEDERAL

3120 B - PASSAGEIROS TRANSPORTADOS PELA E.F. LEOPOLDINA

MOVIMENTO DO MÊS DE NOVEMBRO:

REFERÊNCIA	PASSAGEIROS
BARÃO DE MAUÁ PARA O INTERIOR (L.R.E E.F. LEOPOLDINA)	31.145
BARÃO DE MAUÁ PARA OS SUBÚRBIOS	788.767
DO INTERIOR PARA BARÃO DE MAUÁ	34.268
DOS SUBÚRBIOS PARA B. DE MAUÁ E OUTRAS ESTAÇÕES SUBURBANAS	1.019.179
T O T A L	1.873.359

3121 - MOVIMENTO RODOVIÁRIO

3121 A - BARREIRAS DO DISTRITO FEDERAL

MOVIMENTO DE VEÍCULOS E PASSAGEIROS NAS "BARREIRAS", DURANTE O MÊS DE NOVEMBRO:

BARREIRAS	ENTRADOS		SAÍDOS	
	VEÍCULOS	PASSAGEIROS	VEÍCULOS	PASSAGEIROS
CAMPO GRANDE	7.036	9.657	6.711	9.797
VIGÁRIO GERAL	15.725	41.599	12.681	51.922
ANCHIETA	3.738	2.581	2.131	2.300
PAVUNA	2.965	1.837	1.986	1.694
BARÇAS	4.889	1.506	2.241	1.489
TOTAL	34.353	57.250	25.750	67.202

3122 - MOVIMENTO MARÍTIMO

3122 A - ENTRADAS E SAÍDAS DE EMBARCAÇÕES

MOVIMENTO NO MÊS DE NOVEMBRO:

REFERÊNCIA	ENTRADAS	SAÍDAS
NACIONAIS	202	198
ESTRANGEIRAS	129	119

3122 B - TONELAGEM

TONELAGEM DE EMBARCAÇÕES ENTRADAS E SAÍDAS DURANTE O MÊS DE NOVEM-

BRO:

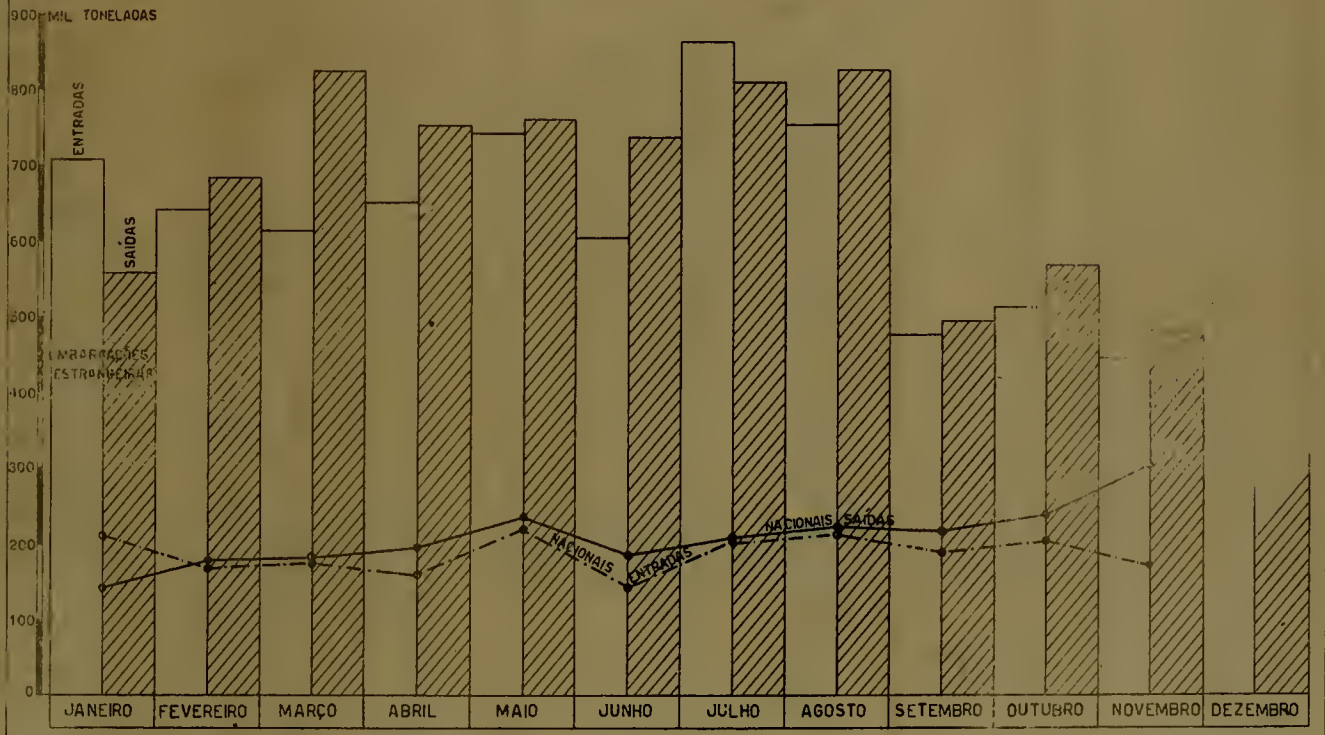
DIA	ENTRADAS		SAÍDAS	
	NACIONAIS	ESTRANGEIRAS	NACIONAIS	ESTRANGEIRAS
1	5.698	58.714	6.791	55.268
2	13.437	19.138	11.801	26.694
3	3.303	5.518	2.606	6.493
4	12.436	11.543	14.792	15.330
5	8.906	18.135	4.561	7.769
6	3.634	11.514	10.593	12.380
7	1.694	11.431	9.362	17.466
8	3.845	6.178	6.497	7.555
9	13.886	9.172	9.400	5.032
10	12.837	34.572	9.271	10.906
11	4.446	4.939	10.879	34.578
12	9.699	9.331	5.509	15.104
13	2.398	13.329	8.054	11.613
14	4.381	3.832	4.899	18.185
15	145	38.802	827	27.446
16	7.452	6.151	3.126	13.076
17	8.002	14.920	5.831	3.093
18	4.308	9.703	10.090	17.703
19	-	26.787	12.028	19.822
20	8.774	12.153	8.200	17.561
21	7.285	9.441	3.102	996
22	4.563	4.195	2.773	20.734
23	7.244	11.685	5.758	20.977
24	5.076	6.984	207	4.816
25	1.212	22.093	8.723	7.297
26	5.857	7.774	5.960	18.343
27	1.828	10.547	10.918	14.956
28	6.016	13.198	2.244	5.829
29	3.811	27.567	7.132	21.505
30	654	4.141	9.376	25.814
TOTAL	172.877	446.387	310.320	484.341

(GRÁFICO 324 - XI PÁGINA 171)

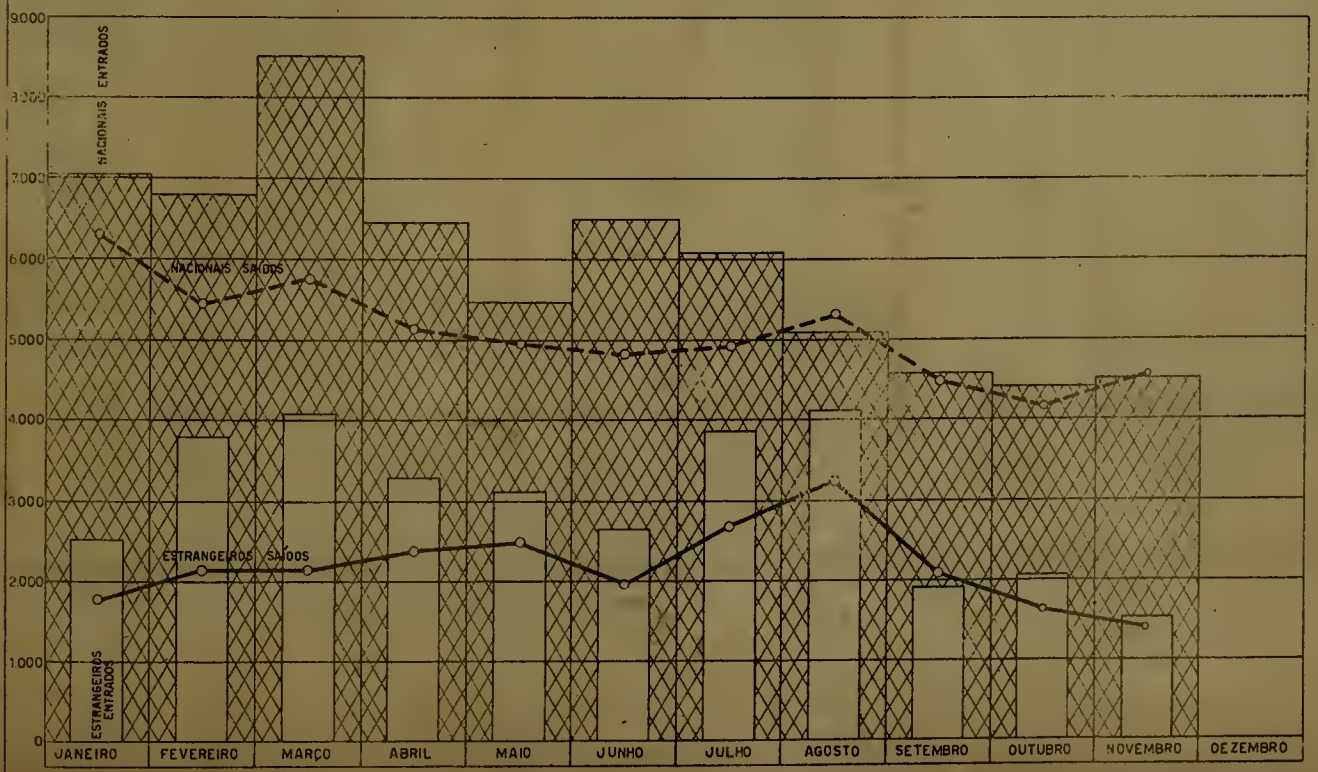
PROCEDÊNCIA, NACIONALIDADE E SEXO DOS PASSAGEIROS ENTRADOS, NO MÊS DE NOVEMBRO:

NACIONALIDADE	PROCEDÊNCIA E SEXO				TOTAL
	DE PORTOS DO BRASIL		DE PORTOS ESTRANGEIROS		
	HOMENS	MULHERES	HOMENS	MULHERES	
BRASILEIROS	2.685	1.509	187	124	4.505
ARGENTINOS	12	5	29	22	68
CANADENSES	2	-	2	-	4
CHILENOS	3	-	7	2	12
CUBANOS	6	1	2	-	9
MEXICANOS	1	-	2	1	4
NORTE AMERICANOS	122	29	160	95	406
PARAGUAIOS	-	-	1	2	3
PERUANOS	1	2	4	1	8
URUGUAIOS	3	2	6	2	13
VENEZUELANOS	1	-	2	3	6
AMERICANOS OUTROS	-	-	1	-	1
ALEMÃES	84	17	36	33	170
AUSTRÍACOS	3	1	-	-	4
BELGAS	4	1	1	1	7
DINAMARQUESES	5	1	2	-	8
FRANCESES	28	6	12	12	58
GREGOS	1	-	-	1	2
ESPAÑHÓES	12	5	7	4	28
HOLANDESES	3	-	8	6	17
HUNGAROS	2	1	2	4	9
INGLESES	60	5	42	28	135
ITALIANOS	52	9	35	20	116
NORUEGUESES	4	-	-	1	5
POLONESES	11	3	6	3	23
PORTUGUESES	68	16	111	45	240
RUMENOS	6	4	2	4	16
RUSSOS	3	1	-	-	4
SUECOS	6	-	9	4	19
SUIÇOS	19	-	11	7	38
TCHECO-ESLOVACOS	2	-	5	3	10
IÚGO-ESLAVOS	2	-	1	2	5
EUROPEUS OUTROS	7	2	1	1	11
CHINESES	2	-	-	-	2
JAPONÊSES	8	-	15	2	25
LIBANESES	9	1	-	-	10
SÍRIOS	15	1	1	1	18
EGÍPCIOS	1	-	-	-	1
MARROQUINOS	1	-	-	-	1
HISPANO-AMERICANOS	5	-	5	-	10
TOTAL	3.259	1.623	715	434	6.031

MOVIMENTO DE TONELAGEM DE EMBARCAÇÕES NO PORTO DO RIO DE JANEIRO EM 1939



MOVIMENTO DE PASSAGEIROS NO PORTO DO RIO DE JANEIRO EM 1939





NACIONALIDADE	I D A D E					TOTAL
	DE 0 A 7	DE 8 A 21	DE 22 A 39	DE 40 A 59	DE 60 E MAIS	
BRASILEIROS	454	661	2.218	1.018	154	4.505
ARGENTINOS	3	3	39	23	-	68
CANADENSES	-	-	-	4	-	4
CHILENOS	-	3	4	5	-	12
CUBANOS	-	-	3	6	-	9
MEXICANOS	-	-	4	-	-	4
NORTE AMERICANOS	11	15	160	194	26	406
PARAGUAIOS	-	1	1	1	-	3
PERUANOS	-	-	4	4	-	8
URUGUAIOS	-	3	7	3	-	13
VENEZUELANOS	1	1	-	3	1	6
AMERICANOS OUTROS	-	-	-	1	-	1
ALEMÃES	2	14	70	66	18	170
AUSTRIACOS	-	-	1	3	-	4
BELGAS	-	-	5	2	-	7
DINAMARQUESES	-	-	3	2	3	8
FRANCESES	-	3	22	30	3	58
GREGOS	-	-	2	-	-	2
ESPANHOES	-	1	11	15	1	28
HOLANDESES	1	3	8	5	-	17
HUNGAROS	1	-	5	3	-	9
INGLESES	9	4	59	58	5	135
ITALIANOS	3	8	54	40	11	116
NORUEGUESES	1	-	3	1	-	5
POLONESES	-	1	14	5	3	23
PORTUGUESES	10	35	114	71	10	240
RUMENOS	-	3	9	3	1	16
RUSSOS	-	-	2	2	-	4
SUECOS	1	5	5	8	-	19
SUÍÇOS	1	-	21	13	3	38
TCHECO-ESLOVACOS	-	-	3	7	-	10
IÚGO-ESLAVOS	-	-	3	2	-	5
EUROPEUS OUTROS	-	-	7	4	-	11
CHINESES	-	-	2	-	-	2
JAPONÊSES	2	-	11	12	-	25
LIBANESES	-	-	5	4	1	10
SÍRIOS	-	-	6	12	-	18
EGÍPCIOS	-	-	1	-	-	1
MARROQUINOS	-	-	-	1	-	1
HISPANO-AMERICANOS	-	-	8	-	2	10
T O T A L	500	764	2.894	1.631	242	6.031

11) - PASSAGEIROS SAÍDOS

SEGUNDO O DESTINO, NACIONALIDADE E SEXO

NACIONALIDADE	D E S T I N O				TOTAL
	PORTOS DO BRASIL		PORTOS ESTRANGEIROS		
	HOMENS	MULHERES	HOMENS	MULHERES	
BRASILEIROS	2.916	1.490	95	57	4.558
ARGENTINOS	21	8	43	21	93
CANADENSES	5	-	1	1	7
CHILENOS	11	1	14	5	31
CUBANOS	5	1	3	-	9
MEXICANOS	3	-	-	-	3
NORTE-AMERICANOS	88	21	117	56	282
PARAGUAIOS	-	-	2	1	3
PERUANOS	2	1	1	-	4
URUGUAIOS	3	1	6	10	20
VENEZUELANOS	2	3	-	1	6
ALEMÃES	91	25	12	4	132
AUSTRIACOS	4	1	1	-	6
BÉLGAS	4	-	4	2	10
DINAMARQUESES	2	-	2	1	5
FRANCESES	34	4	45	5	88
GREGOS	3	3	-	-	6
ESPAÑHOES	6	6	24	4	40
HOLANDESES	6	1	3	2	12
HUNGAROS	6	5	6	4	21
INGLESES	51	8	33	10	102
ITALIANOS	69	11	24	10	114
NORUEGUESES	5	-	4	1	10
POLONESES	15	7	5	1	28
PORTUGUESES	101	31	57	17	206
RUMENOS	5	1	1	2	9
RUSSOS	5	2	-	-	7
SUECOS	5	-	2	-	7
SUÍÇOS	15	2	12	7	36
TCHECO-ESLOVACOS	1	1	1	1	4
IÚGO-ESLAVOS	1	-	-	-	1
EUROPEUS OUTROS	7	3	3	3	16
JAPONESES	23	10	4	-	37
LIBANESES	9	1	2	-	12
SÍRIOS	16	7	1	-	24
EGÍPCIOS	1	-	1	-	2
ASIÁTICOS OUTROS	1	-	1	-	2
HISPANO-AMERICANOS	4	-	8	1	13
T O T A L	3.546	1.655	538	227	5.966

(GRÁFICO 334-XI PÁGINA 171)

SEGUNDO A NACIONALIDADE E IDADE

NACIONALIDADE	I D A D E					TOTAL
	DE 0 A 7	DE 8 A 21	DE 22 A 39	DE 40 A 59	DE 60 E MAIS	
BRASILEIROS	427	520	2.417	1.034	163	4.558
ARGENTINOS	4	7	53	28	1	93
CANADENSES	-	1	2	4	-	7
CHILENOS	-	1	20	10	-	31
CUBANOS	-	-	3	6	-	9
MEXICANOS	-	-	3	-	-	3
NORTE-AMERICANOS	5	12	110	135	20	282
PARAGUAIOS	-	1	2	-	-	3
PERUANOS	-	-	1	2	-	4
URUGUAIOS	3	3	6	6	2	20
VENEZUELANOS	1	2	-	2	1	6
ALEMAES	-	6	70	46	10	132
AUSTRIACOS	-	-	3	3	-	6
BELGAS	-	-	5	5	-	10
DINAMARQUESES	-	-	2	1	2	5
FRANCESES	-	4	58	21	5	88
GREGOS	-	-	6	-	-	6
ESPAÑHOES	1	-	17	19	3	40
HOLANDESES	-	2	5	5	-	12
HUNGAROS	1	2	11	6	1	21
INGLESES	6	1	51	39	5	102
ITALIANOS	-	9	32	61	12	114
NORUEGUESES	-	-	5	5	-	10
POLONESES	-	2	9	14	3	28
PORTUGUESES	3	11	93	81	18	206
RUMENOS	-	-	8	1	-	9
RUSSOS	-	1	3	3	-	7
SUECOS	-	-	4	3	-	7
SUIÇOS	-	1	18	16	1	36
TCHECO-ESLOVACOS	-	-	2	2	-	4
YUGO-ESLAVOS	-	-	-	1	-	1
EUROPEUS OUTROS	-	-	9	7	-	16
JAPONÊSES	6	8	17	5	1	37
LIBANESES	-	-	6	5	1	12
SIRIOS	1	1	10	10	2	24
EGÍPCIOS	-	-	2	-	-	2
ASIÁTICOS	-	-	-	1	1	2
HISPANO-AMERICANOS	-	2	6	3	2	13
TOTAL	455	597	3.069	1.591	254	5.966

3122 - O SERVIÇOS DA INSPETORIA DE SAÚDE DO PORTO

1) EMBARCAÇÕES VISITADAS NO MÊS DE NOVEMBRO:

TIPO DAS EMBARCAÇÕES

À VAPOR	À VELA	PONTÕES	DE GUERRA	AÉREAS	TANQUE	DARCA	TOTAL
206	47	3	1	75	1	1	334

VACINAÇÕES EFETUADAS À BORDO CONTRA A VARIOLA - 31

NACIONALIDADE

REFERÊNCIA	ENTRADA	SAÍDA	REFERÊNCIA	ENTRADA	SAÍDA
BRASILEIRA	200	150	BELGA	3	2
INGLESA	15	42	FINLANDESA	3	3
ALEMÃ	-	-	DINAMARQUESA	16	7
FRANCESA	9	5	ARGENTINA	-	1
ITALIANA	12	9	IÚGO-ESLAVA	3	4
AMERICANA	29	8	PANAMAENSE	2	1
HOLANDESA	5	5	POLONESA	-	-
NORUEGUESA	14	15	URUGUAIA	-	-
SUECA	11	12	CHILENA	-	-
JAPONESA	5	6	CANADENSE	-	-
ESPAÑHOLA	1	-	HUNGARA	1	1
GREGA	5	5	PORTUGUESA	-	-

MOVIMENTO DE PASSAGEIROS

EMBARCADOS	DESEMBARCADOS	EM TRÂNSITO
3.500	3.483	14.198

CARACTERÍSTICAS

REFERÊNCIA	ENTRADAS			SAÍDAS		
	NACIONAL	ESTRANG.	TOTAL	NACIONAL	ESTRANG.	TOTAL
TONALAGEM	175.855	452.596	628.451	120.280	609.408	729.688
EQUIPAGEM	9.589	10.603	20.192	2.500	17.200	19.700
PROCEDÊNCIA	184	150	334	-	-	-
DESTINO	-	-	-	154	122	276

II) OCORRÊNCIAS

ESPECIFICAÇÃO	QUANTIDADE	
CARTAS DE SAÚDE EXPED.	P/NAVIOS NACIONAIS	154
	P/NAVIOS ESTRANGEIROS	122
	TOTAL	276
REMOÇÃO DE DOENTES	P/DIVERSOS HOSPITAIS	4
	A CRITÉRIO DA CIA.	51
	TOTAL	55
PROFILAXIA	EXPURGOS HCN	9
	EXPURGOS S02	4
	TOTAL	13
REND A	EXPURGOS NAS EMBARC.	15:006\$500
	CARTAS DE SAÚDE	5:100\$600
	TOTAL	20:107\$100

3122 D - BARCAS

MOVIMENTO DO MÊS DE NOVEMBRO COMPARADO COM OS 3 MESES ANTERIORES:

MESES	CAPITAL	NITEROI	TOTAL
NOVEMBRO	692.607	692.114	1.384.721
OUTUBRO	758.609	764.800	1.523.409
SETEMBRO	702.429	694.573	1.397.002
AGOSTO	750.011	747.161	1.497.172

ENTRADAS E SAÍDAS DE AERONAVES NACIONAIS E ESTRANGEIRAS NO MÊS DE
NOVEMBRO:

DIA.	ENTRADAS			SAÍDAS		
	NACIONAIS	ESTRANG.	TOTAL	NACIONAIS	ESTRANG.	TOTAL
1	3	1	4	4	-	4
2	4	1	5	3	-	3
3	3	1	4	5	1	6
4	5	-	5	3	1	4
5	2	2	4	3	1	4
6	5	1	6	3	1	4
7	3	-	3	4	1	5
8	5	1	6	5	1	6
9	5	1	6	4	1	5
10	3	-	3	5	1	6
11	5	-	5	4	1	5
12	1	2	3	3	1	4
13	5	1	6	4	-	4
14	3	-	3	4	1	5
15	3	1	4	4	1	5
16	5	1	6	3	-	3
17	4	1	5	7	2	9
18	5	-	5	4	1	5
19	1	2	3	3	1	4
20	5	1	6	2	1	3
21	4	-	4	5	1	6
22	4	1	5	5	1	6
23	4	-	4	4	-	4
24	5	2	7	5	1	6
25	5	-	5	4	1	5
26	1	1	2	3	1	4
27	5	2	7	3	-	3
28	4	-	4	3	2	6
29	4	1	5	4	1	6
30	5	1	6	3	-	3
TOTAL	116	25	141	118	25	143

3124 - CORREIOS

3124 A - TERRESTRE E MARÍTIMO

MOVIMENTO DE MALAS POSTAIS NO MÊS DE NOVEMBRO:

ENTRADAS:

T E R R E S T R E				M A R Í T I M A					
SUL		INTERIOR		SUL		NORTE		EXTERIOR	
RIO	TRÂNS.	RIO	TRÂNS.	RIO	TRÂNS.	RIO	TRÂNS.	RIO	TRÂNS.
4.615	1.740	34.936	7.231	312	239	2.620	1.858	4.588	2.761

SAÍDAS:

T E R R E S T R E				M A R Í T I M A					
SUL		INTERIOR		SUL		NORTE		EXTERIOR	
RIO	TRÂNS.	RIO	TRÂNS.	RIO	TRÂNS.	RIO	TRÂNS.	RIO	TRÂNS.
4.986	4.486	42.850	7.848	352	1.189	4.692	8.259	-	2.929

COLIS - POSTAUX:

R E C E B I D A S				E X P E D I D A S				
SUL	NORTE	EXTE- RIOR	INTE- RIOR	SUL	NORTE	EXTE- RIOR	INTE- RIOR	TRÂN- SITO
16	8	1.609	40	59	11	111	33	-

3124 B - AÉREO

MOVIMENTO DE MALAS POSTAIS NO MÊS DE NOVEMBRO

ENTRADAS:

P R O C E D Ê N C I A							
S U L		N O R T E		E X T E R I O R		I N T E R I O R	
RIO	TRÂNS.	RIO	TRÂNS.	RIO	TRÂNS.	RIO	TRÂNS.
723	393	1.236	836	341	209	3.246	814

SAÍDAS:

D E S T I N O							
S U L		N O R T E		E X T E R I O R		I N T E R I O R	
RIO	TRÂNS.	RIO	TRÂNS.	RIO	TRÂNS.	RIO	TRÂNS.
667	274	1.380	921	286	164	682	374

3125 - TELEGRAFOS

3125 A - SERVIÇOS DO ESTADO

3125 B - SERVIÇOS PARTICULARES

MOVIMENTO DO MÊS DE NOVEMBRO:

ESPECIFICAÇÃO	SERVIÇO TRANSMITIDO		SERVIÇO RECEBIDO	
	TELEGR.	PALAV.	TELEGR.	PALAV.
<u>SERVIÇO INTERIOR</u>				
DEP. CORREIOS E TELÉGRAFOS	185.600	4.521.500	240.800	9.385.800
<u>SERVIÇO INTERNACIONAL</u>				
WESTERN TELEGRAPH COMP. LTD.	5.244	110.569	5.578	137.266
ALL AMERICA CABLES INC.	4.548	96.133	4.603	103.985
CIA. RADIOTELEGRÁFICA BRAS.	3.079	70.726	4.015	94.151
ITALCABLE	2.388	17.730	2.140	39.506
RADIO INTERN. DO BRASIL	509	10.512	390	7.019

3126 - RÁDIO

MOVIMENTO DE TELEGRAMAS RECEBIDOS E TRANSMITIDOS PELA COMPANHIA RÁDIO
INTERNACIONAL DO BRASIL:

M E S	TRANSMITIDOS						RECEBIDOS				TO- TAL
	AMÉRI CA DO NORTE CENTRAL	AMÉRI CA DO SUL	EURO- PA	ÁSIA	ÁFRI CA	TO- TAL	AMÉRI CA DO NORTE CENT.	AMÉRI CA DO SUL	EURO PA	ÁSIA	
NOVEMBRO	266	66	164	25	7	528	65	175	159	5	404
OUTUBRO	335	65	178	35	3	616	54	159	187	1	401
SETEMBRO	291	82	215	33	2	623	55	202	266	8	631
AGOSTO	173	87	186	35	5	386	32	217	174	6	429
JULHO	169	104	194	26	6	499	48	169	210	4	431
JUNHO	221	112	158	38	5	534	62	194	152	5	413
MAIO	229	103	177	23	2	534	72	180	190	2	444
ABRIL	191	76	171	32	3	473	54	134	194	2	384
MARÇO	178	68	169	32	5	452	54	136	175	6	371
FEVEREIRO	183	57	132	21	2	395	44	97	152	1	294
JANEIRO	132	66	156	14	5	373	40	91	190	3	224

314 - ESTATÍSTICA DOS PREÇOS

3140 - JUNTA DOS CORRETORES E BOLSAS DE MERCADORIAS

PREÇOS MÁXIMOS DE VENDA DE ACORDO COM O DECRETO-LEI Nº 1.607 DE 16 DE SETEMBRO DE 1939.

ARTIGOS	ESPECIFICAÇÃO	UNIDADE DE VENDA	DE 12 A 20 DE OUT.	DE 21 DE OUT. EM DIANTE
AÇUCAR	REFINADO-EXTRA ESPECIAL	QUILO	1\$100	1\$160
AÇUCAR	REFINADO-EXTRA, ESPECIAL	P. 5KGS.	-	5\$700
AÇUCAR	REFINADO DE 1A. QUAL.	QUILO	1\$000	1\$020
AÇUCAR	REFINADO AMARELO DE 3A. QUAL.	QUILO	\$800	\$900
ARROZ	AGULHA, ESPECIAL	QUILO	1\$400	1\$400
ARROZ	AGULHA, DE 1A. QUAL.	QUILO	1\$300	1\$300
ARROZ	AGULHA, DE 2A. QUAL.	QUILO	1\$200	1\$200
ARROZ	AGULHA, DE 3A. QUAL.	QUILO	\$800	\$800
ARROZ	JAPONÊS, ESPECIAL	QUILO	\$900	1\$100
ARROZ	JAPONÊS, DE 1A. QUAL.	QUILO	\$800	1\$000
ARROZ	JAPONÊS, DE 2A. QUAL.	QUILO	\$700	\$900
ARROZ	JAPONÊS, DE 3A. QUAL.	QUILO	\$600	\$800
ALHO	NACIONAL	QUILO	4\$400	4\$400
AVEIA	NACIONAL LAMINADA	L. 700GMS	-	2\$400
AVEIA	ESTRANGEIRA LAMINADA	L. 700GMS	-	4\$500
AZEITE	PORTUGUÊS- COMUN	QUILO	9\$500	10\$500
AZEITE	ITALIANO	QUILO	10\$500	11\$500
AZEITE	FRANCÊS	QUILO	12\$500	12\$500
AZEITE	NACIONAL DE 1A. QUAL.	LATA	-	9\$400
AZEITONAS	VERDES-ESTRANGEIRAS	L. QUILO	-	4\$800
AZEITONAS	PRETAS-ESTRANGEIRAS	L. QUILO	-	4\$000
BACALHAU	DE 1A. QUAL., EXTRA	QUILO	-	6\$000
BACALHAU	DE 1A. QUAL.	QUILO	5\$000	5\$000
BACALHAU	DE 2A. QUAL., ESCAMADO	LO	-	4\$000
BANHA	REFINADA	QUILO	3\$800	3\$700
BANHA	EXTRA- TIPO ROSA	QUILO	-	3\$900
BANHA	ROSA E ITAJAÍ	L. 2 KGS.	7\$600	7\$900

ARTIGO	ESPECIFICAÇÃO	UNIDADE DE VENDA	DE 12 A 20 DE OUTUBRO	DE 21 DE OUT. EM DIANTE
BATATA	GRANDE AMARELA-ESPECIAL	QUILO	\$850	\$850
BATATA	NACIONAL AMARELA-REGULAR	QUILO	\$700	\$700
BATATA	NACIONAL BRANCA-GRANDE ESPECIAL	QUILO	\$700	\$700
BATATA	NACIONAL BRANCA-REGULAR	QUILO	\$600	\$600
BATATA	NACIONAL BRANCA-MIÚDA	QUILO	\$400	\$400
CAFÉ	EXTRA-TORRADO E MIÚDO	QUILO	3\$000	3\$000
CAFÉ	DE 1A. QUAL.	QUILO	2\$900	2\$900
CAFÉ	DE 2A. QUAL.	QUILO	2\$400	2\$400
CAFÉ	DE 3A. QUAL.	QUILO	2\$100	2\$100
CANJICA	EM GRÃO-ESPECIAL	QUILO	-	\$750
CARNE SECA	NACIONAL - ESPECIAL	QUILO	3\$400	3\$200
CARNE SECA	DE 1A. QUAL.	QUILO	3\$200	3\$000
CARNE SECA	DE 2A. QUAL.	QUILO	2\$900	2\$800
CEBOLA	PAULISTA	QUILO	1\$300	1\$300
CEBOLA	NACIONAL-TIPO R. G. DO SUL	QUILO	1\$400	1\$400
CHÁ	NACIONAL-EXTRA	QUILO	-	25\$500
CHÁ	NACIONAL-ESPECIAL	QUILO	-	22\$700
CHÁ	NACIONAL-COMUM	QUILO	-	16\$500
CHÁ	NACIONAL-PRETO-EXTRA (P. 100GMS).	PACOTE	-	2\$600
CHÁ	NACIONAL-PRETO ESPECIAL (P. 100GMS).	PACOTE	-	2\$400
CHÁ	NACIONAL-PRETO COMUM (P. 100GMS).	PACOTE	-	2\$000
CHOCOLATE	SUPERIOR- EM PÓ	QUILO	-	2\$500
COMPOSTO DE GORDURA		QUILO	-	6\$300
FARINHA	DE ARROZ	LATA	-	1\$000
FARINHA	INTEGRAL DE ARROZ	L. 500GMS	-	3\$000
FARINHA	MANDIOCA-ESPECIAL	QUILO	\$600	\$500
FARINHA	MANDIOCA-EXTRA	QUILO	\$500	\$600
FARINHA	MANDIOCA-FINA	QUILO	\$400	\$450
FARINHA	MANDIOCA-GROSSA	QUILO	\$400	\$400
FARINHA	DE TRIGO DE 1A. QUAL. (MISTURA)	QUILO	\$900	\$900

CONTINUAÇÃO

ARTIGO	ESPECIFICAÇÃO	UNIDADE DE VENDA	DE 12 A 20 DE OUT.	DE 21 DE OUT. EM DIANTE
FARINHA	DE TAPIOCA-ESPECIAL	QUILO	1\$500	1\$500
FEIJÃO	BRANCO-ESPECIAL	QUILO	1\$100	1\$100
FEIJÃO	BRANCO-MIUDO	QUILO	\$900	\$900
FEIJÃO	FRADINHO-NACIONAL	QUILO	1\$100	1\$100
FEIJÃO	MANTEIGA-NOVO	QUILO	1\$300	1\$300
FEIJÃO	MANTEIGA-REGULAR	QUILO	1\$200	1\$200
FEIJÃO	MULATINHO-NOVO	QUILO	1\$000	1\$000
FEIJÃO	PRETO-ESPECIAL	QUILO	1\$500	1\$200
FEIJÃO	PRETO-UBERABINHA	QUILO	-	1\$300
FEIJÃO	PRETO-BÔM	QUILO	-	1\$100
FUBA	ARROZ-FINO	QUILO	-	1\$000
FUBA	MILHO-EXTRA FINO	QUILO	-	\$600
FUBA	MILHO-MIMOSO	QUILO	-	\$700
GORDURA	DE CÔCO	L. 2 KGS.	6\$300	-
LEITE	CONDENSADO	L. 500GMS.	-	2\$400
MANTEIGA	SALGADA-EXTRA	QUILO	-	10\$100
MANTEIGA	SALGADA-EXTRA'	250GMS.	-	2\$600
MANTEIGA	SALGADA-DE 1A. QUAL.	QUILO	8\$700	8\$700
MANTEIGA	SALGADA DE 2A. QUAL.	QUILO	7\$700	7\$700
MANTEIGA	SALGADA DE 3A. QUAL.	QUILO	5\$200	5\$200
MANTEIGA	SEM SAL - EXTRA	QUILO	-	11\$200
MANTEIGA	SEM SAL	250GMS.	-	2\$800
MASSAS ALIM.	AMARELAS	QUILO	-	1\$700
MASSAS ALIM.	BRANCAS DE 1A. QUAL.	QUILO	-	1\$300
MASSAS ALIM.	BRANCAS DE 2A. QUAL.	QUILO	-	1\$200
MAIZENA	PACOTE DE 200 GMS.	PACOTE	-	1\$100
MAIZENA	PACOTE DE 400 GMS	PACOTE	-	2\$000
MATE	EM FOLHA DE 1A.	QUILO	1\$200	1\$200
MATE	EM FOLHA PICADA-ESPECIAL	QUILO	1\$200	1\$200
MILHO	MESCLADO	QUILO	\$400	\$400
MILHO	VERMELHO-CATETE	QUILO	\$450	\$450
OLEO DE ALG.	COMERCIAL NACIONAL	LATA	2\$500	-
OVOS	COMUNS	DUZIA	-	2\$000
OVOS	GRANJAS-MARCADOS	DUZIA	-	2\$800
SAL	COMUM LIMPO-ESPECIAL	QUILO	\$250	\$250
SAL	MOÍDO	S. 2KGS.	\$700	\$700
SARDINHA	EM AZEITE-NACIONAL	L. 130GMS.	-	1\$300
SARDINHA	EM AZEITE-NACIONAL	L. 230GMS.	-	1\$900
SARDINH	EM TOMATE	L. 130GMS.	-	1\$300
TALHARIM	COMUM-NACIONAL	QUILO	-	1\$400
TOUCINHO	SALGADO DE 1A. QUAL.	QUILO	3\$500	3\$500
TOUCINHO	SALGADO DE 2A. QUAL.	QUILO	3\$200	3\$200
TOUCINHO	DE FUMEIRO	QUILO	3\$500	3\$500
TOUCINHO	COM SAL	QUILO	2\$800	2\$800
TRIGUILHO		QUILO	-	\$500
VINAGRE	ESPECIAL TIPO CRISTAL	LITRO	2\$000	2\$150
VINAGRE	ESPECIAL C/CASCO	LITRO	-	2\$900
VINAGRE	COMUM	GARRAFA	\$800	\$600

D I A	T Í P O		
	SERIDÓ	SERTÕES	CEARÁ
1	42\$500	40\$500	NOMINAL
3	42\$500	40\$500	"
4	42\$500	40\$500	"
6	44\$500	42\$000	"
7	44\$500	42\$000	"
8	44\$500	42\$000	"
9	44\$500	43\$000	"
10	44\$500	43\$000	"
11	44\$500	43\$000	"
13	44\$500	43\$000	"
14	44\$500	43\$000	"
16	44\$500	43\$000	"
17	47\$000	44\$500	"
18	47\$000	44\$500	"
20	47\$000	44\$500	"
21	47\$000	44\$500	"
22	47\$000	44\$500	"
23	47\$000	44\$500	"
24	47\$000	44\$500	"
25	47\$000	44\$500	"
27	47\$000	44\$500	"
29	47\$000	44\$500	"
30	47\$000	44\$500	"

3140 B - COTAÇÃO DO AÇUCAR

D I A	T I P O			
	CRISTAL	DEMERARA	MAS CAVO	MASCAVINHO
1	NOMINAL	51\$000	39\$000	NOMINAL
3	"	51\$000	39\$000	"
4	"	51\$000	39\$000	"
6	"	51\$000	39\$000	"
7	"	51\$000	39\$000	"
8	"	51\$000	39\$000	"
9	"	51\$000	39\$000	"
10	"	51\$000	39\$000	"
11	"	51\$000	39\$000	"
13	"	51\$000	39\$000	"
14	"	51\$000	39\$000	"
16	"	51\$000	39\$000	"
17	"	51\$000	39\$000	"
18	"	51\$000	39\$000	"
20	"	51\$000	39\$000	"
21	"	51\$000	39\$000	"
22	"	51\$000	39\$000	"
23	"	51\$000	39\$000	"
24	"	51\$000	39\$000	"
25	"	51\$000	39\$000	"
27	"	51\$000	39\$000	"
29	"	51\$000	39\$000	"
30	"	51\$000	39\$000	"

3140 D - COTAÇÃO DO CHARQUE

MOVIMENTO DE CHARQUE NA PRAÇA DO DISTRITO FEDERAL DE 28 DE OUTUBRO
A 1º DE DEZEMBRO

M E S	E N T R A D A S		S A Í D A S		C O T A Ç Õ E S	
	PROCEDÊNCIA	FARDOS	DESTINOS	FARDOS	MÁXIMA	MÍNIMA
28 OUTUBRO	RIO GRANDE	4.277	RIO-CONS ^o	3.769	3\$100	3\$000
A	MATO GROSSO	421	EXP. BAIA	-	3\$000	2\$900
	GOIAZ	220	EXP. RECIFE	-	3\$000	2\$900
3 NOVEMBRO	MINAS	815	EXP. O PORT.	277	3\$000	2\$900
	S. PAULO	1.533	-	-	3\$000	2\$900
TOTAIS	-	7.266	-	4.046	-	-
4 NOVEMBRO	RIO GRANDE	2.065	RIO-CONS ^o	5.110	3\$100	3\$000
A	MATO GROSSO	392	EXP. BAIA	-	3\$000	2\$900
	GOIAZ	30	EXP. RECIFE	100	3\$000	2\$900
10 NOVEMBRO	MINAS	363	EXP. O PORT.	231	3\$000	2\$900
	S. PAULO	568	-	-	3\$000	2\$900
TOTAIS	-	3.418	-	5.441	-	-
11 NOVEMBRO	RIO GRANDE	514	RIO-CONS ^o	3.556	3\$100	3\$000
A	MATO GROSSO	-	EXP. BAIA	-	3\$000	2\$900
	GOIAZ	-	EXP. RECIFE	-	3\$000	2\$900
17 NOVEMBRO	MINAS	353	EXP. O PORT.	522	3\$000	2\$900
	S. PAULO	2.196	-	-	3\$000	2\$900
TOTAIS	-	3.063	-	4.078	-	-
18 NOVEMBRO	RIO GRANDE	1.653	RIO-CONS ^o	4.309	3\$200	3\$100
A	MATO GROSSO	-	EXP. BAIA	-	3\$100	3\$100
	GOIAZ	-	EXP. RECIFE	-	3\$100	3\$100
24 NOVEMBRO	MINAS	357	EXP. O PORT.	24	3\$100	3\$100
	S. PAULO	1.363	-	-	3\$100	3\$100
TOTAIS	-	3.373	-	4.333	-	-
25 NOVEMBRO	RIO GRANDE	697	RIO-CONS ^o	3.533	3\$200	3\$100
A	MATO GROSSO	-	EXP. BAIA	-	3\$100	3\$100
	GOIAZ	-	EXP. RECIFE	-	3\$100	3\$100
1º DEZEMBRO	MINAS	-	EXP. O PORT.	-	3\$100	3\$100
	S. PAULO	823	-	-	3\$100	3\$100
TOTAIS	-	1.520	-	3.533	-	-

313 - ESTATÍSTICA DO COMÉRCIO

3131 - COMÉRCIO DE IMPORTAÇÃO

3131 A - IMPORTAÇÃO DOS ESTADOS

1) - MOVIMENTO DE ENTRADA DE GÊNEROS NA PRAÇA DO RIO DE JANEIRO, PROCEDENTES DO NORTE E SUL DO PAÍS, NO MÊS DE NOVEMBRO:

ESPECIFI- CAÇÃO	UNIDADE	QUANTIDADE	ESPECIFI- CAÇÃO	UNIDADE	QUANTIDADE
FEIJÃO	SACO	25.175	AMENDOIM	SACO	297
ARROZ	SACO	120.585	CEBOLAS	CAIXA	195
FARINHA	SACO	46.086	ALFAFA	FARDO	6.415
MILHO	SACO	32.232	BATATA	SACO	7.006
ALPISTE	SACO	1.466	BANHA	CAIXA	22.956
TREMOÇOS	SACO	6	TOUCINHO	VOLUME	518
CEVADA	SACO	9.191	CARNES	VOLUME	3.222
POLVILHO	SACO	1.409	MANTEIGA	LATA	154
TAPIOCA	SACO	547	MATE	BARRICA	3.775
			VINHO	BARRIL	5.231

II) ENTRADA DE GÊNEROS NA PRAÇA DO RIO DE JANEIRO, PELA ESTRADA DE FERRO CENTRAL DO BRASIL:

ESPECIFI- CAÇÃO	UNIDADE	QUANTIDADE	ESPECIFI- CAÇÃO	UNIDADE	QUANTIDADE
FEIJÃO	SACO	5.208	FARINHA	SACO	14.638
ARROZ	SACO	5.212	POLVILHO	SACO	200
MILHO	SACO	61.786	BANHA	CAIXA	1.737
MANTEIGA	LATA	8.682	AMENDOIM	SACO	1.495
TOUCINHO	VOLUME	12	-	-	-
BATATA	SACO	49.023	-	-	-

III) - ENTRADA DE GÊNEROS NA PRAÇA DO RIO DE JANEIRO, PELA ESTRADA DE FERRO LEOPOLDINA:

ESPECIFI- CAÇÃO	UNIDADE	QUANTIDADE	ESPECIFI- CAÇÃO	UNIDADE	QUANTIDADE
FEIJÃO	SACO	2.589	BATATAS	SACO	87
ARROZ	SACO	3.145	TOUCINHO	VOLUME	12
FARINHA	SACO	316	MANTEIGA	LATA	1.099
MILHO	SACO	3.322	CARNES	VOLUME	-
BANHA	CAIXA	2	-	-	-

3131 B - IMPORTAÇÃO DO EXTERIOR

ENTRADA DE GÊNEROS NA PRAÇA DO RIO DE JANEIRO, PROCEDENTES DO EXTERIOR:

ESPECIFICAÇÃO	UNIDADE	QUANTIDADE	ESPECIFICAÇÃO	UNIDADE	QUANTIDADE
FEIJÃO	SACO	84	ALPISTE	SACO	90

MOVIMENTO GERAL DA IMPORTAÇÃO E EXPORTAÇÃO NO MÊS DE NOVEMBRO,
CONFORME DADOS DO DEPARTAMENTO NACIONAL DE PORTOS E NAVEGAÇÃO

IMPORTAÇÃO:

LONGO CURSO		CABOTAGEM	
ESPECIFICAÇÃO	QUILOS	ESPECIFICAÇÃO	QUILOS
TRIGO	13.882.425	CARVÃO	4.025.850
CARVÃO	29.383.952	SAL	5.289.960
ÓLEO	7.797.054	AREIA	7.224.000
SACOS VASIOS	11.106	VÁRIOS GÊNEROS	59.128.306
GASOLINA	518.970	MADEIRAS	3.150.765
QUEROSENE	712.004	DINAMITE	62.352
INFLAMÁVEIS	3.347.432	FORMICIDA	41.523
VÁRIOS GÊNEROS	33.348.399	ALCOOL MOTOR	9.163.397
EM TRÂNSITO	890.622	TELHAS	245.500
-	-	TIJOLOS	533.100
-	-	FERRO	364.350
T O T A L	89.891.964	T O T A L	89.229.103

EXPORTAÇÃO

LONGO CURSO		CABOTAGEM	
ESPECIFICAÇÃO	QUILOS	ESPECIFICAÇÃO	QUILOS
FARELO	876.227	TRIGO	3.161.073
CAFÉ	20.783.520	FARELO	350.000
LARANJAS	29.727.200	ÓLEO	3.618.815
COUROS	210.105	VÁRIOS GÊNEROS	53.677.474
ABAÇAXI	361.440	LAMA	1.229.000
MINÉRIO	24.257.000	TAMBORES VASIOS	813.838
VÁRIOS GÊNEROS	43.003.123	ENGRADADOS	152.740
TORTAS	757.200	ALCOOL PURO	1.026.735
CARVÃO	1.739.405	BANANAS	293.480
FERRO GUZA	1.195.000	-	-
EM TRÂNSITO	1.135.582	-	-
INFLAMÁVEIS	48.177	-	-
T O T A L	124.093.979	T O T A L	64.323.155

316 - ESTATÍSTICA DO CONSUMO

3161 - CONSUMO DO LEITE

CONSUMO E MÉDIA DIÁRIA DO LEITE NO DISTRITO FEDERAL

M E S E S	C O N S U M O L I T R O S	M É D I A D I Á R I A
<u>N O V E M B R O</u>	<u>6.1145.355</u>	<u>204.845</u>
O U T U B R O	6.363.334	205.268
S E T E M B R O	6.051.311	201.710
A G O S T O	6.294.916	203.061
J U L H O	6.276.629	202.471
J U N H O	6.000.955	200.031
M A I O	6.194.889	199.835
A B R I L	6.092.135	203.071
M A R Ç O	6.317.486	203.789
F E V E R E I R O	5.604.582	200.163
J A N E I R O	6.148.546	198.340

O LEITE CONSUMIDO NO DISTRITO FEDERAL PROCEDE DOS ESTADOS DE MINAS GERAIS, SÃO PAULO E RIO DE JANEIRO.

(DADOS FORNECIDOS PELO BOLETIM DO LEITE)

ESTES DADOS NAO EXPRIMEM O TOTAL DO CONSUMO E SIM A PARTE REFERENTE A 419 PADARIAS.

UNIDADE - QUILOGRAMO

CIRCUITOS ORICAO	PADARIAS	P A O				BISCOITOS					DOCES DE FARINHA	
		TRIGO	CENTEIO	MILHO	MISTO	TRIGO	MILHO	ARARUTA	POLVILHO	BOLACHINHAS		
1A	1	11.005	-	806	-	-	-	-	-	-	-	465
2A	6	92.600	1.600	690	2.750	510	190	425	210	920	2.780	
3A	10	115.611	1.935	2.578	4.175	350	271	317	253	468	2.372	
4A	2	9.235	-	31	31	131	46	46	31	31	56	
5A	8	81.873	1.360	1.106	1.370	3.649	286	572	373	805	4.124	
6A	4	31.890	675	1.180	590	545	288	210	25	140	2.400	
7A	13	154.950	475	930	18.455	655	325	490	55	645	2.310	
8A	2	14.550	-	-	145	150	-	40	-	40	300	
9A	10	102.753	501	1.746	16.917	1.001	180	246	118	749	3.878	
10A	5	88.200	451	430	800	370	77	87	107	318	2.114	
11A	10	106.365	402	227	1.982	1.792	186	355	285	336	1.752	
12A	12	129.167	1.035	960	14.205	954	-	439	414	553	6.233	
13A	20	219.480	2.305	3.125	3.355	816	340	717	585	738	35.591	
14A	17	285.699	851	3.309	6.395	4.773	258	1.179	143	1.361	24.429	
15A	13	141.903	370	308	4.030	496	372	650	198	567	3.615	
16A	14	145.864	577	190	3.945	790	410	546	310	725	7.691	
17A	13	119.880	514	1.146	3.228	902	764	675	314	1.089	3.272	
18A	18	193.530	155	80	5.943	568	365	450	162	505	4.565	
19A	15	188.850	840	1.705	2.035	902	110	466	349	453	4.275	
20A	30	242.474	55.272	5.872	3.635	1.201	274	604	365	596	9.302	
21A	21	185.750	505	1.907	31.400	1.590	405	1.053	590	1.083	10.845	
22A	18	158.160	-	852	4.017	846	313	686	242	1.469	4.082	
23A	26	224.507	1.165	3.418	14.155	1.380	893	1.090	2.687	1.895	4.618	
24A	19	205.479	370	1.023	5.301	869	361	477	232	507	4.585	
25A	22	267.588	982	1.739	22.690	2.208	1.531	1.130	363	1.570	8.102	
26A	10	107.150	470	275	4.905	455	235	410	78	340	2.515	
27A	9	83.707	60	1.344	1.378	317	174	611	143	329	1.989	
28A	25	263.245	480	4.506	8.459	1.733	1.157	1.722	295	1.460	5.374	
29A	3	25.200	150	800	760	230	145	100	50	100	2.530	
30A	13	138.300	60	1.258	3.490	485	326	360	171	472	3.655	
31A	13	126.460	134	2.832	72.131	466	234	256	158	360	4.194	
32A	5	57.300	-	120	4.020	-	105	135	120	265	9.980	
33A	1	3.500	-	-	260	-	22	15	20	30	-	
34A	7	64.620	80	2.990	2.680	215	295	360	80	230	1.190	
35A	4	44.880	40	817	1.187	212	88	143	35	102	693	
0A	419	4.43.725	73.814	50.330	270.819	31.561	11.026	17.062	9.561	21.299	185.876	

311 - ESTATÍSTICA DA PRODUÇÃO INDUSTRIAL

3113 - ENERGIA ELÉTRICA E GÁS

3113A - PRODUÇÃO DA ENERGIA ELÉTRICA

MOVIMENTO DO MÊS DE NOVEMBRO

M E D I D O R E S			LÂMPADAS	VELAS
COMP. CARRIS LUZ E FORÇA DO R. JANEIRO	S. A. DU GAZ	TOTAL		
10.230	220.703	230.933	29.522	9.142.785

CONSUMO EM K. H. W.

P A R T I C U L A R		P Ú B L I C O		T O T A L
ILUMINAÇÃO	FORÇA-MOTRIZ	ILUMINAÇÃO	TRAÇÃO	GERAL DOS KWH. CONSUMIDOS
9.848.511	24.350.503	3.647.279	9.645.554	47.491.847

3113 B - PRODUÇÃO DO GÁS

CONSUMO DE GÁS NO MÊS DE NOVEMBRO

MEDIDORES	M ³ CONSUMIDOS	MÉDIA DIÁRIA (M ³)
92.015	8.933.536	297.784

3112 - INDÚSTRIA QUÍMICA E FARMACÉUTICA

PRODUTOS LICENCIADOS NO MÊS DE NOVEMBRO PELA SEÇÃO DE FISCALIZAÇÃO DO EXERCÍCIO PROFISSIONAL:

DROGAS	INJETÁVEIS	TOTAL
71	38	109

MOVIMENTO DA VENDA DO PESCADO NO ENTREPOSTO FEDERAL DA PESCA, NO
MÊS DE NOVEMBRO:

E S P É C I E	QUILOS	IMPORTÂNCIA
CAMARÃO VERDADEIRO - GRANDE	63.604	299:073\$700
CORVINA CONGELADA - R. G. DO SUL	113.020	133:214\$960
NAMORADO	43.613	127:659\$900
BADEJO DE ALTO MAR	51.216	123:416\$400
SARDINHA VERDADEIRA	321.210	105:659\$800
ENCHÔVA	43.441	100:662\$400
GAROÚPA DE 2A. QUALIDADE	56.730	83:029\$000
SIÓBA	40.280	75:744\$000
CORVINA MÉDIA	61.853	74:002\$700
CHERELETE	52.886	72:538\$000
CAMARÃO VERDADEIRO - MÉDIO	16.204	66:148\$400
PESCADINHA	13.926	50:220\$500
CAMARÃO ROSA - MÉDIO	12.250	46:841\$500
GOÊTE	19.128	44:267\$500
VERMELHO	20.713	41:964\$300
PESCADINHA DO ALTO MAR	14.442	38:168\$300
BATATA	22.872	38:155\$800
CAMARÃO LIXO - MÉDIO	9.402	34:665\$300
MUZUNDÚ	120.450	34:495\$250
MISTURA	41.791	32:396\$500
CORVINA - GRANDE	15.715	31:626\$100
PESCADO CAMBUCÚ	8.673	29:941\$700
PARGO	15.583	29:310\$000
CHERNE	9.635	29:228\$300
ROBALO	5.521	28:269\$900
CO CORÓCA	26.599	26:050\$100
PALOMBETA	48.504	23:205\$000
SARDINHA VERDADEIRA - PEQUENA	27.695	22:378\$200
CAMARÃO LIXO - GRANDE	5.041	22:122\$500

E S P É C I E	QUILOS	IMPORTÂNCIA
OVEVA	16.949	21:780\$500
PESCADINHA BICUDA	10.461	21:290\$500
DOURADO	12.313	20:066\$400
RONCADOR	24.906	19:784\$000
PARATÍ	7.944	17:552\$800
PESCADA AMARELA	5.738	16:688\$900
CAÇÃO	16.663	15:951\$300
SOROROCA	4.326	10:596\$500
TAÍNHA	3.838	10:362\$700
GALO	5.627	8:414\$000
CAMARÃO ROSA - PEQUENO	2.642	7:911\$000
SARDINHA LAGE	17.672	6:317\$780
CAMARÃO VERDADEIRO - PEQUENO	1.932	6:288\$300
LULA	1.066	6:011\$400
GARROUPETA	1.301	5:463\$500
CHICHARRO	3.703	5:438\$500
MÉRO	2.606	4:728\$700
BONITO	9.055	4:538\$700
MARIA MOLE	2.108	4:500\$000
CARAPICÚ	4.703	3:782\$000
LANCÊTA	5.540	3:710\$000
GAROUPA DE 1A. QUALIDADE	1.124	3:392\$400
ESPADA	1.981	2:786\$000
BAGRE	12.855	2:758\$500
BADEJETE	.480	2:479\$000
TAÍNHA CONGELADA - R.G. DO SUL	1.050	2:380\$000
ENCHADA	2.062	2:303\$000
GÓRDINHO	1.650	1:751\$000
MEROTE	.555	1:483\$600
CHARÉU	1.540	1:443\$500
BADEJO	355	1:373\$300

CONTINUAÇÃO

E S P É C I E	QU I L O S	I M P O R T Â N C I A
OLHO DE CÃO	1.390	1:251\$000
BIJUPIRÁ	488	1:249\$400
OLHÊTE	491	1:236\$500
OLHO DE BOI	632	1:136\$400
PREGEREBA	553	1:131\$200
CAMARÃO LIXO - PEQUENO	425	1:127\$500
LINGUADO	220	1:086\$400
CAVALA	323	1:077\$400
CANHANHA	502	1:003\$000
SIRÍ	1.087	926\$000
TRAIÁ	663	905\$300
MICHOLE	176	826\$000
CANGULO	934	787\$000
ARRAIA	1.670	744\$700
PESCADA MERLUSA	242	726\$000
UBARANA	569	545\$500
CARANHO	281	483\$300
SERRA	352	354\$000
MÊCHILHÃO	1.200	350\$000
FIRAUNA	350	340\$100
MARIMBA	335	335\$000
MANJUBA	148	292\$000
CAN GOÁ	280	252\$000
OSTRA	260	238\$500
LAGOSTA	17	223\$000
TIRAVIRA	120	110\$000
PÓLVO	11	107\$000
BICUDO	48	96\$000
CARAPEBA	34	77\$500
PIRÁGICA	90	76\$000
GUAJBIRA	120	71\$000
TARTARUGA	61	51\$000
CARATINGA	24	50\$500
ACARÁ	44	49\$500
FARNANGALHO	60	48\$000
ALBACORA	20	28\$000
SARDINHA BOCA TORTA	90	18\$000
SARGO	10	17\$500
PA PATERRA	13	15\$000
TRILHA	4	14\$000
SAIRU	8	10\$000
PAMPO	3	9\$500
JACARÉ	5	5\$000
T O T A L	1.491.095	2.127:264\$490

3115 - PROPRIEDADE INDUSTRIAL

SERVIÇOS DO DEPARTAMENTO NACIONAL DA PROPRIEDADE INDUSTRIAL, NO MÊS
DE NOVEMBRO:
DESPACHOS DO DIRETOR GERAL

REFERÊNCIA	DEFERIDOS	INDEFERIDOS	REJEITADOS
PREVILÉGIOS DE INVENÇÃO	91	31	9
MODÉLOS DE UTILIDADES	25	9	-
MODÉLOS INDUSTRIAIS	1	7	1
GARANTIA DE PRIORIDADE	1	-	-
REGISTROS DE MARCAS	260	117	-
TÍTULOS DE ESTABELECIMENTOS	34	6	-
NOMES COMERCIAIS	2	-	-
INSÍGNIA COMERCIAL	1	1	-
EMBLEMA	1	-	-
CANCELAMENTO DE MARCA	1	-	-
CADUCIDADE DE MARCA NACIONAL	3	3	-
CADUCIDADE DE MARCA INTERNACIONAL	9	6	-
ARQUIVAMENTO DE MARCA	100	-	-
ARQUIVAMENTO DE MARCA INTERNACIONAL	12	26	-
ARQUIVAMENTO DE PROCESSO DE PATENTE	26	-	-

OCORRÊNCIAS:

REFERÊNCIA	QUANT.	REFERÊNCIA	QUANT.
TRANSFERÊNCIA DE PATENTE	10	MODIFICAÇÃO DE FIRMA	11
TRANSFERÊNCIA DE MARCA	37	RECONSIDERAÇÃO DE DESPACHO	4
DESISTÊNCIA DE MARCA	7	EXIGÊNCIAS	88
DESISTÊNCIA DE CADUCIDADE	1	DESPACHOS DIVERSOS	37
PRORROGAÇÃO DE PATENTE	4	OFÍCIOS EXPEDIDOS	64
PRORROGAÇÃO DE PRAZO	8	RECURSOS INTERPOSTOS	37

SECÇÃO DE PATENTES:

REFERÊNCIA	QUANT.	REFERÊNCIA	QUANT.
CARTAS - PATENTES EXPEDIDAS	101	CERTIDÕES DIVERSAS	128
TERMOS DE DEP. DE PATENTES	169	TRANSFERÊNCIAS ANOTADAS	7
TERMOS DEP. GARANT. PRIORID.	4	COPIAS FOTOSTÁTICAS	204

SECÇÃO DE MARCAS:

REFERÊNCIA	QUANT.	REFERÊNCIA	QUANT.
CERTIFICADOS EXPEDIDOS	210	CERTIDÕES DE DEPÓSITOS	113
TERMOS DE DEPÓSITOS DE MARC.	422	TRANSFERÊNCIAS ANOTADAS	90

ARQUIVO :

REFERÊNCIA	QUANT.	REFERÊNCIA	QUANT.
CERTIDÕES DIVERSAS	112	CÓPIAS FOTOSTÁTICAS	59

RENDA DO DEPARTAMENTO

ESPECIFICAÇÃO	IMPORTÂNCIA
SECÇÃO DE PATENTES	10:985\$100
SECÇÃO DE MARCAS	27:072\$400
ARQUIVO	97:732\$100
PRO TOCOLO GERAL	19:688\$000
EMOLUMENTOS	7:028\$000
T O T A L	162:505\$600

32 - ESTATÍSTICA SANITÁRIA

320 - ESTATÍSTICA DA ASSISTÊNCIA MÉDICO CIRÚRGICA

3200 - HOSPITAIS E CASAS DE SAÚDE

3200 A - MOVIMENTO DE DOENTES HOSPITALIZADOS

ESPECIFICAÇÃO	EXIS- TIAM	ENTRA- RAM	S A I R A M		EXI STEM
			ALTAS	MORTES	
HOSPITAL CENTRAL DO EXÉRCITO	588	1004	767	10	815
HOSPITAL CENTRAL DA MARINHA	261	243	280	3	221
HOSPITAL NAVAL DE COPACABANA	103	10	12	3	98
HOSPITAL DOS LAZAROS	121	1	-	1	121
HOSPITAL SÃO SEBASTIÃO	581	273	180	101	573
HOSPITAL DA PENITÊNCIA	289	142	149	7	275
CASA DE SAÚDE SÃO JOSÉ	46	124	109	2	59
SOC. ESPANHOLA DE BENEFICÊNCIA	22	37	39	4	16
HOSPITAL N.º S. DO SOCORRO	83	36	30	4	85
HOSPITAL S.º C. DA MISERICÓRDIA	677	672	610	36	703
R.º B. SOC. PORTUGUESA DE BENEFICÊNCIA	396	249	224	15	406
FUNDAÇÃO GAFFRÉE E GUINLE	-	-	-	-	1189
H.º V.º O. 3.º A. N.º S. MONTE DO CARMO	156	77	60	3	170
HOSPITAL N.º S. DAS DORES	151	25	11	17	148
HOSPITAL N.º S. DA SAÚDE	223	73	70	21	205
HOSPITAL HANEMANIÃO	69	101	97	2	71
HOSPITAL ESTRANGEIROS	28	40	48	-	20
COLONIA "GUSTAVO RIEDEL"	574	28	13	1	588
HOSPITAL PRÓ MATRE	87	180	173	4	90
CASA SAÚDE "DR. ABÍLIO"	41	-	1	1	39
CASA SAÚDE "DR. EIRÁS"	161	19	21	-	159
CASA DE SAÚDE SANTA IGNEZ	60	25	25	-	60
HOSPITAL EVANGÉLICO	193	68	38	5	218
HOSPITAL SÃO ZACARIAS	88	33	25	4	92
S.º A.º C. SAÚDE DA GAVEA	72	12	16	-	68
HOSPITAL ALEMÃO	57	94	91	4	56
CASA DO POBRE N.º S. COPACABANA	1669	95	49	9	1706
SANATORIO RIO COMPRIDO	9	31	29	1	10
HOSPITAL PSIQUIÁTRICO	1781	275	185	51	1820
C. SAÚDE "DR. FRANCISCO GUIMARÃES"	10	11	8	-	13
INST. MED. CIR. "GETULIO SANTOS"	95	185	167	2	111
HOSPITAL TORRES HOMEM	140	28	10	20	138
C. SAÚDE E MATERNIDADE MADUREIRA	23	54	55	-	22
SOC. BENEF. SENHORAS ALEMÃS	15	37	34	-	18
SANATORIO RIO DE JANEIRO	62	11	10	1	62
H.º V.º O. 3.º A. MIN. SÃO FRANCISCO DE PAULA	66	28	34	1	59
POLICIA MILITAR DO DISTRITO FEDERAL	196	273	279	2	188
ASSIST. MED. CIR. DOS EMPR. MUNICIPAIS	74	121	111	4	80

DOENTES HOSPITALIZADOS SEGUNDO A NACIONALIDADE:

ESPECIFICAÇÃO	BRASILEIROS	ESTRANGEIROS	IGNORADOS	TOTAL
HOSPITAL CENTRAL DO EXÉRCITO	815	-	-	815
HOSPITAL CENTRAL DA MARINHA	221	-	-	221
HOSPITAL NAVAL DE COPACABANA	98	-	-	98
HOSPITAL DOS LAZAROS	95	26	-	121
HOSPITAL DE SÃO SEBASTIÃO	-	-	-	573
HOSPITAL DA PENITÊNCIA	174	101	-	275
CASA DE SAÚDE SÃO JOSÉ	49	10	-	59
SOC. ESPANHOLA DE BENEFICÊNCIA	7	9	-	16
HOSPITAL N. S. DO SOCORRO	53	32	-	85
HOSPITAL S. CASA DA MISERICÓRDIA	592	110	1	703
R. B. SOC. PORTUGUESA DE BENEFICÊNCIA	47	359	-	406
FUNDAÇÃO GAFFRÉE E GUINLE	-	-	-	1189
H. V. O. 3A. N. S. MONTE DO CARMO	102	68	-	170
HOSPITAL N. S. DAS DORÉS	145	3	-	148
H. N. SENHORA DA SAÚDE	140	65	-	205
HOSPITAL ESTRANGEIROS	4	16	-	20
COLÔNIA "GUSTAVO RIEDEL"	509	73	6	588
HOSPITAL PRO MATRE	83	7	-	90
CASA SAÚDE "DR. ABÍLIO"	32	7	-	39
CASA SAÚDE "DR. EIRÁS"	128	31	-	159
CASA DE SAÚDE SANTA IGNEO	60	-	-	60
HOSPITAL EVANGÉLICO	172	46	-	218
HOSPITAL SÃO ZACARIAS	92	-	-	92
S. A. C. SAÚDE DA GAVEA	58	10	-	68
HOSPITAL ALEMÃO	23	33	-	56
CASA DO POBRE N. S. COPACABANA	1695	11	-	1706
SANATÓRIO RIO COMPRIDO	7	3	-	10
HOSPITAL PSIQUIÁTRICO	1538	282	-	1820
C. SAÚDE "DR. FRANCISCO GUIMARÃES"	8	5	-	13
INST. MED. CIR. "GETULIO SANTOS"	90	21	-	111
HOSPITAL TORRES HOMEM	128	10	-	138
C. SAÚDE E MATERNIDADE MADUREIRA	22	-	-	22
SOC. BENF. SENHORAS ALEMÃS	13	5	-	18
SANATÓRIO RIO DE JANEIRO	51	11	-	62
H. V. O. 3A. M. N. S. FRANCISCO PAULA	35	24	-	59
POLÍCIA MILITAR DO DISTRITO FEDERAL	188	-	-	188
ASSIST. MED. CIR. EMPREG. MUNICIPAIS	76	4	-	80
HOSPITAL HANEMANIANO	68	3	-	71

321 - ESTATÍSTICA DA PROFILAXIA

3210 - CAMPANHAS SANITÁRIAS

3210 A - SERVIÇOS DE PESTE

TRABALHOS REALIZADOS PELA INSPETORIA DE SERVIÇOS ESPECIAIS DURANTE
O MÊS DE NOVEMBRO:

REFERÊNCIA	QUANTIDADE
1 - RATOEIRAS ARMADAS	65.028
GUILHOTINAS	52.590
MALETAS	12.438
2 - RATOS CAPTURADOS EM RATOEIRAS	3.912
A) EM GUILHOTINAS	3.709
B) EM MALETAS	203
3 - RATOS MORTOS A PAU	168
4 - RATOS ENCONTRADOS MORTOS	86
A) ONDE HOUE VENENO	80
B) ONDE NÃO HOUE VENENO	6
5 - TOTAL DE RATOS APANHADOS - SOMA DOS ITENS 2, 3 E 4	4.166
6 - DOSES DE VENENO DISTRIBUÍDAS	7.500
EXPURGOS EFETUADOS	20
DESPULIZAÇÕES PROCEDIDAS	9

3210 B - SERVIÇO DE PROFILAXIA DA MALÁRIA

- MOVIMENTO DO SERVIÇO DE INSPECÇÃO:

ESPECIFICAÇÃO	NOVEMBRO	DE JANEIRO A NOVEMBRO
A) - PRODUÇÃO DE LARVAS		
LOGARES PESQUISADOS	213.802	2.520.625
LOGARES COM LARVAS	2.463	44.766
LOGARES COM LARVAS GRANDES OU NINFAS	1.114	2.824
ANOFELÍNEOS CREADOS	632	11.339
ANOFELÍNEOS CREADOS IDENTIFICADOS	629	11.275
FÓCOS DE ANOFELÍNEOS DESTRUÍDOS	2.463	44.766
B) - PRODUÇÃO DE ALADOS		
INSPECÇÕES DOMICILIARES	1.386	31.333
CASAS COM ANOFELÍNEOS	21	1.622
ANOFELÍNEOS CAPTURADOS	35	11.506
ANOFELÍNEOS IDENTIFICADOS	35	3.199
INSPECÇÕES EXTRA DOMICILIARES	33	588
COM RESULTADO POSITIVO	3	239
COM RESULTADO NEGATIVO	30	249
ANOFELÍNEOS CAPTURADOS	17	4.507
ANOFELÍNEOS IDENTIFICADOS	17	2.295
C) - CASOS DE FEBRE		
CASOS REGISTRADOS	118	2.338
INFECÇÕES PRIMÁRIAS	10	883
RECAIDAS	108	1.377
REINFECÇÕES	-	78
CASAS VISITADAS	15.483	131.447
CASAS VISITADAS C/ DOENTES DE MALÁRIA	100	1.927
VISITAS DOMICILIARES	50.992	527.062
D) - EXAMES DE LABORATÓRIO		
PREPARAÇÃO DE SANGUE)	1.890	24.163
PREPARAÇÕES EXAMINADAS)		
EXAMES POSITIVOS	118	2.338
OUTROS EXAMES	-	6

ESPECIFICAÇÃO	NOVEMBRO	JANEIRO A NOVEMBRO
A) - PROFILAXIA QUÍMICA		
PESSOAS MEDICADAS	118	3.378
NÚMERO DE MEDICAÇÕES PREVENTIVAS	2.757	25.735
NÚMERO DE MEDICAÇÕES CURATIVAS	2.564	82.278
NO POSTO	1	56
NO DOMICÍLIO	117	10.158
VISITAS DOMICILIARES	3.547	45.728
CONSÚMO DE MEDICAMENTOS:		
ATELAINA (COMPRIMIDOS)	7.879	151.144
PLASMOQUINA (COMPRIMIDOS)	4.761	93.772
QUININO (COMPRIMIDOS)	390	9.965
B) - HARVICIDAS		
PEIXES COLOCADOS	29.307	248.868
MATERIAL GASTO:		
VERDE PARIS (QUILO)	12	210
ÓLEO MINERAL (LITRO)	9.185	95.209
C) - EXPURGO		
HABITAÇÕES EXPURGADAS	55	477
NÚMERO DE EXPURGOS REALIZADOS	55	576
MATERIAL GASTO:		
ENXOFRE (QUILO)	169	1.210
D) - TRABALHOS DE HIDROGRAFIA		
REPARAÇÕES DE CURSOS D'ÁGUA	756 M.	25.309 MT.
LIMPEZA DE CURSOS D'ÁGUA	-	15.275 MT.
RECONSTITUIÇÕES DE VALÕES	995 M.	6.113 MT.
LIMPEZA DE VALÕES	5.983	57.872 MT.
VALAS CONSTRUÍDAS	5.005 MT.	30.960 MT.
LIMPEZA DE VALAS	141.371 MT.	745.961 MT.
LIMPEZA DE VALAS COM FUNDO DE CALHA	56.377 MT.	407.766 MT.
VALETAS CONSTRUÍDAS	-	227 MT.
RECONSTRUÇÃO DE VALAS	9.782 M.	78.791 M.
LIMPEZA DE VALETAS	3.119 M.	10.121 M.
ROÇAGEM	98.904 M2.	1.695.878 M2.
ATERRO	1.583 M3.	40.729 M3.
DRENAGEM DO SUB SOLO	32 M.	2.143 M.
DRENOS COLOCADOS	32 M.	1.818 M.
E) - OUTROS TRABALHOS		
RECONHECIMENTOS	-	2
GRÁFICOS	-	7
PLANTAS CONFECCIONADAS	13	50
CÓPIAS DE PLANTAS	-	111

3211 - CEMITERIOS

3211 A - CEMITERIOS PUBLICOS

MOVIMENTO SEGUNDO A IDADE E NACIONALIDADE

CEMITÉRIOS	ADULTOS		CRIANÇAS		NACIONALIDADE			TOTAL
	M.	F.	M.	F.	BRAS.	ESTR.	IG.	
SÃO JOÃO BATISTA	124	128	48	37	271	61	5	337
SÃO FRANCISCO XAVIER	327	211	117	80	617	109	9	735
SÃO FRANC. XAVIER IG.	68	53	138	154	407	4	2	413

3211 B - CEMITERIOS PARTICULARES

CEMITÉRIOS	INHUMAÇÕES	EXUMAÇÕES
DA V. E. ARQUIEPISCOPAL ORD. N. S. MONTE CARMO	8	9
DA GAMBOA	2	-

33 - ESTATÍSTICA CULTURAL

333 - MUSEUS

3330 - MUSEU NACIONAL

MOVIMENTO DE VISITANTES NO MÊS DE NOVEMBRO:

D I A S		VISITANTES
MÊS	S E M A N A	
1	QUARTA - FEIRA	333
3	SEXTA - FEIRA	225
4	SÁBADO	80
5	DOMINGO	2.393
7	TERÇA - FEIRA	152
8	QUARTA - FEIRA	105
9	QUINTA - FEIRA	150
10	SEXTA - FEIRA	167
11	SÁBADO	53
12	DOMINGO	2.737
14	TERÇA - FEIRA	84
16	QUINTA - FEIRA	251
17	SEXTA - FEIRA	143
18	SÁBADO	85
19	DOMINGO	1.942
21	TERÇA - FEIRA	164
22	QUARTA - FEIRA	216
23	QUINTA - FEIRA	313
24	SEXTA - FEIRA	33
28	TERÇA - FEIRA	17
29	QUARTA - FEIRA	25
30	QUINTA - FEIRA	15
T O T A L		9.683

3331 - MUSEU NACIONAL DE BELAS ARTES

MOVIMENTO DO MÊS DE NOVEMBRO:

D I A	V I S I T A N T E S	D I A	V I S I T A N T E S
1	74	18	192
3	100	20	96
4	58	21	114
5	151	22	149
7	192	23	171
8	83	24	133
9	58	25	210
10	57	26	118
11	67	27	150
12	186	28	103
13	162	29	136
14	162	30	163
16	183		
17	188	TOTAL	3.456

(MÉDIA DIÁRIA DE VISITANTES - 132)

334 - BIBLIOTECAS

3340 - BIBLIOTÉCA NACIONAL DO RIO DE JANEIRO

MOVIMENTO DURANTE O MÊS DE NOVEMBRO:

OBRAS	NÚMERO	IDIOMAS	NÚMERO
OBRAS GERAIS	942	PORTUGUÊS	7.867
FILOSOFIA.	344	FRANCÊS	1.342
SOCIOLOGIA	1.209	ESPAÑHOL	179
CIÊNCIAS PURAS.	1.718	ITALIANO	128
CIÊNCIAS APLICADAS	894	INGLÊS	206
BELAS ARTES	106	ALEMÃO	79
LITERATURA	2.299	LATIM	27
GEOG. E HISTÓRIA	1.260	OUTRAS LINGUAS	5
FILOLOGIA	849	-	-
RELIGIÃO.	212	-	-
TOTAL	9.833	TOTAL	9.833

CONSULTANTES - 5.468

3341 - BIBLIOTÉCAS DIVERSAS

3341 A - BIBLIOTECA DO DEPARTAMENTO ADMINISTRATIVO DO SERVIÇO PÚBLICO

MOVIMENTO DO MÊS DE NOVEMBRO:

M O V I M E N T O							PÚBLI- CAÇÕES PÉRIÓ- DICAS	TOTAL
OBRAS GERAIS	AD. PÚ- BLICA	LEIS	FOL. CONS. E EMP.	DIVER- SOS	DISTRIBUI- DOS	CONSUL- TADOS		
123	152	366	54	70	1.072	510	101	2.448

IDIOMA DOS LIVROS CONSULTADOS:

ESPECIFICAÇÃO	NÚMERO	ESPECIFICAÇÃO	NÚMERO
PORTUGUÊS	296	INGLÊS	80
FRANCÊS	50	ALEMÃO	14
ESPAÑHOL	31		
ITALIANO	18	TOTAL	489

3341 B - BIBLIOTECA DO CORPO DE BOMBEIROS

MOVIMENTO DURANTE O MÊS DE NOVEMBRO:

OBRAS	NÚMERO	IDIOMAS	NÚMERO
FILOSOFIA	2	PORTUGUÊS	74
SOCIOLOGIA	7	FRANCÊS	4
CIÊNCIAS PURAS	4	ESPAÑHOL	8
CIÊNCIAS APLICADAS	2	ITALIANO	6
BELAS ARTES	7	INGLÊS	11
LITERATURA	65	-	-
GEOG. E HISTÓRIA	8	-	-
FILOLOGIA	7	-	-
RELIGIÃO	1	-	-
TOTAL	103	TOTAL	103

NÚMERO DE LEITORES - 103

3341 C - BIBLIOTECA DA ESCOLA NACIONAL DE ENGENHARIA

MOVIMENTO E CONSULTA DURANTE O MÊS DE NOVEMBRO

OBRAS	NÚMERO	IDIOMAS	NÚMERO
OBRAS GERAIS	14	PORTUGUÊS	111
SOCIOLOGIA	8	FRANCÊS	212
CIÊNCIAS PURAS	173	ESPAÑHOL	15
CIÊNCIAS APLICADAS	73	ITALIANO	4
BELAS ARTES	12	INGLÊS	21
GEOGRAFIA E HISTÓRIA	3	ALEMÃO	3
FILOLOGIA	23	-	-
TOTAL	306	TOTAL	366

NÚMERO DE LEITORES 306

NÚMERO DE VOLUMES 366

3341 D - BIBLIOTECA DA FACULDADE NACIONAL DE DIREITO

MOVIMENTO DA FREQUÊNCIA E CONSULTA NO MÊS DE NOVEMBRO

O B R A S	V O L U M E S
<u>JURÍDICAS</u>	
INTRODUÇÃO AO DIREITO E FILOSOFIA DO DIREITO	106
MEDICINA LEGAL E HIGIENE PÚBLICA...	14
DIREITO INTERNACIONAL E DIPLOMACIA	50
DIREITO CONSTITUCIONAL E POLÍTICA . . .	87
DIREITO ADMINISTRATIVO E ADMINISTRAÇÃO	71
DIREITO FINANCEIRO E ECONOMIA . . .	37
DIREITO JUDICIÁRIO CIVIL E PENAL	142
DIREITO PENAL E DIREITO MILITAR	62
DIREITO ROMANO E INSTITUTAS	34
DIREITO CIVIL E COMERCIAL	504
JURISPRUDÊNCIA E LEGISLAÇÃO	10
ANUÁRIOS E REVISTAS	4
T O T A L	1.121
<u>EXTRA JURÍDICAS</u>	
ENCICLOPÉDIA E DICIONÁRIOS	10
FILOSOFIA, CIÊNCIAS E ARTES	4
PEDAGOGIA E CLÁSSICOS	6
LITERATURA MODERNA .	4
GEOGRAFIA E HISTÓRIA GERAL .	13
HISTÓRIA PÁTRIA E SOCIOLOGIA	5
T O T A L	42

CONSULTAS : 879 OBRAS EM 1.163 VOLUMES
 CONSULENTES : 506 LEITORES, ALUNOS E PROFESSORES
 AQUISIÇÕES : POR OFERTA - 19 OBRAS EM 21 VOLUMES
 AQUISIÇÕES : POR COMPRA - 45 OBRAS EM 80 VOLUMES

3341 E - BIBLIOTECA DA CASA DE RUI BARBOSA

MOVIMENTO DURANTE O MÊS DE NOVEMBRO

A S S U N T O S	NÚMERO	I D I O M A S	NÚMERO
SOCIOLOGIA	14	PORTUGUÊS	14
LITERATURA	6	FRANCÊS	10
HISTÓRIA E GEOGRAFIA	3	ESPAÑHOL	1
FILOLOGIA	3	ITALIANO	1
T O T A L	26	T O T A L	26

Nº DE LEITORES - 13

OBRAS CONSULTADAS - 26

Nº DE VOLUMES - 28

3341 F - BIBLIOTECA DO CLUBE MILITAR

MOVIMENTO DURANTE O MÊS DE NOVEMBRO:

O B R A S	NÚMERO	I D I O M A S	NÚMERO
OBRAS GERAIS	49	PORTUGUÊS	79
FILOSOFIA	14	FRANCÊS	80
SOCIOLOGIA	11	ESPAÑHOL	55
CIÊNCIAS PURAS	26	ITALIANO	35
CIÊNCIAS APLICADAS	30	INGLÊS	33
BELAS ARTES	21	ALEMÃO	6
LITERATURA	62	-	-
GEOG. E HISTÓRIA	42	-	-
FILOLOGIA	17	-	-
RELIGIÃO	14	-	-
T O T A L	286	T O T A L	286

Nº DE LEITORES - 286

3341 H - BIBLIOTECA DA FACULDADE NACIONAL DE MEDICINA

MOVIMENTO DURANTE O MÊS DE NOVEMBRO:

O B R A S	NÚMERO	I D I O M A S	NÚMERO
CIÊNCIAS PURAS	36	PORTUGUÊS	467
CIÊNCIAS APLICADAS	1.670	FRANCÊS	926
-	-	ESPAÑHOL	119
-	-	ITALIANO	81
-	-	INGLÊS	72
-	-	ALEMÃO	41
T O T A L	1.706	T O T A L	1.706

Nº DE LEITORES - 1.706

Nº DE VOLUMES - 1.706

3341 I - BIBLIOTECA DO REAL GABINETE PORTUGUÊS DE LEITURA
MOVIMENTO DURANTE O MÊS DE NOVEMBRO.

A S S U N T O S	NÚMERO	I D I O M A S	NÚMERO
OBRAS GERAIS	330	PORTUGUÊS	903
FILOSOFIA	28	FRANCÊS	39
SOCIOLOGIA	35	ESPAÑHOL	3
CIÊNCIAS PURAS	30	ITALIANO	1
CIÊNCIAS APLICADAS	31	INGLÊS	13
BELAS ARTES	31	ALEMÃO	8
LITERATURA	324	LATIM	7
GEOG. E HISTÓRIA	99	OUTRAS LINGUAS	5
FILOGOLOGIA	39	-	-
RELIGIÃO	32	-	-
T O T A L	979	T O T A L	979

Nº DE LEITORES - 979

3341 J - BIBLIOTECA DA SOCIEDADE DE GEOGRAFIA DO RIO DE JANEIRO
MOVIMENTO DURANTE O MÊS DE NOVEMBRO

A S S U N T O S	NÚMERO	I D I O M A S	NÚMERO
OBRAS GERAIS	1	PORTUGUÊS	45
FILOSOFIA	3	FRANCÊS	16
SOCIOLOGIA	3	ESPAÑHOL	6
CIÊNCIAS PURAS	1	ITALIANO	5
CIÊNCIAS APLICADAS	1	INGLÊS	6
BELAS ARTES	1	OUTRAS LINGUAS	6
LITERATURA	5	-	-
HISTÓRIA E GEOGRAFIA	62	-	-
FILOGOLOGIA	2	-	-
RELIGIÃO	5	-	-
T O T A L	84	T O T A L	84

Nº DE LEITORES - 62

OBRAS CONSULTADAS - 84

Nº DE VOLUMES - 133

3341 K - BIBLIOTECA DO SERVIÇO DE ESTATÍSTICA DA PRODUÇÃO DO MINISTÉRIO DA AGRICULTURA

MOVIMENTO DURANTE O MÊS DE NOVEMBRO:

A S S U N T O S	NÚMERO	I D I O M A S	NÚMERO
AGRICULTURA, IND. E COMÉRCIO	90	PORTUGUÊS	115
DIR. LEGISLAÇÃO E JURISPRUD.	51	FRANCÊS	37
ECONOMIA POLÍTICA	6	ESPAÑHOL	4
LEXICOLOGIA	7	INGLÊS	15
ESTATÍSTICA	13	-	-
POLÍTICA E ADMINISTRAÇÃO	4	-	-
T O T A L	171	T O T A L	171

OBRAS CONSULTADAS:

Nº DE LEITORES - 84

LIVROS - 104
 REVISTAS - 67
171

3341 L - BIBLIOTECA DA CASA DE CORREÇÃO

MOVIMENTO DURANTE O MÊS DE NOVEMBRO

MOVIMENTO	NÚMERO	IDIOMAS	NÚMERO
OBRAS GERAIS	263	PORTUGUÊS	252
LEITORES	145	FRANCÊS	9
VOLUMES	263	ESPAÑHOL	1
-	-	INGLÊS	1
T O T A L			263

337 - ARQUIVOS

3371 - ARQUIVOS DIVERSOS

3371 A - ARQUIVO DA MARINHA

MESES	MOV. DE PROCESSOS		CERTIDÕES	BUSCAS	CONSULTAS	RENDA
	ENTRADOS	SAÍDOS				
NOVEMBRO	376	130	64	556	405	581 \$700
OUTUBRO	531	249	66	612	399	492 \$300
SETEMBRO	563	195	114	491	347	946 \$700

34 - ESTATÍSTICA JUDICIÁRIA

340 - SUPREMO TRIBUNAL FEDERAL

MOVIMENTO DO MÊS DE NOVEMBRO:

DIA	R E C U R S O S				CARTA TESTE MUNHA VEL	AGR. DE PET. E INSTRU- MENTO.	APELA- ÇÕES CÍVEIS	REVI- SÃO CRIMI- NAL	TOTAL
	DE HA- BEAS CORPUS	EXTRA- ORDINÁ- RIOS	DE LI- QUID. E SENTEN.	DE MAN- DADO DE SEGUR.					
1A. TURMA:									
6	2	2	-	-	1	3	2	-	10
13	3	1	1	-	1	3	-	-	9
16	-	2	-	-	1	3	2	-	8
20	1	-	-	-	1	6	1	-	9
27	3	-	-	2	1	5	-	-	11
30	-	1	-	-	-	5	3	-	9
TOTAL	9	6	1	2	5	25	8	-	56
2A. TURMA:									
8	2	8	-	-	1	2	1	1	15
14	4	5	1	-	-	6	-	-	16
21	1	7	-	1	1	2	-	-	12
28	-	3	-	1	2	9	-	-	15
TOTAL	7	23	1	2	4	19	1	1	58

TRIBUNAL PLENO:

ESPECIFICAÇÃO	D I A S					ESPECIFICAÇÃO	D I A S				
	1	8	22	29	TOT.		1	8	22	29	TOT.
AGR. DE PET. E INST.	2	4	-	3	9	PED. EXTRADIÇÃO	1	-	-	-	1
APEL. CÍVEIS	2	2	-	2	6	CONF. JURISD.	1	-	3	-	4
REC. EXTRAORDINÁRIOS	1	-	-	2	3	DENÚNCIA	-	1	-	-	1
REC. DE MAND. DE SEG.	-	-	-	1	1	HOM. DE SENT. ESTR.	-	1	1	-	2
PET. DE H. CORPUS	8	3	6	6	23	AÇÃO RESCISÓRIA	-	-	3	-	3
T O T A L							15	11	13	14	53

3430 - MOVIMENTO DO TRIBUNAL DE APELAÇÃO

MÊS DE NOVEMBRO

1A. CÂMARA:

D I A	RECURSO DE HABEAS CORPUS	HABEAS CORPUS	RECURSO CRIMINAL	APELAÇÕES CRIMINAIS	T O T A L
6	-	2	1	13	16
9	-	1	-	12	13
13	-	-	-	16	16
16	-	4	-	4	8
20	-	-	2	2	4
23	1	3	1	3	8
27	-	4	-	10	14
30	-	2	-	3	5
TOTAL	1	16	4	63	84

2A. CÂMARA:

DIA	RECURSO DE HABEAS CORPUS	HABEAS CORPUS	RECURSO CRIMINAL	APELAÇÕES CRIMINAIS	T O T A L
3	-	3	2	6	11
7	1	2	-	3	6
10	-	2	-	10	12
14	-	2	-	9	11
17	-	3	-	2	5
21	-	1	1	8	10
24	1	4	1	7	13
28	-	1	1	8	10
TOTAL	2	18	5	53	78

3A. CÂMARA:

REFERÊNCIA	D I A							TOTAL
	6	9	16	20	23	27	30	
APELAÇÕES CIVIS	10	6	10	9	11	4	15	65
EMBARGOS DE DECLARAÇÃO	-	1	1	-	-	-	-	2
TOTAL	10	7	11	9	11	4	15	67

4A. CÂMARA:

REFERÊNCIA	D I A					TOTAL
	3	10	14	17	24	
APELAÇÕES CIVIS	7	8	1	7	5	28
EMBARGOS DE DECLARAÇÃO	-	-	1	-	-	1
TOTAL	7	8	2	7	5	29

5A. CÂMARA:

REFERÊNCIA	D I A							TOTAL
	6	9	13	16	23	27	30	
EMBARGOS DE DECLARAÇÃO	1	1	-	-	10	-	-	12
AGRAVOS DE INSTRUMENTO	2	-	-	-	1	-	-	3
AGRAVOS DE PETIÇÃO	9	6	6	5	-	7	7	40
CARTA TESTEMUNHABEL	-	-	-	1	-	1	-	2
TOTAL	12	7	6	6	11	8	7	57

6A. CÂMARA:

REFERÊNCIA	D I A						TOTAL
	7	14	17	21	24	28	
EMBARGOS DE DECLARAÇÃO	-	-	-	-	-	-	-
AGRAVOS DE INSTRUMENTO	2	-	-	-	1	1	4
AGRAVOS DE PETIÇÃO	4	8	10	8	4	6	40
CARTA TESTEMUNHAVEL	-	-	-	-	2	1	3
TOTAL	6	8	10	8	7	8	47

CÂMARA CONJUNTA, DE APELAÇÃO CIVIL.

3A. E 4A.

D I A	EMBARGOS DE NULIDADE	RECURSO DE REVISÃO NAS APELAÇÕES CIVIS	TOTAL
7	6	-	6
13	5	-	5
21	5	3	8
27	1	1	2
TOTAL	17	4	21

5A. E 6A.

DIA	EMBARGOS DE DECLARAÇÃO	AGRAVOS DE PETIÇÃO	EMBARGOS EM AGRAVO DE PETIÇÃO	TOTAL
3	-	3	5	8
20	1	3	6	10
TOTAL	1	6	11	18

343 - JUSTIÇA LOCAL DO DISTRITO FEDERAL

3437 - CARTÓRIOS

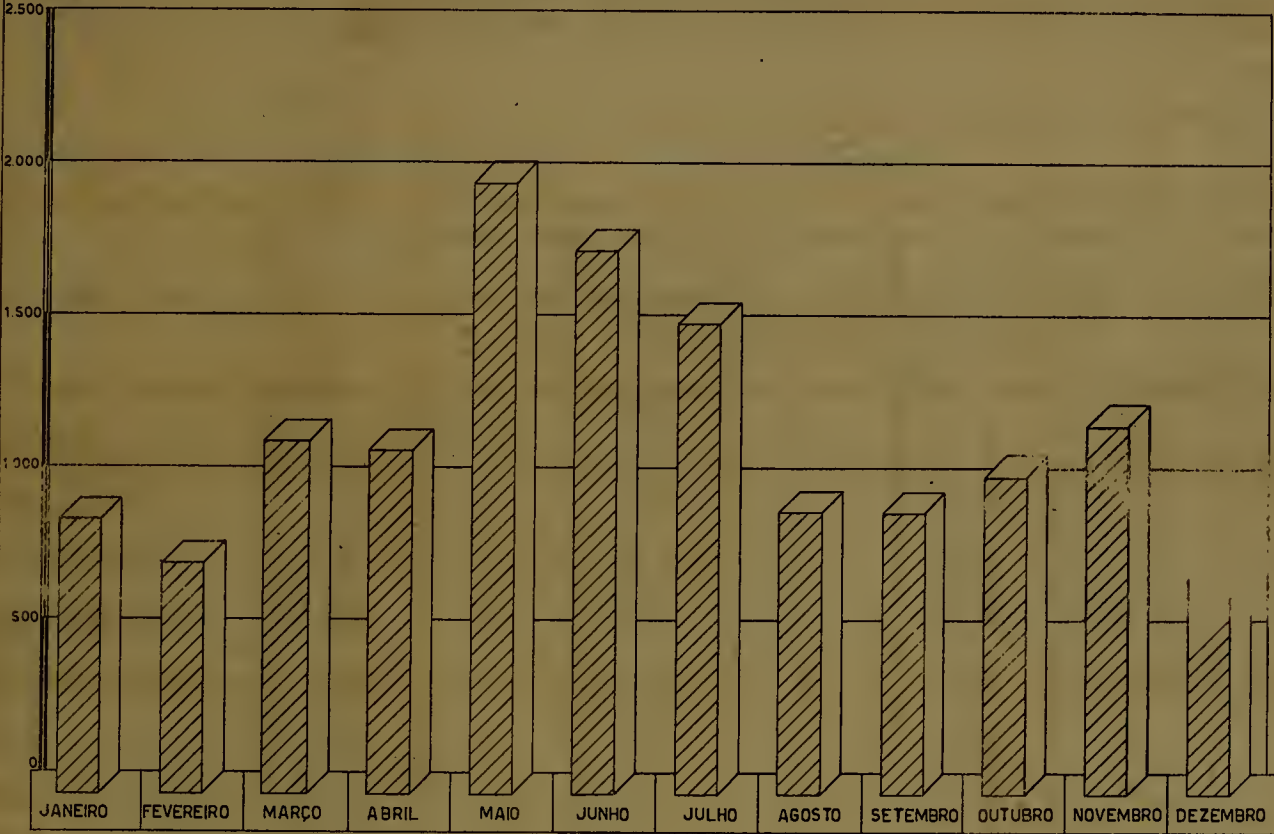
3437 A - CARTÓRIOS DE PROTESTOS DE LETRAS

TÍTULOS PROTESTADOS NO MÊS DE NOVEMBRO

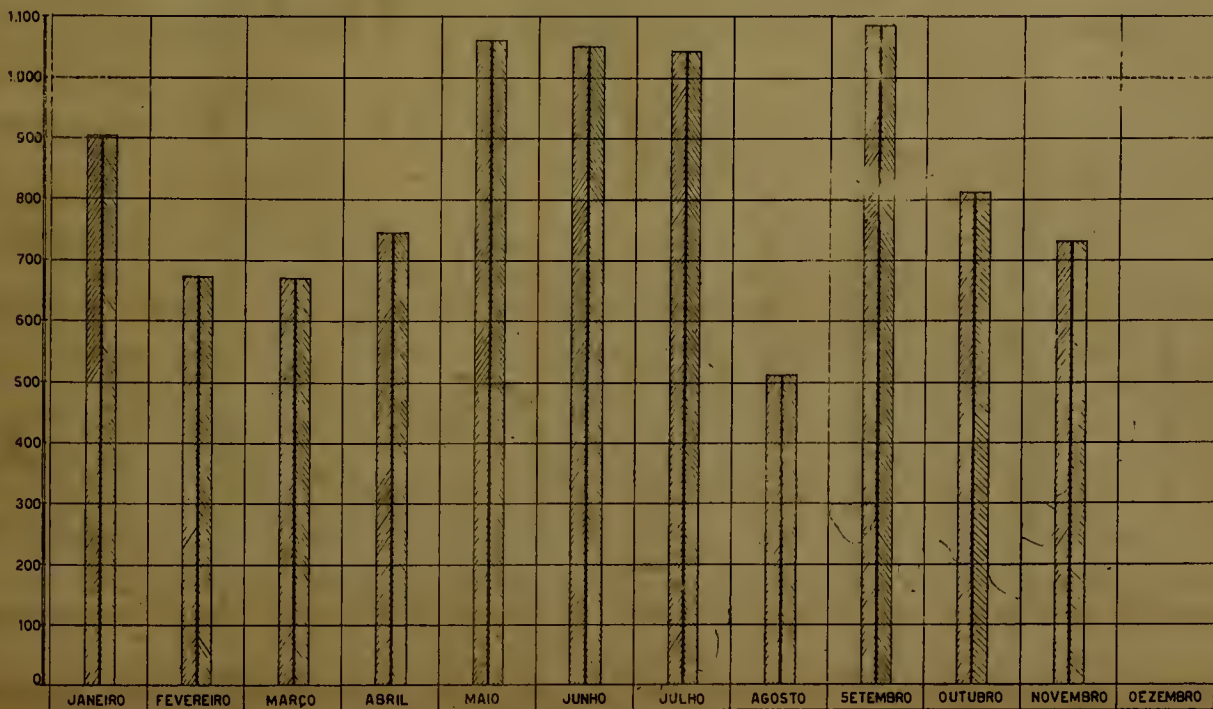
DIA	DEVEDOR	CREDOR	AVALISTA	ENDOSANTE	DUBLICATA	PROMISSORIA	L. DE CAMBIO	VALOR
1	20	20	-	-	15	7	-	5:90!\$600
3	11	11	-	-	6	5	-	12:462\$000
4	19	19	3	5	13	5	1	36:227\$000
6	9	9	2	1	7	2	-	16:268\$400
7	15	15	2	1	6	8	1	216:220\$380
8	5	5	1	-	2	3	-	23:022\$700
9	26	26	4	-	15	11	-	155:188\$400
10	26	26	8	-	19	7	-	22:826\$900
11	20	20	8	-	13	6	1	15:966\$000
13	26	26	8	3	18	8	-	46:818\$900
14	9	9	4	-	6	3	-	8:586\$700
16	18	18	9	2	14	4	-	28:349\$400
17	12	12	-	-	9	3	-	19:114\$000
18	20	20	6	-	13	7	-	38:689\$700
20	13	13	4	-	8	5	-	20:228\$000
21	18	18	4	5	13	5	-	79:085\$300
22	6	6	-	-	6	-	-	5:963\$600
24	22	22	1	3	19	1	2	62:271\$690
25	32	32	5	1	21	10	1	288:398\$820
27	25	25	8	-	13	12	-	31:100\$900
28	22	22	2	-	18	4	-	32:376\$900
29	7	7	4	-	5	2	-	6:585\$400
30	17	17	7	4	12	5	-	36:160\$300
TOTAL	398	398	90	24	269	123	6	1.207:812\$990

TÍTULOS PROTESTADOS EM 1939

CONTOS DE RÉIS



CASAMENTOS REALIZADOS NO ANO DE 1939





35 - ESTATÍSTICA SOCIAL

350 - BENEFICÊNCIA E ASSISTÊNCIA SOCIAL

3500 - ASILOS

1) MOVIMENTO DE ASILADOS NO MÊS DE NOVEMBRO

ESPECIFICAÇÃO	EXISTIAM	ENTRA- RAM	SAÍRAM		EXISTEM
			ABANDON- NO	MORTOS	
ASILO DA MISERICÓRDIA	127	3	1	-	129
REC. ORFÃS E DESV. STA. TEREZA	247	12	2	1	256
ASILO DE SÃO CORNELIO	78	-	-	-	78
ESCOLA STO. ADOLFO	151	16	14	-	153
FUND. ROMÃO MATOS DUARTE	701	62	26	18	719
ABRIGO TEREZA DE JESUS	122	-	-	-	122
DISPENSÁRIO SÃO JOSÉ	30	-	-	-	30
ASILO DO BOM PASTOR	111	2	2	-	111
ORFANATO SANTO ANTÔNIO	90	-	-	-	90
ASILO GONÇALVES DE ARAÚJO	159	-	-	-	159
ASILO JOÃO ALVES AFONSO	133	-	1	-	132
CASA MATERNAL MELO MATOS	207	1	2	-	206
INST. ART. E OFÍCIOS DIV. PROV.	139	-	-	-	139
REC. INFANTIL ARTUR BERNARDES	99	-	-	-	99
AMPARO TEREZA CRISTINA	49	1	1	-	49
ASILO ESP. JOÃO EVANGELISTA	46	-	-	-	46
ORFANATO N. S. NAZARE	281	3	82	-	202
CASA DAS MAEZINHAS	15	3	-	-	18
SODALICÍO DA SACRA FAMÍLIA	39	1	6	-	34
ASILO SAGRADO CORAÇÃO DE MARIA	94	-	-	-	94
ASILO ORFÃS ANÁLIA FRANCO	70	-	-	-	70
ORFANATO SÃO JOSÉ	183	-	-	-	183
ORFANATO EVANGÉLICO	19	-	-	-	19
ABRIGO MARIA IMACULADA	33	-	2	-	31
ORFANATO PRESBITERIANO	93	-	-	-	93
ABRIGO SEARA DOS POBRES	39	-	-	-	39
RECHE VISC. SÃO FRANCISCO	16	7	6	-	17
ASILO DE SANTA MARIA	63	-	-	-	63
ABRIGO DE SÃO VICENTE DE PAULA	30	-	-	-	30
ABRIGO CRISTO REDENTOR	866	80	45	6	895
ORFANATO S. RITA DE CÁSSIA	34	-	-	-	34
ORFANATO S. TEREZA CRISTINA	43	-	-	-	43
ORFANATO PEDRO RICHARD	47	1	2	-	46
ABRIGO CRUZADA STA. TEREZINHA	91	2	1	-	92
ORFANATO CASA DE LÚCIA	66	-	-	-	66

II) MOVIMENTO DE ASILADOS SEGUNDO A NACIONALIDADE

ESPECIFICAÇÃO	BRASILEI- ROS	ESTRANGEI- ROS	TOTAL
ASILO DA MISERICÓRDIA	129	-	129
REC. ORFãs E DESV. SANTA TEREZA	241	15	256
ASILO SÃO CORNELIO	78	-	78
ESCOLA SANTO ADOLFO	153	-	153
FUND. ROMÃO MATOS DUARTE	-	-	719
ABRIGO TEREZA DE JESUS	-	-	122
DISPENSARIO SÃO JOSÉ	30	-	30
ASILO DO BCM PASTOR	104	7	111
ORFANATO SANTO ANTÔNIO	90	-	90
ASILO GONÇALVES DE ARAÚJO	157	2	159
ASILO JOÃO ALVES AFONSO	131	1	132
CASA MATERNAL MELO MATOS	206	-	206
INST. ART. E OFÍCIOS DIV. PROVIDEN.	138	1	139
REC. INFANTIL ARTUR BERNARDES	99	-	99
AMPARO TEREZA CRISTINA	42	7	49
ASILO ESPÍRITA JOÃO EVANGELISTA	46	-	46
ORFANATO NOSSA SENHORA NAZARÉ	190	12	202
CASA DAS MÃEZINHAS	18	-	18
SODALICÍO DA SACRA FAMÍLIA	32	2	34
ASILO SAGRADO CORAÇÃO DE MARIA	94	-	94
ASILO ORFãs ANALIA FRANCO	70	-	70
ORFANATO SÃO JOSÉ	183	-	183
ORFANATO EVANGÉLICO	18	1	19
ABRIGO MARIA IMACULADA	31	-	31
ORFANATO PRESBITERIANO	90	3	93
ABRIGO SEARA DOS POMBRES	39	-	39
CRECHE VISC. SÃO FRANCISCO	17	-	17
ASILO DE SANTA MARIA	63	-	63
OBRA DE S. VICENTE DE PAULO	29	1	30
ABRIGO CRISTO REDENTOR	830	65	895
ORFANATO S. RITA DE CASSIA	34	-	34
O. S. TEREZA CRISTINA	43	-	43
ORFANATO PEDRO RICHARD	34	12	46
PEQ. CRUZADA SANTA TEREZINHA	92	-	92
ORFANATO CASA DE LUCIA	64	2	66

3520 - CORPO DE BOMBEIROS

SOCORROS PRESTADOS DURANTE O MÊS DE NOVEMBRO

AVISOS RECEBIDOS

ESPECIFICAÇÃO	QUANTIDADE
PELOS AVISADORES AUTOMÁTICOS DO CORPO	6
PELOS TELEFONES DA CIA. TELEFÔNICA	23
PESSOALMENTE	5
PELO CLARÃO DO INCÊNDIO	1
T O T A L	35

AVISOS DE FALSOS INCÊNDIOS 5

LOCAIS DOS ACIDENTES

ESPECIFICAÇÃO	QUANTIDADE
VEÍCULOS (CAMINHÕES, MOTOC. ÔNIBUS, ETC.,)	5
BARCOES	2
ESTABELECIAMENTOS COMERCIAIS E INDÚSTRIAS	6
ESTABELECIAMENTOS PÚBLICOS CIVIS	2
RESIDÊNCIAS COLETIVAS (CASAS DE APART, ETC.)	1
INDÚSTRIAS QUÍMICAS	1
PRACAS, CAPINZAIS, TERRENOS BALDIOS, LIXO	9
ÁREAS CLASSIFICADAS	3
ÁREAS DESHABITADAS OU EM OBRAS	1
RESIDÊNCIAS PARTICULARES	5
T O T A L	35

C A U S A S

ESPECIFICAÇÃO	QUANTIDADE
ELETRICIDADE (APAR. LIGADOS E ESQUECIDOS, DEFEITOS, ETC).	7
EXPLOÇÃO DE PEQUENOS RECIPIENTES (FOGAREIROS, CÊRA DE ASSOALHO, ETC).	3
IGNORADOS	11
FAGULHAS (DE LOCOMOTIVAS, FOGÕES, FOGAREIROS, ETC).	1
IRRADIAÇÃO DO CALOR	3
NÃO CLASSIFICADAS	8
PONTAS DE CIGARROS, FÓSFOROS, ETC.,	2
T O T A L	35

SOCORROS PRESTADOS E CAUSAS MORAIS

ESPECIFICAÇÃO	QUANT.	ESPECIFICAÇÃO	QUANT.
INCÊNDIOS	GRANDES	IMPRUDÊNCIA OU DESCUIDO	5
	MÉDIOS	NEGLIGÊNCIA	2
	PEQUENOS	OUTRAS CAUSAS	7
	PRINCÍPIOS	DUVIDOSAS	21
	DE OUT. NATUREZA		
T O T A L	35	T O T A L	35

354 - DIVERSÕES

3540 - TEATROS E CASAS DE DIVERSÕES

3540 A - TEATROS

MOVIMENTO DOS TEATROS DO DISTRITO FEDERAL NO MÊS DE NOVEMBRO:

REFERÊNCIA	COMÉDIA	REVISTA	DRAMA	TOTAL
PEÇAS REPRESENTADAS	4	9	2	15
REPRESENTAÇÕES	28	189	28	255

BALANCETE DE CAIXA DA SOCIEDADE BRASILEIRA DE AUTORES TEATRAIS NO MÊS DE NOVEMBRO:

R E C E I T A		D E S P E S A	
SALDO DO MÊS DE OUTUBRO	25:255\$100	DIR. DE REPRESENTAÇÃO	48:957\$300
DIR. DE REPRESENTAÇÃO	74:120\$500	DIREITOS DE EXECUÇÃO	64:008\$000
DIR. DE EXECUÇÃO	76:218\$200	CONTAS CORRENTES	104:529\$800
CONTAS CORRENTES	65:145\$900	CAIXA ECONÔMICA	39:000\$000
CAIXA ECONÔMICA	41:707\$800	BANCO DO BRASIL	10:000\$000
BANCO DO BRASIL	30:370\$000	E. HIP. LAR BRASIL LTD.	6:000\$000
E. HIP. LAR BRASIL C/LTD.	6:121\$000	DESPESAS GERAIS	15:740\$600
PROPRIEDADE LITERÁRIA	504\$300	GART. EDITORA DE MÚSICA	12:504\$500
PERCENTAGENS	200\$000	PERCENTAGENS	10:116\$300
GART. EDITORA DE MÚSICA	10:147\$800	DESPESAS JUDICIAIS	1:200\$000
BOLETIM	95\$000	ED. DO TEATRO BRASILEIRO	921\$000
-	-	BOLETIM	576\$000
-	-	CAIXA DE BENEFICÊNCIA	400\$000
-	-	SALDO P/MÊS DE DEZEMBRO	15:930\$300
T O T A L	329:833\$600	T O T A L	329:833\$600

3541 - CULTURA FÍSICA E DESPORTOS

3541 A - CAMPEONATO DE FUTEBOL DO RIO DE JANEIRO

COLOCAÇÃO FINAL DOS CLUBES

PROFISSIONAL

CLUBES	JOGOS	GA- NHOS	EMPA- TADOS	PERDI- DOS	"GOALS"		PONTOS	
					PRÓ	CONTRA	GANHOS	PERDIDOS
FLAMENGO	24	16	4	4	67	34	36	12
BOTAFOGO	24	14	5	5	80	42	33	15
S. CRISTÓVÃO	24	11	7	6	52	46	29	19
FLUMINENSE	24	11	5	8	60	44	27	21
AMÉRICA	24	10	4	10	45	53	24	24
C.R. V. DA GAMA	24	8	7	9	32	34	23	25
MADUREIRA	24	4	9	11	36	56	17	31
BANGÚ	24	5	4	15	31	62	14	34
BONSUCESSO	24	5	3	16	29	61	13	35

TORNEIO MISTO

CLUBES	JOGOS	GANHOS	EMPA- TADOS	PERDI- DOS	"GOALS"		PONTOS	
					PRÓ	CONTRA	GANHOS	PERDI- DOS
S. CRISTÓVÃO	7	6	-	1	17	4	12	2
C.R. V. DA GAMA	7	5	1	1	23	11	11	3
AMÉRICA	7	5	-	2	13	15	10	4
BOTAFOGO	7	3	2	2	14	9	8	6
FLAMENGO	7	2	2	3	16	17	6	8
BANGÚ	7	2	-	5	12	15	4	10
FLUMINENSE	7	1	1	5	7	21	3	11
MADUREIRA	7	1	-	6	7	21	2	12

RENDAS POR JOGO

JOGOS	RENDAS	JOGOS	RENDAS
FLUMINENSE X FLAMENGO	75:191,000	BANGÚ X BONSUCESSO	1:462,000
S. CRISTÓVÃO X BONSUCESSO	26:028,000	S. CRISTÓVÃO X MADUREIRA	56:942,000
MADUREIRA X VASCO		VASCO X BOTAFOGO	65:661,000
AMÉRICA X BANGÚ		FLAMENGO X AMÉRICA	
BONSUCESSO X FLAMENGO	14:755,000	MADUREIRA X FLUMINENSE	49:831,000
MADUREIRA X BANGÚ	76:733,000	BOTAFOGO X AMÉRICA	
BOTAFOGO X FLUMINENSE		BONSUCESSO X VASCO	
S. CRISTÓVÃO X AMÉRICA		TOTAL	367:603,000

11 - TERRITÓRIO DO DISTRITO FEDERAL

113 - METEOROLOGIA E CLIMATOLOGIA

SERVIÇO DE METEOROLOGIA - MÊS DE NOVEMBRO

DIA	PRESSÃO ATMOSFÉRICA A 0°, M/M	TEMPERATURA DO AR			CHUVA RECOLHIDA EM 24 HS. M/M
		MÉDIA C.	MÁXIMA C.	MÍNIMA C.	
1	756,0	24,1	28,7	20,4	0,0
2	55,9	22,4	26,2	18,8	0,0
3	53,8	25,3	33,2	18,4	0,0
4	55,9	23,1	27,5	21,4	0,0
5	55,3	22,1	24,2	19,2	6,9
6	56,6	21,8	24,6	20,0	0,0
7	53,7	23,3	28,2	21,0	33,8
8	53,8	24,6	27,9	20,9	1,8
9	54,2	22,3	24,9	20,3	10,3
10	55,4	22,0	24,2	20,1	9,4
11	758,0	21,1	22,5	19,8	0,3
12	55,4	22,0	24,9	19,2	0,0
13	58,8	22,2	24,6	20,4	3,0
14	63,4	19,7	20,7	18,6	13,6
15	63,5	20,2	21,4	18,8	0,5
16	59,6	21,2	22,1	20,2	0,0
17	58,0	22,9	26,0	20,4	0,0
18	57,6	24,2	26,8	21,8	0,0
19	56,5	26,1	30,2	22,2	0,0
20	53,2	26,6	32,7	24,4	0,3
21	752,1	24,4	29,7	21,2	13,4
22	54,8	21,3	22,5	20,4	0,0
23	53,9	24,1	28,7	20,8	2,8
24	56,3	23,1	25,9	21,3	0,0
25	55,0	24,1	27,4	20,6	2,4
26	52,4	26,8	32,2	21,2	7,1
27	57,2	21,4	22,4	19,8	5,4
28	61,8	21,1	22,5	19,0	0,0
29	62,4	21,9	24,4	19,8	0,0
30	58,1	24,3	28,3	20,3	0,0
MÉDIA	756,6	23,0	26,2	20,3	111,0 TOTAL

DIA	CANDE- LARIA	SANTA RITA	SACRA- MENTO	SÃO JOSE	SANTO ANTÔN- IO	GLÓRIA	LAGOA E CAVEA	SANTA- NA	ESPÍRITO SANTO
1	1	2	1	-	-	-	-	-	-
3	-	1	-	-	-	-	-	-	-
4	5	4	5	3	4	6	4	5	6
6	-	2	2	-	-	1	2	-	-
7	-	3	-	4	2	2	-	2	-
8	-	-	1	1	-	1	-	-	1
9	1	3	3	3	2	1	6	-	2
10	-	-	2	-	-	1	-	-	-
11	4	3	5	6	9	7	4	6	1
13	1	1	1	2	1	-	-	2	-
14	2	1	8	2	4	3	4	1	6
16	2	2	2	3	1	3	3	1	1
17	1	1	-	-	-	1	2	1	1
18	5	5	6	4	7	-	1	3	8
19	1	-	-	-	-	-	-	-	-
20	1	-	-	2	2	2	3	-	-
21	-	1	2	-	2	-	1	1	-
22	-	-	4	1	2	1	1	4	-
23	1	2	4	3	1	1	2	3	1
24	1	-	1	1	-	-	2	3	-
25	9	7	3	8	5	3	6	8	11
27	3	3	2	-	1	2	4	-	1
28	2	-	2	-	1	1	-	-	1
29	1	3	2	2	3	2	2	-	2
30	-	4	2	5	1	1	1	4	1
TOTAL	41	48	58	50	48	39	48	44	43

T O D A P O P U L A Ç Ã O

T O S

T O R I A S N O M Ê S D E N O V E M B R O :

SÃO CRIS- TÓVÃO	ENGENHO VELHO	ENGENHO NOVO	INFIAÚMA	IRAJÁ E JAÇAREPÁ GUÁ	MADUREI- RA	CAMPO GRANDE	TOTAL
-	-	1	-	1	-	-	6
-	1	-	-	-	-	1	3
7	4	3	9	3	2	3	73
-	3	-	2	1	1	-	14
3	-	2	1	3	2	-	24
1	1	-	2	3	-	1	12
-	3	-	-	4	1	1	30
-	-	-	1	-	-	-	4
8	4	11	6	6	5	7	92
-	1	-	1	-	2	1	13
4	2	2	4	2	3	-	48
1	6	1	4	3	6	1	40
-	-	-	2	1	1	-	11
8	8	3	3	2	4	7	74
-	-	-	-	-	-	-	1
-	-	-	2	3	1	-	16
1	1	-	-	-	3	-	12
2	1	1	-	1	2	-	20
1	1	-	4	3	3	2	32
-	2	-	-	-	-	1	11
5	9	10	3	5	7	11	110
-	1	2	1	-	-	3	23
1	1	2	-	2	1	1	15
4	-	1	-	1	-	-	23
-	1	-	-	3	1	-	24
46	50	39	45	47	45	40	731

1310A - CASAMENTOS, SEGUNDO A NACIONALIDADE

HOMENS	M U L H E R E S										TOTAL
	BRASILEIRAS	PORTUGUEAS	ITALIANAS	ESPAÑOLAS	ALEMANAS	INGLESA	FRANÇESAS	OUT. EUROPEAS	HISPANO AMERICANAS	TURCAS ARABES	
BRASILEIROS	545	13	1	1	1	1	1	2	2	-	567
PORTUGUESES	63	29	4	2	-	-	-	1	-	-	99
ITALIANOS	5	-	3	-	-	-	-	-	-	-	8
ESPAÑOIS	4	1	1	-	-	-	-	-	-	-	6
ALEMÃES	4	-	-	-	7	-	-	-	-	-	11
INGLESES	1	-	-	-	-	-	-	-	-	-	1
OUT. EUROPEUS	2	-	-	-	1	-	-	22	-	-	25
ANGLO AMERIC.	1	1	-	-	-	-	-	1	-	-	3
HISPANO-AMER.	-	-	1	-	-	-	-	-	-	-	1
TURCOS ARABES	5	-	-	-	-	-	-	-	-	5	10
TOTAL	630	44	10	3	9	1	1	26	2	5	731

1310 B - CASAMENTOS, SEGUNDO O ESTADO CIVIL

PRETORIAS	SOLTEIROS COM SOLTEIRAS	SOLTEIROS COM VIUVAS	VIUVOS COM SOLTEIRAS	VIUVOS COM VIUVAS	TOTAL
CANDELÁRIA	40	-	-	1	41
SANTA RITA	44	1	1	2	48
SACRAMENTO	52	1	4	1	58
SÃO JOSÉ	46	1	2	1	50
SANTO ANTÔNIO	44	2	1	1	48
GLÓRIA	37	-	1	1	39
LAGOA E GÁVEA	46	1	1	-	48
SANTANA	40	1	3	-	44
ESPÍRITO SANTO	38	-	4	1	43
SÃO CRISTÓVÃO	45	-	1	-	46
ENGENHO VELHO	42	1	5	2	50
ENGENHO NOVO	35	3	1	-	39
INHÁUMA	44	-	1	-	45
TRAJÁ E JACAREP.	43	1	2	1	47
MADUREIRA	36	3	5	1	45
CAMPO GRANDE	39	1	-	-	40
T O T A L	671	16	32	12	731

PROFISSÕES	P			R			E
	CANDE- LÁRIA	SANTA RITA	SACRA- MENTO	SÃO JOSE	SANTO ANTÔNIO	GLÓRIA	LAGOA E GÁVEA
AGRICULTOR	1	-	-	-	-	1	-
ARTISTA	-	-	-	-	-	-	-
BANCÁRIO	-	-	-	-	-	1	-
COMÉRCIO	17	26	30	21	20	15	23
CAPITALISTA	-	-	1	-	-	-	-
CRIADO	-	-	-	-	1	1	-
EMPRESA PARTICULAR	-	-	-	-	2	-	-
ESTUDANTE	-	-	1	1	-	-	-
ENFERMEIRO	-	-	-	-	-	-	-
FERROVIÁRIO	-	1	-	-	1	1	-
FUNC. PÚBLICO	7	3	4	8	6	5	9
FAZENDEIRO	-	1	-	-	-	-	-
INDUSTRIAL	-	-	1	2	1	-	-
IGNORADA	-	-	-	-	-	-	2
MARÍTIMO	1	2	3	2	1	-	2
MILITAR	2	3	2	3	3	1	-
MÚSICO	-	-	-	-	-	1	-
OPERÁRIO	7	10	14	9	8	8	5
PROF. LIBERAL	5	2	1	3	2	3	2
PROPRIETÁRIO	-	-	1	-	-	-	1
RÁDIO TELEGRAFISTA	1	-	-	-	-	-	-
TRAB. BRAÇAL	-	-	-	-	-	1	1
TRANSPORTE	-	-	-	1	3	1	3
TOTAL	41	48	58	50	48	39	48

SEGUNDO A PROFISSÃO

T O R I A S									TOTAL
SANTANA	ESPÍRI- TO SAN- TO	SÃO CRISTÓ- VÃO	ENGENH- VELHO	ENGENHO NOVO	INHÁÚ- MA	IPAÚÁ C. JACA DE PAGA	MADU- REIRA	CAMPO GRANDE	
1	-	-	-	-	1	-	1	1	6
1	-	-	1	-	1	-	-	1	4
-	-	-	2	-	2	-	-	1	6
23	16	13	24	14	15	23	15	16	311
-	-	-	-	-	-	-	-	-	1
-	-	-	1	-	-	-	-	1	4
1	4	-	-	-	-	-	-	1	8
-	-	-	-	-	-	-	-	-	2
-	1	-	-	-	-	-	-	-	1
-	-	-	-	-	-	2	-	-	5
5	4	9	3	9	8	8	10	5	103
-	-	-	-	-	-	-	-	-	1
-	-	3	-	-	-	-	-	-	7
-	-	-	-	-	-	-	-	-	2
1	2	1	1	-	1	2	1	-	20
-	3	6	3	3	7	2	3	1	42
-	-	-	-	-	-	-	-	-	1
6	13	8	10	11	8	9	10	9	145
1	-	3	2	2	1	-	4	2	33
1	-	-	-	-	-	-	-	-	3
-	-	-	-	-	-	-	-	-	1
-	-	-	-	-	-	-	-	-	2
4	-	3	3	-	1	1	1	2	23
44	43	46	50	39	45	47	45	40	731

1310 C - CASAMENTOS. SEGUNDO A IDADE

HOMENS	M U L H E R E S									TOTAL
	MENORES DE 15 ANOS	DE 15 A 19	DE 20 A 24	DE 25 A 29	DE 30 A 34	DE 35 A 39	DE 40 A 49	DE 50 A 59	DE 60 E MAIS ANOS	
DE 15 A 19	-	10	2	-	-	-	-	-	-	12
DE 20 A 24	2	85	86	18	1	-	-	-	-	192
DE 25 A 29	2	73	108	51	9	3	4	-	-	250
DE 30 A 34	-	16	47	34	20	5	1	-	-	123
DE 35 A 39	-	2	13	14	15	6	5	-	-	55
DE 40 A 49	-	3	4	7	11	9	18	2	1	55
DE 50 A 59	-	-	1	3	3	5	15	5	2	34
DE 60 E MAIS ANOS	-	-	-	-	-	-	3	3	4	10
TOTAL	4	189	261	127	59	28	46	10	7	731

17 - ESTUDO DEMO-SOCIOLÓGICO

170 - CRIMES E CONTRAÇÕES

1700 - MORTES POR CRIMES

AUTÓPSIAS REALIZADAS PELO INSTITUTO MÉDICO LEGAL, NO MÊS DE NOVEMBRO:

ESPÉCIE	S E X O		TOTAL
	HOMENS	MULHERES	
ARMA BRANCA	4	-	4
ARMA DE FOGO	3	-	3

SEGUNDO O ESTADO CIVIL E NACIONALIDADE:

SOLTEIROS		CASADOS		TOTAL	BRASILEIROS		TOTAL
HOMENS	MULHERES	HOMENS	MULHERES		HOMENS	MULHERES	
4	-	3	-	7	7	-	7

1701 - DEFLORAMENTOS

DEFLORAMENTOS CONSTATADOS PELO INSTITUTO MÉDICO LEGAL NO MÊS DE NOVEMBRO, EM CONFRONTO COM OS MESES ANTERIORES:

MÊS	MENORES	MÊS	MENORES
NOVEMBRO	42	MAIO	50
OUTUBRO	62	ABRIL	58
SETEMBRO	58	MARÇO	70
AUGOSTO	44	FEVEREIRO	50
JULHO	55	JANEIRO	93
JUNHO	51	TOTAL	633

175 - SUICÍDIOS

1) SEGUNDO OS MEIOS EMPREGADOS

VENENO		ARMA DE FOGO		ENFORCAMENTO		TOTAL
H.	M.	H.	M.	H.	M.	
13	7	5	3	1	-	29

II) SEGUNDO O ESTADO CIVIL E NACIONALIDADE:

SOLTEIROS		CASADOS		VIÚVOS		BRASILEIROS		ESTRANGEIROS		TOTAL
H.	M.	H.	M.	H.	M.	H.	M.	H.	M.	
11	10	7	-	1	-	12	10	7	-	29

179 - ACIDENTES

MORTOS POR ACIDENTES NO MÊS DE NOVEMBRO:

AUTOMÓVEL		QUEDA		TREM		QUEIM. FOGO		ÔNIBUS		TOTAL
H.	M.	H.	M.	H.	M.	H.	M.	H.	M.	
42	13	5	1	5	1	2	1	2	-	72

SEGUNDO O ESTADO CIVIL E NACIONALIDADE:

SOLTEIROS		CASADOS		VIÚVOS		IG.		TOTAL	BRAS.		ESTR.		IG.		TOTAL
H.	M.	H.	M.	H.	M.	H.	M.		H.	M.	H.	M.	H.	M.	
27	8	20	3	3	4	6	1	72	41	14	10	2	5	-	72

CONTRIBUIÇÃO PARA AS EFEMERIDES
DA HISTÓRIA DO DISTRITO FEDERAL

CONTINUAÇÃO

- 1889 - 23 DE MARÇO - TERMINAÇÃO DAS OBRAS DE CANALIZAÇÃO, PARA SUPRIMENTO DIÁRIO DE 16.000.000 DE LITROS, CONTRATADOS PELO INOLVIDÁVEL ANDRÉ GUSTAVO PAUL DE FRONTIN (A CONHECIDA "AGUA EM SEIS DIAS").
- 30 DE OUTUBRO - PROMULGAÇÃO DO DECRETO DE N. 6.418, QUE APROVOU O REGULAMENTO PARA O SERVIÇO DE VACINAÇÃO ANTE-CARBUNCULOSA, CONFIADA AO LABORATÓRIO DE FISILOGIA EXPERIMENTAL DO MUSEU NACIONAL.
- 9 DE NOVEMBRO - INAUGURAÇÃO DO HOSPITAL DE SÃO SEBASTIÃO, PARA DOENÇAS INFECCIOSAS.
- 9 DE NOVEMBRO - REALIZAÇÃO DO POMPOSO BAILE, "ULTIMO BAILE DA ILHA FISCAL", OFERECIDO PELO GOVERNO IMPERIAL AOS OFICIAIS CHILENOS DO NAVIO "ALMIRANTE COCKRANE".
- 15 DE NOVEMBRO - SAÍ, DO PRÉDIO DA RUA DA ACLAÇÃO 99, O MARECHAL DEODORO DA FONSECA, PARA A PROCLAMAÇÃO DA REPÚBLICA DOS ESTADOS UNIDOS DO BRASIL.
- 16 DE NOVEMBRO - EM SESSÃO EXTRAORDINÁRIA, PRESIDIDA PELO SR. DR. JOSÉ FERREIRA NOBRE, COMPARCECE O SR. TENENTE CORONEL JOÃO NEPOMUCENO DE MEDEIROS MALLET, GEN., DA PARTE DO GOVERNO PROVISÓRIO DA REPÚBLICA, DISSE QUE VINHA AO PAÇO MUNICIPAL AFIM DE PRESTAR JURAMENTO DE SUAS FUNÇÕES PERANTE A ILUSTRÍSSIMA CÂMARA. NESTA REUNIÃO FOI VOTADA E APROVADA A SEGUINTE MOÇÃO DE RECONHECIMENTO DA REPÚBLICA POR PARTE DA ILUSTRÍSSIMA CÂMARA, NESTES TERMOS: "OS ACONTECIMENTOS TESTEMUNHADOS ONTEM, POR ESTA CIDADE, PRODUZIRAM A FUNDAÇÃO DA "REPÚBLICA BRASILEIRA". O GOVERNO DEMOCRÁTICO ESTÁ CONSTITUÍDO, COMO FAZEM PÚBLICO TODAS AS FOLHAS DIÁRIAS DE HOJE, AVULTADO NÚMERO DE CIDADÃOS, TENDO À VISTA O NOSSO COLEGA VEREADOR JOSÉ DO PATROCÍNIO, OCUPOU ONTEM OS SALÕES DESTES PAÇO, PROCLAMANDO A "REPÚBLICA BRASILEIRA". O IMPERADOR E A FAMÍLIA IMPERIAL, TRATADOS COM O MAIOR RESPEITO, CONSTA QUE RETIRARAM-SE HOJE DO PAÍS, O GOVERNO PROVISÓRIO ACHA-SE À TESTA DOS NEGÓCIOS PÚBLICOS. TENDO A ILUSTRÍSSIMA CÂMARA CONHECIMENTO DESTES FATOS, RESOLVE RECONHECER A NOVA ORDEM DE COUSAS E DECLARAR EM NOME DA PAZ PÚBLICA QUE O POVO DESTES MUNICÍPIO

ADERE AO GOVÉRNO PROVISÓRIO. PAÇO DA ILUSTRÍSSIMA CÂMARA MUNICIPAL DA CIDADE DE SÃO SEBASTIÃO DO RIO DE JANEIRO, 16 DE NOVEMBRO DE 1889. ASSINADO JOSÉ FERREIRA NOBRE, PRESIDENTE, ANTONIO DIAS FERREIRA, VICE-PRESIDENTE, TORQUATO JOSÉ FERNANDES COU TO, FRANCISCO LEONARDO GOMES, JOSÉ FIRMO DE MOURA, DR. CONSTANCE DA SILVA JARDIM, ALEXANDRE CARDOSO FONTES, JOSÉ MANUEL DA SILVA VEIGA, J. FRANCISCO GONÇALVES, PEDRO BONÇALVIS DE SOUTO CARVALHO, DR. JOSÉ PAULO NABUCCO DE ARAÚJO FREITAS, CANDIDO ALVES PEREIRA DE CARVALHO, JOSÉ CARLOS DO PATROCÍNIO, TOMAZ DA COSTA RADELO, BENEITO HIPÓLITO DE OLIVEIRA - JOSÉ ANTONIO DE MAGALHÃES SOBRINHO - SE-
CRETÁRIO.

ÀS 3 HORAS DA TARDE A ILUSTRÍSSIMA CÂMARA REINICIA A SESSÃO COM A CHEGADA DOS MEMBROS DO GOVÉRNO PROVISÓRIO QUE, LOGO APOÓS, APROVAM: " O TERMO QUE ASSI NAM OS MEMBROS DO GOVÉRNO PROVISÓRIO ABAIXO ASSI NADOS PERANTE A CÂMARA MUNICIPAL NA CIDADE DE SÃO SEBASTIÃO DO RIO DE JANEIRO": " AOS 16 DE NO- VEMBRO DE 1889 COMPARECEU AO PAÇO MUNICIPAL O GO- VÉRNO PROVISÓRIO DA REPUBLICA DOS ESTADOS UNIDOS DO BRASIL, COMPOSTO DOS CIDADÃOS ARISTIDES DA SIL VEIRA LOBO, RUI BARBOSA, TENENTE CORONEL BENJAMIN CONSTANT BOTELHO DE MAGALHÃES, CHEFE DE DIVISÃO E DUARDO WANDENKOLK E QUINTINO BOCAIUA, QUE DECLA RARAM VIR PERANTE A ILUSTRÍSSIMA CÂMARA, REUNIDA EM SESSÃO EXTRAORDINÁRIA, FAZER A PROMESSA SOLENE DE, SOB SUA HONRA, MANTER A PAZ E A LIBERDADE PUBLICAS, OS DIREITOS DOS CIDADÃOS, RESPEITAR E FAZER RES+ PEITAR AS OBRIGAÇÕES DA NAÇÃO, QUER NO INTERIOR, QUER NO EXTERIOR. EM FIRMEZA DO QUE ASSINAM OS DI TOS CIDADÃOS EXPONTANEAMENTE COM OS VEREADORES DA MESMA ILUSTRÍSSIMA CÂMARA ESTE COMPROMISSO PARA COM O POVO BRASILEIRO, REPRESENTADO NESTE MOMENTO PELA MUNICIPALIDADE DA CIDADE DO RIO DE JANEIRO. EU, JOSÉ ANTONIO MAGALHÃES CASTRO SOBRINHO, SECRE- TÁRIO DA ILUSTRÍSSIMA CÂMARA, O SUBSCREVI, ARISTI DES DA SILVEIRA LOBO, PELO CHEFE DO GOVERNO PROVI SÓRIO, BENJAMIN CONSTANT, MINISTRO DA GUERRA, RUI BARBOSA, MINISTRO DA FAZENDA, PELO MINISTRO DOS EX- TRANGEIROS, QUINTINO BOCAIUA, RUI BARBOÇA, EDUAR DO WANDENKOLK, MINISTRO DA MARINHA - JOSÉ FERREI RA NOBRE, PRESIDENTE ", ETC.

17 DE NOVEMBRO - PARTIDA PARA O EXÍLIO, EM COMPAN-
NHIA DE SUA FAMÍLIA, DO EX-IMPERADOR D. PEDRO II.

23 DE NOVEMBRO - INSTALAÇÃO DO GOVÉRNO PROVISÓRIO,
NO PALÁCIO DO ITAMARATI, QUE SERVIU DE SÉDE DO GO-
VERNO DA REPUBLICA ATÉ A COMPRA DO PALÁCIO DOS BA-
RÕES DE NOVA FRIBURGO, HOJE PALÁCIO DO CATETE.

24 DE NOVEMBRO - CONCEDIDA AO ENGENHEIRO CIVIL JOA-
QUIM DA COSTA CHAVES FARIA AUTORIZAÇÃO PARA O ES-
TABELECIMENTO DE UMA LINHA TELEFÔNICA NO RIO DE JA-
NEIRO.

7 DE DEZEMBRO - FOI DISSOLVIDA A ILUSTRÍSSIMA
CÂMARA MUNICIPAL.

A RECEITA FOI DE 2.282:009\$612 E A DESPEZA DE
2.275:127\$232. HOVE, PORTANTO, UM SALDO DE
6.812\$280. POREM, FICARAM CERCA DE 1.000:000\$000
EM CONTAS ATRAZADAS PARA PAGAMENTO.

1890 - 2 DE JANEIRO - EXTINÇÃO DO CONSERVATÓRIO DE MÚ-
SICA DO RIO DE JANEIRO E CRIAÇÃO DO INSTITUTO
NACIONAL DE MÚSICA (ATUAL ESCOLA NACIONAL DE
MÚSICA).

21 DE JANEIRO - O REGIMENTO INTERNO DO CONSE-
LHO DE INTENDÊNCIA MUNICIPAL DELIBERAVA, NO SEU
ART. 1º, QUE A ADMINISTRAÇÃO MUNICIPAL FICAVA
A CARGO DE 7 INTENDENTES, ENTRE OS QUAIS UM
ENCARREGADO " DA INSTRUÇÃO E ESTATÍSTICA ".
ERA ORGÃO DA PREFEITURA MUNICIPAL O JORNAL DO
COMÉRCIO, PARA A PUBLICAÇÃO DOS ATOS OFICIAIS DA
MUNICIPALIDADE.

FOI APROVADO, JÁ EM REDAÇÃO FINAL, O NOVO CÔ-
DICO DAS POSTURAS.

27 DE FEVEREIRO - TOMA POSSE COMO PRESIDENTE
DA INTENDÊNCIA MUNICIPAL O CIDADÃO DR. UBALDI-
NO DO AMARAL FONTOURA.

7 DE MARÇO - TOMAM POSSE OS PRIMEIROS INTENDEN-
TES DA REPÚBLICA. O GOVERNO MUNICIPAL FICOU
ASSIM CONSTITUÍDO: INTENDENTE DE FAZENDA DR.
GIL DINIZ GOULART; INTENDENTE DA JUSTIÇA, DR.
MANUEL DE CARVALHO; INTENDENTE DE OBRAS, TE-
NENTE CORONEL DR. EDUARDO JOSÉ DE MORAIS; IN-
TENDENTE DE HIGIENE E PRAÇAS, DR. JOSÉ FELIZ
DA CUNHA MENEZES; INTENDENTE DA INSTRUÇÃO E
ESTATÍSTICA, DR. HONÓRIO DE PAIVA COUTINHO; IN-
TENDENTE DO PATRIMÔNIO, DR. NOMINATO JOSÉ DE
SOUSA LIMA E INTENDENTE DO MAYADOURO, TENENTE
CORONEL DR. EDUARDO JOSÉ DE MORAIS.

1891 - 3 DE JANEIRO - FOI ACEITA, PELO CONSELHO DA
INTENDÊNCIA MUNICIPAL, A PROPOSTA DOS CIDADÃOS
NUNO ALVES PEREIRA E SOUSA, JOSÉ LEOPOLDO
MODESTO LEAL E ARTUR FERREIRA TORRES, PARA CONS-
TRUÇÃO DO MERCADO DE D. MANUEL.

CALÇAMENTO DAS RUAS: S. FRANCISCO XAVIER, MA-
RIZ E BARROS, CAMPO DE SÃO CRISTÓVÃO, PEREIRA
NUNES, IBITURUNA, SALDANHA DA GAMA, IGUATEMI,
SANTA ALEXANDRINA E CATUMBÍ.

22 DE JANEIRO - MORRE, NA CIDADE, O GENERAL DE
BRIGADA BENJAMIN CONSTANT BOTELHO DE MAGA-
LHÃES.

3 DE FEVEREIRO - O SALDO DA TESOURARIA DA INTEN-
DÊNCIA MUNICIPAL ERA DE 3.014:556\$428.

24 DE FEVEREIRO - PROMULGAÇÃO DA PRIMEIRA CONS-
TITUIÇÃO DA REPÚBLICA.

9 DE ABRIL - FUNDAÇÃO DO JORNAL DO BRASIL, POR
VILLEUNEUVE & CIA. INAUGURAÇÃO DA ESTÁTUA DO

GRANDE ARTISTA BRASILEIRO, JOÃO CAETANO NO PAPEL DE OSCAR D' OSSIAN, ENTÃO EM FRENTE À ESCOLA DE BELAS ARTES, HOJE MUDADA PARA O PASSEIO FRONTEIRO AO TEATRO JOÃO CAETANO, NA PRAÇA TIRADENTES.

22 DE MAIO - FOI NOMEADO MINISTRO DA JUSTIÇA, O CONSELHEIRO TRISTÃO DE ALENCAR ARARIPE, ENTÃO CHEFE DO GOVERNO MUNICIPAL.

O ORÇAMENTO MUNICIPAL TEVE UMA RECEITA DE RS.: 5.383:330\$69 E UMA DESPESA DE 5.266:036\$396.

24 DE JULHO - ASSINATURA DE UM TERMO NA PREFEITURA, PELO QUAL É CONCEDIDA A UMA EMPRESA DE ÔNIBUS, POR TRACÇÃO ANIMAL, AUTORIZAÇÃO PARA TRAFEGAR NOS ARRABALDES.

15 DE NOVEMBRO - O MUNICÍPIO NEUTRO PASSA A CONSTITUIR O DISTRITO FEDERAL, AINDA COMO SEDE DO PODER CENTRAL.

15 DE NOVEMBRO - POSSE DO MARECHAL DEODORO, PRESIDENTE ELEITO DA REPÚBLICA.

23 DE NOVEMBRO - REVOLTA DA ESQUADRA E RENÚNCIA DE DEODORO.

23 DE NOVEMBRO - POSSE DO MARECHAL FLORIANO PEIXOTO, VICE-PRESIDENTE COMO PRESIDENTE DA REPÚBLICA.

DISSOLUÇÃO DO CONGRESSO PELO PRESIDENTE DA REPÚBLICA.

24 DE NOVEMBRO - ASSUME, TEMPORARIAMENTE, O GOVERNO MUNICIPAL, POR ORDEM DO VICE-PRESIDENTE DA REPÚBLICA O TENENTE CORONEL CARNEIRO DA FOUNTOURA.

10 DE DEZEMBRO - ASSUME A PRESIDÊNCIA DA INTENDÊNCIA MUNICIPAL O DR. NICOLÃO JOAQUIM MOREIRA.

11 DE DEZEMBRO - TOMA POSSE E FICA ASSIM CONSTITUÍDO O NOVO GOVERNO MUNICIPAL: INTENDENTE DA FAZENDA, O SR. ANTÔNIO INÁCIO DE MESQUITA NEVES; INTENDENTE DA JUSTIÇA E INTERINAMENTE DA FAZENDA, O SR. MAJOR ANTÔNIO RODRIGUES DOS SANTOS FRANÇA LEITE; INTENDENTE DE OBRAS E VIAÇÃO GERAL, O TENENTE DR. AUGUSTO TASSO FRAGOSO; INTENDENTE DE HIGIENE, FRAÇAS E MATADOUROS, O DR. FRANCISCO DO RÉGO BARROS FIGUEREDO; INTENDENTE DA INSTRUÇÃO, INFLAMÁVEIS E GERADORES A VAPOR O CAPITÃO DE MAR E GUERRA FREDÉRICO GUILHERME DE LORENA E INTENDENTE DO PATRIMÔNIO O SR. EVARISTO RODRIGUES DA COSTA.

30 DE DEZEMBRO - INCORPORAÇÃO À MUNICIPALIDADE DO DISTRITO FEDERAL DOS SERVIÇOS CONCERNENTES A HIGIENE E POLÍCIA SANITÁRIA URBANA, LIMPEZA DA CIDADE E PRAIAS, HOSPITAL DE SÃO SEBASTIAO, DE SINFETÓRIO, ASSISTENCIA À INFÂNCIA, COMPREENDIDOS, OS MENORES EMPREGADOS NAS FÁBRICAS E OS EDUCADOS DAS CASAS DE S. JOSÉ E ASILO DOS MENINOS DESVALIDOS. ESSA INCORPORAÇÃO SO FOI REGULADA EM DEFINITIVO PELA LEI Nº 85, DE 20 DE SETEMBRO DE 1892.

31 DE DEZEMBRO - TORNA OBRIGATÓRIO O CONSELHO MUNICIPAL PARA A CAPITAL FEDERAL O SERVIÇO DE ESCOTO NOS PRÉDIOS DA CIDADE.

CONTINUA

I - P A R T E

I - E S T A T Í S T I C A E C O N Ô M I C A

ARRECADAÇÃO DA PREFEITURA	3
DISCRIMINAÇÃO DA ARRECADAÇÃO	4
ESPECIFICAÇÃO DA RENDA	7
DESPESA DA PREFEITURA	36
DISCRIMINAÇÃO DE DESPESA	39
ESTATÍSTICA DO MERCADO FINANCEIRO E MONETÁRIO	
TÍTULOS MOBILIÁRIOS MUNICIPAIS	43
VENDAS DAS APÓLICES MUNICIPAIS	44
ESTATÍSTICA DOS TRANSPORTES E DAS COMUNICAÇÕES	
AUTOMÓVEIS EM CIRCULAÇÃO	45
CARRIS	46
AUTO ÔNIBUS	52
BARCAS	57
OUTROS VEÍCULOS	57
SERVIÇO TELEFÔNICO	58
ESTATÍSTICA DOS PREÇOS	
PREÇOS MÉDIOS DOS GÊNEROS ALIMENTÍCIOS	63
ESTATÍSTICA DO COMÉRCIO	
MATADOUROS E FRIGORÍFICOS	68
ESTATÍSTICA DO CONSUMO	
CARNES VERDES	70
CARBURANTES	73
ESTATÍSTICA DO TRABALHO	
FREQUÊNCIA DO PESSOAL DAS DIVERSAS DEPENDÊNCIAS	74
ESTATÍSTICA DAS OBRAS PÚBLICAS	
SERVIÇOS NA VIA PÚBLICA	78
ESTATÍSTICA DA PRODUÇÃO INDUSTRIAL	
PRODUÇÃO MINERAL	81
ESTATÍSTICA AGRÁRIA E FLORESTAL	
SERVIÇOS MUNICIPAIS DIVERSOS	82
PROTEÇÃO À LAVOURA	83

2 - ESTATÍSTICA SANITÁRIA

ESTATÍSTICA DA ASSISTÊNCIA MÉDICO SANITÁRIA INDIVIDUAL

ESTATÍSTICA MÉDICO HOSPITALAR	84
MOVIMENTO DE HOSPITAIS E DISPENSÁRIOS	84
SERVIÇOS AUXILIARES DAS CLÍNICAS	92
SOCORROS URGENTES - ACIDENTES	95
SOCORROS URGENTES - CASOS CLÍNICOS	100
MOVIMENTO DE AMBULÂNCIAS E OUTROS VEÍCULOS	105

ESTATÍSTICA MÉDICO SOCIAL

ASILO SÃO FRANCISCO DE ASSÍS	106
ALBERGUE DA BOA VONTADE	107
INSTITUTO PASTEUR	108
CEMITÉRIOS MUNICIPAIS	109

ESTATÍSTICA MÉDICO ADMINISTRATIVA

MOVIMENTO DO CENTRO DE PERÍCIAS MÉDICAS	110
---	-----

ESTATÍSTICA DA LIMPEZA PÚBLICA E PARTICULAR

ARRECADAÇÃO DO LIXO	111
PROFILAXIA URBANA	111

3 - ESTATÍSTICA CULTURAL

ENSINO PRE-PRIMÁRIO INFANTIL

JARDINS DA INFÂNCIA	112
---------------------	-----

ENSINO PRIMÁRIO

ESCOLAS PÚBLICAS	115
------------------	-----

ENSINO SECUNDÁRIO

INSTITUTO DE EDUCAÇÃO	118
-----------------------	-----

ENSINO PROFISSIONAL

ESCOLAS MUNICIPAIS	121
CURSOS DE CONTINUAÇÃO E APERFEIÇOAMENTO	121
CURSOS SECUNDÁRIO E TÉCNICO	123
CURSOS PRIMÁRIOS - INTERNATOS	124

BIBLIOTECAS

BIBLIOTECA MUNICIPAL	125
----------------------	-----

BIBLIOTECAS DIVERSAS

BIBLIOTECA DO INSTITUTO DE EDUCAÇÃO	130
-------------------------------------	-----

EXPOSIÇÕES PÚBLICAS

AQUÁRIOS

130

4 - ESTATÍSTICA SOCIAL

PREVIDÊNCIA E ASSISTÊNCIA SOCIAL

INSTITUTOS DE CONTRIBUIÇÃO OBRIGATORIA

131

MONTEPIÙ MUNICIPAL

131

ASSISTENCIA MEDICO CIRURGICA DOS EMPREGADOS MUNICIPAIS

132

MELHORAMENTOS URBANOS

DINÂMICA DAS CONSTRUÇÕES PARTICULARES

141

ÁREAS LICENCIADAS

141

CONSTRUÇÕES, RECONSTRUÇÕES E ACRÉSCIMOS

143

OBRAS DIVERSAS, SEM ACRÉSCIMO DE ÁREA

144

OBRAS DIVERSAS, COM ACRÉSCIMO DE ÁREA

144

SEGURANÇA MUNICIPAL

POLÍCIA MUNICIPAL

145

CORRENCIAS NAS DELEGACIAS DE SEGURANÇA

145

PROPRIEADE IMOBILIARIA

TRANSFERÊNCIA DE IMÓVEIS

146

II - PARTE

ESTATÍSTICA ECONÔMICA

IMPOSTOS - RENDAS INTERNAS

150

IMPOSTOS - RENDAS ADUANEIRAS

156

MOVIMENTO BANCÁRIO

159

CAIXA ECONÔMICA

161

ESTATÍSTICA DO MERCADO FINANCEIRO E MONETARIO

TÍTULOS MOBILIÁRIOS

164

MOVIMENTO DA BOLSA

164

CMBIO

164

ESTATÍSTICA DOS TRANSPORTES E DAS COMUNICAÇÕES

MOVIMENTO FERROVIÁRIO

168

ESTRADAS DE FERRO DO DISTRITO FEDERAL

168

PASSAGEIROS TRANSPORTADOS PELA E.F. LEOPOLDINA

168

MOVIMENTO RODOVIÁRIO

168

CARREIRAS DO DISTRITO FEDERAL

168

MOVIMENTO MARÍTIMO

168

BARCAS

177

CORREIOS	179
TERRESTRE E MARÍTIMO	179
AEREO	180
TELEGRAFOS	180
RADIO	181

ESTATISTICA DOS PREÇOS

JUNTA DOS CORRETORES E BOLSAS DE MERCADORIAS	182
COTAÇÃO DO ALGODÃO	185
COTAÇÃO DO AÇUCAR	186
COTAÇÃO DO CHARQUE	187

ESTATISTICA DO COMERCIO

COMÉRCIO DE IMPORTAÇÃO	188
IMPORTAÇÃO DOS ESTADOS	188

ESTATISTICA DO CONSUMO

CONSUMO DO LEITE	190
CONSUMO DO PÃO	191

ESTATISTICA DA PRODUÇÃO INDUSTRIAL

PRODUÇÃO DA ENERGIA ELÉTRICA	192
PRODUÇÃO DO GÁS	192
INDUSTRIA QUÍMICA E FARMACÊUTICA	192
PESCA	193
PROPRIEDADE INDUSTRIAL	196

2 - ESTATISTICA SANITÁRIA

ESTATISTICA DA ASSISTENCIA MEDICO CIRURGICA

HOSPITAIS E CASAS DE SAÚDE	198
----------------------------	-----

ESTATISTICA DA PROFILAXIA

CAMPANHAS SANITÁRIAS - SERVIÇO DA PESTE	200
SERVIÇOS DE PROFILAXIA DA MALARIA	201
CEMITÉRIOS	203
CEMITÉRIOS PÚBLICOS	203
CEMITÉRIOS PARTICULARES	203

3 - ESTATISTICA CULTURAL

MUSEUS

MUSEU NACIONAL	204
MUSEU NACIONAL DE BELAS ARTES	205

BIBLIOTECAS

BIBLIOTECA NACIONAL	206
BIBLIOTECA DO DEPARTAMENTO ADMINISTRATIVO DO SERVIÇO PÚBLICO	206
BIBLIOTECA DO CORPO DE BOMBEIROS	207
BIBLIOTECA DA ESCOLA NACIONAL DE ENGENHARIA	207

BIBLIOTECA DA FACULDADE DE DIREITO	208
BIBLIOTECA DA CASA RUI BARBOSA	209
BIBLIOTECA DO CLUBE MILITAR	209
BIBLIOTECA DA FACULDADE NACIONAL DE MEDICINA	209
BIBLIOTECA DO REAL GABINETE PORTUGUÊS DE LEITURA	210
BIBLIOTECA DA SOCIEDADE DE GEOGRAFIA DO RIO DE JANEIRO	210
BIBLIOTECA DO SERVIÇO DE ESTATÍSTICA DA PROD. DO MIN. DA AGRICULT.	211
BIBLIOTECA DA CASA DE CORREÇÃO	211

ARQUIVO	
ARQUIVO DA MARINHA	211

4 - ESTATÍSTICA JUDICIÁRIA

SUPREMO TRIBUNAL FEDERAL	212
MOVIMENTO DO TRIBUNAL DE APELAÇÃO	213
JUSTIÇA LOCAL DO DISTRITO FEDERAL	
CARTÓRIOS DE PROTESTOS DE LETRAS	216

5 - ESTATÍSTICA SOCIAL

BENEFICÊNCIA E ASSISTÊNCIA SOCIAL	
ASILOS	219
SEGURANÇA COLETIVA E INDIVIDUAL	
CORPO DE BOMBEIROS	221
DIVERSÕES	
TEATROS E CASAS DE DIVERSÕES	223
CULTURA FÍSICA E DESPORTOS	224

III - P A R T E

TERRITÓRIO DO DISTRITO FEDERAL	
METEOROLOGIA E CLIMATOLOGIA	225
MOVIMENTO DA POPULAÇÃO	
CASAMENTOS - MOVIMENTO NAS PRÉTORIAS	226
CASAMENTOS, SEGUNDO A NACIONALIDADE	228
CASAMENTOS, SEGUNDO O ESTADO CIVIL	229
CASAMENTOS, SEGUNDO A PROFISSÃO	230
CASAMENTOS, SEGUNDO A IDADE	232

ESTUDO DEMO-SOCIOLOGICO	
CRIMES E CONTRAÇÕES	233
ORTES POR CRIMES	233
EFLÓRAMENTOS	233
UICÍDIOS	234
ACIDENTES	234

HISTÓRIA	
CONTRIBUIÇÃO PARA AS EFMÉRIDES DA HISTÓRIA DO D. FEDERAL	235

P R E F E I T U R A D O D I S T R I T O F E D E R A L

M E N S Á R I O E S T A T Í S T I C O

P U B L I C A Ç Ã O D A D I R E T O R I A D E E S T A T Í S T I C A M U N I C I P A L

P R E F E I T O

D R . H E N R I Q U E D O D S W O R T H

S E C R E T Á R I O G E R A L D E A D M I N I S T R A Ç Ã O

D R . J O R G E D E T O L E D O D O D S W O R T H

(R E S P O N D E N D O P E L A C H E F I A D O G A B I N E T E D O P R E F E I T O)

S E C R E T Á R I O G E R A L D E F I N A N Ç A S

D R . M Á R I O M E L L O

S E C R E T Á R I O G E R A L D E E D U C A Ç Ã O E C U L T U R A

D R . P I O B O R G E S D E C A S T R O

S E C R E T Á R I O G E R A L D E S A Ú D E E A S S I S T Ê N C I A

D R . C L E M E N T I N O F R A G A

S E C R E T Á R I O G E R A L D E V I A Ç Ã O , T R A B A L H O E O B R A S P Ú B L I C A S

D R . É D I S O N D E J U N Q U E I R A P A S S O S

P R E S I D E N T E D O T R I B U N A L D E C O N T A S

C Ô N E G O O L Y M P I O D E M E L L O

P R O C U R A D O R G E R A L D A F A Z E N D A M U N I C I P A L

D R . J O S É S A B O I A V I R I A T O D E M E D E I R O S

D I R E T O R D E E S T A T Í S T I C A M U N I C I P A L - D R . S É R G I O N U N E S D E M A G A L H Ã E S J R .

D E Z E M B R O

RUA DO NÚNCIO 78
RIO DE JANEIRO
1939

NÚMERO 12

