

6

7

8

8

10



7

8

9

10

11

70

PREFEITURA DO DISTRITO FEDERAL

MENSÁRIO ESTATÍSTICO

PUBLICAÇÃO DA DIRETORIA DE ESTATÍSTICA MUNICIPAL



A COLETA DOS DADOS PARA A ELABORAÇÃO DO TRABALHO ESTATÍSTICO REPRESENTA A BASE DE UM SISTEMA - CONSTITUE SEU FUNDAMENTO. A NATUREZA DOS ELEMENTOS, A FINALIDADE A SER ATINGIDA E A AÇÃO DO AGENTE REALIZADOR SÃO OS PROBLEMAS ESSENCIAIS NA FASE PRIMEIRA DE UM PROCESSO CUJO DESENVOLVIMENTO ATINGE MAIOR OU MENOR COMPLEXIDADE. O AJUSTAMENTO DE TAIS QUESTÕES RACIONALIZA A MARCHA DAS DIVERSAS TAREFAS A SEREM EXECUTADAS E EXIBEM UMA FISIONOMIA OU UM ESTADO. POSSIBILITA O ESCLARECIMENTO DOS ACONTECIMENTOS PRESENTES E O CONTRÔLE DOS ACONTECIMENTOS FUTUROS.

MARÇO

ANO 1

NUMERO 3

RUA DO NÚNCIO 78

RIO DE JANEIRO

1939

P R E F E I T U R A   D O   D I S T R I T O   F E D E R A L

A D M I N I S T R A Ç Ã O

P R E F E I T O

DR. HENRIQUE DE TOLEDO DODSWORTH

SECRETÁRIO E CHEFE DO GABINETE DO PREFEITO

DR. JORGE DE TOLEDO DODSWORTH

SECRETÁRIO GERAL DE FINANÇAS

DR. MARIO MELLO

SECRETÁRIO GERAL DE EDUCAÇÃO E CULTURA

DR. RUY CARNEIRO DA CUNHA

SECRETÁRIO GERAL DE SAÚDE E ASSISTÊNCIA

DR. CLEMENTINO FRAGA

SECRETÁRIO GERAL DE VIAÇÃO, TRABALHO E OBRAS PÚBLICAS

DR. EDSON DE JUNQUEIRA PASSOS

PRESIDENTE DO TRIBUNAL DE CONTAS

CÔNEGO OLYMPIO DE MELLO

DIRETOR DE ESTATÍSTICA MUNICIPAL - DR. SÉRGIO NUNES DE MAGALHÃES JF

## 21 - ESTATÍSTICA ECONÔMICA

## 218 - ESTATÍSTICA FINANCEIRA

## 2182 - ARRECADAÇÃO DA PREFEITURA

A ARRECADAÇÃO DA PREFEITURA NO MÊS DE MARÇO FOI DE RS:.....

RS:-15.876:365\$800

## MOVIMENTO DIÁRIO DA ARRECADAÇÃO:

DIA	IMPORTÂNCIA	1.000:000\$000=100
1	636:931\$700	64
2	483:985\$200	48
3	551:269\$200	55
4	525:554\$400	52
6	570:221\$700	57
7	592:282\$300	59
8	621:628\$100	62
9	929:374\$100	93
10	865:173\$700	86
11	390:184\$500	39
13	649:346\$800	65
14	609:929\$600	61
15	605:264\$900	60
16	517:387\$700	52
17	963:460\$600	96
18	402:185\$100	40
20	718:881\$500	72
21	493:136\$700	49
22	666:347\$300	67
23	420:779\$800	42
24	696:848\$400	70
25	340:716\$700	34
27	622:035\$100	62
28	551:039\$300	55
29	516:487\$700	52
30	445:564\$700	44
31	490:349\$000	49
TOTAL	15.876:365\$800..	-



2182 A - DISCRIMINAÇÃO DA ARRECADAÇÃO PELOS DEPARTAMENTOS

MÓVIMENTO DIÁRIO E PERCENTAGENS DA ARRECADAÇÃO PELOS DEPARTAMENTOS: RENDAS DIVERSAS, IMPOSTO DE LICENÇA E RENDA IMOBILIÁRIA.

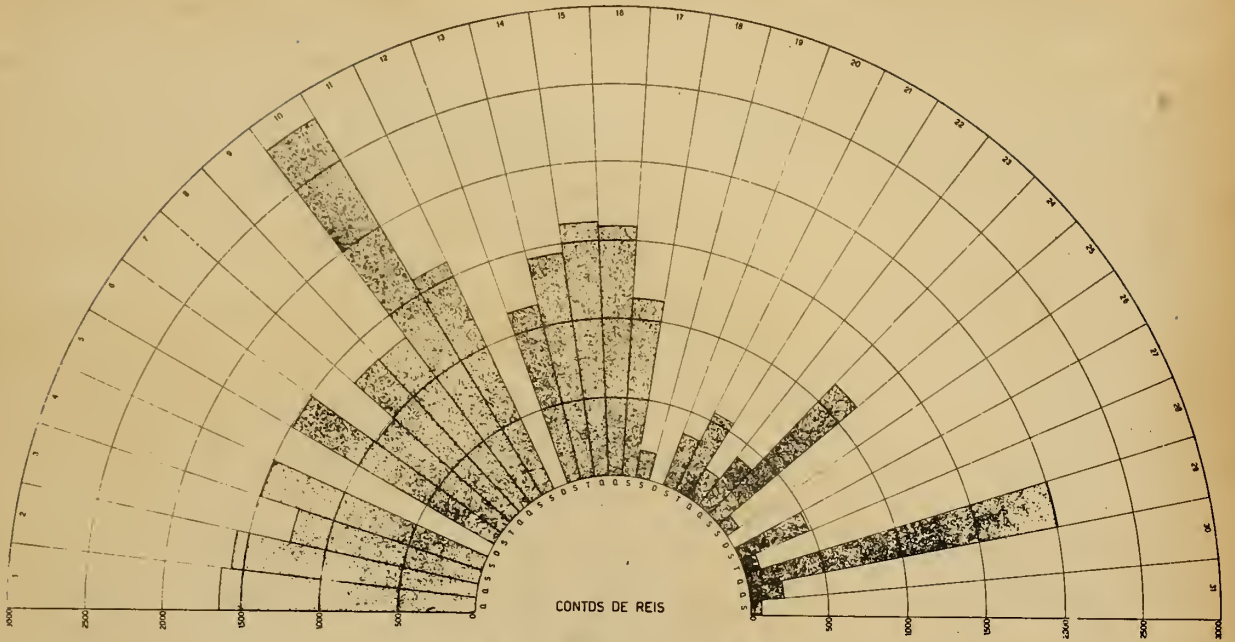
DIA	D. R. D.		D. I. L.		D. R. I.	
	IMPORTÂNCIA	%	IMPORTÂNCIA	%	IMPORTÂNCIA	%
1	513:264\$400	80,58	46:181\$200	7,25	77:486\$100	12,16
2	428:489\$500	88,53	16:140\$700	3,33	39:355\$000	8,13
3	466:520\$000	84,63	3:868\$300	0,70	80:880\$900	14,67
4	499:663\$400	95,07	1:687\$600	0,32	24:203\$400	4,60
6	490:921\$900	86,09	36:425\$500	6,39	42:874\$300	7,52
7	537:896\$600	90,82	12:319\$800	2,08	42:065\$900	7,10
8	375:227\$700	60,36	189:239\$300	30,44	57:161\$100	9,19
9	808:498\$100	86,99	63:544\$200	6,84	57:331\$800	6,17
10	586:829\$200	67,83	229:835\$100	26,56	48:509\$400	5,61
11	319:743\$100	81,95	44:322\$600	11,36	26:118\$800	6,69
13	393:542\$400	60,60	202:693\$100	31,21	53:111\$300	8,18
14	471:764\$100	77,35	92:178\$600	15,11	45:986\$900	7,54
15	346:311\$700	57,22	200:130\$800	33,06	58:822\$400	9,72
16	361:248\$200	69,82	37:057\$400	7,16	119:082\$100	23,02
17	701:211\$000	72,78	209:804\$500	21,78	52:445\$100	5,44
18	356:363\$100	88,61	31:883\$400	7,93	13:938\$600	3,46
20	400:251\$300	55,68	266:169\$600	37,02	52:460\$600	7,30
21	366:366\$600	74,29	61:813\$500	12,53	64:956\$600	13,17
22	358:813\$800	53,85	269:890\$000	40,50	37:643\$500	5,65
23	312:921\$700	74,37	75:832\$500	18,02	32:025\$600	7,61
24	487:695\$800	69,98	166:562\$200	23,90	42:590\$400	6,11
25	281:980\$400	82,76	26:350\$800	7,73	32:385\$500	9,50
27	394:127\$600	63,36	170:649\$100	27,43	57:258\$400	9,20
28	415:505\$000	75,40	29:060\$800	5,27	106:473\$500	19,32
29	321:508\$100	62,25	143:225\$700	27,73	51:753\$900	10,02
30	381:208\$000	85,56	24:379\$700	5,47	39:977\$000	8,97
31	442:102\$500	90,16	9:457\$900	1,93	38:788\$600	7,91
TOTAL	11.819:975\$200	74,45	2.660:703\$900	16,76	1.395:686\$700	8,79

( GRÁFICO 241-III - PÁGINA 9 )

P.D.F.

DIRETORIA DE ESTATISTICA MUNICIPAL

TOTAL 28 325 326\$900



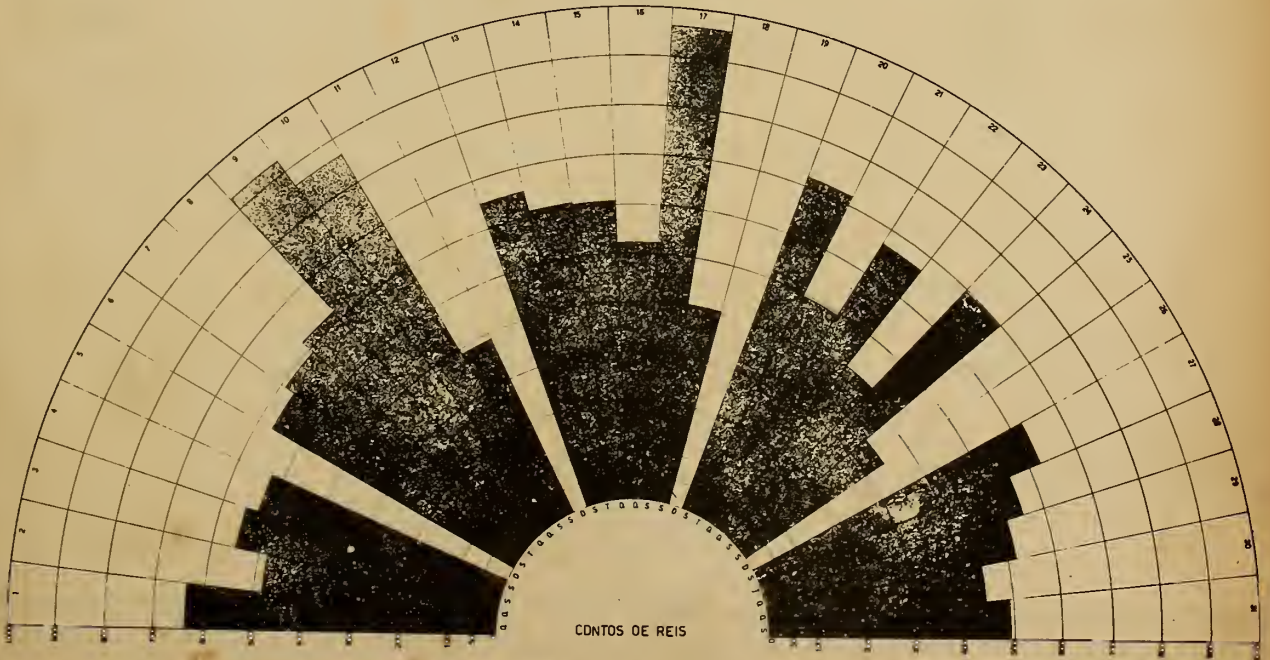
DESPEZA DIÁRIA DA PREFEITURA NO MÊS DE MARÇO DE 1939.

227 III

P.D.F.

DIRETORIA DE ESTATISTICA MUNICIPAL

TOTAL 15 876 365\$800



ARRECAÇÃO DIÁRIA DA PREFEITURA NO MÊS DE MARÇO DE 1939

226 III





## 2182 B - ESPECIFICAÇÃO DE RENDA

## RENDA DAS DELEGACIAS FISCAIS DA DIRETORIA DE FISCALISAÇÃO

DELEGACIAS	IMPORTANCIA	DELEGACIAS	IMPORTANCIA
CANDELÁRIA	21:237\$300	ENGENHO NOVO	8:918\$600
SÃO JOSÉ	72:101\$300	MÉIER	11:170\$200
SANTA RITA	36:051\$000	INHAÚMA	31:141\$600
SÃO DOMINGOS	37:075\$200	PIEDADE	12:214\$200
SACRAMENTO	112:450\$700	PENHA	8:154\$500
AJUDA	132:420\$000	IRAJÁ	13:139\$400
SANTO ANTÔNIO	33:292\$500	PAVUNA	13:078\$000
SANTA TEREZA	21:250\$400	MADUREIRA	30:008\$400
GLÓRIA	27:676\$300	ANCHIETA	6:666\$500
LAGÔA	21:488\$500	JACAREPAGUÁ	12:377\$200
GÁVEA	14:000\$100	REALENGO	11:692\$200
COPACABANA	46:175\$300	CAMPO GRANDE	6:586\$600
SANT'ANA	155:400\$700	GUARATIBA	695\$300
GAMBÔA	14:365\$500	SANTA CRUZ	3:591\$500
ESPÍRITO SANTO	24:390\$300	ILHAS	4:471\$200
RIO COMPRIDO	16:978\$200	FISCALISAÇÃO EXTERNA	8:689\$300
ENGENHO VELHO	15:159\$100	INFLAMÁVEIS	1.322:785\$400
SÃO CRISTÓVAM	18:717\$600	AFERIÇÃO	124:321\$700
TIJUCA	14:627\$600	EMPLACAMENTO	612:414\$100
ANDARAÍ	26:281\$600	DEPÓSITO CENTRAL	554\$600

( GRÁFICO 265-III - PÁGINA 17 )

TOTAL - RS:3.103:812\$200



COBRANÇA DIÁRIA DA DIRETORIA DE FISCALIZAÇÃO

DIA	B R U T O	DEDUÇÕES	T O T A L
1	207:072\$500	1:558\$000	205:514\$500
2	182:196\$300	2:829\$000	179:367\$300
3	123:382\$800	1:188\$000	122:194\$800
4	106:632\$200	1:757\$000	104:875\$200
6	72:924\$400	1:041\$000	71:883\$400
7	188:109\$500	3:342\$000	184:767\$500
8	108:888\$600	2:396\$000	106:492\$600
9	133:771\$000	1:338\$000	132:433\$000
10	133:435\$900	3:169\$000	130:266\$900
11	159:299\$200	1:352\$000	157:947\$200
13	88:886\$700	1:777\$000	87:109\$700
14	107:799\$300	5:108\$000	102:691\$300
15	72:211\$500	3:434\$000	68:777\$500
16	98:465\$300	2:617\$000	95:848\$300
17	417:827\$600	1:807\$000	416:020\$600
18	70:059\$100	1:561\$000	68:498\$100
20	79:058\$600	2:219\$000	76:839\$600
21	89:463\$400	3:055\$000	86:408\$400
22	71:483\$700	2:640\$000	68:843\$700
23	73:151\$900	1:494\$000	71:657\$900
24	105:063\$900	2:910\$000	102:153\$900
25	45:862\$700	620\$000	45:242\$700
27	66:272\$100	1:643\$000	64:629\$100
28	59:999\$400	3:894\$000	56:105\$400
29	77:723\$700	1:428\$000	76:295\$700
30	69:657\$100	1:922\$000	67:735\$100
31	95:113\$800	5:114\$000	89:999\$800
TOTAL	3.103:812\$200	63:213\$000	3.040:599\$200


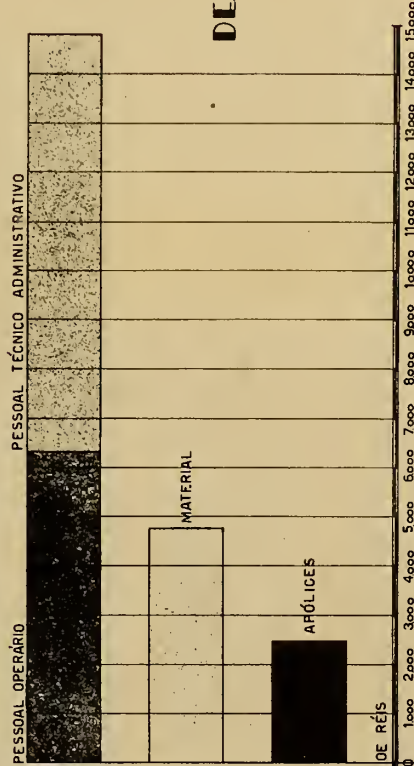
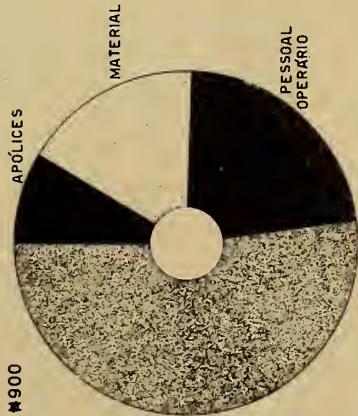
( GRÁFICO 217-III - PÁGINA 17 )

**P. D. F.**


# DIRETORIA DE ESTATÍSTICA MUNICIPAL

ARRECADACÃO E DESPESA DA PREFEITURA EM MARÇO DE 1939

TOTAL = 28.325.326 \$900



TOTAL = 15.876.365 \$800





RENDA DOS CASINOS BALNEÁRIOS E MESAS EM FUNCIONAMENTO NO MÊS DE MARÇO

DIA	ATLÂNTICO		COPACABANA		URCA	
	MESA	IMPOSTO	MESA	IMPOSTO	MESA	IMPOSTO
1	12	12:000\$000	16	13:000\$000	24	15:000\$000
2	11	11:750\$000	16	13:000\$000	23	14:750\$000
3	10	11:500\$000	15	12:750\$000	23	14:750\$000
4	14	12:500\$000	17	13:250\$000	25	15:250\$000
5	13	12:250\$000	15	12:750\$000	25	15:250\$000
6	9	11:250\$000	15	12:750\$000	25	15:250\$000
7	10	11:500\$000	14	12:500\$000	24	15:000\$000
8	11	11:750\$000	14	12:500\$000	25	15:250\$000
9	11	11:750\$000	14	12:500\$000	25	15:250\$000
10	11	11:750\$000	14	12:500\$000	23	14:750\$000
11	14	12:500\$000	17	13:250\$000	25	15:250\$000
12	13	12:250\$000	14	12:500\$000	25	15:250\$000
13	10	11:500\$000	14	12:500\$000	23	14:750\$000
14	9	11:250\$000	15	12:750\$000	24	15:000\$000
15	10	11:500\$000	15	12:750\$000	24	15:000\$000
16	11	12:750\$000	15	12:750\$000	24	15:000\$000
17	12	12:000\$000	14	12:500\$000	23	14:750\$000
18	13	12:250\$000	14	12:500\$000	25	15:250\$000
19	12	12:000\$000	14	12:500\$000	23	14:750\$000
20	10	11:500\$000	14	12:500\$000	21	14:250\$000
21	10	11:500\$000	14	12:500\$000	21	14:250\$000
22	9	11:250\$000	14	12:500\$000	22	14:500\$000
23	10	11:500\$000	13	12:250\$000	20	14:000\$000
24	10	11:500\$000	14	12:500\$000	23	14:750\$000
25	14	12:500\$000	15	12:750\$000	25	15:250\$000
26	13	12:250\$000	15	12:750\$000	23	14:750\$000
27	9	11:250\$000	14	12:500\$000	22	14:500\$000
28	9	11:250\$000	14	12:500\$000	21	14:250\$000
29	9	11:250\$000	14	12:500\$000	20	14:000\$000
30	10	11:500\$000	14	12:500\$000	25	15:250\$000
31	12	12:000\$000	16	13:000\$000	25	15:250\$000
TOTAL		364:250\$000		392:250\$000		460:500\$000



RENDA TOTAL DOS CASINOS BALNEÁRIOS NO MÊS DE MARÇO: RS:1.217:000\$000

RENDA DE MARÇO COMPARADA COM OS MÊSES DE FEVEREIRO E JANEIRO

MÊS	ATLÂNTICO	COPACABANA	URCA
MARÇO	364:250\$000	392:250\$000	460:500\$000
FEVEREIRO	288:000\$000	306:000\$000	357:500\$000
JANEIRO	368:000\$000	389:750\$000	455:750\$000

IMPOSTO COBRADO DE ACORDO COM A ART. 1<sup>o</sup>, § 1<sup>o</sup> E 2<sup>o</sup> DO DECRETO LEI N 241 DE 4 DE FEVEREIRO DE 1938; NO PRIMEIRO TRIMESTRE (IMPOSTO DIÁRIO)

FIXO - 9:000\$000 PROPORCIONAL - 250\$000 POR MESA EM FUNCIONAM

ARRECAÇÃO DIÁRIA DO IMPOSTO DE DIVERSÕES ( CINEMAS, TEATROS, ESPORTE, ETC. )

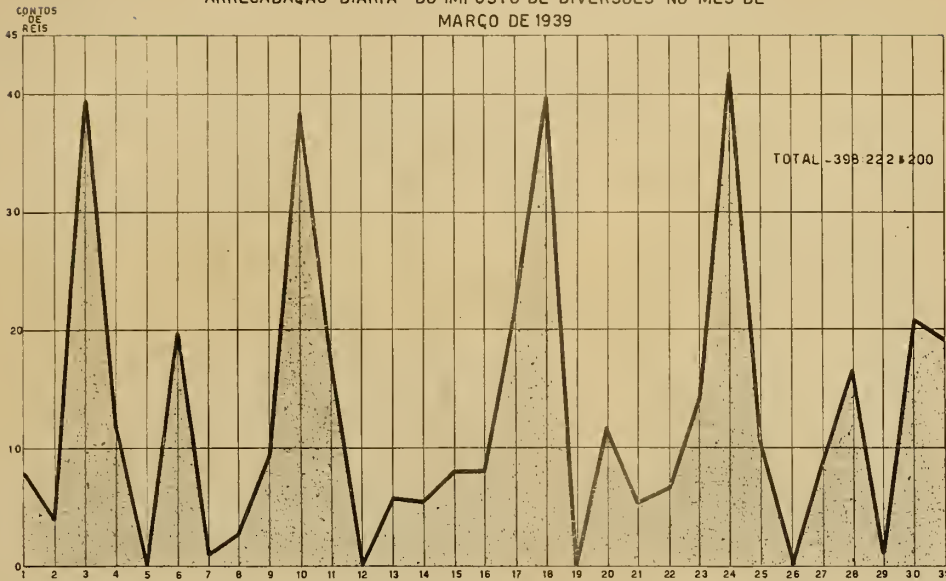
DIA	IMPORTÂNCIA	DIA	IMPORTÂNCIA
1	7:960\$000	18	39:700\$000
2	3:890\$000	20	11:930\$000
3	39:440\$000	21	5:385\$000
4	11:720\$000	22	6:500\$000
6	19:858\$000	23	14:115\$000
7	980\$000	24	41:765\$400
8	2:660\$000	25	10:510\$000
9	9:740\$000	27	8:720\$000
10	38:560\$000	28	16:525\$000
11	17:456\$600	29	1:175\$000
13	5:790\$000	30	20:960\$000
14	5:380\$000	31	19:312\$400
15	8:040\$000		
16	8:180\$000	TOTAL	398:222\$200
17	21:969\$800		

( GRÁFICO 257-III - PÁGINA 13 )

P.D.F.

DIRETORIA DE ESTATISTICA MUNICIPAL

ARRECAÇÃO DIÁRIA DO IMPOSTO DE DIVERSÕES NO MÊS DE MARÇO DE 1939

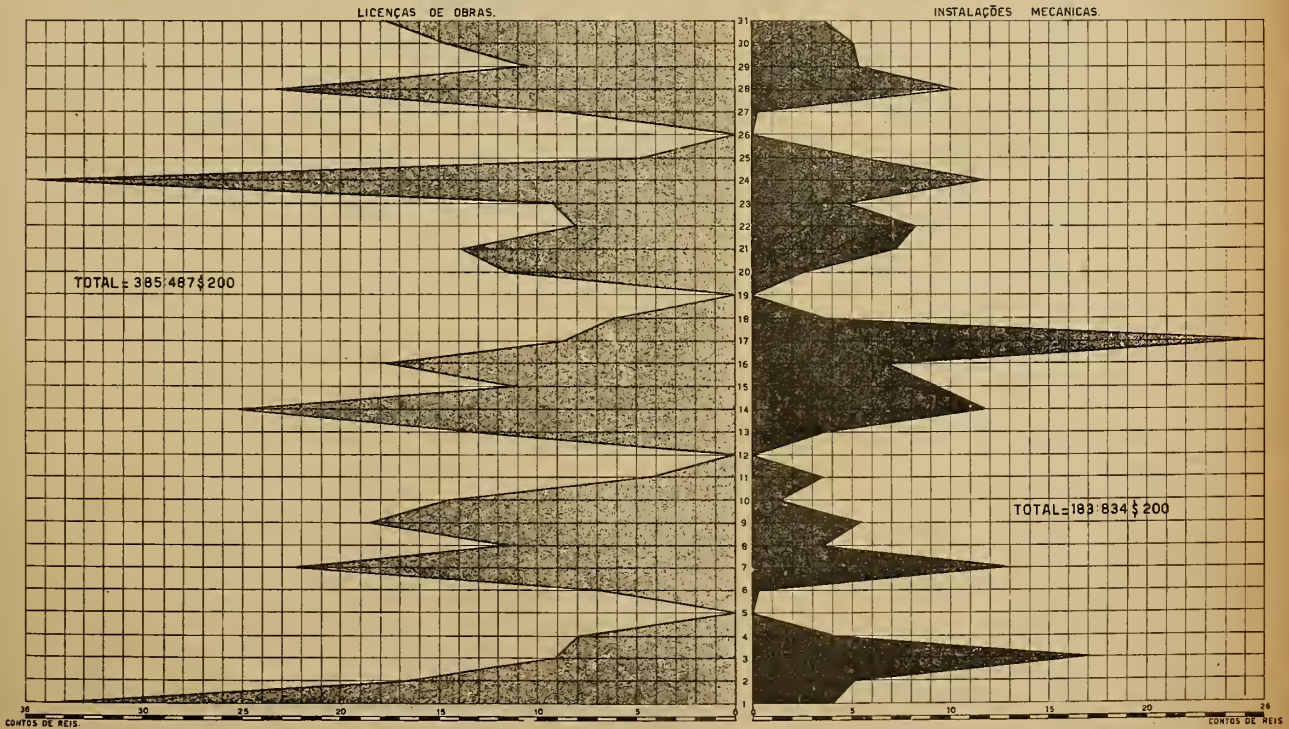


257 III


P.D.F.

DIRETORIA DE ESTATISTICA MUNICIPAL

ARRECAÇÃO DIÁRIA DA DIRETORIA DE FISCALIZAÇÃO DE OBRAS E INSTALAÇÕES NO MÊS DE MARÇO DE 1939.



244 III





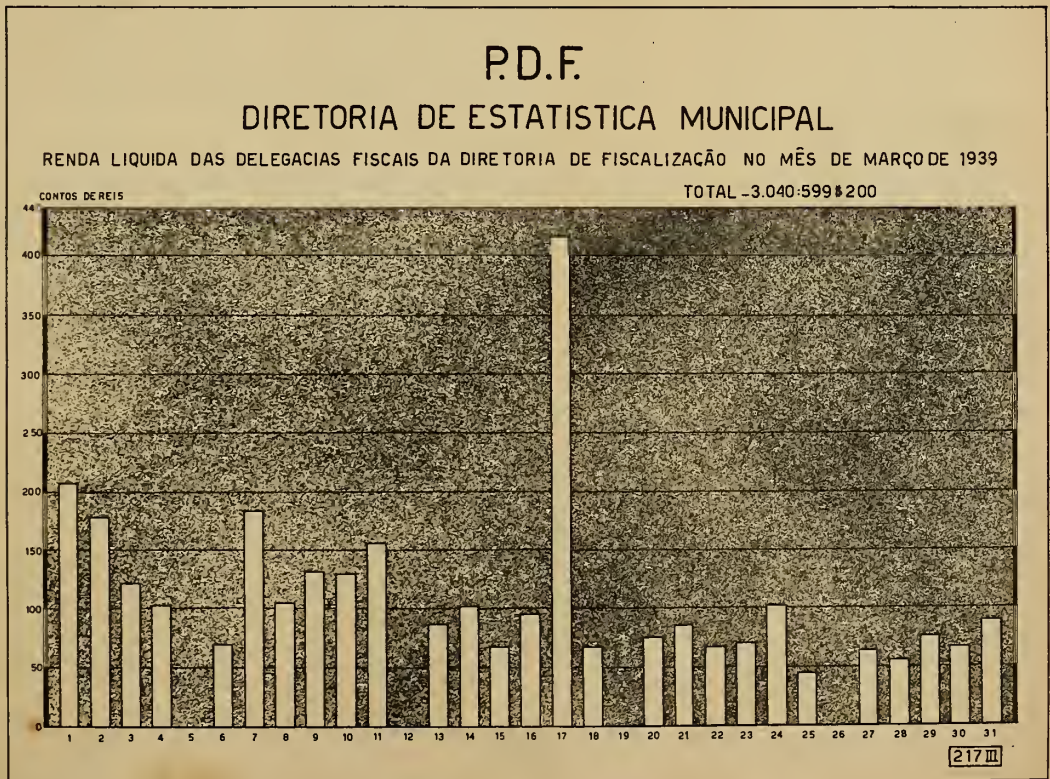
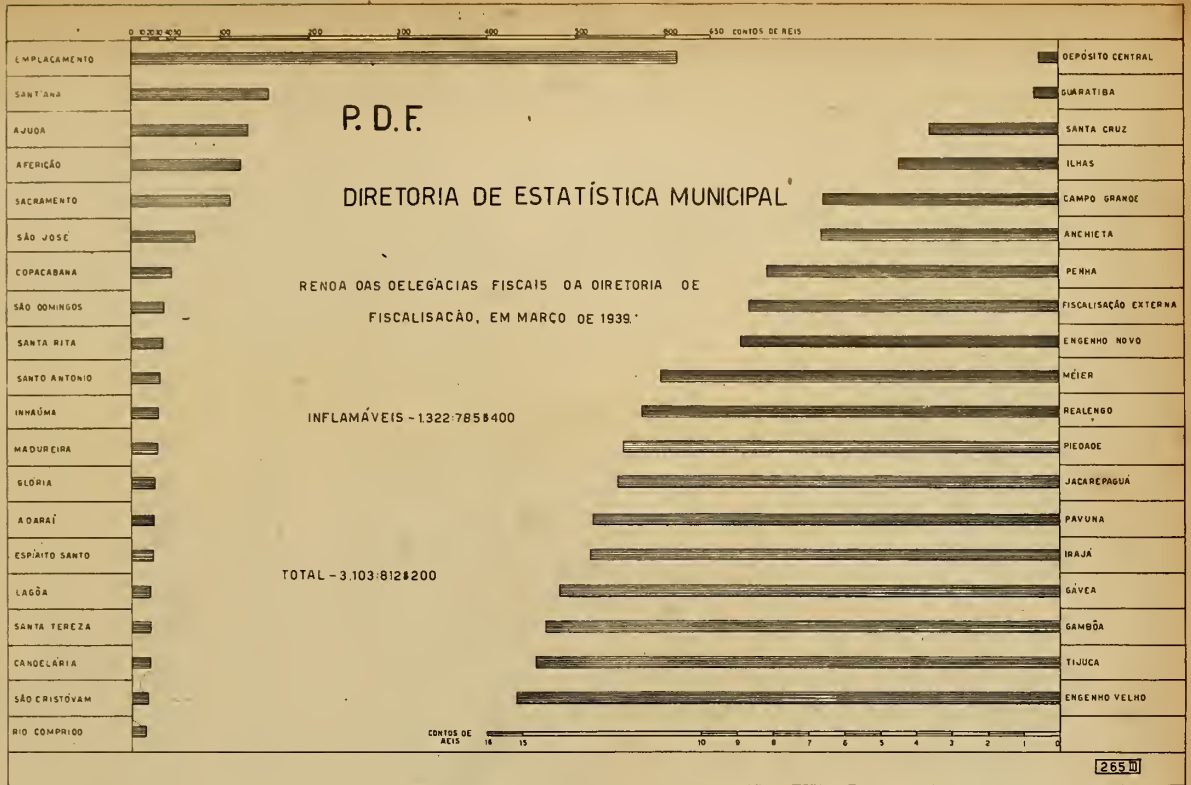
RENDA DO IMPOSTO ( SELO ) REFERENTE A INGRESSOS DE CINEMAS, NO MÊS DE MARÇO:


CINEMAS	QUANTIDADE		RENDA	CINEMAS	QUANTIDADE		RENDA
	\$100	\$200			\$100	\$200	
RIO BRANCO	24.000	10.000	4:400\$000	S. CRISTÓVÃO	11.000	1.000	1:300\$000
CATUMBÍ	15.000	9.000	3:300\$000	TIJUCA	12.000	4.000	2:000\$000
MÉIER	12.000	11.000	3:400\$000	SÃO LUIZ	16.000	36.000	8:800\$000
MODERNO	60.000	1.000	6:200\$000	VELO	7.000	4.000	1:500\$000
REALENGO	8.000	2.000	1:200\$000	CENTENÁRIO	23.000	9.000	4:100\$000
FLORESTA	14.000	4.000	2:200\$000	EDSON	13.000	8.000	2:900\$000
PARAISO	8.000	8.000	2:400\$000	ELDORADO	6.000	20.000	4:600\$000
ORIENTE	14.000	2.500	1:900\$000	FLORIANO	36.500	-	3:650\$000
STA. CECILIA	21.000	3.500	2:800\$000	GRAJAÚ	13.000	7.000	2:700\$000
PARIS	2.000	7.000	1:600\$000	MARACANÃ	16.000	7.000	3:000\$000
PRIMOR	11.000	21.000	5:300\$000	MEN DE SÁ	5.000	16.000	3:700\$000
BRASIL	10.000	3.000	1:600\$000	METRÓPOLE	3.500	10.500	2:450\$000
RAMOS	11.500	2.500	1:600\$000	MODELO	14.000	5.000	2:400\$000
PENHA	12.000	2.500	1:700\$000	VILA ISABEL	11.000	8.000	2:700\$000
AMÉRICA	12.000	25.000	6:200\$000	PROGRESSO	4.000	2.900	980\$000
AMERICANO	6.000	11.000	2:800\$000	REAL	11.500	2.400	1:630\$000
APOLO	6.000	3.000	1:200\$000	PARA TODOS	11.000	14.000	6:900\$000
AVENIDA	6.000	8.000	2:200\$000	SÃO JOSÉ	10.000	40.000	9:000\$000
BEIJA-FLÔR	10.000	1.000	1:200\$000	HADDOCK LOBO	8.000	5.000	1:800\$000
GUANABARA	4.000	24.000	5:200\$000	COLISEU	6.000	12.000	3:000\$000
HÉLIOS	6.000	1.000	800\$000	PAL. VITÓRIA	6.400	5.500	1:740\$000
IDEAL	2.000	13.000	2:800\$000	D. PEDRO	11.000	-	1:100\$000
IRIS	29.000	18.000	6:500\$000	ROSÁRIO	2.500	9.500	2:150\$000
JOVIAL	18.000	4.000	2:600\$000	VARIETE	4.000	5.000	1:400\$000
MADUREIRA	9.500	3.000	1:550\$000	PARISIENSE	15.000	20.000	5:500\$000
PIEDADE	11.000	4.000	1:900\$000	ALPHA	9.000	4.000	1:700\$000
PIRAJÁ	3.000	19.000	4:100\$000	GUARANI	10.000	4.000	1:800\$000
POLITEAMA	25.000	17.000	5:900\$000	LAPA	5.000	13.000	3:100\$000
QUINTINO	7.000	6.000	1:900\$000	INHAUMA	1.000	-	100\$000
ENG. DENTRO	7.000	3.000	1:300\$000	NACIONAL	6.000	6.500	1:900\$000
TRIUNFO	9.000	500	1:000\$000	PARC BRASIL	2.200	1.200	460\$000



## CONTINUAÇÃO

CINEMAS	QUANTIDADE						RENDA
	\$100	\$200	\$300	\$400	\$500	1\$000	
TABARÍS	2.000	.800	4.500	-	3.500	-	3:810\$000
PATHE-PALÁCIO	-	3.000	-	20.000	-	-	8:600\$000
BROADWAY	-	3.000	1.000	9.000	-	-	4:500\$000
CINEAC-TRIANG	-	7.000	21.000	-	-	-	7:700\$000
BRAZ DE PINA	7.000	6.000	-	-	-	100	2:000\$000
ODEON	-	8.000	-	15.000	-	-	7:600\$000
METRO	-	31.106	-	68.390	-	-	33:577\$200
IMPÉRIO	-	3.000	10.000	-	-	-	3:600\$000
MASCOTE	7.000	5.000	-	-	-	-	1:700\$000
BENTO RIBEIRO	3.000	1.000	-	-	-	-	500\$000
POPULAR	72.000	6.000	-	-	-	-	8:400\$000
YPIRANGA	8.000	3.000	-	-	-	-	1:400\$000
PATHE	3.000	11.000	-	-	-	-	2:500\$000
PLAZA	-	7.000	-	12.400	-	-	6:360\$000
LUX	8.300	1.100	-	-	-	-	1:050\$000
PAL. TEATRO	-	12.000	-	25.000	-	-	12:400\$000
SANTA CRUZ	2.000	.200	-	-	-	-	240\$000
RITZ	6.000	8.000	-	-	-	-	2:200\$000
SAPÊ	2.000	500	-	-	-	-	300\$000
ESPORTE	.500	300	-	-	-	-	110\$000
BANGÚ	4.000	-	-	-	-	-	400\$000
BANDEIRA	9.000	5.000	-	-	-	-	1:900\$000
JARDIM	2.000	2.000	-	-	-	-	600\$000
CAVALCANTI	4.000	-	-	-	-	-	400\$000
PILAR	4.000	.600	-	-	-	-	520\$000
ROXY	4.000	20.000	-	-	-	-	4:400\$000
IPANEMA	4.500	20.000	-	-	-	-	4:450\$000
GLÓRIA	-	4.000	-	10.000	-	-	4:300\$000
REX	-	4.000	-	5.000	-	-	2:800\$000
ALHAMBRA	1.300	2.000	-	5.000	-	-	2:530\$000
ÓPERA	-	8.000	3.000	-	-	-	2:500\$000
PATHE BABY	.500	-	-	-	-	-	50\$000
TOTAIS	856.700	710.606	39.500	169.790	3.500	100	309:757\$200







ARRECAÇÃO DIÁRIA DA DIRETORIA DE FISCALIZAÇÃO DE OBRAS E INSTALAÇÕES DA SECRETARIA GERAL DE VIAÇÃO TRADALHO E OBRAS PÚBLICAS: EMOLUMENTOS DE LICENÇAS DE OBRAS E INSTALAÇÕES MECÂNICAS, EXAME E MATRÍCULA DE CABINEIROS, ETC.

D I A	LICENÇAS DE OBRAS		INSTALAÇÕES MECÂNICAS	
	ALVARÁ	IMPORTÂNCIA	GUIAS	IMPORTÂNCIA
1	52	34:647\$700	20	4:090\$900
2	59	16:618\$000	30	5:099\$700
3	49	9:073\$800	29	17:144\$700
4	30	7:931\$500	31	4:070\$600
6	42	6:800\$200	5	294\$800
7	70	22:163\$100	59	12:892\$700
8	46	11:623\$400	28	3:575\$000
9	57	18:467\$200	56	5:563\$800
10	59	14:494\$500	18	1:464\$500
11	34	4:331\$400	14	3:558\$500
13	45	13:257\$500	25	3:725\$600
14	61	25:135\$500	65	11:702\$700
15	48	11:038\$000	50	9:383\$400
16	54	17:895\$600	35	6:942\$000
17	49	8:673\$100	42	25:560\$100
18	34	6:137\$900	14	3:617\$500
20	50	11:418\$200	8	2:607\$500
21	47	13:838\$600	30	7:251\$600
22	51	8:031\$200	32	8:306\$700
23	47	9:207\$800	30	4:831\$100
24	51	35:291\$400	38	11:707\$600
25	42	4:785\$200	32	5:537\$400
27	33	8:438\$000	7	257\$000
28	83	23:254\$900	52	10:298\$800
29	49	10:592\$100	41	5:488\$900
30	48	14:535\$600	32	5:184\$200
31	51	17:685\$800	32	3:670\$900
TOTAL	1.341	385:487\$200	855	183:834\$200



RENDA GERAL DA DIRETORIA DE TRABALHO, MATAS E JARDINS DA SECRETARIA GERAL DE VIAÇÃO, TRABALHO E OBRAS PÚBLICAS NO MÊS DE MARÇO

REFERÊNCIA	GUIAS	IMPORTÂNCIA
DERRUBADA DE MATO E CAPOEIRA	24	264\$000
CORTE DE ÁRVORES	55	605\$000
EXPEDIENTE	2	903\$000
FAZENDA MODELO DE GUARATIBA	5	1:061\$700
EXTINÇÃO DE FORMIGUEIROS	13	1:144\$300
VIVEIROS DA QUINTA DA BÔA VISTA	23	1:361\$200
REMOÇÃO DE ÁRVORES ( VIA PÚBLICA )	2	2:750\$000
EVENTUAL	2	10:110\$000
LOCAÇÃO DE PRÓPRIOS	47	15:762\$700
<b>T O T A L</b>	<b>173</b>	<b>33:961\$900</b>

( GRÁFICO 264-111 - PÁGINA 21 )

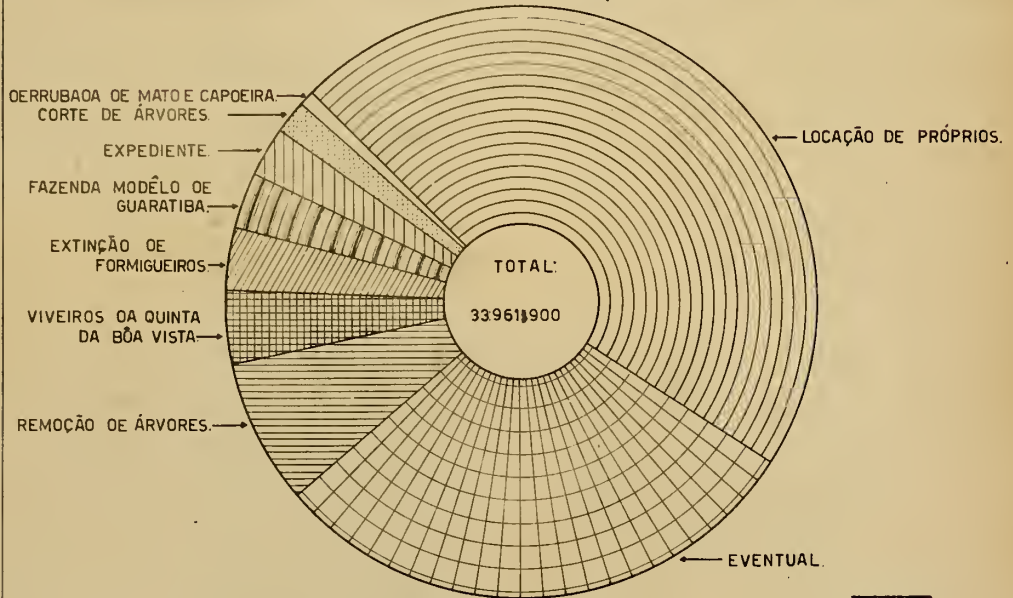
RENDA DA DELEGACIA FISCAL DE EMPLACAMENTO DA DIRETORIA DE FISCALIZAÇÃO NO MÊS DE MARÇO EM CONFRONTO COM OS MÊSES DE JANEIRO E FEVEREIRO

REFERÊNCIA	I M P O R T Â N C I A		
	MARÇO	FEVEREIRO	JANEIRO
VEÍCULOS	398:273\$400	1.229:653\$700	1.872:224\$600
IMPOSTOS DIVERSOS	185:916\$900	643:349\$900	869:746\$000
LETREIROS	24:506\$300	83:074\$600	228:717\$000
MULTAS	2:390\$000	1:300\$000	990\$000
<b>T O T A L</b>	<b>611:086\$600</b>	<b>1.957:378\$200</b>	<b>2.971:677\$600</b>

P.D.F.

DIRETORIA DE ESTATISTICA MUNICIPAL.


RENDA GERAL DA DIRETORIA DE TRABALHO, MATAS E JARDINS  
NO MÊS DE MARÇO DE 1939.



264 III


P.D.F.

DIRETORIA DE ESTATISTICA MUNICIPAL



IMPOSTO PAGO PELOS CASINOS BALNEÁRIOS DURANTE O MÊS DE MARÇO DE 1939

211 II





## 2181 - DESPESA DA PREFEITURA

## DESPESA DIÁRIA NO MÊS DE MARÇO

DIA	IMPORTANCIA	1.000:000\$000 = 100
1	1.647:615\$300	165
2	1.578:053\$100	158
3	1.238:232\$100	124
4	1.499:787\$400	150
6	1.499:039\$900	150
7	.990:565\$100	99
8	1.336:742\$300	134
9	1.330:846\$000	133
10	2.813:132\$100	281
11	1.603:971\$100	160
13	1.154:194\$600	115
14	1.447:380\$400	145
15	1.623:637\$800	162
16	1.590:182\$600	159
17	1.136:338\$100	114
18	176:323\$300	18
20	356:035\$500	36
21	553:563\$200	56
22	211:300\$600	21
23	.398:916\$700	40
24	1.155:725\$100	115
25	96:908\$800	10
27	481:617\$200	48
28	.104:228\$600	10
29	2.009:254\$500	201
30	215:922\$200	21
31	70:813\$300	7
T O T A L	28.325:326\$900	-

2181 A - DISTRIBUIÇÃO DA DESPESA PELAS SECÇÕES QUE EFETUAM OS PAGAMENTOS

DIA	PESSOAL		MATERIAL ETC.		DIVIDA INTERNA	
	IMPORTANCIA	%	IMPORTANCIA	%	IMPORTANCIA	%
1	1.488:478\$500	90,34	28:385\$000	1,72	130:751\$800	7,93
2	1.239:835\$700	78,57	271:354\$400	17,19	66:863\$000	4,24
3	1.036:925\$400	83,74	171:668\$700	13,86	29:638\$000	2,33
4	1.471:341\$700	98,10	2:498\$700	0,17	25:947\$000	1,73
6	1.418:139\$900	94,60	59:875\$000	3,99	21:025\$000	1,40
7	963:308\$100	97,25	7:500\$000	0,76	19:757\$000	1,95
8	1.228:398\$300	91,89	15:900\$000	1,19	92:444\$000	6,91
9	1.003:422\$000	75,40	157:400\$000	13,18	152:024\$000	11,42
10	1.521:416\$200	54,08	1.080:658\$900	38,41	211:057\$000	7,50
11	1.490:103\$200	92,90	34:564\$500	2,15	79:303\$400	4,94
13	1.046:673\$400	90,68	52:653\$900	4,57	54:867\$300	4,71
14	1.407:527\$400	97,25	1:000\$000	0,07	38:853\$000	2,61
15	1.176:426\$800	72,45	50:000\$000	3,08	397:211\$000	24,41
16	1.213:923\$700	76,34	358:191\$900	22,52	18:067\$000	1,11
17	599:136\$100	52,72	195:338\$300	17,19	341:863\$700	30,00
18	1:512\$300	0,86	3:348\$000	1,90	171:463\$000	97,20
20	312:789\$500	87,85	34:650\$000	9,73	8:596\$000	2,40
21	217:887\$500	39,01	134:833\$700	24,14	205:842\$000	36,80
22	21:033\$200	9,95	77:955\$400	36,89	112:312\$000	53,10
23	117:814\$900	29,53	225:530\$800	56,53	55:517\$000	13,90
24	62:856\$500	5,44	1.051:927\$600	91,02	40:941\$000	3,50
25	24:414\$800	25,19	41:466\$000	42,79	31:028\$000	32,00
27	27:627\$200	5,74	433:883\$000	90,09	20:107\$000	4,10
28	31:436\$800	30,16	30:843\$800	29,59	41:948\$000	40,20
29	1.939:787\$500	96,54	45:200\$000	2,25	24:267\$000	1,20
30	22:263\$000	10,31	157:671\$200	73,02	35:988\$000	16,60
31	28:648\$800	40,46	14:987\$500	21,16	27:177\$000	38,30
TOTAL	21.113:128\$400	74,54	4.757:286\$300	16,79	2.454:912\$200	8,67

( GRÁFICO 241-III - PÁGINA 9 )

DISCRIMINAÇÃO DA DESPESA PESSOAL: TÉCNICO-ADMINISTRATIVO E OPERÁRIO

DIA	P E S S O A L			
	TÉCNICO E ADMINIS.	%	OPERÁRIO	%
1	1.010:405\$000	61,32	478:073\$500	29,02
2	822:283\$900	52,11	417:551\$800	26,46
3	697:908\$700	56,36	339:016\$700	27,38
4	1.032:308\$600	68,83	439:033\$100	29,27
6	1.035:357\$400	69,07	382:782\$500	25,53
7	492:644\$700	49,73	470:663\$400	47,51
8	830:984\$200	62,16	397:414\$100	29,73
9	515:786\$300	38,76	487:635\$700	36,64
10	934:066\$300	33,20	587:349\$900	20,88
11	1.006:689\$200	62,76	483:414\$000	30,14
13	634:825\$300	55,00	411:848\$100	35,68
14	955:786\$400	66,03	451:741\$000	31,21
15	916:422\$400	56,44	260:004\$400	16,01
16	937:877\$400	58,98	276:046\$300	17,36
17	356:139\$700	31,34	242:996\$400	21,38
18	1:200\$000	0,68	312\$300	0,18
20	282:474\$500	79,34	30:315\$000	8,51
21	157:358\$400	28,17	60:529\$100	10,84
22	13:862\$400	6,56	7:170\$800	3,39
23	112:425\$700	28,18	5:389\$200	1,35
24	5:806\$500	0,50	57:050\$000	4,94
25	18:366\$200	18,95	6:048\$600	6,24
27	24:891\$300	5,17	2:735\$900	0,57
28	25:174\$900	24,15	6:261\$900	6,01
29	1.928:109\$400	95,96	11:678\$100	0,58
30	20:455\$300	9,47	1:807\$700	0,84
31	27:374\$100	38,66	1:274\$700	1,80
TOTAL	14.796:984\$200	52,24	6.316:144\$200	22,30

( GRÁFICO 241 - III - PÁGINA 9 )



217 - ESTATÍSTICA DO MERCADO FINANCEIRO E MONETÁRIO

2170 - TÍTULOS MOBILIÁRIOS MUNICIPAIS

2170 A - COTAÇÃO E MOVIMENTO DAS APÓLICES MUNICIPAIS SEGUNDO AS EMISSÕES

EMPRÉSTIMOS	QUANTIDADE	VALOR DAS OPERAÇÕES	VALOR NOMINAL	PREÇOS		
				MÁXIMO	MÉDIO	MÍNIMO
DE 1904-AO PORTADOR	1.405	698:939\$000	£20-0-0	506\$000	497\$465	445\$000
" 1906 " "	663	104:554\$000	200\$000	158\$000	157\$698	157\$000
" 1914 " "	1.037	155:880\$000	200\$000	157\$000	150\$318	135\$000
" 1917 " "	463	72:480\$000	200\$000	158\$000	156\$544	156\$000
" 1920 " "	182	28:429\$500	200\$000	156\$500	156\$206	156\$000
" 1921 DEC. 1.535	280	51:485\$000	200\$000	186\$000	183\$875	182\$000
" 1921 " 1.550	100	18:100\$000	200\$000	181\$000	181\$000	181\$000
" 1924 " 1.933	344	66:787\$000	200\$000	195\$000	194\$148	193\$500
" 1924 " 1.999	350	61:250\$000	200\$000	175\$000	175\$000	175\$000
" 1925 " 2.097	150	27:000\$000	200\$000	180\$000	180\$000	180\$000
" 1926 " 2.339	100	18:000\$000	200\$000	180\$000	180\$000	180\$000
" 1930 " 3.264	1.632	299:916\$000	200\$000	186\$000	183\$772	183\$000
" 1931-AO PORTADOR	3.594	643:143\$000	200\$000	181\$000	178\$950	177\$500
<b>T O T A L</b>	<b>10.300</b>	<b>2245:963\$500</b>	<b>-</b>	<b>-</b>	<b>-</b>	<b>-</b>

MOVIMENTO EM CONFRONTO COM O MÊS DE MARÇO

REFERÊNCIA	QUANTIDADE	VALOR DAS OPERAÇÕES
MARÇO	10.300	2.245:963\$500
FEVEREIRO	8.432	1.930:113\$500
JANEIRO	12.915	2.639:524\$500

( GRÁFICO 200-III - PÁGINA 27 )

P.D.F.

DIRETORIA DE ESTATISTICA MUNICIPAL

MOVIMENTO DAS APÓLICES MUNICIPAIS DO DISTRITO FEDERAL NO MÊS DE MARÇO DE 1939.

EMPRESTIMO DE 1926 DE R\$ 2339

" 1921 " 1550

" 1925 " 2097

" 1920 AO PORTADOR

" 1921 DE R\$ 1535

" 1924 " 1933

" 1924 " 1999

" 1917 AO PORTADOR


" 1906 " "

" 1914 " "

" 1904 " "

" 1930 DE R\$ 3264

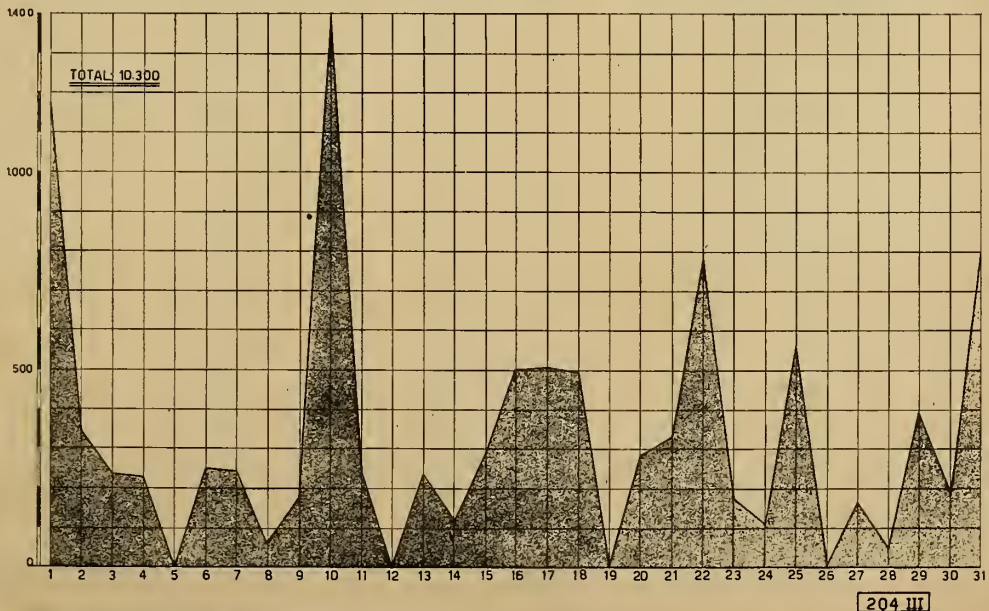
" 1931 AO PORTADOR




P.D.F.

DIRETORIA DE ESTATISTICA MUNICIPAL

MOVIMENTO DA VENDA DAS APÓLICES MUNICIPAIS DURANTE O MÊS DE MARÇO DE 1939.







## 2170 B - VENDA DIÁRIA DAS APÓLICES MUNICIPAIS

MOVIMENTO DURANTE O MÊS DE MARÇO

DIA	QUANTIDADE	VALOR DAS OPERAÇÕES
1	1.177	222:121\$000
2	346	55:984\$000
3	239	46:796\$000
4	236	44:497\$000
6	255	48:722\$000
7	242	40:966\$000
8	58	10:476\$000
9	173	38:528\$000
10	1.380	312:185\$000
11	242	39:789\$000
13	233	35:877\$000
14	118	19:231\$500
15	286	64:888\$000
16	502	141:000\$000
17	504	99:002\$500
18	499	117:503\$000
20	283	54:794\$500
21	326	53:958\$000
22	782	140:946\$000
23	175	32:481\$500
24	103	34:949\$000
25	559	96:648\$000
27	164	29:242\$000
28	45	17:850\$000
29	392	59:945\$500
30	183	32:565\$000
31	798	354:948\$000
<b>T O T A L</b>	<b>10.300</b>	<b>2.245:963\$500</b>

( GRÁFICO 206-III - PÁGINA 27 )

212 - ESTATÍSTICA DOS TRANSPORTES E DAS COMUNICAÇÕES

2121 A- ESTATÍSTICA DE CARRIS

MOVIMENTO DE PASSAGEIROS TRANSPORTADOS PELAS DIVERSAS COMPANHIAS DE CARRIS DO DISTRITO FEDERAL NO MÊS DE MARÇO

COMPANHIAS	PASSAGEIROS
CIA. DE CARRIS, LUZ E FORÇA DO RIO DE JANEIRO LTDA.	38.070.978
CIA. FERRO CARRIL DO JARDIM BOTANICO	7.647.136
CIA. FERRO CARRIL CARIOCA	449.342
VIAÇÃO ELÉTRICA DA ILHA DO GOVERNADOR	334.188
SERVIÇO DE TRANSPORTE RURAL	155.572
<b>T O T A L</b>	<b>46.657.216</b>


MOVIMENTO DE PASSAGEIROS, PELAS DIVERSAS LINHAS, DA COMPANHIA DE CARRIS LUZ E FORÇA DO RIO DE JANEIRO LTDA.

Nº	L I N H A S	PASSAGEIROS
3	ESTRADA DE FERRO - BARCAS	984.289
4	E. FERRO - RIACHUELO - TIRADENTES	518.012
5	BARCAS - E. FERRO - LAPA	1.492.124
6	LAPA - ARSENAL DE MARINHA - MAUÁ	621.412
7	LAPA - LEOPOLDINA	618.813
8	PRAÇA 15 - CÁIS DO PORTO	239.562
9	LAPA - CÁIS DO PORTO	203.939
10	PRAÇA 15 - RIACHUELO - PRAÇA 11	1.618.653
11	E. FERRO - 1º DE MARÇO - TIRANDES	406.422
12	ANDRÉ CAVALCANTI	173.122
14	PRAÇA DA BANDEIRA - LAPA	1.382.955
15	PRÁIA FORMOSA - SAÚDE - SÃO FRANCISCO	510.060
16	PRÁIA FORMOSA - AMÉRICA - SÃO FRANCISCO	612.093
17	PALMEIRAS	245.859

P.D.F.  
DIRETORIA DE ESTATISTICA MUNICIPAL  
PASSAGEIROS TRANSPORTADOS NO MÊS DE MARÇO DE 1939.

COMPANHIA FERRO CARRIL DO JARDIM BOTANICO.


COMPANHIA FERRO CARRIL CARIOCA.



P.D.F.  
DIRETORIA DE ESTATISTICA MUNICIPAL







## CONTINUAÇÃO

Nº	L I N H A S	PASSAGEIROS
18	COQUEIROS	300.692
19	CATUMBI	271.572
20	ITAPIRÚ	408.048
21	ESTRELA	443.455
22	SANTA ALEXANDRINA	217.024
23	BISPO	83.753
24	ITAPAGIPE	97.718
25	MATOSO	227.213
26	ASILO ISABEL	149.428
27	SÃO FRANCISCO XAVIER	373.895
29	AGUIAR - FÁBRICA	249.341
30	URUGUAI - ENGENHO NOVO	1.429.551
31	MUDA	629.834
32	TIJUCA	1.098.650
33	ALTO DA BOA VISTA	323.698
34	ALDEIA CAMPISTA	789.774
35	ANDARAÍ LEOPOLDO	930.502
36	VILA ISABEL ENGENHO NOVO	1.462.250
37	LINS VASCONCELOS	954.720
38	ENGENHO DE DENTRO	1.159.123
39	PIEIDADE	2.274.161
40	SÃO JANUÁRIO	486.117
41	SÃO LUIZ DURÃO	389.878
42	ALEGRIA	704.203
43	CAJÚ	456.093
44	BONSUCCESSO - PENHA	2.145.911
45	CASCADURA	3.313.977
46	MÉIER - TRIAGEM	36.163
47	JOSÉ BONIFÁCIO	150.742
48	CACHAMBÍ	290.832
49	INHÁUMA	536.262
50	BOCA DO MATO	163.742

NO	L I N H A S	PASSAGEIROS
51	FREGUEZIA	771.396
52	TAQUÁRA	454.201
53	MADUREIRA - IRAJÁ	593.479
54	MADUREIRA - PENHA	1.121.173
-	MADUREIRA - VAZ LOBO	103.644
-	RIO COMPRIDO	3.532
-	BARÃO DE MESQUITA - PRAÇA VERDUM	442.302
-	PRAÇA BARÃO DE DRUMOND	133.154
-	JARDIM ZOOLOGICO	290.506
-	CAMPO DE SÃO CRISTOVÃO	10.337
-	CANCELA	130.640
-	PEDREGULHO	55.794
-	RAMOS	723.794
-	RUA-BELA DE SÃO JOÃO	183.079
-	PRAÇA SECA	73.161
-	MÉIER - TIRADENTES	524.732
-	ESTRADA FERRO - 1 <sup>o</sup> DE MARÇO - PRAÇA 15	299.391
T O T A L		38.070.978

( GRÁFICO. 215-III - PÁGINA 31 )

MOVIMENTO DE PASSAGEIROS TRANSPORTADOS PELA COMPANHIA LUZ E FORÇA DO RIO DE JANEIRO LTDA, NO MÊS DE MARÇO, EM CONFRONTO COM OS MÊSES DE FEVEREIRO E JANEIRO:

MARÇO .....	38.070.978
FEVEREIRO .....	35.747.559
JANEIRO .....	37.695.601



PASSAGEIROS TRANSPORTADOS PELAS LINHAS DA COMPANHIA FERRO CARRIL JARDIM BOTANICO:

Nº	L I N H A S	PASSAGEIROS
1	ÁGUAS FÉRRÉAS E LARANJEIRAS	976.125
2	PRAIA VERMELHA	547.457
3	LEME	459.724
4	TUNEL ALAÔR PRATA - LEME	571.122
5	HUMAITÁ - CIRCULAR - LEBLOM	1.121.872
6	LARGO DOS LEÕES	980.873
7	GÁVEA	697.859
8	IPANAMA - VISCONDE PIRAJÁ	1.589.472
-	PRAÇA DUQUE DE CAXIAS	34.124
-	COPACABANA - IPANEMA	79.308
-	PRAÇA GENERAL OZÓRIO	584.510
-	JOQUEI CLUBE	4.690
	T O T A L	7.647.136

( GRÁFICO 211-1111 PÁGINA 31 )

TRANSPORTE DE PASSAGEIROS PELAS LINHAS DA COMPANHIA FERRO CARRIL CARIÓCA:

L I N H A S	PASSAGEIROS
CARIÓCA - PORTINHA	18.680
CARIÓCA - CURVELO	63.600
CARIÓCA - FRANÇA - CARIÓCA - PAULA MATOS	233.501
CARIÓCA - LAGOINHA	21.454
CARIÓCA - SILVESTRE	29.998
CURVELO - FRANÇA - CURVELO - PAULA MATOS	25.720
FRANÇA - LAGOINHA	3.717
LAGOINHA - SILVESTRE	3.032
CURVELO - LAGOINHA	4.261
CURVELO - SILVESTRE	2.052

## CONTINUAÇÃO

L I N H A S	PASSAGEIROS
MURATORI - PAULA MATOS - MURATORI - FRANÇA	28.061
MURATORI - CURVELO	7.976
CURVELO - PAULA MATOS	2.545
CURVELO - FRANÇA	2.804
2A. CLASSE	1.941
T O T A L	449.342

( GRÁFICO 214-III - PÁGINA 31 )

## VIAGENS FEITAS PELOS CARROS DE PASSAGEIROS

COMPANHIA	OBRIGATÓRIAS	EXTRAORDINÁRIA	TOTAL
CIA. CARRIS, LUZ E FORÇA	277.835	67.523	353.358
CIA. FERRO CARRIL DO JARDIM BOTANICO	76.490	13.424	89.914
CIA. FERRO CARRIL CARIOCA	20.460	1.953	22.413
VIAÇÃO ELÉTRICA ILHA DO GOVERNADOR	3.973	2.117	6.090
SERVIÇO DE TRANSPORTE RURAL	5.146	236	5.382
T O T A L	383.904	85.253	479.157

MOVIMENTO DE PASSAGEIROS TRANSPORTADOS PELAS COMPANHIAS FERRO CAR DO JARDIM BOTANICO E FERRO CARRIL CARIOCA, NO MÊS DE MARÇO, EM CONFRO TO COM OS MÊSES DE FEVEREIRO E JANEIRO

CIA. FERRO CARRIL JARDIM BOTANICO		CIA. FERRO CARRIL CARIOCA	
MARÇO .....	7.647.136	MARÇO .....	449.342
FEVEREIRO...	7.119.837	FEVEREIRO...	410.644
JANEIRO ....	7.702.018	JANEIRO .....	431.549

## MOVIMENTO DO MÊS DE MARÇO: VIAGENS E PASSAGEIROS TRANSPORTADOS

ZONA URBANA.

N <sup>o</sup>	L I N H A S	VIAGENS	PASSAGEIROS
	N O M E		
1	MAUÁ-MONROE	2.144	26.495
2	MAUÁ-FORTE DE COPACABANA	10.657	186.151
3	MAUÁ-IPANEMA	7.608	77.193
4	MAUÁ-IPANEMA	8.391	149.001
5	MAUÁ-LEME	2.139	8.547
6	MAUÁ-LEDLON (VIA RUA JOAQUIM NABUCO)	7.165	73.631
8	MAUÁ-JÓQUEI CLUBE	10.216	151.408
11 A	TIJUCA-IPANEMA	7.253	651.446
11 B	USINA-TIJUCA-IPANEMA	3.877	312.285
12	ESTRADA DE FERRO-IPANEMA	4.914	60.240
13	ESTRADA DE FERRO-URCA	11.144	369.033
14	LEOPOLDINA-MOURISCO	4.239	142.853
15	RIO COMPRIDO-SÃO SALVADOR	8.578	161.478
16	PRAÇA 15 DE NOVEMBRO-ITAPIRÚ	5.216	74.752
17	PRAÇA DOS ARCOS-LEOPOLDINA	5.041	135.171
21	MONROE-GRAJAÚ (VIA ALM. COCKRANE)	2.989	116.650
22	MONROE-GRAJAÚ (VIA MORAIS E SILVA)	2.943	117.564
23	MONROE-BARÃO DE DRUMOND	8.461	157.420
24 A	MONROE-LINS E VASCONCELOS	2.795	86.678
25	MONROE-MARIA LUIZA	3.090	260.833
27	MONROE-URUGUAI	6.958	113.916
28	MONROE-MUDA	8.194	121.706
29	MONROE-MUDA	8.852	131.450
30	MONROE-SÃO JANUÁRIO	2.520	80.533
31	MONROE-CAJÚ	2.880	72.898
32 A	MONROE-MÉIER	4.006	59.029
32 B	MONROE-MÉIER	5.010	53.542
33	MONROE-ABOLIÇÃO	6.200	200.600
34	MONROE-MÉIER	3.040	105.600
35	MONROE-ENGENHO DE DENTRO	9.496	115.837
36	MONROE-PENHA (VIA RUA LARANJEIRAS)	2.516	69.426
37	MONROE-PENHA (VIA LARGO DA CANCELA)	2.357	73.679
38	MONROE-PRAÇA DOS ARCOS	1.049	49.843
39	MONROE-BRAZ DE PINA	2.673	73.895
41	CLUBE NAVAL-FORTE DE SÃO JOÃO	6.358	104.651
42	CLUBE NAVAL-PAVILHÃO MOURISCO	6.171	95.941
43	CLUBE NAVAL-PALÁCIO GUANABARA	4.243	58.335
44	CLUBE NAVAL-LARANJEIRAS	15.086	280.898
45	CLUBE NAVAL-ESTRADA DE FERRO CORCOVADO	5.576	70.152
46	CLUBE NAVAL-LEOPOLDINA	3.370	69.114
51	PALACE HOTEL-LAGOA	6.166	73.172
52	PALACE HOTEL-JÓQUEI CLUBE	6.623	91.267
53	PALACE HOTEL-PRAÇA EUGÊNIO JARDIM	12.488	181.344



## CONTINUAÇÃO

L I N H A S		VIAGENS	PASSAGEIROS
Nº	N O M E		
71	LAPA-ESTRADA DE FERRO	5.082	65.929
72	LAPA-ESTAÇÃO FRANCISCO DE SÁ	10.614	259.558
73	LAPA-PRAÇA SAENZ PENA	11.016	296.035
74	SAENZ PENA - CASCADURA (VIA ELÍAS SILVA)	2.440	42.498
76	SAENZ PENA - CASCADURA (VIA AV. SUBURB.)	2.438	42.385

## LINHAS AUXILIARES URBANAS

L I N H A S		VIAGENS	PASSAGEIROS
Nº	N O M E		
63	CASTELO-IPANEMA (VIA BAR. DA TORRE)	694	5.429
64	CASTELO-IPANEMA (VIA PRUD. MORAIS)	1.939	24.282
66	CASTELO-LEBLON (VIA JOAQU. NABUCO)	3.435	17.054
81	LARGO SANTA RITA-GRAJAÚ (VIA ALM. COCK.)	1.578	58.789
82	LARGO DE SANTA RITA-GRAJAÚ (VIA M. SILVA)	1.520	59.996
83	LARGO SANTA RITA-BARÃO DRUMOND	3.725	53.939
88	LARGO SANTA RITA-MUDA DA TIJUCA	2.622	30.853
89	LARGO SANTA RITA-TIJUCA	630	3.432
96	ARSENAL DE MARINHA-PENHA (VIA R. BELA)	976	23.676
97	ARSENAL DE MARINHA-PENHA (VIA L. CANCELA)	988	23.198
98	ARSENAL DE MARINHA-PRAÇA DO CARMO	849	19.979
99	ARSENAL DE MARINHA-BRAZ DE PINA	1.263	40.382

## ZONA SUBURBANA

L I N H A S		VIAGENS	PASSAGEIROS
Nº	N O M E		
1	MÉIER-OSVALDO CRUZ	3.678	128.341
2	MÉIER-RAMOS	3.240	83.469
4	MÉIER-OLARIA	1.240	26.580
5	ENGENHO DE DENTRO-CASCADURA	1.532	21.997
6	MÉIER-INHAUMA	326	7.408
11	CASCADURA-RAMOS	1.560	37.976
12	CASCADURA-CAVALCANTI	1.080	32.469
13	CASCADURA-BANGU	1.790	16.835
14	CASCADURA-MARECHAL HERMES	1.230	12.459
15	CASCADURA-DEODORO	2.054	26.702
16	CASCADURA-ESCOLA DE AVIAÇÃO	106	1.428

L I N H A S		VIAGENS	PASSAGEIROS
Nº	N O M E		
17	CASCADURA-VILA VALQUEIRE	93	712
21	MADUREIRA-ESTAÇÃO DE COLÉGIO	1.020	11.975
22	MADUREIRA-TRAJÁ	4.853	70.868
23	MADUREIRA-PENHA	2.267	20.485
24	MADUREIRA-BENTO RIBEIRO	1.487	19.820
25	MADUREIRA-COELHO NETO	1.782	32.185
26	MADUREIRA-ROCHA MIRANDA	1.797	21.586
27	MADUREIRA-VAZ LOBO	275	4.808
31	TANQUE-RECREIO DOS BANDEIRANTES	540	10.215
32	TAQUARA-RIO GRANDE	240	3.879
41	DEODORO-ANCHIETA	460	5.490
42	REALENGO-FAZENDA BANANAL	541	4.035
43	BANGÚ-LARGO DO MENDANHA	212	3.421
44	PAVUNA-ANCHIETA	460	5.560
45	BANGÚ-CAMPO GRANDE	722	6.792
51	CAMPO GRANDE-PEDRA DE GUARATIBA	246	4.733
52	CAMPO GRANDE-CARAPIÁ	242	5.008
53	CAMPO GRANDE-LARGO DO MENDANHA	736	8.636
54	CAMPO GRANDE-PONTE COBERTA	68	1.665
55	CAMPO GRANDE-ILHA	234	4.119
56	CAMPO GRANDE-BARRA DE GUARATIBA	99	2.306
57	SANTA CRUZ-SEPETIBA	480	38.720
58	SANTA CRUZ-CURRAL FALSO (PEDRA)	180	7.280
61	BONSUCESSO-PORTO DE INHAUMA	1.098	7.612
62	BONSUCESSO-FÁBRICA DE MÁSCARAS	1.200	9.025
63	RAMOS-PRAIA DO APICÚ (VIA CARD.MORAIS)	1.800	14.980
64	OLARIA-VILA CASCATINHA	1.312	16.354
65	OLARIA-PRAIA DE MARIA ANGÚ	1.800	15.030
71	PENHA-CIA. BRASILEIRA	2.400	17.020
72	PENHA-PRAÇA PORTUGAL (VIA LOBO JÚNIOR)	1.600	12.015
73	PENHA-RUA DIONÍSIO	1.859	33.789
74	PENHA-VILA DA PENHA	1.806	19.678
75	PENHA-PARADA DE LUCAS	2.456	36.875
76	PENHA-VIGÁRIO GERAL	2.296	70.184
77	CIRCULAR DA PENHA-PÇA. RAMALHO ORTIGÃO	2.600	18.970
78	CORDOVIL-AVENIDA MERITÍ	1.029	13.264
79	BRAZ DE PINA-COSMOS	700	5.415
81	LEBLON-PRAÇA SÃO CONRADO	510	2.684
82	RIBEIRA-FREGUESIA (I. GOVERNADOR)	1.048	17.410
83	RIBEIRA-FLEIXEIRAS (I. GOVERNADOR)	806	10.935
84	RIBEIRA-JARDIM GUANABARA (I. GOVERNAD.)	981	11.405

TOTAL DOS PASSAGEIROS TRANSPORTADOS:

ZONA URBANA	6.732.986
ZONA SUBURBANA	<u>1.035.607</u>
TOTAL GERAL	7.768.593

VIAGENS:

ZONA URBANA	307.471
ZONA SUBURBANA	<u>64.171</u>
TOTAL GERAL	371.642

( GRÁFICO 259-III - PÁGINA 43)

PASSAGEIROS TRANSPORTADOS E VIAGENS FEITAS NO MÊS DE MARÇO EM CONFRONTO COM O MOVIMENTO DOS MÊSES DE FEVEREIRO E JANEIRO:

MÊS	ZONA URBANA		ZONA SUBURBANA	
	VIAGENS	PASSAGEIROS	VIAGENS	PASSAGEIROS
MARÇO	371.642	6.732.986	64.171	1.035.607
FEVEREIRO	284.995	6.322.362	64.042	1.048.551
JANEIRO	306.689	6.726.494	56.724	971.382

2120 D - VENDA DE GAZOLINA

PELA EMPRESA NACIONAL DE PETRÓLEO FORAM VENDIDOS NO MÊS DE MARÇO. 515.127 LITROS DE GAZOLINA.

DISTRIBUIÇÃO GERAL DE CARBURANTES POR DIVERSAS COMPANHIAS, CONFORME DADOS FORNECIDOS PELA DELEGACIA FISCAL DE INFLAMAVEIS

COMPANHIAS	GAZOLINA LITRO	MISTURA C/ALCOOL LITRO	RENDA RECOLHIDA
ANGLO-MEXICAN PETROLEUM CO. LTD.	54.666	2.147.400	339:904\$00
ATLANTIC REFINING COMP. OF BRASIL	95.100	1.732.600	282:471\$70
STANDARD OIL COMPANY OF BRASIL	94.486	1.971.436	319:154\$00
THE TEXAS COMPANY (SOUTH AMER.)	106.112	1.049.528	171:118\$30
THE CALORIC COMPANY	5.596	825.800	131:738\$20
COMP. BRASILEIRA DE PETROLEO S.A.	-	505.800	78:005\$60



DISTRIBUIÇÃO DE CARBURANTES, COM ISENÇÃO DE IMPOSTO, PELAS DIVERSAS  
COMPANHIAS:

COMPANHIAS	GAZOLINA LITRO	ALCOOL MOTOR LITRO
ANGLO-MEXICAN PETROLEUM COMPANY LTDA.	96.600	73.000
ATLANTIC REFINING COMPANY OF BRASIL	225.308	-
STANDARD OIL COMPANY OF BRASIL	229.962	59.459
THE TEXAS COMPANY ( SOUTH AMERICA LTDA )	12.600	400
THE CALORIC COMPANY	43.600	78.000
COMPANHIA BRANIA DE PETROLEO S/A.	47.400	293.400

2121 C - BARCAS

NA LINHA RIO-NITEROI DA COMPANHIA CANTAREIRA VIAÇÃO FLUMINENSE,  
FORAM TRANSPORTADOS DURANTE O MÊS DE MARÇO 1.498.428 PASSAGEIROS

MOVIMENTO DE PASSAGEIROS NA LINHA RIO-NITEROI EM CONFRONTO COM  
OS MÊSES DE FEVEREIRO E JANEIRO:

MES	CAPITAL	NITEROI	TOTAL
MARÇO	749.004	749.424	1.498.428
FEVEREIRO	686.455	687.951	1.374.406
JANEIRO	736.015	745.348	1.481.363

A COMPANHIA CANTAREIRA VIAÇÃO FLUMINENSE TRANSPORTOU ENTRE RIO E  
ILHAS 262.617 PASSAGEIROS NO MÊS DE MARÇO.

MOVIMENTO DE MARÇO EM CONFRONTO COM OS MÊSES DE FEVEREIRO E JA-  
NEIRO:

MÊS	GOVERNADOR		PAQUETÁ
	RIBEIRA	GALEÃO	
MARÇO	164.052	23.826	74.739
FEVEREIRO	148.512	21.141	66.320
JANEIRO	159.220	21.933	77.142

2120 - ESTATÍSTICA DOS AUTOMÓVEIS EM CIRCULAÇÃO

MOVIMENTO DE AUTOMÓVEIS LICENCIADOS ATÉ O MÊS DE MARÇO

REFERÊNCIA	ESPECIFICAÇÃO	MARÇO	JAN + FEV + MARÇO
AUTOMÓVEIS DE PASSAGEIROS	FRÉTE	335	5.423
	PARTICULAR	1.064	15.388
	OFICIAL	671	671
	TOTAL	2.070	21.487
AUTOMÓVEIS DE CARGA	FRÉTE	208	2.723
	PARTICULAR	194	4.350
	OFICIAL	352	711
	TOTAL	754	7.789
-	ÔNIBUS	22	789
-	DIVERSOS	145	853
T O T A L		2.991	30.913

( GRÁFICO 249-III - PÁGINA 45 )


2121 D - OUTROS VEÍCULOS

DURANTE O MÊS DE MARÇO A ESTRADA DE FERRO CORCOVADO TRANSPORTOU 14.201 PASSAGEIROS EM 635 VIAGENS ( PAINEIRAS E ALTO )

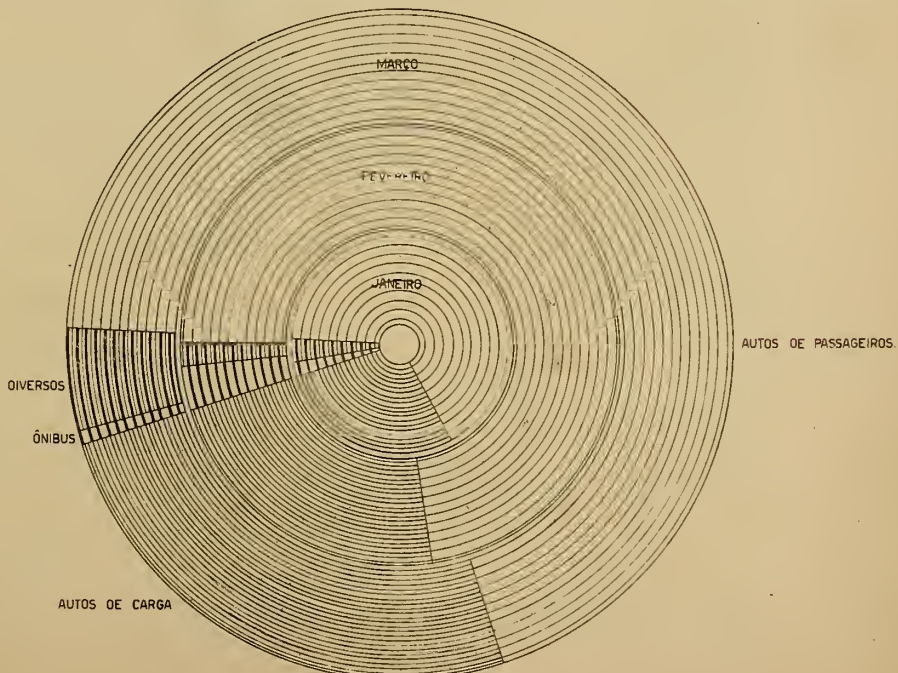
MOVIMENTO DA COMPANHIA CAMINHO AÉREO DO PÃO DE AÇUCAR NO MÊS DE MARÇO EM CONFRONTO COM OS MÊSES DE FEVEREIRO E JANEIRO

MARÇO		FEVEREIRO		JANEIRO	
PASSAG.	VIAGENS	PASSAG.	VIAGENS	PASSAG.	VIAGENS
8.866	1.692	9.060	1.608	9.718	1.750

DIRETORIA DE ESTATÍSTICA MUNICIPAL




DIRETORIA DE ESTATÍSTICA MUNICIPAL



MOVIMENTO DE AUTOMÓVEIS LICENCIADOS NO PRIMEIRO TRIMESTRE DE 1939





## 214 - ESTATÍSTICA DOS PREÇOS

## 2140 - PREÇOS MÉDIOS DOS GÊNEROS ALIMENTÍCIOS

TABELAMENTO DOS GÊNEROS ALIMENTÍCIOS EM VIGOR NAS FEIRAS LIVRES DURANTE O MÊS DE MARÇO:

ARTIGO	E S P E C I F I C A Ç Ã O	UNIDADE	PREÇO MÉDIO
AÇUCAR	TIPO I-AMORFO, REFINADO, DE 1A.	QUILO	1\$100
AÇUCAR	TIPO II-AMARELO, REFINADO, DE 2A.	QUILO	1\$000
AÇUCAR	TIPO EXTRA "PÉROLA" E "BRASIL" PACOTE	QUILO	-
AÇUCAR	TIPO EXTRA "PÉROLA" E "BRASIL" 5 Ks.	PACOTE	-
ARROZ	AGULHA, ESPECIAL "PAULISTA"	QUILO	1\$633
ARROZ	AGULHA, DE 1A. QUALIDADE	QUILO	1\$444
ARROZ	AGULHA, DE 2A. QUALIDADE	QUILO	1\$244
ARROZ	AGULHA, DE 3A. QUALIDADE	QUILO	\$944
ARROZ	JAPONÊS, ESPECIAL	QUILO	1\$044
ARROZ	JAPONÊS DE 1A. QUALIDADE	QUILO	\$944
ARROZ	JAPONÊS DE 2A. QUALIDADE	QUILO	\$844
ARROZ	JAPONÊS DE 3A. QUALIDADE	QUILO	\$744
ARROZ	QUEBRADO; " SANGA "	QUILO	-
AZEITE	DE OLIVEIRA " ITALIANO " LATA 1 K.	LATA	11\$500
AZEITE	DE OLIVEIRA " PORTUGUÊS " 750 GRS.	LATA	8\$000
AZEITE	DE OLIVEIRA " PORTUGUÊS " LATA 1 K	LATA	10\$000
BANHA	EM LATA FECHADA DE 1 QUILO	LATA	3\$700
BANHA	EM LATA FECHADA DE 2 QUILOS	LATA	7\$300
BANHA	EM PACOTE, IMPERMEAVEIS E INVIOLAV.	QUILO	3\$500
BATATA	ARGENTINA	QUILO	1\$200
BATATA	HOLANDEZA	QUILO	1\$400
BATATA	NACIONAL, AMARELA, GRAÚDA, ESPEC.	QUILO	\$900
BATATA	NACIONAL, AMARELA, REGULAR	QUILO	\$700
BATATA	NACIONAL, BRANCA, GRAÚDA, ESPECIAL	QUILO	\$800
BATATA	NACIONAL, BRANCA, REGULAR	QUILO	\$600
BATATA	NACIONAL, BRANCA, MEÚDA	QUILO	\$433
CAFÉ	TORRADO E MOIDO, "BOM "(DEC. 23.938)	QUILO	2\$900
CAFÉ	TORRADO E MOIDO, "SEGUNDA"	QUILO	2\$500

## CONTINUAÇÃO

ARTIGO	E S P E C I F I C A Ç Ã O	UNIDADE	PREÇO MÉDIO
CARNE	SÊCA, NACIONAL, TIPO FRONTEIRA	QUILO	3\$600
CARNE	SÊCA, NACIONAL, DE 1A. QUALIDADE	QUILO	3\$400
CARNE	SÊCA, DE 2A. QUALIDADE	QUILO	3\$200
CEBOLA	NACIONAL, PAULISTA	QUILO	-
CEBOLA	NACIONAL, SEMENTE DO R.G. DO SUL	QUILO	1\$433
CEBOLA	NACIONAL, COMUM	QUILO	1\$167
FARINHA	ESPECIAL, DE MANDIÓCA	QUILO	\$800
FARINHA	FINA, DE MANDIÓCA	QUILO	\$600
FARINHA	GROSSA, DE MANDIÓCA	QUILO	\$500
FEIJÃO	BRANCO, GRAÚDO	QUILO	1\$144
FEIJÃO	BRANCO, MEÚDO	QUILO	\$900
FEIJÃO	ENXOFRE	QUILO	\$800
FEIJÃO	FRADINHO	QUILO	1\$289
FEIJÃO	MANTEIGA, NOVO	QUILO	1\$155
FEIJÃO	MANTEIGA, REGULAR	QUILO	\$855
FEIJÃO	MULATINHO	QUILO	\$900
FEIJÃO	PRETO, ESPECIAL, NOVO, "UBERABINHA"	QUILO	-
FEIJÃO	PRETO, NOVO, "PORTO ALEGRE "	QUILO	\$800
FEIJÃO	PRETO, ESPECIAL, NOVO	QUILO	\$511
FEIJÃO	PRETO, BOM	QUILO	\$444
FUBÁ	DE MILHO, EXTRA-FINO	QUILO	\$678
FUBÁ	DE MILHO, FINO	QUILO	\$600
FUBÁ	DE MILHO, MIMOSO	QUILO	\$778
FÓSFOROS	-	PACOTE	1\$800
GORDURA	DE CÔCO "CARIÓCA" EM LATA DE 1 K	LATA	3\$500
GORDURA	DE CÔCO "CARIOCA" EM LATA DE 2 K	LATA	6\$900
LOMBINHO	PAULISTA	QUILO	3\$700
LOMBO	E COSTELA DE PORCO, SALGADO	QUILO	3\$200
MANTEIGA	SALGADA, DE 1A. QUALIDADE	QUILO	6\$500
MANTEIGA	SALGADA, DE 2A. QUALIDADE	QUILO	5\$800
MARGARINA	MARCA "SOLAR "	QUILO	5\$300



## CONTINUAÇÃO

ARTIGO	E S P E C I F I C A Ç Ã O	UNIDADE	PREÇO MÉDIO
MASSAS	ALIMENTÍCIAS, AMARELAS	QUILO	1\$900
MASSAS	ALIMENTÍCIAS, BRANCAS	QUILO	1\$700
MILHO	MESCLADO	QUILO	\$400
MILHO	VERMELHO, CATETE	QUILO	\$500
SABÃO	ESPECIAL, REFINADO	QUILO	1\$700
SABÃO	MARMOREADO, BRANCO, ROSA, DE OLEOS	QUILO	1\$700
SABÃO	MARMOREADO, BRANCO E ROSA DE 2A.	QUILO	1\$500
SABÃO	VIRGEM, DE 1A. QUALIDADE	QUILO	1\$100
SABÃO	VIRGEM DE 2A. QUALIDADE	QUILO	\$900
SAL	MOÍDO, DO NORTE EM SAQUINHOS DE 1 K	SAQUIN.	\$600
SAL	MOÍDO, DO NORTE EM SAQUINHOS DE 2 K	SAQUIN.	1\$100
SAL	MOÍDO, FLUMINENSE, SAQUINHOS DE 1 K	SAQUIN.	\$500
SAL	MOÍDO, FLUMINENSE, SAQUINHOS DE 2 K	SAQUIN.	\$900
SAL	REFINADO, MARCA "ITA" SAQUI. DE 1 K	SAQUIN.	\$900
SAL	REFINADO, MARCA "ITA" SAQUI. DE 2 K	SAQUIN.	1\$600
TALHARIM	FRESCO	QUILO	2\$000
TOUCINHO	COM SAL	QUILO	3\$000
TOUCINHO	SALGADO	QUILO	3\$400
TOUCINHO	FUMEIRO	QUILO	4\$200

## A V E S E O V O S

ARTIGO	E S P E C I F I C A Ç Ã O	UNIDADE	PREÇO MÉDIO
FRANGOS	. . . . .	QUILO	4\$500
GALINHAS	. . . . .	QUILO	4\$200
OVOS	DE GALINHAS, FRESCOS	DUZIA	3\$400

LEGUMES - HORTALIÇAS - FRUTAS

ARTIGO	ESPECIF.	UNIDADE	PREÇO MÉDIO	ARTIGO	ESPECIF.	UNIDADE	PREÇO MÉDIO
ABÓBORA	-	QUILO	\$500	CHEIRO	VERDE	MÓLHO	\$100
ABOBRINHA	-	QUILO	\$600	CHICÓREA	LISA-CRESPA	MÓLHO	\$100
AGRIÃO	-	MÓLHO	\$100	COUVE	COMUM	MÓLHO	\$100
AIPIM	-	MÓLHO	\$100	COUVE	FLOR	QUILO	-
AIPO	-	PÉ	\$500	COUVE	TRONCHUDA	PÉ	1\$000
ALFACE	BRAÇAL	PÉ	\$100	ESPINAFRE	-	MÓLHO	\$100
ALHO	PORÓ	DÚZIA	1\$400	GILÓ	-	QUILO	\$700
BANANA	D'AGUA	DUZIA	\$600	LARANJA	PÊRA	DUZIA	1\$800
BANANA	D'AGUA	QUILO	\$300	LARANJA	PÊRA	QUILO	\$700
BANANA	FIGO	DUZIA	\$700	LIMA	DA PERSIA	DUZIA	1\$200
BANANA	FIGO	QUILO	\$400	LIMA	DA PERSIA	QUILO	\$500
BANANA	MAÇÃ	DUZIA	\$800	LIMÕES	-	DUZIA	1\$022
BANANA	MAÇÃ	QUILO	\$500	LIMÕES	-	QUILO	\$700
BANANA	OURO	DUZIA	\$700	MAXIXE	-	QUILO	\$800
BANANA	OURO	QUILO	\$600	NABO	-	QUILO	\$700
BANANA	PRATA	DUZIA	\$700	PIMENTÃO	DOCE	QUILO	\$700
BANANA	PRATA	QUILO	\$300	QUIABO	-	QUILO	\$722
BANANA	DA TERRA	DUZIA	1\$889	REPÔLHO	-	QUILO	\$700
BANANA	DA TERRA	QUILO	1\$044	TOMATÃO	-	QUILO	1\$600
BANANA	S. THOMÉ	DUZIA	1\$889	TOMATES	GRAÚDOS	QUILO	1\$400
BANANA	S. THOMÉ	QUILO	1\$022	TOMATES	MEÚDOS	QUILO	1\$000
BATATA	DOCE	QUILO	\$300	UVAS	R. GRANDE	QUILO	1\$000
BERINGELAS	-	QUILO	1\$000	VAGEM	FEIJ.MANT.	QUILO	1\$222
BERTALHA		MÓLHO	\$100	VAGEM	FEIJ.REG.	QUILO	1\$000
CENOURA	SEM RAMA	QUILO	1\$000	VAGEM	DE ERVIL.	QUILO	2\$240
CENOURA	COM RAMA	QUILO	\$800	XUXÚ	-	QUILO	\$600

P E I X E S

ARTIGO	ESPECIFICO	UNIDADE	PREÇO MÉDIO	ARTIGO	ESPECIF.	UNIDADE	PREÇO MÉDIO
ARRAIA	-	QUILO	\$600	GAROUPA	-	QUILO	3\$044
BADEJETE	-	QUILO	1\$200	GARROUPETA	-	QUILO	3\$867
BADEJO	-	QUILO	3\$800	LINGUADO	-	QUILO	5\$000
BATATA	-	QUILO	1\$600	MÉRO	-	QUILO	2\$800
BEIJUPIRÁ	-	QUILO	2\$600	NAMORADO	-	QUILO	3\$400
CAÇÃO	-	QUILO	1\$133	OLHÊTE	-	QUILO	2\$800
CAMARÕES	GRANDES	QUILO	4\$889	PARATÍ	-	QUILO	2\$400
CAMARÕES	MÉDIOS	QUILO	2\$822	PARGO	-	QUILO	2\$044
CAMARÕES	MEÚDOS	QUILO	1\$644	PESCADA	-	QUILO	3\$600
CAVALA	-	QUILO	2\$400	PESCADINHA	-	QUILO	2\$600
CHERELETE	-	QUILO	1\$200	ROBALO	-	QUILO	4\$155
CHERNE	-	QUILO	3\$400	ROBALINHO	-	QUILO	7\$500
COCORÓCA	-	QUILO	1\$400	RONCADOR	-	QUILO	1\$000
CORVINA	DE LINHA	QUILO	2\$000	SARDINHA	-	QUILO	\$400
DOURADO	-	QUILO	1\$267	SERRA	-	QUILO	\$600
ENXOVA	-	QUILO	2\$400	TAINHA	-	QUILO	2\$400
ESPADA	-	QUILO	1\$244	VERMELHO	-	QUILO	2\$400
GALO	-	QUILO	1\$200	-	-		



## 213 - ESTATÍSTICA DO COMÉRCIO

## 2132 - CONSUMO DE CARNES

CARNES DADAS AO CONSUMO NO MÊS DE MARÇO PELOS MATADOUROS DO DISTRITO FEDERAL

## MATADOURO DE SANTA CRUZ

ESPÉCIE	QUANTIDADE	PESO	PREÇO	
			MÁXIMO	MÍNIMO
BOIS	8.865	1.733.039	1\$720	1\$500
VITELOS	1.359	77.019	2\$000	1\$800
SUINOS	875	68.165	3\$300	3\$000
OVINOS	54	648	2\$500	2\$500
CAPRINOS	11	171	2\$500	2\$500
MIUDOS	-	288.009	-	-

## MATADOURO DA PENHA

ESPÉCIE	QUANTIDADE	PESO	PREÇO	
			MÁXIMO	MÍNIMO
BOIS	4.299	927.738	1\$720	1\$640
VITELOS	518	29.744	2\$000	1\$800
SUINOS	622	43.643	3\$200	3\$000
MIUDOS	-	81.138	-	-

CARNES FRESCAS E CARNES RESFRIADAS DADAS AO CONSUMO NO MÊS DE MARÇO


ESPÉCIE	CARNES RESFRIADAS		CARNES FRESCAS	
	QUANTIDADE	PESO	QUANTIDADE	PESO
BOIS	14.677 7/8	3.115.487	15.456 5/8	3.143.771
VITELOS	1.778 6/8	103.447	2.062	116.601
SUINOS	3.615	276.053	2.050	124.585
OVINOS	721	13.541	54	594
CAPRINOS	292	1.391	473	3.050
AVES DIVERSAS	1.956	3.317	-	-
MIUDOS	-	155.268	-	411.841

# P.D.F.

## DIRETORIA DE ESTATÍSTICA MUNICIPAL.

CARNES DADAS AO CONSUMO NO MÊS DE MARÇO DE 1939.

BOIS.




TOTAL: 7.468.946 QUIÍLOS

MIÚDOS.



SUÍNOS.




OVINOS.

CAPRINOS.

AVES  
DIVERSAS.

VITELOS







TOTAL DAS CARNES DADAS AO CONSUMO

ESPÉCIE	QUANTIDADE	PESO
BOIS	30.134 1/2	6.259.258
VITELLOS	3.840 6/8	220.048
SUÍNOS	5.665	400.638
OVINOS	775	14.135
CAPRINOS	735	4.441
AVES DIVERSAS	1.956	3.317
MÍÚDOS	.	567.109

( GRÁFICO 261-III - PÁGINA 51 )

TOTAL DOS ABATES NOS MATADOUROS AVÍCOLAS

ESPÉCIE	QUANTIDADE	PESO
GALINHAS	22.690	18.682
PATOS	1.271	1.456
PERÚS	256	1.058
SUÍNOS	434	3.196
OVINOS	161	2.306
CAPRINOS	462	2.879
AVES DIVERSAS	1.940	383
CAÇAS DIVERSAS	345	376

2133 - VENDA DE GAZOLINA

MOVIMENTO DE VENDA DA EMPREZA NACIONAL DE PETRÓLEO NO MÊS DE MARÇO E NOS MÊSES DE FEVEREIRO E JANEIRO:

MARÇO	FEVEREIRO	JANEIRO
515.127	481.522	518.502

2110 - ESTATÍSTICA DA PRODUÇÃO MINERAL

PRODUÇÃO DAS PEDREIRAS DA PREFEITURA NO MÊS DE MARÇO

UNIDADE: + METRO CÚBICO; - METRO; X METRO QUADRADO

ESPECIFICAÇÃO	P E D R E I R A S								
	MORRO VIUVA	FREI PINTO	AÇUDE	IRAJÁ	TAQUAR	BANGÚ	MOINHO	PINHÃO	QUINTA
+ MATAÇÕES	-	17,5	3,0	-	-	-	24,5	15,0	-
+ PEDRA DE FIADA	-	-	-	18,0	-	49,1	-	-	-
+ ALVENARIA BRUTA	13,7	78,3	15,0	40,9	-	-	1,5	20,0	-
+ PEDRA MARROADA	-	-	95,3	-	2,6	39,7	11,0	12,0	10,7
+ CASCALHO PEDRA	-	79,8	31,0	-	-	5,9	19,0	3,0	169,0
+ MACADAM - 3	196,9	161,6	19,5	179,4	181,4	14,0	65,5	-	105,8
+ MACADAM - 2	223,6	151,8	-	52,7	-	1,3	30,8	-	78,5
+ MACADAM - 1	59,0	-	-	23,5	1,3	-	1,0	-	46,8
+ MACADAM - 0	46,5	55,8	-	-	-	-	1,0	-	30,3
+ GRANITINHO	-	-	-	-	-	-	-	-	29,9
+ PÓ DE PEDRA	108,3	53,9	-	21,0	5,2	-	18,0	-	90,0
+ FILER	-	-	-	-	-	-	-	-	2,5
- MEIO FIO RETO	0,7	3,0	-	-	-	42,5	2,8	-	-
- MEIO FIO CURVO	7,9	-	-	-	-	21,7	39,5	-	-
- MEIO FIO BRUTO	-	-	-	-	-	-	1,0	13,0	-
- TENTOS	-	-	110,5	-	-	-	-	-	-

210 - ESTATÍSTICA DAS OBRAS PÚBLICAS

SERVIÇOS DA DIVISÃO DE ASFALTO DA SECRETARIA GERAL DE VIAÇÃO, TRABALHO E OBRAS PÚBLICAS

FABRICAÇÃO DE ASFALTO NO MÊS DE MARÇO

ESPECIFICAÇÃO	UNIDADE	QUANTIDADE
ASFALTO FUNDIDO	CALDEIRA ..... =1200KG	1.003 CALDEIRAS=1.203.600KG
ASFALTO AMERICANO	MEDIDA DE BINDER= 442KG	11 MEDIDAS = 4.862KG
ASFALTO AMERICANO	MEDIDA DE CAPA = 438KG	16 MEDIDAS = 7.008KG

SERVIÇOS DE PAVIMENTAÇÃO EXECUTADOS PELA DIVISÃO DE ASFALTO NO MÊS DE MARÇO

ASFALTO FUNDIDO		CONCRETO ASFALTICO	
ESPECIFICAÇÃO	ÁREA	ESPECIFICAÇÃO	ÁREA
CONSERVAÇÃO NO PANO	6.504,00	CONSTRUÇÃO	-
CONSERVAÇÃO NA LINHA	689,00	RECONSTRUÇÃO	-
REPOSIÇÃO	1.293,30	CONSERVAÇÃO	95,00
TOTAL	8.486,30		95,00

TOTAL GERAL - 8.581,30

239 - ESTATÍSTICA AGRÁRIA E FLORESTAL

2193 - PROTEÇÃO À LAVOURA

EXTINÇÃO DE FORMIGUEIROS - MOVIMENTO POR LOCAL COM ESPECIFICAÇÃO DO CUSTO POR FORMIGUEIRO

LOCAL	DIAS DE SERVIÇO	DESPESA		NÚMERO	CUSTO UNITÁRIO
		PESSOAL	MATERIAL		
GUARATIBA	80	816\$000	167\$400	329	2\$685
AVULSA	112	1:142\$400	159\$200	410	3\$174
PAQUETÁ	94	958\$800	152\$700	304	3\$656
PENHA	126	1:285\$200	219\$200	425	3\$513
ILHA DO GOVERNADOR	226	2:305\$200	347\$200	1.089	2\$802
ANCHIETA	418	4:263\$600	587\$000	1.567	3\$733
JACAREPAGUÁ	186	1:897\$200	272\$600	611	3\$552
MÉIER	238	2:427\$600	362\$100	829	3\$365
SANTA CRUZ	310	3:162\$000	359\$700	1.075	3\$462
CAMPO GRANDE	314	3:202\$800	498\$600	1.223	3\$026
TOTAL	2.104	21:460\$800	3.125\$700	7.862	-



## 2129 - SERVIÇOS MUNICIPAIS DIVERSOS

## SERVIÇOS DA DIRETORIA DE TRABALHO, MATAS E JARDINS

VENDA DE PLANTAS, PRODUTOS AGRÍCOLAS, ETC., NA FAZENDA MODELO DE GUARATIBA:

ESPECIFICAÇÃO	QUANTIDADE	RENDA
ARVORES DIVERSAS	553	505\$200
OVOS ( DUZIA )	152	501\$600
FRANGOS	20	55\$000
T O T A L	-	1.061\$800

## SAÍDA DE ADUBO DA QUINTA DA BÔA VISTA NO MÊS DE MARÇO

D E S T I N O	CAMINHÕES	D E S T I N O	CAMINHÕES
JARDIM DA P. DE BOTAFOGO	2	FURNAS DA TIJUCA	1
JARDIM DA P. SUZANO	1	RAU ITAIPÚ	2
JARDIM DA P. GEN. ARANHA	2	CASA RUI BARBOSA	1
JARDIM DO PAL. CATÊTE	1	EMBAIXADA ARGENTINA	1
JARDIM DO PAL. MONROE	1	AV. FRANC. BICALHO	1
CAJÚ RETIRO (VIV. PLANTAS)	1	ESC. PRUD. DE MORAIS	1
AV. VIEIRA SOUTO	6	VIV. QUINTA DA BÔA VISTA	21
CASA DA MOEDA	2		
COLÔNIA DE FÉRIAS	5	TOTAL	49

## ENTRADA DE ESTRUME NA QUINTA DA BÔA VISTA

PROCEDÊNCIA	CAMINHÕES	PROCEDÊNCIA	CAMINHÕES
ANDARAÍ	20	MÉIER	4
ANA NERI	10	RIO COMPRIDO	4
CASCADURA	2	SÃO CRISTÓVAM	12

## 215 - ESTATÍSTICA DO TRABALHO

## 2150 - PESSOAL

## PESSOAL DA DIRETORIA DE ESTATÍSTICA MUNICIPAL

## MÉDIA DIÁRIA DO MÊS DE MARÇO

PESSOAL TÉCNICO ADMINISTRATIVO	MÉDIA
ATIVO	63,55
FALTANTE	3,26
FÉRIAS	3,90
LIGENCIADO	1,00
COMISSIONADO	2,41
PESSOAL OPERÁRIO AUXILIAR	
ATIVOS	5,85
FALTANTES	0,07
COMISSIONADO	1,00
DISPENSADO PONTO	0,63



## 23 - ESTATÍSTICA CULTURAL

## 234 - BIBLIOTECAS

## 2340 - BIBLIOTECA MUNICIPAL

## MOVIMENTO DIÁRIO DA LEITURA E CONSULTA NO MÊS DE MARÇO

D I A S	L E I T O R E S			L I V R O S	
	T U R N O S				TOTAL
	1	2	3		
1	27	24	28	79	118
2	31	45	15	91	134
3	26	32	14	72	116
4	26	26	14	66	102
6	31	35	16	82	136
7	41	35	21	97	136
8	24	42	15	81	122
9	26	36	19	81	141
10	26	40	16	82	128
11	26	21	10	57	88
13	27	38	17	82	125
14	23	39	13	75	136
15	31	38	15	84	140
16	26	34	21	81	138
17	29	49	15	93	124
18	23	25	17	65	97
20	25	26	27	78	131
21	32	40	16	88	135
22	27	39	25	91	141
23	23	38	11	72	111
24	28	57	26	111	164
25	18	42	12	72	123
27	28	48	20	96	144
28	40	33	8	81	137
29	32	39	23	94	154
30	36	37	25	98	143
31	27	36	21	84	122
T O T A L	759	994	480	2.233	3.506




# P. D. F.

## DIRETORIA DE ESTATÍSTICA MUNICIPAL

MOVIMENTO DIÁRIO DA FREQUÊNCIA E CONSULTA NO MÊS DE MARÇO

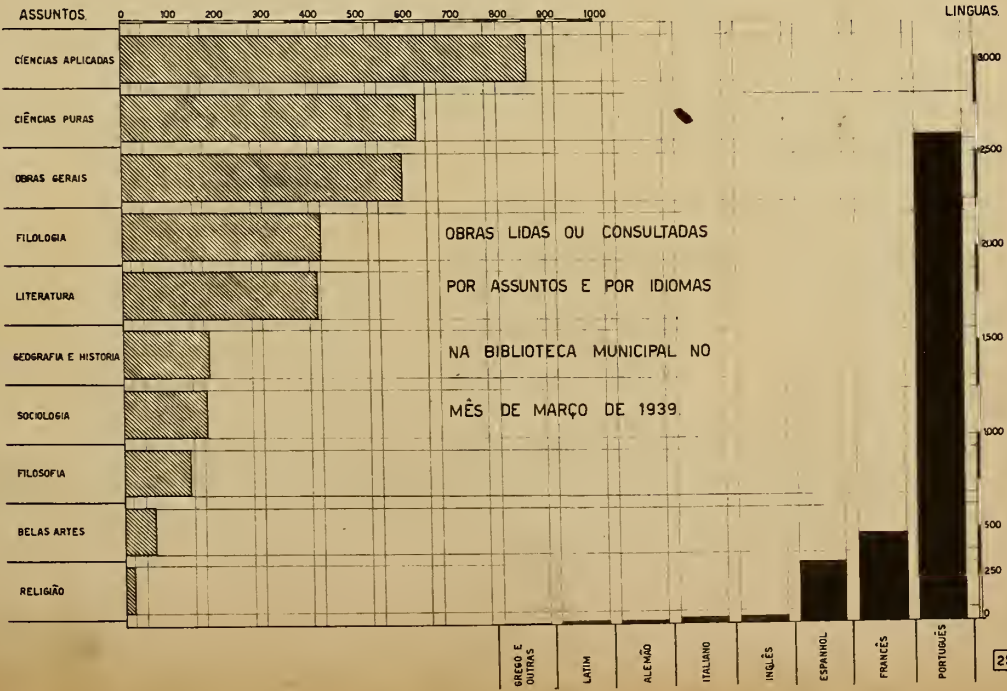
MOVIMENTO DIÁRIO DA LEITURA DOMICILIÁRIA NO MÊS DE MARÇO




205 m

# P. D. F.

## DIRETORIA DE ESTATÍSTICA MUNICIPAL



253 III



DISCRIMINAÇÃO DAS OBRAS LIDAS OU CONSULTADAS POR ASSUNTO E POR IDIOMA, NO MÊS DE MARÇO:

ASSUNTOS	NÚMERO	LÍNGUAS	NÚMERO
OBRAS GERAIS	595	PORTUGUÊS	2.597
FILOSOFIA	141	FRANCÊS	473
SOCIOLOGIA	178	HESPAÑHOL	323
CIENCIAS PURAS	625	ITALIANO	35
CIENCIAS APLICADAS	860	INGLÊS	36
BELAS ARTES	67	ALEMÃO	19
LITERATURA	414	LATIM	19
GEOGRAFIA E HISTÓRIA	184	GREGO E OUTRAS LÍNGUAS	4
FILOLOGIA	422	-	
RELIGIÃO	20	-	

( GRÁFICO 253-III - PÁGINA 59 )

MÉDIA DIÁRIA DE FREQUÊNCIA ..... 72,03

MÉDIA DIÁRIA DE OBRAS LIDAS OU CONSULTADAS..113,09

MÉDIA DIÁRIA E TAXA DE FREQUÊNCIA POR TURNOS:

TURNO	HORÁRIO	FREQUÊNCIA	
		MÉDIA DIÁRIA	TAXA
1 <sup>o</sup>	9 Às 13	24,48	33,99
2 <sup>o</sup>	13 Às 18	32,06	44,51
3 <sup>o</sup>	18 Às 22	15,48	21,49



MOVIMENTO DIÁRIO DA LEITURA DOMICILIÁRIA NO MÊS DE MARÇO:

DIAS	LEITORES	OBRAS	DIAS	LEITORES	OBRAS
1	4	8	18	11	15
2	11	17	20	18	22
3	6	10	21	10	14
4	8	11	22	18	25
6	5	8	23	11	14
7	11	17	24	6	10
8	6	8	25	12	15
9	5	8	27	14	20
10	14	19	28	10	17
11	6	8	29	6	9
13	14	17	30	14	14
14	9	15	31	12	18
15	9	10			
16	7	11			
17	10	16	TOTAL	267	376

MOVIMENTO DA LEITURA E CONSULTA E LEITURA DOMICILIÁRIA NO MÊS DE MARÇO EM CONFRONTO COM FEVEREIRO E JANEIRO

REFERÊNCIA	LEITORES			OBRAS		
	MAR.	FEV.	JAN.	MAR.	FEV.	JAN.
LEITURA E CONSULTA	2.233	1.763	2.123	3.506	2.657	3.380
LEITURA DOMICILIÁRIA	267	221	246	376	301	347

## 25 - ESTATÍSTICA SOCIAL

## 251 - PREVIDÊNCIA E ASSISTÊNCIA SOCIAL

## MONTEPIO MUNICIPAL

A RECEITA DO MONTEPIO MUNICIPAL NO MÊS DE MARÇO FOI DE RS:.....

RS: 3.228:337\$300 E A DESPESA ATINGIU A RS: 3.079:152\$700

R E C E I T A		D E S P E S A	
T Í T U L O	IMPORTÂNCIA	T Í T U L O	IMPORTÂNCIA
CONTRIBUINTES	24:278\$400	CONTRIBUINTES	40:439\$600
PENSIONISTAS	18:907\$900	PENSIONISTAS	496:508\$700
QUOTA DE REVERSÃO	8:332\$600	LOCADORES	889:852\$800
ASS. MÉDICO-CIRÚRG.	1:088\$000	AUXÍLIO P/ FUNERAL	21:000\$000
DIVERSAS RENDAS	3:222\$500	DEP. BANCO BRASIL	1.500:000\$000
PESSOAL (RESTIT.)	80\$400	PESSOAL	85:002\$500
RET. BANCO BRASIL	1.600:000\$000	MATERIAL	30:549\$100
PREF. D. FEDERAL	1.572:427\$500	PAG. HOLLERITH-938	15:800\$000
<b>T O T A L</b>	<b>3.228:337\$300</b>	<b>T O T A L</b>	<b>3.079:152\$700</b>
SALDO DE FEV.	262:029\$200	SALDO P/ ABRIL	411:213\$800
	<u>3.490:366\$500</u>		<u>3.490:366\$500</u>

MOVIMENTO DE CONTRIBUINTES NO MÊS DE MARÇO EM CONFRONTO COM OS MÊSES DE FEVEREIRO E JANEIRO:

REFERÊNCIA	MARÇO	FEVEREIRO	JANEIRO
MENSALIDADES	11:214\$000	11:626\$300	25:727\$800
JOIA	2:599\$700	2:597\$900	6:739\$300
ALUGUEL	2:212\$300	3:825\$900	1:538\$200
EMPRESTIMO P/ FUNERAL	98\$500	106\$500	-
EMP. LONGO PRASO	2:969\$600	6:565\$800	3:886\$200
EMPRESTIMO RÁPIDO	1:535\$800	1:121\$100	1:104\$400
AMORTIZAÇÃO ESPECIAL	3:450\$500	2:610\$900	264\$800

RELAÇÃO DOS PRÓPRIOS MUNICIPAIS ALUGADOS, DE ACORDO COM O REGISTRO DA DIRETORIA DO PATRIMÔNIO E CADASTRO

LOCALIZAÇÃO	LOCALIZAÇÃO
RUA RAMALHO ORTIGÃO, 9	ÁREA JUNTO A LAGOA ROD. DE FREITAS
LARGO AO LADO DO MERCADO NOVO	PRAIA DO PINTO S/N ( TERRENO )
AVENIDA EPITÁCIO PESSÔA, S/N ( BAR )	CEMITÉRIO DE INHAÚMA S/N ( CASA )
RUA SENHOR DOS PASSOS, 190-FUNDOS	ILHA DA SAPUCAIA S/N ( CASA )
ESTRADA DO JOÁ ( RESTAURANTE )	RUA FRANCISCO DE CASTRO, -5
AV. LAURO MULLER ( ENTRE P. FRONTIN	RUA BERNARDO DE VASCONCELOS, 45
E TRAVESSA FONSECA LIMA )	RUA CÉRES, 45
AV. RIO BRANCO, 169 A 171	RUA VIEIRA FAZENDA, 55
ALTO DA BÔA VISTA S/N ( BAR )	RUA VISCONDE DE ITAÚNA, 111
PRAÇA SAENS PENA ( TEATRO GUINOL )	RUA BAÍA, 130 CASA 1
JARDIM DO MÉIER ( TEATRO GUINOL )	RUA BÔA VISTA, 180
PRAÇA SERZEDELO CORRÊA ( T. GUINOL )	RUA DIAS FERREIRA, 251
FURNAS DA TIJUCA ( BAR )	RUA FILOMENA NUNES, 359
PRAÇA 26 DE JANEIRO ( BAR LIDO )	RUA TONELEIROS, 260
QUINTA DA BÔA VISTA ( BAR E DIVERSÕES )	AV. PAULO DE FRONTIN, 450
PRAÇA TIRADENTES ( SUBTERRANEO )	AV. BARTOLOMEU DE GUSMÃO, 478
PRAÇA EDMUNDO REGO ( BAR )	MATADOURO DE SANTA CRUZ, CASAS 1-
RUA LEDO, 8 E 10	DE 3 A 30 E DE 32 A 38.
RUA CORONEL PEDRO ALVES, 10 (TERRENO)	AV. SALVADOR DE SÁ, 31-35-37-39-5
BECO DAS FIDALGAS, 26	AV. SALVADOR DE SÁ, 55-58-59-60-6
RUA FILGUEIRAS LIMA, 58	AV. SALVADOR DE SÁ, 64-66-79-81-8
RUA VIEIRA FAZENDA, 60	AV. SALVADOR DE SÁ, 100-136-138-11
RUA DA AMÉRICA, 65 E 73	AV. SALVADOR DE SÁ, 144-146-149-1
RUA DA LAPA, 78	AV. SALVADOR DE SÁ, 155-163-167-4
RUA SENHOR DOS PASSOS, 173	AV. SALVADOR DE SÁ, 174-210-212-
RUA MARECHAL DEODORO, 211	RUA PRESIDENTE BARROSO, 115
RUA SANTO CRISTO, 179	RUA LAURA DE ARAÚJO, 147 E 172
RUA SANTA LUZIA, 220-218 FUNDOS	RUA ANIBAL BENEVOLO, 55



## CONTINUAÇÃO

LOCALIZAÇÃO	LOCALIZAÇÃO
AV. SALVADOR DE SÁ, 41-43-91-95-97	BECO DO RIO, 31 - 33 - 35 - 37 -
AV. SALVADOR DA SÁ, 99-100-102-103	BECO DO RIO, 41 - 43 - 45 - 47 -
AV. SALVADOR DE SÁ, 104-108-122-123	BECO DO RIO, 51 - 53 - 55 -
AV. SALVADOR DE SÁ, 124-125-127-128	BECO DO RIO, 29 - CASAS 1 A 12 -
AV. SALVADOR DE SÁ, 129-131-134-135	BECO DO RIO, 39 - 49 - 59 -
AV. SALVADOR DE SÁ, 137-139-141-143	RUA PRESIDENTE BARROSO, 120
AV. SALVADOR DE SÁ, 157-159-168-171	RUA LAURA DE ARAÚJO, 151
AV. SALVADOR DE SÁ, 33-57-62-83-1	RUA ANIBAL BENEVOLO, 61
AV. SALVADOR DE SÁ, 106-122-126-133	RUA BELA DE SÃO JOÃO, (ENTRE 307/329)
AV. SALVADOR DE SÁ, 140-151-169-170	RUA VISC. DE PIRASSINUNGA, 58
AV. SALVADOR DE SÁ, 208-101-161-	RUA CARMO NETO, 260-231-266

## 253 - MELHORAMENTOS URBANOS

## 2531 - CONSTRUÇÕES PARTICULARES

## ALVARÁS CONCEDIDOS NO MÊS DE MARÇO:

CONSTRUÇÕES	302
RECONSTRUÇÕES	5
ACRESCIMOS	213
REFORMAS	106
OBRAS DIVERSAS	715

## PRÉDIOS EM CONSTRUÇÃO:

ESPECIE	NÚMERO	ESPECIE	NÚMERO
RESIDENCIAIS	273	MIXTOS	17
COMERCIAIS	15	PROLETÁRIOS	101

ÁREA EM CONSTRUÇÃO E REFERENTES AOS ALVARÁS CONCEDIDOS NO MÊS DE MARÇO, POR CIRCUNSCRIÇÕES:

CIRCUNSCRIÇÕES	ÁREA M <sup>2</sup>	CIRCUNSCRIÇÕES	ÁREA M <sup>2</sup>
SÃO JOSÉ	20.677	ANDARÍ	4.758
SACRAMENTO	749	ENGENHO NOVO	2.319
AJUDA	970	MÉIER	3.004
SANTO ANTÔNIO	3.448	INHAÚMA	1.155
GLÓRIA	10.166	PIEDADE	1.248
LAGÔA	2.510	PENHA	2.719
GÁVEA	5.582	TRAJÁ	2.735
COPACABANA	11.733	PAVUNA	656
SANT'ANA	544	MADUREIRA	2.519
GAMBÔA	2.179	ANCHIETA	199
ESPÍRITO SANTO	2.625	JACAREPAGUÁ	2.543
RIO COMPRIDO	1.158	REALENGO	505
ENGENHO VELHO	1.574	CAMPO GRANDE	299
SÃO CRISTÓVAM	4.368	ILHAS	848
TIJUCA	6.384	SANTA CRUZ	41
SANTA TEREZA	3.652	T O T A L	104.367

( GRÁFICO 256-III - PÁGINA 67 )

OBRAS DIVERSAS, SEM ACRESCIMO DE ÁREA, NOS MÊSES DE MARÇO, FEVEREIRO E JANEIRO:

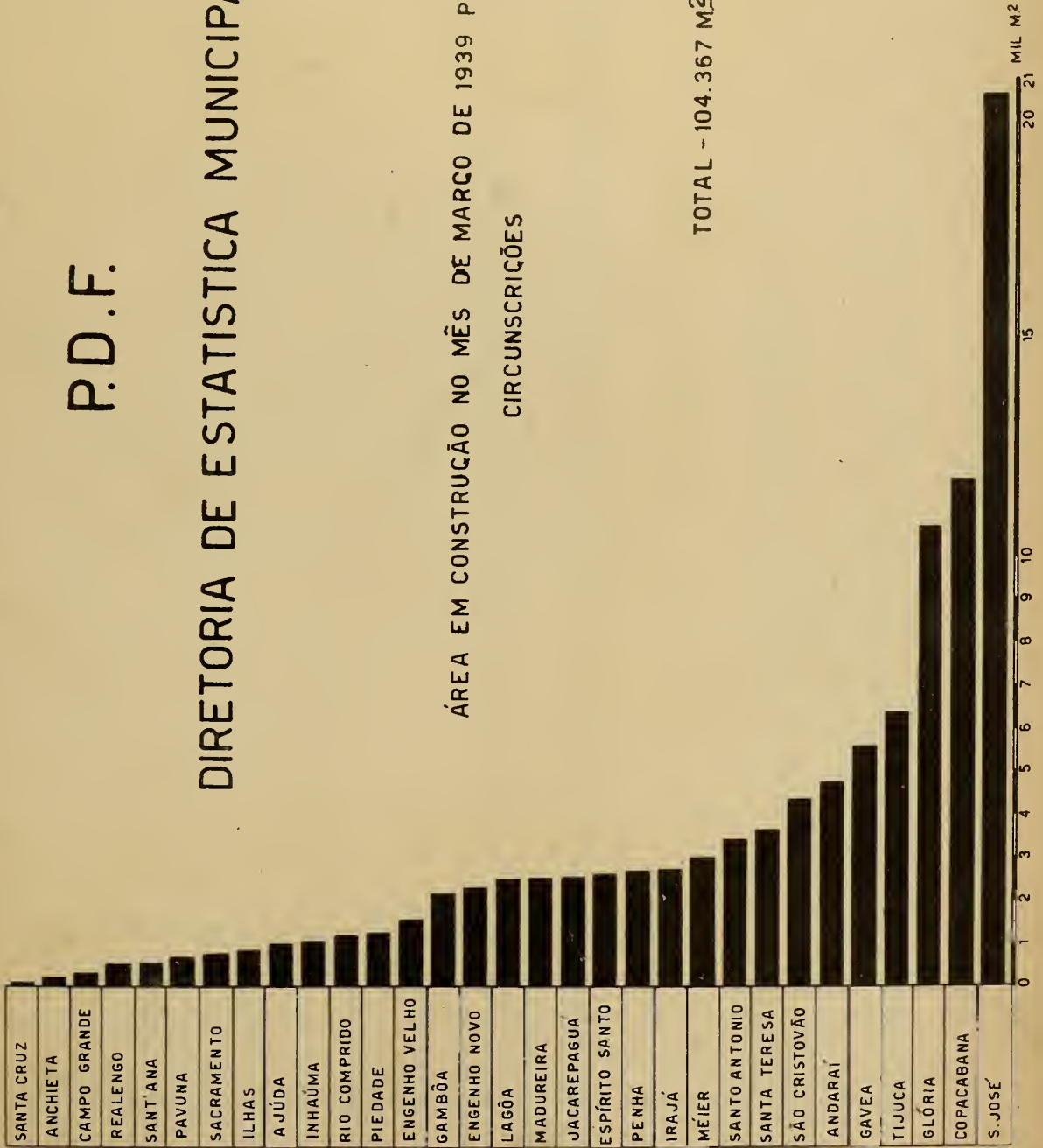
ESPECIFICAÇÃO	MARÇO	FEVEREIRO	JANEIRO
REFORMAS	106	82	91
MODIFICAÇÕES	6	13	13
CONCERTOS	19	8	20
MARQUISES	18	8	5
MUROS E MURALHAS	49	34	58
DIVERSAS	250	223	248
LEGALISAÇÕES	34	25	42
PROROGAÇÕES	339	206	298

P.D.F.


DIRETORIA DE ESTATISTICA MUNICIPAL

ÁREA EM CONSTRUÇÃO NO MÊS DE MARÇO DE 1939 POR  
CIRCUNSCRIÇÕES

TOTAL - 104.367 M<sup>2</sup>







## MOVIMENTO DAS OCORRÊNCIAS POR DELEGACIAS NO MÊS DE MARÇO

DELEGACIAS	GUARDAS	PRIÇÕES	OCORRÊNCIAS
CANDELÁRIA	38	8	6
SÃO JOSÉ	29	15	10
SANTA RITA	32	40	77
SÃO DOMINGOS	26	9	7
SACRAMENTO	26	3	10
AJUDA	26	15	10
SANTO ANTÔNIO	32	24	12
SANTA TEREZA	41	35	23
GLÓRIA	54	22	16
LAGOA	54	17	20
GÁVEA	54	13	37
COPACABANA	66	12	13
SANT'ANA	22	95	11
GAMBÔA	42	123	66
ESPÍRITO SANTO	34	100	19
RIO COMPRIDO	42	10	22
ENGENHO VELHO	68	22	17
SÃO CRISTÓVÃO	46	29	103
TIJUCA	52	10	15
ANDARAÍ	56	8	7
ENGENHO NOVO	41	23	37
MÉIER	42	18	13
INHAMA	40	13	13
PIEDADE	41	13	7
PENHA	33	32	48
IRAJÁ	29	28	74
PAVUNA	52	4	20
MADUREIRA	37	18	22
ANCHIETA	25	5	11
JACAREPAGUÁ	42	12	17
REALENGO	35	3	3
CAMPO GRANDE	30	22	-
SANTA CRUZ	21	7	8
ILHA DE PAQUETÁ	19	8	13
ILHA GOVERNADOR	21	11	1
GUARATIBA	11	2	-
TOTAL	1.359	839	798

## 222 - ESTATÍSTICA SOBRE LIMPEZA PÚBLICA

RESUMO EXTRAÍDO DO MENSÁRIO DE MARÇO CONFECCIONADO PELA SECÇÃO TÉCNICA DA DIRETORIA DE LIMPEZA PÚBLICA DA SECRETARIA GERAL DE VIAÇÃO, TRABALHO E OBRAS PÚBLICAS

MÉDIAS DIÁRIAS:

SECCÕES	P E S S O A L	ATIVOS	INATIVOS	FALTANTES	TOTAL
EXTERNAS	OPERÁRIO	2.347,9	555,0	366,5	3.269,4
	ADMINISTRATIVO	180,4	64,3	12,2	256,9
INTERNAS	OPERÁRIO	81,3	26,9	2,7	110,9
	ADMINISTRATIVO	86,3	38,6	2,8	128,2

## LIXO COLETADO

REFERÊNCIA	LIXO PÚBLICO		LIXO DOMICILIAR	
	T R A Ç Ã O		T R A Ç Ã O	
	ANIMAL	MECÂNICA	ANIMAL	MECÂNICA
LIXO COLETADO EM M <sup>3</sup>	256,323	294,793	699,129	1.173,155
VEÍCULOS EMPREGADOS	190,2	33,1	241,8	111,3

## LIMPEZA PÚBLICA

S E R V I Ç O S	VEÍCULOS	VIAGENS	VOLUMES	PESSOAL
CONSERVAÇÃO COM CARROCINHAS	429,9	830,3	207,907	431,3
LIMPEZA DE LOGRADOUROS	74,4	135,6	296,245	300,0
CAPINAÇÃO	30,6	84,5	164,932	378,8
IRRIG. E LAVAGEM DOS LOGRAD.	9,2	56,3	202,265	38,9

## MÉDIA DIÁRIA DE LIXO VASADO

VASADOUROS	VOLUME	VASADOUROS	VOLUME
AMORIM	1.221,820	MARECHAL HERMES	21,987
RETIRO SAUDOSO	309,029	PENHA	27,019
AÉRO PORTO	239,658	ROCHA MIRANDA	4,171
CAVALCANTI	98,713		
BONSUCESSO	32,864	T O T A L	1.955,261



221 - ESTATÍSTICA DA ASSISTÊNCIA MÉDICO SANITÁRIA INDIVIDUAL

2211 - ESTATÍSTICA MÉDICO-SOCIAL

2211 A - ASILO SÃO FRANCISCO DE ASSIS

ASILADOS NO MÊS DE MARÇO

REFERÊNCIA	A S I L A D O S		
	MASCULINO	FEMININO	TOTAL
EXISTIAM	140	348	488
ENTRARAM	2	8	10
SAÍRAM	1	2	3
	2	3	5
MOVIMENTO	142	356	498

MOVIMENTO DE DOENTES INTERNADOS NAS ENFERMIARIAS

	CLÍNICA MÉDICA			CLÍN. CIRÚRGICA			TOTAL		
	M	F	T	M	F	T	M	F	T
	EXISTIAM	48	106	154	-	36	36	48	142
ENTRARAM	3	6	9	-	3	3	3	9	12
SAÍRAM	3	-	3	-	2	2	3	2	5
	2	3	5	-	-	-	2	3	5
MOVIMENTO	51	112	163	-	39	39	51	151	202

2211 B - ALBERGUE DA DÔA VONTADE

MOVIMENTO DO MÊS DE MARÇO:

FREQUÊNCIA	ADULTOS		CRIANÇAS		TOTAL
	M	F	M	F	
NOVOS	291	45	15	16	367
ANTIGOS	5.944	1.645	678	618	8.885
NÃO IDENTIFICADOS	16	3	15	16	50
MOVIMENTO	6.251	1.693	708	650	9.302

## 2211 C - INSTITUTO PASTEUR

MOVIMENTO DO MÊS DE MARÇO:

REFERÊNCIA	ADULTOS		CRIANÇAS		TOTAL
	M	F	M	F	
CONSULTAS NOVAS	102	83	127	89	401
CONS. EM CONTINUAÇÃO	734	639	1.232	633	3.238
FREQUÊNCIA	836	722	1.359	722	3.639

DAS 3.639 PESSOAS QUE SE SUBMETERAM A TRATAMENTO, 227 TIVERAM ALTA E 27 ABANDONARAM O TRATAMENTO. FORAM PREPARADAS 4.035 VACINAS DAS QUAIS 3.453 FORAM APLICADAS E 582 FORNECIDAS.

## 2211 D - CEMITÉRIOS MUNICIPAIS

MOVIMENTO DOS CEMITÉRIOS DA MUNICIPALIDADE NO MÊS DE MARÇO:

CEMITÉRIOS	INHUMAÇÕES			EXUMAÇÕES		OCORRÊNCIAS		RENDA
	PAGAS	INDIG.	TOTAL	TOTAL	PAGAS	REFOR.	DIVER.	
INHAÚMA	469	25	494	206	16	86	45	16:455\$000
TRAJÁ	234	11	245	183	7	20	13	6:885\$000
C. GRANDE	62	3	65	75	2	8	7	2:385\$000
JACAREPAGUÁ	91	12	103	112	3	15	4	4:655\$000
REALENGO	108	1	109	88	4	5	4	2:250\$000
GUARATIÁ	11	1	12	13	-	-	2	515\$000
R. ALBUQUERQUE	53	2	55	57	1	4	6	1:435\$000
SANTA CRUZ	42	5	47	56	1	8	3	1:665\$000
I. GOVERNADOR	22	2	24	13	-	3	2	1:065\$000
ILHA DE PAQUETA	4	-	4	-	-	-	-	85\$000
PIABAS	1	-	1	-	-	-	-	10\$000
T O T A L	1.097	62	1.159	803	34	149	86	37:405\$000

2210 - ESTATÍSTICA MÉDICO CIRÚRGICA HOSPITALAR

MOVIMENTO DE DOENTES, SEGUNDO AS CLÍNICAS, NOS DIVERSOS AMBULATÓRIOS E ENFERMARIAS DO HOSPITAL JESUS, NO MÊS DE MARÇO:

CLÍNICAS	DOENTES HOSPIT.	CONSULTAS			ALTAS	ÓBITOS
		1ª. VEZ	CONTIN.	TOTAL		
PEDIÁTRICA	153	844	2.890	3.734	95	23
OTO-LARINGO-OFTALMALÓ	-	119	272	391	-	-
DERMATOLÓGICA	-	146	163	309	2	-
FISIO-TERÁPICA	-	58	506	564	3	-
TUBERCULOSE INFANTIL	-	18	120	138	3	-
DENTÁRIA	-	113	594	707	2	-
MOVIMENTO	153	1.298	4.545	5.843	105	23

SERVIÇOS PRESTADOS AOS ENFÊRMOS NO HOSPITAL JESUS

ESPECIFICAÇÃO	QUANTIDADE	ESPECIFICAÇÃO	QUANTIDADE
INJEÇÕES	4.537	RADIOGRAFIAS	294
CURATIVOS	2.321	RADIOSCOPIAS	3
INTERVENÇÕES	74	MECANOTERAPIA	137
APARELHOS	102	ELETROTERAPIA	70
RECEITAS	5.580	FOTOTERAPIA	351
FÓRMULAS	4.150	APLIC. TERAPÊUTICAS	987
PRESCRIÇÕES FISIOTERÁP.	154	QUÍMICA BIOLÓGICA	404
PRESCRIÇÕES DIETÉTICAS	1.827	HEMATOLOGIA	457
EXTRAÇÕES	284	SOROLOGIA E CITOLOGIA	454
OBTURAÇÕES	93	BACTÉRIO, PARAS, E IMUNOL.	338
R. MANTOUX	5	TRANSFUSÃO DE SANGUE	12
R. V. PIRQUET	28	-	-



## 2150 - ESTATÍSTICA DO PESSOAL

ESTATÍSTICA DO PESSOAL DO DEPARTAMENTO GERAL DE TRANSPORTE  
MÉDIA DIÁRIA NO MÊS DE MARÇO:

PESSOAL OPERÁRIO AUXILIAR	M É D I A
ACIDENTADO	24,9
DISPENSADO DO PONTO	5,0
FOLGA	263,4
COMISSIONADO	61,0
LICENCIADO	90,0
FÉRIAS	26,6
FALTANTE	79,1
ATIVO	1.115,9

PESSOAL ADMINISTRATIVO	M É D I A
LICENCIADO	0,74
ATIVO	163,52
FALTANTE	2,0
EM FÉRIAS	4,4

PESSOAL TÉCNICO	M É D I A
ATIVO	4,44
EM FÉRIAS	0,55

II - PARTE

312 - ESTATÍSTICA DA PRODUÇÃO INDUSTRIAL

3122 - ESTATÍSTICA DA PRODUÇÃO DA INDÚSTRIA QUÍMICA E FARMACÊUTICA

PRODUTOS LICENCIADOS NO MÊS DE MARÇO PELA SEÇÃO DE FISCALIZAÇÃO DO EXERCÍCIO PROFISSIONAL :

DROGAS 72 - INJETAVEIS 31 - TOTAL 103

NO DISTRITO FEDERAL EXISTEM 155 INSTITUTOS QUÍMICOS

3123 - ESTATÍSTICA DA PRODUÇÃO DA ENERGIA ELÉTRICA

MÊS DE MARÇO

NÚMERO DE MEDIDORES			NÚMERO DE LÂMPADAS NO ÚLTIMO DIA DO MÊS	NÚMERO DE VELAS CORRESPONDENTES
LIGHT & POWER	S.A. DU GAZ	TOTAL		
9.830	210.968	220.798	28.973	8.905.185

CONSUMO EM KWH

PARTICULAR		PÚBLICO		TOTAL
ILUMINAÇÃO	FORÇA MOTRIZ	ILUMINAÇÃO	TRAÇÃO	
8.563.369	24.715.124	3.925.142,225	9.855.631	47.059.266,225

3127 - ESTATÍSTICA DO CONSUMO DE GÁS

CONSUMO NO MÊS DE MARÇO

NÚMERO DE MEDIDORES	M <sup>3</sup> CONSUMIDOS	MÉDIA DIÁRIA
87.371	7.371.220	237.781

MOVIMENTO DO DEPARTAMENTO DA PROPRIEDADE INDUSTRIAL NO MÊS DE  
MARÇO

DESPACHO DO DIRETOR GERAL	DEFERIDOS	INDEFERIDOS	REJEITADOS
PRIVILÉGIOS DE INVENÇÃO	167	48	20
MODELOS DE UTILIDADE	22	8	1
MODELOS INDUSTRIAIS	11	5	-
MELHORAMENTOS	6	-	-
GARANTIA DE PRIORIDADE	1	-	-
REGISTROS DE MARCAS	519	181	-
TÍTULOS DE ESTABELECIMENTO	37	13	-
NOMES COMERCIAIS	12	-	-
INSÍGNIA COMERCIAL	3	-	-
CADUCIDADE DE MARCAS NACIONAIS	12	1	-
CADUCIDADE DE MARCAS INTERNACIONAIS	12	-	-
CADUCIDADE DE MARCAS ESTRANGEIRAS	1	-	-

REFERÊNCIA	QUANT.	REFERÊNCIA	QUANT.
TRANSFERÊNCIAS DE PATENTE	6	TRANSFERÊNCIAS DE MARCA	50
MODIFICAÇÃO DE FIRMA	9	RESTAURAÇÃO DE PROCESSO	
DESISTÊNCIA DE MARCA	5	DE PATENTE	2
DESISTÊNCIA DE TÍTULOS DE		EXPLORAÇÃO DE PATENTE	1
ESTABELECIMENTO	1	RECONSIDERAÇÃO DE DESPACHO	10
DESISTÊNCIA DE NOME COMER-		PROROGAÇÃO DE PRAZO	23
CIAL	1	DESPACHOS DIVERSOS	105
ARQUIVAMENTO DE PROCESSO		EXIGÊNCIAS	149
DE PATENTE	47	ARQUIVAMENTO DE MARCA	
ARQUIVAMENTO DE PROCESSO		INTERNACIONAL	23
DE MARCA	138	OFÍCIOS EXPEDIDOS	125
RECURSOS INTERPOSTOS	75	-	-



SECÇÃO DE PATENTES

REFERÊNCIA	QUANT.	REFERÊNCIA	QUANT.
CARTAS PATENTES EXPEDIDAS	86	CERTIDÕES DIVERSAS	117
TERMOS DE DEPÓSITO DE PATENTES	193	TRANSFERÊNCIAS ANOTADAS	5
CÓPIAS FOTOSTÁTICAS	92	TERMOS DE DEPÓSITO DE GAR. DE PRIORIDADE	1

RENDA DA SECÇÃO 11:316\$900

SECÇÃO DE MARCAS

REFERÊNCIA	QUANT.	REFERÊNCIA	QUANT.
CERTIFICADOS EXPEDIDOS	412	CERTIDÕES DE DEPÓSITO	152
TERMOS DE DEPÓSITO DE MARCAS	618	TRANSFERÊNCIAS ANOTADAS	95
		-	-

RENDA DA SECÇÃO 39:864\$400

ARQUIVO

REFERÊNCIA	QUANT.	REFERÊNCIA	QUANT.
CERTIDÕES DIVERSAS	162	CÓPIAS FOTOTÁSTICA	80

R E N D A	IMPORTÂNCIA
DO ARQUIVO	138:040\$100
DO PROTOCOLO GERAL	20:916\$000
DE EMOLUMENTOS ( FEVEREIRO E MARÇO )	16:045\$000
TOTAL DO DEPARTAMENTO	226:182\$400
DO MÊS ANTERIOR	169:091\$300

## 3126 - ESTATÍSTICA DA PESCA

## MOVIMENTO

ESPECIFICAÇÃO	MARÇO		FEVEREIRO	
	QUILO	IMPORTÂNCIA	QUILO	IMPORTÂNCIA
ACARÁ	110	118\$000	192	192\$000
ABRÓTEA	10	20\$000	-	\$
AGULHA	304	382\$000	150	150\$000
ALBACORA	-	\$	-	\$
BADEJO	22.709	85:048\$000	11.987	37:181\$400
BADEJETE	771	3:773\$900	356	1:447\$800
BAGRE	2.908	2:609\$500	1.526	1:431\$000
BATATA	52.536	113:678\$500	44.022	79:260\$500
BICUDA	-	\$	-	\$
BIJUPIRÁ	124	393\$000	154	315\$500
BONITO	690	652\$000	2.770	1:411\$000
CABRINHA	7	7\$000	-	\$
CAÇÃO	15.613	15:418\$500	6.986	6:993\$800
CAICANHA	50	50\$000	-	\$
CAMARÃO VERDADEIRO	28.923	125:535\$600	24.222	120:202\$700
CAMARÃO DE LIXO	250.038	388:902\$800	176.816	244:648\$700
CAMARÃO ROSA	17.638	34:612\$000	23.136	50:035\$000
CANGOÁ	6.002	8:615\$500	580	560\$000
CANGULO	220	290\$000	-	\$
CANHANHA	247	473\$000	300	547\$900
CARANHO	243	588\$900	73	139\$400
CARAPÉBA	159	216\$000	10	10\$000
CARAPICÚ	55	55\$000	11	11\$000
CAVALA	2.457	8:887\$400	3.690	9:357\$900
COCORÓCA	593	753\$100	1.072	1:467\$500
CORVINA	81.815	93:569\$400	62.124	70:724\$000
CARATINGA	4	8\$000	-	\$
CHERNE	29.677	107:974\$400	-	\$

ESPECIFICAÇÃO	M A R Ç O		F E V E R E I R O	
	QUILÔ	IMPORTANCIA	QUILÔ	IMPORTANCIA
COELHO	. 70	105\$000	-	\$
DOURADO	2.758	5:956\$600	7.557	12:323\$000
ENXADA	.402	538\$000	.471	694\$900
ENXOVA	14.769	42:993\$500	10.234	24:412\$000
ESPADA	3.064	2:632\$000	.758	754\$000
GALO	6.833	9:969\$400	15.563	14:743\$000
GAROUPA DE 1A.	32.032	103:930\$800	4.550	12:184\$100
GAROUPA DE 2A.	45.007	112:788\$000	18.362	36:141\$000
GOETE	1.804	4:510\$000	15.214	33:549\$500
GORDINHO	15	15\$000	2.803	1:738\$500
GUAÍBIRA	382	259\$000	3.359	1:634\$000
JAGUARUCA	286	411\$000	56	56\$000
JACARÉ	22	25\$000	-	\$
LAGOSTA	58	619\$000	43	702\$000
LINGUADO	.329	1:847\$900	.223	1:094\$000
LULA	3.968	9:943\$000	1.941	9:389\$100
MANJUBA	374	517\$500	.200	379\$000
MARINBÁ	.229	503\$000	1.093	2:325\$000
MÉRO	1.565	4:863\$200	1.283	2:895\$000
MEXILHÃO	2.210	777\$000	1.350	405\$000
MARISCOS	1.030	309\$000	120	36\$000
MICHOLE	22	93\$700	82	369\$000
MANGAGÁ	-	\$	182	229\$700
MISTURA	3.220	2:464\$000	-	\$
MORÉIA	. 16	16\$000	-	\$
MUZUNDÚ	55.220	53:359\$000	6.680	4:210\$000
NAMORADO	49.593	178:454\$800	45.691	134:889\$900
OLHETE	.671	2:341\$000	.260	710\$000
OLHO DE BOI	3.976	9:839\$000	1.128	2:319\$100
OLHO DE CÃO	1.452	3:095\$000	3.953	4:356\$500



## CONTINUAÇÃO

ESPECIFICAÇÃO	M A R Ç O		F E V E R E I R O	
	QUILO	IMPORTANCIA	QUILO	IMPORTANCIA
OSTRAS	1.580	582\$000	910	335\$000
OVEVA	4.780	7:920\$000	16.145	19:148\$000
PAMPO	52	85\$500	565	299\$000
PALOMBETA	2.022	1:622\$000	2.990	2:600\$000
PAPATERRA	-	\$	5	10\$000
PARATÍ	9.984	22:437\$800	4.133	8:574\$700
PARGO	17.678	43:197\$500	18.033	35:857\$500
PESCADA	10.500	40:091\$200	14.365	48:403\$600
PESCADINHA	33.913	90:515\$200	18.395	49:564\$600
PESCADINHA BICUDA	142	447\$000	912	2:167\$000
PIRAGICA	54	54\$000	-	\$
PIRAMA	1.019	1:824\$000	267	406\$500
PREGÉREBA	256	651\$000	876	1:851\$000
POLVO	5	39\$000	1	5\$000
ARRAIA	1.298	716\$500	770	389\$500
ROBALO	6.902	35:924\$500	3.686	17:437\$000
RONCADOR	3.574	3:031\$000	12.593	14:259\$800
SARDINHA	771.800	362:513\$000	473.010	167:038\$000
SAIRÚ	4	4\$000	-	\$
SARGO	1	2\$000	-	\$
SERRA	327	303\$900	6.368	5:033\$700
STOBA	14.764	45:244\$000	10.965	29:433\$000
SAVELHA	-	\$	8	4\$000
SIRÍ	1.277	1:244\$000	839	769\$500
SORORÓCA	4.539	14:089\$700	6.170	13:731\$700
TAÍNHA	14.129	30:925\$400	5.919	12:267\$600
TIRA VIRA	1.750	1:727\$000	157	137\$000
TARTARUGA	6	6\$000	40	50\$000
TRAÍRA	578	752\$500	77	97\$600
TRILHA	63	289\$000	-	\$

CONTINUAÇÃO DO MOVIMENTO DA VENDA DO PESCAÇO, NO MÊS DE MARÇO, NO ENTREPÓSITO FEDERAL DA PESCA

ESPECIFICAÇÃO	M A R Ç O		F E V E R E I R O	
	QUILO	IMPORTÂNCIA	QUILO	IMPORTÂNCIA
UBARANA	.289	287\$000	.25	25\$000
VERMELHO	9.303	29:389\$500	14.638	31:400\$500
XARÉU	2.732	4:074\$000	.139	190\$500
XERELETE	110.340	197:690\$200	303.159	352:253\$000
XERNE	-	\$	37.707	115:324\$400
XIXARRO	-	\$	970	970\$000
TOTAL	1.779.941	2.483:991\$300	1.458.170	1.858:660\$100

( GRÁFIO 326 - III PÁGINA 83 )

313 - ESTATÍSTICA DOS TRANSPORTES E COMUNICAÇÕES

3133 - ESTATÍSTICA DO MOVIMENTO FERROVIÁRIO

MOVIMENTO DE PASSAGEIROS NA ESTAÇÃO BARÃO DE MAUÁ, DURANTE O MÊS DE MARÇO

REFERÊNCIA	PASSAGEIROS
BARÃO DE MAUÁ PARA O INTERIOR ( L. R. E E. F. TEREZÓPOLIS )	45.597
BARÃO DE MAUÁ PARA OS SUBÚRBIOS	875.028
DO INTERIOR PARA BARÃO DE MAUÁ	49.093
DOS SUBÚRBIOS PARA BARÃO DE MAUÁ E OUTRAS ESTAÇÕES SUBURBANAS	1.106.431
T O T A L	2.076.149

NO TOTAL 49.093 NÃO ESTÃO INCLUIDAS AS PASSAGENS RELATIVAS A ESTRADA DE F. TEREZÓPOLIS POR FALTA DE ELEMENTOS.

MOVIMENTO DE VEÍCULOS E PASSAGEIROS NAS "BARREIRAS" DURANTE O MÊS DE MARÇO, CONFORME OS DADOS FORNECIDOS PELA INSPETORIA DO TRÁFEGO

BARREIRAS	ENTRADOS		SAÍDOS	
	VEÍCULOS	PASSAGEIROS	VEÍCULOS	PASSAGEIROS
CAMPO GRANDE	5.786	12.866	5.982	13.593
VIGÁRIO GERAL	15.906	61.876	15.249	63.157
ANCHIETA	1.516	3.003	1.592	2.313
PAVUNA	1.403	1.324	1.284	1.452
BARCAS	2.396	1.685	2.731	1.654
<b>T O T A L</b>	<b>27.007</b>	<b>80.754</b>	<b>26.838</b>	<b>82.169</b>

## 3134 - ESTATÍSTICA DO MOVIMENTO POSTAL TELEGRÁFICO

MARÇO

ESPECIFICAÇÃO	TOTAL	MÉDIA DIÁRIA	COEFICIENTES		
			SISTEMA	TELEGRAMAS	PALAVRAS
TELEGRAMAS	470.632	15.183	BANDOT	40,50 %	42,00
			MORSE	24,50 %	20,00
PALAVRAS	13.551.682	437.151	TELETIPO	20,75 %	21,50
			RÁDIO	14,25 %	16,50
PAL. POR TELEGRAMAS	-	29	TOTAL	100,00 %	100,00

FEVEREIRO

ESPECIFICAÇÃO	TOTAL	MÉDIA DIÁRIA	COEFICIENTES		
			SISTEMA	TELEGRAMAS	PALAVRAS
TELEGRAMAS	467.738	16.805	BANDOT	37,50 %	38,00
			MORSE	28,75 %	23,50
PALAVRAS	13.044.825	465.887	RÁDIO	10,25 %	12,50
			TELETIPO	25,50 %	26,00
PAL. POR TELEGRAMAS	-	20,5	TOTAL	100,00 %	100,00

JANEIRO

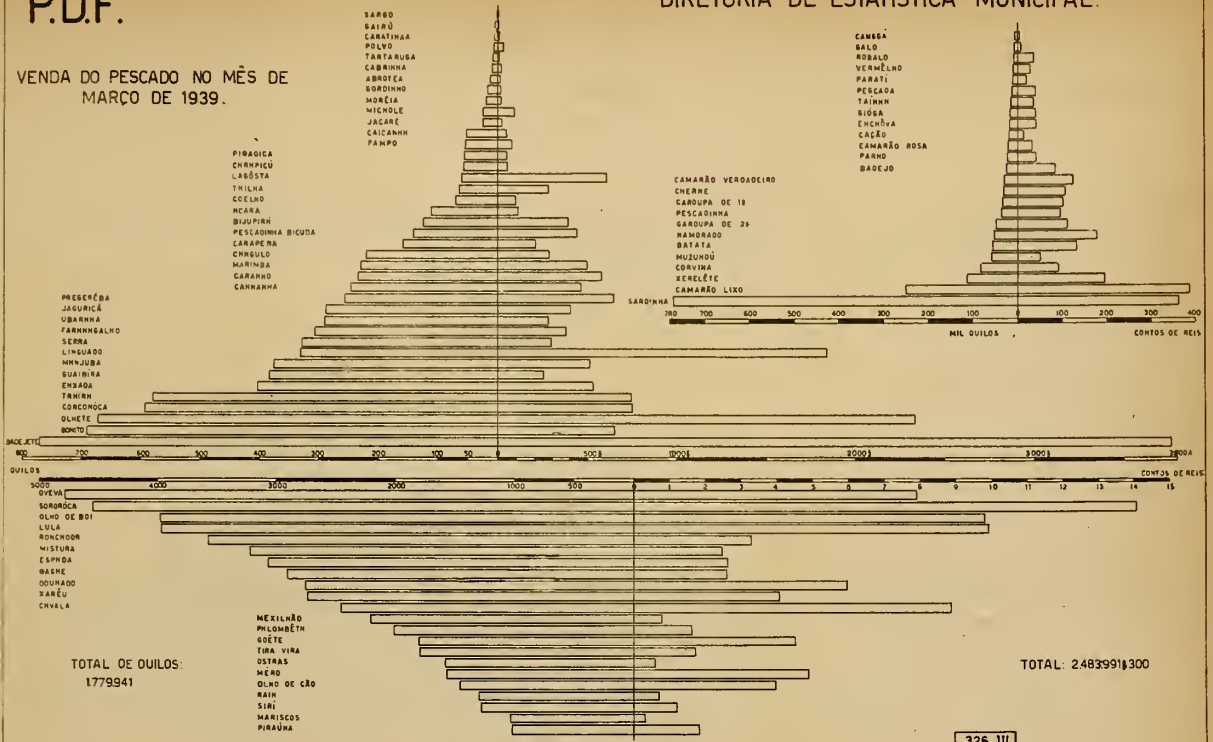
ESPECIFICAÇÃO	TOTAL	MÉDIA DIÁRIA	COEFICIENTES		
			SISTEMA	TELEGRAMAS	PALAVRAS
TELEGRAMAS	602.825	19.446	BANDOT	37,40 %	38,80
			MORSE	31,95 %	23,45
PALAVRAS	32.292.223	1.051.685	RÁDIO	10,15 %	12,45
			TELETIPO	20,50 %	25,30
PAL. POR TELEGRAMAS	-	52	TOTAL	100,00 %	100,00



P.D.F.

DIRETORIA DE ESTATÍSTICA MUNICIPAL.

VENDA DO PESCADO NO MÊS DE MARÇO DE 1939.

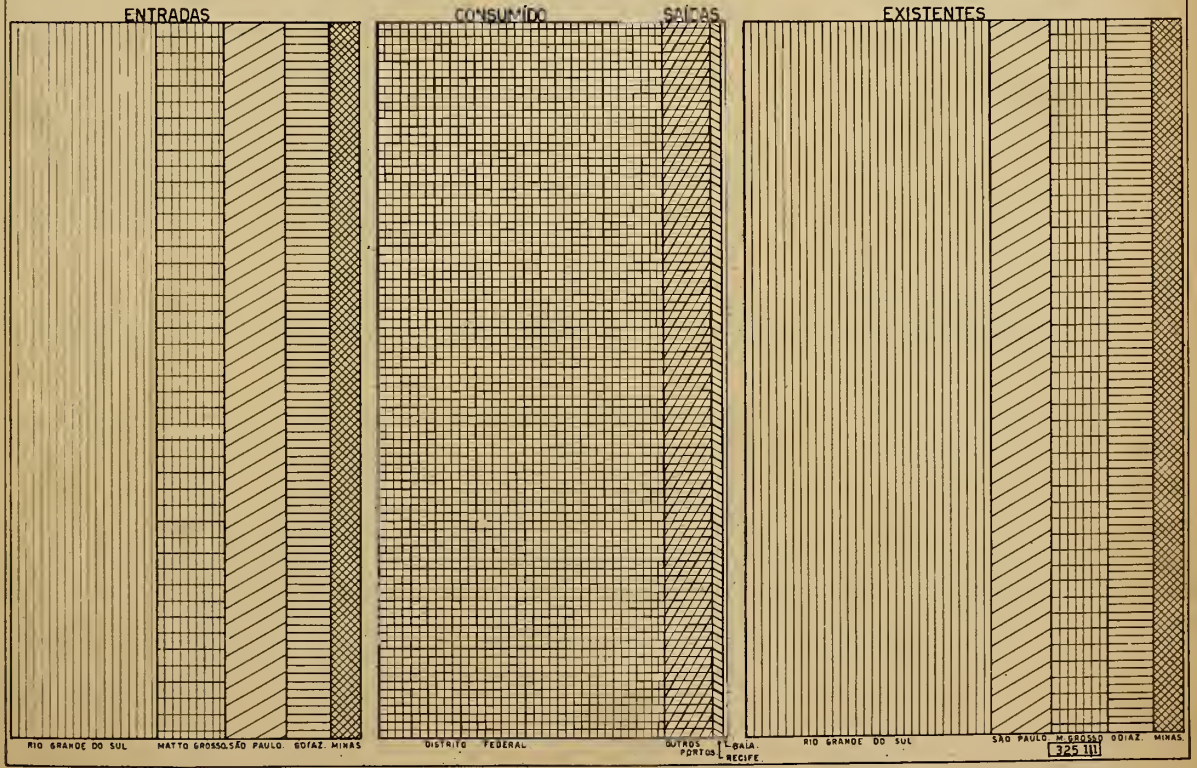


326 III


P.D.F.

DIRETORIA DE ESTATÍSTICA MUNICIPAL.

MOVIMENTO DE XARQUE NO 1º TRIMESTRE DE 1939



325 III



## 3131 - MOVIMENTO MARÍTIMO

MOVIMENTO DA INSPETORIA DE SAÚDE DO PORTO DO RIO DE JANEIRO NO

MÊS DE MARÇO

REFERÊNCIA	Á VAPÔR	Á VÉLA	PONTÕES	AÉREAS	TOTAL
EMBARCAÇÕES VISITADAS	266	40	8	62	376

VACINAÇÕES EFETUADAS A BORDO CONTRA A VARIOLA 30

## N A V I O S

NACIONALIDADE	ENTRADOS	SAÍDOS	NACIONALIDADE	ENTRADOS	SAÍDOS
ALEMÃ	27	19	GREGA	7	7
AMERICANA	25	15	HOLANDESA	13	10
ARGENTINA	2	2	INGLESA	39	38
BELGA	3	3	ITALIANA	9	9
BRASILEIRA	197	147	IUGO-ESLÁVIA	3	2
CHILENA	1	2	JAPONÊSA	5	6
DINAMARQUESA	5	7	NORUEGUESA	9	14
ESPAÑHOLA	-	-	PANAMAENSE	2	2
FINLANDEZA	4	4	POLONESA	3	3
FRANÇESA	10	8	SUECA	12	10

REFERÊNCIA	ENTRADAS		TOTAL	SAÍDAS		TOTAL
	NACIONAL	ESTRANG.		NACIONAL	ESTRANG.	
TONELAGEM	207.636	1.677.150	1.884.786	128.623	585.930	714.553
EQUIPAGEM	4.429	17.298	21.727	4.615	20.131	24.746
PROCEDÊNCIA	177	199	376	-	-	-
DESTINO	-	-	-	150	158	308



REFERÊNCIA	EMBARCADOS	DESEMBARCADOS	EM TRÂNSITO
PASSAGEIROS	20.620	2.740	15.220

REFERÊNCIA	PARA NAVIOS NAC.	PARA NAVIOS ESTR.	TOTAL
CARTAS DE SAÚDE EXPEDIDAS	147	161	308

REFERÊNCIA	PARA DIV. HOSP.	A. CRITÉRIO DA CIA	TOTAL
DOENTES REMOVIDOS	-	43	43

REFERÊNCIA	ARRIBADOS	IMP. DE ATRACAR	MULTADOS	EXPURG. HCN.	EXPURG. SO 2.	EXPURGADOS
ALTERAÇÕES EM NAVIOS	-	-	-	2	-	2

RENDAS NOS EXPURGOS DAS EMBARCAÇÕES 1:746\$700

CARTAS DE SAÚDE 2:345\$200

TONELAGEM DE EMBARCAÇÕES NACIONAIS E ESTRANGEIRAS ENTRADAS E SAÍDAS NO MÊS DE MARÇO

DIA	NACIONAIS		ESTRANGEIRAS	
	ENTRADAS	SAÍDAS	ENTRADAS	SAÍDAS
1	5.755	819	9.124	8.319
2	7.431	2.065	44.986	20.840
3	2.475	6.955	16.425	32.831
4	2.202	9.628	2.078	26.084
5	1.517	3.546	12.376	12.149
6	158	4.423	-	22.300

DIA	NACIONAIS		ESTRANGEIRAS	
	ENTRADAS	SAÍDAS	ENTRADAS	SAÍDAS
7	17.747	2.756	19.013	28.610
8	3.425	12.487	36.646	29.625
9	5.968	10.359	28.579	19.266
10	2.460	4.342	21.608	29.225
11	4.274	3.074	9.117	39.916
12	14.170	1.694	7.254	21.068
13	3.658	3.207	30.793	38.755
14	7.680	8.797	59.013	74.355
15	1.319	7.675	31.188	53.768
16	3.612	10.564	4.120	29.996
17	4.388	9.344	18.481	36.962
18	1.084	3.879	9.100	10.555
19	-	5.552	6.435	3.078
20	2.053	3.141	11.468	26.252
21	3.097	5.750	8.902	12.375
22	11.496	5.154	32.263	27.815
23	7.232	5.360	19.554	25.426
24	5.087	4.602	13.189	28.061
25	9.385	9.228	29.145	26.710
26	7.213	11.301	21.492	12.749
27	2.997	7.164	15.076	33.257
28	2.445	.739	38.456	31.578
29	5.502	4.548	19.741	8.386
30	24.633	2.340	21.269	38.287
31	4.113	11.497	17.749	16.751

## ENTRADAS E SAÍDAS, SEGUNDO A NACIONALIDADE NO MÊS DE MARÇO

EMBARCAÇÕES	ENTRADAS	SAÍDAS	TOTAL
NACIONAIS	207	213	420
ESTRANGEIRAS	169	165	334

## 3132 - MOVIMENTO AÉREO

## MOVIMENTO AÉREO DURANTE O MÊS DE MARÇO

ESPECIFICAÇÃO	AERONAVES		TOTAL
	NACIONAIS	ESTRANGEIROS	
ENTRADAS	142	31	173
SAÍDAS	136	26	162

## 315 - ESTATÍSTICA DO MERCADO FINANCEIRO E MONETÁRIO

## 3151 - ESTATÍSTICA DOS TÍTULOS MOBILIÁRIOS

## MOVIMENTO DA BOLSA NO MÊS DE MARÇO

TÍTULOS	NÚMERO	IMPORTÂNCIA
APÓLICES DA UNIÃO	23.304	18.306:580\$500
OBRIGAÇÕES DA UNIÃO	2.088	2.092:859\$000
APÓLICES MUNICIPAIS DO D. FEDERAL	10.093	2.181:947\$000
APÓLICES MUNICIPAIS DOS ESTADOS	50.872	2.617:850\$500
APÓLICES DOS ESTADOS	41.846	12.304:291\$750
AÇÕES DE BANCOS	2.494	729:735\$750
AÇÕES DE CIA. DE SEGUROS	92	91:000\$000
AÇÕES DE CIA. DE TECIDOS	658	163:687\$500
AÇÕES DE CIA. DE TRANSPORTES	1.279	156:875\$000
AÇÕES DE CIA. DIVERSAS	2.901	679:732\$500
DEBÊNTURES DE CIA. DE TECIDOS	2.617	528:362\$500
DEBÊNTURES DE CIA. DIVERSAS	2.567	512:701\$000
VENDAS JUDICIAIS	2.493	1.687:225\$000
TOTAL	143.304	42.052:848\$000



## 3154 - ESTATÍSTICA DA MOEDA METÁLICA E FIDUCIÁRIA

COTAÇÃO DA CÂMARA SINDICAL DOS CORRETORES NO MÊS DE MARÇO

MOEDAS	MÍNIMA	MÉDIA	MÁXIMA	DESDE 1 DE JANEIRO	
				MÁXIMA	MÍNIMA
CORÔA DINAMARQUESA	4\$000	4\$000	4\$000	4\$000	4\$000
CORÔA NORUEGUESA	4\$400	4\$414	4\$428	4\$550	4\$400
CORÔA SUÉCA	3\$240	4\$244	4\$700	4\$900	3\$240
DÓLAR AMERICANO	18\$955	19\$237	19\$492	20\$617	18\$955
ESCUDO	\$878	\$889	\$905	\$919	\$878
FLORIM	10\$000	10\$145	10\$511	11\$000	9\$946
FRANCO BELGA	\$630	\$649	\$670	\$700	\$630
FRANCO FRANCÊS	\$525	\$536	\$544	\$571	\$525
FRANCO SUIÇO	4\$214	4\$387	4\$500	4\$700	4\$214
LEI	\$090	\$092	\$095	\$095	\$090
LIBRA ESTERLINA	90\$667	92\$456	93\$552	96\$398	90\$667
LIBRA SUL AFRICANA	\$	\$	\$	87\$000	87\$000
LÍRA	\$656	\$671	\$700	\$771	\$650
MARCO	2\$400	3\$249	4\$505	5\$000	2\$122
MARKKA	\$335	\$335	\$335	\$335	\$335
PESETA	1\$200	1\$432	1\$800	1\$800	\$971
PÊSO ARGENTINO	4\$438	4\$517	4\$579	4\$731	4\$438
PÊSO CHILENO	\$647	\$686	\$750	\$750	\$647
PÊSO URUGUAÍO	6\$977	7\$254	7\$600	8\$000	6\$977
YEN	4\$232	4\$312	4\$500	4\$801	4\$232
ZLOTY	3\$235	3\$400	3\$700	3\$814	3\$000

TAXAS DE CÂMBIO Á VISTA NO MERCADO LIVRE NO MÊS DE MARÇO

P R A Ç A S	MÉDIA	MÁXIMA	MÍNIMA	DESDE 1 DE JAN.	
				MÁXIMO	MÍNIMO
ALEMANHA ( REICHSMARK )	7\$137	7\$180	7\$100	7\$180	7\$100
ALEMANHA ( REISEMARK. )	3\$735	3\$821	3\$599	4\$172	3\$518
ALEMANHA ( UNTERSTUETZUNGSMARK )	3\$774	3\$928	3\$718	4\$200	3\$650

P R A Ç A S	MÉDIA	MÁXIMA	MÍNIMA	DESDE 1 DE JAN	
				MÁXIMO	MÍNIMO
ALEMANHA ( VERRECHNUNGSMARK )	6\$000	6\$008	6\$000	6\$065	5\$997
BÉLGICA ( BELGA - OURO )	2\$994	3\$172	2\$991	3\$200	2\$990
BÉLGICA ( PAPEL )	\$599	\$625	\$598	\$625	\$599
BUENOS AYRES ( PAPEL )	4\$210	4\$362	4\$141	4\$426	3\$981
CANADÁ	17\$700	17\$900	17\$670	17\$900	17\$344
DINAMARCA	3\$778	3\$900	3\$750	3\$900	3\$730
ESPAÑA	\$	\$	\$	1\$200	1\$200
FINLÂNDIA	\$	\$	\$	\$375	\$375
HOLANDA	9\$439	9\$600	9\$438	9\$797	9\$275
ITÁLIA	\$938	\$959	\$873	\$984	\$873
JAPÃO	4\$893	5\$100	4\$832	5\$100	4\$810
LONDRES	83\$091	84\$522	81\$503	84\$522	81\$503
MONTEVIDÉU	6\$670	8\$000	6\$530	8\$000	6\$310
NOVA - YORK	17\$720	18\$000	17\$406	18\$000	17\$38
PARÍS	\$476	\$500	\$460	\$500	\$460
POLÔNIA	3\$443	3\$500	3\$430	3\$500	3\$400
PORTUGAL	\$799	\$807	\$782	\$819	\$776
SUÉCIA	4\$300	4\$300	4\$300	4\$390	4\$220
SUIÇA	4\$028	4\$200	3\$987	4\$200	3\$987
TCHÉCO - SLOVÁQUIA	\$620	\$620	\$619	\$630	\$600

## TAXAS DE CAMBIO Á VISTA NO MERCADO LIVRE NO MÊS DE MARÇO

DIA	LONDRES	PARIS	N. YORK	DIA	LONDRES	PARIS	N. YORK
1	83\$199	\$480	17\$669	17	83\$001	\$470	17\$701
2	83\$119	\$472	17\$696	18	83\$291	\$476	17\$680
3	83\$108	\$476	17\$709	20	83\$002	\$490	17\$920
4	81\$503	\$489	17\$982	21	84\$522	\$500	18\$000
6	83\$076	\$472	17\$696	22	83\$136	\$480	17\$740
7	83\$179	\$473	17\$697	23	83\$113	\$488	17\$950
8	83\$076	\$480	17\$714	24	83\$058	\$474	17\$700
9	83\$143	\$475	17\$691	25	84\$130	\$460	17\$970
10	83\$164	\$473	17\$702	27	83\$123	\$490	17\$740
11	84\$034	\$494	17\$589	28	82\$408	\$480	17\$720
13	82\$473	\$490	17\$735	29	83\$225	\$480	17\$610
14	83\$088	\$479	17\$683	30	83\$059	\$475	17\$400
16	83\$348	\$488	17\$863	31	82\$455	\$479	17\$750



TOTAIS DO ATIVO DOS BANCOS E CASAS BANCÁRIAS DO DISTRITO FEDERAL, SEGUNDO OS BALANCETES DO MÊS DE MARÇO

REFERÊNCIAS	ATIVO
BANCO DO BRASIL	15.214.698:923\$000
BANCO PORTUGUÊS DO BRASIL ( X )	276.874:661\$000
BANCO DO COMERCIO	217.645:640\$000
BANCO BÔA VISTA	649.792:620\$000
BANCO FINAÑCIAL NOVO MUNDO	189.154:179\$000
BANCO HIPT. LAR BRASILEIRO	498.509:399\$000
BANCO DOS FUNCIONARIOS PÚBLICOS	46.374:989\$000
BANCO MERCANTIL DO RIO DE JANEIRO	740.919:910\$000
BANCO ANDRADE ARNAUD	26.660:722\$000
BANCO BORGES	91.639:231\$000
CONCO COMERCIO E IND. DO RIO DE JANEIRO	50.264:650\$000
BANCO DE CRÉDITO MERCANTIL	67.543:669\$000
BANCO SUL DO BRASIL	16.612:213\$000
BANCO ALMEIDA MAGALHÃES	87.762:622\$000
BANCO ESPANHOL DO BRASIL	6.901:949\$000
BANCO FEDERAL BRASILEIRO	9.434:485\$000
BANCO DE CRÉDITO GERAL	18.076:801\$000
BANCO DO DISTRITO FEDERAL	9.967:504\$000
BANCO ECONÔMICO DO BRASIL	8.609:210\$000
BANCO REGIONAL	32.153:665\$000
BANCO DE CRÉDITO TERRITORIAL	14.488:492\$000
ROCHA MIRANDA FIL. & CIA. LTDA.	47.691:303\$000
CARLO PARETO & CIA.	24.878:922\$000
MONTEIRO DE CASTRO & CIA.	3.388:086\$000
MOSCOSO CASTRO & CIA.	11.673:668\$000
RIBEIRO JUNQUEIRA, IRMÃO & BOTELHO	368.514:542\$000
BANCO MINEIRO DA PRODUÇÃO	721.246:833\$000
BANCO DE CRÉDITO DE MINAS GERAIS ( X )	839.811:532\$000
BANCO COM. E IND. DE MINAS GERAIS ( X )	903.175:492\$000
BANCO HIP. E AGRICOLA DE MINAS GERAIS ( X )	11.728:991\$000
BANCO COMERCIAL DE MINAS	82.762:052\$000
BANCO DE ITAJUBÁ	1.008.697:268\$000
BANCO COMERCIAL DO ESTADO DE S. PAULO	1.005.398:338\$000
BANCO DO COM. E INDUSTRIA DE S. PAULO	921.465:927\$000
BANCO DA PROVINCIA DO RIO GRANDE DO SUL	1.172.507:462\$000
BANK OF LONDON & S. AMERICA LTDA.	14.627:696\$000
BRITISH BANK OF SOUTH AMERICA	294.006:121\$000
ROYAL BANK OF CANADÁ	1.047.545:146\$000
BANCO ALEMÃO TRANSATLÂNTICO ( X )	570.221:269\$000
BANCO GERMANICO DA AMÉRICA DO SUL ( X )	395.857:923\$000
BANCO FRANCES ITALIANO	358.794:944\$000
BANCO ÍTALO BÉLGA	226.328:815\$000
BANQUE CRÉDIT FONCIER	448.562:760\$000
BANCO HOLANDÊS UNIDO ( X )	509.120:196\$000
BANCO NACIONAL ULTRAMARINO ( X )	725.072:612\$000
THE NAC. CITY BANK OF N. YORK	67.288:453\$000
THE YOKOHAMA SPECIE BANK	

( X ) COMPREENDE OPERAÇÕES DA MATRIZ E FILIAIS.



## ASSOCIAÇÃO DE PREVIDÊNCIA DOS FUNCIONÁRIOS E EMPREGADOS DA CAIXA ECONÔMICA

## BALANCETE DO MÊS DE MARÇO

A T I V OP A S S I V O

CAIXA ECONÔMICA DO RIO DE JANEIRO	1.162:875\$740
EMPRÉSTIMOS	517:028\$000
VALORES PATRIMONIAIS	19:745\$300
VALORES DE MUTAÇÃO	31:628\$400
VALORES TRANSITÓRIOS	712:795\$200
VALORES DE COMPENSAÇÃO	183:108\$300
	<hr/>
	2.627:180\$940

RESERVAS DE CONTIGENCIA	161:953\$400
FUNDO DE MANUTENÇÃO	101:340\$900
FUNDO DE APOSENTADORIAS	226:068\$050
FUNDO DE PECÚLIOS	226:068\$050
FUNDO DE PENSÕES	226:068\$050
CONTAS TRANSITÓRIAS	178:766\$500
CONTAS DE COMPENSAÇÃO	183:108\$300
	<hr/>
	1.303:378\$250

CONTAS DE DESPESACONTAS DE RECEITA

DESPESA DE BENEFÍCIO	6:835\$800
DESPESA ADMINISTRATIVA	92:016\$800
DESPESA EVENTUAIS	2:259\$300
	<hr/>
	2.728:292\$840

CONTRIBUIÇÕES	447:924\$300
CONTRIBUIÇÕES DA C.E.	895:424\$000
JUROS E COMISSÕES	81:379\$290
RENDAS EVENTUAIS	187\$000
	<hr/>
	2.728:292\$840

SOMA DO ATIVO 2:728:292\$840

SOMA DO PASSIVO 2.728:292\$840

OBSERVAÇÃO: O BALANCETE SUPRA REFLETE A SITUAÇÃO DA ASSOC. DE PREVIDÊNCIA, A PARTIR DA DATA DE S/FUNDAÇÃO, 15 DE AGOSTO DE 1938.

3152 - ESTATÍSTICA DOS JUROS, LUCROS ETC  
CAIXA ECONÔMICA

CAIXA ECONÔMICA, MOVIMENTO DAS ESTAÇÕES DE DEPÓSITO NA 2A. QUINZENA DE MARÇO

ESTAÇÕES	MOVIMENTOS	PAGAMENTOS
ANDARAÍ	202:086\$300	108:690\$100
BANDEIRA	1.210:673\$200	1.439:965\$610

ESTAÇÕES	MOVIMENTOS	PAGAMENTOS
BANGÚ	141:730\$300	126:322\$900
BOTAFOGO	428:975\$700	516:781\$280
CAMPO GRANDE	233:900\$100	291:715\$910
CARIÓCA	5.070:329\$300	4.532:326\$800
CATETE	403:002\$300	293:565\$540
CENTRAL	8.004:464\$700	8.156:938\$220
COPACABANA	352:753\$600	202:667\$430
MADUREIRA	659:559\$100	618:314\$570
MÉIER	563:322\$600	717:708\$190
PEDRO II	1.206:788\$100	1.417:756\$510
PENHA	213:805\$200	213.359\$600
RIO COMPRIDO	203:359\$600	120.533\$020
RIO BRANCO	18.059:682\$890	17.513:978\$180
SÃO CRISTOVÃO	63:729\$900	85:155\$800
TIJUCA	361:979\$100	224:150\$830
VILA IZABEL	315:623\$000	232:098\$230
<b>T O T A L</b>	<b>37.701:825\$490</b>	<b>36.727:068\$720</b>

MOVIMENTO GERAL DE 16 A 31 DE MARÇO - O MOVIMENTO GERAL DAS OPERAÇÕES EM TODAS AS CARTEIRAS, SUB-TESOURARIA E AGENCIAS FOI:

DIA	R E C E B I M E N T O S	P A G A M E N T O S
16	3.845:497\$630	3.158:647\$780
17	3.201:165\$950	2.546:714\$360
18	1.771:710\$450	1.922:364\$600
19	131:451\$000	44:798\$130
20	3.132:646\$120	4.310:736\$030
21	3.498:993\$870	3.333:794\$780
22	2.930:840\$560	2.557:844\$058

## CONTINUAÇÃO

DIA	R E C E B I M E N T O S	P A G A M E N T O S
23	2.260:463\$540	2.408:678\$130
24	3.725:155\$540	2.760:045\$570
25	1.640:291\$650	1.876:076\$030
26	71:132\$100	71:298\$750
27	3.100:187\$980	4.041:199\$710
28	3.124:390\$360	2.961:798\$880
29	3.577:007\$060	4.244:793\$080
30	3.410:951\$000	4.073:649\$240
31	3.687:135\$800	4.452:605\$490
TOTAL	43.109:020\$610	44.765:044\$660

FOI O SEGUINTE, NA QUINZENA, O MOVIMENTO DE CADERNETAS NOVAS E LIQUIDADAS

ESTAÇÕES	E M I T I D A S		L I Q U I D A D A S	
	QUANTIDADE	VALÔR	QUANTIDADE	VALÔR
ANDARAÍ.	37	38:555\$000	-	\$
BANDEIRA	209	172:118\$000	20	6:088\$810
BANGÚ.	30	19:655\$000	-	\$
BOTAFOGO	88	33:195\$000	4	58\$780
C. GRANDE	36	16:102\$000	3	275\$510
CARIOCA	439	560:285\$000	25	10:664\$680
CATETE	76	81:831\$000	12	4:285\$040
CENTRAL	386	811:801\$630	246	347:339\$380
COPACABANA	62	96:177\$000	1	244\$000
MADUREIRA	124	121:175\$000	13	6:456\$090
MÉIER	91	53:735\$000	8	379\$770
PEDRO II	249	144:503\$000	21	805\$210
PENHA	76	46:325\$000	3	229\$900



ESTAÇÕES	E M I T I D A S		L I Q U I D A D A S	
	QUANTIDADE	VALOR	QUANTIDADE	VALOR
RIO BRANCO	510	2.576:703\$810	44	82:164\$480
RIO COMPRIDO	31	64:051\$700	3	2:259\$120
SÃO CRISTOVÃO	37	15:340\$000	-	\$
TIJUCA	60	58:682\$000	8	651\$320
VILA IZABEL	43	66:075\$000	5	2:190\$430
<b>T O T A L</b>	<b>2.589</b>	<b>4.976:310\$140</b>	<b>416</b>	<b>464:093\$150</b>
<b>( X )</b>	<b>453</b>	<b>751:337\$370</b>	<b>203</b>	<b>642:368\$900</b>
<b>TOTAL GERAL</b>	<b>3.042</b>	<b>5.727:647\$510</b>	<b>619</b>	<b>1.106:462\$050</b>
<b>PRAZO FIXO</b>	<b>12</b>	<b>825:531\$000</b>	<b>3</b>	<b>513:239\$000</b>

( X ) MOVIMENTO NÃO COMPUTADO NA QUINZENA ANTERIOR.

MOVIMENTO DA CARTEIRA DE PENHORES DA CAIXA ECONÔMICA, NA QUINZENA

AGÊNCIAS	E M P R E S T I M O S		
	EFETUADOS	RESGATADOS	REFORMADOS
CENTRAL	678:800\$000	529:100\$000	625:615\$000
BANDEIRA	216:490\$000	104:740\$000	95:590\$000
7 DE SETEMBRO	998:240\$000	645:650\$000	318:290\$000
IMPERATRIZ LEOPOLDINA	366:445\$000	213:000\$000	146:920\$000
ROSARIO	238:785\$000	130:080\$000	83:720\$000
<b>T O T A L</b>	<b>2.498:760\$000</b>	<b>1.622:570\$000</b>	<b>1.301:135\$000</b>

AGENCIAS	ARRECADAÇÕES			
	JUROS	RESGATES	JUROS REFORMAS	REND. DIVERSAS
CENTRAL	25:500\$800		45:304\$200	814\$100
BANDEIRA	3:928\$600		6:296\$200	890\$200
7 DE SETEMBRO	24:196\$500		21:196\$400	3:540\$050
IMPERATRIZ LEOPOLDINA	5:905\$600		9:911\$200	573\$400
ROSÁRIO	2:870\$300		5:969\$100	280\$000
TOTAL	62:401\$800		88:707\$100	6:097\$750

MOVIMENTO GERAL DE TODAS AS OPERAÇÕES DA CAIXA, NA QUINZENA

DEPARTAMENTOS	RECEBIMENTOS	PAGAMENTOS
DEPÓSITOS	37:701:825\$490	36.727:068\$720
PENHORES	1:853:549\$220	2.626:163\$440
HIPOTECÁRIA	1.043:808\$800	1.599:173\$700
TÍTULOS	485:636\$400	532:675\$000
CONSIGNAÇÕES	798:326\$100	1.053:795\$600
SUB-TEsourARIA	1.243:874\$600	2.226:168\$200
TOTAL	43.109:020\$610	44.765:044\$660

## BALANCETE DO MÊS DE MARÇO DA SOCIEDADE BRASILEIRA DE AUTORES TEA-

TRAIS

R E C E I T A		D E S P E S A	
SALDO DE FEVEREIRO	27:570\$800	DIREITOS DE REPRESENTAÇÃO	39:304\$500
DIREITOS DE REPRESENTAÇÃO	49:575\$200	DIREITOS DE EXECUÇÃO	74:131\$200
DIREITOS DE EXECUÇÃO	85:203\$800	CONTAS CORRENTES	74:192\$700
CONTAS CORRENTES	62:563\$300	DESPESAS GERAIS	17:117\$500
BANCO DO BRASIL	39:000\$000	BANCO HIP. LAR BRASILEIRO	16:000\$000
BANCO HIP. LAR BRASILEIRO	9:000\$000	BANCO DO BRASIL	15:000\$000
PROPRIEDADE LITERARIA	820\$000	PERCENTAGENS	11:900\$000
EDIÇÕES TEATRO BRASILEIRO	159\$500	CAIXA ECONÔMICA	5:000\$000
MÓVEIS E UTENSÍLIOS	138\$000	CARTEIRA EDITORA DE MÚSICA	3:656\$700
BOLETIM	37\$000	DESPESAS GERAIS	1:680\$000
PERCENTAGEM	522\$000	CAIXA DE BENEFICÊNCIA	480\$000
DESPESAS GERAIS	84\$000	BOLETIM	400\$000
DIPLOMA	10\$000	SALDO P/O MÊS DE ABRIL	16:771\$000
	<u>275:634\$300</u>		<u>275:634\$300</u>

## 3153 - ESTATÍSTICA DOS IMPOSTOS

DADOS FORNECIDOS PELAS "RENDAS INTERNAS" ( SERVIÇO HOLLERITH )

ARRECADAÇÃO DO MÊS DE MARÇO E JANEIRO A MARÇO

ESPECIFICAÇÃO	MARÇO	JANEIRO A MARÇO
IMPOSTO DE CONSUMO	6.907:437\$700	66.991:254\$000
IMPOSTO DO SELO	7.067:460\$600	19.935:640\$400
IMPOSTO DE RENDA	3.392:745\$900	7.965:846\$800



MOVIMENTO DA SELAGEM MECÂNICA NA RECEBEDORIA DO DISTRITO FEDERAL  
MÊS DE MARÇO E JANEIRO A MARÇO

REFERÊNCIA	MARÇO	JANEIRO A MARÇO
IMPOSTO DO SÊLO	185:000\$000	702:000\$000
TAXA DE EDUCAÇÃO E SAÚDE	4:000\$000	41:000\$000
T O T A L	189:000\$000	743:000\$000

QUANTIDADE DE MÁQUINAS DE SELAR IMPORTADAS:

EM USO NO DISTRITO FEDERAL	18
AGUARDANDO PROCESSO DE AUTORIZAÇÃO	5
EM DISPONIBILIDADE NA CASA DA MOEDA	<u>13</u>
T O T A L	36

FISCALIZAÇÃO DOS SÊLOS NAS OPERAÇÕES BANCÁRIAS  
SELOS EMPREGADOS PELOS ESTABELECIMENTOS BANCÁRIOS:

REFERÊNCIA	MARÇO	JANEIRO A MARÇO
DISTRITO FEDERAL	1.575:837\$300	4.967:025\$200

ESTES DADOS ESTÃO SUJEITOS A CONFIRMAÇÃO.

RECEBEDORIA DO DISTRITO FEDERAL  
RECEITA DO IMPOSTO DE CONSUMO NO MÊS DE MARÇO

ESPÉCIES	IMPORTÂNCIAS
FUMO	4.396:256\$900
BEBIDAS	6.083:965\$700
ALCOOL	12:090\$000

## ESPÉCIES

## IMPORTÂNCIAS

FÓSFOROS E ISQUEIROS	7:520.000
SAL	2:291.000
CALÇADOS	484:132.300
PERFUMARIAS, ETC.	1.295:539.100
ESP. FARMACÊUTICAS	753:676.400
CONSERVAS	241:332.400
VINAGRE, ÓLEOS, ETC.	67:229.000
VELAS	23:317.000
TECIDOS	704:605.500
ARTEFACTOS DE TECIDOS	434:069.800
PAPEL E SEUS ARTEFACTOS	59:331.400
CARTAS DE JOGAR	10.000
CHAPÉUS E BENGALAS	136:762.000
LOUÇAS E VIDROS	40:536.000
FERRAGENS, ETC.	82:559.800
CAFÉ E CHÁ	157:162.600
BANHA, MANTEIGA, ETC.	21:640.500
MÓVEIS	191:203.900
ARMAS DE FOGO, ETC	57:124.000
LAMPADAS, PILHAS, ETC.	181:914.000
QUEIJOS E REQUEIJÕES	31:331.400
ELETRICIDADE	159:043.700
TINTAS E VERNIZES	166:944.500
LEQUES E VENTAROLAS	698.000
ARTEFACTOS DE BORRACHA	51:850.000
PINCÉIS PARA BARBA, ETC.	28:760.000
PENTES, ESCOVAS, ETC.	36:091.000
BRINQUEDOS	2:440.000
ARTEFACTOS DE COURO, ETC.	73:174.400
JÓIAS, OBRAS DE OURIVES	98:594.400
BIJOUTERIAS, OBJ. DE ADÔRNO	14:481.600
LADRILHOS, OUTROS MATERIAIS	108:915.000
INSTRUMENTOS DE MÚSICA	13:066.000
MATERIAL FÓTOG. CINEMAT.	150.000
FOGÕES E FOGAREIROS, ETC.	2:875.000
CIMENTO	575.000
LINHAS, CORDÕES, ETC.	40:145.000
GASOLINA, ÓLEOS, ETC.	21:000.000
EMOL. DE ESC. COMERCIAIS	9:700.000

T O T A L

16.294:394.300

RECEBEDORIA DO DISTRITO FEDERAL

DEMONSTRAÇÃO DA RENDA DIÁRIA DO IMPOSTO DE VENDAS E CONSIGNAÇÕES NO

MÊS DE MARÇO

DIA	RECEITA EXTRAORDI- NÁRIA DA UNIÃO 40 %	IMPOSTO DA MUNI- CIPALIDADE 60 %	T O T A L
2	93:865\$700	136:914\$600	230:780\$300
3	71:805\$000	104:736\$100	176:541\$100
4	95:451\$000	139:226\$800	234:677\$800
6	729:992\$700	1.017:438\$900	1.747:431\$600
7	155:536\$800	226:869\$600	382:406\$400
8	75:884\$400	110:686\$600	186:571\$000
9	77:475\$300	113:007\$100	190:482\$400
10	78:670\$600	114:750\$600	193:421\$200
11	93:503\$200	136:385\$800	229:889\$000
13	33:185\$100	48:404\$400	81:589\$500
14	105:088\$900	153:284\$900	258:373\$800
15	66:956\$100	97:663\$600	164:619\$700
16	90:302\$100	131:716\$500	222:018\$600
17	843:966\$400	1.177:519\$400	2.021:485\$800
18	73:662\$800	107:446\$000	181:108\$800
20	30:592\$300	44:622\$500	75:214\$800
21	60:633\$400	83:441\$200	149:074\$600
22	178:626\$000	260:547\$700	439:173\$700
23	69:637\$100	101:647\$000	171:334\$100
24	78:723\$800	114:828\$100	193:551\$900
25	62:511\$100	91:180\$100	153:691\$200
27	46:417\$900	67:706\$100	114:124\$000
28	92:404\$600	134:783\$400	227:188\$000
29	99:517\$200	145:157\$900	244:675\$100
30	521:666\$900	734:011\$900	1.255:678\$800
31	296:284\$500	432:166\$800	728:451\$300
T O T A I S	4.222:410\$900	6.031:143\$600	10.253:554\$500
26 DIAS ÚTEIS	\$	\$	\$
MÉDIA DIÁRIA	162:400\$400	231:967\$000	394:367\$400



RECEBEDORIA DO DISTRITO FEDERAL

ARRECAÇÃO DIÁRIA DO IMPOSTO DE INDÚSTRIA E PROFISSÕES - IMPOSTO

DE CONSUMO INCLUSIVE DEPÓSITOS NO MÊS DE MARÇO

DIA	IMPOSTO DE CONSUMO	INDÚSTRIAS E PROFISSÕES	RENDA DIÁRIA ( INC. DEPÓSITOS )
1	12:225\$000	64:574\$500	208:371\$300
2	696:203\$300	192:776\$200	1.624:779\$900
3	631:240\$100	378:113\$500	1.707:251\$900
4	1.268:262\$900	17:831\$000	1.950:341\$100
6	336:400\$900	17:358\$800	2.583:817\$100
7	875:844\$200	41:276\$700	2.005:843\$100
8	888:121\$500	25:869\$200	1.445:468\$600
9	599:213\$000	33:891\$400	1.098:419\$300
10	552:322\$600	41:096\$800	1.217:553\$300
11	1.002:921\$100	29:476\$300	1.585:140\$900
13	386:662\$100	28:043\$900	346:429\$900
14	829:501\$700	31:282\$800	1.627:082\$100
15	938:525\$100	36:769\$600	1.912:453\$700
16	778:305\$600	28:234\$900	1.548:492\$000
17	552:564\$000	48:349\$200	3.142:684\$500
18	1.200:123\$400	23:074\$200	1.786:662\$000
20	462:633\$700	49:102\$800	987:889\$400
21	719:197\$400	62:198\$700	1.828:732\$500
22	1.067:784\$600	34:311\$100	2.120:776\$300
23	532:289\$200	26:935\$700	1.136:635\$600
24	787:950\$100	46:469\$300	1.444:497\$300
25	740:292\$200	35:813\$100	1.350:020\$700
27	466:194\$600	16:983\$800	1.177:626\$000
28	1.009:229\$000	37:560\$300	1.844:980\$700
29	1.247:836\$300	16:319\$400	2.566:952\$600
30	1.010:016\$100	48:757\$200	3.753:006\$800
31	2.450:266\$000	129:650\$000	4.493:971\$200
TOTALS	22.092:126\$500	1.542:630\$400	49.045:879\$800
27 DIAS ÚTEIS	\$	\$	\$
MÉDIA DIÁRIA	818:226\$900	57:136\$300	1.816:514\$000

RECEBEDORIA DO DISTRITO FEDERAL

ARRECAÇÃO DO MÊS DE MARÇO

RENDAS TRIBUTÁRIAS.	IMPORTÂNCIAS
<u>RENDA ORDINÁRIA</u>	
IMPOSTO DE CONSUMO	22.092:126\$500
IMPOSTO DE RENDA	2.568:558\$300
IMPOSTOS S/ÁTOS EMANADOS	7.067:460\$600
RENDAS PATRIMONIAIS	284:690\$200
RENDAS INDUSTRIAIS	\$
DIVERSAS RENDAS	533:237\$500
TOTAL	32.546:073\$100
<u>RENDA EXTRAORDINÁRIA</u>	9.522:049\$200
TOTAL DA RENDA	42.068:122\$300
DEPÓSITOS	6.977:757\$500
TOTAL GERAL	49.045:879\$800

RECEBEDORIA DO DISTRITO FEDERAL

ARRECAÇÃO NOS MÊSES DE JANEIRO A MARÇO

RENDAS TRIBUTÁRIAS	IMPORTÂNCIAS
<u>RENDA ORDINÁRIA</u>	
IMPOSTO DE CONSUMO	56.170:042\$600
IMPOSTO DE RENDA	6.215:318\$600
IMPOSTO S/ÁTOS EMANADOS	19.934:537\$200
RENDAS PATRIMONIAIS	691:662\$600
RENDAS INDUSTRIAIS	\$
DIVERSAS RENDAS	1.550:214\$700
TOTAL	84.561:775\$700
RENDA EXTRAORDINÁRIA	31.588:620\$600
TOTAL DA RENDA	116.150:396\$300
DEPÓSITOS	20.896:629\$000
TOTAL GERAL	137.047:025\$300



DIRETORIA DAS RENDAS ADUANEIRAS

DIREITOS DE IMPORTAÇÃO PARA CONSUMO, POR CLASSES DA TARIFA NO MÊS

DE MARÇO - ALFÂNDEGA DO RIO DE JANEIRO

CLASSES DA TARIFA	IMPORTÂNCIA
ANIMAIS VIVOS	403\$800
CABÊLOS, PÊLOS E PÊNAS	55:285\$700
PÉLES E COUROS	273:863\$900
CARNES, PEIXES MATÉRIAS OLEÓAS	704:975\$200
MADREPEROLA, MARFIM OU TARTARUGA	15:597\$700
LÃ	1.275:317\$300
SEDA	478:350\$000
FRUTAS E CEREAIS, ETC.	2.594:728\$100
PLANTAS, FOLHAS E FRUTOS	501:269\$100
SUMOS, SUCOS VEGETAIS, BEBIDAS ALCOÓLICAS	1.234:408\$700
MADEIRA	147:917\$300
CANA DA ÍNDIA, BAMBÚS E JUNCOS	18:845\$700
CAIRO, MANILHAS, PIASSAVA, PAINA, ETC.	62:910\$100
ALGODÃO	508:530\$800
LINHO, JUTA, CÂNHAMO E RAMIA	780:141\$000
PAPEL E SUAS APLICAÇÕES	732:570\$400
PEDRAS, TERRAS E MINÉRIOS	7.028:341\$900
LOUÇA E VIDRO	1.104:284\$200
ALUMÍNIO, CHUMBO, ESTANHO E ZINCO	230:715\$300
COBRE E NÍQUEL	595:686\$100
FERRO E AÇO	3.022:519\$900
OURO, PLATINA E PRATA	28:467\$300
METALÓIDES E VÁRIOS METAIS	54:832\$500
MATÉRIAS PRIMAS NÃO CLASSIFICADAS PARA INDÚSTRIA	1.433:243\$400
PRODUTOS QUÍMICOS	1.050:253\$900
DROGAS, MEDICAMENTOS QUÍMICOS E PREPARAÇÕES FARMACÊUTICAS	1.120.560\$300
ARMAMENTOS E MUNIÇÕES	58:090\$300
OBRAS DE CUTELARIA	68:423\$000
RELOGOARIA	140:715\$500
APARELHOS, INST. OBJETOS FÍSICOS, ETC.	1.697:975\$400
APARELHOS E OBJETOS PARA CIRURGIA	150:702\$200
INTRUMENTOS DE MÚSICA	52:385\$900
VEÍCULOS, ACESSÓRIOS E PERTENCES	1.862:257\$300
MAQUINAS, APARELHOS, FERRAMENTAS E UTENSÍLIOS	1.374:955\$200
VÁRIOS ARTIGOS	709:891\$700
REDUÇÕES DE DIREITOS, DIFERENÇAS ENGLOBALADAS, FALTA DE VOLUMES, ARREMATACÕES, MERCADORIAS OMISSAS, EXTRAVIADAS E OUTRAS SEM DETERMINAÇÃO DE CLASSE	871:411\$900
<b>T O T A L</b>	<b>32.045:836\$000</b>

DIRETORIA DAS RENDAS ADUANEIRAS

DIRETOS DE IMPORTAÇÃO PARA CONSUMO, POR PAÍSES DE PROCEDÊNCIA NO

MÊS DE MARÇO - ALFÂNDEGA DO RIO DE JANEIRO

P A Í S E S	IMPORTÂNCIA
ALEMANHA	6.063:963\$100
ARGENTINA	2.150:907\$500
BÉLGICA	1.381:617\$300
BOLÍVIA	18\$200
CHILE	73:54\$200
CHINA	82:177\$100
CUBA	19\$400
DINAMARCA	134:781\$300
ESTADOS UNIDOS DA AMERICA DO NORTE	7.477:048\$500
ESPAÑA	2:493\$400
FRANÇA	1.507:926\$000
GRã BREITANHA	2.612:591\$200
GRÉCIA	1:557\$400
HOLANDA	1.478:337\$300
ITãLIA	458:051\$800
JAPãO	492:473\$700
MEXICO	157:940\$200
NORUEGA	214:841\$100
PERÚ	784:124\$700
PORTUGAL	977:098\$800
CANADã	375:749\$200
ÍNDIA	48:707\$100
TERRA NOVA	5:487\$100
POSSESSõES INGLESAS NA ÆFRICA	93:806\$200
POSSESSõES FRANCESAS NA ÆFRICA	14:030\$100
POSSESSõES HOLANDESAS NA OCÊANIA	6:374\$200
RUSSIA EUROPEIA	11:919\$800
SUÉCIA	318:476\$100
SUIÇA	424:209\$600
TURQUIA ÆSIATICA	209:116\$400
URUGUAI	128:546\$900
VENEZUELA	10\$900
POSSESSõES INGLESAS NA AMERICA DO NORTE	42:616\$100
HUNGRIA	149:673\$100
FINLANDIA	59:132\$200
SÉRVIA	10:988\$200
POSSESSõES INGLESAS NA ÆSIA	211:912\$500
POSSESSõES INGLESAS NA OCÊANIA	3:045\$900
POSSESSõES INGLESAS NA EUROPA-	3:816\$000
TCHECO SLOVAQUIA	278:416\$000
MARRõCOS	1:780\$000
POLONIA	291:875\$000

CÓNTINUAÇÃO

P A Í S E S	IMPORTÂNCIA
ARMÊNIA	20:726\$400
DANTZIG	433\$500
ESTÔNIA	8:588\$900
PANAMÁ	31\$200
SÍRIA	70:944\$900
LUXEMBURGO	37:647\$000
PÉRSIA	2:604\$600
SUDÃO EGITO	4:183\$400
POSSESSÕES INGLESA NA ÁSIA	12\$500
POSSESSÕES FRANCESA NA ÁFRICA	1:640\$000
IRLANDA	191:106\$400
ÍNDIA HOLANDESA	30:149\$800
POSSESSÕES HOLANDESA NA AMÉRICA CENTRAL	2.237:236\$700
PROCEDÊNCIAS NÃO DECLARADAS	619:273\$700
T O T A L	32.045:836\$000

ARRECAÇÃO DA ALFÂNDEGA DO RIO DE JANEIRO EM MARÇO E JANEIRO A MARÇO

REFERÊNCIA	MARÇO	JANº A MARÇO
ARRECAÇÃO	43.350:654\$000	114.641:857\$000



DIRETORIA DAS RENDAS ADUANEIRAS

ALFÂNDEGA DO RIO DE JANEIRO - DEMONSTRAÇÃO DA RENDA DIÁRIA DO MÊS

DE MARÇO

DIA	DIREITOS	TAXA ADIC. DE 10%	PREV. SOCIAL	OUTRAS RENDAS	T O T A L
1	590:477\$1	59:702\$8	55:700\$8	129:472\$1	835:352\$8
2	828:135\$7	94:572\$8	53:846\$9	181:022\$2	1.157:577\$6
3	638:705\$1	67:352\$3	55:129\$1	152:358\$6	913:545\$1
4	713:572\$7	80:413\$2	38:996\$8	124:717\$2	957:699\$9
6	1.319:659\$6	132:261\$6	51:146\$3	231:564\$6	1.734:632\$1
7	943:144\$5	94:932\$1	57:749\$1	226:972\$3	1.322:798\$0
8	948:566\$4	96:033\$3	74:156\$7	205:787\$9	1.324:544\$3
9	1.245:028\$3	149:774\$2	87:323\$3	238:255\$1	1.720:380\$9
10	3.799:762\$9	380:090\$5	71:259\$6	327:692\$8	4.578:805\$8
11	971:396\$7	106:983\$3	51:955\$9	82:393\$9	1.212:729\$8
13	787:524\$4	83:568\$4	56:547\$1	1.116:729\$5	2.044:369\$4
14	1.211:874\$9	127:020\$4	102:799\$6	446:378\$2	1.888:073\$1
15	2.455:530\$5	252:123\$3	93:459\$9	300:901\$7	3.102:015\$4
16	1.695:032\$0	182:581\$8	115:232\$6	189:462\$7	2.182:309\$1
17	668:220\$2	67:664\$0	66:864\$3	619:501\$2	1.422:249\$7
18	753:912\$4	75:391\$3	59:977\$2	185:960\$0	1.075:240\$9
20	762:369\$3	76:792\$1	55:081\$7	167:695\$3	1.061:938\$4
21	982:566\$1	99:165\$2	72:096\$3	263:916\$2	1.417:743\$8
22	1.275:706\$9	132:445\$3	78:799\$3	525:959\$9	2.012:911\$4
23	1.297:481\$8	136:436\$1	78:608\$2	158:434\$2	1.670:960\$3
24	1.009:342\$1	123:834\$2	90:124\$0	183:732\$9	1.407:033\$2
25	712:833\$2	71:173\$2	53:145\$6	142:588\$2	979:740\$2
27	1.472:929\$9	160:751\$3	53:396\$1	185:446\$9	1.872:524\$2
28	967:710\$0	98:139\$7	58:877\$5	197:431\$1	1.322:158\$3
29	1.433:167\$6	152:406\$0	93:578\$3	231:609\$8	1.910:761\$7
30	1.194:687\$6	137:742\$6	62:951\$8	317:771\$7	1.713:153\$7
31	1.342:126\$5	141:861\$6	71:039\$3	375:878\$9	1.930:906\$3
TOTAIS	32.021:464\$4	3.381:212\$6	1.859:843\$3	7.509:635\$1	44.772:155\$4
BAL. DE DIFER.	24:371\$6	\$	1\$0	1\$0	\$
A DED. 10% E. DO RIO	\$	14:436\$9	\$	\$	14:436\$9
DEPÓSITOS	\$	\$	\$	1.403:225\$6	1.403:225\$6
RENDA LIQUID.	43.045:836\$0	3.366:775\$7	1.859:842\$3	6.106:410\$5	43.354:492\$9

## DIRETORIA DAS RENDAS ADUANEIRAS

ARRECAÇÃO DOS IMPOSTOS DE CONSUMO NO MÊS DE MARÇO - ALFÂNDEGA DO

RIO DE JANEIRO

ESPECIES	TAXA	VERBA.	TOTAL
<u>ESTRANGEIRO</u>			
FUMO	2:961\$5	2:713\$5	5:675\$0
BEBIDAS	311:123\$2	93\$0	311:221\$2
ALCOOL	71\$5	15\$0	86\$5
FÓSFOROS	2:392\$0		2:392\$0
SAL	149\$8	718\$4	868\$2
CALÇADOS	534\$0		534\$0
PERFUMARIAS, ETC.	116:452\$6	2:475\$4	118:928\$0
ESPECIALIDADES FARMACÊUTICAS	278:594\$4	101\$3	278:695\$7
CONSERVAS	100:166\$3	161:243\$5	261:409\$8
VINAGRE, AZEITE, ETC.	120:831\$0	1:944\$0	122:775\$0
VELAS	17\$0	9\$0	26\$0
TECIDOS	31:924\$1	244:043\$2	275:967\$3
ART. DE TÊCIDOS E DE PÉLES	117:764\$9	4:847\$6	122:612\$5
PAPEL E SEUS ARTEFACTOS	1:138\$8	4:103\$3	5:242\$1
CARTAS DE JOGAR	6:334\$0		6:334\$0
CHAPÉUS E BENGALAS	7:688\$8		7:688\$8
LOUÇAS E VIDROS	7:462\$8	31:794\$4	39:257\$2
FERRAGENS		31:793\$1	31:793\$1
CAFÉ E CHÁ	3:315\$9	6\$0	3:321\$9
MÓVEIS	73:056\$4	1:613\$6	74:670\$0
ARMAS DE FOGO, S/MUNIÇÕES ETC.	13:216\$8	4\$0	13:220\$8
LAMPADAS, PILHAS, ETC.	294:666\$3	17:009\$3	311:675\$6
QUEIJOS E REQUEIJÕES	1:053\$6	7\$2	1:060\$8
TINTAS E VERNIZES	52:017\$8	127:324\$5	179:342\$3
LÉQUES	14\$5		14\$5
ARTEFACTOS DE BORRACHA	69:653\$5	2:571\$4	72:224\$9
PINCÉIS PARA BARBA, ETC.	11:000\$3	10:322\$3	21:322\$6
PENTES, ESCOVAS, ETC.	9:518\$8		9:518\$8
BRINQUEDOS	4:200\$4	6\$5	4:206\$9
ARTEFACTOS DE COURO, ETC.	17:978\$3	64\$2	18:042\$5
JÓIAS E OBRAS DE OURIVES		33\$5	33\$5
BIJOUTERIAS, ETC.	1:654\$6	41:622\$8	43:277\$4
GASCLINA E CARB. DE CÁLCIO		2.293:303\$5	2.293:303\$5
LADRILHOS, OUTROS MATERIAIS		42:375\$3	42:375\$3
INSTRUMENTOS DE MÚSICA	8:658\$4	192\$0	8:850\$4
MATERIAL ÓTICO FOTOGRAFICO ETC.	72:945\$8	11:087\$5	84:033\$3
FOGÕES E AQUECEDORES	2:270\$0	9\$0	2:279\$0
CIMENTO		14:933\$9	14:933\$9
LINHA, CORDOALHA E BOTÕES	6:151\$8	2:213\$0	8:364\$8
	1.746:979\$9	3.050:599\$2	4.797:579\$1
<u>NACIONAL</u>			
SAL	\$	157:089\$8	157:089\$8
TOTAIS DOS IMPOSTOS DE CONSUMO	1.746:979\$9	3.207:689\$0	4.954:668\$9



DIRETORIA DAS RENDAS ADUANEIRAS

ARRECAÇÃO DA ALFÂNDEGA DO RIO DE JANEIRO NO MÊS DE MARÇO E JANEIRO A MARÇO

RUBRICAS ORÇAMENTARIAS	MARÇO	JAN. A MARÇO
<u>RENDA ORDINÁRIA</u>		
IMPORTAÇÃO - IMPOSTO E TAXAS:		
IMPOSTOS DE IMPORTAÇÃO PARA CONSUMO	32.021:464\$000	86.625:499\$000
IMPOSTO AD. DE 10%	3.366:776\$000	9.073:270\$000
TAXA ADICIONAL (DECRETO 24.025)	19:499\$000	126:006\$000
EXPEDIENTE DAS CAPATAZIAS	\$	\$
ARMAZENAGEM	\$	\$
IMPOSTO DE DOCAS	\$	\$
IMPOSTOS DE FARÓIS	232:000\$000	604:800\$000
TOTAL	35.639:739\$000	96.434:575\$000
IMPOSTO DE CONSUMO	4.954:669\$000	10.811:612\$000
IMPOSTO DE RENDA	\$	\$
IMPOSTO S/ÁTOS EMANADOS DO GOVERNO DA UNIÃO ETC.	974\$000	3:036\$000
RENDAS PATRIMONIAIS	\$	3:597\$000
RENDAS INDUSTRIAIS	2:194\$000	3:486\$000
DIVERSAS RENDAS	2.388:026\$000	6.370:726\$000
TOTAL DA RENDA ORDINÁRIA	42.985:602\$000	113.627:032\$000
RENDA EXTRAORDINÁRIA	365:052\$000	1.014:825\$000
TOTAL DAS RENDAS	43.350:654\$000	114.641:857\$000



SERVIÇO DE CLASSIFICAÇÃO E AVALIAÇÃO DE PEDRAS PRECIOSAS ( CASA DA MOEDA ) EXPORTAÇÃO DE DIAMANTES PELO PORTO DO RIO DE JANEIRO, JANEIRO A MARÇO DE 1939


MÊSES	1 9 3 6 (A)			QUILATES	VALOR	UNIDADE
	QUILATES	VALOR	UNIDADE			
JAN.	8.374,10	1.024:076\$352	122\$290	4.495,75	946:154\$700	210\$455
FEV.	9.934,50	864:961\$920	87\$066	20.550,05	3.521:539\$300	171\$374
MAR.	-	\$	\$	7.220,85	1.605:230\$700	222\$304


MÊSES	1 9 3 8			QUILATES	VALOR	UNIDADE
	QUILATES	VALOR	UNIDADE			
JAN.	7.560,00	1.518:969\$000	200\$921	8.039,60	1.954:694\$400	243\$133
FEV.	8.962,90	1.188:953\$000	132\$652	5.495,87	1.208:329\$350	219\$861
MAR.	1.467	310:042\$500	211\$229	14.373,65	1.594:927\$900	110\$960

(A) - ESTATÍSTICA PUBLICADA PELA FISCALIZAÇÃO BANCÁRIA DO BANCO DO BRASIL - INCLUSIVE DIAMANTES SAÍDOS PELO PORTO DE SÃO SALVADOR.



DIRETORIA DE ESTATÍSTICA MUNICIPAL  
EXPORTAÇÃO DE DIAMANTES PELO PORTO DO RIO DE JANEIRO







## RESUMO DO MOVIMENTO DE PEDRAS PRECIOSAS ( CASA DA MOEDA )

EXERCICIO DE 1937

REFERÊNCIA	QUANTIDADE	UNIDADE	VALOR DAS AVALIAÇÕES
DIAMANTES E CARBONADOS	238.306,13	QUILATES	44.188:364\$100
PEDRAS SEMI-PRECIOSAS	641.411,60	GRAMAS	1.795:810\$900
TOTAL	-	-	45.984:175\$000

AVALIAÇÕES PROCEDIDAS 291 CERTIFICADOS

EXERCICIO DE 1938

REFERÊNCIA	QUANTIDADE	UNIDADE	VALOR DAS AVALIAÇÕES
DIAMANTES E CARBONADOS	170.529,60	QUILATES	25.129:286\$600
PEDRAS SEMI-PRECIOSAS	577.927,66	GRAMAS	3.614:013\$300
CRISTAL DE ROCHA	36.036,15	QUILOS	650:202\$500
TOTAL	-	-	29.393:502\$400

AVALIAÇÕES PROCEDIDAS 349 CERTIFICADOS

EXERCICIO DE 1939 ( JANEIRO A MARÇO )

REFERÊNCIA	QUANTIDADE	UNIDADE	VALOR DAS AVALIAÇÕES
DIAMANTES E CARBONADOS	52.243,19	QUILATES	6.212:470\$600
PEDRAS SEMI-PRECIOSAS	132.870,00	GRAMAS	805:004\$500
CRISTAL DE ROCHA	4.630,00	QUILOS	105:455\$200
TOTAL	-	-	7.122:930\$300

AVALIAÇÕES PROCEDIDAS 115 CERTIFICADOS

RENDA TOTAL DAS AVALIAÇÕES DO SERVIÇO DE CLASSIFICAÇÃO E AVALIAÇÃO DE PEDRAS PRECIOSAS - INSTITUIDO PELO DECRETO-LEI 466, DE 4 DE JUNHO 1938.

CASA DA MOEDA, RIO DE JANEIRO - DELEGACIA FISCAL, EST. DA BAIÁ

MÊS	SERVIÇO - RIO		SERVIÇO - BAIÁ	
	1938	1939	1938	1939
OUTUBRO	3:433\$500	\$	\$	\$
NOVEMBRO	4:889\$500	\$	\$	\$
DEZEMBRO	4:462\$000	\$	2:525\$000	\$
JANEIRO	\$	5:667\$300	\$	6:579\$000
FEVEREIRO	\$	6:819\$000	\$	7:510\$500
MARÇO	\$	7:304\$000	\$	3:441\$500

( GRÁFICO 327 - III PÁGINA III )

OBSERVAÇÕES :- O SERVIÇO DE CONTRÔLE DA GARIMPAGEM E COMERCIO DE PEDRAS PRECIOSAS FOI CREADO PELO DECRETO Nº 24.193, DE 3 DE MAIO DE 1934, PORÉM SUA REGULAMENÇÃO FOI EXECUTADA PELO DECRETO Nº. 1.193, DE 11 DE NOVEMBRO DE 1936, REVOGADO PELO DECRETO-LEI 466, DE 4 DE JUNHO DE 1938. AQUELES DECRETOS ATRIBUEM Á DIRETORIA DAS RENDAS INTERNAS DO TESOURO NACIONAL, A DIREÇÃO, INSTRUÇÃO E FISCALIZAÇÃO DESTES SERVIÇOS, BEM COMO Á CASA DA MOEDA, O SERVIÇO DE CLASSIFICAÇÃO E AVALIAÇÃO DE PEDRAS PRECIOSAS. O SERVIÇO TÉCNICO DE PEDRAS PRECIOSAS, NO ESTADO DA BAIÁ FUNCIONA ANEXO Á DELEGACIA FISCAL, DAQUELE ESTADO, E FÓI INSTALADO EM 7 DE DEZEMBRO ULTIMO.

MOVIMENTO DE ENTRADAS DE GÊNEROS NO PORTO DO RIO DE JANEIRO ( CA  
BOTAGEM ) NO PRIMEIRO TRIMESTRE DE 1939

"DADOS FORNECIDOS PELA SECRETARIA DO CENTRO COMERCIAL DE CEREAIS"

ESPECIFICAÇÃO	UNIDADE	MARÇO	FEVEREIRO	JANEIRO	TOTAL
FEIJÃO	SACO	100.314	59.101	59.692	219.107
ARROZ	SACO	113.664	79.719	94.093	287.476
FARINHA	SACO	52.203	58.491	46.019	156.713
MILHO	SACO	10.123	10.850	9.353	30.336
ALPISTE	SACO	3.205	2.567	3.410	9.182
TREMÓÇOS	SACO	2	6	-	8
CEVADA	SACO	1.100	1.100	800	3.000
POLVILHO	SACO	400	652	386	1.438
TAPIÓCA	SACO	202	227	90	519
AMENDOIM	SACO	-	263	657	925
CEBOLAS	CAIXA	23.524	28.811	22.223	79.558
ALHOS	VOLUME	10	60	50	120
ALFAFA	FARDO	5.576	3.251	2.510	11.337
BATATAS	SACO	53.934	28.963	13.340	101.292
BANHA	CAIXA	32.928	20.050	17.235	70.213
TOUCINHO	VOLUME	2.843	1.854	995	5.697
CARNES	VOLUME	3.800	3.139	3.638	10.627
MANTEIGA	CAIXA	-	-	13	13
MATE	BARRICA	2.648	2.507	3.781	8.936
VINHO	BARRIL	4.003	3.457	4.736	12.201

MOVIMENTO DE ENTRADAS DE GÊNEROS PELA E. F. C. DO BRASIL NO PRI-  
MEIRO TRIMESTRE DE 1939

ESPECIFICAÇÃO	UNIDADE	MARÇO	FEVEREIRO	JANEIRO	TOTAL
FEIJÃO	SACO	2.648	5.935	4.585	13.163
ARROZ	SACO	26.703	13.752	19.608	60.063



## CONTINUAÇÃO

ESPECIFICAÇÃO	UNIDADE	MARÇO	FEVEREIRO	JANEIRO	TOTAL
MILHO	SACO	25.187	16.416	6.143	47.746
MANTEIGA	CAIXA	27.276	25.716	30.633	83.625
TOUCINHO	VOLUME	.88	.47	.14	.149
BATATAS	SACO	44.753	43.655	75.384	163.792
FARINHA	SACO	2.924	3.200	89	6.213
POLVILHO	SACO	25	-	-	25
BANHA	CAIXA	135	.24	.9	.168
AMENDOIM	SACO	300	3.360	1.545	5.205

MOVIMENTO DA ENTRADA DE GÊNEROS PELA E. F. LEOPOLDINA, NO PRIMEIRO TRIMESTRE DE 1939

ESPECIFICAÇÃO	UNIDADE	MARÇO	FEVEREIRO	JANEIRO	TOTAL
FEIJÃO	SACO	1.003	.396	2.186	3.585
ARROZ	SACO	787	1.823	2.239	4.849
FARINHA	SACO	3	.2	.6	.11
MILHO	SACO	23.063	12.777	3.026	38.866
POLVILHO	SACO	2	-	-	2
BANHA	CAIXA	-	.2	-	.2
AMENDOIM	SACO	273	279	131	683
ALHOS	VOLUME	-	.2	-	.2
TOUCINHO	VOLUME	-	-	.3	.3
MANTEIGA	CAIXA	1.740	1.220	1.225	4.185

MOVIMENTO DE ENTRADAS DE GENEROS, DE PROCEDÊNCIA ESTRANGEIRA NO PORTO DO RIO DE JANEIRO NO PRIMEIRO TRIMESTRE DE 1939

ESPECIFICAÇÃO	UNIDADE	MARÇO	FEVEREIRO	JANEIRO	TOTAL
FEIJÃO	SACO	20	-	42	62
ALPISTE	SACO	270	45	-	315
ERVILHAS	SACO	350	1.090	50	1.490
CEVADA	VOLUME	7.600	9.672	14.390	31.662
GRÃO DE BICO	SACO	72	-	423	495
TAPIÓCA	SACO	-	-	3	3
ALHOS	CAIXA	1.438	760	1.520	3.718

ESTÓQUES DOS PRINCIPAIS PRODUTOS EXISTENTES NOS ARMAZENS E TRAPICHES DO CAIS DO PORTO DO RIO DE JANEIRO NO PRIMEIRO TRIMESTRE DE 1939

ESPECIFICAÇÃO	UNIDADE	MARÇO	FEVEREIRO	JANEIRO	TOTAL
FEIJÃO	SACO	86.289	61.657	61.964	209.910
FARINHA	SACO	111.696	104.790	79.135	295.621
ARROZ	SACO	177.146	204.594	224.096	605.836
BANHA	CAIXA	33.791	24.592	30.087	88.470
MILHO	SACO	10.446	7.703	5.155	23.304

MOVIMENTO DE XARQUE NESTA PRAÇA - 1º DE JANEIRO A 31 DE MARÇO

ENTRADAS		SAÍDAS		EXISTENTES	
PROCEDÊNCIA	QUANTIDADE EM FARDOS	DESTINO	QUANTIDADE EM FARDOS	PROCEDÊNCIA	QUANTIDADE EM FARDOS
R.G. DO SUL	32.513	CONSUMO	63.264	R.G. DO SUL	54.625
M. GROSSO	15.054	BAÍA	1.173	M. GROSSO	12.793
GÓIAZ	9.688	RECIFE	2.277	GÓIAZ	10.009
M. GERAIS	6.554	OUT. PORTOS	10.801	M. GERAIS	7.615
S. PAULO	13.720			S. PAULO	13.804
TOTAL	77.529	-	77.515	-	98.846

## JUNTA DOS CORRETORES E BOLSA DE MERCADORIAS - PREÇOS CORRENTES

ARTIGO	ESPECIFICAÇÃO	UNIDADE DA VENDA
AÇUCAR	BRANCO CRISTAL	60 QUILOS
AÇUCAR	CRISTAL AMARELO	60 QUILOS
AÇUCAR	MASCAVO	60 QUILOS
AÇUCAR	REFINADO DE 1A. ( EXTRA )	QUILO
AÇUCAR	REFINADO DE 1A.	QUILO
AÇUCAR	REFINADO DE 3A.	QUILO
AGUAS MINERAIS	NACIONAIS - DIVERSAS MARCAS	CAIXA
ALGODÃO EM RAMA	FIBRA LONGA-SERIDÓ TIPO 5	10 QUILOS
ALGODÃO EM RAMA	FIBRA CURTA-PAULISTA-TIPO 5	10 QUILOS
AGUARDENTE	DE PARATÍ	PIPA C/480 LITROS
AGUARDENTE	DE ANGRA	PIPA C/480 LITROS
AGUARDENTE	DE CAMPOS	PIPA C/480 LITROS
ALCOOL	DE 40 GRÁUS	PIPA C/480 LITROS
ALFAFA	NACIONAL	QUILO
ALHO	NACIONAL	CENTO
ALHO	ESTRANGEIRO	CENTO
ARROZ	AGULHA ESPECIAL(BRILHADO)	60 QUILOS
ARROZ	AGULHA DE 1A. (BRILHADO)	60 QUILOS
ARROZ	AGULHA ESPECIAL	60 QUILOS
ARROZ	JAPONÊS ESPECIAL	60 QUILOS
ARROZ	JAPONÊS DE 1A.	60 QUILOS
ARROZ	JAPONÊS DE 2A.	60 QUILOS
ARROZ	JAPONÊS DE 3A.	60 QUILOS
BAÇALHÃO	ESPECIAL	CAIXA C/58 QUILOS
BACALHÃO	SUPERIOR	CAIXA C/58 QUILOS
BACALHÃO	ESCAMUDO	CAIXA C/58 QUILOS
BANHA	DE PORTO ALEGRE	CAIXA C/60 QUILOS
BANHA	DE LAGUNA	CAIXA C/60 QUILOS



DOS PREÇOS

OFICIAIS NO MÊS DE MARÇO

P E R Í O D O S							
27 FEV. A 4 MAR.		DE 6 A 11		DE 13 A 18		DE 20 A 25	
MÍNIMO	MÁXIMO	MÍNIMO	MÁXIMO	MÍNIMO	MÁXIMO	MÍNIMO	MÁXIMO
57\$000	60\$000	57\$000	60\$000	57\$000	60\$000	57\$000	60\$000
52\$000	54\$000	52\$000	54\$000	51\$000	52\$000	51\$000	52\$000
37\$000	38\$000	37\$000	38\$000	36\$000	37\$000	37\$000	38\$000
\$	1\$140	\$	1\$140	\$	1\$140	\$	1\$140
\$	1\$000	\$	1\$000	\$	1\$000	\$	1\$000
\$	\$850	\$	\$850	\$	\$850	\$	\$850
37\$000	55\$000	37\$000	55\$000	37\$000	55\$000	37\$000	55\$000
41\$000	42\$000	41\$000	42\$000	41\$000	42\$000	41\$000	42\$000
34\$500	35\$500	34\$500	35\$500	34\$500	35\$000	34\$500	35\$500
460\$000	480\$000	460\$000	480\$000	560\$000	580\$000	560\$000	580\$000
460\$000	480\$000	460\$000	480\$000	\$	\$	\$	\$
\$	280\$000	\$	280\$000	\$	\$	\$	\$
380\$000	400\$000	380\$000	400\$000	550\$000	560\$000	550\$000	560\$000
\$580	\$600	\$580	\$600	\$580	\$600	\$580	\$600
1\$500	6\$000	1\$500	6\$000	1\$500	6\$000	1\$500	6\$000
8\$000	9\$000	8\$000	9\$000	8\$000	9\$000	8\$000	9\$000
82\$000	84\$000	82\$000	84\$000	82\$000	84\$000	82\$000	84\$000
64\$000	66\$000	62\$000	64\$000	62\$000	64\$000	62\$000	64\$000
74\$000	76\$000	72\$000	74\$000	72\$000	74\$000	78\$000	80\$000
46\$000	48\$000	46\$000	48\$000	46\$000	48\$000	52\$000	54\$000
44\$000	46\$000	44\$000	46\$000	44\$000	46\$000	48\$000	50\$000
37\$000	39\$000	37\$000	39\$000	37\$000	39\$000	42\$000	44\$000
31\$000	33\$000	31\$000	33\$000	31\$000	33\$000	36\$000	38\$000
270\$000	280\$000	270\$000	280\$000	270\$000	280\$000	270\$000	280\$000
265\$000	275\$000	265\$000	275\$000	265\$000	275\$000	265\$000	275\$000
210\$000	220\$000	210\$000	220\$000	210\$000	220\$000	210\$000	220\$000
194\$000	225\$000	194\$000	223\$000	194\$000	223\$000	194\$000	223\$000
195\$000	196\$000	195\$000	196\$000	195\$000	196\$000	195\$000	196\$000

## CONTINUAÇÃO

ARTIGO	ESPECIFICAÇÃO	UNIDADE DA VENDA
BANHA	DE ITAJAÍ	CAIXA c/60 QUILOS
BATATA	NACIONAL - DO INTERIOR	QUILO
CEBOLA	NACIONAL	CAIXA
CEBOLA	DE LAGUNA	CAIXA
FARELINHO	DOS MOINHOS NACIONAIS	SACO c/35 QUILOS
FARELO DE TRIGO	DOS MOINHOS NACIONAIS	SACO c/35 QUILOS
FARELO REMOÍDO	DOS MOINHOS NACIONAIS	SACO c/40 QUILOS
FARINHA DE MANDIÓCA	ESPECIAL	50 QUILOS
FARINHA DE MANDIÓCA	FINA	50 QUILOS
FARINHA DE MANDIÓCA	ENTREFINA	50 QUILOS
FARINHA DE TRIGO	DE 1ª. QUALIDADE	SACO c/50 QUILOS
FARINHA DE TRIGO	DE 2ª. QUALIDADE	SACO c/50 QUILOS
FARINHA DE TRIGO	SEMOLINA	SACO c/50 QUILOS
FEIJÃO	PRETO ESPECIAL	SACO c/60 QUILOS
FEIJÃO	PRETO NOVO	SACO c/60 QUILOS
FEIJÃO	MANTEIGA ( NOVO )	SACO c/60 QUILOS
FEIJÃO	BRANCO ( NOVO )	SACO c/60 QUILOS
FEIJÃO	ENXOFRE ( NOVO )	SACO c/60 QUILOS
FEIJÃO	FRADINHO - NACIONAL -	SACO c/60 QUILOS
FEIJÃO	MULATINHO	SACO c/60 QUILOS
FÓSFOROS	NACIONAIS-DIV. MARCAS	LATA
HERVA MATE	DO PARANÁ E STA. CATARINA	BARRICA c/10 QUILOS
LOMBO DE PORCO	DE MINAS - SALGADO -	QUILO
LOMBO DE PORCO	DO SUL - SALGADO -	QUILO
MANTEIGA	DO INTERIOR	QUILO

P E R Í O D O S

27 FEV. A 4 MAR.		DE 6 A 11		DE 13 A 18		DE 20 A 25	
MÍNIMO	MÁXIMO	MÍNIMO	MÁXIMO	MÍNIMO	MÁXIMO	MÍNIMO	MÁXIMO
202\$000	215\$000	202\$000	215\$000	202\$000	215\$000	202\$000	215\$000
\$600	\$800	\$600	\$800	\$600	\$800	\$600	\$800
50\$000	51\$000	51\$000	52\$000	51\$000	52\$000	51\$000	52\$000
38\$000	40\$000	38\$000	40\$000	38\$000	40\$000	\$	\$
7\$500	8\$000	7\$500	8\$000	7\$000	7\$500	7\$000	7\$500
7\$000	7\$500	7\$000	7\$500	6\$500	7\$000	6\$500	7\$000
11\$500	12\$000	11\$500	12\$000	11\$000	11\$500	11\$000	11\$500
31\$000	32\$000	31\$000	32\$000	31\$000	32\$000	31\$000	32\$000
29\$000	30\$000	29\$000	30\$000	29\$000	30\$000	29\$000	30\$000
23\$000	24\$000	23\$000	24\$000	20\$000	21\$000	22\$000	23\$000
\$	43\$500	\$	43\$500	\$	43\$500	\$	43\$500
\$	41\$000	\$	41\$000	\$	41\$000	\$	41\$000
\$	48\$500	\$	48\$500	\$	48\$500	\$	48\$500
26\$000	28\$000	26\$000	28\$000	30\$000	32\$000	30\$000	32\$000
38\$000	42\$000	38\$000	42\$000	44\$000	46\$000	52\$000	54\$000
70\$000	72\$000	70\$000	72\$000	70\$000	72\$000	76\$000	78\$000
40\$000	50\$000	40\$000	50\$000	40\$000	50\$000	40\$000	50\$000
46\$000	48\$000	44\$000	46\$000	44\$000	46\$000	52\$000	54\$000
60\$000	62\$000	60\$000	62\$000	60\$000	62\$000	64\$000	66\$000
48\$000	56\$000	48\$000	56\$000	48\$000	56\$000	62\$000	64\$000
\$	\$	\$	\$	\$	\$	190\$000	200\$000
8\$000	9\$000	8\$000	9\$000	8\$000	9\$000	8\$000	9\$000
2\$800	2\$900	2\$800	2\$900	2\$800	2\$900	2\$900	3\$000
2\$200	2\$400	2\$200	2\$400	2\$200	2\$400	2\$300	2\$600
4\$700	5\$000	4\$500	5\$500	4\$500	5\$500	5\$000	5\$600



## CONTINUAÇÃO

ARTIGO	ESPECIFICAÇÃO	UNIDADE DA VENDA
MILHO	AMARELO	SACO C/60 QUILOS
MILHO	VERMELHO ( CATETE )	SACO C/60 QUILOS
MILHO	MESCLADO	SACO C/60 QUILOS
ÓLEO	DE LINHAÇA ( EM BARRIL )	QUILO BRUTO
ÓLEO	DE LINHAÇA ( EM LATAS )	QUILO BRUTO
ÓLEO	DE CAROÇO DE ALGODÃO, NAC.	LITRO
POLVILHO	DO NORTE	QUILO
POLVILHO	DO SUL	QUILO
SAL	DO NORTE - GROSSO -	SACO C/60 QUILOS
SAL	DO NORTE - MOÍDO	SACO C/60 QUILOS
SAL	DE CABO FRIO - GROSSO	SACO C/60 QUILOS
SAL	DE CABO FRIO - MOÍDO	SACO C/60 QUILOS
TAPIÓCA	DIVERSAS PROCEDÊNCIAS(SUL)	QUILO
TOUCINHO	MINEIRO	QUILO
TOUCINHO	PAULISTA	QUILO
TOUCINHO	DE FUMEIRO	QUILO
XARQUE	NACIONAL	QUILO
XARQUE	DO SUL- PATOS E MANTAS	QUILO
XARQUE	MINEIRO - PATOS E MANTAS	QUILO

P E R Í O D O S

27 FEV. A 4 MAR.		DE 6 A 11		DE 13 A 18		DE 20 A 25	
MÍNIMO	MÁXIMO	MÍNIMO	MÁXIMO	MÍNIMO	MÁXIMO	MÍNIMO	MÁXIMO
19\$000	20\$000	18\$000	19\$000	18\$000	19\$000	20\$000	21\$000
22\$000	23\$000	20\$000	21\$000	20\$000	21\$000	22\$000	23\$000
18\$000	19\$000	17\$000	18\$000	17\$000	18\$000	18\$000	19\$000
\$	3\$600	\$	3\$600	\$	3\$600	\$	3\$600
\$	3\$800	\$	3\$800	\$	3\$800	\$	3\$800
\$	2\$800	\$	2\$800	\$	2\$800	\$	2\$800
\$750	\$800	\$750	\$800	\$750	\$800	\$750	\$800
\$750	\$800	\$750	\$800	\$750	\$800	\$750	\$800
\$	17\$000	\$	17\$000	\$	17\$000	\$	17\$000
\$	18\$300	\$	18\$300	\$	18\$300	\$	18\$300
\$	15\$000	\$	15\$000	\$	15\$000	\$	15\$000
\$	16\$200	\$	16\$200	\$	16\$200	\$	16\$200
1\$000	1\$100	1\$000	1\$100	1\$000	1\$100	1\$000	1\$100
2\$700	2\$800	2\$700	2\$800	2\$700	2\$800	2\$700	2\$800
2\$700	2\$800	2\$700	2\$800	2\$700	2\$800	2\$700	2\$800
3\$600	3\$700	3\$600	3\$700	3\$600	3\$700	3\$600	3\$700
3\$400	3\$500	3\$400	3\$500	3\$300	3\$400	3\$300	3\$400
3\$200	3\$300	3\$200	3\$300	3\$100	3\$200	3\$100	3\$200
3\$100	3\$200	3\$100	3\$200	3\$000	3\$100	3\$000	3\$100

MOVIMENTO DO MERCADO DE AÇUCAR, E AS COTAÇÕES DOS DIVERSOS TIPOS

DIA	C O T A Ç Õ E S			MASCAVI- NHO	MOVIMENTO DO MERCADO		
	CRISTAL	DEMERARA	MASCAVO		ENTRADAS	SAÍDAS	ESTÓQUE
1	60\$000	54\$000	39\$000	NOMINAL	-	19.301	112.435
2	60\$000	54\$000	39\$000	"	8.206	12.648	107.993
3	60\$000	54\$000	38\$000	"	200	2.200	105.993
4	60\$000	54\$000	38\$000	"	10.700	14.867	101.826
6	60\$000	54\$000	38\$000	"	8.600	17.300	93.126
7	60\$000	54\$000	38\$000	"	1.876	1.500	93.502
8	60\$000	54\$000	38\$000	"	20.769	5.800	108.471
9	60\$000	54\$000	38\$000	"	-	7.980	100.491
10	60\$000	54\$000	38\$000	"	23.500	9.200	114.791
11	60\$000	54\$000	38\$000	"	7.000	5.975	112.816
13	\$	\$	\$	"	-	-	-
14	60\$000	54\$000	38\$000	"	13.000	4.075	105.528
15	60\$000	54\$000	38\$000	"	5.100	1.200	109.428
16	60\$000	52\$000	37\$000	"	-	43.767	65.661
17	60\$000	52\$000	37\$000	"	16.425	12.638	69.448
18	\$	\$	\$	"	-	-	-
20	60\$000	52\$000	37\$000	"	-	2.580	65.618
21	60\$000	52\$000	38\$000	"	4.100	11.941	57.777
22	60\$000	52\$000	39\$000	"	6.050	8.027	55.800
23	60\$000	52\$000	38\$000	"	39.900	4.445	91.255
24	60\$000	52\$000	38\$000	"	29.678	3.913	117.020
25	60\$000	52\$000	38\$000	"	20.214	5.661	137.573
27	60\$000	52\$000	38\$000	"	516	1.520	136.569
28	57\$000	51\$000	38\$000	"	11.133	10.058	137.644
29	57\$000	51\$000	38\$000	"	-	5.250	132.394
30	57\$000	51\$000	38\$000	"	28.213	21.139	139.468
31	57\$000	51\$000	38\$000	"	-	5.300	134.168



MOVIMENTO DO MERCADO DO ALGODÃO, E AS COTAÇÕES DOS DIVERSOS TIPOS

DIA	C O T A Ç Õ E S			MOVIMENTO DO MERCADO		
	SERIDÓ	SERTÕES	CEARÁ	ENTRADAS	SAÍDAS	ESTÓQUES
1	44\$000	41\$000	NOMINAL	-	193	12.336
2	44\$000	41\$000	"	1.228	221	13.342
3	44\$000	41\$000	"	90	335	13.097
4	44\$000	41\$000	"	1.180	255	14.022
6	44\$000	41\$000	"	-	475	13.547
7	44\$000	41\$000	"	106	250	13.403
8	44\$000	41\$000	"	514	384	13.533
9	44\$000	41\$000	"	-	966	12.567
10	44\$000	41\$000	"	-	800	11.767
11	44\$000	41\$000	"	-	395	11.322
13	\$	\$	"	-	-	-
14	44\$000	41\$000	"	438	540	10.600
15	44\$000	41\$000	"	457	134	10.923
16	44\$000	41\$000	"	-	155	10.768
17	44\$000	41\$000	"	1.765	593	11.940
18	\$	\$	"	-	-	-
20	44\$000	41\$000	"	-	226	11.164
21	44\$000	41\$000	"	493	280	11.377
22	44\$000	41\$000	"	524	181	11.720
23	44\$000	41\$000	"	-	669	11.051
24	44\$000	41\$000	"	160	621	10.590
25	44\$000	41\$000	"	400	450	10.540
27	44\$000	41\$000	"	55	226	10.369
28	43\$500	40\$500	"	514	900	9.983
29	43\$500	40\$500	"	-	400	9.583
30	43\$500	40\$500	"	277	383	9.477
31	43\$500	40\$500	"	-	212	9.265

## 32 - ESTATÍSTICA CULTURAL

## 322 - BIBLIOTECAS

MOVIMENTO DA CONSULTA E LEITURA DURANTE O MÊS DE MARÇO, SEGUNDO OS ASSUNTOS, NAS BIBLIOTECAS: NACIONAL, ASSOCIAÇÃO DOS EMPREGADOS NO COMERCIO, CORPO DE BOMBEIROS E CLUBE MILITAR.

ESPECIFICAÇÃO	B I B L I O T E C A S			
	NACIONAL	EMP.NO CÔM.	C. DE BOMBEI.	CLUBE MILITA
<u>O B R A S</u>				
BELAS ARTES	84	9	39	16
CIÊNCIAS APLICADAS	1.318	29	38	7
CIÊNCIAS PURAS	1.736	75	67	6
FILÓSOFIA	344	24	74	12
FILOLOGIA	739	24	58	5
GEOGRAFIA-HISTÓRIA	2.436	127	52	30
LITERATURA	2.440	1.789	41	65
OBRAS GERAIS	481	1.847	86	54
RELIGIÃO	192	190	74	8
SOCIOLOGIA	1.155	138	49	11
LEITORES	10.925	4.252	554	212
<u>L I N G U A S</u>				
ALEMÃO	82	154	82	3
ESPAANHOL	147	204	44	35
ESPERANTO	5	-	-	-
FRANCÊS	812	694	59	73
GREGO	1	-	36	-
INGLÊS	157	105	28	9
ITALIANO	130	72	67	17
LATIM	37	-	21	2
OUTRAS LINGUAS	1	15	36	-
PORTUGÊS	9.558	1.508	181	73
VOLUMES	10.925	4.252	554	212

O MOVIMENTO DE CONSULTANTES NA ASS. DOS EMP.NO COMERCIO FOI DE 1.88 E FÓRA DA BIBLIOTECA FOI DE 2.368.

BIBLIOTECAS DA ESCOLÁ DE ENGENHARIA

OBRAS- 102. VOLUMES - 150. REVISTAS - 110. CONSULTANTES 101

MOVIMENTO DA BIBLIOTECA DO D.A.S.P. NOS MÊSES DE JANEIRO A MARÇO DE

1939

·MARÇO·

MOVIMENTO					DIÁRIO OFICIAL		PUBLICAÇÕES PERIÓDICAS	TOTAL
OBRAS GERAIS	ADM. PÚBLICA	LEIS	DIVER.	FOL. CONSUL. E EMPR.	DISTRIBUIDOS.	CONSULTADOS.		
96	71	268	-	531	1.265	129	150	2.510

·FEVEREIRO

MOVIMENTO					DIÁRIO OFICIAL		PUBLICAÇÕES PERIÓDICAS	TOTAL
OBRAS GERAIS	ADM. PÚBLICA	LEIS	DIVER.	FOL. CONSUL. E EMPR.	DISTRIBUIDOS.	CONSULTADOS.		
39	55	133	-	21	1.094	80	50	1.478

JANEIRO

MOVIMENTO					DIÁRIO OFICIAL		PUBLICAÇÕES PERIÓDICAS	TOTAL
OBRAS GERAIS	ADM. PÚBLICA	LEIS	DIVER.	FOL. CONSUL. E EMPR.	DISTRIBUIDOS.	CONSULTADOS.		
44	27	154	1	12	1.218	106	4	1.566

MÊS	DIAS DE SERVIÇO.	MÉDIA POR DIA	MÁXIMA DIÁRIA	MÍNIMA DIÁRIA	LEITORES REGISTRADOS
MARÇO	27	92	183	52	43
FEVEREIRO	22	67	112	45	43
JANEIRO	26	60	73	47	28



## MOVIMENTO DE VISITANTES DURANTE O MÊS DE MARÇO NO MUSEU NACIONAL

D I A S	VISITANTES
1 - QUARTA-FEIRA	219
2 - QUINTA-FEIRA	190
3 - SEXTA - FEIRA	160
4 - SÁBADO	90
5 - DOMINGO	2.615
6 - SEGUNDA - FEIRA	290
7 - TERÇA - FEIRA	177
8 - QUARTA - FEIRA	331
9 - QUINTA - FEIRA	358
10 - SEXTA - FEIRA	263
11 - SÁBADO	73
12 - DOMINGO	2.005
14 - TERÇA - FEIRA	244
15 - QUARTA - FEIRA	256
16 - QUINTA - FEIRA	287
17 - SEXTA - FEIRA	136
18 - SÁBADO	80
19 - DOMINGO	1.924
21 - TERÇA - FEIRA	158
22 - QUARTA - FEIRA	220
23 - QUINTA - FEIRA	82
24 - SEXTA - FEIRA	78
25 - SÁBADO	69
26 - DOMINGO	1.828
28 - TERÇA - FEIRA	122
29 - QUARTA - FEIRA	93
30 - QUINTA - FEIRA	272
31 - SEXTA - FEIRA	150
T O T A L	12.770

## MOVIMENTO DOS TEATROS NO DISTRITO FEDERAL, NO MÊS DE MARÇO

ESPECIFICAÇÃO	ÓPERA	COMÉDIA	REVISTA	T O T A L
PEÇAS REPRESENTADAS	7	4	2	13
REPRESENTAÇÕES	8	144	54	216

## MOVIMENTO DOS CIRCOS NO DISTRITO FEDERAL

( FUNCIONARAM 3 CIRCOS )

ESPECIFICAÇÃO	DRAMA	COMÉDIA	SAINETE	TOTAL
PEÇAS REPRESENTADAS	2	2	12	16
REPRESENTAÇÕES	2	2	14	18

## MOVIMENTO DE PRODUTORES CINEMATOGRAFICOS NO DISTRITO FEDERAL

NOME DO PRODUTOR	MARÇA	ENDEREÇOS
ADEMAR DE ALM. GONZAGA	CINÉDIA S.A.	RUA ABILIO 26
ALBERTO BÓTELHO	A. BÓTELHO FILME	RUA JORGE RUDGE 37
ARMANDO C. DE M. CARIJÓ E JAÍME DE A. PINHEIRO	PAN FILME DO BRASIL	RUA LAPA 95
AUGUSTO L. DE CARVALHO	SERTANEJA FILME	RUA CONSTITUIÇÃO 20
JESUS GONÇALVES FIDALGO	VIDA DOMÉSTICA S. A.	RUA RIACHUELO 35
JAÍME FERNANDES	CINELÂNDIA FILMES	RUA PAYSANDU 312
LUIZ S. RIBEIRO JR.	FORTALEZA FILMES	ED. ODEON 59 AND.
GENTIL R. VASCONCELOS	MIAU FILME	RUA VOL. DA PATRIA 35
VITTORIO VERGA	U.B.A.	RUA SILVA MARTINS 76
RÊNATO S. MONTEIRO	TUPI FILMES BRASIL	RUA VISTA ALEGRE 12
E. P. SIMCÉS	CARIOCA FILME SONORO	RUA SILVA GUIMARÃES 3
ARISTIDES JUNQUEIRA	A. JUNQUEIRA FILME	RUA RIACHUELO 5 SOB.
NILO DE OLIVEIRA	YPIRANGA FILME	RUA CONS. PARAÍAGUÁ 12
ANTÃO CORRÊA DA SILVA	CINÉVÓZ FILME	ED. ODEON S/ 1.204
ANTÔNIO T. MACHADO	SANTA CRUZ FILME	RUA DA CONSTITUIÇÃO 37
LÉO DE SÁ OSÓRIO	LÉO FILME	RUA DIAS DA ROCHA 55
ANTÔNIO FERREIRA	LABORATÓRIO VERITAS	RUA AUGUSTO SEVÉRO 42
WILLIAM F. SCHOUCAIR	FILMARTE	RUA SEN. Euzébio 160
JOÃO TINOCO DE FREITAS	RIO PRODUCÂMERA	RUA MOURA BRITO 70 A
ALEXANDRE WULFES	FILMES ART. NACIONAIS	RUA S. CLEMENTE 443
SONOFILME	SONOFILME	AV. VENEZUELA 145
CARMEN SANTOS	BRASIL VITA FILME	RUA CONDE DE DOMÉTIM 690
LUIZ ANDRÉ GUIOMARD	YARA FILME	RUA GENERAL DION. 57
SAMUEL BERENSTEIN	CONDOR FILME	TRAV. MAG. CASTRO 150
AFONSO CAMPIGLIA	FILMOTÉCA CULTURAL LTD.	RUA VISC. DE PIRAJÁ 54

## TÍTULOS PROTESTADOS NO MÊS DE MARÇO

DIA	DEVE- DOR	CRE- DOR	AVALIS- TA	ENDOS- SANTE	DUPLI- CATA	PROMIS- SÓRIA	L. DE CÂMBIO	TOTAL	VALOR
1	9	9	3	-	6	3	-	9	4:890\$000
2	13	13	2	1	7	6	-	13	29:537\$400
3	23	23	2	1	16	7	-	23	26:894\$000
4	24	24	1	8	22	2	-	24	35:870\$500
6	14	14	4	-	12	2	-	14	19:700\$500
7	27	27	2	1	18	8	1	27	54:775\$200
8	20	20	9	1	10	10	-	20	36:988\$000
9	18	18	5	-	12	6	-	18	12:092\$000
10	20	20	15	3	8	12	-	20	18:144\$200
11	16	16	4	-	9	7	-	16	39:304\$400
13	18	18	3	-	11	7	-	18	28:160\$100
14	22	22	4	-	18	4	-	22	37:364\$000
15	18	18	3	2	11	5	2	18	123:230\$800
16	24	24	7	-	16	7	-	24	24:631\$700
17	28	28	4	2	12	15	1	28	26:910\$000
18	32	32	10	-	16	16	-	32	32:935\$000
20	22	22	2	3	16	6	-	22	69:327\$300
21	18	18	7	1	8	9	1	18	32:717\$200
22	13	13	6	3	5	7	1	13	53:810\$700
23	28	28	6	-	25	3	-	28	30:824\$900
24	19	18	3	3	9	8	1	18	77:169\$700
25	22	22	7	-	13	9	-	22	22:664\$900
27	23	23	1	-	20	3	-	23	42:760\$900
28	16	16	6	2	9	6	1	16	114:267\$600
29	9	9	4	1	6	3	-	9	16:180\$500
30	12	12	2	1	12	-	-	12	6:765\$100
31	11	11	2	=	7	4	-	11	137:880\$000
TOTAIS	519	518	124	33	334	175	8	518	1.155:814\$600

NO DIA 16 HA 1 TRIPLICATA INCLUIDA.



ESPECIFICAÇÃO	QUANTIDADE
<u>AVISOS RECEBIDOS:</u>	
PELOS AVISADORES AUTOMÁTICOS DO CORPO	6
PELOS TELEFONES OFICIAIS	1
PELOS TELEFONES DA CIA. TELEFÔNICA	65
PESSOALMENTE	10
TOTAL	82
<u>AVISOS DE FALSO INCÊNDIO</u>	
	3
<u>LOÇAIS DOS ACIDENTES:</u>	
AUTOMÓVEIS ( MOTOCICLETAS, ÔNIBUS, ETC )	6
CINEMAS	1
ESTABELECEMENTOS COMERCIAIS OU INDUSTRIAIS	8
ESTABELECEMENTOS MILITARES	1
MATAS, CAPINZAIS, TERRENOS BALDÍOS	53
RESIDÊNCIAS PARTICULARES	8
OUTROS NÃO CLASSIFICADOS	5
TOTAL	82
<u>CAUSAS:</u>	
COMBUSTÃO ESPONTÂNEA	1
ELETRICIDADE ( DEFEITOS, CURTOS-CIRCUITOS )	7
ESCAPAMENTO DE GÁS INFLAMADO	2
EXPLOSÕES ( RECIPIENTES, FOGÕES A GÁS )	6
FULIGEM DE CHAMINÉS	2
IGNORADAS	43
IRRADIAÇÃO DE CALOR ( FOGÕES )	1
OUTRAS CAUSAS	16
PONTAS DE CIGARROS, FÓSFOROS	2
FAGULHAS ( FOGÕES , LOCOMOTIVAS, FOGAREIROS, ETC. )	2
TOTAL	82
<u>SEGUNDO A NATUREZA:</u>	
INCÊNDIO GRANDE	4

ESPECIFICAÇÃO	QUANTIDADE
INCÊNDIO MÉDIO	18
INCÊNDIO PEQUENO	25
INCÊNDIO ( PRINCÍPIO )	31
DE OUTRA NATUREZA	4
TOTAL	82
<u>CAUSAS MORAIS:</u>	
DUVIDOSAS	43
IMPRUDÊNCIA OU DESCUIDO	17
NEGLIGÊNCIA	13
PROPOSITAL	2

## 344 - SERVIÇO DE PESTE

TRABALHOS REALIZADOS PELA INSPETORIA DE SERVIÇOS ESPECIAIS DURANTE O MÊS DE MARÇO

REFERÊNCIA	QUANTIDADE
1 - RATOEIRAS ARMADAS	74.660
GUILHOTINAS	61.334
MALETAS	13.326
2 - RATOS CAPTURADOS EM RATOEIRAS	3.574
A) EM GUILHOTINAS	3.385
B) EM MALETAS	189
A) VIVOS	189
B) MORTOS	3.385
3 - RATOS MORTOS A PÁU	185
4 - RATOS ENCONTRADOS MORTOS	51
A) ONDE HOUE VENENO	33
B) ONDE NÃO HOUE VENENO	13
5 - TOTAL DE RATOS APANHADOS - SÔMA DOS ITENS 2, 3 E 4.	3.810
6 - DOSES DE VENENO DISTRIBUIDAS	8.300
DOSES INTACTAS	1.740
DOSES DESFALCADAS	6.560
7 - QUANTIDADE DE ISCAS EMPREGADAS	83.850
8 - NÚMERO DE APARELHOS DE CLAYTON EM SERVIÇO	2
NUMERO DE CLAYTONAGENS	27

RECLAMAÇÕES ATENDIDAS - 25.

DESINFETAÇÕES - 5.

## 342 - MOVIMENTO DE DOENTES HOSPITALIZADOS

MÊS DE MARÇO

ESTABELECIMENTOS	EXIS- TIAM	ENTRA- RAM	SAÍRAM		EXIS- TEM	MOVI- MENTO
			ALTAS	MORTES		
H. CENTRAL DA MARINHA	221	311	278	3	251	532
NAVAL DE COPACABANA	92	24	13	-	103	116
H. DOS LÁZAROS	112	3	-	-	115	115
H. DE SÃO SEBASTIÃO	559	276	153	110	567	835
H. DA PENITÊNCIA	252	190	175	8	259	442
CASA DE SAÚDE SÃO JOSÉ	43	118	101	8	52	161
SOC. ESPANHOLA DE BENEF.	24	67	51	3	37	91
H. N. SENHORA DO SOCORRO	90	63	65	2	86	153
SANTA CASA DA MISERICÓRDIA	656	715	660	47	662	1371
R.B.SOC. PORTUGUESA DE BENF.	361	264	214	15	396	625
FUNDAÇÃO GAFFRÉE E GUINLE	-	-	-	-	-	1454
H. V.O. 3A. N.S. DO M. CARMO	165	95	84	8	168	260
H. N. S. DAS DORES	152	27	19	7	153	179
H. N. S. DA SAÚDE	254	146	122	20	258	400
H. HANEMANIANO	33	99	92	1	39	132
H. ESTRANGEIROS	16	33	33	2	9	49
COLÔNIA "GUSTAVO RIEDEL"	563	36	26	6	567	599
H. PRÓ MATRE	116	278	310	17	94	394

## MOVIMENTO DOS HOSPITAIS, SEGUNDO A NACIONALIDADE

ESTABELECIMENTOS	ADULTOS				CREANÇAS				NACIONALID.			MOVI- MEN- TO
	EXIST.		ENTRAR.		EXIST.		ENTRAR.		DR.	EX.	IG.	
	M	F	M	F	M	F	M	F				
H. CENTRAL DA MARINHA	221	-	311	-	-	-	-	-	532	-	-	532
NAVAL DE COPACABANA	92	-	24	-	-	-	-	-	116	-	-	116
H. DOS LÁZAROS	68	36	-	4	1	7	2	-	90	25	-	115
H. SÃO SEBASTIÃO	460	99	151	125	-	-	-	-	-	-	-	835
H. DA PENITÊNCIA	133	74	93	78	28	17	8	11	294	148	-	442
C. S. SÃO JOSÉ	13	29	33	78	-	1	6	1	140	21	-	161
SOC. B. ESPANHOLA	9	13	24	36	2	-	2	5	49	42	-	91



ESTABELECEMENTOS	ADULTOS				CRIANÇAS				NACIONALID.			MOVI- MEN- TO
	EXIST.		ENTRAR.		EXIST.		ENTRAR.		BR.	EX.	IG.	
	M	F	M	F	M	F	M	F				
H.N.S.DO SOCORRO	-	-	-	-	-	-	-	-	120	33	-	153
S.C.DA MISERICÓRDIA	416	240	346	369	-	-	-	-	62	26	-	1371
R.B.SOC.PORT.DE BENEFA.	314	44	194	54	1	2	5	11	78	547	-	625
F. GAFFRÉE E GUINLE	-	-	-	-	-	-	-	-	-	-	-	1454
V.O.3A.N.S. DO CARMO	89	76	45	50	-	-	-	-	170	90	-	260
H. N. S. DAS DÓRES	-	152	-	27	-	-	-	-	171	8	-	179
H. N. S. DA SAÚDE	164	90	70	76	-	-	-	-	311	89	-	400
H.HANEMANIANO	9	21	26	68	1	2	3	2	105	27	-	132
H. ESTRANGEIROS	4	10	12	19	2	-	1	1	11	38	-	49
COL. GUST. RIEDEL	-	563	-	36	-	-	-	-	523	70	6	599
H. PRÓ MATRE	-	80	-	149	19	17	65	64	379	15	-	394

## MOVIMENTO DE DOENTES HOSPITALIZADOS, POR IDADES

ESTABELECEMENTOS	ADULTOS				EXIS- TEM	MO- VI- MEN- TO	CRIANÇAS				EXIS- TEM	MOVI- MEN- TO	
	EXIS- TIAM	EN- TR.	SAÍRAM				EXIS- TIAM	EN- TR.	SAÍRAM				
			ALT	MOR					ALT	MOR			
H.C.DA MARINHA	221	311	278	3	251	532	-	-	-	-	-	-	-
NAVAL DE COPACABANA	92	24	13	-	103	116	-	-	-	-	-	-	-
H. DOS LAZAROS	104	1	-	-	105	105	8	2	-	-	10	10	-
H. SÃO SEBASTIÃO	559	276	158	110	567	835	-	-	-	-	-	-	-
H. DA PENITÊNCIA	207	171	161	8	209	378	45	19	14	-	50	64	-
C.S. SÃO JOSÉ	42	111	96	7	50	153	1	7	5	1	2	8	-
SOC.BEN.ESPAÑHOLA	22	60	45	3	34	82	2	7	6	-	3	9	-
H. N. S. DO SOCORRO	90	63	65	2	36	153	-	-	-	-	-	-	-
SANTA C. DA MISERIC.	656	715	660	47	662	1371	-	-	-	-	-	-	-
R.B.S.PORTUGUESA BEN.	358	248	198	-	393	606	3	16	16	-	3	19	-
FUND.GAFFRÉE E GUINLE	-	-	-	-	-	1410	-	-	-	-	-	-	44
H.V.O.3A.N.S.DO CARMO	165	95	84	8	168	260	-	-	-	-	-	-	-
H.N.S. DAS DÓRES	152	27	19	7	153	179	-	-	-	-	-	-	-
H.N.S. DA SAÚDE	254	146	122	20	258	400	-	-	-	-	-	-	-
H. HANEMANIANO	30	94	88	1	35	124	3	5	4	-	4	8	-
H. ÉSTRANGEIROS	14	31	35	2	8	45	2	2	3	-	1	4	-
CÓL.G. RIEDEL	563	36	26	6	567	599	-	-	-	-	-	-	-
H. PRÓ MATRE	80	149	177	2	65	229	36	129	133	15	29	165	-

MOVIMENTO DE ADULTOS HOSPITALIZADOS, SEGUNDO O SEXO

ESTABELECIMENTOS	EXISTIAM		ENTRARAM		SAíram				MOVIMENTO	
	M	F	M	F	ALTAS		MORTES		M	F
					M	F	M	F		
H.C. DA MARINHA	221	-	311	-	278	-	3	-	532	-
NAVAL DE COPACABANA	92	-	24	-	13	-	-	-	116	-
H. DOS LÁZAROS	69	43	2	1	-	-	-	-	71	44
H. SÃO SEBASTIÃO	409	99	151	125	92	66	71	39	611	224
H. DA PENITÊNCIA	161	91	101	89	102	73	5	3	262	180
CASA DE S. SÃO JOSÉ	13	30	39	79	33	68	5	3	52	109
S.B. ESPANHOLA	10	11	16	24	14	21	1	1	26	35
H.N.S. DO SOCORRO	-	-	-	-	-	-	-	-	-	153
S.C. DA MISERICÓRDIA	416	240	346	369	321	339	27	20	762	609
R.D.S. PORTUGUESA BEN.	315	46	199	65	151	63	15	-	514	111
F. GAFFRÉE E. GUINLE	-	-	-	-	-	-	-	-	906	504 <sup>(x)</sup>
H.V.O. 3.A.N.S. DO CARMO	89	76	45	50	39	45	5	3	134	126
H.N.S. DAS DÓRES	-	152	-	27	-	19	-	7	-	179
H.N.S. DA SAÚDE	164	90	70	76	64	58	11	9	234	166
H. HANEMANIANO	10	23	29	70	20	72	1	-	39	93
H. ESTRANGEIROS	6	10	13	20	14	24	1	1	19	30
C. GUSTAVO RIEDEL	-	503	-	36	-	26	-	6	-	599
H. PRÓ MATRE	-	11	-	-	-	-	-	-	-	-

(x) NÃO ESTÃO INCLUIDAS 44 CRIANÇAS

343 - MOVIMENTO DE CRIANÇAS ASILADAS

MOVIMENTO DE CRIANÇAS ASILADAS, SEGUNDO A NACIONALIDADE E A CÔR

ASILOS	NACIONALIDADE			C Ô R			MOVI- MENTO
	BR.	EX.	TOTAL	BRAN.	PARDA	PRETA	
ASILO DA MISERICÓRDIA	118	3	121	60	19	42	121
REC. ORF. DESV. S. TEREZA	200	8	208	179	28	1	208
ASILO SÃO CORNÉLIO	82	-	82	37	28	17	82
ABRIGO TEREZA JESÚS	-	-	-	-	-	-	126
CASA DOS EXPOSTOS	-	-	724	-	-	-	724

ESTABELECIMENTO	EXIS- TIAM	ENTRA- RAM	SAIRAM		EXIS- TEM:	MOVI- MENTO
			ALTAS	MORTES		
ASILO DA MISERICÓRDIA	122	3	3	1	121	125
REC. ORF. DECV. S. TEREZA	156	3	1	-	158	159
ASILO SÃO CORNÉLIO	82	1	1	-	82	83
ABRIGO TEREZA DE JESÚS	126	-	-	-	126	126
CASA DOS EXPOSTOS	725	61	29	13	724	766

343 A - MOVIMENTO DOS CEMITÉRIOS

CEMITÉRIOS	ADULTOS		CRIANÇAS		NACIONALIDADE			TOTAL
	M	F	M	F	BR.	EX.	IG.	
SÃO JOÃO BATISTA	128	124	54	50	208	76	18	362
SÃO FRANCISCO XAVIER(CL)	315	211	109	109	609	133	2	744
SÃO FRANCISCO XAVIER(GR)	135	84	179	141	511	10	12	539

CEMITÉRIOS	INHUMA- ÇÕES	EXUMA- ÇÕES	RENDA	DESPESA
DA V. E. ARQUIEPISCOPAL ORD. N. S. MONT. CARMO	13	9	1:210\$000	\$
DA GAMBÔA	1	-	1:250\$000	1:366\$400



110 - TERRITÓRIO DO DISTRITO FEDERAL

112 - POSIÇÃO GEOGRÁFICA

LADOS	REFERÊNCIA	COORDENADAS	
		LATITUDE S	LONGITUDE W.GR.
NORTE	ILHA DE PACARAÍBA A NORDESTE DE PAQUETÁ	22° 44'44"''	43° 07'37"''
SUL	ILHA RASA AO SUL DA PONTA DE GUARATIBA	23° 04'56"''	43° 33'42"''
ESTE	ILHAS TAPUEMAS DE DENTRO A SUDESTE DE PAQUETÁ	22° 47'19"''	43° 05'55"''
OESTE	RIO ITAGUAÍ	22° 54'24"''	43° 47'42"''

DISTÂNCIA ENTRE AS LINHAS GEOGRÁFICAS EXTREMAS

ESPECIFICAÇÃO		COORDENADAS	
DIREÇÃO N. - S.	LATITUDES EXTREMAS  DIFERENÇA	AO NORTE	22° 44'44"'' S.
		AO SUL	23° 04'56"'' S.
		EM ÂNGULO	0° 20'12"''
DIREÇÃO L. - O.	LONGITUDES EXTREMAS  DIFERENÇA	EM KM.	37
		A LESTE	43° 05'55"'' W.GR.
		A OESTE	43° 47'42"'' W.GR.
		EM ÂNGULO	0° 41'47"''
	EM KM.	71	

LONGITUDES DE DIVERSOS OBSERVATÓRIOS

OBSERVATÓRIOS	LONGITUDES	OBSERVATÓRIOS	LONGITUDES
GREENWICH	43° 10' 21"''-W	WASHINGTON	33° 58' 6"''-E
PARIS	45° 30' 36"''-W	SÃO FRANCISCO DA	
BERLIM	56° 34' 15"''-W	CALIFORNIA	79° 6' 44"''-E
LISBOA	34° 8' 50"''-W	VALPARAISO	28° 28' 4"''-E

LIMITES DO DISTRITO FEDERAL

LADOS	CONFRONTAÇÕES	DISCRIMINAÇÃO DA LINHA DIVISÓRIA	CIRCUNSCRIÇÕES LIMITROFES
NORTE	ESTADO DO RIO DE JANEIRO	COMEÇANDO NA BAÍA DE SEPETIBA, NA BARRA DO RIO ITAGUAÍ, SÓBE POR ÊSTE ATÉ A SAÍDA DA LAGÔA MÔOGUARAÍBA, CONTINUA POR ESTA, ALCANÇANDO O RIO GUANDÚ-MIRIM OU TINGUI E SÓBE POR ÊSTE ATÉ O PONTO QUE FICA FRONTEIRO AO MORRO DA BANDEIRA, DESTE PONTO EM LINHA RETA ATÉ O MORRO MARAPICÚ, DESSE SEGUE A OUTRA RETA ATÉ O MORRO MANUEL JOSÉ E DAÍ EM LINHA RETA ATÉ O MORRO DO GUANDÚ E DESSE UMA RETA ATÉ O MORRO GERICINÓ, ( PARTE EXTREMA DA DIVISA NORTE ) DESSE PONTO BAIXA UMA RETA ATÉ O MORRO DO CAPIM MELADO E DAÍ OUTRA RETA ATÉ A PONTE DO RIO CABRAL, PASSANDO ESSA RETA PELO MARCO DA CANCELADA PRETA, SEGUINDO DEPOIS PELO RIO CABRAL ATÉ A SUA FÓZ NO RIO PAVUNA, DESCENDO POR ÊSTE ATÉ A SUA CONFLUÊNCIA NO RIO SÃO JOÃO DE MERITI E POR ÊSTE ATÉ SUA BARRA NA BAÍA DE GUANABARA. (§)	SANTA CRUZ CAMPO GRANDE REALENGO ANCHIETA PAVUNA PENHA
ESTE	ESTADO DO RIO DE JANEIRO	COMEÇANDO NA BARRA DO RIO SÃO JOÃO DE MERITI, NA BAÍA DE GUANABARA, SE GUE POR ESTA; FORMANDO UM CONTORNO QUE DEIXA PARA O DISTRITO FEDERAL A MAIOR PARTE DE SUAS ILHAS ( ENTRE ELAS AS DO GOVERNADOR E PAQUETÁ, AS MAIORES ). PASSANDO PELA RESPECTIVA BARRA ALCANÇANDO O PONTO FRONTEIRO DA LINHA QUE LIMITA AS AGUAS TERRITORIAIS BRASILEIRAS	ILHAS PENHA SÃO CRISTÓVÃO GAMEÔA ESPÍRITO SANTO SANTA RITA CANDELÁRIA SÃO JOSÉ AJUDA
SUL	OCEANO ATLANTICO	COMEÇANDO DEFRENTE DA BARRA DA BAÍA DE GUANABARA, NA LINHA QUE LIMITA AS AGUAS TERRITORIAIS BRASILEIRAS, SE GUE POR ÊSTE NA DIREÇÃO DE OESTE, ATE DEFRENTAR O PONTO DA COSTA DA RESTINGA DE MARAMBAIA A QUE VAI TER A RETA QUE, PARTINDO DO MARCO LIMITE EXISTENTE NA ESTRADA DE SANTA CRUZ, PASSA PELA ILHA DE GUARAQUISSABA.	SANTA CRUZ GUARATIBA JACAREPAGUÁ TIJUCA GÁVEA COPACABANA LAGÔA
OESTE	ESTADO DO RIO DE JANEIRO	COMEÇANDO NA LINHA QUE LIMITA AS AGUAS TERRITORIAIS BRASILEIRAS, EM FRANTE AO PONTO DA COSTA, NA RESTINGA DE MARAMBAIA, A QUE VAI TER UMA	GUARATIBA SANTA CRUZ

## CONTINUAÇÃO

LADOS	CONFRONTAÇÕES	DISCRIMINAÇÃO DA LINHA DIVISÓRIA	CIRCUNSCRIÇÕES LÍMITOPES
ESTE	ESTADO DO RIO DE JANEIRO	RETA QUE, PARTINDO DO MARCO LIMITE EXISTENTE NA ESTRADA DE SANTA CRUZ, PASSA PELA LINHA DE GUARAQUISSABA, ALCANÇA O DITO PONTO E ATRAVESSA NA DIREÇÃO DA MENCIONADA RETA, ATINGINDO A BAÍA DE SEPETIBA, CONTINUA POR ESTA DEMANDANDO A FÓS DO RIO LAGOA DE TAGUAÍ.	GUARATIBA SANTA CRUZ

(§) - A JUNÇÃO DOS RIOS GUANDÚ COM O GUANDÚ-MIRIM OU TINGUÍ CONSTITUE UMA PEQUENA BACIA QUE SE DENOMINA LAGOA DE MOGUARAÍBA

## ÁREA DO DISTRITO FEDERAL

CLASSIFICAÇÃO DO TERRITÓRIO	KM <sup>2</sup>	%
CONTINENTAL	1.132	97,0
INSULAR (ILHAS DA GUANABARA E OCEANO )	35	3,0
TOTAL DA ÁREA TERRITORIAL DO D. FEDERAL	1.167	100,0

## EXTENSÃO DA LINHA DIVISÓRIA E SUA DISTRIBUIÇÃO

LADOS	UNIDADES CONFRONTADAS	EXTENSÃO DA LINHA DIVISÓRIA	
		Km.	%
NORTE, ESTE E OESTE	ESTADO DO RIO DE JANEIRO	144	66,06
SUL	OCEANO ATLÂNTICO	74	33,94
	TOTAL	218	100,00



ÁREA SEGUNDO OS FUSOS E REVESTIMENTO

DISTRIBUIÇÃO DA ÁREA	KM <sup>2</sup>	%
SEGUNDO OS FUSOS DO TERRITÓRIO NACIONAL, EM RELAÇÃO À HORA DE GREENWICH	I - MENOS DE 2 HORAS	--
	II - MENOS DE 3 HORAS	1.167
	III - MENOS DE 4 HORAS	-
	IV - MENOS DE 5 HORAS	-
SEGUNDO O REVESTIMENTO ( FLORA )	I - MATAS	766
	II - CERRADOS	-
	III - CAATINGAS	-
	IV - VEGETAÇÃO LITORAL	-
	V - CAMPOS	101
	VI - CAMPOS INUNDÁVEIS	-
	VII - PÂNTANOS	135
	VIII - OUTRAS ÁREAS	165
TOTAL	1.167	100,00

NOTA - NO PLANO GERAL DAS SINOPSES REGIONAIS, ESTE QUADRO AINDA ABRAN-GE A DISTRIBUIÇÃO PELAS ZONAS FISIOGRAFICAS, A QUAL DEIXA DE FIGURAR AQUI POR NÃO ESTAR A ÁREA DO DISTRITO FEDERAL DISCRIMINADA SEGUNDO AQUELE CRITÉRIO.

CATEGORIA, POSIÇÃO E ALTITUDE DA SÉDE MUNICIPAL

CATEGORIA		POSIÇÃO		ALTITUDE
DESIGNAÇÃO	DATA DA INVESTIDURA	LATITUDE S.	LONGITUDE W.GR.	MTS.
CIDADE	1565 (§)	22° 54'23''	43° 10'21''	3 (x)

(§) - FUNDADA A 1<sup>o</sup> DE MARÇO DE 1565. (DR. MAX FLEIÜSS INST. GEOF. BRAS.)

(x) - ALTITUDE MÍNIMA 1 MT.; MÁXIMA HABITADA 460 MTS. CARTA CADASTRAL DO OBSERVATÓRIO NACIONAL.

## ILHAS SITUADAS NA BAÍA DE GUANABARA

NOME	EXTENSÃO MTS. <sup>2</sup>	NOME	EXTENSÃO MTS. <sup>2</sup>
GOVERNADOR	28.906.250	LAGE	7.900
PAQUETÁ	1.093.750	POMBEBÁ	7.600
BOM JESUS	756.350	FERRO	6.544
FUNDÃO	613.476	PALMAS	6.134
SAPUCAIA	440.836	FISCAL	5.700
BOQUEIRÃO	230.012	PEDRA RACHADA	5.071
CATALÃO	166.129	TAPOAMAS DE CIMA	3.026
CAMBEMBE	162.530	MANGUINHOS ( DO )	2.536
COBRAS	154.400	AROEIRAS	2.535
BROCOIÓ	143.718	TABACÓIS	2.535
PINHEIRO	86.213	TIPITÍ	2.290
DAGUA	67.073	MÃE MARIA	2.290
SARAVATÁ	60.776	BOM JARDIM	-
RAIMUNDO	42.944	PEDRA DO CANHANDÁ	-
PINDAÍIS	39.671	SANTA ROSA	-
TAPOAMAS DE BAIXO	33.209	ANEL ( DO )	-
JURUBAÍBA	31.901	LAGE DAS CAÇADAS	-
ENXADAS	31.700	ILHOTA DAS PEDRINHAS	-
SÊCA	25.521	PEDRA DO CAMACHO	-
BRAÇO FORTE	25.521	PEDRAS DO ROAZ	-
PANCARAÍDA	25.521	TIPITÍ-MIRIM	-
FERREIROS	25.200	XARÉU	-
CABRAS	22.167	MESTRE RODRIGUES	-
RIJO	21.840	RASA	-
VILLEGATIGNON	21.600	PEDRAS DO PAULO	-
BAIACÚ	19.385	MANUEIS DE DENTRO	-
REDONDA	15.297	MANUEIS DE FÓRA	-
PITA ( PILÃO )	15.297	CABECEIRO DE FÓRA	-
COMPRIDA	13.252	PEDRAS DA PASSAGEM	-
NHANQUETÁ	11.043	OBÚS	-
SANTA BÁREARA	11.000	BALIZA GONÇALO	-
VI RAPONGA	10.307	LÓBOS ( DOS )	-

## CONTINUAÇÃO

NOME	EXTENSÃO MTS. <sup>2</sup>	NOME	EXTENSÃO MTS. <sup>2</sup>
FOLHAS ( DAS )	-	COCOÉS	-
CASA DE PEDRAS	-	TAPUTÉRAS	-
PITA ( DO )	-	LAGE DO CHAPÉU DE SOL	-
GARDINHA	-	PEDRA DO GALEÃO	-

## ILHAS SITUADAS NO OCEANO ATLÂNTICO

NOME	EXTENSÃO MTS. <sup>2</sup>	NOME	EXTENSÃO MTS. <sup>2</sup>
REDONDA	373.700	PEÇAS	18.700
RASA	221.200	REDONDA	15.000
CÔMPRIDA	205.600	PALMA (ILHOTA)	12.500
CANGARRA	93.700	FRADE (DO)	-
PALMA	91.800	GRANDE (ILHOTA)	-
COTUNDUBA	90.000	PEQUENA (ILHOTA)	-
PONTUDA	50.000	REDONDA (ILHOTA)	-
ALFAVACA	34.300	CANGARRA (ILHOTA)	-
MEIO	21.800	-	-

## ILHAS SITUADAS NA BAÍA DE SEPETIBA

NOME	EXTENSÃO MTS. <sup>2</sup>	NOME	EXTENSÃO MTS. <sup>2</sup>
PESCARIA	50.000	URUBÚ	-
TATÚ	45.000	PEDRA DE JOÃO GRILHO	-
GUARAQUESSABA	15.000	LAGE GRANDE	-



ILHAS SITUADAS NO CANAL DA BARRA DE SEPETIBA

NOME	EXTENSÃO MTS. <sup>2</sup>	NOME	EXTENSÃO MTS. <sup>2</sup>
BOM JARDIM	1.399.300	GUACHAS	25.500
CAPÃO	787.500	CAVACO	-
GARÇAS	112.500	NOVA	-
GIRIBÔA	61.800	BALEIAS	-

ILHAS SITUADAS NAS LAGÔAS

NOME	EXTENSÃO MTS. <sup>2</sup>	NOME	EXTENSÃO MTS. <sup>2</sup>
RIBEIRO (L. TIJUCA)	131.200	MINA (TIJUCA)	13.100
GIGÓIA (TIJUCA)	122.500	POMBÉBA (JACAREPAGUÁ)	148.700

BACIA HIDRÁULICA E ENERGIA HIDRÁULICA

BACIA HIDROGRÁFICA	ÁREA KM. <sup>2</sup>	%	AVALIÇÃO EM H.P.	%
I - BACIA DO AMAZONAS	-	-	-	-
II - BACIA DO NORDESTE	-	-	-	-
III - BACIA DO S. FRANCISCO	-	-	-	-
IV - BACIA DO LESTE	1.167	100,00	400	100,00
V - BACIA DO PARAGUAI	-	-	-	-
VI - BACIA DO PARANÁ	-	-	-	-
VII - BACIA DO URUGUAI	-	-	-	-
VIII - BACIA DO SULESTE	-	-	-	-

NOTA - A DISTRIBUIÇÃO DO TERRITÓRIO DA BACIA HIDROGRÁFICA E DA ENERGIA HIDRÁULICA, É SEGUNDO A CLASSIFICAÇÃO OFICIAL DAS BACIAS HIDROGRÁFICAS BRASILEIRAS.

PRAIAS

NOME	SITUAÇÃO	CIRCUNSCRIÇÃO
SEPETIBA (DE)	BAÍA DE SEPETIBA	SANTA CRUZ
PEDRA (DA)	BAÍA DE SEPETIBA	GUARATIBA
FUNDA	OCEANO ATLÂNTICO	GUARATIBA
RECREIO DOS BANDEIR.	OCEANO ATLÂNTICO	GUARATIBA
TIJUCA (DA)	OCEANO ATLÂNTICO	TIJUCA
GÁVEA (DA)	OCEANO ATLÂNTICO	GÁVEA
LEBLON (DO)	OCEANO ATLÂNTICO	GÁVEA
ARPOADOR	OCEANO ATLÂNTICO	COPACABANA
COPACABANA	OCEANO ATLÂNTICO	COPACABANA
VERMELHA	OCEANO ATLÂNTICO	LAGOA
FÓRA (DE)	BAÍA DE GUANABARA	LAGOA
URCA (DA)	BAÍA DE GUANABARA	LAGOA
SAUDADES	BAÍA DE GUANABARA	LAGOA
FLAMENGO	BAÍA DE GUANABARA	GLÓRIA
VIRTUDES (DAS)	BAÍA DE GUANABARA	SÃO JOSÉ
CAJÚ	BAÍA DE GUANABARA	SÃO CRISTÓVÃO
RETIRO SAUDOSO	BAÍA DE GUANABARA	SÃO CRISTÓVÃO
ARAPICÚ	BAÍA DE GUANABARA	PENHA
MARIA ANGÚ	BAÍA DE GUANABARA	PENHA
FLECHEIRAS (DAS)	BAÍA DE GUANABARA (I. GOV.)	ILHAS
GALEÃO (DO)	BAÍA DE GUANABARA (I. GOV.)	ILHAS
SÃO BENTO	BAÍA DE GUANABARA (I. GOV.)	ILHAS
BICA (DA)	BAÍA DE GUANABARA (I. GOV.)	ILHAS
BRAVA	BAÍA DE GUANABARA (I. GOV.)	ILHAS
RIBEIRA (DA)	BAÍA DE GUANABARA (I. GOV.)	ILHAS
ZUMBÍ	BAÍA DE GUANABARA (I. GOV.)	ILHAS
OLARIA (DA)	BAÍA DE GUANABARA (I. GOV.)	ILHAS
BARÃO (DO)	BAÍA DE GUANABARA (I. GOV.)	ILHAS
GUANABARA	BAÍA DE GUANABARA (I. GOV.)	ILHAS
BANANAL (DO)	BAÍA DE GUANABARA (I. GOV.)	ILHAS
GRANDE	BAÍA DE GUANABARA (I. GOV.)	ILHAS
CAÊGOS (DOS)	BAÍA DE GUANABARA (I. GOV.)	ILHAS

NOME	SITUAÇÃO	CIRCUNSCRIÇÃO
TUBIACANGA	BAÍA DE GUANABARA (I. GOV.)	ILHAS
ITACOLOMÍ	BAÍA DE GUANABARA (I. GOV.)	ILHAS
PORTO SANTO	BAÍA DE GUANABARA (I. GOV.)	ILHAS
COMPRIDA	BAÍA DE GUANABARA (I. PAQ.)	ILHAS
JOSÉ BONIFÁCIO	BAÍA DE GUANABARA (I. PAQ.)	ILHAS
IMBUCA	BAÍA DE GUANABARA (I. PAQ.)	ILHAS
GROSSA	BAÍA DE GUANABARA (I. PAQ.)	ILHAS
MARECHAL FLORIANO	BAÍA DE GUANABARA (I. PAQ.)	ILHAS
CATIMBÃO	BAÍA DE GUANABARA (I. PAQ.)	ILHAS
TAMOIOS (DOS)	BAÍA DE GUANABARA (I. PAQ.)	ILHAS
LAMEIRÃO	BAÍA DE GUANABARA (I. PAQ.)	ILHAS
SÃO ROQUE	BAÍA DE GUANABARA (I. PAQ.)	ILHAS

NOTA - AS ILHAS DO DISTRITO FEDERAL NA SUA QUASI TOTALIDADE TÊM PRÁIAS

## LAGOAS

ESPECIFICAÇÃO	ÁREA EM MTS. <sup>2</sup>	PROFUNDIDADE MÉDIA EM MTS.	CIRCUNSCRIÇÃO
CAMORIM	11.056.000	3,00	JACAREPAGUÁ
MARAPENDÍ	3.765.900	3,00	JACAREPAGUÁ
PEQUENA	594.800	1,50	JACAREPAGUÁ
RODRIGO DE FREITAS	3.765.000	2,00	GÁVEA

## PÂNTANOS

ESPECIFICAÇÃO	ÁREA EM MTS. <sup>2</sup>	CIRCUNSCRIÇÃO
SERNAMDETIBA	79.427.000	JACAREPAGUÁ
GUARATIBA	23.330.000	GUARATIBA
SANTA CRUZ	27.820.000	SANTA CRUZ
TOTAL	135.577.000	-



N O M E	NASCENTES E PERCURSO	OBSERVAÇÕES
<u>ITAGUAÍ</u> EXTENSÃO: 35.000 MTS. LARGURA FÓS: 55 MTS.	NASCE NA SERRA DO GERICINÓ COM O NOME DE GUANDÚ DO SENA, NA PLANÍCIE SEGUE A DIREÇÃO E.W. PASSA A DENOMINAR-SE PRATA DO MENDANHA, DA ESTRADA DESTE NOME ATÉ A FÓS DO RIO GUANDÚ DO SAPÊ, DAÍ ATÉ A CONFLUÊNCIA DO RIO GUANDÚ SEGUE COM O NOME DE GUANDÚ - MIRIM E DESSA CONFLUÊNCIA ATÉ A SUA FÓS NA BAÍA DE SEPETIBA É DENOMINADO ITAGUAÍ.	SERVE DE LIMITES ENTRE O DISTRITO FEDERAL E O ESTADO DO RIO DE JANEIRO
<u>MERITÍ</u> EXTENSÃO: 25.500 MTS. LARGURA FÓS: 40 MTS.	NASCE NO MORRO DA PEDRA RASA, CORRENDO NA DIREÇÃO S.W. A N.E., Á MARGEM DIREITA RECEBE OS AFLUENTES PIRAQUARA E CALDEIRAS, E A PARTIR DA ESTAÇÃO DE DEODORO É CONHECIDO PELOS NOMES DE SAPOPEMBA, ARACÍ E MUGUENGE ATÉ ENCONTRAR O RIÁCHO DOS MOSQUITOS; RECEBE Á MARGEM DIREITA, AINDA, OS RIOS AFONSO, VALQUEIRO E PEDRAS, E, Á ESQUERDA O RIACHO DOS MOSQUITOS. NO LUGAR DENOMINADO TRÊS BARRAS RECEBE O RIO E CANAL PAVUNA E SEGUE COM O NOME DE SÃO JOÃO DE MERITÍ ATÉ A SUA FÓS NA BAÍA DE GUANABARA.	SERVE DE LIMITES ENTRE O DISTRITO FEDERAL E O ESTADO DO RIO DE JANEIRO NA SUA ORIGEM RECEBE O NOME DE MARANGUÉ
<u>PIRAQUÉ</u> EXTENSÃO: 22.000 MTS. LARGURA FÓS: 35 MTS.	NASCE PROXIMO AO MORRO DA PEDRA BRANCA, SEGUINDO PELA PLANÍCIE DE CAMPO GRANDE; AO ATRAVESSAR A ESTRADA DO MESMO NOME PASSA A DENOMINAR-SE CABUÇÚ, RECEBENDO UM PEQUENO RIACHO COM ESSE NOME, PRÓXIMO A SEPETIBINHA. DEPOIS DE ATRAVESSAR AS ESTRADAS DO MORRO ALTO E DO SACO, PASSA A CHAMAR-SE PIRAQUÉ ATÉ A SUA FÓS NA BAÍA DE SEPETIBA.	

NOME	NASCENTES E PERCURSO	OBSERVAÇÕES
<p><u>CAEIRA (DA)</u> EXTENSÃO: 18.000 MTS. LARGURA NA FÓS: 20 MTS.</p>	<p>NASCE DA CONFLUÊNCIA DOS RIBEIROS GRANDE E PEQUENO, QUE TÊM SUAS ORIGENS NAS SERRAS DO BARATA E DA TAQUARA, SENDO TAMBÉM CHAMADO RIO TAQUARA; CORRENDO NA DIREÇÃO W.E. ATÉ AS PROXIMIDADES DA FAZENDA DA TAQUARA, ONDE RECEBE O RIO COVANCA PASSANDO A CHAMAR-SE ESTIVA; TOMA A DIREÇÃO N.S. E, A PARTIR DA ESTRADA DA ESTIVA ATÉ A LAGOA CAMORIM ONDE DESAGUA, DENOMINA-SE CAEIRA.</p>	
<p><u>FUNDO</u> EXTENSÃO: 15.000 MTS. LARGURA NA FÓS: 27 MTS.</p>	<p>NASCE COM A DENOMINAÇÃO DE RIO ENGENHO NO-VO PRÓXIMO AO MORRO DO QUILOMBO (MACIÇO DA PEDRA BRANCA), SEGUE A DIREÇÃO E.W ATÉ A ESTRADA DO CURICICO, RECEBENDO UMA DERIVAÇÃO DO RIO TAQUARA, TOMA A DIREÇÃO N.S. E PASSA A CHAMAR-SE PAVUNA ATÉ A ESTRADA DO CAMORIM, SENDO DENOMINADO RIO FUNDO DESTE LOCAL ATÉ A SUA FÓS NA LAGOA CAMORIM.</p>	
<p><u>PAVUNA</u> EXTENSÃO: 13.500 MTS. LARGURA NA FÓS: 25 MTS.</p>	<p>NASCE NOS PÂNTANOS DO SÍTIO DO RETIRO ENTRE-CAMPO GRANDE E IRAJÁ, CORRE NA DIREÇÃO S.W.-N.S. ATÉ O CANAL DA PAVUNA E DAÍ NA DIREÇÃO W.E. ATÉ A SUA FÓS NO RIO MERITI. RECEBE À MARGEM ESQUERDA O RIACHO DO CABRAL E À DIREITA DOIS CÓRREGOS VINDOS DOS MORROS DE NAZARÉ.</p>	<p>SERVE ESTE RIO DE LIMITE ENTRE O DISTRITO FEDERAL E O ESTADO DO RIO DE JANEIRO</p>
<p><u>PORTINHO</u> EXTENSÃO: 11.200 MTS. LARGURA NA FÓS: 25 MTS.</p>	<p>NASCE NA SERRA DOS CABOCLOS (MACIÇO DA PEDRA BRANCA), COM O NOME DE LAVRAS ATÉ A PLANÍCIE ONDE TOMA A DIREÇÃO N.E.-S.W., ATRAVESSA A ESTRADA DA ILHA, PASSANDO A DENOMINAR-SE PORTINHO. RAMIFICA-SE PRÓXIMO A SUA FÓS EM 2 BRAÇOS QUE TOMAM O NOME SURUGUÁ E CAPÃO, FORMANDO AMBOS A ILHA DO CA-</p>	

NOME	NASCENTES E PERCURSO	OBSERVAÇÕES
<u>PORTINHO</u>	CAPÃO, DESAGUANDO NO CANAL DA BARRA DE GUARATIBA.	
<u>FARIA</u> EXTENSÃO: 10.500 MTS. LARGURA NA FÔS: 17 MTS.	NASCE NA SERRA INÁCIO DIAS, ATRAVESSA O DISTRITO DE INHAÚMA NA DIREÇÃO W.E. COM O NOME DE ENCANTADO; RECEBE Á MARGEM DIREITA OS CÔRREGOS FRANGOS, MÉIER E CUNHA E PROXIMO A SUA FÔS, O RIO JACARÉ, E, NA MARGEM ESQUERDA, O TIMBÓ E DESAGUA NA BAÍA DE GUANABARA.	
<u>GUANDÚ</u> EXTENSÃO: 10.200 MTS. LARGURA NA FÔS: 37 MTS.	NASCE DO RIO GUANDÚ-MIRIM NO LOCAL PASSA A CHAMAR-SE ITAGUAÍ. É DENOMINADO RIO CORTUME ATÉ O PONTO EM QUE SUAS AGUAS SÃO DISTRIBUIDAS PELAS VALAS CONSTRUIDAS PELOS JESUITAS, E DO ATERRO DE SANTA CRUZ ATÉ A SUA FÔS NA BAÍA DE SEPETIBA É DENOMINADO RIO GUANDÚ.	NA EXTENSÃO DE 10.200 MTS. ESTÁ EXCLUIDA EXTENSÃO DO CANAL D. PEDRO
<u>CACHORROS</u> EXTENSÃO: 10.000 MTS. L.FÔS: 10 M.	NASCE NA SERRA DO LAMEIRÃO, ATRAVESSA AS ESTRADAS DE SANTA CRUZ E CENTRAL DO BRASIL, SEGUE A DIREÇÃO S.E.-N.W. ATÉ ENCONTRAR O RIO DA PRATA DO MENDANHA, ONDE DESENOCA.	
<u>PORTA D'AGUA</u> EXTENSÃO: 10.000 MTS. LARGURA NA FÔS: 40 MTS.	NASCE NA SERRA DA TIJUCA, VERTENTE PARA JACAREPAGUÁ; SEGUE EM DIREÇÃO E.W. ATRAVESSA EM DOIS PONTOS A ESTRADA DO MATEUS E AO CHEGAR AO LOCAL CHAMADO PORTA D'AGUA TOMA A DIREÇÃO N.S. E ATRAVESSANDO AS ESTRADAS DE URUSSANGA, CAPÃO E RETIRO VAI DESAGUAR NA LAGOA DE CAMORIM COM A DENOMINAÇÃO DE VALA NOVA.	CAPITADO PARA ABASTECIMENTO D'AGUA DO DISTRITO FEDERAL



NOME	NASCENTES E PERCURSO	OBSERVAÇÕES
<u>MARACANÃ</u> EXTENSÃO: 9.500 MTS. LARGURA NA FÓS: 10 MTS.	NASCE NA GARGANTA DA BÔA VISTA NA TIJUCA, NA PLANÍCIE SEGUE A DIREÇÃO S.W.-N.E., ATRAVESSA OS DISTRITOS DE ANDARAÍ, TIJUCA E ENGENHO NOVO E DESEMBOCA NO CANAL DO MANGUE.	CANALISADO, SENDO SUAS AGUAS CAPTADAS PARA ABASTECIMENTO DO D. FEDERAL
<u>TIMBÓ</u> EXTENSÃO: 8.500 MTS. LARGURA NA FÓS: 10 MTS.	NASCE NA SERRA INÁCIO DIAS DO MACIÇO CARIOCA-ANDARAÍ, ATRAVESSA A PARTE RURAL DO DISTRITO DE INHAÚMA, PASSA ENTRE OS MORROS URUBÚS E TERRA-NOVA E SERRA DA MISERICORDIA E DESAGUA NA MARGEM ESQUERDA DO RIO FARIA ABAIXO DA ESTRADA VELHA DA PAVUNA.	
<u>CACHOEIRA</u> EXTENSÃO: 8.000 MTS. LARGURA NA FÓS: - 10	NASCE NA SERRA DA TIJUCA PRÓXIMO AO PICO DO PAPAGAIO, FORMA A CASCATINHA DA TIJUCA E A CASCATA GRANDE, SEGUE SEMPRE NA DIREÇÃO N.E. PARA S.W., ATRAVESSA A ESTRADA DO PICA-PÁU, RECEBE PRÓXIMO Á SUA FÓS O RIO TAQUARA E DESAGUA NA LAGOA CAMORIM PRÓXIMO AO MORRO DE TANHANGÁ.	CAPTADO PARA ABASTECIMENTO DA D. FEDERAL
<u>PEDRAS (DAS)</u> EXTENSÃO: 7.200 MTS. L.FÓS: 10 M.	NASCE NO MORRO INÁCIO DIAS E ATRAVESSA A PLANÍCIE DE IRAJÁ E DESEMBOCA NO RIO MERITI.	
<u>ANDARAÍ</u> EXTENSÃO: 6.600 MTS. LARGURA NA FÓS: 10 MTS.	NASCE NAS IMEDIAÇÕES DO MORRO EXCELSIOR, PRÓXIMO AO PICO DA TIJUCA NA SERRA DO ANDARAÍ, SEGUE NA PLANÍCIE A DIREÇÃO S. W.-N.W., TENDO TAMBEM O NOMÉ DE RIO JOANA; ATRAVESSA OS DISTRITOS DE ANDARAÍ E ENGENHO VELHO E VAE DESAGUAR NO CANAL DO MANGUE, PRÓXIMO Á SUA FÓS	CANALISADO E EM PARTE CAPEADO. AS AGUAS SÃO CAPTADAS PARA ABASTECIMENTO DO D. FEDERAL

NOME	NASCENTES E PERCURSOS	OBSERVAÇÕES
<u>JACARÉ</u> EXTENSÃO: 6.600 MTS. L.FÓS: 13 M.	NASCE NA SERRA DO MATEUS E DESCENDO A PLANÍCIE ATRAVESSA O DISTRITO DE ENGENHO NOVO NA DIREÇÃO S. W.- N.E., E DESAGUA NO RIO FARIA, PRÓXIMO À SUA FÓS.	
<u>GUANDÚ SAPE</u> EXTENSÃO: 6.500 MTS. L.FÓS: 10 M.	NASCE PRÓXIMO DO MORRO DO GUANDÚ, SEGUE NA DIREÇÃO N.E.-S.W., E DESAGUA NO RIO DA PRAÇA DO MENDANHA NO LOCAL ESSE RIO PASSA A CHAMAR-SE GUANDÚ-MIRIM OU TINGUÍ.	SERVE EM PARTE DE LIMITES ENTRE O E. RIO E O DISTRITO FEDERAL; SUAS AGUAS SÃO CAPTADAS PARA O ABASTECIMENTO DE CAMPO GRANDE E ANDARAÍ
<u>AFONSOS (DOS)</u> EXT: 6.200 MT. L.FÓS: 10 MTS.	NASCE NA SERRA DO BARATA, ATRAVESSA A PLANÍCIE DE IRAJÁ E DESENOCA NO RIO MERITI.	
<u>COVANCA</u> EXTENSÃO: 6.000 MTS. L.FÓS: 10 M.	NASCE NA SERRA DE INÁCIO DIAS, ATRAVESSA A RUA DR. CÂNDIDO BENÍCIO E AS ESTRADAS RIO GRANDE E CATANHO, DESAGUANDO NO RIO TAQUARA.	SUAS AGUAS SÃO CAPTADAS PARA ABASTECIMENTO DE JACAREPAGUÁ E CASCADURA
<u>TRAPICHEIRO</u> EXTENSÃO: 5.700 MTS. LARGURA NA FÓS: 10 M.	NASCE NA SERRA DA CARIOCA PRÓXIMO ÀS PALMEIRAS, DESCE NA PLANÍCIE DE FÁBRICA DAS CHITAS, ATRAVESSANDO OS DISTRITOS DE ANDARAÍ E ENGENHO VELHO NA DIREÇÃO S. A N. E DESENOCA NO RIO MARACANÃ PRÓXIMO A SUA FÓS.	CANALISADO, EM PARTE CAPEADO SUAS AGUAS SÃO CAPTADAS PARA ABASTECIMENTO DO D. FEDERAL
<u>CALDEREIROS</u> EX: 5.500 MTS. L.FÓS: 10 M.	NASCE NA SERRA DO BARATA ATRAVESSA A PLANÍCIE DO IRAJÁ E DESENOCA NO RIO MERITI. TAMBÉM É CHAMADO MARANGUÁ.	
<u>VARGEM GRANDE</u> EX: 5.000 MTS. L.FÓS: 10 M.	NASCE NA SERRA DE SANTA BÁRBARA, E DESENOCA NA LAGOA CAMORIM.	
<u>VALQUEIRO</u> EX: 5.000 MTS. L.FÓS: 10 M.	NASCE NO MORRO DO VALQUEIRO EM IRAJÁ, E ATRAVESSANDO A PLANÍCIE DE IRAJÁ DESENOCA NO RIO MERITI, É TAMBÉM CHAMADO SAOPEMBA.	

NOME	NASCENTES E PERCURSOS	OBSERVAÇÕES
<u>ESCORREÃO</u> EXT: 5.000 M. L. FÓS: -10 M.	NASCE NAS FRALDAS DO MORRO DA CARIÓCA, SERRA DA MISERICÓRDIA, DESEMBOCA NO PORTO DE MARIA ANGÚ NA BAÍA DE GUANABARA.	
<u>RIBEIRO PEQ.</u> EXT: 5.000 M. L. FÓS: -10 M.	NASCE NA SERRA DO BARATA E CONFLUINDO COM O RIBEIRO GRANDE CONSTITUEM AMBOS O RIO CAEIRA, TAMBEM CONHECIDO PELO NOME DE TAQUARA.	
<u>BANGÚ</u> EXT: 5.000 M. L. FÓS: -10 M.	NASCE NA SERRA DO BANGÚ (MACIÇO DA PEDRA BRANCA E FAZENDO JUNÇÃO COM O RIO VIÉGAS EM CAMPO GRANDE, FORMA O RIO SARAPUÍ.	
<u>COMPRI DO</u> EXT: 4.600 M. L. FÓS: -10 M.	NASCE NA SERRA DA LAGOINHA EM DOIS BRAÇOS QUE SE UNEM NA PLANÍCIE ABAIXO DA RUA DO BISPO, E, À ESQUERDA NA RUA MALVINO REIS RECEBE O RIACHO ITAPIRÚ; ATRAVESSA OS DISTRITOS ESPÍRITO SANTO E ENGENHO VELHO NA DIREÇÃO S.N. E DESEMBOCA NO CANAL DO MANGUE NA CURVA CURVA EM QUE EXISTE A PONTE DOS MARINHEIROS.	CANALISADO E EM PARTE CAPEADO
<u>PIRAQUARA</u> EXT: 4.500 M. L. FÓS: -10 M.	NASCE NA SERRA DO BARATA, ATRAVESSANDO A PLANÍCIE DO Irajá e desemboca no rio Meriti; TAMBEM CHAMADO MARANGUÁ.	CAPTADO PARA O ABASTECIMENTO DE AGUA NO REALENGO.
<u>CARIÓCA</u> EXT: 4.300 M. L. FÓS: -10 M.	NASCE NA SERRA DA CARIÓCA, LAGOA DOS PATOS ACIMA DA ESTRADA DAS PAINEIRAS, A MARGEM DIREITA RECEBE O RIACHO SILVESTRE E À ESQUERDA O RIACHO LAGOINHA, DESCENDO A PLANÍCIE SEGUE A DIREÇÃO S.W.-N.E., CORRENDO AO LONGO DA RUA LARANJEIRAS, DESEMBOCA NA PRAIA DO FLAMENGO, - BAÍA DE GUANABARA.	CANALISADO E CAPEADO EM QUASI TODA A SUA EXTENSÃO SENDO AS AGUAS DOS AFLUENTES SILVESTRE E LAGOINHA CAPTADAS PARA ABASTECIMENTO DO D. FEDERAL.
<u>TAQUARA</u> EXT: 4.000 M. L. FÓS: -10 M.	NASCE NO MORRO DA TAQUARA, EM JACAREPAGUA, E DESAGUA NO RIO CACHOEIRA PRÓXIMO Á SUA FÓZ NA LAGOA CAMORIM.	



NOME	NASCENTES E PERCURSOS	OBSERVAÇÕES
<u>MACAÇOS</u> EXT: 4.000 M. L.FÓS: -10 M.	NASCE PRÓXIMO À VISTA CHINEZA, NA SERRA DO COCKRANE E SEGUE NA DIREÇÃO W.E., TOMANDO DEPOIS A DIREÇÃO W. E DESEMBOCA NA LAGOA RODRIGO DE FREITAS.	CAPTADO PARA ABASTECIMENTO DO D. FEDERAL.
<u>RAINHA</u> EXT: 4.000 M. L.FÓS: -10 M.	NASCE NO MORRO DO COCKRANE, RECEBE OS RIACHOS BÔA-VISTA E DOIS IRMÃOS, SEGUE NA DIREÇÃO S.W.-N.E., E DESAGUA NA LAGOA RODRIGO DE FREITAS.	CAPTADO PARA ABASTECIMENTO DA GUA NOS BAIRROS DE JARDIM BOTÂNICO E BOTAFOGO.
<u>RIBEIRO GRANDE</u> EXT: 3.800 M. L.FÓS: -10 M.	NASCE JUNTO AO MORRO DO PÁU DA FOME, NA SERRA DA TAQUÁRA E FAZENDO JUNÇÃO COM O RIBEIRO PEQUENO CONSTITUE O RIO CAEIRA, COM A DENOMINAÇÃO DE RIO DA TAQUÁRA.	
<u>VIÉGAS</u> EXT: 3.700 M. L.FÓS: -10 M.	NASCE NO MORRO DO VIÉGAS DO CONTRAFORTE DO VIÉGAS E LAMEIRÃO E UNINDO-SE AO RIO BANGÚ, EM CAMPO GRANDE, CONSTITUE O RIO SARAPUÍ.	
<u>SARAPUÍ</u> EXT: 3.500 M. L.FÓS: -10 M.	NASCE EM CAMPO GRANDE, DA CONFLUÊNCIA DOS RIOS VIÉGAS E BANGÚ, PROVENIENTES DO MACIÇO DA PEDRA BRANCA; SEGUE O SEU CURSO NO ESTADO DO RIO, SENDO O SEU PERCURSO NO D. FEDERAL DE 3.500 METROS.	
<u>IRAJÁ</u> EXT: 3.000 M. L.FÓS: -10 M.	NASCE NOS CAMPOS DE BRAZ DE PINA, CORRE NA DIREÇÃO S.W.-N.E., É ATRAVESSADO PELA E.F. LEOPOLDINA PRÓXIMO À ESTAÇÃO DE CORDOVIL, DESEMBOCA NA BAÍA DE GUANABARA.	
<u>CABEÇA</u> EXT: 3.000 M. L.FÓS: -10 M.	NASCE NAS PROXIMIDADES DA ESTAÇÃO LIDAS PAINEIRAS, ESTRADA DE FERRO CORCOVADO, TOMA A DIREÇÃO W. E DESAGUA NA LAGOA RODRIGO DE FREITAS.	CAPTADO PARA ABASTECIMENTO NOS BAIRROS DE JARDIM BOTÂNICO E BOTAFOGO.

NOME	NASCENTES E PERCURSOS	OBSERVAÇÕES
<u>VARGEM PEQUENA</u> EXT: 3.000 MTS L.FÓS: -10 MTS	NASCE NOS CONTRAFORTES DO SACARRÃO, MAS SIÇÃO DA PEDRA BRANCA, CORRE PARALELO COM O RIO MORTO E DESEMBOCA NA LAGOA CAMORIM.	
<u>MORTO</u> EXT: 3.000 MTS L.FÓS: - 10 MTS	NASCE NOS CONTRAFORTES DO SACARRÃO, MAS SIÇÃO DA PEDRA BRANCA, CORRE PARALELO AO RIO VARGEM PEQUENA E DESEMBOCA NA LAGOA CAMORIM.	
<u>ITAPUÇA</u> EXT: 3.000 MTS L.FÓS: -10 MTS	NASCE PRÓXIMO ÀS VERTENTES DA SERRA DAS PIÁBAS E DESEMBOCA NO CANAL DA BARRA DE GUARATIBA.	
<u>PICARÃO</u> EXT: 2.700 MTS L.FÓS: -10 MTS	NASCE NOS CAMPOS DE ENGENHO DE FÓRA E DESEMBOCA NA BARRA DE SEPETIBA.	
<u>LAPIDÁRIOS</u> EXT: 2.500 MTS L.FÓS: -10 MTS	NASCE NAS FRALDAS DO MORRO DAS PIÁBAS E DESEMBOCA NO OCEANO ATLÂNTICO	
<u>JOÃO CORRÊA</u> EXT: 2.200 MTS. L.FÓS: -10 MTS.	NASCE PRÓXIMO ÀS VERTENTES DA SERRA DAS PIÁBAS E DESEMBOCA NO CANAL DA BARRA DE GUARATIBA.	
<u>S. JOÃO DO CAMPO</u> EXT: 2.100 MTS. L.FÓS: -10 MTS.	NASCE PRÓXIMO ÀS VERTENTES DA SERRA DAS PIÁBAS E DESEMBOCA NO CANAL DA BARRA DE GUARATIBA.	
BERQUÓ EXT: - L.FÓS: -	NASCE NAS FRALDAS DO MORRO DO CORCOVADO ESTANDO ATUALMENTE TODO CAPTADO, ESCOAM DO SUAS AGUAS PELAS CANALIZAÇÕES PLUVIAIS, PARTE PARA A LAGOA RODRIGO DE FREITAS E PARTE PARA A PRAIA DAS SAUDAES NA ENSEADA DE BOTAFOGO.	NÃO FOI POSSÍVEL OBTER A EXTENSÃO E A LARGURA.

NOME	NASCENTES E PERCURSOS	OBSERVAÇÕES
BANANA PODRE EXT: - L.FÓS:-	NASCE NAS FRALDAS DO MORRO DE DONA MARTA. É CAPTADO E AO CHEGAR À RUA DE SÃO CLEMENTE, ESCOA SUAS DIMINUTAS AGUAS RES TANTES PELAS CANALIZAÇÕES PLUVIAIS NA PRAIA DE BOTAFOGO EM FRENTE À RUA MARQUÊS DE ABRANTES.	NÃO FOI POSSÍVEL OBTER A EXTENSÃO E A LARGURA

NOTA - NA ILHA DO GOVERNADOR EXISTEM OS RIOS GALEÃO E GRÓTA FUNDA, NÃO TENDO SIDO POSSÍVEL OBTER OS DADOS REFERENTES AOS MESMOS.

## 113 - OROGRAFIA

## SERRAS E MORROS

## GRANDE MACIÇO URBANO CARIOCA-ANDARAÍ

SERRAS	MORROS	ALTITUDE MTS.	CIRCUNSCRIÇÕES
	<u>CORDÃO SETENTRIONAL</u>		
MÉIER	INÁCIO DIAS	451	PIEIDADE E JACAREP.
	MATEUS (SERRA)	450	MÉIER, PIEIDADE E JAC.
	BICA	275	PIEIDADE
	<u>CORDÃO CENTRAL</u> ( 1A. PARTE )		
SANTA TEREZA	NOVA CINTRA	260	GLÓRIA E SANTA TEREZA
	SANTOS RODRIGUES	134	RIO COMPRIDO
	CURVELO	117	SANTA TEREZA
	PAULA MATOS	80	SANTA TEREZA
	CARIOCA	800	TIJUCA E GÁVEA
	QUEIMADO	714	TIJUCA E GÁVEA
CARIOCA	FORMIGA (PED. BISPO)	620	SANTA TEREZA
	MESA DO IMPERADOR	483	TIJUCA E GÁVEA
	MIRANTE	340	ENGENHO VELHO
	PRAZERES	270	S. TEREZA E R. COMPRIDO



SERRAS	MORROS	ALTITUDE MTS.	CIRCUNSCRIÇÕES
CORCOVADO	CORCOVADO (PICO)	704	SANTA TEREZA E GÁVEA
	D. MARTA (PICO)	364	S. TEREZA, GLÓRIA, LAGOA E GÁVEA
	INGLÊS	188	S. TEREZA E GLÓRIA
	MUNDO NOVO	129	GLÓRIA E LAGOA
COCKRANE	COCKRANE	650	TIJUCA E GÁVEA
	VISTA CHINESA	413	GÁVEA
GÁVEA	GÁVEA (PICO)	842	TIJUCA E GÁVEA
	PEDRA BONITA	700	TIJUCA E GÁVEA
	<u>CORDÃO CENTRAL</u> ( 2A. PARTE )		
TIJUCA	TIJUCA (PICO)	1.021	TIJUCA, ANDARAÍ E JAC.
	PEDRA DO CONDE	817	TIJUCA
	ALTO DO ARCHER	815	TIJUCA
	BOM RETIRO	659	TIJUCA
	EXCELSIOR	611	TIJUCA
	ALTO DA BÔA VISTA	357	TIJUCA
ANDARAÍ	ANDARAÍ (PICO)	900	ANDARAÍ
	ELEFANTE	775	ANDARAÍ E JACAREPAG.
	PEDRA DO PERDIDO	442	ANDARAÍ
BICO DO PAPAGAIO	BICO DO PAPAGAIO	975	TIJUCA E JACAREPAG.
	TAGUÁRA	811	TIJUCA E JACAREPAG.
	MARIMBEIRA	350	TIJUCA E JACAREPAG.
	MATA CAVALO	250	JACAREPAGUÁ
	TANHANGÁ	250	TIJUCA
	<u>CORDÃO MERIDIONAL</u>		
PÃO DE AÇUCAR	PÃO DE AÇUCAR	395	LAGOA
	PEDRA DA URCA	224	LAGOA

SERRAS	MORROS	ALTITUDE. MTS.	CIRCUNSCRIÇÕES
BOTAFOGO	CABRITOS	382	GÁVEA E COPACABANA
	SAUDADE	343	LAGOA, GÁVEA E COPAC.
	SÃO JOÃO	242	LAGOA E COPACABANA
	BABILÔNIA	239	LAGOA E COPACABANA
	CANTAGALO	194	COPACABANA
	LEME	131	LAGOA E COPACABANA
DOIS IRMÃOS	DOIS IRMÃOS	533	GÁVEA
	DÔA VISTA	174	GÁVEA

## PEQUENOS MACIÇOS URBANOS E SUBURBANOS

SERRAS	MORROS	ALTITUDE MTS.	CIRCUNSCRIÇÕES
PROVIDÊNCIA	PROVIDÊNCIA	117	GAMBÔA
	PINTO	63	GAMBÔA E E. SANTO
	SÃO DIOGO	57	ESPÍRITO SANTO
	CONCEIÇÃO	45	SANTA RITA
	FORMIGA	40	GAMBÔA
	SÃO BENTO	32	CANDELÁRIA
TELÉGRAFO E BARRO VERMELHO	TELÉGRAFO	125	S. CRIST. ENG. VELHO E ENGENHO NOVO
	RETIRO DA AMÉRICA	90	SÃO CRISTÓVÃO
	PEDREGULHO	56	SÃO CRISTÓVÃO
	BARRO VERMELHO	50	SÃO CRISTÓVÃO
	CAIXA D'ÁGUA	50	SÃO CRISTÓVÃO
	RETIRO DA GRATIDÃO	40	SÃO CRISTÓVÃO
SÃO JANUÁRIO	35	SÃO CRISTÓVÃO	

SERRAS	MORROS	ALTITUDE MTS.	CIRCUNSCRIÇÕES
ENGENHO NOVO (ANTIGA SERRA DO MACACO)	ALTO SERRA DO E. NOVO	210	ANDARAÍ E E. NOVO
	MACACO	180	ANDARAÍ E E. NOVO
	JARDIM ZOOLOGICO	104	ANDARAÍ
MISERICÓRDIA	DENDÊ	200	IRAJÁ E INHAÚMA
	CARICÓ	187	IRAJÁ
	BOMSUCESSO	130	IRAJÁ
	IGREJA DA PENHA	100	IRAJÁ

## GRANDE MACIÇO RURAL . . MARAPICÚ-GERICINÓ

SERRAS	MORROS	ALTITUDE MTS.	CIRCUNSCRIÇÕES
MARAPICÚ	MARAPICÚ	631	REALENGO
	MANUEL JOSÉ	350	REALENGO
	GUANDÚ	900	REALENGO
MENDANHA	GERICINÓ	887	REALENGO
	MARIANO	300	REALENGO
	SALVADOR	150	REALENGO
	CURANGABA	100	CAMPO GRANDE
	BÔA VISTA	100	CAMPO GRANDE

## GRANDE MACIÇO RURAL DA PEDRA BRANCA

SERRAS	MORROS	ALTITUDE MTS.	CIRCUNSCRIÇÕES
JACAREPAGUÁ OU DO ENGENHO VELHO	<u>NÚCLEO CENTRAL</u>		
	CAIXA D'ÁGUA	319	JACAREPAGUÁ



SERRAS	MORROS	ALTITUDE MTS.	CIRCUNSCRIÇÕES
TAQUÁRA	SOCARRÃO	700	JACAREPAGUÁ
	QUILOMEO	600	JACAREPAGUÁ
	NOGUEIRA	550	JACAREPAGUÁ
	PEDRA ROSILHA	485	JACAREPAGUÁ
	PEDRA GRANDE	300	JACAREPAGUÁ
	PEDRA DO CAPIM	280	JACAREPAGUÁ
	PÁU DA FOME	250	JACAREPAGUÁ
	PEDRA REDONDA	150	JACAREPAGUÁ
BANGÚ	PEDRA DO UBAETÉ	150	JACAREPAGUÁ
	BANDEIRA	900	JACAREP. E REALENGO
	MONTE ALEGRE	700	JACAREPAGUÁ
	BARATA	650	JACAREP. E REALENGO
RIO DO CABUÇÚ	SANDÁ	219	REALENGO
	PEDRA BRANCA	1.024	C. GRANDE, JAC. REALENGO
	SANTA DÁBARA	850	JACAREPAGUÁ
	CABOCLOS	700	C. GRANDE E GUARATIB.
	CADUÇÚ	550	JACAREPAGUÁ
VIÉGAS E LAMEIRÃO	REDONDO	500	JACAREPAGUÁ
	<u>CONTRAFORTE SETEN- TRIONAL</u>		
	VIÉGAS	400	CAMPO GRANDE
SACO	LAMEIRÃO	400	CAMP. GRANDE REALENGO
	<u>CONTRAFORTE OCIDEN- TAL</u>		
	CAPITÃO INÁCIO	250	GUARATIBA
TÓCAS	CAVADO	150	GUARATIBA
	GARAPIÁ	100	GUARATIBA
	<u>CONTRAFORTE MERIDI- IONAL</u>		
TÓCAS	TÓCA GRANDE	555	GUARATIBA
	TÓCA PEQUENA	450	GUARATIBA
	CABUNGUÍ	350	GUARATIBA

SERRAS	MORROS	ALTITUDE MTS.	CIRCUNSCRIÇÕES
MORGADO	MORGADO	500	GUARATIBA
	ILHA	450	GUARATIBA
	BÔA VISTA	300	GUARATIBA
BICA	SANTO ANTÔNIO DA BICA	475	GUARATIBA
	CABEÇA DO BOI OU CAPIM MELADO (PICO)	350	GUARATIBA
	FACHINA	350	GUARATIBA
PIABAS	CASTÉ	450	GUARATIBA
	PIABAS	300	GUARATIBA
SÃO JOÃO	BARRA GUARATIBA	354	GUARATIBA

## MACIÇOS RURAIS DESTACADOS

SERRAS	MORROS	ALTITUDE MTS.	CIRCUNSCRIÇÕES
NAZARÉ	DOTAFOGO	100	IRAJÁ
	PAVUNA	83	PAVUNA
	CRUZ	50	PAVUNA E IRAJÁ
	SÃO BERNARDO	50	IRAJÁ
	MADAMA	50	IRAJÁ
	MAIO	50	IRAJÁ
	NAZARÉ	50	IRAJÁ
	PEDRA RASA	50	IRAJÁ
QUITUNGO	QUITUNGO	250	REALENGO
	QUINCAS	50	REALENGO

SERRAS	MORROS	ALTITUDE MTS.	CIRCUNSCRIÇÕES
COQUEIROS	COQUEIROS	232	REALENGO
	TAQUARAL	150	REALENGO
	RETIRO	100	REALENGO
	ITARARÉ	50	CAMP. GRANDE
	MONTE ALEGRE	50	CAMPO GRANDE
	LAURINDO	50	CAMPO GRANDE
	CAPITÃO JOSÉ ESTEVES	50	CAMPO GRANDE
POSSE	POSSE	200	CAMPO GRANDE
	LUIZ BOM	100	CAMPO GRANDE
	SANTÍSSIMO	50	CAMPO GRANDE
PACIÊNCIA	PACIÊNCIA	201	CAMPO GRANDE
INHOAÍBA E SANTA EUGÊNIA	SANTA EUGÊNIA	278	CAMPO GRANDE
	LUIZ BARATA	200	CAMPO GRANDE
	SANTA CLARA	100	GUARATIBA
	CANTAGALO	100	CAMP. GRANDE E GUAR.
	INHOAÍBA	100	C. GRANDE E GUARATIB.
COVANCA	PEDRA	121	GUARATIBA
	CAPOEIRA GRANDE	100	GUARABITA
	REDONDO	100	GUARATIBA
	CATRUZ	100	GUARATIBA
	PONTA GROSSA	100	GUARATIBA

MORROS ISOLADOS

DESIGNAÇÃO	ALTITUDE MTS.	CIRCUNSCRIÇÃO
<u>ZONA URBANA</u>		
PEDRA DA BABILÔNIA	102	TIJUCA
VIÚVA	77	GLÓRIA



DESIGNAÇÃO	ALTITUDE MTS.	CIRCUNSCRIÇÃO
SANTO ANTÔNIO	66	SÃO JOSÉ E AJUDA
PASMADO (PEDREIRA)	64	LAGOA
GLÓRIA (OUTEIRO)	61	SANTA TEREZA
FÁBRICA CRUZEIRO	52	ENG. NOVO E MÉIER
SÃO JOÃO	50	SÃO CRISTÓVÃO
IGREJINHA	41	COPACABANA
BARONEZA DO LAGE	40	ENGENHO VELHO
SAÚDE	31	GAMBÔA
GAMBÔA	22	GAMBÔA
ESTÁCIO DE SÁ	21	ESPÍRITO SANTO
BREVES	20	SÃO CRISTÓVÃO
LÁZAROS	15	SÃO CRISTÓVÃO
<u>ZONA SUBURBANA</u>		
URUBÚS	170	PIEDADE
PÁRAÍSO (ENTRE PIEDADE E Q. BOCAIUVA)	110	PIEDADE
TERRA NOVA	110	TRAJÁ
CAPELA	70	INHAÚMA
ENCANTADO	50	INHAÚMA
D. VIRGINIA	50	INHAÚMA
VINTÉM	46	INHAÚMA, E. NOVO E MÉIER
ENGENHO DA RAINHA	40	TRAJÁ
<u>ZONA RURAL</u>		
PANELA	196	JACAREPAGUÁ
IGREJA DA PENHA	160	JACAREPAGUÁ
CANTAGALO	150	JACAREPAGUÁ
AMORIM	150	JACAREPAGUÁ
SAPÊ	150	MADUREIRA
FAZENDA MONTE ALEGRE	143	TRAJÁ
SERNAMBETIBA	119	GUARATIBA-JACAREPAGUÁ
ITAÚNA (PEDRA DE)	100	JACAREPAGUÁ

DESIGNAÇÃO	ALTITUDE MTS.	CIRCUNSCRIÇÃO
OUTEIRO	100	JACAREPAGUÁ
VALQUEIRO	100	JACAREPAGUÁ
ALBINO	100	CAMPO GRANDE
CARAPAÇÚ	100	CAMPO GRANDE
LEME	100	CAMPO GRANDE
TRIUNFO	100	SANTA CRUZ
JOAQUINA	93	SANTA CRUZ
PEDREGOSO	50	CAMPO GRANDE
BANDEIRA	50	CAMPO GRANDE

## MORROS INSULARES

MORROS	ALTITUDE MTS.	ILHAS
BOM JESUS	299	BOM JESUS
ILHA REDONDA	100	REDONDA
DENDÊ	90	GOVERNADOR
SACO	50	GOVERNADOR
CANÉCÔ	50	GOVERNADOR
CARICÓ	50	GOVERNADOR
MÃI D'ÁGUA	50	GOVERNADOR
SÃO BENTO	50	GOVERNADOR
FRECHEIRAS	50	GOVERNADOR
CAIXA D'ÁGUA	50	PAQUETÁ
VIGÁRIO	50	PAQUETÁ
CRUZ	50	PAQUETÁ
PALMAS	48	PALMAS

NOTA - A LOCALIZAÇÃO DAS CIRCUNSCRIÇÕES ADMINISTRATIVAS FOI REVISTA SEGUNDO A ATUAL DIVISÃO ADMINISTRATIVA VIGENTE.

DIVISÃO ADMINISTRATIVA E JUDICIÁRIA

DIVISÃO	ESQUEMA GERAL	Nº DE CIRCUNSCRIÇÕES	ÁREA MÉDIA DAS UNIDADES KM.2
ADMINISTRATIVA	MUNICÍPIO ( TENDO POR SÉDE A CIDADE DO RIO DE JANEIRO )	1	1.167
	DISTRITOS ADMINISTRATIVOS	35	33
JUDICIÁRIA	COMARCA ( SEM ESPECIFICAÇÃO DE ENTRÂNCIA )	1	1.167
	TERMOS ( PRETORIAS CÍVEIS )	8	146
	DISTRITOS JUDICIÁRIOS	21	33

NOTA: - A DIVISÃO TERRITORIAL ( JUDICIÁRIA ) DEC. Nº 16.273, DE 20 DE DEZEMBRO DE 1923, SÓ SUBSISTE PARA EFEITOS DO REGISTRO CIVIL, E REFERE-SE A 8 CIRCUNSCRIÇÕES JUDICIÁRIAS ( PRETORIAS CÍVEIS), COMPREENDENDO 21 FREGUESIAS DA ANTIGA DIVISÃO ECLESIASTICA.

ÁREA TERRITORIAL DAS DIVISÕES ADMINISTRATIVAS MUNICIPAIS

CIRCUNSCRIÇÕES	SUPERFÍCIE EM MTS.2	PERCENTAGEM EM RELAÇÃO A ÁREA TOTAL	PERÍMETROS EM METROS
1A. CANDELÁRIA	332.100	0,03	2.500
2A. SÃO JOSÉ	1.216.800	0,10	4.700
3A. SANTA RITA	648.800	0,05	3.350
4A. SÃO DOMINGOS	217.200	0,02	2.250
5A. SACRAMENTO	318.800	0,03	2.500
6A. AJUDA	607.200	0,05	3.300
7A. SANTO ANTÔNIO	680.000	0,06	4.000
8A. SANTA TEREZA	8.051.200	0,69	19.100



CIRCUNSCRIÇÕES	SUPERFÍCIE EM MTS. <sup>2</sup>	PERCENTAGEM EM RELAÇÃO A ÁREA TOTAL	PERÍMETROS EM METROS
9A. GLÓRIA	4.800.400	0,41	10.300
10A. LAGOA	5.936.000	0,51	19.500
11A. GÁVEA	33.660.000	2,88	31.000
12A. COPACABANA	8.232.000	0,71	17.300
13A. SANT'ANA	817.200	0,07	4.000
14A. GAMBÔA	1.776.000	0,15	5.300
15A. ESPÍRITO SANTO	2.674.000	0,23	6.700
16A. RIO COMPRIDO	4.888.400	0,42	10.700
17A. ENGENHO VELHO	4.140.000	0,35	9.200
18A. SÃO CRISTÓVÃO	6.483.800	0,53	13.200
19A. TIJUCA	43.662.000	4,17	39.000
20A. ANDARAÍ	12.953.600	1,11	16.000
21A. ENGENHO NOVO	11.252.000	0,96	14.700
22A. MÉIER	11.647.000	1,00	15.000
23A. INHAÚMA	8.784.500	0,75	14.500
24A. PIEDADE	12.609.600	1,03	16.000
25A. PENHA	16.997.700	1,46	27.000
26A. IRAJÁ	19.717.600	1,69	19.500
27A. PAVUNA	27.449.000	2,35	24.000
28A. MADUREIRA	18.162.000	1,56	19.000
29A. ANCHIETA	39.164.000	3,36	26.500
30A. JACAREPAGUÁ	244.981.000	20,99	73.000
31A. REALENGO	120.728.800	10,35	66.000
32A. CAMPO GRANDE	152.892.500	13,10	60.000
33A. GUARATIBA	188.934.400	16,19	72.000
34A. SANTA CRUZ	111.951.000	9,59	48.000
35A. ILHAS	34.633.400	2,97	
DISTRITO FEDERAL	1.167.000.000	100,00	218.000

O CALCULO FOI FEITO SOBRE A PLANTA DO DISTRITO FEDERAL LEVANTADO PELO SERVIÇO AEROFOTOGRAFICO, NA ESCALA DE 1 - 50.000

O CALCULO DOS PERÍMETROS DAS CIRCUNSCRIÇÕES FOI FEITO SOBRE A PLANTA DO DISTRITO FEDERAL NA ESCALA DE 1 - 50.000.

CARACTERIZAÇÃO DO TERROTÓRIO

LIMITES E HISTÓRICO DAS CIRCUNSCRIÇÕES ADMINISTRATIVAS

CIRCUNSCRIÇÕES		LIMITES	HISTÓRICO
Nº DE ORD.	DESIGNAÇÃO		
1A.	CANDELÁRIA	INÍCIO NA AV. R. DRANÇO (L. PAR) ATÉ A RUA DO OUVIDOR, DESCENDO POR ESTA RUA ATÉ O CAIS; PELO CAIS ATÉ A PRAÇA MÁUA (EXC) E DAÍ ATÉ ATINGIR A AV. RIO BRANCO, NO PONTO INICIAL.	CRIADA, EM 1634, COM TERRITÓRIO DESLIGADO DA FREGUESIA DE SÃO SEBASTIAO, ÚNICA ATÉ ENTÃO EXISTENTE E CRIADA POR SUA VEZ EM 1569. DA PRIMITIVA FREGUESIA FOI DESLIGADO O TERRITÓRIO QUE, POR PROV. DE 30 DE JANEIRO DE 1751, PASSOU A CONSTITUIR A FREGUESIA DE SANTA RITA. OS DECS. NS. 434, DE 16 DE JUNHO DE 1903, 864 DE 29 DE ABRIL DE 1912, E 3.816, DE 23 DE MARÇO DE 1932, ALTERAM-LHE OS LIMITES.
2A.	SÃO JOSÉ	AV. RIO BRANCO (LADO IMPAR), PARTINDO DA RUA DO OUVIDOR ATÉ O FINAL; SEGUINDO EM LINHA RÉTA ATÉ ATINGIR O CAIS DA AV. BEIRA-MAR, CONTINUA POR ÉSTE ATÉ A RUA DO OUVIDOR, SEGUE PELA RUA DO OUVIDOR (EXC.) ATÉ A AV. RIO BRANCO, PONTO INICIAL.	INSTITUIDA PELA PROV. DE 30 DE JANEIRO DE 1751 QUE, PROVAVELMENTE, DESMEMBROU SEU TERRITÓRIO DO ANTIGO CURATO DA SÉ. AS RES. Nº 10, DE 3 DE MAIO DE 1809, E Nº 13, DE 9 DE AGOSTO DE 1834, DESANEXARAM PARTES DE SEU TERRITÓRIO, QUE PASSARAM ÀS FREGUESIAS DE LAGOA E GLORIA RESPECTIVAMENTE, E, EM 13 DE DEZEMBRO DE 1854, A CRIAÇÃO DA FREGUESIA DE SANTO ANTÔNIO DESLIGOU-LHE ÚMA NOVA PORÇÃO. OS DECS. NS. 434, DE 16 DE JUNHO DE 1903, 864, DE 29 DE ABRIL DE 1912, E 3.816 DE 23 DE MARÇO DE 1932, ALTERAM-LHE, TAMBÉM, OS LIMITES.
3A.	SANTA RITA	PRAÇA MÁUA, AV. RIO BRANCO (LADO PAR) ATÉ A RUA VISCONDE DE INHAÚMA, SUBINDO POR ESTA RUA, MARECHAL FLORIANO, VISCONDE DA GÁVEA (EXC.) BARÃO DE SÃO FELIX, CAMERINO, AV.	FÓI ESTABELECIDA PELA PROV. DE 30 DE JANEIRO DE 1751 QUE A DESLIGOU DA FREGUESIA DE CANDELÁRIA. EM 1814, PARTE DO SEU TERRITÓRIO FOI DESANEXADO PARA CRIAÇÃO DA FREGUESIA

CIRCUNSCRIÇÕES		LIMITES	HISTÓRICO
N.º DE ORD.	DESIGNAÇÃO		
4A.	SÃO DOMINGOS	<p>BARÃO DE TEFÉ, AV. RODRIGUES ALVES, PRAÇA MAUÁ, PONTO INICIAL.</p> <p>AV. RIO BRANCO (LADO PAR) PARTINDO DA R. VISCONDE DE INHAÚMA ATÉ A RUA DA ALFÂNDEGA, SUBINDO POR ESTA ATÉ A PRAÇA DA REPUBLICA (EXC.) RUA MARECHAL FLORIANO (EXC.) VISC. DE INHAÚMA (EXC.) ATÉ A AV. RIO BRANCO, PONTO INICIAL.</p>	<p>DE SANTANA, E OS DECS. NS. 434, DE 16 DE JUNHO DE 1903, 864 DE 29 DE ABRIL DE 1912 E 3.816 DE 23 DE MARÇO DE 1932, ALTERARAM-LHE, POSTERIORMENTE, OS LIMITES.</p> <p>CRIADA PELO DEC. MUNICIPAL N.º 3.816, DE 23 DE MARÇO DE 1932, QUE DESMEMBROU DO DISTRITO SACRAMENTO.</p>
5A.	SACRAMENTO	<p>AV. RIO BRANCO (LADO PAR) DA RUA DA ALFÂNDEGA ATÉ A RUA 7 DE SETEMBRO, SEGUINDO POR ESTA ATÉ A PRAÇA TIRADENTES (EXC.) RUA VISCONDE DO RIO BRANCO (EXC.) PRAÇA DA REPÚBLICA (EXC.) RUA DA ALFÂNDEGA (EXC.) ATÉ A AV. RIO BRANCO, PONTO INICIAL.</p>	<p>CRIADA EM 13 DE JUNHO DE 1826, NO TERRITÓRIO DO ANTIGO CURATO DA SÉ E EM SUBSTITUIÇÃO À ÉLITE, PASSANDO, PROVALVEMENTE, PARTE DAQUELA ANTIGA FREGUESIA PARA A DE SÃO JOSÉ. EM 1854, FOI DESMEMBRADA UMA PARTE DESTA FREGUESIA QUE PASSOU A SANTO ANTÔNIO. OS DECS. 434, 864 E 3.816, MODIFICARAM-LHE OS LIMITES.</p>
6A.	AJUDA	<p>AV. RIO BRANCO (LADO PAR) A PARTIR DA RUA 7 DE SETEMBRO ATÉ ATINGIR O CAIS DA AV. BEIRA MAR, PRAÇA PARÍS, RUA TELXEIRA DE FREITAS, LARGO DA LAPA (EXC.) AV. MEM DE SÁ (EXC.) RUA VISCONDE DE MARANGUAPE (EXC.) PRAÇA E RUA DOS ARCOS (EXC.) RUA DO LAVRADIO (EXC.) RUA VISCONDE DO RIO BRANCO (EXC.) PRAÇA TIRADENTES, DESCENDO À RUA 7 DE SETEMBRO (EXC.) ATÉ A AV. RIO BRANCO, PONTO INICIAL.</p>	<p>SURTIU COM O DEC. MUNICIPAL N.º 3.816, DE 23 DE MARÇO DE 1932, COM O TERRITÓRIO FORMADO POR PARTES DESMEMBRADAS DOS DISTRITOS DE SÃO JOSÉ, SANTO ANTÔNIO E SACRAMENTO.</p>



CIRCUNSCRIÇÕES		LIMITES	HISTÓRICO
Nº DE ORD.	DESIGNAÇÃO		
7A.	SANTO ANTÔNIO	RUA VISC. DO RIO BRANCO PRAÇA DA REPUBLICA (EXC.) RUA FREI CANECA (EXC.) ATÉ A RUA DO RIACHUELO; RUA DO RIACHUELO, PRAÇA DOS ARCOS AV. MEM DE SÁ, LARGO DA LAPÁ, RUA VISCONDE DE MARIAN GUAPE, RUA DOS ARCOS, DO LAVRADIO ATÉ A RUA VISCONDE DO RIO BRANCO, PONTO INICIAL.	CRIADA EM 13 DE DEZEMBRO DE 1854 E FORMADA COM TERRITÓRIO DECAIXADO DAS ANTIGAS FREGUESIAS DE SANT'ANA, SACRAMENTO E SÃO JOSÉ, FOI TRANSFORMADA PELO DEC. Nº 1.255, DE 3 JULHO DE 1865, QUE DESMEMBROU UM PARTE DO SEU TERRITÓRIO PARA CRIAR A NOVA FREGUESIA DO ESPÍRITO SANTO.
8A.	SANTA TEREZA	RUA EVARISTO DA VEIGA (EXC.) LADO DA LADEIRA DE SANTA TEREZÁ, RUA DO RIACHUELO (EXC.), RUA FREI CANECA (EXC.); ATÉ A RUA DE CATUMBÍ (EXC.), LARGO DE CATUMBÍ (EXC.), RUA DOS COQUEIROS (EXC.), RUA AGRA FILHO (EXC.), DO PONTOTERMINAL DESTA POR UMA RETA QUE VAI TER A JUNÇÃO DA RUA NAVARRO COM A TRAVESSA NAVARRO, PELA QUAL SE-GUE ATÉ ENCONTRAR A RUA GERAL GALVÃO (EXC.), E DAÍ POR UMA RETA A JUNÇÃO DA RUA DARÃO DE PETROPOLIS COM A TRAVESSA DO MESMO NOME, SEGUINDO EM LINHA RETA AO FIM DA RUA LAGOINHA DAÍ PELO LEITO DA ESTRADA DE FERRO AO SUMARÉ; DÊSTE PONTO EM RETA PARA O SUL ATÉ O ALTO DA PEDRA DO SUMARÉ, SEGUINDO A LINHA DIVISÓRIA DAS AGUAS QUE PAS-SAM PELAS PATINEIRAS, CORCOVADO E PICO D. MARTA; ESTE POR RETAS SUCESSIVAS AO CUME DO MORRO DO INGLÊS, FIM DA RUA INDIANA (EXC.)	CRIADA PELO DEC. MUNICIPAL Nº 434, DE 16 DE JUNHO DE 1905, E CONSTITUIDA PELA PARTE MAIS ELEVADA DAS FREGUESIAS DE S. JOSÉ, SANTO ANTÔNIO, GLÓRIA E ESPÍRITO SANTO, TEVE OS SEUS LIMITES ALTERADOS PELOS DECS. NS. 864 E 3.816.

CIRCUNSCRIÇÕES		LIMITES	HISTÓRICO
N.º DE ORD.º	DESIGNAÇÃO		
9A.	GLÓRIA	<p>E A ENTRADA DO TÚNEL DO RIO COMPRIDO (LADO DAS LARANJEIRAS) CONTINUANDO PELA LINHA DIVISÓRIA DAS AGUAS AO PONTO CULMINANTE DA NOVA CINTRA; DAÍ EM LINHA RETA ATÉ A RUA PEDRO AMÉRICO, BENTO LISBÔA, SILVEIRA MARTINS ATÉ O CAIS DA AV. BEIRA MAR, SEGUINDO POR ESTE ATÉ A PRAÇA PARÍS (EXC.) RUA VISCONDE DE MARANQUAPE (EXC.), AV. MEM DE SÁ (EXC.) ATÉ ENCONTRAR A RUA EVARISTO DA VEIGA, PONTO INICIAL.</p> <p>PRAIA DO FLAMENGO, PARTINDO DA RUA SILVEIRA MARTINS, MORRO DA VIÚVA; SEQUE DEPOIS PELA PRAIA DE BOTAFOGO, FARANI, PINHEIRO MACHADO, MORRO DO MUNDO NOVO, CONTINUANDO PELA LINHA DIVISÓRIA DAS AGUAS ATÉ O PONTO MAIS ELEVADO DO PICO D. MARTA E DESTE PICO TOR UMA RETA AO MORRO DO INGLÊS; MORRO DO INGLÊS ATÉ A RUA INDIANA E ENTRADA DO TÚNEL DO RIO COMPRIDO, CONTINUANDO PELO DIVISOR DAS AGUAS ATÉ O PONTO CULMINANTE DA RUA NOVA CINTRA, DONDE SE GUE POR UMA RETA ATÉ A RUA PEDRO AMÉRICO (EXC.) BENTO LISBÔA (EXC.), SILVEIRA MARTINS (EXC.), ATÉ A PRAIA DO FLAMENGO, PONTO INICIAL.</p>	<p>APARECEU COM A RES. N.º 13 DE 9 DE AGOSTO DE 183 COM TERRITÓRIO DESMEMBRADO DA FREGUESIA DE S. JOSÉ TEVE OS SEUS LIMITES ALTERADOS PELOS DECS. MUNICIPAIS N.ºS. 434, 864 E 3.81</p> <p>FOI INSTITUÍDA PELA REG. N.º 10, DE 3 DE MAIO DE 1809, QUE A DESLIGOU DA FREGUESIA DE S. JOSÉ</p>
10A.	LAGÔA	<p>RUA FARANI A PARTIR DA PRAIA DE BOTAFOGO ATÉ O ENCONTRO DA RUA GUANABARA (EXC.), DAÍ SUBINDO</p>	

CIRCUNSCRIÇÕES		LIMITES	HISTÓRICO
Nº DE ORD.	DESIGNAÇÃO		
		<p>A LINHA DIVISÓRIA DAS AGUAS E PASSANDO PELO MORRO DO MUNDO NOVO, VAITER AO PONTO MAIS ELEVADO DO PICO D. MARTA; DÊSTE, POR UMA RÉTA AO CRUZAMENTO DA RUA S. CLEMENTE COM O PRINCÍPIO DA RUA DEMÉTRIO RIBEIRO, SEGUINDO POR ÊSTE (EXC.) AO PONTO TERMINAL DA RUA GENERAL POLIDÓRO, DÊSTE PONTO, EM LINHA RETA AO ALTO DO MORRO DA SAUDADE, E DAÍ SEGUE A LINHA DIVISÓRIA DAS AGUAS QUE, PASSANDO PELO ALTO DO MORRO DE S. JOÃO VAITER A PRAÇA JULIANO MOREIRA, RUA DO TÚNEL, PELO DIVISOR DAS AGUAS ATÉ O OCEANO ATLÂNTICO, E, CONTORNANDO A PRAIA DÊSTE E DA BAIÁ DE GUANABARA, ATÉ O PRINCÍPIO DA RUA FARANGI, PONTO INICIAL.</p>	<p>O DEC. Nº 2.297, DE 18 DE JUNHO DE 1873, DEGANEXCULHE PARTE DO TERRITÓRIO, PARA CRIAR A FREGUESIA DA GÁVEA; O DEC. 434, DE 16 DE JUNHO DE 1903, QUE DIVIDIU O DISTRITO FEDERAL, EM 25 DISTRITOS, ALTEROU-LHE OS LIMITES QUE FORAM NOVAMENTE MODIFICADOS PELOS DECS. NºS. 864, DE 29 DE ABRIL DE 1912, 1.698 DE 5 DE AGOSTO DE 1.915 E 3.816, DE 23 DE MARÇO DE 1932.</p>
11A.	GÁVEA	<p>RUA DEMÉTRIO RIBEIRO ATÉ O PONTO TERMINAL DA RUA GENERAL POLIDÓRO; DÊSTE PONTO EM LINHA RETA DO ALTO DO MORRO DA SAUDADE; SEGUE A LINHA DIVISÓRIA DAS AGUAS, PASSANDO PELO ALTO DO MORRO DOS CADRITOS, VAITER À PONTA DO PIRES E DAÍ POR UMA RETA QUE, ATTRAVERSANDO A LAGÔA RODRIGO DE FREITAS TERMINA NA ENTRADA DO CANAL NO OCEANO ATLÂNTICO; CONTORNANDO PELA PRAIA DO ARPOADOR, CABO DOS DOIS IRMÃOS, PELA PRAIA DA GÁVEA, PONTA DO MARISCO, CANAL QUE LIGA A LAGÔA DE JACAREPAGUÁ AO OCEANO, ATÉ AS FRALDAS DO MORRO DA GÁVEA; DAÍ SE GUINDO PELA LINHA DAS AGUAS QUE PASSAM PELOS</p>	<p>FOI CRIADA PELO DEC. Nº 2.297, DE 18 DE JUNHO DE 1873, COM TERRITÓRIO DESLIGADO DA ANTIGA FREGUESIA DA LAGÔA, E FOI TRANSPORTADA PELOS DECS. MUNICIPAIS NºS. 434 E 864.</p>



CIRCUNSCRIÇÕES		LIMITES	HISTÓRICO
Nº DE ORD.	DESIGNAÇÃO		
12A.	COPACABANA	<p>MORROS DA GÁVEA, PEDRA BONITA, COCKRANE, QUEIMADO, SERRA CARIOCA, PASSANDO PELAS PAINEIRAS, CORCOVADO, ATÉ O PICO DE D. MARTA, E DÊSTE PONTO EM LINHA RETA AO CRUZAMENTO DA RUA S. CLEMENTE COM PRINCÍPIO DA RUA DEMÉTRIO RIBEIRO, PONTO INICIAL.</p> <p>A CIRCUNSCRIÇÃO DE COPACABANA, COM OS LIMITES NATURAIS DAS MONTANHAS, ESTENDE-SE DA PONTA DO LEME ATÉ ENCONTRAR A CIRCUNSCRIÇÃO DA GÁVEA PELO LADO DO IPANEMA E DAÍ PELO OCEANO ATLÂNTICO ATÉ O PONTO INICIAL.</p>	<p>CONSEQUÊNCIA DO DEC. MUNICIPAL Nº 1.693, DE 28 DE AGOSTO DE 1915, QUE DESMEMBROU DO PRIMITIVO O DISTRITO DA LAGOA.</p>
13A.	SANT'ANA	<p>RUA GENERAL PEDRA, A PARTIR DA PRAÇA DA REPÚBLICA, ATÉ A RUA MARQUEZ DE SAPUCAÍ, POR ESTA, DO LADO DA CENTRAL DO BRASIL, ATÉ A RUA FREI CANECA, E DAÍ ATÉ A PRAÇA DA REPÚBLICA E RUA GENERAL PEDRA, PONTO INICIAL.</p>	<p>CRIADA EM 13 DE DEZEMBRO DE 1814, COM TERRITÓRIO DESMEMERADO DA ANTIGA FREGUESIA DE SANTARITA, FOI DIVIDIDA, EM 1833 EM DOIS DISTRITOS; EM 1854 E 1903 PERDEU PARTE DE SEU TERRITÓRIO COM A CRIAÇÃO DA FREGUESIA DE SANTO ANTÔNIO E DO DISTRITO DA GAMBÔA. OS DECS. NS. 864 E 3.016 ALTERARAM-NOVAMENTE OS LIMITES.</p>
14A.	GAMBÔA	<p>PRAÇA CRISTIANO OTONI, CENTRAL DO BRASIL ATÉ A RUA MARQUEZ DE SAPUCAÍ, RUA AMÉRICA, PRAÇA S.TO. CRISTO, AV. PEREIRATEIS, AV. RODRIGUES ALVES ATÉ A AV. BARÃO DE TEFÉ; AV. BARÃO DE TEFÉ (EXC.), RUA CAMERINO, RUA BARÃO DE SÃO FELIX (EXC.), ATÉ CRISTIANO OTONI, NO PONTO INICIAL.</p>	<p>INSTITUÍDA POR LEI, DE 23 DE JANEIRO DE 1833 COMO SEGUNDO DISTRITO DA FREGUESIA DE SANT'ANA RECEBEU A ATUAL DESIGNAÇÃO, EM 16 DE JUNHO DE 1903, PELO DEC. 434. OS DECS. NS. 864 E 3.106 MODIFICARAM-LHE OS LIMITES.</p>

CIRCUNSCRIÇÕES		LIMITES	HISTÓRICO
N.º DE ORD.	DESIGNAÇÃO		
15A.	ESPÍRITO SANTO	RUA FREI CANECA, PARTINDO DA RUA MARQUÊS DE SAPUCAÍ (EXC.), ESTÁCIO DE SÁ (LADO PAR), SÃO CRISTÓVÃO, AV. LAURO MÜLLER, AV. FRANCISCO BICALHO, AV. RODRIGUES ALVES, AV. PEREIRA REIS (EXC.), RUA AMÉRICA, RUA MARQUÊS DE SAPUCAÍ (EXC.) ATÉ O PONTO INICIAL.	FOI ESTABELECIDA PELO DEC. 1.255, DE 8 DE JULHO DE 1865, COM TERRITÓRIO DESMEMBRADO DAS FREGUESIAS DE SÃO CRISTÓVÃO, SANTO ANTÔNIO, ENGENHO VELHO, E MODIFICADA PELOS DECS. NS. 434, 864 E 3.816.
16A.	RIO COMPRIDO	RUA FREI CANECA, A PARTIR DA RUA MARQUÊS DE SAPUCAÍ, RUA ESTÁCIO DE SÁ (LADO IMPAR) LARGO DO ESTÁCIO (EXC.), RUA HADDOCK-LOBO, CONDE DE BOMFIM (EXC.), RUA VALPARAISO (EXC.) SEGUINDO EM LINHA RETA AO SUMARÉ E, DESTA PONTO, À LAGOA; DARÃO DE PETRÓPOLIS RUA GOULART, RUA NAVARRO, AGRA FILHO, COQUEIROS, LARGO E RUA DE CATUMBÍ ATÉ A RUA FREI CANECA, PONTO INICIAL.	FOI CRIADA PELO DEC. 3.816, DE 23 DE MARÇO DE 1932, COM TERRITÓRIO DESMEMBRADO DOS DISTRITOS DO ESPÍRITO SANTO, ENGENHO VELHO E SANTA TEREZA.
17A.	ENG. VELHO	LARGO DO ESTÁCIO DE SÁ (EXC.), HADDOCK-LOBO (EXC.) RUA S. FRANCISCO XAVIER (EXC.) ATÉ A RUA A JOANA, DAÍ EM RETA À RUA V. DE NITERÓI, ALTO DO MORRO DOS TELEGRAFOS QUINTA DA BÔA VISTA, AV. PEDRO II (EXC.), AV. FRANCISCO BICALHO (EXC.), AV. LAURO MÜLLER (EXC.) RUA SÃO CRISTÓVÃO (EXC.) ATÉ ATINGIR O LARGO DO ESTÁCIO DE SÁ, PONTO INICIAL.	CRIADA EM 1795, COM TERRITÓRIO DESMEMBRADO DA FREGUESIA DE IRAJÁ. OS DECS. 1.835, DE 9 DE AGOSTO DE 1856 E 1.255 DE 8 DE JULHO DE 1865, DESANEXARAM PARTES DE SEU TERRITÓRIO PARA CRIAÇÃO DAS FREGUESIAS DE SÃO CRISTÓVÃO E ESPÍRITO SANTO. EM 1879, DEC. 7.184 DIVIDIU-A EM DOIS DISTRITOS, E OS DECS. 434, 864 E 3.816 ÁLTERARAM-LHE A JURISDIÇÃO.

CIRCUNSCRIÇÕES		LIMITES	HISTÓRICO
N.º DE ORD.º	DESIGNAÇÃO		
18A.	SÃO CRISTÓVÃO	AV. PEDRO II PARTINDO DA AV. FRANCISCO BICALHO, QUINTA DA BÔA VISTA (EXC.º) LINHA RETA ATÉ O ALTO DO MORRO DOS TELEGRÁFOS, E DAÍ AO LARGO DO PEDREGULHO, SEGUINDO A RUA SÃO LUIZ GONZAGA ATÉ O LARGO DO BEMFICA (EXC) CANAL DE BEMFICA, LITORAL, AV. FRANCISCO BICALHO (EXC) ATÉ ENCONTRAR A AV. PEDRO II, PONTO INICIAL.	CONSEQUÊNCIA DO DE 1865, DE 9 DE AGOSTO DE 1866, QUE A FORMOU COM O TERRENO DESMEMBRADO DA ANTIGA FREGUESIA DO ENG. VELHO, A PRIMITIVA FREGUESIA FOI ALTERADA PELOS DECS. 1.255, DE 8 DE JULHO DE 1865, E 2.335, DE 2 DE AGOSTO DE 1873, QUE LHE DESANEXARAM PARTES PARA AS FREGUESIAS DO ESPÍRITO SANTO E DO ENG. NOVO, E, AINDA, PELOS DECS. NS. 434, 864 E 3.816.
19A.	TIJUCA	RUA SÃO FRANCISCO XAVIER DO INÍCIO A RUA BARRÃO DE MESQUITA, SEGUINDO POR ESTA (EXC.º), RUA URUGUAI, ATÉ A RUA MARIA AMALIA E EM LINHA RETA NA DIREÇÃO DESTA ÚLTIMA ATÉ ENCONTRAR O DIVISOR DAS ÁGUAS POR ÉSTE AO PICO DA TIJUCA; DAÍ EM RETA SUCESSIVAS AO PICO DO PAPAGAIO, MORRO DA TAQUARA, MORRO DA MARIMBEIRA, ILHA DO RIBEIRO E NA DIREÇÃO SUL ATÉ A PRAIA; PELA MESMA E CANAL QUE LIGA O OCEANO COM A LAGÔA DE JACAREPAGUÁ ATÉ AS FRALDAS DO MORRO DA GÁVEA; SUBINDO PELA DIVISÓRIA DAS ÁGUAS AO ALTO DO MORRO; CONTINUA PELA DIVISÓRIA DAS ÁGUAS QUE, PASSANDO PELOS MORROS DA PEDRA BONITA, COCKRANE, QUEILDA E SERRA CARIOCA, VAI TER À PEDRA DO SUMARÉ; DESTE PONTO, POR UMA RETA AO SUMARÉ, DESCENDO DEPOIS A LINHA DIVISÓRIA DAS ÁGUAS ATÉ ENCONTRAR O PONTO DE UMA	FOI CRIADA PELO DE MUNICIPAL N.º 434 DE 1 DE JUNHO DE 1903, QUE DIVIDIU O DISTRITO FEDERAL EM 25 (VINTE E CINCO) DISTRITOS. O SEU TERRITÓRIO FOI CONSTITUÍDO COM PARTES DESMEMBRADAS DAS FREGUESIAS DE GÁVEA, JACAREPAGUÁ E ENG. VELHO, E FOI ALTERADO PELOS DECS. NS. 864 E 3.816



CIRCUNSCRIÇÕES		LIMITES	HISTÓRICO
N.º DE ORD.º	DESIGNAÇÃO		
20A.	ANDARAÍ	<p>RETA EM PROLONGAMENTO À RUA VALPARAIZO, DESCENDO A RUA CONDE DE BOMFIM ATÉ O PRINCÍPIO DA RUA S. FRANCISCO XAVIER, PONTO INICIAL.</p> <p>RUA BARÃO DE MESQUITA, DA RUA S. FRANCISCO XAVIER, À RUA DO URUGUAÍ PELA QUAL SEGUE ATÉ O ENCONTRO DA RUA MARIA AMALIA; SEGUINDO DESTA PUNTO, EM LINHA RETA, EM DIREÇÃO DESTA ÚLTIMA ATÉ ENCONTRAR A DIVISÓRIA DAS AGUAS; POR ESTA DIVISÓRIA QUE PASSA PELO PICO DA TIJUCA, SERRA DOS TRÊS RIOS, SERRA DO ENGENHO NOVO, COMPREENDENDO ESSES LIMITES A BACIA DO RIO JOANA, ATÉ A RUA S. FRANCISCO XAVIER, SEGUINDO POR ESTA À RUA BARÃO DE MESQUITA, PONTO INICIAL.</p>	<p>INSTITUIDA PELO DEC. Nº 7.184, DE 8 DE MARÇO DE 1879, COMO 2º DISTRITO DA FREGUESIA DO ENGENHO VELHO, RECEBEU A ATUAL DENOMINAÇÃO PELO DEC. Nº. 434, DE 16 DE JUNHO DE 1903, QUE LHE ALTEROU OS PRIMITIVOS LIMITES. ESSES LIMITES FORAM NOVAMENTE MODIFICADOS PELO DEC. Nº 864, DE 29 DE ABRIL DE 1912</p>
21A.	ENG. NOVO	<p>LARGO DO MENFICA, SEGUINDO PELO CANAL DO BEMFICA, LITORAL ATÉ ENCONTRAR O RIO JACARÉ, PELO MESMO, ESTRADA DE SANTA CRUZ, MIGUEL ANGELO BALDRACO, FERREIRA DE ANDRADE, CAPITÃO REZENDE, PROF. CIA, SOUZA BARROS, PRAÇA DO ENGENHO NOVO (EXC.), DAÍ À RUA BARÃO DO BOM RETIRO, E POR ESTA (EXC.), ATÉ ENCONTRAR A RUA JOSÉ DO PATROCÍNIO, DAÍ EM LINHA RETA ATÉ O ALTO FERIDA SERRA AO ENCONTRO DA RUA S. FRANCISCO XAVIER, DESCENDO ESTA, ATÉ O CRUZAMENTO COM O RIO JOANA, DAÍ EM RETAS SUCESSIVAS, AO PONTO TERMINAL DA RUA V. NITERÓI, ALTO DO MORRO DOS TELEGRÁFOS, RUA S. LUIZ GON</p>	<p>FOI ESTABELECIDA PELO DEC. Nº 2.335, DE 2.º DE AGOSTO DE 1873, COM TERITÓRIO DESLIGADO DAS FREGUESIAS DE SÃO CRISTÓVÃO, INHAÚMA, ENG. VELHO, FOI DIVIDIDA EM 2 DISTRITOS PELO DEC. Nº 9.110 DE 5.º DE JANEIRO DE 1884, O DEC. Nº 434, DE 16 DE JUNHO DE 1903, DESMEMBROU-LHE O 2º DISTRITO A QUE DEU NOVA DESIGNAÇÃO, E O DECS. 364 E 3.316 ALTERARAM-LHE NOVAMENTE OS LIMITES.</p>

CIRCUNSCRIÇÕES		LIMITES	HISTÓRICO
N.º DE ORD.	DESIGNAÇÃO		
22A.	MÉIER	<p>ZAGA, LARGO DO PEDREGULHO E PELA MESMA RUA (EC) ATÉ O FIM, NO LARGO DO BEMFICA, PONTO INICIAL.</p> <p>RUA BARÃO DO BOM RETIRO, CONTINUA MARGEANDO O LEITO DA ESTRADA DE F. C. DO BRASIL ATÉ A PRAÇA DO ENCANTADO, SÓBE A RUA POMPÍLIO DE ALBUQUERQUE, MONTEIRO DA LUZ, E DAÍ EM LINHA RETA AO ALTO DA SERRA DO MATEUS EM RETAS SUCESSIVAS ATÉ ATINGIR O COMEÇO DA RUA BARÃO DO BOM RETIRO, PONTO INICIAL. NOS LIMITES COM O 20.º DISTRITO.</p>	<p>CRIADA PELO DEC. Nº 9.111 DE 5 DE JANEIRO DE 1884. COMO 2.º DISTRITO DA FREGUESIA DO ENGENHO NOVO RECEBEU A ATUAL DENOMINAÇÃO PELO DEC. Nº 434, DE 16 DE JUNHO DE 1903, OS DECS. Nº. 864 E 3.816 ALTERARAM-LHE OS LIMITES.</p>
23A.	INHUMA	<p>PRAÇA DO ENGENHO NOVO, EM DIREÇÃO AO LEITO DA E.F.C.B., ATÉ A ESTAÇÃO DA PIEDADE, RUA BERNARDINO DE CAMPOS, AV. SUBURBANA, ALVARO MIRANDA, ESTAÇÃO DE INHAÚMA, ATÉ ENCONTRAR A E.F. RIO DOURO SEGUINDO POR ESTA À ESTAÇÃO DA LIBERDADE; AV. SUBURBANA, MIGUEL ANGELO (EXC.) BALDRÁCO (EXC.) CARREZENDE (EXC.) PROPÍCIA (EXC.) E DAÍ A PRAÇA DO ENGENHO NOVO, PONTO INICIAL.</p>	<p>INSTITUÍDA EM 27 DE JANEIRO DE 1743, SENDO SEU TERRITÓRIO DESMEMBRADO DA FREGUESIA DE IRAJÁ OS DECS. Nº. 434 E 864. ALTERARAM-LHE OS LIMITES, QUE FORAM NOVAMENTE MODIFICADOS PELO DEC. Nº 2.473 DE 11 DE NOVEMBRO DE 1902. QUE CRIOU OS DISTRITOS DE MADUREIRÁ E REÁLENGO, PELO DEC. Nº 3.816.</p>
24A.	PIEDADE	<p>ESTAÇÃO DE CINTRA VIDAL, LEITO DA E.F. AUXILIAR ATÉ ENCONTRAR A RUA MIGUEL RANGEL, SEGUINDO POR ESTA E PÁSSANDO PELO LEITO DA E.F.C.B. ATÉ O COMEÇO DA RUA CORONEL RANGEL SUBINDO DÊSTE PONTO, EM RETA, À DIVISÓRIA DAS ÁGUAS, QUE, PASSANDO PELO MORRO DA BICA, VAI ENCONTRAR A RUA MONTEIRO DA</p>	<p>CRIADA PELO DEC. MUNICIPAL Nº 3.816, DE 23 DE MARÇO DE 1932, TEVE O SEU TERRITÓRIO DESMEMBRADO DO DISTRITO DE INHAÚMA.</p>

CIRCUNSCRIÇÕES		LIMITES	HISTÓRICO
N.º DE ORD.	DESIGNAÇÃO		
25A.	PENHA	<p>LUZ (EXC.) POMPÍLIO DE ALBUQUERQUE (EXC.), ESTAÇÃO DE ENCANTADO, LEITO DA E. F.C.B., ATÉ A ESTAÇÃO DE PIEDADE, RUA BERNARDINO DE CAMPOS, (EXC.) AV. SUBLURBANA (EXC.) ATÉ A ESTAÇÃO DE CINTRA VIDAL, PONTO INICIAL.</p> <p>DA PONTE DA LEOPOLDINA NA RAILWAY SÔBRE O RIO JACARÉ, DESCE O RIO JACARÉ ATÉ A BAÍA DE GUANABARA E DAÍ PELO LITORAL ATÉ S. JOÃO DE MERITI E SEGUINDO O DIVISOR DAS ÁGUAS (!) ATÉ O LEITO DA E.F. LEOPOLDINA, SEGUINDO POR ESTA ATÉ O PONTO INICIAL.</p>	<p>CÓNSEQUÊNCIA DO DEC. N.º 3.816 DE 23 DE MARÇO DE 1932, COM TERRITÓRIO DESANEXADO DO DISTRITO DE IRAJÁ.</p>
26A.	IRAJÁ	<p>DA PONTE DA LEOPOLDINA NA RAILWAY SÔBRE O RIO JACARÉ, SEGUINDO PELO LEITO DA LEOPOLDINA RAILWAY ATÉ ENCONTRAR A RUA ALBERTINA DE ARAÚJO, SEGUINDO POR ESTA (EXC.) ATÉ ENCONTAR A ESTRADA DE BRAZ DE PINA; ESTRADA DE BRAZ DE PINA (EXC.), ESTRADA DE VICENTE DE CARVALHO (EXC.) ESTRADA VICENTE DE CARVALHO, LEITO DA E.F. RIO D'OURO, ESTAÇÃO DO ENG. DO MATO, E DAÍ PELO TRECHO COMPREENDIDO ENTRE ESTA ESTAÇÃO E A DE TOMÁS COELHO NA LINHA AUXILIAR, CONTINUANDO PELO LEITO DA ESTRADA ATÉ A ESTAÇÃO CINTRA VIDAL; DAÍ SEGUINDO A RUA ALVARO MIRANDA ATÉ A E.F. RIO D'OURO, ACOMPANHA O LEITO ATÉ A ESTAÇÃO DA LIBERDADE, AV. SUBLURBANA, PONTO INICIAL.</p>	<p>CRIADA EM 30 DE DEZEMBRO DE 1644, O SEU TERRITÓRIO COMPREENDIA, ALÉM DO ATUAL, O DAS CIRCUNSCRIÇÕES DE JACAREPAGUÁ, CAMPO GRANDE, ENG. VELHO, INHAUMA, REALENGO, MADUREIRA ANCHIETA, PAVUNA, PENHA E PIEDADE, DESMEMBRADA POR DECS. SUCESSIVOS.</p>

(1) NÃO SE DEVE ALUDIR A DIVISOR DE ÁGUAS, POIS O LIMITE É O PRÓPRIO RIO SÃO JOÃO DE MERITI.



CIRCUNSCRIÇÕES		LIMITES	HISTÓRICO
N.º DE ORD.º	DESIGNAÇÃO		
27A.	PAVUNA	E.F. LEOPOLDINA, ONDE COMEÇA A RUA ALBERTINA DE ARAUJO, ATÉ O RIO S. JOÃO DE MERITI, E DAÍ PELO DIVISOR DAS ÁGUAS (2) AO LEITO DA E.F. RIO D'OURO, NA ESTAÇÃO DE PAVUNA, SEGUINDO PELO LEITO DA ESTRADA ATÉ O CRUZAMENTO COM A ESTRADA VICENTE DE CARVALHO, POR ESTA EM CONTINUAÇÃO ATÉ A ESTRADA BRAZ DE PINA, ALBERTINA DE ARAUJO (EXC.), ATÉ O PONTO INICIAL.	FOI CRIADA PELO DEC. MUNICIPAL N.º 3.816 DE 23 DE MARÇO DE 1932, COM TERRITÓRIO DESANEXADO DO DISTRITO DE IRAJÁ.
28A.	MADUREIRA	E.F. RIO D'OURO, NA GARGANTA ENTRE A ESTAÇÃO DO ENGENHO DO MATO, EM VICENTE DE CARVALHO, ATÉ A ESTAÇÃO DO AREAL, RUA URUCUI, ESTRADA DA INVERNADA, ESTAÇÃO DE HONÓRIO GURGEL, RUA SANTA TEREZA, AMÉRICO ROCHA LEITO DA E.F. C.D., RUA MIGUEL RANGEL (EXC.), ATÉ O ENCONTRO DA E.F. C.D., LINHA AUXILIAR, CONTINUANDO PELO LEITO DA ESTRADA ATÉ A ESTAÇÃO TOMÁS COELHO, E DESTE PONTO A PRAÇA DA ESTAÇÃO DO ENGENHO DO MATO, E.F. RIO D'OURO E DAÍ PELO ALTO DA ESTRADA AO PONTO INICIAL.	FOI CRIADA PELO DECRETO MUNICIPAL N.º 2.479 DE 11 DE NOVEMBRO DE 1926, QUE A DESMEMBRÓU DO DISTRITO DE IRAJÁ. O DEC. N.º 3.816, DE 23 DE MARÇO DE 1932, ALTEROU-LHE OS LIMITES.
29A.	ANCHIETA	ESTAÇÃO DO AREAL, AV. AUTOMÓVEL CLUB, RIO PAVUNA SEGUINDO O RIO PAVUNA, ATÉ O RIO CABRAL E PELO LEITO DÊSTE ATÉ A ESTRADA DO CABRAL, PELA QUAL SEGUE ATÉ A ESTRADA DO ENGENHO NOVO; ESTRADA DO ENGENHO	INSTITUÍDA PELO DEC. MUNICIPAL N.º 3.816 DE 23 DE MARÇO DE 1932, QUE A FORMOU COM TERRITÓRIO DESMEMBRADO DOS DISTRITOS DE MADUREIRA E REALENGO.

(2)

DEVE SER SEMPRE PELO RIO, QUANTO À FRONTEIRA COM O ESTADO DO RIO; QUANTO AO LIMITE COM O DISTRITO DE ANCHIETA DEVEIA OBEDECER À MESMA LINHA DÊSTE ÚLTIMO, ISTO É, A AVENIDA AUTOMÓVEL CLUB.

CIRCUNSCRIÇÕES		LIMITES	HISTÓRICO
N.º DE ORD.	DESIGNAÇÃO		
30A.	JACAREPAGUÁ	<p>NOVO, ESTRADA DA AREIA BRANCA (EXC.), ATÉ O LEITO DA E.F.C.D., SEGUINDO POR ÊSTE ATÉ DEODORO, CAROLINA MACHADO ATÉ A RUA AMÉRICO KOCHA (EXC.) ESTRADA DA INVERNADA (EXC.), RUA URUGUAI (EXC.), ESTRADA DO AREAL (EXC.) ATÉ A ESTAÇÃO DO AREAL, PONTO INICIAL.</p> <p>PARTINDO DA RUA CORONEL RANGEL, EM FRENTE A ESTAÇÃO DE CASCADURA, SEGUE EM LINHA RETA AO DIVISOR DAS ÁGUAS QUE, PASSANDO PELOS MORROS DA DICA, INÁCIO DIAS, SERRA DO MATEUS E DOS TRÊS RIOS AO PICO DA TIJUCA, DAÍ EM RETAS SUCESSIVAS, AO DICO DO PAPAGAIO, MORRO DA TAQUARA, MORRO DO MARINHEIRO, ILHA DO PIBEIRO E NA DIREÇÃO DO SUL ATÉ A PRAIA, CONTORNANDO ESTA ATÉ O PONTAL DE SEMNAMBITIBA; DÊSTE PONTO, POR UMA RETA AO ENCONTRO DO RIO VARGEM GRANDE E SUCINDO POR ÊSTE RIO ATÉ AS SUAS NASCENTES, DAÍ POR UMA RETA AO ALTO DO MORRO DOS CABRITOS E PELA DIVISÓRIA DAS ÁGUAS QUE PASCA, SUCESSIVAMENTE, POR ÊSTE MORRO, MORRO DA PEDRA BRANCA, DO DARATA ATÉ A GARGANTA ONDE PASSA O CAMINHO DO DARATA; SEGUINDO ÊSTE E O RIO RAQUARA ATÉ A ESTRADA RIO-S. PAULO; POR ESTA (EXC) ATÉ A ESTRADA HENRIQUETA DE MELO (EXC.), POR ÊSTA O LEITO DA E.F.C.D. E POR ÊSTE AO PONTO INICIAL.</p>	<p>FORMADA, EM 5 DE MARÇO DE 1661, COM TERRAS DESMEMBRADAS DA ANTIGA FREGUESIA DE ITRAJÁ, TEVE O SEU TERRITÓRIO DIMINUIDO, EM 1763, PELA CRIAÇÃO DA FREGUESIA DE CAMPO GRANDE. O DEC. N. 434, DE 16 DE JUNHO DE 1903, DESANEXOU-LHE TAMBÉM UMA PARTE PARA O NOVO DISTRITO DA TIJUCA, E OS DECS. NS. 864, DE 29 DE ABRIL DE 1912 E 2.479 DE 11 DE NOVEMBRO DE 1926, MODIFICARAM-LHE NOVAMENTE OS LIMITES; A ÚLTIMA ALTERAÇÃO FOI FEITA PARA ATENDER À CRIAÇÃO DO DISTRITO DE REALENGO.</p>

CIRCUNSCRIÇÕES		LIMITES	HISTÓRICO
N.º DE ORD.	DESIGNAÇÃO		
31A.	REALENGO	<p>PARTINDO DA ESTRADA DO CABRAL, LIMITE COM O EST. DO RIO, SEGUE A ESTRADA DO CABRAL (EXC.), ESTRADA DO E. NOVO (EXC) ESTRADA DE AGUA BRANCA ATÉ O LEITO DA E.F.C.B. POR ESTE ATÉ O CRUZAMENTO DA ESTRADA HENRIQUE DE MELO COM A RUA JOAO VICENTE E PELAS ESTRADA HENRIQUE DE MELO E RIO-S. PAULO ATÉ ENCONTAR O RIO PIRAQUARA DONDE SEGUIRÁ PELOS ATUAIS LIMITES DO DISTRITO DE JACAREPAGUÁ, ATÉ O ALTO DA PEDRA BRANCA, CUJAS VERTENTES ACOMPANHARÁ ATÉ O ALTO DO LAMEIRÃO; DÁI EM DIREÇÃO ÀS NASCENTES DO RIO DOS CACHORROS, CUA MARGEM DIREITA SEGUIRÁ ATÉ A CONFLUÊNCIA COM O RIO DA PRAIA, CONTINUANDO PELA MARGEM DIREITA DÊSTE RIO ATÉ A SUA CONFLUÊNCIA COM O RIO DA PRAIA DO MEDANHA; DÁI EM LÍNEA RETA ATINGIRÁ A ESTRADA DO RIO GUANDÚ DO SAPÊ NO PONTO DE PASSAGEM DO ENCANAMENTO D'ÁGUA A SANTA CRUZ; CONTINUANDO, DEPOIS, NA DIREÇÃO ATÉ OS LIMITES COM O E. DO RIO, PASSANDO PELA SERRA DE MANUEL JOSÉ, MORRO DO GUANDÚ, GERIÇINÓ, DE ONDE SEGUIRÁ EM RETA O CARVALHO PRETO E, FINALMENTE, POR ESSA RETA A ESTRADA CABRAL, PONTO INICIAL</p>	<p>CRIADA PELO DEC. N.º 2.479, DE 11 DE NOVEMBRO DE 1926, QUE A DESMEMBROU DO TERRITÓRIO DOS ANTIGOS DISTRITOS DE IRAJÁ, CAMPO GRANDE E JACAREPAGUÁ, TEVO OS SEUS PRIMEIROS LIMITES ESTABELECIDOS PELO DEC. 3.816 DE 23 DE MARÇO DE 1932.</p>
32A.	CAMPO GRANDE	<p>PONTE DA ESTRADA RIO-S. PAULO SÔBRE O RIO TINQUIÍ OU GUANDÚ-MIRIM, DÁI PELO CITADO RIO ATÉ</p>	<p>FOI FORMADA, EM 1678 COM TERRITÓRIO DESMEMBRADO DAS ANTIGAS FREGUESIAS DE IRAJÁ E JACAREPAGUÁ.</p>



CIRCUNSCRIÇÕES		LIMITES	HISTÓRICO
Nº DE ORD.	DESIGNAÇÃO		
		<p>O COMEÇO (3) DO RIO ITAGUAÍ. (FIM DO LIMITE DÊSTE DISTRITO COM O E. DO RIO). DÊSTE ÚLTIMO PONTO POR UMA RETA, AO MARCO LIMITE NA ESTRADA DE STA CRUZ., DÊSTE MARCO, POR UMA RETA, EM DIREÇÃO SUL, Á ILHA DE GUARAQUESSADA, ATÉ O PONTO EM FRENTE AO EXTREMO OCIDENTAL DA SERRA DE CANTAGALO. DÊSTE PONTO, POR UMA RETA, NA DIREÇÃO DO ORIENTE, ATÉ ENCONTAR A LINHA DIVISÓRIA DAS AGUAS DA SERRA DE CANTAGALO, SEGUINDO A DIVISÓRIA E DA SERRA DE INHOAÍBA, ATÉ A PARTE MAIS ORIENTAL, DAÍ, POR UMA RETA, QUE VAI TER AO MARCO LIMITE DA ESTRADA DO MONTEIRO, PRÓXIMO AO ENTRONCAMENTO DAS ESTRADAS DE MAGARÇA E MATO ALTO. DÊSTE MARCO POR UMA RETA AO ALTO DO MORRO DOS CABOCCOS, PEDRA BRANCA, CUJAS VERTENTES ACOMPANHARÁ ATÉ O ALTO DO LA-MEIRÃO, DAÍ EM DIREÇÃO ÀS NASCENTES DO RIO DOS CA CHORROS, CUJA MARGEM ESQUERDA SEGUIRÁ ATÉ A CONFLUÊNCIA COM O RIO DA PRATA, CONTINUANDO PELA MARGEM ESQUERDA DÊSSE RIO ATÉ A SUA CONFLUÊNCIA COM O RIO DA PRATA DO MENDANHA; DAÍ POR UMA RETA ATINGIRÁ A ESQUERDA DO RIO GUANDÚ DO SAPÉ, NO PONTO DA PASSAGEM DO ENCANAMENTO DE ABASTECIMENTO D'ÁGUA DE STA. CRUZ, CONTINUANDO, DE POIS, NA MESMA DIREÇÃO</p>	<p>EM 1926, O DEC. Nº 2.479, DE 11 DE NOVEMBRO DE 1920 DESANEXO-UHE UMA GRANDE PARTE DO TERRITÓRIO PARA O NOVO DISTRITO DE REALENGO.</p>

(3) DEVE SER A CONFLUÊNCIA DO GUANDÚ COM O GUANDÚ.MIRIM, ONDE O RIO PASSA A DENOMINAR-SE ITAGUAÍ.

CIRCUNSCRIÇÕES		LIMITES	HISTÓRICO
N.º DE ORD.	DESIGNAÇÃO		
33A.	GUARATIBA	<p>ATÉ OS LIMITES COM O E. DO RIO DE JANEIRO, NA PONTE DA ESTRADA RIO-S. PAULO SOBRE O GUANDÚ-MIRIM, PONTO INICIAL.</p> <p>DO PONTAL DE SERNAMDETIBA, PELO LITORAL NO OCEANO E PELA RESTINGA DE MARAMBAIA CONTORNANDO ATÉ ENCONTRAR A LINHA RETA QUE, NA DIREÇÃO DO SUL, VEM DO MARCO LIMITE NA ESTRADA DE SANTA CRUZ E PASSA PELA ILHA DE GUARAQUESSABA; POR ESTA LINHA NA DIREÇÃO NORTE ATÉ O PONTO SITUADO EM FRANTE AO EXTREMO OCIDENTAL DA SIERRA DE CANTAGALO; SEGUINDO ESTA DIVISÓRIA E A SERRA DE INHOAÍBA ATÉ A PARTE MAIS ORIENTAL; DAÍ POR UMA RETA QUE VAI TER AO MESMO MARCO LIMITE DA ESTRADA DO MONTEIRO, PRÓXIMO AO ENTRONCAMENTO DAS ESTRADAS DE MAGARÇA E MATO ALTO; E POR OUTRA RETA DÊSTE PONTO AO ALTO DO MORRO CABUÇÚ; DAÍ, CONTINUANDO PELA DIVISÓRIA DAS AGUAS AO ALTO DO MORRO DOS CABOCLOS; DÊSTE ALTO, POR UMA RETA, QUE DESCENDO A SIERRA DE STA. BARBARA VAI ENCONTRAR A NASCENTE DO RIO VARGEM GRANDE; POR ÊSTE RIO ATÉ O PONTO EM QUE ELE SE PERDE NOS CAMPOS DE SERNAMDETIBA, E DAÍ, POR UMA LINHA RETA, AO PONTAL DE SERNAMDETIBA, PONTO INICIAL.</p>	<p>CRIADA POR ALVARO 12 DE JANEIRO DE 1791 CONSTAVA O SEU TERRITÓRIO DE 2 DISTRITOS QUE FORAM REUNIDOS EM UM SOLO, PELO DEC. N.º 434 DE 16 DE JUNHO DE 1903.</p>
34A.	SANTA CRUZ	<p>DO PONTO EM QUE COMEÇA O RIO ITAGUAÍ, ATÉ A SUA FÓZ, NA BAÍA DE</p>	<p>FOI CONSTITUIDA TERRAS DO ANTIGO CURUPATI DE SANTA CRUZ EXISTENTE NA</p>

CIRCUNSCRIÇÕES		LIMITES	HISTÓRICO
N.º DE ORD.	DESIGNAÇÃO		
		SEPETIBA; DESTA FÓZ, PELO LITORAL ATÉ O PONTO EM QUE PASSA UMA LINHA RETA, CUJOS EXTREMOS SÃO A LINHA DE GUARAQUESSABA E MARCO LÍMITE NA ESTADA DE STA. CRUZ; LESTE PONTO DO LITORAL, POR UMA RETA AO REFERIDO MARCO, POR OUTRA RETA, AO PONTO INICIAL. FAZEM PARTE DESTA CIRCUNSCRIÇÃO AS ILHAS DE TATÚ, PESCANIA E GUARAQUESSABA, NA BAIÁ DE SEPETIBA.	ANTIGA FAZENDA DE SANTA-CRUZ, DEANEXADA DO MUNICÍPIO DE ITAGUAÍ, EM 30 DE DEZEMBRO DE 1833. OS DECS NS. 434 E 3.816, QUE MODIFICARAM A DIVISÃO ADMINISTRATIVA DO DISTRITO FEDERAL, NÃO LHE ALTERARAM OS PRIMITIVOS LIMITES.
35A.	ILHAS	FAZEM PARTE DESTA CIRCUNSCRIÇÃO TODAS AS ILHAS SUJEITAS À FISCALIZAÇÃO DA PREFEITURA DO DISTRITO FEDERAL, EXCETUANDO AS QUE PERTENCEM A 34.ª CIRCUNSCRIÇÃO.	CONSTITUIDA PELAS ANTIGAS FREGUESIAS DA ILHA DO GOVERNADOR, CRIADA EM 1710, E DA ILHA DE PACUETÁ, CRIADA EM 1755, E INCORPORADAS AO MUNICÍPIO DA CÔRTE EM 1833, CONSTITUINDO JÁ DISTRITOS FISCAIS, QUANDO FOI PROMULGADA A LEI 85, DE 20 DE SETEMBRO DE 1832, QUE ORGANIZOU O DISTRITO FEDERAL. O DEC. 434 DE 16 DE JUNHO DE 1903, REUNIU 2 DISTRITOS NO ATUAL DE ILHAS SENDO LHE INCORPORADAS OUTRAS ILHAS MENORES QUE LHE FICAM PERTO.



RO - MÊS DE MARÇO

DIA	PRESSÃO ATMOSFÉRICA A 0 <sup>o</sup> , N/M	TEMPERATURA DO AR			CHUVA RECOLHIDA 24 HS. M/M
		MÉDIA C	MÁXIMA C	MÍNIMA C	
1	753,4	26,4	29,7	23,8	3,7
2	58,3	26,5	31,0	22,9	3,3
3	57,7	27,5	32,9	23,7	5,3
4	57,5	27,1	33,5	23,8	4,2
5	56,1	27,1	29,7	23,4	3,0
6	55,5	27,5	32,9	23,3	4,0
7	56,1	27,7	31,1	25,1	3,1
8	56,5	26,9	29,8	23,4	3,3
9	57,1	27,0	30,1	24,4	4,1
10	57,3	26,9	31,5	24,2	4,3
11	756,7	26,4	30,3	23,7	4,0
12	56,9	25,9	28,9	23,3	3,5
13	57,2	26,5	28,9	24,0	4,0
14	59,0	23,5	28,6	23,6	3,0
15	58,4	26,0	29,1	22,8	3,9
16	56,2	26,3	31,2	23,0	4,1
17	55,6	25,4	29,9	23,3	2,9
18	54,5	28,4	34,4	24,8	5,5
19	55,2	27,0	29,3	25,1	3,7
20	53,8	27,2	30,1	24,4	2,8
21	754,5	27,7	31,4	24,2	3,2
22	59,0	25,9	28,4	23,8	2,2
23	62,1	23,3	25,4	21,8	1,3
24	60,8	24,4	26,1	22,5	2,5
25	58,1	24,8	26,9	22,2	2,6
26	57,7	25,1	27,5	23,4	2,1
27	56,1	25,4	29,3	22,8	2,1
28	54,5	25,7	32,9	21,9	3,4
29	56,5	24,4	26,9	22,4	1,7
30	57,4	23,6	26,1	21,4	1,4
31	56,1	24,4	27,0	22,2	1,9
MÉDIA	757,0	26,1	30,0	23,4	100,6

# Í N D I C E

## I - PARTE

### I - ESTATÍSTICA ECONÔMICA

#### ESTATÍSTICA FINANCEIRA

ARRECADAÇÃO DA PREFEITURA	3
ARRECADAÇÃO POR DEPARTAMENTOS	4
ESPECIFICAÇÃO DE RENDA	7
DESPESA DA PREFEITURA	23

#### ESTATÍSTICA DO MERCADO FINANCEIRO E MONETÁRIO

TÍTULOS MOBILIÁRIOS MUNICIPAIS	26
--------------------------------	----

#### ESTATÍSTICA DOS TRANSPORTES E DAS COMUNICAÇÕES

CARRIS	30
AUTO ÔNIBUS	37
VENDA DE GAZOLINA	40
BARCAS	41
AUTOMÓVEIS EM CIRCULAÇÃO	42
OUTROS VEÍCULOS	42

#### ESTATÍSTICA DOS PREÇOS

PREÇOS MÉDIOS DOS GÊNEROS ALIMENTÍCIOS	45
--	----

#### ESTATÍSTICA DO COMÉRCIO

CONSUMO DE CARNES	50
-------------------	----

#### ESTATÍSTICA DA PRODUÇÃO MINERAL

PRODUÇÃO DAS PEDREIRAS	54
------------------------	----

#### ESTATÍSTICA DAS OBRAS PÚBLICAS

SERVIÇOS DE PAVIMENTAÇÃO Á ASFALTO	54
------------------------------------	----

#### ESTATÍSTICA AGRÁRIA E FLORESTAL

PROTEÇÃO Á LAVOURA	55
SERVIÇOS MUNICIPAIS DIVERSOS	56

#### ESTATÍSTICA DO TRABALHO

PESSOAL DA DIRETORIA DE ESTATÍSTICA MUNICIPAL	57
---	----

## II - ESTATÍSTICA CULTURAL

BIBLIOTECAS	58
ESTATÍSTICA CULTURAL	
PREVIDÊNCIA E ASSISTÊNCIA SOCIAL	63
ESTATÍSTICA DO PATRIMÔNIO MUNICIPAL	64
MELHORAMENTOS URBANOS	65
ESTATÍSTICA DA SEGURANÇA MUNICIPAL	69
III - ESTATÍSTICA SANITÁRIA	
ESTATÍSTICA SOBRE LIMPEZA PÚBLICA	70
ESTATÍSTICA DA ASSISTÊNCIA MÉDICO SANITÁRIA INDIVIDUAL	
ESTATÍSTICA MÉDICO-SOCIAL	71
ESTATÍSTICA MÉDICO CIRÚRGICA HOSPITALAR	73

## II - PARTE

### I - ESTATÍSTICA ECONÔMICA

ESTATÍSTICA DA PRODUÇÃO INDUSTRIAL	
INDÚSTRIA QUÍMICA E FARMACÊUTICA	75
PRODUÇÃO DA ENERGIA ELÉTRICA	75
CONSUMO DE GÁS	75
DEPARTAMENTO DA PROPRIEDADE INDUSTRIAL	76
ESTATÍSTICA DA PESCA	78
ESTATÍSTICA DOS TRANSPORTES E DAS COMUNICAÇÕES	
ESTATÍSTICA DO MOVIMENTO FERROVIÁRIO	81
ESTATÍSTICA DO MOVIMENTO RODOVIÁRIO	82
ESTATÍSTICA DO MOVIMENTO POSTAL TELEGRÁFICO	82
MOVIMENTO MARÍTIMO	85
MOVIMENTO AÉREO	88
ESTATÍSTICA DO MERCADO FINANCEIRO E MONETÁRIO	
ESTATÍSTICA DOS TÍTULOS MOBILIÁRIOS	88
ESTATÍSTICA DA MOEDA METÁLICA E FIDUCIÁRIA	89
ESTATÍSTICA DO CRÉDITO E DA PREVIDÊNCIA	
MOVIMENTO BANCÁRIO	91
ESTATÍSTICA DOS INSTITUTOS DE APOSENTADORIA E PENSÕES	92
ESTATÍSTICA DOS JUROS, LUCROS, ETC	92
ESTATÍSTICA DOS IMPOSTOS	97



ESTATÍSTICA DO COMÉRCIO 115

ESTATÍSTICA DOS PREÇOS 118

II - ESTATÍSTICA CULTURAL

BIBLIOTECAS 126

MUSEUS 128

TEATROS E CASAS DE DIVERSÕES 129

III - ESTATÍSTICA JUDICIÁRIA

TÍTULOS PROTESTADOS 130

IV - ESTATÍSTICA SOCIAL

CORPO DE BOMBEIROS 131

SERVIÇO DA PESTE 132

MOVIMENTOS DOS HOSPITAIS 133

ASILOS 135

CEMITÉRIOS 136

III - PARTE

I - TERRITÓRIO DO DISTRITO FEDERAL

POSIÇÃO GEOGRÁFICA 137

HIDROGRAFIA 141


OROGRAFIA 154


DIVISÃO ADMINISTRATIVA E JUDICIÁRIA 163

CARACTERISAÇÃO DO TERRITÓRIO 165

METEREOLOGIA 182










M. FAZENDA  
D.A. - NRA - GB

40152

COM. INVENTARIO  
POR. 114/73









Biblioteca do Ministério da Fazenda

594 - 48

318.154

M548

Distrito Federal. Depart. Geografia

AUTOR e Estatística.

Mensario estatístico

TÍTULO

1939 - Jan-Março.

Este livro deve ser devolvido na última  
data carimbada


594 - 48



