



P R E F E I T U R A D O D I S T R I T O F E D E R A L

M E N S Á R I O E S T A T Í S T I C O

PUBLICAÇÃO DA DIRETORIA DE ESTATÍSTICA MUNICIPAL

P R E F E I T O

DR. HENRIQUE DODSWORTH

SECRETÁRIO E CHEFE DO GABINETE DO PREFEITO

DR. JORGE DE TOLEDO DODSWORTH

SECRETÁRIO GERAL DE FINANÇAS

DR. MARIO MELLO

SECRETÁRIO GERAL DE EDUCAÇÃO E CULTURA

DR. RUY CARNEIRO DA CUNHA

SECRETÁRIO GERAL DE SAÚDE E ASSISTÊNCIA

DR. CLEMENTINO FRAGA

SECRETÁRIO GERAL DE VIAÇÃO, TRABALHO E OBRAS PÚBLICAS

DR. EDISON DE JUNQUEIRA PASSOS

PRESIDENTE DO TRIBUNAL DE CONTAS

CÔNEGO OLYMPIO DE MELLO

PROCURADOR DA FAZENDA DO DISTRITO FEDERAL

DR. JOSÉ SABOIA VIRIATO DE MEDEIROS

DIRETOR DE ESTATÍSTICA MUNICIPAL - DR. SÉRGIO NUNES DE MAGALHÃES JR.


M A I O

ANO I

RUA DO NÚNCIO 78

RIO DE JANEIRO

NÚMERO 5



A DETERMINAÇÃO DAS CONSTANTES ESTATÍSTICAS,
A CONSTRUÇÃO DOS GRÁFICOS E A DEDUÇÃO DE UMA FÓRMU
LA REPRESENTANDO OS RESULTADOS DA OBSERVAÇÃO CONS-
TITUEM UMA FASE DO TRABALHO ESTATÍSTICO QUE PRECE-
DE O ESTUDO CRÍTICO, A PESQUISA DAS CAUSAS, AS RE-
LAÇÕES ENTRE OS FENÔMENOS E O CÁLCULO DA PROBABILI
DADE DOS ACONTECIMENTOS FUTUROS.

I - PARTE

21 - ESTATÍSTICA ECONÔMICA

218 - ESTATÍSTICA FINANCEIRA

2182 - ARRECAÇÃO DA PREFEITURA

MOVIMENTO GERAL DO MÊS DE MAIO:


D I A	ARRECAÇÃO MUNICIPAL	COBRANÇA FEDERAL	T O T A L
		60% DA MUNICIPALID.	
2	824:871\$200	-	824:871\$200
3	968:962\$700	213:540\$900	1.182:503\$600
4	1.048:363\$900	126:665\$200	1.175:029\$100
5	1.145:164\$900	193:487\$400	1.338:652\$300
6	525:108\$600	132:888\$400	657:997\$000
8	1.204:066\$900	71:742\$200	1.275:809\$100
9	1.201:034\$800	134:031\$700	1.335:066\$500
10	1.331:416\$600	172:252\$500	1.503:669\$100
11	1.172:549\$500	149:956\$300	1.322:505\$800
12	1.625:702\$600	68:550\$000	1.694:252\$600
13	441:170\$200	1.046:838\$300	1.488:058\$500
15	1.142:915\$200	93:682\$800	1.236:598\$000
16	1.522:205\$400	109:630\$600	1.631:836\$000
17	1.564:757\$200	207:313\$800	1.772:071\$000
18	1.023:702\$200	119:243\$800	1.142:946\$000
19	1.565:772\$400	52:620\$200	1.618:392\$600
20	701:371\$100	231:085\$300	932:456\$400
22	1.799:913\$600	839:493\$000	2.639:406\$600
23	2.028:799\$300	97:648\$000	2.126:447\$300
24	1.828:763\$200	132:103\$300	1.960:866\$500
25	1.904:216\$900	132:137\$000	2.036:353\$900
26	2.350:805\$700	93:147\$400	2.443:953\$100
27	1.045:039\$000	81:381\$500	1.126:420\$500
29	3.839:006\$100	56:214\$800	3.895:220\$900
30	3.473:182\$800	180:392\$800	3.653:575\$600
31	3.511:230\$900	546:000\$300	4.057:231\$200
TOTAL	40.790:092\$900	5.282:097\$500	46.072:190\$400

A COBRANÇA FEDERAL REFERE-SE AO IMPOSTO DE VENDAS E CONSIGNAÇÕES ARRECADADO PELA RECEBEDORIA DO DISTRITO FEDERAL DA DIRETORIA DAS RENDAS INTERNAS DO MINISTÉRIO DA FAZENDA.

DE JANEIRO A MAIO, A PERCENTAGEM DA MUNICIPALIDADE IMPORTOU EM .. RS: 29.159:682\$200, E A RENDA TOTAL DA PREFEITURA ATINGIU A RS..... RS:139.485:129\$100.

QUADRO DEMONSTRATIVO DA RENDA GERAL DA PREFEITURA NOS MÊSES DE MAIO, ABRIL, MARÇO, FEVEREIRO E JANEIRO:

MÊS	ARRECADAÇÃO		TOTAL
	MUNICIPAL	FEDERAL 60%	
MAI.	40.790:092\$900	5.282:097\$500	46.072:190\$400
ABR.	14.162:520\$400	5.616:252\$300	19.778:772\$700
MAR.	15.876:365\$800	6.031:143\$500	21.907:509\$400
FEV.	19.327:507\$800	5.662:475\$600	24.989:983\$400
JAN.	20.168:960\$000	6.567:713\$200	26.736:673\$200
TOTAL	110.325:446\$900	29.159:682\$200	139.485:129\$100



2182 A - DISCRIMINAÇÃO DA ARRECADAÇÃO PELOS DEPARTAMENTOS

MOVIMENTO DIÁRIO E PERCENTAGENS DA ARRECADAÇÃO PELOS DEPARTAMENTOS: RENDAS DIVERSAS, IMPOSTO DE LICENÇA E RENDA IMOBILIÁRIA.

DIA	D. R. D.		D. I. L.		D. R. I.	
	IMPORTÂNCIA	%	IMPORTÂNCIA	%	IMPORTÂNCIA	%
2	564:901\$000	68,48	10:315\$000	1,31	249:155\$200	30,20
3	421:347\$200	43,48	193:377\$500	19,96	354:238\$000	36,56
4	518:205\$800	49,43	36:324\$300	3,46	493:833\$800	47,10
5	566:210\$000	49,44	218:337\$200	19,11	360:117\$700	31,45
6	348:690\$300	66,40	43:405\$100	8,26	113:013\$200	25,33
8	573:234\$900	47,61	199:743\$800	16,59	431:088\$200	35,80
9	486:438\$800	40,50	76:223\$900	6,35	638:372\$200	53,15
10	578:223\$300	43,43	188:911\$400	14,19	564:281\$900	42,38
11	515:307\$000	43,95	37:120\$900	3,16	620:121\$600	52,89
12	857:814\$000	52,76	208:534\$000	12,83	559:354\$600	34,41
13	269:050\$500	60,98	23:905\$100	5,42	148:214\$600	33,59
15	366:723\$000	32,09	277:538\$300	24,28	498:653\$900	43,63
16	446:087\$000	29,30	55:412\$600	3,64	1.020:705\$800	67,05
17	521:844\$000	33,35	249:118\$900	15,92	793:794\$300	50,73
18	487:348\$800	47,61	45:805\$900	4,47	490:548\$000	47,92
19	526:696\$300	33,64	172:785\$400	11,03	866:290\$700	55,33
20	401:145\$800	57,19	16:599\$800	2,37	283:625\$500	40,44
22	470:355\$800	26,13	174:932\$000	9,72	1.154:625\$800	64,15
23	410:111\$400	20,21	32:297\$600	1,59	1.586:390\$300	78,19
24	421:087\$700	23,02	139:080\$600	7,60	1.268:594\$900	69,37
25	465:336\$200	24,44	23:751\$100	1,25	1.415:129\$600	74,31
26	365:223\$300	15,54	17:951\$900	0,76	1.967:630\$500	83,70
27	503:562\$400	48,16	10:727\$900	1,03	530:748\$700	50,79
29	486:229\$800	12,66	6:936\$700	0,18	3.345:839\$600	87,15
30	459:606\$800	13,23	15:634\$100	0,45	2.997:941\$900	86,32
31	475:206\$400	13,53	17:142\$900	0,50	3.018:581\$600	85,97
TOTAL	12.505:987\$500	30,66	2.493:213\$300	6,11	25.790:892\$100	63,23

2182 B - ESPECIFICAÇÃO DE RENDA

1) RENDA DA DIRETORIA DE FISCALIZAÇÃO

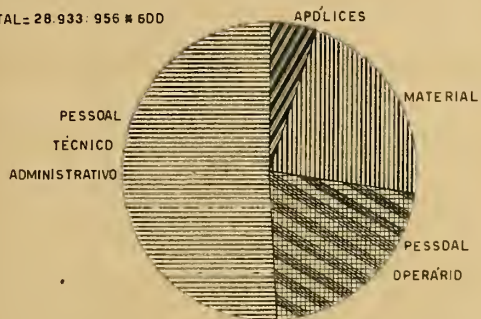
MOVIMENTO DO MÊS DE MAIO

ESPECIFICAÇÃO	IMPORTÂNCIA
FISCALIZAÇÃO EXTERNA	7:920\$700
INFLAMÁVEIS	1.337:075\$400
AFERIÇÃO	119:940\$700
EMPLACAMENTO	447:344\$400
DEPÓSITO CENTRAL	835\$000
DELEGACIAS FISCAIS	369:395\$700
T O T A L	2.282:511\$900

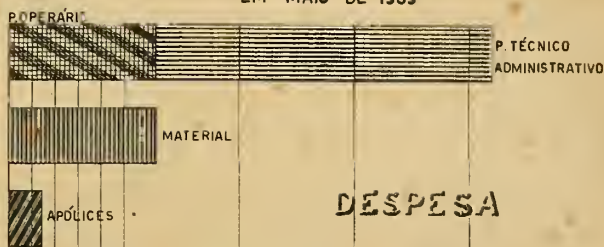
RENDA DAS DELEGACIAS FISCAIS

DELEGACIAS	IMPORTÂNCIA	DELEGACIAS	IMPORTÂNCIA
CANDELÁRIA	6:500\$300	TIJUCA	8:093\$500
SÃO JOSÉ	24:799\$100	ANDARAÍ	11:658\$200
SANTA RITA	8:019\$100	ENG. NOVO	3:977\$600
SÃO DOMINGOS	4:854\$300	MÉIER	6:105\$900
SACRAMENTO	14:065\$300	INHAÚMA	30:882\$900
AJUDA	16:392\$700	PIEDADE	3:529\$900
SANTO ANTÔNIO	11:827\$000	PENHA	3:367\$400
SANTA TEREZA	9:894\$500	IRAJÁ	4:224\$300
GLÓRIA	10:826\$100	PAVUNA	7:487\$400
LAGOA	14:062\$500	MADUREIRA	14:625\$200
GÁVEA	7:842\$300	ANCHIETA	2:272\$400
COPACABANA	25:202\$700	JACAREPAGUÁ	9:408\$800
SANT'ANA	72:023\$000	REALENGO	4:865\$400
GAMBOA	2:876\$900	CAMPO GRANDE	4:743\$300
ESPÍRITO SANTO	6:786\$300	GUARATIBA	898\$700
RIO COMPRIDO	6:677\$500	SANTA CRUZ	1:520\$500
ENG. VELHO	4:285\$100	ILHAS	2:104\$400
SÃO CRISTÓVÃO	2:694\$700	T O T A L	369:395\$700

TOTAL = 28.933.956 \$ 600



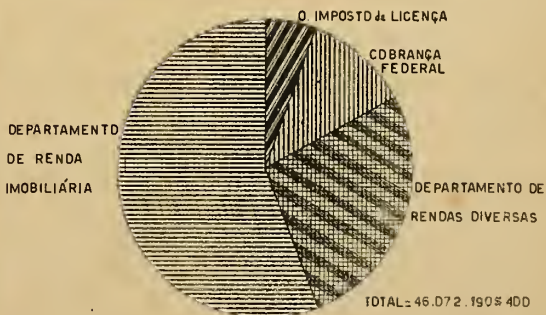
ARRECAÇÃO E DESPESA DA PREFEITURA
EM MAIO DE 1939



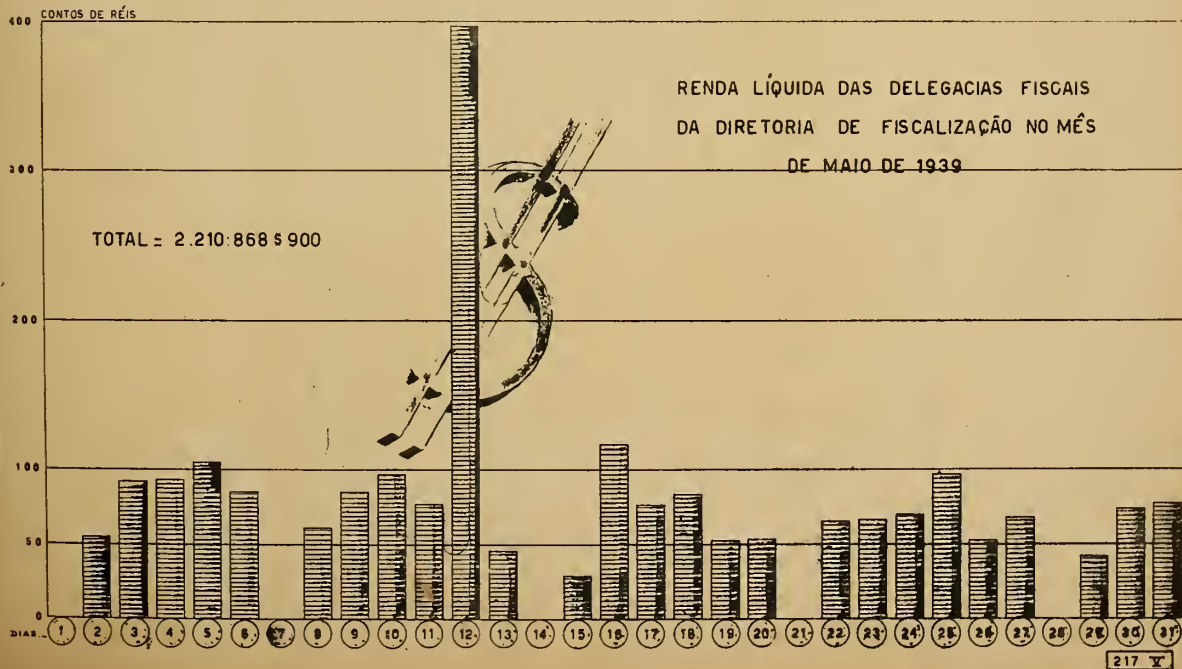
DESPESA




RECEITA



TOTAL = 46.072.190 \$ 400





COBRANÇA DIÁRIA DA DIRETORIA DE FISCALIZAÇÃO

DIA	BRUTO	DEDUÇÕES	LÍQUIDO
2	61:884\$500	7:580\$000	54:304\$500
3	94:368\$200	2:352\$000	91:986\$200
4	96:376\$100	3:318\$000	93:058\$100
5	106:935\$100	2:220\$000	104:765\$100
6	86:570\$300	1:256\$000	85:314\$300
8	62:050\$700	1:851\$000	60:199\$700
9	90:426\$300	5:113\$000	85:313\$300
10	98:921\$600	1:485\$000	97:436\$600
11	81:803\$800	3:945\$000	77:858\$800
12	400:590\$900	3:673\$000	396:926\$900
13	47:810\$100	1:862\$000	45:948\$100
15	30:941\$800	2:105\$000	28:836\$800
16	120:367\$200	2:949\$000	117:418\$200
17	73:587\$000	2:964\$000	70:623\$000
18	86:055\$000	2:200\$000	83:855\$000
19	55:001\$400	2:720\$000	52:281\$400
20	54:068\$600	919\$000	53:149\$600
22	69:546\$100	4:124\$000	65:422\$100
23	68:880\$800	2:860\$000	66:020\$800
24	71:969\$200	2:178\$000	69:791\$200
25	100:166\$100	3:011\$000	97:155\$100
26	55:125\$200	2:568\$000	52:557\$200
27	68:445\$600	922\$000	67:523\$600
29	43:337\$300	2:030\$000	41:307\$300
30	76:044\$400	2:073\$000	73:971\$400
31	81:179\$600	3:335\$000	77:844\$600
TOTAL	2.282:511\$900	71:643\$000	2.210:868\$900

(GRÁFICO 217 - V - PÁGINA 9)

MOVIMENTO DO MÊS DE MAIO

DIA	ATLÂNTICO		COPACABANA		URCA	
	MESA	IMPOSTO	MESA	IMPOSTO	MESA	IMPOSTO
1	14	13:500\$000	17	14:250\$000	24	16:000\$000
2	10	12:500\$000	14	13:500\$000	23	15:750\$000
3	12	13:000\$000	15	13:750\$000	24	16:000\$000
4	10	12:500\$000	17	14:250\$000	24	16:000\$000
5	11	12:750\$000	16	14:000\$000	23	15:750\$000
6	15	13:750\$000	17	14:250\$000	24	16:000\$000
7	14	13:500\$000	16	14:000\$000	23	15:750\$000
8	10	12:500\$000	14	13:500\$000	23	15:750\$000
9	10	12:500\$000	14	13:500\$000	23	15:750\$000
10	10	12:500\$000	16	14:000\$000	23	15:750\$000
11	11	12:750\$000	15	13:750\$000	23	15:750\$000
12	11	12:750\$000	15	13:750\$000	23	15:750\$000
13	15	13:750\$000	17	14:250\$000	25	16:250\$000
14	14	13:500\$000	15	13:750\$000	24	16:000\$000
15	10	12:500\$000	14	13:500\$000	22	15:500\$000
16	10	12:500\$000	14	13:500\$000	23	15:750\$000
17	11	12:750\$000	16	14:000\$000	23	15:750\$000
18	10	12:500\$000	15	13:750\$000	24	16:000\$000
19	10	12:500\$000	16	14:000\$000	22	15:500\$000
20	15	13:750\$000	17	14:250\$000	25	16:250\$000
21	13	13:250\$000	15	13:750\$000	23	15:750\$000
22	10	12:500\$000	15	13:750\$000	23	15:750\$000
23	11	12:750\$000	15	13:750\$000	24	16:000\$000
24	10	12:500\$000	16	14:000\$000	24	16:000\$000
25	11	12:750\$000	15	13:750\$000	24	16:000\$000
26	12	13:000\$000	14	13:500\$000	24	16:000\$000
27	16	14:000\$000	16	14:000\$000	25	16:250\$000
28	13	13:250\$000	15	13:750\$000	24	16:000\$000
29	10	12:500\$000	15	13:750\$000	24	16:000\$000
30	10	12:500\$000	16	14:000\$000	23	15:750\$000
31	10	12:500\$000	16	14:000\$000	24	16:000\$000
TOTAL	-	399:750\$000	-	429:500\$000	-	492:500\$000

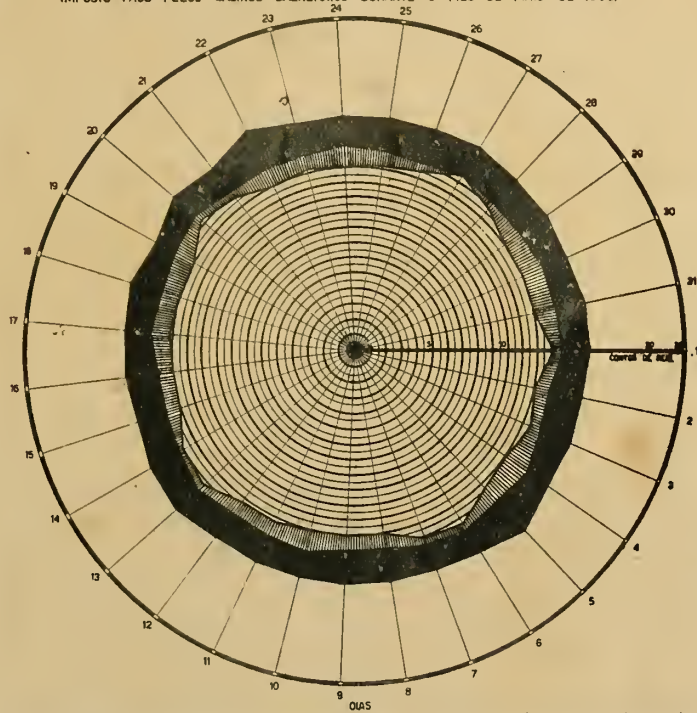
P.D.F.
DIRETORIA DE ESTATÍSTICA MUNICIPAL

IMPOSTO PAGO PELOS CASINOS BALNEÁRIOS DURANTE O MÊS DE MAIO DE 1939.

URCA
492.500\$000

COPACABANA
429.500\$000

ATLANTICO
399.750\$000




211-V


P.D.F.

DIRETORIA DE ESTATÍSTICA MUNICIPAL

ARRECAÇÃO DIÁRIA DA DIRETORIA DE FISCALIZAÇÃO DE OBRAS E INSTALAÇÕES NO MÊS DE MAIO DE 1939.



244-V



RENDA DE MAIO EM CONFRONTO COM OS MÊSES DE ABRIL, MARÇO, FEVEREIRO E JANEIRO:

MÊS	ATLÂNTICO	COPACABANA	URCA	TOTAL
MAIO	399:750\$000	429:500\$000	492:500\$000	1.321:750\$000
ABRIL	374:000\$000	398:000\$000	460\$500\$000	1.232:500\$000
MARÇO	364:250\$000	392:250\$000	460:500\$000	1.217:000\$000
FEVEREIRO	288:000\$000	306:000\$000	357:500\$000	951:500\$000
JANEIRO	368:000\$000	389:750\$000	455:750\$000	1.213:500\$000

III) ARRECAÇÃO DIÁRIA DO IMPOSTO DE DIVERSÕES

DIA	IMPORTÂNCIA	DIA	IMPORTÂNCIA
2	18:540\$000	18	9:940\$000
3	15:330\$000	19	43:093\$800
4	21:350\$000	20	21:429\$000
5	57:719\$800	22	8:830\$000
6	20:978\$000	23	28:135\$000
8	7:308\$000	24	4:800\$000
9	17:980\$000	25	22:335\$000
10	18:042\$000	26	51:805\$200
11	25:670\$000	27	14:455\$000
12	47:450\$400	29	11:585\$000
13	15:790\$000	30	13:410\$000
15	10:740\$000	31	13:840\$000
16	2:445\$000		
17	34:640\$000	TOTAL	558:741\$200

RENDA DO IMPOSTO (SELO) REFERENTE A INGRESSOS DE CINEMA, NO MÊS DE MAIO:

CINEMAS	QUANTIDADE		RENDA	CINEMAS	QUANTIDADE		RENDA
	\$100	\$200			\$100	\$200	
AMÉRICA	11.000	19.800	5:060\$000	MASCOTE	8.000	7.000	2:200\$000
AMERICANO	5.000	11.000	2:700\$000	MÉIER	9.000	13.000	3:500\$000
APÓLO	4.000	2.000	800\$000	METROPOLE	4.000	9.000	2:200\$000
AVENIDA	7.000	11.000	2:900\$000	MADUREIRA	10.000	7.000	2:400\$000
BANGÚ	5.000	.500	600\$000	MARACANÃ	17.000	9.000	3:500\$000
BEIJA-FLÔR	9.000	1.000	1:100\$000	MEN DE SÁ	4.000	16.000	3:600\$000
BANDEIRA	10.000	8.000	2:600\$000	MODELO	17.000	6.000	2:900\$000
BENTO RIB.	4.000	2.000	800\$000	NACIONAL	2.000	10.000	2:200\$000
BRASIL	9.000	4.000	1:700\$000	ORIENTE	16.500	3.000	2:250\$000
CAMPO GRAN.	4.000	1.000	600\$000	P.VITÓRIA	7.600	6.700	2:100\$000
CATUMBÍ	13.000	9.000	3:100\$000	PARA TODOS	7.000	14.000	3:500\$000
CAVALCANTI	5.500	.500	650\$000	PARAISO	8.000	9.000	2:600\$000
CENTENÁRIO	20.000	8.000	3:600\$000	PARC.BRASIL	1.800	1.000	380\$000
COLISEU	10.000	15.000	4:000\$000	PARIS	5.000	3.000	1:100\$000
EDISON	10.000	6.000	2:200\$000	PARISIENSE	15.000	20.000	5:500\$000
ELDORADO	6.000	16.000	3:300\$000	PATHE	4.000	21.000	4:600\$000
ENG.DENTRO	10.000	6.000	2:200\$000	PENHA	12.000	2.000	1:600\$000
FLORESTA	24.000	4.000	3:200\$000	PIEIDADE	14.000	4.000	2:200\$000
FLORIANO	31.000	-	3:100\$000	PILAR	3.000	.300	360\$000
FLUMINENSE	2.500	18.500	3:950\$000	PIRAJÁ	3.000	23.000	4:900\$000
GRAJAÚ	13.000	8.000	2:900\$000	POLITEAMA	2.700	24.000	5:070\$000
GUANABARA	4.000	31.000	6:600\$000	POPULAR	62.400	15.000	9:240\$000
GUARANÍ	14.000	6.000	2:600\$000	PRIMOR	3.000	13.000	2:900\$000
HAD.LOBO	7.000	7.000	2:100\$000	PROGRESSO	3.500	2.000	750\$000
HÉLIOS	9.000	2.000	1:300\$000	QUINTINO	4.000	1.000	600\$000
IDEAL	3.000	16.000	3:500\$000	RAMOS	10.500	4.500	1:950\$000
INHAÚMA	2.000	.200	240\$000	REAL	8.500	1.300	1:110\$000
IPANEMA	4.000	20.000	4:400\$000	REALENGO	8.500	4.000	1:650\$000
IRIS	29.000	29.000	8:700\$000	RIO BRANCO	23.000	16.000	5:500\$000
JARDIM	2.000	1.500	500\$000	RITZ	18.000	15.000	4:800\$000
LAPA	2.000	11.000	2:400\$000	ROSARIO	9.000	14.500	3:800\$000
LUX	7.200	1.400	1:000\$000	STA.CECIL	20.000	4.000	2:300\$000

CINEMAS	QUANTIDADE							RENDA
	\$100	\$200	\$300	\$400	\$600	1\$	2\$	
S. CRISTÓVÃO	9.500	5.500	-	-	-	-	-	2:050\$000
SANTA CRUZ	2.500	900	-	-	-	-	-	430\$000
SAPÊ	1.500	500	-	-	-	-	-	250\$000
ESPORTE	.800	.300	-	-	-	-	-	140\$000
TIJUCA	14.500	4.000	-	-	-	-	-	2:250\$000
TRIUNFO	10.000	2.000	-	-	-	-	-	1:400\$000
VARIETÉ	3.000	3.000	-	-	-	-	-	900\$000
VELO	10.000	5.000	-	-	-	-	-	2:000\$000
VILA ISABEL	13.000	12.000	-	-	-	-	-	3:700\$000
PIRANGA	9.000	2.900	-	-	-	-	-	1:480\$000
ALHAMBRA	-	-	-	2.000	22.500	200	200	14:900\$000
ALFA	9.200	4.000	150	-	-	-	-	1:765\$000
BRAZ PINA	3.000	4.000	-	-	600	-	-	1:460\$000
BROADWAY	4.000	-	1.000	14.000	-	-	-	6:300\$000
C. TRIANON	.500	10.000	20.000	3.000	-	-	-	9:250\$000
D. PEDRO	7.000	2.500	500	-	-	-	-	1:350\$000
GLÓRIA	-	1.000	-	5.000	-	-	-	2:200\$000
IMPÉRIO	-	4.000	5.000	-	-	-	-	2:300\$000
JOVIAL	14.000	3.000	-	1.000	300	-	-	2:580\$000
METRO	-	21.552	-	58.622	-	-	-	27:759\$200
MODERNO	64.000	2.110	2.000	-	-	-	-	7:422\$000
ODEON	-	6.400	-	25.000	-	-	100	11:480\$000
ÓPERA	-	18.000	7.000	-	-	-	-	5:700\$000
PAL. TEATRO	-	16.000	-	40.000	-	-	-	19:200\$000
PAT. PALÁCIO	-	2.000	-	16.500	-	-	-	7:000\$000
PLAZA	-	9.000	-	27.000	-	-	-	12:600\$000
REX	-	22.000	-	15.000	-	-	100	10:600\$000
ROXY	7.000	4.000	45.000	-	-	-	-	15:000\$000
S. JOSÉ	5.000	22.000	20.000	-	-	-	-	10:900\$000
S. LUIZ	-	1.000	-	35.000	-	-	-	14:200\$000
TABARIS	-	-	2.400	-	3.900	-	-	3:060\$000
T O T A L	824.700	763.362	103.050	242.122	27.300	200	400	380:286\$200

DISCRIMINAÇÕES DIVERSAS

CINEMAS

REFERÊNCIA	IMPOSTOS			RENDA
	PROGRAMA	ADICIONAL 10 %	EXPEDIENTE	
AMÉRICA	30\$000	3\$000	2\$000	35\$000
AMERICANO	30\$000	3\$000	2\$000	35\$000
APÓLO	30\$000	3\$000	2\$000	35\$000
AVENIDA	30\$000	5\$000	2\$000	35\$000
ALFA	30\$000	3\$000	2\$000	35\$000
BANDEIRA	30\$000	3\$000	2\$000	35\$000
BENTO RIBEIRO	30\$000	3\$000	2\$000	35\$000
BRASIL	30\$000	3\$000	2\$000	35\$000
BEIJA-FLÔR	30\$000	3\$000	2\$000	35\$000
BANGÚ	30\$000	3\$000	2\$000	35\$000
BRAZ PINA	30\$000	3\$000	2\$000	35\$000
BROADWAY	30\$000	3\$000	2\$000	35\$000
COLISEU	30\$000	3\$000	2\$000	35\$000
CALVACANTI	30\$000	3\$000	2\$000	35\$000
CENTENÁRIO	30\$000	3\$000	2\$000	35\$000
CATUMBÍ	30\$000	3\$000	2\$000	35\$000
D. PEDRO	30\$000	3\$000	2\$000	35\$000
ÉDISON	30\$000	3\$000	2\$000	35\$000
ELDORADO	30\$000	3\$000	2\$000	35\$000
ENG. DE DENTRO	30\$000	3\$000	2\$000	35\$000
FLORESTA	30\$000	3\$000	2\$000	35\$000
FLORIANO	30\$000	3\$000	2\$000	35\$000
FLUMINENSE	30\$000	3\$000	2\$000	35\$000
GLÓRIA	30\$000	3\$000	2\$000	35\$000
GRAJAU	30\$000	3\$000	2\$000	35\$000
GUARANÍ	30\$000	3\$000	2\$000	35\$000
HADOCK-LOBO	30\$000	3\$000	2\$000	35\$000
HÉLIOS	30\$000	3\$000	2\$000	35\$000
IDEAL	30\$000	3\$000	2\$000	35\$000

REFERÊNCIA	IMPOSTOS			RENDA
	PROGRAMA	ADICIONAL 10%	EXPEDIENTE	
INHAÚMA	30\$000	3\$000	2\$000	35\$000
IPANEMA	30\$000	3\$000	2\$000	35\$000
IMPÉRIO	30\$000	3\$000	2\$000	35\$000
IRIS	30\$000	3\$000	2\$000	35\$000
JOVIAL	30\$000	3\$000	2\$000	35\$000
LAPA	30\$000	3\$000	2\$000	35\$000
LUX	30\$000	3\$000	2\$000	35\$000
MADUREIRA	30\$000	3\$000	2\$000	35\$000
MARACANÃ	30\$000	3\$000	2\$000	35\$000
MASCOTE	30\$000	3\$000	2\$000	35\$000
MÉIER	30\$000	3\$000	2\$000	35\$000
MEN DE SÁ	30\$000	3\$000	2\$000	35\$000
METRO	30\$000	3\$000	2\$000	35\$000
METROPOLE	30\$000	3\$000	2\$000	35\$000
MODELO	30\$000	3\$000	2\$000	35\$000
MODERNO	30\$000	3\$000	2\$000	35\$000
NACIONAL	30\$000	3\$000	2\$000	35\$000
ODEON	30\$000	3\$000	2\$000	35\$000
ÓPERA	30\$000	3\$000	2\$000	35\$000
ORIENTE	30\$000	3\$000	2\$000	35\$000
PALACE TEATRO	30\$000	3\$000	2\$000	35\$000
PALACIO VITÓRIA	30\$000	3\$000	2\$000	35\$000
PARA TODOS	30\$000	3\$000	2\$000	35\$000
PARIS	30\$000	3\$000	2\$000	35\$000
PARAISO	30\$000	3\$000	2\$000	35\$000
PARC BRASIL	30\$000	3\$000	2\$000	35\$000
PARISIENSE	30\$000	3\$000	2\$000	35\$000
PATHE BABY	30\$000	3\$000	2\$000	35\$000
PATHE PALÁCIO	30\$000	3\$000	2\$000	35\$000
PENHA	30\$000	3\$000	2\$000	35\$000

REFERÊNCIA	IMPOSTOS			RENDA
	PROGRAMA	ADICIONAL 10%	EXPEDIENTE	
PIEDADE	30\$000	3\$000	2\$000	35\$000
PILAR	30\$000	3\$000	2\$000	35\$000
PIRAJÁ	30\$000	3\$000	2\$000	35\$000
PLAZA	30\$000	3\$000	2\$000	35\$000
POLITEAMA	30\$000	3\$000	2\$000	35\$000
POPULAR	30\$000	3\$000	2\$000	35\$000
PRIMOR	30\$000	3\$000	2\$000	35\$000
PROGRESSO	30\$000	3\$000	2\$000	35\$000
QUINTINO	30\$000	3\$000	2\$000	35\$000
RAMOS	30\$000	3\$000	2\$000	35\$000
REAL	30\$000	3\$000	2\$000	35\$000
REX	30\$000	3\$000	2\$000	35\$000
RIO BRANCO	30\$000	3\$000	2\$000	35\$000
RITZ	30\$000	3\$000	2\$000	35\$000
ROSÁRIO	30\$000	3\$000	2\$000	35\$000
ROXY	30\$000	3\$000	2\$000	35\$000
SANTA CECILIA	30\$000	3\$000	2\$000	35\$000
SANTA CRUZ	30\$000	3\$000	2\$000	35\$000
SÃO CRISTÓVÃO	30\$000	3\$000	2\$000	35\$000
SÃO JOSÉ	30\$000	3\$000	2\$000	35\$000
SÃO LUIZ	30\$000	3\$000	2\$000	35\$000
TIJUCA	30\$000	3\$000	2\$000	35\$000
TRIUNFO	30\$000	3\$000	2\$000	35\$000
VARIETÉ	30\$000	3\$000	2\$000	35\$000
VÉLO	30\$000	3\$000	2\$000	35\$000
VILA ISABEL	30\$000	3\$000	2\$000	35\$000
VITÓRIA	30\$000	3\$000	2\$000	35\$000
IPIRANGA	30\$000	3\$000	2\$000	35\$000

TEATROS

REFERÊNCIA	I M P O S T O S			RENDA
	MENSAL	ADICIONAL	EXPEDIENTE	
ALHAMBRA	312\$000	31\$200	6\$000	349\$200
CARLOS GOMES	120\$000	12\$000	2\$000	134\$000
CAMPO GRANDE	150\$000	15\$000	2\$000	167\$000
REALENGO	150\$000	15\$000	2\$000	167\$000
MODERNO	600\$000	60\$000	2\$000	662\$000
REAL	400\$000	40\$000	2\$000	442\$000
RIVAL TEATRO	216\$000	21\$600	4\$000	241\$600

CIRCOS

REFERÊNCIA	I M P O S T O S			RENDA
	MENSAL	ADICIONAL	EXPEDIENTE	
FRANÇA	300\$000	30\$000	2\$000	332\$000
ANÕES	620\$000	60\$000	6\$000	686\$000
DÚDÚ	200\$000	20\$000	2\$000	222\$000

(DANCINGS)

REFERÊNCIA	I M P O S T O S			RENDA
	SEMANAL	ADICIONAL	EXPEDIENTE	
AVENIDA	224\$000	-	56\$000	280\$000
ASSYRIO	350\$000	35\$000	46\$000	431\$000
BRASIL	224\$000	-	56\$000	280\$000
CARLTON	100\$000	-	20\$000	120\$000
CARIOCA	350\$000	35\$000	50\$000	441\$000
ELDORADO	224\$000	-	56\$000	280\$000

CABARES

REFERÊNCIA	I M P O S T O S		R E N D A
	SEMANAL	EXPEDIENTE	
NANCI	224\$000	56\$000	280\$000
PIGALL	112\$000	28\$000	140\$000

CLUBES DANÇANTES

REFERÊNCIA	I M P O S T O S			RENDA
	SEMANAL	ADICIONAL	EXPEDIENTE	
DRAGÃO CLUBE	80\$000	-	14\$000	94\$000
ELITE CLUBE	60\$000	-	10\$000	70\$000
FENIANOS CASCADURA	80\$000	8\$000	16\$000	104\$000
FLÔR DO ABACATE	80\$000	8\$000	16\$000	104\$000
MÉIER DANCING	80\$000	-	14\$000	94\$000
NÃO POSSO ME AMOFINAR	80\$000	7\$000	16\$000	103\$000
PRASER É NOSSO	80\$000	-	14\$000	94\$000
RISO CLUBE	80\$000	-	14\$000	94\$000
SUL AMÉRICA	80\$000	-	14\$000	94\$000
COPAO. PALACE(MULTA)	-	-	-	1:000\$000

PARQUES

REFERÊNCIA	I M P O S T O S			RENDA
	SEMANAL	ADICIONAL	EXPEDIENTE	
PARQUE DE DIVERSÕES	130\$000	97\$500	10\$000	237\$500
PARQUE	90\$000	22\$500	10\$000	122\$500

SOCIEDADES ESPORTIVAS

REFERÊNCIA	I M P O S T O S			RENDA
	MENSAL	ADICIONAL	EXPEDIENTE	
FLUMINENSE F. C.	140\$000	14\$000	2\$000	156\$000
S. C. PAQUETÁ	130\$000	10\$000	2\$000	142\$000
ESTÁDIO BRASIL	112\$000	11\$200	4\$000	127\$200

CONCERTOS

REFERÊNCIA	I M P O S T O S		RENDA
	MENSAL	EXPEDIENTE	
INSTITUTO N. MÚSICA	772\$200	16\$000	788\$200

CORRIDAS

REFERÊNCIA	I M P O S T O S			RENDA
	MENSAL	ADICIONAL	EXPEDIENTE	
JÓQUEI CLUBE IMPOSTO - 11:234\$2 ART. 7 - 2:400\$0 ART. 8 - 1:200\$0	14:834\$200	22\$200	220\$000	15:076\$400

DILHARES

REFERÊNCIA	I M P O S T O S		RENDA
	MENSAL	EXPEDIENTE	
ALBINO R. SILVA	15\$500	2\$000	17\$500
ANTÔNIO A. TEIXEIRA	15\$500	2\$000	17\$500

REFERÊNCIA	IMPOSTOS		RENDA
	MENSAL	EXPEDIENTE	
A. MONTEIRO	15\$500	2\$000	17\$500
ANTÔNIO MOTA	15\$500	2\$000	17\$500
AUTOMÁTICO	15\$500	2\$000	17\$500
ALVARO CORRÊIA & CIA.	15\$500	2\$000	17\$500
ALBINO MARQUES OLIV.	15\$500	2\$000	17\$500
AVELINO DINIZ	15\$500	2\$000	17\$500
ALFREDO SANTOS	15\$500	2\$000	17\$500
CAFÉ OCEÂNIA	15\$500	2\$000	17\$500
CLASS & LOUREIRO	15\$500	2\$000	17\$500
ERNESTO ALVES PINHO	15\$500	2\$000	17\$500
ERNESTO CORRÊIA	15\$500	2\$000	17\$500
CARLOS L. ROCHA	15\$500	2\$000	17\$500
ERNESTO SANTOS	15\$500	2\$000	17\$500
E. FONSECA LACERDA	15\$500	2\$000	17\$500
F. RODRIGUES MART.	15\$500	2\$000	17\$500
FELIX & REZENDE	15\$500	2\$000	17\$500
ANTÔNIO LOPES	15\$500	2\$000	17\$500
G. GOMES FONSECA	15\$500	2\$000	17\$500
HOTEL EUROPA LMT.	15\$500	2\$000	17\$500
H. MOTA	15\$500	2\$000	17\$500
A. MONTEIRO	15\$500	2\$000	17\$500
IRMÃOS PERES	15\$500	2\$000	17\$500
IRMÃOS VALENTES	15\$500	2\$000	17\$500
JÁIME RIBEIRO & IRMÃO	15\$500	2\$000	17\$500
JOYE KARL BLEINE	15\$500	2\$000	17\$500
J. MEIRELES & CIA.	15\$500	2\$000	17\$500
J. A. ANDRADE	15\$500	2\$000	17\$500
JULIO ROSA	15\$500	2\$000	17\$500
J. COELHO BARBOZA	15\$500	2\$000	17\$500
JOSÉ PINTO RIBEIRO	15\$500	2\$000	17\$500
JOÃO MORAES SARMENTO	15\$500	2\$000	17\$500
JOSÉ FERNANDES CARV.	15\$500	2\$000	17\$500

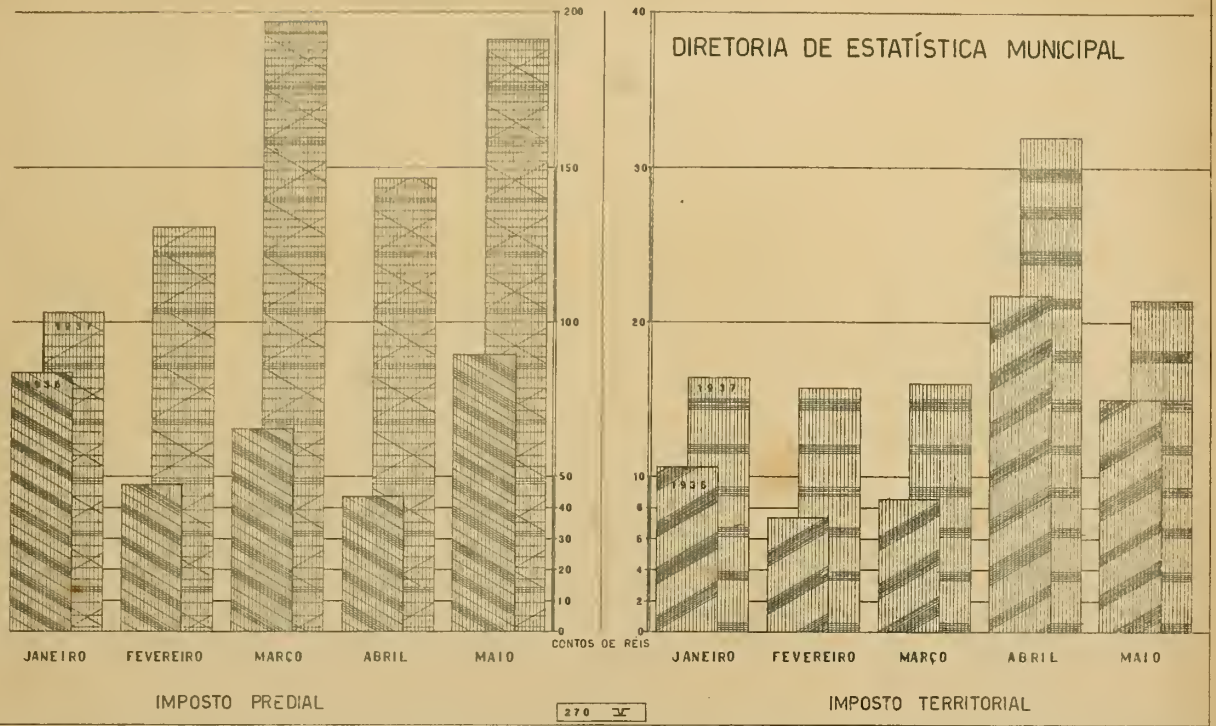
REFERÊNCIA	IMPOSTOS		RENDA
	MENSAL	EXPEDIENTE	
OLEIS & HERMANOS	15\$500	2\$000	17\$500
OLIVEIRA & LOUREIRO	15\$500	2\$000	17\$500
ORLANDO ANGELICE	15\$500	2\$000	17\$500
OLENDINO GUIMARÃES	15\$500	2\$000	17\$500
MENDES & MOREIRA	15\$500	2\$000	17\$500
LOURENÇO & CALÇADA	15\$500	2\$000	17\$500
INSUELOS & IRMÃO	15\$500	2\$000	17\$500
MANOEL BRANDÃO	15\$500	2\$000	17\$500
MEHEDEIRA & OMORI	15\$500	2\$000	17\$500
MANUEL P. ROMEU	15\$500	2\$000	17\$500
MANUEL SPERLER	15\$500	2\$000	17\$500
M. FERNANDES MOREIRA	15\$500	2\$000	17\$500
MONUMENTAL BILHARES	15\$500	2\$000	17\$500
M. FIGUEREDO & CIA.	15\$500	2\$000	17\$500
M. MARQUES & CIA.	15\$500	2\$000	17\$500
IRMÃOS MALTA & CIA.	15\$500	2\$000	17\$500
MANUEL DOURADO	15\$500	2\$000	17\$500
PAES DE ADREU	15\$500	2\$000	17\$500
RIBEIRO & ABRANCHES	15\$500	2\$000	17\$500
PRIMITIVO & FERNANDES	15\$500	2\$000	17\$500
SAMUEL S. ESTEVES	15\$500	2\$000	17\$500
SILVA CUNHA	15\$500	2\$000	17\$500
SERVOS GOMES & CIA.	15\$500	2\$000	17\$500
S. JOSÉ BILHARES	15\$500	2\$000	17\$500
S. CLEMENTE	15\$500	2\$000	17\$500
SOUTO & GOMES	15\$500	2\$000	17\$500
TEIXEIRA SOUZA & CIA.	15\$500	2\$000	17\$500
VICENTE MEROLA	15\$500	2\$000	17\$500

IV) RENDA DIÁRIA DA DIRETORIA DE FISCALIZAÇÃO DE OBRAS E INSTALAÇÕES.

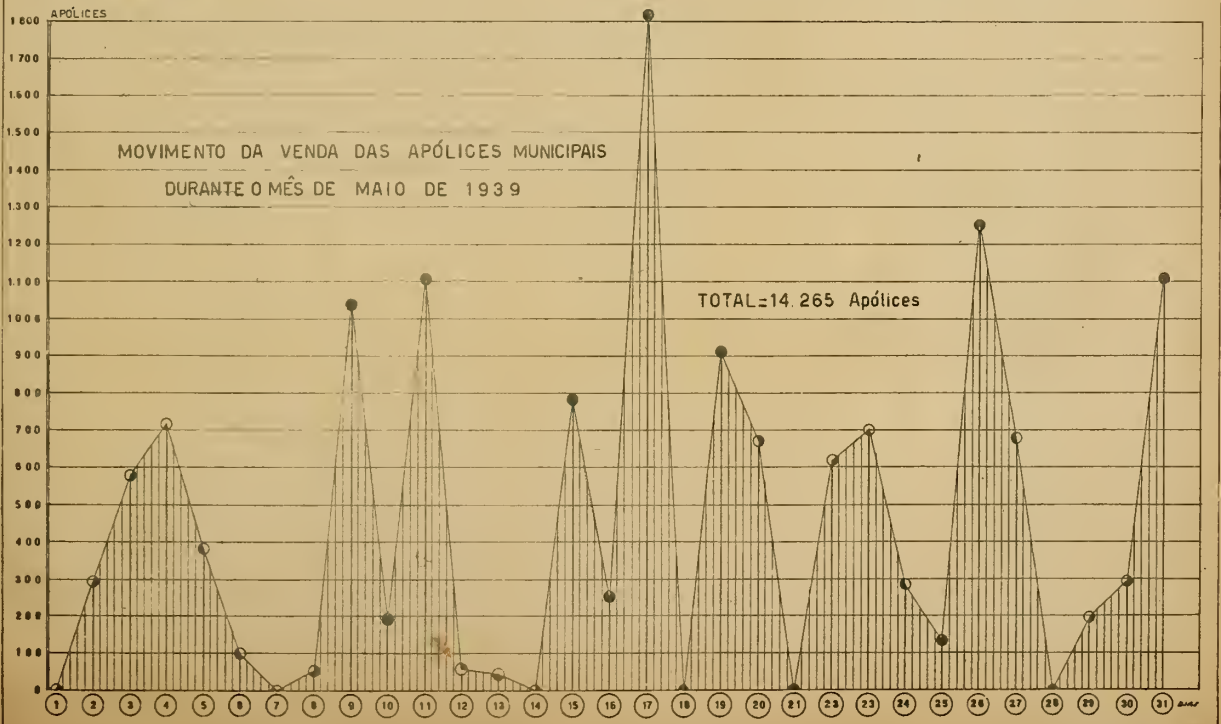
EMOLUMENTOS DE LICENÇAS DE OBRAS E INSTALAÇÕES MECÂNICAS:
MOVIMENTO DO MÊS DE MAIO

DIA	LICENÇAS DE OBRAS		INSTALAÇÕES MECÂNICAS	
	ALVARÁS	IMPORTÂNCIA	GUIAS	IMPORTÂNCIA
2	20	8:532\$100	18	2:963\$400
3	53	7:803\$200	43	7:045\$400
4	62	14:505\$300	78	9:316\$900
5	56	8:044\$300	62	8:990\$400
6	24	4:223\$400	44	24:147\$600
8	34	4:423\$100	12	4:090\$000
9	67	25:255\$300	71	9:302\$000
10	48	7:999\$400	65	14:324\$300
11	45	7:102\$300	98	32:842\$100
12	57	13:086\$700	66	14:323\$300
13	20	4:021\$900	33	9:709\$900
15	35	8:032\$500	30	10:283\$300
16	67	14:956\$400	73	38:276\$000
17	63	13:743\$700	106	32:025\$500
18	41	8:099\$300	79	29:833\$800
19	56	10:106\$100	74	6:197\$400
20	40	7:568\$900	26	4:275\$900
22	31	6:366\$900	24	2:844\$400
23	63	17:282\$400	36	15:107\$200
24	45	7:028\$300	70	27:789\$600
25	45	9:434\$600	69	21:065\$500
26	63	14:863\$300	29	9:301\$600
27	23	3:878\$000	32	13:072\$100
29	39	11:728\$200	5	221\$800
30	62	17:992\$700	10	2:339\$100
31	57	17:514\$200	18	4:753\$800
TOTAL	1.216	273:645\$600	1.271	354:492\$300

ARRECAÇÃO DA DÍVIDA ATIVA



DIRETORIA DE ESTATÍSTICA MUNICIPAL



V) RENDA GERAL DA DIRETORIA DE TRABALHO, MATAS E JARDINS DA SECRETARIA GERAL DE VIAÇÃO, TRABALHO E OBRAS PÚBLICAS, NO MÊS DE MAIO

ESPECIFICAÇÃO	GUIAS	IMPORTÂNCIA
EVENTUAL E DÍVIDA ATIVA	2	51\$200
EXPEDIENTE	2	69\$000
DERRUBADA DE MATO E CAPOEIRA	22	242\$000
REMOÇÃO DE ARVORES (VIA PÚBLICA)	1	550\$000
CORTE DE ARVORES	64	704\$000
EXTINÇÃO DE FORMIGUEIROS	15	877\$300
FAZENDA MODELO DE GUARATIBA	14	1:339\$600
VIVEIRO DA QUINTA DE BÔA VISTA	32	3:257\$100
LOCAÇÃO DE PRÓPRIOS	51	16:850\$600
T O T A L	203	23:940\$800

VI) RENDA DA SECRETARIA GERAL DE SAÚDE E ASSISTÊNCIA, NO MÊS DE MAIO

A) DEPARTAMENTO DE ASSISTÊNCIA HOSPITALAR

ESPECIFICAÇÃO	IMPORTÂNCIA
TAXA DE SOCORROS	9:791\$700
TAXA DE REMOÇÃO	2:730\$000
FORNECIM. OXIGÊNIO	20\$000
FORNECIM. MÉDIC.	157\$200
FORNECIM. DECALQUE R. X.	110\$000
ESTÁDIA DE ENFERMO	440\$000
EXAMES DE LABORATÓRIO	610\$500
RENDA EVENTUAL	47\$100
T O T A L	13:966\$500

B) DEPARTAMENTO PROTEÇÃO SANITÁRIA ANIMAL E MEDICINA VETERINÁRIA

ESPECIFICAÇÃO	IMPORTÂNCIA
RENDA DO DEPARTAMENTO	37:064\$300
IMPOSTO DE CÃES	1:500\$000
RENDA EVENTUAL	1:644\$000
T O T A L	40:216\$300

C) DEPARTAMENTO DE ASSISTÊNCIA MÉDICO-SOCIAL (CEMITÉRIOS)

ESPECIFICAÇÃO	IMPORTÂNCIA
CAMPO GRANDE	3:040\$000
GUARATIBA	615\$000
ILHA DE PAQUETÁ	30\$000
ILHA DO GOVERNADOR	1:040\$000
INHAÚMA	16:375\$000
IRAJÁ	7:060\$000
JACAREPAGUÁ	3:910\$000
PIADAS	40\$000
REALENGO	2:385\$000
RICARDO DE ALBUQUERQUE	1:950\$000
SANTA CRUZ	915\$000
T O T A L	37:360\$000

RESUMO DA RENDA GERAL

REFERÊNCIA	IMPORTÂNCIA
DEPARTAMENTO DE ASSIST. HOSPITALAR	13:966\$500
DEPARTAMENTO PROTEÇÃO SANITÁRIA ANIMAL E MEDICINA VETERINÁRIA	40:216\$300
DEPART. DE ASSIST. MÉDICO-SOCIAL (CEMITÉRIOS)	37:360\$000
T O T A L	91:542\$800

VII) DÍVIDA ATIVA DA PREFEITURA

IMPOSTOS PREDIAL E TERRITORIAL (SECÇÃO DE COBRADORES) REFERENTES AOS EXERCÍCIOS DE 1936 E 1937 ARRECADADOS DURANTE O MÊS DE MAIO

IMPOSTO PREDIAL

DIA	1 9 3 6		1 9 3 7	
	DOC.	IMPORTÂNCIA	DOC.	IMPORTÂNCIA
2	22	3:925\$900	33	10:951\$100
3	10	2:115\$300	25	3:654\$000
4	5	792\$600	37	4:523\$700
5	25	5:600\$700	77	12:904\$300
6	13	4:435\$600	17	3:573\$900
8	5	783\$200	15	3:011\$700
9	26	1:797\$300	71	8:036\$800
10	10	3:120\$300	48	8:704\$000
11	24	3:867\$400	30	4:186\$100
12	16	1:162\$800	22	3:609\$200
13	7	2:501\$600	19	14:331\$300
15	9	1:473\$300	7	1:845\$000
16	18	7:101\$600	61	13:976\$600
17	28	3:459\$700	40	9:117\$500
18	15	2:601\$200	30	6:132\$100
19	14	1:792\$100	31	5:064\$000
20	29	4:523\$300	67	10:477\$800
22	24	4:992\$700	29	3:682\$100
23	11	2:686\$300	38	8:063\$200
24	19	3:535\$300	29	7:458\$700
25	24	8:143\$000	53	13:034\$500
26	26	2:394\$300	25	5:895\$500
27	26	3:638\$700	15	6:354\$400
29	8	961\$100	33	4:247\$200
30	28	6:972\$100	60	10:892\$000
31	29	5:217\$100	56	7:624\$800
TOTAL	471	89:646\$000	968	191:401\$500

IMPOSTO TERRITORIAL

DIA	1 9 3 6		1 9 3 7	
	DOC.	IMPORTÂNCIA	DOC.	IMPORTÂNCIA
2	15	4:544\$900	21	5:251\$900
6	17	1:292\$200	21	1:610\$400
11	26	3:152\$500	37	4:479\$000
15	13	682\$100	19	1:297\$700
17	7	1:589\$100	14	1:627\$800
19	1	1:550\$900	1	1:550\$900
22	5	81\$000	15	699\$200
24	10	176\$600	13	2:142\$400
29	15	996\$000	17	1:627\$300
30	2	92\$800	18	655\$700
31	4	838\$600	6	613\$200
TOTAL	115	14:995\$800	182	21:555\$400

ARRECAÇÃO DA DÍVIDA ATIVA - IMPOSTOS PREDIAL E TERRITORIAL DE 1936 E 1937 NOS MÊSES DE JANEIRO A MAIO

IMPOSTO PREDIAL

MÊS	1 9 3 6		1 9 3 7	
	DOC.	IMPORTÂNCIA	DOC.	IMPORTÂNCIA
JANEIRO	433	83:387\$400	780	129:407\$700
FEVEREIRO	245	47:400\$200	592	130:273\$000
MARÇO	356	64:870\$200	891	196:920\$900
ABRIL	261	43:642\$700	708	146:190\$400
MAIO	471	89:646\$000	968	191:401\$500

IMPOSTO TERRITORIAL

MÊS	1 9 3 6		1 9 3 7	
	DOC.	IMPORTÂNCIA	DOC.	IMPORTÂNCIA
JANEIRO	105	10:233\$200	187	16:348\$300
FEVEREIRO	81	7:439\$900	153	15:737\$400
MARÇO	112	8:585\$800	182	15:988\$800
ABRIL	122	21:805\$000	158	31:940\$300
MAIO	115	14:995\$800	182	21:555\$400

2181 - DESPESA DA PREFEITURA

DESPESA DIÁRIA NO MÊS DE MAIO

D I A	IMPORTANCIA	1.000:000\$000 =100
2	1.714:722\$000	171
3	1.725:164\$700	172
4	1.183:171\$200	118
5	1.945:753\$700	194
6	1.524:339\$100	152
8	1.124:534\$000	112
9	1.352:528\$400	135
10	1.100:344\$100	110
11	1.550:344\$900	155
12	1.912:171\$600	191
13	1.066:671\$400	106
15	1.332:171\$500	133
16	1.625:354\$800	162
17	1.303:826\$400	130
18	951:031\$500	95
19	3.460:803\$700	346
20	108:385\$700	10
22	211:965\$800	21
23	161:423\$300	16
24	55:360\$700	5
25	203:775\$300	20
26	2.764:314\$200	276
27	112:669\$700	11
29	34:334\$200	3
30	331:907\$000	33
31	75:837\$700	7
T O T A L	28.923:956\$600	-

2181 A - DISCRIMINAÇÃO DA DESPESA

DISTRIBUIÇÃO DA DESPESA PELAS SECÇÕES QUE EFETUAM OS PAGAMENTOS E RESPECTIVAS PERCENTAGENS:

DIA	PESSOAL		MATERIAL ETC.		DIVIDA INTERNA	
	IMPORTÂNCIA	%	IMPORTÂNCIA	%	IMPORTÂNCIA	%
2	1.633:555\$300	95,27	21:021\$200	1,23	60:145\$500	3,50
3	1.285:651\$400	74,52	9:672\$300	0,57	429:841\$000	24,91
4	904:608\$100	76,45	264:544\$400	22,35	14:018\$700	1,20
5	1.671:169\$900	85,89	119:373\$800	6,13	155:207\$000	7,98
6	1.339:983\$800	87,91	90:357\$300	5,93	93:998\$000	6,16
8	1.000:082\$000	88,94	105:730\$000	9,40	18:722\$000	1,66
9	1.228:936\$700	90,86	23:094\$100	1,70	100:497\$600	7,44
10	1.018:186\$800	92,54	2:306\$300	0,20	79:851\$000	7,26
11	1.280:039\$400	82,56	153:681\$500	9,92	116:624\$000	7,53
12	1.506:527\$500	78,78	364:657\$200	19,07	40:936\$900	2,14
13	997:703\$300	93,53	21:005\$100	1,97	47:963\$000	4,50
15	1.280:139\$000	96,09	36:894\$900	2,77	15:137\$600	1,14
16	1.114:240\$300	68,55	484:770\$500	29,83	26:344\$000	1,62
17	1.242:719\$400	95,31	20:000\$000	1,54	41:107\$000	3,15
18	831:322\$900	87,41	75:915\$600	7,99	43:793\$000	4,60
19	2.246:817\$600	64,92	1.134:727\$100	34,24	29:259\$000	0,84
20	84:584\$600	73,04	7:991\$500	7,38	15:809\$600	14,59
22	93:070\$000	43,90	107:229\$800	50,60	11:666\$000	5,50
23	115:182\$300	71,35	28:500\$000	17,66	17:741\$000	10,99
24	11:636\$800	20,83	38:698\$900	69,23	5:525\$000	9,89
25	107:599\$300	52,80	75:300\$000	36,96	20:876\$000	10,24
26	17:515\$200	0,63	2.732:402\$000	98,84	14:397\$000	0,53
27	6:026\$700	5,34	103:971\$000	92,28	2:672\$000	2,37
29	17:681\$200	50,76	8:400\$000	24,12	8:753\$000	25,12
30	10:801\$300	3,25	298:621\$700	89,97	22:484\$000	6,77
31	12:319\$700	16,23	16:050\$000	21,15	47:518\$000	62,62
TOTAL	21.058:100\$500	72,78	6.394:919\$200	22,10	1.480:936\$900	5,12

2181 B - DISTRIBUIÇÃO DA DESPESA PESSOAL

DIA	P E S S O A L			
	TÉCNICO E ADMINIST.	%	OPERÁRIO	%
2	1.155:925\$100	67,42	477:630\$200	27,85
3	873:613\$200	50,64	412:038\$200	23,83
4	568:586\$600	48,05	336:021\$500	28,40
5	1.237:543\$800	63,60	433:626\$100	22,29
6	972:742\$100	63,82	367:241\$700	24,09
8	518:101\$600	46,07	481:980\$400	42,87
9	833:355\$400	61,62	395:581\$300	29,24
10	526:992\$700	47,89	491:194\$100	44,65
11	704:712\$100	45,45	575:327\$300	37,10
12	1.025:136\$900	53,61	481:390\$600	25,17
13	590:912\$300	55,39	406:791\$000	38,14
15	321:917\$400	61,69	458:221\$600	34,40
16	856:187\$500	52,68	258:052\$800	15,87
17	901:836\$500	69,16	340:882\$900	26,14
18	549:029\$900	57,73	282:293\$000	29,68
19	2.207:725\$200	63,79	39:002\$400	1,13
20	67:215\$700	62,02	17:368\$900	16,02
22	76:117\$700	35,91	16:952\$300	7,99
23	80:975\$500	50,16	34:200\$800	21,19
24	5:476\$800	9,80	6:160\$000	11,03
25	100:191\$600	49,17	7:407\$700	3,63
26	7:898\$600	0,29	9:616\$600	0,34
27	50\$000	0,04	5:976\$700	5,30
29	16:043\$900	40,06	1:637\$300	4,70
30	8:542\$000	2,57	2:259\$300	0,68
31	7:920\$500	10,43	4:399\$200	5,80
TOTAL	14.714:750\$600	50,86	6.343:349\$900	21,92

2181 C - DESCONTOS E CONSIGNAÇÕES DO FUNCIONALISMO

PAGAMENTO DIÁRIO DO PESSOAL TÉCNICO E ADMINISTRATIVO

DIA	CHEQUES	BRUTO	DESCONTOS	LÍQUIDOS
2	.827	1.155:925\$100	187:463\$600	968:461\$500
3	1.098	873:613\$200	179:041\$300	694:571\$900
4	.810	568:586\$600	114:730\$800	453:855\$800
5	1.113	1.237:543\$800	274:208\$300	963:335\$500
6	.889	972:742\$100	196:348\$200	776:393\$900
8	1.018	513:101\$600	121:968\$500	396:133\$100
9	644	833:355\$400	198:771\$100	634:584\$300
10	713	526:992\$700	143:611\$300	383:381\$400
11	971	704:712\$100	108:919\$100	595:793\$000
12	954	1.025:136\$900	156:900\$700	868:236\$200
13	.601	590:912\$300	112:207\$200	478:705\$100
15	1.013	821:917\$400	127:501\$400	694:416\$000
16	1.088	856:187\$500	122:463\$600	733:723\$900
17	1.151	901:836\$500	128:628\$700	773:207\$800
18	1.300	549:029\$900	28:436\$300	520:593\$600
19	434	2.207:725\$200	1:943\$500	2.205:781\$700
20	104	67:215\$700	3:248\$000	63:967\$700
22	117	76:117\$700	9:377\$700	66:740\$000
23	210	80:975\$500	12:166\$600	68:808\$900
24	14	5:476\$800	747\$900	4:728\$900
25	200	100:191\$600	19:516\$600	80:675\$000
26	14	7:898\$600	2:254\$100	5:644\$500
27	1	50\$000	\$	50\$000
29	40	16:043\$900	1:247\$500	14:796\$400
30	11	8:542\$000	483\$400	8:058\$600
31	11	7:920\$500	1:086\$500	6:834\$000
TOTAL	15.346	14.714:750\$600	2.253:271\$900	12.461:478\$700

PAGAMENTO DIÁRIO DO PESSOAL OPERÁRIO AUXILIAR

DIA	CHEQUES	BRUTO	DESCONTO	LÍQUIDO
2	1.164	477:630\$200	104:294\$000	373:336\$200
3	1.019	412:038\$200	97:576\$900	314:461\$300
4	950	336:021\$500	83:354\$400	252:667\$100
5	1.183	433:626\$100	77:720\$900	355:905\$200
6	1.028	367:241\$700	63:071\$900	303:269\$800
8	1.318	481:980\$400	88:056\$900	393:923\$500
9	1.261	395:531\$300	77:678\$200	317:903\$100
10	1.254	491:194\$100	83:996\$200	407:197\$900
11	1.227	575:327\$300	142:176\$100	433:151\$300
12	1.196	481:390\$600	112:120\$900	369:269\$700
13	1.166	406:791\$000	35:965\$300	370:825\$700
15	1.147	452:221\$600	35:330\$800	422:890\$800
16	853	258:052\$800	36:706\$700	221:346\$100
17	1.184	340:882\$900	26:829\$700	314:053\$200
18	944	282:293\$000	23:323\$900	258:964\$100
19	191	39:092\$400	2:295\$100	36:797\$300
20	142	17:368\$900	2:980\$400	14:388\$500
22	145	16:952\$300	2:222\$800	14:729\$500
23	215	34:206\$800	2:994\$200	31:212\$600
24	30	6:160\$000	646\$600	5:513\$400
25	33	7:407\$700	1:320\$700	6:087\$000
26	40	9:813\$600	1:136\$100	8:480\$500
27	29	5:976\$700	1:249\$400	4:727\$300
29	6	1:637\$300	725\$500	911\$800
30	6	2:259\$300	313\$400	1:945\$900
31	16	4:399\$200	131\$800	4:267\$400
TOTAL	17.747	6.343:349\$900	1.104:223\$800	5.238:226\$200

217 - ESTATÍSTICA DO MERCADO FINANCEIRO E MONETÁRIO

2170 - TÍTULOS MOBILIÁRIOS MUNICIPAIS

2170 A - COTAÇÃO E MOVIMENTO DAS APÓLICES MUNICIPAIS SEGUNDO AS EMISSÕES

EMPRÉSTIMOS	QUANTIDADE	VALOR DAS OPERAÇÕES	VALOR NOMINAL	PREÇOS		
				MÁXIMO	MÉDIO	MÍNIMO
DE 1904--NOMINATIVAS	262	116:662\$000	520-0-0	448\$000	445\$274	445\$000
" 1904--AO PORTADOR	2.144	1.060:672\$000	320-0-0	510\$000	494\$716	488\$000
" 1906 " "	689	111:265\$000	200\$000	163\$000	161\$487	154\$000
" 1914--NOMINATIVAS	48	6:704\$000	200\$000	140\$000	139\$666	138\$000
" 1914--AO PORTADOR	280	43:832\$000	200\$000	160\$000	156\$721	155\$000
" 1917--NOMINATIVAS	10	1:380\$000	200\$000	138\$000	138\$000	138\$000
" 1917--AO PORTADOR	1.006	160:243\$500	200\$000	161\$000	159\$237	154\$000
" 1920 " "	1.770	277:667\$500	200\$000	163\$000	156\$374	138\$000
" 1921 DEC. 1.535	457	34:295\$000	200\$000	135\$000	184\$452	179\$000
" 1924 " 1.933	291	57:597\$000	200\$000	193\$000	197\$927	195\$000
" 1924 " 1.948	670	121:330\$000	200\$000	183\$000	181\$164	180\$000
" 1924 " 1.999	1.511	275:752\$000	200\$000	133\$000	182\$496	182\$000
" 1925 " 2.097	1.355	244:050\$000	200\$000	182\$000	180\$110	180\$000
" 1926 " 2.339	205	37:000\$000	200\$000	182\$000	180\$487	130\$000
" 1930 " 3.264	874	159:160\$000	200\$000	183\$000	182\$105	180\$000
" 1931--AO PORTADOR	2.693	505:912\$500	200\$000	191\$000	187\$862	179\$500
T O T A L	14.265	3.263:622\$500	-	-	-	-

2170 B - VENDA DIÁRIA DAS APÓLICES MUNICIPAIS

MOVIMENTO DO MÊS DE MAIO

D I A	Q U A N T I D A D E	VALOR DAS OPERAÇÕES
2	294	50:031\$000
3	579	89:650\$500
4	716	128:137\$000
5	382	75:187\$000
6	100	15:500\$000
8	53	9:575\$500
9	1.037	192:410\$000
10	192	52:704\$000
11	1.107	506:100\$000
12	59	26:072\$000
13	43	6:071\$000
15	783	138:091\$000
16	252	74:996\$000
17	1.818	356:888\$000
19	911	260:869\$500
20	672	127:472\$500
22	620	113:478\$500
23	699	144:400\$500
24	285	56:312\$500
25	134	33:372\$000
26	1.252	316:231\$000
27	678	162:891\$000
29	196	37:326\$000
30	296	55:482\$000
31	1.107	234:374\$000
T O T A L	14.265	3.263:622\$500

212 - ESTATÍSTICA DOS TRANSPORTES E COMUNICAÇÕES

2121 - TRANSPORTES DE PASSAGEIROS

2121 A - CARRIS

MOVIMENTO DE PASSAGEIROS TRANSPORTADOS PELAS DIVERSAS COMPANHIAS
DE CARRIS NO MÊS DE MAIO

COMPANHIAS	PASSAGEIROS
CIA. DE CARRIS, LUZ E FORÇA DO RIO DE JANEIRO LTDA.	38.194.224
CIA. FERRO CARRIL DO JARDIM BOTÂNICO	7.815.595
CIA. FERRO CARRIL CARIOCA	455.071
VIAÇÃO ELÉTRICA DA ILHA DO GOVERNADOR	293.870
SERVIÇO DE TRANSPORTE RURAL	151.536
T O T A L	46.910.296

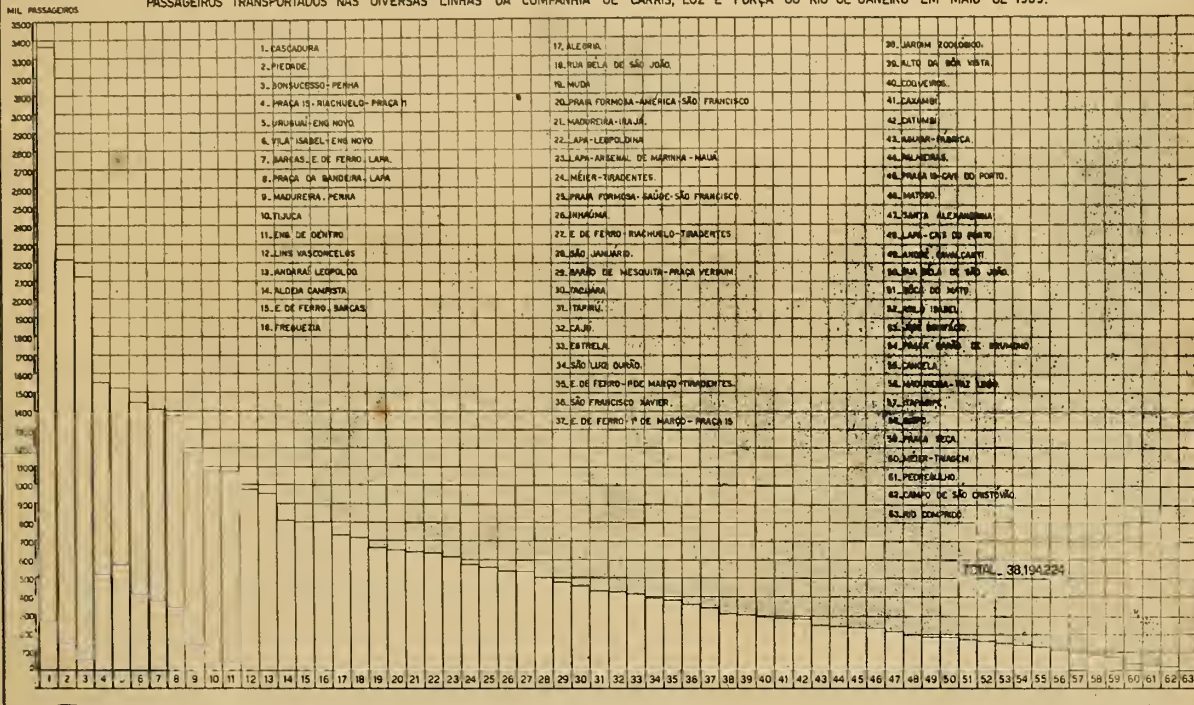
MOVIMENTO DE PASSAGEIROS PELAS DIVERSAS LINHAS DA COMPANHIA DE
CARRIS, LUZ E FORÇA DO RIO DE JANEIRO LTDA.

Nº	L I N H A S	PASSAGEIROS
3	ESTRADA DE FERRO - BARCAS	804.296
4	E. FERRO - RIACHUELO - TIRADENTES	530.685
5	BARCAS - E. DE FERRO - LAPA	1.409.566
6	LAPA - ARSENAL DE MARINHA - MAUÁ	617.375
7	LAPA - LEOPOLDINA	636.566
8	PRAÇA 15 - CAIS DO PORTO	238.784
9	LAPA - CAIS DO PORTO	196.784
10	PRAÇA 15 - RIACHUELO - PRAÇA 11	1.551.675
11	E. FERRO - 19 DE MARÇO - TIRADENTES	385.927
12	ANDRÉ CAVALCANTI	180.108
14	PRAÇA DA BANDEIRA	1.375.677
15	PRAIA FORMOSA - SAÚDE - SÃO FRANCISCO	554.763
16	PRAIA FORMOSA - AMÉRICA - SÃO FRANCISCO	651.308
17	PALMEIRAS	246.026

P.D.F.

DIRETORIA DE ESTATÍSTICA MUNICIPAL

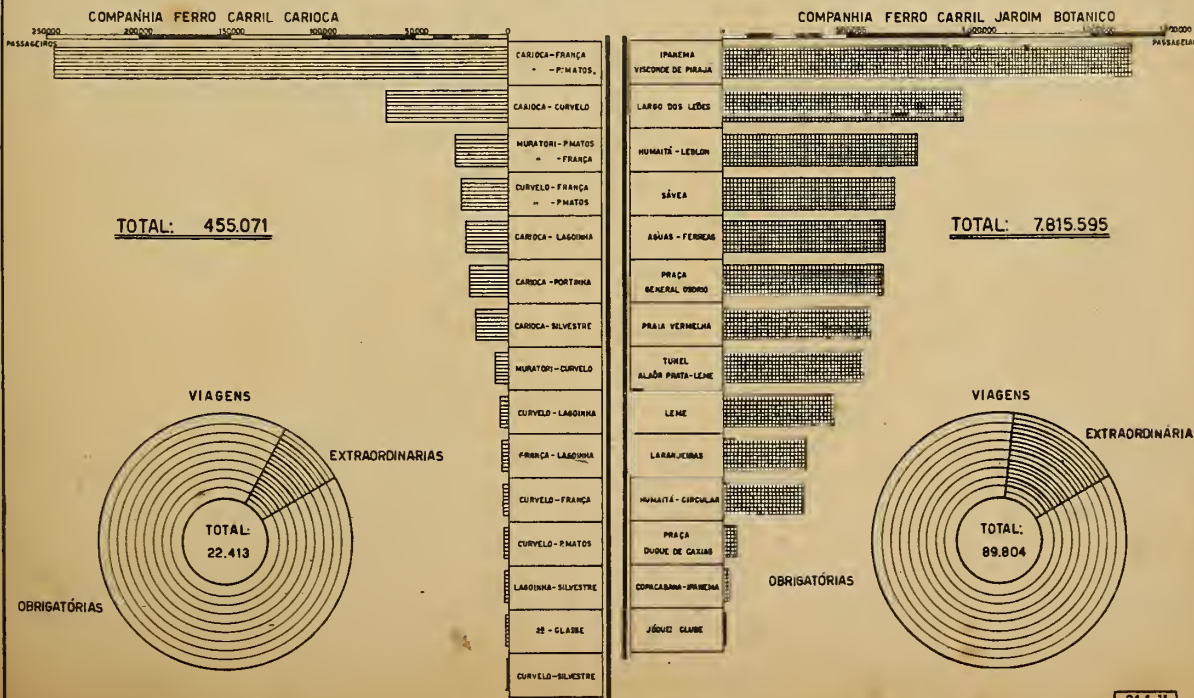
PASSAGEIROS TRANSPORTADOS NAS DIVERSAS LINHAS DA COMPANHIA DE CARRIS, LUZ E FORÇA DO RIO DE JANEIRO EM MAIO DE 1939.




P.D.F.

DIRETORIA DE ESTATÍSTICA MUNICIPAL

PASSAGEIROS TRANSPORTADOS NO MÊS DE MAIO DE 1939





CONTINUAÇÃO

Nº	L I N H A S	PASSAGEIROS
18	COQUEIROS	294.226
19	CATUMBÍ	285.073
20	ITAPIRÚ	430.836
21	ESTRELA	418.953
22	SANTA ALEXANDRINA	218.950
23	BISPO	84.444
24	ITAPAGIPE	100.187
25	MATOSO	234.028
26	ASILO ISABEL	158.256
27	SÃO FRANCISCO XAVIER	363.944
29	AGUIAR - FÁBRICA	250.665
30	URUGUAY - ENGENHO NOVO	1.521.843
31	MUDA	666.315
32	TIJUCA	1.079.960
33	ALTO DA BÔA VISTA	307.483
34	ALDEIA CAMPISTA	809.343
35	ANDARAÍ. LEOPOLDO	959.102
36	VILA ISABEL - ENGENHO NOVO	1.449.245
37	LINS VASCONCELOS	974.849
38	ENGENHO DE DENTRO	1.073.129
39	PIEDADE	2.217.863
40	SÃO JANUARIO	501.156
41	SÃO LUIS DURÃO	396.709
42	ALEGRIA	727.027
43	CAJÚ	421.973
44	BOMSUCCESSO - PENHA	2.123.465
45	CASCADURA	3.368.162
46	MÉIER - TRIAGEM	38.965
47	JOSÉ BONIFÁCIO	149.835
48	CACHAMBÍ	289.580
49	INHAUMA	539.594
50	BÔCA DO MATO	169.015

CONTINUAÇÃO

Nº	L I N H A S	PASSAGEIROS
51	FRÉGUEZIA .	789.980
52	TAQUÁRA	459.273
53	MADUREIRA - IRAJÁ	.643.678
54	MADUREIRA - PENHA	1.172.637
--	MADUREIRA - VAZ LOBO	107.694
--	RIO COMPRIDO	2.701
--	BARAÃO DE MESQUITA - PRAÇA VERDUN	476.776
--	PRAÇA BARAÃO DE DRUMOND	136.223
--	JARDIM ZOOLOGICO	315.719
--	CAMPO SÃO CRISTOVÃO	29.576
--	CANCELA	129.163
--	PEDREGULHO	37.104
--	RAMOS	714.632
--	RUA BELA SÃO JOÃO	174.453
--	PRAÇA SÊCA	74.184
--	MEIER - TIRADENTES	570.424
--	ESTRADA DE FERRO - 19 DE MARÇO - PRAÇA 15	347.290
	T O T A L	38.194.224

(GRÁFICO 215 - V PÁGINA 41)

MOVIMENTO DE PASSAGEIROS TRANSPORTADOS PELA COMPANHIA DE CARRIS LUZ E FORÇA DO RIO DE JANEIRO LTDA., NO MÊS DE MAIO EM CONFRONTO COM OS MÊSES DE ABRIL, MARÇO, FEVEREIRO E JANEIRO:

MAIO	38.194.224
ABRIL	35.606.683
MARÇO	38.070.978
FEVEREIRO	35.747.559
JANEIRO	37.695.601

PASSAGEIROS TRANSPORTADOS PELAS LINHAS DA COMPANHIA FERRO CARRIL

JARDIM BOTÂNICO :

Nº	L I N H A S	PASSAGEIROS
1	AGUAS FERREAS	658.528
2	PRAIA VERMELHA	599.403
3	LEME	451.798
4	TUNEL ALAÔR PRATA-LEME	574.757
5	HUMAITÁ-LEBLON	789.953
6	LARGO DOS LEÕES	974.228
7	GÁVEA	697.511
8	IPANEMA-VISCONDE DE PIRAJÁ	1.662.107
9	LARANJEIRAS	338.446
10	HUMAITÁ-CIRCULAR	329.236
-	PRAÇA DUQUE DE CAXIAS	53.356
-	COPACABANA-IPANEMA	22.289
-	PRAÇA GENERAL OZÓRIO	654.926
-	JÓQUEI CLUBE	8.937
T O T A L		7.815.595

(GRÁFICO (214 - V) PÁGINA 41)

O TOTAL DE PASSAGEIROS TRANSPORTADOS, PELA CIA. FERRO CARRIL DO JARDIM BOTÂNICO, DURANTE OS MESES DE JANEIRO, FEVEREIRO, MARÇO, ABRIL E MAIO, ATINGIU A 37.650.278.

PASSAGEIROS TRANSPORTADOS PELAS LINHAS DA COMPANHIA FERRO CARRIL
CARIOCA:

L I N H A S	PASSAGEIROS
CARIOCA-PORTINHA	21.136
CARIOCA - CURVELO	66.085
CARIOCA - FRANÇA - CARIOCA PAULA MATOS	246.331

CONTINUAÇÃO

L I N H A S	PASSAGEIROS
CARIOCA - LAGOINHA	23.294
CARIOCA - SILVESTRE	17.818
CURVELO - FRANÇA - CURVELO - PAULA MATOS	25.718
FRANÇA - LAGOINHA	3.346
LAGOINHA - SILVESTRE	2.144
CURVELO - LAGOINHA	4.295
CURVELO - SILVESTRE	1.231
MURATORI - PAULA MATOS - MURATORIO - FRANÇA	28.865
MURATORI - CURVELO	7.460
CURVELO - PAULA MATOS	2.375
CURVELO - FRANÇA	2.629
2A. CLASSE	1.844
T O T A L	455.071

VIAGENS FEITAS PELOS CARROS DE PASSAGEIROS

C O M P A N H I A S	OBRIGATÓRIAS	EXTRAORDIN.	TOTAL
CARRIS LUZ E FORÇA	276.730	77.882	354.612
FERRO CARRIL JARDIM BOTÂNICO	76.439	13.365	89.804
FERRO CARRIL CARIOCA	20.460	1.953	22.413
VIAÇÃO ELÉTRICA ILHA DO GOVERNADOR	4.221	1.507	5.728
SERVIÇO DE TRANSPORTE RURAL	6.214	310	6.524
T O T A L	384.064	95.017	479.081

2121 B - AUTO ÔNIBUS

MOVIMENTO DO MÊS DE MAIO: VIAGENS E PASSAGEIROS TRANSPORTADOS

ZONA URBANA

L I N H A S		VIAGENS	PASSAGEIROS
Nº	N O M E		
1	MAUÁ - MONROE	2.131	30.985
2	MAUÁ - FORTE DE COPACABANA	11.243	203.142
3	MAUÁ - IPANEMA	9.664	110.647
4	MAUÁ - IPANEMA	8.380	150.219
5	MAUÁ - LEME	2.122	8.910
6	MAUÁ - LEBLOM (VIA RUA JOAQUIM NABUCO)	7.241	58.942
8	MAUÁ - JÓQUEI CLUBE	11.412	180.333
11A	TIJUCA - IPANEMA	7.752	734.138
11B	USINA - TIJUCA - IPANEMA	3.615	295.779
12	ESTRADA DE FERRO - IPANEMA	5.368	80.444
13	ESTRADA DE FERRO - URCA	10.402	308.775
14	LEOPOLDINA - MOURISCO	4.618	170.994
15	RIO COMPRIDO - SÃO SALVADOR	7.685	174.703
16	PRAÇA 15 DE NOVEMBRO - ITAPIRÚ	3.899	61.938
17	PRAÇA DOS ARCOS - LEOPOLDINA	4.890	127.965
21	MONROE - GRAJAÚ (VIA ALM. COCKRANE)	3.005	117.000
22	MONROE - GRAJAÚ (VIA MORAIS E SILVA)	2.993	117.900
23	MONROE - DARÃO DE DRUMOND	8.150	158.632
24	MONROE - LINS DE VASCONCELOS	2.862	86.740
25	MONROE - MARIA LUÍZA	8.474	271.361
27	MONROE - URUGUAI	7.141	123.274
28	MONROE - MUDA	8.023	127.713
29	MONROE - MUDA	8.862	135.980
30	MONROE - SÃO JANUÁRIO	2.520	77.430
31	MONROE - CAJÚ	2.880	91.407
32A	MONROE - MÉIER	3.930	59.732
32B	MONROE - MÉIER	5.040	68.385
33	MONROE - ABOLIÇÃO	6.260	210.100
34	MONROE - MÉIER	2.704	108.419

CONTINUAÇÃO

L I N H A S		VIAGENS	PASSAGEIROS
Nº	N O M E		
35	MONROE - ENGENHO DE DENTRO	9.492	116.839
36	MONROE - PENHA (VIA RUA BELA)	2.726	73.820
37	MONROE - PENHA (VIA L. DA CANCELA)	2.532	79.486
38	MONROE - PRAÇA DOS ARCOS	1.329	60.835
39	MONROE - BRAZ DE FINA	2.786	79.912
41	CLUBE NAVAL - FORTE DE SÃO JOÃO	6.833	124.984
42	CLUBE NAVAL - PAVILHÃO MOURISCO	6.078	105.333
43	CLUBE NAVAL - PALÁCIO GUANABARA	4.361	68.827
44	CLUBE NAVAL - LARANJEIRAS	15.345	306.543
45	CLUBE NAVAL - E. F. CORCOVADO	5.506	76.948
46	CLUBE NAVAL - LEOPOLDINA	2.698	60.989
51	PALACE HOTEL - LAGOA	6.850	91.146
52	PALACE HOTEL - JOQUEI CLUBE	5.780	89.825
53	PALACE HOTEL - P. EUGÊNIO JARDIM	12.120	198.138
71	LAPA - ESTRADA DE FERRO	5.004	65.868
72	LAPA - EST. FRANCISCO DE SÁ	10.574	259.973
73	LAPA - PRAÇA SAENZ PEÑA	10.910	296.381
74	SAENZ PEÑA - CASCADURA (VIA. E. SILVA)	2.440	42.463
76	SAENZ PEÑA - CASCADURA (VIA. AV. SUB.)	2.432	42.363

LINHAS AUXILIARES URBANAS

L I N H A S		VIAGENS	PASSAGEIROS
Nº	N O M E		
64	CASTELO - IPANEMA (VIA. BARÃO DA TOR.)	2.116	27.868
66	CASTELO - IPANEMA (VIA. PRUD. DE MORAIS)	3.124	16.935
81	L. SANTA RITA - GRAJAÚ (V. ALM. COCK.)	1.620	60.800
82	L. SANTA RITA - GRAJAÚ (V. M. SILVA)	1.515	61.000
83	L. SANTA RITA - BARÃO DRUMOND	3.438	55.553

P. D. F.


DIRETORIA DE ESTATÍSTICA MUNICIPAL

MOVIMENTO DE PASSAGEIROS TRANSPORTADOS EM ÔNIBUS NOS MÊSES DE JANEIRO, FEVEREIRO, MARÇO, ABRIL E MAIO DE 1939.

PASSAGEIROS

SUBURBANA
URBANA


VIAGENS



P. D. F.

DIRETORIA DE ESTATÍSTICA MUNICIPAL

MOVIMENTO PROGRESSIVO DOS AUTOMÓVEIS LICENCIADOS NOS MÊSES DE JANEIRO A MAIO DE 1939





CONTINUAÇÃO

L I N H A S		VIAGENS	PASSAGEIROS
Nº	N O M E		
88	L. SANTA RITA - MUDA DA TIJUCA	2.545	33.069
96	ARSENAL DE MARINHA-PENHA (V.R.BELA)	1.057	28.491
97	ARSENAL DE MARINHA-PENHA (V.L.CANCELA)	1.124	27.372
98	ARSENAL DE MARINHA - P. DO CARMO	.978	23.333
99	ARSENAL DE MARINHA - BRAZ DE PINNA	1.412	42.021

ZONA SUBURBANA

L I N H A S		VIAGENS	PASSAGEIROS
Nº	N O M E		
1	MÉIER - OSVALDO CRUZ	4.384	118.480
2	MÉIER - RAMOS	3.240	83.469
4	MÉIER - OLARIA	1.245	20.730
5	ENG. DE DENTRO - CASCADURA	1.525	21.985
6	MÉIER - INHAÚMA	.326	7.048
11	CASCADURA - RAMOS	1.560	37.976
12	CASCADURA - CAVALCANTI	1.080	31.191
13	CASCADURA - BANGÚ	1.811	16.841
14	CASCADURA - MARECHAL HERMES	1.249	12.513
15	CASCADURA - DEODORO	2.100	27.000
16	CASCADURA - ESCOLA DE AVIAÇÃO	105	1.361
17	CASCADURA - VILA VALQUEIRE	.89	.681
21	MADUREIRA - ESTAÇÃO DE COLÉGIO	1.018	11.460
22	MADUREIRA - IRAJÁ	4.850	70.630
23	MADUREIRA - PENHA	2.265	20.432
24	MADUREIRA - BENTO RIBEIRO	1.488	18.836
25	MADUREIRA - COELHO NETO	1.774	32.125
26	MADUREIRA - ROCHA MIRANDA	1.793	21.539
27	MADUREIRA - VAZ LOBO	278	4.810
31	TANQUE - RECREIO DOS BANDEIRANTES	540	18.453

CONTINUAÇÃO

Nº	L I N H A S	VIAGENS	PASSAGEIROS
	N O M E		
32	TAGUARA - RIO GRANDE	240	8.635
41	DEODORO - ANCHIETA	460	5.490
43	BANGÚ - LARGO DO MENDANHA	201	2.342
44	PAVUNA - ANCHIETA	460	5.570
45	DANGÚ - CAMPO GRANDE	723	6.638
51	C. GRANDE - PEDRA DE GUARATIBA	148	2.966
52	C. GRANDE - CARAPIÁ	160	2.421
53	C. GRANDE - LARGO DO MENDANHA	751	7.452
54	C. GRANDE - PONTE COBERTA	65	1.530
55	C. GRANDE - ILHA	165	3.124
56	C. GRANDE - BARRA DE GUARATIBA	99	3.216
57	SANTA CRUZ - SEPETIBA	480	38.720
58	SANTA CRUZ - CURRAL FALSO (PEDRA)	130	7.300
64	OLARIA - VILA CASCATINHA	1.285	20.283
73	PENHA - RUA DIONÍSIO	1.863	36.630
74	PENHA - VILA DA PENHA	1.796	19.940
75	PENHA - PARADA DE LUCAS	2.456	30.875
76	PENHA - VIGÁRIO GERAL	2.296	70.184
78	CORDOVIL - AVENIDA MERITI.	1.040	14.090
81	LEBLOM - PRAÇA SÃO CONRADO	518	2.637
82	RIBEIRA - FREGUEZIA (I. GOVERNADOR)	1.060	17.621
83	RIBEIRA - FLEIXEIRAS (I. GOVERNADOR)	806	11.501
84	RIBEIRA - JARDIM GUANADARA (I. GOVER.)	941	9.426

PASSAGEIROS TRANSPORTADOS E Nº DE VIAGENS

REFERÊNCIA	VIAGENS	PASSAGEIROS
ZONA URBANA	307.996	7.143.232
ZONA SUBURBANA	50.913	917.591
T O T A L	358.909	8.060.823

PASSAGEIROS TRANSPORTADOS E VIAGENS FEITAS NO MÊS DE MAIO, EM CONFRONTO COM OS MÊSES DE ABRIL, MARÇO, FEVEREIRO E JANEIRO.

MÊS	ZONA URBANA		ZONA SUBURBANA	
	VIAGENS	PASSAGEIROS	VIAGENS	PASSAGEIROS
<u>MAIO</u>	<u>307.996</u>	<u>7.143.237</u>	<u>50.913</u>	<u>917.591</u>
ABRIL	294.167	6.692.609	63.561	1.002.811
MARÇO	371.642	6.732.986	64.171	1.035.607
FEVEREIRO	284.995	6.322.362	64.042	1.048.551
JANEIRO	306.689	6.726.494	56.724	971.382

(GRÁFICO 259 - V PÁGINA 49)

2121 C - B A R C A S

PASSAGEIROS TRANSPORTADOS PELA COMPANHIA CANTAREIRA VIAÇÃO FLUMINENSE, NAS LINHAS DAS ILHAS DO GOVERNADOR E PAQUETÁ NO MÊS DE MAIO EM CONFRONTO COM OS MÊSES DE ABRIL, MARÇO, FEVEREIRO E JANEIRO:

MÊS	G O V E R N A D O R		P A Q U E T Á
	RIBEIRA	GALEAO	
<u>MAIO</u>	<u>144.674</u>	<u>23.527</u>	<u>56.205</u>
ABRIL	143.866	22.759	56.309
MARÇO	164.052	23.026	74.739
FEVEREIRO	148.512	21.141	66.320
JANEIRO	159.220	21.933	77.142

2121 D - OUTROS VEÍCULOS

MOVIMENTO DO MÊS DE MAIO, EM CONFRONTO COM OS MÊSES DE ABRIL, MARÇO, FEVEREIRO E JANEIRO:

I) ESTRADA DE FERRO CORCOVADO

M Ê S	V I A G E N S	P A S S A G E I R O S
<u>MAIO</u>	<u>508</u>	<u>10.115</u>
ABRIL	542	10.450
MARÇO	635	14.201
FEVEREIRO	591	14.116
JANEIRO	657	15.992

(GRÁFICO 269-V PÁGINA 57)

II) COMPANHIA CAMINHO AÉREO DO PÃO DE AÇUCAR

M Ê S	V I A G E N S	P A S S A G E I R O S
<u>MAIO</u>	<u>1.455</u>	<u>5.373</u>
ABRIL	1.456	7.720
MARÇO	1.692	8.866
FEVEREIRO	1.608	9.060
JANEIRO	1.750	9.718

(GRÁFICO 268-V PÁGINA 57)

2120 - AUTOMÓVEIS EM CIRCULAÇÃO

MOVIMENTO PROGRESSIVO DOS AUTOMÓVEIS LICENCIADOS ATÉ O MÊS

DE MAIO:

ESPECIFICAÇÃO	JAN.	FEV.	MAR.	ABR.	MAI.	JAN. A MAI.
<u>AUTOMÓVEIS</u>						
DE PASSAGEIROS						
A FRETE	1.791	3.302	335	34	67	5.579
PARTICULARES	6.324	7.500	1.064	580	433	16.451
OFICIAIS	-	-	671	7	99	777
DE CARGA						
A FRETE	1.070	1.450	200	68	66	2.362
PARTICULARES	2.307	1.849	194	97	95	4.542
OFICIAIS	304	55	352	47	63	821
ÔNIBUS	233	434	22	15	22	326
<u>DIVERSOS</u>						
SERV. FUNERÁRIO	39	4	12	-	2	107
MOTOCICLOS	146	213	57	26	23	470
MOTOC. OFICIAIS	4	-	69	-	8	81
REBOQUES	37	14	-	-	1	52
EXP. DE AUTOMÓV.	171	20	4	2	1	198
EXP. DE AUT. OFIC.	-	-	1	-	-	1
EXP. DE MOTOCIC.	4	1	2	-	-	7
T O T A L	13.030	14.897	2.991	926	930	32.774


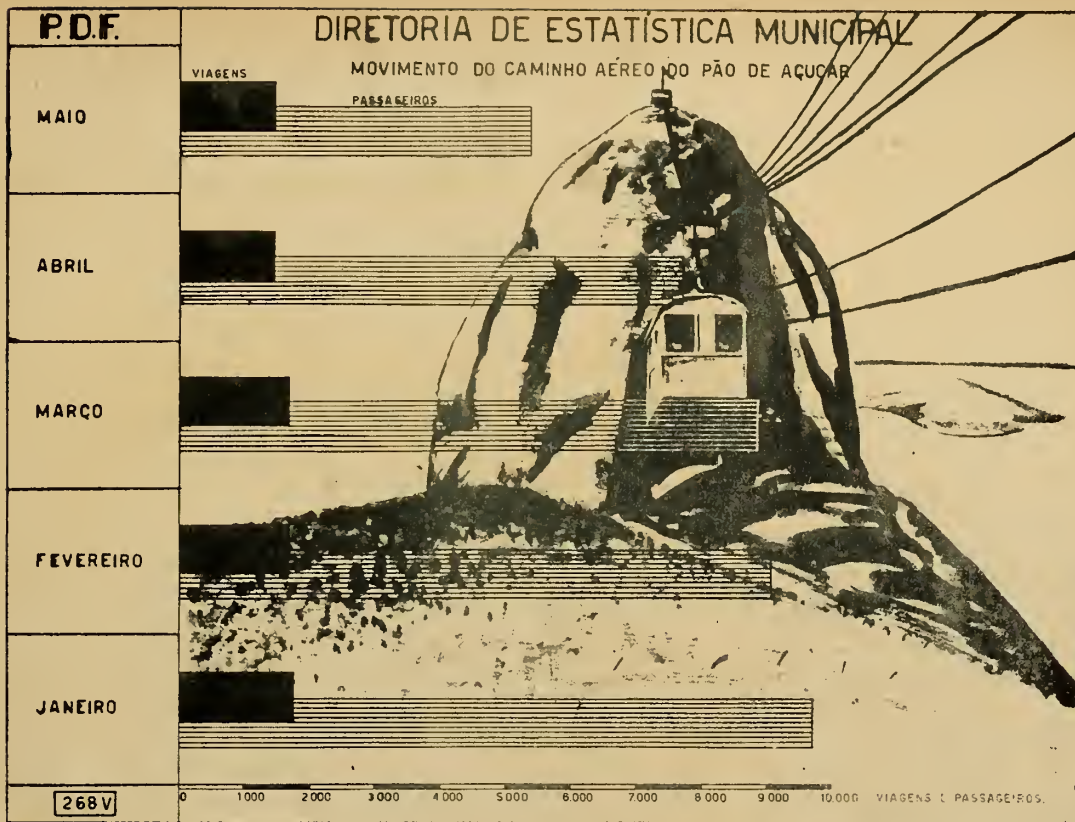
(GRÁFICO 249 - V PÁGINA 49)


214 - ESTATÍSTICA DOS PREÇOS

2140 - PREÇOS MÉDIOS DOS GÊNEROS ALIMENTÍCIOS

TABELAMENTO DOS GÊNEROS ALIMENTÍCIOS EM VIGOR NAS FEIRAS LIVRES DURANTE O MÊS DE MAIO:

ARTIGO	E S P E C I F I C A Ç Ã O	UNIDADE	PREÇO MÉDIO
AÇUCAR	TIPO I-AMORFO, REFINADO DE 1A.	QUILO	1\$100
AÇUCAR	TIPO II-AMORFO, REFINADO, DE 2A.	QUILO	1\$000
AÇUCAR	TIPO EXTRA "PÉROLA" E "BRASIL" PACOTE	QUILO	-
AÇUCAR	TIPO EXTRA "PÉROLA" E "BRASIL" 5 KS.	PACOTE	-
ARROZ	AGULHA, ESPECIAL, "PAULISTA"	QUILO	1\$400
ARROZ	AGULHA, DE 1A. QUALIDADE	QUILO	1\$300
ARROZ	AGULHA, DE 2A. QUALIDADE	QUILO	1\$122
ARROZ	AGULHA, DE 3A. QUALIDADE	QUILO	\$900
ARROZ	JAPONÊS, ESPECIAL	QUILO	1\$000
ARROZ	JAPONÊS, DE 1A. QUALIDADE	QUILO	\$900
ARROZ	JAPONÊS, DE 2A. QUALIDADE	QUILO	\$800
ARROZ	JAPONÊS, DE 3A. QUALIDADE	QUILO	\$700
ARROZ	QUEBRADO, "SANGA"	QUILO	-
AZEITE	DE OLIVEIRA, "ITALIANO" LATA DE 1 K.	LATA	11\$500
AZEITE	DE OLIVEIRA, "PORTUGUÊS", 750 GRS.	LATA	8\$000
AZEITE	DE OLIVEIRA, "PORTUGUÊS" LATA 1 K.	LATA	10\$000
BANHA	EM LATA, FECHADAS DE 1 QUILO	LATA	3\$744
BANHA	EM LATA, FECHADAS DE 2 QUILOS	LATA	7\$211
BANHA	EM PACOTES, IMPERMEÁVEIS E INVIOLÁV.	PACOTE	3\$567
BATATA	ARGENTINA	QUILO	1\$200
BATATA	HOLANDESA	QUILO	1\$400
BATATA	NACIONAL, AMARELA, GRAÚDA, ESPECIAL	QUILO	\$900
BATATA	NACIONAL, AMARELA, REGULAR	QUILO	\$700
BATATA	NACIONAL, BRANCA, GRAÚDA, ESPECIAL	QUILO	\$800
BATATA	NACIONAL, BRANCA, REGULAR	QUILO	\$600
BATATA	NACIONAL, BRANCA, MEÚDA	QUILO	\$400
CAFÉ	TORRADO E MOÍDO, "BOM" (DEC.23.938)	QUILO	2\$900
CAFÉ	TORRADO E MOÍDO, "SEG." (DEC.23.938)	QUILO	2\$500





ARTIGO	E S P E C I F I C A Ç Ã O	UNIDADE	PREÇO MÉDIO
CARNE	SÊCA, NACIONAL, TIPO FRONTEIRA	QUILO	3\$389
CARNE	SÊCA, DE 1A. QUALIDADE	QUILO	3\$255
CARNE	SÊCA, DE 2A. QUALIDADE	QUILO	3\$022
CEBOLA	NACIONAL, PAULISTA	QUILO	-
CEBOLA	NACIONAL, SEMENTE R.G. DO SUL	QUILO	1\$522
CEBOLA	NACIONAL, COMUM	QUILO	1\$311
FARINHA	ESPECIAL, DE MANDIÓCA	QUILO	\$744
FARINHA	FINA, DE MANDIÓCA	QUILO	\$600
FARINHA	GROSSA, DE MANDIÓCA	QUILO	\$500
FEIJÃO	BRANCO, GRAÚDO	QUILO	1\$100
FEIJÃO	BRANCO, MEÚDO	QUILO	\$900
FEIJÃO	ENXOFRE	QUILO	\$978
FEIJÃO	FRADINHO	QUILO	1\$200
FEIJÃO	MANTEIGA, NOVO	QUILO	1\$378
FEIJÃO	MANTEIGA, REGULAR	QUILO	\$900
FEIJÃO	MULATINHO	QUILO	1\$111
FEIJÃO	PRETO, ESPECIAL, NOVO "UBERABINHA"	QUILO	-
FEIJÃO	PRETO, NOVO "PORTO ALEGRE"	QUILO	\$833
FEIJÃO	PRETO, ESPECIAL, NOVO	QUILO	\$622
FEIJÃO	PRETO, BOM	QUILO	\$555
FÓSFOROS		PAGOTE	1\$800
FUBÁ	DE MILHO, EXTRA-FINO	QUILO	\$600
FUBÁ	DE MILHO, FINO	QUILO	\$600
FUBÁ	DE MILHO, MIMOSO	QUILO	\$700
GORDURA	DE CÔCO "CARIOCA" EM LATA DE 1 K.	QUILO	3\$500
GORDURA	DE CÔCO "CARIOCA" EM LATA DE 2 KS.	QUILO	6\$900
MANTEIGA	SALGADA, DE 1A. QUALIDADE	QUILO	6\$500
MANTEIGA	SALGADA, DE 2A. QUALIDADE	QUILO	5\$800
MARGARINA	MARCA "SOLAR"	QUILO	5\$300
MASSAS	ALIMENTÍCIAS, AMARELAS	QUILO	1\$700
MASSAS	ALIMENTÍCIAS, BRANCAS	QUILO	1\$500
MILHO	MESCLADO	QUILO	\$400

ARTIGO	E S P E C I F I C A Ç Ã O	UNIDADE	PREÇO MÉDIO
MILHO	VERMELHO, CATETE	QUILO	500
SABÃO	ESPECIAL, REFINADO	QUILO	1700
SABÃO	MARMOREADO, BRANCO E ROSA, DE ÓLEOS S/	QUILO	1700
SABÃO	MARMOREADO, DE 2A. BRANCO E ROSA	QUILO	1500
SABÃO	VÍRGEM, DE 1A. QUALIDADE	QUILO	1100
SABÃO	VÍRGEM, DE 2A. QUALIDADE	QUILO	900
SAL	MOÍDO, DO NORTE, EM SAQUINHOS DE 1 K.	SAQUINHO	522
SAL	MOÍDO, DO NORTE, EM SAQUINHOS DE 2KS.	SAQUINHO	944
SAL	MOÍDO, FLUMINENSE; SAQUINHOS DE 1 K.	SAQUINHO	422
SAL	MOÍDO, FLUMINENSE; SAQUINHOS DE 2KS.	SAQUINHO	744
SAL	REFINADO, MARCA "ITA" SAQUI. DE 1 K.	SAQUINHO	900
SAL	REFINADO, MARCA "ITA" SAQUI. DE 2KS.	SAQUINHO	1600
TALHARIM	FRESCO	QUILO	1800

SALCHICHARIA

ARTIGO	E S P E C I F I C A Ç Ã O	UNIDADE	PREÇO MÉDIO
CHISPES	DE PORCO	QUILO	1811
LINGUIÇA	DE PADRE	QUILO	6578
LOMBINHO	PAULISTA	QUILO	3578
LOMBO	E COSTELA DE PORCO (SALGADO)	QUILO	3500
MIÚDOS	DE PORCO	QUILO	1644
MORTANDELA		QUILO	4000
GRELHA	DE PORCO	QUILO	2889
PRESUNTO	DE FUMEIRO	QUILO	4800
TOUCINHO	COM SAL	QUILO	3067
TOUCINHO	PAULISTA	QUILO	-
TOUCINHO	SALGADO	QUILO	3244
RABOS	DE PORCO	QUILO	3000
TOUCINHO	FUMEIRO	QUILO	3389

A V E S E O V O S


ARTIGO	E S P E C I F I C A Ç Ã O	UNIDADE	PREÇO MÉDIO
FRANGOS	...	QUILO	4\$600
GALINHAS	...	QUILO	4\$400
OVOS	FRESCOS, DE GALINHAS "ESCOLHIDOS"	DÚZIA	3\$300

L E G U M E S - H O R T A L I Ç A S - F R U T A S

ARTIGO	ESPECIF.	UNIDADE	PREÇO MÉDIO	ARTIGO	ESPECIF.	UNIDADE	PREÇO MÉDIO
ABACATE	-	DÚZIA	3\$200	BANANA	DURO	DÚZIA	\$700
ABACATE	-	QUILO	1\$200	BANANA	OURO	QUILO	\$600
ABACAXI	-	UM	1\$840	BANANA	PRATA	DÚZIA	\$700
ABACAXI	-	QUILO	1\$200	BANANA	PRATA	QUILO	\$300
ABÓBORA	-	QUILO	\$500	BANANA	DA TERRA	DÚZIA	1\$800
ABOBRINHA	-	QUILO	\$600	BANANA	DA TERRA	QUILO	1\$000
ABRIÇÓ	-	DÚZIA	\$400	BANANA	S. TOMÉ	DÚZIA	1\$800
ABRIÇÓ	-	QUILO	1\$600	BANANA	S. TOMÉ	QUILO	1\$000
AGRIÃO	-	MÓLHO	\$100	BATATA	BARÔA	QUILO	1\$367
AIPIM	-	QUILO	\$300	BATATA	DÔCE	QUILO	\$300
AIPO	-	PÉ	\$500	BERINGELA	-	QUILO	1\$200
ALFACE	BRAÇAL	PÉ	\$100	BERTALHA	-	MÓLHO	\$100
ALFACE	PAULISTA	PÉ	\$500	BROTO	ABÓBORA	MÓLHO	\$100
ALFACE	ROMANA	PÉ	\$100	BRÓCO	-	MÓLHO	\$100
ALHO	PORÓ	DÚZIA	1\$400	CAJÁ	MANGA	DÚZIA	1\$200
ALMERÃO	-	MÓLHO	\$100	CAJÁ	MANGA	QUILO	\$800
AZEDINHA	VERDURA	MÓLHO	\$100	CAQUI	-	DÚZIA	4\$500
BANANA	DÁGUA	DÚZIA	\$600	CAQUI	-	QUILO	2\$500
BANANA	DÁGUA	QUILO	\$300	CARURÚ	-	MÓLHO	\$100
BANANA	FIGO	DÚZIA	\$700	CELGA	-	MÓLHO	\$100
BANANA	FIGO	QUILO	\$400	CENOURA	SEM RAMA	QUILO	1\$044
BANANA	MAÇÃ	DÚZIA	\$700	CENOURA	COM RAMA	QUILO	\$800
BANANA	MAÇÃ	QUILO	\$400	CHEIRO	VERDE	MÓLHO	\$100

CONTINUAÇÃO

ARTIGO	ESPECIF.	UNIDADE	PREÇO MÉDIO	ARTIGO	ESPECIF.	UNIDADE	PREÇO MÉDIO
CHICÓREA	LISA-CRES.	MÓLHO	\$100	MAMÃO	-	QUILO	\$500
CONDESSA	-	DÚZIA	5\$000	MILHO	VERDE	2ESP.	\$300
CONDESSA	-	QUILO	2\$000	MAXIXE	-	QUILO	\$889
COUVE	COMUM	MÓLHO	\$100	NABIÇA	-	MÓLHO	\$100
COUVE	FLÔR	QUILO	1\$000	NABO	-	QUILO	\$644
COUVE	TRONCHUDA	PÉ	1\$000	PALMITO	-	QUILO	\$800
ESPINAFRE	-	MÓLHO	\$100	PÊRA	DÁGUA PAUL.	DÚZIA	4\$000
FRUTA	DE CONDE	DÚZIA	10\$000	PÊRA	DÁGUA PAUL.	QUILO	1\$800
FRUTA	DE CONDE	QUILO	3\$000	PEPINO	-	QUILO	1\$780
GILÓ	-	QUILO	\$744	PIMENTÃO	DÓCE	QUILO	\$700
GOIABA	-	DÚZIA	\$600	PIMENTA	MALAGUETA	50GRS.	\$600
GOIABA	-	QUILO	\$500	PINHÃO	-	QUILO	\$833
HORTELÃ	-	3MÓLHOS	\$200	QUIABO	-	QUILO	\$778
INHAME	JAPONÊS	QUILO	\$766	REPÔLHO	-	QUILO	\$700
JABOTICABA	-	QUILO	1\$233	TAIOBA	-	MÓLHO	\$200
LARANJA	BAÍTA	DÚZIA	1\$200	TANGERINA	-	DÚZIA	\$675
LARANJA	BAÍTA	QUILO	\$300	TANGERINA	-	QUILO	\$237
LARANJA	LIMA	QUILO	\$500	TOMATÃO	-	QUILO	1\$467
LARANJA	LIMA, GR.	DÚZIA	\$700	TOMATES	GRAÚDOS ES.	QUILO	1\$355
LARANJA	LIMA MIÚDA	DÚZIA	\$400	TOMATES	MEÚDOS ES.	QUILO	\$878
LARANJA	PÊRA	DÚZIA	\$889	UVAS	R. GRANDE	QUILO	1\$000
LARANJA	PÊRA	QUILO	\$444	VAGEM	FEIJ. MANT.	QUILO	1\$122
LIMA	DA PÉRSIA	DÚZIA	1\$155	VAGEM	FEIJ. REG.	QUILO	\$800
LIMA	DA PÉRSIA	QUILO	\$478	VAGEM	DE ERVI.	QUILO	2\$133
LIMÕES	-	DÚZIA	1\$000	XUXÚ	-	QUILO	\$700
LIMÕES	-	QUILO	\$700				



P E I X E S

ARTIGO	ESPECIF.	UNIDAD.	PREÇO MÉDIO	ARTIGO	ESPECIF.	UNID.	PREÇO MÉDIO
ARRAIA	-	QUILO	3\$611	GAROUPA	DE 2A.	QUILO	- -
BANDEJETE	-	QUILO	5\$667	GARROUPETA	-	QUILO	4\$189
BADEJO	-	QUILO	4\$144	LINGUADO	-	QUILO	5\$567
BATATA	-	QUILO	2\$100	MÉRO	-	QUILO	3\$722
BEIJIPIRÁ	-	QUILO	3\$578	MUZUNDÚ	-	QUILO	- -
CAÇÃÕ	-	QUILO	\$900	NAMORADO	-	QUILO	3\$939
CAMARÕES GRANDES		QUILO	4\$555	OLHÊTE	-	QUILO	3\$522
CAMARÕES LIXO		QUILO	- -	PARATÍ	-	QUILO	2\$600
CAMARÕES LIXO, GRAÚDO		QUILO	- -	PARGO	-	QUILO	2\$955
CAMARÕES MÉDIOS		QUILO	2\$955	PESCADA	-	QUILO	4\$767
CAMARÕES MEÚDOS		QUILO	2\$522	PESCADINHA	-	QUILO	5\$155
CAMARÕES GRAÚDOS, V.		QUILO	- -	ROBALO	-	QUILO	5\$267
CAVALA	-	QUILO	3\$955	ROBAÇINHO	-	QUILO	7\$500
CHERELETE	-	QUILO	2\$089	RONCADOR	-	QUILO	2\$200
CHERNE	-	QUILO	3\$922	SARDINHA	-	QUILO	\$522
CORCORÓCA	-	QUILO	2\$267	SARDINHA BOCA TORTA		QUILO	- -
CORVINA DE LINHA		QUILO	2\$178	SARDINHA LAGE		QUILO	- -
DOURADO	-	QUILO	2\$400	SARDINHA VERDADEIRA		QUILO	- -
ENXOVA	-	QUILO	3\$378	SERRA	-	QUILO	\$600
ESPADA	-	QUILO	1\$100	TAINHA	-	QUILO	2\$489
GALÔ	-	QUILO	1\$744	TAINHA CONGELADA		QUILO	- -
GAROUPA	-	QUILO	2\$433	VERMELHO	-	QUILO	3\$422

216 - ESTATÍSTICA DO CONSUMO

2164 - CARNES VERDES

CARNES FRESCAS E CARNES RESFRIADAS DADAS AO CONSUMO NO MÊS DE MAIO

ESPÉCIE	CARNES RESFRIADAS		CARNES FRESCAS	
	QUANTIDADE	P E S O	QUANTIDADE	P E S O
BOIS	16,271 2/8	3.456,262	16,022 2/8	3.163,037
VITELOS	1,995 4/8	116,310	1,869	112,678
SUÍNOS	3.728 5/8	259,958	2.375 4/8	124,932
OVINOS	825 4/8	18.530	331 4/8	4,490
CAPRINOS	118	730	818	5,787
MIÚDOS	-	213.559	-	433.838

TOTAL DAS CARNES DADAS AO CONSUMO NO MÊS DE MAIO:

ESPÉCIE	QUANTIDADE	P E S O
BOIS	32,293 4/8	6.619,290
VITELOS	3,864 4/8	228,988
SUÍNOS	6,104 1/8	384,890
OVINOS	1.157	23,020
CAPRINOS	936	6,567
MIÚDOS	-	647,397

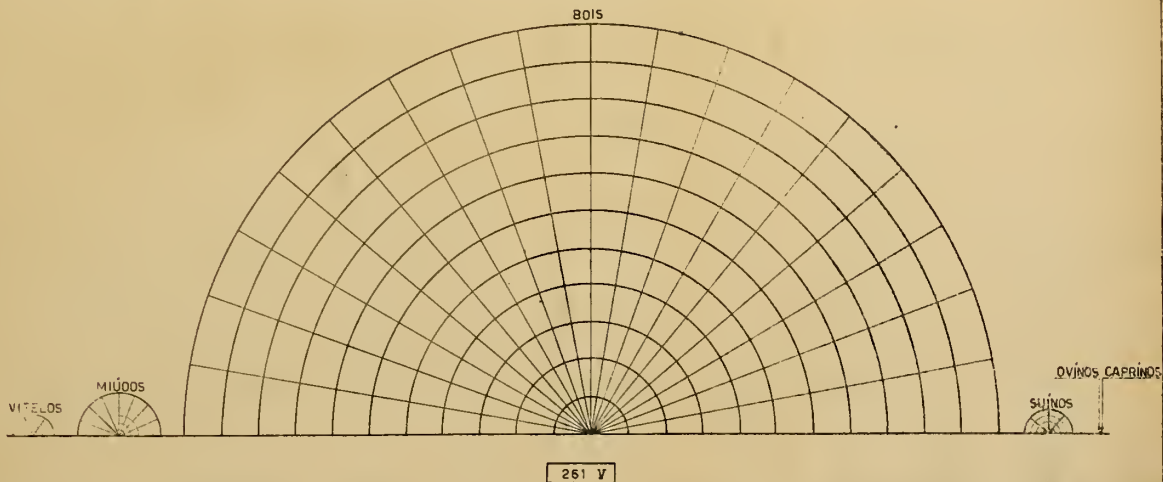
(GRÁFICO 261 - V - PÁGINA 67)

D.D.F.

DIRETORIA DE ESTATÍSTICA MUNICIPAL

CARNES DADAS AO CONSUMO NO MÊS DE MAIO DE 1939

TOTAL: 7.910.152 Kgs.



DIRETORIA DE ESTATÍSTICA MUNICIPAL

P.D.F.

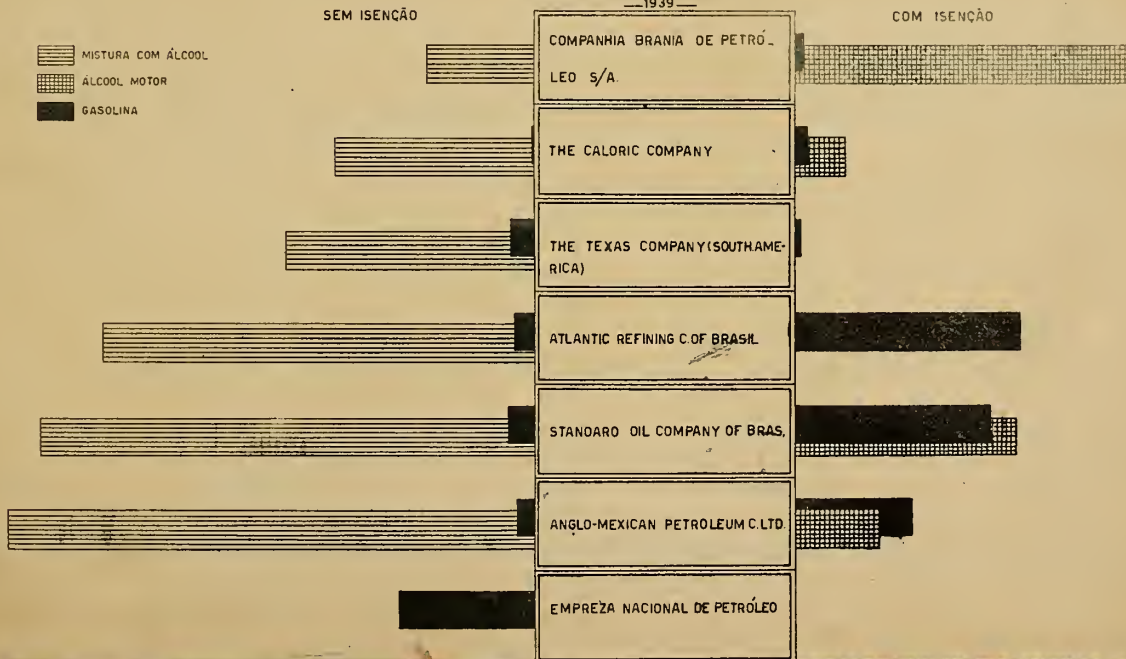
CONSUMO DE CARBURANTES EM MAIO

—1939—

SEM ISENÇÃO

COM ISENÇÃO


- MISTURA COM ÁLCOOL
- ÁLCOOL MOTOR
- GASOLINA



2.200 2.000 1.500 1.000 500 0

267V

0 50 100 200 300 400 MIL LITROS



2165 - CARBURANTES

PELA EMPRESA NACIONAL DE PETRÓLEO FORAM VENDIDOS NO MÊS DE MAIO ..
554.737 LITROS DE GAZOLINA. (FISCALIZAÇÃO DA DIRETORIA DE UTILIDADE PU
BLICA)

CONSUMO GERAL DE CARBURANTES POR DIVERSAS COMPANHIAS, CONFORME DADOS
FORNECIDOS PELA DELEGACIA FISCAL DE INFLAMÁVEIS

COMPANHIAS	GAZOLINA LITROS	MISTURA COM ALCOOL LITRO	RENDA RECOLHIDA
ANGLO-MEXICAN PETROLEUM C. LTD.	72.994	2.143.600	343.692\$200
ATLANTIC REFINING C. OF BRAS.	84.312	1.755.400	285.188\$300
STANDARD OIL COMPANY OF BRAS.	110.544	2.011.800	319.513\$200
THE TEXAS COMPANY (SOUTH AMER.)	98.940	1.080.400	183.473\$200
THE CALORIC COMPANY	7.116	813.316	130.327\$100
COMP. BRANIA DE PETRÓLEO S/A	-	437.400	69.494\$800

CONSUMO DE CARBURANTES, COM ISEÇÃO DE IMPOSTO, PELAS DIVERSAS COMPA-
NHIAS:

COMPANHIAS	GAZOLINA LITROS	ALCOOL MOTOR LITRO
ANGLO-MEXICAN PETROLEUM COMP. LTD.	127.200	91.200
ATLANTIC REFINING COMP. OF BRASIL	244.800	-
STANDARD OIL COMPANY OF BRASIL	212.886	239.311
THE TEXAS COMPANY (SOUTH AMÉRICA)	7.400	400
THE CALORIC COMPANY	14.400	55.000
COMP. BRANIA DE PETRÓLEO S/A	10.000	363.800

(GRÁFICO 267 - V PÁGINA 67)

215 - ESTATÍSTICA DO TRABALHO

2155 - FREQUÊNCIA DO PESSOAL DAS DIVERSAS DEPENDÊNCIAS

1) DEPARTAMENTO GERAL DE TRANSPORTES
PESSOAL ADMINISTRATIVO

REFERÊNCIA	MÉDIA
ATIVO	148,11
FALTANTE	4,92
FÉRIAS	2,81

PESSOAL TÉCNICO

REFERÊNCIA	MÉDIA
ATIVO	4,42
FÉRIAS	0,53

PESSOAL OPERÁRIO

REFERÊNCIA	MÉDIA
ATIVO	1.047,81
FALTANTE	70,81
FÉRIAS	47,03
LICENCIADO	90,42
COMISSIONADO	61,00
FOLGA	270,61
DISPENSADO DO PONTO	7,45
ACIDENTADO	13,77

II) - DIRETORIA DE LIMPEZA PÚBLICA E PARTICULAR

MÉDIA DIÁRIA

SECCÕES	PESSOAL	ATIVO	INATIVO	FALTANTE	TOTAL
EXTERNAS	OPERÁRIO	2.346,4	584,3	406,7	3.337,4
	ADMINISTRATIVO	217,9	56,8	11,0	285,7
INTERNAS	OPERÁRIO	82,8	28,1	3,9	114,8
	ADMINISTRATIVO	82,8	40,0	4,0	126,8

III) - DIRETORIA DE ESTATÍSTICA MUNICIPAL

MÉDIA DIÁRIA

PESSOAL TÉCNICO ADMINISTRATIVO

REFERÊNCIA	MÉDIA
ATIVO	71,11
FALTANTE	1,41
FÉRIAS	1,73
LICENCIADO	1,81
COMISSIONADO	1,85

PESSOAL OPERÁRIO AUXILIAR

REFERÊNCIA	MÉDIA
ATIVO	4,81
FALTANTE	0,07
FÉRIAS	0,11
COMISSIONADO	1,00
DISPENSADO DO PONTO	1,00

210 - ESTATÍSTICA DAS OBRAS PÚBLICAS

2100 - SERVIÇOS NA VIA PÚBLICA

2100A - SERVIÇOS DA DIVISÃO DE ASFALTO DA SECRETARIA GERAL DE VIAÇÃO, TRABALHO E OBRAS PÚBLICAS.

I) FABRICAÇÃO DE ASFALTO NO MES DE MAIO:

ESPECIFICAÇÃO	UNIDADE		QUANTIDADE
ASFALTO FUNDIDO	GALDEIRA	1.200Kg.	880 GALDEIRAS=1.056.800Kg
ASFALTO AMERICANO	MEDIDA DE BINDER	442Kg.	313 MEDIDAS = 138.346Kg
ASFALTO AMERICANO	MEDIDA DE CAPA	438Kg.	124 MEDIDAS = 54.312Kg
ASFALTO AMERICANO	MEDIDA DE CAPA SHEET	438Kg.	195 MEDIDAS = 85.410Kg

II) SERVIÇOS DE PAVIMENTAÇÃO EXECUTADOS NO MÊS DE MAIO

ASFALTO FUNDIDO		CONCRETO ASFÁLTICO	
ESPECIFICAÇÃO	ÁREA M ²	ESPECIFICAÇÃO	ÁREA M ²
CONSTRUÇÃO	610,34	CONSTRUÇÃO	515,00
RECONSTRUÇÃO	448,00	RECONSTRUÇÃO	123,00
CONSERVAÇÃO NO PANO	4.477,00	TOTAL	638,00
CONSERVAÇÃO NA LINHA	851,00	A SHEET ASFALT	
REPOSIÇÃO	1.238,73	RECONSTRUÇÃO	1.033,00
TOTAL	7.625,07	TOTAL	-

211 - ESTATÍSTICA DA PRODUÇÃO INDUSTRIAL

2110 - PRODUÇÃO MINERAL

PRODUÇÃO DAS PEDREIRAS DA PREFEITURA NO MÊS DE MAIO

UNIDADE: METRO CÚBICO

ESPECIFICAÇÃO	P E D R E I R A S								
	MORRO VIÚVA	FREI PINTO	AÇUDE	IRAJÁ	TAQUARA	BANGÚ	MOÍNHOS	PINHÃO	QUINTA
MATAÇÕES	-	-	-	10,0	-	-	34,0	7,0	-
PEDRA AFILADA	2,0	7,5	-	42,0	-	36,2	-	-	-
ALVEN. BRUTA	1,0	-	9,0	27,2	-	-	-	31,0	-
PEDRA MARROADA	-	45,1	36,0	-	5,6	30,5	11,0	9,5	5,5
CASC. DE PEDRA	-	74,3	13,5	-	-	6,5	-	5,5	248,3
MACADAM N= 3	194,2	159,4	110,5	198,1	49,0	46,8	76,0	-	161,0
MACADAM N= 2	144,0	67,3	-	12,8	-	-	22,0	-	87,0
MACADAM N= 1	82,5	-	-	48,2	-	-	3,0	-	81,5
MACADAM N= 0	47,5	26,5	-	-	-	-	19,0	-	31,0
GRANITINHO	-	-	-	-	-	-	-	-	7,5
PÓ DE PEDRA	51,7	29,2	-	29,0	-	-	-	-	56,0
FILLER	-	-	-	-	-	-	-	-	2,0

219 - ESTATÍSTICA AGRÁRIA E FLORESTAL

2192 - SERVIÇOS MUNICIPAIS DIVERSOS

SERVIÇOS DA DIRETORIA DE TRABALHO, MATAS E JARDINS.

NO MÊS DE MAIO SAÍLAM DO VIVEIRO DA QUINTA DA BÔA VISTA ..

35.171 PLANTAS DE ORNAMENTAÇÃO PARA PRÓPRIOS FEDERAIS, MUNICIPAIS E PARTICULARES.

VENDA DE PLANTAS, PRODUTOS AGRÍCOLAS, NA FAZENDA MODELO DE GUARATIBA DURANTE O MÊS DE MAIO:

ESPECIFICAÇÃO	QUANTIDADE	REND A
ARVORES DIVERGAS	1.098	1:101\$200
OVOS (DÚZIA)	45	143\$500
T O T A L	-	1:330\$700

ENTRADA DE ADUBO NO DEPÓSITO DA QUINTA DA BÔA VISTA

PROCEDÊNCIA	CAMINHÕES
ANA NÉRI	6
ANDARAÍ	17
CASCADURA	3
MÉTER	3
RIO COMPRIDO	3
SÃO CRISTÓVÃO	8
T O T A L	40

SAÍDA DE ADUDO DO DEPÓSITO DA QUINTA DA BÔA VISTA

DESTINO	CAMINHÕES	DESTINO	CAMINHÕES
PR. BARÃO DA TAQUARA	1	JARD. DE SANTA TEREZA.	1
" GRAJAÚ	2	" DO MUSEU NACION.	2
" SAENZ PEÑA	2	" " PAL. MONROE	2
" PARIS	10	" " " DO CATETE	1
" 15 DE NOVEMBRO	1	AV. VIEIRA SOUTO	3
" GENERAL TIBÚRCIO	1	" MELO FRANCO	6
" N. SENHORA DA PAZ	2	" EPITÁCIO PESSÔA	2
" SERZEDELO CORRÊA	1	" FRANC. BICALHO	1
" DUQUE DE CAXIAS	1	RUA COPACABANA	1
JARD. DA PRAIA DA LAPA	3	ESC. MANUEL BOMFIM	1
" DO ALTO DA B. VIST.	1	CASA DA MOEDA	1
" DA PRAIA DE BOTAF.	4	E. F. C. B. (DEPÓS. DE CAR.)	2
" DA PRAIA VERMELHA	1	MINIST. DA AGRICULTURA	3
" DA GLÓRIA	3	VIV. DA Q. DA BÔA VISTA	25
" DO PASSEIO PÚBLIC.	1		
" DO C. DE SÃO CRIST.	2	TOTAL	87

2193 - PROTEÇÃO À LAVOURA

2193 A - EXTINÇÃO DE FORMIGUEIROS

MOVIMENTO POR LOCAL COM ESPECIFICAÇÃO DO CUSTO POR FORMIGUEIRO NO MÊS DE MAIO:

LOCAL	DIAS DE SERVIÇO	DESPESA		NÚM.	CUSTO UNITÁRIO
		PESSOAL	MATERIAL		
GUARATIBA	152	1:550\$400	333\$700	538	3\$502
AVULSA	223 1/2	2:284\$700	336\$800	797	3\$289
PAQUETÁ	68	693\$600	136\$300	219	3\$789
PENHA	120	1:224\$000	255\$000	445	3\$323
ILHA DO GOVERNADOR	326	3:325\$200	557\$700	1.358	2\$886
ANCHIETA	254	2:590\$800	556\$900	929	3\$399
JACAREPAGUÁ	197	2:009\$400	347\$700	776	3\$037
MÉIER	223	2:274\$600	416\$800	764	3\$522
SANTA CRUZ	250	2:550\$000	321\$000	739	3\$966
CAMPO GRANDE	311	3:172\$200	429\$200	1.130	3\$187
TOTAL	2.124 1/2	21:674\$900	3:761\$100	7.695	-

221 - ESTATÍSTICA DA ASSISTÊNCIA MÉDICO SANITÁRIA INDIVIDUAL

2210 - ESTATÍSTICA MÉDICO HOSPITALAR

2210A - MOVIMENTO DE HOSPITAIS E DISPENSÁRIOS

I) PESSOAS ATENDIDAS NO MÊS DE MAIO NOS DIVERSOS HOSPITAIS, COM ESPECIFICAÇÃO DAS CLÍNICAS:

CLÍNICAS	PRONTO SOCORRO	JESUS	MIGUEL CCUTO	ILHA DO GOVERNADOR	GETÚLIO VARGAS	CARLOS CHAGAS
CIRÚRGICA DE ADULTOS	--	--	322	53	339	110
MÉDICA DE ADULTOS	--	--	346	147	434	389
PEDIÁTRICA	MÉDICA	2.383	191	131	406	304
	CIRÚRGICA	690	--	--	--	62
	MOL. INFECCIOSAS	--	--	--	--	16
ORTOPÉDICA	--	--	--	--	--	83
GINECOLÓGICA	--	--	152	3	82	136
OBSTÉTRICA	--	--	97	5	63	91
OTO-LARINGO-OFTAMOL.	354	607	197	87	145	224
DERMATOLÓGICA	--	--	212	51	152	164
FISIOTERÁPICA	--	59	46	--	--	31
DENTÁRIA	--	151	206	128	245	308
POSTOS RURAIS	--	-	273	--	--	--
TOTAL	354	3.890	2.042	605	1.866	1.918

II) PESSOAS ATENDIDAS NOS DIVERSOS DISPENSÁRIOS, COM ESPECIFICAÇÃO DAS CLÍNICAS

CLÍNICAS	CAMPO GRANDE	CASCA-DURA	PAQUETÁ	MÉIER	ROCHA MIRANDA
CIRÚRGICA DE ADULTOS	76	--	12	194	98
MÉDICA DE ADULTOS	325	--	31	697	230
PEDIÁTRICA	MÉDICA	308	321	491	322
	CIRÚRGICA	41	--	179	--
	MOL. INFECCIOSAS	--	--	123	--

CONTINUAÇÃO

CLÍNICAS	CAMPO GRANDE	CASCA-DURA	PAQUETÁ	MÉIER	ROCHA MIRANDA
ORTOPÉDICA	--	--	--	182	--
GINECOLÓGICA	--	54	--	31	71
OBSTÉTRICA	--	133	1	--	47
OTO-LARINGO-OFTALMOL.	--	--	--	--	129
DERMATOLÓGICA	--	--	--	301	144
FISIOTERÁPICA	--	--	--	90	--
DENTÁRIA	--	--	--	549	115
TUBERCULOSE INFANTIL	--	--	--	9	--
POSTOS RURAIS	447	--	--	--	--
TOTAL	1.197	503	100	2.846	1.156

III) - MOVIMENTO DOS AMBULATÓRIOS DOS DIVERSOS HOSPITAIS E DISPENSÁRIOS:

HOSPITAIS:

MOVIMENTO	PRONTO SOCORRO	JESUS	MIGUEL COUTO	ILHA DO GOVERNADOR	CARLOS CHAGAS	GETÚLIO VARGAS
MATRÍCULAS NOVAS	515	3.890	2.042	608	1.785	1.851
1ª. VEZ	354	3.890	2.042	605	1.918	1.866
CONSULTAS EM CONT.	398	6.561	14.898	2.767	13.051	6.188
TOTAL	752	10.451	16.940	3.372	14.969	8.054
ALTAS	323	10	94	36	146	239
ÓBITOS	--	3	3	1	10	6

DISPENSÁRIOS

MOVIMENTO	CAMPO GRANDE	CASCA-DURA	PAQUETÁ	MÉIER	ROCHA MIRANDA
MATRÍCULAS NOVAS	1.170	516	100	2.399	1.055
1ª. VEZ	1.197	503	100	2.846	1.156
CONSULTAS EM CONT.	4.988	1.552	1.020	11.221	4.749
TOTAL	6.185	2.060	1.120	14.057	5.905
ALTAS	43	8	98	629	161
ÓBITOS	9	--	--	6	12

IV) - MOVIMENTO DAS ENFERMARIAS DAS DIVERSAS DEPENDÊNCIAS

MOVIMENTO	HOSPITAIS				DISPENSÁRIOS		
	PRONTO SOCORRO	JESUS	MIGUEL COUTO	ILHA GOVERNADOR	CARLOS CHAGAS	CAMPO GRANDE	CASCADURA
ENTRARAM	197	70	237	37	197	17	123
ALTAS	161	51	209	30	173	12	123
TRANSF. P/OUTROS HOSPITAIS	6	1	9	--	11	4	4
ÓBITOS	13	14	13	2	35	1	2

V) - MOVIMENTO DAS ENFERMARIAS E AMBULATÓRIOS DAS DIVERSAS DEPENDÊNCIAS:

HOSPITAIS:

MOVIMENTO	PRONTO SOCORRO	JESUS	MIGUEL COUTO	ILHA DO GOVERNADOR	CARLOS CHAGAS	GETULIO VARGAS
CONSULTAS	752	10.451	16.940	3.372	14.969	8.054
DOENTES ATENDIDOS	354	3.890	2.042	605	1.918	1.866
DOENTES HOSPITALIZADOS	197	70	237	37	197	--
TRANSF. P/O. HOSPITAIS	--	1	9	--	11	--
ALTAS	484	61	303	66	319	239
ÓBITOS	18	17	16	3	45	6

DISPENSÁRIOS

MOVIMENTO	CAMPO GRANDE	CASCA-DURA	ILHA DE PAQUETÁ	MÉIER	ROCHA MIRANDA
CONSULTAS	6.185	2.060	1.120	14.067	5.905
DOENTES ATENDIDOS	1.197	503	100	2.846	1.156
DOENTES HOSPITALIZADOS	17	123	--	--	--
TRANSF. P/O. HOSPITAIS	4	4	--	--	--
ALTAS	55	131	98	629	161
ÓBITOS	10	2	--	6	12

VII) - SERVIÇOS DIVERSOS DAS ENFERMARIAS E AMBULATÓRIOS DAS DIVERSAS DEPENDÊNCIAS:
HOSPITAIS:

ESPECIFICAÇÃO	FRONTO SOCORRO	JESUS	MIGUEL COUTO	ILHA DO GOVERNADOR	CARLOS CHAGAS	GETULIO VARGAS
INJEÇÕES	12.112	3.984	14.414	2.694	10.740	3.675
CURATIVOS	4.451	2.434	6.543	2.400	4.572	5.614
INTERVENÇÕES	1.934	417	843	1.234	1.012	542
APLICAÇÕES TERAPÊUTICAS	3.796	286	5.177	341	2.646	39
RECEITAS	729	5.228	4.307	1.939	4.657	2.680
LAB. P. CLÍNICAS	395	563	728	93	1.247	531
REQUIS. L. A. PATOLÓGICA	5	--	4	21	--	--
SERV. RADIOLOGIA	526	346	442	24	599	244
VACINAS PREVENTIVAS	24	--	205	7	47	55
PRESCR. FISIOTERÁPICAS	--	84	126	--	19	--
PRESCRIÇÕES DIETÉTICAS	--	1.095	213	13	481	--
APARELHOS	279	89	59	4	94	5
RET. DE CORPOS EXTRANHOS	516	2	--	--	--	--
PARTOS	--	--	--	48	4	52
ABORTOS	--	--	30	6	23	--
RÉTOS VIVOS	--	--	46	4	46	--
FÊTOS MORTOS	--	--	3	--	6	--
TRANSFUSÃO DE SANGUE	14	--	2	--	6	--
PUNÇÃO	17	1	--	--	--	--
DRENAGENS	--	--	10	1	6	--
EXTRAÇÕES	--	341	561	177	603	438
OBTURAÇÕES	--	80	247	36	263	81
SÓROS PREV. E CURAT.	4	--	--	--	--	4

DISPENSÁRIOS:

ESPECIFICAÇÃO	CAMPO GRANDE	CASCA- DURA	ILHA DE PAGUETÁ	MÉIER	ROCHA MIRANDA
INJEÇÕES	2.763	1.008	559	8.241	3.977
CURATIVOS	2.491	1.592	190	5.580	2.445
INTERVENÇÕES	29	8	3	893	545
APLICAÇÕES TERAPÊUTICAS	276	135	--	--	--
RECEITAS	5.833	1.846	335	7.331	3.331
LAB. P. CLÍNICAS	3	345	6	386	102
REQUIS. SERV. RADIOLOGIA	20	31	--	411	76
VACINAS PREVENTIVAS	130	--	40	70	--
PRESCR. DIETÉTICAS	12	847	--	126	--
PRESCR. FISIOTERÁPICAS	--	--	--	93	--
APARELHOS	1	--	--	105	--
PARTOS	--	66	--	--	--
ABÓRTOS	1	19	--	--	--
FÊTOS VIVOS	--	60	--	--	--
FÊTOS MORTOS	--	7	--	--	--
DRENAGENS	1	58	--	--	--
EXTRAÇÕES	--	--	--	703	502
OBTURAÇÕES	--	--	--	272	233
CUTI REAÇÃO	--	--	--	2	--
INFRA DERMO REAÇÃO	--	--	--	30	--
PNEUMOTORAX	--	--	--	21	--

2210 B - SERVIÇOS AUXILIARES DA CLÍNICA

1) - HOSPITAIS:

MOVIMENTO	PRONTO SOCORRO	JESUS	MICUEL COUTO	ILHA DO GOVERNADOR	CARLOS CHAGAS	GETÚLIO VARGAS	
FARMÁCIA:							
FÓRMULAS	1.027	6.961	5.409	2.341	6.420	340	
RECEITAS	991	5.184	4.397	1.892	4.657	319	
RADIOLOGIA:							
RADIOGRAFIAS	1.509	387	892	41	686	--	
RADIOSCOPIAS	6	14	49	--	40	--	
TOTAL	1.515	401	941	41	726	--	
FISIOTERAPIA:							
MECANOTERAPIA	--	28	--	--	40	--	
ÉLEKTROTHERAPIA	328	42	51	--	71	--	
FOTOTERAPIA	109	441	465	--	360	--	
APL. TERAPÊUTICAS	3.796	286	5.177	341	2.646	39	
TOTAL	4.233	797	5.693	341	3.117	39	
TRANSFUSÃO (SANGUE IN- DE SANGUE (JETADO C.C.	6.160	--	--	--	--	--	
LAB. DE PESQ. CLÍNICAS:							
SEÇÕES	QUÍMICA BIOLÓGICA	856	359	551	55	506	383
	HÉMATOLOGIA	357	444	170	24	189	236
	SOROLOG. E CITOLOGIA	577	380	12	21	215	105
	BACTÉRIO, PARAS. IMUNOL.	152	338	98	40	337	232
TOTAL	1.942	1.521	831	140	1.247	956	
LAB. DE A. PATOLÓGICA:							
BIOPSIAS (PEDIDOS)	46	--	--	--	--	--	
AUTÓPSIAS	16	5	--	--	--	--	
LÂMINAS	PREPARADAS	765	--	--	--	--	
	EXAMINADAS	204	--	--	--	--	
	COLEIONADAS	204	--	--	--	--	
SERVIÇO FOTOGRAFICO	11	--	--	--	--	--	
TOTAL	1.246	5	--	--	--	--	

II) - DISPENSÁRIOS:

MOVIMENTO	CAMEO GRANDE	CASCA- DURA	ILHA DE PAQUETÁ	MÉIER	ROCHA MIRANDA	
<u>FARMÁCIA:</u>						
FÓRMULAS	7.915	2.463	435	8.402	5.154	
RECEITAS	6.040	1.846	335	7.330	3.480	
<u>RADIOLOGIA:</u>						
RADIOGRAFIAS	--	154	--	705	--	
RADIOSCOPIAS	--	1	--	27	--	
TOTAL	--	155	--	732	--	
<u>FISIOTERAPIA:</u>						
ELETROTERAPIA	--	--	--	214	--	
FOTOTERAPIA	--	--	--	771	--	
APLIC. TERAPÊUTICAS	276	135	--	--	--	
TOTAL	276	135	--	985	--	
<u>LAB. DE PESQ. CLÍNICAS:</u>						
SEÇÕES	QUÍMICA BIOLÓGICA	--	209	--	319	60
	HEMATOLOGIA	--	20	--	55	--
	SOROLOG. E CITOLOGIA	--	182	--	73	2
	BACTERIO, PARAS. IMUNOL.	--	130	--	41	14
	TOTAL	--	541	--	488	76

2210 C - SOCORROS URGENTES - ACIDENTES

1) MOVIMENTO DO MÊS DE MAIO NAS DIVERSAS DEPENDÊNCIAS, COM DETERMINAÇÃO DAS CAUSAS DOS ACIDENTES

HOSPITAIS:

CAUSAS	PRONTO SOCORRO	MIGUEL COUTO	1. DO GOVERNADOR	CARLOS CHAGAS	GETÚLIO VARGAS
ATAQUES DE ANIMAIS VENENOSOS	22	1	1	3	3
MEDICAMENTOSOS	24	--	2	1	6
ENVENENAMEN- ABSOR. DE GÁS TÓX.	1	1	--	--	--
TOS ACID. INTOXICAÇÃO ALIM.	51	10	4	4	12
OUTRAS CAUSAS	19	3	--	2	4
SUBMERSÃO ACIDENTAL	1	--	--	--	--
ACIDENTES NO MAR	3	--	--	--	--
QUEIMADURA ACIDENTAL	88	17	6	17	36
ARMA DE FÓGO	11	--	--	--	2
TRAUMATIS- INST. CORT. OU PERF.	337	42	14	38	93
MOS Queda	868	129	16	120	167
ESMAÇ. OU DESMOR.	2	1	--	--	1
VIOL. EXERC. AN.	72	6	4	8	24
ACID. DEV. A CORRENTES ELÉTR.	1	--	--	--	1
CORPO EXTRANHO	273	16	6	14	44
ACIDENTES LUXAÇÃO OU ENT.	3	2	--	3	6
SEM OUTRA IN FRATURAS	18	3	--	4	2
DICAÇÃO OU FERIDAS	60	7	--	7	18
MAL DEFINI- ESCOR. E CONTUS.	35	8	--	1	20
DOS OUTROS	287	42	9	32	73
EM MÁQUINAS	16	--	--	--	1
ACIDENTES TRANSP. TERRESTRES	315	45	--	29	49
TRANSPORTE AÉREO	1	--	--	--	--
ARMA DE FOGO	2	--	--	--	--
AGRESSÕES INST. CORT. OU PERF.	25	7	--	9	3
OUTRAS	119	19	4	27	18
ING. DE SUB. TOX.	23	4	1	4	9
TENTATIVAS DE ARMA DE FOGO	--	--	--	1	--
SUICÍDIOS GAZ TÓXICO	1	--	--	--	--
CHAMA	1	--	--	--	--
OUTRAS CAUSAS	4	--	--	--	--
CALOR EXCESSIVO	2	--	--	--	--
ALCOOLISMO	58	10	4	9	8

DISPENSÁRIOS:

C A U S A S		CAMPO GRANDE	COPACABANA	ILHA DE PAQUETÁ	MÉIER
ATAQUES DE ANIMAIS VENENOSOS		4	--	--	10
ENVENENAMENTOS ACIDENTAIS	MEDICAMENTOSOS	--	--	--	8
	INTOXICAÇÃO ALIMENT.	--	--	4	20
	OUTRAS CAUSAS	3	--	--	6
ACIDENTES NO MAR		--	23	--	--
QUEIMADURA ACIDENTAL		6	1	1	36
TRAUMATISMO.	ARMA DE FOGO	--	--	--	4
	INSTR. CORT. OU PERF.	20	7	8	205
	QUÊDA	29	5	45	455
	ESMAG. OU DESMOR.	--	--	--	2
	VIOL. EXERC. P/AN.	4	--	1	65
ACIDENT. SEM OUTRA INDIC. OU MAL DEFINIDOS	CORPO EXTRANHO	3	1	--	95
	LUXAÇÃO OU ENTORSE	1	--	--	8
	FRATURAS	3	--	--	--
	FERIDAS	6	--	--	7
ACIDENTES	ESCORIAÇÕES E CONTUS.	--	--	--	8
	OUTROS	34	4	3	109
	EM MINAS E PEDREIRAS	2	--	--	1
	EM MÁQUINAS	--	--	--	2
AGRESSÕES	TRANSPORTES TERRESTRES	12	3	1	82
	INST. CORT. OU PERF.	2	--	--	11
TENTATIVAS DE SUICÍDIO	OUTRAS	7	--	--	44
	ING. SUBST. TÓXICA	--	--	--	12
ALCOOLISMO		--	--	1	16

II) - ACIDENTADOS SOCORRIDOS SEGUNDO A NACIONALIDADE

CAUSAS	BRASILEIRA	EXTRANGEIRA	IGNORADA
ATAQUES DE ANIMAIS VENENOSOS	37	7	--
ENVENENAMENTOS ACIDENTAIS	MEDICAMENTOSOS	38	3
	ABSORÇÃO DE GASES TOX.	1	1
	INTOXICAÇÃO ALIMENTAR	91	14
	OUTRAS CAUSAS	35	2
SUBMERSÃO ACIDENTAL	1	--	--
ACIDENTES NO MAR	22	4	--
QUEIMADURA ACIDENTAL	196	12	--
TRAUMATISMO	ARMA DE FOGO	15	2
	INSTRUM. CORT. OU PERF.	731	83
	QUEDA	1.644	185
	ESMAÇAM. OU DESMORONAM.	6	--
	VIOL. EXERC. P/ANIM.	171	13
ACIDENTES DEVIDO A CORRENTE ELÉTRICA	2	--	--
ACID.S/OUTRA INDICAÇÃO OU MAL DEFINIDOS	CORPO EXTRANHO	405	47
	LUXAÇÃO OU ENTORSE	22	1
	FRATURAS	24	6
	FERIDAS	89	15
	ESCORIAÇÕES E CONTUSÕES	65	7
	OUTROS	543	49
ACIDENTES...	EM MINAS E PEDREIRAS	3	--
	EM MÁQUINAS	17	2
	TRANSPORTES TERRESTRES	452	81
	TRANSPORTE AÉREO	1	--
AGRESSÃO...	POR ARMA DE FOGO	2	--
	POR INSTRUM. CORT. OU PERF.	50	7
	OUTRAS	206	31
TENTATIVAS DE SUICÍDIO	INGESTÃO SUBST. TÓXICA	51	2
	ARMA DE FOGO	1	--
	GÁS TÓXICO	1	--
	CHAMA	1	--
	OUTRAS CAUSAS	4	--
CALOR EXCESSIVO	11	1	--
ALCOOLISMO	89	11	6

III) ACIDENTADOS SOCORRIDOS SEGUNDO O SEXO E IDADE

C A U S A S	HOMENS		MULHERES		S/ES- PECIFIC- CAÇÃO	TOTAL	
	A	C	A	C			
ATAQUES DE ANIMAIS VENENOSOS	20	8	11	5	--	44	
ENVENENAMENTOS ACIDENTAIS	MEDICAMENTOSOS	23	7	5	4	1	41
	ABSORÇÃO DE GÁS TOX.	1	--	1	--	--	2
	INTOX. ALIMENTAR	49	17	28	11	--	105
	OUTRAS CAUSAS	12	3	12	9	1	37
SUBMERSÃO ACIDENTAL	1	--	--	--	--	1	
ACIDENTES NO MAR	18	2	6	--	--	26	
QUEIMADURA ACIDENTAL	62	59	47	39	1	203	
TRAUMATISMO	ARMA DE FOGO	13	1	3	--	--	17
	INSTR.CORT.PERF.	383	195	135	94	6	814
	QUEDA	757	507	308	251	11	1.834
	ESMAG.OU DESMORC.NAM.	2	--	1	3	--	6
	VIOL.EXERC.P/ANIMAIS	56	55	38	35	--	184
ACIDENTES DEVIDO À CORRENTE ELETR.	1	--	1	--	--	2	
ACID.S/OUTRA CAÇÃO OU MAL NIDOS	CORPO EXTRANHO	197	72	109	74	--	452
	INDI-LUXAÇÃO OU ENTORSE	7	4	10	2	--	23
	DEFI-FRATURAS	8	7	10	3	2	30
	FERIDAS	61	15	15	13	1	105
	ESCORIAÇÕES E CONT. OUTROS	44	14	10	4	--	72
		389	95	66	40	3	593
ACIDENTES...	EM MINAS E PEDREIRAS	3	--	--	--	--	3
	EM MÁQUINAS	18	--	1	--	--	19
	TRANSPORTES TERRESTRES	364	59	86	16	11	536
	TRANSPORTE AÉREO	1	--	--	--	--	1
AGRESSÕES...	POR ARMA DE FOGO	1	--	1	--	--	2
	POR INSTRUM.CORT.PERF.	43	2	12	--	--	57
	OUTRAS	158	15	60	5	--	238
TENTATIVAS DE SUICÍDIO	ING.SUBST.TÓXICA	16	1	34	2	--	53
	ARMA DE FOGO	1	--	--	--	--	1
	GÁS TÓXICO	--	--	1	--	--	1
	CHAMA	--	--	1	--	--	1
	OUTRAS CAUSAS	4	--	--	--	--	4
CALOR EXCESSIVO	2	--	--	--	--	2	
ALCOOLISMO	17	1	82	4	2	106	

NO MÊS DE MAIO OS DIVERSOS HOSPITAIS E DISPENSÁRIOS SOCORRERAM POR ACIDENTES 5620 PESSOAS.

I) MOVIMENTO GERAL DE ACIDENTADOS SOCORRIDOS:

HOSPITAIS	NÚMERO	DISPENSÁRIOS	NÚMERO
PRONTO SOCORRO	2.793	CAMPO GRANDE	136
MIGUEL COUTO	373	COPACABANA	44
ILHA DO GOVERNADOR	71	ILHA PAQUETÁ	64
CARLOS CHAGAS	333	MÉIER	1.206
GETÚLIO VARGAS	600	-	-
TOTAL	4.170	TOTAL	1.450

II) MOVIMENTO SEGUNDO O SEXO E A IDADE:

REFERÊNCIA	ADULTOS	CRIANÇAS	TOTAL
HOMENS	2.732	1.139	3.871
MULHERES	1.096	614	1.710
S/ESPECIFICAÇÃO	-	-	39
TOTAL	3.828	1.753	5.620

III) MOVIMENTO SEGUNDO A NACIONALIDADE:

BRASILEIROS	ESTRANGEIROS	IGNORADA	TOTAL
5.017	586	17	5.620

(GRÁFICO 272-V - PÁGINA 97)

2210 D--SOCORROS URGENTES - CASOS CLÍNICOS

1) . MOVIMENTO DAS DIVERSAS DEPENDÊNCIAS, COM ESPECIFICAÇÃO DAS CAUSAS CLÍNICAS.

HOSPITAIS:

CAUSAS	PRONT. SOCOR.	MIGUEL COUTO	ILHA GOVERN.	CARLOS CHAGAS	GETÚLIO VARGAS
GRIPE OU INFLUENZA	31	1	4	6	3
TUBERCULOSE DO APARELHO RESPIRAT.	69	1	3	22	13
SÍFILIS	2	--	--	1	--
PALUDISMO (MALÁRIA)	8	3	1	4	--
VERMINOSE	2	--	1	3	1
OUTRAS DOENÇAS INFEC. OU PARASIT.	22	--	--	14	7
CÂNCER E OUTROS TUMORES MALIGNOS	2	--	--	2	1
TUMORES N/MALIGNOS OU N/ESPECIF.	7	--	--	2	4
DOENÇAS REUMATISMAIS	7	3	1	4	--
OUTRAS DOENÇAS GERAIS	4	--	--	4	1
HEMORRAG. CEREB., EMPOLIA OU TROMB.	24	9	--	9	3
EPILEPSIA	103	20	4	19	18
OUTRAS DOENÇAS DO SIST. NERVOSO	371	62	12	60	32
DOENÇAS DOS ÓRGÃOS DOS SENTIDOS	44	2	1	6	--
DOENÇAS DO CORAÇÃO	124	27	2	22	--
OUTRAS DOENÇAS DO APAR. CIRCULAT.	104	11	1	13	--
BRONQUITE	10	3	2	2	2
PNEUMONIA	6	3	1	3	1
OUTRAS DOENÇAS DO APAR. RESPIRAT.	295	20	6	25	37
DOENÇAS DA BOCA E ANEXOS	51	5	2	9	8
DOENÇAS DO ESTÔMAGO	95	23	6	19	24
DIARRÉIA E ENTERITE	--	18	8	28	42
DOENÇAS DO FÍGADO E VIÃS BILIARES	--	14	5	33	20
OUTRAS DOENÇAS DO APAR. DIGESTIVO	87	8	4	30	19
NEFRITE	2	--	1	--	1
OUTRAS DOENÇAS DO APAR. URINÁRIO	122	11	4	23	23
DOENÇAS DO APARELHO GENITAL	92	17	7	38	25
DOENÇAS GRAVIDEZ, PARTO, EST. PUERP.	234	110	11	134	129
DOENÇAS DA PELE E DO TEC. CELULAR	34	3	1	10	6
DOENÇAS DOS OSSOS E ÓRG. LOCOMOÇ.	12	3	--	1	1
OUTRAS DOENÇAS ACID. E NÃO ESPECIFICADAS	270	98	43	121	74
SIMULAÇÃO, EM OBSERVAÇÃO	2	1	--	--	--

DISPENSÁRIOS:

C A U S A S	CAMPO GRANDE	COPACA-BANA	ILHA PAQUETÁ	MÉTER
RIPE OU INFLUENZA	--	--	1	3
TUBERCULOSE DO APARELHO RESPIRATÓRIO	--	--	--	26
DOENÇAS VENÉREAS	--	--	--	1
MALADISMO (MALÁRIA)	2	--	--	3
DIPTERIOSE	--	--	1	3
OUTRAS DOENÇAS INFEC. OU PARASITÁRIAS	2	--	--	10
TUMORES N/MALIGNOS OU N/ESPECIF.	--	--	--	1
OUTRAS DOENÇAS GERAIS	1	--	--	1
HEMORRAGIA CEREB. EMBOLIA OU TROMBOSE	1	--	1	5
EPILEPSIA	3	--	--	22
OUTRAS DOENÇAS DO SISTEMA NERVOSO	12	--	8	170
DOENÇAS DOS ÓRGÃOS DOS SENTIDOS	1	1	--	5
DO CORAÇÃO	--	--	3	21
OUTRAS DOENÇAS DO APAR. CIRCULATÓRIO	--	--	3	24
BRONQUITE	--	--	--	2
NEUMONIA	--	--	--	1
OUTRAS DOENÇAS DO APAR. RESPIRATÓRIO	1	--	1	76
DOENÇAS DA BOCA E ANEXOS	1	--	1	13
DO ESTÔMAGO	5	--	--	40
DIARRÉIA E ENTERITE	1	--	--	53
DOENÇAS DO FÍGADO E VIAS BILIARES	4	--	1	42
OUTRAS DOENÇAS DO APAR. DIGESTIVO	7	--	--	21
HEPATITE	1	--	--	2
OUTRAS DOENÇAS DO APAR. URINÁRIO	7	--	1	53
DOENÇAS DO APARELHO GENITAL	3	--	--	36
GRAVIDEZ, PARTO E EST. PUERP.	8	--	3	139
DA PELE E DO TECIDO CELUL.	--	--	1	11
DOS OSSOS E ÓRG. DA LOCOM.	--	--	--	2
OUTRAS DOENÇAS ACIDEN. E NÃO ESPECIFICADAS.	23	--	6	123
DEFEITO DE ALIMENTAÇÃO, EM OBSERVAÇÃO	--	--	--	1

II) - SOCORRIDOS SEGUNDO O SEXO E IDADE

C A U S A S	HOMENS		MULHE- RES		IGNO- RADA		S/ESPE- CIFIC	TOTAL
	A	C	A	C	H	M		
GRIFE OU INFLUENZA	18	18	12	6	--	--	--	54
TUBERCULOSE DO APAR. RESPIRATÓRIO	79	2	51	--	1	1	--	134
SÍFILIS	--	--	2	1	--	--	--	3
DOENÇAS VENÉREAS	1	--	--	--	--	--	--	1
PALUDISMO (MALÁRIA)	10	1	8	2	--	--	--	21
VERMINOSE	1	3	1	5	1	--	--	11
OUTRAS DOENÇAS INF. OU PARASITÁRIAS	7	20	10	18	--	--	--	55
CÂNCER E OUTROS TUMORES MALIGNOS	2	--	3	--	--	--	--	5
TUMORES N/MALIGNOS OU N/ESPECIF.	4	--	6	4	--	--	--	14
DOENÇAS REUMATISMAIS	6	2	7	--	--	--	--	15
OUTRAS DOENÇAS GERAIS	4	2	4	1	--	--	--	11
HEMORRAGIA CEREB. EMB. OU TROMBOSE	24	--	24	--	2	2	--	52
EPILEPSIA	125	25	23	11	4	1	--	194
OUTRAS DOENÇAS DO SIST. NERVOSO	199	87	403	92	3	1	--	785
DOENÇAS DOS ÓRGÃOS DOS SENTIDOS	30	9	14	7	--	--	--	60
DO CORAÇÃO	91	1	103	2	1	--	1	199
OUTRAS DOENÇAS DO APAR. CIRCULATÓRIO	65	3	82	6	--	--	--	156
BRONQUITE	0	6	1	8	--	--	--	21
PNEUMONIA	6	1	5	3	--	--	--	15
OUTRAS DOENÇAS DO APAR. RESPIRATÓRIO	285	13	151	8	4	--	--	461
DOENÇAS DA BOCA E ANEXOS	46	8	29	7	--	--	--	90
DO ESTÔMAGO	98	--	107	7	--	--	--	212
DIARRÉIA E ENTERITE	49	29	54	18	--	--	--	150
DOENÇAS DO FÍGADO E VIAS BILIARES	31	--	87	1	--	--	--	119
OUTRAS DOENÇAS DO APAR. DIGESTIVO	75	16	77	8	--	--	--	176
NEFRITE	1	1	5	--	--	--	--	7
OUTRAS DOENÇAS DO APAR. URINÁRIO	161	4	77	2	--	--	--	244
DOENÇAS DO APARELHO GENITAL	34	2	177	5	--	--	--	218
GRAVIDEZ, PARTO E EST. PURP.	--	--	767	--	--	1	--	768
DA PELE E DO TEC. CELUL.	29	8	24	5	--	--	--	66
DOS OSSOS E ÓRG. DA LOC.	11	--	8	--	--	--	--	19
OUTRAS DOENÇAS ACIDENTAIS E N/ESP.	276	102	304	65	7	2	2	758
SIMULAÇÃO, EM OBSERVAÇÃO	1	--	3	--	--	--	--	4

III) SOCORRIDOS SEGUNDO A NACIONALIDADE

CAUSAS	BRASILEIRA	EXTRANG.	IGNORADA
GRIPE OU INFLUENZA	54	--	--
TUBERCULOSE DO APARELHO RESPIRATÓRIO	125	8	1
SÍFILIS	2	1	--
DOENÇAS VENÉREAS	1	--	--
PALUDISMO (MALÁRIA)	20	1	--
VERMINOSE	10	1	--
OUTRAS DOENÇAS INFEC. OU PARASITÁRIAS	55	--	--
CÂNCER E OUTROS TUMORES MALIGNOS	3	2	--
TUMORES N/MALIGNOS OU N/ESPECIFICADOS	13	1	--
DOENÇAS REUMATISMAIS	15	--	--
OUTRAS DOENÇAS GERAIS	11	--	--
HEMORRACIA CEREBRAL, EMBOLIA OU TROMB.	47	4	1
EPILEPSIA	173	17	4
OUTRAS DOENÇAS DO SISTEMA NERVOSO	719	65	1
DOENÇAS DOS ÓRGÃOS DOS SENTIDOS	51	9	--
DO CORAÇÃO	173	24	2
OUTRAS DOENÇAS DO APARELHO CIRCULAT.	132	24	--
BRONQUITE	21	--	--
PNEUMONIA	11	4	--
OUTRAS DOENÇAS DO APAR. RESPIRATÓRIO	407	54	--
DOENÇAS DA BOCA E ANEXOS	34	6	--
DO ESTÔMAGO	180	32	--
DIARRÉIA E ENTERITE	147	3	--
DOENÇAS DO FÍGADO E VIAS BILIARES	110	9	--
OUTRAS DOENÇAS DO APAR. DIGESTIVO	180	16	--
NEFRITE	6	1	--
OUTRAS DOENÇAS DO APAR. URINÁRIO	185	59	--
DOENÇAS DO APARELHO GENITAL	200	13	--
GRAVIDEZ, PARTO E EST. PUERP.	744	24	--
DA PELE E DO TEC. CELULAR	61	5	--
DOS OSSOS E ÓRG. DA LOC.	12	7	--
OUTRAS DOENÇAS ACIDENTAIS E N/ESPECIF.	695	62	1
AMULAÇÃO, EM OBSERVAÇÃO	3	1	--

NO MÊS DE MAIO OS DIVERSOS HOSPITAIS E DISPENSÁRIOS ATENDERAM A 5.098 CASOS CLÍNICOS.

I) - MOVIMENTO GERAL:

HOSPITAIS	NÚMERO	DISPENSÁRIOS	NÚMERO
PRONTO SOCORRO	2.241	CAMPO GRANDE	83
MIGUEL COUTO	476	COPACABANA	1
ILHA DO GOVERNADOR	131	ILHA DE PAQUETÁ	31
CARLOS CHAGAS	667	MÉLER	923
GETÚLIO VARGAS	545	-	-
T O T A L	4.060	T O T A L	1.038

II) - MOVIMENTO SEGUNDO O SEXO E A IDADE:

REFERÊNCIA	ADULTOS	CRIANÇAS	T O T A L
HOMENS	1.775	363	2.138
MULHERES	2.634	292	2.926
S/ESPECIFICAÇÃO	-	-	34
T O T A L	4.409	655	5.098

III) - MOVIMENTO SEGUNDO A NACIONALIDADE:

BRASILEIRA	ESTRANGEIRA	IGNORADA	T O T A L
4.630	458	10	5.098

(GRÁFICO [272-V] - PÁGINA 97)

2210 E - MOVIMENTO DE AMBULÂNCIAS E OUTROS VEÍCULOS

AMBULÂNCIAS:

DEPENDÊNCIAS	S A Í D A S			TOTAL
	SOCORROS	REMOÇÕES	FINS DIV.	
HOSPITAL PRONTO SOCORRO	2.423	173	--	2.596
HOSPITAL MIGUEL COUTO	494	22	--	516
HOSPITAL I. GOVERNADOR	141	5	--	146
HOSPITAL CARLOS CHAGAS	660	68	30	758
HOSPITAL GETÚLIO VARGAS	500	76	--	576
DISP. CAMPO GRANDE	76	26	161	263
DISP. COPACABANA	1	--	132	133
DISP. I. DE PAQUETÁ	32	4	--	36
DISP. DO MÉIER	862	132	18	1.012
TOTAL	5.189	506	341	6.036

OUTROS VEÍCULOS

DEPENDÊNCIAS	S A Í D A S		TOTAL
	SERVIÇOS DO POSTO	SERVIÇOS DE ADMINISTRAÇÃO	
HOSPITAL PRONTO SOCORRO	131	--	131
HOSPITAL MIGUEL COUTO	130	--	130
HOSPITAL ILHA DO GOVERNADOR	43	--	43
HOSPITAL GETÚLIO VARGAS	33	--	33
DISP. CAMPO GRANDE	68	--	68
DISP. COPACABANA	69	--	69
DISP. DO MÉIER	66	--	66
TOTAL	540	--	540

2211 - ESTATÍSTICA MÉDICO SOCIAL

2211 A - ASILO SÃO FRANCISCO DE ASSIS

ASILADOS NO MÊS DE MAIO

REFERÊNCIA	A S I L A D O S		TOTAL
	MASCULINO	FEMININO	
EXISTIAM	139	350	489
ENTRARAM	3	3	6
SAÍRAM			
TRANSFERÊNCIAS	--	2	2
DESLIGADOS	4	3	7
ÓBITOS	3	3	6
MOVIMENTO	142	353	495

MOVIMENTO DE DOENTES INTERNADOS NAS ENFERMARIAS

REFERÊNCIA	CLÍNICA MÉDICA			CLÍNICA CIRÚRG.			TOTAL		TOTAL
	M.	F.	T.	M.	F.	T.	M.	F.	
EXISTIAM	46	105	151	--	37	37	46	142	188
ENTRARAM	1	9	10	--	1	1	1	10	11
SAÍRAM									
ALTAS	2	2	4	--	1	1	2	3	5
TRANSFERÊNCIAS	--	2	2	--	--	--	--	2	2
ÓBITOS	3	--	3	--	--	--	3	--	3
MOVIMENTO	47	114	161	--	38	38	47	152	199

DIVERSOS SERVIÇOS DE ASSISTÊNCIA MÉDICA

INJEÇÕES	1.029	GABINETE DENTÁRIO:	
CURATIVOS	1.350	CURATIVOS	82
APLIC. TERAPÊUT.	281	EXTRAÇÕES	96
PESQ. CLÍNICAS	10	MOV. DA FARMÁCIA:	
PRESC. DIETÉTIC.	1.710	RECEITAS	801
		FÓRMULAS	1.024

2211 B - ALBERGUE DA BOA VONTADE

MOVIMENTO DO MÊS DE MAIO:

REFERÊNCIA	ADULTOS		CRIANÇAS		TOTAL
	M.	F.	M.	F.	
NOVOS	217	49	18	7	291
ANTIGOS	5.363	1.796	551	491	8.701
NÃO IDENTIFICADOS	4	8	15	14	41
MOVIMENTO	6.084	1.853	584	512	9.033

CARACTERÍSTICAS INDIVIDUAIS DOS ALBERGADOS

NACIONALIDADE	Nº	CÔR	Nº	INSTRUÇÃO	Nº
BRASILEIRA	290	BRANCA	94	ANALFABETOS	172
ESTRANGEIRA	10	PRETA	52	ALFABETIZADOS	123
IGNORADA	--	PARDA	154	INSTR. PRIMÁRIA	--
TOTAL	300	TOTAL	300	TOTAL	300

SOLTEIROS	254	SÃOS	113
CASADOS	39	DOENTES	187
VIÚVOS	7	-	-

ALIMENTAÇÃO DISTRIBUÍDA :

MATE E PÃO COM MANTEIGA	9.114
CAFÉ E PÃO COM MANTEIGA	8.832
LEITE E PÃO COM MANTEIGA	887
RAÇÕES AOS MENORES E MÃES	2.690
SOPA PARA OS ALBERGADOS	6.412

2211 C - DIVERSOS

INSTITUTO PASTEUR

MOVIMENTO DO MÊS DE MAIO

PESSOAS ATENDIDAS SEGUNDO A LOCALIZAÇÃO DAS LESÕES

LOCALIZAÇÃO	NÚMERO	LOCALIZAÇÃO	NÚMERO
CABEÇA	35	MEMBROS SUPERIORES	129
DIVERSOS	6	MEMBROS INFERIORES	119

PESSOAS ATENDIDAS SEGUNDO A CÔR E NACIONALIDADE

C Ô R	NÚMERO	NACIONALIDADE	NÚMERO
BRANCO	222	BRASILEIRA	259
PRETO	36	ESTRANGEIRA	30
PARDO	31	IGNORADA	-

PESSOAS ATENDIDAS SEGUNDO O SEXO E ESTADO CIVIL

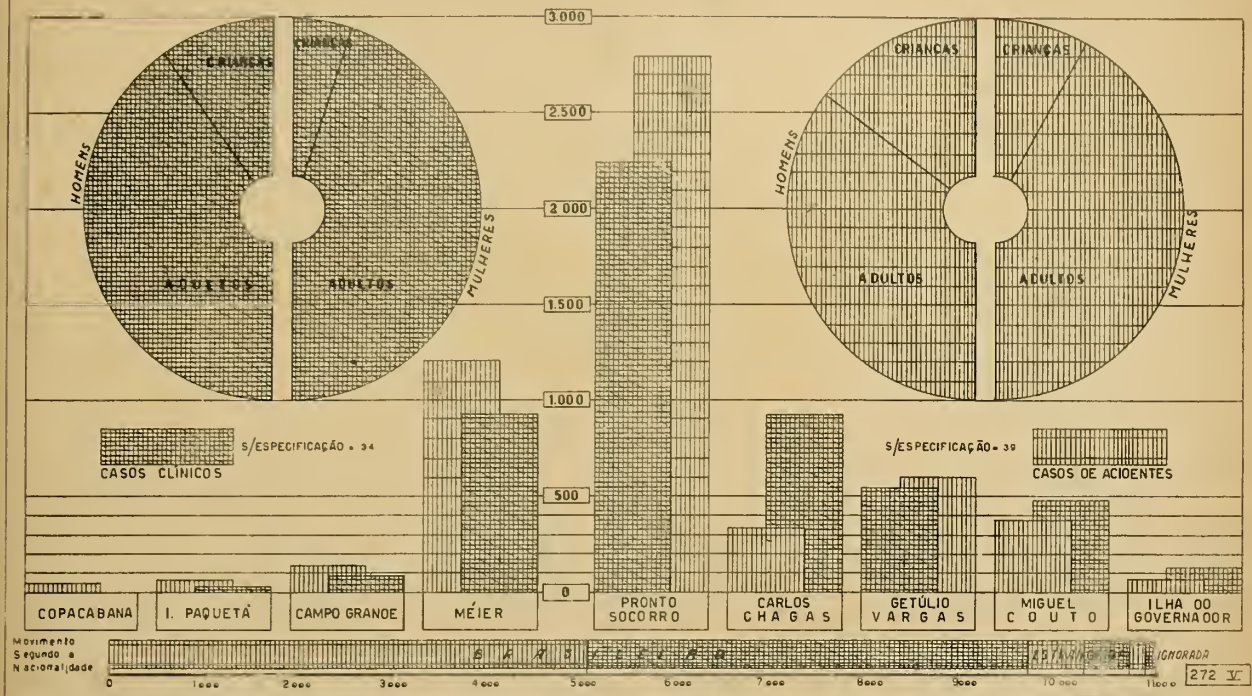
S E X O	NÚMERO	ESTADO CIVIL	NÚMERO
MASCULINO	163	SOLTEIRO	91
FEMININO	121	CASADO	59
-	-	VIUVO	15

TOTAL DAS PESSOAS ATENDIDAS

289


DIRETORIA DE ESTATÍSTICA MUNICIPAL


SOCORROS URGENTES DA ASSISTÊNCIA MUNICIPAL NO MÊS DE MAIO DE 1939



DIRETORIA DE ESTATÍSTICA MUNICIPAL

LIXO COLETADO NOS MÊSES DE JANEIRO A MAIO DE 1939





2211 D - CEMITÉRIOS MUNICIPAIS

MOVIMENTO DOS CEMITÉRIOS DA MUNICIPALIDADE DURANTE O MÊS DE

MAIO

CEMITÉRIOS	INHUMAÇÕES			EXUMAÇÕES		OCORRÊNCIAS		RENDA
	PAGAS	INDIG.	TOTAL	TOTAL	PAGAS	REFOR.	DIVER.	
INHAÚMA	552	30	582	559	11	65	33	16:375\$000
TRAJÁ	328	11	339	308	2	23	11	7:060\$000
CAMPO GRANDE	76	2	78	2	2	5	5	3:040\$000
JACAREFAGUÁ	92	17	109	106	4	2	7	3:910\$000
REALENCO	104	3	107	85	--	10	4	2:335\$000
GUARATIBA	15	1	16	19	--	4	--	615\$000
R. ALBUQUERQUE	77	--	77	80	--	1	2	1:950\$000
SANTA CRUZ	40	26	66	57	1	7	1	915\$000
L. GOVERNADOR	12	--	12	20	--	3	1	1:040\$000
ILHA PAQUETÁ	3	--	3	--	--	--	--	30\$000
PIABAS	4	--	4	4	--	--	--	40\$000
TOTAL	1.503	90	1.593	1.240	20	120	64	37:360\$000

INHUMAÇÕES SEGUNDO A IDADE E NACIONALIDADE .

REFERÊNCIA	ADULTOS		CRIANÇAS		FÊTOS	NACIONALIDADE			TOTAL
	M.	F.	M.	F.		B.	E.	I.	
INHUMAÇÕES	322	284	360	366	61	1.293	83	12	1.393

2212 - ESTATÍSTICA MÉDICO ADMINISTRATIVA

MOVIMENTO DO CENTRO DE PERÍCIAS MÉDICAS NO MÊS DE MAIO.

REFERÊNCIA	L A U D O S		REFERÊNCIA	L A U D O S	
	FAVORAVEIS	CONTRÁRIOS		FAVORAVEIS	CONTRÁRIOS
ADMISSÕES	153	4	TRANSF. CARGO	4	--
APOSENTADORIAS	8	2	TOTAL	164	6

O MOVIMENTO DE PERÍCIAS PARA LICENCIAMENTO DE FUNCIONÁRIOS ATINGIU A UM TOTAL DE 168 (73 LICENÇAS NOVAS E 95 EM PRORROGAÇÃO)

REFERÊNCIA	NÚMERO	REFERÊNCIA	NÚMERO
LICENÇAS CONTRÁRIAS	7	INFORMAÇÕES SOBRE LICENÇAS	11
LICENÇAS DOMICILIARES	22	ALTAS	4

PERÍCIAS POR ACIDENTES DE TRABALHO

REFERÊNCIA	NÚMERO	REFERÊNCIA	NÚMERO
EXAMES DE 1ª. VEZ	200	DOMICÍLIO	3
PRORROGAÇÕES	170	ALTAS	134
TOTAL	370	INFORMAÇÕES	10

222 - ESTATÍSTICA DA LIMPEZA PÚBLICA E PARTICULAR

2220 - ARRECADAÇÃO DO LIXO

LIXO COLETADO

REFERÊNCIA	LIXO PÚBLICO		LIXO DOMICILIAR	
	T R A C Ç Ã O		T R A C Ç Ã O	
	ANIMAL	MECÂNICA	ANIMAL	MECÂNICA
LIXO COLETADO EM M ³	272,793	296,071	661,413	1.201,635
VEÍCULOS EMPREGADOS	85,2	34,8	238,1	115,7

MÉDIA DIÁRIA DE LIXO VASADO

VASADOUROS	VOLUME	VASADOUROS	VOLUME
AMORIM	1.336,952	MARECHAL HERMES	22,342
RETIRO SAUDOSO	289,568	PENHA	42,477
AÉRO PORTO	201,158	ROCHA MIRANDA	3,529
CAVALCANTI	93,287	T O T A L	1.989,313

2221 - PROFILAXIA URBANA

S E R V I Ç O S	VEÍCULOS	VIAGENS	VOLUME	PESSOAL
CONSERVAÇÃO COM CARROCINHAS	411,0	800,3	200,089	409,8
LIMPEZA DE LOGRADOUROS	67,5	132,6	299,100	298,3
CAPINAÇÃO	37,0	109,2	204,542	304,4
IRRIG.É LAVAGEM DOS LOGRAD.	6,9	35,8	148,416	31,4

MÉDIA DIÁRIA DO LIXO COLETADO NO MÊS DE MAIO, EM CONFRONTO COM OS MÊSES DE ABRIL, MARÇO, FEVEREIRO E JANEIRO:

MÊSES	PÚBLICO	DOMICILIAR	TOTAL
MAIO	568 ^{M³} ,774	1.865 ^{M³} ,048	2.431 ^{M³} ,822
ABRIL	502 ^{M³} ,846	1.847 ^{M³} ,797	2.350 ^{M³} ,643
MARÇO	551 ^{M³} ,116	1.872 ^{M³} ,234	2.423 ^{M³} ,400
FEVEREIRO	617 ^{M³} ,014	1.853 ^{M³} ,904	2.470 ^{M³} ,918
JANEIRO	598 ^{M³} ,806	1.857 ^{M³} ,126	2.455 ^{M³} ,932
TOTAIS	2.838 ^{M³} ,556	9.294 ^{M³} ,159	12.132 ^{M³} ,715

(GRÁFICO 275 - V PÁGINA 97)



23 - ESTATÍSTICA CULTURAL

230 - ENSINO PRÉ-PRIMÁRIO INFANTIL

2300 - JARDINS DE INFÂNCIA

2300A - MOVIMENTO NAS ESCOLAS

CIRCUNSCRIÇÕES	ESCOLAS	DIREÇÃO E C. DOCENTE	TORNOS	DIAS LETIVOS	TURMAS
1A.	3	17	6	23	14
3A.	6	18	2	23	16
4A.	15	1	1	23	1
E. E.	6	109	9	23	91
TOTAL	30	145	18	92	122

2300B - MATRÍCULA LÍQUIDA POR CIRCUNSCRIÇÃO

CIR.	1º ANO			2º ANO			3º ANO			T O T A L S		
	M	F	T	M	F	T	M	F	T	M	F	T
1A.	77	70	153	71	60	131	59	60	123	207	205	412
3A.	77	71	148	137	118	255	41	48	89	255	237	492
4A.	24	9	33	-	-	-	-	-	-	24	9	33
E. E.	28	57	85	29	36	65	22	46	68	79	139	218
TOTAL	206	213	419	237	214	451	122	163	285	565	590	1155

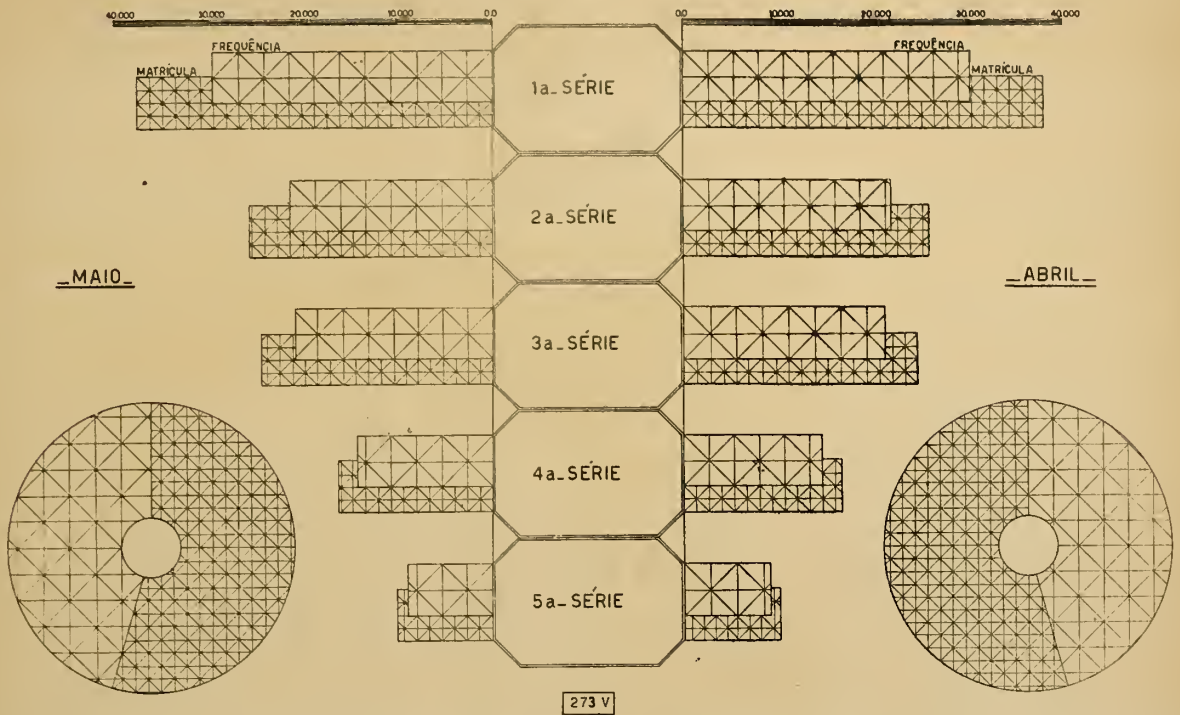
CIR.	19 ANO			29 ANO			39 ANO			T O T A I S		
	M	F	T	M	F	T	M	F	T	M	F	T
1A.	52	53	105	47	39	86	41	47	88	140	139	279
3A.	58	52	110	90	80	170	35	35	70	183	167	350
4A.	10	4	14	-	-	-	-	-	-	10	4	14
E.E.	20	41	61	26	32	58	20	39	59	66	112	178
TOTAL	140	150	290	163	151	314	96	121	217	399	422	821

MATRICULA LÍQUIDA E FREQUÊNCIA MÉDIA NO MÊS DE MAIO EM CONFRONTO COM O MÊS DE ABRIL:

MÊS	MATRICULA LÍQUIDA			FREQUÊNCIA MÉDIA		
	M.	F.	TOTAL	M.	F.	TOTAL
MAIO	565	590	1.155	399	422	821
ABRIL	560	576	1.136	405	435	840

P.D.F.
DIRETORIA DE ESTATÍSTICA MUNICIPAL

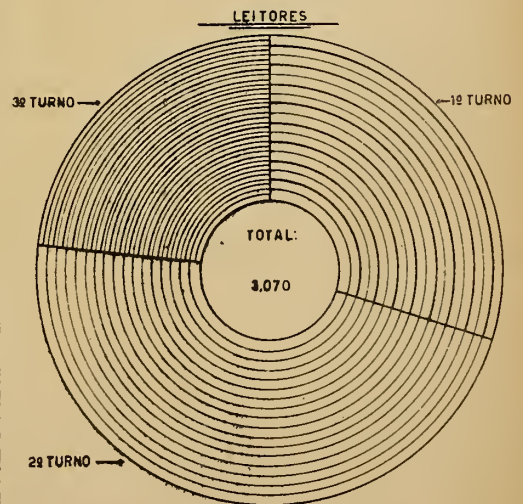
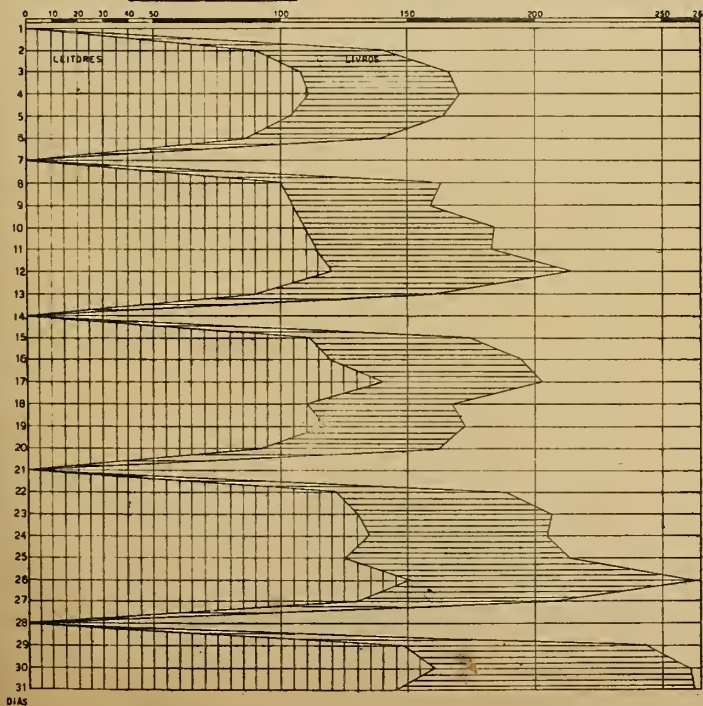
MATRÍCULA LÍQUIDA E FREQUÊNCIA MÉDIA POR SÉRIES, NAS ESCOLAS DE ENSINO ELEMENTAR DIURNO DO DISTRITO FEDERAL, NOS MÊSES DE MAIO E ABRIL DE 1939.




P.D.F.
DIRETORIA DE ESTATÍSTICA MUNICIPAL

BIBLIOTECA MUNICIPAL

MOVIMENTO DIÁRIO DA LEITURA E CONSULTA NO MÊS DE MAIO DE 1939





2310 - ESCOLAS PÚBLICAS

2310A - ENSINO ELEMENTAR DIURNO

1) - MOVIMENTO DAS ESCOLAS

CIRCUNSCRI- ÇÕES	ESCOLAS	TURNOS	DIREÇÃO E CORPO DOCENTE	TURMAS	CLASSES	DIAS LETIVOS
1A.	14	27	208	180	180	23
2A.	15	26	181	160	167	23
3A.	10	20	238	209	209	23
4A.	16	28	263	221	226	23
5A.	14	28	204	172	173	23
6A.	15	27	229	202	208	23
7A.	22	44	353	319	320	23
8A.	13	27	233	205	205	23
9A.	18	39	314	280	280	23
10A.	21	47	363	321	321	24
11A.	9	16	90	80	84	23
12A.	15	33	239	213	216	24
13A.	12	22	153	138	143	23
14A.A	16	23	90	82	108	23
14A.B	12	15	58	50	68	23
15A.	6	9	109	91	92	23
E.E.						
TOTAL	223	431	3.325	2.923	3.000	370

CIRCUNSC.	1A. SÉRIE		2A. SÉRIE		3A. SÉRIE	
	MATR.	FREQUÊNC.	MATR.	FREQUÊNC.	MATR.	FREQUÊNC.
1A.	2.183	1.692	1.547	1.298	1.336	1.135
2A.	2.260	1.596	1.346	1.041	1.292	1.037
3A.	2.592	2.070	1.829	1.536	1.699	1.435
4A.	2.688	2.061	1.861	1.564	1.823	1.564
5A.	2.055	1.694	1.505	1.297	1.532	1.362
6A.	2.647	2.232	1.748	1.525	1.686	1.499
7A.	4.126	3.290	2.966	2.484	2.988	2.560
8A.	2.481	1.983	1.608	1.329	1.799	1.502
9A.	3.501	2.756	2.380	2.016	2.330	2.028
10A.	3.871	3.149	3.121	2.654	2.831	2.463
11A.	1.210	931	653	530	652	544
12A.	2.910	2.231	2.095	1.741	1.888	1.601
13A.	2.042	1.551	1.265	997	1.105	836
14A.A	1.280	966	731	603	430	355
14A.B	900	691	376	313	249	211
15A.	840	623	557	463	606	509
TOTAL	37.586	29.516	25.588	21.396	24.295	20.741

4.A.SÉRIE		5A.SÉRIE		T O T A L	
MATR.	FREQUÊNC.	MATR.	FREQUÊNC.	MATR.	FREQUÊNC.
878	799	559	513	6.503	5.442
684	573	403	346	5.985	4.593
1.224	1.093	752	662	8.096	6.866
1.279	1.129	794	721	8.445	7.039
837	795	622	552	6.601	5.700
1.207	1.091	769	701	8.057	7.048
1.871	1.607	1.098	863	13.049	10.904
1.409	1.254	900	809	8.197	6.877
1.535	1.376	1.035	935	10.331	9.111
1.919	1.654	1.183	1.047	12.975	10.967
334	290	236	209	3.085	2.504
1.239	1.066	725	632	8.857	7.271
752	609	393	338	5.557	4.381
251	209	102	86	2.794	2.224
146	125	65	59	1.736	1.399
622	548	457	397	3.082	2.540
16.237	14.213	10.093	8.995	113.350	94.860

MATRÍCULA LÍQUIDA E FREQUÊNCIA MÉDIA NO MÊS DE MAIO EM CONFRONTO
 COM O MÊS DE ABRIL, SEGUNDO AS DIVERSAS SÉRIES DO ENSINO ELEMENTAR DI
 URNO:

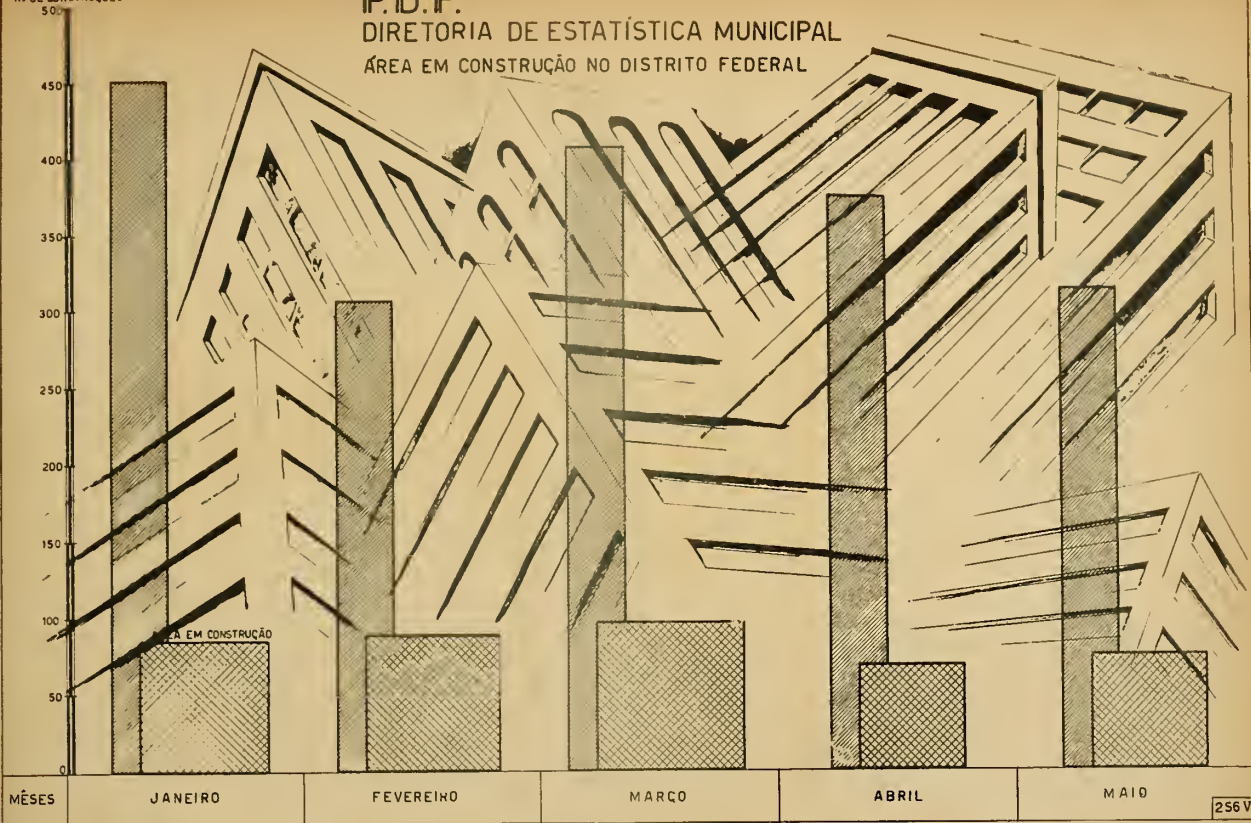
SÉRIE	M A I O		A B R I L	
	FREQUÊNCIA	MATRÍCULA	FREQUÊNCIA	MATRÍCULA
1A.	29.516	37.586	30.353	37.907
2A.	21.396	25.588	21.938	25.900
3A.	20.741	24.296	21.236	24.531
4A.	14.218	16.287	14.494	16.473
5A.	8.995	10.093	9.118	10.175
TOTAL	94.866	113.850	97.139	114.986

(GRÁFICO 273 - V PÁGINA 105)



Nº DE CONSTRUÇÕES

I.P.D.F.
DIRETORIA DE ESTATÍSTICA MUNICIPAL
ÁREA EM CONSTRUÇÃO NO DISTRITO FEDERAL

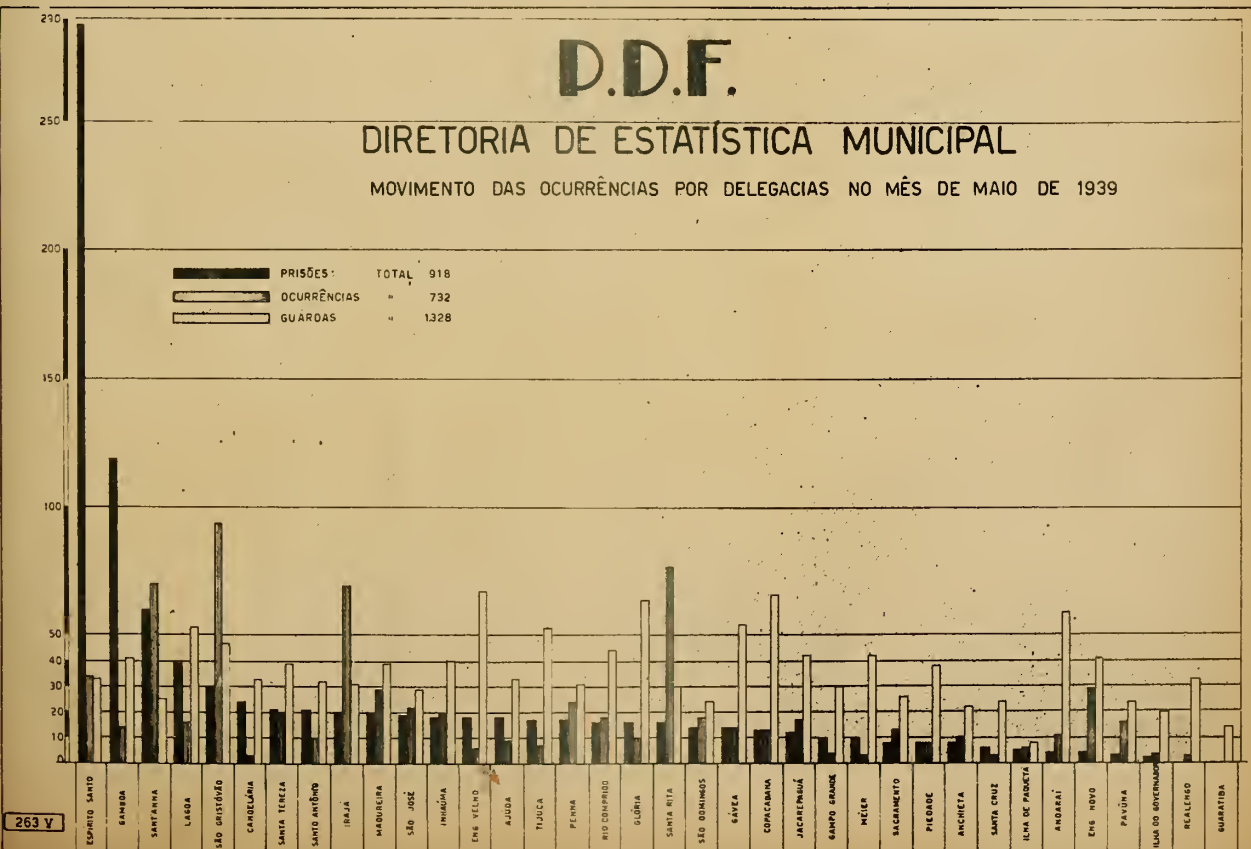


256 V

D.D.F.

DIRETORIA DE ESTATÍSTICA MUNICIPAL

MOVIMENTO DAS OCORRÊNCIAS POR DELEGACIAS NO MÊS DE MAIO DE 1939



263 V



235 - BIBLIOTECAS

2350 - BIBLIOTECA MUNICIPAL

2350 A - LEITURA E CONSULTA

MOVIMENTO DO MÊS DE MAIO:

DIAS	LEITORES			TOTAL	LIVROS
	TURNOS				
	1 ^o	2 ^o	3 ^o		
2	31	44	15	90	140
3	34	39	35	108	166
4	35	55	21	111	170
5	32	48	24	104	164
6	28	45	13	86	139
8	31	38	31	100	163
9	30	54	21	105	159
10	35	55	20	110	184
11	38	49	27	114	183
12	39	44	37	120	214
13	31	47	12	90	161
15	28	53	30	111	173
16	34	65	20	119	194
17	38	68	34	140	202
18	33	64	13	110	167
19	34	46	37	117	172
20	21	56	15	92	162
22	35	52	34	121	188
23	35	65	30	130	206
24	54	51	29	134	204
25	40	66	19	125	218
26	42	78	30	150	262
27	33	67	30	130	208
29	34	75	39	148	243
30	48	67	45	160	260
31	44	57	44	145	262
TOTAL	917	1.448	705	3.070	4.964

DISCRIMINAÇÃO DAS OBRAS LIDAS OU CONSULTADAS POR ASSUNTO E POR IDIOMA.

ASSUNTOS	NÚMERO	IDIOMAS	NÚMERO
OBRAS GERAIS	491	PORTUGUÊS	3.691
FILOSOFIA	296	FRANCÊS	661
SOCIOLOGIA	339	HESPAÑHOL	532
CIÊNCIAS PURAS	1.115	ITALIANO	5
CIÊNCIAS APLICADAS	1.327	INGLÊS	25
BELAS ARTES	133	ALEMÃO	6
LITERATURA	457	LATIM	38
GEOGRAFIA E HISTÓRIA	343	GREGO E OUTRAS LINGUAS	6
FILOLOGIA	445	-	-
RELIGIÃO	18	-	-
TOTAL	4.964	TOTAL	4.964

MÉDIA DIÁRIA DE FREQUÊNCIA 118,08

MÉDIA DIÁRIA DE OBRAS LIDAS.....

OU CONSULTADAS 190,92

MÉDIA E TAXA DE FREQUÊNCIA POR TURNOS:

TURNO	HORÁRIO	FREQUÊNCIA	
		MÉDIA DIÁRIA	TAXA
1º	9 Às 13	35,27	29,87
2º	13 Às 18	55,69	47,17
3º	18 Às 22	27,11	22,96

DIA	LEITORES	OBRAS	DIA	LEITORES	OBRAS
2	16	21	18	13	17
3	14	23	19	19	27
4	9	12	20	14	16
5	17	26	22	20	29
6	14	22	23	26	31
8	17	20	24	12	13
9	12	15	25	24	28
10	16	18	26	18	24
11	9	13	27	12	12
12	13	19	29	23	27
13	17	19	30	14	20
15	9	11	31	14	19
16	20	25	TOTAL	408	534
17	16	26			

2351 - BIBLIOTECAS DIVERSAS

2351 A - BIBLIOTECA DO INSTITUTO DE EDUCAÇÃO

MOVIMENTO DO MÊS DE MAIO POR IDIOMA E ASSUNTO:

ASSUNTO	OBRAS	IDIOMAS	OBRAS
BRAS GERAIS	189	PORTUGUÊS	2.602
FILOSOFIA	479	FRANCÊS	132
SOCIOLOGIA	485	HESPAÑHOL	149
CÊNCIAS PURAS	563	ITALIANO	3
CÊNCIAS APLICADAS	433	INGLÊS	225
ELAS ARTES	37	ALEMÃO	-
LITERATURA	287	LATIM	17
GEOGRAFIA E HISTÓRIA	367	GREGO E OUTRAS LINGUAS	-
LOGIA	278	-	-
ELIGIÃO	10	-	-

25 - ESTATÍSTICA SOCIAL

251 - PREVIDÊNCIA E ASSISTÊNCIA SOCIAL

2510 - INSTITUTOS DE CONTRIBUIÇÃO OBRIGATORIA

2510 A - MONTEPIO MUNICIPAL

A RECEITA DO MONTEPIO MUNICIPAL NO MÊS DE MAIO FOI DE RS.....
3.006:378\$700 E A DESPESA ATINGIU A RS. 4.816:548\$400.

R E C E I T A		D E S P E S A	
T Í T U L O	IMPORTÂNCIA	T Í T U L O	IMPORTÂNCIA
CONTRIBUINTES	30:493\$100	CONTRIBUINTES	38:845\$300
PENSIONISTAS	18:311\$900	PENSIONISTAS	455:033\$300
QUOTA DE REVERSÃO	6:752\$800	LOCADORES	907:602\$700
ASS.MÉDICO-CIRÚRGI.	1:056\$000	AUXÍLIO P/FUNERAL	19:610\$200
CAIXA REG.DE EMPRES.	171\$900	DESPESA ORÇAMENT.	91:802\$500
DIVERSAS RENDAS	1:794\$900	MATERIAL	3:654\$400
BANCO DO BRASIL	1.200:000\$000	BANCO DO BRASIL	3.300:000\$000
PREF.DO DIST.FEDER.	1.747:544\$000	-	-
LOCADORES	248\$200	-	-
T O T A L	3.006:378\$700	T O T A L	4.816:548\$400
SALDO DE ABRIL	2.000:841\$400	SALDO P/JUNHO	190:671\$700
	5.007:220\$100		5.007:220\$100

MOVIMENTO DE CONTRIBUINTES NO MÊS DE MAIO EM CONFRONTO COM OS MÊSES DE ABRIL, MARÇO, FEVEREIRO E JANEIRO:

REFERÊNCIA	MAIO	ABRIL	MARÇO	FEVEREIRO	JANEIRO
MENSALIDADE	13:406\$6	12:340\$3	11:412\$0	11:626\$3	25:727\$8
JÓIA	7:270\$1	4:365\$1	2:599\$7	2:597\$9	6:739\$3
ALUGUEL	2:164\$9	3:133\$5	2:212\$3	3:825\$9	1:538\$2
EMP.P/FUNERAL	83\$3	-	98\$5	106\$5	-
EMPR. LONG. PRAZO	2:573\$3	1:782\$9	2:959\$6	6:565\$8	3:886\$2
EMPR. RÁPIDO	1:537\$5	1:130\$7	1:535\$8	1:121\$1	1:104\$4
AMORTIZAÇÃO ESPECIAL	3:428\$4	3:032\$7	3:450\$5	2:610\$9	264\$8

253 - MELHORAMENTOS URBANOS

2531 - DINÂMICA D/S CONSTRUÇÕES PARTICULARES

2531 A - ÁREAS LICENCIADAS E NÚMEROS DE PRÉDIOS EM CONSTRUÇÃO

NO MÊS DE MAIO EM CONFRONTO COM OS MÊSES DE ABRIL, MARÇO, FEVEREIRO E

JANEIRO:

MÊS	RESIDÊNCIA		COMÉRCIO		MISTO		PROLETÁRIO		TOTAL	
	N.	ÁREA	N.	ÁREA	N.	ÁREA	N.	ÁREA	N.	ÁREA
MAIO	199	27.024	14	10.421	13	14.535	89	3.964	315	55.944
ABRIL	268	30.561	13	5.209	12	7.874	81	3.680	374	47.324
MARÇO	273	50.996	15	14.957	17	23.047	101	4.530	406	93.530
FEVEREIRO	180	38.024	14	22.721	15	13.364	97	4.463	306	78.572
JANEIRO	330	55.493	13	3.897	13	8.245	39	3.855	451	71.490

(GRÁFICO 256 - V PÁGINA 111)

2531 B - CONSTRUÇÕES , RECONSTRUÇÕES E ACRÉSCIMOS

MOVIMENTO DO MÊS DE MAIO, POR CIRCUNSCRIÇÕES

CIRCUNSCRIÇÃO	CONSTRUÇÕES		RECONSTRUÇÕES		ACRÉSCIMOS	
	ALVA- RÁ	ÁREA	ALVA- RÁ	ÁREA	ALVA- RÁ	ÁREA
CANDELÁRIA	-	-	1	1.447	-	-
SÃO JOSÉ	2	12.572	-	-	-	-
SANTA RITA	1	276	-	-	-	-
SÃO DOMINGOS	-	-	-	-	-	-
SACRAMENTO	-	-	-	-	1	2
AJUDA	1	2.275	-	-	1	315
SANTO ANTÔNIO	1	156	-	-	3	374
SANTA TEREZA	7	2.636	-	-	9	333
GLÓRIA	5	4.345	-	-	6	447
LAGÓA	5	1.154	-	-	12	955
GÁVEA	7	1.304	-	-	11	263
COPACABANA	5	2.216	-	-	23	1.202
SANT'ANA	-	-	-	-	-	-
GAMBOA	1	2.860	-	-	1	27
ESPÍRITO SANTO	1	1.000	-	-	1	12
RIO COMPRIDO	3	433	1	94	12	364
ENGENHO VELHO	3	605	2	550	3	359
SÃO CRISTÓVÃO	3	620	-	-	7	568
TIJUCA	14	4.939	2	390	11	235
ANDARAÍ	12	3.412	-	-	19	451
ANGENHO NOVO	12	1.363	-	-	6	111
MÉIER	10	1.826	-	-	12	358
INHAÚMA	13	1.792	-	-	8	194
PIEDADE	14	1.353	1	5	5	137
PENHA	18	1.613	-	-	15	2.330
ITRAJÁ	25	2.115	-	-	9	322
PAVUNA	13	855	-	-	1	40
MADUREIRA	26	1.239	-	-	9	263
ANCHIETA	9	447	-	-	-	-
JACAREPAGUÁ	10	606	-	-	7	173
REALENGO	10	437	-	-	4	243
CAMPO GRANDE	1	46	-	-	1	125
GUARATIBA	-	-	-	-	-	-
SANTA CRUZ	-	-	-	-	-	-
ILHAS	7	799	-	-	3	39
T O T A L	239	55.944	7	2.436	205	10.397

2531C - OBRAS DIVERSAS, SEM ACRÉSCIMO DE ÁREA

MOVIMENTO DE MAIO, EM CONFRONTO COM OS MÊSES DE ABRIL, MARÇO, FEVEREIRO E JANEIRO:

REFERÊNCIA	MAIO	ABRIL	MARÇO	FEVEREIRO	JANEIRO
REFORMAS	117	88	106	82	91
MODIFICAÇÕES	14	19	6	13	13
CONCERTOS	11	6	19	8	20
MARQUISES	11	9	18	8	5
MUROS E MURALHAS	49	35	49	34	58
DIVERSAS	234	180	250	223	248
LEGALIZAÇÕES	32	27	34	25	42
PRORROGAÇÕES	297	192	339	206	298
TOTAL	765	556	821	599	775

254 - ESTATÍSTICA DA SEGURANÇA MUNICIPAL

MOVIMENTO DAS OCORRÊNCIAS POR DELEGACIAS DA POLÍCIA MUNICIPAL NO MÊS DE MAIO:

DELEGACIA	GUARDAS	OCORRÊNCIA	PRISÃO	INFRAÇÃO
CANDELÁRIA	33	3	24	1
SÃO JOSÉ	29	22	19	-
SANTA RITA	30	77	16	-
SÃO DOMINGOS	24	18	14	-
SACRAMENTO	26	18	8	-
AJUDA	33	9	18	-
SANTO ANTONIO	32	10	21	-
SANTA TEREZA	39	20	21	-
GLORIA	63	10	16	-
LAGÔA	53	16	39	1
GAVEA	54	14	14	-
COPACABANA	66	16	13	16
SANTIANA	25	70	60	-
GAMBÔA	41	14	119	-
ESPIRITO SANTO	33	34	288	-
RIO COMPRIDO	44	18	16	-
ENGENHO VELHO	67	6	18	2
SÃO CRISTÓVÃO	47	94	30	-
TIJUCA	53	7	17	-
ANDARAÍ	59	11	4	-
ENGENHO NOVO	41	29	4	-
MEIER	42	3	10	-
INHUMA	40	20	18	-
PIEDADE	38	8	8	-
PENHA	31	24	17	-
TRAJÁ	31	70	20	-
PAVUNA	24	16	3	-
MADUREIRA	39	29	20	-
ANCHIETA	22	10	8	-
JACARÉPAGUÁ	42	17	12	-
REALENGO	33	3	-	-
CAMPO GRANDE	30	4	10	-
GUARATIBA	14	-	-	-
SANTA CRUZ	24	3	6	-
ILHA DE PAQUETÁ	8	6	5	-
ILHA DO GOVERNADOR	20	3	2	1
TOTAL	1.328	732	918	21

318 - ESTATÍSTICA FINANCEIRA

3181 - IMPOSTOS

3181 A - RENDAS INTERNAS

ARRECADAÇÃO DA DIRETORIA DAS RENDAS INTERNAS (RECEBEDORIA DO
DISTRITO FEDERAL) NO MÊS DE MAIO.

RENDAS TRIBUTÁRIAS	IMPORTÂNCIA
REDA ORDINÁRIA	
IMPOSTO DE CONSUMO	16.307:191\$200
IMPOSTO DE RENDA	2.050:735\$500
IMPOSTO SOBRE ÁTOS EMANADOS	7.559:389\$200
RENDAS PATRIMONIAIS	142:361\$300
RENDAS INDUSTRIAIS	-
DIVERSAS RENDAS	519:742\$000
TOTAL	26.579:419\$200
REDA EXTRAORDINARIA	
TOTAL DA RENDA	32.550:573\$900
DEPÓSITOS	6.056:164\$600
TOTAL GERAL	38.606:738\$500

1) DISCRIMINAÇÃO DA ARRECADAÇÃO: IMPOSTO DE CONSUMO, INDÚSTRIA
E PROFISSÕES E RENDA DIÁRIA (INCLUSIVE DEPÓSITOS)

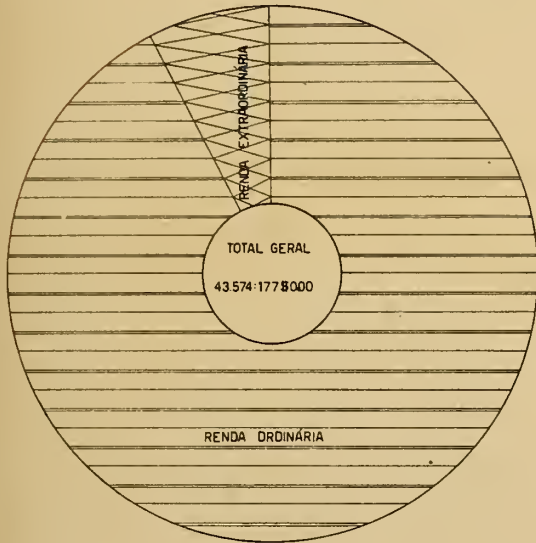
DIAS	IMPOSTO DE CONSUMO	INDÚSTRIAS E PROFISSÕES	RENDA DIÁRIA (INCLUSIVE DEPÓSITOS)
2	7:870\$000	2:219\$900	112:490\$900
3	685:127\$500	14:147\$200	1.773:122\$500
4	1.017:294\$200	14:960\$100	1.738:978\$400
5	713:094\$600	8:678\$800	1.597:978\$100
6	355:294\$400	4:176\$600	1.469:964\$500
8	293:904\$600	25:942\$900	721:414\$900
9	572:313\$000	17:664\$000	1.241:218\$300
10	844:542\$900	4:791\$800	1.597:213\$100
11	316:571\$300	17:860\$400	1.151:046\$900
12	460:119\$500	7:150\$800	973:027\$200
13	1.179:709\$200	10:580\$400	3.472:457\$100
15	235:158\$500	15:407\$000	662:493\$500
16	486:450\$000	6:737\$000	1.018:273\$500
17	889:961\$600	3:852\$200	1.748:301\$900
18	676:937\$000	7:470\$600	1.442:513\$100
19	207:563\$600	16:160\$000	558:123\$500
20	1.209:134\$200	6:343\$500	1.398:129\$000
22	202:927\$000	12:058\$600	2.161:775\$200
23	632:249\$800	13:583\$100	1.354:076\$300
24	1.055:753\$000	5:610\$900	1.731:003\$300
25	499:354\$500	7:075\$100	1.369:105\$600
26	378:431\$800	9:618\$800	1.141:215\$700
27	1.149:705\$600	5.055\$100	2.034:565\$400
29	245:738\$200	4:824\$200	1.465:018\$000
30	512:666\$000	6:329\$500	1.437:274\$800
31	979:318\$700	27:680\$100	2.685:952\$800
TOTAIS	16.307:191\$200	276:628\$600	38.606:738\$500

P. D. F.

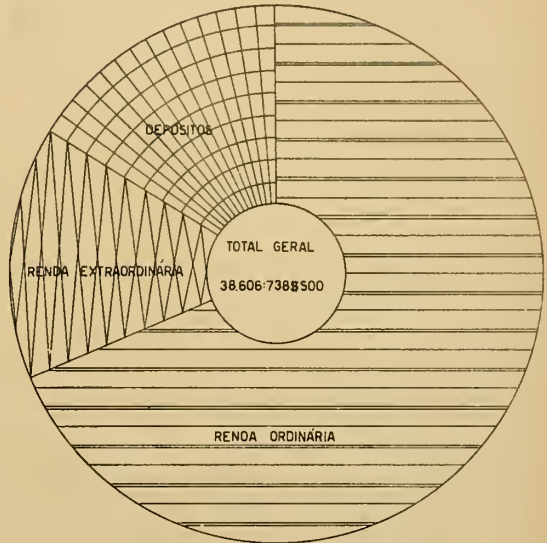
DIRETORIA DE ESTATÍSTICA MUNICIPAL.

ARRECAÇÃO DA DIRETORIA DE RENDAS INTERNAS E RENDAS ADUANEIRAS NO MÊS DE MAIO DE 1939

RENDA ADUANEIRA



RENDA INTERNA

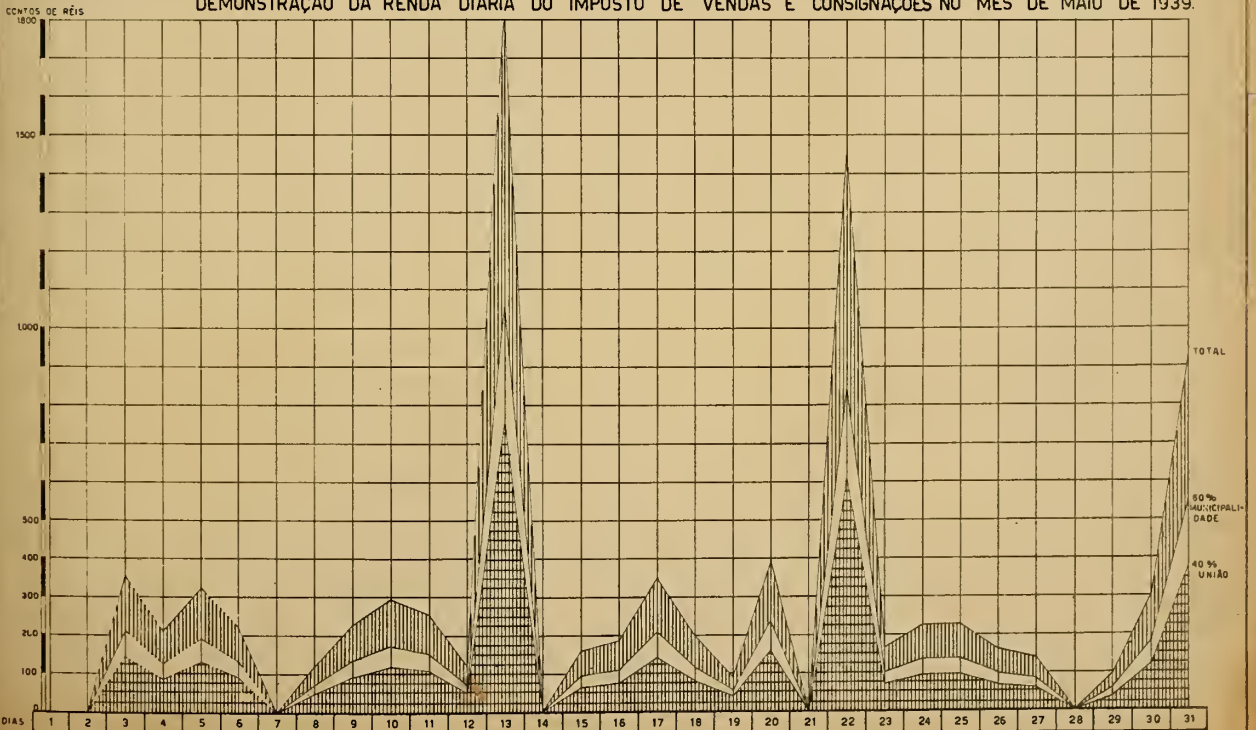


331_V

P. D. F.

DIRETORIA DE ESTATÍSTICA MUNICIPAL

DEMONSTRAÇÃO DA RENDA DIÁRIA DO IMPOSTO DE VENDAS E CONSIGNAÇÕES NO MÊS DE MAIO DE 1939.



328_V



11) - RENDA DIÁRIA DO IMPOSTO DE VENDAS E CONSIGNAÇÕES (IMPOSTO DA MUNICIPALIDADE 60% E RECEITA DA UNIÃO 40%)

D I A S	RECEITA EXTRAOR- DINÁRIA DA UNIÃO 40%	IMPOSTO DA MUNICIPALIDADE 60%	T O T A L
2	₹	₹	₹
3	146:309₹100	213:540₹900	359:940₹000
4	86:839₹100	126:665₹200	213:504₹300
5	132:650₹900	193:487₹400	326:138₹300
6	91:105₹400	132:888₹400	223:993₹800
8	49:184₹900	71:742₹200	120:927₹100
9	91:889₹300	134:031₹700	225:921₹000
10	113:092₹700	172:252₹500	290:345₹200
11	102:807₹000	149:956₹300	252:763₹300
12	46:996₹400	68:550₹000	115:546₹400
13	749:150₹300	1.046:888₹300	1.796:038₹600
15	64:226₹900	93:682₹800	157:909₹700
16	75:160₹300	109:603₹600	184:790₹900
17	142:130₹000	207:313₹800	349:443₹800
18	81:751₹000	119:243₹800	200:994₹800
19	36:075₹300	52:620₹200	88:695₹500
20	158:427₹200	231:085₹300	389:512₹500
22	602:018₹600	839:493₹000	1.441.511₹600
23	66:945₹500	97:648₹000	164:593₹500
24	90:567₹500	132:103₹300	222:670₹800
25	90:590₹200	132:137₹000	222:727₹200
26	63:860₹000	93:147₹400	157:007₹400
27	55:793₹300	81:381₹500	137:174₹800
29	38:539₹700	56:214₹000	94:754₹500
30	123:673₹400	130:392₹800	304:066₹200
31	374:326₹100	546:000₹300	920:326₹400
T O T A L	3.679:200₹100	5.282:097₹500	8.961:297₹000

III) - RECEITA DO IMPOSTO DE CONSUMO POR ESPÉCIES

ESPECIFICAÇÃO	IMPORTÂNCIA
FUMO	4.860:742\$100
BEBIDAS	3.959:917\$600
ALCOOL	14:860\$000
FÓSFOROS E ISQUEIROS	6:480\$000
SAL	1:945\$000
CALÇADOS	658:446\$000
PERFUMARIAS, ETC.	1.574:267\$800
ESP. FARMACÊUTICAS	1.080:880\$900
CONSERVAS	300:631\$100
VINAGRE, ÓLEOS, ETC.	75:661\$800
VELAS	16:360\$000
TECIDOS	871:084\$100
ARTEFACTOS DE TECIDOS	645:269\$000
PAPEL E SEUS ARTEFACTOS	69:470\$500
CARTAS DE JOGAR	85\$000
CHAPÉUS E BENGALAS	180:444\$700
LOUÇAS E VIDROS	66:850\$000
FERRAGENS, ETC.	94:676\$800
CAFÉ E CHÁ	197:616\$200
BANHA, MANTEIGA, ETC.	33:667\$600
MÓVEIS	281:094\$000
ARMAS DE FOGO, ETC.	69:036\$000
LÂMPADAS, PILHAS, ETC.	208:728\$000
QUEIJOS E REQUEIJÕES	42:927\$200
ELETRICIDADE	158:613\$700
TINTAS E VERNIZES	173:246\$100
LEQUES E VENTAROLAS	480\$000
ARTEFACTOS DE BORRACHA	85:889\$000
PINCEIS PARA BARBA, ETC.	35:984\$000
PENTES, ESCOVAS, ETC.	42:051\$000
BRINQUEDOS	5:370\$000
ARTEFACTOS DE COURO, ETC.	108:747\$800
JÓIAS, OBRAS DE OURIVES	97:457\$700
BIJOUTERIAS, OB. ADORNO	23:562\$000
LADRILHOS, OUTROS MATERIAIS	43:055\$000
INSTRUMENTOS DE MÚSICA	142:253\$000
MATERIAL FOTOGRAFICO E CINEMATOGRAFICO	16:640\$000
FOGÕES E FOGAREIROS, ETC.	670\$000
CIMENTO	6:155\$000
LINHAS, CORDÕES, ETC.	350\$000
GASOLINA, ÓLEOS, ETC.	43:025\$500
EMOLUMENTOS DE ESCRITAS COMERCIAIS	12:500\$000
TOTAL	16:307:191\$200

3131B - RENDAS ADUANEIRAS

A RENDA DA DIRETORIA DAS RENDAS ADUANEIRAS, ALFÂNDEGA DO RIO DE JANEIRO, ATINGIU A 43.574:177\$000 NO MÊS DE MAIO.

MOVIMENTO DA ARRECADAÇÃO PELAS RUBRICAS ORÇAMENTÁRIAS:

RUBRICAS ORÇAMENTÁRIAS	IMPORTÂNCIA
<u>RENDA ORDINÁRIA</u>	
IMPORTAÇÃO - IMPOSTOS E TAXAS:	
DIREITOS DE IMPORTAÇÃO P/CONSUMO	31.987:511\$000
IMPOSTO AD. DE 10%	3.287:086\$000
TAXA ADICIONAL-(DEC.24.023)	32:557\$000
IMPOSTO DE FARÓIS	208:060\$000
T O T A L	35.515:814\$000
IMPOSTO DE CONSUMO	5.460:331\$000
IMPOSTOS S/ÁTOS EMANADOS DO GOVERNO DA UNIÃO	1:164\$000
RENDAS INDUSTRIAIS	2:736\$000
DIVERSAS RENDAS	2.273:331\$000
TOTAL DA RENDA ORDINÁRIA	43.253:876\$000
RENDA EXTRAORDINÁRIA	320:301\$000
TOTAL DAS RENDAS	43.574:177\$000

ARRECAÇÃO DO IMPOSTO DE CONSUMO POR ESPÉCIES:

ESPÉCIES	TAXA	VERBA	TOTAL
<u>ESTRANGEIRO</u>			
FUMO	7:554:33	8:351:64	15:905:97
BEBIDAS	202:352:6	811:62	203:163:68
ALCOOL	14:57	0	14:57
FÓSFOROS	5:542:60	0	5:542:60
SAL	201:66	2:103:68	2:310:64
CALÇADOS	4:014:60	30:50	4:044:60
PERFUMARIAS, ETC.	111:675:63	2:199:60	113:874:63
ESPECIALIDADES FARMACÊUTICAS	240:289:65	116:60	240:405:65
CONSERVAS	84:201:63	69:807:68	154:009:61
VINAÇRE E AZEITE	97:950:67	48:60	97:998:67
VELAS	81:66	0	81:66
TECIDOS	27:737:60	188:809:65	216:546:65
ARTEFACTOS DE TECIDOS E DE PELES	77:577:7	228:65	77:806:62
PAPEL E SEUS ARTEFACTOS	317:67	3:899:63	4:217:60
CARTAS DE JOGAR	3:936:60	0	3:936:60
CHAPÉUS E BENGALAS	1:456:62	3:60	1:459:62
LOUÇAS E VIDROS	9:870:63	39:481:61	49:351:64
FERRAGENS	49:65	36:620:69	36:670:64
CAFÉ E CHÁ	2:929:69	11:60	2:940:69
BANHA, MANTEIGA E SUCEDÂNEOS	0	341:69	341:69
MÓVEIS	46:854:68	5:879:65	52:734:63
ARMAS DE FOGO, ETC.	36:551:69	0	36:551:69
LÂMPADAS, PILHAS, ETC.	239:247:69	5:582:61	244:830:60
QUEIJOS E REQUEIJÕES	2:104:60	8:60	2:112:60
TINTAS E VERNIZES	43:443:61	170:673:60	214:116:61
ARTEFACTOS DE BORRACHA	77:976:69	398:67	78:875:66
PINCEIS PARA BARBA, ETC.	8:173:69	6:016:63	14:190:62
PENTES, ESCÓVAS, ETC.	9:100:61	1:68	9:109:69
BRINQUEDOS	9:116:69	2:60	9:118:69
ARTEFACTOS DE COURO, ETC.	13:737:69	34:60	13:771:69
JÓIAS E OBRAS DE OURIVES	0	13:65	13:65
BIJOUTERIAS, OBJ. DE ADORNO, ETC.	73:69	44:578:65	44:657:64
GASOLINA, ÓLEOS E CARB. DE CÁLCIO	1:67	2.888:311:66	2.888:313:63
LADRILHOS, ETC.	0	10:426:65	10:426:65
INSTRUMENTOS DE MÚSICA	5:856:61	24:60	5:880:61
MATERIAL ÓTICO, FOTOG. E CINEMATOG.	52:215:69	17:690:65	69:906:64
FOGÕES E AQUECEDORES	1:199:62	60:60	1:259:62
CIMENTO	0	5:884:67	5:884:67
LINHA, CORDALHA E BOTÕES	3:069:65	2:168:68	10:238:63
T O T A I S	1.511:488:66	3.511:120:69	5.022:609:65

ESPÉCIE	TAXA	VERBA	TOTAL
<u>NACIONAL</u>			
SAL	0	438:221:61	438:221:61

MÊS DE MAIO:

REFERÊNCIA	ATIVO
BANCO DO BRASIL	14.957.979:783\$000
BANCO PORTUGUÊS DO BRASIL (X)	299.360:712\$000
BANCO DO COMÉRCIO	241.414:290\$000
BANCO BOAVISTA	658.271:483\$000
BANCO FINANCIAL NOVO MUNDO	196.663:434\$000
BANCO HIPOTECÁRIO LAR BRASILEIRO	502.158:944\$000
BANCO DOS FUNCIONÁRIOS PÚBLICOS	51.716:541\$000
BANCO MERCANTIL DO RIO DE JANEIRO	751.203:102\$000
BANCO ANDRADE ARNAUD	27.736:407\$000
BANCO BORGES	93.590:075\$000
BANCO COM. E IND. DO R. DE JANEIRO	50.008:745\$000
BANCO DE CRÉDITO MERCANTIL	66.200:342\$000
BANCO SUL DO BRASIL	16.550:139\$000
BANCO ALMEIDA MAGALHÃES	88.100:886\$000
BANCO ESPANHOL DO BRASIL	7.165:584\$000
BANCO FEDERAL BRASILEIRO	9.781:600\$000
BANCO DE CRÉDITO GERAL	17.856:014\$000
BANCO DO DISTRITO FEDERAL	9.798:476\$000
BANCO ECONÔMICO DO BRASIL	7.694:408\$000
BANCO REGIONAL	31.795:460\$000
BANCO DE CRÉDITO TERRITÓRIAL	14.368:490\$000
ROCHA MIRANDA FIL. & CIA. LTDA.	47.785:276\$000
CARLO PARETO & CIA.	24.970:271\$000
MONTEIRO DE CASTRO & CIA.	3.610:610\$000
MOSCOSO CASTRO & CIA.	11.488:290\$000
RIDEIRO JUNQUEIRA, IRM. & BOTELHO	445:050\$000
BANCO MINEIRO DA PRODUÇÃO	387.008:091\$000
BANCO DE CRÉDITO DE MIN. GERAIS (X)	767.596:869\$000
BANCO COM. E IND. DE MIN. GERAIS (X)	849.372:510\$000
BANCO HIP. E AGRI. DE MIN. GERAIS (X)	285.275:273\$000
BANCO COMERCIAL DE MINAS	11.596:077\$000
BANCO DE ITAJUBÁ	87.716:359\$000
BANCO COM. DÓ EST. DE SÃO PAULO	989.841:760\$000
BANCO DO COM. E IND. DE SÃO PAULO	1.010.038:951\$000
BANCO DA PROV. DO RIO GRND. DO SUL	939.495:170\$000
BANK OF LONDON & S. AMÉRICA LTDA.	1.177.818:651\$000
BRITISH BANK OF SOUTH AMÉRICA	39.536:954\$000
ROYAL BANK OF CANADÁ	296.474:823\$000
BANCO ALEMÃO TRANSATLÂNTICO (X)	1.066.164:522\$000
BANCO GERMÂNICO DA AMÉRICA DO SUL	636.467:659\$000
BANCO FRANCÊS ITALIANO	906.752:746\$000
BANCO ITALO-BELGA	343.458:687\$000
BANCO CREDIT FONCIER	227.531:610\$000
BANCO HOLANDÊS UNIDO (X)	484.605:090\$000
BANCO NACIONAL ULTRAMARINO	497.206:969\$000
THE NAC. CITY BANK OF NEW YORK	679.730:137\$000
THE YOKOHAMA SPECIE BANK	88.398:401\$000

(X) - OPERAÇÕES DA MATRIZ E FILIAIS.

3182 C - CAIXA ECONÔMICA

MOVIMENTO:

DEPOSITANTES (X)	552.657
DEPÓSITO MÉDIO POR DEPOSITANTE	1:297\$035
DEPÓSITO MÉDIO POR HABITANTE	387\$728
CADERNETA POR 100 HABITANTES	29,89
(X) - NÚMERO CORRESPONDENTE AOS DEPOSITANTES DA ECONOMIA POPULAR	

MOVIMENTO GERAL DE CADERNETAS NO MÊS DE MAIO

REFERÊNCIA	C A D E R N E T A S			
	N O V A S		L I Q U I D A D A S	
	NÚMERO	VALOR	NÚMERO	VALOR
MATRIZ	883	1.160:940\$530	539	827:108\$020
AGÊNCIAS	4.407	6.547:000\$450	279	355:959\$570
TOTAIS	5.290	7.707:940\$980	818	1.183:067\$590

CADERNETAS JUDICIAIS:

214	NOVAS	2.615:802\$610
216	SALDOS	1.139:755\$560

MOVIMENTO GERAL DAS OPERAÇÕES DAS CARTEIRAS E SUB-TEsourARIAS:

DEPARTAMENTOS	RECEBIMENTOS	PAGAMENTOS	C/D	SALDOS
DEPÓSITOS	31.975:117\$430	67.767:048\$590	c	14.208:068\$840
PENHORES	3.886:294\$090	4.461:762\$390	D	575:468\$300
HIPOTECÁRIA	2.531:292\$000	3.036:464\$800	D	505:172\$800
TÍTULOS	1.774:958\$600	1.255:301\$200	c	519:657\$400
CONSIGNAÇÕES	1.246:494\$800	3.646:815\$500	D	1.400:320\$700
SUB-TEsourARIAS	2.696:892\$800	1.269:155\$200	c	1.427:737\$600
T O T A L	94.111:049\$720	81.436:547\$680	c	12.674:502\$040

CARTEIRA DE DEPÓSITOS

MOVIMENTO DAS ESTAÇÕES DE DEPÓSITOS

ESTAÇÕES	RECEBIMENTOS	PAGAMENTOS	c/d	SALDOS
ANDARAÍ	433:122\$400	254:517\$940	c	163:604\$460
BANDEIRA	2.594:328\$200	2.525:626\$260	c	70:699\$940
BANGÚ	343:474\$800	194:883\$500	c	148:591\$300
BOTAFOGO	965:911\$900	820:476\$150	c	145:435\$750
CAMPO GRANDE	480:713\$100	590:966\$230	d	110:253\$180
CARIOCA	10:462:934\$890	8.335:397\$230	c	2.127:537\$570
CATETE	798:656\$200	462:221\$500	c	336:434\$700
CENTRAL	19.190:167\$150	14.347:315\$730	c	4.842:851\$370
COPACABANA	729:795\$450	326:992\$830	c	402:802\$620
GOVERNADOR	72:679\$000	25:039:770	c	47:639\$230
MADUREIRA	1.420:775\$600	991:692\$660	c	429:082\$940
MÉIER	1.533:988\$700	1.142:937\$280	c	391:051\$420
PEDRO II	2.855:106\$500	2.965:451\$480	d	110:344\$980
PENHA	402:294\$100	396:839\$700	c	85:454\$400
RIO BRANCO	37.097:901\$190	33.138:924\$410	c	4.559:036\$780
RIO COMPRIDO	315:738\$400	174:518\$120	c	141:220\$280
S. CRISTÓVÃO	329:003\$600	204:920\$460	c	124:083\$140
TIJUCA	651:523\$600	352:872\$620	c	198:650\$980
VILA ISABEL	611:942\$740	517:470\$620	c	94:472\$120
T O T A L	81.975:117\$430	67.767:066\$590	c	14.208:050\$840

MOVIMENTO DE CADERNETAS NOVAS E LIQUIDADAS

ESTAÇÕES	N O V A S		LIQUIDADAS	
	NÚMERO	VALOR	NÚMERO	VALOR
ANDARAÍ	76	92:372\$000	2	945\$740
BANDEIRA	413	339:163\$000	19	21:180\$460
BANGÚ	44	57:559\$000	3	284\$200

CONTINUAÇÃO

ESTAÇÕES	NOVAS		LIQUIDADAS	
	NÚMERO	VALOR	NÚMERO	VALOR
BOTAFOGO	177	96:455\$000	10	15:377\$750
CAMPO GRANDE	90	109:550\$000	6	22:720\$810
CARIOCA	929	986:275\$000	64	70:613\$790
CATETE	223	162:575\$000	13	2:466\$120
CENTRAL	883	1.160:940\$530	539	827:108\$020
COPAÇABANA	173	169:368\$000	5	9:114\$500
MADUREIRA	365	214:016\$900	9	272\$640
MÉIER	260	208:921\$000	22	18:957\$180
PEDRO II	592	256:162\$000	40	5:276\$460
PENHA	142	77:395:000	5	303\$000
RIO BRANCO	433	3.506:938\$550	53	151:941\$930
RIO COMPRIDO	77	15:606\$000	3	273\$020
TIJUCA	137	90:366\$000	5	174\$020
VILA ISABEL	93	67:469\$000	15	29:735\$720
S. CRISTÓVÃO	112	60:637\$000	3	118\$260
GOVERNADOR	71	36:182\$000	2	6:203\$970
TOTAL	5.290	7.707:940\$980	1818	1.183:067\$590
PRAZO FIXO	14	800:989\$000	5	624:456\$000

ARRECADAÇÕES NAS AGÊNCIAS DE PENHORES

AGÊNCIAS	JUROS		RENDAS DIVERSAS
	RESGATES	REFORMAS	
BANDEIRA	12:656\$900	15:303\$400	2:603\$550
CENTRAL	51:073\$200	39:732\$000	5:116\$350
IMP. LEOPOLDINA	18:844\$500	18:074\$400	3:670\$950
ROSÁRIO	7:899\$300	7:456\$300	1:182\$400
SETE SETEMBRO	45:209\$700	55:098\$600	6:692\$050
TOTAL	135:683\$600	185:715\$500	19:265\$300

TOTAL GERAL: (EMPRESTIMOS CARTEIRA DE PENHORES)

EFETUADOS	4.289:247\$000
RESGATADOS	3.473:952\$000
REFORMADOS	2.763:535\$000

317 - ESTATÍSTICA DO MERCADO FINANCEIRO E MONETÁRIO

3170 - TÍTULOS MOBILIÁRIOS

3170 A - MOVIMENTO DA BOLSA NO MÊS DE MAIO:

T Í T U L O S	NÚMERO	IMPORTANCIA
APÓLICES DA UNIÃO	23.645	23.172:507\$500
OBRIGAÇÕES DA UNIÃO	2.312	2.352:444\$500
APÓLICES MUNICIPAIS DO D. FEDERAL	13.965	3.112:778\$250
APÓLICES MUNICIPAIS DOS ESTADOS	2.529	878:305\$000
APÓLICES DOS ESTADOS	44.857	11.655:312\$000
AÇÕES DE BANCOS	3.021	830:599\$000
AÇÕES DE COMPANHIAS DE SEGUROS	15	4:050\$000
AÇÕES DE COMPANHIAS DE TECIDOS	443	108:060\$000
AÇÕES DE COMPANHIAS DE TRANSPORTES	2.755	315:447\$500
AÇÕES DE COMPANHIAS DIVERSAS	3.451	2.206:301\$750
DEBÊNTURES DE COMPANHIAS DE TECIDOS	392	79:048\$000
DEBÊNTURES DE COMPANHIAS DIVERSAS	2.160	424:968\$500
VENDAS JUDICIAIS	6.316	3.649:984\$000
VENDAS À PRAZO	250	208:750\$000
T O T A L	116.111	48.998:556\$000

3171 - CÂMBIO

3171 A - CÂMBIO OFICIAL

CÂMBIO À VISTA NO MERCADO OFICIAL NO MÊS DE MAIO

P R A Ç A S	MÍNIMA	MÉDIA	MÁXIMA
BUENOS AYRES	3\$810	3\$329	3\$830
JAPÃO	4\$380	4\$380	4\$380
LONDRES	77\$740	78\$107	78\$192
NEW YORK	16\$600	16\$624	17\$338
PORTUGAL	\$700	\$700	\$700
ALEMANHA: -VERRECHNUNGSMARK-	5\$750	5\$750	5\$750

NOTA - DE ACORDO COM DECRETO LEI NÚMERO 1.201
DE 8 DE ABRIL DE 1939 E CIRCULAR NÚME-
RO 179 DE 12 DE ABRIL DE 1939 DA FISCAL
LIZAÇÃO BANCÁRIA, FICOU RESTABELECIDO
O CÂMBIO OFICIAL E ESTABELECIDO O CÂM-
BIO LIVRE ESPECIAL.

3171 B - CÂMBIO LIVRE

CÂMBIO À VISTA NO MERCADO LIVRE NO MÊS DE MAIO.

P R A Ç A S	MÍNIMA	MÉDIA	MÁXIMA	DESDE 1º JANEIRO	
				MÁXIMA	MÍNIMA
ALEMANHA (REICHSMARK)	7\$600	7\$612	7\$660	7\$660	7\$100
ALEMANHA (REISEMARK)	-\$-	-\$-	-\$-	4\$172	3\$518
ALEMANHA (UNTERSTUETZUNGSMARK)	-\$-	-\$-	-\$-	4\$200	3\$650
ALEMANHA (VERRECHNUNGSMARK)	6\$041	6\$100	6\$100	6\$100	5\$997
BÉLGICA (BELGAS)	3\$147	3\$229	3\$248	3\$248	2\$990
BÉLGICA (PAPEL)	\$648	\$648	\$648	\$660	\$598
BUENOS AYRES (PESO PAPEL)	4\$349	4\$398	4\$413	4\$442	3\$981
CANADÁ	17\$700	18\$737	19\$050	19\$200	17\$344
DINAMARCA	3\$960	3\$960	3\$960	4\$040	3\$730
ESPAÑHA	1\$150	2\$100	2\$100	2\$100	1\$150
FINLÂNDIA	-\$-	-\$-	-\$-	\$375	\$375
HOLANDA	10\$146	10\$200	10\$245	10\$250	9\$275
ITÁLIA	\$951	1\$004	1\$021	1\$062	\$871
JAPÃO	5\$161	5\$185	5\$201	5\$350	4\$810
LONDRES	87\$667	88\$696	90\$079	90\$079	81\$399
MONTIVIDÉU	6\$700	6\$890	7\$300	8\$000	6\$310
NEW YORK	17\$855	18\$444	19\$030	19\$153	17\$331
PARIS	\$490	\$503	\$512	\$512	\$460
POLÔNIA	-\$-	-\$-	-\$-	3\$640	3\$400
PORTUGAL	\$805	\$814	\$877	\$877	\$778
SUÉCIA	4\$264	4\$580	4\$610	4\$620	4\$220
SUIÇA	4\$198	4\$263	4\$294	4\$322	3\$987
TCHECO-SLOVÁQUIA	\$620	\$620	\$620	\$648	\$600

CÂMBIO LIVRE NO MERCADO LIVRE

MOVIMENTO DIÁRIO NAS PRAÇAS DE LONDRES, PARIS E NEW-YORK

D I A	LONDRES	PARIS	NEW-YORK.
2	89\$087	\$512	19\$030
3	89\$046	\$505	19\$015
4	88\$927	\$508	18\$984
5	89\$002	\$504	13\$988
6	89\$044	\$505	18\$973
8	83\$789	\$504	18\$961
9	88\$234	\$504	13\$930
10	87\$667	\$490	18\$533
11	87\$866	\$504	18\$831
12	88\$733	\$505	18\$972
13	88\$751	\$505	18\$978
15	88\$726	\$504	18\$972
16	88\$755	\$505	18\$980
17	88\$733	\$504	19\$004
19	88\$683	\$503	18\$959
20	88\$624	\$503	18\$940
22	88\$670	\$503	18\$915
23	88\$696	\$502	18\$454
24	88\$617	\$502	18\$180
25	88\$664	\$503	17\$961
26	90\$079	\$507	18\$078
27	88\$783	\$503	18\$029
29	88\$463	\$504	18\$104
30	88\$739	\$494	18\$107
31	89\$190	\$505	17\$855

3171 - C - CAMBIO NO MERCADO LIVRE ESPECIAL

MOEDAS, CARTAS DE CRÉDITO, E CHEQUES DE VIAJANTES. -

- MOVIMENTO DE MAIO -

REFERÊNCIA	MÍNIMA	MÉDIA	MÁXIMA	DESDE 15 DE ABRIL	
				MÁXIMA	MÍNIMA
COROA DINAMARQUEZA	4\$200	4\$400	4\$730	4\$730	4\$000
COROA NORUEGUEZA	4\$600	4\$667	4\$700	4\$700	4\$586
COROA SUÉCA	4\$500	4\$752	4\$825	4\$825	4\$500
BELGAS	3\$490	3\$566	3\$606	3\$606	3\$235
DÓLAR AMERICANO	20\$331	21\$719	21\$333	21\$333	19\$728
DÓLAR CANADENSE	18\$920	19\$973	20\$500	20\$500	18\$920
ESCUDO	\$918	\$927	\$961	\$961	\$857
FLORIM	10\$000	10\$907	12\$000	12\$000	9\$980
FRANCO BELGA	\$620	\$659	\$715	\$715	\$620
FRANCO FRANCÊS	\$553	\$565	\$580	\$580	\$530
FRANCO SUÍÇO	4\$500	4\$704	5\$000	5\$000	4\$450
LIBRA ESTERLINA	90\$308	93\$148	100\$617	100\$617	90\$308
LIRA	\$719	\$965	1\$183	1\$183	\$706
LEI	\$092	\$096	\$100	\$100	\$093
MARCO	2\$473	2\$946	5\$000	5\$000	2\$300
PESETA	\$900	1\$158	1\$400	1\$400	\$890
PESO ARGENTINO	4\$650	4\$831	5\$100	5\$100	4\$555
PESO BOLIVIANO	\$470	\$470	\$470	\$470	\$470
PESO CHILENO	\$590	\$640	\$690	\$690	\$590
PESO URUGUAIO	7\$000	7\$319	7\$600	7\$600	6\$972
REICHSMARK	7\$650	8\$387	8\$750	8\$750	8\$300
REISEMARK	3\$987	4\$130	4\$292	4\$292	3\$987
SOL	3\$700	3\$725	3\$750	3\$750	3\$700
INTERTUESTSZUGSMARK	3\$992	4\$002	4\$015	4\$039	3\$992
YEN	3\$900	5\$516	6\$060	6\$060	3\$900
ZLOTY	3\$200	3\$666	4\$450	4\$450	3\$200

MÉDIAS FIXADAS SOBRE AS TAXAS DE CÂMBIO À VISTA, DURANTE O MÊS D

MAIO:

PRAÇAS	M E R C A D O	
	L I V R E	O F I C I A L
LONDRES	88\$696	78\$107
PARIS	\$503	\$
ITÁLIA	1\$004	\$
PORTUGAL	\$814	\$700
BÉLGICA (PAPEL)	\$648	\$
BÉLGICA (BELGAS)	3\$229	\$
ESPAÑHA	2\$100	\$
SUÍÇA	4\$263	\$
SUÉCIA	4\$580	\$
NORUEGA	\$	\$
DINAMARCA	3\$960	\$
TCHECO-SLOVAQUIA	\$620	\$
NEW YORK	18\$444	16\$624
MONTEVIDÉO	6\$890	\$
BUENOS AYRES	4\$398	3\$829
HOLANDA	10\$200	\$
JAPÃO	5\$185	4\$880
RUMÂNIA	\$	\$
CANADÁ	18\$737	\$
POLÔNIA	\$	\$
ALEMANHA - REICHSMARK	7\$612	\$
ALEMANHA - REISEMARK	\$	\$
ALEMANHA - VERRECHUNGSMARK	6\$100	5\$750
ALEMANHA - UNTERTUETZUNGSMARK	\$	\$

312 - ESTATÍSTICA DOS TRANSPORTES E DAS COMUNICAÇÕES

3120 - MOVIMENTO FERROVIÁRIO

3120 B - PASSAGEIROS TRANSPORTADOS PELA E. F. LEOPOLDINA

MOVIMENTO DO MÊS DE MAIO:

REFERÊNCIA	PASSAGEIROS
BARÃO DE MAUÁ PARA O INTERIOR (L.R. E E.F. LEOPOLDINA)	31.210
DO INTERIOR PARA BARÃO DE MAUÁ	36.881
BARÃO DE MAUÁ PARA OS SUBÚRBIOS	883.400
DOS SUBÚRBIOS PARA BARÃO DE MAUÁ E OUTRAS ESTAÇÕES SUBURBANAS	1.138.949
T O T A L	2.090.440

3121 - MOVIMENTO RODOVIÁRIO

3121 A - BARREIRAS DO DISTRITO FEDERAL

1) - MOVIMENTO DE ENTRADAS:

BARREIRAS	AUTOS DE PASSEIO		AUTO-ÔNIBUS		AUTOS DE CARGA	TOTAL DE VEÍCULOS	TOTAL DE PASSAG.
	VEÍCULOS	PASSAGEI- ROS	VEÍCULOS	PASSAGEI- ROS			
CAMPO GRANDE	3.333	6.772	62	3.017	4.400	7.795	9.789
VIGAR. GERAL	10.196	20.204	248	31.163	5.774	16.218	51.427
ANCHIETA	1.301	2.865	-	-	1.362	2.663	2.865
PAVUNA	824	2.201	-	-	1.483	2.307	2.201
BARCAS	1.083	1.891	-	-	3.926	5.009	1.891
TOTAL	16.737	33.993	310	34.180	16.945	33.995	33.173

II) - MOVIMENTO DE SAÍDAS:

BARREIRAS	AUTOS DE PASSEIO		AUTO-ÔNIBUS		AUTOS DE CARGA	TOTAL DE VEÍCULOS	TOTAL DE PASSAGEIROS
	VEÍCULOS	PASSAGEIROS	VEÍCULOS	PASSAGEIROS			
CAMPO GRANDE	2.604	6.483	62	3.343	3.407	6.073	9.826
VIGAR. GERAL	8.189	22.498	248	31.081	4.663	13.100	53.579
ANCHIETA	840	2.848	-	-	1.021	1.861	2.848
PAVUNA	599	2.234	-	-	1.005	1.604	2.234
BARCAS	691	2.040	-	-	2.549	3.240	2.040
TOTAL	12.923	36.103	310	34.424	12.645	25.878	70.527

III) MOVIMENTO DE VEÍCULOS E PASSAGEIROS NO MÊS DE MAIO, COMPARADO COM OS MÊSES DE ABRIL, MARÇO, FEVEREIRO E JANEIRO

MÊSES	ENTRADOS		SAÍDOS	
	VEÍCULOS	PASSAGEIROS	VEÍCULOS	PASSAGEIROS
MAIO	33.992	68.173	25.878	70.527
ABRIL	34.469	86.116	26.676	80.315
MARÇO	27.007	80.754	26.838	82.169
FEVEREIRO	22.691	75.821	25.112	53.606
JANEIRO	22.320	68.676	35.743	70.197

3122 - MOVIMENTO MARÍTIMO

3122 A - ENTRADAS E SAÍDAS DE EMBARCAÇÕES

MOVIMENTO DE EMBARCAÇÕES NACIONAIS E ESTRANGEIRAS NO MÊS DE MAIO

ESPECIFICAÇÃO	NAVIOS		TOTAL
	NACIONAIS	ESTRANGEIROS	
ENTRADAS	210	144	354
SAÍDAS	216	141	357
TOTAL	426	285	711

3122 B - TONELAGEM

TONELAGEM DE EMBARCAÇÕES ENTRADAS E SAÍDAS NO MÊS DE MAIO

DIA	ENTRADAS		SAÍDAS	
	NACIONAIS	ESTRANGEIRAS	NACIONAIS	ESTRANGEIRAS
1	3.212	10.762	5.418	-
2	10.547	23.297	8.490	37.460
3	4.583	34.455	1.730	21.440
4	7.918	15.412	7.936	32.980
5	7.143	22.064	6.666	10.607
6	5.533	21.605	10.589	33.396
7	2.278	10.398	5.684	4.638
8	5.271	50.183	915	26.831
9	14.070	7.595	9.197	37.825
10	12.343	30.487	8.373	33.111
11	8.934	33.653	7.410	47.817
12	6.503	19.504	4.120	4.012
13	4.813	42.310	13.176	63.305
14	6.537	30.797	6.432	11.402
15	1.267	6.368	5.826	20.519
16	5.633	5.954	6.033	15.198

CONTINUAÇÃO

DIA	ENTRADAS		SAÍDAS	
	NACIONAIS	ESTRANGEIRAS	NACIONAIS	ESTRANGEIRAS
17	1.214	17.993	3.435	18.137
18	9.614	37.868	3.106	17.016
19	7.262	12.842	5.245	29.738
20	8.127	23.267	10.127	20.050
21	7.872	8.491	4.553	3.554
22	4.740	16.334	9.591	28.616
23	9.516	22.303	4.455	19.518
24	6.503	69.199	5.402	54.539
25	10.737	20.523	10.441	15.914
26	8.060	25.512	10.707	25.026
27	5.304	20.396	8.731	26.072
28	12.876	16.817	14.097	5.862
29	11.013	20.877	5.733	32.134
30	6.399	11.856	13.685	14.948
31	2.741	54.261	17.701	47.179
TOTAL	218.568	743.478	235.004	763.844

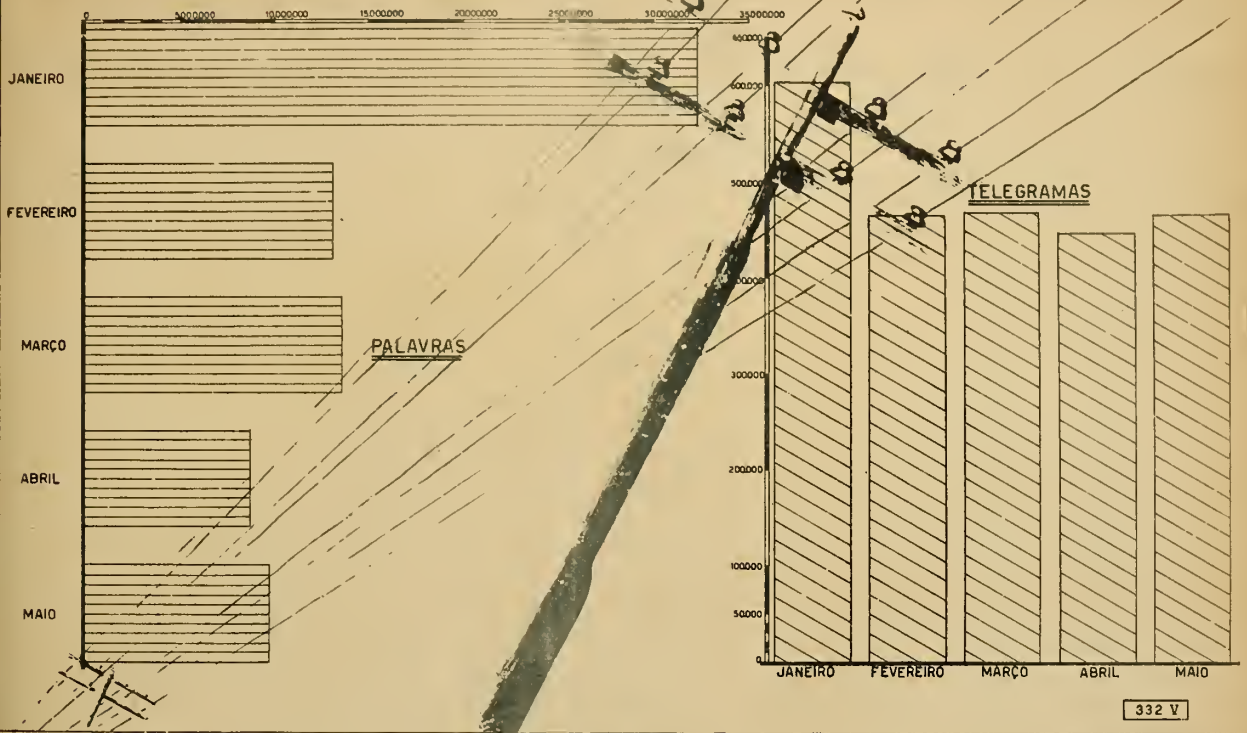
3122 E - MOVIMENTO DE PASSAGEIROS NO PORTO DO RIO DE JANEIRO

1) - PASSAGEIROS ENTRADOS:

DE PORTOS DO BRASIL: 5.982
DE PORTOS ESTRANGEIROS: 2.689

TOTAL 8.671

DIRETORIA DE ESTATÍSTICA MUNICIPAL
 MOVIMENTO DE TELEGRAMAS RECEBIDOS E TRANSMITIDOS DE JANEIRO A MAIO DE 1939



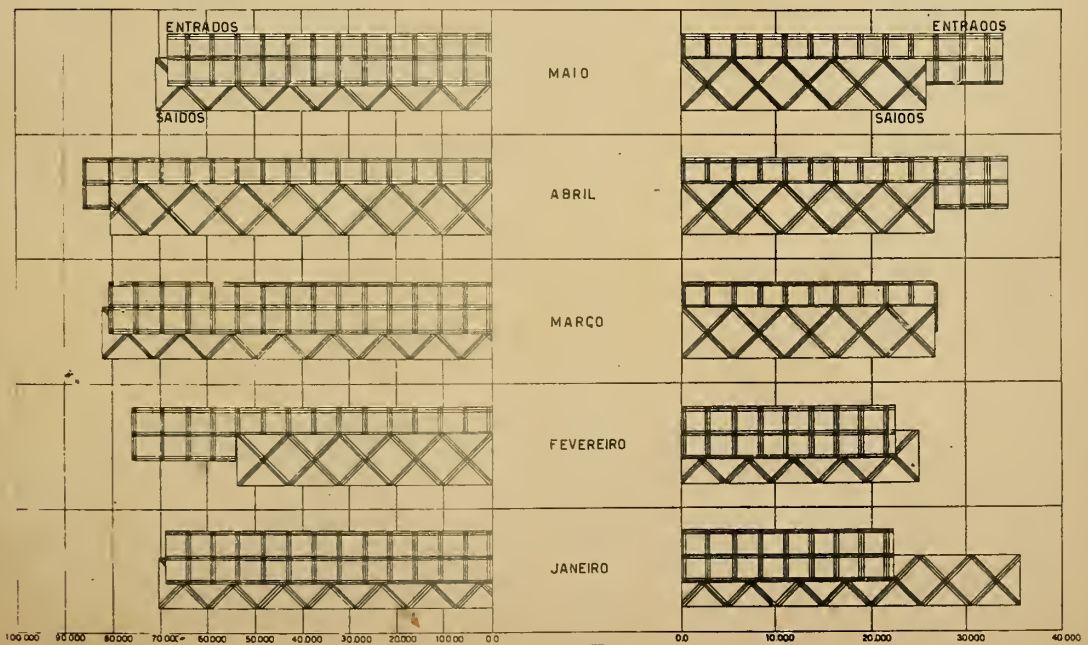
332 V

DIRETORIA DE ESTATÍSTICA MUNICIPAL


MOVIMENTO DE VEÍCULOS E PASSAGEIROS NAS BARREIRAS DO
 DISTRITO FEDERAL

PASSAGEIROS

VEÍCULOS



319 V



NACIONALIDADE, PROCEDÊNCIA E SEXO DOS PASSAGEIROS ENTRADOS:

NACIONALIDADE	PROCEDÊNCIA E SEXO				TOTAL
	DE PORTOS DO BRASIL		DE PORTOS ESTRANGEIROS		
	H	M	H	M	
BRASILEIROS	3.247	1.886	173	181	5.487
ARGENTINOS	17	10	119	113	259
BOLIVIANOS	-	-	3	3	6
CANADÊSSES	4	3	1	2	10
CHILENOS	6	4	4	-	14
CUBANOS	3	-	2	1	6
MEXICANOS	1	-	2	2	5
NORTE-AMERICANOS	96	20	99	57	272
PARAGUAIOS	-	-	2	-	2
PERUANOS	1	1	2	2	6
URUGUAIOS	8	1	24	25	58
VENEZUELANOS	1	1	4	1	7
ALEMÃES	159	29	172	123	483
AUSTRIACOS	7	5	1	1	14
BELGAS	6	1	9	5	21
DINAMARQUESES	9	3	1	1	14
FRANCESES	32	8	61	58	159
GREGOS	-	-	1	1	2
ESPAÑOLES	16	9	17	21	63
HOLANDESES	3	3	10	8	29
HÚNGAROS	4	1	16	15	36
INGLESES	69	17	54	45	185
ITALIANOS	65	13	79	54	211
NORUEGUESES	1	-	2	1	4
POLONESES	10	5	45	46	106
PORTUGUESES	93	11	546	320	970
RUMENOS	3	3	6	5	22
RUSSOS	3	1	2	2	8
SUÊCOS	5	1	3	4	13
SUIÇOS	13	1	23	12	49
TCHECO - SLOVACOS	3	-	14	7	24
TURCOS - EUROPEUS	-	-	1	2	3
TÚGO -ESLÁVOS	-	-	2	2	4
EUROPEUS OUTROS	4	1	6	10	21
CHINESES	1	1	-	-	2
JAPONÊSSES	10	-	3	4	17
LIBANESES	11	-	4	4	19
SÍRIOS	13	1	3	-	17
ASIÁTICOS OUTROS	4	1	9	6	20
HISPANO - AMERICANOS	3	-	5	6	14
TOTAL	3.941	2.041	1.530	1.159	8.671

NACIONALIDADE E IDADE DOS PASSAGEIROS ENTRADOS:

NACIONALIDADE	I D A D E					TOTAL
	DE 0 A 7	DE 8 A 21	DE 22 A 39	DE 40 A 59	DE 60 E MAIS	
BRASILEIROS	477	916	2.698	1.164	232	5.487
ARGENTINOS	6	23	155	66	9	259
BOLIVIANOS	-	2	-	3	1	6
CANADENSES	-	1	1	8	1	10
CHILENOS	-	1	10	3	-	14
CUBANOS	-	1	4	1	-	6
MEXICANOS	1	-	2	2	-	5
NORTE-AMERICANOS	7	14	113	114	24	272
PARAGUAIOS	-	-	1	1	-	2
PERUANOS	-	1	4	1	-	6
URUGUAIOS	2	3	19	27	7	58
VENEZUELANOS	-	1	5	1	-	7
ALEMAES	8	27	242	165	41	483
AUSTRIACOS	-	1	4	7	2	14
BELGAS	1	1	9	9	1	21
DINAMARQUESES	1	2	4	7	-	14
FRANCESES	5	9	77	55	13	159
GREGOS	-	-	1	1	-	2
HESPAÑHOES	1	8	19	28	7	63
HOLANDESES	3	4	11	10	1	29
HÚNGAROS	1	7	16	8	4	36
INGLESES	8	14	61	64	18	165
ITALIANOS	7	29	74	93	18	211
NORUEGUESES	-	-	1	2	1	4
POLONESES	7	21	48	22	3	106
PORTUGUESES	79	203	479	182	36	979
RUMENOS	-	-	10	10	2	22
RUSSOS	-	-	3	5	-	8
SUÊCOS	-	-	10	3	-	13
SUÍÇOS	2	-	21	19	7	49
TCHECO - ESLOVACOS	-	1	10	11	2	24
TURCOS - EUROPEUS	-	-	1	1	1	3
UCRÃO - ESLAVOS	-	1	2	1	-	4
EUROPEUS OUTROS	-	5	9	7	-	21
CHINESES	-	-	1	1	-	2
JAPONESSES	3	1	8	5	-	17
LIBANESES	1	2	8	7	1	19
SÍRIOS	-	-	13	3	1	17
ASIÁTICOS OUTROS	-	7	6	6	1	20
HISPANO - AMERICANOS	-	1	6	7	-	14
T O T A L	620	1.307	4.186	2.120	438	8.671

11) -PASSAGEIROS SAÍDOS

NACIONALIDADE PROCEDÊNCIA E SEXO DOS PASSAGEIROS SAÍDOS:

NACIONALIDADE	PROCEDENCIA				TOTAL
	PORTOS DO BRASIL		PORTOS ESTRAN- GEIROS		
	H	M	H	M	
BRASILEIROS	2.941	1.419	321	292	4.973
ARGENTINOS	10	8	103	82	212
BOLIVIANOS	-	1	7	4	12
CANADENSES	2	-	-	1	3
CHILENOS	3	-	7	1	11
CUBANOS	4	1	1	-	6
MEXICANOS	-	-	3	1	4
NORTE-AMERICANOS	95	31	105	81	312
PARAGUAIOS	-	-	2	-	2
URUGUAIOS	6	2	32	9	49
VENEZUELANOS	2	1	2	-	5
ALEMÃES	153	32	105	72	362
AUSTRIACOS	6	-	6	7	19
BELGAS	6	3	6	3	13
DINAMARQUESES	9	-	3	4	16
FRANCESES	30	20	37	28	115
ESPAÑHOES	20	8	22	7	57
HOLANDESES	10	1	11	4	26
HÚNGAROS	5	2	9	1	17
INGLESES	82	24	71	48	225
NORUEGUESES	3	-	-	-	3
POLONESES	8	2	13	11	34
PORTUGUESES	105	20	395	121	641
RUMENOS	7	5	2	-	14
RUSSOS	1	-	-	1	2
SUÉCOS	6	1	-	2	9
SUIÇOS	12	-	14	3	29
TCHECO - SLOVACOS	1	1	3	3	8
ÍUGO - ESLAVOS	-	-	1	1	2
EUROPEUS OUTROS	1	-	14	10	25
CHINESES	-	-	5	6	11
JAPONÊSES	22	2	0	4	36
LIBANESES	18	4	5	1	28
SÍCIOS	25	5	4	-	34
EGÍPCIOS	1	-	-	-	1
ITALIANOS	61	9	36	19	125
T O T A L	3.664	1.602	1.353	827	7.446

NACIONALIDADE E IDADE DOS PASSAGEIROS SAÍDOS:

NACIONALIDADE	I D A D E					TOTAL
	DE 0 A 7	DE 8 A 21	DE 22 A 39	DE 40 A 59	DE 60 E MAIS	
BRASILEIROS	500	745	2.463	1.075	185	4.973
ARGENTINOS	5	18	135	52	2	212
BOLIVIANOS	1	2	4	4	1	12
CANADENSES	-	-	-	3	-	3
CHILENOS	-	1	6	4	-	11
CUBANOS	1	-	3	2	-	6
MEXICANOS	-	-	2	2	-	4
NORTE-AMERICANOS	12	16	133	136	15	312
PARAGUAIOS	-	-	2	-	-	2
URUGUAIOS	3	6	21	15	4	49
VENEZUELANOS	-	-	2	3	-	5
ALEMÃES	3	20	171	141	22	362
AUSTRÍACOS	1	1	11	6	-	19
BELGAS	-	-	8	7	3	18
DINAMARQUESES	1	-	6	8	1	16
FRANCESES	5	5	57	40	8	115
ESPAÑHOES	1	-	25	22	9	57
HOLANDESES	1	1	14	10	-	26
HÚNGAROS	1	-	9	7	-	17
INGLESES	9	10	86	100	20	225
ITALIANOS	3	5	42	65	10	125
NORUEGUESES	-	3	-	-	-	3
POLONESES	5	2	19	8	-	34
PORTUGUESES	16	31	207	267	40	641
RUMENOS	-	1	7	5	1	14
RUSSOS	-	-	2	-	-	2
SUÉCOS	-	-	7	2	-	9
SUIÇOS	-	-	10	17	2	29
TCHECO - ESLOVACOS	2	-	4	1	1	8
IUGO - ESLAVOS	-	-	2	-	-	2
EUROPEUS OUTROS	2	3	14	6	-	25
CHINESES	3	2	5	1	-	11
JAPONÊSES	5	1	16	14	-	36
LIBANESES	-	-	18	9	1	28
SÍRIOS	2	-	16	14	2	34
EGÍPCIOS	-	-	1	-	-	1
T O T A L	587	873	3.613	2.046	327	7.446

3122 C - SERVIÇOS DA INSPETORIA DE SAÚDE DO PORTO

1) - EMBARCAÇÕES VISITADAS NO MÊS DE MAIO

TIPO DAS EMBARCAÇÕES:

À VAPOR	À VELA	PONTÕES	DE GUERRA	AÉREAS	TOTAL
237	7	4	-	66	364

VACINAÇÕES EFETUADAS A BORDO CONTRA A VARIOLA. . . 50

NACIONALIDADE:

REFERÊNCIA	ENTRADAS	SAÍDAS	REFERÊNCIA	ENTRADAS	SAÍDAS
ALEMÃ	18	14	GREGA	9	5
INGLESA	40	41	BELGA	3	2
BRASILEIRA	198	150	FINLANDESA	4	6
FRANCESA	13	7	DINAMARQUESA	2	1
ITALIANA	7	7	ARGENTINA	2	1
AMERICANA	24	14	IÚGO -ESLAVA	2	4
HOLANDESA	9	9	PANAMAENSE	1	2
NORUEGUESA	11	16	POLONESA	2	2
SUÉCA	10	9	RUMAICA	1	-
JAPONESA	6	6	CANADENSE	-	1
ESPAÑHOLA	1	-	MEXICANA	1	-

CARACTERÍSTICAS:

REFERÊNCIA	ENTRADAS			SAÍDAS		
	NACIONAL	ESTRANG.	TOTAL	NACIONAL	ESTRANG.	TOTAL
TONELAGEM	218.947	736.779	955.726	404.137	551.807	745.944
EQUIPAGEM	6.545	16.036	22.581	3.483	10.489	13.977
PROCEDENCIA	202	162	364	-	-	-
DESTINO	-	-	-	161	136	297

EMBARCADOS	DESEMBARCADOS	EM TRÂNSITO
2.502	3.806	9.878

II) - OCORRÊNCIAS

CARTAS DE SAÚDE EXPEDIDAS:

PARA NAVIOS NACIONAIS	PARA NAVIOS ESTRANGEIROS	TOTAL
150	147	297

REMOÇÃO DE DOENTES:

PARA O HOSP.S. SED.	A CRITÉRIO DA CIA.	TOTAL
-	23	23

PROFILAXIA:

ARRIBADOS	IMP. ATRACAR	MULTADOS	EXPURG. HCN	EXPURG. S02	EXPURGOS
3	4	1	2	7	9

3122 D - BARCAS

MOVIMENTO DE PASSAGEIROS NA LINHA RIO - NITEROI DA COMPANHIA CANTAREIRA VIAÇÃO FLUMINENSE

MÊSES	CAPITAL	NITEROI	TOTAL
MAIO	743.544	752.430	1.495.974
ABRIL	695.372	686.601	1.381.973
MARÇO	749.004	749.424	1.498.428
FEVEREIRO	686.455	687.951	1.374.406
JANEIRO	736.015	745.348	1.481.363

ENTRADAS E SAÍDAS DE AERONAVES DURANTE O MÊS DE MAIO

DIA	ENTRADAS			SAÍDAS		
	NACIONAIS	EXTRANG.	TOTAL	NACIONAIS	EXTRANG.	TOTAL
1	5	1	6	3	1	4
2	4	1	5	5	3	8
3	5	-	5	4	1	5
4	3	2	5	4	-	4
5	3	-	3	6	1	7
6	5	-	5	5	2	7
7	1	2	3	2	1	3
8	5	2	7	3	1	4
9	4	1	5	6	1	7
10	7	-	7	3	1	4
11	4	2	6	6	-	6
12	5	1	6	3	1	4
13	5	-	5	6	2	8
14	1	3	4	2	1	3
15	6	1	7	4	1	5
16	4	1	5	7	1	8
17	6	-	6	2	2	4
18	4	2	6	5	-	5
19	3	-	3	6	1	7
20	6	2	8	6	2	8
21	1	1	2	2	-	2
22	6	2	8	5	2	7
23	4	1	5	6	1	7
24	6	1	7	3	-	3
25	5	1	6	4	2	6
26	4	-	4	5	-	5
27	5	2	7	6	1	7
28	1	3	4	4	2	6
29	5	-	5	3	1	4
30	4	1	5	7	1	8
31	6	2	8	3	-	3
TOTAL	133	35	168	136	33	169

3125 - TELÉGRAFO:

3125 A - SERVIÇOS DO ESTADO

MOVIMENTO DO MÊS DE MAIO (DEPARTAMENTO DOS CORREIOS E TELEGRAFOS

REFERÊNCIA	NÚMERO	MÉDIA DIÁRIA
TELEGRAMAS	468.217	15.104
PALAVRAS	9.791.647	315.860

MÉDIA DE PALAVRAS POR TELEGRAMA

PERCENTAGENS DOS DIVERSOS SISTEMAS

SISTEMAS	TELEGRAMAS	PALAVRAS
BANDOT	66,00	55,10
MORSE	8,50	12,20
RÁDIO	12,80	17,20
TELETIPO	12,70	15,50

(GRÁFICO 332 - V PÁGINA 143)

316 - ESTATÍSTICA DO CONSUMO

3151 - CONSUMO DO LEITE

O LEITE CONSUMIDO NO DISTRITO FEDERAL PROCEDE DOS ESTADOS DE MINAS GERAIS, SÃO PAULO E RIO DE JANEIRO.

CONSUMO DO MÊS DE MAIO EM CONFRONTO COM OS MÊSES DE ABRIL, MARÇO, FEVEREIRO E JANEIRO:

MÊSES	CONSUMO (LITROS)	MÉDIA DIÁRIA
MAIO	6.194.389	199.834
ABRIL	6.092.135	203.069
MARÇO	6.317.486	203.788
FEVEREIRO	5.604.582	200.162
JANEIRO	6.148.546	198.339

DADOS FORNECIDOS PELO BOLETIM DO LEITE

ARTIGO	ESPECIFICAÇÃO	UNIDADE DE VENDA
AÇUCAR	BRANCO CRISTAL	60 QUILOS
AÇUCAR	CRISTAL AMARELO	60 QUILOS
AÇUCAR	MASCADO	60 QUILOS
AÇUCAR	REFINADO DE 1A. (EXTRA)	QUILO
AÇUCAR	REFINADO DE 1A.	QUILO
AÇUCAR	REFINADO DE 3A.	QUILO
AGUAS MINERAIS	NACIONAIS-DIVERSAS MARCAS	CAIXA-(MIN:5/CASCO MAX:5/CASCO)
ALGODÃO EM RAMA	FIBRA LONGA-SERIDÓ-TIPO 5	10 QUILOS C/MERCADO
ALGODÃO EM RAMA	FIBRA CURTA-PAULISTA-T. 5	10 QUILOS C/MERCADO
AGUARDENTE	DE PARATÍ	PIPA C/480 LITROS
AGUARDENTE	DE ANGRA	PIPA C/480 LITROS
AGUARDENTE	DE CAMPOS	PIPA C/400 LITROS
ALCOOL	DE 40 GRÁUS	PIPA C/480 LITROS
ALFAFA	NACIONAL	QUILO
ALHO	NACIONAL	CENTO
ALHO	EXTRANGEIRO	CENTO
ARROZ	AGULHA ESPECIAL (BRILHADO)	60 QUILOS
ARROZ	AGULHA DE 1A. (BRILHADO)	60 QUILOS
ARROZ	AGULHA ESPECIAL	60 QUILOS
ARROZ	JAPONÊS ESPECIAL	60 QUILOS
ARROZ	JAPONÊS DE 1A.	60 QUILOS
ARROZ	JAPONÊS DE 2A.	60 QUILOS
ARROZ	JAPONÊS DE 3A.	60 QUILOS
BACALHÃO	ESPECIAL	CAIXA C/58 QUILOS
BACALHÃO	SUPERIOR	CAIXA C/58 QUILOS
BACALHÃO	ESCAMUDO	CAIXA C/58 QUILOS
BANHA	DE PORTO ALEGRE	CAIXA C/60 QUILOS

DOS PREÇOS

BOLSA DE MERCADORIAS

24 DE ABRIL A 20 DE MAIO

P E R Í O D O S							
DE 24 A 29 ABRIL		DE 2 A 6 DE MAIO		DE 8 A 13		DE 15 A 20	
MÍNIMO	MÁXIMO	MÍNIMO	MÁXIMO	MÍNIMO	MÁXIMO	MÍNIMO	MÁXIMO
56\$000	57\$000	56\$000	57\$000	56\$000	57\$000	56\$000	57\$000
50\$000	51\$000	50\$000	51\$000	50\$000	51\$000	51\$000	52\$000
37\$000	38\$000	37\$000	38\$000	37\$000	38\$000	35\$000	37\$000
\$	1\$140	\$	1\$140	\$	1\$140	\$	1\$140
\$	1\$000	\$	1\$000	\$	1\$000	\$	1\$000
\$	\$350	\$	\$350	\$	\$350	\$	\$350
37\$000	55\$000	37\$000	55\$000	37\$000	55\$000	37\$000	55\$000
41\$000	42\$000	40\$000	41\$000	39\$500	40\$500	39\$500	40\$500
34\$500	35\$500	34\$500	35\$500	34\$000	34\$500	34\$000	34\$500
450\$000	460\$000	450\$000	460\$000	450\$000	460\$000	450\$000	460\$000
450\$000	460\$000	450\$000	460\$000	\$	\$	\$	\$
\$	\$	\$	\$	320\$000	350\$000	320\$000	350\$000
500\$000	520\$000	500\$000	520\$000	480\$000	500\$000	480\$000	500\$000
\$530	\$550	\$530	\$550	\$520	\$530	\$520	\$530
1\$500	6\$000	1\$500	6\$000	1\$500	6\$000	1\$500	6\$000
3\$000	9\$000	3\$000	9\$000	3\$000	9\$000	3\$000	9\$000
82\$000	84\$000	82\$000	84\$000	82\$000	84\$000	82\$000	84\$000
62\$000	64\$000	62\$000	64\$000	62\$000	64\$000	62\$000	64\$000
73\$000	80\$000	73\$000	80\$000	73\$000	80\$000	73\$000	80\$000
52\$000	54\$000	52\$000	54\$000	52\$000	54\$000	52\$000	54\$000
43\$000	50\$000	43\$000	50\$000	43\$000	50\$000	43\$000	50\$000
42\$000	44\$000	42\$000	44\$000	42\$000	44\$000	42\$000	44\$000
36\$000	38\$000	36\$000	38\$000	36\$000	38\$000	36\$000	38\$000
280\$000	290\$000	280\$000	290\$000	280\$000	290\$000	270\$000	280\$000
275\$000	285\$000	275\$000	285\$000	275\$000	285\$000	265\$000	275\$000
210\$000	220\$000	210\$000	220\$000	210\$000	220\$000	\$	\$
205\$000	228\$000	205\$000	223\$000	200\$000	223\$000	190\$000	215\$000

ARTIGO	ESPECIFICAÇÃO	UNIDADE DE VENDA
BANHA	DE LAGUNA	CAIXA c/60 QUILOS
BANHA	DE ITAJAÍ	CAIXA c/60 QUILOS
BATATA	NACIONAL-DO INTERIOR	QUILO
CEBOLA	NACIONAL	CAIXA
ERVA MATE	DO PARANÁ E STA. CATARINA	BARRICA c/10 QUILOS
FARELINHO	DOS MOINHOS NACIONAIS	SACO c/ 35 QUILOS
FARELO DE TRIGO	DOS MOINHOS NACIONAIS	SACO c/35 QUILOS
FARELO REMOÍDO	DOS MOINHOS NACIONAIS	SACO c/40 QUILOS
FARINHA D/MANDIOCA	ESPECIAL	50 QUILOS
FARINHA D/MANDIOCA	FINA	50 QUILOS
FARINHA D/MANDIOCA	ENTREFINA	50 QUILOS
FARINHA DE TRIGO	DE 1ª. QUALIDADE	SACO c/50 QUILOS
FARINHA DE TRIGO	DE 2ª. QUALIDADE	SACO c/50 QUILOS
FARINHA DE TRIGO	SEMOLINA	SACO c/50 QUILOS
FEIJÃO	PRETO ESPECIAL	SACO c/60 QUILOS
FEIJÃO	PRETO - BOM	SACO c/ 60 QUILOS
FEIJÃO	MANTEIGA - NOVO	SACO c/60 QUILOS
FEIJÃO	BRANCO - NOVO	SACO c/60 QUILOS
FEIJÃO	ENXOFRE - NOVO	SACO c/60 QUILOS
FEIJÃO	FRADINHO NACIONAL	SACO c/60 QUILOS
FEIJÃO	MULATINHO	SACO c/60 QUILOS
FÓSFOROS	NACIONAIS-DIVERSAS MARCAS-	LATA
LOMBO DE PORCO	DE MINAS - SALGADO	QUILO
LOMBO DE PORCO	DO SUL - SALGADO	QUILO
MANTEIGA	DO INTERIOR	QUILO
MILHO	AMARELO	SACO c/60 QUILOS
MILHO	VERMELHO - CATETE	SACO c/60 QUILOS
MILHO	MESCLADO	SACO c/60 QUILOS

P E R I O D O S

DE 24 A 29 ABRIL		DE 2 A 6 DE MAIO		DE 8 A 13		DE 15 A 20	
MÍNIMO	MÁXIMO	MÍNIMO	MÁXIMO	MÍNIMO	MÁXIMO	MÍNIMO	MÁXIMO
207\$000	208\$000	207\$000	208\$000	200\$000	202\$000	188\$000	190\$000
210\$000	225\$000	210\$000	225\$000	203\$000	220\$000	190\$000	205\$000
\$700	\$900	\$700	\$900	\$700	\$900	\$700	\$900
58\$000	60\$000	62\$000	64\$000	68\$000	70\$000	68\$000	70\$000
8\$000	9\$000	8\$000	9\$000	8\$000	9\$000	8\$000	9\$000
7\$000	7\$500	7\$000	7\$500	7\$000	7\$500	7\$000	7\$500
6\$500	7\$000	6\$500	7\$000	6\$500	7\$000	6\$500	7\$000
10\$000	10\$500	10\$000	10\$500	10\$000	10\$500	10\$000	10\$500
31\$000	32\$000	31\$000	32\$000	30\$000	31\$000	30\$000	31\$000
28\$000	29\$000	28\$000	29\$000	27\$000	28\$000	27\$000	28\$000
22\$000	23\$000	22\$000	23\$000	21\$000	22\$000	19\$000	20\$000
\$	47\$500	\$	47\$500	\$	47\$500	\$	47\$500
\$	45\$000	\$	45\$000	\$	45\$000	\$	45\$000
\$	52\$000	\$	52\$500	\$	52\$500	\$	52\$500
46\$000	50\$000	46\$000	50\$000	44\$000	48\$000	44\$000	48\$000
38\$000	40\$000	33\$000	40\$000	36\$000	38\$000	36\$000	38\$000
\$	\$	\$	\$	\$	\$	100\$000	105\$000
40\$000	53\$000	40\$000	58\$000	40\$000	58\$000	40\$000	65\$000
62\$000	64\$000	62\$000	64\$000	62\$000	64\$000	62\$000	64\$000
66\$000	68\$000	66\$000	70\$000	66\$000	70\$000	66\$000	70\$000
64\$000	66\$000	64\$000	66\$000	64\$000	66\$000	\$	\$
190\$000	200\$000	190\$000	200\$000	190\$000	200\$000	190\$000	200\$000
3\$600	3\$700	3\$600	3\$700	3\$600	3\$700	3\$500	3\$600
3\$300	3\$400	3\$300	3\$400	3\$300	3\$400	3\$200	3\$300
5\$600	6\$000	5\$600	6\$000	5\$600	6\$000	5\$600	6\$000
19\$000	20\$000	19\$000	20\$000	20\$000	21\$000	20\$000	21\$000
20\$000	21\$000	20\$000	21\$000	22\$000	23\$000	22\$000	23\$000
17\$000	18\$000	17\$000	18\$000	18\$000	19\$000	18\$000	19\$000

ARTIGO	ESPECIFICAÇÃO	UNIDADE DE VENDA
ÓLEO	DE LINHAÇA (EM BARRIL)	QUILO BRUTO
ÓLEO	DE LINHAÇA (EM LATA)	QUILO BRUTO
ÓLEO	DE CAROÇO DE ALGODÃO, NAC.	LITRO
POLVILHO	DO NORTE	QUILO
POLVILHO	DO SUL	QUILO
SAL	DO NORTE - GROSSO	SACO c/60 QUILOS
SAL	DO NORTE - MOÍDO	SACO c/60 QUILOS
SAL	DE CABO FRIO - GROSSO	SACO c/60 QUILOS
SAL	DE CABO FRIO - MOÍDO	SACO c/60 QUILOS
TAPIOCA	DIVERSAS PROCEDÊNCIA. (SUL)	QUILO
TOUCINHO	MINEIRO	QUILO
TOUCINHO	PAULISTA	QUILO
TOUCINHO	DE FUMEIRO	QUILO
CHARQUE	NACIONAL	QUILO
CHARQUE	DO SUL - PATOS E MANTAS	QUILO
CHARQUE	MINEIRO - PATOS E MANTAS	QUILO


P E R Í O D O S

DE 24 A 29 ABRIL		DE 2 A 6 MAIO		DE 8 A 13		DE 15 A 20	
MÍNIMO	MÁXIMO	MÍNIMO	MÁXIMO	MÍNIMO	MÁXIMO	MÍNIMO	MÁXIMO
\$	3\$600	\$	3\$600	\$	3\$600	\$	3\$600
\$	3\$800	\$	3\$800	\$	3\$800	\$	3\$800
\$	2\$800	\$	2\$800	\$	2\$800	\$	2\$800
\$750	\$800	\$750	\$800	\$750	\$800	\$750	\$800
\$750	\$800	\$750	\$800	\$750	\$800	\$750	\$800
\$	17\$000	\$	17\$000	\$	17\$000	\$	17\$000
\$	18\$300	\$	18\$300	\$	18\$300	\$	18\$300
\$	15\$000	\$	15\$000	\$	15\$000	\$	15\$000
\$	16\$200	\$	16\$200	\$	16\$200	\$	16\$200
1\$000	1\$100	1\$000	1\$100	1\$000	1\$100	1\$000	1\$100
2\$900	3\$000	3\$100	3\$200	3\$100	3\$200	3\$100	3\$200
2\$900	3\$000	2\$900	3\$000	2\$900	3\$000	2\$900	3\$000
3\$600	3\$700	3\$600	3\$700	3\$600	3\$700	3\$600	3\$700
3\$200	3\$300	3\$200	3\$300	3\$200	3\$300	3\$200	3\$300
3\$000	3\$100	3\$000	3\$100	3\$000	3\$100	3\$000	3\$100
2\$900	3\$000	2\$900	3\$000	2\$900	3\$000	2\$900	3\$000

3140 A - COTAÇÃO DO ALGODÃO

DIA	T Í P O S		
	SERIDÓ	SERTÕES	CEARÁ
2	43\$500	40\$500	NOMINAL
3	43\$500	40\$500	"
4	43\$500	40\$500	"
5	43\$000	40\$500	"
6	43\$000	40\$500	"
8	43\$000	40\$500	"
9	43\$000	40\$500	"
10	43\$000	40\$500	"
11	43\$000	40\$500	"
12	42\$500	40\$000	"
13	42\$500	40\$000	"
15	42\$500	40\$000	"
16	42\$500	40\$000	"
17	42\$500	40\$000	"
19	42\$500	40\$000	"
20	42\$500	40\$000	"
22	42\$500	40\$000	"
23	42\$500	40\$000	"
24	42\$500	40\$000	"
25	42\$500	40\$000	"
26	42\$500	40\$000	"
27	42\$500	40\$000	"
29	42\$500	40\$000	"
30	42\$500	40\$000	"
31	42\$500	40\$000	"

3140 B - COTAÇÃO DO AÇUCAR



DIA	T Í P O S			
	CRISTAL	DEMERARA	MASCAVO	MASCAVINHO
2	57\$000	51\$000	38\$000	NOMINAL
3	57\$000	51\$000	38\$000	"
4	57\$000	51\$000	38\$000	"
5	57\$000	51\$000	38\$000	"
6	57\$000	51\$000	38\$000	"
8	57\$000	51\$000	38\$000	"
9	57\$000	51\$000	38\$000	"
10	57\$000	51\$000	38\$000	"
11	57\$000	51\$000	38\$000	"
12	57\$000	51\$000	38\$000	"
13	57\$000	51\$000	38\$000	"
15	57\$000	51\$000	38\$000	"
16	57\$000	51\$000	38\$000	"
17	57\$000	51\$000	38\$000	"
19	57\$000	52\$000	37\$000	"
20	57\$000	52\$000	37\$000	"
22	57\$000	52\$000	37\$000	"
23	57\$000	52\$000	36\$000	"
24	57\$000	52\$000	36\$000	"
25	57\$000	52\$000	37\$000	"
26	57\$000	52\$000	37\$000	"
27	57\$000	52\$000	37\$000	"
29	57\$000	52\$000	37\$000	"
30	57\$000	52\$000	37\$000	"
31	57\$000	52\$000	37\$000	"

313 - ESTATÍSTICA DO COMÉRCIO

3131 - COMÉRCIO DE IMPORTAÇÃO

3131 A - IMPORTAÇÃO DOS ESTADOS

CEREAIS E GÊNEROS DIVERSOS

1) - ENTRADOS PELO PORTO DO RIO DE JANEIRO

ESPECIFICAÇÃO	UNIDADE	QUANTIDADE
FEIJÃO	SACO	28.511
ARROZ	"	176.621
FARINHA	"	66.226
ALPISTE	"	1.701
TREMOÇOS	"	-
CEVADA	"	1.160
POLVILHO	"	1.709
TAPIOCA	"	.203
CEBOLAS	CAIXA	24.254
ALHOS	VOLUME	.206
ALFAFA	FARDO	4.103
BATATAS	SACO	-
BANHA	CAIXA	16.743
TOUCINHO	VOLUME	3.374
CARNES	"	4.643
MANTEIGA	LATA, CX.	8
MATE	BARRICAS	4.413
VINHO	BARRIS	4.835

II) - ENTRADOS PELA E. F. C. DO BRASIL.

ESPECIFICAÇÃO	UNIDADE	QUANTIDADE
FEIJÃO	SACO	4.579
ARROZ	"	9.931
MILHO	"	39.783
MANTEIGA	LATA, CX.	22.169
TOUCINHO	VOLUME	.66
BATATAS	SACO	25.595
FARINHA	"	3.890
POLVILHO	"	452
BANHA	LATA, CX.	875
AMENDOIM	SACO	3.123

III) - ENTRADOS PELA E. F. LEOPOLDINA.

ESPECIFICAÇÃO	UNIDADE	QUANTIDADE
FEIJÃO	SACO	639
ARROZ	"	.302
MILHO	"	11.716
FARINHA	"	-
MANTEIGA	LATA	3.275

3131 B - IMPORTAÇÃO DO EXTERIOR

MOVIMENTO DE ENTRADAS DE GÊNEROS DE PROCEDÊNCIA ESTRANGEIRA
 PORTO DO RIO DE JANEIRO, DURANTE O MÊS DE MAIO:

ESPECIFICAÇÃO	UNIDADE	QUANTIDADE
ERVILHAS	SACO	.560
CEVADA	VOLUME	6.385
GRÃO DE BICO	SACO	30
TAPIOCA	SACO	-
ALHOS	VOLUME	-

.....

311 - ESTATÍSTICA DA PRODUÇÃO INDUSTRIAL

3113 - ENERGIA ELÉTRICA E GÁS

3113A - PRODUÇÃO DA ENERGIA ELÉTRICA

MOVIMENTO DO MÊS DE MAIO

M E D I D O R E S			LÂMPADAS	VELAS
COMP. CARRIS LUZ E FORÇA DO R. JANEIRO	S. A. DU GAZ	T O T A L		
9.933	213.506	223.439	23.984	9.001.785

CONSUMO EM K. H. W.

P A R T I C U L A R		P Ú B L I C O		T O T A L
ILUMINAÇÃO	FORÇA-MOTRIZ	ILUMINAÇÃO	TRAÇÃO	
10.119.944	24.093.547	4.418.792,019	9.393.275	48.526.158,019

3113B - PRODUÇÃO DO GÁS

CONSUMO DE GÁS NO MÊS DE MAIO:

MEDIDORES	M3. CONSUMIDOS	MÉDIA DIÁRIA (M3)
88.761	3.683.537	280.275

MOVIMENTO DE VENDA DO PESCADO NO MÊS DE MAIO

ESPÉCIES	QUILOS	PREÇO DO QUILO	IMPORTÂNCIA
ACARÁ	423	1\$168	494\$200
ALBACÓRA	8	1\$000	8\$000
BADEJETE	252	4\$798	1:209\$000
BADEJO	26.629	4\$620	123:028\$700
BAGRE	4.691	\$924	4:336\$500
BATATA	75.816	1\$597	121:080\$200
BEIJU-PIRÁ	184	3\$000	552\$700
BONITO	1.140	\$647	738\$000
CABRINHA	12	1\$000	12\$000
CAÇÃO	21.577	\$992	21:413\$800
CAMARÃO LIXO-GRANDE	703	3\$903	2:743\$500
CAMARÃO LIXO-MÉDIO	4.879	2\$746	13:399\$800
CAMARÃO LIXO-PEQUENO	5.029	1\$696	8:529\$900
CAMARÃO ROSA	36.173	2\$477	89:587\$500
CAMARÃO VERDE - GRANDE	25.013	4\$812	120:356\$600
CAMARÃO VERDE - MÉDIO	33.596	3\$108	104:416\$400
CAMARÃO VERDE - PEQUENO	42.956	2\$189	94:037\$300
CANGOÁ	1.680	1\$000	1:680\$000
CANGULO	120	\$800	96\$000
CANGURUPÍ	20	1\$000	20\$000
CANHANHA	959	1\$997	1:915\$000
CARANHO	147	2\$133	313\$500
CARAPÉBA	31	1\$419	44\$000
CAVALA	4.346	3\$022	13:131\$700
CORVINA	61.974	2\$013	124:776\$900
CORVINA CONGEL (R.G.S.)	1.680	1\$000	1:680\$000
CHERNE	21.141	3\$104	65:612\$700
CORCORÓCA	324	2\$168	702\$500
DOURADO	210	2\$205	463\$000

ESPÉCIES	QUILOS	PREÇO DO QUILO	IMPORTÂNCIA
ENCHOVA	9.108	2\$900	26:414\$400
ENXADA	.711	1\$940	1:379\$000
ESPADA	3.226	\$379	2:838\$200
FARNANGALHO	.430	1\$081	465\$000
GALO	2.903	1\$468	4:263\$000
GAROUPA DE 1A.	12.593	3\$372	42:803\$200
GAROUPA DE 2A.	99.457	1\$937	192:660\$200
GOÊTE	.200	1\$830	366\$000
GUAIBIRA	1.163	\$510	592\$500
JACARÉ	11	2\$000	22\$000
JAGUARIÇÁ	562	1\$399	1:067\$500
LAGOSTA	10	14\$200	142\$000
LINGUADO	.661	4\$791	3:166\$700
LULA	1.268	3\$532	4:478\$200
MANJUBA	.152	1\$905	289\$500
MARIMBÁ	1.381	1\$857	2:565\$000
MERO	3.001	2\$783	8:351\$500
MEXILHÃO	2.800	\$337	945\$000
NICHOLE	.207	5\$278	1:092\$600
MISTURA	4.269	1\$032	4:619\$000
MOREIA	.58	\$707	41\$000
MUZUNDÚ	1.000	1\$000	1:000\$000
NAMORADO	43.340	3\$239	140:368\$600
OLHÊTE	11.577	2\$541	29:417\$600
OLHO DE BOI	.423	2\$657	1:123\$000
OSTRAS	2.290	\$525	1:202\$000
OVAS	90	2\$911	262\$000
OVÉVA	.560	1\$500	840\$000
PALOMBETA	11.920	\$525	6:256\$000
PAMPO	.21	2\$190	46\$000
PARATÍ	11.270	2\$458	27:705\$700

ESPÉCIES	QUILOS	PREÇO DO QUILO	IMPORTÂNCIA
PARGO	21.281	2\$457	52:296\$000
PESCADA	2.479	5\$250	13:013\$900
PESCADINHA	9.563	4\$577	43:769\$400
PESCADINHA BICUDA	508	2\$823	1:434\$000
PIRAGICA	83	1\$349	112\$000
PIRAÛNA	647	1\$451	933\$000
POLVO	3	5\$000	15\$000
PREGEREBA	212	2\$239	474\$600
RAIA	1.855	\$544	1:009\$000
ROBALO	5.726	5\$163	29:561\$800
SAIRÚ	19	\$631	12\$000
SARDINHA VERDADEIRA	741.924	\$450	333:764\$700
SARDINHA LAGE	23.200	\$371	8:611\$000
SARGO	15	2\$666	40\$000
SERRA	960	1\$062	1:020\$000
SIODA	31.830	2\$913	92:718\$000
SIRI	1.743	\$990	1:725\$000
SOROROCA	4:044	2\$852	11:531\$800
TAINHA	40.530	2\$327	94:324\$300
TAINHA CONGEL (R.G.S.)	124.889	2\$019	252:195\$000
TIRA-VIRA	50	2\$000	100\$000
TARTARUGA	47	1\$000	47\$000
TRAIÇA	151	1\$315	198\$500
UBARANA	61	1\$229	75\$000
VERMELHO	13.655	2\$691	36:738\$900
XARÉU	1.615	1\$783	2:879\$000
XERELETE	9.654	2\$047	19:765\$000
XIXARRO	140	2\$300	322\$000
T O T A L	1.635.359	-	2.421:858\$600

3115 - PROPRIEDADE INDUSTRIAL

SERVIÇOS DO DEPARTAMENTO NACIONAL DA PROPRIEDADE INDUSTRIAL - NO
MÊS DE MAIODESPACHOS DO DIRETOR GERAL.

REFERÊNCIA	DEFERIDOS	INDEFERID.	REJEITADOS
PRIVILÉGIOS DE INVENÇÃO	92	25	15
MODELOS DE UTILIDADE	22	6	2
MODELOS INDUSTRIAIS	7	2	1
MELHORAMENTOS	15	-	-
GARANTIA DE PRIORIDADE	1	-	-
REGISTRO DE MARCAS	337	76	-
TÍTULOS DE ESTABELECIMENTOS	48	8	-
NOMES COMERCIAIS	3	-	-
INSÍGNIA COMERCIAL	1	-	-

OCORRÊNCIAS.

REFERÊNCIA	QUANT.	REFERÊNCIA	QUANT.
TRANSFERÊNCIA DE PATENTES	3	TRANSFERÊNCIA DE MARCAS	83
ARQUIV. DE PROC. DE PATENTES	13	ARQUIV. DE PROCESSOS DE MARCA	116
ARQUIV. DE MARCA INTERN.	2	DESISTÊNCIA DE PATENTE	1
DESISTÊNCIA DE NOME COM.	1	DESISTÊNCIA DE MARCA	2
PRORROGAÇÃO DE PRAZO	7	DESISTÊNCIA DE CADUCIDADE	1
MODIFICAÇÃO DE FIRMA	17	RECONSIDERAÇÃO DE DESPACHO	7
RECURSOS INTERPOSTOS	81	DESPACHOS DIVERSOS	110
OFÍCIOS EXPEDIDOS	86		

MOVIMENTO DAS DIVERSAS DEPENDÊNCIAS

SECÇÃO DE PATENTES:

REFERÊNCIA	QUANT.	REFERÊNCIA	QUANT.
CARTAS PATENTES EXPEDIDAS	102	TERMOS DE DEPÓSITO DE PATENTES	202
TERMOS DE DEPÓSITO DE GARANTIAS DE PRIORIDADE	4	CERTIDÕES DIVERSAS	153
TRANSFERÊNCIAS ANOTADAS	4	CÓPIAS FOTOSTÁTICAS	192

RENDA DA SECÇÃO - 12:827\$200

SECÇÃO DE MARCAS:

REFERÊNCIA	QUANT.	REFERÊNCIA	QUANT.
CERTIFICADOS EXPEDIDOS	137	CERTIDÕES DE DEPÓSITOS	198
TERMOS DE DEP. DE MARCAS	657	TRANSFERÊNCIAS ANOTADAS	64

RENDA DA SECÇÃO - 38:758\$400

ARQUIVO

REFERÊNCIA	QUANT.	REFERÊNCIA	QUANT.
CERTIDÕES DIVERSAS	115	CÓPIAS FOTOSTÁTICAS	74

RENDA DO ARQUIVO - 123:016\$900

RENDAS DIVERSAS:

ESPECIFICAÇÃO	IMPORTÂNCIA
PROTOCOLO GERAL	20:282\$000
DE EMOLUMENTOS	10:208\$000
TOTAL DO DEPARTAMENTO	205:092\$500
DO MÊS ANTERIOR	195:327\$600

32 - ESTATÍSTICA SANITÁRIA

320 - ESTATÍSTICA DA ASSISTÊNCIA MÉDICO CIRÚRGICA

3200 - HOSPITAIS E CASAS DE SAÚDE

3200A - MOVIMENTO DE DOENTES HOSPITALIZADOS

ESTABELECEMENTOS	EXIS- TIAM	ENTRA RAM	SAIRAM		EXIS- TEM	MOVIMEN TO
			ALTAS	MORTES		
H. CENTRAL DA MARINHA	271	272	296	8	239	543
NAVAL DE COPACABANA (HOSPITAL)	110	13	5	2	116	123
HOSPITAL DOS LÁZAROS	119	-	1	1	117	119
HOSPITAL SÃO SEBASTIÃO	550	256	136	106	564	806
HOSPITAL DA PENITÊNCIA	263	178	150	7	284	441
CASA DE SAÚDE SÃO JOSÉ	58	126	124	3	57	184
SOC. HESPANHOLA DE BENEFICÊNCIA	28	29	29	1	27	57
H. NOSSA SENHORA DO SOCORRO	90	59	59	5	85	149
H. SANTA CASA DA MICEPICÓRDIA	661	662	594	42	687	1.323
R.B. SOC. PORTUGUESA DE BENEF.	381	273	245	15	394	654
FUNDAÇÃO GAFFRÉE E GUINLE	-	-	-	-	1391	-
H.V.O. SA. N.S. MONTE DO CARMO	163	105	81	10	177	268
H. N. SENHORA DAS DÔRES	159	20	10	9	160	179
H. N. SENHORA DA SAÚDE	255	141	122	14	260	396
H. HANEMANIANO	41	127	95	-	73	168
H. DOS ESTRANGEIROS	18	38	38	1	17	56
COLÔNIA "GUSTAVO RIEDEL"	565	32	24	-	573	597
H. PRÓ MATRÊ	90	270	251	10	101	360
CASA DE SAÚDE DR. ABÍLIO	46	-	4	-	42	46
CASA DE SAÚDE "DR. EIRAS"	-	-	-	-	-	-
CASA DE SANTA INES	55	25	18	-	62	80
H. EVANGÉLICO	21	66	-	-	-	87

MOVIMENTO DE DOENTES HOSPITALIZADOS, SEGUNDO A NACIONALIDADE

ESTABELECIMENTOS	NACIONALIDADE			MOVIMENTO
	BRASILEI.	ESTRANG.	IGNORADA	
HOSPITAL CENTRAL DA MARINHA	543	-	-	543
NAVAL DE COPACABANA (HOSPITAL)	123	-	-	123
HOSPITAL DOS LÁZAROS	92	27	-	119
HOSPITAL SÃO SEBASTIÃO	-	-	-	806
HOSPITAL DA PENITÊNCIA	316	125	-	441
CASA DE SAÚDE SÃO JOSÉ	168	16	-	184
SOC. BENEFICÊNCIA HESPAÑHOLA	23	34	-	57
H. NOSSA SENHORA DO SOCORRO	109	40	-	149
SANTA CASA DA MISERICÓRDIA	1.108	215	-	1.323
R.B. SOC. PORTUGUESA DE BENEFIC.	87	567	-	654
FUNDAÇÃO GAFFRÉE GUINLE	-	-	-	1.391
H.V.O. 3A. N. SENHORA DO CARMO	161	107	-	268
HOSPITAL DE N. S. DAS DORES	170	9	-	179
HOSPITAL N. S. DA SAÚDE	302	94	-	396
HOSPITAL HANEMANIANO	142	21	-	163
HOSPITAL DOS ESTRANGEIROS	8	43	-	56
COLÔNIA "GUSTAVO RIEDEL"	500	67	6	573
HOSPITAL PRÓ MATRE	353	15	-	368
CASA DE SAÚDE "DR. ABÍLIO"	39	7	-	46
CASA DE SANTA IGNEZ	60	2	-	62

321 - ESTATÍSTICA DA PROFILAXIA

3210 - CAMPANHAS SANITÁRIAS

3210 A - SERVIÇO DE PESTE

TRABALHOS REALIZADOS PELA INSPETORIA DE SERVIÇOS ESPECIAIS DU-

RANTE O MÊS DE MAIO

REFERÊNCIA	QUANTIDADE
1 - RATOEIRAS ARMADAS	69.654
GUILHOTINAS	56.290
MALETAS	13.364
2 - RATOS CAPTURADOS EM RATOEIRAS	3.803
A) EM GUILHOTINAS	3.612
B) EM MALETAS	191
A) VIVOS	191
B) MORTOS	3.612
3 - RATOS MORTOS A PAU	91
4 - RATOS ENCONTRADOS MORTOS	4
A) ONDE HOUE VENENO	-
B) ONDE NÃO HOUE VENENO	4
5 - TOTAL DE RATOS APANHADOS-SOMA DOS ITENS - 2 - 3 E 4.	3.893
6 - DOSES DE VENENO DISTRIBUIDAS	11.700
DOSES INTACTAS	2.550
DOSES DESFALCADAS	9.150
7 - QUANTIDADE DE ISCAS EMPREGADAS	84.059
8 - NÚMERO DE APARELHOS DE CLAYTON EM SERV.	2
NÚMERO DE CLAYTONAGENS	52

3211 - CEMITÉRIOS

3211A - CEMITÉRIOS PÚBLICOS

MOVIMENTO SEGUNDO A IDADE E NACIONALIDADE

CEMITÉRIOS	ADULTOS		CRIANÇAS		NACIONALIDADE*			TOTAL
	M.	F.	M.	F.	BR.	EX.	IG.	
SÃO JOÃO BATISTA	114	118	54	59	250	03	12	345
S. FRANCISCO XAVIER	324	250	116	129	091	123	5	819
S. FRANCISCO XAVIER (INDIGENTES)	103	72	176	148	476	12	11	409

3211B - CEMITÉRIOS PARTICULARES

CEMITÉRIOS	INHUMAÇÕES	EXUMAÇÕES
DA V. E ARQUIEPISCOPAL ORDEM		
N. S. MONTE CARMO	10	13
DA GAMBÔA	2	-

33 - ESTATÍSTICA CULTURAL

333 - MUSEUS

3330 - MUSEU NACIONAL

MOVIMENTO DE VISISTANTES NO MÊS DE MAIO:

D I A			D I A		
MÊS	SEMANA	VISITANTES	MÊS	SEMANA	VISITANTES
2	TERÇA FEIRA	44	13	QUINTA FEIRA	567
3	QUARTA FEIRA	133	19	SEXTA FEIRA	141
4	QUINTA FEIRA	166	20	SÁBADO	05
5	SEXTA FEIRA	201	21	DOMINGO	2.066
6	SÁBADO	149	23	TERÇA FEIRA	186
7	DOMINGO	2.355	24	QUARTA FEIRA	237
9	TERÇA FEIRA	73	25	QUINTA FEIRA	237
10	QUARTA FEIRA	152	26	SEXTA FEIRA	90
11	QUINTA FEIRA	299	27	SÁBADO	57
12	SEXTA FEIRA	323	28	DOMINGO	1.876
13	SÁBADO	95	30	TERÇA FEIRA	131
14	DOMINGO	2.033	31	QUARTA FEIRA	148
16	TERÇA FEIRA	131			
17	QUARTA FEIRA	229		T O T A L	12.194

MOVIMENTO DE MAIO EM CONFRONTO COM OS MÊSES DE ABRIL, MARÇO, FEVEREIRO E JANEIRO:

MAIO	ABRIL	MARÇO	FEVEREIRO	JANEIRO
12.194	11.335	12.770	5.668	7.453

3331 - MUSEU NACIONAL DE BELAS ARTES

MOVIMENTO DO MÊS DE MAIO:

DIA	N. DE VISITANTES	DIA	N. DE VISITANTES
2	45	17	121
3	112	18	157
4	114	19	121
5	122	20	98
6	129	21	113
7	126	23	137
9	120	24	85
10	110	25	57
11	124	26	57
12	128	27	35
13	83	28	118
14	64	30	70
16	109	31	91
T O T A L			2.646

(MÉDIA DIÁRIA DE VISITANTES. 101)

334 - BIBLIOTECAS

3340 - BIBLIOTECA NACIONAL

MOVIMENTO DA LEITURA POR ASSUNTO E IDIOMA:

O B R A S	VOLUMES	I D I O M A S	VOLUMES
OBRAS GERAIS	53.050	PORTUGUÊS	67.924
FILOSOFIA	711	FRANCÊS	1.725
SOCIOLOGIA	1.478	ESPAÑHOL	200
CIÊNCIAS PURAS	2.255	ITALIANO	100
CIÊNCIAS APLICADAS	1.127	INGLÊS	249
BELAS ARTES	181	ALEMÃO	94
LITERATURA	2.774	LATIM	14
GEOGRAFIA E HISTÓRIA	7.471	GREGO	2
FILOLOGIA	986	-	-
RELIGIÃO	275	-	-
T O T A L	70.308	T O T A L	70.308

LEITORES 6.982

3341 - BIBLIOTECAS DIVERSAS

3341 B - BIBLIOTECA DO CORPO DE BOMBEIROS:

MOVIMENTO POR ASSUNTO E IDIOMA

O B R A S	VOLUMES	I D I O M A S	VOLUMES
OBRAS GERAIS	22	PORTUGUÊS	113
FILOSOFIA	32	FRANCÊS	31
SOCIOLOGIA	28	ESPAÑHOL	54
CIÊNCIAS PURAS	31	ITALIANO	54
CIÊNCIAS APLICADAS	29	INGLÊS	9
BELAS ARTES	43	ALEMÃO	30
LITERATURA	35	OUTRAS LINGUAS	18
GEOGRAFIA E HISTÓRIA	33	-	-
FILOLOGIA	26	-	-
RELIGIÃO	30	-	-
T O T A L	309	T O T A L	309

LEITORES 309

3341 C - BIBLIOTECA DA ESCOLA NACIONAL DE ENGENHARIA

MOVIMENTO POR ASSUNTO E IDIOMA

O B R A S	VOLUMES	I D I O M A S	VOLUMES
SOCIOLOGIA	9	PORTUGUÊS	59
CIÊNCIAS PURAS	150	FRANCÊS	169
CIÊNCIAS APLICADAS	55	ESPAÑHOL	17
BELAS ARTES	7	ITALIANO	3
GEOGRAFIA E HISTÓRIA	8	INGLÊS	47
FILOLOGIA	2	ALEMÃO	1
T O T A L	239	T O T A L	296

LEITORES 239

3341 E - BIBLIOTECA DA CASA RUI BARBOSA

MOVIMENTO POR ASSUNTO E IDIOMA

O B R A S	VOLUMES	I D I O M A S	VOLUMES
OBRAS GERAIS	3	PORTUGUÊS	49
SOCIOLOGIA	22	FRANCÊS	13
LITERATURA	26	INGLÊS	2
GEOGRAFIA E HISTÓRIA	13	-	-
T O T A L	64	T O T A L	64

LEITORES 29

3341 F - BIBLIOTECA DO CLUBE MILITAR

MOVIMENTO POR ASSUNTO E IDIOMA

O B R A S	VOLUMES	I D I O M A S	VOLUMES
OBRA GERAIS	30	PORTUGUÊS	30
FILOSOFIA	6	FRANCÊS	52
SOCIOLOGIA	13	ESPAÑHOL	26
CIÊNCIA PURAS	20	ITALIANO	16
CIÊNCIAS APLICADAS	20	INGLÊS	3
DELAS ARTES	3	ALEMÃO	3
LITERATURA	34	LATIM	1
GEOGRAFIA E HISTÓRIA	30	-	-
FILOLOGIA	9	-	-
RELIGIÃO	6	-	-
T O T A L	181	T O T A L	181

LEITORES 181

3341 G - BIBLIOTECA DA ASSOCIAÇÃO DOS EMPREGADOS NO COMÉRCIO

MOVIMENTO POR ASSUNTO E IDIOMA

O B R A S	VOLUMES	I D I O M A S	VOLUMES
OBRA GERAIS	1.757	PORTUGUÊS	3.022
FILOSOFIA	20	FRANCÊS	704
SOCIOLOGIA	170	ESPAÑHOL	210
CIÊNCIA PURAS	82	ITALIANO	89
CIÊNCIAS APLICADAS	32	INGLÊS	130
DELAS ARTES	4	ALEMÃO	164
LITERATURA	1.971	-	-
GEOGRAFIA E HISTÓRIA	114	-	-
FILOLOGIA	15	-	-
RELIGIÃO	154	-	-
T O T A L	4.319	T O T A L	4.319

LEITORES 4.319

34 - ESTATÍSTICA JUDICIÁRIA

343 - JUSTIÇA LOCAL DO DISTRITO FEDERAL

3437 - CARTÓRIOS

3437 A - CARTÓRIOS DE PROTESTOS DE LETRAS

TÍTULOS PROTESTADOS NO MÊS DE MAIO:

DIA	DEVEDOR	CREDORES	AVALIATA	ENDOSANTE	DUPLICATA	PROMISSORIA	LETRA DE CAMBIO	TOTAL	VALOR
2	25	25	11	-	16	9	-	86	18:351\$300
3	15	15	3	-	9	6	-	48	34:778\$700
4	13	15	1	-	10	3	-	42	9:690\$700
5	17	17	3	-	10	7	-	54	54:766\$700
6	60	60	9	28	53	12	6	228	927:612\$800
8	15	15	2	-	11	3	1	47	68:417\$400
9	10	10	-	-	7	2	1	30	7:475\$600
10	15	15	2	-	11	5	-	48	11:228\$700
11	19	19	3	-	11	7	2	61	21:396\$700
12	16	16	-	-	18	-	-	50	21:358\$300
13	18	18	8	1	12	7	-	64	32:322\$900
15	18	18	4	3	13	4	1	61	67:705\$800
16	28	28	6	1	15	5	1	84	62:277\$500
17	13	13	2	1	11	1	1	42	63:962\$100
18	10	10	1	1	8	1	-	31	61:753\$100
19	40	40	12	11	23	18	1	145	229:956\$800
20	16	16	-	1	13	3	-	49	23:774\$900
23	8	8	2	-	6	3	-	27	34:362\$300
24	5	5	-	1	3	1	-	15	6:924\$800
25	18	18	3	1	9	10	1	60	64:389\$100
26	14	14	3	-	8	8	1	48	17:031\$200
27	7	7	2	-	4	2	1	23	6:175\$500
29	17	17	3	1	14	2	1	55	81:199\$300
30	13	13	1	-	5	8	1	41	17:658\$200
31	9	9	3	3	6	3	-	33	57:026\$900
TOTAL	439	441	84	53	306	130	19	1472	2.002:701\$500

35 - ESTATÍSTICA SOCIAL

350 - BENEFICÊNCIA E ASSISTÊNCIA SOCIAL

3500 - ASILOS

1) MOVIMENTO DE ASILADOS

ASILOS	EXISTIAM	ENTRA- RAM	SAI- RAM	EXISTEM	MOVIMEN- TO
ASILO DA MISERICÓRDIA	118	4	4	118	122
RECCLHIM. DE ÓRFÃS E DESVA- LIDAS SANTA TEREZA	205	7	5	207	212
ASILO SÃO CORNÉLIO	74	1	-	75	75
ESCOLA SANTO ADOLFO	163	1	-	164	164
FUNDAÇÃO R. MATOS DUARTE	719	63	40	742	782
ABRIGO TEREZA DE JESUS	126	-	1	125	126
DISPENSÁRIO SÃO JOSÉ	30	-	-	30	30
ASILO DO DOM PASTOR	112	3	5	110	115
ORFANATO SANTO ANTÔNIO	90	1	1	90	91
ASILO GONÇALVES DE ARAÚJO	160	-	-	160	160

II) MOVIMENTO DE ASILADOS, SEGUNDO O SEXO

A S I L O S	EXISTIAM		ENTRARAM		MOVIMEN- TO
	M.	F.	M.	F.	
ASÍLO DA MISERICÓRDIA	-	118	-	4	122
RECOLHIM. DE ÓRFÃS E DES- VÁLIDAS SANTA TEREZA	-	205	-	7	212
ASILO SÃO CORNÉLIO	-	74	-	1	75
ESCOLA SANTO ADOLFO	-	163	-	1	164
FUNDAÇÃO R. MATOS DUARTE	380	339	34	29	782
ABRIGO TEREZA DE JESUS	68	58	-	-	126
DISPENSÁRIO SÃO JOSÉ	-	30	-	-	30
ASILO DO BOM PASTOR	-	112	-	3	115
ORFANATO SANTO ANTÔNIO	-	90	-	1	91
ASILO GONÇALVES DE ARAÚJO	-	160	-	-	160

III) MOVIMENTO DE ASILADOS, SEGUNDO A NACIONALIDADE

A S I L O S	NACIONALIDADE		T O T A L
	BRASILEIRA	ESTRANGEIRA	
ASILO DA MISERICÓRDIA	119	3	122
RECOLHIM. DE ÓRFÃS E DESVA- LIDAS SANTA TEREZA	204	8	212
ASILO SÃO CORNÉLIO	75	-	75
ESCOLA SANTO ADOLFO	164	-	164
FUNDAÇÃO R. MATOS DUARTE	-	-	782
ABRIGO TEREZA DE JESUS	-	-	126
DISPENSÁRIO SÃO JOSÉ	30	-	30
ASILO DO BOM PASTOR	107	8	115
ORFANATO SANTO ANTÔNIO	91	-	91
ASILO GONÇALVES DE ARAÚJO	158	2	160

3502 - DONATIVOS

ESTABELECIMENTOS DE CARIDADE E DE BENEFICÊNCIA CONTEMPLADOS PELA
CAIXA ECONÔMICA DO RIO DE JANEIRO NO MÊS DE MAIO

REFERÊNCIA	IMPORTANCIA
OBRA DE ASSISTÊNCIA AOS MENDIGOS DE CAMPAR.	18:000\$000
ÁS CAIXAS ESCOLARES DO DISTRITO FEDERAL	20:000\$000
CASA MATERNAL MELO MATOS	6:000\$000
CRUZADA NACIONAL DE EDUCAÇÃO	5:000\$000
FED. DOS S. DE A. AOS LAZAROS E DEF. C/LEPRA	3:000\$000
CASA SANTA INÊS	3:000\$000
SERVIÇO: TISILOGIA DA POLICIA DO RIO DE JAN.	5:000\$000
SERVIÇO DE OBRAS SOCIAIS	3:000\$000
ASSOCIAÇÃO CRISTÃ DOS MOÇOS	3:000\$000
ASÍLO N. S. DE POMPEIA	4:000\$000
REDAÇÃO DE O GASMURRO	4:000\$000
ASS. ALIANÇA DOS CEGOS	2:000\$000
CASA DO POBRE N. S. DE COPACABANA	2:000\$000
CASA DOS EXPOSTOS	2:000\$000
GRUPO DE AÇÃO SOCIAL	2:000\$000
POLICLINICA DE BOTAFOGO	2:000\$000
AUXILIO ÀS MISSÕES	1:000\$000
ASÍLO BOM PASTOR	1:000\$000
ORFANATO SANTO ANTÔNIO	500\$000
CENTRO IRRADIANTE	500\$000
DISPENSÁRIO S. JOSÉ	500\$000
T O T A L	37:500\$000

352 - SEGURANÇA COLETIVA E INDIVIDUAL

3520 - CORPO DE BOMBEIROS

SOCORROS PRESTADOS DURANTE O MÊS DE MAIO

AVISOS RECEBIDOS:

ESPECIFICAÇÃO	QUANTIDADE
PELOS AVISADORES AUTOMÁTICOS DO CORPO	7
PELOS TELEFONES OFICIAIS	-
PELOS TELEFONES DA COMPANHIA TELEFÔNICA	27
PESSOALMENTE	6
TOTAL	40

AVISOS DE FALSO INCÊNDIO

5

LOCAIS DOS ACIDENTES:

ESPECIFICAÇÃO	QUANTIDADE
ASSOCIAÇÕES DIVERSAS	-
AUTOMÓVEIS (AUTO-CAMINHÕES, ÔNIBUS, MOTOCICLETAS)	13
DEPÓSITOS DE CARVÃO OU DE INFLAMÁVEIS	2
BONDES	-
CINEMAS	-
ESTABELECEMENTOS COMERCIAIS OU INDUSTRIAIS	8
ESTABELECEMENTOS MILITARES	1
ESTABELECEMENTOS PÚBLICOS CIVIS	1
HABITAÇÕES COLETIVAS (CASAS DE APARTAMENTOS, ETC.)	4
INDÚSTRIAS QUÍMICAS	2
MATAS, CAPINZAIS, TERRENOS BALDIOS, ETC.	1
PENSÕES, HOTEIS	1
RESIDÊNCIAS PARTICULARES	5
OUTROS NÃO CLASSIFICADOS	2
TOTAL	40

CAUSAS:

ESPECIFICAÇÃO	QUANTIDADE
COMBUSTÃO ESPONTÂNEA	1
ELETRICIDADE (DEFEITOS, CURTOS; CIRCUITOS, SOBRECARGAS)	12
ESCAPAMENTO DE GÁS INFLAMADO	2
EXPLOSÕES (PEQUENOS RECIPIENTES: CÊRA, GASOLINA, ETC.)	9
FAGULHAS (LOCOMOTIVAS, FOGÕES, FOGAREIROS ETC.)	3
FULIGEM DE CHAMINÉ (EXCESSO DE)	-
IGNORADAS	4
IRRADIAÇÃO DE CALOR (CHAMINÉS, FOGÕES A LENHA, ETC.)	4
OUTRAS	3
PONTAS DE CIGARROS, CHARUTOS ACESOS, ETC.)	2
TOTAL	40

SOCORROS PRESTADOS:

ESPECIFICAÇÃO	NÚMERO	ESPECIFICAÇÃO	NÚMERO
INCÊNDIOS - GRANDES	-	INCÊNDIOS - PRINCÍPIOS	22
- MÉDIOS	3	DE OUTRA NATUREZA	5
- PEQUENOS	10	-	-

CAUSAS MORAIS:

ESPECIFICAÇÃO	NÚMERO
DUVIDOSAS	7
IMPRUDÊNCIA OU DESCUIDO	8
NEGLIGÊNCIA	18

354 - DIVERSÕES

3540 - TEATROS E CASAS DE DIVERSÕES

3540 A - TEATROS

MOVIMENTO DOS TEATROS NO DISTRITO FEDERAL NO MÊS DE MAIO

ESPECIFICAÇÃO	ÓPERA	DRAMA	COMÉDIA	OPERETA	REVISTA	T O T A L
PEÇAS REPRESENTADAS	6	6	7	1	7	27
REPRESENTAÇÕES	9	32	126	35	136	338

3540 B - CIRCOS

ESPECIFICAÇÃO	DRAMA	COMÉDIA	SAINETE	T O T A L
PEÇAS REPRESENTADAS	4	10	10	24
REPRESENTAÇÕES	4	10	10	24

MOVIMENTO FINANCEIRO DA SOCIEDADE BRASILEIRA DE AUTORES TEATRAIS

RECEITA		DESPESA	
SALDO DO MÊS DE ABRIL	26:550\$300	DIREITOS DE REPRESENT.	67:223\$500
DIREITOS DE REPRESENT.	62:229\$600	DIREITOS DE EXECUÇÃO	73:282\$000
DIREITOS DE EXECUÇÃO	93:782\$400	CONTAS CORRENTES	50:068\$800
CONTAS CORRENTES	63:791\$700	BANCO DO BRASIL	69:000\$000
BANCO DO BRASIL	49:815\$200	BANCO HIP.LAR BRASIL.	18:000\$000
BANCO HIP.LAR BRASIL.	39:000\$000	DESPESAS GERAIS	18:853\$300
CARTEIRA EDITORA	1:139\$500	PERCENTAGENS	9:736\$800
PROPRIEDADE LITERARIA	343\$000	CARTEIRA EDITORA	7:896\$600
PERCENTAGENS	250\$000	SERV.NACIONAL DE TEAT.	1:500\$000
MENSALIDADE	62\$000	DESPESAS JUDICIAIS	1:200\$000
DESPESAS GERAIS	21\$000	BOLETIM	480\$000
BOLETIM	13\$000	CAIXA DE BENEFICENCIA	50\$000
ED.DO TEATRO BRASILEIRO	6\$000	SALDO P/O MÊS DE JUNHO	19:717\$700
T O T A L	337:003\$700		337:003\$700

3541 - CULTURA FÍSICA E DESPORTO

3541 A - CAMPEONATO DE FUTEBÓL DO RIO DE JANEIRO

JOGOS REALIZADOS NO MÊS DE MAIO

PROFISSIONAIS:

CLUBES	J O G O S				G O A L S		P O N T O S	
	GANHOS	EMPA- TADOS	PERDI- DOS	TOTAL	PRÓ.	CONTRA	GANHOS	PERDI- DOS
AMÉRICA	1	0	2	3	5	10	2	4
BANGÜ	3	0	0	3	8	1	6	0
BONSUCCESSO	0	1	2	3	2	4	1	5
BOTAFOGO	1	1	1	3	6	4	3	3
FLAMENGO	1	1	1	3	9	7	3	3
FLUMINENSE	0	1	1	2	3	6	1	3
MADUREIRA	0	1	1	2	2	4	1	3
SÃO CRISTÓVÃO	2	0	0	2	2	0	4	0
VASCO DA GAMA	1	1	1	3	4	5	3	3

AMADORES

CLUBES	J O G O S				G O A L S		P O N T O S	
	GANHOS	EMPA- TADOS	PERDI- DOS	TOTAL	PRÓ.	CONTRA	GANHOS	PERDI- DOS
AMÉRICA	1	2	0	3	9	8	4	2
BANGÜ	1	1	1	3	6	7	3	3
BONSUCCESSO	0	1	2	3	4	9	1	5
BOTAFOGO	0	1	2	3	4	7	1	5
FLAMENGO	0	1	2	3	4	9	1	5
FLUMINENSE	1	1	0	2	5	2	3	1
MADUREIRA	2	0	0	2	5	1	4	0
SÃO CRISTÓVÃO	1	1	0	2	7	3	3	1
VASCO DA GAMA	2	0	1	3	7	5	4	2

JUVENIS

CLUBES	J O G O S				G O A L S		P O N T O S	
	CANHOS	EMPA- TADOS	PERDI- DOS	TOTAL	PRÓ	CONTRA	GANHOS	PERDI- DOS
AMÉRICA	1	0	2	3	8	9	2	4
BANGU	1	0	2	3	8	9	2	4
BOMSUCCESSO	3	0	0	3	10	4	6	0
BOTAFOGO	1	0	2	3	3	6	2	4
FLAMENGO	1	0	2	3	6	8	2	4
FLUMINENSE	1	0	1	2	1	1	2	2
MADUREIRA	1	0	1	2	4	3	2	2
SÃO CRISTÓVÃO	1	0	1	2	4	4	2	2
VASCO DA GAMA	2	0	1	3	4	4	4	2

RESUMO

CATEGORIAS	JOGOS	GOALS	R E N D A
AMADORES	12	51	-
JUVENIS	12	48	-
PROFISSIONAIS	12	41	362:773\$400

DIA	PRESSÃO ATMOSFÉRICA A O. M/M	TEMPERATURA DO AR			CHUVA, RECOLHIDA EM 24 HS. M/M
		MÉDIA C	MÁXIMA C	MÍNIMA C	
1	759,0	23,4	25,6	21,3	0,0
2	60,0	21,0	23,3	18,0	12,5
3	63,5	19,0	21,5	17,2	3,6
4	62,1	20,6	22,9	18,1	0,0
5	59,3	21,1	24,1	18,2	3,1
6	60,2	21,6	23,3	20,0	0,3
7	59,4	22,0	24,7	20,6	0,0
8	54,5	23,1	27,0	19,3	0,7
9	54,2	24,0	26,1	21,6	3,2
10	57,3	23,4	26,1	21,3	0,0
11	757,0	24,0	28,2	20,3	0,0
12	57,8	24,0	26,5	21,9	0,0
13	58,0	23,6	26,4	22,0	0,0
14	56,8	26,5	30,7	22,4	0,0
15	61,9	23,4	25,5	21,6	3,6
16	60,7	23,6	26,6	21,0	0,7
17	57,4	24,8	29,8	21,2	0,0
18	57,6	25,2	29,4	22,0	0,0
19	60,9	24,1	25,9	22,6	0,0
20	62,6	23,4	25,1	21,8	0,0
21	761,6	23,5	27,8	21,2	0,0
22	61,5	22,7	24,5	20,6	0,0
23	61,5	22,7	24,7	20,5	0,0
24	60,6	22,8	26,3	20,7	0,0
25	59,1	23,8	29,7	20,2	0,0
26	61,6	20,7	22,7	18,4	3,1
27	63,0	20,6	22,3	18,8	0,0
28	61,7	21,4	24,3	19,2	0,0
29	59,9	22,5	20,9	19,3	0,0
30	60,4	22,5	24,4	20,6	0,0
31	61,1	22,4	24,5	20,7	0,0
MÉDIA	759,7	22,9	25,3	20,5	T-35,8

1190 - GOVERNO DA CIDADE DO RIO DE JANEIRO NO REGIMEM REPUBLICANO

I) - PRESIDENTES DA INTENDÊNCIA MUNICIPAL

N O M E S	DATA DA POSSE			DATA DA EXONERAÇÃO		
	DIA	MÊS	ANO	DIA	MÊS	ANO
FRANC. ANTÔNIO PESSÔA DE BARROS	12	DEZ.	1889	7	MAR.	1890
UBALDINO DO AMARAL FONTOURA	7	MAR.	1890	14	AGO.	1890
JOSÉ FELIX DA CUNHA MENEZES	14	AGO.	1890	23	NOV.	1891
JOÃO LOPES CAR. DA FONTOURA (1)	-	-	-	-	-	-
NICOLAU JOAQUIM MOREIRA	10	DEZ.	1891	31	MAR.	1892
CÂNDIDO BARATA RIBEIRO (2)	12	ABR.	1892	2	DEZ.	1892

II) PREFEITOS

N O M E S	DATA DA POSSE			DATA DA EXONERAÇÃO		
	DIA	MÊS	ANO	DIA	MÊS	ANO
ALFREDO AUGUSTO VIEIRA BARC. (3)	3	DEZ.	1892	16	DEZ.	1892
CÂNDIDO BARATA RIBEIRO	17	DEZ.	1892	25	MAI.	1893
ANTÔNIO DIAS FERREIRA	26	MAI.	1893	26	JUN.	1893
HENRIQUE VALADARES	27	JUN.	1893	31	DEZ.	1894
FRANC. FURQUIM WERNECK DE ALM.	1	JAN.	1895	15	NOV.	1897
JOAQUIM JOSÉ DA ROSA (3)	16	NOV.	1897	24	NOV.	1897
UBALDINO DO AMARAL FONTOURA	25	NOV.	1897	15	NOV.	1898
LUIZ VAN ERVEN (3)	17	NOV.	1898	30	DEZ.	1898
JOSÉ CESÁRIO DE FÁRIA ALVIM (4)	31	DEZ.	1898	4	MAI.	1899
HONÓRIO GURGEL (3)	5	MAI.	1899	23	MAI.	1899
ANTÔNIO COELHO RODRIGUES	1	FEV.	1900	4	SET.	1900
JOÃO FELIPE PEREIRA	6	SET.	1900	10	OUT.	1901
JOAQUIM XAVIER DA SILVA JR.	11	OUT.	1901	27	SET.	1902
CARLOS LEITE RIBEIRO (3)	27	SET.	1902	29	DEZ.	1902
FRANCISCO PEREIRA PASSOS	30	DEZ.	1902	15	NOV.	1906

N O M E S	DATA DA POSSE			DATA DA EXONERAÇÃO		
	DIA	MÊS	ANO	DIA	MÊS	ANO
FRANC. MARCELINO DE SOUSA AGUIAR	16	NOV.	1906	23	JUL.	1909
INOCÊNCIO SERZEDELO CORRÊA	24	JUL.	1909	15	NOV.	1910
BENTO MAN. RIBEIR. CARN. MONTEIRO	13	NOV.	1910	15	NOV.	1914
RIVADÁVIA DA CUNHA CORRÊA	13	NOV.	1914	5	MAI.	1916
ANT. AUGUSTO DE AZEVEDO SODRÉ(3)	5	MAI.	1916	13	JAN.	1917
AMARO CAVALCANTI	15	JAN.	1917	15	NOV.	1918
MAN. CÍC. PELEGRINO DA SILVA (3)	16	NOV.	1918	22	JAN.	1919
ANDRÉ GUSTAVO PAULO DE FRONTIN	23	JAN.	1919	28	JUL.	1919
MILCIADES MÁRIO DE SÁ FREIRE	29	JUL.	1919	6	JUN.	1920
CARLOS CESAR DE OLIV. SAMPÁIO	8	JUN.	1920	15	NOV.	1922
ALAOR PRATA SOARES	16	NOV.	1922	15	NOV.	1926
ANTÔNIO PRADO JUNIOR	16	NOV.	1926	24	OUT.	1930
<u>APÓS REVOLUÇÃO</u>						
ADOLFO BERGAMINI (INTERVENTOR)	25	OUT.	1930	22	SET.	1931
JULIÃO ESTEVES (INTERV. INTERINO)	22	SET.	1931	3	OUT.	1931
PEDRO ERNESTO BATISTA (INTERV.)	3	OUT.	1931	30	SET.	1934
AUGUSTO A. PEIXOTO (INT. INTER.)	1	OUT.	1934	22	OUT.	1934
PEDRO ERNESTO BATISTA (INTERV.)	23	OUT.	1934	7	ABR.	1935
PEDRO ERNESTO BATISTA (PREFEITO)	8	ABR.	1935	9	ABR.	1935
OLÍMPIO DE MELO (PREF. INTERINO)	9	ABR.	1935	30	ABR.	1935
PEDRO ERNESTO BATISTA (PREFEITO)	30	ABR.	1935	3	ABR.	1936
OLÍMPIO DE MELO (PREF. INTERINO)	3	ABR.	1936	17	MARÇO	1937
OLÍMPIO DE MELO (INTERVENTOR)	17	MAR.	1937	3	JULHO	1937
HENRIQUE DE TOL. DODSWORTH (INT.)	3	JUL.	1937	11	NOV.	1937
HENRIQUE DE TOL. DODSWORTH (PREF.)	11	NOV.	1937			

(1) ENCARREGADO DE ADMINISTRAR TEMPORARIAMENTE OS NEGÓCIOS MUNICIPAIS.

(2) NOMEADO EM 9, TOMOU POSSE EM 12 DE ABRIL

(3) INTERINAMENTE.

(4) NOMEADO EM 15 DE NOVEMBRO DE 1898, SÓ TOMOU POSSE EM 31 DE DEZEMBRO.

(5) O DEC. Nº 250A, DE 7 DE DEZEMBRO DE 1889, DISSOLVENDO A ILMA. CÂMARA, DISPÕS QUE O PODER MUNICIPAL PASSASSE A UM CONSELHO DE INTENDÊNCIA COMPOSTO DE SETE MEMBROS, SOB A PRESIDÊNCIA DE UM DELES, DE NOMEAÇÃO DO GOVERNO PROVISÓRIO.

A LEI ORGÂNICA Nº 85, DE 20 DE SETEMBRO DE 1892, DETERMINA QUE A ADMINISTRAÇÃO DOS NEGÓCIOS MUNICIPAIS SEJA EXERCIDA POR UM CONSELHO DE LIBERATIVO E POR UM PREFEITO NOMEADO PELO PRESIDENTE DA REPÚBLICA, COM A APROVAÇÃO DO SENADO FEDERAL, PARA SERVIR POR 4 ANOS. (ART. 13). A LEI Nº 543, DE 23 DE DEZEMBRO DE 1893, (ART. 2º) SUPRIMIU O EXERCÍCIO POR 4 ANOS MANDANDO CONSERVAR O TITULAR ENQUANTO BEM SERVIR E A LEI Nº 939, DE 29 DE DEZ. DE 1902, DISPENSOU A APROVAÇÃO DO SEN. FEDERAL. (ART. 6º)

1310 - MOVIMENTO NAS PRETORIAS

DIA	CANDELA RIA E PAQUETA	STA. RI TA E ILHA GO VERNADOR	SACRA MENTO	SÃO JO SÉ	STO. AN TÔNIO E STA. TE REZA	GLÓRIA	LAGOA, GÁVEA E COPACA BANA	SANT'AN E GAMBOA
2	-	1	1	2	1	1	1	2
3	1	2	1	-	-	-	-	-
4	7	3	2	2	2	6	-	2
5	-	-	1	1	-	3	1	-
6	6	12	6	5	10	7	2	11
8	-	1	-	1	1	2	3	-
9	-	1	1	1	1	4	-	1
10	-	2	2	1	3	2	1	1
11	4	6	3	3	5	4	3	4
12	-	-	-	2	1	-	1	-
13	2	3	1	3	4	1	2	5
15	2	1	1	1	-	1	-	1
16	4	-	2	1	1	1	1	1
17	1	3	-	3	-	1	1	2
18	5	3	1	2	2	3	4	3
19	1	-	-	1	-	2	3	1
20	10	8	7	10	7	6	12	14
22	1	1	-	1	2	-	3	2
23	2	-	1	1	-	3	2	-
24	3	1	5	1	-	1	2	-
25	2	7	7	3	2	5	4	1
26	-	1	1	2	2	-	-	1
27	11	14	15	10	12	6	18	11
29	2	-	1	3	4	2	-	1
30	2	2	2	2	2	-	1	2
31	12	2	3	3	3	1	2	4
TOTAL	78	74	64	65	65	62	67	70

POPULAÇÃO

CASAMENTOS

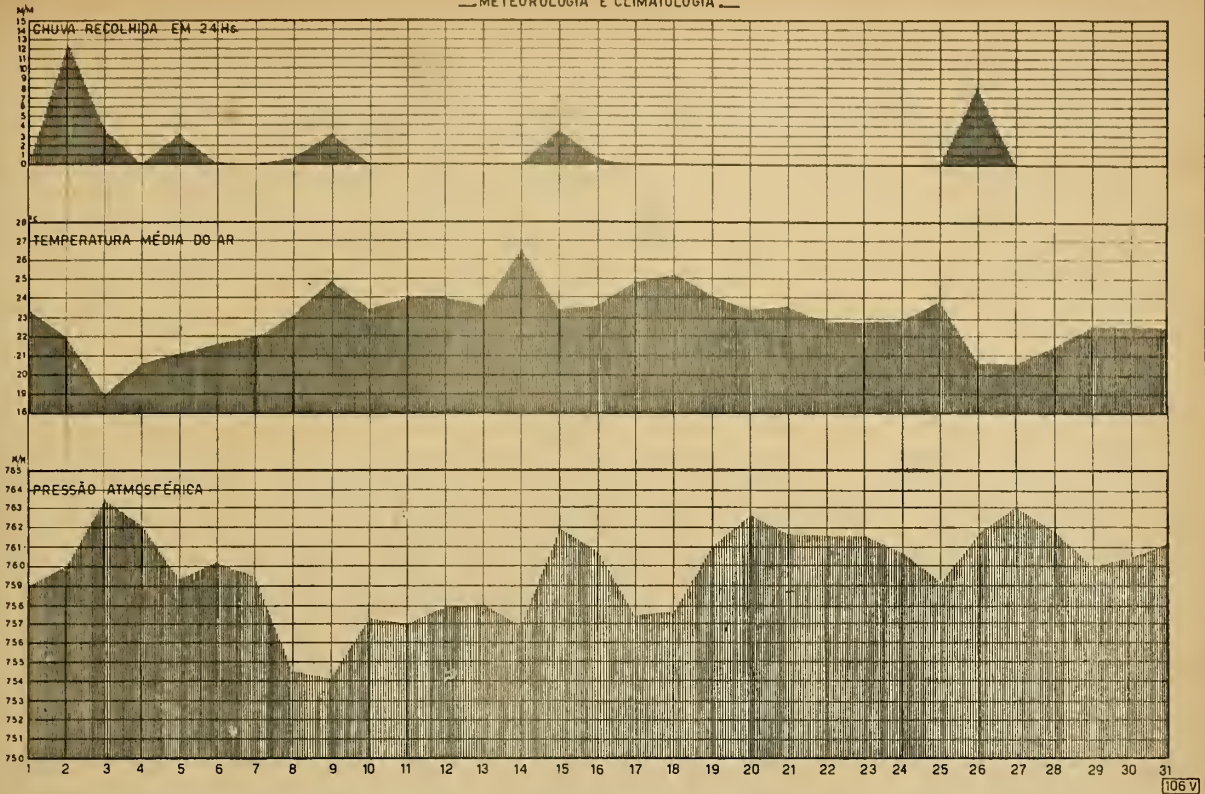
NO MÊS DE MAIO:

ESFÍRITO SANTO	SÃO CRISTÓVÃO	ENG. VELHO, AN- DARAÍ E TIJUCA	ENG. NOVO E MÉIER	INHAÚMA E BONSUCESOS	IRAJÁ, JACARE-PAGUÁ E PENHA	MADUREIRA E RANGÚ	C. GRANDE, GUARATIBA E STA. CRUZ	TOTAL
4	1	3	2	-	-	2	2	23
1	-	-	1	-	-	1	-	7
2	1	3	3	5	3	3	3	47
-	1	1	-	-	1	1	-	10
7	5	13	8	7	11	10	4	124
2	-	-	-	-	2	1	1	14
-	3	1	1	-	3	1	2	20
2	5	2	1	2	1	4	4	33
5	3	3	2	4	1	3	2	55
1	-	-	-	-	-	1	1	7
3	2	1	4	2	4	5	2	44
1	-	4	1	-	-	-	-	13
1	2	2	-	2	-	-	2	20
-	1	3	1	-	-	-	1	17
3	3	4	-	9	4	1	1	48
-	-	1	3	-	-	-	1	13
-	13	12	13	10	7	9	10	148
-	-	2	-	1	1	2	3	19
1	-	2	-	1	2	-	3	18
2	6	2	2	1	1	-	2	29
5	2	2	2	3	6	4	1	56
-	-	1	-	1	1	1	-	11
12	13	11	13	7	12	13	6	184
3	2	1	1	3	-	-	2	25
4	3	4	1	-	1	2	1	29
3	2	3	3	3	2	1	2	54
62	63	81	67	61	63	65	56	1.068

1310 A - CASAMENTOS, SEGUNDO A NACIONALIDADE

REFERENCIA	BRA- SILE- RA	POR- TUGUE- SA	ITA- LIA- NA	ESPA- NHO- LA	ALE- MA	OU- TRAS EURO- PEIAS	ANGLO- AME- RICA- NA	HIS- PANO- AME- RICA- NA	TUR- CA ARA- BE	OU- TRAS ASIA- TICAS	TOTAL
BRASILEIRO	836	19	2	2	4	2	-	1	1	1	868
PORTUGUÊS	93	50	-	3	-	-	1	-	1	-	148
ITALIANO	3	1	3	-	-	-	-	-	-	-	7
ESPAÑHOL	4	1	-	2	-	-	-	1	-	-	8
ALEMÃO	4	-	-	-	5	1	-	-	-	-	10
OUT. EUROPEUS	6	-	-	-	-	13	-	-	-	-	19
ANGLO-AMERIC.	-	-	-	-	-	1	-	-	-	-	1
HISPANO-AMER.	3	-	-	-	1	-	-	-	-	-	4
TURCO-ARABE	2	-	-	-	-	-	-	-	1	-	3
TOTAL	951	71	5	7	10	17	1	2	3	1	1060

— METEOROLOGIA E CLIMATOLOGIA —

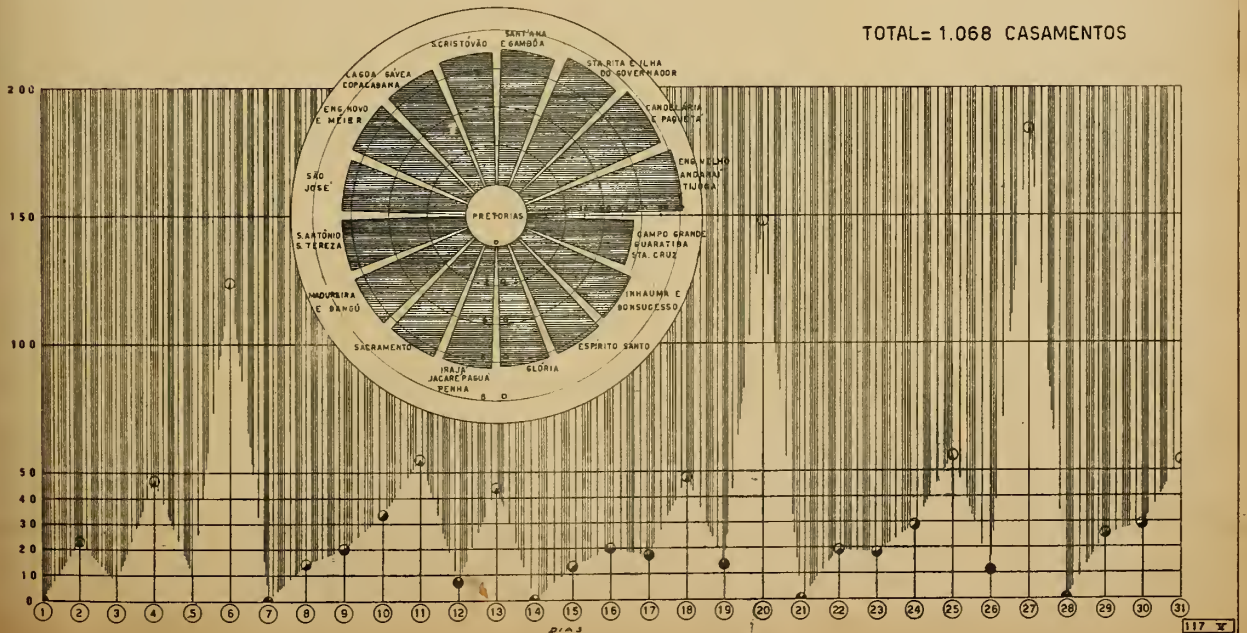


P.D.F.

DIRETORIA DE ESTATISTICA MUNICIPAL

MOVIMENTO DE CASAMENTOS NO MÊS DE MAIO DE 1939

TOTAL = 1.068 CASAMENTOS



1310B - CASAMENTOS, SEGUNDO O ESTADO CIVIL

PRETORIAS	SOLTEIRO COM SOLTEIRA	SOLTEIRO COM VIUVA	VIUVO COM SOLTEIRA	VIUVO COM VIUVA	DIVORCIAL DO COM DIVORCIADA	TOTAL
CANDELÁRIA	75	2	1	-	-	78
S. RITA	64	2	7	1	-	74
SACRAMENTO	57	4	2	1	-	64
SÃO JOSÉ	61	2	2	-	-	65
STº ANTÔNIO	60	4	1	-	-	65
GLÓRIA	56	-	5	1	-	62
LAGOA	56	3	6	1	1	67
SANT'ANA	65	1	3	1	-	70
ESP. SANTO	55	1	4	2	-	62
S. CRISTÓVÃO	68	-	-	-	-	68
ENG. VELHO	78	-	2	1	-	81
ENG. NOVO	65	1	1	-	-	67
INHAÚMA	54	2	3	2	-	61
JACAREPAGUÁ	59	2	2	-	-	63
MADUREIRA	62	-	2	1	-	65
CAMPO GRANDE	56	-	-	-	-	56
TOTAL	991	24	41	11	1	1068

PROFISSÕES	P R E T O R I A S						
	CANDE- LÁRIA	S. RITA	SACRA- MENTO	S. JOSÉ	STO. AN- TÔNIO	GLÓRIA	LAGOA
AGRICULTOR	--	--	--	--	--	--	1
ARTISTA	--	--	--	--	--	--	--
AVIADOR CIVIL	--	--	--	--	--	--	--
BANCÁRIO	1	2	--	--	1	--	3
COMERCIO	30	30	36	26	26	25	33
CRÍADO	--	--	--	--	--	--	--
ENFERMEIRO	--	--	--	1	--	--	--
FERROVIÁRIO	--	--	--	--	--	--	--
F. PÚBLICO	15	15	3	10	4	14	5
IGNORADA	--	--	1	1	1	--	3
INDUSTRIAL	--	1	--	--	1	2	4
LAVRADOR	--	1	1	--	--	1	--
MARÍTIMO	1	--	1	5	1	1	2
MILITAR	3	7	4	2	4	1	1
OPERÁRIO	14	12	13	12	14	11	8
PROF. LIBERAL	12	3	2	5	3	4	3
PROF. FUTEBOL	--	1	--	--	--	--	--
PROPRIETÁRIO	--	--	--	--	1	--	1
TRAB. BRAÇAL	--	--	1	--	2	--	--
TRANSPORTE	2	1	2	3	7	3	3
T O T A L	78	74	64	65	65	62	67

SEGUNDO A PROFISSÃO

P R E T O R I A S									TOTAL
SANTANA	ESP. SANTO	S. CRISTÓVÃO	ENC. VELHO	ENG. NOVO	INHAMAÚMA	JACARÉ-PAGUÁ	MADUREIRA	CAMPO GRANDE	
--	--	--	--	--	--	--	1	--	2
--	--	--	--	--	--	1	--	--	1
--	--	--	--	1	--	--	--	--	1
1	--	3	--	2	--	1	1	--	15
31	31	26	35	24	21	21	34	24	453
1	--	--	--	--	2	1	--	--	4
--	--	--	--	--	--	--	--	1	3
--	--	--	--	--	--	--	--	--	1
4	5	9	3	4	11	3	10	10	135
15	--	1	2	--	1	--	1	--	26
--	1	--	1	1	--	--	--	--	11
--	--	--	--	--	--	1	--	1	5
1	--	1	2	2	1	4	2	2	26
2	4	6	3	9	8	5	2	6	67
12	15	14	17	16	16	16	10	9	209
2	4	3	3	5	1	3	3	--	66
--	--	--	--	--	--	--	--	--	1
--	--	--	1	--	--	--	--	--	3
1	--	--	1	--	--	--	--	--	5
--	2	--	2	3	--	2	1	3	34
70	62	63	81	67	61	63	65	56	1.068

1310 C - CASAMENTOS, SEGUNDO A IDADE

HOMENS	M U L H E R E S								TOTAL
	DE 15A19	DE 20A24	DE 25A 29	DE 30A34	DE 35A 39	DE 40A49	DE 50A59	DE 60 E MAIS	
DE 15 A 19	10	1	-	-	-	-	-	-	11
" 20 " 24	117	157	26	1	-	1	-	-	302
" 25 " 29	90	168	97	10	3	2	-	-	370
" 30 " 34	31	87	44	27	12	2	-	1	204
" 35 " 39	6	15	25	20	11	1	-	-	78
" 40 " 49	2	8	9	16	9	14	2	1	61
" 50 " 59	-	-	2	5	6	11	6	1	31
" 60 E MAIS	1	-	1	-	-	2	3	4	11
T O T A L	257	436	204	79	41	33	11	7	1.068

17 - ESTUDO DEMO-SOCIOLÓGICO

175 - SUICÍDIOS

SUICÍDIOS VERIFICADOS DE JANEIRO A MAIO

MÊSES	VÊNENO		ENFORCAMENTO		ASF. POR GÁS		ARMA DE FOGO		PRECIP. LUGAR ELEVADO		QUEIM. POR FOGO		ARMA BRANCA		TOTAL
	M	F	M	F	M	F	M	F	M	F	M	F	M	F	
MAIO	5	11	3	1	-	1	2	-	2	1	-	1	-	-	27
ABRIL	7	5	2	1	-	-	2	1	-	-	-	1	-	-	19
MARÇO	18	9	3	2	-	-	2	-	-	-	1	1	-	-	36
FEVEREIRO	5	3	-	-	-	-	1	-	4	1	-	-	-	-	14
JANEIRO	11	5	3	-	-	-	-	-	-	-	-	4	3	-	26
TOTAIS	46	33	11	4	-	1	7	1	6	2	1	7	3	-	122

ESTADO CIVIL E NACIONALIDADE DOS SUICIDAS

MÊSES	SOLTEIRO		CASADO		VIUVO		IGNORADO		BRASILEIRA		ESTRANGEIRA		IGNORADA		TOTAL
	M	F	M	F	M	F	M	F	M	F	M	F	M	F	
MAIO	5	8	5	7	2	-	-	-	9	15	1	-	2	-	27
ABRIL	5	7	5	1	1	-	-	-	7	7	4	1	-	-	19
MARÇO	15	9	8	2	1	1	-	-	15	11	9	1	-	-	36
FEVEREIRO	3	1	6	3	-	-	1	-	8	3	1	1	1	-	14
JANEIRO	7	4	8	3	1	1	1	1	15	8	2	1	-	-	26
TOTAIS	35	29	32	16	5	2	2	1	54	44	17	4	3	-	122

I - P A R T E

1 - E S T A T Í S T I C A E C O N O M I C A

E S T A T Í S T I C A F I N A N C E I R A

ARRECADAÇÃO DA PREFEITURA	3
DISCRIMINAÇÃO DA ARRECADAÇÃO	7
ESPECIFICAÇÃO DE RENDA	8
DESPESA DA PREFEITURA	33
DISCRIMINAÇÃO DA DESPESA	34

E S T A T Í S T I C A D O M E R C A D O F I N A N C E I R O E M O N E T Á R I O

TÍTULOS MOBILIÁRIOS MUNICIPAIS	38
VENDA DAS APÓLICES MUNICIPAIS	39

E S T A T Í S T I C A D O S T R A N S P O R T E S E D A S C O M U N I C A Ç Õ E S

TRANSPORTES DE PASSAGEIROS	40
CARRIS	40
AUTO ÔNIBUS	47
BARCAS	53
OUTROS VEÍCULOS	54
AUTOMÓVEIS EM CIRCULAÇÃO	55

E S T A T Í S T I C A D O S P R E Ç O S

PREÇOS MÉDIOS DOS GÊNEROS ALIMENTÍCIOS	56
----------------------------------------	----

E S T A T Í S T I C A D O C O M É R C I O

MATADOUROS E FRIGORÍFICOS	64
---------------------------	----

E S T A T Í S T I C A D O C O N S U M O

CARNES VERDES	66
CARBURANTES	69

E S T A T Í S T I C A D O T R A B A L H O

FREQUÊNCIA DO PESSOAL DAS DIVERSAS DEPENDÊNCIAS	70
-------------------------------------------------	----

E S T A T Í S T I C A D A S O B R A S P Ú B L I C A S

SERVIÇOS NA VIA PÚBLICA	72
-------------------------	----

E S T A T Í S T I C A D A P R O D U Ç Ã O I N D U S T R I A L

PRODUÇÃO MINERAL	73
------------------	----

ESTATÍSTICA AGRÁRIA E FLORESTAL

SERVIÇOS MUNICIPAIS DIVERSOS	74
PROTEÇÃO À LAVOURA	75

2 - ESTATÍSTICA SANITÁRIA

ESTATÍSTICA DA ASSISTÊNCIA MÉDICO SANITÁRIA INDIVIDUAL

ESTATÍSTICA MÉDICO HOSPITALAR	76
MOVIMENTO DE HOSPITAIS E DISPENSÁRIOS	76
SERVIÇOS AUXILIARES DA CLÍNICA	81
SOCORROS URGENTES - ACIDENTES	83
SOCORROS URGENTES - CASOS CLÍNICOS	88
MOVIMENTO DE AMBULÂNCIAS E OUTROS VEÍCULOS	93

ESTATÍSTICA MÉDICO SOCIAL

ASILO S. FRANCISCO DE ASSIS	94
ALBERGUE DA BOM VONTADE	95
INSTITUTO PASTEUR	96
CEMITÉRIOS MUNICIPAIS	99

ESTATÍSTICA MÉDICO ADMINISTRATIVA

MOVIMENTO DO CENTRO DE PERÍCIAS MÉDICAS	100
-----------------------------------------	-----

ESTATÍSTICA DA LIMPEZA PÚBLICA E PARTICULAR

ARRECADAÇÃO DO LIXO	101
PROFILAXIA URBANA	101

3 - ESTATÍSTICA CULTURAL

ENSINO PRE-PRIMÁRIO INFANTIL

JARDINS DE INFÂNCIA	103
---------------------	-----

ENSINO PRIMÁRIO

ESCOLAS PÚBLICAS	107
------------------	-----

BIBLIOTECAS

BIBLIOTECA MUNICIPAL	113
BIBLIOTECA DO INSTITUTO DE EDUCAÇÃO	115

4 - ESTATÍSTICA SOCIAL

PREVIDÊNCIA E ASSISTÊNCIA SOCIAL

INSTITUTOS DE CONTRIBUIÇÃO OBRIGATÓRIA	116
MONTEPIO MUNICIPAL	116

MELHORAMENTOS URBANOS

DINÂMICA DAS CONSTRUÇÕES PARTICULARES	117
---------------------------------------	-----

SEGURANÇA MUNICIPAL

POLÍCIA MUNICIPAL	120
-------------------	-----

III - PARTE

I - ESTATÍSTICA FINANCEIRA

IMPOSTOS

RENDAS INTERNAS	121
RENDAS ADUANEIRAS	127
MOVIMENTO BANCÁRIO	129
CAIXA ECONÔMICA	130

ESTATÍSTICA DO MERCADO FINANCEIRO E MONETÁRIO

TÍTULOS MOBILIÁRIOS	133
CÂMBIO	134

ESTATÍSTICA DOS TRANSPORTES E DAS COMUNICAÇÕES

MOVIMENTO FÉRROVIÁRIO	139
MOVIMENTO RODOVIÁRIO	139
MOVIMENTO MARÍTIMO	141
MOVIMENTO AÉREO	151
TELÉGRAFO	152

ESTATÍSTICA DO CONSUMO

LEITE	153
-------	-----

ESTATÍSTICA DOS PREÇOS

JUNTA DE CORRETORES E BOLSA DE MERCADORIAS	154
COTAÇÃO DO ALGODÃO	160
COTAÇÃO DO AÇUCAR	161

ESTATÍSTICA DO COMÉRCIO

COMÉRCIO DE IMPORTAÇÃO 162

ESTATÍSTICA DA PRODUÇÃO INDUSTRIAL

ENERGIA ELÉTRICA E GÁS 165

PESCA 166

PROPRIEDADE INDUSTRIAL 169

2 - ESTATÍSTICA SANITÁRIA

ESTATÍSTICA DA ASSISTÊNCIA MÉDICO CIRÚRGICA

HOSPITAIS E CASAS DE SAÚDE 171

PROFILAXIA

CAMPANHAS SANITÁRIAS - SERVIÇO DE PESTE 173

CEMITÉRIOS 174

3 - ESTATÍSTICA CULTURAL

MUSEUS

MUSEU NACIONAL 175

MUSEU NACIONAL DE BELAS ARTES 176

BIBLIOTECAS

BIBLIOTECA NACIONAL 177

BIBLIOTECA DO CORPO DE BOMBEIROS 177

BIBLIOTECA DA ESCOLA NACIONAL DE ENGENHARIA 178

BIBLIOTECA DA CASA RUI BARBOSA 178

BIBLIOTECA DO CLUBE MILITAR 179

BIBLIOTECA DA ASSOCIAÇÃO DOS EMPREGADOS NO COMÉRCIO 179

4 - ESTATÍSTICA JUDICIÁRIA

JUSTIÇA LOCAL DO DISTRITO FEDERAL

CARTÓRIOS DE PROTESTOS DE LETRAS 180

5 - ESTATÍSTICA SOCIAL

BENEFICÊNCIA E ASSISTÊNCIA SOCIAL

ASILOS 181

DONATIVOS 183

SEGURANÇA COLETIVA E INDIVIDUAL

CORPO DE BOMBEIROS

184

DIVERSÕES

TEATROS E CASAS DE DIVERSÕES

186

CULTURA FÍSICA E DESPORTO

187

III - PARTE

O-TERRITÓRIO DO DISTRITO FEDERAL

METEOROLOGIA E CLIMATOLOGIA

189

MOVIMENTO DA POPULAÇÃO

CASAMENTOS

192

ESTUDO DEMO-SOCIOLÓGICO ESTATÍSTICO

SUICÍDIOS

201

.....

.....

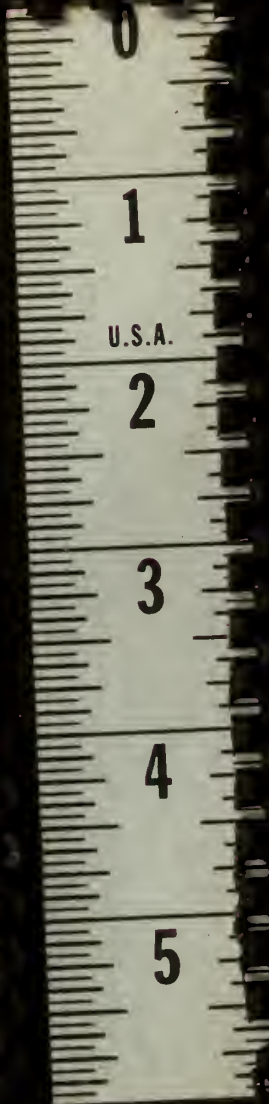
.....

REGON RULE CO. 1 U.S.A.

2

3

4



U.S.A.

1

2

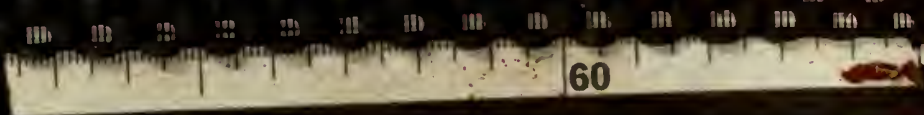
3

4

5



Simulation of the ColorChecker chart from GretagMunsell



60