


P R E F E I T U R A   D O   D I S T R I T O   F E D E R A L

M E N S Á R I O   E S T A T Í S T I C O

PUBLICAÇÃO DA DIRETORIA DE ESTATÍSTICA MUNICIPAL



P R E F E I T O

DR. HENRIQUE DODSWORTH

SECRETÁRIO E CHEFE DO GABINETE DO PREFEITO

DR. JORGE DE TOLEDO DODSWORTH

SECRETÁRIO GERAL DE FINANÇAS

DR. MÁRIO MELLO

SECRETÁRIO GERAL DE EDUCAÇÃO E CULTURA

CORONEL PÍO BORGES DE CASTRO

SECRETÁRIO GERAL DE SAÚDE E ASSISTÊNCIA

DR. CLEMENTINO FRAGA

SECRETÁRIO GERAL DE VIAÇÃO, TRABALHO E OBRAS PÚBLICAS

DR. EDISON DE JUNQUEIRA PASSOS

PRESIDENTE DO TRIBUNAL DE CONTAS

CÔNEGO OLYMPIO DE MELLO

PROCURADOR GERAL DA FAZENDA MUNICIPAL

DR. JOSÉ SABOIA VIRIATO DE MEDEIROS

DIRETOR DE ESTATÍSTICA MUNICIPAL - DR. SÉRGIO NUNES DE MAGALHÃES JR.

J U N H O

ANO I

RUA DO NÚNCIO 78  
RIO DE JANEIRO  
1939

NÚMERO 6

DÁ NOVA REDAÇÃO AO ARTIGO 3º E SEU PARÁGRAFO ÚNICO, DO DECRETO 5.971,  
DE 4 DE JUNHO DE 1937

O PREFEITO DO DISTRITO FEDERAL:

CONSIDERANDO QUE, PARA FACILITAR E METODIZAR OS TRABALHOS QUE CONSTITUEM ATRIBUIÇÕES DA DIRETORIA DE ESTATÍSTICA MUNICIPAL, A QUAL COMPETE UM SERVIÇO DE NATUREZA EMINENTEMENTE TÉCNICA, COMO SEJA O DA ORGANIZAÇÃO E COORDENAÇÃO DE TODA A ESTATÍSTICA DO DISTRITO FEDERAL, TORNA-SE NECESSÁRIO MODIFICAR, EM PARTE, O DECRETO NÚMERO 5.971, DE 4 DE JUNHO DE 1937;

CONSIDERANDO QUE A PRÁTICA DEMONSTROU QUE A DISCRIMINAÇÃO DAS ATRIBUIÇÕES DE CADA UMA DAS TRÊS (3) SEÇÕES DA MESMA DIRETORIA, NÃO ATENDE À NECESSIDADE DOS SERVIÇOS ESTATÍSTICOS DO DISTRITO FEDERAL; E,

USANDO DA FACULDADE QUE LHE CONFERE O ARTIGO 7º, NÚMERO IV, DO DECRETO-LEI NÚMERO 96, DE 22 DE DEZEMBRO DE 1937, DECRETA:

ARTIGO 1º - O ARTIGO 3º E SEU PARÁGRAFO ÚNICO, DO DECRETO NÚMERO 5.971, DE 4 DE JUNHO DE 1937, PASSAM A TER A SEGUINTE REDAÇÃO:

"ARTIGO 3º - A DIRETORIA DE ESTATÍSTICA MUNICIPAL, CONSTITUIDA DE TRÊS (3) SEÇÕES E SUBORDINADA AO GABINETE DO PREFEITO, CONSIDERARÁ:

- A) O TERRITÓRIO DO DISTRITO FEDERAL E A POPULAÇÃO QUE OCUPA;
- B) A ADMINISTRAÇÃO MUNICIPAL E OS FATOS QUE DELA DECORREM;
- C) OS FATOS QUE NÃO DECORREM DA ADMINISTRAÇÃO MUNICIPAL, MAS SIM DA FEDERAL E OS QUE NÃO PERTENCEM À ESFERA ADMINISTRATIVA, MAS OCORRIDOS NO DISTRITO FEDERAL.

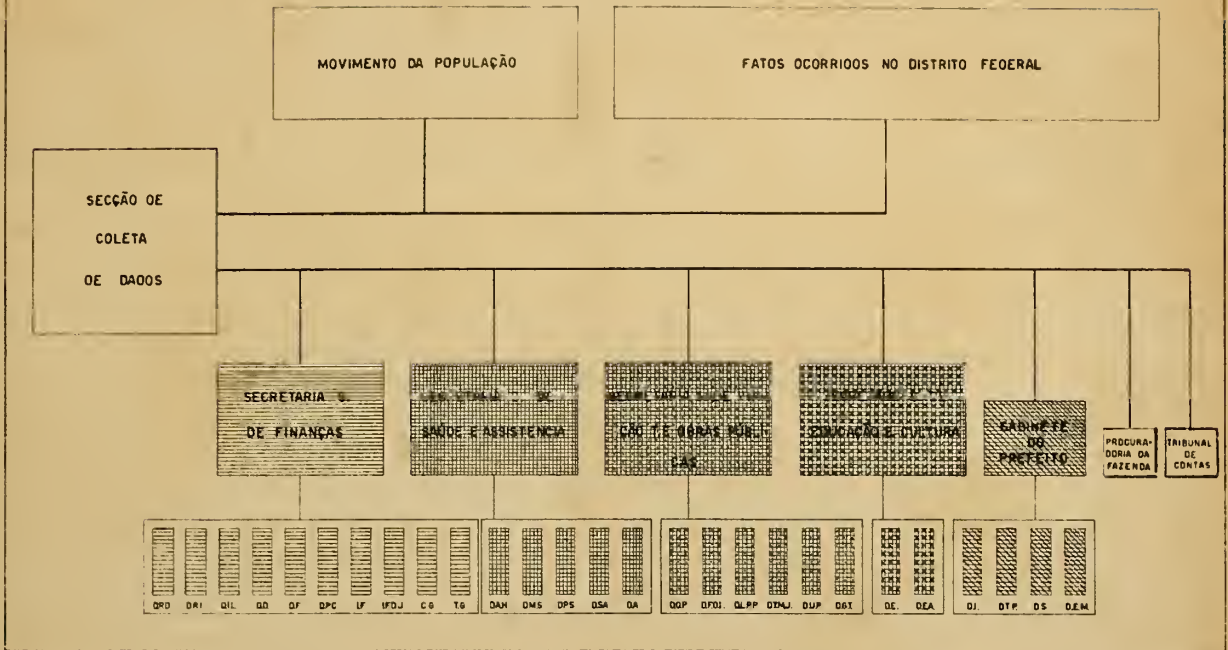
PARÁGRAFO ÚNICO - À 1ª. SEÇÃO INCUMBE A COLETA GERAL DOS DADOS NECESSÁRIOS AO LEVANTAMENTO DE TODAS AS ESTATÍSTICAS; À 2ª. SEÇÃO INCUMBE A AFURAÇÃO E O FICHAMENTO DOS DADOS COLETADOS PELA 1ª. SEÇÃO; ANEXO À 2ª. SEÇÃO FICAM OS SERVIÇOS DE CARTOGRAFIA E MECANOGRAFIA; E A 3ª. SEÇÃO TEM A SEU CARGO A DIVULGAÇÃO DAS ESTATÍSTICAS, FICANDO-LHE ANEXOS OS SERVIÇOS DO EXPEDIENTE, ARQUIVO E BIBLIOTECA."

ARTIGO 2º - REVOGAM-SE AS DISPOSIÇÕES EM CONTRÁRIO.

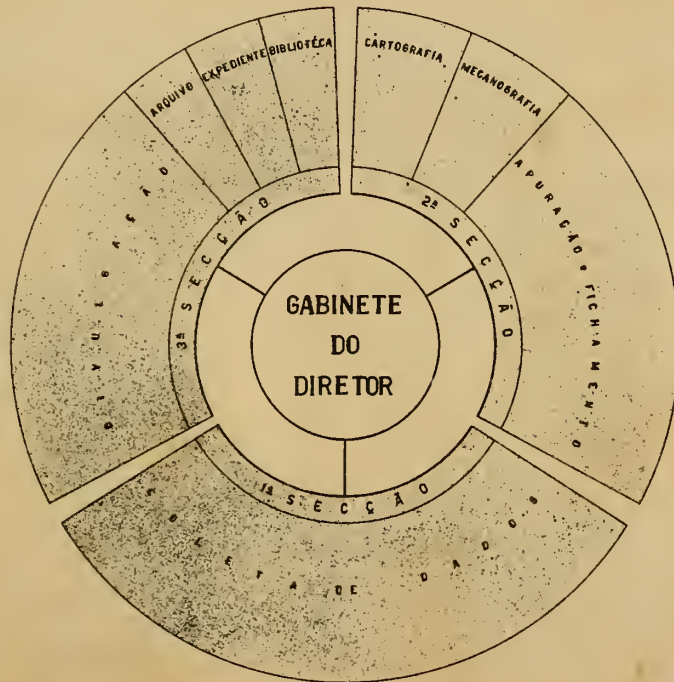
DISTRITO FEDERAL, EM 7 DE JUNHO DE 1939 - 51º DA REPÚBLICA.

(Ass.) HENRIQUE DODSWORTH.

ORGANIZAÇÃO DA SECÇÃO DE COLETA DE DADOS DA  
DIRETORIA DE ESTATÍSTICA MUNICIPAL



ORGANIZAÇÃO DA DIRETORIA DE ESTATÍSTICA MUNICIPAL



DECRETO Nº 6 469 DE 7 DE JUNHO  
DE 1939  
ASSINADO PELO PREFEITO HENRIQUE DOOSWORTH



21 - ESTATÍSTICA ECONÔMICA

218 - ESTATÍSTICA FINANCEIRA

2182 - ARRECADAÇÃO DA PREFEITURA

MOVIMENTO GERAL DO MÊS DE JUNHO:

D I A	ARRECADAÇÃO MUNICIPAL	COBRANÇA FEDERAL		T O T A L
		60% DA MUNICIPALID.		
1	963:220\$300	-	-	963:220\$300
2	1.145:278\$100	1.036:564\$400		2.181:842\$500
3	508:293\$300	148:373\$500		656:671\$800
5	1.752:196\$600	85:670\$700		1.837:867\$300
6	1.727:965\$200	149:053\$600		1.877:018\$800
7	2.030:293\$700	195:930\$700		2.226:224\$400
8	1.028:519\$000	96:576\$900		1.125:095\$900
9	2.017:891\$600	52:216\$000		2.070:107\$600
10	1.160:041\$800	209:069\$400		1.369:911\$200
12	4.033:741\$600	62:930\$600		4.096:672\$200
13	4.016:626\$700	124:509\$100		4.141:135\$300
14	5.413:792\$400	902:294\$100		6.316:086\$500
15	4.771:376\$700	105:154\$100		4.876:530\$800
16	1.357:432\$700	194:558\$300		1.551:991\$000
17	570:443\$000	175:820\$600		746:263\$600
19	1.393:225\$200	55:553\$000		1.448:778\$200
20	1.322:870\$600	130:094\$300		1.452:964\$900
21	1.529:415\$500	102:655\$400		1.632:070\$900
22	2.173:612\$000	136:113\$400		2.309:725\$400
23	1.333:088\$600	1.203:267\$400		2.536:356\$000
24	574:056\$700	114:657\$800		688:714\$500
26	1.592:159\$400	34:393\$700		1.626:553\$100
27	2.412:850\$500	106:246\$700		2.519:097\$200
28	2.562:016\$300	115:494\$000		2.677:510\$300
29	1.917:961\$700	226:431\$700		2.144:393\$400
30	3.500:655\$800	444:418\$900		3.945:074\$700
T O T A L	52.814:025\$500	6.200:853\$300		59:022:878\$800

## ARRECAÇÃO GERAL DA PREFEITURA NO 1º SEMESTRE DE 1939 COMPARADA

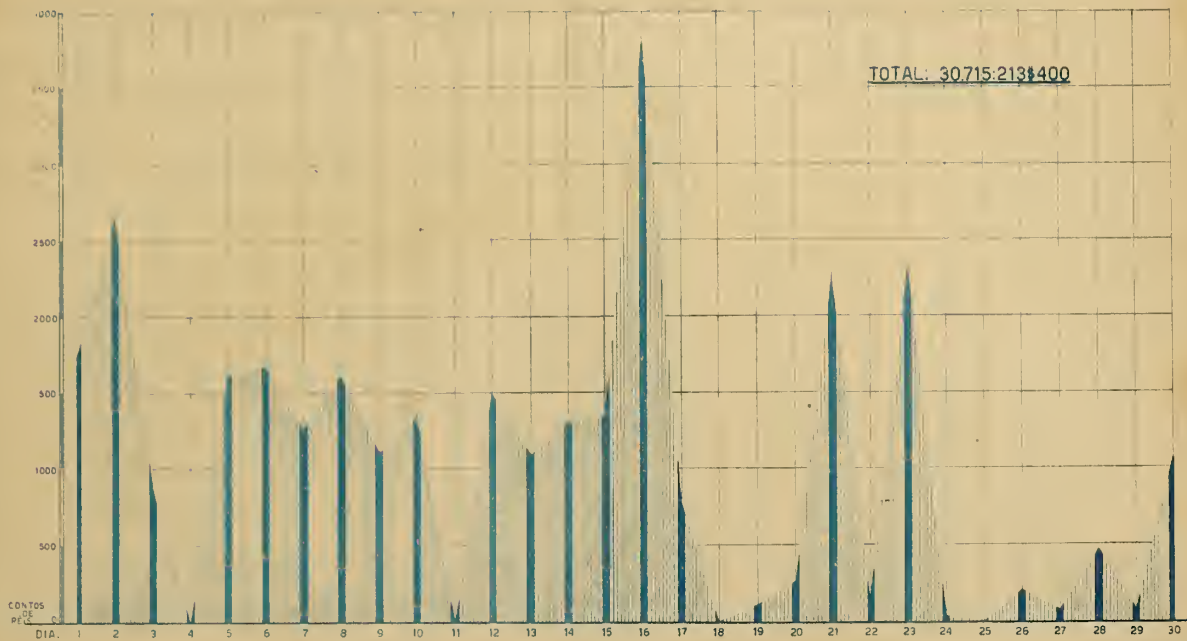
COM O MESMO PERÍODO DE 1938

DISCRIMINAÇÃO	1 9 3 9	1 9 3 8	DIFERENÇA EM 1 9 3 9
<u>RENDA ORDINÁRIA</u>			
DOS TRIBUTOS	153.775:847\$400	97.067:095\$700	+ 56.708:751\$700
DOS SERV.MUNICIPAIS	25.277:255\$200	7.734:100\$500	+ 17.543:152\$700
DO PATRIMÔNIO	1.692:418\$500	6.367:994\$300	- 4.675:575\$800
TOTAL DA RENDA ORDINÁRIA	180.745:519\$100	111.169:190\$500	+ 69.576:328\$600
<u>RENDA EXTRAORDINÁRIA</u>			
COBRANÇA DÍV. ATIVA	14.669:818\$700	10.963:475\$900	+ 3.706:344\$800
PROD.DE OPER.DE CRÉD.	\$	45.000:000\$000	- 45.000:000\$000
DIVERSAS RENDAS	3.155:932\$790	4.033:803\$300	- 877:870\$510
TOTAL DA RENDA EXTRAORDINÁRIA	17.825:751\$490	59.997:277\$200	- 42.171:525\$710
TOTAL GERAL	198.571:270\$590	171.166:467\$700	+ 27.404:802\$890

**D.D.F.**

DIRETORIA DE ESTATISTICA MUNICIPAL

DESPESA DIARIA DA PREFEITURA NO MÊS DE JUNHO DE 1939

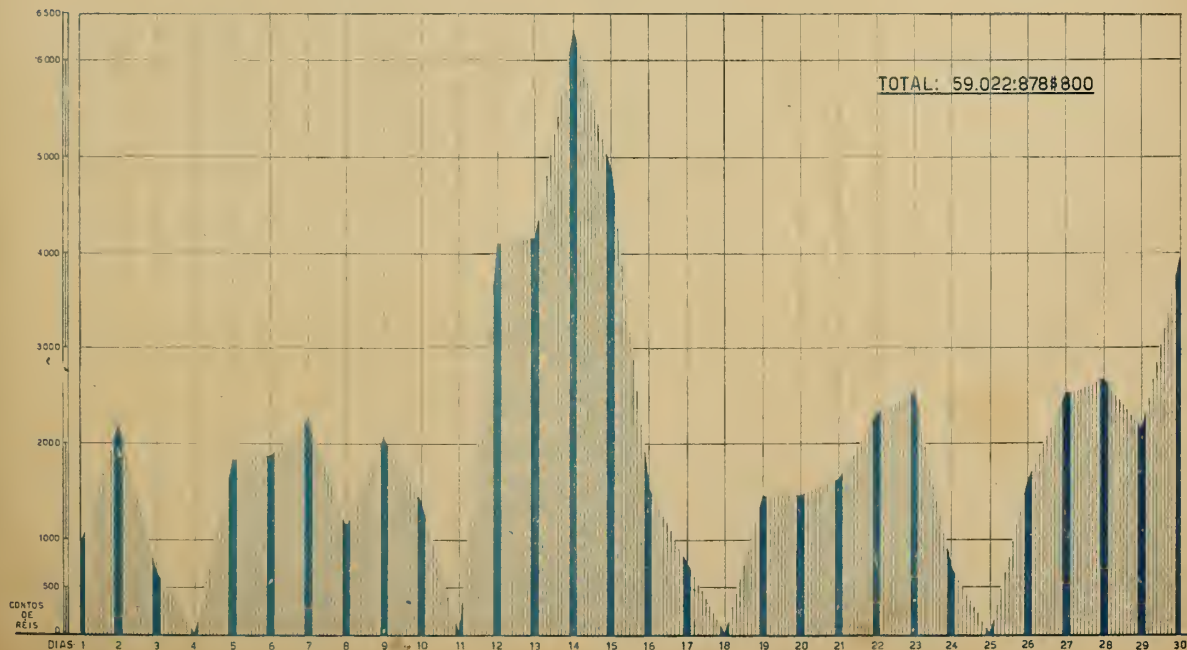


227 VI

**D.D.F.**

DIRETORIA DE ESTATISTICA MUNICIPAL

ARRECADACAO DIARIA DA PREFEITURA NO MÊS DE JUNHO DE 1939



226 VI





2182 A - DISCRIMINAÇÃO DA ARRECADAÇÃO POR DEPARTAMENTOS

MOVIMENTO DIÁRIO E PERCENTAGENS DA ARRECADAÇÃO PELOS DEPARTAMENTOS: RENDAS DIVERSAS, IMPOSTO DE LICENÇA E RENDA IMOBILIÁRIA.

DIA	D. R. D.		D. I. L.		D. R. I.	
	IMPORTÂNCIA	%	IMPORTÂNCIA	%	IMPORTÂNCIA	%
1	499:409\$800	51,58	6:261\$100	0,65	462:549\$400	47,77
2	486:867\$700	42,51	195:332\$000	17,05	463:078\$400	40,43
3	303:802\$900	59,77	39:780\$000	7,83	164:710\$400	32,40
5	592:630\$600	33,82	222:772\$400	12,71	936:793\$600	53,46
6	555:855\$100	32,17	52:220\$100	3,02	1.119:890\$000	64,81
7	472:467\$600	23,27	239:895\$600	11,81	1.317:930\$500	64,91
8	376:231\$700	36,58	53:080\$700	5,16	599:206\$600	58,26
9	496:202\$700	24,59	221:183\$000	10,96	1.300:505\$900	64,45
10	659:630\$000	56,36	22:226\$800	1,92	478:185\$000	41,22
12	488:084\$400	12,10	212:978\$600	5,28	3.332:678\$600	82,62
13	510:385\$400	12,71	42:093\$800	1,05	3.464:147\$500	86,24
14	448:086\$500	8,28	258:065\$700	4,77	4.707:640\$200	86,95
15	576:752\$300	12,09	56:893\$600	1,19	4.137:730\$800	86,72
16	615:750\$700	45,36	268:115\$500	19,75	473:566\$500	34,89
17	322:792\$000	56,59	50:441\$300	8,84	197:209\$700	34,57
19	385:668\$200	27,68	173:132\$300	12,43	834:424\$700	59,89
20	356:860\$400	26,98	46:670\$100	3,53	919:340\$100	69,49
21	541:492\$100	35,40	156:449\$700	10,23	831:473\$700	54,36
22	1.152:146\$100	53,01	32:582\$200	1,50	988:883\$700	45,49
23	449:934\$100	33,75	155:283\$300	11,65	727:871\$200	54,60
24	278:883\$400	48,58	22:788\$600	3,97	272:384\$700	47,45
26	356:625\$800	22,40	20:404\$200	1,28	1.215:129\$400	76,32
27	358:792\$300	14,87	6:840\$000	0,28	2.047:218\$200	84,85
28	553:754\$100	21,61	7:414\$200	0,29	2.000:848\$500	78,10
29	429:101\$600	22,37	17:920\$000	0,93	1.470:940\$100	76,69
30	470:864\$100	13,45	16:590\$400	0,47	3.013:201\$300	86,07
	12.739:071\$600	24,12	2.597:415\$200	4,92	37.477:538\$700	70,96

## 2182 B - ESPECIFICAÇÃO DA RENDA

## 1) RENDA DA DIRETORIA DE FISCALIZAÇÃO

MOVIMENTO DO MÊS DE JUNHO

ESPECIFICAÇÃO	IMPORTÂNCIA
FISCALIZAÇÃO EXTERNA	5:647\$800
INFLAMÁVEIS	1.304:007\$600
AFERIÇÃO	112:152\$400
EMPLACAMENTO	414:343\$600
DEPÓSITO CENTRAL	646\$000
DELEGACIAS FISCAIS	257:089\$600
<b>TOTAL</b>	<b>2.093:887\$000</b>

## RENDA DAS DELEGACIAS FISCAIS

DELEGACIAS	IMPORTÂNCIA	DELEGACIAS	IMPORTÂNCIA
CANDELÁRIA	3:009\$500	TIJUCA	5:690\$700
SÃO JOSÉ	21:593\$100	ANDARAÍ	4:415\$800
SANTA RITA	9:561\$200	ENG. NOVO	3:078\$000
SÃO DOMINGOS	7:844\$700	MÉIER	2:446\$200
SACRAMENTO	10:365\$100	INHAÚMA	22:784\$100
AJUDA	10:053\$700	PIEDADE	2:652\$600
SANTO ANTÔNIO	5:360\$200	PENHA	3:630\$100
SANTA TEREZA	9:081\$600	IRAJÁ	2:220\$500
GLÓRIA	11:864\$500	PAVUNA	10:959\$600
LAGOA	3:063\$900	MADUREIRA	7:206\$200
GÁVEA	4:486\$700	ANCHIETA	1:706\$900
COPACABANA	17:947\$200	JACAREPAGUÁ	6:640\$800
SANTIANA	36:133\$600	REALENGO	7:737\$100
GAMBOA	1:328\$300	CAMPO GRANDE	5:005\$600
ESPÍRITO SANTO	5:125\$600	GUARATIBA	616\$000
RIO COMPRIDO	3:111\$400	SANTA CRUZ	1:350\$000
ENG. VELHO	4:690\$100	ILHAS	1:557\$600
SÃO CRISTÓVÃO	2:766\$200	<b>TOTAL</b>	<b>257:089\$600</b>

**P.D.F.**


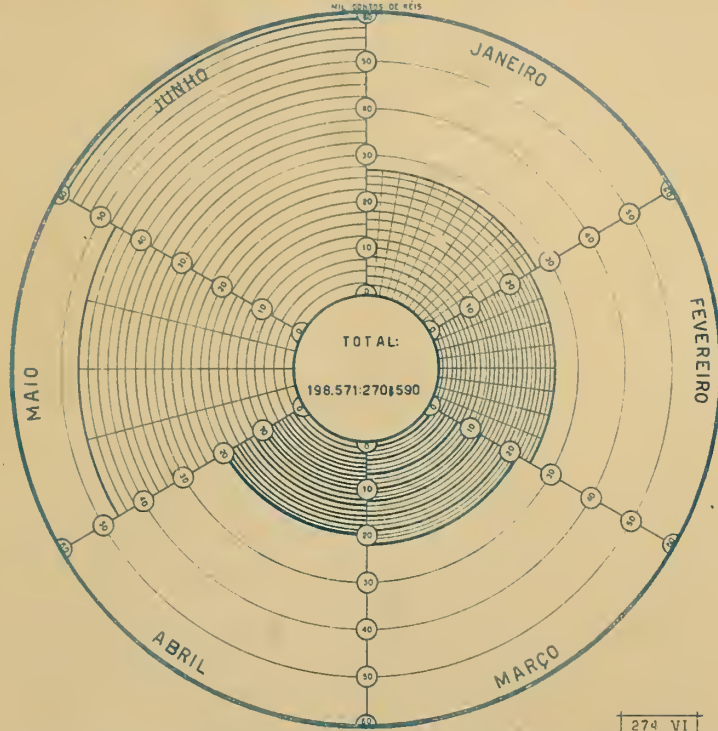
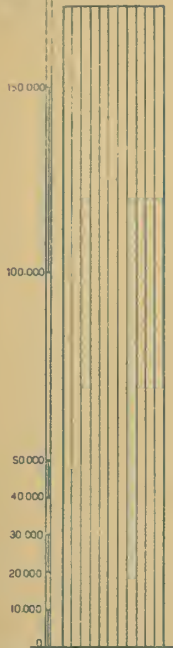
**DIRETORIA DE ESTATÍSTICA MUNICIPAL**

ARRECAÇÃO GERAL DO 1º SEMESTRE DE 1939

1939

CONTOS DE RÉIS.

1938

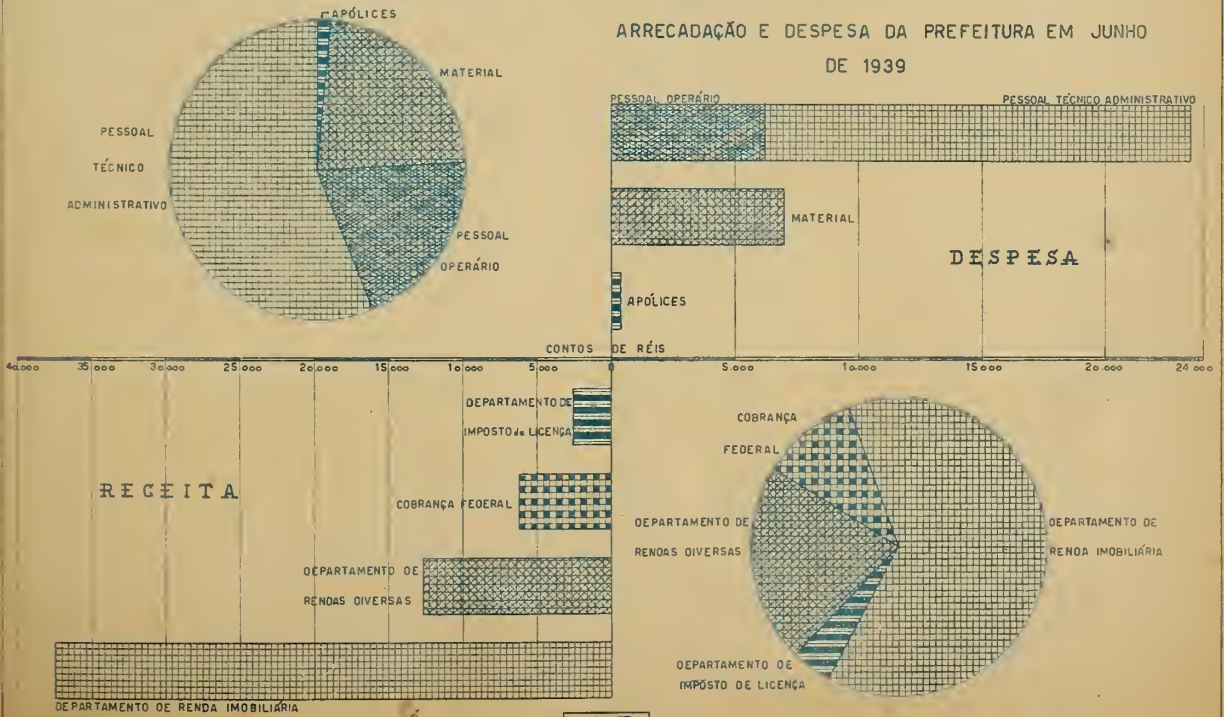


274 VI

**P.D.F.**

**DIRETORIA DE ESTATÍSTICA MUNICIPAL**

ARRECAÇÃO E DESPESA DA PREFEITURA EM JUNHO DE 1939



241 XI



COBRANÇA DIÁRIA DA DIRETORIA DE FISCALIZAÇÃO NO MÊS DE JUNHO

DIA	BRUTO	DEDUÇÕES	LÍQUIDO
1	65:724\$100	2:031\$000	63:693\$100
2	65:836\$300	2:303\$000	63:533\$300
3	48:621\$400	2:853\$000	45:768\$400
5	65:337\$300	1:552\$000	63:755\$300
6	106:379\$200	3:693\$000	102:686\$200
7	81:546\$900	5:203\$000	76:343\$900
8	72:027\$100	2:995\$000	69:042\$100
9	65:087\$300	2:097\$000	62:990\$300
10	370:469\$600	2:147\$000	376:322\$600
12	53:560\$400	5:640\$000	47:920\$400
13	66:846\$500	2:219\$000	64:627\$500
14	62:235\$700	2:436\$000	59:749\$700
15	75:709\$400	3:196\$000	72:513\$400
16	98:218\$200	3:310\$000	94:908\$200
17	56:145\$800	1:567\$000	54:578\$800
19	57:335\$900	2:726\$000	54:659\$900
20	43:837\$800	5:054\$000	43:833\$800
21	103:616\$100	2:836\$000	105:780\$100
22	37:171\$900	2:322\$000	34:849\$900
23	42:364\$300	2:484\$000	39:880\$300
24	67:017\$600	662\$000	66:355\$600
26	30:093\$500	2:267\$000	35:826\$500
27	64:705\$100	2:303\$000	62:402\$100
28	102:895\$300	3:656\$000	99:239\$300
29	80:073\$700	1:519\$000	78:554\$700
30	84:930\$600	2:875\$000	82:055\$600
TOTAL	2.093:837\$000	72:016\$000	2.021:871\$000

RENDA DA DIRETORIA DE FISCALIZAÇÃO NO 1º SEMESTRE:

M E S E S	COBRANÇA	DEDUÇÕES	RENDA LÍQUIDA
JUNHO	2.093:887,000	72:016,000	2.021:871,000
MAIO	2.232:511,900	71:643,000	2.210:868,900
ABRIL	2.090:051,700	52:365,500	2.037:186,200
MARÇO	3.103:812,200	63:213,000	3.040:599,200
FEVEREIRO	6.514:972,700	52:369,000	6.462:583,700
JANEIRO	6.942:294,300	64:530,000	6.877:764,300
T O T A L	23.027:529,300	376:656,500	22.650:873,300

DIA	ATLÂNTICO		COPACABANA		URCA	
	MESA	IMPOSTO	MESA	IMPOSTO	MESA	IMPOSTO
1	12	13:000\$000	17	14:250\$000	25	16:250\$000
2	12	13:000\$000	17	14:250\$000	25	16:250\$000
3	16	14:000\$000	18	14:500\$000	25	16:250\$000
4	14	13:500\$000	15	13:750\$000	24	16:000\$000
5	10	12:500\$000	16	14:000\$000	24	16:000\$000
6	10	12:500\$000	15	13:750\$000	24	16:000\$000
7	11	12:750\$000	15	13:750\$000	24	16:000\$000
8	12	13:000\$000	15	13:750\$000	25	16:250\$000
9	11	12:750\$000	16	14:000\$000	24	16:000\$000
10	16	14:000\$000	17	14:250\$000	25	16:250\$000
11	14	13:500\$000	15	13:750\$000	24	16:000\$000
12	9	12:250\$000	14	13:500\$000	24	16:000\$000
13	10	12:500\$000	16	14:000\$000	24	16:000\$000
14	10	12:500\$000	17	14:250\$000	24	16:000\$000
15	10	12:500\$000	16	14:000\$000	24	16:000\$000
16	11	12:750\$000	15	13:750\$000	23	15:750\$000
17	14	13:500\$000	17	14:250\$000	25	16:250\$000
18	14	13:500\$000	17	14:250\$000	24	16:000\$000
19	10	12:500\$000	16	14:000\$000	23	15:750\$000
20	11	12:750\$000	15	13:750\$000	24	16:000\$000
21	10	12:500\$000	16	14:000\$000	24	16:000\$000
22	10	12:500\$000	16	14:000\$000	24	16:000\$000
23	12	13:000\$000	17	14:250\$000	24	16:000\$000
24	14	13:500\$000	17	14:250\$000	25	16:250\$000
25	14	13:500\$000	17	14:250\$000	24	16:000\$000
26	10	12:500\$000	16	14:000\$000	24	16:000\$000
27	10	12:500\$000	16	14:000\$000	24	16:000\$000
28	10	12:500\$000	16	14:000\$000	24	16:000\$000
29	11	12:750\$000	16	14:000\$000	24	16:000\$000
30	10	12:500\$000	16	14:000\$000	24	16:000\$000
TOTAL	-	387:000\$000	-	420:500\$000	-	481:250\$000



RENDA DOS CASÍÑOS BALNEÁRIOS NO 1º SEMESTRE:

MÊSES	ATLÂNTICO	COPACABANA	URCA	TOTAL
JUNHO	387:000\$000	420:500\$000	481:250\$000	1.288:250\$000
MAIO	399:750\$000	429:500\$000	492:500\$000	1.321:750\$000
ABRIL	374:000\$000	398:000\$000	460:500\$000	1.232:500\$000
MARÇO	364:250\$000	392:250\$000	460:500\$000	1.217:000\$000
FEVEREIRO	288:000\$000	306:000\$000	357:500\$000	951:500\$000
JANEIRO	368:000\$000	389:750\$000	455:750\$000	1.213:500\$000
TOTAL	2.181:000\$000	2.335:500\$000	2.708:000\$000	7.224:500\$000

DE ACORDO COM O ART. 1º, §§ 1º E 2º DO DECRETO LEI Nº 241 DE 4 DE FEVEREIRO DE 1938, O IMPOSTO ACIMA FOI COBRADO:

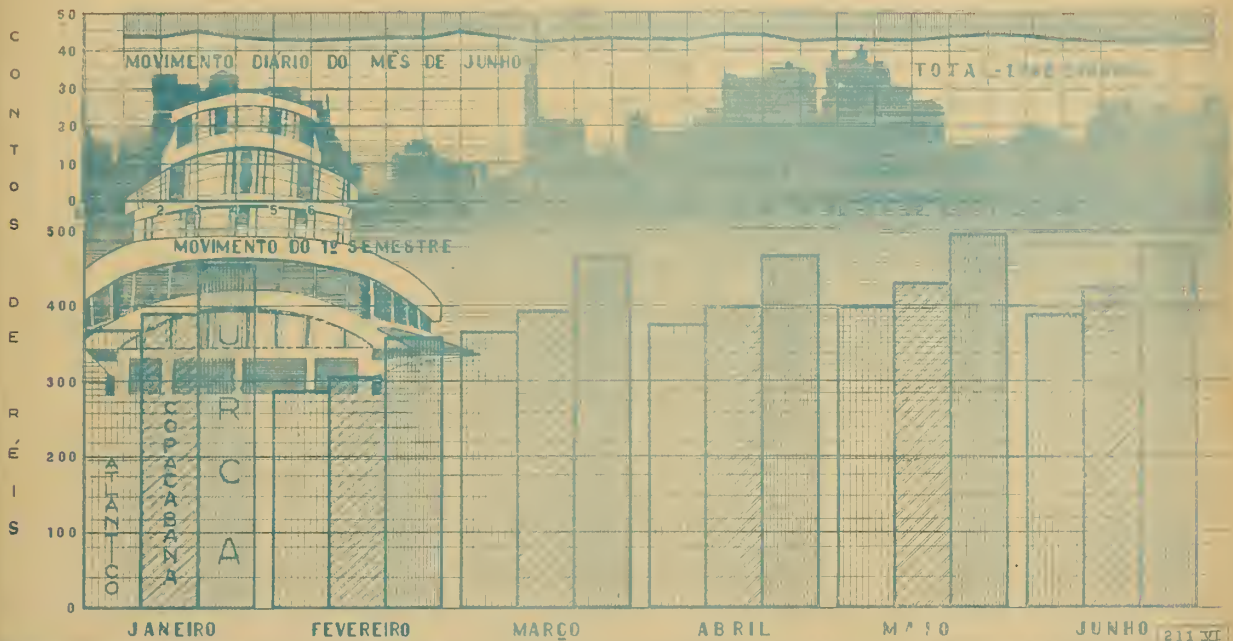
NO 1º TRIMESTRE - IMPOSTO DIÁRIO - FIXO RS: 9:000\$000 E 250\$000 PRO PORCIONAL A CADA MESA EM FUNCIONAMENTO.

NO 2º TRIMESTRE - IMPOSTO DIÁRIO - FIXO DE 10:000\$000 E 250\$000 PRO PORCIONAL A CADA MESA EM FUNCIONAMENTO.

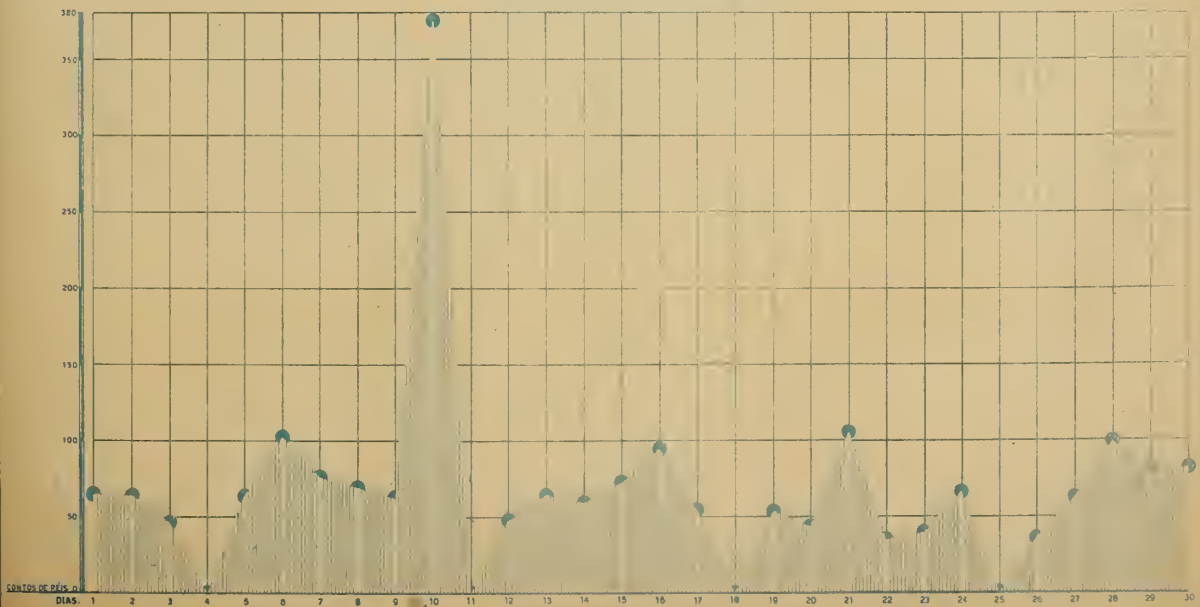
III) - ARRECAÇÃO DIÁRIA DO IMPOSTO DE DIVERSÕES (CINEMAS, TEATROS, ESPORTES, ETC.)

DIA	IMPORTÂNCIA	DIA	IMPORTÂNCIA
1	3:500\$000	17	17:130\$000
2	48:385\$000	19	8:769\$600
3	27:860\$000	20	22:550\$000
5	18:380\$000	21	15:710\$000
6	15:150\$000	22	15:730\$000
7	13:610\$000	23	46:967\$800
8	6:475\$000	24	16:560\$000
9	79:847\$200	26	14:800\$000
10	13:630\$000	27	17:270\$000
12	8:850\$000	28	13:100\$000
13	8:060\$000	29	13:967\$300
14	32:550\$000	30	55:080\$000
15	15:830\$000		
16	46:550\$000	TOTAL	596:311\$900

### IMPOSTO PAGO PELOS CASINOS BALNEÁRIOS



### RENDA LIQUIDA DAS DELEGACIAS FISCALIS DA DIRETORIA DE FISCALIZAÇÃO NO MÊS DE JUNHO DE 1939





RENDA DO IMPOSTO ( SELLO ) REFERENTE A INGRESSOS DE CINEMA, NO MÊS DE JUNHO:

CINEMAS	QUANTIDADE		RENDA	CINEMAS	QUANTIDADE		RENDA
	100	200			100	200	
AMÉRICA	18.000	32.000	8.200\$000	LAPA	3.000	14.000	3.100\$000
AMERICANO	6.000	14.000	3.400\$000	LUZ	5.000	1.000	700\$000
APOLO	5.000	2.000	900\$000	MADUREIRA	10.000	8.000	2.600\$000
AVENIDA	9.000	15.000	3.900\$000	MARACANÃ	21.000	12.000	4.500\$000
BANDEIRA	13.000	13.000	3.900\$000	MASCOTE	13.000	9.000	3.100\$000
BANGÚ	7.000	500	800\$000	MÉTER	5.000	13.000	3.100\$000
BEIJA-FLÔR	11.000	1.000	1.300\$000	MEN DE SÁ	5.000	21.000	4.700\$000
BENTO RIB2	1.000	1.000	300\$000	METROPOLE	3.000	12.000	2.700\$000
BRASIL	12.000	4.000	2.000\$000	MODÉLO	19.000	7.000	3.300\$000
BRAZ PINA	13.000	8.000	2.900\$000	NACIONAL	1.000	10.000	2.100\$000
CAMPO GRAN.	4.000	5.000	1.400\$000	ORIENTE	12.700	3.500	1.970\$000
CATUMBÍ	11.000	8.000	2.700\$000	P. VITÓRIA	9.000	5.300	1.360\$000
CAVALCANTE	6.000	1.000	800\$000	PARA TODOS	10.000	14.000	3.800\$000
CENTENÁRIO	29.000	11.000	5.100\$000	PARAÍSO	7.500	6.500	2.050\$000
D. PEDRO	7.500	4.500	1.650\$000	P. BRASIL	1.000	1.000	300\$000
EDISON	13.000	8.000	2.900\$000	PARÍS	4.000	6.000	1.600\$000
ELDORADO	7.000	36.000	7.900\$000	PARISIENSE	18.000	27.000	7.200\$000
ENG2 DENTRO	10.000	6.000	2.200\$000	PATHE	3.000	15.000	3.300\$000
FLORESTA	14.000	4.000	2.200\$000	PENHA	10.500	2.500	1.550\$000
FLORIANO	65.000	-	6.500\$000	PIEDADE	18.000	5.000	2.800\$000
FLUMINENSE	7.500	24.000	5.550\$000	PILAR	4.000	600	520\$000
GRAJAÚ	18.000	12.000	4.200\$000	PIRAJÁ	5.000	30.000	6.500\$000
GUANABARA	2.000	33.000	6.800\$000	POLITEAMA	34.000	31.000	9.600\$000
GUARANÍ	7.000	7.000	2.100\$000	POPULAR	90.000	6.000	10.200\$000
HAD. LOBO	7.000	9.000	2.300\$000	PRIMOR	7.000	26.000	5.900\$000
HÉLIOS	14.000	2.000	1.800\$000	PROGRESSO	4.000	2.400	800\$000
IDEAL	4.500	23.000	5.050\$000	QUINTINO	6.000	2.000	1.000\$000
INHAÚMA	1.000	-	100\$000	RAMOS	11.000	4.000	1.900\$000
IPANEMA	6.000	20.000	4.600\$000	REAL	11.000	2.000	1.500\$000
IRIS	26.000	38.000	10.200\$000	REALENGO	7.000	2.000	1.100\$000
JARDIM	3.000	3.000	900\$000	R. BRANCO	16.000	12.000	4.000\$000
JOVIAL	18.000	1.500	2.100\$000	ROSÁRIO	8.000	34.500	7.700\$000

CINEMAS	QUANTIDADE						RENDA
	\$100	\$200	\$300	\$400	\$500	\$600	
S. CECÍLIA	16.000	3.000	-	-	-	-	2:200\$000
SANTA CRUZ	2.500	600	-	-	-	-	370\$000
S. CRISTÓVÃO	11.000	2.000	-	-	-	-	1:500\$000
SAPÊ	2.000	100	-	-	-	-	220\$000
ESPORTE	500	300	-	-	-	-	110\$000
TRIUNFO	12.500	2.250	-	-	-	-	1:700\$000
VARIETÉ	5.000	3.000	-	-	-	-	2:100\$000
VELO	14.000	11.000	-	-	-	-	3:600\$000
VILA ISABEL	12.000	11.000	-	-	-	-	3:400\$000
IPIRANGA	9.000	3.500	-	-	-	-	1:600\$000
ALFA	8.000	11.000	1.000	-	-	-	3:300\$000
BROADWAY	-	5.500	-	19.000	-	-	3:700\$000
C. TRIANON	-	14.500	28.000	-	-	-	11:300\$000
COLISEU	12.000	20.000	4.000	-	-	-	8:200\$000
GLÓRIA	-	3.000	-	5.500	-	-	2:800\$000
IMPÉRIO	-	4.000	-	15.000	-	-	6:800\$000
METRO	-	29.105	-	52.182	-	-	26:693\$800
ODEON	-	4.000	-	10.000	-	-	4:800\$000
ÓPERA	-	14.000	5.000	-	-	-	4:300\$000
P. TEATRO	-	3.000	-	20.000	100	-	9:650\$000
P. PALÁCIO	-	5.000	-	28.000	-	-	12:200\$000
PLAZA	-	23.000	-	24.000	7.000	-	17:700\$000
REX	-	22.000	-	20.000	-	-	12:400\$000
RITZ	6.000	13.000	-	5.000	-	-	5:200\$000
ROXY	7.000	4.000	23.000	-	-	-	8:400\$000
S. JOSÉ	-	5.000	25.000	-	-	-	3:500\$000
S. LUIZ	-	20.000	-	50.000	-	-	24:000\$000
TABARIS	-	200	2.100	-	-	5.100	3:730\$000
TIJUCA	13.000	6.200	1.000	-	-	-	2:840\$000
T O T A L	887.700	954.055	89.100	248.682	7.100	5.100	412:393\$800

CINEMAS

RELAÇÃO DOS CINEMAS QUE PAGARAM IMPOSTOS REFERENTES A PROGRAMA NO MÊS DE JUNHO:

C I N E M A S

AMÉRICA	GRAJAÚ E GLÓRIA	NACIONAL	QUINTINO
AMERICANO	GUARANÍ	ODECN	RAMOS
APOLO	GUANABARA	ÓPERA	REAL
AVENIDA	HADDOCK-LOBO	ORIENTE	REALENGO
DANDEIRA	HÉLIOS	PALACIO TEATRO	REX
BANGÚ	IDEAL	PALACIO VITÓRIA	RIO BRANCO
BRASIL	INHAÚMA	PARA TODOS	RITZ
BEIJA-FLOR	IMPÉRIO	PARAISO	ROSÁRIO
BENTO RIBEIRO	IPANEMA	PARC. BRASIL	ROXI
BRAZ PINA	IRES	PARIS	SANTA CECILIA
BROADWAY	JOVIAL	PARISIENSE	SANTA CRUZ
CATUMBÍ	LAPA	PATHÉ BABY	SAPÉ
CAVALCANTI	LUX	PATHÉ PALACIO	SÃO CRISTÓVÃO
CENTENÁRIO	MADUREIRA	PENH	SÃO JOSÉ
COLISEU	MARACANÃ	PIEDADE	SÃO LUIZ
D. PEDRO	MASCOTE	PILAR	TIJUCA
ÉDISON	MÉIER	PIRAJÁ	TRIUMFO
ELDORADO	MEN DE SÁ	PLAZA	VARIETÉ
ENG. DE DENTRO	METRO	POLITEAMA	VELO
FLORESTA	METROPOLE	POPULAR	V. ISADEL
FLORIANO	MODELO	PRIMOR	VITÓRIA
FLUMINENSE	MODERNO	PROGRESSO	IPIRANGA

RENDA DO IMPOSTO DE PROGRAMAÇÃO:

REFERÊNCIA	IMPOSTO S/ PROGRAMA	ADICIO- NAL 10%	EXPEDIENTE	RENDA
89 CINEMAS Á	30.000	3.000	2.000	3:115.000

TEATROS

REFERÊNCIA	I M P O S T O S			RENDA
	MENSAL	ADICION. 10%	EXPEDIENTE	
ALHAMBRA	120\$000	12\$000	2\$000	134\$000
CARLOS GOMES	120\$000	12\$000	2\$000	134\$000
MODERNO (P. DE BOCA)	1:030\$000	100\$000	2\$000	1:132\$000
REPUBLICA	3:280\$000	258\$000	12\$000	3:550\$000
RIVAL TEATRO	120\$000	12\$000	2\$000	134\$000
CINE CATUMBÍ (PALCO)	48\$000	4\$000	2\$000	54\$800
CINE TRIUNFO (PALCO)	150\$000	-	2\$000	152\$000
TOTAL DA RENDA	4:868\$000	398\$800	24\$000	5:290\$800

CIRCOS

REFERÊNCIA	I M P O S T O S			RENDA
	MENSAL	ADICION. 10%	EXPEDIENTE	
FRANÇA	200\$000	20\$000	2\$000	222\$000
DÚDÚ	200\$000	20\$000	2\$000	222\$000
TOTAL DA RENDA	400\$000	40\$000	4\$000	444\$000

CONCERTOS

REFERÊNCIA	I M P O S T O S			RENDA
	MENSAL	ADICION. 10%	EXPEDIENTE	
CINEAC TRIANON	135\$000	13\$500	9\$000	157\$500
V. B. E. ALEMÃ	45\$000	4\$500	3\$000	52\$500
TOTAL DA RENDA	180\$000	18\$000	12\$000	210\$000

DANCINGS

REFERÊNCIA	I M P O S T O S			RENDA
	SEMANAL	ADICION. 10%	EXPEDIENTE	
AVENIDA	270\$000	-	70\$000	340\$000
BRASIL	270\$000	-	70\$000	340\$000
CARIOCA	140\$000	14\$000	23\$000	182\$000
ELDORADO	200\$000	-	50\$000	250\$000
TOTAL DA RENDA	880\$000	14\$000	218\$000	1:112\$000

CABARÊTS

REFERÊNCIA	I M P O S T O S			RENDA
	SEMANAL	ADICION. 10%	EXPEDIENTE	
ASSÍRIO	140\$000	14\$000	28\$000	182\$000
LIDO	350\$000	-	70\$000	420\$000
NANCI	272\$000	-	68\$000	340\$000
PIGALL	280\$000	-	70\$000	350\$000
TOTAL DA RENDA	1:042\$000	14\$000	236\$000	1:292\$000

CASINOS

REFERÊNCIA	I M P O S T O S			RENDA
	SEMANAL	ADICION. 10%	EXPEDIENTE	
URCA	45\$000	4\$500	5\$000	54\$500



CLUBES DANSANTES

REFERÊNCIA	I M P O S T O S		RENDA
	SEMANAL	EXPEDIENTE	
DRAGÃO CLUBE	100\$000	20\$000	120\$000
ELITE CLUBE	136\$000	30\$000	166\$000
FENIANOS DE CASCADURA	-	-	-
FLÔR DO ABACATE	60\$000	12\$000	72\$000
MÉIER DANCING	100\$000	20\$000	120\$000
NÃO POSSO ME AMOFINAR	100\$000	20\$000	120\$000
PRASER É NOSSO	60\$000	12\$000	72\$000
RISO CLUBE	60\$000	12\$000	72\$000
SUL AMÉRICA	100\$000	20\$000	120\$000
TOTAL DA RENDA	716\$000	146\$000	862\$000

PARGUES

REFERÊNCIA	I M P O S T O S			RENDA
	SEMANAL	ADICION. 10%	EXPEDIENTE	
S.V.I.P. ANIMAIS ( FESTIVAL )	45\$000	4\$500	5\$000	54\$500

CORRIDAS

REFERÊNCIA	IMPOSTO	S. VERBA	ADIC. 50%	ADIC. 25%	EXPEDIENTE	RENDA
JÓQUEI CLUBE	4:200\$000	3:764\$000	2:100\$000	1:050\$000	26\$000	11:140\$000

BILHARES

REFERÊNCIA	I M P O S T O S		RENDA
	MENSAL	EXPEDIENTE	
ANTÔNIO A. TEIXEIRA	60\$000	8\$000	68\$000
ANTÔNIO C. SANTOS	30\$500	4\$000	34\$500
ADELINO GONÇALVES	45\$000	6\$000	51\$000
ALVARO CORRÊA & CIA.	105\$000	14\$500	119\$500
ASS. BILHAR CARIOCA	45\$000	6\$000	51\$000
LUIZ VILARINHO	45\$000	6\$000	51\$000
M. MARQUES CARVALHO	30\$000	4\$000	34\$000
MANUEL COELHO SILVA	45\$000	6\$000	51\$000
S. M. NEVES	27\$500	4\$000	31\$500
E MAIS 66 DIV. FIRMAS A	15\$000	2\$000	1:12\$000
TOTAL DA RENDA	-	-	1:613\$500

IV) RENDA DIÁRIA DA DIRETORIA DE FISCALIZAÇÃO DE OBRAS E INSTALAÇÕES.

EMOLUMENTOS DE LICENÇAS DE OBRAS E INSTALAÇÕES MECÂNICAS.  
MOVIMENTO DO MÊS DE JUNHO:

DIA	LICENÇAS DE OBRAS		INSTALAÇÕES MECÂNICAS	
	ALVARÁS	IMPORTÂNCIA	GUIAS	IMPORTÂNCIA
1	63	15:466,600	51	8:731,500
2	53	16:088,500	100	28:976,100
3	32	6:198,200	51	8:434,400
5	31	9:166,300	29	3:873,800
6	69	16:818,600	86	7:719,900
7	47	12:371,100	47	7:567,900
8	55	15:262,300	88	8:427,700
9	41	16:967,300	68	10:154,800
10	32	10:574,200	24	3:804,800
12	31	5:819,500	30	2:353,900
13	47	8:936,800	68	25:878,500
14	51	7:482,300	64	6:457,700
15	70	11:316,100	89	21:173,700
16	49	7:362,300	76	34:377,500
17	26	7:663,200	44	5:264,300
19	32	5:403,000	2	154,000
20	60	13:081,000	47	9:350,500
21	54	9:384,700	75	14:477,400
22	70	17:912,600	54	11:521,900
23	50	11:868,400	24	3:395,200
24	31	13:194,000	18	2:674,900
26	32	7:938,100	5	709,500
27	64	10:730,600	86	15:836,500
28	42	7:771,200	85	16:667,200
29	58	14:661,700	119	11:248,200
30	36	5:163,400	70	12:818,300
TOTAL	1.226	284:602,000	1.491	282:050,100

V) RENDA GERAL DA DIRETORIA DE TRABALHO, MATAS E JARDINS DA SECRETARIA GERAL DE VIAÇÃO, TRABALHO E OBRAS PÚBLICAS, NO MÊS DE JUNHO:

REFERÊNCIA	GUIAS	IMPORTÂNCIA
EVENTUAL E DÍVIDA ATIVA	4	594\$300
EXPEDIENTE	3	72\$000
DERRUBADA DE MATO E CAPOEIRA	7	77\$000
REMOÇÃO DE ARVORES (VIA PÚBLICA)	5	3:410\$000
CORTE DE ARVORES	102	1:122\$000
EXTINÇÃO DE FORMIGUEIROS	24	1:926\$100
FAZENDA MODELO DE GUARATIBA	5	1:182\$900
VIVEIRO DA QUINTA DA BÔA VISTA	25	2:444\$200
LOCAÇÃO DE PRÓPRIOS	44	14:877\$200
TOTAL	219	25:705\$700

VI) RENDA DA SECRETARIA GERAL DE SAÚDE E ASSISTÊNCIA, NO MÊS DE JUNHO

A) DEPARTAMENTO DE ASSISTÊNCIA HOSPITALAR

ESPECIFICAÇÃO	IMPORTÂNCIA
TAXA DE SOCORRO	11:923\$500
TAXA DE REMOÇÃO	2:120\$000
FORNECIMENTO DE OXIGÊNIO	80\$000
RENDA EVENTUAL	33\$500
TOTAL	14:157\$000

B) DEPARTAMENTO PROTEÇÃO SANITÁRIA ANIMAL E MEDICINA VETERINÁRIA

ESPECIFICAÇÃO	IMPORTÂNCIA
RENDA DO DEPARTAMENTO	43:891\$600
IMPOSTO DE CAÃS	4:937\$000
RENDA EVENTUAL	1:296\$000
<b>TOTAL</b>	<b>50:124\$600</b>

C) DEPARTAMENTO DE ASSISTÊNCIA MÉDICO-SOCIAL (CEMITÉRIOS)

ESPECIFICAÇÃO	IMPORTÂNCIA
CAMPO GRANDE	4:085\$000
GUARATIBA	415\$000
ILHA DE PAQUETÁ	90\$000
ILHA DO GOVERNADOR	580\$000
INHAÚMA	19:130\$000
IRAJÁ	9:215\$000
JACARÉPAGUÁ	4:300\$000
PIABAS	20\$000
REALENGO	3:915\$000
RICARDO DE ALDUQUERQUE	1:780\$000
SANTA CRUZ	1:090\$000
<b>TOTAL</b>	<b>44:630\$000</b>

RESUMO DA RENDA GERAL

REFERÊNCIA	IMPORTÂNCIA
DEPARTAMENTO DE ASSIST. HOSPITALAR	14:157\$000
DEPARTAMENTO PROTEÇÃO SANITÁRIA ANIMAL E MEDICINA VETERINÁRIA	50:124\$600
DEPARTAMENTO DE ASSISTÊNCIA MÉDICO-SOCIAL (CEMITÉRIOS)	44:620\$000
<b>TOTAL</b>	<b>108:901\$600</b>

VII) DÍVIDA ATIVA DA PREFEITURA

IMPOSTOS PREDIAL E TERRITORIAL (SECÇÃO DE COBRADORES) REFERENTES AOS EXERCÍCIOS DE 1936 E 1937 ARRECADADOS DURANTE O MÊS DE JUNHO:  
IMPOSTO PREDIAL

DIA	1 9 3 6		1 9 3 7	
	DOC.	IMPORTÂNCIA	DOC.	IMPORTÂNCIA
1	16	2:508\$700	36	8:904\$400
2	20	2:804\$700	85	16:162\$200
3	12	760\$300	21	4:122\$600
5	11	741\$100	38	3:564\$000
6	9	2:306\$800	30	4:897\$100
7	7	1:199\$000	38	9:327\$200
8	15	1:625\$900	28	2:519\$200
9	18	1:356\$500	31	4:657\$900
10	14	1:018\$800	12	3:801\$100
12	12	1:861\$300	24	4:677\$100
13	11	2:113\$600	40	4:571\$100
14	19	2:101\$500	40	8:707\$400
15	19	2:495\$800	45	5:667\$200
16	22	1:797\$000	47	6:199\$600
17	5	2:752\$200	25	5:963\$700
19	2	392\$200	24	4:005\$000
20	5	1:684\$800	33	3:268\$900
21	22	4:632\$000	41	6:542\$500
22	20	6:197\$600	22	8:634\$800
23	9	4:109\$300	22	7:549\$600
24	8	1:423\$100	21	5:043\$100
26	10	4:146\$200	53	8:684\$700
27	19	3:366\$100	29	3:242\$400
28	25	5:069\$200	57	12:665\$500
29	14	2:897\$500	36	6:772\$200
30	17	1:303\$900	28	4:789\$300
	361	62:665\$600	906	164:939\$800

TERRITORIAL

DIA	1 9 3 6		1 9 3 7	
	DOC.	IMPORTÂNCIA	DOC.	IMPORTÂNCIA
2	4	823\$100	13	4:447\$700
6	21	3:093\$100	27	2:685\$900
7	17	386\$000	24	2:869\$100
9	4	104\$400	13	879\$500
10	16	145\$700	23	349\$100
15	18	981\$600	22	1:402\$000
16	10	469\$500	12	681\$900
17	4	320\$400	6	533\$700
20	4	4:619\$200	9	3:413\$700
22	6	1:023\$000	5	676\$500
23	2	371\$200	4	6:142\$900
24	24	5:293\$800	24	5:384\$200
28	4	80\$800	7	227\$300
29	5	138\$900	8	1:787\$500
TOTAL	139	17:905\$700	197	31:481\$000

RESUMO DA ARRECADAÇÃO DOS IMPOSTOS PREDIAL E TERRITORIAL REFERENTES AOS ANOS DE 1936 E 1937, NO MÊS DE JUNHO

ANO	DOC.	PREDIAL	DOC.	TERRITORIAL
1936	361	62:665\$600	139	17:905\$700
1937	906	164:939\$800	197	31:481\$000
TOTAL	1.267	227:605\$400	336	49:386\$700


TOTAL GERAL

276:992\$100

# P.D.F.

DIRETORIA DE ESTATISTICA MUNICIPAL

ARRECAÇÃO DA DÍVIDA ATIVA EM JUNHO DE 1939



PREDIAL

1936 = 62.665 \$ 600  
1937 = 146.939 \$ 800



TERRITORIAL

1936 = 17.905 \$ 700  
1937 = 31.481 \$ 000


PREDIAL E TERRITORIAL EM 1938 = 1.176.639 \$ 000

270 VI


# P.D.F.

DIRETORIA DE ESTATÍSTICA MUNICIPAL

MOVIMENTO DE LICENÇAS DE OBRAS E INSTALAÇÕES MECÂNICAS EM JUNHO DE 1939







IMPOSTOS PREDIAL E TERRITORIAL DE 1938 ARRECADADOS NO MÊS DE JUNHO

DIA	DOCUMENTO	IMPORTÂNCIA
1	102	37:645\$100
2	99	44:461\$300
3	34	6:106\$700
5	131	61:376\$700
6	124	52:960\$200
7	143	61:699\$300
8	104	39:654\$800
9	149	66:593\$100
10	55	20:722\$000
12	177	82:408\$200
13	88	45:802\$200
14	125	50:647\$500
15	132	63:078\$500
16	128	50:677\$100
17	51	18:760\$500
19	111	39:487\$900
20	89	36:831\$200
21	89	50:937\$400
22	104	30:099\$300
23	-	62:524\$600
24	34	19:501\$500
26	116	38:112\$200
27	169	37:762\$400
28	115	63:423\$900
29	77	40:963\$200
30	120	49:402\$200
	2.666	1.176:639\$000

( GRÁFICO 270 - VI PÁGINA 29 )  
 NO MÊS DE JUNHO FORAM ARRECADADOS IMPOSTOS PREDIAL E TERRITORIAL  
 DOS ANOS DE 1936, 1937 E 1938 NUM TOTAL DE RS. 1.453:631\$100.

## 2181 - DESPESA DA PREFEITURA

## DESPESA DIÁRIA NO MÊS DE JUNHO

D I A	IMPORTÂNCIA	1.000:000\$000 = 100
1	1.753:546\$200	175
2	2.652:948\$400	265
3	882:375\$900	88
5	1.623:690\$200	162
6	1.672:123\$100	167
7	1.257:152\$400	126
8	1.613:758\$200	161
9	1.113:919\$700	111
10	1.349:032\$400	135
12	1.493:442\$300	149
13	1.090:595\$700	109
14	1.301:922\$800	130
15	1.341:758\$700	134
16	3.796:346\$300	380
17	782:792\$500	78
19	103:286\$200	10
20	265:637\$900	26
21	2.263:301\$800	226
22	135:675\$600	13
23	2.312:604\$300	231
24	22:832\$200	2
26	204:480\$000	20
27	71:135\$500	7
28	465:686\$600	46
29	76:441\$700	8
30	1.068:726\$800	107
T O T A L	30.715:213\$400	-

2181 A - DISCRIMINAÇÃO DA DESPESA POR DEPARTAMENTO

DISTRIBUIÇÃO DA DESPESA PELAS SEÇÕES QUE EFETUAM OS PAGAMENTOS E RESPECTIVAS PERCENTAGENS:

DIA	PESSOAL		MATERIAL ETC.		DÍVIDA INTERNA	
	IMPORTÂNCIA	%	IMPORTÂNCIA	%	IMPORTÂNCIA	%
1	1.720:976\$200	98,14	30:500\$000	1,74	2:070\$000	0,12
2	1.292:557\$300	48,72	1.330:128\$100	50,14	30:263\$000	1,14
3	848:013\$900	96,10	32:315\$000	3,66	2:047\$000	0,23
5	1.616:155\$600	99,53	2:710\$600	0,17	4:824\$000	0,30
6	1.474:361\$800	88,17	178:659\$300	10,68	19:102\$000	1,14
7	883:014\$200	70,24	366:607\$000	29,16	7:531\$200	0,60
8	1.321:301\$500	81,87	284:441\$700	17,63	8:015\$000	0,50
9	1.016:608\$600	91,26	79:491\$100	7,14	17:820\$000	1,60
10	1.253:002\$100	92,88	86:232\$300	6,39	9:798\$000	0,73
12	1.445:083\$600	96,76	43:280\$300	2,90	5:078\$400	0,34
13	1.040:147\$500	95,37	41:481\$200	3,80	8:967\$000	0,82
14	1.274:026\$200	97,85	23:843\$600	1,83	4:053\$000	0,31
15	1.157:187\$300	86,24	179:974\$400	13,41	4:597\$000	0,34
16	3.301:183\$700	86,96	354:843\$500	12,27	29:314\$100	0,77
17	692:891\$900	88,51	83:639\$600	10,68	6:261\$000	0,80
19	86:622\$200	83,86	11:220\$000	10,86	5:444\$000	5,27
20	214:243\$900	30,65	45:260\$000	17,04	6:134\$000	2,31
21	1.337:000\$800	59,07	910:000\$000	40,21	16:301\$000	0,72
22	44:982\$700	33,15	88:087\$900	64,92	2:605\$000	1,92
23	1.174:603\$800	50,79	1.134:906\$500	49,07	3:094\$000	0,13
24	562\$900	2,47	18:079\$300	79,18	4:190\$000	18,35
26	103:041\$000	50,39	21:014\$000	10,28	80:425\$000	39,33
27	12:368\$500	17,39	52:416\$000	73,68	6:351\$000	8,93
28	64:898\$500	13,94	397:398\$100	85,33	3:390\$000	0,73
29	34:587\$700	45,25	27:854\$000	36,44	14:000\$000	18,31
30	42:209\$000	3,95	1.019:741\$800	95,42	6:776\$000	0,63
TOTAL	23.451:637\$400	76,35	6.955:125\$300	22,64	308:450\$700	1,00

DIA	P E S S O A L			
	TÉCNICO E ADMINISTR.	%	OPERÁRIO	%
1	1.246:003\$800	71,06	474:972\$400	27,08
2	878:777\$600	33,12	413:779\$700	15,60
3	517:104\$800	58,60	330:909\$100	37,50
5	1.199:232\$900	73,36	416:922\$700	25,67
6	1.102:322\$900	65,92	372:038\$900	22,25
7	407:475\$300	32,41	475:538\$900	37,83
8	937:244\$800	58,07	384:056\$700	23,80
9	536:708\$500	43,18	479:900\$100	43,08
10	693:895\$800	51,43	559:106\$300	41,44
12	959:198\$900	64,23	485:834\$700	32,53
13	667:510\$000	61,20	372:637\$500	34,17
14	830:049\$200	63,75	443:977\$000	34,10
15	931:470\$600	69,42	225:716\$700	16,82
16	3.011:697\$500	79,33	289:491\$200	7,62
17	474:334\$000	60,59	218:557\$900	27,92
19	63:370\$800	61,35	23:251\$400	22,51
20	188:742\$300	71,05	25:501\$600	9,60
21	1.213:382\$000	53,61	123:618\$000	5,46
22	30:570\$700	22,53	14:412\$000	10,62
23	1.154:691\$600	49,93	19:912\$200	0,86
24	50\$000	0,22	512\$900	2,25
26	76:670\$000	37,49	26:371\$000	12,90
27	-	-	12:368\$500	17,39
28	55:457\$000	11,91	9:441\$500	2,03
29	27:282\$300	35,69	7:305\$400	9,56
30	38:679\$600	3,62	3:529\$400	0,33
TOTAL	17.241:923\$700	56,13	6.209:713\$700	20,22

## 2181 C - DESCONTOS E CONSIGNAÇÕES DO FUNCIONALISMO

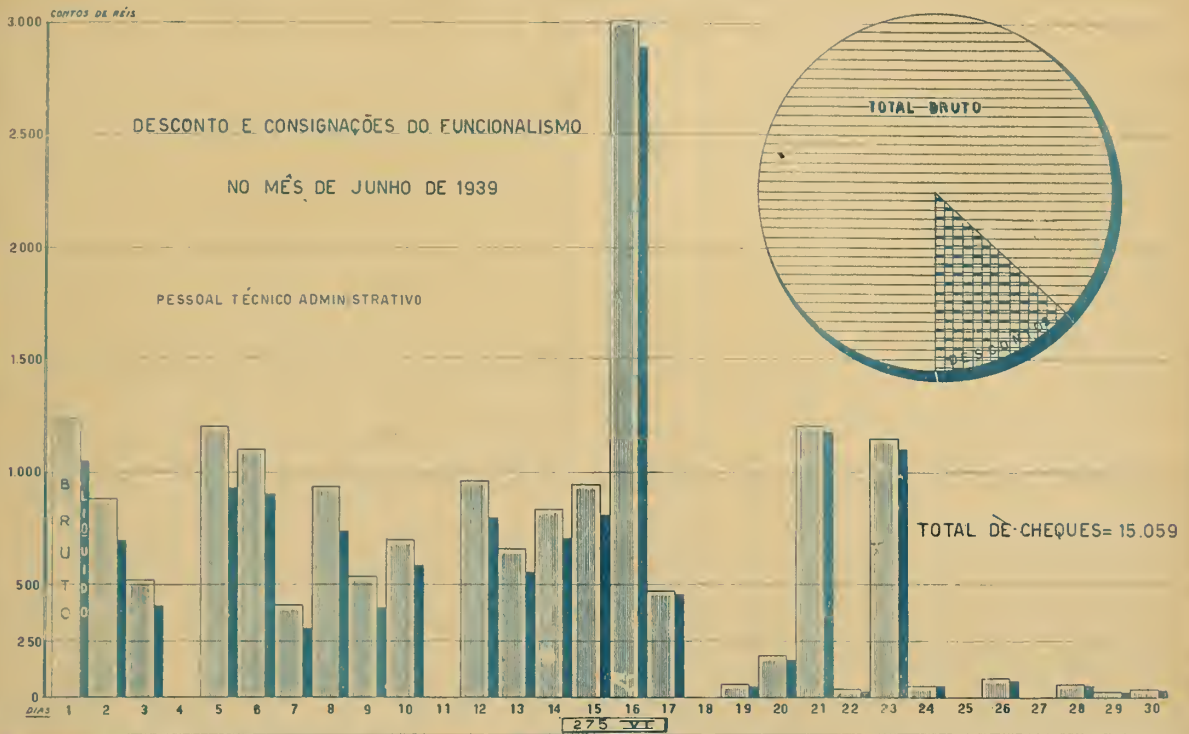
## PAGAMENTO DIÁRIO DO PESSOAL TÉCNICO E ADMINISTRATIVO

DIA	CHEQUES	BRUTO	DESCONTOS	LÍQUIDO
1	.739	1.246:003\$800	192:589\$600	1.053:414\$200
2	1.112	878:777\$600	186:564\$100	692:213\$500
3	.723	.517:104\$800	110:652\$500	406:452\$300
5	1.046	1.199:232\$900	271:528\$900	927:704\$000
6	989	1.102:322\$900	197:465\$600	904:857\$300
7	839	407:475\$300	101:466\$400	306:008\$900
8	902	937:244\$800	197:799\$700	739:445\$100
9	710	536:708\$500	143:211\$800	393:496\$700
10	947	693:895\$800	106:138\$000	587:757\$800
12	866	959:198\$900	163:530\$200	795:668\$700
13	.736	667:510\$000	115:376\$800	552:133\$200
14	1.070	830:049\$200	125:990\$400	704:058\$800
15	1.213	.931:470\$600	122:672\$700	.808:797\$900
16	1.125	3.011:697\$500	126:989\$900	2.884:707\$600
17	917	474:334\$000	24:831\$600	449:502\$400
19	138	63:370\$800	7:689\$100	55:681\$700
20	426	.188:742\$300	13:844\$400	.174:897\$900
21	138	1.213:382\$800	30:768\$900	1.182:613\$900
22	34	.30:570\$700	1:701\$200	.28:869\$500
23	136	1.154:691\$600	45:090\$200	1.109:601\$400
24	1	50\$000	-	50\$000
26	84	76:670\$000	8:532\$200	68:137\$800
27	-	-	-	-
28	39	55:457\$000	4:083\$700	51:373\$300
29	9	27:282\$300	2:548\$700	24:733\$600
30	70	38:679\$600	2:786\$700	35:892\$900
TOTAL	15.059	17.241:923\$700	2.303:853\$300	14.938:070\$400

( GRÁFICO 275 - VI ) PÁGINA 37 )

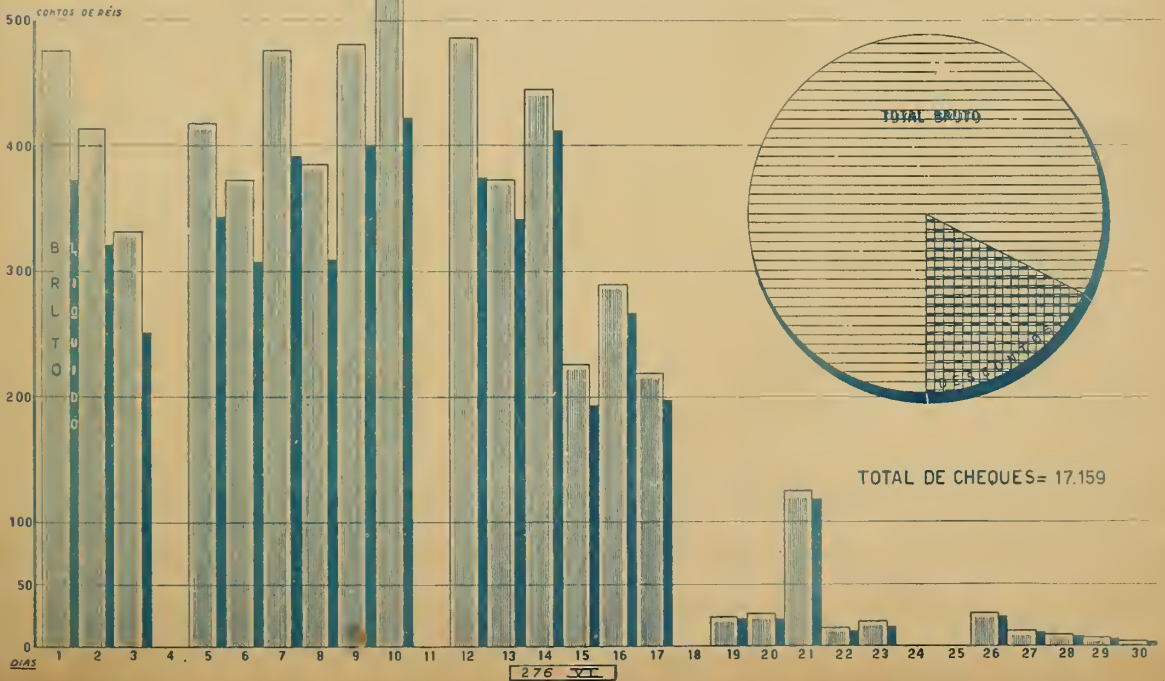
PAGAMENTO E DESCONTO DIÁRIO DO PESSOAL OPERÁRIO AUXILIAR

DIA	CHEQUES	BRUTO	DESCONTOS	LÍQUIDO
1	1.162	474:972\$400	102:084\$900	372:887\$500
2	1.030	413:779\$700	92:535\$500	321:244\$200
3	.920	330:909\$100	79:558\$500	251:350\$600
5	1.134	416:922\$700	74:370\$100	342:552\$600
6	.983	372:038\$900	65:596\$300	306:442\$600
7	1.270	475:538\$900	84:903\$200	390:635\$700
8	1.042	384:056\$700	75:928\$900	308:127\$800
9	1.226	479:900\$100	79:679\$900	400:220\$200
10	1.204	559:106\$300	137:601\$300	421:505\$000
12	1.205	485:884\$700	112:405\$100	373:479\$600
13	.927	372:637\$500	31:541\$800	341:095\$700
14	1.208	443:977\$000	32:762\$600	411:214\$400
15	692	225:716\$700	33:558\$200	192:158\$500
16	920	289:491\$200	23:550\$600	265:940\$600
17	682	218:557\$900	21:359\$900	197:198\$000
19	302	23:251\$400	1:523\$400	21:728\$000
20	132	25:501\$600	4:399\$500	21:102\$100
21	523	123:618\$000	6:939\$000	116:679\$000
22	71	14:412\$000	2:318\$500	12:093\$500
23	56	19:912\$200	4:309\$200	15:603\$000
24	2	512\$900	58\$000	454\$900
26	326	26:371\$000	2:639\$200	23:731\$800
27	62	12:368\$500	1:099\$500	11:269\$000
28	39	9:441\$500	770\$400	8:671\$100
29	25	7:305\$400	740\$500	6:564\$900
30	16	3:529\$400	411\$200	3:118\$200
TOTAL	17.159	6.209:713\$700	1.072:645\$200	5.137:068\$500




DESCONTO E CONSIGNAÇÕES DO FUNCIONALISMO EM JUNHO DE 1939

PESSOAL OPERÁRIO E AUXILIAR







## 217 - ESTATÍSTICA DO MERCADO FINANCEIRO E MONETÁRIO

## 2170 - TÍTULOS MOBILIÁRIOS MUNICIPAIS

## 2170 A - COTAÇÃO E MOVIMENTO DAS APÓLICES MUNICIPAIS SEGUNDO AS EMISSÕES

EMPRÉSTIMOS	QUAN- TIDA- DE	VALOR DAS OPERAÇÕES	VALOR NOMINAL	P R E Ç O S		
				MÁXIMO	MÉDIO	MÍNIMO
DE 1.904--NOMINATIV.	36	16:170\$000	20-0-0	450\$000	449\$166	445\$000
" 1.904--AO PORTAD.	446	227:660\$000	20-0-0	511\$000	510\$448	509\$000
" 1.906 " "	609	73:629\$500	200\$000	164\$500	120\$902	154\$000
" 1.914 " "	493	80:771\$000	200\$000	164\$000	163\$836	163\$000
" 1.917 " "	870	141:772\$000	200\$000	164\$000	162\$956	162\$000
" 1.920 " "	102	16:714\$000	200\$000	164\$000	163\$863	162\$000
" 1.921--DEC. 1.535	722	134:998\$000	200\$000	188\$000	186\$978	185\$000
" 1.921 " 1.550	160	29:600\$000	200\$000	185\$000	185\$000	185\$000
" 1.921 " 1.622	91	16:835\$000	200\$000	185\$000	185\$000	185\$000
" 1.921 " 1.623	309	49:428\$000	200\$000	160\$000	159\$961	158\$000
" 1.924 " 1.933	31	6:138\$000	200\$000	193\$000	198\$000	198\$000
" 1.924 " 1.948	227	41:830\$000	200\$000	187\$000	184\$273	180\$000
" 1.924 " 1.999	750	139:500\$000	200\$000	186\$000	186\$000	186\$000
" 1.930 " 3.264	1.052	198:374\$000	200\$000	190\$000	188\$568	186\$000
" 1.931--AO PORTAD.	2.122	395:842\$600	200\$000	199\$000	186\$542	190\$500
T O T A L	8.020	1.539:262\$100	-	-	-	-

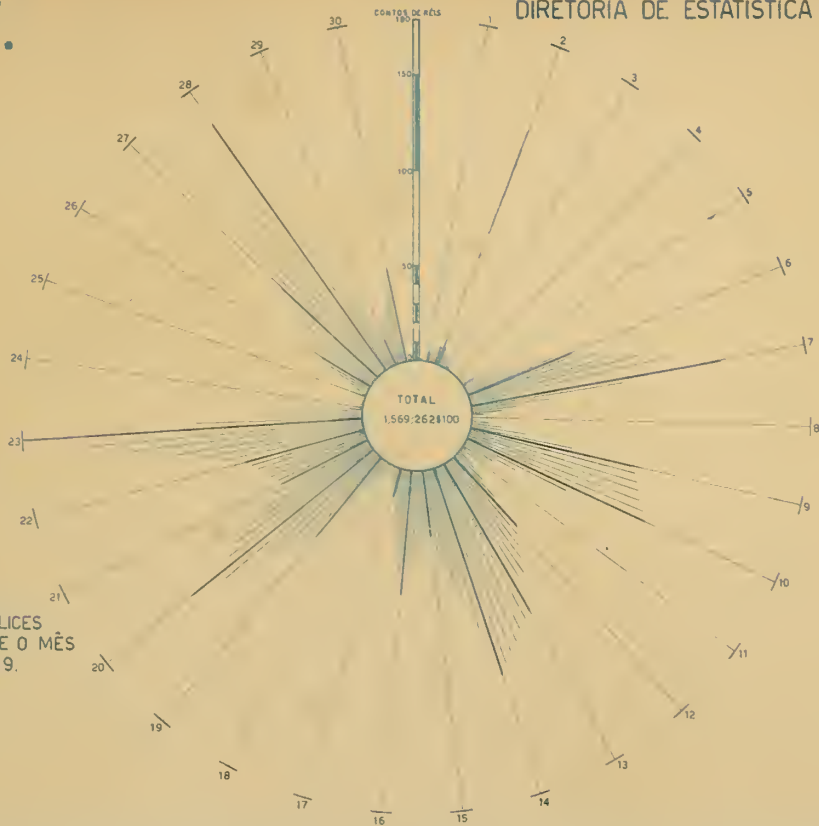
( GRÁFICO 200-VI - PÁGINA 41 )

## 2170 B - VENDA DIÁRIA DAS APÓLICES MUNICIPAIS

MOVIMENTO DO MÊS DE JUNHO

D I A	Q U A N T I D A D E	VALOR DAS OPERAÇÕES
1	281	4:891,100
2	64	12:094,500
3	7	1:337,500
5	30	5:730,000
6	247	59:370,000
7	737	135:536,000
9	335	80:900,500
10	616	104:399,000
12	270	49:516,000
13	493	69:080,000
14	660	113:950,000
15	177	34:866,000
16	240	65:218,000
17	30	15:566,500
19	131	52:520,000
20	363	122:340,500
21	296	50:745,000
22	307	64:855,000
23	902	179:039,000
24	5	990,000
26	162	28:946,000
27	380	68:956,000
28	667	157:989,500
29	69	13:607,500
30	259	40:811,000
T O T A L	6.020	1.569:262,100

( GRÁFICO 201 - VI | PÁGINA 41 )



MOVIMENTO DIÁRIO DE VENDA DAS APÓLICES MUNICIPAIS DURANTE O MÊS DE JUNHO DE 1939.

MOVIMENTO DAS APÓLICES MUNICIPAIS DO DISTRITO FEDERAL NO MÊS DE JUNHO DE 1939.

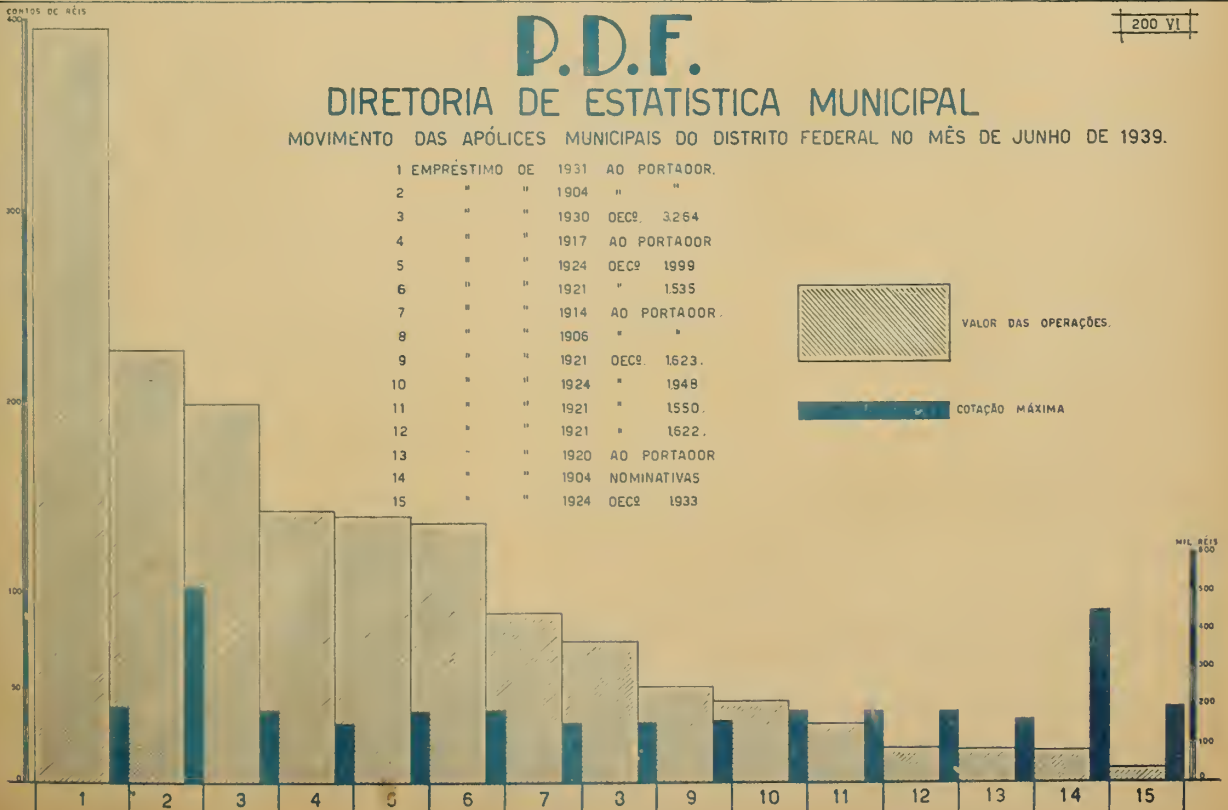
EMPRESTIMO DE	1931	AO PORTAADOR.
1	1904	"
2	1930	OEC\$ 3.264
3	1917	AD PORTAADOR
4	1924	OEC\$ 1999
5	1921	" 1.535
6	1914	AD PORTAADOR
7	1906	"
8	1921	OEC\$ 1.623.
9	1924	" 1.948
10	1921	" 1.550.
11	1921	" 1.622.
12	1920	AD PORTAADOR
13	1904	NOMINATIVAS
14	1924	OEC\$ 1933
15		



VALOR DAS OPERAÇÕES.



COTAÇÃO MÁXIMA





## 212 - ESTATÍSTICA DOS TRANSPORTES E COMUNICAÇÕES

## 2120 - AUTOMÓVEIS EM CIRCULAÇÃO

AUTOMÓVEIS LICENCIADOS NO MÊS DE JUNHO E TOTAL NO 1º SEMESTRE:

ESPECIFICAÇÃO	MÊS DE JUNHO	JANEIRO A JUNHO
<u>AUTOMÓVEIS</u>		
DE PASSAGEIROS		
A FRETE	76	5.655
PARTICULARES	429	16.830
OFICIAIS	87	864
DE CARGA		
A FRETE	68	2.930
PARTICULARES	98	4.640
OFICIAIS	87	908
<u>ÔNIBUS</u>	13	839
<u>DIVERSOS</u>		
SERVIÇO FUNERÁRIO	-	107
MOTOCICLOS	19	439
MOTOCICLOS OFICIAIS	35	116
REBOQUES	-	52
EXPERIÊNCIA DE AUTOMÓVEIS	2	200
EXPERIÊNCIA DE AUTOMÓVEIS OFICIAIS	-	1
EXPERIÊNCIA DE MOTOCICLOS	-	7
<b>T O T A L</b>	<b>914</b>	<b>33.688</b>

NO 1º SEMESTRE FORAM FEITAS 4.076 VISTÓRIAS.

2121 - TRANSPORTES DE PASSAGEIROS

2121 A - CARRIS

MOVIMENTO DE PASSAGEIROS TRANSPORTADOS PELAS DIVERSAS COMPANHIAS

DE CARRIS NO MÊS DE JUNHO

COMPANHIAS	PASSAGEIROS
CIA. DE CARRIS, LUZ E FORÇA DO RIO DE JANEIRO LTDA.	36.282.855
CIA. FERRO CARRIL DO JARDIM BOTÂNICO	7.064.173
CIA. FERRO CARRIL CARIOCA	434.812
VIAÇÃO ELÉTRICA DA ILHA DO GOVERNADOR	269.555
SERVIÇO DE TRANSPORTE RURAL	152.286
<b>TOTAL</b>	<b>44.203.681</b>

( GRAFICO 246-VI - PÁGINA 45 )

MOVIMENTO DE PASSAGEIROS PELAS DIVERSAS LINHAS DA COMPANHIA DE

CARRIS, LUZ E FORÇA DO RIO DE JANEIRO LTDA.

Nº	LINHAS	P A S S A G E I R O S	
		JUNHO	TOTAL DE JAN. A JUN.
3	ESTRADA DE FERRO - BARCAS	783.698	5.193.243
4	E.FERRO-RIACHUELO-TIRADENTES	510.106	3.052.159
5	BARCAS. E.FERRO - LAPA	1.353.026	8.477.309
6	LAPA-ARSENAL DE MARINHA-MAUÁ	589.240	3.461.591
7	LAPA - LEOPOLDINA	595.835	3.603.465
8	PRAÇA 15 - CAIS DO PORTO	238.344	1.359.959
9	LAPA - CAIS DO PORTO	200.420	1.169.343
10	PRAÇA 15-RIACHUELO-PRAÇA 11	1.492.086	9.361.773
11	E.FERRO-1º MARÇO-TIRADENTES	374.487	2.282.161
12	ANDRÉ CAVALCANTE	173.574	1.019.664
14	PRAÇA DA BANDEIRA - LAPA	1.315.921	7.976.160
15	P.FORMOSA-SAUDE-S.FRANCISCO	526.442	3.175.101
16	PR.FORMOSA-AMÉRICA-S.FRANCISCO	612.628	3.772.216

DIRETORIA DE ESTATÍSTICA MUNICIPAL


MOVIMENTO DE PASSAGEIROS TRANSPORTADOS PELAS DIVERSAS COMPANHIAS DE CARRIS, DE

OUTRAS COMPANHIAS



JANEIRO A JUNHO DE 1939.

CIA. DE CARRIS LUZ E FORÇA DO RIO DE JANEIRO.




DIRETORIA DE ESTATÍSTICA MUNICIPAL

VEÍCULOS E AMBULANTES EMPLACADOS NO PRIMEIRO

SEMESTRE DE 1939.







## CONTINUAÇÃO

NO	L I N H A S	P A S S A G E I R O S	
		J U N H O	TOTAL DE JAN. A JUN
17	PALMEIRAS	244.531	1.428.241
18	COQUEIROS	281.354	1.770.593
19	CATUMBÍ	278.288	1.612.553
20	ITAPIRÚ	412.803	2.429.247
21	ESTRELA	400.614	2.541.502
22	SANTA ALEXANDRINA	208.804	1.256.361
23	BISPO	80.088	484.963
24	ITAPAGIPE	97.814	576.802
25	MATOSO	224.278	1.324.580
26	ASILO ISABEL	153.178	887.830
27	S. FRANCISCO XAVIER	340.959	2.155.030
29	AGUIAR - FÁBRICA	239.249	1.426.354
30	URUGUAI - ENGENHO NOVO	1.421.125	8.587.166
31	MUDA	658.186	3.790.438
32	TIJUCA	1.027.111	6.321.507
33	ALTA DA BÔA VISTA	285.771	1.843.124
34	ALDEIA CAMPISTA	773.505	4.602.928
35	ANDARAÍ LEOPOLDO	904.349	5.484.843
36	VILA ISABEL - ENGENHO NOVO	1.353.222	8.479.086
37	ILHÉUS E VASCONCELOS	920.349	5.664.551
38	ENGENHO DE DENTRO	1.037.161	6.557.839
39	PIEIDADE	2.102.713	13.174.893
40	SÃO JANUÁRIO	480.016	2.871.458
41	S. LUIZ DURÃO	382.345	2.278.716
42	ALEGRIA	692.597	4.153.455
43	CAJÚ	401.547	2.582.687
44	BONSUCESSO - PENHA	2.011.967	12.409.535
45	CASCADURA	3.165.863	19.816.599

## CONTINUAÇÃO

Nº	LINHAS	PASSAGEIROS	
		JUNHO	TOTAL DE JAN. A JUN.
46	MÉIER - TRIAGEM	34.496	215.108
47	JOSÉ BONIFÁCIO	135.593	.877.902
48	CACHAMBÍ	261.117	1.634.068
49	INHAÚMA	498.211	3.111.427
50	BOCA DO MATO	156.967	.939.336
51	FREGUEZIA	758.327	4.555.273
52	TAQUARA	432.527	2.680.670
53	MADUREIRA - IRAJÁ	.619.073	3.640.321
54	MADUREIRA - PENHA	1.126.067	6.723.799
-	MADUREIRA - VAZ LÔBO	100.628	649.971
-	RIO COMPRIDO	1.153	38.259
-	BARÃO DE MESQUITA PÇ. VERP. UN	439.643	2.664.122
-	PRAÇA BARÃO DE DRUMOND	123.756	.792.576
-	JARDIM ZOOLOGICO	281.179	1.747.705
-	CAMPO SÃO CRISTÓVÃO	26.225	201.064
-	CANCELA	118.721	770.777
-	PEDREGULHO	26.716	.270.317
-	RAMOS	707.332	4.333.137
-	RUA BELA SÃO JOÃO	163.753	1.044.308
-	PRAÇA SECA	62.804	.423.283
-	MÉIER - TIRADENTES	529.584	3.163.196
-	E.FERRO-1º MARÇO- PRAÇA 15	328.381	1.704.256
TOTAL		36.282.855	222.597.900

PASSAGEIROS TRANSPORTADOS PELAS LINHAS DA COMPANHIA FERRO CARRIL DO JARDIM BOTÂNICO

N.º	L I N H A S	P A S S A G E I R O S	
		JUNHO	JANEIRO A JUNHO
1	AGUAS FERREAS	623.008	3.911.126
2	PRAIA VERMELHA	494.146	3.182.661
3	LEME	403.254	2.641.054
4	TUNEL ALAÔR PRATA-LEME	503.963	3.211.254
5	HUMAITÁ LEBLON	738.846	4.633.656
6	LARGO DOS LEÕES	850.116	5.647.424
7	GÁVEA	604.047	3.991.099
8	IPANEMA 20 DE NOVEMBRO	1.530.487	9.547.160
9	LARANJEIRAS	326.266	1.910.743
10	HUMAITÁ-CIRCULAR	291.569	1.896.816
11	PRAÇA DUQUE DE CAXIAS	58.325	273.626
12	COPACABANA - IPANEMA	42.219	353.129
13	PRAÇA GENERAL OSÓRIO	585.687	3.470.134
14	JÓQUEI CLUBE	11.744	50.569
T O T A L		7.064.173	44.720.451

PASSAGEIROS TRANSPORTADOS PELA COMPANHIA FERRO CARRIL CARIOCA

L I N H A S	PASSAGEIROS
CARIOCA-PORTINHA	20.886
CARIOCA-CURVELO	65.765
CARIOCA-FRANÇA	235.174
CARIOCA-PAULA MATOS	
CARIOCA-LAGOÍNHA	23.879
CARIOCA-SILVESTRE	15.047
CURVELO-FRANÇA	23.528
CURVELO-PAULA MATOS	
FRANÇA-LAGOÍNHA	2.940
LAGOÍNHA-SILVESTRE	1.533
CURVELO-LAGOÍNHA	4.360
CURVELO-SILVESTRE	957
MURATORI-PAULA MATOS	27.435
MURATORI-FRANÇA	
MURATORI-CURVELO	7.097
CURVELO-PAULA MATOS	2.190
CURVELO-FRANÇA	2.421
EM DIVERSAS LINHAS (PASSAGEIROS DE 2A. CLASSE)	1.600
T O T A L	434.812

## ZONA URBANA

L I N H A S		VIAGENS	PASSAGEIROS
Nº	N O M E		
1	MAUÁ - MONROE	1.979	28.324
2	MAUÁ - FORTE DE COPACABANA	11.058	197.045
3	MAUÁ - IPANEMA	8.760	96.090
4	MAUÁ - IPANEMA	8.274	151.843
5	MAUÁ - LEME	1.930	25.712
6	MAUÁ - LEBLON (VIA RUA JOAQUIM NABUCO)	6.750	120.766
8	MAUÁ - JÓQUEI CLUBE	11.244	186.255
11A	TIJUCA - IPANEMA	7.426	736.713
11B	USINA - TIJUCA - IPANEMA	3.796	266.114
12	ESTRADA DE FERRO - IPANEMA	5.410	81.610
13	ESTRADA DE FERRO - URCA	10.464	385.348
14	LEOPOLDINA - MOURISCO	4.645	150.659
15	RIO COMPRIDO - SÃO SALVADOR	3.496	182.009
16	PRAÇA 15 DE NOVEMBRO - TAPIRÚ	3.602	55.909
17	PRAÇA DOS ARCOS - LEOPOLDINA	4.763	122.639
21	MONROE - GRAJAÚ (VIA ALM. COCKRANE)	3.035	117.672
22	MONROE - GRAJAÚ (VIA MORAIS E SILVA)	3.021	117.738
23	MONROE - BARÃO DE DRUMOND	7.797	151.803
24	MONROE - LINS E VASCONCELOS	2.395	86.794
25	MONROE - MARIA LUÍZA	8.228	259.154
27	MONROE - URUGUAI	6.562	115.093
28	MONROE - MUDA	7.839	123.306
29	MONROE - MUDA	9.874	132.780
30	MONROE - SÃO JANUÁRIO	2.520	75.820
31	MONROE - CAJÚ	2.880	84.755
32A	MONROE - MÉIER	3.821	56.674
32B	MONROE - MÉIER	4.356	70.546
33	MONROE - ABOLIÇÃO	6.020	200.100
34	MONROE - MÉIER	3.211	123.350
35	MONROE - ENGENHO DE DENTRO	7.840	154.398
36	MONROE - PENHA (VIA RUA BELA)	2.712	73.376

L I N H A S		VIAGENS	PASSAGEIROS
Nº	N O M E		
37	MONROE - PENHA (VIA L. DA CANCELA)	2.497	71.851
38	MONROE - PRAÇA DOS ARCOS	1.539	54.233
39	MONROE - BRAZ DE PINA	2.833	74.374
41	CLUBE NAVAL - FORTE DE SÃO JOÃO	6.303	114.365
42	CLUBE NAVAL - PAVILHÃO MOURISCO	5.879	107.847
43	CLUBE NAVAL - PALÁCIO GUANABARA	4.244	69.107
44	CLUBE NAVAL - LARANJEIRAS	14.607	302.711
45	CLUBE NAVAL - E.F. CORCOVADO	5.370	79.012
46	CLUBE NAVAL - LEOPOLDINA	2.555	57.917
51	PALACE HOTEL - LAGOA	6.507	94.662
52	PALACE HOTEL - JOQUEI CLUBE	5.864	95.675
53	PALACE HOTEL - P. EUGÊNIO JARDIM	13.518	221.394
71	LAPA - ESTRADA DE FERRO	4.834	63.151
72	LAPA - EST. FRANCISCO DE SÁ	10.286	251.984
73	LAPA - PRAÇA SAENZ PEÑA	10.544	287.325
74	SAENZ PEÑA - CASCADURA (VIA E. SILVA)	2.448	42.498
76	SAENZ PEÑA - CASCADURA (VIA AV. SUBURB.)	2.445	42.387

## LINHAS AUXILIARES URBANAS

L I N H A S		VIAGENS	PASSAGEIROS
Nº	N O M E		
64	CASTELO - IPANEMA (VIA BARÃO DA TORRE)	2.312	32.021
66	CASTELO - IPANEMA (VIA PRUD. DE MORAIS)	2.250	18.429
81	L. SANTA RITA - GRAJAÚ (VIA ALM. COCKRANE)	1.635	61.013
82	L. SANTA RITA - GRAJAÚ (VIA M. SILVA)	1.511	61.037
83	L. SANTA RITA - BARÃO DRUMOND	3.441	52.819
88	L. SANTA RITA - MUDA DA TIJUCA	2.546	32.905
96	ARSENAL DE MARINHA - PENHA (VIA R. BELA)	1.126	25.376
97	ARSENAL DE MARINHA - PENHA (VIA L. CANCELA)	1.432	28.492
98	ARSENAL DE MARINHA - P. DO CARMO	1.345	23.635
99	ARSENAL DE MARINHA - BRAZ DE PINA	1.636	45.819

ZONA SUBURBANA

L I N H A S		VIAGENS	PASSAGEIROS
No	N O M E		
1	MÉIER - OSVALDO CRUZ	8.859	111.434
2	MÉIER - RAMOS	3.486	87.148
4	MÉIER - OLARIA	1.250	26.793
5	ENG. DE DENTRO - CASCADURA	1.523	21.991
6	MÉIER - INHUMA	.463	9.980
11	CASCADURA - RAMOS	1.532	41.238
12	CASCADURA - CAVALCANTI	1.364	33.218
13	CASCADURA - BANGÚ	1.732	16.426
14	CASCADURA - MARECHAL HERMES	1.187	12.175
15	CASCADURA - DEODORO	2.200	28.340
16	CASCADURA - ESCOLA DE AVIAÇÃO	100	1.213
17	CASCADURA - VILA VALQUEIRE	.85	.663
21	MADUREIRA - ESTAÇÃO DE COLÉGIO	1.027	11.441
22	MADUREIRA - IRAJÁ	4.843	70.367
23	MADUREIRA - FENHA	2.263	20.485
24	MADUREIRA - BENTO RIBEIRO	1.483	18.343
25	MADUREIRA - COELHO NETO	1.739	32.225
26	MADUREIRA - ROCHA MIRANDA	1.785	21.597
27	MADUREIRA - VAZ LOBO	283	4.305
31	TANQUE - RECREIO DOS BANDEIRANTES	552	18.479
32	TAQUARA - RIO GRANDE	230	8.328
43	BANGÚ - LARGO DO MENDANHA	192	1.943
44	PAVUNA - ANCHIETA	-	19.500
45	BANGÚ - CAMPO GRANDE	701	6.436
51	C. GRANDE - PEDRA DE GUARATIBA	164	3.120
53	C. GRANDE - LARGO DO MENDANHA	703	9.660
54	C. GRANDE - PONTE COBERTA	65	1.640
55	C. GRANDE - ILHA	174	3.342
56	C. GRANDE - BARRA DE GUARATIBA	94	2.118
57	SANTA CRUZ - SEPETIBA	480	38.718
58	SANTA CRUZ - CURRAL FALSO (PEDRA)	180	7.308
61	BONSUCCESSO - PORTO DE INHAUMA	487	18.162



## CONTINUAÇÃO

L I N H A S		VIAGENS	PASSAGEIROS
Nº	N O M E		
62	BONSUCESSO - FÁBRICA DE MASCARAS	154	20.010
63	RAMOS - PRAIA DO APICÚ (VIA CARD. M.)	810	28.644
64	OLARIA - VILA CASCATINHA	-	8.438
65	OLARIA - PRAIA DE MARIA ANGÚ	930	32.894
71	PENHA-CIA BRASILEIRA	547	24.302
72	PENHA - PRAÇA PORTUGAL (VIA LOBO JR.)	792	28.662
76	PENHA - VIGÁRIO GERAL	3.648	74.255
79	BRAZ DE PINA - COSMOS	750	12.618
81	LEBLOIN - PRAÇA SÃO CONRADO	390	10.059
82	RIBEIRA - FRAGUEZIA ( I. GOVERNADOR )	990	13.099
83	RIBEIRA - FLEIXEIRAS ( I. GOVERNADOR )	780	9.919
84	RIBEIRA - JARDIM GUANABARA ( I. GOVERNADOR )	913	9.007

## PASSAGEIROS TRANSPORTADOS E NÚMERO DE VIAGENS

REFERÊNCIA	VIAGENS	PASSAGEIROS
ZONA URBANA	303.265	7.142.439
ZONA SUBURBANA	54.901	1.035.323
T O T A L	358.166	8.177.762

A COMPANHIA CANTAREIRA VIAÇÃO FLUMINENSE TRANSPORTOU, ENTRE O RIO E ILHAS, 209.412 PASSAGEIROS, NO MÊS DE JUNHO

MOVIMENTO DE PASSAGEIROS ENTRE RIO E ILHAS NO 1º SEMESTRE:

MÊSES	GOVERNADOR		PAQUETÁ
	RIBEIRA	GALEÃO	
JUNHO	138.130	23.868	47.414
MAIO	144.674	23.527	56.205
ABRIL	143.866	22.759	56.309
MARÇO	164.052	23.826	74.739
FEVEREIRO	148.512	21.141	66.320
JANEIRO	159.220	21.933	77.142
TOTAL	898.454	137.054	378.129

### 2121 D OUTROS VEÍCULOS

MOVIMENTO DE PASSAGEIROS NA ESTRADA DE FERRO CORCOVADO NO 1º SEMESTRE:

MÊSES	PASSAGEIROS TRANSPORTADOS			TOTAL
	BILHETES COMUNS	PASSES LIVRES	CRANÇAS	
JUNHO	10.526	644	599	11.769
MAIO	8.850	736	529	10.115
ABRIL	9.310	734	406	10.450
MARÇO	12.350	1.074	777	14.201
FEVEREIRO	12.574	980	562	15.092
JANEIRO	14.057	1.076	839	
TOTAL	67.667	5.244	3.732	76.643

II) COMPANHIA CAMINHO AEREO PAO DE AÇUCAR

MOVIMENTO DO MÊS DE JUNHO EM CONFRONTO COM OS MÊSES DE JANEIRO

À JUNHO:

MÊSES	VIAGENS	PASSAGEIROS
JUNHO	1.548	9.765
MAIO	1.455	5.373
ABRIL	1.456	7.720
MARÇO	1.692	8.866
FEVEREIRO	1.608	9.060
JANEIRO	1.750	9.718

III) VEÍCULOS E AMBULANTES EMPLACADOS NO MÊS DE JUNHO E TOTAL NO 1º SEMESTRE

VEÍCULOS	JUNHO	JANEIRO A JUNHO
BICILETAS	414	10.667
CARRINHOS E CARROCINHAS À MÃO	50	4.401
CARROÇAS DE 4 RODAS - ZONA ÚRBANA	-	59
CARROÇAS DE 2 RODAS - ZONA ÚRBANA	-	3
CARROÇAS DE 2 RODAS - ZONA SUBURBANA	-	31
CARROÇAS DE 2 RODAS - ZONA LAVOURA	6	326
CARROS DE 2 RODAS	1	38
CARROS DE 4 RODAS	-	10
CARROS DE 4 - SERVIÇO FUNERÁRIO	-	-
TRICICLOS PARA CONDUÇÃO DE VOLUMES	4	452
TRICICLOS PARA ENTREGA DE GÊNEROS	1	255
VEÍCULOS MARÍTIMOS	-	10
CARROÇAS DE 2 RODAS - ZONA RURAL	3	243
TOTAL	479	18.495

( GRÁFICO [ ] - PÁGINA 45 )

AMBULANTES EMPLACADOS NO 1º SEMESTRE: 5273

## PREÇO MÉDIO DOS GÊNEROS ALIMENTÍCIOS EM VIGOR NAS FEIRAS LIVRES

DURANTE O MÊS DE JUNHO

ARTIGO	E S P E C I F I C A Ç Ã O	UNIDADE	PREÇO MÉDIO
AÇUCAR	TIPO I-AMORFO, REFINADO, DE 1A.	QUILO	1\$100
AÇUCAR	TIPO II-AMARELO, REFINADO, DE 2A.	QUILO	1\$000
AÇUCAR	TIPO "EXTRA" "PÉROLA E BRASIL" "PACOTE"	PACOTE	\$
AÇUCAR	TIPO EXTRA "PÉROLA E BRASIL" 5 KG.	PACOTE	\$
ARROZ	AGULHA, ESPECIAL (PAULISTA)	QUILO	1\$400
ARROZ	AGULHA, DE 1A. QUALIDADE	QUILO	1\$300
ARROZ	AGULHA, DE 2A. QUALIDADE	QUILO	1\$100
ARROZ	AGULHA, DE 3A. QUALIDADE	QUILO	\$900
ARROZ	AGULHA, DO PARÁ	QUILO	1\$200
ARROZ	JAPONÊS, ESPECIAL	QUILO	1\$000
ARROZ	JAPONÊS, DE 1A. QUALIDADE	QUILO	\$900
ARROZ	JAPONÊS, DE 2A. QUALIDADE	QUILO	\$800
ARROZ	JAPONÊS, DE 3A. QUALIDADE	QUILO	\$700
ARROZ	QUEBRADO, "SANGA"	QUILO	\$
AZEITE	DE OLIVEIRA "ITALIANO" LATA DE 1 KG.	LATA	11\$500
AZEITE	DE OLIVEIRA "PORTUGUÊS" LATA 750GRS.	LATA	8\$000
AZEITE	DE OLIVEIRA "PORTUGUÊS" LATA DE 1 KG.	LATA	10\$000
BANHA	EM LATA FECHADA DE 1 KG.	LATA	3\$511
BANHA	EM LATA FECHADA DE 2 KGS.	LATA	6\$911
BANHA	EM LATA FECHADA DE 5 KGS.	LATA	17\$055
BANHA	EM PACOTES, IMPERMEÁVEIS E INVOL.	QUILO	3\$355
BATATA	ARGENTINA	QUILO	1\$200
BATATA	HOLANDESA	QUILO	1\$400
BATATA	NACIONAL, AMARELA, GRAÚDA, ESPECIAL	QUILO	\$900
BATATA	NACIONAL, AMARELA, REGULAR	QUILO	\$700
BATATA	NACIONAL, BRANCA, GRAÚDA, ESPECIAL	QUILO	\$800
BATATA	NACIONAL, BRANCA, REGULAR	QUILO	\$600

ARTIGO	E S P E C I F I C A Ç Ã O	UNIDADE	PREÇO MÉDIO
BATATA	NACIONAL, BRANCA, MEÚDA	QUILO	\$400
CAFÉ	TORRADO E MOÍDO, "BOM" (DEC. 23. 938)	QUILO	2\$900
CAFÉ	TORRADO E MOÍDO, "REG." (DEC. 23. 938)	QUILO	2\$500
CARNE	SECA; NACIONAL, TIPO FRONTEIRA	QUILO	3\$500
CARNE	SECA; DE 1A. QUALIDADE	QUILO	3\$300
CARNE	SECA, DE 2A. QUALIDADE	QUILO	3\$100
CEBOLA	NACIONAL "PAULISTA"	QUILO	\$
CEBOLA	NACIONAL, SEMENTE DO R. GRANDE DO SUL	QUILO	1\$700
CEBOLA	NACIONAL, COMUM	QUILO	1\$400
FARINHA	ESPECIAL, DE MANDIOCA	QUILO	\$700
FARINHA	FINA, DE MANDIOCA	QUILO	\$600
FARINHA	GROSSA, DE MANDIOCA	QUILO	\$500
FEIJÃO	AMENDOIM	QUILO	1\$200
FEIJÃO	BRANCO, GRAÚDO	QUILO	1\$100
FEIJÃO	BRANCO, MEÚDO	QUILO	\$900
FEIJÃO	CAVALO	QUILO	1\$200
FEIJÃO	ENXOFRE	QUILO	1\$000
FEIJÃO	FRADINHO	QUILO	1\$200
FEIJÃO	MANTEIGA, NOVO	QUILO	1\$222
FEIJÃO	MANTEIGA, REGULAR	QUILO	\$900
FEIJÃO	MULATINHO	QUILO	1\$200
FEIJÃO	PRETO, ESPECIAL, NOVO "UBERABINHA"	QUILO	\$
FEIJÃO	PRETO, NOVO, PORTO ALEGRE	QUILO	\$900
FEIJÃO	PRETO, ESPECIAL NOVO	QUILO	\$800
FEIJÃO	PRETO, BOM	QUILO	\$600
FÓSFOROS	-	PACOTE	\$600
FUBÁ	DE MILHO, EXTRA-FINO	QUILO	\$600
FUBÁ	DE MILHO, FINO	QUILO	\$600
FUBÁ	DE MILHO, MIMOSO	QUILO	\$700
GORDURA	DE CÔCO "CARIOCA" EM LATAS DE 1 K.	LATA	3\$500
GORDURA	DE CÔCO "CARIOCA" EM LATAS DE 2 KS.	LATA	6\$900

ARTIGO	E S P E C I F I C A Ç Ã O	UNIDADE	PREÇO MÉDIO
MANTEIGA	SALGADA, DE 1A. QUALIDADE	QUILO	6\$500
MANTEIGA	SALGADA, DE 2A. QUALIDADE	QUILO	5\$800
MARGARINA	MARCA "SOLAR"	QUILO	5\$300
MASSAS	ALIMENTÍCIAS, AMARELAS	QUILO	1\$700
MASSAS	ALIMENTÍCIAS, BRANCAS	QUILO	1\$500
MASSAS	DE LEGUMES "PETRÓPOLIS"	PACOTE	\$800
MILHO	MESCLADO	QUILO	\$400
MILHO	VERMELHO "CATETE"	QUILO	\$500
SABÃO	ESPECIAL, REFINADO	QUILO	1\$700
SABÃO	MARMOREADO, BRANCO E ROSA, DE ÓLEOS	QUILO	1\$700
SABÃO	MARMOREADO, DE 2A. BRANCO E ROSA	QUILO	1\$500
SABÃO	VIRGEM, DE 1A. QUALIDADE	QUILO	1\$100
SABÃO	VIRGEM, DE 2A. QUALIDADE	QUILO	\$900
SAL	MOÍDO, DO NORTE, EM SAQUINHOS DE 1 KG.	SAQUINHO	\$500
SAL	MOÍDO, DO NORTE, EM SAQUINHOS, DE 2 KGS.	SAQUINHO	\$900
SAL	MOÍDO, FLUMINENSE, SAQUINHOS DE 1 KG.	SAQUINHO	\$400
SAL	MOÍDO, FLUMINENSE, SAQUINHOS DE 2 KGS.	SAQUINHO	\$700
SAL	REFINADO, MARCA "ITA" SAQUI. DE 1 KG.	SACUINHO	\$900
SAL	REFINADO, MARCA "ITA" SAQUI. DE 2 KGS.	SAQUINHO	1\$600
TALHARIM	FRESCO	QUILO	1\$800

## SALCHICHARIA

ARTIGO	E S P E C I F I C A Ç Ã O	UNIDADE	PREÇO MÉDIO
CHISPES	DE PORCO	QUILO	1\$822
LINGUIÇA	DE PADRE	QUILO	6\$600
LOMBINHO	PAULISTA	QUILO	3\$600
LOMBO	E COSTELA DE PORCO "SALGADO"	QUILO	3\$811

## CONTINUAÇÃO

ARTIGO	E S P E C I F I C A Ç Ã O	UNIDADE	PREÇO MÉDIO
MIÚDOS	DE PORCO	QUILO	1\$600
MORTANDELA	-	QUILO	4\$000
ORELHA	DE PORCO	QUILO	2\$689
PRESUNTO	DE FUMEIRO	QUILO	4\$800
TOUCINHO	COM SAL	QUILO	3\$489
TOUCINHO	PAULISTA	QUILO	\$
TOUCINHO	SALGADO	QUILO	3\$589
RABOS	DE PORCO	QUILO	3\$000
TOUCINHO	FUMEIRO	QUILO	3\$844

## A V E S E O V O S

ARTIGO	E S P E C I F I C A Ç Ã O	UNIDADE	PREÇO MÉDIO
FRANGOS	-	QUILO	4\$644
GALINHAS	-	QUILO	4\$400
OVOS	FRESCOS DE GALINHA :	DÚZIA	3\$333

## L E G U M E S - H O R T A L I Ç A S - F R U T A S

ARTIGO	ESPECIF.	UNIDADE	PREÇO MÉDIO	ARTIGO	ESPECIF.	UNIDADE	PREÇO MÉDIO
ABACATE	-	DÚZIA	3\$200	ABÓBRINHA	-	QUILO	\$689
ABACATE	-	QUILO	1\$200	ABRICÓ	-	DÚZIA	\$400
ABACAXI	-	UM	1\$800	ABRICÓ	-	QUILO	1\$600
ABACAXI	-	QUILO	1\$200	AGRIÃO	3MÓLHO	MÓLHOS	\$200
ABÓBORA	-	QUILO	\$633	AGRIÃO	MÓLHO	MÓLHO	\$100
ABÓBORA	D'ÁGUA	QUILO	1\$300	AIPIM	-	QUILO	\$300

ARTIGO	ESPECIF.	UNIDADE	PREÇO MÉDIO	ARTIGO	ESPECIF.	UNIDADE	PREÇO MÉDIO
AIPO	-	PÉ	\$500	GELGA	-	MÓLHO	\$100
ALFACE	BRAÇAL	PÉ	\$100	CENOURA	SEM RAMA	QUILO	\$200
ALFACE	PAULISTA	PÉ	\$500	CENOURA	COM RAMA	QUILO	\$800
ALFACE	ROMANA	PÉ	\$100	CHEIRO	VERDE	MÓLHO	\$100
ALHO	PORÓ	DÚZIA	\$967	CHICÓREA	LISA, CRES.	MÓLHO	\$100
ALMARÃO	-	MÓLHO	\$100	CONDESSA	-	DÚZIA	5\$000
AZEDINHA	VERDURA	MÓLHO	\$100	CONDESSA	-	QUILO	2\$000
BANANA	D'AGUA	DÚZIA	\$600	COUVE	COMUM	MÓLHO	\$100
BANANA	D'AGUA	QUILO	\$300	COUVE	FLÔR	QUILO	1\$067
BANANA	FIGO	DÚZIA	\$700	COUVE	TRONCHUDA	PÉ	1\$000
BANANA	FIGO	QUILO	\$400	ESPINAFRE	MÓLHO	MÓLHO	\$100
BANANA	MAÇÃ	DÚZIA	\$700	FRUTA	CONDE	DÚZIA	10\$000
BANANA	MAÇÃ	QUILO	\$500	FRUTA	CONDE	QUILO	3\$000
BANANA	OURO	DÚZIA	\$700	GILÓ	-	QUILO	\$589
BANANA	OURO	QUILO	\$689	GOIABA	-	DÚZIA	\$600
BANANA	PRATA	DÚZIA	\$700	GOIABA	-	QUILO	\$500
BANANA	PRATA	QUILO	\$389	HORTELÃ	-	MÓLHOS	\$200
BANANA	DA TERRA	DÚZIA	1\$800	INHAME	JAPONÊS	QUILO	\$700
BANANA	DA TERRA	QUILO	1\$000	JABOTICABA	-	QUILO	1\$022
BANANA	S.TOMÉ	DÚZIA	1\$725	LARANJA	BAÍTA	DÚZIA	1\$200
BANANA	S.TOMÉ	QUILO	\$955	LARANJA	BAÍTA	QUILO	\$300
BATATA	BARÔA	QUILO	\$822	LARANJA	LIMA	QUILO	\$312
BATATA	DOCE	QUILO	\$300	LARANJA	LIMA GDA.	DÚZIA	\$687
BERINGELAS	-	QUILO	1\$155	LARANJA	LIMA MDA.	DÚZIA	\$400
BERTALHA	-	MÓLHO	\$100	LARANJA	PÊRA	DÚZIA	\$800
BROTO	DE ABÓBORA	MÓLHO	\$100	LARANJA	PÊRA	QUILO	\$400
BROCO	-	MÓLHO	1\$222	LIMA	DA PÉRSIA	DÚZIA	1\$000
CAJÁ	MANGA	DÚZIA	1\$200	LIMA	DA PÉRSIA	QUILO	\$400
CAJÁ	MANGA	QUILO	\$300	LARANJA	SELETA	QUILO	\$485
CAQUI	-	DÚZIA	4\$500	LARANJA	SELETA	DÚZIA	1\$000
CAQUI	-	QUILO	2\$233	LIMÕES	-	DÚZIA	1\$000
CARURÚ	-	MÓLHO	\$100	LIMÕES	-	QUILO	\$700



ARTIGO	ESPECIF.	UNIDADE	PREÇO MÉDIO	ARTIGO	ESPECIF.	UNIDADE	PREÇO MÉDIO
MAMÃO	-	QUILO	\$511	REPOLHO	-	QUILO	\$878
MILHO	VERDE	2 ESP.	\$300	TAIÓBA	-	MÓLHO	\$200
MAXIXE	-	QUILO	1\$067	TANGERINA	-	DÚZIA	\$600
NABIÇA	-	MÓLHO	\$100	TANGERINA	-	QUILO	\$222
NABO	-	QUILO	\$600	TOMATÃO	-	QUILO	1\$500
PALMITO	-	QUILO	\$800	TOMATES	GRAÚDOS ESC.	QUILO	1\$400
PERA	D'AGUA	DÚZIA	4\$000	TOMATES	MEÚDOS ESC.	QUILO	\$900
PERA	D'AGUA P.	QUILO	1\$978	UVAS	R. GRANDE E.	QUILO	1\$000
PEPINO	-	QUILO	1\$411	VAGEM	FEIJ. MANT.	QUILO	\$844
PIMENTÃO	DÔCE	QUILO	\$700	VAGEM	FEIJ. REG.	QUILO	\$733
PIMENTA	MALAGUETA	50 GS.	\$600	VAGEM	ERVILHAS	QUILO	1\$600
PINHÃO	-	QUILO	\$800	XUXÚ	-	QUILO	\$700
QUIABO	-	QUILO	\$844				

## P E I X E S

QUALIDADE	ESPECIF.	UNIDADE	PREÇO MÉDIO	QUALIDADE	ESPECIF.	UNIDADE	PREÇO MÉDIO
ARRAIA	-	QUILO	\$578	CAVALA	-	QUILO	2\$800
BADEJETE	-	QUILO	5\$278	CHERELETE	-	QUILO	2\$133
BADEJO	-	QUILO	3\$489	CHERNE	-	QUILO	2\$900
BATATA	-	QUILO	2\$355	CORCORÓCA	-	QUILO	2\$244
BEIJIPIRÁ	-	QUILO	3\$300	CORVINA	DE LINHA	QUILO	2\$400
CAÇÃO	-	QUILO	1\$089	DOURADO	-	QUILO	2\$200
CAMARÕES	GRANDES	QUILO	4\$622	ENXOVA	-	QUILO	2\$522
CAMARÕES	LIXO	QUILO	\$	ESPADA	-	QUILO	1\$100
CAMARÕES	LIXO, GRAÚD.	QUILO	\$	GALO	-	QUILO	1\$978
CAMARÕES	MÉDIOS	QUILO	3\$044	GAROUPA	-	QUILO	2\$089
CAMARÕES	MEÚDOS	QUILO	2\$200	GAROUPA	DE 2A.	QUILO	3\$278
CAMARÕES	VERDADEIRO		\$	GAROUPETA	-	QUILO	4\$667

ARTIGO	ESPECIF.	UNIDADE	PREÇO MÉDIO	ARTIGO	ESPECIF.	UNIDADE	PREÇO MÉDIO
LINGUADO	-	QUILO	4\$667	RONCADOR	-	QUILO	2\$200
MÉRO	-	QUILO	2\$333	SARDINHA	-	QUILO	\$667
MUZUNDÚ	-	QUILO	\$	SARDINHA	BOCA TORTA	QUILO	\$
NAMORADO	-	QUILO	3\$544	SARDINHA	LAGE	QUILO	\$
OLHÊTE	-	QUILO	2\$311	SARDINHA	VERDADEIRA	QUILO	\$
PARATÍ	-	QUILO	2\$833	SERRA	-	QUILO	\$600
PARGO	-	QUILO	2\$633	SIOBA	-	QUILO	2\$855
PESCADA	-	QUILO	3\$844	TAINHA	-	QUILO	2\$267
PESCAJINHA	-	QUILO	3\$978	TAINHA	CONGELADA	QUILO	\$
ROBALO	-	QUILO	5\$000	VERMELHO	-	QUILO	2\$844
ROBALINHO	-	QUILO	7\$444	-	-	-	-

## 213 - ESTATÍSTICA DO COMÉRCIO

## 2133 - MATADOUROS E FRIGORÍFICOS

## 2133A - MATADOUROS

## MOVIMENTO DO MATADOURO DE SANTA CRUZ NO MÊS DE JUNHO

ESPECIE	QUANTIDADE	PESO	P R E Ç O	
			MÁXIMO	MÍNIMO
BOIS	3.711	1.647.699	1\$800	1\$560
VITELOS	1.072	64.948	2\$000	1\$700
SUÍNOS	1.237	92.313	3\$400	3\$000
OVINOS	94	1.138	2\$500	2\$500
CAPRINOS	30	428	2\$500	2\$500
MIÚDOS	-	275.785	-	-

## MOVIMENTO DO MATADOURO DA PENHA

ESPECIE	QUANTIDADE	PESO	P R E Ç O	
			MÁXIMO	MÍNIMO
BOIS	4.075	866.352	1\$660	1\$580
VITELOS	296	17.841	1\$900	1\$700
SUÍNOS	445	31.203	3\$400	2\$900
MIÚDOS	-	77.983	-	-

GUIAS EXTRAIDAS POR MATADOUROS, FRIGORÍFICOS E ENTREPÓSITOS:

REFERÊNCIA	CARNES	MIÚDOS	TOTAL
MATADOUROS DE SANTA CRUZ	5.126	663	5.739
MATADOURO DA FENHA	3.457	984	4.441
MATADOURO DE NOVA IGUAÇU	1.954	631	2.585
FRIGORÍFICO DO CAIS DO PORTO	5.497	144	5.641
FRIGORÍFICO DE D. CLARA	4.673	131	4.804
ENTREPOSTO DE S. DIOGO	3.645	1.758	5.403
ENTREPOSTO DE S. FRANC. XAVIER	3.169	257	3.426
SEC. CARNES	937	-	937
<b>TOTAL</b>	<b>28.458</b>	<b>4.568</b>	<b>33.026</b>

TOTAL DOS ABATES NOS MATADOUROS AVÍCOLAS:

ESPÉCIE	QUANTIDADE	PESO
GALINHAS	47.472	37.434
PATOS	2.017	2.185
PERÚS	1.233	4.918
SUÍNOS	1.080	10.002
OVINOS	233	2.574
CAPRINOS	1.486	10.982
AVES DIVERSAS	346	110
CAÇAS DIVERSAS	168	170

## 216 - ESTATÍSTICA DO CONSUMO

## 2164 - CARNES VERDES

CARNES FRESCAS E CARNES RESFRIADAS DADAS AO CONSUMO NO MÊS DE JUNHO:

ESPECIE	CARNES RESFRIADAS		CARNES FRESCAS	
	QUANTIDADE	PESO	QUANTIDADE	PESO
BOIS	16.533	3.505.394	14.690 2/8	2.894.341
VITELOS	1.972 2/8	113.001	1.752	106.740
SUÍNOS	4.162 6/8	239.544	2.979	150.681
OVINOS	808 4/8	16.379	328	3.775
CAPRINOS	117	1.207	1.516	11.410
MIÚDOS	-	206.345	-	402.100

TOTAL DAS CARNES DADAS AO CONSUMO NO MÊS DE JUNHO


ESPECIE	QUANTIDADE	PESO
BOIS	31.223 2/8	6.399.735
VITELOS	3.724 2/8	219.741
SUÍNOS	7.141 6/8	450.225
OVINOS	1.136 4/8	20.154
CAPRINOS	1.633	12.617
MIÚDOS	-	608.445

P.D.F.

DIRETORIA DE ESTATÍSTICA MUNICIPAL

CONSUMO GERAL DE CARBURANTES


NO MÊS DE JUNHO DE 1939.



GASOLINA E MISTURA COM ISENÇÃO DE IMPOSTO.









MISTURA COM ALCOOL







GASOLINA



**DIRETORIA DE ESTATÍSTICA MUNICIPAL**  
MÉDIA DIÁRIA DO PESSOAL NO MÊS DE JUNHO DE 1939

**DIRETORIA DE ESTATÍSTICA MUNICIPAL**  
MÉDIA DIÁRIA

DEPARTAMENTO GERAL DE TRANSPORTE

PESSOAL ADMINISTRATIVO      PESSOAL TÉCNICO      PESSOAL OPERÁRIO

0      200      400      600      800      1000      1200      1400      1600

**DIRETORIA DE ESTATÍSTICA MUNICIPAL**  
MÉDIA DIÁRIA

PESSOAL TÉCNICO ADMINISTRATIVO      D. E. M.      PESSOAL OPERÁRIO AUXILIAR

70      60      50      40      30      20      10      0      1      2      3      4      5      6

**DIRETORIA DE LIMPEZA PÚBLICA**  
MÉDIA DIÁRIA

PESSOAL OPERÁRIO      EXTERNO      PESSOAL ADMINISTRATIVO

3.000      2.500      2.000      1.500      1.000      500      0      50      100      150      200      250      300


TOTAL GERAL = 3.454,4      TOTAL GERAL = 407

278 VI

**P. D. F.**

- ATIVOS
- FOLGAS
- LICENÇAS
- FÉRIAS
- FALTAS
- DISP. P. PONTO
- COMISSIONADOS
- INATIVOS
- ACIDENTAOS

**LEGENDA**



2165 - CARBURANTES

PELA EMPRESA NACIONAL DE PETRÓLEO FORAM VENDIDOS NO MÊS DE JUNHO, 538.296 LITROS DE GAZOLINA. ( FISCALIZAÇÃO DA DIRETORIA DE UTILIDADE PÚBLICA )

CONSUMO GERAL DE CARBURANTES POR DIVERSAS COMPANHIAS, CONFORME DADOS FORNECIDOS PELA DELEGACIA DE INFLAMÁVEIS:

COMPANHIAS	GAZOLINA LITROS	MISTURA COM ALCOOL LITROS	RENDA RECOLHIDA
ANGLO-MEXICAN PETROLEUM C.LTD.	50.202	2.090.800	347:999\$000
ATLANTIC REFINING C. OF BRAS.	83.953	1.738.400	297:644\$400
STANDARD OIL COMPANY OF BRAS.	112.442	2.025.200	348:796\$100
THE TEXAS COMPANY (SOUTH AMER.)	108.904	1.087.600	183:040\$500
THE CALORIC COMPANY	4.196	825.600	138:411\$500
COMP. BRANIA DE PETRÓLEO S/A	-	394.000	63:988\$000

CONSUMO DE CARBURANTES, COM ISENÇÃO DE IMPOSTO, PELAS DIVERSAS COMPANHIAS:

COMPANHIAS	GAZOLINA LITROS	ALCOOL MOTOR LITROS	ALCÓOL MOTOR REM. P/INTER.
ANGLO MEXICAN PETRÓLEUM C.LTD.	67.400	57.400	435.700
ATLANTIC REFINING C. OF BRAS.	187.800	-	827.000
STANDARD OIL COMPANY OF BRAS.	339.488	70.400	1.146.000
THE TEXAS COMPANY (SOUTH AMER.)	5.400	-	320.000
THE CALORIC COMPANY	36.600	60.000	750.000
COMP. BRANIA DE PETRÓLEO S/A	59.080	333.000	-

( GRÁFICO 267 - VI PÁGINA 67 )



## 215 - ESTATÍSTICA DO TRABALHO

## 2155 - FREQUÊNCIA DO PESSOAL DAS DIVERSAS DEPENDÊNCIAS

## 1) DEPARTAMENTO GERAL DE TRANSPORTE

PESSOAL ADMINISTRATIVO

REFERÊNCIA	MÉDIA
ATIVO	152,423
FALTANTE	5,153
FÉRIAS	5,153

## PESSOAL TÉCNICO

REFERÊNCIA	MÉDIA
ATIVO	5,00

## PESSOAL OPERÁRIO

REFERÊNCIA	MÉDIA
ATIVO	1.073,2
FALTANTE	71,966
FÉRIAS	64,666
LICENCIADO	87,533
COMISSIONADO	76,2
FOLGA	247,233
DISPENSADO DO PONTO	8,4
ACIDENTADO	8,5

II) DIRETORIA DE LIMPEZA PÚBLICA E PARTICULAR

MÉDIA DIÁRIA

SEÇÕES	PESSOAL	ATIVO	INATIVO	FALTANTE	TOTAL
EXTERNAS	OPERÁRIO	2.434,8	499,5	405,5	3.339,8
	ADMINISTRATIVO	211,5	60,7	9,1	281,3
INTERNAS	OPERÁRIO	85,9	25,2	3,5	114,6
	ADMINISTRATIVO	79,3	41,1	5,3	125,7

III) DIRETORIA DE ESTATÍSTICA MUNICIPAL

MÉDIA DIÁRIA

PESSOAL TÉCNICO ADMINISTRATIVO

REFERÊNCIA	MÉDIA
ATIVO	69,69
FALTANTE	1,88
FÉRIAS	1,08
LICENCIADO	1,96
COMISSIONADO	1,96

PESSOAL OPERÁRIO AUXILIAR

REFERÊNCIA	MÉDIA
ATIVO	4,53
FÉRIAS	0,46
COMISSIONADO	1,00

( GRÁFICO 278-VI - PÁGINA 67 )

210 - ESTATÍSTICA DAS OBRAS PÚBLICAS

2100 - SERVIÇOS NA VIA PÚBLICA

2100A - SERVIÇOS DA DIVISÃO DE ASFALTO DA SECRETARIA GERAL DE VIAGEM, TRABALHO E OBRAS PÚBLICAS.

1) FABRICAÇÃO DE ASFALTO NO MES DE JUNHO:

ESPECIFICAÇÃO	UNIDADE	QUANTIDADE
ASFALTO PORTUGUEZ	CALDEIRA	1200 KG.
ASFALTO AMERICANO	MEDIDA DE BINDER	442 KG.
ASFALTO AMERICANO	MEDIDA DE CAPA	438 KG.
SHEET ASPHALT	" " "	430 KG.
TOTAL		1.830.212 KG.

II) SERVIÇOS DE PAVIMENTAÇÃO EXECUTADOS PELA DIVISÃO DE ASFALTO NO MES DE JUNHO.

ASFALTO PORTUGUEZ		CONCRETO ASFALTICO	
ESPECIFICAÇÃO	ÁREA M <sup>2</sup>	ESPECIFICAÇÃO	ÁREA M <sup>2</sup>
CONSTRUÇÃO	696,00	REPOSIÇÃO EM TIJOLOS	
RECONSTRUÇÃO	802,00	ASFALTICOS	0,34
CONSERVAÇÃO NO PAVO	4.191,00	CONSTRUÇÃO	721,00
CONSERVAÇÃO NA LINHA	178,00	RECONSTRUÇÃO	473,00
REPOSIÇÃO	1.240,41		
TOTAL	6.908,41	TOTAL	1.194,00

## 211 - ESTATÍSTICA DA PRODUÇÃO INDUSTRIAL

## 2110 - PRODUÇÃO MINERAL

## 21104 - PRODUÇÃO DAS PEDREIRAS DA PREFEITURA NO MÊS DE JUNHO

UNIDADE: METRO CÚBICO

ESPECIFICAÇÃO	P E D R E I R A S								
	METRO VIVO 1. DV.	FREI PINTO 3 DV.	BOUC 4 DV.	ITAJÁ 7 DV.	TAQUA CA 10 DV.	DANGÁ 9 DV.	MONTE 10 DV.	PIRE 11 DV.	QUIN TA
MATACÕES	--	--	--	2,0	--	--	15,5	1,0	--
PEDRA DE FIADA	--	--	--	19,0	--	23,1	--	--	--
ALVENARIA BRUTA	29,0	95,9	50,5	31,2	--	--	--	10,0	--
PEDRA MARROADA	--	4,9	12,5	--	3,3	32,7	2,0	52,0	31,5
CASC. DE PEDREIRA	--	147,7	19,0	5,2	--	35,1	5,0	4,5	99,5
MACADAM 3	207,0	97,3	50,5	36,4	31,5	54,0	40,0	--	171,5
MACADAM 2	207,0	22,3	--	19,3	1,3	--	15,1	--	51,0
MACADAM 1	65,0	--	--	29,2	--	--	5,5	--	41,5
MACADAM 0	90,9	34,1	--	--	--	--	25,1	--	72,0
GRANITINHO	--	--	--	--	--	--	--	--	27,0
PÓ DE PEDRA	105,0	21,7	--	2,3	2,3	--	10,5	--	11,6
EILLER	--	12	--	--	--	--	--	--	3,6

219 - ESTATÍSTICA AGRÁRIA E FLORESTAL

2192 - SERVIÇOS MUNICIPAIS DIVERSOS

2192A - SERVIÇOS DA DIRETORIA DE TRABALHO, MATAS E JARDINS

NO MÊS DE JUNHO SAÍRAM DO VIVEIRO DA QUINTA DA BOA VISTA 25.928 PLANTAS DE ORNAMENTAÇÃO PARA PRÓPRIOS MUNICIPAIS E PARTICULARES PARA PLANTIO E REPLANTIO NOS LOGRADOUROS PÚBLICOS FORAM FORNECIDAS 189 ÁRVORES, E O MOVIMENTO NO SEMESTRE FOI DE 146.209

ENTRADA DE ADUBO NO DEPOSITO DA QUINTA DA BOA VISTA

PROCEDENCIA	CAMINHÕES
ANA NÉRI	7
ANDARAÍ	17
CASCADURA	4
MÉIER	9
RIO COMPRIDO	-
SÃO CRISTÓVÃO	7
TOTAL	44

SAÍDA DE ADUBO DO DEPOSITO DA QUINTA DA BOA VISTA

DESTINO	CAMINHÕES
JARDIM DA PRAIA DE BOTAFOGO	3
JARDIM DA PRAIA DO RUSSEL	2
JARDIM DA GLÓRIA	2
JARDIM DO MÉIER	1
JARDIM DA PRAÇA PARIS	1
JARDIM DA PRAÇA SERZEDELO CORRÊA	1
JARDIM DA PRAÇA FLORIANO	4

DESTINO	CAMINHÕES
JARDIM DA PRAÇA XAVIER DE BRITO	1
JARDIM DA PRAÇA GENERAL TIBÚRCIO	2
JARDIM DA PRAÇA BARÃO DE TACUARA	1
JARDIM DO CAMPO DE SÃO CRISTÓVÃO	1
JARDIM DO CAMPO DE SANT'ANA	1
RUA LEONIDIA	6
RUA COPACABANA	1
AVENIDA WENCESLAU BRAZ	2
AVENIDA FRANCISCO BICALHO	2
JARDIM DO PALÁCIO DO CATÊTE	1
JARDIM DO PALÁCIO GUANABARA	8
JARDIM DO MUSEU NACIONAL	2
JARDIM COLÔNIA DE FÉRIAS	1
JARDIM DO ARSENAL DE MARINHA	1
EMBAIXADA ARGENTINA	1
VIVEIRO DA QUINTA DA BÔA VISTA	21
<b>T O T A L</b>	<b>66</b>

## MOVIMENTO DO SÁIBRO DAS DIVERSAS BARREIRAS DA PREFEITURA

PROCEDÊNCIA	DESTINO	CAMINHÕES
BARREIRA DAS LARANJEIRAS	PRAIA DO RUSSEL	57,50
BARREIRA DAS LARANJEIRAS	LADEIRA DO ASCURRA	16,00
BARREIRA DAS LARANJEIRAS	QUINTA DA BOA VISTA	10,00
BARREIRA DAS LARANJEIRAS	PÇA. SERZEDELO CORRÊA	1,50
BARREIRA DAS LARANJEIRAS	PAÇO MUNICIPAL	15,00
BARREIRA DE MANGUINHOS	QUINTA DA BÔA VISTA	61,00
<b>T O T A L</b>		<b>161,00</b>

VENDA DE PLANTAS, PRODUTOS AGRÍCOLAS, ETC., NA FAZENDA MODELO DE GUARATIBA

ESPECIFICAÇÃO	QUANTIDADE	RENDA
ÁRVORES DIVERSAS	1.195	1:058\$900
OVOS (DÚZIA)	40	124\$000
FRANGOS	-	-
TOTAL	1.235	1:182\$900

2193 - PROTEÇÃO À LAVOURA

2193A - EXTINÇÃO DE FORMIGUEIROS

MOVIMENTO POR LOCAL COM ESPECIFICAÇÃO DA DESPESA E CUSTO POR FORMIGUEIRO, NO MÊS DE JUNHO:

LOCAL	DIAS DE SERVIÇO	DESPESA		NÚMERO	CUSTO POR FORMIGUEIRO
		PESSOAL	MATERIAL		
GUARATIBA	131	1:336\$200	212\$400	516	3\$001
AVULSA	269	2:743\$800	356\$000	1.015	3\$053
PAQUETÁ	25	255\$000	78\$200	81	4\$113
PENHA	159	1:621\$800	260\$000	591	3\$184
ILHA DO GOVERNADOR	242	2:468\$400	374\$200	1.124	2\$529
ANCHIETA	161	1:642\$200	275\$900	660	2\$906
JACAREPAGUÁ	202	2:060\$400	278\$500	705	3\$317
MÉIER	194	1:978\$800	318\$100	685	3\$496
SANTA CRUZ	246	2:509\$200	263\$600	1.023	2\$612
CAMPO GRANDE	305	3:111\$000	431\$400	1.121	3\$160
TOTAL	1.934	19:726\$800	2:848\$300	7.521	- -

22 - ESTATÍSTICA SANITÁRIA

221 - ESTATÍSTICA DA ASSISTÊNCIA MÉDICO SANITÁRIA INDIVIDUAL

2210 - ESTATÍSTICA MÉDICO HOSPITALAR

2210A - MOVIMENTO DE HOSPITAIS E DISPENSÁRIOS

1) - PESSOAS ATENDIDAS NO MÊS DE JUNHO NOS DIVERSOS HOSPITAIS COM ESPECIFICAÇÃO DAS CLÍNICAS

CLÍNICAS	PRON- TO SOCOR- RO	JE- SUS	MEDIC- OU- TO	GO- VER- NA- DOR	CAR- LOS CHA- GAS	GETÚ- LIO VAR- GAS	S.F. DE AS- SIS	ESTÁ- CIO DE SÁ	D. PE- DRO II	
CIRÚRG. DE ADULTOS	-	-	288	45	142	333	156	128	47	
MÉDICA DE ADULTOS	-	-	388	113	311	363	449	201	58	
PEDIÁ- TRICA	-	MÉDICA	564	183	125	320	357	234	-	114
		CIRÚRGICA	182	-	-	54	-	72	-	19
		MOL. INFECCIOSAS	-	-	-	32	-	-	-	40
ORTOPÉDICA	-	-	-	-	59	-	-	-	-	
GINECOLÓGICA	-	-	103	10	101	40	216	39	5	
OBSTÉTRICA	-	-	65	9	88	54	91	-	-	
OTO-LARINGO-OFTALM.	512	202	218	86	190	140	589	138	-	
DERMATOLÓGICA	-	-	186	32	114	146	180	-	1	
SIFILIGRÁFICA	-	-	-	-	-	-	-	-	26	
FISIOTERÁPICA	-	41	44	-	50	24	-	35	-	
DENTÁRIA	-	97	174	113	303	272	-	135	-	
POSTOS RURAIS	-	-	250	-	-	-	-	-	-	
ESTOMATOLÓGICA	-	-	-	-	-	-	71	-	-	
FISIOLÓGICA	-	-	-	-	-	-	60	-	-	
PROTOLÓGICA	-	-	-	-	-	-	31	-	-	
DOENÇAS INFECCIOSAS	-	-	-	-	-	-	-	-	45	
UROLÓGICA	-	-	-	-	-	-	38	22	5	
<b>TOTAL</b>	<b>512</b>	<b>1066</b>	<b>1899</b>	<b>533</b>	<b>1764</b>	<b>1792</b>	<b>2187</b>	<b>698</b>	<b>360</b>	



II ) PESSOAS ATENDIDAS NOS DIVERSOS DISPENSÁRIOS, COM ESPECIFICAÇÃO DAS CLÍNICAS

CLÍNICAS	CAMPO GRANDE	CASCA-DURA	I. DE PAGUETÁ	MÉIER	ROCHA MIRANDA	
CIRÚRGICA DE ADULTOS	400	--	12	176	115	
MÉDICA DE ADULTOS	278	--	50	645	262	
PEDIATRIA	MÉDICA	303	316	46	465	333
	CIRÚRGICA	48	--	8	197	--
	MOL. INFECCIOSAS	--	--	--	113	--
ORTOPÉDICA	--	--	--	159	--	
GINECOLÓGICA	--	48	--	30	59	
OBSTÉTRICA	--	135	--	--	29	
OTO-LARINGO-OFTALMOLÓGICA	--	--	--	--	126	
DERMATOLÓGICA	--	--	--	302	146	
FISIOTERÁPICA	--	--	--	90	--	
DENTÁRIA	--	--	--	615	220	
TUBERCULOSE INFANTIL	--	--	--	30	--	
POSTOS RURAIS	752	--	--	--	--	
TOTAL	1.481	499	116	2.822	1.290	

III) - MOVIMENTO DOS AMBULATORIOS DOS DIVERSOS HOSPITAIS E DISPENSÁRIOS:

HOSPITAIS:

MOVIMENTO	PRON- TO SO CORRO	JE- SUS	MI- QUEL COUTO	GO- VER- NADOR	CAR- LOS CHAGAS	GETÚ- LIO VARGAS	S.F. DE ASSIS	ESTÁ- CIO DE SÁ	PEDRO II	
MATRÍCULAS NOVAS	411	1.086	1.899	520	1.656	1.729	2.187	698	360	
CON-	1A. VEZ EM CONTIN. TOTAL	512	1.086	1.899	533	1.764	1.729	698	360	
SULTAS		198	5.817	15.709	2.312	11.941	5.379	6.758	2.538	788
		710	6.903	17.608	2.845	13.705	7.108	8.945	3.286	1.148
ALTAS	985	34	145	41	111	218	31	55	97	
ÓBITOS	-	7	6	5	7	7	3	-	3	

DISPENSÁRIOS:

MOVIMENTO	CAMPO GRANDE	CASCA- DURA	ILHA DE PAQUETÁ	MÉIER	ROCHA MIRANDA	
MATRÍCULAS NOVAS	1.432	494	116	2.544	1.163	
CONSUL-	1A. VEZ EM CONTINUAÇÃO TOTAL	1.481	499	116	2.822	1.290
TAS		4.836	1.620	1.421	11.342	5.452
		6.317	2.119	1.537	14.164	6.742
ALTAS	143	4	106	529	183	
ÓBITOS	18	3	-	8	17	

IV - MOVIMENTO DAS ENFERMIARIAS DAS DIVERSAS DEPENDÊNCIAS

MOVIMENTO	HOSPITAIS									DISPENSÁRIOS	
	PRONTO SOC.	JESUS	MIGUEL COU-TO	I. GO-VER-NADOR	CAR-LOS CHAGAS	GET. VAR-GAS	S.F. DE ASSIS	EST. DE SA	D. PEDRO II	CAMPO GRAN-DE	CASCA-DURA
ENTRARAM	211	77	207	37	217	180	496	217	108	18	123
ALTAS	161	49	182	38	193	144	448	169	98	13	119
TRANSF. P/O.											
HOSPITAIS	18	4	12	1	-	-	6	11	6	2	3
ÓBITOS	27	17	9	-	58	28	40	26	16	-	3

V) - MOVIMENTO DAS ENFERMIARIAS E AMBULATORIOS DAS DIVERSAS DEPENDÊNCIAS

HOSPITAIS:

MOVIMENTO	P. SO-COR-RO	JE-SUS	MIGUEL COU-TO	I. GO-VER-NADOR	CAR-LOS CHAGAS	GET. VAR-GAS	S.F. DE ASSIS	EST. DE SA	D. PE-DRO II
CONSULTAS	710	6903	17608	2845	13705	7108	8945	3286	1148
DOENTES ATENDIDOS	512	1086	1899	533	1764	1729	2187	698	360
DOENTES HOSPITALIZ.	211	77	207	37	217	180	496	217	108
ALTAS	1146	83	327	79	304	362	479	224	195
ÓBITOS	27	24	15	5	65	35	43	26	19
TRANSF. P/OUTROS HOSP.	18	4	12	1	-	-	6	11	6

DISPENSÁRIOS:

MOVIMENTO	CAMPO GRANDE	CASCA-DURA	ILHA DE PAQUETÁ	MÉIER	ROCHA MIRANDA
CONSULTAS	6.317	2.119	1.537	14.164	6.742
DOENTES ATENDIDOS	1.481	499	116	2.822	1.290
DOENTES HOSPITALIZ.	18	123	-	-	-
ALTAS	156	123	106	529	183
ÓBITOS	18	6	-	8	17
TRANSF. P/OUTROS HOSP.	2	3	-	-	-

VI) SERVIÇOS DIVERSOS DAS ENFERMARIAS DAS DIVERSAS DEPENDÊNCIAS

HOSPITAIS

ESPECIFICAÇÃO	PRON- TO S.O. CORRO	JE- SUS	MI - GUPL DOUTO	A - CO - VERNAN DOR	CAR - LOS CIN GAS	GET - VAR - GAS	S.F. DE ASSIS	EST. DE S.A.	D. PE- DRO II
INJEÇÕES	11708	5090	14219	2417	10041	6084	7967	10245	2156
CURATIVOS	4194	2554	6475	2342	4732	6372	5425	4004	1610
INTERVENÇÕES	1765	255	750	236	936	895	417	487	6
APLIC. TERAPÊUTIC.	3470	452	5540	336	2830	24731	1732	1112	12
RECEITAS	612	5306	4489	1957	4831	3934	7806	2232	2672
REQUISICÕES									
LAB. P. CLÍN.	365	577	807	176	1132	649	1106	1857	331
L. A. PATOLÓG.	13	-	-	9	-	20	38	21	-
S. RADIOLOG.	599	414	489	16	548	312	429	263	-
VACINAS PREVENTI.	25	-	266	7	7	1563	137	214	43
PRESC. FISIOTERÁP.	12	87	417	-	34	372	669	-	58
PRESC. DIETÉTICAS	10	1283	243	152	444	609	14529	9019	583
APARELHOS	359	60	35	2	64	33	-	-	-
RETIRADA DE C. EXT.	306	2	-	-	-	-	-	-	-
PARTOS	-	-	42	6	60	31	23	-	8
ABORTOS	-	-	20	1	21	20	-	-	-
FÊTOS VIVOS	-	-	35	5	51	31	-	-	7
FÊTOS MORTOS	-	-	7	1	10	5	-	-	1
TRANSF. DE SANGUE	-	6	-	-	3	-	-	-	-
DRENAGENS	-	-	10	-	-	62	-	-	-
EXTRAÇÕES	-	246	489	195	557	621	-	335	-
OBTURAÇÕES	-	115	334	63	228	89	-	2	-
CUTI-REAÇÃO	-	101	-	-	-	-	-	-	-
SÓROS PREV. CURAT.	8	-	-	-	-	-	-	-	-

DISPENSÁRIOS

ESPECIFICAÇÃO	CAMPO GRANDE	CASCA-DURA	ILHA DE PAQUETÁ	MÉIER	ROCHA MIRANDA
INJEÇÕES	3.441	1.679	610	8.659	4.054
CURATIVOS	3.740	1.636	271	5.662	2.806
INTERVENÇÕES	29	21	7	857	475
APLICAÇÕES TERAPÊUTICAS	129	141	-	-	-
RECEITAS	6.057	1.866	426	7.799	3.854
REQUISições					
LAB. PESQ. CLÍNICAS	6	292	4	417	188
SERV. DE RADIOLOGIA	46	30	2	431	141
VACINAS PREVENTIVAS	46	-	63	12	-
PRESCRIÇÕES FISIOTERÁPICAS	1	-	-	83	-
PRESCRIÇÕES DIETÉTICAS	14	929	-	80	-
APARELHOS	1	-	-	138	-
PARTOS	1	74	-	-	-
ABORTOS	-	27	-	-	-
FÊTOS VIVOS	1	73	-	-	-
FÊTOS MORTOS	-	2	-	-	-
DRENAGENS	1	41	-	-	-
EXTRAÇÕES	-	-	-	721	406
OBTURAÇÕES	-	-	-	149	328
CUTI-REAÇÃO	-	-	-	1	-
INFRA DERMO REAÇÃO	-	-	-	63	-
PNEUMOTORAX	-	-	-	23	-

## 2210 B - SERVIÇOS AUXILIARES DAS CLÍNICAS

## 1) - HOSPITAIS:

MOVIMENTO	PRON- TO SO CORR	JE- SUS	MI- GUEL COUTO	1.º DO GOV N.º	CAR- LOS CHAGAS	GET. VAR- GAS	S.F. DE ASSIS	EST. DE SÁ
<b>FARMACIA:</b>								
FÓRMULAS	953	7535	5892	2437	6963	4567	-	-
RECEITAS	903	5281	4567	1958	4831	3637	7816	-
<b>RADIOLOGIA:</b>								
RADIOGRAFIAS	1387	408	923	38	547	-	-	296
RADIOSCOPIAS	10	6	65	-	22	-	-	4
TOTAL	1397	414	988	38	569	-	-	300
<b>FISIOTERAPIA:</b>								
MECANOTERAPIA	-	-	-	-	37	34	-	-
ELETROTHERAPIA	248	59	56	-	42	60	-	189
FOTOTERAPIA	52	356	597	-	389	106	-	96
APL. TERAPÊUTICAS	3470	452	5540	336	2830	24731	1732	1112
TOTAL	3770	867	6193	336	3298	24931	1732	1397
TRANSFUSÃO SANGUE IN- DE SANGUE JETADO C.C.	4780	-	-	-	-	-	-	-
<b>LAB. DE PESQ. CLÍNICAS:</b>								
SEÇÕES	QUÍMICA BIOLÓGICA	694	372	510	168	517	430	-
	HEMATOLOGIA	294	458	193	56	146	245	-
	SOROLOGIA E CITOLOGIA	681	346	9	6	185	107	-
	BACTÉRIO, PARAS. IMUNOL.	175	309	138	71	284	326	-
TOTAL	1844	1485	850	301	1132	1108	-	-
<b>LAB. DE A. PATOLÓGICA:</b>								
AUTÓPSIAS	18	-	-	-	-	16	34	-
LÂMINAS	PREPARADAS	1040	-	-	-	24	-	-
	EXAMINADAS	535	-	-	-	48	-	-
	COLECIONADAS	535	-	-	-	-	-	-
SERVIÇO FOTOGRAFICO	-	-	-	-	-	10	-	-
PEÇAS PARA MUSEU	-	-	-	-	-	4	-	-
TOTAL	2128	-	-	-	-	102	34	-
BIÓPSIAS (PEDIDOS)	59	-	-	-	-	-	-	-

II) - DISPENSÁRIOS

MOVIMENTO	CAMPO GRANDE	CASCAVELLA	ILHA DE PAQUETÁ	MÉIER	ROCHA MIRANDA	
<u>FARMÁCIA:</u>						
FÓRMULAS	8.368	2.466	540	7.799	6.219	
RECEITAS	6.074	1.866	426	9.142	3.940	
<u>RADIOLOGIA:</u>						
RADIOGRAFIAS	-	164	-	671	-	
RADIOSCOPIAS	-	3	-	28	-	
TOTAL	-	167	-	699	-	
<u>FISIOTERAPIA:</u>						
ELETROTHERAPIA	-	-	-	309	-	
FOTOTERAPIA	-	-	-	724	-	
APLICAÇÕES TERAPÊUTICAS	129	141	-	-	-	
TOTAL	129	141	-	1.033	-	
<u>LAB. DE PESQ. CLÍNICAS:</u>						
SEÇÕES	QUÍMICA BIOLÓGICA	-	180	-	343	42
	HEMATOLOGIA	-	39	-	26	-
	SOROLOGIA E CITOLOGIA	-	187	-	65	-
	BACTERIO, PARASIT E IMUNOLOGIA	-	120	-	73	13
	TOTAL	-	526	-	507	60

2210 C - SOCORROS URGENTES - ACIDENTES

1) - MOVIMENTO NO MÊS DE JUNHO NAS DIVERSAS DEPENDENCIAS, COM ESPECIFICAÇÃO DAS CAUSAS DOS ACIDENTES.

HOSPITAIS:

C A U S A S	PRONTO SOCORRO	MIGUEL COUTO	ILHA DO GOVERNADOR	CARLOS CHAGAS	GETÚLIO VARGAS	
ATAQUES DE ANIMAIS VENENOSOS	15	1	1	4	3	
ENVENAMEN- TOS ACI- DENT.	MEDICAMENTOSOS	16	1	-	2	3
	ABSORÇÃO DE GÁS TOX.	7	2	-	-	-
	INTOXICAÇÃO ALIMENTAR	35	3	-	6	5
	OUTRAS CAUSAS	19	6	1	1	3
CONSEQUÊNCIA DE INCÊNDIO QUEIMADURA ACIDENTAL	1 134	- 9	- 4	- 22	- 28	
TRAUMATIS- MO	ARMA DE FOGO	5	-	-	1	3
	INSTR. CORTANT. OU PERF.	316	35	7	45	75
	QUEDA	865	113	15	125	182
	ESMAÇAMENTO OU DESMOR. VIOL. EXERC. P/ANIMAIS	7 89	- 8	- 3	1 13	1 23
ACID. DEVIDO A CORRENTES ELÉTRIC.	2	-	1	-	2	
ACID. S/OU- TRA INDICA ÇÃO OU MAL DEFINID.	CORPO EXTRANHO	245	5	6	13	32
	LUXAÇÃO OU ENTORSE	24	4	1	3	3
	FRATURAS	13	1	-	6	5
	FERIDAS	57	20	3	10	21
	ESCORIAÇÕES E CONTUS.	46	2	-	3	17
	OUTROS	301	38	6	27	70
ACIDENTES	EM MINAS E PEDREIRAS	3	-	-	1	-
	EM MÁQUINAS	15	-	-	1	2
	TRANSP. TERRESTRE	294	45	4	36	41
	TRANSP. MARÍTIMO	1	-	-	-	-
AGRESSÕES	P/ARMA DE FOGO	2	-	-	-	-
	P/INSTR. CORT. OU PERF.	34	-	-	9	1
	OUTRAS	104	12	5	19	14
TENTATIVAS SUICÍDIOS	ING. SUBST. TÓXICA	23	5	-	10	5
	OUTRAS CAUSAS	3	2	-	-	1
ALCOOLISMO	78	9	-	8	10	
TOTAL	2754	326	57	366	550	



DISPENSÁRIOS

C A U S A S	CAMPO GRANDE	COPACABANA	ILHA DE PAQUETÁ	MÉTER
ATAQUES DE ANIMAIS VENENOSOS	-	-	-	17
ENVENENAMENTOS ACIDENTAIS	MEDICAMENTOSOS	-	-	11
	INTOXICAÇÃO ALIMENTAR	8	4	18
	OUTRAS CAUSAS	4	-	8
ACIDENTES NO MAR	-	24	-	-
CONSEQUÊNCIA DE INCÊNDIO	-	-	-	1
QUEIMADURA ACIDENTAL	4	1	2	61
TRAUMATISMO	ARMA DE FOGO	1	-	3
	INSTR.CORT.OU PERFUR. QUEDA	13	3	5
	22	12	34	452
	VIOLÊNCIAS EXERC.P/ ANIMAIS	3	-	2
ACIDENTES DEVIDO: A CORRENTES ELÉTR.	-	-	-	1
ACIDENT.S/CU-TRA INDICAÇÃO OU MAL DEFINIDOS	CORPO EXTRANHO	5	-	2
	LUXAÇÃO OU ENTORSE	3	-	-
	FRATURAS	3	-	-
	FERIDAS	45	-	-
	ESCORIAÇÕES E CONTUSÕES	12	-	1
	OUTROS	25	4	6
ACIDENTES	EM MINAS E PEDREIRAS	5	-	-
	EM MÁQUINAS	1	-	-
	TRANSPORTES TERRESTRES	3	5	-
AGRESSÕES	P/INSTR.CORTANT.OU PERFURANTE	1	-	-
	OUTRAS	2	-	1
TENTATIVAS DE SUICÍDIOS	INGESTÃO SUBST.TÓXICA	1	-	-
	CHAMA	-	-	-
ALCOCLISMO	3	-	1	16
TOTAL	164	49	58	1.254

C A U S A S		BRASI- LEIRA	ESTRAN- GEIRA	IGNORADA
ATAQUES DE ANIMAIS VENENOSOS		34	7	-
ENVENENAMEN- TOS ACIDEN- TAIS	MEDICAMENTOSOS	29	4	-
	ABSORÇÃO DE GÁSES TÓXICOS	8	1	-
	INTOXICAÇÃO ALIMENTAR	69	10	-
	OUTRAS CAUSAS	40	2	-
ACIDENTES NO MAR		24	-	-
CONSEQUÊNCIA DE INCÊNDIO		2	-	-
QUEIMADURA ACIDENTAL		247	18	-
TRAUMATISMO	ARMA DE FOGO	13	-	-
	INSTR. CORT. OU PERFURANTE	655	57	-
	QUEDA	1.672	151	2
	ESMAGAMENTO OU DESMORONAM. VIOLÊNC. EXERC. P/ ANIMAIS	9 193	- 9	- -
ACIDENTES DEVIDO A CORRENTES ELETRICAS		6	-	-
ACIDENTES S/ OUTRA INDICA- ÇÃO OU MAL DEFINIDOS	CORPO ESTRANHO	343	51	1
	LUXAÇÃO OU ENTORSE	41	3	-
	FRATURAS	23	5	-
	FERIDAS	155	17	-
	ESCORIAÇÕES E CONTUSÕES OUTROS	38 577	3 49	- 1
ACIDENTES	EM MINAS E PEDREIRAS	8	2	-
	EM MÁQUINAS	19	2	-
	TRANSPORTES TERRESTRES	393	90	1
	TRANSPORTES MARÍTIMOS	1	-	-
AGRESSÕES	POR ARMA DE FOGO	2	-	-
	P/ INSTRUM. CORT. OU PERFUR.	50	4	-
	OUTRAS	177	25	-
TENTATIVAS DE SUICÍDIOS	INGESTÃO DE SUBST. TÓXICA	52	1	-
	CHAMA	1	-	-
	OUTRAS CAUSAS	6	-	-
ALCOOLISMO		109	9	7
TOTAL		5.046	520	12

III) - ACIDENTADOS SOCORRIDOS SEGUNDO O SEXO E IDADE

C A U S A S	HOMENS		MULHERES		S/ESPE CIFI- CAÇÃO	TOTAL	
	A	C	A	C			
ATAQUES DE ANIMAIS VENENOSOS	19	6	11	5	-	41	
ENVENENAMENTOS ACIDENTAIS	MEDICAMENTOSOS	14	6	12	1	-	33
	ABSORÇÃO DE GÁSES TOX.	5	-	4	-	-	9
	INTOXICAÇÃO ALIMENTAR	44	12	19	3	1	79
	OUTRAS CAUSAS	9	14	7	12	-	42
ACIDENTES NO MAR	21	1	2	-	-	24	
CONSEQUÊNCIA DE INCÊNDIO	1	-	1	-	-	2	
QUEIMADURA ACIDENTAL	81	87	49	46	2	265	
TRAUMATISMO	ARMA DE FOGO	11	1	1	-	-	13
	INSTR. CORTANTE OU PERF.	314	210	111	77	-	712
	QUEDA	759	512	299	242	13	1.825
	ESMAGAMENTO OU DÊSMOR.	5	3	1	-	-	9
VIOLÊNCIAS EXERC. P/ANIMAIS	53	73	37	39	-	202	
ACIDENTES DEVIDO A CORRENTE ELÉTRICA	4	1	1	-	-	6	
ACID. S/OU TRAUMATISMO INDICAÇÃO OU MAL DEFINIDOS	CORPO ESTRANHO	184	69	101	41	-	395
	LUXAÇÃO OU ENTORSE	25	3	13	3	-	44
	FRATURAS	13	5	6	4	-	28
	FERIDAS	113	23	25	10	1	172
	ESCORIAÇÕES E CONTUSÕES	52	19	17	2	1	91
OUTROS	398	122	62	44	1	627	
ACIDENTES	EM MINAS E PEDREIRAS	10	-	-	-	-	10
	EM MÁQUINAS	16	3	1	1	-	21
	TRANSPORTE MARÍTIMO	1	-	-	-	-	1
	TRANSPORTE TERRESTRE	302	62	96	20	4	484
AGRESSÕES	POR ARMA DE FOGO	2	-	-	-	-	2
	P/INSTR. CORT. OU PERF.	38	1	15	-	-	54
	OUTRAS	135	13	50	1	3	202
TENTATIVAS DE SUICÍDIOS	ING. SUBSTÂNCIA TÓXICA	15	-	38	-	-	53
	CHAMA	-	-	1	-	-	1
	OUTRAS CAUSAS	3	-	3	-	-	6
ALCOOLISMO	87	-	24	-	14	125	
TOTAL	2734	1246	1007	551	40	5.578	

NO MÊS DE JUNHO OS DIVERSOS HOSPITAIS E DISPENSÁRIOS SOCORRERAM 5.578 ACIDENTADOS.

I) - MOVIMENTO GERAL DE ACIDENTADOS SOCORRIDOS:

HOSPITAIS	NÚMERO	DISPENSÁRIOS	NÚMERO
PRONTO SOCORRO	2.754	CAMPO GRANDE	164
MIGUEL COUTO	326	COPACABANA	49
ILHA DO GOVERNADOR	57	ILHA DE PAQUETÁ	58
CARLOS CHAGAS	366	MÉIER	1.254
GETÚLIO VARGAS	550	-	-
TOTAL	4.053	TOTAL	1.525

II) - MOVIMENTO SEGUNDO O SEXO E IDADE

REFERÊNCIA	ADULTOS	CRIANÇAS	TOTAL
HOMENS	2.734	1.246	3.980
MULHERES	1.007	551	1.558
S/ESPECIFICAÇÃO	-	-	40
TOTAL	3.741	1.797	5.578

III) - MOVIMENTO SEGUNDO A NACIONALIDADE

BRASILEIROS	ESTRANGEIROS	IGNORADA	TOTAL
5.046	520	12	5.578

( GRÁFICO 272 - VI PÁGINA 91 )

## 1) - MOVIMENTO DAS DIVERSAS DEPENDÊNCIAS, COM ESPECIFICAÇÃO DAS

## CAUSAS CLÍNICAS

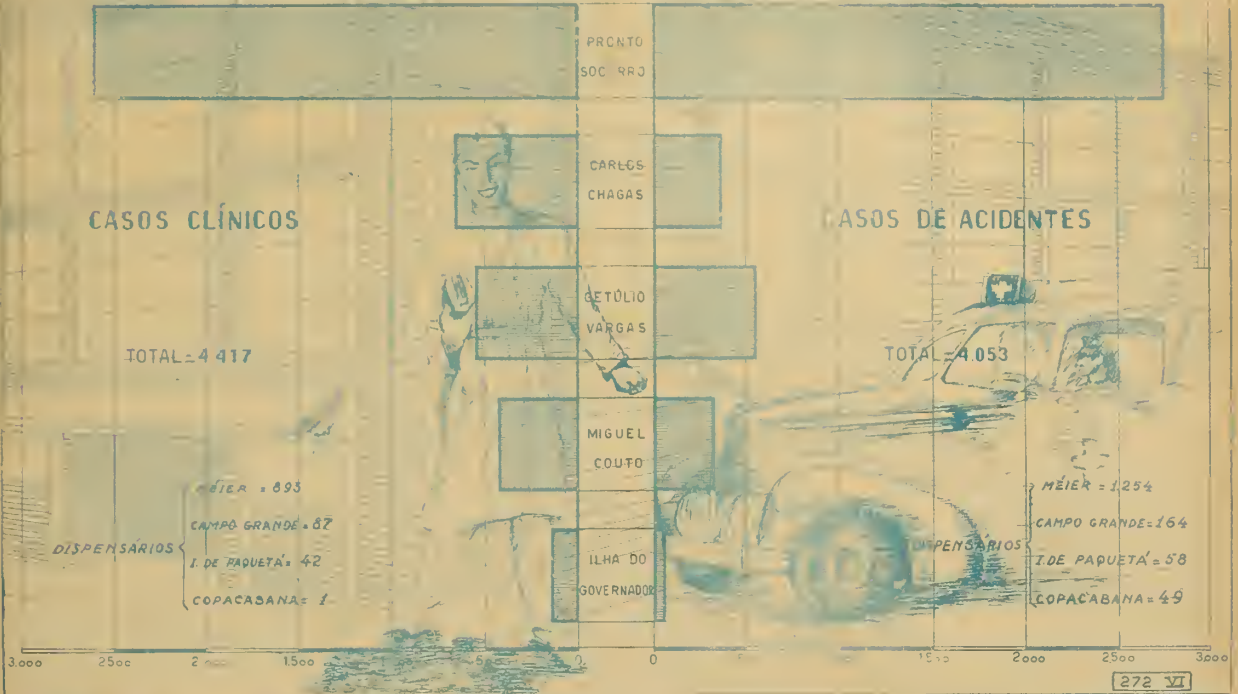
HOSPITAIS:

CAUSAS	PRONTO SOCOR- RO	MI- GUEL. COUTO	ILHA GOVER- NADOR	CAR- LOS CHAGAS	CET- LÍO VARGAS
CRUPE OU INFLUENZA	84	1	12	12	5
TUBERCULOSE DO APAR. RESPIRATÓRIO	86	5	2	16	17
OUTRAS TUBERCULOSES	1	-	-	3	-
SÍFILIS	-	-	-	3	-
DOENÇAS VENÉREAS	4	1	-	1	-
PALUDISMO (MALÁRIA)	22	-	5	11	2
VERMINHOSE	8	-	-	4	1
OUTRAS DOENÇAS INFEÇ. OU PARASITÁRIAS	20	-	3	16	1
CÂNCER E OUTROS TUMORES MALIGNOS	3	-	-	3	-
TUMORES N/MALIGNOS OU N/ESPECIFICADOS	9	1	-	8	-
DOENÇAS REUMATISMAIS	6	3	-	3	1
HEMORRAGIA CEREBRAL, EMB. OU TROMBOSE	30	4	-	4	4
EPILEPSIA	115	16	2	20	13
OUTRAS DOENÇAS DO SISTEMA NERVOSO	377	33	12	71	80
DOENÇAS { DOS ÓRGÃOS DOS SENTIDOS DO CORAÇÃO	45 145	2 13	2 5	4 27	- 28
OUTRAS DOENÇAS DO APARE. CIRCULATÓRIO	108	17	3	19	26
BRONQUITE	22	4	2	8	1
PNEUMONIAS	1	3	-	9	4
OUTRAS DOENÇAS DO APARE. RESPIRATÓRIO	298	21	7	30	36
DOENÇAS { DA BOCA E ANEXOS DO ESTÔMAGO	38 102	2 9	- 5	7 19	3 12
DIARRÉIA E ENTERITE	93	16	9	27	28
DOENÇA DO FÍGADO E VIAS BILIARES	112	17	3	24	22
OUTRAS DOENÇAS DO APAR. DIGESTIVO	101	18	2	31	12
NEFRITE	6	-	-	2	3
OUTRAS DOENÇAS DO APAR. URINÁRIO	107	9	4	20	25
DOENÇAS { DO APARELHO GENITAL GRAVIDEZ, PARTO E EST. PUERP. DA PELE E DO TEC. CELULAR DOS OSSOS E ÓRGÃOS DA LOC.	85 233 21 23	16 115 5 2	1 10 4 -	26 134 11 4	21 112 4 2
VÍCIOS DE CONFORMAÇÃO CONGÊNITOS	-	-	-	1	-
OUTRAS DOENÇAS ACID. E N/ESPECIFICADAS	301	99	50	98	93
SIMULAÇÃO, EM OBSERVAÇÃO	4	-	-	-	-
TOTAL	2.610	432	143	676	555

# P. D. F.

## DIRETORIA DE ESTATÍSTICA MUNICIPAL


SOCORROS URGENTES DA ASSISTÊNCIA MUNICIPAL EM JUNHO DE 1939



# P. D. F.

## DIRETORIA DE ESTATÍSTICA MUNICIPAL

MOVIMENTO DE AMBULÂNCIAS NO MÊS DE JUNHO DE 1939.





DISPENSÁRIOS:

C A U S A S	CAMPO GRANDE	COPACABANA	ILHA DE PAQUETÁ	MÉIER
GRIPE OU INFLUENZA	1	-	11	13
TUBERCULOSE DO APARELHO RESPIRATÓRIO	1	-	-	22
PALUDISMO (MALÁRIA)	3	-	2	2
VERMINOSE	1	-	-	-
OUTRAS DOENÇAS INFEC. OU PARASITÁRIAS	-	-	1	19
CÂNCER E OUTROS TUMORES MALIGNOS	-	-	-	1
TUMORES N/MALIGNOS OU N/ESPECIFICADOS	-	-	-	3
DOENÇAS REUMATISMAIS	1	-	-	1
HEMORRAGIA CEREBRAL, EMB. OU TROMBOSE	-	-	-	7
EPILEPSIA	4	-	2	24
OUTRAS DOENÇAS DO SISTEMA NERVOSO	9	-	7	147
DOENÇAS { DOS ÓRGÃOS DOS SENTIDOS DO CORAÇÃO	1 -	- -	1 2	8 19
OUTRAS DOENÇAS DO APAR. CIRCULATÓRIO	6	-	1	52
BRONQUITE	-	-	-	1
PNEUMONIAS	-	-	1	3
OUTRAS DOENÇAS DO APAR. RESPIRATÓRIO	1	-	5	62
DOENÇAS { DA BOCA E ANEXOS DO ESTÔMAGO	- 1	- -	- 1	12 29
DIARRÉIA E ENTERITE	5	-	1	44
DOENÇA DO FÍGADO E VIAS BILIARES	3	-	2	38
OUTRAS DOENÇAS DO APAR. DIGESTIVO	3	-	-	23
OUTRAS DOENÇAS DO APAR. URINÁRIO	6	-	-	43
DOENÇAS { DO APARELHO GENITAL GRAVIDEZ, PARTO E EST. PUERP. DA PELE E DO TÊC. CELULAR OS OSSOS E ÓRG. DA LOCOM.	3 10 2 -	- - - -	- 2 1 -	31 139 13 6
OUTRAS DOENÇAS ACIDENTAIS E N/ESP.	25	1	2	131
SIMULAÇÃO, EM OBSERVAÇÃO	1	-	-	-
T O T A L	87	1	42	893



C A U S A S	HOMENS		MULHERES		IG- NCR- DOS	TOTAL
	A.	C.	A.	C.		
GRIPE OU INFLUENZA	39	48	39	13	-	139
TUBERCULOSE DO APAR. RESPIRATÓRIO	95	1	51	-	2	149
OUTRAS TUBERCULOSES	2	-	2	-	-	4
SÍFILIS	-	-	3	-	-	3
DOENÇAS VENEREAS	5	-	1	-	-	6
PALUDISMO ( MALÁRIA )	31	-	12	3	1	47
VERMINOSE	3	5	2	4	-	14
OUT. DOENÇAS INFEC. OU PARASITÁRIAS	8	23	9	20	-	60
CÂNCER E OUT. TUMORES MALIGNOS	4	-	3	-	-	7
TUMORES N/MALIGNOS OU N/ESPECIFIC.	5	1	14	-	1	21
DOENÇAS REUMATISMAIS	6	1	8	-	-	15
HEMORRAGIA CEREBRAL, EMBOL. OU TROMB.	25	1	21	1	1	49
EPILEPSIA	109	22	46	15	4	196
OUT. DOENÇAS DO SISTEMA NERVOSO	205	95	346	85	5	736
DOENÇAS { DOS ÓRGÃOS DOS SENTIDOS	29	6	19	7	2	63
	{ DO CORAÇÃO	130	2	103	1	3
OUT. DOENÇAS DO APARELHO CIRCULATÓR.	105	12	102	11	2	232
BRONQUITE	5	15	2	16	-	38
PNEUMONIAS	8	7	4	2	-	21
OUT. DOENÇAS DO APARELHO RESPIRATÓR.	251	12	183	14	-	460
DOENÇAS { DA BOCA E ANEXOS	25	10	22	5	-	62
	{ DO ESTÔMAGO	93	7	71	2	-
DIARRÉIA E ENTERITE	94	20	90	13	1	223
DOENÇAS DO FÍGADO E VIAS BILIARES	78	3	139	1	-	221
OUT. DOENÇAS DO APARELHO DIGESTIVO	82	23	68	17	-	190
NEFRITE	2	2	6	1	-	11
OUT. DOENÇAS DO APARELHO URINÁRIO	128	3	80	3	-	214
DOENÇAS { DO APARELHO GENITAL	16	-	164	3	-	183
	{ GRAVIDEZ, PARTO, EST. PUERP.	-	-	755	-	-
DOENÇAS DA PELE E DO TEC. CELULAR	22	8	24	7	-	61
DOENÇAS DOS OSSOS E ÓRGÃOS DA LOC.	17	2	13	-	-	37
VÍCIOS DE CONFORMAÇÃO CONGÊNITOS	1	-	-	-	-	1
OUT. DOENÇAS ACIDENTAIS E N/ESPECIF.	265	127	311	94	3	800
SIMULAÇÃO, EM OBSERVAÇÃO	1	-	3	1	-	5
<b>T O T A L</b>	<b>1.894</b>	<b>456</b>	<b>2.721</b>	<b>344</b>	<b>25</b>	<b>5.440</b>

C A U S A S	BRASI- LEIRA	ESTRAN- GEIRA	IGNORADA
CRUPE OU INFLUENZA	152	7	-
TUBERCULOSE DO APAR. RESPIRATÓRIO	126	22	1
OUTRAS TUBERCULOSES	3	1	-
SÍFILIS	2	1	-
DOENÇAS VENÉREAS	5	1	-
PALUDISMO (MALÁRIA)	44	3	-
VERMINOSE	13	1	-
OUTRAS DOENÇAS INFEÇ. OU PARASITÁRIAS	59	1	-
CÂNCER E OUTROS TUMORES MALIGNOS	7	-	-
TUMORES N/MALIGNOS OU N/ESPECIFICADOS	19	2	-
DOENÇAS REUMATISMAIS	13	2	-
HEMORRAGIA CEREBRAL, EMB. OU TROMBOSE	41	8	-
EPILEPSIA	184	11	1
OUTRAS DOENÇAS DO SISTEMA NERVOSO	682	54	-
DOENÇAS ( DOS ÓRGÃOS DOS SENTIDOS DO CORAÇÃO	60 207	3 32	- -
OUTRAS DOENÇAS DO APAR. CIRCULATÓRIO	199	33	-
BRONQUITE	37	1	-
PNEUMONIAS	18	3	-
OUTRAS DOENÇAS DO APAR. RESPIRATÓRIO	393	65	2
DOENÇAS ( DA BOCA E ANEXOS DO ESTÔMAGO	59 154	3 24	- -
DIARRÉIA E ENTERITE	210	13	-
DOENÇA DO FÍGADO E VIAS BILIARES	187	34	-
OUTRAS DOENÇAS DO APAR. DIGESTIVO	173	15	2
NEFRITE	9	2	-
OUTRAS DOENÇAS DO APAR. URINÁRIO	172	42	-
DOENÇAS ( DO APARELHO GENITAL GRAVIDEZ, PARTO E EST. PUERP. DA PELE E DO TEC. CELULAR DOS OSSOS E ÓRG. DA LOCOMOÇÃO	174 729 57 32	9 26 4 5	- - - -
VÍCIOS DE CONFORMAÇÃO CONGÊNITOS	1	-	-
OUTRAS DOENÇAS ACID. E N/ESPECIFICADAS	727	73	-
SIMULAÇÃO, EM OBSERVAÇÃO	5	-	-
T O T A L	4.933	501	6

NO MÊS DE JUNHO OS DIVERSOS HOSPITAIS E DISPENSÁRIOS ATENDERAM A 5.440 CASOS CLÍNICOS.

I) - MOVIMENTO GERAL:

HOSPITAIS	NÚMERO	DISPENSÁRIOS	NÚMERO
PRONTO SOCORRO	2.610	CAMPO GRANDE	87
MIGUEL COUTO	432	COPACABANA	1
ILHA DO GOVERNADOR	143	ILHA DE PAQUETÁ	42
CARLOS CHAGAS	676	MÉIER	893
GETÚLIO VARGAS	556	-	-
TOTAL	4.417	TOTAL	1.023

II) - MOVIMENTO SEGUNDO O SEXO E IDADE

REFERÊNCIA	ADULTOS	CRIANÇAS	TOTAL
HOMENS	1.894	456	2.350
MULHERES	2.721	344	3.065
S/ESPECIFICAÇÃO	-	-	25
TOTAL	4.615	800	5.440

III) - MOVIMENTO SEGUNDO A NACIONALIDADE

BRASILEIRA	ESTRANGEIRA	IGNORADA	TOTAL
4.933	501	6	5.440

## 2210 E - MOVIMENTO DE AMBULÂNCIAS E OUTROS VEÍCULOS

AMBULÂNCIAS

DEPENDÊNCIAS	S A Í D A S			TOTAL
	SOCORROS	REMOÇÕES	FINS DI- VERSOS	
HOSPITAL DE PRONTO SOCORRO	2.553	180	-	2.733
HOSPITAL MIGUEL COUTO	466	44	18	528
HOSPITAL DA ILHA DO GOVERNADOR	132	8	29	169
HOSPITAL CARLOS CHAGAS	673	73	61	812
HOSPITAL GETÚLIO VARGAS	499	47	-	546
DISPENSÁRIO DE CAMPO GRANDE	90	21	194	305
DISPENSÁRIO DE COPACABANA	2	-	130	132
DISPENSÁRIO DA ILHA DE PAQUETÁ	29	2	1	32
DISPENSÁRIO DO MÉIER	839	132	14	985
<b>T O T A L</b>	<b>5.233</b>	<b>512</b>	<b>447</b>	<b>6.242</b>

OUTROS VEÍCULOS

DEPENDÊNCIAS	SAÍDAS A SERVIÇO DO POSTO
HOSPITAL DE PRONTO SOCORRO	125
HOSPITAL MIGUEL COUTO	137
HOSPITAL ILHA DO GOVERNADOR	34
HOSPITAL CARLOS CHAGAS	-
HOSPITAL GETÚLIO VARGAS	55
DISPENSÁRIO DE CAMPO GRANDE	103
DISPENSÁRIO DE COPACABANA	66
DISPENSÁRIO DO MÉIER	45
<b>T O T A L</b>	<b>565</b>

( GRÁFICO 279 - VI PÁGINA 91 )

2211 - ESTATÍSTICA MÉDICO SOCIAL

2211 A - ASILOS

ASILO SÃO FRANCISCO DE ASSÍS

MOVIMENTO DO MÊS DE JUNHO:

REFERÊNCIA	HOMENS	MULHERES	TOTAL
EXISTIAM	135	345	480
ENTRARAM	2	3	5
SAÍRAM	-	1	1
		ÓBITOS	5
MOVIMENTO	137	348	485

MOVIMENTO DE DOENTES INTERNADOS NAS ENFERMÁRIAS:

REFERÊNCIA	CLÍN. MÉDICA			CLÍN. CIRÚRGICA			TOTAL		TOTAL GERAL	
	H.	M.	T.	H.	M.	T.	H.	M.		
EXISTIAM	42	110	152	-	37	37	42	147	189	
ENTRARAM	-	5	5	-	5	5	-	10	10	
SAÍRAM	ALTAS	1	5	6	-	6	6	1	11	12
	TRANSFERÊNCIA	-	4	4	-	-	-	4	4	
	ÓBITOS	1	4	5	-	-	1	1	5	6
MOVIMENTO	42	115	157	-	42	42	42	157	199	

DIVERSOS SERVIÇOS:

ASSISTÊNCIA MÉDICA	NÚM.	GAB. DENTÁRIO E FARMÁCIA	NÚM.
INJEÇÕES	1.033	CURATIVOS	42
CURATIVOS	1.417	EXTRAÇÕES	44
APLICAÇÕES TERAPÊUTICAS	360	FARMÁCIA	
PESQUISAS CLÍNICAS	23	RECEITAS	801
PRESCRIÇÕES DIETÉTICAS	1.830	FÓRMULAS	1070

## 2211 B - ALBERGUES

## ALBERGUE DA BOA VONTADE

## MOVIMENTO NO MÊS DE JUNHO:

REFERÊNCIA	A D U L T O S		C R I A N Ç A S		TOTAL
	HOMENS	MULHERES	HOMENS	MULHERES	
NOVOS	.199	.64	22	24	.309
ANTIGOS	4.355	1.762	998	716	7.831
NÃO IDENTIFICADOS	.7	.4	.28	19	.58
MOVIMENTO	4.554	1.826	1.020	740	8.140

## CARACTERÍSTICAS INDIVIDUAIS DOS ALBERGADOS:

NACIONALIDADE	NÚM.	CÔR	NÚM.	INSTRUÇÃO	NÚM.
BRASILEIRA	298	BRANCA	124	ANALFABÉTOS	211
ESTRANGEIRA	10	PRETA	33	ALFABETIZADOS	95
IGNORADA	-	PARDA	151	INST. SECUNDÁRIA	2
TOTAIS	308	-	308	-	308

SOLTEIROS	165	SÃOS	164
CASADOS	130	DOENTES	144
VIÚVOS	13		

ALIMENTAÇÃO DISTRIBUÍDA:

LEITE E PÃO COM MANTEIGA	.674
MATE E PÃO COM MANTEIGA	8.295
CAFÉ E PÃO COM MANTEIGA	8.429
RAÇÕES ÀS MÃES NUTRIZES	.704
RAÇÕES AOS MENORES	2.596
SOPA PARA OS ALBERGADOS	6.642

## 2211 C - DIVERSOS

## INSTITUTO PASTEUR

## PESSOAS ATENDIDAS SEGUNDO A LOCALIZAÇÃO DAS LESÕES, NO MÊS DE JUNHO

LOCALIZAÇÃO	NÚM.	LOCALIZAÇÃO	NÚM.
CABEÇA	33	MEMBROS INFERIORES	78
MEMBROS SUPERIORES	114	DIVERSOS	-

## SEGUNDO A CÔR E NACIONALIDADE

C Ô R	NÚM.	NACIONALIDADE	NÚM.
BRANCA	178	BRASILEIRA	210
PRETA	15	ESTRANGEIRA	15
PARDA	32	-	-

## SEGUNDO O SEXO E ESTADO CIVIL

S E X O	NÚM.	ESTADO CIVIL	NÚM.
MASCULINO	123	SOLTEIRO	174
FEMININO	102	CASADO	44
-	-	VIÚVO	7

TOTAL DE PESSOAS ATENDIDAS 225

2211 D - CEMITÉRIOS MUNICIPAIS

MOVIMENTO DOS CEMITÉRIOS DA MUNICIPALIDADE NO MÊS DE JUNHO:

REFERÊNCIA	INHUMAÇÕES			EXUMAÇÕES		OCORRÊNCIAS		REND A
	PAGAS	INDIG.	TOTAL	TOTAL	PAGAS	REFOR.	DIV.	
INHAÚMA	596	27	623	528	15	59	46	19:130\$000
IRAJÁ	386	13	399	382	-	15	20	9:215\$000
CAMPO GRANDE	73	2	75	17	6	6	14	4:085\$000
JACAREPAGUÁ	259	57	316	254	12	19	23	4:300\$000
REALENGO	147	1	148	163	5	10	14	3:915\$000
GUARATIBA	19	1	20	18	-	3	-	415\$000
RIC. ALBUQUERQ.	104	2	106	104	1	3	2	1:780\$000
SANTA CRUZ	61	9	70	72	-	6	-	1:090\$000
ILHA DO GOVERN.	26	3	29	1	1	3	3	580\$000
ILHA DE PAQUET.	3	1	4	-	-	-	-	90\$000
PIABAS	2	-	2	2	-	-	-	20\$000
<b>T O T A L</b>	<b>1.676</b>	<b>116</b>	<b>1.792</b>	<b>1.601</b>	<b>40</b>	<b>124</b>	<b>122</b>	<b>44:620\$000</b>

SEGUNDO A IDADE E NACIONALIDADE

REFERÊNC.	ADULTOS		CRIANÇAS		FETOS	NACIONALIDADE			TOTAL
	H.	M.	M.	F.		B.	E.	I.	
INHUMAÇÕES	447	319	474	497	55	1.662	124	6	1.792



## 2212 - ESTATÍSTICA MÉDICO ADMINISTRATIVA

## MOVIMENTO DO CENTRO DE PERÍCIAS MÉDICAS NO MÊS DE JUNHO:

REFERÊNCIA	L A U D O S		REFERÊNCIA	L A U D O S	
	FAVORÁVEIS	CONTRÁRIOS		FAVORÁVEIS	CONTRÁRIOS
ADMISSÕES	131	8	ADM. CONDIC. MONTEPIO	1	-
APOSENTADORIAS	10	-		1	-
TRANSF. CARGO	3	-			
PERCURSO	3	-	TOTAL	149	8

O MOVIMENTO DE PERÍCIAS PARA LICENCIAMENTO DE FUNCIONÁRIOS ATINGIU A UM TOTAL DE 211 ( 75 LICENÇAS NOVAS E 136 EM PRORROGAÇÃO )

REFERÊNCIA	NÚMERO	REFERÊNCIA	NÚMERO
LICENÇAS CONTRÁRIAS	4	INFORMAÇÕES S/LICENÇAS	1
LICENÇAS DOMICILIARES	14	ALTAS	3

## PERÍCIAS POR ACIDENTES DE TRABALHO:

REFERÊNCIA	NÚMERO	REFERÊNCIA	NÚMERO
EXAMES DE 1ª. VEZ	214	DOMICÍLIO	4
PRORROGAÇÕES	184	INFORMAÇÕES	17
TOTAL	398	ALTAS	118

222 - ESTATÍSTICA DA LIMPEZA PÚBLICA E PARTICULAR

2220 - ARRECADAÇÃO DO LIXO

MÉDIA DIÁRIA DO LIXO COLETADO

REFERÊNCIA	LIXO PÚBLICO		LIXO DOMICILIAR	
	T R A Ç Ã O		T R A Ç Ã O	
	ANIMAL	MECÂNICA	ANIMAL	MECÂNICA
LIXO COLETADO EM M <sup>3</sup>	308,020	375,515	670,736	1.208,543
VEÍCULOS EMPREGADOS	91,5	40,9	238,4	114,9

MÉDIA DIÁRIA DE LIXO VASADO, EM M<sup>3</sup>

VASADOUROS	VOLUME	VASADOUROS	VOLUME
AMORIM	1.449,020	MARECHAL HERMES	20,320
RETIRO SAUDOSO	290,443	PENHA	41,733
AÉRO PORTO	92,803	ROCHA MIRANDA	4,365
CAVALCANTI	96,233	T O T A L	1.994,917

2221 - PROFILAXIA URBANA

S E R V I Ç O S	VEÍCULOS	VIAGENS	VOLUME	PESSOAL
CONSERVAÇÃO COM CARROCINHAS	428,9	824,3	206,083	421,3
LIMPEZA DE LOGRADOUROS	75,0	155,1	357,107	339,3
CAPINAÇÃO	36,9	123,1	237,143	399,3
IRRIG. E LAVAGEM DOS LOGRAD.	7,6	43,8	171,553	37,1

23 - ESTATÍSTICA CULTURAL

230 - ENSINO PRÉ-PRIMÁRIO INFANTIL

2300 - JARDINS DE INFÂNCIA

2300A - MOVIMENTO DAS ESCOLAS

CIRCUNSCRIÇÕES	ESCOLAS	DIREÇÃO E C. DOCENTE	TORNOS	DIAS LETIVOS	TURMAS
1A.	3	19	6	10	14
3A.	6	19	2	10	16
4A.	15	1	1	10	1
15A.	2	15	2	10	7
TOTAL	26	54	11	-	38

2300B - MATRÍCULA LÍQUIDA POR CIRCUNSCRIÇÃO

CIRCUNSCRIÇÃO	1º ANO			2º ANO			3º ANO			T O T A L S		
	M	F	T	M	F	T	M	F	T	M	F	T
1A.	88	80	168	73	60	133	59	70	129	220	210	430
3A.	77	75	152	135	122	257	45	51	96	257	248	505
4A.	25	9	34	-	-	-	-	-	-	25	9	34
E.E.	28	57	85	29	36	65	22	46	68	79	139	218
TOTAL	218	221	439	227	218	445	126	167	293	581	606	1187

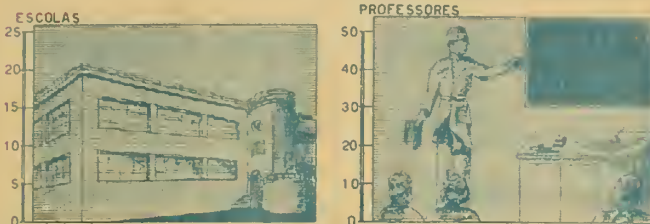
2300C - FREQUÊNCIA MÉDIA

CIRCUNSCRIÇÃO	1º ANO			2º ANO			3º ANO			T O T A L S		
	M	F	T	M	F	T	M	F	T	M	F	T
1A.	51	53	104	49	39	88	42	51	93	142	143	285
3A.	61	55	116	96	83	179	38	39	77	195	177	372
4A.	10	3	13	-	-	-	-	-	-	10	3	13
E.E.	17	40	57	23	29	52	19	36	55	59	105	164
TOTAL	139	151	290	168	151	319	99	126	225	406	428	834

( GRÁFICO 280 - VI PÁGINA 105 )

# P.D.F.

## DIRETORIA DE ESTATISTICA MUNICIPAL ENSINO PRE-PRIMARIO



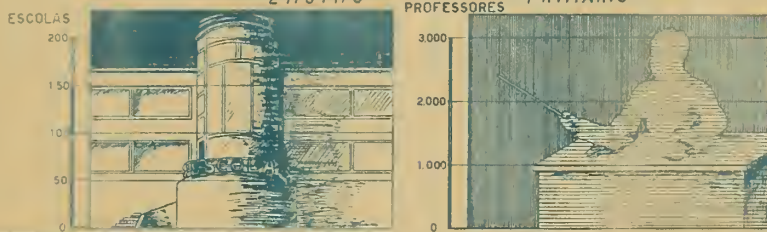
JUNHO DE 1939



280 VI

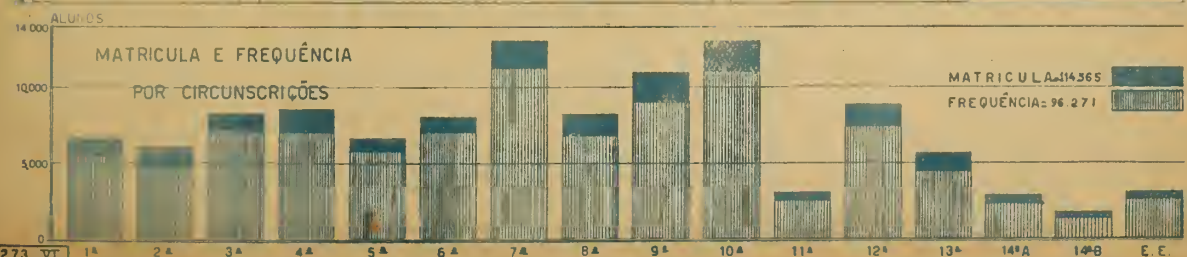

# P.D.F.

## DIRETORIA DE ESTATISTICA MUNICIPAL ENSINO PRIMARIO




JUNHO DE 1939

MATRICULA E FREQUENCIA  
POR SERIES



273 VII



231 - ENSINO PRIMARIO

2310 - ESCOLAS PÚBLICAS

2310A - ENSINO ELEMENTAR DIURNO

1) - MOVIMENTO DAS ESCOLAS

CIRCUNSCRITÇÕES	ESCOLAS	TURNOS	DIREÇÃO E CORPO DOCENTE	TURMAS.	CLASSES	DIAS LETIVOS
1A.	14	27	209	180	180	10
2A.	15	25	183	162	168	10
3A.	10	20	241	209	209	10
4A.	16	28	264	221	226	10
5A.	14	28	206	172	173	10
6A.	15	27	237	202	208	10
7A.	22	44	357	319	320	10
8A.	13	27	236	205	205	10
9A.	18	39	320	280	280	10
10A.	21	47	355	321	321	10
11A.	9	16	90	80	84	10
12A.	15	33	246	213	216	11
13A.	12	22	154	138	143	10
14A.A	16	23	93	82	108	10
14A.B	12	15	60	52	68	10
15A.	6	9	113	91	91	10
TOTAL	228	430	3.364	2.927	3.000	

II) MATRÍCULA LÍQUIDA E FREQUÊNCIA

CIRCUNSCRIÇÃO	1A. SÉRIE		2A. SÉRIE		3A. SÉRIE	
	MATRÍCULA	FREQUÊNCIA	MATRÍCULA	FREQUÊNCIA	MATRÍCULA	FREQUÊNCIA
1A.	2.194	1.709	1.543	1.307	1.327	1.151
2A.	2.283	1.664	1.334	1.083	1.281	1.070
3A.	2.659	2.176	1.840	1.592	1.704	1.536
4A.	2.729	2.066	1.881	1.548	1.835	1.558
5A.	2.101	1.743	1.523	1.314	1.540	1.385
6A.	2.652	2.223	1.761	1.518	1.672	1.497
7A.	4.130	3.381	2.977	2.575	3.019	2.646
8A.	2.492	1.895	1.627	1.347	1.807	1.509
9A.	3.536	2.689	2.389	2.031	2.355	2.035
10A.	3.934	3.217	3.162	2.700	2.889	2.504
11A.	1.240	947	650	532	659	544
12A.	2.911	2.251	2.105	1.779	1.879	1.617
13A.	2.101	1.565	1.278	1.026	1.108	893
14A.A	1.357	1.032	747	624	431	365
14A.B	931	692	380	297	247	201
E.E.	839	637	556	470	607	525
<b>TOTAL</b>	<b>38.089</b>	<b>29.892</b>	<b>25.753</b>	<b>21.743</b>	<b>24.361</b>	<b>21.036</b>

DURANTE O MÊS DE JUNHO:

4A. SÉRIE		5A. SÉRIE		T O T A I S	
MATRÍCULA	FREQUÊNCIA	MATRÍCULA	FREQUÊNCIA	MATRÍCULA	FREQUÊNCIA
875	809	559	516	6.498	5.492
679	591	398	352	5.975	4.760
1.224	1.126	752	701	8.179	7.131
1.293	1.130	790	707	8.528	7.009
883	790	613	570	6.661	5.802
1.213	1.111	770	717	8.063	7.071
1.873	1.621	1.098	994	13.097	11.217
1.413	1.259	910	815	8.249	6.825
1.591	1.391	1.032	950	10.903	9.096
1.917	1.676	1.131	1.071	13.083	11.168
337	290	238	211	3.124	2.524
1.233	1.109	728	676	8.856	7.432
749	635	394	346	5.630	4.465
251	211	101	90	2.887	2.322
144	120	60	57	1.762	1.367
613	556	450	402	3.065	2.590
16.288	14.425	10.074	9.175	114.565	96.271



## 233 - ENSINO PROFISSIONAL

## 2330 - ESCOLAS MUNICIPAIS

## 2330A - CURSOS DE CONTINUAÇÃO E APERFEIÇOAMENTO

## MOVIMENTO NO MÊS DE JUNHO:

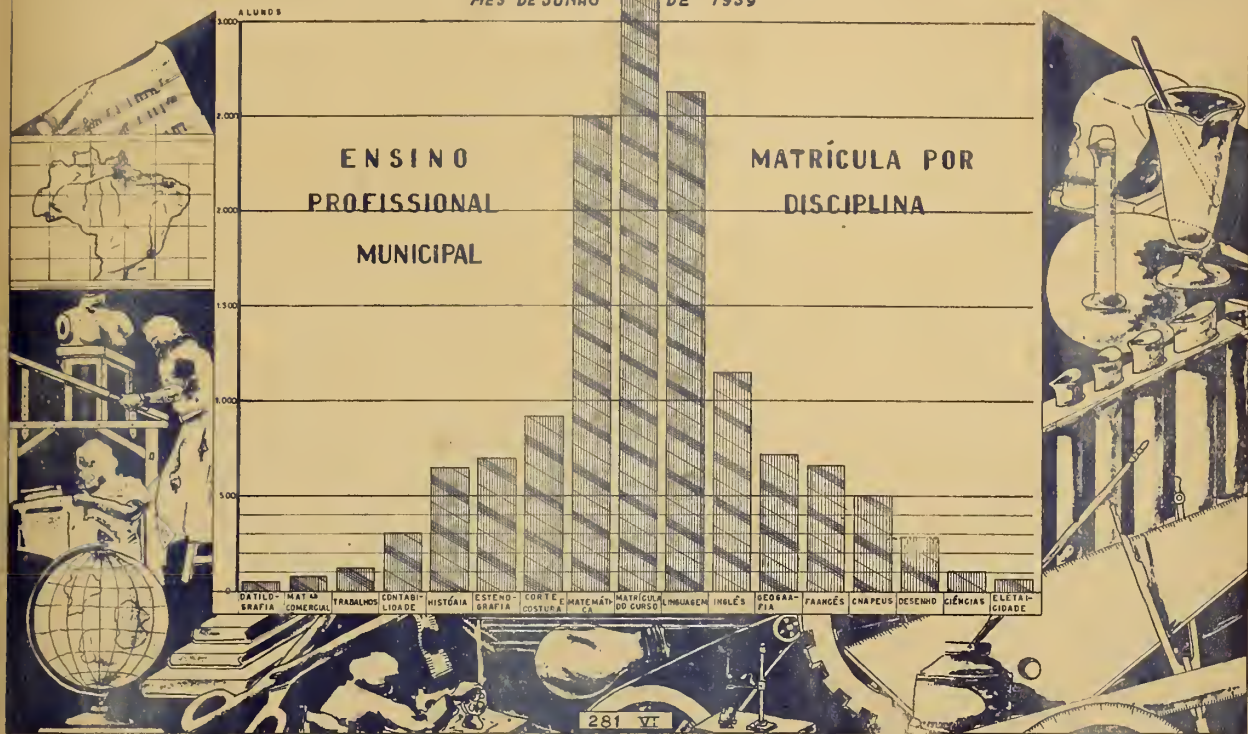
MATRÍCULA POR DISCIPLINA	AMARO CAVALCANTE	BENTO RIBEIRO	GONÇALVES DIAS	JÃO BARBALHO	ORSINA DA FONSECA	PEDRO ERNES TO	VISC. DE CAIRÚ	TOTAL
MATR. DO CURSO	500	242	635	563	634	262	395	3231
LINGUAGEM	500	215	635	398	327	157	395	2627
MATEMÁTICA	500	166	635	398	252	146	395	2492
HISTÓRIA	500	-	-	-	-	95	52	647
GEOGRAFIA	500	-	-	-	29	81	102	712
CIÊNCIAS	-	-	82	-	20	-	-	102
MATEM. COMERCIAL	-	-	-	-	-	-	76	76
DESENHO	-	45	33	78	45	29	55	285
FRANCÊS	91	48	131	124	90	48	122	654
INGLÊS	288	78	200	152	173	80	171	1142
CONTABILIDADE	203	-	64	-	-	34	-	301
ESTENOGRAFIA	163	58	89	201	118	67	-	696
DACTILOGRAFIA	-	44	-	-	-	-	-	44
CORTE E COSTURA	-	109	183	270	290	67	-	919
CHAPÉUS	-	37	107	105	231	21	-	501
TRABALHOS	-	-	-	-	120	-	-	120
ELETRICIDADE	-	-	-	-	-	-	63	63

( GRÁFICO 281 - VI PÁGINA 111 )

# P. D. F.

## DIRETORIA DE ESTATÍSTICA MUNICIPAL

MÊS DE JUNHO DE 1939

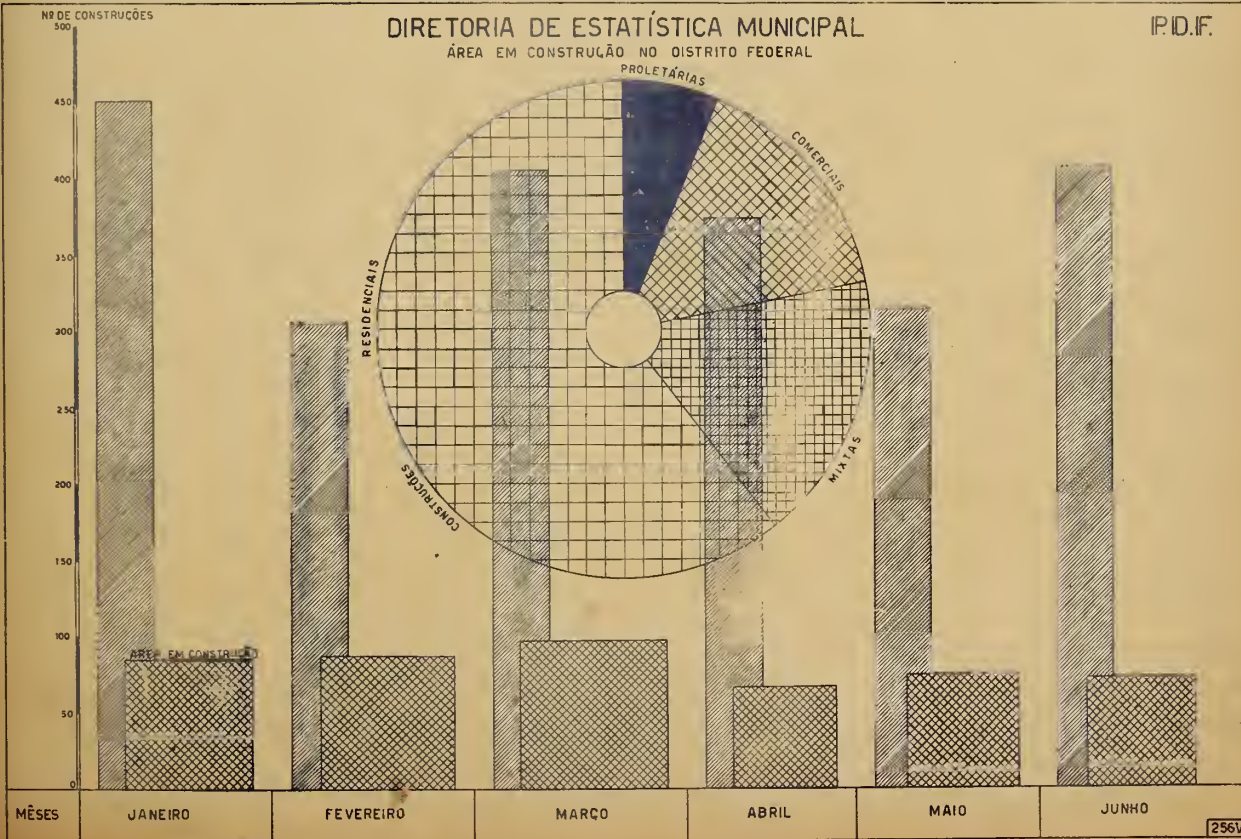



281 VI

## DIRETORIA DE ESTATÍSTICA MUNICIPAL

### ÁREA EM CONSTRUÇÃO NO DISTRITO FEDERAL

P. D. F.





## 235 - BIBLIOTECAS

2350 - BIBLIOTECA MUNICIPAL

2350A - LEITURA E CONSULTA

MOVIMENTO DIÁRIO NO MÊS DE JUNHO:

DIAS	LEITORES			TOTAL	LIVROS
	T U R N O S				
	1ª	2ª	3ª		
1	50	48	32	130	250
2	28	47	25	100	210
3	33	35	22	90	197
5	32	55	14	101	200
6	22	41	17	80	150
7	30	51	25	106	195
8	34	43	23	100	200
9	30	53	25	108	187
10	26	30	28	92	164
12	32	42	49	123	220
13	36	58	22	116	223
14	30	51	26	107	200
15	36	61	23	120	215
16	31	43	23	97	187
17	21	45	10	76	160
18	40	53	33	126	210
19	34	57	31	122	233
21	37	52	25	114	219
22	30	54	27	111	213
23	25	52	16	93	187
24	19	38	16	73	143
26	39	61	23	123	200
27	30	75	26	131	207
28	36	49	29	114	200
29	35	53	15	103	197
30	35	49	30	114	210
T O T A L	831	1.304	640	2.775	5.177

DISCRIMINAÇÃO DAS OBRAS LIDAS OU CONSULTADAS POR ASSUNTO E POR IDIOMA.

A S S U N T O S	NÚMERO	I D I O M A S	NÚMERO
OBRAS GERAIS	545	PORTUGUÊS	3.200
FILOSOFIA	219	FRANCÊS	641
SOCIOLOGIA	383	ESPAÑHOL	555
CIÊNCIAS PURAS	933	ITALIANO	5
CIÊNCIAS APLICADAS	905	INGLÊS	45
BELAS-ARTES	96	ALEMÃO	4
LITERATURA	549	LATIM	18
GEOGRAFIA E HISTÓRIA	317	OUTRAS LINGUAS	3
FILOLOGIA	518	-	-
RELIGIÃO	11	-	-
T O T A L	4.476	T O T A L	4.476

MÉDIA DIÁRIA DE FREQUÊNCIA ..... 106,73

MÉDIA DIÁRIA DE OBRAS LIDAS

OU CONSULTADAS ..... 199,11

MÉDIA E TAXA DE FREQUÊNCIA POR TURNOS:

T U R N O	H O R Á R I O	F R E Q U Ê N C I A	
		MÉDIA DIÁRIA	TAXA
1º	9 Às 13	31,96	29,94
2º	13 Às 18	50,15	46,99
3º	18 Às 22	24,61	23,06

## 2350 B - LEITURA DOMICILIÁRIA

DIA	VOLUMES	OBRAS	LEITORES	DIA	VOLUMES	OBRAS	LEITORES
1	21	20	13	17	13	12	8
2	19	17	13	19	24	23	17
3	11	11	10	20	22	19	14
5	8	8	6	21	14	14	10
6	27	26	23	22	20	19	14
7	19	19	16	23	15	15	11
8	16	14	9	24	20	20	11
9	25	23	17	26	23	23	20
10	13	13	9	27	17	17	12
12	10	10	8	28	5	5	4
13	3	3	2	29	17	16	12
14	34	32	20	30	9	9	7
15	17	17	13	TOTAL	446	428	316
16	19	18	14				

## MOVIMENTO DO SERVIÇO DA LEITURA DOMICILIÁRIA POR ASSUNTO E IDIOMA

ASSUNTO	OBRAS	IDIOMAS	OBRAS
OBRAS GERAIS	10	PORTUGUÊS	149
FILOSOFIA	14	FRANCÊS	169
SOCIOLOGIA	18	ESPAÑHOL	107
CIÊNCIAS PURAS	104	INGLÊS	3
CIÊNCIAS APLICADAS	169	-	-
DELAS ARTES	5	-	-
LITERATURA	89	-	-
GEOGRAFIA E HISTÓRIA	12	-	-
FILOLOGIA	7	-	-
RELIGIÃO	-	-	-

## 2351 A - BIBLIOTECA DO INSTITUTO DE EDUCAÇÃO

NO MÊS DE JUNHO FORAM CONSULTADAS 1.466 OBRAS.

DISCRIMINAÇÃO DA LEITURA E CONSULTA POR ASSUNTO E IDIOMA:

## ASSUNTO.

REFERÊNCIA	NÚMERO	REFERÊNCIA	NÚMERO
OBRAS GERAIS	227	LITERATURA	937
FILOSOFIA	20	GEOGRAFIA E HISTÓRIA	46
SOCIOLOGIA	161	FILOLOGIA,	18
CIÊNCIAS PURAS	48	RELIGIÃO	2
CIÊNCIAS APLICADAS	-		
BÉLAS ARTES	7	TOTAL	1.466

## IDIOMA:

REFERÊNCIA	NÚMERO	REFERÊNCIA	NÚMERO
PORTUGUÊS	909	ITALIANO	-
FRANCÊS	122	INGLÊS	193
ESPAÑHOL	219	LATIM	21

25 - ESTATÍSTICA SOCIAL

251 - PREVIDÊNCIA E ASSISTÊNCIA SOCIAL

2510 - INSTITUTOS DE CONTRIBUIÇÃO OBRIGATÓRIA

2510 A - MONTEPIO MUNICIPAL

A RECEITA DO MONTEPIO MUNICIPAL NO MÊS DE JUNHO FOI DE RS. .

3.389:701\$100, E A DESPESA ATINGIU A RS. 3.305:325\$600

R E C E I T A		D E S P E S A	
T Í T U L O	IMPORTÂNCIA	T Í T U L O	IMPORTÂNCIA
CONTRIBUÍNTES	22:323\$100	CONTRIBUÍNTES	91:562\$400
PENSIONISTAS	19:896\$900	PENSIONISTAS	458:957\$700
QUOTA DE REVERSÃO	7:603\$000	LOCADORES	941:517\$000
ASS.MÉDICO-CIRÚRG.	1:152\$000	AUXÍLIO FUNERAL	23:543\$700
DIVERSAS RENDAS	2:208\$100	PESSOAL	86:607\$500
CAIXA REG. EMPRÉST.	1:764\$700	MATERIAL	3:637\$300
JUROS DIVERSOS	66\$000		
RET.B.DO BRASIL	1.600:000\$000	DEP.B.DO BRASIL	1.700:000\$000
PREF.D. FEDERAL	1.734:687\$300		
<b>T O T A L</b>	<b>3.389:701\$100</b>	<b>T O T A L</b>	<b>3.305:825\$600</b>
SALDO DE MAIO	190:671\$700	SALDO P./JULHO	274:547\$200
	<b>3.580:372\$800</b>		<b>3.580:372\$800</b>

MOVIMENTO DE CONTRIBUÍNTES NO MÊS DE JUNHO EM CONFRONTO COM OS MÊ-

SES DE MAIO, ABRIL, MARÇO, FEVEREIRO E JANEIRO.

REFERÊNCIA	JUNHO	MAIO	ABRIL	MARÇO	FEVEREIRO	JANEIRO
MENSALIDADE	12:248\$0	13:406\$6	12:340\$3	11:412\$0	11:626\$3	25:727\$800
JÓIA	1:016\$3	7:270\$1	4:365\$1	2:599\$7	2:597\$9	6:739\$300
ALUGUEL	4:148\$9	2:164\$9	3:183\$5	2:212\$3	3:825\$9	1:533\$200
EMPR.P/FUNERAL	-	88\$3	-	98\$5	106\$5	-
EMPR.L/PRAZO	1:414\$6	2:573\$3	1:782\$9	2:969\$6	6:565\$8	3:886\$200
EMPR.RÁPIDO	1:148\$9	1:567\$5	1:136\$7	1:535\$8	1:121\$1	1:104\$400
AMORT.ESPECIAL	2:346\$4	3:428\$4	3:032\$7	3:450\$5	2:610\$9	264\$800



253 - MELHORAMENTOS URBANOS

2531 - DINÂMICA DAS CONSTRUÇÕES PARTICULARES

2531A - ÁREAS LICENCIADAS

1) MOVIMENTO DAS CONSTRUÇÕES LICENCIADAS POR CIRCUNSCRIÇÕES,  
NO MÊS DE JUNHO:

CIRCUNSCRIÇÃO	AL- VA- RÁ	RESIDEN- CIAL		COMERCIAL		MISTA		PROLETÁRIA	
		Nº	ÁREA	Nº	ÁREA	Nº	ÁREA	Nº	ÁREA
CANDELÁRIA	1	-	-	1	805	-	-	-	-
SÃO JOSÉ	-	-	-	-	-	-	-	-	-
SANTA RITA	1	1	303	-	-	-	-	-	-
SÃO DOMINGOS	-	-	-	-	-	-	-	-	-
SACRAMENTO	-	-	-	-	-	-	-	-	-
AJUDA	-	-	-	-	-	-	-	-	-
SANTO ANTÔNIO	1	1	560	-	-	-	-	-	-
SANTA TEREZA	8	8	1.462	-	-	-	-	-	-
GLÓRIA	3	3	9.305	-	-	-	-	-	-
LAGOA	3	3	683	-	-	-	-	-	-
GÁVEA	12	11	2.100	1	1.000	-	-	-	-
COPACABANA	8	7	2.416	1	270	-	-	-	-
SANT'ANA	-	-	-	-	-	-	-	-	-
GAMBOA	-	-	-	-	-	-	-	-	-
ESPÍRITO SANTO	1	1	100	-	-	-	-	-	-
RIO COMPRIDO	3	3	2.560	-	-	-	-	-	-
ENGENHO VELHO	3	3	895	-	-	-	-	-	-
SÃO CRISTÓVÃO	6	6	1.005	1	1.270	-	-	-	-
TIJUCA	11	19	3.393	-	-	1	1.237	-	-
ANDARAÍ	16	22	2.232	-	-	-	-	-	-
ENGENHO NOVO	10	14	1.298	-	-	-	-	1	45
MÉIER	9	15	850	-	-	1	209	-	-
INHAÚMA	20	20	1.209	-	-	-	-	8	373
PIEDADE	16	15	932	-	-	-	-	4	170
PENHA	32	27	1.620	3	834	2	255	15	686
IRAJÁ	36	28	1.740	-	-	2	231	22	978
PAVUNA	18	7	341	3	206	3	281	11	459
MADUREIRA	43	17	1.414	1	285	-	-	27	1.151
ANCHIETA	6	3	152	-	-	1	154	2	71
JACAREPAGUÁ	17	31	1.410	1	44	2	325	6	264
REALENGO	10	2	105	-	-	-	-	8	350
CAMPO GRANDE	3	2	173	1	696	-	-	-	-
GUARATIBA	-	-	-	-	-	-	-	-	-
SANTA CRUZ	1	-	-	-	-	-	-	1	54
ILHAS	8	4	484	2	120	1	158	2	67
TOTAL	306	273	38.757	15	5.530	13	2.850	107	4.668

11) CONSTRUÇÕES LICENCIADAS NO 1º SEMESTRE

M Ê S	RESIDENCIAL		COMERCIAL		MISTA		PROLETÁRIA		TOTAL	
	N.	ÁREA	N.	ÁREA	N.	ÁREA	N.	ÁREA	N.	ÁREA
<u>JUNHO</u>	273	38.757	15	5.530	13	2.850	107	4.668	408	51.805
MAIO	199	27.024	14	10.421	13	14.535	89	3.964	315	55.944
ABRIL	268	30.561	13	5.209	12	7.874	81	3.680	374	47.324
MARÇO	273	50.996	15	14.957	17	23.047	101	4.530	406	93.530
FEV.	180	38.024	14	22.721	15	13.364	97	4.463	306	78.572
JANEIRO	336	55.493	13	3.897	13	8.245	89	3.855	451	71.490
TOTAL	1529	240.855	84	62.735	83	69.915	564	25.160	2260	398.665

( GRÁFICO 256 - VI PÁGINA 111 )

## 2531 B - CONSTRUÇÕES DE PÉDIOS E ACRÉSCIMOS

MOVIMENTO NO MÊS DE JUNHO, POR CIRCUNSCRIÇÕES, DAS CONSTRUÇÕES  
RECONSTRUÇÕES E ACRÉSCIMOS.

CIRCUNSCRIÇÕES	CONSTRUÇÕES		RECONSTRUÇÕES		ACRÉSCIMOS	
	ALVA- RÁ	ÁREA	ALVA- RÁ	ÁREA	ALVA- RÁ	ÁREA
CANDELÁRIA	1	805	-	-	1	260
SÃO JOSÉ	-	-	-	-	-	-
SANTA RITA	1	303	-	-	-	-
SÃO DOMINGOS	-	-	-	-	-	-
SACRAMENTO	-	-	-	-	1	35
AJUDA	-	-	-	-	-	-
SANTO ANTÔNIO	4	560	-	-	-	-
SANTA TEREZA	8	1.462	-	-	10	515
GLÓRIA	3	9.305	-	-	6	503
LAGOA	3	683	-	-	11	624
GÁVEA	12	3.106	-	-	13	486
COPACABANA	8	2.686	-	-	24	1.283
SANT'ANA	-	-	-	-	-	-
GAMBOA	-	-	-	-	-	-
ESPÍRITO SANTO	1	100	1	80	2	40
RIO COMPRIDO	3	2.560	1	76	9	603
ENGENHO VELHO	3	895	1	140	3	54
SÃO CRISTÓVÃO	6	2.275	-	-	4	109
TIJUCA	11	4.630	-	-	12	457
ANDARAÍ	16	2.232	-	-	29	1.079
ENGENHO NOVO	10	1.343	-	-	9	3.247
MÉIER	9	1.068	2	272	9	231
INHAÚMA	20	1.582	1	85	11	146
PIEIDADE	16	1.102	1	45	9	212
PENHA	32	3.395	-	-	13	437
IRAJÁ	36	2.949	1	214	6	136
PAVUNA	18	1.287	-	-	1	208
MADUREIRA	43	2.850	-	-	15	324
ANCHIETA	6	377	-	-	-	-
JACAREPAGUÁ	17	2.043	1	41	1	38
REALENGO	10	455	-	-	5	94
CAMPO GRANDE	3	869	-	-	-	-
GUARATIBA	-	-	-	-	-	-
SANTA CRUZ	1	54	-	-	-	-
ILHAS	3	829	1	776	4	68
TOTAL	306	51.805	10	1.729	208	11.189

2531C - OBRAS DIVERSAS, SEM ACRÉSCIMO DE ÁREA

MOVIMENTO DE LICENÇAS NO 1º SEMESTRE:

REFERÊNCIA	JUNHO	MAIO	ABRIL	MARÇO	FEVEREIRO	JANEIRO	TOTAL
REFORMAS	134	117	83	106	82	91	618
MODIFICAÇÕES	9	14	19	6	13	13	74
CONCERTOS	9	11	6	19	8	20	73
MARQUISES	9	11	9	18	8	5	60
MUROS E MUR- RALHAS	52	49	35	49	34	58	277
DIVERSAS	204	234	180	250	223	248	1339
LEGALIZAÇÕES	45	32	27	34	25	42	205
PRORROGAÇÕES	240	297	192	339	206	298	1572
ALVARÁS							
TOTAL	702	765	556	821	599	775	4218

EMOLUMENTOS PAGOS

JANEIRO	121:170\$700
FEVEREIRO	97:247\$400
MARÇO	137:385\$900
ABRIL	101:538\$900
MAIO	127:466\$400
<u>JUNHO</u>	<u>120:081\$600</u>
TOTAL	704:890\$900

2531. O - OBRAS DIVERSAS COM ACRÉSCIMO DE ÁREA

LICENÇAS CONCEDIDAS NO 1º SEMESTRE:

MÊSES	CONSTRUÇÕES DE PRÉDIOS				RE- CONS- TRU- ÇÕES	A- CRÉS- CIMOS	TOTAL DE ÁREAS	APART. (Nº DE PRÉ- DIOS)	TOTAL DE ALVA- RÁS
	RESI- DÊN- CIAIS	COMER- CIAIS	MISTOS	PRO- LETÁ- RIOS					
JUNHO	<u>273</u>	<u>15</u>	<u>13</u>	<u>107</u>	<u>10</u>	<u>208</u>	<u>64.723</u>	<u>43</u>	<u>524</u>
MAIO	199	14	13	89	7	205	68.827	30	451
ABRIL	268	13	12	81	2	175	56.837	27	409
MARÇO	273	15	17	101	5	213	104.367	48	520
FEVEREIRO	180	14	15	97	5	149	87.151	43	408
JANEIRO	336	13	13	89	9	198	83.174	39	494
TOTALS	1529	84	83	564	38	1148	465.079	230	2806

EMOLUMENTOS PAGOS

JANEIRO	202:752\$800
FEVEREIRO	217:621\$300
MARÇO	248:101\$300
ABRIL	160:657\$900
MAIO	146:179\$200
JUNHO	154:520\$400
TOTAL	1.139.832\$900

## 254 - SEGURANÇA MUNICIPAL

## 2540 - OCORRÊNCIAS DAS DELEGACIAS DE SEGURANÇA

MOVIMENTO NO MÊS DE JUNHO: .

DELEGACIAS	GUARDAS	OCORRÊNCIAS	PRISÕES	INFRAÇÕES
CANDELÁRIA	32	7	7	-
SÃO JOSÉ	29	22	16	-
SANTA RITA	29	72	12	-
SÃO DOMINGOS	25	8	12	-
SACRAMENTO	27	6	18	-
AJUDA	33	16	7	-
SANTO ANTÔNIO	30	8	39	-
SANTA TEREZA	39	11	25	-
GLÓRIA	62	15	20	-
LAGOA	54	62	25	-
GAVEA	54	16	10	-
COPACABANA	67	25	20	-
SANTIANA	25	49	60	-
GAMBÓA	40	30	111	-
ESPÍRITO SANTO	33	41	109	-
RIO COMPRIDO	45	18	12	-
ENGENHO VELHO	67	24	16	1
SÃO CRISTÓVÃO	46	99	35	-
TIJUCA	53	25	7	-
ANDARAÍ	59	7	11	-
ENGENHO NOVO	41	26	4	-
MEIER	42	8	10	-
INHAÚMA	39	73	13	-
PIEDADE	38	3	10	-
PENHA	31	9	28	-
IRAJÁ	31	63	14	-
PAVUNA	22	17	3	-
MADUREIRA	38	30	17	-
ANCHIETA	23	21	6	-
JACARÉPAGUÁ	41	15	14	-
REALENGO	33	6	-	-
CAMPO GRANDE	45	1	8	-
GUARATIBA	-	-	-	-
SANTA CRUZ	24	1	2	-
ILHA DE PAQUETÁ	8	2	-	-
ILHA DO GOVERNADOR	20	4	1	-
TOTAL	1.326	840	702	1

## 2580 - TRANSFERÊNCIA DE IMÓVEIS

TRANSFERÊNCIAS REGISTRADAS NA 3.ª DIVISÃO DA 4.ª SUB-DIRETORIA DA D. CORAS PÚBLICAS, NO MÊS DE JUNHO.

## 1) - SEGUNDO A NATUREZA DO IMÓVEL

CIRCUNSCRIÇÕES	NÚMERO DE IMÓVEIS			TOTAL
	PRÉDIOS E TERRENOS	PRÉDIOS	TERRENOS	
CANDELÁRIA	1	-	-	1
SÃO JOSÉ	1	-	1	2
SANTA RITA	-	-	-	-
SÃO DÔMINGOS	2	-	-	2
SACRAMENTO	1	-	-	1
AJUDA	1	-	-	1
SANTO ANTÔNIO	2	-	-	2
SANTA TEREZA	17	-	-	17
GLÓRIA	7	-	1	8
LAGOA	13	-	7	20
GÁVEA	1	1	13	15
COPACABANA	10	-	5	15
SANTANA	16	-	-	16
GAMBOA	2	-	-	2
ESPÍRITO SANTO	15	-	1	16
RIO COMPRIDO	20	-	1	21
ENGENHÓ VELHO	5	-	1	6
SÃO CRISTÓVÃO	28	-	3	31
TIJUCA	19	-	6	25
ANDARAÍ	21	-	4	25
ENGENHO NOVO	21	-	5	26
MÉIER	25	-	3	28
INHAÚMA	42	-	12	54
PIEDADE	17	-	4	21
PENHA	17	-	21	38
IRAJÁ	14	1	11	26
PAVUNA	9	-	13	22
MADUREIRA	11	-	8	19
ANCHIETA	3	-	6	9
JACAREPAGUÁ	15	-	5	20
REALENGO	5	-	2	7
CAMPO GRANDE	-	-	3	3
GUARATIBA	1	-	-	1
SANTA CRUZ	1	-	-	1
ILHAS	1	-	1	2
TOTAL	364	2	137	503

II) - TRANSFERÊNCIAS DE IMÓVEIS, SEGUNDO O VALOR:

CIRCUNSCRIÇÕES	VALOR DAS TRANSMISSÕES			TOTAL
	PRÉDIOS E TERRENOS	PRÉDIOS	TERRENOS	
CANDELÁRIA	140:000\$00	-	-	140:000\$000
SÃO JOSÉ	30:900\$00	-	1.250:000\$000	1.280:900\$000
SANTA RITA	-	-	-	-
SÃO DOMINGOS	120:000\$00	-	-	120:000\$000
SACRAMENTO	66:625\$00	-	-	66:625\$000
AJUDA	14:944\$50	-	-	14:944\$500
SANTO ANTÔNIO	190:000\$00	-	-	190:000\$000
SANTA TEREZA	649:750\$00	-	-	649:750\$000
GLÓRIA	322:100\$00	-	40:000\$000	362:100\$000
LAGOA	1.045:500\$00	-	380:455\$500	1.425:955\$500
GÁVEA	50:000\$00	2:000\$000	387:700\$000	439:700\$000
COPACABANA	554:660\$00	-	230:000\$000	834:660\$000
SANTANA	763:000\$00	-	-	763:000\$000
GAMBOA	90:050\$00	-	-	90:050\$000
ESPÍRITO SANTO	335:500\$00	-	24:000\$000	359:500\$000
RIO COMPRIDO	1.363:000\$00	-	80:000\$000	1.443:000\$000
ENGENHO VELHO	540:100\$00	-	56:000\$000	596:100\$000
SÃO CRISTÓVÃO	447:500\$00	-	57:000\$000	504:500\$000
TIJUCA	768:500\$00	-	143:300\$000	911:800\$000
ANDARAÍ	1.233:350\$00	-	133:052\$000	1.366:402\$000
ENGENHO NOVO	541:000\$00	-	43:760\$000	584:760\$000
MÉIER	622:000\$00	-	48:500\$000	670:500\$000
INHAÚMA	510:372\$00	-	89:500\$000	599:872\$000
PIEDADE	217:200\$00	-	21:500\$000	238:700\$000
PENHA	208:007\$00	-	91:096\$000	299:103\$000
IRAJÁ	174:700\$00	9:000\$000	51:989\$000	235:689\$000
PAVUNA	167:550\$00	-	34:860\$000	202:410\$000
MADUREIRA	160:536\$50	-	25:412\$500	185:949\$000
ANCHIETA	14:000\$00	-	21:500\$000	35:500\$000
JACAREPAGUÁ	178:100\$00	-	36:489\$600	314:589\$600
REALENGO	305:000\$00	-	9:400\$000	314:400\$000
CAMPO GRANDE	-	-	16:000\$000	16:000\$000
GUARATIBA	8:000\$00	-	-	8:000\$000
SANTA CRUZ	30:000\$00	-	-	30:000\$000
ILHAS	13:000\$00	-	11:490\$000	24:490\$000
<b>T O T A L</b>	<b>11.874:945\$00</b>	<b>11:000\$000</b>	<b>3.333:004\$600</b>	<b>15.218:949\$600</b>



31 - ESTATÍSTICA ECONÔMICA

318 - ESTATÍSTICA FINANCEIRA

3181 - IMPOSTOS

3181 A - RENDAS INTERNAS

ARRECAÇÃO DA DIRETORIA DAS RENDAS INTERNAS ( RECEBEDORIA DO DISTRI

TO FEDERAL ) NO MÊS DE JUNHO:

RENDAS TRIBUTÁRIAS	IMPORTANCIA
<u>RENDA ORDINÁRIA</u>	
IMPOSTO DE CONSUMO	15.115:930\$100
IMPOSTO DE RENDA	3.251:332\$200
IMPOSTO S/ÁTOS EMANADOS	7.564:922\$300
RENDAS PATRIMONIAIS	147:635\$300
RENDAS INDUSTRIAIS	2:440\$800
DIVERSAS RENDAS	488:844\$900
T O T A L	26.571:105\$600
<u>RENDA EXTRAORDINÁRIA</u>	
TOTAL DA RENDA	32.985:290\$400
<u>DEPÓSITOS</u>	8.176:209\$100
TOTAL GERAL	41.161:499\$500

## ARRECAÇÃO GERAL NO 1º SEMESTRE

RENDAS TRIBUTÁRIAS	IMPORTÂNCIA
<u>RENDA ORDINÁRIA</u>	
IMPOSTO DE CONSUMO	102.696:350,500
IMPOSTO DE RENDA	13.300:965,900
IMPOSTO S/ATOS EMANADOS	41.957,27,700
RENDAS PATRIMONIAIS	1.097:463,000
RENDAS INDUSTRIAIS	2:440,000
DIVERSAS RENDAS	3.69:667,000
TOTAL	162.212:165,900
<u>RENDA EXTRAORDINÁRIA</u>	51.655:985,100
TOTAL DA RENDA	213.868:151,000
<u>DEPÓSITOS</u>	41.522:162,700
TOTAL GERAL	255.390:313,700

( GRÁFICO 331 - VI PÁGINA 129 )

1 ) - ARRECAÇÃO DIÁRIA DO IMPOSTO DE INDÚSTRIAS E PROFISSÕES  
 IMPOSTO DE CONSUMO INCLUSIVE DEPÓSITOS  
 MOVIMENTO NO MÊS DE JUNHO


DIAS	IMPOSTO DE CONSUMO	INDÚSTRIAS E PROFISSÕES	RENDA DIÁRIA (INCLUSIVE DEPÓSITOS)
1	5:990.000	3:504.700	212:561.500
2	612:833.600	5:034.100	2.951:563.700
3	990:306.300	6:474.900	1.836:914.900
5	293:243.600	16:329.100	771:533.200
6	542:815.600	7:266.900	1.316:919.200
7	757:569.800	26:614.900	1.576:923.700
8	648:589.300	5:721.600	1.175:952.200
9	123:329.000	13:575.200	618:911.300
10	1.033:557.900	6:237.900	1.848:051.400
12	212:627.200	22:670.300	867:844.700
13	503:914.300	14:062.100	1.154:473.300
14	838:363.400	13:591.100	3.165:075.400
15	527:208.600	12:158.800	1.215:727.800
16	392:590.400	9:322.400	1.275:874.700
17	1.116:090.200	11:861.000	1.877:659.600
19	194:714.900	9:221.200	680:651.600
20	667:383.300	17:596.300	1.706:423.500
21	951:922.600	14:509.400	1.836:434.000
22	335:103.300	7:646.800	909:767.300
23	440:523.100	15:020.100	3.165:376.700
24	769:741.700	4:573.400	1.345:070.400
26	255:276.400	6:774.200	1.317:301.900
27	492:603.900	8:131.200	1.307:005.200
28	768:047.400	9:375.100	2.162:450.000
29	495:073.300	11:896.000	1.904:495.700
30	1.131:461.000	34:080.300	2.961:560.600
TOTAL	15.115.930.100	313:257.000	41.161:499.500

I.P.D.F.

DIRETORIA DE ESTATISTICA MUNICIPAL


ARRECAÇÃO GERAL DO 1º SEMESTRE DA RECEBEDORIA DO  
DISTRITO FEDERAL

DEPÓSITOS




TOTAL - 41.522.162\$700

RENDAS ORDINÁRIAS



TOTAL - 162.212.165\$900

RENDAS EXTRAORDINÁRIAS



TOTAL - 51.655.985\$100

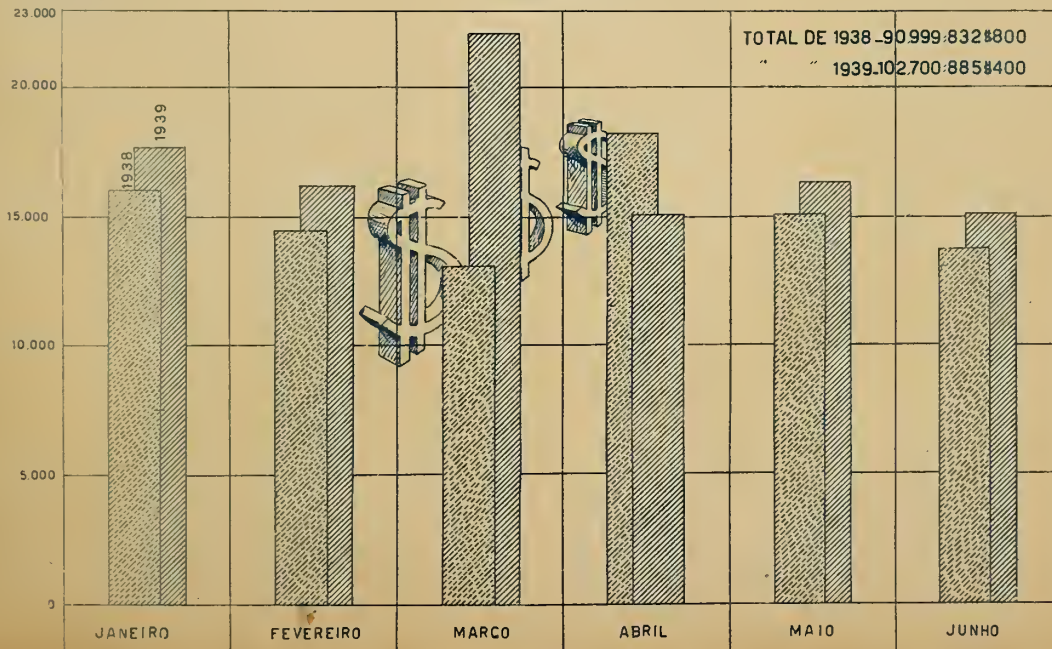
331 VI

I.P.D.F.


DIRETORIA DE ESTATISTICA MUNICIPAL

ARRECAÇÃO DO IMPOSTO DE CONSUMO NO  
1º SEMESTRE \*

CONTOS DE REIS



328 VI



## II) ARREGAÇÃO DO IMPOSTO DE CONSUMO NO MÊS DE JUNHO

E S P E C I E S	I M P O R T Â N C I A
FUMO	4.323:433,500
BEBIDAS	3.272:885,500
ALCOOL	18:365,000
FÓSFOROS	4:310,000
SAL	1:167,500
CALÇADOS	645:651,300
PERFUMARIAS ART. TOUCADOR	1.659:355,300
ESP. FARMACÊUTICAS	951:090,700
CONSERVAS	301:057,700
VINAGRE, AZEITE, ÓLEOS	71:337,000
VELAS	28:044,000
TECIDOS	886:433,000
ARTEFACTOS DE TECIDOS	622:112,600
PAPEL E SEUS ARTEFACTOS	62:031,000
CARTAS DE JOGAR	305,000
CHAPÉUS E BENGALAS	146:781,500
LOUÇAS E VIDROS	46:935,000
FERRAGENS, ARTEFACTOS	111:303,000
CAFÉ E CHÁ	203:309,600
MANTEIGA E SUCEDÂNEOS	31:560,000
MÓVEIS	293:962,600
ARMAS DE FOGO E MUNIÇÃO	36:924,000
LÂMPADAS, PILHAS, ETC.	212:208,000
QUEIJOS E REQUEIJÕES	39:587,900
ELETRICIDADE	181:431,100
TINTAS E VERNIZES	196:686,600
LEQUES E VENTAROLAS	245,000
ARTEFACTOS DE BORRACHA	61:948,000
NAVALHAS, PINCEIS, ETC.	28:605,000
PENTES, ESCÓVAS, ETC.	40:981,000
BRINQUEDOS	5:593,000
ARTEFACTOS DE COURO	99:183,100
JÓIAS, OBRAS DE OURIVES	119:335,000
BIJOUTERIAS, OBJ. ADORNO	24:670,900
GASOLINA, ÓLEOS, ETC.	22:225,000
LADRILHOS MATERIAIS	144:013,500
INSTRUMENTOS DE MÚSICA	21:504,500
MATERIAL FOTOG. CINEMAT.	210,000
FOGOES E FOGAREIROS	5:337,100
CIMENTO	440,000
LINHAS, CORDOALHAS, ETC.	187:825,000
EMOLUMENTOS COMERCIAIS	10:000,000
<b>T O T A L</b>	<b>15.120:465,000</b>

III) QUADRO DEMONSTRATIVO DA ARRECADAÇÃO DO IMPOSTO DE CONSUMO NO 1º SEMESTRE, COMPARADA COM O MESMO PERÍODO DE 1938:

M E S E S	R E S U M O		D I F E R E N Ç A S E M 1 9 3 9
	1 9 3 8	1 9 3 9	
JANEIRO	16.048:423\$400	17.783:521\$800	+ 1.735:098\$400
FEVEREIRO	14.542:292\$000	16.294:394\$300	+ 1.752:102\$300
MARÇO	13.195:851\$100	22.092:126\$500	+ 8.896:275\$400
ABRIL	18.276:670\$900	15.103:186\$600	- 3.173:484\$300
MAIO	15.190:297\$400	16.307:191\$200	+ 1.116:893\$800
JUNHO	13.746:298\$000	15.120:465\$000	+ 1.374:167\$000
TOTAL	90.999:832\$800	102.700:885\$400	+11.701:052\$600

( GRÁFICO 328 - VI PÁGINA 129 )

IV) QUANTIDADE DE FÁBRICAS PELAS ESPÉCIES DO IMPOSTO DE CONSUMO REGISTRADAS NO 1º SEMESTRE E NÚMERO DE OPERÁRIOS :

ESPÉCIES	O P E R Á R I O S										TOTAL
	ATÉ 5	DE 5 A 12	DE 12 A 20	DE 20 A 50	DE 50 A 100	DE 100 A 200	DE 200 A 500	DE 500 A 1000	DE 1000 A 2000	DE MMS DE 2000	
FUMO	9	3	-	4	-	1	-	2	-	1	20
BEBIDAS	32	8	13	30	6	-	1	1	-	1	92
ALCOOL	4	-	2	-	-	-	-	-	-	-	6
FÓSFOROS	1	-	-	-	-	-	-	-	-	-	1
SAL	3	-	1	-	1	1	-	-	-	-	6
CALÇADOS	301	45	22	32	18	12	7	3	-	-	440
PERFUMARIAS	276	19	15	14	13	1	3	2	-	-	343
ESP. FARMACÊUT.	277	41	20	32	17	6	4	2	1	1	401
CONSERVAS	51	17	14	9	5	5	3	-	2	1	107
VINAGRE, AZEITE	20	7	1	2	-	-	-	-	1	-	31
VELAS	6	-	-	-	-	-	1	-	1	-	8
TECIDÓS	9	5	1	3	5	2	4	6	3	13	51
ARTEF. DE TEC.S.	381	79	31	41	11	7	3	2	3	2	560
PAPEL E ARTEF.	26	26	5	15	5	1	5	2	2	3	90
CHAPEUS, BENGAL.	273	40	7	4	1	-	1	1	-	-	327
LOUÇAS E VIDROS	5	3	3	2	1	-	2	2	3	-	21
FERRAGENS	78	64	48	50	16	13	8	6	2	-	285
CAFÉ E CHÁ	566	29	8	5	7	3	-	-	-	-	618
MANTEIGA, BANHA, ETC.	4	8	3	3	-	1	-	1	-	-	20
MÓVEIS	442	119	98	115	63	17	8	5	1	-	868
ARMAS DE FOGO ETC.	-	1	-	1	-	-	1	-	-	-	3
LÂMPADAS, PILHAS	34	8	2	4	2	-	-	1	-	-	51
QUEIJOS, REQUEIJ.	3	-	1	-	1	-	-	-	-	-	5
TINTAS E VERNIZES	76	14	8	11	5	6	-	2	1	-	123
LÉQUES	6	1	1	-	1	-	-	-	-	-	9
ARTEF. DE BORRAC.	22	4	2	1	-	2	1	1	1	-	34
PINCÉIS	4	-	1	1	1	-	2	-	-	-	9
PENTES, ESC, ETC.	34	1	3	4	4	-	-	-	-	1	47
BRINQUEDOS	32	5	4	2	-	-	1	1	-	-	45
ARTEF. DE COURO	167	42	17	6	2	1	1	-	-	-	236
JÓIAS, OBRAS. D'OUR.	28	5	-	1	-	-	-	-	-	-	34
BIJOUTERIAS, ETC.	67	22	7	14	4	2	2	-	-	-	118
GASOLINA, ÓLEOS	3	1	-	-	-	-	-	-	-	-	4
LADRILHOS, ETC.	34	15	5	6	5	2	1	1	-	2	71
INST. DE MÚSICA	7	3	-	2	1	-	1	-	-	-	14
FOGÕES, FOGAREIR.	27	10	4	1	2	-	2	-	-	-	46
CIMENTO	-	1	-	-	-	-	-	-	-	-	1
LINHAS, CORD. ETC.	10	2	2	12	4	4	2	-	2	1	39
TOTAIS	3.318	648	349	427	201	87	64	41	23	26	5.184



M) ARRECADAÇÃO DOS EMOLUMENTOS DE REGISTROS DE FÁBRICAS PELA QUANTIDADE DE OPERÁRIOS, NO 1º SEMESTRE:

F Á B R I C A S	IMPOSTO	QUANTIDADE DE FÁBRICAS
ATÉ 5 OPERÁRIOS	209:730\$000	3.318
DE 5 ATÉ 12 OPERÁRIOS	64:260\$000	648
" 12 " 20 "	101:830\$000	349
" 20 " 50 "	209:240\$000	427
" 50 " 100 "	154:000\$000	201
" 100 " 200 "	82:300\$000	87
" 200 " 500 "	71:360\$000	64
" 500 " 1.000 "	60:200\$000	41
" 1.000 " 2.000 "	51:000\$000	23
DE MAIS DE 2.000 "	73:200\$000	26
T O T A L	1.077:120\$000	5.184

## VI ) IMPOSTO DE VENDAS E CONSIGNAÇÕES

DEMONSTRAÇÃO DA RENDA DIÁRIA NO MÊS DE JUNHO

( IMPOSTO DA MUNICIPALIDADE 60% E RECEITA DA UNIÃO 40% )

D I Á R I O	IMPOSTO DA MUNICIPALIDADE 60%	RECEITA EXTRAOR- DINÁRIA DA UNIÃO 40%	T O T A L
1			
2	1.036:564,400	742:364,800	1.778:929,200
3	148:378,500	101:725,100	250:103,600
5	35:670,700	58:734,200	144:404,900
6	149:053,600	102:187,900	251:241,500
7	195:930,700	134:325,900	330:256,600
8	96:576,900	66:211,200	160:788,100
9	52:216,000	35:798,100	88:014,100
10	209:369,400	143:881,900	353:751,300
12	62:930,600	43:143,800	106:074,400
13	124:509,100	35:360,800	209:869,900
14	902:294,100	646:093,800	1.548:387,900
15	105:154,100	72:091,400	177:245,500
16	194:558,300	133:385,100	327:943,400
17	175:820,600	120:539,000	296:359,600
19	55:553,000	38:086,000	93:639,000
20	130:094,300	89:190,100	219:284,400
21	102:655,400	70:378,400	173:033,800
22	136:113,400	93:316,600	229:430,000
23	1.203:267,400	863:392,800	2.066:660,200
24	114:657,800	78:607,100	193:264,900
26	34:393,700	23:579,700	57:973,400
27	106:246,700	72:840,500	179:087,200
28	115:494,000	79:180,400	194:674,400
29	226:431,700	155:236,800	381:668,500
30	444:418,900	304:684,300	749:103,200
TOTAL	6.208:853,300	4.354:335,700	10.563:189,000

MOVIMENTO DA ARRECADAÇÃO DA ALFÂNDEGA DO RIO DE JANEIRO, NO  
MÊS DE JUNHO E TOTAL NO 1º SEMESTRE:

RUBRICAS ORÇAMENTÁRIAS	JUNHO	JANº A JUNHO
<u>RENDA ORDINÁRIA</u>		
IMPORTAÇÃO - IMPOSTOS E TAXAS:		
DIREITOS DE IMPORTAÇÃO P/CONSUMO	29.576:651\$000	183.018:246\$000
IMPOSTO AD. DE 10%	3.049:065\$000	19.106:281\$000
TAXA ADICIONAL-(DEC.24.023)	41:346\$000	264:426\$000
EXPEDIENTE DAS CAPATAZIAS	-	-
ARMAZENAGEM	-	-
IMPOSTO DE DOCAS	-	-
IMPOSTO DE FARÓIS	222:400\$000	1.256:060\$000
T O T A L	32.889:462\$000	203.645:013\$000
IMPOSTO DE CONSUMO	3.944:054\$000	23.649:988\$000
IMPOSTO DE RENDA	-	-
IMPOSTOS S/ÁTOS EMÁNADOS DO GO- VERNO DA UNIÃO ETC.	1:675\$000	7:167\$000
RENDAS PATRIMONIAIS	-	3:597\$000
RENDAS INDUSTRIAIS	3:084\$000	11:186\$000
DIVERSAS RENDAS	2.200:059\$000	12.769\$480\$000
TOTAL DA RENDA ORDINÁRIA	39.038:334\$000	240.086:431\$000
<u>RENDA EXTRAORDINÁRIA</u>	414:599\$000	2.107:424\$000
TOTAL DAS RENDAS	39.452:933\$000	242.193:855\$000

## ARRECAÇÃO DO IMPOSTO DE CONSUMO POR ESPECIES, NO MÊS DE JUNHO

ESPECIES	TAXA	VERBA	TOTAL
<u>ESTRANGEIRO.</u>			
FUMO	987\$9	633\$2	1:626\$100
BEBIDAS	412:202\$2	3:892\$4	4:16:094\$600
ALCOOL	141\$3	\$	141\$300
FOSFOROS	2:041\$0	\$	2:041\$000
SAL	24\$0	\$	24\$000
CALÇADOS	1:614\$0	\$	1:614\$000
PERFUMARIAS, ETC.	91:577\$4	4:071\$6	95:649\$000
ESPECIALIDADES FARMACÊUTICAS	321:825\$9	25\$9	321:851\$800
CONSERVAS	111:208\$5	60:809\$2	172:017\$700
VINAGRE E AZEITE	170:741\$1	\$	170:741\$100
VELAS	51\$1	\$	51\$100
TECIDOS	24:175\$2	170:859\$8	195:035\$000
ARTEFACTOS DE TECIDOS E DE PELES	115:737\$5	1:769\$5	117:507\$000
PAPEL E SEUS ARTEFACTOS	859\$5	3:252\$1	4:111\$600
CARTAS DE JOGAR	12:048\$0	\$	12:048\$000
CHAPÉUS E BENGALAS	6:016\$9	620\$0	7:236\$900
LOUÇAS E VIDROS	9:899\$8	27:451\$4	37:351\$200
FERRAGENS	4\$5	38:614\$1	38:618\$600
CAFÉ E CHÁ	7:335\$0	\$	7:335\$000
MÓVEIS	66:317\$0	458\$1	66:775\$100
ARMAS DE FOGO, ETC.	6:590\$5	\$	6:590\$500
LÂMPADAS, PILHAS, ETC.	254:714\$4	9:374\$4	264:088\$800
QUEIJOS E REQUEIJÕES	913\$0	5\$6	918\$600
TINTAS E VERNIZES	51:962\$9	165:237\$2	217:200\$100
ARTEFACTOS DE BORRACHA	92:695\$7	2:018\$0	94:713\$700
PINCEIS PARA BARBA, ETC.	16:764\$0	12:536\$5	29:300\$500
PENTES, ESCOVAS, ETC.	7:306\$9	16\$4	7:323\$300
BRINQUEDOS	11:457\$6	1\$0	11:458\$600
ARTEFACTOS DE COURO, ETC.	21:359\$0	117\$0	21:476\$000
BIJOUTERIAS, ETC.	40\$5	42:744\$0	42:785\$400
GASOLINA, ÓLEOS E CARB. DE CÁLCIO	\$	1.385:707\$4	1.385:707\$400
LADRILHOS OUTROS MATERIAIS	\$	12:061\$0	12:061\$000
INSTRUMENTOS DE MÚSICA	9:180\$0	26\$9	9:206\$900
MATERIAL ÓTICO, ETC.	75:701\$8	11:786\$0	87:487\$800
FOGÕES E AQUECEDORES	1:211\$3	10\$0	1:221\$300
CIMENTO	\$	4:159\$1	4:159\$100
LINHA, CORDOALHA E BOTÕES	7:664\$9	3:902\$2	11:567\$700
TOTAL	1.912:970\$3	1.962:166\$5	3.875:136\$800
<u>NACIONAL</u>			
SAL	\$	68:917\$6	68:917\$600
TOTAIS DOS IMPOSTOS DE CONSUMO	1.912:970\$3	2.031:084\$1	3.944:054\$400

ATIVO DOS BANCOS DO DISTRITO FEDERAL, SEGUNDO OS BALANCETES DO  
MÊS DE JUNHO:

REFERÊNCIA	ATIVO.
BANCO ESPANHOL DO BRASIL	7.183:604\$000
THE BRITISH BANK OF SOUTH AMERICA LTD	12.435:693\$150
IRMÃOS GUIMARÃES (CASA BANCÁRIA)	13.272:671\$250
BANCO GERMÂNICO DA AMÉRICA DO SUL	628.245:031\$942
THE NATIONAL CITY BANK OF NEW YORK	686.393:862\$700
BANCO DE OPERAÇÕES MERCANTIS	4.284:148\$400
BANCÔ INDUSTRIAL BRASILEIRO	10.704:801\$200
BANCO ISRAELITA BRASILEIRO	7.609:086\$500
BANCO REGIONAL	30.958:374\$500
BANCO DO COMÉRCIO E IND. DO R. DE JANEIRO	52.956:289\$900
THE ROYAL BANK OF CANADA	291.567:566\$000
BANCO COMERCIAL DO ESTADO DE S. PAULO	953.016:726\$330
BANK OF. LONDON SOUTH AMERICA LIMITED	1.164.588:415\$400
BANCO ALEMÃO TRANSATLANTICO	1.062.936:077\$950
BANCO BOAVISTA	643.127:134\$300
BANCO MERCANTIL DO RIO DE JANEIRO	743.637:814\$551
BANCO ALIANÇA DO RIO DE JANEIRO	19.405:510\$450
MOSCOSO CASTRO COMP. LTDA. (CASA BANCÁRIA)	11.368:538\$080
LOTHAR STEINTHAL & COMP. (BANQUEIROS)	1.697:209\$300
JÚLIO RÊGO (CASA BANCÁRIA)	277:777\$300
BANCO DO COMÉRCIO	246.912:713\$300
AUREA BRASILEIRA (COMP. BANCÁRIA)	11.010:176\$840
MIGUEL ACCETTA (CASA BANCÁRIA)	19.568:522\$300
BANCO PORTUGUÊS DO BRASIL	301.953:673\$569
BANCO AUTOCASTRO	4.968:998\$100
CASA BANCÁRIA ANDRADE CABRAL (COMP. LTDA.)	106:723\$800
FRAGA IRMÃO (SECÇÃO BANCÁRIA)	66:760\$000
BANCO ACCETTA	2.312:310\$600
CASA BANCÁRIA - J. ANTÔNIO MOREIRA	1.157:694\$500
BANCO BRASILEIRO DE CRÉDITO	12.374:323\$700
BANCÁRIA DO BRASIL	1.381:732\$800
BANCO COMERCIAL E HIPOTECÁRIO DE CAMPOS	10.539:110\$280

## REFERÊNCIA

## ATIVO

MONTEIRO & ARANHA LTDA. (SECÇÃO BANCÁRIA)	2.455:653\$000
CASA BANCÁRIA SAMUEL SCHECHTER	.519:103\$250
BANCO DO BRASIL	14.727.870:773\$440
CREDIT FONCIER DU BRESIL ET DE L'AMERIQUE DU SUD	227.667:170\$740
BANCO FEDERAL BRASILEIRO	10.265:954\$050
BANCO DOS ESTADOS	1.402:659\$900
BANCO ÍTALO-BELGA	381.023:937\$439
MONTEIRO DE CASTRO COMP. BANQUEIROS	3.627:401\$700
LAGE - COMP. LTDA. BANQUEIROS	3.292:063\$950
VETERE COMP. - (SECÇÃO BANCÁRIA)	1.553:309\$750
BANCO HOLANDÊS UNIDO	489.676:636\$679
BANCO ECONÔMICO DO BRASIL	7.638:711\$500
BANCO BORGES	95.126:974\$420
O. Q. OLIVEIRA - (CASA BANCÁRIA)	209:970\$000
CASA BANCÁRIA SUL AMERICANA	575:983\$800
A PATRIMONIAL - (SECÇÃO BANCÁRIA)	203:402\$300
BANCO DE CRÉDITO PESSOAL	2.874:158\$500
E.G. FONTES COMP. - (SECÇÃO BANCÁRIA)	40.231:504\$540
CARLOS PARETO - COMP. BANQUEIROS	25.647:216\$000
BANCO HIP.LAR BRAS. S.A. DE CREDITO REAL	504.316:712\$600
COMP. GERAL DE COM. E FINANÇAS - (CASA BANCÁRIA)	26.089:122\$800
COMERCIAL E BANCÁRIA	.102:642\$300
BANCO FINANCIAL NOVO MUNDO	199.043:786\$620
BANCO DE DESCONTOS DO RIO DE JANEIRO	1.455:804\$300
CASA BANCÁRIA ABELARDO DE LAMARE	826:212\$200
CASA BANCÁRIA BANDEIRANTE	394:700\$900
BANCO ECONÔMICO NACIONAL	900:714\$700
CASA BANCÁRIA MENDEL BERMAN	.474:417\$400
MESBLA - (SECÇÃO BANCÁRIA)	6.675:920\$400
THE YOKOHAMA SPECIE BANK, LIMITED	96.422:812\$070
BANCO FRANCÊS E ITALIANO	898.104:033\$040
BANCO DE CRÉDITO COMERCIAL E CONSTRUTOR	17.345:116\$263
BANCO SUL DO BRASIL	16.519:288\$400
CASA BANCÁRIA "AO MUNDO LOTÉRICO"	650:194\$460

## 3182 C - CAIXA ECONÔMICA

## MOVIMENTO:

DEPOSITANTES (x) . 552.657

DEPÓSITO MÉDIO POR DEPOSITANTE 1.297\$035

DEPÓSITO MÉDIO POR HABITANTE 387\$728

CADERNETA POR 100 HABITANTES 29,89

(x) - NÚMERO CORRESPONDENTE AOS DEPOSITANTES DA ECONOMIA POPULAR

## MOVIMENTO GERAL DE CADERNETAS NO MÊS DE JUNHO:

REFERÊNCIA	C A D E R N E T A S			
	N O V A S		L I Q U I D A D A S	
	NÚMERO	VALOR	NÚMERO	VALOR
MATRIZ	1.070	1.185:737\$540	451	661:086\$910
AGÊNCIAS	4.206	7.949:783\$410	324	325:966\$400
<b>TOTAL</b>	<b>5.276</b>	<b>9.135:520\$950</b>	<b>775</b>	<b>987:053\$310</b>

## CADERNETAS JUDICIAIS:

233 NOVAS 2.075:087\$910

192 SALDOS 1.054:758\$480

## MOVIMENTO GERAL DE TODAS OPERAÇÕES DAS CARTEIRAS E SUB-TEsourARIAS:

DEPARTAMENTOS	RECEBIMENTOS	PAGAMENTOS	C/D	SALDOS
DEPÓSITOS	78.832:736\$620	66.330:914\$700	C	12.501:821\$920
PENHORES	4.481:133\$690	4.773:384\$130	D	.292:250\$440
HIPOTECÁRIA	2.455:642\$000	4.234:900\$600	D	1.779:258\$600
TÍTULOS	1.156:782\$000	2.095:664\$500	D	.938:882\$500
CONSIGNAÇÕES	1.346:472\$700	3.818:237\$200	D	2.471:764\$500
SUB-TEsourARIAS	2.527:391\$260	1.300:351\$300	C	1.139:039\$960
<b>T O T A L</b>	<b>90.800:158\$270</b>	<b>82.641:452\$430</b>	<b>C</b>	<b>8.158:705\$840</b>

CARTEIRA DE DEPÓSITOS

MOVIMENTO DAS ESTAÇÕES DE DEPÓSITOS

ESTAÇÕES	RECEBIMENTOS	PAGAMENTOS	C./D	SALDOS
ANDARAÍ	327:779\$700	194:008\$470	c	133:771\$230
BANDEIRA	2.512:251\$300	2.043:310\$300	c	468:940\$500
BANGÚ	400:962\$200	151:838\$080	c	249:124\$120
BOTAFOGO	899:000\$500	778:144\$990	c	120:915\$510
CAMPO GRANDE	387:740\$500	466:680\$620	D	78:940\$120
CARIOCA	10.958:404\$800	8.345:708\$050	c	2.612:696\$750
CATÊTE	839:804\$600	497:813\$260	c	341:991\$340
CENTRAL	15.689:920\$350	14.717:644\$560	c	972:275\$790
COPACABANA	646:742\$300	465:386\$290	c	181:356\$510
GOVERNADOR	68:897\$500	21:311\$340	c	47:586\$160
MADUREIRA	1.287:197\$000	1.003:154\$970	c	284:042\$030
MÉIER	1.467:072\$400	1.294:400\$830	c	172:665\$520
PEDRO II	2.581:578\$500	2.538:137\$530	c	43:440\$920
PENHA	463:054\$300	369:022\$470	c	94:031\$830
RIO BRANCO	38.397:022\$470	32.050:381\$790	c	6.346:640\$680
RIO COMPRIDO	382:893\$100	326:918\$830	c	55:974\$220
S. CRISTÓVÃO	386:233\$700	230:268\$040	c	155:965\$660
TIJUCA	563:404\$300	385:789\$040	c	177:615\$260
V. ISABEL	572:716\$600	450:988\$590	c	121:728\$010
TOTAL	73.832:736\$620	66.330:914\$700	c	12.501:821\$920

MOVIMENTO DE CADERNETAS NOVAS E LIQUIDADAS

ESTAÇÕES	NOVAS		LIQUIDADAS	
	NÚMERO	VALOR	NÚMERO	VALOR
ANDARAÍ	76	30:528\$000	13	1:858\$970
BANDEIRA	403	303:212\$000	28	19:823\$500
BANGÚ	114	19:465\$000	2	496\$380



ESTAÇÕES	NOVAS		LIQUIDADAS	
	NÚMERO	VALOR	NÚMERO	VALOR
BOTAFOGO	203	112:094\$000	16	3:654\$790
CAMPO GRANDE	72	54:776\$000	6	824\$220
CARIOCA	935	975:439\$500	53	35:270\$900
CATÊTE	204	121:388\$000	15	1:408\$070
CENTRAL	1.070	1.185:737\$540	451	661:066\$910
COPACABANA	169	101:295\$000	5	3:388\$390
GOVERNADOR	41	9:824\$000	2	1\$040
MADUREIRA	311	175:222\$000	10	3:022\$910
MÉIER	273	282:845\$000	29	52:587\$280
PEDRO II	500	209:392\$500	51	5:095\$510
PENHA	153	91:843\$000	5	252\$970
RIO BRANCO	338	5.216:958\$410	63	192:433\$240
RIO COMPRIDO	62	14:247\$000	1	1:663\$280
S. CRISTÓVÃO	78	54:124\$000	3	115\$280
TIJUCA	131	108:675\$000	10	2:404\$640
V. ISABEL	87	68:455\$000	12	1:665\$030
TOTAL	5.276	9.135:520\$950	775	987:053\$310
PRASO FIXO	10	261:989\$000	5	176:887\$000

MOVIMENTO GERAL DE EMPRÉSTIMOS  
CARTEIRA DE PENHORES

AGÊNCIAS	EMPRÉSTIMOS		
	EFETUADOS	RESGATADOS	REFORMADOS
CENTRAL	647:610\$000	646:610\$000	492:975\$000
BANDEIRA	251:725\$000	174:000\$000	87:480\$000
SETE SETEMBRO	926:610\$000	817:930\$000	354:490\$000
IMP. LEOPOLDINA	278:710\$000	273:350\$000	93:005\$000
ROSÁRIO	243:520\$000	175:130\$000	36:650\$000
TOTAL	2.348:175\$000	2.087:020\$000	1.064:600\$000

ARRECADAÇÕES NAS AGÊNCIAS DE PENHORES

AGÊNCIAS	J U R O S		RENDAS DIVERSAS
	RESGATES	REFORMAS	
CENTRAL	28:660\$500	33:071\$100	19:204\$560
BANDEIRA	7:387\$900	5:655\$100	2:128\$700
SETE SETEMBRO	33:203\$500	23:469\$200	4:646\$350
IMP. LEOPOLDINA	10:048\$000	5:887\$200	1:999\$850
ROSÁRIO	5:058\$300	2:577\$500	884\$800
TOTAL	84:358\$200	70:660\$100	28:864\$260

CARTEIRA DE TÍTULOS

RECEBIMENTOS	PAGAMENTOS	c/d	SALDOS
1.156:782\$000	2.095:664\$500	D	938:882\$500

CARTEIRA HIPOTECÁRIA

RECEBIMENTOS	PAGAMENTOS	c/d	SALDOS
2.455:642\$000	4.234:900\$600	D	1:779:257\$600

CARTEIRA DE CONSIGNAÇÕES

RECEBIMENTOS	PAGAMENTOS	c/d	SALDOS
1.346:472\$700	3.818:237\$200	D	2:471:764\$500

## 317 - ESTATÍSTICA DO MERCADO FINANCEIRO E MONETÁRIO

## 3170 - TÍTULOS MOBILIÁRIOS

## 3170 A - MOVIMENTO DA BOLSA

TÍTULOS	NÚMERO	IMPORTANCIA
APÓLICES DA UNIÃO	28.816	23.293:908\$500
OBRIGAÇÕES DA UNIÃO	2.663	2.616:458\$500
APÓLICES MUNICIPAIS DO D.FEDERAL	8.005	1.607:489\$500
APÓLICES MUNICIPAIS DOS ESTADOS	2.021	453:119\$500
APÓLICES DOS ESTADOS	42.340	11.697:919\$750
AÇÕES DE BANCOS	7.639	1.989:909\$000
AÇÕES DE COMPANHIAS DE SEGUROS	484	51:800\$000
AÇÕES DE COMPANHIAS DE TECIDOS	821	198:845\$000
AÇÕES DE COMPANHIAS DE TRANSPORTES	1.304	163:071\$000
AÇÕES DE COMPANHIAS DIVERSAS	8.633	1.293:537\$500
DEBÊNTURES DE COMPANHIAS DE TECIDOS	95	30:402\$000
DEBÊNTURES DE COMPANHIAS DIVERSAS	2.528	499:859\$500
VENDAS JUDICIAIS	5.918	4.135:410\$700
VENDAS EM LEILÃO	12	9:720\$000
<b>T O T A L</b>	<b>111.279</b>	<b>48.041:450\$450</b>

## 3171 - CÂMBIO

## 3171A - CÂMBIO À VISTA NO MERCADO OFICIAL

MOVIMENTO DE JUNHO:

PRAÇAS	MÍNIMO	MÉDIO	MÁXIMO
JAPÃO	4\$884	4\$884	4\$834
LONDRES	77\$710	78\$095	78\$471
NEW - YORK	16\$600	16\$675	16\$859

## CÂMBIO À VISTA NO MERCADO LIVRE NO MÊS DE JUNHO

P R A Ç A S	MÍNIMA	MÉDIA	MÁXIMA	DESDE 1º JANº	
				MÁXIMA	MÍNIMA
ALEMANHA (REICHSMARK)	7\$730	8\$021	8\$100	8\$100	7\$100
ALEMANHA (REISEMARK)	-	-	-	4\$172	3\$518
ALEMANHA (UNTERSTUETZUNGSMARK)	-	-	-	4\$200	3\$650
ALEMANHA (VERRECHNUNGSMARK)	6\$065	6\$096	6\$100	6\$100	5\$997
BÉLGICA (BELGA)	3\$004	3\$254	3\$440	3\$440	2\$990
BÉLGICA (PAPEL)	\$650	\$650	\$652	\$660	\$598
BUENOS AYRES (PESO PAPEL)	4\$305	4\$542	4\$710	4\$710	3\$981
CANADÁ	17\$080	19\$332	20\$300	20\$300	17\$344
DINAMARCA	-	-	-	4\$040	3\$730
ESPAÑA	2\$200	2\$200	2\$200	2\$200	1\$150
FINLÂNDIA	-	-	-	\$375	\$375
HOLANDA	9\$438	9\$659	10\$720	10\$250	9\$275
ITÁLIA	\$943	1\$015	1\$074	1\$074	\$871
JAPÃO	4\$981	5\$258	5\$508	5\$508	4\$810
LONDRES	84\$926	91\$067	94\$863	94\$863	81\$399
MONTEVIDÉU	6\$500	6\$909	7\$220	8\$000	6\$310
NEW YORK	17\$948	19\$140	20\$124	20\$124	17\$381
PARÍS	\$485	\$522	\$539	\$539	\$460
POLÔNIA	-	-	-	3\$640	3\$400
PORTUGAL	\$756	\$808	\$859	\$877	\$756
SUÉCIA	4\$300	4\$724	4\$870	4\$870	4\$220
SUIÇA	4\$076	4\$333	4\$560	4\$560	3\$987
TCHECO-SLOVÁQUIA	\$630	\$630	\$630	\$648	\$600

ÂMBIO LIVRE NO MERCADO LIVRE

MOVIMENTO DIÁRIO NAS PRAÇAS DE LONDRES, PARIS E NEW-YORK

NO MÊS DE JUNHO:

D I A	LONDRES	PARIS	NEW-YORK.
1	88\$798	\$505	18\$013
2	85\$507	\$485	18\$819
3	87\$242	\$507	18\$371
5	86\$624	\$500	19\$072
6	89\$643	\$508	19\$146
7	84\$926	\$477	17\$948
9	87\$024	\$513	19\$178
10	91\$432	\$524	19\$483
11	88\$433	\$505	19\$048
13	93\$348	\$530	19\$979
14	93\$477	\$531	19\$979
15	93\$483	\$531	19\$959
16	93\$144	\$529	19\$910
17	93\$098	\$529	19\$885
18	93\$309	\$528	19\$897
19	93\$671	\$533	19\$940
21	94\$078	\$534	20\$074
22	93\$450	\$539	19\$993
23	93\$414	\$529	19\$981
24	93\$454	\$531	19\$984
26	93\$496	\$530	19\$978
27	94\$023	\$533	20\$108
28	94\$063	\$536	20\$110
29	94\$160	\$534	20\$124
30	94\$106	\$534	20\$110

## 3171 C - CÂMBIO LIVRE ESPECIAL

MOVIMENTO DE CÂMBIO À VISTA NO MERCADO LIVRE ESPECIAL NO  
MÊS DE JUNHO (MOEDAS, CARTAS DE CRÉDITO E CHEQUES DE VIAJANTES)

REFERÊNCIA	MÍNIMA	MÉDIA	MÁXIMA	DESDE 15 DE ABRIL	
				MÁXIMA	MÍNIMA
BELGAS	3\$502	3\$703	3\$820	3\$820	3\$235
CORÔA DINAMARQUEZA	4\$700	4\$700	4\$700	4\$750	4\$000
CORÔA NORUEGUEZA	5\$030	5\$030	5\$030	5\$030	4\$586
CORÔA SUÉCA	4\$900	5\$050	5\$200	5\$200	4\$500
DOLAR AMERICANO	21\$064	21\$519	22\$041	22\$041	19\$728
DOLAR CANADENSE	19\$700	21\$566	23\$000	23\$000	18\$920
ESCUDO	\$932	\$946	\$962	\$962	\$857
FLORIM	10\$563	11\$148	12\$500	12\$500	9\$980
FRANCO BELGA	\$650	\$694	\$756	\$756	\$620
FRANCO FRANCÊS	\$571	\$590	\$606	\$606	\$571
FRANCO SUÍÇO	4\$640	4\$945	5\$264	5\$264	4\$450
LIBRA ESTERLINA	98\$560	101\$651	102\$969	102\$969	90\$308
LIRA	\$781	1\$035	1\$185	1\$185	\$706
LEI (RUMÂNIA)	\$090	\$094	\$100	\$100	\$090
MARKKA (FINLÂNDIA)	\$390	\$420	\$450	\$450	\$390
PENGO (HUNGRIA)	2\$000	3\$250	4\$500	4\$500	2\$000
PESETA	1\$400	1\$730	2\$200	2\$200	\$890
PESO ARGENTINO	4\$865	4\$965	5\$089	5\$100	4\$555
PESO CHILENO	\$560	\$620	\$700	\$700	\$560
PESO URUGUAIO	7\$200	7\$498	8\$200	8\$200	6\$972
RIESEMARK	4\$517	4\$830	4\$900	4\$900	3\$987
REICHSMARK	8\$700	8\$842	9\$100	9\$100	8\$300
UNTERSTUETZZUNGSMARK	4\$263	4\$301	4\$374	4\$374	3\$992
YEN	4\$160	5\$868	6\$260	6\$260	3\$900
ZLOTY (POLÔNIA)	3\$288	3\$426	3\$945	4\$450	3\$200

3172 - CASA DA MOEDA  
 3172 A - ENTRADA DE CURO



MOVIMENTO DIÁRIO NO MÊS DE JUNHO

DIAS	PESC BRUTO TÍTULOS DIVERSOS KGS.	METAL FINO KGS.	VALOR DO METAL FINO
3	5,308 650	3,613 796	83:640 000
5	165,753 107	162,605 150	3.772:439 400
7	1.227,093 130	1.220,037 686	25.148:084 500
8	9,097 750	9,342 338	216:741 900
9	9,750 730	8,593 941	199:379 500
12	36,930 115	30,737 290	713:105 000
14	18,084 710	14,561 306	337:822 100
15	3,094 070	2,799 829	64:956 100
16	194,131 255	190,134 612	4.411:125 000
19	48,404 370	42,874 162	994:680 200
21	62,600 135	53,422 152	1.239:393 700
23	16,065 830	14,026 091	325:405 400
26	16,964 910	15,405 750	357:413 400
28	154,656 795	153,344 367	3.557:589 300
30	48,433 110	43,250 371	1.003:420 100
T O T A L	2.017,218 667	1.964,749 341	42.425:395 600


ENTRADA DE OURO E PRATA NA CASA DA MOEDA DURANTE O MÊS DE JUNHO DE 1939

PRATA PESO BRUTO 115,449.310 KGS


PRATA METAL FINO 106,592.527 KGS



ENTRADAS E SAÍDAS DE AERONAVES NACIONAIS E ESTRANGEIRAS NO MÊS DE JUNHO DE 1939







## 3172 - B - ENTRADA DE PRATA

MOVIMENTO DIÁRIO NO MÊS DE JUNHO

DIA.	PESO BRUTO TÍTULOS DIVERSOS KGS.	METAL FINO KGS.	VALOR DO METAL FINO
7	39,879 700	35,437 814	10:028\$800
8	0,945 190	0,734 412	207\$800
9	0,945 190	0,734 412	207\$800
16	-	1,552 694	439\$400
20	9,685 650	7,264 237	2:055\$800
21	9,685 650	7,264 237	2:055\$800
30	54,307 930	53,604 721	15.170\$200
T O T A L	115,449 310	106,592 527	30:165\$600

( GRÁFICO 333-VI - PÁGINA 149 )

## 312 - ESTATÍSTICA DOS TRANSPORTES E DAS COMUNICAÇÕES

## 3120 - MOVIMENTO FERROVIÁRIO

## 3120 A - ESTRADAS DE FERRO DO DISTRITO FEDERAL

## 3120 B - PASSAGEIROS TRANSPORTADOS PELA E. F. LEOPOLDINA

MOVIMENTO DO MÊS DE JUNHO:

REFERÊNCIA	PASSAGEIROS
BARÃO DE MAUÁ PARA O INTERIOR ( L. R. E E.F. TEREZÓPOLIS)	31.500
DO INTERIOR PARA BARÃO DE MAUÁ	34.107
BARÃO DE MAUÁ PARA OS SUBÚRBIOS	866.494
DOS SUBÚRBIOS PARA BARÃO DE MAUÁ E OUTRAS ESTAÇÕES SUBURBANAS	1.097.769
<b>TOTAL</b>	<b>2.029.870</b>

NO TOTAL 34.107 NÃO ESTÃO INCLUIDAS AS PASSAGENS RELATIVAS À ESTRADA DE FERRO TEREZÓPOLIS, POR FALTA DE ELEMENTOS.

## 3121 - MOVIMENTO RODOVIÁRIO

## 3121 A - BARREIRAS DO DISTRITO FEDERAL

MOVIMENTO DE VEÍCULOS E PASSAGEIROS NAS "BARREIRAS" DURANTE O MÊS DE JUNHO:

BARREIRAS	ENTRADOS		SAÍDOS	
	VEÍCULOS	PASSAGEIROS	VEÍCULOS	PASSAGEIROS
CAMPO GRANDE	2.256	10.182	6.290	9.521
VIGÁRIO GERAL	15.610	52.500	13.052	54.110
ANCHIETA	3.062	2.903	1.744	2.720
PAVUNA	2.469	2.321	1.616	2.112
SARCAS	4.945	1.607	3.100	1.990
<b>TOTAL</b>	<b>35.342</b>	<b>69.513</b>	<b>25.802</b>	<b>70.453</b>

## 3122 - MOVIMENTO MARÍTIMO

## 3122 A - ENTRADAS E SAÍDAS DE EMBARCAÇÕES

MOVIMENTO DE EMBARCAÇÕES NACIONAIS E ESTRANGEIRAS NO MÊS DE JUNHO:

ESPECIFICAÇÃO	N A V I O S		T O T A L
	NACIONAIS	ESTRANGEIRAS	
ENTRADAS	193	154	347
SAÍDAS	109	149	258
T O T A L	302	303	605

3122 - B - TONELAGEM DE EMBARCAÇÕES ENTRADAS E SAÍDAS NO MÊS DE JUNHO:

D I A	E N T R A D A S		S A Í D A S	
	NACIONAIS	ESTRANGEIRAS	NACIONAIS	ESTRANGEIRAS
1	9.347	30.777	9.305	7.216
2	5.020	7.743	773	10.722
3	8.276	49.085	7.453	52.000
4	207	8.577	4.405	12.703
5	5.524	33.704	5.847	42.981
6	9.679	9.067	2.225	2.370
7	442	40.237	10.619	46.730

D I A	E N T R A D A S		S A I D A S	
	NACIONAIS	ESTRANGEIRAS	NACIONAIS	ESTRANGEIRAS
8	955	1.561	5.404	18.845
9	667	18.517	1.811	19.449
10	7.878	14.515	2.346	23.642
11	14.028	24.759	6.365	10.384
12	4.893	9.441	2.935	20.331
13	3.828	30.975	10.662	28.873
14	189	15.319	8.977	30.571
15	1.728	52.835	8.819	36.506
16	4.400	6.536	3.722	31.144
17	3.689	12.837	3.247	18.491
18	1.428	7.448	9.154	-
19	1.490	31.641	7.746	43.561
20	6.880	11.679	5.249	7.353
21	4.903	21.262	2.634	16.824
22	14.387	23.344	8.876	18.004
23	5.903	7.822	8.446	27.521
24	6.491	38.284	10.010	40.627
25	2.370	11.557	5.554	14.408
26	4.912	12.938	3.395	5.716
27	3.847	11.127	10.128	13.865
28	5.374	32.407	12.907	63.646
29	5.818	26.472	4.645	33.396
30	127	4.389	3.534	20.875
	142.680	607.705	185.284	737.868

## 3122 E - MOVIMENTO DE PASSAGEIROS NO PORTO DO RIO DE JANEIRO

PROCEDÊNCIA, NACIONALIDADE E SEXO DOS PASSAGEIROS ENTRADOS, NO

MÊS DE JUNHO:

NACIONALIDADE	PROCEDÊNCIA E SEXO				TOTAL
	DE PORTOS DO BRASIL		DE PORTOS ESTRANGEIROS		
	HOMENS	MULHERES	HOMENS	MULHERES	
BRASILEIROS	3.015	2.163	264	204	6.446
ARGENTINOS	14	9	164	162	349
BOLIVIANOS	1	1	4	1	7
CANADENSES	3	2	4	3	12
CHILENOS	1	2	15	15	33
CUBANOS	2	-	1	-	3
MEXICANOS	3	-	1	-	4
NORTE-AMERICANOS	90	37	119	129	375
PARAGUAIOS	-	-	7	3	10
PERUANOS	2	-	2	-	4
URUGUAIOS	6	4	31	47	88
VENEZUELANOS	1	-	1	1	3
OUTROS AMERICANOS	-	-	1	3	4
ALEMÃES	135	43	105	85	368
AUSTRIACOS	2	-	1	1	4
BELGAS	7	4	6	5	22
DINAMARQUESES	3	-	3	1	12
FRANÇÊSES	34	18	31	29	112
GREGOS	1	-	1	-	2
ESPAÑHOES	23	9	18	13	63
HOLANDESES	21	5	7	2	35
HUNGAROS	6	-	17	15	38
INGLESES	67	26	36	32	161
ITALIANOS	73	16	51	23	163
NORUEGUESES	3	1	1	-	5
POLONESÊS	7	4	13	24	48
PORTUGUESES	127	28	246	144	545
RUMENOS	5	4	6	4	19
RUSSOS	1	-	4	2	7
SUECOS	7	-	3	2	12
SUIÇOS	22	4	10	6	42
TCHECO-ESLOVÁCOS	1	-	1	3	5
TURCOS EUROPEUS	3	2	2	1	8
IÚGO-ESLAVOS	2	-	1	3	6
OUTROS EUROPEUS	4	1	5	6	16
CHINESES	-	-	4	1	5
JAPONÊSES	5	-	6	1	12
LIBANESES	13	-	6	-	19
SÍRIOS	3	1	3	3	10
TURCOS ASIÁTICOS	-	-	2	-	2
MARROQUINOS	1	1	-	-	2
OUTROS ASIÁTICOS	-	-	1	1	2
HISPANO-AMERICANOS	2	4	2	-	8
<b>T O T A L</b>	<b>4.521</b>	<b>2.389</b>	<b>1.206</b>	<b>975</b>	<b>9.091</b>

NACIONALIDADE E IDADE DOS PASSAGEIROS ENTRADOS NO MÊS DE JUNHO:

NACIONALIDADE	I D A D E					TOTAL
	DE 0 A 7	DE 8 A 21	DE 22 A 39	DE 40 A 59	DE 60 E MAIS	
BRASILEIROS	599	1.376	2.920	1.291	260	6.446
ARGENTINOS	11	30	183	84	41	349
BOLIVIANOS	2	2	1	1	1	7
CANADENSES	-	2	4	5	1	12
CHILENOS	1	3	11	15	3	33
CUBANOS	-	-	1	2	-	3
MEXICANOS	-	-	4	-	-	4
NORTE-AMERICANOS	5	44	141	157	28	375
PARAGUAÍOS	-	-	7	3	-	10
PERUANOS	-	-	3	1	-	4
URUGUAÍOS	3	8	33	31	13	88
VENEZUELANOS	-	1	1	1	-	3
OUTROS AMERICANOS	-	-	2	2	-	4
ALEMÃES	10	24	186	115	33	368
AUSTRIACOS	-	1	3	-	-	4
BELGAS	1	-	9	8	4	22
DINAMARQUESES	-	-	7	4	1	12
FRANÇÊSES	3	6	54	41	8	112
GREGOS	-	-	2	-	-	2
ESPAÑHOES	-	-	18	37	8	63
HOLANDESES	-	3	20	11	1	35
HUNGAROS	-	3	21	13	1	38
INGLESES	4	8	67	68	14	161
ITALIANOS	1	6	53	81	22	163
NORUEGUESES	-	-	3	2	-	5
POLONESES	-	9	25	10	4	48
PORTUGUESES	35	95	248	147	22	545
RUMENOS	3	2	10	3	1	19
RUSSOS	-	-	5	2	-	7
SUECOS	-	-	10	2	-	12
SUIÇOS	2	-	22	16	2	42
TCHÊCO-ESLOVÁCOS	-	-	3	2	-	5
TURCOS EUROPEUS	1	2	2	3	-	8
ÍUGO-ESLAVOS	-	1	1	3	1	6
OUTROS EUROPEUS	-	1	4	9	2	16
CHINESES	-	-	5	-	-	5
JAPONÊSES	-	1	4	7	-	12
LIBANESES	-	1	10	8	-	19
SÍRIOS	-	2	5	2	1	10
TURCOS ASIÁTICOS	-	2	-	-	-	2
MARROQUINOS	-	-	-	1	1	2
OUTROS ASIÁTICOS	-	1	1	-	-	2
HISPANO-AMERICANOS	1	1	3	3	-	8
<b>T O T A L</b>	<b>682</b>	<b>1.633</b>	<b>4.112</b>	<b>2.191</b>	<b>473</b>	<b>9.091</b>

11) PASSAGEIROS SAÍDOS

DESTINO, NACIONALIDADE E SEXO DOS PASSAGEIROS SAÍDOS DURANTE O MÊS DE JUNHO:

NACIONALIDADE	D E S T I N O				TOTAL
	PORTOS DO BRASIL		PORTOS ESTRAN- GEIROS		
	HOMENS	MULHERES	HOMENS	MULHERES	
BRASILEIROS	2988	1445	191	208	4832
ARGENTINOS	15	8	115	97	235
BOLIVIANOS	-	-	2	3	5
CANADENSES	3	-	4	1	8
CHILENOS	1	-	9	5	15
CUBANOS	1	1	2	-	4
MEXICANOS	2	-	1	2	5
NORTE-AMERICANOS	90	37	105	69	301
PARAGUAIOS	1	-	8	6	15
PERUANOS	1	-	4	2	7
URUGUAIOS	9	-	17	13	39
VENEZUELANOS	-	-	1	-	1
AMERICANOS OUTROS	1	1	-	1	2
ALEMÃES	146	45	111	77	379
AUSTRIACOS	4	-	-	-	4
BELGAS	8	5	1	2	16
DINAMARQUESES	7	-	2	1	10
FRANCESES	30	12	16	19	77
GREGOS	1	-	-	-	1
ESPAÑOES	13	6	25	8	57
HOLANDESES	23	2	12	6	43
HUNGAROS	8	3	4	1	16
INGLESES	56	10	38	28	132
ITALIANOS	56	7	39	22	124
NORUEGUESES	4	2	1	-	7
POLONESES	9	3	3	-	15
PORTUGUESES	82	10	152	61	305
RUMENOS	5	3	3	1	12
RUSSOS	1	1	1	2	5
SUÉCOS	6	-	4	3	13
SUÍÇOS	16	3	7	6	32
TCHECO-ESLOVACOS	-	-	1	1	2
IÚGO-ESLAVOS	1	-	1	-	2
EUROPEUS OUTROS	9	3	2	-	14
JAPONÊSES	10	-	2	-	12
LIBANESES	11	3	8	3	25
SÍRIOS	7	1	7	-	15
HISPANO-AMERICANOS	1	1	3	1	6
	3631	1612	902	648	6793



IDADE DOS PASSAGEIROS SAÍDOS DURANTE O MÊS DE JUNHO

NACIONALIDADE	I D A D E					TOTAL
	DE 0 A 7	DE 8 A 21	DE 22 A 39	DE 40 A 59	DE 60 E MAIS	
BRASILEIROS	452	808	2.338	1.067	167	4.832
ARGENTINOS	3	19	150	57	6	235
BOLIVIANOS	2	1	1	1	-	5
CANADENSES	-	-	3	5	-	8
CHILENOS	-	-	9	6	-	15
CUBANOS	-	-	3	1	4	4
MEXICANOS	1	-	3	1	-	5
NORTE-AMERICANOS	6	15	116	138	26	301
PARAGUAÍOS	-	3	7	5	-	15
PERUANOS	-	2	4	7	-	7
URUGUAÍOS	1	2	18	15	3	39
VENEZUELANOS	-	-	1	-	-	1
OUTROS AMERICANOS	-	-	-	2	-	2
ALEMÃES	4	29	195	132	19	379
AUSTRIACOS	-	-	2	1	1	4
BELGAS	-	-	3	7	6	16
DINAMARQUESES	-	-	6	4	-	10
FRANCESES	3	2	39	27	6	77
GREGOS	-	-	1	-	-	1
ESPAÑHOES	3	1	26	24	3	57
HOLANDESES	1	4	26	10	2	43
HUNGAROS	-	-	8	7	1	16
INGLESES	2	9	51	59	11	132
ITALIANOS	1	1	50	62	10	124
NORUEGUESES	1	-	3	3	-	7
POLONESES	-	-	10	4	-	15
PORTUGUESES	12	12	141	188	22	305
RUMENOS	-	-	5	5	2	12
RUSSOS	-	-	3	2	-	5
SUECOS	1	-	9	3	-	13
SUIÇOS	-	-	17	15	-	32
TCHECO-ESLOVACOS	-	-	-	2	-	2
UGO-ESLAVOS	-	-	2	-	-	2
OUTROS EUROPEUS	-	-	7	6	1	14
JAPONESES	-	-	9	3	-	12
LIDANESES	-	1	14	9	1	25
SÍRIOS	-	-	12	3	-	15
HISPANO-AMERICANOS	-	1	4	1	-	6
<b>T O T A L</b>	<b>493</b>	<b>911</b>	<b>3.296</b>	<b>1.806</b>	<b>287</b>	<b>6.793</b>

## 3122 C - SERVIÇOS DA INSPETORIA DE SAÚDE DO PORTO

!) EMBARCAÇÕES VISITADAS NO MÊS DE JUNHO

TIPO DAS EMBARCAÇÕES:

À VAPOR	À VELA	PONTÕES	AÉREA	TOTAL
274	6	3	61	344

VACINAÇÕES EFETUADAS, À BORDO CONTRA A VARÍOLA 26

NACIONALIDADE:

REFERÊNCIA	ENTRADAS	SAÍDAS	REFERÊNCIA	ENTRADAS	SAÍDAS
BRASILEIRA	173	134	ESPAÑHOLA	2	2
INGLESA	35	30	GREGA	10	11
ALEMÃ	16	15	BELGA	3	1
FRANCESA	11	6	FINLANDESA	5	5
ITALIANA	10	10	DINAMARQUESA	5	4
AMERICANA	34	14	ARGENTINA	3	3
HOLANDESA	7	9	ÍÚGO -ESLAVA	-	-
NORUEGUESA	7	10	PANAMAENSE	3	5
SUÉCA	13	10	URUGUAIA	1	1
JAPONESA	5	7	CHILENA	1	0
ROMENA	0	1	MEXICANA	0	1

CARACTERÍSTICAS:

REFERÊNCIA	ENTRADAS			SAÍDAS		
	NACIONAL	ESTRANG.	TOTAL	NACIONAL	ESTRANG.	TOTAL
TONELAGEM	161.063	757.872	918.935	124.801	642.779	767.580
EQUIPAGEM	5.190	14.680	19.870	4.149	11.964	16.113
PROCEDÊNCIA	157	187	344	-	-	-
DESTINO	-	-	-	144	135	279

MOVIMENTO DE PASSAGEIROS:

EMBARCADOS	DESEMBARCADOS	EM TRÂNSITO
2.645	3.817	8.340

II) OCORRÊNCIAS  
 CARTAS DE SAÚDE EXPEDIDAS:

PARA NAVIOS NACIONAIS	PARA NAVIOS ESTRANGEIR.	T O T A L
134	145	279

REMOÇÃO DE DOENTES:

PARA DIV. HOSPITAIS	A CRITÉRIO DA CIA.	T O T A L
-	30	30

PROFILAXIA:

EXPURGADOS HCN	EXPURGADOS S02	EXPURGADOS
3	5	8

RENDA DOS EXPURGOS DAS EMBARCAÇÕES 2:965.900  
 CARTAS DE SAÚDE 3:190.800

3122 D - BARCAS

NA LINHA RIO - NITEROI DA COMPANHIA CANTAREIRA VIAÇÃO FLUMINENSE,  
 FORAM TRANSPORTADOS, DURANTE O MÊS DE JUNHO, 1.435.936 PASSAGEIROS.

MOVIMENTO DE PASSAGEIROS NA LINHA RIO - NITEROI NO 1º SEMESTRE:

M Ê S E S	CAPITAL	NITEROI	T O T A L
JUNHO	720.191	715.755	1.435.936
MAIO	743.544	752.430	1.495.974
ABRIL	695.372	686.601	1.381.973
MARÇO	749.004	749.424	1.498.428
FEVEREIRO	686.455	687.951	1.374.406
JANEIRO	736.015	745.348	1.481.363
T O T A L	4.330.571	4.337.509	8.668.080

## 3123 A - AERONAUTICA CIVIL

ENTRADAS E SAÍDAS DE AERONAVES NACIONAIS E ESTRANGEIRAS NO MÊS DE JUNHO:

DIA	ENTRADAS			SAÍDAS		
	NACIONAIS	ESTRANG.	TOTAL	NACIONAIS	ESTRANG.	TOTAL
1	7	2	9	5	1	6
2	4	1	5	6	1	7
3	5	1	6	6	2	8
4	-	1	1	1	1	2
5	5	1	6	4	1	5
6	7	2	9	5	1	6
7	7	-	7	4	-	4
8	4	2	6	6	1	7
9	3	-	3	3	1	4
10	4	2	6	5	1	6
11	3	1	4	4	2	6
12	4	3	7	2	-	2
13	4	2	6	3	2	5
14	6	-	6	3	1	4
15	3	2	5	4	-	4
16	3	-	3	5	1	6
17	6	2	8	6	2	8
18	1	2	3	1	1	2
19	4	3	7	4	1	5
20	4	1	5	5	3	8
21	6	-	6	3	-	3
22	4	2	6	5	2	7
23	4	-	4	4	-	4
24	5	1	6	4	2	6
25	2	3	5	3	2	5
26	5	1	6	3	1	4
27	4	1	5	5	1	6
28	5	-	5	3	1	4
29	4	3	7	4	-	4
30	4	-	4	4	1	5
TOTAL	127	39	166	120	33	153

## 3125 - TELÉGRAFOS

3125 A - SERVIÇOS DO ESTADO

MOVIMENTO DO MÊS DE JUNHO ( DEPARTAMENTO DOS CORREIOS E TELÉGRAFOS )

REFERÊNCIA	NÚMERO	MÉDIA DIÁRIA
TELEGRAMAS	433.815	14.460
PALAVRAS	9.746.900	324.697

( MÉDIA DE PALAVRAS POR TELEGRAMA 21 )

PERCENTAGENS DOS DIVERSOS SISTEMAS:

SISTEMAS	TELEGRAMAS	PALAVRAS
BANDOT	67,50	57,00
MORSE	8,00	12,00
RÁDIO	12,00	14,50
TELETIPO	12,50	16,50

## 316 - ESTATÍSTICA DO CONSUMO

## 3161 - CONSUMO DO LEITE

CONSUMO E MÉDIA DIÁRIA DO LEITE NO DISTRITO FEDERAL NO 1º  
SEMESTRE:

MÊSES	CONSUMO (LITROS)	MÉDIA DIÁRIA
JUNHO	6.000.955	200.031
MAIO	6.194.839	199.834
ABRIL	6.092.135	203.069
MARÇO	6.317.486	203.788
FEVEREIRO	5.604.582	200.162
JANEIRO	6.148.546	198.339
TOTAL	36.358.593	-

O LEITE CONSUMIDO NO DISTRITO FEDERAL PROCEDE DOS ESTADOS  
DE MINAS GERAIS, SÃO PAULO E RIO DE JANEIRO.

(DADOS FORNECIDOS PELO BOLETIM DO LEITE)

ARTIGO	ESPECIFICAÇÃO	UNIDADE DE VENDA
AÇUCAR	BRANCO CRISTAL	60 QUILOS
AÇUCAR	CRISTAL AMARELO	60 QUILOS
AÇUCAR	MASCAVO	60 QUILOS
AÇUCAR	REFINADO DE 1A. (EXTRA)	QUILO
AÇUCAR	REFINADO DE 1A.	QUILO
AÇUCAR	REFINADO DE 3A.	QUILO
AGUA MINERAL	NACIONAL-DIVERSAS MARCAS	CAIXA COM CASCO
AGUA MINERAL	NACIONAL-DIVERSAS MARCAS	CAIXA SEM CASCO
ALGODÃO EM RAMA	FIBRA LONGA-SERIDÓ-TIPO 5	10 QUILOS C/MERC.
ALGODÃO EM RAMA	FIBRA CURTA-PAULISTA-TIPO 5	10 QUILOS C/MERC.
AGUARDENTE	DE PARATÍ	PIPA C/480 LITROS
AGUARDENTE	DE ANGRA	PIPA C/480 LITROS
AGUARDENTE	DE CAMPOS	PIPA C/480 LITROS
ALCOOL	DE 40 GRÁUS	PIPA C/480 LITROS
ALCOOL	DE 38 GRÁUS	PIPA C/480 LITROS
ALFAFA	NACIONAL	QUILO
ALHO	NACIONAL	CENTO
ALHO	ESTRANGEIRO	CENTO
ARROZ	AGULHA ESPECIAL (BRILHADO)	60 QUILOS
ARROZ	AGULHA DE 1A. (BRILHADO)	60 QUILOS
ARROZ	AGULHA ESPECIAL	60 QUILOS
ARROZ	JAPONÊS ESPECIAL	60 QUILOS
ARROZ	JAPONÊS DE 1A.	60 QUILOS
ARROZ	JAPONÊS DE 2A.	60 QUILOS
ARROZ	JAPONÊS DE 3A.	60 QUILOS

DOS PREÇOS

BOLSA DE MERCADORIAS

22 DE MAIO A 17 DE JUNHO

P E R Í O D O S							
22 A 27 MAIO		DE 29 A 3 JUNHO		DE 5 A 10		DE 12 A 17	
MÍNIMO	MÁXIMO	MÍNIMO	MÁXIMO	MÍNIMO	MÁXIMO	MÍNIMO	MÁXIMO
56\$000	57\$000	56\$000	57\$000	56\$000	57\$000	56\$000	57\$000
51\$000	52\$000	51\$000	52\$000	51\$000	52\$000	51\$000	52\$000
35\$000	37\$000	35\$000	37\$000	35\$000	37\$000	35\$000	37\$000
-	1\$140	-	1\$140	-	1\$140	-	1\$140
-	1\$000	-	1\$000	-	1\$000	-	1\$000
-	\$850	-	\$850	-	\$850	-	\$850
-	37\$000	-	37\$000	-	37\$000	-	37\$000
-	55\$000	-	55\$000	-	55\$000	-	55\$000
39\$500	40\$500	-	-	-	-	-	-
34\$000	34\$500	39\$000	40\$000	39\$000	40\$000	39\$000	40\$000
430\$000	450\$000	430\$000	450\$000	450\$000	480\$000	450\$000	480\$000
430\$000	450\$000	430\$000	450\$000	450\$000	480\$000	450\$000	480\$000
-	-	-	-	-	-	-	-
470\$000	480\$000	470\$000	480\$000	480\$000	500\$000	480\$000	500\$000
470\$000	480\$000	470\$000	480\$000	-	-	-	-
\$560	\$580	\$560	\$580	\$550	\$560	\$550	\$560
1\$500	6\$000	1\$500	6\$000	1\$500	6\$000	1\$500	6\$000
8\$000	9\$000	8\$000	9\$000	8\$000	9\$000	8\$000	9\$000
88\$000	90\$000	88\$000	90\$000	88\$000	90\$000	88\$000	90\$000
66\$000	68\$000	66\$000	68\$000	66\$000	68\$000	66\$000	68\$000
78\$000	80\$000	78\$000	80\$000	78\$000	80\$000	78\$000	80\$000
50\$000	52\$000	48\$000	50\$000	48\$000	50\$000	48\$000	50\$000
46\$000	48\$000	46\$000	48\$000	46\$000	48\$000	46\$000	48\$000
42\$000	44\$000	42\$000	44\$000	42\$000	44\$000	42\$000	44\$000
36\$000	38\$000	36\$000	38\$000	36\$000	38\$000	36\$000	38\$000



ARTIGO	ESPECIFICAÇÃO	UNIDADE DE VENDA
BACALHÃO	ESPECIAL	CAIXA c/58 QUILOS
BACALHÃO	SUPERIOR	CAIXA c/58 QUILOS
BACALHÃO	ESCAMUDO	CAIXA c/58 QUILOS
BANHA	DE PORTO ALEGRE	CAIXA c/60 QUILOS
BANHA	DE LAGUNA	CAIXA c/60 QUILOS
BANHA	DE ITAJAÍ	CAIXA c/60 QUILOS
BATATA	NACIONAL-DO INTERIOR	QUILO
CEBOLA	NACIONAL	CAIXA
ERVA MATE	DO PARANÁ E STA. CATARINA	BARRICA c/10 QUILOS
FARELINHO	DOS MOINHOS NACIONAIS	SACO COM 35 QUILOS
FARELO DE TRIGO	DOS MOINHOS NACIONAIS	SACO COM 35 QUILOS
FARELO REMOÍDO	DOS MOINHOS NACIONAIS	SACO COM 40 QUILOS
FARINHA DE MANDIOCA	ESPECIAL	50 QUILOS
FARINHA DE MANDIOCA	FINA	50 QUILOS
FARINHA DE MANDIOCA	ENTREFINA	50 QUILOS
FARINHA DE TRIGO	DE 1A. QUALIDADE	SACO COM 50 QUILOS
FARINHA DE TRIGO	DE 2A. QUALIDADE	SACO COM 50 QUILOS
FARINHA DE TRIGO	SEMOLINA	SACO COM 50 QUILOS
FEIJÃO	PRETO - ESPECIAL (NOVO)	SACO COM 60 QUILOS
FEIJÃO	PRETO (BOM)	SACO COM 60 QUILOS
FEIJÃO	MANTEIGA (NOVO)	SACO COM 60 QUILOS
FEIJÃO	BRANCO	SACO COM 60 QUILOS
FEIJÃO	ENXOFRE (NOVO)	SACO COM 60 QUILOS
FEIJÃO	FRADINHO NACIONAL	SACO COM 60 QUILOS
FEIJÃO	MULATINHO (NOVO)	SACO COM 60 QUILOS
FÓSFOROS	NACIONAL- DIVERSAS MARCAS	LATA
LOMBO DE PORCO	DE MINAS - SALGADO	QUILO

P E R I O D O S

22 A 27 MAIO		29 A 3 JUNHO		5 A 10		12 A 17	
MÍNIMO	MÁXIMO	MÍNIMO	MÁXIMO	MÍNIMO	MÁXIMO	MÍNIMO	MÁXIMO
270\$000	280\$000	270\$000	280\$000	270\$000	280\$000	270\$000	280\$000
265\$000	275\$000	265\$000	275\$000	265\$000	275\$000	265\$000	275\$000
-	-	-	-	-	-	-	-
180\$000	205\$000	180\$000	205\$000	188\$000	208\$000	188\$000	208\$000
182\$000	183\$000	182\$000	183\$000	188\$000	190\$000	188\$000	190\$000
185\$000	200\$000	185\$000	200\$000	193\$000	203\$000	193\$000	203\$000
\$700	\$900	\$600	\$800	\$600	\$800	\$500	\$800
68\$000	70\$000	68\$000	70\$000	68\$000	70\$000	68\$000	70\$000
8\$000	9\$000	8\$000	9\$000	8\$000	9\$000	8\$000	9\$000
7\$000	7\$500	7\$000	7\$500	7\$000	7\$500	7\$000	7\$500
6\$500	7\$000	6\$500	7\$000	6\$500	7\$000	6\$500	7\$000
10\$000	10\$500	10\$000	10\$500	10\$000	10\$500	10\$000	10\$500
30\$000	31\$000	29\$000	30\$000	29\$000	30\$000	29\$000	30\$000
27\$000	28\$000	26\$000	27\$000	26\$000	27\$000	26\$000	27\$000
19\$000	20\$000	19\$000	20\$000	19\$000	20\$000	19\$000	20\$000
-	47\$500	-	47\$500	-	47\$500	-	47\$500
-	45\$000	-	45\$000	-	45\$000	-	45\$000
-	52\$500	-	52\$500	-	52\$500	-	52\$500
46\$000	50\$000	46\$000	52\$000	46\$000	52\$000	50\$000	56\$000
38\$000	40\$000	38\$000	40\$000	38\$000	40\$000	40\$000	42\$000
85\$000	88\$000	66\$000	70\$000	60\$000	62\$000	60\$000	62\$000
40\$000	65\$000	40\$000	65\$000	40\$000	60\$000	40\$000	60\$000
-	-	48\$000	52\$000	43\$000	52\$000	-	-
54\$000	56\$000	54\$000	56\$000	54\$000	56\$000	54\$000	56\$000
-	-	-	-	55\$000	58\$000	55\$000	58\$000
190\$000	200\$000	190\$000	200\$000	190\$000	200\$000	190\$000	200\$000
3\$500	3\$600	3\$500	3\$600	3\$700	3\$800	3\$800	4\$000

ARTIGO	ESPECIFICAÇÃO	UNIDADE DE VENDA
LOMBO DE PORTO	DO SUL - SALGADO	QUILO
MANTEIGA	DO INTERIOR	QUILO
MILHO	AMARELO	SACO COM 60 QUILOS
MILHO	VERMELHO (CATÊTE)	SACO COM 60 QUILOS
MILHO	MESCLADO	SACO COM 60 QUILOS
ÓLEO	DE LINHAÇA (EM BARRIL)	QUILO BRUTO
ÓLEO	DE LINHAÇA (EM LATAS)	QUILO BRUTO
ÓLEO	DE CAROÇO DE ALGODÃO NAC.	LITRO
POLVILHO	DO NORTE	QUILO
POLVILHO	DO SUL	QUILO
SAL	DO NORTE - GROSSO	SACO COM 50 QUILOS
SAL	DO NORTE - MOÍDO	SACO COM 60 QUILOS
SAL	DE CABO FRIO - GROSSO	SACO COM 60 QUILOS
SAL	DE CABO FRIO - MOÍDO	SACO COM 60 QUILOS
TAPIOCA	DIVERSAS PROCEDENCIAS(SUL)	QUILO
TOUCINHO	MINEIRO	QUILO
TOUCINHO	PAULISTA	QUILO
TOUCINHO	DE FUMEIRO	QUILO
CARQUE	NACIONAL	QUILO
CARQUE	DO SUL - PATOS E MANTAS	QUILO
CARQUE	MINEIRO - PATOS E MANTAS	QUILO

P E R Í O D O S

22 A 37 MAIO		29 A 3 JUNHO		5 A 10		12 A 17	
MÍNIMO	MÁXIMO	MÍNIMO	MÁXIMO	MÍNIMO	MÁXIMO	MÍNIMO	MÁXIMO
3\$200	3\$300	3\$200	3\$300	3\$300	3\$400	3\$400	3\$600
5\$600	6\$000	5\$600	6\$000	5\$300	6\$000	5\$600	6\$000
19\$000	20\$000	19\$000	20\$000	19\$000	20\$000	19\$000	20\$000
21\$000	22\$000	21\$000	22\$000	21\$000	22\$000	21\$000	22\$000
17\$000	18\$000	17\$000	18\$000	17\$000	18\$000	17\$000	18\$000
-	3\$600	-	3\$600	-	3\$600	-	3\$600
-	3\$800	-	3\$800	-	3\$800	-	3\$800
-	2\$800	-	2\$800	-	2\$800	-	2\$800
\$750	\$800	\$750	\$800	\$750	\$800	\$750	\$800
\$750	\$800	\$750	\$800	\$750	\$800	\$750	\$800
-	17\$000	-	17\$000	-	17\$000	-	17\$000
-	18\$300	-	18\$300	-	18\$300	-	18\$300
-	15\$000	-	15\$000	-	15\$000	-	15\$000
-	16\$200	-	16\$200	-	16\$200	-	16\$200
1\$000	1\$100	1\$000	1\$100	1\$000	1\$100	1\$000	1\$100
3\$100	3\$200	3\$100	3\$200	3\$100	3\$200	3\$100	3\$200
2\$900	3\$000	2\$900	3\$000	2\$800	2\$900	2\$800	2\$900
3\$500	3\$600	3\$500	3\$600	3\$500	3\$600	3\$500	3\$600
3\$100	3\$200	3\$100	3\$200	3\$100	3\$200	3\$100	3\$200
2\$900	3\$000	2\$900	3\$000	2\$900	3\$000	2\$900	3\$000
2\$800	2\$900	2\$800	2\$900	2\$800	2\$900	2\$800	2\$900

## MOVIMENTO DO MERCADO E COTAÇÃO

DIA	VENDAS	PREÇO DO TIPO 7 10 KGS.	ENTRADAS							
			LEOPOLDINA		MARÍTIMA			REGULADORES		
			E. MINAS	E. RIO	E. MIN.	E. RIO	S. PAULO	E. SAN TENSE	MINEI RO	FLUMI NENSE
1	3.157	13\$600	7.013	456	4.106	-	1.180	-	-	195
2	2.182	13\$600	10.398	527	374	-	1.554	251	-	-
3	1.850	13\$500	3.553	1.998	114	-	504	-	2.000	367
4	-	-	-	-	-	-	-	-	-	-
5	2.712	13\$500	6.550	497	798	-	613	250	2.000	-
6	3.429	13\$500	2.961	500	349	-	1.799	188	2.000	509
7	8.414	13\$600	5.187	-	1.573	-	66	-	2.027	279
8	-	-	-	-	-	-	-	-	-	-
9	8.102	13\$800	4.121	201	465	-	356	286	2.000	250
10	3.680	13\$800	6.472	1.090	1.231	204	478	-	1.000	453
11	-	-	-	-	-	-	-	-	-	-
12	11.434	14\$000	9.224	-	385	-	1.715	143	13	969
13	5.711	14\$200	3.916	809	1.270	-	860	143	329	28
14	3.116	14\$200	7.262	700	324	10	467	500	7	99
15	2.308	14\$000	2.924	-	1.616	-	-	147	-	15
16	2.356	14\$000	5.720	199	911	-	731	-	-	250
17	1.137	14\$000	4.055	-	750	-	-	-	312	-
18	-	-	-	-	-	-	-	-	-	-
19	4.040	14\$000	3.565	43	853	280	303	-	269	-
20	6.369	14\$000	3.127	250	263	-	1.001	-	91	280
21	4.803	14\$200	6.140	157	1.340	-	-	809	-	-
22	3.859	14\$200	2.326	424	270	-	128	-	-	-
23	3.398	14\$200	3.231	83	690	236	-	-	-	-
24	3.838	14\$000	6.613	75	36	-	386	-	70	-
25	-	-	-	-	-	-	-	-	-	-
26	2.434	14\$000	834	1.665	-	-	578	-	-	10
27	1.226	13\$800	392	666	629	-	293	-	-	-
28	1.693	13\$800	1.458	1.402	190	-	182	250	-	729
29	1.901	13\$600	1.884	269	386	-	405	270	-	18
30	820	13\$600	3.934	5.094	1.400	-	600	1.835	-	2.301
TOTAL	99.909	-	112.860	17.105	20.373	730	14.204	5.072	12.118	6.752

## DO CAFÉ

## DO CAFÉ DISPONIVEL DURANTE O MÊS DE JUNHO

S A I D A S								DCADO	RONI- FICA- ÇÃO	EXIS- TENCIA
CAPO- TAGEM MINS	AM. DO NORTE	EURO- PA	AM. DO SUL	ÁFRICA	ÁSIA	CAPO- TAGEM	CONSU- MO LO- CAL			
150	8.836	-	-	-	-	-	500	70	-	608.411
-	-	1.400	-	-	-	679	500	60	-	619.254
-	-	26.548	-	-	-	-	500	30	-	600.772
-	-	-	-	-	-	-	500	-	-	-
-	-	7.848	9.346	3.356	3.516	220	500	55	-	536.249
-	4.275	-	-	-	-	260	500	-	2.611	592.131
-	-	2.337	4.742	-	-	580	500	320	-	593.424
-	-	-	-	-	-	-	500	-	-	-
-	6.335	5.346	1.797	10.700	500	120	500	95	-	575.400
524	-	-	-	5.080	3	-	500	115	-	581.434
-	-	-	-	-	-	-	500	-	-	-
-	2.995	1.233	6.938	-	-	816	500	-	-	530.871
-	-	10.177	-	-	-	300	500	85	-	577.234
-	2.405	-	-	-	-	280	500	90	-	583.603
-	-	-	1.596	-	-	295	500	80	-	585.999
-	-	31.566	-	5.096	4.500	-	500	80	-	552.228
-	-	4.128	-	1.250	-	190	500	-	-	551.277
-	-	-	-	-	-	-	500	-	-	-
-	9.084	3.685	-	-	-	30	500	10	-	542.806
-	3.260	4.851	-	1.125	-	215	500	-	-	537.867
-	-	3.034	4.300	2.426	-	-	500	20	-	536.073
-	1.000	5.967	3.050	-	-	427	500	-	-	528.277
-	-	501	3.465	600	-	425	500	-	-	527.026
-	-	3.829	-	-	-	-	500	-	-	529.877
-	-	-	-	-	-	-	500	-	-	-
-	6.689	6.896	-	1.692	39	470	500	-	-	516.178
-	-	-	2.650	-	-	300	500	120	-	514.628
-	6.190	775	1.250	-	-	-	500	10	-	510.134
-	-	568	-	-	-	120	500	90	-	512.268
-	500	922	1.615	2.050	-	525	500	-	-	521.320
674	51.569	121.611	40.979	33.375	8.558	5.994	15.000	1.330	2.611	-

## MOVIMENTO DE CHARQUE NA PRAÇA DO DISTRITO FEDERAL NO 1º SEMESTRE

MÊSES	ENTRADAS		SAÍDAS		COTAÇÕES	
	PROCED.	FARDOS	DESTINO	FARDOS	MÁXIMA	MÍNIMA
ALDO DE 1938	-	9,205	-	-	-	-
DE 10 JAN. A 27 "	R. GRANDE	17,619	RIO-CONS.	20,581	3\$100	2\$900
	M. GROSSO	3,321	EXP. BAÍA	405	3\$000	2\$900
	GOIAZ	354	EXP. RECIFE	471	3\$000	2\$900
	MINAS	540	EXP. O. PORT.	541	3\$000	2\$900
	S. PAULO	4,429	-	-	3\$000	2\$900
TOTAL	-	29,742	-	21,998	-	-
DE 28 JAN. A 24 FEV.	R. GRANDE	11,264	RIO-CONS.	18,134	3\$100	2\$900
	M. GROSSO	5,345	EXP. RECIFE	858	3\$000	2\$900
	GOIAZ	1,496	EXP. BAÍA	220	3\$000	2\$900
	MINAS	2,185	EXP. O. PORT.	3,012	3\$000	2\$900
	S. PAULO	3,254	-	-	3\$000	2\$900
TOTAL	-	24,044	-	22,224	-	-
DE 25 FEV. A 31 MAR.	R. GRANDE	9,647	RIO-CONS.	24,569	3\$100	2\$900
	M. GROSSO	5,383	EXP. BAÍA	548	2\$900	2\$700
	GOIAZ	7,838	EXP. RECIFE	948	2\$900	2\$700
	MINAS	3,829	EXP. O. PORT.	7,248	2\$900	2\$700
	S. PAULO	6,046	-	-	2\$900	2\$700
TOTAL	-	32,748	-	33,313	-	-
DE 10 ABR. A 28 "	R. GRANDE	4,645	RIO-CONS.	20,761	2\$900	2\$700
	M. GROSSO	4,871	EXP. BAÍA	-	2\$800	2\$500
	GOIAZ	3,974	EXP. RECIFE	2,223	2\$700	2\$500
	MINAS	4,449	EXP. O. PORT.	3,227	2\$800	2\$500
	S. PAULO	5,231	-	-	2\$800	2\$500
TOTAL	-	32,220	-	26,211	-	-
DE 29 ABR. A 26 MAI.	R. GRANDE	6,353	RIO-CONS.	18,920	3\$000	2\$900
	M. GROSSO	4,476	EXP. BAÍA	1,292	2\$800	2\$700
	GOIAZ	5,398	EXP. RECIFE	2,063	2\$700	2\$600
	MINAS	1,631	EXP. O. PORT.	5,693	2\$800	2\$700
	S. PAULO	6,538	-	-	2\$800	2\$700
TOTAL	-	24,390	-	27,968	-	-
DE 27 MAI. A 30 JUN.	R. GRANDE	7,756	RIO-CONS.	22,228	3\$000	2\$900
	M. GROSSO	5,012	EXP. BAÍA	1,221	2\$850	2\$700
	GOIAZ	9,395	EXP. RECIFE	4,084	2\$850	2\$600
	MINAS	8,396	EXP. O. PORT.	7,292	2\$850	2\$700
	S. PAULO	6,735	-	-	2\$850	2\$700
TOTAL	-	37,794	-	34,825	-	-

## 313 - ESTATÍSTICA DO COMÉRCIO

## 3131 - COMÉRCIO DE IMPORTAÇÃO

## 3131 A - IMPORTAÇÃO DOS ESTADOS

CEREAIS E GÊNEROS DIVERSOS

## 1) - ENTRADOS PELO PONTO DO RIO DE JANEIRO

ESPECIFICAÇÃO	UNIDADE	QUANTIDADE
FEIJÃO	SACO	36.681
ARROZ	SACO	205.621
FARINHA	SACO	60.712
ALPISTE	SACO	1.790
TREMOÇOS	SACO	-
CEVADA	SACO	3.366
POLVILHO	SACO	5.535
TAPIOCA	SACO	320
CEBOLAS	CAIXA	15.305
ALHOS	VOLUME	7
ALFAFA	FARDO	4.886
BATATAS	SACO	76.379
BANHA	CAIXA	15.108
TOUCINHO	VOLUME	3.391
CARNES	VOLUME	4.319
MANTEIGA	LATA	-
MATE	BARRICA	1.674
VINHO	BARRIL	4.088
MILHO	SACO	336



II) - ENTRADOS PELA E. F. C. DO BRASIL

ESPECIFICAÇÃO	UNIDADE	QUANTIDADE
FEIJÃO	SACO	20.204
ARROZ	SACO	10.568
MILHO	SACO	45.494
MANTEIGA	LATA, CXS.	-
TOUCINHO	VOLUME	15
BATATAS	SACO	31.380
FARINHA	SACO	3.550
POLVILHO	SACO	50
BANHA	LTS. CXS.	420
AMENDOIM	SACO	28

III) - ENTRADOS PELA E. F. LEOPOLDINA.

ESPECIFICAÇÃO	UNIDADE	QUANTIDADE
FEIJÃO	SACO	2.604
ARROZ	SACO	1.785
MILHO	SACO	7.769
FARINHA	SACO	1.346
MANTEIGA	LATA	-
POLVILHO	SACO	25
AMENDOIM	SACO	66
BANHA	CAIXA	2
TOUCINHO	VOLUME	7

3131 B - IMPORTAÇÃO DO EXTERIOR

MOVIMENTO DE ENTRADA DE GÊNEROS DE PROCEDÊNCIA ESTRANGEIRA NO PORTO DO RIO DE JANEIRO, NO MÊS DE JUNHO:

ESPECIFICAÇÃO	UNIDADE	QUANTIDADE	ESPECIFICAÇÃO	UNIDADE	QUANTIDADE
ERVILHAS	SACO	935	TAPIOCA	SACO	-
CÉVADA	VOLUME	4.330	ALHOS	VOLUME	-
G. DE BICO	SACO	30	BATATAS	SACO	1.500

311 - ESTATÍSTICA DA PRODUÇÃO INDUSTRIAL

3113 - ENERGIA ELÉTRICA E GÁS

3113A - PRODUÇÃO DA ENERGIA ELÉTRICA

MOVIMENTO DO MÊS DE JUNHO:

M E D I D O R E S			LÂMPADAS	VELAS
COMP. CARRIS LUZ E FORÇA DO R. JANEIRO	S.A. DU GAZ	T O T A L		
9.993	214.744	224.737	29.048	9.023.585

CONSUMO EM K. H. W.

P A R T I C U L A R		P Ú B L I C O		T O T A L
ILUMINAÇÃO	FORÇA-MOTRIZ	ILUMINAÇÃO	TRAÇÃO	
10.414.841	23.844.969	4.363.766,664	9.432.746	48.056.322,664

3113B - PRODUÇÃO DO GÁS

CONSUMO DE GÁS DO MÊS DE JUNHO:

MEDIDORES	M3. CONSUMIDOS	MÉDIA DIÁRIA(M3)
89.170	8.919.365	297,312

## MOVIMENTO DA VENDA DO PESCADO NO ENTREPOSTO FEDERAL, NO MÊS

JUNHO

ESPECIES	QUILOS	IMPORTÂNCIA
ARÁ	869	914\$000
DEJETE	187	1:020\$700
DEJO	33.052	99:268\$200
GRE	8.089	6:340\$800
TATA	21.807	49:628\$200
UUPIRÁ	224	597\$300
NITO	1.206	738\$500
DIÃO	8	24\$000
BRINHA	54	49\$000
ÇÃO	23.468	23:478\$000
MARÃO LIXO GRANDE	482	1:777\$300
MARÃO LIXO MÉDIO	6.753	19:354\$600
MARÃO LIXO PEQUENO	1.838	4:150\$900
MARÃO ROSA	30.667	80:072\$000
MARÃO VERD. GRANDE	23.985	118:724\$800
MARÃO VERD. MÉDIO	32.091	104:297\$500
MARÃO VERD. PEQUENO	35.628	86:157\$500
NGOÁ	3.860	3:860\$000
NGURUPI	25	20\$000
NGULO	330	467\$000
NHANHA	422	859\$000
RANHO	190	384\$600
RAPÉBA	90	270\$000
RATINGA	1	2\$000
VALA	1.122	4:089\$900
ERNE	27.144	87:742\$300
RCOROCA	703	1:220\$500
RVINA	27.957	64:436\$200

ESPÉCIES	QUILOS	IMPORTÂNCIA
DOURADO	171	412\$000
ENCHOVA	9.413	27:979\$500
ENXADA	1.310	2:023\$400
ESPADA	262	192\$000
FARNANGALHO	.383	423\$000
GALO	38.990	43:085\$000
GAROUPA DE 1A.	15.918	52:154\$400
GAROUPA DE 2A.	83.384	158:420\$100
GOETE	17	51\$000
GUARIBIRA	646	511\$500
JAGURIÇÁ	262	516\$000
LAGOSTA	20	290\$000
LINGUADO	822	4:012\$900
LULA	823	3:588\$100
MANJUBA	.338	581\$700
MARIMBÁ	4.624	9:699\$000
MERO	2.825	6:763\$000
MEXILHÃO	2.660	878\$000
MICHOLE	.346	1:738\$100
MISTURA	7.401	7:481\$000
MOREIA	178	108\$500
MUZUNDÚ	.903	1:166\$000
NAMORADO	47.423	162:773\$500
OLHETE	11.947	29:357\$900
OLHO DE BOI	374	877\$500
OLHO DE CÃO	574	1:104\$500
OSTRA	1.421	823\$000
PALOMBETA	37.620	32:744\$000
PAMPO	10	25\$500
PAPATERRA	.62	98\$500
PARATÍ	7.145	16:485\$200
PARGO	12.557	33:724\$800

ESPECIES	QUILOS	IMPORTÂNCIA
PESCADA	5.350	18:262\$200
PESCADINHA	10.681	48:081\$800
PESCADINHA BICUDA	1.386	4:090\$700
PIRAGICA	4	8\$000
PIRAUNA	683	1:219\$900
POLVO	3	15\$000
PREGEREBA	172	430\$000
ARRAIA	2.012	1:092\$500
ROBALO	7.142	34:349\$000
RONCADOR	110	155\$000
SAIRÚ	12	30\$000
SARDINHA BOCA TORTA	.950	190\$000
SARDINHA LAGE	30.340	10:137\$000
SARDINHA VERDADEIRA	703.494	396:311\$100
SAVELHA	65	30\$200
SERRA	1	\$500
SIÓBA	25.235	71:387\$500
SIRÍ	1.118	1:123\$500
SORCROCA	11.071	30:450\$900
TAÍNHA	65.735	146:564\$400
TAÍNHA CONG. (R.G.S.)	47.612	95:245\$000
TARTARUGA	63	58\$000
TRAÍRA	271	534\$600
UBARANA	66	81\$200
VERMELHO	22.964	63:867\$000
XARÉU	466	493\$000
XERELETE	48.543	89:192\$000
CHICHARRO	200	300\$000
TOTAL	1.558.840	2.373:733\$400

## 3115 - PROPRIEDADE INDUSTRIAL

SERVIÇOS DO DEPARTAMENTO NACIONAL DA PROPRIEDADE INDUSTRIAL  
NO MÊS DE JUNHODESPACHOS DO DIRETOR GERAL

REFERÊNCIA	DEFERIDOS	INDEFERIDOS	REJEITADOS
PRIVILÉGIOS DE INVENÇÃO	90	28	5
MODELOS DE UTILIDADE	10	4	1
MODELOS INDUSTRIAIS	4	3	-
MELHORAMENTOS	2	2	-
GARANTIA DE PRIORIDADE	5	-	-
REGISTROS DE MARCAS	185	79	-
TÍTULOS DE ESTABELECIMENTOS	42	5	-
NOMES COMERCIAIS	10	-	-
CAD. DE MARCAS NACIONAIS	14	4	-
CAD. DE MARCAS INTER.	8	3	-

OCORRÊNCIAS

REFERÊNCIA	QUANT.	REFERÊNCIA	QUANT.
ARQ. DE PROC. DE PATENTE	28	DESIST. E ARQ. PROC. MARCA	1
ARQ. DE PROC. DE MARCA	23	MODIFICAÇÃO DE FIRMA	15
ARQ. DE MARCA INTERNACION.	6	RECONSID. DE DESPACHO	7
TRANSF. DE PATENTE	21	PRORROGAÇÃO DE PRAZO	7
TRANSF. DE PRIVILÉGIO	2	EXIGÊNCIAS	101
TRANSF. DE MARCA	75	DESPACHOS DIVERSOS	52
EXPLORAÇÃO DE PATENTE	3	OFÍCIOS EXPEDIDOS	74
DESISTÊNCIA DE MARCA	11	RECURSOS INTERPOSTOS	57

MOVIMENTO DAS DIVERSAS DEPENDÊNCIAS

SECÇÃO DE PATENTES

REFERÊNCIA	QUANT.	REFERÊNCIA	QUANT.
CARTAS PATENTES EXPEDIDAS	157	CERTIDÕES DIVERSAS	226
TERMOS DE DEP. DE PATENTE	224	TRANSFERÊNCIAS ANOTADAS	12
TERMOS DE DEPÓSITO DE GARANTIAS DE PRIORIDADE	2	CÓPIAS FOTOSTÁTICAS	168
		-	-

RENTA DA SECÇÃO 15:435\$300

SECÇÃO DE MARCAS

REFERÊNCIA	QUANT.	REFERÊNCIA	QUANT.
CERTIFICADOS EXPEDIDOS	240	CERTIDÕES DE DEPÓSITO	185
TERMOS DE DEP. DE MARCAS	599	TRANSFERÊNCIAS ANOTADAS	160

RENTA DA SECÇÃO 43:148\$000

ARQUIVO

REFERÊNCIA	QUANT.	REFERÊNCIA	QUANT.
CERTIDÕES DIVERSAS	130	CÓPIAS FOTOSTÁTICAS	63

RENTA DO ARQUIVO 154:464\$000

RENTAS DIVERSAS:

ESPECIFICAÇÃO	IMPORTÂNCIA
PROTOCOLO GERAL	19:631\$900
EMOLUMENTOS	9:766\$000
TOTAL DO DEPARTAMENTO	242:447\$800
MÊS ANTERIOR	205:092\$500

320 - ESTATÍSTICA DA ASSISTÊNCIA MÉDICO CIRÚRGICA

3200 - HOSPITAIS E CASAS DE SAÚDE

3200A - MOVIMENTO DE DOENTES HOSPITALIZADOS

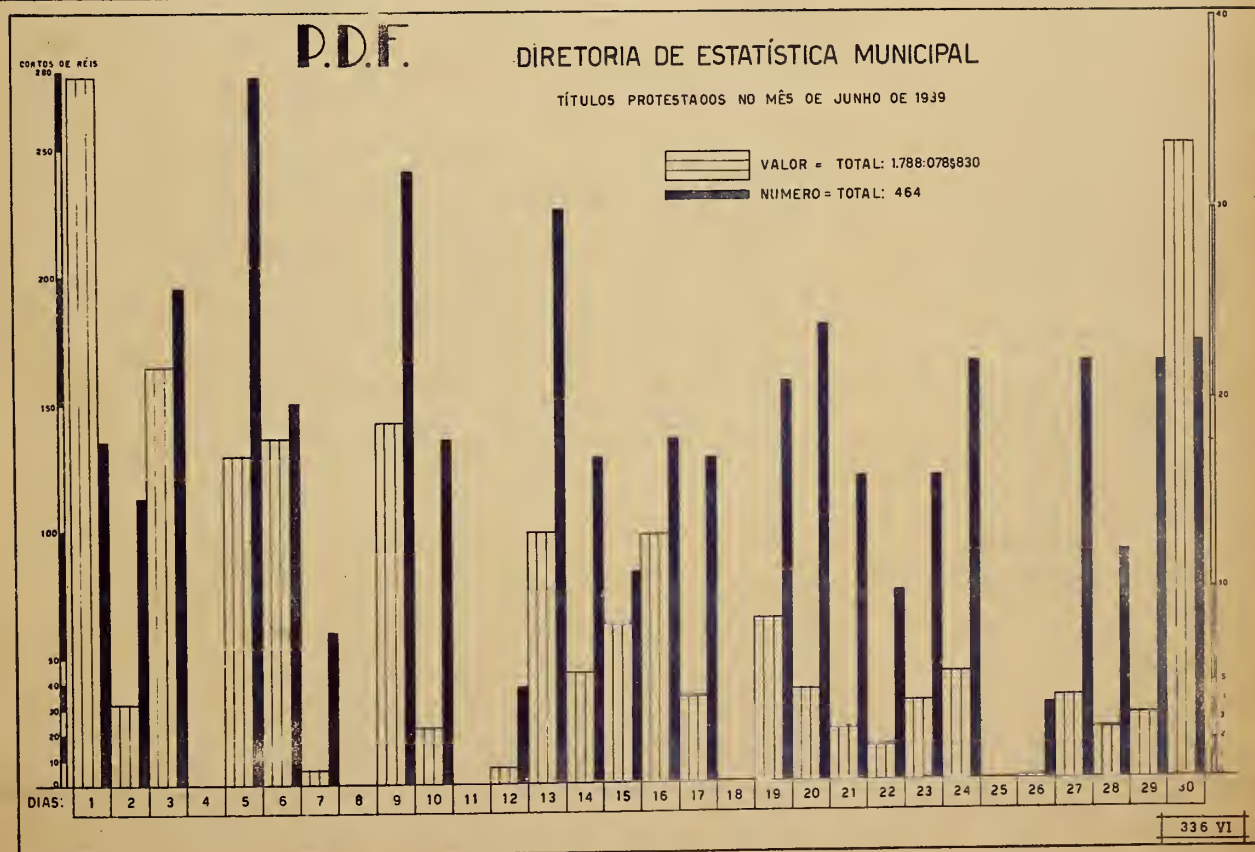

ESTABELECIMENTOS	EXISTIAM	ENTRARAM	SAIRAM		EXISTEM
			ALTAS	MORTES	
H. CENTRAL DO EXERCITO	765	975	1061	7	692
H. CENTRAL DA MARINHA	239	290	272	5	252
NAVAL DE COPACABANA (HOSPITAL)	116	16	12	4	116
HOSPITAL DOS LÁZAROS	117	1	2	-	116
HOSPITAL SÃO SEBASTIÃO	546	280	196	95	553
HOSPITAL DA PENITÊNCIA	284	145	157	5	267
CASA DE SAÚDE SÃO JOSÉ	57	122	126	2	51
SOC. HESPAANHOLA DE BENEFIGENCIA	27	34	35	5	21
H. NOSSA SENHORA DO SOCORRO	85	58	54	6	83
H. SANTA CASA DA MISERICÓRDIA	687	615	615	41	646
R.B. SOC. PORTUGUESA DE BENEF.	394	280	268	15	401
FUNDAÇÃO GAFFRÉE E GUINLE	-	-	-	-	1330
H.V.O. 3A. N.S. MONTE DO CARMO	177	98	89	6	180
H.N. SENHORA DAS DÔRES	160	23	9	12	162
H.N. SENHORA DA SAÚDE	260	123	111	17	255
H. HANEMANIANO	73	136	137	2	70
H. DOS ESTRANGEIROS	17	29	29	1	16
COLÔNIA "GUSTAVO RIEDEL"	573	18	27	1	563
H. PRÓ MATRE	101	295	283	12	101
CASA DE SAÚDE DR. ABÍLIO	42	1	2	1	40
CASA DE SANTA INÊS	62	25	27	-	60
H. EVANGÉLICO	95	72	37	2	128
H. SÃO ZABARIAS	76	33	18	7	34
S.A. CASA DE SAÚDE DA GÁVEA	60	12	10	1	61
HOSPITAL ALEMÃO.	63	135	128	4	66
CASA DO POBRE N.S. COPACABANA	1150	118	20	-	1248
SANATÓRIO RIO COMPRIDO	5	27	27	-	5
H. PSIQUIÁTRICO	1754	295	214	53	1779
INST.M. CIR. GETÚLIO DOS SANTOS	86	135	148	3	90



	BRASI- LEIROS	ESTRAN- GEIROS	IGNORADA	TOTAL
H. CENTRAL DO EXERCITO	692	-	-	692
H. CENTRAL DA MARINHA	252	-	-	252
NAVAL DE COPACABANA (HOSPITAL)	116	-	-	116
HOSPITAL DOS LÁZAROS	91	25	-	116
HOSPITAL SÃO SEBASTIÃO	-	-	-	553
HOSPITAL DA PENITÊNCIA	179	88	-	267
CASA DE SAÚDE SÃO JOSÉ	53	8	-	51
SOC. HESPAÑHOLA DE BENEFICÊNCIA	14	7	-	21
H. NOSSA SENHORA DO SOCORRO	54	29	-	83
H. SANTA CASA DA MISERICÓRDIA	529	117	-	646
H.B. SOC. PORTUGUESA DE BENEF.	49	352	-	401
FUNDAÇÃO GAFFRÉE E GUINLE	-	-	-	1330
H.V.O. 3A.N.S. MONTE DO CARMO	98	82	-	180
H.N. SENHORA DAS DORES	154	8	-	162
H.N. SENHORA DA SAÚDE	193	62	-	255
H. HANEMANTIANO	55	15	-	70
H. DOS ESTRANGEIROS	14	15	-	16
COLÔNIA "GUSTAVO RIEDEL"	436	71	6	563
H. PRÓ MATRE	93	8	-	101
CASA DE SAÚDE DR. ABÍLIO	33	7	-	40
CASA DE SANTA INÊS	60	-	-	60
H. EVANGÉLICO	102	26	-	128
H. SÃO ZACARIAS	84	-	-	84
S.A. CASA DE SAÚDE DA GÁVEA	56	5	-	61
HOSPITAL ALEMÃO	34	32	-	66
CASA DO POBRE N.S. COPACABANA	1243	5	-	1248
SANATÓRIO RIO COMPRIDO	4	1	-	5
H. PSIQUIÁTRICO	1488	291	-	1779
INST.M. CIR. GETÚLIO DOS SANTOS	72	18	-	90

( GRÁFICO 335 - VI PÁGINA 183 )

MOVIMENTO DE DOENTES HOSPITALIZADOS, EM JUNHO DE 1939.





321 - ESTATÍSTICA DA PROFILAXIA

3210 - CAMPANHAS SANITÁRIAS

3210 A - SERVIÇOS DE PESTE

TRABALHOS REALIZADOS PELA INSPETORIA DE SERVIÇOS ESPECIAIS, DURANTE  
O MÊS DE JUNHO:

REFERÊNCIA	QUANTIDADE
1 - RAOEIRAS ARMADAS	69.654
GUILHOTINAS	56.290
MALETAS	13.364
2 - RATOS CAPTURADOS EM RAOEIRA	3.210
A) GUILHOTINAS	3.019
B) MALETAS	191
A) VIVOS	191
B) MORTOS	3.019
3 - RATOS MORTOS A PÁU	157
4 - RATOS ENCONTRADOS MORTOS	180
A) ONDE OUVEN VENENO	179
B) ONDE NÃO HOUE VENENO	1
5 - TOTAL DE RATOS APANHADOS-SOMA DOS ITENS - 2,3,4,	3.647
6 - DOSES DE VENENO DISTRIBUIDAS	7.800
DOSES INTACTAS	1.300
DOSES DESFALCADAS	6.500
7 - QUANTIDADE DE ISCAS EMPREGADAS	83.354
8 - NÚMERO DE APARELHOS DE CLAYTON EM SERVIÇO	2
DESINFESTAÇÕES DE FEIRAS	2

II) DEPARTAMENTO DE PRODUÇÃO SANITÁRIA ANIMAL E MEDICINA VETERINÁRIA

MOVIMENTO DE FISCALIZAÇÃO VETERINÁRIA NOS PONTOS DE EMBARQUE E DE-  
SEMBARQUE DO DISTRITO FEDERAL, NO PRIMEIRO SEMESTRE:

A N I M A I S	Q U A N T I D A D E
ANTA	1
ASININOS	2
BOVINOS	222
CÃES	508
CAPRINOS	15.370
COELHOS	760
ENGRADADOS COM AVES	105.638
EQUINOS	193
GAIOLAS COM PÁSSAROS	22
GATOS	30
LANÍGEROS	1.605
MACACOS	12
MUARES	62
ONÇA	1
PACA	1
PAFAGATOS	5
PERÚS	6
SUÍNOS	6.104
TARTARUGAS	7
TATÚS	2
VEADOS	5

## 3211 - CEMITÉRIOS

## 3211 A - CEMITÉRIOS PÚBLICOS

MOVIMENTO SEGUNDO A IDADE E NACIONALIDADE:

CEMITÉRIOS	ADULTOS		CRIANÇAS		NACIONALIDADE			TOTAL
	M	F	M	F	BR.	EX.	IG.	
SÃO JOÃO BATISTA	134	130	64	41	281	81	7	369
S. FRANCISCO XAVIER	340	236	167	135	733	138	7	878
S. FRANCISCO XAVIER (INDIGENTES)	70	53	127	30	268	6	6	280

## 3211 B - CEMITÉRIOS PARTICULARES

CEMITÉRIOS	INHUMAÇÕES	EXUMAÇÕES
DA V. E ARQUIEPISCÓPAL ORDEM		
N. S. MONTE CARMO	12	5
DA GAMBOA	2	-

33 - ESTATÍSTICA CULTURAL

333 - MUSEUS

3330 - MUSEU NACIONAL

MOVIMENTO DE VISITANTES NO MÊS DE JUNHO:

D I A		VISITANTES	D I A		VISITANTES
MÊS	SEMANA		MÊS	SEMANA	
1	QUINTA FEIRA	213	16	SEXTA FEIRA	495
2	SEXTA FEIRA	104	17	SÁBADO	459
3	SÁBADO	216	18	DOMINGO	3.478
4	DOMINGO	1.505	20	TERÇA FEIRA	1.521
5	SEGUNDA FEIRA	30	21	QUARTA FEIRA	1.052
6	TERÇA FEIRA	410	22	QUINTA FEIRA	1.271
7	QUARTA FEIRA	183	23	SEXTA FEIRA	936
8	QUINTA FEIRA	254	24	SÁBADO	427
9	SEXTA FEIRA	269	25	DOMINGO	3.236
10	SÁBADO	151	26	SEGUNDA FEIRA	87
11	DOMINGO	998	27	TERÇA FEIRA	449
13	TERÇA FEIRA	220	28	QUARTA FEIRA	283
14	QUARTA FEIRA	282	29	QUINTA FEIRA	450
15	QUINTA FEIRA	321	30	SEXTA FEIRA	319

TOTAL DE VISITANTES: - 19.619

## 3331 - MUSEU NACIONAL DE BELAS ARTES

MOVIMENTO DIÁRIO DE VISITANTES DURANTE O MÊS DE JUNHO:

DIA	VISITANTES	DIA	VISITANTES
1	92	17	102
2	131	18	125
3	43	20	193
6	128	21	173
7	102	22	115
8	122	23	129
9	67	24	65
10	57	25	103
11	121	27	184
13	109	28	172
14	118	29	161
15	93	30	186
16	113		
T O T A L			3.004

( MÉDIA DIÁRIA DE VISITANTES - 120 )



## 3340 - BIBLIOTECA NACIONAL

MOVIMENTO DA LEITURA POR ASSUNTO E IDIOMA DURANTE O MÊS DE JUNHO:

O B R A S	VOLUMES	I D I O M A S	VOLUMES
OBRAS GERAIS	893	PORTUGUÊS	9.673
FILOSOFIA	460	FRANCÊS	1.675
SOCIOLOGIA	1.826	ESPAÑHOL	158
CIÊNCIAS PURAS	2.144	ITALIANO	82
CIÊNCIAS APLICADAS	930	INGLÊS	210
BELAS ARTES	142	ALEMÃO	69
LITERATURA	2.954	LATIM	15
GEOGRAFIA E HISTÓRIA	1.468	-	-
FILOGIA	834	-	-
RELIGIÃO	231	-	-
T O T A L	11.882	T O T A L	11.882

LEITORES 7.105

## 3341 - BIBLIOTECAS DIVERSAS

## 3341 B - BIBLIOTECA DO CORPO DE BOMBEIROS

MOVIMENTO POR ASSUNTO E IDIOMA

O B R A S	VOLUMES	I D I O M A S	VOLUMES
OBRAS GERAIS	22	PORTUGUÊS	113
FILOSOFIA	32	FRANCÊS	31
SOCIOLOGIA	28	ESPAÑHOL	54
CIÊNCIAS PURAS	31	ITALIANO	54
CIÊNCIAS APLICADAS	29	INGLÊS	9
BELAS ARTES	43	ALEMÃO	30
LITERATURA	35	OUTRAS LINGUAS	18
GEOGRAFIA E HISTÓRIA	33	-	-
FILOGIA	26	-	-
RELIGIÃO	33	-	-
T O T A L	312	T O T A L	309

LEITORES 312

## 3341 C - BIBLIOTECA DA ESCOLA NACIONAL DE ENGENHARIA

## MOVIMENTO POR ASSUNTO E IDIOMA

O B R A S	VOLUMES	I D I O M A S	VOLUMES
SOCIOLOGIA	2	PORTUGUES	130
FILOLOGIA	3	FRANCÊS	146
CIÊNCIAS PURAS	142	INGLÊS	47
CIÊNCIAS APLICADAS	56	ITALIANO	1
BELAS ARTES	13	ESPAÑHOL	12
GEOGRAFIA E HISTÓRIA	5	ALEMÃO	3
T O T A L	221	T O T A L	339

LEITORES 221

## 3341 E - BIBLIOTECA DA CASA RUI BARBOSA

## MOVIMENTO POR ASSUNTO E IDIOMA

O B R A S	VOLUMES	I D I O M A S	VOLUMES
OBRAS GERAIS	12	PORTUGUÊS	67
FILOSOFIA	4	FRANCÊS	18
SOCIOLOGIA	31	ITALIANO	4
LITERATURA	32	INGLÊS	2
GEOGRAFIA E HISTÓRIA	5	-	-
FILOLOGIA	5	-	-
RELIGIÃO	2	-	-
T O T A L	91	T O T A L	91

LEITORES 41

O B R A S	VOLUMES
<u>JURÍDICAS</u>	
INTROD. AO DIREITO E FILOSOFIA DO DIREITO	58
MEDICINA LEGAL E HIGIENE PÚBLICA	39
DIREITO INTERNACIONAL E DIPLOMACIA	20
DIREITO CONSTITUCIONAL E POLÍTICO	74
DIREITO ADMINISTRATIVO E ADMINISTRAÇÃO	37
DIREITO FINANCEIRO E ECONOMIA	84
DIREITO JUDICIÁRIO CIVIL E PENAL	166
DIREITO PENAL E DIREITO PENAL MILITAR	129
DIREITO ROMANO E INSTITUTAS	35
DIREITO CIVIL	446
DIREITO COMERCIAL, INDUSTRIAL E DO TRABALHO	133
DIREITO ESTRANGEIRO	151
LEGISLAÇÃO	11
JURISPRUDÊNCIA	6
ANUÁRIOS E REVISTAS	5
<b>T O T A L</b>	<b>1.394</b>
<u>EXTRA JURÍDICAS</u>	
ENCICLOPÉDIA E DICIONÁRIOS	31
LITERATURA E LINGUÍSTICA	7
HISTÓRIA GERAL E HISTÓRIA PÁTRIA	8
FILOSOFIA	5
SOCIOLOGIA	12
<b>T O T A L</b>	<b>63</b>

CONSULTAS: 978 OBRAS EM 1.457 VOLUMES  
 CONSULENTES: 746 LEITORES, ALUNOS E PROFESSORES  
 AQUISIÇÕES: POR OFERTA: 17 OBRAS EM 20 VOLUMES

## 3341 F - BIBLIOTECA DO CLUBE MILITAR

## MOVIMENTO POR ASSUNTO E IDIOMA

O B R A S	VOLUMES	O B R A S	VOLUMES
OBRAS GERAIS	30	PORTUGUÊS	48
FILOSOFIA	10	FRANCÊS	41
SOCIOLOGIA	18	ESPAÑHOL	31
CIÊNCIAS PURAS	23	ITALIANO	33
CIÊNCIAS APLICADAS	15	INGLÊS	19
BELAS ARTES	12	ALEMÃO	16
LITERATURA	36	-	-
GEOGRAFIA E HISTÓRIA	18	-	-
FILOLOGIA	14	-	-
RELIGIÃO	11	-	-
<b>T O T A L</b>	<b>187</b>	<b>T O T A L</b>	<b>188</b>

LEITORES

187

## 3341 G - BIBLIOTECA DA ASSOCIAÇÃO DOS EMPREGADOS DO COMÉRCIO

## MOVIMENTO POR ASSUNTO E IDIOMA

O B R A S	VOLUMES	O B R A S	VOLUMES
OBRAS GERAIS	415	PORTUGUÊS	1.707
FILOSOFIA	30	FRANCÊS	649
SOCIOLOGIA	167	ESPAÑHOL	197
CIÊNCIAS PURAS	103	ITALIANO	72
CIÊNCIAS APLICADAS	42	INGLÊS	130
BELAS ARTES	3	ALEMÃO	153
LITERATURA	1.880	-	-
GEOGRAFIA E HISTÓRIA	118	-	-
FILOLOGIA	20	-	-
RELIGIÃO	130	-	-
<b>T O T A L</b>	<b>2.908</b>	<b>T O T A L</b>	<b>2.908</b>

LEITORES 4.312

3341 H - BIBLIOTECA DA FACULDADE NACIONAL DE MEDICINA DO RIO DE JANEIRO.

FREQÜÊNCIA E CONSULTA DURANTE O MÊS DE JUNHO

IDIOMA	TOTAL	IDIOMA	TOTAL
PORTUGUÊS	301	INGLÊS	46
FRANCÊS	328	ALEMÃO	38
ESPAÑHOL	22	-	-
ITALIANÔ	28	TOTAL GERAL	763

OBRAS CONSULTADAS:

NÚMERO DE LEITORES - 764

CIÊNCIAS APLICADAS - 764

NÚMERO DE VOLUMES - 764

337 - ARQUIVOS

3371 - ARQUIVOS DIVERSOS

3371A - ARQUIVO DA MARINHA

MOVIMENTO GERAL NO 1º SEMESTRE

MESES	MOV. DE PROCESSOS		CERTIDÕES	BUSCAS	CONSULTAS	RENDA
	ENTRADOS	SAÍDOS				
JUNHO	579	464	119	597	428	639\$200
MAIO	530	400	100	530	297	903\$500
ABRIL	487	346	57	486	397	417\$700
MARÇO	627	485	96	627	494	500\$700
FEVEREIRO	436	146	59	435	336	485\$800
JANEIRO	677	164	32	677	385	296\$000
TOTAL	3.336	2.005	463	3.352	2.337	3.242\$900

343 - JUSTIÇA LOCAL DO DISTRITO FEDERAL

3437 - CARTÓRIOS

3437A - CARTÓRIOS DE PROTESTOS DE LETRAS

TÍTULOS PROTESTADOS NO MÊS DE JUNHO:

DIA	DEVE- DOR	CRE- DOR	AVA- LISTA	ENDOS SANTE	DUPLI- CATA	PRO- MIS- SÓRIA	L. CÂMBIO	TOTAL	V. A L O R
1	18	18	3	11	11	5	2	18	277.042,630
2	15	15	4	-	6	9	-	15	31.831,800
3	26	26	5	5	13	13	-	26	164.052,900
5	37	37	6	17	20	5	4	37	123.955,990
6	20	20	4	2	11	7	2	20	136.235,790
7	8	8	1	-	7	1	-	8	5.065,600
9	32	32	4	3	17	15	-	32	142.227,700
10	18	18	3	-	11	7	-	18	22.016,200
12	5	5	-	-	4	1	-	5	5.452,160
13	30	30	4	1	22	7	1	30	99.906,500
14	17	17	3	1	14	3	-	17	43.293,000
15	10	11	1	4	8	3	-	11	62.757,300
16	18	18	1	-	13	5	-	18	97.531,200
17	17	17	2	-	10	5	2	17	33.529,000
19	21	21	2	1	17	4	-	21	64.554,200
20	24	24	5	1	17	6	1	24	36.191,700
21	16	16	3	-	12	4	-	16	20.920,600
22	10	10	1	-	10	-	-	10	13.745,700
23	16	16	2	-	8	8	-	16	31.331,900
24	22	22	5	2	16	5	1	22	42.689,100
26	4	4	-	-	3	1	-	4	642,000
27	22	22	3	1	16	5	1	22	32.700,360
28	12	12	-	-	11	-	1	12	19.903,000
29	22	22	4	-	18	4	-	22	25.470,800
30	23	23	3	3	17	6	-	23	250.922,000
TOTAL	463	464	69	52	320	129	15	464	1.738.078,830

350 - BENEFICENCIA E ASSISTENCIA SOCIAL

3500 - ASILOS

3500A - ASSISTENCIA A VELHICE

## I) - MOVIMENTO DE ASILADOS NO MÊS DE JUNHO:

A S I L O S	EXIS- TIAM	EN- TRA- RAM	SAÍRAM	EXIS- TEM	MOVI- MENTO
ASILO SÃO FRANCISCO DE ASSÍS	481	5	7	479	486
ASILO ESPÍRITA JOÃO EVANGELISTA	21	-	1	20	21
ORFANATO N. SENHORA DE NAZARÉ	58	3	.	61	61
CASA DAS MAËZINHAS	14	2	6	10	16
SODALÍCIO DA SACRA FAMÍLIA	38	-1	2	37	39

## II) - MOVIMENTO SEGUNDO O SEXO:

A S I L O S	EXISTIAM		ENTRA- RAM		SAÍRAM		EXISTEM		MOVI- MENTO
	M	F	M	F	M	F	M	F	
ASILO SÃO FRANCISCO DE ASSÍS	135	346	2	3	1	6	136	343	486
ASILO ESPÍRITA JOÃO EVANG.	-	21	-	-	-	1	-	20	21
ORFANATO N. SENHORA DE NAZARÉ	2	56	-	3	-	-	2	59	61
CASA DAS MAËZINHAS	-	14	-	2	-	6	-	10	16
SODALÍCIO DA SACRA FAMÍLIA	-	38	-	1	-	2	-	37	39

## III) - MOVIMENTO SEGUNDO A NACIONALIDADE:

A S I L O S	NACIONALIDADE		T O T A L
	BRASILEIROS	ESTRANGEIROS	
ASILO SÃO FRANCISCO DE ASSÍS	367	119	486
ASILO ESPÍRITA JOÃO EVANGELISTA	21	-	21
ORFANATO N. SENHORA DE NAZARÉ	49	12	61
CASA DAS MAËZINHAS	16	-	16
SODALÍCIO DA SACRA FAMÍLIA	37	2	39

## 3500 B - ASSISTÊNCIA AOS MENORES

## 1) MOVIMENTO DE ASILADOS NO MÊS DE JUNHO:

ASILOS	EXIS- TIAM	ENTRA- RAM	SAI- RAM	EXIS- TEM	MOVI- MENTO
ASILO DA MISERICÓRDIA	113	7	2	123	125
REC <sup>2</sup> ORFÃS E DES <sup>AS</sup> STA. TEREZA	207	2	1	208	209
ASILO DE SÃO CORNÉLIO	75	2	-	77	77
ESCOLA STO. ADOLFO	164	5	1	168	169
FUNDAÇÃO R. MATOS DUARTE	742	62	57	747	804
ABRIGO TEREZA DE JESUS	125	-	-	125	125
DISPENSÁRIO SÃO JOSÉ	30	-	-	30	30
ASILO DO DOM PASTOR	110	3	5	113	118
ORFANATO SANTO ANTÔNIO	90	-	-	90	90
ASILO GONÇALVES DE ARAÚJO	-	-	-	-	-
ASILO JOÃO ALVES AFONSO	135	-	-	135	135
CASA MATERNAL MELO MATOS	208	-	5	203	208
INST. ARTES E OFÍCIOS DIV. PROVIDÊNCIA	141	↓	2	140	142
RECOLH. INFANTIL "ARTUR BERNARDES"	100	-	1	99	100
ASILO ESCOLA MARIA PIA DI SAVÓIA	439	-	-	439	439
ASILO ESPÍRITA JOÃO EVANGELISTA	26	-	-	26	26
ORFANATO N. SENHORA DE NAZARÉ	220	4	4	220	224
CASA DAS MÃEZINHAS	8	-	5	3	8
SODALÍCIO DA SACRA FAMÍLIA	1	-	-	1	1



ii) MOVIMENTO DE ASILADOS SEGUNDO A NACIONALIDADE:

AS I L O S	BRASILEIROS	ESTRAN- GEIROS	TOTAL
ASILO DA MISERICÓRDIA	122	3	125
REC <sup>AS</sup> ORFÃS E DESV-- STA. TEREZA	201	8	209
ASILO DE SÃO CORNÉLIO	77	--	77
ESCOLA STO. ADOLFO	169	-	169
FUNDAÇÃO R. MATOS DUARTE	--	-	804
ABRIGO TEREZA DE JESUS	-	-	125
DISPENSÁRIO SÃO JOSÉ	30	-	30
ASILO DO BOM PASTOR	110	8	118
ORFANATO SANTO ANTÔNIO	90	-	90
ASILO JOÃO ALVES AFONSO	134	1	135
CASA MATERNAL MELO MATOS	208	-	208
INST. ARTES E OFÍCIOS DIVINA PROV.	141	1	142
RECOLH. INFANTIL "ARTUR BERNARDES"	100	-	100
ASILO ESCOLA MARIA PIA DI SAVÓIA	380	59	439
ASILO ESPÍRITA JOÃO EVANGELISTA	26	-	26
ORFANATO N. SENHORA DE NAZARÉ	224	-	224
CASA DAS MÃEZINHAS	8	-	8
SODALÍCIO DA SACRA FAMÍLIA	1	-	1

352 - SEGURANÇA COLETIVA E INDIVIDUAL

3520 - CORPO DE BOMBEIROS

SOCORROS PRESTADOS DURANTE O MÊS DE JUNHO

AVISOS RECEBIDOS

ESPECIFICAÇÃO	QUANTIDADE
PELOS AVISADORES AUTOMÁTICOS DO CORPO	15
PELOS AVISADORES DA COMPANHIA TELEFÔNICA	26
PESSOALMENTE	6
<b>TOTAL</b>	<b>47</b>

AVISOS DE FALSO INCÊNDIO

7

LOCAIS DOS ACIDENTES:

ESPECIFICAÇÃO	QUANTIDADE
AUTOMÓVEIS (MOTOCICLETAS, ÔNIBUS, ETC.)	7
DEPÓSITOS DE CARVÃO OU DE INFLAMÁVEIS	1
ESTABELECIMENTOS COMERCIAIS OU INDUSTRIAIS	12
ESTABELECIMENTOS ESCOLARES	1
ESTABELECIMENTOS PÚBLICOS CIVIS	1
HABITAÇÕES COLETIVAS (CASAS DE APARTAMENTOS, DE CÔMODOS ETC.)	3
INDÚSTRIA QUÍMICAS	2
MATAS, CAPINZAIS, TERRENOS BALDIOS, LIXO, ETC.	5
PRÉDIOS DESHABITADOS OU EM OBRAS	3
RESIDÊNCIAS PARTICULARES	3

## CONTINUAÇÃO

ESPECIFICAÇÃO	QUANTIDADE
OUTROS SEM CLASSIFICAÇÃO	3
VAGÕES DA VIA FÉRREA	1
TOTAL	47

CAUSAS

ESPECIFICAÇÃO	QUANTIDADE
"BUCHAS" DE BALÃO DE PAPEL	9
ELETRICIDADE (DEFEITOS, CURTOS-CIRCUITOS, SOBRECARGAS, APARELHOS LIGADOS INDEFINIDAMENTE, ETC.)	6
EXPLOSÕES DE PEQUENOS RECIPIENTES	4
FAGULHAS (DE LOCOMOTIVAS, FOGÕES, FOGAREIROS, ETC.)	4
IGNORADAS	5
IRRADIAÇÃO DO CALOR (DE CHAMINÉS, FOGÕES, ETC.)	5
OUTRAS NÃO CLASSIFICADAS	10
PONTAS DE CIGARRO, FÓSFOROS ACESOS, ETC.	3
FOGOS DE ARTIFÍCIO (BUSCA-PÉS, ETC.)	1
TOTAL	47

SOCCORROS PRESTADOS

ESPECIFICAÇÃO	NÚMERO	ESPECIFICAÇÃO	NÚMERO
INCÊNDIOS - GRANDES	1	INCÊNDIOS - PRINCÍPIOS	28
MÉDIOS	4	DESABAMENTO	1
PEQUENOS	3	DE OUTRA NATUREZA	5
			47

CAUSAS MORAIS

DUVIDOSAS - 10

IMPRUDÊNCIA, DESCUIDO - 14

NEGLIGÊNCIA - 17

354 - DIVERSÕES

3540 - TEATROS E CASAS DE DIVERSÕES

3540 A - TEATROS

MOVIMENTO DOS TEATROS NO DISTRITO FEDERAL NO MÊS DE JUNHO:

REFERÊNCIA	DRAMA	COMÉDIA	OPERETA	REVISTA	TOTAL
PEÇAS REPRESENTADAS	9	6	2	7	24
REPRESENTAÇÕES	12	122	37	196	367

MOVIMENTO FINANCEIRO DA SOCIEDADE BRASILEIRA DE AUTORES TEATRAIS

R E C E I T A		D E S P E S A	
SALDO DO MÊS DE MAIO	19:717\$700	DIREITOS DE REPRESENT.	104:335\$900
DIREITOS DE REPRESENT.	116:605\$800	DIREITOS DE EXECUÇÃO	74:707\$600
DIREITOS DE EXECUÇÃO	76:284\$600	CONTAS CORRENTES	70:595\$900
CONTAS CORRENTES	70:189\$400	BANCO DO BRASIL	68:000\$000
CARTEIRA EDITORA	21:110\$900	BANCO HIP.LAR BRASIL.	31:000\$000
BANCO DO BRASIL	77:708\$100	DESPESAS GERAIS	17:272\$100
BANCO HIP.LAR BRASIL.	18:500\$000	CARTEIRA EDITORA	11:917\$500
CAIXA ECONÔMICA	9:000\$000	PERCENTAGENS	10:787\$100
SERV. NAC. DE TEATRO	6:000\$000	SERV. NAC. DE TEATRO	4:500\$000
PROPRIEDADE LITERÁRIA	955\$600	DESPESAS JUDICIAIS	1:700\$000
PERCENTAGENS	310\$000	PROPRIEDADE LITERÁRIA	1:000\$000
DESPESAS GERAIS	50\$200	BOLETIM	480\$000
ED. DO TEATRO BRASIL.	38\$500	CAIXA DE BENEFICÊNCIA	300\$000
BOLETIM	36\$000	MÓVEIS E UTENSÍLIOS	205\$000
		SALDO P/O MÊS DE JULHO	19:705\$700
<b>TOTAL</b>	<b>416:506\$800</b>	-	<b>416:506\$800</b>

## 3541 - CULTURA FÍSICA E DESPORTOS

## 3541A - CAMPEONATO DE FUTEBOL DO RIO DE JANEIRO

JOGOS REALIZADOS NO MÊS DE JUNHO

PROFISSIONAIS:

CLUBES	JOGOS				"GOALS"		PONTOS	
	GANHOS	EMPATADOS	PERDIDOS	TOTAL	PRÓ	CONTRA	GANHOS	PERDIDOS
AMÉRICA	1	-	1	2	6	7	2	2
BANGÚ	-	1	1	2	4	6	1	3
BONSUCESSO	1	-	2	3	4	6	2	4
BOTAFOGO	1	1	-	2	9	6	3	1
FLAMENGO	2	-	1	3	10	4	4	2
FLUMINENSE	-	1	2	3	5	9	1	5
MADUREIRA	-	1	2	3	4	10	1	5
SÃO CRISTÓVÃO	2	1	-	3	7	4	5	1
VASCO DA GAMA	2	1	-	3	5	2	5	1

AMADORES:

CLUBES	JOGOS				"GOALS"		PONTOS	
	GANHOS	EMPATADOS	PERDIDOS	TOTAL	PRÓ	CONTRA	GANHOS	PERDIDOS
AMÉRICA	1	1	-	2	7	3	3	1
BANGÚ	1	1	-	2	5	4	3	1
BONSUCESSO	1	-	2	3	3	10	2	4
BOTAFOGO	-	-	2	2	1	6	-	4
FLAMENGO	-	2	1	3	2	5	2	4
FLUMINENSE	1	1	1	3	10	6	3	3
MADUREIRA	1	2	-	3	6	4	4	2
S. CRISTÓVÃO	1	-	2	3	4	8	2	4
VASCO DA GAMA	2	1	-	3	10	2	5	1

JUVENIS

CLUBES	JOGOS				GOALS		PONTOS	
	GANHOS	EMPATADOS	PERDIDOS	TOTAL	PRÓ	CONTRA	GANHOS	PERDIDOS
AMÉRICA	1	-	1	2	11	5	2	2
BANGU	1	1	-	2	1	10	3	1
BONSUCESSO	1	2	-	3	9	5	4	2
BOTAFOGO	1	-	1	2	4	1	2	2
FLAMENGO	2	1	-	3	8	4	5	1
FLUMINENSE	1	-	2	3	5	6	2	4
MADUREIRA	-	-	3	3	2	8	-	6
SÃO CRISTÓVÃO	2	-	1	3	6	5	4	2
C.R. VASCO DA GAMA	1	1	1	3	5	7	3	3

RESUMO

CATEGORIAS	JOGOS	" GOALS "	REND A
AMADORES	12	48	-
JUVENIS	12	51	-
PROFISSIONAIS	12	54	294:101\$000

DIA	CANDELA RIA	SANTA RITA	SACRA- MENTO	SÃO JOSE	SANTO ANTÔNIO	GLÓRIA	LAGOA E GÁVEA	SANT'ANA
1	1	1	1	2	1	1	1	4
2	-	1	1	-	-	2	1	1
3	6	8	9	8	7	5	6	9
5	-	4	2	1	-	1	1	2
6	4	-	2	-	1	2	1	-
7	1	-	-	2	-	2	3	4
8	1	-	3	3	1	-	2	3
9	1	1	-	-	-	1	1	-
10	7	11	6	6	7	9	6	4
12	2	2	1	1	-	1	2	1
13	1	3	4	3	1	1	4	2
14	-	-	1	-	1	-	-	1
15	2	1	3	3	3	4	3	5
16	4	-	-	3	-	3	2	2
17	5	7	10	9	5	8	3	6
19	1	-	4	2	1	2	1	1
20	1	1	-	2	2	-	1	1
21	1	2	1	2	4	2	1	2
22	1	3	3	7	4	2	1	1
23	1	1	1	-	2	-	-	1
24	11	19	16	14	13	8	14	17
26	-	-	1	1	1	1	1	2
27	2	1	2	-	1	-	3	-
28	-	-	2	1	2	4	1	-
29	3	3	5	4	6	2	4	1
30	1	-	-	-	1	1	2	1
TOTAL	57	66	75	74	64	62	65	71

## POPULAÇÃO

## CASAMENTOS

MÊS DE JUNHO:

ESPÍRITO SANTO	SÃO CRISTÓ- VÃO	ENGENHO VELHO	ENGENHO NOVO	INHAÚ- MA	TRASA JACARE- PAGUA	MADUREI- RA	CAMPO GRANDE	TOTAL
2	-	-	-	-	3	3	1	21
-	-	-	-	-	-	-	-	6
9	5	5	4	6	4	6	5	102
-	-	-	1	1	1	-	-	11
4	1	1	2	-	1	4	2	25
2	2	-	-	-	-	-	3	19
1	4	2	3	1	2	-	3	29
-	-	-	-	2	1	1	1	9
6	7	8	6	12	8	3	7	113
4	-	2	1	4	1	2	1	25
2	1	4	1	1	3	1	4	36
2	1	3	1	2	-	1	1	14
5	3	6	1	4	-	4	1	48
-	-	-	2	-	-	1	-	17
5	6	7	10	5	8	7	11	112
1	-	-	2	-	-	2	1	15
1	2	2	2	3	2	4	2	26
-	2	5	1	-	2	-	-	25
1	1	6	2	4	3	1	5	45
1	-	-	2	2	2	1	1	15
19	12	11	18	9	22	10	18	231
1	2	1	-	-	-	1	1	13
2	-	1	1	3	2	1	1	20
2	-	1	-	2	2	-	2	19
4	-	3	4	5	3	7	6	60
1	-	-	-	1	1	-	-	9
75	49	68	64	67	71	60	77	1.065



## 1310 A - CASAMENTOS, SEGUNDO A NACIONALIDADE

H O M E N S	M U L H E R E S									TOTAL
	BRA- SILE- RA	POR- TUGUE- SA	ITA- LIANA	ESPA- NHO- LA	ALE- MÃ	FRAN- CESA	OUT- EURO- PEAS	HIS- AME- RICA NA	TURC- ÁRA- BE	
BRASILEIRO	860	22	3	-	1	1	2	2	1	892
PORTUGUÊS	77	35	-	2	1	1	-	1	-	117
ITALIANO	9	-	-	-	-	-	-	-	-	9
ESPANHOL	5	-	-	-	-	-	-	-	-	5
ALEMÃO	4	-	-	-	2	1	2	1	-	10
INGLÊS	1	-	-	-	-	-	-	-	-	1
FRANCÊS	-	-	-	-	-	-	1	-	-	1
OUTROS EUROPEUS	6	-	-	-	-	-	15	-	-	21
HISPANO AMERICANO	2	-	-	-	-	-	-	-	-	2
TURCO ÁRABE	4	-	-	-	-	-	1	-	-	5
JAPONÊS	1	-	-	-	-	-	-	-	-	1
OUTROS ASIÁTICOS	1	-	-	-	-	-	-	-	-	1
T O T A L	970	57	3	2	4	3	21	4	1	1.065

## 1310 B - CASAMENTOS SEGUNDO O ESTADO CIVIL

PRETORIAS	SOLTEIRO COM SOLTEIRA	SOLTEIRO COM VIÚVA	VIÚVO COM SOLTEIRA	VIÚVO COM VIÚVA	TOTAL
CANDELÁRIA	54	2	1	-	57
SANTA RITA	61	1	3	1	66
SACRAMENTO	69	-	4	2	75
SÃO JOSÉ	70	1	2	1	74
SANTO ANTÔNIO	60	-	3	1	64
GLÓRIA	56	3	3	-	62
LAGOA	57	4	4	-	65
SANTIANA	65	1	4	1	71
ESPÍRITO SANTO	71	2	1	1	75
SÃO CRISTÓVÃO	47	1	1	-	49
ENGENHO VELHO	61	4	2	1	68
ENGENHO NOVO	61	-	2	1	64
INHAÚMA	64	-	3	-	67
JACAREPAGUÁ	61	3	6	1	71
MADUREIRA	54	2	4	-	60
CAMPO GRANDE	73	2	2	-	77
TOTAL	984	26	45	10	1.065

PROFISSOES	P R E T O R I A S						
	CANDE- LÁRIA	SANTA RITA	SACRA- MENTO	SÃO JOSE	STO. AN- TÔNIO	GLÓRIA	LAGOA
AVIADOR CIVIL	-	-	-	-	-	1	-
BANQUEIRO	-	-	-	-	-	2	-
CAPITALISTA	-	-	-	-	-	-	-
COMÉRCIO	14	30	36	19	22	18	26
CRÍADO	-	-	-	2	1	1	1
ENFERMEIRO	-	-	-	-	-	-	-
ESTUDANTE	1	-	-	-	-	1	-
FERROVIÁRIO	-	-	1	-	-	1	1
FUNC. PÚBLICO	10	8	5	15	7	11	5
IGNORADA	-	-	-	-	-	-	-
INDUSTRIAL	-	2	1	-	1	1	-
LAVRADOR	-	2	5	-	-	-	-
MARÍTIMO	1	2	-	2	2	3	5
MILITAR	9	1	2	6	5	2	3
MÚSICO	-	-	-	-	1	-	1
OPERÁRIO	14	15	14	18	15	14	18
PROF. LIBERAL	6	-	7	8	7	6	2
PROF. FUTEBÓL	1	1	-	-	-	-	-
PROPRIETÁRIO	-	-	-	1	-	-	-
RÁDIO TELEGRAFISTA	-	-	-	-	-	-	-
TRAB. BRAÇAL	-	1	-	-	-	-	-
TRANSPORTE	1	4	4	3	3	1	3
T O T A L	57	66	75	74	64	62	65

SEGUNDO A PROFISSÃO

P. R E T O R I A S									TOTAL
SANT'ANA	ESPÍR. SANTO	SÃO CRISÓTÓVÃO	ENG. VELHO	ENG. NOVO	ENH. MA	JACARE PAGUÁ	MADUREIRA	CAMPO GRANDE	
-	-	-	-	-	-	-	-	-	1
1	1	1	1	1	-	-	1	1	9
-	-	-	-	-	-	1	-	-	1
37	34	20	27	23	23	23	20	29	401
-	-	-	-	-	-	-	-	-	5
-	-	-	1	-	1	-	1	1	4
-	-	-	-	1	-	1	-	2	4
-	1	2	1	-	1	1	-	7	11
2	10	6	6	12	12	8	8	-	132
-	-	-	-	1	-	-	-	-	1
-	-	1	3	-	-	-	-	-	9
-	-	-	1	2	1	2	-	1	13
1	-	1	-	2	3	3	3	-	29
7	3	1	4	6	6	7	4	8	74
-	-	1	-	-	-	-	-	-	3
14	22	9	14	13	15	16	14	22	247
7	3	6	6	2	2	5	5	3	75
-	-	-	-	-	-	-	-	-	2
-	1	-	-	-	-	-	-	-	2
-	-	-	1	-	-	-	-	-	1
-	-	-	-	-	-	-	-	1	2
2	-	1	3	1	3	4	4	2	39
71	75	49	68	64	67	71	60	77	1.065

1310 C - CASAMENTOS, SEGUNDO A IDADE

HOMENS	M U L H E R E S									TOTAL
	MEN. DE 15	DE 15A19	DE 20A24	DE 25A29	DE 30A34	DE 35A39	DE 40A49	DE 50A59	DE 60 E MAIS	
DE 15 A 19	1	11	4	-	-	-	-	-	-	16
DE 20 A 24	-	112	133	24	4	1	-	-	-	274
DE 25 A 29	2	88	195	91	11	6	-	-	-	393
DE 30 A 34	-	31	65	62	27	6	2	1	-	194
DE 35 A 39	-	7	18	30	10	13	11	3	-	92
DE 40 A 49	-	3	7	15	12	12	13	1	-	63
DE 50 A 59	-	-	1	2	3	6	7	5	2	26
DE 60 E MAIS	-	1	-	-	-	1	3	1	1	7
T O T A L	3	253	423	224	67	45	36	11	3	1.065

QUADRO COMPARATIVO DOS CASAMENTOS REALIZADOS NO 1º SEMESTRE DE 1939 COM O MESMO PERÍODO DE 1938:

M Ê S	1 9 3 8	1 9 3 9	DIFERENÇA EM 1939
JANEIRO	918	905	- 13
FEVEREIRO	939	681	- 258
MARÇO	756	673	- 83
ABRIL	799	754	- 45
MAIO	1.037	1.068	+ 31
JUNHO	848	1.065	+ 217
T O T A L	5.297	5.146	- 151

## DADOS FORNECIDOS PELO SERVIÇO DE METEOROLOGIA DO RIO DE

JANEIRO - MÊS DE JUNHO

DIA	PRESSÃO ATMOSFÉRICA A 0° M/M	TEMPERATURA DO AR			CHUVA RECOLHIDA EM 24 HS. M/M.
		MÉDIA C	MÁXIMA C	MÍNIMA C	
1	761,7	22,9	26,9	20,4	0,0
2	60,7	23,4	27,9	19,9	0,0
3	59,9	22,8	24,7	20,4	0,0
4	57,9	22,5	26,3	20,5	12,3
5	58,7	20,6	22,5	19,0	8,1
6	61,1	20,9	25,5	18,6	3,7
7	63,4	19,9	21,9	18,2	0,8
8	61,2	20,2	23,8	17,8	0,0
9	58,3	20,4	22,8	17,2	0,0
10	54,5	22,0	29,6	17,4	0,0
11	758,5	20,1	23,5	17,0	6,4
12	64,0	16,9	20,1	15,0	10,7
13	65,5	17,9	20,3	14,9	0,0
14	64,4	19,0	22,6	15,6	0,0
15	63,7	20,4	26,1	17,0	0,0
16	65,6	20,3	23,1	17,5	5,3
17	64,6	20,4	21,5	18,8	0,0
18	61,5	21,0	22,8	18,6	0,0
19	60,3	20,5	22,4	18,2	0,0
20	60,3	20,8	26,7	18,0	0,0
21	758,1	22,1	27,8	17,5	0,0
22	60,0	21,8	23,7	20,7	0,4
23	60,7	21,7	25,2	19,6	0,0
24	60,2	22,4	28,4	18,4	0,0
25	60,2	22,6	26,5	18,9	0,0
26	59,1	23,4	28,0	21,0	0,0
27	58,2	24,0	27,6	20,7	0,0
28	54,7	25,2	28,9	22,4	0,0
29	52,4	25,5	28,3	22,5	0,0
30	58,2	21,2	22,5	18,5	0,0
MÉDIA	760,2	21,4	24,9	18,7	T- 47,7

17 - ESTUDO DEMO-SOCIOLÓGICO

170 - CRIMES E CONTRAÇÕES

1700 - MORTES POR CRIMES

MÊS	ARMA BRANCA		ARMA DE FOGO		ESTRANGULAMENTO		TOTAL
	M.	F.	M.	F.	M.	F.	
JUNHO	4	1	2	-	-	1	8

SEGUNDO O ESTADO CIVIL E NACIONALIDADE:

SOLTEIROS		CASADOS		VIÚVOS		IGNORADOS		BRASILEIRO		ESTRANGEIRO		IGNORADA	
M	F	M	F	M	F	M	F	M	F	M	F	M	F
3	-	1	-	1	1	1	1	5	1	-	1	1	-

1701 - DEFLORAMENTOS

DEFLORAMENTOS CONSTATADOS NO MÊS DE JUNHO PELO INSTITUTO MÉDICO LEGAL - 51

175 - SUICÍDIOS

I) SEGUNDO OS MEIOS EMPREGADOS:

MÊS	VENENO		ENFORCAMENTO		ASFIXIA POR GÁS		ARMA DE FOGO		PRECIP. LUGAR ELEVADO		QUEIMAD. POR FOGO		ARMA BRANCA		TOTAL
	M	F	M	F	M	F	M	F	M	F	M	F	M	F	
JUNHO	8	2	4	1	1	-	1	-	1	-	-	1	-	-	19

II) ESTADO CIVIL E NACIONALIDADE DOS SUICIDAS: :

SOLTEIRO		CASADO		VIÚVO		IGNORADO		BRASILEIRO		ESTRANGEIRO		IGNORADA	
M	F	M	F	M	F	M	F	M	F	M	F	M	F
5	1	6	2	2	1	2	-	12	3	2	1	1	-

## 179 - ACIDENTES

## I) MORTOS POR ACIDENTES NO MÊS DE JUNHO

REFERÊNCIA	HOMENS	MULHERES	TOTAL
AUTOMOVEL	34	3	37
TREM	8	2	10
BONDE	1	-	1
ÔNIBUS	-	1	1
QUEIMADURAS DE FOGO	4	5	9
QUEDAS	4	1	5
TOTAL	51	12	63

## II) SEGUNDO A NACIONALIDADE

BRASILEIROS		ESTRANGEIROS		IGNORADOS		TOTAL
HOMENS	MULHERES	HOMENS	MULHERES	HOMENS	MULHERES	
40	10	7	2	4	-	63

## III) SEGUNDO O ESTADO CIVIL

SOLTEIROS		CASADOS		VIÚVOS		IGNORADOS		TOTAL
HOMENS	MULH.	HOMENS	MULH.	HOMENS	MULH.	HOMENS	MULH.	
20	1	16	4	3	6	12	1	63



# Í N D I C E

## I - P A R T E

### 1 - E S T A T Í S T I C A E C O N Ô M I C A

ARRECADAÇÃO DA PREFEITURA	3
DISCRIMINAÇÃO DA ARRECADAÇÃO	7
ESPECIFICAÇÃO DA RENDA	8
DESPESA DA PREFEITURA	32
DISCRIMINAÇÃO DA DESPESA	33
E S T A T Í S T I C A D O M E R C A D O F I N A N C E I R O E M O N E T Á R I O	
TÍTULOS MOBILIÁRIOS MUNICIPAIS	39
VENDAS DAS APÓLICES MUNICIPAIS	40
E S T A T Í S T I C A D O S T R A N S P O R T E S E D A S C O M U N I C A Ç Õ E S	
AUTOMÓVEIS EM CIRCULAÇÃO	43
CARRIS	44
AUTO ÔNIBUS	51
BARCAS	55
OUTROS VEÍCULOS	55
E S T A T Í S T I C A D O S P R E Ç O S	
PREÇOS MÉDIOS DOS GÊNEROS ALIMENTÍCIOS	57
E S T A T Í S T I C A D O C O M É R C I O	
MATADOUROS E FRIGORÍFICOS	64
E S T A T Í S T I C A D O C O N S U M O	
CARNES VERDES	66
CARBURANTES	69
E S T A T Í S T I C A D O T R A B A L H O	
FREQUÊNCIA DO PESSOAL DAS DIVERSAS DEPENDÊNCIAS	70
E S T A T Í S T I C A D A S O B R A S P Ú B L I C A S	
SERVIÇOS NA VIA PÚBLICA	72
E S T A T Í S T I C A D A P R O D U Ç Ã O I N D U S T R I A L	
PRODUÇÃO MINERAL	73
E S T A T Í S T I C A A G R Á R I A E F L O R E S T A L	
SERVIÇOS MUNICIPAIS DIVERSOS	74
PROTEÇÃO À LAVOURA	76

## 2 - ESTATÍSTICA SANITÁRIA

### ESTATÍSTICA DA ASSISTÊNCIA MÉDICO SANITÁRIA INDIVIDUAL

ESTATÍSTICA MÉDICO HOSPITALAR	77
MOVIMENTO DE HOSPITAIS E DISPENSÁRIOS	77
SERVIÇOS AUXILIARES DAS CLÍNICAS	83
SOCORROS URGENTES - ACIDENTES	85
SOCORROS URGENTES - CASOS CLÍNICOS	90
MOVIMENTO DE AMBULÂNCIAS E OUTROS VEÍCULOS	97

### ESTATÍSTICA MÉDICO SOCIAL

ASILO SÃO FRANCISCO DE ASSÍS	98
ALBERGUE DA BOA VONTADE	99
INSTITUTO PASTEUR	100
CEMITÉRIOS MUNICIPAIS	101

### ESTATÍSTICA MÉDICO ADMINISTRATIVA

MOVIMENTO DO CENTRO DE PERÍCIAS MÉDICAS	102
---	-----

### ESTATÍSTICA DA LIMPEZA PÚBLICA E PARTICULAR

ARRECAÇÃO DO LIXO	103
PROFILAXIA URBANA	103

## 3 - ESTATÍSTICA CULTURAL

### ENSINO PRE-PRIMÁRIO INFANTIL

JARDINS DA INFÂNCIA	104
---------------------	-----

### ENSINO PRIMÁRIO

ESCOLAS PÚBLICAS	107
------------------	-----

### ENSINO PROFISSIONAL

ESCOLAS MUNICIPAIS	110
--------------------	-----

### BIBLIOTECAS

BIBLIOTECA MUNICIPAL	113
BIBLIOTECA DO INSTITUTO DE EDUCAÇÃO	116

## 4 - ESTATÍSTICA SOCIAL

### PREVIDÊNCIA E ASSISTÊNCIA SOCIAL

INSTITUTOS DE CONTRIBUIÇÃO OBRIGATÓRIA	117
--	-----

MONTEPIO MUNICIPAL	117
MELHORAMENTOS URBANOS	
DINÂMICA DAS CONSTRUÇÕES PARTICULARES	118
SEGURANÇA MUNICIPAL	
POLÍCIA MUNICIPAL	123
PROPRIEDADE IMOBILIÁRIA	
TRANSFERÊNCIA DE IMÓVEIS	124

### I I - P A R T E

IMPOSTOS	
RENDAS INTERNAS	126
RENDAS ADUANEIRAS	136
MOVIMENTO BANCÁRIO	138
CAIXA ECONÔMICA	140
ESTATÍSTICA DO MERCADO FINANCEIRO E MONETÁRIO	
TÍTULOS MOBILIÁRIOS	144
CÂMBIO	145
CASA DA MOEDA	
ENTRADA DE OURO	148
ENTRADA DE PRATA	151
ESTATÍSTICA DOS TRANSPORTES E DAS COMUNICAÇÕES	152
MOVIMENTO FERROVIÁRIO	152
MOVIMENTO RODOVIÁRIO	152
MOVIMENTO MARÍTIMO	153
MOVIMENTO AÉREO	161
TELÉGRAFO	162
ESTATÍSTICA DO CONSUMO	
LEITE	163
ESTATÍSTICA DOS PREÇOS	
JUNTÃ DE CORRETORES E BOLSA DE MERCADORIAS	164
COTAÇÃO DO CAFÉ	170
MOVIMENTO DE CHARQUE	172

ESTATÍSTICA DO COMÉRCIO	
COMÉRCIO DE IMPORTAÇÃO	173
ESTATÍSTICA DA PRODUÇÃO INDUSTRIAL	
ENERGIA ELÉTRICA E GÁS	175
PESCA	176
PROPRIEDADE INDUSTRIAL	179
2 - ESTATÍSTICA SANITÁRIA	
ESTATÍSTICA DA ASSISTÊNCIA MÉDICO CIRÚRGICA	
HOSPITAIS E CASAS DE SAÚDE	181
PROFILAXIA	
CAMPANHAS SANITÁRIAS - SERVIÇOS DE PESTE	185
CEMITÉRIOS	187
3 - ESTATÍSTICA CULTURAL	
MUSEUS	
MUSEU NACIONAL	188
MUSEU NACIONAL DE BELAS ARTES	189
BIBLIOTECAS	
BIBLIOTECA NACIONAL	190
BIBLIOTECA DO CORPO DE BOMBEIROS	190
BIBLIOTECA DA ESCOLA NACIONAL DE ENGENHARIA	191
BIBLIOTECA DA CASA RUI BARBOSA	191
BIBLIOTECA DA FACULDADE NACIONAL DE DIREITO	192
BIBLIOTECA DO CLUBE MILITAR	193
BIBLIOTECA DA ASSOCIAÇÃO DOS EMPREGADOS NO COMÉRCIO	193
BIBLIOTECA DA FACULDADE NACIONAL DE MEDICINA DO RIO DE JANEIRO	194
ARQUIVOS	
ARQUIVO DA MARINHA	194
4 - ESTATÍSTICA JUDICIÁRIA	
JUSTIÇA LOCAL DO DISTRITO FEDERAL	
CARTÓRIOS DE PROTESTOS DE LETRAS	195

## 5 - ESTATÍSTICA SOCIAL

### BENEFICÊNCIA E ASSISTÊNCIA SOCIAL

ASILOS	195
SEGURANÇA COLETIVA E INDIVIDUAL	
CORPO DE BOMBEIROS	199
DIVERSÕES	
TEATROS E CASAS DE DIVERSÕES	201
CULTURA FÍSICA E DESPORTOS	202

## III - PARTE

### MOVIMENTO DA POPULAÇÃO

CASAMENTOS	204
TERRITÓRIO DO DISTRITO FEDERAL	
METEOROLOGIA E CLIMATOLOGIA	211
ESTUDO DEMO-SOCIOLÓGICO ESTATÍSTICO	
CRIMES E CONTRAVENÇÕES	212

.....  
.....



M. FAZENDA  
D.A - NRA - GB

-40393

COM. INVENTARIO  
PORT. 114/73







Biblioteca do Ministério da Fazenda

600 - 48

318.154

M548

D Distrito Federal. Depart. Geografia

AUTOR e Estatística.

Mensario estatístico.

TÍTULO

1939 - Abril-Junho.

Este livro deve ser devolvido na última  
data carimbada


600-A F.

