



PREFEITURA DO DISTRITO FEDERAL  
MENSÁRIO ESTATÍSTICO

PUBLICAÇÃO DA DIRETORIA DE ESTATÍSTICA MUNICIPAL

P R E F E I T O

DR. HENRIQUE DODSWORTH

SECRETÁRIO E CHEFE DO GABINETE DO PREFEITO

DR. JORSE DE TOLEDO DODSWORTH

SECRETÁRIO GERAL DE FINANÇAS

DR. MARIO MELLO

SECRETÁRIO GERAL DE EDUCAÇÃO E CULTURA

DR. PIO BORGES DE CASTRO

SECRETÁRIO GERAL DE SAÚDE E ASSISTÊNCIA

DR. CLEMENTINO FRAGA

SECRETÁRIO GERAL DE VIAÇÃO, TRABALHO E OBRAS PÚBLICAS

DR. EDISON DE JUNQUEIRA PASSOS

PRESIDENTE DO TRIBUNAL DE CONTAS

CÔNEGO OLYMPIO DE MELLO

PROCURADOR GERAL DA FAZENDA MUNICIPAL

DR. JOSÉ SABOIA VIRIATO DE MEDEIROS


DIRETOR DE ESTATÍSTICA MUNICIPAL - DR. SÉRGIO NUNES DE MAGALHÃES JR

J U L H O

ANO I

RUA DO NÚNCIO 73  
RIO DE JANEIRO.  
1939

NÚMERO 7



604

28 2 48

NESSES ÚLTIMOS MESES A MÉDIA MENSAL, NO DISTRITO FEDERAL, DOS QUE FREQUENTARAM OS CINEMAS, ATINGIU APROXIMADAMENTE 2.100.000; DE ACÔRDO COM O CÁLCULO DAS PROBABILIDADES E LEVANDO EM CONSIDERAÇÃO OS DADOS OFICIAIS SOBRE A POPULAÇÃO, HA 72% DE PROBABILIDADES DE QUE TODA A POPULAÇÃO TENHA FREQUENTADO OS CINEMAS AO MENOS UMA VEZ EM CADA MÊS, E AS 260.000 FREQUÊNCIAS RESTANTES TENHAM SIDO DEVIDO AOS QUE FREQUENTARAM REPETIDAMENTE 2, 3, 4, 8, 12, OU 16 VEZES NO MÊS. NÃO SENDO POSSIVEL QUE TODA A POPULAÇÃO TENHA SIDO MOVIMENTADA PARA TAL FIM, EM VISTA DOS INVÁLIDOS, MENORES E OUTROS GRUPOS, SOMENTE SE PODE ADMITIR QUE 65% TENHAM FREQUENTADO OS CINEMAS AO MENOS UMA VEZ POR MÊS; ESTA HIPÓTESE, MAIS DE ACÔRDO COM A REALIDADE, VEM AUMENTAR O NÚMERO DOS REPETIDORES PARA 904.000.

21 - ESTATÍSTICA ECONÔMICA

218 - ESTATÍSTICA FINANCEIRA

2182 - ARRECADAÇÃO DA PREFEITURA

MOVIMENTO GERAL DO MÊS DE JULHO

D I A	ARRECADAÇÃO MUNICI- PAL	COBRANÇA FEDERAL	T O T A L
		50% DA MUNICIPAL- IDADE	
1	403:8090700	-	403:8090700
3	1.090:3798800	73:8130100	1.164:1920900
4	1.216:4200800	145:9420800	1.362:3630600
5	-	177:4710500	177:4710500
6	2.319:5440800	73:1430500	2.392:6880300
7	1.549:2430500	1.581:9090700	3.131:1530200
8	863:1350700	132:2540600	995:3900300
10	2.469:2210700	108:8450400	2.578:0670100
11	2.498:6870400	371:7990000	2.870:4860400
12	2.680:4810900	-	2.680:4810900
13	2.870:8840000	146:7160200	3.017:6000200
14	3.292:4780400	70:3620600	3.362:8400000
15	1.909:8500100	145:0470200	2.054:8970300
17	1.104:4750500	97:3010800	1.201:7770300
18	997:9660800	93:1590500	1.091:1260300
19	1.442:4710400	174:9710700	1.617:4430100
20	1.068:5820400	105:7840400	1.174:3660800
21	1.397:5310900	1.669:3520200	3.066:8840100
22	533:8450800	116:5480800	650:3940600
24	1.500:5130600	50:9350800	1.551:4490400
25	1.551:5640000	127:2610700	1.678:8250700
26	1.381:2650800	188:9530300	1.570:2190100
27	1.425:1470900	94:1710200	1.519:3190100
28	1.833:9730700	140:1790400	1.974:1530100
29	1.136:8510700	218:2020100	1.355:0530800
31	2.596:8070000	366:7090400	2.963:5160400
TOTAL	41.135:1350300	6.470:8360900	47.605:9720200

2182 A - DISCRIMINAÇÃO DA ARRECADAÇÃO POR DEPARTAMENTOS

MOVIMENTO DIÁRIO E PERCENTAGENS DA ARRECADAÇÃO PELOS DEPARTAMENTOS:  
RENDAS DIVERSAS, IMPOSTO DE LICENÇAS E RENDA IMOBILIÁRIA.

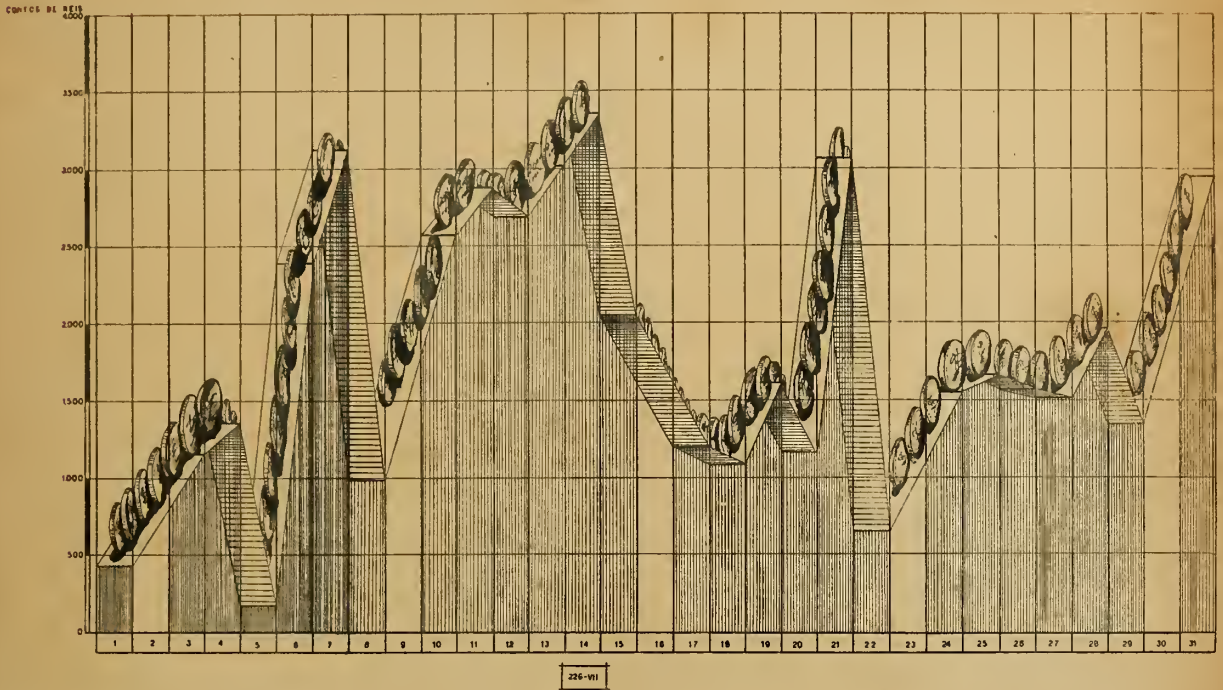
DIA	D. R.		D. I. L.		D. R. I.	
	IMPORTÂNCIA	%	IMPORTÂNCIA	%	IMPORTÂNCIA	%
1	295:562,700	73,19	10:909,500	2,70	97:337,500	24,10
3	511:951,500	46,95	200:664,400	18,40	377:763,900	34,64
4	631:527,000	51,92	40:508,700	3,33	544:385,100	44,75
6	705:751,400	30,43	245:963,300	10,60	1.367:830,100	58,97
7	591:160,000	38,16	42:858,500	2,77	915:225,000	59,07
8	406:989,100	47,15	5:257,800	0,61	450:888,800	52,24
10	817:955,000	33,13	200:333,400	8,11	1.450:933,300	58,76
11	525:009,900	21,01	84:668,600	3,39	1.889:008,900	75,60
12	607:391,200	22,66	100:660,100	3,75	1.972:430,600	73,58
13	625:930,800	21,80	41:915,200	1,46	2.203:038,000	76,74
14	470:687,700	14,29	221:131,700	6,72	2.600:659,000	78,99
15	227:115,700	11,89	20:603,300	1,08	1.662:131,100	87,03
17	499:774,400	45,25	259:426,400	23,49	345:274,700	31,26
18	456:384,300	45,73	86:389,900	8,66	455:192,600	45,61
19	762:436,500	52,86	263:602,600	18,27	416:432,300	28,87
20	591:437,700	55,35	66:651,000	6,24	410:493,700	33,41
21	676:466,500	43,40	179:297,800	12,83	541:767,600	38,77
22	354:561,900	66,42	30:631,0400	5,74	148:652,500	27,84
24	500:742,900	33,37	137:270,300	12,48	812:500,4400	54,15
25	800:711,200	51,61	35:962,300	2,32	714:890,500	46,07
26	491:551,200	35,59	30:639,000	2,22	859:075,600	62,19
27	347:900,900	21,41	21:029,900	1,47	1.056:217,100	74,11
28	550:961,800	30,04	173:377,700	9,45	1.109:634,200	60,50
29	267:950,300	23,57	22:357,900	1,97	846:543,500	74,46
31	416:075,300	16,02	26:104,100	1,00	2.154:627,600	82,97
TOTAL	13.133:986,900	31,93	2.598:214,800	6,32	25.402:933,600	61,75



PDF.

# DIRETORIA DE ESTATÍSTICA MUNICIPAL

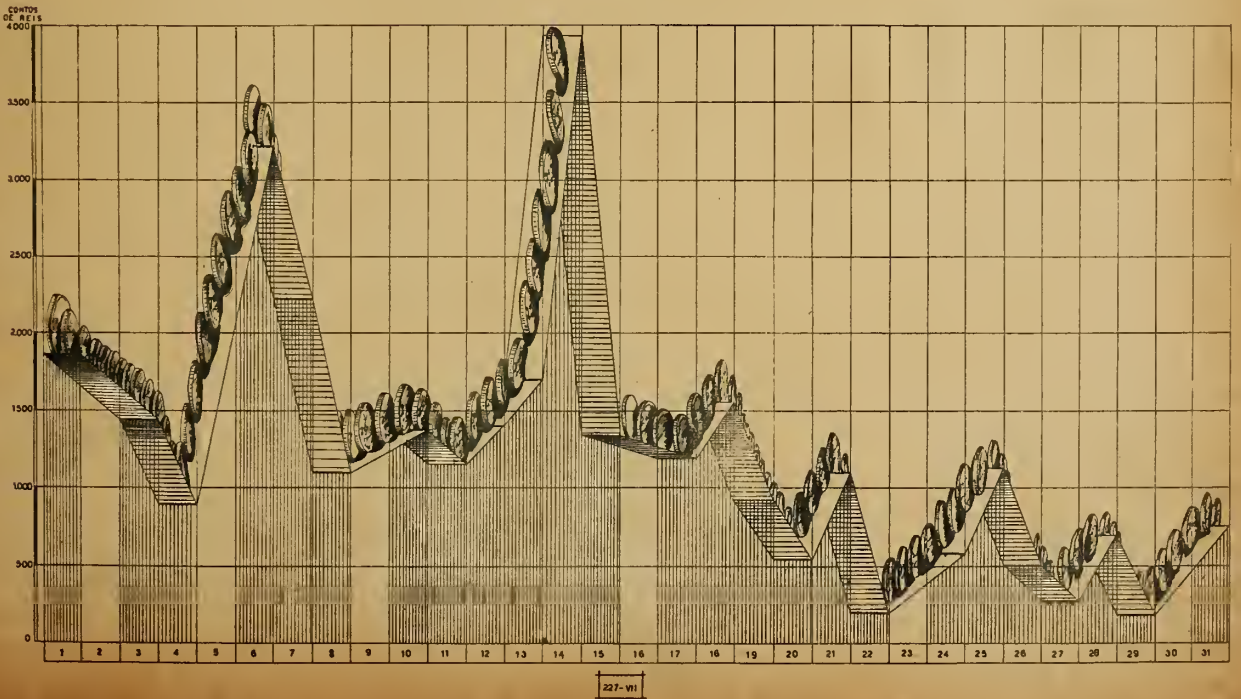
## ARRECAÇÃO DIÁRIA DA PREFEITURA NO MÊS DE JULHO




PDF

# DIRETORIA DE ESTATÍSTICA MUNICIPAL

## DESPESA DIÁRIA DA PREFEITURA NO MÊS DE JULHO





## 1) RENDA DA DIRETORIA DE FISCALIZAÇÃO

MOVIMENTO DO MÊS DE JULHO

ESPECIFICAÇÃO	IMPORTÂNCIA
FISCALIZAÇÃO EXTERNA	4:094\$800
INFLAMÁVEIS	1.353:735\$200
AFERIÇÃO	114:857\$600
EMPLACAMENTO	385:864\$800
DEPÓSITO CENTRAL	2:078\$000
DELEGACIAS FISCAIS	257:820\$400
<b>TOTAL</b>	<b>2.118:450\$800</b>

## RENDA DAS DELEGACIAS FISCAIS

DELEGACIAS	IMPORTÂNCIA	DELEGACIAS	IMPORTÂNCIA
CANDELÁRIA	1:806\$300	TIJUCA	2:841\$900
SÃO JOSÉ	16:798\$700	ANDARAÍ	4:334\$300
SANTA RITA	4:676\$100	ENGENHO NOVO	5:043\$000
SÃO DOMINGOS	2:822\$200	MÉIER	2:229\$800
SACRAMENTO	14:452\$000	INHAÚMA	24:545\$400
AJUDA	21:286\$700	PIEDADE	3:736\$800
ANTO ANTÔNIO	9:075\$700	PENHA	1:799\$400
SANTA TEREZA	10:250\$700	TRAJÁ	6:079\$500
GLÓRIA	13:526\$900	PAVUNA	8:771\$800
LAGOA	4:798\$700	MADUREIRA	7:191\$900
GÁVEA	4:119\$700	ANCHIETA	1:879\$700
COPACABANA	18:084\$800	JACAREPAGUÁ	6:011\$900
SANTANA	22:140\$200	REALENGO	12:219\$100
GAMBÔA	3:597\$100	CAMPO GRANDE	2:934\$600
ESPÍRITO SANTO	5:432\$200	GUARATIBA	667\$000
RIO COMPRIDO	6:188\$400	SANTA CRUZ	2:197\$800
ENGENHO VELHO	2:112\$900	ILHAS	1:942\$200
SÃO CRISTÓVÃO	2:224\$500	<b>TOTAL</b>	<b>257:820\$400</b>

COBRANÇA DIÁRIA DA DIRETORIA DE FISCALIZAÇÃO NO MÊS DE JULHO

DIA	BRUTO	DEDUÇÃO	LÍQUIDO
1	46:277,300	1:398,000	44:879,300
3	26:617,400	3:767,000	22:850,400
4	116:408,100	3:255,000	113:153,100
6	80:249,000	3:592,000	76:657,000
7	89:564,000	2:400,000	87:164,000
8	107:314,400	3:129,000	104:185,400
10	382:792,800	3:446,000	379:346,800
11	78:610,000	2:742,000	75:868,000
12	104:972,200	2:356,000	102:616,200
13	51:544,200	1:868,000	49:476,200
14	29:032,200	3:287,000	25:745,200
15	31:046,500	2:543,000	28:503,500
17	56:516,100	5:232,000	51:284,100
18	116:109,300	2:816,000	113:293,300
19	135:108,800	2:561,000	132:547,800
20	159:217,500	2:373,000	156:844,500
21	45:059,500	3:838,000	41:221,500
22	40:839,100	1:366,000	39:473,100
24	40:867,100	4:359,000	36:508,100
25	47:311,500	2:875,000	44:936,500
26	94:898,300	2:878,000	92:020,300
27	76:408,000	3:497,000	72:991,000
28	67:931,200	2:608,000	65:323,200
29	58:580,200	808,000	57:780,200
31	34:708,100	4:237,000	30:551,100
TOTAL	2.118:450,800	73:231,000	2.045:219,800

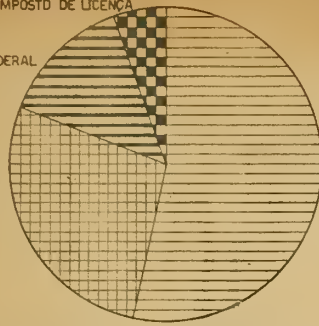
**D.D.F.**

DEPARTAMENTO DE IMPOSTO DE LICENÇA

**DIRETORIA DE ESTATÍSTICA MUNICIPAL**  
**ARRECAÇÃO E DESPESA DA PREFEITURA NO MÊS DE JULHO DE 1939**

COBRANÇA FEDERAL

DEPARTAMENTO DE RENDAS DIVERSAS



25000 20000 15000 10000 5000 0

CÔNTOS DE RÉIS

DEPARTAMENTO DE RENDA IMOBILIÁRIA

PESSOAL OPERÁRIO

PESSOAL TÉCNICO ADMINISTRATIVO

MATERIAL

DÍVIDA INTERNA

5000 10000 15000 20000 25000

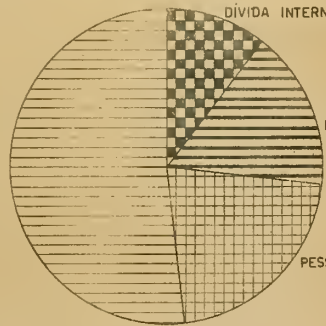
CÔNTOS DE RÉIS

DEPARTAMENTO DE IMPOSTO DE LICENÇA

COBRANÇA FEDERAL

DEPARTAMENTO DE RENDAS DIVERSAS

PESSOAL TÉCNICO ADMINISTRATIVO



DÍVIDA INTERNA

MATERIAL

PESSOAL OPERÁRIO

DEPARTAMENTO DE RENDA IMOBILIÁRIA

RECEITA

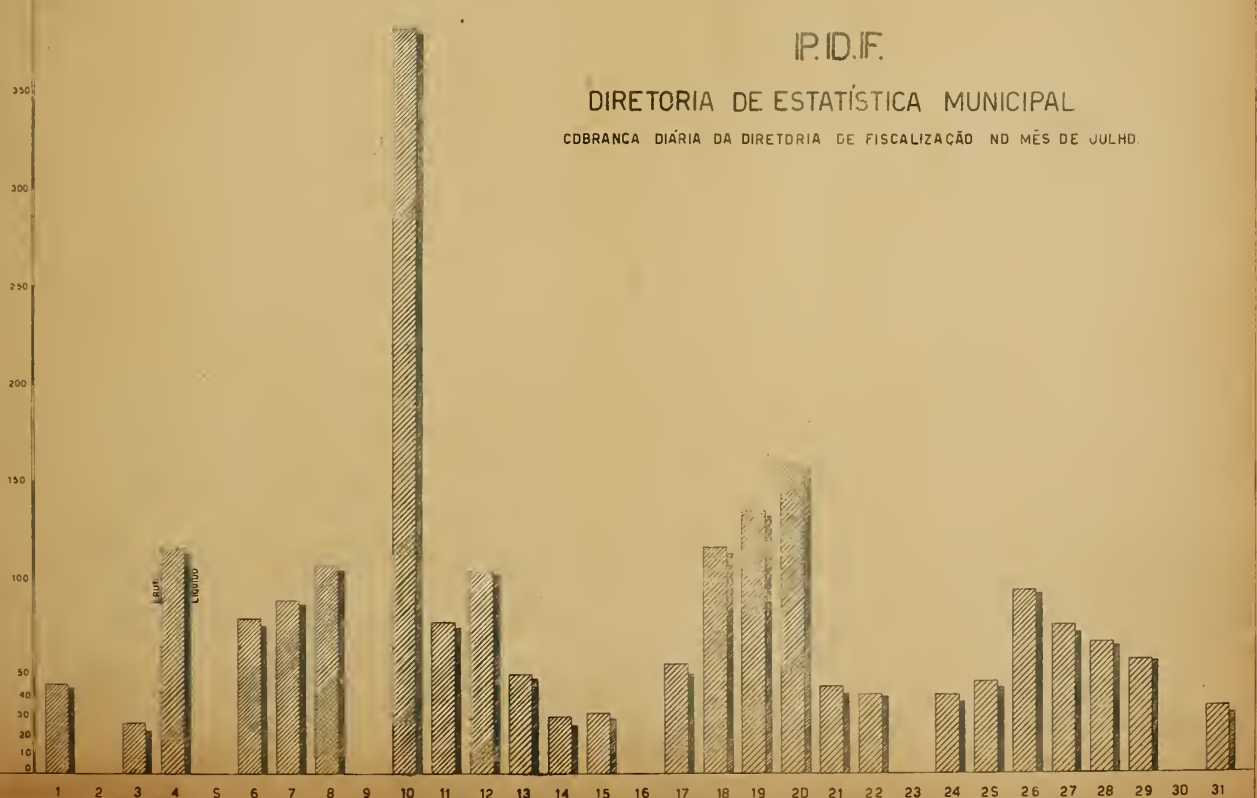
DESPESA

241 VII

CÔNTOS DE RÉIS

**IP. ID. IF.**

**DIRETORIA DE ESTATÍSTICA MUNICIPAL**  
**COBRANÇA DIÁRIA DA DIRETORIA DE FISCALIZAÇÃO NO MÊS DE JULHO**



217 VII



## 11) - IMPOSTO DOS CABINOS BALNEÁRIOS

MOVIMENTO NO MÊS DE JULHO

DIA	ATLÂNTICO		COPACABANA		URCA	
	MESA	IMPOSTO	MESA	IMPOSTO	MESA	IMPOSTO
1	16	15:000\$000	18	15:500\$000	25	17:250\$000
2	15	14:750\$000	17	15:250\$000	25	17:250\$000
3	11	13:750\$000	16	15:000\$000	24	17:000\$000
4	12	14:000\$000	16	15:000\$000	24	17:000\$000
5	12	14:000\$000	16	15:000\$000	24	17:000\$000
6	12	14:000\$000	16	15:000\$000	24	17:000\$000
7	12	14:000\$000	16	15:000\$000	23	16:750\$000
8	16	15:000\$000	18	15:500\$000	25	17:250\$000
9	14	14:500\$000	17	15:250\$000	24	17:000\$000
10	10	13:500\$000	16	15:000\$000	24	17:000\$000
11	11	13:750\$000	17	15:250\$000	24	17:000\$000
12	10	13:500\$000	16	15:000\$000	23	16:750\$000
13	11	13:750\$000	19	15:750\$000	23	16:750\$000
14	12	14:000\$000	17	15:250\$000	24	17:000\$000
15	17	15:250\$000	20	16:000\$000	25	17:250\$000
16	14	14:500\$000	19	15:750\$000	23	16:750\$000
17	11	13:750\$000	18	15:500\$000	24	17:000\$000
18	11	13:750\$000	17	15:250\$000	24	17:000\$000
19	12	14:000\$000	17	15:250\$000	24	17:000\$000
20	12	14:000\$000	18	15:500\$000	24	17:000\$000
21	10	13:500\$000	18	15:500\$000	24	17:000\$000
22	16	15:000\$000	18	15:500\$000	25	17:250\$000
23	11	13:750\$000	18	15:500\$000	23	16:750\$000
24	14	14:500\$000	17	15:250\$000	23	16:750\$000
25	11	13:750\$000	16	15:000\$000	23	16:750\$000
26	10	13:500\$000	17	15:250\$000	23	16:750\$000
27	11	13:750\$000	19	15:750\$000	24	17:000\$000
28	11	13:750\$000	18	15:500\$000	24	17:000\$000
29	17	15:250\$000	21	16:250\$000	25	17:250\$000
30	15	14:750\$000	21	16:250\$000	24	17:000\$000
31	11	13:750\$000	21	16:250\$000	25	17:250\$000
TOTAL	-	438:000\$000	-	478:000\$000	-	526:750\$000

III) - ARRECADACÃO DIÁRIA DO IMPOSTO DE DIVERSÕES ( CINEMAS, TEATROS, ESPORTES, ETC.)

DIA	IMPORTÂNCIA	DIA	IMPORTÂNCIA
1	14:610,000	18	7:530,000
3	24:000,000	19	43:480,000
4	29:720,000	20	24:470,000
6	15:903,000	21	58:027,400
7	49:279,200	22	13:993,800
8	24:360,000	24	7:890,000
10	14:288,000	25	18:160,000
11	13:018,000	26	22:650,000
12	31:750,000	27	15:130,000
13	6:230,000	28	59:716,000
14	57:306,200	29	10:580,000
15	13:746,600	31	27:020,000
17	16:760,000		
		TOTAL	620:118,200

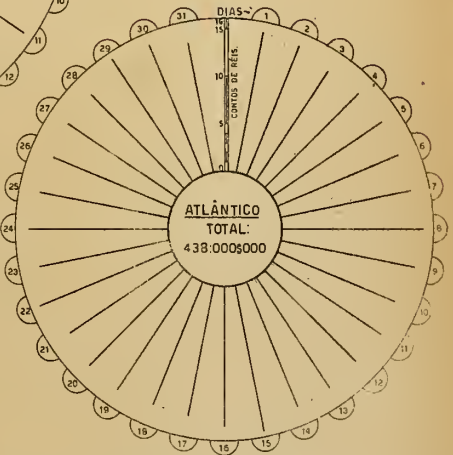
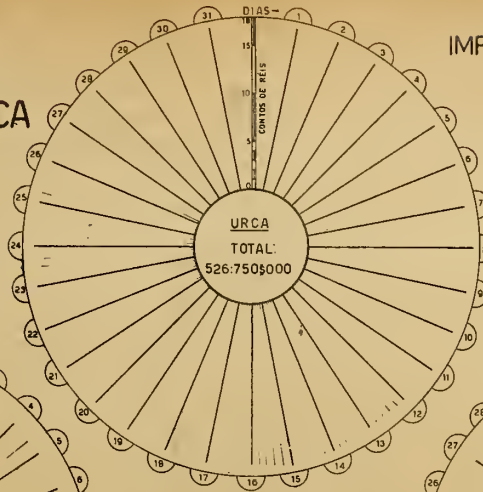
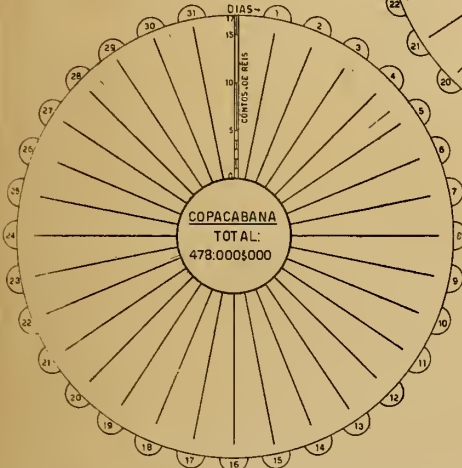


# P.D.F.

DIRETORIA DE ESTATÍSTICA MUNICIPAL

## IMPOSTO PAGO PELOS CASINOS BALNEARIOS

MOVIMENTO DIÁRIO NO MÊS DE JULHO DE 1939



TOTAL DA RENDA

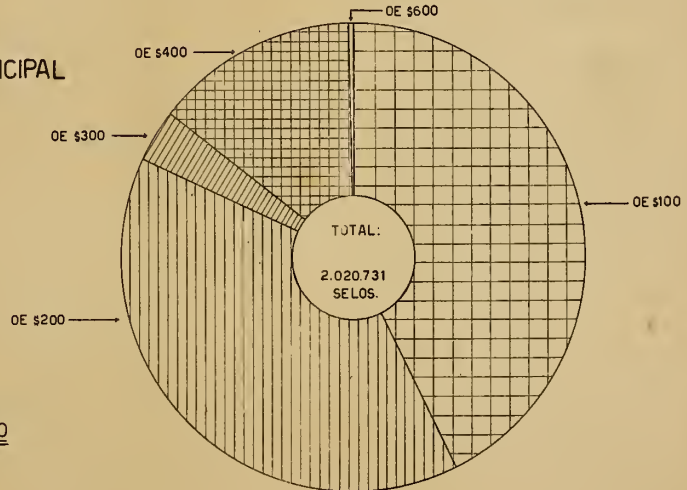
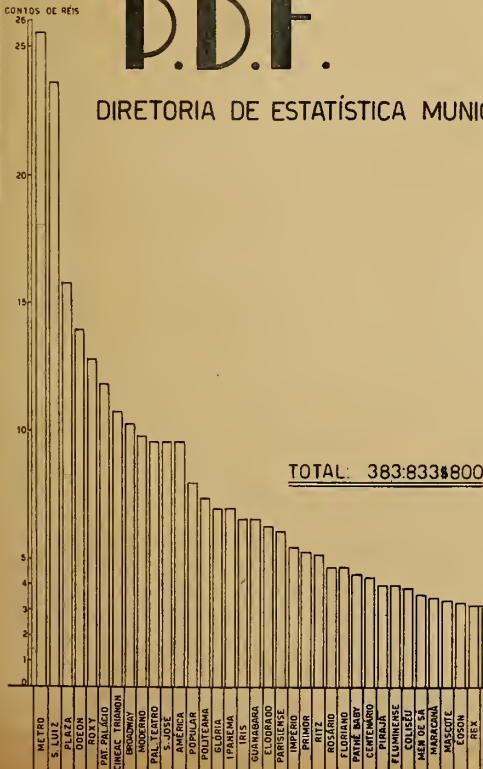
1.442.750\$000

211 VII

# P.D.F.

DIRETORIA DE ESTATÍSTICA MUNICIPAL

## RENOA DO IMPOSTO (SELO) REFERENTE A INGRESSOS DE CINEMA NO MÊS JULHO DE 1939



283 VII

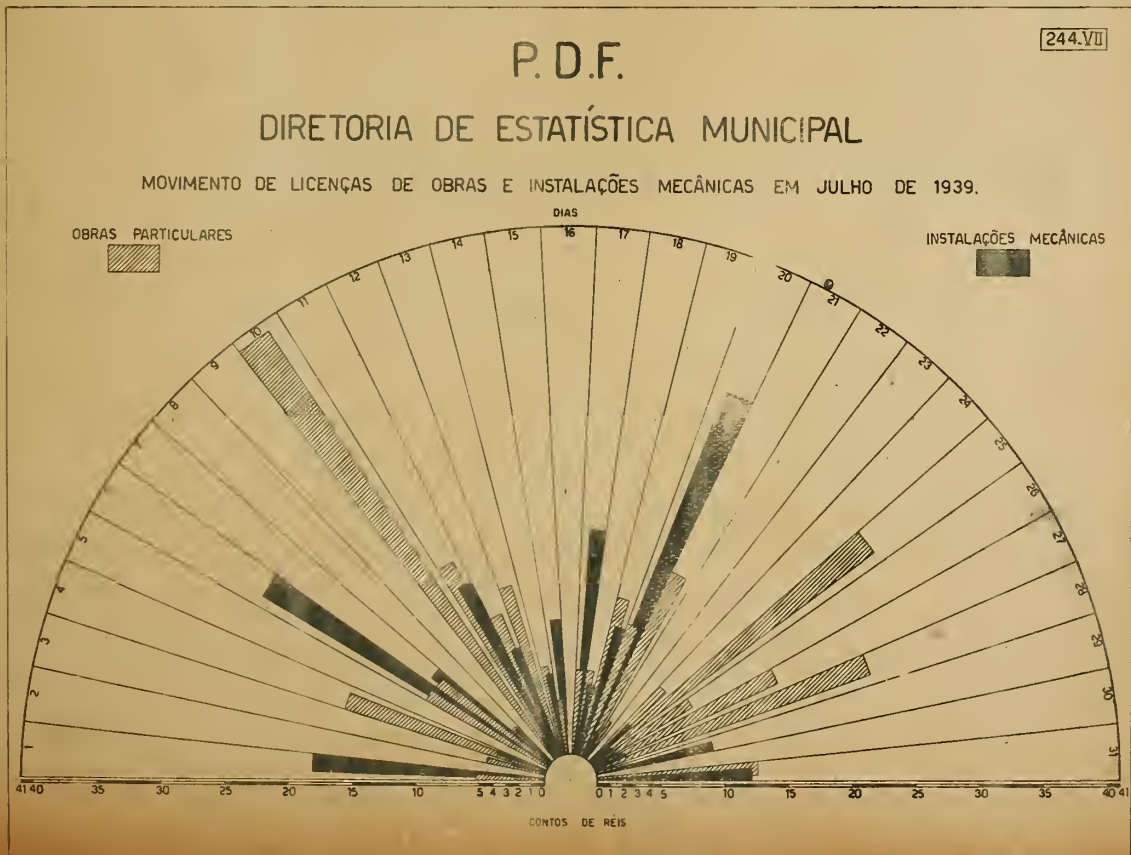


## RENDAS DO IMPOSTO ( S E L O ) REFERENTE A INGRESSOS DE CINEMA, NO MÊS

DE JULHO:

CINEMAS	QUANTIDADE		RENDAS	CINEMAS	QUANTIDADE		RENDAS
	\$100	\$200			\$100	\$200	
AMÉRICA	22.000	37.000	9:600\$000	MASCOTE	10.000	12.000	3:400\$000
AMERICANO	5.000	12.000	2:900\$000	NÉTER	3.000	3.000	900\$000
APÓLO	4.000	2.000	800\$000	METRÓPOLE	14.000	10.000	2:400\$000
AVENIDA	9.000	11.000	3:100\$000	MADUREIRA	8.000	6.000	2:000\$000
BANGÚ	2.000	500	300\$000	MARACANÃ	17.000	9.000	3:500\$000
BEIJA-FLOR	9.000	1.000	1:100\$000	MEM. DE SÁ	4.000	16.000	3:600\$000
BANDEIRA	10.000	11.000	3:200\$000	MODELO	16.000	6.000	2:800\$000
BENTO RIB.	3.000	500	400\$000	NACIONAL	2.000	10.000	2:200\$000
BRASIL	9.000	4.000	1:700\$000	ORIENTE	14.500	2.500	1:950\$000
CAMPO REDO	8.500	10.500	2:950\$000	PAL. VITÓR.	9.000	5.000	1:900\$000
CATUMBI	5.000	8.000	2:100\$000	PARA TODOS	5.000	11.000	2:700\$000
CAVALCANTE	6.000	500	700\$000	PARAÍSO	4.500	3.700	1:190\$000
CENTENÁRIO	23.000	10.000	4:300\$000	PARA BRAS.	800	550	190\$000
COLISEU	10.000	14.500	3:900\$000	PARÍS	2.000	4.000	1:000\$000
ÉDISON	13.000	10.000	3:300\$000	PARISIENSE	11.000	25.000	6:100\$000
ELDORADO	7.000	28.000	6:300\$000	PATHÉ BABY	4.000	20.000	4:400\$000
ENG. DENTRO	13.000	8.000	2:900\$000	PENHA	10.000	2.000	1:400\$000
FLORESTA	13.000	4.000	2:100\$000	PIEIDADE	15.000	3.000	2:100\$000
FLORIANO	47.000	-	4:700\$000	PILAR	2.000	300	260\$000
FLUMINENSE	4.000	18.000	4:000\$000	PIRAJÁ	3.000	18.500	4:000\$000
GRAJAÚ	13.000	9.000	3:100\$000	POLITEAMA	30.000	22.000	7:400\$000
GUANABARA	2.000	32.000	6:600\$000	POPULAR	66.000	7.000	8:000\$000
GUARANÍ	8.000	4.000	1:600\$000	PRIMOR	9.000	22.000	5:300\$000
HAD. LOBO	7.000	9.000	2:500\$000	PROGRESSO	5.000	1.100	720\$000
HÉLIOS	11.000	2.000	1:500\$000	QUÍNTINO	7.000	4.000	1:500\$000
IDEAL	2.000	11.500	2:500\$000	RAMOS	6.000	1.000	800\$000
IPANEMA	8.000	31.000	7:000\$000	REAL.	13.000	4.200	2:140\$000
IRIS	22.000	22.000	6:600\$000	REALENGO	12.000	4.500	2:100\$000
JARDIM	2.500	2.000	650\$000	RIO BRANCO	18.000	4.000	2:600\$000
LAPA	2.000	8.000	1:800\$000	RITZ	10.000	21.000	5:200\$000
LUX	8.300	1.300	1:090\$000	ROSÁRIO	11.000	18.000	4:700\$000

CINEMAS	QUANTIDADE					RENDA
	\$100	\$200	\$300	\$400	\$600	
S. CECÍLIA	13.000	4.000	-	-	-	2:100\$000
S. CRUZ	1.500	400	-	-	-	230\$000
S. CRISTÓVÃO	8.000	1.000	-	-	-	1:000\$000
SAPÊ	3.000	1.000	-	-	-	500\$000
TIJUCA	13.000	4.000	-	-	-	2:100\$000
TRIUNFO	6.500	1.500	-	-	-	950\$000
VARIETÉ	2.000	5.000	-	-	-	1:200\$000
VELO	15.000	7.000	-	-	-	2:900\$000
V. ISABEL	10.000	10.000	-	-	-	3:000\$000
IPIRANGA	7.500	3.000	-	-	-	1:350\$000
ALFA	9.300	4.500	-	-	-	1:830\$000
BRAZ PINA	15.000	5.000	-	-	-	2:500\$000
BROADWAY	-	4.500	-	23.500	-	10:300\$000
CINEAC TRIANON	-	13.000	27.300	-	-	10:790\$000
D. PEDRO	8.500	1.900	-	-	-	1:230\$000
ESTÁCIO DE SÁ	5.000	4.000	-	-	-	1:300\$000
GLÓRIA	-	5.000	-	15.000	-	7:000\$000
IMPÉRIO	-	5.000	15.000	-	-	5:500\$000
JOVIAL	15.000	3.000	-	-	-	2:100\$000
METRO	-	31.043	-	47.038	-	25:023\$800
MODERNO	75.000	10.000	1.000	-	-	9:800\$000
ODEON	-	10.000	-	30.000	-	14:000\$000
ÓPERA	10.000	-	6.000	-	-	2:800\$000
PAL. TEATRO	-	8.000	-	20.000	-	9:600\$000
PAT. PALÁCIO	-	7.000	200	26.000	-	11:860\$000
PLAZA	-	9.000	-	35.000	-	15:800\$000
REX	-	6.000	-	5.000	-	3:200\$000
ROXY	4.000	7.000	10.000	20.000	-	12:800\$000
S. JOSÉ	-	6.000	28.000	-	-	9:600\$000
S. LUIZ	2.000	7.000	-	55.000	-	23:600\$000
PAQUETÁ	500	300	-	-	-	110\$000
RIO	-	1.000	-	4.000	-	1:800\$000
TABARIS	-	-	2.600	-	2.400	2:220\$000
TOTAL	863.900	783.793	90.100	280.538	2.400	383:833\$800





## DISCRIMINAÇÕES DIVERSAS

CINEMAS

RENDA DO IMPOSTO DE PROGRAMAÇÃO E PAINÉIS :

REFERÊNCIA	IMPOSTO	ADICIONAL	EXPEDIENTE	RENDA
<u>PROGRAMAÇÃO</u> 82 CINEMAS À	300.000	30.000	20.000	2.870.000
<u>PAINÉIS</u> CINE RIO	450.000	45.000	20.000	4.970.000

TEATROS

REFERÊNCIA	IMPOSTOS			RENDA
	MENSAL	ADC. 10%	EXPEDIENTE	
ALHAMBRA	120.000	12.000	20.000	1.340.000
REPÚBLICA	120.000	12.000	20.000	1.340.000
RIVAL	120.000	12.000	20.000	1.340.000
CASINO COPAC. (TEAT.)	120.000	12.000	20.000	1.340.000
TOTAL DA RENDA	480.000	48.000	80.000	5.360.000

CIRCOS E PAVILHÕES

REFERÊNCIA	IMPOSTOS			RENDA
	MENSAL	ADC. 10%	EXPEDIENTE	
DERBI	324.000	32.400	20.000	3.580.400
LUSO BRASILEIRO	340.000	34.000	6.000	3.800.000
PAVILHÃO AZUL	220.000	22.000	20.000	2.440.000
VASCONCELOS	300.000	30.000	20.000	3.320.000
TOTAL DA RENDA	1.184.000	118.400	120.000	1.314.400

CONCERTOS

REFERÊNCIA	IMPOSTOS			RENDA
	MENSAL	AD. 10%	EXPEDIENTE	
INST. NAC. DE MÚSICA	115,200	-	2,000	117,200

DANCINGS

REFERÊNCIA	IMPOSTOS			RENDA
	SEMANAL	AD. 10%	EXPEDIENTE	
AVENIDA	224,000	-	56,000	280,000
BRASIL	224,000	-	56,000	280,000
CARIOCA	70,000	7,000	14,000	91,000
CARLTON	510,000	-	102,000	612,000
ELDORADO	224,000	-	56,000	280,000
TAVARES	140,000	14,000	28,000	182,000
TOTAL DE RENDA	1:392,000	21,000	312,000	1:725,000

CABARETS

REFERÊNCIA	IMPOSTOS			RENDA
	SEMANAL	AD. 10%	EXPEDIENTE	
ASSÍRIO	210,000	21,000	42,000	273,000
LIDO	210,000	-	42,000	252,000
NANCI	224,000	-	56,000	280,000
PIGALL	224,000	-	56,000	280,000
TOTAL DA RENDA	868,000	21,000	196,000	1:085,000



CLUBES DANÇANTES

REFERÊNCIA	IMPOSTOS			RENDA
	SEMANAL	ADICIONAL	EXPEDIENTE	
DRAGÃO CLUBE	120,000	-	22,000	142,000
ELITE CLUBE	60,000	-	12,000	72,000
FLOR DO ABACATE	150,000	-	24,000	174,000
GENTIL CLUBE	20,000	-	4,000	24,000
MÉIER DANCING	80,000	-	16,000	96,000
NÃO POSSO ME AMOFINAR	80,000	-	8,000	88,000
PRASER É NOSSO	40,000	-	8,000	48,000
RISO CLUBE	100,000	-	12,000	112,000
SUL AMÉRICA	80,000	-	16,000	96,000
TOTAL DA RENDA	730,000	-	122,000	852,000

CLUBES RECREATIVOS

REFERÊNCIA	IMPOSTOS			RENDA
	SEMANAL	ADICIONAL	EXPEDIENTE	
CLUBE CAIÇARAS	52,500	-	2,000	54,500

CORRIDAS

REFERÊNCIA	IMPOSTOS				RENDA
	MENSAL	ART. 8	ARTG. 7	EXPEDIENTE	
JÓQUEI	11:608,09	2:490,100	1:200,000	42,000	15:341,000

BILHARES

REFERÊNCIA	IMPOSTOS		RENDA
	MENSAL	EXPEDIENTE	
61 BILHARES A	15,500	2,000	1:067,500

IV) - RENDIMENTO DIÁRIO DA DIRETORIA DE FISCALIZAÇÃO DE OBRAS E INSTALAÇÕES

EMOLUMENTOS DE LICENÇAS DE OBRAS E INSTALAÇÕES MECÂNICAS.

MOVIMENTO NO MÊS DE JULHO:

D I A	LICENÇAS DE OBRAS		INSTALAÇÕES MECÂNICAS	
	ALVARÁS	IMPORTÂNCIA	GUIAS	IMPORTÂNCIA
1	34	5:314\$900	98	18:149\$200
3	26	4:632\$400	15	2:059\$000
4	59	16:404\$600	48	4:065\$400
6	57	10:838\$800	71	26:097\$800
7	64	10:701\$900	76	11:390\$900
8	29	3:885\$600	46	3:735\$900
10	29	40:116\$600	81	1:898\$700
11	61	17:328\$100	28	15:339\$000
12	53	12:074\$300	135	9:031\$200
13	57	13:852\$500	26	1:500\$900
14	42	7:042\$100	69	6:458\$100
15	27	4:105\$300	39	10:500\$800
17	35	6:558\$000	56	17:575\$000
18	42	6:655\$100	51	5:507\$700
19	56	12:724\$900	48	10:567\$200
20	48	10:932\$700	59	30:557\$300
21	54	16:072\$500	32	2:202\$200
22	32	3:565\$700	22	1:406\$900
24	42	8:030\$900	30	4:205\$900
25	72	27:630\$000	22	1:935\$800
26	34	9:012\$900	48	2:064\$800
27	55	15:807\$200	26	2:698\$200
28	50	22:997\$300	20	952\$900
29	23	1:694\$600	18	9:473\$300
31	48	12:671\$700	22	12:154\$400
TOTAL	1.127	300:650\$600	1.186	211:528\$500

V) RENDA GERAL DA DIRETORIA DE TRABALHO, MATAS E JARDINS, DA SECRETARIA GERAL DE VIAÇÃO, TRABALHO E OBRAS PÚBLICAS, NO MÊS DE JULHO:

REFERÊNCIA	GUIAS EXTRAJ DAS	RENDA	ART. 79 \$2 <sup>o</sup> 10%	ART. 1 <sup>o</sup> LET.-G.DEC. LEI 244	T O T A L
EXPEDIENTE	2	90\$000	-	-	90\$000
DERRUBADA DE MATO E CAPOEIRA	16	160\$000	-	16\$000	176\$000
EXT. DE FORMIGUEIROS	12	649\$000	-	64\$900	713\$900
CORTE DE ÁRVORES	83	830\$000	-	83\$000	913\$000
EVENTUAL	3	1:023\$700	-	99\$400	1:123\$100
VIV.DA QUINTA DA BÔA VISTA	35	2:353\$000	-	235\$200	2:588\$200
REMOÇÃO DE ÁRVORES ( VIA PÚBLICA )	3	2:500\$000	-	250\$000	2:750\$000
FAZ. MODELO DE GUA RATIBA	12	2:529\$800	-	252\$800	2:782\$600
LOC.DE PRÓPRIOS (MER CADO DE FLORES )	46	14:120\$000	177\$100	1:162\$000	15:459\$100
T O T A L	212	24:255\$500	177\$100	2:163\$300	26:595\$900

VI) RENDA DA SECRETARIA GERAL DE SAÚDE E ASSISTÊNCIA, NO MÊS DE JULHO:

A) DEPARTAMENTO DE ASSISTÊNCIA HOSPITALAR

REFERÊNCIA	IMPORTÂNCIA
TAXA DE SOCORROS	8:441\$100
TAXA DE REMOÇÕES	2:150\$000
FORNECIMENTO DE OXIGÊNIO	300\$000
FORNECIMENTO DE MEDICAMENTOS	33\$000
ESTADIA DE ENFERMO	88\$000
RENDA EVENTUAL	6:968\$600
T O T A L	17:980\$700

B) DEPARTAMENTO DE MEDICINA VETERINÁRIA

REFERÊNCIA	IMPORTÂNCIA	
RENDA DO DEPARTAMENTO	4:230\$400	
IMPOSTO DE CÃES	4:731\$000	
ADICIONAIS	20%	3\$000
	5%	\$800
	1%	\$300
	10%	4:548\$100
RENDA EVENTUAL	927\$000	
<b>T O T A L</b>	<b>51:440\$600</b>	

C) DEPARTAMENTO DE ASSISTÊNCIA MÉDICO SOCIAL (CEMITÉRIOS)

REFERÊNCIA	IMPORTÂNCIA
CAMPO GRANDE	1:735\$000
GUARATIBA	710\$000
ILHA DE PAQUETÁ	-
ILHA DO GOVERNADOR	665\$000
INHÁUMA	20:945\$000
IRAJÁ	8:250\$000
JACAREPAGUÁ	3:610\$000
PIABAS	105\$000
DEALENGO	2:945\$000
RICARDO DE ALBUQUERQUE	1:620\$000
SANTA CRUZ	990\$000
<b>T O T A L</b>	<b>41:575\$000</b>

TOTAL DA RENDA - 110:996\$300

VII - DÍVIDA ATIVA DA PREFEITURA

IMPOSTOS PREDIAL E TERRITORIAL REFERENTES AOS EXERCÍCIOS DE 1936, 1937  
E 1938 ARRECADADOS DURANTE O MÊS DE JULHO (SEÇÃO DE COBRADORES)

IMPOSTO PREDIAL:

D I A	1 9 3 6		1 9 3 7		1 9 3 8	
	DOC.	IMPORTÂNCIA	DOC.	IMPORTÂNCIA	DOC.	IMPORTÂNCIA
1	7	1:034\$000	13	3:365\$100	30	6:841\$500
3	8	272\$000	29	4:598\$400	118	34:636\$400
4	15	1:592\$400	35	7:283\$200	112	30:866\$100
6	36	6:855\$400	42	7:096\$100	147	43:309\$200
7	26	6:480\$900	46	9:416\$100	360	48:235\$800
8	10	1:733\$100	11	2:458\$800	56	27:432\$400
10	31	4:282\$200	27	4:174\$000		53:226\$500
11	17	7:378\$300	53	13:772\$800	161	72:183\$900
12	35	5:316\$800	50	11:504\$700	123	59:245\$500
13	-	-	39	3:381\$600	118	38:246\$400
14	15	2:337\$300	70	8:790\$600	110	69:965\$700
15	20	5:990\$800	48	9:435\$100	22	7:951\$100
17	9	1:293\$300	13	2:284\$200	116	27:230\$900
18	11	2:137\$700	27	8:754\$000	144	57:980\$400
19	24	4:770\$100	79	16:699\$100	69	14:861\$400
20	12	2:006\$300	86	10:112\$300	154	43:357\$400
21	39	17:416\$900	36	10:621\$400	156	41:118\$300
22	7	888\$600	86	13:572\$900	24	11:753\$800
24	15	6:226\$700	19	8:857\$800	108	28:951\$300
25	26	5:542\$500	42	8:067\$300	73	33:643\$800
26	22	4:392\$500	40	6:262\$200	84	37:088\$200
27	11	1:157\$600	38	8:362\$000	82	34:657\$600
28	19	4:418\$200	45	15:679\$600	91	54:073\$700
29	6	3:054\$000	10	3:043\$400	45	23:978\$700
31	13	2:087\$100	14	1:571\$100	163	36:931\$400
TOTAL	434	98:664\$700	998	199:163\$800	2666	937:767\$400

DIA	1 9 3 6		1 9 3 7	
	DOCUMENTO	IMPORTÂNCIA	DOCUMENTO	IMPORTÂNCIA
1	-	-	-	-
3	-	-	-	-
4	8	1:196\$700	21	2:761\$600
6	-	-	-	-
7	-	-	-	-
8	-	-	7	4:570\$800
10	-	-	-	-
11	9	1:577\$100	11	2:432\$000
12	6	118\$000	14	414\$000
13	-	-	-	-
14	-	-	-	-
15	-	-	-	-
17	-	-	-	-
18	6	1:539\$500	15	2:165\$000
19	-	-	-	-
20	5	195\$000	5	205\$400
21	8	1:797\$500	9	1:962\$800
22	-	-	-	-
24	11	3:122\$500	17	850\$300
25	4	125\$400	7	3:610\$100
26	2	38\$100	7	1:992\$400
27	4	49\$900	4	28\$000
28	7	166\$900	10	226\$800
29	-	-	-	-
31	7	510\$300	11	10:844\$300
TOTAL	77	10:436\$900	138	32:063\$500

## DESPESA DIÁRIA NO MÊS DE JULHO:

DIA	IMPORTÂNCIA	NÚMEROS ÍNDICES
		1.000:000\$000=100
1	1.760:371\$200	176
3	1.438:380\$000	144
4	916:953\$800	92
6	3.227:611\$900	323
7	2.226:874\$500	223
8	1.092:847\$800	109
10	1.384:382\$800	138
11	1.165:095\$400	116
12	1.406:876\$600	141
13	1.520:223\$100	152
14	3.943:963\$100	394
15	1.353:785\$800	135
17	1.212:989\$100	121
18	1.567:174\$500	157
19	940:535\$300	94
20	559:685\$800	56
21	1.120:246\$700	112
22	232:202\$900	23
24	582:790\$700	58
25	1.132:497\$300	113
26	506:497\$700	51
27	284:986\$600	28
28	714:410\$700	71
29	188:127\$200	19
31	764:300\$300	76
TOTAL	31.243:810\$800	--

## 2181 A - DISCRIMINAÇÃO DA DESPESA POR DEPARTAMENTO

DISTRIBUIÇÃO DA DESPESA PELAS SECÇÕES QUE EFETUAM OS PAGAMENTOS  
E RESPECTIVAS PERCENTAGENS:

DIA	PESSOAL		MATERIAL, ETC.		DÍVIDA INTERNA	
	IMPORTÂNCIA	%	IMPORTÂNCIA	%	IMPORTÂNCIA	%
1	1.749:934\$900	99,40	10:436,300	0,59	-	-
3	1.358:577\$900	94,45	77:739\$200	5,40	2:062\$900	0,14
4	914:853\$800	99,77	2:100\$000	0,23	-	-
6	2.661:685\$700	82,46	63:229\$200	1,96	502:697\$000	15,57
7	1.440:133\$100	64,67	764:944\$400	34,35	21:797\$000	0,98
8	996:123\$400	91,15	93:692\$400	8,57	3:032\$000	0,28
10	1.249:185\$800	90,23	100:000\$000	7,22	35:197\$000	2,54
11	1.035:261\$600	88,86	82:675\$800	7,09	47:158\$000	4,05
12	1.281:116\$000	91,06	7:721\$600	0,55	118:039\$000	8,39
13	1.471:985\$100	96,83	2:000\$000	0,13	46:238\$000	3,04
14	3.236:556\$200	82,06	680:507\$900	17,25	26:899\$000	0,68
15	1.295:482\$800	95,69	26:372\$000	1,95	31:931\$000	2,36
17	1.178:713\$100	97,17	2:500\$000	0,20	31:776\$000	2,62
18	1.354:721\$500	86,44	-	-	212:453\$000	13,56
19	695:174\$600	73,91	41:446\$700	4,41	203:914\$000	21,68
20	321:307\$400	57,41	25:793\$400	4,61	212:585\$000	37,98
21	21:442\$900	1,91	918:218\$300	81,96	180:625\$000	16,12
22	11:934\$100	5,14	18:864\$800	8,12	201:404\$000	86,74
24	289:085\$200	49,60	127:612\$500	21,90	166:093\$000	28,50
25	38:427\$700	3,39	946:224\$600	83,55	147:845\$000	13,05
26	80:217\$700	15,84	205:000\$000	40,47	221:280\$000	43,69
27	109:078\$600	38,27	10:000\$000	3,51	165:908\$000	58,22
28	6:775\$900	0,95	627:379\$800	87,82	80:255\$000	11,23
29	3:908\$200	2,08	134:214\$000	71,34	50:005\$000	26,58
31	34:703\$200	4,54	173:044\$100	22,64	556:553\$000	72,82
TÓTS	22.836:346\$400	73,09	5.141:717\$500	16,46	3.265:746\$900	10,45



2181 B - DISTRIBUIÇÃO DA DESPESA PESSOAL

DIA	P E S S O A L			
	TÉCNICO E ADMINISTRATIVO	%	OPERÁRIO	%
1	1.269:452,500	72,11	480:482,400	27,29
3	873:239,300	60,71	435:283,100	33,74
4	539:623,900	58,85	375:229,900	40,92
6	2.199:021,100	68,13	462:664,600	14,33
7	1.047:089,400	47,02	393:043,700	17,65
8	536:709,600	49,11	459:413,800	42,04
10	836:604,400	60,43	412:581,400	29,80
11	505:751,300	43,41	529:509,800	45,45
12	691:850,700	49,17	539:265,300	41,88
13	984:118,800	64,73	487:866,300	32,09
14	2.806:848,600	71,17	429:707,600	10,89
15	852:043,100	62,94	443:439,700	32,75
17	898:955,300	74,11	279:757,800	23,06
18	977:705,600	62,39	377:015,900	24,06
19	379:596,200	40,36	315:578,400	33,55
20	309:229,100	55,25	12:078,300	2,16
21	3:844,300	0,34	17:558,600	1,57
22	-	-	11:934,100	5,14
24	258:900,900	44,42	30:184,300	51,79
25	24,000	0,002	30:403,700	3,39
26	66:320,500	13,09	13:897,200	2,74
27	96:402,800	33,83	12:675,800	4,45
28	-	-	6:775,900	0,95
29	-	-	3:908,200	2,08
31	27:700,500	3,62	7:002,700	0,92
TOTAL	16.161:082,900	51,72	6.675:263,500	21,36

## 21810 - DESCONTOS E CONSIGNAÇÕES DO FUNCIONALISMO

## PAGAMENTO DIÁRIO DO PESSOAL TÉCNICO E ADMINISTRATIVO

DIA	CHEQUES	B R U T O	DESCONTO	LÍQUIDO
1	885	1.269:452\$500	182:736\$600	1.086:715\$900
3	1.105	873:289\$800	130:848\$400	692:441\$400
4	755	539:623\$900	110:443\$400	429:180\$500
6	1.094	2.199:021\$100	280:314\$900	1.918:706\$200
7	954	1.047:089\$400	195:500\$600	851:588\$800
8	963	536:709\$600	96:691\$200	440:018\$400
10	817	836:604\$400	197:334\$100	639:270\$300
11	724	505:751\$800	138:085\$300	367:666\$500
12	933	691:850\$700	106:495\$300	585:355\$400
13	660	984:118\$800	149:821\$500	834:297\$300
14	665	2.806:248\$600	111:984\$200	2.694:864\$400
15	1.018	852:043\$100	124:359\$200	727:683\$900
17	1.181	898:955\$300	117:840\$600	781:114\$700
18	1.323	977:705\$600	131:224\$500	846:481\$100
19	754	379:596\$200	24:553\$100	355:043\$100
20	415	309:229\$100	28:798\$500	280:430\$600
21	8	3:844\$300	578\$100	3:265\$900
22	-	-	-	-
24	584	258:900\$900	6:880\$400	252:020\$500
25	1	24\$000	-	24\$000
26	82	66:320\$500	8:940\$200	57:380\$300
27	224	96:402\$800	13:132\$100	78:270\$700
28	-	-	-	-
29	-	-	-	-
31	98	27:700\$500	1:787\$900	25:912\$600
TOTAL	15.443	16.161:082\$900	2.213:350\$400	13.947:732\$500

P. D. F.

275\_VII

DIRETORIA DE ESTATÍSTICA MUNICIPAL

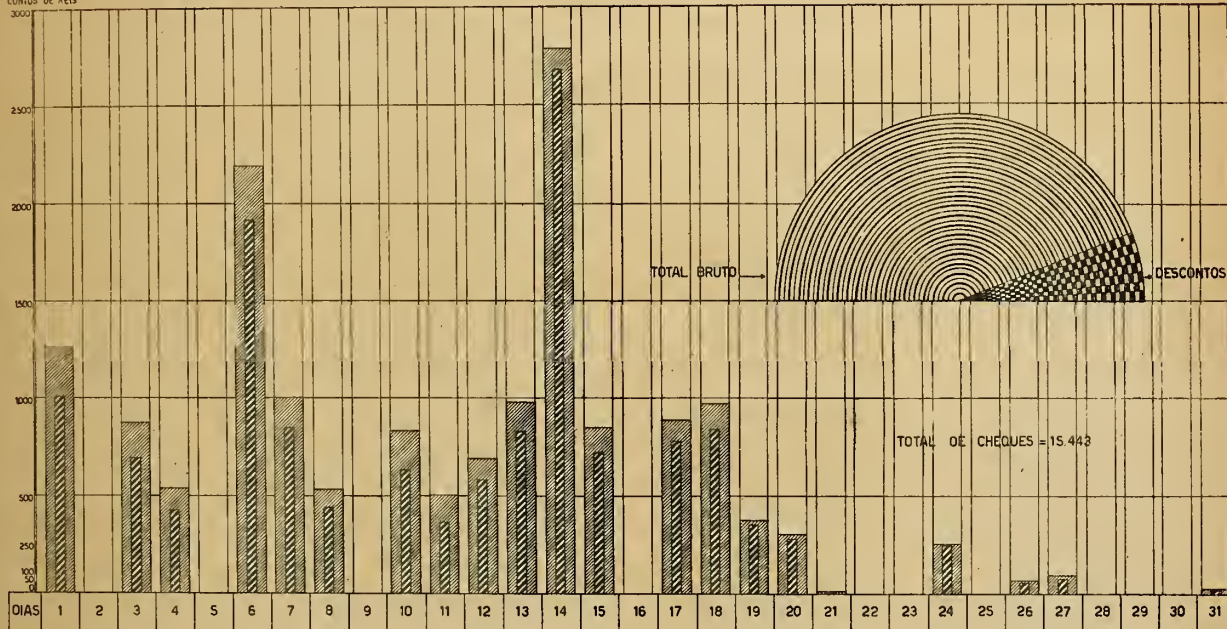
DESCONTO E CONSIGNAÇÕES DO FUNCIONALISMO NO MÊS DE JULHO DE 1939.

BRUTO

LÍQUIDO

PESSOAL TÉCNICO ADMINISTRATIVO.

CONTOS DE RÉIS



P. D. F.

276\_VII

DIRETORIA DE ESTATÍSTICA MUNICIPAL

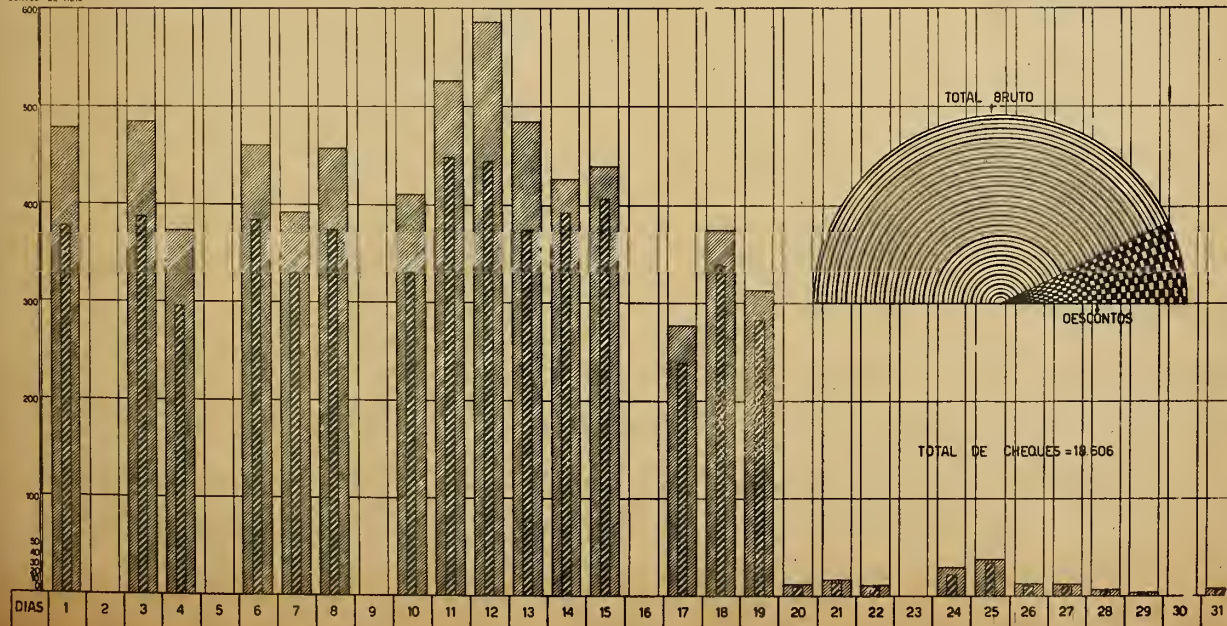
DESCONTO E CONSIGNAÇÕES DO FUNCIONALISMO NO MÊS DE JULHO DE 1939.

BRUTO

LÍQUIDO

PESSOAL OPERARIO AUXILIAR.

CONTOS DE RÉIS





PAGAMENTO E DESCONTO DIÁRIO DO PESSOAL OPERÁRIO AUXILIAR

DIA	CHEQUES	B R U T O	DESCONTO	LÍQUIDO
1	1.166	480:482\$400	101:495\$400	378:987\$000
3	1.250	485:288\$100	95:946\$700	389:341\$400
4	1.078	375:229\$900	77:804\$400	297:425\$500
6	1.269	462:664\$600	77:054\$700	385:629\$900
7	1.052	393:043\$700	62:019\$200	331:024\$500
8	1.273	459:413\$800	82:553\$400	376:860\$400
10	1.149	412:581\$400	79:653\$100	332:923\$300
11	1.493	529:509\$800	79:043\$900	450:465\$900
12	1.281	539:265\$300	141:537\$400	447:727\$900
13	1.242	487:866\$300	111:048\$000	376:818\$300
14	1.073	429:707\$600	33:931\$200	395:776\$400
15	1.176	443:439\$700	33:893\$300	409:546\$400
17	872	279:757\$800	38:469\$300	241:288\$500
18	1.223	377:015\$900	35:918\$200	341:097\$700
19	1.056	315:578\$400	30:201\$000	285:377\$400
20	26	12:078\$300	1:926\$600	10:151\$700
21	90	17:558\$600	2:490\$400	15:068\$200
22	87	11:934\$100	1:026\$700	10:907\$400
24	104	30:184\$300	6:746\$300	23:438\$000
25	384	38:403\$700	3:200\$900	35:202\$800
26	61	13:897\$200	1:499\$600	12:397\$600
27	84	12:675\$800	1:894\$200	10:781\$600
28	71	6:775\$900	339\$000	6:436\$900
29	24	3:908\$200	595\$300	3:342\$900
31	22	7:002\$700	666\$200	6:336\$500
TOTAL	18.606	6.675:263\$500	1.100:939\$400	5.574:324\$100

( GRÁFICO 276 - VII PÁGINA 31 )

## 217 - ESTATÍSTICA DO MERCADO FINANCEIRO E MONETÁRIO

## 2170 - TÍTULOS MOBILIÁRIOS MUNICIPAIS

## 2170 A - COTAÇÃO E MOVIMENTO SEGUNDO AS EMISSÕES

EMPRÉSTIMOS	QUAN- TIDA- DE	VALOR DAS OPERACÇÕES	VALOR NOMINAL	P R E Ç O S		
				MÁXIMO	MÉDIO	MÍNIMO
DE 1.904-NOMINATIV.	35	17:595\$000	£20-0-0	507\$000	502\$714	500\$000
" 1.904-AO PORTAD.	1490	799:054\$000	£20-0-0	540\$000	536\$278	520\$000
" 1.906 " "	501	82:547\$500	200\$000	165\$000	164\$765	164\$000
" 1.906-NOMINATIV.	5	700\$000	200\$000	140\$000	140\$000	140\$000
" 1.914-AO PORTAD.	262	43:179\$000	200\$000	166\$000	164\$805	164\$000
" 1.914-NOMINATIV.	40	5:858\$000	200\$000	155\$000	146\$450	142\$000
" 1.917-AO PORTAD.	250	41:050\$000	200\$000	165\$000	164\$200	164\$000
" 1.917-NOMINATIV.	22	3:190\$000	200\$000	145\$000	145\$000	145\$000
" 1.920-AO PORTAD.	210	34:552\$500	200\$000	165\$000	164\$536	163\$000
" 1.921-DEC. 1.535	329	61:600\$000	200\$000	188\$000	187\$234	185\$000
" 1.921- " 1.550	380	72:560\$000	200\$000	191\$000	190\$947	190\$000
" 1.921- " 1.622	235	43:005\$000	200\$000	183\$000	183\$000	183\$000
" 1.921- " 1.623	8	1:264\$000	200\$000	158\$000	158\$000	158\$000
" 1.924- " 1.999	522	99:702\$000	200\$000	191\$000	191\$000	191\$000
" 1.925- " 2.097	588	110:128\$000	200\$000	188\$000	187\$292	186\$000
" 1.926- " 2.339	280	52:380\$000	200\$000	188\$000	187\$071	186\$000
" 1.930- " 3.264	666	126:743\$000	200\$000	191\$000	190\$305	190\$000
" 1.931-AO PORTAD.	7713	1.460:238\$500	200\$000	205\$000	189\$322	185\$500
T O T A L	13536	3.055:346\$500	-	-	-	-

## 2170 B - VENDA DIÁRIA DAS APÓLICES MUNICIPAIS

MOVIMENTO DO MÊS DE JULHO

D I A	QUANTIDADE	VALOR DAS OPERAÇÕES
3	14	2:310\$000
4	120	21:030\$000
5	1.303	280:397\$000
6	1.389	262:073\$000
7	459	86:550\$000
8	777	145:828\$000
10	323	120:064\$000
11	664	126:245\$000
12	189	35:999\$500
13	682	140:738\$500
14	220	43:642\$500
15	51	11:477\$000
17	523	99:541\$000
18	377	87:266\$000
19	342	64:367\$000
20	357	66:071\$000
21	579	191:724\$500
22	222	40:169\$000
24	165	30:405\$000
25	37	7:585\$000
26	709	191:176\$000
27	1.981	393:625\$500
28	495	90:482\$000
29	1.240	446:121\$000
31	318	70:459\$000
TOTAL		3.055:346\$500

( GRÁFICO 204 - VII PÁGINA 37 )

## 212 - ESTATÍSTICA DOS TRANSPORTES E DAS COMUNICAÇÕES

## 2120 - AUTOMÓVEIS EM CIRCULAÇÃO

AUTOMÓVEIS LICENCIADOS NO MÊS DE JULHO, E TOTAL DE JANEIRO A JULHO:

ESPECIFICAÇÃO	JULHO	JANEIRO A JULHO
<u>AUTOMÓVEIS</u>		
<u>DE PASSAGEIROS</u>		
A FRETE	115	5.770
PARTICULAR	330	17.210
OFICIAIS	20	884
<u>DE CARGA</u>		
A FRETE	62	2.992
PARTICULAR	79	4.719
OFICIAIS	21	929
<u>ÔNIBUS</u>	25	864
<u>DIVERSOS</u>		
SERVIÇO FUNERÁRIO	1	108
MOTOCICLOS	10	499
MOTOCICLOS OFICIAIS	3	119
REBOQUES	1	53
EXPERIÊNCIA DE AUTOMÓVEIS	1	201
EXP. DE AUTOMÓVEIS OFICIAIS	-	1
EXPERIÊNCIA DE MOTOCICLOS	-	7
<b>T O T A L</b>	<b>668</b>	<b>34.356</b>

( GRÁFICO 249 - VII | PÁGINA 41 )



MOVIMENTO DAS APÓLICES MUNICIPAIS DO DISTRITO FEDERAL NO MÊS DE JULHO DE 1939

VALOR DAS OPERAÇÕES.  
COTAÇÃO MÁXIMA

EMPRÉSTIMO DE 1906 NOMINATIVAS  
" 1921 OECº. 1623  
" " 1917 NOMINATIVAS  
" " 1914 "  
" " 1904 "  
" " 1920 AO PORTADOR  
" " 1917 " "  
" " 1921 OECº. 1622  
" " 1914 AO PORTADOR  
" " 1926 OECº. 2339  
" " 1921 " 1535  
" " 1921 " 1550  
" " 1906 AO PORTADOR  
" " 1924 OECº. 1999  
" " 1925 " 2097  
" " 1930 " 3264

EMPRÉSTIMO DE 1904 AO PORTADOR  
" " 1931 " "

1500 1000 500 400 300 200 100 0 100 200 300 400 500 600  
CONTOS DE RÉIS. MIL RÉIS.

200 VII

DIRETORIA DE ESTATÍSTICA MUNICIPAL

MOVIMENTO DA VENDA DAS APÓLICES MUNICIPAIS NO MÊS DE

JULHO DE 1939.

TOTAL 13.536





MOVIMENTO DE PASSAGEIROS TRANSPORTADOS PELAS DIVERSAS COMPANHIAS  
DE CARRIS NO MÊS DE JULHO:

C O M P A N H I A S	PASSAGEIROS
CIA. DE CARRIS, LUZ E FORÇA DO RIO DE JANEIRO LTDA.	37.405.513
CIA. FERRO CARRIL DO JARDIM BOTÂNICO	7.296.134
CIA. FERRO CARRIL CARIOCA	445.650
VIAÇÃO ELÉTRICA DA ILHA DO GOVERNADOR	271.252
SERVIÇO DE TRANSPORTE RURAL	153.376
<b>T O T A L</b>	<b>45.571.925</b>

( GRÁFICO 246 - VII PÁGINA 41 )

MOVIMENTO DE PASSAGEIROS NAS DIVERSAS LINHAS DA COMPANHIA DE CARRIS, LUZ E FORÇA DO RIO DE JANEIRO LTDA.


Nº	L I N H A S	PASSAGEIROS
3	ESTRADA DE FERRO-BARCAS	860.690
4	E. FERRO-RIACHUELO-TIRADENTES	481.031
5	BARCAS-E. DE FERRO-LAPA	1.357.905
6	LAPA-ARS. MARINHA-MAUÁ	571.304
7	LAPA-LEOPOLDINA	582.895
8	PRAÇA 15-CÁIS DO PORTO	237.375
9	LAPA-CÁIS DO PORTO	197.560
10	PRAÇA 15-RIACHUELO-PRAÇA 11	1.532.345
11	E. FERRO-18 MARÇO-TIRADENTES	371.223
12	ANDRÉ CAVALCANTI	186.553
14	PRAÇA DA BANDEIRA-LAPA	1.362.800
15	PR. FORMOSA-SAÚDE-S. FRANCISCO	550.637
16	PR. FORMOSA-AMÉRICA-S. FRANCISCO	656.489

Nº	L I N H A S	PASSAGEIROS
17	PALMEIRAS	250.105
18	COQUEIROS	296.754
19	CATUMBÍ	284.238
20	ITAPIRÚ	419.254
21	ESTRELA	422.476
22	SANTA ALEXANDRINA	214.014
23	BISPO	81.935
24	ITAPAGIPE	98.699
25	MATOSO	230.485
26	ASILO ISABEL	157.725
27	SÃO FRANCISCO XAVIER	372.679
29	AGUIAR-FÁBRICA	245.774
30	URUGAUI-ENGENHO NOVO	1.453.841
31	MUDA	665.551
32	TIJUCA	1.052.785
33	ALTO DA BÔA VISTA	283.312
34	ALDEIA CAMPISTA	819.434
35	ANDARAÍ LEOPOLDO	963.144
36	VILA ISABEL-ENGENHO NOVO	1.482.077
37	LINS VASCONCELOS	936.762
38	ENGENHO DE DENTRO	1.105.317
39	PIEDADE	2.185.298
40	SÃO JANUÁRIO	475.983
41	SÃO LUIS DURÃO	396.734
42	ALEGRIA	684.588
43	CAJÚ	402.782
44	BONSUCESSO-PENHA	2.119.863
45	CASCADURA	3.260.750
46	MÉIER-TRIAGEM	35.490
47	JOSÉ BONIFÁCIO	141.477
48	CAOHAMBÍ	272.408

IP.ID.IF.

# DIRETORIA DE ESTATÍSTICA MUNICIPAL

TOTAL DE AUTOMOVEIS LICENCIADOS DE JANEIRO A JULHO




TOTAL - 34.356

249 VII

IP.ID.IF.

# DIRETORIA DE ESTATÍSTICA MUNICIPAL

PASSEIROS TRANSPORTADOS PELAS COMPANHIAS DE CARRIS NO MÊS DE JULHO



TOTAL - 45.571.925

246 VII



Nº	L I N H A S	PASSAGEIROS
49	INHAÚMA	529.857
50	BOCA DO MATO	158.336
51	FREGUESIA	780.218
52	TAQUARA	444.466
53	MADUREIRA-TRAJÁ	632.380
54	MADUREIRA-PENHA	1.144.121
-	MADUREIRA-VAZ LOBO	99.228
-	RIO COMPRIDO	2.522
-	BARÃO DE MESQUITA-PR. VERDUN	464.385
-	PRAÇA BARÃO DE DRUMOND	141.526
-	JARDIM ZOOLOGICO	318.963
-	CAMPO SÃO CRISTÓVÃO	20.684
-	CANCELA	110.769
-	PEDREGULHO	30.580
-	RAMOS	699.110
-	RUA BELA SÃO JOÃO	168.049
-	PRAÇA SÊCA	64.437
-	MÉIER-TIRADENTES	531.449
-	E. DE FERRO-1º MARÇO-PRAÇA 15	303.912
T O T A L		37.405.513

PASSAGEIROS TRANSPORTADOS PELAS DIVERSAS LINHAS DA CIA. FERRO CARRIL DO JARDIM BOTÂNICO:

Nº	LINHAS	PASSAGEIROS
1	AGUAS FÉRREAS	634.171
2	PRATA VERMELHA	518.500
3	LEME	406.536
4	TUNEL ALAÔR PRATA-LEME	496.880
5	JARDIM LEBLOM	757.516
6	LARGO DOSLEÕES	854.574
7	GÁVEA	646.092
8	IPANEMA-20 DE NOVEMBRO	1.555.967
9	LARANJEIRAS	342.077
10	HUMAITÁ-CIRCULAR	305.141
-	PRAÇA DUQUE DE CAXIAS	46.026
-	COPACABANA-IPANEMA	87.443
-	PRAÇA GENERAL OSÓRIO.	638.874
-	JÓQUEI CLUBE	6.337
TOTAL		7.296.134



N.º	L I N H A S	PASSAGEIROS
1	CARIÓCA-FORTINHA	21.510
2	CARIÓCA-CURVELO	66.926
3	CARIÓCA-FRANÇA-F. MATOS	242.368
4	CARIÓCA-LAGOÍNHA	23.765
5	CARIÓCA-SILVESTRE	15.234
6	CURVELO-FRANÇA-F. MATOS	25.202
7	FRANÇA-LAGOÍNHA	2.946
8	LAGOÍNHA-SILVESTRE	1.627
9	CURVELO-LAGOÍNHA	4.657
10	CURVELO-SILVESTRE	778
11	MURATORI-F. MATOS-FRANÇA	26.718
12	MURATORI-CURVELO	7.149
13	CURVELO-F. MATOS	2.278
14	CURVELO-FRANÇA	2.567
15	2A. CLASSE - PASSAGEIROS DE 100 - 200 - 400 Rs.	1.925
T O T A L		445.650

## VIAGENS E PASSAGEIROS TRANSPORTADOS DURANTE O MÊS DE JULHO:

ZONA URBANA

Nº	L I N H A S	VIAGENS	PASSAGEIROS
	N O M E		
1	MAUÁ - MONROE	1.835	25.399
2	MAUÁ - FORTE DE COPACABANA	11.558	200.254
3	MAUÁ - IPANEMA	8.126	136.051
4	MAUÁ - IPANEMA	8.595	155.079
5	MAUÁ - LEME	1.369	24.742
6	MAUÁ - LEBLON (VIA R. JOAQUIM NABUCCO)	8.019	119.531
8	MAUÁ - JOQUEI CLUBE	11.985	200.811
11A	TIJUCA - IPANEMA	7.916	745.797
11B	USINA - TIJUCA - IPANEMA	4.750	365.956
12	ESTRADA DE FERRO - IPANEMA	6.514	104.806
13	ESTRADA DE FERRO - URCA	11.576	414.079
14	LEOPOLDINA - MOURISCO	4.295	148.731
15	RIO COMPRIDO - SÃO SALVADOR	6.832	191.063
16	PRAÇA 15 DE NOVEMBRO ITAPIRÚ	3.802	56.518
17	PRAÇA DOS ARCOS - LEOPOLDINA	4.693	120.035
21	MONROE - GRAJAÚ (VIA ALMTE. COCKRANE)	3.021	117.657
22	MONROE - GRAJAÚ (VIA MORAES E SILVA)	3.033	117.776
23	MONROE - BARÃO DE DRUMMOND	8.028	157.046
24	MONROE - LINS DE VASCONCELOS	2.859	86.628
25	MONROE - MARIA LUIZA	9.372	291.362
27	MONROE - URUGUÁI	7.156	126.972
28	MONROE - MUDA	8.226	127.871
29	MONROE - MUDA	8.397	136.220
30	MONROE - SÃO JANUÁRIO	2.520	82.823
31	MONROE - CAJÚ	2.860	91.053
32A	MONROE - MÉIER	3.972	60.297
32B	MONROE - MÉIER	4.844	51.465
33	MONROE - ABOLIÇÃO	6.820	224.200

Nº	L I N H A S	VIAGENS	PASSAGEIROS
	N O M E		
34	MONROE - MÉIER	3.231	131.685
36	MONROE - PENHA (VIA RUA BELA)	2.510	72.198
37	MONROE - PENHA (VIA LARGO DA CANCELA)	2.271	70.167
38	MONROE - PRAÇA DOS ARCOS	1.748	36.372
39	MONROE - BRAZ DE PINA	2.826	74.269
41	CLUBE NAVAL - FORTE DE SÃO JOÃO	6.715	118.730
42	CLUBE NAVAL - PAVILHÃO MOURISCO	5.660	107.051
43	CLUBE NAVAL - PALÁCIO GUANA BARA	4.278	68.059
44	CLUBE NAVAL - LARANJEIRAS	15.929	330.884
45	CLUBE NAVAL - E. F. CORCOVADO	5.538	79.838
46	CLUBE NAVAL - LEOPOLDINA	2.806	54.627
51	PÁLACE HOTEL - LAGÔA	6.815	97.907
52	PÁLACE HOTEL - JÓQUEI CLUBE	5.946	99.206
53	PÁLACE HOTEL - P. EUGENIO JARDIM	14.336	232.308
71	LAPA - ESTRADA DE FERRO	5.019	65.715
72	LAPA - EST. FRANCISCO DE SÁ	10.694	260.993
73	LAPA - PRAÇA SAENZ PEÑA	10.966	298.356
74	SAENZ PEÑA - CASCADURA (VIA E. SILVA)	2.440	42.486
76	SAENZ PEÑA - CASCADURA (VIA AV. SUBURBANA)	2.437	42.374

## LINHAS AUXILIARES URBANAS

Nº	L I N H A S	VIAGENS	PASSAGEIROS
	N O M E		
64	CASTELO - IPANEMA (VIA BARÃO DA TORRE)	2.133	29.315
66	CASTELO - IPANEMA (VIA PRUDENTE DE MORAIS)	1.809	17.989
81	LARGO SANTA RITA - GRAJAÚ (VIA ALM. COCK)	1.659	61.110
82	LARGO SANTA RITA - GRAJAÚ (VIA M. SILVA)	1.509	61.000

Nº	L I N H A S	VIAGENS	PASSAGEIROS
	N O M E		
83	LARGO SANTA RITA - BARÃO DRUMMOND	1.375	20.167
88	LARGO SANTA RITA - MUJÁ DA TIJUCA	1.110	13.064
89	LARGO SANTA RITA - TIJUCA	420	4.400
96	ARSENAL DE MARINHA - PENHA (V.R.BELA)	1.439	26.825
97	ARSENAL DE MARINHA - PENHA (V.L.DA CANCELA)	1.576	29.312
98	ARSENAL DE MARINHA - P. DO CARMO	1.850	24.510
99	ARSENAL DE MARINHA - BRAZ DE PINA	1.729	43.134

## ZONA SUBURBANA

Nº	L I N H A S	VIAGENS	PASSAGEIROS
	N O M E		
1	MÉIER - OSWALDO CRUZ	4.829	121.401
2	MÉIER - RAMOS	3.398	87.048
4	MÉIER - OLARIA	1.260	26.782
5	ENGENHO DE DENTRO - CASCADURA	1.520	21.537
6	MÉIER - INHAÚMA	32	9.010
11	CASCADURA - RAMOS	1.468	39.238
12	CASCADURA - CAVALCANTI	1.080	32.469
13	CASCADURA - LANGÚ	1.801	16.135
14	CASCADURA - MARECHAL HERMES	1.229	12.417
15	CASCADURA DEODORO	1.432	19.500
16	CASCADURA - ESCOLA DE AVIAÇÃO	103	1.265
17	CASCADURA - VILA VALQUEIRE	88	680
21	MADUREIRA - ESTAÇÃO DE COLÉGIO	1.020	11.415
22	MADUREIRA - INAJÁ	4.835	70.759
23	MADUREIRA - PENHA	2.257	20.479
24	MADUREIRA - DENTRO DE DENTRO	1.485	18.844

	L I N H A S	VIAGENS	PASSAGEIROS
	N O M E		
25	MADUREIRA - COELHO NETO	1.776	32.202
26	MADUREIRA - ROCHA MIRANDA	1.732	21.537
27	MADUREIRA - VAZ LOBO	279	4.795
31	TANQUE - RECREIO DOS BANDEIRANTES	558	18.485
32	TAQUARA - RIO GRANDE	234	8.336
43	BANGÚ - LARGO DO MENDANHA	201	2.325
44	PAVUNA - ANCHIETA	300	15.000
45	BANGÚ - CAMPO GRANDE	719	6.342
51	CAMPO GRANDE - PEDRA DE GUARATIBA	157	2.185
53	CAMPO GRANDE - LARGO DO MENDANHA	958	7.042
54	CAMPO GRANDE - PONTE COBERTA	67	1.504
55	CAMPO GRANDE - ILHA	173	3.615
50	CAMPO GRANDE - BARRA DE GUARATIBA	98	2.014
57	SANTA CRUZ - SEPETIBA	480	38.710
58	SANTA CRUZ - CURRAL FALSO (PEDRA)	180	7.315
61	BONSUCESSO - PORTO DE INHAÚMA	1.002	12.998
62	BONSUCESSO - FÁBRICA DE MÁSCARAS	932	16.738
63	RAMOS - PRAIA DO APICÚ (V. CARD. MORAIS)	2.412	32.836
64	OLARIA - VILA CASCATINHA	1.310	20.818
65	OLARIA - PRAIA DE MARIA ANGÚ	4.512	42.818
71	PENHA - CIA. BRASILEIRA	1.374	28.476
72	PENHA - PÇA-PORTUGAL (VIA. LOBO JR.)	3.050	38.796
73	PENHA - RUA DIONÍSIO	1.830	35.914
74	PENHA - VILA DA PENHA	1.816	21.940
75	PENHA - PARADA DE LUCAS	2.329	35.476
76	PENHA - VIGÁRIO GERAL	3.912	76.235
81	LEBLON - PRAÇA SÃO CONRADO	466	8.758
82	RIBEIRA - FREGUEZIA (I. GOVERNADOR)	863	9.990
83	RIBEIRA - FLEXEIRAS (I. GOVERNADOR)	663	10.652
84	RIBEIRA - JARDIM GUANÁDARA (I. GOVERNADOR)	916	9.001
	SERVIÇO ESPECIAL	343	4.802

PASSAGEIROS TRANSPORTADOS E NÚMERO DE VIAGENS

REFERÊNCIA	VIAGENS	PASSAGEIROS
ZONA URBANA	304.507	7.303.303
ZONA SUBURBANA	63.819	1.087.404
TOTAL	368.326	8.390.707

DURANTE O MÊS DE JULHO FORAM REGISTRADOS 105 ACIDENTES EM ÔNIBUS E FORAM VITIMADAS 31 PESSOAS.

CONFRONTO DO MÊS DE JULHO COM OS MÊSES ANTERIORES:

MÊSES	ACIDENTES	VÍTIMAS
<u>JULHO</u>	<u>105</u>	<u>31</u>
JUNHO	35	3
MAIO	100	27
ABRIL	112	50
MARÇO	93	22
FEVEREIRO	109	35
JANEIRO	73	22

## 2121 C - PARGAS

A COMPANHIA CANTAREIRA VIAÇÃO FLUMINENSE TRANSPORTOU, ENTRE O RIO E ILHAS, 206.312 PASSAGEIROS, NO MÊS DE JULHO.

MOVIMENTO DE PASSAGEIROS, ENTRE RIO E ILHAS NO MÊS DE JULHO, COMPARADO COM OS MÊSES DE JANEIRO A JULHO:

MÊSES	G O V E R N A D O R		P A Q U E T Á
	R I B E I R A	G A L E ã O	
JULHO	138.822	22.241	45.249
JUNHO	138.130	23.868	47.414
MAIO	144.674	23.527	56.205
ABRIL	143.865	22.759	56.309
MARÇO	164.052	23.826	74.739
FEVEREIRO	148.512	21.141	66.320
JANEIRO	149.220	21.933	77.142

## 2121 D - OUTROS VEÍCULOS

MOVIMENTO DE PASSAGEIROS NA ESTRADA DE FERRO CORCOVADO NO MÊS DE JULHO, COMPARADO COM OS MÊSES ANTERIORES:

MÊSES	P A S S A G E I R O S T R A N S P O R T A D O S				P E S S O A L D A C A S A	E X C U R S I O N I S T A S	V I A G E N S ( I D A E V O L T A )	
	B I L H E T E S C O M U N S	P A S S E S L I V R E S	C R I A N Ç A S	T O T A L			P A I N E I R A S	A L T O
JUL.	9.666	598	337	10.651	202	5	350	179
JUN.	10.526	644	599	11.769	170	4	336	185
MAI.	8.850	736	529	10.115	154	-	331	177
ABR.	9.310	734	406	10.450	136	6	246	206
MAR.	12.350	1.074	777	14.201	182	23	430	205
FEV.	12.574	980	562	14.116	160	13	390	201
JAN.	14.057	1.076	859	15.992	196	10	434	223

MOVIMENTO DO MÊS DE JULHO EM CONFRONTO COM OS MESES ANTERIORES:

MÊS	VIAGENS	PASSAGEIROS	MÊS	VIAGENS	PASSAGEIROS
JULHO	<u>1.733</u>	<u>9.900</u>	ABRIL	1.456	7.720
JUNHO	1.548	9.765	MARÇO	1.692	8.866
MAIO	1.155	5.373	FEVER.	1.608	9.060

III) VEÍCULOS E AMBULANTES EMPLACADOS NO MÊS DE JULHO E TOTAL DE JANEIRO A JULHO:

VEÍCULOS	JULHO	JANEIRO A JULHO
BICICLETAS	418	11.085
CARRINHOS E CARROCINHAS À MÃO	27	4.428
CARROÇAS DE 4 RODAS - ZONA URBANA	-	59
CARROÇAS DE 2 RODAS - ZONA URBANA	-	3
CARROÇAS DE 2 RODAS - ZONA SUBURBANA	1	32
CARROÇAS DE 2 RODAS - ZONA RURAL	1	244
CARROÇAS DE 2 RODAS - LAVOURA	-	326
CARROS DE 2 RODAS	3	41
CARROS DE 4 RODAS	-	10
TRICICLOS PARA CONDUÇÃO DE VOLUMES	6	458
TRICICLOS PARA ENTREGA DE GÊNEROS	2	257
VEÍCULOS MARÍTIMOS	-	10
<b>T O T A L</b>	<b>458</b>	<b>16.953</b>

AMBULANTES EMPLACADOS DE JANEIRO A JULHO - 5.537

2124 - SERVIÇO TELEFÔNICO

MOVIMENTO MENSAL DA COMPANHIA TELEFÔNICA BRASILEIRA:

MESES	TEL.	LINHAS	ESTAÇÕES	EMPREGADOS		
				MASC.	FEM.	TOTAL
JULHO	<u>100.068</u>	<u>75.470</u>	<u>20</u>	<u>1.760</u>	<u>1.018</u>	<u>2.778</u>
JUNHO	99.370	74.969	20	1.769	1.028	2.797
MAIO	98.483	74.229	20	1.765	1.042	2.807
ABRIL	97.795	73.654	20	1.778	1.065	2.843
MARÇO	97.116	73.195	20	1.780	1.069	2.849



## 214 - ESTATÍSTICA DOS PREÇOS

## 2140 - TABELAMENTO DOS GÊNEROS ALIMENTÍCIOS

PREÇOS MÉDIOS DOS GÊNEROS ALIMENTÍCIOS EM VIGOR NAS FEIRAS LIVRES  
DURANTE O MÊS DE JULHO:

ARTIGO	E S P E C I F I C A Ç Ã O	UNIDADE	PREÇO MÉDIO
AÇUCAR	TIPO I - AMORFO, REFINADO, DE 1A.	QUILO	1\$100
AÇUCAR	TIPO II - AMARELO, REFINADO, DE 2A.	QUILO	1\$000
AÇUCAR	TIPO EXTRA, "PEROLA E BRASIL" 1KG.	PACOTE	-
AÇUCAR	TIPO EXTRA, "PEROLA E BRASIL" 5 KGS.	PACOTE	-
ARROZ	AGULHA, ESPECIAL "PAULISTA"	QUILO	1\$400
ARROZ	AGULHA, DE 1A. QUALIDADE	QUILO	1\$300
ARROZ	AGULHA, DE 2A. QUALIDADE	QUILO	1\$100
ARROZ	AGULHA, DE 3A. QUALIDADE	QUILO	\$900
ARROZ	AGULHA, DO PARÁ	QUILO	1\$200
ARROZ	JAPONÊS, ESPECIAL	QUILO	1\$000
ARROZ	JAPONÊS, DE 1A. QUALIDADE	QUILO	\$900
ARROZ	JAPONÊS, DE 2A. QUALIDADE	QUILO	\$800
ARROZ	JAPONÊS, DE 3A. QUALIDADE	QUILO	\$700
ARROZ	QUEBRADO, "SANGA"	QUILO	-
AZEITE	DE OLIVEIRA "ITALIANO" LATA DE 1 KG.	LATA	11\$500
AZEITE	DE OLIVEIRA "PORTUGUÊS" LATA 750 GRS.	LATA	8\$000
AZEITE	DE OLIVEIRA "PORTUGUÊS" LATA 1 KG.	LATA	10\$000
BANHA	EM LATA FECHADA DE 1 KG.	LATA	3\$422
BANHA	EM LATA FECHADA DE 2 KGS.	LATA	6\$733
BANHA	EM LATA FECHADA DE 5 KGS.	LATA	16\$878
BANHA	EM PACOTES, IMPERMEÁVEIS E INV. 1KG.	PACOTE	3\$322
BATATA	ARGENTINA	QUILO	1\$200
BATATA	HOLANDESA	QUILO	1\$400
BATATA	NACIONAL, AMARELA, GRAÚDA, ESPECIAL	QUILO	\$900
BATATA	NACIONAL, AMARELA, REGULAR	QUILO	\$700
BATATA	NACIONAL, BRANCA, GRAÚDA, ESPECIAL	QUILO	\$800
BATATA	NACIONAL, BRANCA, REGULAR	QUILO	\$600
BATATA	NACIONAL, BRANCA, MEÚDA	QUILO	\$400

## CONTINUAÇÃO

ARTIGO	E S P E C I F I C A Ç Ã O	UNIDADE	PREÇO MÉDIO
CAFÉ	TORRADO E MOÍDO, "BOM" CLASS. <sup>DE 1.º</sup> 23.950	QUILO	24900
CAFÉ	TORRADO E MOÍDO, "SEG." CLAS. <sup>DE 2.º</sup> 23.950	QUILO	24500
CARNE	SÊCA, NACIONAL, TIPO FRONTEIRA	QUILO	34500
CARNE	SÊCA, DE 1A. QUALIDADE	QUILO	34300
CARNE	SÊCA, DE 2A. QUALIDADE	QUILO	34100
CEBOLA	NACIONAL, PAULISTA	QUILO	-
CEBOLA	NACIONAL, SEMENTE DO RIO G. DO SUL	QUILO	14700
CEBOLA	NACIONAL, COMUM	QUILO	14400
FARINHA	ESPECIAL, DE MANDIOCA	QUILO	4700
FARINHA	FINA DE MANDIOCA	QUILO	4600
FARINHA	FINA DE MANDIOCA	QUILO	4600
FARINHA	GROSSA DE MANDIOCA	QUILO	4500
FEIJÃO	AMENDOIM	QUILO	14144
FEIJÃO	BRANCO, GRAÚDO	QUILO	14100
FEIJÃO	BRANCO, MEÚDO	QUILO	4900
FEIJÃO	CAVALO	QUILO	14144
FEIJÃO	ENXOFRE	QUILO	14000
FEIJÃO	FRADINHO	QUILO	14144
FEIJÃO	MANTEIGA, NOVO	QUILO	14300
FEIJÃO	MANTEIGA, REGULAR	QUILO	4900
FEIJÃO	MULATINHO	QUILO	14200
FEIJÃO	PRETO, ESPECIAL, NOVO "UBERABINHA"	QUILO	14200
FEIJÃO	PRETO, NOVO, "PORTO ALEGRE"	QUILO	14078

ARTIGO	E S P E C I F I C A Ç Ã O	UNIDADE	PREÇO MÉDIO
FEIJÃO	PRETO, ESPECIAL, NOVO	QUILO	0800
FEIJÃO	PRETO, BOM	QUILO	0822
FÓSFOROS		PACOTE	1,800
FUBÁ	DE MILHO, EXTRA-FINO	QUILO	0600
FUBÁ	DE MILHO FINO	QUILO	0567
FUBÁ	DE MILHO MIMOSO	QUILO	0667
GORDURA	DE CÔCO "CARIÓCA" EM LATAS DE 1 K.	LATA	30500
GORDURA	DE CÔCO "CARIÓCA" EM LATAS DE 2KS.	LATA	60900
MANTEIGA	SALGADA DE 1A. QUALIDADE	QUILO	70255
MANTEIGA	SALGADA DE 2A. QUALIDADE	QUILO	60600
MARGARINA	MARCA "SOLAR"	QUILO	50300
MASSAS	ALIMENTÍCIAS AMARELAS	QUILO	10700
MASSAS	ALIMENTÍCIAS BRANCAS	QUILO	10500
MASSAS	DE LEGUMES "PETRÓPOLIS" PAC. DE 50 GRs.	PACOTE	0878
MASSAS	DE "SÊMOLA" PACOTE DE 1 QUILO	PACOTE	20000
MILHO	MESCLADO	QUILO	0333
MILHO	VERMELHO "CATÊTE"	QUILO	0433
SABÃO	ESPECIAL REFINADO	QUILO	10700
SABÃO	MARMOREADO, BRANCO, ROSA E/ÓLEOS E SEBO	QUILO	10700
SABÃO	MARMOREADO DE 2A. QUALIDADE, BRANCO ROSA	QUILO	10500
SABÃO	VIRGEM DE 1A. QUALIDADE	QUILO	10100
SABÃO	VIRGEM DE 2A. QUALIDADE	QUILO	0900
SAL	MOÍDO DO NORTE, EM SAQUINHOS DE 1 K.	SAQUINHO	0500
SAL	MOÍDO DO NORTE, EM SAQUINHOS DE 2 KS.	SAQUINHO	0900
SAL	MOÍDO FLUMINENSE EM SAQUINHOS DE 1 K.	SAQUINHO	0400
SAL	MOÍDO FLUMINENSE EM SAQUINHO DE 2 KS,	SAQUINHO	0700
SAL	REFINADO MARCA "ITA" EM SAQ. DE 1 K.	SAQUINHO	0900
SAL	REFINADO MARCA "ITA" EM SAQ. DE 2 KS.	SAQUINHO	10600
TALHARIM	FRESCO	QUILO	1,800

SALCHICARIA

ARTIGO	ESPECIFICAÇÃO	UNIDADE	PREÇO MÉDIO
CHISPES	DE PORCO	QUILO	20067
LINGUIÇA	DE PADRE	QUILO	60522
LOMBINHO	PAULISTA	QUILO	30600
LOMBO	E COSTELA DE PORCO SALGADO	QUILO	30667
MIÚDOS	DE PORCO	QUILO	10600
MORTANDELA		QUILO	40000
ORELHAS	DE PORCO	QUILO	20611
PRESUNTO	DE FUMEIRO	QUILO	40800
RABOS	DE PORCO	QUILO	20744
TOUCINHO	COM SAL	QUILO	30278
TOUCINHO	PAULISTA	QUILO	-
TOUCINHO	SALGADO	QUILO	30511
TOUCINHO	FUMEIRO	QUILO	30800

AVES E OVOS

ARTIGO	ESPECIFICAÇÃO	UNIDADE	PREÇO MÉDIO
FRANGOS	-	QUILO	40600
GALINHAS	-	QUILO	40400
OVOS	FRESCOS DE GALINHA	DÚZIA	20733

LEGUMES - HORTALIÇAS - FRUTAS

ARTIGO	ESPECIF.	UNID.	PREÇO MÉDIO	ARTIGO	ESPECIF.	UNIDAD.	PREÇO MÉDIO
ABACATE	-	DUZIA	30200	ABACAXI	-	UM	10800
ABACATE	-	QUILO	10200	ABACAXI	-	QUILO	10200

ARTIGO	ESPECIF.	UNIDADE	PREÇO MÉDIO	ARTIGO	ESPECIF.	UNIDADE	PREÇO MÉDIO
ABÓBORA	-	QUILO	0600	BATATA	BARÔA	QUILO	0800
ABÓBORA	D'AGUA	QUILO	0878	BATATA	DOCE	QUILO	0300
ABOBRI NHA	-	QUILO	0700	BERINGELA	-	QUILO	10244
ABRICO	-	DUZIA	0400	BERTALHA	-	MÓLHO	0100
ABRICO	-	QUILO	10600	BRÔTO	DE ABÓBORA	MÓLHO	0100
AGRIÃO	-	(3)MÓLHOS	0200	BROCO	-	MÓLHO	10200
AGRIÃO	-	MÓLHO	0100	CAJÁ	MANGA	DÚZIA	10200
AIPÍM	-	QUILO	0300	CAJÁ	MANGA	QUILO	0800
ÁIPO	-	PÉ	0500	CAQUI	-	DÚZIA	40500
ALFACE	BRAÇAL	PÉ	0100	CAQUI	-	QUILO	20200
ALFACE	PAULISTA	PÉ	0500	CARURÚ	-	MÓLHO	0100
ALFACE	ROMANA	PÉ	0100	CELGA	-	MÓLHO	0100
ALHO	PORÓ	DÚZIA	10078	CENOURA	SEM RAMA	QUILO	10167
ALMARÃO	-	MÓLHO	0100	CENOURA	COM RAMA	QUILO	0878
AZEDINHA	-	MÓLHO	0100	CHEIRO	VERDE	MÓLHO	0100
BANANA	D'AGUA	DÚZIA	0600	CHICÓREA	LISA E CR.	MÓLHO	0100
BANANA	D'AGUA	QUILO	0300	CONDESSA	-	DÚZIA	50000
BANANA	FIGO	DÚZIA	0700	CONDESSA	-	QUILO	20000
BANANA	FIGO	QUILO	0400	COUVE	COMUM	MÓLHO	0100
BANANA	MAÇÃ	DÚZIA	0700	COUVE	FLOR	QUILO	10089
BANANA	MAÇÃ	QUILO	0500	COUVE	TRONCH.	PÉ	10000
BANANA	OURO	DÚZIA	0700	ESPINAFRE	-	MÓLHO	0100
BANANA	OURO	QUILO	0700	FRUTA	CONDE	DÚZIA	100000
BANANA	PRATA	DÚZIA	0700	FRUTA	CONDE	QUILO	30000
BANANA	PRATA	QUILO	0400	GILÓ	-	QUILO	10233
BANANA	DA TERRA	DÚZIA	10844	GOIABA	-	DÚZIA	0600
BANANA	DA TERRA	QUILO	10022	GOIABA	-	QUILO	0500
BANANA	S. TOMÉ	DÚZIA	10533	HORTELÃ	-	MÓLHOS (3)	0200
BANANA	S. TOMÉ	QUILO	0800	INHAME	JAPONÊS	QUILO	0700

## CONTINUAÇÃO

ARTIGO	ESPECIF.	UNIDADE	PREÇO MEDIO	ARTIGO	ESPECIF.	UNIDADE	PREÇO MEDIO
JABOTICAD.	-	QUILO	1\$000	PÊRA	D'AGUA PAUL	QUILO	2\$222
LARANJA	BAIA	DÚZIA	1\$200	PEPINO	-	QUILO	1\$311
LARANJA	BAIA	QUILO	1\$300	PIMENTÃO	DÓCE	QUILO	1\$122
LARANJA	LIMA	QUILO	1\$133	PIMENTA	MALAGUETA	50 GRS	1\$600
LARANJA	LIM. GR.	DÚZIA	1\$655	PINHÃO	-	QUILO	1\$800
LARANJA	LIM. MI.	DÚZIA	1\$400	QUIADO	-	QUILO	1\$967
LARANJA	PÊRA	DÚZIA	1\$800	REPÓLHO	-	QUILO	1\$967
LARANJA	PÊRA	QUILO	1\$400	TAIOBA	-	MOLHO	1\$200
LIMA	DA PERSIA	DÚZIA	1\$000	TANGERINA	-	DÚZIA	1\$600
LIMA	DA PERSIA	QUILO	1\$400	TANGERINA	-	QUILO	1\$400
LARANJA	SELETA	DÚZIA	1\$000	TOMATAO	-	QUILO	1\$622
LARANJA	SELETA	QUILO	1\$400	TOMATES	GR. ESCOL.	QUILO	1\$444
LIMÕES	-	DÚZIA	1\$000	TOMATES	MEUD. ESC.	QUILO	1\$967
LIMÕES	-	QUILO	1\$033	UVAS	R. G. SUL	QUILO	1\$000
MAMÃO	-	QUILO	1\$622		(M. AGRIC.)		
MILHO	VERDE	ESFIGAS	1\$300	VAGEM	DE FEIJÃO	QUILO	1\$289
MAXIXE	-	QUILO	1\$455		(M. GRAUDO)		
NALICA	-	MOLHO	1\$100	VAGEM	DE FEIJÃO	QUILO	1\$089
NABO	-	QUILO	1\$689		(M. REGL.)		
PALMITO	-	QUILO	1\$800	VAGEM	DE ERVILH.	QUILO	1\$867
PÊRA	D'AGUA PAUL	DÚZIA	4\$222	XUXU	-	QUILO	1\$855

## P E I X E S

ARTIGO	ESPECIF.	UNIDADE	PREÇO MEDIO	ARTIGO	ESPECIF.	UNIDADE	PREÇO MEDIO
ARRAIA	-	QUILO	1\$700	CAMARÕES	MEÚDOS	QUILO	2\$767
BADEJETE	-	QUILO	5\$344	CAMARÕES	VERD. GR.	QUILO	-
BADEJO	-	QUILO	4\$022	CAVALA	-	QUILO	3\$089
BATATA	-	QUILO	2\$800	CHERELETE	-	QUILO	1\$722
BEI JUPIRÁ	-	QUILO	3\$522	CHERNE	-	QUILO	3\$633
CAÇÃO	--	QUILO	1\$100	COCCRÓCA	-	QUILO	2\$300
CAMARÕES	GRANDES	QUILO	4\$989	CORVINA	DE LINHA	QUILO	2\$389
CAMARÕES	LIXO GR.	QUILO	-	DOURADO	-	QUILO	2\$200
CAMARÕES	MÉDIOS	QUILO	3\$722	ENXOVA	-	QUILO	3\$011

## CONTINUAÇÃO

ARTIGO	ESPECIF.	UNIDADE	PREÇO MÉDIO	ARTIGO	ESPECIF.	UNIDADE	PREÇO MÉDIO
ESPADA	-	QUILO	10100	PESCADINHA	-	QUILO	50611
GALO	-	QUILO	10444	ROBALO	-	QUILO	60178
GAROUPA	-	QUILO	40333	RODALINHO	-	QUILO	70000
GAROUPA DE 2A	-	QUILO	-	RONCADOR	-	QUILO	10855
CARUPETA	-	QUILO	30771	SARDINHA	-	QUILO	0689
LINGUADO	-	QUILO	50389	SARDINHA BÔCA TOR.	-	QUILO	-
MÉRO	-	QUILO	30100	SARDINHA LAGE	-	QUILO	-
MUZUNDÚ	-	QUILO	-	SARDINHA VERDADEI.	-	QUILO	-
TAMORADO	-	QUILO	40155	SERRA	-	QUILO	0600
OLHETE	-	QUILO	20933	SIÓBA	-	QUILO	20689
PAFATÍ	-	QUILO	20811	TAÍNHA	-	QUILO	20444
VARGO	-	QUILO	20722	TAÍNHA CONGELADA	-	QUILO	-
PISCADA	-	QUILO	40833	VERMELHO	-	QUILO	-

## 213 - ESTATÍSTICA DO COMÉRCIO

## 2133 - MATADOUROS E FRIGORÍFICOS

## 2133 A - MATADOUROS

MOVIMENTO DO MATADOURO DE SANTA CRUZ NO MÊS DE JULHO:

ESPÉCIE	QUANTIDADE	PESO	PREÇO	
			MÁXIMO	MÍNIMO
BOIS	9.104	1.686.510	1,640	1,600
VITELOS	1.046	63.938	2,000	1,700
SUÍNOS	1.031	76.681	3,300	2,900
OVINOS	154	2.100	2,800	2,500
CAPRINOS	45	614	2,800	2,500
MIÚDOS	-	277.734	-	-

MOVIMENTO DO MATADOURO DA PENHA:

ESPÉCIE	QUANTIDADE	PESO	PREÇO	
			MÁXIMO	MÍNIMO
BOIS	4.261	898.177	1,650	1,580
VITELOS	451	26.014	1,900	1,700
SUÍNOS	604	39.365	3,000	2,800
MIÚDOS	-	78.933	-	-



GUIAS EXTRAÍDAS POR MATADOUROS, FRIGORÍFICOS E ENTREPOSTOS:

REFERÊNCIA	CARNES	MIÚDOS	TOTAL
MATADOURO DE SANTA CRUZ	5.157	764	5.921
MATADOURO DA PENHA	3.420	1.029	4.449
MATADOURO DE NOVA IGUASSÚ	2.424	644	3.068
FRIGORÍFICO DO CÁIS DO PORTO	5.776	153	5.929
FRIGORÍFICO DE D. CLARA	4.533	141	4.674
ENTREPOSTO DE S. DIOGO	3.731	1.591	5.322
ENTREPOSTO DE S. FRANCISCO XAVIER	3.309	253	3.562
SECÇÃO DE CARNES	1.059	-	1.059
<b>T O T A L</b>	<b>29.409</b>	<b>4.575</b>	<b>33.984</b>

TOTAL DOS ABATES NOS MATADOUROS AVÍCOLAS:

ESPÉCIE	QUANTIDADE	PESO (KS.)
GALINHAS	50.425	39.767
PATOS	2.306	2.507
PERÚS	1.251	4.944
SUÍNOS	945	8.170
OVINOS	226	2.325
CAPRINOS	1.219	9.333
AVES DIVERSAS	730	212
CAÇAS DIVERSAS	184	184

## 2164 - CARNES VERDES

CARNES FRESCAS E CARNES RESFRIADAS DADAS AO CONSUMO NO MÊS  
DE JULHO:

ESPÉCIE	CARNES RESFRIADAS		CARNES FRESCAS	
	QUANTIDADE	PESO	QUANTIDADE	PESO (KS)
BOIS	16.798	3.696.574	15.356 1/8	2.965.203
VITELOS	2.277 2/8	123.350	1.831	108.743
SUÍNOS	3.769 6/8	302.553	2.820 4/8	142.168
OVINOS	826	16.613	396	4.733
CAPRINOS	74	557	1.265	9.967
MIÚDOS	-	212.897	-	404.991

TOTAL DAS CARNES DADAS AO CONSUMO:

ESPÉCIE	QUANTIDADE	PESO (KS.)
BOIS	32.154 1/8	6.661.777
VITELOS	4.108 2/8	232.093
SUÍNOS	6.590 2/8	444.721
OVINOS	1.222	21.346
CAPRINOS	1.339	10.524
MIÚDOS	-	617.888

( GRÁFICO 261-VII - PÁGINA 63 )


# P.D.F.

## DIRETORIA DE ESTATÍSTICA MUNICIPAL


CARNES OADAS AO CONSUMO NO MÊS DE JULHO DE 1939

TOTAL: 7988,349 Kgs.

BOIS



MIÚÇOS



VITELLOS



SUINOS



CAPRINOS QVINOS




261 VII

# P.D.F.

## DIRETORIA DE ESTATÍSTICA MUNICIPAL

PESSOAS ATENDIDAS NO MÊS DE JULHO NOS DIVERSOS HOSPITAIS



272 VII



## 2165 - CARBURANTES

PELA EMPRESA NACIONAL DE PETRÓLEO FORAM VENDIDOS, NO MÊS DE JULHO, 565.019 LITROS DE GASOLINA. (FISCALIZAÇÃO DA DIRETORIA DE UTILIDADE PÚBLICA).

CONSUMO GERAL DE CARBURANTES POR DIVERSAS COMPANHIAS, CONFORME DADOS FORNECIDOS PELA DELEGACIA DE INFLAMÁVEIS:

COMPANHIAS	GASOLINA LITROS	MISTURA COM ALCOOL LITROS	RENDA RECOLHIDA
ANGLO MEXICAN PETRÓLEUM C <sup>o</sup> LTD.	33.408	2.082.000	321:542\$000
ATLANTIC REFINING C <sup>o</sup> OF BRASIL	52.248	1.764.800	276:191\$300
STANDARD OIL C <sup>o</sup> OF BRASIL	96.156	2.139.000	339:743\$700
THE TEXAS C <sup>o</sup> (S. AMÉRICA) LTD	103.280	1.123.800	186:516\$200
THE CALORIC C <sup>o</sup>	2.944	829.200	126:485\$900
CIA. BRANIA DE PETRÓLEO S/A	-	483.400	73:476\$800

CONSUMO DE CARBURANTES, COM ISENÇÃO DE IMPOSTO, PELAS DIVERSAS COMPANHIAS:

COMPANHIAS	GASOLINA LITROS	ALCOOL MO- TOR LITROS	ALCOOL MOTOR REM. P/ INTER.
ANGLO MEXICAN PETRÓLEUM C <sup>o</sup> LTD.	17.200	57.800	161.600
ATLANTIC REFINING C <sup>o</sup> OF BRASIL	242.600	2.000	772.500
STANDARD OIL C <sup>o</sup> OF BRASIL	287.800	55.000	562.500
THE TEXAS C <sup>o</sup> (SOUTH AMERICA) LTD.	-	-	352.000
THE CALORIC C <sup>o</sup>	51.600	69.000	562.800
CIA. BRANIA DE PETRÓLEO S/A	-	359.622	-

## 215 - ESTATÍSTICA DO TRABALHO

## 2155 - FREQUÊNCIA DO PESSOAL DAS DIVERSAS DEPENDÊNCIAS

## 1) DEPARTAMENTO GERAL DE TRANSPORTES

PESSOAL ADMINISTRATIVO

REFERÊNCIA	MÉDIA
ATIVO	149,64
FALTANTE	5,48
FÉRIAS	6,92

PESSOAL TÉCNICO

REFERÊNCIA	MÉDIA
ATIVO	4,84

PESSOAL OPERÁRIO

REFERÊNCIA	MÉDIA
ATIVO	1.016,35
FALTANTE	74,16
FÉRIAS	67,52
LICENCIADO	89,52
COMISSIONADO	82,71
DE FOLGA	276,84
DISPENSADO DO PONTO	9,87
ACIDENTADO	11,45

II) DIRETORIA DE LIMPEZA PÚBLICA E PARTICULAR  
MÉDIA DIÁRIA

SEÇÕES	P E S S O A L	A T I V O	I N A T I V O	F A L T A N T E	T O T A L
EXTERNAS	OPERÁRIO	2.458,0	477,1	405,1	3.340,2
	ADMINISTRATIVO	218,1	56,5	8,3	282,9
INTERNAS	OPERÁRIO	83,9	23,5	2,5	109,9
	ADMINISTRATIVO	81,0	25,4	2,3	108,7

III) DIRETORIA DE ESTATÍSTICA MUNICIPAL  
MÉDIA DIÁRIA  
PESSOAL TÉCNICO E ADMINISTRATIVO

REFERÊNCIA	MÉDIA
A T I V O	67,24
F A L T A N T E	2,48
E M F É R I A S	2,60
L I C E N C I A D O	2,72
C O M I S S I O N A D O	2,12

PESSOAL OPERÁRIO AUXILIAR

REFERÊNCIA	MÉDIA
A T I V O	4,44
E M F É R I A S	0,56
C O M I S S I O N A D O	1,00

210 - ESTATÍSTICA DAS OBRAS PÚBLICAS

2100 - SERVIÇOS NA VIA PÚBLICA

2100 A - SERVIÇOS DA DIVISÃO DE ASFALTO DA SECRETARIA DE VIAÇÃO, TRABALHO E OBRAS PÚBLICAS

1) - FABRICAÇÃO DE ASFALTO NO MÊS DE JULHO

ESPECIFICAÇÃO	UNIDADE		QUANTIDADE	
ASFALTO FUNDIDO	CALDEIRA	1200 KG.	708 CALD.	849.600 KG
ASFALTO AMERICANO	MEDIDAS DE BINDER	142 KG.	455 MEDIDAS	201.110 KG
ASFALTO AMERICANO	MEDIDAS DE CAPA	438 KG.	482 MEDIDAS	211.116 KG
SHEET ASPHALT	MEDIDAS DE CAPA	438 KG.	74 MEDIDAS	32.412 KG

II) SERVIÇOS DE PAVIMENTAÇÃO EXECUTADOS NO MÊS DE JULHO.

ASFALTO FUNDIDO		CONCRETO ASFÁLTICO	
ESPECIFICAÇÃO	ÁREA M <sup>2</sup>	ESPECIFICAÇÃO	ÁREA M <sup>2</sup>
CONSTRUÇÃO	58,00	CONSTRUÇÃO	1.431,00
RECONSTRUÇÃO	704,00	RECONSTRUÇÃO	945,00
CONSERVAÇÃO NO PANO	4.003,00	CONSERVAÇÃO	386,00
CONSERVAÇÃO NA LINHA	197,00	TOTAL	2.762,00
REPOSIÇÃO	948,64	A SHEET ASPHALT	
		CONSERVAÇÃO	354,00
TOTAL	5.910,64	TOTAL	-



## 211 - ESTATÍSTICA DA PRODUÇÃO INDUSTRIAL

## 2110 - PRODUÇÃO MINERAL

## 2110A - PRODUÇÃO DAS PEDREIRAS DA PREFEITURA NO MÊS DE JULHO

UNIDADE: METRO CÚBICO

ESPECIFICAÇÃO	P E D R E I R A S								
	MORRO VIÚVA 1A. DV.	FREI PINTO 3 DV.	AÇUDE 4 DV.	TRAJÁ 7 DV.	TAQUA RA 8 DV.	BANGÚ 9 DV.	MOÍNHOS 10 DV.	PINHÃO 11 DV.	QUIN TA
MATAÇÕES	-	-	-	8,0	-	-	17,0	2,0	-
PEDRA DE FIADA	-	-	-	14,5	-	21,9	-	-	-
ALVENARIA BRUTA	19,0	-	22,0	23,8	-	1,3	-	2,0	-
PEDRA MARROADA	-	29,4	59,5	-	9,1	48,4	11,0	25,5	20,5
CASC. DE PEDRA	4,0	139,5	47,5	5,2	6,5	22,3	4,0	-	182,0
MACADAM 3	240,0	264,2	36,0	240,4	126,8	38,5	54,0	-	124,5
MACADAM 2	93,0	160,8	-	44,2	2,6	1,3	9,6	-	97,0
MACADAM 1	60,1	-	-	38,4	-	-	13,6	-	89,5
MACADAM 0	81,5	64,6	1,5	-	-	-	10,6	-	109,9
GRANITINHO	-	-	-	-	-	-	-	-	46,5
PÓ DE PEDRA	30,0	66,9	1,0	22,3	13,0	-	8,0	-	20,5
FILLER	-	-	-	-	-	-	-	-	1,3

## 2192 - SERVIÇOS MUNICIPAIS DIVERSOS

## SERVIÇOS DA DIRETORIA DE TRABALHO, MATAS E JARDINS.

NO MÊS DE JULHO SAÍRAM DO VIVEIRO DA QUINTA DA BÔA VISTA 19.202 PLANTAS DE ORNAMENTAÇÃO PARA PRÓPRIOS FEDERAIS, MUNICIPAIS E PARTICULARES.

ENTRADA DE ADUBO NO DEPÓSITO DA QUINTA DA BÔA VISTA.

PROCEDÊNCIA	CAMINHÕES
ANA NERI	6
ANDARAÍ	15
CASCADURA	5
MÉIER	5
SÃO CRISTÓVÃO	12
TOTAL	43

## SAÍDA DE ADUBO DO DEPÓSITO DA QUINTA DA BÔA VISTA

DESTINO	CAMINHÕES	DESTINO	CAMINHÕES
JARDIM DA GLÓRIA	3	ASILO DOS VELHOS	2
JARDIM DA PÇA. R. GRANDE NORTE	1	M. GUERRA - C. P. O. R.	3
JARDIM DA PRAIA DE BOTAFOGO	5	L. RODG. FREITAS (CANAL)	20
JARDIM DO CAMPO DE S. CRISTÓVÃO	3	JRD. COLÔNIA DE FÉRIAS	2
JARDIM DA PÇA. AFONSO PENA	1	JRD. DO MUSEU NACIONAL	1
JARDIM DO PASSEIO PÚBLICO	2	M. MARINHA - ESC. NAVAL	3
JARDIM DA PRAÇA PARIS	4	CASA RUI BARBOSA	1
JARDIM DA PÇA. DUQUE DE CAXIAS	2	JRD. DA PÇA. 11 DE JUNHO	2
JARDIM DA PÇA. BARÃO DRUMOND	2	R. FARME DE AMOEDO	4
JARDIM DA PÇA. SUZANO	2	R. ANTÔNIO RÊGO	1
JARDIM DO MÉIER	2	AV. FRISO. BICALHO	2
JARDIM DO CAMPO DE SANTANA	4	VIV. DA QUINTA B. VISTA	19
JARDIM ESC. REPÚBLICA COLOMBIA	1	TOTAL	92

MOVIMENTO DE SAÍDA DAS DIVERSAS BARREIRAS NO MÊS DE JULHO

PROCEDÊNCIA	DESTINO	CAMINHÕES
BARREIRA DAS LARANJEIRAS	AV. EPITÁCIO PESSOA	17,00
BARREIRA DAS LARANJEIRAS	AV. SALVADOR DE SÁ	15,00
BARREIRA DAS LARANJEIRAS	DIV. DE EDIFICAÇÃO	20,00
BARREIRA DAS LARANJEIRAS	OF. (MACHADO GOELHO)	10,00
BARREIRA DAS LARANJEIRAS	OF. QUINTA DA BÔA VISTA	5,00
BARREIRA DE MANGUINHOS	OF. QUINTA DA BÔA VISTA	42,00
TOTAL		109,00

MOVIMENTO DE PLANTIO E REPLANTIO DO MÊS DE JULHO EM COMPARAÇÃO COM OS DE JANEIRO À JUNHO.

MÊSES	PLANTIO	REPLANTIO
JULHO	186	100
JUNHO	174	115
MAIO	82	92
ABRIL	29	58
MARÇO	112	33
FEVEREIRO	-	-
JANEIRO	200	160

VENDA DE PLANTAS, PRODUTOS AGRÍCOLAS, ETC., NA FAZENDA MODELO DE UARATIBA, NO MÊS DE JULHO:

ESPECIFICAÇÃO	QUANTIDADE	RENDA
ÁRVORES DIVERSAS	1.594	1:817\$100
OVOS (DÚZIAS)	342	947\$000
TOTAL	-	2:764\$100

2193 - PROTEÇÃO À LAVOURA

2193 A - EXTINÇÃO DE FORMIGUEIROS

MOVIMENTO POR LOCAL COM ESPECIFICAÇÃO DA DESPESA E CUSTO POR FORMIGUEIRO, NO MÊS DE JULHO:

LOCAL	DIAS DE SERVIÇO	DESPESA		NÚMERO	CUSTO POR FORMIGUEIRO
		PESSOAL	MATERIAL		
GUARATIBA	179	1:825,800	242,500	620	3,335
AVULSA	213 1/2	2:177,700	269,200	741	3,302
PENHA	138	1:407,600	259,300	546	3,052
ILHA DO GOVERNADOR	246	2:509,200	381,800	892	3,241
ANCHIETA	149	1:519,800	262,300	614	2,739
JACAREPAGUÁ	187	1:897,400	277,100	631	3,446
MÉIER	241	2:458,200	332,800	846	3,299
SANTA CRUZ	243	2:478,600	273,900	847	3,249
CAMPO GRANDE	301	3:070,200	416,200	1.051	3,317
TOTAL	1.897 1/2	19:344,500	2:715,100	6.788	-

22 - ESTATÍSTICA SANITÁRIA

221 - ESTATÍSTICA DA ASSISTÊNCIA MÉDICO SANITÁRIA INDIVIDUAL

2210 - ESTATÍSTICA MÉDICO HOSPITALAR

2210 A - MOVIMENTO DE HOSPITAIS E DISPENSÁRIOS

1) PESSOAS ATENDIDAS NO MÊS DE JULHO NOS DIVERSOS HOSPITAIS COM ESPECIFICAÇÃO DAS CLÍNICAS:

CLÍNICAS	PRON- TO SO CORRÔ	JE- SUS	MIGUEL COUTO	I. DO GOVER- NADOR	CARLOS CHAGAS	GETÚ- LIO VAR GAS	S. F. DE ASSIS	EST. DE SÁ	D. PE- DRO II
CIR. DE ADULTOS	-	-	305	59	118	293	195	141	32
MÉD. DE ADULTOS	-	-	339	91	341	338	435	150	70
PEDIÁTRICA	-	432	190	103	287	291	178	-	92
MÉDICA	-	138	-	-	80	-	56	-	14
CIRÚRGICA	-	-	-	-	28	-	-	-	33
MOL. INFEC.	-	-	-	-	54	-	-	-	-
ORTOPÉDICA	-	-	111	22	106	56	90	52	10
GINECOLÓGICA	-	-	65	6	101	65	98	-	-
OBSTÉTRICA	550	147	198	56	201	115	608	180	-
OTO-LAR. OFTAL.	-	-	167	29	119	139	178	-	1
DERMATOLÓGICA	-	-	-	-	-	-	-	-	28
SIFILIGRÁFICA	-	44	33	-	53	38	-	21	-
FISIOTERÁPICA	-	90	198	69	156	226	-	136	-
DENTÁRIA	-	-	167	-	-	-	-	-	-
POSTOS RURAIS	-	-	-	-	-	-	51	4	2
UROLÓGICA	-	-	-	-	-	-	102	-	-
ESTOMATOLÓGICA	-	-	-	-	-	-	39	-	3
FISIOLÓGICA	-	-	-	-	-	-	30	-	-
PROTOLÓGICA	-	-	-	-	-	-	-	-	-
DOENÇAS INF. E TROP.	-	-	-	-	-	-	-	-	42
TOTAL	550	851	1773	435	1644	1561	2060	684	327

11) PESSOAS ATENDIDAS NOS DIVERSOS DISPENSÁRIOS, COM ESPECIFICAÇÃO DAS CLÍNICAS

CLÍNICAS	CAMPO GRANDE	CASCAUDA RA	PAQUETÁ	MÉIER	BOCHA MIRANDA	
CIRÚRGICA DE ADULTOS	99	-	6	153	72	
MÉDICA DE ADULTOS	256	-	27	549	212	
PEDIÁTRICA	MÉDICA	288	288	17	476	251
	CIRÚRGICA	36	-	4	178	-
	MOL. INFECCIOSAS	-	-	-	83	-
ORTOPÉDICA	-	-	-	110	-	
GINECOLÓGICA	-	52	-	35	46	
OBSTÉTRICA	-	129	-	-	26	
OTO-LARINGO-OFTALMOLÓGICA	-	-	-	-	99	
DERMATOLÓGICA	-	-	-	291	118	
FISIOTERÁPIA	-	-	-	73	-	
DENTÁRIA	-	-	-	604	138	
TUBERCULOSE INFANTIL	-	-	-	15	-	
POSTOS RURAIS	530	-	-	-	-	
TOTAL	1.209	469	54	2.567	962	

III) - MOVIMENTO DOS AMPLA TÓPICOS DOS SERVIÇOS HOSPITALARES E DISPENSÁRIOS:

HOSPITAIS:

MOVIMENTO	PRONTO SOCORRO	JESUS	GUÉLCOUÇO	ILHA DO GOVERNADOR	CARLOS CHAGAS	NETÚLIO VARGAS	S.F. DE ASSIS	ESTÁCIO DE SA	D. PEDRO II
MÁTRICULAS NOVAS	550	851	1.773	435	1.625	1.561	2.060	684	327
IA. VEZ.	550	851	1.773	435	1.614	1.561	2.060	684	327
CONSULTAS EM CONT.	661	6.035	15.202	2.212	11.396	4.033	5.796	3.167	848
TAS TOTAL	1.211	6.916	16.975	2.647	13.040	5.594	7.856	3.851	1.175
ÓBITOS	1	6	4	1	7	5	9	-	2
ALTAS	49	26	97	38	105	91	199	20	124

DISPENSÁRIOS:

MOVIMENTO	CAMPO GRANDE	CASCA-DURA	ILHA DE PAQUETÁ	MÉIER	ROCHA MIRANDA
MÁTRICULAS NOVAS	1.176	468	54	2.018	921
IA. VEZ	1.209	463	54	2.567	962
CONSULTAS EM CONT.	4.886	1.593	1.260	11.466	5.173
TAS TOTAL	6.095	2.062	1.314	14.033	6.135
ALTAS	48	-	112	384	137
ÓBITOS	12	6	-	5	-

IV) - MOVIMENTO DAS ENFERMARIAS DAS DIVERSAS DEPENDÊNCIAS:

DEPENDÊNCIAS	ENTRADA	ALTAS	TRANSF. P/ OUTROS HOSPITAIS	ÓBITOS
<u>HOSPITAIS:</u>				
PRONTO SOCORRO	199	164	5	36
JESUS	74	61	4	14
MIGUEL COUTO	241	235	7	17
ILHA DO GOVERNADOR	37	30	1	3
CARLOS CHAGAS	253	200	4	43
SÃO FRANCISCO DE ASSIS	471	436	4	43
ESTÁCIO DE SÁ	191	186	4	13
D. PEDRO II	126	98	-	12
GUILHERME DA SILVEIRA	66	15	7	27
MIGUEL PEREIRA	18	21	12	20
TORRES HOMEM	35	9	1	21
ALMEIDA MAGALHÃES	26	5	4	17
ABRIGO RETIRO SAUDOSO	15	16	-	12
<u>DISPENSÁRIOS</u>				
CAMPO GRANDE	10	119	2	2
CASCADURA	106	104	1	2
TOTAL	1.898	1.539	56	282



V) - MOVIMENTO DAS ENFERMIARIAS E AMBULATORIOS DAS DIVERSAS DEPENDÊNCIAS:

DEPENDÊNCIAS	CONCUL- TAC	DOENTES		ALTAS	ÓBITOS	TRANSF. P/OUTROS HOSPITAIS
		ATENDI- DOS	HOSPITA- LIZADOS			
<u>HOSPITAIS:</u>						
PRONTO SOCORRO	1.211	550	199	213	37	5
JESUS	6.916	851	74	87	20	4
MICHEL COUTO	16.975	1.773	241	332	21	7
ILHA DO GOVERNADOR	2.647	435	37	68	7	1
CARLOS CHAGAS	13.040	1.644	253	305	50	4
RETÚLIO VARGAS	5.594	1.561	-	91	5	-
SÃO FRANCISCO DE ASSIS	7.856	2.060	471	635	52	4
ESTÁCIO DE SÁ	3.851	684	191	206	13	4
D. PEDRO II	1.175	327	126	222	14	-
GUILHERME DA SILVEIRA	-	-	66	15	27	7
MIGUEL PEREIRA	-	-	13	21	20	12
TORRES HOMEM	-	-	35	9	21	1
ALMEIDA MACALHÃES	-	-	26	5	17	4
RETIRO SAUDOSO	-	-	45	6	12	-
<u>DISPENSÁRIOS:</u>						
CAMPO GRANDE	6.095	1.209	10	67	14	2
CASCADURA	2.062	469	106	104	8	1
ILHA DE PAQUETÁ	1.314	54	-	112	-	-
MÉIER	14.033	2.567	-	384	5	-
ROCHA MIRANDA	6.135	962	-	137	-	-
TOTAL	88.904	15.146	1.698	3.009	343	56

ESPECIFICAÇÃO	H O S P							
	P. SO- CORRO	JESUS	MI- GUEL GOUTO	ILHA DO GO VERNÁ- DOR	CAR- LOS CHA- GAS	GETÚ- LIO VAR- GAS	S.F. DE ASSIS	ESTÁ- CIO DE S
INJEÇÕES	10.737	4.632	14.524	1.919	10.068	3.033	8.066	8.80
CURATIVOS	3.915	2.324	6.597	2.137	4.591	5.253	5.654	5.25
INTERVENÇÕES	14527	336	619	178	984	641	807	53
APLIC. TERAPÊUTICAS	5.058	318	5.283	292	3.318	-	2.427	1.16
RECEITAS	624	3.704	3.978	1.827	4.613	3.239	8.298	2.19
REQUI- LAB. P. CLÍNICAS	610	557	748	133	1.118	370	810	1.72
SICÇÕES LAB. A. PATOLÓG.	8	-	14	13	-	5	41	2
SERV. DE RADIOL.	605	326	362	32	576	295	416	27
VACINAS PREVENTIVAS	30	-	221	9	-	412	259	26
PRESCRIÇÕES FISIOTERÁP.	-	71	120	-	65	32	1.619	12
PRESC. DIETÉTICAS	-	1.511	261	25	404	-	15.313	10.10
APARELHOS	264	120	52	12	88	152	-	-
RETIR. DE CORP. EXTR.	272	1	-	-	-	3	-	-
PARTOS	-	-	40	7	69	-	34	-
ABORTOS	-	-	28	2	22	-	-	-
FÊTOS VIVOS	-	-	36	6	62	-	29	-
FÊTOS MORTOS	-	-	4	1	9	-	5	-
DRENAGENS	-	-	36	-	4	-	-	-
EXTRAÇÕES	-	216	399	149	586	495	-	40
OBTURAÇÕES	-	61	178	51	100	164	-	-
PNEUMOTORAX	-	-	-	-	-	-	-	-
INJEÇÃO DE OURO	-	-	-	-	-	-	-	-
PUNÇÃO	16	-	-	-	-	-	-	-
TRANSFUSÃO DE SANGUE	9	14	-	-	1	-	-	-
SÔRO PREV. E CURATIVO	6	-	-	-	-	-	-	-
CUTI REAÇÃO	-	39	-	-	-	-	-	-
INFRA DERMO REAÇÃO	-	-	-	-	-	-	-	-

ENFERMIARIAS DAS DIVERSAS DEPENDÊNCIAS

I T A I S						DISPENSÁRIOS				
D. PE- DRO II	GUILHER ME DA SILVEI RA	MIGUEL PEREI- RA	TOR- RES HOMEM	ALMEI- DA MA- CALHÃES	RETI- RO SAUDO SO	CAMPO GRAN- DE	CASCA- DURA	ILHA DE PA QUETA	MÉIER	ROCHA MIRAN- DA
1.828	1.303	959	1.573	235	215	3.123	1.934	528	3.729	3.839
1.812	74	43	247	56	36	4.015	1.820	232	5.628	2.359
7	-	2	-	-	2	26	20	2	857	462
4	-	-	64	-	-	163	554	-	-	-
2.301	13.778	13.725	5	4.823	-	5.843	1.844	392	7.777	3.603
389	-	-	-	-	-	-	311	3	397	120
-	-	-	-	-	-	-	-	-	-	-
1	-	-	-	-	20	34	40	1	314	56
32	-	-	-	-	-	-	-	25	15	-
4	-	-	-	-	-	-	-	-	81	-
587	-	1	-	17	20	34	1.872	-	56	-
-	-	-	-	-	-	2	-	-	83	-
-	-	-	-	-	-	-	-	-	-	-
4	-	-	-	-	-	1	66	-	-	-
-	-	-	-	-	-	2	25	-	-	-
4	-	-	-	-	-	1	53	-	-	-
-	-	-	-	-	-	-	10	-	-	-
-	-	-	-	-	-	3	7	-	-	-
-	-	-	-	-	-	-	-	-	733	426
-	-	-	-	-	-	-	-	-	262	186
-	10	184	100	12	-	-	-	-	22	-
-	15	-	51	35	-	-	-	-	-	-
-	-	-	-	-	-	-	-	-	-	-
-	-	-	-	-	-	-	-	-	-	-
-	-	-	-	-	-	-	-	-	-	-
-	-	-	-	-	-	-	-	-	-	-
-	-	-	-	-	-	-	-	-	38	-

MOVIMENTO	HOSPITAIS				
	PRONTO SOCORRO	JESUS	MIGUEL COUTO	ILHA DO GOVERN.	CARLOS CHAGAS
<u>FARMÁCIA</u>					
FÓRMULAS	941	5.978	5.184	2.361	6.606
RECEITAS	893	4.276	4.958	1.876	4.613
<u>RADIOLOGIA</u>					
RADIOGRAFIAS	1.344	454	499	122	578
RADIOSCOPIAS	5	9	21	-	25
TOTAL	1.349	463	520	122	603
<u>FISIOTERAPIA</u>					
MECANOTERAPIA	-	172	-	-	72
ELETROTERAPIA	334	104	59	-	91
FOTOTERAPIA	184	314	483	-	622
APLICAÇÕES TERAPÊUTICAS	5.058	318	5.283	292	3.318
TOTAL	5.576	908	5.825	292	4.103
<u>TRANSFUSÃO DE SANGUE</u>					
SANGUE INJETADO C.C.	2.000	-	-	-	-
<u>LABORATÓRIO DE PESQ. CLÍNICAS</u>					
QUÍMICA BIOLÓGICA	863	332	486	207	400
SEC- HEMATOLOGIA	299	484	197	37	134
ÇÕES SOROLOGIA E CITOLOG.	740	272	12	27	299
BACTÉRIO, PARAS. IMUNOL.	174	251	104	99	285
TOTAL	2.076	1.339	799	370	1.118
<u>LAB. DE ANAT. PATOLÓGICA</u>					
AUTOPSIAS	23	6	-	-	-
PREPARADAS	858	-	-	-	-
LAMINAS EXAMINADAS	212	-	-	-	-
COLECIONADAS	212	-	-	-	-
SERVIÇO FOTOGRÁFICO	81	-	-	-	-
TOTAL	1.386	6	-	-	-
BIOPSIAS ( PEDIDOS )	58	-	-	-	-

LIARES DAS CLÍNICAS

HOSPITAIS								DISPENSÁRIOS				
GET. VARGAS	EST. DE SA	S. F. DE ASSIS	D. PE DRO II	GUIL. SILV.	MIG. PER.	TOR. HOMEI	ALM. MAG.	C. GRAN DE	CAS- CAPU RA	I. DE PAQ.	MÉIER	ROC. MIRAN DA
4354	-	-	-	-	-	-	-	8161	2613	448	9006	6076
3482	-	-	-	-	-	-	-	5928	1844	392	7777	3620
613	239	-	-	10	64	35	11	-	137	-	500	-
152	5	-	-	-	256	46	12	-	2	-	25	-
765	244	-	-	10	320	81	23	-	139	-	525	-
-	-	-	-	-	-	-	-	-	-	-	-	-
196	140	-	-	-	-	-	-	-	-	-	383	-
153	173	-	-	-	-	-	-	-	-	-	718	-
-	1160	2427	4	-	-	64	-	163	554	-	-	-
349	1473	2427	4	-	-	64	-	163	554	-	1101	-
-	-	-	-	-	-	-	-	-	-	-	-	-
452	-	-	-	-	-	25	14	-	197	-	305	36
240	-	-	-	8	10	14	-	-	19	-	36	4
117	-	-	-	12	-	-	-	-	169	-	90	-
205	-	-	-	39	75	16	14	-	106	-	46	15
1014	-	-	-	59	85	55	28	-	491	-	477	55
4	-	27	-	-	-	-	-	-	-	-	-	-
51	-	-	-	-	-	-	-	-	-	-	-	-
-	-	-	-	-	-	-	-	-	-	-	-	-
102	-	-	-	-	-	-	-	-	-	-	-	-
2	-	-	-	-	-	-	-	-	-	-	-	-
159	-	27	-	-	-	-	-	-	-	-	-	-
-	-	-	-	-	-	-	-	-	-	-	-	-

2210 C - SOCORROS URGENTES - ACIDENTES

1) MOVIMENTO NO MÊS DE JULHO NAS DIVERSAS DEPENDÊNCIAS, COM ESPECIFICAÇÃO DAS CAUSAS DOS ACIDENTES

HOSPITAIS:

C A U S A S	PLON- TO SO- COTRO	MIGUEL COUTO	ILHA GOVER- NADOR	CAR- LOS CHACAS	GETÚLI VARGAS	
ATAQUES DE ANIMAIS VENENOSOS	4	1	4	4	1	
ENVENENAMEN- TOS ACIDENT.	MEDICAMENTOSOS	26	1	1	-	3
	ABSORÇÃO DE GÁSES TÓX.	7	2	-	-	-
	INTOXICAÇÃO ALIMENTAR	39	2	-	1	8
	OUTRAS CAUSAS	17	3	2	3	2
CONSEQUÊNCIA DE INCÊNDIO	4	-	-	-	-	
QUEIMADURA ACIDENTAL	84	11	2	20	18	
TRAUMATISMO	ARMA DE FOGO	13	-	-	2	2
	INSTR. CORT. OU PERFUR.	269	40	8	40	72
	QUEDA	846	141	15	145	195
	ESMAGAM. OU DESMORONAM.	7	1	-	-	-
	VIOL. EXERC. P/ ANIMAIS	83	7	6	14	18
ACIDENTES DEVIDOS A CORRENTES ELET.	1	-	-	-	-	
ACID. S/ OUTRA INDICAÇÃO OU MAL DEFI- NIDO	CORPO EXTRANHO	220	23	7	14	20
	LUXAÇÃO OU ENTORSE	22	8	-	5	1
	FRATURAS	19	3	-	1	3
	FERIDAS	51	19	3	12	14
	ESCORIAÇÕES E CONTUSÕES	49	14	2	9	3
	OUTROS	253	49	7	29	60
ACIDENTES	EM MINAS E PEDREIRAS	19	-	-	-	-
	EM MÁQUINAS	263	-	1	-	-
	TRANSPORTE TERRESTRE	263	48	1	45	43
	TRANSPORTE MARÍTIMO	1	-	-	-	-
	TRANSPORTE AÉREO	-	-	-	-	1
AGRESSÕES	POR ARMA DE FOGO	1	-	-	-	-
	P/ INSTR. CORTANT. OU PERF.	25	1	-	8	1
	OUTRAS	102	11	1	36	14
TENTATIVAS DE SUICÍDIOS	INGESTÃO DE SUBST. TÓX.	24	2	-	12	6
	ARMA DE FOGO	1	-	-	-	3
	GÁS TÓXICO	1	-	-	-	-
	OUTRAS CAUSAS	4	-	-	2	-
CALOR EXCESSIVO	1	-	-	-	-	
ALCOOLISMO	81	11	1	11	-	
TOTAL	2.805	398	61	413	488	

## DISPENSÁRIOS:

C A U S A S	CAMPO GRANDE	COPACA-BANA	ILHA DE PAQUETÁ	MÉTER
ATAQUES DE ANIMAIS VENÉROZOS	2	-	-	3
ENVENENAMENTOS ACIDENTAIS	MEDICAMENTOSOS	-	-	6
	ABSORÇÃO DE GAZ. TCX.	-	-	-
	INTOXICAÇÃO ALIMENT.	1	-	4
	OUTRAS CAUSAS	1	-	6
ACIDENTES NO MAR	-	12	-	-
QUEIMADURA ACIDENTAL	11	1	-	41
TRAUMATISMO	ARMA DE FOGO	1	-	1
	INST. CORT. OU PERF.	25	4	6
	QUEDA	42	3	32
	VIOL. EXERC. P/ANIM.	4	-	1
ACIDENTES DEV. A CORRENTES ELET.	-	-	-	1
ACIDENTES S/ OUTRA INDICAÇÃO OU MAL DEFINIDOS	CORPO EXTRANHO	3	-	2
	LUXAÇÃO OU ENTORSE	1	-	1
	FRATURAS	3	-	-
	FERIDAS	1	-	-
	ESCORIAÇÕES E CONT.	2	-	-
	OUTROS	27	6	3
ACIDENTES	EM MÁQUINAS	3	-	-
	TRANSP. TERRESTRE	19	1	2
AGRESSÕES	P/ INSTRUM. CORT. OU PER.	2	-	-
	OUTRAS	8	-	2
TENTATIVAS DE SUICÍDIOS	INGESTÃO DE SUB. TÓX.	1	-	-
	OUTRAS CAUSAS	-	-	-
ALCOÓLISMO	1	-	-	20
TOTAL	158	28	50	1.053

II) - ACIDENTADOS OCCORRIDOS SEGUNDO A NACIONALIDADE

C A U S A S	BRASILEIRA	ESTRAN- GEIRA	IGNORADA
ATAQUES DE ANIMAIS VENENOSOS	16	3	-
ENVENENAM- ENTOS A- CIDENTAIS	(MEDICAMENTOSOS	33	4
	ABSORÇÃO DE GÁSES TÓX.	10	-
	INTOXICAÇÃO ALIMENTAR	15	10
	OUTRAS CAUSAS	34	-
ACIDENTES NO MAR	10	2	-
CONSEQUÊNCIA DE INCÊNDIO	4	-	-
QUEIMADURA ACIDENTAL	177	11	-
TRAUMATISMO	(ARMA DE FOGO	17	2
	INSTR.CORT.OU PERFUR.	573	47
	QUEDA	1.667	156
	ESMAGAMENTO OU DESMOR.	5	3
VIOL.EXERC.P/ANIMAIS	170	14	1
ACIDENTES DEVIDOS A CORRENTES ELÉT.	2	-	-
ACIDENTES S/ OUTRA INDICA- ÇÃO OU MAL DEFINIDOS	(CORPO ESTRANHO	341	35
	LUXAÇÃO OU ENTORSE	42	2
	FRATURAS	27	6
	FERIDAS	110	13
	ESCORIAÇÕES E CONT.	76	7
OUTROS	511	40	
ACIDENTES	(EM MINAS E PEDREIRAS	17	2
	EM MÁQUINAS	218	49
	TRANSPORTE TERRESTRE	412	63
	TRANSPORTE MARÍTIMO	1	-
	TRANSPORTE AÉREO	1	-
AGRESSÕES	(POR ARMA DE FOGO	1	-
	P/INSTR.CORTANTE OU PERF.	45	4
	OUTRAS	187	24
TENTATIVAS DE SUICÍDIOS	(INGESTÃO DE SUBST.TÓX.	54	1
	ARMA DE FOGO	3	1
	GÁS TÓXICO	1	-
	OUTRAS	6	1
CALOR EXCESSIVO	1	-	-
ALCOOLISMO	103	16	6
TOTAL	4.920	516	18



III ACIDENTADOS SOCORRIDOS SEGUNDO O SEXO E IDADE

C A U S A S	HOMENS		MULHERES		SEM ES	TOTAL	
	A	C	A	C	PECIFI CAÇÃO		
ATAQUES DE ANIMAIS VENENOSOS	10	5	2	2	-	19	
ENEVENENAMENTOS ACIDENTAIS	MEDICAMENTOS	11	9	16	1	-	37
	ABSORP. DE GÁSES TÓXICOS	5	-	4	-	1	10
	INTOXICAÇÃO ALIMENTAR	18	5	29	4	-	56
	OUTRAS CAUSAS	7	7	11	9	-	34
ACIDENTES NO MAR	9	1	2	-	-	12	
CONSEQUÊNCIA DE INCÊNDIO	4	-	-	-	-	4	
QUEIMADURA ACIDENTAL	55	52	47	32	2	188	
TRAUMATISMOS	ARMA DE FOGO	16	1	2	-	-	19
	INSTR. CORT. E PERF.	301	135	100	81	3	620
	QUEDA	767	487	323	238	11	1.826
	ESMAGAMENTO OU DESMOR.	7	1	-	-	-	8
VIOLÊNCIAS EXERC. P/ANIM.	48	63	35	37	2	185	
ACIDENTE DEVIDO Á CORRENTE ELÉTRICA	2	-	-	-	-	2	
ACID.S/OUT. INDICAÇÃO OU MAL DE-FINIDO	CORPO ESTRANHO	152	75	84	64	1	376
	LUXAÇÃO OU ENTORSE	30	3	11	-	-	44
	FRATURAS	16	4	9	3	1	33
	FERIDAS	75	22	15	9	2	123
	ESCORIAÇÕES E CONTUSÕES	55	6	17	4	1	83
	OUTROS	354	111	56	30	-	551
ACIDENTES	EM MINAS E PEDREIRAS	15	2	2	-	-	19
	EM MÁQUINAS	192	32	30	9	6	269
	TRANSPORTE MARÍTIMO.	1	-	-	-	-	1
	TRANSPORTES TERRESTRE	338	53	59	21	7	478
	TRANSPORTES AÉREO	-	-	1	-	-	1
AGRESSÕES	POR ARMA DE FOGO	1	-	-	-	-	1
	P/INSTRUM. CORT. OU PERF.	36	2	12	-	-	50
	OUTRAS	149	9	51	1	1	211
TENTATIVAS DE SUÍCIÓTIOS	ING. SUBSTÂNCIA TÓXICA	22	-	31	2	1	56
	ARMA DE FOGO	3	-	1	-	-	4
	GÁS TÓXICO	1	-	-	-	-	1
	OUTRAS COUSAS	4	-	3	-	-	7
DALOR EXCESSIVO	-	-	1	-	-	1	
ALCOOLISMO	90	2	24	-	9	125	
TOTAL	2704	1087	978	547	48	5.454	

NO MÊS DE JULHO OS DIVERSOS HOSPITAIS E DISPENSÁRIOS SOCORRERAM 5.454 ACIDENTADOS

I) MOVIMENTO GERAL DE ACIDENTADOS SOCORRIDOS:

HOSPITAIS	NÚMERO	DISPENSÁRIOS	NÚMERO
PRONTO SOCORRO	2.805	CAMPO GRANDE	158
MIGUEL COUTO	398	COPACABANA	28
ILHA DO GOVERNADOR	61	ILHA DE PAQUETÁ	50
CARLOS CHAGAS	413	MÉIER	1.053
GETÚLIO VARGAS	488	-	-
TOTAL	4.165	TOTAL	1.289

II) MOVIMENTO SEGUNDO O SEXO E IDADE

REFERÊNCIA	ADULTOS	CRIANÇAS	TOTAL
HOMENS	2.794	1.087	3.881
MULHERES	978	547	1.525
S/ESPECIFICAÇÃO	-	-	48
TOTAL	3.772	1.634	5.454

III) MOVIMENTO SEGUNDO A NACIONALIDADE

BRASILEIROS	ESTRANGEIROS	IGNORALA	TOTAL
4.920	516	18	5.454

2210 D - SOCORROS URGENTES - CASOS CLÍNICOS

1) MOVIMENTO DAS DIVERSAS DEPENDÊNCIAS, COM ESPECIFICAÇÃO DAS CAUSAS CLÍNICAS

HOSPITAIS

C A U S A S	CARLOS CHAGAS	FRONTO SOCORRO	MIGUEL COUTO	ILHA DO GOVERNADOR	GETÚLIO VARGAS
RIPE OU INFLUENZA	17	58	8	21	7
TUBERCULOSE DO APAR. RESPIRATÓRIO	28	65	6	-	40
OUTRAS TUBERCULOSES	-	1	-	1	-
SÍFILIS	-	1	-	-	-
DOENÇAS VENÉREAS	-	1	-	2	-
PALUDISMO ( MALÁRIA )	11	7	1	1	1
VERMINOSE	7	-	1	2	-
OUT. DOENÇAS INF. OU PARASITÁRIAS	-	23	5	15	12
CANCER E OUT. TUMORES MALIGNOS	-	5	-	-	-
TUMORES N/MALIGNOS OU N/ESPECIFIC.	3	6	-	-	-
DOENÇAS REUMATISMAIS	5	4	2	-	2
OUTRAS DOENÇAS GERAIS	4	2	1	-	-
HEMORRAGIA CEREBRAL, EMB. OU TROMB.	10	33	10	1	7
EPILEPSIA	15	107	20	2	17
OUT. DOENÇAS DO SISTEMA NERVOSO	66	392	83	11	83
DOENÇAS DOS ÓRGÃOS DOS SENTIDOS	3	47	1	2	2
DOENÇAS DO CORAÇÃO	43	167	17	3	31
OUT. DOENÇAS DO APAR. CIRCULATÓRIO	20	100	27	6	16
BRONQUITE	6	15	-	1	1
PNEUMONIAS	7	18	4	2	4
OUT. DOENÇAS DO APAR. RESPIRATÓRIO	27	369	32	5	48
DOENÇAS DA BOCA E ANEXOS	11	33	-	2	1
DOENÇAS DO ESTÔMAGO	22	66	14	1	23
DIARÉIA E ENTERITE	23	101	8	6	23
DOENÇAS DO FAGADO E VIAS BILIARES	19	99	15	3	21
OUTRAS DOENÇAS DO APAR. DIGESTIVO	28	90	8	2	17
NEFRITE	3	3	2	-	4
OUT. DOENÇAS DO APAR. URINÁRIO	21	102	22	-	18
DOENÇAS DO APAR. GENITAL	40	92	22	6	17
GRAVIDEZ, PARTO, EST. PUER.	154	242	106	6	120
DOENÇAS DA PELE E DO TEC. CELUL.	8	35	5	2	1
DOENÇAS DOS OSSOS E ÓRGÃOS DALCO	2	19	1	2	1
VÍCIOS DE CONF. CONGÊNITOS	-	1	-	-	1
OUTRAS DOENÇAS ACID. E N/ESPECIF.	117	308	98	46	66
<b>T O T A L</b>	<b>2.612</b>	<b>519</b>	<b>151</b>	<b>720</b>	<b>590</b>

DISPENSÁRIOS:

C A U S A S	CAMPO GRANDE	COPACA BANA	ILHA DE PAQUETÁ	MÉTER
CRUPE OU INFLUENZA	3	-	2	10
TUBERCULOSE DO APAR. RESPIRATÓRIO	2	-	-	14
OUTRAS TUBERCULOSES	-	-	-	-
SÍFILIS	-	-	-	1
DOENÇAS VENÉREAS	-	-	-	-
PALUDISMO (MALÁRIA)	3	-	-	-
VERMINOSES	2	-	-	1
OUTRAS DOENÇAS INF. OU PARASITÁRIAS	-	-	-	7
CANCER E OUTROS TUMORES MALIGNOS	-	-	-	-
TUMORES N/MALIGNOS OU N/ESPECIFIC.	-	-	-	2
DOENÇAS REUMATISMAIS	-	-	-	4
OUTRAS DOENÇAS GERAIS	-	-	-	3
HEMORRACIA CEREB., EMBOLIA OU TROMB.	2	-	-	12
EPILEPSIA	1	-	-	31
OUTRAS DOENÇAS DO SISTEMA NÉRVOSO	9	-	3	135
DOS ORGÃOS DOS SENTIDOS	1	-	-	8
DO CORAÇÃO	-	-	13	32
OUTRAS DOENÇAS DO APAR. CIRCULATÓRIO	1	1	-	50
BRONQUITE	1	-	-	2
PNEUMONIA	-	-	3	5
OUTRAS DOENÇAS DO APAR. RESPIRATÓRIO	6	-	1	113
DOENÇAS { DA BOCA E ANEXOS	-	-	2	15
DO ESTOMAGO	2	-	-	35
DIARRÉIA E ENTERITE	1	1	1	42
DOENÇA DO FÍGADO E VIAS BILIARES	-	-	-	25
OUTRAS DOENÇAS DO APAR. DIGESTIVO	1	-	1	20
NEFRITE	-	-	-	1
OUTRAS DOENÇAS DO APAR. URINÁRIO	4	-	2	40
DOENÇAS { DO APAR. GENITAL	1	-	1	25
GRAVIDEZ, PARTO, EST. PUERP.	14	-	1	132
DA PELE E DO TECIDO CELUL.	-	-	1	13
DOS OSSOS E ORGÃOS DA LOC.	-	-	1	2
VICIOS DE CONFORMAÇÃO CONGENITOS	-	-	-	-
OUTRAS DOENÇAS ACID. E N/ESPECIFIC.	13	-	5	112
TOTAL	67	2	38	892

11) SOCORRIDOS SEGUNDO O SEXO E A IDADE:

C A U S A S	HOMENS		MULHERES		IGNO- RA- DO	TO- RAL
	A	C	A	C		
GRIFE OU INFLUENZA	42	16	52	15	1	126
TUBERCULOSE DO APAR. RESPIRATÓRIO	98	2	51	2	2	155
OUTRAS TUBERCULOSES	1	-	1	-	-	2
SÍFILIS	1	-	1	-	-	2
DOENÇAS VENÉREAS	2	-	1	-	-	3
PALUDISMO (MALÁRIA)	15	1	5	3	-	24
VERMINOSE	4	6	-	3	-	13
OUTRAS DOENÇAS INFEÇ. OU PARASITÁRIAS	16	16	20	10	-	62
CANCER E OUTROS TUMORES MALIGNOS	2	-	3	-	-	5
TUMORES N/MALIGNOS OU N/ESPEC.	1	1	8	1	-	11
DOENÇAS REUMATISMAIS	13	-	3	-	1	17
OUTRAS DOENÇAS GERAIS	2	1	7	-	-	10
HEMORRAGIA CEREB. EMB. OU TROMBOSE	25	-	45	3	2	75
EPILEPSIA	94	32	46	16	6	194
OUTRAS DOENÇAS DO SIST. NERVOSO	222	79	408	68	5	782
DOENÇAS DOS ORGÃOS DOS SENTIDOS	25	10	19	10	-	64
DOENÇAS DO CORAÇÃO	171	-	133	2	-	306
OUTRAS DOENÇAS DO APAR. CIRCULATÓRIO	83	16	111	10	1	221
BRONQUITE	4	14	3	5	-	26
PNEUMONIAS	12	12	11	8	-	43
OUTRAS DOENÇAS DO APAR. RESPIRATÓRIO	346	14	223	13	5	601
DOENÇAS DA BOCA E ANEXOS	21	7	25	11	-	64
DOENÇAS DO ESTOMAGO	66	1	90	6	-	163
DIARRÉA E ENTERITE	71	24	96	15	-	206
DOENÇA DO FÍGADO E VIAS BILIARES	62	-	113	2	-	182
OUTRAS DOENÇAS DO APAR. DIGESTIVO	64	16	74	10	3	167
NEFRITE	6	1	6	-	-	13
OUTRAS DOENÇAS DO APAR. URINÁRIO	123	7	75	3	1	209
DO APARELHO GENITAL	17	1	181	5	-	204
DOENÇAS GRAVIDEZ, PARTO, ECT. PUERP.	-	-	773	-	2	775
DA PELE E DO TEC. CELULAR	33	10	23	5	-	71
DOS OSSOS E ÓRGÃOS DA LOC.	10	2	12	4	-	28
VÍCIOS DE CONFORMAÇÃO CONGENITOS	-	1	1	-	-	2
OUTRAS DOENÇAS ACIDENTAIS E N/ESPECIF.	268	115	303	70	4	765
TOTAL	1.920	405	2.933	300	33	5591

III) SOCORRIDOS SEGUNDO A NACIONALIDADE

C A U S A S	BRASI- LEIRA	ESTRAN- GEIRA	IGNORADA
GRUPE OU INFLUENZA	120	6	-
TUBERCULOSE DO APAR. RESPIRATÓRIO	137	18	-
OUTRAS TUBERCULOSES	2	-	-
SIFILIS	2	-	-
DOENÇAS VENEREAS	3	-	-
MALUPISMO ( MALARIA )	24	-	-
VERMINOSE	13	-	-
OUTRAS DOENÇAS INF. OU PARASITÁRIAS	58	4	-
CANCER E OUTROS TUMORES MALIGNOS	5	-	-
TUMORES N/MALIGNOS OU N/ESPECIFIC.	9	2	-
DOENÇAS REUMATICAS	17	-	-
OUTRAS DOENÇAS GERAIS	9	1	-
HEMORRAGIA CEREBRAL, EMBOLIA OU TROMBOSE	62	13	-
EPILEPSIA	104	8	2
OUTRAS DOENÇAS DO SISTEMA NERVOZO	640	140	2
DOENÇAS { DOS ÓRGÃOS DOS SENTIDOS DO CORAÇÃO	60 248	4 57	- 1
OUTRAS DOENÇAS DO APARELHO CIRCULA- TÓRIO	199	22	-
BRONQUITE	26	-	-
PNEUMONIA	39	4	-
OUTRAS DOENÇAS DO APAR. RESPIRATÓRIO	503	96	2
DOENÇAS { DA BOCA E ANÉXOS DO ESTÔMAGO	55 141	9 22	- -
DIARRÉIA E ENTERITE	185	21	-
DOENÇAS DO FIGADO E VIAS BILIARES	149	32	1
OUTRAS DOENÇAS DO APAR. DIGESTIVO	150	17	-
NEFRITE	12	1	-
OUTRAS DOENÇAS DO APARELHO URINÁRIO	180	29	-
DOENÇAS { DO APARELHO GENITAL GRAVIDEZ, PARTO E EST. PUERP. DA PELE E DO TECIDO CELUL. DOS OSSOS E ÓRGÃOS DA LOC.	195 751 64 22	9 23 7 6	- 1 - -
VÍCIOS DE CONFORMAÇÃO CONGÊNITA	2	-	-
OUTRAS DOENÇAS ACIDENTAIS E N/ESP.	707	56	2
T O T A L	4.973	607	11

CASOS CLÍNICOS

I) - MOVIMENTO GERAL:

HOSPITAIS	NÚMERO	DISPENSÁRIOS	NÚMERO
PRONTO SOCORRO	2.612	CAMPO GRANDE	67
MIGUEL COUTO	519	COPACABANA	2
ILHA DO GOVERNADOR	151	ILHA DE PAQUETÁ	38
CARLOS CHAGAS	720	MÉIER	892
GETÚLIO VARGAS	590	-	-
TOTAL	4.592	TOTAL	999

II) - MOVIMENTO SEGUNDO O SEXO E A IDADE:

REFERÊNCIA	ADULTOS	CRIANÇAS	TOTAL
HOMENS	1.920	405	2.325
MULHERES	2.933	300	3.233
S/ESPECIFICAÇÃO	-	-	33
TOTAL	4.853	705	5.591

III) - MOVIMENTO SEGUNDO A NACIONALIDADE

BRASILEIRA	ESTRANGEIRA	IGNORADA	TOTAL
4.973	607	11	5.591

## 2.210 E - MOVIMENTO DE AMBULÂNCIAS E OUTROS VEÍCULOS

AMBULÂNCIAS

DEPENDÊNCIAS	SAÍDAS			TOTAL
	SGGORA- BOS	EMER- GÊNCIAS	FINES DI- VERSOS	
HOSPITAL DE PRONTO SOCORRO	2.469	171	-	2.640
HOSPITAL MIGUEL COUTO	520	54	66	640
HOSPITAL DA ILHA DO GOVERNADOR	125	4	21	150
HOSPITAL CARLOS CHAGAS	762	75	56	893
HOSPITAL GETÚLIO VARGAS	544	50	-	602
DISPENSÁRIO DE CAMPO GRANDE	96	27	244	387
DISPENSÁRIO DE COPACABANA	1	1	127	129
DISPENSÁRIO DA ILHA DE PAQUETÁ	31	1	2	37
DISPENSÁRIO DO MÉIER	825	118	13	956
TOTAL	5.373	512	549	6.434

OUTROS VEÍCULOS

DEPENDÊNCIAS	SAÍDAS A SERVIÇO DO POSTO
HOSPITAL DE PRONTO SOCORRO	95
HOSPITAL MIGUEL COUTO	74
HOSPITAL DA ILHA DO GOVERNADOR	27
HOSPITAL CARLOS CHAGAS	-
HOSPITAL GETÚLIO VARGAS	36
DISPENSÁRIO DE CAMPO GRANDE	241
DISPENSÁRIO DE COPACABANA	52
DISPENSÁRIO DA ILHA DE PAQUETÁ	-
DISPENSÁRIO DO MÉIER	43
TOTAL	568



2211 - ESTATÍSTICA MÉDICO SOCIAL

2211 A - ASILOS

ASILO SÃO FRANCISCO DE ASSIS  
MOVIMENTO DO MÊS DE JULHO

REFERÊNCIA	HOMENS	MULHERES	TOTAL
EXISTIAM	136	342	478
ENTRAAM	1	5	6
SAÍRAM	-	2	2
	3	5	8
MOVIMENTO	137	347	484

MOVIMENTO DE DOENTES INTERNADOS NAS ENFERMARIAS

REFERÊNCIA	CLÍNICA MÉDICA			CLÍNICA CIRÚRGICA			TOTAL		TOTAL GERAL
	H.	M.	T.	H.	M.	T.	H.	M.	
EXISTIAM	40	102	142	-	35	35	40	137	177
ENTRAAM	-	7	7	-	-	-	-	7	7
SAÍRAM	-	6	6	-	-	-	-	6	6
	3	4	7	-	1	1	3	5	8
MOVIMENTO	40	109	149	-	35	40	40	144	184

DIVERSOS SERVIÇOS

ASSISTÊNCIA MÉDICA	NÚMERO	GAB. DENTÁRIO E FARM.	NÚMERO
INJEÇÕES	972	CURATIVOS	24
CURATIVOS	1.184	EXTRAÇÕES	18
PESQ. CLÍNICAS	15	FÓRMULAS	863
PRESCRIÇÕES DIETÉTICAS	1.830	RECEITAS	820

## 2211 B - ALBERGUES

ALBERGUE DA BOA VONTADE  
MOVIMENTO DO MÊS DE JULHO

REFERÊNCIA	ADULTOS		CRIANÇAS		TOTAL
	HOMENS	MULHERES	HOMENS	MULHERES	
NOVOS	176	58	25	20	279
ANTIGOS	3.650	1.284	425	257	5.616
NÃO IDENTIFICADOS	23	19	123	135	300
MOVIMENTO	3.849	1.361	573	412	6.195

## CARACTERÍSTICAS INDIVIDUAIS DOS ALBERGADOS

NACIONALID.	Nº	C O R	Nº	INSTRUÇÃO	Nº	E. CIVIL	Nº
BRASILEIRA	327	BRANCA	89	ANALFABETOS	214	SOLTEIROS	259
ESTRANGEIRA	4	PRETA	58	ALFABETIS.	115	CASADOS	63
IGNORADA	-	PARDA	184	PRIMÁRIA	2	VIUVOS	9
TOTAL	331	-	331	-	331		331

SÃOS 89 - DOENTES 242

ALIMENTAÇÃO DISTRIBUIDA

LEITE E PÃO COM MANTEIGA	704
MATE E PÃO COM MANTEIGA	6.066
CAFÉ E PÃO COM MANTEIGA	6.092
SOPA PARA OS ALBERGADOS	5.898
RAÇÕES ÀS MÃES NUTRIZES	435
RAÇÕES AOS MENORES	1.930

## INSTITUTO PASTEUR

PESSOAS ATENDIDAS NO MÊS DE JULHO, SEGUNDO A LOCALIZAÇÃO DAS LESÕES

LOCALIZAÇÃO	NÚMERO	LOCALIZAÇÃO	NÚMERO
CADEÇA	30	MEMBROS INFERIORES	48
MEMBROS SUPERIORES	83	DIVERSOS	-

## SEGUNDO A CÔR E NACIONALIDADE

CÔR	NÚMERO	NACIONALIDADE	NÚMERO
BRANCA	133	BRASILEIRA	135
PRETA	9	ESTRANCEIRA	26
PARDA	19	IGNORADA	-

## SEGUNDO O SEXO E ESTADO CIVIL

SEXO	NÚMERO	ESTADO CIVIL	NÚMERO
MASCULINO	94	SOLTEIRO	116
FEMININO	67	CASADO	40
-	-	VIÚVO	5

TOTAL DE PESSOAS ATENDIDAS - 161

## 2211 D - CEMITÉRIOS MUNICIPAIS

MOVIMENTO DOS CEMITÉRIOS DA MUNICIPALIDADE NO MÊS DE JULHO

REFERÊNCIA	INHUMAÇÕES			EXUMAÇÕES		CORRÊNCIAS		REND A
	PAGAS	INDIC.	TOTAL	TOTAL	PAGAS	REFOP.	DIVERS.	
INHAUMA	588	34	622	515	16	85	57	20:945\$000
ITAJÁ	300	10	310	255	2	18	37	8:250\$000
CAMPO GRANDE	78	5	81	101	2	8	9	1:735\$000
JACARÉPACUÁ	91	13	104	-	3	10	13	3:610\$000
REALENGO	123	2	125	123	2	3	5	2:945\$000
GUARATIBA	25	-	25	20	-	-	1	710\$000
RIC. ALBUQUERQUE	82	7	89	86	-	6	3	1:620\$000
SANTA CRUZ	35	11	46	41	1	1	3	990\$000
I. GOVERNADOR	34	1	35	16	2	3	1	665\$000
I. DE PAQUETÁ	-	-	-	-	-	-	-	-
PIABAS	6	-	6	3	-	-	-	105\$000
T O T A L	1.362	81	1.443	1.160	28	131	129	41:575\$000

SEGUNDO A IDADE E NACIONALIDADE:

REFERÊNCIA	ADULTOS		CRIANÇAS		FÊTOS	NACIONALIDADE			T O T A L
	M	F	M	F		B	E	I	
INHUMAÇÕES	356	338	308	303	58	1.299	133	11	1.443

## 2212 - ESTATÍSTICA MÉDICO ADMINISTRATIVA

MOVIMENTO DO CENTRO DE PERÍCIAS MÉDICAS NO MÊS DE JULHO:

REFERÊNCIA	LAUDOS		REFERÊNCIA	LAUDOS	
	FAVORÁ- VEIS	CONTRA- RIOS		FAVORÁ- VEIS	CONTRA- RIOS
ADMISSÃO	185	2	APOSENTADORIA	4	-
ADMISSÃO CONDIC.	2	-	INFORMAÇÃO REQ.	9	-
TRANSF. CARGO	3	-			
RECURSO	2	-	TOTAL	205	2

O MOVIMENTO DE PERÍCIAS PARA LICENCIAMENTO DE FUNCIONÁRIOS ATINGIU A UM TOTAL DE 191 (82 LICENÇAS NOVAS E 109 EM PRORROGAÇÃO)

REFERÊNCIA	NÚMERO	REFERÊNCIA	NÚMERO
LICENÇAS CONTRÁRIAS	2	ALTAS	3
LICENÇAS DOMICILIARES	15	DESISTÊNCIAS	2
INFORMAÇÕES S/LICENÇAS	14	-	-

PERÍCIAS POR ACIDENTES DE TRABALHO:

REFERÊNCIA	NÚMERO	REFERÊNCIA	NÚMERO
EXAMES DE 1ª. VEZ	163	DOMICÍLIO	2
PRORROGAÇÕES	237	INFORMAÇÕES	10
TOTAL	400	ALTAS	186

## 222 - ESTATÍSTICA DA LIMPEZA PÚBLICA E PARTICULAR

## 2220 - ARRECADAÇÃO DO LIXO

## MÉDIA DIÁRIA DO LIXO COLETADO

REFERÊNCIA	LIXO PÚBLICO		LIXO DOMICILIAR	
	T R A Ç Ã O		T R A Ç Ã O	
	ANIMAL	MECÂNICA	ANIMAL	MECÂNICA
LIXO COLETADO EM M <sup>3</sup> .	331,538	339,774	665,432	1.220,919
VEÍCULOS EMPREGADOS	100,2	38,6	237,0	232,5

MÉDIA DIÁRIA DE LIXO VASADO, EM M<sup>3</sup>

VASADOUROS	VOLUME	VASADOUROS	VOLUME
AMORIM	1.057,916	MARECHAL HERMES	18,255
RETIRO SAUDOSO	290,010	P E N H A	41,110
AÉRO PORTO	432,300	ROCHA MIRANDA	3,919
CAVALCANTI	90,226	T O T A L	1.934,436

## 2221 - PROFILAXIA URBANA

S E R V I Ç O S	VEÍCULOS	VIAGENS	VOLUME	PESSOAL
CONSERVAÇÃO COM CARROCINHAS	433,1	750,6	137,169	431,6
LIMPEZA DOS LOGRADOUROS	36,7	154,9	371,187	333,9
CAPINAÇÃO	38,2	132,3	249,100	416,1
IRRIG. E LAVAGEM DOS LOGRAD.	0,4	45,7	165,442	441,9

## 23 - ESTATÍSTICA CULTURAL

## 230 - ENSINO PRÉ-PRIMÁRIO INFANTIL

## 2300 - JARDINS DE INFÂNCIA

## 2300 A - MOVIMENTO DAS ESCOLAS

MÊS DE JULHO:

CIRCUN- SCRIÇÕES	ESCOLAS	DIREÇÃO E C. DOCENTE	TURNO	DIAS LETIVOS	TURMAS
1A.	3	13	6	22	14
3A.	1	19	2	22	16
4A.	1	1	1	22	1
E. E.	2	14	2	22	7
TOTAL	7	52	11	--	38

## 2300 B - MATRÍCULA LÍQUIDA

CIRC.	1º ANO			2º ANO			3º ANO			TOTAL		
	M	F	T	M	F	T	M	F	T	M	F	T
1A.	82	79	161	71	62	133	60	69	129	213	210	423
3A.	71	68	139	122	108	230	42	50	92	235	226	461
4A.	24	6	30	-	-	-	-	-	-	24	6	30
E.E.	33	64	97	28	40	68	23	45	68	84	149	233
TOTAL	210	217	427	221	210	431	125	164	289	556	591	1147

## 2300 C - FREQUÊNCIA MÉDIA

CIRC.	1º ANO			2º ANO			3º ANO			TOTAL		
	M	F	T	M	F	T	M	F	T	M	F	T
1A.	50	52	102	50	47	97	40	45	85	140	144	284
3A.	57	54	111	64	77	161	33	35	68	174	166	340
4A.	9	2	11	-	-	-	-	-	-	9	2	11
E.E.	21	38	59	20	28	48	18	37	55	59	103	162
TOTAL	137	146	283	154	152	306	91	117	208	382	415	797

231 - ENSINO

2310 - ESCOLAS

2310 A - ENSINO

1) MATRICULA LÍQUIDA E FRE

CIRC.	1A. SÉRIE		2A. SÉRIE		3A. SÉRIE	
	MATRIC.	FREQ.	MATRIC.	FREQ.	MATRIC.	FREQ.
1A.	2.118	1.551	1.522	1.189	1.298	1.050
2A.	2.103	1.345	1.463	1.073	1.240	967
3A.	2.421	1.831	1.930	1.548	1.657	1.412
4A.	2.541	1.804	1.985	1.580	1.807	1.477
5A.	2.022	1.544	1.570	1.280	1.512	1.279
6A.	2.599	2.060	1.875	1.577	1.663	1.420
7A.	4.078	3.155	3.030	2.438	2.969	2.436
8A.	2.420	1.791	1.646	1.315	1.787	1.410
9A.	3.486	2.583	2.369	1.923	2.331	1.909
10A.	3.834	2.977	3.194	2.602	2.859	2.351
11A.	1.174	872	685	552	636	532
12A.	2.691	1.991	2.205	1.818	1.829	1.503
13A.	1.992	1.460	1.293	1.005	1.079	840
14A. A	1.286	916	749	580	419	318
14A. B	942	665	378	296	244	191
E.E.	778	571	636	506	596	472
TOTAL	36.485	27.116	26.530	21.282	23.926	19.567



PRIMÁRIO

PÚBLICAS

ELEMENTAR DIURNO

QUÊNCIA DURANTE O MÊS DE JULHO

4A. SÉRIE		5A. SÉRIE		T O T A I S	
MATRIC.	FREQ.	MATRIC.	FREQ.	MATRIC.	FREQ.
863	723	555	473	6.356	4.986
673	520	382	318	5.861	4.223
1.198	1.035	740	646	7.946	6.472
1.266	1.057	774	673	8.373	6.591
859	743	599	516	6.562	5.362
1.189	1.020	766	665	8.092	6.742
1.826	1.476	1.085	907	12.988	10.412
1.380	1.168	895	745	8.128	6.429
1.563	1.280	1.018	876	10.767	8.571
1.897	1.596	1.168	1.009	12.952	10.535
335	279	238	208	3.068	2.443
1.214	1.024	715	616	8.654	6.952
708	578	383	321	5.455	4.204
240	184	95	87	2.789	2.075
139	114	62	53	1.765	1.319
606	520	443	378	3.059	2.457
15.956	13.317	9.918	8.491	112.815	89.773

11) MOVIMENTO DAS ESCOLAS

CIRCUN- SCRIÇÕES	ESCOLAS	TURNOS	DIREÇÃO E CORPO DOCENTE	DIAS LETIVOS	TURMAS	CLASSES
1A.	14	27	234	22	180	180
2A.	15	25	168	22	162	168
3A.	10	20	233	22	209	209
4A.	16	26	262	22	227	220
5A.	14	28	203	22	172	174
6A.	15	27	198	22	203	207
7A.	23	45	345	22	322	322
8A.	13	27	228	22	205	205
9A.	18	39	307	22	280	280
10A.	21	47	346	22	321	321
11A.	9	16	90	22	80	84
12A.	15	33	239	23	213	218
13A.	12	22	152	22	138	144
14A.A	16	22	93	22	83	107
14A.B	12	15	61	22	53	66
E. E.	6	9	114	22	91	92
TOTAL	229	430	3.243	--	2.939	2.997

MOVIMENTO NO MÊS DE JULHO:

ESPECIFICAÇÃO	SÉRIES	MATRIC.	FREQ.	P. FREQ.
EXTERNATO	CURSO DE ADMIS.	182	174	95,60
	1A. SÉRIE	199	197	98,99
	2A. SÉRIE	206	201	97,02
	3A. SÉRIE	246	223	90,67
CURSO SECUNDÁRIO EQUIPARADO	4A. SÉRIE	234	232	99,14
	5A. SÉRIE	219	218	99,54
	6A. SÉRIE	151	144	95,36
TOTAL		1.935	1.218	98,62

OBSERVAÇÃO: - A 6A. SÉRIE CONSTITUE O CICLO COMPLEMENTAR.

## 233 - ENSINO PROFISSIONAL

## 2330 - ESCOLAS MUNICIPAIS

## 2330 A - CURSOS DE CONTINUAÇÃO E APERFEIÇOAMENTO

## MOVIMENTO DO MÊS DE JULHO

MATRÍCULA POR DISCIPLINAS	AMARO CAVAL- CANTI	BENTO RIBEI- RO	GONÇAL VES DIAS	JOÃO BAR- BALHO	ORSINA DA FON SECA	PEDRO ER- NESTO	VISCO. DE CAIRÚ	TOTAL
MATRÍC. DO CURSO	500	244	669	612	738	296	363	3.422
LINGUAGEM	500	186	669	448	353	115	363	2.634
MATEMÁTICA	500	158	669	448	275	142	363	2.555
HISTÓRIA	500	-	-	-	-	47	43	590
GEOGRAFIA	500	-	-	-	29	89	93	711
CIÊNCIAS	-	-	85	-	32	-	-	117
MAT. COMERCIAL	-	-	-	-	-	-	64	64
DESENHO	-	46	33	95	47	-	30	251
FRANCÊS	91	48	135	154	110	54	96	688
INGLÊS	288	71	206	172	199	63	142	1.141
CONTABILIDADE	203	-	75	-	-	31	-	309
ESTENOGRAFIA	163	48	98	226	118	47	-	700
DACTILOGRAFIA	-	45	-	-	-	-	-	45
CORTE E COSTURA	-	99	201	316	363	64	-	1.043
CHAPÉUS	-	39	122	134	271	26	-	592
TRABALHOS	-	-	-	-	148	-	-	148
ELETRICIDADE	-	-	-	-	-	-	51	51

## 2330 B - CURSO PRIMÁRIO - INTERNATOS

ESCOLAS	2ª. SÉRIE		3ª. SÉRIE		4ª. SÉRIE		5ª. SÉRIE		TOTAL	
	MATR.	FREQ.	MATR.	FREQ.	MATR.	FREQ.	MATR.	FREQ.	MATR.	FREQ.
JOÃO ALFREDO	22	22	26	26	65	65	39	39	152	152
ORSINA DA FONSECA	14	12	12	10	13	22	26	24	75	68

## 2330 C - CURSO DE ADMISSÃO

ESCOLAS		MATRÍCULAS	FREQUÊNCIA	P. FREQUÊN.
INTERNATOS	JOÃO ALFREDO	71	71	100.
	ORSINA DA FONSECA	81	72	88,88
	VISCONDE MÁUA	25	21	84,00
	TOTAL	177	164	92,65
EXTERNATOS	BENTO RIBEIRO	143	138	96,50
	ORSINA DA FONSECA	153	141	92,15
	RIVADÁVIA CORRÊA	191	175	91,62
	SANTA CRUZ	101	94	93,06
	SOUSA AGUIAR	132	117	88,63
	VISCONDE CAIRÚ	97	89	91,75
	VISCONDE MÁUA	312	261	83,65
TOTAL	1.129	1.015	89,90	
SOMA	1.306	1.179	90,27	

CURSOS			ESCOLAS		MATRÍCULA E FREQUÊNCIA DOS					
					1ª. SÉRIE		2ª. SÉRIE		3ª. SÉRIE	
					MATR.	FREQ.	MATR.	FREQ.	MATR.	FREQ.
SECUNDÁRIO	EQUIPARADO	EXTERNATOS	PAULO DE FRONTIN	80	77	74	65	85	72	
			RIVADÁVIA CORRÊA	184	170	105	99	41	38	
			SANTA CRUZ	145	137	60	53	74	65	
			VISCONDE CAIRÚ	100	97	30	29	32	28	
			TOTAL	509	481	269	246	232	203	
	TÉCNICO	INTERNATOS	JOÃO ALFREDO	18	18	20	20	24	24	
			ORSINA DA FONSECA	51	51	39	36	19	18	
			VISCONDE MÁUA	16	15	11	11	20	20	
			TOTAL	85	84	70	67	63	62	
		EXTERNATOS	BENTO RIBEIRO	296	290	86	79	39	31	
			ORSINA DA FONSECA	161	155	47	45	32	30	
			PAULO DE FRONTIN	58	57	63	55	3	2	
			RIVADÁVIA CORRÊA	-	-	-	-	43	41	
			SANTA CRUZ	37	35	1	1	1	1	
			SOUSA AGUIAR	294	261	15	40	20	20	
EXTERNATOS	VISCONDE CAIRÚ	93	91	89	85	47	43			
	VISCONDE MÁUA	225	169	132	98	75	65			
TOTAL	1164	1056	463	403	260	233				
COMERCIAL	EQUIP. LIVRE	EXTERNATOS	PAULO DE FRONTIN	-	-	-	-	54	44	
			RIVADÁVIA CORRÊA	-	-	-	-	-	-	
			AMARO CAVALCANTI	94	84	62	53	91	74	
			TOTAL	94	84	62	53	145	118	
S O M A				1852	1705	664	769	700	616	

SECUNDÁRIOS E TÉCNICOS

DO MÊS DE JULHO

CURSOS SECUNDÁRIO, EQUILIBRADO, TÉCNICO E COMERCIAL

4A. SÉRIE		5A. SÉRIE		6A. SÉRIE		T O T A I S		
MATR.	FREQ.	MATR.	FREQ.	MATR.	FREQ.	MATR.	FREQ.	P. FREQ.
65	56	34	32	-	-	338	302	89,34
46	43	28	25	-	-	404	375	92,82
40	33	23	27	-	-	347	315	90,77
17	17	11	10	-	-	190	181	95,26
168	149	101	94	-	-	1279	1173	91,71
-	-	-	-	-	-	62	62	100
-	-	-	-	-	-	109	105	96,33
12	11	13	13	10	9	82	79	96,34
12	11	13	13	10	9	253	246	97,23
-	-	-	-	-	-	421	400	95,01
-	-	-	-	-	-	240	230	95,83
4	4	11	8	-	-	139	126	90,64
11	9	18	15	-	-	72	65	90,27
1	1	1	1	-	-	41	37	90,24
10	8	-	-	-	-	369	329	89,15
-	-	-	-	-	-	229	219	95,63
14	12	33	26	17	15	496	385	77,62
40	34	63	50	17	15	2007	1791	89,23
73	61	76	61	-	-	203	166	81,77
11	10	31	27	-	-	42	37	88,09
159	129	156	113	152	124	714	577	80,81
243	200	263	201	152	124	959	780	81,33
463	394	440	358	179	148	4498	3990	88,70

235 - BIBLIOTÉCAS

2350 - BIBLIOTÉCA MUNICIPAL

2350 A - LEITURA E CONSULTA

MOVIMENTO DIÁRIO NO MÊS DE JULHO:

D I A S	L E I T O R E S			T O T A L	L I V R O S
	T U R N O S				
	1°	2°	3°		
1	14	55	21	90	173
3	26	5	-	31	75
4	27	47	21	95	163
6	32	70	38	140	218
7	27	53	27	107	200
8	12	55	26	93	179
10	14	44	19	77	145
11	19	14	-	33	80
12	22	33	20	80	190
13	21	51	21	93	163
14	27	15	-	42	87
15	22	35	23	80	160
17	24	44	33	101	177
18	26	42	36	104	180
19	31	41	32	104	177
20	32	48	31	111	211
21	37	58	32	127	207
22	29	35	23	87	170
24	38	67	37	142	217
25	29	71	36	136	245
26	33	62	35	130	237
27	31	64	45	140	245
28	32	53	37	122	235
29	32	38	35	105	207
31	32	44	37	113	200
TOTAL	669	1.149	665	2.483	4.537



# P.D.F.

## DIRETORIA DE ESTATÍSTICA MUNICIPAL

### MOVIMENTO DIÁRIO DA LEITURA E CONSULTA NO MÊS DE JULHO DE 1939

#### BIBLIOTÉCA MUNICIPAL

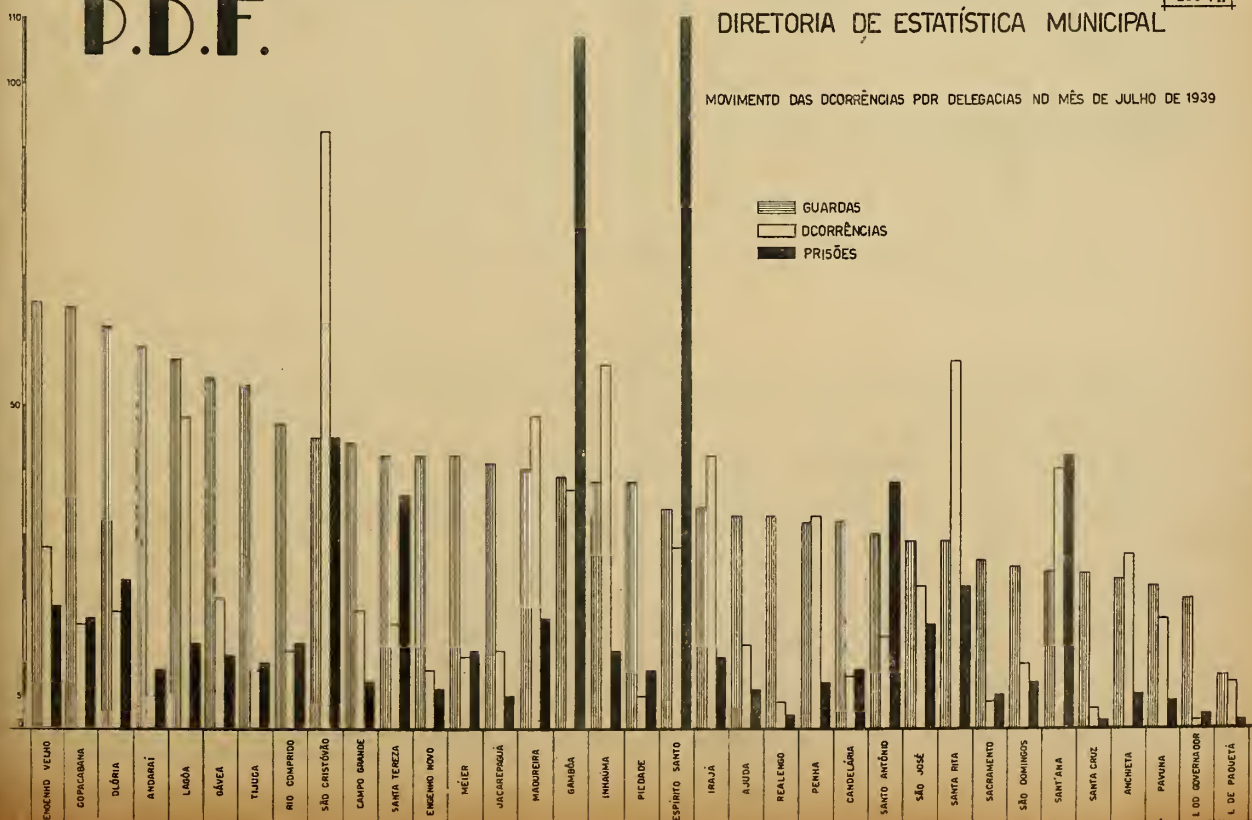


205 VII


# P.D.F.

## DIRETORIA DE ESTATÍSTICA MUNICIPAL

### MOVIMENTO DAS OCORRÊNCIAS POR DELEGACIAS NO MÊS DE JULHO DE 1939



263 VII



DISCRIMINAÇÃO DAS OBRAS LIDAS OU CONSULTADAS POR ASSUNTO E POR IDIOMA.

ASSUNTOS	NÚMERO	IDIOMAS	NÚMERO
OBRAS GERAIS	478	PORTUGUÊS	2.611
FILOSOFIA	192	FRANCÊS	641
SOCIOLOGIA	208	ESPAÑHOL	544
CIÊNCIAS PURAS	648	ITALIANO	4
CIÊNCIAS APLICADAS	1.006	INGLÊS	37
BELAS ARTES	64	ALEMÃO	3
LITERATURA	371	LATIM	15
GEOGRAFIA E HISTÓRIA	391	OUTRAS LINGUAS	2
FILOLOGIA	498	-	-
RELIGIÃO	1	-	-
TOTAL	5.857	TOTAL	3.857

MÉDIA DIÁRIA DE FREQUÊNCIA ..... 99,32

MÉDIA DIÁRIA DE OBRAS LIDAS

OU CONSULTADAS ..... 181,48

MÉDIA E TAXA DE FREQUÊNCIA POR TURNOS:

TURNO	HORÁRIO	FREQUÊNCIA	
		MÉDIA DIÁRIA	TAXA
1º	9 Às 13	26,76	26,94
2º	13 Às 18	45,96	46,27
3º	18 Às 22	26,60	26,78

DIAS	VOLUMES	OBRAS	LEITORES	DIAS	VOLUMES	OBRAS	LEITORES
1	9	9	8	18	31	30	22
3	12	12	9	19	23	23	17
4	21	20	16	20	21	21	8
6	31	29	20	21	13	13	16
7	21	20	14	22	9	9	8
8	8	7	6	24	27	27	22
10	23	25	17	25	15	14	11
11	21	19	11	26	19	19	14
12	4	4	4	27	15	14	11
13	25	22	15	28	19	19	12
14	15	14	10	29	15	15	10
15	11	11	9	31	27	26	19
17	17	17	13	TOTAL	455	439	322

## MOVIMENTO DO SERVIÇO DA LEITURA DOMICILIÁRIA POR ASSUNTO E

IDIOMA:

ASSUNTO:

REFERÊNCIA	NÚMERO	REFERÊNCIA	NÚMERO
OBRAS GERAIS	12	BELAS ARTES	7
FILOSOFIA	18	LITERATURA	89
SOCILOGIA	14	GEOGRAFIA E HISTÓRIA	19
CIÊNCIAS PURAS	82	FILOLOGIA	10
CIÊNCIAS APLICADAS	188	TOTAL	439

IDIOMA

REFERÊNCIA	NÚMERO	REFERÊNCIA	NÚMERO
PORTUGUÊS	145	INGLÊS	15
FRANCÊS	165	LATIM	1
ESPAÑHOL	112	TOTAL	439

2351 - BIBLIOTÉCAS DIVERSAS

2351 A - BIBLIOTECA DO INSTITUTO DE EDUCAÇÃO.

FREQUÊNCIA E CONSULTA REALIZADAS NO MÊS DE JULHO

OBRAS	VOLUMES	OBRAS	VOLUMES
OBRAS GERAIS	194	PORTUGUÊS	3.931
FILOSOFIA	45	FRANCÊS	125
SOCIOLOGIA	173	ESPAÑHOL	113
CIÊNCIAS PURAS	93	INGLÊS	371
BELAS ARTES	39	LATIM	72
LITERATURA	3.889	-	-
GEOG. E HISTÓRIA	81	-	-
FILOLOGIA	78	-	-
RELIGIÃO	20	-	-
TOTAL	4.612	TOTAL	4.612
CONSULTANTES	4.612	OBRAS CONSULTADAS	4.612

236 - EXPOSIÇÕES PÚBLICAS

2360 - AQUÁRIOS

FREQUÊNCIA MENSAL DO AQUÁRIO DE AGUA DOCE DA QUINTA DA BOA VISTA, NO MÊS DE JULHO, EM CONFRONTO COM OS MÊSES ANTERIORES:

MÊSES	ADULTOS	CRIANÇAS	TOTAL
JULHO	4.912	2.317	7.229
JUNHO	5.085	4.170	10.055
MAIO	5.055	2.397	7.452
ABRIL	4.131	1.781	5.912
MARÇO	4.310	2.020	6.330
FEVEREIRO	3.107	1.227	4.334
JANEIRO	3.140	1.679	4.819

25. - ESTATÍSTICA SOCIAL

251 - PREVIDÊNCIA E ASSISTÊNCIA SOCIAL

2510 - INSTITUTOS DE CONTRIBUIÇÃO OBRIGATÓRIA

2510 A - MONTEPIO MUNICIPAL

A RECEITA DO MONTEPIO MUNICIPAL NO MÊS DE JULHO FOI DE RS.....

3.351:389,400 E A DESPESA ATINGIU A RS. 3.332:098,800

R E C E I T A		D E S P E S A	
TITULO	IMPORTÂNCIA	TITULO	IMPORTÂNCIA
CONTRIBUINTES	22:948,600	CONTRIBUINTES	68:678,500
PENSIONISTAS	20:261,800	PENSIONISTAS	466:165,900
QUOTA DE REVERSÃO	8:101,800	LOCADORES	996:839,900
ASS. MÉDICO-CIRURGICA	1:104,000	AUXILIO P. FUNERAL	17:256,800
CAIXA REG. DE EMPREST.	967,900	DEP. BANCO DO BRASIL	1.700:000,000
DIVERSAS RENDAS	1:624,500	PESSOAL	79:996,400
BANCO DO BRASIL	1.500:000,000	MATERIAL	3:161,300
PREF. DO DIST. FEDERAL	1.795:423,400	-	-
LOCADORES	92,000	-	-
AUXILIO P. FUNERAL	415,400	-	-
DESPESA ORÇAMENTÁRIA	450,000	-	-
<b>T O T A L</b>	<b>3.351:389,400</b>	<b>T O T A L</b>	<b>3.332:098,800</b>
SALDO DE JUNHO	274:547,200	SALDO P. AGOSTO	393:837,800
	<b>3.625:936,600</b>		<b>3.625:936,600</b>

MOVIMENTO DE CONTRIBUINTES NO MÊS DE JULHO EM CONFRONTO COM OS MESES DE JANEIRO A JUNHO:

REFERÊNCIA	JULHO	JUNHO	MAIO	ABRIL	MARÇO	FEVE-REIRO	JANEIRO
MENSALIDADE	14:395,88	12:248,00	13:406,06	12:340,33	11:412,80	11:626,33	25:727,00
JÓIA	743,84	1:016,33	7:270,01	4:365,51	2:599,57	2:597,09	6:739,00
ALUQUEL	2:973,09	4:148,09	2:164,09	3:183,05	2:212,03	3:825,09	1:558,00
EMP. P/FUNERAL	288	-	88,33	-	98,55	106,55	-
EMP. LONGO PRASO	1:609,33	1:414,36	2:573,33	1:782,09	2:969,56	6:565,38	3:886,00
EMPR. RÁPIDO	1:090,38	1:148,09	1:567,35	1:136,57	1:535,38	1:121,51	1:104,00
AMORTIZAÇÃO ESP.	2:132,56	2:346,34	3:428,34	3:032,57	3:450,35	2:610,39	264,00

## 253 - MELHORAMENTOS URBANOS

## 2531 - DINÂMICA DAS CONSTRUÇÕES PARTICULARES

## 2531 A - ÁREAS LICENCIADAS

1) - MOVIMENTO DAS CONSTRUÇÕES LICENCIADAS POR CIRCUNSCRIÇÕES,  
NO MÊS DE JULHO:

CIRCUNSCRIÇÃO	AL- VA- RÁ	RESIDEN- CIAL		COMERCIAL		MISTA		PROLETÁRIA	
		Nº	ÁREA	Nº	ÁREA	Nº	ÁREA	Nº	ÁREA
CANDELÁRIA	-	-	-	-	-	-	-	-	-
SÃO JOSÉ	1	-	-	1	4.483	-	-	-	-
SANTA RITA	1	-	-	1	5.834	-	-	-	-
SÃO DOMINGOS	-	-	-	-	-	-	-	-	-
SACRAMENTO	-	-	-	-	-	-	-	-	-
AJUDA	-	-	-	-	-	-	-	-	-
SANTO ANTÔNIO	1	-	-	-	-	1	1.832	-	-
SANTA TEREZA	3	3	975	-	-	-	-	-	-
GLÓRIA	2	2	9.350	-	-	-	-	-	-
LAGOA	7	10	3.130	-	-	1	564	-	-
GÁVEA	14	13	3.725	-	-	5	2.600	-	-
COPACABANA	7	6	1.326	1	625	-	-	-	-
SANTANA	-	-	-	-	-	-	-	-	-
GAMBOA	-	-	-	-	-	-	-	-	-
ESPÍRITO SANTO	3	3	445	-	-	-	-	-	-
RIO COMPRIDO	3	2	310	-	-	1	151	-	-
ENG. VELHO	3	3	710	-	-	-	-	-	-
S. CRISTÓVÃO	5	5	2.494	1	200	1	730	-	-
TIJUCA	12	12	2.194	1	409	-	-	-	-
ANDARAÍ	13	20	2.339	1	56	-	-	-	-
ENG. NOVO	18	49	3.520	-	-	-	-	2	67
MÉIER	16	25	1.804	-	-	-	-	-	-
INHAUMA	19	19	1.402	-	-	-	-	7	327
PIEDADE	9	6	1.160	-	-	-	-	4	202
PENHA	17	14	1.076	-	-	-	-	7	303
IRAJÁ	32	10	782	2	372	-	-	22	1.013
PAVUNA	13	5	307	1	510	-	-	7	361
MADUREIRA	25	11	492	2	680	-	-	17	723
ANCHIETA	7	1	72	-	-	-	-	6	227
JACAREPAGUÁ	11	12	633	1	140	-	-	5	229
REALENGO	12	13	841	1	16	1	87	6	242
CAMPO GRANDE	1	5	319	-	-	-	-	-	-
GUARATIBA	-	-	-	-	-	-	-	-	-
SANTA CRUZ	2	1	55	1	281	-	-	-	-
ILHAS	2	3	260	-	-	-	-	-	-
T O T A L	259	253	38.821	14	13.606	10	5.964	83	3.694

LICENÇAS CONCEDIDAS NO MÊS DE JULHO, EM CONFRONTO COM OS MESES DE JANEIRO A JUNHO :

MÊS	RESIDENCIAL		COMERCIAL		MISTA		PROLETÁRIA		TOTAL	
	N.º	ÁREA	N.º	ÁREA	N.º	ÁREA	N.º	ÁREA	N.º	ÁREA
JULHO	253	38.821	14	13.606	10	5.964	83	3.694	360	62.085
JUNHO	273	38.757	15	5.530	13	2.850	107	4.668	408	51.805
MAIO	199	27.024	14	10.421	13	14.535	89	3.964	315	55.944
ABRIL	268	30.561	13	5.209	12	7.874	81	3.680	374	47.324
MARÇO	273	50.996	15	14.957	17	23.047	101	4.530	406	93.530
FEV.	180	38.024	14	22.721	15	13.364	97	4.463	306	78.572
JANEIRO	336	55.493	13	3.897	13	8.245	89	3.855	451	71.490



## 2531 B - CONSTRUÇÕES DE PRÉDIOS E ACRÉSCIMOS

MOVIMENTO DAS CONSTRUÇÕES, RECONSTRUÇÕES E ACRÉSCIMOS, POR CIRCUNSCRIÇÕES, NO MÊS DE JULHO:

CIRCUNSCRIÇÕES	CONSTRUÇÕES		RECONSTRUÇÕES		ACRÉSCIMOS	
	ALVA- RÁ	ÁREA	ALVA- RÁ	ÁREA	ALVA- RÁ	ÁREA
CANDELÁRIA	-	-	-	-	1	5
SÃO JOSÉ	1	4.483	-	-	-	-
SANTA RITA	1	5.834	-	-	-	-
SÃO DOMINGOS	-	-	-	-	-	-
SACRAMENTO	-	-	-	-	1	5
AJUDA	-	-	-	-	-	-
SANTO ANTÔNIO	1	1.832	-	-	1	4.060
SANTA TEREZA	3	975	-	-	6	771
GLÓRIA	2	9.350	-	-	5	177
GÁVEA	14	6.325	-	-	10	431
COPACABANA	7	1.951	-	-	20	710
SANTANA	-	-	-	-	1	13
GAMBOA	-	-	-	-	1	25
ESPÍRITO SANTO	3	445	-	-	3	240
RIO COMPRIDO	3	461	-	-	9	278
ENGENHO VELHO	3	710	1	140	8	486
SÃO CRISTÓVÃO	5	3.424	-	-	8	1.314
TIJUCA	12	2.603	-	-	17	619
ANDARAÍ	13	2.395	-	-	14	329
ENGENHO NOVO	18	3.587	-	-	10	265
MÉIER	16	1.604	-	-	7	224
INHAÚMA	19	1.729	-	-	8	472
PIEDADE	9	662	2	131	5	67
PENHA	17	1.397	1	87	11	645
IRAJÁ	32	2.167	-	-	6	200
PAVUNA	13	1.178	-	-	3	69
MADUREIRA	25	1.895	-	-	8	164
ANCHIETA	7	299	-	-	-	-
JACAREPAGUÁ	11	1.002	-	-	1	8
REALENGO	12	1.186	1	138	2	38
CAMPO GRANDE	1	319	-	-	-	-
GUARATIBA	-	-	-	-	-	-
SANTA CRUZ	2	336	-	-	1	9
ILHAS	2	260	-	-	1	24
LAGOA	7	3.694	-	-	5	243
TOTAL	259	62.085	5	496	173	11.891

2531 C - OBRAS DIVERSAS, SEM ACRÉSCIMO DE ÁREA

MOVIMENTO DE LICENÇAS NO MÊS DE JULHO, COMPARADO COM OS MÊSES DE JANEIRO A JUNHO:

REFERÊNCIA	JULHO	JUNHO	MAIO	ABRIL	MARÇO	FEVE- REIRO	JANEI- RO	TOTAL
REFORMAS	108	134	117	88	106	82	91	618
MODIFICAÇÕES	14	9	14	19	76	13	13	74
CONCERTOS	15	9	11	6	19	8	20	73
MARQUISES	7	9	11	9	18	8	5	60
MUROS E MU- RALHAS	46	52	49	35	119	34	58	277
DIVERSAS	240	204	234	180	250	223	248	1339
LEGALIZAÇÕES	29	45	32	27	34	25	42	205
PRORROGAÇÕES	231	240	297	192	339	206	298	1572
ALVARÁS								
TOTAL	690	702	765	556	821	599	775	4218

EMOLUMENTO E PAGOS

JANEIRO	121:170,700
FEVEREIRO	97:247,400
MARÇO	137:385,900
ABRIL	101:538,900
MAIO	127:466,400
JUNHO	120:081,600
JULHO	123:065,700
TOTAL	827:956,600

2531 D - OBRAS DIVERSAS COM ACRÉSCIMO DE ÁREA

MOVIMENTO DE LICENÇAS NO MÊS DE JULHO, COMPARADO COM OS MESES DE JANEIRO A JUNHO:

MÊSES	CONSTRUÇÕES DE PRÉDIOS				RE- CON- STRU- ÇÕES	A- CRÉ- SCIMOS	TOTAL DE ÁREAS	APART. (Nº DE PRÉ- DIOS)	TOTAL DE ALVA- RÁS
	RESI- DEN- CIAIS	COMER- CIAIS	MIS- TOS	PRO- LETÁ- RIOS					
<u>JULHO</u>	<u>253</u>	<u>14</u>	<u>10</u>	<u>83</u>	<u>5</u>	<u>173</u>	<u>71.472</u>	<u>42</u>	<u>437</u>
JUNHO	273	15	13	107	10	208	64.723	43	524
MAIO	199	14	13	89	7	205	68.827	30	451
ABRIL	268	13	12	81	2	175	56.837	27	409
MARÇO	273	15	17	101	5	213	101.367	48	520
FEVEREIRO	180	14	15	97	5	149	87.151	43	408
JANEIRO	336	13	13	89	9	198	83.174	39	494
TOTAIS	529	84	83	564	38	1.148	465.079	230	2806

EMOLUMENTOS PAGOS

JANEIRO	202:752800
FEVEREIRO	217:621300
MARÇO	248:101300
ABRIL	160:657900
MAIO	146:179200
JUNHO	164:520400
JULHO	177:584900
<u>TOTAL</u>	<u>1.317:417800</u>

## 254 - SEGURANÇA MUNICIPAL

## 2540 - OCORRÊNCIAS DAS DELEGACIAS DE SEGURANÇA

MOVIMENTO NO MÊS DE JULHO:

DELEGACIAS	GUARDAS	OCORRÊNCIAS	PRI SÕES	INFRAÇÕES
CANDELÁRIA	32	8	9	-
SÃO JOSÉ	29	22	16	-
SANTA RITA	29	57	22	-
SÃO DOMINGOS	25	10	7	-
SACRAMENTO	26	4	5	-
AJUDA	33	13	6	-
SANTO ANTÔNIO	30	14	38	-
SANTA TEREZA	42	16	36	-
GLÓRIA	72	18	23	-
LAGOA	57	48	13	-
GÁVEA	54	20	11	-
COPACABANA	65	16	17	-
SANTANA	24	40	42	-
GAMBUA	39	37	107	-
ESPIRITO SANTO	34	28	110	-
RIO COMPRIDO	47	12	13	-
ENGENHO VELHO	66	28	19	-
SÃO CRISTÓVÃO	45	92	45	-
TIJUCA	53	9	10	-
ANDARAÍ	59	5	9	-
ENGENHO NOVO	42	9	6	-
MEIER	42	11	12	-
INHAUMA	38	56	12	-
PIEIDADE	38	5	9	-
PENHA	32	33	7	-
IRAJÁ	34	42	11	-
PAVUNA	22	17	4	-
MADUREIRA	40	48	17	-
ANCHIETA	23	27	5	-
JACARÉPAGUÁ	41	12	5	-
REALENGO	33	4	2	-
CAMPO GRANDE	44	18	7	-
GUARATIBA	-	-	-	-
SANTA CRUZ	24	3	1	-
ILHA DE PAQUETÁ	8	7	1	-
ILHA DO GOVERNADOR	20	1	2	-
TOTAL	1.332	790	659	2

## 258 - PROPRIEDADE IMOBILIÁRIA

## 2580 - TRANSFERÊNCIA DE IMÓVEIS

TRANSFERÊNCIAS REGISTRADAS NA 3ª. DIVISÃO DA 4ª. SUB-DIRETORIA DA DIRETORIA DE OBRAS PÚBLICAS, NO MÊS DE JULHO.

## 1) - SEGUNDO A NATUREZA DO IMÓVEL

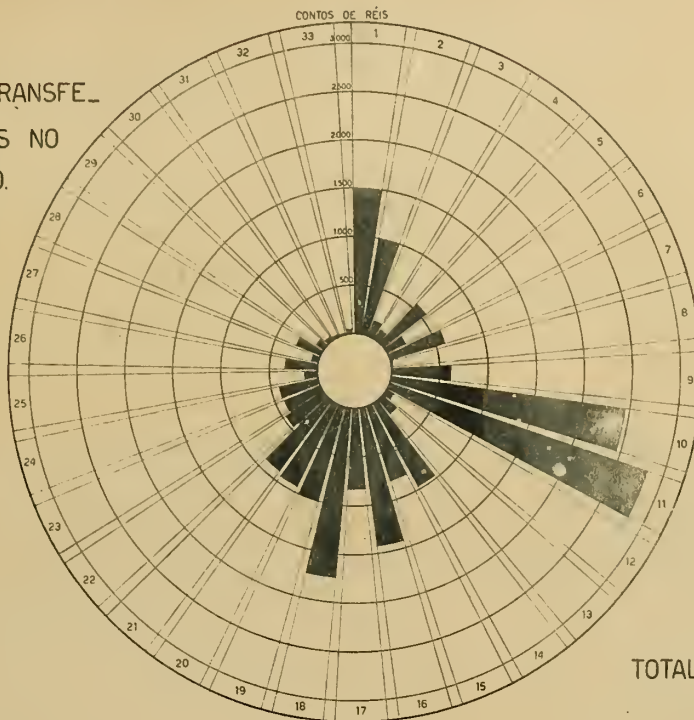
CIRCUNSCRIÇÕES	NÚMERO DE IMÓVEIS			TOTAL
	PRÉCIOS E TERRENOS	PRÉCIOS	TERRENOS	
CANDELÁRIA	6	-	-	6
SÃO JOSÉ	1	-	-	1
SANTA RITA	3	-	1	4
SÃO DOMINGOS	3	-	-	3
SACRAMENTO	4	-	-	4
AJUDA	-	-	-	-
SANTO ANTÔNIO	1	-	1	2
SANTA TEREZA	14	-	4	18
GLÓRIA	10	-	-	10
LÁGOA	6	-	2	8
GÁVEA	14	1	16	31
COPACABANA	28	-	5	33
SANTANA	-	-	-	-
GAMBÓIA	3	-	-	3
ESPÍRITO SANTO	12	-	-	12
RIO COMPRIDO	20	-	6	26
ENGENHO VELHO	19	-	1	20
SÃO CRISTÓVÃO	20	-	1	21
TIJUCA	13	-	7	20
ANDARAÍ	45	-	19	64
ENGENHO NOVO	32	-	8	40
MÉIER	30	-	6	36
INHAUMA	23	-	5	28
PIEDADE	39	-	8	47
PENHA	26	1	9	36
IRAJÁ	19	1	11	31
PAVUNA	6	1	14	21
MADUREIRA	13	-	10	23
ANCHIETA	4	-	7	11
JACUPAGUÁ	18	-	6	24
REALENGO	8	-	3	11
CAMPO GRANDE	-	8	3	4
GUARATIBA	1	-	1	2
SANTA CRUZ	2	-	-	2
ILHAS	1	-	2	3
TOTAL	444	5	156	605

II) - TRANSFERÊNCIAS DE IMÓVEIS, SEGUNDO O VALOR:

CIRCUNSCRIÇÕES	VALOR DAS TRANSMISSÕES.			TOTAL
	PRÉDIOS E TERRENOS	PRÉDIOS	TERRENOS	
CANDELÁRIA	1.490:000\$000	-	-	1.490:000\$000
SÃO JOSÉ	1.000:000\$000	-	-	1.000:000\$000
SANTA RITA	130:200\$000	-	37:000\$000	167:200\$000
SÃO DOMINGOS	106:500\$000	-	-	106:500\$000
SACRAMENTO	549:000\$000	-	-	549:000\$000
AJUDA	-	-	-	-
SANTO ANTÔNIO	82:000\$000	-	135:000\$000	217:000\$000
SANTA TEREZA	537:200\$000	-	55:000\$000	592:200\$000
GLÓRIA	2:285\$500	-	-	2:285\$500
LAGOA	571:500\$000	-	40:875\$000	612:375\$000
GÁVEA	1.770:000\$000	31800\$000	679:000\$000	2.452:800\$000
COPACABANA	2.482:760\$000	-	352:000\$000	2.834:760\$000
SANTANA	-	-	-	-
GAMBÔA	81:000\$000	-	-	81:000\$000
ESPÍRITO SANTO	189:000\$000	-	-	189:000\$000
RIO COMPRIDO	868:025\$000	-	100:500\$000	968:525\$000
ENGENHO VELHO	753:000\$000	-	50:000\$000	803:000\$000
SÃO CRISTÓVÃO	1.432:900\$000	-	1:500\$000	1.434:400\$000
TIJUCA	737:500\$000	-	91:250\$800	828:750\$800
ANDARAÍ	1.404:301\$850	-	348:650\$000	1.752:951\$850
ENGENHO NOVO	894:500\$000	-	110:335\$000	1.004:835\$000
MÉIER	857:500\$000	-	84:750\$000	942:250\$000
INHAUMA	861:106\$000	-	43:010\$000	904:116\$000
PIEDADE	417:621\$691	-	58:900\$000	476:521\$691
PENHA	350:300\$000	4:000\$000	54:850\$000	409:150\$000
IRAJÁ	351:500\$000	4:000\$000	58:880\$000	414:380\$000
PAVUNA	35:700\$000	5:000\$000	86:148\$000	126:848\$000
MADUREIRA	79:496\$300	-	247:015\$000	326:511\$300
ANCHIETA	35:376\$000	-	27:688\$000	63:064\$000
JACAREPAGUÁ	187:174\$500	-	75:900\$000	263:074\$500
REALENGO	84:500\$000	-	6:100\$000	90:600\$000
CAMPO GRANDE	-	8:000\$000	32:100\$000	40:100\$000
GUARATIBA	12:000\$000	-	2:871\$600	14:871\$600
SANTA CRUZ	4:500\$000	-	-	4:500\$000
ILHAS	23:000\$000	-	12:720\$000	35:720\$000
TOTAL	18.381:146\$841	24:800\$000	2.792:073\$400	21.198:320\$241

VALOR TOTAL DAS TRANSFERÊNCIAS DE IMÓVEIS NO MÊS DE JULHO.

- 1\_CANDELARIA
- 2\_SÃO JOSÉ
- 3\_SANTA RITA
- 4\_SÃO DOMINGOS
- 5\_SACRAMENTO
- 6\_SANTO ANTÔNIO
- 7\_SANTA TEREZA
- 8\_GLÓRIA
- 9\_LAGOA
- 10\_GÁVEA
- 11\_COPACABANA
- 12\_GAMBOA
- 13\_ESPÍRITO SANTO
- 14\_RIO COMPRIDO
- 15\_ENGENHO VELHO
- 16\_SÃO CRISTÓVÃO
- 17\_TIUJUCA



- 18\_ANDARAÍ
- 19\_ENGENHO NOVO
- 20\_MÉIER
- 21\_INHAÚMA
- 22\_PIEDADE
- 23\_PENHA
- 24\_IRAJÁ
- 25\_PAVUNA
- 26\_MADUREIRA
- 27\_ANCHIETA
- 28\_JACAREPAGUA
- 29\_REALENGO
- 30\_CAMPO GRANDE
- 31\_PENHA
- 32\_SANTA CRUZ
- 33\_ILHAS

TOTAL = 21.198.320\$241

I.P.D.I.F. DIRETORIA DE ESTATÍSTICA MUNICIPAL

DEMONSTRAÇÃO DA RENDA DIÁRIA DO IMPOSTO DE VENDAS E CONSIGNAÇÕES NO MÊS DE JULHO

CONTOS DE RÉIS

3 000

2 500

2 000

1 500

1 000

500

0

RECEITA DA UNIÃO 40%

IMPOSTO DA MUNICIPALIDADE 60%

LEGENDA

RECEITA DA UNIÃO 40%

IMPOSTO DA MUNICIPALIDADE 60%

LEGENDA

RECEITA DA UNIÃO 40%

IMPOSTO DA MUNICIPALIDADE 60%

LEGENDA

RECEITA DA UNIÃO 40%

IMPOSTO DA MUNICIPALIDADE 60%

LEGENDA

RECEITA DA UNIÃO 40%

IMPOSTO DA MUNICIPALIDADE 60%

LEGENDA

RECEITA DA UNIÃO 40%

IMPOSTO DA MUNICIPALIDADE 60%

LEGENDA

RECEITA DA UNIÃO 40%

IMPOSTO DA MUNICIPALIDADE 60%

LEGENDA

RECEITA DA UNIÃO 40%

IMPOSTO DA MUNICIPALIDADE 60%

LEGENDA

RECEITA DA UNIÃO 40%

IMPOSTO DA MUNICIPALIDADE 60%

LEGENDA

RECEITA DA UNIÃO 40%

IMPOSTO DA MUNICIPALIDADE 60%

LEGENDA

RECEITA DA UNIÃO 40%

IMPOSTO DA MUNICIPALIDADE 60%

LEGENDA

RECEITA DA UNIÃO 40%

IMPOSTO DA MUNICIPALIDADE 60%

LEGENDA

RECEITA DA UNIÃO 40%

IMPOSTO DA MUNICIPALIDADE 60%

LEGENDA

RECEITA DA UNIÃO 40%

IMPOSTO DA MUNICIPALIDADE 60%

LEGENDA

RECEITA DA UNIÃO 40%

IMPOSTO DA MUNICIPALIDADE 60%

LEGENDA

RECEITA DA UNIÃO 40%

IMPOSTO DA MUNICIPALIDADE 60%

LEGENDA







31 - ESTATÍSTICA ECONÔMICA

318 - ESTATÍSTICA FINANCEIRA

3181 - IMPOSTOS

3181 A - RENDAS INTERNAS

ARRECADAÇÃO DA DIRETORIA DAS RENDAS INTERNAS (RECEBEDORIA DO  
DISTRITO FEDERAL) NO MÊS DE JULHO:

RENDAS TRIBUTÁRIAS	IMPORTÂNCIA
<u>RENDA ORDINÁRIA</u>	
IMPOSTO DE CONSUMO	11.750:843.700
IMPOSTO DE RENDA	2.406:557.600
IMPOSTO S/ ATOS EMANADOS	7.571:089.100
RENDAS PATRIMONIAIS	173:156.800
RENDAS INDUSTRIAIS	0
DIVERSAS RENDAS	552:189.000
<b>T O T A L</b>	<b>25.453:836.200</b>
<u>RENDA EXTRAORDINÁRIA</u>	6.691:705.700
TOTAL DA RENDA	32.145:541.900
<u>DEPÓSITOS</u>	7.827:935.400
TOTAL GERAL	39.973:477.300

1) - ARRECAÇÃO DIÁRIA DO IMPOSTO DE INDÚSTRIAS E PROFISSÕES  
 IMPOSTO DE CONSUMO INCLUSIVE DEPÓSITOS  
 MOVIMENTO DO MÊS DE JULHO

DIA	IMPOSTO DE CONSUMO	INDÚSTRIAS E PROFISSÕES	RENDA DIÁRIA (INCLUSIVE DEPÓSITOS)
1	2:210\$000	735\$000	66:431\$200
3	317:696\$500	1:759\$900	828:731\$000
4	640:343\$200	20:741\$500	1.658:693\$100
5	1.115:721\$700	5:078\$000	1.826:785\$300
6	291:611\$100	13:647\$500	787:964\$400
7	707:591\$600	5:012\$100	4.078:783\$700
8	943:357\$300	6:232\$200	1.735:368\$300
10	278:557\$500	10:260\$100	787:167\$200
11	1.395:474\$200	6:407\$200	2.677:040\$000
12	2:815\$000	6:296\$500	118:124\$400
13	529:840\$100	3:936\$200	1.333:216\$900
14	337:542\$800	9:972\$300	920:200\$400
15	833:210\$000	2:692\$800	1.517:635\$000
17	403:770\$400	6:800\$400	957:351\$800
18	493:302\$900	6:832\$800	1.265:592\$100
19	953:535\$700	8:606\$400	1.689:604\$300
20	523:520\$900	11:962\$800	1.240:156\$800
21	417:618\$400	10:571\$300	3.990:784\$400
22	930:705\$200	2:342\$300	1.413:629\$500
24	202:174\$600	5:874\$200	969:043\$900
25	418:056\$700	10:720\$000	944:049\$400
26	945:951\$000	4:660\$100	1.792:358\$200
27	363:515\$700	4:290\$800	1.276:720\$100
28	512:271\$700	9:731\$500	1.844:527\$600
29	769:149\$000	2:625\$900	1.917:334\$300
31	421:300\$500	15:572\$400	2.336:184\$000
<b>TOTAL</b>	<b>14.750:843\$700</b>	<b>193:342\$700</b>	<b>39.973:477\$300</b>

ESPÉCIES	IMPORTÂNCIA
FUMO	4.200:262,500
BEBIDAS	3.435:864,500
ALCOOL	11:698,800
FÓSFOROS	5:595,000
SAL	1:152,500
CALÇADOS	662:181,600
PERFUMARIAS	1:554:875,600
ESP. FARMACÊUTICAS	900:901,000
CONSERVAS	288:909,100
VINAGRE, AZEITE E ÓLEOS	71:656,400
VELAS	27:713,000
TECIDOS	812:847,000
ARTEFACTOS DE TECIDOS	551:285,600
PAPEL E SEUS ARTEFACTOS	58:635,000
CARTAS DE JOGAR	35,000
CHAPÉUS E BENGALAS	161:396,600
LOUÇAS E VIDROS	84:596,500
FERRAGENS, ARTEFACTOS	116:359,600
CAFÉ E CHÁ	198:949,500
MANTEIGA E SUCEDÂNEOS	27:552,900
MÓVEIS	279:179,800
ARMAS DE FOGO, MUNIÇÕES	50:384,000
LÂMPADAS, PILHAS, ETC.	184:356,500
QUEIJOS E REQUEIJÕES	33:141,300
ELETRICIDADE	185:000,800
TINTAS E VERNIZES	188:159,600
LEQUES E VENTAROLAS	2:923,100
ARTEFACTOS DE BORRACHA	61:737,000
NAVALHAS, PINCEIS, ETC.	38:904,500
PENTES, ESCOVAS, ETC.	55:649,500
BRINQUEDOS	6:804,000
ARTEFACTOS DE COURO	92:361,200
JÓIAS, OBRAS DE OURIVES	119:458,700
BIJOUTERIAS, OBJ. ADORNO	22:534,000
GASCLINA, ÓLEOS, ETC.	45:177,000
LADRILHOS, MATERIAIS	134:361,000
INSTRUMENTOS DE MÚSICA	16:673,000
MATERIAL FOTOG. CINEMAT.	275,000
FOGÕES E FOGAREIROS	5:056,000
CIMENTO	260,000
LINHAS, CORDOALHAS, ETC.	43:919,000
EMOL. DE ESC. COMERCIAIS.	13:000,000
<b>TOTAL</b>	<b>14.750:843,700</b>

JANEIRO A JULHO COM O MESMO PERÍODO DE 1938:

MÊSES	R E S U M O		DIFERENÇAS EM 1939
	1938	1939	
JANEIRO	16.048:423\$400	17.783:521\$800	+ 1.735:098\$400
FEVEREIRO	14.542:292\$000	16.294:394\$300	+ 1.752:102\$300
MARÇO	13.195:851\$100	22.092:126\$500	+ 8.896:275\$400
ABRIL	18.276:670\$900	15.103:186\$600	- 3.173:484\$300
MAIO	15.190:297\$400	16.307:191\$200	+ 1.116:893\$800
JUNHO	13.746:298\$000	15.120:465\$000	+ 1.374:167\$000
JULHO	13.854:621\$400	14.750:843\$700	+ 896:222\$300
T O T A L	104.854:454\$200	117.451:729\$100	+ 12.597:274\$900

IV) - IMPOSTO DE VENDAS E CONSIGNAÇÕES

DEMONSTRAÇÃO DA RENDA DIÁRIA NO MÊS DE JULHO

(IMPOSTO DA MUNICIPALIDADE 60% E RECEITA DA UNIÃO 40%)

D I A S	IMPOSTO DA MUNICIPALIDADE 60%	RECEITA EXTRAOR- DINÁRIA DA UNIÃO 40%	T O T A L
1	₹	₹	₹
3	50:604₹800	73:813₹100	124:417₹900
4	100:055₹300	145:942₹800	245:998₹100
5	121:670₹600	177:471₹500	299:142₹100
6	50:145₹600	73:143₹500	123:289₹100
7	1.129:325₹700	1.581:909₹700	2.711:235₹400
8	90:671₹000	132:254₹600	222:925₹600
10	74:622₹100	108:845₹400	183:467₹500
11	254:897₹500	371:799₹000	626:696₹500
12	₹	₹	₹
13	100:585₹500	146:716₹200	247:301₹700
14	48:239₹100	70:362₹600	118:601₹700
15	99:441₹100	145:047₹200	244:488₹300
17	66:708₹000	97:301₹800	164:009₹800
18	63:868₹200	93:159₹500	157:027₹700
19	119:957₹000	174:971₹700	294:928₹700
20	72:523₹600	105:784₹400	178:308₹000
21	1.197:152₹600	1.669:352₹200	2.866:504₹800
22	79:903₹400	116:548₹800	196:452₹200
24	34:920₹500	50:935₹800	85:856₹300
25	87:248₹000	127:261₹700	214:509₹700
26	129:542₹500	188:953₹300	318:495₹800
27	64:561₹500	94:171₹200	158:732₹700
28	96:104₹100	140:179₹400	236:283₹500
29	149:594₹800	218:202₹100	367:796₹900
31	251:408₹100	366:709₹400	618:117₹500
T O T A L	4.533:750₹600	6.470:836₹900	11.004:587₹500

## 3181 B - RENDAS ADUANEIRAS

1) MOVIMENTO DA ARRECADAÇÃO DA ALFANDEGA DO RIO DE JANEIRO, NO MÊS DE JULHO E TOTAL DE JANEIRO A JULHO:

RUBRICAS ORÇAMENTÁRIAS	JULHO	JANEIRO A JULHO
<u>RENDA ORDINÁRIA</u>		
DIREITOS DE IMPORTAÇÃO P/CONSUMO	30.979:213\$000	213.997:459\$000
IMPOSTO AD. DE 10%	3.172:698\$000	22.278:979\$000
TAXA ADICIONAL (DECRETO 24.023)	22:531\$000	286:957\$000
IMPOSTO DE FARÓIS	230:400\$000	1.486:460\$000
<b>TOTAL</b>	<b>34.404:842\$000</b>	<b>238.049:855\$000</b>
IMPOSTO DE CONSUMO	3.354:333\$000	27.004:321\$000
IMPOSTO S/ATOS EMANADOS DO GOVERNO DA UNIÃO	1:312\$000	8:479\$000
RENDAS PATRIMONIAIS	-	3:597\$000
RENDAS INDUSTRIAIS	2:483\$000	13:669\$000
DIVERSAS RENDAS	2.341:391\$000	15.110:871\$000
<b>TOTAL DA RENDA ORDINÁRIA</b>	<b>40.104:361\$000</b>	<b>280.190:792\$000</b>
RENDA EXTRAORDINÁRIA	299:972\$000	2.407:396\$000
<b>TOTAL DAS RENDAS</b>	<b>40.404:333\$000</b>	<b>282.598:188\$000</b>

11) ARRECAÇÃO DO IMPOSTO DE CONSUMO, POR ESPÉCIES, NO MÊS DE JULHO:

ESPÉCIES	TAXA	VERBA	TOTAL
<u>ESTRANGEIRO</u>			
FUMO	373:00	102:07	476:06
BEBIDAS	406:143:09	1:705:06	407:851:15
ALCOOL	110:07	-	110:07
FOSFOROS, ISQUEIROS, ETC.	9:192:00	2:00	9:194:00
SAL	81:00	-	81:00
CALÇADOS	4:025:00	20:00	4:046:00
PERFUMARIAS	101:999:00	6:615:04	108:614:04
ESPECIALIDADES FARMACÊUTICAS	228:653:06	63:00	228:722:04
CONSERVAS	101:702:09	57:817:08	159:550:17
VINAGRE E AZEITE	118:803:00	81:06	118:884:06
VELAS	23:01	-	23:01
TECIDOS	18:121:05	190:612:04	208:733:09
ART. DE TECIDOS E DE PELES	91:039:09	1:792:00	92:831:09
PAPEL E SEUS ARTEFACTOS	823:08	4:363:06	5:190:14
CARTAS DE JOGAR	6:120:00	-	6:120:00
CHAPEUS E BENGALAS	8:566:08	41:08	8:611:06
LOUÇAS E VIDROS	835:08	29:731:01	30:566:09
FERRAGENS, ETC.	23:01	28:134:04	28:157:05
CAFÉ MOÍDO E CHÁ	2:403:00	-	2:403:00
MOVEIS	44:337:04	1:431:04	45:768:08
ARMAS DE FOGO, ETC.	21:823:02	-	21:823:02
LÂMPADAS, PILHAS, ETC.	214:329:07	20:689:00	235:018:07
QUEIJOS E REQUEIJÕES	1:314:00	-	1:314:00
TINTAS E VERNIZES	148:615:09	156:602:03	205:248:02
ARTEFACTOS DE BORRACHA	59:005:09	31:50:02	59:351:01
NAVALHAS E PINÇEIS	9:241:08	6:187:04	15:429:02
PENTES ESCOVAS E ESPANADORES	7:654:04	7:02	7:661:06
BRINQUEDOS	12:342:02	5:00	12:347:02
ARTEFACTOS DE COURO, ETC.	14:355:07	13:04	14:369:01
BIJOUTERIAS	433:00	49:964:07	50:397:07
GASOLINA E CARB. DE CÁLCIO	-	937:786:03	937:786:03
LADRILHOS MOZAICOS	-	23:553:00	23:553:00
INSTRUMENTOS DE MUSICA	9:041:08	0:06	9:045:04
MAQUINAS FOTOG. E CINEMATOGRAF.	47:396:09	8:443:00	55:839:09
FOGÕES E FOGAREIROS	2:039:00	1:00	2:040:00
CIMENTO	-	7:741:00	7:741:00
LINHAS, CORDOALHA E BOTÕES	8:393:00	2:863:08	11:257:06
	1.599:408:07	1.537:289:05	3.136:698:02
<u>NACIONAL</u>			
SAL	-	217:635:01	217:635:01
TOTAIS DOS IMPOSTOS DE CONSUMO	1.599:408:07	1.754:924:06	3.354:333:03

ATIVO DOS BANCOS DO DISTRITO FEDERAL, SEGUNDO OS BALANCETES DO MÊS  
DE JULHO:

REFERÊNCIA	ATIVO
BANK OF LONDON-SOUTH AMÉRICA LIMITED	1.172.176:229\$500
BANCO ALEMÃO TRANSATLÂNTICO	1.011.282:749\$810
BANCO FRANCÊS E ITALIANO	900.438:605\$540
BANCO MERCANTIL DO RIO DE JANEIRO	750.139:623\$338
THE NATIONAL CITY BANCK OF NEW YORK	706.512:051\$000
BANCO DOAVISTA	661.012:456\$200
BANCO GERMÂNICO DA AMÉRICA DO SUL	612.844:901\$942
BANCO HIP. LAR DRAS. S. A. DE CRÉDITO REAL	507.572:902\$800
BANCO HOLANDÊS UNIDO	480.416:542\$291
BANCO ITALO BELGA	382.411:949\$407
BANCO PORTUGUÊS DO BRASIL	305.221:319\$315
THE ROYAL BANK OF CANADÁ	285.994:854\$800
BANCO DO COMÉRCIO	247.769:266\$800
CRÉDIT FONCIER DU BRÉSIL ET DE L'AM. DU SUD	227.656:333\$565
BANCO FINANCIAL NOVO MUNDO	204.247:901\$930
THE YOKOHAMA SPÉCIE BANK LIMITED	104.087:146\$068
BANCO BORGES	94.608:482\$530
BANCO DO COMÉRCIO E IND. DO RIO DE JANEIRO	55.770:414\$200
E. G. FONTES - COMP. (SECÇÃO BANCÁRIA)	40.225:412\$140
BANCO DO BRASIL (CARTEIRA DE REDESCONTOS)	38.550:289\$400
BANCO REGIONAL	32.305:892\$200
COMP. GERAL DE COM. E FINANÇAS (CASA BANCÁRIA)	27.942:857\$500
CARLO PARETO - COMP. (BANQUEIROS)	26.822:068\$300
BANCO ALIANÇA DO RIO DE JANEIRO	19.416:090\$150
MIGUEL ACCETTA (CASA BANCÁRIA)	19.007:823\$700
BANCO DE CRÉDITO COMERCIAL E CONSTRUTOR	17.360:978\$663
BANCO SUL DO BRASIL	16.318:552\$200
BANCO BRASILEIRO DE CRÉDITO	13.932:919\$200
IRMÃOS GUIMARÃES, LIMITADA (CASA BANCÁRIA)	13.608:123\$825
THE BRITISH BANK OF SOUTH AMÉRICA LTDA.	12.449:780\$150
BANCO INDUSTRIAL BRASILEIRO	10.913:859\$600



## REFERÊNCIA

## ATIVO

COMP. BANCÁRIA AUREA BRASILEIRA	10.620:1290460
MOSCOSO, CASTRO COMP. LTDA. (CASA BANCÁRIA)	10.293:1930410
BANCO FEDERAL BRASILEIRO	9.956:2680390
MESBLA ( SECÇÃO BANCÁRIA )	8.015:7660600
MONTEIRO ARANHA LTDA. (SECÇÃO BANCÁRIA )	8.693:3570200
BANCO ECONÔMICO DO BRASIL	7.462:0470100
BANCO ESPANHOL DO BRASIL	7.199:6850400
BANCO ISRAELITA BRASILEIRO	6.786:3080400
BANCO AUTOCASTRO	5.816:1810400
BANCO DE OPERAÇÕES MERCANTIS	3.885:6410200
MONTEIRO DE CASTRO COMP. (BANQUEIROS)	3.861:1030800
BANCO DOS ESTADOS	3.755:3660000
LAGE COMP. LTDA. (BANQUEIROS)	3.030:2100500
BANCO DE CRÉDITO PESSOAL	2.489:4700200
BANCO ACCETA LTDA.	2.462:3480700
LOTHAR STEINTHAL COMP. (BANQUEIROS)	1.837:1660800
BANCÁRIA DO BRASIL	1.536:9490500
VETERE COMPANHIA ( SECÇÃO BANCÁRIA )	1.492:9430750
BANCO DE DESCONTOS DO RIO DE JANEIRO	1.406:0070500
CASA BANCÁRIA J. ANTÔNIO MOREIRA	1.187:2460400
BANCO ECONÔMICO NACIONAL	1.031:9680100
DUARTE BEIRIZ COMP. ( SECÇÃO BANCÁRIA )	1.011:4860050
CASA BANCÁRIA ABELARDO DE LAMARE	916:6590000
CASA BANCÁRIA " AO MUNDO LOTÉRICO "	644:6010560
CASA BANCÁRIA SAMUEL SCHECHTER	648:5210800
CASA BANCÁRIA SUL AMERICANA	504:7150900
CASA BANCÁRIA MENDEL BERMAN	475:2630800
CASA BANCÁRIA BANDEIRANTES	412:2900500
CASA BANCÁRIA JULIO RÊGO	296:6380700
O. Q. OLIVEIRA ( CASA BANCÁRIA )	211:0900000
A PATRIMONIAL ( SECÇÃO BANCÁRIA )	203:7720300
ANDRADE CADRAL COMP. ( CASA BANCÁRIA )	137:3040000
COMERCIAL E BANCÁRIA	104:2790900
FRAGA, IRMÃO COMP. LTDA. ( SECÇÃO BANCÁRIA )	61:3680400

## MOVIMENTO GERAL DAS OPERAÇÕES NAS CARTEIRAS, SUB-TESSOURARIAS E AGÊNCIAS, NO MÊS DE JULHO:

ESPECIFICAÇÃO	RECEBIMENTOS	PAGAMENTOS	DIFERENÇA
DEPÓSITOS	85.338:706\$270	70.783:403\$140	+ 14.555:298\$130
PENHORES	4.250:855\$650	4.723:538\$750	- 472:683\$100
HIPOTECÁRIA	2.824:454\$400	3.507:670\$600	- 683:216\$200
TÍTULOS	2.025:245\$000	341:815\$400	+ 1.183:429\$600
CONSIGNAÇÕES	871:194\$500	3.359:038\$800	- 2.487:844\$300
SUB-TESSOURARIA	2.917:645\$370	1.030:126\$900	+ 1.887:518\$470
T O T A L	98.228:101\$190	84.295:598\$590	+ 13.932:502\$600

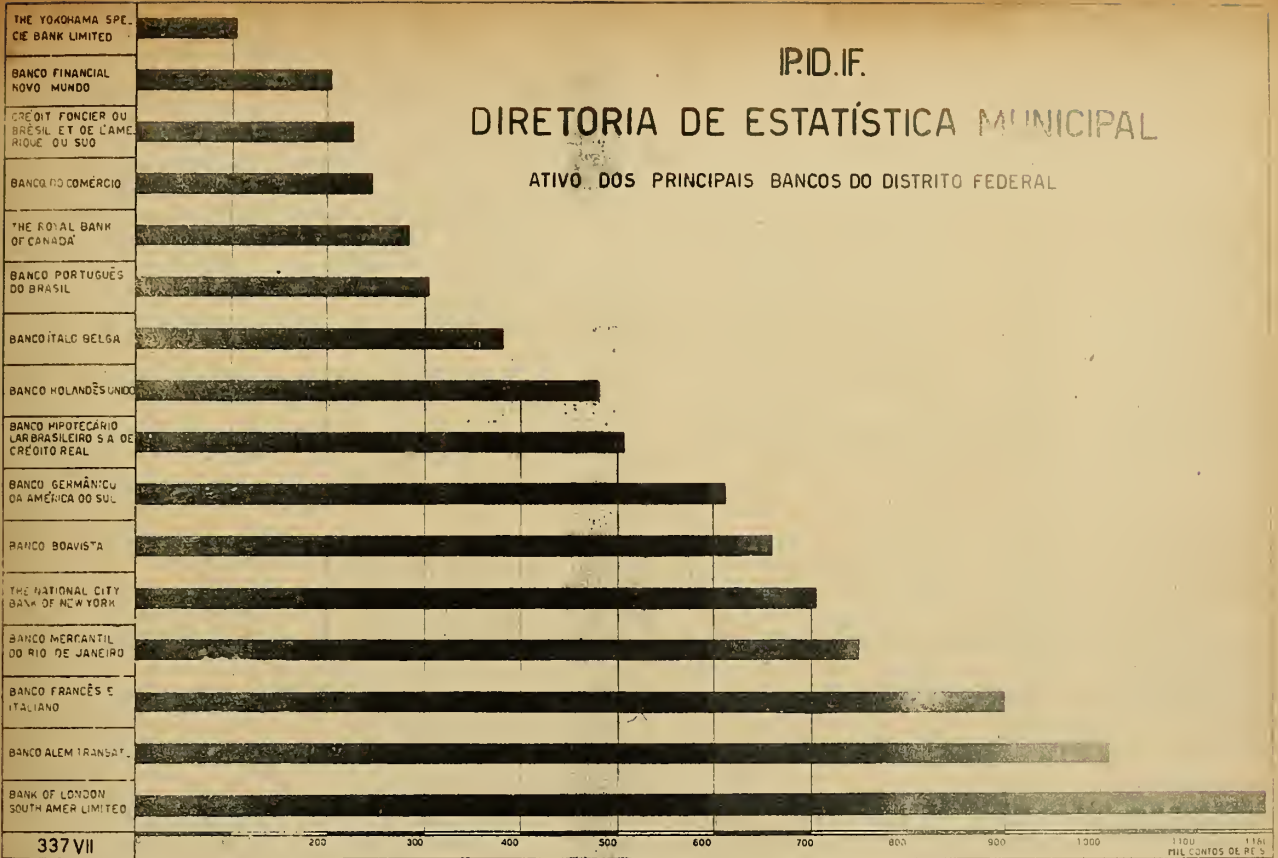
## DEMONSTRATIVO DAS POSIÇÕES DOS DEPÓSITOS E RESPECTIVAS VARIAÇÕES EM CONSEQUÊNCIA DO MOVIMENTO GERAL EM JULHO:

DEPÓSITOS	SALDO EM 30/6/39	JULHO	VARIAÇÃO
COMUNS	528.830:802\$00	530.753:346\$00	+ 1.922:544\$000
CHEQUES	149.152:342\$00	150.206:372\$00	+ 1.054:030\$000
CHEQUES AGÊNCIAS	2.513:598\$00	2.580:136\$00	+ 66:538\$000
PRAZO FIXO	11.977:268\$00	12.423:854\$00	+ 446:586\$000
JUDICIAIS (C/E S/JUROS)	85.690:236\$00	87.778:158\$00	+ 2.087:922\$000
CAUCIONADOS	19.280:287\$00	19.758:379\$00	+ 478:092\$000
COMERCIAIS	10.586:888\$00	12.290:220\$00	+ 1.703:341\$000
CONTRATUAIS E ESPECIS.	8.667:697\$00	11.220:371\$00	+ 2.552:694\$000
ECONOMIA ESCOLAR	18:272\$00	27:185\$00	+ 8:913\$000
SEM JUROS	18.122:467\$00	16.829:502\$00	- 1.292:965\$000
T O T A I S	834.839:837\$00	843.867:532\$00	+ 9.027:695\$000

I.P.D.I.F.

DIRETORIA DE ESTATÍSTICA MUNICIPAL


ATIVIDADE DOS PRINCIPAIS BANCOS DO DISTRITO FEDERAL




P.D.F.

DIRETORIA DE ESTATÍSTICA MUNICIPAL

MOVIMENTO DOS DEPOSITOS NAS AGÊNCIAS DA CAIXA ECONÔMICA DURANTE O MÊS DE JULHO DE 1939.





MOVIMENTO DOS DEPOSITOS NAS AGÊNCIAS DURANTE O MÊS DE JULHO

AGÊNCIAS	ENTRADAS		RETIRAJAS		SALDO DE OPERAÇÕES S/DEPOSITOS	
	QUANT.	IMPORTÂNCIA	QUANT.	IMPORTÂNCIA	QUANT.	IMPORTÂNCIA
ANARAÍ	753	303:948\$900	405	189:660\$670	348	114:268\$250
BANDEIRA	4329	2.176:240\$300	3357	2.300:179\$410	972	123:938\$610
BANGU	637	333:083\$100	354	221:214\$110	283	111:868\$990
BOTAFOGO	2141	912:930\$500	1221	832:209\$980	920	80:720\$520
CAMPO GRAN						
DE	564	414:558\$900	588	372:593\$220	24	41:965\$680
CARÍOCA	13733	9.289:036\$300	15151	8.358:208\$990	1418	930:827\$310
CATETE	2066	817:834\$800	1164	522:778\$980	902	295:055\$820
COPACA-						
BANA	1773	679:370\$450	688	430:951\$420	1045	248:419\$030
GOVERNA-						
DOR	124	34:734\$000	57	10:472\$450	67	24:261\$550
MADUREI-						
RA	3187	1.235:092\$300	2145	1.067:889\$470	1042	167:202\$830
MÉIER	3458	1.321:078\$400	1196	1.202:641\$180	2262	118:437\$220
PEDRO II	6903	2.877:166\$100	7081	2.412:841\$690	178	464:324\$410
PENHA	1139	591:236\$000	890	366:961\$70	249	224:274\$270
RIO COM-						
PRIDO	858	278:086\$200	406	237:041\$330	452	41:044\$870
SÃO CRIS						
TÓVÃO	1879	360:501\$500	448	225:504\$930	1431	134:996\$570
TRUJUA	1067	560:411\$900	704	415:904\$290	363	144:507\$610
VILA ISABEL	1520	597:199\$300	868	417:288\$250	652	179:911\$050
TOTAL	46091	22.782:509\$450	36723	19.584:362\$100	9368	3.198:147\$350

## MOVIMENTO DAS AGÊNCIAS DE DEPÓSITOS

ESTAÇÕES	RECEBIMENTOS	PAGAMENTOS	DIFERENÇAS
ANDARAÍ	330:284\$600	190:122\$270	+ 140:162\$330
BANDEIRA	2.413:425\$500	2.314:657\$810	+ 98:767\$690
BANGÚ	372:553\$900	227:091\$110	+ 145:467\$790
BOTAFOGO	1.017:281\$100	845:962\$480	+ 171:318\$620
CAMPO GRANDE	455:469\$700	377:490\$620	+ 53:979\$080
CARIOCA	11.127:017\$200	8.414:286\$090	+ 2.712:731\$110
CATETE	954:519\$900	530:496\$880	+ 424:023\$020
CENTRAL	21.050:013\$230	18.366:905\$730	+ 2.683:107\$500
COPACABANA	721:144\$350	439:974\$920	+ 281:169\$430
GOVERNADOR	35:290\$900	16:405\$050	+ 18:885\$850
MADUREIRA	1.321:742\$100	1.076:337\$950	+ 245:404\$150
MÉIER	1.388:735\$700	1.212:690\$880	+ 176:044\$820
PEDRO II	2.877:176\$100	2.429:572\$690	+ 447:603\$410
PENHA	628:562\$300	376:461\$530	+ 252:100\$770
RIO BRANCO	38.620:782\$590	32.634:396\$730	+ 5.986:385\$860
RIO COMPRIDO	313:291\$900	243:399\$430	+ 69:892\$470
S. CRISTÓVÃO	471:641\$100	232:578\$130	+ 239:062\$970
TIJUCA	616:859\$500	427:484\$290	+ 189:375\$210
VILA ISABEL	641:909\$600	427:093\$550	+ 214:816\$050
TOTAL	85.338:706\$270	70.783:408\$140	+ 14.555:298\$130

## MOVIMENTO DE CADERNETAS DA ECONOMIA ESCOLAR NO MÊS DE JULHO:

ESTAÇÕES	NOVAS, EMITIDAS		CONTINUAÇÃO	
	QUANT.	IMPORT.	QUANT.	IMPORT.
ANDARAÍ	16	21\$600	34	41\$300
BANDEIRA	725	1:052\$600	121	551\$200
BOTAFOGO	141	271\$500	141	400\$000
CATETE	275	273\$100	303	1:017\$200
CENTRAL	832	1:147\$700	140	235\$300
COPACABANA	255	448\$500	173	340\$800
GOVERNADOR	-	\$	1	10\$000
MADUREIRA	-	\$	538	833\$300
MÉIER	1.057	904\$400	-	\$
RIO COMPRIDO	91	51\$400	93	141\$300
S. CRISTÓVÃO	1.215	1:935\$200	1	2\$300
TIJUCA	20	31\$100	19	54\$100
VILA ISABEL	280	723\$800	47	478\$500
TOTAL	4.907	6:860\$900	1.611	4:105\$300

CARTEIRA DE PENHORES

MOVIMENTO DO MÊS DE JULHO:

AGÊNCIAS	Ê M P R E S T I M O S					
	EFETUADOS		RESGATADOS		REFORMADOS	
	QUANT.	IMPORTÂNCIA	QUANT.	IMPORTÂNCIA	QUANT.	IMPORTÂNCIA
CENTRAL						
JÓIAS	2.965	1.452:030\$0	2.263	1.146:815\$0	2.928	1.214:644\$0
BANDEIRA						
JÓIAS	2.085	312:570\$0	1.345	236:445\$0	1.129	214:330\$0
LEILÕES	-	-	93	7:730\$0	-	-
MERCADORIAS	2.155	113:806\$0	1.237	63:126\$0	252	31:241\$0
LEILÕES	-	-	84	5:962\$0	-	-
7 DE SETEMBRO						
JÓIAS	7.172	1.786:035\$0	4.216	1.297:555\$0	2.705	967:070\$0
LEILÕES	-	-	225	42:940\$0	-	-
MERCADORIAS	2.988	149:905\$0	1.861	97:935\$0	160	12:825\$0
LEILÕES	-	-	11	270\$0	-	-
IMP. LEOPOLDINA						
JÓIAS	-	-	1.513	316:275\$0	1.004	244:415\$0
MERCADORIAS	2.962	147:565\$0	2.594	113:420\$0	605	46:740\$0
ROSÁRIO						
JÓIAS	3.072	603:205\$0	1.734	390:735\$0	378	126:630\$0
TOTAL	23.299	4.565:116\$0	17.176	3.719:208\$0	9.161	2.857:895\$0



LEILÕES REALIZADOS NO MÊS DE JULHO

AGÊNCIAS	PROD. DOS LEILÕES		DISTRIBUIÇÃO DO PRODUTO			
	Nº DE LOTES	IMPORTÂNCIA	EMPRÉSTIMOS	JUROS	EMOLUMEN TCS	SALDO A FA- VOR DE MUTUA- RIOS
<u>CENTRAL</u>						
JÓIAS	120	43:597\$000	43:850\$000	3:866\$900	120\$000	31:760\$100
<u>BANDEIRA</u>						
JÓIAS	93	14:366\$000	7:730\$000	611\$600	93\$000	5:931\$400
MERCAD.	84	9:563\$000	5:962\$000	434\$500	84\$000	3:082\$500
<u>7 DE SET.</u>						
JÓIAS	225	68:398\$000	42:940\$000	3:605\$500	225\$000	21:627\$500
MERCAD.	11	498\$000	270\$000	21\$600	11\$000	195\$400
<u>IMP. LEOPOLD</u>						
JÓIAS	151	29:648\$000	21:395\$000	1:849\$800	151\$000	6:252\$200
<u>ROSÁRIO</u>						
JÓIAS	58	23:176\$000	18:080\$000	1:589\$400	58\$000	3:448\$600
TOTAL	742	225:246\$000	140:227\$000	11:979\$300	742\$000	72:297\$700

## 3170 - TÍTULOS MOBILIÁRIOS

## 3170 A - MOVIMENTO DA BOLSA

TÍTULOS	NÚMERO	IMPORTÂNCIA
APÓLICES DA UNIÃO	23.702	18.807:6940000
OBRIGAÇÕES DA UNIÃO	2.273	2.350:2340500
APÓLICES MUNICIPAIS DO D. FEDERAL	12.484	3.014:9600000
APÓLICES MUNICIPAIS DOS ESTADOS	2.990	965:4050500
APÓLICES DOS ESTADOS	53.229	15.959:4710750
AÇÕES DE BANCOS	784	654:7880000
AÇÕES DE COMPANHIAS DE SEGUROS	25	19:4500000
AÇÕES DE COMPANHIAS DE TECIDOS	410	89:0400000
AÇÕES DE COMPANHIAS DE TRANSPORTES	5.522	665:6000000
AÇÕES DE COMPANHIAS DIVERSAS	6.481	1.139:8900500
DEBÊNTURES DE COMPANHIAS DE TECIDOS	536	102:8000000
DEBÊNTURES DE COMPANHIAS DIVERSAS	3.816	736:1520000
VENDAS JUDICIAIS	3.564	375:6850000
<b>T O T A L</b>	<b>116.816</b>	<b>44.881:1710250</b>

## 3171 - CÂMBIO

## 3171 A - CÂMBIO OFICIAL

CÂMBIO A VISTA NO MERCADO OFICIAL, NO MÊS DE JULHO

PRAÇAS	MÍNIMO	MÉDIO	MÁXIMO
LONDRES	770539	780034	780206
NEW-YORK	160560	160696	160726
BUENOS-AYRES	30875	30875	30875

## 3171 B - CÂMBIO LIVRE

## CÂMBIO A VISTA NO MERCADO LIVRE

P R A Ç A S	MÍNIMA	MÉDIA	MÁXIMA	DESDE 1º JANº	
				MÁXIMA	MÍNIMA
ALEMANHA (REICHSMARK)	80020	80034	80035	80035	70100
ALEMANHA (VERRECHNUNGSMARK)	60076	60100	60109	60109	50997
BÉLGICA (BELGAS)	30391	30401	30422	30440	20990
BÉLGICA (PAPEL)	0678	0678	0678	0678	0598
BUENOS-AIRES (PESO PAPEL)	40621	40641	40665	40710	30981
CANADÁ	190950	190978	200100	200300	170344
ESPAÑHA	20220	20229	20230	20230	10150
HOLANDA	100620	100658	100701	100701	90275
ITÁLIA	10050	10056	10069	10074	0871
JAPÃO	50432	50458	50487	50508	40810
LONDRES	930281	930479	940056	940863	810399
MONTEVIDÉU	70170	70191	70381	80000	60310
NEW YORK	190933	190959	200056	200124	170381
PARIS	0529	0531	0533	0539	0460
PORTUGAL	0849	0851	0990	0990	0756
SUÉCIA	40830	40844	40860	40870	40220
SUIÇA	40503	40511	40539	40560	30987

D I A	LONDRES	PARIS	NEW-YORK
3	94\$056	\$533	20\$056
4	93\$703	\$532	20\$023
5	93\$768	\$532	20\$011
6	93\$597	\$532	19\$989
7	93\$556	\$531	19\$985
8	93\$651	\$532	20\$007
10	93\$603	\$532	19\$995
11	93\$590	\$531	19\$990
12	93\$360	\$531	19\$942
13	93\$375	\$530	19\$940
14	93\$370	\$530	19\$940
15	93\$314	\$530	19\$942
17	93\$367	\$530	19\$938
18	93\$372	\$531	19\$936
19	93\$363	\$530	19\$940
20	93\$372	\$530	19\$933
21	93\$292	\$530	19\$937
22	93\$449	\$531	19\$946
24	93\$391	\$530	19\$940
25	93\$381	\$530	19\$937
26	93\$355	\$530	19\$935
27	93\$339	\$530	19\$940
28	93\$281	\$530	19\$935
29	93\$355	\$529	19\$933
31	93\$327	\$529	19\$942

## 3171 C - CÂMBIO LIVRE ESPECIAL

MOVIMENTO DE CÂMBIO À VISTA NO MERCADO LIVRE ESPECIAL NO MÊS  
DE JULHO ( MOEDAS, CARTAS DE CRÉDITO E CHEQUES DE VIAJANTES )

REFERÊNCIA	MÍNIMO	MÉDIO	MÁXIMO	DESDE 15 DE ABRIL	
				MÁXIMO	MÍNIMO
CORÔA DINAMARQUESA	4\$500	4\$683	4\$900	4\$900	4\$000
CORÔA NORUEGUESA	4\$200	4\$666	5\$300	5\$300	4\$200
CORÔA SUÉCA	4\$500	4\$777	5\$000	5\$200	4\$500
BELGAS	3\$473	3\$740	3\$850	3\$850	3\$235
DOLAR AMERICANO	21\$414	22\$125	22\$710	22\$710	19\$728
DOLAR CANADENSE	22\$500	22\$600	22\$600	23\$000	19\$920
ESCUDO	\$944	\$962	\$987	\$987	\$857
FLORIM	11\$128	11\$523	11\$886	12\$500	9\$980
FRANCO BELGA	\$620	\$670	\$720	\$756	\$620
FRANCO FRANCÊS	\$580	\$600	\$620	\$620	\$530
FRANCO SUIÇO	4\$700	4\$938	5\$200	5\$264	4\$450
LIBRA ESTERLINA	101\$990	104\$184	108\$784	108\$784	90\$308
PIASTRA (TURQUIA)	4\$200	4\$200	4\$200	4\$200	4\$200
LIRA	\$800	1\$048	1\$201	1\$201	\$706
LEI (RUMÂNIA)	\$083	\$083	\$083	\$100	\$083
MARKKA (FINLÂNDIA)	\$400	\$400	\$400	\$450	\$390
PESETA (ESPAÑA)	\$805	1\$663	2\$520	2\$520	\$805
PESO ARGENTINO	4\$975	5\$116	5\$290	5\$290	4\$555
PESO BOLIVIANO	\$470	\$670	\$470	\$470	\$470
PESO CHILENO	\$627	\$627	\$627	\$700	\$560
PESO URUGUAIO	7\$595	7\$779	8\$200	8\$200	6\$972
REICHSMARK	8\$963	9\$066	9\$170	9\$170	8\$300
REISEMARK	4\$776	4\$853	4\$917	4\$917	3\$987
RUPIA (ÍNDIA)	6\$000	6\$000	6\$000	6\$000	6\$000
UNTERTUESTSZUGSMARK	4\$100	4\$170	4\$277	4\$374	3\$992
IEN	4\$100	5\$775	6\$540	6\$540	3\$900
ZLOTY (POLÔNIA)	3\$285	3\$477	3\$790	4\$450	3\$200

3172 - CASA DA MOEDA

3172 A - ENTRADA DE OURO

MOVIMENTO DIÁRIO NO MÊS DE JULHO

DIA	PESO BRUTO TÍTULOS DIVERSOS KGS.	METAL FINO KGS.	VALOR DO METAL FINO
4	65,885 350	55,889 730	1.296:6418900
6	17,695 580	15,652 427	363:1368400
7	14,678 155	10,132 379	235:0718100
8	0,126 180	0,097 211	2:2558500
10	0,107 692	0,082 976	1:9258000
11	154,941 527	153,749 723	3.566:9938600
13	3,729 780	2,550 630	59:1748700
17	103,173 270	94,937 422	2.202:5488200
19	52,841 590	47,014 727	1.090:7418700
22	0,461 015	0,368 872	8:5578800
25	36,215 460	28,440 481	659:8198100
26	152,218 689	151,344 815	3.511:1998700
27	31,582 110	27,442 672	636:6708100
28	0,303 000	0,277 245	5:4618700
31	0,302 917	0,277 245	5:6098000
TOTAL	634,262 315	588,258 565	13.645:8058500

## 3172 B - ENTRADA DE PRATA

MOVIMENTO DIÁRIO NO MÊS DE JULHO

DIA	PESO BRUTO TÍTULOS DIVERSOS KGS.	METAL FINO KGS.	VALOR DO METAL FINO
3	2,235 300	1,636 239	463\$100
5	187,264 680	187,077 411	42:279\$500
6	2,167 000	1,949 216	296\$700
7	1,424 580	1,015 725	229\$600
10	2,013 000	1,810 693	275\$500
17	-	0,436 774	95\$700
24	187,256 000	187,068 744	42:277\$600
31	1,862 977	1,675 768	257\$600
TOTAL	384,223 537	382,670 570	86:175\$300

## 3172 C- PEDRAS PRECIOSAS

RESUMO DA EXPORTAÇÃO DE PEDRAS PRECIOSAS, POR PAÍSES IMPORTADORES,  
NOS MÊSES DE JANEIRO A JULHO:

REFERÊNCIA	P E S O		V A L O R	
	QUILATES	GRAMOS	PARCIAL	T O T A L
<u>E.U. DA AMÉRICA</u>				
DIAMANTES	24 344,68	-	7.174:399\$900	
CARBONADOS	752,50	-	69:112\$000	
PEDRAS SEMI-PREC.	431,43	1 201 722	105:499\$300	7.349:011\$200
<u>INGLATERRA</u>				
DIAMANTES	26 453,70	-	2.473:089\$900	
CARBONADOS	1 887,65	-	113:842\$800	
PEDRAS SEMI-PREC.		12 981 930	1.403:633\$100	3.990:565\$800
<u>ALEMANHA</u>				
DIAMANTES	11 907,73	-	1.747:812\$100	
CARBONADOS	2 087,15	-	214:127\$100	
PEDRAS SEMI-PREC.	648,00	2 609 740	1.332:402\$700	3.294:341\$900
<u>BÉLGICA</u>				
DIAMANTES	25 163,95	-	2.862:968\$700	
CARBONADOS	223,51	-	33:924\$000	2.896:892\$700
<u>JAPÃO</u>				
DIAMANTES	608,08	-	121:079\$800	
CARBONADOS	4,90	-	588\$000	
PEDRAS SEMI-PREC.		4 630 000	105:455\$200	227:123\$000
<u>SUIÇA</u>				
DIAMANTES	679,40	-	69:926\$000	
CARBONADOS	50,45	-	7:562\$500	
PEDRAS SEMI-PREC.	907,00	12 181	10:533\$100	88:021\$600
<u>HOLANDA</u>				
DIAMANTES	-	-	-	
CARBONADOS	143,00	-	12:714\$900	
PEDRAS SEMI-PREC.		35 000	125\$000	12:839\$900
<b>T O T A L</b>	96 293,13	21 470 573	-	17.858:796\$100




## 312 - ESTATÍSTICA DOS TRANSPORTES E DAS COMUNICAÇÕES

3120 - MOVIMENTO FERROVIÁRIO

3120 A - ESTRADAS DE FERRO DO DISTRITO FEDERAL

3120 B - PASSAGEIROS TRANSPORTADOS PELA E. F. LEOPOLDINA

MOVIMENTO DO MÊS DE JULHO:



REFERÊNCIA	PASSAGEIROS
BARÃO DE MAUÁ PARA O INTERIOR (L.R. E E.F. TEREZÓPOLIS)	35.188
BARÃO DE MAUÁ PARA OS SUBÚRBIOS	865.254
DO INTERIOR PARA BARÃO DE MAUÁ	27.388
DOS SUBÚRBIOS PARA BARÃO DE MAUÁ E OUTRAS ESTAÇÕES SUBURBANAS	1.102.790
<b>T O T A L</b>	<b>2.030.620</b>

## 3121 - MOVIMENTO RODOVIÁRIO

3121 A - BARREIRAS DO DISTRITO FEDERAL

MOVIMENTO DE VEÍCULOS E PASSAGEIROS NAS "BARREIRAS" DURANTE O MÊS DE JULHO

BARREIRAS	ENTRADOS		SAÍDOS	
	VEÍCULOS	PASSAGEIROS	VEÍCULOS	PASSAGEIROS
CAMPO GRANDE	7.943	9.871	6.160	9.830
VIGÁRIO GERAL	16.387	50.425	13.058	52.143
ANCHIETA	2.884	2.819	1.899	2.610
PAVUNA	2.460	2.294	1.607	2.215
BARCAS	4.957	1.590	4.020	1.864
<b>T O T A L</b>	<b>34.631</b>	<b>66.999</b>	<b>26.744</b>	<b>68.662</b>

## 3122 - MOVIMENTO MARÍTIMO

## 3122 A - ENTRADAS E SAÍDAS DE EMBARCAÇÕES

MOVIMENTO DE EMBARCAÇÕES NO MÊS DE JULHO:

ESPECIFICAÇÃO	N A V I O S		TOTAL
	NACIONAIS	ESTRANGEIROS	
ENTRADAS	199	161	360
SAÍDAS	190	158	348
TOTAL	389	319	708

## 3122 - B - TONELAGEM

TONELAGEM DE EMBARCAÇÕES ENTRADAS E SAÍDAS NO MÊS DE JULHO:

D I A	E N T R A D A S		S A Í D A S	
	NACIONAIS	ESTRANGEIRAS	NACIONAIS	ESTRANGEIRAS
1	3.959	29.410	6.655	6.428
2	6.357	35.368	2.944	11.714
3	2.509	24.236	4.638	36.460
4	4.733	28.896	5.892	21.554
5	6.197	49.055	2.751	56.370
6	3.288	26.285	9.599	
7	8.836	27.708	5.718	30.312
8	6.518	13.185	4.496	38.071
9	4.250	30.999	5.734	22.783
10	8.355	14.747	5.442	26.187

D I A	E N T R A D A S		S A Í D A S	
	NACIONAIS	ESTRANGEIRAS	NACIONAIS	ESTRANGEIRAS
11	10.802	51.394	11.924	36.599
12	8.841	46.310	6.112	34.716
13	17.019	24.223	13.805	27.835
14	19.425	19.556	4.319	25.481
15	2.057	5.345	17.390	6.998
16	4.690	22.202	4.417	2.441
17	3.025	28.051	7.746	35.873
18	6.937	22.981	10.552	9.135
19	6.933	46.912	6.735	69.494
20	1.867	32.140	3.531	10.954
21	4.802	14.760	1.614	30.347
22	9.396	20.712	4.556	31.119
23	5.495	12.903	8.590	17.653
24	1.788	35.030	7.151	2.774
25	11.775	37.220	7.847	40.015
26	10.606	28.386	5.539	41.798
27	5.076	32.059	4.815	17.040
28	9.308	7.114	8.522	14.315
29	1.224	27.705	8.275	27.891
30	5.074	28.130	1.853	31.654
31	618	42.260	7.163	46.840
TOTAL	201.760	865.282	206.325	810.851

## 3122 E - MOVIMENTO DE PASSAGEIROS NO PORTO DO RIO DE JANEIRO

PROCEDÊNCIA, NACIONALIDADE E SEXO DOS PASSAGEIROS ENTRADOS, NO

MÊS DE JULHO:

NACIONALIDADE	PROCEDÊNCIA E SEXO				TOTAL
	DE PORTOS DO BRASIL		DE PORTOS ESTRANGEIROS		
	HOMENS	MULHERES	HOMENS	MULHERES	
BRASILEIROS	3.473	2.107	255	246	6.081
ARGENTINOS	29	13	358	408	808
CANADENSES	2	-	5	1	8
CHILENOS	5	-	7	8	20
CUBANOS	1	2	-	-	3
MEXICANOS	1	-	2	2	5
NORTE-AMERICANOS	139	50	132	205	526
PARAGUAIOS	-	-	5	4	9
PERUANOS	1	1	3	4	9
URUGUAIOS	14	8	117	127	266
VENEZUELANOS	-	-	1	-	1
ALEMÃES	133	43	122	92	390
AUSTRIACOS	5	3	2	-	10
BELGAS	12	2	2	2	18
DINAMARQUESES	5	1	3	5	14
FRANCESES	25	14	70	65	174
GREGOS	2	1	2	3	8
ESPAÑHOES	15	4	32	30	81
HOLANDESES	10	1	20	8	39
HÚNGAROS	7	3	19	20	49
INGLESES	68	25	63	53	209
ITALIANOS	66	16	48	26	156
NORUEGUESES	6	-	2	-	8
POLONESES	8	3	11	18	40
PORTUGUESES	85	22	512	178	797
RUMENOS	2	-	2	4	8
RUSSOS	6	2	1	1	9
SUÉCOS	6	1	2	-	10
SUÍSSOS	20	6	16	17	59
TCHECO-ESLOVÁCOS	1	-	5	5	11
TURCOS EUROPEUS	-	-	-	3	3
IÚGO-ESLAVOS	-	-	3	2	5
EUROPEUS OUTROS	3	-	7	5	15
CHINESES	3	-	4	1	8
JAPONÊSES	20	1	11	3	35
LIBANESES	13	5	6	4	28
SÍRIOS	9	-	4	3	16
ASIÁTICOS OUTROS	2	-	1	-	3
HISPANO-AMERICANOS	1	-	3	2	6
TOTAL	4.198	2.334	1.858	1.555	9.945

NACIONALIDADE E IDADE DOS PASSAGEIROS ENTRADOS NO MÊS DE JULHO:

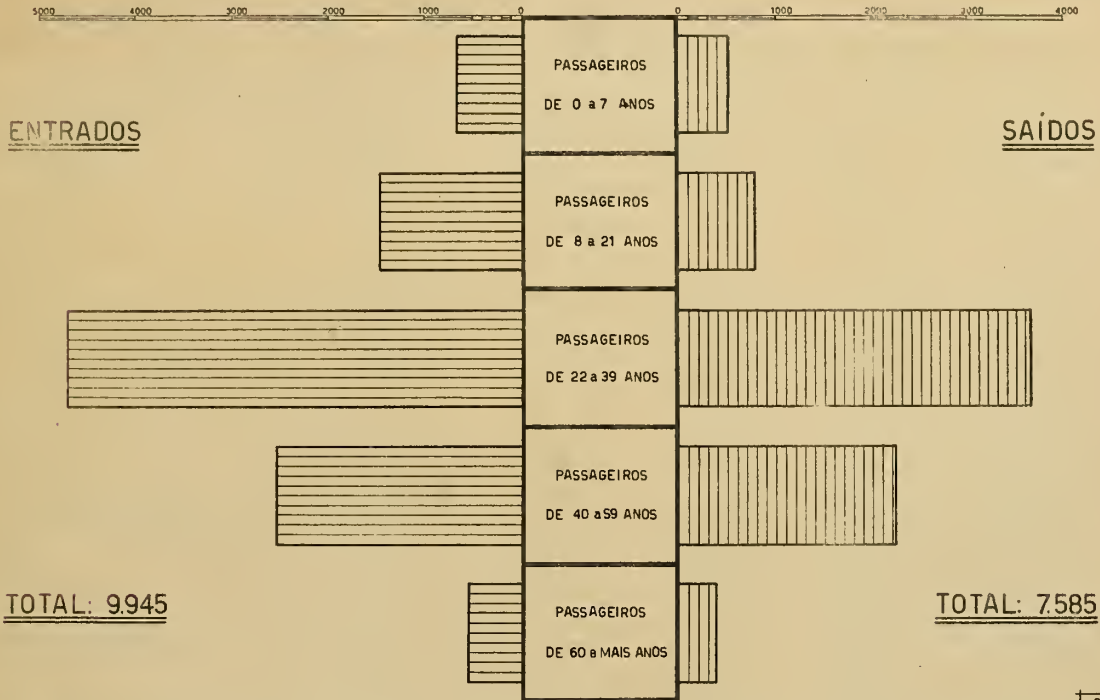
NACIONALIDADE	I D A D E					TOTAL
	DE 0 A 7	DE 8 A 21	DE 22 A 39	DE 40 A 59	DE 60 E MAIS	
BRASILEIROS	572	1.110	2.928	1.242	229	6.081
ARGENTINOS	21	55	396	252	84	808
CANADENSES	-	2	2	4	-	8
CHILENOS	4	3	9	4	-	20
CUBANOS	-	-	2	1	-	3
MEXICANOS	-	-	3	2	-	5
NORTE-AMERICANOS	6	42	171	237	70	526
PARAGUAIOS	-	1	5	3	-	9
PERUANOS	1	1	5	2	-	9
URUGUAIOS	6	37	94	103	26	266
VENEZUELANOS	-	-	-	1	-	1
ALEMÃES	4	21	197	131	57	390
AUSTRÍACOS	-	-	6	4	-	10
BELGAS	-	-	8	6	4	18
DINAMARQUESES	-	-	6	6	2	14
FRANCESES	4	18	79	64	9	174
GREGOS	-	-	6	1	1	8
ESPAÑOES	1	3	21	39	17	81
HOLANDESES	-	4	9	24	2	39
HÚNGAROS	1	5	31	11	1	49
INGLESES	9	11	104	69	16	209
ITALIANOS	1	10	47	83	15	156
NORUEGUESES	-	1	3	4	-	8
POLONESES	1	7	16	12	4	40
PORTUGUESES	42	130	448	153	24	797
RUMENOS	-	1	3	3	1	8
RUSSOS	-	-	7	2	-	9
SUÊCOS	-	-	2	8	-	10
SUIÇOS	2	4	23	25	5	59
TCHECÓ-ESLOVACOS	2	1	5	-	3	11
TURCOS EUROPEUS	-	-	1	1	1	3
IÚGO-ESLAVOS	-	1	3	1	1	5
EUROPEUS OUTROS	1	3	7	3	-	15
CHINESES	-	-	4	4	-	8
JAPONÊSES	-	1	20	12	-	35
LIBANESES	1	-	18	9	2	28
SÍRIOS	1	-	8	6	1	16
ASIÁTICOS OUTROS	-	-	3	-	-	3
HISPANO-AMERICANOS	-	1	1	4	-	6
TOTAL	680	1.473	4.701	2.536	555	9.945

11) - PASSAGEIROS SAÍDOS

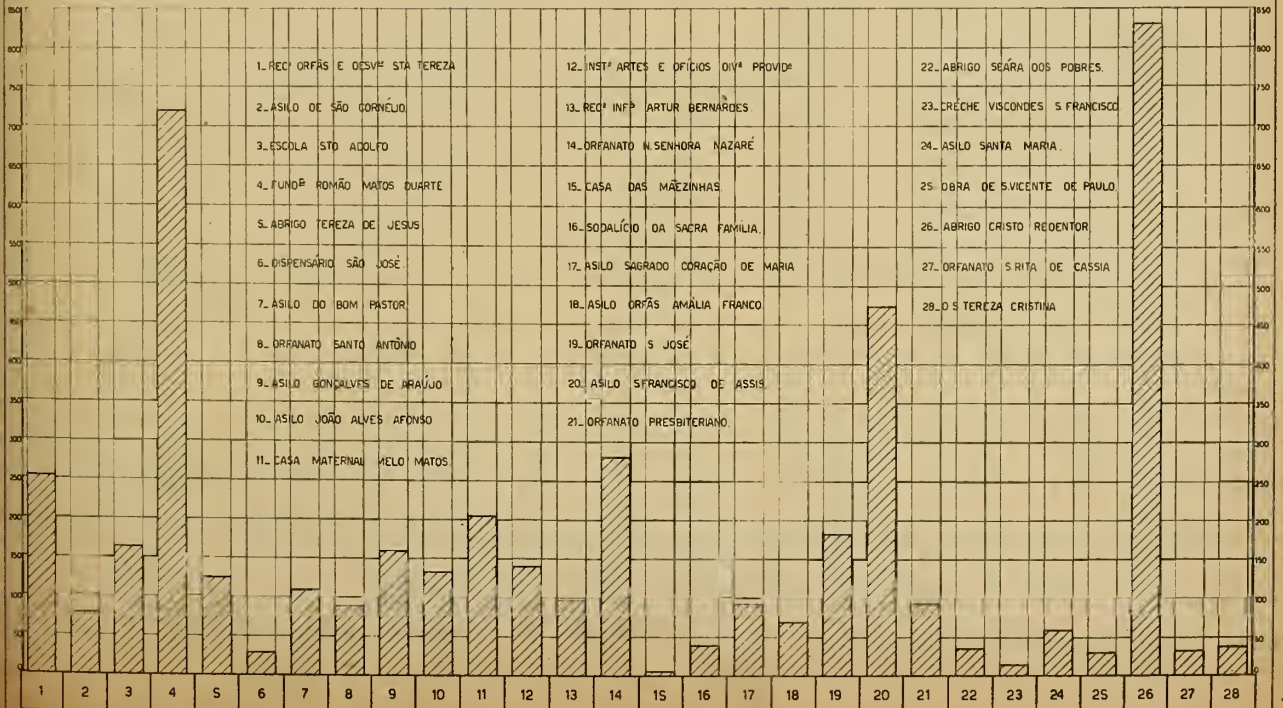
DESTINO, NACIONALIDADE E SEXO DOS PASSAGEIROS SAÍDOS DURANTE  
O MÊS DE JULHO:


NACIONALIDADE	D E S T I N O				TOTAL
	PORTOS DO BRASIL		PORTOS ESTRAN- GEIROS		
	HOMENS	MULHERES	HOMENS	MULHERES	
BRASILEIROS	2.097	1.543	246	216	4.902
ARGENTINOS	24	8	255	195	482
BOLIVIANOS	-	-	4	1	5
CANADENSES	2	-	-	1	3
CHILENOS	3	2	7	6	18
CUBANOS	2	-	2	-	4
MEXICANOS	2	-	1	-	3
NORTE-AMERICANOS	107	33	113	98	351
PARAGUAIOS	4	3	2	4	13
PERUANOS	1	-	-	-	1
URUGUAIOS	13	8	80	66	167
VENEZUELANOS	-	1	4	4	9
AMERICANOS OUTROS	1	-	2	-	3
ALEMÃES	140	35	94	78	347
AUSTRIACOS	2	2	1	1	6
BELGAS	11	1	5	6	23
DINAMARQUESES	8	1	4	1	14
FRANCESES	27	12	39	40	118
GREGOS	1	1	3	-	5
ESPAÑHOES	18	1	26	16	61
HOLANDESES	8	-	10	1	19
HUNGAROS	1	2	7	9	19
INGLESES	75	27	56	55	213
ITALIANOS	69	18	64	30	181
NORUEGUESES	5	-	1	-	6
POLONESES	17	1	5	7	30
PORTUQUESES	120	27	220	59	426
RUMENOS	9	3	2	5	19
RUSSOS	2	1	2	-	5
SUECOS	3	-	3	3	9
SUIÇOS	19	5	11	2	37
TCHECO-ESLOVACOS	1	-	2	-	3
IUGO-ESLAVOS	1	-	1	1	3
EUROPEUS OUTROS	1	1	4	1	7
CHINESES	2	-	4	1	7
JAPONÊSES	17	2	9	2	30
LIBANESES	13	3	1	2	19
SÍRIOS	11	2	1	1	15
HISPANO-AMERICANOS	-	-	1	1	2
TOTAL	3.637	1.743	1.292	913	7.585

MOVIMENTO DE PASSAGEIROS NO PORTO DO RIO DE JANEIRO NO MÊS DE JULHO DE 1939



ASILADOS EXISTENTES NO MÊS DE JULHO.







NACIONALIDADE E IDADE DOS PASSAGEIROS SAÍDOS

NACIONALIDADE	I D A D E					TOTAL
	DE 0 A 7	DE 8 A 21	DE 22 A 39	DE 40 A 59	DE 60 E MAIS	
BRASILEIROS	447	324	2.479	1.156	196	4.902
ARGENTINOS	21	35	262	121	23	482
BOLIVIANOS	3	-	1	1	-	5
CANADENSES	-	-	1	2	-	3
CHILENOS	3	1	8	5	1	18
CUBANOS	-	-	3	1	-	4
MEXICANOS	-	-	3	-	-	3
NORTE-AMERICANOS	5	26	155	140	25	351
PARAGUAIOS	1	1	11	-	-	13
PERUANOS	-	-	1	-	-	1
URUGUAIOS	3	13	75	61	15	167
VENEZUELANOS	1	1	5	2	-	9
OUTROS AMERICANOS	-	1	-	2	-	3
ALEMÃES	3	14	188	120	22	347
AUSTRIACOS	1	-	5	-	-	6
BELGAS	3	-	9	6	5	23
DINAMARQUESES	-	1	8	5	-	14
FRANCESES	4	5	50	50	9	118
GREGOS	1	-	4	-	1	5
ESPAÑHOES	2	6	19	31	3	61
HOLANDESES	-	-	3	14	2	19
HUNGAROS	-	2	8	8	1	19
INGLESES	5	11	89	92	16	213
ITALIANOS	4	5	74	77	21	181
NORUEGUESES	-	-	2	4	-	6
POLONESES	-	2	17	10	1	30
PORTUGUESES	1	29	175	192	29	426
RUMENOS	-	3	9	4	3	19
RUSSOS	-	-	4	1	-	5
SUECOS	-	-	5	3	1	9
SUIÇOS	-	-	22	13	2	37
TCHECO-ESLOVACOS	-	-	2	1	-	3
IÚGO-ESLAVOS	-	-	1	2	-	3
OUTROS EUROPEUS	-	-	5	2	-	7
CHINESES	-	-	6	1	-	7
JAPONESSES	-	1	16	12	1	30
LIBANESES	-	2	9	7	1	19
SÍRIOS	-	-	5	6	4	15
HISPANO-AMERICANOS	-	-	-	2	-	2
TOTAL	507	783	3.659	2.254	382	7.585

## 3122 C - SERVIÇOS DA INSPECTORIA DE SAÚDE DO PORTO

## 1) EMBARCAÇÕES VISITADAS NO MÊS DE JULHO

TIPO DAS EMBARCAÇÕES

Á VAPOR	Á VELA	PONTÕES	AÉREAS	TOTAL
294	13	4	75	386

VACINAÇÕES EFETUADAS, À BORDO, CONTRA A VARIOLA 18

NACIONALIDADE

REFERÊNCIA	ENTRADA	SAÍDA	REFERÊNCIA	ENTRADA	SAÍDA
BRASILEIRA	210	127	GREGA	10	5
INGLESA	39	42	BELGA	4	3
ALEMÃ	21	20	FINLANDESA	4	5
FRANCESA	13	5	DINAMARQUESA	6	5
ITALIANA	10	9	ARGENTINA	2	3
AMERICANA	27	20	IÚGO-ESLAVA	1	1
HOLANDESA	11	9	PANAMAENSE	2	2
NORUEGUESA	7	10	POLONESA	4	2
SUECA	9	8	CHILENA	0	2
JAPONESA	4	8	MEXICANA	1	1
ESPAÑHOLA	0	1	LETÃ	1	1

CARACTERÍSTICAS

REFERÊNCIA	E N T R A D A			S A Í D A		
	NACIONAL	ESTRANG.	TOTAL	NACIONAL	ESTRANG.	TOTAL
TONELAGEM	174.097	762.476	936.573	118.284	673.810	792.094
EQUIPAGEM	5.640	15.105	20.745	3.937	13.284	17.221
PROCEDÊNCIA	184	202	386	-	-	-
DESTINO	-	-	-	155	134	289

MOVIMENTO DE PASSAGEIROS

EMBARCADOS	DESEMBARCADOS	EM TRÂNSITO
3.064	4.574	9.069

11) Ocorrências

CARTAS DE SAÚDE EXPEDIDAS

PARA NAVIOS NACIONAIS	PARA NAVIOS ESTRANG.	T O T A L
127	162	289

REMOÇÃO DE DOENTES

PARA DIVERSOS HOSPIT.	A CRITÉRIO DA CIA.	T O T A L
6	33	39

PROFILAXIA

EXPURGADOS HCN	EXPURGADOS SO 2	T O T A L
1	6	7

RENDA DOS EXPURGOS DAS EMBARCAÇÕES 367\$200  
 CARTAS DE SAÚDE 3:400\$000

3122 D - BARCAS

A COMPANHIA CANTAREIRA VIAÇÃO FLUMINENSE, DURANTE O MÊS DE JULHO TRANSPORTOU, NA LINHA RIO-NITEROI, 1.453.406 PASSAGEIROS.

MOVIMENTO DO MÊS DE JULHO COMPARADO COM OS DOS MÊSES ANTERIORES:

M Ê S E S	CAPITAL	NITEROI	T O T A L
JULHO	727.270	726.136	1.453.406
JUNHO	720.181	715.755	1.435.936
MAIO	743.544	752.430	1.495.974
ABRIL	695.372	686.601	1.381.973
MARÇO	749.004	749.424	1.498.428
FEVEREIRO	686.455	687.951	1.374.406
JANEIRO	736.015	745.348	1.481.363

## 3123 - MOVIMENTO AÉREO

## 3123 A - AÉRONAUTICA CIVIL

## ENTRADAS E SAÍDAS DE AERONAVES NO MÊS DE JULHO

DIA	ENTRADAS			SAÍDAS		
	NACIONAIS	ESTRAN- GEIROS	TOTAL	NACIONAIS	ESTRAN- GEIROS	TOTAL
1	5	2	7	5	1	6
2	1	1	2	3	1	4
3	5	3	8	4	-	4
4	4	1	5	6	3	9
5	6	-	6	4	-	4
6	6	2	8	6	1	7
7	5	-	5	6	1	7
8	5	2	7	5	1	6
9	2	2	4	2	1	3
10	6	1	7	4	1	5
11	5	1	6	5	1	6
12	5	-	5	4	2	6
13	5	1	6	5	-	5
14	3	-	3	5	1	6
15	5	1	6	6	2	8
16	-	1	1	1	-	1
17	7	-	7	5	1	6
18	4	1	5	5	2	7
19	6	1	7	4	-	4
20	4	1	5	4	1	5
21	5	-	5	4	1	5
22	5	1	6	5	-	5
23	1	3	4	2	3	5
24	4	1	5	5	1	6
25	6	-	6	6	2	8
26	5	1	6	4	-	4
27	5	2	7	5	-	5
28	4	-	4	5	1	6
29	4	4	8	5	2	7
30	1	2	3	5	1	6
31	5	1	6	2	1	3
TOTAL	134	36	170	134	32	166

## 3125 - TELÉGRAFOS

## 3125 A - SERVIÇOS DO ESTADO

MOVIMENTO DO MÊS DE JULHO. (DEPARTAMENTO DOS CORREIOS E TELÉGRAFOS )

REFERÊNCIA	NÚMERO	MÉDIA DIÁRIA
TELEGRAMAS	464.571	14.986
PALAVRAS	10.241.957	9.165.166

MÉDIA DE PALAVRAS POR TELEGRAMA:

PERCENTAGENS DOS DIVERSOS SISTEMAS

SISTEMAS	TELEGRAMAS	PALAVRAS
BAUDOT	68,00	62,00
MORSE	6,50	10,00
RÁDIO	11,50	12,75
TELETIPO	14,00	15,25

ARTIGO	ESPECIFICAÇÃO	UNIDADE DE VENDA
AÇUCAR	BRANCO CRISTAL	60 QUILOS
AÇUCAR	CRISTAL AMARELO	60 QUILOS
AÇUCAR	MASCAVO	60 QUILOS
AÇUCAR	REFINADO DE 1A. (EXTRA)	QUILO
AÇUCAR	REFINADO DE 1A.	QUILO
AÇUCAR	REFINADO DE 3A.	QUILO
AGUAS MINERAIS	NACIONAIS- DIVERSAS MARC.	CAIXA- <sup>MÍN.S/CASCO</sup> <sub>MAX.C/CASCO</sub>
ALGODÃO EM RAMA	FIBRA LONGA-SERIDÓ-TIPO 5	10 QUILOS C/MERCADO
ALGODÃO EM RAMA	FIBRA CURTA-PAULISTA-T. 5	10 QUILOS C/MERCADO
AGUARDENTE	DE PARATI	PIPA C/480 LITROS
AGURRDENTE	DE ANGRA	PIPA C/480 LITROS
AGUARDENTE	DE CAMPOS	PIPA C/480 LITROS
ALCOOL	DE 40 GRAUS	PIPA C/480 LITROS
ALFAFA	NACIONAL	QUILO
ALHO	NACIONAL	CENTO
ALHO	ESTRANGEIRO	CENTO
ARROZ	AGULHA ESPECIAL (BRILHADO)	60 QUILOS
ARROZ	AGULHA DE 1A. (BRILHADO)	60 QUILOS
ARROZ	AGULHA ESPECIAL	60 QUILOS
ARROZ	JAPONÊS ESPECIAL	60 QUILOS
ARROZ	JAPONÊS DE 1A.	60 QUILOS
ARROZ	JAPONÊS DE 2A.	60 QUILOS
ARROZ	JAPONÊS DE 3A.	60 QUILOS
BACALHAU	ESPECIAL	CAIXA C/58 QUILOS
BACALHAU	SUPERIOR	CAIXA C/58 QUILOS
BACALHAU	ESCAMUDO	CAIXA C/58 QUILOS

DOS PREÇOS

BOLSA DE MERCADORIAS

19 DE JUNHO A 15 DE JULHO

P E R Í O D O S

DE 19 A 24 JUNHO		DE 26 A 1º JULHO		DE 3 A 8		DE 10 A 15	
MÍNIMO	MÁXIMO	MÍNIMO	MÁXIMO	MÍNIMO	MÁXIMO	MÍNIMO	MÁXIMO
56\$000	57\$000	56\$000	57\$000	56\$000	57\$000	56\$000	57\$000
51\$000	52\$000	51\$000	52\$000	51\$000	52\$000	51\$000	52\$000
37\$000	39\$000	37\$000	39\$000	38\$000	40\$000	38\$000	40\$000
-	1\$140	-	1\$140	-	1\$140	-	1\$140
-	-	-	-	-	-	-	-
-	1\$000	-	1\$000	-	1\$000	-	1\$000
-	\$850	-	\$850	-	\$850	-	\$850
37\$000	55\$000	37\$000	55\$000	37\$000	55\$000	37\$000	55\$000
-	-	-	-	-	-	-	-
39\$000	40\$000	39\$000	40\$000	39\$000	40\$000	39\$000	40\$000
450\$000	480\$000	-	450\$000	-	450\$000	450\$000	480\$000
450\$000	480\$000	-	450\$000	-	450\$000	450\$000	480\$000
-	-	-	-	-	-	-	-
480\$000	500\$000	420\$000	450\$000	420\$000	450\$000	600\$000	630\$000
\$530	\$540	\$530	\$540	\$530	\$540	\$530	\$540
1\$500	6\$000	1\$500	6\$000	1\$500	6\$000	1\$500	6\$000
8\$000	9\$000	8\$000	9\$000	8\$000	9\$000	8\$000	9\$000
88\$000	90\$000	88\$000	90\$000	88\$000	90\$000	88\$000	90\$000
66\$000	68\$000	66\$000	68\$000	66\$000	68\$000	66\$000	68\$000
78\$000	80\$000	78\$000	80\$000	78\$000	80\$000	78\$000	80\$000
48\$000	50\$000	48\$000	50\$000	48\$000	50\$000	48\$000	50\$000
46\$000	48\$000	46\$000	48\$000	46\$000	48\$000	46\$000	48\$000
42\$000	44\$000	42\$000	44\$000	42\$000	44\$000	42\$000	44\$000
36\$000	38\$000	36\$000	38\$000	36\$000	38\$000	36\$000	38\$000
270\$000	280\$000	275\$000	285\$000	275\$000	285\$000	275\$000	285\$000
265\$000	275\$000	270\$000	280\$000	270\$000	280\$000	270\$000	280\$000

ARTIGO	ESPECIFICAÇÃO	UNIDADE DA VENDA
BANHA	DE PORTO ALEGRE	CAIXA c/60 QUILOS
BANHA	DE LAGUNA	CAIXA c/60 QUILOS
BANHA	DE ITAJAÍ	CAIXA c/60 QUILOS
BATATA	NACIONAL DO INTERIOR	QUILO
BATATA	NACIONAL DO SUL	QUILO
CEBOLA	NACIONAL	CAIXA
CHARQUE	NACIONAL	QUILO
CHARQUE	DO SUL-PATOS E MANTAS	QUILO
CHARQUE	MINEIRO-PATOS E MANTAS	QUILO
ERVA MATE	DO PARANÁ E STA. CATARINA	BARRICA c/10 QUILOS
FARELEIRO	DOS MOINHOS NACIONAIS	SACO c/35 QUILOS
FARELO DE TRIGO	DOS MOINHOS NACIONAIS	SACO c/35 QUILOS
FARELO REMOÍDO	DOS MOINHOS NACIONAIS	SACO c/40 QUILOS
FARINHA DE MANDIOCA	ESPECIAL	50 QUILOS
FARINHA DE MANDIOCA	FINA	50 QUILOS
FARINHA DE MANDIOCA	ENTREFINA	50 QUILOS
FARINHA DE TRIGO	DE 1ª. QUALIDADE	SACO c/50 QUILOS
FARINHA DE TRIGO	DE 2ª. QUALIDADE	SACO c/50 QUILOS
FARINHA DE TRIGO	SEMOLINA	SACO c/50 QUILOS
FEIJÃO	PRETO-ESPECIAL-	SACO c/60 QUILOS
FEIJÃO	PRETO-BOM-	SACO c/60 QUILOS
FEIJÃO	MANTEIGA -NOVO-	SACO c/60 QUILOS
FEIJÃO	BRANCO -NOVO-	SACO c/60 QUILOS
FEIJÃO	ENXOFRE -NOVO-	SACO c/60 QUILOS
FEIJÃO	FRADINHO NACIONAL	SACO c/60 QUILOS
FEIJÃO	MULATINHO	SACO c/60 QUILOS
FÓSFOROS	NACIONAIS-DIVERSAS MARCAS	LATA
LOMBO DE PORCO	DE MINAS-SALGADO-	QUILO
LOMBO DE PORCO	DO SUL -SALGADO-	QUILO



P E R Í O D O S

DE 19 A 24 JUNHO		DE 26 A 1 JULHO		DE 3 A 8		DE 10 A 15	
MÍNIMO	MÁXIMO	MÍNIMO	MÁXIMO	MÍNIMO	MÁXIMO	MÍNIMO	MÁXIMO
193\$000	212\$000	193\$000	212\$000	183\$000	205\$000	182\$000	198\$000
195\$000	196\$000	195\$000	196\$000	184\$000	185\$000	184\$000	185\$000
200\$000	208\$000	200\$000	200\$000	190\$000	200\$000	188\$000	198\$000
\$500	\$800	\$500	\$800	\$500	\$800	\$500	\$800
-	-	\$400	\$800	\$400	\$800	\$400	\$800
68\$000	70\$000	68\$000	70\$000	68\$000	70\$000	68\$000	70\$000
3\$100	3\$200	3\$100	3\$200	3\$100	3\$200	3\$100	3\$200
2\$900	3\$000	2\$900	3\$000	2\$900	3\$000	2\$900	3\$000
2\$800	2\$900	2\$800	2\$900	2\$800	2\$900	2\$800	2\$900
8\$000	9\$000	8\$000	9\$000	8\$000	9\$000	8\$000	9\$000
7\$000	7\$500	7\$000	7\$500	7\$000	7\$500	7\$000	7\$500
6\$500	7\$000	6\$500	7\$000	6\$500	7\$000	6\$500	7\$000
10\$000	10\$500	10\$000	10\$500	10\$000	10\$500	10\$000	10\$500
28\$000	29\$000	28\$000	29\$000	28\$000	29\$000	28\$000	29\$000
25\$000	26\$000	25\$000	26\$000	25\$000	26\$000	25\$000	26\$000
18\$000	19\$000	18\$000	19\$000	19\$500	20\$000	19\$000	20\$000
-	47\$500	-	47\$500	-	47\$500	-	47\$500
-	45\$000	-	45\$000	-	45\$000	-	45\$000
-	52\$500	-	52\$500	-	52\$500	-	52\$500
58\$000	60\$000	60\$000	64\$000	64\$000	68\$000	68\$000	72\$000
48\$000	50\$000	52\$000	54\$000	56\$000	58\$000	60\$000	62\$000
68\$000	70\$000	68\$000	70\$000	68\$000	70\$000	70\$000	72\$000
40\$000	60\$000	38\$000	58\$000	38\$000	58\$000	38\$000	58\$000
-	-	-	-	-	-	-	-
54\$000	56\$000	52\$000	54\$000	52\$000	54\$000	50\$000	52\$000
55\$000	58\$000	55\$000	58\$000	55\$000	58\$000	55\$000	58\$000
190\$000	200\$000	190\$000	200\$000	190\$000	200\$000	190\$000	200\$000
3\$800	4\$000	3\$800	4\$000	3\$700	3\$800	3\$500	3\$600
3\$500	3\$700	3\$500	3\$700	3\$400	3\$600	3\$200	3\$400

ARTIGO	ESPECIFICAÇÃO	UNIDADE DE VENDA
MANTEIGA	DO INTERIOR	QUILO
MILHO	AL. ARELO	SACO C/60 QUILOS
MILHO	VERMELHO CATETE	SACO C/60 QUILOS
MILHO	MESCLADO	SACO C/60 QUILOS
ÓLEO	DE LINHAÇA (EM BARRIL)	QUILO BRUTO
ÓLEO	DE LINHAÇA (EM LATA)	QUILO BRUTO
ÓLEO	DE CARÇO DE ALGODÃO, NAC.	LITRO
POLVILHO	DO NORTE	QUILO
POLVILHO	DO SUL	QUILO
SAL	DO NORTE -GROSSO-	SACO C/60 QUILOS
SAL	DO NORTE -MOÍDO-	SACO C/60 QUILOS
SAL	DE CABO FRIO -GROSSO-	SACO C/60 QUILOS
SAL	DE CABO FRIO -MOÍDO	SACO C/60 QUILOS
TAPIOCA	DIV. PROCEDÊNCIA (SUL)	QUILO
TOUCINHO	MINEIRO	QUILO
TOUCINHO	PAULISTA	QUILO
TOUCINHO	DE FUMEIRO	QUILO

P E R Í O D O S

DE 19 A 24 JUNHO		DE 26 A 1º JULHO		DE 3 A 8		DE 10 A 15	
MÍNIMO	MÁXIMO	MÍNIMO	MÁXIMO	MÍNIMO	MÁXIMO	MÍNIMO	MÁXIMO
6\$000	6\$500	6\$500	6\$800	6\$500	6\$800	7\$000	7\$500
19\$000	20\$000	19\$000	20\$000	19\$000	20\$000	19\$000	20\$000
21\$000	22\$000	21\$000	22\$000	21\$000	22\$000	21\$000	22\$000
17\$000	18\$000	17\$000	18\$000	17\$000	18\$000	17\$000	18\$000
-	3\$600	-	3\$600	-	3\$600	-	3\$600
-	3\$800	-	3\$800	-	3\$800	-	3\$800
-	2\$800	-	2\$800	-	2\$800	-	2\$800
\$750	\$800	\$750	\$800	\$750	\$800	\$750	\$800
\$750	\$800	\$750	\$800	\$750	\$800	\$750	\$800
-	17\$000	-	17\$000	-	17\$000	-	17\$000
-	18\$300	-	18\$300	-	18\$300	-	18\$300
-	15\$000	-	15\$000	-	15\$000	-	15\$000
-	16\$200	-	16\$200	-	16\$200	-	16\$200
1\$000	1\$100	1\$000	1\$100	1\$000	1\$100	1\$000	1\$100
3\$000	3\$100	3\$000	3\$100	2\$900	3\$000	2\$800	2\$900
2\$700	2\$800	2\$700	2\$800	2\$600	2\$700	2\$500	2\$600
3\$500	3\$600	3\$500	3\$600	3\$500	3\$600	3\$500	3\$600

3140 A - COTAÇÃO DO ALGODÃO

DIA	T Í P O S		
	S E R I D Ó	S E R T Õ E S	C E A R Á
1	NOMINAL	42\$000	NOMINAL
3	"	42\$000	"
4	"	42\$000	"
5	"	42\$000	"
6	"	42\$000	"
7	"	42\$000	"
8	"	42\$000	"
10	"	42\$000	"
11	"	42\$000	"
12	"	42\$000	"
13	"	42\$000	"
14	"	42\$000	"
15	"	42\$000	"
17	"	42\$000	"
18	"	42\$000	"
19	"	42\$000	"
20	"	42\$000	"
21	"	42\$000	"
22	"	42\$000	"
24	"	41\$000	"
25	"	41\$500	"
26	"	41\$500	"
27	"	41\$500	"
28	"	41\$500	"
29	"	41\$500	"
31	"	41\$500	"

DIA	T Í P O S			
	CRISTAL	DEMÉRARA	MASCAVO	MASCAVINHO
1	570000	520000	390000	NOMINAL
3	570000	520000	390000	"
4	570000	520000	400000	"
5	570000	520000	400000	"
6	570000	520000	400000	"
7	570000	520000	400000	"
8	570000	520000	400000	"
10	570000	520000	400000	"
11	570000	520000	400000	"
12	570000	520000	400000	"
13	570000	520000	400000	"
14	570000	520000	400000	"
15	570000	520000	400000	"
17	570000	520000	400000	"
18	570000	520000	400000	"
19	NOMINAL	510000	420000	"
20	"	510000	420000	"
21	"	510000	420000	"
22	"	510000	420000	"
24	"	510000	420000	"
25	"	510000	420000	"
26	"	510000	420000	"
27	"	510000	420000	"
28	"	510000	420000	"
29	"	510000	420000	"
31	"	510000	420000	"

## 3140 D- COTAÇÃO DO CHARQUE

MOVIMENTO DE CHARQUE NA PRAÇA DO DISTRITO FEDERAL, NO PERÍODO DE  
1º A 28 DE JULHO:

DIAS	ENTRADAS		SAÍDAS		COTAÇÕES	
	PROCED.	FARDOS	DESTINOS	FARDOS	MÁXIMA	MÍNIMA
1 A 7	R. GRANDE	482	RIO-CONS.	5.474	3\$000	2\$900
	M. GROSSO	951	BAIA	325	2\$850	2\$750
	GOIAZ	1.256	RECIFE	46	2\$850	2\$750
	MINAS	1.662	OUTS.PORT.	2.366	2\$850	2\$750
	S. PAULO	371	-	-	2\$850	2\$750
TOTAL	-	4.722	-	8.211	-	-
8 A 14	R. GRANDE	174	RIO-CONS.	4.123	3\$100	3\$000
	M. GROSSO	200	BAIA	328	2\$950	2\$850
	GOIAZ	1.461	RECIFE	1.321	2\$950	2\$850
	MINAS	2.988	OUTS.PORT.	1.334	2\$950	2\$850
	S. PAULO	860	-	-	2\$950	2\$850
TOTAL	-	5.683	-	7.106	-	-
15 A 21	R. GRANDE	30	RIO-CONS.	4.114	3\$100	3\$100
	M. GROSSO	498	BAIA	-	2\$950	2\$850
	GOIAZ	1.735	RECIFE	168	2\$950	2\$850
	MINAS	1.349	OUTS.PORT.	2.319	2\$950	2\$850
	S. PAULO	981	-	-	2\$950	2\$850
TOTAL	-	4.593	-	6.601	-	-
22 A 28	R. GRANDE	4.057	RIO-CONS.	6.115	3\$100	3\$000
	M. GROSSO	673	BAIA	-	2\$900	2\$800
	GOIAZ	2.533	RECIFE	158	2\$900	2\$800
	MINAS	3.747	OUTS.PORT.	314	2\$900	2\$800
	S. PAULO	1.694	-	-	2\$900	2\$800
TOTAL	-	12.704	-	6.587	-	-

## 313 - ESTATÍSTICA DO COMÉRCIO

## 3131 - COMÉRCIO DE IMPORTAÇÃO

## 3131 A - IMPORTAÇÃO DOS ESTADOS

CEREAIS E GÊNEROS DIVERSOS

## 1) - ENTRADOS PELO PORTO DO RIO DE JANEIRO:

ESPECIFICAÇÃO	UNIDADE	QUANTIDADE
FEIJÃO	SACO	65.522
ARROZ	SACO	201.629
FARINHA	SACO	86.111
MILHO	SACO	600
TREMOÇOS	SACO	11
CEVADA	SACO	3.569
ALPISTE	SACO	1.040
POLVILHO	SACO	5.391
TAPIOCA	SACO	520
ARARUTA	SACO	-
FAVAS	SACO	-
AMENDOIN	SACO	-
CEBOLAS	CAIXA	25.140
ALHOS	VOLUME	54
ALFAFA	FARDO	4.289
BATATAS	SACO	108.073
BANHA	CAIXA	19.987
LINGUAS	VOLUME	-
TOUCINHO	VOLUME	1.838
CARNES PORCO	VOLUME	6.950
MANTEIGA	CAIXA	-
MATE	LATA	2.301
VINHO	BARRIL	5.074

II) ENTRADOS PELA E. F. C. DO BRASIL:

ESPECIFICAÇÃO	UNIDADE	QUANTIDADE
FEIJÃO	SACO	41.895
ARROZ	SACO	7.568
MILHO	SACO	55.030
MANTEIGA	CAIXA	21.471
TOUCINHO	VOLUME	74
BATATAS	SACO	12.336
FARINHA	SACO	10.422
POLVILHO	SACO	397
BANHA	CAIXA	3
TAPIOCA	SACO	-
AMENDOIN	SACO	1.182

III) ENTRADAS PELA ESTRADA DE FERRO LEOPOLDINA

ESPECIFICAÇÃO	UNIDADE	QUANTIDADE
FEIJÃO	SACO	27.403
ARROZ	SACO	3.205
FARINHA	SACO	726
MILHO	SACO	1.883
POLVILHO	SACO	22
BATATAS	SACO	1
TOUCINHO	VOLUME	12
MANTEIGA	CAIXA	1.667

3131 B - IMPORTAÇÃO DO EXTERIOR

ENTRADAS DE GÊNEROS NA PRAÇA DO RIO DE JANEIRO, PROCEDENTES DO EXTERIOR, NO MÊS DE JÚLHO:

ESPECIFICAÇÃO	UNIDADE	QUANTIDADE	ESPECIFICAÇÃO	UNIDADE	QUANTIDADE
FEIJÃO	SACO	550	CEVADA	VOLUME	6.417
ERVILHAS	SACO	100	GRÃO DE BICO	SACO	200



## 316 - ESTATÍSTICA DO CONSUMO

## 3161 - CONSUMO DO LEITE

## CONSUMO E MÉDIA DIÁRIA DO LEITE NO DISTRITO FEDERAL:

MÊSES	CONSUMO (LITROS)	MÉDIA DIÁRIA
<u>JULHO</u>	<u>6.276.629</u>	<u>202.471</u>
JUNHO	6.000.955	200.031
MAIO	6.194.889	199.835
ABRIL	6.092.135	203.071
MARÇO	6.317.486	203.789
FEVEREIRO	5.604.582	200.165
JANEIRO	6.148.546	198.510

O LEITE CONSUMIDO NO DISTRITO FEDERAL PROCEDE DOS ESTADOS DE MINAS GERAIS, SÃO PAULO E RIO DE JANEIRO.

(DADOS FORNECIDOS PELO BOLETIM DO LEITE)

311 - ESTATÍSTICA DA PRODUÇÃO INDUSTRIAL

3113 - ENERGIA ELÉTRICA E GÁS

3113 A - PRODUÇÃO DA ENERGIA ELÉTRICA

MOVIMENTO DO MÊS DE JULHO:

M E D I D O R E S			LÂMPADAS	V E L A S
COMP. CARRIS LUZ E FORÇA DO RIO DE JANEIRO	S. A. DU GAZ	T O T A L		
10.021	215.833	225.854	29.136	9.072.785

CONSUMO EM KWH NO MÊS DE JULHO EM CONFRONTO COM OS MÊSES ANTERIORES

MÊ- SES	P A R T I C U L A R		P Ú B L I C O		T O T A L
	ILUMINAÇÃO	FORÇA-MOTRIZ	ILUMINAÇÃO	TRAÇÃO	
JULHO	10.321.291	23.243.357	1.473.168,618	9.868.238	47.901.054,618
JUNHO	10.414.841	23.844.969	1.363.766,664	9.432.746	48.056.322,664
MAIO	10.119.944	21.093.547	1.418.792,019	9.893.875	48.526.158,019
ABRIL	9.338.544	23.353.032	1.050.407,918	9.383.886	45.125.869,918
MARÇO	8.563.369	24.715.124	3.925.142,225	9.855.631	47.059.266,225
FEV.	8.351.138	22.200.667	3.303.493,389	8.970.189	42.830.692,389
JAN.	8.745.229	23.925.623	3.465.932,459	9.951.669	46.088.453,459

3113 B - PRODUÇÃO DO GÁS

CONSUMO DE GÁS NO MÊS DE JULHO, EM CONFRONTO COM OS MÊSES ANTERIORES:

MÊSES	NÚMERO DE MEDIDORES	M <sup>3</sup> CONSUMIDOS	MÉDIA DIÁRIA
JULHO	89.653	8.089.823	289.975
JUNHO	89.170	8.919.365	297.312
MAIO	88.761	8.688.537	280.275
ABRIL	87.933	7.302.077	260.069
MARÇO	87.371	7.371.220	237.781
FEVEREIRO	86.805	7.628.296	272.439
JANEIRO	86.278	8.081.725	260.701

MOVIMENTO DE VENDA DO PESCADO NO ENTREPOSTO FEDERAL NO MÊS DE  
JULHO:

ESPÉCIE	QUILOS	IMPORTÂNCIA
ACARÁ	3.014	3:275,000
ABROTÉA	120	300,000
BADEJETE	314	1:656,800
BADEJO	34.137	108:320,200
BABRE	5.214	4:910,400
BATATA	33.918	101:421,000
BIJUPIRÁ	312	1:068,200
BONITO	69.466	8:196,000
GABRINHA	31	25,000
CAIQUANHA	4	6,000
CAÇÃO	21.034	21:837,600
CAMARÃO LIXO GRANDE	542	2:529,400
CAMARÃO LIXO MÉDIO	12.280	39:401,600
CAMARÃO LIXO PEQUENO	1.910	3:952,600
CAMARÃO ROSA	17.105	46:714,000
CAMARÃO VERDADEIRO GRANDE	20.537	107:537,800
CAMARÃO VERDADEIRO MÉDIO	39.315	151:441,200
CAMARÃO VERDADEIRO PEQUENO	38.462	98:721,900
CANHANHA	368	769,000
CANGOÁ	8.750	9:050,000
CANGURUPÍ	15	15,000
CANGÚLO	85	155,000
CARANHO	294	622,500
CARAPICÚ	15	20,000
CAVALA	2.201	8:489,100
CHERNE	16.506	62:256,900
CORCOROCA	549	1:144,600
CORVINA	41.079	85:560,100
CORVINA (Cong. R.G.S.)	1.649	3:298,000

ESPÉCIE	QUILOS	IMPORTÂNCIA
DOURADO	35	105,000
ENCHOVA	5.970	19:577,300
ENXADA	529	829,900
ESPADA	5	5,000
FARNANGALHO	2.660	2:805,000
GALO	161.847	135:160,400
GAROUPA DE 1A.	8.245	32:240,800
GAROUPA DE 2A.	76.891	153:082,200
GOÊTE	408	1:224,000
GUÁBIRA	440	254,000
JAGUARIÇÁ	945	2:131,400
LAGOSTA	9	105,000
LINGUADO	1.539	8:004,500
LULA	365	2:315,100
MANJUBA	415	654,000
MARIMBÁ	9.210	21:019,000
MERO	2.116	5:698,800
MEXILHÃO	2.106	676,800
MILCHOLE	609	3:074,900
MISTURA	12.046	11:592,000
MOREIA	5	10,500
MUSUNDÚ	1.600	2:400,000
NAMORADO	40.155	158:473,300
OLHÊTE	2.444	8:002,000
OLHO DE BOI	820	2:262,700
OLHO DE CÃO	1.332	1:387,500
OSTRA	210	168,000
OVAVA	1.850	3:700,000
PALOMBÊTA	18.580	18:130,000
PAMPO	35	83,200
PAPATERRA	63	133,500

ESPÉCIE	QUILOS	IMPORTÂNCIA
PARATÍ	2.802	7:558,100
PARGO	20.510	52:329,000
PESCADA	3.248	16:009,500
PESCADINHA	22.340	97:879,600
PESCADINHA BICUDA	1.262	4:760,400
PIÁU	1	45,000
PIRAGIOA	420	636,000
PIRAÚNA	1.886	3:191,100
POLVO	3	26,000
PREGEREBA	316	984,400
ARRÁIA	2.538	1:477,400
ROBALO	4.959	28:467,300
RONCADOR	1.905	2:931,500
SAIRÚ	20	30,000
SARDINHA BOCA TORTA	1.500	450,000
SARDINHA LAGE	10.948	7:086,000
SARDINHA VERDADEIRA	480.515	353:117,300
SAVELHA	132	66,600
SERRA	12	22,100
SIÓBA	40.900	101:277,000
SIRÍ	809	803,000
SOROROCA	3.589	12:613,700
TAINHA	12.676	34:770,000
TAINHA (Cong. R.G.S.)	29.949	63:191,600
TARTARUGA	101	137,000
TRAIÁRA	164	313,500
UBARANA	94	85,000
VERMELHO	27.272	69:982,000
XERELÊTE	49.450	76:298,500
XIXARRO	25	45,000
TOTAL	1.448.086	2.404:623,300

## 3115 - PROPRIEDADE INDUSTRIAL

SERVIÇOS DO DEPARTAMENTO NACIONAL DA PROPRIEDADE INDUSTRIAL, NO MÊS  
DE JULHO  
DESPACHOS DO DIRETOR GERAL

REFERÊNCIA	DEFERIDOS	INDEFERIDOS	REJEITADOS
PRIVILÉGIOS DE INVENÇÃO	121	42	17
MODELOS DE UTILIDADE	14	7	3
MODELOS INDUSTRIAIS	4	9	1
MELHORAMENTOS	4	-	-
GARANTIA DE PRIORIDADE	1	-	-
REGISTRO DE MARCAS	190	73	-
TÍTULOS DE ESTABELECIMENTOS	44	11	-
NOMES COMERCIAIS	6	-	-
INSIGNIA COMERCIAL	1	-	-
EMBLEMA	2	-	-
CADUCIDADE DE MARCA	1	1	-
CADUCIDADE DE MARCA INTERNACIONAL	2	-	-

OCCORRÊNCIAS

REFERÊNCIA	QUANT.	REFERÊNCIA	QUANT.
ARQ. DE PROC. DE PATENTE	6	DESISTÊNCIA DE TÍT. DE ESTAB.	2
ARQ. DE PROC. DE MARCA	65	DESISTÊNCIA DE MARCA INTERN.	1
ARQ. DE MARCA INTERNACIONAL	2	DESIST. E ARQ. PROC. DE MARC.	1
TRANSFERÊNCIA DE PATENTE	0	RECONSIDERAÇÃO DE DESPACHO	13
TRANSFERÊNCIA DE MARCA	53	PRORROGAÇÃO DE PRAZO	6
TRANSF. DE TÍTULO DE ESTAB.	2	EXIGÊNCIAS	79
TRANSF. DE NOME COMERCIAL	1	DESPACHOS DIVERSOS	25
DESISTÊNCIA DE PRIVILÉGIO	2	RECURSOS INTERPOSTOS	46
DESISTÊNCIA DE MARCA	2	OFÍCIOS EXPEDIDOS	86

MOVIMENTO DAS DIVERSAS DEPENDÊNCIAS

SEÇÃO DE PATENTES

REFERÊNCIA	QUANT.	REFERÊNCIA	QUANT.
CARTAS PATENTES EXPEDID.	129	CERTIDÕES DIVERSAS	169
TERMOS DE DEP. DE PATENTES	206	TRANSFERÊNCIAS ANOTADAS	29
TERMOS DEP. GARANTIA DE PRIOR.	1	CÓPIAS FOTOSTÁTICAS	174

RENDA DA SEÇÃO - 14:665\$700

SEÇÃO DE MARCAS

REFERÊNCIA	QUANT.	REFERÊNCIA	QUANT.
CERTIFICADOS EXPEDIDOS	294	CERTIDÕES DE DEPÓSITOS	183
TERMOS DE DEP. DE MARCAS	555	TRANSFERÊNCIAS ANOTADA	84

RENDA DA SEÇÃO - 34:176\$000

ARQUIVO

REFERÊNCIA	QUANTIDADE
CERTIDÕES DIVERSAS	157
CÓPIAS FOTOSTÁTICAS	49

RENDA DO ARQUIVO - 133:950\$400

RENDAS DIVERSAS

ESPECIFICAÇÃO	IMPORTÂNCIA
PROTOCOLO GERAL	19:377\$900
EMOLUMENTOS	8:853\$000
TOTAL DO DEPARTAMENTO	211:023\$000

## 32 - ESTATÍSTICA SANITÁRIA

## 320 - ESTATÍSTICA DA ASSISTÊNCIA MÉDICO CIRÚRGICA

## 3200 - HOSPITAIS E CASAS DE SAÚDE

## 3200 A - MOVIMENTO DE DOENTES HOSPITALIZADOS

ESTABELECEMENTOS	EXIS- TIAM	ENTRA- RAM	S A I R A M		EXISTEM
			ALTAS	MORTES	
H. C. DO EXÉRCITO	692	908	830	7	763
H. CENTRAL DA MARINHA NAVAL DE COPACABANA	239	290	272	5	252
H. DOS LAZAROS	116	21	10	6	121
H. DE SÃO SEBASTIÃO	116	2	4	1	113
H. DA PENITÊNCIA	553	270	162	105	556
H. DA PENITÊNCIA	267	153	154	8	258
CASA DE SAÚDE S. JOSÉ	51	135	121	2	63
SOC. ESPANHOLA DE BENEFICENC.	21	41	34	1	27
H. N. SENHORA DO SOCORRO	83	59	54	3	85
R. D. SOC. PORTUGUESA DE BENEF.	401	249	242	17	391
FUNDAÇÃO GAFFREE E GUINLE	-	-	-	-	1.258
H. V. O. 3A. N. S. M. DO CARMO	180	88	98	7	163
H. N. SENHORA DAS DORES	162	13	11	8	156
M. N. SENHORA DA SAÚDE	260	120	102	21	257
H. HANEMANIANO	70	110	112	7	61
H. ESTRANGEIROS	16	60	62	-	14
COLONIA "GUSTAVO RIEDEL"	563	21	22	2	560
CASA DE SAÚDE DR. ADILIO	40	2	-	-	42
H. EVANGÉLICO	128	57	32	5	148
H. SÃO ZACARIAS	84	30	30	5	79
S. A. CASA SAÚDE DA GÁVEA	61	17	14	-	64
H. ALEMÃO	66	119	116	4	65
CASA DO POBRE N. S. COPACABANA	1248	141	31	1	1.357
SANATÓRIO RIO COMPRIDO	5	31	27	-	9
H. PSIQUIÁTRICO	1782	276	257	60	1.741
CASA SAÚDE DR. FRANC. GUIMAR.	30	20	31	-	19
INST. MÉDICO CIR. "GETÁ SANTOS"	90	173	172	7	84
HOSPITAL TORRES HOMEM	136	35	10	21	140
C. SAÚDE MATER. MADUREIRA	23	62	61	1	23



## DOENTES HOSPITALIZADOS SEGUNDO A NACIONALIDADE:

ESTABELECIMENTOS	BRASILEIROS	ESTRANGEIROS	IGNORADA	TOTAL
H. CENTRAL DA MARINHA	252	-	-	252
H. CENTRAL DO EXÉRCITO NAVAL DE COPACABANA	763	-	-	763
H. DOS LAZAROS	121	-	-	121
H. SÃO SEBASTIÃO	88	25	-	113
H. DA PENITÊNCIA	-	-	-	556
H. DA PENITÊNCIA	164	94	-	258
CASA DE SAÚDE SÃO JOSÉ	52	11	-	63
SOC. ESPANHOLA DE BENEFIC.	20	7	-	27
H.N. SENHORA DO SOCORRO	55	30	-	85
R.D. SOC. PORTUGUESA DE BENEF.	43	348	-	391
FUNDAÇÃO GAFFREE GUINLE	-	-	-	1,253
H.V.O. 3A. N.S. DO CARMO	88	75	-	163
H.N. SENHORA DAS DORES	147	9	-	156
H.N. SENHORA DA SAÚDE	189	68	-	257
H. HANEMANIANO	55	6	-	61
H. ESTRANGEIROS	1	13	-	14
COLONIA "GUSTAVO, RIEDEL"	482	72	6	560
CASA DE SAÚDE "DR. ADILIO"	35	7	-	42
H. EVANGÉLICO	118	30	-	148
H. SÃO ZACARIAS	79	-	-	79
S.A. CASA SAÚDE DA GÁVEA	58	6	-	64
HOSPITAL ALEMÃO	28	37	-	65
CASA DO POBRE N.S. COFA CABANA	1.352	5	-	1.357
SANATÓRIO RIO COMPRIDO	7	2	-	9
H. PSIQUIÁTRICO	1,450	291	-	1,741
C. SAÚDE "DR. FRANC. GUIMARÃES"	13	6	-	19
CLÍNICA MÉDICO CIR. "GET. SANTOS"	67	17	-	84
HOSPITAL TORRES HOMEM	130	10	-	140
CASA SAÚDE E MATERN. MADUREIRA	22	1	-	23

321 - ESTATÍSTICA DA PROFILAXIA

3210 - CAMPANHAS SANITÁRIAS

3210 A - SERVIÇOS DE PESTE

TRABALHOS REALIZADOS PELA INSPETORIA DE SERVIÇOS ESPECIAIS DURANTE O MÊS DE JULHO:

REFERÊNCIA	QUANTIDADE
1 - RATOEIRAS ARMADAS	69.654
GUILHOTINAS	56.290
MALETAS	13.364
2 - RATOS CAPTURADOS EM RATOEIRAS	4.104
A) EM GUILHOTINAS	3.892
B) EM MALETAS	212
A) VIVOS	212
B) MORTOS	3.092
3 - RATOS MORTOS A PÁU	119
4 - RATOS ENCONTRADOS MORTOS	132
A) ONDE HOUE VENENO	129
B) ONDE NÃO HOUE VENENO	3
5 - TOTAL DE RATOS APANHADOS-SOMA DOS ITENS 2, 3, 4	4.355
6 - DOSES DE VENENO DISTRIBUIDAS	7.300
DOSES INTACTAS	1.500
DOSES DESFALCADAS	5.800
7 - QUANTIDADE DE ISCAS EMPREGADAS	86.380
8 - NÚMERO DE APARELHOS DE CLAYTON EM SERVIÇO	2
NÚMERO DE CLAYTON-AGENS	52

## 3211 - CEMITÉRIOS

## 3211 A - CEMITÉRIOS PÚBLICOS

MOVIMENTO SEGUNDO A IDADE E NACIONALIDADE:

CEMITÉRIOS	ADULTOS		CRIANÇAS		NACIONALIDADE			TOTAL
	M	F	M	F	BR.	EX.	IG.	
SÃO JOÃO BATISTA	163	130	50	54	303	85	9	397
SÃO FRANCISCO XAVIER	302	254	121	125	647	153	2	802
SÃO FRANCISCO XAVIER (INDIGENTES)	68	49	203	172	468	14	10	492

## 3211 B - CEMITÉRIOS PARTICULARES

CEMITÉRIOS	INHUMAÇÕES	EXUMAÇÕES
DA V. E ARQUIEPISCOPAL ORDEM		
N. S. MONTE CARMO	14	9
DA GAMBÔA	1	-

## 33 - ESTATÍSTICA CULTURAL

333 - MUSEUS

3330 - MUSEU NACIONAL

## MOVIMENTO DE VISITANTES NO MÊS DE JULHO

D	A	VISITANTES
MÊS	SEMANA	
1	SABADO	48
2	DOMINGO	2.053
4	TERÇA-FEIRA	175
5	QUARTA-FEIRA	250
6	QUINTA-FEIRA	148
7	SEXTA-FEIRA	162
8	SABADO	87
9	DOMINGO	1.962
11	TERÇA-FEIRA	237
12	QUARTA-FEIRA	401
13	QUINTA-FEIRA	379
14	SEXTA-FEIRA	510
15	SABADO	190
16	DOMINGO	1.618
18	TERÇA-FEIRA	201
19	QUARTA-FEIRA	266
20	QUINTA-FEIRA	514
21	SEXTA-FEIRA	351
22	SABADO	110
23	DOMINGO	320
25	TERÇA-FEIRA	90
26	QUARTA-FEIRA	249
27	QUINTA-FEIRA	273
28	SEXTA-FEIRA	258
29	SABADO	106
30	DOMINGO	2.034
T O T A L		13.072

## 3331 - MUSEU NACIONAL DE BELAS ARTES

## MOVIMENTO DIÁRIO DE VISITANTES DURANTE O MÊS DE JULHO

DIA	VISITANTES	DIA	VISITANTES
1	90	18	131
2	174	19	98
4	190	20	134
5	165	21	158
6	130	22	65
7	110	23	139
8	50	25	135
9	96	26	155
11	112	27	162
12	110	28	93
13	195	29	45
14	153	30	146
15	92		
16	180		
		TOTAL	3.324

MÉDIA DIÁRIA DE VISITANTES - 127

334 - BIBLIOTECAS

3340 - BIBLIOTECA NACIONAL

## MOVIMENTO DA LEITURA POR ASSUNTO E IDIOMA DURANTE O MÊS DE JULHO

OBRAS	VOLUMES	IDIOMAS	VOLUMES
OBRAS GERAIS	1.019	PORTUGUÊS	3.514
FILOSOFIA	449	FRANCÊS	1.515
SOCIOLOGIA	1.041	ESPAÑHOL	214
CIÊNCIAS PURAS	1.330	ITALIANO	109
CIÊNCIAS APLICADAS	581	INGLÊS	182
BELAS ARTES	178	ALEMÃO	65
LITERATURA	2.814	LATIM	20
GEOGRAFIA E HISTÓRIA	1.482	OUTRAS LINGUAS	13
FILOLOGIA	1.016	-	-
RELIGIÃO	222	-	-
TOTAL	10.632	TOTAL	10.632

3341 - BIBLIOTECAS DIVERSAS

3341 A - BIBLIOTECA DO DEPARTAMENTO ADMINISTRATIVO DO SERVIÇO PÚBLICO

MOVIMENTO DO MÊS DE JULHO

MOVIMENTO					DIÁRIO OFICIAL		PUBLICAÇÕES PERIÓDICAS	TOTAL
OBRAS GERAIS	ADM. PÚBLICA	LEIS	CONSUL. E EMPR.	DIVERS.	DISTRIBUIDOS	CONSULTADOS		
97	124	248	65	12	1.456	330	208	2.540

IDIOMAS DOS LIVROS CONSULTADOS

ESPECIFICAÇÃO	NÚMERO	ESPECIFICAÇÃO	NÚMERO
PORTUGUÊS	625	ITALIANO	9
FRANCÊS	31	ALEMÃO	3
ESPAÑHOL	5		
INGLÊS	65	TOTAL	738

DIAS DE SERVIÇOS	MÉDIA POR DIA	MÁXIMA DIÁRIA	MÍNIMA DIÁRIA	LEITORES REGISTRADOS
26	98	140	52	21

## 3341 B - BIBLIOTECA DO CORPO DE BOMBEIROS

## MOVIMENTO POR ASSUNTO E IDIOMA

OBRAS	VOLUMES	IDIOMAS	VOLUMES
OBRAS GERAIS	20	PORTUGUÊS	124
FILOSOFIA	20	FRANCÊS	34
SOCIOLOGIA	24	ESPAÑHOL	17
CIÊNCIAS PURAS	20	ITALIANO	8
CIÊNCIAS APLICADAS	23	INGLÊS	14
BELAS ARTES	7	ALEMÃO	10
LITERATURA	59	OUTRAS LINGUAS	4
GEOGRAFIA E HISTÓRIA	16	-	-
FILOLOGIA	15	-	-
RELIGIÃO	7	-	-
TOTAL	211	TOTAL	211

LEITORES 211

VOLUMES 211

## 3341 C - BIBLIOTECA DA ESCOLA NACIONAL DE ENGENHARIA

## MOVIMENTO POR ASSUNTO E IDIOMA

OBRAS	VOLUMES	IDIOMAS	VOLUMES
OBRAS GERAIS	1	PORTUGUÊS	48
SOCIOLOGIA	5	FRANCÊS	148
CIÊNCIAS PURAS	95	ESPAÑHOL	14
CIÊNCIAS APLICADAS	43	ITALIANO	7
BELAS ARTES	5	INGLÊS	29
GEOGRAFIA E HISTÓRIA	1	-	-
FILOLOGIA	1	-	-
TOTAL	151	TOTAL	246

LEITORES

151

VOLUMES

246

## MOVIMENTO DE FREQUÊNCIA E CONSULTA DURANTE O MÊS DE JULHO

O B R A S	VOLUMES
<u>JURÍDICAS</u>	
INTRODUÇÃO AO DIREITO E FILOSOFIA DO DIREITO	14
MEDICINA LEGAL E HIGIENE PÚBLICA	21
DIREITO INTERNACIONAL E DIPLOMACIA	12
DIREITO CONSTITUCIONAL E POLITICA	30
DIREITO ADMINISTRATIVO E ADMINISTRAÇÃO	19
DIREITO FINANCEIRO E ECONOMIA	25
DIREITO JUDICIÁRIO CIVIL E PENAL	15
DIREITO PENAL E DIREITO MILITAR	55
DIREITO ROMANO E INSTITUTAS	13
DIREITO PRIVADO NACIONAL	146
JURISPRUDÊNCIA E LEGISLAÇÃO	10
ANUÁRIO E REVISTAS	15
<b>T O T A L</b>	<b>303</b>
<u>EXTRA JURÍDICAS</u>	
ENCICLOPÉDIA E DICIONÁRIOS	20
FILOSOFIA, CIÊNCIAS E ARTES	21
PEDAGOGIA E CLASSICOS	19
LITERATURA MODERNA	10
GEOGRAFIA E HISTÓRIA GERAL	15
HISTÓRIA PATRIA E SOCIOLOGIA	17
<b>T O T A L</b>	<b>102</b>

CONSULTAS: 107 OBRAS EM 405 VOLUMES

CONSULENTES: 212 LEITORES, ALUNOS E PROFESSORES

AQUISIÇÕES: POR COMPRA, 25 OBRAS EM 55 VOLUMES

AQUISIÇÕES: POR OFERTA, 20 OBRAS EM 45 VOLUMES



## 334HE - BIBLIOTECA DA CASA RUI BARBOSA

## MOVIMENTO POR ASSUNTO E IDIOMA

OBRAS	VOLUMES	IDIOMA	VOLUMES
OBRAS GERAIS	1	PORTUGUÊS	9
SOCIOLOGIA	3	FRANCÊS	4
LITERATURA	3	ESPAÑHOL	1
GEOG. E HISTÓRIA	3	INGLÊS	2
FILOLOGIA	6	-	-
TOTAL	16	TOTAL	16

NÚMERO DE LEITORES 10

NÚMERO DE OBRAS CONSULTADAS 16

## 3341 F - BIBLIOTECA DO CLUBE MILITAR

## MOVIMENTO POR ASSUNTO E IDIOMA

OBRAS	VOLUMES	IDIOMAS	VOLUMES
OBRAS GERAIS	26	PORTUGUÊS	90
FILOSOFIA	9	FRANCÊS	25
SOCIOLOGIA	10	ESPAÑHOL	36
CIÊNCIAS PURAS	12	ITALIANO	23
CIÊNCIAS APLICADAS	14	INGLÊS	18
BELAS ARTES	10	-	-
LITERATURA	64	-	-
GEOGRAFIA E HISTÓRIA	35	-	-
FILOLOGIA	6	-	-
RELIGIÃO	6	-	-
TOTAL	192	TOTAL	192

NÚMERO DE LEITORES 192

3341 G - BIBLIOTECA DA ASSOCIAÇÃO DOS EMPREGADOS DO COMÉRCIO

MOVIMENTO POR ASSUNTO E IDIOMA

OBRAS	VOLUMES	IDIOMAS	VOLUMES
OBRA GERAIS	451	PORTUGUÊS	1.885
FILOSOFIA	12	FRANCÊS	710
SOCIOLOGIA	160	ESPAÑHOL	122
CIÊNCIAS PURAS	136	ITALIANO	40
CIÊNCIAS APLICADAS	43	INGLÊS	140
BELAS ARTES	3	ALEMÃO	133
LITERATURA	1.934	-	-
GEOGRAFIA E HISTÓRIA	125	-	-
FILCLOGIA	20	-	-
RELIGIÃO	130	-	-
TOTAL	3.030	TOTAL	3.030

NÚMERO DE LEITORES 4.622

3341 H - BIBLIOTECA DA FACULDADE NACIONAL DE MEDICINA DO RIO DE JANEIRO

FREQUÊNCIA E CONSULTA DURANTE O MÊS DE JULHO:

OBRA CONSULTADAS - 1.019 = LEITORES 1.017

IDIOMA	NÚMERO	IDIOMA	NÚMERO
PORTUGUÊS	354	ALEMÃO	56
FRANCÊS	442	LATIM	3
ESPAÑHOL	44	INGLÊS:	70
ITALIANO	50	TOTAL	1.019

337 - ARQUIVOS

- 3371 - ARQUIVOS DIVERSOS

3371 A - ARQUIVO DA MARINHA

MOVIMENTO DO MÊS DE JULHO:

MÊS	MOVIM. DE PROCESSOS		CERTIDÕES	BUSCAS	CONSULTAS	RENDA
	ENTRADOS	SAÍDOS				
JULHO	490	332	91	480	498	813.100

343 - JUSTIÇA LOCAL DO DISTRITO FEDERAL

3457 - CARTÓRIOS

3457.A - CARTÓRIOS DE PROTESTOS DE LETRAS

TÍTULOS PROTESTADOS 10 MÊS DE JULHO:

DIA	DEVEDOR	CRE- DOR	AVA- LISTA	ENDOS- SANTE	DUPLI- CATA	PRO- MIS- SÓRIA	L. CÂMBIO	TOTAL	V A L O R
1	20	20	2	-	16	4	-	20	12.258,400
3	10	10	6	-	5	5	-	10	7:451,600
4	11	11	4	-	9	2	-	11	29:479,300
5	33	33	3	17	18	3	12	33	378:674,582
6	16	16	3	1	7	8	1	16	24:645,600
7	20	20	1	-	15	4	1	20	38:230,400
8	19	19	2	3	10	8	1	19	27:055,900
10	24	24	10	2	12	12	-	24	316:036,100
11	7	7	1	-	5	2	-	7	29:113,300
12	10	10	-	-	7	3	-	10	9:696,300
13	22	22	4	-	11	11	-	22	24:989,800
14	23	23	6	4	9	13	1	23	66:375,800
15	13	13	1	1	9	4	-	13	17:261,400
17	15	15	5	-	9	6	-	15	9:624,200
18	14	14	4	-	10	4	-	14	18:144,500
19	15	15	3	-	3	7	-	15	40:070,600
20	24	24	4	9	17	7	-	24	64:252,400
21	22	22	4	1	12	9	1	22	39:421,900
22	18	18	5	1	10	7	1	18	90:487,500
24	18	18	2	-	10	8	-	18	17:844,600
25	16	16	2	1	9	6	1	16	37:432,739
26	16	16	5	-	12	4	-	16	23:348,900
27	29	29	2	3	19	3	2	29	42:390,500
28	13	13	5	-	10	3	-	13	25:141,700
29	24	24	4	6	15	9	-	24	96:883,600
31	18	18	5	3	10	8	-	18	30:679,800
TOT.	470	470	93	52	284	65	21	470	1.540.998,21

## 1) MOVIMENTO DE ASILADOS NO MÊS DE JULHO:

ASILOS	EXIS- TIAM	ENTRA- RAM	SAÍ- RAM	FALE- CERAM	EXIS- TEM
REC <sup>o</sup> ORFÃS E DES. - STA. TEREZA	253	3	3	-	253
ASILO DE SÃO CORNÉLIO	77	2	2	-	77
ESCOLA STO. ADOLFO	163	2	6	-	164
FUNDAÇÃO R. MATOS DUARTE	740	64	46	45	719
ABRIGO TEREZA DE JESUS	125	-	-	-	125
DISPENSÁRIO SÃO JOSÉ	30	-	-	-	30
ASILO DO DOM PASTOR	113	6	9	-	110
ORFANATO SANTO ANTÔNIO	90	1	1	-	90
ASILO GONÇALVES DE ARAUJO	160	-	-	-	160
ASILO JOÃO ALVES AFONSO	135	-	2	-	133
CASA MATERNAL MELO MATOS	203	5	3	-	205
INST. ARTES E OFÍCIOS DIV. PROVIDÊNCIA	141	-	-	-	141
REC <sup>o</sup> INFANTIL "ARTUR BERNARDES"	99	-	1	-	98
ASILO ESPÍRITA JOÃO EVANGELISTA	-	-	-	-	-
ORFANATO N. SENHORA NAZARÉ	281	9	10	-	280
CASA DAS MÃEZINHAS	13	2	9	-	6
SODALÍCIO DA SACRA FAMÍLIA	38	2	-	-	40
ASILO SAGR <sup>o</sup> CORAÇÃO DE MARIA	91	8	6	-	93
ASILO ORFÃS ANÁLIA FRANCO	68	2	-	-	70
ORFANATO SÃO JOSÉ	183	19	19	-	183
ASILO S. FRANCISCO DE ASSIS	479	6	2	8	475
ABRIGO MARIA IMACULADA	-	-	-	-	-
ORFANATO PRESBITERIANO	93	2	2	-	93
ABRIGO SEARA DOS POBRES	37	1	1	-	37
CRECHE VISC. S. FRANCISCO	10	6	1	-	15
ASILO DE SANTA MARIA	60	3	3	-	60
OBRA DE S. VICENTE DE PAULO	30	3	2	-	31
ABRIGO CRISTO REDENTOR	815	74	31	28	830
ORFANATO S. RITA DE CASSIA	31	2	-	-	33
J. S. TEREZA CRISTINA	39	-	-	-	39

11) - MOVIMENTO DE ASILADOS SEGUNDO A NACIONALIDADE

ASILOS	BRASILEIROS	ESTRANGEIROS	TOTAL
REC <sup>o</sup> ORFÃS E DESV <sup>AS</sup> STA. TEREZA	240	13	253
ASILO DE SÃO CORNÉLIO	77	-	77
ESCOLA STO. ADOLFO	164	-	164
FUND. R. MATOS DUARTE	-	-	719
ADRIGO TEREZA DE JESUS	-	-	125
DISPENSÁRIO SÃO JOSÉ	30	-	30
ASILO DO DOM PASTOR	102	8	110
ORFANATO SANTO ANTÔNIO	90	-	90
ASILO GONÇALVES DE ARAUJO	158	2	160
ASILO JOÃO ALVES AFONSO	132	1	133
CASA MATERNAL MELO MATOS	205	-	205
INST. ARTES E OF. DIVINA PROVIDÊNCIA	140	1	141
REC <sup>o</sup> INFANTIL "ARTUR BERNARDES"	98	-	98
ORFANATO N. SENHORA NAZARÉ	268	12	280
CASA DAS MÃEZINHAS	6	-	6
SODALICIO DA SACRA FAMÍLIA	38	2	40
ASILO SAGR <sup>o</sup> CORAÇÃO DE MARIA	93	-	93
ASILO ORFÃS ANÁLIA FRANCO	70	-	70
ORFANATO SÃO JOSÉ	183	-	183
ASILO SÃO FRANCISCO DE ASSIS	357	118	475
ADRIGO MARIA IMACULADA	-	-	-
ORFANATO PRESBITERIANO	90	3	93
ADRIGO SEARA DOS POBRES	37	-	37
CRECHE VISC. SÃO FRANCISCO	15	-	15
ASILO DE SANTA MARIA	60	-	60
OURO DE S. VICENTE DE PAULO	31	-	31
ADRIGO CRISTO REDUNTOR	784	46	830
ORFANATO STA. RITA DE CASSIA	33	-	33
ORF. STA. TEREZA CRISTINA	39	-	39

351 - PREVIDÊNCIA

3512 - CAIXAS DE APOSENTADORIAS E PENSÕES

3512 B - CAIXA DE APOSENTADORIA E PENSÕES DO SERVIÇO DE ÁGUAS E

ESGOTOS DO DISTRITO FEDERAL

BALANCETE TRIMESTRAL DAS CONTAS PATRIMONIAIS EM 30 DE JUNHO

DÉBITO	IMPORTANCIA	CRÉDITO	IMPORTÂNCIA
MÓVEIS E UTENSÍLIOS	40:609,100	RESTOS A PAGAR	4:410,500
TÍT. DA DÍV. PÚBLICA	4.906:238,800	CREDORES DIVERSOS	290,600
CART. DE EMPRESTIMOS	267:418,300	PATRIMÔNIO	7.433:895,000
CARTEIRA PREDIAL	130:959,600	CARTEIRA PREDIAL	3:595,400
REGULARIZAÇÃO DE IM-		CHEQUES A PAGAR	5:258,900
POSTOS E SEGUROS	3:615,300	CONSTRUTORES COM	
CAIXA	1:949,300	CAUÇÃO	211,100
BANCO DO BRASIL	146:332,000		
SERV. DE ÁGUAS E ES-			7.447:661,500
GOTOS	1.279:026,700	CONTAS DE COMPEN-	
UNIÃO C. SUPLEMENTOS		SAÇÃO	5.764:020,000
A DISTRIBUIR	307:932,400	-	-
BANCO DO BRASIL C/		-	-
COBRANÇA	182,000	-	-
INSTITUTO DE RESEGU-		-	-
MOS DO BRASIL	3:400,000	-	-
	7.447:661,500	-	-
CONTAS DE COMPENSAÇÃO	5.764:020,000		
T O T A L	13.211:681,500	T O T A L	13.211:681,500

## 3520 - CORPO DE BOMBEIROS

SOCORROS PRESTADOS DURANTE O MÊS DE JULHO  
AVISOS RECEBIDOS

ESPECIFICAÇÃO	QUANTIDADE
PELOS AVISADORES AUTOMÁTICOS DO CORPO	13
PELOS TELEFONES OFICIAIS	-
PELOS TELEFONES DA COMPANHIA TELEFÔNICA	21
PESSOALMENTE	4
TOTAL	38

AVISOS DE FALSO INCÊNDIO 4

## LOCAIS DOS ACIDENTES

ESPECIFICAÇÃO	QUANTIDADE
ASSOCIAÇÕES DIVERSAS	-
AUTOMÓVEIS (AUTO-CAPINHÕES, ÔNIBUS, MOTOS, ETC.)	5
AVIÕES	1
DEPÓSITOS DE FIBRAS VEGETAIS	4
EMBARCAÇÕES	1
ESTABELECIMENTOS COMERCIAIS OU INDUSTRIAIS	10
ESTABELECIMENTOS ESCOLARES	1
ESTABELECIMENTOS MILITARES	-
HABITAÇÕES COLETIVAS (CASAS DE APART. DE COMODOS ETC.)	2
INDÚSTRIAS QUÍMICAS	1
MATAS, CAPINZAIS, TERRENOS BALDIOS, ETC.	6
PENSÕES OU HOTEIS	1
PREDIOS DESHABITADOS OU EM OBRAS	1
RESIDÊNCIAS PARTICULARES	5
OUTROS NÃO CLASSIFICADOS	-
TOTAL	38

CAUSAS

ESPECIFICAÇÃO	QUANTIDADE
ELETRICIDADE (CUTOS-CIRCUITOS, MAUS CONTACTOS, ETC.)	5
EXPLOSÃO EM PEQUENOS RECIPIENTES	2
EXPLOSÃO EM DEPÓSITOS DE ESSÊNCIA	1
FAÇULHAS (DE CHAMINÉS, LOCOMOTIVAS, FOGÕES A LENHA ETC.)	1
IGNORADAS	14
IRRADIAÇÃO DE CALOR (DE CHAMINÉS, FOGÕES, ETC.)	2
OUTRAS	12
PONTAS DE CIGARROS, FÓSFOROS, ETC.	1
ESCAPAMENTO DE GÁS INFLAMADO	-
<b>TOTAL</b>	<b>38</b>

( GRÁFICO 303-VII - PÁGINA 197 )

SOCORROS PRESTADOS

ESPECIFICAÇÃO	QUANTIDADE	
INCÊNDIOS	GRANDES	2
	MÉDIOS	7
	PRINCIPIOS	15
	PEQUENOS	11
	DE OUTRA NATUREZA	3
<b>TOTAL</b>	<b>38</b>	

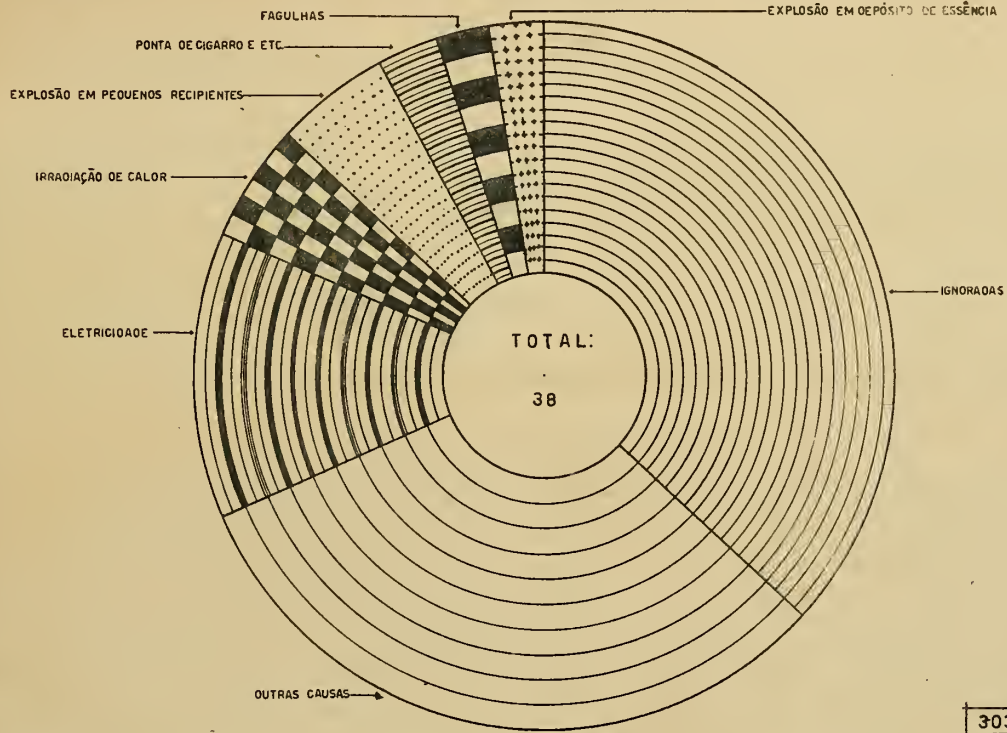
CAUSAS MORAIS

ESPECIFICAÇÃO	QUANTIDADE
DUVIDOSAS	14
IMPRUDÊNCIA OU DESCUIDO	7
NEGLIGÊNCIA	5



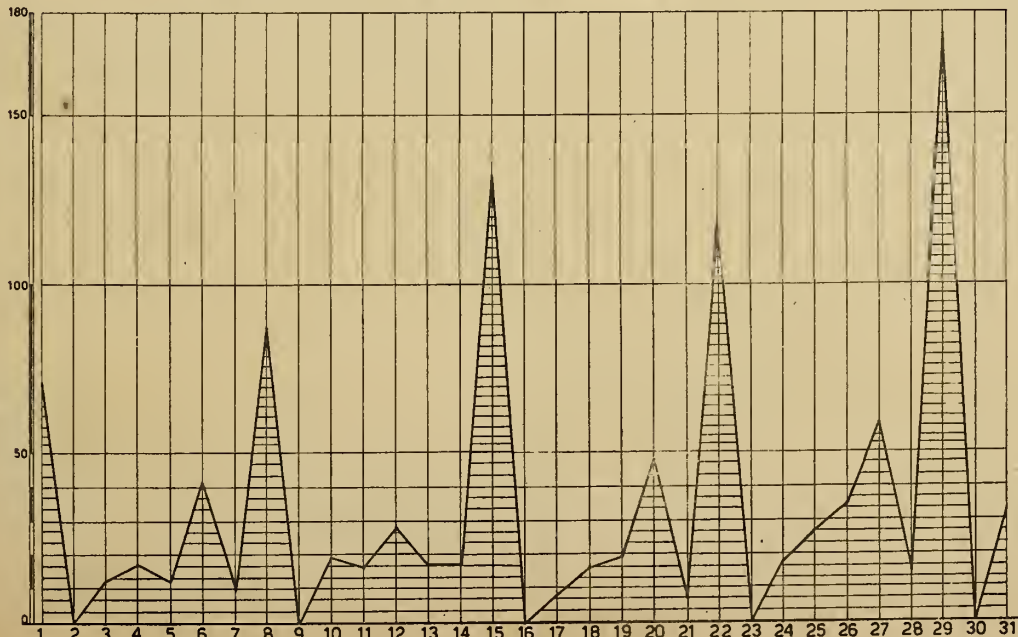
**DIRETORIA DE ESTATÍSTICA MUNICIPAL**

CAUSAS DE INCÊNDIOS NO MÊS DE JULHO DE 1939



**DIRETORIA DE ESTATÍSTICA MUNICIPAL**

MOVIMENTO DIÁRIO DOS CASAMENTOS NO MÊS DE JULHO DE 1939





## 354 - D I V E R S Õ E S

## 3540 - TEATROS E CASAS DE DIVERSÕES

## 3540 A - TEATROS

MOVIMENTO DOS TEATROS NO DISTRITO FEDERAL NO MÊS DE JULHO:

REFERÊNCIA	DRAMA	COMÉDIA	OPÉRETA	REVISTA	SAINETE	TOTAL
PEÇAS REPRESENTADAS	19	8	5	7	19	58
REPRESENTAÇÕES	96	105	66	193	21	481

MOVIMENTO FINANCEIRO DA SOCIEDADE BRASILEIRA DE AUTORES TEATRAIS

R E C E I T A		D E S P E S A	
SALDO DO MÊS DE JUNHO	19:705\$700	DIREITOS DE REPRES.	119:246\$500
DIREITOS DE REPRES.	101:917\$200	DIREITOS DE EXECUÇÃO	57:486\$200
DIREITOS DE EXECUÇÃO	78:032\$300	CONTAS CORRENTES	84:513\$000
CONTAS CORRENTES	77:040\$100	BANCO DO BRASIL	32:000\$000
B.HIP.LAR BRASIL.	52:685\$400	B.HIP.LAR BRASIL.	15:000\$000
BANCO DO BRASIL	25:164\$000	CAIXA ECONÔMICA	6:000\$000
CAIXA ECONÔMICA	16:500\$000	DESPESAS GERAIS	19:028\$000
CART.EDIT.DE MÚSICA	7:586\$100	PERCENTAGENS	12:719\$900
PROPIED.LITERÁRIA	954\$000	CARTEIRA EDITORA	11:417\$300
BOLETIM	54\$000	DESPESAS JUDICIAIS	1:431\$000
PERCENTAGENS	40\$000	MÓVEIS E UTENSÍLIOS	970\$000
DIPLOMAS	20\$000	BOLETIM	768\$000
DESPESAS GERAIS	10\$500	EDIÇÕES DO TEAT.BRAS.	445\$000
		CAIXA DE BENEFIC.	300\$000
		PROPIED.LITERÁRIA	200\$000
		SALDO P/MÊS AGOSTO	18:202\$400
<b>T O T A L</b>	<b>379:709\$300</b>	<b>T O T A L</b>	<b>379:709\$300</b>

## 3541 - CULTURA FÍSICA E DESPORTOS

## 3541 A - CAMPEONATO DE FUTEBOL DO RIO DE JANEIRO

JOGOS REALIZADOS NO MÊS DE JULHO  
PROFISSIONAIS:

CLUBES	JOGOS				GOALS		PONTOS	
	GA- NHOS	EMPA- TADOS	PERDI- DOS	TOTAL	PRÓ	CONTRA	GA- NHOS	PERDI- DOS
AMÉRICA	3	1	-	4	3	3	7	1
BANGÚ	-	-	4	4	4	11	-	8
BONSUCESSO	-	1	2	3	2	8	1	5
BOTAFOGO	3	1	-	4	17	5	7	1
FLAMENGO	1	1	1	3	5	8	3	3
FLUMINENSE	2	1	-	3	7	1	5	1
MADUREIRA	-	1	2	3	4	9	1	5
SÃO CRISTÓVÃO	1	2	-	3	9	3	4	2
C.R. VASCO DA GAMA	1	-	2	3	3	6	2	4

## AMADORES:

CLUBES	JOGOS				GOALS		PONTOS	
	GA- NHOS	EMPA- TADOS	PERDI- DOS	TOTAL	PRÓ	CON- TRA	GA- NHOS	PERDI- DOS
AMÉRICA	2	-	2	4	7	7	4	4
BANGÚ	1	1	2	4	7	11	3	5
BONSUCESSO	-	-	3	3	2	9	-	6
BOTAFOGO	3	1	-	4	11	4	7	1
FLAMENGO	1	-	2	3	8	8	2	4
FLUMINENSE	1	1	1	3	4	3	3	3
MADUREIRA	2	-	1	3	4	4	4	2
SÃO CRISTÓVÃO	1	1	1	3	7	3	3	3
C.R. VASCO DA GAMA	2	-	1	3	6	4	4	2

JUVENIS:

CLUBES	J O G O S				GOALS		PONTOS	
	GA- NHOS	EMPA- TADOS	PERDI- DOS	TOTAL	PRÓ	CON- TRA	GA- NHOS	PER- DIDOS
AMÉRICA	2	1	1	4	6	5	5	3
BANGU	2	2	-	4	6	3	6	2
BANSUCESSE	2	-	1	3	4	3	4	2
BOTAFOGO	-	1	3	4	3	7	1	7
FLAMENGO	1	2	-	3	3	2	4	2
FLUMINENSE	1	1	1	3	5	5	3	3
MADUREIRA	1	1	1	3	4	4	3	3
SÃO CRISTÓVÃO	1	1	1	3	3	2	3	3
C.R.VASCO DA GAMA	-	1	2	3	-	3	1	5

R E S U M O

REFERÊNCIA	J O G O S	G O A L S	R E N D A
AMADORES	15	56	-
JUVENIS	15	34	-
PROFISSIONAIS	15	59	440:9150000

13 - MOVIMENTO DA

131 - CASA

1310 - MOVIMENTO NAS PRETORI

DIA	CANDE- LARIA	SANTA RITA	SACRA- MENTO	SÃO JOSÉ	STO. AN- TÔNIO	GLÓRIA	LAGOA E GAVEA	SANT' ANA
1	7	4	2	6	3	4	2	5
3	-	-	-	1	3	1	1	1
4	-	-	1	3	1	2	-	2
5	1	-	1	-	-	2	1	-
6	3	2	1	1	1	2	3	3
7	2	1	-	1	2	1	-	-
8	4	9	3	9	5	6	3	3
10	2	1	2	-	1	2	3	1
11	3	2	-	2	1	1	2	1
12	4	-	1	1	2	4	1	3
13	-	1	1	1	2	-	2	1
14	1	1	2	-	2	3	-	2
15	6	10	9	7	10	11	8	4
17	-	2	-	1	1	-	1	1
18	1	-	2	1	1	1	-	1
19	1	3	1	-	2	3	1	1
20	1	-	4	3	5	4	5	5
21	1	-	-	1	1	-	1	-
22	6	3	6	3	11	11	9	7
24	1	1	2	2	1	1	1	3
25	2	-	-	2	1	3	2	2
26	4	2	2	2	3	1	5	2
27	3	2	4	2	6	3	2	10
28	1	3	-	3	1	1	-	1
29	13	16	9	11	8	11	10	9
31	-	-	2	3	3	4	1	3
TOTAL	67	63	55	66	77	81	64	71

POPULAÇÃO

MENTOS

AS NO MÊS DE JULHO


ESPIRITO SANTO	SÃO CRISTÓVAO	EN. VELHO	ENG. NOVO	INHAUMA	TRAJÁ E JACAREPAGUA	MADUREIRA.	CAMPO GRANDE	TOTAL
6	2	5	2	8	6	4	5	71
2	1	1	-	-	-	1	-	12
1	2	4	-	-	-	-	1	17
1	-	3	-	-	1	1	1	12
3	5	2	-	4	7	3	1	41
-	1	-	-	2	-	-	-	10
7	8	5	2	7	10	4	2	87
1	-	-	-	1	2	1	2	19
1	-	-	1	-	1	1	1	16
-	1	4	3	1	-	1	2	28
-	-	1	1	2	1	2	2	17
-	-	-	-	1	2	3	-	17
9	11	5	7	7	8	11	9	132
-	-	-	-	2	-	-	-	8
-	1	-	1	1	1	3	2	16
1	1	-	2	-	-	3	-	19
2	4	3	3	-	5	2	2	48
1	-	1	-	1	-	-	-	7
10	6	7	4	5	13	7	9	117
1	1	1	-	1	-	1	1	18
2	3	-	3	4	2	1	-	27
1	-	3	1	1	2	2	4	35
9	-	2	6	5	2	2	1	59
-	-	1	1	-	-	1	2	15
6	13	9	13	13	9	16	8	174
2	1	1	-	3	5	2	3	33
66	61	58	50	69	77	72	58	6055

## 1310 A - CASAMENTOS SEGUNDO A NACIONALIDADE

HOMENS	M U L H E R E S										TOTAL
	BRA- SI- LEI- RAS	POR- TU- GUE- SAS	ITA- LI- ANA	ES- PA- NHO- LAS	ALE- MÃS	FRAN- GE- SAS	OUT- EU- RO- PEAS	HIS- TAME- RICA	TURC- ARA- DES	AFRI- CA- NAS	
BRASILEIROS	812	21	3	-	2	1	4	1	1	-	845
PORTUGUESES	100	41	1	2	-	-	-	-	-	-	144
ITALIANOS	7	-	3	-	1	-	-	-	-	-	11
ESPAÑOES	10	1	-	-	-	-	-	-	-	-	11
ALEMÃES	3	-	-	-	5	1	2	1	-	-	12
INGLESES	2	-	-	-	-	-	-	-	-	-	2
OUTROS EUROPEUS	5	-	-	-	1	-	14	-	-	-	20
ANGLO-AMERICANOS	1	-	-	-	-	-	-	-	-	-	1
ISPANO-AMERICANOS	1	-	-	-	-	-	-	-	-	-	1
TURCO-ARABES	1	-	-	-	-	-	-	-	4	1	6
OUTROS ASIÁTICOS	2	-	-	-	-	-	-	-	-	-	2
TOTAL	944	63	7	2	9	2	20	2	5	1	1.055



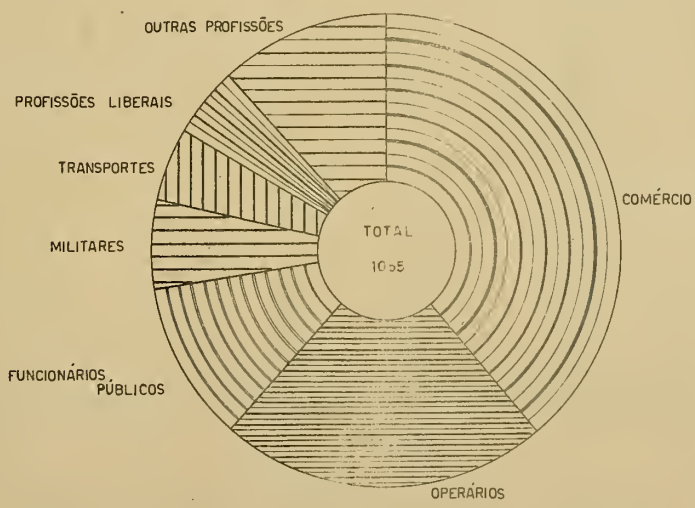
CASAMENTOS EFETUADOS NO DISTRITO FEDERAL, POR PRETORIAS, NO MÊS DE JULHO DE 1939.




0 50 100 200 300 400 450

- COMÉRCIO
- OPERÁRIOS
- FUNCIONÁRIO PÚBLICO
- MILITARES
- TRANSPORTES
- PROFISSÕES LIBERAIS
- MARÍTIMOS
- EMPRESAS PARTICULARES
- BANCÁRIOS
- LAVRADORES
- CRIAÇOS
- FERROVIÁRIOS
- INDUSTRIAIS
- ARTISTAS
- ESTUDANTES
- IGNORAÇOS
- INSTITUTOS E CAIXAS
- AVIAÇÃO CIVIL
- PROPRIETÁRIOS
- ENFERMEIROS
- INSTITUIÇÃO PARTICULAR
- MÚSICO
- RÁDIO TELEGRAFISTA
- TRABALHADOR BRAÇAL

CASAMENTOS EFETUADOS NO DISTRITO FEDERAL, SEGUNDÒ AS PROFISSÕES, NO MÊS DE JULHO DE 1939.





## 1310 B - CASAMENTOS SEGUNDO O ESTADO CIVIL

PRETORIAS	SOLTEIRO COM SOLTEIRA	SOLTEIRO COM VIÚVA	VIÚVO COM SOLTEIRA	VIÚVO COM VIÚVA	DIVORCIADO COM SOLTEIRA	SOLTEIRO COM DIVORCIADA	TOTAL
CANDELÁRIA	63	-	4	-	-	-	67
SANTA RITA	61	-	2	-	-	-	63
SACRAMENTO	48	6	1	-	-	-	55
SÃO JOSÉ	60	1	3	1	1	-	66
SANTO ANTÔNIO	72	-	2	2	-	1	77
GLÓRIA	75	1	4	1	-	-	81
LAGOA	62	-	2	-	-	-	64
SANT'ANA	65	3	3	-	-	-	71
ESPÍRITO SANTO	61	2	2	1	-	-	66
SÃO CRISTÓVÃO	56	2	1	2	-	-	61
ENGENHO VELHO	50	4	4	-	-	-	58
ENGENHO NOVO	45	-	5	-	-	-	50
INHÁUMA	66	1	1	1	-	-	69
JACAREPAGUÁ	68	4	5	-	-	-	77
MADUREIRA	66	-	4	2	-	-	72
CAMPO GRANDE	55	-	3	-	-	-	58
TOTAL	973	24	46	10	1	1	1.055

PROFISSÕES	CARDE- LÁRIA	SANTA RITA	SACRA- MENTO	SÃO JOSE	SANTO ANTÔNIO	GLÓRIA	LAGOA E GAVEA	SANTANA
ARTISTA	-	-	-	1	-	-	-	-
AVIAÇÃO CIVIL	-	-	-	-	-	1	-	-
BANCÁRIO	1	1	-	2	1	4	-	1
COMÉRCIO	17	27	30	25	43	26	28	38
CRIADO	-	-	2	1	-	2	-	-
EMPRESA PARTICULAR	2	1	-	-	4	1	-	3
ENFERMEIRO	-	-	-	-	-	-	-	-
ESTUDANTE	1	1	-	1	-	-	-	-
FERROVIÁRIO	-	-	-	-	-	1	1	-
FUNCIÓNÁRIO PÚBLICO	10	7	2	6	4	9	4	3
IGNORADOS	1	-	-	-	-	-	1	-
INSTITUTOS E CAIXAS	-	-	-	-	1	-	-	-
INDUSTRIAL	2	-	1	-	1	-	1	-
INSTITUIÇÃO PARTICULAR	-	-	-	-	-	-	-	-
LAVRADOR	1	-	1	-	-	-	-	-
MARÍTIMO	1	3	1	2	2	-	4	-
MILITAR	13	8	1	1	3	5	3	2
MÚSICO	-	-	-	-	-	-	-	1
OPERÁRIO	12	11	10	16	7	15	15	14
PROFISSÃO LIBERAL	2	3	2	5	6	9	4	4
PROPRIETÁRIO	-	-	1	-	-	-	-	-
RÁDIO TELEGRAFISTA	-	-	-	-	-	1	-	-
TRABALHADOR BRAÇAL	-	-	-	-	-	-	-	-
TRANSPORTE	4	1	4	6	5	7	3	5
<b>TOTAL</b>	<b>67</b>	<b>63</b>	<b>55</b>	<b>66</b>	<b>77</b>	<b>81</b>	<b>64</b>	<b>71</b>

SEGUNDO A PROFISSÃO

ESPÍRITO SANTO	SÃO CRISTÓVAO	ENG. VELHO	ENG. NOVO	INHAÚMA	TRAJÁ E JACARE-PAGUA	MADUREIRA	CAMPO GRANDE	TOTAL
-	1	2	-	-	-	-	1	5
-	-	-	-	1	-	-	-	2
1	2	6	-	-	-	-	-	19
23	24	23	21	25	16	27	20	413
-	-	-	-	1	1	1	-	8
6	-	-	-	1	2	-	-	20
-	1	-	-	-	-	-	-	1
-	-	1	1	-	-	-	-	5
-	-	-	-	1	-	1	3	7
8	9	8	7	6	10	8	13	114
-	-	-	-	1	-	-	-	3
-	1	-	1	-	-	-	-	3
-	-	2	-	-	-	-	-	7
-	-	-	-	-	-	-	1	1
2	1	-	3	-	3	-	2	10
1	2	-	2	1	7	-	1	27
3	4	-	4	5	7	2	2	63
-	-	-	-	-	-	-	-	1
16	13	13	10	21	27	26	12	238
1	2	1	2	3	2	4	1	51
-	-	-	1	-	-	-	-	2
-	-	-	-	-	-	-	-	1
-	-	-	-	1	-	-	-	1
5	1	2	1	2	2	3	2	53
66	61	58	50	69	77	72	58	1.055

1310 C - CASAMENTOS, SEGUNDO A IDADE

HOMENS	M U L H E R E S									TOTAL
	MENS. DE 15	DE 15 A 19	DE 20 A 24	DE 25 A 29	DE 30 A 34	DE 35 A 39	DE 40 A 49	DE 50 A 59	DE 60 E MAIS	
DE 15 A 19	-	8	6	-	-	-	-	-	-	14
DE 20 A 24	1	97	137	23	5	2	-	-	-	265
DE 25 A 29	-	118	164	69	19	6	1	-	-	377
DE 30 A 34	-	29	34	60	23	4	3	-	-	203
DE 35 A 39	-	13	21	21	28	4	7	-	-	94
DE 40 A 49	-	2	6	10	14	10	18	2	-	62
DE 50 A 59	-	-	-	3	2	5	17	3	1	31
DE 60 E MAIS	-	-	-	-	-	-	3	4	2	9
TOTAL	1	267	418	186	91	31	49	9	3	1.055

II - TERRITÓRIO DO DISTRITO FEDERAL

113 - METEOROLOGIA E CLIMATOLOGIA

DIA	PRESSÃO ATMOSFÉRICA A 0° M/M	TEMPERATURA DO AR			CHUVA RECOLHIDA EM 24 HS. M/M
		MÉDIA °C	MÁXIMA °C	MÍNIMA °C	
1	763,7	18,9	21,8	16,6	1,9
2	66,1	19,0	22,5	16,4	0,0
3	66,6	17,3	22,6	16,0	0,0
4	67,5	18,0	21,5	17,3	0,1
5	67,0	18,8	20,7	17,0	0,0
6	67,2	18,2	20,5	16,0	0,0
7	68,3	18,6	20,7	16,2	0,0
8	65,2	19,1	22,6	16,0	0,0
9	63,6	17,0	24,2	16,3	0,0
10	63,1	20,7	25,3	16,6	0,0
11	62,9	20,0	23,0	16,0	0,0
12	61,1	20,8	24,0	17,2	0,0
13	62,5	19,9	21,6	18,8	0,0
14	65,3	19,7	22,0	18,0	0,0
15	65,7	19,2	22,7	16,0	0,0
16	66,3	20,1	21,6	19,6	0,1
17	66,0	20,2	22,4	18,2	1,0
18	65,3	20,1	22,5	17,9	0,0
19	64,2	20,6	24,2	17,7	0,0
20	62,0	22,1	26,7	18,4	0,0
21	59,1	24,3	28,7	20,6	0,0
22	57,3	23,4	26,5	20,0	0,2
23	59,0	18,8	25,2	15,3	1,7
24	61,1	17,5	20,0	14,3	0,0
25	59,7	18,3	19,9	16,8	6,8
26	63,1	17,4	19,0	15,5	26,9
27	65,0	17,4	20,7	15,1	2,1
28	62,2	18,5	22,1	15,3	0,0
29	57,5	20,0	24,4	17,6	0,0
30	60,2	19,1	21,5	16,3	0,0
31	62,9	17,5	20,1	15,0	0,0
MÉDIA	763,5	19,6	22,6	17,0	T-43,8

17 - ESTUDO DEMO-SOCIOLÓGICO

170 - CRIMES E CONTRAÇÕES

1700 - MORTES POR CRIMES

AUTÓPSES REALIZADAS PELO INSTITUTO MÉDICO LEGAL, NO MÊS DE JULHO

ESPÉCIE	SEXO		TOTAL
	HOMENS	MULHERES	
ARMA BRANCA	-	2	2
ARMA DE FOGO	6	1	7

SEGUNDO O ESTADO CIVIL E NACIONALIDADE

SOLTEIROS		CASADOS		BRASILEIROS		ESTRANGEIROS	
H.	M.	H.	M.	H.	M.	H.	M.
3	1	3	2	6	2	1	-

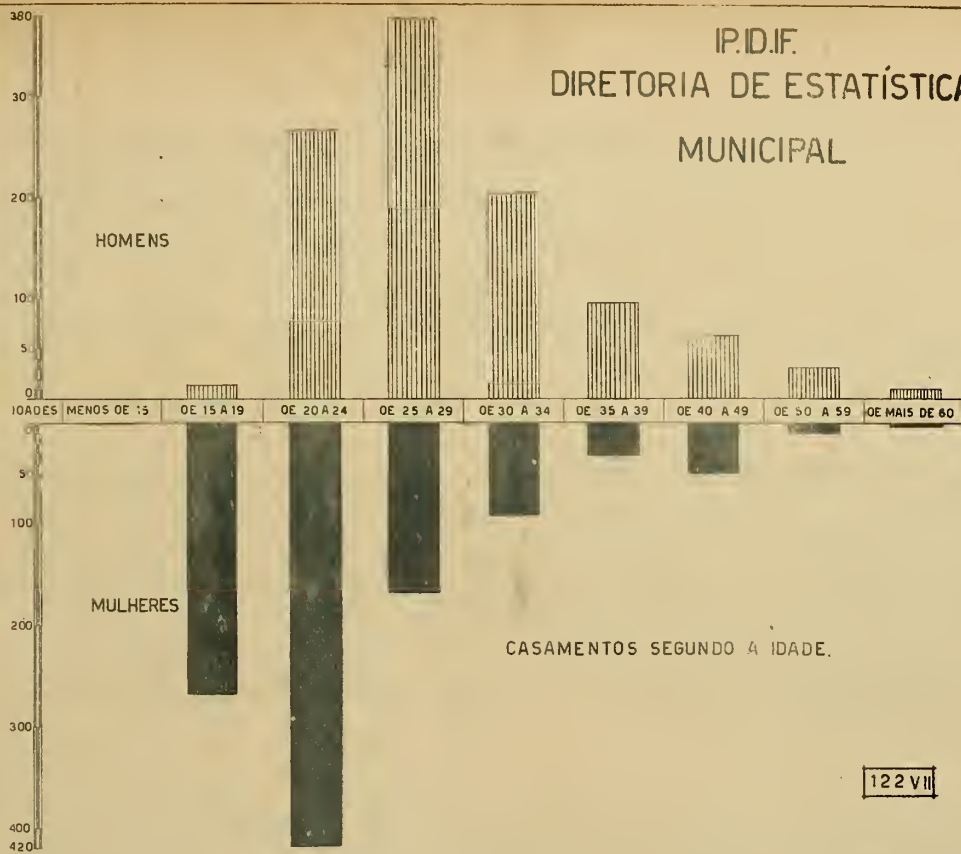
1701 - DEFLORAMENTOS

DEFLORAMENTOS CONSTATADOS PELO INSTITUTO MÉDICO LEGAL NO MÊS DE JULHO, EM CONFRONTO COM OS MÊSES ANTERIORES:

MÊSES	MENORES	MÊSES	MENORES
<u>JULHO</u>	55	MARÇO	70
JUNHO	51	FEVEREIRO	50
MAIO	50	JANEIRO	93
ABRIL	58	TOTAL	427



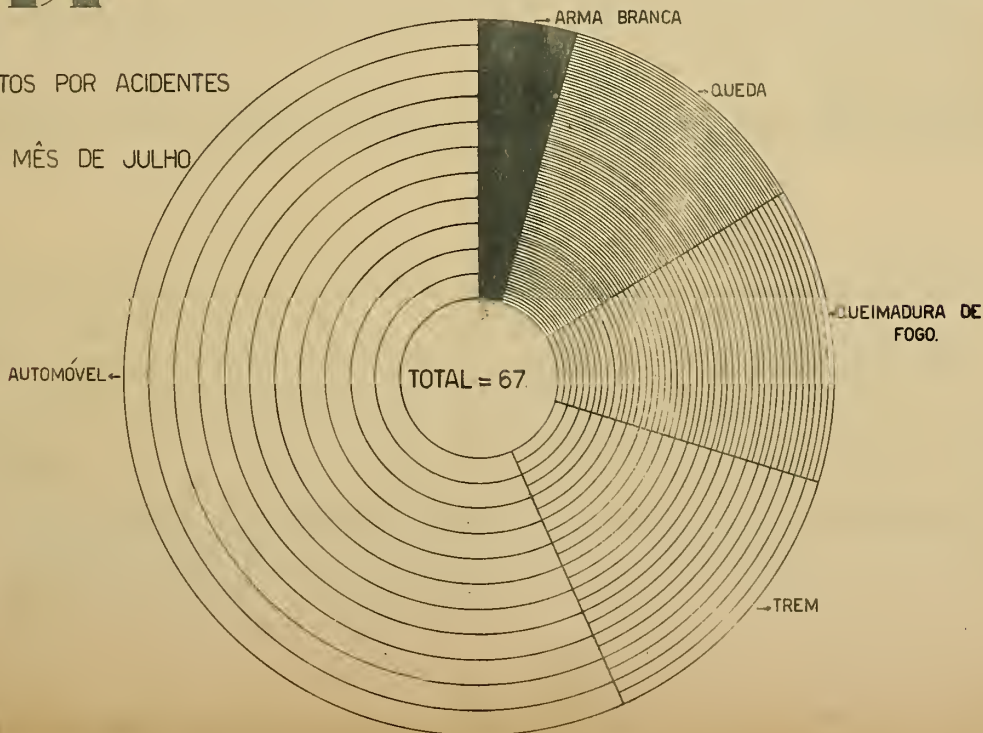
IP.D.I.F.  
DIRETORIA DE ESTATÍSTICA  
MUNICIPAL



DIRETORIA DE ESTATÍSTICA MUNICIPAL

123 VII

ÓBITOS POR ACIDENTES  
NO MÊS DE JULHO





175 - SUICÍDIOS

I) SEGUNDO OS MEIOS EMPREGADOS:

VENENO		QUEIM. DE FOGO		AFOGAMENTO		ARMA DE FOGO		TOTAL
H.	M.	H.	M.	H.	M.	H.	M.	
11	12	-	2	4	-	4	1	34

II) SEGUNDO O ESTADO CIVIL E NACIONALIDADE

SOLTEIROS		CASADOS		VIUVOS		IG.		BRAS.		ESTR.		IG.		TOTAL
H.	M.	H.	M.	H.	M.	H.	M.	H.	M.	H.	M.	H.	M.	
9	8	8	5	1	-	3	-	15	13	5	-	1	-	34

179 - ACIDENTES

I) MORTOS POR ACIDENTES NO MÊS DE JULHO

AUTOMÓVEL		TREM		QUEDA		ARMA BRANCA		QUEIM. DE FOGO		TOTAL
H.	M.	H.	M.	H.	M.	H.	M.	H.	M.	
30	8	9	-	6	2	2	1	4	5	67

II) SEGUNDO O ESTADO CIVIL E NACIONALIDADE

CASADOS		SOLTEIR.		VIUVOS		IG.		BRAS.		ESTR.		IG.		TOTAL
H.	M.	H.	M.	H.	M.	H.	M.	H.	M.	H.	M.	H.	M.	
21	6	15	4	1	4	4	2	36	12	14	3	2	-	67

GRÁFICO 123 - VII PÁGINA 213 )

# 119 - HISTÓRIA

## CONTRIBUIÇÃO PARA AS EFEMÉRIDES

### DA HISTÓRIA DO DISTRITO FEDERAL

- 1492 - DESCOBRIMENTO DA AMÉRICA
- 1494 - 7 DE JUNHO - CELEBRAÇÃO DO TRATADO DE Tordesilas entre Portugal e Espanha. O mesmo repartiu, entre esses países, os territórios descobertos, estabelecendo o direito senhorial e possessório de Portugal sobre as terras onde futuramente seria fundada a cidade do Rio de Janeiro.
- 1500 - DESCOBRIMENTO DO BRASIL. As terras da futura cidade do Rio de Janeiro eram, então, habitadas pelos índios Tamóios e Maracajás, índios Tupís, que denominavam a atual Baía da Guanabara pelo nome Tupí: "Cuãabarã."
- 1502 - 1 DE JANEIRO - PASSOU PELO LITORAL DA FUTURA CIDADE UMA FLOTLHA DE TRÊS CARAVELAS SOB O COMANDO DE GASPAR DE LEMOS, CONFORME A OPINIÃO DA MAIORIA DOS HISTORIADORES. PARA OUTROS, PORÉM, A MESMA ERA COMANDADA POR ANDRÉ GONÇALVES OU D. NUNO MANDEL. RECEBERAM TAIS TERRAS O NOME DE RIO DE JANEIRO.
- 1503 - GONÇALO COELHO, COM SEIS VELAS, CORRE AS COSTAS DO BRASIL, TENDO FUNDEADO NA BAIÁ DE GUANABARA, ONDE FEZ CONSTRUIR UMA CASA DE PEDRA Á BOCA DE UM RIO CONHECIDO POR CARIOCA - O QUE SIGNIFICA NA LINGUA TUPÍ: CASA DE BRANCO.
- 1503 - DOIS FRADES DE ARLABIDA, VINDOS NA EXPEDIÇÃO PARA EVANGELIZAR OS INDÍGENAS, PERECERAM ÀS MÃOS DOS TAMÓIOS. FOI ESTE O PRIMEIRO SANGUE DERRAMADO PELOS MÁRTIRES DO CRISTIANISMO EM TERRAS DO BRASIL.
- 1515 - O NAVEGADOR ESPANHOL JUAN DIAS SÓLIS PASSOU PELA BAIÁ DA GUANABARA, NELA FAZENDO UMA RÁPIDA ARRIBADA.
- 1519 - OS PORTUGUESES FERNANDO DE MAGALHÃES E RUIZ FALÉRO, A SERVIÇO DA ESPANHA, PENETRARAM NA BAIÁ DO RIO DE JANEIRO COM UMA FROTA DE CINCO CARAVELAS.

- 1526 - PASSAGEM DE CRISTÓVÃO JAQUES PELA BAÍA DA GUANABARA.
- 1531 - 31 DE ABRIL - MARTIM AFONSO DE SOUSA APORTOU ÀS AGUAS DA GUANABARA ONDE PERMANECEU PELO ESPAÇO DE TRÊS MÊSES, TENDO FEITO CONSTRUIR UM FORTIM OU FORTIM DE PEDRA NA BOCA DO RIO CARIOCA - CONHECIDO COMO PORTO MARTIM AFONSO DE SOUSA (PRÁTICA DO FLAMENGO). FEZ INSTALAR, TAMBÉM, UMA OFICINA DE FERREIRO.
- 1534 - DIVISÃO DO BRASIL EM CAPITANIAS HEREDITÁRIAS. O TERRITÓRIO DA CIDADE DO RIO DE JANEIRO ERA ENTÃO CONSTITUÍDO PELAS TERRAS PERTENCENTES ÀS PRIMITIVAS CAPITANIAS DE S. VICENTE, CABO FRIO E S. TOMÉ OU PARÓQUIA DO SUL, DOADAS RESPECTIVAMENTE POR D. JOÃO III A MARTIM AFONSO DE SOUSA, JOÃO COMES LEITÃO E A GIL DE GÓES DA SILVEIRA. FORAM ASSIM ÊSSES DONATÁRIOS OS PRIMEIROS PROPRIETÁRIOS DA CAPITANIA DO RIO DE JANEIRO.
- 1552 - TOMÉ DE SOUSA, NA VISITA QUE FEZ ÀS CAPITANIAS DO SUL, APORTOU À GUANABARA E, EM CARTA QUE ESCREVEU A D. JOÃO III, REI DE PORTUGAL, LAMENTAVA NÃO PODER FORTIFICAR-SE NAS MARGENS DA GUANABARA DEVIDO A CARÊNCIA DE ELEMENTOS, PELO QUE PEDIA AO REI QUE MANDASSE POVOAR A REGIÃO COM GENTE "HONRADA E BOA".
- 1555 - 10 DE NOVEMBRO - ERA PROJETO DE COLIGNY, CHEFE CALVINISTA E VÁLIDO DE HENRIQUE II, REI DE FRANÇA, CRIAR ALÉM MAR A FRANÇA ANTÁRTICA, COM CAPITAL QUE SE DENOMINARIA HENRIVILLE. CAPITAL ESSA QUE SERIA FUNDADA ONDE EXISTE A ATUAL CIDADE DO RIO DE JANEIRO. COM TAL OBJETIVO, NICOLAU DURAND DE VILLEGaignON, COM DOIS NÁVIOS, UMA CHALUPA, BEM APARELHADOS E PROVIDOS, DEZ MIL LIBRAS TORNEZAS, PARTIU DO HAVRE DE GRACE COM SEISCENTOS HOMENS (AFORA OS DA TRIPULAÇÃO) E VEIO A FUNDEAR EM FRENTE AO ATUAL PÃO DE AÇÚCAR, TENDO ANTES PASSADO PELA ILHA DA LAGE, PELOS FRANCESES CHAMADA DE RATIER. POSTERIORMENTE VILLEGaignON ESTABELECEU-SE NA ILHA QUE TEM O SEU NOME, ONDE FEZ CONSTRUIR O FORTIM DENOMINADO DE COLIGNY. FOI VILLEGaignON O PRIMEIRO A DAR ORIGEM À FUNDAÇÃO DA FUTURA CIDADE DO RIO DE JANEIRO.

- 1557 - 7 DE MARÇO - RECEBEU VILLEGaignon O REFORÇO DE UMA ESQUADRILHA DE TRÊS NAVIOS ARTILHADOS, SOB O COMANDO DE SEU SOBRINHO BOIS - LE CONTE, COM TREZENTOS HOMENS E VÁRIOS MISSIONÁRIOS CALVINISTAS
- 1560 - MEN DE SÁ TERCEIRO GOVERNADOR GERAL DO BRASIL, PARTIU DA CIDADE DO SALVADOR COM 2 NAVIOS GRANDES E 8 PEQUENOS, PARA DAR COMBATE AOS FRANCESES DE VILLEGaignon. A EXPEDIÇÃO RECEBEU DA CAPITANIA DE SÃO VICENTE O REFORÇO DE UM BERGANTIN E MUITAS CANOAS, PERFAZENDO A TROPA O TOTAL DE DOIS MIL HOMENS.  
A CIDADE DO RIO DE JANEIRO ERA ENTÃO HABITADA POR 150 FRANCESES E PELOS SEUS ALIADOS TAMOIOS, NUM TOTAL APROXIMADO DE MIL.
- 1560 - 21 DE FEVEREIRO - MEN DE SÁ INTIMOU POR ESCRITO AO COMANDANTE DA PRAÇA DE COLIGNY A ENTREGAR-LHE A TERRA, O QUE FOI RECUSADO COM ARROGÂNCIA.
- 1560 - 15 DE MARÇO - AO MEIO DIA DE SEXTA-FEIRA TRAVOU-SE O COMBATE ENTRE FRANCESES E TAMOIOS DE UM LADO E PORTUGUESES DE OUTRO, DURANDO A PELEJA DOIS DIAS E DUAS NOITES. OS FRANCESES E TAMOIOS, DERROTADOS, ABANDONARAM O REDUTO PARA SE ENTERRAREM, EM GRANDE PARTE, NO INTERIOR.
- 1560 - DEPOIS DE TER ARRAZADO O FORTE DE COLIGNY E SE APODERADO DA ARTILHARIA FRANCESA, MEN DE SÁ TORNOU COM SUA EXPEDIÇÃO À BAIÁ. OS FRANCESES VOLTARAM À CIDADE E FORTIFICARAM-SE EM BIRAOQU-MIRIM (OUTEIRO DA GLÓRIA) E PARANAPECÚ (ILHA DO GOVERNADOR).
- 1564 - FOI EXPEDIDA DO TEJU, NA REGÊNCIA DE D. CATARINA D'AUSTRIA, UMA ESQUADRILHA SOB O COMANDO DO CAPITÃO MÓR ESTÁCIO DE SÁ, SOBRINHO DO GOVERNADOR GERAL, BEM PROVIDA DE GENTE E APETRECHOS DE GUERRA, COM DESTINO AO RIO DE JANEIRO.  
CHEGANDO À GUANABARA, PROCUROU ESTÁCIO DE SÁ ATRAIR OS FRANCESES PARA COMBATE FORA DA BARRA, O QUE NÃO FOI POSSÍVEL, POIS OS MESMOS, BEM ENTRENHEIRADOS NOS REFÚGIOS NATURAIS DA BAIÁ, DAÍ NÃO SAÍRAM. DESANIMADO DE ESPERÁ-LOS, ESTÁCIO DE SÁ RUMOU PARA S. VICENTE EM BUSCA DE REFORÇOS.
- 1565 - EM SÃO VICENTE ESTÁCIO DE SÁ OBTVE AUXÍLIO DOS PADRES MANOEL DA NÓBREGA E JOSÉ DE ANCHIETA, ASSIM COMO DO OUVIDOR GERAL BRAZ FRAGOSO, DE LÁ

REGRESSANDO COM UMA LEVA DE DUZENTOS HOMENS DE COMBATE.

A 27 DE JANEIRO PARTIRAM DE BERTIOGA CINCO PEQUENOS NAVIOS E OITO CANOAS CONDUZINDO ÍNDIOS TUPINIQUINS, COLONOS, MAMELUCOS DE S. VICENTE E ÍNDIOS TEMINIMÓS COM O CACIQUE ARARIBÓIA, TENDO A EXPEDIÇÃO, SOB O COMANDO DE ESTÁCIO DE SÁ, ENTRADO NA BAIJA DA GUANABARA NO DIA 1º DE MARÇO E FUNDEADO JUNTO À VÁRZEA DO MOPRO CARA DE CÃO ( ONDE ATUALMENTE SE ACHA A FORTALEZA DE S. JOÃO ).

1565 - 1º DE MARÇO - NO MESMO DIA DA CHEGADA ORDENOU ESTÁCIO DE SÁ O INÍCIO DOS TRABALHOS DA FUNDAÇÃO DA PRIMEIRA SÉDE DA CIDADE DO RIO DE JANEIRO. ROÇADA A TERRA E CORTADA À MADEIRA, FOI CONSTRUÍDA UMA FORTE PALISSADA, PROTEGENDO O ARRAIAL COM SEUS RANCHOS OU TUPAJARES E ALGUMAS ROÇAS DE MILHO, INHAME E MANDIOCA. O PEQUENO ARRAIAL RECEBEU O NOME DE S. SEBASTIÃO, HOMENAGEM AO MÁRTIR E AO REI DE PORTUGAL. LOGO LHE FOI DADA A CATEGORIA DE CIDADE, TENDO COMO BRAZÃO UM FEIXE DE SETAS.

ARBITROU O CAPITÃO-MOR ESTÁCIO DE SÁ QUE O TERMO DA CIDADE DEVIA EXTENDER-SE ATÉ UM RAIÃO, PARA CADA LADO, DE SEIS LEGUAS E, PARA PATRIMÔNIO DA CÂMARA E ROCIÓ DA POVOAÇÃO, DOU-LHE LEGUA E MEIA DE TERRAS, A PARTIR DA CASA DE PEDRA. FIGUROU NO ATO, COMO PROCURADOR DA CÂMARA, JOÃO PROSSE, QUE LAVROU O COMPETENTE TERMO.

FORAM AS SEGUINTEs AS PRIMEIRAS AUTORIDADES NO MEADAS PARA A CIDADE DO RIO DE JANEIRO: PEDRO MARTINS PARA JUIZ ORDINÁRIO, D. ANTÔNIO DE MARTINS COUTINHO PARA PROCURADOR DA FAZENDA REAL, DOMINGOS FERNANDES PARA ALCAIDE PEQUENO E CARCEREIRO E FRANCISCO DIAS PINTO ALCAIDE MÓR DA CIDADE ( 1566 ). CREOU ESTÁCIO DE SÁ A CÂMARA MUNICIPAL OU CONSELHO DE VEREANÇA, PRESIDIDO PELO JUIZ ORDINÁRIO NAMORADO E COMPOSTA PELOS BONS DA TERRA, QUE SERVIAM GRATUITAMENTE.

ENTRE AS PRIMEIRAS EDIFICAÇÕES DA CIDADE CONTOU-SE UMA PEQUENA ERMIDA COM UM ALTAR DEDICADO A SÃO SEBASTIÃO.

1566 - LOGO APÓS A FUNDAÇÃO DA CIDADE COMEÇARAM OS FRANCESES E TAMÓIOS A HOSTILIZAR OS COLONIZADORES PORTUGUESES. NUM DOS ENCONTROS HAVIDOS, ESTÁCIO DE SÁ APRISIONOU UMA NÁU FRANCESA COM 110 HOMENS DE GUARNIÇÃO, A QUAL CAPITULOU COM A CONDIÇÃO DE VOLTAR PARA A FRANÇA. ESTÁCIO DE SÁ, PARA PROTEÇÃO DA CIDADE, FEZ ENTÃO CONSTRUIR U

NA CASA FORTE OU BALUARTE DE TAIPA DE PILÃO, PROVIDA DE GUARITAS DE VIGIA E DEM ARTEILHADA. AGRAVANDO-SE, PORÉM, A SITUAÇÃO DOS PORTUGUESES FRENTE AS INVESTIDAS DOS ALIADOS FRANCÊSES E TAMOIOS, O GOVERNADOR GERAL, MEN DE SÁ, OBTEVE DA METRÓPOLE UMA EXPEDIÇÃO DE 3 GALEÕES, COMANDADA POR CRISTÓVÃO DE BARROS, À QUAL NA BAÍA ELE SE REUNIU COM 2 NAVIOS GUARDA-COSTAS E 6 CARAVELÕES. TENDO PARTIDO DA CIDADE DO SALVADOR A ESQUADRILHA CHEGOU À BAÍA LA GUANABARA NO DIA 10 DE JANEIRO DE 1567.

1567 - DESEMPARANDO, REUNIU MEN DE SÁ EM CONSELHO, A 19 DE JANEIRO, AS AUTORIDADES POLITICAS, CIVIS E RELIGIOSAS, FICANDO RESOLVIDO QUE NO DIA SEGUINTE, 20 DE JANEIRO ( DIA DE S. SEBASTIÃO ), FOSSE OFE RECIDO COMBATE AO INIMIGO. VITORIOSO NA REFREGA OS PORTUGUESES, RETIRARAM-SE OS FRANCÊSES PARA A ILHA DE PARANAPECÚ ( GOVERNADOR ), ONTE POUCCO DIAS DEPOIS FORAM DECISIVAMENTE VENCIDOS EM NOVO COMBATE QUE DUROU TRÊS DIAS, DESTACANDO-SE O DENODO DO CHEFE FRANGÓIA. UM MÊS DEPOIS FALOEIA ESTÁCIO DE SÁ QUE FÔRA AL CANÇAO NO PORTO POR UMA PETA ENVENENADA, DURANTE O PRIMEIRO EMBATE ( ASSALTO ÀS FORTIFICAÇÕES DE BIRACÓU-MIPIM ).

1567 - APÓS AS EXÉGUJAS DE ESTÁCIO DE SÁ, RESOLVEU MEN DE SÁ TRANSFERIR A SÉDE DA CIDADE DE SÃO SEBASTIÃO DO RIO DE JANEIRO PARA UM LOCAL MELHOR PROTEGIDO, QUE FOI O MORRO DO DESCANÇO OU S. JANEÁRIO ( POSTERIORMENTE MORRO DO CASTELO ). PARA PATRIMÔNIO E RÓCIO DA CIDADE, CONFIRMOU O GOVERNADOR GERAL LEGUA E MEIA DE TERRAS E PARA SEU TERMO A DISTÂNCIA DE SEIS LEGUAS. SEGUIU-SE A FUNDAÇÃO DA CIDADE, QUE FOI CERCADA POR UMA FORTE MURALHA DE 20 PALMEOS DE LARGO POR OUTRO TANTO DE ALTO, A CONSTRUÇÃO DA RESIDÊNCIA DOS PADRES DA COMPANHIA DE JESUS, A SÉ, A CASA DO CONSELHO DE VEREANÇA E OS ARMAZENS DA FAZENDA REAL. RECEBERAM TAMBEM OS JESUÍTAS TERRAS PARA SERVIREM À CONSTRUÇÃO DO COLÉGIO DA COMPANHIA DE JESUS. OUTRAS CONSTRUÇÕES DA ÉPOCA: OS BALUARTE PARA DEFESA DA CIDADE, DE NOME SÃO TIAGO ( CALABOUÇO ), SANTA CRUZ, NOSSA SENHORA DA GUIA E SÃO TEODÓSIO. FORAM TAMBEM EDIFICADAS AS IGREJAS DE N. SENHORA DO BOM JESUS DOS PERBÔES, N. S. DO BOM SUCESSO ( SANTA CASA DA MISERICÓRDIA ) E SANTO ANTONIO ( MORRO ), TENDO AS OBRAS DAS DUAS ÚLTIMAS APENAS SIDO INICIADAS.



MEN DE SÁ ESCOLHEU PARA GOVERNADOR DA CÂMARA CRISTO VÃO MONTEIRO, PARA ALMOXARIFE REAL RUI GONÇALVES, E PORTEIRO MEDIDOR DAS TERRAS DA CIDADE MESTRE VASCO.

AINDA EM 1557 PASSARAM AS TERRAS DA CIDADE À COROA PORTUGUESA. VISTO O DONATÁRIO DA CAPITANIA DA SÃO VICENTE, MARTIM AFONSO DE SOUSA, DE ONDE ELAS TINHAM SAÍDO, TER CEDIDO OS SEUS DIREITOS.

NESSA ÉPOCA COMEÇOU A SE DESENVOLVER MAIS AMPLAMENTE A AÇÃO RELIGIOSA E CIVILIZADORA DOS JESUITAS, ENTRE OS QUAIS DESTACAVAM-SE AS GRANDES FIGURAS DE JOSÉ DE ANCHIETA E MANOEL DA NÓBREGA, QUE HAVIAM APORTADO AO RIO DE JANEIRO COM ESTÁCIO DE SÁ.

1568 - 4 DE MARÇO - MEN DE SÁ CONFIOU O GOVERNO DA CIDADE AO SEU SOCRINHO SALVADOR DE SÁ ( 1568 - 1572 ), QUE FOI O 2º GOVERNADOR.

QUATRO NAVIOS FRANCESES, ALIADOS AOS GOITACAZES E ACOMPANHADOS DE INÚMERAS CANOAS, TRANSPUZERAM A ENTRADA DA BARRA E ATAÇARAM A ALDEIA DE SÃO LOURENÇO, DA QUAL ERA CHEFE ARARIBÓIA, TENDO SALVADOR DE SÁ IDO EM SEU SOCORRO, CONSEGUINDO SURPREENDER E DESTROÇAR OS ATAÇANTES NO SILÊNCIO DA NOITE.

1572 - MORRE MANOEL DA NÓBREGA

SALVADOR DE SÁ PASSA O GOVERNO DA CIDADE A CRISTÓVÃO DE BARROS 3º GOVERNADOR (1572-1573).

DIVISÃO DO BRASIL EM DOIS GOVERNOS GERAIS: O DO NORTE, TENDO POR CAPITAL A CIDADE DO SALVADOR, E O DO SUL, A DE SÃO SEBASTIÃO DO RIO DE JANEIRO.

EM 10 DE DEZEMBRO FOI NOMEADO GOVERNADOR DO SUL, POR CARTA RÉGIA, O DESEMBARGADOR DR. ANTONIO SALEMA.

1573 - POSSE DO DR. ANTONIO SALEMA NO GOVERNO DO SUL E DA CIDADE DE SÃO SEBASTIÃO DO RIO DE JANEIRO.

1574 - O GOVERNADOR TEVE QUE REPELIR OS FRANCESES EM CABO-FRISO, COM 400 PORTUGUESES E 700 ÍNDIOS, ALCANÇANDO A VITÓRIA APÓS FORTES E SANGRENTOS COMBATES.

1575 - 19 DE JULHO - POR DECRETO DO PAPA GREGÓRIO XIII FOI CREADA A PRELAZIA DO RIO DE JANEIRO.

1577 - VOLTOU O BRASIL AO REGIMEM DE UM SÓ GOVERNO GERAL E, POR ATO DE 12 DE ABRIL, FOI NOMEADO GOVERNADOR GERAL A LOURENÇO VEIGA.

O RIO DE JANEIRO VOLTOU A SER SUBORDINADO À BAÍA, REGRESSANDO AO GOVERNO DA CIDADE SALVADOR DE SÁ. NÊSSE MESMO ANO FOI NOMEADO O PRIMEIRO PRELADO DO RIO DE JANEIRO, D. BARTOLOMEU SIMÕES PEREIRA.

1580 - A CIDADE DE SÃO SEBASTIÃO DO RIO DE JANEIRO PASSA AO GOVERNO DE ESPANHA, EM VIRTUDE DE TER ASCENDIDO AO TRONO DE PORTUGAL FELIPE II DE CASTELA. A POPULAÇÃO DA CIDADE ERA, ENTÃO, APROXIMADAMENTE DE 150 MORADORES E MUITA ESCRAVATURA DA TERRA. SALVADOR DE SÁ REPELE DA GUANADARA 3 NAUS FRANCÊSAS QUE DEFENDIAM AS PRETENÇÕES DE D. ANTÔNIO, PRIOR DE CRATO, AO TRONO PORTUGUÊS. SÃO INICIADAS AS OBRAS DA IGREJA DE N.S. DO OLIVEIRA, DEPOIS IGREJA DO CARMO, DEPOIS AINDA CAPELA REAL E HOJE CATEDRAL. NA REFERIDA IGREJA INSTALARAM-SE OS PRIMEIROS RELIGIOSOS DA ORDEM DOS CARMEELITAS OU OBSERVANTES, CHEGADOS AO RIO DE JANEIRO POR INICIATIVA DO PADE JOSÉ DE ANCHIETA É FUNDADA A SANTA CASA DA MISERICÓRDIA. CHEGAM AO RIO DE JANEIRO, NO ANO SEGUINTE, OS PRIMEIROS FRADES DA ORDEM DE SÃO BENTO.

1583 - CONCLUSÃO DAS OBRAS DA SÉ DE SÃO SEBASTIÃO NO MORRO DE SÃO JANUÁRIO ( CASTELO ). NÊSSE MESMO ANO TEVE LOGAR UMA DAS PRIMEIRAS REPRESENTAÇÕES DE UM ESPETÁCULO TEATRAL NA CIDADE, O QUAL CONSISTIU NUM DRAMA SACRO, BASEADO NO MARTÍRIO DE SÃO SEBASTIÃO E NO FIM GLORIOSO DE ESTÁCIO DE SÁ. A REPRESENTAÇÃO FOI REALIZADA NO ADRO DA IGREJA DA MISERICÓRDIA. VERIFICOU-SE, TAMBEM, A INAUGURAÇÃO DA CAPELA COM O TUMULO DE ESTÁCIO DE SÁ, ENCIMADO PELO SEGUINTE EPITÁFIO: "AQUI JAZ ESTÁCIO DE SÁ, CAPITÃO E CONQUISTADOR DESTA TERRA E CIDADE. E A CAMPA MANDOU-A FAZER SALVADOR CORRÊA DE SÁ, SEU PRIMO, SEGUNDO CAPITÃO E GOVERNADOR, COM SUAS ARMAS. E ESTA CAPELA ACABOU NO ANO DE 1583".

1585 - 1589 - 1592 - FUNDAÇÃO DAS SEGUINTE IGREJAS: SANTO IGNÁCIO, DOS JESUÍTAS, A VELHA SÉ, DOS BARDADINHOS, SÃO BENTO E SANTA LUZIA.

1597 - DEIXOU O GOVERNO DA CIDADE SALVADOR CORRÊA DE SÁ QUE O PASSOU A FRANCISCO DE MENDONÇA VASCONCELOS ( 1597 - 1602 ).

NO ANO DE 1600 A POPULAÇÃO DA CAPITANIA DO RIO DE JANEIRO ( CONFORME MANUSCRITO DE JOSÉ DE ANCHIETA ) ERA CALCULADA EM 3850 ALMAS, SENDO CERCA

DE 3.000 ÍNDIOS E MAMELUCOS, 750 PORTUGUESES E UMA CENTENA DE NEGROS AFRICANOS.

NESSA ÉPOCA A CIDADE COMPREENDIA UNICAMENTE OS MORROS E A VÁRZEA, NO PERÍMETRO ENTRE OS QUATRO MORROS DE S. JANUÁRIO, S. BENTO, CONCEIÇÃO E SANTO ANTÔNIO, NO SÍTIO DO ATUAL LARGO DA CARIÓCA EXISTIA UMA LAGOA DENOMINADA SANTO ANTÔNIO.

OS GRANDES PROPRIETÁRIOS DA CIDADE, ERAM, ENTÃO, D. ANTÔNIO MÉRINS COUTINHO, ARI FERNANDES, CRIS PIM DA CUNHA, MANUEL DE BRITO E PEDRO CUDAS, RECEBEDORES DAS MELHORES SESMARIAS.

AS PORTAS DA CIDADE FICAVAM NO LOCAL POSTERIORMENTE CHAMADO BECO DA MÚSICA, EM MEIO DA ATUAL RUA DA MISERICÓRDIA.

O PRIMEIRO MERCADO DA CIDADE FUNCIONAVA JUNTO AO LARGO DO MOURA E TRAVESSA DO PAÇO, E O PRIMEIRO ARMAZEM DE ESCRAVOS NA SUBIDA DA LADEIRA DE S. JANUÁRIO.

- 1602 - ASSUME O GOVERNO DA CIDADE MARTIM CORRÊA DE SÁ FILHO DE SALVADOR CORRÊA DE SÁ.
- 1605 - CONSTRUÇÃO DO ANTIGO FORTE DE SANTA CRUZ, ONDE HOJE FICAM OS FUNDOS DA IGREJA DA SANTA CRUZ DOS MILITARES.
- 1607 - 9 DE ABRIL - DOAÇÃO FEITA POR MARTIM CORRÊA DE SÁ, EM ESCRITURA PÚBLICA, A FREI LEONARDO DE JESUS, FRADE DE SANTO ANTÔNIO, DAS TERRAS DO MORRO DE SANTO ANTÔNIO, NECESSÁRIAS À FUNDAÇÃO DO CONVENTO DA ORDEM.
- 1608 - A CIDADE É GOVERNADA POR AFONSO DE ALBUQUERQUE ( 1608 - 1614 ).  
NESSE MESMO ANO É LANÇADA A PEDRA FUNDAMENTAL DO CONVENTO DE SANTO ANTÔNIO ( 4 DE JULHO ).  
TEM INÍCIO A CONSTRUÇÃO DO SEGUNDO EDIFÍCIO DA CASA DO CONSELHO DE VEREANÇA, DO LADO DA ERMI-DA DE SÃO JOSÉ, PRÓXIMO AO MAR.
- 1613 - INÍCIO DA CONSTRUÇÃO DA IGREJA DE N.S. DA PÊNHA.
- 1614 - A CIDADE É GOVERNADA POR CONSTANTINO DE MENE- LAU ( 1614 - 1617 ).
- 1617 - 19 DE JULHO - TOMA POSSE DO CARGO DE GOVERNA- DOR DA CIDADE RUI VAZ PINTO.
- 1620 - 20 DE JUNHO - POSSE, COMO GOVERNADOR DA CIDADE, DE FRANCISCO FAJARDO.

- 1623 - 11 DE JULHO - VOLTA AO GOVERNO DA CIDADE MARTIM CORRÊA DE SÁ.
- 1624 - O GOVERNADOR MANDA ENTRENHEIRAR E FORTIFICAR O PORTO E A CIDADE, AFIM DE EVITAR UMA POSSIVEL INVASÃO HOLNADIZA.
- 1627 - 1631 - RECONSTRUÇÃO DO FORTE DE SANTA CRUZ; CONSTRUÇÃO DAS IGREJAS DE SÃO CRISTÓVÃO, SANTA CRUZ DOS MILITARES E CANDELARIA; RECONSTRUÇÃO DA FORTALEZA DA LAGE.
- 1632 - 10 DE AGOSTO - MORRE AOS 77 ANOS DE IDADE O GOVERNADOR MARTIM CORRÊA DE SÁ, QUE FOI SEPULTADO NA IGREJA DO CONVENTO DO CALMO, A CIDADE ERA, ENTÃO, GUARNECIDA PELOS FORTES DE SANTA CRUZ, CALMO, SÃO CONÇALO, SANTA CRUZ DA BARRA, SÃO SEBASTIÃO, SÃO TEODÓSIO, LAGE E SANTA MARGARIDA, QUE CONSTITUÍAM, PARA O TEMPO, UMA PODEROSA ORGANIZAÇÃO DEFENSIVA.
- 1633 - TOMA POSSE, COMO GOVERNADOR DA CIDADE, RODRIGO DE MIRANDA ENRIQUES.
- 1637 - 19 DE SETEMBRO - ASSUME O GOVERNO DA CIDADE O FILHO DE MARTIM CORRÊA DE SÁ E BENEVIDES.
- 1640 - 1º DE DEZEMBRO - RECUPERANDO PORTUGAL A SUA INDEPENDÊNCIA POLÍTICA, COM A RESTAURAÇÃO DA REALIDADE NA PESSOA DE D. JOÃO IV - O FUNDADOR DA DINASTIA DE BRAGANÇA - RETORNA A CIDADE DE SÃO SEBASTIÃO DO RIO DE JANEIRO AO DOMÍNIO PORTUGUÊS.
- 1641 - 10 DE MARÇO - CHEGANDO À CIDADE DO RIO DE JANEIRO A NOTÍCIA DOS ACONTECIMENTOS DESENVOLVIDOS NA EUROPA, O GOVERNADOR DA CIDADE FEZ REUNIR NA SALA DA BIBLIOTECA O COLEGIO DOS JESUÍTAS O CLERO, O POVO E A NOBREZA, E CONTADOS OS VOTOS DOS PRESENTES FOI ACLAMADO D. JOÃO IV, REI DO BRASIL E DA CIDADE.
- EM COMEMORAÇÃO AO MAGNO ACONTECIMENTO REALIZARAM-SE NO RIO DE JANEIRO FESTIVIDADES PÚBLICAS QUE SE EXTENDERAM POR 8 DIAS. FIXARAM OS CRONISTAS, DENTRE ELAS, UMA DIVERSÃO POPULAR CONHECIDA POR "ENCAMISADA", QUE SE PODE DIZER TER SIDO O PRIMEIRO CARNAVAL DO RIO DE JANEIRO.
- A 15 DE AGOSTO, SALVADOR CORRÊA DE SÁ E BENEVIDES FOI CONFIRMADO NO GOVERNO DA CIDADE POR D. JOÃO IV.
- 1642 - ASSUME INTERINAMENTE O GOVERNO DA CIDADE DUARTE CORRÊA VASQUEANES.

(CONTINUA)

# Í N D I C E

## I - P A R T E

### I - E S T A T Í S T I C A   E C O N Ô M I C A

ARRECADAÇÃO DA PREFEITURA	3
DISCRIMINAÇÃO DA ARRECADAÇÃO	4
ESPECIFICAÇÃO DA RENDA	7
DESPESA DA PREFEITURA	27
DISCRIMINAÇÃO DA DESPESA	28
 ESTATÍSTICA DO MERCADO FINANCEIRO E MONETÁRIO	
TÍTULOS MOBILIÁRIOS MUNICIPAIS	34
VENDAS DAS APÓLICES MUNICIPAIS	35
 ESTATÍSTICA DOS TRANSPORTES E DAS COMUNICAÇÕES	
AUTOMÓVEIS EM CIRCULAÇÃO	36
CARRIS	39
AUTO ÔNIBUS	46
BARCAS	51
OUTROS VEÍCULOS	51
 ESTATÍSTICA DOS PREÇOS	
PREÇOS MÉDIOS DOS GÊNEROS ALIMENTÍCIOS	53
 ESTATÍSTICA DO COMÉRCIO	
MATADOUROS E FRIGORÍFICOS	60
 ESTATÍSTICA DO CONSUMO	
CARNES VERDES	62
CARBURANTES	65
 ESTATÍSTICA DO TRABALHO	
FREQUÊNCIA DO PESSOAL DAS DIVERSAS DEPENDÊNCIAS	66
 ESTATÍSTICA DAS OBRAS PÚBLICAS	
SERVIÇOS NA VIA PÚBLICA	68
 ESTATÍSTICA DA PRODUÇÃO INDUSTRIAL	
PRODUÇÃO MINERAL	69
 ESTATÍSTICA AGRÁRIA E FLORESTAL	
SERVIÇOS MUNICIPAIS DIVERSOS	70
PROTEÇÃO À LAVOURA	73

## 2 - ESTATÍSTICA SANITÁRIA

### ESTATÍSTICA DA ASSISTÊNCIA MÉDICO SANITÁRIA INDIVIDUAL

ESTATÍSTICA MÉDICO HOSPITALAR	73
MOVIMENTO DE HOSPITAIS E DISPENSÁRIOS	73
SERVIÇOS AUXILIARES DAS CLÍNICAS	80
SOCORROS URGENTES - ACIDENTES	82
SOCORROS URGENTES - CASOS CLÍNICOS	87
MOVIMENTO DE AMBULÂNCIAS E OUTROS VEÍCULOS	92

### ESTATÍSTICA MÉDICO SOCIAL

ASILO SÃO FRANCISCO DE ASSÍS	93
ALBERGUE DA DOA VONTADE	94
INSTITUTO PASTEUR	95
CEMITÉRIOS MUNICIPAIS	96

### ESTATÍSTICA MÉDICO ADMINISTRATIVA

MOVIMENTO DO CENTRO DE PERÍCIAS MÉDICAS	97
---	----

### ESTATÍSTICA DA LIMPEZA PÚBLICA E PARTICULAR

ARREGADAÇÃO DO LIXO	98
PROFILAXIA URBANA	98

## 3 - ESTATÍSTICA CULTURAL

### ENSINO PRÉ-PRIMÁRIO INFANTIL

JARDINS DA INFÂNCIA	99
---------------------	----

### ENSINO PRIMÁRIO

ESCOLAS PÚBLICAS	100
------------------	-----

### ENSINO SECUNDÁRIO

INSTITUTO DE EDUCAÇÃO	103
-----------------------	-----

### ENSINO PROFISSIONAL

ESCOLAS MUNICIPAIS	104
CURSO PRIMÁRIO - INTERNATOS	105
CURSOS SECUNDÁRIOS E TÉCNICOS	106

### BIBLIOTECAS

BIBLIOTECA MUNICIPAL	108
----------------------	-----

## EXPOSIÇÕES PÚBLICAS

AQUÁRIOS 113

## 4 - ESTATÍSTICA SOCIAL

### PREVIDÊNCIA E ASSISTÊNCIA SOCIAL

INSTITUTO DE CONTRIBUIÇÃO OBRIGATÓRIA 114  
MONTEPIO MUNICIPAL 114

### MELHORAMENTOS URBANOS

DINÂMICA DAS CONSTRUÇÕES PARTICULARES 115  
ÁREAS LICENCIADAS 115  
CONSTRUÇÕES DE PRÉDIOS E ACRÉSCIMOS 117  
OBRAS DIVERSAS SEM ACRÉSCIMO DE ÁREA 118  
OBRAS DIVERSAS COM ACRÉSCIMO DE ÁREA 119

### SEGURANÇA MUNICIPAL

POLÍCIA MUNICIPAL 120

### PROPRIEDADE IMOBILIÁRIA

TRANSFERÊNCIA DE IMÓVEIS 121

## II - P A R T E

### IMPOSTOS

RENDAS INTERNAS 125  
RENDAS ADUANEIRAS 130  
MOVIMENTO BANCÁRIO 132  
CAIXA ECONÔMICA 134

### ESTATÍSTICA DO MERCADO FINANCEIRO E MONETÁRIO

TÍTULOS MODILIÁRIOS 142  
CÂMBIO 143

### CASA DA MOEDA

ENTRADA DE OURO 146  
ENTRADA DE PRATA 147  
PEDRAS PRECIOSAS 148

### ESTATÍSTICA DOS TRANSPORTES E DAS COMUNICAÇÕES

MOVIMENTO FERROVIÁRIO 149  
MOVIMENTO RODOVIÁRIO 149  
MOVIMENTO MARÍTIMO 150

MOVIMENTO ÁEREO	160
TELEGRAFOS	161
ESTATÍSTICA DOS PREÇOS	
JUNTA DE CORRETORES E BOLSA DE MERCADORIAS	162
COTAÇÃO DO ALGODÃO	168
COTAÇÃO DO AÇUCAR	169
COTAÇÃO DO CHARQUE	170
ESTATÍSTICA DO COMÉRCIO	
COMÉRCIO DE IMPORTAÇÃO	171
ESTATÍSTICA DO CONSUMO	
LEITE	173
ESTATÍSTICA DA PRODUÇÃO INDUSTRIAL	
ENERGIA ELÉTRICA E GÁS	174
PESCA	175
PROPRIEDADE INDUSTRIAL	178
2 - ESTATÍSTICA SANITÁRIA	
ESTATÍSTICA DA ASSITÊNCIA MÉDICO CIRÚRGICA	
HOSPITAIS E CASAS DE SAÚDE	180
PROFILAXIA	
CAMPAÑHAS SANITÁRIAS - SERVIÇO DE PESTE	182
CEMITÉRIOS	183
3 - ESTATÍSTICA CULTURAL	
MUSEUS	
MUSEU NACIONAL	184
MUSEU NACIONAL DE BELAS ARTES	185
BIBLIOTECAS	
BIBLIOTECA NACIONAL	186
BIBLIOTECA DO DEPARTAMENTO ADMINISTRATIVO DO SERVIÇO PÚBLICO	186
BIBLIOTECA DO CORPO DE BOMBEIROS	187
BIBLIOTECA DA ESCOLA NACIONAL DE ENGENHARIA	187
BIBLIOTECA DA FACULDADE NACIONAL DE DIREITO	188
BIBLIOTECA DA CASA RUI BARBOSA	189
BIBLIOTECA DO CLUBE MILITAR	189
BIBLIOTECA DA ASSOCIAÇÃO DOS EMPREGADOS DO COMÉRCIO	190
BIBLIOTECA DA FACULDADE NACIONAL DE MEDICINA DO RIO DE JANEIRO	190



#### 4 - ESTATÍSTICA JUDICIÁRIA

JUSTIÇA LOCAL DO DISTRITO FEDERAL

CARTÓRIOS DE PROTESTOS DE LETRAS 191

#### 5 - ESTATÍSTICA SOCIAL

BENEFICÊNCIA E ASSISTÊNCIA SOCIAL

ASILOS 192

CAIXAS DE APOSENTADORIA E PENSÕES

CAIXA DE APOS. E PENSÕES DO SERV. DE AGUAS E ESG. DO D. FEDERAL 194

SEGURANÇA COLETIVA E INDIVIDUAL

CORPO DE BOMBEIROS 195

DIVERSÕES

TEATROS E CASAS DE DIVERSÕES 199

CULTURA FÍSICA E DESPORTOS 200

### III - PARTE

MOVIMENTO DA POPULAÇÃO

CASAMENTOS 202

TERRITÓRIO DO DISTRITO FEDERAL

METECROLOGIA E CLIMATOLOGIA 211

ESTUDO DEMO - SOCIOLOGICO

CRIMES E CONTRAVENÇÕES 212

HISTÓRIA

CONTRIBUIÇÃO PARA AS EFEMÉRIDES DA HISTÓRIA DO D. FEDERAL 216

