



318154
M548

M E N S Á R I O E S T A T Í S T I C O

PUBLICAÇÃO DA DIRETORIA DE ESTATÍSTICA MUNICIPAL

ESTE MENSÁRIO ESTATÍSTICO MARCA O INÍCIO DE UMA NOVA ORIENTAÇÃO NOS TRABALHOS DA DIRETORIA DE ESTATÍSTICA MUNICIPAL. VISAMOS COM ESSE NOVO SISTEMA O EMPREGO DO MÉTODO ESTATÍSTICO COMO BÁSICO À ADMINISTRAÇÃO MUNICIPAL E IMPRESCINDIVEL À CULTURA DE UM POVO.

CUMPRINDO TAL FINALIDADE, NOSSA TAREFA SE DESENVOLVERÁ NA OBSERVÂNCIA DE UM COMPLETO APROVEITAMENTO DE FATOS AJUSTADOS À UMA REALIDADE RECENTE.

J A N E I R O

ANO I

NUMERO 1

RUA DO NUNCIO 78

RIO DE JANEIRO

O DECRETO LEI Nº 1031 DE 31 DE DEZEMBRO DE 1938 ORÇA A RECEITA PARA O DISTRITO FEDERAL NO EXERCÍCIO DE 1939 EM RS. 424.330:000\$000 (QUATROCENTOS E VINTE E QUATRO MIL TRESSENTOS E TRINTA CONTOS DE REIS) E FIXA A DESPESA EM RS. 423.365:677\$000 (QUATROCENTOS E VINTE E TRES MIL TRESSENTOS E SESSENTA E CINCO CONTOS E SEISCENTOS E SETENTA E SETE MIL REIS).

ESTIMATIVA DA RECEITA

I - RENDA ORDINÁRIA

A) RENDA DOS TRIBUTOS	326.020:000\$000
B) RENDA DOS SERVIÇOS MUNICIPAIS	49.350:000\$000
C) RENDA DO PATRIMONIO	8.810:000\$000
TOTAL DA RENDA ORDINÁRIA	<u>384.180:000\$000</u>

II - RENDA EXTRAORDINÁRIA

A) COBRANÇA DA DÍVIDA ATIVA	38.700:000\$000
B) PRODUTOS DE OPERAÇÕES DE CRÉDITO (A-REALIZAR) ...	\$
C) DIVERSAS RENDAS	1.450:000\$000
TOTAL DA RENDA EXTRAORDINÁRIA ..	<u>40.150:000\$000</u>
TOTAL GERAL	<u>424.330:000\$000</u>

DISCRIMINAÇÃO DA DESPESA PELOS ORGÃOS DA MUNICIPALIDADE

ADMINISTRAÇÃO DO DISTRITO FEDERAL	35.114:890\$000
TRIBUNAL DE CONTAS DO DISTRITO FEDERAL	1.422:342\$000
SECRETARIA GERAL DE FINANÇAS	127.254:219\$200
SECRETARIA GERAL DE EDUCAÇÃO E CULTURA	86.186:398\$900
SECRETARIA GERAL DE SAÚDE E ASSISTENCIA	45.004:641\$800
SECRETARIA GERAL DE VIAÇÃO, TRABALHO E OBRAS PÚBLICAS	107.898:819\$100
ÓRGÃOS DIVERSOS	20.484:366\$000
TOTAL	<u>423.365:677\$000</u>

DISCRIMINAÇÃO DA DESPESA SEGUNDO AS CONSIGNAÇÕES

CONS.	ESPECIFICAÇÃO	IMPORTANCIA	%
1	PESSOAL	249.580:454\$000	58,95
2	MATERIAL	34.298:100\$000	8,10
3	AQUIZIÇÕES DE IMOVEIS ..	5.400:000\$000	1,27
4	CUSTEIO DE ENCARGOS CORRENTES	16.129:480\$000	3,81
5	RETRIBUIÇÃO DE SERVIÇOS ADJUDICADOS	27.894:100\$000	6,59
6	CUMPRIMENTO DE OBRIGA- ÇÕES	62.813:543\$000	14,84
7	PAGAMENTOS DE EVENTUAIS.	25.250:000\$000	6,44

2.182 - ARRECADAÇÃO DA PREFEITURA

RENDA DIARIA DO MÊS DE JANEIRO

DIA	IMPORTANCIA	1.000:000\$=100
2	502:661\$400	50
3	526:587\$800	53
4	546:858\$400	55
5	636:473\$900	69
6	673:571\$900	67
7	346:708\$500	35
9	972:729\$300	97
10	561:348\$200	56
11	673:108\$300	67
12	841:904\$600	84
13	709:513\$900	71
14	762:090\$200	76
16	579:049\$100	58
17	913:753\$200	91
18	915:499\$200	91
19	1.126:579\$800	113
21	1.036:796\$900	104
23	826:340\$200 62	86
24	871:739\$900	87
25	912:936\$500	91
26	835:653\$500	88
27	843:241\$200	84
28	701:186\$100	70
30	932:753\$000	93
31	1.833:875\$100	183

TOTAL DA ARRECAÇÃO RS.-20.168:960\$000

GRAFICO N= 226 -(PAGINA 5)

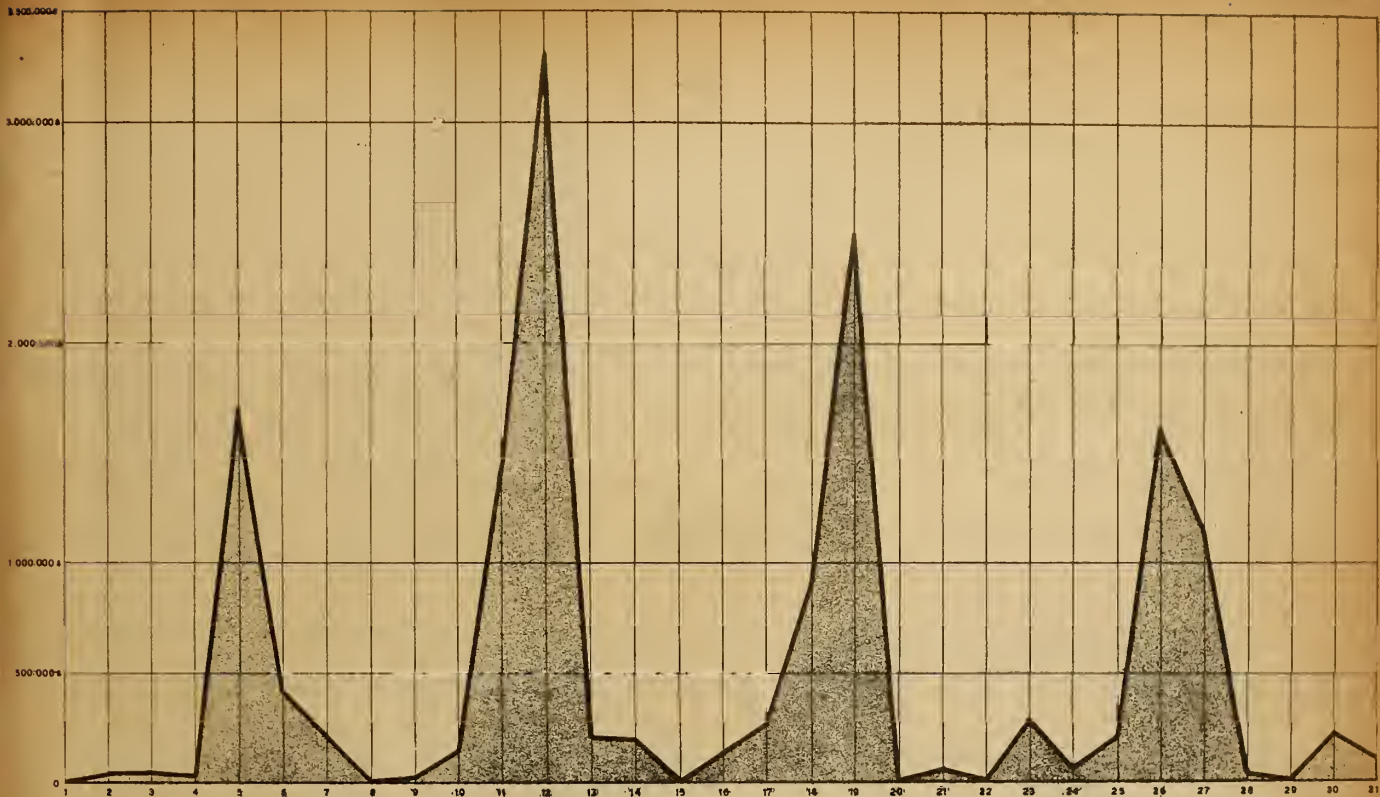
DISCRIMINAÇÃO DA ARRECAÇÃO PELOS DEPARTAMENTOS: RENDAS
DIVERSAS, IMPOSTO DE LICENÇA E RENDA IMOBILIARIA

DIA	D. R. D.		D. I. L.		D. R. I.	
	IMPORTANCIA	%	IMPORTANCIA	%	IMPORTANCIA	%
2	400:493\$400	79,68	13:531\$400	2,69	88:636\$600	17,63
3	192:822\$900	36,62	7:149\$300	1,36	326:615\$600	62,02
4	355:095\$000	64,93	4:916\$100	0,90	186:847\$300	34,17
5	521:328\$100	75,94	12:490\$100	1,82	152:655\$700	22,24
6	399:324\$100	59,28	11:317\$900	1,68	262:929\$800	39,04
7	257:139\$000	74,16	3:765\$500	1,09	85:804\$5000	24,75
9	513:805\$500	52,82	5:928\$600	0,61	452:995\$200	46,57
10	402:309\$400	71,67	6:183\$700	1,10	152:855\$100	27,23
11	526:643\$200	78,24	6:642\$000	0,99	139:823\$100	20,77
12	667:674\$000	79,31	5:558\$900	0,66	168:671\$700	20,03
13	574:795\$200	81,01	4:969\$800	0,70	129:748\$900	18,29
14	607:487\$800	79,71	1:742\$600	0,23	152:859\$800	20,06
16	434:723\$100	75,07	3:168\$800	0,55	141:157\$200	24,38
17	752:533\$300	82,36	61:123\$100	6,69	100:096\$800	10,95
18	803:532\$500	87,77	1:138\$400	0,12	110:828\$300	12,11
19	1.036:176\$800	91,98	1:184\$000	0,10	89:219\$000	7,92
21	955:237\$600	92,13	899\$200	0,09	80:660\$100	7,78
23	604:478\$500	70,10	65:459\$300	7,59	192:402\$400	22,31
24	721:140\$100	82,72	7:049\$100	0,81	143:550\$700	16,47
25	689:903\$800	75,57	7:459\$700	0,82	215:573\$000	23,61
26	683:042\$300	81,74	7:810\$200	0,93	144:801\$000	17,33
27	743:395\$500	88,16	3:784\$900	0,45	96:060\$800	11,39
28	613:108\$300	87,44	3:496\$700	0,50	84:581\$100	12,06
30	594:399\$800	63,73	129:152\$400	13,84	209:200\$800	22,43
31	1.286:961\$700	70,18	19:434\$700	1,06	527:478\$700	28,76
TOTAL	15.337:550\$900	76,04	395:356\$400	1,96	4.436:052\$700	21,99

DIRETORIA DE ESTATISTICA MUNICIPAL

DESPEZA DIARIA DA PREFEITURA NO MÊS DE JANEIRO DE 1939.

Luiz de Albuquerque
 Chefe de Seção
 Diretoria de Estatística Municipal



P.D.F.

DIRETORIA DE ESTATÍSTICA MUNICIPAL

DIRETORIA DE ESTATÍSTICA MUNICIPAL

Emp. de Estatística - 1939

Luiz de Albuquerque

CHEFE DE SEÇÃO

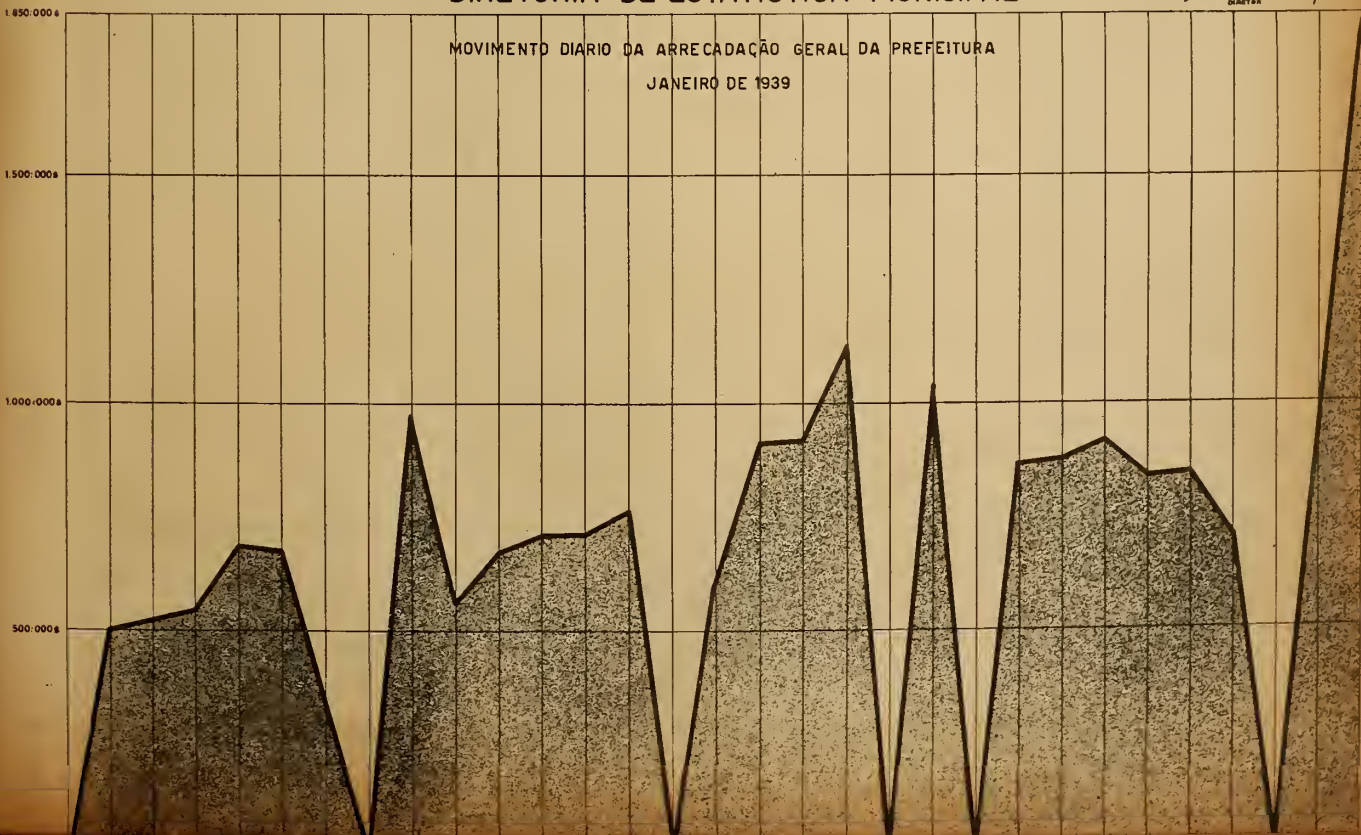
Luiz de Albuquerque


CHEFE DE SEÇÃO

Sergio Manoel de Magalhães

SECRETÁRIO

MOVIMENTO DIÁRIO DA ARRECAÇÃO GERAL DA PREFEITURA
 JANEIRO DE 1939





o DEPARTAMENTO DE RENDAS DIVERSAS COBRA EMOLUMENTOS REFERENTES A DIVERSÕES, JOGO, TRANSMISSÕES, EXPEDIENTE E RENDAS DIVERSAS DAS DEPENDÊNCIAS DA MUNICIPALIDADE.

o DEPARTAMENTO DO IMPOSTO DE LICENÇA EFETUA SUA ARRECADAÇÃO A DOMICILIO, EXETUANDO-SE A COBRANÇA AMIGAVEL PROMOVIDA PELA PARTE INTERESSADA.

o DEPARTAMENTO DE RENDA IMOBILIARIA ARRECADA PELAS DIVERSAS COLETORIAS (RECEBEDORIA DA PREFEITURA, RUA DO PASSEIO, RUA VISCONDE INHAÚMA E PAVILHÃO MOURISCO) O IMPOSTO PREDIAL E TERRITORIAL.
(GRÁFICO 241 - PÁGINA 9)

2181 DESPESA DA PREFEITURA

DESPESA DIÁRIA NO MÊS DE JANEIRO

DIA	IMPORTANCIA	1.000:000\$ = 100
2	36:267\$000	4
3	41:363\$500	4
4	23:685\$600	2
5	1.699:015\$800	170
6	407:570\$800	41
7	208:827\$000	21
9	20:643\$900	2
10	144:212\$600	14
11	1.389:337\$700	139
12	3.311:862\$400	331
13	201:990\$700	20
14	196:249\$000	20
16	126:922\$700	13
17	261:126\$200	26
18	887:096\$500	89
19	2.486:551\$100	249
21	52:432\$600	5
23	284:599\$100	28
24	60:507\$800	6
25	206:435\$500	21
26	1.603:374\$500	160
27	1.149:529\$200	115
28	29:240\$200	3
30	220:176\$600	22
31	106:293\$500	11

DESPESA TOTAL - 15.155:311\$500

(GRÁFICO 227 - PAGINA 5)

2181-A-DISTRIBUIÇÃO DA DESPESA PELAS SECÇÕES QUE EFETUAM O PAGAMENTO DO PESSOAL, DAS CONTAS EM GERAL (MATERIAL, AQUISIÇÕES DE IMOVEIS, CUSTEIO DE ENCARGOS CORRENTES, RETRIBUIÇÃO DE SERVIÇOS ADJUDICADOS E EVENTUAIS) E OBRIGAÇÕES DA DIVIDA INTERNA DA MUNICIPALIDADE

DIA	PESSOAL		MATERIAL ETC.		APOLICES	
	IMPORTANCIA	%	IMPORTANCIA	%	IMPORTANCIA	%
2	11:067\$000	30,51	24:000\$000	66,17	1:200\$000	3,31
3	14:198\$900	34,33	8:925\$600	21,58	18:239\$000	44,09
4	10:680\$600	45,09	200\$000	0,84	12:805\$000	54,06
5	419:799\$200	24,71	686:974\$600	40,43	592:242\$000	34,86
6	69:403\$800	17,03	322:834\$000	79,21	15:333\$000	3,76
7	161:999\$500	77,57	27:298\$500	13,07	19:529\$000	9,35
9	1:428\$900	6,92	-	-	19:215\$000	93,08
10	12:439\$300	8,62	66:171\$400	45,88	65:601\$900	45,49
11	29:377\$700	2,11	1.320:630\$000	95,05	39:330\$000	2,83
12	3.096:302\$300	93,49	142:758\$100	4,31	72:802\$000	2,20
13	87:008\$100	43,07	75:912\$600	37,58	39:070\$000	19,34
14	116:569\$000	59,40	29:004\$000	14,78	50:676\$000	25,82
16	11:233\$700	8,85	94:740\$000	74,64	20:949\$000	16,50
17	4:987\$600	1,91	205:660\$600	78,76	50:478\$000	19,33
18	7:663\$600	0,86	845:631\$900	95,32	33:801\$000	3,81
19	10:778\$500	0,43	2.459:328\$600	98,90	16:444\$000	0,66
21	27:450\$300	52,35	14:814\$000	28,25	10:168\$300	19,39
23	106:887\$600	37,55	157:951\$500	55,50	19:760\$000	6,94
24	17:102\$800	28,26	500\$000	0,83	42:905\$000	70,91
25	27:097\$200	13,13	158:963\$600	77,00	20:374\$700	9,87
26	49:496\$600	3,09	1.524:593\$900	95,09	29:284\$000	1,83
27	26:401\$900	2,30	1.111:426\$300	96,68	11:701\$000	1,02
28	6:030\$700	20,62	12:494\$500	42,73	10:715\$000	36,64
30	1:913\$000	0,87	200:995\$600	91,29	17:268\$000	7,84
31	284\$500	0,27	36:950\$000	34,76	69:059\$000	64,97
	4.327:602\$300	28,55	9.528:759\$300	62,87	1.298:949\$900	8,57

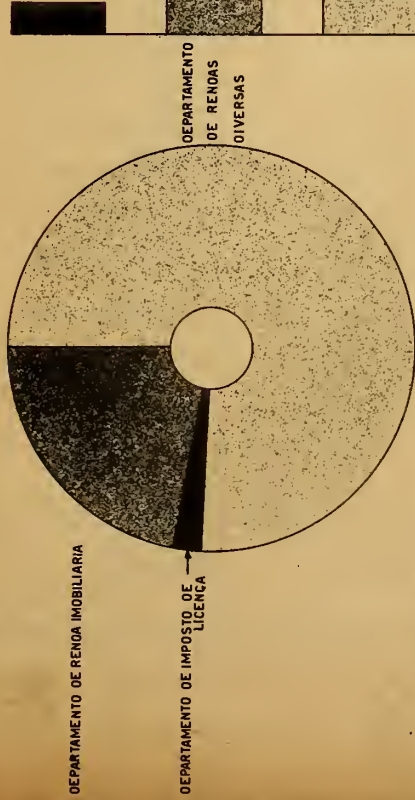
P.D.F.F.

DIRETORIA DE ESTATISTICA MUNICIPAL

DIRETORIA DE ESTATISTICA MUNICIPAL
 Estado de Minas Gerais
 CANTO dos Passos
 Rua Calves
 S. Francisco
 DIRETOR



ARRECADACÃO E DESPESA DA PREFEITURA EM JANEIRO
1939

ARRECADACÃO




TOTAL-20.168:960#0000

CONTOS DE REIS



DESPESA

TOTAL-15.155:311#500



DISCRIMINAÇÃO DA DESPESA PESSOAL: TECNICO-ADMINISTRATIVO E OPERARIO

DIA	P E S S O A L			
	TECNICO E ADM,	%	OPERARIO	%
2	10:172\$000	28,05	895\$000	2,47
3	13:608\$900	32,90	590\$000	1,42
4	8:954\$600	37,80	1:726\$000	7,28
5	415:443\$600	24,45	4:355\$600	0,25
6	59:524\$700	14,60	9:879\$100	2,42
7	156:394\$700	74,89	5:604\$800	2,68
9	695\$700	3,37	733\$200	3,55
10	9:690\$400	6,72	2:748\$900	1,90
11	21:719\$300	1,56	7:658\$400	0,55
12	3.092\$580\$300	93,38	3:722\$000	0,11
13	78:232\$300	38,73	8:775\$800	4,34
14	108:588\$000	55,33	7:981\$000	4,06
16	8:675\$800	6,83	2:557\$900	2,01
17	1:778\$600	0,63	3:209\$000	1,22
18	6:653\$200	0,75	1:010\$400	0,11
19	5:173\$000	0,21	5:605\$500	0,22
21	10:531\$900	20,09	16:918\$400	32,26
23	91:380\$900	32,11	15:506\$700	5,44
24	5:147\$000	8,51	11:955\$800	19,75
25	17:676\$400	8,56	9:420\$800	4,56
26	42:132\$600	2,63	7:364\$000	0,45
27	18:032\$700	1,56	8:369\$200	0,72
28	4:524\$300	15,47	1:506\$400	5,15
30	315\$600	0,14	1:597\$400	0,72
31	-	-	284\$500	0,26
TOTAL	4.187:626\$500	27,63	139:975\$800	0,92

(GRÁFICO 241 - PÁGINA 9)

2182 B - ESPECIFICAÇÃO DE RENDAS

COBRANÇA DAS DELEGACIAS FISCAIS DA DIRETORIA DE FISCALISAÇÃO

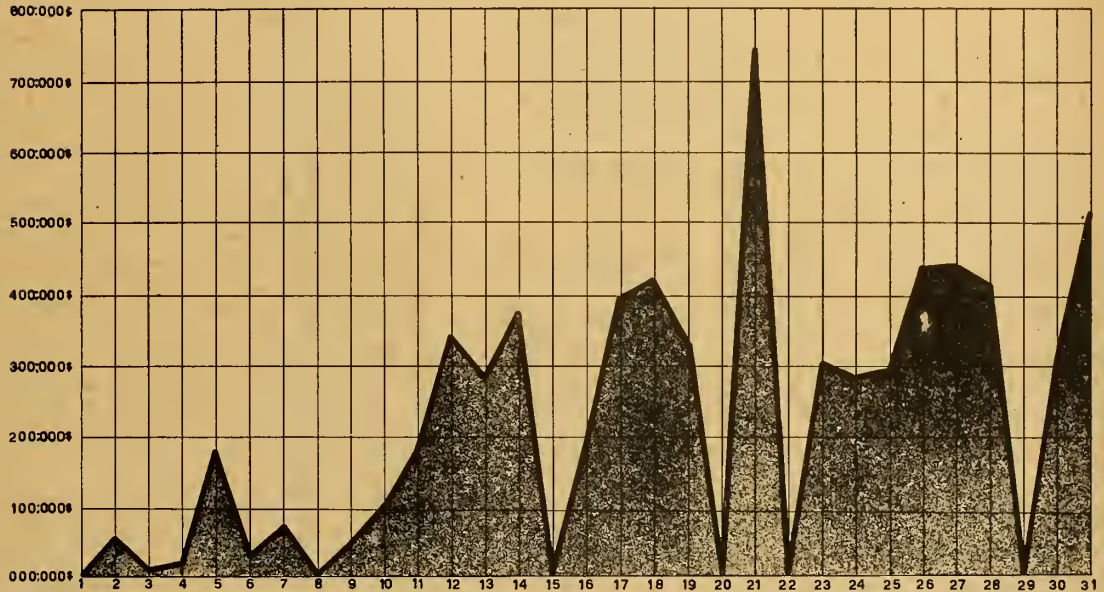
DIA	COBRANÇA	D E D U Ç Õ E S				LIQUIDO
		LOCOMOÇÃO	MULTA	ENTERRO	TOTAL	
2	60:226\$200	48\$000	1:080\$000	3:735\$000	4:863\$000	55:363\$200
3	12:300\$700	--	590\$000	3:315\$000	3:905\$000	8:395\$700
4	20:419\$900	--	295\$000	2:195\$000	2:490\$000	17:929\$900
5	178:883\$500	24\$000	1:330\$000	520\$000	1:874\$000	177:009\$500
6	30:354\$700	--	25\$000	1:450\$000	1:475\$000	28:879\$700
7	71:274\$500	36\$000	945\$000	1:550\$000	2:551\$000	68:743\$500
9	46:493\$700	--	375\$000	1:091\$000	1:465\$000	45:028\$700
10	101:562\$400	--	200\$000	3:215\$000	3:415\$000	98:147\$400
11	173:919\$000	12\$000	155\$000	290\$000	457\$000	173:462\$000
12	342:986\$000	936\$000	1:050\$000	1:090\$000	3:076\$000	339:910\$000
13	281:745\$600	588\$000	870\$000	1:505\$000	2:963\$000	278:782\$600
14	371:388\$500	672\$000	2:200\$000	1:350\$000	4:222\$000	367:166\$500
16	196:536\$600	228\$000	740\$000	1:920\$000	2:888\$000	193:648\$600
17	394:189\$500	204\$000	365\$000	3:000\$000	3:569\$000	390:620\$500
18	421:488\$900	288\$000	844\$000	960\$000	2:092\$000	419:396\$900
19	330:263\$600	300\$000	465\$000	400\$000	1:165\$000	329:098\$600
21	739:420\$900	276\$000	445\$000	2:280\$000	3:001\$000	736:419\$900
23	301:823\$700	852\$000	220\$000	1:720\$000	2:792\$000	299:031\$700
24	378:978\$700	84\$000	416\$000	2:300\$000	2:800\$000	376:178\$700
25	389:441\$500	108\$000	220\$000	1:360\$000	1:688\$000	387:753\$500
26	435:355\$900	768\$000	680\$000	1:335\$000	2:783\$000	432:572\$900
27	437:137\$500	--	730\$000	355\$000	1:085\$000	436:052\$500
28	410:478\$800	684\$000	320\$000	1:170\$000	2:174\$000	408:304\$800
30	298:373\$000	336\$000	665\$000	1:030\$000	2:031\$000	296:342\$000
31	517:251\$000	1:256\$000	655\$000	1:815\$000	3:726\$000	513:525\$000
TOTAL	6.942:294\$300	7:700\$000	15:880\$000	40:950\$000	64:530\$000	6.877:764\$300

(GRÁFICO 217 - PÁGINA 13)

P.D.F.
DIRETORIA DE ESTATISTICA MUNICIPAL

Guaraciaba de Aguiar
CARLOS RAYO
Henri Charles
CHEFE DE SEÇÃO
Sergio Augusto de Magalhães
DIRETOR

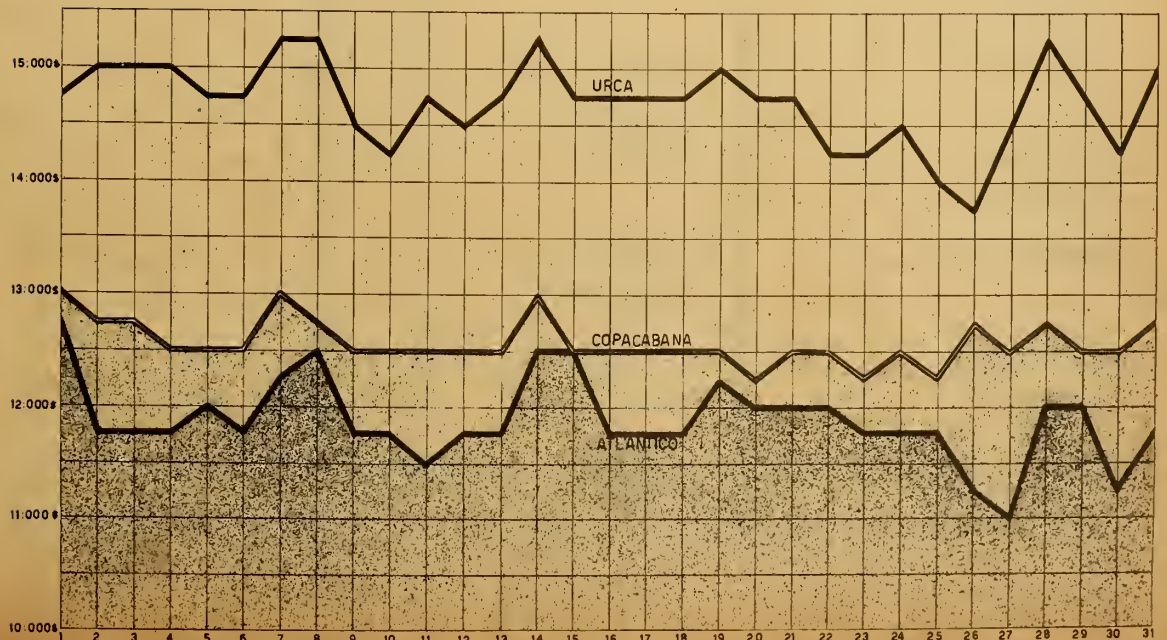
RENDA DAS DELEGACIAS FISCAIS DA DIR. DE FISCALIZAÇÃO NO MÊS DE JANEIRO DE 1939




P.D.F.
DIRETORIA DE ESTATISTICA MUNICIPAL

Guaraciaba de Aguiar
CARLOS RAYO
Henri Charles
CHEFE DE SEÇÃO
Sergio Augusto de Magalhães
DIRETOR

IMPOSTO PAGO PELOS CASINOS BALNEARIOS DURANTE O MÊS DE JANEIRO DE 1939





CIRCUNSCRIÇÃO	INTER - VIVOS		CAUSA MORTIS	
	NUM.	IMPOSTO	NUM.	IMPOSTO
CÂNDLARIA	2	183:498\$000	3	74:082\$400
SÃO JOSÉ	2	57:260\$000	-	-
SANTA RITA	2	18:540\$000	-	-
SACRAMENTO	1	4:540\$000	3	129:063\$400
AJUDA	3	1:652\$000	-	-
SANTO ANTONIO	11	78:971\$500	6	126:619\$500
SANTA TEREZA	-	-	2	2:668\$100
GLÓRIA	14	114:358\$200	3	34:840\$500
LAGOA	26	229:250\$600	11	116:415\$600
GÁVEA	26	129:165\$700	9	48:833\$500
COPACABANA	2	18:601\$600	1	2:591\$300
SANT'ANA	9	34:993\$200	1	21:870\$100
GAMBÓA	-	-	2	493\$100
ESPIRITO SANTO	15	41:375\$700	5	16:138\$000
RIO COMPRIDO	-	-	2	4:322\$200
ENGENHO VELHO	82	555:065\$000	14	44:223\$200
SÃO CRISTÓVÃO	13	38:573\$200	2	5:977\$300
ANDARAÍ	3	5:384\$600	3	2:213\$900
ENGENHO NOVO	65	136:528\$200	24	39:524\$000
MEIER	-	-	2	1:189\$600
INHAÚMA	88	158:595\$500	15	22:977\$000
PIEDADE	1	1:262\$000	1	699\$300
PENHA	-	-	3	3:171\$000
IRAJÁ	131	99:378\$200	15	16:554\$200
ANCHIETA	1	746\$400	-	-
JACAREPAGUÁ	10	9:738\$300	3	1:639\$300
REALENGO	-	-	1	381\$500
CAMPO GRANDE	21	43:905\$700	4	8:817\$500
GUARATIBA	5	2:276\$900	-	-
SANTA CRUZ	-	-	1	3:336\$800
ILHA DO GOVERNADOR ..	9	6:613\$400	1	320\$700
TOTAIS	542	1.975:273\$900	137	728:963\$000

(GRÁFICO 237 - PAGINA 17)

IMPOSTO PAGO PELOS CASINOS BALNEÁRIOS COM A ESPECIFICAÇÃO DAS
MESAS EM FUNCIONAMENTO

DIA	ATLANTICO		COPACABANA		URCA	
	MESA	IMPOSTO	MESA	IMPOSTO	MESA	IMPOSTO
1	15	12:750\$000	16	13:000\$000	23	14:750\$000
2	11	11:750\$000	15	12:750\$000	24	15:000\$000
3	11	11:750\$000	15	12:750\$000	24	15:000\$000
4	11	11:750\$000	14	12:500\$000	24	15:000\$000
5	12	12:000\$000	14	12:500\$000	23	14:750\$000
6	11	11:750\$000	14	12:500\$000	23	14:750\$000
7	13	12:250\$000	16	13:000\$000	25	15:250\$000
8	14	12:500\$000	15	12:750\$000	25	15:250\$000
9	11	11:750\$000	14	12:500\$000	22	14:500\$000
10	11	11:750\$000	14	12:500\$000	21	14:250\$000
11	10	11:500\$000	14	12:500\$000	23	14:750\$000
12	11	11:750\$000	14	12:500\$000	22	14:500\$000
13	11	11:750\$000	14	12:500\$000	23	14:750\$000
14	14	12:500\$000	16	13:000\$000	25	15:250\$000
15	14	12:500\$000	14	12:500\$000	23	14:750\$000
16	11	11:750\$000	14	12:500\$000	23	14:750\$000
17	11	11:750\$000	14	12:500\$000	23	14:750\$000
18	11	11:750\$000	14	12:500\$000	23	14:750\$000
19	13	12:250\$000	14	12:500\$000	24	15:000\$000
20	12	12:000\$000	13	12:250\$000	23	14:750\$000
21	12	12:000\$000	14	12:500\$000	23	14:750\$000
22	12	12:000\$000	14	12:500\$000	21	14:250\$000
23	11	11:750\$000	13	12:250\$000	21	14:250\$000
24	11	11:750\$000	14	12:500\$000	22	14:500\$000
25	11	11:750\$000	13	12:250\$000	20	14:000\$000
26	9	11:250\$000	15	12:750\$000	19	13:750\$000
27	8	11:000\$000	14	12:500\$000	22	14:500\$000
28	12	12:000\$000	15	12:750\$000	25	15:250\$000
29	12	12:000\$000	14	12:500\$000	23	14:750\$000
30	9	11:250\$000	14	12:500\$000	21	14:250\$000
31	11	11:750\$000	15	12:750\$000	24	15:000\$000
TOTALS	-	368:000\$000	-	389:750\$000	-	455:750\$000

DIRETORIA DE ESTATISTICA

DIRETORIA DE ESTATISTICA MUNICIPAL
Em 25 de Março de 1939
Antonio Nabuco
Cartório
Henri Chales
Chefe de Seção
Sergio Lima
Diretor

- ANCHIETA
- PIEDADE
- AJUOA
- GUARATIBA
- SACRAMENTO
- ANDARAÍ
- ILHA DO GOVERNADOR
- JACAREPAGUÁ
- SANTA RITA
- COPACABANA
- SANT'ANA
- SÃO CRISTOVÃO
- ESPIRITO SANTO
- CAMPO GRANDE
- SÃO JOSÉ
- SANTO ANTONIO
- IRAJÁ
- GLORIA
- GAVEA
- ENGENHO NOVO
- INHAUMA
- CANOELARIA
- LAGOA

INTER-VIVOS

TOTAL - 1975.273.900

TOTAL - 542

ENGENHO VELHO

800
500
400
300
200
100
0
100
150
Nº DE TRANS

- SACRAMENTO
- SANTO ANTONIO
- LAGOA
- CANOELARIA
- GAVEA
- ENGENHO VELHO
- ENGENHO NOVO
- GLORIA
- INHAUMA
- SANT'ANA
- IRAJÁ
- ESPIRITO SANTO
- CAMPO GRANDE
- SÃO CRISTOVÃO
- RIO COMPRIDO
- SANTA CRUZ
- PEMHA
- SANTA TEREZA
- COPACABANA
- ANDARAÍ
- JACAREPAGUÁ
- MEYER
- PIEGAGE
- GAMBÔA
- REALEMBO
- ILNAS

CAUSA MORTIS

TOTAL - 728.963.000


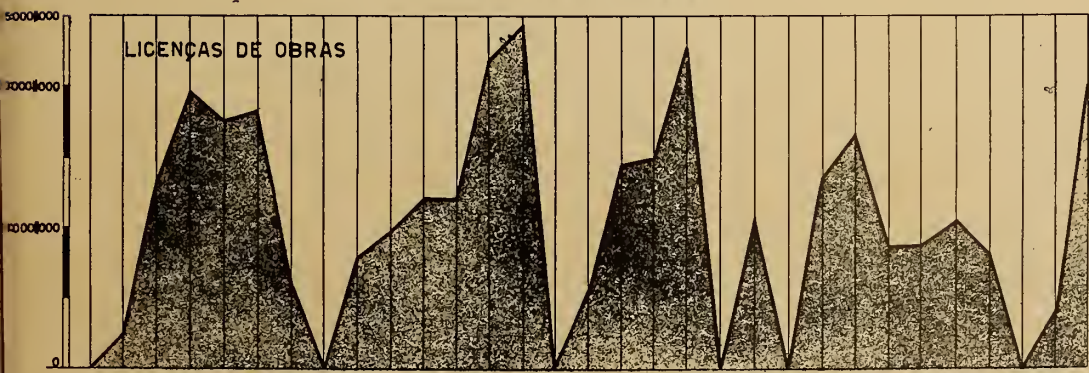
TOTAL - 137

ARRECAÇÃO DO IMPOSTO DE TRANSMISSÃO DE IMOVEIS POR CIRCUNSCRICÕES EM JANEIRO DE 1939

DIRETORIA DE ESTATISTICA MUNICIPAL
Em 25 de Março de 1939
Antonio Nabuco
Cartório
Henri Chales
Chefe de Seção
Sergio Lima
Diretor

DIRETORIA DE ESTATISTICA MUNICIPAL

ARRECAÇÃO DIARIA DA DIRETORIA DE FISCALIZAÇÃO DE OBRAS E INSTALAÇÕES NO MES DE JANEIRO DE 1939





ARRECAÇÃO DO IMPOSTO DE DIVERSÕES (CINEMAS, TEATROS, ESPORTE, ETC.)

DIA	IMPORTANCIA	DIA	IMPORTANCIA
2	15:870\$000	17	27:243\$500
3	16:560\$000	18	24:550\$000
4	5:265\$000	19	44:670\$000
5	11:530\$000	21	20:322\$000
6	48:425\$000	23	8:526\$600
7	15:927\$000	24	18:202\$800
9	27:595\$000	25	6:390\$000
10	13:050\$000	26	5:556\$000
11	2:824\$000	27	34:120\$000
12	3:020\$000	28	11:961\$900
13	39:777\$900	30	13:013\$000
14	11:290\$000	31	11:920\$000
16	10:064\$000	TOTAL	447:673\$700

DISTRIBUIÇÃO DA RENDA DO DEPARTAMENTO DE PROTEÇÃO SANITÁRIA ANIMAL E MEDICINA VETERINÁRIA DA SECRETARIA GERAL DE SAÚDE E ASSISTENCIA, NA IMPORTANCIA DE RS-39:157\$100 (TRINTA E NOVE CONTOS, CENTO E CINCOENTA E SETE MIL E CEM RÉIS).

SECÇÃO DE FISCALISAÇÃO	29:865\$700
HOSPITAL VETERINÁRIO	7:529\$200
INSTITUTO PASTEUR	1:762\$200
TOTAL	<u>39:157\$100</u>

ARRECAÇÃO DIÁRIA DA DIRETORIA DE FISCALISAÇÃO DE OBRAS E INSTALAÇÕES DA SECRETARIA GERAL DE VIAÇÃO TRABALHO E OBRAS PÚBLICAS REFERENTE Á COBRANÇA DE EMOLUMENTOS DE LICENÇAS DE OBRAS E EMOLUMENTOS DE INSTALAÇÕES MECANICAS, EXAME E MATRICULA DE CABINEIROS, ETC..

DIA	LICENÇAS DE OBRAS		INSTALAÇÕES MECANICAS	
	ALVARÁ	IMPORTANCIA	GUIAS	IMPORTANCIA
2	15	2:443\$400	1	16\$500
3	67	13:179\$500	10	713\$000
4	72	19:628\$000	6	606\$200
5	60	17:497\$800	8	809\$800
6	58	18:303\$300	7	599\$800
7	37	6:001\$000	13	1:625\$400
9	31	7:849\$800	2	107\$800
10	58	9:799\$500	7	328\$900
11	55	12:129\$400	7	432\$600
12	36	12:096\$100	16	1:628\$700
13	69	21:897\$100	8	559\$600
14	32	24:369\$300	9	616\$200
16	32	5:527\$400	8	683\$200
17	71	14:514\$800	16	2:472\$500
18	55	14:941\$100	9	600\$600
19	65	22:913\$200	17	7:575\$300
21	58	10:528\$700	17	1:281\$000
23	33	13:615\$100	10	792\$000
24	71	16:512\$300	12	2:016\$900
25	43	8:662\$100	8	487\$100
26	67	8:743\$800	16	3:773\$000
27	48	11:494\$300	16	2:522\$700
28	32	8:045\$000	4	309\$700
30	34	3:715\$600	10	990\$000
31	70	19:514\$500	19	1:873\$500
	1269	323:923\$500	256	33:422\$000

(GRÁFICO 244 - PÁGINA 17)

RENDA GERAL DA DIRETORIA DE TRABALHO, MATAS E JARDINS DA SECRETARIA GERAL DE VIAÇÃO, TRABALHO E OBRAS PUBLICAS

REFERENCIA	GUIAS	IMPORTANÇIA
DERRUBADA DE MATO E CAPOEIRA	3	33\$000
EVENTUAIS	4	290\$400
CÓRTE DE ÁRVORES	30	330\$000
DIVERSÕES	6	573\$100
VIVEIRO DA QUINTA DA BÔA VISTA	15	1:150\$600
DÍVIDA ATIVA	4	1:384\$900
EXTINÇÃO DE FORMIGUEIROS	18	2:131\$700
FAZENDA MODELO DE GUARATIBA	6	3:533\$700
REMOÇÃO E SACRIFÍCIO DE ÁRVORES	6	7:150\$000
LOCAÇÃO DE PRÓPRIOS	48	15:418\$900
T O T A L	140	31:996\$300

RELAÇÃO DOS PRÓPRIOS LOCADOS PELA DIRETORIA DE TRABALHO, MATAS E JARDINS:

- BAR - ANTIGO VIVEIRO DE PÁSSAROS
- BAR - PRAÇA EDMUNDO REGO - GRAJAÚ
- BAR - ANEXO RESTAURANTE - QUINTA DA BÔA VISTA
- INSTALAÇÕES SANITÁRIAS SUBTERRÂNEAS
- BAR LIDO E FURNAS - COPACABANA E TIJUCA
- MERCADO DE FLÔRES - CEMITERIO S. FRANCISCO XAVIER
- MERCADO DE FLÔRES - RUA GENERAL POLIDORO
- MERCADO DE FLÔRES - PRAÇA OLAVO BILAC



2170 TITULOS MOBILIÁRIOS MUNICIPAIS

2170 A COTAÇÃO E MOVIMENTO DAS APOLICES MUNICIPAIS SEGUNDO AS EMISSÕES:

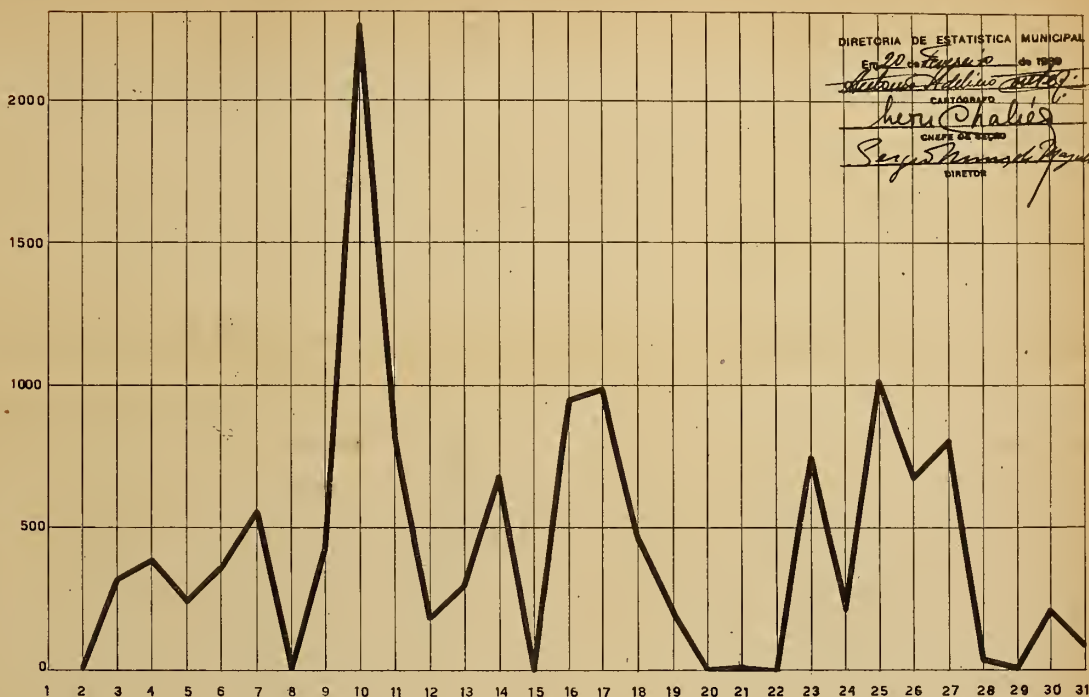
EMPRESTIMOS	QUANTIDADE	VALOR DAS OPERAÇÕES	VALOR NOMINAL	PREÇOS		
				MÁXIMO	MÉDIO	MINIMO
DE 1904-AO PORTADOR	1511	698:172\$000	£20-0-0	464\$000	462\$059	460\$000
" 1906- " "	1089	168:950\$000	200\$000	156\$000	155\$000	153\$000
" 1914- " "	616	95:060\$000	200\$000	135\$000	154\$318	153\$000
" 1917- " "	1363	209:613\$500	200\$000	155\$000	153\$788	153\$000
" 1920- " "	307	47:218\$000	200\$000	154\$500	153\$804	153\$000
" 1921-DEC. 1.535	507	91:528\$000	200\$000	181\$000	180\$528	180\$000
" 1921- " 1.550	70	12:270\$000	200\$000	177\$000	175\$285	171\$000
" 1921- " 1.622	428	74:800\$000	200\$000	175\$000	174\$766	170\$000
" 1924- " 1.933	50	9:726\$000	200\$000	200\$000	194\$520	192\$000
" 1924- " 1.948	100	17:700\$000	200\$000	177\$000	177\$000	177\$000
" 1925- " 2.097	642	112:218\$000	200\$000	175\$000	174\$794	173\$000
" 1926- " 2.339	337	38:975\$000	200\$000	177\$000	175\$000	174\$000
" 1930- " 3.264	750	134:979\$000	200\$000	180\$000	179\$972	177\$000
" 1931-AO PORTADOR	5145	908:315\$000	200\$000	183\$000	176\$543	173\$000
TOTAL	12915	2639:524\$500	-	-	-	-

(GRÁFICO 200 - PÁGINA 23)

O MOVIMENTO DA VENDA DAS APOLICES MUNICIPAIS NO MÊS DE JANEIRO ATINGIU À IMPORTANCIA DE RS-2.639:524\$500 (DOIS MIL SEISCENTOS E TRINTA E NOVE CONTOS QUINHENTOS E VINTE E QUATRO MIL E QUINHENTOS REIS)

DIRETORIA DE ESTATISTICA MUNICIPAL

MOVIMENTO DE VENDA DAS APOLICES MUNICIPAIS DURANTE O MÊS DE JANEIRO DE 1939

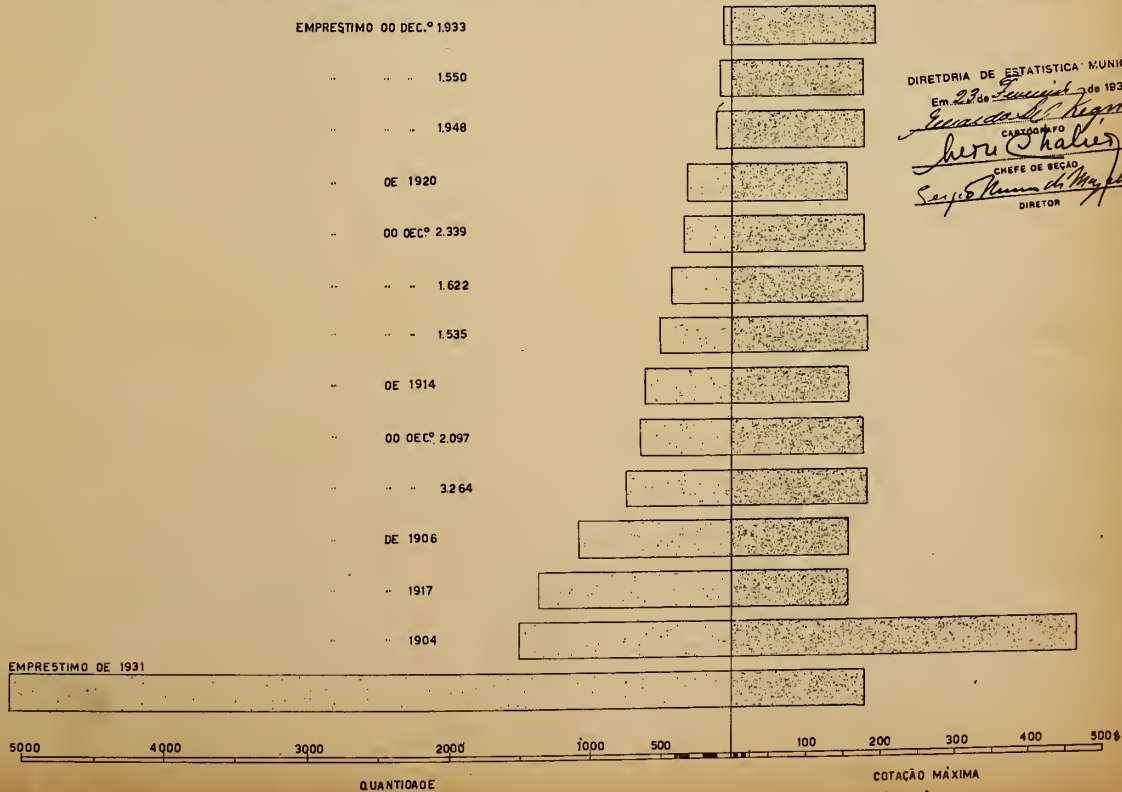


DIRETORIA DE ESTATISTICA MUNICIPAL
 Em 22 de Janeiro de 1939
Antonio Adriano
 CARTEIRO
Henri Chalés
 CHEFE DE SEÇÃO
Sergio Ramos de Mello
 DIRETOR


P.D.F.

DIRETORIA DE ESTATISTICA MUNICIPAL

MOVIMENTO DAS APÓLICES MUNICIPAIS DO DISTRITO FEDERAL NO MÊS DE JANEIRO DE 1939



DIRETORIA DE ESTATISTICA MUNICIPAL
 Em 22 de Janeiro de 1939
Antonio Adriano
 CARTEIRO
Henri Chalés
 CHEFE DE SEÇÃO
Sergio Ramos de Mello
 DIRETOR



2170 B VENDA DIÁRIA DAS APOLICES MUNICIPAIS

DIA	QUANTIDADE	VALOR DAS OPERAÇÕES
3	318	79:054\$500
4	389	84:437\$000
5	237	39:589\$000
6	358	67:514\$500
7	559	98:327\$000
9	414	68:449\$000
10	2.264	589:805\$500
11	823	142:272\$000
12	174	29:754\$500
13	297	50:152\$000
14	683	116:153\$000
16	947	168:589\$000
17	987	170:965\$500
18	460	75:223\$000
19	207	34:927\$000
21	9	1:435\$500
23	753	174:984\$500
24	211	45:215\$500
25	1.012	229:484\$000
26	676	139:577\$500
27	803	160:146\$000
28	32	8:550\$000
30	214	46:317\$000
31	88	18:602\$000
T O T A L	12.915	2.639:524\$500

(GRÁFICO 204 - PÁGINA 23)

212 ESTATÍSTICA DOS TRANSPORTES E DAS COMUNICAÇÕES

2121 A - ESTATÍSTICA DE CARRIS

AS DIVERSAS COMPANHIAS DE CARRIS DO DISTRITO FEDERAL TRANSPORTARAM NO MÊS DE JANEIRO UM NUMERO DE PASSAGEIROS QUE ULTRAPASSOU A POPULAÇÃO DO BRASIL

C O M P A N H I A S	PASSAGEIROS
CIA. DE CARRIS, LUZ E FORÇA DO RIO DE JANEIRO LTDA.	37.695.601
CIA. FERRO CARRIL DO JARDIM BOTANICO	7.702.018
CIA. FERRO CARRIL CARIOCA	431.549
VIAÇÃO ELÉTRICA DA ILHA DO GOVERNADOR	338.819
SERVIÇO DE TRANSPORTE RURAL	149.511
T O T A L	46.317.498

(GRÁFICO 246 - PÁGINA 27)

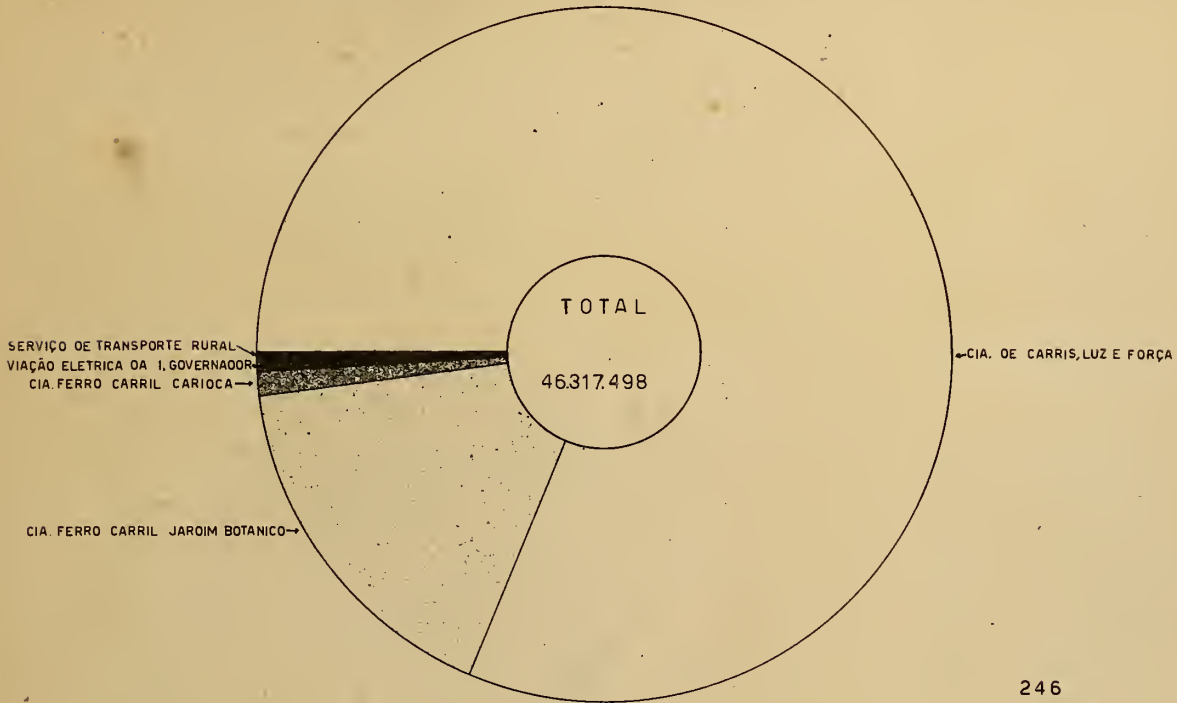
MOVIMENTO DE PASSAGEIROS, SEGUNDO AS LINHAS, DA COMPANHIA DE CARRIS LUZ E FORÇA DO RIO DE JANEIRO LTDA.

Nº	L I N H A S	PASSAGEIROS
3	ESTRADA DE FERRO - BARCAS	936.402
4	ESTRADA DE FERRO - RIACHUELO - TIRADENTES	518.291
5	BARCAS - ESTRADA DE FERRO - LAPA	1.493.975
6	LAPA - ARSENAL DE MARINHA - MAUÁ	542.130
7	LAPA - LEOPOLDINA	609.009
8	PRAÇA 15 DE NOVEMBRO - CAIS DO PORTO	233.605
9	LAPA - CAIS DO PORTO	199.496
10	PRAÇA 15 DE NOVEMBRO - RIACHUELO - PRAÇA 11	1.765.195
11	ESTRADA DE FERRO - 19 DE MARÇO - TIRADENTES	396.979
12	ANDRÉ CAVALCANTI	167.729
14	PRAÇA DA BANDEIRA - LAPA	1.359.165
15	PRAIA FORMOSA - SAÚDE - LARGO S. FRANCISCO	540.067
16	PRAIA FORMOSA - AMERICA - LARGO S. FRANCISCO	663.394
17	PALMEIRAS	226.073
18	COQUEIROS	299.994
20	ITAPIRÚ	399.562
21	ESTRELA	441.462
22	SANTA ALEXANDRINA	209.656
23	BISPO	81.221

Alcides Valino Quinto
Henri Chalves
Sergio Muniz

DIRETORIA DE ESTATISTICA MUNICIPAL

PASSAGEIROS TRANSPORTADOS EM JANEIRO DE 1939

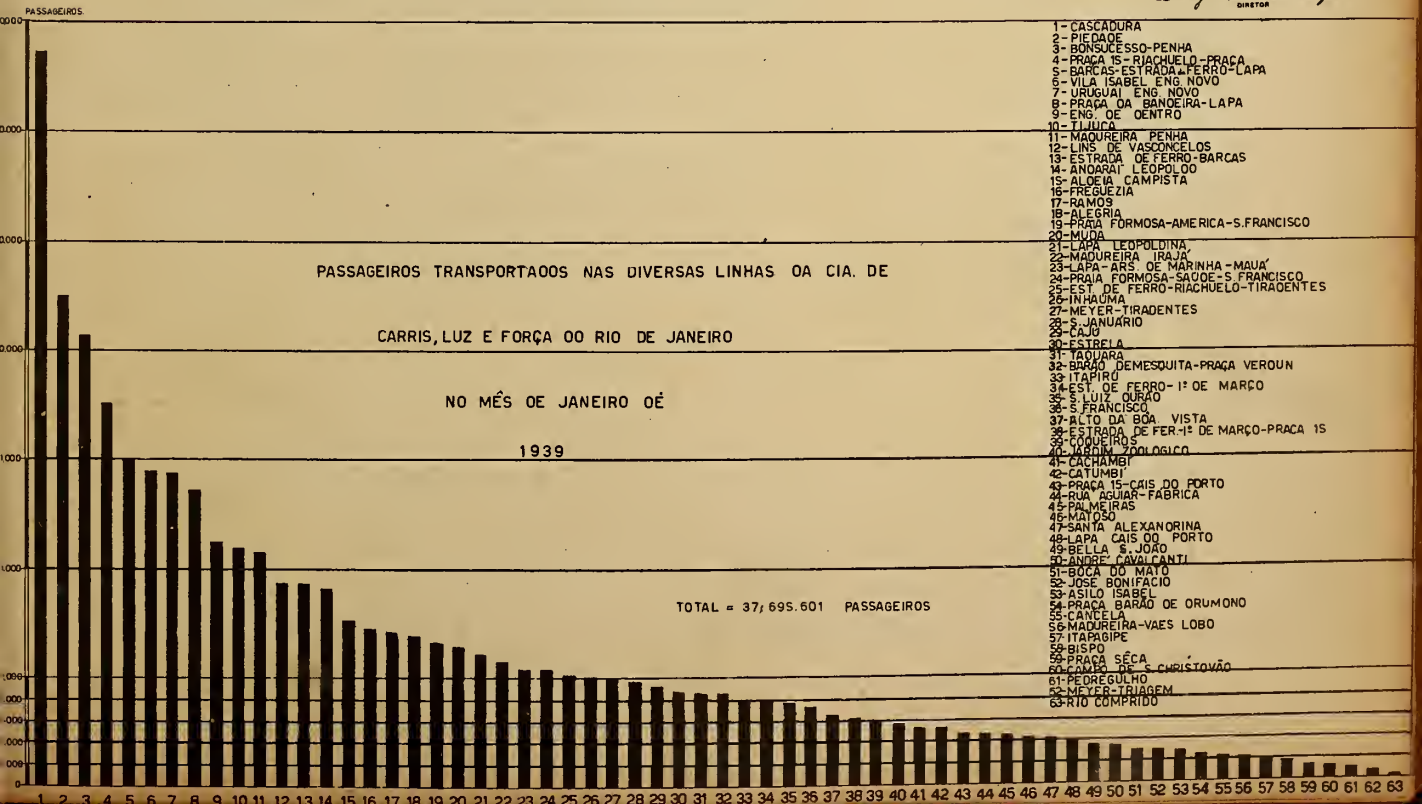



246

P.D.F.

DIRETORIA DE ESTATISTICA MUNICIPAL

DIRETORIA DE ESTATISTICA MUNICIPAL
 Em 2 de Março de 1939
Alcides Valino Quinto
 Diretor
Henri Chalves
 Diretor
Sergio Muniz
 Diretor





CONTINUAÇÃO

Nº	L I N H A S	PASSAGEIROS
24	ITAPAGIPE	96.908
25	MATOSO	216.758
26	ASÍLO ISABEL	142.737
27	SÃO FRANCISCO XAVIER	362.934
29	AGUIAR - FABRICA	232.751
30	URUGUAI - ENGENHO NOVO	1.439.648
31	MUDA	645.209
32	TIJUCA	1.097.981
33	ALTO DA BÔA VISTA	328.209
34	ALDEIA CAMPISTA	764.682
35	ANDARAÍ LEOPOLDO	911.039
36	VILA ISABEL - ENGENHO NOVO	1.447.730
37	LINS VASCONCELOS	936.488
38	ENGENHO DE DENTRO	1.127.163
39	PIEDADE	2.256.461
40	SÃO JANUARIO	486.537
41	SÃO LUIZ DURÃO	388.354
42	ALEGRIA	699.900
43	CAJÚ	465.295
44	BONSUCESSO - PENHA	2.073.399
45	CASCADURA	3.361.083
46	MEIER - TRIAGEM	35.303
47	JOSÉ BONIFACIO	145.216
48	CACHAMBÍ	267.566
49	INHAÚMA	508.928
50	BÔCA DO MATO	147.652
51	FREGUEZIA	731.058
52	TAQUÁRA	431.909
53	MADUREIRA - IRAJÁ	575.932
54	MADUREIRA - PENHA	1.080.314
-	MADUREIRA - VAZ LOBO	103.960
-	RIO COMPRIDO	1.267
-	BARÃO DE MESQUITA - PRAÇA VERDUM	431.649
-	PRAÇA BARÃO DE DRUMOND	124.249
-	JARDIM ZOOLOGICO	283.428
-	CAMPO DE SÃO CRISTÓVÃO	60.026
-	CANCELA	116.342
-	PEDREGULHO	52.549
-	RAMOS	714.929
-	RUA BELA SÃO JOÃO	176.141
-	PRAÇA SÊCA	66.563
-	MEIER - TIRADENTES	503.023
-	ESTRADA DE FERRO - 1º DE MARÇO - PRAÇA 1.5	310.660
T O T A L		37.695.601

(GRÁFICO 215 - PÁGINA 27)

PASSAGEIROS DISTRIBUIDOS PELAS LINHAS DA COMPANHIA FERRO CARRIL
DO JARDIM BOTANICO

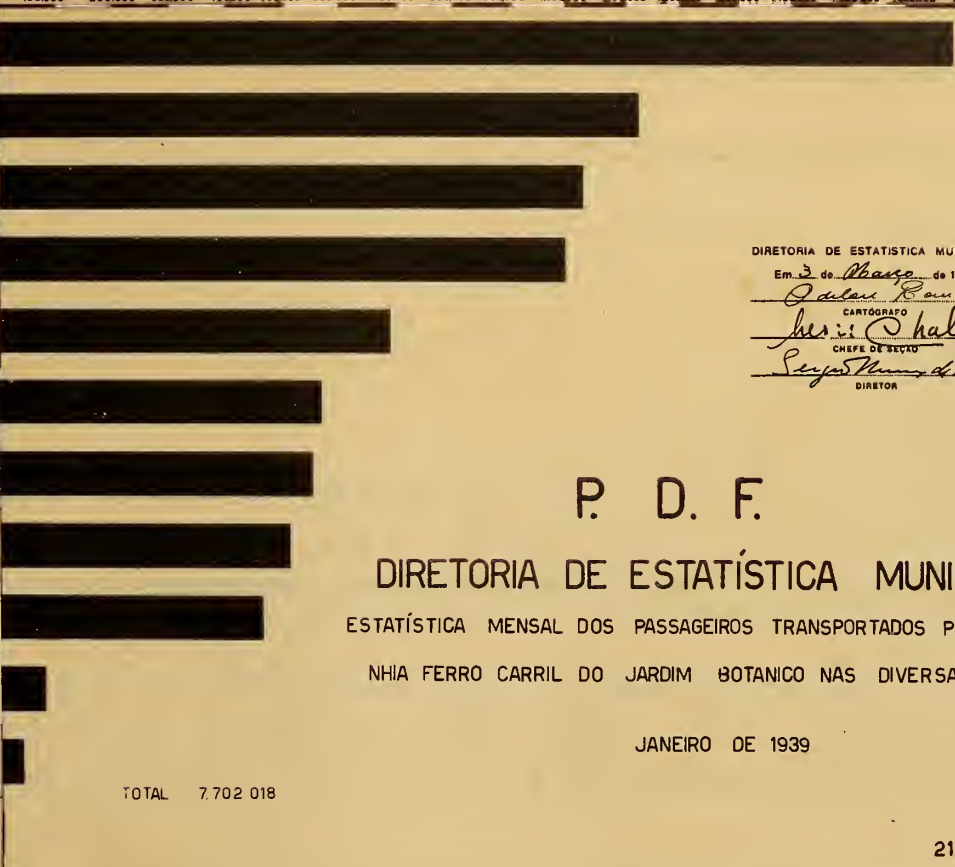
Nº	L I N H A S	PASSAGEIROS
1	ÁGUAS FERREAS E LARANGEIRAS	1.023.846
2	PRAIA VERMELHA	506.590
3	LEME	458.662
4	TÚNEL ALAÔR PRATA - LEME	547.835
5	HUMAITÁ - CIRCULAR - LEBLON	1.123.532
6	LARGO DOS LEÕES	993.519
7	GAVEA	684.830
8	IPANEMA - VISCONDE DE PIRAJÁ	1.679.312
-	PRAÇA DUQUE DE CAIXIAS	38.902
-	COPACABANA - IPANEMA	78.900
-	PRAÇA GENERAL OSÓRIO	564.087
-	JOCKEY CLUB	2.003
	T O T A L	7.702.018

(GRÁFICO 214 - PÁGINA 31)

TRANSPORTE DE PASSAGEIROS PELAS LINHAS DA COMPANHIA FERRO CAR-
RIL CARIOCA

	L I N H A S	PASSAGEIROS
	CARIOCA - PORTINHA	19.500
	CARIOCA - CURVELO	62.370
	CARIOCA - FRANÇA	224.729
	CARIOCA - PAULA MATOS	
	CARIOCA - LAGOINHA	20.496
	CARIOCA - SILVESTRE	27.721
	CURVELO - FRANÇA	23.854
	CURVELO - PAULA MATOS	
	FRANÇA - LAGOINHA	3.420
	LAGOINHA - SILVESTRE	2.419
	CURVELO - LAGOINHA	3.929
	CURVELO - SILVESTRE	2.057

IPANEMA - V. PIRAJÁ
HUMAITÁ-CIRCULAR-LEBLON
A FERREAS E LARANJEIRAS
LARGO DOS LEÕES
GAVEA
P. GENERAL OSÓRIO
T. ALAÔR PRATA-LEME
PRAIA VERMELHA
LEME
COPACABANA IPANEMA
P. DUQUE DE CAXIAS
JOCKEY-CLUB



DIRETORIA DE ESTATISTICA MUNICIPAL
Em 3 de Março de 1939

Adalberto Romano
CARTOGRAFO
Heri Chalves
CHEFE DE SECAO
Sergio Muniz de Magalhães
DIRETOR

P. D. F.

DIRETORIA DE ESTATISTICA MUNICIPAL

ESTATISTICA MENSAL DOS PASSAGEIROS TRANSPORTADOS PELA COMPANHIA FERRO CARRIL DO JARDIM BOTANICO NAS DIVERSAS LINHAS


JANEIRO DE 1939

P.D.F.

DIRETORIA DE ESTATISTICA MUNICIPAL

PASSAGEIROS TRANSPORTADOS PELA COMPANHIA FERRO CARRIL CARIOCA

EM JANEIRO DE 1939



CARIOCA FRANÇA P. MATOS
CARIOCA CURVELLO
CARIOCA SYLVESTRE
MURATORI P. MATOS FRANÇA
CURVELLO FRANÇA P. MATOS
CARIOCA LAGOINHA
CARIOCA PORTINHA
MURATORI CURVELLO
CURVELLO LAGOINHA
FRANÇA LAGOINHA
CURVELLO FRANÇA
LAGOINHA SYLVESTRE
CURVELLO P. MATOS
CURVELLO SYLVESTRE
2ª CLASSE DIVERSOS

DIRETORIA DE ESTATISTICA MUNICIPAL
Em 3 de Fevereiro de 1939
Adalberto Romano
CARTOGRAFO
Heri Chalves
CHEFE DE SECAO
Sergio Muniz de Magalhães
DIRETOR

[Faint, illegible text covering the majority of the page]

DE J...
DE J...
DE J...

Cla. P...
Cla. P...
Cla. P...

FECHA...

Cla. P...
Cla. P...
Cla. P...
VIAJES...
SERVICIO...

L I N H A S	PASSAGEIROS
MURATORI - PAULA MATOS	27.426
MURATORI - FRANÇA	
MURATORI - CURVELO	6.967
CURVELO - PAULA MATOS	2.246
CURVELO - FRANÇA	2.469
2A. CLASSE -	1.966
T O T A L	431.549

(GRÁFICO 210 - PÁGINA 31)

PASSAGEIROS TRANSPORTADOS PELAS COMPANHIAS, CARRIS, LUZ E FORÇA, FERRO CARRIL DO JARDIM BOTANICO E FERRO CARRIL CARIOCA, NO MÊS DE JANEIRO DE 1939 EM CONFRONTO COM OS TRANSPORTADOS NO MESMO MÊS DO EXERCÍCIO DE 1937 E 1938.

COMPANHIAS	1939	1938	1937
CIA. CARRIS, LUZ E FORÇA	37.695.601	36.352.973	34.372.062
CIA. F. CARRIL JARDIM BOTANICO	7.702.018	7.555.137	6.876.554
CIA. F. CARRIL CARIOCA	431.549	456.391	392.786
T O T A L	45.829.168	44.344.501	41.641.402

PESSOAL EMPREGADO NO SERVIÇO DO TRÁFEGO

COMPANHIAS	P E S S O A L
CIA. CARRIS, LUZ E FORÇA	4.167
CIA. FERRO CARRIL DO JARDIM BOTANICO	1.086
CIA. FERRO CARRIL CARIOCA	129
VIAÇÃO ELETRICA DA ILHA DO GOVERNADOR	36
SERVIÇO DE TRANSPORTE RURAL	39
T O T A L	5.457

VIAGENS FEITAS PELOS CARROS DE PASSAGEIROS

COMPANHIAS	OBRIGATORIAS	EXTRAORDINARIAS	TOTAL
CIA. CARRIS, LUZ E FORÇA	275.625	79.667	355.292
CIA. FERRO CARRIL DO JARDIM BOTANICO	76.388	13.498	89.886
CIA. FERRO CARRIL CARIOCA	20.460	1.953	22.413
VIAÇÃO ELETRICA DA ILHA DO GOVERNADOR	4.244	1.645	5.889
SERVIÇO DE TRANSPORTE RURAL	5.084	367	5.451
TOTAL GERAL	381.801	97.130	478.931

CARROS EXISTENTES E EM TRÁFEGO NAS COMPANHIAS DE CARRIS, LUZ E FORÇA, FERRO CARRIL JARDIM BOTANICO E FERRO CARRIL CARIOCA.

ESPECIFICAÇÃO	EXISTENTES				TRÁFEGO			
	1	2	3	TOTAL	1	2	3	TOTAL
MOTORES DE PASSAGEIROS	473	147	26	646	457	136	20	613
REBOQUES DE PASSAGEIROS	479	147	14	640	451	137	11	599
MOTORES BAGAGEIROS	27	8	1	36	20	6	1	27
VAGÕES E PRANCHAS	75	13	3	91	29	6	3	38

EXTENSÃO QUILOMÉTRICA DAS LINHAS NA VIA PUBLICA POR COMPANHIAS

COMPANHIAS	EXTENSÃO KM.
CIA. CARRIS, LUZ E FORÇA	337,339
CIA. FERRO CARRIL DO JARDIM BOTANICO	90,086
CIA. FERRO CARRIL CARIOCA	9,962
VIAÇÃO ELETRICA DA ILHA DO GOVERNADOR	6,320
SERVIÇO DE TRANSPORTE RURAL	6,750
TOTAL	460,457

NO MÊS DE JANEIRO OS ONIBUS DO DISTRITO FEDERAL TRANSPORTARAM 7.697.876 PASSAGEIROS E FIZERAM 363.413 VIAGENS NAS ZONAS URBANA E SUBURBANA.

Z O N A	PASSAGEIROS	VIAGENS
URBANA	6.726.494	306.689
SUBURBANA	971.382	56.724

MOVIMENTO DOS PASSAGEIROS TRANSPORTADOS NO MÊS DE JANEIRO COMPARADO COM OS MÊSES DO EXERCÍCIO DE 1938.

ANO	MÊS	V I A G E N S	PASSAGEIROS
<u>1939</u>	<u>JANEIRO</u>	<u>363.413</u>	<u>7.697.876</u>
1938	DEZEMBRO	367.632	8.141.004
"	NOVEMBRO	354.637	7.494.486
"	OUTUBRO	366.225	7.848.593
"	SETEMBRO	347.796	7.563.930
"	AGOSTO	350.863	7.529.456
"	JULHO	351.872	7.709.088
"	JUNHO	349.433	7.434.601
"	MAIO	354.272	7.653.185
"	ABRIL	340.061	7.350.828
"	MARÇO	357.440	7.508.664
"	FEVEREIRO	338.798	7.311.125
"	JANEIRO	372.986	7.719.418

(GRÁFICO 247 - PÁGINA 37)

2120 D - VENDA DE GAZOLINA

MOVIMENTO DA VENDA DE GAZOLINA NO MÊS DE JANEIRO COMPARADO COM OS MÊSES DO EXERCÍCIO DE 1938.

ANO	MESÊS	QUANTIDADE (LITRO)	ÍNDICES 418.332=100
1939	JANEIRO	518.502	124
1938	DEZEMBRO	547.866	131
"	NOVEMBRO	494.436	118
"	OUTUBRO	495.927	119
"	SETEMBRO	479.205	115
"	AGOSTO	488.304	117
"	JULHO	425.377	102
"	JUNHO	385.013	92
"	MAIO	381.723	91
"	ABRIL	365.279	87
"	MARÇO	398.100	95
"	FEVEREIRO	370.150	88
"	JANEIRO	418.332	100

(GRÁFICO 213 - PÁGINA 37)


2121 C - BARCAS

MOVIMENTO DE PASSAGEIROS NAS BARCAS DA COMPANHIA CANTAREIRA VIAÇÃO FLUMINENSE NAS LINHAS RIO-NITEROI E ILHAS, DE GOVERNADOR (GALEÃO E RIBEIRA) E PAQUETÁ.

RIO - NITEROI			I. GOVERNADOR			PAQUETÁ	TOTAL
RIO	NITEROI	TOTAL	RIBEIRA	GALEÃO	TOTAL		
736.015	745.348	1.481.363	159.220	21.933	181.153	77.142	1.739.658

TOTAL DE PASSAGEIROS - 1.739.658

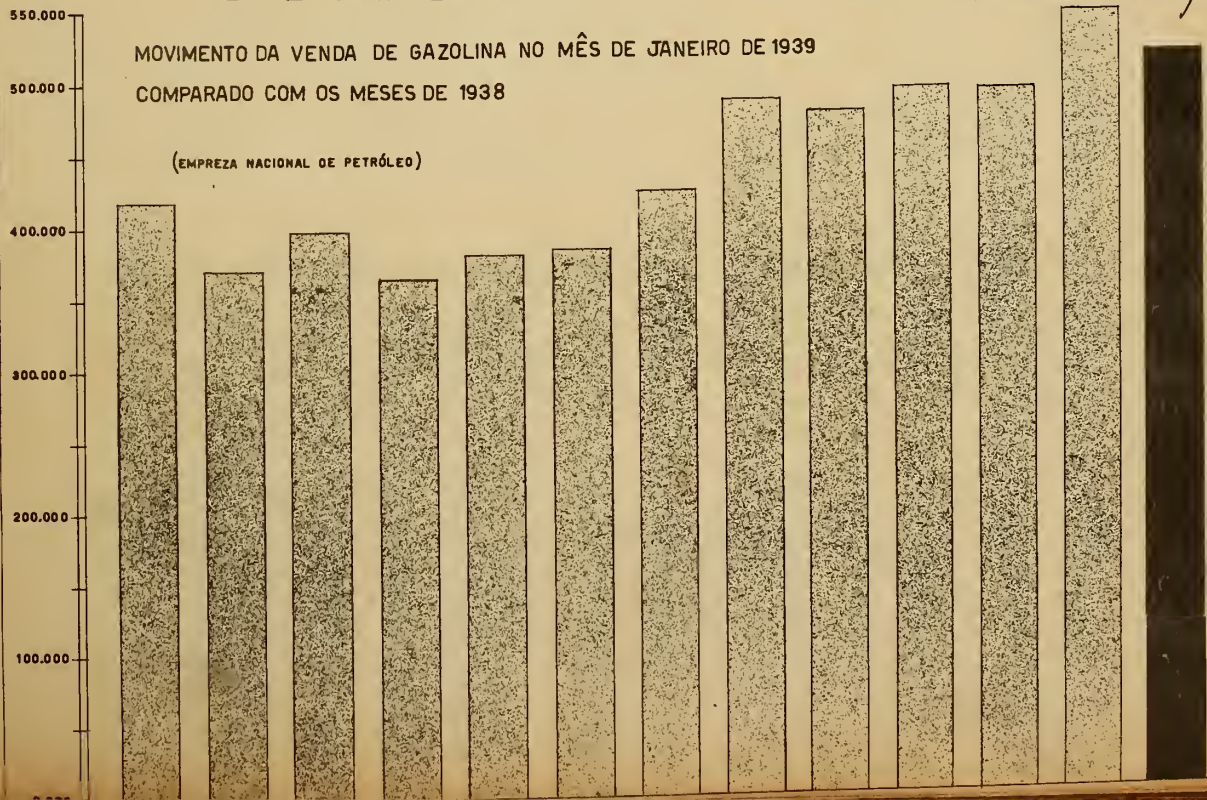
Luiz Carlos de Aguiar
Luiz Carlos de Aguiar
Sergio Pinheiro



P. D. F.

DIRETORIA DE ESTATISTICA MUNICIPAL

Luiz Carlos de Aguiar
 CARTÓGRAFO
Luiz Carlos de Aguiar
 CHEFE DE SEÇÃO
Sergio Pinheiro
 DIRETOR



MOVIMENTO DE PASSAGEIROS TRANSPORTADOS PELAS VARIAS LINHAS DE NAVEGAÇÃO DA CANTAREIRA EM JANEIRO DE 1939 E MÊSES DE 1938.

ANO	MÊS	I. GOVERNADOR		PAQUETÁ	NITEROI	TOTAL
		RIBEIRA	GALEÃO			
1939	JANEIRO	159.220	21.933	77.142	1.481.363	1.739.658
1938	DEZEMBRO	156.317	23.959	59.883	1.547.404	1.787.563
"	NOVEMBRO	126.148	22.306	43.782	1.413.874	1.606.110
"	OUTUBRO	139.397	22.622	53.531	1.451.413	1.666.963
"	SETEMBRO	126.161	22.073	47.868	1.378.918	1.575.020
"	AGOSTO	126.148	22.306	43.782	1.390.935	1.583.171
"	JULHO	129.056	22.842	46.556	1.412.287	1.610.741
"	JUNHO	120.720	22.566	40.863	1.351.191	1.535.340
"	MAIO	123.486	21.110	41.283	1.340.641	1.526.520
"	ABRIL	136.537	21.329	57.729	1.377.708	1.593.303
"	MARÇO	149.279	24.742	62.811	1.559.554	1.796.386
"	FEVEREIRO	142.483	22.408	53.771	1.370.223	1.588.885
"	JANEIRO	170.970	26.575	93.658	1.566.274	1.857.477

(GRÁFICO 248 - PÁGINA 41)

2121 D - OUTROS VEÍCULOS

A URCA, O PÃO DE ASSUCAR E O CORCOVADO SÃO OS PONTOS MAIS ATRATIVOS DA CIDADE PELO PANORAMA QUE PROPORCIONAM AOS VISITANTES ÁVIDOS DE NOSSAS BELEZAS NATURAIS. NO MÊS DE JANEIRO A COMPANHIA CAMINHO ÁEREO PÃO DE ASSUCAR TRANSPORTOU:

SECÇÕES	VIAGENS	P A S S A G E I R O S				TOTAL
		INGRESSOS	PERMANENT.	CRIANÇAS	EXCURSION.	
URCA	1.024	4.017	279	364	687	5.347
PÃO DE ASSUCAR	726	3.297	236	275	563	4.371

A ESTRADA DE FERRO CORCOVADO TRANSPORTOU NO MÊS DE JANEIRO UM TOTAL DE 16.002 PASSAGEIROS EM 657 VIAGENS ENQUANTO QUE A MÉDIA MENSAL DE PASSAGEIROS TRANSPORTADOS NO EXERCÍCIO DE 1938 FOI DE 10.376,5 E A DE VIAGENS ATINGIU A 504,75 NAS SECÇÕES PAINEIRAS E ALTO.

2120 - ESTATISTICA DOS AUTOMOVEIS EM CIRCULAÇÃO

EM 31 DE DEZEMBRO DE 1938 EXISTIAM NO DISTRITO FEDERAL 33.769-AUTOMOVEIS DEVIDAMENTE LICENCIADOS DOS QUAIS 23.441 DE PASSAGEIROS, 8.484 DE CARGA, 844 ONIBUS E 1.000 DE ESPECIES DIVERSAS.

NO MÊS DE JANEIRO DO CORRENTE ANO FORAM LICENCIADOS 13.030 AUTOMOVEIS E A RENDA RESPECTIVA ATINGIU A RS: 2.971:551\$200 (DOIS MIL E NOVECENTOS E SETENTA E UM CONTOS QUINHENTOS E CINCOENTA E UM MIL E DUZENTOS REIS).

DISCRIMINAÇÃO DOS VEÍCULOS LICENCIADOS NO MÊS DE JANEIRO:

PASSAGEIROS			CARGA			ONIBUS	DIVERSOS
PARTICULAR	FRETE	OFICIAL	PARTICULAR	FRETE	OFICIAL		
6.824	1.791	-	2.307	1.070	304	283	451

(GRÁFICO 249 - PÁGINA 41)

2124 - ESTATISTICA DO SERVIÇO TELEFONICO

TELEFONES, LINHAS, ESTAÇÕES EM FUNCIONAMENTO E PESSOAL EMPREGADO NO SERVIÇO TELEFONICO.

MÊS DE JANEIRO COMPARADO COM OS MÊSES DE 1938

ANO	MÊS	TELEFONES	LINHAS	ESTAÇÕES	PESSOAL
1939	JANEIRO	96.132	72.263	20	2.885
1938	DEZEMBRO	95.603	71.786	20	2.902
"	NOVEMBRO	94.955	71.327	20	2.923
"	OUTUBRO	94.310	70.848	20	2.949
"	SETEMBRO	93.427	70.312	20	2.976
"	AGOSTO	92.039	69.838	19	2.935
"	JULHO	92.039	69.373	19	2.941
"	JUNHO	91.507	68.931	19	2.988
"	MAIO	90.836	68.537	19	2.969
"	ABRIL	90.252	68.055	19	3.004
"	MARÇO	89.843	67.689	19	3.014
"	FEVEREIRO	89.242	67.209	19	3.007
"	JANEIRO	88.240	66.719	19	2.985

MOVIMENTO DE PASSAGEIROS TRANSPORTADOS PELAS VARIAS LINHAS DE NAVEGAÇÃO DA CANTAREIRA EM JANEIRO DE 1939 E MÊSES DE 1938.

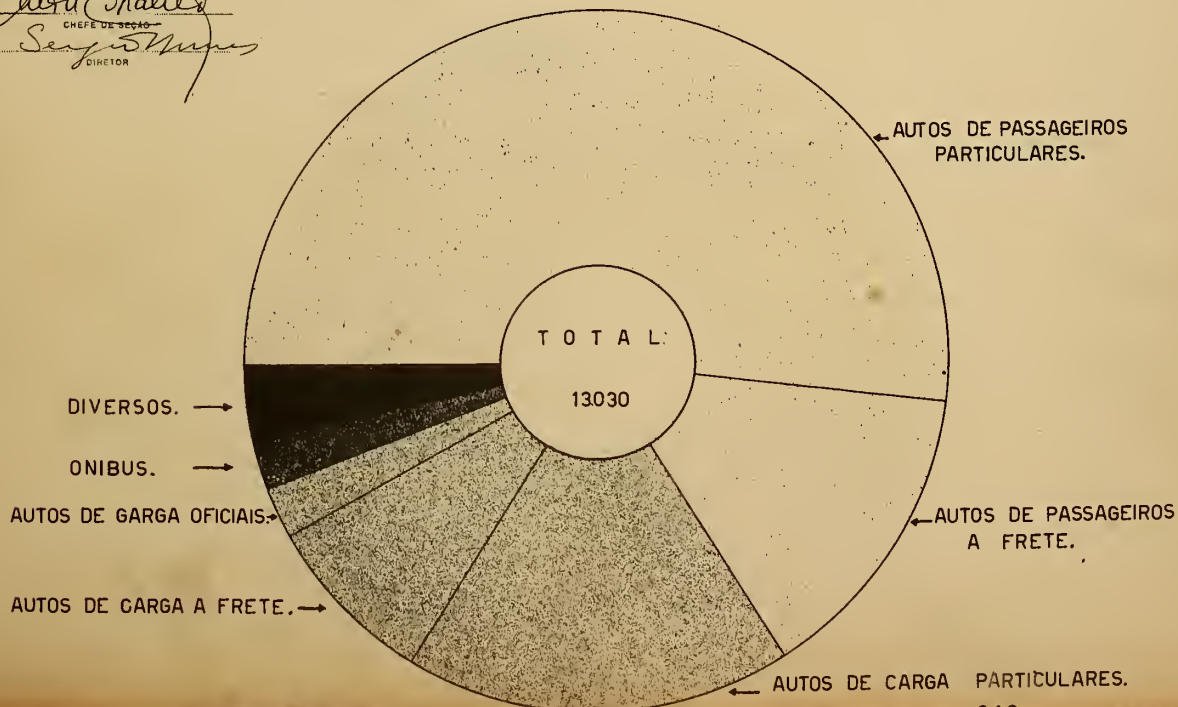



P.D.F.
DIRETORIA DE ESTATÍSTICA MUNICIPAL

DIRETORIA DE ESTATÍSTICA MUNICIPAL

VEÍCULOS LICENCIADOS NO MÊS DE JANEIRO DE 1939.

Em 24 de Janeiro de 1939
Antônio Estelino
CARTOGRAFO
Henri Chalé
CHEFE DE SEÇÃO
Sergio Nunes
DIRETOR





2140 - PREÇOS MEDIOS DE GÊNEROS ALIMENTÍCIOS

TABELAMENTO DOS GÊNEROS ALIMENTÍCIOS EM VIGOR NAS FEIRAS LIVRES DURANTE O MÊS DE JANEIRO, PUBLICADO DE ACORDO COM O ARTIGO 6º DO DECRETO 6.205 DE 20 DE ABRIL DE 1938.

ARTIGO	E S P E C I F I C A Ç ã O	UNIDADE	PREÇO MÉDIO
AÇUCAR	TIPO 1-AMORFO, REFINADO, DE 1A.	QUILO	1\$100
AÇUCAR	TIPO 2-AMARELO, REFINADO, DE 2A.	QUILO	1\$000
AÇUCAR	TIPO EXTRA <u>PÉROLA</u> E <u>BRASIL</u> , PAC. K.	PACOTE	1\$300
AÇUCAR	TIPO EXTRA <u>PÉROLA</u> E <u>BRASIL</u> , PAC.5K.	PACOTE	6\$200
ARROZ	AGULHA, ESPECIAL <u>PAULISTA</u>	QUILO	1\$700
ARROZ	AGULHA, DE 1A.	QUILO	1\$500
ARROZ	AGULHA, DE 2A.	QUILO	1\$300
ARROZ	AGULHA, DE 3A.	QUILO	1\$089
ARROZ	JAPONÊS, ESPECIAL	QUILO	1\$100
ARROZ	JAPONÊS, DE 1A.	QUILO	1\$000
ARROZ	JAPONÊS, DE 2A.	QUILO	\$900
ARROZ	JAPONÊS, DE 3A.	QUILO	\$800
ARROZ	QUEBRADO, <u>SANGA</u>	QUILO	\$700
AZEITE	DE OLIVEIRA <u>ITALIANO</u> LATA DE 1 K	LATA	11\$500
AZEITE	DE OLIVEIRA <u>PORTUGUÊS</u> LATA DE 750 GRS	LATA	8\$000
AZEITE	DE OLIVEIRA <u>PORTUGUÊS</u> LATA DE 1 K	LATA	10\$000
BANHA	EM LATAS FECHADAS DE 1 K	LATA	3\$700
BANHA	EM LATAS FECHADAS DE 2 K	LATA	7\$289
BANHA	EM PACOTES <u>IMPERMEAVEIS</u> E <u>INVIOLAVEIS</u>	QUILO	3\$544
BATATA	ARGENTINA	QUILO	1\$200
BATATA	HOLANDESA	QUILO	1\$400
BATATA	NACIONAL, AMARELA, GRAÚDA, ESPECIAL	QUILO	\$900
BATATA	NACIONAL, AMARELA, REGULAR	QUILO	\$700
BATATA	NACIONAL, BRANCA, GRAÚDA, ESPECIAL	QUILO	\$800
BATATA	NACIONAL, BRANCA, REGULAR	QUILO	\$600
BATATA	NACIONAL, BRANCA, MEÚDA	QUILO	\$500

CONTINUAÇÃO

ARTIGO	E S P E C I F I C A Ç Ã O	UNIDADE	PREÇO MÉDIO
CAFÉ	TORRADO E MOIDO <u>BOM</u> CLASS. DEC. 23.938	QUILO	2\$900
CAFÉ	TORRADO E MOIDO 2A. CLASS. DEC. 23.938	QUILO	2\$500
CARNE	SÊCA NACIONAL, TIPO FRONTEIRA	QUILO	3\$600
CARNE	SÊCA DE 1A.	QUILO	3\$444
CARNE	SÊCA DE 2A.	QUILO	3\$200
CEBOLA	NACIONAL <u>PAULISTA</u>	QUILO	1\$500
CEBOLA	NACIONAL, SEMENTE DO R. GRANDE SUL	QUILO	1\$587
CEBOLA	NACIONAL, COMUM	QUILO	1\$300
FARINHA	ESPECIAL, DE MANDIOCA	QUILO	\$800
FARINHA	FINA DE MANDIOCA	QUILO	\$600
FARINHA	GROSSA DE MANDIOCA	QUILO	\$500
FEIJÃO	BRANCO, GRAÚDO	QUILO	1\$444
FEIJÃO	BRANCO, MIÚDO	QUILO	1\$000
FEIJÃO	ENXOFRE	QUILO	\$800
FEIJÃO	FRADINHO	QUILO	1\$400
FEIJÃO	MANTEIGA, REGULAR	QUILO	\$800
FEIJÃO	MULATINHO	QUILO	\$800
FEIJÃO	PRETO, NOVO PORTO ALEGRE	QUILO	\$860
FEIJÃO	PRETO, ESPECIAL, NOVO <u>UBERABINHA</u>	QUILO	\$878
FEIJÃO	PRETO, ESPECIAL, NOVO	QUILO	\$600
FEIJÃO	PRETO, BOM	QUILO	\$500
FÓSFOROS		PACOTE	1\$300
FUBÁ	DE MILHO, EXTRA-FINO	QUILO	\$700
FUBÁ	DE MILHO, FINO	QUILO	\$600
FUBÁ	DE MILHO, MIMOSO	QUILO	\$800
GORDURA	DE CÔCO, <u>CARIOCA</u> , EM LATAS DE 1 K	LATA	3\$500
GORDURA	DE CÔCO, <u>CARIOCA</u> , EM LATAS DE 2 K	LATA	6\$900
LOMBINHO	PAULISTA	QUILO	3\$700
LOMBO	E COSTELA, DE PORCO (SALGADA)	QUILO	3\$044
MANTEIGA	SALGADA, DE 1A.	QUILO	7\$289
MANTEIGA	SALGADA DE 2A.	QUILO	6\$333
MARGARINA	MARCA <u>SOLAR</u>	QUILO	5\$300

ARTIGO	E S P E C I F I C A Ç Ã O	UNIDADE	PREÇO MÉDIO
MASSAS	ALIMENTÍCIAS AMARELAS	QUILO	1\$900
MASSAS	ALIMENTÍCIAS BRANCAS	QUILO	1\$700
MILHO	MESCLADO	QUILO	\$489
MILHO	VERMELHO, CATETE	QUILO	\$589
SABÃO	ESPECIAL, REFINADO	QUILO	1\$700
SABÃO	MARMOREADO, BRANCO E ROSA	QUILO	1\$700
SABÃO	MARMOREADO DE 2A. BRANCO E ROSA	QUILO	1\$500
SABÃO	VIRGEM, DE 1A.	QUILO	1\$100
SABÃO	VIRGEM DE 2A.	QUILO	\$900
SAL	MOIDO, DO NORTE, EM SAQUINHOS DE 1 K	SAQUINHO	\$600
SAL	MOIDO, DO NORTE, EM SAQUINHOS DE 2 K	SAQUINHO	1\$100
SAL	MOIDO, FLUMINENSE, EM SAQUINHOS DE 1 K	SAQUINHO	\$500
SAL	MOIDO, FLUMINENSE, EM SAQUINHOS DE 2 K	SAQUINHO	\$900
SAL	REFINADO, MARCA <u>ITA</u> SAQUINHOS DE 1 K	SAQUINHO	\$900
SAL	REFINADO, MARCA <u>ITA</u> SAQUINHOS DE 2 K	SAQUINHO	1\$600
TALHARIM	FRESCO	QUILO	2\$000
TOUCINHO	COM SAL	QUILO	3\$044
TOUCINHO	SALGADO	QUILO	3\$400
TOUCINHO	FUMEIRO	QUILO	4\$200

A V E S E O V O S

ARTIGO	E S P E C I F I C A Ç Ã O	UNIDADE	PREÇO MÉDIO
FRANGOS	FRESCOS, DE GALINHAS (ESCOLHIDOS)	QUILO	4\$500
GALINHAS		QUILO	4\$200
OVOS		DUZIA	3\$544

LEGUMES - HORTALIÇAS - FRUTAS

ARTIGO	E S P E C I F I C A Ç Ã O	UNIDADE	PREÇO MÉDIO
ABÓBORA		QUILO	\$500
ABOBRINHA		QUILO	\$700
AGRIÃO		MÓLHO	\$100
AIPIM		QUILO	\$400
AÍPO		PÉ	\$544
ALFACE	BRAÇAL	PÉ	\$100
ALFACE	PAULISTA	PÉ	\$500
ALHO	PORÓ	DUZIA	1\$744
BANANA	D'AGUA	DUZIA	\$700
BANANA	D'AGUA	QUILO	\$400
BANANA	FIGO	DUZIA	\$844
BANANA	FIGO	QUILO	\$433
BANANA	MAÇÃ	DUZIA	\$800
BANANA	MAÇÃ	QUILO	\$500
BANANA	OURO	DUZIA	\$800
BANANA	OURO	QUILO	\$589
BANANA	PRATA	DUZIA	\$700
BANANA	PRATA	QUILO	\$300
BANANA	DA TERRA	DUZIA	2\$200
BANANA	DA TERRA	QUILO	1\$200
BANANA	SÃO TOMÉ	DUZIA	2\$200
BANANA	SÃO TOMÉ	QUILO	1\$100
BATATA	DÓCE	QUILO	\$400
BERINGELAS		QUILO	1\$133
BERTALHA		MÓLHO	\$100
CENOURA	SEM RAMA	QUILO	\$911
CENOURA	COM RAMA	QUILO	\$644
CHEIRO	VERDE	MÓLHO	\$100
CHICÓREA	LISA E CRESPA	MÓLHO	\$100
COUVE	COMUM	MÓLHO	\$100
COUVE	FLÔR	QUILO	1\$000

CONTINUAÇÃO

ARTIGO	E S P E C I F I C A Ç Ã O	UNIDADE	PREÇO MÉDIO
COUVE	TRONCHUDA	PÉ	\$955
ESPINAFRE		MÓLHO	\$100
GILÓ		QUILO	\$622
LARANJA	PÊRA	DUZIA	1\$267
LARANJA	PÊRA	QUILO	\$567
LIMA	DA PERSIA	DUZIA	1\$111
LIMA	DA PERSIA	QUILO	\$478
LIMÕES		DUZIA	1\$289
LIMÕES		QUILO	\$867
MAXIXE		QUILO	\$800
NABO		QUILO	1\$000
PIMENTÃO	DÔCE	QUILO	\$955
QUIABO		QUILO	\$889
REPÔLHO		QUILO	\$833
TOMATÃO		QUILO	1\$811
TOMATES	GRAÚDOS ESCOLHIDOS	QUILO	1\$589
TOMATES	MEÚDOS ESCOLHIDOS	QUILO	1\$112
VAGEM	DE FEIJÃO MANTEIGA GRAÚDA	QUILO	1\$222
VAGEM	DE FEIJÃO REGULAR	QUILO	\$922
VAGEM	DE ERVILHA	QUILO	2\$433
XUXÚ		QUILO	\$678

P E I X E S

ARTIGO	E S P E C I F I C A Ç Ã O	UNIDADE	PREÇO MÉDIO
ARRAIA		QUILO	\$700
BADEJETE		QUILO	5\$922
BADEJO		QUILO	5\$167

CONTINUAÇÃO

ARTIGO	ESPECIFICAÇÃO	UNIDADE	PREÇO MÉDIO
BEI JUPIRÁ		QUILO	2\$844
CAÇÃO		QUILO	1\$189
CAMARÕES	GRANDES	QUILO	9\$589
CAMARÕES	MÉDIOS	QUILO	6\$667
CAMARÕES	MEÚDOS	QUILO	4\$400
CAVALA		QUILO	3\$400
CHERELETE		QUILO	2\$178
CHERNE		QUILO	3\$289
COGORÓCA		QUILO	2\$022
CORVINA	DE LINHA	QUILO	2\$378
DOURADO		QUILO	2\$067
ENXOVA		QUILO	3\$155
ESPADA		QUILO	1\$400
GALO		QUILO	1\$644
GAROUPA		QUILO	3\$600
GAROUPETA		QUILO	4\$800
LINGUADO		QUILO	6\$422
MÉRO		QUILO	3\$178
NAMORADO		QUILO	3\$211
OLHÊTE		QUILO	4\$089
PARATI		QUILO	2\$644
PARGO		QUILO	2\$667
PESCADO		QUILO	4\$444
PESCADINHA		QUILO	6\$111
ROBALO		QUILO	5\$867
ROBALINHO		QUILO	7\$500
RONCADOR		QUILO	2\$089
SARDINHA		QUILO	1\$033
SERRA		QUILO	2\$200
TAINHA		QUILO	2\$611
VERMELHO		QUILO	3\$244

QUALIDADE SUPERIOR:

MÊS	ARROZ	AÇUCAR	BANHA	BATATA	CAFÉ	O-SECA	FARINHA	FEIJÃO	SAL
JAN.	1\$500	1\$100	3\$700	\$900	2\$900	3\$600	\$600	\$600	\$900
DEZ.	1\$500	1\$100	3\$375	\$900	2\$900	3\$650	\$600	\$600	\$300
NOV.	1\$500	1\$100	3\$900	\$900	2\$900	3\$550	\$600	\$600	\$900
OUT.	1\$578	1\$100	3\$978	\$900	2\$900	3\$578	\$600	\$600	\$900
SET.	1\$600	1\$100	4\$587	\$912	2\$900	3\$737	\$600	\$600	\$900
AGO.	1\$600	1\$100	4\$211	\$900	2\$900	3\$800	\$561	\$611	\$900
JUL.	1\$600	1\$100	4\$262	\$900	3\$050	3\$750	\$650	\$750	\$900
JUN.	1\$600	1\$100	4\$155	\$900	3\$100	3\$333	\$683	\$900	\$900
MAI.	1\$600	1\$100	4\$400	\$900	3\$100	3\$300	\$750	\$900	\$900
ABR.	1\$600	1\$100	4\$400	\$800	3\$175	3\$525	\$737	\$825	\$925
MAR.	1\$600	1\$100	4\$400	\$775	3\$200	3\$600	\$800	\$800	1\$000
FEV.	1\$600	1\$100	4\$375	\$700	3\$200	3\$525	\$800	\$800	1\$000
JAN.	1\$600	1\$100	3\$660	\$720	3\$280	3\$100	\$700	\$800	1\$000

(GRÁFICO 224 - PÁGINA 51)

QUALIDADE INFERIOR:

MÊS	ARROZ	AÇUCAR	BANHA	BATATA	CAFÉ	O-SECA	FARINHA	FEIJÃO	SAL
JAN.	\$800	1\$000	3\$544	\$500	2\$500	3\$200	\$500	\$500	\$500
DEZ.	\$800	1\$000	3\$350	\$612	2\$500	3\$162	\$500	\$500	\$500
NOV.	\$800	1\$000	3\$500	\$600	2\$500	3\$050	\$500	\$500	\$500
OUT.	\$878	1\$000	3\$655	\$600	2\$500	3\$055	\$500	\$500	\$500
SET.	\$900	1\$000	3\$787	\$600	2\$500	3\$137	\$500	\$500	\$500
AGO.	\$955	1\$000	4\$022	\$600	2\$500	3\$200	\$500	\$500	\$500
JUL.	1\$000	1\$000	4\$275	\$600	2\$500	3\$175	\$500	\$500	\$500
JUN.	1\$033	1\$000	4\$055	\$600	2\$500	2\$833	\$533	\$500	\$500
MAI.	1\$100	1\$000	4\$500	\$600	2\$500	2\$800	\$600	\$500	\$500
ABR.	1\$200	1\$000	4\$500	\$500	2\$575	3\$100	\$587	\$500	\$500
MAR.	1\$200	1\$000	4\$500	\$475	2\$600	3\$200	\$550	\$500	\$500
FEV.	1\$200	1\$000	4\$475	\$400	2\$600	3\$125	\$550	\$500	\$500
JAN.	1\$200	1\$000	3\$780	\$320	2\$820	2\$700	\$500	\$550	\$500

(GRÁFICO 236 - PÁGINA 51)

213 - ESTATÍSTICA DO COMÉRCIO

2132 E - CONSUMO DE CARNES VERDES

CARNES VERDES DADAS AO CONSUMO NO DISTRITO FEDERAL DURANTE O MÊS DE JANEIRO DE 1939.


ESPECIE	QUANTIDADE	PESO K.
BOIS	28.924.5/8	5.963.139
VITELOS	3.523	202.009
SUINOS	4.910,4/8	369.968
OVINOS	827,4/8	14.722
CAPRINOS	.567	3.252
GALINHAS	23.642	18.467
PATOS	1.081	1.222
PERÚS	.171	.729
AVES DIVERSAS	1.671	2.719
CAÇAS DIVERSAS	318	.358
MIUDOS	-	523.414

GUIAS EXTRAÍDAS POR MATADOUROS, FRIGORÍFICOS E ENTREPÓSITOS NO MÊS DE JANEIRO.

REFERENCIA	CARNES	MIUDOS	TOTAL
MATADOURO DE SANTA CRUZ	4.679	650	5.329
MATADOURO DA PENHA	4.036	966	5.002
MATADOURO DE NOVA IGUASSÚ	2.488	601	3.089
FRIGORÍFICO DE D. CLARA	4.911	163	5.074
FRIGORÍFICO DO CÃES DO PORTO	5.023	.185	5.208
ENTREPOSTO DE SÃO DIOGO	3.468	1.625	5.093
ENTREPOSTO DE S. FRANCISCO XAVIER	2.690	209	2.899
TOTAIS	27.295	4.399	31.694

DIRETORIA DE ESTATISTICA MUNICIPAL

Cartilhão
 José Chalés
 CHEFE DE SEÇÃO
 Sérgio Manoel Rodrigues
 DATA

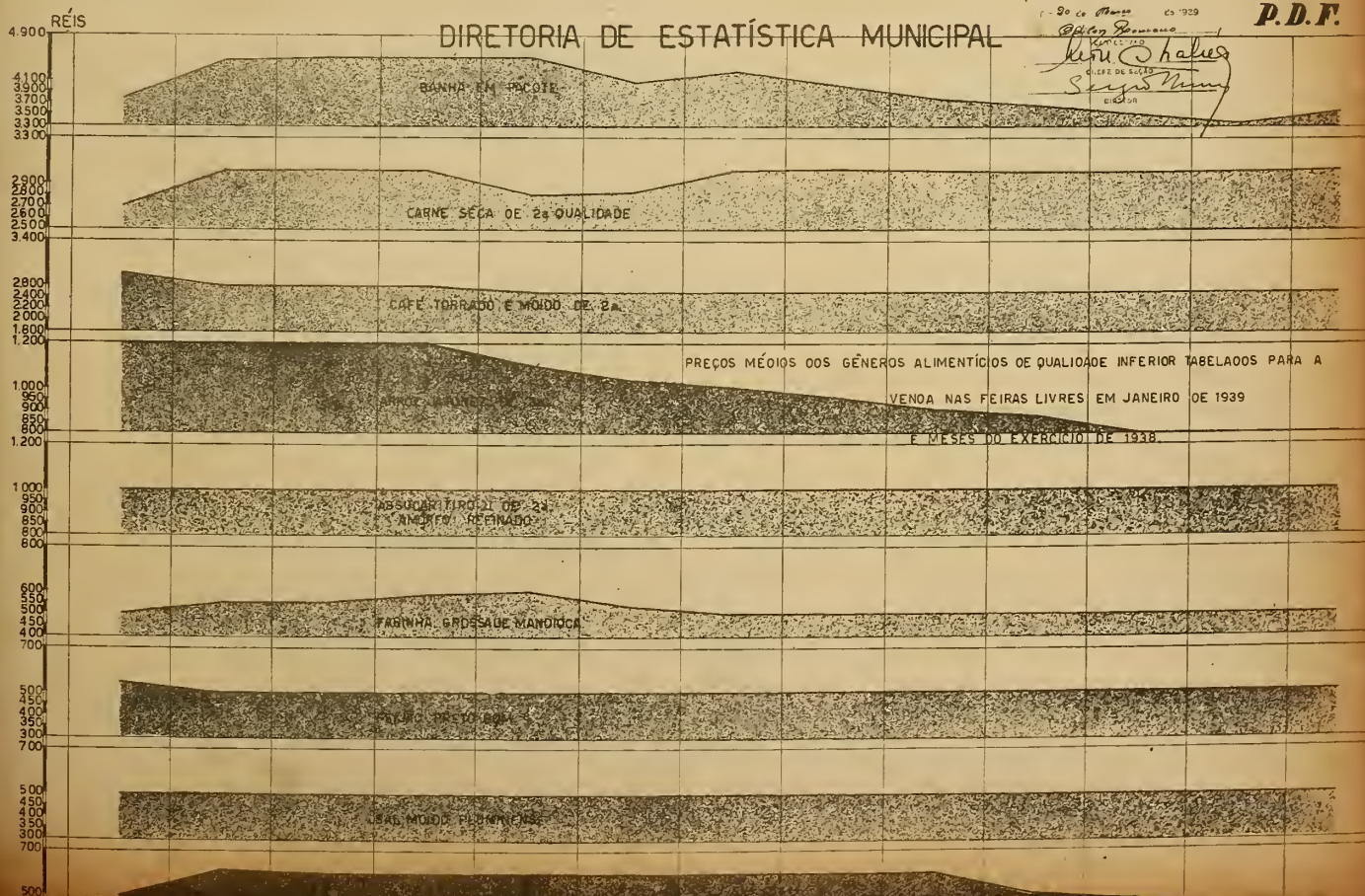



224 =

DIRETORIA DE ESTATISTICA MUNICIPAL

Cartilhão
 Sérgio Manoel Rodrigues
 CHEFE DE SEÇÃO
 José Chalés
 DATA

P.D.F.





PRODUÇÃO DAS PREDEIRAS DA PREFEITURA NO MÊS DE JANEIRO

UNIDADE: 1=METRO CUBICO; 2=METRO; 3=METRO QUADRADO

ESPECIFICAÇÃO	P E D R E I R A S								
	MORRO VIUVA	FREI PINTO	AÇUDE	IRAJÁ	TAGUARA	BANGÚ	MOINHO	PINHÃO	QUINTA
1 MATAÇÕES	-	27,5	-	-	-	-	17,5	-	-
1 PEDRA DE FIADA	-	-	-	10,0	-	57,7	-	2,0	-
1 ALVENARIA BRUTA	7,5	59,6	-	18,2	-	-	3,0	5,0	-
1 PEDRA MARROADA	-	-	176,0	-	9,5	59,0	16,0	31,5	6,7
1 CASCALHO DE PEDRA	-	101,7	6,0	1,3	-	50,7	19,0	4,0	239,7
1 MACADAM. Nº 3	257,3	307,9	3,0	136,7	27,5	-	66,5	-	289,3
1 MACADAM Nº 2	150,5	114,6	-	29,4	1,3	-	5,9	-	73,6
1 MACADAM Nº 1	41,6	-	-	33,0	-	-	4,0	-	56,5
1 MACADAM Nº 0	24,0	61,4	-	-	-	-	17,0	-	33,0
GRANITINHO	-	-	-	-	-	-	-	-	18,5
PÓ DE PEDRA	72,5	44,4	-	3,6	-	-	12,0	-	92,6
2 M.FIOS APIC.RETO	-	-	-	-	-	-	1,5	-	64,7
2 M.FIOS APIC.CURVO	3,1	-	-	-	-	-	-	-	-
2 M.FIOS APIC.BRUTO	-	-	-	-	-	-	-	-	-
TENTOS	46,2	-	108,0	-	-	-	-	1,0	-
TRAVESSÕES	-	-	-	-	-	12,0	-	-	-
LAJÕES	-	-	-	-	-	8,0	-	-	-
LAJOTAS	3,0	-	-	-	-	-	-	-	-

210 - ESTATISTICA DAS OBRAS PUBLICAS

SERVIÇOS DA DIVISÃO DE ASFALTO DA DIRETORIA DE OBRAS PÚBLICAS DA SECRETARIA DE VIAÇÃO, TRABALHO E OBRAS PÚBLICAS.

A USINA DE ASFALTO FABRICOU NO MÊS DE JANEIRO:

ESPECIFICAÇÃO	UNIDADE	QUANTIDADE
ASFALTO FUNDIDO	CALDEIRA =1200KG	875 CALDEIRAS=1.050.000KG
ASFALTO AMERICANO	MEDIDA DE BINDER= 442KG	20 MEDIDAS..= 8.840KG
ASFALTO AMERICANO	MEDIDA DE CAPA = 438KG	33 MEDIDAS..= 14.454KG

SERVIÇO DE CALÇAMENTO ASFALTICO:

CONSTRUÇÃO	35,00	M
RECONSTRUÇÃO	102,00	M
CONSERVAÇÃO NO PANO E NA LINHA	6340,85	M
REPOSIÇÃO	122,28	M
CONSERVAÇÃO	176,00	M

219 - ESTATÍSTICA AGRÁRIA E FLORESTAL

2193 - PROTEÇÃO À LAVOURA

EXTINÇÃO DE FORMIGUEIROS - MOVIMENTO POR LOCAL COM ESPECIFICAÇÃO DO CUSTO POR FORMIGUEIRO.

LOCAL	DIAS DE SERVIÇO	DESPESA		NUMERO	CUSTO UNITÁRIO
		PESSOAL	MATERIAL		
GUARATIBA	251	2:560\$200	268\$900	463	6\$101
PAQUETÁ	60	612\$000	77\$600	173	3\$986
AVULSA	171	1:744\$200	184\$800	576	3\$348
PENHA	194	1:978\$800	275\$100	682	3\$304
ILHA DO GOVERNADOR	172	1:754\$400	230\$700	811	2\$447
ANCHIETA	98	999\$600	155\$200	376	3\$071
JACAREPAGUÁ	184	1:876\$800	217\$000	623	3\$360
MEIER	299	3:049\$800	476\$500	1.024	3\$404
SANTA CRUZ	277	2:825\$400	303\$800	968	3\$232
CAMPO GRANDE	295	3:009\$000	394\$200	1.033	3\$391
TOTAL	2.001	20:410\$200	2:583\$800	6.729	-

2191 - TRATAMENTO E CLASSIFICAÇÃO DAS TERRAS DE CULTURA

AS TERRAS DE CULTURA E PASTAGENS DO DISTRITO FEDERAL ATINGEM A MENOR OU MAIOR VALORISAÇÃO MAIS PELAS SUAS POSSIBILIDADES URBANÍSTICAS DO QUE PELO SEU VALOR QUALITATIVO. DESSA FORMA PODEMOS CLASSIFICÁ-LAS EM QUATRO GRUPOS QUE EXPRESSAM DE UM MODO APROXIMADO AS VARIAÇÕES NAS DIVERSAS ZONAS DO MUNICÍPIO, QUE SÃO AS SEGUINTE:

UNIDADE=	1º GRUPO - 17:000\$000 A 19:500\$000
ALQUEIRE=	2º GRUPO - 12:000\$000 A 14:500\$000
48.400M ²	3º GRUPO - 7:000\$000 A 10:000\$000
	4º GRUPO - 2:000\$000 A 5:000\$000

PRINCIPAIS TIPOS DE TERRAS:

TERRAS PARA CANA	TERRAS DE LAVOURA EM GERAL
TERRAS PARA CEREAIS	TERRA DE PASTAGENS NATURAIS
TERRAS PARA LARANJAS	TERRAS EM MATAS
TERRAS PARA HORTALIÇAS	TERRAS EM CAPOEIRAS

2129 - SERVIÇOS MUNICIPAIS DIVERSOS

SERVIÇOS DA DIRETORIA DE TRABALHO MATAS E JARDINS.

NO MÊS DE JANEIRO SAIRAM DO VIVEIRO DA QUINTA DA BÔA VISTA 20.035 PLANTAS DE ORNAMENTAÇÃO PARA PRÓPRIOS MUNICIPAIS E PARTICULARES. PARA PLANTIO E REPLANTIO NOS LOGRADOUROS PUBLICOS FORAM FORNECIDAS 368 ÁRVORES.

MOVIMENTO DO SAIBRO DAS DIVERSAS BARREIRAS:

BARREIRA DAS LARANJEIRAS - 69 CAMINHÕES
 BARREIRA DE MANGUINHOS - 26,5 "
 BARREIRA DA PIEDADE - 82 "

TOTAL - 177,5 "

SAIDA E ENTRADA DE ESTRUME NA ESTRUMEIRA DA QUINTA DA BÔA VISTA:

SAÍDA 68 CAMINHÕES
 ENTRADA 61 "

2194 - SALARIOS AGRICOLAS

P R O F I S S Õ E S	S A L A R I O S			
	COM SUSTENTO		SEM SUSTENTO	
	MÁXIMO	MÍNIMO	MÁXIMO	MÍNIMO
ARADOR	9\$000	6\$000	11\$000	8\$000
CARPINTEIRO	-	-	16\$000	12\$000
CARREIRO OU CARROCEIRO	10\$000	8\$000	13\$000	11\$500
CHAUFFER	-	-	16\$500	15\$000
AJUDANTE DE CHAUFFER	-	-	13\$000	11\$500
CORTADOR DE CANA	8\$000	5\$000	10\$000	7\$000
LENHADOR OU MATEIRO	8\$000	5\$000	10\$000	7\$000
FERREIRO	-	-	16\$000	12\$000
TRATADOR DE ANIMAIS	5\$000	4\$000	-	-
CAMPEIRO	5\$000	4\$000	-	-
PEDREIRO	-	-	16\$000	12\$000
SERVENTE DE PEDREIRO	-	-	8\$000	7\$000
TIRADOR DE LEITE	4\$000	3\$000	-	-

P R O F I S S Õ E S	S A L A R I O S			
	COM SUSTENTO		SEM SUSTENTO	
	MÁXIMO	MÍNIMO	MÁXIMO	MÍNIMO
VAQUEIRO	5\$000	4\$000	7\$000	6\$000
COLONO OU AGREGADO	-	-	6\$000	3\$000
TRABALHADORES DE ENXADA HOM.	-	-	10\$000	7\$000
TRABALHADORES DE ENXADA MUL.	-	-	5\$000	4\$000
ADMINISTRADOR	10\$000	8\$000	-	-
AJUDANTE DE ADMINISTRADOR	7\$000	5\$000	-	-
GUARDA LIVROS	13\$000	10\$000	16\$500	13\$000
AJUDANTE DE CARROCEIRO	-	-	8\$000	7\$000
COLHEDOR DE LARANJAS HOM.	-	-	10\$000	7\$000
COLHEDOR DE LARANJAS MUL.	-	-	5\$000	4\$000
COLHEDOR DE LARANJAS MEN.	-	-	3\$000	2\$000
TRABALHADOR COMUM	8\$000	5\$000	10\$000	7\$000

OS SALARIOS CONSTANTES NO QUADRO SUPRA FORAM COLETADOS IN-LOCO PELOS FUNCIONARIOS DA ESTATISTICA MUNICIPAL.

.....

215 - ESTATISTICA DO TRABALHO

2150 - ESTATISTICA DO PESSOAL DA PREFEITURA

ESTATISTICA DO PESSOAL SEGUNDO O ORÇAMENTO DE 1939

I - PESSOAL SUPERIOR

VENCIMENTOS		N U M E R O	DESPESA ANUAL
M E N S A L	A N U A L		
5:500\$000	66:000\$000	1	66:000\$000
5:000\$000	60:000\$000	9	540:000\$000
4:000\$000	48:000\$000	6	288:000\$000
2:800\$000	33:600\$000	23	772:800\$000
2:750\$000	33:000\$000	1	33:000\$000
2:500\$000	30:000\$000	4	120:000\$000
T O T A L		44	1.819:800\$000

O PESSOAL SUPERIOR, DE QUE TRATA O PRESENTE RESUMO, ASSIM SE DISTRIBUE QUANTO A FORMA DE INVESTIDURA:

EM COMISSÃO .. 35

EFETIVO 9

VALORES REPRESENTATIVOS DA SÉRIE:

REFERENCIA	VENCIMENTO MENSAL	VENCIMENTO ANUAL
MÁXIMA	5:500\$000	66:000\$000
MÍNIMA	2:500\$000	30:000\$000
MÉDIA	3:446\$590	41:359\$090
MEDIANO	2:800\$000	33:600\$000
MODA	2:800\$000	33:600\$000

VENCIMENTOS		NUMERO	DESPESA ANUAL
MENSAL	ANUAL		
3:000\$000	36:000\$000	1	36:000\$000
2:800\$000	33:600\$000	1	33:600\$000
2:633\$333	31:600\$000	100	3.160:000\$000
2:500\$000	30:000\$000	5	150:000\$000
2:400\$000	28:800\$000	67	1.929:600\$000
2:300\$000	27:600\$000	58	1.600:800\$000
2:250\$000	27:000\$000	2	54:000\$000
2:200\$000	26:400\$000	14	369:600\$000
2:183\$333	26:200\$000	9	235:800\$000
2:100\$000	25:200\$000	2	50:400\$000
2:083\$333	25:000\$000	1	25:000\$000
2:000\$000	24:000\$000	237 8	5.688:000\$000 712
1:850\$000	22:200\$000	4	88:800\$000
1:800\$000	21:600\$000	211	4.557:600\$000
1:700\$000	20:400\$000	36	734:400\$000
1:550\$000	18:600\$000	1	18:600\$000
1:500\$000	18:000\$000	211	3.798:000\$000
1:450\$000	17:400\$000	18	313:200\$000
1:400\$000	16:800\$000	1	16:800\$000
1:375\$000	16:500\$000	154	2.541:000\$000
1:333\$333	16:000\$000	1	16:000\$000
1:320\$000	15:840\$000	1	15:840\$000
1:250\$000	15:000\$000	66	990:000\$000
1:200\$000	14:400\$000	370	5.328:000\$000
1:100\$000	13:200\$000	339	4.474:800\$000
1:083\$333	13:000\$000	1	13:000\$000
1:080\$000	12:960\$000	2	25:920\$000
1:000\$000	12:000\$000	550	6.600:000\$000
990\$000	11:880\$000	8	95:040\$000
950\$000	11:400\$000	1	11:400\$000
900\$000	10:800\$000	18	194:400\$000

CONTINUAÇÃO

VENCIMENTOS		NUMERO	DESPESA ANUAL
MENSAL	ANUAL		
880\$000	10:560\$000	1	10:560\$000
850\$000	10:200\$000	12	122:400\$000
825\$000	9:000\$000	321	3.177:900\$000
800\$000	9:600\$000	89	854:400\$000
770\$000	9:240\$000	7	64:680\$000
750\$000	9:000\$000	329	2.961:000\$000
733\$333	8:800\$000	7	61:600\$000
715\$000	8:560\$000	78	669:240\$000
700\$000	8:400\$000	105	882:000\$000
696\$666	8:360\$000	4	33:440\$000
687\$500	8:250\$000	368	3.036:000\$000
660\$000	7:920\$000	487	3.857:040\$000
650\$000	7:800\$000	185	1.443:000\$000
641\$666	7:700\$000	53	408:100\$000
630\$000	7:656\$000	1	7:656\$000
632\$500	7:590\$000	372	2.823:480\$000
630\$000	7:560\$000	1	7:560\$000
625\$000	7:500\$000	41	307:500\$000
605\$000	7:260\$000	63	457:380\$000
600\$000	7:200\$000	239	1.720:800\$000
583\$333	7:000\$000	73	511:000\$000
575\$000	6:900\$000	6	41:400\$000
550\$000	6:600\$000	3.636	23.997:600\$000
521\$500	6:270\$000	88	551:760\$000
500\$000	6:000\$000	251	1.506:000\$000
495\$000	5:940\$000	194	1.152:360\$000
473\$000	5:676\$000	40	227:040\$000
450\$000	5:400\$000	28	151:200\$000

CONTINUAÇÃO

VENCIMENTOS		N U M E R O	DESPESA ANUAL
M E N S A L	A N U A L		
440\$000	5:280\$000	258	1.362:240\$000
400\$000	4:800\$000	51	244:800\$000
380\$000	4:560\$000	189	861:840\$000
350\$000	4:200\$000	272	1.142:400\$000
341\$000	4:092\$000	5	20:460\$000
300\$000	3:600\$000	54	194:400\$000
T O T A L		10.399	98.059:836\$000

VALORES REPRESENTATIVOS DA SERIE

REFERENCIA	VENCIMENTO MENSAL	VENCIMENTO ANUAL
MÁXIMA	3:000\$000	36:000\$000
MÍNIMA	300\$000	3:600\$000
MÉDIA	785\$811	9:429\$737
MEDIANA	600\$000	7:200\$000
MODA	550\$000	6:600\$000

O PESSOAL TÉCNICO ADMINISTRATIVO, DE QUE TRATA O PRESENTE RESUMO, ASSIM SE DISTRIBUE QUANTO À FORMA DE INVESTIDURA:

EM COMISSÃO. . 178
 EFETIVO.....10.145
 CONTRATADO.. 76

III - PESSOAL OPERARIO E AUXILIAR

VENCIMENTOS		NUMERO	DESPESA ANUAL
MENSAL	ANUAL		
1.250\$000	15:000\$000	2	30:000\$000
1:200\$000	14:400\$000	1	14:400\$000
1:000\$000	12:000\$000	4	48:000\$000
907\$500	10:850\$000	1	10:850\$000
900\$000	10:800\$000	29	313\$200\$000
880\$000	10:560\$000	1	10:560\$000
825\$000	9:900\$000	3	29:700\$000
800\$000	9:600\$000	2	19:200\$000
750\$000	9:000\$000	31	279:000\$000
715\$000	8:520\$000	2	17:160\$000
700\$000	8:400\$000	47	394:300\$000
696\$666	8:360\$000	6	50:160\$000
666\$666	8:000\$000	1	8:000\$000
660\$000	7:920\$000	3	23:760\$000
650\$000	7:800\$000	2	15:600\$000
641\$666	7:700\$000	125	962:500\$000
632\$500	7:590\$000	55	417\$450\$000
630\$000	7:560\$000	2	15:120\$000
625\$000	7:500\$000	1	7:500\$000
623\$333	7:480\$000	14	104:720\$000
610\$000	7:320\$000	25	183:000\$000
605\$000	7:260\$000	556	4.036\$560\$000
600\$000	7:200\$000	38	273:600\$000
575\$000	6:900\$000	17	117:300\$000
550\$000	6:600\$000	303	1.999:800\$000
528\$000	6:336\$000	6	38:016\$000
525\$000	6:300\$000	2	12:600\$000
522\$500	6:270\$000	155	971:850\$000
520\$000	6:240\$000	30	187:200\$000
513\$333	6:160\$000	1	6:160\$000

VENCIMENTOS		NUMERO	DESPESA ANUAL
MENSAL	ANUAL		
500\$000	6:000\$000	49	294:000\$000
495\$000	5:940\$000	809	4.805:460\$000
480\$000	5:760\$000	5	28:800\$000
476\$666	5:720\$000	1	5:720\$000
475\$000	5:700\$000	3	17:100\$000
467\$500	5:610\$000	90	504:900\$000
458\$333	5:500\$000	13	71:500\$000
451\$000	5:412\$000	140	757:680\$000
450\$000	5:400\$000	341	1.841:400\$000
449\$166	5:390\$000	1	5:390\$000
440\$000	5:280\$000	360	1.900:800\$000
436\$666	5:240\$000	3	15:720\$000
425\$000	5:100\$000	1	5:100\$000
421\$666	5:060\$000	15	75:900\$000
420\$000	5:040\$000	1	5:040\$000
412\$500	4:950\$000	25	123:750\$000
410\$000	4:920\$000	1	4:920\$000
403\$333	4:840\$000	6	29:040\$000
400\$000	4:800\$000	1.917	9.201:600\$000
396\$000	4:752\$000	108	513:216\$000
390\$000	4:680\$000	12	56:160\$000
386\$333	4:642\$000	4	18:568\$000
385\$000	4:620\$000	1.016	4.693:920\$000
375\$000	4:500\$000	35	157:500\$000
374\$000	4:483\$000	40	179:520\$000
370\$000	4:440\$000	55	244:200\$000
368\$083	4:417\$000	33	145:761\$000
360\$000	4:320\$000	160	691:200\$000
358\$333	4:300\$000	1	4:300\$000
357\$500	4:290\$000	880	3.775:200\$000
352\$000	4:224\$000	68	287:232\$000
350\$000	4:200\$000	7.584	31:852:800\$000
TOTAL		15.242	72.911:203\$000

VALORES REPRESENTATIVOS DA SERIE:

REFERENCIA	VENCIMENTO MENSAL	VENCIMENTO ANUAL
MÁXIMA	1.250\$000	15:000\$000
MÍNIMA	350\$000	4:200\$000
MÉDIA	398\$633	4:783\$571
MEDIANA	352\$000	4:424\$000
MODA	350\$000	4:200\$000

O PESSOAL OPERARIO E AUXILIAR, DE QUE TRATA O RESUMO ANTERIOR, ASSIM SE DISTRIBUE QUANTO À FORMA DE INVESTIDURA:

EFETIVO15.210

CONTRÁTADO ... 32

IV - RESUMO GERAL

VENCIMENTOS ANUAIS EM CONTOS DE RÉIS	NÚMERO	DESPESA ANUAL	PERCENTAGEM EM RELAÇÃO AO NÚMERO TOTAL
65 - 66	1	66:000\$000	0,004
59 - 60	9	540:000\$000	0,035
47 - 48	6	288:000\$000	0,023
35 - 36	1	36:000\$000	0,004
33 - 34	24	806:400\$000	0,093
32 - 33	1	33:000\$000	0,004
31 - 32	100	3.160:000\$000	0,389
29 - 30	9	270:000\$000	0,035
28 - 29	67	1.929:600\$000	0,261
27 - 28	58	1.600:800\$000	0,226
26 - 27:	25	659:400\$000	0,097
25 - 26	2	50:400\$000	0,008

CONTINUAÇÃO

VENCIMENTOS ANUAIS EM CONTOS DE REIS	NÚMERO	DESPESA ANUAL	PERCENTAGEM EM RELAÇÃO AO NÚMERO TOTAL
24 - 25	1	25:000\$000	0,004
23 - 24	238	5.712:000\$000	0,927
22 - 23	4	88:800\$000	0,016
21 - 22	211	4.557:600\$000	0,821
20 - 21	36	734:400\$000	0,140
18 - 19	1	18:600\$000	0,004
17 - 18	229	4.111:200\$000	0,892
16 - 17	155	2.557:800\$000	0,603
15 - 16	2	31:840\$000	0,008
14 - 15	439	6.362:400\$000	1,709
13 - 14	339	4.474:800\$000	1,320
12 - 13	3	38:920\$000	0,012
11 - 12	563	6.754:440\$000	2,192
10 - 11	62	662:010\$000	0,241
9 - 10	422	4.145:880\$000	1,643
8 - 9	977	8.384:400\$000	3,804
7 - 8	2.264	17.080:326\$000	8,814
6 - 7	4.317	28.434:686\$000	16,808
5 - 6	2.603	14.733:350\$000	10,134
4 - 5	12.462	54.248:387\$000	48,519
3 - 4	54	194:400\$000	0,210
T O T A L	25.685	172.790:839\$000	100,000

O QUADRO ACIMA CONSTITUE O RESUMO DOS QUADROS ANTERIORES REFERENTES AO PESSOAL SUPERIOR, TECNICO E ADMINISTRATIVO E OPERARIO E AUXILIAR.

VALORES REPRESENTATIVOS DA SERIE GERAL:

REFERENCIA	VENCIMENTO MENSAL	VENCIMENTO ANUAL
MÁXIMA	5:500\$000	66:000\$000
MÍNIMA	300\$000	3:600\$000
MÉDIA	560\$875	6:727\$305
MEDIANA	440\$000	5:280\$000
MODA	350\$000	4:200\$000

23 - ESTATISTICA CULTURAL

234 - BIBLIOTECAS

2340 - BIBLIOTECA MUNICIPAL

MOVIMENTO DIÁRIO DA LEITURA E CONSULTA

D I A S	L E I T O R E S			TOTAL	L I V R O S
	T U R N O S				
	1	2	3		
2	21	43	22	86	133
3	31	23	24	78	115
4	14	45	19	78	134
5	19	40	20	79	147
6	25	41	17	83	119
7	14	43	7	64	101
9	34	47	19	100	159
10	24	36	14	74	137
11	36	37	12	85	120
12	25	43	12	80	124
13	12	48	17	77	108
14	16	27	12	55	91
16	33	45	10	88	136
17	36	31	14	81	131
18	26	57	29	112	156
19	30	48	25	103	164
21	20	38	10	68	103
23	21	46	9	76	122
24	22	42	16	80	145
25	38	57	8	103	162
26	34	40	13	87	153
27	32	56	17	105	165
28	30	36	16	82	124
30	37	51	20	108	193
31	25	48	18	91	138
TOTAL GERAL	655	1.068	400	2.123	3.380

(GRÁFICO 205 - PÁGINA 67)

MÉDIA DIÁRIA DE FREQUENCIA: 84,92

MÉDIA DIÁRIA DE OBRAS LIDAS OU CONSULTADAS: 135,20

O FUNCIONAMENTO DA SALA DE LEITURA DA BIBLIOTECA MUNICIPAL ESTÁ DIVIDIDO EM TRES TURNOS QUE TÊM O SEGUINTE HORARIO:

1º TURNO - DE 9 AS 13

2º TURNO - DE 13 AS 18

3º TURNO - DE 18 AS 22

TAXA DE FREQUENCIA NO MÊS DE JANEIRO SEGUNDO OS TURNOS:

1º TURNO - 30,86 %

2º TURNO - 50,30 %

3º TURNO - 18,84 %

DISCRIMINAÇÃO DAS OBRAS LIDAS OU CONSULTADAS POR ASSUNTO E POR IDIOMA:

ASSUNTOS	NUMERO	LINGUAS	NUMERO
OBRAS GERAIS	554	PORTUGUÊS	2.689
FILOSOFIA	125	FRANCEZ	336
SOCIOLOGIA	230	HESPAÑHOL	241
CIENCIAS PURAS	656	ITALIANO	30
CIENCIAS APLICADAS	791	INGLEZ	42
BELAS ARTES	72	ALEMÃO	5
LITTERATURA	477	LATIM	30
GEOGRAFIA E HISTORIA	143	GREGO	1
FILOLOGIA	322	OUTRAS LINGUAS	4
RELIGIÃO	10	-	

(GRÁFICO 255 - PÁGINA 67)

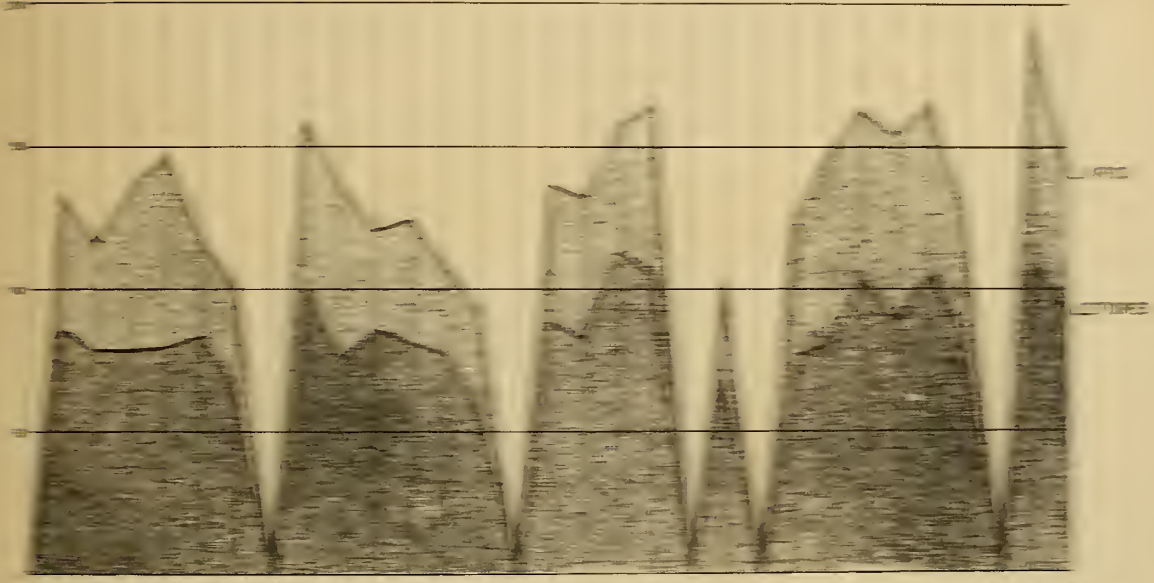
O SERVIÇO DE LEITURA DOMICILIÁRIA DA BIBLIOTECA MUNICIPAL VEM PRESTANDO INESTIMAVEL SERVIÇO AOS FUNCIONÁRIOS DA PREFEITURA E TAMBEM ÀS PESSOAS QUE DELE SE UTILIZAM. OS LIVROS NÃOEM SER RESTITUIDOS EM NUMERO DE 2 POR CONTRIBUINTE E AS DEVOLUÇÕES DEVEM SER FEITAS DENTRO DE UM PRAZO DE 8 DIAS.

DIRETORIA DE ESTADISTICA MUNICIPAL

RECEIÇÃO E CONSULTA DO BULETIN MUNICIPAL DE JANEIRO

SECRETARIA DE ECONOMIA MUNICIPAL
DIRETORIA DE ESTADISTICA MUNICIPAL
JANEIRO

193




193

DIRETORIA DE ESTADISTICA MUNICIPAL

SECRETARIA DE ECONOMIA MUNICIPAL
DIRETORIA DE ESTADISTICA MUNICIPAL
JANEIRO

ASSUNTOS:

- CONTAS A RECEBER
- CONTAS A PAGAR
- RECURSOS GERAIS
- RECURSOS ESPECIAIS
- RECURSOS DE CAPITAL
- RECURSOS DE RESERVA
- RECURSOS DE EMPRÉSTIMO
- RECURSOS DE DOAÇÃO
- RECURSOS DE OUTROS
- RECURSOS DE RESERVA
- RECURSOS DE RESERVA




RECEIÇÃO DE CONSULTAS
 POR ASSUNTOS E POR DIAS DA
 BURELTA MUNICIPAL NO MES DE
 JANEIRO DE 1933

JANEIRO

- JANEIRO
- FEBR.
- MAR.
- ABR.
- MAY.
- JUN.
- JUL.
- AGO.
- SEPT.
- OUT.
- NOV.
- DEZ.

193



MOVIMENTO DIÁRIO DA LEITURA DOMICILIÁRIA NO MÊS DE JANEIRO

DIAS	LEITORES	OBRAS	DIAS	LEITORES	OBRAS
2	24	40	17	10	13
3	13	25	18	10	14
4	7	9	19	15	21
5	6	8	21	6	9
6	8	11	23	8	11
7	3	3	24	10	14
9	11	15	25	8	12
10	10	12	26	13	15
11	5	6	27	13	17
12	14	20	28	10	15
13	9	11	30	6	10
14	1	1	31	13	18
16	13	17	TOTAL	246	347

(GRÁFICO 216 - PÁGINA 71)

NOTA - DADOS FORNECIDOS PELA BIBLIOTECA MUNICIPAL

2341 - BIBLIOTECAS DIVERSAS

BIBLIOTECA DO INSTITUTO DE EDUCAÇÃO

CONSULTANTES 784

OBRAS CONSULTADAS ... 784

235 - EXPOSIÇÕES PÚBLICAS

O AGUÁRIO DE ÁGUA DOCE DA QUINTA DA BÔA VISTA TEVE UMA FREQUÊNCIA DE 4.819 PESSOAS DAS QUAES 3.140 ADULTOS E 1.679 CRIANÇAS.

222 - ESTATÍSTICA SOBRE LIMPEZA PÚBLICA

A DIRETORIA DE LIMPEZA PÚBLICA, DA SECRETARIA GERAL DE VIAGEM, TRABALHO E OBRAS PÚBLICAS TEM A SEU CARGO NÃO SOMENTE A HIGIENE DAS RUAS COMO TAMBEM A COLÉTA DO LIXO DOMICILIAR. PARA A EXECUÇÃO DESSES SERVIÇOS O DISTRITO FEDERAL ACHA-SE DIVIDIDO EM 25 SECÇÕES; DESDE A GAVEA A SANTA CRUZ, UMA MÉDIA DIARIA DE 2.500 OPERARIOS ATIVOS ASSEGURAM PARA A POPULAÇÃO O CONFORTO INDISPENSÁVEL A UMA CIDADE ADIANTADA.

DO MENSARIO DE JANEIRO CONFECCIONADO, PELA SECÇÃO DE ESTATÍSTICA DA DIRETORIA DE LIMPEZA PÚBLICA APURAMOS OS SEGUINTE DADOS:

MÉDIAS DIARIAS

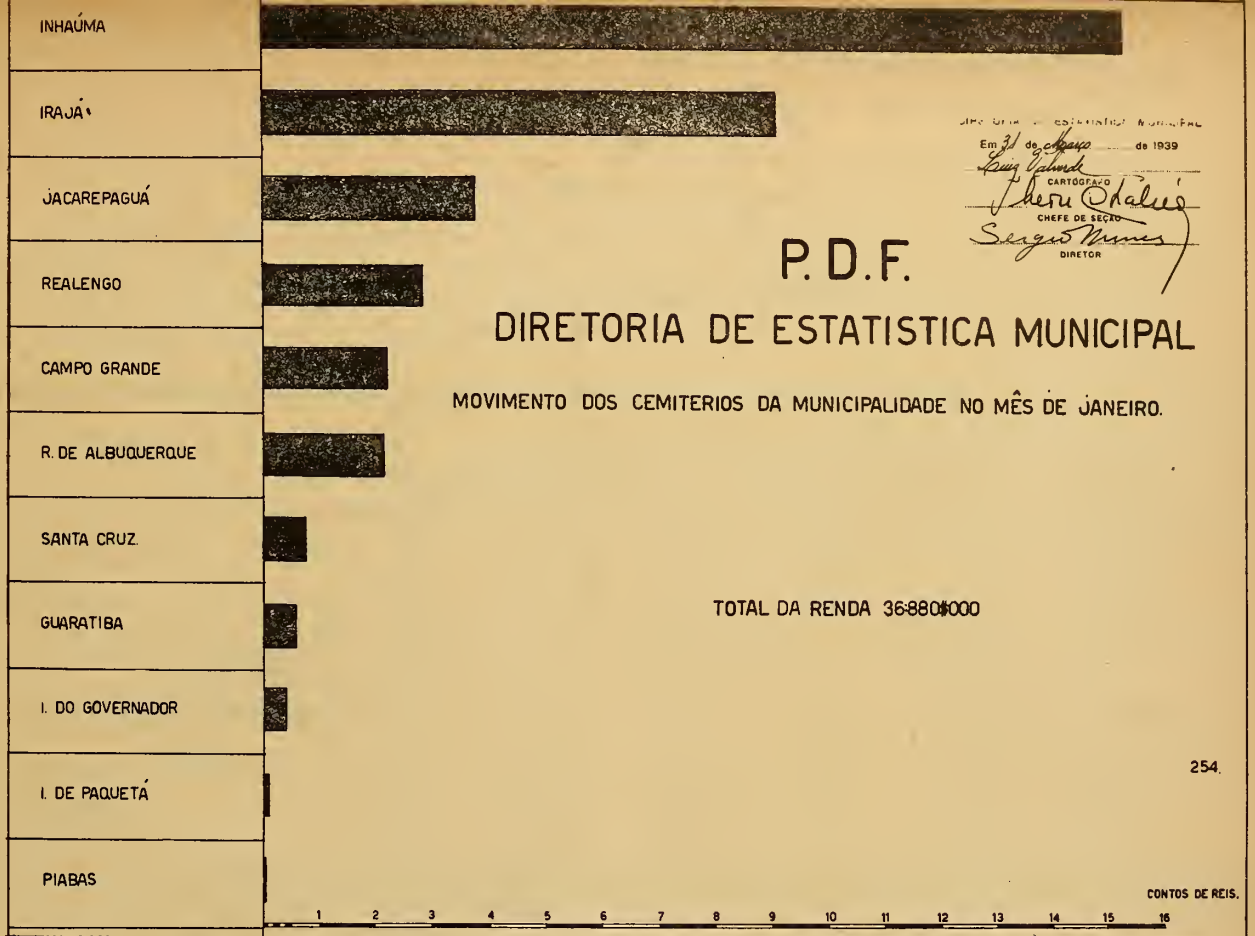
SECÇÕES	PESSOAL	ATIVOS	INATIVOS	FALTANTES	TOTAIS
EXTERNAS	OPERARIOS	2498,1	617,8	372,4	3488,3
	ADMINISTRATIVOS	205,4	79,6	5,5	290,5
INTERNAS	OPERARIOS	86,4	21,4	4,2	112,0
	ADMINISTRATIVOS	87,9	33,2	3,8	124,9

LIXO COLETADO

REFERENCIA	LIXO PÚBLICO		LIXO DOMICILIAR	
	TRACÇÃO		TRACÇÃO	
	ANIMAL	MECANICA	ANIMAL	MECANICA
LIXO COLETADO EM M ³	327,712	271,094	726,322	1130,804
VEÍCULOS EMPREGADOS	108,1	28,4	258,3	107,3

LIMPEZA PÚBLICA

SERVIÇOS	VEÍCULOS	VIAGENS	VOLUME	PESSOAL
CONSERVAÇÃO COM CARROCINHAS	438,9	863,8	215,950	439,9
LIMPEZA DE LOGRADOUROS	74,8	131,0	265,083	324,8
CAPINAÇÃO	39,8	121,0	233,310	446,7
IRRIG. E LAVAGEM DOS LOGRAD.	10,4	76,7	174,741	-



Em 31 de Janeiro de 1939

Sergio Nunes
 CARTOGRAFO
Heru Chalib
 CHEFE DE SEÇÃO
Sergio Nunes
 DIRETOR

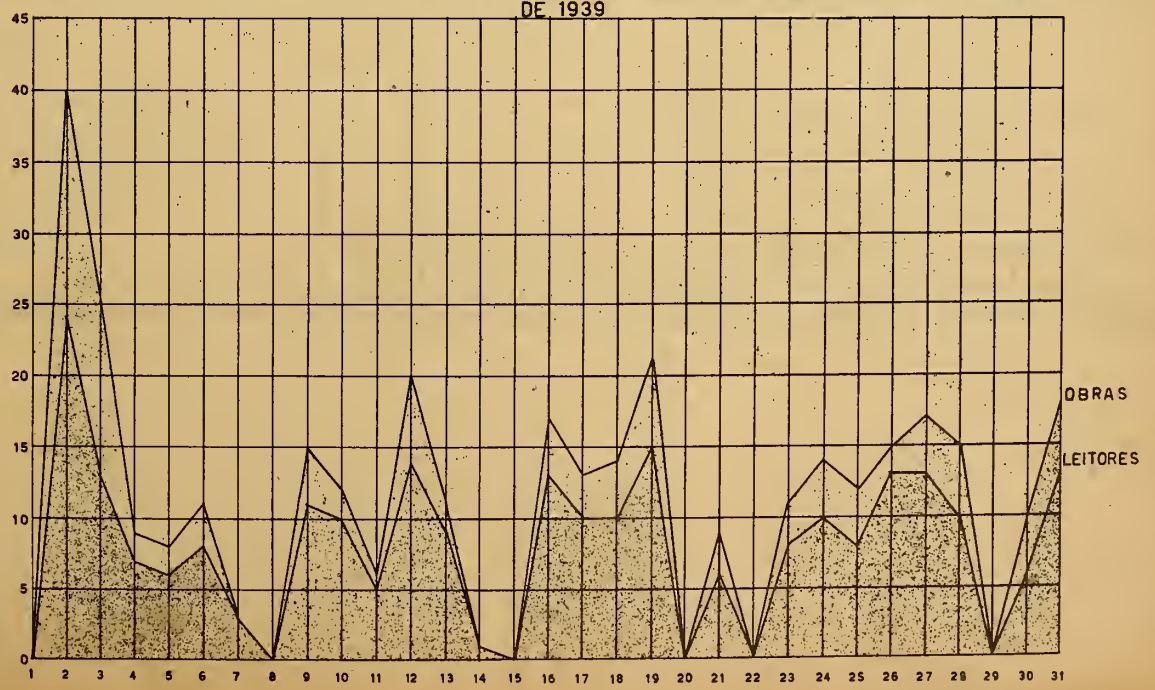
P. D. F.


DIRETORIA DE ESTATISTICA MUNICIPAL

Em 31 de Janeiro de 1939

Antonio Adalberto
 CARTOGRAFO
Heru Chalib
 CHEFE DE SEÇÃO
Sergio Nunes
 DIRETOR

MOVIMENTO DO SERVIÇO DE LEITURA DOMICILIAR DA BIBLIOTECA MUNICIPAL NO MÊS DE JANEIRO - DE 1939





221 - ESTATISTICA DA ASSISTENCIA MEDICO SANITARIA INDIVIDUAL

2211 - ESTATISTICA MEDICO-SOCIAL

2211 A- ASILO SÃO FRANCISCO DE ASSIS

O ASILO SÃO FRANCISCO DE ASSIS DA SECRETARIA GERAL DE SAÚDE E ASSISTENCIA É UMA CASA DE AMPARO À VELHICE DESVALIDA

ASILADOS NO MÊS DE JANEIRO:

REFERENCIA	A S I L A D O S		
	MASCULINO	FEMININO	TOTAL
EXISTIAM	139	349	488
ENTRARAM	-	10	10
SAIRAM	REMOVIDOS	-	-
	DESLIGADOS	2	4
	OBITOS	1	8
MOVIMENTO	139	359	498

MOVIMENTO DE DOENTES INTERNADOS NAS ENFERMARIAS

REFERENCIA	CLINICA MEDICA			CLINICA CIRURG.			T O T A L		
	M	F	T	M	F	T	M	F	T
EXISTIAM	45	109	154	-	43	43	45	152	197
ENTRARAM	4	5	9	-	2	2	4	7	11
SAIRAM	ALTAS	1	1	-	7	7	-	8	8
	REMOVIDOS	-	-	-	-	-	-	-	-
	OBITOS	1	6	7	-	1	1	1	7
MOVIMENTO	49	114	163	-	45	45	49	159	208

INJEÇÕES 724
 CURATIVOS 841
 APLICAÇÕES TERAPEUTICAS . 11
 PESQUISAS CLINICAS 10
 PRESCRIÇÕES DIETÉTICAS ..1.830

NO GABINETE DENTÁRIO FORAM FEITAS 10 EXTRAÇÕES E 6 CURATIVOS E O MOVIMENTO DA FARMACIA FOI DE 705 RECEITAS E 870 FÓRMULAS.

2211 B - ALBERGUE DA BOA VONTADE

O ALBERGUE DA BOA VONTADE É UMA INSTITUIÇÃO DE SOCORRO TEMPORÁRIO AOS DESPROTEGIDOS DA SORTE.

MOVIMENTO NO MÊS DE JANEIRO:

FREQUENCIA	ADULTOS		CRIANÇAS		TOTAL
	M	F	M	F	
NOVOS	272	61	20	11	364
ANTIGOS	7.363	2.027	983	690	11.063
NÃO IDENTIFICADOS	37	11	11	17	76
MOVIMENTO					11.503

CARACTERÍSTICAS INDIVIDUAIS DOS ALBERGADOS

ESPECIFICAÇÃO	NUMERO	ESPECIFICAÇÃO	NUMERO
BRANCA	109	ANALFABETOS	180
PRETA	44	ALFABETISADOS	161
COR AMARELA	1	INSTRUÇÃO PRIMARIA	3
MÉSTIÇA	192	SECUNDARIA	2
TOTAL	346	TOTAL	346

ALIMENTAÇÃO DISTRIBUIDA:

MATE COM PÃO E MANTEIGA ... 11.742
 CAFÉ E PÃO COM MANTEIGA ... 11.512
 SOPAS DISTRIBUIDAS 6.840
 SOPAS AS MÃES E MENORES ... 3.704
 LEITE E PÃO COM MANTEIGA .. 862

2211 C - INSTITUTO PASTEUR

MOVIMENTO DO MÊS DE JANEIRO:

REFERENCIA	ADULTOS		CRIANÇAS		TOTAL
	M	F	M	F	
CONSULTAS NOVAS	98	89	144	94	425
CONSULTAS EM CONTINUAÇÃO	790	490	907	647	2.334
FREQUENCIA	888	579	1.051	741	3.259

DAS 3.259 PESSOAS QUE SE SUBMETERAM A TRATAMENTO, 157 TIVERAM ALTA E 26 ABANDONARAM O TRATAMENTO. FORAM PREPARADAS 3.503 VACINAS DAS QUAIS 3.045 FORAM APLICADAS E 458 FORNECIDAS.

2211 D - CEMITERIOS MUNICIPAIS

MOVIMENTO DOS CEMITERIOS DA MUNICIPALIDADE NO MÊS DE JANEIRO:

CEMITERIOS	INHUMAÇÕES			EXHUMAÇÕES		OCORRENCIAS		REND A
	PAGAS	INDI-GENT.	TOTAL	TOTAL	PAGAS	REFOR-MAS	DIVER.	
INHAÚMA	479	36	515	188	14	65	35	15:275\$000
IRAJÁ	299	9	308	277	-	11	19	9:020\$000
C. GRANDE	64	3	67	51	2	4	2	2:170\$000
JACARÉPAGUA	76	10	86	43	2	7	8	3:750\$000
REALENGO	93	2	95	71	1	5	6	2:820\$000
GUARATIBA	16	-	16	13	-	8	1	545\$000
R. ALBUQUERQUE	59	3	62	64	-	3	4	2:105\$000
SANTA CRUZ	39	22	61	70	-	22	-	740\$000
ILHA GOVERN.	22	4	26	-	-	1	-	375\$000
ILHA PAQUETÁ	3	-	3	-	-	-	-	45\$000
PIABAS	2	-	2	-	-	-	-	35\$000
TOTAL	1.152	89	1.241	777	19	106	75	36:880\$000

(GRÁFICO 254 - PÁGINA 71)

INHUMAÇÕES NOS CEMITERIOS MUNICIPAIS SEGUNDO O SEXO, IDADE, E NACIONALIDADE NO MÊS DE JANEIRO E MÉDIAS MENSAS DO EXERCÍCIO DE 1938.

JANEIRO DE 1939

REFERENCIA	ADULTOS		CRIANÇAS		FÊTOS	NACIONALIDADE			TOTAL
	M.	F.	M.	F.		B	E	I	
INHUMAÇÕES	347	230	301	261	52	1.155	77	9	1.241

MÉDIAS MENSAS DE 1938

REFERENCIA	ADULTOS		CRIANÇAS		FÊTOS	NACIONALIDADE			TOTAL
	M.	F.	M.	F.		B	E	I	
INHUMAÇÕES	284,83	263,42	296,67	277,25	48,50	1076,58	86,33	7,75	1.170,66

2210 - ESTATÍSTICA MÉDICO-CIRÚRGICA HOSPITALAR

MOVIMENTO GERAL DE PESSOAS ATENDIDAS NOS DIVERSOS HOSPITAIS E DISPENSÁRIOS DA PREFEITURA:

C L I N I C A S	PESSOAS ATENDIDAS	
	HOSPITAIS	DISPENSÁRIOS
CIRURGIA DE ADULTOS	879	379
MÉDICA DE ADULTOS	1.025	1.037
PEDIÁTRICA	MÉDICA	1.598
	CIRÚRGICA	307
	MOLESTIAS INFECCIOSAS	125
ORTOPÉDICA	58	134
GINECOLÓGICA	334	169
OBSTÉTRICA	268	172
OTO-LARINGO OFTALMOLOGICO	1.395	58
DERMATOLÓGICA	574	256
FISIOTERÁPIA	149	29
DENTARIA	886	205
TUBERCULOSE INFANTIL	43	12
POSTOS RURAIS	303	814
TOTAL	7.944	4.737

SERVIÇOS PRESTADOS AO PÚBLICO PELAS CLINICAS DOS AMBULATÓRIOS E ENFERMARIAS DOS HOSPITAIS E DISPENSARIOS NO MÊS DE JANEIRO.

REF.	ESPECIFICAÇÃO	CONSULTAS	D O E N T E S			ALTAS	ÓBITOS
			ATENDID.	HOSPIT.	TRANSF.		
HOSPITAIS	PRONTO SOCORRO	1.144	840	223	12	1.340	37
	JESUS	7.937	1.697	68	1	108	24
	MIGUEL COUTO	15.225	2.028	229	11	315	11
	l. GOVERNADOR	2.132	515	56	1	37	2
	CARLOS CHAGAS	13.183	1.742	251	13	363	60
	GETULIO VARGAS	3.384	1.122	205	5	346	22
DISPENSARIOS	CAMPO GRANDE	3.924	1.862	30	1	63	11
	CASCADURA	1.904	406	91	-	88	1
	l. DE PAQUETÁ	317	106	-	-	-	-
	MEIER	10.702	1.503	-	-	435	4
	SAPÊ	6.646	860	-	-	62	9
	T O T A L	66.998	12.681	1.153	44	3.257	181

2212 - ESTATISTICA MEDICO ADMINISTRATIVA

NO MÊS DE JANEIRO O CENTRO DE PERICIAS MEDICAS EXPEDIU 269 LAUDOS 264 FAVORAVEIS E 5 CONTRARIOS.

DISCRIMINAÇÃO DOS LAUDOS FAVORAVEIS:

70	ADMISSÕES	6	APOSENTADORIAS
72	NOMEAÇÕES	1	MONTEPIO
112	CONCURSOS	3	TRANSFERENCIA DE CARGO

EXAMES PERICIAIS

PARA LICENCIAMENTO FORAM INSPECIONADOS 251 FUNCIONARIOS (140 LICENÇAS NOVAS E 111 PROROGAÇÕES) E POR ACIDENTE DE TRABALHO 451 (164 EXAMES DE 1A. VEZ E 287 PROROGAÇÕES).

251 - PREVIDÊNCIA E ASSISTÊNCIA SOCIAL

MONTEPIO MUNICIPAL

RECEITA E DESPESA DO MÊS DE JANEIRO COM A DOS MÊSES DE 1938.
(MOVIMENTO DE CAIXA)

ANO	MÊS	R E C E I T A	2.000:=100	D E S P E S A	2.000:=100
1939	JAN.	1.335:924\$500	67	3.800:880\$000	190
1938	DEZ.	4.390:627\$500	220	3.207:492\$900	160
"	NOV.	2.993:614\$100	150	1.461:509\$200	73
"	OUT.	2.158:449\$200	108	2.148:863\$200	107
"	SET.	1.697:692\$800	85	1.804:460\$700	90
"	AGO.	1.741:203\$400	87	2.661:070\$500	133
"	JUL.	1.760:535\$300	88	2.544:428\$100	127
"	JUN.	1.758:493\$800	88	1.920:094\$500	96
"	MAI.	2.360:393\$400	118	2.046:868\$300	102
"	ABR.	2.540:209\$800	127	2.267:249\$800	113
"	MAR.	2.307:919\$900	115	1.987:949\$900	99
"	FEV.	2.256:073\$200	113	1.791:563\$700	90
"	JAN.	2.930:060\$900	147	1.622:367\$300	81

(GRÁFICO 230 - PÁGINA 79)

DISCRIMINAÇÃO DA DESPESA NO MÊS DE JANEIRO

ESPECIFICAÇÃO	OPERAÇÕES	IMPORTANCIA	%
EMPRESTIMO-FUNERAL	39	20:557\$500	0,5
ALUGUEL	4.042	944:928\$100	24,9
PENSÕES	1.720	325:679\$000	8,6
AUXÍLIO-FUNERAL	28	24:911\$900	0,6
RESTITUIÇÕES	71	13:560\$900	0,4
GRATIFICAÇÕES	85	43:779\$200	1,2
DIVERSOS	9	2.427:463\$400	63,9

(GRÁFICO 255 - PÁGINA 79)


Em 21 de Março de 1939
Antônio Adolpho de Sá
 CARTEIRO
Henri Chalés
 CHEFE DE SEÇÃO
Sergio Nunes
 DIRETOR

P.D.F.

DIRETORIA DE ESTATISTICA MUNICIPAL

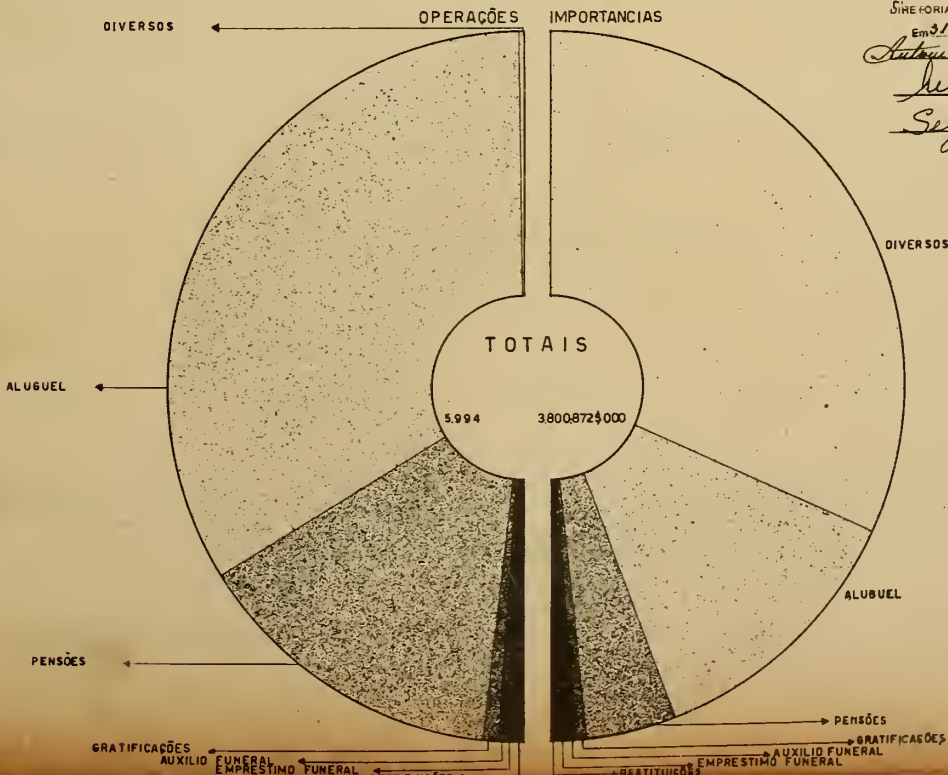
MONTEPIO DOS EMPREGADOS MUNICIPAIS


MOVIMENTO DE JANEIRO DE 1939 COMPARADO COM OS MESES DO ANO DE 1938.



P.D.F.
 DIRETORIA DE ESTATISTICA MUNICIPAL
 MONTEPIO MUNICIPAL. DESPESA NO MES DE JANEIRO DE 1939

DIRETORIA DE ESTATISTICA MUNICIPAL
 Em 21 de Março de 1939
Antônio Adolpho de Sá
 CARTEIRO
Henri Chalés
 CHEFE DE SEÇÃO
Sergio Nunes
 DIRETOR





2531 - ESTATÍSTICA DAS CONSTRUÇÕES PARTICULARES

ALVARÁS CONCEDIDOS NO MÊS DE JANEIRO:

CONSTRUÇÕES	287
RECONSTRUÇÕES	9
ACRESCIMOS	198
REFORMAS	91
OBRAS DIVERSAS	684

PREDIOS EM CONSTRUÇÃO:

RESIDENCIAIS	336	MIXTOS	13
COMERCIAIS	13	PROLETARIOS	89

ÁREA EM CONSTRUÇÃO NO MÊS DE JANEIRO POR CIRCUNSCRIÇÕES:

CIRCUNSCRIÇÕES	ÁREA M ²	CIRCUNSCRIÇÕES	ÁREA M ²
SANTA RITA	136	TIJUCA	5.357
SÃO DOMINGOS	3	ANDARAÍ	1.961
SACRAMENTO	870	ENGENHO NOVO	5.347
AJUDA	45	MEIER	3.006
SANTO ANTONIO	921	INHAÚMA	3.423
SANTA TEREZA	6.251	PIEDADE	2.285
GLÓRIA	19.627	PENHA	4.016
LAGÔA	1.063	TRAJÁ	2.214
GAVEA	5.294	PAVUNA	1.216
COPACABANA	3.877	MADUREIRA	4.412
SANT' ANNA	133	ANCHIETA	475
GAMBÔA	304	JACARÉPAGUÁ	747
ESPIRITO SANTO	270	REALENGO	749
RIO COMPRIDO	4.567	CAMPO GRANDE	251
ENGENHO VELHO	1.118	GUARATIBA	60
SÃO CRISTÓVÃO	1.513	ILHAS	1.063

(GRÁFICO 256-PÁGINA 83)

TOTAL DA ÁREA EM CONSTRUÇÃO 83.174 M²

254 - ESTATISTICA DA SEGURANÇA MUNICIPAL

MOVIMENTO DAS OCORRENCIAS POR DELEGACIAS NO MÊS DE JANEIRO:

DELEGACIAS	GUAR- DAS	PRI- SÕES	OCUR- RENC.	DELEGACIAS	GUAR- DAS	PRI- SÕES	OCUR- RENC.
CANDELARIA	35	35	12	TIJUCA	55	6	15
SÃO JOSÉ	29	20	15	ANDARAÍ	53	6	6
SANTA RITA	30	24	54	ENGENHO NOVO	43	5	32
SÃO DOMINGOS	24	8	8	MEIER	39	9	9
SACRAMENTO	23	9	12	INHÁUMA	38	12	25
AJUDA	32	28	19	PIEDADE	42	7	9
SANTO ANTONIO	28	27	10	PENHA	34	25	62
SANTA TEREZA	41	10	22	TRAJÁ	33	12	15
GLÓRIA	57	22	10	PAVUNA	25	8	39
LAGÔA	55	21	16	MADUREIRA	35	12	24
GAVEA	54	11	24	ANCHIETA	24	1	14
COPACABANA	70	18	16	JACARÉPAGUÁ	39	10	18
SANT'ANA	23	24	13	REALENGO	36	3	5
GAMBÔA	42	101	41	CAMPO GRANDE	28	8	8
ESPIRITO SANTO	34	98	76	SANTA CRUZ	23	8	8
RIO COMPRIDO	46	9	16	ILHA DE PAQUETA	9	9	12
ENGENHO VELHO	64	13	10	I. GOVERNADOR	22	5	-
SÃO CRISTOVÃO	47	29	35	TOTAL	1.323	653	710

A DIRETORIA DE ESTATISTICA MUNICIPAL TEM A SEU CARGO ALÉM DAS ESTADÍSTICAS REFERENTES À ADMINISTRAÇÃO MUNICIPAL, TODAS AS ESTADÍSTICAS DE FATOS OCORRIDOS NO DISTRITO FEDERAL. AS ESTADÍSTICAS DE FATOS DECORRENTES DA ADMINISTRAÇÃO MUNICIPAL, SÃO EXECUTADAS PELA 2ª. SEÇÃO E FORAM ENUMERADAS NA PRIMEIRA PARTE DESTES MENSÁRIO. AS ESTADÍSTICAS DE FATOS OCORRIDOS NO DISTRITO FEDERAL QUE PASSAMOS A DISCRIMINAR SÃO CONFECIONADAS PELA 3ª. SEÇÃO.

DIRETORIA DE ESTATISTICA MUNICIPAL

Em 31 de MARÇO de 1938

Adilson B. em ano

CARTÓGRAFO

Henri D. Alves

CHEFE DE SEÇÃO

Sergio

DIRETOR

P. D. F.


DIRETORIA DE ESTATÍSTICA MUNICIPAL

- SÃO DOMINGOS
- AJUDA
- GUARATIBA
- SANTANA
- SANTA RITA
- CAMPO GRANDE
- ESPIRITO SANTO
- GAMBÓA
- ANCHIETA
- JACAREPAGUÁ
- REALENGO
- SACRAMENTO
- SANTO ANTONIO
- ILHAS
- ENGENHO VELHO
- PAVUNA
- SÃO CRISTOVÃO
- LAGÔA
- ANDARAÍ
- IRAJÁ
- PIEDADE
- MEIER
- INHAÚMA
- COPACABANA
- PENHA
- MADUREIRA
- RIO COMPRIDO
- GÁVEA
- ENGENHO NOVO
- TIJUCA
- SANTA TEREZA
- GLÓRIA

ÁREA EM CONSTRUÇÃO NO MÊS DE JANEIRO
POR CIRCUNSCRIÇÕES.

TOTAL = 83.174 m²





II - PARTE

31 - ESTATISTICA ECONOMICA

312 - ESTATISTICA DA PRODUÇÃO INDUSTRIAL

3122 - ESTATISTICA DA PRODUÇÃO DA INDUSTRIA QUIMICA E FARMACEUTICA

PRODUTOS LICENCIADOS NO MÊS DE JANEIRO PELA SEÇÃO DE FISCALISAÇÃO DO EXERCÍCIO PROFISSIONAL:

DRUGAS 41 - INJETAVEIS 35 - TOTAL 76

O DISTRITO FEDERAL POSSEE 155 LABORATORIOS QUIMICOS INDUSTRIAIS

3123 - ESTATISTICA DA PRODUÇÃO DE ENERGIA ELETRICA

MÊS DE JANEIRO

NUMERO DE MEDIDORES			NUMERO DE LAMPADAS NO ULTIMO DIA DO MEZ	NUMERO DE VELAS CORRESPONDENTES
LIGHT & POWER	S.A. DU GAZ	TOTAL		
9.705	208.708	218.413	29.045	8.591.135

CONSUMO EM KWH

PARTICULAR		PUBLICO		TOTAL
ILUMINAÇÃO	FORÇA-MOTRIZ	ILUMINAÇÃO	TRACÇÃO	
8.745.229	23.925.623	3.465.932,459	9.951.669	46.088.453,459

(GRÁFICO 300 - PÁGINA 87)

3127 - ESTATISTICA DO CONSUMO DE GAZ NO MES DE JANEIRO

NUMERO DE MEDIDORES	M ³ CONSUMIDOS	MEDIA DIARIA
86.278	3.081,725	260,701

(GRÁFICO 316 - PAGINA 87)

3128 - DEPARTAMENTO DA PROPRIEDADE INDUSTRIAL

MOVIMENTO DO DEPARTAMENTO DA PROPRIEDADE INDUSTRIAL NO MÊS DE
JANEIRO

DESPACHOS DO DIRETOR GERAL	DEFERIDOS	INDEREFIDOS	RECEITADOS
PREVILEGIOS DE INVENÇÃO	106	13	15
MODELOS DE UTILIDADE	19	13	1
MELHORAMENTOS	-	1	-
GARANTIAS DE PRIORIDADE	1	-	-
MODELOS INDUSTRIAIS	4	2	-
REGISTROS DE MARCAS	354	120	-
TITULOS DE ESTABELECIMENTOS	58	12	-
NOMES COMERCIAIS	9	1	-
CADUCIDADES DE MARCAS	4	1	-
TRANSFERENCIAS DE MARCAS	41	-	-

DESISTENCIA DE MARCAS	7	RECURSOS INTERPOSTOS	65
MODIFICAÇÕES DE FIRMAS	55	OFICIOS EXPEDIDOS	132
DESPACHOS DIVERSOS	139	-	

SECÇÃO DE PATENTES

CARTAS PATENTES EXPEDIDAS	63	CERTIDÕES DIVERSAS	205
TERMOS DE DEPOSITO LAVRADOS	169	TRANSF. ANOTADAS	10
TERMOS DE DEPOSITO DE GARANTIAS	4	COPIAS FOTOSTATICAS	224

RENDA DA SECÇÃO - 12:340\$100

SECÇÃO DE MARCAS

CERTIFICADOS EXPEDIDOS	293	CERTIDÕES DIVERSAS	161
TERMOS DE DEPOSITOS LAVRADOS	659	TRANSF. ANOTADAS	128

RENDA DA SECÇÃO - 44:871\$800

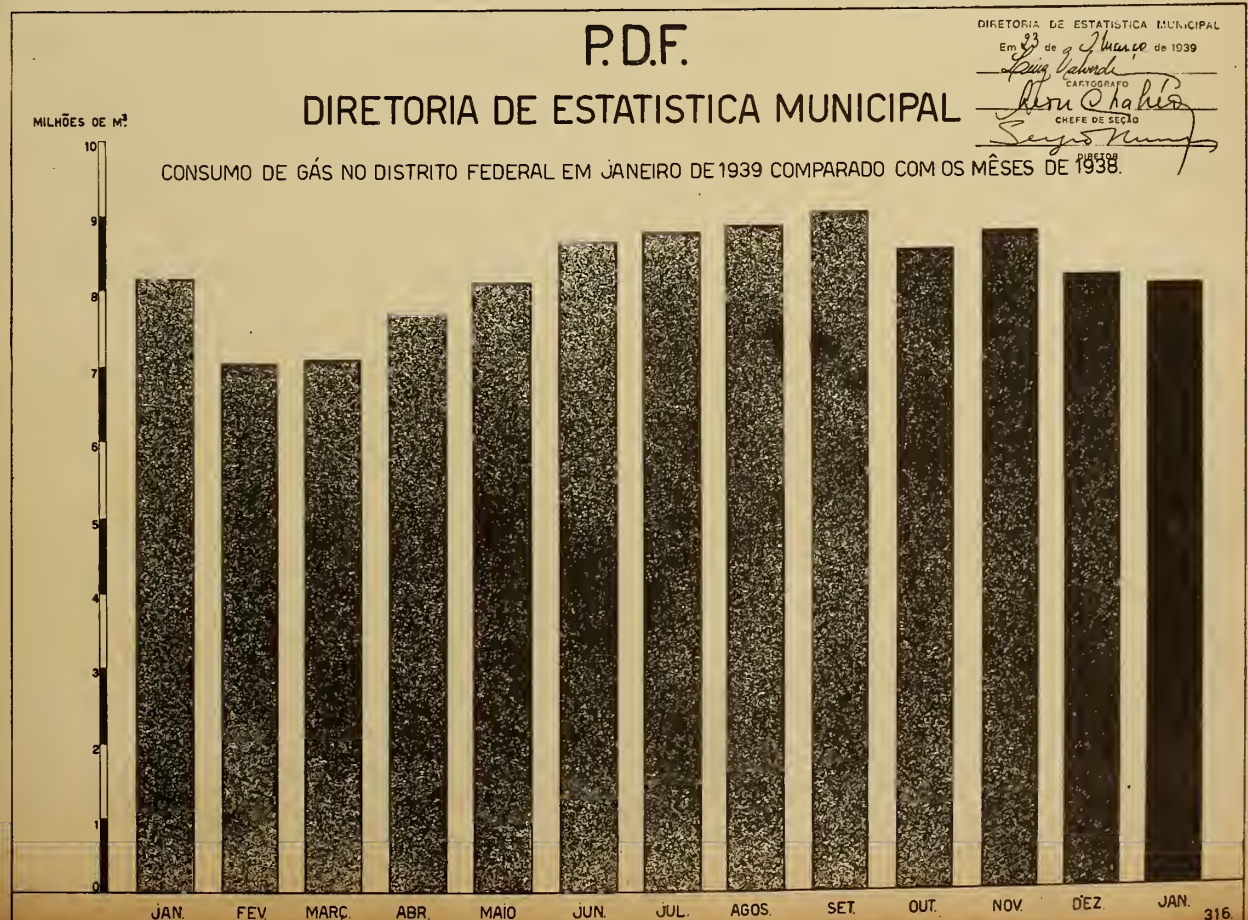
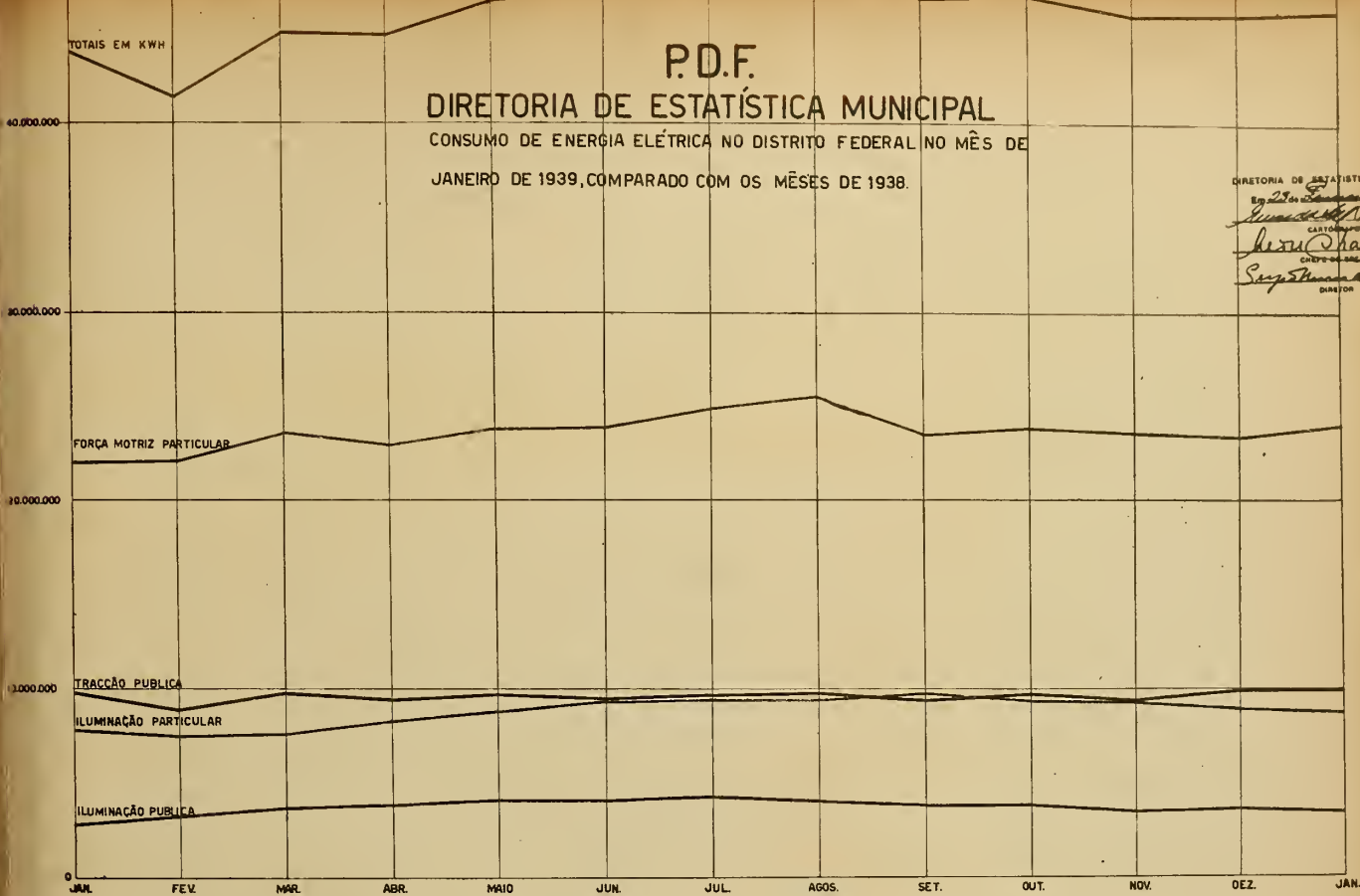
ARQUIVO

CERTIDÕES DIVERSAS	125	COPIAS FOTOSTATICAS	99
--------------------	-----	---------------------	----

RENDA DO ARQUIVO - 138:808\$000

RENDA DO PROTOCOLO GERAL - 18:424\$400

RENDA TOTAL DO DEPARTAMENTO - 214:444\$300



QUANTIDADE DO PESCADO TRANSITADO PELO ENTREPOSTO FEDERAL DA PESCA DO DISTRITO FEDERAL.

ANO	MÊS	QUANTIDADE EM QUILOS	VALOR
1939	JAN.	1.461.529	2.090:904\$600
1938	DEZ.	1.404.126	2.389:045\$100
"	NOV.	1.454.484	2.345:055\$400
"	OUT.	1.259.231	2.145:872\$300
"	SET.	1.044.429	1.999:006\$800
"	AGO.	1.107.185	2.179:608\$200
"	JUL.	981.401	1.997:255\$400
"	JUN.	1.346.687	2.156:825\$200
"	MAI.	1.538.848	2.109:204\$600
"	ABR.	1.614.569	2.669:215\$200
"	MAR.	1.878.248	2.409:708\$800
"	FEV.	889.814	1.727:480\$600
"	JAN.	1.512.150	2.257:920\$400

(GRÁFICO 318 - PÁGINA 91)

313 - ESTATÍSTICA DOS TRANSPORTES E DAS COMUNICAÇÕES

3133 - ESTATÍSTICA DO MOVIMENTO FERROVIÁRIO

MOVIMENTO DE PASSAGEIROS NA ESTAÇÃO BARÃO DE MAUÁ DURANTE O MÊS DE JANEIRO:

REFERENCIA	PASSAGEIROS
BARÃO DE MAUÁ PARA O INTERIOR (L. R. E E. F. TEREZOPOLIS)	47.480
BARÃO DE MAUÁ PARA OS SUBURBIOS	853.220
DO INTERIOR PARA BARÃO DE MAUÁ	46.581
DOS SUBURBIOS PARA BARÃO DE MAUÁ E OUTRAS ESTAÇÕES SUBURBANAS	1.080.778
TOTAL	2.028.059

TRENS ELETRICOS

MOVIMENTO DE PASSAGEIROS ENTRE D. PEDRO II E AS ESTAÇÕES DE NOVA IGUASSÚ E BANGÚ NO ANO DE 1938:

MÊS	V I A J A N T E S			R E N D A
	1A. CLASSE	2A. CLASSE	T O T A L	
JAN.	839.455	2.544.969	3.384.424	1.217:559\$600
FEV.	846.521	2.531.378	3.377.899	1.299:940\$500
MAR.	1.183.675	3.744.374	4.928.049	1.918:843\$500
ABR.	915.335	3.522.571	4.437.906	1.801:216\$500
MAI.	976.999	3.691.697	4.668.696	1.885:496\$000
JUN.	963.879	3.724.417	4.688.296	1.886:755\$200
JUL.	1.039.399	3.881.006	4.920.405	1.980:306\$100
AGO.	979.823	3.863.518	4.843.341	1.931:300\$500
SET.	983.421	3.882.798	4.866.219	1.933:846\$200
OUT.	1.026.162	4.023.088	5.049.250	2.011:339\$600
NOV.	953.845	3.927.684	4.881.529	1.948:237\$900
DEZ.	1.123.881	4.103.651	5.227.532	2.108:027\$500
TOTAL	11.832.395	43.441.151	55.273.546	21.922:869\$100

(GRÁFICO 304 - PÁGINA 91)

NO MÊS DE JANEIRO E FEVEREIRO OS TRENS ELETRICOS CIRCULARAM APENAS ENTRE D. PEDRO II E MADUREIRA PELAS LINHAS 1 E 2.

3135 - ESTATISTICA DO MOVIMENTO RODOVIARIO

MOVIMENTO DE VEÍCULOS E PASSAGEIROS NAS " BARREIRAS " DURANTE O MÊS DE JANEIRO, CONFORME OS DADOS FORNECIDOS PELA INSPETORIA DO TRAFEGO:

BARREIRAS	E N T R A D O S		S A Í D O S	
	VEÍCULOS	PASSAGEIROS	VEÍCULOS	PASSAGEIROS
CAMPO GRANDE	4.491	10.643	4.703	11.714
VIGARIO GERAL	13.249	53.846	13.665	54.245
ANCHIETA	1.682	1.941	4.408	2.017
PAVUNA	1.227	1.056	1.305	1.115
BARCAS	1.671	1.190	1.662	1.106
TOTAL	22.320	68.676	35.743	70.197

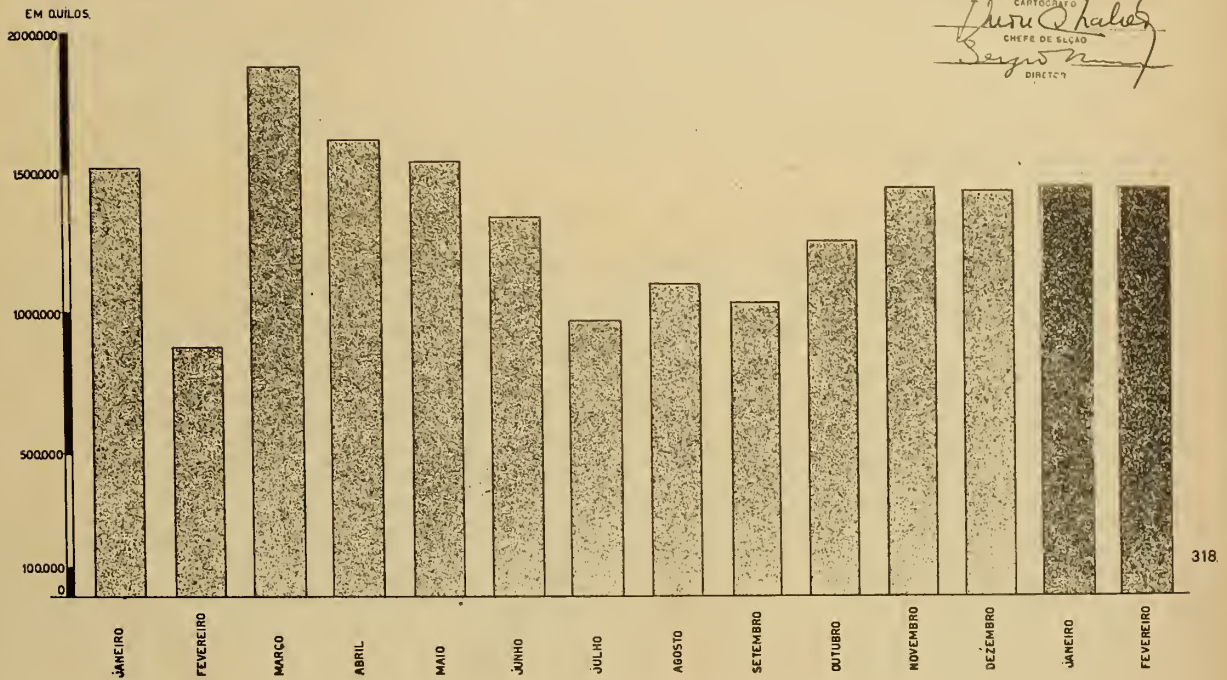
(GRÁFICO 319 - PÁGINA 95)

DIRETORIA DE ESTATISTICA MUNICIPAL

QUANTIDADE DO PESCADO TRANSITADO PELO ENTREPOSTO FEDERAL DE PESCA DO DISTRITO FEDERAL

DE JANEIRO DE 1938 A FEVEREIRO DE 1939

DIRETORIA DE ESTATISTICA MUNICIPAL
Em 25 de Maio de 1939
Cartógrafo
Chefe de Seção
Diretor



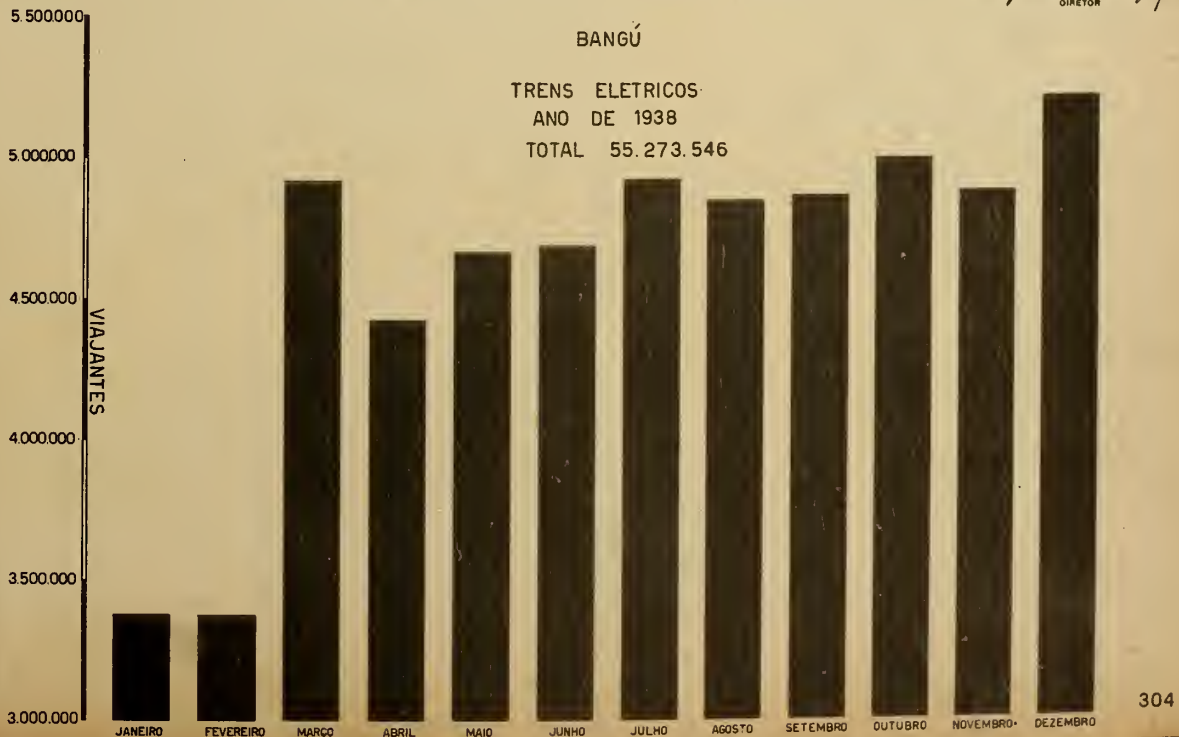
DIRETORIA DE ESTATISTICA MUNICIPAL

NUMERO DE VIAJANTES ENTRE D. PEDRO II NOVA-IGUASSU E

BANGU

TRENS ELETRICOS
ANO DE 1938
TOTAL 55.273.546

DIRETORIA DE ESTATISTICA MUNICIPAL
Em 6 de Maio de 1939
Cartógrafo
Chefe de Seção
Diretor



MOVIMENTO DA INSPETORIA DE SAÚDE DO PORTO DO RIO DE JANEIRO NO MÊS DE JANEIRO:

REFERENCIA	A VAPOR	A VELA	PONTÕES	ÁEREAS	TOTAL
EMBARCAÇÕES VISITADAS	252	8	3	67	330

VACINAÇÕES EFETUADAS A BORDO CONTRA A VARIOLA 30

NAVIOS

NACIONALIDADE	ENTRADOS	SAÍDOS	NACIONALIDADE	ENTRADOS	SAÍDOS
BRASILEIRA	177	124	GREGA	6	9
INGLEZA	35	40	BELGA	3	4
ALEMÃ	18	14	FILANDESA	5	5
FRANCEZA	9	5	DINAMARQUESA	6	6
ITALIANA	10	10	ARGENTINA	1	1
AMERICANA	27	15	IUGO-SLAVA	1	2
HOLANDEZA	9	10	PANAMÁENSE	2	2
NORUEGUESA	7	8	POLONESA	3	1
SUÉCA	8	10	CHILENA	1	2
JAPONESA	3	5	LETUANIA	1	-
HESPAÑHOLA	-	-	CANADENSE	-	1

REFERENCIA	ENTRADAS		TOTAL	SAÍDAS		TOTAL
	NACIONAL	ESTRANG.		NACIONAL	ESTRANG.	
TONELAGEM	201.085	709.719	919.804	142.753	558.360	701.118
EQUIPAGEM	6.173	15.736	21.909	3.864	10.428	14.292
PROCEDENCIA	156	174	330	-	-	-
DESTINO	-	-	-	129	145	274

REFERENCIA	EMBARCADOS	DESEMBARCADOS	EM TRANSITO
PASSAGEIROS	2.136	2.632	7.339

NAVIOS ARRIBADOS	2	NAVIOS EXPURGADOS	7
NAVIOS IMPEDIDOS DE ATRACAR	1	NAVIOS EXPURGADOS HCN.	4
NAVIOS MULTADOS	-	NAVIOS EXPURGADOS SO2.	3

RENDA DOS EXPURGOS NAS EMBARCAÇÕES - 5.269\$600

DOENTES REMOVIDOS- HOSPITAL DE S. SEBASTIÃO	1
HOSPITAL A CRITERIO DA COMPANHIA	31
TOTAL	32

3132 - MOVIMENTO AÉREO

MOVIMENTO AÉREO DURANTE O MÊS DE JANEIRO:

ESPECIFICAÇÃO	AERONAVES		TOTAL
	NACIONAIS	ESTRANGEIRAS	
ENTRADAS	115	38	153
SAÍDAS	118	31	149

315 - ESTATÍSTICA DO MERCADO FINANCEIRO E MONETÁRIO

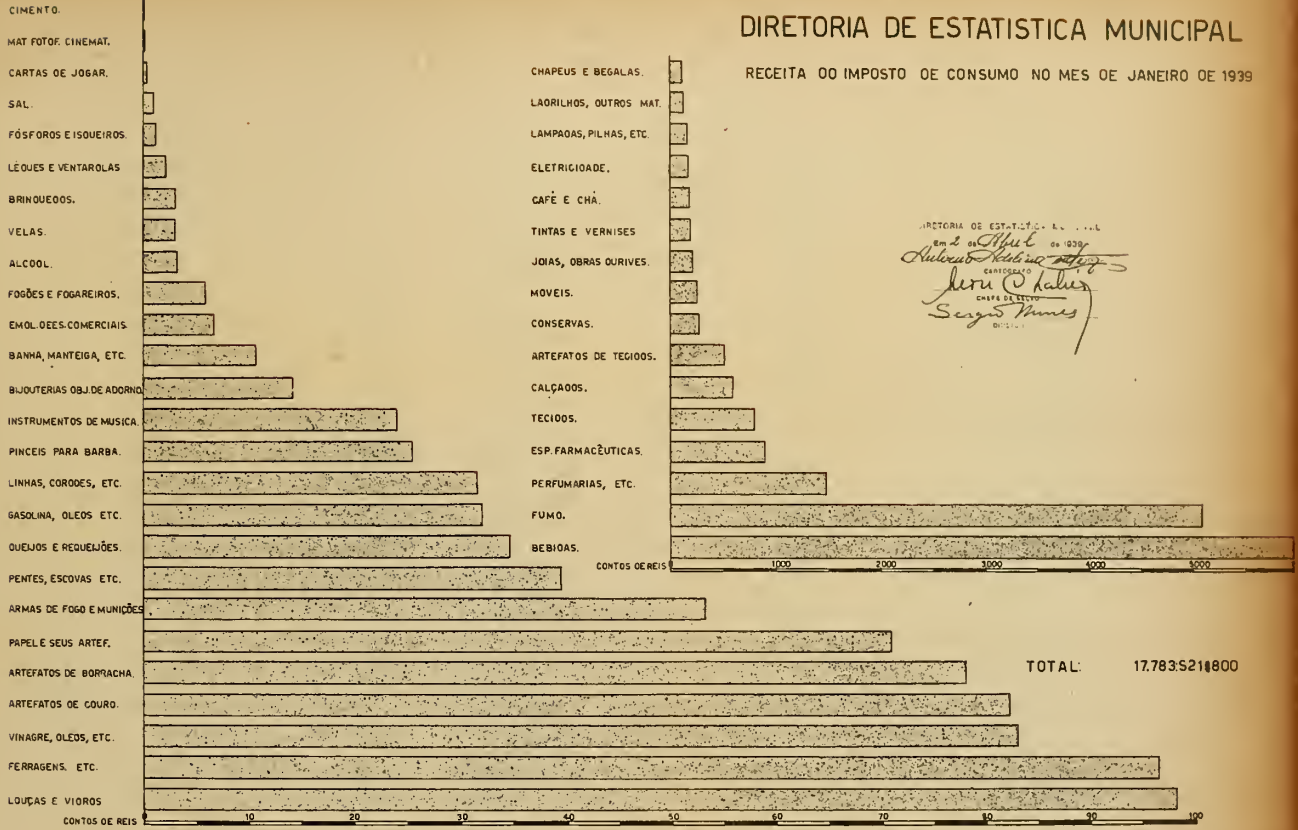
3451 - ESTATÍSTICA DOS TÍTULOS MOBILIÁRIOS

MOVIMENTO DA BOLSA DURANTE O MÊS DE JANEIRO:

TÍTULOS	NUMERO	IMPORTANCIA
APOLICES DA UNIÃO	21.330	16.505:550\$000
OBRIGAÇÕES DA UNIÃO	3.377	3.428:767\$000
APOLICES MUNICIPAIS D. FEDERAL	12.866	2.610:718\$750
APOLICES MUNICIPAIS DOS ESTADOS	2.925	1.040:524\$000
APOLICES DOS ESTADOS	32.663	8.368:113\$000
AÇÕES DE BANCOS	2.549	768:018\$500
AÇÕES DE COMPANHIAS DE TECIDOS	546	150:225\$000
AÇÕES DE COMPANHIAS DE TRANSPORTE	1.411	163:323\$250
AÇÕES DE COMPANHIAS DIVERSAS	2.285	667:963\$500
DEBENTURES DE COMPANHIAS DE TECIDOS	477	100:320\$000
DEBENTURES DE COMPANHIAS DIVERSAS	3.222	605:104\$000
VENDAS JUDICIAIS	1.964	1.398:853\$000
TOTAL	85.615	35.807:540\$000


DIRETORIA DE ESTATISTICA MUNICIPAL

RECEITA DO IMPOSTO DE CONSUMO NO MES DE JANEIRO DE 1939



DIRETORIA DE ESTATISTICA MUNICIPAL

MOVIMENTO DE VEÍCULOS E PASSAGEIROS NAS 'BARREIRAS' DA INSPETORIA DO TRAFEGO DURANTE O MEZ DE JANEIRO DE 1939



COTAÇÃO DA CÂMARA SINDICAL DOS CORRETORES NO MÊS DE JANEIRO

M O E D A S	MÍNIMA	MÉDIA	MÁXIMA
CORÔA DINAMARQUESA	4\$200	4\$200	4\$200
CORÔA NORUEGUESA	4\$500	4\$500	4\$500
CORÔA SUECA	4\$680	4\$753	4\$900
DOLAR AMERICANO	19\$418	20\$199	20\$617
ESCUDO	\$900	\$911	\$919
FLORIM	10\$200	10\$675	11\$000
FRANCO BELGA	\$644	\$656	\$700
FRANCO FRANCEZ	\$540	\$563	\$571
FRANCO SUISSO	4\$450	4\$577	4\$700
LIBRA AUSTRALIANA	65\$000	65\$000	65\$000
LIBRA AUSTRIACA	65\$000	65\$000	65\$000
LIBRA ESTERLINA	92\$654	95\$009	96\$398
LÍRA	\$670	\$734	\$771
MARCO	2\$122	3\$493	5\$000
MARKKA	\$400	\$400	\$400
PESETA	1\$000	1\$200	1\$400
PESO ARGENTINO	4\$506	4\$623	4\$731
PESO URUGUAIO	7\$509	7\$607	8\$000
YEN	4\$308	4\$576	4\$801
ZLOTY	3\$000	3\$655	3\$800

MÉDIAS FIXADAS SOBRE AS TAXAS DE CAMBIO A VISTA, NO MERCADO LIVRE, NO MÊS DE JANEIRO:

MERCADO DE CAMBIO	C O T A Ç Õ E S
LONDRES	82\$678
PARIS	\$474
ITALIA	\$942
PORTUGAL	\$803
BELGICA - PAPEL	\$601
BELGICA - BELGA	3\$004

MERCADO DE CAMBIO

C O T A Ç Õ E S

HESPAÑA	1\$200
SUISSA	4\$010
SUECIA	4\$249
NORUEGUA	-
DINAMARCA	3\$837
TCHECO-SLOVAQUIA	\$620
NOVA-YORK	17\$671
MONTEVIDÉO	6\$656
BUENOS AIRES - PAPEL	4\$229
HOLANDA	9\$650
JAPÃO	4\$874
RUMANIA	-
CANADÁ	17\$560
AUSTRIA	-
HUNGRIA	-
COLONIA	3\$425
ALEMANHA - REICHMARK	7\$127
ALEMANHA - VERRECHNUNGSMARK	6\$004
ALEMANHA - REISEMARK	3\$936
ALEMANHA - UNTERSTUSTZUNGSMARK	4\$107

TAXAS DE CAMBIO À VISTA NO MERCADO LIVRE NO MÊS DE JANEIRO

DIAS	LONDRES	PARIS	N. YORK	DIAS	LONDRES	PARIS	N. YORK
3	82\$186	\$469	17\$700	17	82\$926	\$483	17\$667
4	82\$033	\$468	17\$701	18	82\$941	\$470	17\$639
5	82\$154	\$486	17\$711	19	83\$040	\$481	17\$734
6	82\$424	\$471	17\$629	21	82\$543	\$473	17\$993
7	82\$279	\$475	17\$702	23	82\$872	\$469	17\$688
9	83\$026	\$470	17\$643	24	82\$902	\$472	17\$678
10	82\$556	\$480	17\$701	25	83\$098	\$470	17\$704
11	83\$136	\$482	17\$704	26	82\$831	\$470	17\$709
12	82\$939	\$473	17\$705	27	82\$829	\$472	17\$701
13	82\$573	\$474	17\$669	28	82\$904	\$478	17\$959
14	83\$218	\$493	17\$651	30	82\$929	\$470	17\$461
16	82\$901	\$475	17\$626	31	82\$765	\$471	17\$697

3161 - MOVIMENTO BANCÁRIO

TOTAIS DO ATIVO E PASSIVO DOS BANCOS E CASAS BANCARIAS DO DISTRITO FEDERAL, SEGUNDO OS BALANCETES DO MÊS DE JANEIRO:

REFERÊNCIAS	ATIVO	PASSIVO
BANCO DO BRASIL	15.988.526:360.000	15.270.275:370.000
BANCO PORTUGUÊS DO BRASIL	261.966:199.000	261.966:196.000
BANCO DO COMERCIO	210.702:006.000	210.702:003.000
BANCO BÔA VISTA	637.015:055.000	637.015:056.000
BANCO FINANÇ. NOVO MUNDO	182.943:210.000	182.943:209.000
BANCO HIPOT. LÂR BRASILEIRO	467.097:456.000	467.097:469.000
BANCO DOS FUNC. PÚBLICOS	52.885:088.000	52.885:089.000
BANCO MERCANTIL DO R. JANEIRO	726.784:167.000	727.784:167.000
BANCO ANDRADE ARNAUD	26.153:422.000	26.153:422.000
BANCO BORGES	90.796:512.000	90.796:513.000
BANCO COMERCIAL IND. R. JANEIRO	51.105:719.000	54.655:305.000
BANCO CRED. MERCANTIL	67.194:710.000	67.194:712.000
BANCO SUL DO BRASIL	16.491:847.000	16.491:849.000
BANCO ALMEIDA MAGALHÃES	84.370:389.000	84.370:390.000
BANCO HESPANHOL DO BRASIL	6.964:753.000	6.964:758.000
BANCO FED. BRÁSILEIRO	9.191:550.000	9.191:553.000
BANCO DE CRÉD. GERAL	17.306:607.000	17.401:441.000
BANCO DO D. FEDERAL	10.023:438.000	10.049:542.000
BANCO ECONOMICO DO BRASIL	7.451:217.000	7.322:755.000
BANCO REGIONAL	32.052:709.000	32.052:707.000
BANCO DE CRED. TERRITORIAL	14.480:586.000	14.480:585.000
ROCHA MIRANDA FLS. & CIA. LTD	49.249:853.000	49.249:852.000
CARLO PARETO & CIA.	24.768:843.000	24.768:845.000
MONTEIRO DE CASTRO & CIA.	3.490:842.000	3.490:843.000
MOSCOSO CASTRO & CIA.	22.533:331.000	11.306:312.000
RIBEIRO JUNQUEIRA, IRMÃO & BOT	28.821:509.000	28.821:509.000
BANCO MINEIRO DE PRODUÇÃO	336.301:784.000	337.699:204.000
BANCO DE CRÉD. DE M. GERAIS	665.523:481.000	655.518:423.000
BANCO COM. E IND. DE M. GERAIS	819.822:166.000	819.721:971.000
BANCO HIP. E AGR. DE M. GERAIS	882.782:233.000	882.752:230.000
BANCO COMERCIAL DE MINAS	11.354:593.000	11.354:587.000
BANCO DE ITAJUBÁ	30.573:616.000	79.573:616.000
BANCO COM. DO ÉST. DE S. PAULO	1.040.794:202.000	1.040.794:181.000
BANCO COM. IND. DO E. S. PAULO	998.038:922.000	1.007.038:919.000
BANCO DA PROV. DO R. G. DO SUL	897.998:891.000	897.998:890.000
BANCK OF LOND. S. AMERIC. LTD.	1.166.618:260.000	1.166.618:261.000
BRITISH B. OF SOUTH AMERICA	14.849:782.000	14.849:782.000
ROYAL BANK OF CANANÁ	294.476:930.000	294.476:931.000
BANCO ALEMÃO TRANSATLANTICO	1.018.726:785.000	1.018.726:787.000
BANCO GERM. P/ AMERICA DO SUL	561.497:755.000	578.282:540.000
BANCO FRANCEZ ITALIANO	901.342:153.000	898.342:156.000
BANCO ITALO BELGA	379.340:855.000	379.340:865.000
BANQUE CRÉDIT FONCIER	217.033:112.000	217.033:114.000
BANC. HOLANDEZ UNIDO	479.943:783.000	475.027:395.000
BANCO NACIONAL ULTRAMARINO	511.932:756.000	512.832:757.000
THE NAT. C. BANK OF N. YORK	734.474:897.000	734.474:896.000
THE YOKOHAMA SPAE BANK	61.391:713.000	61.391:715.000

BALANCETE DO MÊS DE JANEIRO DA CAIXA ECONOMICA FEDERAL

ATIVO

TESOURARIA GERAL	
DINHEIRO EXISTENTE	1.554:570\$120
SEÇÕES E AGENCIAS	
DINHEIRO EXISTENTE	4.074:317\$110
BANCOS	
DINHEIRO DEPOSITADO	42.658:120\$300
TESOURO NACIONAL	
DINHEIRO DEPOSITADO	113.560:663\$300
EMPRESTÍMOS	
S/ CONSIG. HIPOTECAS, PENHORES ETC.	648.758:081\$180
VALOR DE MUTAÇÃO	
SELOS MERCANTIS, APOLICES DINHEIRO EXTRANGEIRO	28.476:146\$950
VALORES TRANSITÓRIOS	
ADIANT. AOS FUNC. CHEQUES A COMPENSAR ETC.	42.734:289\$580
VALORES PATRIMONIAIS	
IMOVEIS, APOLICES, BEMFEITORIAS, MOV. E UTENS.	38.845:675\$580
DIREITOS CONTRATUAIS	
HIPOTÉCAS, PENHORES, APOLICES PERNAMBUCANAS	739.385:420\$160
DEPOSITARIOS DE TÍTULOS E VALORES	
BANCO DO BRASIL P. ALEGRE, RECIFE, CORRETORES	84.319:332\$100
MUTUARIOS C/ PARALISADAS	
EXONERADOS E EXONERADOS C.E.	1.343:037\$100
VALORES DE TERCEIROS	
GARANTIAS, PENHORES ABANDONADOS, CUSTODIA, ETC.	73.257:232\$740
JUROS PASSIVOS	
S/ DEPOSITOS - PRAZO FIXO ETC.	293:472\$710
CONSELHO ADMINISTRATIVO	
SUBSIDIOS E REPRESENTAÇÕES	30:000\$000
DESPESA DO PESSOAL	
VENCIMENTOS, DIARISTAS, APOSENTADOS ETC.	1.673:522\$200
DESPESAS GERAIS	
MATERIAL DE CONSUMO, ALUGUEIS, PUBLICAÇÕES, ETC.	30:815\$700
DESPESAS EVENTUAIS	
EVENTUAIS	46:879\$630

TOTAL

1.821.041:532\$460

BALANCETE DE VERIFICAÇÃO (LUCROS E PERDAS)

DEBITO

JUROS PASSIVOS	293:472\$710
CONSELHO ADMINISTRATIVO	30:000\$000
DESPESA DE PESSOAL	1.673:522\$200
DESPESAS GERAIS	30:815\$700
DESPESAS EVENTUAIS	46:879\$630
A BALANÇO	764:929\$870

TOTAL

2.839:620\$110

PASSIVO

DEPOSITOS	
COMUNS, CHEQUES, PRASO FIXO, ETC.	693.542:629\$590
DEPOSITOS JUDICIAIS	
COM E SEM JUROS	83.294:084\$930
DEPOSITOS CAUCIONADOS	
CONTA PROPRIA, C/ ALHEIA, MECANISADOS, ETC.	14.432:571\$950
DEPOSITOS SEM JUROS	
COMUNS, CHEQUES, ETC.	16.063:553\$940
CHEQUES EM CURSO	
VISADOS, VISADOS EM J. DE FÓRA, ETC.	1.527:174\$040
RESIDUOS PASSIVOS	
RESTITUIÇÕES, SALDOS E PENHORES EXTERNOS, ETC.	2.194:996\$820
FILIAIS	
NITEROI, PETROPOLIS E MADUREIRA	45.259:119\$170
CONTAS TRANSITORIAS	
DEPOSITO C/ ADMINISTRAÇÃO, C/ CAUÇÃO, PENHORES.	18.538:586\$490
ARRECAÇÃO A CLASSIFICAR	
CONSIGNAÇÕES, HIPOTECAS, IMPOSTOS E SEGUROS	4.627:202\$300
CONTAS PATRIMONIAIS	
PATRIMONIO, FUNDO DE RESERVA, ETC.	40.126:937\$040
VALORES EM GARANTIA	
GARANTIAS REAIS E EXTERNAS, INTERNAS, TIT. PERNAMB.	823.704:752\$260
RESERVAS C/ PARALISADAS	
RESERVAS C/ PARALISADAS	1.343:037\$100
TITULOS DE TERCEIROS	
DEPOSITANTES VAL. E TIT.	73.257:232\$740
RENDAS PATRIMONIAIS	
RENDA DE IMOVEIS	1:870\$000
JUROS ATIVOS	
CONSIGNAÇÕES, HIPOTECAS, CAUÇÕES DE TIT.	2.681:236\$600
RENDAS GERAIS	
EMOLUMENTOS, TAXAS DE FISCALISAÇÃO, ETC.	138:926\$600
RENDAS EVENTUAIS	
JUROS DE MORA E MULTA, TAXAS LEILÕES, ETC.	17:586\$910
ANTECIPAÇÕES	
DEPOSITOS COMUNS, JUDICIAIS, CAUCIONADOS, ETC.	290:073\$930
	<hr/>
TOTAL	1.821.041:582\$460

CREDITO

RENDAS PATRIMONIAIS	1:870\$000
JUROS ATIVOS	2.681:236\$600
RENDAS GERAIS	138:926\$600
RENDAS EVENTUAIS	17:586\$910
	<hr/>
TOTAL	2.839:620\$110
	<hr/>
SALDO DESTA CONTA	764:929\$870

3153 - ESTATÍSTICA DOS IMPOSTOS

DADOS FORNECIDOS PELAS " RENDAS INTERNAS " (SERVIÇOS HOLLERITH)

IMPOSTO	JANEIRO DE 1938	JANEIRO DE 1939	DIFERENÇA EM 1939
DE CONSUMO	17.703:579\$900	20.412:163\$500	+ 2.708:583\$600
DO SELO	5.849:080\$600	6.728:815\$400	+ 879:734\$800
DE RENDA	2.999:800\$100	2.377:510\$500	- 622:289\$600

MOVIMENTO DE SELAGEM MECANICA NA RECEBEDORIA DO DISTRITO FEDERAL

REFERENCIA	IMPORTANCIA
IMPOSTO DO SELO	178:000\$000
TAXA DE EDUCAÇÃO E SAÚDE	5:000\$000
TOTAL	183:000\$000

QUANTIDADE DE MAQUINAS DE SELAR IMPORTADAS:

EM USO NO DISTRITO FEDERAL	18
AGUARDANDO PROCESSO DE AUTORIZAÇÃO	2
EM DISPONIBILIDADE NA CASA DA MOEDA	18
TOTAL	38

FISCALIZAÇÃO DO SELO NAS OPERAÇÕES BANCARIAS

SELOS EMPREGADOS PELOS ESTABELECIMENTOS BANCARIOS:

REFERENCIA	1938	1939	DIFERENÇA 1939
DISTRITO FEDERAL	1.051:719\$200	1.640:336\$600 (1-2)	+ 588:617\$400

- (1-2) 1) SUJEITO A CONFIRMAÇÃO
2) INCLUSIVE SELAGEM MECANICA

RECEBEDORIA DO DISTRITO FEDERAL

RECEITA DO IMPOSTO DE CONSUMO NO MÊS DE JANEIRO DE 1939 COMPARADA COM O MESMO MÊS DE 1938

ESPECIES	1938	1939	DIFERENÇAS EM 1939
FUMO	5.107:645\$500	5.071:639\$500	- 36:006\$000
BEBIDAS	5.695:574\$700	5.971:376\$600	+275:801\$900
ALCOOL	11:920\$600	3:130\$000	- 8:740\$600
FÓSFOROS E ISQUEIROS	520\$000	1:160\$000	+ 640\$000
SAL	495\$000	872\$500	+ 377\$500
CALÇADOS	343:075\$000	538:137\$000	+245:062\$000
PERFUMARIAS, ETC.	1.311:454\$300	1.471:204\$900	+159:750\$600
ESP.FARMACEUTICAS	790:053\$900	391:631\$100	+101:572\$200
CONSERVAS	172:961\$000	264:274\$900	+ 91:313\$900
VINAGRE, ÓLEOS, ETC.	21:475\$900	32:667\$000	+ 61:391\$100
VELAS	887\$200	3:000\$000	+ 2:112\$800
TECIDOS	597:758\$600	795:926\$000	+198:167\$400
ARTEFATOS DE TECIDOS	419:997\$400	503:223\$100	+ 83:225\$700
PAPEL E SEUS ARTEFAT.	43:416\$500	70:806\$000	+ 27:389\$500
CARTAS DE JOGAR	\$	210\$000	+ 210\$000
CHAPÉUS E BENGALAS	93:150\$200	119:346\$100	+ 26:195\$900
LOUÇAS E VIDROS	14:170\$000	98:188\$500	+ 84:018\$500
FERRAGENS, ETC.	48:956\$100	96:447\$800	+ 47:491\$700
CAFÉ E CHÁ	54:903\$000	132:749\$100	+127:846\$100
BANHA, MANTEIGA, ETC.	4:813\$700	10:628\$800	+ 5:815\$100
MÓVEIS	168:633\$200	251:334\$200	+ 82:701\$000
ARMAS DE FOGO E MUNI.	12:837\$000	53:224\$000	+ 40:387\$000
LAMPADAS PILHAS, ETC.	199:024\$500	169:142\$000	- 29:882\$500
QUEIJS E REQUEIJS	25:371\$500	34:767\$500	+ 9:396\$000
ELETRICIDADE	165:487\$500	174:632\$900	+ 9:145\$400
TINTAS E VERNIZES	138:381\$400	183:246\$500	+ 44:365\$100
LEQUES E VENTAROLAS	6:493\$900	2:030\$000	- 4:413\$900
ARTEFATOS DE BORRACHA	46:699\$600	77:881\$00	+ 31:181\$400
PINCEIS PARA BARBA	21:585\$600	25:483\$000	+ 3:900\$400
PENTES, ESCOVAS	24:754\$600	39:676\$700	+ 14:922\$100
BRINQUEDOS	1:255\$700	3:000\$000	+ 1:744\$300
ARTEFATOS DE COURO	98:407\$900	82:281\$900	- 16:126\$000
JOIAS, OBRAS OURIVES	264:406\$100	211:118\$600	- 53:287\$500
BIJOURERIES OBJ.ADORN.	\$	14:072\$100	+ 14:072\$100
LADRILHO, OUTROS MAT.	115:293\$900	134:457\$500	+ 19:163\$600
INSTRUMENTOS MUSICA	21:868\$000	23:971\$000	+ 2:103\$000
MAT.FOTOG. CINEMATOG.	\$	40\$000	+ 40\$000
FOGOES E FOGAREIROS	1:144\$800	5:924\$000	+ 4:779\$200
CIMENTO	96\$800	25\$000	- 71\$800
LINHAS, CORDÕES, ETC.	2:827\$800	31:531\$000	+ 28:703\$200
GASOLINA, ÓLEOS, ETC.	120\$000	32:061\$000	+ 31:941\$000
EMOL.DE ESC. COMERC.	\$	6:700\$000	+ 6:700\$000
T O T A L	16.048:423\$400	17.783:521\$800	+1.735:098\$400

RECEBEDORA DO DISTRITO FEDERAL

DEMONSTRAÇÃO DA RENDA DIÁRIA DO IMPOSTO DE VENDAS E CONSIGNAÇÕES
NO MÊS DE JANEIRO:

DIA	RECEITA EXTRAORDI- NARIA DA UNIÃO 40%	IMPOSTO DA MUNICIPA- LIDADE - 60%	T O T A L
2	\$	\$	\$
3	50:337\$400	73:423\$000	123:760\$400
4	162:899\$600	237:608\$900	400:508\$500
5	136:245\$500	198:730\$700	334:976\$200
6	1.267:906\$200	1.768:736\$400	3.036:642\$600
7	97:453\$600	142:147\$900	239:601\$500
9	97:387\$700	142:051\$700	239:439\$400
10	93:661\$900	136:617\$300	230:279\$200
11	171:715\$700	250:468\$100	422:183\$800
12	53:182\$200	77:572\$500	130:754\$700
13	78:926\$600	115:123\$900	194:050\$500
14	132:543\$800	193:331\$200	325:875\$000
16	165:207\$800	240:975\$600	406:183\$400
17	\$	\$	\$
18	97:494\$400	142:207\$300	239:701\$700
19	77:248\$400	112:676\$300	189:924\$700
20	57:545\$100	83:936\$700	141:481\$800
21	2:089\$100	3:047\$100	5:136\$200
23	21:063\$400	30:723\$600	51:787\$000
24	1.004:890\$900	1.400:939\$900	2.405:830\$800
25	80:683\$800	117:687\$200	198:371\$000
26	78:796\$500	114:934\$200	193:730\$700
27	60:002\$000	87:520\$300	147:522\$300
28	130:403\$700	190:209\$800	320:613\$500
30	70:483\$800	102:816\$300	173:305\$100
31	414:245\$400	604:227\$300	1.018:472\$700
TOTAL	4.602:419\$500	6.567:713\$200	11.170:132\$700
MÉDIA DIÁRIA	177:016\$100	252:604\$300	429:620\$400

RECEBEDORIA DO DISTRITO FEDERAL

ARRECAÇÃO DIÁRIA DO IMPOSTO DE INDUSTRIAS E PROFISSÕES- IMPOSTO DE CONSUMO INCLUSIVE DEPOSITOS NO MÊS DE JANEIRO:

DIA	IMPOSTO DE CONSUMO	INDUSTRIAS E PROFISSÕES	RENDA DIÁRIA (INCL. DEPOSITOS)
2	\$	1:477\$800	65:136\$300
3	427:605\$500	3:379\$500	1.118:390\$100
4	1.303:780\$400	1:838\$100	2.067:240\$200
5	601:108\$600	3:403\$800	1.146:384\$100
6	598:778\$300	1:594\$100	4.412:369\$200
7	975:384\$500	436\$500	1.592:000\$300
9	397:452\$400	138\$600	922:349\$000
10	653:292\$900	1:079\$600	1.175:734\$300
11	1.177:763\$100	1:515\$800	1.900:246\$900
12	550:714\$300	503\$400	1.052:144\$000
13	799:389\$100	1:681\$100	1.353:972\$200
14	894:344\$800	103\$500	1.476:205\$400
16	961:524\$000	510\$400	1.819:927\$200
18	1:100\$000	238\$800	132:561\$800
18	1.003:910\$900	904\$800	1.656:644\$400
19	585:425\$200	1:284\$200	1.102:382\$200
20	475:307\$400	215\$800	1.124:993\$600
21	6:701\$700	350\$200	70:674\$600
23	469:227\$700	484\$700	894:550\$000
24	720:487\$300	493\$300	3.534:252\$200
25	1.151:369\$900	199\$100	2.027:848\$900
26	519:213\$300	588\$500	1.342:027\$600
27	457:515\$800	3:315\$500	1.875:062\$800
28	1.308:759\$200	132\$800	2.486:960\$000
30	376:105\$700	1:442\$600	1.328:917\$700
31	1.367:259\$800	372\$500	3.134:830\$600
TOTAL	17.783:521\$800	27:785\$000	41.113:811\$600
MÉDIA DIÁRIA	683:981\$600	1.068\$600	1.581:300\$400

RECEBEDORIA DO DISTRITO FEDERAL

ARRECAÇÃO DO MÊS DE JANEIRO DE 1939 COMPARADA COM A DO MESMO MÊS DE 1938:

RENDAS TRIBUTARIAS	1 9 3 8	1 9 3 9	DIFERENÇAS EM 1 9 3 9
RENDA ORDINARIA			
IMPOSTO DE CONSUMO	16.048:423\$400	17.783:521\$800	+ 1.735:098\$400
IMPOSTO DE RENDA	1.981:072\$100	1.911:381\$000	- 69:691\$100
IMP.S/ATOS EMANADOS	5.839:512\$000	6.727:712\$200	+ 882:200\$200
RENDAS PATRIMONIAIS	171:481\$800	300:633\$600	+ 129:150\$800
RENDAS INDUSTRIAIS	\$	\$	\$
DIVERSAS RENDAS	509:590\$800	554:212\$800	+ 44:622\$000
TOTAL	24.550:081\$100	27:277:461\$400	+ 2.727:380\$300
RENDA EXTRAORDINARIA	5.841:857\$900	6.380:248\$900	+ 538:391\$000
TOTAL DA RENDA	30.391:939\$000	33.657:710\$300	+ 3.265:771\$300
DEPOSITOS	4.527:549\$600	7.456:101\$300	+ 2.928:551\$700
TOTAL GERAL	34.919:488\$600	41.113:811\$600	+ 6.194:323\$000

DIRETORIA DAS RENDAS ADUANEIRAS

ARRECAÇÃO DA ALFANDEGA DO RIO DE JANEIRO NO MÊS DE JANEIRO:

RUBRICAS ORÇAMENTARIAS	1 9 3 8	1 9 3 9	DIFERENÇAS EM 1939
RENDA ORDINARIA			
IMPORTAÇÃO-IMPOSTOS E TAXAS			
DIREITOS DE IMPORT.PARA CONSUMO	30.987:848\$	21.138:002\$	-3.849:846\$
IMPOSTO AD. DE 10%	3.154:004\$	2.814:416\$	- 339:588\$
TAXA ADICIONAL-(DEC. 24.023)	23:730\$	43:525\$	+ 19:795\$
EXPEDIENTE DAS CAPATAZIAS	-	-	-
ARMAZENAGEM	-	-	-
IMPOSTO DE DOCAS	-	-	-
IMPOSTO DE FARÓIS	215:360\$	196:800\$	- 18:560\$
TOTAL	34.380:942\$	30.192:743\$	-4.188:199\$
IMPOSTO DE CONSUMO	1.652:032\$	2.625:442\$	+ 973:410\$
IMPOSTO DE RENDA	-	-	-
IMPOSTOS S/ ÁTOS EMANADOS DO GOVERNO DA UNIÃO ETC.	308\$	1:103\$	+ 795\$
RENDAS PATRIMONIAIS	-	3.597\$	+ 3:597\$
RENDAS INDUSTRAIS	2:686\$	-	- 2:686\$
DIVERSAS RENDAS	2.124:661\$	2.017:987\$	- 106:674\$
TOTAL DA RENDA ORDINARIA	38.160:628\$	34.840:872\$	-3.319:757\$
RENDA EXTRAORDINARIA	233:533\$	222:214\$	- 11:319\$
TOTAL DAS RENDAS	38.394:162\$	35.063:086\$	-3.331:076\$

ALFANDEGA DO RIO DE JANEIRO - DEMONSTRAÇÃO DA RENDA DIARIA DO MÊS

DE JANEIRO:

DIÁ	DIREITOS	TAXA ADIC. DE 10%	PREV. SOCIAL	OUTRAS RENDAS	T O T A L
2	275:590\$5	28:347\$5	21:122\$5	62:647\$1	388:007\$6
3	1.007:004\$0	100:798\$4	61:372\$9	278:563\$5	1.447:738\$8
4	941:165\$6	100:957\$9	66:006\$4	184:443\$2	1.292:573\$1
5	528:050\$4	53:190\$0	46:219\$7	145:975\$4	773:333\$5
6	1.238:222\$0	126:721\$6	65:169\$1	153:751\$3	1.583:864\$0
7	583:962\$7	57:413\$2	35:309\$8	52:165\$7	733:851\$2
9	1.056:940\$7	110:993\$7	73:803\$0	187:447\$2	1.429:189\$6
10	675:300\$7	69:796\$6	49:263\$4	169:966\$9	1.184:327\$6
11	1.228:553\$7	124:443\$3	71:040\$5	130:566\$0	1.554:603\$5
12	1.409:210\$3	141:104\$2	115:072\$7	165:872\$2	1.831:265\$4
13	1.433:710\$1	144:144\$0	58:077\$2	407:241\$4	2.043:172\$7
14	838:612\$7	84:074\$2	49:395\$1	146:604\$5	1.118:686\$5
16	700:265\$2	70:710\$9	54:592\$7	194:661\$1	1.020:229\$9
17	797:270\$3	89:231\$9	65:950\$7	159:923\$0	1.112:375\$9
18	1.013:259\$7	130:835\$8	75:936\$9	259:070\$5	1.479:102\$9
19	944:361\$2	95:573\$2	62:991\$2	209:702\$0	1.312:627\$6
20	200:818\$2	20:082\$2	14:308\$7	33:100\$5	268:309\$6
21	453:390\$0	48:344\$2	39:077\$5	96:253\$2	637:064\$9
23	2.074:240\$6	219:238\$0	72:825\$7	207:877\$0	2.574:181\$3
24	1.891:658\$4	208:704\$9	89:534\$2	336:812\$8	2.526:710\$3
25	812:730\$1	83:373\$4	45:461\$7	232:521\$6	1.174:106\$8
26	3.243:052\$8	333:901\$2	84:973\$3	223:489\$4	3.886:016\$7
27	1.129:723\$9	114:268\$4	63:314\$4	174:120\$4	1.481:417\$1
28	624:282\$3	65:146\$1	38:397\$5	89:613\$4	817:439\$3
30	998:379\$3	115:781\$5	85:315\$3	212:343\$9	1.411:820\$5
31	832:345\$6	99:476\$8	73:465\$1	223:930\$7	1.229:218\$4
TOTAL	27.138:001\$7	2.856:643\$1	1.578:028\$0	4.738:561\$9	36.311:234\$7
BALANÇO DE DIF.	17:611\$9	-	-	17:611\$9	-
A DEDUZIR 10% E.RIO	-	42:226\$7	-	-	42:226\$7
DEPOSITO	27.155:613\$6	2.814:416\$4	1.578:028\$0	4.720:950\$0	36.311:234\$7
RENTA LIQUIDA	-	-	-	1.205:922\$2	1.205:922\$2
	27.155:613\$6	2.814:416\$4	1.578:028\$0	3.515:027\$8	35.063:085\$8

DIRETORIA DAS RENDAS ADUANEIRAS
 ALFANDEGA DO RIO DE JANEIRO - MÊS DE JANEIRO
 DIREITOS DE IMPORTAÇÃO PARA CONSUMO, POR CLASSES DA TARIFA

CLASSES DA TARIFA	IMPORTANCIA
ANIMAIS VIVOS	291:000
CABELOS, PELOS E PENAS	27:118:500
PELES E COUROS	166:271:700
CARNES, PEIXES E MATERIAS OLEOSAS	347:855:700
MADREPEROLA, MARFIM OU TARTARUGA	23:223:500
LÃ	527:834:300
SEDA	354:248:800
FRUTAS E CEREAIS ETC.	2.441:190:900
PLANTAS, FOLHAS E FRUTOS	490:943:200
SUMOS, SUCOS VEGETAIS, BEBIDAS ALCOOLICAS	1.112:707:100
MADEIRA	243:518:600
CANA DA INDIA, BABÚS E JUNCO	16:691:100
CAIRO, MANILHAS, PIASSAVA, PAINA ETC.	56:583:100
ALGODÃO	695:257:000
LINHO, JUTA, CANHAMO, E RAMIA	901:202:900
PAPEL E SUAS APLICAÇÕES	723:191:200
PEDRAS, TERRAS E MINÉRIOS	5.899:086:100
LOUÇAS E VIDROS	1.050:106:000
ALUMINIO, CHUMBO, ESTANHO E ZINCO	191:325:500
COBRE E NIQUELI.	416:798:700
FERRO E AÇO	3.141:625:800
OURO, PLATINA E PRATA	18:110:400
METALOIDES E VARIOS METAIS	48:680:800
MATERIAS PRIMAS NÃO CLASSIFICADAS P/ INDUSTRIA	1.358:683:400
PRODUTOS QUIMICOS	816:036:300
DROGAS, MEDICAMENTOS QUIMICOS E PREP/ FARMACEUTICAS	823:212:000
ARMAMENTOS E MUNIÇÕES	90:702:200
OBRAS DE CUTELARIA	64:835:600
RELOJOARIA	78:305:700
APARELHOS, INSTRUMENTOS, OBJETOS FISICOS ETC.	1.001:902:600
APARELHOS E OBJETOS PARA CIRURGIA	109:144:400
INSTRUMENTOS DE MÚSICA	43:147:900
VEÍCULOS, ACCESSORIOS E PERTENCES	1.267:242:700
MAQUINAS APARELHOS, FERRAMENTAS E UTENSILIOS	1.345:325:700
VARIOS ARTIGOS	611:452:800
REDUÇÕES DE DIREITOS, DIFERENÇAS ENLOBADAS, FALTA DE VOLUMES, ARREMAÇÕES, MERCADORIAS COMISSAS, EX TRAVIADAS E OUTRAS SEM DETERMINAÇÃO DE CLASSE	641:029:800
T O T A L	27.155:613:600

DIRETORIA DAS RENDAS ADUANEIRAS

DIREITOS DE IMPORTAÇÃO PARA CONSUMO, POR PAÍSES DE PROCEDENCIA NO
MÊS DE JANEIRO - ALFANDEGA DO RIO DE JANEIRO.

PAÍSES	IMPORTANCIA
ALEMANHA	4.691:459\$900
ARGENTINA	2.176:074\$500
AUSTRIA	
BELGICA	1.623:785\$400
BOLIVIA	
CHILE	91:867\$100
CHINA	117:483\$400
CUBA	5:916\$800
DINAMARCA	184:215\$000
EQUADOR	
ESTADOS UNIDOS DA AMERICA DO NORTE	7.733:792\$300
FRANÇA	1.120:350\$400
GRÃ BRETAGNA	2.487:391\$700
GRECIA	5:576\$000
HESPANHA	14:433\$500
HOLANDA	550:065\$500
ITALIA	399:231\$300
JAPÃO	739:633\$800
MEXICO	1.289:701\$200
NORUEGA	33:888\$400
PARAGUI	2:845\$400
PERÚ	
PORTUGAL	1.114:616\$800
CANADÁ	283:001\$800
INDIA	32:866\$200
TERRA NOVA	15:222\$700
POSSESSÕES INGLEZAS NA AFRICA	97:512\$500
POSSESSÕES FRANCEZAS NA AFRICA	4:247\$900
POSSESSÕES HOLANDEZAS NA OCEANIA	
RUSSIA EUROPEÁ	11:251\$200
SUECIA	194:013\$300
SUISSA	441:790\$600
TURQUIA ASIÁTICA	157:077\$700
URUGUAI	88:523\$900
HUNGRIA	54:623\$500
FILANDIA	59:737\$500
SERVIA	
POSSESSÕES INGLEZAS NA ASIA	57:376\$100

P A Í S E S	IMPORTANCIA
POSSESSÕES INGLEZAS NA OCEANIA	2:653\$000
POSSESSÕES HOLANDEZAS NA A. SUL	\$
POSSESSÕES AMERICANAS NA OCEANIA	\$
TCHECO SLOVAQUIA	347:693\$000
POLONIA	224:297\$500
ARMANIA	43\$500
ESTONIA	\$
LITUANIA	12:628\$500
SÍRIA	26:794\$300
PANAMÁ	124\$800
LUXEMBURGO	2:465\$000
PERSIA	21:252\$800
SUDAM	6:120\$600
POSSESSÕES FRANCEZAS NA AFRICA	24:012\$900
UNIÃO AFRICA DO SUL	\$
LETONIA	65\$500
IRLANDA	331:105\$200
ÍNDIA HOLANDEZA	89:776\$100
POSSESSÕES HOLAND. NA A. CENTRAL	56:636\$800
PROCEDÊNCIAS NÃO DECLARADAS	130:070\$700
T O T A L	27:155:623\$600

318 - ESTATÍSTICA DOS ESTABELECIMENTOS COMERCIAIS
DISTRIBUIÇÃO DOS ESTABELECIMENTOS COMERCIAIS, INDUSTRIAIS, PROFISSIONAIS DO DISTRITO FEDERAL, PELA RESPECTIVA FINALIDADE EM 1938:

REFERENCIA	NUMERO	REFERENCIA	NUMERO
ALIMENTAÇÃO	12.125	ARTE, DIVERSÕES	123
VESTUÁRIO	6.750	RELIGIÃO	78
HABITAÇÃO	4.527	ECONOMIA	238
SAÚDE	3.436	TRANSPORTES	519
HIGIENE	1.691	ORNAMENTAÇÃO	279
EDUCAÇÃO	609	PUBLICIDADE	247
CONVÍVIO SOCIAL	552	CORRETAGEM	1.512
SEGURANÇA SOCIAL	547	DIVERSOS	3.873

JUNTA DOS CORRETORES E BOLSA DE MERCADORIAS - PREÇOS CORRENTES OFICIAIS NO MÊS DE JANEIRO

ARTIGO	ESPECIFICAÇÃO	UNIDADE DA VENDA
AGUAS MINERAIS	NACIONAIS-DIVERSAS MARCAS	CAIXA
ALGODÃO EM RAMA	FIBRA CURTA-PAULISTA T/5	10 QUILOS
AGUARDENTE	DE PARATÍ	PIPA c/ 480 LITROS
AGUARDENTE	DE ANGRA	PIPA c/ 480 LITROS
AGUARDENTE DE CAMPOS	DE CAMPOS	PIPA c/ 480 LITROS
ALCOOL	40 GRÁUS	PIPA c/ 480 LITROS
ALFAFA	NACIONAL	QUILO
ALHOS	NACIONAL	CENTO
ALHOS	ESTRANGEIROS	CENTO
ARROZ	AGULHA ESPECIAL BRILHADO	60 QUILOS
ARROZ	AGULHA DE 1A. BRILHADO	60 "
ARROZ	AGULHA ESPECIAL	60 "
ARROZ	JAPONEZ ESPECIAL	60 "
ARROZ	JAPONEZ DE 1A.	60 "
ARROZ	JAPONEZ DE 2A.	60 "
ARROZ	JAPONEZ DE 3A.	60 "
AÇUCAR	BRANCO CRISTAL	60 "
AÇUCAR	MASCAVO	60 "
AÇUCAR	REFINADO DE 1A. (EXTRA)	QUILO
AÇUCAR	REFINADO DE 1A.	QUILO
AÇUCAR	REFINADO DE 3A.	QUILO
BACALHÃO	ESPECIAL	CAIXA c/ 58 QUILOS
BACALHÃO	SUPERIOR	CAIXA c/ 58 "
BACALHÃO	ESCAMUDO	CAIXA c/ 58 "
BANHA	DE PORTO ALEGRE	CAIXA c/ 60 "
BANHA	LAGUNA	CAIXA c/ 60 "
BANHA	ITAJAÍ	CAIXA c/ 60 "

P E R I O D O S

DE 2 A 7		DE 9 A 14		DE 16 A 21		DE 23 A 25	
MÍNIMO	MÁXIMO	MÍNIMO	MÁXIMO	MÍNIMO	MÁXIMO	MÍNIMO	MÁXIMO
37\$000	55\$000	37\$000	55\$000	37\$000	55\$000	37\$000	55\$000
36\$000	37\$000	36\$000	37\$000	36\$000	37\$000	35\$000	36\$000
420\$000	450\$000	420\$000	450\$000	450\$000	460\$000	450\$000	460\$000
420\$000	450\$000	420\$000	450\$000	450\$000	460\$000	450\$000	460\$000
-	-	-	-	230\$000	300\$000	230\$000	300\$000
380\$000	400\$000	380\$000	400\$000	550\$000	580\$000	550\$000	580\$000
\$450	\$460	\$450	\$460	\$450	\$460	\$450	\$460
1\$500	6\$000	1\$500	6\$000	1\$500	6\$000	1\$500	6\$000
8\$000	9\$000	8\$000	9\$000	8\$000	9\$000	8\$000	9\$000
83\$000	90\$000	83\$000	90\$000	86\$000	88\$000	82\$000	84\$000
76\$000	78\$000	76\$000	78\$000	72\$000	74\$000	70\$000	72\$000
86\$000	88\$000	86\$000	88\$000	84\$000	86\$000	82\$000	84\$000
54\$000	56\$000	54\$000	56\$000	52\$000	54\$000	50\$000	52\$000
52\$000	54\$000	52\$000	54\$000	50\$000	52\$000	48\$000	50\$000
45\$000	47\$000	45\$000	47\$000	43\$000	45\$000	41\$000	43\$000
39\$000	41\$000	39\$000	41\$000	33\$000	35\$000	31\$000	33\$000
55\$000	56\$000	57\$000	59\$000	57\$000	59\$000	57\$000	59\$000
38\$000	39\$000	38\$000	39\$000	38\$000	39\$000	38\$000	39\$000
-	1\$140	-	1\$140	-	1\$140	-	1\$140
-	1\$000	-	1\$000	-	1\$000	-	1\$000
-	\$850	-	\$850	-	\$850	-	\$850
260\$000	270\$000	260\$000	270\$000	260\$000	270\$000	270\$000	280\$000
255\$000	265\$000	255\$000	265\$000	255\$000	265\$000	265\$000	275\$000
200\$000	210\$000	200\$000	210\$000	200\$000	210\$000	210\$000	220\$000
198\$000	225\$000	198\$000	225\$000	198\$000	225\$000	198\$000	225\$000
198\$000	200\$000	198\$000	200\$000	198\$000	200\$000	198\$000	200\$000
202\$000	225\$000	202\$000	225\$000	202\$000	225\$000	202\$000	225\$000

ARTIGO	ESPECIFICAÇÃO	UNIDADE DA VENDA
BATATAS	NACIONAL-INTERIOR	QUILO
CEBOLAS	NACIONAL	CAIXA
CEBOLAS	LAGUNA	CAIXA
FARELO DE TRIGO	MOINHOS NACIONAIS	SACO c/ 35 QUILOS
FARELO DE TRIGO (REMOIDO)	MOINHOS NACIONAIS	SACO c/ 40 QUILOS
FARELINHO	MOINHOS NACIONAIS	SACO c/ 35 QUILOS
FARINHA DE MANDIOCA	ESPECIAL	SACO c/ 50 QUILOS
FARINHA DE MANDIOCA	FINA	SACO c/ 50 QUILOS
FARINHA DE MANDIOCA	ENTRE-FINA	SACO c/ 50 QUILOS
FARINHA DE TRIGO	DE 1A. QUALIDADE	SACO c/ 50 QUILOS
FARINHA DE TRIGO	DE 2A. QUALIDADE	SACO c/ 50 QUILOS
FARINHA DE TRIGO	SEMOLINA	SACO c/ 50 QUILOS
FEIJÃO	PRETO ESPECIAL	SACO c/ 60 QUILOS
FEIJÃO	PRETO NOVO	SACO c/ 60 QUILOS
FEIJÃO	MANTEIGA " NOVO "	SACO c/ 60 QUILOS
FEIJÃO	BRANCO " NOVO "	SACO c/ 60 QUILOS
FEIJÃO	ENXOFRE " NOVO "	SACO c/ 60 QUILOS
FEIJÃO	MULATINHO	SACO c/ 60 QUILOS
HERVA MATE	DO PARANÁ E S. CATARINA	BARRICA c/ 10 "
LOMBO DE PORCO	DE MINAS - SALGADO	QUILO
LOMBO DE PORCO	DO SUL - SALGADO	QUILO

P E R I O D O S

DE 2 A 7		DE 9 A 14		DE 16 A 21		DE 23 A 28	
MÍNIMO	MÁXIMO	MÍNIMO	MÁXIMO	MÍNIMO	MÁXIMO	MÍNIMO	MÁXIMO
\$500	\$800	\$500	\$800	\$500	\$800	\$500	\$800
52\$000	53\$000	50\$000	51\$000	48\$000	49\$000	47\$000	48\$000
46\$000	47\$000	44\$000	45\$000	40\$000	42\$000	40\$000	42\$000
7\$500	8\$000	7\$500	8\$000	7\$500	8\$000	7\$000	7\$500
12\$000	12\$500	12\$000	12\$500	12\$000	12\$500	11\$500	12\$000
8\$000	8\$500	8\$000	8\$500	8\$000	8\$500	7\$500	8\$000
31\$000	32\$000	31\$000	32\$000	31\$000	32\$000	32\$000	33\$000
29\$000	30\$000	29\$000	30\$000	29\$000	30\$000	30\$000	31\$000
26\$000	27\$000	26\$000	27\$000	26\$000	27\$000	26\$000	27\$000
-	42\$500	-	42\$500	-	42\$500	-	42\$500
-	40\$000	-	40\$000	-	40\$000	-	40\$000
-	47\$500	-	47\$500	-	47\$500	-	47\$500
25\$000	45\$000	22\$000	40\$000	20\$000	38\$000	18\$000	20\$000
42\$000	44\$000	40\$000	42\$000	38\$000	40\$000	36\$000	38\$000
48\$000	52\$000	48\$000	52\$000	48\$000	52\$000	48\$000	52\$000
45\$000	55\$000	45\$000	55\$000	45\$000	55\$000	45\$000	55\$000
47\$000	48\$000	44\$000	46\$000	44\$000	46\$000	44\$000	46\$000
40\$000	42\$000	40\$000	42\$000	40\$000	42\$000	38\$000	40\$000
8\$000	9\$000	8\$000	9\$000	8\$000	9\$000	8\$000	9\$000
2\$700	2\$900	2\$700	2\$800	2\$700	2\$800	2\$700	2\$800
2\$300	2\$500	2\$200	2\$300	2\$200	2\$300	2\$200	2\$300

CONTINUAÇÃO

ARTIGO	ESPECIFICAÇÃO	UNIDADE DA VENDA
MANTEIGA	DO INTERIOR	QUILO
MILHO	AMARELO	SACO C/ 60 QUILOS
MILHO	VERMELHO (CATETE)	SACO C/ 60 QUILOS
MILHO	MESCLADO	SACO C/ 60 QUILOS
ÓLEO	DE LINHAÇA EM BARRIL	QUILO BRUTO
ÓLEO	DE LINHAÇA EM LATAS	QUILO BRUTO
ÓLEO	DE CAROÇO DE ALGADÃO NAC.	LITRO
POLVILHO	DO NORTE	QUILO
POLVILHO	DO SUL	QUILO
SAL	DO NORTE - GROSSO	SACO C/ 60 QUILOS
SAL	DO NORTE - MOÍDO	SACO C/ 60 QUILOS
SAL	DE CABO FRIO (GROSSO)	SACO C/ 60 QUILOS
SAL	DE CABO FRIO-MOÍDO	SACO C/ 60 QUILOS
TAPIÓCA	DIVERSAS PROCED. (SUL)	QUILO
TOUCINHO	MINEIRO	QUILO
TOUCINHO	PAULISTA	QUILO
TOUCINHO	DE FUMEIRO	QUILO
XARQUE	NACIONAL-MANTAS PURAS	QUILO
XARQUE	DO SUL-PATOS E MANTAS	QUILO
XARQUE	MINEIRO-PATOS E MANTAS	QUILO

P E R I O D O S

DE 2 A 7		DE 9 A 14		DE 16 A 21		DE 23 A 28	
MÍNIMO	MÁXIMO	MÍNIMO	MÁXIMO	MÍNIMO	MÁXIMO	MÍNIMO	MÁXIMO
5\$400	5\$800	5\$400	5\$800	5\$400	5\$800	5\$400	5\$600
24\$000	25\$000	24\$000	25\$000	23\$000	24\$000	23\$000	24\$000
26\$000	27\$000	26\$000	27\$000	25\$000	26\$000	26\$000	27\$000
22\$000	23\$000	22\$000	23\$000	21\$000	22\$000	21\$000	22\$000
-	3\$600	-	3\$600	-	3\$600	-	3\$600
-	3\$800	-	3\$800	-	3\$800	-	3\$800
-	2\$800	-	2\$800	-	2\$800	-	2\$800
\$750	\$800	\$750	\$800	\$750	\$800	\$750	\$800
\$750	\$800	\$750	\$800	\$750	\$800	\$750	\$800
-	17\$000	-	17\$000	-	17\$000	-	17\$000
-	18\$300	-	18\$300	-	18\$300	-	18\$300
-	15\$000	-	15\$000	-	15\$000	-	15\$000
-	16\$200	-	16\$200	-	16\$200	-	16\$200
1\$100	1\$200	1\$100	1\$200	1\$100	1\$200	1\$100	1\$200
2\$600	2\$700	2\$600	2\$700	2\$600	2\$700	2\$600	2\$700
2\$600	2\$700	2\$600	2\$700	2\$600	2\$700	2\$600	2\$700
3\$700	3\$800	3\$700	3\$800	3\$600	3\$700	3\$600	3\$700
3\$400	3\$500	3\$400	3\$500	3\$400	3\$500	3\$400	3\$500
3\$200	3\$300	3\$200	3\$300	3\$200	3\$300	3\$200	3\$300
3\$100	3\$200	3\$100	3\$200	3\$100	3\$200	3\$100	3\$200

322 - BIBLIOTECAS

MOVIMENTO DA CONSULTA E LEITURA DURANTE O MÊS DE JANEIRO, SEGUNDO OS ASSUNTOS, NA BIBLIOTECA DA ASSOCIAÇÃO DOS EMPREGADOS NO COMERCIO DO RIO DE JANEIRO:

ESPECIFICAÇÃO	OBRAS
LITERATURA BRASILEIRA	1.082
LITERATURA	689
ENCICLOPEDIA E POLIGRAFIA	202
OCULTISMO, TEOSOFIA E ESPIRITISMO	144
DIREITO, LEGISLAÇÃO E JURISPRUDENCIA	124
AGRICULTURA, COMERCIO E INDUSTRIA	94
HISTORIA	74
CIÊNCIAS NATURAIS	48
CIÊNCIAS MEDICAS	39
CIÊNCIAS MATEMATICAS	32
BIBLIOGRAFIA	28
FÍSICA E QUIMICA	20
PALEOGRAFIA E DIPLOMATICA	20
FILOSOFIA	18
RELIGIÃO	18
COROGRAFIA E HISTORIA DO BRASIL	14
BELAS ARTES	10
ECONOMIA POLITICA	9
FILOLOGIA E LINGUISTICA	8
POLITICA E ADMINISTRAÇÃO	7
GEOGRAFIA	4
TOTAL	2.684
SEGUNDO OS IDIOMAS:	
PORTUGUÊS	1.244
FRANCEZ	724
HESPAÑHOL	294
ALEMÃO	188
INGLEZ	150
ITALIANO	84
TOTAL	2.684

MOVIMENTO DA CONSULTA E LEITURA DURANTE O MÊS DE JANEIRO, SEGUNDO OS ASSUNTOS, NA BIBLIOTECA NACIONAL DO RIO DE JANEIRO:

ESPECIFICAÇÃO	OBRAS
LITERATURA	1.354
LITERATURA BRASILEIRA	871
FILOLOGIA E LINGUÍSTICA	822
CIÊNCIAS MÉDICAS	669
CIÊNCIAS MATEMÁTICAS	413
HISTÓRIA	372
DIREITO, LEGISLAÇÃO E JURISPRUDÊNCIA	335
FILOSOFIA	330
FÍSICA E QUÍMICA	311
COROGRAFIA E HISTÓRIA DO BRASIL	304
CIÊNCIAS NATURAIS	296
AGRICULTURA, COMÉRCIO E INDÚSTRIA	278
ENCICLOPÉDIA E POLÍGRAFIA	166
ECONOMIA POLÍTICA	160
GEOGRAFIA	156
BELAS ARTES	116
SOCIOLOGIA	114
POLÍTICA E ADMINISTRAÇÃO	101
RELIGIÃO	100
OCULTISMO, TEOSOFIA E ESPÍRITISMO	99
PEDAGOGIA	63
JOGOS E DESPORTOS	30
ICONOGRAFIA E CARTOGRAFIA	14
BIBLIOGRAFIA	5

T O T A L

7.479

SEGUNDO OS IDIOMAS	OBRAS	SEGUNDO OS IDIOMAS	OBRAS
PORTUGUÊS	6.074	LATIM	35
FRANCEZ	952	ALEMÃO	30
INGLEZ	144	ESPERANTO	9
ITALIANO	119	T O T A L	7.479
HESPANHOL	116	NUMERO DE CONSULTANTES	4.746

323 - MUSEUS

MOVIMENTO DE VISITANTES DURANTE O MÊS DE JANEIRO NO MUSEU NACIONAL:

D I A S	V I S I T A N T E S
3 - TERÇA-FEIRA	145
4 - QUARTA-FEIRA	210
5 - QUINTA-FEIRA	185
6 - SEXTA-FEIRA	172
7 - SÁBADO	87
8 - DOMINGO	905
10 - TERÇA-FEIRA	197
11 - QUARTA-FEIRA	219
12 - QUINTA-FEIRA	216
13 - SEXTA-FEIRA	187
14 - SÁBADO	94
15 - DOMINGO	744
17 - TERÇA-FEIRA	240
18 - QUARTA-FEIRA	136
19 - QUINTA-FEIRA	423
20 - SEXTA-FEIRA	215
21 - SÁBADO	83
22 - DOMINGO	982
24 - TERÇA-FEIRA	185
25 - QUARTA-FEIRA	105
26 - QUINTA-FEIRA	166
27 - SEXTA-FEIRA	284
28 - SÁBADO	92
29 - DOMINGO	976
31 - TERÇA-FEIRA	205
T O T A L	7.453

EXPOSIÇÕES OFICIAIS DE BELAS ARTES

NUMERO DE ARTISTAS EXPOSITORES:

ANO	S E X O		NACIONALIDADE		T O T A L
	HOMENS	MULHERES	BRASILEIROS	EXTRANGEIROS	
1934	165	40	192	13	205
1935	165	46	194	17	211
1936	177	48	198	27	225
1937	155	54	177	32	209
1938	155	58	179	34	213

QUADRO RETROSPECTIVO " ASPECTOS CULTURAIS "

NUMERO DE ARTISTAS PREMIADOS NAS EXPOSIÇÕES OFICIAIS DE BELAS ARTES

ANO	S E X O		NACIONALIDADE		T O T A L
	HOMENS	MULHERES	BRASILEIROS	EXTRANGEIROS	
1933	36	14	45	5	50
1934	40	12	48	4	52
1935	30	10	35	5	40
1936	37	10	41	6	47
1937	14	8	20	2	22
1938	34	7	25	16	41

OBRAS REGISTRADAS NA ESCOLA NACIONAL DE MUSICA PARA GARANTIA DE DIREITOS AUTORAIS:

ESPECIFICAÇÃO	S E X O		NACIONALIDADE		TOTAL
	HOMENS	MULHERES	BRASIL	EXTRAN.	
AUTORES DE OBRAS REGISTRADAS	1	1	2	-	2

COMPOSIÇÕES MUSICAIS, SEGUNDO O GENERO:

CANÇÃO	1 - MARCHA	1
SAMBA	1 - SAMB. CANÇÃO	5
"FOX-TROT-CANÇÃO"		1

MOVIMENTO DOS TEATROS NO DISTRITO FEDERAL

JANEIRO DE 1938

ESPECIFICAÇÃO	DRAMA	COMEDIA	REVISTA	OUTROS GENÉRIOS	TOTAL
PEÇAS REPRESENTADAS	2	4	4	4	14
REPRESENTAÇÕES	2	75	123	66	271
JANEIRO DE 1939					
PEÇAS REPRESENTADAS	-	1	2	-	3
REPRESENTAÇÕES	-	43	71	-	114

328 - ARQUIVO DO TESOUREIRO NACIONAL

MOVIMENTO DO MÊS DE JANEIRO:

ESPECIFICAÇÃO	RECEBID.	ARQUIV.	BUSCAS	CERTID.	INFORM.	RENDA
MOVIMENTO DE PROCESSOS	4.908	4.516	392	133	218	1.847,57

MOVIMENTO DO MÊS DE JANEIRO NO ARQUIVO DA MARINHA:

ESPECIFICAÇÃO	ENTRAD.	SAÍDOS	CERTID.	BUSCAS	CONSULT.	RENDA
MOVIMENTO DE PROCESSOS	677	164	32	677	385	296,00

329 - IMPRENSA PERIÓDICA:

D I A R I O S

A BATALHA	O GLOBO	A NOTA
CORREIO DO BRASIL	MEIO-DIA	A PATRIA
CORREIO DA MANHÃ	O IMPARCIAL	O RADICAL
CORREIO DA NOITE	JORNAL DO BRASIL	A TARDE
DIARIO CARIOCA	JORNAL DO COMERCIO	A VANGUARDA
DIARIO DA NOITE	O JORNAL	JORNAL DOS ESPORTES
DIARIO DE NOTICIAS	A NAÇÃO	A NOTICIA
GAZETA DE NOTICIAS	A NOITE	-

S E M A N A R I O S

CORREIO UNIVERSAL	JORNAL DA PRAÇA	TRIBUNAL JUDICIARIO
O ECONOMISTA	AL BARID	SINDICATO DA LEOPOLD.
A FOLHA DO BRASIL	A ADMINISTRAÇÃO	A GAZETA PROLETARIA
FOLHA NOVA	AUTO ESPORTE	DOM GASMURRO
O MOMENTO	O TRANSOCEANO	TRIBUNA LIVRE
SINO AZUL	ESTRADA DE FERRO	O JUDICIARIO
SOMBRA E LUZ	MONITOR MERCANTIL	O FEIRANTE
REV. BRASIL. DE PANIFIC.	INFORMADOR COMERCIAL	VOZ DE PORTUGAL
A PANIFICAÇÃO	A INFORMAÇÃO	A LEI
VIDA MILITAR	A FEDERAÇÃO	BOL. DA C.C. POLONEZA
TRIBUNA MARITIMA	AURORA	ROTARES BRASILEIRO
O FOCO	A RAZÃO	REV. DO TOURING CLUB
A PALAVRA	O SUBURBANO	WALKYRIA
LEOPOLDINA	BANDEIRA BRANCA	BELA ARTES
BOLETIM DA CASA DO ES-	REVISTA FISCAL DA LE	A ESFINGE
TUDANTE BRASILEIRO	GISLAÇÃO DE FAZENDA	O ESCREVENTE
P. R.	NOVO HORIZONTE	A MANHA
MUNDO MARITIMO	MUNDO MEDICO	CLUB CENTRAL
POLIGNO	GAZETA DOS TRIBUNAIS	O SINDICAL
A NACIONALIDADE	O CAMINHO	O BRADO DE GUERRA.
INFORMADOR COM. DO BRAS.	A CRUZ	A GAZETA DE HESPANHA
O GRÁFICO	O EMPREGADO DO COMER.	GAZETA LEOPOLDINENSE
CORREIO DOS MARITIMOS	COMERCIO E LAVOURA	A VOZ DA CLASSE
BRASIL FERRO CARRIL	O BOMBEIRO	A SENTINELA
A BALANÇA	INSTITUTO RABELO	A CRUZADA
JORNAL DE POLICIA	REVISTA PORTUARIA	UNITIVO FERROVIARIO
MUNDO AUTOMOBILISTA	REVISTA CRIMINAL	BRASIL FINANÇAS
A PRAÇA	REV. DE DIREITO PENAL.	A ECLETICA
ARTE E DECORAÇÃO	REV. DE DIREITO APLIC.	CIDADE JORNAL
REVISTA DO TRABALHO	UNIÃO DOS FAZ. DO CAFÉ	FOLHA DO LAR
O TRAFEGO	REVISTA COMERCIAL	A NACIONALIDADE
A UNIÃO	REVISTA DO ALGODÃO	REVISTA BRASILEIRA DE
REVUE FRANCAISE	A VITRINE	ENGENHARIA

R E V I S T A S

SEMANAIS	MENS A I S	
A CARETA	VIDA DOMESTICA	BRASIL
O MALHO	EU SEI TUDO	GUANABARA
FON FON	O TIUCANO	ESFERA
REVISTA DA SEMANA	VANITAS	BRASIL DINAMICO
O CRUZEIRO	BÔA NOVA	REVISTA NUPCIAL
CARIÓCA	O LOJISTA	NETUNIA
PAN	BOLETIM DE ARIEL	VIDA LITERARIA
VOCÊ SABE	ATLANTIDA	VIDA NOVA
DETETIVE	ILUSTRAÇÃO BRASILEIRA	TECA
LUPIM	P. R. A. 9	ILUSTRAÇÃO MEDICA
BOLETIM DA ASS. COMER.	REVISTA A. E. C.	REV. BANCARIA BRASILEIRA
A SENA MUDA	CIGARRA	REV. BRAS. DE CIRURGIA
NOITE ILUSTRADA	NOVA DIRETRIZES	REV. BRAS. DE MED. E FAR.
SPORT	OBSERVADOR ECONOMICO	RIO ILUSTRADO
VAMOS LÊR	CINEARTE	REV. MILITAR E NAVAL
JORNAL DAS MOÇAS	REV. BIOGRAF. PORTUG.	REVISTA NAVAL

33 - ESTATISTICA JUDICIARIA

TITULOS PROTESTADOS NO MÊS DE JANEIRO:

DIA	DEVEDOR - CREDOR	AVALISTA	ENDOSSANTE	DUPLICATA	PROMISSORIAS	LETRA DE CAMBIO	TOTAL	VALOR
2	13	3	1	8	5	1	13	24:137\$400
3	13	2	1	6	6	1	13	18:699\$700
4	12	2	5	9	3	1	12	91:187\$900
5	12	4	5	4	6	2	12	35:488\$537
6	19	2	1	13	5	1	19	21:907\$300
7	15	2	1	9	5	1	15	19:625\$016
9	10	4	1	4	6	1	10	16:488\$100
10	21	3	3	16	4	1	21	95:214\$600

DIA	DEVEDOR - CREDOR	AVALISTA	ENDOSSAN- TE	DUPLICATA	PROMISSO- RIAS	LETRA DE CAMBIO	TOTAL	VALOR
11	17	-	-	15	1	1	17	91:246\$000
12	22	3	3	18	4	-	22	23:588\$500
13	17	11	1	9	8	-	17	29:392\$100
14	31	7	4	18	13	-	31	52:657\$700
16	12	5	2	8	4	-	12	16:931\$400
17	19	2	2	16	3	-	19	54:673\$700
18	12	-	-	10	2	-	12	31:828\$800
19	10	7	-	3	7	-	10	65:192\$500
20	20	8	1	6	13	1	20	63:153\$800
23	18	8	-	10	7	1	18	30:939\$800
24	2	-	1	1	1	-	2	2:724\$300
25	12	4	3	8	4	-	12	29:131\$800
26	18	7	-	10	8	-	18	27:370\$600
28	20	7	1	12	8	-	20	55:365\$100

34 - ESTATISTICA SOCIAL

341 - SERVIÇO PRESTADO PELO CORPO DE BOMBEIROS NO MÊS DE

JANEIRO:

SEGUNDO A NATUREZA DOS SINISTROS:

INCENDIO MEDIO	2
INCENDIO PEQUENO	15
INCENDIO PRINCIPIO	26
DE OUTRA NATUREZA	5

TOTAL 48

AVISOS RECEBIDOS:

AVISADORES AUTOMATICOS	8
TELEFONES OFICIAIS	1
TELEFONES CIA. TELEFONICA	36
PESSOALMENTE	3

48

CAUSAS MORAIS - (CARACTERISADAS)

DUVIDOSAS	7
IMPRUDENCIA OU DESCUIDO	8
NEGLIGENCIA	6

LOCAIS DOS ACIDENTES:

ASSOCIAÇÕES DIVERSAS	1
AUTOMOVEIS (CAMINHÕES ETC)	2
CINEMAS	1
ESTAB. COMERCIAIS E INDUSTRIAIS	16
ESTAB. PUBLICOS CIVIS	3
MATOS, TERRENOS BALDIOS, ETC.	12
PREDIOS DESABILITADOS OU EM OBRAS	1
RESIDENCIAS PARTICULARES	10
OUTROS NÃO CLASSIFICADOS	2
T O T A L	48

CAUSA DOS SINISTROS:

COMBUSTÃO ESPONTANEA	2
ELETRICIDADE (DEFEITOS)	9
ESCAPAMENTO DE GAZ	1
EXPLOSÃO RECEP. INFAMAVEL	6
IGNORADAS	13
IRRADIAÇÃO DE CALOR (FOGÕES)	2
OUTRAS NÃO CLASSIFICADAS	11
PONTA DE CIGARRO, FÓSFOROS	4
T O T A L	48

342 - MOVIMENTO DE DOENTES HOSPITALIZADOS

MÊS DE JANEIRO:

ESTABELECEMENTOS	EXIS- TIAM	ENTRA RAM	SAÍRAM		EXIS- TEM	MOVIMEN TO
			ALTAS	MORTES		
HOSPITAL CENTRAL DA MARINHA	247	280	280	7	240	527
NAVAL DE COPACABANA	96	7	11	5	87	103
HOSPITAL DOS LAZAROS	111	1	1	-	111	112
HOSPITAL DE S. SEBASTIÃO	559	233	141	90	561	792
HOSPITAL DA PENITENCIA	202	187	136	8	245	389
CASA DE SAÚDE S. JOSÉ	52	117	113	5	51	169
SOC. HESPANHOLA BENEF.	19	48	43	3	21	67
N. SENHORA DO SOCORRO	85	61	53	5	88	146
S. CASA DA MISERICORDIA	641	704	644	35	666	1.345
R. B. S. PORTUG. BENEF.	344	276	220	13	387	620
FUNDAÇÃO GAFFRÉE E GUINLE	-	-	-	-	-	1.329

343 - MOVIMENTO DE CRIANÇAS ASILADAS

ESTABELECEMENTOS	EXIS- TIAM	ENTRA RAM	SAÍRAM		EXIS- TEM	MOVIMEN TO
			ALTAS	MORTES		
ABRIGO TEREZA DE JESUS	129	1	5	-	125	130
ASILO DA MISERICORDIA	116	1	1	-	116	117
CASA DOS EXPOSTOS	708	66	38	41	695	774
REC. ORFÃS DESV. S. TEREZA	198	1	2	-	197	199

CEMI TERIOS	ADULTOS		CRI ANÇAS		NACIONALIDADE			TOTAL
	M.	F.	M.	F.	B.	E.	I.	
SÃO JOÃO-BATISTA	124	120	49	44	247	72	18	337
S. FRANC.XAVIER(CLASSE)	346	225	97	81	624	121	4	749
S. FRANC.XAVIER(GRAT.)	105	58	134	128	397	17	11	425

CEMI TERIO DA VENERAVEL E ARQUIESPISCOPAL ORDEM DE N.S.DO MONTE DO CARMO:- INHUMAÇÕES 13 - EXUMAÇÕES 9 - RENDA: 1:390\$000

CEMI TERIO DA GAMBÔA:-INHUMAÇÕES - 3 - RENDA -750\$000-DESPESA 1:365\$000

A DIRETORIA DE ESTATISTICA MUNICIPAL DE ACORDO COM O DECRETO Nº 5971, DE 4 DE JUNHO DE 1937, TEM AINDA A SEU CARGO O ESTUDO DO TERRITORIO DO DISTRITO FEDERAL E A POPULAÇÃO QUE O OCUPA. ESSES ESTUDOS FAZEM PARTE DA 1ª. SECÇÃO DESTA DIRETORIA E PASSAMOS A DISCRIMINAR NA III PARTE DESTE MENSARIO.



150 - ESTUDO DA NATALIDADE

NO QUINQUENIO 1923 - 1928 A TAXA DE NATALIDADE ATINGIU A MÉDIA DE 25,74. NO QUINQUENIO 1928 - 1933 A NATALIDADE DECRESCEU PARA 21,26 E NO ULTIMO QUINQUENIO FOI DE 19,43.

ANO	TAXAS	ANO	TAXAS
1906	24,92	1923	26,20
1907	25,31	1924	26,58
1908	26,56	1925	25,20
1909	25,25	1926	26,54
1910	27,16	1927	25,25
1911	27,48	1928	25,17
1912	28,26	1929	25,08
1913	29,14	1930	23,71
1914	28,50	1931	20,20
1915	26,35	1932	19,13
1916	27,67	1933	18,16
1917	28,02	1934	18,91
1918	26,83	1935	20,33
1919	27,00	1936	19,90
1920	29,12	1937	18,90
1921	28,13	1938	19,13
1922	28,94	1939	-

(GRÁFICO 114 - PÁGINA 129)

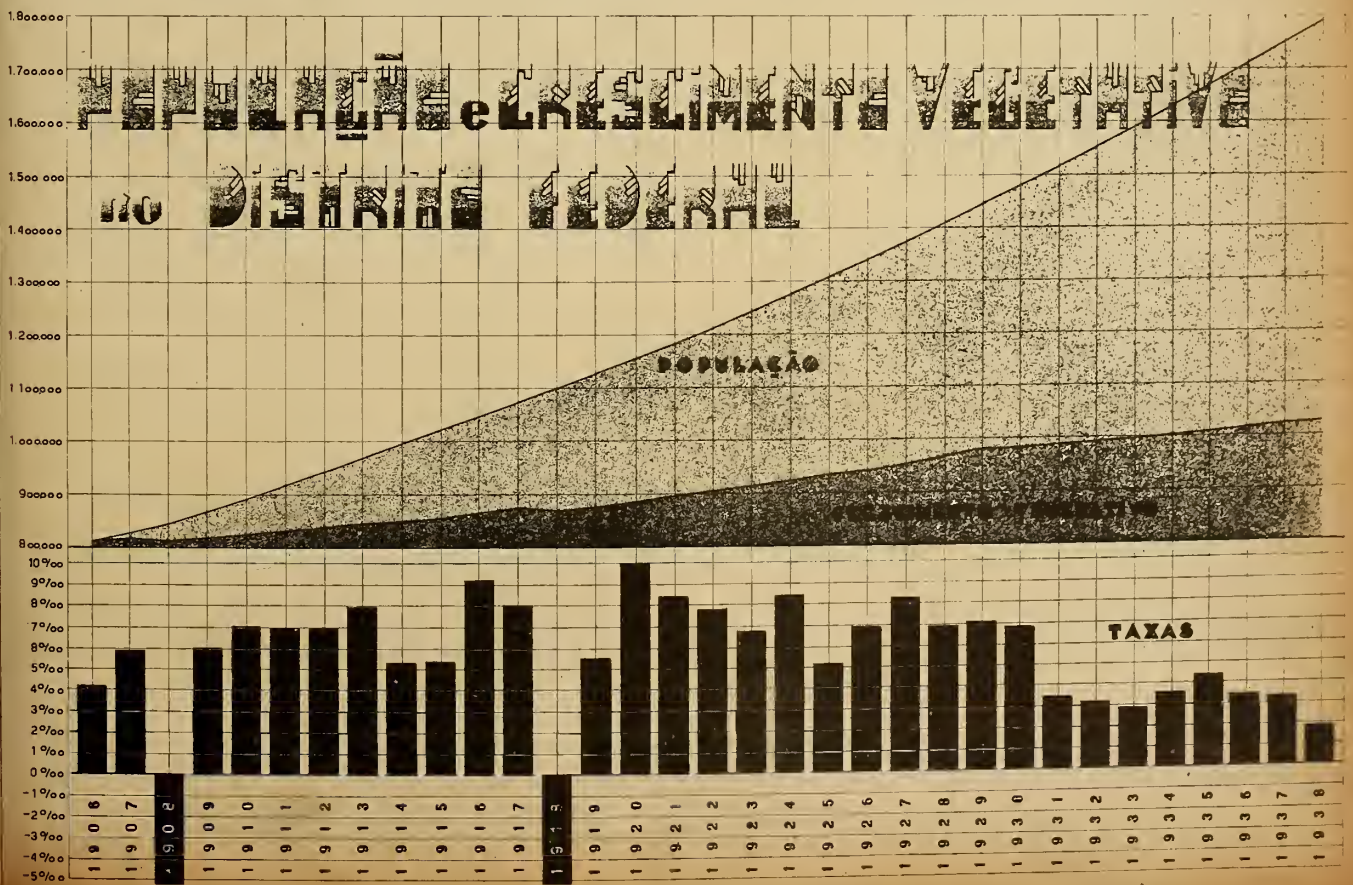
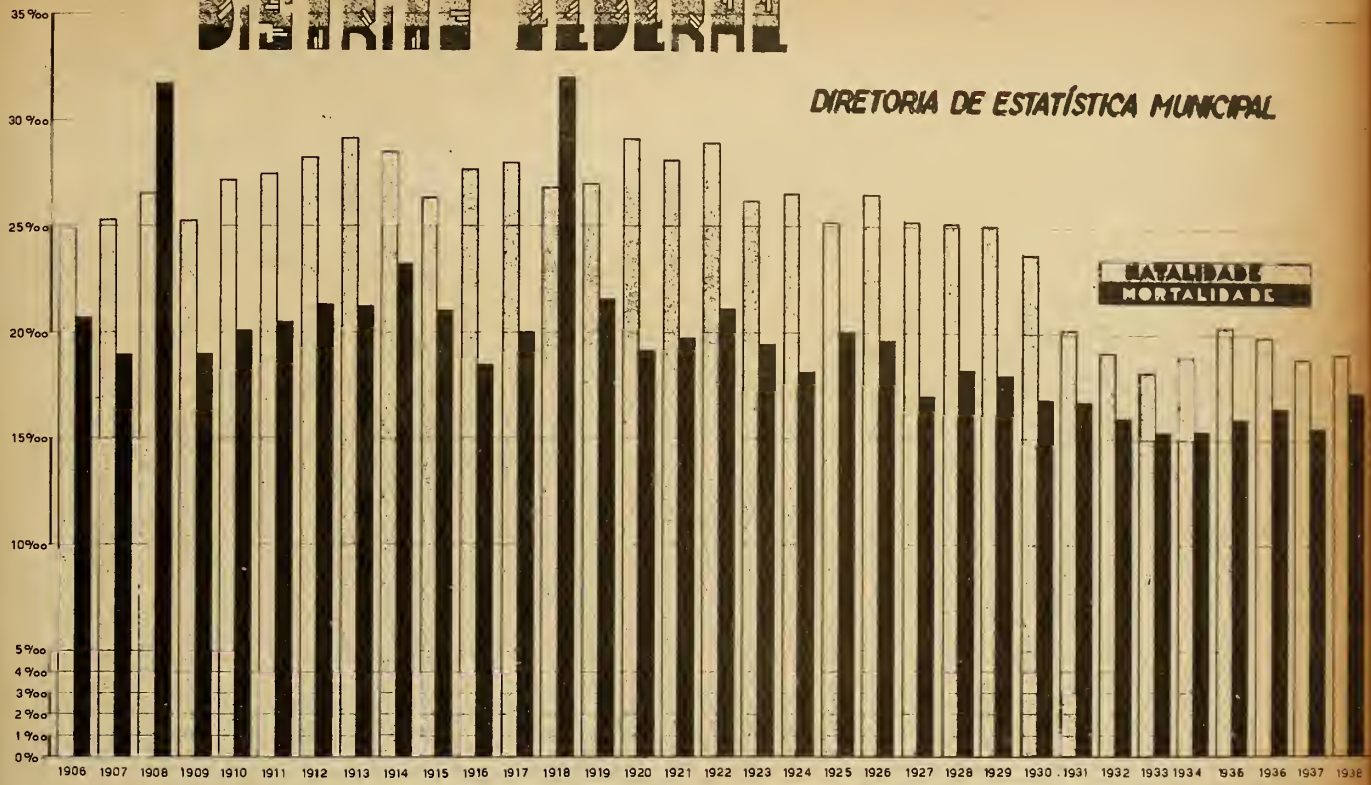
PERSPECTIVAS DESFAVORÁVEIS PARA A POPULAÇÃO CARIOCA
A DIMINUIÇÃO DA TAXA DE NATALIDADE DE 25,74 NO QUINQUENIO 1923-1928 PARA 19,43 NO ULTIMO QUINQUENIO É A CARACTERÍSTICA DA EPOCA MODERNA NAS CIDADES CIVILISADAS.


CUMPRE SALIENTAR QUE A NATALIDADE DE 19,43 AINDA É UMA NATALIDADE BEM ELEVADA. EM BUENOS AIRES A NATALIDADE NOS NOVE PRIMEIROS MEZES DE 1938 ATINGIU APENAS 12,77.

HÁ, POREM, CRISE DEMOGRAFICA NO DISTRITO FEDERAL E ESSA CRISE É CONSEQUENCIA DA MORTALIDADE QUE EM 1938 ATINGIU 17,29.

REPUBLICA FEDERAL DO BRASIL

DIRETORIA DE ESTATÍSTICA MUNICIPAL





NESSE MESMO ANO DE 1938 A DIFERENÇA ENTRE A NATALIDADE E A MORTALIDADE FOI DE 1,84. ESSE SALDO REPRESENTA UMA CRISE DEMOGRAFICA PARA A POPULAÇÃO CARIOCA QUE JÁ POSSUIU EM 1920 UM SALDO, PARA O SEU CRESCIMENTO VEGETATIVO, DE 9,99. (GRÁFICO 115 - PÁGINA 129)

A SOLUÇÃO DESSA CRISE DEMOGRAFICA CONSISTE UNICAMENTE NA BAIXA DA MORTALIDADE.

"TODOS OS HOMENS SÃO MORTAIS", A MORTALIDADE NUNCA PODERÁ SER REDUZIDA A ZERO. HÁ, POREM, UM MÍNIMO PARA A MORTALIDADE E O QUE RESTAR ACIMA DESSE MÍNIMO PODE SER REDUZIDO A ZERO. ESSE MÍNIMO SEGUNDO UMA TESE APRESENTADA AO CONGRESSO INTERNACIONAL DA POPULAÇÃO EM PARIS, PODE SER FIXADO EM 8,3.

EM 1938 A MORTALIDADE DE 17,29 ESTÁ 8,99 ACIMA DESSE MÍNIMO FIXADO PARA UMA CIDADE CIVILISADA.

CRESCIMENTO VEGETATIVO DA POPULAÇÃO

ANO	TAXAS	ANO	TAXAS
1906	4,13	1923	6,72
1907	5,86	1924	8,43
1908	-5,22	1925	5,15
1909	6,28	1926	6,90
1910	7,06	1927	8,25
1911	6,97	1928	6,91
1912	6,93	1929	7,09
1913	7,93	1930	6,84
1914	5,31	1931	3,45
1915	5,32	1932	3,18
1916	9,21	1933	2,86
1917	7,99	1934	3,54
1918	-5,20	1935	4,58
1919	5,46	1936	3,41
1920	9,99	1937	3,31
1921	8,41	1938	1,84
1922	7,81	1939	-

(GRÁFICO 115 - PÁGINA 129)

INDICES VITAIS:

ANO	TAXAS	ANO	TAXAS
1906	120,15	1923	134,48
1907	130,12	1924	146,45
1908	83,57	1925	125,68
1909	133,09	1926	135,11
1910	135,07	1927	148,50
1911	133,97	1928	137,48
1912	132,46	1929	139,43
1913	137,38	1930	140,55
1914	122,88	1931	120,64
1915	125,27	1932	119,94
1916	149,90	1933	118,74
1917	139,91	1934	123,01
1918	83,75	1935	127,46
1919	123,53	1936	120,68
1920	152,20	1937	121,25
1921	142,69	1938	110,66
1922	136,97	1939	-

(GRÁFICO 116 - PÁGINA 133)

POR INTERMEDIÓ DESSSES INDICES VITAIS PODE SER APRECIADA A CRISE DEMOGRAFICA DO DISTRITO FEDERAL. NO ANO DE 1920 O INDICE VITAL ATINGIU O SEU MÁXIMO DE 152,20. OS MÍNIMOS FORAM JUSTAMENTE NOS ANOS DE 1908 E 1918, POR OCASIÃO DAS PESTES DE VARÍOLA E DA GRIPE HESPANHOLA.

UM INDICE ELEVADO NO DISTRITO FEDERAL É O INDICE DE MORTI-NATALIDADE. O NUMERO DE NASCIDOS MORTOS TEM AUMENTADO NESSES ULTIMOS ANOS COMO PODE SER OBSERVADO NA TABELA SEGUINTE.

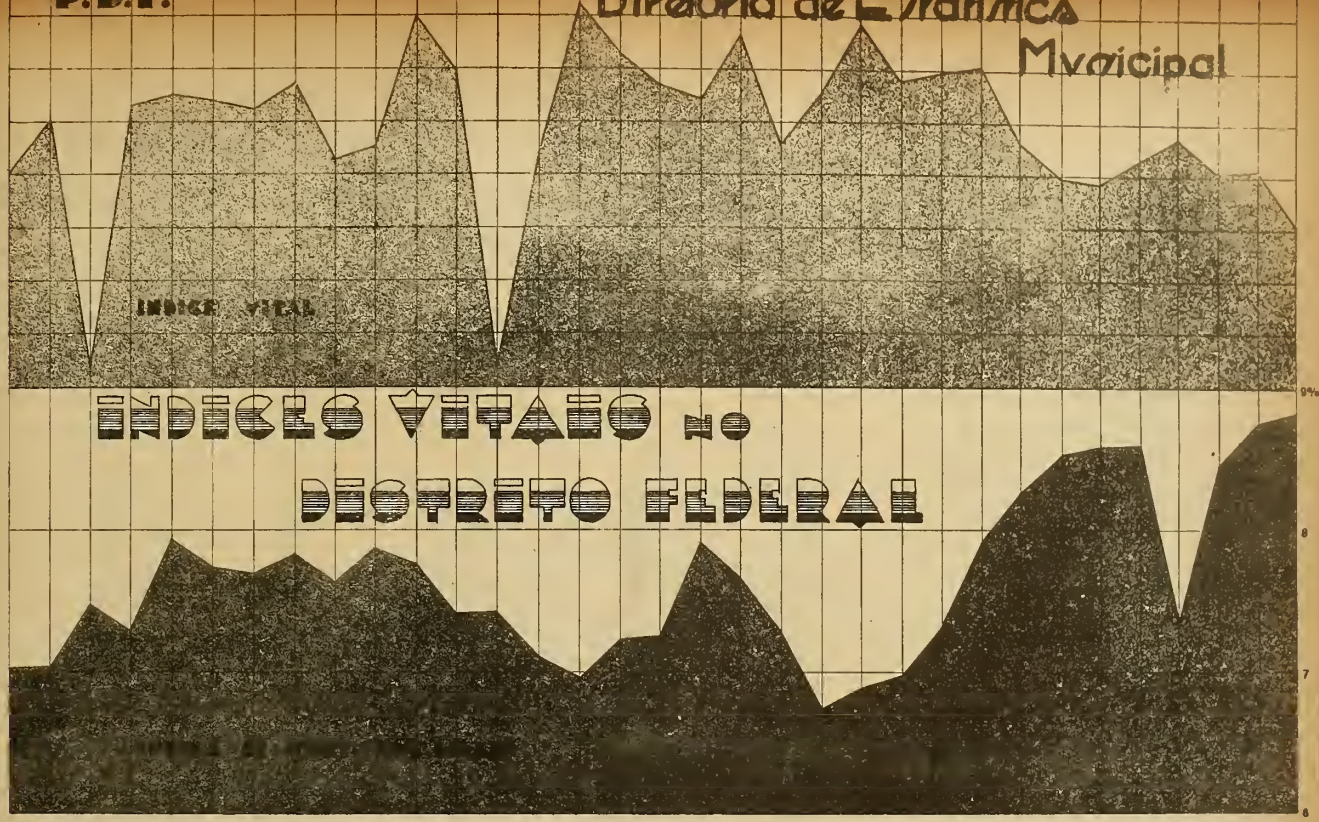
D.D.F.

Diretoria de Estatística

Municipal

ÍNDICE VITAL

ÍNDICE VITAL NO DISTRITO FEDERAL



1906 1907 1908 1909 1910 1911 1912 1913 1914 1915 1916 1917 1918 1919 1920 1921 1922 1923 1924 1925 1926 1927 1928 1929 1930 1931 1932 1933 1934 1935 1936 1937 1938

HABITANTES

D.D.F.

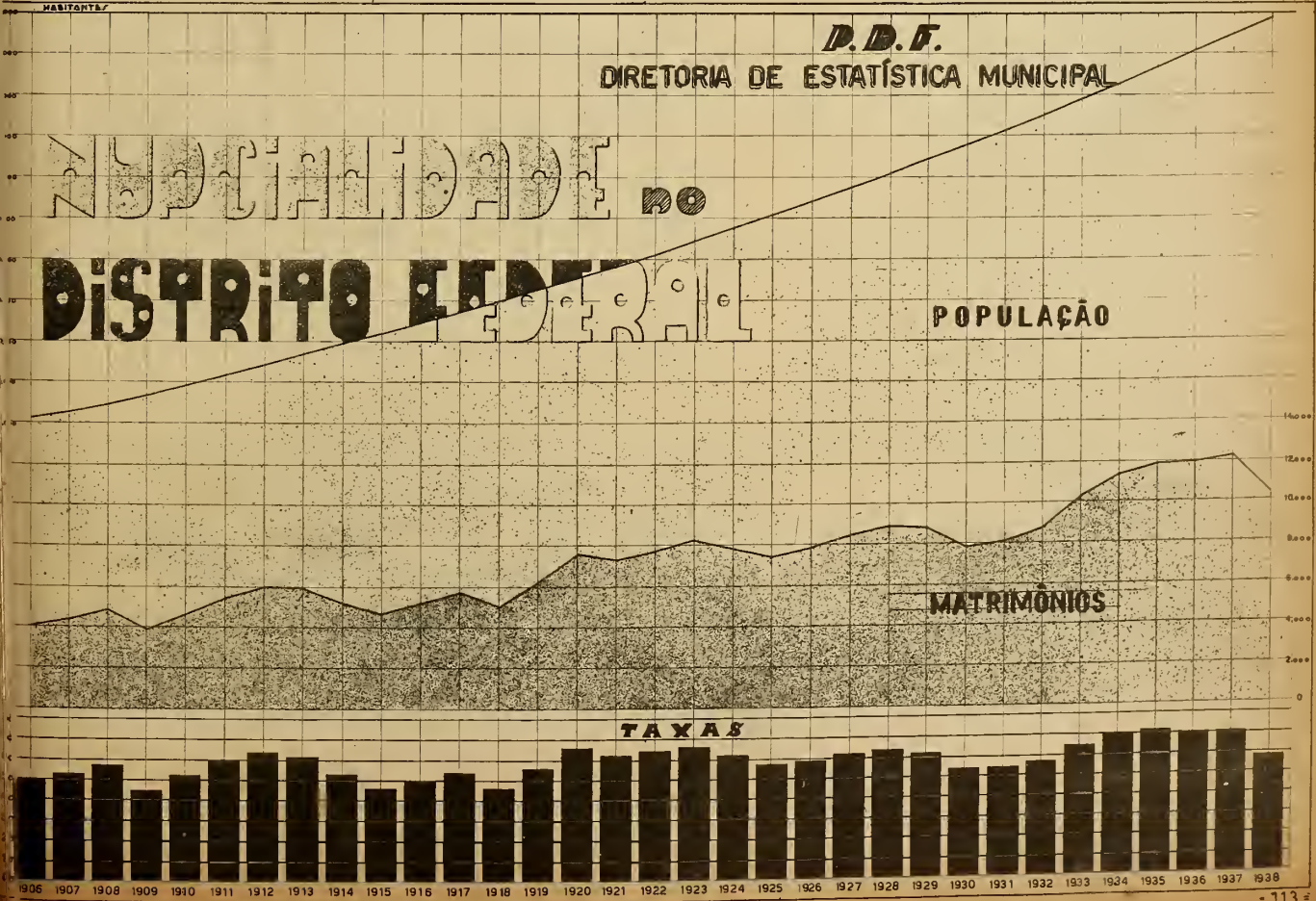
DIRETORIA DE ESTATÍSTICA MUNICIPAL

NUPCIALIDADE NO DISTRITO FEDERAL

POPULAÇÃO

MATRIMÔNIOS

TAXAS



INDICE DE MORTI - NATALIDADE:

ANO	TAXAS	ANO	TAXAS
1906	7,02	1923	7,91
1907	7,03	1924	7,66
1908	7,47	1925	7,28
1909	7,29	1926	6,74
1910	7,93	1927	6,88
1911	7,74	1928	6,97
1912	7,69	1929	7,31
1913	7,83	1930	7,91
1914	7,63	1931	8,26
1915	7,87	1932	8,53
1916	7,76	1933	8,58
1917	7,41	1934	8,59
1918	7,42	1935	7,35
1919	7,10	1936	8,45
1920	6,96	1937	8,75
1921	7,22	1938	8,82
1922	7,25	1939	-

(GRÁFICO 116 - PÁGINA 133)

160 - ESTUDO DA NUPCIALIDADE

EM 1935 A TAXA DE NUPCIALIDADE ATINGIU O SEU MÁXIMO DE 7,12. É INTERESSANTE OBSERVAR QUE EM 1906 AINDA ERA DE 4,93 - EM 1938 A TAXA DE NUPCIALIDADE BAIXOU NOTAVELMENTE PARA 5,81. - CUMPRE SALIENTAR QUE ESSAS TAXAS NÃO ESTÃO CALCULADAS POR EXCESSO, PORQUE FOI TOMADA A POPULAÇÃO DO GRÁFICO 105 COMO BASE, E A HIPÓTESE NELE FIGURADA, REPRESENTA UMA DAS MAIS DESFAVORÁVEIS PARA A POPULAÇÃO DO DISTRITO FEDERAL.

TAXAS DE NUPCIALIDADE:

ANO	TAXAS	ANO	TAXAS
1906	4,93	1923	6,59
1907	5,26	1924	6,14
1908	5,72	1925	5,68
1909	4,48	1926	5,84
1910	5,20	1927	6,15
1911	5,92	1928	6,34
1912	6,38	1929	6,12
1913	6,12	1930	5,33
1914	5,24	1931	5,39
1915	4,56	1932	5,66
1916	4,98	1933	6,45
1917	5,34	1934	6,99
1918	4,56	1935	7,12
1919	5,54	1936	7,00
1920	6,58	1937	7,01
1921	6,21	1938	5,81
1922	6,40	1939	-

(GRÁFICO 113 - PÁGINA 133)

120 - ESTUDO DA POPULAÇÃO

A PREVISÃO DEMOGRÁFICA CONSTITUE O ASSUNTO MAIS EM EVIDÊNCIA NA TEORIA GERAL DA POPULAÇÃO, E, RARA É A CIDADE CIVILISADA QUE NÃO POSSUE ESTUDADA A SUA LEI DE VARIAÇÃO DEMOGRÁFICA. PARA ESSE ESTUDO OS METODOS SÃO NUMEROSOS PODENDO SER SALIENTADA A CURVA DE CRESCIMENTO LÓGISTICO, ULTIMAMENTE A MAIS DISCUTIDA NO CONGRESSO INTERNACIONAL DA POPULAÇÃO, REUNIDO EM PARÍS.

PARA O DISTRITO FEDERAL A CURVA DO CRESCIMENTO LOGISTICO FOI CALCULADA E ACUSOU PARA 1940 UMA POPULAÇÃO DE 1.934.398 HABITANTES.

OUTRO CALCULO DA POPULAÇÃO NO DISTRITO FEDERAL, ACHA-SE REPRESENTADO NO GRÁFICO 105; TRATA-SE DE UMA PARABOLA CUBICA, CUJA EQUAÇÃO PODE SER LIDA NO GRÁFICO. ESSA CURVA ACUSA PARA 1940 UMA POPULAÇÃO DE 1.871.830.

UM DADO RÍGOROSO SOBRE A POPULAÇÃO SOMENTE O RECENSEAMENTO DE 1940 PODERÁ FORNECER. ESSE RECENSEAMENTO TRARÁ UMA GRANDE SURPRESA DEVIDO A SUA PRECISÃO. TODOS OS CALCULOS ATUAIS DA POPULAÇÃO SÃO BASEADOS EM RECENSEAMENTOS ANTERIORES, IMPRECISOS PELOS MÉTODOS ANTIQUADOS EM QUE FORAM FUNDADOS. APÓS O RECENSEAMENTO DE 1940 A POPULAÇÃO DO DISTRITO FEDERAL SERÁ CALCULADA DIARIAMENTE COM PRECISÃO SUFICIENTE PARA UMA CIDADE ADIANTADA.

A ESTIMATIVA OFICIAL DA POPULAÇÃO DO DISTRITO FEDERAL ATINGE A 1.848.758. NO GRÁFICO 102 PODE-SE OBSERVAR ESSA POPULAÇÃO COMPARADA COM A DE OUTRAS CAPITAIS BRASILEIRAS. PARA UM TOTAL DE 44.115.825 BRASILEIROS, 6.149.305, ISTO É, 14% RESIDEM NAS CAPITAIS.

(GRÁFICOS 105 E 102 - PÁGINA 139)

130 - MOVIMENTO DA POPULAÇÃO

1310 - NASCIMENTOS

NASCIDOS MORTOS NO MÊS DE JANEIRO, SEGUNDO DADOS FORNECIDOS PELA DIRETORIA DE BIO-ESTATÍSTICA.

DIA	HOMENS	MULHERES	TOTAL	DIAS	HOMENS	MULHERES	TOTAL
1	5	7	12	17	5	3	8
2	7	6	13	18	3	3	6
3	6	4	10	19	5	2	7
4	4	6	10	20	7	4	11
5	8	1	9	21	6	4	10
6	3	3	6	22	1	7	8
7	4	3	7	23	9	7	16
8	6	5	11	24	5	5	10
9	1	4	5	25	1	2	3
10	5	6	11	26	6	2	8
11	1	4	5	27	3	2	5
12	5	4	9	28	5	4	9
13	11	5	16	29	3	6	9
14	6	4	10	30	6	7	13
15	6	5	11	31	7	7	14
16	5	2	7	TOTAL	155	134	289

NASCIDOS MORTOS REGISTRADOS NAS FRAGUEZIAS URBANAS E SUBURBANAS,
NO MÊS DE JANEIRO:

FREGUEZIAS	NUMERO	FREGUEZIAS	NUMERO
CANDELARIA	-	TIJUCA	7
SANTA RITA	4	ENGENHO NOVO	9
SACRAMENTO	-	MEIER	6
SÃO JOSÉ	1	INHAÚMA	42
SANTO ANTONIO	8	IRAJÁ	64
SANTA TEREZA	-	ILHA DO GOVERNADOR	3
GLORIA	12	ILHA DE PAQUETÁ	-
LAGÔA	6	OUTRAS ILHAS	-
GAVEA	16	JACARÉPAGUÁ	8
COPACABANA	12	GUARATIBA	-
SANT'ANA.	3	SANTA CRUZ	4
GAMBÔA	10	CAMPO GRANDE	14
ESPIRITO SANTO	9	FORA DA CIDADE E	
SÃO CRISTOVÃO	7	DISTRITO IGNORADO	30
ENGENHO VELHO	2		
ANDARAÍ	12	T O T A L	289

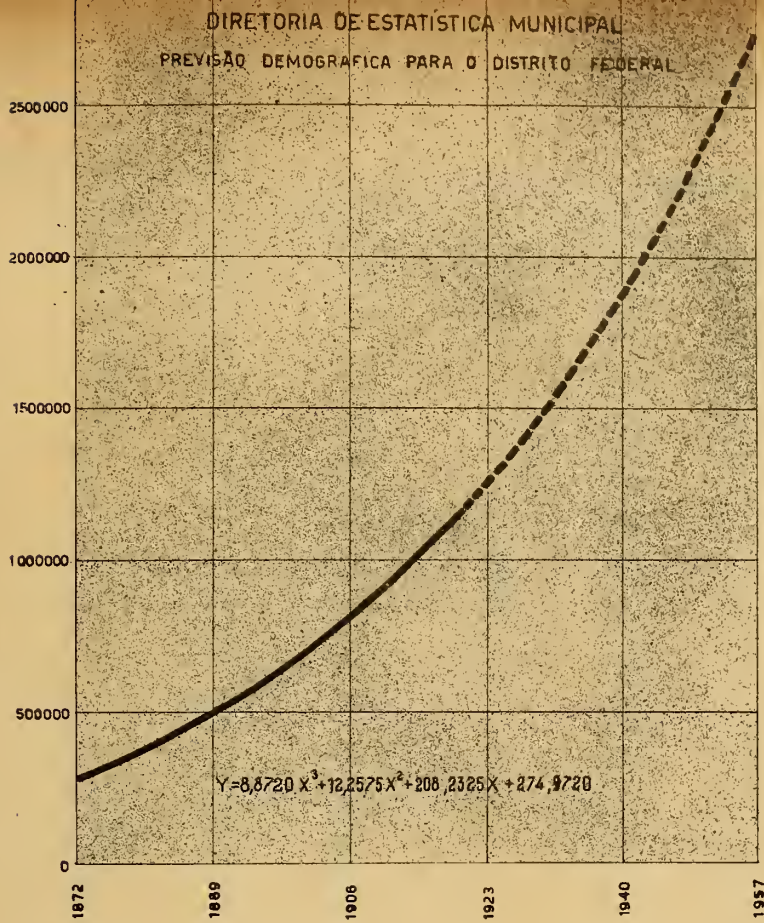
ZONA URBANA 124
ZONA SUBURBANA 135
IGNORADA 30

1330 - OBITOS

MORTALIDADE INFANTIL NO MÊS DE JANEIRO

DE ACORDO COM UMA TESE APRESENTADA AO CONGRESSO INTERNACIONAL DA POPULAÇÃO EM PARIS, TENDE-SE NA EUROPA A TRANSFERIR OS CASAMENTOS DO INVERNO PARA O VERÃO, DONDE UMA TRANSFORMAÇÃO NA ESTAÇÃO DOS NASCIMENTOS QUE SE TORNAM MAIS NUMEROSOS NO VERÃO.

UM ESTUDO DA MORTALIDADE INFANTIL DEMONSTRA QUE AS CRIANÇAS NASCIDAS NO VERÃO TÊM UMA TAXA DE SOBREVIVÊNCIA MAIS ELEVADA DO QUE AS NASCIDAS NO INVERNO.



Em 13 de Novembro de 1939
Henri Chalves
 CARTOGRAFO
 CHEFE DE BEMO
Sergio Nunes de Magalhães
 DIRETOR

105

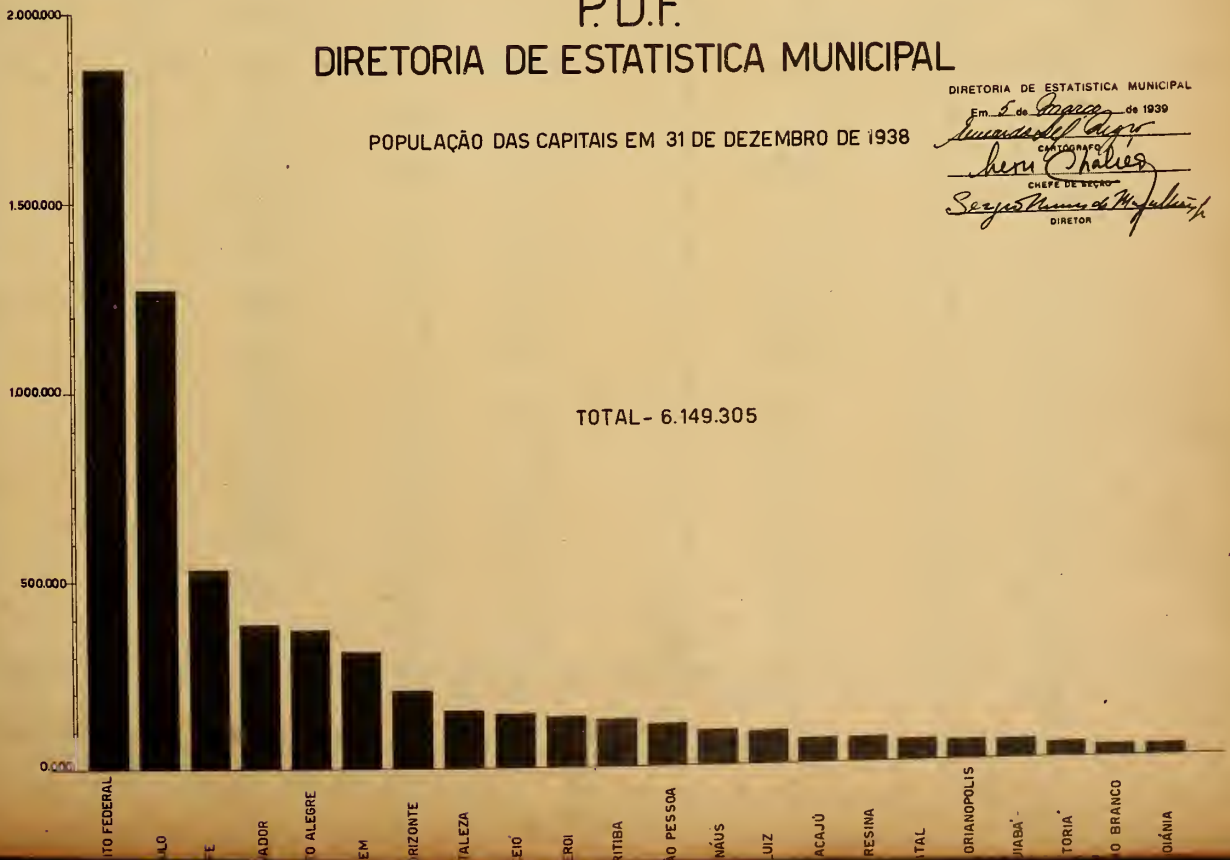
P.D.F.
DIRETORIA DE ESTATISTICA MUNICIPAL


POPULAÇÃO DAS CAPITAIS EM 31 DE DEZEMBRO DE 1938

DIRETORIA DE ESTATISTICA MUNICIPAL

Em 5 de Janeiro de 1939

Sergio Nunes de Magalhães
 CARTOGRAFO
Henri Chalves
 CHEFE DE BEMO
Sergio Nunes de Magalhães
 DIRETOR





NO DISTRITO FEDERAL NO MÊS DE JANEIRO MORRERAM 546 MENORES
DE 0 A 1 ANO (GRÁFICO 111 - PÁGINA 143)

DIAS	HOMENS	MULHERES	TOTAL	MENORES DE 0 A 1 ANO.
1	46	34	80	16
2	44	37	81	18
3	48	48	96	22
4	53	42	95	30
5	56	36	92	23
6	51	43	94	22
7	56	41	97	22
8	47	31	78	20
9	51	37	88	18
10	49	37	86	25
11	46	41	87	17
12	54	59	113	24
13	50	34	84	14
14	35	35	70	13
15	44	36	80	12
16	54	37	91	27
17	48	31	79	13
18	42	34	76	14
19	47	35	82	17
20	37	35	72	14
21	55	34	89	14
22	42	36	78	14
23	38	37	75	20
24	35	31	66	14
25	40	27	67	18
26	25	35	60	11
27	48	42	90	11
28	37	29	66	11
29	38	30	68	16
30	46	40	86	17
31	45	28	73	19
TOTAL	1.407	1.132	2.539	546
MÉDIA DIÁRIA	45	36	81	17

OBITOS SEGUNDO A IDADE:

DE 1 A 4 ANOS E MAIS	298	DE 30 A 39 ANOS E MAIS	259
DE 5 A 9 ANOS E MAIS	52	DE 40 A 49 ANOS E MAIS	239
DE 10 A 14 ANOS E MAIS	45	DE 50 A 59 ANOS E MAIS	259
DE 15 A 19 ANOS E MAIS	76	DE 60 ANOS E ACIMA	454
DE 20 A 29 ANOS E MAIS	310	IDADE IGNORADA	1

SEGUNDO A NACIONALIDADE:

NACIONAIS	2.175
EXTRANGEIROS	324
NACIONALIDADE IGNORADA	40

SEGUNDO O ESTADO CIVIL:

SOLTEIROS	1.478
CASADOS	642
VIUVOS	391
ESTADO CIVIL IGNORADO	28

SEGUNDO A CÔR:

BRANCOS	1.509
PARDOS	638
PRETOS	385

AMARELOS	1
CÔR IGNORADA	6

SEGUNDO OS DISTRITOS:

CANDELARIA	1
SANTA RITA	18
SACRAMENTO	6
SÃO JOSÉ	14
SANTO ANTONIO	50
SANTA TEREZA	6
GLORIA	99
LAGÔA	60
GAVEA	56
COPACABANA	51
SANT'ANA	26
GAMBÔA	62
ESPIRITO SANTO	93
SÃO CRISTOVÃO	89
ENGENHO VELHO	57
ANDARAÍ	89

TIJUCA	77
ENGENHO NOVO	146
MEIER	95
INHAÚMA	393
IRAJÁ	513
ILHA DO GOVERNADOR	22
ILHA DE PAQUETÁ	3
OUTRAS ILHAS	-
JACARÉPAGUÁ	78
GUARATIBA	19
SANTA CRUZ	28
CAMPO GRANDE	161
DE FÔRA DA CIDADE,	
MAS AÍ FALECIDOS	66
DE DISTRITO IGNORADO	161


SEGUNDO AS ZONAS: URBANA 1.284 - SUBURBANA 1.255

(GRÁFICO 112 - PÁGINA 145)

DIRETORIA DE ESTATÍSTICA MUNICIPAL

ÓBITOS EM JANEIRO DE 1939

MENORES DE 0 A 1 ANO



DIRETORIA DE ESTATÍSTICA MUNICIPAL

Em 11 de Janeiro de 1939

Antônio Salinas
CARTOGRAFO

Henri Chalio
CHEFE DE SECTO

Sergio Amador de Menezes
DIRETOR

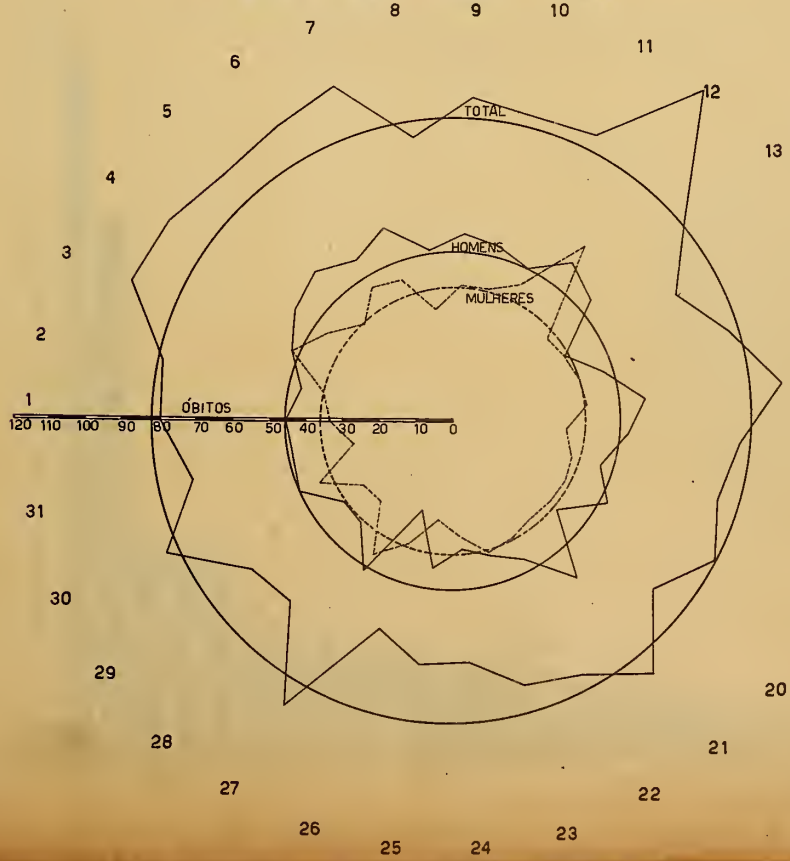
TOTAL 546

111

P. D. F.

DIRETORIA DE ESTATÍSTICA MUNICIPAL

ÓBITOS NO MÊS DE JANEIRO DE 1939



DIRETORIA DE ESTATÍSTICA MUNICIPAL

Em 4 de Janeiro de 1939


Antônio Salinas
CARTOGRAFO

Henri Chalio
CHEFE DE SECTO

Sergio Amador de Menezes
DIRETOR

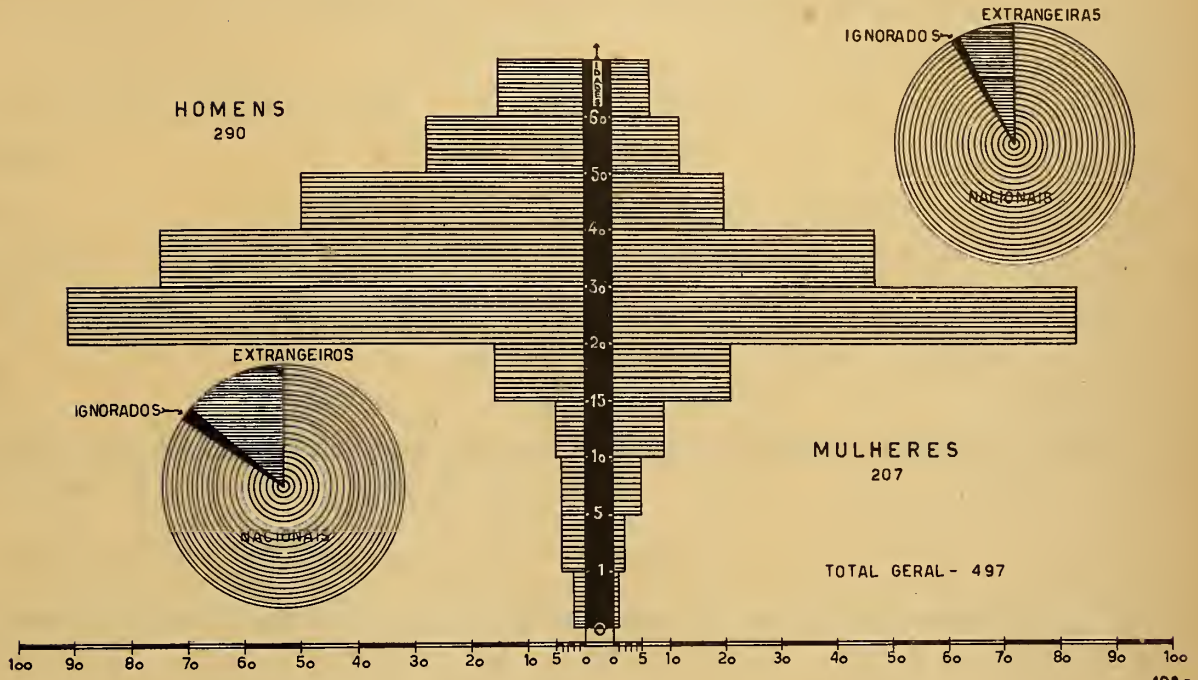
HOMENS 1.407

MULHERES 1.132



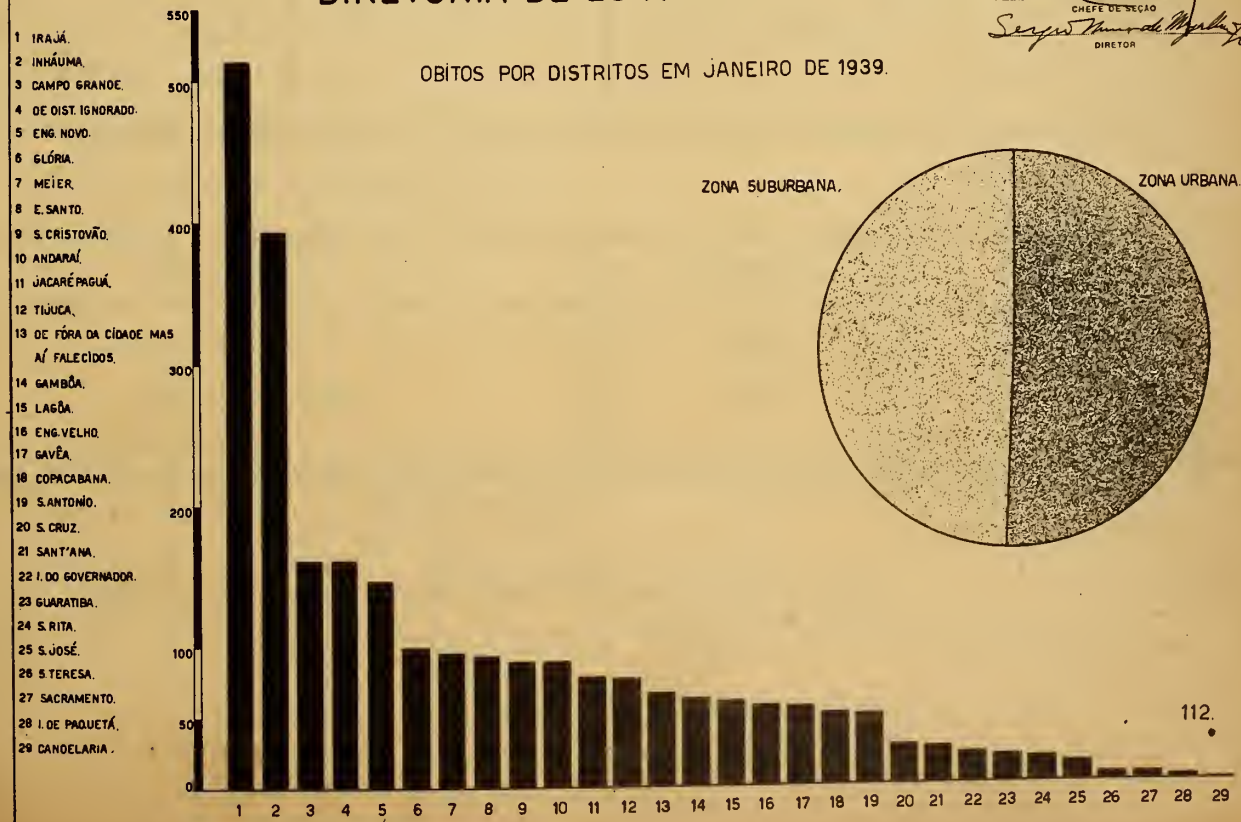
DIRETORIA DE ESTATISTICA MUNICIPAL

MORTALIDADE POR TUBERCULOSE EM JANEIRO DE 1939



DIRETORIA DE ESTATISTICA MUNICIPAL

OBITOS POR DISTRITOS EM JANEIRO DE 1939.





1333 - OBITOS SEGUNDO AS PRINCIPAIS DOENÇAS TRANSMISSIVEIS

ESPECIE	NUMERO	ESPECIE	NUMERO
FEBRE TIFOIDE E PARATIFOIDE	9	DESINTERIA	14
PALUDISMO	17	LEPRA	6
SARAMPO	19	MENINGITE CEREBRO	
COQUELUCHE	18	ESPINHAL EPIDEMICA	1
DIFTERIA E CRUP	12	TUBERCULOSE	509
GRIPE	63	OUTRAS DOENÇAS TRANSMISSIVEIS	7
VARIOLA	-		

(GRÁFICOS 109 - 107. - PÁGINA 149)

TUBERCULOSE DO APARELHO RESPIRATORIO:

OBITOS SEG. A IDADE	HOMENS	MULHERES	OBITOS SEG. A IDADE	HOMENS	MULHERES
MENOS DE 1 ANO	2	1	DE 20 A 29 ANOS	91	83
DE 1 A 4 ANOS	4	2	DE 30 A 39 ANOS	75	47
DE 5 A 9 ANOS	4	5	DE 40 A 49 ANOS	50	20
DE 10 A 14 ANOS	5	9	DE 50 A 59 ANOS	28	12
DE 15 A 19 ANOS	16	21	DE 60 E ACIMA	15	7

SEGUNDO A NACIONALIDADE:

REFERENCIA	HOMENS	MULHERES
NACIONAIS	245	189
EXTRANGEIROS	40	16
IGNORADA	5	2

(GRÁFICO 108 - PÁGINA 145)

MORTALIDADE DEVIDO A OUTRAS TUBERCULOSES 12.

NO QUINQUENIO DE 1923-1928 A TAXA DE MORTALIDADE ATINGIU A MÉDIA DE 18,62. NO QUINQUENIO DE 1928-1933 A MORTALIDADE FOI REDUZIDA PARA 16,57 E NO ULTIMO QUINQUENIO PARA 16,14.

APEZAR DESSA REDUÇÃO NA MORTALIDADE NÃO FOI SUFICIENTE PARA EVITAR O DEGRESSIVO NO CRESCIMENTO VEGETATIVO DA POPULAÇÃO, PORQUANTO A NATALIDADE DIMINUIU EM PROPORÇÃO MAIS ACELERADA.

A CAUSA DA DIMINUIÇÃO ACELERADA DOS NASCIMENTOS NO SECULO XX FOI DISCUTIDA EM TESE APRESENTADA AO CONGRESSO INTERNACIONAL DA POPULAÇÃO REUNIDA EM PARIS. SEGUNDO ESSA TESE O HOMEM DA CULTURA OCIDENTAL É DOMINADO PELA CRENÇA DE QUE O SEU ESFORÇO DEVE TENDER PARA ELEVA-LO SOCIALMENTE DE MODO A MANTE-LO EM UM NIVEL DE VIDA MUITO ELEVADO MATERIALMENTE.

MORTALIDADE:

ANO	TAXAS	ANO	TAXAS
1906	20,74	1923	19,48
1907	19,45	1924	18,15
1908	31,78	1925	20,05
1909	18,97	1926	19,64
1910	20,10	1927	17,00
1911	20,51	1928	18,26
1912	21,33	1929	17,99
1913	21,21	1930	16,87
1914	23,19	1931	16,75
1915	21,03	1932	15,95
1916	18,46	1933	15,30
1917	20,03	1934	15,37
1918	32,03	1935	15,95
1919	21,54	1936	16,49
1920	19,13	1937	15,59
1921	19,72	1938	17,29
1922	21,13	1939	-

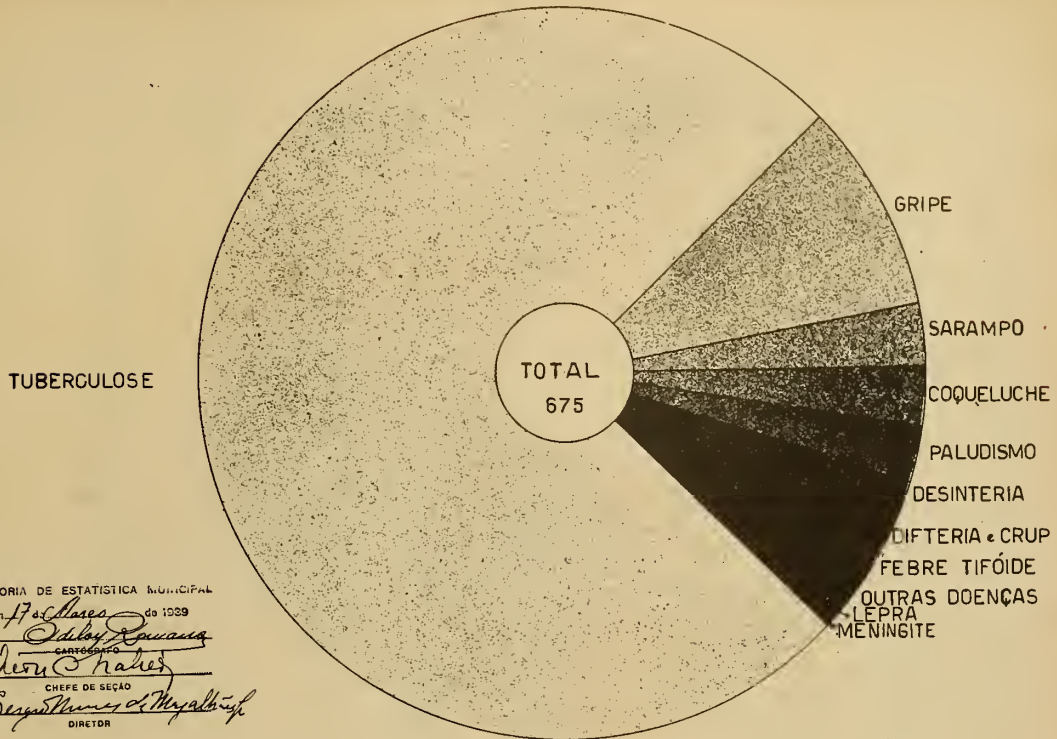
(GRÁFICO 114 - PÁGINA 129)

PARA O CALCULO DAS TAXAS DE NATALIDADE, NUPCIALIDADE E MORTALIDADE TOMAMOS COMO BASE A POPULAÇÃO DO GRÁFICO Nº 105.

OS NASCIMENTOS E OS CASAMENTOS DE JANEIRO DE 1939 NÃO FIGURAM NESTE MENSÁRIO POR NÃO TEREM SIDO FORNECIDOS PELA REPARTIÇÃO COMPETENTE.

P. D. F.
DIRETORIA DE ESTATÍSTICA MUNICIPAL

MORTALIDADE SEGUNDO AS PRINCIPAIS DOENÇAS TRANSMISSIVEIS NO MÊS DE JANEIRO DE 1939




DIRETORIA DE ESTATÍSTICA MUNICIPAL
Em 17 de Janeiro de 1939
Odilon Romano
CARTOGRAFO
Heru Chalves
CHEFE DE SEÇÃO
Sergio Nunes de Magalhães
DIRETOR

=109=


P. D. F.
DIRETORIA DE ESTATÍSTICA MUNICIPAL

MORTALIDADE DIÁRIA POR TUBERCULOSE NO MÊS DE JANEIRO DE 1939




DIRETORIA DE ESTATÍSTICA MUNICIPAL
Em 7 de Janeiro de 1939
Odilon Romano
CARTOGRAFO
Heru Chalves
CHEFE DE SEÇÃO
Sergio Nunes de Magalhães
DIRETOR

107



DADOS FORNECIDOS PELO SERVIÇO DE METEOROLOGIA DO RIO DE JANEIRO

DIA	PRESSÃO ATMOSFÉRICA A 0 ^o , M/M	TEMPERATURA DO AR			CHUVA RECOLHIDA EM 24 HS. M/M
		MÉDIA C	MÁXIMA C	MÍNIMA C	
1	761,8	24,8	28,4	22,5	0,0
2	59,8	25,8	29,8	22,5	0,0
3	58,7	26,3	29,4	23,4	0,0
4	57,7	27,2	31,8	23,3	0,0
5	56,6	27,8	31,4	23,6	0,0
6	57,2	27,9	32,3	24,6	0,0
7	59,3	26,5	29,2	24,6	0,0
8	59,6	25,6	28,2	23,4	0,0
9	58,8	26,2	29,5	23,2	0,0
10	58,6	26,4	29,4	23,6	0,0
11	57,1	28,0	34,4	23,2	0,0
12	57,7	29,3	34,7	25,5	0,0
13	61,7	24,8	26,9	22,4	4,7
14	63,2	24,9	27,2	22,7	0,0
15	61,6	24,6	28,2	21,8	0,0
16	58,3	24,1	27,8	21,1	0,8
17	57,8	25,2	28,7	22,2	0,4
18	58,6	25,1	28,2	22,8	0,0
19	58,3	25,0	28,7	22,2	0,0
20	56,9	25,7	29,2	22,6	0,0
21	53,7	26,7	31,7	23,4	0,5
22	51,5	25,8	30,0	23,4	1,1
23	49,8	25,3	28,8	23,6	3,8
24	52,9	24,9	28,0	22,4	4,7
25	57,9	22,0	23,7	19,6	7,5
26	59,6	20,2	23,4	18,4	11,0
27	57,8	21,3	25,4	18,6	3,3
28	60,5	22,6	24,0	21,2	7,6
29	61,3	24,3	20,6	22,6	0,0
30	61,2	25,9	30,2	22,2	0,0
31	59,9	26,2	30,0	22,4	0,0
MÉDIA	58,0	25,4	28,9	22,6	T-45,4



I - ESTATÍSTICA ECONOMICA

ESTATÍSTICA FINANCEIRA

ORÇAMENTO DA PREFEITURA	2
ARRECADAÇÃO	3
ARRECADAÇÃO POR DEPARTAMENTOS	4
DESPESA	7
DISCRIMINAÇÃO DA DESPESA	8
ESPECIFICAÇÃO DE RENDAS	12

ESTATÍSTICA DO MERCADO FINANCEIRO E MONETARIO

TÍTULOS MOBILIÁRIOS MUNICIPAIS	22
VENDA DIÁRIA DAS APOLICES MUNICIPAIS	25

ESTATÍSTICA DOS TRANSPORTES E DAS COMUNICAÇÕES

ESTATÍSTICA DE CARRIS	26
AUTO ONIBUS	35
VENDA DE GAZOLINA PELA EMPRESA NAC. DE PETROLEO	36
BARCAS	36
OUTROS VEÍCULOS	39
ESTATÍSTICA DOS AUTOMOVEIS EM CIRCULAÇÃO	40
ESTATÍSTICA DO SERVIÇO TELEFONICO	40

ESTATÍSTICA DOS PREÇOS

PREÇOS MÉDIOS DOS GENEROS ALIMENTICIOS	43
DINAMICA DOS PREÇOS	49

ESTATÍSTICA DO COMERCIO

CONSUMO DE CARNES VERDES	50
--------------------------	----

ESTATÍSTICA DA PRODUÇÃO MINERAL

PRODUÇÃO DAS PREDEIRAS DA PREFEITURA	53
--------------------------------------	----

ESTATÍSTICA DAS OBRAS PUBLICAS

SERVIÇOS DE CALÇAMENTO ASFALTICO	53
----------------------------------	----

ESTATÍSTICA AGRARIA E FLORESTAL

PROTEÇÃO A LAVOURA	54
TRATAMENTO E CLASSIFICAÇÃO DAS TERRAS DE CULTURA	54
SERVIÇOS MUNICIPAIS DIVERSOS	55
SALARIOS AGRICOLAS	55

ESTATÍSTICA DO TRABALHO

ESTATÍSTICA DO PESSOAL DA PREFEITURA	57
--------------------------------------	----

II - ESTATÍSTICA CULTURAL

BIBLIOTECAS

BIBLIOTECA MUNICIPAL	65
BIBLIOTECAS DIVERSAS	69
EXPOSIÇÕES PÚBLICAS	69

III - ESTATÍSTICA SANITÁRIA

ESTATÍSTICA SOBRE LIMPEZA PÚBLICA	70
-----------------------------------	----

ESTATÍSTICA DA ASSISTÊNCIA MÉDICO SANITÁRIA INDIVIDUAL

ESTATÍSTICA MÉDICO SOCIAL	73
ASILO SÃO FRANCISCO DE ASSIS	73
ALBERGUE DA BOA VONTADE	74
INSTITUTO PASTEUR	75
CEMITÉRIOS MUNICIPAIS	75

ESTATÍSTICA MÉDICO CIRÚRGICA HOSPITALAR

MOVIMENTO DE PESSOAS ATENDIDAS NAS CLÍNICAS	76
SERVIÇOS PRESTADOS POR HOSPITAIS E DISPENSÁRIOS	77

ESTATÍSTICA MÉDICO ADMINISTRATIVA

PERÍCIAS E EXAMES	77
-------------------	----

IV - ESTATÍSTICA SOCIAL

PREVIDÊNCIA E ASSISTÊNCIA SOCIAL

MONTEPIO MUNICIPAL	78
--------------------	----

MELHORAMENTOS URBANOS

ESTATÍSTICA DAS CONSTRUÇÕES PARTICULARES	81
--	----

ESTATÍSTICA DA SEGURANÇA MUNICIPAL

MOVIMENTO DAS DELEGACIAS	82
--------------------------	----

2

I - ESTATÍSTICA ECONÔMICA

ESTATÍSTICA DA PRODUÇÃO INDUSTRIAL

ESTATÍSTICA DA PRODUÇÃO DA INDÚSTRIA QUÍMICA E FARMACÊUTICA	85
ESTATÍSTICA DA PRODUÇÃO DE ENERGIA ELÉTRICA	85
ESTATÍSTICA DO CONSUMO DE GÁS	85
DEPARTAMENTO DA PROPRIEDADE INDUSTRIAL	86
ESTATÍSTICA DA PÊSCA	89

ESTATÍSTICA DOS TRANSPORTES E DAS COMUNICAÇÕES

ESTATÍSTICA DO MOVIMENTO FERROVIÁRIO	89
MOVIMENTO RODOVIÁRIO	90
MOVIMENTO MARÍTIMO	93
MOVIMENTO AÉREO	94

ESTATÍSTICA DO MERCADO FINANCEIRO E MONETÁRIO

ESTATÍSTICA DOS TÍTULOS MOBILIÁRIOS	94
ESTATÍSTICA DA MOEDA METÁLICA E FIDUCIÁRIA	97

ESTATÍSTICA DO CRÉDITO E DA PREVIDÊNCIA

MOVIMENTO BANCÁRIO	99
ESTATÍSTICA DOS JUROS, LUCROS ETC.	100
ESTATÍSTICA DOS IMPOSTOS	102
RECEBEDORIA DO DISTRITO FEDERAL	103
DIRETORIA DAS RENDAS ADUANEIRAS	107

ESTATÍSTICA DOS PREÇOS

BOLSA DE MERCADORIAS	112
----------------------	-----

II - ESTATÍSTICA CULTURAL

BIBLIOTECAS

BIBLIOTECA DA ASSOCIAÇÃO DOS EMPREGADOS NO COMÉRCIO	118
BIBLIOTECA NACIONAL	119

MUSEUS	120
--------	-----

BELAS ARTES

EXPOSIÇÕES OFICIAIS DE BELAS ARTES	121
------------------------------------	-----

TEATROS E CASAS DE DIVERSÕES	122
------------------------------	-----

ARQUIVO DO TESOURO NACIONAL	122
-----------------------------	-----

IMPrensa PERIÓDICA	122
--------------------	-----

III - ESTATÍSTICA JUDICIÁRIA

TÍTULOS PROTESTADOS	124
---------------------	-----

IV - ESTATÍSTICA SOCIAL

CORPO DE BOMBEIROS	125
--------------------	-----

MOVIMENTO DE DOENTES HOSPITALIZADOS	126
-------------------------------------	-----

MOVIMENTO DOS CEMITÉRIOS	127
--------------------------	-----

ESTUDO DA NATALIDADE	128
CRESCIMENTO VEGETATIVO DA POPULAÇÃO	131
INDICES VITAIS	132
INDICE DE MORTI-NATALIDADE	135
ESTUDO DA NUPCIALIDADE	135
TAXAS DE NUPCIALIDADE	136
ESTUDO DA POPULAÇÃO	136
MOVIMENTO DA POPULAÇÃO	137
NASCIMENTOS	137
OBITOS	138
OBITOS GERAIS	141
OBITOS SEGUNDO A IDADE	142
OBITOS SEGUNDO AS PRINCIPAIS DOENÇAS TRANSMISSIVEIS	147
ESTUDO DA MORTALIDADE	148
MORTALIDADE	148
METEOROLOGIA E CLIMATOLOGIA	151

.....



