

6

7

8

9

10



6

7

8

9

10

11

70

PREFEITURA DO DISTRITO FEDERAL

MENSÁRIO ESTATÍSTICO

PUBLICAÇÃO DA DIRETORIA DE ESTATÍSTICA MUNICIPAL

O MÉTODO ESTATÍSTICO EM SUA POTENCIALIDADE DE INVESTIGAÇÃO ANALISA AS CAUSAS DETERMINANTES DO COMPORTAMENTO HUMANO E POSSIBILITA UMA CONSTANTE RENOVACÃO NA MECÂNICA DOS FENÔMENOS.

AS SÉRIES ESTATÍSTICAS EM EXPOSIÇÃO E CONFRONTO REFLETEM A SITUAÇÃO ECONÔMICO-SOCIAL DE UM POVO OU DE UMA COLETIVIDADE.

F E V E R E I R O

ANO 1

NÚMERO 2

RUA DO NUNCIO 78

RIO DE JANEIRO

1939

218 - ESTATÍSTICA FINANCEIRA

2182 - ARRECADAÇÃO DA PREFEITURA

A ARRECADAÇÃO DA PREFEITURA NO MÊS DE FEVEREIRO FOI DE RS-.....
RS:-19.327:507\$800 (DEZENOVE MIL E TREZENTOS E VINTE E SETE CONTOS E
QUINHENTOS E SETE MIL E OITOCENTOS RÉIS).

MOVIMENTO DIÁRIO DA ARRECADAÇÃO:

DIA	IMPORTANCIA	1.000:000\$000=100
1	1.200:358\$200	120
2	.739:131\$000	74
3	1.235:022\$800	123
4	.636:153\$000	64
6	1.019:825\$800	102
7	.793:391\$500	80
8	1.269:918\$200	127
9	1.050:035\$900	105
10	1.127:245\$700	113
11	.864:969\$300	86
13	1.280:234\$200	128
14	863:041\$000	87
15	.995:157\$500	99
16	1.043:677\$100	104
17	935:297\$300	93
18	414:424\$400	41
22	180:643\$900	18
23	827:814\$000	83
24	795:987\$500	79
25	696:298\$400	70
27	564:870\$500	56
28	785:969\$900	78
TOTAL	19.327:507\$800	-

2182 A - DISCRIMINAÇÃO DA ARRECADAÇÃO PELOS DEPARTAMENTOS

MOVIMENTO DIÁRIO E PERCENTAGENS DA ARRECADAÇÃO PELOS DEPARTAMENTOS:
RENDAS DIVERSAS, IMPOSTO DE LICENÇA E RENDA IMOBILIÁRIA

DIA	D. R. D.		D. I. L.		D. R. I.	
	IMPORTANCIA	%	IMPORTANCIA	%	IMPORTANCIA	%
1	823:003\$500	68,56	340:197\$200	28,34	37:157\$500	3,09
2	596:773\$800	80,74	92:862\$800	12,56	49:494\$400	6,70
3	787:570\$600	63,77	396:501\$300	32,10	50:950\$900	4,12
4	477:719\$800	75,09	86:961\$800	13,67	71:471\$400	11,23
6	504:586\$600	49,43	380:332\$700	37,29	134:906\$500	13,22
7	591:517\$000	74,09	105:039\$900	13,15	101:834\$700	12,75
8	858:887\$700	67,63	354:481\$900	27,91	56:548\$600	4,45
9	880:496\$600	83,85	76:827\$600	7,32	92:711\$700	8,83
10	729:115\$700	64,63	345:393\$100	30,64	52:736\$900	4,68
11	736:644\$700	85,16	74:170\$100	8,57	54:175\$100	6,26
13	735:455\$300	57,45	490:202\$900	38,29	54:576\$000	4,26
14	674:002\$600	77,82	127:431\$400	14,71	64:607\$000	7,46
15	530:618\$800	53,32	423:172\$400	42,82	33:366\$300	3,85
16	829:921\$800	79,52	159:835\$900	15,31	53:919\$400	5,16
17	547:196\$200	58,50	318:034\$400	34,00	70:066\$700	7,49
18	360:914\$000	87,09	38:536\$100	9,30	14:974\$300	3,61
22	168:450\$100	93,25	6:278\$200	3,47	5:915\$600	3,27
23	720:199\$600	87,00	64:818\$900	7,83	42:795\$500	5,17
24	723:554\$100	90,90	10:881\$500	1,37	61:551\$900	7,73
25	420:964\$500	60,46	256:015\$900	36,77	19:318\$000	2,77
27	434:268\$100	76,88	67:431\$700	11,94	63:170\$700	11,18
28	478:435\$500	60,88	255:549\$500	32,51	52:004\$900	6,62
TOTAL	13.610:296\$600	70,42	4.473:957\$200	23,14	1.243:254\$000	6,43

(GRÁFICO 241-11 - PÁGINA 9

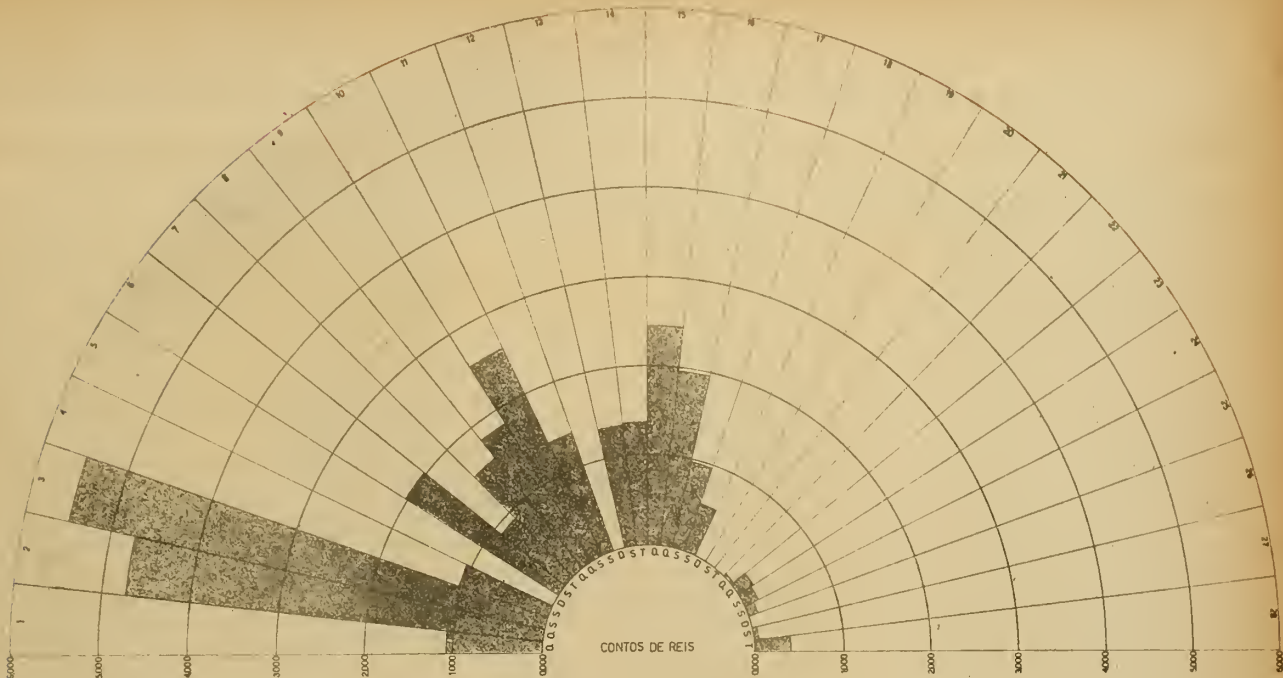
COBRANÇA DAS DELEGACIAS FISCAIS DA DIRETORIA DE FISCALISAÇÃO

DIA	COBRANÇA	DEDUÇÕES				LIQUIDO
		LCCOMOÇÃO	MULTA	ENTERRO	TOTAL	
1	486:667\$1	496\$5	950\$0	705\$0	2:151\$5	484:515\$6
2	301:528\$5	252\$0	230\$0	1:355\$0	1:837\$0	299:691\$5
3	287:034\$8	421\$0	150\$0	505\$0	1:076\$0	285:958\$8
4	261:894\$7	594\$5	1:700\$0	1:500\$0	3:794\$5	258:100\$2
6	198:480\$5	770\$5	370\$0	290\$0	1:430\$5	197:050\$0
7	297:036\$0	732\$0	375\$0	960\$0	2:067\$0	294:969\$0
8	343:784\$6	327\$5	485\$0	2:365\$0	3:177\$5	340:607\$6
9	544:596\$1	1:302\$5	1:266\$0	1:955\$0	4:523\$5	540:072\$6
10	462:726\$6	122\$5	520\$0	530\$0	1:172\$5	461:554\$1
11	523:484\$1	432\$0	780\$0	1:265\$0	2:477\$0	521:007\$1
13	413:644\$1	264\$0	2:260\$0	685\$0	3:209\$0	410:435\$1
14	284:567\$6	810\$0	960\$0	305\$0	2:075\$0	282:492\$6
15	230:961\$6	504\$0	990\$0	1:565\$0	3:059\$0	227\$902\$6
16	552:143\$5	360\$0	860\$0	375\$0	1:595\$0	550:548\$5
17	161:328\$9	420\$0	1:225\$0	550\$0	2:195\$0	159:133\$9
18	195:037\$4	456\$0	420\$0	990\$0	1:866\$0	193:171\$4
22	89:013\$5	132\$0	400\$0	460\$0	992\$0	88:021\$5
23	155:138\$8	24\$0	440\$0	1:160\$0	1:624\$0	157:514\$8
14	249:622\$8	108\$0	360\$0	3:480\$0	3:948\$0	245:674\$8
25	181:041\$7	84\$0	745\$0	485\$0	1:314\$0	179:727\$7
27	126:449\$3	72\$0	1:050\$0	600\$0	1:722\$0	124:727\$3
28	168:790\$5	228\$0	910\$0	3:945\$0	5:083\$0	163:707\$5
TOTAL	6.514:972\$7	8:913\$=	17:446\$0	26:030\$0	52:389\$0	6.462:583\$7

(GRÁFICO 217-11 - PÁGINA 13)

DIRETORIA DE ESTATISTICA MUNICIPAL

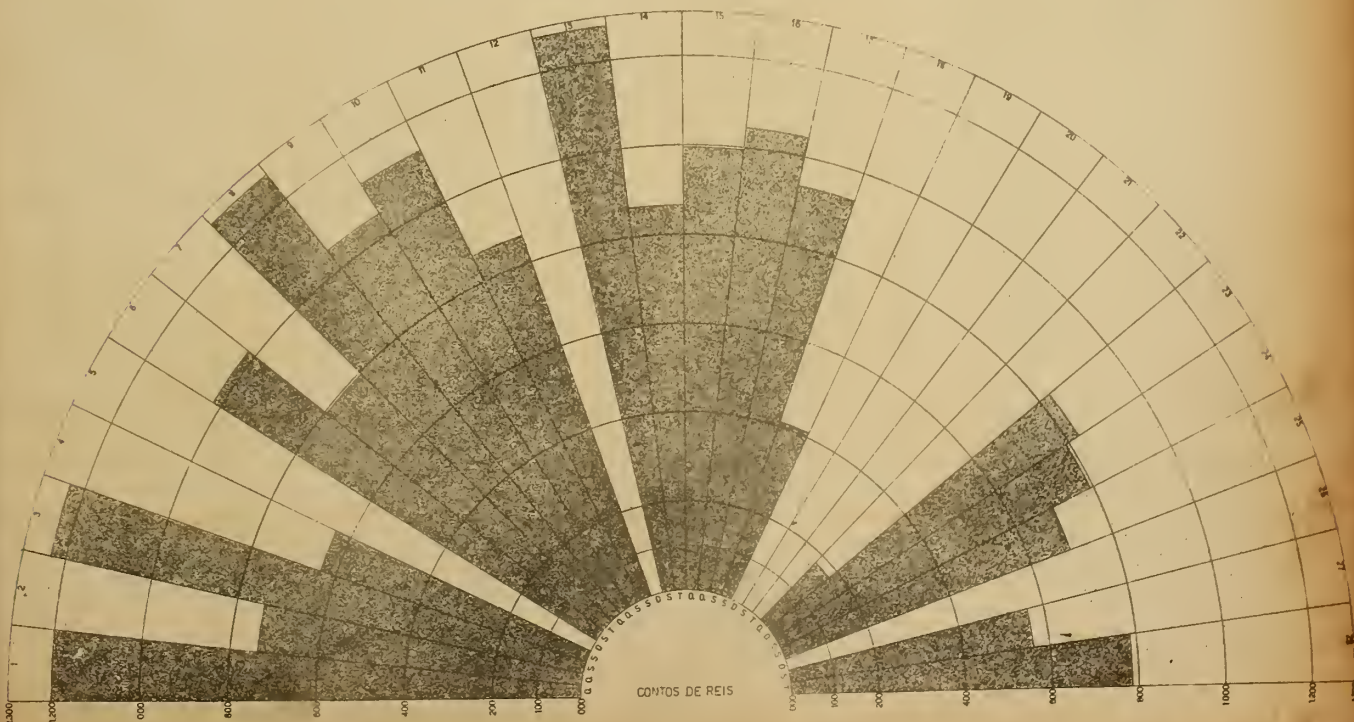
TOTAL 32 305 886 600



DESPESA DIÁRIA DA PREFEITURA NO MÊS DE FEVEREIRO DE 1939.

DIRETORIA DE ESTATISTICA MUNICIPAL

TOTAL 19 327 507 8800



ARRECAÇÃO DIÁRIA DA PREFEITURA NO MÊS DE FEVEREIRO DE 1939.

IMPOSTO DE TRANSMISSÃO DE PROPRIEDADE (INTER-VIVOS E CAUSA MORTIS)

CIRCUNSCRIÇÃO	INTER - VIVOS		CAUSA MORTIS	
	NUM.	IMPOSTO	NUM.	IMPOSTO
CANDELARIA	2	21:650\$000	1	5:349\$800
SÃO JOSÉ	2	98:356\$000	3	42:418\$300
SANTA RITA	1	2:670\$000	-	\$
SACRAMENTO	3	19:890\$000	-	\$
AJUDA	12	7:920\$500	1	211\$600
SANTO ANTONIO	3	20:519\$700	2	583\$400
SANTA TEREZA	-	\$	-	\$
GLÓRIA	8	50:461\$600	8	47:520\$900
LAGOA	34	222:812\$300	4	84:876\$000
GÁVEA	27	183:496\$100	5	18:615\$700
SANT'ANA	7	16:402\$000	3	140:310\$300
ESPIRITO SANTO	12	29:661\$000	5	16:556\$400
RIO COMPRIDO	1	1:534\$800	3	331:003\$100
ENGENHO VELHO	62	306:449\$800	15	67:006\$100
SÃO CRISTOVÃO	5	18:918\$800	4	15:332\$600
ANDARAÍ	-	\$	1	55:044\$500
ENGENHO NOVO	63	127:542\$700	10	39:554\$700
INHAÚMA	85	130:382\$600	13	19:106\$400
IRAJÁ	136	107:329\$500	14	49:234\$500
JACAREPAGUÁ	19	27:488\$100	2	522\$500
CAMPO GRANDE	13	14:718\$100	2	157\$900
GUARATIBA	4	1:401\$600	1	280\$800
SANTA CRUZ	1	1:350\$000	-	\$
ILHA DE PAQUETÁ	2	2:612\$000	-	\$
TOTAIS	502	1.413:567\$200	97	933:685\$500

ARRECAÇÃO DIARIA DAS TRANSMISSÕES DE IMÓVEIS, CAUSA - MORTIS E
 INTER - VIVOS, NO MÊS DE FEVEREIRO.

DIA	CAUSA - MORTIS		INTER - VIVOS	
	NUMERO	IMPORTANCIA	NUMERO	IMPORTANCIA
1	8	10:015\$700	23	82:181\$200
2	2	9:969\$700	25	83:321\$100
3	10	88:911\$800	25	96:278\$100
4	4	6:546\$100	23	47:982\$800
6	8	36:237\$100	28	58:164\$900
7	4	1:676\$000	24	46:354\$000
8	6	238:890\$300	25	35:457\$600
9	5	73:130\$600	31	71:317\$400
10	5	39:944\$300	17	21:143\$800
11	4	6:844\$600	18	32:868\$100
13	6	45:227\$400	23	59:921\$100
14	3	32:302\$400	21	130:100\$200
15	4	13:355\$600	40	110:680\$700
16	6	40:386\$000	30	80:171\$000
17	4	93:647\$500	18	58:497\$500
18	1	343\$700	11	58:659\$400
22	1	3:537\$500	3	20:550\$000
23	3	830\$500	24	96:557\$400
24	5	141:197\$700	26	85:504\$000
25	1	3:708\$500	18	57:223\$400
27	3	40:475\$500	27	55:181\$800
28	4	6:507\$000	22	25:451\$700
TOTALS	97	933:685\$500	502	1.413:567\$200

DIRETORIA DE ESTATISTICA MUNICIPAL



ARRECADAÇÃO E DESPESA DA PREFEITURA

EM FEVEREIRO DE 1939

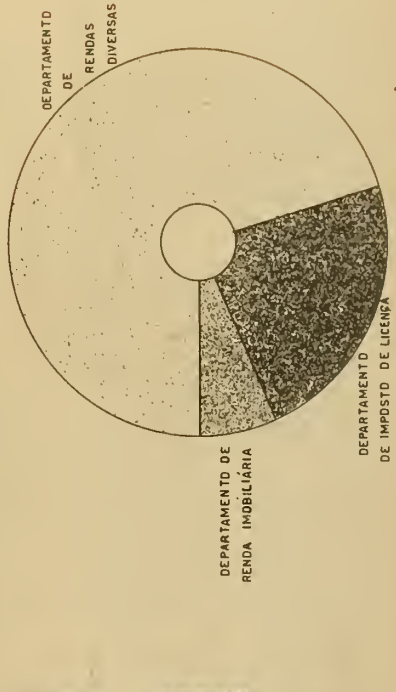


CIPACIA DE EST. M. DO I
Em 27 de Abril de 1939
O Diretor
Ruy C. Kalu
CHefe DE SEÇÃO

TOTAL = 32.305.886\$

DESPESA



CONTOS DE RÉIS



RECEITA

TOTAL = 19.327.507\$

RENDA DOS CASINOS BALNEÁRIOS E MESAS EM FUNCIONAMENTO NO MÊS DE FEVEREIRO

DIA	ATLANTICO		COPACABANA		URCA	
	MESA	IMPOSTO	MESA	IMPOSTO	MESA	IMPOSTO
1	11	11:750\$000	14	12:500\$000	24	15:000\$000
2	11	11:750\$000	15	12:750\$000	23	14:750\$000
3	11	11:750\$000	15	12:750\$000	24	15:000\$000
4	14	12:500\$000	16	13:000\$000	24	15:000\$000
5	13	12:250\$000	15	12:750\$000	23	14:750\$000
6	11	11:750\$000	16	13:000\$000	24	15:000\$000
7	11	11:750\$000	15	12:750\$000	25	15:250\$000
8	11	11:750\$000	14	12:500\$000	21	14:250\$000
9	11	11:750\$000	14	12:500\$000	23	14:750\$000
10	12	12:000\$000	16	13:000\$000	25	15:250\$000
11	14	12:500\$000	17	13:250\$000	25	15:250\$000
12	13	12:250\$000	14	12:500\$000	24	15:000\$000
13	11	11:750\$000	16	13:000\$000	24	15:000\$000
14	13	12:250\$000	15	12:750\$000	25	15:250\$000
15	14	12:500\$000	15	12:750\$000	25	15:250\$000
16	14	12:500\$000	15	12:750\$000	24	15:000\$000
17	11	11:750\$000	16	13:000\$000	24	15:000\$000
22	9	11:250\$000	15	12:750\$000	20	14:000\$000
23	12	12:000\$000	15	12:750\$000	22	14:500\$000
24	12	12:000\$000	14	12:500\$000	22	14:500\$000
25	14	12:500\$000	15	12:750\$000	25	15:250\$000
26	14	12:500\$000	15	12:750\$000	24	15:000\$000
27	9	11:250\$000	14	12:500\$000	23	14:750\$000
28	12	12:000\$000	14	12:500\$000	23	14:750\$000
TOTAL		288:000\$000		306:000\$000		357:500\$000

(GRÁFICO 211-II - PÁGINA 21)

RENDA TOTAL DOS CASINOS BALNEÁRIOS: - RS: 951:500\$000

RENDA DE FEVEREIRO COMPARADA COM A DE JANEIRO

MÊS	ATLÂNTICO	COPACABANA	URCA
FEVEREIRO	288:000\$000	306:000\$000	357:500\$000
JANEIRO	368:000\$000	389:750\$000	455:750\$000

ARRECAÇÃO DIÁRIA DO IMPOSTO DE DIVERSÕES (CINEMAS, TEATROS, ES
PORTE, ETC.)

DIA	IMPORTANCIA	DIA	IMPORTANCIA
1	1:580\$000	15	13:315\$000
2	11:775\$000	16	12:615\$000
3	62:908\$600	17	58:710\$600
4	14:075\$000	18	11:866\$000
6	6:495\$200	22	6:525\$000
7	10:150\$000	23	18:745\$000
8	16:715\$000	24	34:126\$000
9	6:102\$500	25	15:780\$000
10	38:186\$700	27	12:591\$000
11	30:825\$000	28	4:860\$000
13	9:596\$000		
14	6:800\$000	TOTAL	404:342\$600

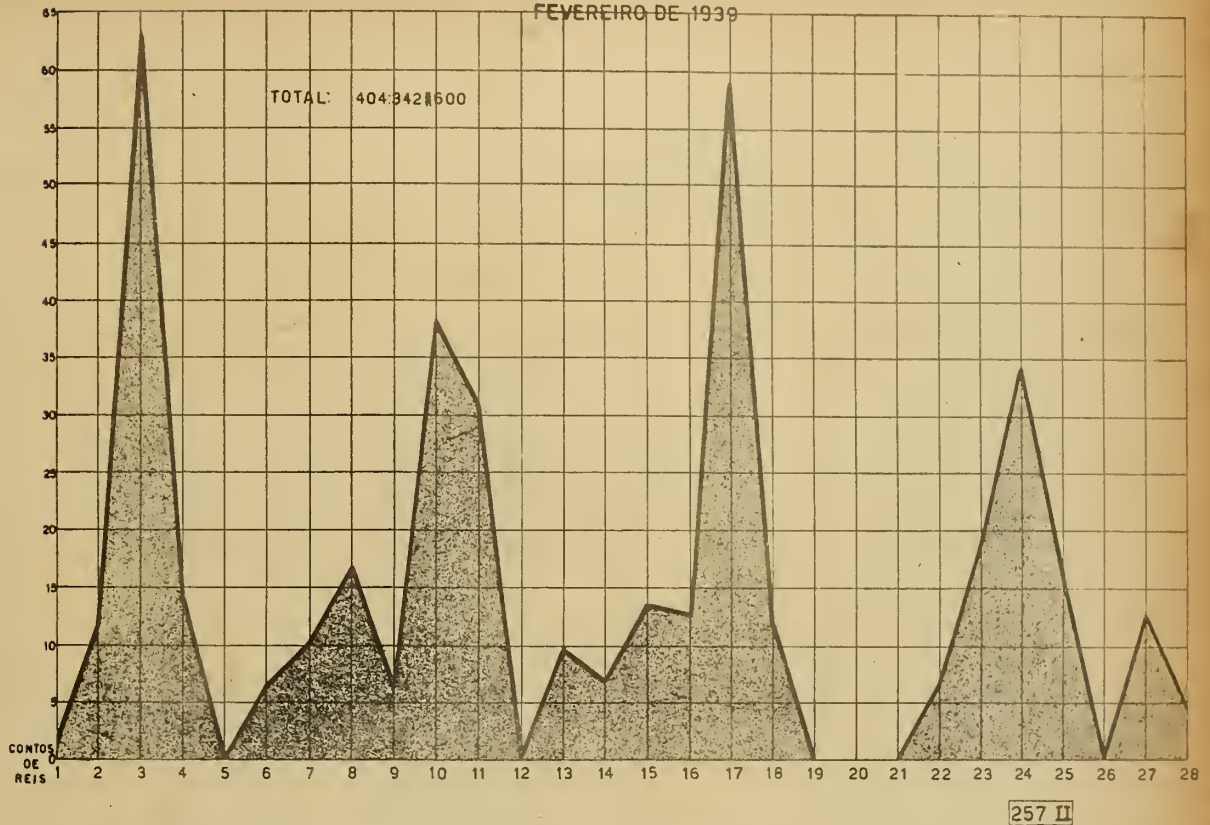
(GRÁFICO 257-II PÁGINA 13)

NO MÊS DE JANEIRO A MÉDIA DIÁRIA DA ARRECAÇÃO FOI DE RS:.....
RS:17:906\$948 E NO MÊS DE FEVEREIRO DE RS:18:379\$209.

IMPOSTO DE DIVERSÕES NO MÊS DE JANEIRO RS: 447:673\$700

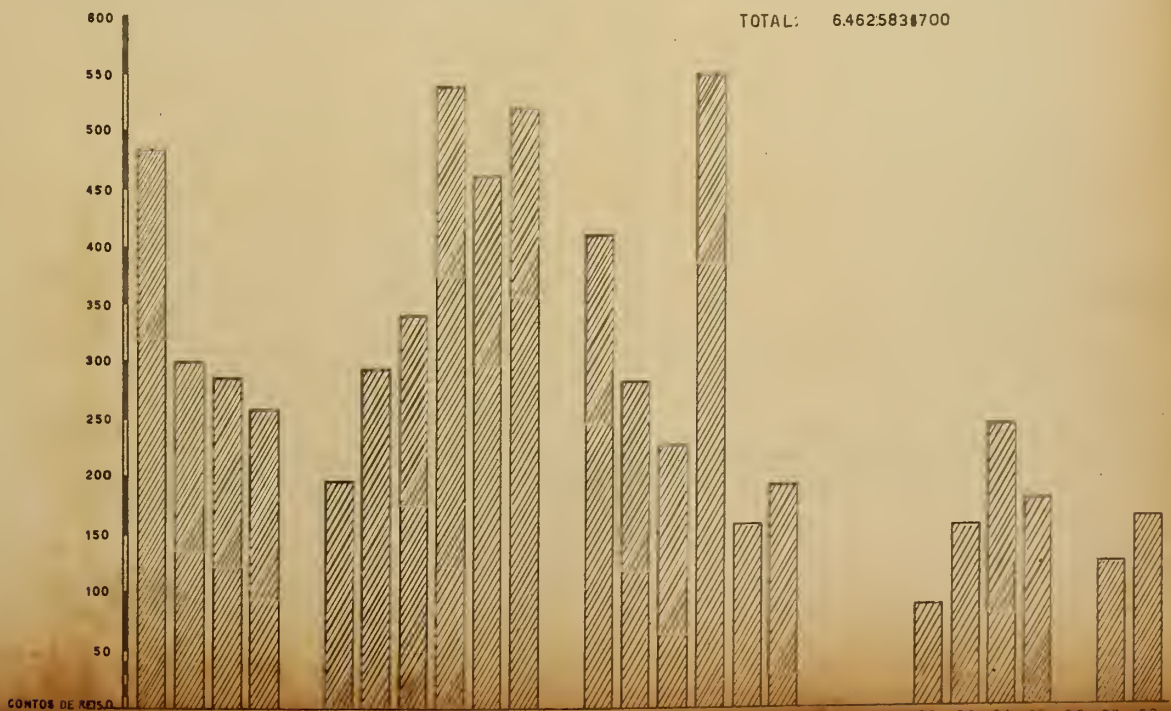
IMPOSTO DE DIVERSÕES NO MÊS DE FEVEREIRO RS: 404:342\$600


P.D.F.
 DIRETORIA DE ESTATISTICA MUNICIPAL
 ARRECAÇÃO DIARIA DO IMPOSTO DE DIVERSÕES NO MÊS DE
 FEVEREIRO DE 1939



P.D.F.
 DIRETORIA DE ESTATISTICA MUNICIPAL

RENDA LIQUIDA DAS DELEGACIAS FISCAIS DA DIRETORIA DE FISCALISAÇÃO NO MÊS DE FEVEREIRO DE 1939





ARRECAÇÃO DIÁRIA DA DIRETORIA DE FISCALIZAÇÃO DE ÓBRAS E INSTALAÇÕES DA SECRETARIA GERAL DE VIAÇÃO TRABALHO E ÓBRAS PÚBLICAS REFERENTE À COBRANÇA DE EMOLUMENTOS DE LICENÇAS DE ÓBRAS E EMOLUMENTOS DE INSTALAÇÕES MECÂNICAS, EXAME E MATRICULA DE CABINEIROS, ETC., EM FEVEREIRO

D I A	LICENÇAS DE OBRAS		INSTALAÇÕES MECÂNICAS	
	ALVARÁ	IMPORTÂNCIA	GUIAS	IMPORTÂNCIA
1	68	14:904\$700	19	2:024\$300
2	64	15:276\$300	16	6:757\$200
3	50	10:657\$100	19	2:324\$600
4	29	3:443\$500	14	1:731\$500
6	32	8:833\$000	20	1:682\$600
7	54	17:940\$000	30	7:437\$400
8	45	21:330\$700	35	4:943\$600
9	46	10:609\$800	23	2:786\$500
10	40	35:132\$800	25	2:073\$200
11	15	1:588\$900	4	375\$100
13	53	11:703\$000	27	5:865\$200
14	61	23:307\$000	39	10:182\$800
15	74	11:864\$600	31	8:777\$100
16	58	12:397\$700	20	1:414\$800
17	71	22:228\$800	37	3:623\$000
18	26	3:358\$600	4	345\$400
22	1	103\$600	2	499\$400
23	22	4:379\$300	12	2:444\$600
24	79	14:567\$300	59	11:073\$300
25	42	12:013\$500	19	2:751\$300
27	31	39:833\$500	24	2:156\$600
28	46	14:395\$000	12	1:742\$400
TOTAL	1007	314:868\$700	491	83:016\$500

(GRÁFICO 244-II PÁGINA 21)

RENDA GERAL DA DIRETORIA DE TRABALHO, MATAS E JARDINS DA SECRETARIA GERAL DE VIAÇÃO, TRABALHO E OBRAS PÚBLICAS NO MÊS DE FEVEREIRO

REFERENCIA	GUIAS	IMPORTANCIA
DERRUBADA DE MATO E CAPOEIRA	10	110\$000
EVENTUAIS	2	1.343\$400
CÓRTE DE ARVORES	36	396\$000
DIVERSÕES	6	573\$100
FAZENDA MODELO DE GUARATIBA	4	1.123\$100
VIVEIRO DA QUINTA DA BÓA VISTA	18	3.405\$600
EXTINÇÃO DE FORMIGUEIROS	19	1.544\$800
LOCAÇÃO DE PROPRIOS	46	15.412\$300
T O T A L	141	23.908\$300

RENDA DA DELEGACIA FISCAL DE EMPLACAMENTO DA DIRETORIA DE FISCAL SAÇÃO NO MÊS DE FEVEREIRO EM CONFRONTO COM O MÊS DE JANEIRO


REFERENCIA	I M P O R T A N C I A	
	F E V E R E I R O	J A N E I R O
VEÍCULOS	1.229:653\$700	1.872:224\$600
IMPOSTOS DIVERSOS	643:349\$900	869:746\$000
LETREIROS	83:074\$600	228:717\$000
MULTAS	1:300\$000	990\$000
T O T A L	1.957:378\$200	2.971:677\$600

TOTAL - 502

INTER-VIVOS

- RIO COMPRIDO
- ILHA (PAQUETA)
- SANTA RITA
- AJUDA
- CAMPO GRANDE
- SANTANA
- SÃO CRISTOVÃO
- SACRAMENTO
- SANTO ANTONIO
- CANDELARIA
- JACAREPAGUA'
- ESPIRITO SANTO
- GLORIA
- SÃO JOSÉ
- IRAJA'
- ENGENHO NOVO
- INHAUMA
- GAVEA
- LAGOÁ
- ENGENHO VELHO

TOTAL - 1.413.567 \$200



TOTAL - 933.685 \$500

CAUSA MORTIS

- SANTANA
- LAGOÁ
- ENGENHO VELHO
- ANDARAÍ
- IRAJA'
- GLORIA
- SÃO JOSÉ
- ENGENHO NOVO
- INHAUMA
- GAVEA
- ESPIRITO SANTO
- SÃO CRISTOVÃO
- CANDELARIA
- SANTO ANTONIO
- JACAREPAGUA'
- GUARATIBA
- AJUDA
- CAMPO GRANDE

TOTAL - 97

P.D.F.

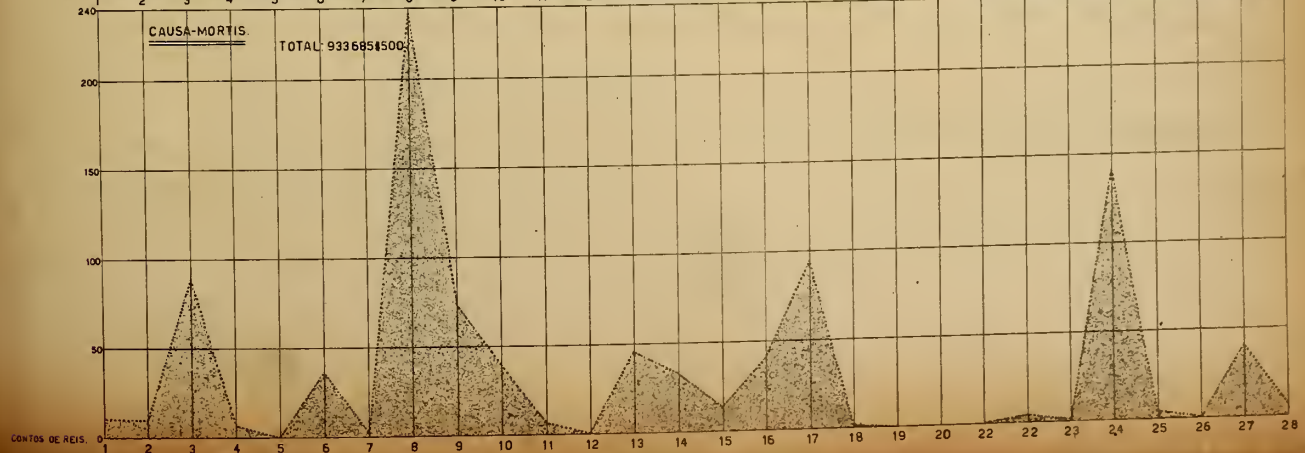
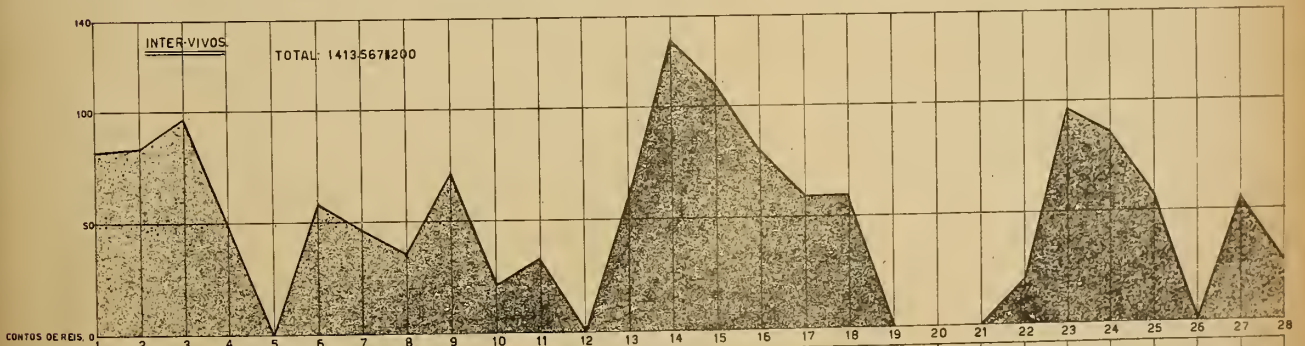
DIRETORIA DE ESTATÍSTICA MUNICIPAL


P.D.F.

DIRETORIA DE ESTATÍSTICA MUNICIPAL

ARRECAOÇÃO DIÁRIA DAS TRANSMISSÕES DE IMOVEIS, INTER-VIVOS E CAUSA-MORTIS EFETUADOS EM FEVEREIRO DE 1939

14 Abel
Lobos - Mello - Costa
M. C. Habito





2181 - DESPESA DA PREFEITURA

DESPESA DIÁRIA NO MÊS DE FEVEREIRO

DIA	IMPORTANCIA	1.000:000\$000=100
1	1.077:216\$900	108
2	4.729:460\$800	473
3	5.506:354\$800	551
4	1.074:279\$700	107
6	2.034:373\$000	203
7	923:368\$600	92
8	1.569:994\$600	157
9	1.835:699\$700	183
10	2.562:980\$700	256
11	1.390:918\$200	139
13	1.344:026\$200	134
14	1.359:322\$100	136
15	2.452:531\$000	245
16	1.953:419\$400	195
17	989:727\$600	99
18	563:311\$700	56
22	24:013\$700	2
23	197:541\$800	20
24	165:741\$600	16
25	105:354\$400	10
27	52:463\$900	5
28	393:786\$200	39
TOTAL	32.305:886\$600	-

(GRÁFICO 227-II PÁGINA 5)

A DESPESA NO MÊS DE JANEIRO FOI DE RS:15.155:311\$500 E A DE FEVEREIRO ATINGIU A RS: 32.305:886\$600 EM VIRTUDE DE TEREM SE INICIADO OS PAGAMENTOS DO FUNCIONALISMO.


2181 A - DISTRIBUIÇÃO DA DESPESA PELAS SECÇÕES QUE EFETUAM O PAGAMENTO DO PESSOAL, DAS CONTAS EM GERAL (MATERIAL, AQUISIÇÕES DE IMOVEIS, CUSTEIO DE ENCARGOS CORRENTES, RETRIBUIÇÃO DE SERVIÇOS ADJUDICADOS E EVENTUAIS) E OBRIGAÇÕES DA DÍVIDA INTERNA DA MUNICIPALIDADE.

DIA	PESSOAL		MATERIAL ETC.		APOLICES	
	IMPORTANCIA	%	IMPORTANCIA	%	IMPORTANCIA	%
1	839:364\$900	77,92	43:150\$000	4,00	194:702\$000	18,07
2	1.198:756\$100	25,35	3.296:468\$700	69,70	234:236\$000	4,95
3	883:668\$400	16,05	4.475:687\$400	81,28	146:999\$000	2,67
4	960:272\$700	89,39	28:964\$000	2,70	85:043\$000	7,92
6	1.748:713\$000	85,96	158:614\$000	7,80	127:046\$000	6,24
7	775:653\$600	84,00	\$	-	147:715\$000	16,00
8	1.317:173\$700	83,90	103:593\$900	6,60	149:227\$000	9,50
9	1.065:851\$200	58,06	689:273\$500	37,55	80:575\$000	4,39
10	1.224:576\$200	47,78	1.257:457\$500	49,06	80:947\$000	3,16
11	1.304:633\$200	93,80	50:967\$000	3,66	35:318\$000	2,54
13	1.113:090\$700	82,82	185:724\$500	13,82	45:211\$000	3,36
14	1.176:989\$900	86,59	140:968\$200	10,37	41:364\$000	3,04
15	1.253:520\$400	51,31	1.164:484\$100	47,48	29:526\$500	1,20
16	1.029:908\$700	52,72	135:064\$000	6,91	788:446\$700	40,30
17	664:636\$700	67,15	192:233\$900	19,42	132:857\$000	13,40
18	447:737\$400	79,48	43:943\$300	7,80	71:631\$000	12,70
22	9:763\$700	40,66	14:250\$000	59,34	\$	-
23	148:621\$800	75,23	17:198\$000	8,71	31:722\$000	16,00
24	106:998\$600	64,56	50:000\$000	30,17	8:743\$000	5,20
25	32:048\$400	30,42	51:788\$000	49,15	21:518\$000	20,40
27	21:891\$300	41,73	3:202\$600	6,10	27:370\$000	52,10
28	115:308\$700	29,28	81:585\$500	20,72	196:892\$000	50,00
TOTAL	17.444:179\$300	54,00	12.184:618\$100	37,72	2.677:089\$200	8,28

(GRÁFICO 241-11 PÁGINA 9)

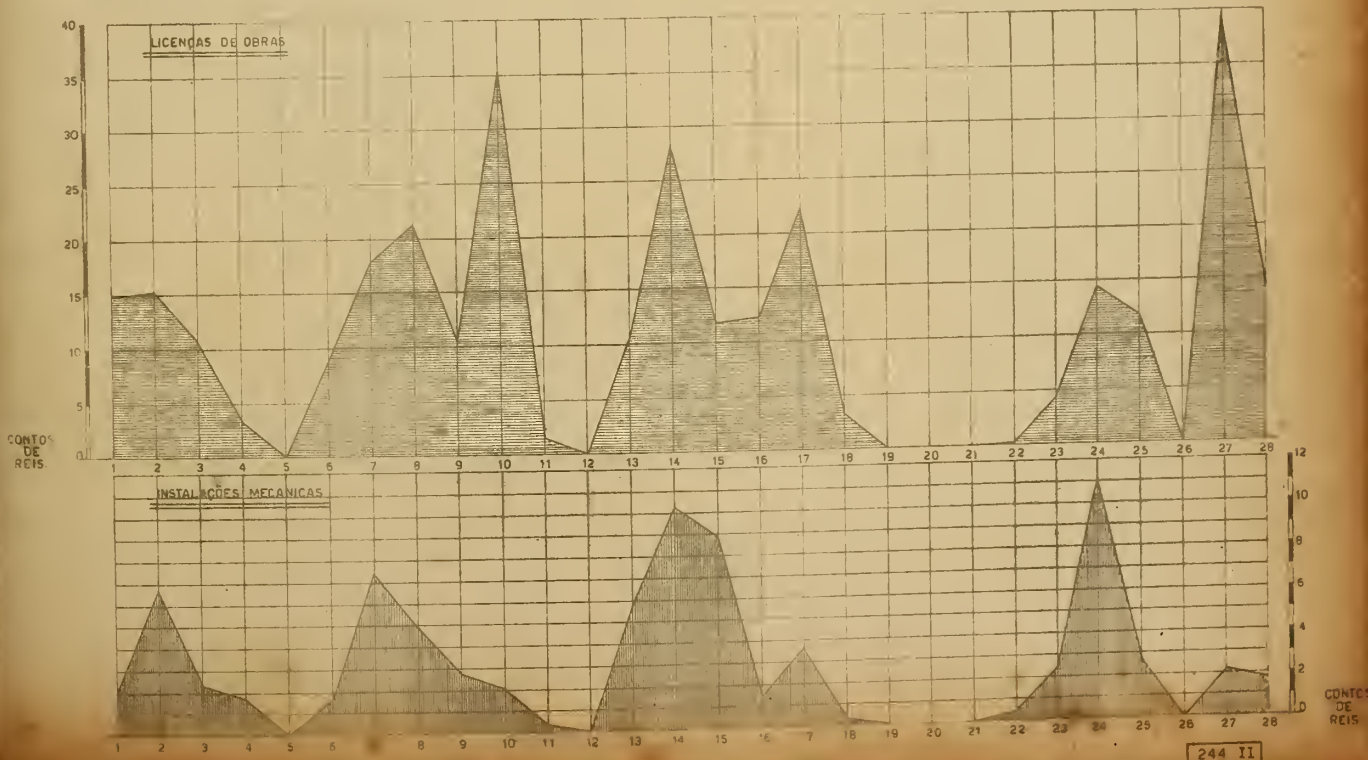
DIRETORIA DE ESTATISTICA MUNICIPAL

IMPOSTO PAGO PELOS CASINOS BALNEARIOS DURANTE O MÊS DE FEVEREIRO DE 1939.



DIRETORIA DE ESTATISTICA MUNICIPAL

ARRECAÇÃO DIARIA DA DIRETORIA DE FISCALIZAÇÃO DE OBRAS E INSTALAÇÕES NO MÊS DE FEVEREIRO DE 1939





DISCRIMINAÇÃO DA DESPESA PESSOAL: TÉCNICO-ADMINISTRATIVO E OPERARIO

DIA	P E S S O A L			
	TÉCNICO E ADM.	%	OPERARIO	%
1	621:011\$900	57,65	218:353\$000	20,27
2	968:192\$800	20,47	230:563\$300	4,87
3	618:763\$300	11,24	264:905\$100	4,81
4	560:802\$700	52,20	399:470\$000	37,18
6	1.244:262\$700	61,16	504:450\$300	24,80
7	445:330\$100	48,23	330:323\$500	35,77
8	856:590\$200	54,56	460:583\$500	29,34
9	672:797\$900	36,65	393:053\$300	21,41
10	742:867\$300	28,98	481:708\$900	18,79
11	847:619\$500	60,94	457:013\$700	32,86
13	548:248\$300	40,79	564:842\$400	42,03
14	764:037\$100	56,21	412:952\$800	30,38
15	783:428\$000	31,94	475:092\$400	19,37
16	772:027\$800	39,52	257:830\$900	13,20
17	300:241\$000	30,33	364:395\$700	36,82
18	261:822\$300	46,48	185:915\$100	33,00
22	4:767\$700	19,85	4:996\$000	20,80
23	145:952\$500	73,88	2:669\$300	1,35
24	28:265\$600	17,05	78:733\$000	47,50
25	16:681\$900	15,83	15:366\$500	14,58
27	13:699\$400	26,11	8:191\$900	15,61
28	111:211\$600	28,24	4:097\$100	1,04
TOTAL	11.328:621\$600	35,07	6.115:557\$700	18,93

(GRÁFICO 241 - II PAGINA 9)

217 - ESTATÍSTICA DO MERCADO FINANCEIRO E MONETARIO

2170 - TITULOS MOBILIÁRIOS MUNICIPAIS

2170 A - COTAÇÃO E MOVIMENTO DAS APOLICES MUNICIPAIS SEGUNDO AS EMISSÕES

EMPRESTIMOS	QUANTIDADE	VALOR DAS OPERAÇÕES	VALOR NOMINAL	PREÇOS		
				MÁXIMO	MÉDIO	MÍNIMO
DE 1904-AO PORTADOR	1632	768:824\$000	£20-0-0	477\$000	471\$093	466\$000
" 1906 " "	754	118:527\$000	200\$000	158\$000	157\$197	156\$000
" 1914 " "	315	49:455\$000	200\$000	157\$000	157\$000	157\$000
" 1917 " "	1042	162:829\$000	200\$000	158\$000	156\$165	155\$000
" 1920 " "	396	61:786\$000	200\$000	156\$500	156\$025	156\$000
" 1921 DEC. 1.535	291	52:909\$000	200\$000	182\$000	181\$817	181\$000
" 1921 " 1.550	168	30:138\$000	200\$000	180\$000	179\$392	178\$000
" 1924 " 1.933	97	18:816\$000	200\$000	194\$000	193\$979	193\$000
" 1925 " 2.093	70	13:595\$000	200\$000	197\$000	194\$214	194\$000
" 1925 " 2.097	580	103:400\$000	200\$000	180\$000	178\$275	176\$000
" 1930 " 3.264	250	46:000\$000	200\$000	184\$000	184\$000	184\$000
" 1931 AO PORTADOR	2837	503:834\$500	200\$000	181\$000	177\$594	174\$000
TOTAL	8432	1.930:113\$500	-	-	-	-

(GRÁFICO 200-II PÁGINA 25)

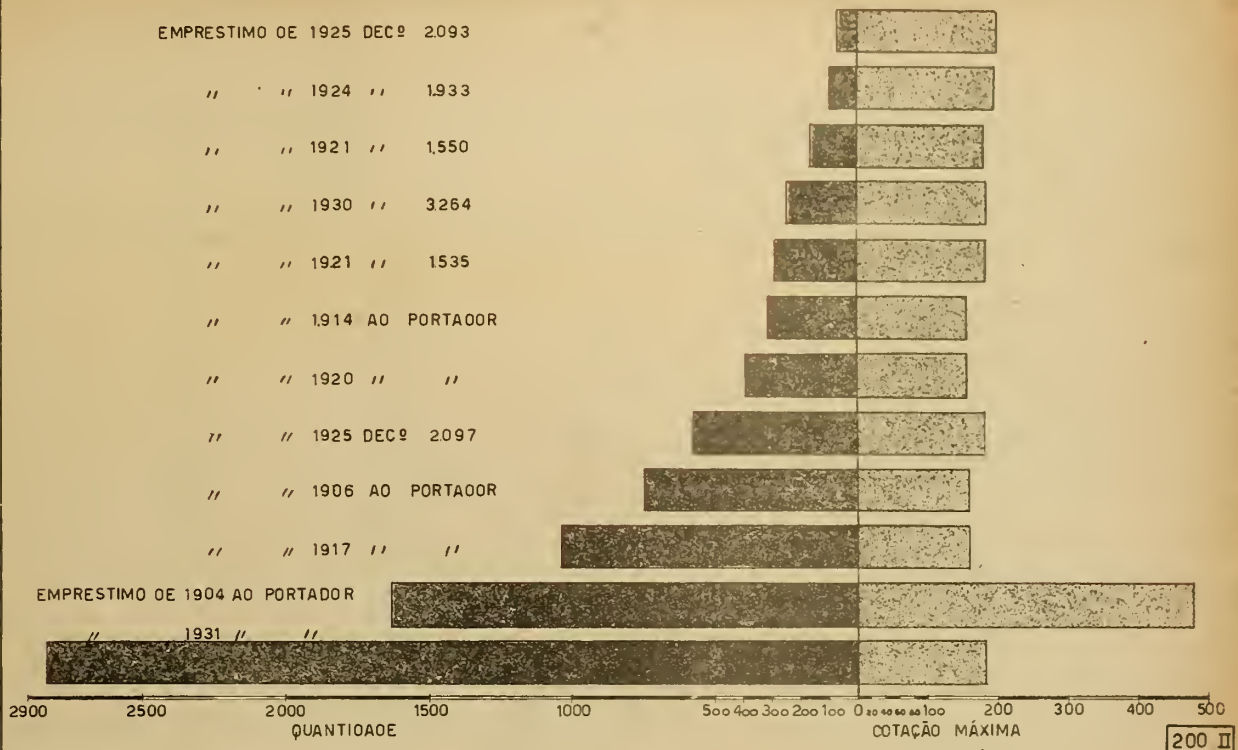
MOVIMENTO EM CONFRONTO COM O MÊS DE FEVEREIRO

REFERENCIA	QUANTIDADE	VALOR DAS OPERAÇÕES
JANEIRO	12.915	2.639:524\$500
FEVEREIRO	8.432	1.930:113\$500

DIRETORIA DE ESTATISTICA MUNICIPAL

MOVIMENTO DAS APOLICES MUNICIPAIS DO DISTRITO FEDERAL NO MÊS DE FEVEREIRO

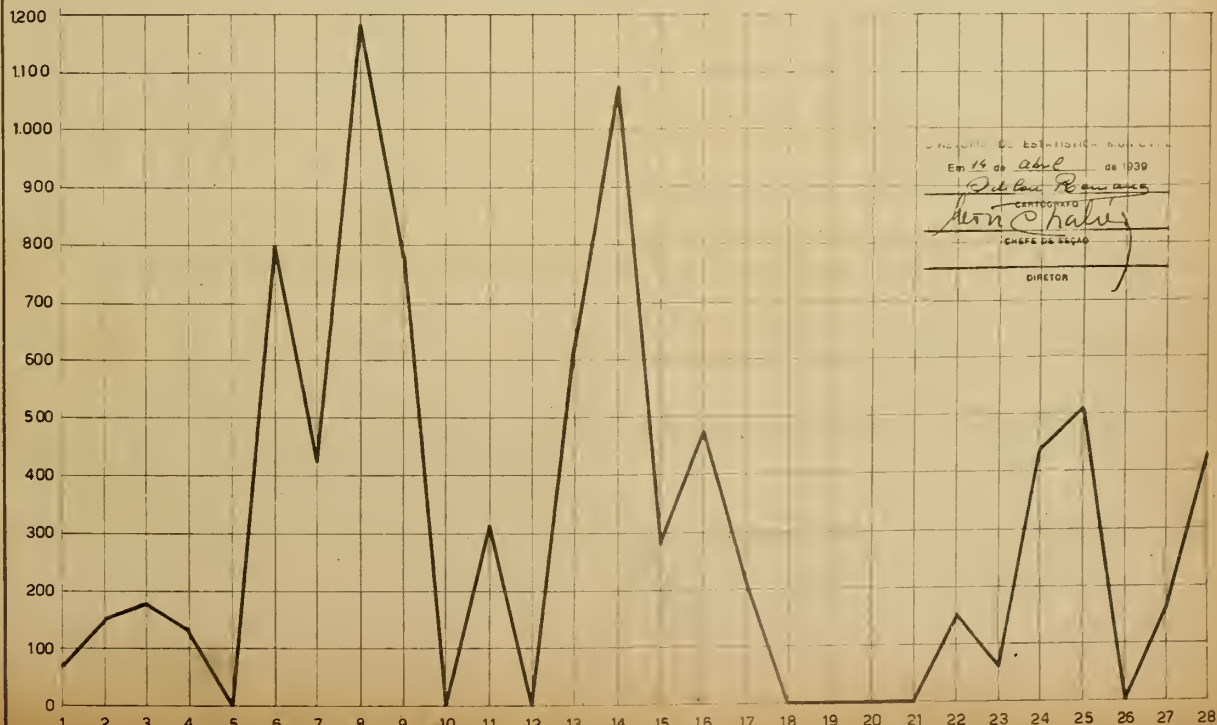
DE 1939




P.D.F.

DIRETORIA DE ESTATISTICA MUNICIPAL

MOVIMENTO DE VENDA DAS APOLICES MUNICIPAIS DURANTE O MÊS DE FEVEREIRO DE 1939



DIRETORIA DE ESTATISTICA MUNICIPAL
 Em 26 de Abril de 1939
 D. Carlos Romão
 CERTIFICADO
 Manoel Chaves
 CHEFE DE SEÇÃO
 DIRETOR



2170 B - VENDA DIÁRIA DAS APOLICES MUNICIPALS

MOVIMENTO DURANTE O MÊS DE FEVEREIRO

DIA	QUANTIDADE	VALOR DAS OPERAÇÕES
1	68	12:089\$000
2	148	26:392\$000
3	175	35:209\$000
4	129	51:819\$000
6	799	146:356\$000
7	424	73:495\$000
8	1.183	190:172\$500
9	778	138:032\$000
11	312	51:227\$000
13	622	108:790\$000
14	1.075	454:396\$000
15	281	61:257\$000
16	474	117:681\$000
17	218	77:940\$000
22	149	25:348\$000
23	59	12:745\$000
24	437	91:038\$000
25	510	142:848\$000
27	161	27:520\$000
28	430	85:759\$000
TOTAL	8.432	1.930:113\$500

(GRÁFICO 204-II PÁGINA 25)

212 - ESTATÍSTICA DOS TRANSPORTES E DAS COMUNICAÇÕES


2121 A - ESTATÍSTICA DE CARRIS

MOVIMENTO DE PASSAGEIROS TRANSPORTADOS PELAS DIVERSAS COMPANHIAS DE CARRIS DO DISTRITO FEDERAL NO MÊS DE FEVEREIRO

COMPANHIAS	PASSAGEIROS
CIA. DE CARRIS, LUZ E FORÇA DO RIO DE JANEIRO LTDA.	35.747.559
CIA. FERRO CARRIL DO JARDIM BOTANICO	7.119.837
CIA. FERRO CARRIL CARIOCA	410.644
VIAÇÃO ELÉTRICA DA ILHA DO GOVERNADOR	364.480
SERVIÇO DE TRANSPORTE RURAL	151.084
TOTAL	43.793.604

MOVIMENTO DE PASSAGEIROS, SEGUNDO AS LINHAS, DA COMPANHIA DE CARRIS LUZ E FORÇA DO RIO DE JANEIRO LTDA.

Nº	LINHAS	PASSAGEIROS
3	ESTRADA DE FERRO - BARCAS	817.045
4	ESTRADA DE FERRO - RIACHUELO - TIRADENTES	478.094
5	BARCAS - ESTRADA DE FERRO - LAPA	1.298.549
6	LAPA - ARSENAL DE MARINHA - MAUÁ	513.680
7	LAPA - LEOPOLDINA	555.773
8	PRAÇA 15 DE NOVEMBRO - CAIS DO PORTO	198.765
9	LAPA - CAIS DO PORTO	173.708
10	PRAÇA 15 DE NOVEMBRO - RIACHUELO - PRAÇA 11	1.445.871
11	ESTRADA DE FERRO - 1º DE MARÇO - TIRADENTES	342.354
12	ANDRÉ CAVALCANTI	157.280
14	PRAÇA DA BANDEIRA - LAPA	1.233.672
15	PRAIA FORMOSA - SAÚDE - LARGO S. FRANCISCO	515.730
16	PRAIA FORMOSA - AMÉRICA - LARGO S. FRANCISCO	617.201
17	PALMEIRAS	227.507
18	COQUEIROS	298.119
19	CATUMBI	249.938
20	ITAPIRÚ	379.660
21	ESTRELA	407.976
22	SANTA ALEXANDRINA	196.237
23	BISPO	77.266



P. D. F.

DIRETORIA DE ESTATISTICA MUNICIPAL


MIL PASSAGEIROS

PASSAGEIROS TRANSPORTADOS NAS DIVERSAS LINHAS DA COMPANHIA DE CARRIS, LUZ E FORÇA DO RÍD DE JANEIRO NO MÊS DE FEVEREIRO DE 1939.

- 1 CASCADURA
- 2 PIEDADE
- 3 BONSUGESSO-PENHA
- 4 PRAÇA 15-RIACHELDO-PRAÇA 11
- 5 VILA ISABEL ENG NOVO
- 6 URUGUAI ENG NOVO
- 7 BARCAS-ESTRADA DE FERRO-LAPA
- 8 PRAÇA DA BANDEIRA-LAPA
- 9 MADUREIRA-PENHA
- 10 ENGENHO DE DENTRO
- 11 TIJUCA
- 12 LINS DE VASCONCELOS
- 13 ANDARAÍ LEOPOLD
- 14 ESTRADA DE FERRO-BARCAS
- 15 RAMOS
- 16 FREGUEZIA
- 17 ALDÉIA CAMPISTA
- 18 ALEGRIA
- 19 LAPA-CÁIS DO PORTO
- 20 CANCELA
- 21 ANDRÉ CAVALCANTI
- 22 PRAÇA BARÃO DE DRUMOND
- 23 JOSÉ BONIFÁCIO
- 24 BÓCA DO MATO
- 25 ASILO ISABEL
- 26 MADUREIRA-VAZ LDBO
- 27 ITAPAGIPE
- 28 PRAÇA SECA
- 29 BISPO
- 30 PÉDREGULHO
- 31 CAMPO DE 5 CRISTOVÃO
- 32 MEIER-TRIAGEM
- 33 RIO COMPRIDO
- 34 SÃO LUIZ DURÃO
- 35 S. FRANCISCO XAVIER
- 36 ESTRADA DE FERRO-12 DE MARÇO-TIRADENTES
- 37 COQUEIROS
- 38 ALTO DA BOA VISTA
- 39 JARDIM ZDOLÓGICO
- 40 CACHAMBI
- 41 CATUMBÍ
- 42 AGUIAR-FÁBRICA
- 43 PALMEIRAS
- 44 EST DE FERRO-12 DE MARÇO-PRAÇA 15
- 45 MATOS
- 46 PRAÇA 15-CÁIS DO PORTO
- 47 SANTA ALEXANDRINA
- 48 RUA BELA SÃO JOÃO

- 19 MUDA
- 20 PRAÇA FORMOSA-AMÉRICA-S. FRANCISCO
- 21 MADUREIRA-IRAJÁ
- 22 LAPA LEOPOLDINA
- 23 MEIER-TIRADENTES
- 24 PRAÇA FORMOSA-SAÚDE-S. FRANCISCO
- 25 LAPA-ARSENAL DE MARINHA-MAUÁ
- 26 INHAÚMA
- 27 ESTRADA DE FERRO-RIACHELO-TIRADENTES
- 28 TAQUARA
- 29 BARÃO DE MESQUITA-PRAÇA VERDUN
- 30 S. JANAÍRO
- 31 CAJÓ
- 32 ESTRELA
- 33 ITAPIRÓ

TOTAL = 35.747.559 PASSAGEIROS



CONTINUAÇÃO

Nº	L I N H A S	PASSAGEIROS
24	ITAPAGIPE	89.841
25	MATOSO	200.815
26	ASILO ISABEL	140.948
27	SÃO FRANCISCO XAVIER	353.266
29	AGUIAR - FÁBRICA	235.240
30	URUGUAY - ENGENHO NOVO	1.350.073
31	MUDA	620.792
32	TIJUCA	979.980
33	ALTO DA BÔA VISTA	296.068
34	ALDEIA CAMPISTA	698.843
35	ANDARAÍ LEOPOLDO	860.699
36	VILA ISABEL-ENGENHO NOVO	1.353.452
37	LINS VASCONCELLOS	934.442
38	ENGENHO DE DENTRO	1.082.609
39	PIEDADE	2.145.667
40	SÃO JANUARIO	441.131
41	SÃO LUIZ DURÃO	354.648
42	ALEGRIA	643.164
43	CAJÚ	427.415
44	BOMSUCCESSO - PENHA	1.964.242
45	CASCADURA	3.338.306
46	MEÍER- TRIAGEM	34.482
47	JOSÉ BONIFACIO	146.764
48	CACHAMBÍ	258.104
49	INHAÚMA	506.365
50	BOCA DO MATO	142.209
51	FREGUÊZIA	720.798
52	TAQUÁRA	452.871
53	MADUREIRA - IRAJÁ	576.879
54	MADUREIRA - PENHA	1.088.586
-	MADUREIRA - VAZ LOBO	131.013
-	RIO COMPRIDO	26.397
-	BARÃO DE MESQUITA-PRAÇA VERDUM	441.283
-	PRAÇA BARÃO DE DRUMOND	153.905
-	JARDIM ZOOLOGICO	288.341
-	CAMPO DE SÃO CHRISTÓVÃO	51.105
-	CANCELA	163.160
-	PEDREGULHO	64.263
-	RAMOS	804.185
-	BELA SÃO JOÃO	188.970
-	PRAÇA SÊCA	79.130
-	MEÍER - TIRADENTES	522.343
-	ESTRADA DE FERRO- 12 DE MARÇO-PRAÇA 15	210.340
T O T A L		35.747.559

PASSAGEIROS TRANSPORTADOS SEGUNDO AS LINHAS DA COMPANHIA FERRO CARRIL DO JARDIM BOTANICO

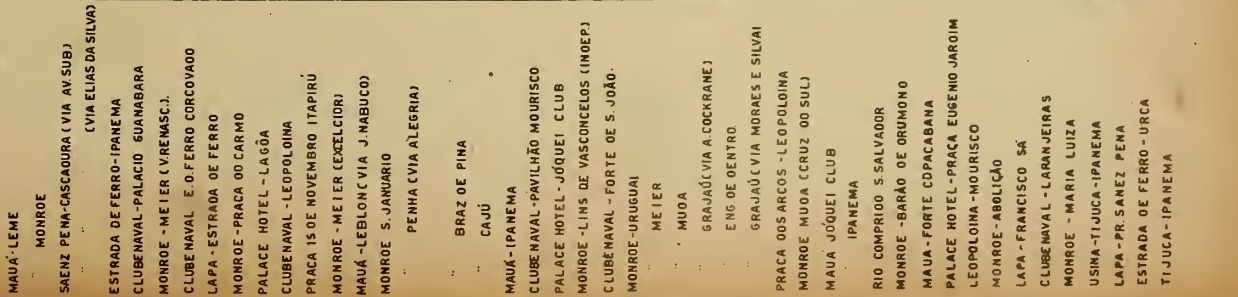
Nº	L I N H A S	PASSAGEIROS
1	ÁGUAS FERREAS E LARANJEIRAS	925.978
2	PRAIA VERMELHA	459.775
3	LEME	418.059
4	TÚNEL ALAÔR PRATA-LEME	518.476
5	HUMAITÁ - CIRCULAR - LEBLON	1.044.566
6	LARGO DOS LEÕES	905.388
7	GAVEA	631.715
8	IPANEMA - VISCONDE DE PIRAJÁ	1.527.950
-	PRAÇA DUQUE DE CAIXIAS	52.535
-	COPACABANA - IPANEMA	110.876
-	PRAÇA GENERAL OSORIO	511.986
-	JOCKEY CLUB	12.533
T O T A L		7.119.837

(GRÁFICO 214-II PÁGINA 29)

TRANSPORTE DE PASSAGEIROS PELAS LINHAS DA COMPANHIA FERRO CARRIL CARIOCA

L I N H A S	PASSAGEIROS
CARIOCA - PORTINHA	17.612
CARIOCA - CURVELO	57.909
CARIOCA - FRANÇA	218.506
CARIOCA - PAULA MATOS	
CARIOCA - LAGOINHA	
CARIOCA - SILVESTRE	
CURVELO - FRANÇA	21.933
CURVELO - PAULA MATOS	
FRANÇA - LAGOINHA	3.391
LAGOINHA - SILVESTRE	2.512
CURVELO - LAGOINHA	3.858

LINHA E PASSAGEIROS DA ZONA URBANA

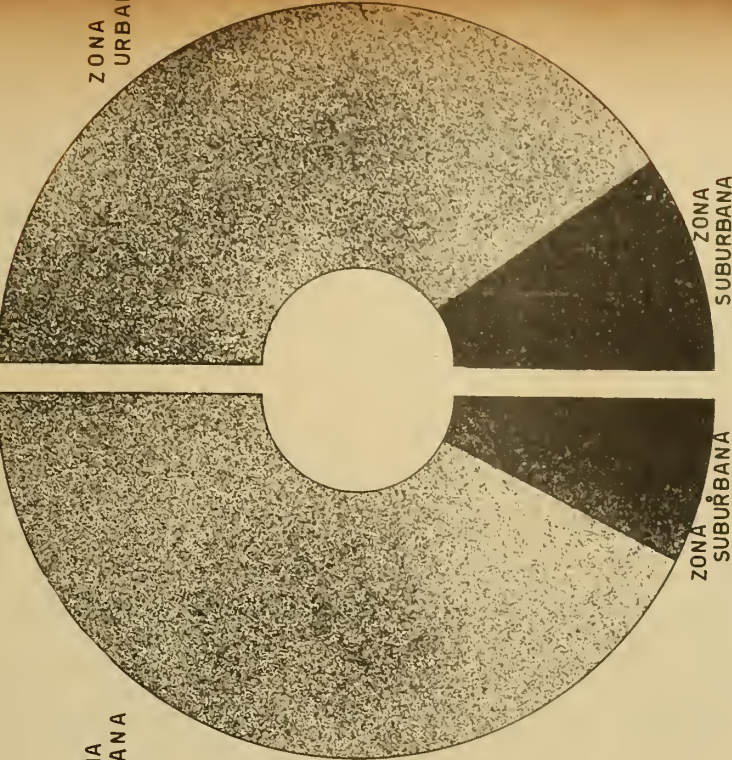


P.D.F.F.

DIRETORIA DE ESTATISTICA MUNICIPAL


MOVIMENTO DOS PASSAGEIROS TRANSPORTADOS EM ÔNIBUS NO MÊS DE FEVEREIRO

PASSAGEIROS VIAGENS



LEGENDA VIAGENS PASSAGEIROS





L I N H A S	PASSAGEIROS
CURVELO - SILVESTRE	1.932
MURATORI - PAULA MATTOS	25.062
MURATORI - FRANÇA	
MURATORI - CURVELO	
CURVELO - PAULA MATOS	6.526
CURVELO - FRANÇA	2.261
2A. CLASSE.	2.504
	1.699
T O T A L	410.644

(GRÁFICO 214 - II PÁGINA 29)

VIAGENS FEITAS PELOS CARROS DE PASSAGEIROS

C O M P A N H I A S	OBRIGATO- RIAS.	EXTRAORDI- NARIAS.	TOTAL
CIA. CARRIS, LUZ E FORÇA	249.415	74.193	323.608
CIA. FERRO CARRIL DO JARDIM BOTANICO	69.017	13.055	82.072
CIA. FERRO CARRIL CARIOCA	18.480	1.764	20.244
VIAÇÃO ELETRICA DA ILHA DO GOVERNADOR	3.973	2.117	6.090
SERVIÇO DE TRANSPORTE RURAL	4.648	1.105	5.753
T O T A L G E R A L	345.533	92.234	437.767

[[PASSAGEIROS TRANSPORTADOS EM FEVEREIRO DE 1939 PELAS COMPANHIAS DE CARRIS LUZ E FORÇA, FERRO CARRIL JARDIM BOTANICO E FERRO CARRIL CARIOCA EM CONFRONTO COM O MÊS DE FEVEREIRO DOS EXERCÍCIOS DE 1938-37:

1939 - 43.278.040

1938 - 40.025.046

1937 - 39.284.024

NO MÊS DE FEVEREIRO OS ÔNIBUS DO DISTRITO FEDERAL TRANSPORTARAM 7.370.913 PASSAGEIROS E FIZERAM 349.037 VIAGENS NAS ZONAS URBANA E SUBURBANA

ZONA	JANEIRO		FEVEREIRO	
	PASSAGEIROS	VIAGENS	PASSAGEIROS	VIAGENS
URBANA	6.725.494	306.689	6.322.362	284.995
SUBURBANA	971.382	56.724	1.048.551	64.042

ZONA URBANA

MOVIMENTO DOS PASSAGEIROS TRANSPORTADOS PELAS DIVERSAS LINHAS DE ÔNIBUS

LINHAS	VIAGENS	PASSAGEIROS	LINHAS	VIAGENS	PASSAGEIROS
1	1.559	19.064	30	2.520	71.429
2	9.653	167.009	31	2.880	80.178
3	6.960	81.214	32-A	4.080	68.033
4	7.671	141.437	32-B	4.736	55.583
5	2.100	8.247	33	6.300	201.660
6	7.460	70.290	34	3.520	106.200
7	-	-	35	9.508	117.692
8	8.884	131.088	36	2.726	73.820
11-A	6.877	636.385	37	2.532	79.486
11-B	3.475	261.533	38	1.329	60.835
12	3.904	43.707	39	2.786	79.912
13	9.843	311.690	41	5.508	83.359
14	4.613	176.994	42	5.678	82.661
15	8.106	151.572	43	3.737	49.927
16	4.458	65.214	44	13.675	244.593
17	4.292	119.629	45	4.783	56.918
21	2.937	116.456	46	2.965	61.991
22	2.931	117.920	51	5.321	61.734
23	7.717	159.489	52	5.957	83.281
24-A	2.789	36.540	53	11.446	169.416
24-B	-	-	71	4.312	59.292
25	7.946	247.381	72	9.538	237.042
27	6.436	105.913	73	10.033	270.800
28	7.135	108.897	74	2.443	42.607
29	8.802	126.380	76	2.448	42.465
T O T A L				267.424	6.000.023

LINHAS AUXILIARES

LINHAS	VIAGENS	PASSAGEIROS	LINHAS	VIAGENS	PASSAGEIROS
64	1.939	26.922	96	1.057	28.491
66	3.380	17.130	97	1.124	27.372
81	1.600	60.008	98	978	23.338
82	1.508	59.768	S. E.	325	6.729
83	2.936	44.694			
88	2.068	24.257			
89	656	3.580	TOTAL	17.571	322.339

LINHAS SUBURBANAS

LINHAS	VIAGENS	PASSAGEIROS	LINHAS	VIAGENS	PASSAGEIROS
1	3.281	117.307	55	196	3.942
2	3.240	84.463	56	92	2.101
4	1.262	27.518	57	480	38.715
5	1.540	22.139	58	130	7.278
6	326	9.010	61	1.098	7.622
11	1.560	41.238	62	1.200	9.000
12	1.080	32.469	63	1.300	14.900
13	1.478	16.195	64	1.312	21.546
14	1.196	11.534	65	1.300	15.000
15	2.080	27.040	71	2.400	17.000
16	95	1.385	72	1.600	12.000
17	83	679	73	1.881	36.768
21	1.026	11.978	74	1.806	20.987
22	4.358	70.879	75	2.639	39.376
23	2.267	20.489	76	2.425	72.824
24	1.496	19.816	77	2.600	19.000
25	1.785	32.204	78	1.048	14.134
26	1.307	21.592	79	700	5.400
27	278	4.819	81	420	2.514
31	540	19.502	82	943	15.307
32	240	8.710	83	728	9.338
41	460	5.437	84	834	10.149
42	591	4.211	S. E.	720	6.247
43	241	3.918			
44	460	5.552			
45	701	6.719			
51	206	3.965	TOTAL	64.042	1.048.551
52	231	7.221			
53	616	7.684			
54	66	1.580			

DURANTE O MÊS DE FEVEREIRO FORAM REGISTRADOS 109 ACIDENTES EM ÔNIBUS E FORAM VITIMADAS 35 PESSOAS.

CONFRONTO DOS ACIDENTES E VITIMAS NOS MÊSES DE FEVEREIRO DE 1939 A JANEIRO DE 1938

MÊS	ACIDENTES	VITIMAS	MÊS	ACIDENTES	VITIMAS
FEV-939	109	35	JUL-938	147	42
JAN-939	73	22	JUN- "	84	16
DEZ-938	135	26	MAI- "	102	20
NOV- "	91	20	ABR- "	107	23
OUT- "	112	18	MAR- "	95	24
SET- "	101	17	FEV- "	95	25
AGO- "	109	22	JAN- "	100	20

(GRÁFICO 260-11 PÁGINA 39)

2120 D - VENDA DE GAZOLINA

A EMPRESA NACIONAL DE PETRÓLEO VENDEU DURANTE O MÊS DE FEVEREIRO 481.522 LITROS DE GAZOLINA.

2121 C - BARCAS

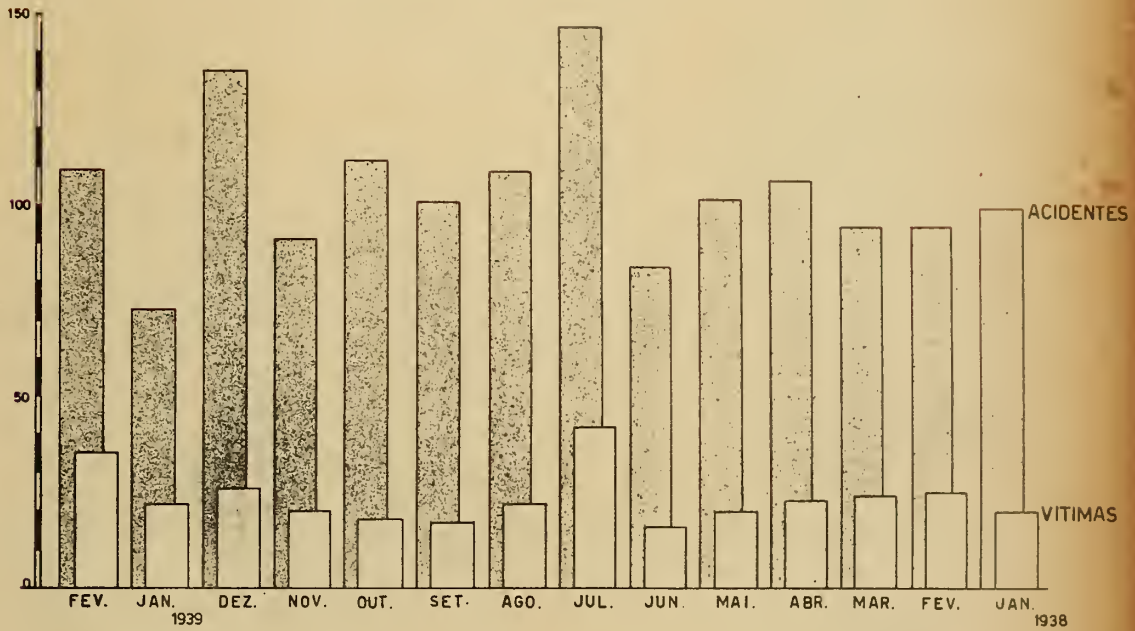
O MOVIMENTO DE PASSAGEIROS TRANSPORTADOS PELA COMPANHIA CANTAREIRA VIAÇÃO FLUMINENSE NAS LINHAS GOVERNADOR E PAQUETÁ DURANTE O MÊS DE FEVEREIRO FOI O SEGUINTE:

GOVERNADOR	RIBEIRA	148.512
	GALEÃO	21.141
	PAQUETÁ	66.320

MOVIMENTO MENSAL DE PASSAGEIROS TRANSPORTADOS NA LINHA RIO-NITERÓI NOS MÊSES DE FEVEREIRO E JANEIRO DE 1939 E DEZEMBRO DE 1938.

REFERENCIA	FEV. 1939	JANEIRO 1939	DEZEMBRO 1938
CAPITAL	686.455	736.015	777.157
NITERÓI	687.951	745.348	770.247
MOVIMENTO	1.374.406	1.481.363	1.547.404


P.D.F.
 DIRETORIA DE ESTATISTICA MUNICIPAL
 ACIDENTES E VITIMAS NOS ONIBUS DE FEVEREIRO DE 1939 A JANEIRO
 DE 1938




260 II

P. D. F.

DIRETORIA DE ESTATISTICA MUNICIPAL
 VEÍCULOS LICENCIADOS NO MÊS DE FEVEREIRO EM COMPARAÇÃO COM O MÊS DE JANEIRO





2120 - ESTATÍSTICA DOS AUTOMOVEIS EM CIRCULAÇÃO

MOVIMENTO DE AUTOMOVEIS LICENCIADOS NOS MÊSES DE JANEIRO E FEVEREIRO

REFERENCIA	ESPECIFICAÇÃO	JAN + FEV	FEVEREIRO	JANEIRO
AUTOMOVEIS DE PASSAGEIROS	FRÉTE	5.093	3.302	1.791
	PARTICULAR	14.324	7.500	6.824
	TOTAL	19.417	10.802	8.615
AUTOMOVEIS DE CARGA	FRÉTE	2.520	1.450	1.070
	PARTICULAR	4.156	1.849	2.307
	OFICIAL	359	55	304
	TOTAL	7.035	3.354	3.681
-	ONIBUS	767	484	283
-	DIVERSOS	708	257	451

(GRÁFICO [249-11] PÁGINA 39)

2121 B - OUTROS VEÍCULOS

DURANTE O MÊS DE FEVEREIRO TRANSITARAM NA COMPANHIA CAMINHO AÉREO
PÃO DE AÇUCAR 9.060 PASSAGEIROS E O NUMERO DE VIAGENS ATINGIU A 1.608
MOVIMENTO DE PASSAGEIROS NA ESTRADA DE FERRO CORCOVADO NO MÊS DE FE
VEREIRO EM CONFRONTO COM O MESMO MÊS NOS EXERCÍCIOS DE 1938 E 1937

FEV	PASSAGEIROS TRANSPORTADOS				VIAGENS (IDA E VOLTA)	
	BILHETES COMUNS	PASSES LIVRES	CREANÇAS	TOTAL	PAINEIRAS	A L T O
1939	12.574	980	562	14.116	390	201
1938	9.107	1.062	356	10.525	372	154
1937	14.783	844	704	16.331	369	191

2124 - ESTATÍSTICA DO SERVIÇO TELEFÔNICO

MOVIMENTO DO MÊS DE FEVEREIRO

MÊS	TELEFONES	LINHAS	ESTAÇÕES	EMPREGADOS		
				MAS.	FEM.	TOTAL
FEVEREIRO	96.592	72.613	20	1.785	1.088	2.873

MÊSAS DE LIGAÇÕES INSTALADAS NAS DIVERSAS REPARTIÇÕES DA PREFEITURA:

DEPENDÊNCIAS	TRONCOS	RAMAIS
PALACIO DA PREFEITURA	23	96
DIRETORIA DE SEGURANÇA	3	10
DEPARTAMENTO DA RENDA IMOBILIARIA	6	31
DEPARTAMENTO DO IMPOSTO DE LICENÇA	6	24
DIV. BIBL. E CINEMA EDUCATIVO	2	5
INSTITUTO DE EDUCAÇÃO	5	15
PRONTO SOCORRO	9	40
HOSPITAL DE JESUS	3	6
HOSPITAL GETULIO VARGAS	4	19
HOSPITAL MIGUEL COUTO	4	8
HOSPITAL CARLOS CHAGAS	3	11
DISPENSARIO DA ILHA DO GOVERNADOR	2	5
DIRETORIA DE FISCALISAÇÃO DE O. E INSTAL.	7	35
TOTAL	77	305

.....

214 ESTATÍSTICA DOS PREÇOS

2140 - PREÇOS MÉDIOS DOS GÊNEROS ALIMENTÍCIOS

TABELAMENTO DOS GÊNEROS ALIMENTÍCIOS EM VIGOR NAS FEIRAS LIVRES

DURANTE O MÊS DE FEVEREIRO, PUBLICADO DE ACÓRDO COM O ARTIGO - 6º DO DE-
CRETO 6.205 DE 20 DE ABRIL DE 1938.

ARTIGO	E S P E C I F I C A Ç Ã O	UNIDADE	PREÇO MÉDIO
AÇUCAR	TIPO 1 -AMORFO, REFINADO, DE 1A.	QUILO	1\$100
AÇUCAR	TIPO 2-AMARELO, REFINADO, DE 2A.	QUILO	1\$000
AÇUCAR	TIPO EXTRA <u>PÉROLA E BRASIL</u> , PAC. K	PACOTE	1\$300
AÇUCAR	TIPO EXTRA <u>PÉROLA E BRASIL</u> , PAC. 5 K.	PACOTE	6\$200
ARROZ	AGULHA, ESPECIAL <u>PAULISTA</u>	QUILO	1\$428
ARROZ	AGULHA, DE 1A.	QUILO	1\$500
ARROZ	AGULHA, DE 2A.	QUILO	1\$300
ARROZ	AGULHA, DE 3A.	QUILO	1\$000
ARROZ	JAPONÊS, ESPECIAL	QUILO	1\$100
ARROZ	JAPONÊS, DE 1A.	QUILO	1\$000
ARROZ	JAPONÊS, DE 2A.	QUILO	900
ARROZ	JAPONÊS, DE 3A.	QUILO	800
ARROZ	CUEBRADO, <u>SANGA</u>	QUILO	700
AZEITE	DE OLIVEIRA <u>ITALIANO</u> LATA DE 1 K.	LATA	11\$500
AZEITE	DE OLIVEIRA <u>PORTUGUÊS</u> LATA DE 750GR.	LATA	8\$000
AZEITE	DE OLIVEIRA <u>PORTUGUÊS</u> LATA DE 1 K.	LATA	10\$000
BANHA	EM LATA FECHADA DE 1 K.	LATA	3\$700
BANHA	EM LATA FECHADA DE 2 K.	LATA	7\$300
BANHA	EM PACOTES <u>IMPERMEAVEIS E INVIOLAVEIS</u>	QUILO	3\$500
BATATA	ARGENTINA	QUILO	1\$200
BATATA	HOLANDESA	QUILO	1\$400
BATATA	NACIONAL, AMARELA, GRAÚDA, ESPECIAL	QUILO	900
BATATA	NACIONAL, AMARELA, REGULAR	QUILO	700
BATATA	NACIONAL, BRANCA, GRAÚDA, ESPECIAL	QUILO	800
BATATA	NACIONAL, BRANCA, REGULAR	QUILO	600
BATATA	NACIONAL, BRANCA, MIÚDA	QUILO	500
CAFÉ	TORRADO E MOIDO <u>BOM CLÁSS. DEC. 23.938</u>	QUILO	2\$900
CAFÉ	TORRADO E MOIDO 2A. CLAS. DEC. 23.938	QUILO	2\$500
CARNE	SÊCA NACIONAL, TIPO FRONTEIRA	QUILO	3\$600
CARNE	SÊCA DE 1A.	QUILO	3\$400
CARNE	SÊCA DE 2A.	QUILO	3\$200
CEBOLA	NACIONAL PAULISTA	-	-
CEBOLA	NACIONAL, SEMENTE DO RIO GRANDE DO SUL	QUILO	1\$500
CEBOLA	NACIONAL, COMUM	QUILO	1\$300
FARINHA	ESPECIAL, DE MANDIÓCA	QUILO	1\$300
FARINHA	FINA DE MANDIÓCA	QUILO	1\$500
FARINHA	GROSSA DE MANDIÓCA	QUILO	1\$500
FEIJÃO	BRANCO, GRAÚDO	QUILO	1\$400
FEIJÃO	BRANCO, MIÚDO	QUILO	1\$000
FEIJÃO	ENXOFRE	QUILO	1\$800
FEIJÃO	FRADINHO	QUILO	1\$400
FEIJÃO	MANTEIGA, NOVO	QUILO	1\$100
FEIJÃO	MANTEIGA REGULAR	QUILO	1\$800
FEIJÃO	MULATINHO	QUILO	857
FEIJÃO	PRETO, NOVO PORTO ALEGRE	QUILO	800

CONTINUAÇÃO

ARTIGO	ESPECIFICAÇÃO	UNIDADE	PREÇO MÉDIO
FEIJÃO	PRETO, ESPECIAL, NOVO	QUILO	4\$600
FEIJÃO	PRETO, COM	QUILO	4\$500
FUBÁ	DE MILHO, EXTRA FINO	QUILO	4\$700
FUBÁ	DE MILHO, FINO	QUILO	4\$600
FUBÁ	DE MILHO, MIMOSO	QUILO	4\$800
GORDURA	DE CÔCO, <u>CARIOGA</u> , EM LATA DE 1 K.	LATA	3\$500
GORDURA	DE CÔCO <u>CARIOGA</u> , LATA DE 2 K.	LATA	6\$900
LOMBINHO	PAULISTA	QUILO	3\$700
LOMBO	E COSTELA, DE PORCO (SALGADA)	QUILO	3\$457
MANTEIGA	SALGADA, DE 1A.	QUILO	6\$500
MANTEIGA	SALGADA, DE 2A.	QUILO	5\$800
MARGARINA	MARCA <u>SOLAR</u>	QUILO	5\$300
MASSAS	ALIMENTÍCIAS AMARELAS	QUILO	1\$900
MASSAS	ALIMENTÍCIAS BRANÇAS	QUILO	1\$700
MILHO	MESCLADO	QUILO	1\$400
MILHO	VERMELHO, CATETE	QUILO	1\$500
SABÃO	ESPECIAL, REFINADO	QUILO	1\$700
SABÃO	MAMOREADO, BRANCO, ROSA, BASE DE OLEO DE SÊBO	QUILO	1\$700
SABÃO	VIRGEM DE 2A. BRANCO E ROSA	QUILO	1\$500
SABÃO	VIRGEM DE 1A.	QUILO	1\$100
SABÃO	VIRGEM DE 2A.	QUILO	1\$300
SAL	MOIDO DO NORTE EM SAC. DE 1 K.	QUILO	1\$600
SAL	MOIDO <u>FLUMINENSE</u> EM SAC. DE 2 K.	SAQUINHO	1\$900
SAL	REFINADO MARCA <u>ITA</u> EM SAC. DE 1 K.	SAQUINHO	1\$900
SAL	REFINADO MARCA <u>ITA</u> EM SAC. DE 2 K.	SAQUINHO	1\$600
TALHARIM	FRECO	QUILO	2\$000
TOUCINHO	COM SAL	QUILO	3\$000
TOUCINHO	SALGADO	QUILO	3\$400
TOUCINHO	FUMEIRO	QUILO	4\$200

AVES E OVOS

ARTIGO	ESPECIFICAÇÃO	UNIDADE	PREÇO MÉDIO
FRANGOS		QUILO	4\$500
GALINHAS		QUILO	4\$200
OVOS	FRESCOS, DE GALINHAS (ESCOLHIDOS)	DUZIA	3\$517

LEGUMES - HORTALIÇAS - FRUTAS

ARTIGO	ESPECIFICAÇÃO	UNIDADE	PREÇO MÉDIO
ABOBORA		QUILO	1\$500
ABOBRINHA		QUILO	1\$700
AGRIÃO		MÓLHO	1\$100
ALPIM		QUILO	1\$300

ARTIGO	E S P E C I F I C A Ç Ã O	UNIDADE	PREÇO MÉDIO
AÍPO		PÉ	\$ 614
ALFACE	BRAÇAL	PÉ	\$ 100
ALFACA	PAULISTA	PÉ	\$ 500
ALHO	PORÓ		\$ 771
BANANA	D'AGUA	DUZIA	\$ 671
BANANA	D'AGUA	QUILO	\$ 371
BANANA	FIGO	DUZIA	\$ 843
BANANA	FIGO	QUILO	\$ 471
BANANA	MAÇA	DUZIA	\$ 800
BANANA	MAÇA	QUILO	\$ 500
BANANA	OURO	DUZIA	\$ 785
BANANA	OURO	QUILO	\$ 600
BANANA	PRATA	DUZIA	\$ 700
BANANA	PRATA	QUILO	\$ 300
BANANA	DA TERRA	DUZIA	2 \$ 200
BANANA	DÁ TERRA	QUILO	1 \$ 200
BANANA	S. THOMÉ	DUZIA	2 \$ 200
BANANA	S. THOMÉ	QUILO	1 \$ 100
BATATA	DOCE	QUILO	\$ 400
BERINGELA		QUILO	1 \$ 171
BERTALHA		MÓLHO	\$ 100
CENOURA	SEM RAMA	QUILO	1 \$ 143
CENOURA	COM RAMA	QUILO	\$ 785
CHEIRO	VERDE	MÓLHO	\$ 100
CHICÓREA	LISA E CRESPA	MÓLHO	\$ 100
COUVE	COMUM	MÓLHO	\$ 100
COUVE	FLÔR	QUILO	\$ 100
COUVE	TRONCHUDA	PÉ	\$ 985
ESPINAFRE		MÓLHO	\$ 100
GILÓ		QUILO	\$ 700
LARANJA	PÊRA	DUZIA	1 \$ 771
LARANJA	PÊRA	QUILO	1 \$ 714
LIMA	DA PERSIA	DUZIA	1 \$ 200
LIMA	DA PERSIA	QUILO	\$ 500
LIMÕES		DUZIA	1 \$ 200
LIMÕES		QUILO	\$ 700
MAXIXE		QUILO	\$ 757
NABO		QUILO	\$ 985
PIMENTÃO	DÔCE	QUILO	\$ 985
QUIABO		QUILO	1 \$ 028
REPÔLHO		QUILO	\$ 043
TOMATÃO		QUILO	1 \$ 871
TOMATES	GRAÚDOS (ESCOLHIDOS)	QUILO	1 \$ 600
TOMATES	MEÚDOS (ESCOLHIDOS)	QUILO	1 \$ 085
UVAS	DO RIO GRANDE DO SUL (MINISTERIO DA AGRICULTURA)	QUILO	1 \$ 000
VAGEM	DE FEIJÃO MANTEIGA, GRAÚDA	QUILO	1 \$ 400
VAGEM	DE FEIJÃO, REGULAR	QUILO	1 \$ 000
VAGEM	DE ERVILHA	QUILO	2 \$ 400
RUXÚ		QUILO	\$ 643

P E I X E S

ARTIGO	E S P E C I F I C A Ç Ã O	UNIDADE	PREÇO MÉDIO
ARRAIA		QUILO	\$637
BADEJETE		QUILO	4\$143
BATATA		QUILO	1\$828
BADEJO		QUILO	5\$485
BEIQUPIRÁ		QUILO	3\$171
CAÇÃO		QUILO	1\$200
CAMARÕES	GRANDES	QUILO	6\$371
CAMARÕES	MÉDIOS	QUILO	3\$914
CAMARÕES	MEUDOS	QUILO	2\$157
CAVALA		QUILO	2\$771
CHERELETE		QUILO	1\$285
CHERNE		QUILO	3\$343
COCORÓCA		QUILO	1\$514
CORVINA	DE LINHA	QUILO	2\$228
DOURADO		QUILO	1\$871
ENXOVA		QUILO	2\$571
ESPADA		QUILO	1\$400
GALO		QUILO	1\$400
GAROUPA		QUILO	3\$200
GARROUPETA		QUILO	4\$800
LINGUADO		QUILO	5\$685
MÉRO		QUILO	3\$000
NAMORADO		QUILO	3\$257
OLHÊTE		QUILO	3\$114
PARATY		QUILO	2\$428
PARGO		QUILO	2\$400
PESCADA		QUILO	3\$828
PESCADINHA		QUILO	3\$943
ROBALO		QUILO	5\$400
ROBALINHO		QUILO	7\$500
RONCADOR		QUILO	1\$257
SARDINHA		QUILO	\$657
SERRA		QUILO	1\$400
TAINHA		QUILO	2\$514
VERMELHO		QUILO	2\$800

.....

2132 - CONSUMO DE CARNES

CARNES DADAS AO CONSUMO NO MÊS DE FEVEREIRO PELOS MATADOUROS DO DISTRITO FEDERAL

MATADOURO DE SANTA CRUZ

E S P E C I E	QUANTIDADE	PESO	P R E Ç O	
			MÁXIMO	MÍNIMO
BOIS	7.508	1.486.027	1\$720	1\$720
VITELOS	1.193	68.966	1\$900	1\$800
SUINOS	778	62.769	3\$200	3\$200
OVINOS	54	704	2\$500	2\$500
CAPRINOS	5	54	2\$500	2\$500
MIUDOS	-	248.002	-	-

MATADOURO DA PENHA

E S P E C I E	QUANTIDADE	PESO	P R E Ç O	
			MÁXIMO	MÍNIMO
BOIS	3.911	833.060	1\$720	1\$700
VITELOS	407	23.549	1\$900	1\$800
SUINOS	439	29.467	3\$100	3\$000
OVINOS	-	-	-	-
MIUDOS	-	70.282	-	-

CARNES FRESCAS E CARNES RESFRIADAS DADAS AO CONSUMO NO MÊS DE FEV.

E S P E C I E	CARNES RESFRIADAS		CARNES FRESCAS	
	QUANTIDADE	P E S O	QUANTIDADE	P E S O
BOIS	13.197 7/8	2.727.290	13.305 2/8	2.712.057
VITELOS	1.546 4/8	90.298	1.705	98.280
SUINOS	3.434	280.002	1.278	97.194
OVINOS	604	11.798	54	704
CAPRINOS	168	614	5	54
AVES DIVERSAS	725	4.256	-	-
MIUDOS	-	127.798	-	349.593

TOTAL DAS CARNES DADAS AO CONSUMO

E S P E C I E	QUANTIDADE	P E S O
B O I S	26.503 1/8	5.439.347
V I T E L O S	3.251 4/8	188.578
S U I N O S	4.712 4/8	377.196
O V I N O S	658	12.502
C A P R I N O S	173	.668
A V E S D I V E R S A S	725	4.256
M I U D O S	-	477.391

(GRÁFICO 261-11 PÁGINA 49)

GUIAS EXTRAIDAS POR MATADOUROS, FRIGORÍFICOS E ENTREPÓSITOS NO MÊS DE FEVEREIRO:

R E F E R E N C I A	CARNES	MIUDOS	TOTAL
MATADOURO DE SANTA CRUZ	4.626	698	5.324
MATADOURO DA PENHA	3.573	829	4.402
MATADOURO DE NOVA IGUASSÚ	1.905	457	2.362
FRIGORÍFICO DE D. CLARA	4.486	124	4.610
FRIGORÍFICO DO CAIS DO PORTO	4.665	155	4.820
ENTREPOSTO DE SÃO DIOGO	3.146	1.432	4.578
ENTREPOSTO DE SÃO FRANC. XAVIER	2.046	168	2.214
TOTAL GERAL	24.447	3.863	28.310

TOTAL DOS ABATES NOS MATADOUROS AVÍCOLAS

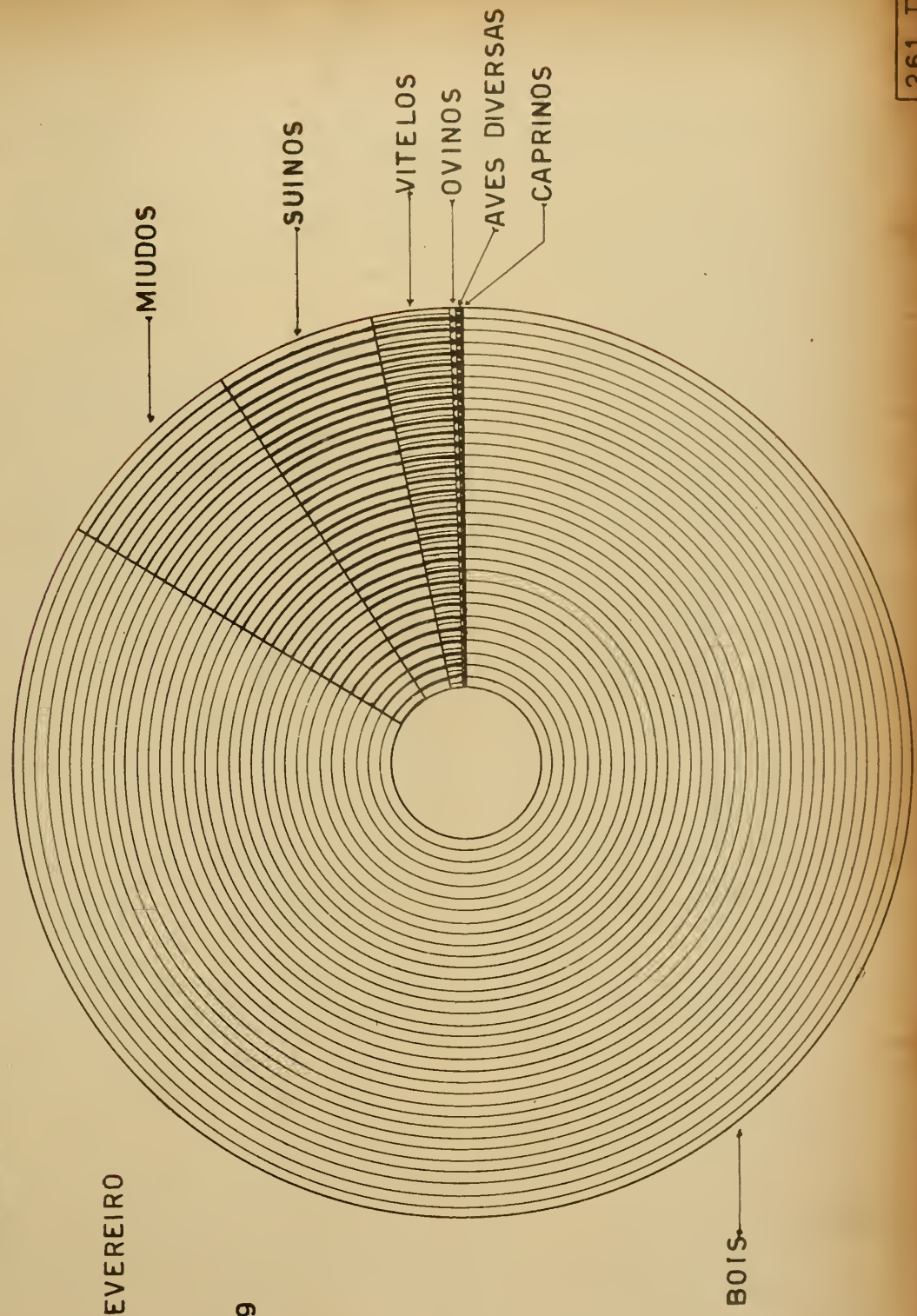
E S P E C I E	QUANTIDADE	P E S O
G A L I N H A S	21.133	179.058
P A T O S	1.087	4.187
P E R U S	220	981
S U I N O S	433	3.389
O V I N O S	161	2.127
C A P R I N O S	423	2.604
A V E S D I V E R S A S	2.075	410
C A Ç A S D I V E R S A S	367	426


P. D. F.
DIRETORIA DE ESTATISTICA MUNICIPAL

CARNES DADA AO CONSUMO

NO MÉS DE FEVEIREIRO

DE 1939





2110 - ESTATÍSTICA DA PRODUÇÃO MINERAL

PRODUÇÃO DAS PEDREIRAS DA PREFEITURA NO MÊS DE FEVEREIRO

UNIDADES: + = METRO CÚBICO; - = METRO; x = METRO QUADRADO

ESPECIFICAÇÃO	P E D R E I R A S								
	MORRO VIUVA	FREI PINTO	AÇUDE	IRAJÁ	TAQUAR	BANGÚ	MOINHO	PINHÃO	QUINTA
MATAÇÕES	-	51,5	-	-	-	-	14,5	22,0	-
PEDRA DE FIADA	-	-	-	9,0	-	61,6	-	6,0	-
ALVENARIA BRUTA	23,0	30,9	53,5	36,5	-	-	-	9,0	-
PEDRA MARROADA	-	-	45,5	-	2,6	34,0	5,0	33,0	3,9
CASCALHO PEDRA	-	66,0	26,0	-	-	41,6	17,0	-	192,4
MACADAM - : 3	197,0	148,2	19,5	99,5	66,2	-	67,0	-	141,2
MACADAM - 2	1325,0	50,6	-	19,7	-	-	-	-	95,7
MACADAM - 5	67,4	-	-	28,7	-	-	2,0	-	93,9
MACADAM - 0	40,8	44,7	-	-	-	-	3,0	-	44,3
GRANITINHO	-	-	-	-	-	-	12,0	-	8,5
PÓ DE PEDRA	44,5	34,9	-	13,2	-	-	3,0	-	33,3
FILER	-	-	-	-	-	-	-	-	3,1
MEIO FIO RETO	-	-	-	-	-	4,0	-	18,7	-
MEIO FIO CURVO	-	-	-	-	-	5,0	5,0	-	-
TENTOS	180,0	-	55,0	-	-	-	-	18,0	-
LAJÕES	-	-	-	-	-	16,0	-	-	-
AREIA	3,0	-	-	-	-	-	-	-	-

210 - ESTATÍSTICA DAS OBRAS PÚBLICAS

SERVIÇOS DA DIVISÃO DE ASFALTO DA DIRETORIA DE OBRAS PÚBLICAS DA
SECRETARIA GERAL DE VIAGÃO, TRABALHO E OBRAS PÚBLICAS
FABRICAÇÃO DE ASFALTO NO MÊS DE FEVEREIRO

ESPECIFICAÇÃO	UNIDADE	QUANTIDADE
ASFALTO FUNDIDO	CALDEIRA = 1200KG	596 CALDEIRAS = 715.200KG
ASFALTO AMERICANO	MEDIDA DE BINDER = 442KG	340 MEDIDAS = 150.250KG
ASFALTO AMERICANO	MEDIDA DE CAPA = 438KG	393 MEDIDAS = 172.134KG

SERVIÇOS DE CALÇAMENTO EXECUTADOS PELA DIVISÃO DE ASFALTO NO MÊS DE FEVEREIRO

ASFALTO FUNDIDO		CONCRETO ASFÁLTICO	
ESPECIFICAÇÃO	ÁREA	ESPECIFICAÇÃO	ÁREA
RECONSTRUÇÃO	48,00	CONSTRUÇÃO	134,00
CONSERVAÇÃO	4431,00	RECONSTRUÇÃO	650,00
REPOSIÇÃO	1371,36	CONSERVAÇÃO	1304,00
T O T A L	5850,36	T O T A L	2088,00

TOTAL GERAL - 7938,36

239 - ESTATÍSTICA AGRÁRIA E FLORESTAL

2193 - PROTEÇÃO À LAVOURA

EXTINÇÃO DE FORMIGUEIROS - MOVIMENTO POR LOCAL COM ESPECIFICAÇÃO DO CUSTO POR FORMIGUEIROS

LOCAL	DIAS DE SERVIÇO	DESPESA		NUMERO	CUSTO UNITARIO
		PESSOAL	MATERIAL		
GUARATIBA	147	1.499\$400	296\$800	582	3\$096
PAQUETÁ	61	622\$200	111\$600	201	3\$650
PENHA	176	1.795\$200	440\$700	621	3\$600
ILHA GOVERNADOR	150	1.530\$000	265\$600	631	2\$845
ANCHIETA	104	1.240\$800	197\$200	357	4\$028
JACAREPAGUÁ	156	1.591\$200	289\$800	543	3\$464
MEIER	132	1.855\$400	393\$700	627	3\$588
SANTA CRUZ	178	1.815\$600	268\$300	509	4\$094
CAMPO GRANDE	278	2.835\$600	463\$600	963	3\$428
DIVERSOS	104	1.240\$800	162\$500	341	4\$115
T O T A L	1.536	16.027\$200	2.889\$800	5.375	-

2129 - SERVIÇOS MUNICIPAIS DIVERSOS

SERVIÇOS DA DIRETORIA DE TRABALHO, MATAS E JARDINS

NO MÊS DE FEVEREIRO SAÍRAM DO VIVEIRO DA QUINTA DA BÔA VISTA 28.409

PLANTAS DE ORNAMENTAÇÕES PARA PRÓPRIOS MUNICIPAIS E PARTICULARES

VENDA DE PLANTAS, PRODUTOS AGRICOLAS, ETC., NA FAZENDA MODELO, DE GUARATIBA

ESPECIFICAÇÃO	QUANTIDADE	RENDA
ARVORES DIVERSAS	160	132\$000
OVOS (DUZIA)	252	831\$600
FRANGOS	58	150\$500
T O T A L	-	1.123\$100

SAÍDA DE ESTRUME DA QUINTA DA BÔA VISTA NO MÊS DE FEVEREIRO

D E S T I N O	CAMINHÕES	D E S T I N O	CAMINHÕES
JARDIM DA PRAIA VERMELHA	1	RUA IBITURUNA	1
JARDIM DO MEIER	2	RUA EUGENIA	2
JARDIM DA PRAÇA PARIS	1	RUA MANOELA BARBOSA	1
JARDIM DO LIDO	2	RUA MARIO RIBEIRO	2
JARDIM DA PRAÇA 11	2	JARDIM PALACIO GUANABARA	5
AV. FRANCISCO BICALHO	4	JARDIM DO PALACIO MONROE	1
AV. VIEIRA SOUTO	5	VIVEIRO QUINTA BOA VISTA	18
RUA MEIER	2	RUA MARIO BARBOSA	2
RUA BARATA RIBEIRO	1	T O T A L	52

ENTRADA DE ESTRUME NA QUINTA DA BÔA VISTA

PROCEDENCIA	CAMINHÕES	PROCEDENCIA	CAMINHÕES
ANA NERI	8	RIO COMPRIDO	4
ANDARAÍ	18	SÃO CRISTOVÃO	11
CASCADURA	7	T O T A L	53
MEIER	5		

215 - ESTATISTICA DO TRABALHO

2150 - ESTATISTICA DO PESSOAL DA PREFEITURA

DISTRIBUIÇÃO DO PESSOAL DA PREFEITURA SEGUNDO CARGOS E VENCIMENTOS. (LEI ORÇAMENTARIA DE 1939)

PESSOAL SUPERIOR EM COMISSÃO:

NÚMERO	C A R G O	VENCIMENTO
1	PREFEITO	66:000\$000
1	SECRETÁRIO DO PREFEITO	48:000\$000
4	SECRETÁRIOS GERAIS	48:000\$000
1	DIRETOR DO INSTITUTO DE EDUCAÇÃO	48:000\$000
21	DIRETORES	33:600\$000
1	CONTADOR DIRETOR	33:600\$000
1	CHEFE	33:600\$000
1	INSPECTOR GERAL	33:000\$000
4	CHEFES DE GABINETE	30:000\$000

PESSOAL SUPERIOR EFETIVO:

NUMERO	C A R G O	VENCIMENTO
7	MEMBROS DO TRIBUNAL DE CONTAS	60:000\$000
2	PROCURADORES FISCAIS	60:000\$000

PESSOAL TÉCNICO E ADMINISTRATIVO EM COMISSÃO:

NUMERO	CARGO	VENCIMENTO
1	SECRETÁRIO PARTICULAR	36:000\$000
17	SUB-DIRETORES	31:600\$000
1	CONTADOR SUB-DIRETOR	31:600\$000
1	SUB-DIRETOR ADMINISTRATIVO	31:600\$000
2	SUB-DIRETORES FISCAIS	31:600\$000
1	SUB-DIRETOR DE JARDINS	31:600\$000
1	SUB-DIRETOR DE MATAS E AGRICULTURA	31:600\$000
1	SUB-DIRETOR DE PROPAGANDA	31:600\$000

NÚMERO	C A R G O	VENCIMENTO
1	CHEFE DE DIVISÃO DE PROPAGANDA E ESTATÍSTICA	31:600\$000
1	CHEFE DE DIVISÃO DE PROTEÇÃO SANITÁRIA ANIMAL	31:600\$000
1	CHEFE DE DIVISÃO DE MEDICINA VETERINÁRIA	31:600\$000
1	CHEFE DE DIVISÃO DE INSPEÇÃO E PROTEÇÃO Á SAÚDE	31:600\$000
1	CHEFE DE DIVISÃO DE OBRAS	31:600\$000
1	CHEFE DE DIVISÃO DO MATERIAL	31:600\$000
1	CHEFE DE DIVISÃO ADMINISTRATIVA	31:600\$000
5	DIRETORES DE HOSPITAL	28:000\$000
1	DIRETOR DE ASILO	28:800\$000
1	DIRETOR DO INSTITUTO DE PESQUISAS EDUCACIONAIS	27:600\$000
40	PROFESSORES CATEDRÁTICOS DA UNIVERSIDADE	27:600\$000
30	PROFESSORES ADJUNTOS DA UNIVERSIDADE	21:600\$000
3	SUB-CHEFES DE GABINETE	26:400\$000
1	CHEFE DO ALBERGUE	26:200\$000
1	CHEFE DO SERVIÇO DE SALVAMENTO	26:200\$000
6	CHEFES DE DISPENSÁRIO	26:200\$000
1	CHEFE DE SECÇÃO DE ESTATÍSTICA	24:000\$000
1	CHEFE DE SECÇÃO DE APREENÇÃO DE GENEROS ALIMENTÍCIOS	24:000\$000
1	CHEFE DE PROPAGANDA E EDUCAÇÃO	24:000\$000
3	OFICIAIS DE GABINETE	24:000\$000
5	OFICIAIS DE GABINETE	18:000\$000
47	ASSISTENTES DA UNIVERSIDADE	14:400\$000

PESSOAL TÉCNICO E ADMINISTRATIVO EFETIVO:

NUMERO	C A R G O S	VENCIMENTO
1	BIBLIOTECÁRIO	33:600\$000
1	BIBLIOTECÁRIO DA UNIVERSIDADE	24:000\$000
1	SECRETÁRIO GERAL DA SECRETARIA DO DEPARTAMENTO	31:600\$000
1	SECRETÁRIO DO INSTITUTO DE EDUCAÇÃO	28:800\$000
1	SECRETÁRIO DA UNIVERSIDADE	28:800\$000
1	SECRETÁRIO	24:000\$000
1	SUPERINTENDENTE DO ENSINO TECNICO SECUNDARIO	31:600\$000
28	SUPERINTENDENTES DE EDUCAÇÃO E SAÚDE E HIGIENE ESCOLAR	31:600\$000
15	SUPERINTENDENTES DE EDUCAÇÃO ELEMENTAR	31:600\$000
12	SUPERINTENDENTES DO ENSINO PARTICULAR	31:600\$000
1	SUPERINTENDENTE ASSISTENTE DE EDUCAÇÃO RURAL	18:000\$000
1	CHEFE DE DIVISÃO DE BIBLIOTÉCA E CINEMA EDUCACIONAL	31:600\$000
1	CHEFE DE DIVISÃO DE PREDIOS E APARELHAMENTOS ESCOLARES	31:600\$000
1	CHEFE DE DIVISÃO DE OBRIGATORIEDADE ESCOLAR E ESTATÍSTICA	31:600\$000
1	CHEFE DE SECRETARIA	28:800\$000
1	CHEFE DE SERVIÇO DE LAVOURA	24:000\$000
1	CHEFE DE SERVIÇO FLORESTAL	24:000\$000
1	CHEFE DE SERVIÇO MÉDICO	24:000\$000
1	CHEFE DE SERVIÇO DA FAZENDA MODELO GUARATIBA	24:000\$000
1	CHEFE DE SERVIÇO DE EXTINÇÃO DE FORMIGUEIROS	24:000\$000
1	CHEFE DO CONTRÔLE E AQUISIÇÃO DO MATERIAL DE PRONTO PAGAMENTO	24:000\$000
1	CHEFE DE PROPAGANDA	24:000\$000
2	CHEFES DE SEÇÃO TÉCNICA DO D.P.A.E.	24:000\$000

NÚMERO	C A R G O	VENCIMENTO
1	CHEFE DE SECÇÃO DE ORTOFRENIA E HIGIENE MENTAL	24:000\$000
1	CHEFE DE SECÇÃO DE PROGRAMAS E ATIVIDADES EXTRA-CLASSE	24:000\$000
1	CHEFE DE SECÇÃO DE FISCALIZAÇÃO DE JARDINS	24:000\$000
1	CHEFE DE SECÇÃO DE MUSEUS E RADIO DIFUSÃO	24:000\$000
1	CHEFE DE SECÇÃO DE MEDIDAS E EFICIENCIA ESCOLARES	24:000\$000
1	CHEFE DE SECÇÃO DE ESTATÍSTICA	24:000\$000
1	ENGENHEIRO-CHEFE	31:600\$000
1	ENGENHEIRO CHEFE	28:800\$000
50	ENGENHEIROS CHEFES DE DIVISÃO	28:800\$000
4	ENGENHEIROS	28:800\$000
2	ENGENHEIROS	20:400\$000
1	ENGENHEIRO ASSISTENTE	21:600\$000
1	ENGENHEIRO AJUDANTE	20:400\$000
1	ENGENHEIRO AJUDANTE	18:000\$000
88	ENGENHEIROS AJUDANTES	13:200\$000
1	ENGENHEIRO-ARQUITÉTO	15:000\$000
1	ENGENHEIRO AUXILIAR	15:000\$000
1	FISCAL DE INSTITUIÇÕES DE PREVIDENCIA	31:600\$000
1	FISCAL DE TRANSMISSÃO DE PROPRIEDADE	24:000\$000
6	FISCAIS AUXILIARES DE TRANSMISSÃO DE PROPRIEDADE	12:000\$000
1	FISCAL DO MERCADO DE FLÔRES	11:800\$000
4	FISCAIS DE ABASTECIMENTO	9:000\$000
2	FISCAIS DE PONTO	9:000\$000
72	FISCAIS DE 1A. CLA.	7:200\$000
42	FISCAIS DE 2A. CLA.	4:800\$000
1	FISCAL DE PRÉDIOS ALUGADOS	6:000\$000
30	FISCAIS DE MERCADOS	5:940\$000
12	FISCAIS	21:600\$000

NÚMERO	C A R G O S	VENCIMENTOS
88	FISCAIS	8:270\$000
304	FISCAIS	7:920\$000
1	INSPETOR GERAL DE FAZENDA	30:000\$000
1	INSPETOR GERAL DE TEÁTROS E DIVERSÕES	24:000\$000
4	INSPETORES	30:000\$000
16	INSPETORES	18:000\$000
12	INSPETORES DE FAZENDA	24:000\$000
1	INSPETOR DE COLETORIA	24:000\$000
1	INSPETOR DE LEILÕES	24:000\$000
8	INSPETORES FLORESTAIS	18:000\$000
4	INSPETORES DE LAVOURA	18:000\$000
10	INSPETORES FISCAIS DE TEÁTROS E DIVERSÕES	15:000\$000
1	INSPETOR CHEFE DO INSTITUTO DE EDUCAÇÃO	10:800\$000
4	INSPETORES CHEFES DE ALUNOS	7:920\$000
27	INSPETORES DO INSTITUTO DE EDUCAÇÃO	6:500\$000
51	INSPETORES DE ALUNOS	6:600\$000
12	INSPETORES DE ESCOLAS PRIMÁRIAS	5:940\$000
2	ARQUITÉTOS CHEFES	28:800\$000
1	ARQUITÉTO PAISAGISTA	20:400\$000
1	ARQUITÉTO AJUDANTE	18:600\$000
1	ARQUITÉTO AJUDANTE	18:000\$000
5	ARQUITÉTOS AJUDANTES	13:200\$000
10	DIRETORES DE ESCOLA TÉCNICAS SECUNDÁRIAS	26:400\$000
1	DIRETOR DA ESCOLA PRE-VOCACIONAL FERREIRA VIANA	26:400\$000
1	DIRETOR DA ESCOLA DE POLICIA	18:000\$000
1	DIRETOR DA ESCOLA DRAMÁTICA	13:200\$000
250	DIRETORES DE ESCOLA ELEMENTAR	9:000\$000
1	DELEGADO SOCIAL	26:200\$000
40	DELEGADOS FISCAIS	24:000\$000
41	DELEGADOS DE SEGURANÇA	18:000\$000
2	ADMINISTRADORES CHEFES	25:200\$000
9	ADMINISTRADORES AJUDANTES	18:000\$000

NÚMERO	C A R G O	VENCIMENTO
19	ADMINISTRADORES AUXILIARES	12:000\$000
4	ADMINISTRADORES	15:000\$000
104	CHEFES DE SECÇÃO	24:000\$000
151	PRIMEIROS OFICIAIS	10:500\$000
228	SEGUNDOS OFICIAIS	13:200\$000
313	TERCEIROS OFICIAIS	9:900\$000
368	QUARTOS OFICIAIS	8:250\$000
372	PRATICANTES DE OFICIAL	7:590\$000
6	PRATICANTES DE OFICIAL	6:900\$000
53	CONTINUOS	7:700\$000
1	CONTINUO	7:656\$000
4	CONTINUOS	7:000\$000
1	ASSISTENTE ADMINISTRATIVO DA UNIVERSIDADE	24:000\$000
1	ASSISTENTE DE PROPAGANDA E EDUCAÇÃO	21:600\$000
37	MÉDICOS CHEFES	24:000\$000
105	MÉDICOS ASSISTENTES	21:600\$000
310	MÉDICOS SUB-ASSISTENTES	14:400\$000
6	MÉDICOS ADJUNTOS	14:400\$000
6	MÉDICOS AUXILIARES	10:200\$000
9	MÉDICOS AUXILIARES	9:600\$000
3	CONTADORES CHEFES	24:000\$000
1	CONTADOR DA UNIVERSIDADE	24:000\$000
12	CONTADORES AJUDANTES	18:000\$000
2	FIÉIS DO TESOUREIRO GERAL	22:200\$000
1	FIÉL DA PAGADORIA	22:200\$000
1	FIÉL DA RECEDEDORIA	22:200\$000
3	FIÉIS	9:600\$000
1	VETERINÁRIO CHEFE	21:600\$000
6	VETERINÁRIOS	14:400\$000
6	PROFESSORES DA ANTIGA ESCOLA DE EDUCAÇÃO	27:600\$000
50	PROFESSORES DAS ESCOLAS SECUNDÁRIAS DO INSTITUTO DE EDUCAÇÃO	21:600\$000

NÚMERO	C A R G O	VENCIMENTO
8	PROFESSORES DA ESCOLA SECUNDARIA DO INSTITUTO DE EDUCAÇÃO	21:600\$000
15	PROFESSORES FISCAIS DO ENSINO PARTICU- LAR	15:000\$000
310	PROFESSORES DE ESCOLAS TÉCNICAS SECUN- DARIAS	12:000\$000
10	PROFESSORES DA ESCOLA DE POLICIA	12:000\$000
7	PROFESSORES	9:900\$000
41	PROFESSORES DO CURSO DE CONTINUAÇÃO E APERFEIÇOAMENTO	9:500\$000
68	PROFESSORES DO CURSO DE CONTINUAÇÃO E APERFEIÇOAMENTO	7:000\$000
8	PROFESSORES AUXILIARES DA SUPERINTEN- DENCIA MUSICAL E ARTISTICA	7:200\$000
3.419	PROFESSORES PRIMARIOS	6:600\$000
1	AJUDANTE DE TESOURARIA GERAL	21:600\$000
2	AJUDANTES TÉCNICOS	20:400\$000
3	AJUDANTES TÉCNICOS	18:000\$000
1	AJUDANTE TÉCNICO DE OBRAS E INSTALAÇÕES	18:000\$000
1	AJUDANTE TÉCNICO DA FEIRA DE AMOSTRAS	18:000\$000
1	AJUDANTE TÉCNICO DE ESTATÍSTICA	16:500\$000
1	AJUDANTE TÉCNICO DE INVESTIGAÇÃO	16:500\$000
1	AJUDANTE DA DELEGACIA SOCIAL	18:000\$000
2	AJUDANTES DO FISCAL DE TRANSMISSÃO DE PROPRIEDADE	18:000\$000
9	AJUDANTES DE ADMINISTRADOR	12:000\$000
1	AJUDANTE DE PORTEIRO DO TEÁTRO MUNI- CIPAL	11:880\$000
5	AJUDANTES DE VETERINÁRIO	9:600\$000
8	AJUDANTES	9:000\$000
2	AJUDANTES DO ENCARREGADO DA PORTÁRIA	9:000\$000
1	AJUDANTE DO ENCARREGADO DOS SERVIÇOS DE AUTOMÓVEIS	7:920\$000
37	AJUDANTES DE OFICIAL	8:580\$000
1	AJUDANTE DE GUARDA CHEFE	8:360\$000

NÚMERO	C A R G O	VENCIMENTO
3	AJUDANTES DE LABORATÓRIO	7:200\$000
1	AJUDANTE DE DEPÓSITO	5:400\$000
24	AJUDANTES DE COMANDANTE DE GUARDA	5:400\$000
1	ZELADOR DE MUSEU DA CIDADE	18:000\$000
1	ZELADOR DO STADIUM DE EDUCAÇÃO FISICA	14:400\$000
3	ZELADORES DE DEPÓSITO	7:920\$000
3	ZELADORES EXCEDENTES DO QUADRO	7:920\$000
2	ZELADORES	6:000\$000
3	AFERIDORES	18:000\$000
3	AFERIDORES AUXILIARES	6:000\$000
8	FARMACEUTICCS	18:000\$000
6	FARMACEUTICOS ASSITENTES	12:000\$000
2	ENCARREGADOS DE EDUCAÇÃO FISICA	18:000\$000
1	ENCARREGADO DE PROPAGANDA	18:000\$000
1	ENCARREGADO DE PUBLICAÇÃO	16:800\$000
1	ENCARREGADO CHEFE DE PUBLICIDADE	15:000\$000
1	ENCARREGADO CHEFE DE FILMOTÉCA	15:000\$000
1	ENCARREGADO CHEFE DE MATERIAL E OFI- CINA	15:000\$000
3	ENCARREGADOS CHEFE DE FISCALIZAÇÃO	10:800\$000
1	ENCARREGADO DO EXPEDIENTE JUNTO AOS COBRADORES	15:000\$000
1	ENCARREGADO DOS SERVIÇOS DE AUTOMÓVEIS	13:200\$000
1	ENCARREGADO DE ARRECADAÇÃO	12:000\$000
1	ENCARREGADO DE ESTATÍSTICA AGRICOLA E FLORESTAL	12:000\$000
1	ENCARREGADO DA PORTARIA	11:880\$000
1	ENCARREGADO DA PORTARIA	10:800\$000
1	ENCARREGADO DE OFICINAS MATADOURO SANTA CRUZ	10:800\$000
1	ENCARREGADO DA CONTABILIDADE DE ES- CÓLA TÉCNICA VISCONDE DE MAUÁ	9:600\$000
1	ENCARREGADO DE CADASTRO ESCOLAR	9:000\$000
2	ENCARREGADOS DE OFICINAS	9:000\$000
20	ENCARREGADOS DO DEPÓSITO DE MATERIAL	8:400\$000

NÚMERO	C A R G O	VENCIMENTO
9	ENCARREGADOS DE FISCALIZAÇÃO	8:400\$000
2	ENCARREGADOS DO MATERIAL	7:920\$000
1	ENCARREGADO DE DEPÓSITO DE 1A. CLAS.	7:560\$000
26	ENCARREGADOS DE DEPÓSITO	6:600\$000
2	CARTÓGRAFOS	17:400\$000
1	CARTÓGRAFO	16:500\$000
2	CARTÓGRAFOS	9:600\$000
1	PORTEIRO GERAL	16:000\$000
1	PORTEIRO AUXILIAR	13:000\$000
1	CHEFE DE PORTARIA	11:880\$000
3	PORTEIROS	11:880\$000
1	PORTEIRO GERAL DO TEÁTRO MUNICIPAL	11:880\$000
1	PORTEIRO DA BIBLIOTÉCA MUNICIPAL	11:800\$000
1	PORTEIRO DA UNIVERSIDADE	10:800\$000
1	PORTEIRO DO INSTITUTO DE EDUCAÇÃO	10:800\$000
1	PORTEIRO DO ASILO	7:920\$000
5	PORTEIROS DE INTERNATO	7:920\$000
6	PORTEIROS DE EXTERNATO	7:260\$000
20	COBRADORES	15:000\$000
50	COBRADORES FISCAIS	7:200\$000
7	DESENHISTAS	15:000\$000
27	DESENHISTAS	8:400\$000
3	AUXILIARES TÉCNICO DE ESTATÍSTICA	13:200\$000
18	AUXILIARES TÉCNICOS	12:000\$000
1	AUXILIAR TÉCNICO DO GABINETE MÉDICO	9:000\$000
1	AUXILIAR DE CARTÓGRAFO	13:200\$000
3	AUXILIARES FLORESTAIS	12:000\$000
9	AUXILIARES DA PROCURADORIA	12:000\$000
1	AUXILIAR DO CONTRÔLE E AQUISIÇÃO DO MATERIAL DO PRONTO PAGAMENTO	12:000\$000
1	AUXILIAR ARQUITÉTO PAISAGISTA FOTO	9:600\$000
2	AUXILIARES DE PORTEIRO	9:240\$000
1	AUXILIAR DE ESCRITA	8:580\$000
11	AUXILIARES DE ESCRITA	6:600\$000
3	AUXILIARES DE ESCRITA DA ESCOLA DE POLICIA	6:600\$000

NÚMERO	C A R G O	VENCIMENTO
18	AUXILIARES DE ENGENHEIRO	8:400\$000
2	AUXILIARES DE ENGENHEIRO ARQUITETO	7:500\$000
1	AUXILIAR DE FOTÓGRAFO	8:100\$000
2	AUXILIARES DE FOTÓGRAFO	7:200\$000
5	AUXILIARES DE FISCAL	8:400\$000
1	AUXILIAR DE EXPERIENCIAS FISICAS	8:400\$000
1	AUXILIAR DE QUÍMICA	8:400\$000
2	AUXILIARES DE ESCRITURÁRIO	7:920\$000
36	AUXILIARES DE ESCRITURÁRIO	3:600\$000
25	AUXILIARES DE FISCALIZAÇÃO	7:200\$000
217	AUXILIARES DE FISCALIZAÇÃO	5:280\$000
9	AUXILIAR DE FISCALIZAÇÃO	4:800\$000
30	AUXILIARES DE LABORATÓRIO	7:200\$000
3	AUXILIARES DE 1A-CLS.	6:600\$000
5	AUXILIARES DE 2A-CLS.	4:092\$000
15	AUXILIARES DE EXPEDIENTE	7:920\$000
13	AUXILIARES DE EXPEDIENTE	6:600\$000
6	AUXILIARES DE EXPEDIENTE	5:280\$000
30	AUXILIARES DE FARMÁCIA	6:000\$000
2	AUXILIARES TÉCNICOS DE HISTOLOGIA	6:000\$000
25	AUXILIARES DE ROENTGENLOGIA	6:000\$000
4	AUXILIARES DO SERVIÇO ANTI-RÁBICO	6:000\$000
3	DENTISTAS	18:000\$000
3	DENTISTAS CHEFES	13:200\$000
22	DENTISTAS ASSISTENTES	12:000\$000
3	DENTISTAS	10:800\$000
2	DENTISTAS ENCARREGADOS DE GABINETES	
	CENTRAIS	9:600\$000
4	DENTISTAS	7:260\$000
1	DENTISTA EXCEDENTE DO QUADRO	7:260\$000
29	DENTISTAS EFETIVOS	7:200\$000
3	AGENTES COMERCIAIS	15:000\$000
12	AGENTES SOCIAIS	9:600\$000
3	INSTRUTORES TÉCNICOS CHEFES	13:200\$000

NÚMERO	C A R G O	VENCIMENTO
6	INSTRUTORES DA ESCOLA SECUNDARIA DO INSTITUTO DE EDUCAÇÃO	13:200\$000
1	INSTRUTOR DO SERVIÇO DE SALVAMENTO	9:600\$000
162	INSTRUTORES TÉCNICOS	7:800\$000
2	CONDUTORES	12:960\$000
1	CONDUTOR TÉCNICO	9:600\$000
2	AMANUENSES	12:000\$000
1	AMANUENSE SECRETÁRIO	9:900\$000
1	FOTÓGRAFO	12:000\$000
1	FOTÓGRAFO	8:400\$000
5	ENFERMEIROS CHEFES	10:800\$000
1	ENFERMEIRO CHEFE VETERINÁRIO	10:800\$000
1	ENFERMEIRO DIETÉTICO	10:800\$000
22	ENFERMEIROS ENCARREGADOS	7:800\$000
52	ENFERMEIROS	7:260\$000
8	ENFERMEIROS DE OBSTETRÍCIA	6:600\$000
7	ENFERMEIROS DE VETERINÁRIA	6:000\$000
20	ENFERMEIROS SOCIAIS	5:940\$000
130	ENFERMEIROS ADJUNTOS	5:940\$000
40	ENFERMEIROS ESCOLARES	5:676\$000
165	ENFERMEIROS AUXILIARES	4:560\$000
5	ESCRITURÁRIOS DE INTERNATO	9:240\$000
7	ESCRITURÁRIOS DE EXTERNATO	8:800\$000
20	ESCRITURÁRIOS	8:400\$000
5	ESCRITURÁRIOS	7:920\$000
37	ESCRITURÁRIOS	7:500\$000
112	ESCRITURÁRIOS	6:000\$000
2	ESCRITURÁRIOS DA ESCOLA DE POLICIA	7:500\$000
20	ESCRITURÁRIOS DE 1A. CLS.	7:200\$000
25	ESCRITURÁRIOS DE 2A. CLS.	6:600\$000
35	ESCRITURÁRIOS DE 3A. CLS.	5:280\$000
8	DATILÓGRAFOS	9:000\$000
4	DATILÓGRAFOS	7:200\$000
4	PRATICANTES TÉCNICOS	9:000\$000
18	PRATICANTES DE DATILÓGRAFO	7:200\$000

NÚMERO	C A R G O	VENCIMENTO
3	PRATICANTES DE ESCRITA	5:400\$000
24	PRATICANTE DE FARMÁCIA	4:560\$000
268	PRATICANTES DE ENFERMEIRO	4:200\$000
4	PRATICANTES DE ENFERMEIRO DE VETERI- NÁRIA	4:200\$000
40	APONTADORES DE 1A. CLS.	8:580\$000
49	APONTADORES DE 2A. CLS.	6:000\$000
29	GUARDAS	7:920\$000
40	GUARDAS JARDINS	7:920\$000
1	CONSERVADOR DO INSTITUTO DE EDUCAÇÃO	7:800\$000
1	CONSERVADOR DO MATERIAL DE LABORATÓRIO	7:200\$000
1	TESOUREIRO GERAL	31:600\$000
5	SUB-INSPECTORES	31:600\$000
1	SUB-BIBLIOTECÁRIO	31:000\$000
1	CENSOR DE FACHADAS	29:800\$000
1	PAGADOR	27:000\$000
1	RECEBEDOR	27:000\$000
1	CONSULTOR JURIDICO	25:000\$000
1	SUB-DELEGADO SOCIAL	24:000\$000
12	PERITOS DA DIVISÃO DE INSPEÇÃO E PRO- TEÇÃO Á SAÚDE	24:000\$000
22	CAIXAS	20:400\$000
8	COLETORES	20:400\$000
12	SUB-INSPECTORES DE FAZENDA	18:000\$000
1	CARTORÁRIO	18:000\$000
40	CONTROLADORES	18:000\$000
35	LANÇADORES	18:000\$000
16	ARRECADADORES	17:400\$000
1	ALMOXARIFE	15:840\$000
1	CONTABILISTA	15:000\$000
108	COMISSARIOS	12:000\$000
12	COMANDANTES DE GUARDA	12:000\$000
1	CINEGRAFISTA	12:000\$000
16	CONFERENTES	12:000\$000
1	ADJUNTO DE PROCURADOR EXTRANUMERARIO	11:400\$000

CONTINUAÇÃO

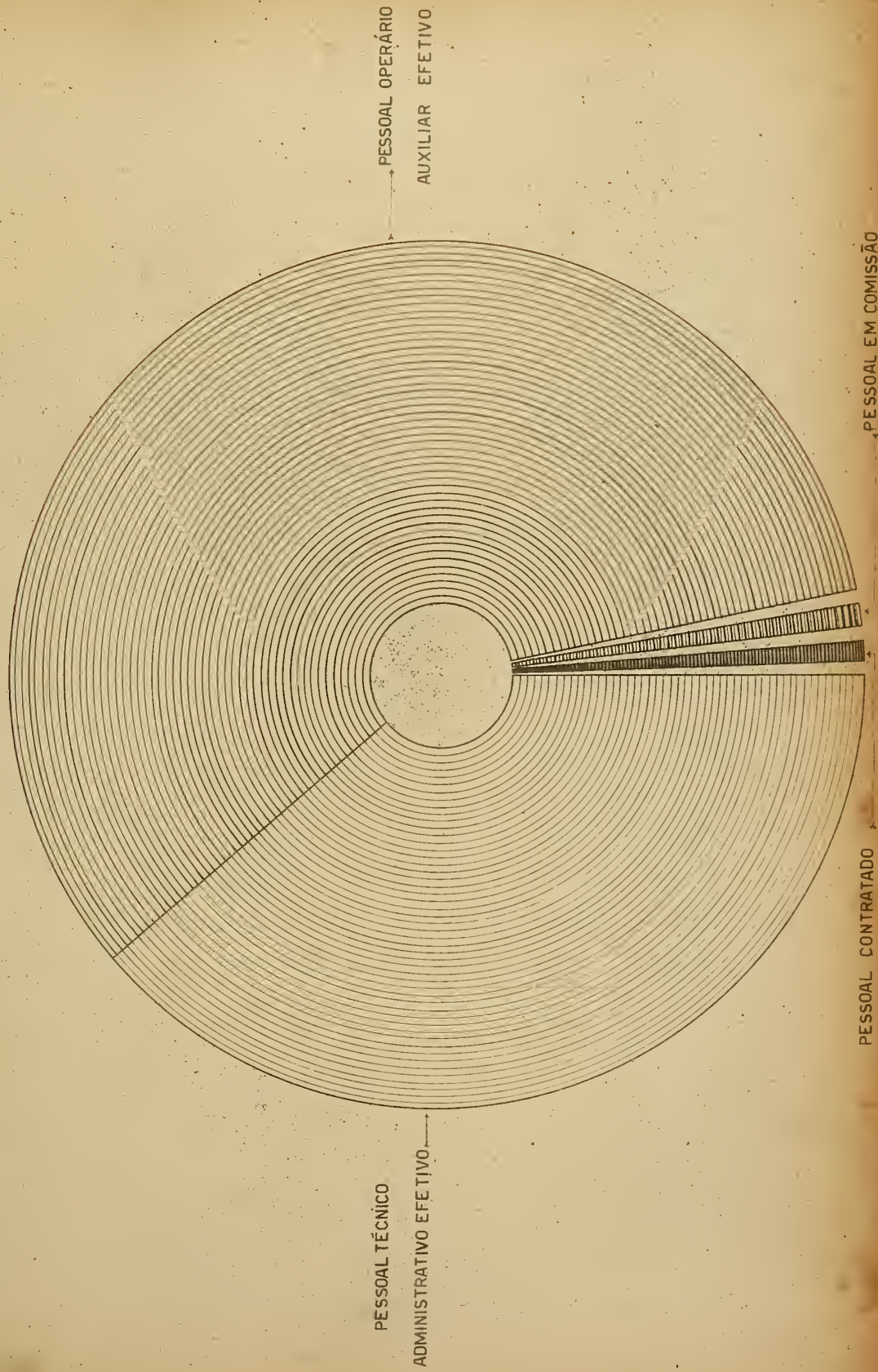
NÚMERO	C A R G O	VENCIMENTO
1	GUARDA LIVROS DE ESTABELECIMENTO DE ENSINO PROFISSIONAL	10:560\$000
6	COPISTAS	10:200\$000
1	PROTOCOLISTA	9:600\$000
10	INTÉRPRETES	9:600\$000
47	ORIENTADORES DE ENSINO ELEMENTAR	9:000\$000
2	NIVELADORES	8:400\$000
3	PREPARADORAS DO INSTITUTO DE EDUCAÇÃO	8:360\$000
25	MILICIANOS	7:920\$000
38	INVESTIGADORES	7:920\$000
1	OPERADOR MECANICO CINEMATOGRAFICO	6:600\$000
9	CAPATAZES	6:000\$000
2	MONITORES	5:940\$000

PESSOAL OPERARIO E AUXILIAR EFETIVO

NÚMERO	C A R G O	VENCIMENTO
1	ENCARREGADO CHEFE DA OFICINA DE CONSTRUÇÕES E REPARAÇÕES	15:000\$000
1	ENCARREGADO DE COZINHA	12:000\$000
4	ENCARREGADOS GERAIS DE SERVIÇO	10:800\$000
11	ENCARREGADOS GERAIS DE PONTO	9:000\$000
2	ENCARREGADOS DE LAVANDERIA	10:800\$000
5	ENCARREGADOS DE LAVANDERIA	4:200\$000
1	ENCARREGADO DE CONFECÇÃO E REPAROS	10:800\$000
1	ENCARREGADO DE CONSERVAÇÃO DO HOSPITAL VETERINARIO	9:000\$000
1	ENCARREGADO DA CONSERVAÇÃO	7:800\$000
1	ENCARREGADO DA CONSERVAÇÃO CANIL	7:200\$000
2	ENCARREGADOS DE ELETRICISTA	9:000\$000
1	ENCARREGADO DE ELETRICISTA	6:000\$000
1	ENCARREGADO DA OFICINA DA REPARAÇÃO E MATERIAL RODANTE	9:000\$000


P. D. F.
DIRETORIA DE ESTATISTICA MUNICIPAL

PESSOAL DA PREFEURA DO DISTRITO FEDERAL



PESSOAL CONTRATADO

PESSOAL EM COMISSÃO



NÚMERO	C A R G O	VENCIMENTO
1	ENCARREGADO DE SEGEIRO E RODEIRO	9:000\$000
1	ENCARREGADO DE CARPINTEIRO	9:000\$000
6	ENCARREGADOS DE MÊCANICA	9:000\$000
1	ENCARREGADO DE PEDREIRO	9:000\$000
1	ENCARREGADO DE FERREIRO	9:000\$000
1	ENCARREGADO DE SERRALHEIRO	9:000\$000
1	ENCARREGADO DE CAPOTEIRO	9:000\$000
1	ENCARREGADO DE ESTOFADOR	9:000\$000
1	ENCARREGADO DE MÁQUINA	9:000\$000
1	ENCARREGADO DE ESTALEIRO	9:000\$000
1	ENCARREGADO DE CARRINHOS AÉREOS	7:260\$000
1	ENCARREGADO DE DEPÓSITO DE INSTRUMENTO E MATERIAIS	6:600\$000
1	ENCARREGADO DO DEPÓSITO CENTRAL	6:000\$000
2	ENCARREGADOS DE MATERIAL	6:600\$000
1	ENCARREGADO DE POLICIAMENTO	6:600\$000
1	ENCARREGADO DE CONSERVA	6:000\$000
1	ENCARREGADO DO EMPLACAMENTO	6:000\$000
65	ENCARREGADOS DE TURMA	5:940\$000
1	ENCARREGADO DO ESTÓQUE	5:060\$000
1	ENCARREGADO DO CAMPO	4:800\$000
20	ENCARREGADOS DE GRUPO	4:320\$000
40	ENCARREGADOS DE ARRECADAÇÃO DE 1A.CLS.	4:290\$000
31	ENCARREGADOS DE ARRECADAÇÃO DE 2A.CLS.	4:200\$000
1	MÉSTRE GERAL	14:000\$000
22	MÉSTRES GERAIS DE LOCOMOÇÃO	10:800\$000
1	MÉSTRE GERAL DE ELETRECIDADE	8:400\$000
44	MÉSTRES GERAIS	8:400\$000
1	MÉSTRE GERAL DE CONSERVA	8:400\$000
1	MÉSTRE DE CONSTRUÇÃO CIVIL	12:000\$000
1	MÉSTRE DE MÊCANICA	12:000\$000
1	MÉSTRE DE BANDA DE MUSICA	12:000\$000
1	MÉSTRE DE OFICINA	10:390\$000
1	MÉSTRE DE FERREIRO	8:000\$000
3	MÉSTRES	7:700\$000

NÚMERO	C A R G O	VENCIMENTO
1	MÉSTRE DE LANCHA	7:700\$000
1	MÉSTRE CARPINTEIRO	7:500\$000
7	MÉSTRES CARPINTEIROS	7:590\$000
1	MÉSTRE CARPINTEIRO	7:560\$000
4	MÉSTRES PEDREIROS DE 1A. CLS.	7:590\$000
6	MÉSTRES PEDREIROS DE 2A. CLS.	7:260\$000
14	MÉSTRES PEDREIROS DE 3A. CLS.	6:600\$000
2	MÉSTRES FERREIROS	7:590\$000
1	MÉSTRE ESTOFADOR	7:560\$000
12	MÉSTRES DE TURMA DE 1A. CLS.	7:260\$000
115	MÉSTRES DE TURMA DE 2A. CLS.	6:600\$000
45	MÉSTRES DE TURMA DE 3A. CLS.	5:400\$000
3	MÉSTRES PINTORES	7:260\$000
1	MÉSTRE PINTOR	7:200\$000
1	MÉSTRE PEDREIRO	7:200\$000
1	MÉSTRE DE BOMBEIRO	6:600\$000
1	CONTRA MÉSTRE DE OFICINA	10:560\$000
1	CONTRA MÉSTRE	9:600\$000
1	CONTRA MESTRE DE BANDA DE MUSICA	9:000\$000
1	CHEFE MECÂNICO	9:900\$000
1	MECÂNICO CHEFE	9:300\$000
5	MECÂNICOS	7:590\$000
1	MECÂNICO	7:500\$000
9	MECÂNICOS	7:260\$000
1	MECÂNICO	7:200\$000
2	MECÂNICOS	6:600\$000
6	MECÂNICOS	5:400\$000
2	MECÂNICOS	4:200\$000
10	MECÂNICOS DE 1A. CLS.	7:590\$000
5	MECÂNICOS DE 1A. CLS.	7:260\$000
10	MECÂNICOS DE 2A. CLS.	7:260\$000
6	MECÂNICOS DE 2A. CLS.	6:600\$000
8	MECÂNICOS DE 3A. CLS.	6:600\$000
1	MECÂNICO SERRALHEIRO	7:590\$000

NÚMERO	C A R G O	VENCIMENTO
15	MECÂNICOS AJUDANTES DE 1A. CLS.	5:940\$000
14	MECÂNICOS AJUDANTES DE 2A. CLS.	5:280\$000
8	MECÂNICOS AJUDANTES DE 3A. CLS.	4:200\$000
20	MECÂNICOS AJUDANTES DE 2A. CLS.	4:620\$000
1	ELETRICISTA	9:900\$000
3	ELETRICISTAS	7:920\$000
14	ELETRICISTAS	7:260\$000
9	ELETRICISTAS	6:600\$000
1	ELETRICISTA	6:000\$000
1	ELETRICISTA	5:350\$000
2	ELETRICISTAS DE 1A. CLS.	8:580\$000
1	ELETRICISTA DE 1A. CLS.	7:590\$000
3	ELETRICISTAS DE 1A. CLS.	7:260\$000
3	ELETRICISTAS DE 2A. CLS.	6:600\$000
2	ELETRICISTAS DE 2A. CLS.	6:270\$000
7	ELETRICISTAS DE 3A. CLS.	5:940\$000
11	ELETRICISTAS DE 4A. CLS.	5:280\$000
1	ELETRICISTA DE 5A. CLS.	4:620\$000
1	AJUDANTE DO MATERIAL RODANTE	9:000\$000
1	AJUDANTE DE LOCOMOÇÃO	7:200\$000
3	AJUDANTES DE CHAUFFEUR	6:600\$000
1	AJUDANTE DE LAVANDERIA	6:600\$000
12	AJUDANTES DE MOTORISTA	5:280\$000
55	AJUDANTES DE MOTORISTA	4:440\$000
60	AJUDANTES DE MOTORISTA	4:290\$000
4	AJUDANTES DE MECÂNICO	5:280\$000
6	AJUDANTES DE MECÂNICO	4:620\$000
15	AJUDANTES DE MECÂNICO DE 3A. CLS.	4:200\$000
2	AJUDANTES ENCARREGADOS DO POLICIAMENTO	5:280\$000
1	AJUDANTE DO ENCARREGADO DA CARRINHOS AÉREOS	5:280\$000
3	AJUDANTES DE GUINDASTEIRO	5:280\$000
3	AJUDANTES DE GUINDASTEIRO	4:620\$000
1	AJUDANTE DE LABORATÓRIO	5:100\$000
1	AJUDANTE DE BOMBEIRO	4:800\$000

NÚMERO	C A R G O	VENCIMENTO
10	AJUDANTES DE BOMBEIRO	4:620\$000
1	AJUDANTE DE BOMBEIRO HIDRÁULICO	4:290\$000
30	AJUDANTES DE COSINHA	4:800\$000
6	AJUDANTES DE COSINHA	4:200\$000
1	AJUDANTE	4:800\$000
1	AJUDANTE DE TAOEIRO	4:800\$000
4	AJUDANTES DE DISTRIBUIDOR	4:800\$000
1	AJUDANTE DE SERRALHEIRO	4:800\$000
1	AJUDANTE DE FERREIRO	4:620\$000
1	AJUDANTE DE FERREIRO	4:200\$000
16	AJUDANTES DE FERREIRO DE 1A. CL.	4:620\$000
4	AJUDANTES DE FERREIRO DE 1A. CLS.	4:642\$000
20	AJUDANTES DE FERREIRO DE 2A. CLS.	4:200\$000
9	AJUDANTES DE ROUPEIRO	4:620\$000
1	AJUDANTE DE ROUPEIRO	4:200\$000
1	AJUDANTE DE BORRACHEIRO	4:620\$000
10	AJUDANTES DE CARPINTEIRO	4:620\$000
1	AJUDANTE DE ESTUFADOR	4:620\$000
1	AJUDANTE DE SERRADOR	4:620\$000
54	AJUDANTES DE MAGARÊFE	4:620\$000
10	AJUDANTES DE ELETRICISTAS	4:620\$000
2	AJUDANTES DE CALDEREIRO DE FERRO	4:620\$000
4	AJUDANTES DE BOMBA	4:290\$000
17	AJUDANTES DE OFICINA	4:200\$000
1	AJUDANTE DE CAPOTEIRO	4:200\$000
1	AJUDANTE DE VIDRACEIRO	4:200\$000
1	AJUDANTE DE ENFERMÁRIA	4:200\$000
1	FEITOR GERAL	8:400\$000
1	FEITOR DE COCHEIRA	5:940\$000
5	FEITORES	5:280\$000
17	FEITORES DE 1A. CLS.	6:270\$000
4	FEITORES DE 2A. CLS.	5:280\$000
1	FEITOR	4:200\$000
2	MOTORISTAS DE GABINETE	8:360\$000

NÚMERO	C A R G O	VENCIMENTO
304	MOTORISTAS	7:260\$000
2	MOTORISTAS	6:600\$000
105	MOTORISTAS DE 1A. CLS.	7:260\$000
2	MOTORISTAS DE 2A. CLS.	6:600\$000
25	MOTORISTAS DE 2A. CLS.	5:400\$000
4	MOTORISTAS DE 2A. CLS.	4:200\$000
2	MOTORISTAS DE LANCHA	7:260\$000
1	ROUPEIRA ENCARREGADA	7:800\$000
9	ROUPEIRAS	5:280\$000
1	ROUPEIRO	4:620\$000
2	ROUPEIROS	4:200\$000
3	MAQUÍNISTAS	7:700\$000
2	MAQUÍNISTAS DE AQUÁRIO.	7:700\$000
12	MAQUÍNISTAS DE 1A. CLS.	6:900\$000
26	MAQUINISTAS DE 2A. CLS.	6:600\$000
2	MAQUINISTAS DE COMPRESSOR	6:600\$000
1	CONSERVADOR DE AQUÁRIO	7:700\$000
10	CONSERVADORES DE MAQUÍNAS	7:480\$000
2	FERREIROS	7:590\$000
1	FERREIRO	7:260\$000
2	FERREIROS	6:270\$000
1	FERREIRO	5:940\$000
4	FERREIROS DE 1A. CLS.	7:590\$000
6	FERREIROS DE 1A. CLS.	6:270\$000
4	FERREIROS DE 2A. CLS.	7:260\$000
12	FERREIROS DE 2A. CLS.	5:940\$000
12	FERREIROS DE 3A. CLS.	6:600\$000
6	FERREIROS DE 3A. CLS.	4:800\$000
1	FERREIROS DE 5A. CLS.	5:940\$000
5	FERREIROS DE 6A. CLS.	5:280\$000
1	FERREIRO DE 4A. CLS.	4:620\$000
2	MARCENEIROS	7:590\$000
5	MERCENEIROS	7:260\$000
2	MARCENEIROS	6:900\$000
7	MARCENEIROS	6:600\$000

NÚMERO	C A R G O	VENCIMENTO
4	MARCENEIROS	5:400\$000
3	MARCENEIROS	4:680\$000
3	MARCENEIROS	4:200\$000
2	MARCENEIROS DE 1A. CLS.	7:590\$000
1	MARCENEIRO DE 1A. CLS.	6:270\$000
3	TORNEIROS	7:590\$000
1	TORNEIRO	7:260\$000
2	TORNEIROS	6:900\$000
1	TORNEIRO DE 1A. CLS.	7:590\$000
1	TORNEIRO MECÂNICO	7:590\$000
2	TORNEIROS MECÂNICOS	7:260\$000
3	TORNEIROS MECÂNICOS DE 1A. CLS.	7:590\$000
3	TORNEIROS MECÂNICOS DE 2A. CLS.	7:260\$000
2	TORNEIROS MECÂNICOS DE 3A. CLS.	6:600\$000
1	TORNEIRO MECÂNICO AJUDANTE DE 1A. CLS.	5:940\$000
1	TORNEIRO MECÂNICO AJUDANTE DE 2A. CLS.	4:620\$000
1	FUNDIDOR DE 1A. CLS.	7:590\$000
1	FUNDIDOR DE 2A. CLS.	7:260\$000
1	FUNDIDOR DE 3A. CLS.	6:600\$000
1	FUNDIDOR	7:260\$000
1	CALDEREIRO DE COBRE	7:590\$000
1	CALDEREIRO DE COBRE	7:260\$000
2	CALDEREIROS DE FERRO	7:260\$000
2	LANTERNEIROS	7:590\$000
2	LANTERNEIROS	7:260\$000
1	LANTERNEIRO	4:800\$000
2	LANTERNEIROS DE 1A. CLS.	7:260\$000
1	LANTERNEIRO AJUDANTE	5:940\$000
1	MODELADOR	7:590\$000
1	MODELADOR	7:260\$000
1	MODELADOR	6:900\$000
25	MUSICOS DE 1A. CLS.	7:320\$000
30	MUSICOS DE 2A. CLS.	6:240\$000
35	MUSICOS DE 3A. CLS.	5:400\$000

NÚMERO	C A R G O	VENCIMENTO
1	CARPINTEIRO	7:260\$000
5	CARPINTEIROS	7:260\$000
10	CARPINTEIROS	6:600\$000
1	CARPINTEIRO	6:270\$000
6	CARPINTEIROS	6:000\$000
5	CARPINTEIROS	5:400\$000
1	CARPINTEIRO	4:800\$000
6	CARPINTEIROS	4:200\$000
5	CARPINTEIROS DE 1A. CLS.	7:260\$000
4	CARPINTEIROS DE 1A. CLS.	6:600\$000
7	CARPINTEIROS DE 2A. CLS.	6:600\$000
26	CARPINTERIOS DE 2A. CLS.	5:940\$000
10	CARPINTEIROS DE 3A. CLS.	6:270\$000
22	CARPINTEIROS DE 3A. CLS.	5:280\$000
3	CARPINTEIROS DE 4A. CLS.	5:940\$000
2	CARPINTEIROS DE 4A. CLS.	5:940\$000
1	CARPINTERO DE 5A. CLS.	5:280\$000
1	CARPINTEIRO NAVAL	7:260\$000
3	CARPINTEIROS NAVAIS DE 1A. CLS.	7:260\$000
4	CARPINTEIROS NAVAIS DE 2A. CLS.	6:270\$000
2	PEDREIROS	7:260\$000
14	PEDREIROS	6:600\$000
6	PEDREIROS	6:336\$000
12	PEDREIROS	6:270\$000
6	PEDREIROS	5:400\$000
5	PEDREIROS	4:680\$000
2	PEDREIROS	4:200\$000
1	PEDREIRO ESTUCADOR	6:300\$000
34	PEDREIROS DE 1A. CLS.	6:270\$000
140	PEDREIROS DE 2A. CLS.	5:940\$000
1	PEDREIRO DE 3A. CLS.	5:400\$000
23	PEDREIROS DE 3A. CLS.	5:280\$000
120	PEDREIROS DE 4A. CLS.	4:800\$000
1	PEDREIRO DE 4A. CLS.	4:200\$000
5	PINTORES	7:260\$000

NÚMERO	C A R G O	VENCIMENTO
1	PINTOR	7:480\$000
9	PINTORES	6:600\$000
1	PINTOR	4:800\$000
2	PINTORES	4:200\$000
3	PINTORES DE 1A. CLS.	7:260\$000
4	PINTORES DE 1A. CLS.	6:600\$000
3	PINTORES DE 2A. CLS.	6:600\$000
18	PINTORES DE 2A. CLS.	5:940\$000
5	PINTORES DE 3A. CLS.	6:270\$000
5	PINTORES DE 3A. CLS.	5:940\$000
37	PINTORES DE 3A. CLS.	5:280\$000
1	PINTOR DE 4A. CLS.	5:940\$000
5	PINTORES DE 4A. CLS.	4:620\$000
2	PINTORES DE 5A. CLS.	5:280\$000
2	LIMADORES	7:260\$000
2	LIMADORES	6:600\$000
1	LIMADOR	5:280\$000
3	LIMADORES	4:620\$000
1	SERRALHEIRO	7:260\$000
3	SERRALHEIROS	6:600\$000
1	SERRALHEIRO	6:000\$000
2	SERRALHEIROS	5:700\$000
1	SERRALHEIRO	5:400\$000
1	SERRALHEIRO	4:200\$000
2	SERRALHEIROS DE 1A. CLS.	7:200\$000
4	SERRALHEIROS DE 2A. CLS.	6:600\$000
5	SERRALHEIROS DE 3A. CLS.	6:270\$000
3	SERRALHEIROS AJUDANTES DE 1A. CLS.	5:280\$000
6	SERRALHEIROS AJUDANTES DE 2A. CLS.	4:620\$000
2	FERRAMENTEIROS	7:260\$000
1	FERRAMENTEIRO	4:800\$000
4	ENCARDENADORES	7:260\$000

NÚMERO	C A R G O	VENCIMENTO
1	ENCADERNADOR	5:700\$000
3	ENCADERNADORES	5:400\$000
1	ENCADERNADOR	4:580\$000
1	ENCADERNADOR	4:200\$000
3	RODEIROS DE 1A. CLS.	7:280\$000
8	RODEIROS DE 2A. CLS.	6:800\$000
3	GUINDASTEIROS	7:200\$000
2	GUINDASTEIROS	5:900\$000
2	FISCAIS DO SERVIÇO DE SALVAMENTO	7:200\$000
8	FISCAIS EMPLACADORES	5:400\$000
4	CALAFATES	7:250\$000
1	CALAFATE NAVAL	6:600\$000
30	TELEFONISTAS	7:200\$000
4	TELEFONISTAS	5:240\$000
3	TELEFONISTAS	5:200\$000
4	SOLDADORES	6:600\$000
1	SOLDADOR	6:000\$000
2	SOLDADORES DE 2A. CLS,	5:220\$000
1	ESTOFADOR	6:600\$000
2	ESTOFADORES	6:270\$000
1	BOMBEIRO HIDRÁULICO DE 1A. CLS.	6:270\$000
1	BOMBEIRO DIDRÉULICO DE 4A. CLS.	5:230\$000
7	BOMBEIROS	5:940\$000
1	BOMBEIRO HIDRÁULICO	5:720\$000
6	BOMBEIROS	6:270\$000
2	BOMBEIROS DE 1A. CLS.	6:270\$000
2	BOMBEIROS DE 2A. CLS.	5:940\$000
6	BOMBEIROS DE 3A. CLS.	5:280\$000
1	BOMBEIRO AJUDANTE	5:280\$000
20	ASFALTADORES DE 1A. CLS.	6:270\$000
20	ASFALTADORES DE 2A. CLS.	5:940\$000
12	ASFALTADORES DE 3A. CLS.	5:400\$000
1	CUTILEIRO	6:270\$000
1	CUTILEIRO	5:940\$000
4	CUTILEIROS DE 1A. CLS.	6:270\$000

NÚMERO	C A R C O	VENCIMENTO
13	CUTILEIROS DE 2A. CLS.	5:940\$000
10	LUSTRADORES	6:270\$000
3	LUSTRADORES	6:000\$000
1	LUSTRADOR	5:700\$000
3	LUSTRADORES	5:940\$000
2	LUSTRADORES	5:400\$000
9	LUSTRADORES	4:800\$000
3	LUSTRADORES	4:680\$000
1	LUSTRADOR	4:300\$000
1	LUSTRADOR	4:200\$000
1	LUSTRADOR DE 3A. CLS.	5:280\$000
1	AUXILIAR DE MÁQUINA	6:160\$000
80	AUXILIARES DO SERVIÇO DE SALVAMENTO	5:400\$000
1	AUXILIAR DE EXPEDIENTE	5:280\$000
1	AUXILIAR DE MATERIAL	5:280\$000
4	AUXILIARES DE LAVANDERIA	5:280\$000
14	AUXILIARES DE POLICIAMENTO DE 1A. CLS.	5:060\$000
38	AUXILIARES DE POLICIAMENTO DE 2A. CLS.	4:620\$000
6	AUXILIARES DE DEPÓSITO	4:800\$000
2	AUXILIARES DE AQUÁRIO	4:620\$000
33	AUXILIARES DE ARBORISAÇÃO	4:417\$000
1	AUXILIAR DE BALANÇA	4:290\$000
10	AUXILIARES DE CALCETEIRO	4:290\$000
128	AUXILIARES DE JARDINEIRO	4:290\$000
33	AUXILIARES DE IRRIGAÇÃO	4:224\$000
5	AUXILIARES DE ESCRITÓRIO	4:200\$000
18	AUXILIARES DE FISCALISAÇÃO DE 2A. CLS.	4:200\$000
5	SERVENTES	6:000\$000
294	SERVENTES	5:940\$000
39	SERVENTES	5:412\$000
16	SERVENTES	5:400\$000
4	SERVENTES	5:280\$000
50	SERVENTES	4:200\$000
17	SERVENTES DE 1A. CLS.	5:940\$000
634	SERVENTES DE 2A. CLS.	4:200\$000

NÚMERO	C A R G O	VENCIMENTO
1	SERVENTE DA ESCOLA DE POLICIA	5:940\$000
3	SERVENTES DA ESCOLA DE POLICIA	4:200\$000
70	SERVENTES DE ESCRITÓRIOS	5:940\$000
101	SERVENTES DO ENSINO ELEMENTAR	5:412\$000
4	SERVENTES DE COSINHA	4:200\$000
12	SERVENTES DE OFICINA	4:200\$000
2	CONSERVADORES	6:000\$000
1	CONSERVADOR DE CARRETILHAS	5:280\$000
1	CABINEIRO ENCARREGADO	6:000\$000
16	CABINEIROS	5:940\$000
3	CABINEIROS	5:280\$000
10	COSINHEIROS	6:000\$000
3	COSINHEIROS	4:620\$000
2	COSINHEIROS	4:200\$000
1	DISPENSEIRO	6:000\$000
1	DISPENSEIRO	4:200\$000
1	SEGEIRO	5:940\$000
3	SEGEIROS DE 1A. CLS.	7:260\$000
3	SEGEIROS DE 1A. CLS.	6:600\$000
9	SEGEIROS DE 2A. CLS.	6:270\$000
1	SEGEIRO DE 2A. CLS.	5:940\$000
7	SEGEIROS AJUDANTES	4:620\$000
1	VASSOUREIRO DE 1A. CLS.	5:940\$000
6	VASSOUREIROS DE 2A. CLS.	5:250\$000
1	CAPOTEIRO	5:940\$000
1	CAPOTEIRO	5:400\$000
3	CORREIROS	5:940\$000
2	CORREIROS	5:280\$000
1	CORREIRO	4:620\$000
15	CORREIROS DE 1A. CLS.	4:620\$000
4	FOGUISTAS	5:940\$000
19	FOGUISTAS DE 1A. CLS.	5:940\$000
25	FOGUISTAS DE 2A. CLS.	4:620\$000

NÚMERO	C A R G O	VENCIMENTO
12	ENCUNHADORES DE 1A. CLS.	5:940\$000
6	ENCUNHADORES DE 2A. CLS.	5:280\$000
8	ENCUNHADORES DE 3A. CLS.	4:200\$000
1	EMPRESSOR	5:760\$000
3	EMPRESSORES	5:400\$000
1	PAUTADOR	5:760\$000
1	PAUTADOR	4:200\$000
1	COMPOSITOR	5:760\$000
1	COMPOSITOR	5:040\$000
90	GUARDIÃS	5:640\$000
12	GUARDIÃS	4:200\$000
5	OFICIAIS DE MÁQUINAS	5:400\$000
5	OFICIAIS DE MÁQUINAS	4:200\$000
1	LAVADOR DE CARRO	5:400\$000
4	LAVADORES DE CARRO	4:800\$000
24	LAVADORES	4:200\$000
40	MEDIDORES DE 1A. CLS.	5:400\$000
35	MEDIDORES DE 2A. CLS.	4:500\$000
12	VIGIAS	5:280\$000
25	VIGIAS	4:800\$000
3	VIGIAS	4:620\$000
4	VIGIAS	4:320\$000
7	VIGIAS	4:200\$000
20	VIGIAS DE 1A. CLS.	4:620\$000
72	VIGIAS DE 2A. CLS.	4:320\$000
100	VIGIAS DE 3A. CLS.	4:200\$000
42	TRABALHADORES DE VASADOURO DE 1A. CLS.	5:280\$000
104	TRABALHADORES DE VASADOURO DE 2A. CLS.	4:752\$000
12	TRABALHADORES DE BETUME DE 1A. CLS.	4:800\$000
12	TRABALHADORES DE BETUME DE 2A. CLS.	4:320\$000
17	TRABALHADORES ESPECIAIS DE 1A. CLS.	4:800\$000
136	TRABALHADORES ESPECIAIS DE 2A. CLS.	4:620\$000
175	TRABALHADORES ESPECIALIZADOS DE 1A. CLS.	4:620\$000
12	TRABALHADORES ESPECIALIZADOS DE 2A. CLS.	4:290\$000
49	TRABALHADORES ESPECIALIZADOS DE 3A. CLS.	4:200\$000

NÚMERO	C A R G O	VENCIMENTO
40	TRABALHADORES DE CAPINZAL	4:488\$000
6126	TRABALHADORES	4:200\$000
2	TRABALHADORES EXCEDENTES DO QUADRO	4:200\$000
7	CALCETEIROS DE MOSAICOS	5:280\$000
370	CALCETEIROS	4:620\$000
6	GUARDAS	5:280\$000
1650	GUARDAS	4:800\$000
1	GUARDA PORTÃO	5:280\$000
1	GUARDA PORTÃO DO HOSPITAL VETERINARIO	4:620\$000
35	GUARDAS PORTÃO	4:224\$000
14	GUARDAS AUXILIÁRES	4:200\$000
8	GUARDAS DO PAVILHÃO SANITÁRIO	4:200\$000
15	MARROEIROS DE 1A. CLS.	5:280\$000
5	MARROEIROS DE 2A. CLS.	4:620\$000
48	MARROEIROS DE 3A. CLS.	4:320\$000
15	CAVOUQUEIROS DE 1A. CLS.	5:280\$000
51	CAVOUQUEIROS DE 2A. CLS.	4:620\$000
12	CAVOUQUEIROS DE 3A. CLS.	4:200\$000
1	FERRADOR	5:280\$000
15	FERRADORES DE 2A. CLS.	5:280\$000
20	COSTUREIRAS	4:800\$000
2	COSTUREIRAS	4:200\$000
4	CARROCEIROS	4:320\$000
624	CARROCEIROS	4:290\$000
3	CARROCEIROS	4:200\$000
2	LAVADEIRAS	4:200\$000
9	LAVADORES DE ROUPA	4:200\$000
10	PRATICANTES DE CALCETEIROS	4:200\$000
213	PRATICANTES DE JARDINEIRO:	4:200\$000
27	PRATICANTES DE ARBORIZAÇÃO	4:200\$000
4	PASSADEIRA DE ROUPA	4:200\$000
14	PASSADEIRAS	4:200\$000
1	ZELADOR DO MATERIAL RODANTE	15:000\$000
4	CHAUFFEURS	8:360\$000
115	CONDUTORES	7:700\$000

NÚMERO	C A R G O	VENCIMENTO
1	ENTALHADOR	7:590\$000
3	GARAGISTAS	7:480\$000
1	BORRACHEIRO	7:260\$000
6	AJUSTADORES	7:260\$000
1	DETALHISTA	7:200\$000
3	APONTADORES	6:600\$000
2	ESTOFADORES	6:600\$000
1	MARMORISTA	6:600\$000
1	ESTUCADOR	6:300\$000
1	FUNILEIRO	6:270\$000
1	VULCANIZADOR	6:000\$000
1	VIDRACEIRO	6:000\$000
1	EMPALHADOR	6:000\$000
1	MANOBREIRO DE COMPORTA	6:000\$000
10	DISTRIBUIDORES	6:000\$000
1	ATARRACHADOR	5:940\$000
17	MALHADORES	5:940\$000
1	CORTADOR DE GRAMA	5:940\$000
1	TANOEIRO	5:940\$000
1	TUPIEIRO	5:940\$000
1	LINOTOPISTA	5:760\$000
13	MARINHEIROS	5:500\$000
1	POLIDOR DE MÁRMORE	5:400\$000
6	MOTOCICLISTAS	5:400\$000
35	PADIOLEIROS	5:400\$000
1	LATOEIRO DE 3A. CLS.	5:280\$000
2	SERRADORES	5:280\$000
36	MAGARÉFES	5:280\$000
2	PESADORES	5:280\$000
2	EMPLACADORES	5:280\$000
25	COCHEIROS	4:950\$000
1	SERRADOR	4:920\$000
2	ECÔNOMOS	4:840\$000
4	CHOUPEIROS	4:840\$000

NÚMERO	C A R G O	VENCIMENTO
1	PULVERIZADOR DE PLANTAS	4:800\$000
2	ARMADORES	4:800\$000
2	ESTAFETAS	4:800\$000
4	CESTEIROS	4:752\$000
1	BALANCEIRO	4:752\$000
1	CONFERENTE DE MATERIAL	4:620\$000
1	CONFERENTE DE MATERIAL	4:620\$000
5	COPEIROS	4:200\$000
6	BARDEIROS-CABELEIROS	4:200\$000
2	CHACAREIROS	4:200\$000
3	ENFERMEIROS	4:200\$000
1	DACTILÓGRAFO	4:200\$000
4	ENXERTADORES	4:200\$000
3	CAPINEIROS	4:200\$000
1	SERRADOR DE 3A. CLS.	4:200\$000
1	CAMPEIRO	4:200\$000

PESSOAL TÉCNICO E ADMINISTRATIVO CONTRATADO

NÚMERO	C A R G O	VENCIMENTO
11	PROFESSORES CATEDRÁTICOS DA UNIVERSIDADE	27:600\$000
2	PROFESSORES ADJUNTOS DA UNIVERSIDADE	21:600\$000
1	SUPERINTENDENTE DE EDUCAÇÃO FÍSICA E RECREATIVA E JOGOS	24:000\$000
1	MECÂNICO ESPECIALIZADO DA FACULDADE DE CIÊNCIAS	12:000\$000
10	AUXILIARES DE EXPEDIENTE	7:920\$000
4	AUXILIARES DE ESCRITA	3:600\$000
14	AUXILIARES DO ENSINO DO INSTITUTO DE EDUCAÇÃO	3:600\$000

CONTINUAÇÃO

NÚMERO	C A R G O	VENCIMENTO
5	PREPARADORAS DO INSTITUTO DE EDUCAÇÃO	7:200\$000
2	DATILÓGRAFOS	7:200\$000
18	DATILÓGRAFOS	6:000\$000
3	CONSERVADORES DA FACULDADE DE CIÊNCIAS	6:000\$000
5	CONSERVADORES DO INSTITUTO DE EDUCAÇÃO	6:000\$000
40	MONITORES DO INSTITUTO DE EDUCAÇÃO	1:080\$000

PESSOAL OPERÁRIO E AUXILIAR CONTRATADO

NÚMERO	C A R G O	VENCIMENTO
2	CABINEIROS	5:280\$000
30	SERVENTES	4:200\$000

ESPÉCIES DIVERSAS

NÚMERO	C A R G O	VENCIMENTO
45	AUXILIARES DE POLICIAMENTO	3:600\$000

.....

23 - ESTATÍSTICA CULTURAL

234 - BIBLIOTECAS

2340 - BIBLIOTECA MUNICIPAL

MOVIMENTO DIÁRIO DA FREQUENCIA E CONSULTA NO MÊS DE FEVEREIRO

D I A S	L E I T O R E S				L I V R O S
	T U R N O S			TOTAL	
	1	2	3		
1	31	43	29	103	161
2	34	48	27	109	158
3	29	41	20	90	154
4	15	37	13	65	95
6	24	49	26	99	161
7	36	47	11	94	150
8	36	46	18	100	154
9	35	37	11	83	121
10	27	15	-	42	47
11	21	39	7	67	96
13	29	50	14	93	150
14	27	39	20	86	127
15	31	38	9	78	117
16	22	36	16	74	115
17	25	23	22	70	93
18	13	16	5	34	48
22	12	39	12	63	109
23	43	32	18	93	134
24	28	45	11	84	119
25	22	20	16	58	83
27	31	32	27	90	131
28	27	40	21	88	134
T O T A L	598	812	353	1.763	2.657

DISCRIMINAÇÃO DAS OBRAS LIDAS OU CONSULTADAS POR ASSUNTO E POR IDIOMA, NO MÊS DE FEVEREIRO:

A S S U N T O S	NÚMERO	L I N G U A S	NÚMERO
OBRAS GERAIS	465	PORTUGUÊS	2.015
FILOSOFIA	104	FRANCÊS	345
SOCIOLOGIA	129	HESPAÑHOL	225
CIÊNCIAS PURAS	545	ITALIANO	15
CIÊNCIAS APLICADAS	604	INGLÊS	22
BELAS ARTES	98	ALEMÃO	6
LITERATURA	286	LATIM	22
GEOGRAFIA E HISTORIA	139	GREGO	1
FILOLOGIA	266	OUTRAS LINGUAS	6
RELIGIÃO	21	-	

(GRÁFICO 253-11 PÁGINA 87)

MÉDIA DIÁRIA DE FREQUENCIA:..... 80,14

MÉDIA DIÁRIA DE OBRAS LIDAS OU CONSULTADAS:120,78

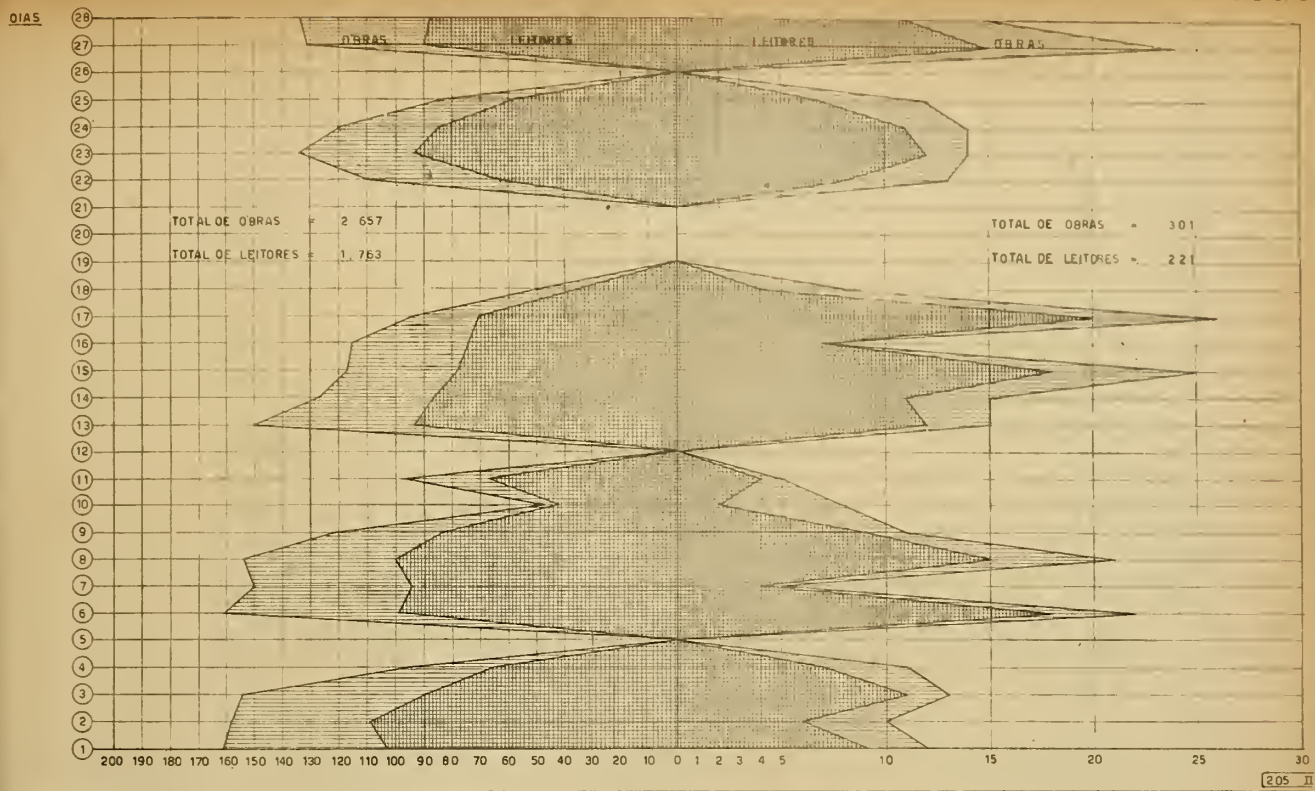
MÉDIA DIÁRIA E TAXA DA FREQUÊNCIA POR TURNOS:

T U R N O	H O R Á R I O	F R E Q U Ê N C I A	
		MÉDIA DIÁRIA	T A X A
1 ^o	9 Às 13	27,18	33,92
2 ^o	13 Às 18	36,91	46,06
3 ^o	18 Às 22	16,05	20,02

DIRETORIA DE ESTATISTICA MUNICIPAL

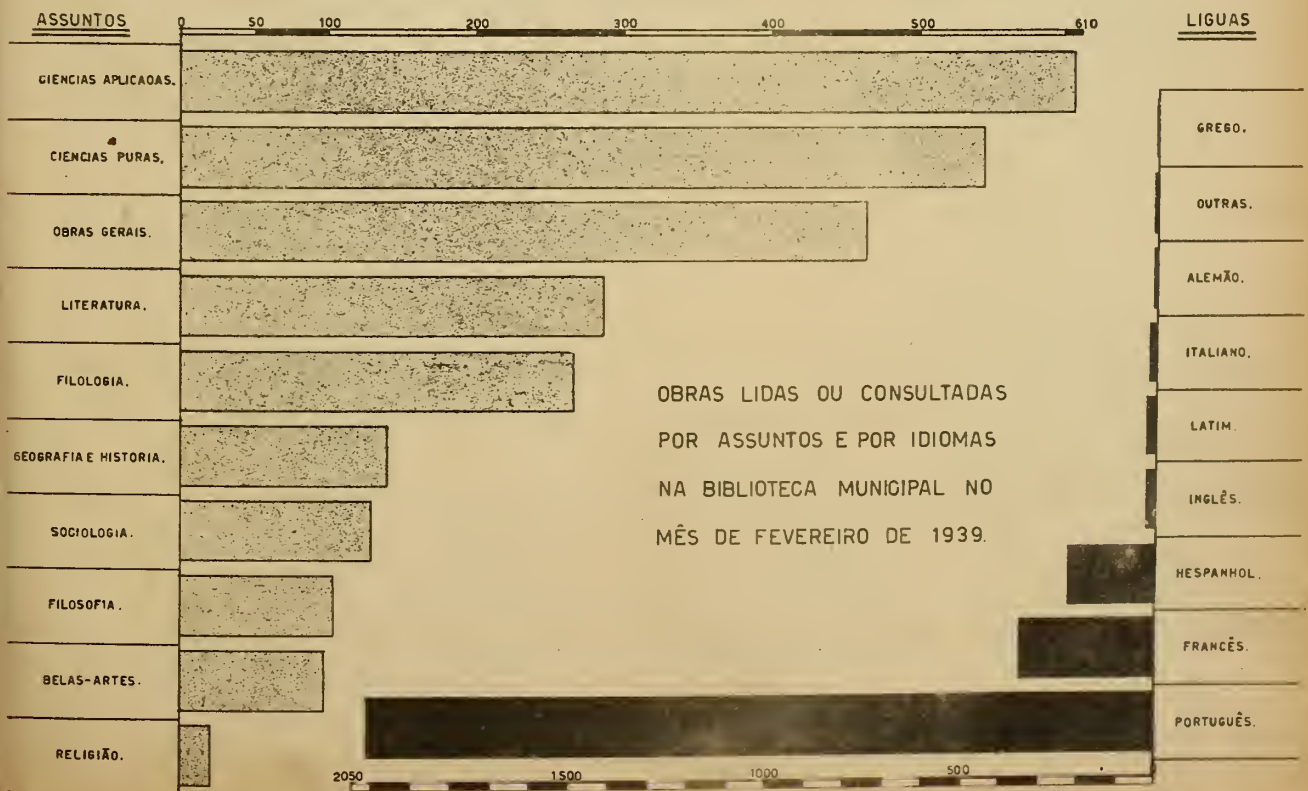
MOVIMENTO DIÁRIO DA FREQUÊNCIA E CONSULTA NO MÊS DE FEVEREIRO


MOVIMENTO DIÁRIO DA LEITURA DOMICILIAR NO MÊS DE FEVEREIRO



205 II

P.D.F. DIRETORIA DE ESTATISTICA MUNICIPAL





MOVIMENTO DIÁRIO DA LEITURA DOMICILIÁRIA NO MÊS DE FEVEREIRO

DIAS	LEITORES	OBRAS	DIAS	LEITORES	OBRAS
1	9	12	15	18	25
2	6	10	16	7	7
3	11	13	17	20	26
4	7	11	18	4	8
6	18	22	22	8	13
7	4	5	23	12	14
8	15	21	24	11	14
9	9	11	25	7	12
10	12	3	27	15	24
11	4	5	28	11	15
13	12	15			
14	11	15	TOTAL	221	301

(GRÁFICO 205-11 PÁGINA 37)

2341 - BIBLIOTECAS DIVERSAS

BIBLIOTECA DO INSTITUTO DE EDUCAÇÃO - MOVIMENTO DE FEVEREIRO

CONSULTANTES 152

OBRAS CONSULTADAS .. 152

235 - EXPOSIÇÕES PÚBLICAS

FREQUÊNCIA MENSAL DO AQUÁRIO DE ÁGUA DOCE DA QUINTA DA DÔA

VISTA NOS MÊSES DE FEVEREIRO E JANEIRO DE 1939 E DEZ E NOV DE 1938

MÊS	ADULTOS	CRIANÇAS	TOTAL
FEV- 1939	<u>3.107</u>	<u>1.227</u>	<u>4.334</u>
JAN- "	3.140	1.679	4.819
DEZ- 1938	2.095	1.230	3.325
NOV- "	3.074	1.560	4.634

/222 - ESTATÍSTICA SOBRE LIMPEZA PÚBLICA

RESUMO DO MENSÁRIO DE FEVEREIRO CONFECCIONADO PELA SECÇÃO TÉCNICA DA DIRETORIA DE LIMPEZA PÚBLICA DA SECRETARIA GERAL DE VIAÇÃO, TRABALHO E OBRAS PÚBLICAS

MÉDIAS DIÁRIAS

SECÇÕES	PESSOAL	ATIVOS	INATIVOS	FALTANTES	TOTAIS
EXTERNAS	OPERÁRIOS	2542,2	379,6	342,5	3264,3
	ADMINISTRATIVOS	207,6	42,5	8,1	258,2
INTERNAS	OPERÁRIOS	86,1	23,5	3,5	113,1
	ADMINISTRATIVOS	86,6	37,1	2,3	126,0

LIXO COLETADO

REFERÊNCIA	LIXO PÚBLICO		LIXO DOMICILIAR	
	T R A Ç Ã O		T R A Ç Ã O	
	ANIMAL	MECÂNICA	ANIMAL	MECÂNICA
LIXO COLETADO EM M ³	305,150	311,864	708,111	1145,793
VEÍCULOS EMPREGADOS	104,0	32,2	253,0	111,2

LIMPEZA PÚBLICA

S E R V I Ç O S	VEÍCULOS	VIAGENS	VOLUME	PESSOAL
CONSERVAÇÃO COM CARROCINHAS	416,8	818,7	204,662	417,2
LIMPEZA DE LOGRADOUROS	80,4	147,6	314,489	428,0
CAPINAÇÃO	35,4	95,3	205,060	379,1
IRRIG. E LAVAGEM DOS LOGRAD.	12,3	88,6	202,979	39,6

MÉDIA DIÁRIA DO LIXO DESPEJADO NOS DIVERSOS VASADOUROS

VASADOUROS	VOLUME	VASADOUROS	VOLUME
AMORIM	1170,724	MARECHAL HERMES	23,243
RETIRO SAUDOSO	319,621	PENHA	18,821
AÉRO PORTO	238,858	ROCHA MIRANDA	5,817
CAVALCANTI	93,475		
BONSUCESSO	40,803	T O T A L	1911,362

221 - ESTATÍSTICA DA ASSISTÊNCIA MÉDICO SANITÁRIA INDIVIDUAL

2211 - ESTATÍSTICA MÉDICO-SOCIAL

2211 A - ASILO SÃO FRANCISCO DE ASSIS

ASILADOS NO MÊS DE FEVEREIRO

REFERÊNCIA	ASILADOS		
	MASCULINO	FEMININO	TOTAL
EXISTIAM	136	350	486
ENTRARAM	6	4	10
SAÍRAM	REMOVIDOS	-	-
	DESLIGADOS	-	1
	ÓBITOS	2	7
MOVIMENTO	142	354	496

MOVIMENTO DE DOENTES INTERNADOS NAS ENFERMARIAS

REFERÊNCIA	CLÍNICA MÉDICA			CLÍNICA CIRÚRGICA			TOTAL			
	M	F	T	M	F	T	M	F	T	
EXISTIAM	48	107	155	-	37	37	48	144	192	
ENTRARAM	3	9	12	-	6	6	3	15	18	
SAÍRAM	ALTAS	1	3	4	-	7	7	1	10	18
	REMOVIDOS	-	2	2	-	-	-	-	2	2
	ÓBITOS	2	5	7	-	-	-	2	5	7
MOVIMENTO	51	116	167	-	43	43	51	159	210	

DIVERSOS SERVIÇOS DE ASSISTÊNCIA MÉDICA

INJEÇÕES	313	GABINETE DENTÁRIO	
CURATIVOS	847	EXTRAÇÕES	41
APLICAÇÕES TERAPÊUTICAS	16	CURATIVOS	39
PESQUISAS CLÍNICAS	20	FARMÁCIA	
PRESCRIÇÕES DIETÉTICAS	1.830	RECEITAS 606 - FÓRMULAS	733

2211 B - ALBERGUE DA BÔA VONTADE

MOVIMENTO DO MÊS DE FEVEREIRO:

FREQUÊNCIA	ADULTOS		CRIANÇAS		TOTAL
	M	F	M	F	
NOVOS	215	44	15	7	281
ANTIGOS	6.054	1.742	709	633	9.138
NÃO IDENTIFICADOS	73	15	16	8	112
MOVIMENTO	-	-	-	-	9.531

CARACTERÍSTICAS INDIVIDUAIS DOS ALBERGADOS

ESPECIFICAÇÃO	NÚMERO	ESPECIFICAÇÃO	NÚMERO		
COR	BRANCA	128	INSTRUÇÃO	ANALFABETOS	150
	PRETA	37		ALFABETISADOS	149
	AMARELA	-		PRIMÁRIA	1
	PARDA	138		SECUNDÁRIA	3
TOTAL	303	TOTAL	303		

ALIMENTAÇÃO DISTRIBUIDA:	SOPAS	6.436
MATE COM PÃO E MANTEIGA	RAÇÕES AOS MENORES E MÃES	3.057
CAFÉ E PÃO COM MANTEIGA	LEITE E PÃO COM MANTEIGA	716

2211 C - INSTITUTO PASTEUR

MOVIMENTO DO MÊS DE FEVEREIRO

REFERENCIA	ADULTOS		CRIANÇAS		TOTAL
	M	F	M	F	
CONSULTAS NOVAS	113	81	132	76	402
CONS. EM CONTINUAÇÃO	789	903	1.092	843	3.627

DAS 4.029 PESSOAS QUE SE SUBMETERAM A TRATAMENTOS 191 TIVERAM ALTA E 18 ABANDONARAM O TRATAMENTO. FORAM PREPARADAS 4.175 VACINAS DAS QUAIS 3.851 FORAM APLICADAS E 324 FORNECIDAS.

MOVIMENTO DE DOENTES, SEGUNDO AS CLÍNICAS, NOS AMBULATÓRIOS E ENFERMIARIAS DO HOSPITAL JESUS

CLÍNICAS	DOENTES HOSPIT.	CONSULTAS			ALTAS	ÓBITOS
		1A. VEZ	CONTIN.	TOTAL		
PEDIATRIA	54	844	2.970	2.734	95	23
OTO-LARINGO OFTALMOLÓG.	-	119	272	391	-	-
DERMATOLÓGICA	-	146	163	309	2	-
FISIOTERÁPICA	-	58	506	564	3	-
TUBERCULOSE INFANTIL	-	18	120	138	3	-
ODONTOLÓGICA	-	113	594	707	2	-
MOVIMENTO	54	1.298	4.545	5.843	105	23

SERVIÇOS PRESTADOS AOS ENFERMOS NO HOSPITAL JESUS

ESPECIFICAÇÃO	QUANTIDADE	ESPECIFICAÇÃO	QUANTIDADE
INJEÇÕES	4.537	RET. DE CORPOS EXTRA.	2
CURATIVOS	2.321	EXTRAÇÕES	284
INTERVENÇÕES	74	OBTURAÇÕES	93
APLICAÇÕES TERAPÉUTICAS	987	CUTI - REAÇÃO	33
RECEITAS	4.201	FÓRMULAS	4.150
LAB. P. CLIN.	462	RECEITAS	5.580
EQUISIÇÕES LAB. A. PATOL.	-	RADIOGRAFIAS	294
SERV. RADIO.	386	RADIOSCOPIAS	3
ACINAS PREVENTIVAS	-	MECANOTERAPIA	137
RESCRIÇÕES FISIOTERÁP.	154	ELETROTHERAPIA	70
RESCRIÇÕES DIETÉTICAS	1.827	FOTOTERAPIA	351
PARCELHOS	102	TRANSFUSÃO DE SANGUE	12

25 - ESTATÍSTICA SOCIAL

251 - PREVIDENCIA E ASSISTÊNCIA SOCIAL

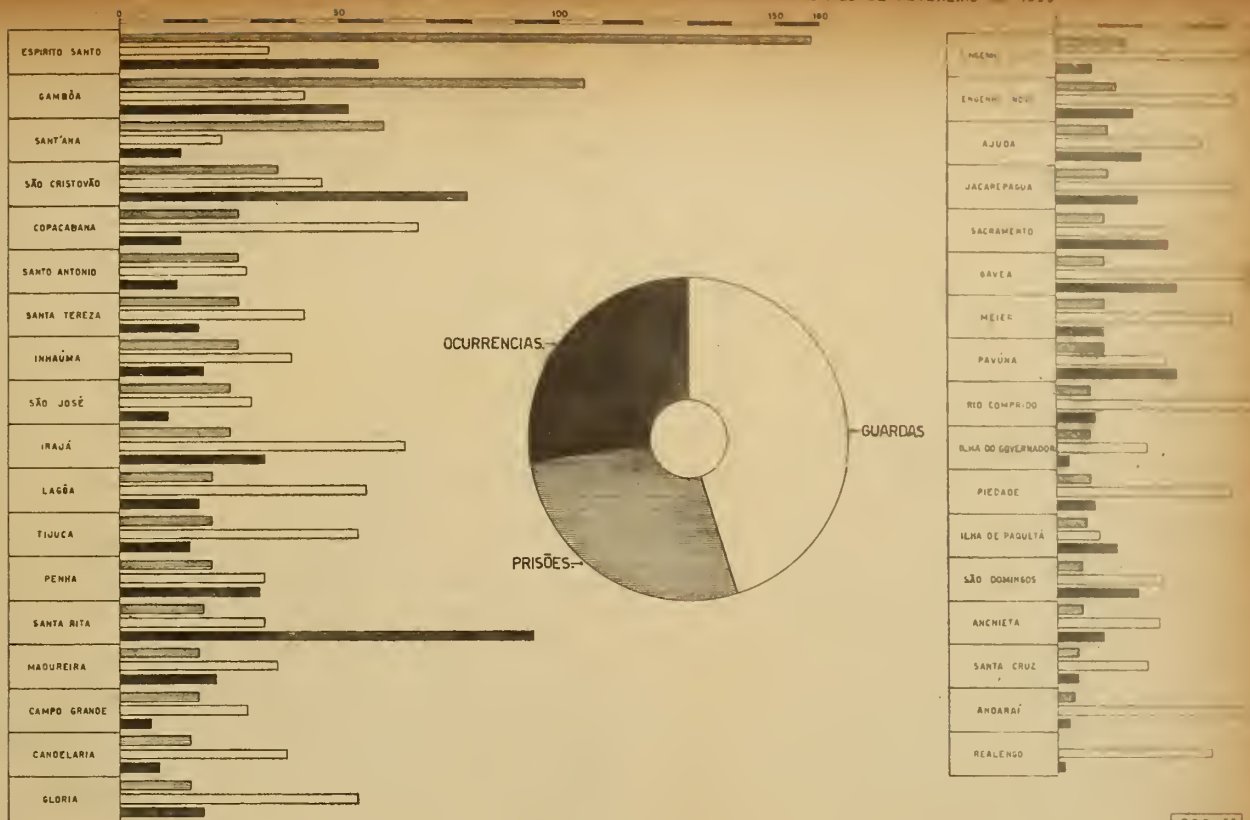
MONTEPIO MUNICIPAL

A RECEITA DO MONTEPIO MUNICIPAL NO MÊS DE FEVEREIRO FOI DE ..
RS: 1.304:861\$900 E A DESPESA ATINGIU A RS: 1.538:282\$500

R E C E I T A		D E S P E S A	
T Í T U L O	IMPORTÂNCIA	T Í T U L O	IMPORTÂNCIA
CONTRIBUINTES	28:454\$400	CONTRIBUINTES	86:584\$300
PENSIONISTAS	24:826\$000	CAIXA R. DE EMPRÉST.	23:503\$100
QUOTA DE REVERSÃO	7:783\$400	PENSIONISTAS	491:032\$400
ASS.MÉDICO-CIRÚRGICA	1:088\$000	LOCADGRES	841:282\$600
RET.DO BANCO BRASIL	1.200:000\$000	AUXÍLIO P/ FUNERAL	19:000\$000
DIVERSAS RENDAS	4:511\$400	MATERIAL	2:067\$600
P.DO DIST. FEDERAL	38:040\$500	PESSOAL	74:812\$500
LOCADORES	106\$200	-----	- - -
JUROS DIVERSOS	42\$000	-----	- - -

RECEITA E DESPESA DO MÊS DE FEVEREIRO COMPARADA COM O MÊS DE JA
NEIRO E MÊSES DO EXERCÍCIO DE 1938

ANO	MÊS	R E C E I T A	D E S P E S A
1939	FEVEREIRO	1.304:861\$900	1.538:282\$500
"	JANEIRO	4.149:778\$400	3.800:880\$000
1938	DEZEMBRO	2.998:107\$300	3.207:492\$900
"	NOVEMBRO	1.512:474\$300	1.461:509\$200
"	OUTUBRO	2.067:583\$300	2.148:863\$200
"	SETEMBRO	1.812:208\$000	1.805:624\$500
"	AGOSTO	2.729:950\$300	2.661:070\$500
"	JULHO	2.479:095\$200	2.744:428\$100
"	JUNHO	2.064:852\$700	1.920:094\$500
"	MAIO	2.320:331\$300	2.075:568\$300
"	ABRIL	2.417:645\$100	2.267:251\$200
"	MARÇO	1.830:633\$700	1.988:048\$900
"	FEVEREIRO	1.691:819\$700	1.791:564\$000
"	JANEIRO	1.825:574\$800	1.623:067\$400



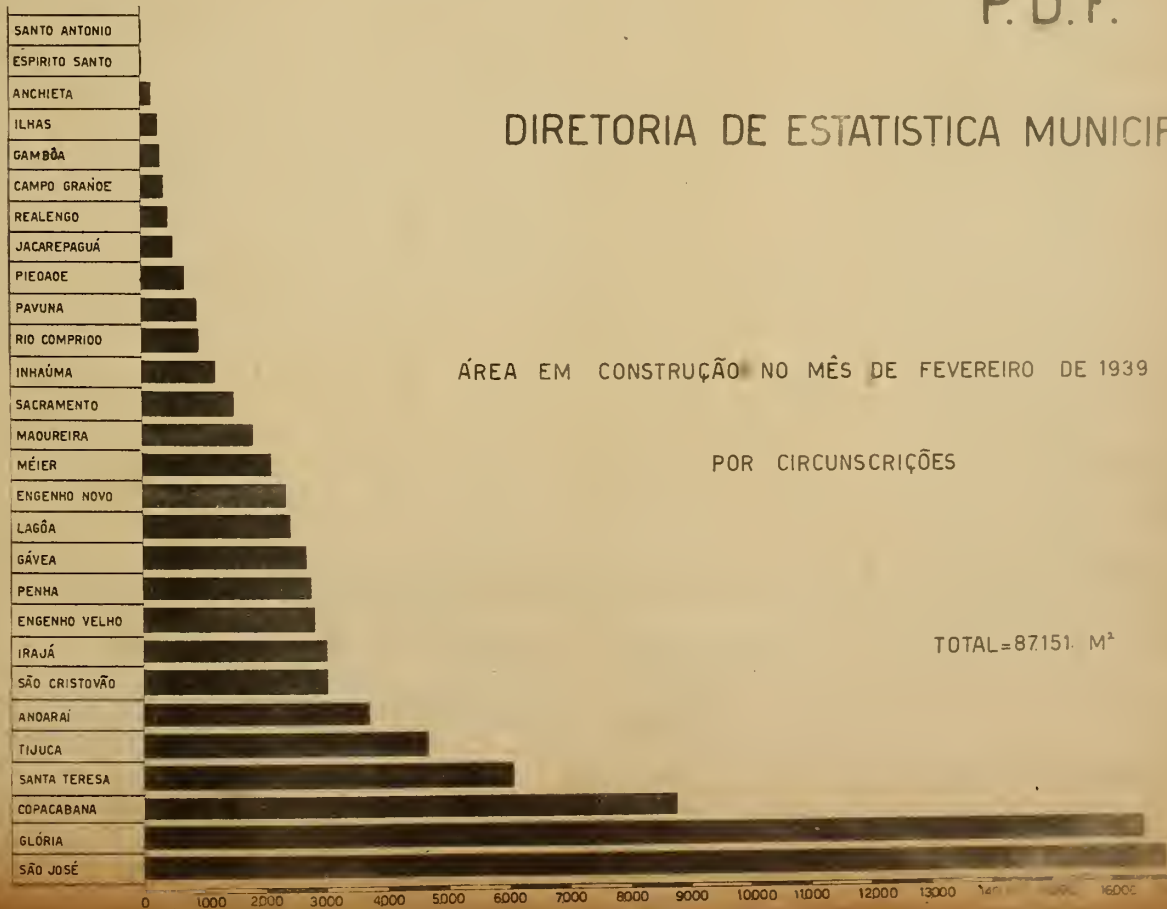
263 II

P. D. F.


DIRETORIA DE ESTATISTICA MUNICIPAL

ÁREA EM CONSTRUÇÃO NO MÊS DE FEVEREIRO DE 1939

POR CIRCUNSCRIÇÕES



TOTAL = 87.151. M²



253 - MELHORAMENTOS URBANOS

2531 - ESTATÍSTICA DAS CONSTRUÇÕES PARTICULARES

ALVARÁS CONCEDIDOS NO MÊS DE FEVEREIRO:

CONSTRUÇÕES	254
RECONSTRUÇÕES	5
AGRESCIMOS	149
REFORMAS	82
ÓBRAS DIVERSAS	517

PRÉDIOS EM CONSTRUÇÃO:

RESIDÊNCIAS	180	MIXTOS	15
COMERCIAIS	14	PROLETÁRIOS	97

ÁREA EM CONSTRUÇÃO NO MÊS DE FEVEREIRO POR CIRCUNSCRIÇÕES:

CIRCUNSCRIÇÕES	ÁREA M ²	CIRCUNSCRIÇÕES	ÁREA M ²
SÃO JOSÉ	16.942	ANDARAÍ	3.712
SACRAMENTO	1.505	ENGENHO NOVO	2.351
SANTO ANTÔNIO	20	MÉIER	2.116
SANTA TEREZA	6.087	INHAÚMA	1.201
GLÓRIA	16.503	PIEDADE	708
LAGOA	2.419	PENHA	2.760
GÁVEA	2.682	IRAJÁ	3.002
COPACABANA	8.762	PAVUNA	908
GAMBÔA	316	MADUREIRA	1.802
ESPÍRITO SANTO	20	ANCHIETA	189
RIO COMPRIDO	945	JACAREPAGUÁ	533
ENGENHO VELHO	2.813	REALENGO	443
SÃO CRISTOVÃO	3.041	CAMPO GRANDE	382
TIJUCA	4.693	ILHAS	296

ÁREA EM CONSTRUÇÃO (ALVARÁS DE FEVEREIRO) 87.151M²

(GRÁFICO 256-11 PÁGINA 95)

2532 - ESTATÍSTICA DO CALÇAMENTO

ÁREA ASFALTADA NAS DIVERSAS CIRCUNSCRIÇÕES DO DISTRITO FEDERAL

CIRCUNSCRIÇÕES		Á R E A
1A.	CANDELÁRIA	96.670
2A.	SÃO JOSÉ	52.057
3A.	SANTA RITA	47.773
4A.	SÃO DOMINGOS	21.449
5A.	SACRAMENTO	19.836
6A.	AJUDA	49.233
7A.	SANTO ANTONIO	81.443
8A.	SANTA TEREZA	67.162
9A.	GLÓRIA	112.146
10A.	LAGÔA	118.803
11A.	GÁVEA	55.180
12A.	COPACABANA	199.056
13A.	SANTANA	110.348
14A.	GAMBÔA	6.110
15A.	ESPÍRITO SANTO	34.135
16A.	RIO COMPRIDO	44.649
17A.	ENGENHO VELHO	179.959
18A.	SÃO CRISTÓVÃO	78.128
19A.	TIJUCA	83.769
20A.	ANDARAÍ	61.982
21A.	ENGENHO NOVO	10.813
22A.	MÉIER	.841
-	DIVERSAS	171.857
T O T A L		1.703.399

ESPÉCIE DO CALÇAMENTO:

LENÇÓL DE ASFALTO
CONCRETO ASFÁLTICO

ASFALTO FUNDIDO
ASFALTO NACIONAL COMPRIMIDO

254 - ESTATÍSTICA DA SEGURANÇA MUNICIPAL

MOVIMENTO DAS OCORRÊNCIAS POR DELEGACIAS NO MÊS DE FEVEREIRO:

DELEGACIAS	GUARDAS	PREISOES	OCORRÊNCIAS
CANDELÁRIA	33	16	9
SÃO JOSÉ	30	25	11
SANTA RITA	33	19	94
SÃO DOMINGOS	25	6	19
SACRAMENTO	26	11	26
AJUDA	34	12	20
SANTO ANTÔNIO	29	27	13
SANTA TEREZA	42	27	18
GLÓRIA	54	16	19
LAGOÁ	56	21	18
GÁVEA	54	11	28
COPACABANA	63	27	14
SANTANA	23	60	14
GAMBÔA	42	106	52
ESPÍRITO SANTO	34	158	59
RIO COMPRIDO	46	8	9
ENGENHO VELHO	67	16	8
SÃO CRISTÓVÃO	46	36	79
TIJUCA	54	21	16
ANDARAÍ	54	4	3
ENGENHO NOVO	42	14	18
MÉIER	41	11	11
INHAMA	39	27	19
PIEDADE	41	8	9
PENHA	33	21	32
IRAJÁ	33	25	65
PAVUNA	26	11	28
MADUREIRA	36	17	22
ANCHIETA	24	6	11
JACAREPAGUÁ	42	12	19
REALENGO	36	-	2
CAMPO GRANDE	29	17	7
SANTA CRUZ	21	5	5
ILHA DE PAQUETÁ	10	7	14
ILHA GOVERNADOR	21	8	3
TOTAL	1.328	816	794

(GRÁFICO 263-11 PÁGINA 95)

2150 - ESTATÍSTICA DO PESSOAL

ESTATÍSTICA DO PESSOAL DO DEPARTAMENTO GERAL DE TRANSPORTE

MÉDIA DIÁRIA NO MÊS DE FEVEREIRO:

PESSOAL OPERÁRIO	MÉDIA
ACIDENTADO	15,8
DISPENSADO DO PONTO	5,0
FOLGA	313,9
COMISSIONADO	61,0
LICENCIADO	90,0
FÉRIAS	14,9
FALTANTE	75,3
ATIVO	1.101,5

PESSOAL ADMINISTRATIVO	MÉDIA
ATIVO	80,9
FALTANTE	1,5
FÉRIAS	0,9

PESSOAL TÉCNICO	MÉDIA
ATIVO	3,5
FALTANTE	0,5

31 - ESTATÍSTICA ECONÔMICA

312 - ESTATÍSTICA DA PRODUÇÃO INDUSTRIAL

INDÚSTRIAS LOCALISADAS NO DISTRITO FEDERAL - DADOS COLETADOS NO MINISTÉRIO DO TRABALHO

INDÚSTRIAS	QUANTIDADE
DO PETRÓLEO E GÁS NATURAL	1
EXPLORAÇÃO DE PEDREIRAS (MATERIAIS P/ CONSTRUÇ.)	46
EXPLORAÇÃO DE SALINAS	2
ESPECIALISADA E NÃO CLASSIFICADA	3
BENEFICIAMENTO DE CEREAIS (ARROZ, MILHO)	4
BENEFICIAMENTO DE CAFÉ E OUTROS ESTIMULANTES, CHÁ	3
BENEFICIAMENTO DE FRUTAS (PACKING HOUSE)	24
ALGODÃO- ENFARDAMENTO (REPRESAGEM) CASCAMIFIC.	3
CARVÃO E COMBUSTIVEL EM GERAL	6
MINÉRIOS EM GERAL (EXPLORAÇÃO E MOAGEM)	8
LENHA	5
INDÚSTRIA DE MADEIRA EM GERAL	13
SERRARIA	68
CARPINTARIA E CAIXOTARIA	334
FABRICAÇÃO DE ARTEFATOS DE VIME E JUNCO	1
TANOARIAS E FABRICAÇÃO DE BARRICAS	9
FABRICAÇÃO DE ARTEFATOS DE CORTIÇAS E FIBRAS	5
PREPARAÇÃO DE PASTAS DE CELULOSE	1
ARTEFATOS DE MADEIRA	7
ESPECIALIZADA E NÃO CLASSIFICADA. VASSOURAS, TAMANCARIAS, ESCOVAS, PALITOS, CEPOS, SALTOS MADEI.	69
INDÚSTRIA TÊXTIL EM GERAL	15
FIAÇÃO (1)	4
TECELÁGEM (2) REDES	20
FIAÇÃO E TECELÁGEM (3)	2
MALHARIA. FAZENDA TECIDA	2
SACARIA	18
PASSAMANARIA E CORDOARIA. ESTOPA	12

I N D Ú S T R I A S	Q U A N T I D A D E
TINTURARIA E ESTAMPARIA DE FIOS E TECIDOS E AL- VEJAMENTO	1
METALURGIA DE FERRO EM GERAL	69
SIDERURGIA (REDUÇÃO DE MINÉRIOS DE FERRO)	1
METALURGIA DE FERRO (FUNDIÇÕES, FABRICAÇÕES DE AÇOS E OUTRAS FERRO-LIGAS, BRONZE, ESTANHO)	36
METALURGIA DE OUTROS METAIS. ARTEFATOS METAL	9
ESTAMPARIA DE FERRO A QUENTE E A FRIO (FORJAS PRENSAS, ETC.)	6
ESTAMPARIA DE OUTROS METAIS. ARTEFATOS DE FOLHA LAMINAÇÃO E TREFILAÇÃO DE FERRO. (ARAME)	6
GALVANISAÇÃO, ESMALTAGEM E OUTROS PROCESSOS DE PROTEÇÃO	9
SERRALHERIA	41
ESPECIALISADA E NÃO CLASSIFICADA. FERREIRO-FUNI LEIRO, ARTEFATOS METAL, TORNEIRO E SOLDAGEM.	104
INDÚSTRIA QUÍMICA EM GERAL. ÁCIDOS	169
FABRICAÇÃO DE PRODUTOS QUÍMICOS PARA FINS INDÚS TRIAIS. OXIGENIO- PASTA DE POLIR. CASEINA.	24
FABRICAÇÃO DE FÓSFORO	20
FABRICAÇÃO DE PÓLVORA E EXPLOSIVOS. FOGOS-BISUL FURETO CARBONO	2
FABRICAÇÃO DE TINTAS, VERNIZES, ESMALTES E CO- RANTES, CERA, GRAXA, ANILINAS, COLA.	2
EXTRAÇÃO E REFINAÇÃO DE ÓLEOS VEGETAIS E ANIMAIS E INDÚSTRIA SUBSIDIÁRIAS. RESINAS-MAMONA	47
DISTILAÇÃO DE CARVÕES, PETRÓLEOS E DERIVADOS - CREOLINA. PIXE.	17
FABRICAÇÃO DE ALCOOL INDUSTRIAIS E OUTROS SOLV VENTES ORGANICOS	7
ESPECIALISADA E NÃO CLASSIFICADA. VELAS	1
FABRICAÇÃO DE PAREL EM GERAL	11
	11

INDUSTRIAS

QUANTIDADE

FABRICAÇÃO DE PAPEL E CARTOLINA	31
FABRICAÇÃO DE PAPÉIS DE PAREDE E DECORAÇÃO	1
FABRICAÇÃO DE ARTEFACTOS DE PAPEL E CARTOLINA	20
FABRICAÇÃO DE SACOS DE PAPEL	6
FABRICAÇÃO DE ARTEFACTOS DE PAPELÃO	29
ESPECIALIZADA E NÃO CLASSIFICADA (LIXA)	5
CERÂMICA EM GERAL	5
FABRICAÇÃO DE LOUÇA DE PÓ DE PEDRA, PORCELANAS E LOUÇAS ARTÍSTICAS	3
FABRICAÇÃO DE VIDRO E ARTEFACTOS	38
FABRICAÇÃO DE ESPELHOS, LAPIDAÇÕES E POLIMEN- TO DE VIDROS E CRISTAIS	16
FABRICAÇÃO DE MATERIAL SANITÁRIO CERÂMICO. FILT.	1
FABRICAÇÃO DE TIJOLOS, TELHAS, MANILHAS E LOUÇA DE BARRO	82
FABRICAÇÃO DE LADRILHOS, AZULEIJOS E SEMELHANTES	29
FABRICAÇÃO DE CIMENTO. CONCRETO	32
MARMORARIAS (ALABASTRO)	57
ESPECIALIZADA E NÃO CLASSIFICADA. TUMULOS, GES- SO-ESMERIL. VELAS DE FILTRO-CALDEMARISCO	16
INDÚSTRIA DE COURO E PELE EM GERAL	3
PREPARO E CURTIMENTO DE COUROS E PELES (CORTUME)	3
PREPARO E CURTIMENTO DE PELES	1
FABRICAÇÃO DE ARTEF. DE COUROS E PELES (CORREIAS)	78
FABRICAÇÃO DE MALAS E PASTAS (BOLSAS, BOLAS, ARTIGOS DE ESPORTE DE COURO, CINTOS)	57
FABRICAÇÃO DE SELAS E ACESSÓRIOS (PÊLEGOS)	4
PREPARO DE PELES DE LUXO	1
ESPECIALIZADA E NÃO CLASSIFICADA (POLIAS)	2
FABRICAÇÃO DE ARTEFACTOS DE BÓRRACHA EM GERAL	24
FABRICAÇÃO DE PNEUMÁTICOS, RODAS MASSIÇAS E CÂ- MARAS DE AR	21
FABRICAÇÃO DE ARTEFACTOS PARA VESTUÁRIOS	8
PREPARAÇÃO DE RECAUCHUTAGEM. VULCANIZAÇÃO	19

INDÚSTRIAS	QUANTIDADE
FABRICAÇÃO DE BRINQUEDOS, MATERIAL PARA ESCRITÓRIO E ESPORTE, CARIMBOS, ETC.	15
ESPECIALIZADA E NÃO CLASSIFICADA	6
INDÚSTRIA DE JOALHERIA E GRAVAÇÃO EM GERAL	25
LAPIDAÇÃO E GRAVAÇÃO DE PEDRAS PRECIOSAS	16
DOURAÇÃO E PRATEAÇÃO	2
FABRICAÇÃO DE JÓIAS E OBJETOS DE ADORNO	17
OBJETOS DE ARTE EM PRATA, OURO, VIDRO, ETC.	2
OURIVESARIA	47
ESPECIALIZADA E NÃO CLASSIFICADA (CONC. JÓIAS)	39
BRINQUEDOS EM GERAL	16
ESPORTE EM GERAL. JOGOS, BILHARES, XADREZ, ETC	3
ARTIGOS PARA ESCRITÓRIO, MATERIAL ESC. (GIZ)	8
PREPARAÇÃO DE MICA	1
FABRICAÇÃO DE MOBILIÁRIO EM GERAL	322
FABRICAÇÃO E REPARAÇÃO DE MÓVEIS DE MADEIRA	183
FABRICAÇÃO E REPARAÇÃO DE MÓVEIS DE METAL	7
FABRIC. E REPAR. DE MÓVEIS DE VIME E JUNCO	19
FABRIC. E REP. DE TAPETES, CAPACHOS, OLEADOS	10
OFICINAS DE DECORAÇÃO, LUSTRES	9
OFICINAS DE ESTUFADOR, COLCHOARIA E ESTRADOS	85
TORNEARIA	9
ESPECIALIZADA E NÃO CLASSIFICADA. MATAcupim, MOLDURAS, ENVERNIZARIA	18
INDÚSTRIA DE CONFEÇÃO E VESTUÁRIO EM GERAL, CINTAS	21
INDÚSTRIA DE ROUPAS E ARTEFACTOS DE TECIDOS-LENÇOS, GRAVATAS - TOALHAS, CAMISAS ETC.	1.427
INDÚSTRIA DE MALHARIAS	10
INDÚSTRIA DE CALÇADOS (COURO)	1.887
INDÚSTRIA DE CHAPÉOS, GORRO E BONÉS, CAPACET.	162
INDUSTRIA DE CHAPÉOS DE SÓL, CHUVA E BENGALAS.	33
INDÚSTRIA DE BOTÕES E ARTIGOS DE OSSO	14

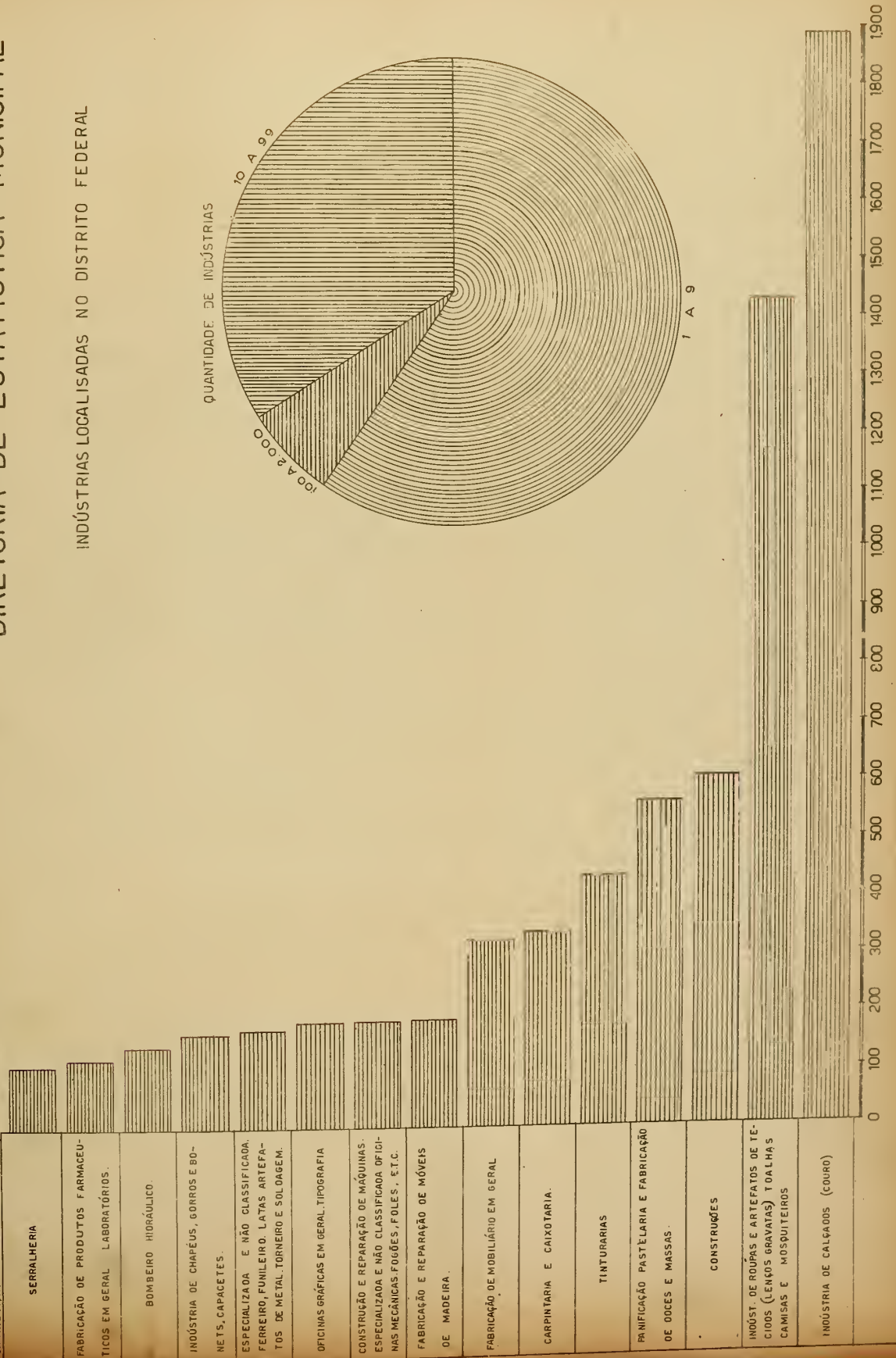
INDÚSTRIAS	QUANTIDADE
INDÚSTRIA DE OBJETOS DE ADORNO E FANTAZIA (LUVAS, FLORES, BIJOUTERIAS, ETC.)	13
INDÚSTRIA DE RENDAS, BORDADOS E TRABALHOS ARTÍSTICOS DE AGULHAS, FITILHO (CADARÇO)	26
ESPECIALIZADA E NÃO CLASSIFICADA (GALALITE, LABRELITE, PASTA, ALGODÃO, FELTRO, PENTES, ARTIGOS MILITARES	20
FABRICAÇÃO DE APARELHOS ELÉTRICOS EM GERAL - INSTALAÇÃO ELÉTRICA	21
FABRICAÇÃO DE PILHAS, ACUMULADORES E CONDENSADORES ELETROLÍTICOS	2
FABRICAÇÃO DE CONDUTORES ELÉTRICOS	1
FABRICAÇÃO DE APARELHOS ELÉTRICOS DE USO DOMESTICO (GELADEIRAS, REFRIGERADORES, ETC.)	7
FABRICAÇÃO DE MATERIAL RÁDIO TELEFÔNICO, TELEGRÁFICO E TELEVISOR	7
OFICINAS DE REPARAÇÃO E APARELHAGEM ELÉTRICA (ENROLAMENTO) RÁDIOS, ETC.	57
OFICINAS DE REPARAÇÃO DE APARELHAGEM RÁDIO TELEFÔNICA, TELEGRAFICA E TELEVISORA (INSTALAÇÃO)	31
ESPECIALISADA E NÃO CLASSIFICADA. FITA ISOLANTE	3
FABRI. DE PRODUTOS FARMACÊUTICOS EM GERAL LABORATÓRIOS	117
FABRICAÇÃO DE PRODUTOS FARMACEUTICOS ESPECIALIZADOS. (MEDICAMENTO VETERINARIO)	61
FABRICAÇÃO DE PERFUMES E ESSÊNCIAS	74
FABRICAÇÃO DE SABÃO E SABONETES	26
FABRICAÇÃO DE COSMÉTICOS, PASTAS, ÓLEOS, ESMALTES PARA UNHAS	1
ESPECIALIZADA E NÃO CLASSIFICADA. ALGODÃO MEDICINAL, GAZE E ATADURA, (MATERIAL PLÁSTICO)	6
ESTERILIZAÇÃO; MANTEIGA DE CACÁU	181
OFICINAS GRÁFICAS EM GERAL. TIPOGRAFIA	13
OFICINAS GRÁFICAS DE JORNÁIS E REVISTAS	2
OFICINAS GRÁFICAS DE ÓBRAS (LIVROS)	2


OFICINAS DE LITOGRAFIA	1
OFICINAS DE ZINCO E FOTOGRAVURA (CLICHÊS)	11
OFICINAS DE ENCADERNAÇÃO	16
CÓPIAS HELIOGRÁFICAS	1
ESTEREOTÍPIA	1
ESPECIALISADA E NÃO CLASSIFICADA	2
FABRICAÇÃO E REPARAÇÃO DE INSTRUMENTOS E APARELHOS DE PRECISÃO EM GERAL	1
FABRICAÇÃO DE RELÓGIOS, CRONÔMETROS, ETC. (REPARAÇÃO) TAXÍMETROS	52
FABRICAÇÃO E REPARAÇÃO DE INSTRUMENTOS DE FÍSICA, ASTRONOMIA E GEODÉSIA	1
FABRICAÇÃO E REPARAÇÃO DE MATERIAL PARA MEDICINA E CIRURGIA; ORTOPEDIA, ARTEFACTOS DENTÁRIOS, ÓTICA	23
FABRICAÇÃO E REPERAÇÃO DE BALANÇAS E COFRES - FORTES	5
FABRICAÇÃO E REPARAÇÃO DE MÁQUINAS, INSTRUMENTOS PARA LABORATÓRIOS DE PESQUISAS E ESTUDOS	5
FABRICAÇÃO E REPARAÇÃO DE INSTRUMENTO DE APARELHOS FOTOGRAFICOS E CINEMATOGRAFICOS	3
FABR. E REP. DE INSTRUMENTOS DE MUSICA E PERT. ESPECIALISADA E NÃO CLASSIFICADA (CANIVETES-CUTELARIA- ARMAS E MUNIÇÕES)	20
CONSTRUÇÃO E REPARAÇÃO DE MÁQUINAS EM GERAL	12
CONSTRUÇÃO E REPARAÇÃO DE MÁQUINAS A VAPOR, CALDEIRAS, BOMBAS ALTERNATIVAS, COMPRESSORES DE AR E MÁQUINAS FRIGORIFICAS, BOMBAS HIDRÁULICAS	28
CONSTRUÇÃO E REPERAÇÃO DE MOTORES DE COMBUSTÃO INTERNA	2
CONSTRUÇÃO E REPARAÇÃO DE MOTORES DE COMBUSTÃO INTERNA	1
CONSTRUÇÃO E REPARAÇÃO DE MÁQUINAS DE FIAÇÃO E TECELAGEM E DE INDÚSTRIA TÊXTIL EM GERAL	3
CONSTRUÇÃO REPARAÇÃO DE INSTALAÇÕES ESPECIAIS PARA INDÚSTRIA METALURGICA (FORNOS, ALTOS FORNOS, RECUPERADORES CONVERSORES ETC.	1

DIRETORIA DE ESTATISTICA MUNICIPAL

INDÚSTRIAS LOCALISADAS NO DISTRITO FEDERAL

DISTRIBUIÇÃO DAS INDÚSTRIAS. QUANTIDADE ACIMA DE 100





INDÚSTRIAS

QUANTIDADE

CONSTRUÇÃO E REPARAÇÃO DE MÁQUINAS E ACESSÓRIOS PARA A INDÚSTRIA GRÁFICA	1
CONSTRUÇÃO E REPARAÇÃO DE MÁQUINAS DE COSER, BORDAR E OUTRAS REFERENTES A INDÚSTRIA DE CONFECÇÃO E VESTUÁRIO	5
CONSTRUÇÃO E REPARAÇÃO DE MÁQUINAS E APARELHAMENTO DE ESCRITÓRIO (MÁQUINAS DE ESCREVER, CALCULAR, REGISTRAR, ETC.)	9
CONSTRUÇÃO E REPARAÇÃO DE MÁQUINAS ESPECIALIZADAS E NÃO CLASSIFICADAS. OFICINAS MECÂNICAS - FOGÕES, FOLEs, ETC.	182
CONSTRUÇÃO, MONTAGEM E REPARAÇÃO DE VEÍCULOS TERRESTRE DE MOTORES DE COMBUSTÃO INTERNA (AUTOMÓVEIS, AUTO-CAMINHÕES, ETC.)	69
CONSTRUÇÃO, MONTAGEM E REPARAÇÃO DE MATERIAL RODANTE FERROVIÁRIO E TRANVIÁRIO	1
CONSTRUÇÃO, MONTAGEM E REPARAÇÃO DE MATERIAL AEROMARÍTIMO	1
CONSTRUÇÃO, MONTAGEM E REPARAÇÃO DE MATERIAL FLUTUANTE (GRANDES ESTALEIROS)	1
CONSTRUÇÃO, MONTAGEM E REPARAÇÃO DE VEÍCULOS A TRACÇÃO ANIMAL	1
ESPECIALIZADA E NÃO CLASSIFICADA (CONCERTOS DE BICICLETAS, ELEVADORES AERONAVE)	25
PINTURAS EM GERAL	70
FABRICAÇÃO DE ARTEFACTOS DE CHUMBO	1
FABRICAÇÃO DE ALUMÍNIO E ARTEFACTOS	3
FABRICAÇÃO DE ESTOJOS	3
ANÚNCIOS EM GERAL (LUMINOSOS)	5
CONSTRUÇÕES	561
PEDREIRO - ASSENTADOR DE LADRILHOS	2
ENCERADOR OU CALAFETO	4
ESTUCADORES, IMPERMEABILIZAÇÃO	32

I N D Ú S T R I A S	Q U A N T I D A D
(PINTURAS)	24
CARPINTARIA (ESQUADRIAS)	15
POSTOS ARTEZIANOS (PERFURAÇÃO E SONDAGEM)	1
CALÇAMENTO DE RUAS (CALCETEIROS)	3
(BOMBEIRO HIDRÁULICO)	140
(ELETRICISTAS)	4
FOSSAS	1
REFRIGERAÇÃO	1
AERONÁUTICA CIVIL	1
SOC. OMES DO BRASIL	1
GÊLO (FABRICA DE)	1
MOINHOS E MOAGENS DE CEREAIS, MILHO E TRIGO	5
AÇUCAR (UZINAS)	1
CAFÉ (TORREFAÇÃO E MOAGEM)	31
AÇUCAR (REFINARIA)	5
LATICÍNIOS (UZINAS)	3
SAL (ACONDICIONAMENTO E REFINAÇÃO	3
ESPECIALISADA E NÃO CLASSIFICADA	1
PRODUTOS ELABORADOS EM GERAL (FABRICAÇÃO DE	
CANGIQUERIA)	1
AZEITES, ÓLEOS E MOLHOS ALIMENTÍCIOS (FABRI	
CAÇÃO DE) VINAGRES TEMPEROS	1
MASSAS E FARINHAS ALIMENTÍCIAS (FABRICAÇÃO	
DE) FECULARIA	25
BISCOITOS E BOLACHAS (FABRICAÇÃO DE)	4
DOCES DE FRUTAS (FABRICAÇÃO DE) EM GERAL	31
CHOCALATE E DERIVADOS (FABRICAÇÃO DE) CA-	
RAMELOS. BONBONS	8
PANIFICAÇÃO, PASTELARIA E FABRICAÇÃO DE DO-	
CES DE MASSAS	559
SORVETES (FABRICAÇÃO DE)	5
ESPECIALISADA E NÃO CLASSIFICADA. BALAS	19
DERIVADOS LÁTEOS (FABRICAÇÃO DE MANTEIGA,	
QUEIJOS, CREMES)	5

I N D Ú S T R I A S	Q U A N T I D A D E
CONSERVAS DE CARNE (CHARCUTERIA)	1
CONSERVAS DE PEIXE	1
CONSERVAS DE PORCO, BANHA, LINGUA, SALCHICHA	5
CONSERVAS EM GERAL	3
FERMENTOS	1
ESPECIALISADA E NÃO CLASSIFICADA (MARGARINA)	1
BEBIDAS EM GERAL (FABRICAÇÃO DE)	25
CERVEJAS (FABRICAÇÃO DE)	43
VINHOS(PREPARO E FABRICAÇÃO)	1
AGUAS MINERAIS E NATURAIS (ACONDICIONAMENTO)	6
INDÚSTRIA DE FUMO EM GERAL	3
CIGARROS EM GERAL (FABRICAÇÃO DE)	7
PIPÓCAS	7
TRANSPORTE E COMUNICAÇÃO EM GERAL	4
TRANSPORTE EM GERAL	3
GARAGES	93
TRANSPORTE DE PASSAGEIROS EM VEÍCULOS AUTOMÓVEIS (ÔNIBUS E AUTOS PARTICULARES)	5
ESPRESSOS E MENSAGEIROS	1
GÊNEROS ALIMENTÍCIOS EM GERAL	2
LEGUMES, AVES DE CONSUMO E OVOS (QUITANDA)	1
ROUPAS E ARTIGOS DE VESTUÁRIO (ARMAZENS E ARMARINHOS	1
MÓVEIS E TAPEÇARIAS	1
CUTELARIA, MATERIAL CIRÚRGICO, DENTÁRIO, ÓTICO DE PRECISÃO E FOTOGRAFICO	1
SEGUROS SOCIAIS	6
HIGIENE EM GERAL	1
BARBEARIAS, CABELEREIRO E MANICURAS	2
BANHOS DUCHAS E MASSAGENS	1
LAVANDERIAS	8
TINTURARIAS	430
ESPECIALISADA E NÃO CLASSIFICADA	4
ASSOCIAÇÕES, ACADEMIA LITERÁRIA E ARTÍSTICA	1

I N D Ú S T R I A S	Q U A N T I D A D E
SINDICATOS DE EMPREGADOS	8
SINDICATOS DE EMPREGADORES	12
CLÍNICA DENTÁRIA (INCLUSIVE PRÓTESE)	2
LABORATÓRIOS DE ANÁLISES CLÍNICAS	1
ARQUITETURA (ESCRITÓRIO TÉCNICOS)	1
PINTURA E DESENHO (ATELIER)	2
ESCULTURA (ATELIER)	2
FOTOGRAFIA (ATELIER) CINEMATOGRAFICO	6
ARTIGOS PARA CULTO	9
ESPECIALISADA E NÃO CLASSIFICADA	1

(GRÁFICO 323- PÁGINA 107)

312 - ESTATÍSTICA DA PRODUÇÃO INDUSTRIAL

3122 - ESTATÍSTICA DA PRODUÇÃO DA INDÚSTRIA QUÍMICA E FARMACÉUTICA

PRODUTOS LICENCIADOS NO MÊS DE FEVEREIRO PELA SECÇÃO DE FISCALISAÇÃO DO EXERCÍCIO PROFISSIONAL:

DROGAS 40 - INJETÁVEIS 15 - TOTAL 55

3123 - ESTATÍSTICA DA PRODUÇÃO DA ENERGIA ELÉTRICA

MÊS DE FEVEREIRO DE 1938

NÚMERO DE MEDIDORES			NÚMERO DE LÂMPADAS NO ÚLTIMO DIA DO MÊS	NÚMERO DE VELAS CORRESPONDENTES
LIGHT & POWER	S.A. DU GAZ	T O T A L		
9.034	198.402	207.436	28.560	8.103,935

CONSUMO EM KWH

P A R T I C U L A R		P Ú B L I C O		T O T A L
ILUMINAÇÃO	FORÇA-MOTRIZ	ILUMINAÇÃO	TRACÇÃO	
7.400.598	19.495.391	3.172.189,450	8.358.836	38.927.064,45

MÊS DE FEVEREIRO DE 1939

NÚMERO DE MEDIDORES			NÚMERO DE LAMPADAS NO ÚLTIMO DIA DO MÊS	NÚMERO DE VELAS CORRESPONDENTES
LIGHT & POWER	S.A. DU GAZ	TOTAL		
9.782	209.724	216.506	29.031	8.840,585

CONSUMO EM KWH

PARTICULAR		PÚBLICO		TOTAL
ILUMINAÇÃO	FORÇA-MOTRIZ	ILUMINAÇÃO	TRACÇÃO	
8.351.138	22.200.867	3.308.498,389	8.970.189	42.830.692,389

3127 - ESTATÍSTICA DO CONSUMO DE GAZ:

CONSUMO NO MÊS DE FEVEREIRO, 1938-1939

ANO	NÚMERO DE MEDIDORES	M ³ CONSUMIDOS	MÉDIA DIÁRIA
1938	79.956	7.060,734	252,169
1939	86.805	7.628,296	272,439

3128 - DEPARTAMENTO DA PROPRIEDADE INDUSTRIAL

MOVIMENTO DO DEPARTAMENTO DA PROPRIEDADE INDUSTRIAL NO MÊS DE FEVEREIRO DE 1939 COMPARADO COM O MESMO MÊS DE 1938

DESPACHOS DO DIRETOR GERAL	DEFERIDOS		INDEFERIDOS		REGEITADOS	
	1938	1939	1938	1939	1938	1939
PREVILEGIOS DE INVENÇÃO	46	90	16	19	5	5
MODELOS DE UTILIDADE	9	9	7	9	1	1
MELHORAMENTOS	2	3	2	-	-	-
GARANTIAS DE PROPRIEDADE	-	3	-	-	-	-
MODELOS INDUSTRIAIS	3	6	2	4	-	1
REGISTRO DE MARCAS	371	238	182	99	-	-
TITULOS DE ESTABELECIMENTOS	37	36	2	6	-	-
NOMES COMERCIAIS	2	2	-	-	-	-

CONTINUAÇÃO

DESPACHOS DO DIRETOR GERAL	DEFERIDOS		INDEFERIDOS		REGEITADOS	
	1938	1939	1938	1939	1938	1939
CADUCIDADES DE MARCAS	1	6	1	-	-	-
TRANSFERÊNCIAS DE MARCAS	48	92	-	-	-	-
TRANSFERÊNCIAS DE PATENTES	19	2	-	-	-	-

REFÊRENCIA	A N O		REFÊRENCIA	A N O	
	1938	1939		1938	1939
DESISTENCIA DE MARCAS	3	1	RECURSOS INTERPOSTOS	65	86
MODIFICAÇÕES DE FIRMAS	28	-	OFÍCIOS EXPEDIDOS	98	70
DESPACHOS DIVERSOS	55	86	-	-	-

SECÇÃO DE PATENTES

REFÊRENCIA	A N O		REFÊRENCIA	A N O	
	1938	1939		1938	1939
CARTAS DE PATENTE EXPEDIDAS	118	93	CERTIDÕES DIVERSAS	125	149
TERMOS DE DEPÓSITO LAVRADOS	136	133	TRANSFERÊNCIAS ANOTADAS	2	21
TERMOS DE DEPÓSITO DE GARANTIA	-	1	CÓPIAS FOTOSTÁTICAS	86	63
			-		
			-		

RENDA DA SECÇÃO EM 1938 - 51:331\$800

RENDA DA SECÇÃO EM 1939 - 9:849\$500

SECÇÃO DE MARCAS

REFERENCIA	A N O		REFERENCIA	A N O	
	1938	1939		1938	1939
CERTIFICADOS EXPEDIDOS	311	296	CERTIDÕES DIVERSAS	91	85
TERMOS DE DEPÓSITO LAVRADOS	533	429	TRANSFERENCIAS ANOTADAS	26	80

RENDA DA SECÇÃO: FEV- 938 - 70:268\$600

RENDA DA SECÇÃO FEV- 939 - 28:350\$200

ARQUIVO

REFERÊNCIA	A N O		REFERÊNCIA	A N O	
	1938	1939		1938	1939
CERTIDÕES DIVERSAS	61	121	CÓPIAS FOTOSTÁTICAS	79	45

MÊS DE FEVEREIRO DE 1939 COMPARADO COM O MESMO MÊS DE 1938

R E N D A	A N O	
	1 9 3 8	1 9 3 9
DO ARQUIVO	5:019\$400	113:633\$300
DO PROTOCOLO GERAL	15:793\$200	17:258\$300
TOTAL DO DEPARTAMENTO	142:513\$000	169:091\$300

PROTOCOLO GERAL EM 1938 - 2.631

PROTOCOLO GERAL EM 1939 - 1.790

3126 - ESTATÍSTICA DA PESCA

QUANTIDADE DO PESCADO TRANSITADO PELO ENTREPOSTO FEDERAL DA PESCA DO DISTRITO FEDERAL NOS MÊSES DE FEVEREIRO DE 1934 Á 1939

A N O S	QUANTIDADES EM KILOS	V A L O R
FEV.- 1 9 3 4	802.761	1.058:083\$000
FEV.- 1 9 3 5	1.020.715	1.254:930\$900
FEV.- 1 9 3 6	888.171	1.545:329\$700
FEV.- 1 9 3 7	1.403.882	2.065:859\$500
FEV.- 1 9 3 8	889.814	1.727:480\$600
FEV.- <u>1 9 3 9</u>	<u>1.458.170</u>	<u>1.858:660\$100</u>

313 - ESTATÍSTICA DOS TRANSPORTES E COMUNICAÇÕES

3133 - ESTATÍSTICA DO MOVIMENTO FERROVIÁRIO

MOVIMENTO DE PASSAGEIROS NA ESTAÇÃO BARÃO DE MAUÁ, DURANTE O MÊS DE FEVEREIRO

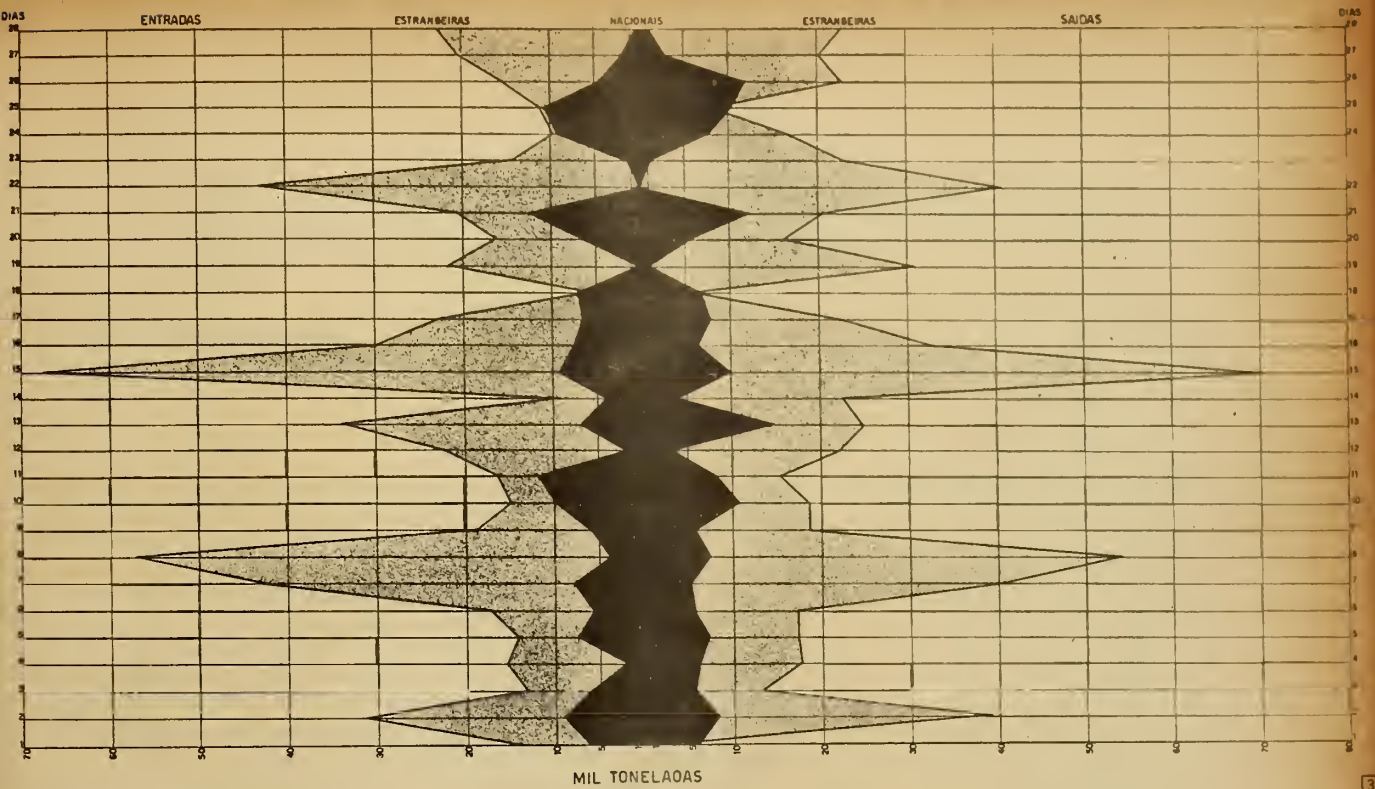
REFERÊNCIA	PASSAGEIROS
BARÃO DE MAUÁ PARA O INTERIOR (L. R. E E. F. TEREZOPOLIS)	46.481
BARÃO DE MAUÁ PARA OS SUBURBÍOS	802.514
DO INTERIOR PARA BARÃO DE MAUÁ	48.919
DOS SUBURBÍOS PARA BARÃO DE MAUÁ E OUTRAS ESTAÇÕES SUBURBANAS	1.002.890
T O T A L	1.900.804

NO TOTAL INTERIOR PARA BARÃO DE MAUÁ NÃO ESTÃO INCLUIDOS OS PASSAGEIROS QUE ADQUIRIRAM PASSAGENS NAS ESTAÇÕES DA ESTRADA DE FERRO TEREZOPOLIS, POR FALTA DE ELEMENTOS.

3135 - ESTATÍSTICA DO MOVIMENTO RODOVIÁRIO

MOVIMENTO DE VEÍCULOS E PASSAGEIROS NAS "BARREIRAS" DURANTE O MÊS DE FEVEREIRO, CONFORME OS DADOS FORNECIDOS PELA INSPETORIA DO TRAFÉGO


BARREIRAS	ENTRADOS		SAÍDOS	
	VEÍCULOS	PASSAGEIROS	VEÍCULOS	PASSAGEIROS
CAMPO GRANDE	4.648	11.004	5.965	19.883
VIGÁRIO GERAL	14.458	59.951	14.985	29.445
ANCHIETA	1.447	2.497	1.518	2.293
PAVUNA	1.323	1.244	1.421	1.132
BARCAS	815	1.125	1.223	853
T O T A L	22.691	75.821	25.112	53.606



P.D.F.

DIRETORIA DE ESTATISTICA MUNICIPAL

MOVIMENTO DE VEÍCULOS E PASSAGEIRS NAS BARREIRAS DA INSPETORIA DO TRÁFEGO DURANTE O MÊS DE FEVEREIRO DE 1939



3131 - MOVIMENTO MARÍTIMO

MOVIMENTO DA INSPETORIA DE SAÚDE DO PORTO DO RIO DE JANEIRO NO
MÊS DE FEVEREIRO

REFERÊNCIA	À VAPOR	À VÉLA	PONTÕES	AÉREAS	TOTAL
EMBARCAÇÕES VISITADAS	241	11	2	54	308

VACINAÇÕES EFETUADAS A BORDO CONTRA A VARÍOLA 30

N A V I O S

NACIONALIDADE	ENTRADOS	SAÍDOS	NACIONALIDADE	ENTRADOS	SAÍDOS
ALEMÃ	15	14	GREGA	7	5
AMERICANA	16	15	HOLANDÊSA	5	7
ARGENTINA	2	2	INGLÊSA	33	30
BELGA	2	2	ITALIANA	7	7
BRASILEIRA	168	124	IUGO-ESLÁVIA	1	1
CANADENSE	-	-	JAPONÊSA	6	6
CHILENA	2	-	LITUANIA	-	-
DINAMARQUÊSA	7	7	NORUEGUÊSA	10	11
ESPAÑHOLA	-	-	PANAMAENSE	-	-
FILANDEZA	4	5	POLONESA	-	-
FRANCÊSA	14	9	SUECA	9	10

REFERÊNCIA	ENTRADAS		TOTAL	SAÍDAS		TOTAL
	NACIONAL	ESTRANG.		NACIONAL	ESTRANG.	
TONELAGEM	204.591	771.065	975.656	150.979	599.620	750.599
EQUIPAGEM	5.765	18.397	24.162	4.001	12.049	16.050
PROCEDÊNCIA	163	145	308	-	-	-
DESTINO	-	-	-	128	127	255

REFERÊNCIA	EMBARCADOS	DESEMBARCADOS	EM TRÂNSITO
PASSAGEIROS	2.521	4.650	9.151

REFERÊNCIA	PARA NAVIOS NACION.	PARA NAVIOS ESTRAN.	TOTAL
CARTAS DE SAÚDE EXPEDIDAS	124	131	255

REFERÊNCIA	PARA DIV. HOSPITAIS	A CRITÉRIO DA CIA.	TOTAL
DOENTES REMOVIDOS	-	53	53

REFERÊNCIA	ARRIDA- DOS	IMP. ATQ. CAR	MULTA- DOS	EXPURG. ICN.	EXPURG. SO 2	EXPURGA- DOS.
ALTERAÇÕES EM NAVIOS	1	2	-	3	5	8

RENDAS NOS EXPURGOS DAS EMBARCAÇÕES 2:776\$800
 CARTAS DE SAÚDE 2:919\$000

TONELAGEM DE EMBARCAÇÕES NACIONAIS E ESTRANGEIRAS ENTRADAS E SAÍDAS NO MÊS DE FEVEREIRO

DIA	NACIONAIS		ESTRANGEIRAS	
	ENTRADAS	SAÍDAS	ENTRADAS	SAÍDAS
1	6.159	6.077	14.081	2.756
2	9.203	8.370	31.430	39.161
3	6.369	5.789	13.249	13.249
4	2.014	6.199	15.542	17.802
5	7.577	7.377	14.135	17.300
6	5.768	5.763	17.315	17.315
7	7.837	5.327	42.726	40.625
8	3.800	7.557	57.165	54.165
9	5.882	5.882	18.822	18.822
10	9.967	10.887	14.971	18.892
11	11.919	3.362	16.463	15.445
12	1.818	3.305	22.286	22.286
13	7.057	14.950	33.978	25.046
14	4.008	4.008	9.530	22.719

DIA	NACIONAIS		ESTRANGEIROS	
	ENTRADAS	SAÍDAS	ENTRADAS	SAÍDAS
15	9.302	10.128	67.318	70.990
16	7.640	6.485	30.089	33.201
17	6.594	7.968	22.899	22.899
18	7.027	6.997	5.987	5.987
19	.289	1.024	21.793	31.191
20	6.566	5.640	16.298	16.297
21	12.571	12.571	20.848	20.848
22	-	-	43.543	41.189
23	1.380	1.380	14.367	23.268
24	9.377	7.950	9.795	16.947
25	10.687	10.511	11.261	8.146
26	4.703	12.128	15.518	23.008
27	1.927	3.132	20.529	20.529
28	312	1.211	22.976	23.176

(GRÁFICO 324-11 PÁGINA 117)

ENTRADAS E SAÍDAS, SEGUNDO A NACIONALIDADE NO MÊS DE FEVEREIRO

EMBARCAÇÕES	ENTRADAS	SAÍDAS	TOTAL
NACIONAIS	183	148	331
ESTRANGEIRAS	133	119	252
T O T A I S	316	267	583

3132 - MOVIMENTO AÉREO

MOVIMENTO AÉREO DURANTE O MÊS DE FEVEREIRO

ESPECIFICAÇÃO	AÉRONAVES		TOTAL
	NACIONAIS	ESTRANGEIROS	
ENTRADAS	115	30	145
SAÍDAS	116	32	148

315 - ESTATÍSTICA DO MERCADO FINANCEIRO E MONETÁRIO

3151 - ESTATÍSTICA DOS TÍTULOS MOBILIÁRIOS

MOVIMENTO DA BOLSA NO MÊS DE FEVEREIRO DE 1939, COMPARADO COM O MÊS DE JANEIRO DO MESMO ANO E DEZEMBRO DE 1938

T Í T U L O S	NÚMERO	FEVEREIRO DE 1939
		IMPORTÂNCIA
APÓLICES DA UNIÃO	20.064	15.449:682\$000
OBRIGAÇÕES DA UNIÃO	1.494	1.447:189\$000
APÓLICES MUNICIPAIS DO D.FEDERAL	8.332	1.876:355\$500
APÓLICES MUNICIPAIS DOS ESTADOS	2.361	946:171\$000
APÓLICES DOS ESTADOS	26.268	8.171:706\$750
OBRIGAÇÕES DOS ESTADOS	-	-
AÇÕES DE BANCOS	2.187	610:504\$500
AÇÕES DE CIA. DE SEGUROS	10	19:600\$000
AÇÕES DE CIA. DE TRANSPORTES	1.095	157:075\$000
AÇÕES DE CIA. DE TECIDOS	110	23:780\$000
AÇÕES DE CIA. DIVERSAS	3.425	841:530\$500
DEBÊNTURES DE CIA. DE TECIDOS	398	83:267\$000
DEBÊNTURES DE CIA. DIVERSAS	2.206	427:487\$250
VENDAS JUDICIAIS	846	656:936\$000
VENDAS À PRAZO	100	46:600\$000
T O T A L	68.896	30.757:884\$500

T Í T U L O S	JANEIRO DE 1939		DEZEMBRO DE 1938	
	NÚMERO	IMPORTÂNCIA	NÚMERO	IMPORTÂNCIA
APÓLICES DA UNIÃO	21.330	16.505:550\$000	31.363	25.175:933\$000
OBRIGAÇÕES DA UNIÃO	3.377	3.428:767\$000	6.036	5.982:565\$500
APÓLICES MUNICIPAIS DO DISTRITO FEDERAL	12.866	2.610:718\$750	10.901	2.103:773\$500
APÓLICES MUNICIPAIS DOS ESTADOS	2.925	1.040:524\$000	2.326	817:703\$000
APÓLICES DOS ESTADOS	32.663	8.368:113\$000	44.100	12.870:331\$750
AÇÕES DE BANCOS	2.549	768:018\$500	3.648	424:911\$000
AÇÕES DE CIA. DE TECIDOS	546	150:285\$000	1.644	507:460\$000
AÇÕES DE CIA. DE TRANSPORTES	1.411	163:323\$250	1.309	280:115\$500
AÇÕES DE CIA. DIVERSAS	2.285	667:963\$500	2.100	555:845\$500
DEBÊNTURES DE CIA. DE TECIDOS	477	100:320\$000	458	119:779\$000
DEBÊNTURES DE CIA. DIVERSAS	3.222	605:104\$000	1.762	312:743\$500
VENDAS JUDICIAIS	1.964	1.398:853\$000	158	30:448\$000
VENDAS EM LEILÃO	-	-	18	19:296\$000
VENDAS À PRAZO	-	-	5.050	918:100\$000
T O T A I S	85.615	35.807:540\$000	110.873	50.119:055\$250

COTAÇÃO DA CÂMARA SINDICAL DOS CORRETORES NO MÊS DE FEVEREIRO

M O E D A S	MÍNIMA	MÉDIA	MÁXIMA	DESDE 1 DE JANUÁRIO	
				MÁXIMA	MÍNIMA
COROA NORUEGUÊSA	4\$550	4\$550	4\$550	4\$550	4\$500
COROA SUÉCA	4\$375	4\$550	4\$200	4\$900	4\$200
DÓLAR AMERICANO	19\$513	19\$797	19\$347	20\$617	19\$347
ESCUDO	\$902	\$911	\$892	\$919	\$892
FLORIM	10\$327	10\$800	9\$946	11\$000	9\$946
FRANCO BELGA	\$653	\$675	\$640	\$700	\$640
FRANCO FRANCÊS	\$544	\$558	\$540	\$571	\$540
FRANCO SUÍÇO	4\$464	4\$600	4\$386	4\$700	4\$386
LEI	\$095	\$095	\$095	\$095	\$095
LIRA ESTERLINA	92\$903	93\$461	92\$370	96\$398	92\$370
LIBRA SUL-AFRICANA	87\$000	87\$000	87\$000	87\$000	87\$000
LIRA	\$676	\$714	\$650	\$771	\$650
MARCO	3\$429	5\$000	2\$400	5\$000	2\$122
PESETA	1\$303	1\$500	\$971	1\$500	\$971
PÊSO ARGENTINO	4\$588	4\$622	4\$531	4\$731	4\$506
PÊSO CHILENO	\$630	\$680	\$680	\$680	\$680
PÊSO URUGUAIO	7\$519	8\$000	7\$300	8\$000	7\$300
YEN	4\$369	4\$443	4\$300	4\$801	4\$300
ZLOTY	3\$541	3\$814	3\$565	3\$814	3\$000

TAXAS DE CÂMBIO Á VISTA NO MERCADO LIVRE NO MÊS DE FEVEREIRO

P R A Ç A S	MÉDIA	MÁXIMA	MÍNIMA	DESDE 1 DE JAN.	
				MÁXIMO	MÍNIMO
ALEMANHA (REICHSMARK)	7\$124	7\$160	7\$100	7\$160	7\$100
ALEMANHA (REISEMARK)	3\$658	3\$813	3\$518	4\$172	3\$518
ALEMANHA (UNTERSTUETZUNGSMARK)	3\$746	3\$856	3\$650	4\$200	3\$650
ALEMANHA (VERRECHNUNGSMARK)	6\$000	6\$004	6\$000	6\$065	5\$997
BÉLGICA (OURO BÉLGA)	2\$999	3\$068	2\$990	3\$200	2\$990
BÉLGICA (PAPEL)	\$601	\$620	\$600	\$620	\$600
BUENOS-AIRES (PAPEL)	4\$271	4\$370	3\$984	4\$426	3\$981
CANADA	17\$643	17\$850	17\$620	17\$900	17\$344

CONTINUAÇÃO

P R A Ç A	MÉDIA	MÁXIMA	MÍNIMA	DESDE 1 DE JAN.	
				MÁXIMA	MÍNIMA
DINAMARCA	3\$892	3\$900	3\$850	3\$900	3\$730
ESPAÑA	1\$200	1\$200	1\$200	1\$200	1\$200
FILÂNDIA	\$375	\$375	\$375	\$375	\$375
HOLANDA	9\$487	9\$750	9\$275	9\$797	9\$275
ITÁLIA	\$935	\$973	\$879	\$984	\$879
JAPÃO	4\$896	5\$100	4\$877	5\$100	4\$810
LONDRE	83\$178	84\$515	82\$873	84\$515	82\$033
MONTEVIDÉU	6\$745	6\$900	6\$590	6\$925	6\$310
NOVA - YORK	17\$697	17\$895	17\$381	17\$993	17\$381
PARIS	\$473	\$493	\$470	\$493	\$468
POLONIA	3\$482	3\$500	3\$400	3\$500	3\$400
PORTUGAL	\$795	\$812	\$778	\$819	\$778
SUÉCIA	4\$300	4\$390	4\$300	4\$390	4\$220
SUIÇA	4\$035	4\$183	4\$013	4\$183	3\$995
TCHÉCO-SLOVÁQUIA	\$620	\$626	\$600	\$630	\$600

TAXAS DE CAMBIO LIVRE NO MERCADO LIVRE NO MÊS DE FEVEREIRO

DIA	LONDRES	PARIS	N. YORK	DIA	LONDRES	PARIS	N. YORK
1	83\$256	\$470	17\$678	14	83\$386	\$472	17\$689
2	82\$961	\$475	17\$656	15	83\$826	\$476	17\$691
3	82\$873	\$479	17\$663	16	83\$105	\$479	17\$696
4	83\$964	\$490	17\$564	17	83\$645	\$488	17\$895
6	82\$896	\$473	17\$696	18	83\$490	\$493	17\$692
7	83\$331	\$471	17\$689	22	83\$076	\$470	17\$701
8	83\$042	\$476	17\$702	23	83\$053	\$472	17\$692
9	83\$139	\$474	17\$683	24	83\$099	\$472	17\$710
10	83\$175	\$482	17\$718	25	84\$515	\$489	17\$381
11	84\$287	\$478	17\$457	27	83\$135	\$471	17\$746
13	83\$057	\$472	17\$700	28	83\$138	\$472	17\$694

TOTAIS DO ATIVO E PASSIVO DOS BANCOS E CASAS BANCÁRIAS DO DISTRITO FEDERAL, SEGUNDO OS BALANCETES DO MÊS DE FEVEREIRO

REFERÊNCIAS	ATIVO	PASSIVO
BANCO DO BRASIL	14.717.231:861.000	14.682.725:711.000
BANCO PORTUGUÊS DO BRASIL (X)	207.300:805.000	267.300:804.000
BANCO DO COMÉRCIO	214.566:637.000	214.553:670.000
BANCO BOAVISTA	641.275:1.430.000	641.275:1.410.000
BANCO FINANCIAL NOVO MUNDO	184.971:233.000	184.971:232.000
BANCO HIPOT. LAR BRASILEIRO	479.398:120.000	479.398:127.000
BANCO DOS FUNCIONÁRIOS PÚBLICOS	52.955:373.000	52.951:349.000
BANCO MERC. DO RIO DE JANEIRO	723.761:002.000	728.757:821.000
BANCO ANDRADE ARNAUD	25.390:317.000	25.390:317.000
BANCO BORGES	91.425:423.000	91.125:426.000
BANCO COM. E IND. DO RIO DE JAN	50.407:523.000	50.437:624.000
BANCO DE CRÉDITO MERCANTIL	67.376:135.000	67.376:136.000
BANCO SUL DO BRASIL	16.654:425.000	16.654:423.000
BANCO ALMEIDA MAGALHÃES	86.717:804.000	86.717:807.000
BANCO ESPANHOL DO BRASIL	6.964:024.000	6.964:028.000
BANCO FEDERAL BRASILEIRO	9.238:122.000	9.237:924.000
BANCO DE CRÉDITO GERAL	17.923:300.000	17.924:111.000
BANCO DO DISTRITO FEDERAL	9.259:113.000	9.859:493.000
BANCO ECONÔMICO DO BRASIL	7.261:091.000	7.261:083.000
BANCO REGIONAL	32.085:199.000	32.085:119.000
BANCO DE CRÉDITO TERRITORIAL	15.397:136.000	14.410:115.000
ROCHA MIRANDA FIL. & CO. LTD.	48.025:737.000	48.025:787.000
CARLO PARETO & CIA.	24.679:548.000	24.679:549.000
MONTEIRO DE CASTRO & CIA.	3.528:185.000	3.528:183.000
MOSCOSO CASTRO & CIA.	11.286:835.000	11.307:832.000
RIBEIRO JUNQUEIRA, IRMÃO & BOT.	29.435:379.000	29.435:329.000
BANCO MINEIRO DE PRODUÇÃO	348.711:478.000	348.712:473.000
BANCO DE CRÉDITO DE M. GERAIS (X)	695.200:045.000	694.200:044.000
BANCO COM. E IND. DE M. GERAIS (X)	827.558:430.000	725.011:885.000
BANCO HIP. E AGRI. DE M. GERAIS (X)	889.348:237.000	889.348:233.000
BANCO COMERCIAL DE MINAS	11.316:424.000	11.316:422.000
BANCO DE ITAJURÁ	83.127:235.000	91.127:266.000
BANCO COM. DO EST. DE SÃO PAULO	1.020.870:275.000	1.020.870:277.000
BANCO DO COM. E IND. DE S. PAULO	1.012.525:010.000	1.012.525:603.000
BANCO DA PROV. DO RIO G. DO SUL	906.603:120.000	901.996:871.000
BANK OF LONDON & S. AMERICA LTD.	1.171.806:312.000	1.171.806:314.000
BRITISH BANK OF SOUTH AMERICA	14.733:570.000	14.733:570.000
ROYAL BANK OF CANADÁ	297.428:550.000	297.423:552.000
BANCO ALEMÃO TRANSATLÂNTICO (X)	1.068.699:679.000	1.068.690:678.000
BANCO GERM. DA AMÉRICA DO SUL (X)	589.171:167.000	589.171:166.000
BANCO FRANCÊS ITALIANO	899.963:690.000	899.963:700.000
BANCO ÍTALO-BELGA	370.539:542.000	370.539:542.000
BANQUE CRÉDIT FONCIER	226.286:450.000	251.125:652.000
BANCO HOLÂNDÊS UNIDO (X)	407.767:304.000	472.923:105.000
BANCO NÁC. ULTRAMARINO (X)	510.573:107.000	510.573:108.000
THE NAC. CITY BANK OF N. YORK	691.985:635.000	691.983:635.000
THE YOKOHAMA SPECIE BANK	60.799:909.000	60.799:909.000

(X) COMPREENDE OPERAÇÕES DA MATRIZ E FILIAIS.

3163 - ESTATÍSTICA DOS INSTITUTOS DE APOSENTADORIAS E PENSÕES

ASSOCIAÇÃO DE PREVIDÊNCIA DOS FUNCIONÁRIOS E EMPREGADOS DA CAIXA ECONÔMICA

BALANCETE DO MÊS DE FEVEREIRO

A T I V O		P A S S I V O	
CAIXA ECONÔMICA DO RIO DE JANEIRO	749:946\$440	RESERVAS DE CONTIGÊNCIA	161:958\$400
EMPRÉSTIMOS	540:552\$200	FUNDO DE MANUTENÇÃO	101:340\$900
VALORES PATRIMONIAIS	19:535\$300	FUNDO DE APOSENTADORIAS	226:068\$000
VALORES DE MUTAÇÃO	36:961\$400	FUNDO DE PECÚLIO	226:068\$000
VALORES TRANSITÓRIOS	662:093\$600	FUNDO DE PENSÕES	226:068\$000
VALORES DE COMPENSAÇÃO	115:196\$400	CONTAS TRANSITÓRIAS	63:416\$600
	<u>2.124:285\$340</u>		<u>1.120:116\$400</u>
<u>CONTAS DE DESPESA</u>		<u>CONTAS DE RECEITA</u>	
DESPESA ADMINISTRATIVAS	77:961\$900	CONTRIBUIÇÕES	368:741\$100
DESPESA EVENTUAIS	1:882\$400	CONTRIBUIÇÕES C.E.	642:096\$100
	<u>2.204:129\$640</u>		<u>2.204:129\$600</u>

3152 - ESTATÍSTICA DOS JUROS, LUCROS ETC

CAIXA ECONÔMICA

CAIXA ECONÔMICA, MOVIMENTO DAS ESTAÇÕES DE DEPÓSITO NA 2A. QUINZENA DE FEVEREIRO

EST A Ç Õ E S	M O V I M E N T O S	P A G A M E N T O S
ANDARAÍ	135:128\$000	127:025\$540
BANDEIRA	958:444\$300	945:017\$060
BANGÚ	127:265\$200	103:193\$600
BOTAFOGO	439:985\$200	319:703\$790
CAIS DO PORTO	9:285\$500	15:750\$000
CAMPO GRANDE	101:349\$800	228:154\$140
CARIOCA	3.476:390\$300	3.444:793\$240
CATETE	200:836\$100	176:025\$450
CENTRAL	5.357:325\$020	6.177:723\$100
COPACABANA	219:248\$700	123:386\$110
MADUREIRA	391:903\$800	421:564\$960
MEÍER	493:713\$900	414:945\$910
PEDRO II	896:802\$300	1.140:259\$980
PENHA	171:835\$000	166:211\$800
RIO BRANCO	12.855:278\$780	11.667:490\$330

EST A Ç Õ E S	M O V I M E N T O S	P A G A M E N T O S
RIO COMPRIDO	127:301\$300	75:842\$920
TIJUCA	161:975\$900	158:250\$900
VILA IZABEL	209:643\$400	171:789\$730
T O T A L	26.333:712\$500	25.877:138\$560

DEPOSITANTES 552.657 - NÚMERO CORRESPONDENTE AOS DEPOSITANTES DA ECONOMIA POPULAR.

DEPÓSITO MÉDIO PÔR DEPOSITANTE 1:297\$035
 DEPÓSITO MÉDIO PÔR HABITANTE 387\$728
 CADERNETAS PÔR 100 HABITANTES 29,89

CARTEIRA, MATRIZ, FILIAIS E AGENCIAS
 OPERAÇÕES DAS CARTEIRAS, MATRIZ, FILIAIS E AGENCIAS:

R E F E R Ê N C I A	I M P O R T Â N C I A
RECEBIMENTOS	3.975:513\$300
REEMBOLSOS E PAGAMENTOS	3.347:385\$770
SALDO POSITIVO	628:127\$530

R E F E R Ê N C I A	I M P O R T Â N C I A
<u>MOVIMENTO BANCÁRIO</u>	
RECEBIMENTOS	10.771:131\$600
PAGAMENTOS	12.358:136\$800
SALDO NEGATIVO	1.587:005\$200

R E F E R Ê N C I A	I M P O R T Â N C I A
<u>DISPONIBILIDADES</u>	
EM CAIXA	6.189:461\$040
NOS BANCOS	36.884:263\$100
NO TEZOURO NACIONAL	113,560:663\$300
S O M A	156.634:387\$440

MOVIMENTO DE EMPRÉSTIMO, RESGATE, CAUTELAS EMITIDAS E RESGATADAS,
DE 1º DE JANEIRO Á 24 DE FEVEREIRO

C A S A S	EMPRESTIMOS	RESGATES	CAUTELAS	
			EMITID.	RESGAT
A. MUTUANTE	1.214:654\$000	1.405:634\$900	3.572	4.036
HENRY, FILHO & CIA.	755:050\$000	913:857\$000	2.444	2.868
LEÃO DA SILVA & CIA. (MATRIZ)	711:742\$000	645:803\$000	4.076	4.346
CIA. B. AUREA BRASILEI- RA	667:447\$000	686:443\$800	2.766	3.076
VIANNA, IRMÃO & CIA.	646:770\$000	664:384\$500	8.742	8.406
LEVY, GOMES & CIA.	413:105\$000	414:306\$000	2.177	2.407
B. MOREIRA & CIA.	286:031\$500	269:850\$100	1.932	1.663
VEUVE LOUIS LEIB & CIA. LEÃO DA SILVA & CIA. (FILIAL)	286:012\$000	324:319\$000	2.825	3.018
ERNESTO CAMPELLO	236:769\$000	282:298\$000	4.690	4.484
FRANCISCO DE AGUIAR & CIA.	227:398\$000	272:902\$000	2.854	3.385
M. L. DA SILVA OLIVEIRA	218:108\$000	195:946\$000	2.876	2.817
J. SANSEVERINO	198:006\$000	262:740\$000	2.645	3.108
LIBERAL BERLINER & CIA.	187:597\$000	200:496\$000	3.400	3.468
JOSÉ MOREIRA DA COSTA & CIA.	126:690\$000	132:940\$500	1.022	1.056
DIAS DE BETHENCOURT & CIA.	92:949\$000	96:475\$000	1.438	1.390
T O T A L	6.552:173\$500	7.118:640\$800	49.318	51.58

BALANCETE DO MÊS DE FEVEREIRO DA SOCIEDADE BRASILEIRA DE AUTORES
TEATRAIS

R E C E I T A		D E S P E S A	
SALDO DO MÊS DE JA- NEIRO	33:443\$000	DIREITOS DE REPRESENTAÇÃO	22:500\$600
DIREITO DE REPRESENTAÇÃO	29:870\$200	DIREITOS DE EXECUÇÃO	20:722\$000
DIREITOS DE EXECUÇÃO	77:414\$800	CONTAS CORRENTES	52:923\$000
CONTAS CORRENTES	31:790\$800	DESPESAS GERAIS	17:369\$300
BANCO HIP. LAR BRASI- LEIRO	11:172\$600	BANCO DO BRASIL	34:000\$000
BANCO DO BRASIL	10:000\$000	BANCO HIP. LAR BRASI- LEIRO	8:000\$000
CAIXA ECONÔMICA	5:220\$900	CAIXA ECONÔMICA	3:500\$000
PROP. LITERÁRIA	1:072\$300	PERCENTAGENS	7:333\$600
MENSALIDADES	890\$000	CARTEIRA EDITORA DA S. B. A. T.	5:528\$500
DESPESAS GERAIS	115\$800	EDIÇÕES DO TEATRO BRA SILEIRO	434\$000
BOLETIM	72\$000	CAIXA DE BENEFICENCIA	750\$000
PERCENTAGEM	50\$000	BOLETIM	400\$000
DIPLOMA	10\$000	SALDO P/O MÊS DE MARÇO	27:570\$800
	<u>201:122\$400</u>		<u>201:122\$400</u>

MOVIMENTO DA SECRETARIA DA SOC. BRAS. DE AUTORES TEATRAIS - PARA
DIREITOS AUTORAIS

REFERÊNCIA	SAMBA	MARCHA	TANGO-CANÇ.	FADO-CANÇÃO	SAMBA-CANÇ.	VALSA	MARCHA-CANÇ.	BATUQUE	MODINHA	FOX-CANÇÃO	SAMBA-JONGO	VALSA-SERE.	HINO
MÚSICA	2	2	1	1	2	1	1	1	1	2	1	1	1
LETRA	3	1	1	1	2	1	1	1	1	1	1	1	1

3153 - ESTATÍSTICA DOS IMPOSTOS

DADOS FORNACIDOS PELAS "RENDAS INTERNAS" (SERVIÇO HOLLERITH) AR-
RECADAÇÃO COMPARADA NO MÊS DE FEVEREIRO 1938 - 1939

IMPOSTO	1 9 3 8	1 9 3 9	DIFERENÇA EM 1939
DE CONSUMO	16.998:138\$000	19.529:095\$100	+ 2.530:975\$100
DE SELO	5.380:841\$600	6.139:364\$400	+ 758:522\$800
DE RENDA	2.391:873\$400	2.195:590\$400	- 196:283\$000

MOVIMENTO DA SELAGEM MECÂNICA NA RECEBEDORIA DO DISTRITO
FEDERAL

REFERÊNCIA	IMPORTÂNCIA
IMPOSTO DO SELO	339:000\$000
TAXA DE EDUCAÇÃO E SAÚDE	32:000\$000
TOTAL	371:000\$000

QUANTIDADE DE MÁQUINAS DE SELAR IMPORTADAS:

EM USO NO DISTRITO FEDERAL	18
AGUARDANDO PROCESSO DE AUTORIZAÇÃO	4
EM DISPONIBILIDADE NA CASA DA MOEDA	<u>14</u>
TOTAL	36

FISCALIZAÇÃO DOS SELOS NAS OPERAÇÕES BANCÁRIAS

SELOS EMPREGADOS PELOS ESTABELECIMENTOS BANCÁRIOS:

REFERÊNCIA	1 9 3 8	1 9 3 9	DIFERENÇA 1939
DISTRITO FEDERAL	1.122:007\$700	x 1.513:378\$300	+ 391:370\$600

X SUJEITO A CONFIRMAÇÃO

RECEITA DO IMPOSTO DE CONSUMO NO MÊS DE FEVEREIRO DE 1939 COMPARADA COM O DO MESMO MÊS DE 1938

ESPÉCIES	1938	1939	DIFERENÇAS EM 1939
FUMO	4.400:827\$500	4.390:256\$900	- 4:570\$600
BEBIDAS	5.082:175\$100	6.083:965\$700	+1.001:790\$600
ALCOOL	12:950\$900	12:090\$000	- 860\$900
FÓSFOROS E ISQUEIROS	1:430\$000	7:320\$000	+ 5:890\$000
SAL	635\$000	2:291\$000	+ 1:656\$000
CALÇADOS	373:819\$700	484:132\$300	+ 110:312\$600
PERFUMARIAS, ETC	1.383:514\$300	1:295:539\$100	- 87:975\$200
ESP. FARMACÊUTICAS	644:242\$000	753:676\$400	+ 109:434\$400
CONSERVAS	143:328\$400	241:332\$400	+ 98:004\$000
VINAGRE, ÓLEOS, ETC.	26:395\$800	67:229\$000	+ 40:833\$200
VELAS	12:607\$000	23:317\$000	+ 10:710\$000
TECIDOS	713:236\$000	704:605\$500	- 8:630\$500
ARTEFACTOS DE TECIDOS	408:871\$300	434:069\$800	+ 25:198\$500
PAPEL E S/ARTEFACTOS	45:980\$500	59:831\$400	+ 13:850\$900
CARTAS DE JOGAR	595\$000	10\$000	- 585\$000
CHAPÉUS E BENGALAS	115:334\$200	136:762\$000	+ 21:427\$800
LOUÇAS E VIDROS	15:341\$000	40:536\$000	+ 25:195\$000
FERRAGENS, ETC	45:043\$300	82:559\$800	+ 37:516\$500
CAFÉ E CHÁ	61:841\$000	157:162\$600	+ 95:321\$600
BANHA, MANTÉIGA, ETC	5:088\$700	21:640\$500	+ 16:551\$800
MÓVEIS	148:958\$300	191:203\$900	+ 42:245\$600
ARMAS DE FOGO, ETC	14:470\$500	57:124\$000	+ 42:653\$500
LÂMPADAS, PILHAS ETC	100:243\$900	181:914\$000	+ 81:670\$100
QUEIJOS E REQUEIJÕES	20:925\$700	31:331\$400	+ 10:405\$700
ELETRICIDADE	163:248\$000	159:043\$700	- 4:204\$300
TINTAS E VERNIZES	131:483\$000	166:944\$500	+ 35:461\$500
LEQUES E VENTAROLAS	4:527\$500	690\$000	- 3:829\$500
ARTEFACTOS DE BORRACHA	52:237\$900	51:850\$000	- 387\$900
PINCÊIS PARA BARBA, ETC	21:225\$800	28:760\$000	+ 7:534\$200
PENTES, ESCOVAS, ETC	27:833\$000	36:091\$000	+ 8:258\$000
BRINQUEDOS	950\$200	2:440\$000	+ 1:439\$800
ARTEFACTOS DE COURO, ETC.	107:085\$100	73:174\$400	- 33:910\$700

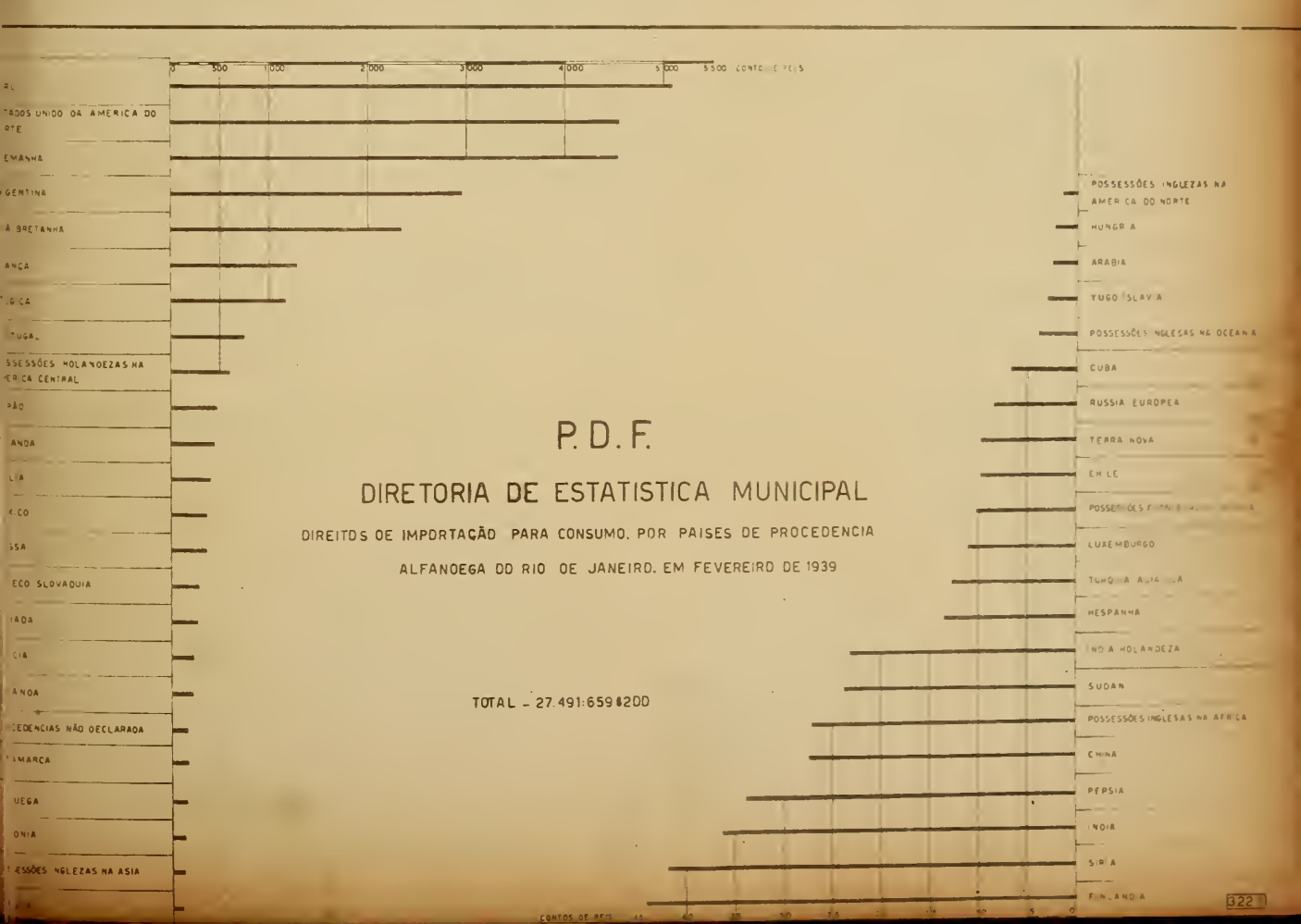
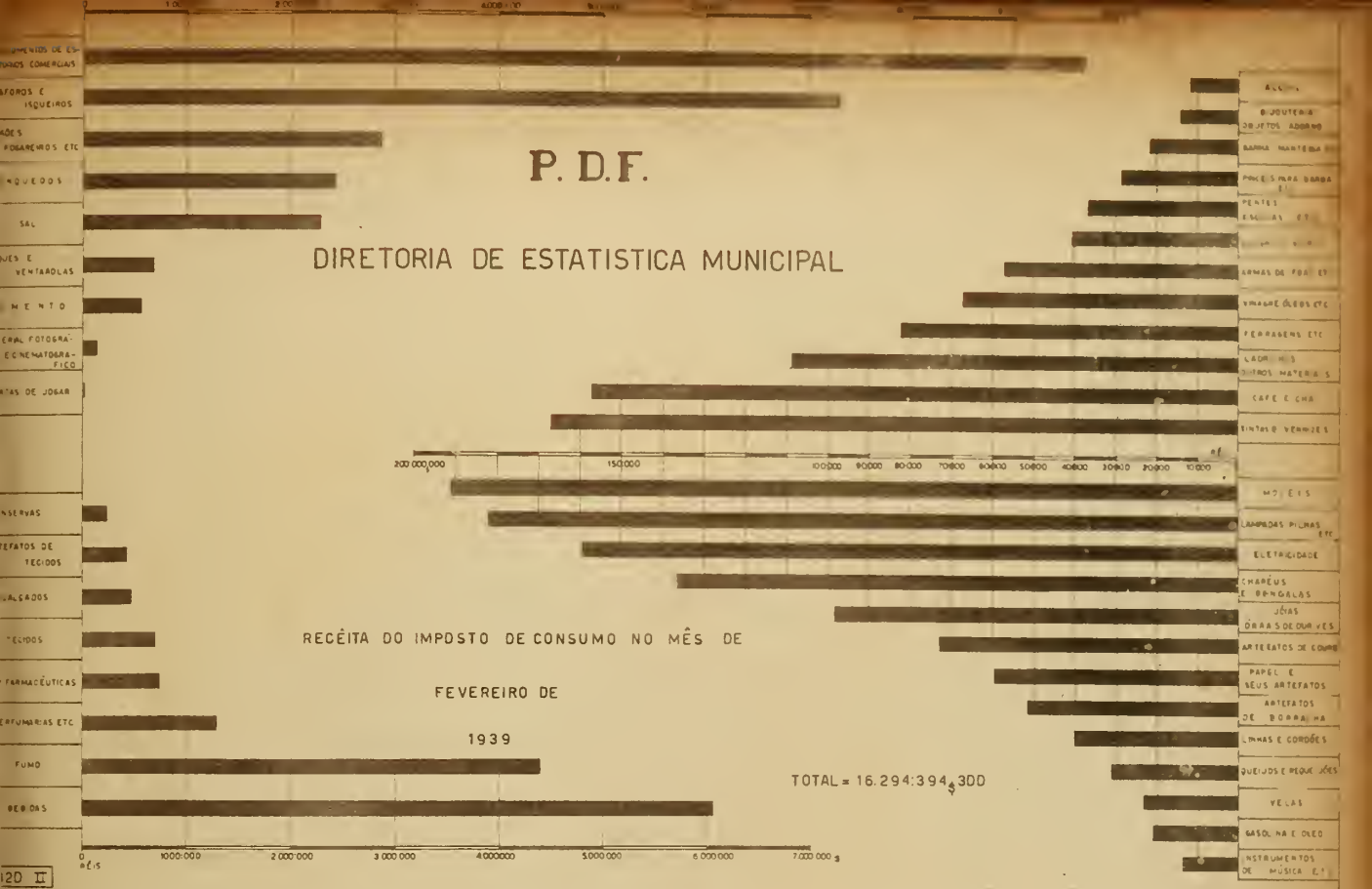
ESPÉCIES	1938	1939	DIFERENÇAS EM 1939
JÓIAS, OBRAS DE OURIVES	126:925\$100	98:584\$400	- 28:340\$700
BIJOUTERIAS, OBJ. ADORNO	\$	14:481\$500	+ 14:481\$600
LADRILHOS, OUTROS MAT.	104:348\$400	108:915\$000	+ 4:066\$600
INSTRUMENTOS DE MUSI.	12:212\$000	13:066\$000	+ 854\$000
MATER. FOTOG. CINEMAT.	70\$000	150\$000	+ 80\$000
FOGÕES, FOGAREIROS, ETC	3:573\$600	2:875\$000	- 798\$600
CIMENTO	64\$000	575\$000	+ 511\$000
LINHAS, CORDÕES, ETC	3:873\$300	40:145\$000	+ 36:271\$700
GASOLINA, ÓLEOS, ETC	760\$000	21:000\$000	+ 20:240\$000
EMOL. DE ESC. COMMERC.	3:420\$000	9:700\$000	+ 6:280\$000
T O T A I S	14.542:292\$000	16.294:394\$300	+1.752:102\$300

(GRÁFICO 320-11 PÁGINA 133)

RECEBEDORIA DO DISTRITO FEDERAL

DEMONSTRAÇÃO DA RENDA DIÁRIA DO IMPOSTO DE VENDA E CONSIGNAÇÃO NO
MÊS DE FEVEREIRO

DIA	RECEITA EXTRAORDI- NÁRIA DA UNIÃO 40%	IMPOSTO DA MUNICI- PALIDADE - 60%	T O T A L
1	\$	\$	\$
2	75:873\$300	110:617\$900	186:455\$200
3	100:869\$300	147:130\$000	247:999\$300
4	121:510\$600	177:238\$000	298:748\$600
6	46:544\$300	67:890\$400	114:434\$700
7	1:091:136\$000	1.520:988\$800	2.612:124\$800
8	122:352\$100	178:465\$200	300:817\$300
9	88:607\$500	129:244\$600	217:852\$100
10	81:853\$700	119:393\$700	201:247\$400
11	46:664\$500	68:065\$700	114:730\$200
13	37:160\$300	54:202\$900	91:363\$200
14	88:037\$700	128:413\$800	216:451\$500
15	123:060\$200	179:498\$200	302:558\$400



CONT

DI

1

1

18

22

23

24

25

27

28

TOTA

22

ÚT:

MÉC

DI

ARR

CCNE

DI

1

2

3

4

6

7

8

9

DIA	RECEITA EXTRAORDI- NÁRIA DA UNIÃO 40%	IMPOSTO DA MUNICI- PALIDADE - 60%	T O T A L
16	938:198\$600	1.309:624\$100	2.247:822\$700
17	81:334\$900	118:633\$900	199:971\$800
18	153:144\$800	223:380\$000	376:524\$800
22	16:800\$600	24:505\$500	41:306\$100
23	20:503\$400	29:906\$900	50:410\$300
24	126:236\$000	184:130\$500	310:366\$500
25	195:396\$600	232:092\$400	475:489\$000
27	58:357\$700	85:121\$700	143:479\$400
28	359:194\$000	523:928\$400	883:122\$400
TOTAIS	3.970:800\$100	5.662:475\$600	9.633:275\$700
22 DIAS ÚTEIS MÉDIA- DIÁRIA	\$ 180:491\$000	\$ 257:385\$200	\$ 437:876\$200

RECEBEDORIA DO DISTRITO FEDERAL

ARRECADAÇÃO DIÁRIA DO IMPOSTO DE INDÚSTRIAS E PROFISSÕES - IMPOSTO
E CONSUMO INCLUSIVE DEPÓSITOS NO MÊS DE FEVEREIRO

DIA	IMPOSTO DE CONSUMO	INDÚSTRIAS E PROFISSÕES	RENDA DIÁRIA (INCL. DEPÓSITOS)
1	3:060\$000	35:174\$200	108:321\$200
2	820:518\$100	104:934\$900	1.670:280\$500
3	928:334\$200	109:290\$200	1.744:726\$800
4	1.161:940\$400	49:581\$300	1.984:959\$500
6	272:252\$600	155:765\$400	903:658\$400
7	879:407\$100	255:250\$600	4.421:098\$300
8	1.123:587\$000	189:503\$900	2.069:290\$700
9	693:232\$600	\$	1.616:699\$400

DIA	IMPOSTO DE CONSUMO	INDÚSTRIAS E PROFISSÕES	RENDA DIÁRIA (INCL. DEPÓSITO)
10	460:183\$000	222:136\$800	1.231:507\$700
11	1.010:476\$200	157:529\$700	1.535:941\$200
13	279:551\$400	384:044\$800	1.071:399\$300
14	896:635\$600	432:027\$500	1.835:294\$200
15	927:258\$100	304:446\$900	1.928:443\$200
16	762:151\$800	338:506\$600	3.834:224\$100
17	861:106\$000	400:249\$500	2.087:007\$300
18	1.170:484\$800	140:171\$000	1.992:350\$800
22	709:829\$000	131:499\$600	1.125:051\$400
23	196:337\$100	591:989\$900	1.126:816\$900
24	316:810\$100	910:368\$400	2.078:815\$000
25	1.223:614\$400	670:990\$800	3.390:995\$800
27	226:036\$700	1.836:607\$300	3.004:519\$200
28	1.371:488\$100	2.338:389\$700	6.125:897\$000
TOTAIS	16.294:394\$300	9.758:564\$600	46.887:333\$900
22 DIAS ÚTEIS	\$	\$	\$
MÉDIA DIÁRIA	740:654\$200	443:571\$100	2.131:242\$400

RECEBEDORIA DO DISTRITO FEDERAL

ARRECAÇÃO DO MÊS DE FEVEREIRO DE 1939 COMPARADA COM A DO MESMO MÊS DE 1938

RENDAS TRIBUTÁRIAS	1938	1939	DIFERENÇAS EM 1939
RENDA ORDINÁRIA	.	.	.
IMPOSTO DE CONSUMO	14.542:292\$000	16.294:394\$300	+ 1.752:102\$300
IMPOSTO DE RENDA	1.674:252\$800	1.735:379\$300	+ 61:126\$500
IMPOSTO S/ ATOS EMANADOS	5.375:502\$900	6.139:364\$400	+ 763:816\$500

CONTINUAÇÃO

RENDAS TRIBUTÁRIAS	1 9 3 8	1 9 3 9	DIFERENÇAS EM 1 9 3 9
RENDAS PATRIMONIAIS	179:783\$200	106:338\$800	- 73:444\$400
RENDAS INDÚSTRIAS	159\$800	\$	- 159\$800
DIVERSAS RENDAS	439:259\$700	462:764\$400	+ 23:504\$700
TOTAL	22.211:250\$400	24.738:241\$200	+ 2.526:990\$800
RENTA EXTRAORDINÁRIA	12.392:870\$300	15.686:322\$500	+ 3.293:452\$200
TOTAL DA RENDA	34.604:120\$700	40.424:563\$700	+ 5.820:443\$000
DEPÓSITOS	17.703:205\$800	6.462:770\$200	- 11.240:435\$600
TOTAL GERAL	52.307:326\$500	46.887:333\$900	- 5.419:992\$600

RECEBEDORIA DO DISTRITO FEDERAL

IMPOSTO DE CONSUMO, ARRECADAÇÃO COMPARADA - MÊS DE FEVEREIRO

REFERÊNCIA	RESUMO		DIFERENÇAS EM 1939
	1 9 3 8	1 9 3 9	
TAXA	9.695:380\$100	14.428:874\$100	+ 4.733:494\$000
VERBA	1.283:782\$100	1.688:930\$200	+ .405:148\$100
ADICIONAL	3.486:744\$800	\$	- 3.486:744\$800
SOMA	14.465:907\$000	16.117:804\$300	+ 1.651:897\$300
REGISTRO	76:385\$000	176:590\$000	+ 100:205\$000
TOTAL GERAL	14.542:292\$000	16.294:394\$300	+ 1.752:102\$300

DIRETORIA DAS RENDAS ADUANEIRAS

ALFÂNDEGA DO RIO DE JANEIRO - DEMOSTRAÇÃO DA RENDA DIÁRIA DO MÊS DE FEVEREIRO

DIA	DIREITOS	TAXA ADIC. DE 10%	PREV. SOCIAL	OUTRAS RENDAS	TOTAL
1	762:439\$3	76:231\$9	53:536\$4	749:502\$7	1.641:710\$3
2	1.012:314\$1	120:999\$8	64:300\$5	218:485\$0	1.416:099\$4
3	546:113\$1	60:704\$5	41:544\$9	203:776\$2	852:138\$7
4	468:850\$9	46:833\$1	29:739\$2	155:420\$7	700:843\$9
6	851:067\$6	89:153\$0	43:255\$4	175:259\$6	1.158:735\$6
7	1.537:086\$2	158:160\$9	72:187\$7	322:481\$1	2.089:915\$9
8	870:094\$4	92:601\$1	66:133\$8	303:546\$7	1.332:376\$0
9	828:417\$7	91:083\$5	95:942\$6	167:886\$9	1.183:330\$5
10	553:917\$4	56:426\$6	49:606\$0	124:669\$9	789:619\$8
11	756:866\$6	85:975\$2	57:285\$8	138:193\$1	1.038:320\$5
13	1.148:577\$0	119:980\$3	71:267\$0	279:960\$4	1.619:784\$4
14	1.466:589\$4	147:341\$3	89:277\$6	365:352\$0	2.068:560\$2
15	915:803\$1	105:179\$6	81:823\$7	201:799\$8	1.304:606\$2
16	976:134\$2	116:427\$0	54:573\$4	168:257\$3	1.315:391\$9
17	1.214:549\$8	129:543\$7	53:910\$7	308:502\$6	1.706:511\$9
18	589:115\$1	59:326\$0	44:721\$0	79:746\$1	772:908\$2
22	382:135\$4	46:563\$8	53:540\$6	113:227\$1	595:466\$9
23	1.176:196\$1	122:862\$2	79:432\$9	238:147\$4	1.616:638\$6
24	1.658:420\$4	168:569\$0	82:031\$3	218:683\$0	2.127:703\$7
25	1.463:822\$0	167:086\$8	45:746\$9	229:318\$4	1.905:974\$1
27	7.192:656\$5	751:228\$8	106:206\$5	532:370\$2	8.582:462\$0
28	1.089:866\$2	115:073\$8	64:815\$2	238:881\$4	1.508:636\$6
TOTAIS	27.466:032\$5	2.927:356\$9	1.400:879\$1	5.533:467\$6	37.327:736\$1
BALANÇO DE DIF.	25:626\$7	\$	\$	25:626\$7	\$
A DEDUZIR 10% E. RIO	\$	30:278\$5	\$	\$	30:278\$5
DEPÓSITOS	\$	\$	\$	1.069:340\$4	1.069:340\$4
RENDA LÍQ.	27.491:659\$2	2.897:078\$4	1.400:879\$1	4.438:500\$5	36.228:117\$2

DIRETORIA DAS RENDAS ADUANEIRAS

DIREITOS DE IMPORTAÇÃO PARA CONSUMO, POR CLASSES DA TARIFA NO MÊS DE FEVEREIRO - ALFÂNDEGA DO RIO DE JANEIRO

CLASSES DA TARIFA	IMPORTANCIA
ANIMAIS VIVOS	657\$500
CABÊLOS, PÊLOS E PÊNAS	33:101\$900
PELES E COUROS	196:876\$900
CARNES, PEIXES MATERIAIS OLEOSAS	602:863\$500
MADREPEROLA, MARFIM OU TARTARUGA	31:670\$100
LA	625:519\$000
SEDA	266:532\$300
FRUTAS E CEREAIS ETC.	3.094:684\$200
PLANTAS, FOLHAS E FRUTOS	362:679\$900
SUMOS, SUCOS VEGETAIS, BEBIDAS ALCOOLICAS	1.045:968\$000
MADEIRA	155:147\$100
CANA DA INDIA BAMBÚ E JUNCO	15:103\$400
CAIRO, MANILHAS, PIASSAVA, PAINA, ETC	43:335\$800
ALGODÃO	407:874\$800
LINHO, JUTA CANHAMO E RAMIA	801:578\$400
PAPEL E SUAS APLICAÇÕES	509:466\$900
PEDRAS, TERRAS E MINÉRIOS	7.680:777\$700
LOUÇA E VIDRO	785:298\$600
ALUMÍNIO, CHUMBO, ESTANHO E ZINCO	122:308\$800
COBRE E NIQUEL	404:122\$100
FERRO E AÇO	2.386:075\$800
OURO, PLATINA E PRATA	14:288\$100
METALOIDES E VARIOS METAIS	21:513\$400
MATERIAS PRIMAS N/CLASSIFICADAS PARA INDUSTRIAS	1.071:333\$000
PRODUTOS QUÍMICOS	925:085\$000
DROGAS, MEDICAMENTOS QUÍMICOS E PREPARAÇÕES FARMA- CÊUTICAS	1.063:779\$200
ARMAMENTOS E MUNIÇÕES	42:690\$000
OBRAS DE CUTELARIA	41:357\$000
RELOJOARIA	93:989\$500
APARELHOS, INST. OBJETOS FÍSICOS ETC	919:418\$400
APARELHOS E OBJETOS PARA CIRURGIA	114:766\$700
INSTRUMENTOS DE MÚSICAS	36:816\$300
VEÍCULO, ACESSÓRIOS E PERTENCES	1.646:926\$800
MAQ. APARELHOS, FERRAMENTAS E UTENCÍLIOS	887:577\$300
VÁRIOS ARTIGOS	533:625\$100
REDUÇÕES DE DIREITOS, DIFERENÇAS ENGLOBADAS, FALTA DE VOLUMES, ARREMATIÇÕES, MERCADORIAS OMISSAS, ESTRA- VIADAS E OUTRAS SEM DETERMINAÇÃO DE CLASSE	486:850\$700
T O T A I S	27.491:659\$200

DIRETORIA DE RENDAS ADUANEIRAS

DIREITOS DE IMPORTAÇÃO PARA CONSUMO, POR PAÍSES DE PROCEDÊNCIA NO
MÊS DE FEVEREIRO - ALFÂNDEGA DO RIO DE JANEIRO.

P A Í S E S	IMPORTÂNCIA
ALEMANHA	4.619:438\$900
ARGENTINA	2.935:751\$700
AUSTRIA	
BELGICA	1.147:796\$400
CHILE	10:096\$200
CHINA	27:652\$700
CUBA	6:875\$600
DINAMARCA	157:245\$200
EQUADOR	
ESTADOS UNIDOS DA AMERICA DO NORTE	4.644:779\$500
FRANÇA	1.264:190\$300
GRã BREITANHA	2.327:979\$400
GRECIA	
ESPAÑHA	13:719\$600
HOLANDA	438:640\$200
ITALIA	391:199\$900
JAPAO	457:122\$600
MEXICO	357:244\$500
NORUEGA	147:652\$200
PERU	5.077:383\$200
PORTUGAL	741:161\$800
CANADã	259:251\$200
INDIA	136:498\$100
TERRA NOVA	10:093\$200
POSSESSOES INGLÊSAS NA ÁFRICA	27:326\$700
POSSESSOES FRANCÊSAS NA ÁFRICA	10:357\$700
POSSESSOES HOLANDEZAS DA OCÊANIA	
RUSSIA EUROPEã	8:662\$800
SUECIA	221:778\$000
SUISSA	355:392\$400
TURQUIA ASIÁTICA	112:921\$800
URUGUAI	102:788\$500
POSSESSOES INGLÊSAS NA AMERICA DO NORTE	1:674\$800
HUNGRIA	2:315\$100
EGITO	
FILANDIA	44:219\$100
SÉRVIA	
POSSESSOES INGLÊSAS NA ÁSIA	119:179\$600
POSSESSOES INGLÊSAS NA OCÊANIA	4:116\$600
POSSESSOES HOLANDEZAS NA AMERICA DO SUL	
POSSESSOES FRANCÊSAS NA ÁFRICA	
TCHECO SLOVAQUIA	279:687\$200
MARROCOS	
POLÔNIA	122:315\$800
TRANSPORTA	26.384:508\$500

P A Í S E S	IMPORTANCIA
TRANSPORTE	26.384:508\$500
ESTÔNIA	8\$500
LITUÂNIA	
SÍRIA	40:189\$300
ARÁBIA	2\$600
LUXEMBURGO	11:356\$800
PÉRSIA	34:106\$300
YUGO-SLÁVIA	3:168\$100
SUDAN	24:000\$300
IRLANDA	212:816\$700
ÍNDIA HOLANDEZA	23:328\$800
POSSESSÕES HOLANDEZAS NA AMÉRICA CENTRAL	592:251\$900
PROCEDÊNCIAS NÃO DECLARADAS	163:323\$500
T O T A I S	277.491:659\$200

(GRÁFICO 322-II PÁGINA 133)

ARRECADAÇÃO DA ALFANDEGA DO RIO DE JANEIRO, NO MÊS DE FEVEREIRO E JANEIRO E FEVEREIRO

RUBRICAS ORÇAMENTARIAS	FEVEREIRO	JAN. E FEVEREIRO
<u>RENDA ORDINÁRIA</u>		
IMPORTAÇÃO-IMPOSTOS E TAXAS: DIREITOS DE IMPORTAÇÃO PARA CONSUMO	27.466:033\$000	54.604:035\$000
IMPOSTO AD. DE 10%	2.897:078\$000	5.711:494\$000
TAXA AD. (DEC. 24.023)	62:982\$000	106:507\$000
IMPOSTO DE FARÓIS	176:000\$000	372:300\$000
TOTAL	36.602:093\$000	60.794:836\$000
IMPOSTO DE CONSUMO	3.231:501\$000	5.856:943\$000
IMPOSTO S/ÁTOS EMANADAS DO GOVERNO DA UNIÃO ETC.	959\$000	2:062\$000
RENDAS PATRIMONIAIS	\$	3:597\$000
RENDAS INDUSTRIAIS	1:292\$000	1:292\$000
DIVERSAS RENDAS	1.964:713\$000	3.982:700\$000
TOTAL DA RENDA ORDINÁRIA	35.800:558\$000	70.641:430\$000
RENDA EXTRAORDINÁRIA	427:559\$000	649:773\$000
TOTAL DAS RENDAS	36.228:117\$000	71.291:203\$000

JUNTA DOS CORRETORES E BOLSA DE MERCADORIAS - PREÇOS CORRENTES

ARTIGO	ESPECIFICAÇÃO	UNIDADE DA VENDA
AÇUCAR	BRANCO CRISTAL	60 QUILOS
AÇUCAR	CRISTAL AMARELO	60 QUILOS
AÇUCAR	MASCAVO	60 QUILOS
AÇUCAR	REFINADO DE 1A. EXTRA	QUILO
AÇUCAR	REFINADO DE 1A.	QUILO
AÇUCAR	REFINADO DE 3A.	QUILO
AGUAS MINEIRAIS	NACIONAIS-DIVERSAS MARCAS	CAIXA
ALGODÃO EM RAMA	FIBRA LONGA-SERIDÓ TIPO 5	10 QUILOS
ALGODÃO EM RAMA	FIBRA CURTA-PAULISTA TIPO 5	10 QUILOS
AGUARDENTE	DE PARATÍ	PIPA c/ 480 LITROS
AGUARDENTE	DE ANGRA	PIPA c/ 480 LITROS
AGUARDENTE	DE CAMPOS	PIPA c/ 480 LITROS
ALCOOL	DE 40 GRÁUS	PIPA c/ 480 LITROS
ALFAFA	NACIONAL	QUILO
ALHO	NACIONAL	CENTO
ALHO	ESTRANGEIRO	CENTO
ARROZ	AGULHA ESPECIAL (BRILHADO)	60 QUILOS
ARROZ	AGULHA DE 1A. (BRILHADO)	60 QUILOS
ARROZ	AGULHA ESPECIAL	60 QUILOS
ARROZ	JAPONÊS ESPECIAL	60 QUILOS
ARROZ	JAPONÊS DE 1A.	60 QUILOS
ARROZ	JAPONÊS DE 2A.	60 QUILOS
ARROZ	JAPONÊS DE 3A.	60 QUILOS
BACALHAU	ESPECIAL	CAIXA c/ 58 QUILOS
BACALHAU	SUPERIOR	CAIXA c/ 58 QUILOS
BACALHAU	ESCAMUDO	CAIXA c/ 58 QUILOS
BANHA	DE PORTO ALEGRE	CAIXA c/ 60 QUILOS
BANHA	DE LAGUNA	CAIXA c/ 60 QUILOS

DOS PREÇOS

OFICIAIS NO MÊS DE FEVEREIRO

P E R Í O D O S							
30 JAN. A 4 FEV.		DE 6 A 11		DE 13 A 18		DE 20 A 25	
MÍNIMO	MÁXIMO	MÍNIMO	MÁXIMO	MÍNIMO	MÁXIMO	MÍNIMO	MÁXIMO
57\$000	59\$000	57\$000	59\$000	57\$000	60\$000	57\$000	59\$000
52\$000	54\$000	52\$000	54\$000	52\$000	54\$000	52\$000	54\$000
33\$000	39\$000	38\$000	39\$000	37\$000	39\$000	37\$000	39\$000
-	1\$140	-	1\$140	-	1\$140	-	1\$140
-	1\$000	-	1\$000	-	1\$000	-	1\$000
-	\$850	-	\$850	-	\$850	-	\$850
37\$000	55\$000	37\$000	55\$000	37\$000	55\$000	37\$000	55\$000
-	-	-	-	41\$000	42\$000	41\$000	42\$000
35\$000	36\$000	34\$500	35\$500	34\$500	35\$500	34\$500	35\$500
460\$000	480\$000	460\$000	480\$000	460\$000	480\$000	460\$000	480\$000
460\$000	480\$000	460\$000	480\$000	460\$000	480\$000	460\$000	480\$000
-	280\$000	-	280\$000	-	280\$000	-	280\$000
380\$000	400\$000	380\$000	400\$000	380\$000	400\$000	380\$000	400\$000
\$450	\$460	\$500	\$520	\$520	\$550	\$520	\$550
1\$500	6\$000	1\$500	6\$000	1\$500	6\$000	1\$500	6\$000
8\$000	9\$000	8\$000	9\$000	8\$000	9\$000	8\$000	9\$000
82\$000	84\$000	82\$000	84\$000	82\$000	84\$000	82\$000	84\$000
70\$000	72\$000	68\$000	70\$000	66\$000	68\$000	66\$000	68\$000
82\$000	84\$000	82\$000	84\$000	80\$000	82\$000	80\$000	82\$000
48\$000	50\$000	48\$000	50\$000	46\$000	48\$000	45\$000	48\$000
46\$000	48\$000	46\$000	48\$000	44\$000	46\$000	44\$000	46\$000
39\$000	40\$000	39\$000	40\$000	37\$000	39\$000	37\$000	39\$000
31\$000	33\$000	31\$000	33\$000	31\$000	33\$000	31\$000	33\$000
270\$000	280\$000	270\$000	280\$000	270\$000	280\$000	270\$000	280\$000
265\$000	275\$000	265\$000	275\$000	265\$000	275\$000	265\$000	275\$000
210\$000	220\$000	210\$000	220\$000	210\$000	220\$000	210\$000	220\$000
198\$000	225\$000	198\$000	225\$000	195\$000	223\$000	195\$000	223\$000
198\$000	200\$000	198\$000	200\$000	197\$000	198\$000	197\$000	198\$000

CONTINUAÇÃO

ARTIGO	ESPECIFICAÇÃO	UNIDADE DA VENDA
BANHA	DE ITAJAÍ	CAIXA c/ 60 QUILOS
BATATA	NACIONAL - DO INTERIOR	QUILO
CEBOLA	NACIONAL	CAIXA
CEBOLA	DE LAGUNA	CAIXA
FARELO DE TRIGO	DOS MOINHOS NACIONAIS	SACO c/ 35 QUILOS
FARELO REMOÍDO	DOS MOINHOS NACIONAIS	SACO c/ 40 QUILOS
FARELINHO	DOS MOINHOS NACIONAIS	SACO c/ 35 QUILOS
FARINHA DE MANDIÓCA	ESPECIAL	50 QUILOS
FARINHA DE MANDIÓCA	FINA	50 QUILOS
FARINHA DE MANDIÓCA	ENTREFINA	50 QUILOS
FARINHA DE TRIGO	DE 1A. QUALIDADE	SACO c/ 50 QUILOS
FARINHA DE TRIGO	DE 2A. QUALIDADE	SACO c/ 50 QUILOS
FARINHA DE TRIGO	SEMOLINA	SACO c/ 50 QUILOS
FEIJÃO	PRETO ESPECIAL	SACO c/ 60 QUILOS
FEIJÃO	PRETO NOVO	SACO c/ 60 QUILOS
FEIJÃO	MANTEIGA (NOVO)	SACO c/ 60 QUILOS
FEIJÃO	BRANCO (NOVO)	SACO c/ 60 QUILOS
FEIJÃO	ENXOFRE (NOVO)	SACO c/ 60 QUILOS
FEIJÃO	FRADINHO-NACIONAL	SACO c/ 60 QUILOS
FEIJÃO	MULATINHO	SACO c/ 60 QUILOS
ERVA MATE	DO PARANÁ E S. CATARINA	BARRICA c/ 10 QUILOS
LOMBO DE PORCO	DE MINAS - SALGADO	QUILO
LOMBO DE PORCO	DO SUL - SALGADO	QUILO
MANTEIGA	DO INTERIOR	QUILO
MILHO	AMARELO	SACO c/ 60 QUILOS
MILHO	VERMELHO (CATETE)	SACO c/ 60 QUILOS
MILHO	MESCLADO	SACO c/ 60 QUILOS

P E R Í O D O S

30 JAN A 4 FEV

DE 6 A 11

DE 13 A 18

DE 20 A 25

MÍNIMO

MÁXIMO

MÍNIMO

MÁXIMO

MÍNIMO

MÁXIMO

MÍNIMO

MÁXIMO

202\$000	225\$000	202\$000	222\$000	202\$000	222\$000	202\$000	217\$000
..\$500	\$800	\$500	\$800	\$500	\$800	\$500	\$300
49\$000	50\$000	49\$000	50\$000	51\$000	52\$000	50\$000	51\$000
40\$000	42\$000	40\$000	42\$000	42\$000	44\$000	38\$000	40\$000
7\$000	7\$500	7\$000	7\$500	7\$000	7\$500	7\$000	7\$500
11\$500	12\$000	11\$500	12\$000	11\$500	12\$000	11\$500	12\$000
7\$500	8\$000	7\$500	8\$000	7\$500	8\$000	7\$500	8\$000
32\$000	33\$000	32\$000	33\$000	32\$000	33\$000	31\$000	32\$000
30\$000	31\$000	30\$000	31\$000	30\$000	31\$000	29\$000	30\$000
26\$000	27\$000	24\$000	25\$000	24\$000	25\$000	24\$000	25\$000
-	42\$500	-	42\$500	-	43\$500	-	43\$500
-	40\$000	-	40\$000	-	41\$000	-	41\$000
-	47\$500	-	47\$500	-	48\$500	-	48\$500
18\$000	20\$000	20\$000	22\$000	22\$000	23\$000	22\$000	23\$000
36\$000	38\$000	36\$000	40\$000	38\$000	42\$000	38\$000	42\$000
54\$000	56\$000	56\$000	60\$000	66\$000	68\$000	66\$000	68\$000
45\$000	55\$000	40\$000	50\$000	40\$000	50\$000	40\$000	50\$000
44\$000	46\$000	44\$000	46\$000	46\$000	48\$000	46\$000	48\$000
-	-	-	-	-	-	60\$000	62\$000
38\$000	40\$000	45\$000	48\$000	45\$000	48\$000	45\$000	48\$000
8\$000	9\$000	8\$000	9\$000	8\$000	9\$000	8\$000	9\$000
2\$700	2\$800	2\$700	2\$800	2\$800	3\$000	2\$800	3\$000
2\$200	2\$300	2\$200	2\$300	2\$200	2\$400	2\$200	2\$400
5\$000	5\$500	4\$700	5\$000	4\$700	5\$000	4\$700	5\$000
23\$000	24\$000	23\$000	24\$000	23\$000	24\$000	22\$000	23\$000
26\$000	27\$000	27\$000	28\$000	27\$000	28\$000	26\$000	27\$000
21\$000	22\$000	21\$000	22\$000	21\$000	22\$000	20\$000	21\$000

CONTINUAÇÃO

ARTIGO	ESPECIFICAÇÃO	UNIDADE DA VENDA
ÓLEO	DE LINHAÇA-EM BARRIL	QUILO BRUTO
ÓLEO	DE LINHAÇA-EM LATA	QUILO BRUTO
ÓLEO	DE CAROÇO DE ALGODÃO NAC.	LITRO
POLVILHO	DO NORTE	QUILO
POLVILHO	DO SUL	QUILO
SAL	DO NORTE - GROSSO	SACO c/ 60 QUILOS
SAL	DO NORTE - MOÍDO	SACO c/ 60 QUILOS
SAL	DE CABO FRIO - GROSSO	SACO c/ 60 QUILOS
SAL	DE CABO FRIO - MOÍDO	SACO c/ 60 QUILOS
TAPIÓCA	DIVERSAS PROCEDÊNCIAS (SUL)	QUILO
TOUCINHO	MINEIRO	QUILO
TOUCINHO	PAULISTA	QUILO
TOUCINHO	DE FUMEIRO	QUILO
XARQUE	NACIONAL	QUILO
XARQUE	DO SUL - PATOS E MANTAS	QUILO
XARQUE	MINEIRO- PATOS E MANTAS	QUILO

P E R Í O D O S

30 JAN A 4 FEV		DE 6 A 11		DE 13 A 18		DE 20 A 25	
MÍNIMO.	MÁXIMO	MÍNIMO	MÁXIMO	MÍNIMO	MÁXIMO	MÍNIMO	MÁXIMO
-	3\$600	-	3\$600	-	3\$600	-	3\$600
-	3\$800	-	3\$800	-	3\$800	-	3\$800
-	2\$800	-	2\$800	-	2\$800	-	2\$800
\$750	\$800	\$750	\$800	\$750	\$800	\$750	\$800
\$750	\$800	\$750	\$800	\$750	\$800	\$750	\$800
-	17\$000	-	17\$000	-	17\$000	-	17\$000
-	18\$300	-	18\$300	-	18\$300	-	18\$300
-	15\$000	-	15\$000	-	15\$000	-	15\$000
-	16\$200	-	16\$200	-	16\$200	-	16\$200
1\$100	1\$200	1\$000	1\$100	1\$000	1\$100	1\$000	1\$100
2\$700	2\$800	2\$700	2\$800	2\$700	2\$800	2\$700	2\$800
2\$700	2\$800	2\$700	2\$800	2\$700	2\$800	2\$700	2\$800
3\$600	3\$700	3\$600	3\$700	3\$600	3\$700	3\$600	3\$700
3\$400	3\$500	3\$400	3\$500	3\$400	3\$500	3\$400	3\$500
3\$200	3\$300	3\$200	3\$300	3\$200	3\$300	3\$200	3\$300
3\$100	3\$200	3\$100	3\$200	3\$100	3\$200	3\$100	3\$200

322 - BIBLIOTECAS

MOVIMENTO DA CONSULTA E LEITURA DURANTE O MÊS DE FEVEREIRO, SEGUNDO OS ASSUNTOS, NAS BIBLIOTECAS: NACIONAL, ASSOCIAÇÃO DOS EMPREGADOS NO COMÉRCIO E CORPO DE BOMBEIROS.

ESPECIFICAÇÃO	B I B L I O T E C A S		
	NACIONAL	EMP. NO COMÉRCIO	C. BOMBEIROS
O B R A S			
BELAS ARTES	130	9	71
CIÊNCIAS APLICADAS	596	59	32
CIÊNCIAS PURAS	800	18	36
FILOSOFIA	178	19	56
FILOLOGIA	666	12	53
GEOGRAFIA-HISTÓRIA	2.505	86	61
LITERATURA	1.805	1.681	38
ÓBRAS GERAIS	392	306	43
RELIGIÃO	159	167	56
SOCIOLOGIA	555	150	51
LEITORES	3.528	3.738	498
L Í N G U A S			
ALEMÃO	58	152	46
ESPAANHOL	106	191	81
ESPERANTO	5	-	-
FRANCÊS	955	624	49
GREGO	-	-	8
INGLÊS	170	120	31
ITALIANO	108	74	68
LATIM	19	-	12
OUTRAS LÍNGUAS	-	-	18
PORTUGUÊS	6.365	1.328	189
VOLUMES	7.786	2.507	502

O MOVIMENTO DE CONSULTANTES NA ASS. DOS EMPREGADOS NO COMÉRCIO FOI DE 1.563 E FORA DA BIBLIOTECA FOI DE 2.175.

BIBLIOTECA DA ESCOLA DE ENGENHARIA

ÓBRAS - 63 VOLUMES - 198 REVISTAS - 146 CONSULTANTES - 50

323 - MUSEUS

MOVIMENTO DE VISITANTES DURANTE O MÊS DE FEVEREIRO NO MUSEU NACIONAL:

D I A S	VISITANTES	D I A S	VISITANTES
1 - QUARTA-FEIRA	132	15 - QUARTA - FEIRA	128
2 - QUINTA-FEIRA	253	16 - QUINTA - FEIRA	248
3 - SEXTA -FEIRA	150	17 - SEXTA - FEIRA	141
4 - SÁBADO	56	18 - SÁBADO	91
5 - DOMINGO	612	22 - QUARTA - FEIRA	85
7 - TERÇA -FEIRA	151	23 - QUINTA - FEIRA	206
8 - QUARTA-FEIRA	184	24 - SEXTA - FEIRA	225
9 - QUINTA-FEIRA	98	25 - SÁBADO	76
10 - SEXTA -FEIRA	30	26 - DOMINGO	1.384
11 - SÁBADO	28	28 - TERÇA - FEIRA	172
12 - DOMINGO	954		
14 - TERÇA - FEIRA	264	T O T A L	5.668

325 - TEÁTROS E CASAS DE DIVERSÕES

MOVIMENTO DOS TEÁTROS NO DISTRITO FEDERAL NOS MÊSES DE JANEIRO E FEVEREIRO

ESPECIFICAÇÃO	COMÉDIA	REVISTA	T O T A L
JANEIRO			
PEÇAS REPRESENTADAS	1	2	3
REPRESENTAÇÕES	43	71	114
FEVEREIRO			
PEÇAS REPRESENTADAS	1	1	2
REPRESENTAÇÕES	14	50	64

328 - ARQUIVOS PÚBLICOS

MOVIMENTO DO ARQUIVO DA MARINHA NO MÊS DE FEVEREIRO

ESPECIFICAÇÃO	ENTRAD.	SAÍDOS	CERTID.	BUSCAS	CONSUL.	RENDA
MOVIMENTO DE PROCESSOS	436	146	59	435	336	485\$200

TÍTULOS PROTESTADOS NO MÊS DE FEVEREIRO

DIA	DEVE- DOR	CRE- DOR	AVALIS TA	ENDO- SANTE	DUPLI CATA	PROMIS SÓRIA	L. DE CÂMBIO	TOTAL	V A L O R
1	2	2	-	-	3	-	-	3	1:860\$600
2	6	6	2	2	3	2	1	6	25:598\$000
3	17	17	9	5	10	7	-	17	69:408\$800
4	20	20	-	6	14	6	-	20	36:123\$600
6	24	24	5	1	14	10	-	24	49:870\$000
7	25	24	3	-	14	10	-	24	19:070\$700
8	6	6	-	-	5	1	-	6	3:273\$400
9	8	8	1	-	8	-	-	8	16:648\$600
10	37	37	5	3	27	10	-	37	48:322\$700
11	22	22	2	1	19	3	-	22	17:275\$100
13	24	24	11	-	10	14	-	24	37:117\$900
14	18	18	1	1	15	3	-	18	14:271\$800
15	23	23	5	7	16	7	-	23	34:212\$600
16	22	22	7	-	16	6	-	22	33:108\$800
17	17	17	3	1	10	7	-	17	35:386\$900
18	22	22	6	2	16	6	-	22	39:561\$600
20	18	18	5	1	15	3	-	18	15:222\$900
21	16	16	5	-	9	7	-	16	61:521\$600
22	8	8	2	-	4	4	-	8	20:328\$800
23	2	2	-	1	2	-	-	2	2:269\$400
24	1	1	-	1	1	-	-	1	1:148\$100
25	8	8	-	-	6	2	-	8	8:079\$500
27	18	18	3	1	9	8	1	18	148:646\$700
28	17	17	4	-	11	6	-	17	15:162\$300
TOTAIS	381	380	79	33	257	122	2	381	753:494\$400

341 - SERVIÇO PRESTADO PELO CORPO DE BOMBEIROS NO MÊS DE FEVEREIRO:

E S P E C I F I C A Ç Ã O	QUANTIDADE
<u>AVISOS RECEBIDOS:</u>	
PELOS AVISADORES AUTOMÁTICOS DO CORPO	13
PELOS TELEFÔNES OFICIAIS	1
PELOS TELEFÔNES DA CIA. TELEFONICA	38
PESSOALMENTE	3
TOTAL	55
AVISOS DE FALSO INCÊNDIO	
	8
<u>LOCAIS DOS ACIDENTES:</u>	
AUTOMÓVEIS (MOTOCICLETAS, ÔNIBUS, ETC)	8
DEPÓSITOS DE CARVÃO OU INFLÁMÁVEIS	2
ESTABELECIMENTOS COMERCIAIS OU INDUSTRIAIS	16
ESTABELECIMENTOS MILITARES	2
ESTABELECIMENTOS PÚBLICOS CÍVIS	1
HABITAÇÕES COLETIVAS (CASAS DE APARTAMENTOS)	4
INDÚSTRIAS QUÍMICAS	1
MATAS, CAPINZAIS, TERRENOS BÂLDIOS, LIXO, ETC.	10
PENSÕES OU HOTEIS	2
RESIDÊNCIAS PARTICULARES	9
TOTAL	55
<u>CAUSAS:</u>	
COMBUSTÃO ESPONTÂNEA	1
ELETRICIDADE (SOBRECARGAS, CURTOS CIR., DEFEITOS, ETC.	9
ESCAPAMENTO DE GÁS INFLAMADO	1
EXPLOSÕES (PEQUENOS RECIPIENTES DE INFLAMÁVEL)	12
FAGULHAS (LOCOMOTIVAS, FERROS DE ENGOMAR, ETC.)	2
FULIGEM DE CHAMINÉS (EXCESSO DE)	1
IGNORADAS	10
IRRADIAÇÃO DE CALOR (CHAMINÉS, FOGÕES, ETC.)	3
OUTRAS NÃO CLASSIFICADAS	12
PONTAS DE CIGARRO, PALITOS DE FÓSFORO	4
TOTAL	55

(CONTINUAÇÃO)

E S P E C I F I C A Ç Ã O	QUANTIDADE
<u>SOCORROS PRESTADOS:</u>	
INCÊNDIO - GRANDE	1
MÉDIO	4
PEQUENO	16
PRINCÍPIO DE	26
DE OUTRA NATUREZA	8
TOTAL	55
CAUSAS MORAIS (CARACTERISADAS)	
DUVIDOSAS	16
IMPRUDÊNCIA OU DESCUIDO	17
NEGLIGÊNCIA	11
PROPOSITAL	1

344 - SERVIÇO DE PESTE

TRABALHOS REALIZADOS PELA INSPETORIA DE SERVIÇOS ESPECIAIS DURANTE OS MÊSES DE JANEIRO E FEVEREIRO:

REFERÊNCIA	QUANTIDADE	
	JANEIRO	FEVEREIRO
1 - RAOEIRAS ARMADAS	59.956	56.732
GUILHOTINAS	47.866	46.422
MALETAS	12.900	10.310
2 - RATOS CAPTURADOS EM RAOEIRAS	3.687	2.582
A) EM GUILHOTINAS	3.451	2.481
B) EM MALETAS	236	101
A) VIVOS	236	101
B) MORTOS	3.451	2.481
3 - RATOS MORTOS A PÁU	112	115
4 - RATOS ENCONTRADOS MORTOS	48	16
A) ONDE HOVE VENENO	-	-
B) ONDE NÃO HOVE VEN.	48	16
5 - TOTAL DE RATOS APANHADOS SOMA DOS ITENS 2,3,4.	3.847	2.713
6 - DOSES DE VENENO DESTRIBUIDAS	18.850	11.400
DOSES INTACTAS	15.600	8.500
DOSES DESFALCADAS	3.250	2.900
7 - QUANTIDADE DE ISCAS EMPREGADAS	59.956	58.500
8 - NÚMERO DE APARELHOS DE CLAYTON EM SERVIÇO	26	22

342 - MOVIMENTO DE DOENTES HOSPITALIZADOS

MÊS DE FEVEREIRO

ESTABELECEMENTOS	EXIS- TIAM	ENTRA- RAM	SAÍRAM		EXIS- TEM	MOVIMEN- TO
			ALTAS	MORTES		
H. CENTRAL DA MARINHA	240	233	248	4	221	473
NAVAL DE COPACABANA	87	12	3	4	92	99
H. DOS LÁZAROS	111	1	-	-	112	112
H. SÃO SEBASTIÃO	561	207	116	93	559	763
H. DA PENITÊNCIA	-	-	-	-	-	-
C. DE SAÚDE SÃO JOSÉ	51	100	102	6	43	151
SOC. ESPANHOLA DE BENEF.	21	40	35	2	24	61
H. N. SENHORA DO SOCORRO	88	47	41	4	90	135
SANTA CASA DA MISERICÓRDIA	666	578	554	35	655	1.244
R.B.SOC. PORTUGUESA DE BEN.	387	208	221	13	361	595
FUNDAÇÃO GAFFRÉE E GUINLE	-	-	-	-	-	1.058
H.V.O. 3A. N.S.DO M.CARMO	160	90	73	12	165	250
H. N. SENHORA DAS DORES	154	19	11	10	152	173
H. N. SENHORA DA SAÚDE	249	112	94	13	254	361
H. HANEMANIÃO	30	77	73	1	33	107

MOVIMENTO DOS HOSPITAIS, SEGUNDO A NACIONALIDADE

ESTABELECEMENTOS	ADULTOS		CRIAN- ÇAS	NACIONALIDADE			MOVI- MENTO
	M.	F.		BRAS.	ESTR.	IGNOR.	
H. CENTRAL DA MARINHA	221	7	-	221	-	-	221
NAVAL DE COPACABANA	92	-	-	92	-	-	92
H. DOS LÁZAROS	68	36	8	88	24	-	112
H. SÃO SEBASTIÃO	460	99	-	-	-	-	559
H. DA PENITÊNCIA	-	-	-	-	-	-	-
C. DE SAÚDE SÃO JOSÉ	13	29	1	35	8	-	43
SOC. BENEF. ESPANHOLA	9	13	2	12	12	-	24
H. N. SENHORA DO SOCORRO	-	-	-	-	-	-	90
SANTA CASA DA MISERICÓRDIA	415	240	-	536	119	-	655
R.B.SOC. PORTUGUESA DE BEN.	314	44	3	26	335	-	361
FUNDAÇÃO GAFFRÉE GUINLE	692	320	46	-	-	-	1.058
H.V.O. 3A. N.S.DO M.CARMO	89	76	-	93	72	-	165
H. N. SENHORA DAS DORES	-	144	-	144	8	-	152
H. N. SENHORA DA SAÚDE	164	90	-	190	64	-	254
H. HANEMANIÃO	9	21	3	33	-	-	33

343 - MOVIMENTO DE CRIANÇAS ASILADAS

ESTABELECEMENTOS	EXIS- TIAN	ENTRA- RAN	SAÍRAM		EXIS- TEM	MOVIMEN- TO
			ALTAS	MORTES		
ASILO DA MISERICÓRDIA	116	8	2	-	122	124
REC. ORF. DESV. ST. TEREZA	197	10	6	-	201	207
ASILO DE SÃO CORNÉLIO	79	5	2	-	82	84

MOVIMENTO DE CRIANÇAS ASILADAS SEGUNDO A NACIONALIDADE E A CÔR

ESTABELECEMENTOS	NACIONALIDADE			CÔR			MOVI- MENTO
	BRAS.	ESTR.	IGH.	BRAN.	PARDA	PRETA	
ASILO DA MISERICÓRDIA	119	3	122	60	21	41	122
REC. ORF. DESV. ST. TEREZA	193	8	201	172	28	1	201
ASILO DE SÃO CORNÉLIO	79	-	79	37	27	15	79

343 A - MOVIMENTO DOS CEMITÉRIOS

CEMITÉRIOS	ADULTOS		CRIANÇAS		NACIONALIDADE			TOTAL
	M.	F.	M.	F.	B.	E.	I.	
SÃO JOÃO BATISTA	99	118	44	33	219	62	13	294
SÃO FRANC. XAVIER (CLS)	302	204	90	79	555	113	7	675
SÃO FRANC. XAVIER (GR)	99	64	161	113	422	10	5	437

CEMITERIOS	INHUMAÇÕES	EXUMAÇÕES	RENDA	DESPESA
DA V. E ARQUIEPISCO- PAL ORD. N. S. MONT. CARMO	17	13	2:090\$000	\$
DA GAMBÔA	4	-	2:000\$000	1:564\$000

III - PARTE

III - O TERRITÓRIO DO DISTRITO FEDERAL

113 - PONTOS CULMINANTES

REFERÊNCIA	ALT. MTS.	SITUAÇÃO	DISTRITO MUNICIPAL
MORRO DA PEDRA BRANCA	1023	SERRA DO CABUÇÚ	JACARÉP. C. GRANDE
PICO DA TIJUCA	1020	" DA TIJUCA	TIJUCA E ANDARAÍ
BICO DO PAPAGAIO	987	" DO B. DO PAPAGAIO	JACARÉP. E ANDARAÍ
PICO DO ANDARAÍ	900	" DO ANDARAÍ	ANDARAÍ
MORRO DA BANDEIRA	900	" DO BANGÚ	JACARÉP. E C. GRANDE
MORRO DO GUANDÚ	900	" DO MEDANHA	C. GRANDE
MORRO DO GERICINÓ	887	" DO GERICINÓ	C. GRANDE
MORRO DE STA. BÁRBARA	850	" DO CABUÇÚ	JACARÉPAGUÁ
PICO DA GÁVEA	842	" DA GÁVEA	TIJUCA E GÁVEA
PEDRA DO CONDE	817	" DA TIJUCA	TIJUCA
ALTO DO ARCHER	815	" DA TIJUCA	TIJUCA
MORRO DA TAQUARA	811	" DO B. DO PAPAGAIO	JACARÉP. E ANDARAÍ
SERRA DA CARIOCA	800	" DA CARIOCA	TIJUCA E GÁVEA
MORRO DO ELEFANTE	775	" DO ANDARAÍ	ANDARAÍ
MORRO DO QUEIMADO	715	" DA CARIOCA	TIJUCA E GÁVEA
PICO DO CORCOVADO	704	" DO CORCOVADO	SANTA TERÊSA
MORRO DA PEDRA BONITA	700	" DA GÁVEA	TIJUCA E GÁVEA
MORRO DO SACARRÃO	700	" DA TAQUARA	JACARÉPAGUÁ
MORRO MONTE ALEGRE	700	" DO BANGÚ	C. GRANDE
MORRO DAS CABOCLAS	700	" DO CABUÇÚ	GUARATIBA, C. GRANDE E JACARÉPAGUÁ
MORRO DO BOM RETIRO	659	" DA TIJUCA	TIJUCA
MORRO DO CÔCKRANE	650	" DO CÔCKANE	TIJUCA E GÁVEA
MORRO DO BARATA	650	" DO BANGÚ	JACARÉPAGUÁ
MORRO DO MARAPICÚ	631	" DO MARAPICÚ	C. GRANDE
MORRO DA FORMIGA OU PEDRA DO BISPO	620	" DA CARIOCA	SANTA TERÊSA
MORRO DO ESCELSIOR	611	" DA TIJUCA	TIJUCA
MORRO DO QUILOMBO	600	" DA TAQUARA	JACARÉPAGUÁ
MORRO DA TOCA GRANDE	555	" DAS TOCAS	GUARATIBA
MORRO DO CABUÇÚ	550	" DO CABUÇÚ	GUARAT. E C. GRANDE
MORRO DO NOGUEIRA	550	" DA TAQUARA	JACARÉPAGUA
MORRO DOS DOIS IRMÃOS	533	" DOS DOIS IRMÃOS	GÁVEA
MORRO REDONDO	500	" DO CABUÇÚ	JACARÉPAGUÁ
MORRO DO MORGADO	500	" DO MORGADO	GUARATIBA
PEDRA ROSILHA	486	" DA TAQUARA	JACAREPAGUÁ
MORRO DA MESA DO IMPE- RADOR	483	" DA CARIOCA	GÁVEA E TIJUCA
MORRO STO. ANTÔNIO DA BICA	475	" DA BICA	GUARATIBA
MORRO DO INÁCIO DIAS	451	" DO MÉIER	INHÁUMA E JACAREP.
MORRO DA ILHA	450	" DO MORGADO	GUARATIBA
MORRO DA TOCA PEQUENA	450	" DAS TOCAS	GUARATIBA
SERRO DO MATEUS	450	" DO MÉIER	MÉIER, INHUMA E JACARÉPAGUÁ
MORRO DO CAETÉ	450	" DAS PIABAS	GUARATIBA

CONTINUAÇÃO

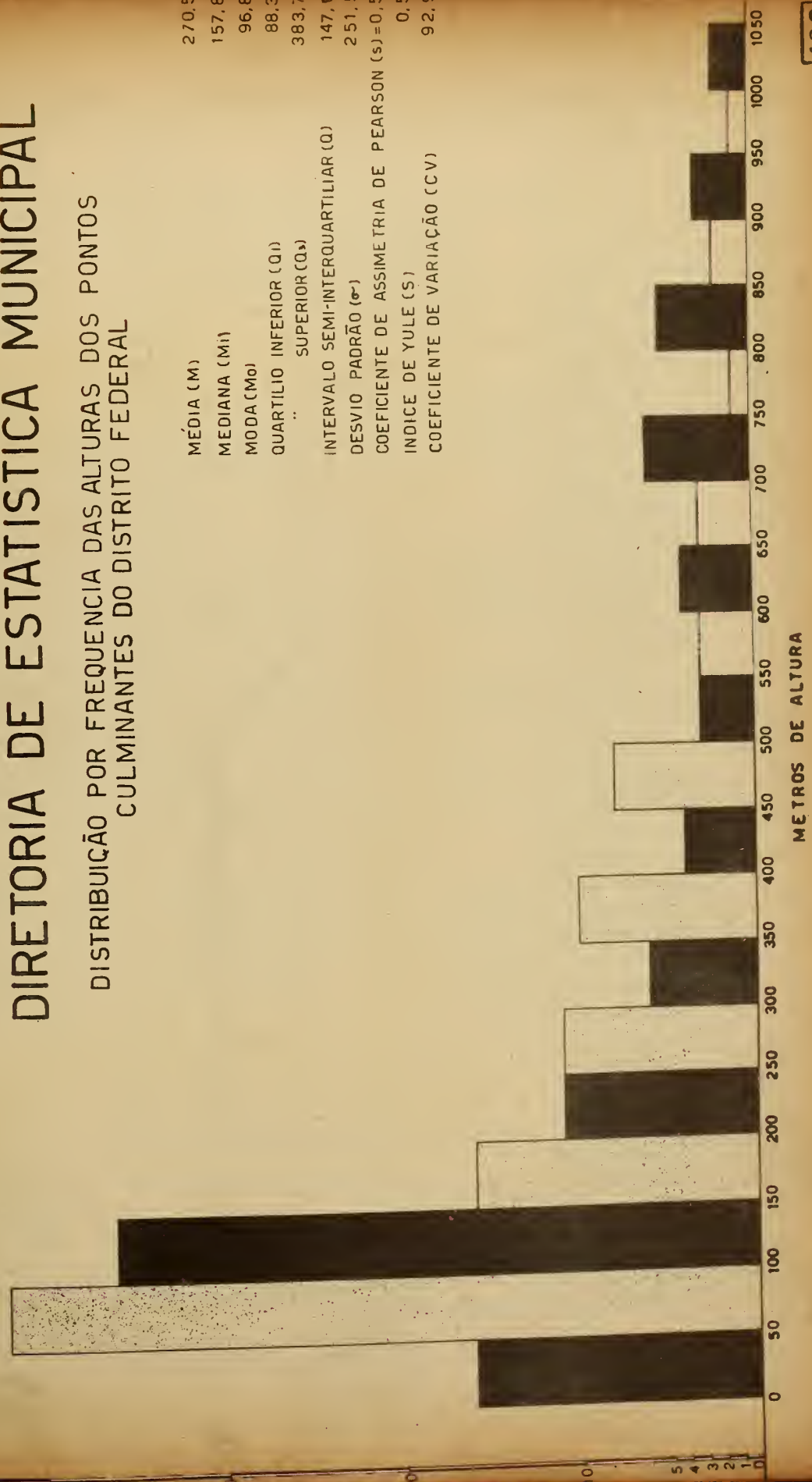
REFERÊNCIA	ALT. MTS.	SITUAÇÃO	DISTRITO MUNICIP.
PEDRA DO PERDIDO	442	SERRA DO ANDARAÍ	ANDARAÍ
VISTA CHINESA	413	" DO CÔCKRANE	GÁVEA
MORRO DO VIÉGAS	400	" DO VIÉGAS E LAMERÃO	C. GRANDE
MORRO DO LAMERÃO	400	" DO VIÉGAS E LAMERÃO	C. GRANDE
MORRO DO PÃO DE AÇUCAR	395	" DO PÃO DE AÇUCAR	LAGÔA
MORRO DOS CABRITOS	382	" DE BOTAFOGO	LAGÔA E GÁVEA
PICO DE D. MARIA	364	" DO CORCOVADO	SANTA TERÊSA E GLÓRIA
ALTO DA BÔA VISTA	358	" DA TIJUCA	TIJUCA
MORRO DA BARRA DE GUARATIBA	354	" DE S. JOÃO	GUARATIBA
MORRO DA MARIMBEIRA	350	" BIC. DO PAPA-GAIO	JACAREPAGUÁ
MORRO CABEÇA DE BOI	350	" DA BICA	GUARATIBA
MORRO DA FACHINA	350	" DA BICA	GUARATIBA
MORRO MANUEL JOSÉ	350	" DO MARAPICÚ	C. GRANDE
MORRO DO CABUNGUI	350	" DAS TOCAS	GUARATIBA
MORRO DO MIRANDA	340	" DA CARIOCA	ENG. VELHO
MORRO DA CAIXA D'ÁGUA	319	" DO ENG. VELHO	JACAREP. E IRAJÁ
PEDRA GRANDE	300	" DA TAQUARA	JACAREPAGUÁ
MORRO DA BÔA VISTA	300	" DO MORGADO	GUARATIBA
MORRO DAS PIABAS	300	" DAS PIABAS	GUARATIBA
MORRO DO MARIANO	300	" DO MEDANHA	C. GRANDE
MORRO BOM JESÚS	299	ILHA DO BOM JESÚS	ILHAS
PEDRA DO CAPIM	280	SERRA DA TAQUARA	JACAREPAGUÁ
MORRO DE STA. EUGÊNIA	278	" DE INHOAÍBA E STA. EUGÊNIA	C. GRANDE
MORRO DA BICA	275	" DO MÉIER	INHÁUMA
MORRO DOS PRAZERES	270	" DA CARIOCA	STA. TERÊSA E ESP. SANTO
MORRO DA NOVA CINTRA	260	" DE STA. TERÊSA	STA. TERÊSA E GLÓRIA
MORRO DO MATA CAVALO	250	" BICO DO PAPA-GAIO	JACAREPAGUÁ
MORRO DO TANHANGÁ	250	" BICO DO PAPA-GAIO	JACAREPAGUÁ
MORRO PÃO DA FOME	250	" DA TAQUARA	JACAREPAGUÁ
MORRO CAPITÃO INÁCIO	250	" DO SACO	GUARATIBA
MORRO DO QUITUNGO	250	" DO QUITUNGO	C. GRANDE
MORRO DAS SAUDADES	243	" DE BOTAFOGO	LAGÔA E GÁVEA
MORRO DE S. JOÃO	242	" DE BOTAFOGO	LAGÔA
MORRO DA BABILÔNIA	239	" DE BOTAFOGO	LAGÔA
MORRO DOS COQUEIROS	232	" DOS COQUEIROS	C. GRANDE
PEDRA DA URCA	224	" DE BOTAFOGO	LAGÔA
MORRO DO SANDÁ	219	" DO BANGU	C. GRANDE
ALTO DA SERRA DO ENG. NOVO	210	" ENGENHO NOVO	ANDARAÍ, ENG. NOVO
SERRA DA PACIÊNCIA	201	" DA PACIÊNCIA	C. GRANDE
MORRO DO DENDÊ	200	" DA MISERICÓRDIA	IRAJÁ E INHÁUMA

FREQUENCIA


P.D.F.

DIRETORIA DE ESTATISTICA MUNICIPAL

DISTRIBUIÇÃO POR FREQUENCIA DAS ALTURAS DOS PONTOS CULMINANTES DO DISTRITO FEDERAL



- MÉDIA (M) 270,5
- MEDIANA (Mi) 157,8
- MODA (Mo) 96,8
- QUARTILIO INFERIOR (Qi) 88,3
- QUARTILIO SUPERIOR (Qs) 383,7
- INTERVALO SEMI-INTERQUARTILHAR (Q) 147,6
- DESVIO PADRÃO (σ) 251,5
- COEFICIENTE DE ASSIMETRIA DE PEARSON (s) = 0,5
- INDICE DE YULE (S) 0,5
- COEFICIENTE DE VARIAÇÃO (CV) 92,9



CONTINUAÇÃO

REFERÊNCIA	ALT. MTS.	SITUAÇÃO	DISTRITO MUNICIPAL
MORRO DA PÓSSE	200	SERRA DA PÓSSE	C. GRANDE
MORRO LUIZ BARATA	200	" STA. EUGÊNIA	GUARATIBA
MORRO DA PANELA	196	ISOLADO (ZONA RURAL)	JACAREPAGUÁ
MORRO DE CANTAGALO	194	SERRA DE BOTAFOGO	LAGÔA E GÁVEA
MORRO DO INGLÊS	188	" DO CORCOVADO	SANTA TERÊSA
MORRO CARICÓ	187	" DA MISERICÓRDIA	IRAJÁ E INHAÚMA
MORRO DO MACACO	180	" DO ENG. NOVO	ANDARAÍ E ENG. NOVO
MORRO DA BÔA VISTA	174	" DOS DOIS IRMÃOS	GÁVEA
MORRO DOS URUBÚS	170	ISOLADO (ZONA SUBURB.)	INHAÚMA
MORRO DA IGREJA DA PENA	160	ISOLADO (ZONA RURAL)	JACAREPAGUÁ
MORRO DA PEDRA REDONDA	150	SERRA DA TAQUARA	JACAREPAGUÁ
MORRO DO UBAETÉ	150	" DA TAQUARA	JACAREPAGUÁ
MORRO DO CAVADO	150	" DO SACO	GUARATIBA
MORRO DO SALVADOR	150	" DO MEDANHA	C. GRANDE
MORRO DO CANTAGALO	150	ISOLADO (ZONA RURAL)	JACAREPAGUÁ
MORRO DO AMORIM	150	ISOLADO (ZONA RURAL)	JACAREPAGUÁ
MORRO DO SAPÊ	150	ISOLADO (ZONA RURAL)	IRAJÁ
MORRO DO TAQUARAL	150	SERRA DOS COQUEIROS	C. GRANDE
MORRO DA FAZENDA DO MONTE ELEGRE	143	ISOLADO (ZONA RURAL)	IRAJÁ
MORRO DOS SANTOS RODR.	134	SERRA DE SANTA TERÊSA	ESPIRITO SANTO
MORRO DO LEME	131	" DE BOTAFOGO	LAGÔA
MORRO DO BONSUCESSO	130	" DA MISERICÓRDIA	INHAÚMA
MORRO MUNDO NOVO	129	" DO CORCOVADO	GLÓRIA E LAGÔA
MORRO DO TELÉGRAFO	125	MORRO DÔ TELÉGRAFO E B. VER.	S. CRISTÓVÃO E ENG. VELHO
MORRO DA PEDRA	121	SERRA DA COVANCA	GUARATIBA
MORRO DE SERMAMBETIBA	119	ISOLADO (ZONA RURAL)	GUARATIBA
MORRO DO CURVELO	117	SERRA DE SANTA TERÊSA	SANTA TERÊSA
MORRO DA PROVIDÊNCIA	117	MORROS DA PROVIDÊNCIA	GAMBÔA
MORRO DO PARAISO	110	ISOLADO (ZONA SUBURB.)	INHAÚMA
MORRO DA TERRA NOVA	110	ISOLADO (ZONA SUBURB.)	INHAÚMA
MORRO DO JARDIM ZOOLOGICO	104	SERRA DO ENGENHO NOVO	ANDARAÍ
MORRO DA PEDRA DA BABILÔNIA	102	ISOLADO (ZONA URB.)	ANDARAÍ
MORRO DA IGREJA DA PENHA	100	SERRA DA MISERICÓRDIA	IRAJÁ
MORRO DO CARAPIÁ	100	" DO SACO	GUARATIBA
MORRO DO CURANGABA	100	" DO MEDANHA	C. GRANDE
MORRO DA BÔA VISTA	100	" DO MARAPICÚ	C. GRANDE
MORRO DO BOTAFOGO	100	MORROS DO NAZARÉ	IRAJÁ
MORRO DO RETIRO	100	SERRA DOS COQUEIROS	C. GRANDE
MORRO DO LUIZ BOM	100	SERRA DA PÓSSE	C. GRANDE
MORRO DE SANTA CLARA	100	SERRA INHOAÍBA E STA. EUGÊNIA	GUARATIBA E C. GRANDE
MORRO DO CANTAGALO	100	SERRA INHOAÍBA E STA. EUGÊNIA	C. GRANDE
MORRO DE INHOAÍBA	100	" INHOAÍBA E STA. EUGÊNIA	C. GRANDE

REFERÊNCIA	ALT. MTS.	SITUAÇÃO	DISTRITO MUNICIPAL
MORRO DA CAPOEIRA GRANDE	100	SERRA DA COVANCA	GUARATIBA
MORRO DO REDONDO	100	" DA COVANCA	GUARATIBA
MORRO DO CATRUZ	100	" DA COVANCA	GUARATIBA
MORRO DA PONTE GROSSA	100	" DA COVANCA	GUARATIBA
PEDRA DE ITAÚNA	100	ISOLADO (ZONA RURAL)	JACAREPAGUÁ
MORRO DO OUTEIRO	100	ISOLADO (ZONA RURAL)	JACAREPAGUÁ
MORRO DO VALQUEIRO	100	ISOLADO (ZONA RURAL)	JACAREP. E IRAJÁ
MORRO DO ALBINO	100	ISOLADO (ZONA RURAL)	C. GRANDE
MORRO DO CARAPICUÍ	100	ISOLADO (ZONA RURAL)	C. GRANDE
MORRO DO LEME	100	ISOLADO (ZONA RURAL)	SANTA CRUZ
MORRO DO TRIUNFO	100	ISOLADO (ZONA RURAL)	SANTA CRUZ
MORRO ILHA REDONDA	100	ILHA REDONDA	GÁVEA
MORRO DA JOAQUINA	93	ISOLADO (ZONA RURAL)	SANTA CRUZ
MORRO RETIRO DA AMERICA	90	MORROS TELEGRÁFOS E BARRO VERM.	SÃO CRISTÓVÃO
MORRO DO DENDÊ	90	ILHA DO GOVERNADOR	ILHAS
MORRO DA PAVUNA	83	MORROS DE NAZARÉ	IRAJÁ
MORRO PAULA MATOS	80	SERRA DE STA. TERÊSA	STA. TERÊSA E STO. ANTÔNIO
MORRO DA VIUVA	77	ISOLADO (ZONA URB)	GLÓRIA E LAGÕA
MORRO DA CAPÉLA	70	ISOLADO (ZONA SUB)	INHAÚMA
MORRO DE STO. ANTÔNIO	66	ISOLADO (ZONA URB)	S. JOSÉ STO. ANTÔNIO
MORRO DO PASMADO	64	ISOLADO (ZONA URB)	LAGÕA
MORRO DO PINTO	63	MORRO DA PROVIDENCIA	GAMBÔA
MORRO DA GLÓRIA	61	ISOLADO (ZONA URB)	GLÓRIA
MORRO DE SÃO DIOGO	57	MORROS DA PROVIDENCIA	GAMBÔA
MORRO DO PEDREGULHO	56	MORROS DO TELEGRÁFO E BARRO VERM.	SÃO CRISTÓVÃO E ENG. NOVO
MORRO FÁBRICA CRUZEIRO	52	ISOLADO (ZONA URB)	ENG. NOVO E MEIER
MORRO DO BARRO VERMELHO	50	MORROS TELEGRÁFOS E BARRO VERM.	SÃO CRISTÓVÃO
MORRO DA CAIXA D'ÁGUA	50	MORROS TELEGRÁFOS E BARRO VERM.	SÃO CRISTÓVÃO
MORRO DE SÃO JOÃO	50	ISOLADO (ZONA URB)	SÃO CRISTÓVÃO
MORRO DÓ ENCANTADO	50	ISOLADO (ZONA SUB)	INHAÚMA
MORRO D. VIRGÍNIA	50	ISOLADO (ZONA SUB)	INHAÚMA
MORRO DO CRUZ	50	MORROS DE NAZARÉ	IRAJÁ
MORRO DE SÃO BERNARDO	50	MORROS DE NAZARÉ	IRAJÁ
MORRO DA MADAMA	50	MORROS DE NAZARÉ	IRAJÁ
MORRO DE MAIO	50	MORROS DE NAZARÉ	IRAJÁ
MORRO DE NAZARÉ	50	MORROS DE NAZARÉ	IRAJÁ
MORRO DA PEDRA RASA	50	MORROS DE NAZARÉ	IRAJÁ
MORRO DOS QUINCAS	50	SERRA DO QUITUNGO	C. GRANDE
MORRO DO ITARARÉ	50	SERRA DOS COQUEIROS	C. GRANDE
MORRO ALEGER	50	SERRA DOS COQUEIROS	C. GRANDE
MORRO DO LAURINDO	50	SERRA DOS COQUEIROS	C. GRANDE
MORRO CAP. JOSÉ ESTEVES	50	SERRA DOS COQUEIROS	C. GRANDE
MORRO DO SANTÍSSIMO	50	SERRA DA PÓSSE	C. GRANDE
MORRO DO PEDREGOSO	50	ISOLADO (ZONA RURAL)	C. GRANDE

REFERÊNCIA	ALT. MTS.	SITUAÇÃO	DISTRITO MUNICIPAL
MORRO DA BANDEIRA	50	ISOLADO (ZONA RURAL).	SANTA CRUZ
MORRO DO SACO	50	ILHA DO GOVERNADOR	ILHAS
MORRO DO CANECO	50	ILHA DO GOVERNADOR	ILHAS
MORRO DO CARICÓ	50	ILHA DO GOVERNADOR	ILHAS
MORRO DA MÃE D'ÁGUA	50	ILHA DO GOVERNADOR	ILHAS
MORRO DE SÃO BENTO	50	ILHA DO GOVERNADOR	ILHAS
MORRO DAS FRECHEIRAS	50	ILHA DO GOVERNADOR	ILHAS
MORRO DA CAIXA D'ÁGUA	50	ILHA DE PAQUETÁ	ILHAS
MORRO DO VIGÁRIO	50	ILHA DE PAQUETÁ	ILHAS
MORRO DA CRUZ	50	ILHA DE PAQUETÁ	ILHAS
MORRO DAS PALMAS	48	ILHA DAS PALMAS	GÁVEA
MORRO DO VINTEM	46	ISOLADO (ZONA SUB).	ENG. NOVO E MÉIER
MORRO DA CONCEIÇÃO	45	MORROS DA PROVIDENCIA	STA. RITA
MORRO IG. DE COPACABANA	41	ISOLADO (ZONA URB).	LAGÔA
MORRO DA FORMIGA	40	MORROS DA PROVIDENCIA	GAMBÔA
MORRO RET. DA GRATIDÃO	40	MOR. TELG. E BAR. VERM.	SÃO CRISTÓVÃO
MORRO BARONEZA DE LAGE	40	ISOLADO (ZONA URB).	ENG. NOVO
MORRO ENGENHO DA RAINHA	40	ISOLADO (ZONA SUB).	INHÁUMA
MORRO SÃO JÁNUARIO	35	MOR. TELG. E BAR. VERM.	SÃO CRISTÓVÃO
MORRO SÃO JÁNUARIO	32	ISOLADO (ZONA URB).	SÃO CRISTÓVÃO
MORRO SÃO BENTO	32	MORROS DA PROVIDENCIA	SANTA RITA
MORRO DA SAÚDE	31	ISOLADO (ZONA URB).	GAMBÔA
MORRO DA GAMBÔA	22	ISOLADO (ZONA URB).	GAMBÔA
MORRO DO ESTACIO DE SÁ	21	ISOLADO (ZONA URB).	ESPIRITO SANTO
MORRO DOS BRÉVES	20	ISOLADO (ZONA URB).	SÃO CRISTÓVÃO
MORRO DOS LÁZAROS	15	ISOLADO (ZONA URB).	SÃO CRISTÓVÃO

130 - MOVIMENTO DA POPULAÇÃO

1331 - ÓBITOS GERAIS

NO DISTRITO FEDERAL NO MÊS DE FEVEREIRO MORRERAM 413 MENORES DE A 1 ANO

DIAS	HOMENS	MULHERES	TOTAL	MENORES DE 0 A 1 ANO
1	32	35	67	12
2	64	47	111	16
3	39	41	80	13
4	46	26	72	13
5	34	33	67	22
6	40	35	75	16
7	38	27	65	19
8	35	28	63	17
9	38	35	73	10
10	44	25	69	12
11	36	25	61	8
12	43	29	72	13
13	45	35	80	12
14	39	35	74	15
15	44	33	77	12
16	39	31	70	16
17	48	38	86	14
18	45	26	71	14
19	56	33	89	22
20	48	32	80	15
21	36	38	74	16
22	55	35	90	15
23	46	41	87	23
24	43	31	74	13
25	32	42	74	14
26	46	38	84	12
27	35	45	80	15
28	40	43	83	14
TOTAL	1.186	962	2.148	413

1333 - ÓBITOS SEGUNDO AS PRINCIPAIS DOENÇAS TRANSMISSÍVEIS

ESPÉCIE	NÚMERO	ESPÉCIE	NÚMERO
FEBRE TIFÓIDE E PARATIFÓIDE	13	DESINTERIA	15
PALUDISMO	15	LEPRA	6
SARAMPO	14	MENINGITE CÉREBRO ESPINHAL	.
COQUELUCHE	34	EPIDÊMICA	-
DIFTERIA E CRUP	8	TUBERCULOSE	410
GRIPE	79	OUTRAS DOENÇAS TRANSMISSÍ-	
VARÍOLA	-	VEIS	5

TUBERCULOSE DO APARELHO RESPIRATÓRIO:

ÓBITOS SEG. A IDADE	HOMENS	MULHERES	ÓBITOS SEG. A IDADE	HOMENS	MULHERES
MENOS DE 1 ANOS	2	1	DE 20 A 29 ANOS	71	42
DE 1 A 4 ANOS	3	2	DE 30 A 39 ANOS	63	35
DE 5 A 9 ANOS	3	3	DE 40 A 49 ANOS	56	25
DE 10 A 14 ANOS	4	1	DE 50 A 59 ANOS	24	9
DE 15 A 19 ANOS	23	17	DE 60 E ACIMA	4	3

SEGUNDO A NACIONALIDADE:

REFERÊNCIA	HOMENS	MULHERES
NACIONAIS	216	128
EXTRANGEIROS	36	10
IGNORADA	3	-

ÓBITOS.

ESPECIFICAÇÃO	QUANTIDADE	ESPECIFICAÇÃO	QUANTIDADE
<u>SEGUNDO A IDADE:</u>		<u>SEGUNDO OS DISTRITOS:</u>	
DE 1 A 4 ANOS E MAIS	244	CANDELÁRIA	4
DE 5 A 9 ANOS E MAIS	57	SANTA RITA	23
DE 10 A 14 ANOS E MAIS	31	SACRAMENTO	14
DE 15 A 19 ANOS E MAIS	78	SÃO JOSÉ	11
DE 20 A 29 ANOS E MAIS	251	SANTO ANTÔNIO	40
DE 30 A 39 ANOS E MAIS	249	SANTA TEREZA	3
DE 40 A 49 ANOS E MAIS	233	GLÓRIA	88
DE 50 A 59 ANOS E MAIS	193	LAGOA	51
DE 60 ANOS E ACIMA	399	GÁVEA	51
IDADE IGNORADA	-	COPACABANA	62
<u>SEGUNDO A NACIONALIDADE:</u>		SANT'ANA	18
NACIONAIS	1.806	GAMBÔA	69
ESTRANGEIROS	311	ESPÍRITO SANTO	90
NACIONALIDADE IGNORADA	31	SÃO CRISTÓVÃO	83
<u>SEGUNDO O ESTADO CIVIL:</u>		ENGENHO VELHO	50
SOLTEIROS	1.233	ANDARAÍ	90
CASADOS	567	TIJUCA	69
VIUVOS	325	ENGENHO NOVO	93
ESTADO CIVIL IGNORADO	23	MÉIER	92
<u>SEGUNDO A CÔR:</u>		INHAÚMA	290
BRANCOS	1.296	IRAJÁ	380
PARDOS	518	ILHA DO GOVERNADOR	15
PRETOS	332	ILHA DE PAQUETÁ	4
AMARELOS	1	OUTRAS ILHAS	-
CÔR IGNORADA	1	JACAREPAGUÁ	71
<u>SEGUNDO AS ZONAS:</u>		GUARATIBA	14
URBANA	1.180	SANTA CRUZ	25
SUBURBANA	968	CAMPO GRANDE	141
		DE FÔRA DA CIDADE,	
		MAIS AÍ FALECIDOS	52
		DE DISTRITO IGNORADO	155

1150 - METEOROLOGIA E CLIMATOLOGIA

DADOS FORNECIDOS PELO SERVIÇO DE METEOROLOGIA DO RIO DE JANEIRO

DIA	PRESSÃO ATMOSFERICA A 0 ^h , M/M	TEMPERATURA DO AR			CHUVA RECOLHIDA EM 24 HS. M/M
		MÉDIA C	LIÁXIMA C	MÍNIMA C	
1	758,8	27,8	32,6	24,2	0,0
2	58,5	27,4	31,6	24,3	0,0
3	59,7	26,2	29,9	23,0	0,0
4	60,9	24,9	29,0	22,7	0,0
5	60,3	25,4	29,6	22,1	0,0
6	58,7	26,6	31,0	22,3	0,0
7	57,8	27,9	33,4	24,4	0,0
8	60,5	24,6	27,1	22,5	1,2
9	60,3	23,3	25,9	21,8	16,5
10	58,6	23,0	24,8	21,4	23,5
11	58,7	23,9	26,2	22,0	0,0
12	59,8	25,7	29,8	22,4	0,0
13	61,3	25,4	28,1	22,3	0,0
14	61,6	25,3	29,3	22,3	0,0
15	60,6	26,1	31,0	22,7	0,0
16	59,4	27,1	33,3	22,8	0,0
17	58,7	27,4	31,8	23,8	0,0
18	58,7	27,7	32,6	24,1	0,0
19	59,2	28,0	33,8	24,2	0,0
20	61,5	25,8	30,6	23,7	0,0
21	62,0	26,0	30,4	22,4	0,0
22	60,2	25,9	29,3	22,7	0,0
23	59,3	25,7	29,4	23,1	0,9
24	59,1	26,1	29,7	22,8	0,1
25	58,5	27,7	32,7	23,6	0,0
26	58,3	26,8	31,7	23,0	0,0
27	57,5	26,6	30,0	23,3	0,0
28	59,6	27,0	30,4	24,0	0,0
MÉDIA	759,6	26,1	30,2	23,0	T - 42,2

I - PARTE

I - ESTATÍSTICA ECONÔMICA

ESTATÍSTICA FINANCEIRA

ARRECADAÇÃO DA PREFEITURA	2
ARRECADAÇÃO POR DEPARTAMENTO	3
ESPECIFICAÇÃO DE RENDA	4
DESPESA DA PREFEITURA	19
DISCRIMINAÇÃO DA DESPESA	20

ESTATÍSTICA DO MERCADO FINANCEIRO E MONETÁRIO

TÍTULOS MOBILIÁRIOS MUNICIPAIS	24
--------------------------------	----

ESTATÍSTICA DOS TRANSPORTES E DAS COMUNICAÇÕES

GARRIS	28
AUTO ÔNIBUS	36
VENDA DE GAZOLINA PELA EMPREZA NAC. DE PETRÓLEO	38
BARCAS	38
AUTOMÓVEIS EM CIRCULAÇÃO	41
OUTROS VEÍCULOS	41
SERVIÇO TELEFÔNICO	42

ESTATÍSTICA DOS PREÇOS

PREÇOS MÉDIOS DOS GENEROS ALIMENTÍCIOS	43
--	----

ESTATÍSTICA DO COMÉRCIO

CONSUMO DE CARNES	47
-------------------	----

ESTATÍSTICA DA PRODUÇÃO MINERAL

PRODUÇÃO DAS PEDREIRAS	51
------------------------	----

ESTATÍSTICA DAS OBRAS PÚBLICAS

SERVIÇOS DE CALÇAMENTO ASFÁLTICO	51
----------------------------------	----

ESTATÍSTICA AGRÁRIA E FLORESTAL

PROTEÇÃO A LAVOURA	52
SERVIÇOS MUNICIPAIS DIVERSOS	53

ESTATÍSTICA DO TRABALHO

ESTATÍSTICA DO PESSOAL DA PREFEITURA	54
--------------------------------------	----

II - ESTATÍSTICA CULTURAL

BIBLIOTECAS 85

EXPOSIÇÕES PÚBLICAS 89

III - ESTATÍSTICA SANITÁRIA

ESTATÍSTICA SÔBRE LIMPEZA PÚBLICA 90

ESTATÍSTICA DA ASSISTÊNCIA MÉDICA SANITÁRIA INDIVIDUAL 91

ESTATÍSTICA MÉDICO CIRÚRGICA HOSPITALAR 93

IV - ESTATÍSTICA SOCIAL

PREVIDÊNCIA E ASSISTÊNCIA SOCIAL 94

MELHORAMENTOS URBANOS

ESTATÍSTICA DAS CONTRUÇÕES PARTICULARES 97

ESTATÍSTICA DO CALÇAMENTO 98

ESTATÍSTICA DA SEGURANÇA MUNICIPAL 99

II - PARTE

I - ESTATÍSTICA ECONÔMICA

ESTATÍSTICA DA PRODUÇÃO INDUSTRIAL

INDÚSTRIAS LOCALISADAS NO DISTRITO FEDERAL 101

ESTATÍSTICA DA PRODUÇÃO DA IND. QUÍMICA E FARMACÊUTICA 112

ESTATÍSTICA DA PRODUÇÃO DE ENERGIA ELÉTRICA 112

ESTATÍSTICA DO CONSUMO DE GÁS 113

DEPARTAMENTO DA PROPRIEDADE INDUSTRIAL 113

ESTATÍSTICA DA PESCA 115

ESTATÍSTICA DOS TRANSPORTES E DAS COMUNICAÇÕES

ESTATÍSTICA DO MOVIMENTO FERROVIÁRIO 116

ESTATÍSTICA DO MOVIMENTO RODOVIÁRIO 116

MOVIMENTO MARÍTIMO 119

MOVIMENTO AÉREO 121

ESTATÍSTICA DO MERCADO FINANCEIRO E MONETÁRIO

ESTATÍSTICA DOS TÍTULOS IMOBILIÁRIOS 122

ESTATÍSTICA DA MOEDA METÁLICA E FIDUCIÁRIA 123

ESTATÍSTICA DO CRÉDITO E DA PREVIDÊNCIA

MOVIMENTO BANCÁRIO 125

ESTATÍSTICA DOS INSTITUTOS DE APOSENTADORIA E PENSÕES 126

ESTATÍSTICA DOS LUCROS, JUROS, ETC.. 126

ESTATÍSTICA DOS IMPOSTOS 130

ESTATÍSTICA DOS PREÇOS	142
II - ESTATÍSTICA CULTURAL	
BIBLIOTECAS	148
MUSEUS	149
TEATROS E CASAS DE DIVERSÕES	149
III - ESTATÍSTICA JUDICIÁRIA	
TÍTULOS PROTESTADOS	150
IV - ESTATÍSTICA SOCIAL	
CORPO DE BOMBEIROS	151
SERVIÇO DE PÊSTE	152
MOVIMENTO DOS HOSPITAIS	153
ASILOS	154
CEMITÉRIOS	154
III - PARTE	
O TERRITÓRIO DO DISTRITO FEDERAL	
PONTOS CULMINANTES	155
MOVIMENTO DA POPULAÇÃO	
ÓBITOS	162
METEOROLOGIA E CLIMATOLOGIA	165

.....

EGON RULE CO

1

USA

2

3

4

0

1

U.S.A.

2

3

4

5



60