





P R E F E I T U R A D O D I S T R I T O F E D E R A L

M E N S Á R I O E S T A T Í S T I C O

P U B L I C A Ç Ã O D A D I R E T O R I A D E E S T A T Í S T I C A M U N I C I P A L

P R E F E I T O

D R . H E N R I Q U E D O D S W O R T H

S E C R E T Á R I O G E R A L D E A D M I N I S T R A Ç Ã O

D R . J O R G E D E T O L E D O D O D S W O R T H

(R E S P O N D E N D O P E L A C H E F I A D O G A B I N E T E D O P R E F E I T O)

S E C R E T Á R I O G E R A L D E F I N A N Ç A S

D R . M Á R I O M E L L O

S E C R E T Á R I O G E R A L D E E D U C A Ç Ã O E C U L T U R A

D R . P I O B O R G E S D E C A S T R O

S E C R E T Á R I O G E R A L D E S A Ú D E E A S S I S T Ê N C I A

D R . C L E M E N T I N O F R A G A

S E C R E T Á R I O G E R A L D E V I A Ç Ã O , T R A B A L H O E O B R A S P Ú B L I C A S

D R . É D I S O N D E J U N Q U E I R A P A S S O S

P R E S I D E N T E D O T R I B U N A L D E C O N T A S

C Ô N E G O O L Y M P I O D E M E L L O

P R O C U R A D O R G E R A L D A F A Z E N D A M U N I C I P A L

D R . J O S É S A B O I A V I R I A T O D E M E D E I R O S

D I R E T O R D E E S T A T Í S T I C A M U N I C I P A L - D R . S É R G I O N U N E S D E M A G A L H Ã E S J R .

D E Z E M B R O

A N O I

R U A D O N Ú N C I O 78
R I O D E J A N E I R O
1939



N Ú M E R O 12

A OBSERVAÇÃO NOS PERMITE VERIFICAR QUE NO ANO DE 1939 A ARRECADAÇÃO DA PREFEITURA ATINGIU MAIOR VALOR NO MÊS DE JUNHO; NOS MESES DE MAIO, JUNHO E JULHO. FOI QUANDO SE CONSTATOU O MAIOR VOLUME, SUPERANDO, NESSES TRÊS MESES, CENTO E CINCOENTA MIL CONTOS. QUANTO À ARRECADAÇÃO DIÁRIA O MÁXIMO VERIFICADO FOI NO DIA 14 DE JUNHO ULTRAPASSANDO SEIS MIL CONTOS DE RÉIS. NÃO CONSEGUIMOS CALCULAR UMA CURVA DA VARIAÇÃO ANUAL QUE PERMITISSE A PREVISÃO PARA UM PERÍODO DE DEZ ANOS; A ARRECADAÇÃO É UMA FUNÇÃO DE GRANDE NÚMERO DE FATORES, SENDO DOS MAIS IMPORTANTES A INTERVENÇÃO DO ADMINISTRADOR QUE, MODIFICANDO UM SISTEMA DE COLETA, MODIFICA O "TREND" DA CURVA DE CRESCIMENTO. NESSES DOIS ÚLTIMOS ANOS, POR EXEMPLO, O AUMENTO DA ARRECADAÇÃO FOI CONSIDERÁVEL, NÃO PODENDO SER O RESULTADO DE UM CRESCIMENTO NORMAL E SEM CONSEQUÊNCIA DA INTERVENÇÃO DA ATUAL ADMINISTRAÇÃO.

I - P A R T E

21 - E S T A T Í S T I C A E C O N Ô M I C A

218 - E S T A T Í S T I C A F I N A N C E I R A

2182 - A R R E C A D A Ç Ã O D A P R E F E I T U R A

M O V I M E N T O G E R A L N O M Ê S D E D E Z E M B R O :

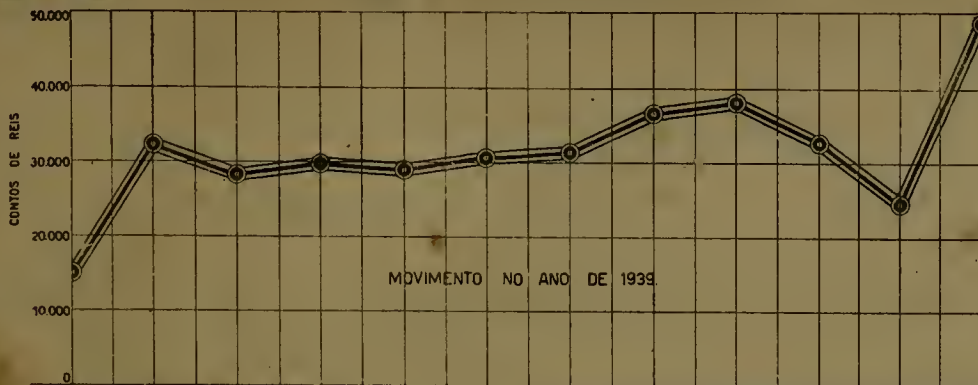
DIA	ARRECADAÇÃO DA PREFEITURA	OCORRÊNCIA FEDERAL	
		60% DA MUNICIPALIDADE	TOTAL
1	847:537\$200	-	847:537\$200
2	383:254\$000	167:315\$000	550:569\$000
4	934:053\$500	1.335:892\$000	2.269:945\$500
5	1.297:206\$700	181:504\$000	1.478:710\$700
6	1.106:229\$700	177:231\$000	1.283:460\$700
7	842:145\$300	139:305\$000	1.031:950\$300
8	1.498:981\$400	144:417\$000	1.643:398\$400
9	591:031\$600	119:795\$000	710:826\$600
11	1.066:324\$700	87:635\$000	1.153:959\$700
12	1.386:601\$300	112:483\$000	1.499:084\$300
13	1.244:242\$700	166:324\$000	1.410:566\$700
14	988:205\$800	1.096:850\$000	2.085:055\$800
15	1.097:933\$700	112:757\$000	1.210:690\$700
16	671:289\$600	218:824\$000	890:113\$600
18	1.032:379\$600	38:384\$000	1.070:763\$600
19	1.016:887\$800	181:345\$000	1.198:232\$800
20	1.042:545\$500	166:361\$000	1.208:906\$500
21	1.403:396\$100	256:746\$000	1.660:142\$100
22	1.202:198\$500	171:581\$000	1.373:779\$500
23	607:542\$700	151:708\$000	759:250\$700
26	1.435:377\$200	1.213:620\$000	2.648:997\$200
27	1.646:077\$000	152:730\$000	1.798:807\$000
28	2.760:915\$700	201:888\$000	2.962:803\$700
29	3.843:484\$400	352:857\$000	4.196:341\$400
30	4.365:122\$200	636:460\$000	5.001:582\$200
TOTAL	34.310:963\$900	7.634:512\$000	41.945:475\$900

2182 A - DISCRIMINAÇÃO DA ARRECADAÇÃO POR DEPARTAMENTO

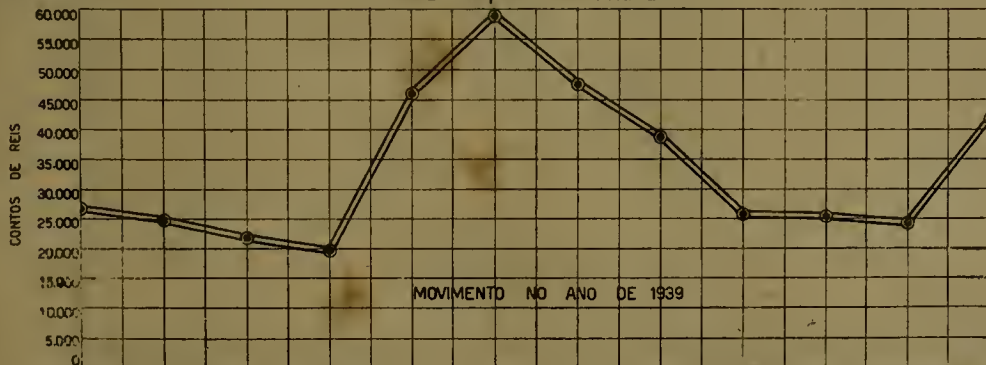
MOVIMENTO DIÁRIO E PERCENTAGENS DA ARRECADAÇÃO PELOS DEPARTAMENTOS: RENDAS DIVERSAS, IMPOSTO DE LICENÇA E RENDA IMOBILIÁRIA


DIA	D. R. D.		D. I. L.		D. R. I.	
	IMPORTÂNCIA	%	IMPORTÂNCIA	%	IMPORTÂNCIA	%
1	556:973\$800	65,72	205:399\$800	24,23	85:163\$600	10,05
2	273:737\$300	71,42	40:444\$200	10,55	69:072\$500	18,02
4	565:641\$500	60,56	225:451\$900	24,14	142:960\$100	15,30
5	1.057:248\$200	81,50	64:849\$600	4,99	175:108\$900	13,50
6	712:346\$000	64,39	198:889\$700	17,98	194:994\$000	17,63
7	519:044\$100	61,63	91:817\$200	10,90	231:284\$000	27,46
8	1.103:349\$100	73,64	207:634\$000	13,85	187:498\$000	12,51
9	319:581\$700	54,07	54:307\$300	9,19	217:142\$600	36,74
11	593:770\$000	55,68	219:098\$400	20,55	253:456\$300	23,77
12	1.122:768\$900	80,97	55:560\$100	4,01	208:272\$300	15,02
13	692:751\$800	55,68	288:645\$900	23,20	262:845\$000	21,12
14	705:302\$700	71,37	75:446\$000	7,63	207:457\$100	20,99
15	639:181\$200	58,22	243:157\$100	22,15	215:595\$400	19,64
16	468:070\$100	69,73	81:834\$100	12,19	121:385\$400	18,08
18	551:512\$800	53,42	176:766\$900	17,12	304:099\$900	29,46
19	630:974\$300	62,05	56:703\$000	5,58	329:210\$500	32,37
20	518:610\$400	49,74	177:949\$800	17,07	345:985\$300	33,19
21	950:591\$000	67,73	43:634\$900	3,11	409:170\$200	29,15
22	682:791\$100	56,79	166:136\$000	13,82	353:271\$100	29,38
23	459:938\$300	75,70	26:709\$800	4,40	120:894\$100	19,90
26	653:306\$400	45,51	46:901\$700	3,27	735:169\$100	51,22
27	664:723\$900	40,38	73:036\$700	4,44	908:316\$400	55,18
28	1.478:222\$300	53,54	65:094\$300	2,36	1.217:599\$100	44,10
29	1.941:502\$900	50,51	58:649\$000	1,53	1.843:332\$500	47,96
30	2.657:795\$100	60,89	68:637\$100	1,57	1.638:690\$000	37,54
TOTAL	20.520:236\$000	59,81	3.012:754\$500	8,78	10.777:973\$400	31,41

(GRÁFICOS 274-XII E 241-XII PÁGINA 9 E 289-XII PÁGINA 17)



ARRECAÇÃO DA PREFEITURA





OS DEPARTAMENTOS D.R D, D I L E D R I, POR MEIO DOS
 QUAIS FOI EFETUADA A ARRECADAÇÃO, SE DIFERENCIAM PELAS SEGUINTE PER-
 CENTAGENS DE ARRECADAÇÃO:

D R D 49,97%
 D R I 40,52%
 D I L 9,51%

ENTRETANTO, DURANTE OS MESES ESSAS PERCENTAGENS VARIAM E O SEGUINTE
 QUADRO DÁ IDÉIA DESSA VARIAÇÃO:

ARRECADAÇÃO PELOS DEPARTAMENTOS

MESES	D R D	D I L	D R I
JANEIRO	76,04	1,96	21,99
FEVEREIRO	70,42	23,14	6,43
MARÇO	74,45	16,76	8,79
ABRIL	70,19	17,23	12,58
MAIO	30,36	6,11	63,23
JUNHO	24,12	4,92	70,96
JULHO	31,93	6,32	61,75
AGOSTO	43,51	8,30	48,18
SETEMBRO	66,98	12,98	20,04
OUTUBRO	72,90	13,72	13,38
NOVEMBRO	72,81	14,70	12,49
DEZEMBRO	59,81	8,78	31,41

QUANTO À VARIAÇÃO DIÁRIA, O D I L SE CARACTERIZA POR PONTOS
 MÁXIMOS E MÍNIMOS QUE SE INTERCALAM NUMA ESPÉCIE DE ZIG-ZAG; O GRÁ-
 FICO 289 PERMITE ESSA VERIFICAÇÃO. O MÁXIMO ARRECADADO EM UM DIA PE-
 LO D R I, SUPEROU QUATRO MIL CONTOS DE RÉIS ENQUANTO QUE O D R D
 EM NENHUM DIA DO ANO ARRECADOU TRÊS MIL CONTOS.

2182 B - ESPECIFICAÇÃO DA RENDA

1) RENDA DA DIRETORIA DE FISCALIZAÇÃO

MOVIMENTO DO MÊS DE DEZEMBRO

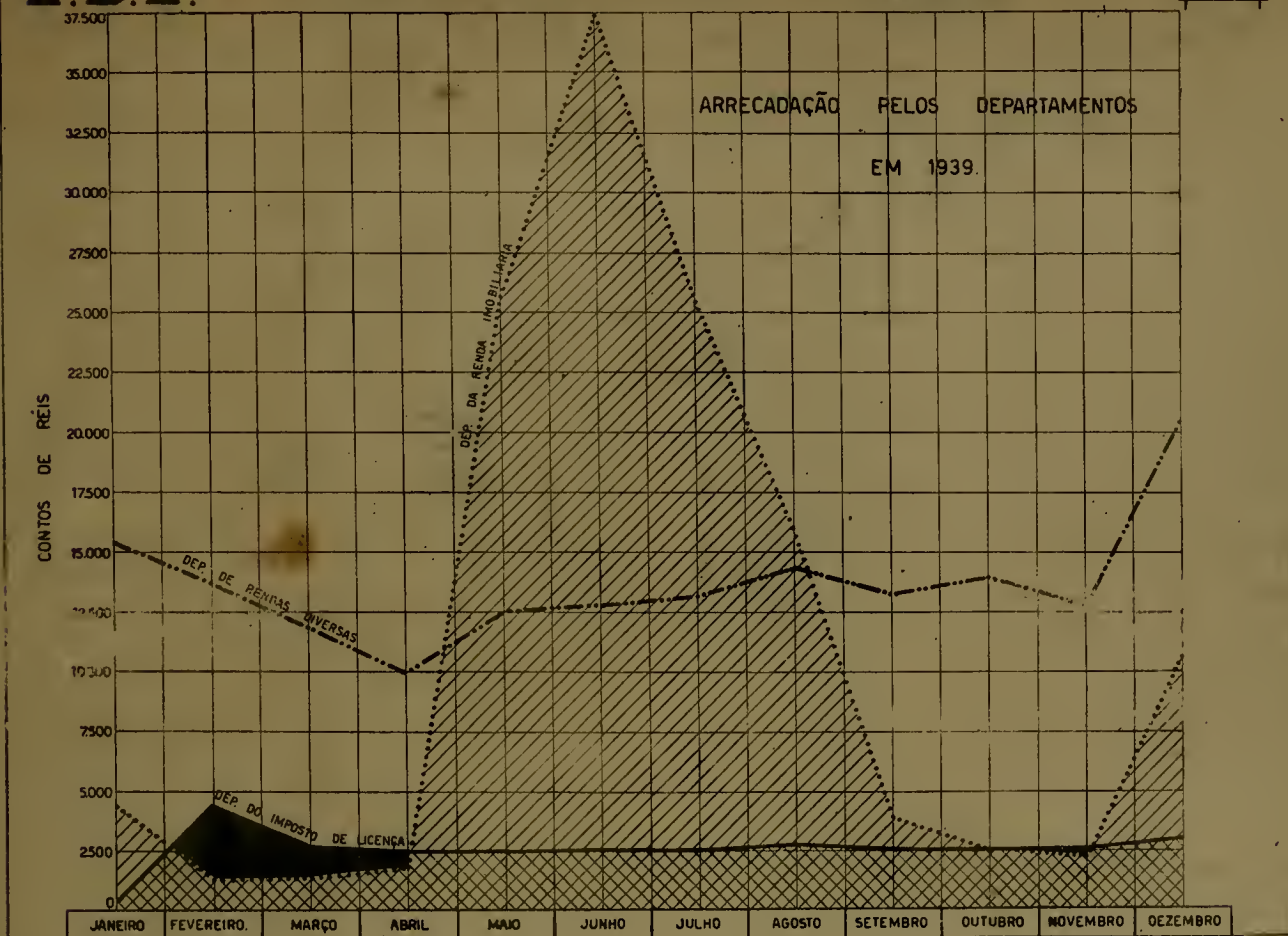
ESPECIFICAÇÃO	IMPORTÂNCIA
INFLAMAVEIS	2.445:566\$000
EMPLACAMENTO	201:827\$100
DELEGACIAS FISCAIS	192:516\$100
AFERIÇÃO	16:340\$700
DEPÓSITO CENTRAL	6:412\$500
FISCALIZAÇÃO EXTERNA	4:310\$700
T O T A L	2.866:973\$100

RENDA DAS DELEGACIAS FISCAIS

DELEGACIAS	IMPORTÂNCIA	DELEGACIAS	IMPORTÂNCIA
INHAÚMA	29:212\$100	SÃO CRISTÓVÃO	3:114\$300
AJUDA	21:921\$900	ANDARAÍ	2:819\$500
SACRAMENTO	15:764\$800	CAMPO GRANDE	2:691\$300
SÃO JOSÉ	11:524\$700	SANTA RITA	2:462\$100
PAVUNA	10:760\$700	PIEDADE	2:391\$400
COPACABANA	9:208\$500	ENGENHO VELHO	2:320\$200
GLÓRIA	8:166\$900	ENGENHO NOVO	2:172\$700
SANTA TEREZA	7:289\$400	PENHA	2:157\$100
IRAJÁ	7:114\$300	ILHAS	1:812\$700
ESPÍRITO SANTO	5:717\$300	ANCHIETA	1:680\$600
JACAREPAGUÁ	4:866\$100	CANDELÁRIA	1:652\$600
TIJUCA	4:566\$700	GAMBÔA	1:605\$500
GÁVEA	4:483\$100	SANTA CRUZ	1:567\$800
SANTANA	4:285\$400	SÃO DOMINGOS	1:557\$700
MADUREIRA	4:029\$200	MÉIER	1:398\$600
RIO COMPRIDO	3:587\$400	LAGOA	1:201\$600
SANTO ANTÔNIO	3:511\$900	GUARATIBA	545\$000
REALENGO	3:355\$000	T O T A L	192:516\$100

DIRETORIA DE ESTATÍSTICA MUNICIPAL

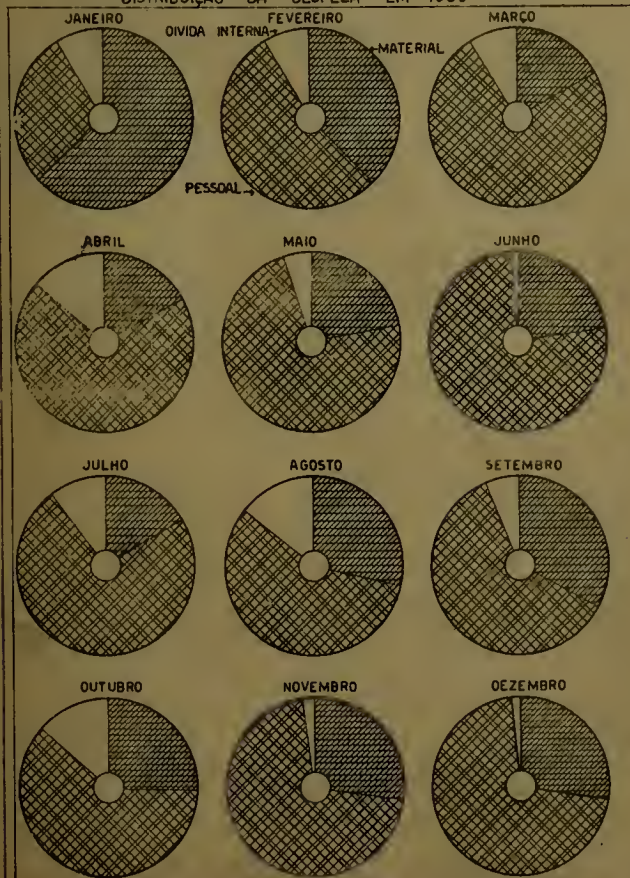
274. XII




DIRETORIA DE ESTATÍSTICA MUNICIPAL


241. XII

DISTRIBUIÇÃO DA DESPEZA EM 1939



ARRECAÇÃO PELOS DEPARTAMENTOS EM 1939





COBRANÇA DIÁRIA DA DIRETORIA DE FISCALIZAÇÃO

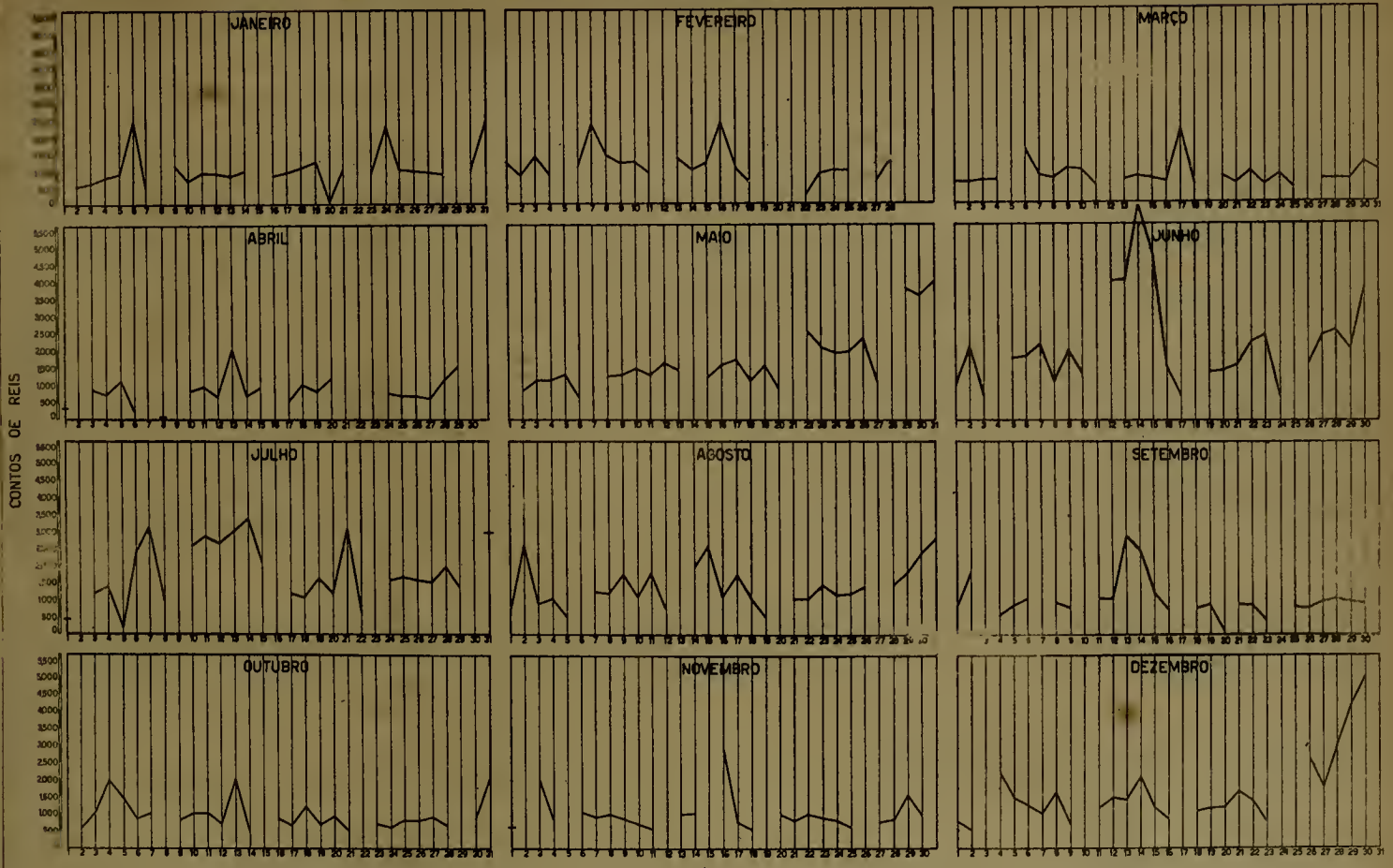
DIA	BRUTO	DEDUÇÕES	LÍQUIDO
1	128:798\$000	1:812\$500	126:985\$500
2	29:578\$400	1:622\$000	27:956\$400
4	20:106\$600	2:351\$000	17:755\$600
5	333:730\$700	2:924\$000	330:806\$700
6	159:483\$600	3:060\$000	156:423\$600
7	49:419\$500	2:945\$000	46:474\$500
8	70:015\$600	1:928\$000	68:087\$600
9	46:629\$100	2:033\$000	44:596\$100
11	57:424\$900	2:327\$000	55:097\$900
12	60:499\$800	2:566\$000	57:933\$800
13	113:149\$800	5:838\$500	107:311\$300
14	189:215\$000	1:481\$000	187:734\$000
15	131:307\$000	2:885\$000	128:422\$000
16	27:451\$200	2:029\$000	25:422\$200
18	24:861\$300	2:660\$000	22:201\$300
19	44:384\$500	3:857\$000	40:527\$500
20	97:395\$100	1:819\$000	95:576\$100
21	194:212\$300	4:113\$000	190:099\$300
22	27:915\$400	2:130\$000	25:785\$400
23	225:105\$700	2:525\$000	222:580\$700
26	20:898\$000	4:167\$500	16:730\$500
27	46:141\$000	5:785\$000	40:356\$000
28	33:855\$500	1:921\$000	31:934\$500
29	138:467\$400	3:810\$000	134:657\$400
30	596:927\$700	6:409\$000	590:518\$700
TOTAL	2.866:973\$100	74:998\$500	2.791:974\$600

II - IMPOSTO DOS CASINOS BALNEÁRIOS

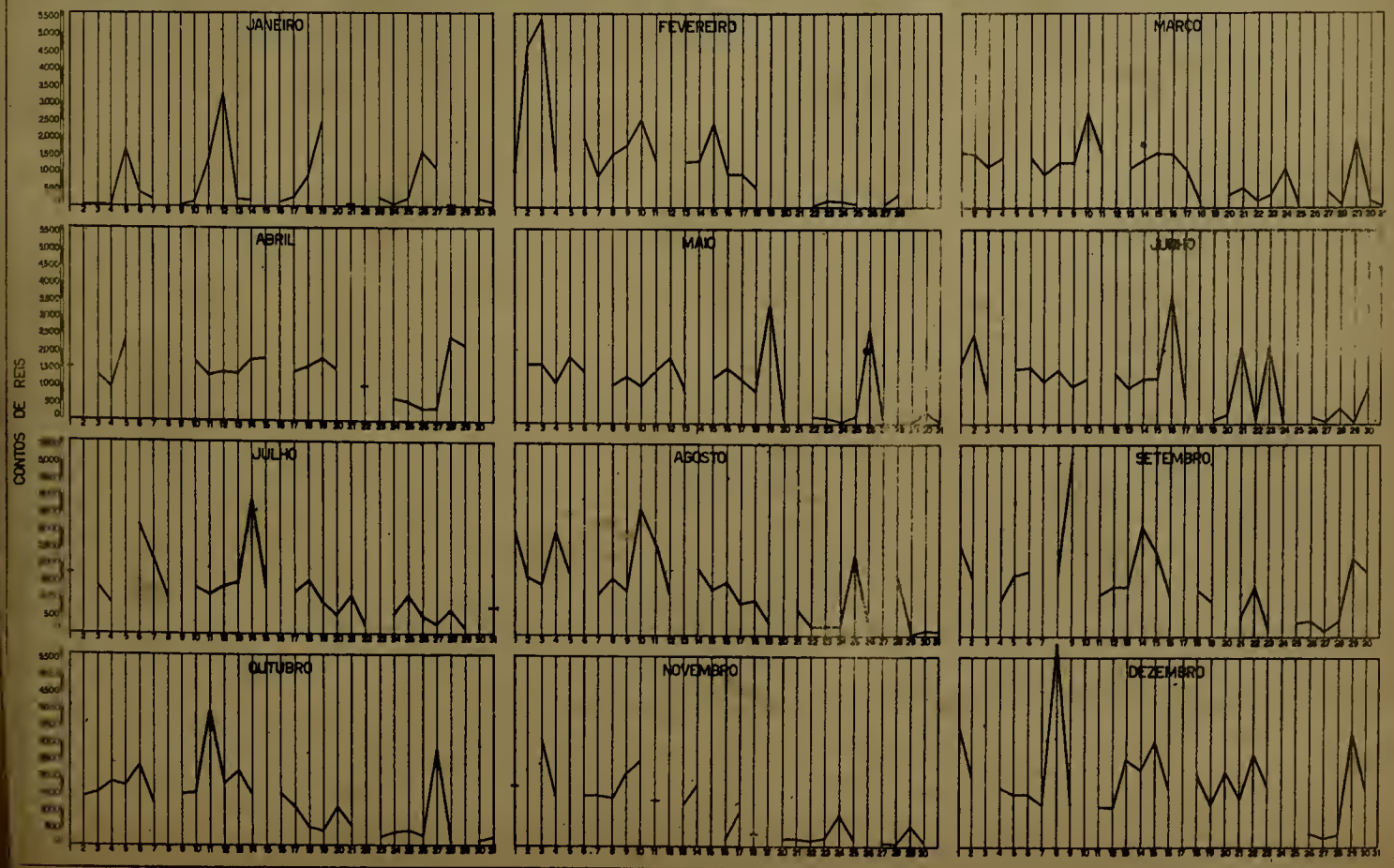
MOVIMENTO DO MÊS DE DEZEMBRO:

DIA	ATLÂNTICO		COPACABANA		URCA	
	MESA	IMPOSTO	MESA	IMPOSTO	MESA	IMPOSTO
1	10	12:500.000	17	14:250.000	24	16:000.000
2	14	13:500.000	20	15:000.000	25	16:250.000
3	13	13:250.000	17	14:250.000	24	16:000.000
4	10	12:500.000	16	14:000.000	24	16:000.000
5	10	12:500.000	15	13:750.000	24	16:000.000
6	9	12:250.000	15	13:750.000	23	15:750.000
7	11	12:750.000	16	14:000.000	25	16:250.000
8	10	12:500.000	16	14:000.000	23	15:750.000
9	14	13:500.000	18	14:500.000	25	16:250.000
10	14	13:500.000	17	14:250.000	24	16:000.000
11	8	12:000.000	16	14:000.000	23	15:750.000
12	11	12:750.000	16	14:000.000	23	15:750.000
13	9	12:250.000	16	14:000.000	23	15:750.000
14	11	12:750.000	16	14:000.000	24	16:000.000
15	10	12:500.000	16	14:000.000	24	16:000.000
16	14	13:500.000	17	14:250.000	25	16:250.000
17	14	13:500.000	16	14:000.000	23	15:750.000
18	9	12:250.000	16	14:000.000	22	15:500.000
19	10	12:500.000	16	14:000.000	21	15:250.000
20	10	12:500.000	18	14:500.000	24	16:000.000
21	11	12:750.000	16	14:000.000	24	16:000.000
22	10	12:500.000	17	14:250.000	23	15:750.000
23	13	13:250.000	17	14:250.000	25	16:250.000
25	13	13:250.000	17	14:250.000	23	15:750.000
26	10	12:500.000	16	14:000.000	24	16:000.000
27	10	12:500.000	17	14:250.000	23	15:750.000
28	11	12:750.000	16	14:000.000	24	16:000.000
29	11	12:750.000	18	14:500.000	25	16:250.000
30	14	13:500.000	18	14:500.000	25	16:250.000
TOTAL	324	371:000.000	482	410:500.000	689	462:250.000

ARRECAÇÃO DA PREFEITURA DESDE 1º DE JANEIRO A 31 DE DEZEMBRO DE 1939.



DESPESA DA PREFEITURA DESDE 1º DE JANEIRO A 31 DE DEZEMBRO DE 1939.



RENDA TOTAL DOS CASINOS BALNEÁRIOS EM 1939

MÊS	IMPORTÂNCIA	MÊS	IMPORTÂNCIA	MÊS	IMPORTÂNCIA
JAN.	1.213:500\$000	MAR.	1.321:750\$000	SET.	1.377:750\$000
FEV.	.951:500\$000	JUN.	1.283:750\$000	OUT.	1.322:000\$000
MAR.	1.224:000\$000	JUL.	1.142:750\$000	NOV.	1.232:000\$000
ABR.	1.232:500\$000	AGO.	1.458:500\$000	DEZ.	1.243:750\$000

TOTAL GERAL - 15.308:750\$000

RECAPEDAÇÃO DIÁRIA DO IMPOSTO DE DIVERSÕES
(CINEMAS, TEATROS, ESPORTES, ETC.)

D I A	IMPORTÂNCIA	D I A	IMPORTÂNCIA
1	6:790\$000	16	14:532\$000
2	39:220\$000	18	53:940\$000
4	25:900\$800	19	4:175\$900
5	4:940\$000	20	19:742\$000
6	7:300\$000	21	6:350\$000
7	18:615\$000	22	53:858\$400
8	22:058\$400	23	15:880\$000
9	31:940\$000	26	21:425\$000
11	8:300\$000	27	27:550\$000
12	19:080\$000	28	21:340\$000
13	7:000\$000	29	57:577\$200
14	31:210\$000	30	20:220\$000
15	50:312\$600	TOTAL	589:257\$300

ARRECADAÇÃO DO IMPOSTO DE DIVERSÕES EM 1939

MÊS	IMPORTÂNCIA	MÊS	IMPORTÂNCIA	MÊS	IMPORTÂNCIA
JAN.	447:673,700	MAIO	553:741,200	SET.	514:155,800
FEV.	404:342,600	JUN.	596:311,900	OUT.	494:715,200
MAR.	398:222,200	JUL.	620:118,200	NOV.	423:484,000
ABR.	592:702,400	AGO.	573:369,400	DEZ.	589:257,300

TOTAL GERAL = 6.213:093,900

(GRÁFICO 282-XII - PÁGINA 25)

RENDA DO IMPOSTO (SELO) REFERENTE A INGRESSOS DE CINEMAS EM 1939

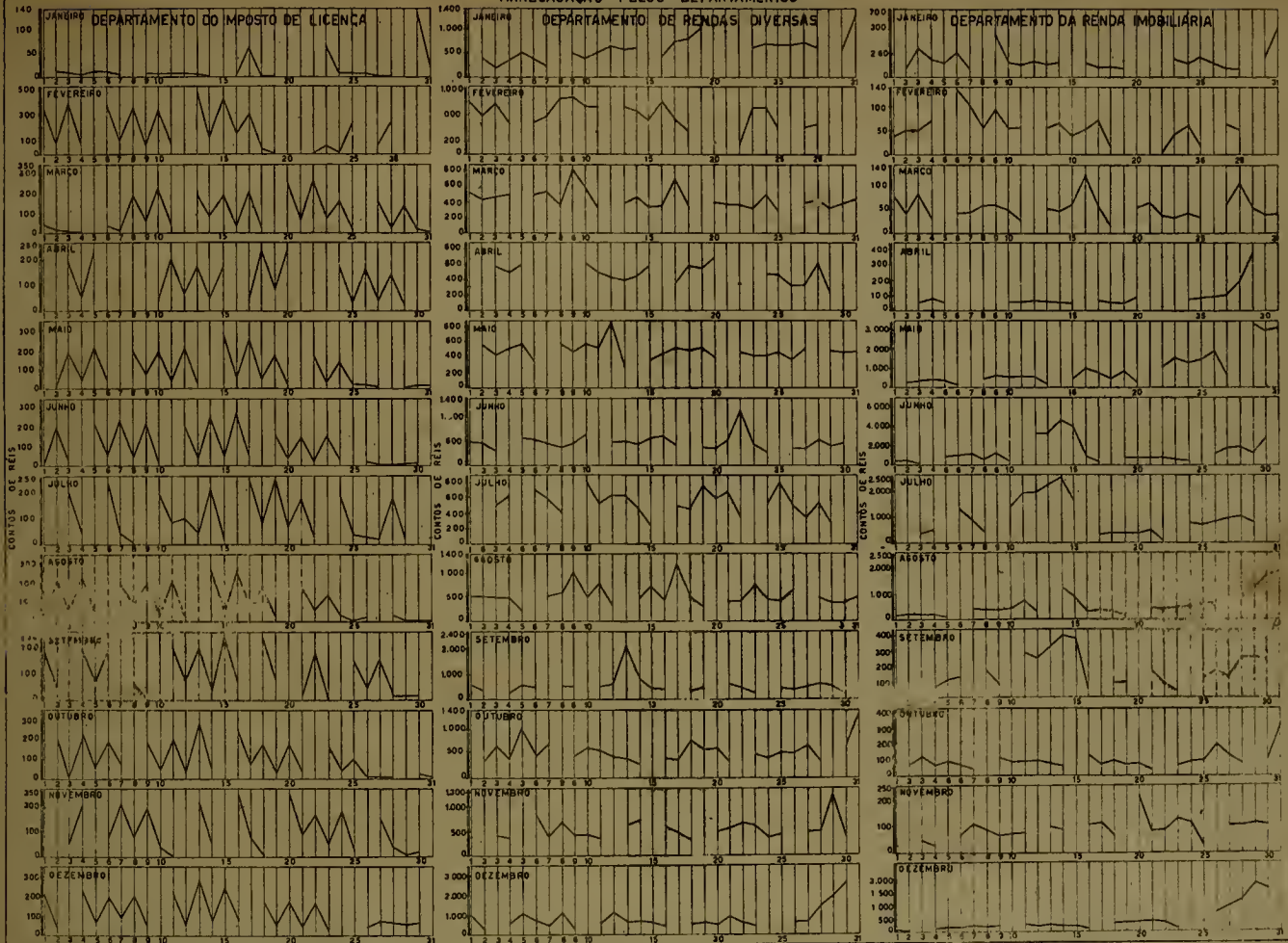
MÊS	IMPORTÂNCIA	MÊS	IMPORTÂNCIA	MÊS	IMPORTÂNCIA
JAN.	304:360,100	MAIO	363:621,200	SET.	442:536,400
FEV.	239:218,200	JUN.	409:593,800	OUT.	403:780,200
MAR.	309:327,200	JUL.	383:833,800	NOV.	351:297,000
ABR.	453:414,000	AGO.	409:314,400	DEZ.	394:897,400

TOTAL GERAL = 4.465:193,700

(GRÁFICO 283-XII - PÁGINA 25)

IP.D.F.

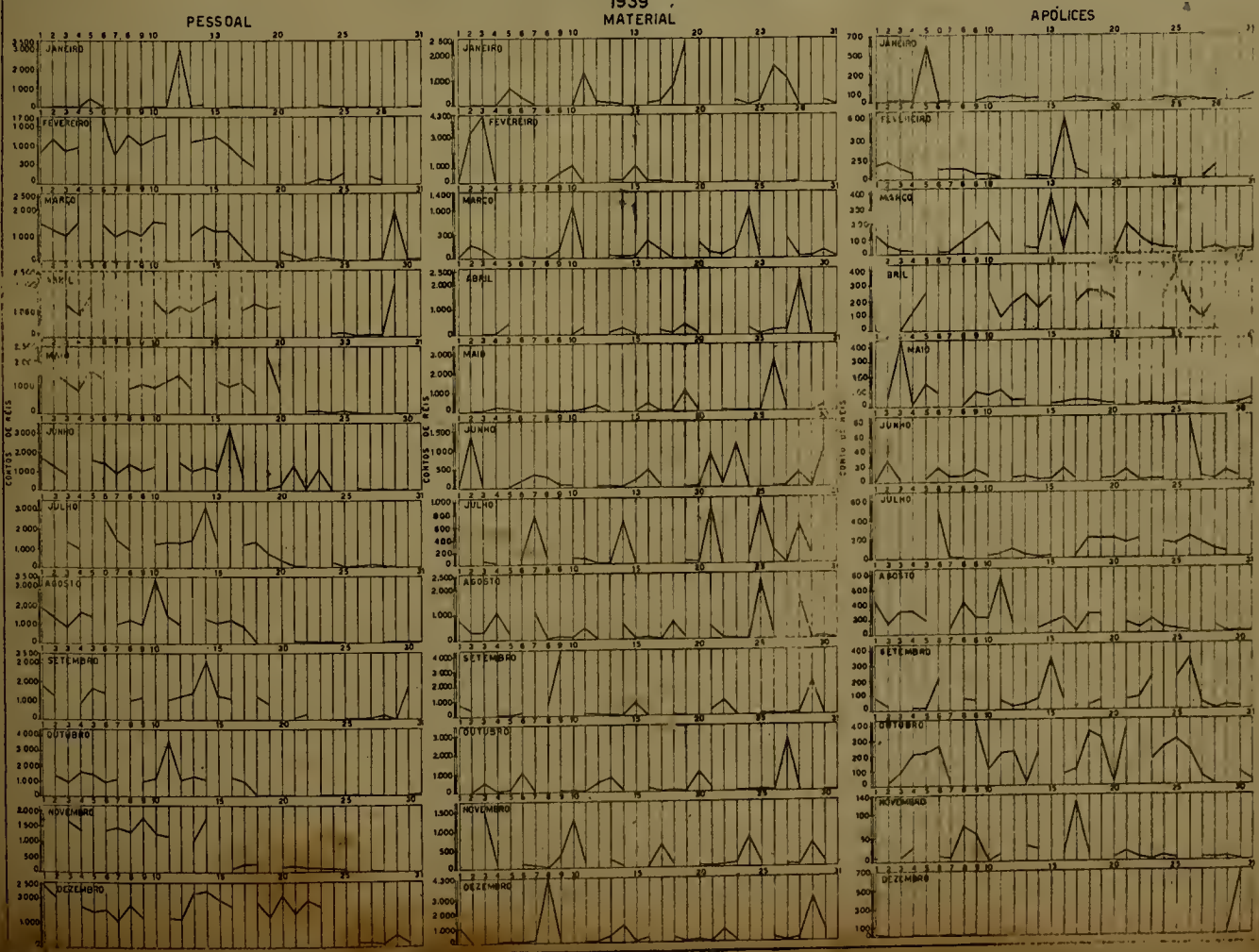
DIRETORIA DE ESTATISTICA MUNICIPAL
ARRECAÇÃO PELOS DEPARTAMENTOS



IP.D.F.

DIRETORIA DE ESTATISTICA MUNICIPAL
DESPEZA DA PREFEITURA DO DISTRITO FEDERAL EM
1939


290XII



RENDA DO MÊS DE DEZEMBRO, COM ESPECIFICAÇÃO DOS CINEMAS:

CINEMAS	QUANTIDADE		RENDA	CINEMAS	QUANTIDADE		RENDA
	100	200			100	200	
POLITEAMA	36.000	25.000	8:600.000	JOVIAL	17.000	4.000	2:500.000
POPULAR	70.000	6.000	8:200.000	MADUREIRA	9.000	8.000	2:500.000
GUANABARA	4.000	34.116	7:223.200	PIEDADE	17.000	4.000	2:500.000
IRIS	27.000	22.000	7:100.000	BANDEIRA	9.000	8.000	2:500.000
FLORIANO	65.000	-	6:500.000	STA. CECÍLIA	17.000	3.000	2:300.000
IPANEMA	4.000	30.000	6:400.000	FLORESTA	15.000	4.000	2:300.000
PRIMOR	47.000	5.000	5:700.000	ORIENTE	16.500	3.000	2:250.000
ELDORADO	7.000	25.000	5:700.000	PARAÍSO	7.500	7.000	2:150.000
RITZ	12.000	22.000	5:600.000	PENHA	15.000	2.500	2:000.000
P. RAJÁ	4.000	25.000	5:400.000	PIRANGA	10.500	4.000	1:850.000
FLUMINENSE	7.000	20.500	4:800.000	BRAZ PINA	11.500	3.500	1:850.000
CENTENÁRIO	25.000	11.000	4:700.000	VARIETÉ	4.000	7.000	1:800.000
MASCOTE	14.000	15.000	4:400.000	BEIJA FLOR	14.000	2.000	1:800.000
COLISEU	14.000	14.500	4:300.000	ALFA	10.500	3.500	1:750.000
ROSÁRIO	11.500	15.500	4:250.000	VITÓRIA	9.700	3.800	1:730.000
IDEAL	41.000	-	4:100.000	NACIONAL	3.000	7.000	1:700.000
P. TODOS	10.000	15.000	4:000.000	RIO BRANCO	10.000	3.000	1:600.000
PATHE	5.000	17.000	3:900.000	LAPA	2.000	7.000	1:600.000
V. ISABEL	14.000	12.000	3:800.000	HELIOS	14.000	1.000	1:600.000
MEN DE SÁ	4.000	17.000	3:800.000	BRASIL	13.000	1.000	1:500.000
GRAJÁ	16.000	11.000	3:800.000	S. CRISTÓVÃO	10.000	2.000	1:400.000
MARACANÃ	19.000	8.000	3:500.000	E. DE SÁ	9.000	2.000	1:300.000
L. LOBO	13.000	10.000	3:300.000	TRIUNFO	9.500	1.250	1:200.000
DISON	14.000	9.000	3:200.000	GUARANÍ	12.000	-	1:200.000
AVENIDA	10.000	11.000	3:200.000	REAL	9.500	1.200	1:190.000
MERICANO	12.000	10.000	3:200.000	E. DENTRO	5.000	3.000	1:100.000
MODELO	19.000	6.000	3:100.000	D. PEDRO	6.700	2.000	1:070.000
PARISIENSE	10.000	10.000	3:000.000	CATUMBÍ	6.000	2.000	1:000.000
ELO	12.000	8.000	2:800.000	LUX	8.100	600	930.000
ETRÓPOLE	9.000	9.000	2:700.000	QUINTINO	5.000	2.000	900.000
BOUCA	18.000	4.000	2:600.000	B. RIBEIRO	3.000	3.000	900.000

CINEMAS	Q U A N T I D A D E					RENDA
	100	200	300	400	500	
CAVALCANTE	6.000	1.000	-	-	-	800.000
APOLO	4.000	2.000	-	-	-	800.000
PROGRESSO	5.000	1.200	-	-	-	740.000
MÉIER	7.000	-	-	-	-	700.000
JARDIM	2.000	2.500	-	-	-	700.000
PILAR	5.500	500	-	-	-	650.000
PARÍS	6.000	-	-	-	-	600.000
BANGÚ	5.000	500	-	-	-	600.000
SAPÊ	3.000	1.000	-	-	-	500.000
P. BRASIL	1.000	1.000	-	-	-	300.000
S. CRUZ	2.000	400	-	-	-	280.000
RIALTO	2.000	-	-	-	-	200.000
INHAÚMA	1.500	-	-	-	-	150.000
METRO	-	34.221	-	65.000	-	32:844.200
SÃO LUIZ	-	20.000	-	30.000	20.000	26:000.000
PLAZA	-	12.200	-	44.000	-	20:040.000
CINEAC	-	26.000	48.000	-	-	19:600.000
PAL. TEATRO	-	13.000	-	30.000	-	14:600.000
ROXY	6.000	4.000	30.000	-	-	10:400.000
BROADWAY	1.000	1.000	-	14.000	5.500	8:650.000
ODEON	-	3.000	-	20.000	-	8:600.000
AMÉRICA	17.000	26.000	-	3.000	-	8:100.000
SÃO JOSÉ	10.000	35.000	-	-	-	8:000.000
P. PALÁCIO	-	2.000	-	13.500	-	5:800.000
MODERNO	35.000	7.000	1.000	-	-	5:200.000
REX	-	15.000	-	5.000	-	5:000.000
GLÓRIA	-	4.000	-	10.000	-	4:800.000
IMPÉRIO	7.000	20.000	-	-	-	4:700.000
ÓPERA	6.000	14.000	4.000	-	-	4:600.000
REALENGO	11.000	6.000	1.000	-	-	2:600.000
C. GRANDE	9.000	5.000	-	-	-	1:900.000
PIO	7.000	4.500	-	-	-	1:600.000
TOTAL	1.041.500	794.987	84.000	234.500	25.500	394:897.400



DISCRIMINAÇÕES DIVERSAS

CINEMAS

REFERÊNCIA	IMPOSTO	ADICIONAL	EXPEDIENTE	RENDA
PROGRAMAÇÃO: 90 CINEMAS À	30\$000	3\$000	2\$000	3:150\$000

TEATROS

REFERÊNCIA	SEMANAL	ADICIONAL	EXPEDIENTE	RENDA
MODERNO	30\$000	3\$000	2\$000	35\$000
ALHAMBRA	120\$000	12\$000	2\$000	134\$000
T O T A L	150\$000	15\$000	4\$000	169\$000

CIRCOS

REFERÊNCIA	SEMANAL	ADICIONAL	EXPEDIENTE	RENDA
DERBY	324\$000	32\$400	2\$000	358\$400
VASCONCELOS	300\$000	30\$000	2\$000	332\$000
VASCONCELOS	20\$000	2\$000	2\$000	24\$000
T O T A L	644\$000	64\$400	6\$000	714\$400

BILHARES

REFERÊNCIA	MENSAL	EXPEDIENTE	RENDA
77 BILHARES À	15\$500	2\$000	1:34.7\$500

JÓQUEI CLUBE

REFERÊNCIA	MENSAL	50%	25%	EXPEDIENTE	RENDA
CORRIDAS	8:819\$700	2:409\$000	1:200\$000	36\$000	12:455\$700

EXPOSIÇÕES

REFERÊNCIA	MENSAL	50%	25%	EXPEDIENTE	RENDA
EXPOSIÇÕES	480\$000	240\$000	120\$000	48\$000	888\$000
ARTES E OFÍCIOS	60\$000	30\$000	15\$000	2\$000	107\$000
TOTAL	540\$000	270\$000	135\$000	50\$000	995\$000

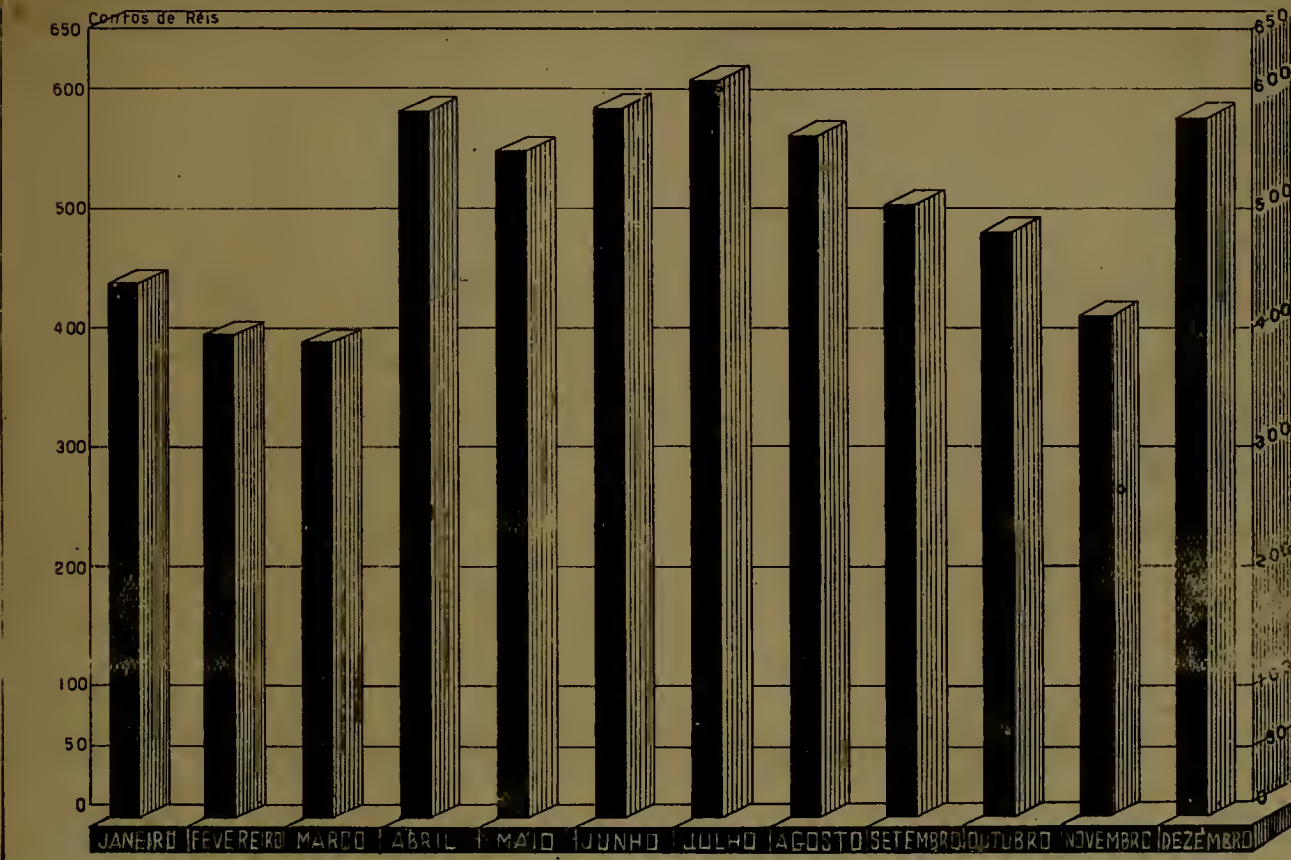
DANCINGS

REFERÊNCIA	SEMANAL	50%	25%	10%	EXPEDIENTE	RENDA
CARIOCA	350\$000	-	-	35\$000	70\$000	455\$000
CARLTON	350\$000	-	-	-	70\$000	420\$000
BRASIL	224\$000	-	-	-	56\$000	280\$000
AVENIDA	224\$000	-	-	-	56\$000	280\$000
ELDORADO	224\$000	-	-	-	56\$000	280\$000
CARLTON	100\$000	50\$000	25\$000	-	2\$000	170\$000
TOTAL	1:472\$000	50\$000	25\$000	35\$000	310\$000	1892\$000

CABARETS

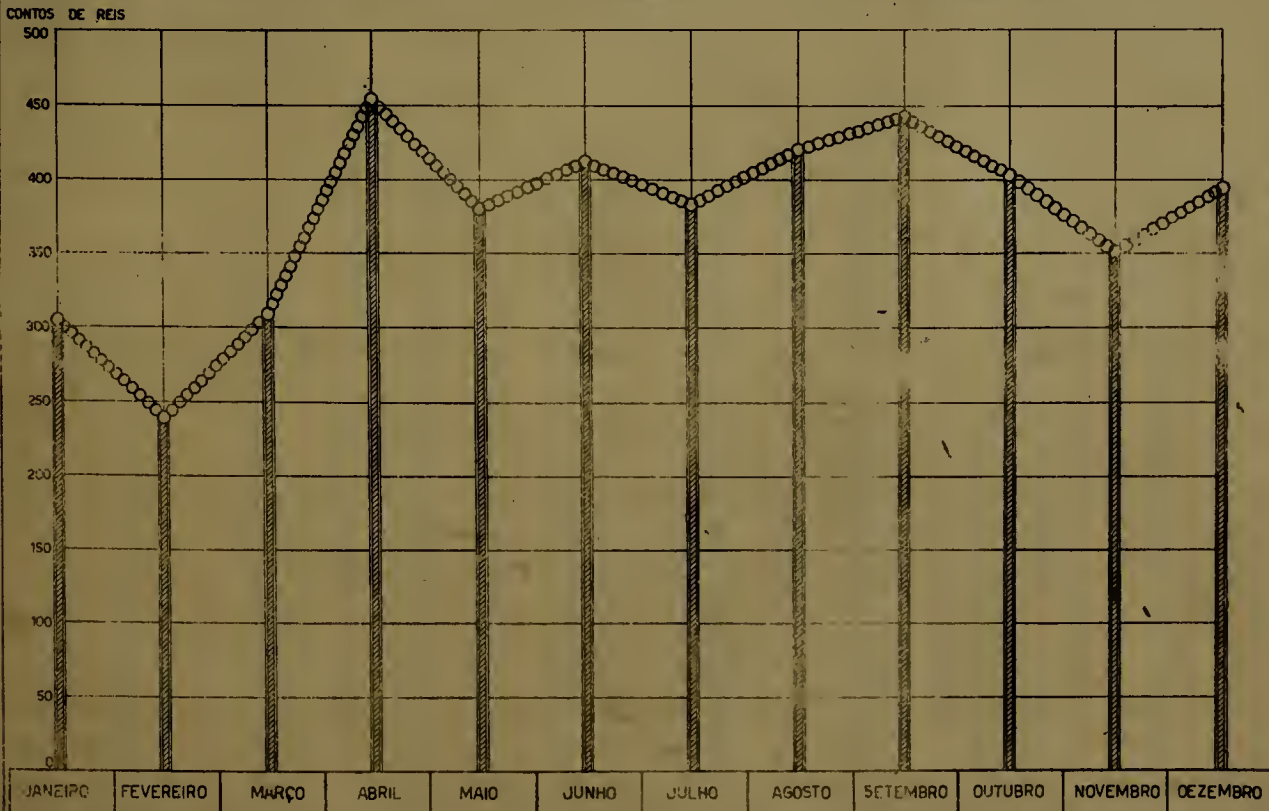
REFERÊNCIA	SEMANAL	50%	25%	10%	EXPEDIENTE	RENDA
LIDO	340\$000	-	-	-	68\$000	408\$000
ASSÍRIO	260\$000	-	-	26\$000	52\$000	338\$000
PIGALL	224\$000	-	-	-	56\$000	280\$000
NANCY	224\$000	-	-	-	56\$000	280\$000
LIDO	100\$000	50\$000	25\$000	-	2\$000	177\$000
TOTAL	1:148\$000	50\$000	25\$000	26\$000	234\$000	1:483\$000


DIRETORIA DE ESTATÍSTICA MUNICIPAL
IMPOSTO DE DIVERSÕES EM 1939



DIRETORIA DE ESTATÍSTICA MUNICIPAL

IMPOSTO DE SELO RELATIVO A INGRESSOS DE CINEMAS NO ANO DE 1939.





CLUBES DANSANTES

REFERÊNCIA	SEMANAL	EXPEDIENTE	RENDA
PRAZER É NOSSO	220.000	48.000	268.000
FLOR DO ABACATE	120.000	20.000	140.000
ELITE CLUBE	80.000	24.000	104.000
GENTIL CLUBE	80.000	24.000	104.000
SUL AMÉRICA	80.000	24.000	104.000
RISO CLUBE	30.000	24.000	104.000
J. MÉIER DANCING	20.000	4.000	24.000
T O T A L	630.000	168.000	818.000

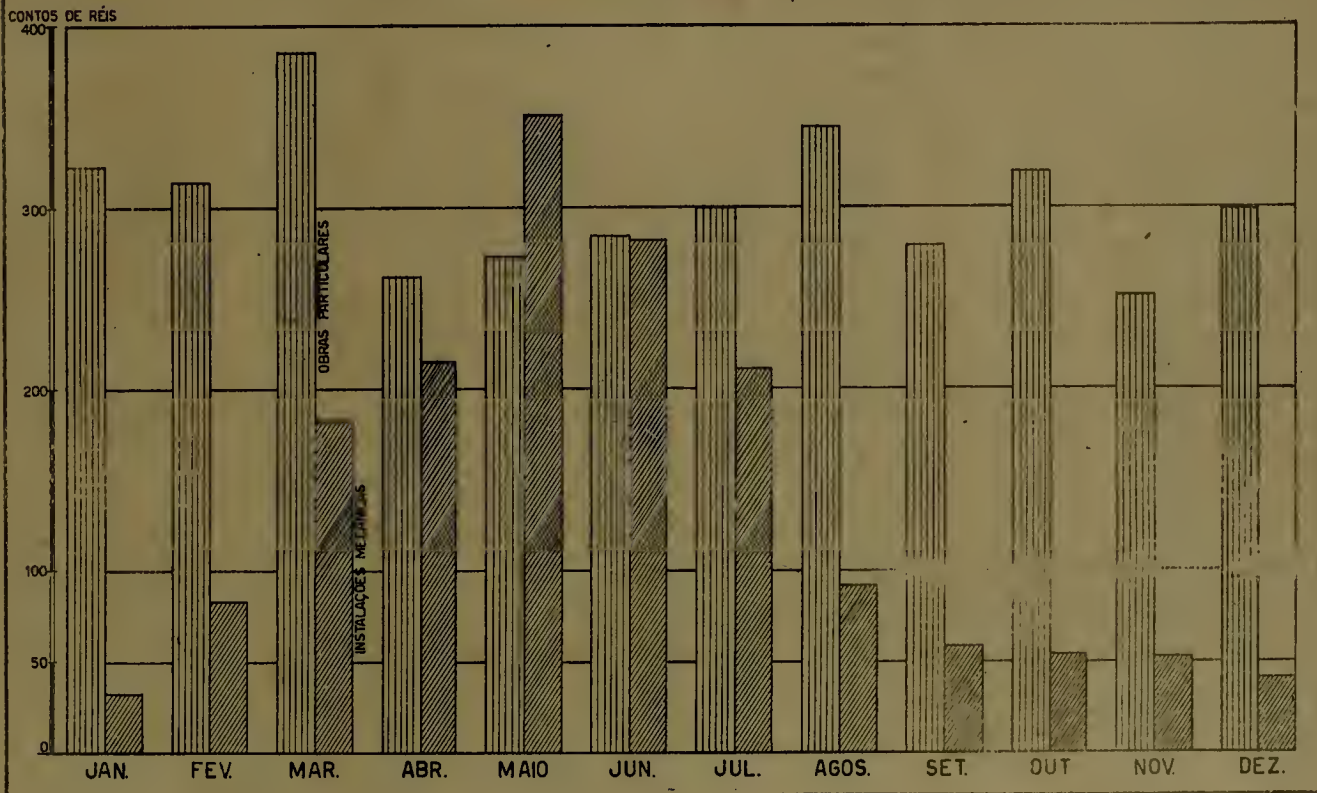
DIVERSOS

REFERÊNCIA	SEMANAL	50%	25%	EXPEDIENTE	RENDA
COUNTRY CLUB	60.000	30.000	15.000	2.000	107.000
I. N. DE MÚSICA	60.000	30.000	15.000	2.000	107.000
AUTOMÓVEL CLUBE	60.000	30.000	15.000	2.000	107.000
CASINO ATLÂNTICO	100.000	50.000	25.000	2.000	177.000
ALACE HOTEL	30.000	15.000	7.500	2.000	54.500
OPACABANA PALACE	300.000	150.000	75.000	2.000	527.000
RCA	300.000	150.000	75.000	2.000	527.000

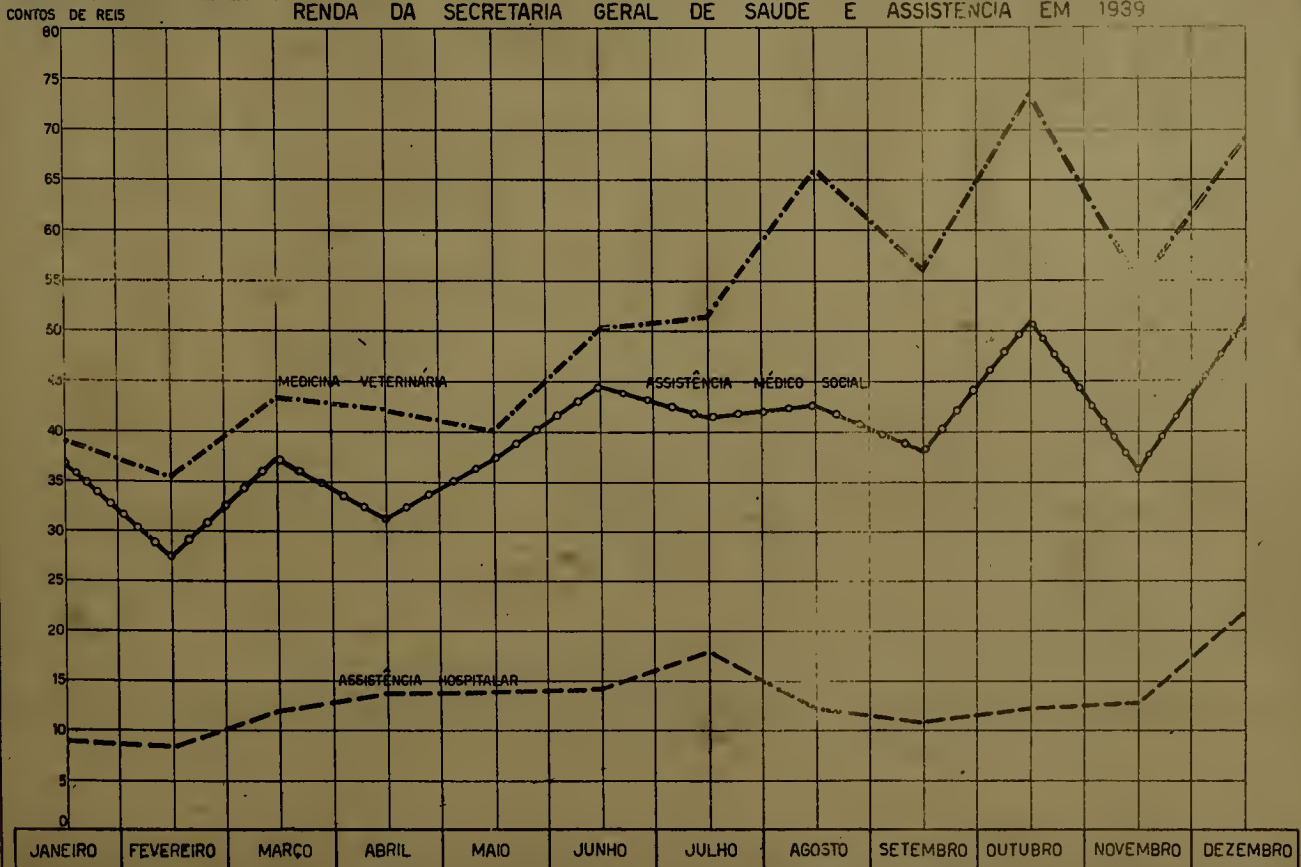
IV) RENDA DIÁRIA DA DIRETORIA DE FISCALIZAÇÃO DE OBRAS E INSTALAÇÕES.
 EMOLUMENTOS DE LICENÇAS DE OBRAS E INSTALAÇÕES MECÂNICAS
 MOVIMENTO DO MÊS DE DEZEMBRO:


DIA	OBRAS PARTICULARES		INSTALAÇÕES MECÂNICAS	
	ALVARÁ	IMPORTÂNCIA	GUIAS	IMPORTÂNCIA
1	62	23:590,200	21	4:418,500
2	32	16:599,300	10	2:050,300
4	51	13:298,300	9	1:169,500
5	77	16:855,900	14	1:326,100
6	45	6:915,500	76	3:102,000
7	53	22:215,000	15	1:106,300
8	42	11:054,800	13	6:966,900
9	23	5:416,600	10	1:958,000
11	37	8:977,500	7	257,200
12	73	5:952,900	15	828,000
13	64	13:178,700	17	1:590,400
14	53	7:171,700	26	4:718,100
15	37	10:939,900	6	494,400
16	25	6:476,000	10	507,100
18	38	5:722,900	7	1:470,900
19	63	30:235,700	18	2:265,900
20	48	7:958,900	13	1:197,700
21	78	15:782,200	2	65,400
22	46	13:062,700	16	994,300
23	19	2:395,000	6	449,900
26	22	2:941,500	3	775,800
27	68	12:247,000	15	1:487,800
28	93	11:507,400	40	1:744,800
29	52	6:998,300	11	719,100
30	43	21:887,600	4	578,500
TOTAL	1.244	299:381,500	389	42:272,900

— RENDA DA DIRETORIA DE FISCALIZAÇÃO DE OBRAS E INSTALAÇÕES MECÂNICAS EM 1939 —



REVENUE DA SECRETARIA GERAL DE SAÚDE E ASSISTÊNCIA EM 1939





V) - RENDA GERAL DA DIRETORIA DE TRABALHO, MATAS E JARDINS DA SECRETARIA GERAL DE VIACÃO, TRABALHO E OBRAS PÚBLICAS, NO MÊS DE DEZEMBRO:

ESPECIFICAÇÃO	GUIAS ENTRADA DAS	RENDA	ART. 79 § 2º 10%	ART. 1º LE TRA. C. DEC DEL. 2/44	TOTAL
LOCAÇÃO DE PRÓPRIOS.	50	15:040\$0	177\$100	1:254\$0	16:471\$100
REMOÇÃO E SACRIFÍCIO DE ÁRVORES	4	5:200\$0	-	520\$0	5:720\$000
EVENTUAL	1	3:600\$0	-	360\$0	3:960\$000
FAZENDA MODELO DE GUARATIBA	12	2:738\$6	-	273\$8	3:012\$400
VIVEIRO DA QUINTA DA BOA VISTA	27	881\$5	-	88\$1	969\$600
CORTE DE ÁRVORES	63	630\$0	-	63\$0	693\$000
EXTINÇÃO DE FORMIGUEIROS	10	280\$0	-	28\$0	308\$000
DERRUBADA DE MATO E CAPOEIRA	30	30\$0	-	3\$0	33\$000
T O T A L	197	28:400\$1	177\$100	2:589\$9	31:167\$100

RENDA DA SECRETARIA GERAL DE SAÚDE E ASSISTÊNCIA

) DEPARTAMENTO DE ASSISTÊNCIA HOSPITALAR

REFERÊNCIA	IMPORTÂNCIA
TAXA DE SOCORROS	5:822\$500
TAXA DE REMOÇÕES	1:870\$000
FORNECIMENTO DE OXIGÊNIO	140\$000
FORNECIMENTO DE MEDICAMENTOS	5\$000
DECALQUE R. X.	-
RENDA EVENTUAL	14:155\$000
T O T A L	21:992\$500

B) DEPARTAMENTO DE PROTEÇÃO SANITÁRIA ANIMAL E MEDICINA VETERINÁRIA

REFERÊNCIA	IMPORTÂNCIA
RENDA DO DEPARTAMENTO	54:938\$000
IMPOSTOS SOBRE CAËS	1:864\$000
ADICIONAIS 10%	5:787\$600
RENDA EVENTUAL	6:574\$000
T O T A L	69:163\$600

C) DEPARTAMENTO DE ASSISTÊNCIA MÉDICO-SOCIAL (CEMITÉRIOS)

REFERÊNCIA	IMPORTÂNCIA
INHAÚMA	27:050\$000
IRAJÁ	10:965\$000
CAMPO GRANDE	2:475\$000
JACAREPAGUÁ	3:110\$000
REALENGO	3:305\$000
GUARATIBA	315\$000
RICARDO ALBUQUERQUE	1:280\$000
SANTA CRUZ	1:710\$000
ILHA DO GOVERNADOR	665\$000
ILHA DE PAQUETÁ	120\$000
PIABAS	25\$000
T O T A L	51:020\$000

VII) - DÍVIDA ATIVA DA PREFEITURA

IMPOSTOS PREDIAL E TERRITORIAL (SECÇÃO DE COBRADORES) REFERENTES AOS EXERCÍCIOS DE 1936, 1937 E 1938, ARRECADADOS DURANTE O MÊS DE DEZEMBRO.

IMPOSTO PREDIAL:

DIA	1 9 3 6				1 9 3 7			
	DOC.	IMPORTÂNCIA			DOC.	IMPORTÂNCIA		
1	3	135:800			55	11:149:500		
2	28	3:270:500			72	15:098:400		
4	23	1:287:100			110	16:991:700		
5	-	-			60	20:196:300		
6	2	83:800			88	27:441:800		
7	25	2:126:600			83	79:792:900		
8	8	2:209:300			48	15:620:200		
9	-	-			69	7:600:700		
11	2	132:000			154	31:256:800		
12	3	1:936:400			145	37:319:700		
13	3	676:000			186	56:338:600		
14	-	-			145	36:264:200		
15	7	2:348:600			161	51:944:800		
16	-	-			130	62:816:700		
18	7	1:912:800			106	43:842:200		
19	-	-			122	18:665:100		
20	20	3:817:000			79	13:974:300		
21	3	367:900			71	12:840:400		
22	1	477:200			82	22:990:700		
23	-	-			71	21:238:200		
26	-	-			71	11:462:900		
27	1	619:400			166	23:366:400		
28	1	10:000			266	42:075:000		
29	17	879:900			408	82:639:600		
30	12	2:592:900			795	177:897:100		
TOTAL	156	24:883:200			3.743	940:824:200		

IMPOSTO TERRITORIAL

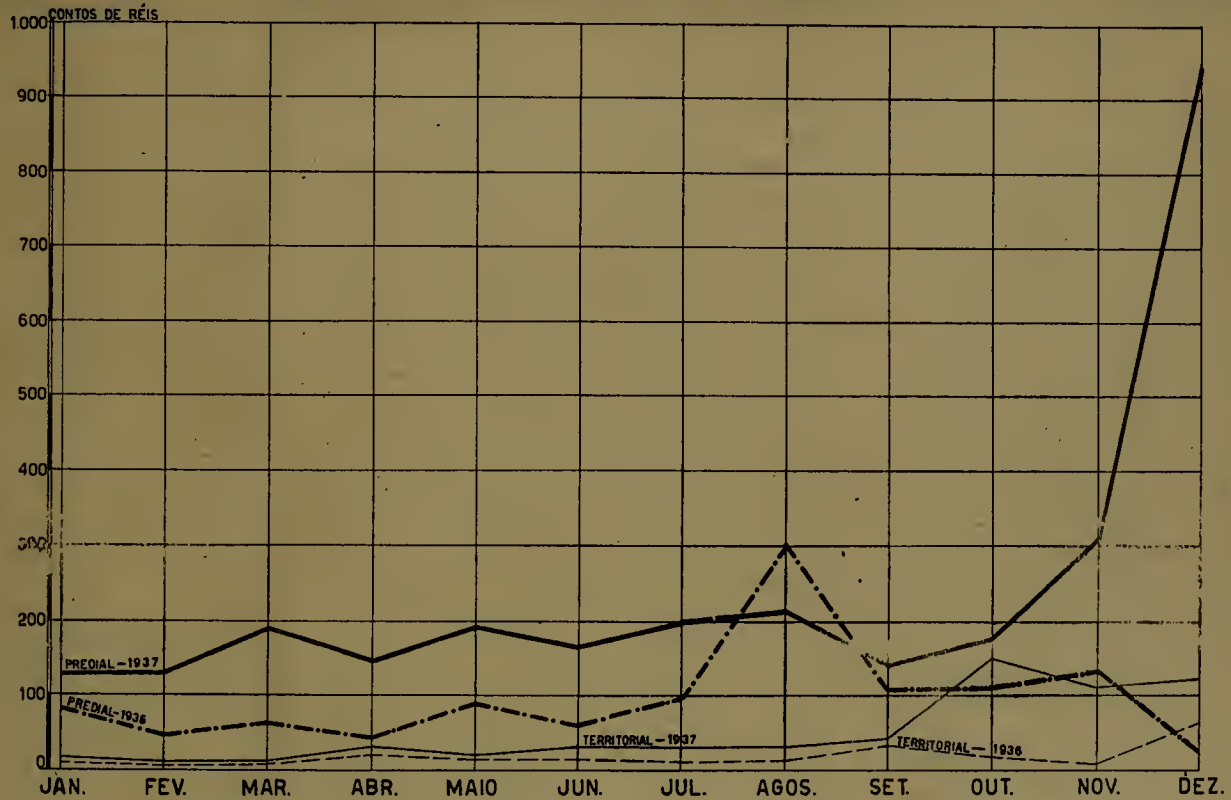
DIA	1 9 3 6		1 9 3 7	
	DOC.	IMPORTÂNCIA	DOC.	IMPORTÂNCIA
1	12	1:013\$500	28	2:508\$700
2	-	-	-	-
4	4	78\$700	13	2:912\$000
5	-	-	-	-
6	-	-	-	-
7	6	1:472\$500	15	2:673\$900
8	-	-	1	19:172\$900
9	-	-	-	-
11	9	540\$000	12	610\$400
12	10	637\$600	14	1:882\$400
13	8	1:196\$900	17	3:669\$900
14	-	-	1	11:331\$900
15	4	341\$700	-	-
16	3	121\$300	28	5:488\$000
18	5	90\$800	14	1:292\$800
19	-	-	-	-
20	-	-	-	-
21	11	35:029\$200	31	38:814\$700
22	-	-	12	1:281\$600
23	-	-	-	-
26	-	-	-	-
27	12	4:889\$400	15	6:451\$200
28	10	765\$900	24	5:162\$600
29	13	5:376\$800	28	6:169\$100
30	25	12:381\$600	48	11:862\$500
TOTAL	132	63:935\$900	301	121:284\$600

DIRETORIA DE ESTATÍSTICA MUNICIPAL

P. D. F.

DÍVIA ATIVA DA PREFEITURA — IMPOSTOS DE 1936 E 1937

252-XI

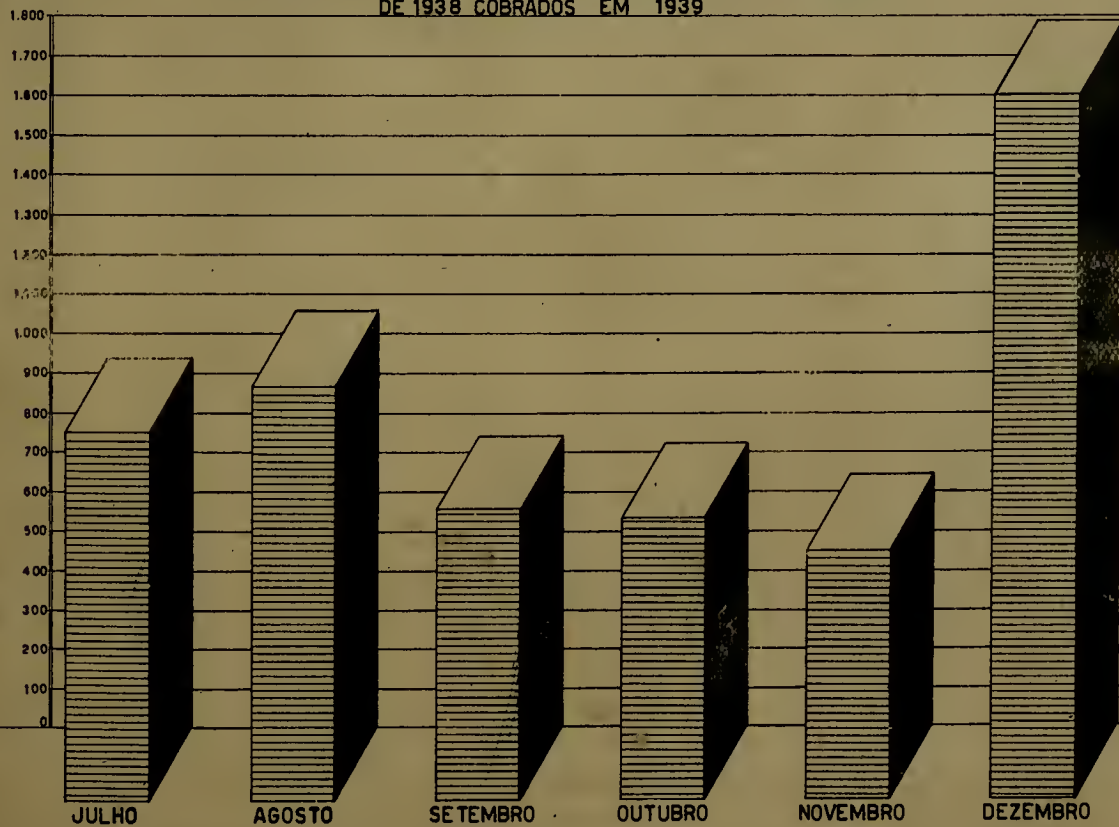



DIRETORIA DE ESTATÍSTICA MUNICIPAL

IP. ID. IF.

DÍVIDA ATIVA DA PREFEITURA — IMPOSTOS PREOIAL E TERRITORIAL DE 1938 COBRADOS EM 1939

251-XII





PREDIAL E TERRITORIAL - 1938

DIA	DOCUMENTOS	IMPORTÂNCIA
1	49	11:442\$700
2	23	8:575\$500
4	91	28:915\$900
5	77	32:206\$000
6	66	48:418\$100
7	87	33:298\$200
8	70	37:882\$100
9	52	17:105\$200
11	114	49:747\$600
12	87	19:664\$700
13	100	45:991\$400
14	137	39:660\$200
15	138	54:399\$100
16	48	19:545\$300
18	98	54:190\$100
19	107	29:401\$100
20	139	57:309\$800
21	176	153:506\$300
22	159	81:956\$500
23	53	31:250\$900
26	238	96:217\$800
27	339	154:191\$600
28	374	150:433\$500
29	514	228:087\$300
30	608	308:737\$700
TOTAL	3.944	1.792:115\$100

2181 - DESPESA DA PREFEITURA

DESPESA DIÁRIA NO MÊS DE DEZEMBRO

DIA	DOCUMENTOS	IMPORTÂNCIA	NÚMEROS ÍNDICES 1.000:000 = 100
1	2.983	3.559:929\$600	356
2	3.069	2.039:304\$200	204
4	3.007	1.764:056\$300	176
5	2.912	1.565:718\$600	156
6	3.157	1.581:723\$500	158
7	3.091	1.264:224\$700	126
8	3.438	6.010:703\$600	601
9	3.122	1.236:813\$000	124
11	2.411	1.205:434\$600	120
12	2.325	1.197:518\$200	120
13	3.169	2.626:468\$300	263
14	3.619	2.285:816\$800	228
15	3.332	3.116:034\$100	312
16	3.172	1.702:781\$800	170
18	3.655	2.181:144\$500	218
19	3.250	1.242:490\$200	124
20	3.492	2.240:829\$200	224
21	3.275	1.409:815\$200	141
22	2.661	2.743:447\$100	274
23	2.396	1.723:266\$500	172
26	267	449:889\$300	45
27	331	266:559\$200	27
28	312	364:012\$200	36
29	712	3.435:026\$700	343
30	737	1.651:547\$200	165
TOTAL	63.895	48.864:585\$100	-

2181 A - DISCRIMINAÇÃO DA DESPESA POR DEPARTAMENTO

DISTRIBUIÇÃO DA DESPESA PELAS SEÇÕES QUE EFETUAM OS PAGAMENTOS E
RESPECTIVAS PERCENTAGENS:

DIA	PESSOAL		MATERIAL		DÍVIDA INTERNA	
	CHEQUES	IMPORTÂNCIA	DOC.	IMPORTÂNCIA	DOC.	IMPORTÂNCIA
1	2.818	2.456:133\$8	94	1.081:382\$400	71	22:413\$400
2	3.021	2.014:040\$7	15	19:364\$300	33	5:899\$200
4	2.962	1.669:783\$9	14	83:376\$700	31	10:675\$700
5	2.896	1.445:367\$4	5	115:311\$500	11	5:039\$700
6	3.122	1.513:507\$5	23	61:734\$500	12	6:481\$500
7	3.008	1.110:116\$6	24	147:192\$400	59	6:915\$700
8	3.261	1.707:783\$1	149	4.297:396\$600	28	5:523\$900
9	3.091	1.204:198\$7	9	19:080\$900	22	13:533\$400
11	2.407	1.187:017\$0	4	18:417\$600	-	-
12	2.269	1.155:119\$4	56	42:398\$800	-	-
13	3.158	2.189:326\$6	11	437:142\$200	-	-
14	3.606	2.277:435\$6	13	8:581\$200	-	-
15	3.257	1.916:711\$1	75	1.199:373\$000	-	-
16	3.149	1.655:347\$6	23	47:434\$200	-	-
18	3.540	1.855:736\$6	115	325:407\$900	-	-
19	3.233	1.216:968\$2	17	25:522\$000	-	-
20	3.462	2.090:346\$6	30	150:482\$600	-	-
21	3.270	1.360:367\$0	5	49:443\$200	-	-
22	2.524	1.883:106\$1	136	858:341\$000	1	2:000\$000
23	2.350	1.657:693\$2	46	65:573\$300	-	-
26	253	175:472\$4	14	274:416\$900	-	--
27	325	197:752\$5	6	68:806\$700	-	-
28	300	124:370\$5	12	239:641\$700	-	-
29	561	462:569\$2	134	2.966:269\$100	17	6:188\$400
30	409	179:350\$1	37	792:883\$700	291	679:313\$400
TOTAL	62.252	34.705:621\$4	1067	13.394:979\$400	576	763:984\$300

2181 B - DISTRIBUIÇÃO DA DESPESA PESSOAL

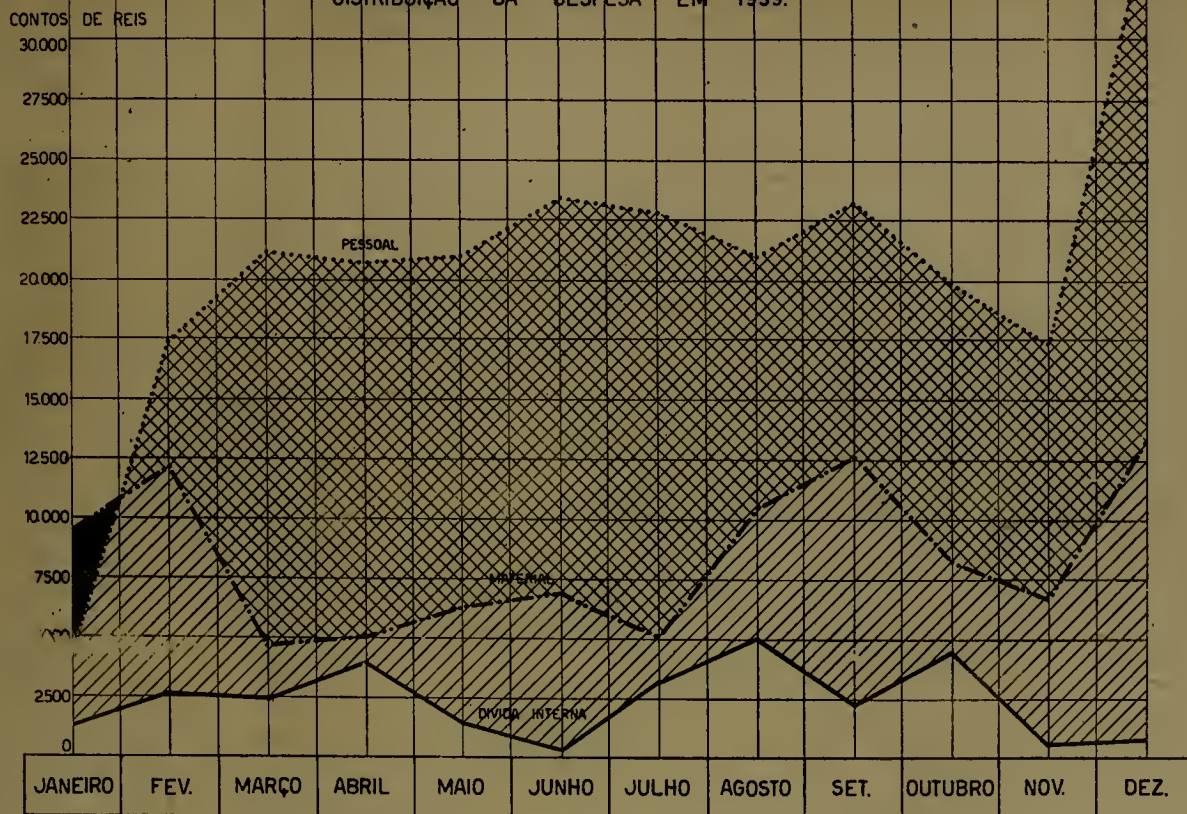
DIA	P E S S O A L			
	CHEQUES	D. P. MANUSCRITOS	CHEQUES	D. P. MECANIZADOS
1	33	645:478\$900	2.735	1.810:654\$900
2	40	36:283\$100	2.931	1.977:752\$600
4	13	6:425\$000	2.949	1.663:358\$900
5	1	120\$000	2.895	1.445:247\$400
6	1	255\$600	3.121	1.513:251\$900
7	3	375\$000	3.005	1.109:741\$600
8	3	610\$000	3.258	1.707:173\$100
9	-	-	3.091	1.204:198\$700
11	-	-	2.407	1.187:017\$000
12	1	400\$000	2.268	1.154:719\$400
13	-	-	3.158	2.189:326\$600
14	295	60:632\$500	3.311	2.216:803\$100
15	49	31:018\$900	3.208	1.885:692\$200
16	26	48:936\$600	3.123	1.606:411\$000
18	137	29:749\$600	3.403	1.825:987\$000
19	17	3:925\$600	3.216	1.213:042\$600
20	20	6:700\$300	3.442	2.083:646\$300
21	13	3:406\$500	3.257	1.356:960\$500
22	7	200:492\$000	2.517	1.682:614\$100
23	12	8:666\$200	2.338	1.649:027\$000
26	82	42:091\$600	171	133:380\$800
27	205	116:224\$700	120	81:527\$800
28	227	73:993\$100	73	50:377\$400
29	262	137:925\$000	299	324:644\$200
30	370	154:280\$700	39	25:069\$400
TOTAL	1.817	1.607:995\$900	60.435	33.097:625\$500

(GRÁFICO 275-XII - PÁGINA 41)



DIRETORIA DE ESTATÍSTICA MUNICIPAL

DISTRIBUIÇÃO DA DESPESA EM 1939.




DIRETORIA DE ESTATÍSTICA MUNICIPAL

[275 XII]

MOVIMENTO DO DEPARTAMENTO DO PESSOAL EM DEZEMBRO DE 1939





217 - ESTATÍSTICA DO MERCADO FINANCEIRO E MONETÁRIO

2170 - TÍTULOS MOBILIÁRIOS MUNICIPAIS

2170 A - COTAÇÃO E MOVIMENTO SEGUNDO AS EMISSÕES

MOVIMENTO DE DEZEMBRO

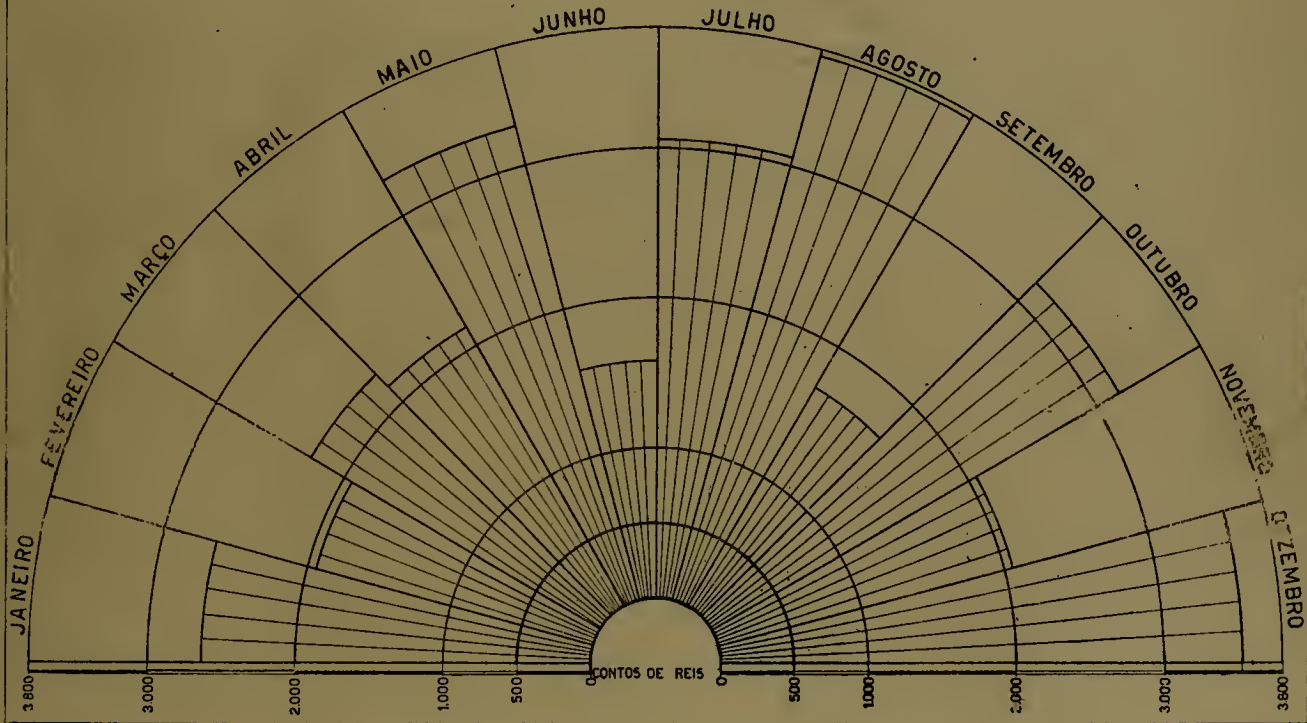
EMPRÉSTIMOS	QUANTIDADE	VALOR DAS OPERAÇÕES	VALOR NOMINAL	PREÇOS		
				MÁXIMO	MÉDIO	MÍNIMO
DE 1904 AO PORT.	303	155:370\$0	£20-0-0	518\$000	512\$770	510\$000
" 1904 NOMINAT.	15	7:275\$0	£20-0-0	485\$000	485\$000	485\$000
" 1906 AO PORT.	362	57:972\$5	200\$000	162\$000	160\$145	160\$000
" 1906 NOMINAT.	100	14:800\$0	200\$000	148\$000	148\$000	148\$000
" 1914 AO PORT.	952	154:013\$5	200\$000	162\$000	161\$770	160\$500
" 1917 AO PORT.	936	150:565\$0	200\$000	162\$000	160\$860	160\$000
" 1917 NOMINAT.	46	6:440\$0	200\$000	140\$000	140\$000	140\$000
" 1920 AO PORT.	2.690	432:815\$5	200\$000	161\$000	160\$897	160\$000
" 1921 DEC. 1.535	1.532	298:795\$0	200\$000	199\$000	195\$035	189\$000
" 1921 " 1.550	346	66:432\$0	200\$000	192\$000	192\$000	192\$000
" 1921 " 1.622	75	14:100\$0	200\$000	188\$000	188\$000	188\$000
" 1924 " 1.948	1.136	220:013\$0	200\$000	197\$500	193\$673	190\$000
" 1924 " 1.999	62	11:754\$0	200\$000	192\$000	189\$580	189\$000
" 1925 " 2.097	3.752	730:400\$0	200\$000	197\$000	194\$669	190\$000
" 1926 " 2.339	1.026	198:212\$0	200\$000	197\$000	193\$003	190\$000
" 1930 " 3.264	509	95:449\$0	200\$000	191\$000	187\$522	186\$000
" 1931 AO PORT.	4.698	924:483\$5	200\$000	200\$000	196\$782	194\$000
TOTAL	18.540	3.538:890\$0	-	-	-	-

2170 B - VENDA DIÁRIA DAS APÓLICES MUNICIPAIS

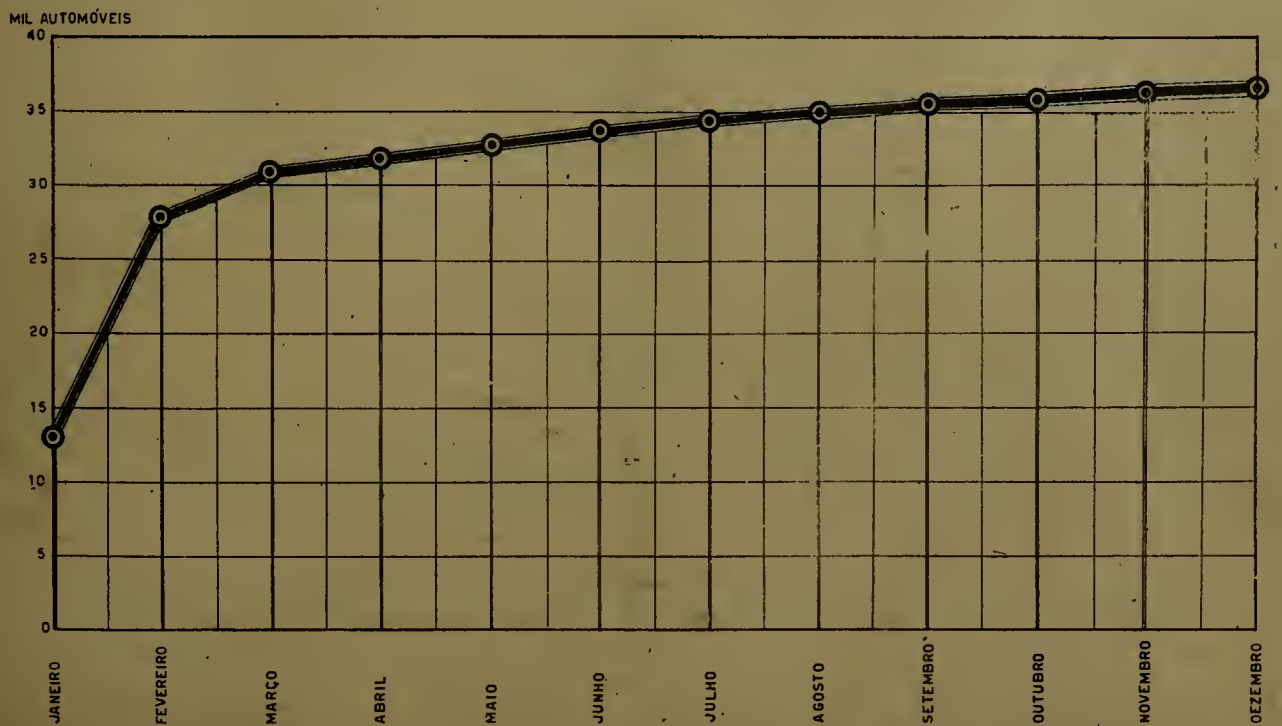
MOVIMENTO DO MÊS DE DEZEMBRO


DIA	QUANTIDADE	VALOR DAS OPERAÇÕES
1	457	80:117\$500
2	755	127:482\$000
4	656	118:211\$500
5	995	181:300\$000
6	707	167:315\$000
7	1.315	255:044\$000
8	856	151:14.1\$000
9	626	105:316\$000
11	504	95:109\$500
12	971	179:162\$500
13	251	48:941\$000
14	177	34:800\$500
15	438	96:782\$000
16	53	10:441\$000
18	599	113:760\$000
19	1.036	192:309\$500
20	540	103:675\$500
21	3.484	675:528\$000
22	807	149:029\$000
26	1.301	250:003\$000
27	711	132:999\$500
28	663	150:155\$000
29	493	93:791\$000
30	145	26:476\$000
TOTAL	18.540	3.538:890\$000

— MOVIMENTO DAS APÓLICES MUNICIPAIS EM 1939 —



MOVIMENTO PROGRESSIVO DE AUTOMÓVEIS EM CIRCULAÇÃO, 1939.





212 - ESTATÍSTICA DOS TRANSPORTES E DAS COMUNICAÇÕES

2120 - AUTOMÓVEIS EM CIRCULAÇÃO

AUTOMÓVEIS LICENCIADOS NO MÊS DE DEZEMBRO E TOTAL DE JANEIRO A DEZEMBRO:

ESPECIFICAÇÃO	DEZEMBRO	JANEIRO A DEZEMBRO
<u>AUTOMÓVEIS</u>		
DE PASSAGEIROS		
A FRETE	23	5.948
PARTICULARES	205	18.480
OFICIAIS	37	997
DE CARGA		
A FRETE	21	3.162
PARTICULARES	31	5.069
OFICIAIS	16	1.020
ONIBUS	16	937
<u>DIVERSOS</u>		
SERVIÇO FUNERÁRIO	1	113
MOTOCICLETAS	4	536
MOTOCICLETAS OFICIAIS	2	139
REBOQUES	-	55
REBOQUES OFICIAIS	-	-
EXPERIÊNCIA DE AUTOS	-	201
IDEM IDEM OFIC.	-	1
IDEM DE MOTOCICLOS	-	8
TOTAL PARCIAL	356	36.666
<u>ISTÓRIAS</u>	265	6.289
LACAS DE TRÂNSITO EXTRAORDINÁRIO	30	8.885

2121 - TRANSPORTES DE PASSAGEIROS

2121 A - CARRIS

MOVIMENTO DE PASSAGEIROS TRANSPORTADOS PELAS DIVERSAS COMPANHIAS DE CARRIS NO MÊS DE DEZEMBRO:

COMPANHIAS	PASSAGEIROS
CIA. DE CARRIS, LUZ E FORÇA DO RIO DE JANEIRO LTDA.	39.442.122
CIA. FERRO CARRIL DO JARDIM BOTÂNICO	7.750.442
CIA. FERRO CARRIL CARIOCA	467.999
VIAÇÃO ELÉTRICA DA ILHA DO-GOVERNADOR	337.240
SERVIÇO DE TRANSPORTE RURAL	181.076
T O T A L	48.178.879

GRÁFICO 210-XII | PÁGINA 49)

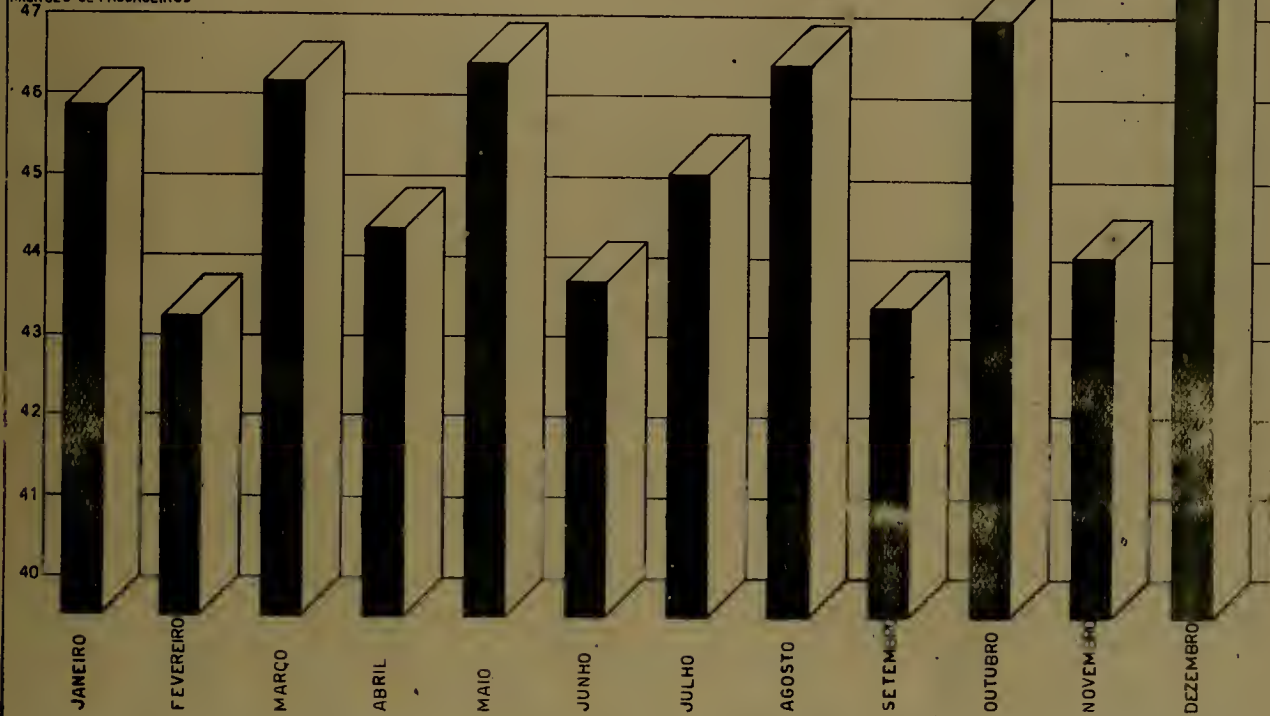
MOVIMENTO DE PASSAGEIROS NAS DIVERSAS LINHAS DA COMP. DE CARRIS, LUZ E FORÇA DO RIO DE JANEIRO LTDA.

Nº	L I N H A S	PASSAGEIROS
3	ESTRADA DE FERRO - BARCAS	924.956
4	E. FERRO - RIACHUELO - TIRADENTES	522.930
5	BARCAS - E. DE FERRO - LAPA	1.550.846
6	LAPA - ARS. MARINHA - MAUA	612.007
7	LAPA - LEOPOLDINA	582.443
8	PRAÇA 15 - CAIS DO PORTO	238.413
9	LAPA - CÁIS DO PORTO	204.891
10	PRAÇA 15 - RIACHUELO - PRAÇA 11	1.847.646
11	E. FERRO - 1º MARÇO - TIRADENTES	395.866
12	ANDRÉ CAVALCANTI	179.972
14	PRAÇA DA BANDEIRA - LAPA	1.365.425
15	FR. FORMOSA - SAÚDE - S. FRANCISCO	563.080
16	FR. FORMOSA - AMÉR. - S. FRANCISCO	654.982
17	PALMEIRAS	248.477
18	COQUEIROS	325.621

DIRETORIA DE ESTATÍSTICA MUNICIPAL

PASSAGEIROS TRANSPORTADOS PELAS COMPANHIAS DE CARRIS

MILHÕES DE PASSAGEIROS

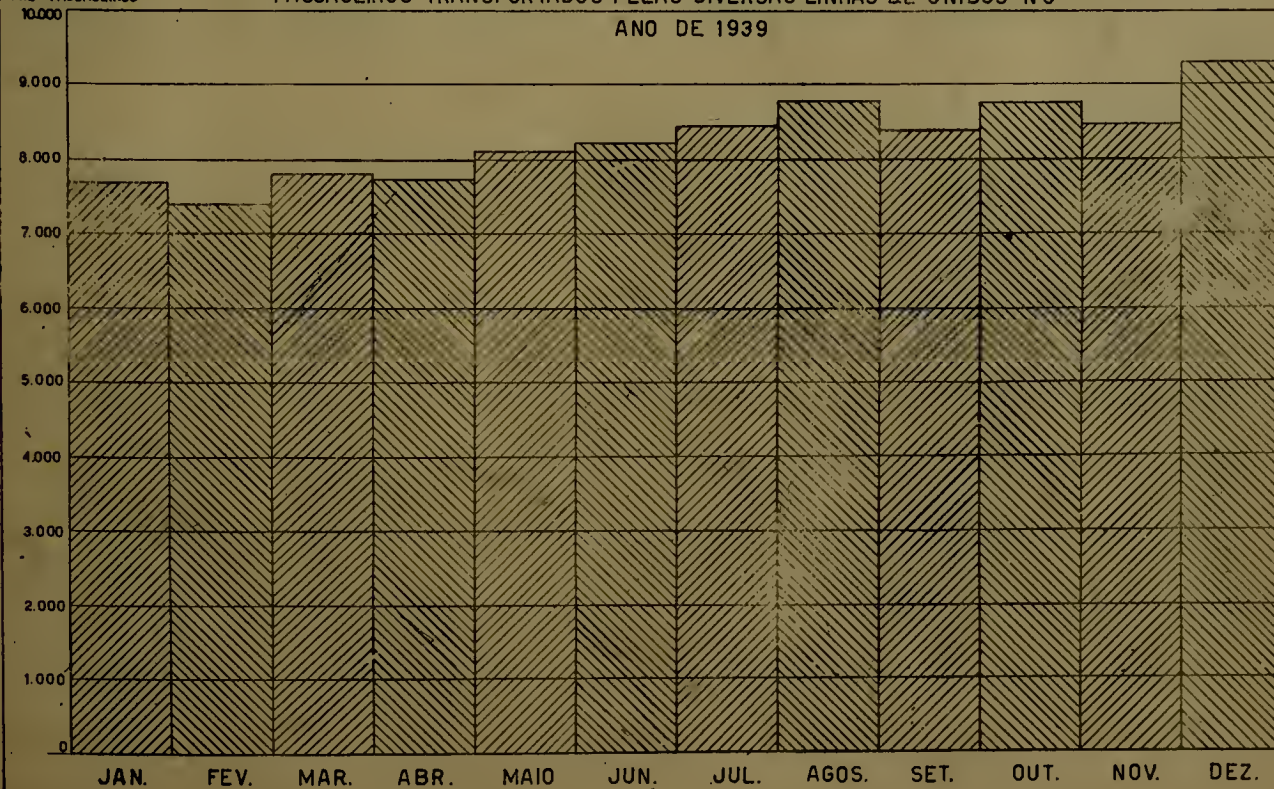



DIRETORIA DE ESTATÍSTICA MUNICIPAL

PASSAGEIROS TRANSPORTADOS PELAS DIVERSAS LINHAS DE ÔNIBUS NO

ANO DE 1939

MIL PASSAGEIROS





Nº	L I N H A S	PASSAGEIROS
19	CATUMBÍ	287.988
20	ITAPIRÚ	418.562
21	ESTRELA	425.025
22	SANTA ALEXANDRINA	229.059
23	BISPO	87.146
24	ITAPAGIPE	106.262
25	MATOSO	231.904
26	ASILO ISABEL	160.391
27	SÃO FRANCISCO XAVIER	386.371
29	AGUIAR - FÁBRICA	260.102
30	URUGUAI - ENGENHO NOVO	1.461.288
31	MUDA	700.933
32	TIJUCA	1.117.428
33	ALTO DA BÔA VISTA	314.710
34	ALDEIA CAMPISTA	797.926
35	ANDARAÍ LEOPOLDO	939.848
36	VILA ISABEL - ENGENHO NOVO	1.490.890
37	LINS VASCONCÉLOS	1.024.250
38	ENGENHO DE DENTRO	1.193.262
39	PIEDADE	2.315.131
40	SÃO JANUÁRIO	508.398
41	SÃO LUIZ DURÃO	406.192
42	ALEGRIA	734.431
43	CAJÚ	430.201
44	BONSUCESSO - PENHA	2.221.223
45	CASCADURA	3.484.572
46	MÉIER - TRIAGEM	36.815
47	JOSÉ BONIFÁCIO	163.750
48	CAÇHAMBÍ	294.727
49	INHAÚMA	527.259
50	BOCA DO MATO	163.312
51	FREGUEZIA	848.225
52	TAQUARA	508.340

Nº	L I N H A S	PASSAGEIROS
53	MADUREIRA - IRAJÁ	742.642
54	MADUREIRA - PENHA	1.290.641
-	MADUREIRA - VAZ LOBO	96.518
-	RIO COMPRIDO	-
-	BARÃO DE MESQUITA - PR. VERD.	452.452
-	PRAÇA BARÃO DE DRUMOND	134.278
-	JARDIM ZOOLOGICO	298.191
-	CAMPO SÃO CRISTÓVÃO	46.301
-	CANCÉLA	90.675
-	PEDREGULHO	114.032
-	RAMOS	797.104
-	RUA BELA SÃO JOÃO	141.374
-	PRAÇA SECA	64.140
-	MÉIER - TIRADENTES	532.097
-	E. F. - 1º DE MARÇO - PRAÇA 15	248.196
	T O T A L	39.442.122

PASSAGEIROS TRANSPORTADOS PELAS DIVERSAS LINHAS DA CIA. FERRO-CARRIL DO JARDIM BOTÂNICO

Nº	L I N H A S	PASSAGEIROS
1	AGUAS FÉRREAS.	656.634
2	PRAIA VERMELHA	529.332
3	LEME	434.915
4	TUNEL ALAÔR PRATA - LEME	559.318
5	HUMAITÁ - LEBLON	836.274
6	LARGO DOS LEÕES	938.936
7	GÁVEA ...	679.801
8	IPANEMA - VISCONDE DE PIRAJÁ	1.669.979

Nº	L I N H A S	PASSAGEIROS
9	LARANJEIRAS	310.584
10	TIUMAITÁ - CIRCULAR	325.795
-	PRAÇA DUQUE DE CAXIAS	42.641
-	SÃO JOÃO BATISTA	-
-	COPACABANA - IPANEMA	65.727
-	PRAÇA GENERAL OSÓRIO	667.314
-	JÓQUEI CLUBE	3.192
T O T A L		7.750.442

PASSAGEIROS TRANSPORTADOS PELAS DIVERSAS LINHAS DA COMPANHIA FERRO
CAERIL CARIOCA

Nº	L I N H A S	PASSAGEIROS
1	CARIOCA - PORTINHA	22.302
2	CARIOCA - CURVELO	66.971
3	CARIOCA - FRANÇA - P. MATOS	250.402
4	CARIOCA - LAGOINHA	26.673
5	CARIOCA - SILVESTRE	19.100
6	CURVELO - FRANÇA - P. MATOS	26.178
7	FRANÇA - LAGOINHA	3.404
8	LAGOINHA - SILVESTRE	1.953
9	CURVELO - LAGOINHA	4.921
0	CURVELO - SILVESTRE	1.270
1	MURATORI - P. MATOS - FRANÇA	29.659
2	MURATORI - CURVELO	8.058
3	CURVELO - P. MATOS	2.486
4	CURVELO - FRANÇA	2.755
5	2ª CLASSE - PASSAGEIROS DE 100-200-400RS.	1.867
T O T A L		467.999

2121 B - AUTO ÔNIBUS

NÚMERO DE VIAGENS E PASSAGEIROS TRANSPORTADOS DURANTE O MÊS DE DEZEMBRO:

ZONA URBANA:

Nº	L I N H A S	VIAGENS	PASSAGEIROS
	N O M É S		
1	MAUÁ - MONROE	1.708	28.229
2	MAUÁ - FORTE DE COPACABANA	11.054	191.071
3	MAUÁ - IPANEMA	9.698	157.977
4	MAUÁ - IPANEMA	8.367	151.162
5	MAUÁ - LEME	1.992	26.039
6	MAUÁ - LEBLON (V. RUA JOAQUIM NABUCCO)	9.357	156.335
8	MAUÁ - JÓQUEI CLUBE	11.421	197.406
11	TIJUCA - IPANEMA	8.124	827.103
11A	USINA - TIJUCA - IPANEMA	3.857	306.434
12	ESTRADA DE FERRO - IPANEMA	6.292	110.257
13	ESTRADA DE FERRO - URCA	11.588	429.160
14	LEOPOLDINA - MOURISCO	4.876	165.040
15	RIO COMPRIDO - SÃO SALVADOR	8.934	171.925
16	PRAÇA 15 DE NOVEMBRO - ITAPIRÚ	3.692	60.868
17	PRAÇA DOS ARCOS - LEOPOLDINA	4.641	127.448
21	MONROE - GRAJAÚ (V. ALMT. COCKRANE)	3.960	118.500
22	MONROE - GRAJAÚ (V. MORAES E SILVA)	3.930	119.700
23	MONROE - BARÃO DE DRUMMOND	8.015	168.747
24	MONROE - LINS E VASCONCELOS	2.925	87.167
25	MONROE - MARIA LUÍZA	9.254	309.077
27	MONROE - URUGUAI	6.664	132.355
28	MONROE - MUDA	7.838	138.238
29	MONROE - MUDA	8.630	147.830
30	MONROE - SÃO JANUÁRIO	4.549	88.654
31	MONROE - CAJÚ	4.731	95.430
32	MONROE - MÉIER	5.044	58.232
32A	MONROE - MÉIER	3.848	63.131
33	MONROE - ABOLIÇÃO	6.200	225.040

Nº	L I N H A S	VIAGENS	PASSAGEIROS
	N O M E S		
34	MONROE - MÉIER	3.424	137.085
35	MONROE - ENGENHO DE DENTRO	8.640	199.682
36	MONROE - PENHA (VIA RUA BELA)	2.905	76.239
37	MONROE - PENHA (VIA LARGO DA CANCELA)	2.742	75.336
38	MONROE - PRAÇA DOS ARCOS	1.655	55.438
39	MONROE - BRAZ DE PEÑA	2.991	76.610
41	CLUBE NAVAL - FORTE DE SÃO JOÃO	6.459	112.805
42	CLUBE NAVAL - PAVILHÃO MOURISCO	5.572	100.105
43	CLUBE NAVAL - PALÁCIO GUANABARA	4.161	68.672
44	CLUBE NAVAL - LARANJEIRAS	14.707	309.979
45	CLUBE NAVAL - E.F. CORCOVADO	5.444	78.183
46	CLUBE NAVAL - LEOPOLDINA	2.907	59.321
47	PALACE HOTEL - LAGOA	6.715	97.895
48	PALACE HOTEL - JÓQUEI CLUBE	5.374	86.479
49	PALACE - PRAÇA EUGENIO JARDIM	14.560	227.017
50	LAPA - ESTRADA DE FERRO	4.992	65.220
51	LAPA - ESTAÇÃO FRANCISCO SÁ	11.030	261.537
52	LAPA - PRAÇA SAENZ PEÑA	11.095	300.344
53	SAENZ PEÑA - CASCADURA (VIA E. SILVA)	2.452	44.130
54	SAENZ PEÑA - CASCADURA (VIA AV. SUBURB.)	2.430	42.347

LINHAS AUXILIARES URBANAS

Nº	L I N H A S	VIAGENS	PASSAGEIROS
	N O M E S		
61	CASTELO-IPANEMA (V. BARÃO DA TORRE)	2.870	32.211
62	CASTELO-IPANEMA (V. PRUD. DE MORAIS)	2.120	29.844
63	CASTELO-LEBLON (VIA JOAQUIM NABUCO)	1.678	16.835
64	L. SANTA RITA-GRAJAU (V. ALM. COCKRANE)	2.710	85.000

Nº	L I N H A S	VIAGENS	PASSAGEIROS
	N O M E S		
82	L. SANTA RITA - GRAJAÚ (VIA M. SILVA)	2.520	82.000
83	LARGO SANTA RITA - BARÃO DRUMMOND	.943	15.252
88	L. SANTA RITA - MUDA DA TIJUCA	1.138	14.913
89	L. SANTA RITA - TIJUCA	.603	4.960
96	ARSENAL DE MARINHA - PENHA (V. R. BELA)	1.480	28.378
97	ARSENAL DE MARINHA - PENHA (V. L. CANCELA)	1.749	30.469
98	ARSENAL DE MARINHA - PRAÇA DO CARMO	1.512	26.174
99	ARSENAL DE MARINHA - BRAZ DE PINA	1.853	46.782
	SERV. ESP. MONROE - CAMPO DO VASCO	-	71.992

ZONA SUBURBANA

Nº	L I N H A S	VIAGENS	PASSAGEIRO
	N O M E S		
1	MÉIER - OSWALDO CRUZ	6.776	165.115
2	MÉIER - RAMOS	3.468	87.168
4	MÉIER - OLARIA	3.603	106.429
5	ENGENHO DE DENTRO - CASCADURA	1.532	21.553
6	MÉIER - INHAÚMA	.488	10.006
11	CASCADURA - RAMOS	1.604	41.458
12	CASCADURA - CAVALCANTI	1.376	33.248
13	CASCADURA - BANGÚ	1.724	15.152
14	CASCADURA - MARECHAL HERMES	1.236	12.357
15	CASCADURA - DEODORO	2.050	28.700
16	CASCADURA - ESCOLA DE AVIAÇÃO	103	1.164
17	CASCADURA - VILLA VALQUEIRE	.84	.546
21	MADUREIRA - ESTAÇÃO DE COLÉGIO	1.026	11.374
22	MADUREIRA - IRAJÁ	4.830	70.420
23	MADUREIRA - PENHA	2.255	20.450
25	MADUREIRA - COELHO NETTO	1.775	32.170
26	MADUREIRA - ROCHA MIRANDA	1.780	21.550

Nº	L I N H A S	VIAGENS	PASSAGEIROS
	N O M E S		
27	MADUREIRA - VAZ LOBO	280	4.765
31	TANQUE - RECREIO DOS BANDEIRANTES	550	5.820
32	TAQUARA - RIO GRANDE	216	10.167
33	DEODORO - ANCHIETA	240	5.796
43	BANGÚ - LARGO DO MENDANHA	206	2.108
44	PAVUNA - ANCHIETA	300	15.455
45	BANGÚ - CAMPO GRANDE	724	6.538
46	CAMPO GRANDE - CARAPIÁ	170	11.102
51	CAMPO GRANDE - PEDRA DE GUARATIBA	131	1.278
53	CAMPO GRANDE - LARGO DO MENDANHA	744	13.376
54	CAMPO GRANDE - PONTE COBERTA	80	3.317
55	CAMPO GRANDE - ILHA	161	4.137
56	CAMPO GRANDE - BARRA DE GUARATIBA	117	3.892
57	SANTA CRUZ - SEPETIBA	480	38.730
58	SANTA CRUZ - CURRAL FALSO (PEDRA)	180	7.355
61	BONSUCESO - PORTO DE INHAÚMA	1.200	20.400
62	BONSUCESO - FÁBRICA DE MÁSCARAS	1.100	16.500
63	RAMOS - PRAIA DO APICÚ (V. CARD. MORAES)	5.530	110.600
64	OLARIA - VILA CASCATINHA	1.240	43.401
65	OLARIA - PRAIA DE MARIA ANGÚ	3.050	61.000
66	PENHA - CIA. BRASILEIRA	3.500	70.000
67	PENHA - PRAÇA PORTUGAL (VIA LOBO JR.)	4.450	111.200
68	PENHA - RUA DIONÍSIO	1.860	48.360
69	PENHA - VILA DA PENHA	1.010	37.220
70	PENHA - PARADA DE LUGAS	2.770	39.027
71	PENHA - VIGÁRIO GERAL	3.835	75.642
72	LEBLON - PRAÇA SÃO GONRADO	446	9.403
73	RIBEIRA - FREGUEZIA (I. GOVERNADOR)	836	8.118
74	RIBEIRA - FLEXEIRAS (I. GOVERNADOR)	685	8.291
75	RIBEIRA - JARDIM GUANABARA (I. GOV.)	975	13.253

PASSAGEIROS TRANSPORTADOS E NÚMERO DE VIAGENS:

REFERÊNCIA	VIAGENS	PASSAGEIROS
Z O N A U R B A N A	322.620	7.797.789
Z O N A S U B U R B A N A	72.776	1.485.391
T O T A L	395.396	9.283.180

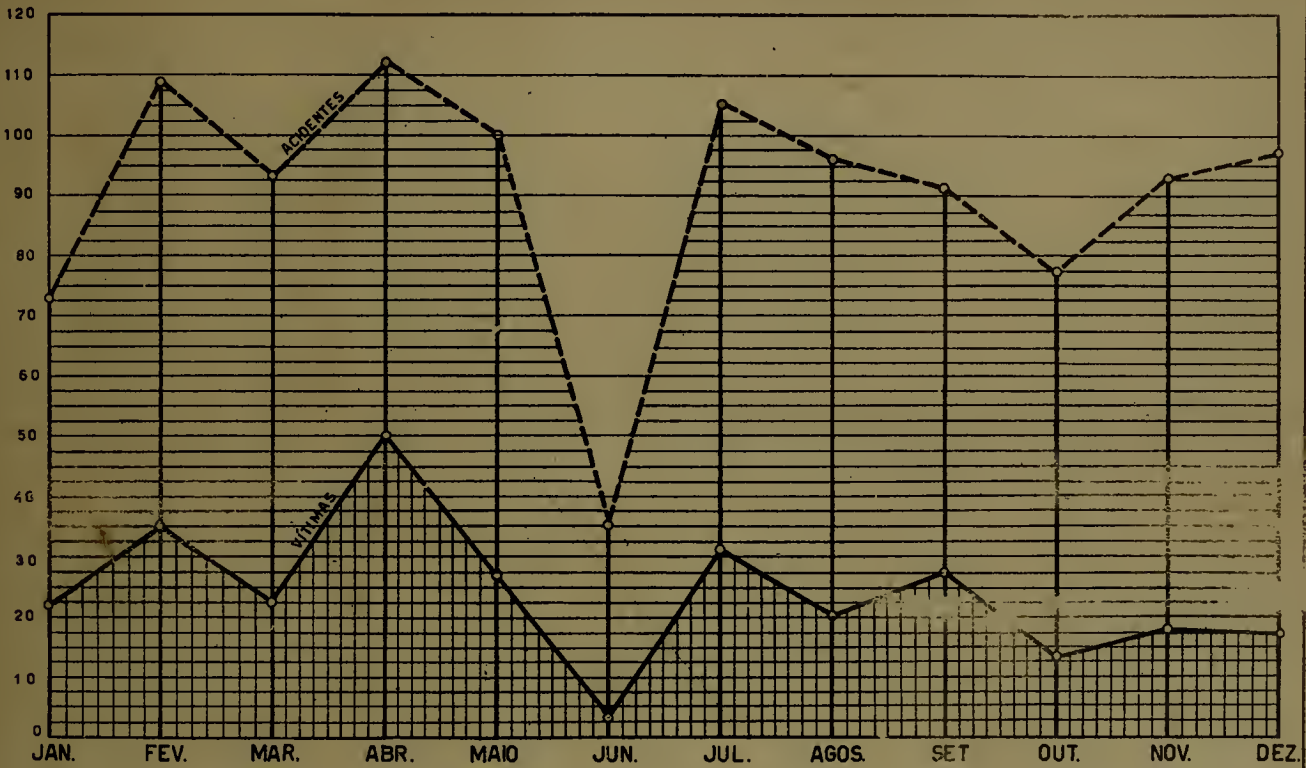
DURANTE O MÊS DE DEZEMBRO FORAM REGISTRADOS 97 ACIDENTES EM ÔNI-BUS E FORAM VITIMADAS 17 PESSOAS.

CONFRONTO DO MÊS DE DEZEMBRO COM OS MESES ANTERIORES

M E S E S	ACIDENTES	VÍTIMAS
<u>D E Z E M B R O</u>	<u>97</u>	<u>17</u>
N O V E M B R O	93	18
O U T U B R O	77	13
S E T E M B R O	91	27
A G O S T O	96	20
J U L H O	105	31
J U N H O	35	3
M A I O	100	27
A B R I L	112	50
M A R Ç O	93	22
F E V E R E I R O	109	35
J A N E I R O	73	22

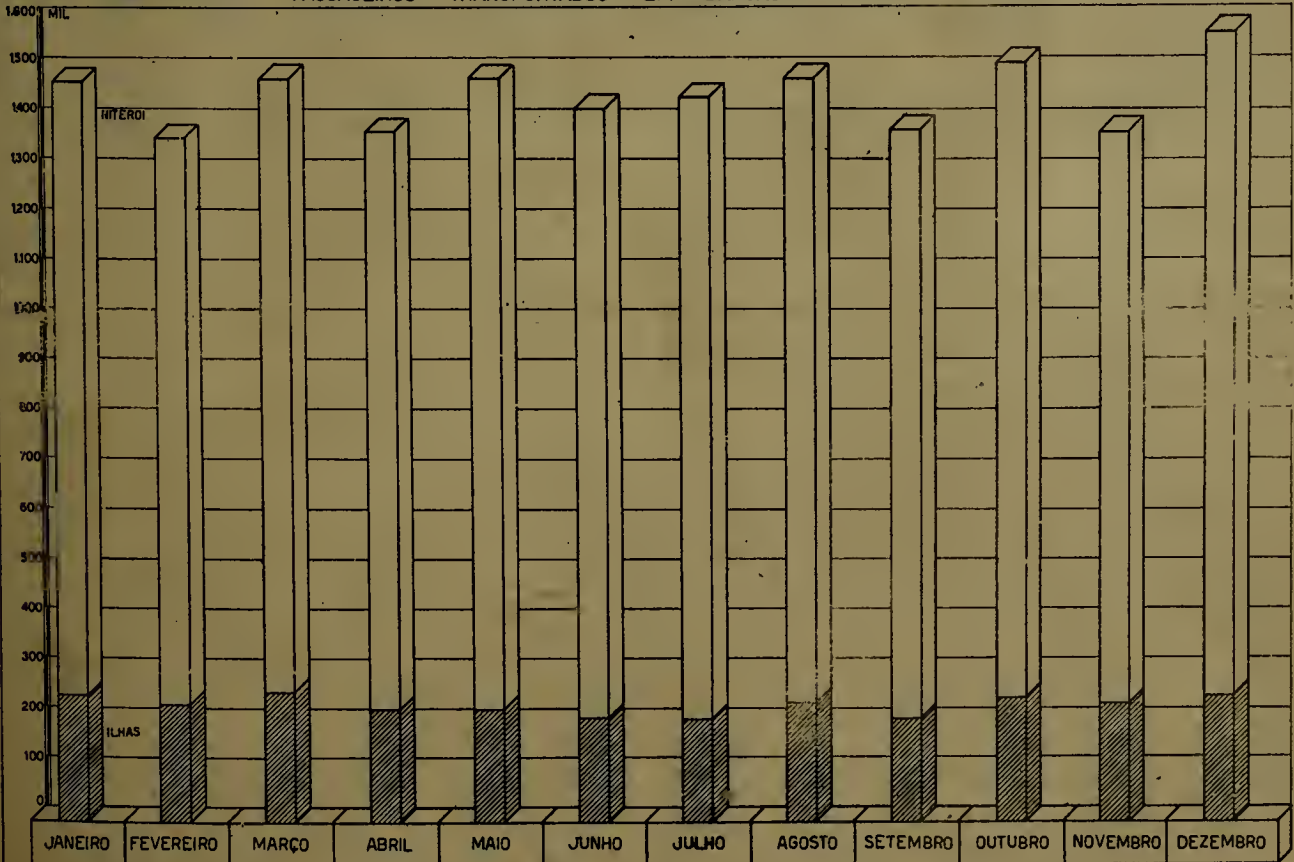
DIRETORIA DE ESTATÍSTICA MUNICIPAL


ACIDENTES EM ÔNIBUS E PESSOAS VITIMADAS EM 1939



DIRETORIA DE ESTATÍSTICA MUNICIPAL

PASSAGEIROS TRANSPORTADOS EM BARCAS NO ANO DE 1939.





2121 C - BARCAS

A COMPANHIA CANTAREIRA VIAÇÃO FLUMINENSE TRANSPORTOU, ENTRE RIO E ILHAS, 252.646 PASSAGEIROS NO MÊS DE DEZEMBRO.

MOVIMENTO COMPARADO COM OS 4 MESES ANTERIORES:

M E S E S	GOVERNADOR		PAQUETÁ
	RIBEIRA	GALLAO	
D E Z E M B R O	162.233	25.995	64.418
N O V E M B R O	150.113	24.492	62.874
O U T U B R O	159.790	27.134	66.449
S E T E M B R O	135.010	23.449	47.749
A G O S T O	146.509	21.437	69.990

2121 B - OUTROS VEÍCULOS

(GRÁFICO 248 - XII PÁGINA 59)

!) - ESTRADA DE FERRO CORCOVADO

MOVIMENTO DO MÊS DE DEZEMBRO, COMPARADO COM OS 4 MESES ANTERIORES:

MESES	PASSAGEIROS TRANSPORTADOS				PESSOAL DA CASA	ESCURSIONISTAS	VIAG. (IDA E VOL.)	
	BILHETES COMUNS	PASSES LIVRES	CRIANÇAS	TOTAL			PAINELAS	ALTO
DEZEMBRO	7.840	574	316	8.730	256	-	309	166
NOVEMBRO	6.931	572	273	7.876	350	2	309	162
OUTUBRO	7.435	578	263	8.281	570	-	314	168
SETEMBRO	5.571	628	243	6.447	124	1	281	130
AGOSTO	9.896	718	508	11.122	160	19	355	200

II) COMPANHIA CAMINHO AÉREO PÃO DE AÇUCAR

MOVIMENTO DO MÊS DE DEZEMBRO, COMPARADO COM OS 4 MESES ANTERIORES:

M E S E S	V I A G E N S	P A S S A G E I R O S
D E Z E M B R O	1.314	6.140
N O V E M B R O	4.491	1.171
O U T U B R O	4.767	1.335
S E T E M B R O	4.630	1.108
A G O S T O	9.985	1.724

III) VEÍCULOS E AMBULANTES EMPLACADOS

MOVIMENTO DO MÊS DE DEZEMBRO E TOTAL DE JANEIRO A DEZEMBRO:

REFERÊNCIA	DEZEMBRO	JANEIRO A DEZEMBRO
BICICLETAS	106	12.015
CARRINHOS E CARROCINHAS À MÃO	7	4.541
CARROÇAS DE 4 RODAS - ZONA URBANA	-	59
CARROÇAS DE 2 RODAS - ZONA URBANA	-	3
CARROÇAS DE 2 RODAS - ZONA SUBURBANA	-	33
CARROÇAS DE 2 RODAS - ZONA RURAL	-	250
CARROÇAS DE 2 RODAS - LAVOURA	-	331
CARROS DE 2 RODAS	-	45
CARROS DE 4 RODAS	-	10
CARROS DE 4 RODAS SERV. FUNERÁRIO	-	-
TRICICLOS PARA CONDUÇÃO DE VOLUMES	2	477
TRICICLOS PARA ENTREGA DE GÊNEROS	-	321
VEÍCULOS MARÍTIMOS	-	10
TOTAL	115	18.095
AMBULANTES	63	6.175
TOTAL GERAL	178	24.270

2124 - SERVIÇO TELEFÔNICO

MOVIMENTO DA COMPANHIA TELEFÔNICA BRASILEIRA DURANTE O MÊS DE DEZEMBRO E DOS TRÊS MESES ANTERIORES:

MESES	TELEFONES	LINHAS	ESTAÇÕES	EMPREGADOS		
				MASCULINO	FEMENINO	TOTAL
DEZEMBRO	103.797	78.476	21	1.769	1.015	2.784
NOVEMBRO	103.037	77.817	22	1.756	1.021	2.777
OUTUBRO	102.331	77.257	20	1.755	1.033	2.788
SETEMBRO	101.576	76.645	20	1.765	1.011	2.776

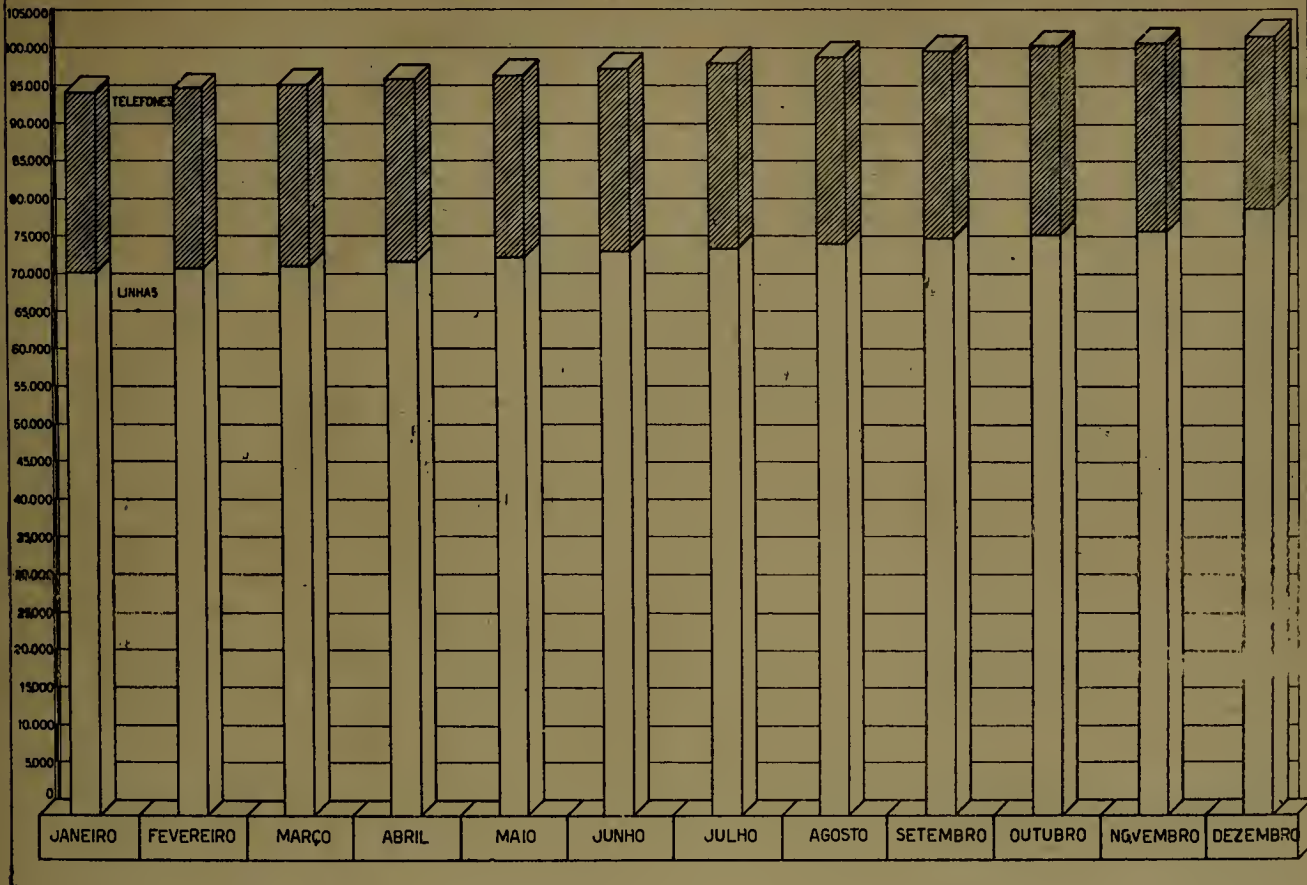
(GRÁFICO 243-XII PÁGINA 63)



DIRETORIA DE ESTATÍSTICA MUNICIPAL

243 XII

MOVIMENTO PROGRESSIVO DE LINHAS E TELEFONES NO ANO DE 1939.



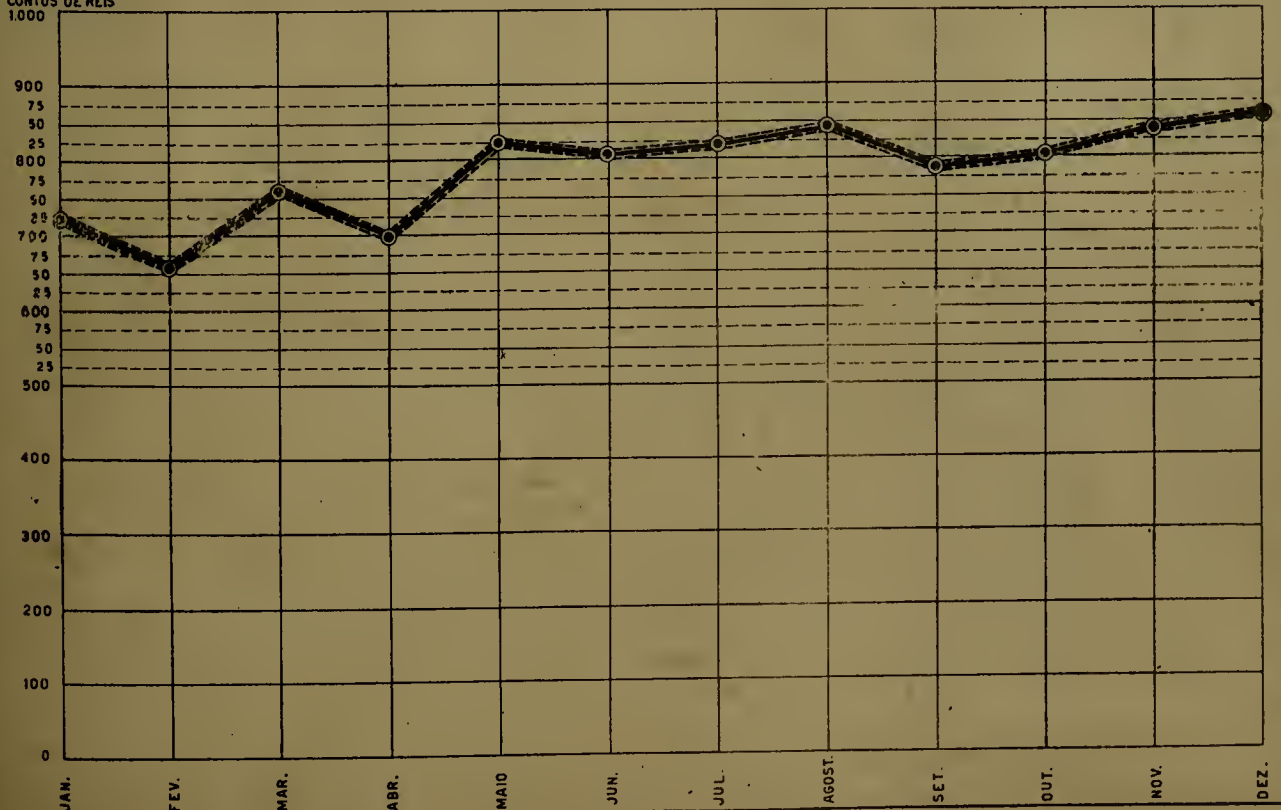
P. D. E.

DIRETORIA DE ESTATÍSTICA MUNICIPAL

293 XII

IMPOSTO SOBRE CARNES E GADO ABATIDO DURANTE O ANO DE 1939.

CONTOS DE RÉIS



33. 100
6 100
100
9
34

214 - ESTATÍSTICA DOS PREÇOS

2140 - TABELAMENTO DOS GÊNEROS ALIMENTÍCIOS

PREÇOS MÉDIOS DOS GÊNEROS ALIMENTÍCIOS, EM VIGOR NAS FEIRAS LIVRES, DURANTE O MÊS DE DEZEMBRO:

ARTIGO	ESPECIFICAÇÃO	UNIDADE	PREÇO MÉDIO
AÇUCAR	TÍPO, I-AMORFO REFINADO, DE 1A. QUAL.	QUILO	1\$100
AÇUCAR	TÍPO, II-AMARELO, REFINADO, DE 2A. QUAL.	QUILO	1\$000
ALPOZ	AGULHA, ESPECIAL (PAULISTA)	QUILO	1\$500
ALPOZ	AGULHA, DE 1A. QUALIDADE	QUILO	1\$400
ALPOZ	AGULHA, DE 2A. QUALIDADE	QUILO	1\$200
ALPOZ	AGULHA DE 3A. QUALIDADE	QUILO	900
ALPOZ	JAPONÊS, ESPECIAL	QUILO	1\$025
ALPOZ	JAPONÊS DE 1A. QUALIDADE	QUILO	937
ALPOZ	JAPONÊS DE 2A. QUALIDADE	QUILO	837
ALPOZ	JAPONÊS DE 3A. QUALIDADE	QUILO	800
ZEITE	DE 1A. QUALIDADE, NACIONALIZADO (QUILO)	LATA	10\$200
ZEITE	DE OLIVEIRA "ITALIANO" L. DE 1/2 K.	LATA	6\$500
ZEITE	DE OLIVEIRA "ITALIANO" L. DE 1 K.	LATA	12\$000
ZEITE	DE OLIVEIRA "PORTUGUÊS" L. DE 750 GRs.	LATA	6\$000
ZEITE	PORTUGUÊS LATA DE 1/2 QUILO	LATA	6\$000
ZEITE	DE OLIVEIRA "PORTUGUÊS" L. DE 1 K.	LATA	11\$000
ZEITE	DE OLIVEIRA "TURCO" "BRECA" L. DE 1 K.	LATA	10\$800
MANHA	EM LATA FECHADA DE UM QUILO	LATA	3\$800
MANHA	EM LATA FECHADA DE DOIS QUILOS	LATA	7\$500
MANHA	EM LATA FECHADA DE CINCO QUILOS	LATA	18\$600
MANHA	EM PACOTES, IMP. E INV. DE 1 K.	PACOTE	3\$500
PATATA	ARGENTINA	QUILO	1\$200
PATATA	HOLANDESA	QUILO	1\$400
PATATA	NACIONAL, AMARELA, GRAÚDA ESPECIAL	QUILO	1\$100
PATATA	NACIONAL, AMARELA PEQUENA	QUILO	700
PATATA	NACIONAL, AMARELA REGULAR	QUILO	900
PATATA	NACIONAL, BRANCA, GRAÚDA ESPECIAL	QUILO	875
PATATA	NACIONAL, BRANCA, REGULAR	QUILO	700
PATATA	NACIONAL, BRANCA MEÚDA	QUILO	500
CAFÉ	TORRADO "BOM" CLASS. DEC. 23.938	QUILO	3\$000
CAFÉ	TORRADO E MOÍDO "SEG." DEC. 23.938	QUILO	2\$600
ORNE	SÊCA, NACIONAL TIPO FRONTEIRA	QUILO	3\$600
ORNE	SÊCA, DE 1A. QUALIDADE	QUILO	3\$400
ORNE	SÊCA, DE 2A. QUALIDADE	QUILO	3\$100
BOLEA	NACIONAL, SEMENTE DO RIO G. SUL	QUILO	1\$500
BOLEA	NACIONAL, COMUM	QUILO	1\$462
FEIJÃO	ESPECIAL DE MANDIOCA	QUILO	700
FEIJÃO	FINA DE MANDIOCA	QUILO	500
FEIJÃO	GROSSA DE MANDIOCA	QUILO	400
FEIJÃO	AMENDOIM	QUILO	1\$100
FEIJÃO	BRANCO GRAÚDO	QUILO	1\$200
FEIJÃO	BRANCO MEÚDO	QUILO	1\$000

CONTINUAÇÃO

ARTIGO	ESPECIFICAÇÃO	UNIDADE	PREÇO MÉDIO
FEIJÃO	CAVALO	QUILO	1,500
FEIJÃO	ENXOFRE	QUILO	1,462
FEIJÃO	FRADINHO	QUILO	1,200
FEIJÃO	MANTEIGA, NOVO	QUILO	1,600
FEIJÃO	MANTEIGA, REGULAR	QUILO	1,500
FEIJÃO	MULATINHO	QUILO	1,200
FEIJÃO	PRETO, ESPECIAL "UBERABINHA" NOVO	QUILO	1,487
FEIJÃO	PRETO, NOVO "PORTO ALEGRE"	QUILO	1,387
FEIJÃO	PRETO, ESPECIAL, NOVO	QUILO	1,800
FEIJÃO	PRETO, BOM	QUILO	1,700
FÓSFOROS		PACOTE	3,900
FUBÁ	DE MILHO, EXTRA-FINO	QUILO	7,800
GORDURA	DE CÔCO "CARIOCA" EM LATAS DE 1 K.	LATA	9,800
GORDURA	CÔCO "CARIOCA" EM L. DE 2 K.	LATA	8,500
MANTEIGA	SALGADA DE 1ª. QUALIDADE	QUILO	5,600
MANTEIGA	SALGADA DE 2ª. QUALIDADE	QUILO	1,900
MARGARINA	MARCA SOLAR	QUILO	1,500
MASSAS	ALIMENTÍCIAS AMARELAS	QUILO	1,900
MASSAS	ALIMENTÍCIAS BRANCAS	QUILO	1,900
MASSAS	DE LEGUMES "PETRÓPOLIS" PAC. 200 GRG.	PACOTE	2,200
MASCAS	DE SÊMOLA, EM PACOTES DE 1 K.	PACOTE	1,400
MILHO	MESCLADO	QUILO	1,500
MILHO	VERMELHO "CATETE"	QUILO	2,400
ÓLEO	NACIONAL	QUILO	1,800
SABÃO	ESPECIAL, REFINADO	QUILO	1,800
SABÃO	MARMOREADO, BRANCO E ROSA, BASE DE	QUILO	1,500
SABÃO	ÓLEOS E SEBO	QUILO	1,100
SABÃO	MARMOREADO DE 2ª. QUAL. BRANCO E ROSA	QUILO	900
SABÃO	VIRGEM DE 1ª. QUALIDADE	QUILO	500
SABÃO	VIRGEM DE 2ª. QUALIDADE	QUILO	700
SAL	MOÍDO DO NORTE EM SAQUINHOS DE 1 K.	SAQUINHO	900
SAL	MOÍDO DO NORTE, EM SAQUINHOS DE 2 K.	SAQUINHO	1,600
SAL	MOÍDO FLUMINENSE, EM SAQUINHOS DE 1 K.	SAQUINHO	700
SAL	MOÍDO FLUMINENSE, EM SAQ. DE 2 K.	SAQUINHO	900
SAL	REFINADO MARCA "ITA" EM SAQ. DE 1 K.	SAQUINHO	1,600
SAL	REFINADO MARCA "ITA" EM SAQ. DE 2 K.	SAQUINHO	1,600
TALHARIM	FRESCO	QUILO	1,600

SALCHICHARIA

ARTIGO	ESPECIFICAÇÃO	UNIDADE	PREÇO MÉDIO
CHISPES	DE PORCO	QUILO	1,800

ARTIGO	ESPECIFICAÇÃO	UNIDADE	PREÇO MÉDIO
LINGUIÇA	DE PADRE	QUILO	6,200
OMBINHO	PAULISTA	QUILO	3,600
OMBO	E COSTELA DE PORCO SALGADA	QUILO	2,925 -
LUZOS	DE PORCO	QUILO	1,500
ORTADELA		QUILO	4,000
RELHA	DE PORCO	QUILO	2,400
RESUNTO	DE FUMEIRO	QUILO	4,800
SABOS	DE PORCO	QUILO	2,400
BOCINHOS	COM SAL } 249	QUILO	2,800
BOCINHOS	SALGADO }	QUILO	3,000 - 2
BOCINHOS	FUMEIRO	QUILO	3,500

A V E S - O V O S

ARTIGO	ESPECIFICAÇÃO	UNIDADE	PREÇO MÉDIO
FRANGOS		QUILO	4,600
FRALINHAS		QUILO	4,400 -
OVOS	FRESCOS, DE GAL., ESCOLH.	QUILO	2,200 +

FRUTAS - LEGUMES - HORTALIÇAS

ARTIGO	ESPECIFICAÇÃO	UNIDADE	PREÇO MÉDIO
ABACAXI		UM	1,400
ABACAXI		QUILO	8800
ABÓBORA		QUILO	6500

CONTINUAÇÃO

ARTIGO	ESPECIFICAÇÃO	UNIDADE	PREÇO MÉDIO	ARTIGO	ESPECIFICAÇÃO	UNIDADE	PREÇO MÉDIO
ABÓBORA	DAGUA	QUILO	1,500	BETERRABA	SEM RAMA	UMA	\$300
ABOBRIINHA		QUILO	\$600	BROCÓLIS		MÓLHO	\$900
ACFIÃO		3MÓLHOS	\$200	BROCOS		MÓLHO	\$
AGRIÃO		MÓLHO	\$100	BRÔTO	DE ABÓBORA	MÓLHO	\$100
AIPIM		QUILO	\$300	CAQUI		DÚZIA	4,000
AIPO		PÉ	\$500	CAQUI		QUILO	2,200
ALFACE	BRAÇAL	PÉ	\$100	CARURÚ		MÓLHO	\$100
ALFACE	PAULISTA	PÉ	\$500	CELGA		MÓLHO	\$100
ALFACE	ROMANA	PÉ	\$200	CENOURA	SEM RAMA	QUILO	1,200
ALHO	PORÓ	DÚZIA	1,300	CENOURA	COM RAMA	QUILO	1,500
ALMARÃO		MÓLHO	\$100	CHEIRO	VERDE	MÓLHO	\$10
AZEDINHA	VERDURA	MÓLHO	\$100	CHICÓREA	LISA E CR.	MÓLHO	\$10
BANANA	DAGUA	DÚZIA	\$600	COUVE	COMUM	MÓLHO	\$10
BANANA	DAGUA	QUILO	\$300	COUVE	FLÔR	QUILO	1,000
BANANA	FIGO	DÚZIA	\$700	COUVE	TRONCHUDA	PÉ	\$80
BANANA	FIGO	QUILO	\$400	ESPINAFRE		MÓLHO	\$10
BANANA	MAÇÃ	DÚZIA	\$700	GILÓ		QUILO	1,000
BANANA	MAÇÃ	QUILO	\$500	INHAME	JAPONÊS	QUILO	\$80
BANANA	OURO	DÚZIA	\$600	LARANJA	BAÍA	DÚZIA	1,200
BANANA	OURO	QUILO	\$700	LARANJA	BAÍA	QUILO	\$30
BANANA	PRATA	DÚZIA	\$700	LARANJA	LIMA	QUILO	\$50
BANANA	PRATA	QUILO	\$400	LARANJA	LIMA GRAÚDA	DÚZIA	\$80
BANANA	DA TERRA	DÚZIA	2,200	LARANJA	NATAL	DÚZIA	\$80
BANANA	DA TERRA	QUILO	1,200	LARANJA	NATAL	QUILO	\$4
BANANA	DE S. TOMÉ	DÚZIA	1,500	LARANJA	PÊRA	DÚZIA	\$4
BANANA	DE S. TOMÉ	QUILO	\$800	LARANJA	PÊRA	QUILO	\$3
BATATA	BARÔA	QUILO	\$800	LIMA	DA PERSIA	DÚZIA	\$50
BATATA	DÔCE	QUILO	\$400	LIMA	DA PERSIA	QUILO	\$4
BERING.		QUILO	1,000	LIMÕES		DÚZIA	1,000
BERTALHA		MÓLHO	\$100	LIMÕES		QUILO	1,400
BETERRABA	SEM RAMA	QUILO	1,200	MAMÃO		QUILO	\$9

ARTIGO	ESPECIFICAÇÃO	UNIDADE	PREÇO MÉDIO	ARTIGO	ESPECIFICAÇÃO	UNIDADE	PREÇO MÉDIO
ALHO	VERDE	2 ESP.	300	PIMENTA	MALAGUETA	50 GRS.	500
AXIXE		QUILO	1400	QUIADO		QUILO	1400
ABIÇA		MÓLHO	100	REPÓLHO		QUILO	700
AFO		QUILO	700	TAIOBA		MÓLHO	200
ALMITO		QUILO	700	TOMATÃO		QUILO	600
EPINO		QUILO	1000	TOMATES	GRAÚDOS	QUILO	300
MENTÃO	DÔCE	QUILO	400	TOMATES	MÍUDOS	QUILO	800
GEM	DE FEIJÃO	QUILO	1000	VAGEM	DE ERVILHAS	QUILO	600
GEM	DE FEIJÃO	QUILO	900	XUXÚ		QUILO	1100

P E I X E S

ARTIGO	ESPECIFICAÇÃO	UNIDADE	PREÇO MÉDIO	ARTIGO	ESPECIFICAÇÃO	UNIDADE	PREÇO MÉDIO
ARAIA		QUILO	500	GAROUFA	DE 2A.	QUILO	1500
BDEJETE		QUILO	5500	GAROURETA		QUILO	800
BDEJO		QUILO	3800	LINGUADO		QUILO	5000
BATA		QUILO	1600	MÉRO		QUILO	2200
BELÚPIRÁ		QUILO	2500	NAMORADO		QUILO	2700
CAÇÃO		QUILO	1000	OLHÊTE		QUILO	2200
CARÕES	GRANDES	QUILO	4800	PARATÍ		QUILO	2100
CARÕES	MÉDIOS	QUILO	4600	PARGO		QUILO	1700
CARÕES	MÍUDOS	QUILO	3400	PESCADA		QUILO	3100
CAALA		QUILO	2600	PESCADINHO		QUILO	3500
CHRELETE		QUILO	1500	ROBALO		QUILO	5300
CHERNE		QUILO	3000	ROBALINHO		QUILO	7000
COCOROCA		QUILO	1000	RONCADOR		QUILO	900
COVINA	DE LINHA	QUILO	2200	SARDINHA		QUILO	800
CORADO		QUILO	1700	SERRA		QUILO	600
ENQVA		QUILO	2200	SIOBA		QUILO	1600
ESADA		QUILO	700	TAÍNHA		QUILO	3100
GADO		QUILO	1100	VERMELHO		QUILO	2100
GADUPA		QUILO	3400	-		-	-

Peso: 2,206

69

21485

35.3
3.3

213 - ESTATÍSTICA DO COMÉRCIO

2133 - MATADOUROS E FRIGORÍFICOS

2133 A - MATADOUROS

MOVIMENTO DO MATADOURO DE SANTA CRUZ NO MÊS DE DEZEMBRO

ESPÉCIE	QUANTIDADE	PÊSO	P R E Ç O S	
			MÁXIMO	MÍNIMO
BOIS	6.478	1.236.140	1\$800	1\$800
VITELOS	1.363	76.779	2\$000	2\$000
SUÍNOS	1.518	118.812	3\$000	2\$800
OVINOS	365	4.203	2\$500	2\$500
CAPRINOS	43	479	2\$500	2\$500
MÍUDOS	-	218.562	-	-
T O T A L	9.767	1.654.975	-	-

MATADOURO DA PENHA

ESPÉCIE	QUANTIDADE	PÊSO	P R E Ç O S	
			MÁXIMO	MÍNIMO
BOIS	4.382	926.931	1\$800	1\$780
VITELOS	606	33.420	2\$000	1\$900
SUÍNOS	719	46.313	3\$000	2\$900
MÍUDOS	-	82.216	-	-
T O T A L	5.707	1.088.880	-	-

GUIAS EXTRAÍDAS POR MATADOUROS, FRIGORÍFICOS E ENTREPÓSITOS

REFERÊNCIA	CARNES	MÍUDOS	TOTAL
MATADOURO DE SANTA CRUZ	3.624	1.425	5.049
MATADOURO DE NOVA IGUASSÚ	2.242	655	2.897
MATADOURO DA PENHA	3.820	1.078	4.898
FRIGORÍFICO DE SÃO FRANCISCO XAVIER	4.236	318	4.554
FRIGORÍFICO DE D. CLARA	5.472	29	5.501
FRIGORÍFICO DO CAIS DO PORTO	5.630	227	5.857
ENTREPÓSITO DE SÃO DIOGO	3.331	939	4.270
SECÇÃO DE CARNES	714	-	714
T O T A L	29.069	4.671	33.740

TOTAL DOS ABATES NOS MATADOUROS AVÍCOLAS

ESPÉCIE	QUANTIDADE	PESO (KGS.)
AVES	54.233	44.427
PTOS	2.206	2.651
FRUS	1.049	4.102
SINOS	1.671	14.552
ONOS	391	6.211
OPINOS	1.770	13.027
AVES DIVERSAS	1.129	231
AVES DIVERSAS	303	303

IMPOSTO: SOBRE CARNES E GADO ABATIDO, DE JANEIRO A DEZEMBRO

DEPARTAMENTO DE ABASTECIMENTO

MÊS	IMPOSTO	MÊS	IMPOSTO	MÊS	IMPOSTO
JAN.	723:870\$800	MAI.	823:683\$600	SET.	784:457\$700
FEV.	656:712\$800	JUN.	806:968\$300	OUT.	802:452\$900
MAR.	759:770\$500	JUL.	817:053\$400	NOV.	838:732\$200
ABR.	697:150\$800	AGO.	842:057\$500	DEZ.	856:435\$200

TOTAL GERAL - 9.409:345\$700

216 - ESTATÍSTICA DO CONSUMO

2164 - CARNES VERDES


CARNES FRESCAS E CARNES RESFRIADAS DADAS AO CONSUMO NO MÊS
DE DEZEMBRO:

ESPÉCIE	CARNES RESFRIADAS		CARNES FRESCAS	
	QUANTIDADE	PÊSO	QUANTIDADE	PÊSO
BOIS	18.090	3.735.856	12.951	2.623.217
VITELOS	1.777 6/8	104.896	2.278 6/8	129.370
SUÍNOS	4.540 4/8	400.299	4.047	192.830
OVINOS	1.856	38.457	.756	10.414
CAPRINOS	-	-	1.813	13.506
GALINHAS	-	-	54.233	44.427
PATOS	-	-	2.206	2.651
PERÚS	-	-	1.049	4.102
AVES DIVERSAS	482	18.933	1.129	231
CAÇAS DIVERSAS	-	-	303	303
MIÚDOS	-	188.729	-	355.545

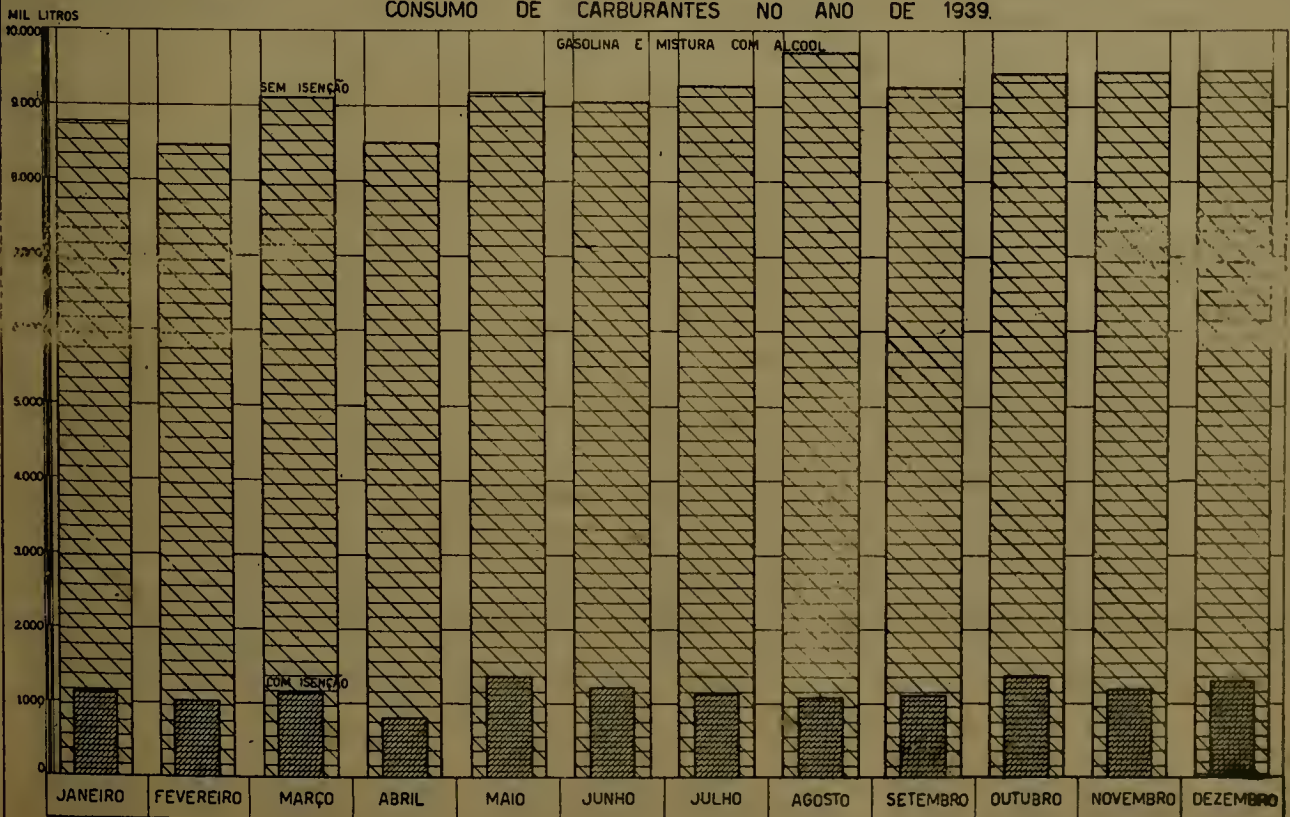
TOTAL DAS CARNES DADAS AO CONSUMO

ESPÉCIE	QUANTIDADE	PESO KGS.
BOIS	31.697 3/8	6.449.396
VITELOS	3.784	219.054
SUÍNOS	8.705 6/8	609.907
OVINOS	1.490 4/8	25.686
CAPRINOS	1.813	13.506
GALINHAS	54.233	44.427
PATOS	2.206	2.651
PERÚS	1.289	8.065
AVES DIVERSAS	1.979	4.691
CAÇAS DIVERSAS	303	303
MIÚDOS	-	528.283
TOTAL	107.500 5/8	7.905.969

CONSUMO DE CARNES EM 1939



CONSUMO DE CARBURANTES NO ANO DE 1939.



2165 - CARBURANTES

PELA EMPRESA NACIONAL DE PETRÓLEO FORAM VENDIDOS, NO MÊS DE DEZEMBRO, 590.105 LITROS DE GASOLINA. (FISCALIZAÇÃO DA DIRETORIA DE UTILIDADE PÚBLICA).

CONSUMO GERAL DE CARBURANTES POR DIVERSAS COMPANHIAS, CONFORME DADOS FORNECIDOS PELA DELEGACIA DE INFLAMAVEIS:

COMPANHIAS	GASOLINA (LITROS)	MISTURA COM ALCÓOL	RENDA RECOLHIDA
INGLO MEXICAN PETROLEUM C° LTD.	39.020	2.060.000	319:051\$000
ATLANTIC REFINING C° OF BRASIL	71.052	1.698.800	269:017\$500
STANDARD OIL C° OF BRASIL	89.864	2.397.580	377:939\$500
THE TEXAS C° (S. AMERICA) LTD.	81.612	1.130.800	184:286\$600
THE CALORIC C°	5.035	805.600	123:216\$400
CA. BRÂNIA DE PETRÓLEO S.A.	-	510.800	77:641\$600

CONSUMO DE CARBURANTES, COM ISENÇÃO DE IMPOSTO, PELAS DIVERSAS COMPANHIAS:

COMPANHIAS	GASOLINA (LITROS)	MISTURA COM ALCÓOL	RENDA RECOLHIDA
INGLO MEXICAN PETROLEUM C° LTD.	49.600	94.000	1:182\$380
ATLANTIC REFINING C° OF BRASIL	237.472	8.000	1:529\$960
STANDARD OIL C° OF BRASIL	299.874	111.200	1:991\$016
THE TEXAS C° (S. AMÉRICA) LTD.	-	-	1:010\$560
THE CALORIC C°	53.600	377.000	955\$600
CA. BRÂNIA DE PETRÓLEO S.A.	64.200	9.000	60\$000

2155 - FREQUÊNCIA DO PESSOAL DAS DIVERSAS DEPENDÊNCIAS

1) DEPARTAMENTO GERAL DE TRANSPORTES

PESSOAL ADMINISTRATIVO

REFERÊNCIA	MÉDIA DIÁRIA
ATIVO	137,04
FALTANTE	3,44
FÉRIAS	18,18

PESSOAL TÉCNICO

REFERÊNCIA	MÉDIA DIÁRIA
ATIVO	5,00

PESSOAL OPERÁRIO

REFERÊNCIA	MÉDIA DIÁRIA
ATIVO	1.040,77
FALTANTE	61,13
FÉRIAS	68,61
LICENCIADO	74,26
COMISSIONADO	120,00
DE FOLGA	290,84
DISPENSADO DO PONTO	9,00
ACIDENTADO	8,93

II) DIRETORIA DE LIMPEZA PÚBLICA E PARTICULAR

MÉDIA DIÁRIA

SEÇÕES	PESSOAL	ATIVO	INATIVO	FALTANTE	TOTAIS
EXTERNAS	OPERÁRIO	2.550,7	458,6	254,4	3.263,7
	ADMINISTRATIVO	220,8	70,3	2,3	293,4
INTERNAS	OPERÁRIO	88,3	28,3	0,9	117,5
	ADMINISTRATIVO	63,0	33,6	0,2	96,8

II) DIRETORIA DE ESTATÍSTICA MUNICIPAL

PESSOAL TÉCNICO ADMINISTRATIVO

REFERÊNCIA	MÉDIA DIÁRIA
ATIVO	52,84
FALTANTE	0,40
EM FÉRIAS	14,76
LICENCIADO	5,24
COMISSIONADO	9,00

PESSOAL OPERÁRIO AUXILIAR

REFERÊNCIA	MÉDIA DIÁRIA
ATIVO	4,16
EM FÉRIAS	0,84
COMISSIONADO	3,00

210 - ESTATÍSTICA DAS OBRAS PÚBLICAS

2100 - SERVIÇOS NA VIA PÚBLICA

2100 A - SERVIÇOS DA DIVISÃO DE ASFALTO DA SECRETARIA GERAL DE
VIAÇÃO E OBRAS

I) - FABRICAÇÃO DE ASFALTO NO MÊS DE DEZEMBRO:

ESPECIFICAÇÃO	UNIDADE	QUANTIDADE
ASFALTO FUNDIDO	CALDEIRAS A 1200 KG.	482 CALD. 578.400K
ASFALTO AMERICANO	MEDIDAS DE BINDER " 44,2 KG.	1.012 MEDID. 447.304K
ASFALTO AMERICANO	MEDIDAS DE CAPA " 438 KG.	1.812 MEDID. 793.656K
ASFALTO FUNDIDO ESP.	CALDEIRAS " 1290 KG.	3 CALD. 3.870K


II) - SERVIÇOS DE PAVIMENTAÇÃO EXECUTADOS EM DEZEMBRO:

ASFALTO FUNDIDO		CONCRETO ASFÁLTICO	
ESPECIFICAÇÃO	ÁREA EM M2.	ESPECIFICAÇÃO	ÁREA EM M2.
CONSTRUÇÃO	252,00	CONSTRUÇÃO	8.165,13
RECONSTRUÇÃO	349,00	RECONSTRUÇÃO	1.135,00
CONSERVAÇÃO NO PANO	2.474,00	-	-
REPOSIÇÃO	887,27	-	-
T O T A L	3.962,27	T O T A L	9.300,13

(GRÁFICO 294 - XII PÁGINA 79)

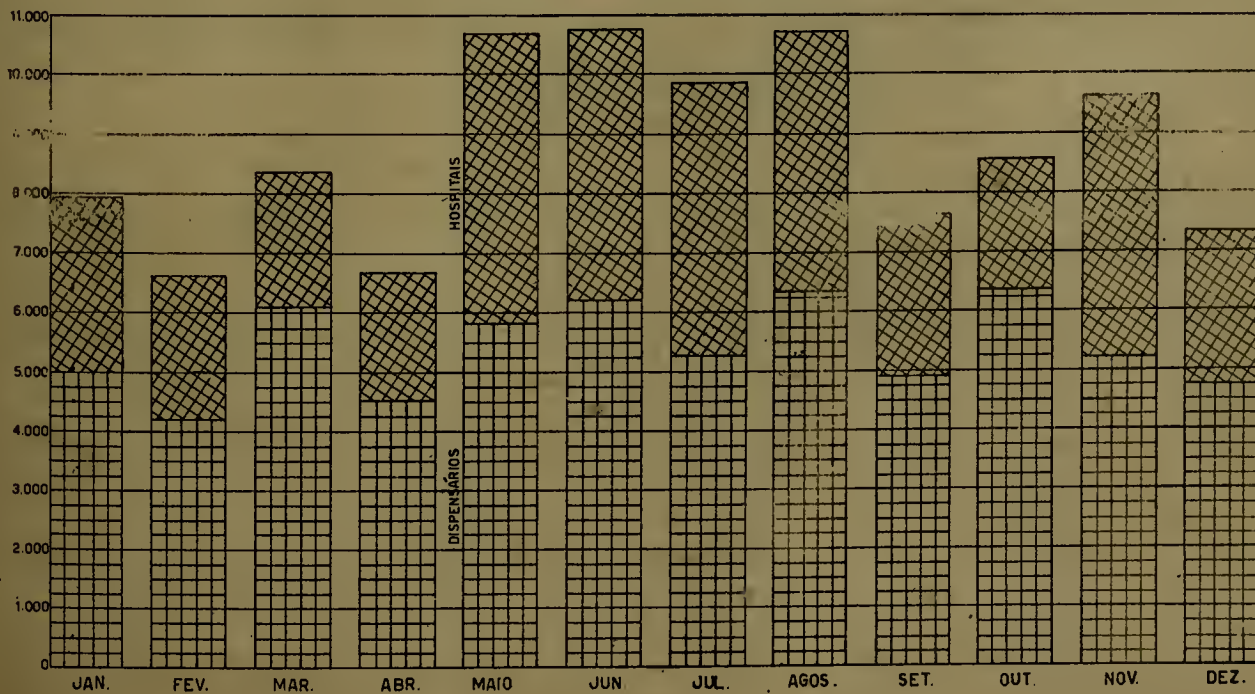
DIRETORIA DE ESTATÍSTICA MUNICIPAL


SERVIÇOS DE PAVIMENTAÇÃO EXECUTADOS PELA DIVISÃO DE ASFALTO NO ANO DE 1939



DIRETORIA DE ESTATÍSTICA MUNICIPAL

— PESSOAS ATENDIDAS NOS DIVERSOS HOSPITAIS E DISPENSÁRIOS DA PREFEITURA EM 1939 —





MATÉRIA PRIMA EMPREGADA E CUSTO DA MASSA ASFÁLTICA FUNDIDA, EM DEZEMBRO:

REFERÊNCIA	DOSAGEM	QUANTIDADES EM QUILOS	PREÇO UNITÁRIO	CUSTO TOTAL
RELEVAGE	33 CS.	177.180	0100	47:718000
BETUME 31/40	22 KG.	10.604	0999	10:5930400
GRANITINHO	2 CS.	28.920	022,3	6440900
CASCALHINHO	2 CS.	28.920	017,3	5000300
PÓ MÉDIO	2 CS.	32.776	007,9	2580900
TOTAL	-	578.400	-	59:7150500

FUNCIONARAM 5 CALDEIRAS DE "COURO", NUM TOTAL DE 3.312 HORAS, PRODUZINDO 482 CALDEIRINHAS OU 578.400 QUILOS.

DESPESA TOTAL COM A FABRICAÇÃO: 120:7890600

COMBUSTIVEL

REFERÊNCIA	UNIDADE	QUANTIDADES	PREÇO UNITÁRIO	CUSTO TOTAL
PARAS DE COURO	KG.	106.350	057	6:0620000
LENHA	M3.	112	330000	3:6960000
TOTAL	-	-	-	9:7580000

DEPRECIÇÃO DAS CALDEIRAS 2:5510500

LUBRIFICANTES E DIVERSOS

REFERÊNCIA	UNIDADE	QUANTIDADES	PREÇO UNITÁRIO	CUSTO TOTAL
ELETRICIDADE	KWT.	1.434	0650	9320100
LEO	LIT.	45	2,400	1080000
GRAXA	KG.	45	1,625	730100
TOTAL	-	-	-	1:1130200

DESPESA COM O PESSOAL

CATEGORIAS E CLASSES	SALÁRIO HORA	HORAS DE SERVIÇO NORMAIS	DESPESA DE HORAS NORMAIS	HORAS DE SERVIÇO EXTRAS	DESPESA DE HORAS EXTRAS
MESTRE 2A.	2.260	21	51.200	-	-
FOGUISTA 1A.	2.034	1.540	3.132.200	280	569.500
FOGUISTA 2A.	1.582	372	588.500	16	25.300
TRAB.ESP.1A.	1.644	1.184	1.946.500	152	249.900
TRAB.ESP. 2A.	1.582	3.900	6.169.800	648	1.025.100
TRABALHADORES	1.438	840	1.207.900	104	149.600
TRAB.CONTRAT.	1.233	234	288.500	-	-
SERV. LENHA	1.685	190	320.200	-	-
AJUD. SERRADOR	1.582	190	300.600	-	-
	-	-	14.008.600	-	2.019.400

T O T A L 1,93 x 14:008.600 + 2:019.400 = 29:056.800

DESPESA COM TRANSPORTE

NÚMERO DO CAPRO	HORAS DE SERVIÇO NORMAIS	PREÇO HORA NORMIAL	DESPESA DE HORAS NORMAIS	HORAS EXTRAS	PREÇO HORA EXTRA	DESPESA DE HORAS EXTRAS
5-33	176	20.600	3.625.600	4	14.8100	56.400
5-37	152	20.600	3.131.200	19	17.0000	323.000
5-73	193	15.200	2.933.600	24	10.8100	242.400
5-36	140	20.600	2.884.000	2	14.8100	28.200
5-66	66	21.700	1.432.200	-	-	-
5-35	68	20.600	1.400.800	7,5	17.0000	127.500
5-34	44	20.600	906.400	-	-	-
5-70	34	21.700	737.800	6	15.2000	91.200
5-7	6	12.400	74.400	-	-	-
5-16	6	12.400	74.400	-	-	-
5-36	-	-	-	18,5	17.0000	314.500
5-33	-	-	-	11	17.0000	187.000
5-23	2	12.400	24.800	-	-	-
TOTAIS	-	-	17:225.200	-	-	1:370.200

II - ESTATÍSTICA DA PRODUÇÃO INDUSTRIAL

2110 - PRODUÇÃO MINERAL

2110 A - PRODUÇÃO DAS PEDREIRAS DA PREFEITURA

MOVIMENTO DO MÊS DE DEZEMBRO

UNIDADE: METRO CÚBICO

ESPECIFICAÇÃO	P E D R E I R A S								
	MORRO DA VIÚVA 1A.DV	FREI PINTO 3 DV.	AÇUDE 4.DV.	IRAJÁ 7 DV.	BANGU 9 DV.	MO- ÍNHO 10DV.	PI- NHÃO 11DV.	TA- QUARA 8 DV.	QUINTA
M TACÕES	-	59,3	-	-	-	-	25,5	4,0	-
PDRA FIADA	2,0	37,5	-	36,0	-	58,5	-	-	-
AVENARIA BRUTA	7,0	-	1,5	3,0	-	-	4,5	-	-
PDRA MARROADA	-	22,6	2,0	12,0	-	62,7	10,5	25,0	24,5
CSC. DE PEDREIRA	-	14,8	-	4,5	-	11,1	-	3,0	14,5
M CADAM N° 3	302,8	101,1	46,0	238,5	7,8	44,3	50,3	-	362,0
M CADAM N° 2	102,0	110,3	1,0	42,6	-	-	4,5	-	157,8
M CADAM N° 1	39,8	47,0	-	42,7	-	-	8,6	-	176,1
M CADAM N° 0	58,0	-	-	-	1,3	-	10,5	-	107,3
GRANITINHO	-	-	-	-	-	-	-	-	44,3
PÓ DE PEDRA	12,5	46,9	3,0	2,5	-	-	10,5	-	17,5
FILLER	-	-	-	-	-	-	-	-	5,7

NO MÊS DE DEZEMBRO SAÍRAM DO VIVEIRO DA QUINTA DA BÔA VISTA, 10 PLANTAS DE ORNAMENTAÇÃO, PARA PRÓPRIOS FEDERAIS, MUNICIPAIS E PARTICULARES.

O MOVIMENTO DE PLANTIO E REPLANTIO FOI DE 269 E 304 ÁRVORES, RESPECTIVAMENTE.

ENTRADA DE ADUBO NO DEPÓSITO DA QUINTA DA BÔA VISTA:

PROCEDÊNCIA	CAMINHÕES
ANDARAÍ	10
ANA NERI	7
CASCADURA	4
MÉIER SÃO CRISTÓVÃO	7
MÉIER	4
T O T A L	32

SAÍDA DE ADUBO DO DEPÓSITO DA QUINTA DA BÔA VISTA:

DESTINO	CAMINHÕES	DESTINO	CAMINHÕES
JARDIM DA PRAÇA CORUMBÁ	3	RUA PONTES CORRÊA	1
JARDIM DA L. ROD. DE FREITAS	2	ASILO DOS VELHOS	1
JARDIM DO C. DE SANTANA	5	CASA DE RUI BARBOSA	1
JARDIM DA PR. PIASSAVA	10	EMBAIXADA ARGENTINA	1
JARDIM DA PRAÇA PARIS	2	ESTALHÃO DE GUARDAS	1
JARDIM DA PENHA	2	HOSP. CENTRAL DO EXÉRCITO	2
JARDIM DA PR. S. SALVADOR	1	FORTE DE COPACABANA	1
JARDIM DA COL. DE FÉRIAS	3	LAB. QUÍMICO MILITAR	2
RUA JOSÉ DOS REIS	7	PARQUE GUILHERME GUINLE	1
R. BELA DE SÃO JOÃO	1	VIVEIRO DO CAJÚ	1
RUA L. DE NOVEMBRO	2	VIV. DA QUINTA BÔA VISTA	11
RUA ANA DELFINA	1	JARD. DO SUPREMO TRIBUNAL	1

TOTAL - 71

MOVIMENTO DE SAIBRO DAS DIVERSAS BARREIRAS:

PROCEDÊNCIA	DESTINO	VOLUME (m ³)
BARREIRA DAS LARANJEIRAS	PRAÇA PIASSAVA	465,000
BARREIRA DAS LARANJEIRAS	HOSPITAL ESTÁCIO DE SÁ	12,000
BARREIRA DAS LARANJEIRAS	PAÇO MUNICIPAL	20,000
BARREIRA DAS LARANJEIRAS	JARDIM DO MÉIER	6,000
BARREIRA DE MANGUINHOS	LAB. FARM. MILITAR	30,000
BARREIRA DE MANGUINHOS	JARDIM DO MÉIER	109,000
BARREIRA DE MANGUINHOS	AV. PAULO DE FRONTIN	6,000
BARREIRA DE MANGUINHOS	EST. LIMP. PÚBL. DO ANDARAÍ	31,500
T O T A L		679,500

RENDAS DE PLANTAS, PRODUTOS AGRÍCOLAS, ETC., NA FAZENDA MODELO DE GUATUBA, NO MÊS DE DEZEMBRO:

ESPECIFICAÇÃO	QUANTIDADE	RENDA
ÁRVORES DIVERSAS	3.814	2:946,200
FRUTOS (DÚZIA)	26	62,700
LARANJAS	100	3,500
T O T A L		3:012,400

FORNECIMENTO FEITO GRATUITAMENTE A DIVERSAS DEPENDÊNCIAS DA SECRETARIA GERAL DE SAÚDE E ASSISTÊNCIA, DURANTE O MÊS DE DEZEMBRO:

DESTINOS	ESPÉCIES			
	COELHOS	OVOS DZ.	MANGAS	LARANJAS CENTO
ALBERGUE DA BÔA VONTADE	-	-	600	52
ALMO SÃO FRANCISCO DE ASSIS	-	-	1.050	128
ALMO CARLOS SEID	-	-	-	31½
CENTRO DE CANCEROLOGIA	-	-	-	24
DIPENSÁRIO DA I. DO GOVERNADOR	-	-	-	24
DIPENSÁRIO DE CAMPO GRANDE	-	153	1.010	72½
DIPENSÁRIO DE CASCADURA	-	-	690	55
DIPENSÁRIO DO MÉIER	-	-	-	27½
HOSPITAL CARLOS CHAGAS	-	-	1.890	90
HOSPITAL ESTÁCIO DE SÁ	-	-	-	75
HOSPITAL GETÚLIO VARGAS	-	-	940	61
HOSPITAL GUILHERME DA SILVEIRA	-	200	1.320	100
HOSPITAL JESUS	-	-	720	76
HOSPITAL MIGUEL CÔUTO	-	-	-	38
HOSPITAL MIGUEL PEREIRA	-	-	-	-
HOSPITAL PEDRO II	-	149	227	48
HOSPITAL PEDRO A. MAGALHÃES	-	165	1.220	60
HOSPITAL PRONTO SOCORRO	-	-	960	91
HOSPITAL TORRES HOMEM	-	-	370	42½
HOSPITAL SÃO FRANCISCO DE ASSIS	-	-	840	69
HOSPITAL VETERINÁRIO	60	-	-	-
T O T A L	60	667	11.837	1.165

2193 - PROTEÇÃO À LAVOURA

2193 A - EXTINÇÃO DE FORMIGUEIROS

MOVIMENTO POR LOCAL COM ESPECIFICAÇÃO DA DESPESA E CUSTO POR FORMIGUEIRO NO MÊS DE DEZEMBRO:


LOCAL	DIAS DE SERVIÇO	DESPESA		NÚMERO	CUSTO POR FORMIGUEIRO
		PESSOAL	MATERIAL		
GUARATIBA	89	907,800	127,500	313	3,307
AVULSA	198	2:019,600	204,200	762	2,390
FAQUETÁ	93	948,600	108,400	303	3,488
PENHA	215	2:193,000	273,700	617	3,594
ILHA DO GOVERNADOR	244	2:428,300	355,300	936	3,049
ANCHIETA	135	1:377,000	198,900	495	3,183
JACAREPAGUÁ	198	2:019,600	212,500	575	3,389
MÉIER	181	1:846,200	211,500	471	4,366
SANTA CRUZ	305	3:111,000	271,300	1.025	3,007
CAMPO GRANDE	308	3:141,600	1,08,600	1.892	1,876
TOTAL	1.966	20:053,200	2:371,900	7.389	-

2 - ESTATÍSTICA SANITÁRIA

221 - ESTATÍSTICA DA ASSISTÊNCIA MÉDICO SANITÁRIA INDIVIDUAL

2210 - ESTATÍSTICA MÉDICO HOSPITALAR

2210 A - MOVIMENTO DE HOSPITAIS E DISPENSÁRIOS



- PESSOAS ATENDIDAS NO MÊS DE DEZEMBRO NOS DIVERSOS HOSPITAIS COM

ESPECIFICAÇÃO DAS CLÍNICAS:

CLÍNICAS	P. SO COR- RO	JE- SUS	MI- GUEL COU- TO	ILHA DO BO VER- NADOR	CAR- LOS CHA- GAS	GETÚ LIO VAR- GAS	S. F. DE AS SIS	ESTÁ- CIO DE SÁ	D. PE- DRO 11	
QUIRÚRGICA DE ADULTOS	-	-	349	47	-	374	133	69	38	
MÉDICA DE ADULTOS	-	-	363	88	-	323	378	188	106	
PEDIÁ- TRICA	-	166	MÉDICA	208	66	-	266	134	57	132
			CIRÚRGICA,	-	-	-	-	63	17	23
			MOL. INFECC.	-	-	-	-	-	-	17
OTOPÉDICA	-	-	-	-	-	-	-	-		
GINECOLÓGICA	-	-	117	14	-	47	86	-	7	
OBSTÉTRICA	-	-	70	6	-	49	85	-	-	
OTO-LARINGO-OFTALM.	660	121	136	49	-	104	436	99	-	
DERMATOLÓGICA	-	-	53	20	-	116	131	-	10	
STILIGRÁFICA	-	-	-	-	-	-	-	-	35	
FRIOTERÁPICA	-	36	42	-	-	18	-	23	-	
DENTÁRIA	-	102	177	52	-	159	114	121	8	
POSTOS RURAIS	-	-	187	-	-	-	-	-	-	
NEFROLÓGICA	-	-	-	-	-	-	21	-	11	
TIPIOLÓGICA	-	-	-	-	-	-	35	-	-	
NEFRITOLÓGICA	-	-	-	-	-	-	14	-	-	
DOENÇAS INFECCIOSAS	-	-	-	-	-	-	-	-	35	
TOTAL	660	562	1.702	342	-	1.456	1.630	574	422	

(GRÁFICO - 272 - XII - PÁGINA 79)

11) - PESSOAS ATENDIDAS NOS DIVERSOS DISPENSÁRIOS, COM ESPECIFICAÇÃO DAS CLÍNICAS:

CLÍNICAS	CAMPO GRANDE	CASCA-DURA	PAQUETÁ	MÉIER	ROCHA MIRANDA	
CIRÚRGICA DE ADULTOS	91	-	6	204	141	
MÉDICA DE ADULTOS	154	-	15	503	263	
PEDIÁTRICA	MÉDICA	168	237	7	338	234
	CIRÚRGICA	26	-	3	238	-
	MOL. INFECCIOSAS	-	-	-	67	-
ORTOPÉDICA	-	-	-	160	-	
GINECOLÓGICA	-	96	-	21	55	
OBSTÉTRICA	-	103	-	-	26	
OTO-LARINGO-OFTALM.	-	-	-	-	114	
DERMATOLÓGICA	-	-	-	115	127	
FISIOTERÁPIA	-	-	-	61	-	
DENTÁRIA	-	-	-	766	195	
TUBERCULOSE INFANTIL	-	-	-	6	-	
POSTOS RURAIS	210	-	-	-	-	
TOTAL	619	436	31	2.479	1.155	

) - MOVIMENTO DOS AMBULATÓRIOS DOS DIVERSOS HOSPITAIS E DISPENSÁRIOS

HOSPITAIS

MOVIMENTO	ESTACIO DE SÁ	GETULIO VARGAS	ILHA GOVERNADOR	JESUS	MIGUEL COUTO	PEDRO II	PRONTO SOCORRO	S.F. DE ASSIS	CARLOS CHAGAS
ARTICULAS NOVAS	574	1.456	342	562	1.702	422	409	1.606	-
1ª. VEZ	574	1.456	342	562	1.702	422	660	1.630	-
EM CONT.	2.712	3.703	3.520	4.229	11.531	906	1.056	5.759	-
TOTAL	3.286	5.159	3.862	4.791	13.233	1.328	1.716	7.389	-
ARTICULAS	22	354	55	35	125	17	10.510	38	-
ARTICULOS	-	13	-	8	-	3	-	4	-

DISPENSÁRIOS

MOVIMENTO	CAMPO GRANDE	CASCADURA	ILHA DE PAQUETÁ	MÉIER	ROCHA MIRANDA
ARTICULAS NOVAS	648	436	31	1.785	1.063
1ª. VEZ	649	436	31	2.479	1.155
EM CONT.	3.773	1.225	1.253	10.943	5.739
TOTAL	4.422	1.661	1.284	13.422	6.894
ARTICULAS	33	-	586	564	141
ARTICULOS	8	1	-	2	10

IV) - MOVIMENTO DAS ENFERMIARIAS DAS DIVERSAS DEPENDÊNCIAS:

DEPENDÊNCIAS	ENTRADAM	ALTAS	TRANSF. P/ OUTROS HOS PITAIS	ÓBITOS
HOSPITAIS:				
ABRIGO RETIRO SAUDOSO	14	6	-	5
PEDRO ALMEIDA DE MAGALHÃES	35	20	1	25
CARLOS CHAGAS	-	-	-	-
ESTÁCIO DE SÁ	180	205	6	24
GETÚLIO VARGAS	245	249	-	20
GUILHERME DA SILVEIRA	69	28	3	35
ILHA DO GOVERNADOR	30	22	-	3
JESUS	71	40	2	14
MIGUEL COUTO	193	189	9	8
PEDRO II	111	92	-	13
PRONTO SOCORRO	205	174	11	30
SÃO FRANCISCO DE ASSIS	475	469	5	45
TORRES HOMEM	27	11	1	15
DISPENSÁRIOS:				
CAMPO GRANDE	13	13	3	-
CASCADURA	138	145	-	-
T O T A L	1.806	1.563	41	237

MOVIMENTO DAS ENFERMARIAS E AMBULATÓRIOS DAS DIVERSAS DEPENDÊNCIAS

DEPENDÊNCIAS	CONSULTAS	DOENTES		ALTAS	ÓBITOS	TRANSFERÊNCIAS P/O/HOSPITAIS
		ATENDIDOS	HOSPITALIZ.			
HOSPITAIS:						
BRIGO DO RETIRO SAUDOSO	-	-	14	6	5	-
PEDRO ALMEIDA DE MAGALHÃES	-	-	35	20	25	1
ESTÁCIO DE SÁ	3.286	574	180	227	24	6
NETÚLIO VARGAS	5.159	1.456	245	603	33	-
GUILHERME DA SILVEIRA	-	-	69	28	35	3
ILHA DO GOVERNADOR	3.862	342	30	77	3	-
JESUS	4.791	562	71	75	22	2
MIGUEL COUTO	13.233	1.702	193	314	8	9
PEDRO II	1.328	422	111	109	16	-
PONTO SOCORRO	1.716	660	205	10.684	30	11
SFRANCISCO DE ASSIS	7.389	1.630	475	507	49	5
TIRRES HOMEM	-	-	27	11	15	1
DISPENSÁRIOS:						
CAMPO GRANDE	4.422	649	13	46	8	3
ESCADURA	1.661	436	138	145	1	-
ILHA DE PAQUETÁ	1.284	31	-	586	-	-
MILNER	13.422	2.479	-	564	2	-
ROCHA MIRANDA	6.894	1.155	-	141	10	-
TOTAL	63.447	12.098	1.806	14.143	286	41

ESPECIFICAÇÃO	H O S P I					
	RETIRO CAUDO- SO	ALMEI- DA MA- GALHES	ESTÁCIO DE SÁ	GETÚLIO VARGAS	GUILHER- ME DA SILVEIRA	ILHA O VERNA- DOR
INJEÇÕES	990	579	7.830	3.194	1.114	387
CURATIVOS	268	171	2.707	1.766	188	312
INTERVENÇÕES	-	1	91	100	1	9
APLICAÇÕES TERAPÊUTICAS	-	-	1.968	24.937	-	217
RECEITAS	1	7.481	1.632	412	8.126	73
REQUI- SI- ÇÕES	LAB. P. CLÍNICAS	-	1.552	270	-	2
	L. ANATOMIA PATOL.	-	7	30	-	-
	SERV. RADIOLOGIA	-	61	110	-	1
VAGINAS PREVENTIVAS	-	-	24	1.507	-	-
PRESCRIÇÕES FISIOTERÁP.	-	-	81	140	-	-
PRESCRIÇÕES DIETÉTICAS	20	237	9.671	427	448	-
APARELHOS	-	-	-	-	-	2
PARTOS	-	-	-	36	-	8
ABORTOS	-	-	-	37	-	2
FÉTOS VIVOS	-	-	-	37	-	8
FÉTOS MORTOS	-	-	-	3	-	-
TRANSFUSÃO DE SANGUE	-	-	-	-	-	-
PUNÇÃO	-	-	-	-	-	-
PNEUMOTORAX	26	87	-	-	28	-
INJEÇÃO DE OURO	-	1	-	-	6	-
DRENAGENS	-	-	-	20	-	-

T A I S						DISPENSÁRIOS	
SUS	MIGUEL COUTO	PEDRO II	PRONTO SOCORRO	S. FRAN- CISCO DE ASSIS	TORRES HOMEM	CAMPO GRANDE	CASCA- DURA
956	5.380	1.627	7.790	5.665	1.476	134	2.747
571	2.514	1.545	4.697	3.762	247	88	1.407
26	125	7	1.448	206	-	3	32
706	7.783	22	5.650	5.346	58	46	146
211	475	1.817	340	-	5.162	43	28
96	310	244	256	543	131	6	24
-	3	-	-	9	-	-	-
75	64	34	631	143	88	1	3
-	12	8	-	86	-	-	-
93	232	-	-	622	-	-	-
982	-	451	-	-	168	34	975
18	5	-	575	-	-	-	-
-	44	6	-	41	-	-	88
-	32	-	-	8	-	-	51
-	44	6	-	41	-	-	79
-	1	-	-	1	-	-	9
7	5	-	5	12	-	3	-
-	-	-	18	-	-	-	-
-	-	-	-	-	91	-	-
-	-	-	-	-	9	-	-
-	-	-	-	-	-	-	-

MOVIMENTO	H O S P						
	PRONTO SOCOR- RO	JESUS	MIGUEL COUTO	ILHA DO GO- VERNA- DOR	GETÚLIO VARGAS	SÃO F. DE ASSIS	
FARMÁCIA:							
FÓRMULAS	800	4.318	4.741	2.088	3.639	7.022	
RECEITAS	751	3.023	3.736	1.662	3.806	-	
RADIOLOGIA:							
RADIOGRAFIAS	1.280	355	253	46	401	250	
RADIOSCOPIAS	8	5	15	-	84	6	
TOTAL	1.288	360	268	46	485	266	
FISIOTERAPIA:							
MECANOTERAPIA	-	-	-	-	-	1	
ELEOTERAPIA	348	224	595	-	135	-	
FOTOTERAPIA	212	-	-	-	289	-	
APLIC. TERAPÉUTICAS	5.650	709	8.382	245	21.937	5.377	
TOTAL	6.210	933	8.977	245	25.361	5.397	
TRANSFUSÃO DE SANGUE:							
SANGUE INJETADO C.C.	9.670	1.227	2.860	-	-	-	
DOENTES ATENDIDOS	28	7	6	-	-	-	
LAB. DE PESQUISAS CLÍNICAS							
SEC- ÇÕES	QUÍMICA BIOLÓGICA	600	276	490	-	533	370
	HEMATOLOGIA	528	579	170	-	229	71
	SOROLOG. E CITOLOGIA	1.708	309	3	-	130	-
	BAT. PARAS. IMUNOLOG.	180	227	111	-	202	130
	TOTAL	3.106	1.391	774	-	1.094	581
LAB. ANATOMIA PATOLÓGICA							
LÂMI- NAS	AUTÓPSIAS	15	4	-	-	6	2
	PREPARADAS	190	-	-	-	-	-
	EXAMINADAS	190	-	-	-	-	-
	COLECIONADAS	190	-	-	-	-	-
SERVIÇO FOTOGRAFICO	5	-	-	-	3	-	
TOTAL	590	4	-	-	9	2	
BIÓPSIAS (PEDIDOS)	55	-	-	-	8	-	

LIARES DAS CLÍNICAS

I T A I S						DISPENSÁRIOS				
STÁ- CIO E SÁ	PEDRO 11	GUILHER- ME D'A SILV.	TORRES HO- MEM	ALMEI- DA MA- GALHÃES	NETI- RO SAU- DO SO	CAMPO GRANDE	CASCA- DURA	PAQUE- TÁ	MÉIER	ROCHA MIRAN- DA
191	3.081	2.353	4.584	72	1.740	5.833	2.093	565	6.613	6.666
164	448	8.126	578	7.481	1	4.084	1.540	455	5.522	3.852
-	48	23	27	24	48	-	95	-	536	-
-	6	24	61	41	11	-	2	-	36	-
-	54	47	88	65	59	-	97	-	572	-
25	-	-	-	-	-	-	-	-	77	-
118	-	-	-	-	-	-	-	-	927	-
143	-	-	-	-	-	-	-	-	-	-
1958	50	-	58	-	-	53	146	-	-	-
2254	50	-	58	-	-	53	146	-	1.004	-
-	-	-	-	-	-	-	-	-	-	-
-	-	-	-	-	-	-	-	-	-	-
1380	136	-	36	3	-	-	164	-	290	-
523	72	-	48	-	2	-	13	-	3	-
645	-	-	-	3	8	-	114	-	25	-
115	128	5	47	38	30	-	53	-	48	-
2963	336	5	131	44	40	-	344	-	366	-
2	-	-	-	-	-	-	-	-	-	-
-	-	-	-	-	-	-	-	-	-	-
-	-	-	-	-	-	-	-	-	-	-
-	-	-	-	-	-	-	-	-	-	-
-	-	-	-	-	-	-	-	-	-	-
2	-	-	-	-	-	-	-	-	-	-
7	-	-	-	-	-	-	-	-	-	-

1) - MOVIMENTO NO MÊS DE DEZEMBRO, COM ESPECIFICAÇÃO DAS CAUSAS DOS ACIDENTES:

HOSPITAIS:

CAUSAS	PRONTO SOCORRO	MIGUEL COUTO	ILHA GOVERNADOR	CARLOS CHAGAS	GE LI VA
ATAQUES DE ANIMAIS VENENOSOS	18	3	1	1	
ENVENENAMENTOS	17	3	-	6	
ACIDENTAIS					
MEDICAMENTOSOS	7	1	-	-	
ABSORÇÃO DE GÁS TÓXICO	60	9	1	14	
INTOXICAÇÃO ALIMENTAR	32	1	-	12	
OUTRAS CAUSAS	-	-	-	-	
SUBMERSÃO ACIDENTAL	-	-	-	-	
ACIDENTES NO MAR	-	1	1	-	
QUEIMADURA ACIDENTAL	101	25	3	34	2
TRAUMATISMO					
ARMA DE FOGO	15	-	-	3	
INSTR. CORT. OU PERF.	402	45	13	70	110
QUEDA	1.049	117	19	166	220
ESMAGAM. OU DESMORON.	11	1	2	1	
VIOL. EXERC. P/ANIMAIS	82	5	-	20	2
ACID. DEVIDOS A CORRENTES ELÉTRICAS	1	-	-	-	
ACIDENTES SEM OUTRA INDICAÇÃO OU MAL DEFINIDOS					
CORPO EXTRANHO	255	17	2	27	4
LUXAÇÃO OU ENTORSE	28	7	1	8	
FRATURAS	24	3	2	13	
FERIDAS	106	33	8	22	3
ESCORIAÇÕES E CONT.	69	20	1	12	1
OUTROS	257	44	20	29	6
ACIDENTES					
EM MÁQUINAS	14	1	-	-	
TRANSPORTE TERRESTRE	326	46	-	40	5
AGRESSÕES					
POR ARMA DE FOGO	9	-	-	1	
P/INSTR. CORT. OU PERF.	43	3	-	12	
OUTRAS	154	27	4	32	20
TENTATIVAS DE SUICÍDIOS					
INGESTÃO DE SUBST. TÓX.	21	6	-	11	1
CHAMA	1	-	-	-	
OUTRAS	3	-	-	1	
CALOR EXCESSIVO	2	-	-	-	
ALCOOLISMO	49	8	3	5	
TOTAL	3.156	426	81	540	67

DISPENSÁRIOS:

C A U S A S	CAMPO GRANDE	COPACA BAMA	ILHA DE PAQUETA	MÉIER	
ATAQUES DE ANIMAIS VENENOSOS	-	-	1	4	
ENVENENAMEN- TOS ACIDEN- TAIS	{ MEDICAMENTOSOS INTOXICAÇÃO ALIMENTAR OUTRAS CAUSAS	-	-	17 18 7	
ACIDENTES NO MAR	-	113	-	-	
QUEIMADURA ACIDENTAL	2	8	2	48	
TRAUMATISMO	2	-	-	2	
	ARMA DE FOGO				
	INSTR. CORT. OU PERFURANTE	40	10	9	261
	QUÉDA	41	25	85	497
	ESMAGAMENTO OU DESMORONAM.	3	-	-	3
	VIOLENCIAS EX. P/ ANIMAIS	9	-	1	62
ACIDENTES OUTRA IN- FLEXÃO OU M.L. DEFINI- TOS	CORPO EXTRANHO	10	1	5	123
	LUXAÇÃO OU ENTORSE	1	1	-	12
	FRATURAS	1	-	1	3
	FERIDAS	-	1	1	28
	EXCORIAÇÕES E CONTUSÕES	-	1	4	12
	OUTROS	-	15	2	143
ACIDENTES	EM MÁQUINAS	-	-	-	5
	TRANSPORTE TERRESTRE	-	4	2	73
PRESSÕES	P/ INSTR. CORT. OU PERF.	-	-	-	23
	OUTRAS	-	-	4	57
TENTATIVAS DE SUICÍDIOS- INGESTÃO SUBST. TÓXICA	-	-	-	20	
ALCOOLISMO	-	-	-	19	
TOTAL	122	179	119	1.437	

C A U S A S	BRASI- LEIRA	ESTRAN- GEIRA	IGNO- RADA
ATAQUES DE ANIMAIS VENENOSOS	28	4	-
ENVENENAMENTOS ACIDENTAIS	MEDICAMENTOSOS	41	6
	ABSORÇÃO DE GÁS TÓXICO	8	-
	INTOXICAÇÃO ALIMENTAR	105	17
	OUTRAS CAUSAS	60	2
SUBMERSÃO ACIDENTAL	1	-	-
ACIDENTES NO MAR	104	11	-
QUEIMADURA ACIDENTAL	236	16	-
TRAUMATISMO	ARMA DE FOGO	23	2
	INSTR. CORT. OU PERF.	873	92
	QUEDA	2.056	168
	ESMAGAMENTO OU DESMORON.	22	2
	VIOLÊNCIAS EXERC. P/ANIMAIS	188	14
ACIDENTES DEVIDOS A CORRENTES ELÉTRICAS	1	-	-
ACIDENTES S/ OUTRA INDICA- ÇÃO OU MAL DE- FINIDOS	CORPO EXTRANHO	442	39
	LUXAÇÃO OU ENTORSE	53	9
	FRATURAS	44	10
	FERIDAS	213	16
	ESCORIAÇÕES E CONTUSÕES	121	11
	OUTROS	524	46
ACIDENTES	EM MÁQUINAS	15	5
	TRANSPORTE TERRESTRE	473	67
AGRESSÕES	POR ARMA DE FOGO	11	-
	P/INSTR. CORT. OU PERF.	77	8
	OUTRAS	279	25
TENTATIVAS DE SUICÍDIOS	INGESTÃO DE SUBST. TÓXICA	66	1
	CHAMA	1	-
	OUTRAS	4	1
CALOR EXCESSIVO	2	-	-
ALCOOLISMO	82	5	4
T O T A L	6.153	577	8

111) - ACIDENTADOS SOCORRIDOS SEGUNDO O SEXO E IDADE:

C A U S A S	HOMENS		MULHERES		IG.	TOTAL	
	A	C	A	C			
ATAQUES DE ANIMAIS VENENOSOS	14	4	12	2	-	32	
ENVENENAMENTOS	MEDICAMENTOSCS	23	6	9	8	1	47
	ABSORÇÃO DE GÁS TÓXICO	4	-	4	-	-	8
	INTOXICAÇÃO ALIMENTAR	59	20	32	10	1	122
	OUTRAS CAUSAS	20	15	16	10	1	62
IMERSÃO ACIDENTAL	-	-	-	-	1	1	
ACIDENTES NO MAR	72	17	16	10	-	115	
QUEIMADURA ACIDENTAL	84	54	74	40	-	252	
TRAUMATISMO	ARMA DE FOGO	19	2	4	-	-	25
	INSTR. CORT. OU PERF.	455	266	127	116	2	966
	QUEDA	854	734	327	296	14	2.225
	ESMAÇAMENTO OU DESMOR.	17	2	3	2	-	24
	VIOL. EXERC. P/ANIMAIS	54	62	42	44	-	202
ACIDENTES DEVIDOS A CORRENTES ELÉTR.	1	-	-	-	-	1	
ACIDENTES SEM CONTRA INDICAÇÃO OU MAL DEFINIDOS	CORPO EXTRANHO	198	95	108	78	2	481
	LUXAÇÃO OU ENTORSE	41	2	14	5	-	62
	FRATURAS	22	13	12	5	2	54
	FERIDAS	121	56	29	23	-	229
	ESCORIAÇÕES E CONTUSÕES	79	12	34	7	-	132
	OUTROS	330	127	68	42	3	570
ACIDENTES	EM MÁQUINAS	16	2	1	1	-	20
	TRANSPORTE TERRESTRE	351	31	78	24	7	541
PRESSÕES	POR ARMA DE FOGO	11	-	-	-	-	11
	P/ INSTR. CORT. PERF.	65	4	16	-	-	85
	OUTRAS	192	39	62	9	2	304
TENTATIVAS DE SUICÍDIOS	INGESTÃO SUBST. TÓXICA	17	2	45	2	2	68
	CHAMA	-	-	1	-	-	1
	OUTRAS	2	-	3	-	-	5
OLOR EXCESSIVO	-	-	2	-	-	2	
ALCOOLISMO	66	-	13	-	12	91	
TOTAL	3187	1615	1152	734	50	6.738	

NO MÊS DE DEZEMBRO OS DIVERSOS HOSPITAIS E DISPENSÁRIOS SOCORRERAM POR ACIDENTES 6.738 PESSOAS.

I) - MOVIMENTO GERAL DE ACIDENTADOS SOCORRIDOS

HOSPITAIS	NÚMERO	DISPENSÁRIOS	NÚMERO
PRONTO SOCORRO	3.156	CAMPO GRANDE	122
MIGUEL COUTO	426	COPACABANA	179
ILHA DO GOVERNADOR	81	ILHA DE PAQUETÁ	119
CARLOS CHAGAS	540	MÉIER	1.437
GETÚLIO VARGAS	678	-	-
T O T A L	4.381	T O T A L	1.857

II) - MOVIMENTO SEGUNDO O SEXO E A IDADE:

REFERÊNCIA	ADULTOS	CRIANÇAS	TOTAL
HOMENS	3.187	1.615	4.802
MULHERES	1.152	734	1.886
S/ESPECIFICAÇÃO	-	-	50
T O T A L	4.339	2.349	6.738

III) - MOVIMENTO SEGUNDO A NACIONALIDADE:

BRASILEIROS	ESTRANGEIROS	IGNORADOS	TOTAL
6.153	577	8	6.738

2210 B - SOCORROS URGENTES - CASOS CLÍNICOS

1) - MOVIMENTO DAS DIVERSAS DEPENDÊNCIAS, COM ESPECIFICAÇÃO DAS CAUSAS CLÍNICAS.

HOSPITAIS:

CAUSAS	PRONTO SOCORRO	MIGUEL GOUTO	ILHA GOVERNADOR	CARLOS CHAGAS	GETÚLIO VARGAS
DIARRÉIA OU INFLUENZA	16	2	2	1	-
TUBERCULOSE DO APAR. RESPIRATÓRIO	72	0	1	16	13
OUTRAS TUBERCULOSES	1	-	-	-	-
BRONQUITIS	3	-	-	-	1
MALÁRIA (MALÁRIA)	3	1	3	4	2
LEISHMANIOSE	-	-	-	2	-
OUTRAS DOENÇAS INFEC. OU PARASITÁRIAS	20	6	2	8	8
CÂNCER E OUTROS TUMORES MALIGNOS	2	-	-	3	2
TUMORES NÃO MALIGNOS OU N/ESPEC.	3	-	-	2	3
DOENÇAS REUMATISMAIS	10	2	-	5	2
OUTRAS DOENÇAS GERAIS	3	-	-	3	-
EMBRAGIA CER. EMBOLIA OU TROMBOSE	22	3	-	4	4
EPILEPSIA	126	17	2	16	14
OUTRAS DOENÇAS DO SISTEMA NERVOSO	131	63	13	70	81
DOENÇAS { DOS ÓRGÃOS DOS SENTIDOS	15	4	3	3	3
DOENÇAS { DO CORAÇÃO	110	9	7	31	24
OUTRAS DOENÇAS DO APAR. CIRCULATÓRIO	139	14	2	22	20
BRONQUITE	4	-	-	2	-
NEUMONIAS	4	2	-	5	4
OUTRAS DOENÇAS DO APAR. RESPIRATÓRIO	315	37	9	48	46
DOENÇAS { DA BOCA E ANEXOS	63	3	4	3	7
DOENÇAS { DO ESTÔMAGO	153	19	7	24	30
DIARRÉIA E ENTERITE	135	8	8	26	15
DOENÇAS DO FÍGADO E VIAS BILIARES	96	20	5	31	37
OUTRAS DOENÇAS DO APAR. DIGESTIVO	96	13	4	33	17
NEFRITE	1	1	-	-	-
OUTRAS DOENÇAS DO APARELHO URINÁRIO	78	13	-	19	19
DOENÇAS { DO APARELHO GENITAL	85	20	3	41	30
DOENÇAS { GRAVIDEZ, PARTO E EST. PUERP.	234	107	12	158	130
DOENÇAS { DA PELE E DO TEC. CELULAR	4	6	4	8	4
DOENÇAS { DOS OSSOS E ORG. LOCOMOÇÃO	22	6	1	-	7
VÍCIOS DE CONFORMAÇÃO CONGÊNITOS	2	-	-	-	-
DOENÇAS DA PRIMEIRA IDADE	-	-	-	-	1
OUTRAS DOENÇAS ACIDENTAIS E N/ESP.	455	106	49	103	101
SIMULAÇÃO, EM OBSERVAÇÃO	1	-	-	-	-
TOTAL	2.424	488	141	691	655

DISPENSÁRIOS:

C A U S A S	CAMPO GRANDE	COPACABANA	ILHA DE PAQUETÁ	MÉIER
GRIPE OU INFLUENZA	-	-	2	-
TUBERCULOSE DO APARELHO RESPIRATÓRIO	2	-	-	20
PALUDISMO (MALÁRIA)	2	-	-	-
OUTRAS DOENÇAS INF. OU PARASIT.	1	-	-	12
CÂNCER E OUTROS TUMORES MALIGNOS	-	-	-	1
DOENÇAS REUMATISMAIS	-	-	-	1
HEMORRAGIA CER. EMBOLIA OU TROMBOSE	1	-	-	3
EPILEPSIA	2	1	-	26
OUTRAS DOENÇAS DO SISTEMA NERVOSO	8	-	5	152
DOENÇAS { DOS ÓRGÃOS DOS SENTIDOS	1	-	1	2
{ DO CORAÇÃO	1	-	1	19
OUTRAS DOENÇAS DO APAR. CIRCULATÓRIO	1	-	1	50
BRONQUITE	1	-	-	1
PNEUMONIAS	-	-	-	3
OUTRAS DOENÇAS DO APAR. RESPIRATÓRIO	5	-	1	93
DOENÇAS { DA BOCA E ANEXOS	1	-	-	8
{ DO ESTOMAGO	4	1	3	71
DIARRÉIA E ENTERITE	1	-	2	29
DOENÇA DO FÍGADO E VIAS BILIARES	3	-	1	23
OUTRAS DOENÇAS DO APAR. DIGESTIVO	2	-	-	17
OUTRAS DOENÇAS DO APAR. URINÁRIO	3	-	3	22
DOENÇAS { DO APARELHO GENITAL	2	-	1	42
{ GRAVIDEZ, PARTO E EST. PUEERP.	17	-	6	117
{ DA PELE E DO TEC. CELULAR	1	-	1	18
{ DOS OSSOS E ÓRGÃOS DA LOCOM.	1	-	1	1
DOENÇAS DA PRIMEIRA IDADE	-	-	-	1
OUTRAS DOENÇAS ACIDENTAIS E N/ESP.	26	-	12	172
T O T A L	86	2	41	901

1) SOCORRIDOS SEGUNDO A NACIONALIDADE:

C A U S A S	BRASI- LEIRA	ESTRAN- GEIRA	IGNORADA
RIPE OU INFLUENZA	22	1	-
TUBERCULOSE DO APARELHO RESPIRATÓRIO	114	16	-
OUTRAS TUBERCULOSES	1	-	-
TRICHOCEFALIA	4	-	-
MALADIA (MALÁRIA)	15	-	-
LEISHMANIOSE	2	-	-
OUTRAS DOENÇAS INFECC. OU PARASITÁRIAS	57	-	-
CÂNCER E OUTROS TUMORES MALIGNOS	5	3	-
TUMORES N/MALIGNOS OU N/ESPECIFICADOS	8	-	-
DOENÇAS REUMATISMAIS	18	2	-
OUTRAS DOENÇAS GERAIS	6	-	-
HEMORRAGIA CEREBRAL, EMBOLIA OU TROMBOSE	21	14	2
EPILEPSIA	189	14	1
OUTRAS DOENÇAS DO SISTEMA NERVOSO	490	33	-
DOENÇAS { DOS ÓRGÃOS DOS SENTIDOS	30	2	-
{ DO CORAÇÃO	169	33	-
OUTRAS DOENÇAS DO APARELHO CIRCULATÓRIO	207	42	-
CONQUISTE	7	1	-
PNEUMONIAS	18	-	-
OUTRAS DOENÇAS DO APARELHO RESPIRATÓRIO	504	50	-
DOENÇAS { DA BOCA E ANEXOS	82	7	-
{ DO ESTÔMAGO	287	24	1
DIAARRÉIA E ENTERITE	222	31	1
DOENÇA DO FIGADO	194	22	-
OUTRAS DOENÇAS DO APARELHO DIGESTIVO	157	25	-
NEFRITE	2	-	-
OUTRAS DOENÇAS DO APARELHO URINÁRIO	134	23	-
{ DO APARELHO GENITAL	210	14	-
DOENÇAS { GRAVIDEZ, PARTO E EST. PUERPERAL	758	23	-
{ DA PELE E DO TECIDO CELULAR	44	2	-
{ DOS OSSOS E ÓRGÃOS DA LOCOMOÇÃO	33	6	-
VÍCIOS DE CONFORMAÇÃO CONGÊNITOS	2	-	-
DOENÇAS DA PRIMEIRA IDADE	2	-	-
OUTRAS DOENÇAS ACIDENTAIS E N/ESPECIFICADAS	937	87	-
SIMULAÇÃO, EM OBSERVAÇÃO	1	-	-
T O T A L	4.952	475	5

111) - SOCORRIDOS SEGUNDO O SEXO E A IDADE:

C A U S A S	HOMENS		MULHERES		IGNORADA	TOTAL
	A	C	A	C		
GRIPE OU INFLUENZA	6	8	9	-	-	23
TUBERCULOSE DO APAR. RESPIRATÓRIO	78	2	49	1	-	130
OUTRAS TUBERCULOSES	-	-	1	-	-	1
SÍFILIS	3	-	1	-	-	4
PALUDISMO (MALÁRIA)	11	-	4	-	-	15
VERMINOSE	-	1	-	1	-	2
OUTRAS DOENÇAS INFEÇ. OU PARASITÁRIAS	9	22	9	17	-	57
CÂNCER E OUTROS TUMORES MALICNOS	3	-	5	-	-	8
TUMORES N/MALIGNOS OU N/ESPEC.	-	-	6	2	-	8
DOENÇAS REUMATISMAIS	7	-	13	-	-	20
OUTRAS DOENÇAS GERAIS	1	2	1	2	-	6
HEMORRAGIA CEREBRAL, EMB. OU TROMBOSE	13	-	18	-	6	37
EPILEPSIA	109	30	38	21	6	204
OUTRAS DOENÇAS DO SISTEMA NERVOSO	143	58	260	58	4	523
DOENÇAS { DOS ÓRGÃOS DOS SENTIDOS DO CORAÇÃO	17	4	6	5	-	32
	108	3	86	2	3	202
OUTRAS DOENÇAS DO APAR. CIRCULATÓRIO	111	14	104	15	5	245
BRONQUITE	2	4	1	1	-	8
PNEUMONIAS	7	6	4	1	-	18
OUTRAS DOENÇAS DO APAR. RESPIRATÓRIO	306	19	214	14	1	540
DOENÇAS { DA BOCA E ANEXOS DO ESTÔMAGO	42	10	30	7	-	89
	127	17	152	13	3	312
DIARRÉIA E ENTERITE	99	19	105	29	2	254
DOENÇAS DO FIGADO E VIAS BILIARES	84	1	126	5	-	216
OUTRAS DOENÇAS DO APAR. DIGESTIVO	65	18	82	17	-	182
NEFRITE	2	-	-	-	-	2
OUTRAS DOENÇAS DO APAR. URINÁRIO	93	2	58	3	1	157
DOENÇAS { DO APARELHO GENITAL GRAVIDEZ, PARTO E EST. PUERP. DA PELE E DO TEC. CELULAR DOS OSSOS E ÓRG. DA LOCOM.	34	2	185	2	1	224
	-	-	777	-	4	781
	18	10	9	8	1	46
	21	2	16	-	-	49
VÍCIOS DE CONFORMAÇÃO CONGÊNITOS	-	2	-	-	-	2
DOENÇAS DA PRIMEIRA IDADE	-	1	-	1	-	2
OUTRAS DOENÇAS ACIDENT. E N/ESPEC.	376	143	389	108	8	1.024
SIMULAÇÃO, EM OBSERVAÇÃO	-	-	1	-	-	1
T O T A L	1.895	400	2.759	333	45	5.432

DE DETERMINADO DE DIVERSOS HOSPITAIS E DISPENSÁRIOS ATENDERAM A 5.432 CASOS CLÍNICOS.

I) - MOVIMENTO GERAL:

HOSPITAIS	NÚMERO	DISPENSÁRIOS	NÚMERO
PRONTO SOCORRO	2.424	CAMPO GRANDE	86
MIGUEL COUTO	488	COPACABANA	2
ILHA DO GOVERNADOR	141	ILHA DE PAQUETÁ	41
MARLOS CHAGAS	691	MÉIER	904
ETÚLIO VARGAS	655	-	-
TOTAL	4.399	TOTAL	1.033

II) - MOVIMENTO SEGUNDO O SEXO E A IDADE:

REFERÊNCIA	ADULTOS	CRIANÇAS	TOTAL
HOMEIS	1.895	400	2.295
MULHERES	2.759	333	3.092
SEM ESPECIFICAÇÃO	-	-	45
TOTAL	4.654	733	5.432

III) - MOVIMENTO SEGUNDO A NACIONALIDADE:

BRASILEIRA	ESTRANGEIRA	IGNORADA	TOTAL
4.952	475	5	5.432

2210 E - MOVIMENTO DE AMBULÂNCIAS E OUTROS VEÍCULOS

AMBULÂNCIAS:

DEPENDÊNCIAS	SAÍDAS			TOTAL
	SOCORRO	REMOÇÕES	FINS DI- VERSOS	
HOSPITAIS:				
PRONTO SOCORRO	2.582	184	-	2.766
MIGUEL COUTO	509	45	-	554
ILHA DO GOVERNADOR	126	6	31	163
CARLOS CHAGAS	946	-	32	978
GETÚLIO VARGAS	580	59	-	639
DISPENSÁRIOS:				
CAMPO GRANDE	105	26	112	243
COPACABANA	-	-	40	40
ILHA DE PAQUETÁ	34	8	2	44
MÉIER	850	104	32	986
T O T A L	5.732	432	249	6.413

OUTROS VEÍCULOS:

DEPENDÊNCIAS	SAÍDAS A SERVIÇO DO POSTO
HOSPITAIS:	
PRONTO SOCORRO	192
MIGUEL COUTO	77
ILHA DO GOVERNADOR	87
GETÚLIO VARGAS	81
DISPENSÁRIOS	
CAMPO GRANDE	213
COPACABANA	130
MÉIER	47
T O T A L	827

2211 - ESTATÍSTICA MÉDICO SOCIAL

2211 A - ASILOS

ASILO SÃO FRANCISCO DE ASSÍS

REFERÊNCIA	HOMENS	MULHERES	TOTAL
EXISTIAM	125	327	452
ENTRARAM	-	1	1
SAÍRAM	TRANSFERÊNCIA	1	1
	DESLIGADÓS	2	2
	ÓBITOS	3	3
MOVIMENTO	125	328	453

MOVIMENTO DE DOENTES INTERNADOS NAS ENFERMARIAS

REFERÊNCIA	CLÍNICA MÉDICA			CLÍNICA CIRURG.			TOTAL		TOTAL
	M	F	T	M	F	T	M	F	
EXISTIAM	31	83	114	-	31	31	31	114	145
ENTRARAM	-	2	2	-	1	1	-	3	3
SALIERAM	-	2	2	-	1	1	-	3	3
MOVIMENTO	31	85	116	-	32	32	31	117	148

SERVIÇOS DIVERSOS

ASSISTÊNCIA MÉDICA	Nº	OTO-LARINGO-OFTALM.	Nº	GAB. DENT. E FARM.	Nº
INJEÇÕES	793	EXAMES	59	CURATIVOS	93
CURATIVOS	1299	RECEITAS	22	EXTRAÇÕES	46
ALIC. TERAPÊUTICAS	331	CURATIVOS	421	RECEITAS	456
EXQ. PESQ. CLÍNICAS	9	INJEÇÕES	17	FÓRMULAS	560
EXQ. RADIOLÓGICAS	2	OPERAÇÕES	1	-	-

2211 B - ALBERGUES

ALBERGUE DA BÔA VONTADE

MOVIMENTO DO MÊS DE DEZEMBRO:

FREQUÊNCIA	ADULTOS		OPRIMIDAS		TOTAL
	MASC.	FEM.	MASC.	FEM.	
NOVOS	152	41	12	13	218
ANTIGOS	3.335	1.022	545	307	5.209
NÃO IDENTIFICADOS	23	5	15	16	59
TOTAL	3.510	1.068	572	336	5.486

(GRÁFICO 292 - XII - PÁGINA 109)

CARACTERÍSTICAS INDIVIDUAIS DOS ALBERGADOS:

NACIONALIDADE	Nº	CÔR	Nº	INSTRUÇÃO	Nº	EST. CIVIL	Nº
BRASILEIRA	256	BRANCA	73	ANALFABÉTOS	136	SOLTEIRO	20
ESTRANGEIRA	2	PRETA	20	ALFABETIZADOS	119	CASADO	4
IGNORADA	-	PARDA	165	SECUNDÁRIA	1	VIÚVO	
				PRIMÁRIA	2		
TOTAL	258	TOTAL	258	TOTAL	258	TOTAL	25

SÃOS - 87

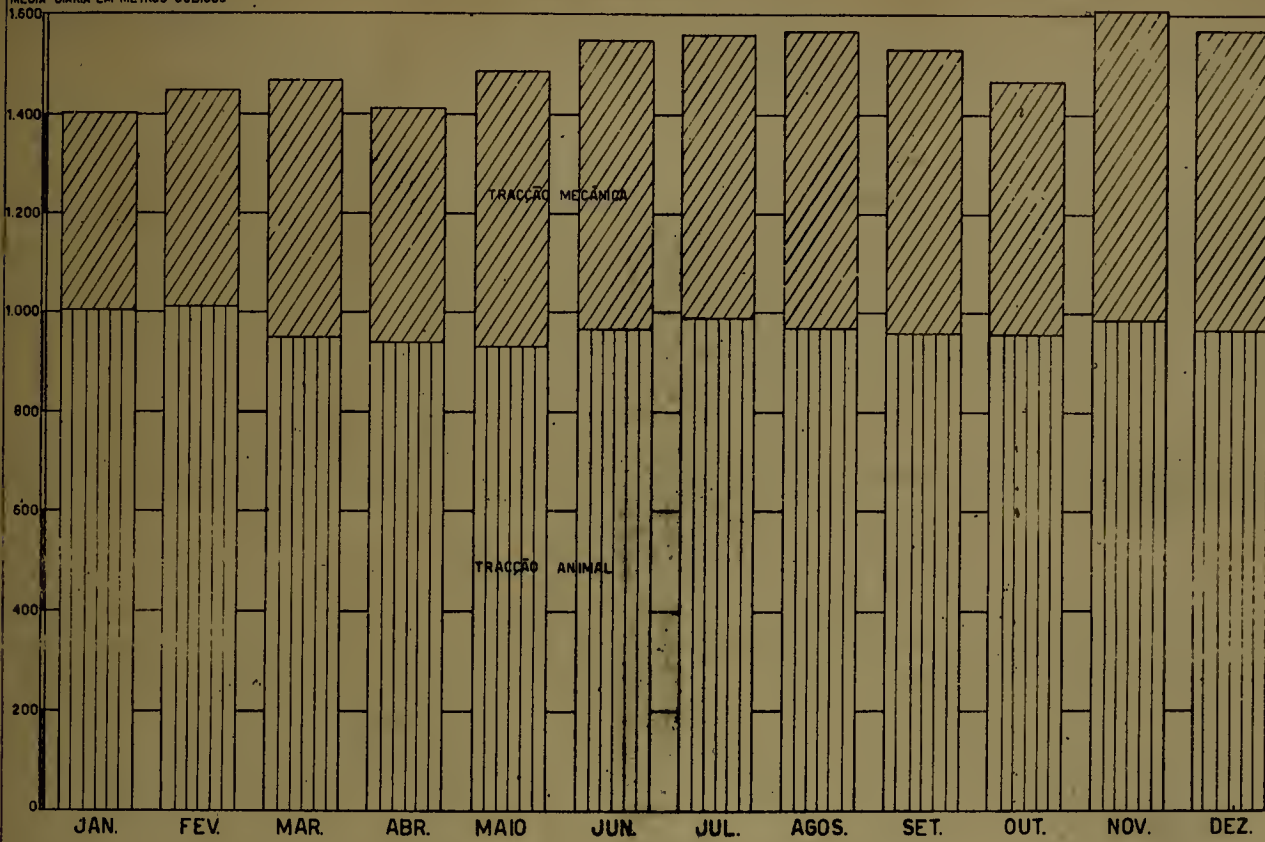
DOENTES - 171

ALIMENTAÇÃO DISTRIBUÍDA

MATE E PÃO COM MANTEIGA	- 5.515
LEITE E PÃO COM MANTEIGA	- .751
RAÇÕES AOS MENORES	- 1.362
RAÇÕES ÀS MÃES NUTRIZES	- .831
SOPA PARA OS ALBERGADOS	- 6.663

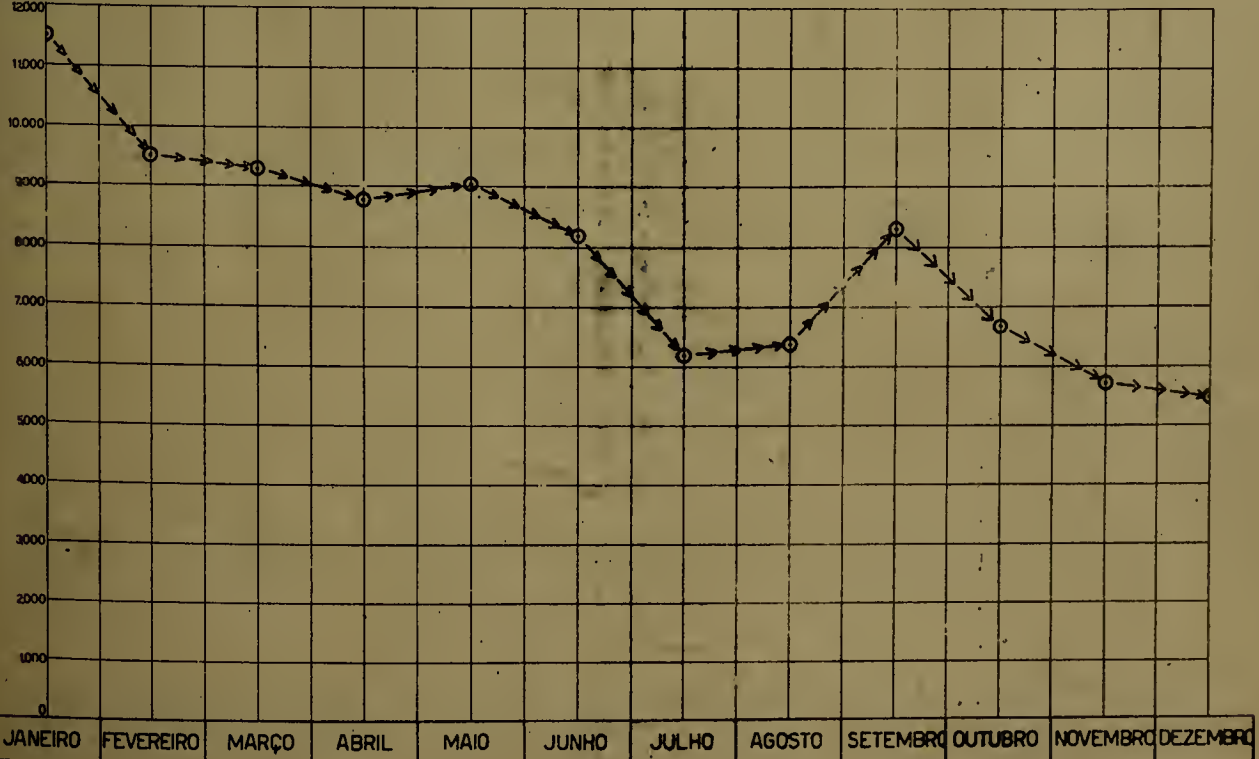
LIXO COLETADO EM 1939


MÉDIA DIÁRIA EM METROS CÚBICOS



ALBERGUE DA BÔA VONTADE - MOVIMENTO NO ANO DE 1939.

PESSOAS





211 C - DIVERSOS

INSTITUTO PASTEUR

PESSOAS ATENDIDAS NO MÊS DE DEZEMBRO SEGUNDO A LOCALIZAÇÃO DAS
ESÕES:

LOCALIZAÇÃO	NÚMERO	LOCALIZAÇÃO	NÚMERO
CABEÇA	20	MEMBROS INFERIORES	22
MEMBROS SUPERIORES	56	T O T A L	98

SEGUNDO A CÔR E NACIONALIDADE:

CÔR	NÚMERO	NACIONALIDADE	NÚMERO
BRANCA	84	BRASILEIRA	82
PETA	2	ESTRANGEIRA	16
PRETA	12	IGNORADA	-
T O T A L	98	T O T A L	98

SEGUNDO O SEXO E ESTADO CIVIL:

SEXO	NÚMERO	ESTADO CIVIL	NÚMERO
MASCULINO	52	SOLTEIRO	67
FEMININO	46	CASADO	26
	-	VIÚVO	5
T O T A L	98	T O T A L	98

2211 D - CEMITÉRIOS MUNICIPAIS.

MOVIMENTO DOS CEMITÉRIOS DA MUNICIPALIDADE NO MÊS DE DEZEMBRO:

CEMITÉRIOS	INHUMAÇÕES			EXHUMAÇÕES		OUTRAS OCORRÊNCIAS				
	PAGAS	INDIGENTES	TOTAL	TOTAL	PAGAS	REFORMAS	EMBELEZ.	NITCHOS	PERPETUID.	DIVERS.
INHAÚMA	507	29	536	244	18	117	39	11	18	9
IRAJÁ	287	10	297	267	5	20	17	-	5	6
CAMPO GRANDE	59	3	62	-	2	9	1	2	1	-
JACAREPAGUÁ	86	9	95	78	2	11	5	-	1	2
REALENGO	125	1	126	50	3	11	1	1	1	1
GUARATIBA	12	-	12	14	-	2	1	-	-	-
RIO ALBUQUERQUE	71	1	72	57	-	3	3	-	-	-
SANTA CRUZ	23	11	34	28	-	7	1	-	1	-
ILHA GOVERNADOR	18	1	19	24	-	8	5	-	-	-
ILHA DE PAQUETÁ	4	-	4	-	-	-	5	-	-	-
FIABAS	1	-	1	-	-	-	-	-	-	-
TOTAL	1.193	65	1.258	762	30	188	78	14	27	18

INHUMAÇÕES SEGUNDO O SEXO, IDADE E NACIONALIDADE

REFERÊNCIA	ADULTOS		CRIANÇAS		FÊTOS	TOTAL	NACIONALIDADE			TOTAL
	M	F	M	F			B	E	I	
INHUMAÇÕES	321	332	281	279	45	1258	1165	88	5	1.258

2212 - ESTATÍSTICA MÉDICO ADMINISTRATIVA

MOVIMENTO DO CENTRO DE PERÍCIAS MÉDICAS NO MÊS DE DEZEMBRO:

REFERÊNCIA	LAUDOS		REFERÊNCIA	LAUDOS	
	FAVORA- VEIS	CONTRA- RÍOS		FAVORA- VEIS	CONTRA- RÍOS
DEMISSÃO CONDIC.	2	-	APOSENTADORIA	4	-
DEMISSÃO	78	2	TRANSF. CARGO	1	-
CONCURSO	100	-	ANTECIP. MONTEPIO	9	11
			T O T A L	194	13

O MOVIMENTO DE PERÍCIAS PARA LICENCIAMENTO DE FUNCIONÁRIOS ATINGIU UM TOTAL DE 68 (42 LICENÇAS NOVAS E 26 EM PRORROGAÇÃO).

REFERÊNCIA	NÚMERO
LICENÇAS DOMICILIARES	9
LICENÇAS CONTRÁRIAS	9
LICENÇAS REQUISITADAS	7

PERÍCIAS POR ACIDENTE DE TRABALHO

REFERÊNCIA	NÚMERO	REFERÊNCIA	NÚMERO
EXAMES DE 1ª. VEZ	167	DOMICÍLIO	4
PRORROGAÇÕES	142	INFORMAÇÕES	10
T O T A L	309	ALTAS	141

222 - ESTATÍSTICA DA LIMPEZA PÚBLICA E PARTICULAR

2220 - ARRECADAÇÃO DO LIXO

MÉDIA DIÁRIA DO LIXO COLETADO

REFERÊNCIA	LIXO PÚBLICO		LIXO DOMICILIAR	
	TRAÇÃO		TRAÇÃO	
	ANIMAL	MECÂNICA	ANIMAL	MECÂNICA
LIXO COLETADO EM M ³ .	310,000	307,000	660,000	1.271,000
VEÍCULOS EMPREGADOS	102,3	44,5	227,4	117,8

(GRÁFICO 1271-XII | PÁGINA 109)

MÉDIA DIÁRIA DO LIXO VASADO, EM M³.

VASADOURO	VOLUME	VASADOURO	VOLUME
AMORIM	1.408	MARECHAL HERMES	20
RETIRO SAUDOSO	258	ROCHA MIRANDA	1
CAVALCANTI	97	PENHA	4
AÉROPORTO	27		
BONSUCESSO	-	T O T A L	1.85

2221 - PROFILAXIA URBANA

SERVIÇOS	VEÍCULOS	VIAGENS	VOLUME	PESSOAL
CONSERV.C/CARROCINHAS	401,2	677,4	169,0	398,0
LIMPEZA DE LOGRADOUROS	77,1	131,6	289,0	347,0
CAPINAÇÃO	54,8	154,1	281,0	474,5
IRRIGAÇÃO E LAVAGEM DE LOGRADOUROS	3,7	7,9	21,0	40,9

MOVIMENTO DIÁRIO DO MÊS DE DEZEMBRO:

I A	L E I T O R E S				LIVROS
	T U R N O S			TOTAL	
	1º	2º	3º		
1	20	64	27	111	193
2	13	69	25	107	197
4	15	33	18	66	139
5	12	48	50	110	203
6	26	50	50	126	210
7	18	60	37	115	193
8	15	38	28	81	137
9	16	44	41	101	183
1	17	31	23	71	129
2	10	41	25	76	145
3	18	44	28	90	174
4	20	45	24	89	163
5	20	26	27	73	132
6	23	29	27	79	157
8	15	38	26	79	135
9	11	32	21	64	116
0	8	37	16	61	136
1	15	36	26	77	158
2	12	38	14	64	129
3	19	43	24	86	153
6	18	40	31	89	174
7	14	43	27	84	153
3	9	43	28	80	164
9	15	31	27	73	137
0	6	23	14	43	113
TOTAL	385	1.026	684	2.095	3.923

DISCRIMINAÇÃO DAS OBRAS LIDAS OU CONSULTADAS POR ASSUNTO E IDIOMA :

ASSUNTO	NÚMERO	IDIOMA	NÚMERO
OBRAS GERAIS	273	PORTUGUÊS	2.592
FILOSOFIA	172	FRANCÊS	299
SOCIOLOGIA	237	ESPAÑHOL	213
CIÊNCIAS PURAS	582	ITALIANO	24
CIÊNCIAS APLICADAS	737	INGLÊS	27
BELAS ARTES	34	ALEMÃO	3
LITERATURA	455	LATIM	34
GEOG. E HISTÓRIA	124	OUTRAS LINGUAS	2
FILOGIA	518	-	-
RELIGIÃO	7	-	-
TOTAL	3.194	TOTAL	3.194

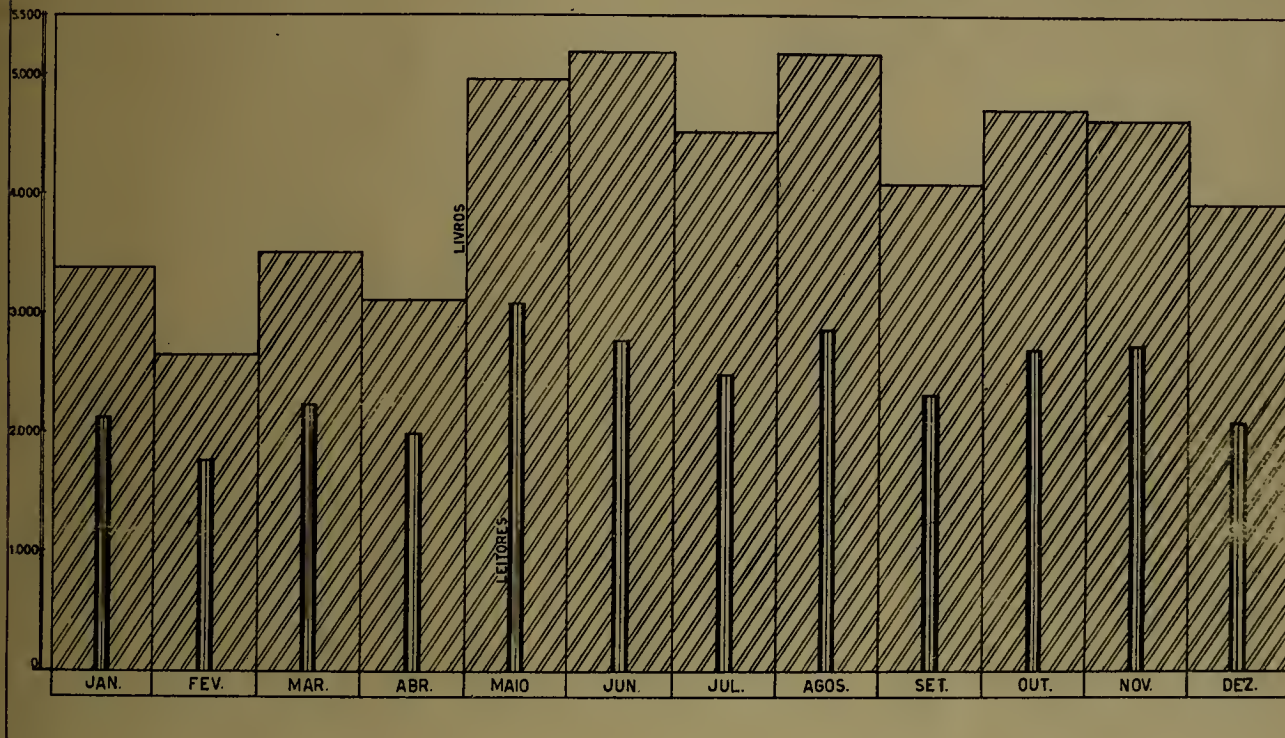
MÉDIA DIÁRIA DE FREQUÊNCIA 83,80

MÉDIA DIÁRIA DE OBRAS LIDAS OU CONSULTADAS 156,92

MÉDIA E TAXA DE FREQUÊNCIA POR TURNO:


TURNOS	HORÁRIO	FREQUÊNCIA	
		MÉDIA DIÁRIA	TAXA
1º	9 às 13	15,40	18,37
2º	13 às 18	41,04	48,97
3º	18 às 22	27,36	32,64

MOVIMENTO DA BIBLIOTECA MUNICIPAL EM 1939



DIRETORIA DE ESTATÍSTICA MUNICIPAL

ÁREA EM CONSTRUÇÃO NO DISTRITO FEDERAL NO ANO DE 1939



2350 B - LEITURA DOMICILIÁRIA

DIA	VOLUMES	OBRAS	LEITORES	DIA	VOLUMES	OBRAS	LEITORES
1	19	19	14	16	19	18	13
2	19	19	12	18	32	30	20
4	26	23	16	19	11	10	7
5	23	22	15	20	21	21	16
6	17	17	11	21	24	20	14
7	17	15	12	22	18	16	11
8	21	20	15	23	9	8	5
9	13	13	10	26	33	31	22
11	54	51	33	27	27	25	15
12	20	20	14	28	13	13	9
13	21	16	12	29	17	16	8
14	14	13	9	30	4	4	3
15	13	12	10	TOTAL	505	472	326

MOVIMENTO DO SERVIÇO DA LEITURA DOMICILIÁRIA POR ASSUNTO E IDIOMA :

ASSUNTO	NÚMERO	IDIOMA	NÚMERO
OBRAS GERAIS	11	PORTUGUÊS	110
FILOSOFIA	23	FRANCÊS	194
SOCIOLOGIA	26	ESPAÑHOL	129
CÊNCIAS PURAS	131	ITALIANO	10
CÊNCIAS APLICADAS	152	INGLÊS	11
BEAS ARTES	8	ALEMÃO	7
LITERATURA	93	LATIM	4
GEG. E HISTÓRIA	20	OUTRAS LINGUAS	7
FIOLOGIA	8	-	-

MOVIMENTO DO MÊS DE DEZEMBRO

ASSUNTOS	NÚMERO	IDIOMAS	NÚMERO
OBRAS GERAIS	56	PORTUGUÊS	316
FILOSOFIA	18	FRANCÊS	1
SOCIOLOGIA	12	ESPAÑHOL	2
CIÊNCIAS PURAS	53	-	-
BELAS ARTES	2	-	-
LITERATURA	116	-	-
GEOGRAFIA E HISTÓRIA	29	-	-
FILOLOGIA	28	-	-
RELIGIÃO	5	-	-
T O T A L	319	T O T A L	319

NÚMERO DE LEITORES - 319

236 - EXPOSIÇÕES PÚBLICAS

2360 - AQUÁRIOS

MOVIMENTO DO AQUÁRIO DE ÁGUA DOCE DA QUINTA DA BOA VISTA, NO ANO 1939:

M E S E S	ADULTOS	CRIANÇAS	TOTAL
DEZEMBRO	2.542	1.245	3.787
NOVEMBRO	3.095	2.020	5.115
OUTUBRO	3.896	2.829	6.725
SETEMBRO	3.751	1.804	5.555
AGOSTO	6.117	2.655	8.772
JULHO	4.912	2.317	7.229
JUNHO	5.885	4.170	10.055
M A I O	5.055	2.397	7.452
ABRIL	4.131	1.781	5.912
MARÇO	4.310	2.020	6.330
FEVEREIRO	3.107	1.227	4.334
JANEIRO	3.140	1.679	4.819
T O T A L	49.941	26.144	76.085

5 - ESTATÍSTICA SOCIAL

251 - PREVIDÊNCIA E ASSISTÊNCIA SOCIAL

2510 - INSTITUTOS DE CONTRIBUIÇÃO OBRIGATÓRIA

2510 A - MONTEPIO MUNICIPAL

MOVIMENTO DE CAIXA DO MONTEPIO MUNICIPAL NO MÊS DE DEZEMBRO:

D E V E		H A V E R	
TÍTULOS	IMPORTÂNCIA	TÍTULOS	IMPORTÂNCIA
CONTRIBUÍNTES	34:564.800	DE CONTRIBUÍNTES	65:004.300
PENSIONISTAS	16:116.900	DE PENSIONISTAS	432:518.500
QUOTA DE REVERSÃO	8:359.000	DE LOCADORES	979:805.300
ASS. MED. CIRÚRGICA	1:168.000	DE PESSOAL	80:492.500
BANCO DO BRASIL	1.600:000.000	DE MATERIAL	6:245.300
DIVERSAS RENDAS	1:683.700	DE AUX. P/FUNERAL	23:296.000
CAIXA REG. DE EMPR.	1:839.300	-	-
T O T A L	1.663:731.700	T O T A L	1.637:361.900
SALDO DE NOVEMBRO	395:506.800	SALDO P/JANEIRO	421:876.600
T O T A L	2.059:238.500		2.059:238.500

MOVIMENTO DE CONTRIBUÍNTES NO MÊS DE DEZEMBRO EM CONFRONTO COM OS MESES DE NOVEMBRO E OUTUBRO:

REFERÊNCIA	DEZEMBRO	NOVEMBRO	OUTUBRO
EFETIVIDADE	13:247.800	13:194.000	14:790.100
QUOTA	4:655.200	2:121.300	2:379.600
ALUGUEL	11:310.900	3:216.900	2:957.300
EMPR. PARA FUNERAL	1:598.700	4.600	39.900
EMPR. A LONGO PRAZO	1:509.900	1:890.600	1:143.500
EMPR. RÁPIDO	362.200	90.900	803.200
EMPR. ANUALIZAÇÃO ESPECIAL	1:880.100	1:945.200	4:492.700

2510 B - ASSISTÊNCIA MÉDICO CIRÚRGICA DOS EMPREGADOS MUNICIPAIS

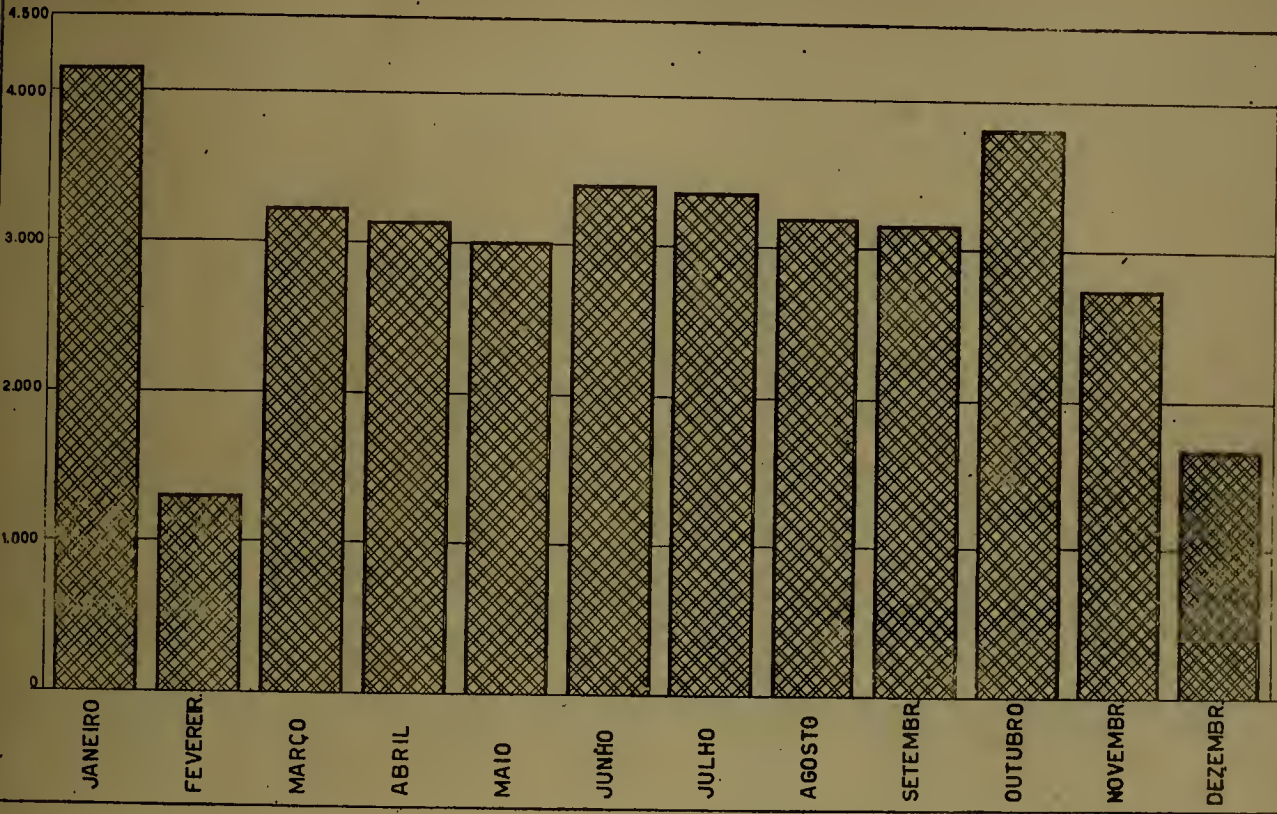
SERVIÇOS PRESTADOS NO MÊS DE DEZEMBRO

E S P E C I F I C A Ç Ã O	N Ú M E R O
I) CONSULTAS POR ESPECIALIDADES DAS CLÍNICAS:	
MÉDICA	2.642
HOMEOPÁTICA	77
CIRÚRGICA	822
ORTOPÉDICA	138
PROTOLÓGICA	163
OTO-RINO-LARINGOLÓGICA	777
UROLÓGICA	461
OFTALMOLOGICA	520
GINECOLÓGICA	308
PEDIÁTRICA	1.158
FISIOLÓGICA	1.152
DERMATOLÓGICA E SIFILIC.	145
NEUROLOGICA	37
OBSTÉTRICA	164
T O T A L	8.564
II) SERVIÇOS DIVERSOS	
TRANSFUSÃO DE SANGUE	4
SOCORROS URGENTES (AMBULÂNCIA)	127
REMOÇÕES	32
VISITAS A DOMICÍLIO	187
FARMÁCIA (FÓRMULAS AVIADAS)	7.377
OPERADOS	55
INTERNADOS PARTOS CIRÚRGICOS	2
PARTOS NORMAIS	20
EM OBSERVAÇÃO	33
T. DE INTERNADOS	110
III) FREQUÊNCIA NOS CONSULTÓRIOS, LABORATÓRIOS, ETC:	
CONSULTAS	8.564
INJEÇÕES	2.835
CURATIVOS	2.055
LABORATÓRIO DE PESQ. CLÍNICAS	1.013
GABINETE RADIOGRÁFICO	510
GABINETE FISIOTERÁFICO	1.178
GABINETE DE MASSAGENS	117
EXAMES DE REFRAÇÃO	57
APLICAÇÃO DE PNEUMOTORAX	201
METABOLISMO BASAL	3
PEQUENAS INTERVENÇÕES	86
APARELHOS	63
T O T A L	16.682

RECEITA DO MONTEPIO DOS EMPREGADOS MUNICIPAIS EM

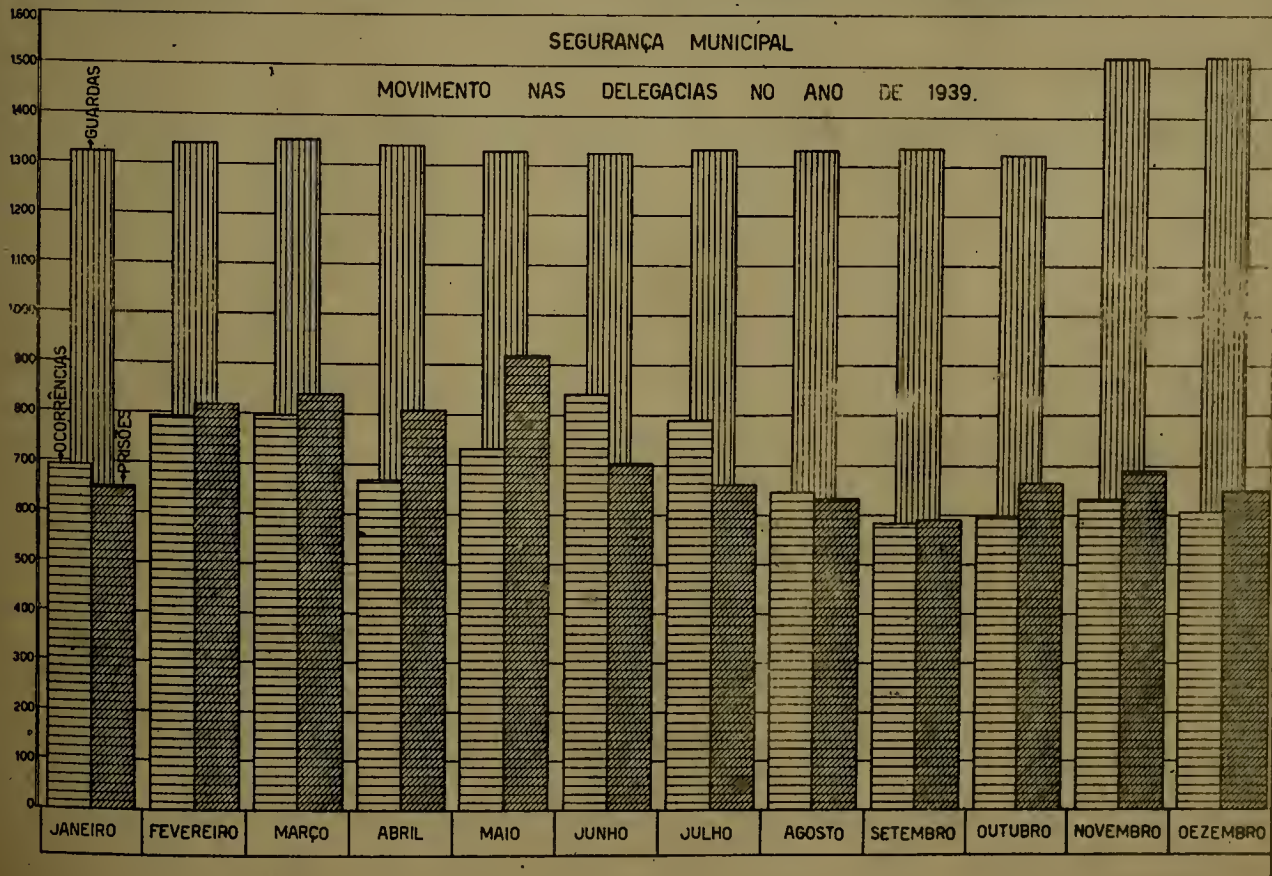
1939


CONTOS DE RÉIS



SEGURANÇA MUNICIPAL

MOVIMENTO NAS DELEGACIAS NO ANO DE 1939.





ESPECIFICAÇÃO	Nº	ESPECIFICAÇÃO	Nº
OPERAÇÕES DE SALA:		LABORATÓRIO:	
AMPUTAÇÃO DE MEMBRO	1	SEC. DE BIOQUÍMICA	459
AMIGDALETOMIA	6	SEC. DE PARASITOLOGIA-SOROLOGIA E IMUNOLOGIA	379
APENDICETOMIA	13	SEC. DE HEMAT. E CITOLOG.	175
CATETERISMO	1	T O T A L	1013
COLECISTETOMIA	1	PEQ. INTERVENÇÕES:	
COLPO-PERINEORRAFIA	1	ABERTURA DE ORDEOLO	2
CURETAGEM UTERINA	6	ALONG. DE FREIO	3
DESVIO DO SEPTO	1	CAUTERIZAÇÃO LINEAR	9
EXTIRPAÇÃO DE UNHA	1	CHALAZIO	2
EXTIRPAÇÃO DE GANGLIOS	1	EXERESE DE UNHA	5
HERNIORRÁPIA	2	ELETRICOAGULAÇÃO	1
ILEOSIGMOIDOSTOMIA	1	EXTRAÇÃO DE CORPOS EXTR.	10
INCISÃO E DRENAGEM	4	EXTRAÇÃO DE QUISTO	2
INVERSÃO VAGINAL	1	EXTRAÇÃO DE PAPILOMA	1
LAPAROTOMIA EXPLORADORA	6	INCISÃO E DRENAGEM	28
OPERAÇÃO DE COTTE	1	PUNÇÃO	21
OSTEOSINTESE	4	SUTURA DE FERIMENTOS	2
PARTO CIRÚRGICO	2	T O T A L	86
PETERIGIO	4	CLÍNICA ORTOPÉDICA:	
PUNÇÃO	1	APARELHO DE PERNA E PÉ	13
SALPINGETOMIA	2	APARELHO DE BRAÇO E MÃO	40
SUTURA DE FERIMENTOS	1	APARELHO DE CLAVÍCULA	7
SINFATECTOMIA	1	APARELHO DE COLETE	2
SINUSITE	1	APARELHO MAXILAR	1
TENOTOMIA	1	T O T A L	63
T O T A L	64		

2512 - CAIXAS E ASSOCIAÇÕES DIVERSAS

2512 A - CAIXA REGULADORA DE EMPRÉSTIMOS

EMPRÉSTIMOS PAGOS NO MÊS DE DEZEMBRO

ESPECIFICAÇÃO	QUANTIDADE	IMPORTÂNCIA
EMERGÊNCIA	71	80.235\$200
COMUNS	1.137	3.645.105\$000
T O T A L	1.208	3.725.340\$200

253 - MELHORAMENTOS URBANOS

2531 - DINÂMICA DAS CONSTRUÇÕES PARTICULARES

2531 A - ÁREAS LICENCIADAS

1) - MOVIMENTO DAS CONSTRUÇÕES LICENCIADAS, POR CIRCUNSCRIÇÕES, NO MÊS DE DEZEMBRO:

CIRCUNSCRIÇÕES	AL- VA- RÁS	RESIDENCIAL		COMERCIAL		MISTA		PROLETÁRIA	
		Nº	ÁREA	Nº	ÁREA	Nº	ÁREA	Nº	ÁREA
CANDELÁRIA	1	-	-	1	1.600	-	-	-	-
SÃO JOSÉ	1	-	-	1	4.555	-	-	-	-
SANTA RITA	-	-	-	-	-	-	-	-	-
SÃO DOMINGOS	-	-	-	-	-	-	-	-	-
SACRAMENTO	1	-	-	-	-	1	448	-	-
AJUDA	-	-	-	-	-	-	-	-	-
SANTO ANTÔNIO	-	-	-	-	-	-	-	-	-
SANTA TEREZA	7	9	17017	-	-	1	162	-	-
GLÓRIA	4	3	2679	1	22	-	-	-	-
LAGOA	4	4	2808	-	-	-	-	-	-
GÁVEA	12	12	3033	-	-	1	660	-	-
COPACABANA	6	5	5624	-	-	1	1.518	-	-
SANTANA	-	-	-	-	-	-	-	-	-
GAMBOA	-	-	-	-	-	-	-	-	-
ESPIRITO SANTO	1	-	-	-	-	1	440	-	-
RIO COMPRIDO	6	10	1392	-	-	-	-	-	-
ENGENHO VELHO	4	2	740	1	65	1	150	-	-
SÃO CRISTÓVÃO	6	14	1013	1	81	-	-	-	-
TIJUCA	7	10	1236	1	754	-	-	-	-
ANDARAÍ	8	16	1612	1	21	1	260	-	-
ENGENHO NOVO	8	16	1116	1	1.420	-	-	2	-
MÉIER	14	15	2166	-	-	-	-	1	-
INHAÚMA	10	10	1081	-	-	-	-	-	-
PIEDADE	8	5	228	-	-	-	-	4	-
PENHA	22	16	932	-	-	2	176	9	-
IRAJÁ	27	10	768	-	-	1	224	16	-
PAVUNA	20	3	190	-	-	-	-	17	-
MADUREIRA	28	4	526	-	-	-	-	24	1.021
ANCHIETA	5	-	-	-	-	-	-	5	21
JACAREPAGUÁ	14	6	554	-	-	-	-	9	41
REALENGO	9	5	329	2	338	-	-	3	11
CAMPO GRANDE	5	-	-	3	238	-	-	2	11
GUARATIBA	-	-	-	-	-	-	-	-	-
SANTA CRUZ	-	-	-	-	-	-	-	-	-
ILHAS	1	1	165	-	-	-	-	-	-
T O T A L	239	176	45289	13	9.094	10	4.038	92	4.2

LICENÇAS CONCEDIDAS NO MÊS DE DEZEMBRO, EM CONFRONTO COM OS MESES

ANTERIORES:

MÊS	RESIDÊNCIA		COMÉRCIO		MISTO		PROLETÁRIO		TOTAL	
	Nº	ÁREA	Nº	ÁREA	Nº	ÁREA	Nº	ÁREA	Nº	ÁREA
DEZEMBRO	176	45289	13	9094	10	4038	92	4207	291	62.628
NOVEMBRO	280	31428	5	29246	11	5074	86	3954	332	69.702
OUTUBRO	270	37175	8	5202	12	32298	546	22322	836	96.997
SETEMBRO	263	31083	16	14189	9	5247	92	4164	380	54.683
AUGOSTO	418	48572	8	11574	18	9172	99	4527	543	73.845
JULHO	253	38821	14	13606	10	5964	83	3694	360	62.085
JUNHO	273	38757	15	5530	13	2850	107	4668	408	51.805
MAYO	199	27024	14	10421	13	11535	89	3964	315	55.944
ABRIL	268	30561	13	5209	12	7874	81	3680	374	47.324
MARÇO	273	50996	15	14957	17	23047	101	4530	406	93.530
FEBREIRO	180	38024	14	22721	15	13364	97	4463	306	78.572
JANEIRO	336	55493	13	3897	13	8245	89	3855	451	71.490

(GRÁFICO 256 - XII PÁGINA 117)

2531 B - CONSTRUÇÕES, RECONSTRUÇÕES E ACRÉSCIMOS

MOVIMENTO DO MÊS DE DEZEMBRO, POR CIRCUNSCRIÇÕES

CIRCUNSCRIÇÕES	CONSTRUÇÕES		RECONSTRUÇÕES		ACRÉSCIMOS	
	ALVARÁS	ÁREA	ALVARÁS	ÁREA	ALVARÁS	ÁREA
CANDELÁRIA	1	1.600	-	-	-	-
SÃO JOSÉ	1	4.555	-	-	-	-
SANTA RITA	-	-	-	-	-	-
SÃO DOMINGOS	-	-	-	-	-	-
SACRAMENTO	1	448	-	-	-	-
AJUDA	-	-	-	-	-	-
SANTO ANTÔNIO	-	-	-	-	-	-
SANTA TEREZA	7	17.179	-	-	9	612
GLÓRIA	4	2.701	-	-	5	643
LAGOA	4	2.808	1	60	9	325
GÁVEA	12	3.693	1	300	15	987
COPACABANA	6	7.142	-	-	20	1.093
SANTANA	-	-	-	-	2	31
GAMBOA	-	-	-	-	3	111
ESPÍRITO SANTO	1	440	-	-	2	8
RIO COMPRIDO	6	1.392	-	-	4	101
ENGENHO VELHO	4	955	-	-	5	345
SÃO CRISTÓVÃO	6	1.124	-	-	8	87
TIJUCA	7	1.590	-	-	14	315
ANDARAÍ	8	1.893	2	450	19	464
ENGENHO NOVO	8	2.627	-	-	10	443
MEIER	14	2.212	-	-	9	298
INHAÚMA	10	1.081	1	15	6	160
PIEDADE	8	390	1	2	8	220
PENHA	22	1.521	-	-	10	593
ITAJÁ	27	1.819	-	-	6	245
PAVUNA	20	930	-	-	3	67
MADUREIRA	28	1.602	2	82	10	357
ANCHIETA	5	210	-	-	-	-
JACAREPAGUÁ	14	1.000	-	-	7	266
REALENGO	9	795	-	-	3	87
CAMPO GRANDE	5	356	-	-	-	-
GUARATIBA	-	-	-	-	-	-
SANTA CRUZ	-	-	-	-	-	-
ILHAS	1	165	-	-	6	330
TOTAL	239	62.628	8	909	193	8.188

2531 C - OBRAS DIVERSAS, SEM ACRÉSCIMOS DE ÁREA

MOVIMENTO DE LICENÇAS NO MÊS DE DEZEMBRO, COMPARADO COM OS MESES DE NOVEMBRO, OUTUBRO, SETEMBRO E AGOSTO:

MÊS	REFORMAS	MODIFICAÇÕES	CONCERTOS	MARQUES	MUROS MURALHAS	DIVERSAS	LEGALIZAÇÕES	PRORROGAÇÕES	TOTAL DE ALVARÁS	IMPORTÂNCIA DOS EMOLUMENTOS
DEZ.	97	5	5	4	78	231	31	353	804	133:110\$300
NOV.	105	8	2	6	77	221	24	312	755	108:394\$800
OUT.	102	6	8	5	66	255	33	366	841	122:860\$700
SET.	104	6	8	9	62	219	38	283	729	115:511\$700
AGO.	132	14	14	6	73	211	34	232	716	127:626\$300

2531 D - OBRAS DIVERSAS, COM ACRÉSCIMOS DE ÁREA

MOVIMENTO DE LICENÇAS NO MÊS DE DEZEMBRO, EM CONFRONTO COM OS MESES DE NOVEMBRO, OUTUBRO, SETEMBRO E AGOSTO:

MÊS	CONSTRUÇÕES DE PRÉDIOS				RECONSTRUÇÕES	ACRÉSCIMOS	TOTAL DE ÁREA	APART. Nº DE PRÉDIOS	TOTAL DE ALVARÁS	IMPORTÂNCIA DOS EMOLUMENTOS
	RESIDEN.	COMERCIAIS	MISTOS	PROLETÁRIOS						
DEZ.	176	13	10	92	4	193	71725	73	440	166:271\$200
NOV.	280	5	11	86	6	187	77421	56	466	143:176\$300
OUT.	270	8	12	546	7	208	105190	41	532	197:520\$000
SET.	263	16	9	92	8	156	63666	35	420	164:142\$100
AGO.	418	8	18	99	4	197	85776	70	516	216:532\$300

254 - SEGURANÇA MUNICIPAL

2540 - OCORRÊNCIAS NAS DELEGACIAS DE SEGURANÇA

MOVIMENTO DO MÊS DE DEZEMBRO:

DELEGACIAS	GUARDAS	OCORRÊNCIAS	PRISÕES	INFRAÇÕES
CANDELÁRIA	37	2	15	-
SÃO JOSÉ	33	4	18	-
SANTA RITA	34	7	9	-
SÃO DOMINGOS	25	9	7	-
SACRAMENTO	28	11	6	-
AJUDA	35	9	16	1
SANTO ANTÔNIO	34	14	44	1
SANTA TEREZA	53	16	12	-
GLÓRIA	71	1	16	-
LAGOA	63	9	10	1
CAVEA	62	15	9	-
COPACABANA	74	21	21	-
SANTANA	26	31	52	-
GAMBOA	52	54	89	-
ESPÍRITO SANTO	48	127	107	-
RIO COMPRIDO	60	16	13	-
ENGENHO VELHO	64	17	24	-
SÃO CRISTÓVÃO	55	48	16	-
TIJUCA	65	12	21	-
ANDARAÍ	65	16	13	-
ENGENHO NOVO	60	3	17	-
MÉIER	48	2	12	-
INHAÚMA	41	12	6	-
PIEDADE	44	3	7	-
PENHA	34	16	8	-
IRAJÁ	35	8	7	-
PAVUNA	28	29	10	-
MADUREIRA	45	39	34	-
ANCHIETA	25	33	11	-
JACAREPAGUÁ	43	13	8	-
REALENGO	34	2	1	-
CAMPO GRANDE	42	2	2	-
SANTA CRUZ	24	2	3	-
ILHA DE PAQUETÁ	10	-	2	-
ILHA DO GOVERNADOR	23	3	4	-
T O T A L	1.520	606	650	3

258 - PROPRIEDADE IMOBILIARIA

2580 - TRANSFERENCIA DE IMOVEIS

TRANSFERÊNCIAS REGISTRADAS NA 3A. DIVISÃO DA 4A. SUB-DIRETORIA DA
DIRETORIA DE OBRAS PÚBLICAS, NO MÊS DE DEZEMBRO.

) SEGUNDO A NATUREZA DO IMÓVEL

CIRCUNSCRIÇÕES	NÚMERO DE IMOVEIS			TOTAL
	PRÉDIOS E TERRENOS	PRÉDIOS	TERRENOS	
ANDEARAIA	3	-	-	3
ÃO JOSÉ	1	-	-	1
ANTA RITA	1	-	-	1
ÃO DOMINGOS	3	-	-	3
ACRAMENTO	3	-	-	3
UDA	8	-	1	9
SANTO ANTÔNIO	23	-	-	23
SANTA TERESA	17	-	6	23
URIA	5	-	-	5
LAGOA	27	-	4	31
AVEA	9	-	21	30
OPACABANA	28	-	9	37
SANTANA	1	-	-	1
OMEÇA	6	-	-	6
PIRITO SANTO	21	1	-	22
RO COMPRIDO	21	-	4	25
EGENHO VELHO	18	-	4	22
SO CRISTOVÃO	20	-	1	21
TJUCA	37	-	9	46
ADARAÍ	106	-	15	121
EGENHO NOVO	21	-	12	33
MIEB	33	-	15	48
IHAUMA	40	1	10	51
PEGADE	36	-	12	48
PNHA	27	-	26	53
IAJÁ	35	1	14	50
PVUNA	9	1	23	33
MDUREIRA	55	-	18	73
ACH!ETA	2	1	8	11
JOCAREPAGUÁ	31	-	14	45
RILENCO	10	-	6	16
AMPO GRANDE	1	-	9	10
GUARATIBA	-	-	5	5
SANTA CRUZ	-	-	1	1
ILIAS	16	-	13	29
T O T A L	674	5	260	939

11) TRANSFERÊNCIAS DE IMOVEIS, SEGUNDO O VALOR

CIRCUNSCRIÇÕES	VALOR DAS TRANSMISSÕES			TOTAL
	PRÉDIOS E TERRENOS	PRÉDIOS	TERRENOS	
COPACABANA	2.898:831\$000	-	525:500\$000	3.424:331\$000
ANDARAÍ	2.772:137\$500	-	230:607\$000	3.002:744\$500
AJUDA	2.400:000\$000	-	805:460\$000	3.205:460\$000
TIJUÇA	1.542:250\$000	-	379:843\$200	1.922:093\$200
INHAÚMA	1.526:400\$000	3:500\$000	126:650\$000	1.656:550\$000
RIO COMPRIDO	1.245:100\$000	-	196:700\$000	1.441:800\$000
LAGOA	1.070:500\$000	-	150:880\$000	1.221:380\$000
SANTA TERESA	931:000\$000	-	104:279\$800	1.035:279\$800
ENGENHO VELHO	856:566\$663	-	267:939\$700	1.124:506\$363
CAVEA	746:600\$000	-	868:200\$000	1.614:800\$000
ENGENHO NOVO	667:788\$000	-	190:700\$000	858:488\$000
GLÓRIA	652:000\$000	-	-	652:000\$000
MIRER	646:700\$000	-	201:900\$000	848:600\$000
SANTO ANTÔNIO	588:000\$000	-	-	588:000\$000
IBAJÁ	580:100\$000	18:000\$000	106:475\$620	704:575\$620
CANDELÁRIA	580:000\$000	-	-	580:000\$000
ESPÍRITO SANTO	535:340\$000	1:000\$000	-	536:340\$000
JACAREPAGUÁ	530:100\$000	-	100:231\$000	630:331\$000
SÃO CRISTÓVÃO	520:600\$000	-	3:000\$000	523:600\$000
SACRAMENTO	475:357\$133	-	-	475:357\$133
MADUREIRA	464:000\$000	-	87:830\$000	551:830\$000
SÃO DOMINGOS	400:100\$000	-	-	400:100\$000
PIEDADE	365:560\$000	-	63:600\$000	429:160\$000
PENHA	320:250\$000	-	129:420\$000	449:670\$000
GAMBOA	276:250\$000	-	-	276:250\$000
SANTA RITA	250:000\$000	-	-	250:000\$000
PAVUNA	182:759\$300	6:000\$000	66:497\$000	255:257\$100
ILHAS	181:300\$000	-	83:876\$000	265:176\$000
REALENGO	83:110\$000	-	30:700\$000	113:810\$000
SÃO JOSÉ	80:000\$000	-	-	80:000\$000
CAMPO GRANDE	45:000\$000	-	30:500\$000	75:500\$000
SANTANA	33:000\$000	-	-	33:000\$000
ANCHIETA	18:332\$000	6:000\$000	51:700\$000	76:032\$000
GUARATIBA	-	-	19:260\$580	19:260\$580
SANTA CRUZ	-	-	1:000\$000	1:000\$000
TOTAL	24.465:031\$596	34:500\$000	4.822:750\$700	29.322:282\$296

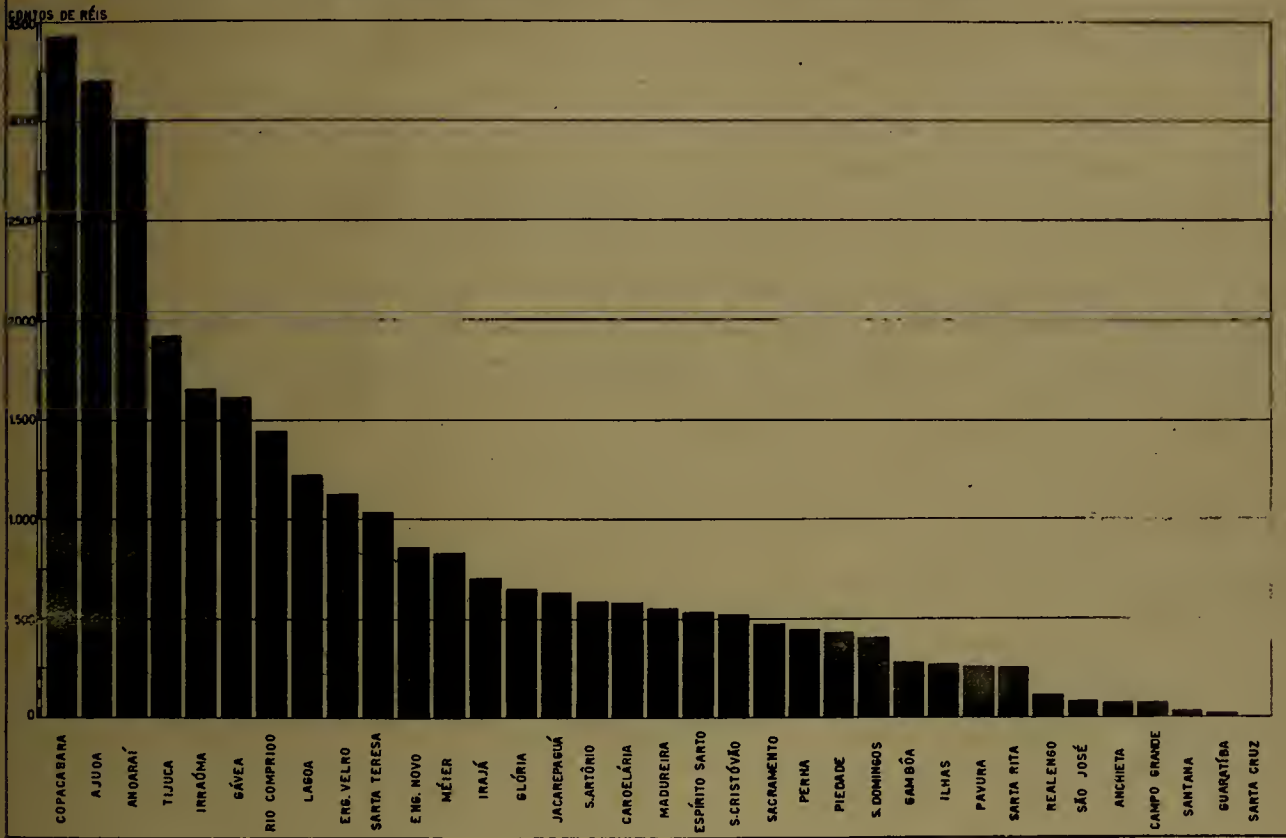
(GRÁFICO 237 - XII PÁGINA 133)

P.D.F.

DIRETORIA DE ESTATÍSTICA MUNICIPAL

237-XII

VALOR DAS TRANSFERÊNCIAS DE IMÓVEIS EM DEZEMBRO DE 1939

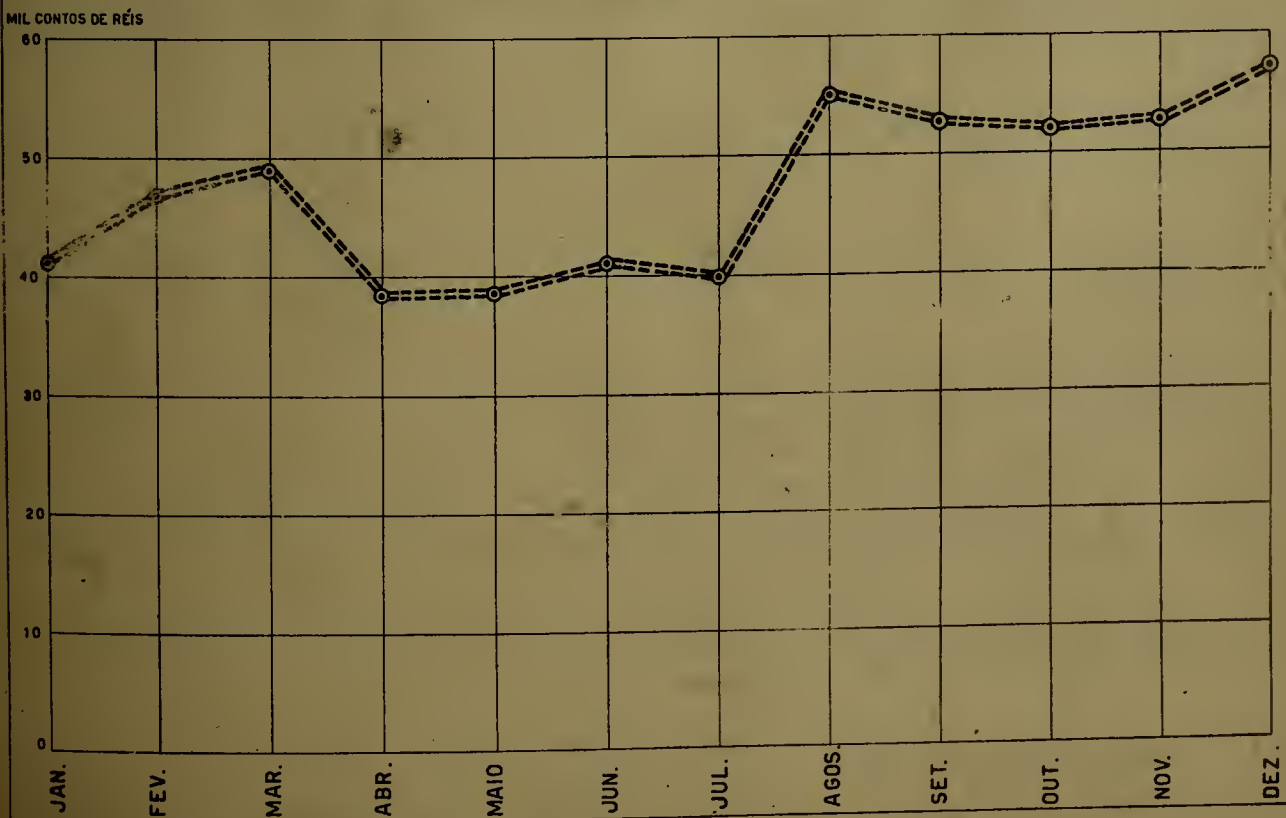



IP.D.F.

DIRETORIA DE ESTATÍSTICA MUNICIPAL

320 XII

RENDA MENSAL DA DIRETORIA DE RENDAS INTERNAS NO ANO DE 1939





I - ESTATÍSTICA ECONÔMICA

318 - ESTATÍSTICA FINANCEIRA

3181 - IMPOSTOS

3181 A - RENDAS INTERNAS

ARRECAÇÃO DA DIRETORIA DAS RENDAS INTERNAS (RECEBEDORIA DO DISTRITO FEDERAL) NO MÊS DE DEZEMBRO E DE JANEIRO A DEZEMBRO

RUBRICAS ORÇAMENTÁRIAS	DEZEMBRO	JANEIRO A DEZEMBRO
<u>RENDA ORDINÁRIA</u>		
IMPOSTO DE CONSUMO	19.058:815\$000	252.681:992\$000
IMPOSTO DE RENDA	7.568:498\$000	151.164:160\$000
IMPOSTO S/ ATOS EMANADOS	7.188:766\$000	87.339:610\$000
RENDAS PATRIMONIAIS	226:395\$000	3.615:559\$000
RENDAS INDUSTRIAIS	5:771\$000	244.693:058\$000
DIVERSAS RENDAS	500:479\$000	25.045:298\$000
TOTAL	34.548:724\$000	764.544:677\$000
<u>RENDA EXTRAORDINÁRIA</u>	7.512:843\$000	112.220:074\$000
TOTAL DAS RENDAS	42.061:567\$000	876.764:751\$000
DEPÓSITOS	15.034:508\$000	-
TOTAL GERAL	57.096:075\$000	876.764:751\$000

1) - ARRECAÇÃO DIÁRIA DOS IMPOSTOS DE INDÚSTRIAS E PROFISSÕES, CONSUMO, E OUTRAS RENDAS, INCLUSIVE DEPÓSITOS
MOVIMENTO DO MÊS DE DEZEMBRO:

DIA	IMPOSTO DE CONSUMO	INDUSTRIAS E PROFISSÕES	OUTRAS RENDAS	TOTAL
1	5:025.000	3:428.000	328:268.000	336:721.000
2	1.189:138.000	6:802.000	745:664.000	1.941:604.000
4	346:529.000	3:920.000	1.789:794.000	2.140:243.000
5	749:014.000	3:336.000	922:563.000	1.674:913.000
6	1.181:245.000	12:468.000	742:319.000	1.936:032.000
7	841:599.000	5:052.000	772:800.000	1.619:451.000
8	451:452.000	9:632.000	854:314.000	1.315:398.000
9	1.186:791.000	3.092.000	546:538.000	1.736:421.000
11	402:789.000	13:269.000	573:592.000	989:650.000
12	635:945.000	8.212.000	553:721.000	1.197:878.000
13	910:043.000	16:117.000	851:689.000	1.777:854.000
14	736:063.000	6:904.000	1.668:996.000	2.411:966.000
15	419:336.000	14:389.000	805:902.000	1.239:627.000
16	1.195:023.000	3:599.000	645:573.000	1.845:200.000
18	373:415.000	49:866.000	734:359.000	1.157:640.000
19	785:520.000	3:551.000	754:451.000	1.543:532.000
20	1.173:950.000	5:715.000	713:523.000	1.893:188.000
21	641:226.000	3:876.000	1.118:804.000	1.763:906.000
22	788:160.000	11:959.000	932:102.000	1.732:221.000
23	1.232:890.000	229.000	421:440.000	1.654:559.000
26	886:276.000	16:057.000	1.434:597.000	2.336:930.000
27	433:369.000	17:977.000	648:850.000	1.100:196.000
28	430:911.000	6:168.000	1.330:415.000	1.767:494.000
29	496:722.000	4:408.000	1.230:649.000	1.731:779.000
30	1.565:376.000	55:242.000	1.596:606.000	3.217:224.000
TOTAL	19.058:815.000	285:278.000	22.717:534.000	42.061:627.000
DEPÓSITOS	-	-	-	15.034:508.000
TOTAL GERAL	-	-	-	57.096:135.000

1) - ARRECAÇÃO DO IMPOSTO DE CONSUMO POR ESPÉCIES, NO MÊS DE DEZEMBRO E DE JANEIRO A DEZEMBRO:

ESPÉCIES TRIBUTADAS	1 9 3 9	
	DEZEMBRO	JAN. A DEZEMBRO
ALCOOL	4.601:871.000	56.098:465.000
ALUMINIO	6.815:436.000	57.576:050.000
AMONIACO	5:190.000	246:302.000
ANTIMONIO	4:355.000	205:185.000
ARSENICO	553.000	83:593.000
BOFOS	816:088.000	7.983:320.000
BOFOS	1.724:802.000	19.679:543.000
BOFOS	752:056.000	11.257:326.000
BOFOS	313:263.000	3.694:288.000
BOFOS	151:409.000	1.047:779.000
BOFOS	22:685.000	357:874.000
BOFOS	934:526.000	10.524:057.000
BOFOS	684:044.000	7.204:892.000
BOFOS	67:413.000	925:794.000
BOFOS	270.000	10:555.000
BOFOS	181:164.000	1.922:701.000
BOFOS	113:290.000	971:860.000
BOFOS	89:478.000	1.466:212.000
BOFOS	187:070.000	2.423:503.000
BOFOS	18:207.000	408:743.000
BOFOS	312:203.000	3.431:412.000
BOFOS	56:852.000	623:217.000
BOFOS	33:123.000	2.431:126.000
BOFOS	172:645.000	483:428.000
BOFOS	173:122.000	2.091:341.000
BOFOS	215:232.000	2.503:730.000
BOFOS	7:457.000	46:534.000
BOFOS	60:346.000	878:101.000
BOFOS	34:659.000	473:243.000
BOFOS	28:938.000	564:747.000
BOFOS	16:941.000	113:444.000
BOFOS	91:698.000	1.193:678.000
BOFOS	99:303.000	1.441:231.000
BOFOS	20:918.000	293:394.000
BOFOS	630.000	311:568.000
BOFOS	161:591.000	1.779:708.000
BOFOS	19:283.000	229:195.000
BOFOS	130.000	35:701.000
BOFOS	9:699.000	84:730.000
BOFOS	315.000	19:202.000
BOFOS	54:178.000	585:536.000
BOFOS	6:200.000	346:810.000
TOTAL	19.058:818.000	204:145:118.000

111) - IMPOSTO DE VENDAS E CONSIGNAÇÕES

ARRECADÇÃO DIÁRIA DO IMPOSTO DE VENDAS E CONSIGNAÇÕES

MOVIMENTO DO MÊS DE DEZEMBRO:

DIA	REC. EXTR. DA UNIÃO 40%	IMPOSTO DA MUNICIPALIDADE 60%	TOTAL DO IMPOSTO
1	-	-	-
2	114:707,000	167:315,000	282:022,000
4	958:627,000	1.335:892,000	2.294:519,000
5	124:435,000	181:504,000	305:939,000
6	121:505,000	177:231,000	298:736,000
7	130:126,000	189:805,000	319:931,000
8	99:009,000	144:417,000	243:426,000
9	82:129,000	119:795,000	201:924,000
11	60:080,000	87:635,000	147:715,000
12	77:116,000	112:483,000	189:599,000
13	114:029,000	166:324,000	280:353,000
14	783:696,000	1.096:850,000	1.880:546,000
15	77:304,000	112:757,000	190:061,000
16	150:021,000	218:824,000	368:845,000
18	26:316,000	38:384,000	64:700,000
19	124:326,000	181:345,000	305:671,000
20	114:053,000	166:361,000	280:414,000
21	176:020,000	256:746,000	432:766,000
22	117:633,000	171:581,000	289:214,000
23	104:007,000	151:708,000	255:715,000
26	872:567,000	1.213:620,000	2.086:187,000
27	104:709,000	152:730,000	257:439,000
28	138:410,000	201:888,000	340:298,000
29	241:912,000	352:857,000	594:769,000
30	439:343,000	636:460,000	1.075:803,000
TOTAL	5.352:080,000	7.634:512,000	12.986:592,000

1) B - RENDAS ADUANEIRAS

1) MOVIMENTO DA ARRECAÇÃO DA ALFÂNDEGA DO RIO DE JANEIRO, DO ANO DE 1939, COMPARADO COM O ANO DE 1938:

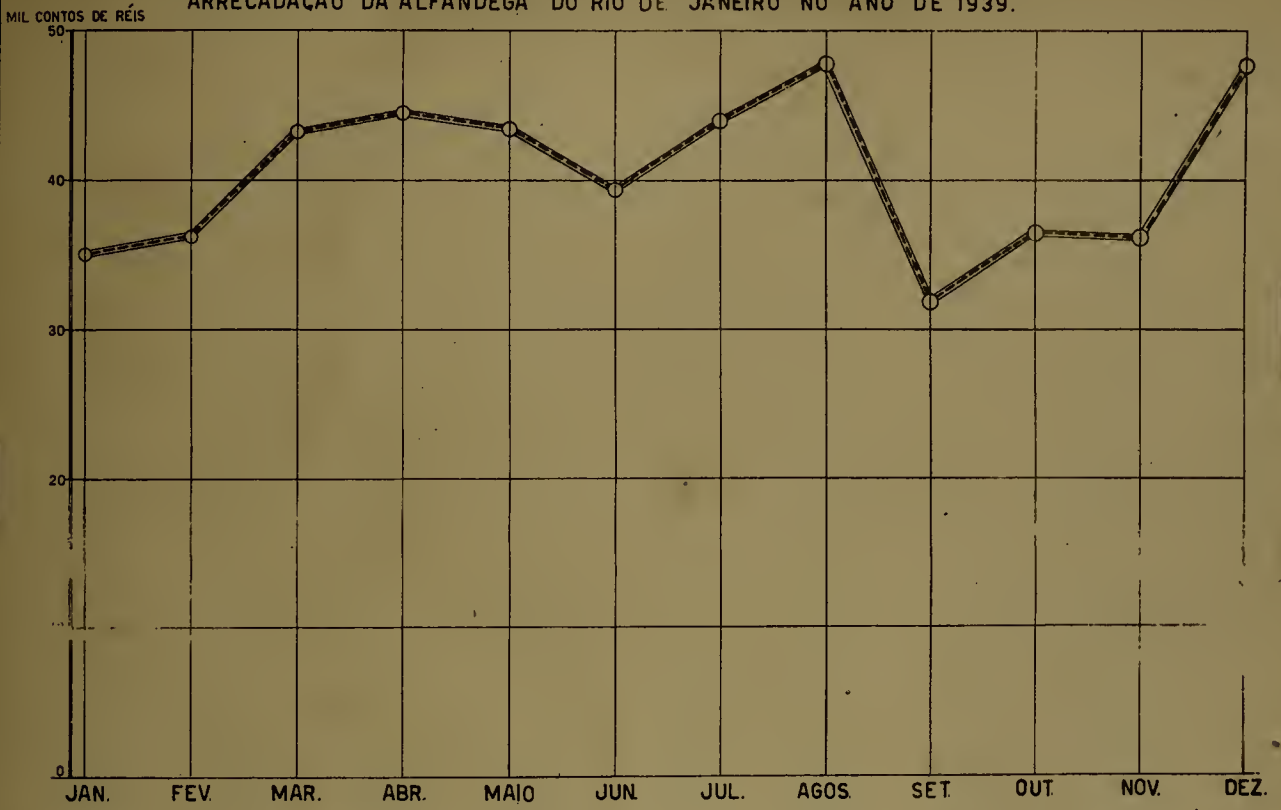
DESCRIÇÃO ORÇAMENTÁRIA	1939	1938	DIFERENÇA EM 1939
<u>RENDA ORDINÁRIA</u>			
<u>IMPORTAÇÃO-IMPOSTO E TAXAS:</u>			
DIREITOS DE IMPORT.P/CONS.	359.260:1390	361.685:5400	- 2.425:4010000
IMPOSTO ADICIONAL DE 10%	37.229:5980	37.966:0190	- 636:4210000
OUTRAS RUBRICAS: 3 A 7	3.034:0080	3.271:2610	- 237:2530000
T O T A L	399.523:7450	402.822:8200	- 3.299:0750000
IMPOSTO DE CONSUMO	48.517:1450	39.497:0800	+ 9.038:0650000
IMPOSTO DE RENDA	-	-	-
IMPOSTOS S/ÁTOS EMANADOS	24:7230	12:9460	+ 11:7770000
RENDAS PATRIMONIAIS	-	-	-
RENDAS INDUSTRIAIS	27:1930	23:9130	+ 3:2800000
DIVERSAS RENDAS	26.431:9210	25.991:3920	+ 440:5290000
TOTAL DA RENDA ORDINÁRIA	474.524:7270	468.350:1510	+ 6.194.5760000
RENDA EXTRAORDINÁRIA	3.835:6410	3.641:4820	+ 194:1590000
T O T A L G E R A L	478.360:3680	471.991:6330	+ 6.388:7350000

(GRÁFICO 340-XII PÁGINA 141)

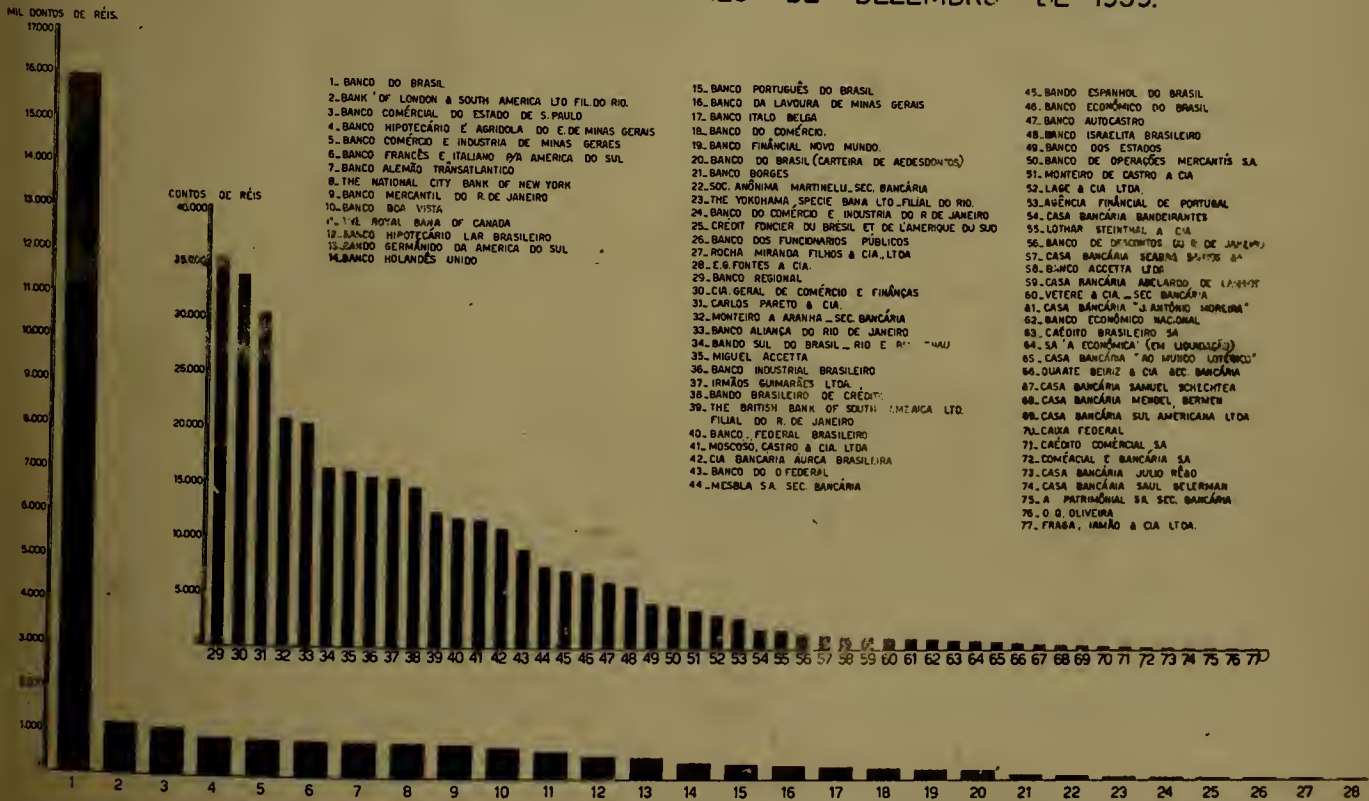
11) - ARRECADAÇÃO DO IMPOSTO DE CONSUMO, POR ESPÉCIE, NO MÊS DE DEZEMBRO:


E S P É C I E S	I M P O R T Â N C I A
FUMO	11:130.000
BEBIDAS	985:623.000
ALCOOL	4.000
FÓSFOROS	6:535.000
SAL	425:058.000
CALÇADOS	2:745.000
PERFUMARIAS E ARTIGOS DE TOUCADOR	132:747.000
ESPECIALIDADES FARMACÊUTICAS	154:494.000
CONSERVAS	312:092.000
VINAGRE, AZEITE E ÓLEOS	81:082.000
VELAS	614.000
TECIDOS	205:152.000
ARTEFATOS DE TECIDOS E DE PELES	133:262.000
PAPEL E ARTEFATOS	6:995.000
CARTAS DE JOGAR	4:386.000
CHAPÉUS E BENGALAS	6:947.000
LOUÇAS E VIDROS	34:128.000
FERRAGENS E ARTEFATOS DE FERRO E ALUMÍNIO	32:586.000
CAFÉ TORRADO OU MOÍDO E CHÁ	3:877.000
BANHA, MANTEIGA E SUCEDÂNEOS	203.000
MÓVEIS	60:303.000
ARMAS DE FOGO E SUAS MUNIÇÕES	4:388.000
LÂMPADAS, PILHAS, ETC.	372:565.000
QUEIJOS E REQUEIJÕES	2:517.000
ELETRICIDADE	218:212.000
TINTAS E VERNIZES	-
LEQUES E VENTAROLAS	54:312.000
ARTEFATOS DE BORRACHA	15:203.000
NAVALHAS E PINCEIS PARA BARBA	9:281.000
PENTES, ESCOVAS E ESPANADORES	14:940.000
BRINQUEDOS	14:256.000
ARTEFATOS DE COURO E OUTROS MATERIAS	-
JÓIAS, OBRAS DE OURIVES	46:833.000
BIJUTERIAS, OBJETOS DE ADÔRNO E RELÓGIOS	2.419:001.000
GASOLINA E CARBURÊTO DE CÁLCIO	15:926.000
LADRILHOS, MOZAICOS, AZULÊJOS, ETC.	3:575.000
INSTRUMENTOS DE MÚSICA	64:736.000
MAT. FOTOG. E CINEMATOGRAFICOS	85.4.000
FOGÕES E FOGAREIROS	4:727.000
CIMENTO	5:291.000
LINHAS, CORDOALHAS E BOTÕES	-
EMCUMENTOS DE ESCRITÓRIOS COMERCIAIS	-
T O T A L	5.927:585.000

ARRECAÇÃO DA ALFÂNDEGA DO RIO DE JANEIRO NO ANO DE 1939.



ATIVO DOS BANCOS NO MÊS DE DEZEMBRO DE 1939.





(11) DEMONSTRAÇÃO DA RENDA DIÁRIA DA ALFÂNDEGA DO RIO DE JANEIRO NO
MÊS DE DEZEMBRO:

DIAS	DIREITOS	IMPOSTO ADICIONAL DE 10%	TAXA DE PREVIDÊNCIA SOCIAL	OUTRAS RENDAS	TOTAL
1	4.066:480¢	484:064¢	119:121¢	160:398¢	4.830:063¢
2	492:387¢	51:083¢	62:778¢	82:231¢	658:479¢
4	765:791¢	76:369¢	49:112¢	159:773¢	1.051:045¢
5	2.256:485¢	216:812¢	91:712¢	427:935¢	2.992:944¢
6	965:251¢	107:909¢	75:091¢	355:555¢	1.503:806¢
7	896:028¢	92:537¢	110:144¢	282:268¢	1.380:777¢
8	3.887:342¢	390:775¢	70:279¢	789:591¢	5.137:987¢
9	1.612:385¢	165:193¢	51:373¢	77:618¢	1.906:574¢
11	1.274:262¢	127:558¢	85:877¢	327:929¢	1.815:626¢
12	1.198:918¢	120:266¢	92:571¢	241:370¢	1.653:125¢
13	1.565:003¢	157:257¢	128:327¢	233:184¢	2.083:771¢
14	1.145:916¢	122:785¢	80:021¢	281:820¢	1.630:542¢
15	882:329¢	95:488¢	98:640¢	272:345¢	1.348:802¢
16	778:164¢	81:856¢	58:285¢	122:709¢	1.041:014¢
18	704:236¢	74:875¢	51:857¢	565:094¢	1.396:062¢
19	1.902:382¢	166:108¢	118:181¢	489:654¢	2.676:325¢
20	1.715:222¢	178:197¢	143:506¢	143:297¢	2.180:222¢
21	1.213:950¢	123:856¢	106:898¢	197:144¢	1.641:848¢
22	1.428:152¢	145:900¢	102:672¢	190:608¢	1.867:332¢
23	314:105¢	31:422¢	20:453¢	48:084¢	414:044¢
26	825:802¢	87:596¢	72:610¢	196:874¢	1.182:882¢
27	1.587:855¢	160:540¢	153:005¢	371:929¢	2.273:329¢
28	1.378:972¢	139:518¢	99:506¢	201:515¢	1.819:511¢
29	1.636:861¢	166:873¢	98:229¢	893:690¢	2.685:653¢
30	378:877¢	45:891¢	58:410¢	51:532¢	534:710¢
DA RENDA LÍQUIDA	34.873:155¢	3.610:528¢	2.168:643¢	7.054:147¢	47.706:473¢
PROFITOS	-	-	-	-	1.282:852¢
PERDA DIÁRIA	1.394:926¢	144:421¢	86:746¢	282:166¢	48.989:325¢

SEGUNDO O BALANCETE DO MÊS DE DEZEMBRO

REFERÊNCIA	IMPORTÂNCIA
BANCO DO BRASIL (1)	15.924.885:927\$00
BANK OF LONDON & SOUTH AMERICA LTD. FIL. DO RIO	1.147.781:497\$30
BANCO COMERCIAL DO ESTADO DE SÃO PAULO (2)	1.055.037:061\$20
BANCO HIPOTECÁRIO E AGRÍCOLA DO ESTADO DE MINAS GERAIS (2)	872.078:049\$00
BANCO COMÉRCIO E INDÚSTRIA DE MINAS GERAIS (2)	843.297:052\$10
BANCO FRANCÊS E ITALIANO P/A AMÉRICA DO SUL (3)	832.310:178\$20
BANCO ALEMÃO TRANSATLÂNTICO (3)	817.448:147\$00
THE NATIONAL CITY BANK OF NEW YORK (3)	814.646:742\$20
BANCO MERCANTIL DO RIO DE JANEIRO	760.790:901\$10
BANCO BOA VISTA	712.732:509\$70
THE ROYAL BANK OF CANADA (3)	608.706:024\$50
BANCO HIPOTECÁRIO LAR BRASILEIRO (1)	513.619:120\$70
BANCO GERMÂNICO DA AMÉRICA DO SUL (3)	501.745:823\$10
BANCO HOLANDÊS UNIDO (3)	377.780:133\$00
BANCO PORTUGUÊS DO BRASIL (1)	335.028:802\$90
BANCO DA LAVOURA DE MINAS GERAIS (2)	317.910:673\$50
BANCO ITALO BELGA (3)	293.483:300\$50
BANCO DO COMÉRCIO	251.013:905\$00
BANCO FINANCIAL NOVO MUNDO (1)	232.635:593\$40
BANCO DO BRASIL (CARTEIRA DE REDESCONTOS)	214.608:050\$40
BANCO BORGES	100.427:519\$00
SOCIEDADE ANONIMA MARTINELLI - SEC. BANCÁRIA -	86.862:090\$50
THE YOKOHAMA SPECIE BANK LIMITED - FILIAL DO RIO	82.035:917\$70
BANCO DO COMÉRCIO E INDÚSTRIA DO RIO DE JANEIRO	55.493:270\$80
CRÉDIT FONCIER DU BRÉSIL ET DE L'AMÉRIQUE DU SUD	54.046:852\$10
BANCO DOS FUNCIONÁRIOS PÚBLICOS (1)	52.314:667\$20
ROCHA MIRANDA, FILHOS & CIA., LTDA.	47.691:017\$70
E. G. FONTES & CIA.	40.230:873\$90
BANCO REGIONAL	35.397:892\$80
CIA. GERAL DE COMÉRCIO E FINANÇAS	33.736:073\$60
CARIOS PARETO & CIA.	30.264:873\$20
MONTEIRO & ARANHA - SEC. BANCÁRIA -	20.789:598\$20
BANCO ALIANÇA DO RIO DE JANEIRO	20.331:757\$40
BANCO SUL DO BRASIL (RIO E DRUMENAU)	16.270:498\$40
MIGUEL ACCETTA	16.047:780\$60
BANCO INDUSTRIAL BRASILEIRO	15.589:361\$20
IRMÃOS GUIMARÃES, LTDA.	15.502:763\$00
BANCO BRASILEIRO DE CRÉDITO	14.650:924\$30
THE BRITISH BANK OF SOUTH AMERICA LTD. FILIAL DO RIO DE JANEIRO -	12.409:400\$35
BANCO FEDERAL BRASILEIRO	11.839:483\$80
MOSCOSO, CASTRO & CIA., LTDA.	11.721:347\$70
CIA. BANCÁRIA ÁUREA BRASILEIRA	10.881:160\$50
BANCO DO DISTRITO FEDERAL	9.070:078\$60

REFERÊNCIA	IMPORTÂNCIA
MESBLA S.A. SEC. BANCÁRIA	7.581:865\$000
BANCO ESPANHOL DO BRASIL	7.188:547\$700
BANCO ECONÔMICO DO BRASIL	6.989:119\$200
BANCO AUTOGASTRO	6.010:198\$400
BANCO ISRAELITA BRASILEIRO	5.775:518\$100
BANCO DOS ESTADOS	4.183:246\$800
BANCO DE OPERAÇÕES MERCANTIS S/A.	3.945:433\$200
MONTEIRO DE CASTRO & CIA.	3.422:671\$000
LAGE & CIA. LTDA.	3.011:112\$700
AGÊNCIA FINANCIAL DE PORTUGAL	2.718:358\$000
CASA BANCÁRIA BANDEIRANTE	1.787:246\$700
LOTHAR STEINTHAL & CIA.	1.653:953\$700
BANCO DE DESCONTOS DO RIO DE JANEIRO	1.333:655\$100
CASA BANCÁRIA SEABRA SANTOS S/A.	1.302:965\$050
BANCO ACCETA, LTDA.	1.256:403\$500
CASA BANCÁRIA ABELARDO DE LAMARE	1.246:140\$800
VETERE & CIA. - SEC. BANCÁRIA	1.177:730\$400
CASA BANCÁRIA " J. ANTÔNIO MOREIRA "	1.156:075\$870
BANCO ECONÔMICO NACIONAL	979:838\$400
CRÉDITO BRASILEIRO S/A.	889:174\$700
S/A. "A ECONÔMICA" (EM LIQUIDAÇÃO)	836:061\$500
CASA BANCÁRIA " AO MUNDO LOTÉRICO "	747:488\$360
DUARTE, BEIRIZ & CIA. - SEC. BANCÁRIA	690:035\$450
CASA BANCÁRIA SAMUEL SCHECHTER	557:286\$450
CASA BANCÁRIA MENDEL BERMEN	487:685\$900
CASA BANCÁRIA SUL AMERICANA LTDA.	439:680\$300
CAIXA FEDERAL	409:276\$500
CRÉDITO COMERCIAL S/A	384:647\$600
COMERCIAL E BANCÁRIA S/A	333:965\$000
CASA BANCÁRIA JÚLIO RÉGO	297:621\$600
CASA BANCÁRIA SAUL GELERMAN	272:472\$000
PATRIMONIAL S/A SEC. BANCÁRIA	261:151\$400
Q. OLIVEIRA	258:550\$700
RAGA, IRMÃO & CIA., LTDA.	101:634\$700

GRÁFICO 337 - XII PÁGINA 141)

- (1) COMPREENDENDO A MATRIZ NESTA CAPITAL E FILIAIS NO BRASIL
- (2) MATRIZ E FILIAIS NO BRASIL, INCLUSIVE DO RIO DE JANEIRO
- (3) SUCURSAIS E FILIAIS DO BRASIL, INCLUSIVE DO RIO DE JANEIRO

MOVIMENTO GERAL DE CAIXA, DE TODOS OS DEPARTAMENTOS NO PERÍODO DE
1 A 31 DE DEZEMBRO:

ESPECIFICAÇÃO	RECEBIMENTOS	PAGAMENTOS	VARIAÇÕES
DEPÓSITOS	79.708:439.770	61.433:780.450	18.274:659.320
PENHÔRES	6.141:749.140	6.580:804.900	- 439:055.760
CONSIGNAÇÕES	1.318:209.500	1.381:577.900	- 63:368.400
HIPOTECAS	1.775:566.000	3.085:211.400	- 1.309:645.400
TÍTULOS	1.241:171.600	1.797:581.200	- 556:409.600
TESOURARIA	3.060:223.340	2.504:439.800	555:783.540
MAUÁ	36:190.300	40:841.800	- 4:651.500
T O T A L	93.231:554.350	76.824:237.450	16.457:317.900

RECEBIMENTO EM CHEQUES

ESPECIFICAÇÃO	RECEBIMENTOS	PAGAMENTOS
HIPOTECÁRIA	1.697:037.100	21:328.600
AGÊNCIA CENTRAL	11.036:745.700	-
CONSIGNAÇÕES	-	-
T O T A L	12.733:782.800	21:328.600

CARTEIRA DE DEPÓSITOS

MOVIMENTO DAS AGÊNCIAS DE DEPÓSITOS NO MÊS DE DEZEMBRO:

ESTAÇÕES	RECEBIMENTOS	PAGAMENTOS	DIFERENÇAS
ANDARAÍ	496:124.400	247:179.470	248:944.930
BANDEIRA	2.457:472.200	1.736:697.210	670:774.390
CANGU	504:730.100	237:017.390	267:712.710
COATAFOGO	1.044:094.500	850:414.770	193:679.730
CAMPO GRANDE	1.022:686.700	508:720.7070	513:966.630
ARIÓCA	12.733:483.300	8.516:637.370	4.216:846.430
ATETE	1.001:213.900	599:443.520	401:770.380
CENTRAL	9.817:794.520	11.323:015.480	1.505:220.960
OPACABANA	885:411.900	591:748.280	293:663.620
EIRA	225:386.000	4:436.690	220:949.310
OVERMADOR	83:357.700	59:205.100	24:152.600
ADUREIRA	1.380:051.000	1.129:266.050	250:734.950
ÉIER	1.666:983.100	1.423:878.430	243:104.670
EDRO II	3.468:309.400	2.640:015.530	828:293.870
ENHA	583:521.000	443:990.180	134:530.820
NO COMPRIDO	453:299.300	302:155.300	151:144.000
CRISTÓVÃO	608:111.100	260:242.010	347:869.090
IJUCA	715:727.800	460:358.130	255:369.670
ILA ISABEL	726:757.500	487:388.910	239:368.590
JB-TOTAL:	39.874:516.420	31.876:810.490	7.997:705.930
NO BRANCO	39.833:923.350	29.556:969.960	10.276:953.390
TOTAL	79.708:439.770	61.433:780.450	18.274:659.320

MOVIMENTO NO MÊS DE DEZEMBRO:

NUMERÁRIO:

AGÊNCIAS	RECEBIMENTOS	PAGAMENTOS	VARIAÇÕES
CENTRAL	1.857:610\$790	1.645:083\$500	212:527\$290
BANDEIRA	492:829\$400	417:262\$300	75:567\$100
7 SETEMBRO	2.608:336\$450	3.471:389\$500	- 863:052\$850
LEOPOLDINA	461:085\$600	268:994\$600	192:091\$000
ROSÁRIO	721:886\$900	778:075\$200	- 56:188\$300
T O T A L	6.141:749\$140	6.580:304\$900	- 439:055\$760

EMPRÉSTIMOS:

AGÊNCIAS	NOVOS		RESGATES		VARIAÇÕES	
	QUANT.	IMPORT.	QUANT.	IMPORT.	QUANT.	IMPORT.
CENTRAL	2.929	1.624:080\$	3.506	1.612:057\$	- .577	12:023
BANDEIRA	3.308	359:485\$	4.396	435:260\$	-1.088	- 75:775
7 SETEMBRO	8.697	3.336:900\$	10.007	2.499:415\$	-1.310	837:485
LEOPOLDINA	2.925	175:515\$	5.811	431:210\$	-2.886	-255:695
ROSÁRIO	2.793	743:070\$	2.962	677:390\$	- 169	65:680
T O T A L	20.652	6.239:050\$	26.682	5.655:332\$	-6.030	583:718

REFORMADOS: 11.505 NO VALÔR DE Rs: 3.184:650\$000

ARRECAÇÃO:

AGÊNCIAS	JUROS	RENDAS GERAIS	SOMAS
CENTRAL	156:003\$600	28:972\$860	184:976\$460
BANDEIRA	36:759\$400	4:644\$300	41:403\$700
7 SETEMBRO	155:444\$400	14:654\$550	170:098\$950
LEOPOLDINA	43:166\$300	6:419\$150	49:584\$950
ROSÁRIO	29:871\$900	3:065\$200	32:937\$100
T O T A L	421:246\$100	57:755\$060	479:001\$160

317 - ESTATÍSTICA DO MERCADO FINANCEIRO E MONETÁRIO

3170 - TÍTULOS MOBILIÁRIOS

3170 A - MOVIMENTO DA BOLSA

MÊS DE DEZEMBRO:

TÍTULOS	NÚMERO	IMPORTÂNCIA
APÓLICES DA UNIÃO	16.100	13.233:989\$000
OBRIGAÇÕES DA UNIÃO	1.858	1.883:853\$000
APÓLICES MUNICIPAIS DO D. FEDERAL	18.288	3.494:864\$500
APÓLICES MUNICIPAIS DOS ESTADOS	4.144	2.951:998\$500
APÓLICES DOS ESTADOS	37.136	9.603:590\$500
AÇÕES DE BANCOS	.778	205:084\$000
AÇÕES DE COMPANHIAS DE SEGUROS	1.000	875:000\$000
AÇÕES DE COMPANHIAS DE TECIDOS	921	214:315\$000
AÇÕES DE COMPANHIAS DE TRANSPORTES	1.609	256:113\$500
AÇÕES DE COMPANHIAS DIVERSAS	7.601	4.637:327\$000
DEBÊNTURES DE COMPANHIAS DE TECIDOS	1.029	175:476\$000
DEBÊNTURES DE COMPANHIAS DIVERSAS	6.674	1.330:653\$500
VENDAS JUDICIAIS	498	74:450\$000
VENDAS A PRAZO	215	33:755\$000
T O T A L	97.851	38.970:469\$500

3171 - CÂMBIO

3171 A - CÂMBIO À VISTA NO MERCADO OFICIAL

COTAÇÕES NO MÊS DE DEZEMBRO:

PRAÇAS	MÍNIMA	MÉDIA	MÁXIMA
LONDRES	64\$462	65\$194	65\$862
NEW YORK	16\$560	16\$594	16\$717
BUENOS-AYRES	3\$765	3\$766	3\$775
PORTUGAL	\$604	\$604	\$604

3171 B - CÂMBIO LIVRE

CÂMBIO À VISTA NO MERCADO LIVRE:

COTAÇÕES NO MÊS DE DEZEMBRO:

PRAÇAS	MÍNIMO	MÉDIO	MÁXIMO	DESDE 1º DE JANEIRO	
				MÍNIMO	MÁXIMO
LONDRES	77,364	78,098	78,570	77,364	93,863
NEW-YORK	19,863	19,870	19,878	17,371	20,124
CANADÁ	18,300	18,395	18,650	17,344	20,300
HOLANDA	10,550	10,553	10,600	9,275	10,871
ALEMANHA-REICHSMARK	8,000	8,000	8,000	7,100	8,035
MONTEVIDÉO	7,280	7,307	7,430	6,310	8,100
ALEMANHA-(VERRE- CHNUNGSMARK	5,366	6,048	6,090	5,997	6,109
JAPÃO	4,700	4,716	4,730	4,700	5,508
SUÉCIA	4,670	4,713	4,751	4,200	5,080
BUENOS AYRES	4,551	4,597	4,674	3,981	4,960
SUIÇA	4,459	4,465	4,475	3,937	4,675
DINAMARCA	3,950	3,950	3,950	3,730	4,380
BÉLGICA (BELGAS	3,276	3,304	3,336	3,225	3,528
ESPAÑA	1,995	1,995	1,995	1,150	2,230
ITÁLIA	1,005	1,006	1,010	0,870	1,133
PORTUGAL	0,730	0,735	0,740	0,710	0,900
BÉLGICA-PAPEL	0,660	0,660	0,660	0,598	0,703
PARÍS	0,441	0,446	0,450	0,441	0,539

CÂMBIO LIVRE NO MERCADO LIVRE

COTAÇÕES DIÁRIAS SOBRE AS PRAÇAS DE - LONDRES, PARÍS, NEW-YORK E BUENOS-AYRES

DIA	LONDRES	PARÍS	NEW YORK	BUENOS AYRES
1	77.364	344	19.867	-
2	77.434	343	19.865	4.674
4	77.981	344	19.865	4.670
5	77.546	341	19.865	4.659
6	77.514	344	19.868	4.650
7	77.772	346	19.875	4.650
8	77.736	347	19.876	4.660
9	77.612	345	19.866	4.660
11	77.801	347	19.868	4.615
12	77.975	346	19.873	4.657
13	77.987	345	19.870	4.649
14	78.407	345	19.869	4.650
15	78.121	346	19.878	4.620
16	78.090	345	19.863	4.587
18	78.264	345	19.867	4.551
19	78.396	345	19.872	4.580
20	78.303	345	19.865	4.621
21	78.429	345	19.864	4.620
22	78.439	347	19.872	4.606
26	78.380	347	19.863	4.610
27	78.380	347	19.863	4.610
28	78.433	347	19.868	4.570
29	78.525	348	19.870	4.555
30	78.570	348	19.870	4.725

3171 C. - CÂMBIO LIVRE ESPECIAL

TAXAS DE CÂMBIO À VISTA NO MERCADO ESPECIAL (MOEDAS, CARTAS DE CRÉDITO E CHEQUES DE VIAJANTES)

REFERÊNCIA	MÍNIMA	MÉDIA	MÁXIMA	DESDE 15 DE ABRIL	
				MÍNIMA	MÁXIMA
LIBRA ESTERLINA	80,723	81,796	86,435	74,103	109,643
LIBRA (PALESTINA)	76,000	76,000	76,000	76,000	76,000
DÓLAR (N. YORK)	20,382	20,748	21,071	19,728	23,362
DÓLAR (CANADÁ)	18,627	19,657	20,000	18,627	24,000
FLOKIM	10,990	11,383	11,950	9,980	13,400
REICHSMARK	9,200	9,400	9,600	7,450	9,700
PESO (MONTEVIDÉO)	7,510	7,785	8,000	6,972	9,000
YEN	3,400	5,286	5,600	3,400	6,670
CORÔA (SUÉCIA)	4,600	5,025	5,450	3,600	5,600
CORÔA (DINAMARCA)	5,000	5,000	5,000	3,500	5,127
PESO (BUENOS AYRES)	4,739	4,955	5,300	4,555	5,800
FRANCO (SUÍÇA)	3,980	4,883	5,400	3,980	5,600
CORÔA (NORUEGA)	4,500	4,762	5,000	4,320	5,300
ZLOTY	4,180	4,320	4,300	1,000	4,700
REISEMARK	3,640	4,052	4,345	3,640	5,270
SOL	3,700	3,700	3,700	3,500	4,000
BELGAS	3,425	3,663	3,750	3,235	4,250
UNTERSTUETZUNGSMARK	3,096	3,280	3,580	3,061	4,493
PESETA	1,200	1,200	1,200	805	2,700
LIRA	822	899	1,130	706	1,300
ESCUDO	795	842	859	795	1,020
FRANCO (BÉLGICA)	750	750	750	600	820
PESO (CHILE)	650	700	750	560	800
FRANCO (PARÍS)	470	492	506	470	638

312 - ESTATÍSTICA DOS TRANSPORTES E DAS COMUNICAÇÕES

3120 - MOVIMENTO FERROVIÁRIO

3120 A - ESTRADAS DE FERRO DO DISTRITO FEDERAL

3120 B - PASSAGEIROS TRANSPORTADOS PELA E.F. LEOPOLDINA

MOVIMENTO DO MÊS DE DEZEMBRO

REFERÊNCIA	PASSAGEIROS
BARÃO DE MAUÁ PARA O INTERIOR (L.R.E.F. TEREZÓPOLIS)	42.632
BARÃO DE MAUÁ PARA OS SUBÚRBIOS	835.835
O INTERIOR PARA BARÃO DE MAUÁ	43.248
OS SUBÚRBIOS PARA BARÃO DE MAUÁ E OUTRAS EST.SUB.	1.055.303
T O T A L	1.977.018

3121 - MOVIMENTO RODOVIÁRIO

3121 A - BARREIRAS DO DISTRITO FEDERAL

MOVIMENTO DE VEÍCULOS E PASSAGEIROS NAS "BARREIRAS" DURANTE O MÊS DE DEZEMBRO:

BARREIRAS	ENTRADOS		SAÍDOS	
	VEÍCULOS	PASSAGEIROS	VEÍCULOS	PASSAGEIROS
AMPO GRANDE	7.167	12.719	4.575	12.797
IGARÍO GERAL	16.923	42.881	13.569	45.920
NOBIETA	4.245	2.904	1.968	2.840
AVUNA	3.248	2.704	2.103	2.631
ARCAS	5.431	1.920	3.459	1.614
T O T A L	37.014	63.128	25.674	65.802

3122 - MOVIMENTO MARÍTIMO

3122 A - ENTRADAS E SAÍDAS DE EMBARCAÇÕES

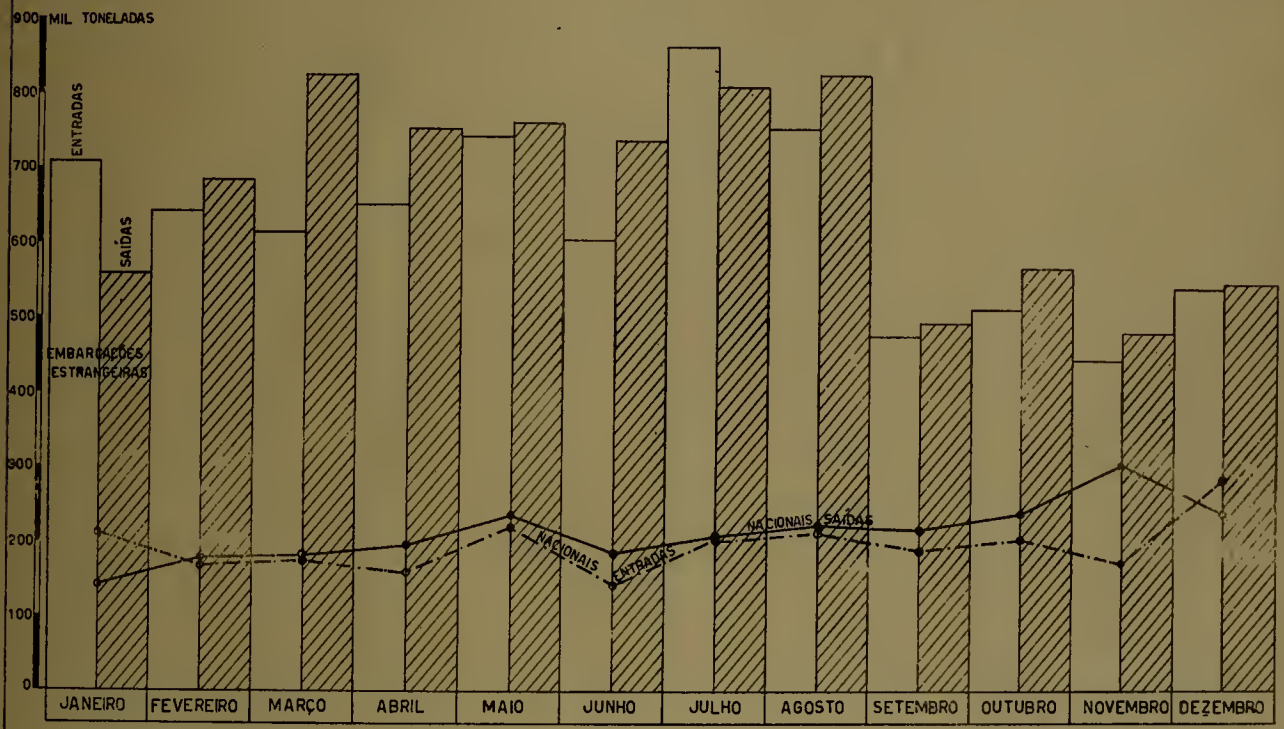
MOVIMENTO DO MÊS DE DEZEMBRO:

REFERÊNCIA	ENTRADAS	SAÍDAS
NACIONAIS	217	143
ESTRANGEIRAS	133	139

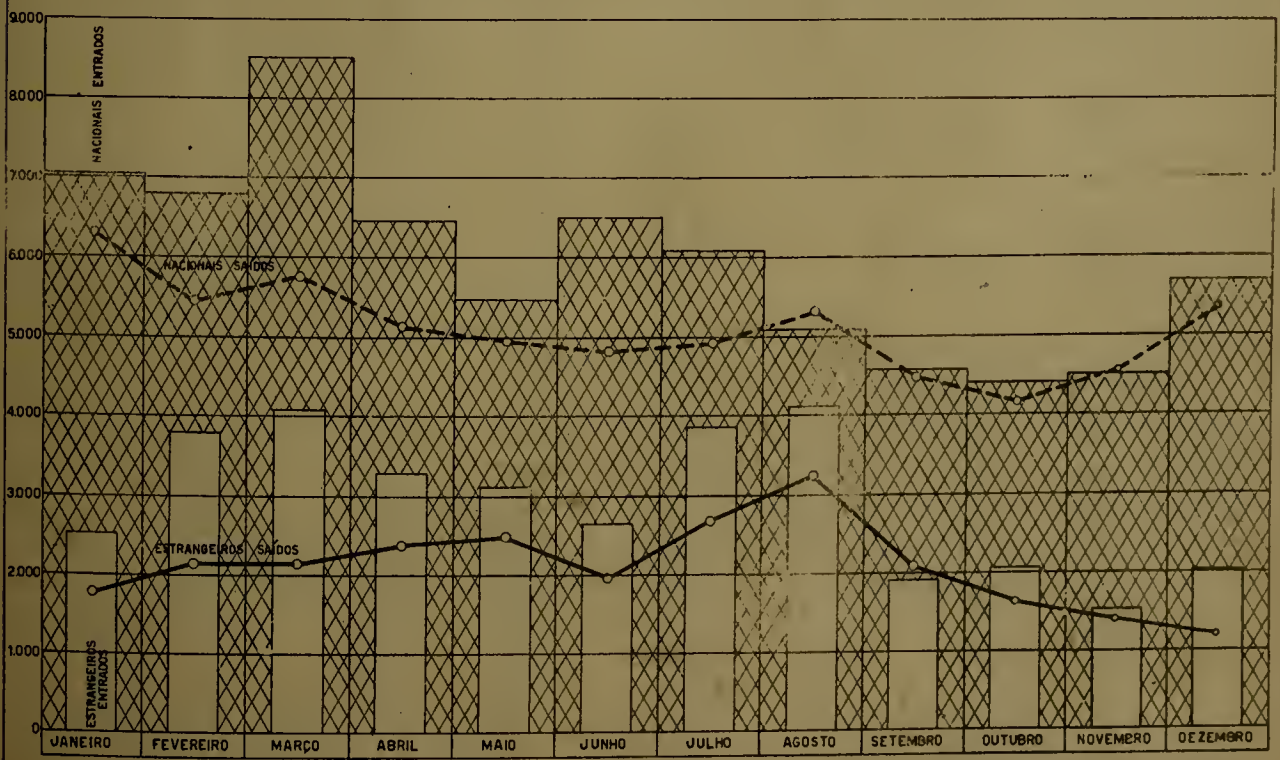
TONELAGEM DE EMBARCAÇÕES ENTRADAS E SAÍDAS DURANTE O MÊS DE DEZEMBRO:


DIA	ENTRADAS		SAÍDAS	
	NACIONAIS	ESTRANGEIRAS	NACIONAIS	ESTRANGEIRAS
1	11.960	12.737	5.573	9.237
2	3.828	15.921	6.953	22.795
3	7.746	13.883	7.599	9.183
4	1.481	12.446	5.887	56.121
5	9.836	6.613	9.706	6.000
6	7.673	18.412	4.742	8.881
7	8.184	20.081	3.403	17.759
8	10.040	20.141	4.910	21.788
9	8.071	31.331	8.126	35.513
10	3.148	26.553	4.595	14.509
11	9.348	3.396	6.435	16.861
12	7.674	26.413	3.150	10.110
13	5.750	31.668	9.595	30.512
14	9.815	18.291	6.160	27.623
15	19.001	6.946	5.709	10.337
16	4.754	9.112	14.476	3.006
17	12.870	7.477	6.653	7.073
18	5.019	12.625	4.166	13.418
19	11.145	26.878	11.470	26.798
20	16.754	12.734	12.513	6.011
21	10.997	7.311	10.489	2.745
22	5.955	18.141	7.667	14.250
23	16.913	23.455	14.053	15.435
24	2.386	14.205	3.970	14.402
25	2.702	27.948	2.797	6.637
26	7.714	-	3.152	13.161
27	7.505	36.629	10.731	72.082
28	8.785	27.043	5.979	29.616
29	16.709	8.398	9.977	9.318
30	27.741	19.527	21.009	4.423
31	2.791	25.850	8.230	12.991
TOTAL	284.595	542.215	239.985	548.595

MOVIMENTO DE TONELAGEM DE EMBARCAÇÕES NO PORTO DO RIO DE JANEIRO EM 1939



MOVIMENTO DE PASSAGEIROS NO PORTO DO RIO DE JANEIRO EM 1939





3122 E - MOVIMENTO DE PASSAGEIROS NO PORTO DO RIO DE JANEIRO

PROCEDÊNCIA, NACIONALIDADE E SEXO DOS PASSAGEIROS ENTRADOS DURANTE O MÊS DE DEZEMBRO:

NACIONALIDADE	PROCEDÊNCIA E SEXO				TOTAL
	DE PORTOS DO BRASILEIROS		DE PORTOS ESTRAN- GEROS		
	HOMENS	MULHERES	HOMENS	MULHERES	
BRASILEIROS	3.579	1.981	194	147	5.701
ARGENTINOS	22	9	73	16	120
BOLIVIANOS	4	-	4	3	11
CANADENSES	-	-	-	1	1
CHILENOS	-	-	4	3	7
CUBANOS	4	-	4	1	9
MEXICANOS	-	1	1	-	2
NORTE AMERICANOS	98	24	107	60	289
PARAGUAIOS	-	-	2	1	3
PERUANOS	1	2	1	1	5
URUGUAIOS	3	1	9	7	20
VENEZUELANOS	1	-	2	5	8
ALEMÃES	127	27	64	78	296
AUSTRIACOS	2	-	-	-	2
BELGAS	4	1	9	11	25
DINAMARQUESES	7	-	3	-	10
FRANCESES	20	9	10	9	48
IRREGOS	2	2	3	2	9
ESPAÑHOES	12	5	19	20	56
HOLANDESES	4	-	11	1	16
HUNGAROS	3	3	23	7	36
INGLESES	64	8	38	27	137
ITALIANOS	42	6	27	17	92
NORUEGUESES	-	-	1	-	1
OLONESES	13	7	30	25	75
PORTUGUESES	126	24	353	128	631
ROMENOS	3	2	3	4	12
RUSSOS	2	3	-	1	6
UCRANOS	4	-	-	1	5
UCRANOS	6	1	7	5	19
CHECO-ESLOVACOS	1	-	3	2	6
EUROPEUS	1	-	2	-	3
ESLAVOS	1	1	1	-	3
EUROPEUS OUTROS	6	1	8	4	19
CHINEZES	1	-	-	-	1
JAPONESES	13	-	4	1	18
INDIANESES	8	1	2	1	12
AFRICANOS	5	-	3	4	12
EUROPEUS ASIÁTICOS	1	-	-	-	1
AFRICANOS	-	-	1	3	4
ASIÁTICOS OUTROS	-	1	-	-	1
EUROPEUS AMERICANOS	2	2	10	2	16
TOTAL	3.992	2.122	1.036	598	7.748

SEGUNDO NACIONALIDADE E IDADE:

NACIONALIDADE	I D A D E					TOTAL
	DE 0 A 7	DE 8 A 21	DE 22 A 39	DE 40 A 59	DE 60 E MAIS	
BRASILEIROS	525	1.099	2.816	1.060	201	5.701
ARGENTINOS	3	17	75	23	2	120
BOLIVIANOS	2	1	6	1	1	11
CANADENSES	-	-	1	-	-	-
CHILENOS	-	-	4	3	-	7
CUBANOS	-	-	5	4	-	9
MEXICANOS	-	-	2	-	-	2
NORTE AMERICANOS	11	19	135	113	11	289
PARAGUAIOS	-	1	2	-	-	3
PERUANOS	-	1	1	3	-	5
URUGUAIOS	2	1	12	5	-	20
VENEZUELANOS	1	3	1	3	-	8
ZELANDÊS	3	24	143	108	18	296
AUSTRIACOS	-	-	-	2	-	2
BELGAS	1	8	9	6	1	25
DINAMARQUESES	-	1	5	4	-	10
FRANCESES	-	1	26	16	5	48
GREGOS	-	-	9	-	-	9
ESPAÑHOES	4	6	25	20	1	56
HOLANDESES	-	-	10	3	3	16
HUNGAROS	1	3	23	9	-	36
INGLESES	4	6	72	51	4	137
ITALIANOS	3	9	36	37	7	92
NORUEGUESES	-	-	1	-	-	1
POLONESES	6	9	42	15	3	75
PORTUGUESES	29	97	330	156	19	631
RUMENOS	-	1	7	4	-	12
RUSSOS	-	-	2	4	-	6
SUECOS	-	-	4	1	-	5
SUÍÇOS	-	-	12	7	-	19
TCHECO-ESLOVACOS	-	-	4	2	-	6
TURCOS EUROPEUS	-	-	1	2	-	3
YUGO-SLAVOS	-	1	2	-	-	3
EUROPEUS OUTROS	-	2	15	2	-	19
CHINESES	-	-	-	1	-	1
JAPONÊS	-	-	9	9	-	18
LIBANESES	-	1	7	4	-	12
SÍRIOS	-	4	4	3	1	12
TURCOS ASIÁTICOS	-	-	-	1	-	1
EGÍPCIOS	-	-	3	1	-	4
ASIÁTICOS OUTROS	-	-	1	-	-	1
HISPANO AMERICANOS	5	1	7	3	-	16
TOTAL	600	1.316	3.869	1.686	277	7.748

SEGUNDO O DESTINO, NACIONALIDADE E SEXO:

NACIONALIDADE	D E S T I N O				TOTAL
	PORTOS DO INTERIO		PORTOS ESTRANGEIROS		
	HOMENS	MULHERES	HOMENS	MULHERES	
BRASILEIROS	3.533	1.653	114	67	5.367
ARGENTINOS	12	6	54	39	111
BOUVIARIOS	-	-	2	-	2
CANADENSES	-	-	1	-	1
CHELENOS	4	3	2	1	10
CUBANOS	5	-	-	1	6
MEXICANOS	1	-	1	1	3
AMERICANOS DO NORTE	97	17	93	74	281
PARAGUAIS	1	-	1	1	3
PERUANOS	2	-	2	2	6
URUGUAIS	3	1	3	3	10
VENEZUELANOS	-	-	7	1	8
ALEMÃES	81	20	15	3	119
AUSTRIACOS	3	1	-	-	4
BELGAS	3	-	2	4	9
DINAMARQUESES	8	-	3	-	11
FRENCHES	13	2	5	3	23
HUNGAROS	-	1	2	3	6
ESPAHOES	4	2	4	5	15
NEZELANDESES	5	1	4	-	10
HUNGAROS	7	3	2	-	12
INGLESES	57	13	22	11	103
ITALIANOS	42	4	10	6	62
NORUEGUESES	3	-	-	-	3
SCOTI	9	2	-	-	12
PORTUGUESES	97	24	110	32	271
ROMENOS	1	-	2	2	5
RUSSOS	2	1	-	-	3
SUECOS	6	3	1	-	10
SUIÇOS	14	1	3	1	19
CHECO-SLOVACOS	4	-	2	-	6
CITIZENS EUROPEUS	1	-	-	-	1
ESLAVOS	-	-	1	1	2
EUROPEUS OUTROS	1	2	7	1	11
CHINEZES	-	-	1	-	1
JAPONESES	7	1	8	1	17
COREANOS	8	1	-	-	9
INDIANOS	4	1	1	-	6
PAROQUINOS	1	-	1	-	2
AMERICANOS DO SUL	-	-	1	1	2
TOTAL	4.039	1.763	496	264	6.562

SEGUNDO A NACIONALIDADE E IDADE

NACIONALIDADE	I D A D E					TOTAL
	ATÉ 7 ANOS	DE 8 A 21	DE 22 A 39	DE 40 A 59	DE 60 E MAIS	
BRASILEIROS	474	1.039	2.729	971	154	5.367
ARGENTINOS	2	15	58	33	3	111
BOLIVIANOS	1	1	-	-	-	2
CANADENSES	-	-	-	1	-	1
CHILENOS	2	2	6	-	-	10
CUBANOS	-	-	1	5	-	6
MEXICANOS	-	-	2	1	-	3
NORTE AMERICANOS	6	12	129	121	13	281
PARAGUAIOS	-	-	2	1	-	3
PERUANOS	-	1	1	4	-	6
URUGUAIOS	-	1	6	-	3	10
VENEZUELANOS	1	2	3	1	1	8
ALEMÃES	1	3	62	43	5	119
AUSTRIACOS	-	1	3	-	-	4
BELGAS	-	1	5	2	1	9
DINAMARQUESES	-	-	6	4	1	11
FRANCESES	-	2	11	10	-	23
GREGOS	-	1	5	-	-	6
ESPANHOES	1	2	6	5	1	15
HOLANDESES	-	-	7	3	-	10
HUNGAROS	-	1	10	1	-	12
INGLESIS	4	-	45	44	10	103
ITALIANOS	1	2	24	30	5	62
NORUEGUESES	-	-	2	1	-	3
POLONÊSES	2	1	5	3	1	12
PORTUGUESES	1	10	140	105	15	271
RUMENOS	-	2	1	2	-	5
RUSSOS	-	-	1	2	-	3
SUECOS	-	2	3	5	-	10
SUÍÇOS	-	1	6	11	1	19
TCHECO-ESLOVACOS	-	-	3	2	1	6
TURCOS EUROPEUS	-	-	-	1	-	1
YÚGOSLAVOS	-	-	-	2	-	2
EUROPEUS OUTROS	-	-	6	5	-	11
CHINESES	-	-	-	1	-	1
JAPONÊSES	-	-	9	8	-	17
LIBANESES	-	1	3	4	1	9
SÍRIOS	-	-	2	3	1	6
MARROQUINOS	-	-	1	1	-	2
HISPANO AMERICANOS	-	-	1	1	-	2
TOTAL	496	1.108	3.304	1.437	217	6.562

1123 C - SERVIÇOS DA INSPETORIA DE SAÚDE DO PORTO

1) EMBARCAÇÕES VISITADAS NO MÊS DE DEZEMBRO

TIPO DE EMBARCAÇÕES

À VAPOR	HIATE	PONTÕES	REBOCADOR	AÉREAS	TOTAL
240	38	5	2	65	350

VACINAÇÕES EFETUADAS, À BORDO, CONTRA A VARIÓLA 33

NACIONALIDADE

REFERÊNCIA	ENTRADAS	SAÍDAS	REFERÊNCIA	ENTRADAS	SAÍDAS
BRASILEIRA	217	143	BELGA	3	3
ARGENTINA	7	18	FINLANDESA	4	4
FRANÇA	-	1	DINAMARQUESA	12	11
FRANCESA	10	5	ARGENTINA	3	2
ITALIANA	12	11	UGO-SLAVA	1	1
AMERICANA	31	24	PANAMAENSE	3	4
NELANDESA	6	6	LETÃO	1	2
NORUEGUESA	12	15	CHILENA	2	2
RUSSA	10	12	RUMENA	1	1
JAPONESA	8	11	ESPANHOLA	-	1
GRÊGA	5	3	PORTUGUESA	2	2

CARACTERÍSTICAS

REFERÊNCIA	ENTRADAS			SAÍDAS		
	NAC.	ESTR.	TOTAL	NAC.	ESTR.	TOTAL
DEPARTAMENTO	180.090	800.300	980.390	198.180	580.900	779.080
PROFESSÃO	4.800	13.200	18.000	11.500	3.298	14.798
EDADE	187	165	350	-	-	-
ESTADO CIVIL	-	-	-	143	139	282

MOVIMENTO DE PASSAGEIROS

EMBARCADOS	DESEMBARCADOS	EM TRÂNSITO
9.200	4.580	19.567

E S P E C I F I C A Ç Ã O		QUANTIDADE
CARTAS DE SAÚDE EXPEDIDAS	P/NAVIOS NACIONAIS	143
	P/NAVIOS ESTRANGEIROS	139
T O T A L		282
REMOÇÕES DE DOENTES	P/DIVERSOS HOSPITAIS	3
	A CRITÉRIO DA CIA.	58
T O T A L		61
PROFILÁXIA	EXPURGOS HCN	2
	EXPURGADOS SO2	-
T O T A L		2
R E N D A	EXPURGOS NAS EMBARCAÇÕES	2:553\$000
	CARTAS DE SAÚDE	5:130\$800
T O T A L		7:683\$800

3122 D - BARCAS

MOVIMENTO DO MÊS DE DEZEMBRO COMPARADO COM OS 3 MESES ANTERIORES

MESES	PARA A CAPITAL	PARA NITERÓI	T O T A L
DEZEMBRO	794.914	782.117	1.577.061
NOVEMBRO	692.607	692.114	1.384.721
OUTUBRO	758.609	764.800	1.523.409
SETEMBRO	702.429	694.573	1.397.002

3123 A - AERONÁUTICA CIVIL

ENTRADAS E SAÍDAS DE AERONAVES NO MÊS DE DEZEMBRO:

DIA	ENTRADAS			SAÍDAS		
	NACIONAIS	ESTRAN- GEIRAS	TOTAL	NACIONAIS	ESTRAN- GEIRAS	TOTAL
1	4	1	5	3	1	4
2	5	-	5	2	-	2
3	1	2	3	2	1	3
4	4	1	5	5	-	5
5	5	-	5	3	1	4
6	3	1	4	6	-	6
7	7	-	7	4	1	5
8	2	-	2	6	-	6
9	7	-	7	4	1	5
10	1	2	3	3	-	3
11	5	1	6	3	1	4
12	3	-	3	4	-	4
13	6	1	7	5	1	6
14	4	-	4	4	-	4
15	4	1	5	5	-	5
16	4	-	4	3	1	4
17	3	2	5	2	-	2
18	1	-	1	3	1	4
19	4	1	5	6	-	6
20	4	-	4	4	1	5
21	4	1	5	5	-	5
22	4	-	4	5	2	7
23	1	3	4	3	-	3
24	5	1	6	3	1	4
25	5	-	5	4	-	4
26	5	-	5	6	-	6
27	4	-	4	4	-	4
28	4	-	4	3	-	3
29	6	-	6	4	-	4
30	5	-	5	3	-	3
31	5	3	8	4	1	5
TOTAL	122	28	150	122	25	147

3124 - CORREIOS

3124 A - TERRESTRE E MARÍTIMO

MOVIMENTO DE MALAS POSTAIS NO MÊS DE DEZEMBRO:

ENTRADAS:

TERRESTRE				MARÍTIMA					
SUL		INTERIOR		SUL		NORTE		EXTERIOR	
RIO	TRÂNS.	RIO	TRÂNS.	RIO	TRÂNS.	RIO	TRÂNS.	RIO	TRÂNS.
2.668	1.888	38.562	7.300	166	541	2.366	1.645	4.343	2.636

SAÍDAS:

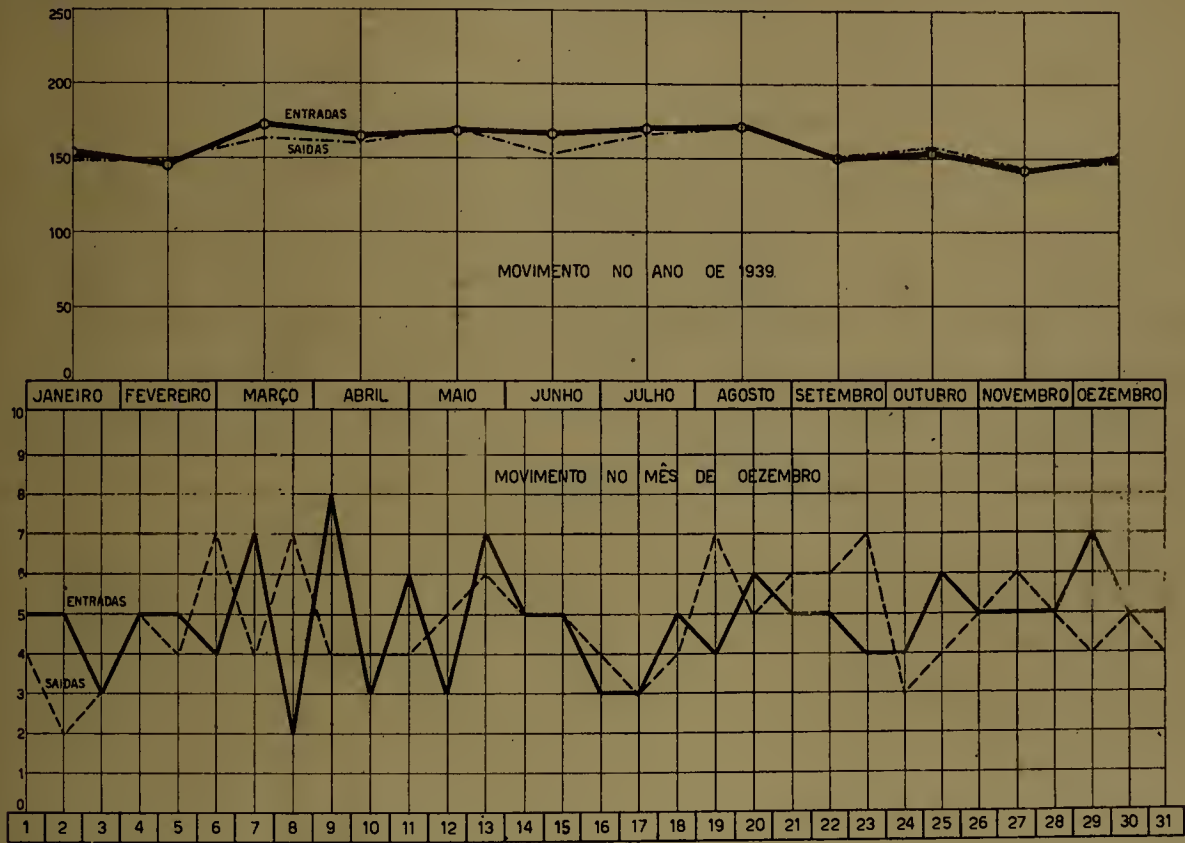
TERRESTRE				MARÍTIMA					
SUL		INTERIOR		SUL		NORTE		EXTERIOR	
RIO	TRÂNS.	RIO	TRÂNS.	RIO	TRÂNS.	RIO	TRÂNS.	RIO	TRÂNS.
4.839	5.040	44.345	8.624	484	1.477	7.125	5.895	5.130	-

COLIS - POSTAUX:

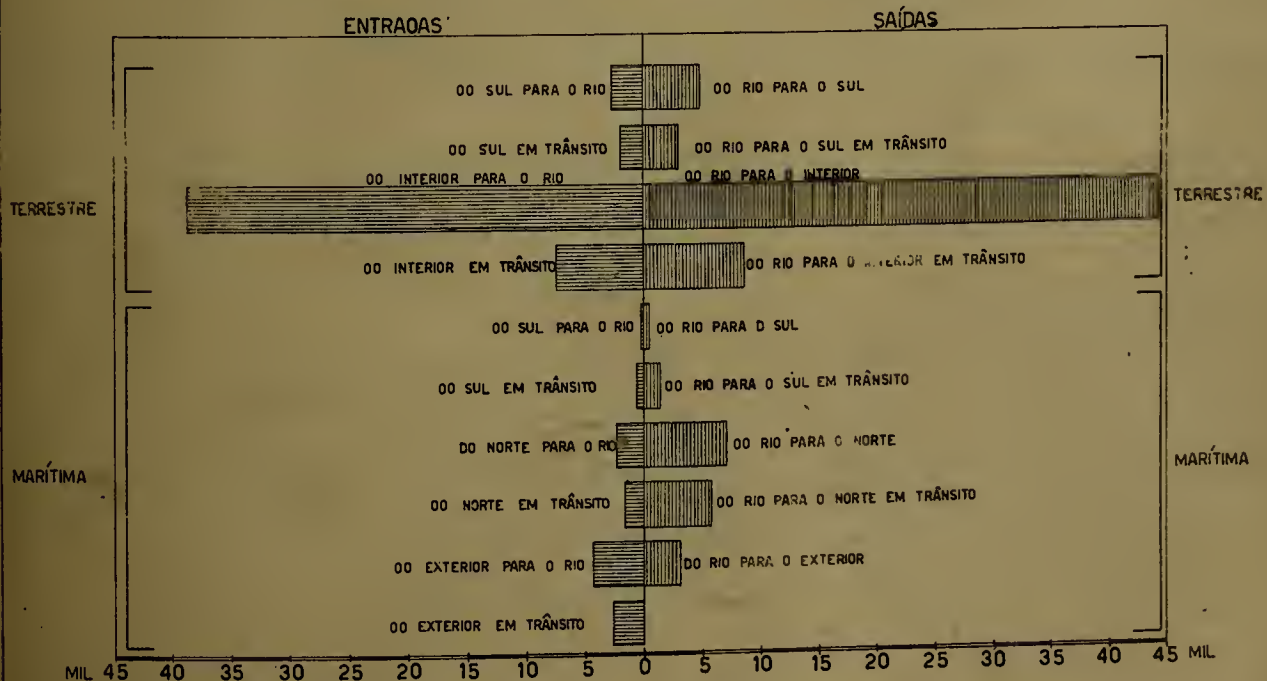
RECEBIDAS				EXPEDIDAS				
SUL	NORTE	EXTE- RIOR	INTE- RIOR	SUL	NORTE	EXTE- RIOR	INTE- RIOR	TRÂNSI- TO
3	-	1.147	87	159	24	80	27	-


(GRÁFICO | 343-K11 | PÁGINA 165)

MOVIMENTO DE AERONAVES



MOVIMENTO DE MALAS POSTAIS EM DEZEMBRO DE 1939.





MOVIMENTO DE MALAS POSTAIS NO MÊS DE DEZEMBRO:

ENTRADAS:

P R O C E D Ê N C I A

SUL		NORTE		EXTERIOR		INTERIOR	
RIO	TRÂNS.	RIO	TRÂNS.	RIO	TRÂNS.	RIO	TRÂNS.
596	1.159	1.300	1.209	317	154	3.619	684

SAÍDAS:

D E S T I N O

SUL		NORTE		EXTERIOR		INTERIOR	
RIO	TRÂNS.	RIO	TRÂNS.	RIO	TRÂNS.	RIO	TRÂNS.
673	343	1.288	1.102	336	191	528	477

3125 - TELÉGRAFOS

3125 A - SERVIÇOS DO ESTADO

3125 B - SERVIÇOS PARTICULARES

MOVIMENTO DO MÊS DE DEZEMBRO:

ESPECIFICAÇÃO	SERV. TRANSMITIDO		SERVIÇO RECEBIDO	
	TELEGR.	PALAV.	TELEGR.	PALAV.
<u>SERVIÇO INTERIOR</u>				
EP. CORREIOS E TELÉGRAFOS	298.498	5.875.990	195.832	5.625.453
<u>SERVIÇO INTERNACIONAL</u>				
WESTERN TELEGRAPH COMP. LTDA.	6.114	126.063	6.200	142.061
AMÉRICA CABLES, INC.	5.316	108.451	5.545	127.919
C.A. RADIOTELEGRÁFICA BRASILEIRA	3.457	73.078	4.354	103.705
CALCABLE	2.408	54.256	2.227	42.083
RADIO INTERNACIONAL DO BRASIL	712	14.194	420	7.243

TABELA DOS PREÇOS MÁXIMOS DE VENDA, EM GROSSO, A VIGORAR DE 24 DE NOVEMBRO DE 1939

ARTIGOS	ESPECIFICAÇÃO	UNIDADE DE VENDA	PREÇO MÉDIO
AÇUCAR	REFINADO EXTRA - TIPO ESPECIAL	QUILO	14,160
AÇUCAR	REFINADO EXTRA - TIPO ESPECIAL	PAC. 5 K.	5,700
AÇUCAR	REFINADO DE 1A. QUALIDADE	QUILO	14,020
AÇUCAR	REFINADO AMARELO DE 3A. QUAL.	QUILO	13,900
ALHO	NACIONAL	QUILO	4,440
ARROZ	AGULHA ESPECIAL E AMARELO	QUILO	13,400
ARROZ	AGULHA DE 1A. QUALIDADE	QUILO	13,300
ARROZ	AGULHA DE 2A. E BLEU ROSE DE 1A.	QUILO	13,100
ARROZ	AGULHA DE 3A. E BLEU ROSE DE 2A.	QUILO	13,800
ARROZ	JAPONEZ ESPECIAL	QUILO	13,000
ARROZ	JAPONEZ DE 1A. QUALIDADE	QUILO	13,900
ARROZ	JAPONEZ DE 2A. QUALIDADE	QUILO	13,800
ARROZ	JAPONEZ DE 3A. QUALIDADE	QUILO	13,750
AVÉIA	NACIONAL LAMINADA	LT. 700GRS.	23,400
AVEIA	EXTRANGEIRA LAMINADA	LT. 700GRS.	43,500
AZEITE	PORTUGUÊS - MARCAS COMUNS	LT. DE K.	103,500
AZEITE	ITALIANO	LT. DE K.	113,500
AZEITE	FRANCÊS	LT. DE K.	123,500
AZEITE	NACIONAL-TIPO ITALIANO	LT. DE K.	93,200
AZEITE	NACIONAL-TIPO PORTUGUÊS	LT. DE K.	83,300
AZEITONAS	VERDES - ESTRANGEIRAS	LT. DE K.	43,800
AZEITONAS	PRETAS - ESTRANGEIRAS	LT. DE K.	43,400
BACALHAU	DE 1A. - EXTRA	QUILO	63,000
BACALHAU	DE 1A. QUALIDADE	QUILO	53,500
BACALHAU	DE 2A. ESCANADO	QUILO	43,000
BATATA	DE 1A. PAULISTA	QUILO	13,000
BATATA	DE 2A. PAULISTA	QUILO	13,300
BATATA	NACIONAL - BRANCA REGULAR	QUILO	13,600
BATATA	NACIONAL - BRANCA GRANDE ESP.	QUILO	13,700

ARTIGO.	ESPECIFICAÇÃO	UNIDADE DE VENDA	PREÇO ÚNICO
AMATATA	NACIONAL BRANCA MIÚDA	QUILO	400
CAFÉ	EXTRA	QUILO	3000
CAFÉ	DE 1A. QUALIDADE	QUILO	2900
CAFÉ	DE 2A. QUALIDADE	QUILO	2400
CAFÉ	DE 3A. QUALIDADE	QUILO	2100
ANGICA	GRÃO ESPECIAL	QUILO	750
ARNE	SÊCA - ESPECIAL - NACIONAL	QUILO	3200
ARNE	SÊCA - DE 1A. QUALIDADE	QUILO	3000
ARNE	SÊCA - DE 2A. QUALIDADE	QUILO	2800
CAFÉ	NACIONAL - EXTRA	QUILO	25500
CAFÉ	NACIONAL - ESPECIAL	QUILO	22700
CAFÉ PRETO	NACIONAL - EXTRA	PAC. 100GR.	2600
CAFÉ PRETO	NACIONAL - EXTRA ESPECIAL	PAC. 100GR.	2400
CAFÉ PRETO	NACIONAL COMUM	QUILO	2000
COMPOSTO	DE GORDURA	QUILO	3000
CHOCOLAS	PAULISTAS	QUILO	1300
CHOCOLAS	R. GRDE. COMUM DE 2A. QUALIDADE	QUILO	1400
CHOCOLATE	EM PÓ - SUPERIOR	QUILO	2500
FAINHA	DE ARROZ	QUILO	1000
FAINHA	INTEGRAL	LT. 250GR.	3000
FAINHA	DE MANDIOCA - EXTRA	QUILO	600
FAINHA	DE MANDIOCA ESPECIAL	QUILO	500
FAINHA	DE MANDIOCA - FINA	QUILO	550
FAINHA	DE MANDIOCA - GROSSA	QUILO	400
FAINHA	DE TRIGO - MISTURA	QUILO	1000
FAINHA	DE TAPIOCA - ESPECIAL	QUILO	1500
FEIJÃO	BRANCO ESPECIAL	QUILO	1100
FEIJÃO	BRANCO MIÚDO	QUILO	900
FEIJÃO	FRADINHO NACIONAL	QUILO	1100
FEIJÃO	MANTEIGA NOVO	QUILO	1500
FEIJÃO	MANTEIGA REGULAR	QUILO	1400
FEIJÃO	MULATINHO NOVO	QUILO	1100
FEIJÃO	PRETO ESPECIAL	QUILO	1400
CHOCOLATE	NACIONAL COMUM	QUILO	16500

ARTIGOS	ESPECIFICAÇÃO	UNIDADE DE VENDA	PREÇO ÚNICO
FEIJÃO	PRETO ESPECIAL UBERABINHA	QUILO	1,500
FEIJÃO	PRETO BOM	QUILO	1,300
FUBÁ	DE ARROZ - FINO	QUILO	1,000
FUBÁ	DE MILHO - EXTRA FINO	QUILO	600
FUBÁ	DE MILHO - MIMOSO	QUILO	700
CORDURA	DE CÔCO	LT. DE 2 KS.	7,400
LEITE	CONDENSADO	LT. 500 GR.	2,400
MANTEIGA	SALGADA - EXTRA	QUILO	10,100
MANTEIGA	SALGADA - EXTRA	250 GRs.	2,600
MANTEIGA	SALGADA DE 1A. QUALIDADE	QUILO	8,700
MANTEIGA	SALGADA DE 2A. QUALIDADE	QUILO	7,700
MANTEIGA	SALGADA - RENOVADA	QUILO	5,200
MANTEIGA	S/ SAL - EXTRA	QUILO	10,200
MANTEIGA	S/ SAL EXTRA	250 GRs.	2,800
MASSAS	ALIMENTÍCIAS - AMARELAS	QUILO	1,700
MASSAS	ALIMENTÍCIAS - BRANCA DE 1A. QUAL.	QUILO	1,300
MASSAS	ALIMENTÍCIAS - BRANCA DE 2A. QUAL.	QUILO	1,200
MATE	EM FOLHA DE 1A. QUALIDADE	QUILO	1,200
MATE	EM FOLHA - ESPECIAL (PICADO)	QUILO	1,200
MILHO	MESCLADO	QUILO	400
MILHO	CATETE VERMELHO	QUILO	450
MAIZENA	PACOTE	250 GRs.	1,100
MAIZENA	PACOTE	400 GRs.	2,200
ÓLEO	DE ALGODÃO NACIONAL (COMESTIVEL)	LT. DE QUILO	2,100
SAL	COMUM LIMPO ESPECIAL	QUILO	250
SAL	MOÍDO	SACO 2 KS.	680
SARDINHA	EM AZEITE NACIONAL	LT. 230 GRs.	1,900
SARDINHA	EM AZEITE NACIONAL	LT. 130 GRs.	1,300
TALHARIM	COMUM	QUILO	1,400
TOUCINHO	SALGADO - DE 1A. QUALIDADE	QUILO	3,500
TOUCINHO	SALGADO DE 2A. QUALIDADE	QUILO	2,700

ARTIGO	ESPECIFICAÇÃO	UNIDADE DE VENDA	PREÇO ÚNICO
BOUCINHO	DE FUMEIRO	QUILO	3,200
BOUCINHO	COM SAL	QUILO	2,600
RIGUILHO	-	QUILO	2,500
VINAGRE	ESPECIAL DE VINHO DE UVA C/CASCO	GARRAFA	3,000
VINAGRE	ESPECIAL DE VINHO DE UVA C/CASCO	LITRO	3,800
VINAGRE	FINÍSSIMO C/ CASCO	GARRAFA	2,600
VINAGRE	FINÍSSIMO C/ CASCO	LITRO	2,900
VINAGRE	COMUM S/ CASCO	GARRAFA	2,600
VINAGRE	COMUM S/ CASCO	LITRO	2,800

40 A - COTAÇÃO DO ALGODÃO

N.º	TIPO			DIA	TIPO		
	SERIDÓ	SERTÕES	CLARA		SERIDÓ	SERTÕES	CEARÁ
1	42,500	40,500	NOMINAL	16	54,000	51,000	NOMINAL
2	42,500	40,500	"	18	54,000	51,000	"
4	42,500	40,500	"	19	54,000	51,000	"
5	42,500	40,500	"	20	54,000	51,000	"
6	53,000	49,000	"	21	54,000	51,000	"
7	53,000	49,000	"	22	54,000	51,000	"
8	53,000	49,000	"	23	54,000	51,000	"
9	53,000	49,000	"	26	54,000	51,000	"
1	53,000	49,000	"	27	54,000	51,000	"
2	54,000	51,000	"	28	54,000	51,000	"
3	54,000	51,000	"	29	54,000	51,000	"
4	54,000	51,000	"	30	54,000	51,000	"
5	54,000	51,000	"	-	-	-	-

3140 - COTAÇÃO DO AÇUCAR

DIA	C O T A Ç Ã O			
	CRISTAL	DEMERARA	MASCAVO	MASCAVINHO
1	NOMINAL	510000	390000	NOMINAL
2	"	510000	390000	"
4	"	510000	390000	"
5	"	510000	390000	"
6	"	510000	390000	"
7	"	510000	390000	"
8	"	510000	390000	"
9	"	510000	390000	"
11	"	510000	390000	"
12	"	510000	390000	"
13	"	510000	390000	"
14	"	510000	390000	"
15	"	510000	390000	"
16	"	510000	390000	"
18	"	510000	390000	"
19	"	510000	390000	"
20	"	510000	390000	"
21	"	510000	390000	"
22	"	510000	390000	"
23	"	510000	390000	"
26	"	510000	390000	"
27	"	510000	390000	"
28	"	510000	390000	"
29	"	510000	390000	"
30	"	510000	390000	"

3140 D - COTAÇÃO DO CHARQUE

MOVIMENTO DE CHARQUE NESTA PRAÇA, DE 2 A 30 DE DEZEMBRO

MESES	ENTRADAS		SAÍDAS		COTAÇÕES	
	PROCED.	FARDOS	DESTINO.	FARDOS	MÁXIMA	MÍNIMA
DEZEMBRO 2 A	R. GRANDE M. GROSSO GOIAZ	3.569 - -	RIO-CONS ^o BAIA RECIFE	3.639 50 -	3\$200 3\$100 3\$100	3\$100 3\$100 3\$100
DEZEMBRO 8	MINAS S. PAULO	31 666	OUT. PORTOS -	26 -	3\$100 3\$100	3\$100 3\$100
TOTAIS	-	4.266	-	3.715	-	-
DEZEMBRO 9 A	R. GRANDE M. GROSSO GOIAZ	2.336 - -	RIO-CONS ^o BAIA RECIFE	2.824 - -	3\$200 3\$100 3\$100	3\$100 3\$100 3\$100
DEZEMBRO 15	MINAS S. PAULO	207 682	OUT. PORTOS -	- -	3\$100 3\$100	3\$100 3\$100
TOTAIS	-	3.225	-	2.824	-	-
DEZEMBRO 16 A	R. GRANDE M. GROSSO GOIAZ	2.333 649 -	RIO-CONS ^o BAIA RECIFE	3.313 - -	3\$200 3\$100 3\$100	3\$100 3\$100 3\$100
DEZEMBRO 22	MINAS S. PAULO	- 1.169	OUT. PORTOS -	328 -	3\$100 3\$100	3\$100 3\$100
TOTAIS	-	4.151	-	3.641	-	-
DEZEMBRO 23 A	R. GRANDE M. GROSSO GOIAZ	1.883 498 -	RIO-CONS ^o BAIA RECIFE	2.674 - -	3\$200 3\$100 3\$100	3\$100 3\$100 3\$100
DEZEMBRO 30	MINAS S. PAULO	- 297	OUT. PORTOS -	240 -	3\$100 3\$100	3\$100 3\$100
TOTAIS	-	2.678	-	2.914	-	-

313 - ESTATÍSTICA DO COMÉRCIO

3131 - COMÉRCIO DE IMPORTAÇÃO

3131 A - IMPORTAÇÃO DOS ESTADOS

1) MOVIMENTO DE ENTRADA DE GÊNEROS NA PRAÇA DO RIO DE JANEIRO, PROCEDENTES DO NORTE E SUL DO PAÍS, NO MÊS DE DEZEMBRO:

ESPECIFICAÇÃO	UNIDADE	QUANTIDADE	ESPECIFICAÇÃO	UNIDADE	QUANTIDADE
FEIJÃO	SACO	75.061	CEBOLAS	CAIXA	35.410
ARROZ	SACO	61.525	ALHOS	VOLUME	16
FARINHA	SACO	39.078	ALFAFA	FARDOS	15.910
MILHO	SACO	37.115	BATATAS	SACO	11.881
ALPISTE	SACO	1.240	BANHA	CAIXA	39.954
TREMOÇOS	SACO	9	LINGUAS	CAIXA	-
CEVADA	SACO	8.755	TOUCINHO	VOLUME	1.555
POLVILHO	SACO	2.317	CARNES	VOLUME	3.362
TAPIOCA	SACO	22	MANTEIGA	LATA	478
ARARUTA	SACO	-	MATE	PARRICA	2.775
FAVAS	SACO	-	VINHO	BARRIL	4.344
AMENDOIM	SACO	5.37	-	-	-

II) ENTRADA DE GÊNEROS NA PRAÇA DO RIO DE JANEIRO, PELA ESTRADA DE FERRO CENTRAL DO BRASIL

ESPECIFICAÇÃO	UNIDADE	QUANTIDADE	ESPECIFICAÇÃO	UNIDADE	QUANTIDADE
FEIJÃO	SACO	7.837	POLVILHO	SACO	120
ARROZ	SACO	5.763	BANHA	LATA	703
MILHO	SACO	47.721	TAPIOCA	SACO	-
MANTEIGA	LATA	13.424	AMENDOIM	SACO	1.618
TOUCINHO	VOLUME	44	-	-	-
BATATAS	SACO	41.029	-	-	-
FARINHA	SACO	5.450	-	-	-

III) ENTRADA DE GÊNEROS NA PRAÇA DO RIO DE JANEIRO, PELA ESTRADA DE FERRO LEOPOLDINA

ESPECIFICAÇÃO	UNIDADE	QUANTIDADE	ESPECIFICAÇÃO	UNIDADE	QUANTIDADE
EIJÃO	SACO	1.555	AMENDOIM	SACO	-
ARINHA	SACO	2.456	BANHA	CAIXA	1
ARROZ	SACO	16	ALHOS	VOLUME	-
AMILHO	SACO	3.981	BATATAS	SACO	33
AMOLVILHO	SACO	-	TOUCINHO	VOLUME	5
APIOCA	SACO	-	MANTEIGA	LATA	1.832

131 B - IMPORTAÇÃO DO EXTERIOR

ENTRADA DE GÊNEROS NA PRAÇA DO RIO DE JANEIRO, PROCEDENTES DO EXTERIOR:

ESPECIFICAÇÃO	UNIDADE	QUANTIDADE	ESPECIFICAÇÃO	UNIDADE	QUANTIDADE
AMILHO	SACO	-	CEBOLAS	CAIXA	-
ARROZ	SACO	-	ALHOS	VOLUME	-
AMILHO	SACO	-	ALFAFA	FARDO	-
APISTE	SACO	-	BATATAS	CAIXA	1.000
AMOLVILHAS	SACO	-	BATATAS	SACO	-
AMOLVADA	VOLUME	4.000	MANTEIGA	CAIXA	-
AMOLVODE BICO	SACO	200	BANHA	BARRIL	-
AMOLVAPIOCA	SACO	-	LINGUAS	VOLUME	-

MOVIMENTO GERAL DA IMPORTAÇÃO E EXPORTAÇÃO NO MÊS DE DEZEMBRO, CONFORME DADOS FORNECIDOS PELO DEPARTAMENTO NACIONAL DE PORTOS E NAVEGAÇÃO

IMPORTAÇÃO

LONGO CURSO		CABOTAGEM	
ESPECIFICAÇÃO	QUILOS	ESPECIFICAÇÃO	QUILOS
TRIGO	28.937.058	CARVÃO	10.192.130
CARVÃO	37.002.321	SAL	6.467.158
ÓLEO	22.204.228	AREIA	7.112.000
SACOS VASIOS	19.094	VÁRIOS GÊNEROS	58.987.825
GASCLINA	512.840	MADEIRAS	3.711.134
QUEROZENE	572.021	GESSO	530.395
INFLAMÁVEIS	2.749.113	EXPLOSIVOS	4.837
VÁRIOS GÊNEROS	45.443.447	FORMICIDA	45.928
EM TRÂNSITO	569.463	ALCOOL MOTOR	8.837.853
		TELHAS	252.000
		TIJOLOS	258.000
		FERRO	540.630
		-	-
T O T A L	138.009.585	T O T A L	96.939.890

EXPORTAÇÃO

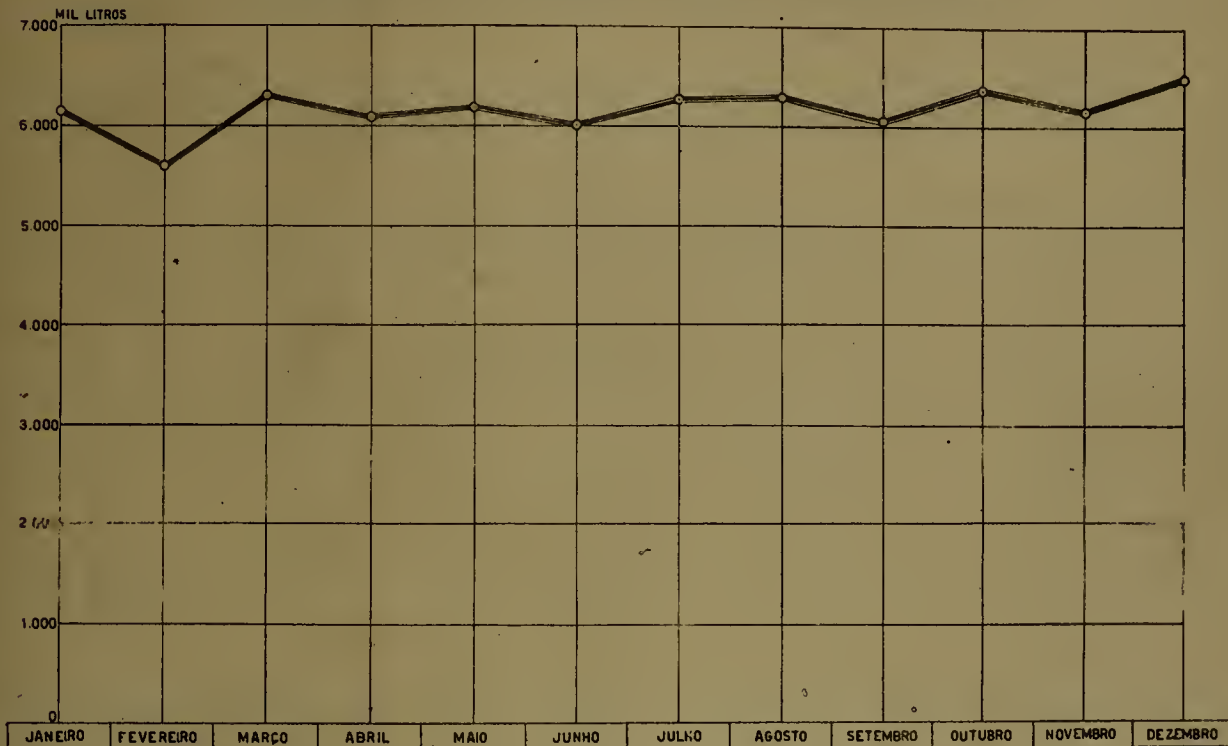
LONGO CURSO		CABOTAGEM	
ESPECIFICAÇÃO	QUILOS	ESPECIFICAÇÃO	QUILOS
FARELO	636.092	TRIGO	4.813.380
CAFÉ	15.082.390	FARELO	53.280
LARANJAS	9.867.080	ÓLEO	850.525
COURO	150.650	VÁRIOS GÊNEROS	59.616.481
ABAÇAXI	1.954.220	LAMA	1.139.000
MINÉRIO	35.392.550	TAMBORES VASIOS	874.924
VÁRIOS GÊNEROS	42.472.394	ALCOOL PURO	1.228.930
TORTAS	769.000	ENGRADADOS	149.310
ALGODÃO	95.430	BANANAS	184.000
FERRO BRUA	3.160.690		
INFLAMÁVEIS	139.286		
EM TRÂNSITO	579.997		
T O T A L	110.295.770	T O T A L	68.909.800

DIRETORIA DE ESTATÍSTICA MUNICIPAL

P. D. F.

344-XII

CONSUMO DO LEITE NO DISTRITO FEDERAL NO ANO DE 1939

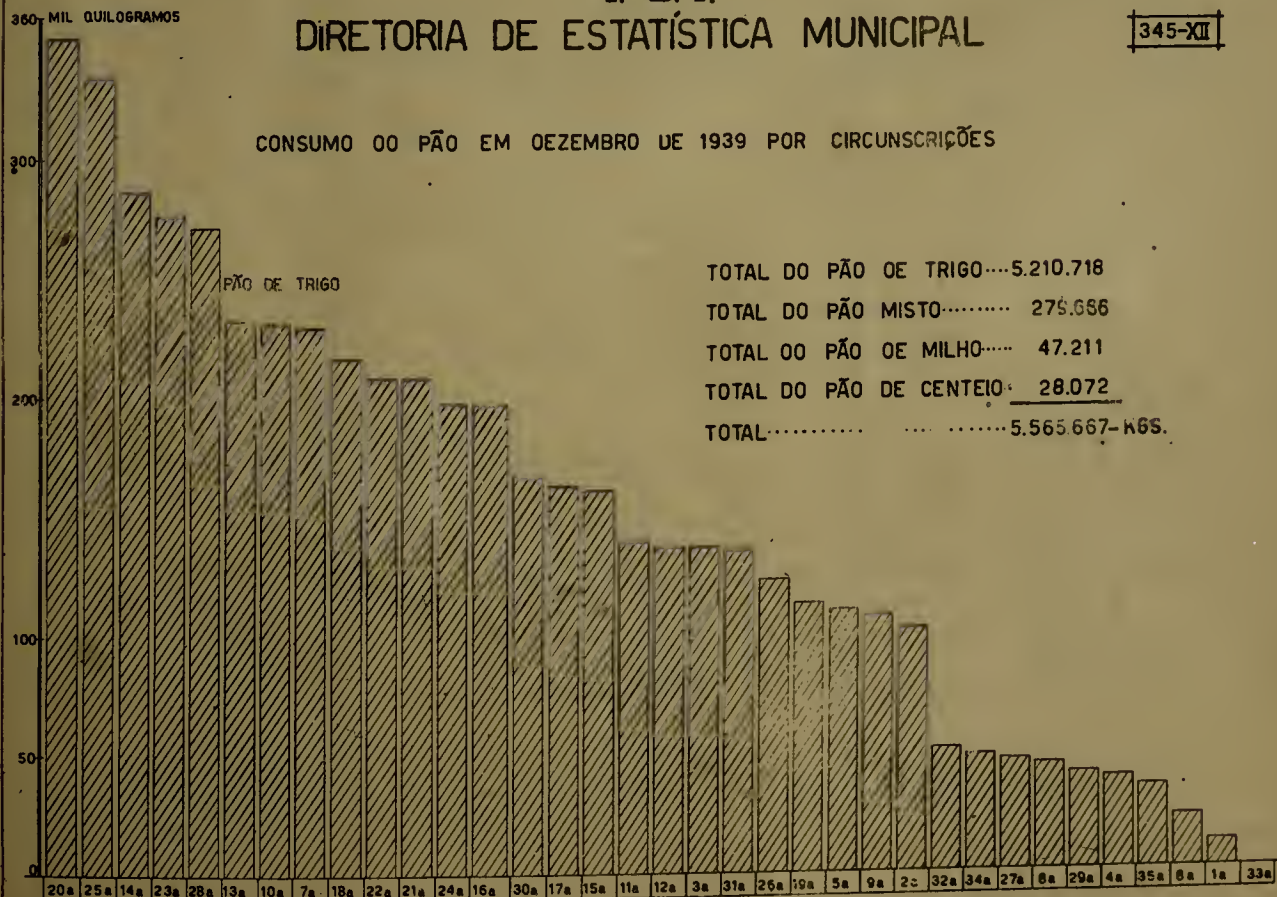


P. D. F.

DIRETORIA DE ESTATÍSTICA MUNICIPAL

345-XII

CONSUMO DO PÃO EM DEZEMBRO DE 1939 POR CIRCUNSCRIÇÕES



TOTAL DO PÃO DE TRIGO.....5.210.718
 TOTAL DO PÃO MISTO..... 275.666
 TOTAL DO PÃO DE MILHO..... 47.211
 TOTAL DO PÃO DE CENTEIO..... 28.072
 TOTAL..... 5.565.667-KGS.

3161 - CONSUMO DO LEITE

CONSUMO E MÉDIA DIÁRIA DO LEITE NO DISTRITO FEDERAL

M E S E S	C O N S U M O (L I T R O S)	M É D I A D I Á R I A
D E Z E M B R O	6.493.850	209.478
N O V E M B R O	6.145.355	204.844
O U T U B R O	6.363.334	205.267
S E T E M B R O	6.051.311	201.710
A G O S T O	6.294.916	203.061
J U L H O	6.276.629	202.471
J U N H O	6.000.955	200.031
M A I O	6.194.889	199.835
A B R I L	6.092.135	203.071
M A R Ç O	6.317.486	203.789
F E V E R E I R O	5.604.582	200.163
J A N E I R O	6.148.546	198.340

ESTES DADOS NÃO EXPRESSAM O TOTAL DO CONSUMO E SIM PARTE REFEREN

A 472 PADARIAS

UNIDADE - QUILOGRAMO

ORDEM Nº	PÁ- GÍAS	PÃO				BISCOITO					DOCES DE FARINHA
		TRIGO	CEN- TEIO	MILHO	MISTO	TRIGO	MILHO	ARARU- TA	POLVI- LHO	BOLA- CHI- NHAS	
1	1	11252	-	810	-	-	-	-	-	-	48
2	7	103200	2080	1250	2970	580	230	415	295	1020	1460
3	11	138078	2527	3557	4140	325	330	411	215	468	241
4	3	39768	331	580	2041	464	140	192	462	261	348
5	9	111250	4944	1944	1600	6960	384	1298	527	994	524
6	5	45705	1230	1675	1040	770	335	760	330	448	1176
7	22	230437	2297	1307	18663	7417	489	694	614	768	550
8	3	22600	70	125	115	125	30	78	18	90	251
9	11	109686	493	563	17814	1117	186	280	70	832	428
10	12	232010	1059	999	3755	1395	278	220	182	914	412
11	10	140192	372	242	1962	1816	210	342	274	334	205
12	14	138278	1610	1580	12020	1115	-	474	440	673	685
13	22	233930	2700	2290	2565	745	385	668	500	822	5004
14	16	287650	1013	3424	6235	4939	437	1015	165	1055	2439
15	15	162345	363	337	4210	1444	408	754	197	626	335
16	18	198850	610	1890	4580	648	352	512	321	905	555
17	15	164778	497	954	2742	423	250	389	220	496	354
18	21	217496	310	1100	5875	488	381	315	200	548	333
19	10	114547	179	828	1565	651	91	431	300	398	431
20	34	351070	140	1120	8047	1516	311	706	440	797	1100
21	24	209640	520	2115	30978	1615	480	1190	700	1216	1115
22	20	209837	-	1215	5338	1043	404	695	262	1483	779
23	29	277193	1270	3469	14726	1602	890	1153	1744	2181	643
24	22	198336	650	1523	21835	1514	939	1059	263	994	625
25	28	335690	417	1523	7280	2930	1247	987	496	1844	847
26	14	124620	690	31	5470	713	244	669	136	577	384
27	5	47500	70	310	565	161	77	397	90	161	780
28	26	272170	710	1955	8940	1717	1159	1808	422	1302	718
29	3	41430	75	-	1009	135	124	137	98	90	435
30	14	168450	410	2400	3030	605	540	525	270	670	279
31	14	136050	300	3165	70836	575	230	469	278	569	414
32	5	52150	-	-	4560	-	180	200	105	325	10900
33	-	-	-	-	-	-	-	-	-	-	-
34	6	49030	85	2410	2360	185	230	305	40	295	1320
35	3	35500	50	520	740	125	75	140	35	95	605
T.	472	5210718	28072	47211	279666	45928	12046	19688	10709	24251	240967

11 - ESTATÍSTICA DA PRODUÇÃO INDUSTRIAL

3113 - ENERGIA ELÉTRICA E GÁS

3113 A - PRODUÇÃO DA ENERGIA ELÉTRICA

MOVIMENTO DO MÊS DE DEZEMBRO:

M E D I D O R E S			LÂMPADAS	VELAS
COMP. CARRIS LIZ E FORÇA DO DO DE JANEIRO	S.A. DU GÁS	TOTAL		
10.260	221.993	232.253	29.604	9.153.985

CONSUMO EM K. H. W.

PARTICULAR		PÚBLICO		TOTAL GERAL DOS K.W.H. CONSUMIDOS
ILUMINAÇÃO	FORÇA MOTRIZ	ILUMINAÇÃO	TRAÇÃO	
17,275	23.558,631	3.723,736	10.029,353	47.328,995

113 B. - PRODUÇÃO DO GÁS

CONSUMO DE GÁS NO MÊS DE DEZEMBRO:

MEDIDORES	M ³ . CONSUMIDOS	MÉDIA DIÁRIA (M ³ .)
92.602	8.967,664	289.285

51 - ESTATÍSTICA DA PRODUÇÃO INDUSTRIAL

112 - INDÚSTRIA QUÍMICA E FARMACÉUTICA

DROGAS	INJETÁVEIS	TOTAL
70	36	106

3114 - PESCA

MOVIMENTO DA VENDA DO PESCADO NO ENTREPOSTO FEDERAL DA PESCA, NO
MÊS DE DEZEMBRO:

ESPÉCIE	QUILOS	IMPORTÂNCIA
CAMARÃO VERDADEIRO - GRANDE -	47.304	235:243\$700
BADEJO DE ALTO MAR	70.580	189:679\$000
CORVINA CONGELADA (R.G.SUL)	129.924	139:776\$300
SARDINHA VERDADEIRA - GRANDE	348.106	130:896\$900
CALO	117.737	119:646\$000
BAROUPA DE 2A.	77.814	115:703\$700
NAMORADO	34.153	113:862\$000
CORVINA (MÉDIA)	79.211	112:384\$500
CAMARÃO VERDADEIRO - MÉDIO	23.674	95:672\$500
PESCADINHA DE ALTO MAR	32.120	67:569\$000
SIOBA	24.636	62:249\$500
MUZUNDÚ	152.571	55:175\$000
CAMARÃO LIXO - MÉDIO	14.471	53:701\$000
CHERNE	15.331	46:333\$900
BATATA	23.391	45:915\$000
ENCHOVA	20.550	42:194\$400
DOURADO	26.511	40:243\$100
PESCADA CAMBUCÚ	9.051	35:599\$400
ROBALO	6.251	32:743\$900
VERMELHO	13.264	31:908\$500
CAMARÃO LIXO - PEQUENO	10.478	31:274\$100
PESCADINHA	7.277	28:960\$600
MISTURA	39.390	28:479\$500
CAMARÃO LIXO - GRANDE	6.083	27:065\$500
COÊTE	16.394	26:197\$500
CORVINA GRANDE	12.734	25:961\$100
XERELETE	19.815	24:162\$000
CAMARÃO ROSA - MÉDIO	6.305	23:883\$000
PESCADA AMARELA	7.559	22:868\$200
PARGO	10.126	21:710\$000

ESPÉCIE	QUILOS	IMPORTÂNCIA
GAROUPA DE 1A.	6.857	21:129,800
CAMARÃO VERDADEIRO - PEQUENO	6.871	20:462,400
XIXARRO	23.686	19:231,000
SARDINHA VERDADEIRA - PEQUENA	28.007	18:137,000
CAMARÃO ROSA - PEQUENO	5.497	15:751,500
RONCADOR	15.050	15:164,000
PARATÍ	6.294	14:071,600
CAÇÃO	15.959	13:969,100
CRORÓCA	3.812	10:463,500
AREU	10.177	10:461,000
AÍNHA	3.708	10:307,200
ONITO	12.607	8:679,000
ULA	1.282	8:470,700
ÉRO	3.196	7:896,000
ADEJETE	1.427	7:214,800
ALOMBETA	9.697	5:737,500
SARDINHA LAGE	29.151	4:628,000
VEVA	3.435	3:727,600
JUPIRÁ	.923	3:323,200
GRAPICÚ	2.807	3:310,400
VALA	1.026	3:047,000
ROUPETA	590	2:595,300
LNGETA	4.420	2:050,000
EDEJO	502	1:985,000
EGRE	2.052	1:900,500
GRDINHO	1.350	1:575,000
CHO DE BOI	.705	1:561,500
PISCADINHA BICUDA	611	1:530,700
PEGEREBA	.556	1:359,100
RCORCOA	1.286	1:309,500
CINHANHA	.694	1:297,200
E ADA	2.070	1:296,000
M: HOLE	279	1:259,200
S: NHA CONGELADA (R.G.SUL)	350	917,000

ESPÉCIE	QUILOS	IMPORTÂNCIA
PAMPO	904	908,000
OLHO DE CÃO	1.477	891,000
SIRÍ	998	880,900
LINGUADO	151	774,300
MANJUBA	361	715,000
CANGOÁ	1.020	684,000
OSTRAS	685	662,500
OLHETE	165	433,000
CANGULO	600	424,000
ARRAIA	919	423,900
GUAIBIRA	773	413,000
CARANHOS	155	366,400
MARIA MOLE	180	360,000
CARAPEBA	171	355,000
POLVO	36	287,900
ACARÁ	230	280,000
PIRAÚNA	193	264,900
MEXILHÃO	960	242,000
MARIMBÁ	132	204,500
TRILHA	57	195,500
TRAÍRA	118	179,100
MEROTE	52	162,200
UBARANA	160	154,500
LAGOSTA	19	152,000
SERRA	123	151,500
TIRA VIRA	122	101,500
SARGO	67	100,500
PIRAGICA	76	91,000
ALPACORA	55	66,000
TARTARUGA	92	62,000
ENXADA	23	43,000
FARNANGALHO	40	40,000
CARATIINGA	38	38,000
BUDIÃO	4	11,000
JACURIÇA	4	8,000
CABRINHA	3	3,000
MOREIA	3	3,000
PAPA TERRA	1	2,000
TOTAL	1.622.105	2.284.011,300

MOVIMENTO DO ENTREPOSTO DE PESCA DO RIO DE JANEIRO NO ANO DE 1939

M E S E S	QUILOS	IMPORTÂNCIA
J A N E I R O	1.461.529	2.090:904\$600
F E V E R E I R O	1.458.170.	1.858:660\$100
M A R Ç O	1.770.932	2.503:997\$400
A B R I L	1.560.994	2.538:168\$400
M A I O	1.645.359	2.421:860\$600
J U N H O	1.558.840	2.373:733\$400
J U L H O	1.448.086	2.404:623\$300
A G O S T O	1.414.279	2.496:683\$100
S E T E M B R O	1.428.480	2.348:447\$900
O T U B R O	1.669.901	2.298:773\$670
N O V E M B R O	1.491.095	2.127:264\$490
D E Z E M B R O	1.622.105	2.284:011\$300
T O T A L	18.529.770	27.747:128\$260

3115 - PROPRIEDADE INDUSTRIAL

SERVIÇO DO DEPARTAMENTO NACIONAL DA PROPRIEDADE INDUSTRIAL NO MÊS DE DEZEMBRO.

DESPACHO DO DIRETOR GERAL

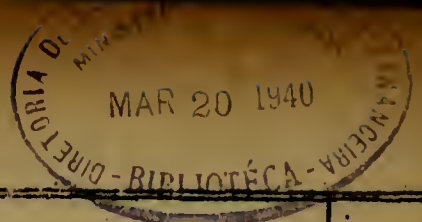
REFERÊNCIA	DEFERIDOS	INDEFERIDOS	REJEITADOS
PREVILÉGIOS DE INVENÇÃO	83	15	7
MODELOS DE UTILIDADE	24	17	1
MODELOS INDUSTRIAIS	3	2	-
MELHORAMENTOS	3	-	-
GARANTIAS DE PRIORIDADE	2	1	-
REGISTROS DE MARCAS	522	137	-
TÍTULOS DE ESTABELECIMENTOS	69	7	-
NOMES COMERCIAIS	22	1	-
INSÍGNIA	9	-	-
EMBLEMA	1	-	-
EXPLORAÇÃO DE PATENTE	1	-	-
CADUCIDADE DE MARCA NACIONAL	5	3	-
CADUCIDADE DE MARCA INTERNACIONAL	2	-	-
TRANSFERÊNCIA DE PATENTE	2	-	-
TRANSFERÊNCIA DE MARCA	41	-	-

OCORRÊNCIAS

REFERÊNCIA	QUANT.	REFERÊNCIA	QUANT.
DESISTÊNCIA DE MARCA	3	PRORROGAÇÃO DE PRAZO	4
CANCELAMENTO DE MARCA NACIONAL	3	MODIFICAÇÃO DE FIRMA	61
DESISTÊNCIA DE TÍTULO	1	EXIGÊNCIAS	117
ARQ. DE PROC. DE PATENTE	1	DESPACHOS DIVERSOS	29
ARQ. DE PROC. DE MARCA	169	OFÍCIOS EXPEDIDOS	147
RECONSIDERAÇÃO DE DESPACHO	16	RECURSOS INTERPOSTOS	74

MOVIMENTO DAS DIVERSAS DEPENDÊNCIAS

SECÇÃO DE PATENTES



REFERÊNCIA	QUANT.	REFERÊNCIA	QUANT.
CARTAS - PATENTES EXPEDIDAS	101	CERTIDÕES DIVERSAS	66
TERMOS DE DEP. DE PATENTES	140	TRANSF. ANOTADAS	18
TERMOS DE DEP. DE GARANTIAS			
DE PRIORIDADE	3	CÓPIAS FOTOSTÁTICAS	62

RENDA DA SECÇÃO - 9:124.900

SECÇÃO DE MARCAS

REFERÊNCIA	QUANT.	REFERÊNCIA	QUANT.
CERTIFICADOS EXPEDIDOS	326	TRANSFERÊNCIAS ANOTADAS	41
TERMOS DE DEP. DE MARCAS	409	MODIFICAÇÕES DE FIRMAS	35
CERTIDÕES DE DEPÓSITO	128	-	-

RENDA DA SECÇÃO - 25:108.800

ARQUIVO

REFERÊNCIA	QUANT.	REFERÊNCIA	QUANT.
CERTIDÕES DIVERSAS	108	CÓPIAS FOTOSTÁTICAS	73

RENDA DO ARQUIVO - 106:341.400

RENDAS DIVERSAS:

ESPECIFICAÇÃO	IMPORTÂNCIA
PROTOCOLO GERAL	22:266.000
EMOLUMENTOS	7:033.000
TOTAL DO DEPARTAMENTO	169:874.000

32 - ESTATÍSTICA SANITÁRIA

320 - ESTATÍSTICA DA ASSISTÊNCIA MÉDICO CIRÚRGICA

3200 - HOSPITAIS E CASAS DE SAÚDE

3200 A - MOVIMENTO DE DOENTES HOSPITALIZADOS

MOVIMENTO DO MÊS DE DEZEMBRO

ESPECIFICAÇÃO	EXIS- TIAM	ENTRA- RAM	SAIRAM		EXISTE
			ALTAS	MORTES	
H. CENTRAL DO EXÉRCITO	815	1.139	1.136	13	805
H. CENTRAL DA MARINHA	221	236	250	9	196
NAVAL DE COPACABANA	98	14	11	5	96
H. DOS LAZAROS	121	5	3	2	121
H. SÃO SEBASTIÃO	573	211	158	96	530
H. DA PENITÊNCIA	275	135	170	11	229
CASA DE SAÚDE SÃO JOSÉ	59	114	127	4	42
SOC. ESPANHOLA DE BENEFICÊNCIA	16	37	38	2	13
H. N. S. DO SOCORRO	85	44	44	3	82
H. S. CASA DA MISERICÓRDIA	703	597	663	47	590
R. B. SOC. PORTUGUESA DE BENEFICÊNCIA	406	237	293	11	339
FUNDAÇÃO GAFFRÉE E GUINLE	-	-	-	-	1.258
H. V. O. SA. N. S. MONTE DO CARMO	170	66	85	9	142
H. N. SENHORA DAS DORES	148	22	8	10	152
H. N. SENHORA DA SAÚDE	205	94	82	16	201
H. HANEMANIANO	71	95	105	6	55
H. ESTRANGEIROS	20	33	37	-	16
COLÔNIA "GUSTAVO RIEDEL"	588	26	39	7	568
H. PRO MATRE	90	210	218	-	82
CASA SAÚDE "DR. ABÍLIO"	39	2	3	-	38
CASA SAÚDE "DR. EIRAS"	159	24	17	3	163
CASA DE SANTA IGNEZ	60	25	25	-	60
H. EVANGÉLICO	218	51	38	2	229
H. SÃO ZACARIAS	92	40	28	9	95
S. A. O. SAÚDE DA GÁVEA	68	19	13	1	73
H. ALEMÃO	56	108	102	4	58
CASA DO POBRE N. S. COPACABANA	1.706	67	70	2	1.701
SANATÓRIO RIO COMPRIDO	10	19	18	-	11
H. PSIQUIÁTRICO	1.820	248	173	46	1.649
C. SAÚDE "DR. FRANCISCO GUIMARÃES"	13	12	17	-	8
INST. MÉDICO CIRÚRGICO GETÚLIO SANTOS	111	164	189	6	88
HOSPITAL TORRES HOMEM	138	27	12	15	138
C. SAÚDE E MATERN. MADUREIRA	32	54	55	-	21
SOC. BENEF. SENHORAS ALEMÃS	18	34	36	2	14
SANATÓRIO RIO DE JANEIRO	62	16	18	-	60
H. V. O. SA. MIN. FRANCISCO PAULA	59	43	34	3	65
POLÍCIA MILITAR DO DISTR. FEDERAL	188	216	301	2	101
ASSIST. MÉD. CIRÚRGICA EMP. MUNICIPAL	80	110	120	8	62
C. SAÚDE "DR. PEDRO ERNESTO"	143	138	149	9	123
T O T A L	9.726	4.732	4.885	363	9.210

DOENTES HOSPITALIZADOS SEGUNDO A NACIONALIDADE

ESPECIFICAÇÃO	BRASILEI- ROS	ESTRAN- GEIROS	IGNORA- DOS	TOTAL
H. CENTRAL DO EXÉRCITO	805	-	-	805
H. CENTRAL DA MARINHA	198	-	-	198
NAVAL DE COPACABANA	96	-	-	96
H. DOS LAZAROS	95	26	-	121
H. SÃO SEBASTIÃO	-	-	-	530
H. DA PENITÊNCIA	137	92	-	229
CASA DE SAÚDE SÃO JOSÉ	38	4	-	42
SOC. ESPANHOLA DE BENEFICÊNCIA	5	8	-	13
H. N. SENHORA DO SOCORRO	55	27	-	82
H. S. CASA DA MISERICÓRDIA	498	91	1	590
H. B. SOC. PORTUGUESA DE BENEFICÊNCIA	36	303	-	339
FUNDAÇÃO GAFFRÉE E GUINLE	-	-	-	1.258
H. V. O. 3.ª N. S. MONTE DO CARMO	84	58	-	142
H. N. SENHORA DAS DORES	149	3	-	152
H. N. SENHORA DA SAÚDE	139	62	-	201
H. HANEMANIANO	50	5	-	55
H. ESTRANGEIROS	6	10	-	16
H. OLÔNIA "GUSTAVO RIEDEL"	496	67	5	568
H. PRÓ MATRE	77	5	-	82
CASA SAÚDE "DR. ABÍLIO"	32	6	-	38
CASA SAÚDE "DR. EIRAS"	135	28	-	163
CASA DE SAÚDE SANTA IGNEZ	60	-	-	60
H. EVANGÉLICO	179	50	-	229
H. SÃO ZACARIAS	95	-	-	95
H. A. C. SAÚDE DA GÁVEA	64	9	-	73
H. ALEMÃO	20	38	-	58
CASA DO POBRE N. S. COPACABANA	1.692	9	-	1.701
H. ANATÓRIO RIO COMPRIDO	8	3	-	11
H. PSQUIÁTRICO	1.558	291	-	1.849
H. SAÚDE "DR. FRANCISCO GUIMARÃES"	7	1	-	8
H. INST. MÉD. CIR. "GETÚLIO SANTOS"	66	14	-	80
H. HOSPITAL TORRES HOMEM	128	10	-	138
H. SAÚDE E MATERNIDADE MADUREIRA	21	-	-	21
H. SOC. BENEF. SENHORAS ALEMÃS	11	3	-	14
H. ANATÓRIO RIO DE JANEIRO	48	12	-	60
H. V. O. 3.ª MÍN. FRANCISCO PAULA	41	24	-	65
H. CLÍNICA MILITAR DO DISTR. FEDERAL	101	-	-	101
H. ASIST. MÉD. CIR. EMPR. MUNICIPAIS	62	-	-	62
H. SAÚDE "DR. PEDRO ERNESTO"	106	17	-	123
T O T A L	7.398	1.276	6	9.210

321 - ESTATÍSTICA DA PROFILAXIA

3210 - CAMPANHAS SANITÁRIAS

3210A- SERVIÇOS DA PESTE

TRABALHOS REALIZADOS PELA INSPECTORIA DE SERVIÇOS ESPECIAIS
DURANTE O MÊS DE DEZEMBRO:

REFERÊNCIA	QUANTIDADE
1 - RATOEIRAS ARMADAS	64.295
A) GUILHOTINAS	52.182
B) MALETAS	12.113
2 - RATOS CAPTURADOS EM RATOEIRAS	3.674
A) EM GUILHOTINAS	3.498
B) EM MALETAS	176
3 - RATOS MORTOS A PÁU	55
4 - RATOS ENCONTRADOS MORTOS	95
A) ONDE HOUE VENENO	95
B) ONDE NÃO HOUE VENENO	-
5 - TOTAL DE RATOS APANHADOS - (SOMA DOS ITENS 2, 3 E 4)	3.824
6 - DOSES DE VENENO DISTRIBUIDAS	3.550
EXPURGOS EFETUADOS	17
DESPULIZAÇÕES PROCCEDIDAS	10

3210 B - SERVIÇO DE PROFILAXIA DA MALARIA

1) MOVIMENTO DO SERVIÇO DE INSPECÇÃO.

ESPECIFICAÇÃO	DEZEMBRO	JANEIRO A DEZEMBRO
A) PRODUÇÃO DE LARVAS		
LOGARES PESQUIZADOS	334.711	2.855.336
LOGARES COM LARVAS	3.081	47.847
LOGARES COM LARVAS GRANDES OU NINFAS	1.313	4.137
ANOFELÍNEOS CREADOS	957	12.296
ANOFELÍNEOS IDENTIFICADOS	394	11.269
LOGOS DE ANOFELÍNEOS DESTRUÍDOS	3.081	47.847
B) PRODUÇÃO DE ALADOS		
INSPECÇÕES DOMICILIARES	1.581	32.914
ASAS COM ANOFELÍNEOS	115	1.737
ANOFELÍNEOS CAPTURADOS	355	11.861
ANOFELÍNEOS IDENTIFICADOS	235	3.434
INSPECÇÕES EXTRA DOMICILIARES	7	595
COM RESULTADO POSITIVO	6	245
COM RESULTADO NEGATIVO	1	350
ANOFELÍNEOS CAPTURADOS	379	4.886
ANOFELÍNEOS INDENTIFICADOS	47	2.342
C) CASOS DE FEBRE		
CASOS REGISTRADOS	130	2.468
INFECÇÕES PRIMÁRIAS	19	902
RECAÍDAS	111	1.488
REINFECÇÕES	-	78
CASAS VISITADAS	14.670	146.117
CASAS COM DOENTES DE MALÁRIA	109	2.036
VISITAS DOMICILIARES	43.202	507.264
D) EXAMES DE LABORATÓRIO		
PREPARAÇÕES DE SANGUE	1.599	25.762
PREPARAÇÕES EXAMINADAS	1.599	25.762
EXAMES POSITIVOS	130	2.468
OUTROS EXAMES	-	6

II) MOVIMENTO DO SERVIÇO DE PROFILAXIA

ESPECIFICAÇÃO	DEZEMBRO	JANEIRO A DEZEMBRO
A) PROFILAXIA QUÍMICA		
PESSOAS MEDICADAS	130	3.508
NÚMERO DE MEDICAÇÕES CURATIVAS NO POSTO	2.132	84.410
NO DOMICÍLIO	7	63
VISITAS DOMICILIARES	123	10.281
MEDICAÇÕES PREVENTIVAS	3.473	49.201
	2.240	27.983
COMSUMO DE MEDICAMENTOS:		
ATREBINA COMPRIMIDOS	7.731	158.875
PLASMOQUINA COMPRIMIDOS	5.017	78.789
QUININO COMPRIMIDOS	169	10.125
B) LARVICIDAS		
PEIXES COLOCADOS	18.664	267.532
MATERIAL GASTO		
VERDE PARÍS (QUILO)	43	253
ÓLEO MINERAL (LITRO)	12.225	107.434
C) EXPURGOS		
HABITAÇÕES EXPURGADAS	45	522
NÚMERO DE EXPURGOS REALIZADOS	45	621
MATERIAL GASTO - ENXOFRE (QUILO)	133	1.343
D) TRABALHOS DE HIDROGRAFIA		
REPARAÇÕES DE CURSOS D'AGUA	-	25.309 M
LIMPEZA DE CURSOS D'AGUA	282 M	15.557 M
RECONSTRUÇÕES DE VALÕES	670 M	6.783 M
LIMPEZA DE VALÕES	11.857 M	69.729 M
VALAS CONSTRUÍDAS	3.106 M	34.066 M
RECONSTRUÇÕES DE VALAS	18.002 M	96.793 M
LIMPEZA DE VALAS	106.306 M	852.267 M
LIMPEZA DE VALAS C/FUNDO DE CALHA	81.809 M	889.575 M
LIMPEZA DE VALETAS	537 M	10.658
ROÇAGEM	166.575 M	1.862.453 M
ATERRO	926 M ³	41.655 M ³
DRENAGEM DO SUB-SOLO	-	3.961 M
E) OUTROS TRABALHOS		
RECONHECIMENTOS	-	2
INSPECÇÕES PRELIMINARES	-	7
PLANTAS CONFECCIONADAS	18	69
COPIAS DE PLANTAS	12	123

3211 - CEMITÉRIOS

3211 A - CEMITÉRIOS PÚBLICOS

MOVIMENTO DO MÊS DE DEZEMBRO, SEGUNDO A NACIONALIDADE

CEMITÉRIOS	ADULTOS		CRIANÇAS		NACIONALIDADE			TOTAL
	M	F	M	F	BR.	EXTR.	IG.	
SÃO JOÃO BATISTA	134	101	52	52	265	62	12	339
SÃO FRANCISCO XAVIER	358	246	121	100	686	139	-	825
SÃO FRANCISCO XAVIER (IG.)	79	57	131	153	405	10	5	420

3211 B - CEMITÉRIOS PARTICULARES

CEMITÉRIOS	INHUMAÇÕES	EXUMAÇÕES
A V. E. ARQUIEPISCOPAL OR-		
EM N. S. MONTE CARMO	10	14
A GAMBOA	1	-

33 - ESTATÍSTICA CULTURAL

333 - MUSEUS

3330 - MUSEU NACIONAL

MOVIMENTO DE VISITANTES NO MÊS DE DEZEMBRO:

D I A S		VISITANTES
MÊS	SEMANA	
1	SEXTA FEIRA	44
2	SÁBADO	19
5	TERÇA FEIRA	355
6	QUARTA FEIRA	127
7	QUINTA FEIRA	189
8	SEXTA FEIRA	118
9	SÁBADO	82
10	DOMINGO	1.189
12	TERÇA FEIRA	167
13	QUARTA FEIRA	148
14	QUINTA FEIRA	197
15	SEXTA FEIRA	139
16	SÁBADO	95
17	DOMINGO	1.430
19	TERÇA FEIRA	189
20	QUARTA FEIRA	193
21	QUINTA FEIRA	215
22	SEXTA FEIRA	93
23	SÁBADO	58
24	DOMINGO	465
26	TERÇA FEIRA	163
27	QUARTA FEIRA	226
28	QUINTA FEIRA	165
29	SEXTA FEIRA	138
30	SÁBADO	108
31	DOMINGO	554
T O T A L		6.866

MOVIMENTO DO MÊS DE DEZEMBRO

DIA	VISITANTES	DIA	VISITANTES
1	140	16	43
2	197	17	70
3	195	19	91
5	155	20	90
6	76	21	21
7	81	22	49
8	60	23	32
9	83	26	72
10	95	27	44
12	47	28	64
13	93	29	61
4	73	30	48
5	56	TOTAL	2.036

334 - BIBLIOTECAS

3340 - BIBLIOTECA NACIONAL DO RIO DE JANEIRO

MOVIMENTO DURANTE O MÊS DE DEZEMBRO

ASSUNTO	NÚMERO	IDIOMAS	NÚMERO
OBRAS GERAIS	407	PORTUGUÊS	6.814
FILOSOFIA	206	FRANCÊS	987
SOCIOLOGIA	1.097	ESPAÑHOL	81
CIÊNCIAS PURAS	1.491	ITALIANO	68
CIÊNCIAS APLICADAS	590	INGLÊS	181
BELAS ARTES	59	ALEMÃO	58
LITERATURA	2.607	LATIM	29
GEOG. E HISTÓRIA	809	OUTRAS LINGUAS	11
FILOLOGIA	768	- -	-
RELIGIÃO	195	- -	-
TOTAL	8.229	TOTAL	8.229

Nº DE LEITORES - 4.421

3341 - BIBLIOTECAS DIVERSAS

3341 A - BIBLIOTECA DO DEPARTAMENTO ADMINISTRATIVO DO SERVIÇO PÚBLICO

MOVIMENTO DO MÊS DE DEZEMBRO:

MOVIMENTO					DIÁRIO OFICIAL		PUBLI- CAÇÕES PERIÓ- DICAS	TOTAL
OBRAS GERAIS	ADM. PÚBLICA	LEIS	FOL, CONSUL. E EMP.	DIVERSOS	DISTRI- BUÍDOS	CONSUL- TADOS		
48	155	238	23	39	1.105	684	217	2.509

IDIOMAS DOS LIVROS CONSULTADOS:

ESPECIFICAÇÃO	NÚMERO	ESPECIFICAÇÃO	NÚMERO
PORTUGUÊS	303	ITALIANO	15
FRANCÊS	52	INGLÊS	89
ESPAÑHOL	17	ALEMÃO	5
TOTAL			481

3341 B - BIBLIOTECA DO CORPO DE BOMBEIROS

MOVIMENTO DURANTE O MÊS DE DEZEMBRO

ASSUNTO	NÚMERO	IDIOMA	NÚMERO
OBRAS GERAIS	4	PORTUGUÊS	86
FILOSOFIA	6	FRANCÊS	5
SOCIOLOGIA	5	ESPAÑHOL	7
CIÊNCIAS PURAS	4	ITALIANO	6
CIÊNCIAS APLICADAS	5	INGLÊS	9
BELAS ARTES	5	ALEMÃO	6
LITERATURA	73	-	-
GEOGRAFIA E HISTÓRIA	6	-	-
ZOLOGIA	5	-	-
RELIGIÃO	6	-	-
TOTAL	119	TOTAL	119

NÚMERO DE LEITORES - 119

3341 C - BIBLIOTECA DA ESCOLA NACIONAL DE ENGENHARIA

MOVIMENTO DURANTE O MÊS DE DEZEMBRO

ASSUNTO	NÚMERO	IDIOMA	NÚMERO
OBRAS GERAIS	9	PORTUGUÊS	45
SOCIOLOGIA	3	FRANCÊS	121
CIÊNCIAS PURAS	107	ESPAÑHOL	12
CIÊNCIAS APLICADAS	58	ITALIANO	2
BELAS ARTES	7	INGLÊS	5
GEOGRAFIA E HISTÓRIA	3	ALEMÃO	3
ZOLOGIA	1	-	-
TOTAL	188	TOTAL	188

NÚMERO DE LEITORES - 119
 OBRAS CONSULTADAS - 188
 NÚMERO DE VOLUMES - 211

MOVIMENTO DE FREQUÊNCIA E CONSULTA NO MÊS DE DEZEMBRO

O B R A S	V O L U M E S
<u>JURÍDICAS</u>	
INTRODUÇÃO AO DIREITO E FILOSOFIA DO DIREITO	40
MEDICINA LEGAL E HIGIENE PÚBLICA	42
DIREITO INTERNACIONAL E DIPLOMACIA	57
DIREITO CONSTITUCIONAL E POLÍTICA	46
DIREITO ADMINISTRATIVO E ADMINISTRAÇÃO	30
DIREITO FINANCEIRO E ECONOMIA	35
DIREITO JUDICIÁRIO CIVIL E PENAL	122
DIREITO PENAL E DIREITO MILITAR	87
DIREITO ROMANO E INSTITUTAS	21
DIREITO CIVIL E COMÉRCIO	314
JURISPRUDÊNCIA E LEGISLAÇÃO	21
T O T A L	815
<u>EXTRA JURÍDICAS</u>	
ENCICLOPÉDIA E DICIONÁRIOS	3
FILOSOFIA, CIÊNCIAS E ARTES	7
LITERATURA MODERNA	1
GEOGRAFIA E HISTÓRIA GERAL	3
HISTÓRIA PÁTRIA E SOCIOLOGIA	8
T O T A L	22

CONSULTAS : 302 OBRAS EM 837 VOLUMES
CONSULTANTES : 390 LEITORES ALUNOS E PROFESSORES
AQUISIÇÕES : POR OFERTA - 18 OBRAS EM 18 VOLUMES
AQUISIÇÕES : POR COMPRA - 14 OBRAS EM 15 VOLUMES

3341 E - BIBLIOTECA DA CASA RUI BARBOSA

MOVIMENTO DURANTE O MÊS DE DEZEMBRO:

ASSUNTOS	NÚMERO	IDIOMAS	NÚMERO
SOCIOLOGIA	3	PORTUGUÊS	2
HISTÓRIA E GEOGRAFIA	2	FRANCÊS	3
FILOLOGIA	1	ITALIANO	1
TOTAL	6	TOTAL	6

Nº DE LEITORES - 5 OBRAS CONSULTADAS - 6 Nº DE VOLUMES - 8

3341 F - BIBLIOTECA DO CLUBE MILITAR

MOVIMENTO DURANTE O MÊS DE DEZEMBRO:

ASSUNTOS	NÚMERO	IDIOMAS	NÚMERO
OBRAS GERAIS	54	PORTUGUÊS	87
FILOSOFIA	26	FRANCÊS	104
SOCIOLOGIA	16	ESPAÑHOL	40
CIÊNCIAS PURAS	27	ITALIANO	35
CIÊNCIAS APLICADAS	22	INGLÊS	28
BELAS ARTES	26	ALEMÃO	11
LITERATURA	64	LATIM	8
GEOG. E HISTÓRIA	47	-	-
FILOLOGIA	14	-	-
RELIGIÃO	17	-	-
TOTAL	313	TOTAL	313

NÚMERO DE LEITORES - 313

MOVIMENTO DURANTE O MÊS DE DEZEMBRO:

ASSUNTOS	NÚMERO	IDIOMAS	NÚMERO
CIÊNCIAS PURAS	31	PORTUGUÊS	476
CIÊNCIAS APLICADAS	1.700	FRANCÊS	891
- -	-	ESPAÑHOL	143
- -	-	ITALIANO	97
- -	-	INGLÊS	76
- -	-	ALEMÃO	47
- -	-	LATIM	1
TOTAL	1.731	TOTAL	1.731

Nº DE LEITORES 1.731

Nº DE VOLUMES 1.731

3341 I - BIBLIOTECA DO REAL GABINETE PORTUGUÊS DE LEITURA

MOVIMENTO DURANTE O MÊS DE DEZEMBRO

ASSUNTOS	NÚMERO	IDIOMAS	NÚMERO
OBRAS GERAIS	379	PORTUGUÊS	892
FILOSOFIA	28	FRANCÊS	32
SOCIOLOGIA	26	ESPAÑHOL	2
CIÊNCIAS PURAS	27	ITALIANO	1
CIÊNCIAS APLICADAS	21	INGLÊS	11
BELAS ARTES	33	ALEMÃO	7
LITERATURA	318	LATIM	6
GEOGRAFIA E HISTÓRIA	66	OUTRAS LINGUAS	1
FILOLOGIA	28	- -	-
RELIGIÃO	26	- -	-
TOTAL	952	TOTAL	952

Nº DE LEITORES 952

Nº DE VOLUMES 973

341 J - BIBLIOTECA DA SOCIEDADE DE GEOGRAFIA DO RIO DE JANEIRO

MOVIMENTO DO MÊS DE DEZEMBRO

ASSUNTO	NÚMERO	IDIOMA	NÚMERO
SOCIOLOGIA	1	PORTUGUÊS	48
LITERATURA	2	FRANCÊS	6
HISTÓRIA E GEOGRAFIA	53	ESPAÑHOL	4
LINGÜÍSTICA	1	-	-
RELIGIÃO	1	-	-
T O T A L	58	T O T A L	58

NÚMERO DE LEITORES - 43
 OBRAS CONSULTADAS - 58
 NÚMERO DE VOLUMES - 101

3341 K - BIBLIOTECA DO SERVIÇO DE ESTATÍSTICA DA PRODUÇÃO DO MINISTÉRIO DA AGRICULTURA

ASSUNTO	NÚMERO	IDIOMA	NÚMERO
AGRICULTURA, INDÚSTRIA E COMÉRCIO	27	PORTUGUÊS	42
DIREITO, LEGISLAÇÃO E JURISPRUDÊNCIA	11	FRANCÊS	13
ECONOMIA POLITICA	3	ESPAÑHOL	15
ESTATÍSTICA	13	ITALIANO	3
POLITICA E ADMINISTRATIVA	6	INGLÊS	7
ZOOLOGIA	20	-	-
T O T A L	80	T O T A L	80

NÚMERO DE LEITORES - 36
 OBRAS CONSULTADAS:
 LIVROS - 50
 REVISTAS - 30

3341 M - BIBLIOTECA DO OBSERVATÓRIO NACIONAL

MOVIMENTO DURANTE O MÊS DE DEZEMBRO

ASSUNTO	NÚMERO	IDIOMA	NÚMERO
OBRAS GERAIS	6	PORTUGUÊS	3
CIÊNCIAS PURAS	23	FRANCÊS	21
CIÊNCIAS APLICADAS	20	ESPAÑHOL	6
GEÓGRAFIA E HISTÓRIA	9	ITALIANO	5
-	-	INGLÊS	19
-	-	ALEMÃO	4
TOTAL	58	TOTAL	58

NÚMERO DE LEITORES - 56
 NÚMERO DE OBRAS CONSULT. - 56
 NÚMERO DE VOLUMES - 59

337 - ARQUIVOS

3371 - ARQUIVOS DIVERSOS

3371 A - ARQUIVO DA MARINHA

MOVIMENTO DO MÊS DE DEZEMBRO

MOV. DE PROCESSOS		CERTIDÕES	BUSCAS	CONSULTAS	REND A
ENTRADAS	SAÍDAS				
150	201	53	225	121	492\$100

40 - SUPREMO TRIBUNAL FEDERAL

MOVIMENTO DO MÊS DE DEZEMBRO

1ª TURMA

DIA	RECURSO DE HABEAS CORPUS	APELAÇÕES CÍVEIS	RECURSO EXTRAORDINÁRIO	CARTAS TESTEMUNHÁVEIS	AGRAVOS DE PETIÇÃO	RECURSO DE LIQUIDAÇÃO DE SENTENÇA	TOTAL
4	-	-	1	3	6	1	11
11	6	1	2	-	3	-	12
14	1	-	1	-	4	-	6
18	3	3	5	-	-	-	11
28	3	2	2	-	1	-	8
TOTAL	13	6	11	3	14	1	48

2ª TURMA

DIA	RECURSO DE HABEAS CORPUS	CARTAS TESTEMUNHÁVEIS	RECURSO EXTRAORDINÁRIO	AGRAVOS DE PETIÇÃO	TOTAL
5	2	3	4	5	14
12	1	1	3	10	15
19	3	1	7	2	13
26	-	-	2	6	8
TOTAL	6	5	16	23	50

TRIBUNAL PLENO

DIA	APELAÇÕES CÍVEIS	RECURSO EXTRAORDINÁRIO	AGRAVOS DE PETIÇÃO	PETIÇÕES DE HABEAS CORPUS	HOMOLOGAÇÃO DE SENTENÇA ESTRANG.	AÇÃO RESCISÓRIA	TOTAL
6	5	-	3	6	-	-	14
13	2	5	-	5	1	-	13
20	-	1	3	2	-	1	7
27	4	2	-	-	-	-	6
TOTAL	11	8	6	13	1	1	40

3430 - MOVIMENTO DO TRIBUNAL DE APELAÇÃO

MÊS DE DEZEMBRO

1A. CÂMARA

DIA	AGRAVOS DE INSTRUMENTO	AGRAVOS DE PETIÇÃO	HABEAS CORPUS	RECURSO CRIMINAL	APELAÇÕES CRIMINAIS	RECURSO DE HABEAS CORPUS	TOTAL
4	2	7	-	-	-	-	9
7	-	-	1	1	10	-	12
11	-	-	1	1	9	-	11
14	-	-	-	1	5	1	7
18	-	-	1	-	12	2	15
21	-	-	7	1	4	-	12
28	-	-	7	-	5	1	13
TOTAL	2	7	17	4	45	4	79

2A. CÂMARA

DIA	HABEAS CORPUS	RECURSO CRIMINAL	APELAÇÕES CRIMINAIS	TOTAL
1	1	-	-	1
5	2	-	-	2
8	8	-	-	8
12	4	-	-	4
15	1	-	9	10
19	3	-	10	13
22	2	1	11	14
29	1	-	20	21
TOTAL	22	1	50	73

3A. CÂMARA:

DIA	CARTA TESTEMUNHÁVEL	AGRAVO DE PETIÇÃO	APELAÇÕES CÍVEIS	TOTAL
7	1	7	-	8
11	-	-	7	7
14	-	-	4	4
21	-	-	9	9
28	-	-	8	8
TOTAL	1	7	28	36

4A. CÂMARA:

DIA	AGRAVOS DE PETIÇÃO	APELAÇÕES CÍVEIS	TOTAL
5	-	7	7
8	-	3	3
12	-	5	5
15	-	2	2
19	-	15	15
22	-	4	4
26	4	-	4
29	-	10	10
TOTAL	4	46	50

5A. CÂMARA:

DIA	AGRAVOS DE INSTRUMENTO	AGRAVOS DE PETIÇÃO	CARTA TESTEMUNHÁVEL	TOTAL
4	2	7	-	9
7	-	7	1	8
11	-	8	-	8
14	1	4	-	5
21	-	5	1	6
28	1	6	1	8
TOTAL	4	37	3	44

6A. CÂMARA:

DIA	AGRAVOS DE INSTRUMENTO	AGRAVOS DE PETIÇÃO	CARTA TESTEMUNHÁVEL	TOTAL
1	-	8	-	8
5	-	7	-	7
19	-	2	2	4
22	1	8	-	9
29	-	8	1	9
TOTAL	1	33	3	37

CÂMARAS CONJUNTAS DE APELAÇÕES CIVEIS 3A. E 4A.

DIA	EMBARGOS DE NULIDADE	EMBARGOS DE DECLARAÇÃO	TOTAL
4	6	-	6
12	4	7	11
18	5	1	6
26	3	-	3
TOTAL	18	8	26

COMARAS, CONJUNTAS

5A. E 6A.

DIA	EMBARGOS DE NULIDADE	EMBARGOS DE DECLARAÇÃO	AGRAVOS DE PETIÇÃO	EMBARGOS NO AGRAVO DE PETIÇÃO	TOTAL
12	1	2	4	3	10
18	-	1	3	4	8
26	-	-	2	4	6
TOTAL	1	3	9	11	24

CONSELHO DE JUSTIÇA:

DIA	CONFLITO DE JURISDIÇÃO	RECLAMAÇÃO	TOTAL
14	1	6	7
21	-	1	1
28	-	4	4
TOTAL	1	11	12

TRIBUNAL PLENO:

DIA	REVISÕES CRIMINAIS	RÉCURSO DE REVISTA	TOTAL
6	5	1	6
13	2	2	4
20	3	-	3
27	1	-	1
TOTAL	11	3	14

343 - JUSTIÇA LOCAL DO DISTRITO FEDERAL

3437 - CARTÓRIOS

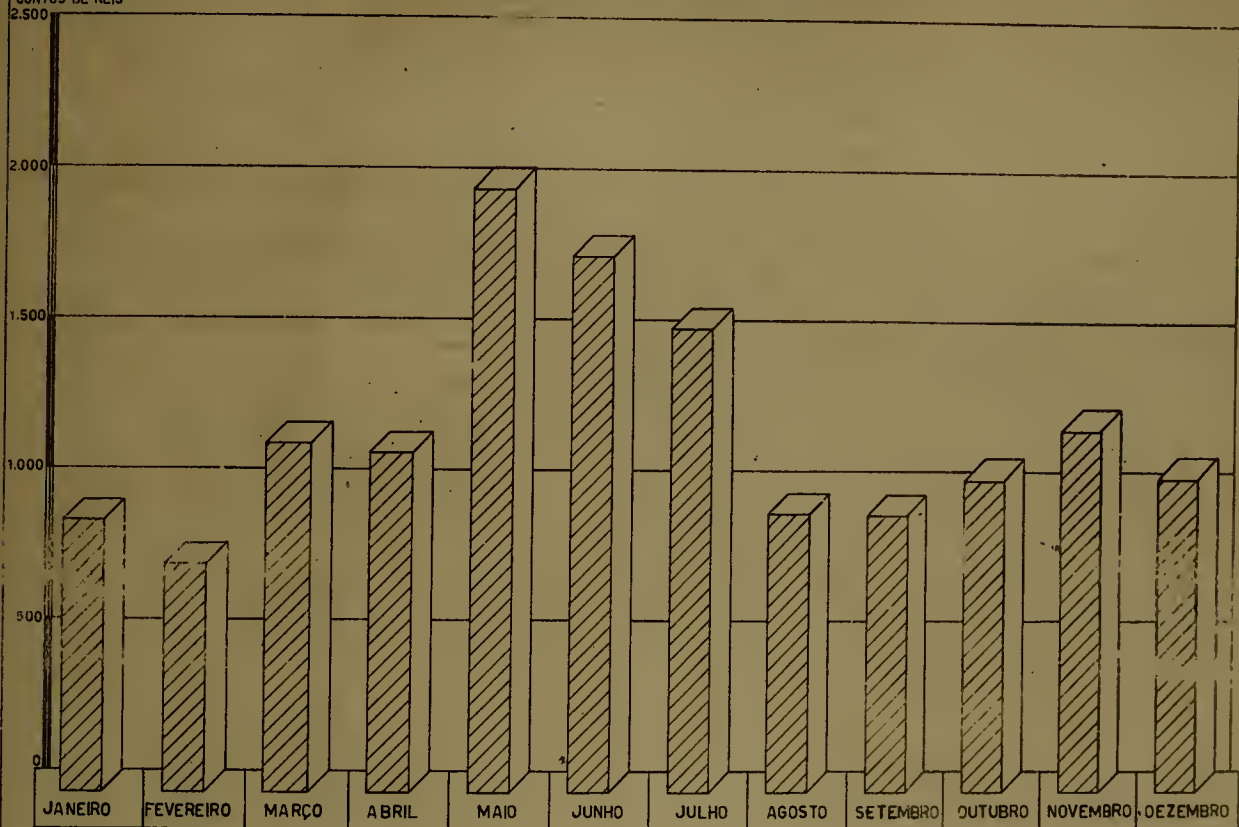
3437 A - CARTÓRIOS DE PROTESTOS DE LETRAS

TÍTULOS PROTESTADOS NO MÊS DE DEZEMBRO:

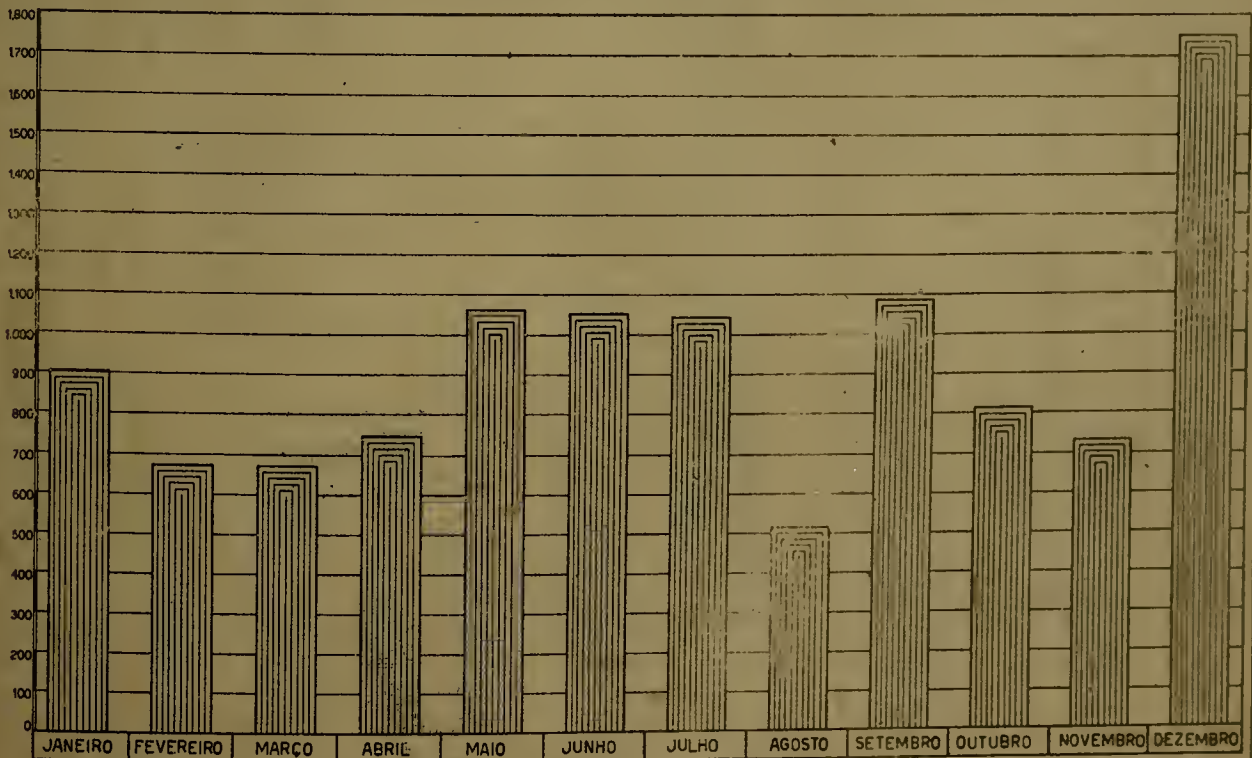
DIA	DEVEDOR	CREADOR	AVALIS- TA	ENDOS- SANTE	DUPL: - CATA	PROMIS- SÓRIA	L. DE CÂMBIO	VALOR
1	21	21	1	-	17	4	-	19:143.000
2	19	19	5	-	12	7	-	30:746.800
4	30	30	10	1	13	17	-	72:070.800
5	20	20	9	3	15	5	-	30:819.800
6	4	4	1	-	1	3	-	8:541.100
7	24	24	5	-	16	8	-	43:515.600
8	19	19	3	-	14	5	-	11:677.200
9	23	23	3	1	15	3	-	38:108.500
11	18	18	8	-	9	8	1	67:984.050
12	16	16	5	-	8	7	1	20:551.700
13	22	22	3	-	14	3	-	33:466.700
14	16	16	-	-	15	1	-	175:251.900
15	22	22	14	-	15	7	-	17:041.500
16	16	16	5	-	13	3	-	17:457.100
18	15	15	1	-	8	7	-	14:792.200
19	15	15	-	-	14	1	-	37:600.800
20	17	17	8	4	7	10	-	95:456.400
21	18	18	5	1	11	7	-	32:501.300
22	24	24	3	-	18	6	-	18:756.500
23	19	19	3	1	15	4	-	39:111.500
26	22	22	5	1	16	6	-	28:479.200
27	13	13	5	-	7	6	-	36:817.300
28	2	2	-	-	2	-	-	601.000
29	17	17	6	-	10	6	1	24:909.300
30	23	23	11	3	11	10	2	132:422.200
TOTAL	455	455	119	15	296	154	5	1.047:823.450

CONTOS DE RÉIS

TÍTULOS PROTESTADOS EM 1939



CASAMENTOS REALIZADOS NO ANO DE 1939.



35 - ESTATÍSTICA SOCIAL

350 - BENEFICÊNCIA E ASSISTÊNCIA SOCIAL

3500 - ASILOS

1) MOVIMENTO DE ASILADOS NO MÊS DE DEZEMBRO

ESPECIFICAÇÃO	EXIS- TÊNCIA	ENTRA- -RAM	SAÍRAM		EXISTEM
			ABANDO- NO	MORTOS	
ASILO DA MISERICÓRDIA	129	-	-	-	129
REC. ORFÃS E DESV. STA. TEREZA	256	6	6	-	256
ASILO DE SÃO CORNÉLIO	78	2	1	-	79
ESCOLA SANTO ADOLFO	153	12	13	-	152
FUND. ROMÃO MATOS DUARTE	719	59	42	32	704
DISPENSÁRIO SÃO JOSÉ	30	1	1	-	30
ASILO DO BOM PASTOR	111	8	7	-	112
REFANATO SANTO ANTÔNIO	90	1	1	-	90
ASILO JOÃO ALVES AFRONSO	132	-	11	-	121
CASA MATERNAL MELO MATOS	206	4	2	-	208
EQ. INFANTIL ARTUR BERNARDES	99	-	-	-	99
AMPARO TEREZA CRISTINA	49	-	-	-	49
ASILO ESP. JOÃO EVANGELISTA	46	-	-	-	46
REFANATO N. S. NAZARÉ	202	2	128	-	76
CASA DAS MÃEZINHAS	18	3	-	-	21
MODALÍCIO DA SACRA FAMÍLIA	34	1	-	-	34
ASILO SAGRADO CORAÇÃO DE MARIA	94	-	72	-	22
ASILO ORFÃS ANÁLIA FRANCO	70	-	-	-	70
REFANATO SÃO JOSÉ	183	-	-	-	183
REFANATO EVANGÉLICO	19	-	-	-	19
BRIGADA MARIA IMACULADA	31	-	16	-	15
REFANATO PRESBITERIANO	93	2	5	-	90
BRIGADA SEARA DOS POBRES	39	1	-	-	40
RÉCHE VISCO. SÃO FRANCISCO	17	2	3	-	16
ASILO DE SANTA MARIA	63	-	1	-	62
BRIGADA CRISTO REDENTOR	895	54	46	10	893
REFANATO STA. RITA DE CÁSSIA	34	-	-	-	34
N. S. TEREZA CRISTINA	43	2	-	-	45
REFANATO PEDRO RICHARD	46	-	-	-	46
EQ. CRUZADA SANTA TEREZINHA	92	1	-	-	93
REFANATO CASA DE LUCIA	66	-	-	-	66
CASA DA INFÂNCIA	88	-	1	-	87

II) MOVIMENTO DE ASILADOS SEGUNDO A NACIONALIDADE

ESPECIFICAÇÃO	BRASILEIROS	ESTRANGEIROS	TOTAL
ASILO DA MISERICÓRDIA	129	-	129
REC. ÓRFÃS E DESV. SANTA TEREZA	241	15	256
ASILO SÃO CORNÉLIO	79	-	79
ESCOLA SANTO ADOLFO	152	-	152
FUNDAÇÃO ROMÃO MATOS DUARTE	-	-	704
DISPENSÁRIO SÃO JOSÉ	30	-	30
ASILO DO BOM PASTOR	105	7	112
ORFANATO SANTO ANTÔNIO	90	-	90
ASILO JOÃO ALVES AFONSO	120	1	121
CASA MATERNAL MELO MATOS	208	-	208
REC. INFANTIL ARTUR BERNARDES	99	-	99
AMPARO TEREZA CRISTINA	42	7	49
ASILO ESP. JOÃO EVANGELISTA	46	-	46
ORFANATO N. S. NAZARÉ	65	11	76
CASA DAS MÃEZINHAS	21	-	21
SODALICÍO DA SACRA FAMÍLIA	32	2	34
ASILO SAGRADO CORAÇÃO DE MARIA	22	-	22
ASILO ÓRFÃS ANÁLIA FRANCO	70	-	70
ORFANATO SÃO JOSÉ	183	-	183
ORFANATO EVANGÉLICO	18	1	19
ABRIGO MARIA IMACULADA	15	-	15
ORFANATO PRESBITERIANO	87	3	90
ABRIGO SEARA DOS POBRES	40	-	40
CRÉCHE VISCO. SÃO FRANCISCO	16	-	16
ASILO DE SANTA MARIA	62	-	62
ABRIGO CRISTO REDENTOR	827	66	893
ORFANATO SANTA RITA DE CÁSSIA	34	-	34
O. S. TEREZA CRISTINA	45	-	45
ORFANATO PEDRO RICHARD	34	12	46
PEQ. CRUZADA SANTA TEREZINHA	93	-	93
ORFANATO CASA DE LUCIA	64	2	66
CASA DA INFÂNCIA	87	-	87

352 - SEGURANÇA COLETIVA E INDIVIDUAL

3520 - CORPO DE BOMBEIROS

SOCORROS PRESTADOS NO MÊS DE DEZEMBRO

AVISOS RECEBIDOS

ESPECIFICAÇÃO	QUANTIDADE
PELOS AVISADORES AUTOMÁTICOS DO CORPO	3
PELOS TELEFONES DA CIA. TELEFÔNICA	22
PESSOALMENTE	3
T O T A L	28

AVISOS DE FALSO INCÊNDIO - 6

LOCAIS DOS ACIDENTES

ESPECIFICAÇÃO	QUANTIDADE
VEÍCULOS (CAMINHÕES, MOTOS, ÔNIBUS, ETC.)	7
EMBARCAÇÕES	1
ESTACIONAMENTOS	1
ESTABELECIMENTOS COMERCIAIS OU INDUSTRIAIS	7
DEPÓSITOS DE CARVÃO OU DE INFLAMÁVEIS	1
HOTEIS OU PENSÕES	1
RESIDÊNCIAS COLETIVAS (CASAS DE APARTAMENTOS, ETC.)	4
PRACAS, CAPINZAIS, TERRENOS BALDIOS, LIXO, ETC.	2
RESIDÊNCIAS PARTICULARES	4
T O T A L	28

C A U S A S

ESPECIFICAÇÃO	QUANTIDADE
ELETRICIDADE (APARELHOS LIGADOS E ESQUECIDOS, DEFEITOS, ETC.,)	10
ESCAPAMENTO DE GÁS INFLAMADO	2
EXPLOÇÃO DE PEQUENOS RECIPIENTES (FOGAREIROS, CERA DE ASSOALHO, ETC.,)	4
IGNORADOS	2
FAGULHAS DE (LOCOMOTIVA, FOGÕES, FOGAREIROS, ETC.,)	4
IRRADIAÇÃO DE CALOR	1
NÃO CLASSIFICADOS	2
PONTAS DE CIGARROS, FÓSFOROS ACESOS, ETC.,)	3
T O T A L	28

SOCORROS PRESTADOS E CAUSAS MORAIS

ESPECIFICAÇÃO	QUANT.	ESPECIFICAÇÃO	QUANT.
INCÊNDIOS	GRANDES	-	
	MÉDIOS	2	DUVIDOSAS 8
	PEQUENOS	2	NEGLIGÊNCIA 10
	PRINCÍPIOS	21	IMPRUDÊNCIA OU DESCUIDO 10
	DE OUT. NATUREZA	3	
T O T A L	28	T O T A L	28

354 - DIVERSÕES

3540 - TEATROS E CASAS DE DIVERSÕES

3540 A - TEATROS

MOVIMENTO DOS TEATROS DO DISTRITO FEDERAL NO MÊS DE DEZEMBRO

REFERÊNCIA	COMEDIA	REVISTA	DRAMA	TOTAL
PEÇAS REPRESENTADAS	9	9	1	19
REPRESENTAÇÕES	103	131	1	235

RECEITA	IMPORT.	DESPESA	IMPORT.
SALDO DO MÊS DE NOVEMBRO	15:930,43	DIREITOS DE REPRESENTAÇÃO	90:316,40
DIREITOS DE REPRESENTAÇÃO	83:313,41	DIREITOS DE EXECUÇÃO	82:898,35
DIREITOS DE EXECUÇÃO	113:232,48	CONTAS CORRENTES	99:551,43
BANCO DO BRASIL	59:144,81	CAIXA ECONÔMICA	40:500,30
CAIXA ECONÔMICA	42:386,46	BANCO H. LAR BRAS. C/LTD.	14:000,30
BANCO H. LAR BRAS. C/LTD.	10:242,84	DESPESAS GERAIS	21:145,86
BÓLIXES	80:098,89	CART. EDITORA DE MÚSICA	19:611,86
CART. EDITORA DE MÚSICA	14:897,86	PERCENTAGENS	15:425,85
DEPÓSITO.	720,00	PROPRIEDADE LITERÁRIA	1:956,34
PROPRIEDADE LITERÁRIA	848,86	DESPESAS JUDICIAIS	1:450,00
PERCENTAGENS	551,42	DEPÓSITO	780,00
BOLETIM	102,00	CAIXA BENEFICÊNCIA	600,00
BOLETO	36,00	BOLETIM	480,00
BOLETO	10,00	SALDO P/O MÊS DE JANEIRO DE 1940	18:383,35
DIPLOMA	10,00	BANCO DO BRASIL	92:098,89
CONTAS CORRENTES	77:678,87		
TOTAL	499:202,43	TOTAL	499:202,43

DIA	OGANDE LÁRIA	SANTA RITA	SACRAMENTO	SÃO JOSÉ	SANTO ANTÔNIO	GLÓRIA	LAGOA E GÁVEA	SANTANA	ESPÍRITO SANTO
1	1	-	-	1	-	1	-	1	-
2	6	6	3	6	1	3	5	6	11
4	-	2	1	3	3	3	-	2	1
5	-	-	1	3	2	1	1	3	1
6	1	1	-	2	2	1	3	4	2
7	3	2	3	1	5	3	5	4	3
8	7	7	6	7	11	6	4	3	11
9	18	11	9	4	10	10	11	12	9
11	3	1	2	1	1	2	2	2	-
12	2	1	-	2	3	3	3	4	2
13	1	2	2	1	1	1	1	1	-
14	-	4	6	3	5	2	4	4	4
15	1	1	-	1	-	4	1	2	3
16	11	11	10	18	9	10	12	10	6
18	2	3	1	2	3	2	2	-	2
19	1	2	-	4	3	1	2	-	3
20	2	-	7	1	3	1	1	3	4
21	4	8	6	1	6	3	6	2	2
22	4	3	5	1	1	2	4	3	3
23	14	17	17	19	14	19	10	13	12
26	2	3	2	1	2	2	3	4	1
27	3	3	6	1	4	4	-	2	3
28	10	2	4	3	2	7	3	10	6
29	4	1	3	1	-	5	1	-	2
30	22	16	16	17	17	18	20	16	28
TOTAL	122	107	110	104	108	114	104	111	119

ÃO CRIS- OVÃO	ENGENHO VELHO	ENGENHO NOVO	INHAÚMA	IRAJÁ E JACAREPA GUÁ	MADUREI- RA	CAMPO GRANDE	TOTAL
-	-	1	1	-	-	-	6
7	2	6	1	6	4	3	76
-	1	-	1	-	-	1	18
-	2	2	1	1	1	2	21
4	1	1	2	1	1	-	26
2	3	5	-	1	1	2	43
5	4	8	7	5	10	6	107
6	13	8	21	17	10	14	123
1	2	1	1	-	2	-	21
3	2	2	-	1	1	2	31
1	-	-	1	-	-	1	13
5	3	5	3	5	7	4	64
2	-	-	1	1	-	1	18
10	10	11	8	12	9	12	169
2	1	-	2	-	2	1	25
2	2	4	-	-	1	2	27
2	5	2	2	1	1	3	38
2	2	6	6	5	3	2	64
-	-	4	1	-	-	2	33
12	17	11	16	17	18	16	242
1	6	4	3	-	3	2	39
4	3	3	2	4	4	3	49
8	7	4	8	7	6	3	90
1	1	2	2	-	3	1	27
23	20	26	18	24	20	23	324
103	107	116	108	108	107	106	1754

HOMENS	M U L H E R E S											TOTAL
	BRA- SILEI- RAS	POR- TUGUE- SAS	ITA- LIA- NAS	ESPA- NHO- LAS	ALE- MAS	INGLE- SAS	FRAN- CESAS	OUT. EURO- PEAS	ANGLO- AME- RICANAS	HIS- PANO- AME- RIC.	TUR- CA- ÁRA- BE	
BRASILEI- ROS	1436	20	2	-	3	-	1	5	-	2	-	1469
PORTUGUE- SES	127	69	2	1	-	-	-	1	-	-	-	200
ITALIANOS	4	1	4	-	-	-	-	-	-	-	-	9
ESPAÑHOES	9	-	-	1	-	-	-	-	-	-	-	10
ALEMÃES	6	1	-	-	4	-	-	3	-	-	-	14
INGLESES	1	-	-	-	-	-	-	-	-	-	-	1
FRANCESES	-	-	-	-	-	-	-	1	-	-	-	1
OUTROS EU- ROPEUS	5	1	-	-	-	1	-	21	1	-	-	29
ANGLO-AME- RICANOS	1	-	-	-	-	-	-	1	-	-	-	2
HISPANO-A- MERICANOS	5	-	-	-	-	-	-	-	-	-	-	5
TURCO ÁRAB- OUT. ASIÁ- TICOS	7	-	-	-	-	-	-	-	-	-	4	11
AFRICANOS	2	-	-	-	-	-	-	-	-	-	-	2
TOTAL	1604	92	8	2	7	1	1	32	1	2	4	1754

310 B - CASAMENTOS, SEGUNDO O ESTADO CIVIL

PRETORIAS	SOLTEIROS O/ SOLTEIRAS	SOLTEIROS O/ VIÚVAS	UNIONOS C/ SOLTEIRAS	NOVOS UNIONOS COM VIÚVAS	DIVORCIADO C/ SOLTEIRA	DIVORCIADO C/ DIVORCIADA	TOTAL
CADELÁRIA	111	4	6	1	-	-	122
SANTA RITA	96	1	10	-	-	-	107
SACRAMENTO	98	4	7	1	-	-	110
SÃO JOSÉ	99	2	3	-	-	-	104
SANTO ANTÔNIO	106	-	1	1	-	-	108
BLÓRIA	112	1	1	-	-	-	114
LAGOA E GÁVEA	98	1	3	1	-	1	104
SANTANA	103	1	5	1	1	-	111
SPIRITO SANTO	110	2	6	1	-	-	119
SÃO CRISTÓVÃO	100	-	3	-	-	-	103
NG. VELHO	100	1	5	1	-	-	107
NG. NOVO	107	2	6	1	-	-	116
NHAÚMA	99	-	7	2	-	-	108
RAJÁ E JACAREPAGUÁ	99	6	1	2	-	-	108
ADUREIRA	104	-	2	1	-	-	107
AMPO GRANDE	100	3	3	-	-	-	106
TOTAL	1.642	28	69	13	1	1	1754

REFERENCIA	CANDE- LÁRIA	SANTA RITA	SACRA- MENTO	SÃO JOSÉ	SANTO ANTÔ- NIO	GLÓRIA	LAGOA GAVEA
AGRICULTOR	1	-	-	-	-	-	-
ARTISTA	1	4	1	-	-	-	-
AVIAÇÃO CIVIL	-	-	-	1	-	1	1
BANÁRIO	1	3	-	4	1	2	1
COMÉRCIO	43	46	56	32	54	32	39
CRÍADO	-	1	-	1	1	3	-
EMP. PARTICULAR	3	2	2	1	3	-	-
ESTUDANTE	-	-	1	-	-	-	-
ENFERMEIRO	-	-	-	-	-	-	1
FERROVIÁRIO	2	1	2	-	-	1	-
FUNC. PÚBLICO	17	15	6	23	7	23	13
INDUSTRIAL	1	-	3	1	-	2	1
INST. E CAIXAS	2	-	-	2	-	-	-
JÓQUEI	-	-	-	-	-	-	2
IGNORADA	-	-	-	-	-	-	1
MARÍTIMO	3	8	4	-	4	4	1
MILITAR	8	8	3	7	10	3	5
MÚSICO	-	-	-	-	-	1	-
OPERÁRIO	27	14	21	18	19	26	23
PROF. LIBERAL	10	2	4	9	6	10	9
PROPRIETÁRIO	-	-	-	-	-	-	-
RÁDIO TELEGRAFISTA	-	-	-	-	-	-	-
TRABALHADOR BRAÇAL	1	1	-	1	-	-	2
TRANSPORTE	2	2	7	4	3	6	5
T O T A L	122	107	110	104	108	114	104

SEGUNDO A PROFISSÃO

SANTA-NA	ESPIRITO SANTO	SÃO CRISTOVÃO	ENG. VELHO	ENG. NOVO	INHÁUMA	IRAJÁ E JACAREPAG.	MADUREIRA	CAMPO GRANDE	TOTAL
-	2	2	-	1	-	-	-	3	9
1	2	-	-	-	-	1	1	-	11
1	-	-	-	-	1	-	-	-	5
-	3	2	3	1	2	1	-	3	27
44	40	31	49	49	38	42	34	40	669
-	-	-	-	-	-	-	-	-	6
2	-	1	4	2	2	2	2	-	26
-	1	2	2	-	-	1	1	-	8
-	-	-	1	-	-	1	-	-	3
1	1	1	-	-	1	1	-	2	13
15	19	18	13	23	21	10	22	12	257
-	2	3	-	-	-	-	-	-	13
-	3	-	-	1	-	-	2	-	10
-	-	-	-	-	-	-	-	-	2
1	-	-	-	-	2	-	-	-	4
-	-	5	-	1	2	-	2	1	35
9	8	7	4	8	6	15	9	9	119
-	-	-	-	-	1	-	-	-	2
24	26	19	23	19	23	30	26	24	362
6	7	9	4	7	4	1	6	9	103
1	-	-	-	-	-	-	-	-	1
-	-	-	1	1	-	-	-	-	2
-	-	-	-	1	-	-	-	-	6
6	5	3	3	2	5	3	2	3	61
11	119	103	107	116	108	108	107	106	1754

1310 C - CASAMENTOS, SEGUNDO A IDADE

HOMENS	M U L H E R E S									TOTAL
	MENOR DE 15 ANOS	DE 15 A 19	DE 20 A 24	DE 25 A 29	DE 30 A 34	DE 35 A 39	DE 40 A 49	DE 50 A 59	DE 60 E MAIS ANOS	
DE 15 A 19	2	20	8	2	-	-	-	-	-	32
DE 20 A 24	-	199	250	44	8	1	-	-	-	502
DE 25 A 29	1	175	305	141	18	7	-	-	-	647
DE 30 A 34	1	49	118	70	32	9	8	-	-	287
DE 35 A 39	-	15	28	38	27	25	6	1	-	140
DE 40 A 49	-	3	10	16	18	23	25	6	-	101
DE 50 A 59	-	-	2	1	4	3	13	11	-	34
DE 60 E MAIS ANOS	-	-	-	-	4	-	2	4	1	11
TOTAL	4	461	721	312	111	68	54	22	1	1754

CASAMENTOS REALIZADOS EM 1939 EM CONFRONTO COM OS DO ANO DE 1938.

MÊS	1939	1938	DIFERENÇAS EM 1939	
JANEIRO	903	918	-	15
FEVEREIRO	673	939	-	266
MARÇO	672	756	-	84
ABRIL	747	799	-	52
MAIO	1.062	1.037	+	25
JUNHO	1.053	818	+	205
JULHO	1.045	876	+	169
AGOSTO	515	421	+	94
SETEMBRO	1.088	941	+	147
OUTUBRO	814	708	+	106
NOVEMBRO	731	565	+	166
DEZEMBRO	1.754	1.577	+	177
TOTAL	11.057	10.385	+	672

II - TERRITÓRIO DO DISTRITO FEDERAL

113 - METEOROLOGIA E CLIMATOLOGIA

SERVIÇO DE METEOROLOGIA - MÊS DE DEZEMBRO:

DIA	PRESSÃO ATMOSFÉRICA A 0°, M/M	TEMPERATURA DO AR			CHUVA RECOLHIDA EM 24 HS. M/M
		MÉDIA C.	MÁXIMA C.	MÍNIMA C.	
1	754,2	26,9	33,7	23,7	0,0
2	57,2	23,5	25,3	22,6	0,0
3	55,7	24,2	27,1	21,8	16,6
4	54,9	26,0	31,3	21,4	1,4
5	57,4	23,3	31,2	22,0	0,0
6	61,6	21,2	22,5	20,1	0,4
7	60,8	21,4	23,0	20,0	0,9
8	60,3	21,7	24,7	20,4	7,3
9	59,3	21,8	23,2	20,0	0,0
10	55,8	23,8	26,9	21,2	0,2
11	753,4	24,6	28,4	22,2	0,0
12	50,4	25,5	30,4	22,3	1,3
13	54,8	22,8	25,0	19,4	2,7
14	59,5	21,2	22,7	20,0	0,0
15	61,5	21,1	22,5	19,4	0,0
16	61,3	21,2	22,4	19,0	0,0
17	58,0	22,9	25,6	19,4	0,0
18	57,4	23,8	25,8	21,6	4,7
19	57,3	25,0	29,8	23,3	6,2
20	54,5	28,5	32,2	23,5	0,0
21	755,2	26,7	30,0	23,3	0,1
22	55,5	22,2	23,3	21,6	3,6
23	55,1	25,1	30,3	21,2	6,0
24	58,2	24,5	27,4	23,2	4,5
25	59,8	23,8	24,7	22,9	0,0
26	56,2	24,1	27,4	22,3	10,0
27	53,5	24,8	29,1	23,0	0,2
28	53,9	23,7	25,8	21,9	3,6
29	58,2	23,5	26,4	21,3	7,5
30	60,7	23,6	25,5	21,7	0,0
31	61,1	23,0	24,7	21,8	0,2
MÉDIA	757,2	23,8	26,7	21,5	T - 77,4

17 - ESTUDO DEMOSOCIOLÓGICO

170 - CRIMES E CONTRAÇÕES

1700 - MORTES POR CRIMES

AUTÓPSIAS REALIZADAS PELO INSTITUTO MÉDICO LEGAL, NO MÊS DE DEZEMBRO:

ESPÉCIE	S E X O		TOTAL
	HOMENS	MULHERES	
ARMA DE FOGO	1	1	2
ARMA BRANCA	-	1	1

SEGUNDO O ESTADO CIVIL E NACIONALIDADE

SOLTEIROS		CASADOS			BRASILEIROS		TOTAL
HOMENS	MULHERES	HOMENS	MULHERES	TOTAL	HOMENS	MULHERES	
1	-	-	2	3	1	2	3

1701 - DEFLORAMENTOS

DEFLORAMENTOS CONSTATADOS PELO INSTITUTO MÉDICO LEGAL NO ANO DE 1939:

M E S E S	MENORES	M E S E S	MENORES
DEZEMBRO	54	MAIO	50
NOVEMBRO	42	ABRIL	58
OUTUBRO	62	MARÇO	70
SETEMBRO	58	FEVEREIRO	50
AGOSTO	44	JANEIRO	93
JULHO	55		
JUNHO	51	T O T A L	687

175 - SUICÍDIOS

I) SEGUNDO OS MEIOS EMPREGADOS

VENENO		QUEIMADURA FOGO		AFOGAMENTO		ENFORCAMENTO		TOTAL
H	M	H	M	H	M	H	M	
19	6	2	2	2	-	3	2	36

II) SEGUNDO O ESTADO CIVIL E NACIONALIDADE

SOLTEIROS		CASADOS		VIÚVOS		TOTAL	BRASILEIROS		ESTRANGEIROS		TOTAL
H	M	H	M	H	M		H	M	H	M	
21	5	2	3	3	2	36	21	8	5	2	36

179 - ACIDENTES

I) MORTOS POR ACIDENTES NO MÊS DE DEZEMBRO

AUTOMÓVEL		TREM		QUEDA		BONDE		ÔNIBUS		QUEIM. FOGO		TOTAL
H	M	H	M	H	M	H	M	H	M	H	M	
40	10	4	-	4	2	1	-	1	-	2	1	65

II) SEGUNDO O ESTADO CIVIL E NACIONALIDADE

SOLTEIROS		CASADOS		VIÚVOS		TOTAL	BRASILEIROS		ESTRANGEIROS		TOTAL
H	M	H	M	H	M		H	M	H	M	
28	10	16	7	3	1	65	40	12	6	7	65

CONTRIBUIÇÃO PARA AS EFEMÉRIDES
DA HISTÓRIA DO DISTRITO FEDERAL

CONTINUAÇÃO

- 1892 - 16 DE JANEIRO - É DADO INÍCIO AO SERVIÇO DE VACINAÇÃO OBRIGATORIA.
- 29 DE JANEIRO - É NOMEADO INTENDENTE O CIDADÃO ANTONIO PEREIRA LEITÃO, QUE TOMOU POSSE EM 1º DE FEVEREIRO, NO CONSELHO DA INTENDÊNCIA.
- 2 DE FEVEREIRO - O MINISTRO DO INTERIOR REFERENDOU O ATO DO CONSELHO DE INTENDÊNCIA QUE MANDAVA FIXAR OS DIAS 26, 27 E 28 DE JUNHO DE CADA ANO PARA OS FESTOS CONHECIDOS PELO NOME DE CARNAVAL. TEMPOS DEPOIS FOI O ATO REVOGADO.
- 10 DE FEVEREIRO - FOI NOMEADO MINISTRO DO INTERIOR O DR. FERNANDO LOBO LEITE PEREIRA QUE TOMOU POSSE A 11.
- 17 DE MARÇO - FOI APROVADO O REGIMENTO INTERNO DAS ESCOLAS MUNICIPAIS.
- 19 DE MARÇO - POR POSTURA MUNICIPAL FOI ESTABELECIDO, OBRIGATORIAMENTE, A VENDA DO PÃO A PESO.
- 31 DE MARÇO - FOI APROVADO PELO CONSELHO DE INTENDÊNCIA O PROJETO DO REGULAMENTO PARA A DIRETORIA DE OBRAS DA INTENDÊNCIA.
- 6 DE ABRIL - APARECE, NAS FOLHAS DA CIDADE, O MANIFESTO DE 13 GENERAIS.
- 7 DE ABRIL - PELO CONSELHO DE INTENDÊNCIA FOI APROVADO O REGULAMENTO SÔBRE A INSTRUÇÃO PRIMÁRIA NA CAPITAL FEDERAL.
- 12 DE ABRIL - TOMA POSSE COMO PRESIDENTE DO CONSELHO DA INTENDÊNCIA O DR. CÂNDIDO BARATA RIBEIRO.
- 27 DE ABRIL - O DISTRITO FEDERAL É ERIGIDO EM ARCEBISPADO.
- 4 E 5 DE MAIO - POSSE DOS NOVOS INTENDENTES.
- 17 DE MAIO - FICOU ASSIM DISTRIBUÍDO O GOVERNO MUNICIPAL: MAJOR ANTÔNIO R. DOS SANTOS FRANÇA E LEITE, INTENDENTE DA JUSTIÇA E INTERINAMENTE DA FAZENDA; CAPITÃO DE MAR E GUERRA FREDERICO G. LORENA, DA INSTRUÇÃO, ESTATÍSTICA E INFLAMÁVEIS; MANUEL DE BARRROS MEDEIROS, DO PATRIMÔNIO, PRAÇAS E RUAS; DR. ABDON MILANEZ, DA HIGIENE; DR. A. J. DE SIQUEIRA, DAS OBRAS E VIAÇÃO, E O DR. CÂNDIDO BARATA RIBEIRO, DO MATADOURO.
- 21 DE MAIO - É APROVADA A POSTURA SÔBRE OONSTRUÇÃO E RECONSTRUÇÃO DE PRÉDIOS.
- 25 DE MAIO - SÃO INICIADOS MELHORAMENTOS NO CANAL DO MANGUE.
- 9 DE JUNHO - O CONSELHO DE INTENDÊNCIA APROVA A POSTURA QUE PROÍBE A DEVASTAÇÃO DAS FLORESTAS DO DISTRITO FEDERAL.

7 DE JULHO - POSSE DO INTENDENTE, SR. JÚLIO DA SILVEIRA LOBO, QUE FICOU ENCARREGADO DA INTENDÊNCIA DA FAZENDA.

14 DE SETEMBRO - O DIÁRIO OFICIAL PASSA A FAZER AS PUBLICAÇÕES DOS ÁTOS OFICIAIS DA MUNICIPALIDADE, O QUE, ATÉ ENTÃO, VINHA SENDO FEITO PELO JORNAL DO COMÉRCIO.

20 DE SETEMBRO - SAÍ A LEI 85, CONHECIDA COMO LEI ORGÂNICA DO DISTRITO FEDERAL; EM VIRTUDE DESTA LEI PASSARAM PARA A MUNICIPALIDADE OS SEGUINTE SERVIÇOS: IRRIGAÇÃO DA CIDADE, LIMPEZA PÚBLICA, INCINERAÇÃO DE LIXO, CASA DE SÃO JOSÉ, FISCALIZAÇÃO DE TRABALHO DOS MENORES NAS FÁBRICAS, INSPETORIA GERAL DE HIGIENE, INSPETORIA GERAL DE INSTRUÇÃO, ESCOLA NORMAL, SERVIÇO DE VACINAÇÃO ANIMAL, ASILO DOS MENINOS DESVALIDOS, ASILO DE MENDICIDADE, PASSEIO PÚBLICO, LIMPEZA E SANEAMENTO DA LAGOA RODRIGO DE FREITAS, CONSERVAÇÃO DO JARDIM DA PRAÇA DA ACLAMAÇÃO.

3 DE DEZEMBRO - ASSUME A PRESIDÊNCIA DA INTENDÊNCIA E DA ADMINISTRAÇÃO MUNICIPAL, O DR. ALFREDO BARCELOS, E TOMAM POSSE OS PRIMEIROS INTENDENTES DA REPÚBLICA, ELEITOS PELO VOTO POPULAR.

3 DE DEZEMBRO - PASSANDO O DR. ALFREDO AUGUSTO VIEIRA BARCELOS A PRIMEIRO PREFEITO DO DISTRITO FEDERAL, ALIÁS, INTERINO, EM VISTA DO ARTIGO 2º DA LEI 85, ASSUME A PRESIDÊNCIA DO CONSELHO MUNICIPAL O DR. ANTÔNIO DIAS FERREIRA.

17 DE DEZEMBRO - POSSE DO PREFEITO CÂNDIDO BARATA RIBEIRO.

1893 - 14 DE JANEIRO - O GOVERNO MUNICIPAL RESTABELECE, NA ÉPOCA PRÓPRIA, O DIVERTIMENTO DENOMINADO CARNAVAL.

1 DE FEVEREIRO - É MANDADO PROCEDER ADMINISTRATIVAMENTE O LEVANTAMENTO E ORGANIZAÇÃO DA CARTA CADASTRAL TOPOGRÁFICA DO DISTRITO FEDERAL.

10 DE FEVEREIRO - O PREFEITO É AUTORIZADO A CONTRAIR UM EMPRÉSTIMO INTERNO ATÉ A QUANTIA DE DEZ MIL CONTOS.

9 DE MAIO - O DECRETO Nº 38, REGULA O ENSINO PÚBLICO NO DISTRITO FEDERAL.

26 DE MAIO - POSSE DO PREFEITO (INTERINO) ANTÔNIO DIAS FERREIRA.

27 DE JUNHO - POSSE DO PREFEITO HENRIQUE VALLADARES.

5 DE AGOSTO - O DECRETO Nº 44 REORGANIZA AS REPARTIÇÕES DA PREFEITURA MUNICIPAL. A MUNICIPALIDADE COMPREENDIA UMA SECRETARIA GERAL E 14 SERVIÇOS: DIRETORIA DA FAZENDA MUNICIPAL, DIRETORIA DO PATRIMÔNIO, DIRETORIA DE INSTRUÇÃO, DIRETORIA DE HIGIENE E ASSISTÊNCIA PÚBLICA, DIRETORIA DE OBRAS, INDÚSTRIA E VIAÇÃO, BIBLIOTECA, ARQUIVO, ALMOXARIFADO, INSPETORIA DAS MATAS E FLORESTAS, JARDINS PÚBLICOS, ARBORIZAÇÃO E CAÇA, INSPETORIA DE MATA MARÍTIMA E PESCA, AGÊNCIA DO IMPOSTO DO GADO, DIRETORIA DO MATADOURO, INSPETORIA DE LIMPEZA PÚBLICA E PARTICULAR

E AS AGÊNCIAS DA PREFEITURA. A PREFEITURA TINHA UM CORPO FUNCIONAL DE 785 FUNCIONÁRIOS, ALÉM DE UM GABINETE DO PREFEITO.

SETEMBRO - SÃO INICIADOS OS CALÇAMENTOS DAS RUAS DEZEMBARGADOR IZIDRO, BARÃO DO PILAR, SÃO JUSTINO, PATROCÍNIO, SILVA PINTO, TORRES HOMEM, FRANCISCO EUGÊNIO, OLIVEIRA FAUSTO E BAMBINA.

6 DE SETEMBRO - SEGUNDA REVOLTA DA ESQUADRA AINDA SOB A CHEFIA DE CUSTÓDIO DE MELO.

1894 - JANEIRO - SAÍ O PRIMEIRO NÚMERO DA REVISTA DO ARQUIVO MUNICIPAL.

2 DE FEVEREIRO - É FUNDADO O INSTITUTO PROFISSIONAL, EM REFORMA FEITA NO ANTIGO ASILO DOS MENORES DESVALIDOS.

6 DE FEVEREIRO - O DECRETO 75 - ORÇA A RECEITA E FIXA A DESPESA EM 27.321:366\$000.

7 DE FEVEREIRO - É PROVIDENCIADO, POR DECRETO MUNICIPAL, O ALARGAMENTO DA RUA DO NÚNCIO.

13 DE MARÇO - COMBATE ENTRE AS ESQUADRAS LEGAL E REVOLUCIONÁRIA, NA BAÍA DO RIO DE JANEIRO.

18 DE MARÇO - É INICIADO O PROLONGAMENTO DA RUA FIGUEIRA DE MELO.

19 DE MAIO - TORNA-SE PÚBLICA A PASSAGEM DO TUNEL QUE LIGA OS BAIRROS DE BOTAFOGO E COPACABANA, PERTENCENTES, ENTÃO, À COMPANHIA FERRO CARRIL JARDIM BOTÂNICO.

5 DE JUNHO - É CRIADO O LABORATÓRIO MUNICIPAL DE BROMATOLOGIA.

26 DE JUNHO - CRIOU-SE O INSTITUTO COMERCIAL, SÓ INSTALADO NO ANO SEGUINTE.

18 DE JULHO - O DECRETO Nº 102 REORGANIZA A PREFEITURA MUNICIPAL E CONSIDERA AS SEGUINTE DIRETORIAS GERAIS E IMEDIATAMENTE SUBORDINADAS AO PREFEITO: A SECRETARIA GERAL DA PREFEITURA PASSA A SE DENOMINAR DIRETORIA DO INTERIOR E ESTATÍSTICA, COMPREENDENDO OS SERVIÇOS DA INSPETORIA DE MATA MARÍTIMA E PESCA E DO ARQUIVO MUNICIPAL; A DIRETORIA DE FAZENDA, COMPREENDENDO A DIRETORIA DO PATRIMÔNIO, A AGÊNCIA DO IMPOSTO DE GADO E O ALMOXARIFADO; A DIRETORIA DE OBRAS E VIAÇÃO SUBORDINANDO A INSPETORIA DAS MATAS, FLORESTAS, JARDINS PÚBLICOS, ARBORIZAÇÃO E CAÇA, COM A NOVA DENOMINAÇÃO DE INSPETORIA DE MATA, JARDINS E CAÇA E A INSPETORIA DE LIMPEZA PÚBLICA E PARTICULAR; DIRETORIA DA INSTRUÇÃO, SUBORDINANDO A BIBLIOTECA; E A DIRETORIA DE HIGIENE E ASSISTENCIA PÚBLICA.

27 DE JULHO - É DADO REGULAMENTO À DIRETORIA DO INTERIOR E ESTATÍSTICA (DECRETO 22).

31 DE AGOSTO - SAÍ O REGULAMENTO PARA O ARQUIVO DO DISTRITO FEDERAL (DECRETO 25).

20 DE SETEMBRO - É REGULAMENTADA A DIRETORIA DE FAZENDA.

12 DE NOVEMBRO - INAUGURAÇÃO DO MONUMENTO DO GENERAL OZÓRIO, NA PRAÇA 15 DE NOVEMBRO.

15 DE NOVEMBRO - POSSE DE PRUDENTE DE MORAIS, PRESIDENTE DA REPÚBLICA.
 30 DE NOVEMBRO - FICA REGULAMENTADO O INSTITUTO COMERCIAL (DECRETO Nº 28).
 7 DE DEZEMBRO - O PREFEITO É AUTORIZADO A CONTRAIR UM EMPRÉSTIMO ATÉ A QUANTIA DE 40.000:000\$000. É CONTRAÍDO NO ANO CORRENTE UM EMPRÉSTIMO DE 5.000:000\$.
 29 DE DEZEMBRO - O DECRETO Nº 30 DÁ O REGULAMENTO PARA A DIRETORIA DE OBRAS E VIAÇÃO.
 29 DE DEZEMBRO - SAÍ O REGULAMENTO DO INSTITUTO PROFISSIONAL (DECRETO 31).
 29 DE DEZEMBRO - É REGULAMENTADO O ALMOXARIFADO (DECRETO 32).

1895 - 1 DE JANEIRO - POSSE DO PREFEITO FRANCISCO FURQUIM WERNECK DE ALMEIDA.
 10 DE MAIO - É CRIADO O TEATRO DRAMÁTICO MUNICIPAL QUE TEVE O SEU PRIMEIRO DIRETOR EM ANTÔNIO SOUSA MARTINS.
 28 DE MAIO - MORRE O PATRIÓTICO E HEROICO ALMIRANTE SALDANHA MARINHO.
 1 DE JULHO - TEVE INÍCIO O SERVIÇO DE INHUMAÇÃO DO CEMITÉRIO DO REALENGO.
 26 DE OUTUBRO - É CONSIDERADA REPARTIÇÃO AUTÔNOMA, INDEPENDENTE DA DIRETORIA DE FAZENDA, A SUB-DIRETORIA DO PATRIMÔNIO (DECRETO 190).
 26 DE OUTUBRO - DA DIRETORIA DE OBRAS E VIAÇÃO, SAÍ A INSPETORIA DE MATAS, JARDINS, ARBORIZAÇÃO E CAÇA. (DECRETO 190).
 11 DE NOVEMBRO - É ORÇADA A RECEITA E FIXADA A DESPESA EM 15.367:410\$000 PARA 1896.
 11 DE DEZEMBRO - O DECRETO 36-A DÁ REGULAMENTO PARA A INSPETORIA DE MATAS, JARDINS, ARBORIZAÇÃO E CAÇA.
 11 DE DEZEMBRO - É REGULAMENTADA A CASA SÃO JOSÉ (DECRETO 37).
 14 DE DEZEMBRO - SAÍ O REGULAMENTO PARA A INSPETORIA DO SERVIÇO DE ISOLAMENTO E DESINFECÇÃO (DECRETO 38).
 16 DE DEZEMBRO - É BAIXADO, PELO PREFEITO, O REGULAMENTO PARA O ASILO DA MENDICIDADE (DECRETO 38 A).
 16 DE DEZEMBRO - O DECRETO 40 FIXA O REGULAMENTO PARA O MATADOURO DE SANTA CRUZ.
 18 DE DEZEMBRO - É DADO O REGULAMENTO PARA O ENTREPOSTO DE CARNES EM SÃO DIOGO.
 DEZEMBRO - APARECE UMA FORTE EPIDEMIA DE VARÍOLA.
 DEZEMBRO - A MUNICIPALIDADE LANÇOU EMPRÉSTIMO NO VALOR DE 14.000:000\$000 DURANTE O ANO CORRENTE.

1896 - 10 DE FEVEREIRO - O PREFEITO RESOLVE SUBORDINAR, DIRETAMENTE, À DIRETORIA DE HIGIENE, A INSPETORIA DE LIMPEZA PÚBLICA E PARTICULAR E OS CEMITÉRIOS MUNICIPAIS.
 10 DE MARÇO - É CONSIDERADO FERIADO MUNICIPAL O DIA
 20 DE JANEIRO, COMEMORATIVO À FUNDAÇÃO DA CIDADE.

19 DE MARÇO - AUTORIZA O PREFEITO A CONSTRUÇÃO DE UM CEMITÉRIO MUNICIPAL NA ILHA DO GOVERNADOR.

8 DE JUNHO - SAI O NOVO REGULAMENTO DA DIRETORIA GERAL DE HIGIENE E ASSISTÊNCIA PÚBLICA (DECRETO N. 282).

1 DE AGOSTO - SÃO ALTERADAS AS ARMAS MUNICIPAIS (DECRETO 312).

24 DE OUTUBRO - É REGULAMENTADO O SERVIÇO DOMÉSTICO.

17 DE DEZEMBRO - É REGULADA A COBRANÇA DO IMPOSTO DE TEATRO.

DEZEMBRO - O PREFEITO TOMA PROVIDÊNCIAS PARA O CALÇAMENTO DAS RUAS CONDE DE BAEPENDI, 24 DE MAIO, A NA NERI, RADMARKER, SALGADO ZENHA, SILVEIRA MARTINS, CORRÊA DUARA, PRAIA DO FLAMENGO, PAULA E SILVA, BITTENCOURT DA SILVA, VIÚVA CLAUDIO, CONDE PORTO ALEGRE, VIEIRA SOUTO, RUA AGUIAR, GARIBALDI, RINTO GUÊDES, CONDE DE BOMFIM, MAXWELL, ALZIRA BRANDÃO, PIRASSINUNGA, ALMIRANTE TAMANDARÉ, BARROSO, BAIXÃO DE MESQUITA.

DEZEMBRO - NO DECORRER DO ANO FOI LANÇADO UM EMPRÉSTIMO NO VALOR DE 20.000:000\$000.

1897 - 28 DE JANEIRO - FUNDAÇÃO DA ACADEMIA BRASILEIRA DE LETRAS.

1 DE FEVEREIRO - CRIAÇÃO DA DIRETORIA GERAL DE SAÚDE PÚBLICA (DECRETO 2449), EM SUBSTITUIÇÃO AO INSTITUTO SANITÁRIO E A INSPECTORIA GERAL DE SAÚDE DOS PORTOS.

24 DE FEVEREIRO - INAUGURAÇÃO DO PALÁCIO DO CATETE, COMO SÉDE DO GOVERNO, PELO DR. MANUEL VITORINO, VICE-PRESIDENTE EM EXERCÍCIO.

9 DE ABRIL - É REGULADO O ENSINO PÚBLICO MUNICIPAL (DECRETO 52).

23 DE ABRIL - O DECRETO 54 DÁ REGULAMENTO À ESCOLA NORMAL.

23 DE ABRIL - É REGULAMENTADO O INSTITUTO COMERCIAL (DECRETO 55).

23 DE ABRIL - SAI O REGULAMENTO DO INSTITUTO PROFISSIONAL (DECRETO 56).

1 DE MAIO - INAUGURAÇÃO DA ESTÁTUA DE JOSÉ DE ALENCAR, NA PRAÇA DO MESMO NOME.

15 DE MAIO - O DECRETO 57 DÁ REGULAMENTO AO PEDAGOGIUM DO DISTRITO FEDERAL.

5 DE NOVEMBRO - REGRESSO DAS TROPAS DE CANUDOS.

5 DE NOVEMBRO - ATENTADO CONTRA O PRESIDENTE PRUDENTE DE MORAIS, NO QUAL FOI MORTO O MARECHAL CARLOS MACHADO BITTENCOURT, MINISTRO DA GUERRA, QUE NA OCASIÃO SE ACHAVA AO LADO DO CHEFE DA NAÇÃO, E A QUEM, NO MOMENTO, PROCUROU DEFENDER.

CONTINUA

I - P A R T E

I - E S T A T Í S T I C A E C O N Ô M I C A

ARRECAÇÃO DA PREFEITURA	3
DISCRIMINAÇÃO DA ARRECAÇÃO POR DEPARTAMENTO	4
ESPECIFICAÇÃO DA RENDA	8
DESPESA DA PREFEITURA	38
DISCRIMINAÇÃO DA DESPESA POR DEPARTAMENTO	39
ESTATÍSTICA DO MERCADO FINANCEIRO E MONETÁRIO	
TÍTULOS MOBILIÁRIOS MUNICIPAIS	43
VENDAS DAS APÓLICES MUNICIPAIS	44
ESTATÍSTICA DOS TRANSPORTES E DAS COMUNICAÇÕES	
AUTOMOVEIS EM CIRCULAÇÃO	47
CARRIS	48
AUTO ÔNIBUS	54
BARCAS	61
OUTROS VEÍCULOS	61
SERVIÇO TELEFÔNICO	62
ESTATÍSTICA DOS PREÇOS	
PREÇOS MÉDIOS DOS GÊNEROS ALIMENTÍCIOS	65
ESTATÍSTICA DO COMÉRCIO	
MATADOUROS E FRIGORÍFICOS	70
ESTATÍSTICA DO CONSUMO	
CARNES VERDES	72
ALIMENTOS	75
ESTATÍSTICA DO TRABALHO	
FREQUÊNCIA DO PESSOAL DAS DIVERSAS DEPENDÊNCIAS	77
ESTATÍSTICA DAS OBRAS PÚBLICAS	
SERVIÇOS NA VIA PÚBLICA	78
ESTATÍSTICA DA PRODUÇÃO INDUSTRIAL	
PRODUÇÃO MINERAL	83
ESTATÍSTICA AGRÁRIA E FLORESTAL	
SERVIÇOS MUNICIPAIS DIVERSOS	84
PROTEÇÃO À LAVOURA	86

2 - ESTATÍSTICA SANITÁRIA

ESTATÍSTICA DA ASSISTÊNCIA MÉDICO SANITÁRIA INDIVIDUAL

ESTATÍSTICA MÉDICO HOSPITALAR	87
MOVIMENTO DE HOSPITAIS E DISPENSÁRIOS	87
SERVIÇOS AUXILIARES DAS CLÍNICAS	95
SOCORROS URGENTES - ACIDENTES	96
SOCORROS URGENTES - CASOS CLÍNICOS	101
MOVIMENTO DE AMBULÂNCIAS E OUTROS VEÍCULOS	106

ESTATÍSTICA MÉDICO SOCIAL

ASILO SÃO FRANCISCO DE ASSÍS	107
ALBERGUE DA BOA VONTADE	108
INSTITUTO PASTEUR	111
CEMITÉRIOS MUNICIPAIS	112

ESTATÍSTICA MÉDICO ADMINISTRATIVA

MOVIMENTO DO CENTRO DE PERÍCIAS MÉDICAS	113
---	-----

ESTATÍSTICA DA LIMPEZA PÚBLICA E PARTICULAR

ARRECADAÇÃO DO LIXO	114
PROFILAXIA URBANA	114

3 - ESTATÍSTICA CULTURAL

BIBLIOTECAS

BIBLIOTECA MUNICIPAL	115
----------------------	-----

BIBLIOTECAS DIVERSAS

BIBLIOTECA DO INSTITUTO DE EDUCAÇÃO	120
-------------------------------------	-----

EXPOSIÇÕES PÚBLICAS

AQUÁRIOS	120
----------	-----

4 - ESTATÍSTICA SOCIAL

PREVIDÊNCIA E ASSISTÊNCIA SOCIAL

INSTITUTOS DE CONTRIBUIÇÃO OBRIGATÓRIA	121
MONTEPIO MUNICIPAL	121
ASSISTÊNCIA MÉDICO CIRÚRGICA DOS EMPREGADOS MUNICIPAIS	122

CAIXAS E ASSOCIAÇÕES DIVERSAS

CAIXA REGULADORA DE EMPRÉSTIMOS	125
---------------------------------	-----

ALHORAMENTOS URBANOS

DINÂMICA DAS CONSTRUÇÕES PARTICULARES	126
ÁREAS LICENCIADAS	126
CONSTRUÇÕES, RECONSTRUÇÕES E ACRÉSCIMOS	128
OBRAS DIVERSAS, SEM ACRÉSCIMOS DE ÁREA	129
OBRAS DIVERSAS, COM ACRÉSCIMOS DE ÁREA	129

SEGURANÇA MUNICIPAL

POLÍCIA MUNICIPAL	130
OCCORRÊNCIAS NAS DELEGACIAS DE SEGURANÇA	130

PROPRIÉDAD E IMOBILIÁRIA

TRANSFERÊNCIA DE IMÓVEIS	131
TRANSFERÊNCIA DE IMÓVEIS, SEGUNDO O VALOR	132

II - PARTE

I - ESTATÍSTICA ECONÔMICA

IMPOSTOS - RENDAS INTERNAS	135
IMPOSTOS - RENDAS ADUANEIRAS	139
MOVIMENTO BANCÁRIO	144

CAIXA ECONÔMICA

MOVIMENTO GERAL DE CAIXA, DE TODOS OS DEPARTAMENTOS	146
---	-----

ESTATÍSTICA DO MERCADO FINANCEIRO E MONETÁRIO

TÍTULOS MOBILIÁRIOS	149
MOVIMENTO DA BOLSA	149
CÂMBIO	149

ESTATÍSTICA DOS TRANSPORTES E DAS COMUNICAÇÕES

MOVIMENTO FERROVIÁRIO	153
STRADAS DE FERRO DO DISTRITO FEDERAL	153
PASSAGEIROS TRANSPORTADOS PELA E.F. LEOPOLDINA	153
MOVIMENTO RODOVIÁRIO - BARREIRAS DO DISTRITO FEDERAL	153
MOVIMENTO MARÍTIMO	162
ARCAS	163
MOVIMENTO AÉREO - AERONÁUTICA CIVIL	164
CORREIOS - TERRESTRE E MARÍTIMO	164
AÉREO	167
TELÉGRAFOS	167

ESTATÍSTICA DOS PREÇOS

JUNTA DOS CORRETORES E BOLSA DE MERCADORIAS	168
COTAÇÃO DO ALGODÃO	171
COTAÇÃO DO AÇUCAR	172
COTAÇÃO DO CHARQUE	173

ESTATÍSTICA DO COMÉRCIO

COMÉRCIO DE IMPORTAÇÃO	174
IMPORTAÇÃO DOS ESTADOS	174

ESTATÍSTICA DO CONSUMO

CONSUMO DO LEITE	179
CONSUMO DO PÃO	180

ESTATÍSTICA DA PRODUÇÃO INDUSTRIAL

PRODUÇÃO DA ENERGIA ELÉTRICA	181
PRODUÇÃO DO GÁS	181
INDÚSTRIA QUÍMICA E FARMACÊUTICA	181
RESCA	182
PROPRIEDADE INDUSTRIAL	186

2 - ESTATÍSTICA SANITÁRIA

ESTATÍSTICA DA ASSISTÊNCIA MÉDICO CIRÚRGICA

HOSPITAIS E CASAS DE SAÚDE	188
----------------------------	-----

ESTATÍSTICA DA PROFILAXIA

CAMPANHAS SANITÁRIAS	190
SERVIÇOS DA PESTE	190
SERVIÇOS DE PROFILAXIA DA MALÁRIA	191
CEMITÉRIOS	193
CEMITÉRIOS PÚBLICOS	193
CEMITÉRIOS PARTICULARES	193

3 - ESTATÍSTICA CULTURAL

MUSEUS

MUSEU NACIONAL	194
MUSEU NACIONAL DE BELAS ARTES	195

BIBLIOTECAS

BIBLIOTECA NACIONAL DO RIO DE JANEIRO	196
BIBLIOTECA DO DEPARTAMENTO ADMINISTRATIVO DO SERVIÇO PÚBLICO	196
BIBLIOTECA DO CORPO DE BOMBEIROS	197
BIBLIOTECA DA ESCOLA NACIONAL DE ENGENHARIA	197

BIBLIOTECA DA FACULDADE NACIONAL DE DIREITO	198
BIBLIOTECA DA CASA RUI BARBORA	199
BIBLIOTECA DO CLUBE MILITAR	199
BIBLIOTECA DA FACULDADE NACIONAL DE MEDICINA	200
BIBLIOTECA DO REAL GABINETE PORTUGUÊS DE LEITURA	200
BIBLIOTECA DA SOCIEDADE DE GEOGRAFIA DO RIO DE JANEIRO	201
BIBLIOTECA DO SERVIÇO DE ESTATÍSTICA DA PROD. DO MIN. DA AGRIC.	201
BIBLIOTECA DO OBSERVATÓRIO NACIONAL	202

ARQUIVOS	
ARQUIVO DA MARINHA	202

- ESTATÍSTICA JUDICIÁRIA


SUPREMO TRIBUNAL FEDERAL	203
MOVIMENTO DO TRIBUNAL DE APELAÇÃO	204
JUSTIÇA LOCAL DO DISTRITO FEDERAL	
ARTÓRIOS DE PROTESTOS DE LETRAS	208


- ESTATÍSTICA SOCIAL

BENEFICÊNCIA E ASSISTÊNCIA SOCIAL	
SILOS	211
SEGURANÇA COLETIVA E INDIVIDUAL	
CORPO DE BOMBEIROS	213
DIVERSÕES	
TEATROS E CASAS DE DIVERSÕES	215

III - PARTE

MOVIMENTO DA POPULAÇÃO	216
CENSAIMENTOS - MOVIMENTO NAS PRETORIAS	218
CENSAIMENTOS - SEGUNDO A NACIONALIDADE	219
CENSAIMENTOS - SEGUNDO O ESTADO CIVIL	220
CENSAIMENTOS - SEGUNDO A PROFISSÃO	222
CENSAIMENTOS - SEGUNDO A IDADE	222
CENSAIMENTOS REALIZADOS EM 1939 EM CONFRONTO COM OS DO ANO DE 1938	222
TERRITÓRIO DO DISTRITO FEDERAL	223
METEOROLOGIA E CLIMATOLOGIA	
ESTUDO DEMO-SOCIOLÓGICO	224
CRIMES E CONTRAVENÇÕES	224
MORTES POR CRIME	224
DEFLORAMENTOS	225
SUICÍDIOS	225
ACCIDENTES	
HISTÓRIA	226
CONTRIBUIÇÃO PARA AS EFEMÉRIDES DA HISTÓRIA DO D. FEDERAL	226





M. FAZENDA
D.A - NRA - GB

40395

COM. INVENTARIO
PORT. 114/73

Este livro deve ser devolvido na última data carimbada

601 - 48

318.154

M548

Distrito Federal, Depart. Geografia
e Estatística.

AUTOR

Mensario estatístico.

TÍTULO

1939 - Out-Dezembro

Devolver em

NOME DO LEITOR

601-48

