

P R E F E I T U R A D O D I S T R I T O F E D E R A L

M E N S Á R I O E S T A T Í S T I C O

PUBLICAÇÃO DA DIRETORIA DE ESTATÍSTICA MUNICIPAL

P R E F E I T O

DR. HENRIQUE DODSWORTH

SECRETÁRIO E CHEFE DO GABINETE DO PREFEITO

DR. JORGE DE TOLEDO DODSWORTH

SECRETÁRIO GERAL DE ADMINISTRAÇÃO

DR. JORGE DE TOLEDO DODSWORTH

SECRETÁRIO GERAL DE FINANÇAS

DR. MARIO MELLO

SECRETÁRIO GERAL DE EDUCAÇÃO E CULTURA

DR. PIO BORGES DE CASTRO

SECRETÁRIO GERAL DE SAÚDE E ASSISTÊNCIA

DR. CLEMENTINO FRAGA

SECRETÁRIO GERAL DE VIAÇÃO, TRABALHO E OBRAS PÚBLICAS

DR. EDISON DE JUNQUEIRA PASSOS

PRESIDENTE DO TRIBUNAL DE CONTAS

CÔNEGO OLYMPIO DE MELLO

PROCURADOR GERAL DA FAZENDA MUNICIPAL

DR. JOSÉ SABOIA VIRIATO DE MEDEIROS

RETOR DE ESTATÍSTICA MUNICIPAL - DR. SÉRGIO NUNES DE MAGALHÃES JR.

A G O S T O

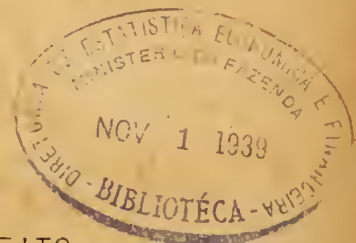
ANO I

RUA DO NÚNCIO 78

RIO DE JANEIRO

1939

NÚMERO 8



NO PRIMEIRO SEMESTRE DE 1939 FORAM REGISTRADOS, NO DISTRITO FEDERAL, 14.929 ÓBITOS, DOS QUAIS 2.568 TIVERAM COMO CAUSA A TUBERCULOSE PULMONAR; DE ACORDO COM ESSES DADOS E CONSIDERANDO A POPULAÇÃO DE 1.840.000 HABITANTES, HA 84,3% DE PROBABILIDADES DE QUE O NÚMERO DE TUBERCULOSOS NO DISTRITO FEDERAL ES TEJA COMPREENDIDO ENTRE 102.794 E 108.192.

21 - ESTATÍSTICA ECONÔMICA

218 - ESTATÍSTICA FINANCEIRA

2182 - ARRECAÇÃO DA PREFEITURA

MOVIMENTO GERAL NO MÊS DE AGÔSTO

DIA	ARRECAÇÃO MUNICIPAL	COBRANÇA FEDERAL	TOTAL
		60% DA MUNICIPALIDADE	
1	718:283,100	-	718:283,100
2	992:089,100	1.609:040,000	2.601:129,100
3	763:572,600	137:195,000	900:767,600
4	908:532,200	152:174,000	1.060:706,200
5	364:589,300	162:570,000	527:159,300
7	1.169:308,900	113:224,000	1.282:532,900
8	1.106:342,700	112:959,000	1.219:301,700
9	1.624:017,200	136:028,000	1.760:045,200
10	962:168,000	146:076,000	1.108:244,000
11	1.716:997,400	130:319,000	1.847:316,400
12	645:642,400	128:568,000	774:210,400
14	1.946:906,400	43:558,000	1.990:464,400
15	1.651:582,000	995:548,000	2.647:130,000
16	1.001:517,900	124:691,000	1.126:208,900
17	1.641:736,600	158:039,000	1.799:775,600
18	954:238,500	109:840,000	1.064:078,500
19	436:891,900	73:108,000	509:999,900
21	1.041:871,100	40:709,000	1.082:580,100
22	892:261,400	183:316,000	1.075:577,400
23	1.378:648,300	121:238,000	1.499:886,300
24	999:172,000	161:047,000	1.160:219,000
25	1.105:871,100	96:182,000	1.202:053,100
26	1.293:815,500	108:395,000	1.402:210,500
28	1.407:567,500	44:868,000	1.452:435,500
29	1.624:561,100	214:985,000	1.839:546,100
30	2.151:991,300	213:275,000	2.370:264,300
31	2.385:618,100	432:302,000	2.818:420,100
TOTAL	32.885:793,600	5.954:752,000	38.840:545,600

2182 - A - DISCRIMINAÇÃO DA ARRECADAÇÃO POR DEPARTAMENTOS

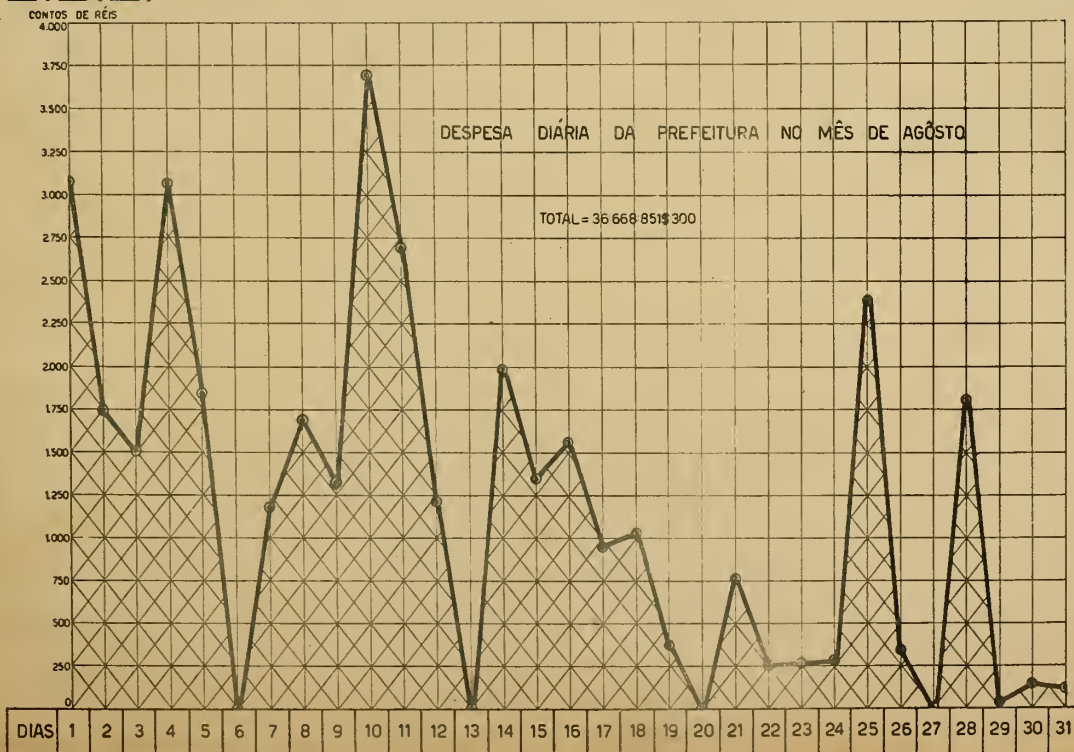
MOVIMENTO DIÁRIO E PERCENTAGEM DA ARRECADAÇÃO PELOS DEPARTAMENTOS:
RENDAS DIVERSAS, IMPOSTO DE LICENÇAS E RENDA IMOBILIÁRIA

DIA	D. R. D.		D. I. L.		D. R. I.	
	IMPORTÂNCIA	%	IMPORTÂNCIA	%	IMPORTÂNCIA	%
1	503:573,100	70,11	36:922,800	5,14	177:787,200	24,75
2	523:813,100	52,80	218:595,500	22,03	249:680,500	25,17
3	477:944,300	62,59	48:588,700	6,36	237:039,600	31,04
4	458:917,700	50,51	228:802,900	25,18	220:811,600	24,30
5	217:283,600	59,60	53:371,100	14,64	93:934,600	25,76
7	534:572,100	45,72	203:624,500	17,41	431:112,300	36,87
8	575:982,400	52,06	92:001,200	8,31	438:359,100	39,62
9	1.034:736,900	63,71	191:092,800	11,77	398:187,500	24,52
10	489:018,200	50,82	42:423,600	4,41	430:726,200	44,77
11	772:784,300	45,01	213:365,900	12,43	730:847,200	42,56
12	336:839,500	52,17	32:720,800	5,07	276:082,100	42,76
14	469:069,000	24,09	274:783,400	14,11	1.203:054,000	61,79
15	705:590,700	42,72	53:980,400	3,27	892:010,900	54,01
16	428:189,700	42,75	272:654,100	27,22	300:674,100	30,02
17	1.199:168,800	73,04	79:094,000	4,82	363:473,800	22,14
18	464:204,700	48,65	175:556,700	18,40	314:477,100	32,95
19	304:720,900	69,75	17:546,600	4,02	114:624,400	26,23
21	410:212,600	39,37	177:817,400	17,07	453:841,100	43,56
22	425:166,300	47,65	56:300,700	6,31	410:794,400	46,04
23	749:413,200	54,36	135:495,600	9,83	493:739,500	35,81
24	446:668,800	44,70	33:458,900	3,35	519:044,300	51,95
25	409:363,800	37,02	7:984,800	0,72	688:522,500	62,26
26	646:040,800	49,93	27:275,100	2,11	620:499,600	47,96
28	476:067,000	33,82	37:271,200	2,65	894:229,300	63,53
29	366:374,900	22,55	9:358,000	0,58	1.248:828,200	76,87
30	375:163,100	17,43	5:254,000	0,24	1.771:574,200	82,32
31	509:061,200	21,34	5:814,000	0,24	1.870:742,900	78,42
TOTAL	14.309:940,700	43,51	2.731:154,700	8,30	15.844:698,200	43,18

ARRECAÇÃO DIÁRIA DA PREFEITURA NO MÊS DE AGÔSTO.



DESPESA DIÁRIA DA PREFEITURA NO MÊS DE AGÔSTO



CA
SA
SA
SA
SA
AJ
SA
SA
GL
LA
GA
CC
SA
GA
ES
RI
EM
SA

1) RENDA DA DIRETORIA DE FISCALIZAÇÃO

MOVIMENTO DO MÊS DE AGOSTO:

ESPECIFICAÇÃO	IMPORTÂNCIA
FISCALIZAÇÃO EXTERNA	9:624\$900
IMFLAMÁVEIS	1.729:437\$100
AFERIÇÃO	115:082\$900
EMPLACAMENTO	344:777\$000
DELEGACIAS FISCAIS	239:481\$800
T O T A L	2.483:403\$700

RENDAS DAS DELEGACIAS FISCAIS:




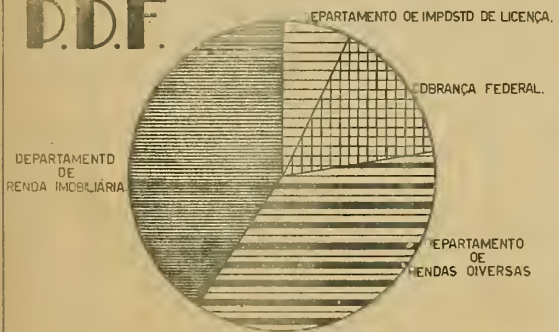
DELEGACIA	IMPORTANCIA	DELEGACIA	IMPORTÂNCIA
CANDELÁRIA	4:175\$100	TIJUCA	2:722\$400
SÃO JOSÉ	20:834\$400	ANDARAÍ	3:944\$000
SANTA RITA	6:620\$400	ENG. NOVO	5:053\$400
SÃO DOMINGOS	5:065\$900	MÉIER	2:145\$300
SACRAMENTO	13:403\$600	INHAÚMA	26:412\$200
AJUDA	12:571\$900	PIEDADE	4:447\$300
SANTO ANTÔNIO	9:518\$700	PENHA	2:589\$200
SANTA TEREZA	29:895\$700	IRAJÁ	23:113\$000
GLÓRIA	14:237\$000	PAVUNA	11:247\$800
LAGOA	4:049\$000	MADUREIRA	5:590\$200
GÁVEA	6:061\$000	ANCHIETA	3:179\$800
CCPACABANA	18:685\$400	JACAREPAGUÁ	5:829\$000
SANTANA	16:781\$900	REALENGO	8:134\$100
GAMDOA	2:527\$500	CAMPO GRANDE	4:772\$200
ESPÍRITO SANTO	2:681\$900	GUARATIBA	995\$000
RIO, COMPRIDO	3:247\$200	SANTA CRUZ	1:871\$200
ENG. VELHO	2:071\$500	ILHAS	2:898\$400
SÃO CRISTÓVÃO	2:109\$200	T O T A L	239:481\$800

COBRANÇA DIÁRIA DA DIRETORIA DE FISCALIZAÇÃO NO MÊS DE AGOSTO

D I A	BRUTO	DEDUÇÃO	LÍQUIDO
1	76:784,800	4:718,000	72:066,800
2	73:376,800	1:844,000	71:532,800
3	103:837,600	4:358,000	99:479,600
4	66:739,900	1:359,500	65:380,400
5	60:979,800	1:552,000	59:427,800
7	50:688,000	1:952,500	48:735,500
8	119:388,600	5:027,000	114:361,600
9	87:134,000	5:711,000	81:423,000
10	82:536,300	3:082,000	79:454,300
11	373:564,500	4:144,000	369:420,500
12	53:197,000	2:123,000	51:074,000
14	66:540,300	2:506,000	64:034,300
15	64:115,000	3:068,000	61:047,000
16	64:596,800	1:555,000	63:041,800
17	131:383,700	4:324,000	127:059,700
18	71:775,100	2:535,000	69:240,100
19	55:573,100	2:180,000	53:393,100
21	26:893,300	2:387,000	24:506,300
22	86:963,100	3:465,000	83:498,100
23	398:122,700	1:960,000	396:162,700
24	23:584,800	2:835,000	20:749,800
25	29:235,700	3:235,500	26:000,200
26	16:250,000	945,000	15:305,000
28	62:245,800	5:315,000	56:930,800
29	25:923,200	3:377,500	22:545,700
30	56:394,400	3:232,000	53:162,400
31	160:579,400	3:283,000	157:296,400
TOTAL	2.488:403,700	82:074,000	2.406:329,700



DIRETORIA DE ESTATISTICA MUNICIPAL ARRECAÇÃO E DESPESA DA PREFEITURA NO MÊS DE AGOSTO DE 1939



MOVIMENTO DO MÊS DE AGOSTO

D I A	ATLÂNTICO		COPACABANA		URCA	
	MESA	IMPOSTO	MESA	IMPOSTO	MESA	IMPOSTO
1	12	14:000,000	20	16:000,000	25	17:250,000
2	13	14:250,000	20	16:000,000	25	17:250,000
3	11	13:750,000	21	16:250,000	25	17:250,000
4	14	14:500,000	20	16:000,000	25	17:250,000
5	17	15:250,000	21	16:250,000	25	17:250,000
6	17	15:250,000	21	16:250,000	24	17:000,000
7	12	14:000,000	20	16:000,000	24	17:000,000
8	13	14:250,000	20	16:000,000	24	17:000,000
9	13	14:250,000	20	16:000,000	25	17:250,000
10	13	14:250,000	19	15:750,000	25	17:250,000
11	13	14:250,000	19	15:750,000	25	17:250,000
12	17	15:250,000	21	16:250,000	25	17:250,000
13	16	15:000,000	20	16:000,000	24	17:000,000
14	11	13:750,000	18	15:500,000	24	17:000,000
15	11	13:750,000	20	16:000,000	24	17:000,000
16	12	14:000,000	19	15:750,000	24	17:000,000
17	13	14:250,000	19	15:750,000	24	17:000,000
18	12	14:000,000	19	15:750,000	24	17:000,000
19	16	15:000,000	20	16:000,000	25	17:250,000
20	14	14:500,000	19	15:750,000	24	17:000,000
21	11	13:750,000	18	15:500,000	24	17:000,000
22	10	13:500,000	17	15:250,000	23	16:750,000
23	11	13:750,000	18	15:500,000	23	16:750,000
24	12	14:000,000	18	15:500,000	23	16:750,000
25	11	13:750,000	18	15:500,000	23	16:750,000
26	16	15:000,000	21	16:250,000	25	17:250,000
27	14	14:500,000	18	15:500,000	24	17:000,000
28	10	13:500,000	16	15:000,000	23	16:750,000
29	12	14:000,000	18	15:500,000	23	16:750,000
30	12	14:000,000	17	15:250,000	23	16:750,000
31	13	14:250,000	16	15:000,000	25	17:250,000
TOTAL	-	441:500,000	-	483:750,000	-	528:250,000

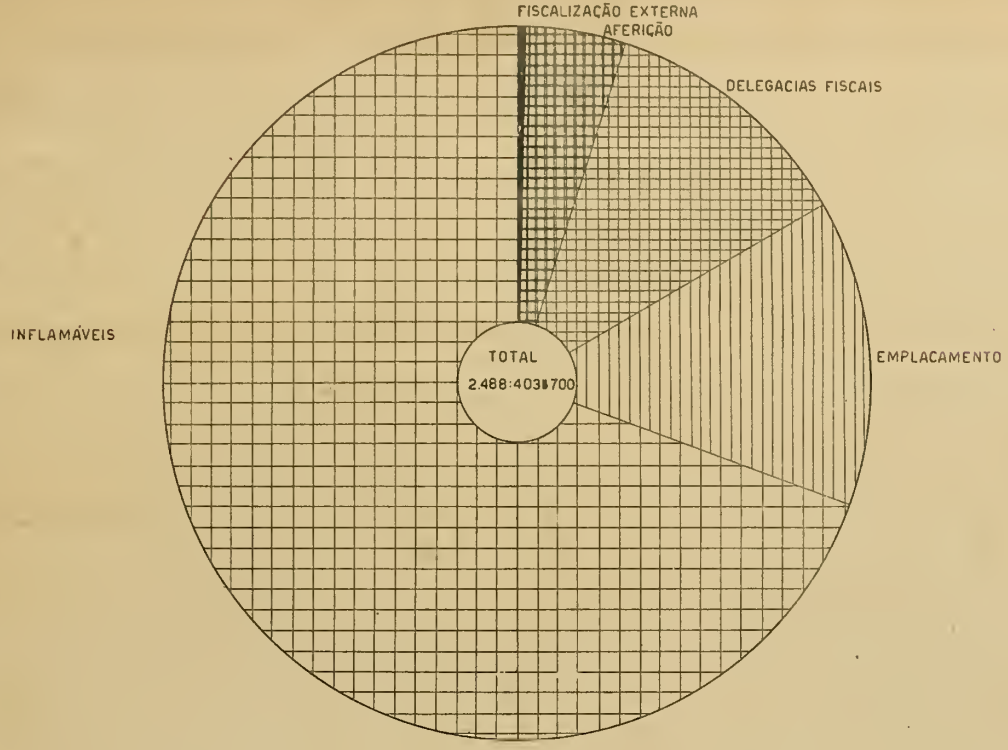
RENDA DOS CASINOS BALNEÁRIOS NO MÊS DE AGÔSTO, COMPARADA COM OS MÊSES DE JULHO E JUNHO:

MÊS	ATLÂNTICO	COPACABANA	URCA	TOTAL
AGÔSTO	441:500,000	488:750,000	528:250,000	1.458:500,000
JULHO	438:000,000	473:000,000	526:750,000	1.442:750,000
JUNHO	337:000,000	420:500,000	481:250,000	1.288:250,000

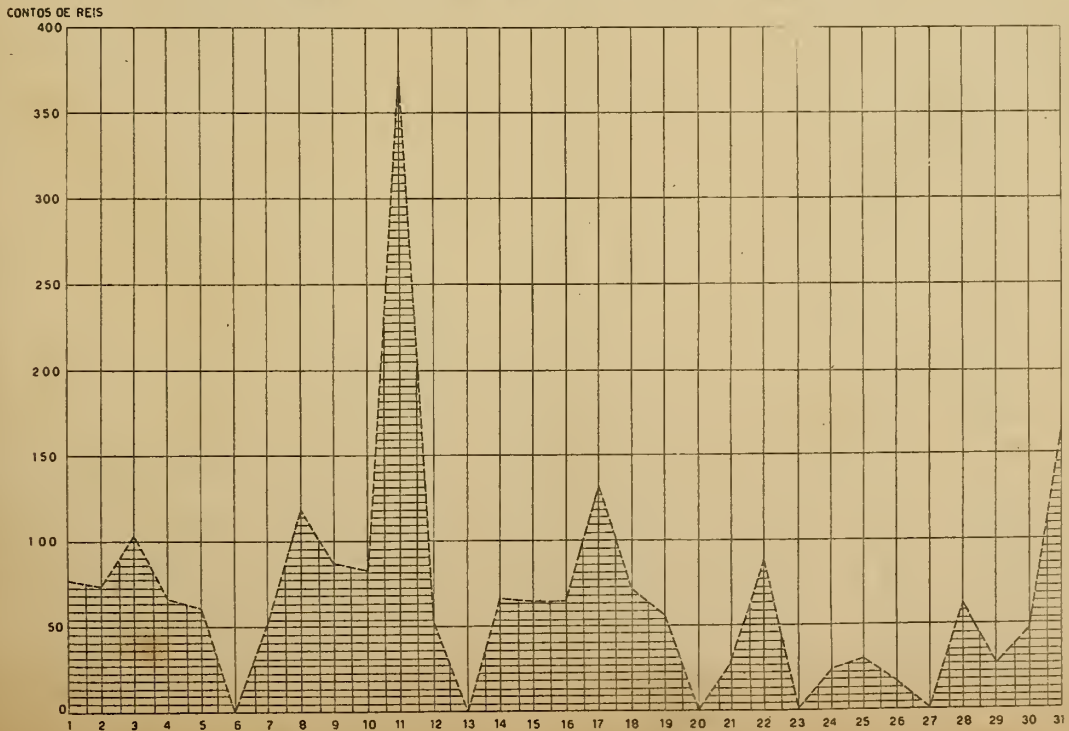
ARRECAÇÃO DIÁRIA DO IMPOSTO DE DIVERSÕES (CINEMAS, TEATROS, ESPORTES, ETC.)


DIA	IMPORTÂNCIA	DIA	IMPORTÂNCIA
1	16:620,000	17	21:040,000
2	24:670,000	18	45:546,800
3	20:430,000	19	14:160,000
4	47:822,400	21	16:735,000
5	12:055,000	22	7:750,000
7	12:380,000	23	21:190,000
8	16:590,000	24	8:360,000
9	20:390,000	25	49:110,000
10	19:970,000	26	13:160,000
11	49:509,400	28	19:796,600
12	15:465,000	29	5:060,000
14	11:180,000	30	29:349,200
15	5:540,000	31	22:590,000
16	26:900,000		
		TOTAL	573:369,400

RENDA DA DIRETORIA DE FISCALIZAÇÃO NO MÊS DE AGOSTO



COBRANÇA DIÁRIA DA DIRETORIA DE FISCALIZAÇÃO NO MÊS DE AGOSTO





RENDA DO IMPOSTO (S E L O) REFERENTE A INGRESSOS DE CINEMAS, NO MÊS DE AGÔSTO:

CINEMAS	QUANTIDADE		RENDA	CINEMAS	QUANTIDADE		RENDA
	100	200			100	200	
POPULAR	66.500	6.000	7:850.000	V. IZABEL	8.000	6.000	2:060.000
PARISIENSE	19.000	27.000	7:300.000	GUARANÍ	10.000	5.000	2:000.000
GUANABARA	2.000	34.000	7:000.000	S. CECÍLIA	12.500	3.500	1:950.000
IPANEMA	4.000	30.000	6:400.000	VELO	9.000	5.100	1:920.000
POLITEANA	27.000	19.700	6:540.000	ORIENTE	14.500	2.000	1:850.000
ELDORADO	6.000	29.000	6:400.000	PARAISO	5.500	6.500	1:850.000
PRIMOR	6.000	25.000	5:600.000	VARIETÉ	4.000	7.000	1:800.000
IRIS	16.000	17.000	5:000.000	MADUREIRA	6.000	6.000	1:800.000
PIRAJÁ	3.000	22.000	4:700.000	CARIÓCA	6.000	6.000	1:800.000
PATHÉ	4.000	19.000	4:200.000	AMERICANO	5.000	6.200	1:710.000
MASCOTE	12.000	14.000	4:000.000	BRASIL	11.000	3.000	1:700.000
CENTENÁRIO	21.000	9.000	3:900.000	ALFA	11.000	3.000	1:700.000
RIO BRANCO	21.000	9.000	3:900.000	PARIS	2.000	7.000	1:600.000
COLISEU	8.000	15.000	3:300.000	S. CRISTÓV.	9.000	3.000	1:500.000
ROSÁRIO	10.500	13.500	3:750.000	PENHA	10.500	2.000	1:450.000
RITZ	8.000	14.600	3:720.000	EST. DE SÁ	7.000	3.600	1:420.000
IDEAL	2.000	17.000	3:500.000	HELIOS	11.000	1.000	1:300.000
BANDEIRA	11.000	12.000	3:500.000	LUX	5.700	3.200	1:210.000
MARACANÃ	17.000	9.000	3:500.000	B. FLÔR	10.000	1.000	1:200.000
MEM DE SÁ	4.000	15.000	3:400.000	REAL	9.000	1.050	1:110.000
PARA TODOS	10.000	12.000	3:400.000	APOLO	5.000	3.000	1:100.000
GRAJAÚ	13.000	9.000	3:100.000	FLORESTA	7.000	2.000	1:100.000
HAD. LOBO	9.000	11.000	3:100.000	TRIUNFO	7.000	1.000	900.000
AVENIDA	7.000	11.000	2:900.000	B. RIBEIRO	4.000	2.000	800.000
MODELO	16.000	6.000	2:300.000	JARDIM	2.500	2.000	650.000
JOVIAL	19.000	4.000	2:700.000	CAVALCANTI	5.500	500	650.000
CATUMBÍ	10.000	8.000	2:600.000	BANQUÊ	4.300	1.000	630.000
VITÓRIA	11.000	7.300	2:600.000	CINE TEAT.	2.000	2.000	600.000
REX	-	13.000	2:600.000	PILAR	4.000	500	500.000
EDISON	11.000	7.000	2:500.000	QUINTINO	3.000	1.000	500.000
IDADE	17.000	4.000	2:500.000	OLGA	2.000	1.000	400.000
MEIER	5.000	9.000	2:300.000	STA. CRUZ	2.500	600	370.000
B. DE PINA	12.000	5.000	2:200.000	FLORIANO	3.000	-	300.000
PIRANGA	12.000	5.000	2:200.000	INHAUMA	2.500	-	250.000
METRÓPOLE	5.000	8.000	2:100.000	NACIONAL	1.000	500	200.000
FIJUCA	13.000	4.000	2:100.000	PARC BRASIL	400	400	120.000
E. DENTRO	9.000	6.000	2:100.000	CINE S.PAQ.	500	300	110.000
LAPA	3.000	9.000	2:100.000	ALIANÇA	500	-	50.000
-	-	-	-	O. S. C. IDEAL	300	-	30.000

CONTINUAÇÃO

CINEMAS	Q U A N T I D A D E								RENDA
	100	200	300	400	500	600	1.000	200	
S. LUIZ	-	15.000	1.000	40.000	20.000	-	1.200	-	30:500,00
METRO	-	20.548	-	54.714	-	-	-	-	25:995,02
CINEAC	-	30.000	52.000	-	-	-	-	-	21:600,00
P. TEATRO	-	13.000	-	45.000	-	-	-	-	20:600,00
FLUMINENSE	6.500	23.750	6.000	-	15.000	-	-	200	15:100,00
AMERICA	22.000	27.000	11.000	-	6.000	-	200	200	14:500,00
GLORIA	15.000	8.000	-	25.000	-	-	-	-	13:100,00
PLAZA	-	14.000	-	24.000	-	-	-	-	12:400,00
PAT. PALACIO	-	4.500	-	27.500	-	-	-	-	11:900,00
CDEON	-	9.000	-	20.000	-	-	-	100	10:000,00
MODERNO	56.000	4.000	-	7.000	-	-	-	100	9:400,00
ROXY	6.000	7.000	21.000	-	-	-	-	-	8:300,00
BROADWAY	-	4.500	-	15.000	-	-	-	-	7:140,00
S. JOSÉ	1.000	4.000	20.000	-	-	-	-	-	6:900,00
IMPERIO	-	3.000	15.000	-	-	-	-	-	5:100,00
ÓPERA	-	15.000	6.000	-	-	-	-	-	4:800,00
T. MODERNO	10.000	-	500	4.200	-	-	-	-	2:830,00
REALENGO	11.000	4.000	2.000	-	-	-	-	-	2:500,00
ATLÂNTICO	-	-	-	-	5.000	-	-	-	2:500,00
O. GRANDE	3.500	4.250	2.000	-	500	-	-	-	2:050,00
ORIENTE	14.500	2.000	-	-	-	-	-	-	1:850,00
TABARIS	-	-	1.200	-	1.100	900	-	-	1:450,00
CONSUCESSO	-	-	1.000	-	1.500	-	-	-	1:050,00
D. PEDRO	5.100	1.600	400	-	-	-	-	-	950,00
PROGRESSO	3.000	1.000	-	-	500	-	-	-	750,00
RIO	-	-	-	1.723	-	-	-	-	689,02
T O T A L	827.700	339.498	138.100	261.737	49.600	900	1.400	600	420:234,04


DIRETORIA DE ESTATÍSTICA MUNICIPAL

IMPOSTO PAGO PELOS CASINOS BALNEÁRIOS DURANTE O MÊS DE AGOSTO

1939

■ ATLANTICO
 □ COPACABANA
 ■ URCA

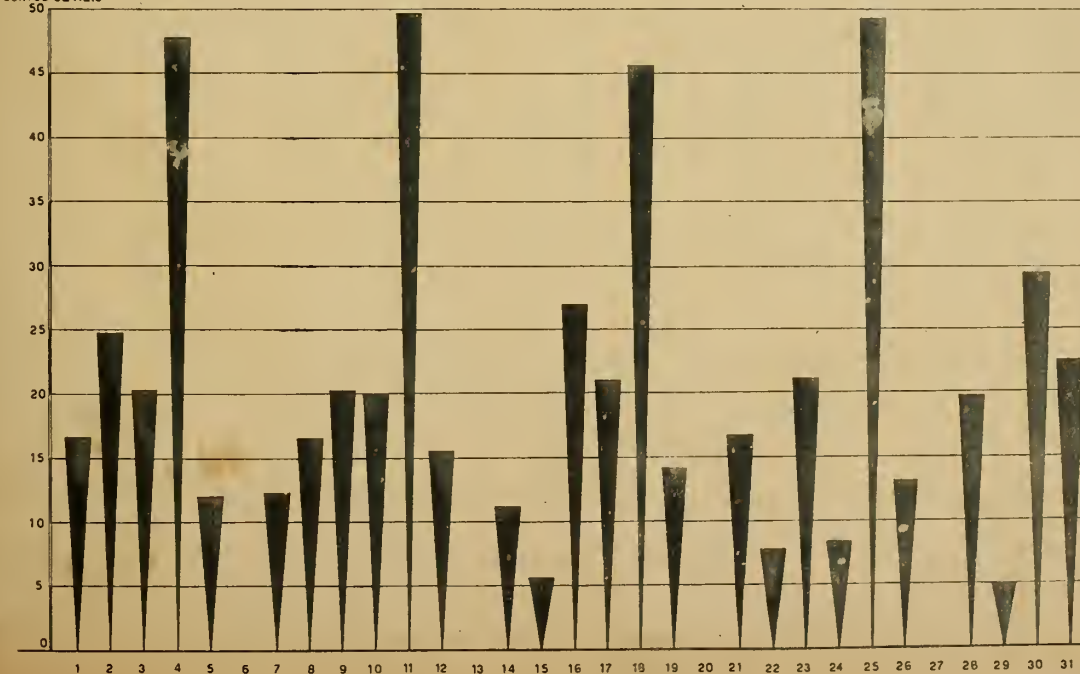
CONTOS DE REIS




DIRETORIA DE ESTATÍSTICA MUNICIPAL

ARRECAÇÃO DIÁRIA DO IMPOSTO DE DIVERSÕES

CONTOS DE REIS





DISCRIMINAÇÃO

CINEMAS

RENDA DO IMPOSTO DE PROGRAMAÇÃO E PAINÉIS

REFERÊNCIA	IMPOSTO	ADICIONAL	EXPEDIENTE	R E N D A
PROGRAMAÇÃO				
74 CINEMAS	300.000	30.000	20.000	2:588.000
9 CINEMAS	600.000	60.000	40.000	630.000
8 CINEMAS	300.000	30.000	30.000	288.000
1 CINEMA	900.000	90.000	60.000	1050.000
1 CINEMA	600.000	60.000	50.000	710.000
1 CINEMA	600.000	60.000	40.000	700.000
T O T A L	3300.000	330.000	240.000	3:7520.000

PAINÉIS

REFERÊNCIA	IMPOSTO	10%	20%	EXPEDIENTE	R E N D A
CATUMBI (P. DE BÔÇA)	600.000	60.000	-	20.000	662.000
CINE ESTACIO DE SA	130.000	13.000	26.000	20.000	171.000
CIRCO WHECKER	20.000	2.000	-	60.400	28.400
T O T A L	750.000	75.000	26.000	100.400	861.400

PAINÉIS

REFERÊNCIA	IMPOSTO	10%	FUND. ES-COLAP	R E N D A
PAVILHÃO AZUL	200.000	20.000	20.000	240.000
PAVILHÃO DUDU	200.000	20.000	20.000	240.000
T O T A L	400.000	40.000	40.000	430.000

BILHARES

REFERÊNCIA	I M P O S T O S		R E N D A
	MEN SAL	EXPEDIENTE	
64 BILHARES	150.500	20.000	1:120.000
3 BILHARES	300.500	20.000	970.500
2 BILHARES	760.500	20.000	1:532.000
T O T A L	1220.500	60.000	2:749.500

TEATROS

REFERÊNCIA	I M P O S T O S			R E N D A
	MENSAL	ADC. 10%	EXPEDIENTE	
ALHAMBRA	120\$000	12\$000	2\$000	134\$000
RECREIO	120\$000	12\$000	2\$000	134\$000
RIVAL	120\$000	12\$000	2\$000	134\$000
INST. NAC. DE MÚS.	60\$000	-	2\$000	62\$000
REPÚBLICA	30\$000	3\$000	2\$000	35\$000
T O T A L	450\$000	39\$000	10\$000	499\$000

CIRCOS E PAVILHÕES

REFERÊNCIA	I M P O S T O S			R E N D A
	MENSAL	ADC. 10%	EXPEDIENTE	
CAMPO GRANDE	61\$000	6\$400	2\$000	72\$400
WHECKER	300\$000	30\$000	2\$000	332\$000
T O T A L	361\$000	36\$400	4\$000	401\$400

CONCERTOS

REFERÊNCIA	I M P O S T O S				R E N D A
	MENSAL	25%	50%	EXPEDIENTE	
INST. NAC. DE MÚSICA	60\$000	15\$000	30\$000	2\$000	107\$000
ORFEÃO PORTUGAL	30\$000	7\$500	15\$000	2\$000	54\$500
UNIÃO BEN. ALEMÁ	30\$000	7\$500	15\$000	2\$000	54\$500
CAIXA PIA	30\$000	7\$500	15\$000	2\$000	54\$500
T O T A L	150\$000	37\$500	75\$000	8\$000	270\$500

DANCINGS

REFERÊNCIA	I M P O S T O S			R E N D A
	SEMANAL	ADC. 10%	EXPEDIENTE	
CARLTON	350\$000	-	70\$000	420\$000
CARICCA	280\$000	28\$000	56\$000	364\$000
BRASIL	280\$000	-	70\$000	350\$000
AVENIDA	280\$000	-	70\$000	350\$000
ELDORADO	280\$000	-	70\$000	350\$000
T O T A L	1:470\$000	28\$000	356\$000	1:854\$000

CABARETS

REFERÊNCIA	I M P O S T O S			RENDA
	SEMANAL	ADC. 10%	EXPEDIENTE	
LIDO	310\$000	-	70\$000	380\$000
ASSÍRIO	280\$000	28\$000	56\$000	364\$000
PIGALL	280\$000	-	70\$000	350\$000
NANCI	224\$000	-	56\$000	280\$000
T O T A L	1:094\$000	28\$000	252\$000	1:374\$000

CLUBES DANTSANTES

REFERÊNCIA	I M P O S T O S		R E N D A
	SEMANAL	EXPEDIENTE	
NÃO POSSO ME AMOFIN.	120\$000	24\$000	144\$000
FLÔR DO ABACATE	110\$000	22\$000	132\$000
ELITE CLUBE	100\$000	20\$000	120\$000
MEIER DANCING	100\$000	20\$000	120\$000
PRAZER É NOSSO	100\$000	20\$000	120\$000
SÛL AMERICA	100\$000	20\$000	120\$000
RISO CLUBE	100\$000	20\$000	120\$000
GENTIL CLUBE	40\$000	8\$000	48\$000
T O T A L	770\$000	154\$000	900\$000

CLUBES RECREATIVOS

REFERÊNCIA	I M P O S T O S				RENDA
	SEMANAL	ART. 7º	ART. 8º	EXPEDIENTE	
COUNTRY CLUBE	30\$000	7\$500	15\$000	2\$000	54\$500

CORRIDAS

REFERÊNCIA	I M P O S T O S					RENDA
	MENSAL	10%	ART. 7º	ART. 8º	EXPED.	
JOQUEI	30:146\$900	7\$000	750\$000	2:100\$	36\$000	33:039\$900

CHÁS

REFERÊNCIA	I M P O S T O S				RENDA
	MENSAL	25%	50%	EXPEDIENTE	
PALACE HOTEL	30\$000	7\$500	15\$000	20\$000	72\$500

FESTIVAIS

REFERÊNCIA	I M P O S T O S				RENDA
	MENSAL	ART. 7º	ART. 8º	EXPED.	
CASA DA ITÁLIA	30\$000	7\$500	15\$000	2\$000	54\$500

IV) RENDA DIÁRIA DA DIRETORIA DE FISCALIZAÇÃO DE OBRAS E INSTALAÇÕES

EMOLUMENTOS DE LICENÇAS DE OBRAS E INSTALAÇÕES MECÂNICAS

MOVIMENTO NO MÊS DE AGÔSTO:

D I A	OBRAS PARTICULARES		INSTALAÇÕES MECÂNICAS	
	ALVARÁ	IMPORTÂNCIA	GUIAS	IMPORTÂNCIA
1	55	9:379,600	71	16:461,800
2	52	22:812,000	53	6:722,200
3	41	13:716,800	13	1:183,400
4	43	14:662,700	17	1:323,900
5	30	9:771,300	11	10:039,200
7	38	8:111,400	16	17:816,900
8	48	10:003,800	17	1:727,700
9	68	17:053,500	19	2:051,600
10	41	8:430,600	24	3:327,100
11	79	17:654,800	51	3:423,400
12	20	6:822,300	16	1:841,200
14	30	10:100,900	7	348,300
15	57	33:390,100	12	860,200
16	45	10:999,300	22	1:935,700
17	56	8:614,200	31	4:526,900
18	59	13:344,900	55	2:012,300
19	22	4:463,400	15	1:548,900
21	38	14:154,800	12	814,700
22	61	14:530,900	17	1:302,400
23	48	12:323,200	21	3:071,100
24	35	14:361,000	21	1:523,200
25	56	16:579,400	32	3:631,200
26	33	6:274,600	12	589,100
28	37	6:552,700	4	241,500
29	60	20:552,800	16	1:563,100
30	48	12:251,000	16	1:291,100
31	32	6:446,600	10	1:144,100
T O T A L	1.232	344:158,600	611	92:382,200

V) RENDA GERAL DA DIRETORIA DE TRABALHO, MATAS E JARDINS, DA SECRETARIA GERAL DE VIAÇÃO, TRABALHO E OBRAS PÚBLICAS, NO MÊS DE AGOSTO:

REFERÊNCIA	GUIAS EXTRA- DAS	RENDA	ART. 79 §2º 10%	ART. 1º LET.-C.DEC. LEI 241	T O T A L
EXPEDIENTE	1	3\$000	-	-	3\$000
DERRUBADA DE MATO E CAPOEIRA	22	220\$000	-	22\$000	242\$000
CÓRTE DE ÁRVORES	65	650\$000	-	65\$000	715\$000
EXT. DE FORMIGUEIROS	21	1:360\$000	-	136\$000	1:496\$000
FAZENDA MODÉLO DE QUARATIBA	15	2:100\$100	-	209\$800	2:309\$900
VIVEIRO DA QUINTA DA BOA VISTA	28	2:73\$500	-	272\$300	2:995\$800
LOCAÇÃO DE PRÓPRIOS -MERCADA DE FLÔRES	46	14:120\$000	101\$200	1:162\$000	15:383\$200
T O T A I S	198	21:176\$600	101\$200	1:867\$100	23:144\$900

VI) RENDA DA SECRETARIA GERAL DE SAÚDE E ASSITÊNCIA, NO MÊS DE AGOSTO:

A) DEPARTAMENTO DE ASSISTÊNCIA HOSPITALAR

R E F E R Ê N C I A	IMPORTÂNCIA
TAXA DE SOCORROS	8:408\$400
TAXA DE REMOÇÕES	3:110\$000
FORNECIMENTO DE OXIGÊNIO	60\$000
FORNECIMENTO DE MEDICAMENTOS	12\$000
RENDA EVENTUAL	650\$000
T O T A L	12:240\$400

B) DEPARTAMENTO DE MEDICINA VETERINÁRIA

REFERÊNCIA	IMPORTÂNCIA
RENDA DO DEPARTAMENTO	49:333\$500
IMPOSTO DE CÃES	8:894\$000
ADICIONAIS	5:769\$200
	4\$000
	1\$000
	\$400
RENDA EVENTUAL	2:150\$000
T O T A L	66:152\$100

C) DEPARTAMENTO DE ASSISTÊNCIA MÉDICO SOCIAL (CEMITÉRIOS)

REFERÊNCIA	IMPORTÂNCIA
CAMPO GRANDE	2:560\$000
GUARATIBA	250\$000
ILHA DO GOVERNADOR	1:355\$000
ILHA DE PAQUETÁ	55\$000
INHAÚMA	17:900\$000
IRAJÁ	10:160\$000
JACAREPAGUÁ	3:705\$000
PIABAS	75\$000
REALENÇO	4:120\$000
RICARDO DE ALBUQUERQUE	1:445\$000
SANTA CRUZ	1:165\$000
T O T A L	42:790\$000

TOTAL DA RENDA - 121:182\$500

IMPOSTO PREDIAL E TERRITORIAL REFERENTES AOS EXERCÍCIOS DE 1936,
1937 E 1938 ARRECADADO DURANTE O MÊS DE AGOSTO (SEÇÃO DE COBRADORES)

IMPOSTO PREDIAL:

D I A	1 9 3 6		1 9 3 7		PREDIAL E TERRI- TORIAL - 1938	
	DOC.	IMPORTÂNCIA	DOC.	IMPORTÂNCIA	DOC.	IMPORTÂNCIA
1	40	8:417,900	33	6:383,100	93	59:963,400
2	24	7:763,800	52	7:613,100	96	52:940,800
3	29	5:217,400	35	4:049,000	105	46:347,700
4	19	5:277,200	30	5:552,400	47	19:279,300
5	16	2:172,400	27	6:916,300	98	36:124,400
7	13	1:717,000	16	2:758,100	112	42:369,600
8	39	6:557,000	52	5:741,000	122	35:167,000
9	78	8:608,500	57	6:410,000	270	47:587,900
10	82	23:296,100	51	7:417,800	220	63:463,700
11	70	11:891,700	45	8:870,300	54	16:345,800
12	37	3:850,200	38	9:345,900	136	43:461,400
14	59	12:592,800	19	5:677,800	137	48:123,000
15	209	39:971,300	85	12:260,000	105	24:899,300
16	114	22:723,100	65	9:623,100	90	45:568,800
17	71	14:275,800	49	6:881,900	107	33:414,400
18	55	14:078,300	31	9:500,700	43	13:060,600
19	37	11:656,500	26	8:269,400	99	35:359,900
21	25	7:803,700	22	3:423,200	87	23:816,700
22	50	12:396,200	25	6:749,700	123	41:714,800
23	48	9:387,900	52	5:823,400	226	73:479,700
24	60	18:768,900	42	17:717,300	147	51:352,800
25	41	6:235,800	56	14:202,000	45	13:558,500
26	11	5:540,000	32	7:973,600	93	26:539,700
28	26	4:813,500	7	1:233,100	105	41:390,200
29	58	16:222,100	39	7:491,900	71	25:387,900
30	10	7:232,700	62	15:381,000	129	54:776,100
31	31	4:796,400	38	11:118,400	111	34:674,300
TOTAL	1.352	303:264,700	1.086	214:183,500	3.071	1.060:168,200

IMPOSTO TERRITORIAL:

D I A	1 9 3 6		1 9 3 7	
	DOC.	IMPORTÂNCIA	DOC.	IMPORTÂNCIA
1	12	3800900	22	1:9460800
2	-	-	-	-
3	-	-	-	-
4	34	1:4270900	48	2:7860400
5	-	-	-	-
7	-	-	-	-
8	8	1:1020100	19	7:2590100
9	-	-	-	-
10	21	6580000	30	2:2420400
11	-	-	1	1:7970200
12	5	9580200	16	2:3070400
14	-	-	-	-
15	7	4640000	15	3450400
16	-	-	-	-
17	3	350000	4	500800
18	12	1440500	20	7540100
19	5	6190700	8	2:3430900
21	3	2470900	3	2470900
22	-	-	1	6720900
23	16	3:8560700	22	4:0890800
24	-	-	-	-
25	16	1:1370400	53	2:6660800
26	-	-	-	-
28	8	1:1380200	12	8820400
29	-	-	-	-
30	8	1:4890500	16	5690200
31	-	-	-	-
TOTAL	158	13:6600000	290	30:9620500

2181 - DESPESA DA PREFEITURA

DESPESA DIÁRIA NO MÊS DE AGOSTO

DIA	IMPORTÂNCIA	1.000:000:000 = 100
1	3.075:254,300	307
2	1.746:595,400	175
3	1.505:795,900	150
4	3.068:191,500	307
5	1.814:388,300	184
7	1.180:909,100	118
8	1.689:181,200	169
9	1.319:844,100	132
10	3.702:118,800	370
11	2.697:508,900	270
12	1.213:371,800	121
14	1.982:393,700	198
15	1.349:901,700	135
16	1.553:533,800	155
17	948:600,500	95
18	1.025:260,700	102
19	387:959,100	39
21	764:906,200	76
22	251:661,600	25
23	266:208,600	27
24	272:361,400	27
25	2.391:957,300	239
26	343:011,200	34
28	1.805:740,700	180
29	30:871,800	3
30	140:750,000	14
31	110:273,200	11
TOTAL	36.668:851,300	--

2181 A - DISCRIMINAÇÃO DA DESPESA POR DEPARTAMENTOS

DISTRIBUIÇÃO DA DESPESA PELAS SECÇÕES QUE EFETUAM OS PAGAMENTOS
E RESPECTIVAS PERCENTAGENS:

DIA	PESSOAL		MATERIAL ETC.		DÍVIDA INTERNA	
	IMPORTÂNCIA	%	IMPORTÂNCIA	%	IMPORTÂNCIA	%
1	1.835:806\$600	59,70	783:247\$700	25,47	456:200\$000	14,83
2	1.320:607\$300	75,61	277:403\$100	15,88	148:585\$000	8,51
3	.879:482\$000	58,40	.315:234\$900	20,93	311:079\$000	20,66
4	1.608:905\$500	52,44	1.139:408\$000	37,14	319:878\$000	10,42
5	1.405:754\$300	76,21	240:067\$500	13,02	198:567\$000	10,77
7	.995:967\$500	84,34	113:231\$600	9,59	71:710\$000	6,07
8	1.235:397\$800	73,13	19:586\$400	1,15	434:397\$000	25,72
9	.969:801\$900	73,47	.122:152\$200	9,25	227:890\$000	17,27
10	3.376:839\$600	91,20	101:623\$200	2,74	223:956\$000	6,05
11	1.441:508\$900	53,43	483:840\$000	17,94	772:160\$000	28,62
12	1.043:994\$900	86,04	28:783\$900	2,37	140:593\$000	11,59
14	1.280:718\$000	64,60	624:441\$700	31,50	77:234\$000	3,89
15	1.105:188\$500	81,87	92:421\$200	6,85	152:292\$000	11,28
16	1.212:543\$900	78,05	104:268\$900	6,71	236:721\$000	15,24
17	903:712\$300	95,27	7:565\$200	0,80	37:323\$000	3,93
18	47:071\$700	4,59	713:065\$000	69,55	265:124\$000	25,86
19	-	-	139:123\$100	35,56	248:836\$000	64,14
21	106:056\$300	13,86	499:828\$900	65,34	159:021\$000	20,79
22	90:976\$700	36,14	78:171\$900	31,06	82:513\$000	32,79
23	8:510\$600	3,19	52:835\$400	19,85	204:862\$600	76,95
24	129:522\$800	47,55	.48:833\$800	17,95	94:004\$800	34,51
25	32:050\$900	1,34	2.303:427\$400	96,30	56:479\$000	2,36
26	-	-	.309:200\$200	90,14	33:811\$000	9,86
28	21:678\$300	1,20	1.687:424\$400	93,45	96:638\$000	5,35
29	6:407\$500	20,75	8:885\$300	28,78	15:579\$000	50,46
30	2:967\$300	2,10	116:418\$700	82,71	21:364\$000	15,18
31	6:750\$000	6,12	91:831\$200	83,28	11:692\$000	10,60
TOTAL	21.068:221\$100	57,45	10.502:120\$800	28,64	5.098:509\$400	13,90

2181 B - DISTRIBUIÇÃO DA DESPESA PESSOAL

D I A	P E S S O A L			
	TÉCNICO E ADMINISTRATIVO	%	OPERÁRIO	%
1	1.356:1183500	44,10	479:6880100	15,60
2	862:6573500	49,39	457:9490800	26,22
3	522:4220700	34,69	357:0590300	23,71
4	1.158:5330200	37,76	450:3720300	14,68
5	1.024:5500700	55,54	381:2030600	20,67
7	524:6560600	44,43	471:3100900	39,91
8	843:8940800	49,96	391:5030000	23,17
9	486:4260000	36,85	483:3750900	36,62
10	2.794:6510800	75,48	582:1870800	15,72
11	956:9590300	35,47	484:5490600	17,96
12	653:0700400	53,82	390:9240500	32,22
14	815:2080500	41,12	465:5090500	23,48
15	841:5410400	62,34	263:6470100	19,53
16	844:6540300	54,37	367:8890600	23,68
17	587:2440800	61,91	316:4670500	33,36
18	37:7670000	3,68	9:3040700	0,91
19	-	-	-	-
21	86:4420900	11,30	19:6130400	2,56
22	41:2120000	16,37	49:7640700	19,77
23	2000000	0,07	8:3100600	3,12
24	120:8250100	44,36	8:6970700	3,19
25	22:7050700	0,95	9:3450200	0,39
26	-	-	-	-
28	8:4670400	0,47	13:2100900	0,73
29	1:2690000	4,11	5:1380500	16,64
30	3600000	0,25	2:6070300	1,85
31	6:0000000	5,44	7500000	0,68
T O T A L	14.597:8390600	39,81	6.470:3810500	17,64

2181 C - DESCONTOS E CONSIGNAÇÕES DO FUNCIONALISMO

1) - PAGAMENTO DIÁRIO DO PESSOAL TÉCNICO E ADMINISTRATIVO

D I A	CHEQUES	BRUTO	DESCONTOS	LÍQUIDO
1	. 905	1.356:118,500	185:434,500	1.170:684,000
2	1.084	862:657,500	179:224,400	683:433,100
3	. 733	522:422,700	112:803,200	409:619,500
4	1.072	1.158:533,200	276:232,100	882:301,100
5	1.002	1.024:550,700	179:570,400	844:980,300
7	1.000	524:656,600	101:088,400	423:568,200
8	812	843:894,800	195:559,400	648:335,400
9	661	486:426,000	134:073,500	352:352,500
10	964	2.794:651,800	106:215,000	2.688:436,800
11	856	956:959,300	149:979,200	806:980,100
12	640	653:070,400	111:076,600	541:993,800
14	1.009	815:208,500	125:315,500	689:893,000
15	1.135	841:541,400	116:687,000	724:854,400
16	1.075	844:654,300	127:418,300	717:236,000
17	1.251	587:244,800	26:743,900	560:500,900
18	58	37:767,000	2:863,800	34:903,200
19	-	-	-	-
21	124	86:442,900	14:974,200	71:468,700
22	65	41:212,000	5:985,700	35:226,300
23	1	200,000	-	200,000
24	189	120:825,100	18:064,900	102:760,200
25	17	22:705,700	1:389,100	21:316,600
26	-	-	-	-
28	19	8:467,400	644,300	7:823,100
29	2	1:269,000	102,900	1:166,100
30	1	360,000	20,000	340,000
31	6	6:000,000	5:585,900	414,100
TOTAL	14.681	14.597:832,600	2.177:523,200	12.420:787,400

P.D.F.

DIRETORIA DE ESTATÍSTICA MUNICIPAL

PAGAMENTOS DIÁRIOS DO PESSOAL DA PREFEITURA DURANTE O MÊS DE AGOSTO DE 1939

CONTOS DE RÉIS.

2800

— PESSOAL TÉCNICO ADMINISTRATIVO
- - - PESSOAL OPERÁRIO

2000

1000

500

DIAS

1 2 3 4 5 6 7 8 9 10 11 12 13 14 15 16 17 18 19 20 21 22 23 24 25 26 27 28 29 30 31

TOTAL: 21.068:221\$100

284 VIII

P.D.F.

DIRETORIA DE ESTATÍSTICA MUNICIPAL

MOVIMENTO DIÁRIO DE VENDA DAS APÓLICES MUNICIPAIS DURANTE O MÊS DE AGOSTO DE 1939

CONTOS DE RÉIS

850

600

500

400

300

200

100


50

DIAS

1 2 3 4 5 6 7 8 9 10 11 12 13 14 15 16 17 18 19 20 21 22 23 24 25 26 27 28 29 30 31

TOTAL: 3.752:457\$000

204 VIII



11) - PAGAMENTO DIÁRIO DO PESSOAL OPERÁRIO E AUXILIAR

D I A	CHEQUES	BRUTO	DESCONTOS	LÍQUIDO
1	1.165	479:688,100	101:601,600	378:086,500
2	1.143	457:949,800	93:157,800	364:782,000
3	1.050	357:059,300	74:180,500	282:878,800
4	1.227	450:372,300	75:345,500	375:026,800
5	1.021	381:203,600	58:357,400	322:846,200
7	1.225	471:310,900	84:299,000	387:011,900
8	1.076	391:503,000	74:766,500	316:736,500
9	1.256	483:375,900	78:536,700	404:839,200
10	1.210	582:187,800	144:152,600	438:035,200
11	1.172	484:549,600	109:778,300	374:771,300
12	.979	390:924,500	30:531,700	360:392,800
14	1.226	465:509,500	32:282,600	433:266,900
15	.833	263:617,100	36:119,900	227:527,200
16	1.176	367:889,600	32:881,300	335:008,300
17	1.030	316:467,500	26:143,700	290:323,800
18	34	9:304,700	1:890,800	7:413,900
19	-	-	-	-
21	121	19:613,400	1:681,900	17:931,500
22	410	49:704,700	3:390,600	46:374,100
23	34	8:310,600	2:334,800	5:975,800
24	18	8:697,700	1:010,100	7:687,600
25	31	9:345,200	1:052,200	8:293,000
26	-	-	-	-
28	79	13:210,900	1:110,100	12:100,800
29	19	5:138,500	1:512,500	3:626,000
30	9	2:607,300	189,600	2:417,700
31	3	750,000	297,600	452,400
TOTAL	17.547	6.470:381,500	1.066:615,300	5.403:766,200

217 - ESTATÍSTICA DO MERCADO FINANCEIRO E MONETÁRIO

2170 - TÍTULOS MOBILIÁRIOS MUNICIPAIS

2170 A - COTAÇÃO E MOVIMENTO SEGUNDO AS EMISSÕES

EMPRÉSTIMOS	QUAN- TIDA- DE	VALOR DAS OPERAÇÕES	VALOR NOMINAL	P R E Ç O S		
				MÁXIMO	MÉDIO	MÍNIMO
DE 1.904 - NOMINAT.	211	105:500000	220-0-0	50000	5000000	50000
" 1.904 - AO PORT.	317	174:2510000	220-0-0	56000	5490688	54000
" 1.906 - " "	329	138:4490000	2000000	16800	1670007	16500
" 1.914 - NOMINAT.	132	19:3000000	2000000	15000	1500000	15000
" 1.914 - AO PORT.	1.531	255:7560500	2000000	16800	1670052	16500
" 1.917 - " "	361	59:7430000	2000000	16700	1650493	16405
" 1.920 - " "	1.190	197:5250000	2000000	16600	1650987	16500
" 1.921-DEC. 1.535	730	137:8960000	2000000	19000	1880899	18500
" 1.921 -" 1.550	1.823	353:0620000	2000000	19400	1930671	19100
" 1.924 -" 1.948	70	13:0300000	2000000	13700	1860143	18600
" 1.924 -" 1.999	1.662	320:2780000	2000000	19400	1920706	19100
" 1.925 -" 2.097	1.050	196:4500000	2000000	13800	1870095	18600
" 1.926 -" 2.339	100	18:7000000	2000000	13700	1870000	18700
" 1.930 -" 3.264	1.919	360:7350500	2000000	19200	1880007	18800
" 1.931 - AO PORT.	7.583	1.401:2310000	2000000	19500	1840786	18300
T O T A L	19.508	3.752:4570000	-	-	-	-

2170 B - VENDA DIÁRIA DAS APÓLICES MUNICIPAIS

MOVIMENTO DO MÊS DE AGÔSTO

DIA	QUANTIDADE	VALOR DAS OPERAÇÕES
1	479	106:394\$000
2	360	69:790\$000
3	797	147:963\$500
4	485	90:562\$500
5	1.231	232:251\$000
7	3.188	609:709\$000
8	622	141:807\$000
9	401	80:003\$500
10	375	68:278\$000
11	787	139:953\$000
12	920	166:965\$000
14	614	110:523\$500
16	498	99:225\$000
17	520	92:235\$000
18	1.214	236:348\$000
19	687	119:428\$000
21	110	20:550\$000
22	1.477	239:996\$000
23	394	87:835\$000
24	555	101:892\$000
25	926	192:299\$000
26	990	201:122\$000
28	556	99:178\$000
29	836	144:296\$000
30	400	74:375\$000
31	86	29:478\$000
TOTAL	19.508	3.752:457\$000

212 - ESTATÍSTICA DOS TRANSPORTES E DAS COMUNICAÇÕES

2120 - AUTOMÓVEIS EM CIRCULAÇÃO

AUTOMÓVEIS LICENCIADOS NO MÊS DE AGÔSTO E TOTAL DE JANEIRO A AGÔSTO

ESPECIFICAÇÃO	AGÔSTO	JANEIRO A. AGÔSTO
<u>AUTOMÓVEIS</u>		
<u>DE PASSAGEIROS</u>		
A FRETE	54	5.824
PARTICULAR	335	17.545
OFICIAIS	22	906
<u>DE CARGA</u>		
A FRETE	46	3.038
PARTICULAR	87	4.806
OFICIAIS	38	967
ÔNIBUS	8	872
<u>DIVERSOS</u>		
SERVIÇO FUNERÁRIO	-	108
MOTOCICLOS	12	511
MOTOCICLOS OFICIAIS	12	131
REBOQUES	1	54
EXPERIÊNCIA DE AUTOMÓVEIS	-	201
EXP. DE AUTOMÓVEIS OFICIAIS	-	1
EXPERIÊNCIA DE MOTOCICLOS	-	7
TOTAL	615	34.971

2121 - TRANSPORTE DE PASSAGEIROS

2121 A - CARRIS

MOVIMENTO DE PASSAGEIROS TRANSPORTADOS PELAS DIVERSAS COMPANHIAS DE CARRIS NO MÊS DE AGOSTO:

COMPANHIAS	PASSAGEIROS
CIA. DE CARRIS, LUZ E FORÇA DO RIO DE JANEIRO	38.366.856
CIA. FERRO CARRIL DO JARDIM BOTÂNICO	7.665.405
CIA. FERRO CARRIL CARIOCA	460.800
VIAÇÃO ELÉTRICA DA ILHA DO GOVERNADOR	282.023
SERVIÇO DE TRANSPORTE RURAL	165.289
T O T A L	46.940.373

MOVIMENTO DE PASSAGEIROS NAS DIVERSAS LINHAS DA COMPANHIA DE CARRIS, LUZ E FORÇA DO RIO DE JANEIRO LTDA.

Nº	L I N H A S	PASSAGEIROS
3	ESTRADA DE FERRO - BARCAS	910.424
4	E. FERRO - RIACHUELO - TIRADENTES	491.405
5	BARCAS - E. DE FERRO - LAPA	1.382.202
6	LAPA - ARSENAL DE MARINHA - MUAÁ	595.639
7	LAPA - LEOPOLDINA	563.956
8	PRAÇA 15 - CAIS DO PORTO	257.869
9	LAPA - CAIS DO PORTO	205.587
10	PRAÇA 15 - RIACHUELO - PRAÇA 11	1.610.176
11	E. FERRO - 1º DE MARÇO - TIRADENTES	391.570
12	ANDRÉ CAVALCANTI	188.124
14	PRAÇA DA BANDEIRA - LAPA	1.428.564

CONTINUAÇÃO

Nº	L I N H A S	PASSAGEIROS
15	PRAIA FORMOSA - SAÚDE - S. FRANCISCO	556.295
16	PRAIA FORMOSA - AMÉRICA - S. FRANC.	657.976
17	PALMEIRAS	255.504
18	COQUEIROS	305.981
19	CATUMBÍ	283.010
20	ITAPIRÚ	434.768
21	ESTRELA	431.221
22	SANTA ALEXANDRINA	222.573
23	BISPO	81.800
24	ITAPAGIPE	102.784
25	MATOSO	233.754
26	ASILO ISABEL	163.003
27	SÃO FRANCISCO XAVIER	378.774
29	AGUIAR - FÁBRICA	251.489
30	URUGUAI - ENG. NOVO	1.492.111
31	MUDA	698.259
32	TIJUCA	1.093.251
33	ALTO DA BOA VISTA	299.178
34	ALDEIA CAMPISTA	826.068
35	ANDARAÍ LEOPOLDO	957.547
36	VILA ISABEL - ENG. NOVO	1.513.651
37	LINS E VASCONCELOS	944.981
38	ENGENHO DE DENTRO	1.116.377
39	PIEDADE	2.273.357
40	SÃO JANUÁRIO	486.073
41	SÃO LUIZ DURÃO	410.231
42	ALEGRIA	702.857
43	CAJÚ	405.425
44	BOMSUCCESSO - PENHA	2.147.576
45	CASCADURA	3.314.925
46	MÉIER - TRIAGEM	35.852
47	JOSÉ BONIFÁCIO	144.249

Nº	L I N H A S	PASSAGEIROS
48	CACHAMBÍ	277.044
49	INHAÚMA	545.136
50	BOCA DO MATO	159.674
51	FREGUESIA	811.994
52	TAQUÁRA	458.160
53	MADUREIRA - IRAJÁ	653.078
54	MADUREIRA - PENHA	1.175.965
-	MADUREIRA - VAZ LOBO	101.999
-	RIO COMPRIDO	2.613
-	BARÃO DE MESQUITA - PRAÇA VERDUM	472.037
-	PRAÇA BARÃO DE DRUMOND	149.906
-	JARDIM ZOOLOGICO	313.970
-	CAMPO DE SÃO CRISTÓVÃO	22.686
-	CANCELA	106.645
-	PEDREGULHO	31.869
-	RAMOS	740.764
-	RUA BELA SÃO JOÃO	171.171
-	PRAÇA SECA	72.126
-	MÉIER - TIRADENTES	546.684
-	EQ DE FERRO - 1º DE MARÇO - TIRADEN.	307.319
	T O T A L	38.366.856

(GRÁFICO 215 - VIII PÁGINA 41)

PASSAGEIROS TRANSPORTADOS NAS DIVERSAS LINHAS DA CIA. FERRO CAR-
RIL DO JARDIM BOTÂNICO:

Nº	L I N H A S	PASSAGEIROS
1	AGUAS FERREAS	655.657
2	PRAIA VERMELHA	558.798
3	LEME	424.651

CONTINUAÇÃO

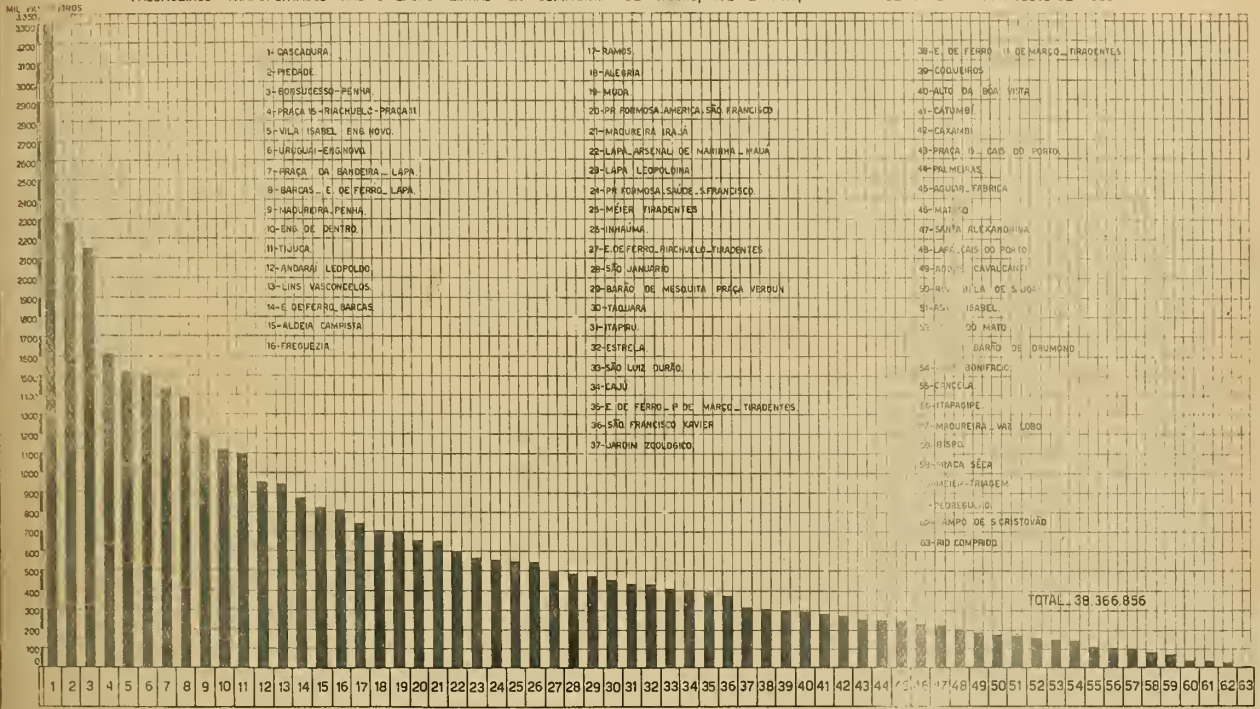
Nº	L I N H A S	PASSAGEIROS
4	TUNEL ALAOR PRATA - LEME	514.439
5	JARDIM LEBLON	813.234
6	LARGO DOS LEÕES	901.588
7	GÁVEA	670.807
8	IPANEMA - 20 DE NOVEMBRO	1.623.274
9	LARANJEIRAS	344.187
10	HUMAITÁ - CIRCULAR	329.208
-	PRAÇA DUQUE DE CAXIAS	41.747
-	COPACABANA - IPANEMA	85.637
-	PRAÇA GENERAL OSÓRIO	696.282
-	JÓQUEI CLUBE	5.896
T O T A L		7.665.405

PASSAGEIROS TRANSPORTADOS NAS DIVERSAS LINHAS DA CIA. FERRO-CARRIL CARIOCA:

Nº	L I N H A S	PASSAGEIROS
1	CARICCA - PORTINHA	22.560
2	CARICCA - CURVELO	68.580
3	CARICCA-FRANÇA-CARICCA-PAULA MATOS	247.533
4	CARIOCA - LAGOINHA	24.962
5	CARIOCA - SILVESTRE	17.763
6	CURVELO-FRANÇA-CURVELO-PAULA MATOS	25.959
7	FRANÇA - LAGOINHA	3.946
8	LAGOINHA - SILVESTRE	2.056
9	CURVELO - LAGOINHA	4.745
10	CURVELO - SILVESTRE	995
11	MURATORI - P.MATOS- MURATORI- FRANÇA	27.161
12	MURATORI - CURVELO	7.335
13	CURVELO - PAULA MATOS	2.519
14	CURVELO - FRANÇA	2.651
15	2A. CLASSE - PASSAGEIROS DE: \$100 - \$200 - \$400 RS.	1.979
T O T A L		460.800

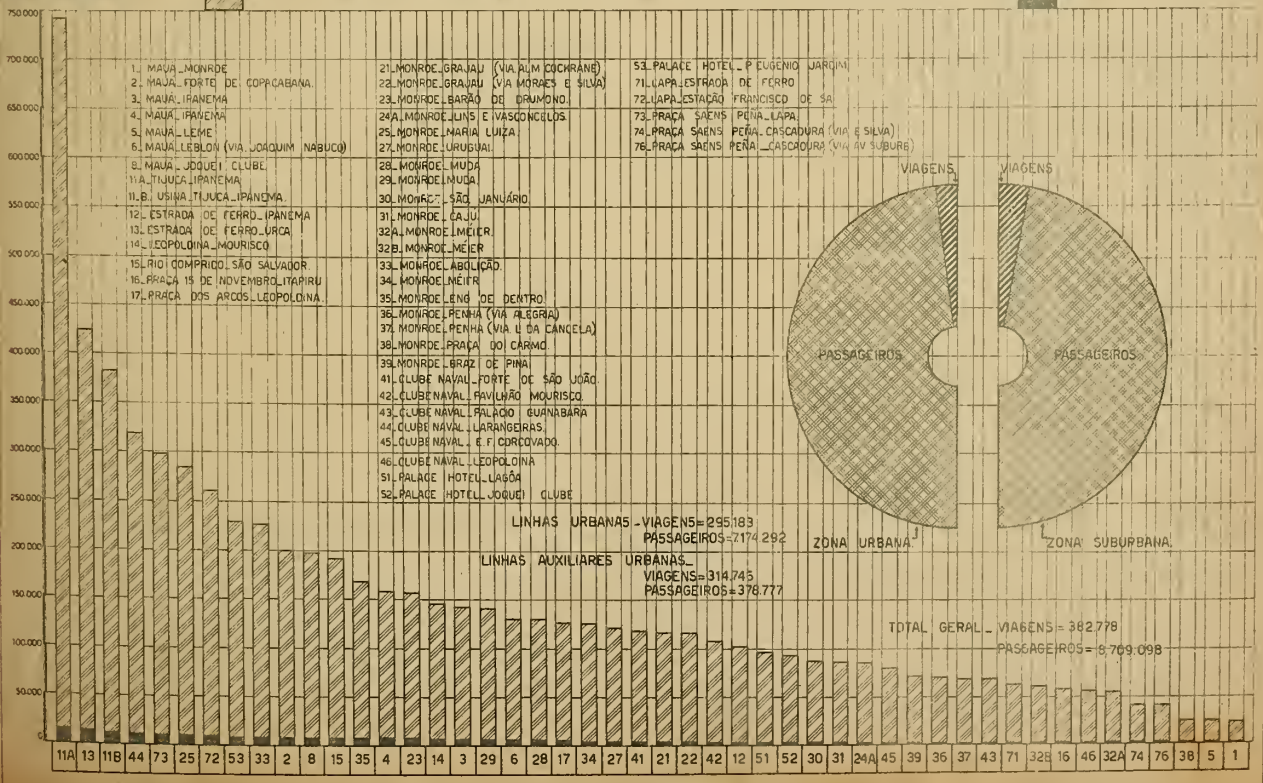
DIRETORIA DE ESTATÍSTICA MUNICIPAL


PASSAGEIROS TRANSPORTAOS NAS OVERSAS LINHAS DA COMPANHIA DE CARRIS, LUZ E FORÇA DO RIO DE JANEIRO EM AGÔSTO DE 1939



DIRETORIA DE ESTATÍSTICA MUNICIPAL

PASSAGEIROS TRANSPORTAOS EM AUTO-ÔNIBUS NO MÊS DE AGOSTO DE 1939





2121 B - AUTO ÔNIBUS

VIAGENS E PASSAGEIROS TRANSPORTADOS DURANTE O MÊS DE AGÔSTO:

ZONA URBANA:

Nº	L I N H A S	VIAGENS	PASSAGEIROS
	N O M E		
1	MAUÁ - MONROE	1.824	25.850
2	MAUÁ - FORTE DE COPACABANA	11.599	200.589
3	MAUÁ - IPANEMA	8.158	143.632
4	MAUÁ - IPANEMA	8.526	159.014
5	MAUÁ - LEME	1.981	26.442
6	MAUÁ - LEBLON (VIA RUA JOAQUIM NABUCO)	8.478	131.989
8	MAUÁ - JOQUEI CLUBE	11.682	198.674
11A	TIJUCA - IPANEMA	7.518	742.296
11B	USINA - TIJUCA - IPANEMA	4.945	382.033
12	ESTRADA DE FERRO - IPANEMA	5.932	103.306
13	ESTRADA DE FERRO - URCA	11.406	424.177
14	LEOPOLDINA - MOURISCO	4.426	146.493
15	RIO COMPRIDO - SÃO SALVADOR	8.610	192.797
16	PRAÇA 15 DE NOVEMBRO ITAPIRÚ	4.000	59.399
17	PRAÇA DOS ARCOS - LEOPOLDINA	4.807	127.001
21	MONROE - GRAJAÚ (VIA ALMTE. COCKRANE)	3.025	117.765
22	MONROE - GRAJAÚ (VIA MORAES E SILVA)	3.029	117.689
23	MONROE - BARÃO DE DRUMMOND	8.132	158.374
24A	MONROE - LINS DE VASCONCELOS	2.870	86.708
25	MONROE - MARIA LUIZA	9.270	285.729
27	MONROE - URUGUÁI	6.611	122.871
28	MONROE - MUDA	8.307	131.872
29	MONROE - MUDA	8.839	142.318
30	MONROE - SÃO JANUÁRIO	2.520	88.154
31	MONROE - CAJÚ	2.880	87.686
32A	MONROE - MÉIER	3.938	56.742
32B	MONROE - MÉIER	5.062	62.585
33	MONROE - ABOLIÇÃO	6.980	227.300

	L I N H A S	VIAGENS	PASSAGEIROS
	N O M E		
34	MONROE - MÉIER	3.330	126.173
35	MONROE - ENGENHO DE DENTRO	7.896	169.670
36	MONROE - PENHA (VIA RUA BELA)	2.635	71.212
37	MONROE - PENHA (VIA L. DA CANCELA)	2.316	70.727
38	MONROE - PRAÇA DOS ARCOS	1.894	26.829
39	MONROE - BRAZ DE PINA	2.746	72.114
41	CLUBE NAVAL - FORTE DE SÃO JOÃO	6.573	119.145
42	CLUBE NAVAL - PAVILHÃO MOURISGO	5.690	108.928
43	CLUBE NAVAL - PALÁCIO GUANABARA	4.279	70.056
44	CLUBE NAVAL - LARANJEIRAS	15.224	319.073
45	CLUBE NAVAL - E.F. CORCOVADO	5.584	81.840
46	CLUBE NAVAL - LEOPOLDINA	2.803	57.817
51	PÁLACE HOTEL - LAGÔA	6.854	97.415
52	PÁLACE HOTE - JÓQUÊI CLUBE	5.730	93.329
53	PÁLACE HOTEL - P. EUGENIO JARDIM	14.580	230.335
71	LAPA - ESTRADA DE FERRO	4.938	64.954
72	LAPA - ESTAÇÃO FRANCISCO DE SÁ	10.705	261.268
73	LAPA - PRAÇA SAENZ PEÑA	10.920	299.028
74	SAENZ PEÑA - CASCADURA (VIA E. SILVA)	2.440	42.497
76	SAENZ PEÑA - CASCADURA (VIA AV. SUBURB.)	2.435	42.397

LINHAS AUXILIARES URBANAS

(GRÁFICO 247 - VIII | PÁGINA 41)

Nº	L I N H A S	VIAGENS	PASSAGEIROS
	N O M E		
63	CASTELO - IPANEMA (VIA BARÃO DA TORRE)	2.030	22.760
64	CASTELO - IPANEMA (VIA PRUD. DE MORAES)	2.134	29.689
65	CASTELO - LEBLON - (VIA JOAQUIM NABUCO)	1.787	17.301
81	L. SANTA RITA - GRAJAÚ (V. ALM. COCKRANE)	1.660	61.145

Nº	L I N H A S	VIAGENS	PASSAGEIROS
	N O M E		
82	L. SANTA RITA - GRAJAÚ (VIA M. SILVA)	1.487	60.789
83	L. SANTA RITA - BARRÃO DRUMOND	2.520	37.272
88	L. SANTA RITA - MUDA DA TIJUCA	1.844	24.083
89	L. SANTA RITA - TIJUCA	423	4.364
96	ARSENAL DE MARINHA - PENHA (V. RUA BELA)	1.372	28.209
97	ARSENAL DE MARINHA - PENHA (V. L. CANCELA)	1.236	25.375
98	ARSENAL DE MARINHA - P. DO CARMO	1.321	21.964
99	ARSENAL DE MARINHA - BRAZ DE PINA	1.749	45.826

ZONA SUBURBANA

Nº	L I N H A S	VIAGENS	PASSAGEIROS
	N O M E		
1	MÉIER - OSWALDO CRUZ	5.794	140.084
2	MÉIER - RAMOS	3.486	87.148
4	MÉIER - OLARIA	3.098	97.458
5	ENG. DE DENTRO - CASCADURA	1.527	21.563
6	MÉIER - INHAUMA	474	9.884
11	CASCADURA - RAMOS	1.587	41.246
12	CASCADURA - CAVALCANTI	1.288	33.196
13	CASCADURA BANGÚ	1.436	16.143
14	CASCADURA - MARECHAL HERMES	1.218	13.314
15	CASCADURA - DEODORO	2.160	22.840
16	CASCADURA - ESCOLA DE AVIAÇÃO	98	1.237
17	CASCADURA - VILA VALQUEIRE	86	624
21	MADUREIRA - ESTAÇÃO DE COLÉGIO	1.020	11.385
22	MADUREIRA - IRAJÁ	4.834	70.765
23	MADUREIRA - PENHA	2.256	20.452

Nº	L I N H A S	VIAGENS	PASSAGEIROS
	N O M E		
24	MADUREIRA - BENTO RIBEIRO	1.480	18.837
25	MADUREIRA - COELHO NETO	1.770	32.189
26	MADUREIRA - ROCHA MIRANDA	1.781	21.567
27	MADUREIRA - VAZ LOBO	280	4.783
31	TANQUE - RECREIO DOS BANDEIRANTES	558	18.492
32	TAQUARA - RIO GRANDE	240	8.341
43	BANGÚ - LARGO DO MENDANHA	202	2.212
44	PAVUNA - ANCHIETA	300	15.876
45	BANGÚ - CAMPO GRANDE	739	6.586
51	C. GRANDE - PEDRA DE GUARATIBA	112	4.580
53	C. GRANDE - LARGO DO MENDANHA	746	8.452
54	C. GRANDE - PONTE COBERTA	86	3.074
55	C. GRANDE - ILHA	140	4.290
50	C. GRANDE - BARRA DE GUARATIBA	130	3.295
57	SANTA CRUZ - SEPETIBA	480	38.690
58	SANTA CRUZ - CURRAL FALSO (PEDRA)	180	7.300
61	BONSUCESSO - PORTO DE INHAÚMA	1.018	20.416
63	RAMOS - PRAIA DO APICÚ (VIA CARD.M.)	4.318	36.418
64	OLARIA - VILA CASCATINHA	1.011	13.416
65	OLARIA - PRAIA DE MARIA ANGÚ	5.615	45.710
71	PENHA - CIA. BRASILEIRA	1.614	30.402
72	PENHA - PRAÇA PORTUGAL (VIA LOBOJR.)	3.112	40.202
73	PENHA - RUA DIONISIO	1.210	18.314
74	PENHA - VILA DA PENHA	1.010	14.186
75	PENHA - PARADA DE LUCAS	2.914	36.931
76	PENHA - VIGÁRIO GERAL	3.574	74.219
81	LEBLON - PRAÇA SÃO CONRADO	451	9.368
82	RIBEIRA - FREGUEZIA (I.GOVERNADOR)	868	8.734
83	RIBEIRA - FLEIXEIRA (I.GOVERNADOR)	680	9.502
84	RIBEIRA - JARDIM GUANABARA (I.GOVERN.)	939	11.172
S.E.	SERVIÇO ESPECIAL	112	1.136

PASSAGEIROS TRANSPORTADOS E NÚMERO DE VIAGENS

REFERÊNCIA	VIAGENS	PASSAGEIROS
ZONA URBANA	314.746	7.553.069
ZONA SUBURBANA	68.032	1.156.029
TOTAL	382.778	8.709.098

DURANTE O MÊS DE AGÔSTO FORAM REGISTRADOS 96 ACIDENTES EM ÔBINUS E FORAM VITIMADOS 22 PESSÔAS.

CONFRONTO DO MÊS DE AGÔSTO COM OS MESES ANTERIORES:

M E S E S	ACIDENTES	VÍTIMAS
<u>AGOSTO</u>	<u>96</u>	<u>20</u>
JULHO	105	31
JUNHO	35	3
MAIO	100	27
ABRIL	112	50
MARÇO	93	22
FEVEREIRO	109	35
JANEIRO	73	22

2121 C - BARCAS

A COMPANHIA CANTAREIRA VIAÇÃO FLUMINENSE TRANSPORTOU, ENTRE RIO E ILHAS, 240.936 PASSAGEIROS, NO MÊS DE AGOSTO. MOVIMENTO COMPARADO:

MÊSES	GOVERNADOR		PAQUETÁ
	RIBEIRA	CALEÃO	
AGOSTO	146.509	24.437	69.990
JULHO	138.822	22.241	45.249
JUNHO	138.130	23.868	47.414

2121 D - OUTROS VEÍCULOS

MOVIMENTO DE PASSAGEIROS NA ESTRADA DE FERRO DO COCORVADO NO MÊS DE AGOSTO EM CONFRONTO COM OS MÊSES DE JULHO E JUNHO:

MÊSES	PASSAGEIROS TRANSPORTADOS			TOTAL
	BILHETES COMUNS	PASSES LIVRES	CRIANÇAS	
AGOSTO	3.296	718	508	11.122
JULHO	9.666	598	387	10.651
JUNHO	10.526	644	599	11.769

11) COMPANHIA CAMINHO AÉREO PÃO DE AÇUCAR

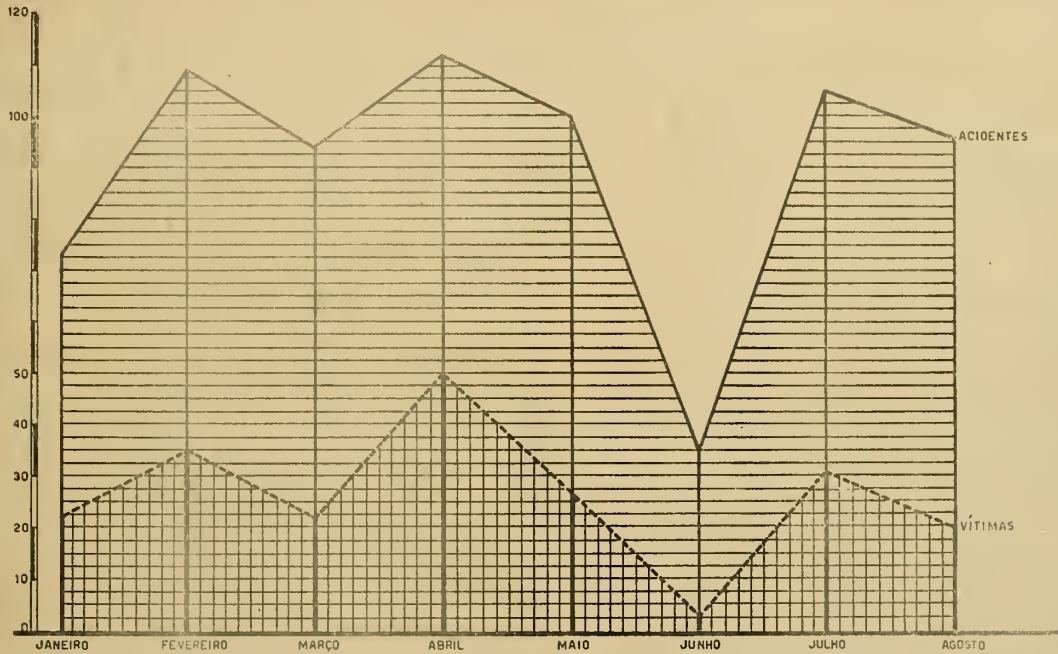
MOVIMENTO DO MÊS DE AGOSTO EM CONFRONTO COM OS MÊSES DE JULHO E JUNHO:

MÊSES	U R C A						PÃO DE AÇUCAR						TOTAL DE VIA-GENS	TOTAL DE PASSAGEIROS
	BILHETES COMUNS	PES- SOAL DA CASA	PAS- SES LIVRES	ORI- AN- ÇAS	EXCUR- SIO- NIS- TAS	VIA- GENS	BILHETES COMUNS	PES- SOAL DA CASA	PAS- SES LIVRES	ORI- AN- ÇAS	EXCUR- SIO- NIS- TAS	VIA- GENS		
Ago.	3537	1071	248	268	1172	991	3223	332	204	211	1117	733	1724	9985
JUL.	4143	1131	191	265	624	997	3824	369	175	215	463	736	1733	9900
JUN.	4203	962	172	355	405	891	3823	301	145	288	374	657	1548	9765

P.D.F.

DIRETORIA DE ESTATÍSTICA MUNICIPAL

ACIDENTES EM ÔNIBUS E PESSOAS VITIMADAS




260 VII


P.D.F.

DIRETORIA DE ESTATÍSTICA MUNICIPAL

MOVIMENTO DE TELEFONES



202 VIII



III) VEÍCULOS E AMBULANTES EMPLACADOS DURANTE O MÊS DE AGOSTO E TOTAL DE JANEIRO A AGOSTO:

REFERÊNCIA	AGOSTO	JANEIRO A AGOSTO
BICICLETAS	278	11.363
CARRINHOS E CARROCINHAS A MÃO	32	4.460
CARROÇAS DE 4 RODAS - ZONA URBANA	-	59
CARROÇAS DE 2 RODAS - ZONA URBANA	-	3
CARROÇAS DE 2 RODAS - ZONA SUBURB.	-	32
CARROÇAS DE 2 RODAS - ZONA RURAL	4	248
CARROÇAS DE 2 RODAS - ZONA LAVOURA	2	328
CARROS DE 2 RODAS	-	41
CARROS DE 4 RODAS	-	10
CARROS DE 4 RODAS SERV. FUNERÁRIO	-	-
TRICICLOS PARA CONDUÇÃO DE VOLUMES	6	464
TRICICLOS PARA ENTREGA DE GÊNEROS	63	320
VEÍCULOS MARÍTIMOS	-	10
T O T A L	385	17.338

AMBULANTES EMPLACADOS DE JANEIRO A AGOSTO - 5.740

2124 - SERVIÇO TELEFÔNICO

MOVIMENTO MENSAL DA COMPANHIA TELEFÔNICA BRASILEIRA

MÊS	TEL.	LINHAS	EST.	EMPREGADOS		TOTAL
				H.	M.	
AGOSTO	100.980	76.188	20	1.757	1.006	2.763
JULHO	100.068	75.470	20	1.760	1.018	2.778
JUNHO	99.370	74.969	20	1.769	1.028	2.797
MAIO	98.483	74.229	20	1.765	1.042	2.807
ABRIL	97.785	73.654	20	1.778	1.065	2.843
MARÇO	97.116	73.195	20	1.780	1.069	2.849
FAVEREIRO	96.592	72.613	20	1.785	1.088	2.873
JANEIRO	96.132	72.263	20	1.780	1.105	2.885

2140 - TABELAMENTO DOS GÊNEROS ALIMENTÍCIOS

PREÇOS MÉDIOS DOS GÊNEROS ALIMENTÍCIOS EM VIGOR NAS FEIRAS LIVRES DURANTE O MÊS DE AGOSTO:

ARTIGO	E S P E C I F I C A Ç Ã O	UNIDADE	PREÇO MÉDIO
AÇUCAR	TIPO I - AMORFO, REFINADO, DE 1A.	QUILO	10100
AÇUCAR	TIPO II - AMARELO, REFINADO, DE 2A.	QUILO	10000
ARROZ	AGULHA, ESPECIAL "PAULISTA"	QUILO	10400
ARROZ	AGULHA, DE 1A. QUALIDADE	QUILO	10300
ARROZ	AGULHA, DE 2A. QUALIDADE	QUILO	10100
ARROZ	AGULHA, DE 3A. QUALIDADE	QUILO	0900
ARROZ	AGULHA, DO PARÁ	QUILO	10200
ARROZ	JAPONÊS, ESPECIAL	QUILO	10000
ARROZ	JAPONÊS, DE 1A. QUALIDADE	QUILO	0900
ARROZ	JAPONÊS, DE 2A. QUALIDADE	QUILO	0800
ARROZ	JAPONÊS, DE 3A. QUALIDADE	QUILO	0700
AZEITE	DE OLIVEIRA "PORTUGUÊS" LATA 750 GRS.	LATA	80000
AZEITE	DE OLIVEIRA "ITALIANO" LATA DE 1 KG.	LATA	110500
AZEITE	DE OLIVEIRA "PORTUGUÊS" LATA 1 KG.	LATA	100000
BANHA	EM LATA FECHADA DE 1 KG.	LATA	30344
BANHA	EM LATA FECHADA DE 2 KGS.	LATA	60567
BANHA	EM LATA FECHADA DE 5 KGS.	LATA	160489
BANHA	EM PACOTES, IMPERMEÁVEIS E INV.	PACOTE	30167
BATATA	ARGENTINA	QUILO	10200
BATATA	HOLANDESA	QUILO	10400
BATATA	NACIONAL, AMARELA, GRAÚDA, ESPECIAL	QUILO	0900
BATATA	NACIONAL, AMARELA, REGULAR	QUILO	0700
BATATA	NACIONAL, BRANCA, GRAÚDA, ESPECIAL	QUILO	0800
BATATA	NACIONAL, BRANCA REGULAR	QUILO	0600
BATATA	NACIONAL, BRANCA, MEÚDA	QUILO	0400
CAFÉ	TORRADO E MOÍDO, "BOM" CLAS. DEC. 23.938	QUILO	20900
CAFÉ	TORRADO E MOÍDO, "SEG." CLAS. " 23.938	QUILO	20500
CARNE	SÊCA, NACIONAL, TIPO FRONTEIRA	QUILO	30444

ARTIGO	E S P E C I F I C A Ç Ã O	UNIDADE	PREÇO MÉDIO
CARNE	SÊCA, DE 1A. QUALIDADE	QUILO	3,244
CARNE	SÊCA, DE 2A. QUALIDADE	QUILO	3,055
CEBOLA	NACIONAL, SEMENTE DO RIO G. DO SUL	QUILO	1,800
CEBOLA	NACIONAL, COMUM	QUILO	1,500
FARINHA	ESPECIAL, DE MANDIOCA	QUILO	0,700
FARINHA	FINA DE MANDIOCA	QUILO	0,600
FARINHA	GROSSA DE MANDIOCA	QUILO	0,500
FEIJÃO	AMENDOIM	QUILO	1,8100
FEIJÃO	BRANCO, GRAÚDO	QUILO	1,8089
FEIJÃO	BRANCO, MEÚDO	QUILO	0,900
FEIJÃO	CAVALO	QUILO	1,8100
FEIJÃO	ENXOFRE	QUILO	1,8000
FEIJÃO	FRADINHO	QUILO	1,8044
FEIJÃO	MANTEIGA, NOVO	QUILO	1,8300
FEIJÃO	MANTEIGA, REGULAR	QUILO	0,900
FEIJÃO	MULATINHO	QUILO	1,8100
FEIJÃO	PRETO, ESPECIAL, NOVO "UBERABINHA"	QUILO	1,8200
FEIJÃO	PRETO, NOVO, "PORTO ALEGRE"	QUILO	1,8200
FEIJÃO	PRETO, BOM	QUILO	1,8000
FÓSFOROS		PACOTE	1,8800
FUBÁ	DE MILHO, EXTRA-FINO	QUILO	0,600
FUBÁ	DE MILHO FINO	QUILO	0,500
FUBÁ	DE MILHO MIMOSO	QUILO	0,600
GORDURA	DE CÔCO "CARIOCA" EM LATAS DE 1 K.	LATA	3,8500
GORDURA	DE CÔCO "CARIOCA" EM LATAS DE 2 KS.	LATA	6,889
MANTEIGA	SALGADA DE 1A. QUALIDADE	QUILO	8,333
MANTEIGA	SALGADA DE 2A. QUALIDADE	QUILO	7,333
MARGARINA	MARCA "SOLAR"	QUILO	5,8300
MASSAS	ALIMENTÍCIAS AMARELAS	QUILO	1,8700
MASSAS	ALIMENTÍCIAS BRANCAS	QUILO	1,8500
MASSAS	DE LEGUMES "PETRÓPOLIS"	QUILO	0,900
MASSAS	DE "SÊMOLA" PACOTE DE 1 QUILO	PACOTE	2,8000

ARTIGO	E S P E C I F I C A Ç Ã O	UNIDADE	PREÇO MÉDIO
MILHO	MESCLADO	QUILO	3300
MILHO	VERMELHO "CATÊTE"	QUILO	3400
SABÃO	ESPECIAL REFINADO	QUILO	13700
SABÃO	MARMOREADO, BRANCO, ROSA D. ÓLEOS E SEBO	QUILO	13700
SABÃO	MARMOREADO DE 2A. QUAL. BRANCO ROSA	QUILO	13500
SABÃO	VIRGEM DE 1A. QUALIDADE	QUILO	13100
SABÃO	VIRGEM DE 2A. QUALIDADE	QUILO	3900
SAL	MOÍDO DO NORTE, EM SAQUINHOS DE 1 K.	SAQUINHO	3500
SAL	MOÍDO DO NORTE, EM SAQUINHOS DE 2 KS.	SAQUINHO	3900
SAL	MOÍDO FLUMINENSE EM SAQUINHOS DE 1 K.	SAQUINHO	3400
SAL	MOÍDO FLUMINENSE EM SAQUINHO DE 2 KS.	SAQUINHO	3700
SAL	REFINADO MARCA "ITA" EM SAQ. DE 1 K.	SAQUINHO	3900
SAL	REFINADO MARCA "ITA" EM SAQ. DE 2 KS.	SAQUINHO	13600
TALHARIM	FRESCO	QUILO	13800

SALCHICHARIAS

ARTIGO	E S P E C I F I C A Ç Ã O	UNIDADE	PREÇO MÉDIO
CHISPES	DE PORCO	QUILO	23000
LINGUIÇA	DE PADRE	QUILO	63467
LOMBINHO	PAULISTA	QUILO	33600
LOMBO	E COSTELA DE PORCO SALGADO	QUILO	23811
MIÚDOS	DE PORCO	QUILO	13600
MORTANDELA		QUILO	43000
ORELHA	DE PORCO	QUILO	23467
PRESUNTO	DE FUMEIRO	QUILO	43800
RABOS	DE PORCO	QUILO	23655
TOUCINHO	COM SAL	QUILO	23933
TOUCINHO	SALGADO	QUILO	33155
TOUCINHO	FUMEIRO	QUILO	33700

A V E S E O V O S

ARTIGO	E S P E C I F I C A Ç Ã O	UNIDADE	PREÇO MÉDIO
FRANGOS		QUILO	4,578
GALINHAS		QUILO	4,355
OVOS	FRESCOS DE GALINHA: , ESCOLHIDOS	DÚZIA	2,411

H O R T A L I Ç A S - L E G U M E S - F R U T A S

ARTIGO	ESPECIFICO	UNIDADE	PREÇO MÉDIO	ARTIGO	ESPECIFICO	UNIDADE	PREÇO MÉDIO
ABACATE	-	DÚZIA	3,200	BANANA	MAÇÃ	QUILO	3,500
ABACATE	-	QUILO	1,200	BANANA	OURO	DÚZIA	3,700
ABACAXI	-	UM	1,300	BANANA	OURO	QUILO	3,700
ABACAXI	-	QUILO	1,200	BANANA	PRATA	DÚZIA	3,700
ABÓBCORA	-	QUILO	3,600	BANANA	PRATA	QUILO	3,400
ABÓBCORA	DAGUA	QUILO	3,800	BANANA	DA TERRA	DÚZIA	2,200
ABÓBRINHA	-	QUILO	3,700	BANANA	DA TERRA	QUILO	1,200
AGRIÃO	-	MÓLHO	3,200	BANANA	S. THOMÉ	DÚZIA	1,400
AGRIÃO	-	MÓLHO	3,100	BANANA	S. THOMÉ	QUILO	3,800
AIPIM	-	QUILO	3,300	BATATA	CARÔA	QUILO	3,800
AIPO	-	PÉ	3,500	BATATA	DÓCE	QUILO	3,300
ALFACE	-	PÉ	3,100	BERINGELA	-	QUILO	1,178
ALFACE	PAULISTA	PÉ	3,500	BERTALHA	-	MÓLHO	3,100
ALFACE	ROMANO	PÉ	3,100	BRÓTO	ABÓBCORA	MÓLHO	3,100
ALHO	PORÓ	DÚZIA	1,200	BRÓCO	-	MÓLHO	1,133
ALMARÃO	-	MÓLHO	3,100	CAQUI	-	DÚZIA	4,500
AZEDINHA	VERDURA	MÓLHO	3,100	CAQUI	-	QUILO	2,200
BANANA	DAGUA	DÚZIA	3,600	CARURÚ	-	MÓLHO	3,100
BANANA	DAGUA	QUILO	3,300	CELGA	-	MÓLHO	3,100
BANANA	FIGO	DÚZIA	3,700	CENOURA	S/RAMA	QUILO	1,300
BANANA	FIGO	QUILO	3,400	CENOURA	O/RAMA	QUILO	3,300
BANANA	MAÇÃ	DÚZIA	3,700	CHEIRO	VERDE	MÓLHO	3,100

ARTIGO	ESPECIF.	UNIDADE	PREÇO MÉDIO	ARTIGO	ESPECIF.	UNIDADE	PREÇO MÉDIO
CHICÓREA	L/CRESPA	MÓLHO	1,100	LIMÕES	-	QUILO	1,067
CONDESSA	-	DÚZIA	5,000	MANÃO	-	QUILO	1,700
CONDESSA	-	QUILO	2,000	MILHO	VERDE	2 ESP.	1,300
CÔUVE	COMUM	MÓLHO	1,100	MAXIXE	-	QUILO	1,473
CÔUVE	FLÔR	QUILO	1,922	NABIÇA	-	MÓLHO	1,100
CÔUVE	TRONCHUDA	PÉ	1,000	NABO	-	QUILO	700
ESPINAFRE	-	MÓLHO	1,100	PALMITO	-	QUILO	1,000
FRUTA	CONDE	DÚZIA	10,000	PÊRA	DAGUA	DÚZIA	4,400
FRUTA	CONDE	QUILO	3,000	PÊRA	DAGUA	QUILO	2,200
GILÓ	-	QUILO	1,500	PEPINO	-	QUILO	1,144
HORTELÃ	-	3 MOLHOS	200	PIMENTÃO	DÔCE	QUILO	1,200
INHAME	JAPONÊS	QUILO	1,700	PIMENTA	MALAGUÊTA	50GRS.	1,600
LARANJA	BAÍÁ	DÚZIA	1,200	QUIADO	-	QUILO	1,011
LARANJA	BAÍÁ	QUILO	1,300	REPÔLHO	-	QUILO	1,022
LARANJA	LIMA	QUILO	1,433	TAIOGA	-	MÓLHO	1,200
LARANJA	LIMA (GRDA)	DÚZIA	1,700	TANGERINA	-	DÚZIA	1,744
LARANJA	LIMA (MDA.)	DÚZIA	1,500	TANGERINA	-	QUILO	1,467
LARANJA	PÊRA	DÚZIA	1,300	TOMATÃO	-	QUILO	1,411
LARANJA	PÊRA	QUILO	1,400	TOMATES	GRD. ESC.	QUILO	1,244
LIMA	DA PÉRSIA	DÚZIA	1,000	TOMATES	MEUD. ESC.	QUILO	1,078
LIMA	DA PÉRSIA	QUILO	1,400	VAGEM	FEIJÃO M.	QUILO	1,311
LARANJA	SELÉTA	DÚZIA	1,000	VAGEM	FEIJÃO M.	QUILO	1,111
LARANJA	SELÉTA	QUILO	1,400	VAGEM	ERVILHAS	QUILO	1,044
LIMÕES	-	DÚZIA	1,033	XUXÚ	-	QUILO	1,900

P E I X E S

ARTIGO	ESPECIF.	UNIDADE	PREÇO MÉDIO	ARTIGO	ESPECIF.	UNIDADE	PREÇO MÉDIO
ARBAIA	-	QUILO	1,767	BADEJETE	-	QUILO	1,300

ARTIGO	ESPEC.	UNIDADE	PREÇO MÉDIO	ARTIGO	ESPEC.	UNIDADE	PREÇO MÉDIO
DADEJO	-	QUILO	40200	GARROUPETA	-	QUILO	40855
DATATA	-	QUILO	20767	LINGUADO	-	QUILO	50833
DEIJÚPIRÁ	-	QUILO	40411	MÉRO	-	QUILO	30455
CAÇÃO	-	QUILO	10167	NAMORADO	-	QUILO	40344
CAMARÕES	GRANDES	QUILO	50267	OLHÊTE	-	QUILO	30255
CAMARÕES	MÉDIOS	QUILO	40300	PARATÍ	-	QUILO	30311
CAMARÕES	MEÚDOS	QUILO	30222	PARGO	-	QUILO	20944
CAMARÕES	VERD. GRD.	QUILO	0	PESCADA	-	QUILO	50133
CAVALA	-	QUILO	30111	PESCADINHA	-	QUILO	50400
CHERELETE	-	QUILO	10911	ROBALO	-	QUILO	60644
CHERNE	-	QUILO	40078	RODALINHO	-	QUILO	70000
CORCORÓCA	..	QUILO	20722	RONCADOR	-	QUILO	10467
CORVINA	DE LINHA	QUILO	20322	SARDINHA	-	QUILO	10067
DOURADO	-	QUILO	20933	SERRA	-	QUILO	10089
ENXOYA	-	QUILO	30411	SIÓBA	-	QUILO	30222
ESPADA	-	QUILO	10100	TAÍNHA	-	QUILO	30100
GALO	..	QUILO	10889	VERMELHO	-	QUILO	30133
GARROUPA	-	QUILO	20644				

213 - ESTATÍSTICA DO COMÉRCIO

2133 - MATADOUROS E FRIGORÍFICOS

2133 A - MATADOUROS

MOVIMENTO DO MATADOURO DE SANTA CRUZ NO MÊS DE AGOSTO

ESPÉCIE	QUANTIDADE	PESO	P R E Ç O S	
			MÁXIMO	MÍNIMO
BOIS	8.803	1.654.607	1\$720	1\$600
VITELOS	1.279	73.866	2\$000	1\$600
SUINOS	1.104	88.292	3\$200	2\$800
OVINOS	242	3.811	2\$500	2\$200
CAPRINOS	2	23	2\$800	2\$300
MÍUDOS	-	276.385	-	-
T O T A L	11.430	2.096.984	-	-

MATADOURO DA PENHA

ESPÉCIE	QUANTIDADE	PESO	P R E Ç O S	
			MÁXIMO	MÍNIMO
BOIS	4.436	938.314	1\$720	1\$650
VITELOS	528	29.933	1\$900	1\$800
SUINOS	552	37.704	3\$000	2\$700
MÍUDOS	-	79.586	-	-
T O T A L	5.516	1.085.537	-	-

GUIAS EXTRAIDAS POR MATADOUROS, FRIGORIFICOS E ENTREPÓSITOS

REFERÊNCIA	CARNES	MIÚDOS	TOTAL
MATADOURO DE SANTA CRUZ	4.615	.932	5.547
MATADOURO DA PENHA	3.798	1.071	4.869
ENTREPÓSITO DE SÃO DIOGO	3.930	1.440	5.370
FRIGORIFICO DE D. CLARA	4.658	188	4.846
FRIGORIFICO DE SÃO FRANCISCO	3.479	270	3.749
FRIGORIFICO DO CAIS DO PORTO	6.045	147	6.190
SECÇÃO DE CARNES	780	-	780
T O T A L	29.545	4.703	34.248

TOTAL DOS ABATES NOS MATADOUROS AVICOLAS

ESPÉCIE	QUANTIDADE	PESO KGS.
GALINHAS	47.923	37.299
PATOS	1.839	2.022
PERUS	1.105	4.429
SUINOS	833	7.583
OVINOS	183	2.491
CAPRINOS	1.059	8.326
AVES DIVERSAS	473	116
CAÇAS DIVERSAS	214	214

2164 - CARNES VERDES

CARNES FRESCAS E CARNES RESFRIADAS DADAS AO CONSUMO NO MÊS DE AGOSTO:

ESPECIE	CARNES RESFRIADAS		CARNES FRESCAS	
	QUANTIDADE	PESO	QUANTIDADE	PESO
BOIS	17.337	3.735,554	14.707 4/8	2.904,002
VITELLOS	1.858 6/8	99,720	2.149 4/8	124,636
SUINOS	3.744 4/8	295,229	2.690	148,482
OVINOS	875	17,449	.437	6,522
CAPRINOS	-	-	1,061	8,349
GALINHAS	-	-	47,927	37,299
PATOS	-	-	1,839	2,022
PERÚS	-	-	1,105	4,429
AVES DIVERSAS	1,251	2,398	473	.116
CAÇAS DIVERSAS	-	-	214	.214
MÍUDOS	-	222,894	-	398,794

TOTAL DAS CARNES DADAS AO CONSUMO

ESPECIE	QUANTIDADE	PESO KGS.
BOIS	3.204 4/8	6.639,556
VITELLOS	4.008 2/8	224,376
SUINOS	6.434	443,711
OVINOS	1.312	23,971
CAPRINOS	1,061	8,349
GALINHAS	47,923	37,299
PATOS	1,839	2,022
PERÚS	1,105	4,429
AVES DIVERSAS	1,724	2,514
CAÇAS DIVERSAS	214	.214
MÍUDOS	.	621,648
T O T A L	97.665 2/8	8.008,089

2165 - CARBURANTES

PELA EMPREZA NACIONAL DE PETRÓLEO FORAM VENDIDOS, NO MÊS DE AGOSTO 605.575 LITROS DE GAZOLINA. (FISCALIZAÇÃO DA DIRETORIA DE UTILIDADE PÚBLICA)

CONSUMO GERAL DE CARBURANTES POR DIVERSAS COMPANHIAS, CONFORME DADOS FORNECIDOS PELA DELEGACIA DE INFLÂMÁVEIS:

COMPANHIAS	GAZOLINA LITROS	MISTURA COM ALCOOL LITROS	RENDA RECOLHIDA
ANGLO-MEXICAN PETRÓLEUM C. LTD.	44.316	2.271.000	351:928\$000
ATLÂNTIC REFINING C. OF BRAS.	43.292	1.732.400	269:905\$200
STANDARD OIL COMPANY OF BRAS.	97.152	2.285.600	362:178\$300
THE TEXAS COMPANY (S. AMÉRICA).	80.316	1.179.800	191:537\$600
THE CALÓRIC COMPANY	1.144	882.000	134:237\$900
COMP. BRANIA DE PETRÓLEO S/A	-	505.200	76:790\$400

CONSUMO DE CARBURANTES, COM ISENÇÃO DE IMPOSTO, PELAS DIVERSAS COMPANHIAS:

COMPANHIAS	GAZOLINA LITROS	ALCOOL. MO- TOR LITROS	ALCOOL MOTOR REM. P/INTER.
ANGLO MEXICAN PETRÓLEUM C. LTD.	57.000	53.200	159.100
ATLÂNTIC REFINING C. OF BRAS.	272.800	-	617.500
STANDARD OIL COMPANY OF BRAS.	270.980	89.000	776.200
THE TEXAS COMPANY (S. AMÉRICA).	-	-	352.000
THE CALÓRIC COMPANY	91.600	73.000	744.000
GIA. BRANIA DE PETRÓLEO S/A	-	179.000	-

(GRÁFICO 267 - VIII PÁGINA 63)

215 - ESTATÍSTICA DO TRABALHO

2155 - FREQUÊNCIA DO PESSOAL DAS DIVERSAS DEPENDÊNCIAS

1) DEPARTAMENTO GERAL DE TRANSPORTES

PESSOAL ADMINISTRATIVO

REFERÊNCIA	MÉDIA
ATIVO	144,592
FALTANTE	9,555
FÉRIAS	5,740

PESSOAL TÉCNICO

REFERÊNCIA	MÉDIA
ATIVO	5,00

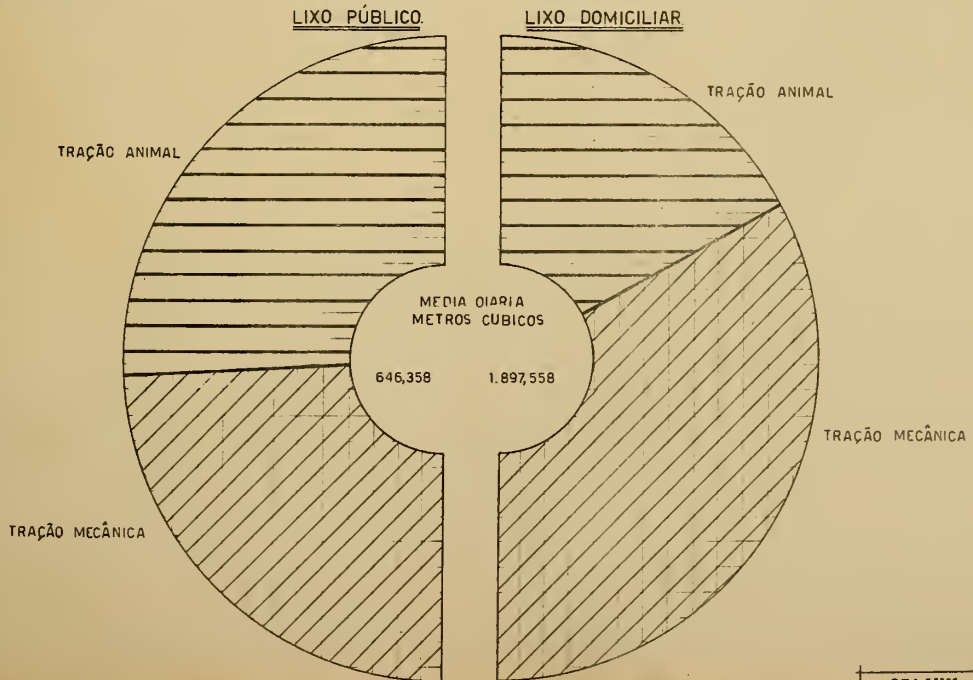
PESSOAL OPERÁRIO


REFERÊNCIA	MÉDIA
ATIVO	1.147,032
FALTANTE	68,129
FÉRIAS	66,290
LICENCIADO	86,129
COMISSIONADO	81,483
FOLGA	234,290
DISPENSADO DO PONTO	9,935
ACIDENTADO	10,709

CONSUMO GERAL DE CARBURANTES NO MÊS DE AGOSTO DE 1939



LIXO COLETADO NO MÊS DE AGOSTO DE 1939





II) DIRETORIA DE LIMPEZA PÚBLICA E PARTICULAR

MÉDIAS DIÁRIAS

SÊCÇÕES	PESSOAL	ATIVO	INATIVO	FALTANTE	TOTAL
EXTERNAS	OPERÁRIO	2.492,0	470,7	330,5	3.293,2
	ADMINISTRATIVO	227,0	52,0	6,0	285,0
INTERNAS	OPERÁRIO	95,2	19,0	3,6	117,8
	ADMINISTRATIVO	88,5	17,6	1,3	107,4

III) DIRETORIA DE ESTATÍSTICA MUNICIPAL

PESSOAL TÉCNICO ADMINISTRATIVO

REFERÊNCIA	MÉDIAS
ATIVO	69,15
FALTANTE	2,30
FÉRIAS	0,59
LICENCIADO	3,18
COMISSIONADO	2,78

PESSOAL OPERÁRIO AUXILIAR

REFERÊNCIA	MÉDIAS
ATIVO	4,96
FÉRIAS	0,037
COMISSIONADO	1,00

210 - ESTATÍSTICA DAS OBRAS PÚBLICAS

2100 - SERVIÇOS NA VIA PÚBLICA

2100A - SERVIÇOS DA DIVISÃO DE ASFALTO DA SECRETARIA GERAL DE VIAÇÃO, TRABALHO E OBRAS PÚBLICAS.

I) FABRICAÇÃO DE ASFALTO NO MÊS DE AGOSTO

ESPECIFICAÇÃO	UNIDADE		QUANTIDADE	
ASFALTO FUNDIDO	CALDEIRA	1200kg.	838,5 CALD.	1.006.200kg
ASFALTO AMERICANO	MEDIDA DE BINDER	442kg.	301 M.BIND.	133.042kg
ASFALTO AMERICANO	MEDIDA DE CAPA	438kg.	155 M.CAPA.	67.890kg
ASFALTO FUNDIDO ESP.	CALDEIRA	1203kg.	41 CALD.	49.303kg
TOTAL			1.256.435kg	

II) SERVIÇOS DE PAVIMENTAÇÃO EXECUTADOS PELA DIVISÃO DE ASFALTO NO MÊS DE AGOSTO

ASFALTO FUNDIDO		CONCRETO ASFÁLTICO	
ESPECIFICAÇÃO	AREA M ²	ESPECIFICAÇÃO	AREA M ²
CONSTRUÇÃO	186,00	CONSTRUÇÃO	832,00
RECONSTRUÇÃO	82,00		
CONSERVAÇÃO NO PANO	4.775,00	RECONSTRUÇÃO	141,00
CONSERVAÇÃO NA LINHA	360,00		
REPOSIÇÃO	1.422,19		
ASFALTO FUNDIDO ESP. (CONSTRUÇÃO)	647,00	CONSERVAÇÃO	-----
TOTAL	7.472,19	TOTAL	973,00

211 - ESTATÍSTICA DA PRODUÇÃO INDUSTRIAL

2110 - PRODUÇÃO MINERAL

2110A - PRODUÇÃO DAS PEDREIRAS DA PREFEITURA NO MÊS DE AGOSTO.

UNIDADE: METRO CÚBICO

ESPECIFICAÇÃO	P E D R E I R A S								
	MOBRO VIÚVA 1A. DV.	FREI PINTO 3 DV.	LAÇUDE 4 DV.	IRAJÁ 7 DV.	TAQUIA RA 3 DV.	DANGÚ 9 DV.	MÓI- NHO 10 DV.	PINHÃO 11 DV.	QUIN TA
MATAÇÕES	-	4,4	-	51,5	20,5	-	31,6	4,5	-
PEDRA DE FIADA	-	5,0	-	67,6	-	60,9	6,0	-	-
ALVENARIA BRUTA	4,5	8,8	3,0	29,3	20,8	-	-	10,0	-
PEDRA MARROADA	-	85,2	15,5	-	6,5	64,5	5,5	1,5	-
CASC. DE PEDRA	-	115,0	18,0	7,5	-	-	48,0	-	208,2
MACADAM 3	255,3	181,0	51,0	325,5	97,5	38,0	72,8	-	109,2
MACADAM 2	122,7	110,5	-	65,4	-	-	25,1	-	72,0
MACADAM 1	61,1	-	-	31,0	-	-	6,5	-	58,5
MACADAM 0	55,6	61,2	-	-	-	-	-	-	44,5
GRANITINHO	-	-	-	-	-	-	-	-	31,0
PÓ DE PEDRA	-	46,6	-	-	-	-	-	-	48,5
FILLER	-	-	-	-	-	-	-	-	0,2

SERVIÇOS DA DIRETORIA DE TRABALHO, MATAS E JARDINS.

NO MÊS DE AGOSTO SAÍRAM, DO VIVEIRO DA QUINTA DA BÔA VISTA, 20.681 PLANTAS DE ORNAMENTAÇÃO, PARA PRÓPRIOS FEDERAIS, MUNICIPAIS E PARTICULARES.

ENTRADA DE ADUBO NO DEPÓSITO DA QUINTA DA BÔA VISTA:

PROCEDÊNCIA	CAMINHÕES
ANDARAÍ	10
ANA NERÍ	3
CASCADURA	3
MEIER	5
MARECHAL HERMES	2
SÃO CRISTOVÃO	5
T O T A L	28

SAÍDA DE ADUBO DO DEPÓSITO DA QUINTA DA BÔA VISTA

DESTINO	CAMINHÕES	DESTINO	CAMINHÕES
JARDIM DE BANGU	1	JARDIM DA ESC. AFONSO PENA	1
JARDIM DA LAGOA RODR. FREITAS	29	JARDIM DA ESC. P. ERNESTO	2
JARDIM DA GLÓRIA	1	ARSENAL DE MARINHA	2
JARDIM DA PÇA. AFONSO PENA	1	AV. PRESIDENTE WILSON	1
JARDIM PASSEIO PÚBLICO	1	AV. EPITÁCIO PESSÔA	12
JARDIM DO LARGO DO MACHADO	1	QUINTA DA BÔA VISTA (AQUÁRIO)	1
JARDIM PRAÇA VARNHAGEM	12	ASÍLO DOS VELHOS	2
JARDIM PRÇ. MAR. FLORIANO	2	VIV. QUINTA DA BÔA VISTA	15
JARDIM CAMPO SANTANA	2	LAGOA RODRIGO FREITAS	6
JARDIM PRAÇA NITEROI	5	T O T A L	99
JARDIM DO PAL. DO CATETE	2		

MOVIMENTO DE SAIBRO DAS DIVERSAS BARREIRAS - MÊS DE AGOSTO

PROCEDÊNCIA	DESTINO	CAMINHÕES (1)
BARREIRA DE LARANJEIRAS	JARDIM DE IPANEMA	360,00
BARREIRA DE LARANJEIRAS	2A. DIVISÃO DE VIAÇÃO	23,00
BARREIRA DE LARANJEIRAS	PRAÇA DUQUE DE CAXIAS	4,00
BARREIRA DE LARANJEIRAS	SANTA TEREZA	4,00
BARREIRA DE MANGUINHOS	RUA CONDE DE BONFIM	16,50
BARREIRA DE MANGUINHOS	AVENIDA RICHARD	10,50
BARREIRA DE MANGUINHOS	QUINTA DA BÔA VISTA	3,00
BARREIRA DE MANGUINHOS	PRAÇA SAENZ PENA	3,00
BARREIRA DE MANGUINHOS	2A. DIVISÃO DE VIAÇÃO	100,00
T O T A L		524,00

VENDA DE PLANTAS, PRODUTOS AGRÍCOLAS, ETC., NA FAZENDA MOJÃO DE GUARATIDA, NO MÊS DE AGOSTO:

ESPECIFICAÇÃO	QUANTIDADE	RENDA
ÁRVORES DIVERSAS	1.305	1:514.500
ÓVOS (DÚZIAS)	192	465.400
TOTAL	-	1:979.900

2193 - PROTEÇÃO À LAVOURA

2193 A - EXTINÇÃO DE FORMIGUEIROS

MOVIMENTO POR LOCAL COM ESPECIFICAÇÃO DA DESPESA E CUSTO POR FORMIGUEIRO NO MÊS DE AGOSTO:

LOCAL	DIAS DE SERVIÇO	DESPESA		NÚMERO	CUSTO POR FORMIGUEIRO
		PESSOAL	MATERIAL		
GUARATIDA	217	2:213.400	314.000	857	2.949
AVULSA	249	2:539.800	314.000	1.008	2.831
PENHA	228	2:325.600	334.070	820	3.244
I. DO GOVERNADOR	297	3:029.400	500.900	1.181	2.998
ANCHIETA	195	1:979.000	298.000	761	2.900
JACARÉPAGUÁ	202	2:060.400	284.000	635	3.692
MÉIER	187	1:907.400	203.400	505	4.179
SANTA CRUZ	258	2:631.600	296.600	942	3.108
CAMPO GRANDE	340	3:468.000	432.200	1.315	2.205
TOTAL	2.173	22:154.600	2:978.700	2.024	-

22 - ESTATÍSTICA SANITÁRIA

221 - ESTATÍSTICA DA ASSISTÊNCIA MÉDICO SANITÁRIA INDIVIDUAL

2210 - ESTATÍSTICA MÉDICO HOSPITALAR

2210 A - MOVIMENTO DE HOSPITAIS E DISPENSÁRIOS

1) PESSÔAS ATENDIDAS NO MÊS DE AGOSTO NOS DIVERSOS HOSPITAIS COM ESPECIFICAÇÃO DAS CLÍNICAS:

CLÍNICAS	FRANCISCO CORREIA	JESUS	MIGUEL COUTO	I. DO GOVERNADOR	CARLOS CHAGAS	GET. VARGAS	S.F. DE ASSIS	EST. DE SA.	D. PEDRO II	
CIR. DE ADULTOS	-	-	317	83	102	381	135	154	40	
MÉD. DE ADULTOS	-	-	391	136	358	365	434	169	60	
PEDIÁTRICA	MÉDICA	413	199	101	281	268	193	-	68	
		CIRÚRGICA	367	-	-	73	-	46	-	17
			MOL. INFEÇ.	-	-	-	51	-	-	-
ORTOPÉDICA	-	-	-	-	58	-	-	-	-	
GINECOLÓGICA	-	-	136	18	105	79	97	55	13	
OBSTÉTRICA	-	-	92	10	84	86	89	-	-	
OTO-LAR. OFTAL.	486	101	249	88	229	104	677	163	-	
DERMATOLÓGICA	-	-	187	52	148	146	134	-	1	
SIFILIGRÁFICA	-	-	-	-	-	-	-	-	34	
FISIOTERÁPIA	-	67	35	-	56	-	-	25	-	
DENTÁRIA	-	91	50	106	231	322	87	133	-	
POSTOS RURAIS	-	-	366	-	-	-	-	-	-	
UROLÓGICA	-	-	-	-	-	-	58	26	4	
ESTOMATOLÓGICA	-	-	-	-	-	-	-	-	-	
FISIOLÓGICA	-	-	-	-	-	-	51	-	3	
PROTOLÓGICA	-	-	-	-	-	-	40	-	-	
DOENÇAS INF. E TROPICAL	-	-	-	-	-	-	-	-	31	
T O T A L	486	1039	2022	594	1776	1751	2041	725	298	

II) PESSOAS ATENDIDAS NOS DIVERSOS DISPENSÁRIOS, COM ESPECIFICAÇÃO DAS CLÍNICAS:

CLÍNICAS	CAMPO GRANDE	CASCADURA	FAQUETÁ	MÉIER	ROCHA MIRANDA
CIR. DE ADULTOS	107	-	7	191	126
MÉD. DE ADULTOS	280	-	27	697	256
PEDIÁTRICA	MÉDICA	171	261	526	257
	CIRÚRGICA	34	-	224	-
	MCL. INFECCI.	-	-	90	-
ORTOPÉDICA	-	-	-	152	-
GINECOLÓGICA	-	61	-	39	56
OBSTÉTRICA	-	167	1	-	46
OTO-LAR. OFTALM.	-	-	-	-	120
DERMATOLÓGICA	-	-	-	324	168
FISIOTERÁPICA	-	-	-	89	-
DENTÁRIA	-	-	-	1.086	177
TUBERCULOSE INFANTIL	-	-	-	20	-
POSTOS RURAIS	556	-	-	-	-
T O T A L	1.148	489	67	3.438	1.206

III - MOVIMENTO DOS AMBULATORIOS DOS DIVERSOS HOSPITAIS E DISPENSÁ-

RIOS:

HOSPITAIS:

MOVIMENTO	PRON- TO SO CORRO	JESUS	MI- GUEL COUTO	ILHA DO GO VERN.	CAR- LOS CHAGAS	GETÚ- LIO VARGAS	S.F. DE ASSIS	ESTÁ- CIO DE SÁ	D.-PE DRO II	
MATRÍCULAS NOVAS	646	1.039	2.022	772	1.741	1.651	2.038	725	298	
IA. VEZ	1.86	1.039	2.022	594	1.776	1.751	2.041	725	298	
CONSUL- TAS	EM CONT.	940	6.388	14.453	2.988	12.778	4.525	7.126	2.987	740
	TOTAL	1426	7.427	16.475	3.582	14.554	6.276	9.167	3.712	1.038
ÓBITOS	!	7	5	2	10	5	10	-	-	
ALTAS	283	50	120	43	144	276	285	354	54	

DISPENSÁRIOS:

MOVIMENTO	CAMPO GRANDE	CASCA- DURA	ILHA DE PAQUETÁ	MÉIER	ROCHA MIRANDA	
MATRÍCULAS NOVAS	1.243	489	67	2.303	1.13	
IA. VEZ	1.148	489	67	3.438	1.20	
CONSUL- TAS	EM CONT.	5.092	1.703	1.575	13.061	5.70
	TOTAL	6.240	2.192	1.642	16.499	6.90
ALTAS	150	-	103	607	17	
ÓBITOS	10	-	-	11		

IV) - MOVIMENTO DAS ENFERMIARIAS DAS DIVERSAS DEPENDÊNCIAS:

DEPENDÊNCIAS	ENTRARAM	ALTAS	TRANSE. P/ CUTROS HJSP.	ÓBITOS
<u>HOSPITAIS:</u>				
PRONTO SOCORRO	265	204	21	39
JESUS	74	46	5	16
MIGUEL COUTO	239	211	3	9
ILHA DO GOVERNADOR	37	40	-	1
CARLOS CHAGAS	234	193	8	46
SÃO FRANCISCO DE ASSIS	569	510	13	39
ESTÁCIO DE SÁ	210	192	6	13
D. PEDRO II	113	111	-	18
GUILHERME DA SILVEIRA	71	20	4	31
MIGUEL PEREIRA	5	12	2	12
TORRES HOMEM	35	8	-	22
ALMEIDA MAGALHÃES	41	7	1	6
ABRIGO RETIRO SAUDOSO	34	12	7	14
<u>DISPENSÁRIOS:</u>				
CAMPO GRANDE	16	12	4	-
CASCADURA	139	131	2	2
TOTAL	2.082	1.709	76	268

V — SERVIÇOS DIVERSOS DAS

ESPECIFICAÇÃO	H O S P I								
	P. SU- COR- RO	JE- SUS	MI- QUEL- COUTO	1. DO GOV. P- MADOR	CAR- LOS CHAGAS	GETÚ- LIO VARGAS	S. F. DE ASSIS	ESTÁ- CIO DI- SÁ	
INJEÇÕES	7927	4257	11536	2095	10278	3088	9781	8276	
CURATIVOS	4760	2516	6434	2369	4747	5593	6070	4781	
INTERVENÇÕES	1552	243	275	268	989	673	963	463	
APLIC. TERAPÊUTICAS	4699	332	6338	409	3412	-	2230	2304	
RECEITAS	464	4420	4751	2159	5145	3590	3754	2757	
REQUI- SIÇÕES	LAB. P. CLÍNICAS LAB. A. PATOLÓG. SERV. DE RADIOL.	399 8 677	529 - 424	1014 14 467	117 11 29	1116 - 540	453 9 254	2075 23 985	1844 54 210
VACINAS PREVENTIVAS	96	-	181	12	8	472	422	346	
PRESCRIÇÕES FISIOTERÁP.	-	87	166	-	31	-	1618	66	
PPESC. DIETÉTICAS	-	1378	302	-	1957	-	5225	9447	
APARELHOS	270	59	69	12	86	131	-	-	
RETIR. DE CORP. EXTRANHOS	242	1	-	-	-	6	-	-	
PARTOS	-	-	34	7	66	-	43	-	
ABÓRTOS	-	-	41	1	24	-	1	-	
FÉTOS VIVOS	-	-	33	6	59	-	39	-	
FÉTOS MORTOS	-	-	2	1	9	-	4	-	
DRENAGENS:	-	-	-	1	-	-	-	-	
EXTRAÇÕES	-	124	-	214	580	495	384	326	
OBTURAÇÕES	-	91	-	53	100	207	-	2	
PNEUMOTORAX	-	-	-	-	-	-	-	-	
INJEÇÃO DE OURO	-	-	-	-	-	-	-	-	
TRANSFUSÃO DE SANGUE	14	9	-	-	3	-	-	-	
PUNÇÃO	10	-	-	-	-	-	-	-	
SÔRO PREV. E CURATIVO	23	-	-	-	-	9	-	-	
CUTI REAÇÃO	-	49	-	-	-	-	-	-	
INFRA DERM. REAÇÃO	-	-	-	-	-	-	-	-	

ENFERMIARIAS DAS DIVERSAS DEPENDÊNCIAS

T A I S						D I S P E N S Á R I O S				
D. PE- DRO 11	GUILHER- ME DA SILV.	M. PE- REIRA	T. HO- MEM	A. MA- GALHÃES	R. SAU- DOSO	CAMPO GRDE.	CASCA DURA	I. DE PAQUE- TA	MÉIER	ROCHA MIRAN- DA
1.953	1.626	944	1.952	439	302	3.658	2.172	535	8.400	4.518
1.555	132	93	273	70	11	3.702	1.680	182	6.654	2.896
5	1	1	1	1	-	27	27	3	930	615
2	-	-	125	-	-	166	117	-	-	-
2.387	10.663	9.694	1.792	5.807	-	5.645	2.035	571	8.279	4.136
299	-	-	108	-	-	15	297	10	450	178
-	-	-	-	-	-	-	-	-	-	-
-	-	-	137	-	16	37	38	6	462	88
35	-	-	-	-	-	-	-	34	28	-
-	-	-	-	-	-	1	-	-	130	2
569	91	-	8	113	15	23	832	-	100	-
-	-	-	-	-	-	-	-	-	109	-
-	-	-	-	-	-	-	-	-	-	-
5	-	-	-	-	-	-	80	-	-	-
-	-	-	-	-	-	-	34	-	-	-
4	-	-	-	-	-	-	74	-	-	-
1	-	-	-	-	-	-	10	-	-	-
-	-	-	-	-	-	2	18	-	-	-
-	-	-	-	-	-	-	-	-	806	571
-	-	-	-	-	-	-	-	-	231	256
-	6	206	137	48	-	-	-	-	30	-
-	7	-	38	33	-	-	-	-	-	-
-	-	-	-	-	-	-	-	-	-	-
-	-	-	-	-	-	-	-	-	6	-
-	-	-	-	-	-	-	-	-	-	-
-	-	-	-	-	-	-	-	-	24	-
-	-	-	-	-	-	-	-	-	38	-

MOVIMENTO	H O S P I T A I S					
	PRONTO SOCORRO	JESUS	MIGUEL COUTO	ILHA DO GOVERN.	CARLOS CHAGAS	
<u>FARMÁCIA</u>						
FÓRMULAS	839	6.176	6.449	2.479	7.019	
RECEITAS	321	4.500	4.823	1.974	5.145	
<u>RADIOLOGIA</u>						
RADIOGRAFIAS	1.724	530	828	144	540	
RADIOSCOPIAS	13	5	76	2	-	
TOTAL	1.737	543	904	146	540	
<u>FISIOTERAPIA</u>						
MECANOTERAPIA	-	-	-	-	52	
ELETROTHERAPIA	410	172	23	-	151	
FOTOTERAPIA	165	351	188	-	668	
APLIC. TERAPÊUTICAS	4.699	332	6.338	409	3.412	
TOTAL	5.274	855	6.549	409	4.283	
<u>TRANSFUSÃO DE SANGUE</u>						
SANGUE INJETADO C.C.	8.285	-	-	-	-	
DOENTES ATENDIDOS	-	-	-	-	-	
<u>LABORATÓRIO DE PESQ. CLÍNICAS</u>						
SEC- ÇÕES	QUÍMICA BIOLÓGICA	702	-	590	-	517
	HEMATOLOGIA	449	-	253	-	116
	SOROLOGIA E CITOLOGIA	659	-	142	-	164
	BACTERIO, PARS. IMUNOL.	241	-	3	-	319
	TOTAL	2.051	-	988	-	1.116
<u>LAB. DE ANAT. PATOLÓGICA</u>						
LAMI- NAS	AUTÓPSIAS	27	-	-	-	-
	PREPARADAS	1.328	-	-	-	-
	EXAMINADAS	332	-	-	-	-
	COLECIONADAS	332	-	-	-	-
SERVIÇO FOTOCRÁFICO	13	-	-	-	-	
PEÇAS PARA MUSEU	-	-	-	-	-	
TOTAL	2.032	-	-	-	-	
BICPSIAS (PEDIDOS)	67	-	-	-	-	

HOSPITAIS								DISPENSÁRIOS				
GET. VAR-GAS	S.F. AS-SIS	EST. C. DE SA	E. PE DRO II	G. SIL VEINA	M. PER.	TOR-RES HOMB.	ALIM. MAG.	CAMPO GRAN-DE	CASCA DURA	I. DE PAQUE-TÁ	MÉTER	ROCHA MIRAN-DA
5.234	-	1587	2690	-	-	-	-	3534	2736	675	9479	7064
4.266	-	1518	2388	-	-	-	-	5392	2035	571	8279	3961
609	-	254	-	4	42	36	16	-	54	-	657	-
83	-	6	-	20	278	101	24	-	1	-	43	-
692	-	260	-	24	320	137	40	-	55	-	700	-
48	-	4	-	-	-	-	-	-	-	-	-	-
204	-	73	-	-	-	-	-	-	-	-	253	-
240	-	64	-	-	-	-	-	-	-	-	926	-
-	2230	2304	2	-	-	125	-	166	117	-	-	-
492	2230	2445	2	-	-	125	-	136	117	-	1179	-
-	-	660	-	-	-	-	-	-	-	-	-	-
-	-	4	-	-	-	-	-	-	-	-	-	-
546	-	1167	106	-	9	46	14	-	221	-	473	50
312	-	263	104	7	17	36	1	-	3	-	71	3
116	-	623	-	27	3	-	-	-	132	-	33	-
181	-	288	89	49	28	26	30	-	129	-	69	23
155	-	2341	299	83	57	108	45	-	515	-	646	76
6	-	-	-	-	-	-	-	-	-	-	-	-
-	-	-	-	-	-	-	-	-	-	-	-	-
60	-	-	-	-	-	-	-	-	-	-	-	-
30	-	-	-	-	-	-	-	-	-	-	-	-
6	-	-	-	-	-	-	-	-	-	-	-	-
1	-	-	-	-	-	-	-	-	-	-	-	-
103	-	-	-	-	-	-	-	-	-	-	-	-
4	-	-	-	-	-	-	-	-	-	-	-	-

DEPENDÊNCIAS	CONSULTAS	DOENTES		ALTAS	ÓBITOS	TRANSF. P/ OUTROS HOSPITAIS
		ATENDIDOS	HOSPITALIZADOS			
<u>HOSPITAIS:</u>						
PRONTO SOCORRO	1.426	486	265	487	40	21
JESUS	7.427	1.039	74	96	23	5
MIGUEL COUTO	16.475	2.022	239	331	14	3
ILHA DO GOVERNADOR	3.582	594	37	83	3	-
CARLOS CHAGAS	14.554	1.776	234	337	56	8
GETÚLIO VARGAS	6.276	1.751	-	276	5	-
SÃO FRANCISCO DE ASSIS	9.167	2.041	569	795	49	13
ESTÁCIO DE SÁ	3.712	725	210	546	13	6
D. PEDRO II	1.038	298	113	165	18	-
GUILHERME DA SILVEIRA	-	-	71	20	31	4
MIGUEL PEREIRA	-	-	5	12	12	2
TORRES HOMEM	-	-	35	8	22	-
ALMEIDA MAGALHÃES	-	-	41	7	6	1
RETIRO SAUDOSO	-	-	34	12	14	7
<u>DISPENSÁRIOS:</u>						
CAMPO GRANDE	6.240	1.148	16	162	10	4
CASCADURA	2.192	489	139	131	2	2
ILHA DE PAQUETÁ	1.642	67	-	103	-	-
MÉIER	16.499	3.438	-	687	11	-
ROCHA MIRANDA	6.991	1.206	-	178	7	-
T O T A L	97.221	17.080	2.082	4.436	336	76

2211 - ESTATÍSTICA MÉDICO SOCIAL

2211A- ASILOS

ASILO SÃO FRANCISCO DE ASSIS

MOVIMENTO DO MÊS DE AGÔSTO

REFERÊNCIA	HOMENS	MULHERES	TOTAL
EXISTIAM	134	340	474
ENTRARAM	1	3	4
SAÍRAM {	TRANSFERÊNCIA	1	1
	DESLIGADOS	3	7
	ÓBITOS	2	8
MOVIMENTO	135	343	478

MOVIMENTO DE DOENTES INTERNADOS NAS ENFERMIARIAS

REFERÊNCIA	CLÍNICA MÉDICA			CLÍNICA CIRÚRGICA			TOTAL		TOTAL GERAL
	H.	M.	T.	H.	M.	T.	H.	M.	
EXISTIAM	37	99	136	-	34	34	37	133	170
ENTRARAM	4	4	3	-	1	1	4	5	9
SAÍRAM {	ALTAS	4	6	-	1	1	2	5	7
	ÓBITOS	2	4	6	-	-	2	4	6
MOVIMENTO	41	103	144	-	35	35	41	138	179

DIVERSOS SERVIÇOS

ASSISTÊNCIA MÉDICA	NÚMERO	GAB. DENTÁRIO E FARM.	NÚMERO
INJEÇÕES	1.092	CURATIVOS	31
CURATIVOS	1.383	EXTRAÇÕES	31
INTERVENÇÕES	1	FÓRMULAS	737
APLICAÇÕES TERAPÊUTICAS	37	RECEITAS	709
RECEITAS	508	-	-
PESQUISAS CLÍNICAS	104	-	-
RADIOLOGIA	4	-	-
PREScrições DIETÉTICAS	1.826	-	-

ALBERGUE DA BÓA VONTADE

MOVIMENTO DO MÊS DE AGÔSTO

REFERÊNCIA	ADULTOS		CRIANÇAS		TOTAL
	HOMENS	MULHERES	HOMENS	MULHERES	
NOVOS	196	64	22	22	304
ANTIGOS	3.539	1.475	420	210	5.644
NÃO IDENTIFICADOS	5	2	226	202	435
MOVIMENTO	3.740	1.541	668	434	6.383

CARACTERÍSTICAS INDIVIDUAIS DOS ALBERGADOS

NACIONALID.	Nº	COR	Nº	INSTRUÇÃO	Nº	E. CIVIL	Nº
BRASILEIRA	341	BRANCA	54	ANALFABETOS	216	SOLTEIROS	39
ESTRANGEIRA	2	PRETA	13	ALFABETIS.	123	CASADOS	9
IGNORADA	-	PARDA	276	PRIMÁRIA	4	VIÚVOS	5
TOTAL	343	-	343	-	343	-	33

SÃOS 139

DOENTES 204

ALIMENTAÇÃO DISTRIBUÍDA

LEITE E PÃO COM MANTEIGA	559
MATE E PÃO COM MANTEIGA	6.653
CAFÉ E PÃO COM MANTEIGA	6.653
SOPA PARA OS ALBERGADOS	6.198
RAÇÕES ÀS MÃES NUTRIZES	717
RAÇÕES AOS MENORES	1.329

2211 C - DIVERSOS

INSTITUTO PASTEUR

PESSOAS ATENDIDAS NO MÊS DE AGÔSTO, SEGUNDO A LOCALIZAÇÃO DAS LESÕES

LOCALIZAÇÃO	NÚMERO	LOCALIZAÇÃO	NÚMERO
CADEÇA	25	MEMBROS INFERIORES	49
MEMBROS SUPERIORES	114	DIVERSOS	-

SEGUNDO A CÔR E NACIONALIDADE

CÔR	NÚMERO	NACIONALIDADE	NÚMERO
BRANCA	151	BRASILEIRA	158
PRETA	13	ESTRANGEIRA	30
PARDA	24	IGNORADA	-

SEGUNDO O SEXO E ESTADO CIVIL

SEXO	NÚMERO	ESTADO CIVIL	NÚMERO
MASCULINO	111	SOLTEIRO	132
FEMININO	77	CASADO	47
-	-	VIÚVO	9

TOTAL DE PESSOAS ATENDIDAS - 138

2211 D - CEMITÉRIOS MUNICIPAIS

MOVIMENTO DOS CEMITÉRIOS DA MUNICIPALIDADE NO MÊS DE AGOSTO

REFERÊNCIA	INHUMAÇÕES			EXUMAÇÕES		OCORRÊNCIAS		R E N D
	PAGAS	INDIG.	TOTAL	TOTAL	PAGAS	REFOR.	DIVER.	
INHAÚMA	435	36	471	284	20	83	56	17:900,00
TRAJÁ	274	12	286	237	2	19	15	10:160,00
CAMPO GRANDE	61	3	64	120	2	6	3	2:560,00
JACARÉPAGUÁ	98	23	121	74	4	4	14	3:705,00
REALENGO	107	-	107	48	3	11	6	4:120,00
GUARATICA	13	-	13	14	-	2	-	250,00
RIC. ALBUQUERQUE	75	1	76	80	-	2	-	1:445,00
SANTA CRUZ	28	12	40	56	-	4	1	1:165,00
I. GOVERNADOR	19	3	22	15	-	3	2	1:355,00
I. DE PAQUETÁ	4	-	4	-	-	-	-	55,00
PIADAS	2	-	2	2	-	1	-	75,00
T O T A L	1.116	90	1.206	930	31	135	102	42:790,00

SEGUNDO A IDADE E NACIONALIDADE:

REFERÊNCIA	ADULTOS		CRIANÇAS		FÉTOS	NACIONALIDADE			T O T A L
	M	F	M	F		B	E	I	
INHUMAÇÕES	368	275	283	217	54	1082	119	6	1.197

MOVIMENTO DO CENTRO DE PERÍCIAS MÉDICAS NO MÊS DE AGÔSTO

REFERÊNCIA	L A U D O S		REFERÊNCIA	L A U D O S	
	FAVORA- VEIS	CONTRA- RIOS		FAVORA- VEIS	CONTRA- RIOS
ADMISSÃO	340	2	APOSENTADORIA	7	-
ADMISSÃO CONDIC.	7	-	INFORMAÇÃO REQ.	-	-
TRANSF. CARGO	2	-			
RECURSO	1	-	TOTAL	357	2

O MOVIMENTO DE PERÍCIAS PARA LICENCIAMENTO DE FUNCIONÁRIOS ATINGIU UM TOTAL DE 175 (87 LICENÇAS NOVAS E 88 EM PRORROGAÇÃO)

REFERÊNCIA	NÚMERO	REFERÊNCIA	NÚMERO
LICENÇAS CONTRÁRIAS	1	ALTAS	3
LICENÇAS DOMICILIARES	26	DESISTÊNCIAS	3
INFORMAÇÕES S/LICENÇAS	7	-	-

PERÍCIAS POR ACIDENTES DE TRABALHO:

REFERÊNCIA	NÚMERO	REFERÊNCIA	NÚMERO
EXAMES DE 1ª. VEZ	228	DOMICÍLIO	3
PRORROGAÇÕES	144	INFORMAÇÕES	9
TOTAL	372	ALTAS	157

222 - ESTATÍSTICA DA LIMPEZA PÚBLICA E PARTICULAR

2220 - ARRECADAÇÃO DO LIXO

MÉDIA DIÁRIA DO LIXO COLETADO

REFERÊNCIA	LIXO PÚBLICO		LIXO DOMICILIAR	
	T R A Ç Ã O		T R A Ç Ã O	
	ANIMAL	MECÂNICA	ANIMAL	MECÂNICA
LIXO COLETADO EM M ³ .	330,494	315,864	649,013	1.248,545
VEÍCULOS EMPREGADOS	101,1	38,0	224,5	119,3

MÉDIA DIÁRIA DO LIXO VASADO, EM M³.

VASADORES	VOLUME	VASADOUROS	VOLUME
AMORIM	836,335	MARECHAL HERMES	20,090
RETIRO SAUDO	273,413	PENHA	41,348
AEROPORTO	715,532	ROCHA MIRANDA	5,115
CAVALCANTI	93,245	T O T A L	1.985,078

2221 - PROFILAXIA URBANA

S E R V I Ç O S	VEÍCULOS	VIAGENS	VOLUME	PESSOAL
CONSERVAÇÃO COM CARROCINHAS	435,8	718,5	182,605	436,7
LIMPEZA DE LOGRADOUROS	79,2	140,0	321,913	328,3
CAPINAÇÃO	45,5	147,3	277,219	425,6
IRRIGAÇÃO E LAVAGEM	8,8	40,1	150,429	41,1

23 - ESTATÍSTICA CULTURAL

230 - ENSINO PRÉ-PRIMÁRIO INFANTIL

2300 - JARDINS DE INFÂNCIA

2300 A - MOVIMENTO DAS ESCOLAS

MÊS DE AGOSTO:

CIRCUNSCRI- ÇÕES	ESCOLAS	DIREÇÃO E C. DOCENTE	TURNOS	D I A S LETIVOS	TOTAL
1A.	3	17	6	22	14
3A.	1	19	2	22	16
4A.	1	1	2	22	1
E.E.	2	14	2	22	7
TOTAIS	7	51	12	---	38

2300 B - MATRÍCULA LÍQUIDA

CIR.	1º ANO			2º ANO			3º ANO			TOTAL		
	M	F	T	M	F	T	M	F	T	M	F	T
1A.	78	81	159	70	60	130	59	68	127	207	209	416
3A.	72	73	145	123	114	237	41	50	91	236	237	473
4A.	27	6	33	-	-	-	-	-	-	27	6	33
E.E.	31	65	96	28	38	66	23	45	68	82	148	230
TOTAIS	208	225	433	221	212	433	123	163	286	552	600	1152

2300 C - FREQUÊNCIA MÉDIA

CIRC.	1º ANO			2º ANO			3º ANO			TOTAL		
	M	F	T	M	F	T	M	F	T	M	F	T
1A.	57	57	114	59	51	110	45	55	100	161	163	324
3A.	61	59	120	95	87	182	35	38	73	191	184	375
4A.	15	2	17	-	-	-	-	-	-	15	2	17
E.E.	23	42	65	22	31	53	20	41	61	65	114	179
TOTAIS	156	160	316	176	169	345	100	134	234	432	463	895

231 - - ENSIM

2310 - ESCOLA

2310 A - ENSIM

1) MATRÍCULA LÍQUIDA E FF

CIRC.	1A. SÉRIE		2A. SÉRIE		3A. SÉRIE	
	MATRÍC.	FREQ.	MATRÍC.	FREQ.	MATRÍC.	FREQ.
1A.	2.168	1.661	1.499	1.242	1.304	1.110
2A.	2.040	1.456	1.487	1.155	1.229	1.013
3A.	2.381	1.910	1.921	1.628	1.647	1.427
4A.	2.455	1.912	2.020	1.701	1.791	1.548
5A.	1.961	1.579	1.557	1.332	1.480	1.329
6A.	2.475	2.084	1.867	1.633	1.652	1.481
7A.	4.021	3.260	3.044	2.551	2.949	2.554
8A.	2.366	1.841	1.637	1.377	1.767	1.475
9A.	3.468	2.756	2.357	2.018	2.323	2.007
10A.	3.824	3.105	3.172	2.711	2.846	2.486
11A.	1.153	891	684	574	629	541
12A.	2.660	2.091	2.248	1.906	1.820	1.552
13A.	1.933	1.525	1.292	1.067	1.064	883
14A.A	1.290	1.012	753	605	393	320
14A.B	901	710	372	309	237	201
E.E.	766	583	640	544	595	498
TOTAL	35.862	28.376	26.550	22.353	23.726	20.425

PRIMÁRIO

PÚBLICAS

ELEMENTAR DIURNO

QUÊNCIA DURANTE O MÊS DE AGOSTO

4A. SÉRIE		5A. SÉRIE		T O T A I S	
MATRIC.	FREQ.	MATRIC.	FREQ.	MATRIC.	FREQ.
850	763	544	496	6.365	5.272
659	560	383	339	5.798	4.523
1.186	1.056	736	663	7.871	6.684
1.242	1.101	766	697	8.274	6.959
843	759	593	534	6.434	5.533
1.177	1.073	766	699	7.937	6.970
1.791	1.579	1.082	952	12.887	10.896
1.365	1.203	884	789	8.019	6.685
1.558	1.323	1.007	915	10.713	9.019
1.873	1.635	1.163	1.041	12.878	10.978
329	275	239	214	3.034	2.495
1.205	1.060	713	631	8.646	7.240
698	606	380	335	5.367	4.416
230	189	97	83	2.763	2.209
132	114	62	54	1.704	1.388
586	523	441	400	3.028	2.548
15.724	13.819	9.856	8.842	111.718	93.815

1) MOVIMENTO DAS ESCOLAS DO MÊS DE AGOSTO

DESCRIÇÕES	ESCOLAS	TORNOS	DIREÇÃO E CORPO DOCENTE	TURMAS	CLASSES	DIAS LETIVOS
1A.	14	27	207	180	181	22
2A.	15	25	177	162	168	22
3A.	10	20	239	208	208	22
4A.	16	32	265	222	227	22
5A.	14	28	207	172	173	22
6A.	15	27	234	203	207	22
7A.	23	46	366	322	322	22
8A.	13	27	232	205	205	22
9A.	18	39	307	280	280	23
10A.	21	47	355	321	321	22
11A.	9	16	93	80	84	22
12A.	15	33	242	213	219	23
13A.	12	22	154	138	144	22
14A.A	16	22	90	82	106	22
14A.B	12	15	61	53	66	22
E. E.	6	9	115	91	92	22
SOMAS	229	435	3.344	2.932	3.003	-

DIRETORIA DE ESTATÍSTICA MUNICIPAL

MOVIMENTO DO ENSINO ELEMENTAR DIURNO NO MÊS DE

AGOSTO

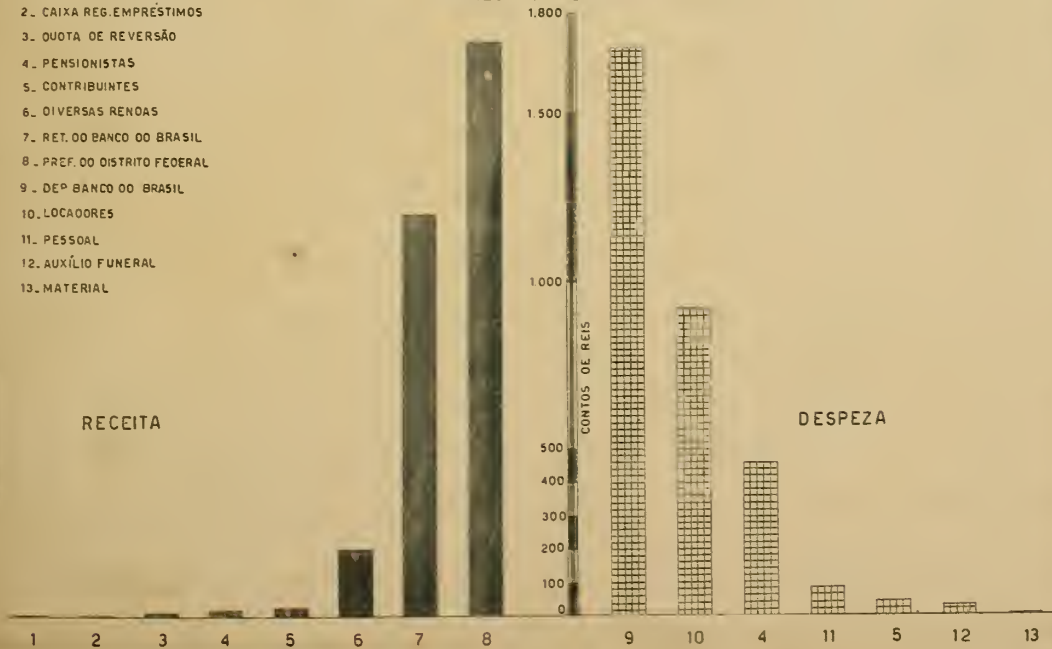


273 VIII


DIRETORIA DE ESTATÍSTICA MUNICIPAL

RECEITA E DESPEZA DO MONTEPIO MUNICIPAL NO MÊS DE AGOSTO

1. ASS MÉDICO CIRÚRGICA
2. CAIXA REG. EMPRÉSTIMOS
3. QUOTA DE REVERSÃO
4. PENSIONISTAS
5. CONTRIBUINTES
6. DIVERSAS RENDAS
7. RET. DO BANCO DO BRASIL
8. PREF. DO DISTRITO FEDERAL
9. DEP. BANCO DO BRASIL
10. LOCAÇÕES
11. PESSOAL
12. AUXÍLIO FUNERAL
13. MATERIAL



255 VIII



233 - ENSINO PROFISSIONAL

2330 - ESCOLAS MUNICIPAIS

2330 A - CURSOS DE CONTINUAÇÃO E APERFEIÇOAMENTO

MOVIMENTO DO MÊS DE AGOSTO:

MATRÍCULA POR DISCIPLINAS	AMARO CAVAL- CANT!	BENTO RIBEI- RO	GONÇAL VES DIAS	JOÃO BARBA LHO	ORSINA DA FONSE- CA	PEDRO ERNES TO	VISC. DE CAIRÚ	T O T A L
MAT. DO CURSO	400	251	627	644	738	309	360	3.329
LINGUAGEM	400	193	627	480	353	108	360	2.521
MATEMÁTICA	400	144	627	480	275	137	360	2.423
HISTÓRIA	400	-	-	-	-	43	41	484
GEOGRAFIA	400	-	-	-	29	65	92	586
CIÊNCIAS	-	-	85	-	32	-	-	117
MAT. COMERCIAL	-	-	-	-	-	-	61	61
DESENHO	-	47	33	95	47	-	32	254
FRANCÊS	77	41	134	154	110	64	88	668
INGLÊS	246	63	203	172	199	53	142	1.078
CONTABILIDADE	135	-	-	-	-	31	-	166
ESTENOGRAFIA	133	44	96	226	118	47	-	664
DATILOGRAFIA	-	48	74	-	-	-	-	122
ORTE E COST.	-	105	201	316	363	69	-	1.054
CHAPÉUS	-	52	122	134	271	33	-	612
RABALHOS	-	-	-	-	148	-	-	148
LETREGIDADE	-	-	-	-	-	-	48	48
ANTO ORFEÃO.	-	-	-	-	-	78	-	78

235 - BIBLIOTÉCAS

2350 - BIBLIOTÉCA MUNICIPAL

2350 A - LEITURA E CONSULTA

MOVIMENTO DIÁRIO NO MÊS DE AGOSTO:

D I A S	L E I T O R E S			TOTAL	LIVROS
	T U R N O S				
	1º	2º	3º		
1	32	60	25	117	227
2	41	49	26	116	233
3	36	48	38	122	217
4	40	41	31	112	198
5	21	34	26	81	143
7	31	49	23	103	197
8	21	29	37	87	170
9	26	31	30	87	163
10	27	33	20	80	150
11	26	40	31	97	163
13	21	37	19	77	150
14	27	45	36	108	185
15	36	44	33	113	203
16	34	37	26	97	180
17	34	36	38	108	197
18	48	52	30	130	233
19	21	37	23	81	163
21	35	40	36	111	177
22	28	50	22	100	203
23	44	50	32	126	223
24	32	48	36	116	200
25	41	55	38	134	223
26	22	29	28	79	150
28	30	52	29	111	218
29	32	57	44	133	232
30	26	44	54	124	200
31	25	49	27	101	173
TOTAL	837	1.176	838	2.851	5.171

MÉDIA E TAXA DE FREQUÊNCIA POR TURNOS:

TURNOS	HORÁRIO	FREQUÊNCIA	
		MÉDIA DIÁRIA	TAXA
1º	9 às 13	31,00	29,35
2º	13 às 18	43,55	41,24
3º	18 às 22	31,03	29,39

DISCRIMINAÇÃO DAS OBRAS LIDAS OU CONSULTADAS POR ASSUNTO E POR IDIOMAS NO MÊS DE AGOSTO

ASSUNTOS	NÚMEROS	LÍNGUAS	NÚMEROS
OBRAS GERAIS	482	PORTUGUÊS	2.563
FILOSOFIA	204	FRANCÊS	878
SOCIOLOGIA	279	ESPAÑHOL	755
CIÊNCIAS PURAS	325	ITALIANO	8
CIÊNCIAS APLICADAS	1.223	INGLÊS	58
BELAS ARTES	108	ALEMÃO	9
LITERATURA	537	LATIM	26
GEOG. E HISTÓRIA	239	OUTRAS LINGUAS	8
FILOGIA	403	-	-
RELIGIÃO	5	-	-
TOTAL	4.305	TOTAL	4.305

MÉDIA DIÁRIA DE FREQUÊNCIA - 105,59

MÉDIA DIÁRIA DE OBRAS LIDAS OU CONSULTADAS - 191,51

2350 B - LEITURA DOMICILIÁRIA

DIAS	VOLUMES	OBRAS	LEITORES	DIAS	VOLUMES	OBRAS	LEITORES
1	16	14	14	17	40	36	29
2	20	18	13	18	28	27	18
3	27	26	18	19	18	18	11
4	21	21	15	21	20	18	14
5	25	23	14	22	43	40	30
7	22	20	15	23	26	24	18
8	32	30	23	24	25	19	17
9	15	14	10	25	33	30	23
10	24	22	15	26	14	13	8
11	23	21	16	28	25	21	20
12	22	22	16	29	17	17	11
14	24	22	17	30	12	12	9
15	14	14	9	31	16	15	12
16	17	15	12	TOTAL	619	572	427

MOVIMENTO DO SERVIÇO DA LEITURA DOMICILIÁRIA POR ASSUNTO E IDIOMA

ASSUNTO:

REFERÊNCIA	NÚMERO	REFERÊNCIA	NÚMERO
OBRAS GERAIS	5	LITERATURA	89
FILOSOFIA	14	GEOG. E HISTÓRIA	12
SOCIOLOGIA	23	FILOLOGIA	9
CIÊNCIAS PURAS	118	RELIGIÃO	1
CIÊNCIAS APLICADAS	293		
BELAS ARTES	8	TOTAL	572

IDIOMA:

REFERÊNCIA	NÚMERO	REFERÊNCIA	NÚMERO
PORTUGUÊS	160	INGLÊS	2
FRANCÊS	238	LATIM	1
ESPAÑHOL	171	TOTAL	572

2351 - BIBLIOTECAS DIVERSAS

2351 A - BIBLIOTECA DO INSTITUTO DE EDUCAÇÃO

DISCRIMINAÇÃO DA LEITURA E CONSULTA POR ASSUNTO E IDIOMA

NO MÊS DE AGOSTO

ASSUNTO	NÚMERO	IDIOMAS	NÚMERO
OBRAS GERAIS	221	PORTUGUÊS	3.418
FILOSOFIA	41	FRANCÊS	182
SOCIOLOGIA	144	ESPAÑHOL	121
CIÊNCIAS PURAS	107	ITALIANO	2
CIÊNCIAS APLICADAS	9	INGLÊS	224
BELAS ARTES	18	LATIM	23
LITERATURA	3.174	-	-
GEOG. E HISTORIA	57	-	-
FILOGOLOGIA	81	-	-
RELIGIÃO	16	-	-
TOTAL	3.868	TOTAL	3.868

236 - EXPOSIÇÕES PÚBLICAS

2360 - AQUÁRIOS

FREQUENCIA MENSAL DO AQUARIO DE AGUA DOCE DA QUINTA DA BÔA VISTA.

MESES	ADULTOS	CRIANÇAS	TOTAL
AGOSTO	6.117	2.655	8.772
JULHO	4.912	2.317	7.229
JUNHO	5.885	4.170	10.055
MAIO	5.055	2.397	7.452
ABRIL	4.131	1.781	5.912
MARÇO	4.310	2.020	6.330
FEVEREIRO	3.107	1.227	4.334
JANEIRO	3.140	1.679	4.819

25 - ESTATÍSTICA SOCIAL

251 - PREVIDÊNCIA E ASSISTÊNCIA SOCIAL

2510 - INSTITUTOS DE CONTRIBUIÇÃO OBRIGATÓRIA

2510 A - MONTEPIO MUNICIPAL

A RECEITA DO MONTEPIO MUNICIPAL NO MÊS DE AGOSTO FOI DE RS.....
3.175:777,900, E A DESPESA ATINGIU A RS. 3.236:090,000

R E C E I T A		D E S P E S A	
TÍTULO	IMPORTÂNCIA	TÍTULO	IMPORTÂNCIA
CONTRIBUINTES	25:988,600	CONTRIBUINTES	41:129,600
PENSIONISTAS	16:702,300	PENSIONISTAS	458:458,100
QUOTA DE REVERSÃO	8:108,500	LOCADORES	917:532,100
ASS. MÉD. CIRURGICA,	1:048,000	AUXÍLIO FUNERAL	29:969,200
CAIXA REG. EMPREST.	1:449,900	DEP. BANCO DO BRASIL	1.700:000,000
DIVERSAS RENDAS	201:515,800	PESSOAL	87:061,400
RET. BANCO DO BRASIL	1.200:000,000	MATERIAL	1:939,600
PREF. DO DIST. FED.	1.720:964,800	-	-
T O T A L	3.175:777,900	T O T A L	3.236:090,000
SALDO DE JULHO	293:837,800	SALDO P/SETEMBRO	233:525,700
	3.469:615,700		3.469:615,700

MOVIMENTO DE CONTRIBUINTES NO MÊS DE AGOSTO EM CONFRONTO COM OS MESES DE JULHO E JUNHO.

REFERÊNCIA	AGOSTO	JULHO	JUNHO
MENSALIDADE	12:921,100	14:395,800	12:248,000
JÓIA	909,100	743,400	1:016,300
ALUGUEL	7:143,100	2:973,900	4:148,900
EMPRÉSTIMO FUNERAL	-	2,800	-
EMP. LONGO PRAZO	1:458,500	1:609,300	1:414,600
EMPRESTIMO RÁPIDO	1:309,700	1:090,800	1:143,900
AMORTIZAÇÃO ESP.	2:247,100	2:132,600	2:346,400

253 - MELHORAMENTOS URBANOS

2531 - DINÂMICA DAS CONSTRUÇÕES PARTICULARES

2531 A - ÁREAS LICENCIADAS

MOVIMENTO DAS CONSTRUÇÕES LICENCIADAS POR CIRCUNSCRIÇÃO, NO MÊS DE

AGOSTO:

CIRCUNSCRIÇÃO	ALVA RAS	RESIDENC.		COMERCIAL		MISTA		PROLETÁR.	
		Nº	ÁREA	Nº	ÁREA	Nº	ÁREA	Nº	ÁREA
CANDELÁRIA	--	--	--	--	--	--	--	--	--
SÃO JOSÉ	--	--	--	--	--	--	--	--	--
SANTA RITA	2	--	--	--	--	2	1041	--	--
SÃO DOMINGOS	--	--	--	--	--	--	--	--	--
SACRAMENTO	1	--	--	1	6368	--	--	--	--
AJUDA	--	--	--	--	--	--	--	--	--
SANTO ANTÔNIO	1	1	760	--	--	--	--	--	--
SANTA TEREZA	5	13	1959	--	--	--	--	--	--
GLÓRIA	1	--	--	--	--	1	119	--	--
LAGOA	8	16	3215	--	--	--	--	--	--
GAVEA	17	15	4501	--	--	2	941	--	--
COPACABANA	10	9	7383	--	--	2	1748	--	--
SANT'ANA	--	--	--	--	--	--	--	--	--
GAMBOÁ	--	--	--	--	--	--	--	--	--
ESPÍRITO SANTO	1	--	--	--	--	1	280	--	--
RIO COMPRIDO	5	7	957	--	--	--	--	--	--
ENGENHO VELHO	7	7	3382	--	--	1	2225	--	--
SÃO CRISTÓVÃO	5	9	980	--	--	1	360	--	--
TIJUCA	13	13	2367	--	--	--	--	--	--
ANDARAÍ	23	40	4655	--	--	3	1194	1	--
ENGENHO NOVO	12	24	1921	--	--	--	--	4	--
MEIER	12	24	2041	--	--	--	--	1	--
INAHUMA	26	21	2028	1	3464	--	--	8	38
PIEDADE	9	5	385	--	--	--	--	4	18
PENHA	27	146	6596	1	984	--	--	10	44
IRAJÁ	40	14	1216	1	263	4	1072	21	102
PAVUNA	27	16	1002	1	70	--	--	18	72
MADUREIRA	23	5	458	2	142	--	--	17	71
ANCHIETA	6	2	166	--	--	--	--	4	18
JACAREPAGUÁ	10	12	554	--	--	--	--	3	12
REALENGO	12	9	941	1	283	1	192	4	18
CAMPO GRANDE	3	3	231	--	--	--	--	--	--
GUARATIBA	--	--	--	--	--	--	--	--	--
SANTA CRUZ	--	--	--	--	--	--	--	--	--
ILHAS	9	7	874	--	--	--	--	4	22
TOTAL	315	418	48572	8	11574	18	9172	99	452

LICENÇAS CONCEDIDAS NO MÊS DE AGOSTO, EM CONFRONTO COM OS MÊSES ANTERIORES:

MÊS	RESIDÊNCIA		COMÉRCIO		MISTO		PROLETÁRIO		TOTAL	
	Nº	ÁREA	Nº	ÁREA	Nº	ÁREA	Nº	ÁREA	Nº	ÁREA
AGOSTO	418	48.572	8	11.574	18	9.172	99	4.527	543	73.345
JULHO	253	38.821	14	13.606	10	5.964	83	3.694	360	62.085
JUNHO	273	38.757	15	5.530	13	2.850	107	4.668	408	51.805
MAIO	199	27.024	14	10.421	13	14.535	89	3.964	315	55.944
ABRIL	268	30.561	13	5.209	12	7.874	81	3.630	374	47.321
MARÇO	273	50.996	15	14.957	17	23.047	101	4.530	406	93.530
FEVEREIRO	180	30.024	14	22.721	15	13.364	97	4.463	306	78.572
JANEIRO	336	55.493	13	3.897	13	3.245	89	3.855	451	71.49

2531 B - CONSTRUÇÃO DE PRÉDIOS E ACRÉSCIMOS

MOVIMENTO DAS CONSTRUÇÕES, RECONSTRUÇÕES E ACRÉSCIMOS, POR CIRCUNSCRIÇÕES, NO MÊS DE AGOSTO:

CIRCUNSCRIÇÃO	CONSTRUÇÕES		RECONSTRUÇÕES		ACRÉSCIMOS	
	ALVARÁ	ÁREA	ALVARÁ	ÁREA	ALVARÁ	ÁREA
CANDELAÉIA	-	-	-	-	1	6
SÃO JOSÉ	-	-	-	-	1	25
SANTA RITA	2	1.041	-	-	3	446
SÃO DOMINGOS	-	-	-	-	-	-
SACRAMENTO	1	6.360	-	-	-	-
AJUDA	-	-	-	-	1	691
SANTO ANTÔNIO	1	760	-	-	1	21
SANTA TEREZA	5	1.959	-	-	4	139
GLÓRIA	1	119	-	-	6	603
LAGOA	8	3.215	-	-	5	122
GÁVEA	17	5.442	-	-	18	640
COPACABANA	10	9.131	-	-	11	301
SANTIANA	-	-	-	-	-	-
GAMBOA	-	-	-	-	2	716
ESPÍRITO SANTO	1	280	-	-	2	1.084
RIO COMPRIDO	5	957	-	-	8	326
ENGENHO VELHO	7	5.607	1	150	6	177
SÃO CRISTÓVÃO	5	1.340	-	-	7	914
TIJUCA	13	2.367	-	-	22	1.244
ANDARAÍ	23	5.904	-	-	15	527
ENGENHO NOVO	12	2.098	2	196	11	576
MÉIER	12	2.087	-	-	6	269
INHAUMA	26	5.877	-	-	12	369
PIEDADE	9	546	-	-	3	178
PENHA	27	8.036	-	-	8	257
IRAJÁ	40	3.593	-	-	10	437
PAVUNA	27	1.745	-	-	1	26
MADUREIRA	23	1.342	1	74	8	462
ANCHIETA	6	349	-	-	4	111
JACAREPAGUÁ	10	699	-	-	7	305
REALENGO	12	1.604	-	-	8	164
CAMPO GRANDE	3	231	-	-	2	170
GUARATIBA	-	-	-	-	-	-
SANTA CRUZ	-	-	-	-	-	-
ILHAS	9	1.098	-	-	4	125
TOTAL	315	73.845	4	420	197	11.511

2531 C - OBRAS DIVERSAS, SEM ACRÉSCIMO DE ÁREA

MOVIMENTO DE LICENÇAS NO MÊS DE AGOSTO, COMPARADA COM OS MÊSES DE JULHO E JUNHO:

MÊS	RE-FORMAS	MO-DIFICAÇÕES	CON-CERTOS	MAR-QUISES	MU-ROS MURA-LH.	DI-VER-SAS	LEGA-LISA-ÇÕES	PROZ-ROGA-ÇÕES	ALVA-RAS TOTAL	EMOLUMENTOS IMPORTÂNCIA
<u>AGOSTO</u>	<u>132</u>	<u>14</u>	<u>14</u>	<u>6</u>	<u>73</u>	<u>211</u>	<u>34</u>	<u>232</u>	<u>716</u>	<u>127:626\$300</u>
JULHO	108	14	15	7	46	240	29	231	690	123:065\$700
JUNHO	134	9	9	9	52	204	45	240	702	120:031\$600

2531 D - OBRAS DIVERSAS COM ACRÉSCIMO DE ÁREA

MOVIMENTO DE LICENÇAS NO MÊS DE AGOSTO, COMPARADO COM OS MÊSES DE JULHO E JUNHO:

MÊS	CONST. DE PRÉDIOS				RE-CONS-TRU-ÇÕES	ACRÉ-S-OS	TOTAL DE ÁREAS	A-PAR-TAM-NO DE PRÉ-DIOS	TO-TAL DE ALVA-RAS	IMPORTÂNCIA DOS EMOLUMENTOS
	RESI-DEN-CIAIS	CO-MER-CIAIS	MIS-TO	PRO-LE-TA-RIOS						
<u>AGOSTO</u>	<u>418</u>	<u>8</u>	<u>18</u>	<u>99</u>	<u>4</u>	<u>197</u>	<u>85.776</u>	<u>70</u>	<u>516</u>	<u>216:532\$300</u>
JULHO	253	14	10	83	5	173	74.472	42	437	177:534\$900
JUNHO	273	15	13	107	10	208	64.723	43	524	164:520\$400

2540 - OCORRÊNCIAS DAS DELEGACIAS DE SEGURANÇA

MOVIMENTO NO MÊS DE AGOSTO:

DELEGACIAS	GUARDAS	OCORRÊNCIAS	PRISÕES	INFRAÇÕES
CANDELÁRIA	32	5	6	-
SÃO JOSÉ	29	20	7	-
SANTA RITA	29	8	15	-
SÃO DOMINGOS	25	5	8	2
SACRAMENTO	26	3	14	3
AJUDA	33	13	7	-
SANTO ANTÔNIO	31	5	67	5
SANTA TEREZA	42	6	25	2
GLÓRIA	62	27	24	-
LAGOA	57	37	12	-
GÁVEA	54	16	7	-
COPACABANA	65	14	17	-
SANTANA	24	14	50	6
GAMBOA	39	34	106	13
ESPÍRITO SANTO	34	65	77	-
RIO COMPRIDO	47	15	13	-
ENGENHO VELHO	65	45	14	2
SÃO CRISTÓVÃO	45	79	41	-
TIJUCA	53	10	5	-
ANDARAÍ	59	5	3	-
ENGENHO NOVO	42	12	14	-
MÉIER	42	8	14	-
INHAUMA	38	14	4	-
PIEDADE	38	9	7	-
PENHA	32	32	7	1
TRAJÁ	33	29	8	-
PAVUNA	22	16	4	-
MADUREIRA	40	28	10	-
ANCHIETA	23	31	8	-
JACAREPAGUÁ	41	12	14	2
REALENGO	34	3	1	-
CAMPO GRANDE	44	8	3	-
GUARATIBA	-	-	-	-
SANTA CRUZ	24	1	4	-
ILHA DE PAQUETÁ	8	14	4	-
ILHA DO GOVERNADOR	20	1	9	-
TOTAL	1.332	645	631	36

258 - PROPRIEDADE IMOBILIÁRIA

2580 - TRANSFERÊNCIA DE IMÓVEIS

TRANSFERÊNCIAS REGISTRADAS NA 3A. DIVISÃO DA 4A. SUB-DIRETORIA

DA D. OBRAS PÚBLICAS, NO MÊS DE AGOSTO

I - SEGUNDO A NATUREZA DO IMÓVEL

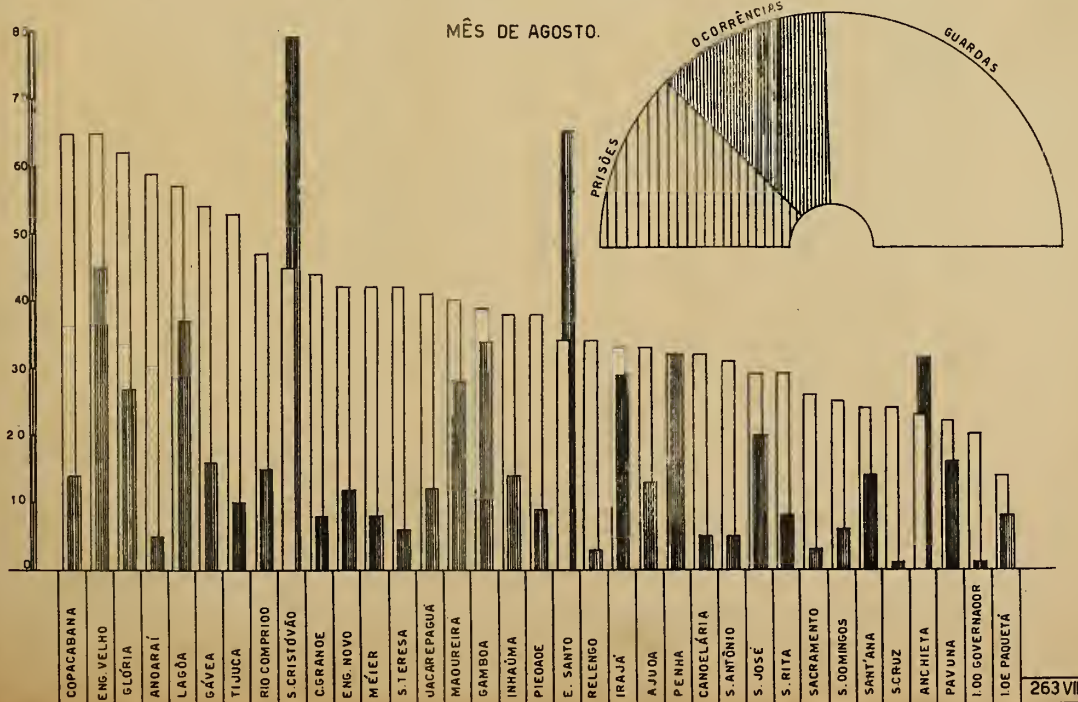
CIRCUNSCRIÇÕES	NÚMERO DE IMÓVEIS			TOTAL
	PRÉDIOS E TERRENCOS	PRÉDIOS	TERRENCOS	
CANDELÁRIA	2	-	-	2
SÃO JOSÉ	2	-	-	2
SANTA RITA	3	-	-	3
SÃO DOMINGOS	-	-	-	-
SACRAMENTO	3	-	-	3
AJUDA	2	-	-	2
SANTO ANTÔNIO	2	-	-	2
SANTA TEREZA	19	-	5	24
GLÓRIA	20	-	2	28
LAGOA	18	-	4	22
GAVEA	23	-	6	29
COPACABANA	22	-	4	26
SANTANA	2	-	-	2
GAMBICA	3	-	-	3
ESPÍRITO SANTO	15	-	-	15
RIO COMPRIDO	22	-	-	22
ENGENHO VELHO	14	-	-	14
SÃO CRISTÓVÃO	10	-	1	11
TIJUCA	16	-	2	18
ANDARAÍ	50	-	8	58
ENGENHO NOVO	30	-	4	34
MEIER	33	-	12	45
INHAUMA	29	-	11	40
PIEDADE	34	-	5	39
PENHA	62	-	15	77
ITAJÁ	16	-	3	24
PAVUNA	7	-	11	18
MADUREIRA	20	-	7	27
ANCHIETA	9	1	2	12
JACARÉPAGUA	15	-	7	22
REALENGO	6	-	3	9
CAMPO GRANDE	4	-	1	5
GUARATIBA	1	-	9	10
SANTA CRUZ	-	-	-	-
ILHAS	3	-	9	12
TOTAL	521	1	136	658




DIRETORIA DE ESTATÍSTICA MUNICIPAL

MOVIMENTO DAS DELEGACIAS DA POLÍCIA MUNICIPAL NO

MÊS DE AGOSTO.





11) - TRANSFERÊNCIAS DE IMÓVEIS, SEGUNDO O VALOR

CIRCUNSCRIÇÕES	VALOR DAS TRANSMISSÕES			TOTAL
	PRÉDIOS E TERRENOS	PRÉDIOS	TERRENOS	
CANDELÁRIA	-	-	-	-
SÃO JOSÉ	120:000,000	-	-	120:000,000
SANTA RITA	149:000,000	-	-	149:000,000
SÃO DOMINGOS	-	-	-	-
SACRAMENTO	310:000,000	-	-	310:000,000
AJUDA	512:500,000	-	-	512:500,000
SANTO ANTÔNIO	105:000,000	-	-	105:000,000
SANTA TEREZA	578:250,000	-	71:512,600	649:762,600
GLÓRIA	3.254:000,000	-	180:000,000	3.434:000,000
LAGOA	1.145:175,000	-	188:000,000	1.333:175,000
GAVEA	2.672:000,000	-	199:320,000	2.871:320,000
COPACABANA	4.366:225,000	-	250:000,000	4.616:225,000
SANTANA	747:000,000	-	-	747:000,000
CAMBOA	36:500,000	-	-	36:500,000
ESPÍRITO SANTO	288:050,000	-	-	288:050,000
RIO COMPRIDO	794:300,000	-	-	794:300,000
ENGENHO VELHO	998:625,000	-	-	998:625,000
SÃO CRISTÓVÃO	270:000,000	-	28:000,000	304:000,000
TIJUCA	1.440:500,000	-	177:000,000	1.617:500,000
ANDARAÍ	1.379:533,330	-	184:700,000	1.564:233,330
ENGENHO NOVO	746:500,000	-	51:500,000	798:000,000
MÉIER	714:000,000	-	122:800,000	836:800,000
INHAUMA	489:900,000	-	91:000,000	580:900,000
PIEDADE	499:071,000	-	340:000,000	839:071,000
PENHA	1.132:762,000	-	80:290,000	1.219:056,000
IRAJÁ	163:600,000	-	148:700,000	312:300,000
PAVUNA	44:000,000	-	1.040:600,000	1.084:600,000
MADUREIRA	219:800,000	-	27:450,000	247:250,000
ANCHIETA	53:333,333	3:000,000	6:500,000	62:833,333
JACARÉPAGUA	211:500,000	-	55:037,000	266:537,000
REALENGO	110:225,000	-	33:200,000	143:425,000
CAMPO GRANDE	39:200,000	-	3:000,000	42:200,000
GUARATIBA	14:000,000	-	39:053,000	53:053,000
SANTA CRUZ	-	-	-	-
ILHAS	32:950,000	-	47:847,620	80:797,620
T O T A L	23.643:499,663	3:000,000	3.371:513,800	27.018:013,463

II - PARTE

31 - ESTATÍSTICA ECONOMICA

348 - ESTATÍSTICA FINANCEIRA

3181 - IMPOSTOS

3181 A - RENDAS INTERNAS

ARRECADAÇÃO DA DIRETORIA DAS RENDAS INTERNAS (RECEBEDORIA DO DISTRITO FEDERAL) NO MÊS DE AGOSTO:

RENDAS TRIBUTÁRIAS	IMPORTÂNCIA
<u>RENDA ORDINÁRIA</u>	
IMPOSTO DE CONSUMO	17.712:936,000
IMPOSTO DE RENDA	3.768:347,000
IMPOSTO S/ÁTOS EMANADOS	7.717:198,000
RENDAS PATRIMONIAIS	124:506,000
DIVERSAS RENDAS	528:807,000
T O T A L	29.851:794,000
<u>RENDA EXTRAORDINÁRIA</u>	16.925:108,000
TOTAL DA RENDA	46.776:902,000
<u>DEPÓSITOS</u>	8.281:159,000
TOTAL GERAL	55.058:061,000

1) ARRECAÇÃO DIÁRIA DO IMPOSTO DE INDÚSTRIAS E PROFISSÕES

MOVIMENTO DO MÊS DE AGOSTO

D I A	IMPOSTO DE CONSUMO	INDÚSTRIAS E PROFISSÕES	RENDA DIÁRIA
1	4:875\$000	84:918\$000	162:017\$000
2	1.126:631\$000	121:795\$000	3.227:078\$000
3	693:571\$000	196:205\$000	1.368:744\$000
4	537:141\$000	263:996\$000	1.265:531\$000
5	997:163\$000	62:292\$000	1.591:882\$000
7	247:221\$000	129:664\$000	717:522\$000
8	510:887\$000	285:688\$000	1.242:712\$000
9	898:959\$000	141:379\$000	1.573:430\$000
10	572:945\$000	227:690\$000	1.317:135\$000
11	403:909\$000	132:416\$000	1.060:759\$000
12	1.011:594\$000	85:216\$000	1.686:029\$000
14	195:074\$000	219:574\$000	840:481\$000
15	710:420\$000	220:393\$000	2.133:279\$000
16	626:440\$000	238:129\$000	1.386:111\$000
17	492:603\$000	300:274\$000	1.330:583\$000
18	378:822\$000	317:804\$000	1.909:567\$000
19	1.127:443\$000	108:239\$000	1.684:796\$000
21	225:250\$000	348:492\$000	1.143:702\$000
22	465:815\$000	508:509\$000	1.448:724\$000
23	1.072:165\$000	474:687\$000	2.354:061\$000
24	1.046:240\$000	412:361\$000	2.095:333\$000
25	454:738\$000	673:224\$000	1.658:114\$000
26	1.114:929\$000	249:625\$000	1.844:914\$000
28	229:643\$000	862:236\$000	2.102:674\$000
29	726:361\$000	1.097:424\$000	2.998:951\$000
30	1.026:678\$000	1.133:643\$000	3.378:155\$000
31	815:419\$000	1.293:814\$000	3.254:618\$000
T O T A L	17.712:936\$000	10.239:687\$000	46.776:902\$000

11) - ARRECADAÇÃO DO IMPOSTO DE CONSUMO, POR ESPÉCIES, NO MÊS DE AGOSTO

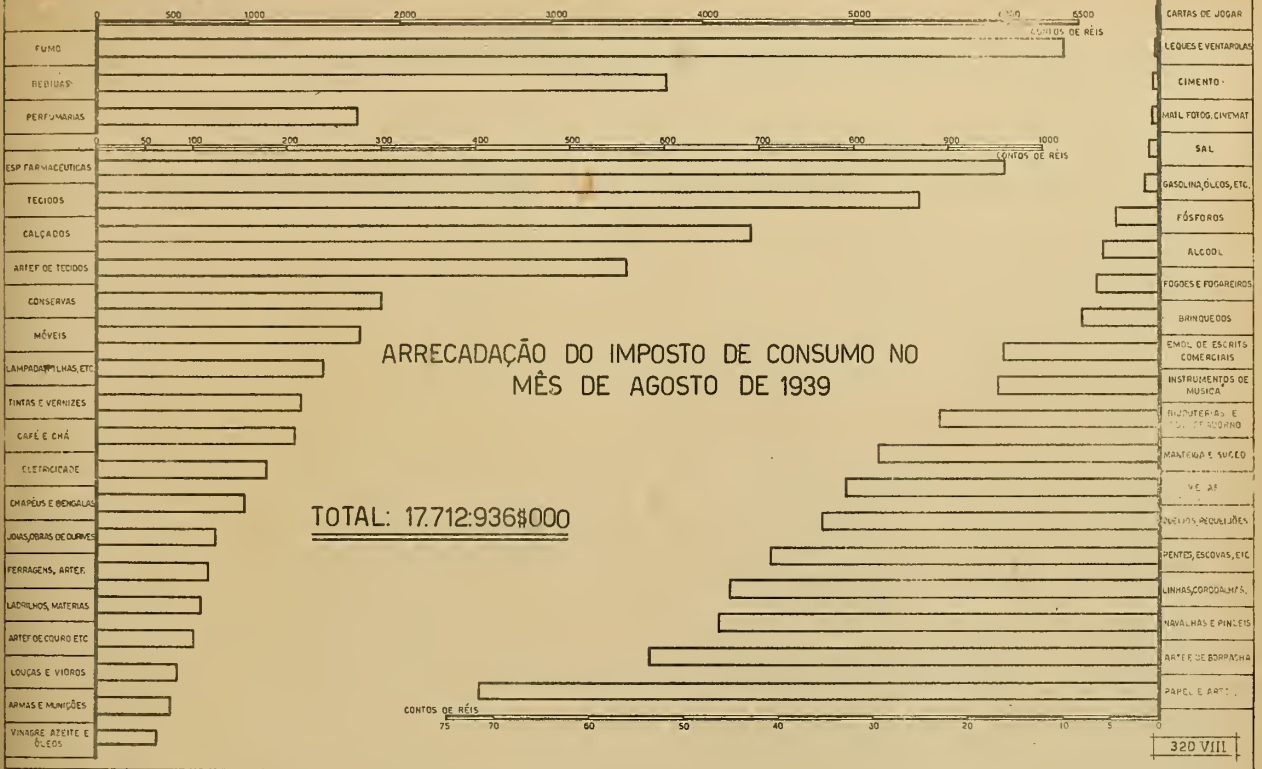
ESPÉCIES

IMPORTANCIAS

FUMO	6.402:248.000
BEBIDAS	3.768:800.000
ALCOOL	5:029.000
FÓSFOROS	4:530.000
SAL	902.000
CALÇADOS	693:320.000
PERFUMARIAS	1.729:217.000
ESP.FARMACÊUTICAS	961:754.000
CONSERVAS	302:493.000
VINAGRE, AZEITE E ÓLEOS	74:626.000
VELAS	33:042.000
TECIDOS	871:326.000
ARTEFATOS DE TECIDOS	501:093.000
PAPEL E ARTEFATOS	71:508.000
CARTAS DE JOGAR	190.000
CHAPÉUS E BENGALAS	156:913.000
LOUÇAS E VIDROS	85:229.000
FERRAGENS, ARTEFATOS	118:549.000
CAFÉ E CHÁ	210:186.000
MANTEIGA E SUCEDANEOS	29:523.000
MÓVEIS	279:687.000
ARMAS E MUNIÇÕES	79:298.000
LÂMPADAS, PILHAS, ETC	240:264.000
QUEIJOS E REQUEIJÕES	35:527.000
ELETRICIDADE	180:863.000
TINTAS E VERNIZES	217:135.000
LEQUES E VENTAROLAS	210.000
ARTEFATOS DE BORRACHA	53:680.000
NAVALHAS E PINCEIS	46:303.000
PENTES, ESCOVAS, ETC.	40:956.000
BRINQUEDOS	8:082.000
ARTEFATOS DE COURO, ETC.	102:483.000
JOIAS, OBRAS DE OURIVES	126:094.000
BIJOUTERIAS, OBJ.DE ADORNO	23:084.000
GASOLINA, OLEOS, ETC.	1:369.000
LADRILHOS, MATERIAIS	110:406.000
INSTRUMENTOS DE MÚSICA	17:985.000
MATERIAL FOTOG.CINEMAT.	530.000
FOSFOS E FOGAREIROS	6:443.000
CIMENTO	435.000
LINHAS, CORDOALHAS, ETC.	45:224.000
EMOL.DE ESC.COMERCIAIS.	16:300.000


T O T A L

17.712:936.000



MOVIMENTO DA CARTEIRA DE PENHORES DA CAIXA ECONÔMICA NO MÊS DE AGOSTO DE 1939

NOVOS



RESGATES

ARRECAÇÃO DIÁRIA DO IMPOSTO DE VENDAS E CONSIGNAÇÕES

MOVIMENTO DO MÊS DE AGOSTO

DIA	REC. EXTR. DA UNIÃO 40%	IMPOSTO DA MUNICIPALIDADE 60%	TOTAL DO IMPOSTO
2	1.152:276\$000	1.609:040\$000	2.761:316\$000
3	94:058\$000	137:195\$000	231:253\$000
4	104:327\$000	152:174\$000	256:501\$000
5	111:434\$000	162:570\$000	274:024\$000
7	77:624\$000	113:224\$000	190:848\$000
8	77:443\$000	112:959\$000	190:402\$000
9	93:258\$000	136:028\$000	229:286\$000
10	100:147\$000	146:076\$000	246:223\$000
11	89:344\$000	130:319\$000	219:663\$000
12	88:143\$000	128:568\$000	216:711\$000
14	29:862\$000	43:558\$000	73:420\$000
15	711:429\$000	995:548\$000	1.706:977\$000
16	85:486\$000	124:691\$000	210:177\$000
17	108:348\$000	158:039\$000	266:387\$000
18	75:304\$000	109:840\$000	185:144\$000
19	50:121\$000	73:108\$000	123:229\$000
21	27:909\$000	40:709\$000	68:618\$000
22	125:677\$000	183:316\$000	308:993\$000
23	83:118\$000	121:238\$000	204:356\$000
24	110:410\$000	161:047\$000	271:457\$000
25	65:941\$000	96:182\$000	162:123\$000
26	74:314\$000	108:395\$000	182:709\$000
28	30:761\$000	44:868\$000	75:629\$000
29	147:389\$000	214:985\$000	362:374\$000
30	149:643\$000	218:273\$000	367:916\$000
31	296:720\$000	432:802\$000	729:522\$000
TOTAL	4.160:506\$000	5.954:752\$000	10.115:258\$000

3181 B - RENDAS ADUANEIRAS

1) MOVIMENTO DA ARRECADAÇÃO DA ALFANDEGA DO RIO DE JANEIRO, DE
JANEIRO A AGOSTO:

RUBRICAS ORÇAMENTÁRIAS	IMPORTÂNCIA
<p style="text-align: center;"><u>RENDA ORDINÁRIA</u></p> <p><u>IMPORTAÇÃO - IMPOSTO E TAXAS</u></p> <p>DIREITO DE IMPORTAÇÃO PARA CONSUMO</p> <p>IMPOSTO ADICIONAL DE 10%</p> <p>OUTRAS RUBRICAS: 3 A 7</p>	<p>248.452:836\$000</p> <p>25.790:587\$000</p> <p>2.084:038\$000</p>
<p style="text-align: center;">T O T A L</p> <p>IMPOSTO DE CONSUMO</p> <p>IMPOSTO S/ÁTOS EMANADOS ETC.</p> <p>RENDAS INDUSTRIAIS</p> <p>DIVERSAS RENDAS</p>	<p>276.327:461\$000</p> <p>32.336:743\$000</p> <p>9:669\$000</p> <p>19:417\$000</p> <p>17.904:798\$000</p>
<p>TOTAL DA RENDA ORDINÁRIA</p> <p>RENDA EXTRAORDINÁRIA</p>	<p>326.598:088\$000</p> <p>2.582:782\$000</p>
<p>TOTAL DAS RENDAS</p>	<p>329.180:870\$000</p>

ESPÉCIES	IMPORTÂNCIA
FUMO	11:9198000
DEBIDAS	517:1988000
ALCOOL	608000
FÓSFOROS	10:7158000
SAL	178:7378000
CALÇADOS	3:9788000
PERFUMARIAS	113:6228000
ESPECIALIDADES FARMACÊUTICA	232:8278000
CONSERVAS	176:7868000
VINAGRE, AZEITE E ÓLEOS	88:1128000
VELAS	5138000
TECIDOS	312:6868000
ARTEFACTOS DE TECIDOS E DE PELES	94:2888000
PAPEL E ARTEFACTOS	4:7438000
CARTAS DE JOGAR	2:0648000
CHAPÉUS E BENGALAS	9:6318000
LOUÇAS E VIDROS	37:8088000
FERRAGENS E ARTEFACTOS	34:5928000
CAFÉ E CHÁ	5:4768000
MANTEIGA E SUCEDANEOS	8008000
MOVEIS	55:6818000
ARMAS DE FOGO, MUNIÇÕES, ETC.	21:5568000
LÂMPADAS, PILHAS, ETC.	244:6598000
QUEIJSOS E REQUEIJÕES	1:1398000
ELETRECIDADE	-
TINTAS E VERNIZES	314:8898000
LEQUES E VENTAROLAS	50000
ARTEFACTOS DE BORRACHA	46:8348000
NAVALHAS, PINCÉIS PARA BARBA, ETC.	22:8238000
PENTES, ESCOVAS E ESPANADORES	19:4318000
BRINQUEDOS	25:4998000
ARTEFACTOS DE COURO	22:7528000
JOIAS, OBRAS DE OURIVES	56:7498000
BIJOUTERIAS, OBJ. DE ADORNO	-
CASOLINA E CARBURETO DE CÁLCIO	2.557:0068000
LADRILHOS, MOZÁICOS, AZULEJOS, ETC.	19:7978000
INSTRUMENTOS DE MÚSICA	5:1258000
MAT. FOTOGRÁFICO E CINEMATOGRAFICO	64:7158000
FOGOES E FOGAREIROS	2:6708000
CIMENTO	4:4178000
LINHAS, CORDOALHAS, ETC.	10:0628000
IMCUMENTOS DE ESC. COMERCIAIS	-

DIA	DIREITOS	IMPOSTO ADI- CIONAL DE 10%	TAXA DE PREVIDÊNCIA SOCIAL	TOTA DA RENDA DIÁRIA
1	838:989\$000	90:972\$000	69:748\$000	1.440:043\$000
2	792:429\$000	79:483\$000	72:739\$000	1.066:575\$000
3	1.706:738\$000	173:283\$000	62:488\$000	2.235:319\$000
4	1.034:445\$000	106:255\$000	64:728\$000	1.358:936\$000
5	797:271\$000	87:828\$000	138:480\$000	1.096:944\$000
7	1.012:598\$000	105:041\$000	95:816\$000	1.335:649\$000
8	1.002:397\$000	101:919\$000	79:560\$000	1.483:927\$000
9	809:207\$000	81:066\$000	53:823\$000	1.039:349\$000
10	1.479:606\$000	147:869\$000	81:068\$000	1.890:733\$000
11	1.118:439\$000	112:658\$000	78:482\$000	1.670:672\$000
12	869:035\$000	87:290\$000	64:118\$000	1.073:605\$000
14	3.002:553\$000	300:459\$000	71:068\$000	3.665:489\$000
15	3.589:493\$000	406:083\$000	97:230\$000	4.294:258\$000
16	921:725\$000	94:481\$000	71:617\$000	1.226:924\$000
17	1.168:256\$000	124:267\$000	136:064\$000	1.557:281\$000
18	3.356:735\$000	339:338\$000	90:984\$000	3.962:678\$000
19	451:399\$000	45:283\$000	39:989\$000	597:752\$000
21	1.478:434\$000	149:901\$000	85:257\$000	1.893:734\$000
22	1.080:502\$000	110:169\$000	71:806\$000	1.835:062\$000
23	790:002\$000	79:239\$000	62:146\$000	1.729:355\$000
24	949:361\$000	102:724\$000	77:348\$000	1.427:141\$000
25	867:942\$000	98:735\$000	99:911\$000	1.625:642\$000
26	535:381\$000	54:045\$000	61:161\$000	699:511\$000
28	1.628:619\$000	166:827\$000	122:647\$000	2.018:188\$000
29	1.065:995\$000	112:485\$000	83:815\$000	1.535:680\$000
30	1.025:240\$000	110:317\$000	86:646\$000	1.351:160\$000
	866:014\$000	90:049\$000	63:022\$000	1.253:950\$000
T. DA RENDA	34.238:805\$000	3.558:066\$000	2.181:761\$000	46.366:107\$000
DEPÓS.	-	-	-	1.265:163\$000
T. GER.	34.238:805\$000	3.558:066\$000	2.181:761\$000	47.631:270\$000

ATIVO DOS BANCOS DO D. FEDERAL SEGUNDO OS BALANCETES DO MÊS DE
AGÔSTO

REFERÊNCIA	ATIVO
BANCO DO BRASIL	14.925.403:836\$000
BANK OF LONDON - SOUTH AMERICA LIMITED	1.141.237:694\$000
BANCO COMÉRCIO E INDÚSTRIA DE S. PAULO	996.252:831\$000
BANCO ALEMÃO-TRANSATLÂNTICO	981.730:158\$350
BANCO COMERCIAL DE S. PAULO	933.308:562\$000
BANCO DA PROVÍNCIA DO R. GRANDE DO SUL	928.913:857\$000
BANCO FRANCÊS E ITALIANO	900.610:834\$590
BANCO HIPOTECÁRIO E AGRÍCOLA DE M. GERAIS	877.275:920\$000
BANCO COMÉRCIO E INDÚSTRIA DE M. GERAIS	855.244:071\$000
BANCO MERCANTIL DO RIO DE JANEIRO	751.589:579\$918
BANCO DE CRÉDITO DE M. GERAIS	742.724:028\$000
THE NATIONAL CITY BANK OF NEW YORK	707.405:285\$400
BANCO BOAVISTA	665.041:155\$100
BANCO GERMÂNICO	538.136:598\$942
BANCO HIPOT. LAR BRASILEIRO S.A. DE CRED. REAL	510.823:391\$200
BANCO NACIONAL ULTRAMARINO	503.073:391\$000
BANCO HOLANDÊS UNIDO	447.429:886\$361
BANCO MINEIRO DA PRODUÇÃO	432.085:346\$000
BANCO ÍTALO BELGA	333.500:251\$191
BANCO PORTUGUÊS DO BRASIL	304.807:462\$778
BANCO DA LAVOURA DE M. GERAIS	299.693:630\$000
THE ROYAL BANK OF CANADA	276.261:694\$700
BANCO COMÉRCIO	257.718:115\$200
CREDIT FONCIER DU BRÉSIL ET DE L'AMÉR. DU SUD	237.291:509\$239
BANCO FINANCIAL NOVO MUNDO	199.809:648\$890
THE YOKOHAMA SPECIE BANK LIMITED	98.539:873\$466
BANCO BORGES	95.409:220\$190
BANCO ITAJUBÁ	93.267:659\$000
BANCO ALMEIDA MAGALHÃES	85.592:017\$000
BANCO DE CRÉDITO MERCANTIL	68.493:040\$000
BANCO DO COMÉRCIO E IND. DO R. DE JANEIRO	57.467:364\$700
SOCIEDADE ANÔNIMA MARTINELLI (SEÇÃO BANCÁRIA)	55.455:360\$720
BANCO DOS FUNCIONÁRIOS PÚBLICOS	48.430:235\$000
ROCHA MIRANDA FILHO & CIA. LTDA.	47.527:432\$000
E. C. FONTES - COMP. (SEÇÃO BANCÁRIA)	40.827:633\$640
BANCO REGIONAL	30.863:892\$500
COMP. GERAL DE COM. E FINANÇAS (CASA BANCÁRIA)	29.850:884\$900
CARLOS PARETO COMP. (BANQUEIRO)	28.709:807\$600
BANCO ANDRADE ARNAUD	27.085:190\$000
BANCO ALIANÇA DO RIO DE JANEIRO	19.945:146\$450
MONTeiro-ARANHA LTDA. (SEÇÃO BANCÁRIA)	19.627:093\$500
MIGUEL ACCETA (CASA BANCÁRIA)	18.544:413\$800

REFERÊNCIA

ATIVO

BANCO DE CRÉDITO COMERCIAL E CONSTRUTOR	17.367:788.019
BANCO DE CREDITO GERAL	16.859:939.000
BANCO SUL DO BRASIL	16.329:378.800
BANCO DE CREDITO TERRITORIAL	14.686:852.000
IRMÃOS GUIMARÃES LTDA. (CASA BANCÁRIA)	14.435:601.175
BANCO BRASILEIRO DE CRÉDITO	13.745:615.857
THE BRITISH BANK OF SOUTH AMERICA LTDA.	12.467:440.850
BANCO INDUSTRIAL BRASILEIRO	11.685:598.600
BANCO COMERCIAL DE M. GERAIS	11.530:026.000
BANCO DO DISTRITO FEDERAL	11.229:860.000
MOCOSO, CASTRO - COMP. LTDA.	10.246:310.170
BANCO FEDERAL BRASILEIRO	9.880:127.190
COMP. BANCÁRIA AUREA BRASILEIRA	9.675:422.610
BANCO ECONÔMICO DO BRASIL	7.348:863.500
BANCO HESPANHOL DO BRASIL	7.199:370.800
MESBLA (SEÇÃO BANCÁRIA)	6.844:539.400
BANCO ISRAELITA BRASILEIRO	6.482:906.100
BANCO AUTOCASTRO	5.717:409.100
MONTEIRO DE CASTRO - COMP. (BANQUEIROS)	3.995:530.400
BANCO DE OPERAÇÕES MERCANTIS S.A.	3.967:572.600
LAGE - COMP. LTDA. - (BANQUEIROS)	3.016:410.500
BANCO DE CREDITO PESSOAL	2.614:463.000
BANCO ACCETTA LTDA.	2.249:552.200
LOTHAR STEINTAL COMP. (BANQUEIROS)	1.978:476.700
BANCARIA DO BRASIL	1.817:155.200
BANCO DE DESCONTOS DO RIO DE JANEIRO	1.402:278.100
VETERE COMP. (SEÇÃO BANCÁRIA)	1.347:686.900
CASA BANCÁRIA IPANEMA	1.289:921.100
CASA BANCÁRIA "J. ANTONIO MOREIRA"	1.236:558.600
BANCO ECONÔMICO NACIONAL	1.022:563.500
CASA BANCÁRIA ABELARDO DE LAMARE	1.020:191.100
DUARTE, DEIRIZ COMP. (SEÇÃO BANCÁRIA)	947:830.050
CASA BANCÁRIA "AO MUNDO LOTÉRIO"	658:499.160
CASA BANCÁRIA SAMUEL SCHECHTER	647:543.700
CASA BANCÁRIA MENDEL GERMAN	561:573.700
CASA BANCÁRIA SUL AMERICANA LIMITADA	499:507.900
CASA BANCÁRIA JULIO RÉGO	296:468.200
CASA BANCÁRIA SAUL GELERMAN	250:089.000
A PATRIMONIAL (SEÇÃO BANCÁRIA)	218:140.800
G. Q. OLIVEIRA (CASA BANCÁRIA)	212:153.500
ANDRADE CADRAL COMP. LTDA. (CASA BANCÁRIA)	160:175.200
COMERCIAL E BANCÁRIA	110:555.100
FRAGA, IRMÃO COMP. LTDA. (SEÇÃO BANCÁRIA)	81:971.800

3182 C - CAIXA ECONÔMICA

MOVIMENTO GERAL DE CAIXA, DE TODOS OS DEPARTAMENTOS NO PERÍODO

1 À 31 DE AGOSTO

ESPECIFICAÇÃO	RECEBIMENTOS	PAGAMENTOS	VARIAÇÕES
DEPÓSITOS	78.511:911\$370	65.861:171\$160	+ 12.650:740,2
PENHORES	4.534.118\$230	5.694:250\$540	- 1.110:132\$3
CONSIGNAÇÕES	1.375:559\$400	3.082:933\$200	- 1.707:373\$8
HIPOTECÁRIA	1.622:298\$200	3.623:241\$200	- 2.000:943,00
TÍTULOS	1.066:833\$700	1.041:005\$100	+ 25:828,6
TESOURARIA	2.481:940\$470	1.513:339\$800	+ 968:600,6
MAUÁ	247:260\$000	271:467\$700	- 24:207,7
T O T A L	89.889:921\$370	81.087:408\$700	+ 8.802:512,6

RECEBIMENTOS EM CHEQUES

CENTRAL DEP.	C. HIPOTECÁRIA	C. TÍTULOS	T O T A L
8.578:770,700	1.525:490,970	14:500,000	10.117:761,670

CARTEIRA DE DEPÓSITOS

MOVIMENTO DAS AGÊNCIAS DE DEPÓSITOS, NO MÊS DE AGOSTO:

ESTAÇÕES	RECEBIMENTOS	PAGAMENTOS	DIFERENÇAS
ANDARAÍ	317:697,200	205:671,760	112:025,440
BANDEIRA	2.590:171,300	2.074:192,550	515:978,750
BANGÚ	360:865,700	156:471,820	204:393,880
BOTAFOGO	1.202:330,900	748:507,500	453:823,400
CAMPO GRANDE	691:512,700	419:316,920	272:195,780
CARICCA	11.909:454,800	8.452:980,150	3.456:466,650
CATETE	960:199,900	647:380,660	312:815,240
CENTRAL	11.642:220,110	14.758:220,730	3.116:000,620
COPACABANA	804:334,200	406:276,380	398:057,820
GOVERNADOR	86:403,200	29:41,800	56:954,800
MADUREIRA	1.338:685,400	1.131:725,800	206:959,600
MÉIER	1.517:380,100	1.194:223,310	323:156,790
PEDRO II	2.876:177,100	2.545:171,490	331:005,610
PENHA	630:611,900	357:229,680	255:322,220
RIO BRANCO	40.347:854,060	31.374:096,930	10.973:757,130
RIO COMPRIDO	329:503,500	223:600,520	105:907,980
S. CRISTOVÃO	536:129,000	250:468,320	285:660,680
TIJUCA	674:368,700	417:213,560	257:155,140
VILA ISABEL	696:006,600	450:902,680	245:103,920
T O T A L	78.511.911,370	65.861:171,160	12.650:740,210

NUMERÁRIO.

AGÊNCIAS	RECEBIMENTOS	PAGAMENTOS	VARIAÇÕES
BANDEIRA	351:328,550	535:823,400	- 174:494,850
CENTRAL	1.302:717,300	1.577:186,740	- 274:469,440
LEOPOLDINA	495:520,250	212:346,600	+ 283:173,650
ROSÁRIO	491:790,400	699:229,700	- 207:439,300
7 SETEMBRO	1.932:761,650	2.669:604,100	- 736:902,450
T O T A L	4.581:113,230	5.694:250,540	- 1.110:132,310

EMPRÉSTIMOS:

AGÊNCIAS	NOVOS		RESGATES		VARIAÇÕES	
	QUANT.	IMPORT.	QUANT.	IMPORT.	QUANT.	IMPORT.
BANDEIRA	4.916	507:540,00	3.085	323:200,00	+ 1.831	+ 184:340,00
CENTRAL	3.438	1.535:890,00	2.437	1.137:170,00	+ 1.001	+ 398:720,00
LEOPOLDINA	3.262	172:135,00	4.733	467:245,00	- 1.471	- 295:110,00
ROSÁRIO	3.309	680:290,00	1.980	473:940,00	+ 1.329	+ 206:350,00
7 SETEMBRO	10.489	2.598:480,00	6.792	1.769:295,00	+ 3.697	+ 829:185,00
T O T A L	25.414	5.494:335,00	19.027	4.170:850,00	+ 6.387	+ 1.323:485,00

REFORMADOS: 9.158 NO VALÔR DE 2.751:015,000

ARRECADÇÃO:

AGÊNCIAS	JUROS	RENDAS GERAIS	SÔMAS
BANDEIRA	25:114,400	1:865,650	26:980,050
CENTRAL	125:522,000	4:019,400	130:541,400
LEOPOLDINA	40:269,900	2:973,950	43:243,850
ROSÁRIO	20:737,400	1:636,700	22:374,100
7 SETEMBRO	127:871,500	6:157,950	134:029,450
T O T A L	340:515,200	16:653,650	357:168,850

3170 - TÍTULOS MOBILIÁRIOS

3170 A - MOVIMENTO DA BOLSA

T Í T U L O S	NÚMERO	IMPORTÂNCIA
APÓLICES DA UNIÃO	29.222	23.524:705\$300
OBRIGAÇÕES DA UNIÃO	1.923	1.939:879\$000
APÓLICES MUNICIPAIS DO DISTRITO FEDERAL	18.968	3.646:601\$750
APÓLICES MUNICIPAIS DOS ESTADOS	4.100	480:618\$000
APÓLICES DOS ESTADOS	60.609	17.129:263\$750
AÇÕES DE BANCOS	3.943	1.067:919\$500
AÇÕES DE COMPANHIAS DE SEGUROS	695	674:720\$000
AÇÕES DE COMPANHIAS DE TECIDOS	873	218:526\$000
AÇÕES DE COMPANHIAS DE TRANSPORTES	4.467	1.033:732\$000
AÇÕES DE COMPANHIAS DIVERSAS	4.456	1.445:546\$000
DEBÊNTURES DE COMPANHIAS DE TECIDOS	90	14:400\$000
DEBÊNTURES DE COMPANHIAS DIVERSAS	4.721	878:771\$500
VENDAS JUDICIAIS	2.302	861:559\$500
T O T A L	136.369	52.916:242\$300

(GRÁFICO 340 - VIII PÁGINA 121)

3171 - CÂMBIO

3171 A - CÂMBIO A VISTA NO MERCADO OFICIAL

MOVIMENTO DE AGOSTO:

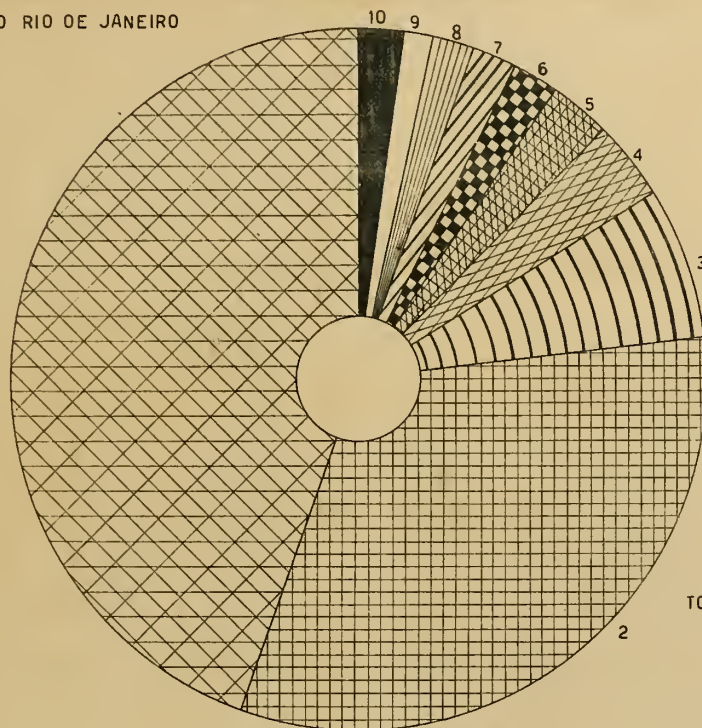
P R A Ç A S	MÍNIMO	MÉDIO	MÁXIMO
LONDRES	69\$600	77\$835	78\$180
NEW YORK	16\$560	16\$717	16\$730

DIRETORIA DE ESTATÍSTICA MUNICIPAL

IP.D.I.F.

MOVIMENTO DE TÍTULOS MOBILIÁRIOS NO MÊS DE AGOSTO

BOLSA DO RIO DE JANEIRO

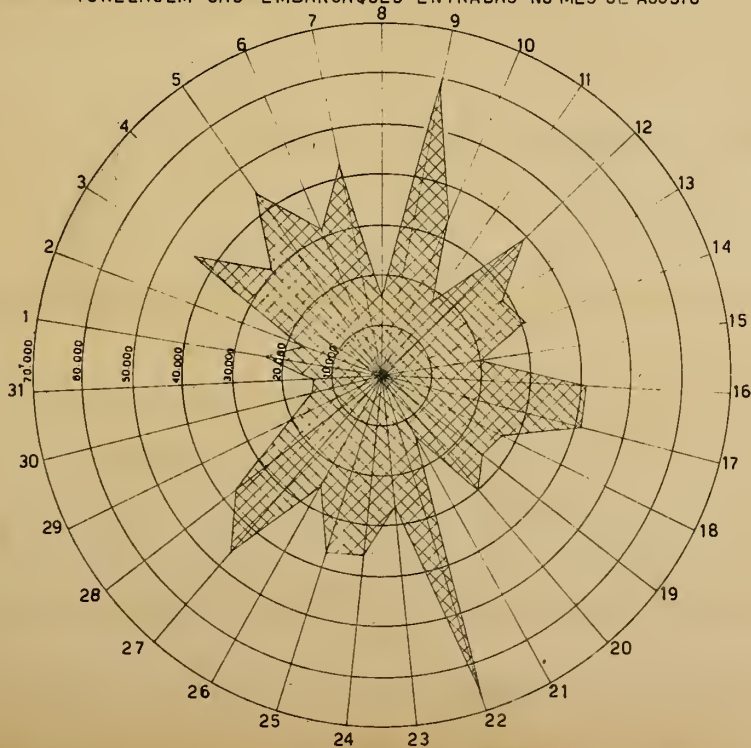


340 VIII


IP.D.I.F.

DIRETORIA DE ESTATÍSTICA MUNICIPAL

TONELAGEM DAS EMBARCAÇÕES ENTRADAS NO MÊS DE AGOSTO



324 VIII



3171 B - CÂMBIO LIVRE

CÂMBIO À VISTA NO MERCADO LIVRE NO MÊS DE AGOSTO

P R A Ç A S	MÍNIMA	MÉDIA	MÁXIMA	DESDE 1º JANEIRO	
				MÁXIMA	MÍNIMA
LONDRES	860875	920303	930453	930863	810399
PARIS	0510	0529	0533	0539	0460
ITALIA	10051	10052	10063	10074	0871
PORTUGAL	0803	0846	0870	0900	0756
BÉLGICA - PAPEL	0679	0861	0700	0700	0598
BÉLGICA - BELGAS	30422	30406	30520	30528	30391
ESPAÑHA	20220	20220	20220	20230	10150
SUIÇA	40507	40513	40675	40675	30987
SUÉCIA	40820	40846	40906	40906	40220
DINAMARCA	40130	40190	40190	40190	30730
NEW YORK	190921	190933	200057	200124	170381
MONTEVIDEO	70150	70159	70170	80000	60310
BUENOS AYRES	40620	40612	40730	40710	30981
HOLANDA	100620	100722	100871	100871	90275
JAPÃO	50360	50427	50454	50508	40310
CANADÁ	190920	190987	200200	200300	170344
YUGOSLAVIA	0445	0445	0445	0445	0445
VERRECHNUNGSMARK	60068	60099	60101	60109	50997

CÂMBIO LIVRE NO MERCADO LIVRE

MOVIMENTO DIÁRIO NAS PRAÇAS DE LONDRES, PARIS E NEW-YORK NO MÊS DE AGÔSTO

D I A	LONDRES	PARIS	NEW-YORK
1	930352	530	190928
2	930294	530	190925
3	930325	530	190923
4	930322	530	190921
5	930332	529	190925
7	930331	533	190927
8	930443	530	190924
9	930343	531	190928
10	930311	530	190924
11	930339	530	190926
12	930273	529	190390
14	930368	529	190934
15	930296	530	190932
16	930291	530	190923
17	930276	529	190924
18	930303	530	190928
19	930373	531	190927
21	930310	530	190930
22	930365	530	190930
23	930453	531	190931
24	930441	530	190930
26	910949	526	200048
28	890928	528	200057
29	880694	521	200037
30	890987	523	190974
31	860875	510	190977

3171 C - CÂMBIO LIVRE ESPECIAL

MOVIMENTO DE CÂMBIO À VISTA NO MERCADO LIVRE ESPECIAL NO MÊS DE AGÔSTO (MOEDAS, CARTAS DE CRÉDITO E CHEQUES DE VIAJANTES)

REFERÊNCIA	MÍNIMA	MÉDIA	MÁXIMA	DESDE 15 DE ABRIL	
				MÁXIMA	MÍNIMA
LIBRA ESTERLINA	1000800	1060158	1090643	1090643	900308
FRANCO FRANCÊS	0600	0613	0638	0638	0600
BELGAS	30830	30500	40250	40250	30235
FRANCO BELGA	0635	0749	0807	0807	0620
FRANCO SUÍÇOS	50120	50300	50600	50600	40450
FRANCO MARROQUINO	0470	0470	0470	0470	0470
LIRA	0865	10127	10300	10300	0706
REICHSMARK	90130	90400	90700	90700	80300
REISEMARK	40831	50000	50270	50270	30987
UNTERSTUETZUNGSMARK	40139	40233	40493	40493	30992
ESCUDO	0983	10006	10026	10026	0857
DOLAR AMERICANO	220493	220123	230362	230362	190728
DOLAR CANADENSE	240000	240000	240000	240000	190920
PESO ARGENTINO	50138	50313	50800	50800	40555
YEN	30500	50959	60670	60670	30500
ZLOTY (POLÔNIA)	30500	30817	40700	40700	30200
FLORIM	100650	120164	130400	130400	90980
LEI (RUMÂNIA)	0084	0087	0090	0100	0083
COROA SUÉCA	50127	50423	50565	50565	40500
TCHECO ESLOVAQUIA	0800	0800	0800	0800	0800
PESO PERUANO	40000	40000	40000	40000	40000
COROA (HUNGRIA)	30350	30350	30350	30350	30350
COROA NORUEGUESA	50100	50100	50100	50300	40200
PESETA	10330	10930	20700	20700	0805
COROA DINAMARQUESA	40750	40947	50127	50127	40000

312 - ESTATÍSTICA DOS TRANSPORTES E DAS COMUNICAÇÕES

3120 - MOVIMENTO FERROVIÁRIO

3120 A - ESTRADAS DE FERRO DO DISTRITO FEDERAL.

3120 B - PASSAGEIROS TRANSPORTADOS PELA E. F. LEOPOLDINA

MOVIMENTO DO MÊS DE AGOSTO

REFERÊNCIA	PASSAGEIROS
BARÃO DE MAUÁ PARA O INTERIOR (L.R. E E.F. TEREZÓPOLIS)	28.596
BARÃO DE MAUÁ PARA OS SUBÚRBIOS	883.489
DO INTERIOR PARA BARÃO DE MAUÁ	31.592
DOS SUBÚRBIOS P/BARÃO DE MAUÁ E OUT. ESTAÇÕES SUB.	1.127.268
T O T A L	2.070.945

3121 - MOVIMENTO RODOVIÁRIO

3121 A - BARREIRAS DO DISTRITO FEDERAL

MOVIMENTO DE VEÍCULOS E PASSAGEIROS NAS "BARREIRAS" DURANTE O MÊS DE AGOSTO:

BARREIRAS	ENTRADOS		SAÍDOS	
	VEÍCULOS	PASSAGEIROS	VEÍCULOS	PASSAGEIR.
CÂMPO GRANDE	8.096	9.850	6.183	9.441
VIGÁRIO GERAL	16.840	53.431	13.158	52.014
ANCHIETA	3.473	2.941	1.940	2.680
PAVUNA	2.737	2.180	1.832	2.190
BARCOAS	4.281	1.620	3.060	1.638
T O T A L	36.127	70.022	26.173	67.963

3122 - MOVIMENTO MARÍTIMO

3122 A - ENTRADAS E SAÍDAS DE EMBARCAÇÕES

MOVIMENTO DE EMBARCAÇÕES NACIONAIS E ESTRANGEIRAS NO MÊS DE AGOSTO:

ESPECIFICAÇÃO	NAVIOS		TOTAL
	NACION.	ESTRAN.	
ENTRADAS	211	174	385
SAÍDAS	219	164	383

3122 B - TONELAGEM

TONELAGEM DE EMBARCAÇÕES ENTRADAS E SAÍDAS DURANTE O MÊS DE AGOSTO:

DIA	ENTRADAS		SAÍDAS	
	NACIONAIS	ESTRANGEIRAS	NACIONAIS	ESTRANGEIRAS
1	8.412	15.480	7.784	22.149
2	2.643	14.523	3.839	14.641
3	16.410	27.677	5.271	15.733
4	6.588	24.995	4.609	30.736
5	11.986	32.040	7.757	34.706
6	6.029	25.282	3.038	22.347
7	1.553	40.995	3.453	34.705
8	4.905	11.036	10.036	12.727
9	7.361	50.664	5.059	44.412
10	6.188	27.967	14.118	37.307
11	8.281	11.399	9.869	18.371
12	5.886	33.791	9.132	30.536
13	9.225	19.376	9.035	19.630
14	7.837	22.635	4.530	35.856
15	6.792	13.404	3.942	17.775
16	9.648	31.378	5.327	33.321
17	5.486	35.803	7.271	26.350
18	7.895	18.913	12.214	37.004
19	6.448	9.242	12.796	12.831
20	207	28.796	5.855	25.898
21	5.698	8.369	4.214	12.892
22	1.434	64.918	926	52.182
23	4.456	21.776	3.897	39.511
24	18.749	17.123	9.851	5.097
25	10.558	26.409	7.553	54.581
26	8.018	16.944	7.711	10.052
27	10.485	35.881	5.517	15.091
28	5.676	31.241	10.372	55.702
29	6.704	13.699	10.956	15.297
30	1.817	12.603	7.747	23.350
31	557	12.294	8.792	18.397
TOTAL	214.632	756.653	222.954	829.237

(GRÁFICO 324 - VIII PÁGINA 121)

3122 E - MOVIMENTO DE PASSAGEIROS NO PORTO DO RIO DE JANEIRO

PROCEDÊNCIA, NACIONALIDADE E SEXO DOS PASSAGEIROS ENTRADOS, NO
MÊS DE AGOSTO:

NACIONALIDADE	PROCEDÊNCIA E SEXO				TOTAL
	DE PORTOS DO BRASIL		DE PORTOS ESTRAN- GEIROS		
	HOMENS	MULHERES	HOMENS	MULHERES	
BRASILEIROS	3.074	1.536	301	189	5.100
ARGENTINOS	40	22	390	232	684
BOLIVIANOS	1	-	1	-	2
CANADENSES	2	-	14	4	20
CHILENOS	3	-	29	5	37
CUBANOS	2	1	4	2	9
MEXICANOS	2	-	3	1	6
NORTE-AMERICANOS	83	19	207	107	416
PARAGUAÍOS	1	-	8	3	12
PERUANOS	1	-	3	1	5
URUGUAÍOS	13	8	106	79	206
VENEZUELANOS	4	1	12	1	18
ALEMÃES	79	21	193	118	411
AUSTRIACOS	1	-	4	2	7
BELGAS	9	-	11	10	30
DINAMARQUESES	6	3	7	2	18
FRANCESES	13	2	61	44	125
GREGOS	3	2	4	1	10
ESPAÑHOES	15	5	41	28	89
HOLANDESES	5	2	11	-	18
HUNGAROS	4	1	8	2	15
INGLESES	55	24	89	40	218
ITALIANOS	27	29	155	49	240
NORUEGUESES	2	-	5	1	8
POLÔNESES	11	4	63	50	128
PORTUGUESES	61	50	611	273	995
RUMENOS	1	-	1	-	2
RUSSOS	6	1	7	6	20
SUECOS	1	-	4	3	8
SUIÇOS	7	-	6	5	18
TCHECO-ESLOVÁCOS	4	2	24	15	45
TURCOS EUROPEUS	2	-	5	3	10
TUGO-ESLAVOS	3	1	10	6	20
OUTROS EUROPEUS	1	-	1	1	3
CHINESES	7	2	11	5	25
JAPONÊS	19	8	24	24	75
LIBANESES	9	4	63	28	104
SÍRIOS	5	2	32	10	49
AGIPIÇOS	3	1	1	1	6
ASIÁTICOS OUTROS	1	-	3	-	4
HISPANO-AMERICANOS	1	-	1	1	3
T O T A L	3.592	1.751	2.326	1.550	9.219

NACIONALIDADE E IDADE DOS PASSAGEIROS ENTRADOS NO MÊS DE AGOSTO:

NACIONALIDADE	I D A D E					TOTAL
	DE 0 A 7	DE 8 A 21	DE 22 A 39	DE 40 A 59	DE 60 E MAIS	
BRASILEIROS	361	042	2.179	1.424	224	5.100
ARGENTINOS	19	04	330	220	31	684
BOLIVIANOS	-	-	1	1	-	2
CANADENSES	1	1	13	5	-	20
CHILENCOS	1	8	22	6	-	37
CUBANOS	1	-	6	2	-	9
MEXICANOS	-	1	4	1	-	6
NORTE-AMERICANOS	18	48	180	149	21	416
PARAGUAIOS	-	1	8	3	-	12
PARUAJOS	-	1	1	2	1	5
URUGUAIOS	7	25	98	63	13	206
VENEZUELANOS	1	-	12	-	5	18
ALEMÃES	12	45	182	144	28	411
AUSTRIACOS	-	-	5	2	-	7
BELGAS	3	2	19	5	1	30
DINAMARQUESES	1	-	8	0	1	10
FRANCOES	4	14	63	43	1	125
GREGOS	1	1	6	2	-	10
ESPAÑHOES	8	4	41	32	4	89
HOLANDESES	1	1	8	8	-	18
HUNGAROS	1	-	9	5	-	15
INGLESES	5	23	86	92	12	218
ITALIANOS	5	26	110	92	7	240
NORUEGUESES	-	-	4	4	-	8
POLONESES	10	23	43	43	9	128
PORTUGUESES	64	182	439	263	47	995
RUMENOS	-	-	1	1	-	2
RUSSOS	1	5	8	6	-	20
SUECOS	-	1	3	3	1	8
SUIÇOS	-	1	11	6	-	18
TCHECO-ESLOVÁCOS	5	6	20	14	-	45
TURCOS EUROPEUS	-	-	3	6	1	10
IUGO-ESLAVOS	3	3	8	6	-	20
OUTROS EUROPEUS	-	-	1	2	-	3
CHINESES	2	2	13	8	-	25
JAPONESSES	6	10	36	28	2	75
LIDANESES	7	18	56	23	1	104
SIRIOS	1	5	30	13	-	49
EGÍPCIOS	-	-	3	3	-	6
OUTROS ASIÁTICOS	-	-	2	2	-	4
HISPANO-AMERICANOS	-	-	1	1	1	3
T O T A L	559	1.383	4.062	2.804	411	9.219

11) PASSAGEIROS SAÍDOS

DESTINO, NACIONALIDADE E SEXO DOS PASSAGEIROS SAÍDOS DURANTE O MÊS DE AGOSTO:

NACIONALIDADE	D E S T I N O				TOTAL
	PORTOS DO BRASIL		PORTOS ESTRANGEIRO		
	HOMENS	MULHERES	HOMENS	MULHERES	
BRASILEIROS	2.885	1.986	259	174	5.304
ARGENTINOS	31	15	253	288	587
BOLIVIANOS	1	1	-	-	2
CANADENSES	1	-	6	7	14
CHILENOS	3	-	23	6	32
CUBANOS	2	-	1	1	4
MEXICANOS	3	-	-	-	3
NORTE-AMERICANOS	100	30	160	251	541
PARAGUAÍOS	-	-	3	2	5
PERUANOS	-	-	1	1	2
URUGUAÍOS	7	5	129	135	276
VENEZUELANOS	1	-	6	-	7
OUTROS-AMERICANOS	-	-	1	-	1
ALEMÃES	147	36	119	83	385
AUSTRIACOS	9	1	-	1	11
BELGAS	8	-	3	5	16
DINAMARQUESES	7	1	8	5	21
FRANCOSES	32	10	38	37	117
GREGOS	3	1	1	1	6
ESPAÑHOES	34	4	74	42	154
HOLANDESES	5	-	10	6	21
HUNGAROS	8	1	4	2	15
INGLESES	57	16	114	44	231
ITALIANOS	76	19	43	29	167
NORUEGUESES	2	2	3	-	7
POLONESES	18	10	8	12	48
PORTUGUESES	133	29	177	55	394
RUMENOS	5	1	-	-	6
RUSSOS	3	1	1	-	5
SUECOS	2	-	4	2	8
SUÍÇOS	18	2	7	10	37
TCHECO-ESLOVACOS	4	3	1	1	9
YUGO-ESLAVOS	2	1	-	-	3
OUTROS-EUROPEUS	2	2	1	2	7
CHINESES	1	-	-	-	1
JAPONÊS	34	11	8	1	54
LITUANÊS	17	2	4	1	24
SÍRIOS	5	1	1	-	7
HISPANO-AMERICANOS	2	-	6	5	13
T O T A L	3.668	2.190	1.478	1.209	8.545

IDADE DOS PASSAGEIROS SAÍDOS DURANTE O MÊS DE AGOSTO

NACIONALIDADE	I D A D E					TOTAL
	DE 0 A 7	DE 8 A 21	DE 22 A 39	DE 40 A 59	DE 60 E MAIS	
BRASILEIROS	410	590	2.054	1.398	252	5.304
ARGENTINOS	20	51	254	207	55	587
BOLIVIANOS	-	-	1	-	1	2
CANADENSES	-	3	-	7	4	14
CHILENOS	-	9	21	2	-	32
CUBÃNOS	-	-	1	3	-	4
MEXICANOS	-	-	1	2	-	3
NORTE-AMERICANOS	11	54	178	242	56	541
PARAGUAÍOS	1	-	2	2	-	5
PERUANOS	-	-	1	1	-	2
URUGUÁIOS	8	28	97	116	27	276
VENEZUELANOS	-	1	5	1	-	7
OUTROS AMERICANOS	-	-	-	1	-	1
ALEMÃES	7	13	218	127	20	385
AUSTRIACOS	-	1	9	1	-	11
BELGAS	-	-	9	5	2	16
DINAMARQUESES	-	1	6	14	-	21
FRANÇESES	-	6	59	47	5	117
GREGOS	-	-	5	1	-	6
ESPAÑHOES	4	2	54	66	28	154
HOLANDESES	1	2	9	8	1	21
HUNGAROS	1	-	5	9	-	15
INGLESES	8	10	118	75	20	231
ITALIANOS	2	6	61	73	25	167
NORUEGUESES	-	-	3	3	-1	7
POLONÊSES	4	7	22	13	2	48
PORTUGUESES	3	14	185	163	29	394
RUMENOS	-	-	4	2	-	6
RUSSOS	-	-	3	-	2	5
SUECOS	-	1	2	5	-	8
SUIÇOS	1	1	19	9	7	37
TCHECOSLOVACOS	-	-	6	3	-	9
IUGO-ESLAVOS	-	-	3	-	-	3
OUTROS-EUROPEUS	-	-	5	2	-	7
CHINESES	-	-	1	-	-	1
JAPONÊSES	-	21	14	14	2	54
LIBANESES	-	-	15	7	2	24
SÍRIOS	-	-	3	-4	-	7
HISPANO-AMERICANOS	2	1	7	3	-	13
T O T A L	483	822	4.060	2.639	541	8.545

3122 G - SERVIÇOS DA INSPETORIA DE SAÚDE DO PORTO

1) - EMBARCAÇÕES VISITADAS NO MÊS DE AGOSTO

TIPO DAS EMBARCAÇÕES

À VAPOR	À VELA	PONTÕES	GUERRA	ÁREAS	TOTAL
274	42	3	2	65	386

VACINAÇÕES EFETUADAS À BORDO, CONTRA A VARIOLA - 32

NACIONALIDADE

REFERÊNCIA	ENTRADA	SAÍDA	REFERÊNCIA	ENTRADA	SAÍDA
BRASILEIRA	210	145	ESPAÑHOLA	1	1
INGLESA	44	38	GREGA	11	14
ALEMÃ	20	16	BELGA	4	4
FRANCESA	10	6	FINLANDESA	6	5
ITALIANA	7	8	DINAMARQUESA	6	5
AMERICANA	23	14	ARGENTINA	1	1
HOLANDESA	11	10	IUGO-ESLAVA	1	0
NORUEGUESA	11	13	PANAMAENSE	3	4
SUÉCA	10	9	POLONESA	2	2
JAPONESA	5	8	URUGUAIA	0	0

CARACTERÍSTICAS

REFERÊNCIA	E N T R A D A		
	NACIONAL	EXTRANGEIRA	TOTAL
TONELAGEM	167.444	1.577.755	1.745.199
EQUIPAGEM	4.656	14.795	19.451
PROCEDÊNCIA	210	176	386
DESTINO	-	-	-

REFERÊNCIA	NACIONAL	EXTRANGEIRA	TOTAL
TONELAGEM	151.868	783.146	935.014
EQUIPAGEM	4.729	215.895	220.624
PROCEDÊNCIA	-	-	-
DESTINÔ	145	158	303

MOVIMENTO DE PASSAGEIROS

EMBARCADOS	DESEMBARCADOS	EM TRÂNSITO
3.847	4.110	9.506

11) Ocorrências

CARTAS DE SAÚDE EXPEDIDAS

PARA NAVIOS NACIONAIS	PARA NAVIOS EXTRANG.	TOTAL
145	158	303

REMOÇÃO DE DOENTES

PARA DIVERSOS HOSPI.T.	A CRITÉRIO DA CIA.	TOTAL
3	38	41

PROFILAXIA

EXPURGADOS HCN	EXPURGADOS SO 2	TOTAL
4	8	12

RENDA DOS EXPURGOS DAS EMBARCAÇÕES 5:803\$300
 CARTAS DE SAÚDE 3:198\$000

3122 D - BARCAS

A COMPANHIA CANTAREIRA VIAÇÃO FLUMINENSE, TRANSPORTOU DURANTE O MÊS DE AGOSTO, NA LINHA RIO-NITEROI, 1.497.172 PASSAGEIROS.

MÓVIMENTO DO MÊS DE AGOSTO COMPARADO COM OS MÊSES ANTERIORES

MÊSES	PARA CAPITAL	PARA NITEROI	TOTAL
AGOSTO	750.011	747.161	1.497.172
JULHO	727.270	726.136	1.453.406
JUNHO	720.181	715.755	1.435.936
MAIO	743.544	752.430	1.495.974
ABRIL	695.372	686.601	1.381.973


3123 - MOVIMENTO AÉREO

3123 A - AERONAUTICA CIVIL


ENTRADAS E SAÍDAS DE AERONAVES NACIONAIS E ESTRANGEIRAS NO MÊS DE AGOSTO:


DIA	ENTRADAS			SAÍDAS		
	NACION.	ESTRANG.	TOTAL	NACION.	ESTRANG.	TOTAL
1	4	0	4	5	1	6
2	5	0	5	4	1	4
3	4	3	7	4	5	5
4	5	0	5	5	7	6
5	6	2	8	3	6	4
6	2	2	4	6	1	7
7	6	1	7	5	5	5
8	4	1	5	4	2	6
9	5	1	6	4	1	5
10	4	2	6	6	1	7
11	6	1	7	6	1	7
12	5	2	7	4	2	6
13	3	1	4	2	1	3
14	4	1	5	5	1	6
15	5	1	6	5	0	5
16	5	0	5	4	1	5
17	5	1	6	5	1	6
18	5	1	6	5	1	6
19	6	1	7	4	1	5
20	1	2	3	3	1	4
21	4	1	5	4	1	5
22	5	1	6	5	1	6
23	5	0	5	4	1	5
24	4	2	6	4	1	5
25	5	1	6	4	1	5
26	5	1	6	5	1	6
27	2	2	4	3	2	5
28	4	1	5	4	1	5
29	5	1	6	4	3	7
30	6	0	6	5	0	5
TOTAL	138	33	171	137	33	170

MOVIMENTO DE PASSAGEIROS ENTRE O RIO E NITEROI.



MOVIMENTO DE CONSULTAS E LEITURAS NA BIBLIOTECA NACIONAL NO MÊS DE AGOSTO





3125 - TELÉGRAFOS

3125 A - SERVIÇOS DO ESTADO

MOVIMENTO DO MÊS DE AGOSTO (DEPARTAMENTO DOS CORREIOS
E TELÉGRAFOS)

REFERÊNCIA	NÚMERO	MÉDIA DIÁRIA
TELEGRAMAS	285.000	9.194
PALAVRAS	8.649.844	279.027

(MÉDIA DE PALAVRAS POR TELEGRAMAS 30)

PERCENTAGENS DOS DIVERSOS SISTEMAS:

SISTEMAS	TELEGRAMAS	PALAVRAS
BAUDOT	40,50	38,00
MORSE	8,25	9,50
RADIO	11,75	10,00
TELETIPO	10,75	9,50
WHEATSTONE	28,75	33,00

ARTIGO	ESPECIFICAÇÃO	UNIDADE DE VEND A
AÇUCAR	BRANCO CRISTAL	60 QUILOS
AÇUCAR	CRISTAL AMARELO	60 QUILOS
AÇUCAR	MASCAVO	60 QUILOS
AÇUCAR	REFINADO DE 1A. (EXTRA)	QUILO
AÇUCAR	REFINADO DE 1A.	QUILO
AÇUCAR	REFINADO DE 3A.	QUILO
AGUA MINERAL	NACIONAL-DIVERSAS	CAIXA COM CASCO
AGUA MINERAL	NACIONAL-DIVERSAS	CAIXA SEM CASCO
ALGODÃO EM RAMA	FIBRA LONGA-SERIDÓ- T.5	10 QUILOS C/MERC.
ALGODÃO EM RAMA	FIBRA CURTA-PAULISTA-T.5	10 QUILOS C/MERC.
AGUARDENTE	DE PARATÍ	PIPA C/480 LITROS
AGUARDENTE	DE ANGRA	PIPA C/480 LITROS
ALGOOL	DE 40 GRÁUS	PIPA C/480 LITROS
ALFAFA	NACIONAL	QUILO
ALHOS	NACIONAL	CENTO
ALHOS	ESTRANGEIROS	CENTO
ARROZ	AGULHA ESPECIAL (BRILHANTE)	60 QUILOS
ARROZ	AGULHA DE 1A.	60 QUILOS
ARROZ	AGULHA ESPECIAL	60 QUILOS
ARROZ	JAPONÊS ESPECIAL	60 QUILOS
ARROZ	JAPONÊS DE 1A.	60 QUILOS
ARROZ	JAPONÊS DE 2A.	60 QUILOS
ARROZ	JAPONÊS DE 3A.	60 QUILOS
BACALHAU	ESPECIAL	CAIXA C/58 QUILOS
BACALHAU	SUPERIOR	CAIXA C/58 QUILOS
BANHA	DE PORTO ALEGRE	CAIXA C/60 QUILOS
BANHA	DE LAGUNA	CAIXA C/60 QUILOS
BANHA	DE ITAJAÍ	CAIXA C/60 QUILOS
BATATAS	NACIONAL DO INTERIOR	QUILO
BATATAS	NACIONAL DO SUL	QUILO
CEBOLÁS	NACIONAIS	CAIXA
HERVA MATE	DO PARANÁ E STA. CATARINA	BARRICA C/10 QUILOS
FARELINHO	DOS MOINHOS NACIONAIS	SACO C/35 QUILOS
FARELO DE TRIGO	DOS MOINHOS NACIONAIS	SACO C/35 QUILOS
FARELO REMOÍDO	DOS MOINHOS NACIONAIS	SACO C/40 QUILOS
FARINHA DE MANDIOCA	ESPECIAL	SACO C/50 QUILOS
FARINHA DE MANDIOCA	FINA	SACO C/50 QUILOS
FARINHA DE MANDIOCA	ENTREFINA	SACO C/50 QUILOS
FARINHA DE TRIGO	DE 1A. QUALIDADE	SACO C/50 QUILOS
FARINHA DE TRIGO	DE 2A. QUALIDADE	SACO C/50 QUILOS

DOS PREÇOS

CORRETORES E BOLSA DE MERCADORIAS

OFICIAIS NO PERÍODO DE 17 DE JULHO À 12 DE AGOSTO

P E R Í O D O S

DE 17 A 22 JULHO		DE 24 A 29 JUL.		DE 31 JUL. A 5 AGO.		DE 7 A 12 DE AGO.	
MINIMO	MAXIMO	MINIMO	MAXIMO	MINIMO	MAXIMO	MINIMO	MAXIMO
--	580000	--	580000	--	580000	--	580000
500000	510000	500000	510000	500000	510000	500000	510000
400000	420000	400000	420000	400000	420000	400000	420000
--	18140	--	18140	--	18140	--	18140
--	10000	--	10000	--	10000	--	10000
--	8850	--	8850	--	8850	--	8850
--	550000	--	550000	--	550000	--	550000
--	370000	--	370000	--	370000	--	370000
--	--	--	--	--	--	390000	390000
370500	380500	370500	380500	370500	380500	370500	370500
450000	480000	450000	480000	450000	460000	450000	460000
450000	480000	450000	480000	450000	460000	450000	460000
600000	630000	600000	630000	400000	420000	400000	420000
5530	5540	5530	5540	5530	5540	5510	5520
10500	60000	10500	60000	10500	60000	10500	60000
80000	90000	80000	90000	80000	90000	80000	90000
88000	900000	88000	900000	88000	900000	88000	900000
600000	680000	600000	680000	660000	680000	660000	680000
780000	800000	780000	800000	780000	800000	780000	800000
480000	500000	480000	500000	480000	500000	480000	500000
460000	480000	460000	480000	460000	480000	460000	480000
420000	440000	420000	440000	420000	440000	420000	440000
360000	380000	360000	380000	360000	380000	360000	380000
2750000	2850000	2750000	2850000	2750000	2850000	2750000	2850000
2700000	2800000	2700000	2800000	2700000	2800000	2700000	2800000
1820000	1980000	1780000	1980000	1730000	1930000	1730000	1930000
1840000	1850000	1800000	1810000	1750000	1760000	1750000	1760000
1800000	1980000	1850000	1950000	1800000	1900000	1800000	1900000
5500	5800	5500	5800	5500	5900	5500	5900
5400	5800	5400	5800	5400	5800	5400	5800
660000	670000	660000	670000	660000	670000	660000	670000
80000	90000	80000	90000	80000	90000	80000	90000
70000	70500	70000	70500	70000	70500	70000	70500
60500	70000	60500	70000	60500	70000	60500	70000
100000	100500	100000	100500	100000	100500	100000	100500
280000	290000	280000	290000	280000	290000	280000	290000
250000	260000	250000	260000	250000	260000	250000	260000
190000	200000	190000	200000	190000	200000	190000	200000
--	470500	--	470500	--	470500	--	470500
--	450000	--	450000	--	450000	--	450000

ARTIGO	ESPECIFICAÇÃO	UNIDADE DE VENDA
FARINHA DE TRIGO	SEMOLINA	SACO C/ 50 QUILOS
FEIJÃO	PRETO ESPECIAL (NOVO)	SACO C/ 60 QUILOS
FEIJÃO	PRETO (BOM)	SACO C/ 60 QUILOS
FEIJÃO	MANTEIGA (NOVO)	SACO C/ 60 QUILOS
FEIJÃO	BRANCO	SACO C/ 60 QUILOS
FEIJÃO	FRADINHO - NACIONAL	SACO C/ 60 QUILOS
FEIJÃO	MULATINHO (NOVO)	SACO C/ 60 QUILOS
FÓSFOROS	NACIONAL-DIV. MARCAS	LATA
LOMBO DE PORCO	DE MINAS - SALGADO	QUILO
LOMBO DE PORCO	DO SUL - SALGADO	QUILO
MANTEIGA	DO INTERIOR	QUILO
MILHO	AMARELO	SACO C/60 QUILOS
MILHO	VERMELHO (CATETE)	SACO C/60 QUILOS
MILHO	MESCLADO	SACO C/60 QUILOS
ÓLEO	DE LINHAÇA (EM DARRIL)	QUILO BRUTO
ÓLEO	DE LINHAÇA (EM LATA)	QUILO BRUTO
ÓLEO	DE CAROÇO DE ALGODÃO	LITRO
POLVILHO	DO NORTE	QUILO
POLVILHO	DO SUL	QUILO
SAL	DO NORTE (GROSSO)	SACO C/60 QUILOS
SAL	DO NORTE (MOÍDO)	SACO C/60 QUILOS
SAL	CADO FRIO (GROSSO)	SACO C/60 QUILOS
SAL	CADO FRIO (MOÍDO)	SACO C/60 QUILOS
TAPIOCA	DIV. PROCEDÊNCIAS (SUL)	QUILO
TOUCINHO	MINEIRO	QUILO
TOUCINHO	PAULISTA	QUILO
TOUCINHO	DE FUMEIRO	QUILO
XARQUE	NACIONAL	QUILO
XARQUE	SUL - PATOS E MANTAS	QUILO
XARQUE	MINEIRO-PATOS E MANTAS	QUILO

P E R I O D O S

DE 17 A 22 JUL.		DE 24 A 29 JUL.		DE 31 JUL. A 5 AGO.		DE 7 A 12 DE AGO.	
MINIMO	MAXIMO	MINIMO	MAXIMO	MINIMO	MAXIMO	MINIMO	MAXIMO
-	52\$500	-	52\$500	-	52\$500	-	52\$500
60\$000	72\$000	68\$000	72\$000	68\$000	72\$000	68\$000	72\$000
60\$000	62\$000	58\$000	60\$000	58\$000	60\$000	58\$000	60\$000
70\$000	72\$000	70\$000	72\$000	70\$000	72\$000	70\$000	72\$000
38\$000	58\$000	38\$000	58\$000	38\$000	58\$000	38\$000	58\$000
50\$000	52\$000	50\$000	52\$000	50\$000	52\$000	48\$000	50\$000
55\$000	58\$000	55\$000	58\$000	54\$000	56\$000	54\$000	56\$000
190\$000	200\$000	190\$000	200\$000	190\$000	200\$000	190\$000	200\$000
3\$400	3\$500	2\$900	3\$000	2\$700	2\$800	2\$700	2\$800
2\$900	3\$000	2\$300	2\$400	2\$300	2\$400	2\$200	2\$300
7\$600	8\$000	7\$800	8\$200	7\$800	8\$200	7\$800	8\$200
19\$000	20\$000	19\$000	20\$000	19\$000	20\$000	19\$000	20\$000
22\$000	23\$000	22\$000	23\$000	22\$000	23\$000	22\$000	23\$000
17\$000	18\$000	17\$000	18\$000	17\$000	18\$000	17\$000	18\$000
-	3\$600	-	3\$600	-	3\$600	-	3\$600
-	3\$800	-	3\$800	-	3\$800	-	3\$800
-	2\$800	-	2\$800	-	2\$800	-	2\$800
\$750	\$800	\$750	\$800	\$750	\$800	\$750	\$800
\$750	\$800	\$750	\$800	\$750	\$800	\$750	\$800
-	17\$000	-	17\$000	-	17\$000	-	17\$000
-	18\$300	-	18\$300	-	18\$300	-	18\$300
-	15\$000	-	15\$000	-	15\$000	-	15\$000
-	16\$200	-	16\$200	-	16\$200	-	16\$200
1\$000	1\$100	\$900	1\$000	\$900	1\$000	\$900	1\$000
2\$600	2\$700	2\$600	2\$700	2\$600	2\$700	2\$600	2\$700
2\$400	2\$500	2\$400	2\$500	2\$400	2\$500	2\$400	2\$500
3\$400	3\$500	3\$400	3\$500	3\$400	3\$500	3\$400	3\$500
3\$200	3\$300	3\$200	3\$300	3\$200	3\$300	3\$200	3\$300
3\$000	3\$100	3\$000	3\$100	3\$000	3\$100	3\$000	3\$100
2\$900	3\$000	2\$900	3\$000	2\$900	3\$000	2\$900	3\$000

3140 A - COTAÇÃO DO ALGODÃO

DIA	T Í P O S		
	S E R I D Ó	S E R T Õ E S	C E A R Á
1	NOMINAL	410500	NOMINAL
2	"	410500	"
3	"	410500	"
4	"	410500	"
5	"	410500	"
7	"	410500	"
9	"	410500	"
11	410500	400500	"
12	410500	400500	"
14	410500	400500	"
15	410500	400500	"
16	410500	400500	"
17	410500	400500	"
18	410500	400500	"
19	410500	400500	"
21	410500	400500	"
22	410500	400500	"
23	410500	400500	"
24	410500	400500	"
25	410500	400500	"
26	410500	400500	"
28	410500	400500	"
29	410500	400500	"
30	410500	400500	"
31	410500	400500	"

3140 B- COTAÇÃO DO AÇUCAR

DIA	T I P O S			
	CRISTAL	DEMERARA	MASCAVO	MASCAVINHO
1	NOMINAL	51\$000	42\$000	NOMINAL
2	"	51\$000	42\$000	"
3	"	51\$000	42\$000	"
4	"	51\$000	42\$000	"
5	"	51\$000	42\$000	"
7	"	51\$000	42\$000	"
9	"	51\$000	42\$000	"
11	"	51\$000	42\$000	"
12	"	54\$000	42\$000	"
14	"	54\$000	42\$000	"
15	"	54\$000	42\$000	"
16	"	54\$000	42\$000	"
17	"	54\$000	42\$000	"
18	"	54\$000	42\$000	"
19	"	54\$000	42\$000	"
21	"	54\$000	42\$000	"
22	"	54\$000	42\$000	"
23	"	54\$000	42\$000	"
24	"	54\$000	42\$000	"
25	"	54\$000	42\$000	"
26	"	54\$000	42\$000	"
28	"	54\$000	42\$000	"
29	"	54\$000	42\$000	"
30	"	54\$000	42\$000	"
31	"	54\$000	42\$000	"

3140 D - COTAÇÃO DO CHARQUE

MOVIMENTO DE CHARQUE NESTA PRAÇA DE 29 DE JULHO À 25 DE AGÔSTO DE 1939

MÊS	ENTRADAS		SAÍDAS		COTAÇÕES	
	PROCED.	FARDOS	DESTINOS	FARDOS	MÁXIMA	MÍNIMA
JULHO 29	R. GRANDE	2.851	RIO-CONS.	5.121	3.000	2.900
À	M. GROSSO	301	EXP. BAIA	216	2.800	2.700
	GOIAZ	2.166	EXP. RECIFE	258	2.800	2.700
	MINAS	2.919	EXP. O. PORT.	1.333	2.800	2.700
	S. PAULO	309	-	-	2.800	2.700
AGOSTO 4						
TOTAL	-	9.346	-	6.958	-	-
AGOSTO 5	R. GRANDE	2.655	RIO-CONS.	5.666	2.900	2.900
À	M. GROSSO	736	EXP. BAIA	-	2.800	2.700
	GOIAZ	2.093	EXP. RECIFE	108	2.800	2.700
	MINAS	1.910	EXP. O. PORT.	1.340	2.800	2.700
	S. PAULO	782	-	-	2.800	2.700
AGOSTO 11						
TOTAL	-	8.156	-	7.114	-	-
AGOSTO 12	R. GRANDE	2.008	RIO-CONS.	4.786	2.800	2.800
À	M. GROSSO	715	EXP. BAIA	-	2.700	2.600
	GOIAZ	1.373	EXP. RECIFE	301	2.700	2.600
	MINAS	1.573	EXP. O. PORT.	959	2.700	2.600
	S. PAULO	2.361	-	-	2.700	2.600
AGOSTO 18						
TOTAL	-	8.030	-	6.046	-	-
AGOSTO 19	R. GRANDE	1.792	RIO-CONS.	5.527	2.800	2.800
À	M. GROSSO	122	EXP. BAIA	-	2.700	2.600
	GOIAZ	1.718	EXP. RECIFE	403	2.700	2.600
	MINAS	676	EXP. O. PORT.	561	2.700	2.600
	S. PAULO	1.116	-	-	2.700	2.600
AGOSTO 25						
TOTAL	-	5.424	-	6.491	-	-

313 - ESTATÍSTICA DO COMÉRCIO

3131 - COMÉRCIO DE IMPORTAÇÃO

3131 A - IMPORTAÇÃO DOS ESTADOS

1) MOVIMENTO DE ENTRADAS DE GÊNEROS NA PRAÇA DO RIO DE JANEIRO, PROCEDENTES DO NORTE E SUL DO PAÍS, NO MÊS DE AGOSTO:

ESPECIFICAÇÃO	UNIDADE	QUANTIDADE	ESPECIFICAÇÃO	UNIDADE	QUANTIDADE
FEIJÃO	SACO	27.435	CEBOLAS	CAIXA	14.797
ARROZ	SACO	151.605	ALHOS	VOLUME	10
FARINHA	SACO	58.944	ALFAFA	FARDO	2.885
MILHO	SACO	-	DATATAS	SACO	86.460
ALPÍSTE	SACO	1.184	DANHA	CAIXA	31.960
TREMOÇOS	SACO	-	LINGUAS	VOLUME	-
CEVADA	SACO	1.601	CARNES	VOLUME	6.513
POLVILHO	SACO	4.747	TOUCINHO	VOLUME	2.073
TAPIOCA	SACO	368	MATE	BARRICA	1.168
ARARUTA	SACO	-	MANTEIGA	LATA	189
FAVAS	SACO	-	VINHO	BARRIL	2.359
AMENDOIM	SACO	-	-	-	-

11) ENTRADAS DE GÊNEROS NA PRAÇA DO RIO DE JANEIRO, PELA ESTRADA DE FERRO CENTRAL DO BRASIL

ESPECIFICAÇÃO	UNIDADE	QUANTIDADE	ESPECIFICAÇÃO	UNIDADE	QUANTIDADE
FEIJÃO	SACO	27.625	FARINHA	SACO	6.925
ARROZ	SACO	5.417	POLVILHO	SACO	320
MILHO	SACO	76.570	DANHA	CAIXA	22
MANTEIGA	CAIXA	14.551	TAPIOCA	SACO	-
TOUCINHO	VOLUME	103	AMENDOIM	SACO	2.790
DATATAS	SACO	15.251	-	-	-

III) ENTRADAS DE GÊNEROS NA PRAÇA DO RIO DE JANEIRO, PELA ESTRADA DE FERRO LEOPOLDINA

ESPECIFICAÇÃO	UNIDADE	QUANTIDADE	ESPECIFICAÇÃO	UNIDADE	QUANTIDADE
FEIJÃO	SACO	12.807	BANHA	CAIXA	-
ARROZ	SACO	3.955	ALHOS	VOLUME	-
FARINHA	SACO	830	BATATA	SACO	-
MILHO	SACO	1.604	TOUCINHO	VOLUME	-
POLVILHO	SACO	145	MANTEIGA	CAIXA	1.288
TAPIOCA	SACO	-	CARNE DE		
AMENDOIM	SACO	-	PORCO	VOLUME	-

3131 B - IMPORTAÇÃO DO EXTERIOR

ENTRADAS DE GÊNEROS NA PRAÇA DO RIO DE JANEIRO, PROCEDENTES DO EXTERIOR:

ESPECIFICAÇÃO	UNIDADE	QUANTIDADE	ESPECIFICAÇÃO	UNIDADE	QUANTIDADE
FEIJÃO	SACO	-	CEBOLAS	CAIXA	-
ARROZ	SACO	-	ALHOS	VOLUME	-
ALPISTE	SACO	55	ALFAFA	FARDO	-
MILHO	SACO	-	BATATA	CAIXA	4.400
ERVILHAS	SACO	165	BATATA	SACO	8.350
CEVADA	VOLUME	540	MANTEIGA	LATA	-
GRÃO DE BICO	SACO	80	BANHA	BARRIL	-
TAPIOCA	SACO	-	LINGUAS	CAIXA	-

I M P O R T A Ç Ã O		E X P O R T A Ç Ã O	
LONGO CURSO		LONGO CURSO	
TRIGO	23.483.279 KILOS	FARÉLO	1.972.150 KILOS
CARVÃO	64.964.225 "	CAFÉ	14.686.620 "
ÓLEO	687.765 "	LARANJAS	18.656.840 "
VÁRIOS GÊNEROS	39.935.522 "	CCUROS	76.260 "
SACOS VASIOS	760 "	MAMONA	243.500 "
GASOLINA	653.916 "	MINÉRIO	67.680.059 "
KEROSENE	683.513 "	VÁRIOS GÊNEROS	41.562.415 "
INFLAMÁVEIS	1.876.601 "	TORTAS	802.460 "
EM TRANSITO	718.187 "	CARVÃO	50.000 "
-	-	ALGODÃO	200.000 "
-	-	BANANAS	149.180 "
-	-	EM TRANSITO	510.569 "
-	-	INFLAMÁVEIS	60.378 "
T O T A L	138.003.798 "	T O T A L	146.470.431

I M P O R T A Ç Ã O		E X P O R T A Ç Ã O	
CABOTAGEM		CABOTAGEM	
CARVÃO	5.413.580 KILOS	TRIGO	1.605.128 KILOS
SAL	7.322.375 "	FARELO	2.126.625 "
AREIA	7.957.000 "	ÓLEO	97.450 "
VÁRIOS GÊNEROS	53.315.389 "	VÁRIOS GÊNEROS	56.635.530 "
MADEIRAS	3.303.500 "	LAMA	801.000 "
FORMICIDA	44.528 "	TAMBORES VASIOS	810.939 "
ALCOOL MOTOR	9.628.502 "	ALCOOL PURO	1.220.995 "
TELHAS	288.000 "	ENGRADADOS	136.760 "
TIJÓLOS	391.000 "	-	-
FERRO	40.010 "	-	-
T O T A L	87.703.914 "	T O T A L	63.434.427 "

316 - ESTATÍSTICA DO CONSUMO

3161 - CONSUMO DO LEITE

CONSUMO E MÉDIA DIÁRIA DO LEITE NO DISTRITO FEDERAL:

MÊSES	CONSUMO (LITROS)	MÉDIA DIÁRIA
<u>A G Ô S T O</u>	<u>6.294.916</u>	<u>203.061</u>
J U L H O	6.276.629	202.471
J U N H O	6.000.955	200.031
M A I O	6.194.889	199.835
A B R I L	6.092.135	203.071
M A R Ç O	6.317.486	203.739
F E V E R E I R O	5.604.582	200.163
J A N E I R O	6.148.546	198.340

O LEITE CONSUMIDO NO DISTRITO FEDERAL PROCEDE DOS ESTADOS DE MINAS

GERAIS, SÃO PAULO E RIO DE JANEIRO.

(DADOS FORNECIDOS PELO BOLETIM DO LEITE)

311 - ESTATÍSTICA DA PRODUÇÃO INDUSTRIAL

3113 - ENERGIA ELÉTRICA E GÁS

3113 A - PRODUÇÃO DA ENERGIA ELÉTRICA

MOVIMENTO DO MÊS DE AGOSTO:

M E D I D O R E S			LÂMPADAS	VELAS
COMPANHIAS CARRIS LUZ E FORÇA DO RIO DE JANEIRO	S.A. DU GAZ	T O T A L		
10.090	217.106	227.196	29.244	9.088.985

CONSUMO EM K. H. W.

PARTICULAR		PÚBLICO		T O T A L
ILUMINAÇÃO	FORÇA - MOTRIZ	ILUMINAÇÃO	TRACÇÃO	GERAL DOS KWH. CONSUMIDOS
10.060.970	27.105.620	4.342.493	10.107.679	51.616.779

3113 B - PRODUÇÃO DO GÁS

CONSUMO DE GÁS NO MÊS DE AGOSTO:

MEDIDORES	M3. CONSUMIDOS	MÉDIA DIÁRIA
90.277	9.140.307	333.209

AGOSTO

ESPÉCIE	QUILO	IMPORTÂNCIA
ABRÓTEA	. 120	360\$000
ACARA	2.587	2:726\$000
BADEJETE	. 416	2:081\$700
BADEJO	40.676	134:582\$200
BAGRE	6.151	5:720\$400
BATATA	21.831	54:929\$000
BEI JUPIRÁ	. 411	1:325\$300
BONITO	28.230	9:470\$000
CADRINHA	. 13	17\$000
CAI CANHA	. 8	20\$000
CAÇÃO	29.178	31:498\$600
CAMARÃO LIXO-GRANDE	. 184	716\$600
CAMARÃO LIXO-MÉDIO	7.549	25:201\$900
CAMARÃO LIXO-PEQUENO	1.444	3:698\$400
CAMARÃO ROSA	10.999	34:003\$000
CAMARÃO VERDADEIRO-GRANDE	36.810	163:703\$400
CAMARÃO VERDADEIRO-MÉDIO	37.994	138:681\$300
CAMARÃO VERDADEIRO-PEQUENO	35.416	92:568\$800
CANGOÁ	11.710	12:510\$000
CANHANHA	. 789	1:523\$500
CANGULA	. 4	8\$000
CARANHO	356	800\$000
CARAPEDA	. 73	71\$000
CARAPICÓU	. 52	97\$000
CASTANHA	14.548	16:872\$500
CAVALA	3.893	12:044\$300
CHEPNE	12.908	46:280\$900
COELHO	. 400	600\$000
COCORÓCA	4.691	8:425\$300
CORVINA	46.734	93:210\$000

ESPÉCIE	QUILLO	IMPORTANCIA
CORVINA CONGELADA DO RIO GUSUL	7.650	15:700\$000
DOURADO	.154	434\$800
ENCHOVA	10.719	32:724\$900
ENXADA	1.333	1:801\$000
ESPADA	.681	387\$500
FARNANGALHO	9.392	6:550\$000
GALO	9.662	13:975\$000
GAROUPA DE 1A.	9.331	34:073\$100
GAROUPA DE 2A.	24.934	187:786\$500
COÛTE	8.001	15:505\$300
GUABIARA	2.270	2:273\$500
JACARÉ	.4	4\$000
JAGURIÇÁ	548	1:071\$000
LAGOSTA	.17	263\$000
LINGUADO	1.656	8:731\$400
LULA	311	2:182\$500
MANGAGÁ	1	3\$000
MANJUBA	.363	712\$800
MARI MDA	6.118	12:063\$500
MÉRO	2.687	6:914\$200
MEXILHÃO	1.950	545\$000
MIOHOLE	.829	3:922\$600
MISTURA	11.215	10:825\$000
MOREIA	.14	14\$000
MUZUNDU	21.800	24:800\$000
NAMORADO	34.399	127:963\$000
OLHETE	3.545	11:284\$700
OLHO DE BOI	.545	1:552\$000
OLHO DE CÃO	1.762	2:016\$000
OSTRA	1.220	980\$000
OVEVA	5.765	7:930\$000
PALOMBETA	65.040	45:050\$000

ESPÉCIE	QUILO	IMPORTÂNCIA
PAMPO	430	539\$100
PAPATERRA	42	94\$500
PARATÍ	2.729	7:580\$000
PARGO	19.363	49:953\$000
PESCADA	2.219	9:963\$300
PESCADINHAS	29.548	114:441\$800
PESCADINHA DICUDA	9.972	26:703\$400
PIRAGICA	35	58\$500
PIRANHA	14	35\$000
PIRAÚNA	2.247	3:415\$500
POLVO	19	196\$500
PREGERÉDA	410	1:183\$500
ARRAIA	3.396	1:942\$200
ROBALO	3.173	18:698\$100
RONCADOR	4.664	6:561\$000
SARDINHA BOCA TORTA	4.570	2:071\$000
SARDINHA LAGE	8.840	7:190\$000
SARDINHA VERDADEIRA	357.143	277:763\$800
SARGO	3	6\$000
SAVELHA	219	144\$000
SERRA	55	55\$500
SIOBA	23.270	63:278\$000
SIRÍ	597	607\$500
SOROROCA	6.968	18:652\$800
TAINHA	3.512	10:433\$700
TAINHA CONG. DO R.G.DO SUL	1.810	3:620\$000
TARTARUGA	176	166\$000
TRAIRA	289	458\$000
UBARANA	38	38\$000
VERMELHO	73.527	172:469\$000
XERÉU	1.028	1:896\$000
XERELETE	183.652	222:672\$400
T O T A L	1.414.279	2.496:683\$100

SERVIÇOS DO DEPARTAMENTO NACIONAL DA PROPRIEDADE INDUSTRIAL, NO MÊS DE AGOSTO.

DESPACHOS DO DIRETOR GERAL

REFERÊNCIA	DEFERIDOS	INDEFERIDOS	REJEITADOS
PRIVILÉGIOS DE INVENÇÃO	98	36	24
MODELOS DE UTILIDADE	18	7	-
MODELOS INDUSTRIAIS	3	5	1
MELHORAMENTOS	8	-	-
GARANTIA DE PRIORIDADE	5	-	-
REGISTROS DE MARCAS	378	199	-
TÍTULOS DE ESTABELECIMENTOS	11	2	-
NOMES COMERCIAIS	3	-	-
EMBLEMA	1	-	-
CADUCIDADE DE MARCA ESTRANG.	-	1	-
CADUCIDADE DE MARCA INTERNACIONAL	9	-	-
CADUCIDADE DE MARCA NACIONAL	3	-	-
TRANSFERENCIA DE PATENTE	4	-	-
TRANSFERENCIA DE MARCA	39	1	-
TRANSFERENCIA DE TIT. DE ESTAB.	1	-	-

COORRÊNCIAS

REFERÊNCIA	QUANT.	REFERÊNCIA	QUANT.
DESISTENCIA DE MARCA	5	ARQ. DE PROC. DE TIT. ESTAB.	2
DESISTENCIA DE NOME COMERCIAL	1	MODIFICAÇÃO DE FIRMA	2
DESISTENCIA DE TIT. ESTAB.	4	RECONSIDERAÇÃO DE DESPACHO	2
DESISTENCIA DE TRANSFERENCIA	4	PRORROGAÇÃO DE PRAZO	11
CANCELAMENTO DE PATENTE	1	EXIGENCIAS	82
ARQ. DE MARCA INTERNACIONAL	28	DESPACHOS DIVERSOS	70
ARQ. DE PROCESSO DE PATENTE	25	RECURSOS INTERPOSTOS	39
ARQ. DE PROCESSO DE MARCA	46	OFÍCIOS EXPEDIDOS	123

REFERÊNCIA	QUANT.	REFERÊNCIA	QUANT.
CARTAS PATENTES EXPEDIDAS,	130	TERMOS DE DEP. DE PATENT.	203
TERMOS DEP. GARANT. PRIORID.	4	CERTIDÕES DIVERSAS	189
TRANSFERÊNCIAS ANOTADAS	8	CÓPIAS FOTOSTÁTICAS	117

RENDA DA SEÇÃO 12:817\$700

SEÇÃO DE MARCAS

REFERÊNCIA	QUANT.	REFERÊNCIA	QUANT.
CERTIFIC. EXPEDIDOS	367	TERMOS DE DEP. DE MARCAS	649
CERTIDÕES DE DEPÓSITO	15	TRANSFERÊNCIAS ANOTADAS	78

RENDA DA SEÇÃO 38:866\$400

ARQUIVO

REFERÊNCIA	QUANT.	REFERÊNCIA	QUANT.
CERTIDÕES DIVERSAS	177	CÓPIAS FOTOSTÁTICAS	79

RENDA DA SEÇÃO 140:486\$600

RENDAS DIVERSAS

ESPECIFICAÇÃO	IMPORTÂNCIA
RENDA DO PROTOCOLO	20:294\$200
EMOLUMENTOS	9:615\$000
RENDA TOTAL DO DEPARTAMENTO	222:107\$900

320 - ESTATÍSTICA DA ASSISTÊNCIA MÉDICO CIRÚRGICA

3200 - HOSPITAIS E CASAS DE SAÚDE

3200 A - MOVIMENTO DE DOENTES HOSPITALIZADOS

ESTABELECIAMENTOS	EXIS- TIA M	ENTRA- RAM	S A I R T A M		EXIS- TEM
			ALTAS	MORTES	
H. C. DO EXÉRCITO	763	1.002	927	9	829
H. CENTRAL DA MARINHA	252	336	302	7	279
NAVAL DE COPACABANA	121	18	30	3	106
H. DOS LAZAROS	113	2	-	-	115
H. DE SÃO SEBASTIÃO	556	317	169	132	572
H. DA PENITÊNCIA	258	185	125	15	303
CASA DE SAÚDE S. JOSÉ	63	132	139	3	53
SOC. ESPANHOLA DE BENEFICENC.	27	35	41	2	19
H. N. SENHORA DO SOCORRO	35	51	45	3	88
H. S. CASA DA MISERICORDIA	604	715	644	37	698
R. B. SOC. PORTUGUESA DE BENEF.	391	269	249	14	397
FUNDAÇÃO GAFFREE E GUINLE	-	-	-	-	-
H. V. C. 3A. N. S. M. DO CARMO	163	92	82	6	167
H. N. SENHORA DAS DORES	156	20	5	8	163
H. N. SENHORA DA SAÚDE	257	97	125	9	220
H. HANEMANNIANO	61	116	91	5	81
H. ESTRANGEIROS	14	33	33	-	19
COLONIA "GUSTAVO RIEDEL"	500	37	13	2	582
H. PRÓ MATRE	94	268	250	4	120
CASA DE SAÚDE DR. ABILIO	42	2	3	-	41
CASA DE SAÚDE DR. CIRAS	161	29	29	5	156
CASA DE SANTA IGNEZ	60	25	25	-	60
H. EVANGÉLICO	140	55	35	3	165
H. SÃO ZACARIAS	79	37	23	11	82
S. A. CASA DE SAÚDE DA GÁVEA	64	24	11	-	77
H. ALEMÃO	65	103	98	4	66
CASA DO POBRE N. S. COPACABANA	1.357	149	21	3	1.482
SANATORIO RIO COMPRIDO	9	38	28	2	17
H. PSIQUIÁTRICO	1.741	265	235	41	1.750
C. DE SAÚDE DR. FRANC. GUIMAR.	19	22	22	1	18
INST. MÉDICO CIR. "GETULIO DOS SANTOS"	84	176	166	4	90
HOSPITAL TORRES HOMEM	140	35	13	22	140
C. DE SAÚDE MATER. MADUREIRA	23	65	68	3	17
SOC. BENEF. SENHORAS ALEMÃS	14	39	42	-	11
SANATORIO RIO DE JANEIRO	51	17	14	-	54
H. V. O. T. MENINOS S. FRANC. PAULA	65	37	37	4	61
POLICIA MILITAR DO DIST. FEDERAL	185	293	291	7	180

DOENTES HOSPITALIZADOS SEGUNDO A NACIONALIDADE:

ESTABELECIMENTOS	BRASI- LEIROS	ESTRAN- GEIROS	IGNORADA	TOTAL
H.C.DO EXÉRCITO	829	-	-	829
H.CENTRAL DA MARINHA	279	-	-	279
NAVAL DE COPACABANA	106	-	-	106
H. DOS LAZAROS	90	24	-	114
H. DE SÃO SEBASTIÃO	-	-	-	572
H. DA PENITÊNCIA	189	114	-	303
CASA DE SAÚDE S. JOSÉ	41	12	-	53
SOC. ESPANHOLA DE BENEFICENC.	15	4	-	19
H.N.SENHORA DO SOCORRO	58	30	-	88
H.S.CASA DA MISERICORDIA	573	125	-	698
R.B.SOCI.PORTUGUESA DE BENEF.	50	347	-	397
FUNDAÇÃO GAFFRE E GUINLE	-	-	-	1.375
H.V.O. 3A.N.S.M. DO CARMO	96	71	-	167
H.N. SENHORA DAS DORES	155	8	-	163
H.N. SENHORA DA SAÚDE	158	62	-	220
H. HANEMANIANA	68	13	-	81
H. ESTRANGEIROS	3	16	-	19
COLONIA " GUSTAVO RIEDEL"	500	75	7	582
H. PRÓ MATRE	100	12	-	120
CASA DE SAÚDE DR. ABILIO	34	7	-	41
CASA DE SAÚDE DR. EIRAS	121	25	-	156
CASA DE SANTA IGNEZ	60	-	-	60
H. EVANGÉLICO	134	31	-	165
H. SÃO ZACARIAS	82	-	-	82
S.A.CASA DE SAÚDE DA GÁVEA	68	9	-	77
H. ALEMÃO	26	40	-	66
CASA DO POBRE N.S.COPACABANA	1.481	1	-	1.482
SANATÓRIO RIO COMPRIDO	13	4	-	17
H. PSIQUIÁTRICO	1.445	285	-	1.730
C.DE SAÚDE DR. FRANC.GUIMAR.	10	8	-	18
INST.MÉDICO CIR."G.DOS SANTOS	74	16	-	90
HOSPITAL TORRES HOMEM	131	9	-	140
C.SAÚDE MATER.MADUREIRA	17	-	-	17
SOC.BENEF.SENHORAS ALEMÃES	5	6	-	11
SANATÓRIO RIO DE JANEIRO	42	12	-	54
H.V.O.T. MENINOS S. FRANC.PAULA	45	16	-	61
POLICIA MILITAR DO DIST.FEDERAL	180	-	-	180

3210 - CAMPANHAS SANITÁRIAS

3210 - A - SERVIÇOS DE PESTE

TRABALHOS REALIZADOS PELA INSPECTORIA DE SERVIÇOS ESPECIAIS,
DURANTE O MÊS DE AGOSTO:

REFERÊNCIA	QUANTIDADE
1 - RAOEIRAS ARMADAS	74.899
GUILHÓTINAS	59.778
MALETAS	15.121
2 - RATOS CATURADOS EM RAOEIRAS	4.266
A) GUILHÓTINAS	3.974
B) MALETAS	292
A) VIVOS	292
B) MORTOS	3.974
3 - RATOS MORTOS A PÁU	138
4 - RATOS ENCONTRADOS MORTOS	34
A) ONDE HOUE VENENO	32
B) ONDE NÃO HOUE VENENO	2
5 - TOTAL DE RATOS APANHADOS - SOMA DOS ITENS 2,3,4.	4.438
6 - DOSES DE VENENO DISTRIBUIDAS	13.500
DOSES INTACTAS	3.000
DOSES DESFALCADAS	10.500
7 - QUANTIDADE DE ISCAS EMPREGADA	66.899
8 - Nº DE APARELHOS DE CLAYTON EM SERVIÇO	2
Nº DE CLAYTONAGENS	54

3211 - CEMITÉRIOS

3211 A - CEMITÉRIOS PÚBLICOS

MOVIMENTO SEGUNDO A IDADE E NACIONALIDADE:

CEMITÉRIOS	ADULTOS		CRIANÇAS		NACIONALIDADE			TOTAL
	M	F	M	F	BR.	EX.	IG.	
SÃO JOÃO BATISTA	153	130	60	48	307	75	9	391
SÃO FRANCISCO XAVIER	342	277	134	102	708	145	2	855
SÃO FRANCISCO XAVIER (INDIGENTES)	96	61	118	106	371	5	5	381

3211 B - CEMITÉRIOS PARTICULARES

CEMITÉRIOS	INHUMAÇÕES	EXUMAÇÕES
DA V. E. ARQUIEPISCOPAL ORDEM	.	.
N. S. MONTE CARMO	11	10
DA GAMBÔA	2	-

33 - ESTATÍSTICA CULTURAL

333 - MUSEUS

3330 - MUSEU NACIONAL

MOVIMENTO DE VISITANTES NO MÊS DE AGOSTO

D I A		V I S I T A N T E S
M Ê S	S E M A N A	
1	TERÇA-- FEIRA	325
2	QUARTA-- FEIRA	134
3	QUINTA-- FEIRA	205
4	SEXTA -- FEIRA	351
5	SABADO	93
6	DOMINGO	2.550
7	SEGUNDA--FEIRA	277
8	TERÇA --FEIRA	259
9	QUARTA --FEIRA	348
10	QUINTA --FEIRA	504
11	SEXTA --FEIRA	178
12	SABADO	52
13	DOMINGO	2.193
14	SEGUNDA--FEIRA	47
15	TERÇA --FEIRA	460
16	QUARTA --FEIRA	214
17	QUINTA --FEIRA	405
18	SEXTA --FEIRA	336
19	SABADO	87
20	DOMINGO	2.553
22	TERÇA --FEIRA	152
23	QUARTA --FEIRA	50
24	QUINTA --FEIRA	254
25	SEXTA --FEIRA	312
26	SABADO	194
27	DOMINGO	2.595
28	TERÇA --FEIRA	210
29	QUARTA --FEIRA	115
30	QUINTA --FEIRA	401
-	T O T A L	15.928

334 - BIBLIOTECAS

3340 - BIBLIOTECA NACIONAL

MOVIMENTO DA LEITURA POR ASSUNTO E IDIOMA DURANTE O MÊS DE AGOSTO

OBRAS	VOLUMES	IDIOMAS	NÚMERO
OBRS GERAIS	756	PORTUGUÊS	8.731
FILOSOFIA	501	FRANCÊS	1.707
SOCIOLOGIA	1.326	ESPAÑHOL	799
CIÊNCIAS PURAS	2.112	ITALIANO	101
CIÊNCIAS APLICADAS	882	INGLÊS	167
BELAS ARTES	169	ALEMÃO	30
LITERATURA	2.730	LATIM	11
GEOGRAFIA E HISTÓRIA	1.136	OUTRAS LINGUAS	11
FILOLOGIA	1.151	-	-
RELIGIÃO	202	-	-
TOTAL	10.965	TOTAL	10.965

(GRÁFICO 330 - VIII PÁGINA 135)

3341 - BIBLIOTECAS DIVERSAS

3341 A - BIBLIOTECA DO DEPARTAMENTO ADMINISTRATIVO DO SERVIÇO PÚBLICO

MOVIMENTO DO MÊS DE AGOSTO:

MOVIMENTO					DIÁRIO OFICIAL		PUBLICAÇÕES PERIÓDICAS	TOTAL
OBRAS GERAIS	ADM. PÚBLICA	LEIS	FOL. CONSUL. E EMPR.	DI-VERSOS	DISTRIBUIDOS	CONSULTADOS		
108	152	222	113	-	1687	374	208	2.861

IDIOMAS DOS LIVROS CONSULTADOS

ESPECIFICAÇÃO	NÚMERO	ESPECIFICAÇÃO	NÚMERO
PORTUGUÊS	417	INGLÊS	92
FRANCÊS	31	ALEMÃO	6
ESPAÑHOL	9		
ITALIANO	23	TOTAL	581

3341 B - BIBLIOTECA DO CORPO DE BOMBEIROS

MOVIMENTO POR ASSUNTO E IDIOMA

OBRAS	VOLUMES	IDIOMAS	VOLUMES
OBRA GERAIS	10	PORTUGUÊS	73
FILOSOFIA	3	FRANCÊS	3
SOCIOLOGIA	7	ESPAÑHOL	3
CIÊNCIAS PURAS	4	INGLÊS	13
CIÊNCIAS APLICADAS	2	OUTRAS LINGUAS	1
DELAS ARTES	59	-	
GEOG. E HISTÓRIA	8	-	
TOTAL	103	TOTAL	103

LEITORES - 103

VOLUMES - 103

3341 C - BIBLIOTECA DA ESCOLA NACIONAL DE ENGENHARIA

MOVIMENTO POR ASSUNTO E IDIOMA

OBRAS	VOLUMES	IDIOMAS	VOLUMES
OBRA GERAIS	11	PORTUGUÊS	97
SOCIOLOGIA	12	FRANCÊS	163
CIÊNCIAS PURAS	130	ESPAÑHOL	19
CIÊNCIAS APLICADAS	60	ITALIANO	14
DELAS ARTES	7	INGLÊS	48
GEOG. E HISTÓRIA	10	ALEMÃO	6
TOTAL	238	TOTAL	347

LEITORES - 238

VOLUMES - 347

O B R A S	VOLUMES
<u>JURÍDICAS</u>	
INTRODUÇÃO AO DIREITO E FILOSOFIA DO DIREITO	30
MEDICINA LEGAL E HIGIENE PÚBLICA	41
DIREITO INTERNACIONAL E DIPLOMACIA	109
DIREITO CONSTITUCIONAL E POLÍTICA	33
DIREITO ADMINISTRATIVO E ADMINISTRAÇÃO	44
DIREITO FINANCEIRO E ECONOMIA	76
DIREITO JUDICIÁRIO CIVIL E PENAL	138
DIREITO PENAL E DIREITO MILITAR	22
DIREITO ROMANO E INSTITUTAS	24
DIREITO CIVIL E COMERCIAL	507
JURISPRUDÊNCIA E LEGISLAÇÃO	74
ANUÁRIO E REVISTAS	15
T O T A L	1.163
<u>EXTRA JURÍDICAS</u>	
ENCICLOPÉDIA E DICIONÁRIOS	56
FILOSOFIA, CIÊNCIAS E ARTES	7
PEDAGOGIA E CLASSICOS	12
LITERATURA MODERNA	9
GEOGRAFIA E HISTÓRIA GERAL	31
HISTÓRIA PÁTRIA E SOCIOLOGIA	19
T O T A L	134

CONSULTAS : 748 OBRAS EM 1.497 VOLUMES

CONSULENTES : 579 LEITORES, ALUNOS E PROFESSORES

AQUISIÇÕES: POR OFERTA - 55 OBRAS EM 70 VOLUMES

DISTRIBUIÇÃO POR ASSUNTO

3341 E - BIBLIOTECA DA CASA RUI BARBOSA

MOVIMENTO POR ASSUNTO E IDIOMA

OBRAS	VOLUMES	IDIOMAS	VOLUMES
FILOSOFIA	1	PORTUGUÊS	18
SOCIOLOGIA	24	FRANCÊS	8
LITERATURA	17	ITALIANO	7
FILOLOGIA	8	INGLÊS	14
RELIGIÃO	1	LATIM	4
TOTAL	51		51

LEITORES - 21

OBRAS CONSULTADAS - 51

3341 F - BIBLIOTECA DO CLUBE MILITAR

MOVIMENTO POR ASSUNTO E IDIOMA

OBRAS	VOLUMES	IDIOMAS	VOLUMES
OBRAS GERAIS	60	PORTUGUÊS	89
FILOSOFIA	11	FRANCÊS	36
SOCIOLOGIA	8	ESPAÑHOL	43
CIÊNCIAS PURAS	20	ITALIANO	28
CIÊNCIAS APLICADAS	22	INGLÊS	13
DELAS ARTES	12	ALEMÃO	4
LITERATURA	43	-	-
GEOG. E HISTÓRIA	26	-	-
FILOLOGIA	11	-	-
RELIGIÃO	5	-	-
TOTAL	218	TOTAL	218

NÚMERO DE LEITORES - 218

3341 G - BIBLIOTECA DA ASSOCIAÇÃO DOS EMPREGADOS DO COMÉRCIO

FREQUÊNCIA E CONSULTA DURANTE O MÊS DE AGÔSTO:

OBRAS	NÚMERO	IDIOMAS	NÚMERO
OBRAS GERAIS	399	PORTUGUÊS	1.654
FILOSOFIA	20	FRANÇÊS	704
SOCIOLOGIA	170	ESPAÑHOL	210
CIÊNCIAS PURAS	82	ITALIANO	89
CIÊNCIAS APLICADAS	32	INCLÊS	130
BELAS ARTES	4	ALEMÃO	164
LITERATURA	1.971	-	-
GEOG. E HISTÓRIA	104	-	-
FILOLOGIA	15	-	-
RELIGIÃO	154	-	-
TOTAL	2.951	TOTAL	2.951

NÚMERO DE CONSULTANTES - 4.319

3341 H - BIBLIOTECA DA FACULDADE DE MEDICINA

FREQUÊNCIA E CONSULTA DURANTE O MÊS DE AGÔSTO

OBRAS CONSULTADAS: CIÊNCIAS APLICADAS - 1.748

IDIOMAS	NÚMERO	IDIOMAS	NÚMERO
PORTUGUÊS	567	INCLÊS	129
FRANÇÊS	611	ALEMÃO	84
ESPAÑHOL	239	LATIM	30
ITALIANO	88	TOTAL	1.748

LEITORES - 1.748

VOLUMES - 1.748

OBRAS	Nº	IDIOMAS	Nº
OBRAS GERAIS	382	PORTUGUÊS	1.100
FILOSOFIA	44	FRANCÊS	42
SOCIOLOGIA	57	ESPAÑHOL	5
CIÊNCIAS PURAS	42	ITALIANO	2
CIÊNCIAS APLICADAS	34	INGLÊS	12
BELAS ARTES	41	ALEMÃO	11
LITERATURA	367	LATIM	5
GEOG. E HISTÓRIA	113	OUTRAS LINGUAS	1
FILOLOGIA	50	-	-
RELIGIÃO	48	-	-
TOTAL	1.178	TOTAL	1.178

LEITORES - 1.178

VOLUMES - 1.178

337 - ARQUIVOS

3371 - ARQUIVOS DIVERSOS

3371 A - ARQUIVO DA MARINHA

MOVIMENTO DO MÊS DE AGÔSTO

MÊSES	MOVIMENTO DE PROCESSOS		CERTIDÕES	BUSCAS	CONSULTAS	RENDA
	ENTRADAS	SAÍDAS				
AGOSTO	<u>676</u>	<u>342</u>	<u>154</u>	<u>557</u>	<u>539</u>	<u>938.400</u>
JULHO	490	332	91	480	498	818.100
JUNHO	579	464	119	597	428	639.200
MAIO	530	400	100	530	297	903.500
ABRIL	487	346	57	486	397	417.700
MARÇO	627	485	96	627	494	500.700
FEVEREIRO	436	146	59	435	336	485.800
JANEIRO	677	164	32	677	385	296.000

34 - ESTATÍSTICA JUDICIÁRIA

340 - SUPREMO TRIBUNAL FEDERAL

MOVIMENTO NO MÊS DE AGOSTO:

DIAS	RECURSO DE HABEAS CORPUS	RECURSO DE MANDADO DE SEGURANÇA	CARTA TESTEMUNHÁVEL	RECURSO EXTRAORDINÁRIO	AGRAVOS DE PETIÇÃO E INSTRUMENTO	APELAÇÃO CIVIL	TOTAL
<u>1A. TURMA</u>							
7	2	1	-	2	4	2	11
14	-	-	2	5	2	1	10
17	2	-	4	4	-	-	10
21	-	2	-	3	4	1	10
28	3	-	1	1	2	-	7
31	2	-	-	3	1	1	7
TOT.	9	3	7	18	13	5	55
<u>2A. TURMA</u>							
1	2	3	1	-	5	-	11
8	1	-	-	5	2	1	9
15	1	1	-	1	6	-	9
23	2	1	1	1	3	-	8
TOT.	6	5	2	7	16	1	37

TRIBUNAL PLENO

DIAS	CARTA TESTEMUNHÁVEL	PETIÇÃO DE HABEAS CORPUS	RECURSO EXTRAORDINÁRIO	AGRAVOS DE PETIÇÃO E INSTRUMENTO	APELAÇÃO CIVIL	CONFLITO DE JURISDIÇÃO	MANDADO DE SEGURANÇA	TOTAL
2	-	6	1	5	-	-	-	12
9	-	10	1	-	-	1	-	12
16	1	5	3	4	2	-	-	15
23	-	3	-	4	2	-	-	9
30	-	8	-	-	1	-	1	10
TOT.	1	32	5	13	5	1	1	58

343 - JUSTIÇA LOCAL DO DISTRITO FEDERAL

3437 - CARTÓRIOS

3437 A - CARTÓRIOS DE PROTESTOS DE LETRAS

TÍTULOS PROTESTADOS NO MÊS DE AGOSTO:

DIA	DEVEDORES	CREDORES	AVANLISTA	ENDOSANTE	DUPLICATA	PROMISSÓRIA	L. DE CÂMBIO	VALOR
1	9	9	2	-	6	2	1	14:630,600
2	7	7	-	3	5	2	-	23:573,000
3	12	12	6	-	6	6	-	15:608,200
4	32	32	6	14	23	3	1	211:831,800
7	18	18	6	-	8	10	-	21:899,500
8	13	13	4	-	8	5	-	6:831,800
9	10	10	1	-	8	2	-	8:988,100
10	15	15	3	1	9	6	-	27:038,000
11	14	14	3	1	9	4	1	20:585,200
12	20	20	13	-	11	8	1	32:270,800
14	21	21	3	-	10	9	2	22:215,400
15	26	26	3	2	19	7	-	32:957,600
16	11	11	5	-	4	7	-	11:663,400
17	20	20	7	-	11	9	-	28:898,200
18	23	23	10	3	13	10	-	46:154,500
19	19	19	4	2	12	7	-	21:635,000
21	24	24	9	-	10	11	3	101:364,547
22	20	20	5	-	10	9	1	53:321,500
23	18	18	1	-	11	7	-	29:201,500
24	17	17	4	2	13	4	-	51:420,200
25	16	16	4	2	12	4	-	28:005,500
26	22	22	9	2	15	6	1	42:346,800
27	12	12	6	-	6	6	-	16:116,500
29	8	8	5	-	2	6	-	10:909,200
30	12	12	3	1	4	3	-	26:760,900
31	14	14	1	-	11	3	-	19:043,100
TOTAL:	433	433	123	33	256	1666	11	925:270,847

35 - ESTATÍSTICA SOCIAL

350 - BENEFICÊNCIA E ASSISTÊNCIA SOCIAL

3500- ASILOS

1) MOVIMENTO DE ASILADOS NO MÊS DE AGOSTO:

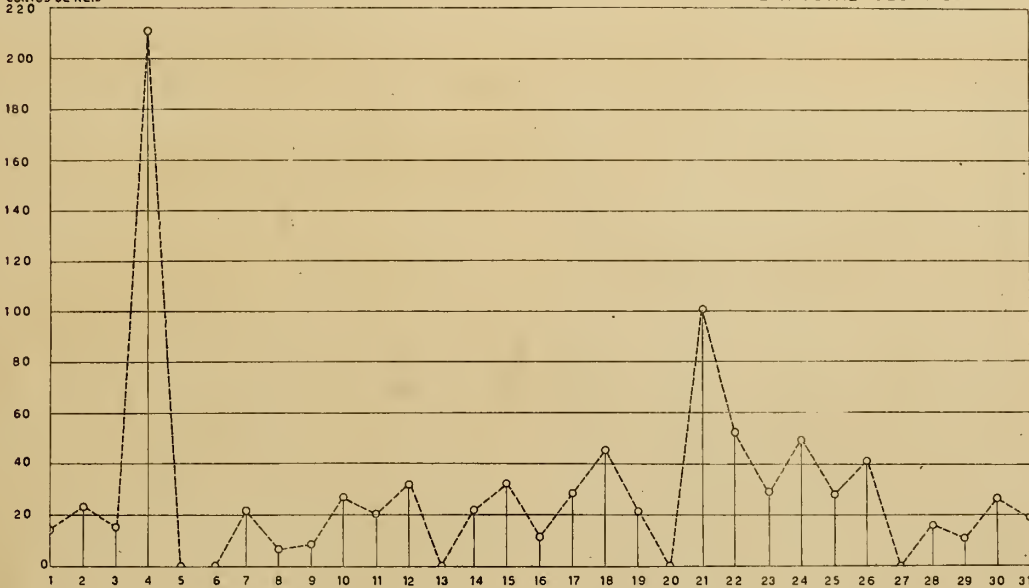
ASILOS	EXIS- TIAM	ENTRA- RAM	SAÍ- RAM	FALE- CERAM	EXIS- TEM
ASILO DA MISERICORDIA	124	2	4	-	122
REC ^o ORFÃS E DESV. STA. TEREZA	254	-	7	-	247
ASILO DE SÃO CORNELIO	77	-	1	-	76
ESCOLA STO. ADOLFO	164	4	8	-	160
FUNDAÇÃO R. MATOS DUARTE	719	70	41	34	720
ABRIGO TEREZA DE JESUS	125	-	-	-	125
DISPENSÁRIO SÃO JOSÉ	30	-	-	-	30
ASILO DO BOM PASTOR	111	6	10	-	107
ORFANATO SANTO ANTÔNIO	90	1	1	-	90
ASILO GONÇALVES DE ARAUJO	160	-	-	-	160
ASILO JOÃO ALVES AFOUNSO	133	-	-	-	133
CASA MATERNAL MEL ^r MATOS	205	1	1	-	205
INST. ARTES E OFÍCIOS DIV. PROVIDÊNC.	141	1	3	-	139
REC ^o INFANTIL "ARTUR BERNARDES"	98	1	-	-	99
AMPARO TEREZA CRISTINA	44	5	1	1	47
ASILO ESPÍRITA JOÃO EVANGELISTA	46	-	-	-	46
ORFANATO N. SENHORA NAZARÉ	280	11	6	-	285
CASA DAS MÃEZINHAS	6	3	-	-	9
SODALÍCIO DA SACRA FAMILIA	40	-	1	-	39
ASILO SAGR ^o CORAÇÃO DE MARIA	93	5	6	-	92
ASILO ORFÃS ANÁLIA FRANCO	70	-	-	-	70
ORFANATO SÃO JOSÉ	133	-	-	-	133
ABRIGO MARIA IMACULADA	35	-	-	-	35
ORFANATO PRES ^B ITERIANO	93	1	1	-	93
ABRIGO SEARA DOS POBRES	37	2	-	-	39
CRECHE VISC. S. FRANCISCO	15	6	5	-	16
ASILO DE SANTA MARIA	60	-	-	-	60
OBRA DE S. VICENTE DE PAULO	31	1	2	-	30
ABRIGO CRISTO REDENTOR	870	66	42	17	837
ORFANATO S. RITA DE CASSIA	33	-	-	-	33
O. S. TEREZA CRISTINA	39	-	-	-	39
ORFANATO PEDRO RICHARD	42	1	-	-	43
ORFANATO CASA DE LUCIA	66	-	-	-	66

DIRETORIA DE ESTATÍSTICA MUNICIPAL

TÍTULOS PROTESTADOS NO MÊS DE AGOSTO

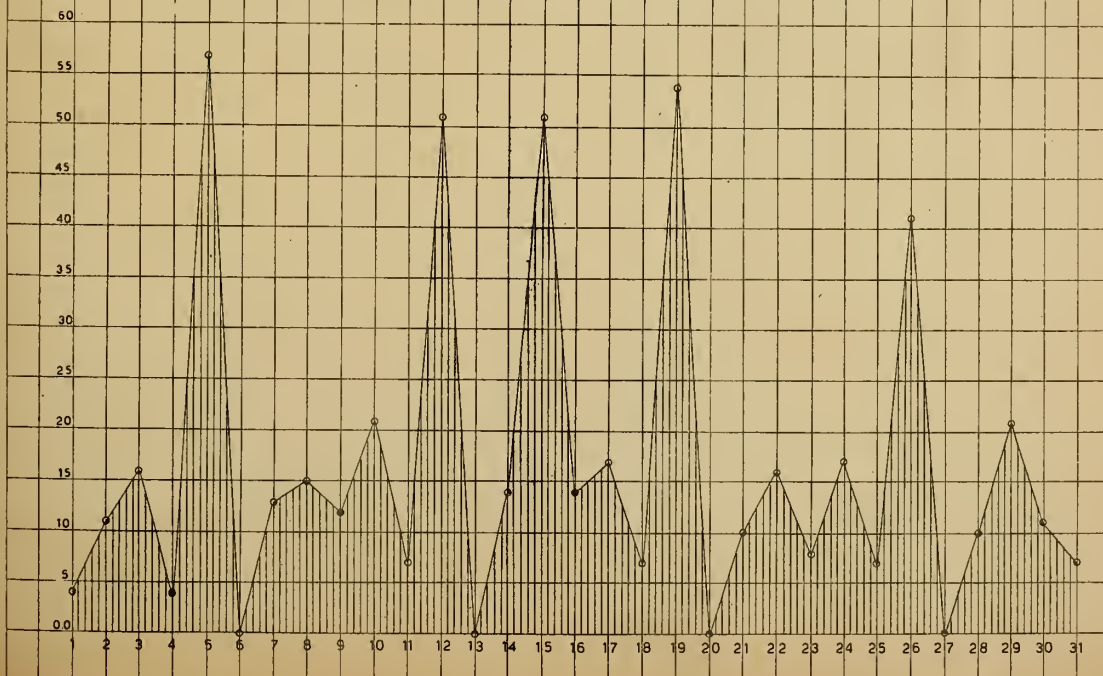
CONTOS DE REIS


VALOR TOTAL = 925.270.8847



DIRETORIA DE ESTATÍSTICA MUNICIPAL

CASAMENTOS REALIZADOS EM AGOSTO





A S I L O S	BRASILEIROS	ESTRAN- GEIROS	TOTAL
ASILO DA MISERICORDIA	119	3	122
REC ^o ORFÃS E DESV. STA. TEREZA	233	14	247
ASILO DE SÃO CORNÉLIO	76	-	76
ESCOLA STO. ADOLFO	160	-	160
FUNDAÇÃO R. MATOS DUARTE	-	-	720
ABRIGO TEREZA DE JESUS	-	-	125
DISPENSÁRIO SÃO JOSÉ	30	-	30
ASILO DO BOM PASTOR	99	8	107
ORFANATO SANTO ANTÔNIO	90	-	90
ASILO GONÇALVES DE ARAUJO	158	2	160
ASILO JOÃO ALVES AFONSO	132	1	133
CASA MATERNAL MELO MATOS	205	-	205
INST. ARTES E OFÍCIOS DIV. PROVIDÊNCIA	138	1	139
REC ^o INFANTIL "ARTUR BERNARDES"	99	-	99
AMPARO TEREZA CRISTINA	42	5	47
ASILO ESPÍRITA JOÃO EVANGELISTA	46	-	46
ORFANATO NOSSA SENHORA NAZARÉ	272	13	285
CASA DAS MAËZINHAS	9	-	9
SODALÍCIO DA SACRA FAMILIA	37	2	39
ASILO SAGR ^o COCORAÇÃO DE MARIA	92	-	92
ASILO ORFÃS ANÁLIA FRANCO	70	-	70
ORFANATO SÃO JOSÉ	183	-	183
ABRIGO MARIA IMACULADA	35	-	35
ORFANATO PRESBITERIANO	90	3	93
ABRIGO SEARA DOS POBRES	39	-	39
CRECHE VISC. S. FRANCISCO	16	-	16
ASILO DE SANTA MARIA	60	-	60
CERA DE S. VICENTE DE PAULO	29	1	30
ABRIGO CRISTO REDENTOR	789	48	837
ORFANATO S. RITA DE CASSIA	33	-	33
O. S. TEREZA CRISTINA	39	-	39
ORFANATO PEDRO RICHARD	34	9	43
ORFANATO CASA DE LUCIA	64	2	66

OCORRIMENTOS PRESTADOS DURANTE O MÊS DE AGOSTO

AVISOS RECEBIDOS:

ESPECIFICAÇÃO	QUANTIDADE
PELOS AVISADORES AUTOMÁTICOS DO CORPO	11
PELOS TELEFONES OFICIAIS	-
PELOS TELEFONES DA COMPANHIA TELEFÔNICA	30
PESSOALMENTE	5
TOTAL	46

AVISOS DE FALSO INCÊNDIO - 3

LOCAIS DOS ACIDENTES:

ESPECIFICAÇÃO	QUANTIDADE
ANÚNCIOS LUMINOSOS (A GÁS)	1
AUTOMÓVEIS (MOTOCICLETAS, CAMINHÕES, ÔNIBUS ETC.)	2
DEPÓSITOS DE CARVÃO OU INFLAMÁVEIS	3
ESTABELECIMENTOS COMERCIAIS OU INDUSTRIAIS	12
MATAS, CAPINZAIS, TERRENOS BALDIOS, ETC.	10
HABITAÇÕES COLETIVAS (CASAS DE APARTAMENTOS, ETC.)	4
PENSÕES OU HOTEIS	1
PRÉDIOS DESHABITADOS OU EM OBRAS	1
RESIDÊNCIAS PARTICULARES	11
TEATROS	1
TOTAL	46

CAUSAS

ESPECIFICAÇÃO	QUANTIDADE
COLISÃO (VEÍCULOS)	1
ELETRICIDADE (DEFEITOS, APAR. ELÉTRICOS, ETC.)	11
ESCAPAMENTO DE GÁS INFLAMADO	1
EXPLOSÕES (DEPÓSITOS)	1
EXPLOSÕES (PEQ. RECIPIENTES)	2
FAGULHAS (DE LOCOMOTIVAS, FOGÕES, ETC.)	1
FULIGEM DE CHAMINÉS	1
IGNORADAS	16
IRRADIAÇÃO DE CALOR (DE CHAMINÉS, FOGOÕES, ETC.)	2
NÃO CLASSIFICADAS	9
PONTAS DE CIGARROS, FÓSFOROS, ETC.	1
T O T A L	46

SOCORROS PRESTADOS E CAUSAS MORAIS

ESPECIFICAÇÃO	QUANTID.	ESPECIFICAÇÃO	QUANTIDADE	
INCÊNDIOS	GRANDES	2	DUVIDOSAS	17
	MÉDIOS	2	IMPRUD. OU DESCUIDO	5
	PEQUENOS	15	NEGLIGÊNCIA	5
	PRINCÍPIOS	21	OUTRAS CAUSAS	19
	DE OUT. NATUREZA	6		
T O T A L	46	T O T A L	46	

354 - DIVERSÕES

3540 - TEATROS E CASAS DE DIVERSÕES

3540 A - TEATROS

MOVIMENTO DOS TEATROS NO DISTRITO FEDERAL NO MÊS DE AGOSTO

ESPECIFICAÇÃO	COMÉDIA	REVISTA	DRAMA	OPERETA	TOTAL
PEÇAS REPRESENTADAS	8	9	3	3	23
REPRESENTAÇÕES	201	176	30	13	420

FUNCIONARAM 6 CIRCS COM UM TOTAL DE 35 REPRESENTAÇÕES

3541 - CULTURA FÍSICA E DESPORTOS

3541 A - CAMPEONATO DE FUTEBÓL DO RIO DE JANEIRO

JOGOS REALIZADOS NO MÊS DE AGOSTO

PROFISSIONAIS:

CLUBES	JOGOS				"GOALS"		PONTOS	
	GANHOS	EMPATADOS	PERDIDOS	TOTAL	PRÓ	CONTRA	GANHOS	PERDIDOS
AMÉRICA	-	1	2	3	3	6	1	5
BANGÚ	1	-	1	2	4	7	2	2
BONSUCESSO	2	-	1	3	7	6	4	2
BOTAFOGO	3	-	-	3	7	2	6	0
FLAMENGO	2	-	-	2	4	2	4	0
FLUMINENSE	1	-	2	3	4	4	2	4
MADUREIRA	1	1	1	3	5	3	3	3
SÃO CRISTÓVÃO	-	1	1	2	4	5	1	3
VASCO	-	1	2	3	-	3	1	5

AMADORES:

CLUBES	JOGOS				"GOALS"		PONTOS	
	GANHOS	EMPATADOS	PERDIDOS	TOTAL	PRÓ	CONTRA	GANHOS	PERDIDOS
AMÉRICA	1	-	2	3	8	11	2	4
BANGÚ	1	-	1	2	4	7	2	2
BONSUCESSO	1	-	2	3	4	4	2	4
BOTAFOGO	2	1	-	3	8	6	5	1
FLAMENGO	-	1	1	2	3	5	1	3
FLUMINENSE	1	2	-	3	6	4	4	2
MADUREIRA	1	1	1	3	5	5	3	3
SÃO CRISTÓVÃO	1	-	1	2	7	4	2	2
VASCO	1	1	1	3	4	4	3	3

JUVENIS:

CLUBES	J O G O S				GOALS		PONTOS	
	GANHOS	EMPATADOS	PERDIDOS	TOTAL	PRO	CONTRA	GANHOS	PERDIDOS
AMERICA	2	1	-	3	4	7	5	1
BANGU	1	-	1	2	2	2	2	2
CONSUCESOR	2	1	-	3	9	3	5	1
COTAFOGO	2	-	1	3	5	3	4	2
FLAMENGO	-	-	2	2	-	5	0	4
FLUMINENSE	2	-	1	3	5	3	4	2
MADUREIRA	1	-	2	3	5	3	2	4
SÃO CRISTOVÃO	-	2	-	2	4	4	2	2
VASCO	-	-	3	3	-	11	0	6

R E S U M O

CATEGORIAS	JOGOS	GOALS	RENDA
AMADORES	12	48	-
JUVENIS	12	51	-
PROFISSIONAIS	12	54	294:1015000

DIA	CANDE- LÁRIA	SANTA RITA	SACRA- MENTO	SÃO JOSÉ	STO. AN- TÔNIO	GLÓRIA	LAGOA E GAVEA	SANTA NA
1	1	-	-	-	-	-	1	1
2	4	-	-	1	-	1	-	-
3	3	-	2	1	-	-	1	1
4	2	-	1	-	1	-	-	-
5	4	4	3	4	2	3	3	4
7	-	1	-	-	-	-	4	2
8	5	1	2	-	1	1	1	1
9	3	2	1	-	2	1	-	-
10	-	1	6	1	-	-	2	-
11	-	1	-	-	-	1	-	-
12	3	4	5	5	3	-	3	5
14	1	-	4	-	1	-	-	-
15	2	2	1	2	5	4	1	3
16	1	1	-	-	-	2	2	1
17	3	-	-	1	2	1	-	-
18	2	1	-	-	-	2	-	-
19	4	7	3	1	3	3	5	7
21	1	1	2	-	-	-	1	2
22	1	-	1	1	-	1	-	1
23	-	-	1	1	-	-	1	-
24	1	1	1	2	2	1	1	1
25	1	-	-	1	-	-	1	1
26	3	4	2	3	3	4	3	1
28	-	1	-	-	-	1	1	1
29	-	1	3	-	2	-	-	1
30	-	1	-	1	-	-	2	1
31	-	-	1	-	-	2	-	-
TOT.	45	34	39	23	27	31	33	34

POPULAÇÃO

MENTOS

AS NO MÊS DE AGOSTO

ESPÍRITO SANTO	SÃO CRISTÓ- VÃO	ENG. VELHO	ENG. NOVO	INHA- ÚMA	IRAJÁ E JACARE- PAGUÁ	MADU- REI- RA	CAMPO GRANDE	TOTAL
1	-	-	-	-	-	-	-	4
-	1	-	2	1	-	-	1	11
2	2	2	1	-	-	1	-	16
-	-	-	-	-	-	-	-	4
2	7	5	3	3	1	4	2	57
-	2	-	1	2	-	1	-	13
-	-	-	1	-	0	1	1	15
-	-	-	-	1	1	1	-	12
4	-	-	1	1	1	3	1	21
3	1	1	-	-	-	-	-	7
2	4	5	1	1	3	5	4	51
2	2	-	1	1	-	-	2	14
4	2	3	6	7	1	5	3	51
-	-	2	2	-	0	1	2	14
2	1	2	-	2	-	-	3	17
-	-	2	-	-	-	-	-	7
2	3	1	4	2	4	1	4	54
-	-	1	-	-	-	-	2	10
-	-	1	3	2	4	1	-	16
2	1	1	-	1	-	-	-	8
1	1	1	-	2	2	-	-	17
1	-	1	-	-	-	-	1	7
2	-	2	4	2	4	4	-	41
2	-	1	1	1	-	-	1	10
4	1	1	2	-	2	2	2	21
-	-	1	-	-	1	3	1	11
1	-	-	-	1	1	1	-	7
37	28	33	33	30	25	34	30	516

1310 A - CASAMENTOS SEGUNDO A NACIONALIDADE

H O M E N S	M U L H E R E S							TOTAL
	BRA- SILEI RA	FOR- TU- QUE- SA	ITA- LIA- NA	ESPA- NHO- LA	ALE- MÃ	OUT. EURO- PEAS	TUR- CA ARA- BE	
BRASILEIRO	392	6	-	3	2	2	-	405
PORTUGUÊS	35	31	-	-	-	-	-	66
ITALIANO	3	1	3	-	1	-	-	8
ESPAÑHOL	2	1	-	1	-	-	-	4
ALEMÃO	1	-	-	-	5	-	-	6
INGLÊS	2	-	-	-	-	-	-	2
OUT. EUROPEUS	2	1	-	-	-	15	-	18
TURCO ARABE	6	-	-	-	-	-	1	7
TOTAL	445	40	3	4	8	17	1	516

1310 B - CASAMENTO SEGUNDO O ESTADO CIVIL

PRETORIAS	SOLTEIRO COM SOLTEIRA	SOLTEIRO COM VIÚVA	VIÚVO COM SOLTEIRA	VIÚVO COM VIÚVA	TOTAL
CANDELÁRIA	36	4	5	-	45
SANTA RITA	31	2	1	-	34
SACRAMENTO	37	1	1	-	39
SÃO JOSÉ	20	1	2	-	23
SANTO ANTÔNIO	25	1	1	-	27
GLÓRIA	30	-	1	-	31
LAGÔA E GAVÉA	31	1	1	-	33
SANTANA	29	1	2	2	34
ESPÍRITO SANTO	33	-	4	-	37
SÃO CRISTÓVÃO	25	-	2	1	28
ENGENHO VELHO	31	2	-	-	33
ENGENHO NOVO	32	-	-	1	33
INHAÚMA	26	1	3	-	30
IRAJÁ-JACAREPAGUÁ	22	1	1	1	25
MADUREIRA	31	1	1	1	34
CAMPO GRANDE	28	2	-	-	30
TOTAL	467	18	25	6	516

PROFISSÕES	CANDELARIA	SANTA RITA	SACRAMENTO	SÃO JOSÉ	SANTO ANTÔNIO	CLÓRIA	LAGÔA E GÁVEA
AGRICULTOR	1	-	-	-	-	-	-
ARTISTA	-	-	-	-	-	1	-
BANCÁRIO	-	-	-	1	1	1	-
COMÉRCIO	21	19	17	8	8	7	20
CRIADO	-	-	1	-	1	1	-
ENFERMEIRO	-	-	1	-	-	-	-
EMPR. PARTICULAR	2	1	1	3	2	-	-
ESTUDANTE	-	-	-	-	-	-	-
FERROVIÁRIO	1	-	-	-	-	-	-
FUNC. PÚBLICO	1	6	1	3	2	4	2
INDUSTRIAL	1	1	-	-	-	1	-
INST. PARTICULAR	-	-	1	-	-	-	-
LAVRADOR	-	-	-	-	-	-	-
MARÍTIMO	1	2	1	-	2	-	1
MILITAR	4	1	3	1	-	4	-
OPERÁRIO	11	4	9	7	9	5	4
PROFISSÃO LIBERAL	1	-	1	-	-	5	1
PROF. CULT. FÍSICA	-	-	-	-	-	-	1
PROPRIETÁRIO	-	-	-	-	-	-	-
TRABALHADOR BRAÇAL	-	-	-	-	-	-	-
TRANSPORTE	1	-	3	-	2	2	4
TOTAL	45	34	39	23	27	31	33

SANTA- NA	ESPÍRI- TO SANTO	SÃO CRIS- TÓVÃO	ENGE- NHÔ VELHO	ENGE- NHÔ NOVO	INHÁ- ÚMA	JACARÉ- PAGUÁ	MADU- REI- RA	CAMPO GRAN- DE	TOTAL
-	-	-	-	-	-	-	-	-	1
-	-	-	-	-	-	-	-	-	1
-	-	-	-	-	-	-	1	2	6
15	13	7	19	13	7	6	9	9	198
1	-	-	-	-	-	-	-	-	4
-	-	-	-	-	-	-	-	-	1
-	-	-	2	-	-	1	1	-	13
-	-	-	1	-	1	-	-	-	2
-	-	1	-	-	1	-	-	-	3
1	6	5	1	3	5	3	9	4	56
-	-	-	-	2	-	-	1	1	7
-	-	-	-	-	-	-	-	-	1
-	1	-	-	-	-	-	-	-	1
1	1	1	-	1	1	-	2	-	14
2	6	2	2	-	3	5	2	1	36
9	7	11	4	13	9	10	6	11	129
2	-	1	3	1	1	-	2	1	19
-	-	-	-	-	-	-	-	-	1
-	1	-	-	-	-	-	-	-	1
-	1	-	-	-	-	-	-	-	1
3	1	-	1	-	2	-	1	1	21
4	37	23	33	33	30	25	34	30	516

1310 C. CASAMENTOS SEGUNDO A IDADE

H O M E N S	M U L H E R E S									TO- TAL
	MEMO- RES DE 15	DE 15 A 19	DE 20 A 24	DE 25 A 29	DE 30 A 34	DE 35 A 39	DE 40 A 49	DE 50 A 59	60 E MAIS ANOS	
DE 15 A 19	1	6	4	-	-	-	-	-	-	11
DE 20 A 24	1	59	58	8	-	-	-	-	-	126
DE 25 A 29	-	39	70	28	10	2	-	-	-	149
DE 30 A 34	-	17	27	21	9	5	1	-	-	80
DE 35 A 39	-	6	15	19	13	8	6	-	-	67
DE 40 A 49	-	-	2	7	6	14	17	4	-	50
DE 50 A 59	-	-	2	-	-	6	12	4	2	26
DE 60 E MAIS ANOS	-	-	-	-	1	-	3	2	1	7
T O T A L	2	127	178	83	39	35	39	10	3	516

DIA	PRESSÃO		TEMPERATURA DO AR			CHUVA RECOLHIDA EM 24 HS. M/M
	ATMOSFÉRICA A 0° M/M		MÉDIA C°	MÁXIMA C°	MÍNIMO C°	
1	763,7		18,1	21,1	14,8	0,0
2	61,0		20,6	26,9	15,7	0,0
3	60,7		21,0	27,0	16,8	0,0
4	62,2		20,2	22,1	17,6	0,0
5	61,5		21,3	26,3	17,2	0,0
6	60,3		22,1	27,3	17,2	0,0
7	60,4		23,2	29,2	18,8	0,0
8	60,8		22,0	26,0	19,0	0,0
9	59,5		21,2	24,7	17,1	0,0
10	58,9		22,5	29,0	17,8	0,0
11	760,7		21,3	24,6	18,6	0,0
12	61,1		21,1	28,1	17,6	0,0
13	64,5		20,6	21,5	18,3	0,0
14	65,1		19,5	21,1	16,8	0,0
15	65,5		19,7	23,5	16,6	0,0
16	64,4		20,4	24,2	17,6	0,0
17	62,2		20,6	24,5	17,7	0,0
18	60,4		22,4	26,1	18,6	0,0
19	59,3		24,7	29,6	21,0	0,0
20	59,5		25,5	29,9	21,4	0,0
21	760,1		22,8	25,2	20,8	0,0
22	61,1		20,5	22,7	18,2	2,2
23	64,3		18,3	20,3	16,4	7,7
24	61,9		18,9	21,3	15,8	0,0
25	64,2		19,5	21,2	18,0	0,0
26	63,9		19,6	21,5	17,6	0,0
27	62,2		21,1	24,1	13,6	0,0
28	61,4		22,1	27,5	18,8	0,0
29	61,0		22,3	26,8	18,8	0,0
30	59,4		22,0	27,9	19,5	0,0
31	60,0		21,0	23,4	19,4	0,0
TOTAL	761,7		21,2	25,0	18,0	T--9,9

17 - ESTUDO DEMOSOCIOLÓGICO

170 - CRIMES E CONTRAÇÕES

1700 - MORTES POR CRIMES

AUTÓPSIAS REALIZADAS PELO INSTITUTO MÉDICO LEGAL, NO MÊS DE AGÔSTO

ESPÉCIE	S E X O		T O T A L
	HOME NS	MULHERES	
ARMA BRANCA	2	3	5
ARMA DE FOGO	9	-	9

SEGUNDO O ESTADO CIVIL E NACIONALIDADE

SOLTEIROS		CASADOS		VIÚVOS		BRASILEIROS		ESTRANGEIROS	
H	M	H	M	H	M	H	M	H	M
5	2	5	-	1	1	9	3	2	-

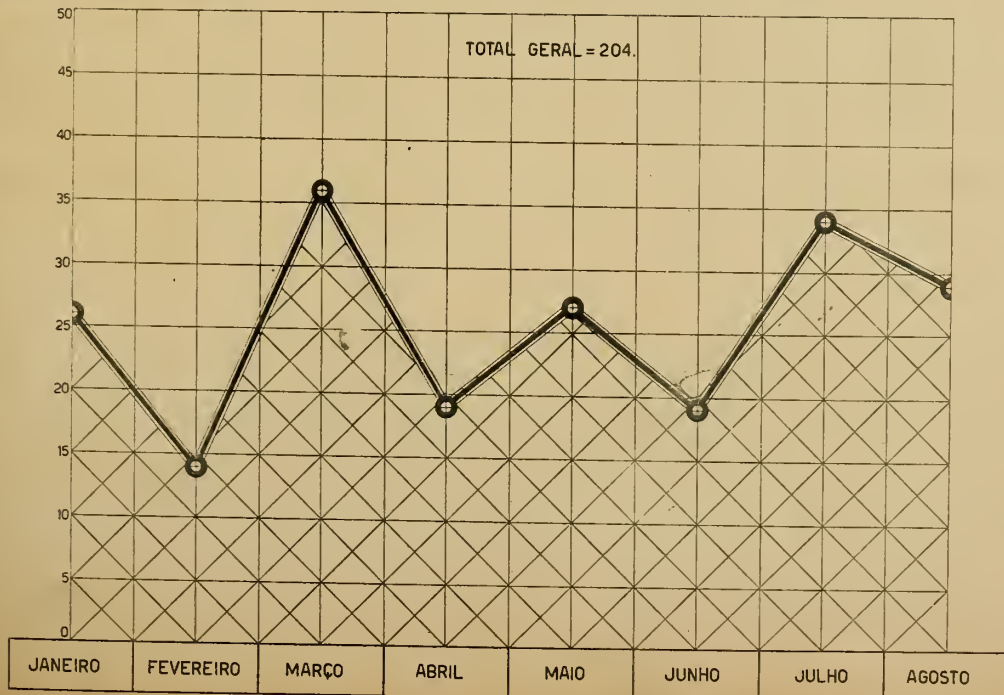
1701 - DEFLORAMENTOS


DEFLORAMENTOS CONSTATADOS PELO INSTITUTO MÉDICO LEGAL, NO MÊS DE AGÔSTO, EM CONFRONTO COM OS MÊSES ANTERIORES:

MÊSES	MENORES	MÊSES	MENORES
AGÔSTO	44	MARÇO	70
JULHO	55	FEVEREIRO	50
JUNHO	51	JANEIRO	93
MARÇO	50		
ABRIL	58	T O T A L	471



SUICÍDIOS DE JANEIRO A AGOSTO DE 1939.





175 - SUICÍDIOS

1) SEGUNDO OS MEIOS EMPREGADOS:

VENENO		ENFORCAMENTO		ARMA BRANCA		ARMA DE FOGO		TREM		QUEIMADURAS		TOTAL
H	M	H	M	H	M	H	M	H	M	H	M	
9	7	2	1	1	-	3	1	1	1	-	3	29

11) SEGUNDO O ESTADO CIVIL E NACIONALIDADE

SOLTEIROS		CASADOS		VIUVOS		IG.		BRAS.		ESTR.		IG.	
H	M	H	M	H	M	H	M	H	M	H	M	H	M
11	2	3	9	1	1	2	-	14	10	2	2	1	-

(GRÁFICO [12/L-VII] - PÁGINA 185)

179 - ACIDENTES

1) MORTOS POR ACIDENTES NO MÊS DE AGÔSTO

AUTOMÓVEL		AVIÃO		QUEDA		TREM		QUEIMADURA		TOTAL
H	M	H	M	H	M	H	M	H	M	
36	10	12	2	2	2	3	1	-	1	69

11) SEGUNDO O ESTADO CIVIL E NACIONALIDADE

CASADOS		SOLTEIROS		VIUVOS		IG.		BRAS.		ESTR.		IG.	
H	M	H	M	H	M	H	M	H	M	H	M	H	M
23	6	19	5	1	5	10	-	31	14	18	3	3	-

CONTRIBUIÇÃO PARA AS EFEMÉRIDESDA HISTÓRIA DO DISTRITO FEDERAL

CONTINUAÇÃO

- 1642 - 10 DE FEVEREIRO - POR ALVARÁ, OBTIVERAM OS CARIOCAS TODAS AS HONRAS E PRIVILÉGIOS CONCEDIDOS AOS MUNICÍPIES DAS CIDADES DE LISBÔA E PORTO, SENDO O RIO DE JANEIRO A PRIMEIRA CIDADE DO BRASIL A OBTER SEMELHANTE MERCÊ.
- 1644 - SUCEDEU A SALVADOR CORRÊA DE SÁ E BENEVIDES, LUIZ BARBALHO, QUE FALECEU A 15 DE ABRIL DO MESMO ANO. 7 DE MAIO - POSSE DO GOVERNADOR ELEITO PELA MUNICIPALIDADE, FRANCISCO DE SOUTO MAIOR.
- 1645 - 27 DE MARÇO - 1647 - TOMOU POSSE DO GOVERNO, DUARTE CORRÊA VASQUEANES.
- 1647 - POR CARTA RÉGIA DE 6 DE JUNHO FOI CONCEDIDA À CIDADE DO RIO DE JANEIRO O TÍTULO DE - LEAL -. A MUNICIPALIDADE PASSOU A TER SOB A SUA GUARDA AS CHAVES DA CIDADE.
- 1648 - 16 DE JANEIRO - TOMA POSSE COMO GOVERNADOR DA CIDADE, SALVADOR CORRÊA DE SÁ E BENEVIDES, GOVERNANDO ATÉ 12 DE MAIO. CONSTRUÇÃO DA IGREJA DE N. SENHORA DO CARMO. FUNDAÇÃO DA ORDEM DO CARMO. 12 DE MAIO - DUARTE CORRÊA VASQUEANES SUBSTITUE SALVADOR DE SÁ, NO GOVERNO DA CIDADE, VINDO A FALLECER A 23 DE MAIO DE 1650, SENDO SEPULTADO NA IGREJA DOS JESUÍTAS. 30 DE OUTUBRO - SALVADOR DE BRITO PEREIRA SUBSTITUE DUARTE VASQUEANES.
- 1650 - FALECEU SALVADOR DE BRITO PEREIRA, SENDO SEPULTADO NA IGREJA DO CARMO. 19 DE AGOSTO - FOI ELEITO PELA MUNICIPALIDADE, ANTÔNIO GALVÃO, SUBSTITUTO DE SALVADOR DE BRITO PEREIRA.
- 1652 - 3 DE ABRIL - PASSOU, ANTÔNIO GALVÃO O GOVERNO DA CIDADE A LUIZ DE ALMEIDA PORTUGAL.
- 1653 - CONSTRUÇÃO DA IGREJA DE S. FRANCISCO DA PENITÊNCIA (SACRAMENTO, HOJE).
- 1655 - CONSTRUÇÃO DA IGREJA DE NOSSA SENHORA DA CONCEIÇÃO, DEPOIS PALÁCIO EPISCOPAL.

- 1657 - TOMA POSSE NO GOVERNO DA CIDADE, TOMÉ CORRÊA DE ALVARENGA, GOVERNANDO ATÉ 1659.
- 1659 - 17 DE SETEMBRO - TOMA POSSE COMO GOVERNADOR DA CIDADE PELA TERCEIRA VÊS, O CAPITÃO GENERAL SALVADOR CORRÊA DE SÁ E BENEVIDES, COM INVESTIDURA PARA TODO O SUL, SEM DEPENDÊNCIA DO GOVERNO GERAL.
- 1660 - SALVADOR DE SÁ AUSENTA-SE DO RIO. REBENTOU NA CIDADE UMA REVOLTA, CONHECIDA PELO NOME DE BERNARDO, CONTRA SALVADOR CORRÊA DE SÁ E BENEVIDES, SEUS PARENTES E APANIGUADOS.
8 DE NOVEMBRO - OS REVOLTOSOS APODERAM-SE DO EDIFÍCIO DA MUNICIPALIDADE E, CONVOCADOS OS VEREADORES, LAVRAM O AUTO REVOLUCIONÁRIO, DECRETANDO A DEPOSIÇÃO DE SALVADOR CORRÊA DE SÁ E BENEVIDES E SEU SUBSTITUTO INTERINO TOMÉ CORRÊA DE ALVARENGA. FOI ELEITO GOVERNADOR AGOSTINHO BARBALHO BEZERRA.
- 1661 - PELO "BANDO DE 8 DE FEVEREIRO", SALVADOR CORRÊA DE SÁ E BENEVIDES ENTREGOU O GOVERNO AO SEU FILHO CORRÊA DE SÁ. OS CABEÇAS FORAM PRESOS E JULGADOS.
10 DE ABRIL - TEVE, JERONIMO BARBALHO A CABECA EXPOSTA NO PELOURINHO QUE FÔRA ERGUIDO NO TERREIRO DO POLÉ, HOJE PRAÇA 15 DE NOVEMBRO, POR TER SIDO JULGADO O MAIOR CULPADO PELO LEVANTE.
- 1662 - ENTREGOU SALVADOR CORRÊA DE SÁ E BENEVIDES O GOVERNO DA CIDADE A PEDRO DE MELO, QUE NÊLE PERMANECIU ATÉ 1666.
- 1663 - A CAPITANIA DO RIO DE JANEIRO VOLTA A SER SUBORDINADA À ADMINISTRAÇÃO DA BAÍA.
- 1666 - 1669 - A PEDRO DE MELO SUCEDU D. PEDRO DE MASCARENHAS.
- 1668 - FOI FORTIFICADA A DEFESA DO PORTO DO RIO DE JANEIRO, PELO RECEIO DE UMA POSSIVEL INVASÃO HOLANDEZA.
- 1669 - 5 DE SETEMBRO - A D. PEDRO DE MASCARENHAS SUCEDU JOÃO DA SILVA E SOUSA, A QUEM COUBE MANDAR CONSTRUIR O AQUEDUTO DO MÔRRO DO DESTERRO (SANTA TEREZA).
- 1670 - CONSTRUÇÃO DA IGREJA N. SENHORA DO LIVRAMENTO.
- 1671 - CONSTRUÇÃO DA IGREJA DA GLÓRIA DO OUTEIRO.
- 1674 - 30 DE OUTUBRO - FOI NOMEADO MATIAS DA CUNHA SUCESOR DE JOÃO DA SILVA E SOUSA.
CONSTRUÇÃO DA IGREJA DE N. SENHORA DA AJUDA.

- 1678 - SOLENIDADE DO LANÇAMENTO DA PEDRA FUNDAMENTAL DO CONVENTO DE N. S. DA AJUDA. A MATIAS DA CUNHA SUCEDE, NO GOVERNO, D. MANUEL LÔBO. POSSE EM 8 DE OUTUBRO.
- 1679 - 12 DE NOVEMBRO - POR ÁTO REAL DE LISBÔA, FICAM SUJEITAS À ADMINISTRAÇÃO DO GOVERNO DO RIO DE JANEIRO AS CAPITANIAS DO SUL.
9 DE MAIO - D. MANUEL LÔBO TOMA POSSE DO GOVERNO DA CAPITANIA DO SUL.
SUBSTITUE A D. MANUEL LÔBO, JOÃO TAVARES ROLDON.
- 1681 - 1682 - A CIDADE É GOVERNADA PELO MESTRE DE CAMPO PEDRO GOMES.
- 1682 - 3 DE JUNHO - TOMOU POSSE DO GOVERNO DA CIDADE E DO GOVERNADO DO SUL, DUARTE TEIXEIRA CHAVES.
- 1682 - TENDO O GOVERNADOR SE AFASTADO DA CIDADE, DEIXOU O GOVERNO ENTREGUE AO SENADO DA CAMARA.
- 1686 - 1689 - EM 22 DE ABRIL FOI EMPOSSADO NO GOVERNO DA CAPITANIA JOÃO FURTADO DE MENDONÇA.
- 1689 - PELA CARTA GUIA DE 24 DE FEVEREIRO, FOI NOMEADO GOVERNADOR INTERINO DO RIO DE JANEIRO, D. FRANCISCO NAPER DE LENCASTRE.
- 1690 - 17 DE ABRIL - TOMOU POSSE NO GOVERNO DA CIDADE LUIZ CEZAR DE MENEZES.
- 1693 - 25 DE MARÇO - TOMOU POSSE NO GOVERNO DA CIDADE ANTONIO PAES DE SANDE.
- 1694 - 7 DE OUTUBRO - ASSUMIU O GOVERNO DA CIDADE, INTERINAMENTE, O IRLANDÊS ANDRÉ CUSSACO.
- 1695 - 4 DE FEVEREIRO - POR CARTA RÉGIA FOI NOMEADO SEBASTIÃO DE CASTRO CALDAS PARA GOVERNADOR DA CIDADE.
29 DE OUTUBRO - UMA EXPEDIÇÃO FRANCESA COMANDADA POR JENNES, APORTA AO RIO DE JANEIRO, AQUI FICANDO DURANTE DOIS MÊSES.
- 1697 - 2 DE ABRIL - ARTUR DE SÁ E MENEZES TOMOU POSSE NO CARGO DE GOVERNADOR DO SUL E DA CIDADE, COM A PATENTE DE CAPITÃO GENERAL, ALIÁS, "AD HONOREM". FOI PRIMEIRO CAPITÃO GENERAL QUE GOVERNOU A CIDADE. ATÉ ESSA DATA, O RIO DE JANEIRO FOI GOVERNADO SEMPRE POR CAPITÃES-MORES.
15 DE OUTUBRO - FICOU A CIDADE, ENTREGUE AO GOVERNO INTERINO DE MARTINS CORRÊA VASQUES.
- 1698 - 12 DE JANEIRO - INSTALOU-SE NA CIDADE A 1ª. CASA DA MOEDA.

- 1700 - PASSOU, SÁ E MENEZES O GOVERNO INTERINO DA CIDADE A FRANCISCO DE CASTRO MORAES.
- 1702 - COM O BISPO D. FRANCISCO DE S. JERONIMO, QUE FÔRA QUALIFICADOR DA INQUISIÇÃO DE EVORA, TEVE O RIO UMA ÉPOCA DE TERROR INQUISITORIAL. ASSUME O GOVERNO DA CIDADE D. ÁLVARO DA SILVEIRA ALBUQUERQUE, QUE TOMOU POSSE A 15 DE JULHO.
- 1703 - COMEÇAM AS OBRAS DA PRIMITIVA ALFÂNDEGA DO RIO DE JANEIRO.
- 1705 - 1 DE AGÔSTO - POSSE NO GOVERNO DO RIO DE JANEIRO DE D. FERNANDO MARTINS MASCARENHAS DE LENCASTRE. NA AUSÊNCIA DO GOVERNADOR, GOVERNAM A CIDADE O BISPO D. FRANCISCO DE S. JERONIMO E OS MESTRES DE CAMPO MARTINS CORRÊA VASQUES E GREGÓRIO MORAIS.
- 1709 - ASSUME O GOVERNO ANTÔNIO DE ALBUQUERQUE COELHO DE CARVALHO. FICOU NO GOVERNO INTERINO DA CIDADE, GREGÓRIO DE CASTRO MORAIS. CONSTITUIÇÃO DO GOVERNO INDEPENDENTE DO RIO DE JANEIRO, POR EFEITO DA CARTA RÉGIA DE 23 DE NOVEMBRO DE 1709. FUNDAÇÃO DA CAPITANIA DE S. PAULO E MINAS DE OURO, QUE FOI DESMEMBRADA DA DO RIO DE JANEIRO.
- 1710 - 30 DE ABRIL - ASSUME O GOVERNO DA CIDADE, FRANCISCO DE CASTRO MORAIS. POSSUIA, NESSA ÉPOCA, O RIO DE JANEIRO, UMA POPULAÇÃO DE 12.000 ALMAS. A EXPORTAÇÃO DE OURO ATINGIA MAIS OU MENOS 41 ARROBAS E 31 LIBRAS, NO VALOR DE MAIS DE 322.000\$000, EM DINHEIRO DA ÉPOCA.
- 1710 - 11 DE AGÔSTO - JOÃO FRANCISCO DE DUCLERO, CRIOULO DE GUADELUPE (ANTILHAS) COMANDA UMA EXPEDIÇÃO FAMOSA À CIDADE. COM UMA NÁO, 4 FRAGATAS, 1 BALANDRA DE MANTIMENTOS E 1.100 HOMENS DE EQUIPAGEM, PARTE DE LA ROCHELLE A 10 DE MAIO, TENDO APORTADO À ILHA GRANDE, (INVADINDO O RIO PELO SERTÃO). SETE DIAS E SETE NOITE MARCHARAM OS INVASORES PELAS FLORESTAS E MONTANHAS ATÉ ALCANÇAR A CIDADE. VINDO POR JACAREPAGUÁ, PASSARAM PELO ENGENHO VELHO, DEPREDARAM A FAZENDA DOS JESUITAS, CHEGARAM, EMFIM, À LAGOA DO SENTINELA. AÍ FORAM TRAVADOS OS PRIMEIROS COMBATES COM AS FORÇAS DE BENTO DO AMARAL COUTINHO. VENCIDO ESTE, FORAM OS FRANCESES EM DIREÇÃO AO DESTERRO, PELA ESTRADA DE MATA CAVALOS (RIACHUELO). POR ESSES CAMINHOS, OS FRANCESES PERDERAM VÁRIOS HOMENS DEVIDO À RESISTÊNCIA E AOS TIROS CERTEIROS DO FRADE MENEZES. DO DESTERRO TOMARAM,

OS FRANCESES, OS CAMINHOS DO CASTELO, ONDE RECEBERAM OS TIROS DO MORRO DO JANUÁRIO, NA ALTURA DO LARGO DA AJUDA. PERTO DO CONVENTO DO CARMO TRAVOU-SE A LUTA CORPO A CORPO. NESTE INTERIM, DEU-SE A EXPLOSAÇÃO DO DEPÓSITO DE PÓLVORA DA CASA DA ALFÂNDEGA, TENDO-SE LAVRADO UM INCÊNDIO, QUE ATINGIU A CASA DO GOVERNADOR. TRAVA-SE A LUTA ENTRE FRANCESES E HABITANTES DA CIDADE, COMANDADOS POR GREGÓRIO DE CASTRO MORAIS, EM FRENTE AO FORTE DE S. TIAGO (HOJE, ONDE ESTÁ A IGREJA DA CRUZ DOS MILITARES). OS FRANCESES ENTRINCHEIRAM-SE NOS TRAPICHES. O GOVERNADOR TENDO CONHECIMENTO DE TAL FATO, MANDOU SAIR AS SUAS TROPAS DO CAMPO DO ROZADO E SITIAR O REDUTO DE DUCLERC, INTIMANDO-O A SE RENDER, SOB PENA DE MANDAR PÔR FÔGO NO TRAPICHE. DUCLERC ENTREGA-SE, SENDO RECOLHIDO PRESO AO COLÉGIO DOS JESUITAS.

- 1711 - 18 DE MARÇO - FOI ASSASINADO NO RIO DE JANEIRO, DE MANEIRA MISTERIOSA, DUCLERC.
- 1711 - RENATO DUGUAY-THOUIN, COM UMA ESQUADRA DE 17 NAVIOS, 742 BÔCAS DE FOGO, NUM EFETIVO DE 5.396 HOMENS, PARTE DE LA ROCHELLE A 9 DE JUNHO, TENDO, A 12 DE SETEMBRO, ENTRADO, INESPERADAMENTE, PROTEGIDO PELA CERRAÇÃO, NA BARRA DO RIO DE JANEIRO. DOIS DIAS DEPOIS TRAVOU DUGUAY-THOUIN COMBATES COM A DEFESA DA CIDADE (O GOVERNADOR CASTRO MORAIS PERMANECEU COVARDEMENTE CONCENTRADO NO CAMPO DO ROSÁRIO) PARA, FINALMENTE, DESEMBARCAR, A 14 DE SETEMBRO NA PRAIA DO VALONGO, COM CERCA DE 4.000 HOMENS DIVIDIDOS EM 3 BRIGADAS: A DA VANGUARDA, COMANDADA POR COYON; A DO CENTRO, POR DUGRAY-THOUIN E A RETAGUARDA POR COURSERAC. SÓ HOUE RESISTENCIA POR PARTE DE BENTO DO AMARAL COUTINHO, QUE MORREU HEROICAMENTE EM COMBATE. CASTRO DE MORAIS FOI INTIMADO A ENTREGAR AO INVASOR FRANCÊS A CIDADE, SOB AMEAÇA DE BOMBARDEIO. DUGUAY-THOUIN, SENHOR DA CIDADE, EXIGIU, COMO RESGATE, 6.000 CRUZADOS, 100 CAIXAS DE AÇUCAR, 200 BOIS E MAIS 10.000 CRUZADOS DO GOVERNADOR QUE, ALIÁS, LHE FORAM ENTREGUES.
- A CIDADE FOI SAQUEADA PELOS FRANCESES INVASORES. VEIO EM SOCORRO DA CIDADE ANTÔNIO DE ALBUQUERQUE COM 6.000 HOMENS, QUE NADA PUDEAM FAZER DEVIDO A INDECISÃO DO GOVERNADOR DEANTE DA RETIRADA DO INVASOR, QUE EMBOLSOU O RESGATE.

CONTINUA

I - P A R T E

I - E S T A T Í S T I C A E C O N Ô M I C A

ARRECADAÇÃO DA PREFEITURA	3
DISCRIMINAÇÃO DA ARRECADAÇÃO	4
ESPECIFICAÇÃO DA RENDA	7
DESPESA DA PREFEITURA	27
DISCRIMINAÇÃO DA DESPESA	28
ESTATÍSTICA DO MERCADO FINANCEIRO E MONETÁRIO	
TÍTULOS MOBILIÁRIOS MUNICIPAIS	34
VENDAS DAS APÓLICES MUNICIPAIS	35
ESTATÍSTICA DOS TRANSPORTES E DAS COMUNICAÇÕES	
AUTOMÓVEIS EM CIRCULAÇÃO	36
CARRIS	37
AUTO ÔNIBUS	43
BARCAS	48
OUTROS VEÍCULOS	48
SERVIÇO TELEFÔNICO	51
ESTATÍSTICA DOS PREÇOS	
PREÇOS MÉDIOS DOS GÊNEROS ALIMENTÍCIOS	52
ESTATÍSTICA DO COMÉRCIO	
MATADOUROS E FRIGORÍFICOS	58
ESTATÍSTICA DO CONSUMO	
CARNES VERDES	60
CARBURANTES	61
ESTATÍSTICA DO TRABALHO	
FREQUÊNCIA DO PESSOAL DAS DIVERSAS DEPENDÊNCIAS	62
ESTATÍSTICA DAS OBRAS PÚBLICAS	
SERVIÇOS NA VIA PÚBLICAS	66
ESTATÍSTICA DA PRODUÇÃO INDUSTRIAL	
PRODUÇÃO MINERAL	67
ESTATÍSTICA AGRÁRIA E FLORESTAL	
SERVIÇOS MUNICIPAIS DIVERSOS	68
PROTEÇÃO Á LAVOURA	69

2 - ESTATÍSTICA SANITÁRIA

ESTATÍSTICA DA ASSISTÊNCIA MÉDICO SANITÁRIA INDIVIDUAL

ESTATÍSTICA MÉDICO HOSPITALAR

MOVIMENTO DE HOSPITAIS E DISPENSÁRIOS
SERVIÇOS AUXILIARES DAS CLÍNICAS

70
70
76

ESTATÍSTICA MÉDICO SOCIAL

ASILO SÃO FRANCISCO DE ASSIS
ALBERGUE DA BOA VONTADE
INSTITUTO PASTEUR
CEMITÉRIOS MUNICIPAIS

79
80
81
82

ESTATÍSTICA MÉDICO ADMINISTRATIVA

MOVIMENTO DO CENTRO DE PERÍCIAS MÉDICAS

83

ESTATÍSTICA DA LIMPEZA PÚBLICA E PARTICULAR

ARRECAÇÃO DO LIXO
PROFILAXIA URBANA

84
84

3 - ESTATÍSTICA CULTURAL

ENSINO PRÉ-PRIMÁRIO INFANTIL

JARDINS DA INFÂNCIA

85

ENSINO PRIMÁRIO

ESCOLAS PÚBLICAS

86

ENSINO PROFISSIONAL

ESCOLAS MUNICIPAIS

91

BIBLIOTECAS

BIBLIOTECA MUNICIPAL

BIBLIOTECA DO INSTITUTO DE EDUCAÇÃO

92
95

EXPOSIÇÕES PÚBLICAS

AQUÁRIOS

95

4 - ESTATÍSTICA SOCIAL

PREVIDÊNCIA E ASSISTÊNCIA SOCIAL

INSTITUTOS DE CONTRIBUIÇÃO OBRIGATÓRIA
MONTEPIO MUNICIPAL

91
91

MELHORAMENTOS URBANOS

DINÂMICA DAS CONSTRUÇÕES PARTICULARES	97
ÁREAS LICENCIADAS	97
CONSTRUÇÕES DE PRÉDIOS E ACRÉSCIMOS	99
OBRAS DIVERSAS SEM ACRÉSCIMO DE ÁREA	100
OBRAS DIVERSAS COM ACRÉSCIMO DE ÁREA	100

SEGURANÇA MUNICIPAL

POLÍCIA MUNICIPAL	101
-------------------	-----

PROPRIEDADE IMOBILIÁRIA

TRANSFERENCIA DE IMÓVEIS	102
--------------------------	-----

II - PARTE

IMPOSTOS

RENDAS INTERNAS	106
RENDAS ADUANEIRAS	112
MOVIMENTO BANCÁRIO	115
CAIXA ECONÔMICA	117

ESTATÍSTICA DO MERCADO FINANCEIRO E MONETÁRIO

TÍTULOS MOBILIÁRIOS	120
CÂMBIO	120

ESTATÍSTICA DOS TRANSPORTES E DAS COMUNICAÇÕES

MOVIMENTO FERROVIÁRIO	126
MOVIMENTO RODOVIÁRIO	126
MOVIMENTO MARÍTIMO	126
BARCAS	133
MOVIMENTO AÉREO	134
TELEGRAFOS	137

ESTATÍSTICA DOS PREÇOS

JUNTA DE CORRETORES E BOLSA DE MERCADORIAS	138
COTAÇÃO DO ALGODÃO	142
COTAÇÃO DO AÇUCAR	143
COTAÇÃO DO XARQUE	144

ESTATÍSTICA DO COMÉRCIO

COMÉRCIO DE IMPORTAÇÃO	145
------------------------	-----

ESTATÍSTICA DO CONSUMO	
LEITE	148
ESTATÍSTICA DA PRODUÇÃO INDUSTRIAL	
ENERGIA DO GÁS	149
PESCA	150
PROPRIEDADE INDUSTRIAL	153
2 - ESTATÍSTICA SANITÁRIA	
ESTATÍSTICA DA ASSISTÊNCIA MÉDICO CIRÚRGICA	
HOSPITAIS E CASAS DE SAÚDE	155
PROFILAXIA	
CAMPANHAS SANITÁRIAS - SERVIÇO DE PESTE	157
CEMITÉRIOS	158
3 - ESTATÍSTICA CULTURAL	
MUSEUS	
MUSEU NACIONAL	159
BIBLIOTECAS	
BIBLIOTECA NACIONAL	160
BIBLIOTECA DO DEPARTAMENTO ADMINISTRATIVO DO SERVIÇO PÚBLICO	160
BIBLIOTECA DO CORPO DE BOMBEIROS	161
BIBLIOTECA DA ESCOLA NACIONAL DE ENGENHARIA	161
BIBLIOTECA DA FACULDADE NACIONAL DE DIREITO	162
BIBLIOTECA DA CASA RUI BARBOZA	163
BIBLIOTECA DO CLUBE MILITAR	163
BIBLIOTECA DA ASSOCIAÇÃO DOS EMPREGADOS NO COMÉRCIO	164
BIBLIOTECA DA FACULDADE DE MEDICINA	164
BIBLIOTECA REAL GABINETE PORTUGUÊS DE LEITURA	165
ARQUIVOS	
ARQUIVOS DIVERSOS	165
ARQUIVO DA MARINHA	165
4 - ESTATÍSTICA JUDICIÁRIA	
JUSTIÇA LOCAL DO DISTRITO FEDERAL	
CARTÓRIOS DE PROFISZOS DE LETRAS	166

4 - ESTATÍSTICA SOCIAL

BENEFICÊNCIA E ASSISTÊNCIA SOCIAL

ASILOS 168

SEGURANÇA COLETIVA E INDIVIDUAL

CORPO DE BOMBEIROS 172

DIVERSÕES

TEATROS E CASAS DE DIVERSÕES 173

CULTURA FÍSICA E DESPORTOS 174

III - PARTE

MOVIMENTO DA POPULAÇÃO

CASAMENTOS 176

TERRITÓRIO DO DISTRITO FEDERAL

METEOROLOGIA E CLIMATOLOGIA 183

ESTUDO DEMO-SOCIOLÓGICO

CRIMES E CONTRAVENÇÕES 184

HISTÓRIA

CONTRIBUIÇÃO PARA AS EFEMÉRIDES DA HISTÓRIA DO D. FEDERAL 188

