










✓ 3.18.154
M 548



P R E F E I T U R A D O D I S T R I T O F E D E R A L

M E N S Á R I O E S T A T Í S T I C O



PUBLICAÇÃO DA DIRETORIA DE ESTATÍSTICA MUNICIPAL

P R E F E I T O

DR. HENRIQUE DODSWORTH

SECRETÁRIO E CHEFE DO GABINETE DO PREFEITO

DR. JORGE DE TOLEDO DODSWORTH

SECRETÁRIO GERAL DE FINANÇAS

DR. MARIO MELLO

SECRETÁRIO GERAL DE EDUCAÇÃO E CULTURA

DR. PUY CARNEIRO DA CUNHA

SECRETÁRIO GERAL DE SAÚDE E ASSISTÊNCIA

DR. CLEMENTINO FRAGA

SECRETÁRIO GERAL DE VIAÇÃO, TRABALHO E OBRAS PÚBLICAS

DR. EDISON DE JUNQUEIRA PASSOS

PRESIDENTE DO TRIBUNAL DE CONTAS

CÔNEGO CLYMPPIO DE MELLO

PROCURADOR GERAL DA FAZENDA MUNICIPAL

DR. JOSÉ VIRIATO SABOIA DE MEDEIROS

DIRETOR DE ESTATÍSTICA MUNICIPAL - DR. SÉRGIO NUNES DE MAGALHÃES JR.

A B R I L

ANO I

RUA DO NÚNCIO 78

NÚMERO 4

RIO DE JANEIRO

1939

600

98 2 48

A CLASSIFICAÇÃO SUCEDE Á COLETA DE DADOS NA ELABORAÇÃO DO TRABALHO ESTATÍSTICO. A TEORIA DA CLASSIFICAÇÃO FAZ PARTE DA ÁLGEBRA E DA LÓGICA E, JUNTAMENTE COM A CONSTRUÇÃO DAS TABELAS, ASSINALA O INÍCIO DA ESTATÍSTICA MATEMÁTICA.

21 - ESTATÍSTICA ECONÔMICA

218 - ESTATÍSTICA FINANCEIRA

2182 - ARRECADAÇÃO DA PREFEITURA

MOVIMENTO DIÁRIO DA ARRECADAÇÃO

DIA	IMPORTÂNCIA	1.000:000\$000=100
1	333:712\$600	33
3	817:040\$100	82
4	618:528\$900	62
5	885:231\$400	88
10	745:789\$500	74
11	763:421\$100	76
12	570:024\$600	57
13	623:737\$800	62
14	555:112\$000	55
15	785:667\$300	78
17	457:280\$000	46
18	871:946\$500	87
19	700:268\$600	70
20	1.027:784\$500	103
22	447:139\$500	45
24	729:774\$500	73
25	577:859\$900	58
26	586:167\$400	59
27	478:071\$900	48
28	963:415\$400	96
29	624:546\$900	62
TOTAL	14.162:520\$400	-

(GRÁFICO 227-IV - PÁGINA 5)

2182 A - DISCRIMINAÇÃO DA ARRECADAÇÃO PELOS DEPARTAMENTOS

MOVIMENTO DIÁRIO E PERCENTAGENS DA ARRECADAÇÃO PELOS DEPARTAMENTOS: RENDAS DIVERSAS, IMPOSTO DE LICENÇA E RENDA IMOBILIÁRIA.

DIA	D. R. D.		D. I. L.		D. R. I.	
	IMPORTÂNCIA	%	IMPORTÂNCIA	%	IMPORTÂNCIA	%
1	307:748\$900	92,22	11:912\$100	3,57	14:051\$600	4,21
3	569:231\$800	69,67	191:896\$400	23,49	55:911\$900	6,84
4	490:332\$300	79,27	47:073\$500	7,61	81:123\$100	13,11
5	604:493\$400	68,29	225:800\$600	25,51	54:937\$400	6,20
10	638:781\$300	85,65	47:960\$600	6,43	59:047\$600	7,92
11	503:144\$300	65,91	201:645\$000	26,41	58:631\$800	7,68
12	433:522\$500	76,05	66:733\$400	11,71	69:768\$700	12,24
13	388:108\$100	62,22	175:334\$500	28,11	60:295\$200	9,67
14	450:515\$700	81,16	53:387\$400	9,62	51:208\$900	9,22
15	556:704\$500	70,86	176:865\$600	22,51	52:097\$200	6,63
17	350:476\$600	76,64	41:276\$000	9,03	65:537\$400	14,33
18	584:230\$400	67,01	236:460\$200	27,12	51:205\$900	5,87
19	565:271\$400	80,72	84:119\$200	12,01	50:878\$000	7,26
20	700:180\$000	68,12	240:463\$700	23,40	87:140\$800	8,48
22	350:013\$500	78,28	67:177\$200	15,02	29:948\$800	6,70
24	484:053\$200	66,33	172:255\$000	23,60	73:466\$300	10,07
25	460:532\$600	79,70	32:913\$400	5,69	84:413\$900	14,61
26	326:670\$900	55,73	162:036\$000	27,64	97:460\$500	16,63
27	334:025\$700	69,87	37:129\$700	7,77	106:916\$500	22,36
28	622:671\$200	64,63	144:101\$400	14,96	196:642\$800	20,41
29	220:143\$900	33,25	24:010\$400	3,84	380:392\$600	60,91
TOTAL	9.940:892\$200	70,19	2.440:551\$300	17,23	1.781:076\$900	12,58

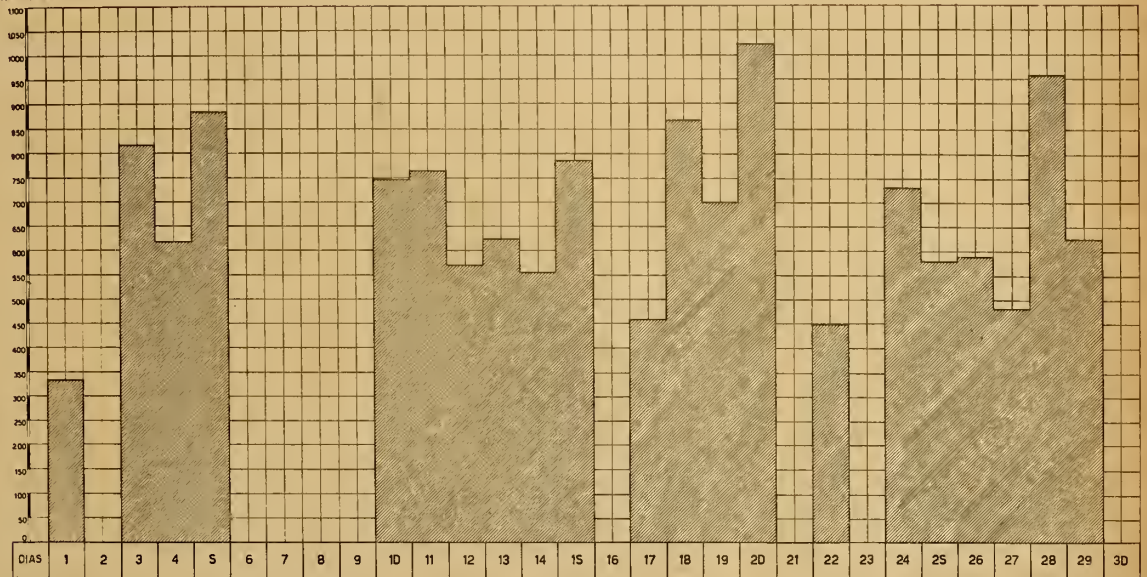
(GRÁFICO 241-IV - PÁGINA 9)

P.D.F.

DIRETORIA DE ESTATÍSTICA MUNICIPAL

ARRECAÇÃO DIÁRIA DA PREFEITURA NO MÊS DE ABRIL DE 1939

CONTOS DE REIS



TOTAL 14.162.520\$400


226-IV

P.D.F.

DIRETORIA DE ESTATÍSTICA MUNICIPAL

DESPESA DIÁRIA DA PREFEITURA NO MÊS DE ABRIL DE 1939

CONTOS DE REIS



TOTAL 29.857.494\$300

227-IV



ATÉ O MÊS DE ABRIL (INCLUSIVE) A PREFEITURA ARRECADOU, NO CORRENTE EXERCÍCIO, A IMPORTÂNCIA DE RS: -69.535:354\$000.

MÊSES	ARRECADAÇÃO	MÊSES	ARRECADAÇÃO
ABRIL	14.162:520\$400	FEVEREIRO	19.327:507\$800
MARÇO	15.875:305\$800	JANEIRO	20.168:960\$000

2182 B - ESPECIFICAÇÃO DE RENDA

I) RENDA DA DIRETORIA DE FISCALIZAÇÃO

MOVIMENTO DO MÊS DE ABRIL:

ESPECIFICAÇÃO	IMPORTÂNCIA
FISCALIZAÇÃO EXTERNA	8:519\$200
INFLAMÁVEIS	1.215:631\$700
AFERIÇÃO	105:060\$700
EMPLACAMENTO	401:333\$400
DEPÓSITO CENTRAL	550\$600
DELEGACIAS FISCAIS	358:956\$100
TOTAL	2.090:051\$700

MOVIMENTO POR DELEGACIAS:

DELEGACIAS	IMPORTANCIA	DELEGACIAS	IMPORTANCIA
CANDELÁRIA	2:949\$700	TIJUCA	4:503\$100
SÃO JOSÉ	16:082\$100	ANDARAÍ	6:479\$000
SANTA RITA	10:592\$200	ENGENHO NOVO	3:932\$500
SÃO DOMINGOS	5:409\$700	MÊIER	5:578\$900
SACRAMENTO	20:003\$900	INHAÚMA	13:941\$800
AJUDA	10:598\$300	PIEDADE	4:504\$500
SANTO ANTÔNIO	12:063\$200	PENHA	5:320\$000
SANTA TEREZA	11:212\$600	IRAJÁ	2:756\$300
GLÓRIA	13:633\$300	PAVUNA	7:294\$100
LAGOA	7:081\$800	MADUREIRA	7:468\$900
GÁVEA	5:656\$200	ANCHIETA	2:695\$100
COPACADANA	14:586\$300	JACAREPAGUÁ	6:947\$500
SANT'ANA	102:167\$900	REALENGO	5:151\$100
GAMBOA	3:672\$900	CAMPO GRANDE	4:322\$300
ESPÍRITO SANTO	12:646\$000	GUARATIBA	806\$000
RIO COMPRIDO	8:203\$700	SANTA CRUZ	2:964\$200
ENGENHO VELHO	5:641\$700	ILHAS	1:630\$900
SÃO CRISTÓVÃO	4:409\$900	TOTAL	358:956\$100

A RENDA DE INFLAMÁVEIS NO MÊS DE ABRIL ATINGIU A 58,16% DA RENDA TOTAL DA DIRETORIA DE FISCALIZAÇÃO

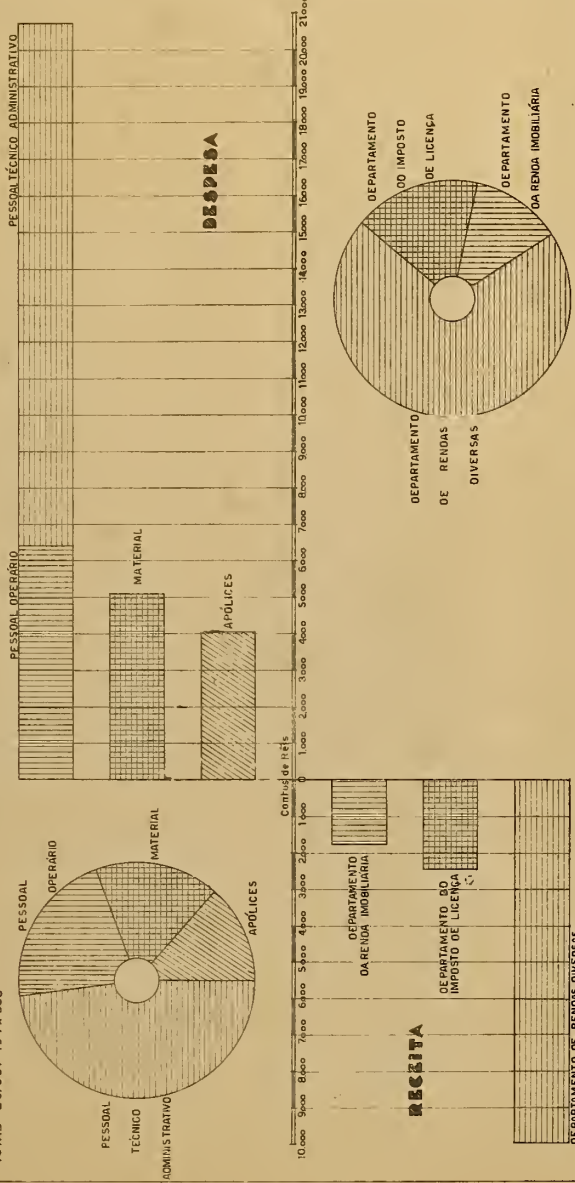
(GRÁFICO 265-IV - PÁGINA 13)

RENDA DA DIRETORIA DE FISCALIZAÇÃO NOS MÊSES DE JANEIRO A ABRIL:

ABRIL 2.090:051\$700
 MARÇO 3.103:812\$200
 FEVEREIRO 6.514:972\$700
 JANEIRO 6.942:294\$300

DIRETORIA DE ESTATÍSTICA MUNICIPAL
ARRECADÇÃO E DESPESA DA PREFEITURA EM ABRIL DE 1939

TOTAL = 29.857.494 \$ 300



TOTAL = 14.162.520 \$ 400



COBRANÇA DIÁRIA DA DIRETORIA DE FISCALIZAÇÃO

DIA	BRUTO	DEDUÇÕES	LIQUIDO
1	61:616\$000	1:100\$000	60:516\$000
3	61:240\$500	3:710\$000	57:530\$500
4	127:820\$700	3:134\$000	124:686\$700
5	79:305\$700	2:668\$000	76:637\$700
10	129:872\$400	2:010\$000	127:862\$400
11	209:440\$500	3:872\$500	205:568\$000
12	87:831\$200	3:465\$000	84:366\$200
13	82:058\$600	2:838\$000	79:220\$600
14	77:762\$600	1:549\$000	76:213\$600
15	358:968\$600	3:059\$000	355:909\$600
17	34:991\$300	1:783\$000	33:208\$300
18	108:926\$300	2:602\$000	106:324\$300
19	70:009\$500	1:723\$000	68:286\$500
20	55:015\$800	2:536\$000	52:479\$800
22	116:373\$300	1:523\$000	114:850\$300
24	43:390\$400	3:054\$000	40:336\$400
25	110:467\$700	1:844\$000	108:623\$700
26	66:791\$900	4:091\$000	62:700\$900
27	88:458\$300	2:683\$000	85:775\$300
28	65:618\$400	1:580\$000	64:038\$400
29	54:031\$700	2:041\$000	51:990\$700
TOTAL	2.090:051\$700	52:865\$500	2.037:186\$200

II) RENDA DOS CASINOS BALNEÁRIOS

IMPOSTO PAGO NO MÊS DE ABRIL PELOS CASINOS BALNEÁRIOS:

-RS:-1.232:500\$000

RENDA DOS CASINOS BALNEÁRIOS E MESAS EM FUNCIONAMENTO NO MÊS DE ABRIL

DIA	ATLÂNTICO		COPACABANA		URCA	
	MESA	IMPOSTO	MESA	IMPOSTO	MESA	IMPOSTO
1	14	13:500\$000	17	14:250\$000	25	16:250\$000
2	14	13:500\$000	15	13:750\$000	24	16:000\$000
3	10	12:500\$000	15	13:750\$000	23	15:750\$000
4	11	12:750\$000	15	13:750\$000	23	15:750\$000
5	9	12:250\$000	14	13:500\$000	23	15:750\$000
6	11	12:750\$000	14	13:500\$000	24	16:000\$000
8	16	14:000\$000	16	14:000\$000	25	16:250\$000
9	14	13:500\$000	14	13:500\$000	24	16:000\$000
10	10	12:500\$000	14	13:500\$000	24	16:000\$000
11	10	12:500\$000	14	13:500\$000	24	16:000\$000
12	10	12:500\$000	15	13:750\$000	24	16:000\$000
13	10	12:500\$000	14	13:500\$000	23	15:750\$000
14	11	12:750\$000	14	13:500\$000	24	16:000\$000
15	14	13:500\$000	16	14:000\$000	25	16:250\$000
16	14	13:500\$000	15	13:750\$000	22	15:500\$000
17	10	12:500\$000	14	13:500\$000	24	16:000\$000
18	8	12:000\$000	12	13:000\$000	21	15:250\$000
19	10	12:500\$000	14	13:500\$000	24	16:000\$000
20	14	13:500\$000	15	13:750\$000	25	16:250\$000
21	12	13:000\$000	15	13:750\$000	23	15:750\$000
22	14	13:500\$000	16	14:000\$000	25	16:250\$000
23	14	13:500\$000	16	14:000\$000	22	15:500\$000
24	10	12:500\$000	14	13:500\$000	21	15:250\$000
25	10	12:500\$000	15	13:750\$000	23	15:750\$000
26	10	12:500\$000	15	13:750\$000	23	15:750\$000
27	9	12:250\$000	15	13:750\$000	23	15:750\$000
28	9	12:250\$000	15	13:750\$000	23	15:750\$000
29	14	13:500\$000	17	14:250\$000	25	16:250\$000
30	14	13:500\$000	17	14:250\$000	23	15:750\$000
TOTAL	-	374:000\$000	-	398:000\$000	-	460:500\$000

(GRÁFICO 211-IV - PÁGINA 13)

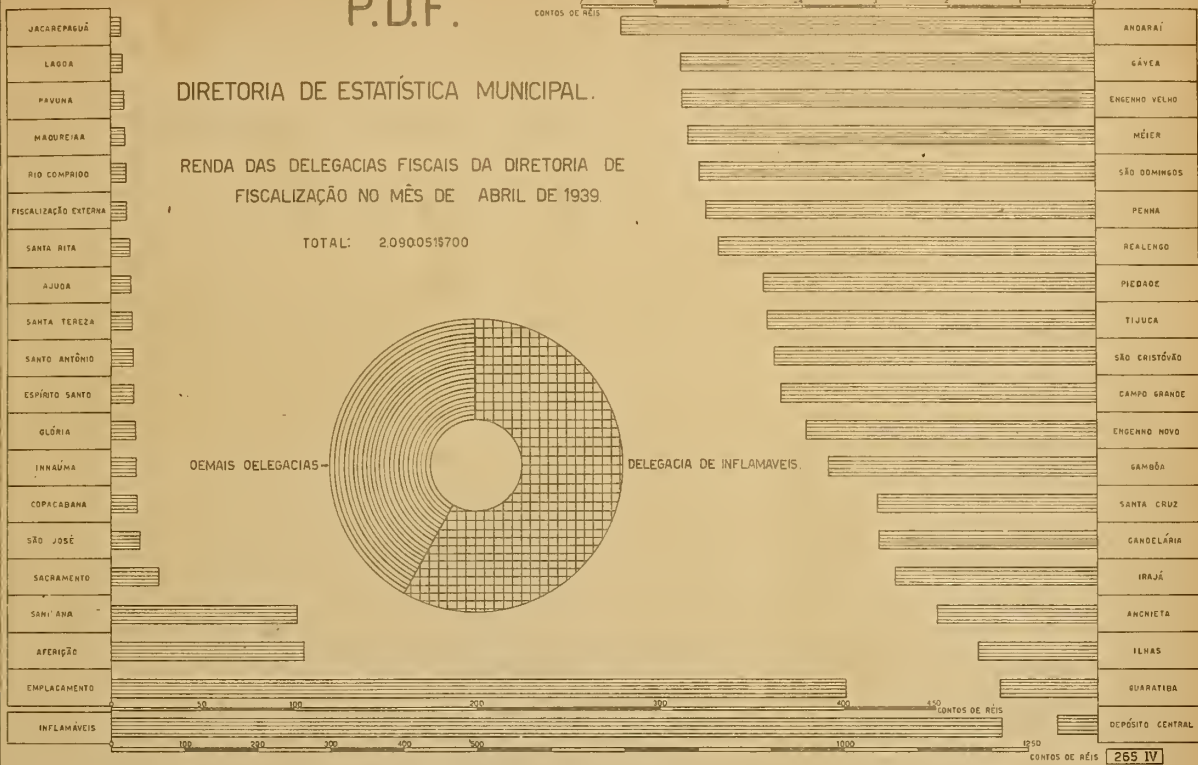
- OS CASINOS NÃO FUNCIONARAM NO DIA 7 - (SEXTA-FEIRA SANTA)

P.D.F.

DIRETORIA DE ESTATÍSTICA MUNICIPAL.

RENDA DAS DELEGACIAS FISCAIS DA DIRETORIA DE FISCALIZAÇÃO NO MÊS DE ABRIL DE 1939.

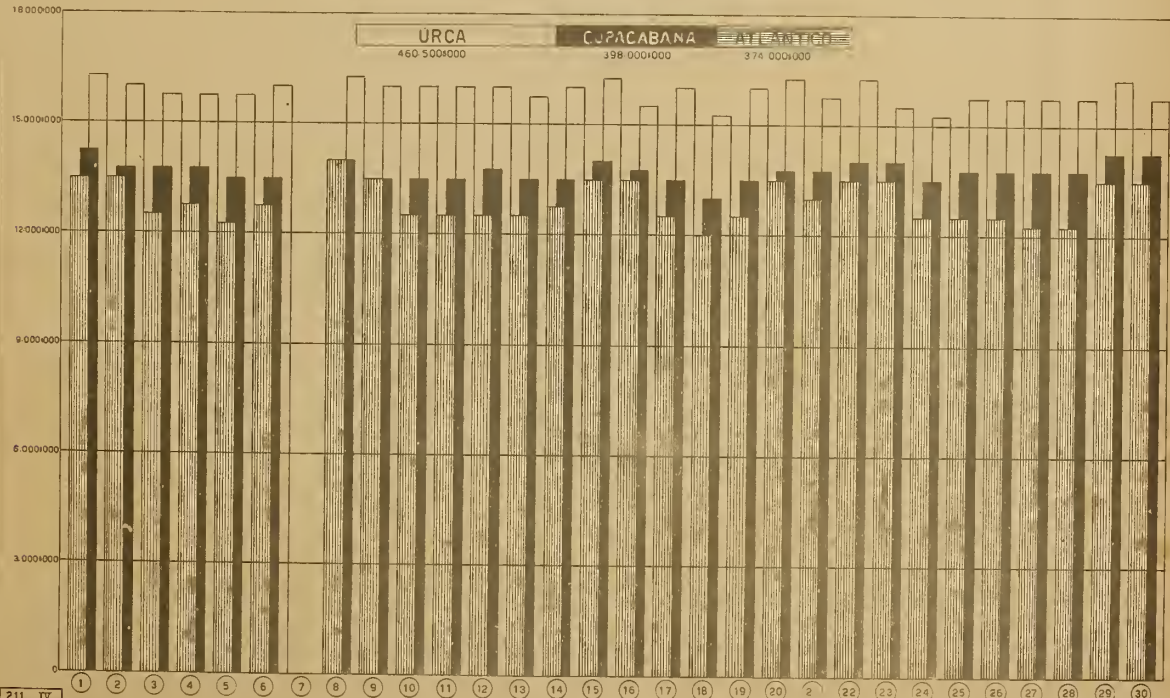
TOTAL: 2.090.051\$700



P.D.F.

DIRETORIA DE ESTATÍSTICA MUNICIPAL

IMPOSTO PAGO PELOS CASINOS BALNEÁRIOS DURANTE O MÊS DE ABRIL DE 1939





N

TO

RO

AB

MA

FE

JA

III

TE

IMPOSTO COBRADO DE ACORDO COM O ART. 1º, §§ 1º E 2º DO DECRETO LEI Nº 241 DE 4 DE FEVEREIRO DE 1938: 2º TRIMESTRE (IMPOSTO DIÁRIO)

FIXO - RS:10:000\$000 PROPORCIONAL - 250\$000 POR MESA EM FUNCIONAMENTO.

RENDA DE ABRIL EM CONFRONTO COM OS MÊSES DE MARÇO, FEVEREIRO E JANEIRO:

MÊS	ATLÂNTICO	COPACABANA	URCA	TOTAL
ABRIL	374:000\$000	393:000\$000	460:500\$000	1.232:500\$000
MARÇO	364:250\$000	392:250\$000	460:500\$000	1.217:000\$000
FEVEREIRO	288:000\$000	306:000\$000	357:500\$000	951:500\$000
JANEIRO	368:000\$000	389:750\$000	455:750\$000	1.213:500\$000

III) ARRECADÇÃO DIÁRIA DO IMPOSTO DE DIVERSÕES (CINEMAS, TEATROS, ESPORTES, ETC.)

DIA	IMPORTÂNCIA	DIA	IMPORTÂNCIA
1	53:060\$000	19	12:890\$000
3	19:380\$000	20	17:017\$000
4	24:315\$000	22	63:744\$000
5	89:641\$400	24	17:832\$000
10	42:685\$000	25	28:274\$200
11	9:120\$000	26	5:920\$000
12	13:590\$000	27	10:986\$000
13	7:960\$000	28	61:135\$400
14	53:689\$600	29	21:000\$000
15	14:757\$800		
17	11:000\$000	TOTAL	592:702\$400
18	14:705\$000		

(GRÁFICO 257-IV - PÁGINA 17)

RENDA DO IMPOSTO (SELO) REFERENTE A INGRESSOS DE CINEMA, NO MÊS DE ABRIL:

CINEMAS	QUANTIDADE		RENDA	CINEMAS	QUANTIDADE		RENDA
	\$100	\$200			\$100	\$200	
ALFA	13.000	12.000	3:700\$000	JARDIM	8.000	3.500	1:500\$000
AMÉRICA	22.000	34.000	9:000\$000	JOVIAL	24.000	8.000	4:000\$000
AMERICANO	6.000	18.000	4:200\$000	LAPA	1.000	11.000	2:300\$000
APÓLO	5.000	3.000	1:100\$000	LEME	9.300	1.700	1:320\$000
AVENIDA	9.000	15.000	3:900\$000	MADUREIRA	12.000	10.500	3:300\$000
BANDEIRA	14.000	10.000	3:400\$000	MARACANÃ	25.000	10.000	4:500\$000
BANGÚ	6.000	1.500	900\$000	MASCOTE	15.000	14.000	4:300\$000
BEIJA-FLÔR	14.600	2.100	1:830\$000	MEN DE SÁ	7.000	24.000	5:500\$000
BENTO RIBEL.	4.000	3.010	1.002\$000	METRÓPOLE	5.000	15.000	3:500\$000
BRASIL	15.000	5.000	2.500\$000	MODELO	17.000	6.000	2:900\$000
BRAZ PINA	7.000	7.500	2.200\$000	NACIONAL	3.000	14.000	3:100\$000
CATUMBÍ	10.000	6.000	2.200\$000	ORIENTE	17.000	5.000	2:700\$000
CAVALCANTI	6.000	500	700\$000	PARA TODOS	7.000	9.000	2:500\$000
CENTENÁRIO	34.000	11.000	5:600\$000	PARC BRASIL	3.000	2.000	700\$000
COLÍSEU	7.000	14.000	3:500\$000	PARAÍSO	9.500	10.000	2:950\$000
D. PEDRO	7.000	8.500	2:400\$000	PARIS	2.000	6.000	1:400\$000
EDISON	14.000	19.000	5:200\$000	PARISIENSE	15.000	25.000	6:500\$000
ELDORADO	10.000	22.000	5:400\$000	PATHE	4.000	20.000	4:400\$000
ENG. DENTRO	14.000	9.000	3:200\$000	PENHA	10.500	4.000	1:350\$000
FLORESTA	14.000	5.000	2:400\$000	PIEDADE	13.000	2.000	1:700\$000
FLUMINENSE	9.500	23.500	5:650\$000	PIRAJÁ	6.000	20.000	4:600\$000
GRAJAU	10.000	13.000	4:500\$000	PILAR	7.000	900	830\$000
GUARANI	9.000	6.000	2:100\$000	POLI TEAMA	31.000	37.100	10:521\$800
HAD. LOBO	10.000	10.000	3:000\$000	POPULAR	70.000	7.000	8:400\$000
HÉLIOS	18.000	2.000	2:200\$000	PRIMOR	6.000	32.000	7:000\$000
IDEAL	3.000	23.000	4:900\$000	PROGRESSO	8.000	2.200	1:240\$000
INHAIÚMA	4.000	200	440\$000	QUINTINO	11.000	4.000	1:900\$000
IPANEMA	5.000	25.000	5:500\$000	FAMOS	14.000	6.500	2:700\$000
IPIRANGA	13.000	7.600	2:820\$000	REAL	10.000	1.700	1:340\$000
IRIS	34.000	27.000	8:800\$000	REALENGO	11.000	3.000	1:700\$000

P.D.F.

DIRETORIA DE ESTATÍSTICA MUNICIPAL

ARRECAÇÃO DIÁRIA DO IMPOSTO DE DIVERSÕES NO MÊS DE ABRIL DE 1939

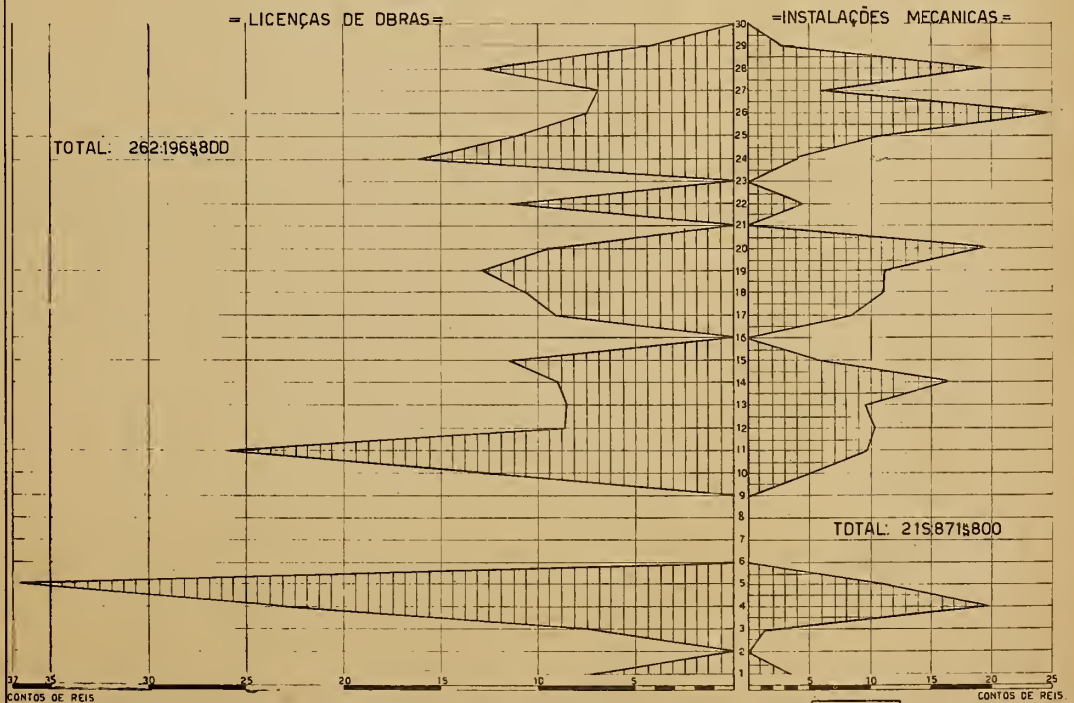


257 IV

P.D.F.

DIRETORIA DE ESTATÍSTICA MUNICIPAL

ARRECAÇÃO DIÁRIA DA D. DE FISCALIZAÇÃO DE OBRAS E INSTALAÇÕES NO MÊS DE ABRIL DE 1939.



244 IV



CINEMAS	QUANTIDADE				RENDA
	\$100	\$200	\$300	\$400	
BROADWAY	-	3.025	-	13.000	5:805\$000
ENGENHO NOVO	-	-	100	-	30\$000
FLORIANO	62.000	2.000	5.000	-	8:100\$000
GLÓRIA	-	7.000	-	10.000	5:400\$000
GUANABARA	4.000	40.000	-	500	8:600\$000
IMPÉRIO	-	5.000	5.000	10.000	6:500\$000
MÉIER	2.000	10.000	1.000	-	2:500\$000
METRO	-	21.010	-	54.733	26:095\$200
MODERNO	71.000	4.000	-	3.000	9:100\$000
ODEON	-	10.000	-	30.000	14:000\$000
ÓPERA	5.000	14.000	5.000	-	4:800\$000
PALÁCIO	-	11.000	-	30.000	14:200\$000
PATHÉ PALÁCIO	-	5.000	1.000	20.500	9:500\$000
PLAZA	-	11.000	-	27.000	13:000\$000
REX	-	25.000	-	25.000	15:000\$000
RIO BRANCO	15.000	5.000	2.000	-	3:100\$000
ROSÁRIO	6.000	17.000	-	-	4:000\$000
RITZ	11.000	24.000	-	-	5:900\$000
ROXY	10.000	10.000	26.000	-	10:800\$000
SANTA CECÍLIA	22.500	5.000	-	-	3:250\$000
SANTA CRUZ	4.000	1.100	-	-	620\$000
SÃO CRISTÓVÃO	8.000	3.000	3.000	-	2:300\$000
SÃO JOSÉ	10.000	34.000	16.000	-	12:600\$000
SÃO LUIZ	-	30.000	-	80.500	38:200\$000
SAPÊ	1.000	1.000	-	-	300\$000
TIJUCA	20.000	7.000	-	-	3:400\$000
TRIANON	2.500	8.200	21.000	-	8:190\$000
TRIUNFO	10.500	2.500	-	-	1:550\$000
VARIETÉ	7.000	11.000	-	-	2:900\$000
VÉLO	14.000	8.000	-	-	3:000\$000
VILA ISABEL	17.000	14.000	-	-	4:500\$000
VITÓRIA	10.700	4.800	-	-	2:030\$000
T O T A L	1051.100	1012.154	85.100	301.233	454:764\$000

IV) ARRECAÇÃO DIÁRIA DA DIRETORIA DE FISCALIZAÇÃO DE OBRAS E INSTALAÇÕES DA SECRETARIA GERAL DE VIAÇÃO, TRABALHO E OBRAS PÚBLICAS.

EMOLUMENTOS DE LICENÇAS DE OBRAS E INSTALAÇÕES MECÂNICAS:

D I A	LICENÇAS DE OBRAS		INSTALAÇÕES MECÂNICAS	
	ALVARÁS	IMPORTÂNCIA	GUIAS	IMPORTÂNCIA
1	36	7:257\$500	32	3:384\$700
3	35	7:213\$300	13	1:434\$200
4	88	23:155\$700	66	19:873\$400
5	66	36:628\$200	46	11:333\$500
10	36	12:756\$900	26	5:705\$900
11	75	25:906\$600	33	9:860\$500
12	45	8:636\$000	75	10:390\$200
13	40	8:584\$600	45	9:644\$800
14	45	8:952\$300	63	16:096\$800
15	37	11:431\$100	39	5:340\$400
17	32	9:135\$000	59	8:581\$400
18	64	10:623\$500	68	11:083\$700
19	47	12:859\$300	57	11:128\$100
20	65	9:515\$600	109	19:617\$200
22	21	11:355\$400	32	4:438\$800
24	36	16:114\$100	14	4:033\$600
25	50	11:019\$000	51	10:327\$100
26	39	7:059\$000	139	24:603\$000
27	49	6:939\$500	57	6:938\$400
28	36	12:365\$700	48	19:285\$800
29	23	4:133\$500	28	2:770\$300
T O T A L	965	262:196\$800	1.100	215:871\$800

(GRÁFICO 244-IV - PÁGINA 17)

RENDA DO MÊS DE ABRIL EM CONFRONTO COM OS MÊSES DE MARÇO, FEVEREIRO E JANEIRO:

MÊS	LICENÇAS DE OBRAS	INSTALAÇÕES MECÂNICAS
ABRIL	262:196\$800	215:871\$800
MARÇO	385:487\$200	183:834\$200
FEVEREIRO	314:868\$700	83:016\$900
JANEIRO	323:923\$500	33:422\$000

RENDA GERAL DA DIRETORIA DE TRABALHO, MATAS E JARDINS DA SECRETARIA GERAL DE VIAÇÃO, TRABALHO E OBRAS PÚBLICAS, NO MÊS DE ABRIL

REFERÊNCIA	GUIAS	IMPORTÂNCIA
DERRUBADA DE MATO E CAPOEIRA	10	110\$000
CORTE DE ÁRVORES	42	462\$000
EVENTUAL	5	588\$000
FAZENDA MODELO GUARATIBA	9	1:167\$600
REMOÇÃO DE ÁRVORES (VIA PÚBLICA)	2	1:650\$000
QUINTA DA BÔA VISTA (VIVEIRO)	21	2:010\$800
EXTINÇÃO DE FORMIGUEIROS	19	3:238\$400
LOCAÇÃO DE PROPRIOS (MERCADO DE FLORES)	42	14:345\$900
TOTAIS	150	23:572\$700

2181 - DESPESA DA PREFEITURA

DESPESA DIÁRIA NO MÊS DE ABRIL:

D I A	I M P O R T Â N C I A	1.000:000\$000 = 100
1	1.544:290\$500	154
3	1.324:375\$200	132
4	999:116\$300	100
5	2.368:411\$500	237
10	1.720:117\$200	172
11	1.337:583\$200	134
12	1.428:077\$300	143
13	1.354:590\$100	135
14	1.799:695\$500	180
15	1.840:943\$800	184
17	1.436:581\$400	144
18	1.584:354\$600	158
19	1.844:670\$800	184
20	1.508:433\$300	151
22	1.027:457\$100	103
24	683:053\$200	68
25	598:721\$900	60
26	374:032\$100	37
27	387:683\$100	39
28	2.453:000\$600	245
29	2.242:305\$600	224
T O T A L	29.857:494\$300	-

2181 A - DISCRIMINAÇÃO DA DESPESA

DISTRIBUIÇÃO DA DESPESA PELAS SECÇÕES QUE EFETUAM OS PAGAMENTOS
E RESPECTIVAS PERCENTAGENS

DIA	PESSOAL		MATERIAL ETC.		DIVIDA INTERNA	
	IMPORTÂNCIA	%	IMPORTÂNCIA	%	IMPORTÂNCIA	%
1	1.477:814\$500	95,69	56:561\$000	3,66	9:915\$000	0,64
3	1.293:773\$200	97,69	24:900\$000	1,88	5:702\$000	0,43
4	854:260\$400	85,50	29:067\$200	2,91	115:788\$700	11,59
5	1.688:607\$300	71,30	421:750\$200	17,81	258:054\$000	10,89
10	1.455:357\$000	84,61	2:142\$200	0,12	262:618\$000	15,27
11	943:510\$700	70,54	305:772\$500	22,86	88:300\$000	6,60
12	1.251:342\$300	87,63	-	-	176:735\$000	12,37
13	1.013:634\$600	74,83	96:436\$500	7,12	244:519\$000	18,05
14	1.333:971\$700	74,12	319:258\$800	17,74	146:465\$000	8,14
15	1.562:368\$000	84,87	44:470\$800	2,41	234:105\$000	12,72
17	1.052:470\$500	73,26	205:075\$900	14,27	179:035\$000	12,46
18	1.314:075\$000	82,94	11:783\$600	0,74	258:496\$000	16,31
19	1.134:137\$600	61,48	460:783\$200	24,98	249:750\$000	13,54
20	1.216:262\$200	80,63	85:132\$100	5,64	207:039\$000	13,72
22	639:025\$900	62,19	27:479\$800	2,67	360:951\$400	35,13
24	137:576\$900	20,14	287:705\$300	42,12	257:771\$000	37,74
25	170:765\$900	28,52	34:430\$000	5,75	393:526\$000	65,73
26	6:266\$900	1,67	216:931\$200	58,00	150:834\$000	40,33
27	86:647\$500	22,35	227:668\$600	58,72	73:367\$000	18,92
28	45:846\$000	1,87	2.200:911\$600	39,72	206:243\$000	8,41
29	2.041:314\$400	91,04	34:076\$100	1,52	166:915\$100	7,44
TOTAL	20.719:028\$500	69,39	5.092:336\$600	17,05	4.046:129\$200	13,55

2181 B - DISTRIBUIÇÃO DA DESPESA PESSOAL

DIA	P E S S O A L			
	TÉCNICO E ADMINISTR.	%	OPERÁRIO	%
1	1.002:004\$100	64,88	475:810\$400	30,81
3	864:146\$200	65,25	429:627\$000	32,44
4	529:679\$200	53,01	324:581\$200	32,49
5	1.211:435\$300	51,15	477:172\$000	20,15
10	1.067:897\$200	62,08	387:459\$800	22,52
11	456:780\$000	34,15	486:730\$700	36,39
12	841:505\$100	58,93	409:837\$200	28,70
13	515:295\$600	38,04	498:339\$000	36,79
14	738:763\$700	41,05	595:208\$000	33,07
15	1.080:766\$000	58,71	481:602\$000	26,16
17	635:010\$300	44,20	417:460\$200	29,06
18	858:328\$300	54,17	455:746\$700	28,76
19	884:617\$500	47,95	249:520\$100	13,53
20	887:939\$300	58,86	328:322\$900	21,76
22	373:686\$100	36,37	265:339\$800	25,82
24	106:963\$000	15,36	30:613\$900	4,48
25	134:533\$100	22,47	36:232\$800	6,05
26	3:430\$000	0,92	2:836\$900	0,76
27	85:476\$500	22,05	1:171\$000	0,30
28	18:470\$300	0,75	27:375\$700	1,12
29	2.024:830\$200	90,30	16:484\$200	0,73
TOTAL	14.321:557\$000	47,96	6.397:471\$500	21,43

2181 C - DESCONTOS E CONSIGNAÇÕES DO FUNCIONALISMO

PAGAMENTOS DIÁRIOS DO PESSOAL TÉCNICO E ADMINISTRATIVO

DIA	CHEQUES	BRUTO	DESCONTOS	LÍQUIDO
1	680	1.002:004\$100	184:512\$100	817:492\$000
3	1.091	864:146\$200	183:412\$500	680:733\$700
4	758	529:679\$200	116:912\$500	412:766\$700
5	1.050	1.211:435\$300	286:118\$200	925:317\$100
10	954	1.067:897\$200	236:049\$300	831:847\$900
11	826	456:780\$000	106:483\$900	350:296\$100
12	786	841:505\$100	205:641\$200	635:863\$900
13	676	515:295\$600	140:300\$900	374:934\$700
14	1.020	738:763\$700	113:093\$900	625\$669\$800
15	899	1.080:766\$000	159:771\$100	920:994\$900
17	703	635:010\$300	116:967\$100	518\$043\$200
18	1.048	858:328\$300	130:853\$800	727:474\$500
19	1.100	834:617\$500	119:830\$000	764:787\$500
20	1.191	887:939\$300	126:771\$000	761:168\$300
22	868	373:686\$100	26:357\$100	347:329\$000
24	148	106:963\$000	12:342\$700	94:620\$300
25	196	134:533\$100	14:338\$300	120:194\$300
26	5	3:430\$000	83\$000	3:347\$000
27	146	85:476\$500	11:692\$300	73:784\$200
28	38	18:470\$300	1:962\$600	16:507\$700
29	8	2.024:830\$200	-	2.024:830\$200
TOTAL	14.191	14.321:557\$000	2.293:554\$000	12.028:003\$000

PAGAMENTOS DIÁRIOS DO PESSOAL OPERÁRIO AUXILIAR

DIA	CHEQUES	BRUTO	DESCONTO	LÍQUIDO
1	1.134	475:810\$400	102:461\$100	373:349\$300
3	1.083	429:627\$000	96:807\$500	332:819\$500
4	918	324:581\$200	71:065\$500	253:515\$700
5	1.278	477:172\$000	85:529\$800	391:642\$200
10	1.012	387:459\$800	63:593\$300	323:866\$500
11	1.310	486:730\$700	89:064\$200	397:666\$500
12	1.110	409:837\$200	76:349\$700	333:487\$500
13	1.316	498:339\$000	82:613\$500	415:725\$500
14	1.239	595:208\$000	137:739\$400	457:468\$600
15	1.179	481:602\$000	105:516\$600	376:085\$400
17	1.052	417:460\$200	34:833\$400	382:626\$800
18	1.208	455:746\$700	33:784\$500	421:962\$200
19	772	249:520\$100	34:091\$700	215:128\$400
20	1.066	328:322\$900	25:279\$100	303:043\$800
22	784	265:339\$800	20:100\$000	245:239\$800
24	214	30:613\$900	5:183\$600	25:430\$300
25	208	36:232\$800	4:127\$100	32:105\$700
26	1	2:836\$900	1:935\$000	901\$900
27	3	1:171\$000	43\$000	1:123\$000
28	94	27:375\$700	3:369\$600	24:006\$100
29	61	16:484\$200	2:177\$900	14:306\$300
TOTAL	17.042	6.397:471\$500	1.075:670\$500	5.321:801\$000

217 - ESTATÍSTICA DO MERCADO FINANCEIRO E MONETÁRIO

2170 - TÍTULOS MOBILIÁRIOS MUNICIPAIS

2170 A - COTAÇÃO E MOVIMENTO DAS APÓLICES MUNICIPAIS SEGUNDO AS EMISSÕES

EMPRESTIMOS	QUANTIDADE	VALOR DAS OPERAÇÕES	VALOR NOMINAL	PREÇOS		
				MÁXIMO	MÉDIO	MÍNIMO
DE 1904-AO PORTADOR	434	219:804\$000	20-0-0	510\$000	506\$460	506\$000
" 1906 " "	957	146:697\$000	200\$000	156\$000	153\$288	150\$000
" 1914 " "	346	53:084\$000	200\$000	154\$000	153\$421	151\$000
" 1917 " "	985	149:023\$000	200\$000	156\$000	151\$292	150\$000
" 1920 " "	920	141:480\$000	200\$000	156\$000	153\$782	151\$000
" 1921 DEC. 1.535	1.363	245:999\$500	200\$000	182\$500	180\$483	178\$000
" 1921 " 1.550	200	36:200\$000	200\$000	182\$000	181\$000	130\$000
" 1921 " 1.623	60	9:000\$000	200\$000	150\$000	150\$000	150\$000
" 1924 " 1.933	3	585\$000	200\$000	195\$000	195\$000	195\$000
" 1924 " 1.948	100	18:000\$000	20\$000	180\$000	180\$000	180\$000
" 1924 " 1.999	500	90:000\$000	200\$000	180\$000	180\$000	180\$000
" 1926 " 2.339	1.150	207:000\$000	200\$000	180\$000	180\$000	180\$000
" 1930 " 3.264	2.265	406:161\$000	200\$000	180\$000	179\$320	178\$000
" 1931-AO PORTADOR	2.270	407:792\$500	200\$000	185\$000	179\$644	177\$000
T O T A L	11.553	2.130:826\$000	-	-	-	-

(GRÁFICO 200-IV - PÁGINA 29)

MOVIMENTO EM CONFRONTO COM OS MÊSES DE JANEIRO A MARÇO:

M Ê S E S	QUANTIDADE	VALOR DAS OPERAÇÕES
ABRIL	11.553	2.130:826\$000
MARÇO	10.300	2.245:963\$500
FEVEREIRO	8.432	1.930:113\$500
JANEIRO	12.915	2.639:524\$500

2170 B - VENDA DIÁRIA DAS APÓLICES MUNICIPAIS

MOVIMENTO DO MÊS DE ABRIL

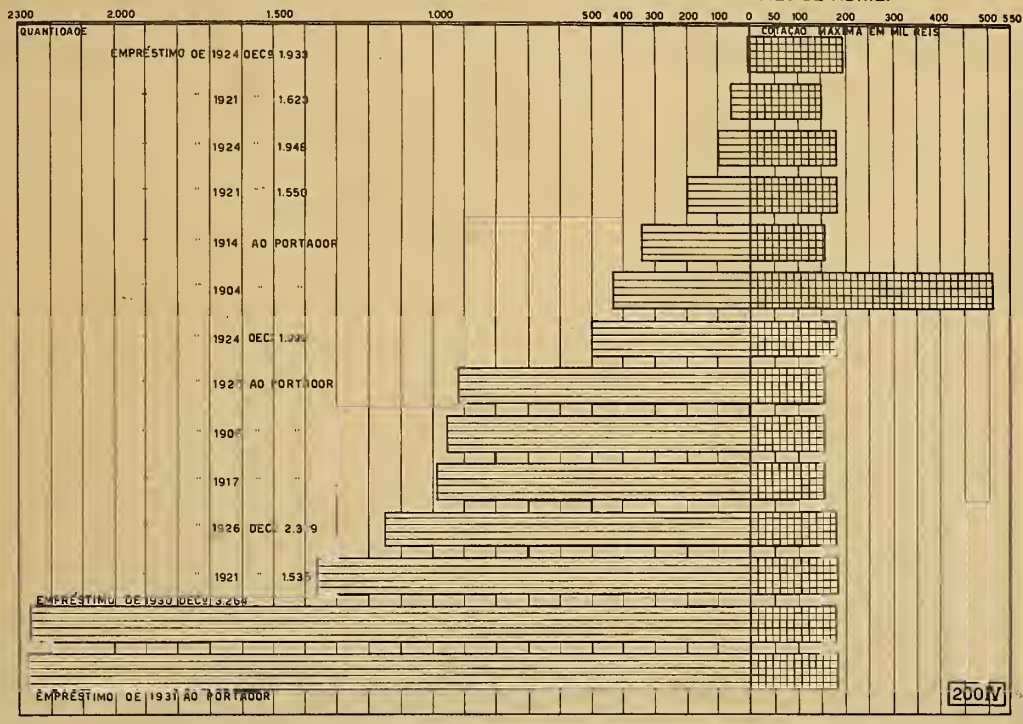
D I A	Q U A N T I D A D E	VALOR DAS OPERAÇÕES
1	68	34:079\$000
3	153	26:537\$000
4	253	44:652\$000
5	1.153	194:995\$000
10	418	79:457\$500
11	284	92:781\$000
12	345	84:891\$000
13	1.026	163:460\$000
14	75	12:990\$000
15	315	50:415\$000
17	360	63:980\$000
18	555	88:272\$500
19	136	24:417\$500
20	404	68:639\$000
22	637	100:484\$000
24	1.214	216:076\$000
25	794	153:662\$500
26	632	113:670\$500
27	890	175:665\$000
28	1.450	276:175\$000
29	388	60:526\$500
TOTAL	11.553	2.130:826\$000

(GRÁFICO 214-IV - PÁGINA 29)

IP.D.I.F.

DIRETORIA DE ESTATÍSTICA MUNICIPAL

MOVIMENTO DAS APÓLICES MUNICIPAIS DO DISTRITO FEDERAL NO MÊS DE ABRIL.

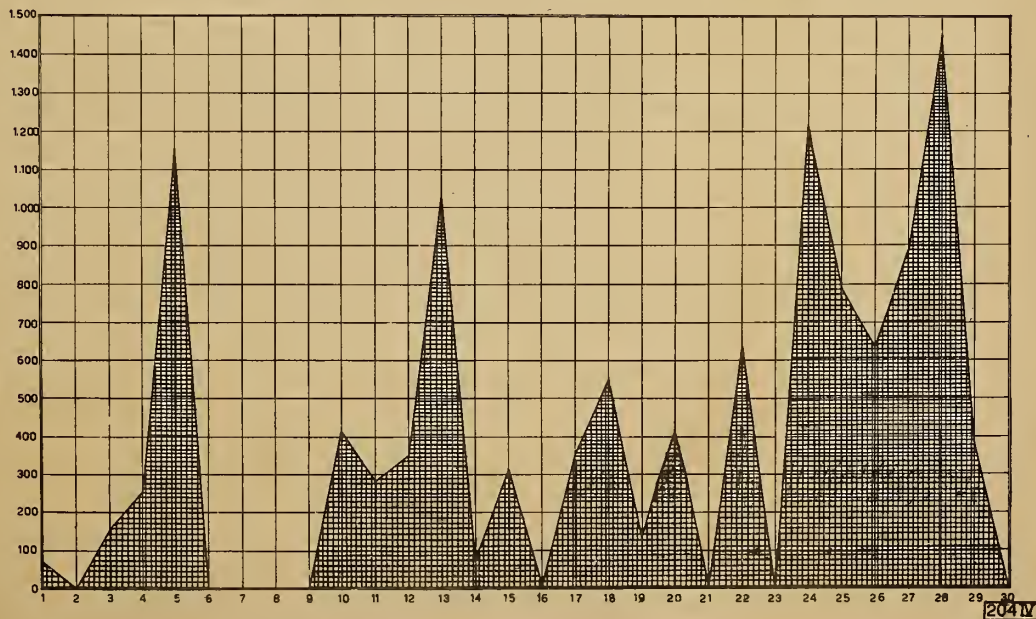


200 IV

IP.D.I.F.

DIRETORIA DE ESTATÍSTICA MUNICIPAL

MOVIMENTO DE VENDA DAS APÓLICES MUNICIPAIS DURANTE O MÊS DE ABRIL DE 1939.



204 IV



212 - TRANSPORTES E COMUNICAÇÕES

2120 - ESTATÍSTICA DOS AUTOMÓVEIS EM CIRCULAÇÃO

MOVIMENTO PROGRESSIVO DOS AUTOMÓVEIS LICENCIADOS ATÉ O MÊS DE ABRIL

REFERÊNCIA	ESPECIFICAÇÃO	ABRIL	JAN + FEV + MAR + ABR
AUTOMÓVEIS	FRÉTE	84	5.512
DE	PARTICULAR	580	15.968
PASSAGEIROS	OFICIAL	7	678
	TOTAL	671	22.158
AUTOMÓVEIS	FRÉTE	68	2.796
DE	PARTICULAR	97	4.447
CARGA	OFICIAL	47	758
	TOTAL	212	8.001
-	ÔNIBUS	15	804
-	DIVERSOS	28	881
T O T A L		926	31.844

X DISCRIMINAÇÃO DO MOVIMENTO PROGRESSIVO:

JANEIRO	FEVEREIRO	MARÇO	ABRIL
13.030	27.927	30.918	31.844

(GRÁFICO 249-IV -PÁGINA 33)

2121 - TRANSPORTES DE PASSAGEIROS

2121 A - CARRIS

MOVIMENTO DE PASSAGEIROS TRANSPORTADOS PELAS DIVERSAS COMPANHIAS DE CARRIS NO MÊS DE ABRIL

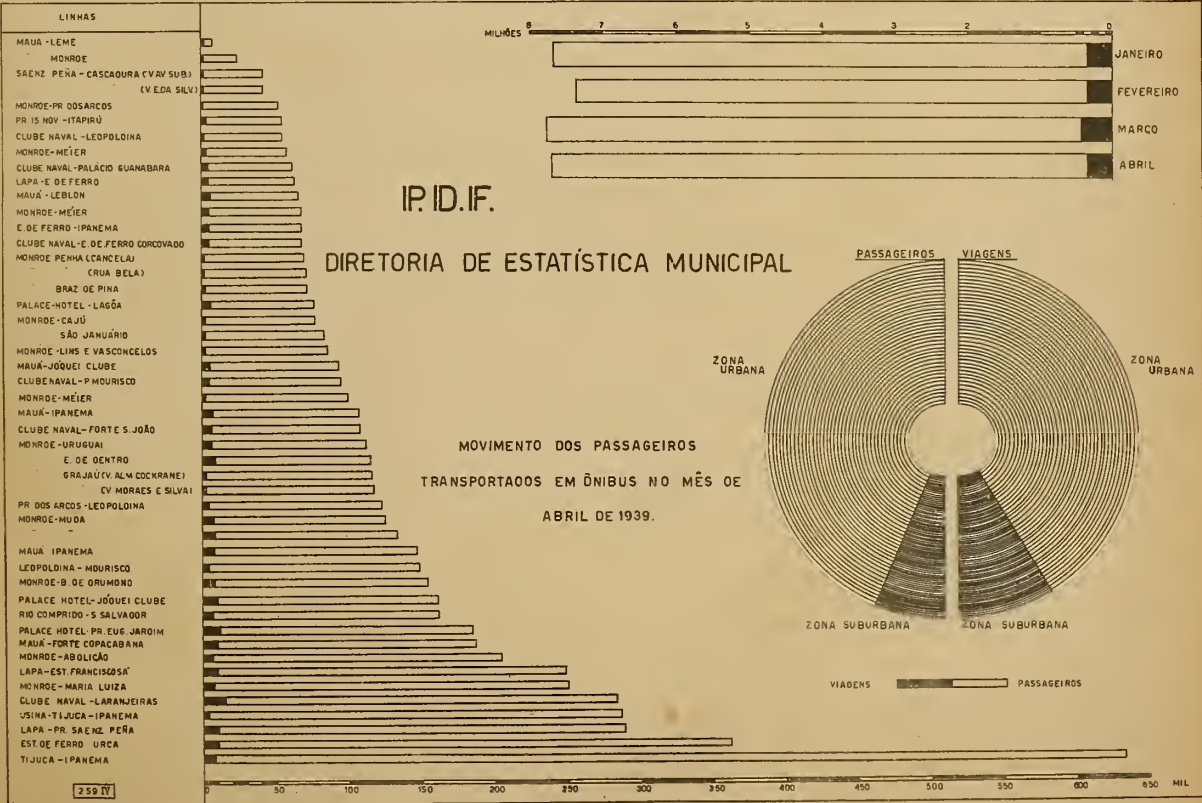
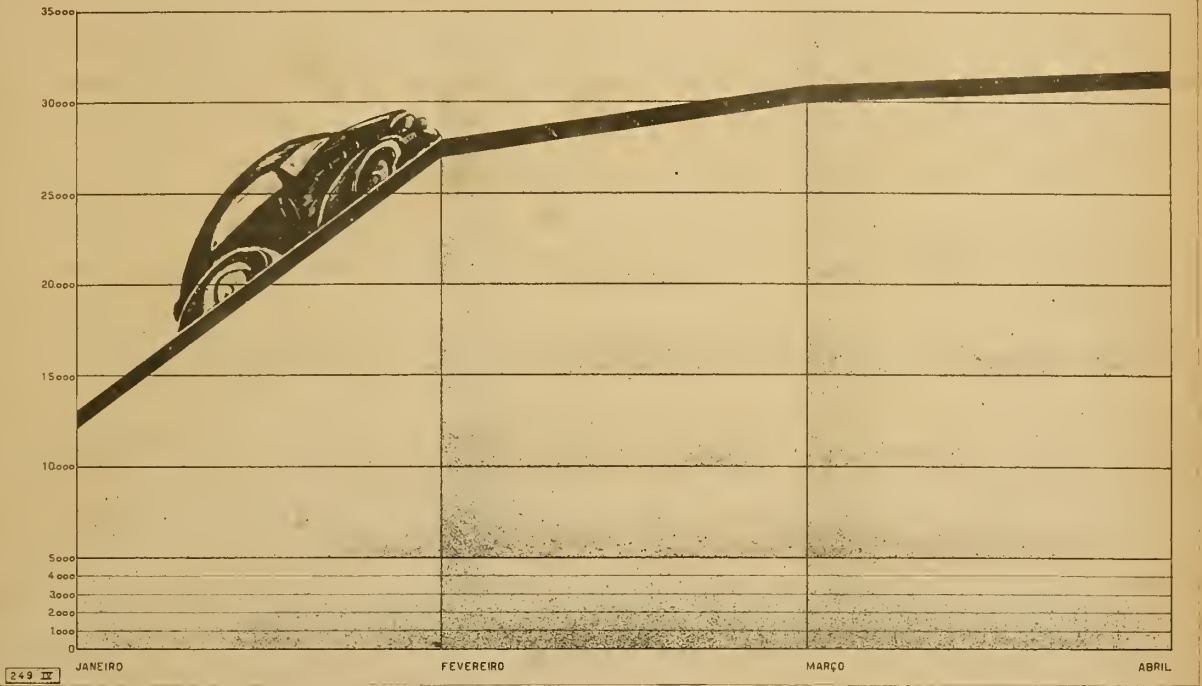
COMPANHIAS	PASSAGEIROS
CIA. DE CARRIS, LUZ E FORÇA DO RIO DE JANEIRO LTDA.	36.606.683
CIA. FERRO CARRIL DO JARDIM BOTÂNICO	7.371.692
CIA. FERRO CARRIL CARIOCA	423.658
VIAÇÃO ELÉTRICA DA ILHA DO GOVERNADOR	304.151
SERVIÇO DE TRANSPORTE RURAL	150.503
T O T A L	44.859.687


MOVIMENTO DE PASSAGEIROS PELAS DIVERSAS LINHAS DA COMPANHIA DE CARRIS, LUZ E FORÇA DO RIO DE JANEIRO LTDA.

Nº	L I N H A S	PASSAGEIROS
3	ESTRADA DE FERRO - BARCAS	867.513
4	E. FERRO - RIACHUELO - TIRADENTES	496.971
5	BARCAS - E. DE FERRO - LAPA	1.430.067
6	LAPA - ARSENAL DE MARINHA - MAUÁ	577.748
7	LAPA - LEOPOLDINA	587.469
8	PRAÇA 15 - CAIS DO PORTO	210.899
9	LAPA - CAIS DO PORTO	194.996
10	PRAÇA 15 - RIACHUELO - PRAÇA 11	1.488.293
11	E. FERRO - 12 DE MARÇO - TIRADENTES	375.992
12	ANDRÉ CAVALCANTI	167.851
14	PRAÇA DA BANDEIRA	1.308.770
15	PRAIA FORMOSA - SAÚDE - SÃO FRANCISCO	528.039
16	PRAIA FORMOSA - AMÉRICA - SÃO FRANCISCO	615.592
17	PALMEIRAS	238.245

DIRETORIA DE ESTATÍSTICA MUNICIPAL

AUTOMÓVEIS LICENCIADOS NO DISTRITO FEDERAL, DURANTE OS MÊSES DE JANEIRO, FEVEREIRO, MARÇO E ABRIL DE 1939.





Nº	L I N H A S	PASSAGEIROS
18	COQUEIROS	296.208
19	CATUMBÍ	265.416
20	ITAPIRÚ	398.302
21	ESTRELA	429.042
22	SANTA ALEXANDRINA	205.690
23	BISPO	78.191
24	ITAPAGUIPE	94.334
25	MATOSO	221.488
26	ASILO ISABEL	143.283
27	SÃO FRANCISCO XAVIER	360.032
29	AGUIAR - FABRICA	228.108
30	URUGUAÍ - ENGENHO NOVO	1.424.926
31	MUDA	570.102
32	TIJUCA	1.037.825
33	ALTO DA BÔA VISTA	301.905
34	ALDEIA CAMPISTA	766.781
35	ANDARAÍ LEOPOLDO	919.152
36	VILA ISABEL - ENGENHO NOVO	1.408.187
37	LINS VASCONCELOS	943.703
38	ENGENHO DE DENTRO	1.078.654
39	PIEDADE	2.178.028
40	S. JANUÁRIO	476.501
41	SÃO LUIZ DURÃO	366.782
42	ALEGRIA	686.564
43	CAJÚ	410.364
44	BONSUCESSO - PENHA	2.090.551
45	CASCADURA	3.269.208
46	MÉIER - TRIAGEM	35.699
47	JOSÉ BONIFACIO	149.752
48	CACHAMBÍ	276.869
49	INHAÚMA	522.067
50	BÔCA DO MATO	159.751


CONTINUAÇÃO

Nº	L I N H A S	PASSAGEIROS
51	FRAGUEZIA	774.714
52	TAQUARA	449.389
53	MADUFEIRA - IRAJÁ	631.280
54	MADUREIRA - PENHA	1.135.022
-	MADUREIRA - VAZ LOBO	103.032
-	RIO COMPRIDO	3.209
-	BARÃO DE MESQUITA - PRAÇA VERDUN	432.467
-	PRAÇA BARÃO DE DRUMOND	121.239
-	JARDIM ZOOLOGICO	288.532
-	CAMPO DE SÃO CRISTÓVÃO	23.795
-	CANCELA	112.751
-	PEDREGULHO	33.891
-	RAMCS	668.265
-	RUA BELA SÃO JOÃO	157.912
-	PRAÇA SECA	67.441
-	MÉIER - TIRADENTES	513.000
-	E. FERRO - 1º DE MARÇO - PRAÇA 15	208.194
	T O T A L	36.606.683

(GRÁFICO 215 - IV - PÁGINA 37)

MOVIMENTO DE PASSAGEIROS TRANSPORTADOS PELA COMPANHIA DE CARRIS LUZ E FORÇA DO RIO DE JANEIRO L^{DA.}, NO MÊS DE ABRIL, EM CONFRONTO COM OS MÊSES DE MARÇO, FEVEREIRO E JANEIRO:

ABRIL	36.606.683
MARÇO	38.070.978
FEVEREIRO	35.747.559
JANEIRO	37.695.601



PASSAGEIROS TRANSPORTADOS PELAS LINHAS DA COMPANHIA FERRO CARRIL
 JARDIM BOTÂNICO :

Nº	L I N H A S	PASSAGEIROS
1	AGUAS FÉRREAS	637.038
2	PRAIA VERMELHA	575.200
3	LEME	449.501
4	TÚNEL ALAÔR PRATA - LEME	495.101
5	HUMAITÁ - LEBLON	771.735
6	LARGO DOS LEÕES	943.300
7	GÁVEA	675.137
8	IPANEMA - VISCONDE DE PIRAJÁ	1.557.832
9	LARANJEIRAS	312.634
10	HUMAITÁ - CIRCULAR	319.163
-	PRAÇA DUQUE DE CAXIAS	35.884
-	COPACABANA	19.537
-	PRAÇA GENERAL OSÓRIO	568.938
-	JÓQUEI CLUBE	10.632
T O T A L		7.371.692

PASSAGEIROS TRANSPORTADOS PELAS LINHAS DA COMPANHIA FERRO CARRIL
 CARIOCA :

L I N H A S	PASSAGEIROS
CARIOCA - PORTINHA	19.348
CARIOCA - CURVELO	61.924
CARIOCA - FRANÇA - CARIOCA - PAULA MATOS	230.656
CARIOCA - LAGOÍNHA	20.193
CARIOCA - SILVESTRE	18.538
CURVELO - FRANÇA - CURVELO - PAULA MATOS	24.645
FRANÇA - LAGOÍNHA	3.497
LAGOÍNHA - SILVESTRE	2.170
CURVELO - LAGOÍNHA	4.018

L I N H A S	PASSAGEIROS
CURVELO - SILVESTRE	1.105
MURATORI - PAULA MATOS - MURATORI - FRANÇA	27.007
MURATORI - CURVELO	7.032
CURVELO - PAULA MATOS	2.340
CURVELO - FRANÇA	2.614
2A. CLASSE	1.570
T O T A L	426.658

(GRÁFICO 214 - IV - PÁGINA 37)

VIAGENS FEITAS PELOS CARROS DE PASSAGEIROS

C O M P A N H I A S	OBRIGATÓRIAS	EXTRAORDIN.	TOTAL
CARRIS LUZ E FORÇA	255.415	72.059	327.474
FERRO CARRIL JARDIM BOTÂNICO	73.863	12.113	85.976
FERRO CARRIL CARIOCA	19.800	1.890	21.690
VIAÇÃO ELÉTRICA ILHA DO GOVERNADOR	4.277	1.517	5.794
SERVIÇO DE TRANSPORTE RURAL	4.980	292	5.272
T O T A L	358.335	87.871	446.206

MOVIMENTO DE PASSAGEIROS TRANSPORTADOS PELAS COMPANHIAS FERRO CARRIL DO JARDIM BOTÂNICO E FERRO CARRIL CARIOCA, NO MÊS DE ABRIL, EM CONFRONTO COM OS MÊSES DE MARÇO, FEVEREIRO E JANEIRO.

CIA. F.C.J. BOTÂNICO	PASSAGEIROS	CIA. F.C. CARIOCA	PASSAGEIROS
<u>ABRIL</u>	<u>7.371.692</u>	<u>ABRIL</u>	<u>426.658</u>
MARÇO	7.647.130	MARÇO	448.342
FEVEREIRO	7.119.837	FEVEREIRO	410.644
JANEIRO	7.702.018	JANEIRO	431.549

2121 B - AUTO-ÔNIBUS

MOVIMENTO DO MÊS DE ABRIL: VIAGENS E PASSAGEIROS TRANSPORTADOS

(ZONA URBANA)

L I N H A S		VIAGENS	PASSAGEIROS
Nº	N O M E		
1	MAUÁ - MONROE	1.761	24.538
2	MAUÁ - FORTE DE COPACABANA	10.020	187.013
3	MAUÁ - IPANEMA	7.362	108.271
4	MAUÁ - IPANEMA	8.144	147.362
5	MAUÁ - LEME	2.055	7.961
6	MAUÁ - LEBLON (VIA RUA JOAQUIM NABUCO)	6.730	66.837
8	MAUÁ - JÓQUEI CLUBE	6.349	93.979
11 A	TIJUCA - IPANEMA	7.064	632.925
11 B	USINA - TIJUCA - IPANEMA	3.661	286.933
12	ESTRADA DE FERRO - IPANEMA	5.016	68.800
13	ESTRADA DE FERRO - URCA	10.612	361.591
14	LEOPOLDINA - MOURISCO	4.573	149.374
15	RIO COMPRIDO - SÃO SALVADOR	7.444	162.655
16	PRAÇA 15 DE NOVEMBRO - ITAPIRÚ	3.502	55.158
17	PRAÇA DOS ARCOS - LEOPOLDINA	4.597	123.324
21	MONROE - GRAJAÚ (VIA ALM. COCKRANE)	3.007	116.657
22	MONROE - GRAJAÚ (VIA MORAES E SIL.)	2.960	117.700
23	MONROE - BARÃO DE DRUMOND	8.072	154.728
24 A	MONROE - LINS E VASCONCELOS	2.815	86.631
25	MONROE - MARIA LUIZA	7.918	250.914
27	MONROE - URUGUAÍ	6.554	112.701
28	MONROE - MUDA	7.822	126.022
29	MONROE - MUDA	8.846	134.266
30	MONROE - SÃO JANUÁRIO	2.520	84.730
31	MONROE - CAJÚ	2.890	77.827
32 A	MONROE - MÉIER	3.836	53.485
32 B	MONROE - MÉIER	4.944	68.444
33	MONROE - ABOLIÇÃO	6.240	205.100
34	MONROE - MÉIER	2.680	100.287

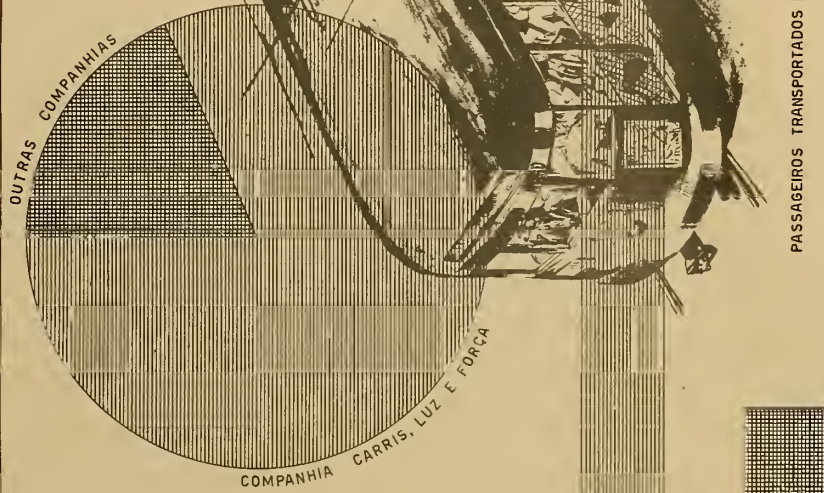
CONTINUAÇÃO

L I N H A S		VIAGENS	PASSAGEIROS
Nº	N O M E		
35	MONROE - ENGENHO DE DENTRO	9.483	115.392
36	MONROE - PENHA (VIA RUA BELA)	2.649	71.825
37	MONROE - PENHA (VIA LARGO DA CANCELA)	2.251	70.476
38	MONROE - PRAÇA DOS ARCOS	1.126	52.935
39	MONROE - BRAZ DE PINA	2.496	72.395
41	CLUBE NAVAL - FORTE DE SÃO JOÃO	6.298	108.416
42	CLUBE NAVAL - PAVILHÃO MOURISCO	5.931	95.259
43	CLUBE NAVAL - PALACIO GUANABARA	4.184	62.231
44	CLUBE NAVAL - LARANJEIRAS	14.354	284.348
45	CLUBE NAVAL - ESTRADA DE FERRO	5.238	68.954
46	CLUBE NAVAL - LEOPOLDINA	2.391	55.330
51	PALACE HOTEL - LAGÔA	6.223	77.139
52	PALACE HOTEL - JÓQUEI CLUBE	10.436	161.720
53	PALACE HOTEL - PRAÇA EUGENIO JARDIM	11.844	185.724
71	LAPA - ESTRADA DE FERRO	4.761	64.098
72	LAPA - ESTAÇÃO FRANCISCO SÁ	10.163	249.478
73	LAPA - PRAÇA SANZ PEÑA	10.748	238.945
74	SANZ PEÑA - CASCADURA (VIA E.SILVA)	2.443	42.475
76	SANZ PEÑA - CASCADURA (VIA AV.SUBURB.)	2.438	42.380

LINHAS AUXILIARES URBANAS

L I N H A S		VIAGENS	PASSAGEIROS
Nº	N O M E		
63	CASTELO - IPANEMA (VIA BAR.DA TORRE)	162	1.533
64	CASTELO - IPANEMA (VIA PRUD.MORAIS)	2.042	25.910
66	CASTELO - LEDLON (VIA JOAQ.NABUCO)	2.985	16.910
81	LARGO STA.RITA - GRAJAÚ.(VIA.AL.COCK.)	1.564	59.811

IP. ID. I.F.
DIRETORIA DE ESTATISTICA MUNICIPAL



PASSAGEIROS TRANSPORTADOS NO MÊS DE ABRIL PELAS COMPANHIAS DE CARRIS

MILHÕES DE PASSAGEIROS.

COMPANHIAS
SERVICO DE TRANSPORTE RURAL
VIAÇÃO ELÉTRICA ILHA DO GOVERNADOR
COMPANHIA FERRO CARRIL CARIOCA
COMPANHIA CARRIS, LUZ E FORÇA
COMPANHIA FERRO CARRIL DO JARDIM BOTÂNICO

246 IV



L I N H A S		VIAGENS	PASSAGEIROS
Nº	N O M E		
82	LARGO STA. RITA - GRAJAÚ (VIA M. E SILVA)	1.500	59.505
83	LARGO STA. RITA - BARÃO DRUMOND	3.107	47.859
88	LARGO STA. RITA - MUDA DA TIJUCA	2.216	28.240
89	LARGO STA. RITA - TIJUCA	.550	2.900
96	ARSENAL DE MARINHA - PENHA (VIA R. BELA)	1.042	25.209
97	ARSENAL DE MARINHA - PENHA (VIA L. CANC.)	1.124	25.512
98	ARSENAL DE MARINHA - PR. DO CARMO	.937	21.374
99	ARSENAL DE MARINHA - BRAZ DE PINA	1.497	42.534

ZONA SUBURBANA

L I N H A S		VIAGENS	PASSAGEIROS
Nº	N O M E		
1	MÉIER - OSVALDO CRUZ	3.770	108.989
2	MÉIER - RAMOS	3.240	84.263
4	MÉIER - OLARIA	1.248	26.738
5	ENGENHO DENTRO - CASCADURA	1.530	21.978
6	MÉIER - INHAÚMA	.342	6.342
11	CASCADURA - RAMOS	1.560	37.578
12	CASCADURA - CAVALCANTI	1.080	32.469
13	CASCADURA - BANGÚ	1.763	16.648
14	CASCADURA - MARECHAL HERMES	1.212	12.326
15	CASCADURA - DEODORO	2.050	26.700
16	CASCADURA - ESCOLA DE AVIAÇÃO	102	1.354
17	CASCADURA - VILA VALQUEIRE	.87	.679
21	MADUREIRA - ESTAÇÃO DE COLÉGIO	1.021	11.467
22	MADUREIRA - IRAJÁ	4.855	70.860
23	MADUREIRA - PENHA	2.268	20.488

L I N H A S		VIAGENS	PASSAGEIROS
Nº	N O M E		
24	MADUREIRA - BENTO RIBEIRO	1.490	18.822
25	MADUREIRA - COELHO NETO	1.776	23.190
26	MADUREIRA - ROCHA MIRANDA	1.795	21.583
27	MADUREIRA - VAZ LOBO	280	4.815
31	TANQUE - RECREIO DOS BANDEIRANTES	540	18.460
32	TANQUE - RIO GRANDE	240	8.727
41	DEODORO - ANCHIETA	460	5.500
42	REALENGO - FAZENDA BANANAL	208	1.926
43	BANGÚ - LARGO DO MENDANHA	198	2.138
44	PAVUNA - ANCHIETA	460	5.568
45	BANGÚ - CAMPO GRANDE	698	6.547
51	CAMPO GRANDE - PEDRA DE GUARATIBA	236	4.241
52	CAMPO GRANDE - CARAPIÁ	173	4.119
53	CAMPO GRANDE - LARGO DO MENDANHA	758	8.114
54	CAMPO GRANDE - PONTE - COBERTA	63	1.438
55	CAMPO GRANDE - ILHA	183	3.517
56	CAMPO GRANDE - BARRA DE GUARATIBA	88	2.110
57	SANTA CRUZ - SEPETIBA	480	38.715
58	SANTA CRUZ - CURRAL FALSO (PEDRA)	180	7.290
61	BONSUCESSO - PORTO DE INHAÚMA	1.098	7.630
62	BONSUCESSO - FÁBRICA DE MASCARAS	1.200	9.075
63	RAMOS - PRAIA DO APICÚ (VIA CARD.M.)	1.800	14.915
64	OLÁRIA - VILA CASCATINHA	1.312	15.789
65	OLÁRIA - PRAIA DE MARIA ANGÚ	1.800	15.040
71	PENHA - CIA. BRASILEIRA	2.400	17.030
72	PENHA - PRAÇA PORTUGAL (VIA LOBO JR.)	1.600	12.060
73	PENHA - RUA DIONISIO	1.859	32.577
74	PENHA - VILA DA PENHA	1.806	18.967
75	PENHA - PARADA DE LUCAS	2.374	34.341
76	PENHA - VIGÁRIO GERAL	2.356	72.293

CONTINUAÇÃO

Nº	L I N H A S	VIAGENS	PASSAGEIROS
	N O M E		
77	CIRCULAR DA PENHA - PÇA. RAMALHO ORT.	2.600	19.040
78	CORDOVIL - AVENIDA MERITI	1.029	12.877
79	BRAZ DE PINA - COSMOS	700	5.380
81	LEBLON - PRAÇA SÃO CONRADO	435	2.595
82	RIBEIRA - FREGUEZIA (ILHA DO GOVERN.)	1.028	17.184
83	RIBEIRA - FLEXEIRAS (ILHA DO GOVERN.)	780	10.864
84	RIBEIRA - J. GUANADAPA (I. DO GOVERN.)	950	10.405

TOTAL DE PASSAGEIROS TRANSPORTADOS E Nº DE VIAGENS NA ZONA URBANA:

PASSAGEIROS 6.698.609

VIAGENS 294.167

ZONA SUBURBANA - PASSAGEIROS 1.002.811

VIAGENS 63.561

PASSAGEIROS TRANSPORTADOS E VIAGENS FEITAS NOS MÊSES DE JANEIRO A ABRIL :

MÊS	ZONA URBANA		ZONA SUBURBANA	
	VIAGENS	PASSAGEIROS	VIAGENS	PASSAGEIROS
ABRIL	294.167	6.698.609	63.561	1.002.811
MARÇO	371.642	6.732.986	64.171	1.055.607
FEVEREIRO	284.995	6.322.362	64.042	1.046.551
JANEIRO	306.689	6.726.494	56.724	971.382

(GRÁFICO [259-IV] - PÁGINA 33)

2121 C - BARCAS

A COMPANHIA CANTAREIRA VIAÇÃO FLUMINENSE TRANSPORTOU, NO MÊS DE ABRIL, ENTRE O RIO E ILHAS, 222.934 PASSAGEIROS. MOVIMENTO DE ABRIL EM CONFRONTO COM OS MÊSES DE JANEIRO A MARÇO

MÊS	G O V E R N A D O R		P A Q U E T Á
	RIBEIRA	GALEÃO	
ABRIL	143.866	22.759	56.309
MARÇO	164.052	23.826	74.739
FEVEREIRO	148.512	21.141	66.320
JANEIRO	159.220	21.933	77.142

TOTAL DOS PASSAGEIROS TRANSPORTADOS NOS MÊSES DE JANEIRO A ABRIL

MÊS	PASSAGEIROS	MÊS	PASSAGEIROS
ABRIL - MARÇO	222.934	FEVEREIRO	235.973
	262.517	JANEIRO	258.295

2121 D - OUTROS VEÍCULOS

ESTRADA DE FERRO CORCOVADO

DURANTE O MÊS DE ABRIL A ESTRADA DE FERRO CORCOVADO TRANSPORTOU 10.450 PASSAGEIROS EM 635 VIAGENS (PAINEIRAS E ALTO)

COMPANHIA CAMINHO AÉREO DO PÃO DE AÇUCAR

MOVIMENTO DO MÊS DE ABRIL EM CONFRONTO COM OS MÊSES DE MAR., FEV. E JAN.

A B R I L		M A R Ç O		F E V E R E I R O		J A N E I R O	
PASSAG.	VIAGENS	PASSAG.	VIAGENS	PASSAG.	VIAGENS	PASSAG.	VIAGENS
7.720	1.456	8.866	1.692	9.050	1.608	9.718	1.750

2124 - SERVIÇO TELEFONICO

MOVIMENTO PROGRESSIVO DO SERVIÇO TELEFÔNICO NO DISTRITO FEDERAL, DE JANEIRO A ABRIL

MÊS	TELEF.	LINHAS	MÊS	TELEF.	LINHAS
JANEIRO	96.132	72.263	MARÇO	97.116	73.195
FEVEREIRO	96.592	72.613	ABRIL	97.785	73.654

VISTORIA DOS ÔNIBUS DO DISTRITO FEDERAL

RESULTADOS OBTIDOS PELA COMISSÃO DE VISTORIA DOS ÔNIBUS DO DISTRITO FEDERAL NO PERÍODO DE 1 DE ABRIL A 4 DE MAIO:

EMPRESAS	REFORMAS E CONCERTOS	RETIRADOS DEFINITIV. DO TRÁFEGO	EM REFORMA P/ OCASIÃO DA VISTORIA	TOTAL
BRASIL, VIAÇÃO	3	-	-	3
BRASILEIRA DE ÔNIBUS, EMP.	1	-	-	1
CARIOCA, VIAÇÃO	2	-	-	2
CENTRAL, VIAÇÃO	29 (x)	-	-	29
CONTINENTAL, VIAÇÃO	11	-	-	11
CRUZ DE MALTA, VIAÇÃO	2	-	4	6
CRUZEIRO DO SUL, VIAÇÃO	1	-	2	3
E. L. FREITAS, EMP.	1	-	-	1
ELITE, VIAÇÃO	10	4	-	14
ESPERANÇA, VIAÇÃO	-	-	-	-
ESTRELA DO NORTE, VIAÇÃO	6	4	2	12
EXCELSIOR, VIAÇÃO	3	-	-	3
GLOBO, VIAÇÃO	2	-	-	2
GLÓRIA, VIAÇÃO	4	-	-	4
GRAJAÚ, VIAÇÃO	9	3	1	13
IDEAL, VIAÇÃO	-	-	-	-
INDEPENDÊNCIA A. O.	5	-	-	5
JARDIM CARIOCA, VIAÇÃO	-	-	-	-

CONTINUAÇÃO

EMPRESAS	REFORMAS E CONCERTOS	RETIRADOS DEFINITIV. DO TRÁFEGO	EM REFORMA P/ OCASIÃO DA VISTORIA	TOTAL
JARDIM GUANABARA, VIAÇÃO	2	-	-	2
LIMOUSINE FEDERAL	-	3	-	3
LIMOUSINE FEDERAL LTDA.	-	-	-	-
MENDANHA, VIAÇÃO	-	1	-	1
NATAL, VIAÇÃO	1	6	-	7
ÔNIBUS DE LUXO, EMP.	2	-	-	2
ORIENTAL, VIAÇÃO	3	-	1	4
POPULAR, VIAÇÃO	3	1	4	8
RENASCENÇA A. O.	1	-	-	1
SANTA CECÍLIA, VIAÇÃO	2	10	-	12
SANTA CRUZ, VIAÇÃO	-	-	-	-
SANTA HELENA, VIAÇÃO	4	-	-	4
SANTA TEREZA, VIAÇÃO	1	-	-	1
SANTOS DUMONT, VIAÇÃO	2	1	-	3
SÃO JORGE, VIAÇÃO	-	-	-	-
SÃO JOSÉ, VIAÇÃO	3	4	3	10
SUBURBANA, VIAÇÃO	4	3	3	10
TUPÍ, VIAÇÃO	1	-	-	1
VERA CRUZ, VIAÇÃO	1	-	-	1
VITÓRIA, VIAÇÃO	3	-	-	3
ZÉLIA, VIAÇÃO	2	1	1	4
TOTALS	124	41	21	186

(x) TODA A FROTA

214 - ESTATÍSTICA DOS PREÇOS

2140 - PREÇOS MÉDIOS DOS GÊNEROS ALIMENTÍCIOS

TABELAMENTO DOS GÊNEROS ALIMENTÍCIOS EM VIGOR NAS FEIRAS LIVRES
DURANTE O MÊS DE ABRIL:

ARTIGO	E S P E C I F I C A Ç Ã O	UNIDADE	PREÇO MÉDIO
AÇUCAR	TIPO I-AMORFO, REFINADO, DE 1A.	QUILO	1\$100
AÇUCAR	TIPO II-AMARELO, REFINADO, DE 2A.	QUILO	1\$000
AÇUCAR	TIPO EXTRA "PÉROLA" E "BRASIL" PACOTE	QUILO	\$
AÇUCAR	TIPO EXTRA "PÉROLA" E "BRASIL" 5 KS.	PACOTE	\$
ARROZ	AGULHA, ESPECIAL "PAULISTA"	QUILO	1\$400
ARROZ	AGULHA, DE 1A. QUALIDADE	QUILO	1\$400
ARROZ	AGULHA, DE 2A. QUALIDADE	QUILO	1\$200
ARROZ	AGULHA, DE 3A. QUALIDADE	QUILO	\$900
ARROZ	JAPONÊS, ESPECIAL	QUILO	1\$000
ARROZ	JAPONÊS, DE 1A. QUALIDADE	QUILO	\$900
ARROZ	JAPONÊS, DE 2A. QUALIDADE	QUILO	\$800
ARROZ	JAPONÊS, DE 3A. QUALIDADE	QUILO	\$700
ARROZ	QUEBRADO "SANGA"	QUILO	\$
AZEITE	DE OLIVEIRA "ITALIANO" LATA 1 K.	LATA	11\$500
AZEITE	DE OLIVEIRA "PORTUGUÊS" 750 GRS.	LATA	8\$000
AZEITE	DE OLIVEIRA "PORTUGUÊS" LATA 1 K.	LATA	10\$000
BANHA	EM LATA FECHADA DE 1 QUILO	LATA	3\$757
BANHA	EM LATA FECHADA DE 2 QUILOS	LATA	7\$328
BANHA	EM PACOTE, IMPERMEAVEIS E INVIOLV.	PACOTE	3\$614
BATATA	ARGENTINA	QUILO	1\$200
BATATA	HOLANDESA	QUILO	1\$400
BATATA	NACIONAL, AMARELA, GRAÚDA, ESPECIAL	QUILO	\$900
BATATA	NACIONAL, AMARELA, REGULAR	QUILO	\$700
BATATA	NACIONAL, BRANCA, GRAÚDA, ESPECIAL	QUILO	\$800
BATATA	NACIONAL, BRANCA, REGULAR	QUILO	\$600
BATATA	NACIONAL, BRANCA, MEÚDA	QUILO	\$400
CAFÉ	TORRADO E MOÍDO, "BOM" (DEC. 23.938)	QUILO	2\$900
CAFÉ	TORRADO E MOÍDO, "SEC." (DEC. 23.938)	QUILO	2\$500

ARTIGO	ESPECIFICAÇÃO	UNIDADE	PREÇO MÉDIO
CARNE	SÊCA, NACIONAL, TIPO FRONTEIRA	QUILO	3\$514
CARNE	SÊCA, DE 1A. QUALIDADE	QUILO	3\$314
CARNE	SÊCA, DE 2A. QUALIDADE	QUILO	3\$114
CEBOLA	NACIONAL, PAULISTA	QUILO	\$
CEBOLA	NACIONAL, SEMENTE R.G. DO SUL	QUILO	1\$371
CEBOLA	NACIONAL, COMUM	QUILO	1\$214
FARINHA	ESPECIAL, DE MANDIÓCA	QUILO	\$800
FARINHA	FINA, DE MANDIÓCA	QUILO	\$600
FARINHA	GROSSA, DE MANDIÓCA	QUILO	\$500
FEIJÃO	BRANCO, GRAÚDO	QUILO	1\$100
FEIJÃO	BRANCO, MEÚDO	QUILO	\$900
FEIJÃO	ENXOFRE	QUILO	\$871
FEIJÃO	FRADINHO	QUILO	1\$200
FEIJÃO	MANTEIGA, NOVO	QUILO	1\$343
FEIJÃO	MANTEIGA, REGULAR	QUILO	\$900
FEIJÃO	MULATINHO	QUILO	\$971
FEIJÃO	PRETO, ESPECIAL, NOVO "UBERABINHA"	QUILO	\$
FEIJÃO	PRETO, NOVO "PORTO ALEGRE"	QUILO	\$871
FEIJÃO	PRETO, ESPECIAL, NOVO	QUILO	\$571
FEIJÃO	PRETO, BOM	QUILO	\$471
FÓSFOROS		PACOTE	1\$800
FUBÁ	DE MILHO, EXTRA-FINO	QUILO	\$600
FUBÁ	DE MILHO, FINO	QUILO	\$600
FUBÁ	DE MILHO, MIMÓSO	QUILO	\$700
GORDURA	DE CÔCO "CARIÓCA" EM LATA DE 1 K.	LATA	3\$500
GORDURA	DE CÔCO "CARIÓCA" EM LATA DE 2 KS.	LATA	6\$900
MANTEIGA	SALGADA, DE 1A. QUALIDADE	QUILO	6\$500
MANTEIGA	SALGADA, DE 2A. QUALIDADE	QUILO	5\$800
MARGARINA	MARCA "SOLAR"	QUILO	5\$300
MASSAS	ALIMENTÍCIAS, AMARELAS	QUILO	1\$728
MASSAS	ALIMENTÍCIAS, BRANCAS	QUILO	1\$528
MILHO	MESCLADO	QUILO	\$400

CONTINUAÇÃO

ARTIGO	E S P E C I F I C A Ç Ã O	UNIDADE	PREÇO MÉDIO
MILHO	VERMELHO, CATETE	QUILO	\$500
SABÃO	ESPECIAL, REFINADO	QUILO	1\$700
SABÃO	MARMOREADO, BRANCO E ROSA, DE ÓLEOS	QUILO	1\$700
SABÃO	MARMOREADO, DE 2A. BRANCO E ROSA	QUILO	1\$500
SABÃO	VIRGEM, DE 1A. QUALIDADE	QUILO	1\$100
SABÃO	VIRGEM, DE 2A. QUALIDADE	QUILO	\$900
SAL	MOÍDO, DO NORTE, EM SAQUINHOS DE 1K.	SAQUINHO	\$600
SAL	MOÍDO, DO NORTE, EM SAQUINHOS DE 2KS.	SAQUINHO	1\$100
SAL	MOÍDO, FLUMINENSE, SAQUINHOS DE 1K.	SAQUINHO	\$500
SAL	MOÍDO, FLUMINENSE, SAQUINHOS DE 2KS.	SAQUINHO	\$900
SAL	REFINADO, MARCA "ITA" SAQUI. DE 1K.	SAQUINHO	\$900
SAL	REFINADO, MARCA "ITA" SAQUI. DE 2KS.	SAQUINHO	1\$600
TALHARIM	FRESCO	SAQUINHO	1\$914

SALCHICHARIA

ARTIGO	E S P E C I F I C A Ç Ã O	UNIDADE	PREÇO MÉDIO
CHISPES	DE PORCO	QUILO	1\$866
LINGUIÇA	DE PADRE	QUILO	6\$333
LOMBINHO	PAULISTA	QUILO	3\$614
LOMBO	E COSTELA, DE PORCO, SALGADA	QUILO	3\$285
MIÚDOS	DE PORCO	QUILO	1\$733
MORTANDELA		QUILO	4\$133
ORELHA	DE PORCO	QUILO	2\$933
PRESUNTO	DE FUMEIRO	QUILO	4\$600
TOUCINHO	COM SAL	QUILO	3\$000
TOUCINHO	PAULISTA	QUILO	3\$200
TOUCINHO	SALGADO	QUILO	3\$343
RABOS	DE PORCO	QUILO	3\$000
TOUCINHO	FUMEIRO	QUILO	4\$144

A V E S E O V O S

ARTIGO	ESPECIFICAÇÃO	UNIDADE	PREÇO MÉDIO
FRANGO	...	QUILO	4\$571
GALINHA	...	QUILO	4\$343
OVOS	DE GALINHA "ESCOLHIDOS"	DUZIA	3\$400

L E G U M E S - H O R T A L I Ç A S - F R U T A S

ARTIGO	ESPECIF.	UNIDADE	PREÇO MÉDIO	ARTIGO	ESPECIF.	UNIDADE	PREÇO MÉDIO
ABÓBORA	-	QUILO	\$500	BATATA	DOCE	QUILO	\$300
ABOBRINHA	-	QUILO	\$600	BERINGELA	-	QUILO	1\$143
AGRIÃO	-	MÓLHO	\$100	BERTALHA	-	MÓLHO	\$100
ALPIM	-	QUILO	\$300	CENOURA	SEM RAMA	QUILO	1\$000
ÁIPO	-	PÉ	\$500	CENOURA	COM RAMA	QUILO	\$800
ALFACE	BRAÇAL	PÉ	\$100	CHEIRO	VERDE	MÓLHO	\$100
ALFACE	PAULISTA	PÉ	\$471	CHICÓREA	LISA-CRES.	MÓLHO	\$100
ALHO	PORÓ	DUZIA	1\$414	COUVE	COMUM	MÓLHO	\$100
BANANA	D'AGUA	DUZIA	\$600	COUVE	FLÔR	QUILO	1\$000
BANANA	D'AGUA	QUILO	\$300	COUVE	TRONCHUDA	PÉ	1\$000
BANANA	FIGO	DUZIA	\$700	ESPINAFRE	-	MÓLHO	\$100
BANANA	FIGO	QUILO	\$400	GILÓ	-	QUILO	\$700
BANANA	MAÇÃ	DUZIA	\$700	LARANJA	BAÍTA	DUZIA	1\$200
BANANA	MAÇÃ	QUILO	\$400	LARANJA	BAÍTA	QUILO	\$300
BANANA	OURO	DUZIA	\$700	LARANJA	LIMA, GR.	DUZIA	\$716
BANANA	OURO	QUILO	\$600	LARANJA	LIMA	QUILO	\$400
BANANA	PRATA	DUZIA	\$700	LARANJA	LIMA MIÚDA	DUZIA	\$450
BANANA	PRATA	QUILO	\$300	LARANJA	PÊRA	DUZIA	1\$228
BANANA	DA TERRA	DUZIA	1\$800	LARANJA	PÊRA	QUILO	\$528
BANANA	DA TERRA	QUILO	1\$000	LIMA	DA PERSIA	DUZIA	1\$200
BANANA	S. TOMÉ	DUZIA	1\$800	LIMA	DA PERSIA	QUILO	\$500
BANANA	S. TOMÉ	QUILO	1\$000	LIMÕES	-	DUZIA	1\$000

CONTINUAÇÃO

ARTIGO	ESPECIF.	UNIDADE	PREÇO MÉDIO	ARTIGO	ESPECIF.	UNIDADE	PREÇO MÉDIO
LIMÕES	-	QUILO	\$700	TOMATES	GRAÚDOS ES.	QUILO	1\$314
MAXIXE	-	QUILO	\$800	TOMATES	MEIÚDOS ES.	QUILO	\$914
NABO	-	QUILO	\$700	UVAS	R. GRANDE	QUILO	1\$000
PIMENTÃO	DOCE	QUILO	\$700	VAGEM	FEIJ.MANT.	QUILO	1\$200
QUIADO	-	QUILO	\$700	VAGEM	FEIJ.REG.	QUILO	\$800
REPÔLHO	-	QUILO	\$700	VAGEM	DE ERVI.	QUILO	2\$200
TOMATÃO	-	QUILO	1\$514	XUXÚ	-	QUILO	\$600

P E I X E S

ARTIGO	ESPECIF.	UNIDADE	PREÇO MÉDIO	ARTIGO	ESPECIF.	UNIDADE	PREÇO MÉDIO
ARRAIA	-	QUILO	\$643	GAROUPA	DE 2A.	QUILO	3\$000
BADEJETE	-	QUILO	5\$143	GAROUPETA	-	QUILO	3\$743
BADEJO	-	QUILO	4\$662	LINGUADO	-	QUILO	5\$471
BATATA	-	QUILO	3\$062	MÉRO	-	QUILO	3\$675
BEIJUPIRÁ	-	QUILO	2\$600	MUZUNDÚ	-	QUILO	1\$000
CAÇÃO	-	QUILO	1\$057	NAMORADO	-	QUILO	4\$575
CAMARÕES	GRANDES	QUILO	4\$343	OLHÊTE	-	QUILO	3\$557
CAMARÕES	LIXO	QUILO	2\$000	PARATÍ	-	QUILO	2\$814
CAMARÕES	L.GRAÚDO	QUILO	3\$000	PARGO	-	QUILO	2\$971
CAMARÕES	MÉDIOS	QUILO	3\$137	PESCADA	-	QUILO	4\$700
CAMARÕES	MEIÚDOS	QUILO	1\$771	PESCADINHA	-	QUILO	4\$900
CAMARÕES	V.GRAÚDO	QUILO	6\$500	ROBALO	-	QUILO	5\$286
CAVALA	-	QUILO	3\$600	ROBALINHO	-	QUILO	7\$500
CHERELETE	-	QUILO	1\$743	RONCADOR	-	QUILO	1\$514
CHERNE	-	QUILO	4\$671	SARDINHA	B.TORTA	QUILO	\$600
COCORÓÇA	-	QUILO	1\$743	SARDINHA	-	QUILO	\$550
CORVINA	DE LINHA	QUILO	2\$028	SARDINHA	LAGE	QUILO	\$800
DOUPADO	-	QUILO	2\$057	SARDINHA	VERDADEI.	QUILO	1\$000
ENXOVA	-	QUILO	3\$387	SERRA	-	QUILO	\$950
ESPADA	-	QUILO	1\$157	TAINHA	-	QUILO	2\$875
GALO	-	QUILO	1\$143	TAINHA	CONGELAD.	QUILO	2\$500
GAROUPA	-	QUILO	3\$262	VERMELHO	-	QUILO	3\$500

DE ACÓRDO COM O ARTIGO 69, DO DECRETO Nº 6.205, DE 30 DE ABRIL DE 1938, NOS DIAS 6 E 7 DO CORRENTE (SEMANA SANTA) HOUE BAIXA NA COTAÇÃO, NA PARTE REFERENTE A PEIXES.

213 - ESTATÍSTICA DO COMÉRCIO

2132 E - CONSUMO DE CARNES

CARNES DADAS AO CONSUMO NO MÊS DE ABRIL PELOS MATADOUROS DO DISTRITO FEDERAL

MATADOURO DE SANTA CRUZ

ESPÉCIE	QUANTIDADE	PESO	PREÇO	
			MÁXIMO	MÍNIMO
BOIS	8.223	1.533.569	1\$660	1\$600
VITELOS	956	58.658	2\$000	1\$800
SUÍNOS	1.100	84.758	3\$400	2\$800
CAPRINOS	5	74	2\$800	2\$800
OVINOS	15	250	2\$800	2\$800
MIÚDOS	-	259.969	-	-

MATADOURO DA PENHA

ESPÉCIE	QUANTIDADE	PESO	PREÇO	
			MÁXIMO	MÍNIMO
BOIS	4.074	852.470	1\$660	1\$620
VITELOS	563	32.489	1\$900	1\$800
SUÍNOS	490	32.470	3\$400	3\$000
OVINOS	-	-	-	-
MIÚDOS	-	72.530	-	-


CARNES FRESCAS E RESFRIADAS DADAS AO CONSUMO NO MÊS DE ABRIL

ESPÉCIE	CARNES RESFRIADAS		CARNES FRESCAS	
	QUANTIDADE	PESO	QUANTIDADE	PESO
BOIS	13.653 5/8	2.916.083	14.641	2.913.378
VITELOS	1.749 2/8	97.137	1.758 6/8	104.422
SUÍNOS	3.571	257.659	1.753 4/8	129.406
OVINOS	730	15.723	82	944
CAPRINOS	409	1.877	5	74
MIÚDOS	-	143.717	-	375.768

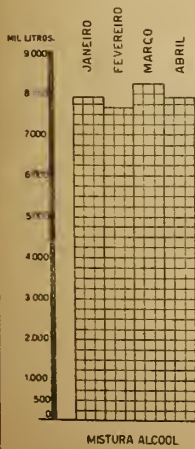
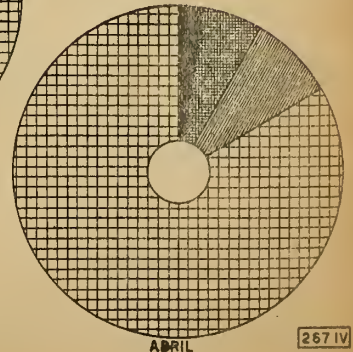
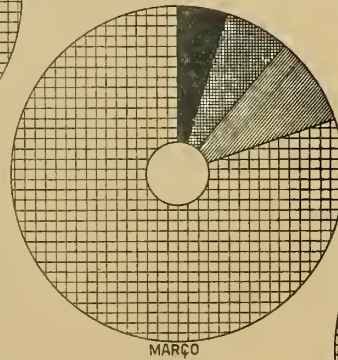
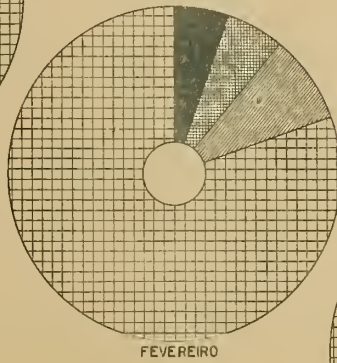
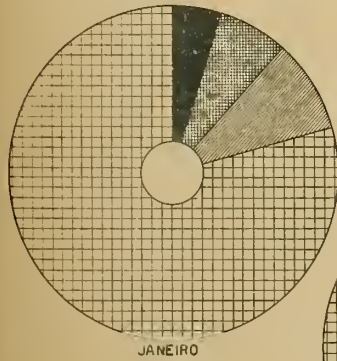
DIRETORIA DE ESTATÍSTICA MUNICIPAL

CARNES DADAS AO CONSUMO NO MÊS DE ABRIL DE 1939

TOTAL = 6.965 417 Kg



261 IV




IP.ID.IF.

DIRETORIA DE ESTATÍSTICA MUNICIPAL

MOVIMENTO DA VENDA DE CARBURANTES NO DISTRITO FEDERAL

267 IV



TOTAL DAS CARNES DADAS AO CONSUMO

ESPÉCIE	QUANTIDADE	PESO
BOIS	28.294 5/8	5.829.461
VITELOS	3.508	201.559
SUÍNOS	5.867 4/8	390.514
OVINOS	1.000	19.237
CAPRINOS	936	5.161
MIÚDOS	-	519.485

(GRÁFICO 261-IV - PÁGINA 55)

TOTAL DOS ABATES NOS MATADOUROS AVÍCOLAS

ESPÉCIE	QUANTIDADE	PESO
GALINHAS	27.921	21.629
PATOS	1.290	1.399
PERÚS	274	1.132
SUÍNOS	543	3.449
OVINOS	188	2.570
CAPRINOS	522	3.210
AVES DIVERSAS	1.591	340
ÇAÇAS DIVERSAS	232	235
MIÚDOS	-	519.485

GUIAS EXTRAÍDAS POR MATADOUROS, FRIGORÍFICOS E ENTREPOSTOS NO MÊS

DE ABRIL

REFERÊNCIA	CARNES	MIÚDOS	TOTAL
SÃO DIOGO	3.730	1.662	5.392
SANTA CRUZ	4.337	672	5.009
PENHA	3.395	905	4.300
IGUASSÚ	2.223	548	2.771
SÃO FRANCISCO	2.637	185	2.822
CÁIS DO PORTO	4.303	139	4.442
D. CLARA	4.130	88	4.218
TOTAL	24.755	4.199	28.954

2132 F - CARBURANTES

PELA EMPRESA NACIONAL DE PETRÓLEO FORAM VENDIDOS NO MÊS DE ABRIL ..
313.662 LITROS DE GAZOLINA. (FISCALIZAÇÃO DA DIRETORIA DE UTILIDADE PU
BLICA)

DISTRIBUIÇÃO GERAL DE CARBURANTES POR DIVERSAS COMPANHIAS, CONFORME
DADOS FORNECIDOS PELA DELEGACIA FISCAL DE INFLAMÁVEIS

COMPANHIAS	GAZOLINA LITRO	MISTURA COM ALCOOL LITRO	RENDA RECOLHIDA
ANGLO-MEXICAN PETROLEUM C. LTD.	45.852	1.986.600	314:441\$100
ATLANTIC REFINING COMP. OF BRA.	81.208	1.636.000	266:281\$400
STANDARD OIL COMPANY OF BRASIL	65.578	1.976.200	316:114\$500
THE TEXAS COMPANY (SOUTH AMER.)	116.208	993.600	171:118\$300
THE CALORIC COMPANY	3.816	809.000	128:991\$200
COMP. BRANIA DE PETROLEO S/A.	-	470.400	72:542\$800

DISTRIBUIÇÃO DE CARBURANTES, COM ISENÇÃO DE IMPOSTOS, PELAS DIVERSAS
COMPANHIAS:

COMPANHIAS	GAZOLINA LITRO	ALCOOL MOTOR LITRO
ANGLO-MEXICAN PETROLEUM COMP. LTDA.	93.200	79.800
ATLANTIC REFINING COMP. OF BRASIL	215.436	35.200
STANDARD OIL COMPANY OF BRASIL	217.840	118.600
THE TEXAS COMPANY (SOUTH AMERIC)	13.272	-
THE CALORIC COMPANY	14.800	-
COMP. BRANIA DE PETROLEO S/A.	12.600	-
T O T A L	567.148	233.600

(GRÁFICO 267 - IV PÁGINA 55)

DISTRIBUIÇÃO DE CARBURANTES PELAS DIVERSAS COMPANHIAS NO MÊS DE ABRIL EM CONFRONTO COM OS MÊSES DE JANEIRO A MARÇO:

COMPANHIAS	MÊS	GAZOLINA LITROS	MISTURA ALCOOL LITROS	COM ISENÇÃO	
				GAZOLINA	ALCOOL MOTOR
ANGLO MEXI- CAN PETROLE UM COMPANY LTD.	ABRIL	46.352	1.986.600	93.200	79.800
	MARÇO	54.666	2.147.400	96.600	73.000
	FEVEREIRO	58.006	1.990.800	128.000	87.800
	JANEIRO	71.894	2.117.600	118.236	56.800
ATLANTIC RE FINING COM- PANY OF BRA SIL	ABRIL	81.203	1.636.000	215.436	35.200
	MARÇO	95.100	1.732.600	225.308	-
	FEVEREIRO	78.632	1.634.000	189.200	-
	JANEIRO	77.020	1.750.000	203.472	17.600
STANDARD OIL COMPANY OF BRASIL	ABRIL	65.578	1.976.200	217.840	118.600
	MARÇO	94.486	1.971.436	229.962	59.459
	FEVEREIRO	105.760	1.787.000	200.928	67.800
	JANEIRO	129.452	1.895.200	310.844	85.000
THE TEXAS COMPANY - (SOUTH AME RICA LTDA).	ABRIL	116.208	993.600	13.272	-
	MARÇO	106.112	1.049.528	12.600	400
	FEVEREIRO	99.532	997.210	-	-
	JANEIRO	92.360	1.077.400	17.600	-
THE CALORIC COMPANY	ABRIL	3.816	809.000	14.800	-
	MARÇO	5.596	825.800	43.600	78.000
	FEVEREIRO	3.544	808.200	19.036	60.000
	JANEIRO	4.544	838.400	9.000	60.000
COMPANHIA BRANIA DE PETRÓLEO S/A.	ABRIL	-	470.400	12.600	-
	MARÇO	-	505.800	47.400	293.400
	FEVEREIRO	-	432.000	-	270.000
	JANEIRO	-	200.000	17.600	249.400
TOTAL GERAL	ABRIL	797.456	7.871.800	567.148	233.600
	MARÇO	871.087	8.232.564	655.470	504.259
	FEVEREIRO	827.004	7.650.010	537.164	465.600
	JANEIRO	893.772	7.78.600	676.752	468.300

211 - ESTATÍSTICA DA PRODUÇÃO INDUSTRIAL

2110 - PRODUÇÃO MINERAL

2110 A - PRODUÇÃO DAS PEDREIRAS DA PREFEITURA NO MÊS DE ABRIL

UNIDADE: + METRO CÚBICO; - METRO.

ESPECIFICAÇÃO	P E D R E I R A S								
	MORRO VILVA	FREI PINTO	AÇUDE	IRAJÁ	TAQUARÉ	BANGUÉ	MOINHO	PINHÃO	QUINTA
+MATACOËS	-	5,0	-	11,5	-	-	16,5	3,0	-
+PEDRA DE FIADA	-	22,5	-	3,0	-	26,8	-	-	-
+ALVENARIA BRUTA	-	1,4	5,5	15,8	-	-	-	9,0	-
+PEDRA MARROADA	-	60,2	37,5	-	1,0	15,8	2,0	12,0	-
+CASCALHO PEDRA	-	66,7	-	0,5	-	19,5	-	-	193,7
+MACADAM - 3	223,7	78,0	15,0	148,1	79,0	6,6	22,0	-	105,0
+MACADAM - 2	1287,5	66,1	-	35,3	-	11,8	-	-	53,6
+MACADAM - 1	636,0	-	-	18,1	-	-	1,0	-	53,4
+MACADAM - 0	420,0	21,3	-	-	-	1,3	1,3	-	29,0
+GRANITINHO	-	-	-	-	-	-	-	-	13,5
+PÓ DE PEDRA	71,8	39,3	1,0	45,4	-	-	3,0	-	49,5
-M.FIOS API. RETO	45,3	21,6	-	-	-	-	-	-	-
-M.FIOS API. CURVO	-	17,4	-	-	-	-	22,5	-	-
-M.FIOS API. BRUTO	-	-	-	-	-	-	-	-	-
-TENTOS	18,0	-	31,5	-	-	-	-	-	-
-TRAVERSÕES	22,0	-	-	-	-	-	-	-	-

210 - ESTATÍSTICA DAS OBRAS PÚBLICAS

SERVIÇO DA DIVISÃO DE ASFALTO DA DIRETORIA DE OBRAS PÚBLICAS
DA SECRETARIA GERAL DE VIAÇÃO, TRABALHO E OBRAS PÚBLICAS

FABRICAÇÃO DE ASFALTO NO MÊS DE ABRIL:

ESPECIFICAÇÃO	UNIDADE	QUANTIDADE
ASFALTO FUNDIDO	CALDEIRA =1200Kg	724 CALDEIRAS = 868.800 Kg.

SERVIÇOS DE PAVIMENTAÇÃO EXECUTADOS PELA DIVISÃO DE ASFALTO NO MÊS DE ABRIL:

ASFALTO FUNDIDO

ESPECIFICAÇÃO	ÁREA	ESPECIFICAÇÃO	ÁREA
RECONSTRUÇÃO	109,00	CONSERVAÇÃO NA LINHA	232,00
CONSERVAÇÃO NO PANO	4.657,00	REPOSIÇÃO	1.288,37
T O T A L		- 6.336,37	

219 - ESTATÍSTICA AGRÁRIA E FLORESTAL

2192 - SERVIÇOS MUNICIPAIS DIVERSOS

2192 A - SERVIÇOS DA DIRETORIA DE TRABALHO MATAS E JARDINS

NO MÊS DE ABRIL SAÍRAM DO VIVEIRO DA QUINTA DA BÔA VISTA 14.022 PLAN-
TAS DE ORNAMENTAÇÃO PARA PRÓPRIOS MUNICIPAIS E PARTICULARES.

PARA PLANTIO E REPLANTIO NOS LOGRADOUROS PÚBLICOS FORAM FORNECIDAS
87 ARVORES.

VENDA DE PLANTAS, PRODUTOS AGRÍCOLAS, ETC., NA FAZENDA MODELO DE GUA-
RATIBA, NO MÊS DE ABRIL:

ESPECIFICAÇÃO	QUANTIDADE	R E N D A
ARVORES DIVERSAS	498	781\$500
OVOS (DUZIA)	117	386\$100
T O T A L		- 1:167\$600

SAÍDA DE ADUBO DA QUINTA DA BÔA VISTA NO MÊS DE ABRIL:

D E S T I N O	CAMINHÕES	D E S T I N O	CAMINHÕES
JARDIM DA PRAÇA CORUMBÁ	14	JARDIM DO CATETE	1
JARDIM DA PRAÇA FLORIANO	4	AV. 28 DE SETEMBRO	1
JARDIM DA PRAÇA NEW YORK	1	AV. FRANC. BICALHO	1
JARDIM DA PRAÇA NAÇÕES	1	AV. VIEIRA SCUTO	2
PRAÇA BARÃO TAQUARA	1	RUA ALMEIDA GODINHO	1
PRAÇA RIO GRANDE NORTE	1	J. DO MUSEU NACIONAL	1
P. SERZEDELO CORRÊA	1	LADEIRA DO ASCURRA	1
P. PRAIA VERMELHA	1	CONS.F.DE COMERCIO EXT.	1
P. LAPA	1	E. F. C. DO BRASIL	2
P. BOTAFOGO	1	MORRO DO CORUMBÁ	1
J. CAMPO DE SANT'ANA	1	VIVEIRO DA Q. BÔA VISTA	14
JARDIM DO LIDO	1		
J. PALÁCIO GUANABARA	3	T O T A L	57

MOVIMENTO DO SAIBRO DAS DIVERSAS BARREIRAS DA PREFEITURA

ESPECIFICAÇÃO	D E S T I N O	CAMINHÕES
BARREIRA (LARANJEIRAS)	PRAÇA CORUMBÁ	142,50
BARREIRA (LARANJEIRAS)	CTA. BÔA VISTA	2,50
BARREIRA (MANGUINHOS)	OF. QUINTA BÔ VISTA	3,0
T O T A L		148,00

2193 - PROTEÇÃO Á LAVOURA

EXTINÇÃO DE FORMIGUEIROS

MOVIMENTO POR LOCAL COM ESPECIFICAÇÃO DO CUSTO POR FORMIGUEIRO NO

MÊS DE ABRIL:

LOCAL	DIAS DE SERVIÇO	D E S P E S A		NÚMERO	CUSTO UNITÁRIO
		PESSOAL	MATERIAL		
GUARATIBA	130	1:326\$000	181\$300	474	3\$179
AVULSA	126	1:285\$200	159\$900	464	3\$114
PAQUETÁ	83	846\$600	78\$800	280	3\$305
PENHA	155	1:581\$000	209\$800	534	3\$353
ILHA DO GOVERNADOR	267	2:723\$400	378\$200	988	3\$140
ANCHIETA	39	397\$600	84\$600	150	3\$214
JACAREPAGUÁ	177	1:805\$400	236\$100	609	3\$352
MÉIER	93	948\$600	163\$600	151	7\$365
SANTA CRUZ	201	2:050\$200	181\$100	625	3\$569
CAMPO GRANDE	259	2:641\$800	350\$700	1.012	2\$858
T O T A L	1.530	15:605\$800	2:024\$100	5.287	-

1) DEPARTAMENTO GERAL DE TRANSPORTES
PESSOAL ADMINISTRATIVO

REFERÊNCIA	MÉDIA
ATIVO	102,97
FALTANTES	2,17
FÉRIAS	2,9
LICENCIADO	0,003

PESSOAL TÉCNICO

REFERÊNCIA	MÉDIA
ATIVO	3,5

PESSOAL OPERÁRIO

REFERÊNCIA	MÉDIA
ATIVO	944,73
FALTANTE	67,86
FÉRIAS	48,9
LICENCIADO	9,01
COMISSIONADO	61,00
FOLGAS	361,17
DISPENSADO DO PONTO	7,00
ACIDENTADO	22,7

II) DIRETORIA DE LIMPEZA PÚBLICA

MÉDIA DIÁRIA

SEÇÕES	P E S S O A L	ATIVO	INATIVO	FALTANT.	TOTAL
EXTERNAS	OPERÁRIO	2.242,83	657,13	426,37	3.326,33
	ADMINISTRATIVO	211,57	60,20	12,6	284,37
INTERNAS	OPERÁRIO	69,22	40,53	2,20	111,95
	ADMINISTRATIVO	73,43	50,73	3,33	127,49

III) DIRETORIA DE ESTATÍSTICA MUNICIPAL

MÉDIA DIÁRIA

PESSOAL TÉCNICO ADMINISTRATIVO

REFERÊNCIA	MÉDIA
ATIVO	65,24
FALTANTE	2,71
FÉRIAS	3,57
LICENCIADO	0,95
COMISSIONADO	1,71

PESSOAL OPERÁRIO AUXILIAR

REFERÊNCIA	MÉDIA
ATIVO	4,95
FALTANTE	0,05
PESSOAL COMISSIONADO	0,14
DISPENSADO DO PONTO	1,00

25 - ESTATÍSTICA SOCIAL

251 - PREVIDÊNCIA E ASSISTÊNCIA SOCIAL

2150 - INSTITUTO DE CONTRIBUIÇÃO OBRIGATÓRIA

2510 A - MONTEPIO MUNICIPAL

A RECEITA DO MONTEPIO MUNICIPAL NO MÊS DE ABRIL FOI DE RS: -3.136:970\$900 E A DESPESA ATINGIU A RS: -1.547:343\$300.

R E C E I T A		D E S P E S A	
T Í T U L O	IMPORTÂNCIA	T Í T U L O	IMPORTÂNCIA
CONTRIBUINTES	25:841\$200	CONTRIBUINTES	27:613\$400
PENSIONISTAS	21:947\$100	PENSIONISTAS	418:818\$400
QUOTA DE REVERSÃO	7:142\$700	LOCADORES	937:207\$900
ASS.MÉDICO-CIRÚRGICA	960\$000	AUXÍLIO FUNERAL	17:000\$000
DIVERSAS RENDAS	2:062\$800	PESSOAL	90:362\$500
CAIXA REG. EMPRÉST.	138\$300	MATERIAL	6:341\$100
AUXÍLIO FUNERAL	1:000\$000	-	-
RET. BANCO BRASIL	1.400:000\$000	-	-
PREF. DISTRITO FED.	1.677:878\$800	-	-
T O T A L	3.136:970\$900	T O T A L	1.547:343\$300
SALDO DE MARÇO	411:213\$800	SALDO PARA MAIO	2.000:841\$400
	3.548:184\$700		3.548:184\$700

MOVIMENTO DE CONTRIBUINTES NO MÊS DE ABRIL EM CONFRONTO COM OS MÊSES DE MARÇO, FEVEREIRO E JANEIRO:

REFERÊNCIA	ABRIL	MARÇO	FEVEREIRO	JANEIRO
MENSALIDADES	12:340\$300	11:214\$000	11:626\$300	25:727\$800
JOIA	4:365\$100	2:599\$700	2:597\$900	6:739\$300
ALUGUEL	3:183\$500	2:212\$300	3:825\$900	1:538\$200
EMPRÉSTIMO P/ FUNERAL	-	98\$500	106\$500	-
EMP. LONGO PRAZO	1:782\$900	2:969\$600	6:565\$800	3:886\$200
EMPRÉSTIMO RÁPIDO	1:136\$700	1:535\$800	1:121\$100	1:104\$400
AMORTIZAÇÃO ESPECIAL	3:032\$700	3:450\$500	2:610\$900	264\$800

253 - MELHORAMENTOS URBANOS

2530 - LOGRADOUROS PÚBLICOS

2530 A - PAVIMENTAÇÃO

LOGRADOUROS PÚBLICOS DO DISTRITO FEDERAL PAVIMENTADOS A ASFALTO

LOGRADOUROS		CIRCUNSCRIÇÃO	ÁREA M ²	OBSERVAÇÕES
NOME	ESPÉCIE			
ACRE	RUA	3A.	4.800	
AFONSO	TRAVESSA	19A.	33	APENAS UMA FAIXA SOBRE A PONTE.
AFONSO PENA	RUA	17A.	102	APENAS NAS EMB. C/AS RUAS MARIS E BARROS E HADDOCK-LOBO.
AIRES SALDANHA	RUA	12A.	2.716	
ALAGOAS	PRAÇA	17A.	1.200	
ALBERTO SIQUEIRA	RUA	17A.	20	APENAS NA EMB. C/A RUA HADDOCK-LOBO.
ALCINO GUANABARA	RUA	6A.	865	
ALEGRETE	RUA	9A.	575	
ALEXANDRE CALAZA	RUA	20A.	2.427	
ALEXANDRE HERCULANO	RUA	5A.	850	
ALFÂNDEGA	RUA	1A. E 4A.	4.830	
ALFREDO PINTO	RUA	19A.	22	APENAS NA EMB. C/A RUA CONDE DE BOMFIM
ALICE	RUA	9A.	21	APENAS NA EMB. C/A RUA DAS LARANJEIRAS
ALMT. ALEXANDRINO	RUA	8A.	2.290	
ALMT. BARROSO	AVENIDA	2A. E 6A.	1.475	
ALMIRANTE COCKRANE	RUA	19A.	10.584	
ALMT. JULIO NORONHA	PRAÇA	12A.	3.415	
ALMT. TAMANDARÉ	RUA	9A.	1.999	
ALZIRA BRANDÃO	RUA	19A.	56	APENAS NA EMB. C/A RUA CONDE DE BOMFIM
AMERICO RANCEL	RUA	3A.	1.200	
ANADIA	RUA	19A.	510	
ANA NERI	RUA	21A.	60	
ANDRADAS	RUA	3A. 4. E 5A.	3.597	
ANDRÉ CAVALCANTI	RUA	7A.	75	APENAS NA EMB. C/AS RUAS REZENDE E RIA-CHUELO

LOGRADOUROS		CIRCUNSCRIÇÃO	ÁREA M ²	OBSERVAÇÕES
NOME	ESPECIE			
ANDRÉ CAV. LOANTI	RUA	8A.	35	APENAS NA EMB. C/A RUA RIACHUELO
ANDRÉ REBOUÇAS	PRAÇA	17A.	1.305	
ANGELO BITTENCOURT	RUA	20A.	18	*APENAS NO CRUZAMENTO C/A R. ALEX. GALAZA
ANGUSTURA	TRAVESSA	17A.	15	APENAS NA EMB. C/A RUA DO MATOSO
ANÍBAL BENÉVOLO	RUA	15A.	1.705	
ANITA GARIBALDI	RUA	12A.	1.640	
ANQUIETA	RUA	12A.	288	
ANTONIO BASÍLIO	RUA	19A.	3.870	
ANTONIO VIEIRA	RUA	12A.	093	
ANTUNES MACIEL	RUA	17A.	50	APENAS NA EMB. C/A RUA FIGUEIRA DE MELO
ARAÚJO PORTO ALEGRE	RUA	2A.	845	
ARAÚJOS	RUA DOS	19A.	28	APENAS NA EMB. C/A RUA CONDE DE BOMFIM
ARCOS	RUA DOS	7A.	1.829	
ARISTIDES LOBO	RUA	16A.	235	APENAS NO CRUZAMENTO C/A RUA CAMPOS DAPAZ
ASSEMBLÉA	RUA	2A. E 6A.	5.206	
ATLÂNTICA	AVENIDA	12A.	22.419	
ATUMAN	LARGO	19A.	360	
AUGUSTO SEVERO	AVENIDA	8A.	7.002	
AURELINO LEAL	RUA	12A.	306	
BAMBINA	RUA	10A.	6.336	
BANDEIRA	PRAÇA	17A.	4.860	
BANDEIRANTES	RUA	17A.	1.904	
BARÃO DA TORRE	RUA	12A.	6.862	
BARÃO DE IGUALEMÍ	RUA	17A.	2.499	
BARÃO DE IPANEMA	RUA	12A.	3.394	
BARÃO DE LADÁRIO	PRAÇA	1A.	480	
BARÃO DE LUCENA	RUA	10A.	1.995	
BARÃO DE MESQUITA	RUA	20A.	50	APENAS NA EMB. C/A RUA SÃO FRANC. XAVIER
BARÃO DE SERTÓRIO	RUA	16A.	1.994	

CONTINUAÇÃO

LOGRADOUROS		CIRCUNSCRIÇÃO	ÁREA M ²	OBSERVAÇÕES
NOME	ESPÉCIE			
BARÃO DE UBÁ	RUA	17A.	7	APENAS NA EMB. C/A RUA JOAQU. PALHARES
BARATA RIBEIRO	RUA	12A.	15.528	
BARTOLOMEU PORTELA	RUA	10A.	805	
BATISTA DAS NEVES	RUA	16A.	1.251	
BEIRA MAR	AVENIDA	8A. E 9A.	16.803	
BELAS ARTES	TRAVESSA	5A.	205	
BEMFICA	LARGO DE	21A.	80	
BENEDITINOS	RUA	3A.	1.280	
BENEDITO HIPÓLITO	RUA	13A. E 15A.	765	
BENTO LISBOA	RUA	8A.	2.770	
BITTENCOURT DA SILVA	RUA	6A.	940	
BOLIVAR	RUA	12A.	981	
BOM JESUS	TRAVESSA	4A.	237	
BOTAFOGO	PRAIA	9A. E 10A.	23.689	
BRAZ E BARROS	TRAVESSA	16A.	416	
BUARQUE DE MACEDO	RUA	9A.	2.124	
BUENOS AYRES	RUA	1A. E 5A.	8.673	
BULHÕES DE CARVALHO	RUA	12A.	4.152	
CAETANO CAMPOS	RUA	19A.	400	
CAETANO MARTINS	RUA	16A.	469	
CAIRÚ	RUA	6A.	105	
CALÓGERAS	AVENIDA	2A.	67	APENAS NA EMB. C/A RUA SANTA LUZIA.
CAMERINO	RUA	3A.	880	
CAMPOS DA PAZ	RUA	16A.	3.516	
CAMPOS SALES	RUA	17A.	1.130	
CANDELÁRIA	RUA DA	1A.	1.437	
CANNING	RUA	12A.	14	APENAS NA EMB. C/A AV. RAINHA ELIZABETH
CANUTO SARAIVA	RUA	19A.	230	APENAS NO TRECHO EN- TRE AS RUAS SÃO MI- GUEL E MARECHAL TRO- POWSKY

CONTINUAÇÃO

LOGRADOUROS		CIRCUNSCRIÇÃO	ÁREA M ²	OBSERVAÇÕES
NOME	ESPECIE			
CAP. SALOMÃO	RUA	11A.	20	APENAS NA EMB. C/A RUA VOL. DA PATRIA
CARDEAL ARCOVERDE	PRAÇA	12A.	702	
CARIOCA	RUA	6A.	3.250	
CARLOS VASCONCELOS	RUA	19A.	76	APENAS NA EMB. C/A P. SAENS PEÑA E UMA FAIXA SOBRE A PONTE
CARLOS PEIXOTO	AVENIDA	10A.	1.000	
CARLOS SAMPAIO	RUA	7A.	1.370	
CARLOS SEIDL	RUA	18A.	10.270	
CARMO	RUA DO	2A.	530	
CARVALHO MONTEIRO	RUA	9A.	1.713	
CATETE	RUA	8A. E 9A.	19.080	
CHILE	RUA	2A.	795	
CLAP	RUA	2A.	930	
CTE. XAVIER DE BRITO	PRAÇA	19A.	80	APENAS NA EMB. C/A RUA DR. OTÁVIO KELLY.
CONCEIÇÃO	RUA DA	3A., 4A. E 5A.	65	APENAS NOS CRUZAMENTOS C/OUTRAS RUAS.
CONDE DE BONFIM	RUA	19A.	36.459	
CDE. DE PORTO ALEGRE	RUA	21A.	922	
CSSA. P. DE FRONTIN	PRAÇA	16A.	306	
CONSELHEIRO JOSINO	RUA	7A.	1.354	
CONS. LAFAYETTE	RUA	12A.	1.183	
CONS. SARAIVA	RUA	1A.	1.597	
CONS. SARAIVA	TRAVESSA	1A.	24	APENAS NA EMB. C/A RUA CONS. SARAIVA.
CONS. S. FERREIRA	RUA	12A.	1.592	
CONSELHEIRO ZENHA	RUA	19A.	42	APENAS NAS EMB. C/AS RUAS ALMTE. CÔCKRANE E CDE. DE BONFIM
CONSTANTE RAMOS	RUA	12A.	9	APENAS NO CRUZAMENTO C/A R. B. RIBEIRO
CONSTITUIÇÃO	RUA DA	5A.	2.850	
CORREIA DUTRA	RUA	9A.	1.740	
COSTA	RUA DO	3A.	6	APENAS NA EMB. C/A AV. MARCH. FLORIANO

CONTINUAÇÃO

LOGRADOUROS		CIRCUNSCRIÇÃO	ÁREA M ²	OBSERVAÇÕES
NOME	ESPECIE			
COSTA FERRAZ	RUA	16A.	1.872	
CRISTIANO OTONI	PRAÇA	14A.	6.110	
CRUZ VERMELHA	PRAÇA	7A.	4.455	
DEMÉTRIO RIBEIRO	PRAÇA	12A.	1.160	
DERBI CLUB	RUA	17A.	6.580	
DEZ. IZIDRO	RUA	19A.	130	APENAS NA EMB. COM A RUA GEN. ROCA
DEZOITO DE OUTUBRO	RUA	19A.	32	APENAS NA EMB. C/A RUA ENG. CAVALCANTI
DIAS DA COSTA	RUA	4A.	209	
DIAS DA ROCHA	RUA	12A.	660	
DJALMA ULRICH	RUA	12A.	762	
DOIS DE DEZEMBRO	RUA	9A.	3.587	
DOMINGOS FERREIRA	RUA	12A.	5.288	
D. MANUEL	RUA	2A.	2.380	
DONA DELFINA	RUA	19A.	400	APENAS NO CRUZAMEN TO C/A AV. MARACANÁ
DONA MARIANA	RUA	10A.	5.516	
DONA ZULMIRA	RUA	20A.	13	APENAS NO CRUZAMEN TO C/A R. FEL. CAMARÁ
DR. ARAÚJO	TRAVESSA	17A.	5	APENAS NA EMB. C/A RUA DO MATOSO
DR. OTÁVIO KELLY	RUA	19A.	1.400	
DR. SATAMINI	RUA	17A.	4.880	
DUQUE DE CAXIAS	PRAÇA	9A.	6.200	
DUVIVIER	RUA	12A.	2.350	
EDUARDO GUINLE	RUA	10A.	1.340	
ELPIDIO BÔA MORTE	RUA	17A.	5.160	
ENG. CAVALCANTI	RUA	19A.	696	
ESTÁCIO DE SÁ	LARGO	15A. E 16A.	1.500	
ESTÁCIO DE SÁ	RUA	15A. E 16A.	5.190	
EUGENIO JARDIM	PRAÇA	12A.	3.378	
EURICLES DE MATOS	TRAVESSA	9A.	740	
EVARISTO DA VEIGA	RUA	6A. E 7A.	2.124	
FARANI	RUA	9A.	1.398	

LOGRADOUROS		CIRCUNSCRICÃO	ÁREA M ²	OBSERVAÇÕES
NOME	ESPÉCIE			
FARME DE AMOEDO	RUA	12A.	2.751	
FELIPE CAMARÃO	RUA	20A.	4.241	
FELIPE NERI	LADEIRA	3A.	330	
FELISB. DE MENEZES	RUA	17A.	336	APENAS NA EMB. C/A RUA B. DE IGUATEMÍ
FERNANDES FIGUEIRA	RUA	19A.	975	
FERNANDES GUIMARÃES	RUA	10A.	2.150	
FERNANDO OZÓRIO	RUA	9A.	16	APENAS NA EMB. C/A RUA MARQ. DE ABRANTES
FIGUEIRA DE MELO	RUA	17A.	6.410	
FIGUEIRA DE MELO	RUA	18A.	5.738	
FLAMENGO	PRAIA	8A. E 9A.	1.224	
FLORIANO	PRAÇA	6A.	6.270	
F. DA SAUDADE	RUA	11A.	1.453	
FONSECA LIMA	RUA	15A.	275	APENAS NA EMB. C/A AV. LAURO MÜLLER
FRANCISCO EUGÊNIO	RUA	17A.	28	APENAS NO CRUZAMEN- TO C/A R. FIG. DE MELO
FRANCISCO SÁ	RUA	12A.	4.113	
FREI CANECA	RUA	13A. E 15A.	9.816	
GAGO COUTINHO	RUA	9A.	3.282	
GARCIA D'AVILA	RUA	12A.	2.100	
GAL. CALDWELL (13 A 97)	RUA	7A.	360	APENAS NAS EM. C/A AV. MEN DE SÁ E FREI CANECA, E NO CRUZAMEN- TO C/MONC. FILHO
GENERAL CAMARA	RUA	1A. E 4A.	6.281	
GENERAL CANABARRO	RUA	17A.	5.099	
GENERAL POLIDORO	RUA	10A.	12.930	
GENERAL PORTINHO	PRAÇA	17A.	870	
GENERAL SAMPAIO	RUA	18A.	2.750	
GENERAL ROCA	RUA	19A.	975	
GETÚLIO DAS NEVES	RUA	11A.	17	APENAS NA EMB. COM A RUA J. BOTÂNICO
GLÓRIA	LARGO DA	8A.	6.234	
GLÓRIA	RAMPA DA	8A.	600	

LOGRADOUROS		CIRCUNSCRIÇÃO	ÁREA M ²	OBSERVAÇÕES
NOME	ESPECIE			
GLÓRIA	RUA	8A.	3.650	
GOMES CARNEIRO	RUA	12A.	1.497	
GOMES FREIRE	AVENIDA	7A.	6.915	
GONÇALVES DIAS	RUA	5A. E 6A.	1.161	
GONÇALVES LEDO	RUA	5A.	43	APENAS NA EMB. C/A RUA B. AIRES
GORCEIX	RUA	12A.	616	
GREENHALG	RUA	16A.	630	
GUSTAVO SAMPAIO	RUA	12A.	9.778	
HADDOCK-LOBO	RUA	16A.	19.070	
HEITOR DE MELO	RUA	2A.	635	
HENRIQUE DUMONT	AVENIDA	12A.	578	APENAS NO CRUZ. C/A RUA PRUD. DE MORAIS
HILÁRIO GOUVÊA	RUA	12A.	1.168	
HIPOLITO DA COSTA	RUA	20A.	36	APENAS NA EMB. C/A AV. 28 DE SETEMBRO
HONÓRIO DE LEMOS	RUA	10A.	2.793	
HUMAITÁ	RUA	11A.	8.625	
IBITURUNA	RUA	17A.	4.332	
IMP. LEOPOLDINA	RUA	5A. E 6A.	690	
INVALIDOS	RUA DOS	7A.	2.562	
IPÚ	RUA	11A.	590	
ITAPIRÚ	RUA	16A.	18	APENAS NA EMB. C/A RUA NAVARRO E SOBRE O PONTILHÃO
JAPERÍ	RUA	16A.	1.674	
JARDIM BOTÂNICO	RUA	11A.	28.193	
JERONIMO DE LEMOS	RUA	20A.	1.239	
JOÃO PESSÔA	PRAÇA	7A.	2.130	
JOANA ANGÉLICA	RUA	12A.	2.086	
JOAQUIM NABUCO	RUA	12A.	495	
JOAQUIM PALHARES	RUA	15A.	7.710	
JOSÉ DE ALENCAR	RUA	8A.	803	
JOSÉ DE ALENCAR	PRAÇA	9A.	4.040	
JOSÉ DO PATROCÍNIO	RUA	20A.	12	APENAS NA EMB. C/A RUA JERONIMO DE LEMOS

LOGRADOUROS		CIRCUNSCRIÇÃO	AREA M ²	OBSERVAÇÕES
NOME	ESPECIE			
JOSÉ HIGINO	RUA	19A.	75	APENAS NAS EMB. C/A RUA ANTÔNIO BASÍLIO E AV. MARACANÃ APENAS NA EMB. C/A AV. 28 DE SETEMBRO
JOSÉ MAURICIO	RUA	20A.	8	
JULIANO MOREIRA	PRAÇA	10A.	2.880	
JUSTINIANO DA ROCHA	RUA	20A.	2.700	
LADISLÁU NETO	RUA	20A.	1.526	
LAPA	LARGO DA	7A.	6.333	
LARANJEIRAS	RUA	9A.	19.976	
LAURO MÜLLER	AVENIDA	15A.	6.450	
LAVRADIO	RUA	7A.	6.410	
LEANDRO MARTINS	RUA	2A.	684	
LÊDES	LARGO DOS	11A.	651	
LICINIO CARDOSO	RUA	21A.	9.712	
LOPES TROVÃO	PRAÇA	4A.	1.510	
LÚCIO DE MENDONÇA	RUA	17A.	1.422	
LUIZ DE CAMÕES	RUA	5A.	1.425	
MACEDO SOBRINHO	RUA	11A.	440	APENAS NA EMB. C/A RUA HUMAITÁ
MACHADO COELHO	RUA	15A.	4.790	
MAGALHÃES	RUA	8A.	482	
MAJÓR ÁVILA	RUA	19A. E 20A.	90	APENAS NA EMB. C/A RUA C. DE BOMFIM
MAJÓR ÁVILA	RUA	20A. E 19A.	28	APENAS NO PONTILHÃO
MAJÓR BARROS	RUA	20A.	36	APENAS NAS EMB. C/A AV. 28 DE SETEMBRO E A RUA TORRES HOMEM
MANUEL DE CARVALHO	BECO	5A.	350	
MANUEL LEITÃO	RUA	17A.	20	APENAS NA EMB. C/A RUA H. LOBO
MARACANÃ	AVENIDA	17A. E 19A.	18.630	
MARACANÃ	AVENIDA	19A.	5.580	
MAR. FLORIANO	AVENIDA	3A.	13.810	
MAR. TROMPOWSKY	RUA	19A.	1.770	
MARIA EUGÊNIA	RUA	11A.	40	APENAS NA EMB. C/A RUA HUMAITÁ

CONTINUAÇÃO

LOGRADOUROS		CIRCUNSCRIÇÃO	ÁREA M ²	OBSERVAÇÕES
NOME	ESPÉCIE			
MARIA QUITÉRIA	RUA	12A.	2.093	
MÁRIO PEDERNEIRAS	RUA	11A.	1.149	
MARIS E DARROS	RUA	17A.	13.334	
MARGUES	RUA	11A.	97	APENAS NA EMB. C/A RUA SÃO CLEMENTE
MARQUÊS DE ABRANTES	RUA	9A.	8.876	
MARQUÊS DE OLINDA	RUA	10A.	3.840	
MARQUÊS DE PINEDO	RUA	9A.	1.800	
MARQUÊS DE S. VICENTE	RUA	11A.	216	APENAS NA EMB. C/A RUA SANTOS DUMONT
MARQUÊS DE SAPUCAÍ	RUA	13A.	167	APENAS NA EMB. C/A AV. SALVADOR DE SÁ
MARQUÊS DE VALENÇA	RUA	19A.	110	APENAS NAS EMB. C/AS RUAS C. DE BOMFIM E ALM. COCKRANE
MARQUÊS DO PARANÁ	RUA	9A.	605	
MARRECAS	RUA DAS	6A.	1.380	
MARTIM AFONSO	RUA	12A.	180	
MARTINS PENA	RUA	17A.	30	APENAS NA EMB. C/A RUA PROF. GABISO
MATA MACHADO	RUA	17A.	5.015	
MATOSO	RUA	17A.	6.830	
MATRIZ	RUA	10A.	3.096	
MAUÁ	PRAÇA	3A.	16.350	
MELO MATOS	AVENIDA	17A.	1.690	
MEM DE SÁ	AVENIDA	7A.	15.375	
MERCADORES	RUA	1A.	147	
MÉXICO	RUA	2A.	270	APENAS NO CRUZ. C/ RUA SANTA LUZIA
MÉIER	RUA	22A.	841	
MIGUEL COUTO	RUA	3A.	2.460	
MIGUEL DE FRIAS	TRAVESSA	15A.	650	
MIN. VIV. DE CASTRO	RUA	12A.	6.449	
MISERICÓRDIA	RUA DA	2A.	1.830	
MONCORVO FILHO	RUA	13A.	4.260	
MONTENEGRO	RUA	12A.	4.753	

CONTINUAÇÃO

LOGRADOUROS		CIRCUNSCRIÇÃO	ÁREA M ²	OBSERVAÇÕES
NOME	ESPÉCIE			
MORAIS E SILVA	RUA	17A.	3.005	
MOURA BRITO	RUA	19A.	10	APENAS NA EMB. C/A
MUNIZ BARRETO	RUA	10A.	27	RUA C. DE BOMFIM APENAS NA EMB. C/A
NASCIMENTO SILVA	RUA	12A.	1.295	RUA SÃO CLEMENTE
NAVARRO	RUA	8A. E 10A.	983	
NAVARRO	TRAVESSA	8A.	120	APENAS NA EMB. C/A RUA NAVARRO
NAVARRO	RUA	16A.	630	
NOVE DE FEVEREIRO	RUA	12A.	3.065	
OLAVO BILAC	PRAÇA	5A.	590	
ONZE DE JUNHO	PRAÇA	13A.	6.700	
OSVALDO CRUZ	AVENIDA	9A.	7.056	
OTAVIANO HUDSON	RUA	12A.	720	
OTO DE ALENCAR	RUA	17A.	1.022	
OTO SIMON	RUA	12A.	1.240	
OUIDOR	RUA	1A. E 5A.	1.538	
OZONAM	PRAÇA	10A.	227	
PAYGANDÚ	RUA	9A.	5.926	
PARÁ	RUA	17A.	2.092	
PARAÍBA	RUA	17A.	28	APENAS NA EMB. C/A RUA MARIS E BARROS
PARETO	RUA	19A.	1.236	
PASSAGEM	RUA DA	10A.	8.500	
PASSEIO	RUA DO	9A.	5.425	
PASSOS	AVENIDA	4A. E 5A.	6.950	
PASTEUR	AVENIDA	10A.	11.938	
PAULA E SOUSA	AVENIDA	17A.	5.160	
PAULA FREITAS	RUA	12A.	1.350	
PAULO DE FRONTIN	RUA	7A.	400	APENAS NA EMB. C/A
PAULO DE FRONTIN	AVENIDA	15A. 16A. 17A.	3.795	AV. MEM DE SÁ ÁREA COMPREENDIDA ENTRE A RUA JOAQUIM PALHARES E A RUA VISC. ITAÚNA; O RES- TANTE FOI INCL. EM OUTRAS CIRC.

CONTINUAÇÃO

LOGRADOUROS		CIRCUNSCRIÇÃO	ÁREA M ²	OBSERVAÇÕES
NOME	ESPÉCIE			
PAULO DE FRONTIN	AVENIDA	15A. 16A. 17A.	10.527	
PAULO DE FRONTIN	AVENIDA	15A. 16A. 17A.	5.590	
PAULO FERNANDES	RUA	17A.	788	
PEDRO LESSA	RUA	2A.	748	
PEDRO I	RUA	6A.	1.655	
PEDRO II	PRAÇA	18A.	4.200	
PEDRO II	AVENIDA	18A.	20.480	
PETRO COCHINO	RUA	20A.	1.596	
PINHEIRO	BECO	9A.	21	APENAS NA EMB. C/A RUA 2 DE DEZEMBRO
PINHEIRO MACHADO	RUA	9A.	3.742	
PINTO DE FIGUEIREDO	RUA	19A.	25	APENAS NA EMB. C/A RUA ANTÔNIO BASÍLIO
PINTO DA ROCHA	TRAVESSA	9A.	510	
POMPEU LOUREIRO	RUA	12A.	3.724	
PONTES CORRÊA	RUA	20A.	3.642	
PONTE D/DIV. C/EST. RIO	PONTE		120	
PRIMEIRO DE MARÇO	RUA	1A. E 2A.	9.617	
PRINCEZA IZABEL	AVENIDA	12A.	5.662	
PROF. ALFREDO GOMES	RUA	10A.	1.261	
PROF. GABISO	RUA	17A.	7.114	
PRUDENTE DE MORAIS	RUA	12A.	16.362	
QUINTA DA BÔA VISTA	PARQUE	17A.	40.080	
QUINZE DE NOVENBRO	PRAÇA	2A.	21.050	
QUITANDA	RUA DA	1A. E 2A.	4.179	
RAIMUNDO CORRÊA	RUA	12A.	684	
RAINHA ELISABETH	AVENIDA	12A.	8.712	
RAMALHO ORTIGÃO	RUA	5A. E 6A.	863	
RAUL POMPÉIA	RUA	12A.	4.568	
REAL GRANDEZA	RUA	10A.	16	APENAS NAS EMB. DAS RUAS IPÊ E SANTA TERESINHA
REGENTE FEIJÓ	RUA	4A. E 5A.	407	
RELAÇÃO	RUA DA	7A.	2.080	

LOGRADOUROS		CIRCUNSCRIÇÃO	ÁREA M ²	OBSERVAÇÕES
NOME	ESPÉCIE			
REPÚBLICA	PRAÇA	13A.	39.960	
REV. ALVARO REIS	PRAÇA	15A.	2.030	
REZENDE	RUA DO	7A.	5.154	
RIACHUELO	RUA DO	7A.	16.058	
RIO BRANCO	AVENIDA	1A. E 6A.	38.100	
RIO COMPRIDO	TRAVESSA	16A.	.560	
RIO-SÃO PAULO	ESTRADA	.	165.000	
ROCHA	RUA DO	21A.	30	APENAS NA EMB.C/A RUA CONDE P. ALEGRE
ROCHA POMBO	RUA	19A.	820	
RODOLFO DANTAS	RUA	12A.	630	
RODRIGUES ALVES	AVENIDA	14A.	335	APENAS NAS TRAV.DAS LINHAS FERREAS
RODRIGO DE BRITO	RUA	10A.	1.179	
RODRIGO SILVA	RUA	2A.	1.069	
RONALD DE CARVALHO	RUA	12A.	1.560	
ROSÁRIO	RUA	1A. E 5A.	2.412	
ROSÁRIO	TRAVESSA	5A.	424	
ROSÁRIO	BECO	5A.	.240	
ROSÁRIO	LARG. DO	5A.	1.245	
RUMÂNIA	RUA	9A.	539	
SACADURA CABRAL	RUA	3A. E 14A.	.940	
SAENS PEÑA	PRAÇA	19A.	2.560	
SÁ FERREIRA	RUA	12A.	27	APENAS NA EMB.C/A AV. ATLÂNTICA
SALVADOR DE SÁ	AVENIDA	13A.	8.800	
SAMPAIO VIANA	RUA	16A.	84	APENAS NA EMB.C/A AV. PAULO DE FRONTIN
SANTA AMÉLIA	RUA	17A.	.920	
SANTA CLARA	RUA	12A.	1.513	
SANTA RITA	TRAVESSA	3A.	50	APENAS NA EMB.C/A RUA VIS. DE INHAÚMA
SANTA RITA	LARG. DE	3A.	1.321	
SANTA TERESINHA	TRAVESSA	10A.	.922	
SANTA LUZIA	RUA	2A.	2.665	

CONTINUAÇÃO

LOGRADOUROS		CIRCUNSCRIÇÃO	ÁREA M ²	OBSERVAÇÕES
NOME	ESPÉCIE			
SANTO ANTÔNIO	RUA	6A.	630	
SANTOS DUMONT	PRAÇA	11A.	11.937	
SÃO BENTO	RUA	1A.E3A.	1.260	
SÃO CARLOS	RUA	16A.	25	APENAS NA EMB.C/A RUA ESTÁCIO DE SÁ
SÃO CLEMENTE	RUA	10A.E11A.	17.493	
SÃO CRISTÓVÃO	RUA	15A.17A.18.	17.920	
SÃO CRISTÓVÃO	PRAIA DE	18A.	3.410	
SÃO CRISTÓVÃO	CAMPO DE	18A.	21.280	
SÃO DOMINGOS	TRAVESSA	4A.	21	APENAS NAS EMB.C/AS RU/S ALFÂNDEGA E GAL. CAMARA
SÃO FRANC. DE PAULA	LARGO	5A.	4.685	
SÃO FRANC. XAVIER	RUA	19A.20A.21A.	21.590	
SÃO JOÃO BATISTA	RUA	10A.	4.925	
SÃO JOSÉ	RUA	2A.E6A.	4.179	
SÃO MIGUEL	RUA	19A.	960	
SÃO PEDRO	RUA	1A.E4A.	4.929	
SEBASTIÃO LACERDA	RUA	9A.	957	
SENADO	RUA	6A.E7A.	8.529	
SENADOR EUZÉBIO	RUA	13A.E15A.	21.100	
SENADOR VERGUEIRO	RUA	9A.	10.414	
SENHOR DOS PASSOS	RUA	5A.	3.275	
SERGIPE	RUA	17A.	21	APENAS NA EMB.C/A RUA TEIXEIRA SOARE
SERZEDELO CORRÊA	PRAÇA	12A.	516	
SETE DE SETEMBRO	RUA	2A.E5A.	7.333	
SILVA JARDIM	RUA	6A.	1.110	
SILVA RAMOS	RUA	17A.	1.920	
SILVEIRA MARTINS	RUA	8A.	2.064	
SOLEDADE	TRAVESSA	17A.	32	APENAS NA EMB.C/A RUA BARÃO DE IGUAçu
SOUSA LIMA	RUA	12A.	36	APENAS NA EMB.C/A AV. ATLÂNTICA
TADEU KOSCIUSKO	RUA	7A.	60	APENAS NA EMB.C/A RUA RIACHUELO

LOGRADOUROS		CIRCUNSCRICÃO	ÁREA M ²	OBSERVAÇÕES
NOME	ESPECIE			
TURUMÃ	RUA	11A.	.996	
TEÁTRO	RUA DO	5A.	1.060	
TEIXEIRA FREITAS	RUA	6A.	1.700	
TEIXEIRA DE MELO	RUA	12A.	1.080	
TEIXEIRA SOARES	RUA	17A.	6.164	
TTE. VILAS BÔAS	RUA	17A.	.930	
TEÓFILO OTONI	RUA	1A. E 4A.	2.816	
TINOCO	TRAVESSA	1A.	100	APENAS NA EMB.C/A RUA VISC.DE ITABORAÍ.
TIRADENTES	PRAÇA	6A.	10.580	
TOMÉ DE SOUSA	AVENIDA	4A. E 5A.	4.225	
TONELEROS	RUA	12A.	9.508	
TORRES HOMEM	RUA	20A.	8.842	
TRAPICHEIROS	AVENIDA	17A.	.379	
TREZE DE MAIO	RUA	6A.	4.320	
TURFE CLUBE	RUA	21A.	9	APENAS NA EMB.C/A RUA SÃO FRAN.XAVIER
UBALDINO DO AMARAL	RUA	7A.	12	APENAS NA EMB.C/A RUA RIACHUELO
URUGUAI	RUA	19A. E 20A.	71	APENAS NO CRUZ.C/A AV. MARACANÁ
URUGUAIANA	RUA	4A. 5A. 6A.	7.890	
VENCESLAU BRAZ	AVENIDA	10A.	8.844	
VIAD. CASCADURA		24A.	1.800	
VIAD. DE SÃO CRIST.		17A.	4.602	
VIANA DRUMOND	RUA	20A.	2.310	
VICENTE LICÍNIO	RUA	17A.	35	APENAS NA EMB.C/A RUA CAMPOS SALES
VIEIRA SOUTO	AVENIDA	12A.	13.235	
VINTE DE ABRIL	RUA	7A.	.925	
VINTE OITO DE SETEM.	AVENIDA	20A.	20.470	
VINTE E QUATRO OUT.	RUA	19A.	1.140	
VISC. DE ABAETÉ	RUA	20A.	20	APENAS NO CRUZAMENTO C/A RUA TORRES HOMEM

CONTINUAÇÃO

LOGRADOUROS		CIRCUNSCRIÇÃO	ÁREA M ²	OBSERVAÇÕES
NOME	ESPÉCIE			
VISC. DE FIGUEIREDO	RUA	19A.	14	APENAS NA EMB. C/ RUA C. BCMFIM
VISC. INHAÚMA	RUA	1A. E. 3A.	7.080	
VISC. DE ITABORAÍ	RUA	1A.	1.170	
VISC. DE ITAMARATÍ	RUA	17A.	1.486	
VISC. DE ITAÚNA	RUA	13A. 15A.	18.700	
VISC. DE JEQUITIN.	RUA	16A.	1.372	
VISC. DE MARANGUAPE	RUA	7A.	1.276	
VISC. DE PIRAJÁ	RUA	12A.	3.595	
VISC. DO RIO BRANCO	RUA	7A.	3.210	
VISC. DE SÃO VICENTE	RUA	20A.	3.128	
VOLUNT. DA PÁTRIA	RUA	10A.	18.370	

LOGRADOUROS DO DISTRITO FEDERAL COM ÁREA PAVIMENTADA A ASFALTO:

ESPECIFICAÇÃO	NÚMERO	ESPECIFICAÇÃO	NÚMERO
RUAS	296	LADEIRAS	1
PRAÇAS	31	RAMPAS	1
AVENIDAS	32	BECOS	3
TRAVESSAS	18	PONTES	1
LARGOS	9	PARQUES	1
PRAIS	3	CAMPOS	1

2531 - DINÂMICA DAS CONSTRUÇÕES PARTICULARES

ALVARÁS CONCEDIDOS NO MÊS DE ABRIL:

CONSTRUÇÕES	232		
RECONSTRUÇÕES	2	REFORMAS	88
ACRÉSCIMOS	175	OBRAS DIVERSAS	180

PRÉDIOS EM CONSTRUÇÃO:

ESPÉCIE	NÚMERO	ESPÉCIE	NÚMERO
RESIDENCIAIS	268	MISTOS	12
COMERCIAIS	13	PROLETÁRIOS	81

ÁREA EM CONSTRUÇÃO E REFERENTE AOS ALVARÁS CONCEDIDOS NO MÊS DE ABRIL,
POR CIRCUNSCRIÇÕES:

CIRCUNSCRIÇÕES	ÁREA M ²	CIRCUNSCRIÇÕES	ÁREA M ²
SÃO JOSÉ	813	ENGENHO NOVO	4.056
SANTA RITA	55	MÉIER	1.345
SANTO ANTÔNIO	1.037	INHAÚMA	2.423
SANTA TEREZA	1.705	PIEDADE	1.175
GLÓRIA	5.490	PENHA	2.368
LAGOA	561	TRAJÁ	1.948
GÁVEA	2.722	PAVUNA	1.658
COPACABANA	4.359	MADUREIRA	3.380
ESPÍRITO SANTO	1.519	ANCHIETA	131
RIO COMPRIDO	548	JACAREPAGUÁ	1.600
ENGENHO VELHO	530	REALENGO	396
SÃO CRISTÓVÃO	2.015	GUARATIBA	46
TIJUCA	2.717		
ANDARAÍ	2.677	T O T A L	47.324

(GRÁFICO 256-IV - PÁGINA 83)

ÁREA REFERENTE A ALVARÁS DE CONSTRUÇÕES, RECONSTRUÇÕES E ACRÉSCIMOS
NOS MÊSES DE JANEIRO A ABRIL:


M Ê S	ÁREA M ²	M Ê S	ÁREA M ²
ABRIL	47.324	FEVEREIRO	87.151
MARÇO	104.367	JANEIRO	83.174

2531 - OBRAS DIVERSAS, SEM ACRÉSCIMO DE ÁREAS

MOVIMENTO DO MÊS DE ABRIL EM CONFRONTO COM OS MÊSES DE MARÇO, FE
VEREIRO E JANEIRO:

ESPECIFICAÇÃO	ABRIL	MARÇO	FEVEREIRO	JANEIRO
REFORMAS	88	106	82	91
MODIFICAÇÕES	19	6	13	13
CONCERTOS	16	19	8	20
MARQUISES	9	18	8	5
MUROS E MURALHAS	35	49	34	58
DIVERSAS	180	250	223	248
LEGALIZAÇÕES	27	34	25	42
PROROGAÇÕES	192	339	206	298

TOTAL DAS OBRAS LICENCIADAS NO MÊS DE ABRIL 566





P. D. F.

DIRETORIA DE ESTATÍSTICA MUNICIPAL.

MOVIMENTO DIÁRIO DA LEITURA E CONSULTA NO MÊS DE ABRIL DE 1939

MOVIMENTO DIÁRIO DA LEITURA DOMICILIÁRIA NO MÊS DE ABRIL DE 1939





254 - ESTATÍSTICA DA SEGURANÇA MUNICIPAL

MOVIMENTO DAS OCORRÊNCIAS POR DELEGACIAS NO MÊS DE ABRIL

DELEGACIAS	GUARDAS	PRIÇÕES	OCORRÊNCIAS
CANDELÁRIA	35	23	7
SÃO JOSÉ	31	33	20
SANTA RITA	30	28	81
SÃO DOMINGOS	25	9	4
SACRAMENTO	26	15	11
AJUDA	35	8	18
SANTO ANTONIO	31	14	12
SANTA TEREZA	41	27	20
GLÓRIA	59	13	9
LAGOAA	53	17	43
GÁVEA	54	11	20
COPACABANA	65	10	19
SANTANA	25	53	27
GAMBOA	43	104	43
ESPÍRITO SANTO	34	87	29
RIO COMPRIDO	42	13	19
ENGENHO VELHO	68	11	19
SÃO CRISTÓVÃO	46	21	96
TIJUCA	52	10	11
ANDARAÍ	58	10	11
ENGENHO NOVO	41	7	27
MÉIER	42	3	9
INHAÚMA	39	15	19
PIEDADE	40	4	6
PENHA	33	14	41
IRAJÁ	31	28	70
PAVUNA	23	10	16
MADUREIRA	33	15	42
ANCHIETA	25	4	15
JACAREPAGUÁ	45	23	17
REALENGO	36	-	2
CAMPO GRANDE	31	14	6
GUARATIBA	11	-	-
SANTA CRUZ	22	-	2
PAQUETÁ (ILHA DE)	9	9	12
GOVERNADOR (ILHA)	21	4	6
T O T A L	1.340	667	809

257 - D I V E R S Õ E S

2572 - SOCIEDADES RECREATIVAS E ESPORTIVAS

CADASTRO DAS SOCIEDADES RECREATIVAS E ESPORTIVAS DO DISTRITO FEDERAL.

CLUBES	S É D E S O C I A L
ADÉLIA FUTEBÓL CLUBE	RUA HENRIQUE SCHEID Nº 40
AMÉRICA FUTEBÓL CLUBE	RUA CAMPOS SALES Nº 118
ANDARAÍ ATLÉTICO CLUBE	PRAÇA BARÃO DE DRUMOND Nº 24
ASSOC. ATLÉTICA BANCO DO BRASIL	RUA DO OUVIDOR Nº 102 - 3º AND.
ASSOC. ATLÉTICA PORTUGUESA	RUA DO ACRE Nº 27 SOB.
ASSOC. ATLÉTICA VERA CRUZ	RUA SÃO FRAN. XAVIER Nº 417
ATLÉTICO CLUBE CORDOVIŁ	RUA MAJÓR CONRADO Nº. 3
AUTOMÓVEL CLUBE DO BRASIL	RUA DO PASSEIO Nº 90
AZ DE OUROS FUTEBÓL CLUBE	TRAVESSA JOAQUIM AMORIM Nº 15
BANGÚ ATLÉTICO CLUBE	RUA JAPARATUBA Nº 260
BARROSO FUTEBÓL CLUBE	LADEIRA DO BARROSO Nº 104
BONSUCESSO FUTEBÓL CLUBE	AVENIDA TEIXEIRA DE CASTRO Nº 54
BOTAFOGO FUTEBÓL CLUBE	AVENIDA VENCESLÁU BRAZ Nº 72
BRASIL ATLÉTICO CLUBE	RUA DOS CORDEIROS Nº 34 SOB.
CAMPO GRANDENSE PEDAL CLUBE	RUA CORONEL AGOSTINHO
CARIOCA ESPORTE CLUBE	RUA JARDIM BOTÂNICO Nº 638
CATAGUASES FUTEBÓL CLUBE	RUA CARDOSO DE MELO Nº 76
CASTELO BRANCO FUTEBÓL CLUBE	PRAIA DO CAJÚ Nº 27
CENTRO CICLÍSTICO LIGHT	RUA SÃO FRANCISCO XAVIER
CENTRO HÍPICO BRASILEIRO	AVENIDA PASTEUR S/N
CÉRES FUTEBÓL CLUBE	RUA CÉRES Nº 32
CLUBE ATLÉTICO CENTRAL	RUA 24 DE MAIO Nº 993
CLUBE ATLÉTICO DE FUZILEIROS	RUA VISC. DE ITAÚNA Nº 541 SOB.
CLUBE ATLÉTICO NACIONAL	RUA HERÁCLITO GRAÇA Nº 20
CLUBE ATLÉTICO DE REGATAS ITAÚNA	RUA PADRE JANUÁRIO Nº 117
CLUBE DE NATAÇÃO E REGATAS	RUA SANTA LUZIA Nº 662
CLUBE DE REG. BOQUEIRÃO DO PASSEIO	RUA SANTA LUZIA Nº 674
CLUBE DE REGATAS BOTAFOGO	PRAIA DE BOTAFOGO
CLUBE DE REGATAS DO FLAMENGO	PRAIA DO FLAMENGO Nº 66

CLUBES	SÉDE SOCIAL
CLUBE DE REGATAS GUANALARA	PRAIA DE BOTAFOGO
CLUBE DE REGATAS " LAGE "	PRAIA DE BOTAFOGO
CLUBE DE REG. NATAÇÃO DA PENHA	PRAIA DA PENHA
CLUBE DE REGATAS SÃO CRISTÓVÃO	QUINTA DO CAJÚ Nº 11
CLUBE DE REG. VASCO DA GAMA	RUA SANTA LUZIA Nº 776
CLUBE DOS ALIADOS	RUA FERREIRA BORGES Nº 30
CLUBE DOS CAIÇARAS	AVENIDA EPITÁCIO PESSOA S/N
CLUBE DOS INAPIÁRIOS	AVENIDA GRAÇA ARANHA Nº 47 SOB.
CLUBE DOS MARIMBÃS	AVENIDA ATLÂNTICA S/N
CLUBE DOS TABAJARAS	AVENIDA JOÃO LUIZ ALVES Nº 346
CLUBE DOS VINTE E UM	RUA PADILHA Nº 23
CLUBE GINÁSTICO DESPORTIVO ALEMÃO	RUA AQUIDABAN Nº 88
CLUBE GINÁSTICO DO INST. RÓSCIO	RUA HADDOCK LOBO Nº 51
CLUBE INTERNACIONAL DE REGATAS	RUA SANTA LUZIA Nº 686
CLUBE ISRAELITA DO RIO DE JANEIRO	RUA URUGUAIANA Nº 22 - 5º AND.
CLUBE MARACANÃ	RUA CONDE BOMFIM Nº 1.271
CLUBE MÁRIO A. FERREIRA	AVENIDA AUTOMÓVEL CLUBE Nº 1.167
CLUBE SÍRIO LIBANÊS DO R. DE JANEIRO	RUA ALCINDO GUANABARA Nº 5
CLUBE ESPORTE AMADORES	RUA SILVA VALE Nº 358
CLUBE ESPORTE CRUZEIRO	RUA LUIZ SILVA Nº 21
CLUBE ESPORTE PIRAQUÊ	RUA EPITÁCIO PESSOA Nº 2.710
CLUBE ESPORTE U. JACAREPAGUÁ	ESTRADA PROFESSOR CAMISSÃO Nº 1.482
CLUBE ESPORTE ZUMBÍ	RUA TURQUEZA Nº 2
CLUBE SUL-AMÉRICA	AVENIDA RIO BRANCO Nº 243 - 1º AND.
COLÉGIO F. C.	RUA CHIQUITA Nº 64
CONFIANÇA ATLÉTICO CLUBE	RUA GEN. SILVA TELES Nº. 104
CORINTIAS F. C.	RUA FIGUEIRA DE MELO Nº 137
COSTA LOBO A. C.	RUA COSTA LOBO Nº 92
CRUZEIRO ATLÉTICO CLUBE	RUA FERREIRA ANDRADE Nº 122
CRUZEIRO FÚTEBÓL CLUBE	RUA BARÃO DO TRIUNFO Nº 62
DEL CASTILHO	AVENIDA SUBURBANA Nº 1.055
EDEM ATLÉTICO CLUBE	RUA JOSÉ EUGÊNIO Nº 34

CLUBES	SÉDE SOCIAL
EMPRÉSA A. C.	AVENIDA RIO BRANCO Nº 137 - 12ª AD.
ENGENHO DE DENTRO A. C.	AVENIDA AMARO CAVALCANTI Nº 641
ESPARTA F. C.	RUA LÉAO DAS NEVES Nº 13
ESPORTE CLUBE ABOLIÇÃO	AVENIDA SUBURBANA Nº 2.260 A.
ESPORTE CLUBE AZUL E BRANCO	RUA DO ENCANTADO Nº 118
ESPORTE CLUBE BARREIRA	RUA DONA ANA NERI Nº 136
ESPORTE CLUBE BELTRÃO	RUA LUIZ BELTRÃO Nº 596
ESPORTE CLUBE BEMFICA	AVENIDA SUBURBANA Nº 33
ESPORTE CLUBE BÔA VISTA	RUA BÔA VISTA Nº 55 A.
ESPORTE CLUBE BOTAFOGO	RUA INDUSTRIAL Nº 44
ESPORTE CLUBE DO BRASIL	RUA GENERAL CÂMARA Nº 156 - 1ª AL.
ESPORTE CLUBE CALOURO	RUA GENTIL ARAÚJO
ESPORTE CLUBE CISPER	TRAVESSA JACARÉ Nº 5.
ESPORTE CLUBE COCOTÁ	PRAÇA DA BANDEIRA Nº 99
ESPORTE CLUBE CONDOR	RUA URURAI Nº 193
ESPORTE CLUBE CRUZEIRO	RUA ITACOLOMI Nº 63
ESPORTE CLUBE CRUZEIRO DO SUL	RUA BARÃO DE MESQUITA Nº 164
ESPORTE CLUBE DIABO	RUA COSME VELHO Nº 204
ESPORTE CLUBE DRAMÁTICO	RUA MONTE ALEGRE Nº 3 SOB.
ESPORTE CLUBE EQUITAÇÃO	AVENIDA BARTOLOMEU DE GUSMÃO
ESPORTE CLUBE FERROVIÁRIO	RUA SENADOR EUZÉBIO Nº 10 SOB.
ESPORTE CLUBE FLEIXEIRA	RUA FLEIXEIRA Nº 24
ESPORTE CLUBE GARNIER	RUA CANINDÉ Nº 88
ESPORTE CLUBE GERMÂNIA	RUA JOSÉ LUDOLF
ESPORTE CLUBE GETÚLIO	RUA GETÚLIO Nº 284
ESPORTE CLUBE GUARANÍ	RUA CAPITÃO MACIEIRA Nº 70
ESPORTE CLUBE INHAÚMA	RUA DONA EMÍLIA Nº 34
ESPORTE CLUBE JOALHEIRO	RUA SENHOR DOS PASSOS Nº 16-1ª AD.
ESPORTE CLUBE MONROE	RUA SÃO LUIZ GONZAGA Nº 590
ESPORTE CLUBE PARAMES	RUA DR. BERNARDINO Nº 40
ESPORTE CLUBE PORTUÁRIOS	AVENIDA VENEZUELA Nº 204

CLUBES

SÉDE SOCIAL

ESPORTE CLUBE REAL	ESTRADA DO RIO DO PAÚ Nº 293
ESPORTE CLUBE TAVARES	RUA POMPÍLIO ALBUQUERQUE Nº 243
ESPORTE CLUBE TIRA TEIMA	RUA BELA Nº 333
ESPORTE CLUBE UNIÃO	RUA CAPITÃO RUBENS Nº 26
ESPORTE CLUBE VALIM	RUA FERREIRA DE ANDRADE Nº 99
ESPORTE CLUBE VILA ISABEL	RUA TORRES HOMEM Nº 326
ESTUDANTINA MUSICAL F. C.	RUA DAS LARANJEIRAS Nº 298 - SOB.
FLORESTA ESPORTE CLUBE	ESTRADA MOISENHOR FELIX Nº 583
FLUMINENSE F. C.	RUA ALVARO CHAVES Nº 41
FLUMINENSE YACHT CLUBE	AVENIDA PASTEUR S/N
FORTALEZA F. C.	RUA ONGAI Nº 99
FUNDIÇÃO NACIONAL A. C.	RUA PEDRO I Nº 51
GÁVEA GOLF CLUBE	ESTRADA DA GÁVEA
GRAJAÚ TENIS CLUBE	RUA ENGENHEIRO RICHARD Nº 83
HELÊNICO A. C.	RUA DO BISPO Nº 3 - SOB.
HUMAITÁ A. C.	RUA DO LAVRADIO Nº 61 SOB.
IBÉRICO F. C.	RUA ENGENHO VELHO Nº 14
IDEAL ESPORTE CLUBE	RUA DULHÕES MARCIAL Nº 379
IMPERIAL A. C.	TRAVESSA 16 DE MAIO Nº 20
INDEPENDENTE QUINTINO F. C.	RUA LEMOS DE BRITO Nº 148
INTERNACIONAL BRIDGE CLUB	AVENIDA ATLÂNTICA Nº 358
IRAJÁ ATLÉTICO CLUBE	RUA JOÃO MACHADO Nº 68
ITAPIRÚ A. C.	RUA ITAPIRÚ Nº 53
ITANHANGÁ GOLF CLUBE	ESTRADA DA BARRA DA TIJUCA
JARDIM F. C.	RUA MARQUÊS DE SÃO VICENTE
JÓQUEI CLUBE BRASILEIRO	AVENIDA RIO BRANCO Nº 193
JEQUÍIA F. C.	ILHA DO GOVERNADOR
JORNAL DO BRASIL F. C.	AVENIDA RIO BRANCO Nº 110
JUÁ FUTEBÓL CLUBE	RUA LIMITE
LEOPOLDINA RAILWAY A. C.	AVENIDA FRANCISCO BICALHO S/N
LIGHT ATLÉTICO CLUBE	RUA SÃO FRANCISCO XAVIER Nº 605
LIGHT TRÁFEGO ATLÉTICO CLUBE	AVENIDA 28 DE SETEMBRO 380

CONTINUAÇÃO

CLUBES	SÉDE SOCIAL
MACKENZIE ESPORTE CLUBE	RUA DIAS DA CRUZ Nº 561
MADUREIRA ATLÉTICO CLUBE	RUA DOMINGOS LOPES Nº 149
MADUREIRA F. C.	RUA CARVALHO DE SOUSA Nº 257
MAGNO F. C.	RUA CAROLINA MACHADO Nº 470
MALHA ESPORTE CLUBE SÃO JOSÉ	TRAVESSA SAIÃO LOBATO Nº 21
MANUFATURA NACIONAL F. C.	RUA JOSÉ BONIFÁCIO S/N
MARIA DA GRAÇA FUTEBÓL CLUBE	RUA 7 DE SETEMBRO Nº 127
MAUÁ F. C.	RUA SACADURA CABRAL Nº 95 SOB.
MAVILIS F. C.	PRAIA DO RETIRO SAUDOSO
MOCIDADE CLUBE	RUA ENGENHO DE DENTRO
MODESTO F. C.	AVENIDA AMARO CAVALCANTI Nº 713
MOTO CLUBE DO BRASIL	RUA SÃO CRISTÓVÃO Nº 316
NACIONAL F. C.	DECO DO CARMO Nº 5
OCEANO F. C.	RUA VISCONDE DE PIRAJÁ Nº 558
OLARIA ATLÉTICO CLUBE	RUA CANDIDO SILVA Nº 21
OLÍMPICO CLUBE	RUA ALVARO ALVIM Nº 27
OMARA CLUBE	ESTRADA SANTA CRUZ Nº 463
ORGANIZAÇÃO JUVENIL S. ISRAELITA HAT.	RUA SENADOR EUZÉBIO Nº 33 - SOB.
PAYSANDÚ ATLÉTICO CLUBE	RUA SIQUEIRA CAMPOS Nº 143
PALMEIRA ATLÉTICO CLUBE	RUA CONSELHEIRO GALVÃO Nº 156
PROGRESSO ATLÉTICO CLUBE	RUA C. Nº 44
RAMOS F. C.	RUA DR. NEGUCHI Nº 39 - SOB.
REMO CLUBE DO BRASIL	PRAIA DO CAJÚ
RIACHUELO TENIS CLUBE	RUA MARECHAL BITENCOURT Nº 117
RIO DE JANEIRO "ATL. ASSOCIATION"	RUA GUSTAVO SAMPAIO Nº 26
RIO DE JANEIRO "COUNTRY CLUB."	RUA PRUDENTE DE MORAIS Nº 623
RIO DOURO F. C.	RUA MARQUÊS DE QUELUZ
RIO COMPRIDO CLUBE	RUA ARISTIDES LOBO Nº 205
ROGALINA F. C.	RUA SOUSA BARROS Nº 66B -
RIVER F. C.	RUA JOÃO PINHEIRO Nº 112

CLUBES

SÉDE SOCIAL

SAMPAIO ATLÉTICO CLUBE

RUA ANTUNES FARIA Nº 5

SAMPAIO F. C.

RUA 24 DE MAIO

SÃO CRISTÓVÃO

RUA FIGUEIRA DE MELO

SANTA HELOISA F. C.

RUA FARÃO DE IQUATEMÍ Nº 114

SOC. E. R. F. P. BORBOLETA

RUA NEWTON PRADO Nº 20

T!JUCA TENIS CLUBE

RUA CONDE DE BOMFIM Nº 451

ULTIMA HORA F. C.

RUA MANQUEIRAS Nº 26

UNIÃO CICLISTA DE C. GRANDE

RUA ANGELO VASCONCELOS Nº 1 A

VELO ESPORTIVO HELÊNICO

RUA VISCONDE DE PIRAJÁ Nº 112

VERÍSSIMO MACHADO F. C.

RUA EZEQUIEL FREIRE Nº 23

VICENTE DE CARVALHO ATLÉTICO CL.

RUA JABOTICADAL Nº 48

VILA ISABEL F. C.

AVENIDA 28 DE SETEMBRO Nº 274

VILA JOPERT ESPORTE CLUBE

RUA TEIXEIRA RIBEIRO Nº 58

WASHINGTON VILA F. C.

VILA EUGÊNIA Nº 81

Z - 5 FUTEBÓL CLUBE

QUINTA DO CAJÚ Nº 12 A

14 DE JULHO F. C.

RUA ALEGRIA Nº 187

ARGENTINO F. C.

AVENIDA SUBURBANA Nº 2.980

S. C. OPOSIÇÃO

AVENIDA SUBURBANA Nº 2.294

PIEDAD F. C.

RUA PARANAP!ACABA Nº 120

SANTÍSSIMO

ESTRADA SANTA CRUZ Nº 3.871

S. C. RODRIGUES

RUA RIVADAVIA CORRÊA Nº 1

GAÚCHO F. C.

BECO CLAUDINO SILVA Nº 10 A

22 - ESTATÍSTICA SANITÁRIA

222 - LIMPEZA PÚBLICA E PARTICULAR

2220 - ARRECADAÇÃO DO LIXO

RESUMO EXTRAÍDO DO MENSÁRIO DE ABRIL CONFECCIONADO PELA SECÇÃO TÉCNICA DA DIRETORIA DE LIMPEZA PÚBLICA DA SECRETARIA GERAL DE VIAGENS, TRABALHO E OBRAS PÚBLICAS

LIXO COLETADO

REFERÊNCIA	LIXO PÚBLICO		LIXO DOMICILIAR	
	T R A Ç Ã O		T R A Ç Ã O	
	ANIMAL	MECÂNICA	ANIMAL	MECÂNICA
LIXO COLETADO EM M ³	257,979	244,867	682,557	1.165,240
VEÍCULOS EMPREGADOS	87,08	29,53	235,90	111,87

MÉDIA DIÁRIA DE LIXO VASADO

VASADOUROS	VOLUME	VASADOUROS	VOLUME
AMORIM	1.473,740	MARECHAL HERMES	21,767
RETIRO SAUDOSO	291,953	PENHA	40,693
AÉRO PORTO	-	ROCHA MIRANDA	3,932
CAVALCANTI	96,083	T O T A L	1.928,168

2221 - PROFILAXIA URBANA

S E R V I Ç O S	VEÍCULOS	VIAGENS	VOLUMES	PESSOAL
CONSERVAÇÃO COM CARROCINHAS	492,30	775,23	192,865	389,85
LIMPEZA DE LOGRADOUROS	63,37	118,13	259,170	264,47
CAPINAÇÃO	33,43	91,90	170,110	350,52
IRRIG. E LAVAGEM DOS LOGRAD.	7,10	43,23	168,827	24,28

2211 - ESTATÍSTICA MÉDICO SOCIAL

2211 A - ASILO SÃO FRANCISCO DE ASSIS

ASILADOS NO MÊS DE ABRIL

REFERÊNCIA	A S I L A D O S		
	MASCULINO	FEMININO	TOTAL
EXISTIAM	139	351	490
ENTRARAM	2	4	6
SAÍRAM - ÓBITOS	2	5	7
MOVIMENTO	141	355	496

MOVIMENTO DE DOENTES INTERNADOS NAS ENFERMARIAS:

REFERÊNCIA	CLÍNICA MÉDICA			CLÍNICA CIRÚRGICA			TOTAL		TOTAL
	M.	F.	T.	M.	F.	T.	M.	F.	
EXISTIAM	46	109	155	-	37	37	46	146	192
ENTRARAM	2	6	8	-	2	2	2	8	10
SAÍRAM	ALTAS								
	-	5	5	-	2	2	-	7	7
MOVIMENTO	ÓBITOS								
	2	5	7	-	-	-	2	5	7
	48	115	163	-	39	39	48	154	202

DIVERSOS SERVIÇOS DE ASSISTÊNCIA MÉDICA

INJEÇÕES	517	GABINETE DENTÁRIO:	
CURATIVOS	1.177	CURATIVOS	38
APLIC. TERAPÊUD.	21	EXTRAÇÕES	36
PESQ. CLÍNICAS	3	FARMÁCIA - RECEITAS	606
PRESC. DIETÉTIC.	1.930	FÓRMULAS	733

2211 B - ALBERGUE DA BÔA VONTADE

MOVIMENTO DO MÊS DE ABRIL

FREQUÊNCIA	ADULTOS		CRIANÇAS		TOTAL
	M.	F.	M.	F.	
NOVOS	234	45	7	8	294
ANTI GOS	5.705	1.544	648	525	8.422
NÃO IDENTIFICADOS	38	12	9	13	72
MOVIMENTO	5.977	1.601	664	546	8.788

CARACTERÍSTICAS INDIVIDUAIS DOS ALBERGADOS

ESPECIFICAÇÃO	NÚMERO	ESPECIFICAÇÃO	NÚMERO
BRANCA	96	ANALFABETOS	136
PRETA	31	ALFABETIZADOS	144
AMARELA	2	PRIMÁRIA	2
PARDA	154	SECUNDÁRIA	1
T O T A L	283	T O T A L	283

SOLTEIROS	246	SÃOS	71
CASADOS	30	DOENTES	212
VIÚVOS	7	-	-

ALIMENTAÇÃO DISTRIBUÍDA:

MATE E PÃO COM MANTEIGA	8.746
CAFÉ E PÃO COM MANTEIGA	8.798
LEITE E PÃO COM MANTEIGA	818
RAÇÕES AOS MENORES E MÃES	2.545
SOPA PARA OS ALBERGADOS	7.384

2211 D - CEMITÉRIOS MUNICIPAIS

MOVIMENTO DOS CEMITÉRIOS DA MUNICIPALIDADE DURANTE O MÊS DE ABRIL

CEMITÉRIOS	INHUMAÇÕES			EXUMAÇÕES		OCORRENCIAS		RENDA
	PAGAS	INDIC.	TOTAL	TOTAL	PAGAS	REFOR.	DIVER.	
INHAÚMA	386	21	407	373	11	61	28	13:960\$000
IRAJÁ	242	9	251	227	3	13	10	5:690\$000
CAMPO GRANDE	57	-	57	-	3	5	9	1:615\$000
JACAREPAGUÁ	73	17	90	69	3	8	3	3:550\$000
REALENGO	119	1	120	63	3	4	4	2:895\$000
GUARATIBA	14	-	14	12	-	4	-	370\$000
R. ALBUQUERQUE	63	-	63	55	-	-	3	1:020\$000
SANTA CRUZ	41	16	57	48	1	8	2	1:775\$000
ILHA GOVERNADOR	15	-	15	16	-	2	-	310\$000
ILHA PAQUETÁ	3	-	3	-	-	-	1	70\$000
PIÁBAS	8	-	8	3	-	-	-	125\$000
TOTAL	1.021	64	1.085	866	24	105	60	31:380\$000

INHUMAÇÕES SEGUNDO A IDADE E NACIONALIDADE:

REFERÊNCIA	ADULTOS		CRIANÇAS		FÊTOS	NACIONALIDADE			TOTAL
	M.	F.	M.	F.		E.	E.	I.	
INHUMAÇÕES	288	277	256	222	42	1.001	68	16	1.085

2212 - ESTATÍSTICA MÉDICO ADMINISTRATIVA

MOVIMENTO DO CENTRO DE PERÍCIAS MÉDICAS NO MÊS DE ABRIL:

REFERÊNCIA	L A U D O S		REFERÊNCIA	L A U D O S	
	FAVORÁVEIS	CONTRÁRIOS		FAVORÁVEIS	CONTRÁRIOS
ADMISSÕES	163	2	ANTECIPAÇÃO		
REC. ADMISSÃO	3	-	DE MONTEPIO	1	-
NOMEAÇÃO	37	-	APOSENTADOR.	3	-
CONCURSO	1	-	T O T A L	208	2

O MOVIMENTO DE PERÍCIAS PARA LICENCIAMENTO DE FUNCIONÁRIOS ATINGIU A UM TOTAL DE 167 (59 LICENÇAS NOVAS E 108 EM PRORROGAÇÃO)

DISCRIMINAÇÃO:

REFERÊNCIA	NÚMERO	REFERÊNCIA	NÚMERO
LICENÇAS CONTRÁRIAS	3	INFORMAÇÕES SOBRE LICENÇAS	1
LICENÇAS DOMICILIÁRES	13	A L T A S	3
INSPEÇÃO REQUISITADA	3	-	

PERÍCIAS POR ACIDENTES DE TRABALHO

REFERÊNCIA	NÚMERO	REFERÊNCIA	NÚMERO
EXAMES DE 1ª. VEZ	219	ACIDENTES CONTRÁRIOS	2
PRORROGAÇÕES	217	DOMICÍLIO	4
TOTAL	436	ALTAS	131

2210 - ESTATÍSTICA MÉDICO CIRÚRGICA HOSPITALAR

2210 A - MOVIMENTO DE HOSPITAIS E DISPENSÁRIOS

PESSOAS ATENDIDAS NO MÊS DE ABRIL NOS DIVERSOS HOSPITAIS, COM ESPECIFICAÇÃO DAS CLÍNICAS:

CLÍNICAS	PRONTO SOCORRO	JESUS	MIGUEL COUTO	ILHA DO GOVERNADOR	CARLOS CHAGAS	GETÚLIO VARGAS
CIRURGICA DE ADULTOS	-	-	288	49	123	286
MÉDICA DE ADULTOS	-	-	340	89	316	258
PEDIÁTRICA MÉDICA	-	562	161	89	209	231
PEDIÁTRICA CIRÚRGICA	-	152	-	-	57	-
PEDIÁTRICA MOL. INFECCIOSAS	-	22	-	-	27	-
ORTOPÉDICA	-	-	-	-	67	-
GINECOLÓGICA	-	-	121	10	190	63
OBSTÉTRICA	-	-	81	6	103	96
OTO-LARINGO OFTALM.	705	92	133	59	131	96
DERMATOLÓGICA	-	90	135	45	155	97
FISIOTERÁPICA	-	35	37	-	34	-
DENTÁRIA	-	43	182	-	171	210
TUBERCULOSE INFANTIL	-	10	-	-	-	-
POSTOS RURAIS	-	-	153	-	-	-
TOTAL	705	1.006	1.031	347	1.583	1.387

PESSOAS ATENDIDAS NOS DIVERSOS DISPENSÁRIOS, COM ESPECIFICAÇÃO DAS CLÍNICAS:

CLÍNICAS	CAMPO GRANDE	CASCADURA	PARQUETÁ	MÉIER	ROCHA MIRANDA
CIRURGICA DE ADULTOS	67	-	11	164	89
MÉDICA DE ADULTOS	273	-	42	551	223
PEDIÁTRICA MÉDICA	271	278	32	321	200
PEDIÁTRICA CIRÚRGICA	17	-	8	210	-
PEDIÁTRICA MOLÉSTIAS INFECCIOSAS	-	-	-	86	-
ORTOPÉDICA	-	-	-	141	-

CLÍNICAS	CAMPO GRANDE	CASCADUIRA	PAQUETÁ	MÉIER	ROCHA MIRANDA
GINECOLÓGICA	-	54	-	86	54
OBSTÉTRICA	-	135	-	-	20
OTO-LARINGO OFTALMOLOGICA	-	-	-	-	50
DERMATOLÓGICA	-	-	-	248	127
FISIOTERÁPIA	-	-	-	93	-
DENTÁRIA	-	-	-	296	19
TUBERCULOSE INFANTIL	-	-	-	20	-
POSTOS RURAIS	353	-	-	-	-
TOTAL	981	467	93	2.216	782

MOVIMENTO DOS AMBULATÓRIOS DOS DIVERSOS HOSPITAIS E DISPENSÁRIOS:
HOSPITAIS:

MOVIMENTO	PRONTO SOCORRO	JESUS	MIGUEL CCUTO	ILHA DO GOVERNADOR	CARLOS CHAGAS	GETÚLIO VARGAS
MATRÍCULAS NOVAS	180	1.006	1.631	261	1.583	1.387
1A. VEZ	705	1.006	1.631	347	1.583	1.387
CONSULTAS EM CONT.	182	6.245	13.180	1.364	11.843	4.202
TOTAL	887	7.251	14.811	2.211	13.426	5.589
ALTAS	885	78	115	51	110	238
ÓBITOS	-	2	3	-	9	1

DISPENSÁRIOS

MOVIMENTO	CAMPO GRANDE	CASCADUIRA	ROCHA MIRANDA	ILHA DE PAQUETÁ	MÉIER
MATRÍCULAS NOVAS	1.002	466	862	93	1.827
1A. VEZ	981	467	782	93	2.216
CONSULTAS EM CONT.	3.604	1.079	3.808	687	9.901
TOTAL	4.585	1.546	4.590	780	12.117
ALTAS	37	10	110	31	540
ÓBITOS	7	3	7	-	4

MOVIMENTO DAS ENFERMARIAS DAS DIVERSAS DEPENDÊNCIAS
HOSPITAIS

MOVIMENTO	PRONTO SOCORRO	JESUS	MIGUEL COUTO	ILHA DO GOVERN.	CARLOS CHAGAS	GETÚLIO VARGAS
ENTRARAM	187	63	200	40	104	-
ALTAS	141	44	178	46	86	-
TRANSF. P/OUTROS HOSPITAIS	11	4	11	-	-	-
ÓBITOS	37	7	9	1	44	-

DISPENSÁRIOS

MOVIMENTO	CAMPO GRANDE	CASCADEIRA	COPACA- BANA	ILHA DE PAQUETÁ	MÉIER	SAPÊ
ENTRARAM	12	88	-	-	-	-
ALTAS	12	82	-	-	-	-
TRANSF. P/OUTROS HOSPITAIS	1	-	-	-	-	-
ÓBITOS	1	-	-	-	-	-

MOVIMENTO DAS ENFERMIARIAS E AMBULATÓRIOS DAS DIVERSAS DEPENDÊNCIAS
HOSPITAIS:

MOVIMENTO	PRONTO SOCORRO	JESUS	MIGUEL COUTO	ILHA DO GOVERNADOR	CARLOS CHAGAS	GETÚLIO VARGAS
CONSULTAS	387	7.251	14.011	2.211	13.426	5.589
DOENTES ATENDIDOS	705	1.006	1.631	347	1.583	1.387
DOENTES HOSPITALIZADOS	107	63	200	40	104	-
TRANSF. P/O HOSPITAIS	11	4	11	-	-	-
ALTAS	1.026	122	293	97	196	238
ÓBITOS	37	9	12	1	53	1

DISPENSÁRIOS:

MOVIMENTO	CAMPO GRANDE	CASCADU RA	ILHA DE PAQUETA	MÉIER	ROCHA MIRANDA
CONSULTAS	4.505	1.546	780	12.117	4.590
DOENTES ATENDIDOS	981	467	93	2.216	732
DOENTES HOSPITALIZADOS	12	88	-	-	-
TRANSFERÊNCIAS P/O HOSPITAIS	1	-	-	-	-
ALTAS	49	92	31	540	110
ÓBITOS	8	3	-	4	7

DEIXA DE CONSTAR O MOVIMENTO DO INSTITUTO PASTEUR POR NÃO TEREM SIDO REMETIDOS OS DADOS REFERENTES AO MESMO.

SERVIÇOS DIVERSOS DAS ENFERMIARIAS E AMBULATÓRIOS DAS DIVERSAS DEPENDÊNCIAS:

HOSPITAIS:

ESPECIFICAÇÃO	PRONTO SOCORRO	JESUS	MIGUEL COUTO	ILHA DO GOVER - NADOR	CARLOS CHAGAS	GETÚLIO VARGAS
INJEÇÕES	10.103	4.654	14.017	2.499	9.335	3.326
CURATIVOS	3.983	1.880	6.050	1.989	4.090	4.701
PEQ. CIRURGIA	-	-	-	-	-	-
INTERV. ALTA CIRURGIA	-	-	-	-	-	-
TOTAL	1.779	249	633	216	743	567
APLICAÇÕES TERAPÊUTICAS	3.897	505	5.402	300	2.504	1
RECEITAS	914	2.779	3.317	1.697	4.095	690
LAB. P. CLÍNICAS	349	467	696	130	621	382
REQUIS. LAB. A. PATHOLOG.	2	-	-	19	-	-
SERV. RADIOLOGIA	544	339	407	35	453	171
VACINAS PREVENTIVAS	12	-	148	-	101	120
PRESC. FISIOTERÁPICAS	-	119	121	3	72	-
PRESC. DIETÉTICAS	-	1.033	175	94	354	-
APARELHOS	223	96	42	12	69	8
RET. CORPOS EXTRANHOS	201	3	-	-	-	-
ARTOS	-	-	43	6	55	-
ABORTOS	-	-	34	2	27	-
FÊTOS VIVOS	-	-	41	5	46	-
FÊTOS MORTOS	-	-	2	1	10	-
TRANSFUSÃO DE SANGUE	9	8	7	-	3	-
EXTRAÇÕES	-	166	459	174	457	452
OSTURAÇÕES	-	109	168	18	250	-
RENAGENS	-	-	12	-	2	-
UNÇÃO	2	-	-	-	-	-
OROS PREV. E CURATIVOS	5	-	-	-	-	-
UTI - REAÇÃO	-	17	-	-	-	-

DISPENSÁRIOS:

ESPECIFICAÇÃO	CAMPO GRANDE	CASCA - DURA	DOHA DE PAQUETÁ	MÉIER	ROCHA MIRANDA
INJEÇÕES	2.590	1.254	306	6.679	3.134
CURATIVOS	2.378	2.463	169	6.070	2.416
INTERVENÇÕES CIRÚRGICAS	63	20	3	811	490
APLICAÇÕES TERAPÊUTICAS	229	396	-	-	-
RECEITAS	4.169	1.396	282	5.406	1.771
REQUISIÇÕES					
LAB. PESQ. CLÍN.	1	236	3	501	81
SERV. DE RADIOLOG.	16	16	1	227	50
VACINAS PREVENTIVAS	133	-	10	121	6
PRESCRIÇÕES FISIOTERÁPICAS	-	-	-	81	-
PRESCRIÇÕES DIETÉTICAS	9	932	-	104	-
APARELHOS	1	-	-	94	-
PARTOS	-	64	-	-	-
ABORTOS	1	5	-	-	-
FÊTOS VIVOS	-	62	-	-	-
FÊTOS MORTOS	-	6	-	-	-
EXTRAÇÕES	-	-	-	636	452
OBTURAÇÕES	-	-	-	257	177
DRENAGENS	1	58	-	-	-
CUTI - REAÇÃO	-	-	-	5	-

2210 B - SERVIÇOS AUXILIARES DA CLÍNICA

HOSPITAIS

MOVIMENTO	PRONTO SOCORRO	JESUS	MIGUEL COUTO	ILHA DO GOVERN.	CARLOS CHAGAS	CETÓLIO VARGAS
<u>FARMÁCIA</u>						
FÓRMULAS	422	4.868	4.119	1.945	5.731	-
RECEITAS	405	3.565	3.370	1.648	4.112	-
<u>RADIOLOGIA</u>						
RADIOGRAFIAS	1.488	317	572	61	453	-
RADIOSCOPIAS	12	11	8	-	17	-
TOTAL	1.500	328	580	61	470	-
<u>FISIOTERAPIA</u>						
MECANOTERAPIA	-	158	-	-	71	-
ELETROTHERAPIA	271	35	38	-	137	-
FOTOTERAPIA	106	259	405	-	413	-
APL. TERAPÊUT.	2.615	574	6.032	356	2.617	13
TOTAL	2.992	1.026	7.075	356	3.233	13
<u>TRANSF. SANGUE</u>						
SANGUE INJ.	4.330	-	-	-	-	-
DOENTES AT.	18	-	-	-	-	-
<u>LAB. DE PESQ. CL.</u>						
<u>SEÇÕES</u>						
QUÍM. BIOLÓG.	525	297	356	137	287	-
HEMATOLOGIA	250	332	348	57	62	-
SOROL. E CITOL.	389	314	3	18	7	-
BAT. PAR. E IM.	101	297	105	69	266	-
TOTAL	1.265	1.240	812	281	622	-
<u>LAB. DE A. PATOL.</u>						
BIÓPSIAS (PED.)	40	-	-	-	-	-
AUTÓPSIA	17	4	-	-	-	-
<u>LÂMINAS</u>						
PREPARADAS	683	-	-	-	-	-
EXAMINADAS	183	-	-	-	-	-
COLECIONADAS	183	-	-	-	-	-
TOTAL DE SERVIÇOS PRESTADOS	1.066	4	-	-	-	-

DISPENSÁRIOS

MOVIMENTO	CAMPO GRANDE	CASCAD.	COPACAB.	ILHA DE PAQUETÁ	MÉIER	ROCHA MIRANDA	
<u>FARMÁCIA</u>							
FÓRMULAS	6.078	1.872	-	361	6.127	4.119	
RECEITAS	4.466	1.396	-	282	5.408	2.774	
<u>RADIOLOGIA</u>							
RADIOGRAFIAS	-	94	-	-	646	-	
RADJOSCOPIAS	-	1	-	-	22	-	
TOTAL	-	95	-	-	668	-	
<u>FISIOTERAPIA</u>							
MECANOTERAPIA	-	-	-	-	-	-	
ELETROTHERAPIA	-	-	-	-	310	-	
FOTOTERAPIA	-	-	-	-	536	-	
APL. TERAPÊUTICAS	214	428	-	-	-	2	
TOTAL	214	428	-	-	896	2	
<u>LAB. DE PESQ. CLÍN.</u>							
SECCOES	QUÍMICA BIOL.	-	191	-	-	287	41
	HEMATOLOGIA	-	21	-	-	41	5
	SOROL. E CITOL.	-	78	-	-	35	9
	BAT. PARAS. E	-	-	-	-	-	-
	IMUNOLOGIA	-	34	-	-	102	9
TOTAL	-	324	-	-	465	64	

2210 C - SOCORROS URGENTES - ACIDENTES

1) MOVIMENTO DO MÊS DE ABRIL NAS DIVERSAS DEPENDÊNCIAS,
COM DETERMINAÇÃO DAS CAUSAS DOS ACIDENTES

HOSPITAIS

CAUSAS	PRONTO SOCORRO	GETÚLIO VARGAS	MIGUEL COUTO	I. DO GOVERNA- DOR	CARLOS CHAGAS	
ATAQUES DE ANIMAIS VENENOSOS	18	-	-	-	-	
MEDICAMENTOSOS	29	-	3	-	1	
ENVENENAMEN- TOS ACID.	ABSOR. DE GASES TOX.	2	-	-	-	
INTOXICAÇÃO ALIMENT.	58	10	11	1	6	
OUTRAS CAUSAS	12	4	1	-	2	
ACIDENTES NO MAR	6	1	2	-	-	
QUEIMADURA ACIDENTAL	79	17	22	3	19	
ARMA DE FOGO	11	5	4	1	-	
INST. CORT. OU PERF.	322	70	63	5	37	
TRAUMATISMOS	QUEDA	907	179	127	12	118
ESMAG. OU DESMOR.	13	-	-	-	-	
VICL. EXERC. AN.	60	28	6	3	14	
ACID. DEV. A	CORRENTES ELÉTR.	1	1	1	11	
CORPO EXTRANHO	239	40	15	7	-	
ACIDENTES	LUXAÇÃO CU ENT.	36	4	3	1	9
SEM OUTRA IN- DICAÇÃO OU	FRATURAS	23	3	1	2	6
MAL DEFINI- DOS	FERIDAS	64	20	1	12	18
ESCOR. E CONTUS.	47	7	4	7	6	
OUTROS	223	-	48	6	17	
ACIDENTES	EM MINAS E PEDR.	2	-	-	-	
EM MÁQUINAS	9	-	-	-	2	
TRANSPORTE-TERRA-	330	55	55	2	35	
AGRESSÕES	ARMA DE FOGO	2	1	-	-	
INST. CORT. OU PERF.	23	3	5	-	4	
OUTRAS AGRESSÕES.	97	22	18	3	22	
TENTATIVAS	ING. DE SUB. TOX.	27	3	4	-	9
DE SUICÍDIOS	ARMA DE FOGO	-	-	1	-	-
CHAMAS	1	-	-	-	-	
OUTRAS CAUSAS	4	-	-	-	-	
CALOR EXCESSIVO	1	-	-	-	-	
ALCOOLISMO	56	7	10	2	7	

DISPENSÁRIOS

C A U S A S		CAMPO GRANDE	COPACA-BANA	ILHA DE PAQUETÁ	MÉTER
ATAQUES DE ANIMAIS VENENOSOS		-	-	-	9
ENVENENAMENTOS ACIDENTAIS	MEDICAMENTOSOS	-	-	-	6
	ABSORÇÃO ALIMENTAR	-	-	-	-
	INTOXICAÇÃO ALIMENTAR	-	-	-	21
	OUTRAS CAUSAS	-	-	-	10
ACIDENTES NO MAR		-	-	64	1
CONSEQUÊNCIA DE INCÊNDIO		-	1	-	-
QUEIMADURA ACIDENTAL		5	-	2	45
TRAUMATISMOS	ARMA DE FOGO	-	-	-	1
	INSTRM. CORTANTE OU PERF.	14	6	-	154
	QUEDA	16	3	-	448
	ESMAGAMENTO OU DESMORC. N.	2	-	-	-
VIOLÊNCIAS EXER. P/ANIMAIS		-	2	-	68
ACIDENTES DEVIDOS A CORRENTES ELÉT.		-	-	-	-
CORPO EXTRANHO		9	-	3	86
ACIDENTES SEM OUTRA INDICAÇÃO OU MAL DE FINIDOS	LUXAÇÃO OU ENTORSE	2	1	5	9
	FRATURAS	9	-	-	6
	FERIDAS	39	-	26	9
	ESCORIAÇÕES E CONTUSÕES	18	-	63	8
	OUTROS	10	8	-	130
ACIDENTES	EM MÁQUINAS	2	1	-	6
	TRANSPORTES - TERRA -	6	2	-	26
AGRESSÃO POR INST. CORTANTE OU PERF.		-	-	-	5
OUTRAS AGRESSÕES		2	-	-	35
TENTATIVAS DE SUICÍDIOS POR INGESTÃO DE SUBSTÂNCIA TOXICA		1	-	-	11
ALCOOLISMO		1	-	-	1

(I) ACIDENTADOS SOCORRIDOS SEGUNDO A NACIONALIDADE

C A U S A S	BRASILEI- RA	EXTRAN- GEIRA	IGNORADA
ATAQUES DE ANIMAIS VENENOSOS	22	5	-
MEDICAMENTOSOS	34	5	-
ENVENENAMENTOS	1	1	-
ACIDENTAIS	93	14	-
ABSORÇÃO DE GASES TOX.	27	2	-
INTOXICAÇÃO ALIMENTAR	63	11	-
OUTRAS CAUSAS	1	-	-
ACIDENTES NO MAR	182	9	1
CONSEQUÊNCIA DE INCÊNDIO	19	3	-
QUEIMADURA ACIDENTAL	615	60	-
ARMA DE FOGO	1.635	179	2
INST. CORTANTE OU PERF.	12	3	-
TRAUMATISMOS	169	12	-
QUEDA	14	-	-
ESMAGAMENTO OU DESMOR.	405	44	-
VIOLÊNCIAS EXER. P/ANIM.	72	3	-
ACIDENTES DEVIDOS A CORRENTES ELÉTRICAS	42	8	-
CORPO ESTRANHO	171	10	2
LUXAÇÃO OU ENTORSE	143	14	-
OUTRA INDICAÇÃO	396	51	-
FRATURAS	1	1	-
FERIDAS	19	1	-
OU MAL DEFINIDOS	418	90	3
ESCORIAÇÕES E CONTUS.	3	-	-
OUTROS	35	5	-
EM PEDREIRAS E MINAS	173	27	-
EM MÁQUINAS	51	4	-
ACIDENTES P/MEIO DE TRANSP. -TERRA-	1	-	-
AGRESSÕES	1	-	-
POR ARMA DE FOGO	35	5	-
POR INST. CORT. OU PERF.	173	27	-
OUTRAS AGRESSÕES	51	4	-
ING. DE SUBST. TOXICA	1	-	-
TENTATIVAS DE	1	-	-
SUICÍDIOS	1	-	-
CHAMA	3	-	1
OUTRAS CAUSAS	-	1	-
CALOR EXCESSIVO	88	8	6
ALCOOLISMO			

III) ACIDENTADOS SOCORRIDOS SEGUNDO O SEXO E IDADE

C A U S A S	H		M		TOTAL
	A	C	A	C	
ATAQUES DE ANIMAIS VENENOSOS	11	6	7	3	27
ENVENENAMENTOS ACIDENTAIS					
MEDICAMENTOSOS	17	8	12	2	39
ABSORÇÃO DE GÁS TOXICO	1	-	1	-	2
INTOXICAÇÃO ALIMENTAR	51	14	29	12	107
OUTRAS CAUSAS	4	12	8	5	29
ACIDENTES NO MAR	56	10	7	-	74
CONSEQUÊNCIA DE INCÊNDIO	1	-	-	-	1
QUEIMADURA ACIDENTAL	57	50	54	29	192
TRAUMATISMO					
ARMA DE FOGO	18	1	3	-	22
INST. CORTANTE E PERFUR.	315	173	113	78	681
QUEDA	709	550	283	264	1.816
ESMAGAMENTO OU DESMORON.	13	-	2	-	15
VIOLÊNCIAS EXERC. P/ANIMAIS	52	64	26	38	181
ACIDENTES DEVIDO Á CORRENTE ELETRICA	4	4	5	1	14
ACIDENTES SEM OUTRA INDICAÇÃO OU MAL DE FINIDOS					
CORPO EXTRANHO	214	69	105	60	449
LUXAÇÃO OU ENTORSE	38	4	28	4	75
FRATURAS	25	12	9	3	50
FERIDAS	114	36	20	16	189
ESCORIAÇÕES E CONTUSÕES	102	15	32	9	160
OUTROS	205	75	45	39	447
ACIDENTES					
EM MINAS E PEDREIRAS	1	-	-	1	2
EM MÁQUINAS	17	1	2	-	20
ACIDENTES POR MEIO DE TRANSP. -TERRA-	364	55	65	19	511
AGRESSÕES					
POR ARMA DE FOGO	2	-	1	-	3
POR INST. CORTANTE OU PERF.	32	-	8	-	40
OUTRAS AGRESSÕES	135	14	42	6	200
TENTATIVAS DE SUICÍDIOS					
INGESTÃO DE SUBST. TOXICA	10	-	35	4	55
ARMA DE FOGO	1	-	-	-	1
CHAMA	-	-	1	-	1
OUTRAS CAUSAS	3	-	-	-	4
CALOR EXCESSIVO	1	-	-	-	1
ALCOCLISMO	78	-	10	-	102

NO TOTAL ESTÃO INCLUIDOS 43 ACIDENTADOS PELAS DIVERSAS CAUSAS, DE SEXO E IDADE IGNORADOS.

2210 D - SOCORROS URGENTES - CASOS CLÍNICOS

I) MOVIMENTO NO MÊS DE ABRIL NAS DIVERSAS DEPENDÊNCIAS, COM ESPECIFICAÇÃO DAS CAUSAS CLÍNICAS

HOSPITAIS

C A U S A S	PRONT. COCOR.	MIGUEL COUTO	ILHA DO GOVERN.	CARLOS CHAGAS	GETÚLIO VARGAS
GRIPE OU INFLUENZA	26	3	1	1	-
TUBERCULOSE DO APARELHO RESPIRAT.	84	10	2	20	18
OUTRAS TUBERCULOSES	-	-	-	-	1
SÍFILIS	2	1	-	-	-
DOENÇAS VENÉREAS	1	-	-	-	-
PALUDISMO (MALÁRIA)	6	3	1	2	-
VERMINOSE	4	1	2	-	1
OUTRAS DOENÇAS INFEC. OU PARASIT.	9	-	-	6	2
CANCER E OUTROS TUMORES MALIGNOS	2	-	-	-	1
TUMORES N/ MALIGNOS OU N/ESPECIF.	3	1	-	6	1
DOENÇAS REUMATISMAIS	6	2	1	4	3
DOENÇAS DA NUTRIÇÃO	-	2	-	-	-
OUTRAS DOENÇAS GERAIS	4	-	-	6	2
HEMORRAG. CERED., EMBOLIA OU TROMB.	22	2	-	7	2
EPILEPSIA	101	70	4	19	8
OUTRAS DOENÇAS DO SIST. NERVOSO	329	-	7	47	60
DOENÇAS DOS ÓRGÃOS DOS SENTIDOS	62	-	1	2	2
DOENÇAS DO CORAÇÃO	106	9	8	16	14
OUTRAS DOENÇAS DO APAR. CIRCULAT.	94	3	2	16	7
BRONQUITE	4	-	-	2	-
PNEUMONIAS	2	1	1	2	2
OUTRAS DOENÇAS DO APAR. RESPIRAT.	312	29	10	26	42
DOENÇAS DA DOCA E ANEXOS	40	6	3	1	2
DOENÇAS DO ESTÔMAGO	129	13	7	30	23
DIARRÉIA E INTERITE	69	7	7	29	25
DOENÇAS DO FÍGADO E VIAS BILIARES	124	31	5	43	39
OUTRAS DOENÇAS DO APAR. DIGESTIVO	98	8	4	21	15
NEFRITE	1	-	-	-	-
OUTRAS DOENÇAS DO APAR. URINÁRIO	126	16	3	19	26
DOENÇAS DO APARELHO GENITAL	100	20	3	23	30
DOENÇAS GRAVIDEZ, PARTO, EST. PUERP.	230	112	10	144	127
DOENÇAS DA PELE E DO TEC. CELULAR	5	4	1	9	1
DOENÇAS DOS OSSOS E ORG. LOCOMOÇ.	16	1	2	3	2
OUTRAS DOENÇAS ACID. E NÃO ESPECIFICADAS	294	88	29	106	55
SIMULAÇÃO, EM OBSERVAÇÃO	4	-	-	7	1

DISPENSÁRIOS

C Á U S A S	CAMPO GRANDE	ILHA DE PAQUETÁ	MÉIER
GRIFE OU INFLUENZA	-	-	9
TUBERCULOSE DO APARELHO RESPIRATÓRIO	2	-	14
PALUDISMO (MALÁRIA)	1	-	1
VERMINOSE	-	-	1
OUTRAS DOENÇAS INFECC. OU PARASITÁRIAS	1	-	14
TUMORES N/MALIGNOS OU N/ESPECIFICADOS	1	-	1
DOENÇAS REUMATISMAIS	1	-	3
DA NUTRIÇÃO	-	-	1
HÊMONRAGIA CEREBRAL, EMBOLIA OU TROMBOSE	-	-	9
EPILEPSIA	2	-	27
OUTRAS DOENÇAS DO SISTEMA NERVOSO	9	3	134
DOENÇAS DOS ÓRGÃOS DOS SENTIDOS	2	-	6
DO CORAÇÃO	-	-	35
OUTRAS DOENÇAS DO APARELHO CIRCULATÓRIO	-	1	45
BRONQUITE	2	-	1
PNEUMONIAS	-	-	1
OUTRAS DOENÇAS DO APARELHO RESPIRATÓRIO	8	6	69
DOENÇAS DA BOCA E ANEXOS	-	2	15
DO ESTÔMAGO	3	2	40
DIARRÉA E ENTERITE	1	3	31
DOENÇAS DO FÍGADO E VIAS BILIARES	7	1	48
OUTRAS DOENÇAS DO APARELHO DIGESTIVO	-	-	18
NEFRITE	-	2	1
OUTRAS DOENÇAS DO APARELHO URINÁRIO	4	2	44
DOENÇAS DO APARELHO GENITAL	-	1	27
GRAVIDEZ, PARTO E EST. PUER.	10	1	133
DA PELE E DO TECIDO CELUL.	-	-	7
DOS OSSOS E ORG. DA LOCOM.	-	-	5
OUTRAS DOENÇAS ACIDEN. E NÃO ESPECIFIC.	24	9	131
SIMULAÇÃO, EM OBSERVAÇÃO	-	-	1

II) SOCORRIDOS SEGUNDO O SEXO E IDADE

C A U S A S	H		M		IGNORADA		TOTAL
	A	C	A	C	H	M	
GRIPE OU INFLUENZA	20	4	12	4	-	-	40
TURBECULOSE DO APR. RESPIRATÓRIO	73	1	71	4	1	-	150
OUTRAS TUBERCULOSES	1	-	-	-	-	-	1
SÍFILIS	2	-	-	-	1	-	3
DOENÇAS VENÉREAS	-	-	1	-	-	-	1
PALUDISMO (MALÁRIA)	12	-	2	-	-	-	14
VERMINOSE	1	3	1	4	-	-	9
OUTRAS DOENÇAS INF. OU PARASITÁRIAS	9	16	-	7	-	-	32
CANCER E OUTROS TUMORES MALIGNOS	-	-	3	-	-	-	3
TUMORES N/MALIGNOS OU N/ESPECIF.	5	1	5	2	-	-	13
DOENÇAS REUMATISMAIS	12	-	7	1	-	-	20
DA NUTRIÇÃO	2	-	1	-	-	-	3
OUTRAS DOENÇAS GERAIS	7	-	3	1	-	1	12
HEMORRAGIA CEREBRAL, EMB. OU TROMB.	23	-	15	1	3	-	42
EPILEPSIA	64	21	91	54	1	-	231
OUTRAS DOENÇAS DO SIST. NERVOSO	168	58	300	66	2	3	597
DOENÇAS DOS ÓRG. DOS SENTIDOS	40	7	22	6	-	-	75
DO CORAÇÃO	81	-	104	-	1	2	188
OUTRAS DOENÇAS DO APAR. CIRCULATÓRIO	74	13	76	5	-	-	168
BRONQUITE	2	2	-	5	-	-	9
PNEUMONIAS	2	5	1	1	-	-	9
OUTRAS DOENÇAS DO APAR. RESPIRATÓR.	273	12	195	9	5	3	502
DOENÇAS DA BOCA E ANEXOS	32	6	22	9	-	-	69
DO ESTÔMAGO	111	18	103	15	-	-	247
DIARRÉA E ENTERITE	68	10	83	11	-	-	172
DOENÇA DO FÍGADO E VIAS BILIARES	95	3	197	3	-	-	298
OUTRAS DOENÇAS DO APAR. DIGESTIVO	66	13	72	12	1	-	164
NEFRITE	3	-	1	-	-	-	4
OUTRAS DOENÇAS DO APAR. URINÁRIO	172	3	64	1	2	-	242
DOENÇAS DO APARELHO GENITAL	25	1	172	4	-	2	204
GRAVIDEZ, PARTO E EST. PUB.	-	-	763	-	-	4	767
DA PELE E DO TEC. CELUL.	10	3	10	4	-	-	27
DOS OSSOS E ÓRG. DA LOC.	11	1	12	3	-	-	27
OUTRAS DOENÇAS ACIDENTAIS E N/ESP.	239	110	305	78	1	3	736
SIMULAÇÃO, EM OBSERVAÇÃO	4	-	6	1	1	1	13

III) SOCORRIDOS SEGUNDO A NACIONALIDADE

C A U S A S	BRASILEIRA	EXTRANGEI.	IGNORADA
GRIPE OU INFLUENZA	32	8	-
TUBERCULOSE DO APARELHO RESPIRATÓRIO	140	10	-
OUTRAS TUBERCULOSES	1	-	-
SÍFILIS	1	2	-
DOENÇAS VENÉREAS	1	-	-
PALUDISMO (MALÁRIA)	14	-	-
VERMINOSE	8	1	-
OUTRAS DOENÇAS INFEC. OU PARASITÁRIAS	32	-	-
CANCER E OUTROS TUMORES MALIGNOS	1	2	-
TUMORES N/MALIGNOS OU N/ESPECIFICADOS	10	3	-
DOENÇAS REUMATISMAIS	20	-	-
DA NUTRIÇÃO	1	2	-
OUTRAS DOENÇAS GERAIS	11	1	-
HEMORRAGIA CEREBRAL, EMBOLIA OU TROMB.	35	7	-
EPILEPSIA	210	17	4
OUTRAS DOENÇAS DO SISTEMA NERVOSO	544	53	-
DOENÇAS DOS ÓRGÃOS DOSSENTIDOS	70	5	-
DO CORAÇÃO	154	33	1
OUTRAS DOENÇAS DO APARELHO CIRCULATÓRIO	143	25	-
BRONQUITE	8	1	-
PNEUMONIAS	8	1	-
OUTRAS DOENÇAS DO APARELHO RESPIRATÓRIO	445	57	-
DOENÇAS DA BOCA E ANEXOS	64	5	-
DO ESTÔMAGO	219	28	-
DIARRÉA E ENTERITE	154	18	-
DOENÇA DO FÍGADO E VIAS BILIARES	259	39	-
OUTRAS DOENÇAS DO APARELHO DIGESTIVO	145	19	-
NEFRITE	4	-	-
OUTRAS DOENÇAS DO APARELHO URINÁRIO	198	44	-
DOENÇAS DO APARELHO GENITAL	184	20	-
GRAVIDEZ, PARTO E EST. PUER.	742	24	1
DA PELE E DO TEC. CELULAR	21	6	-
DOS OSSOS E ÓRG. DA LOC.	22	5	-
OUTRAS DOENÇAS ACIDENTAIS E N/ESPECIF.	670	66	-
SIMULAÇÃO, EM OBSERVAÇÃO	12	1	-

2210 - MOVIMENTO DE AMBULÂNCIAS E OUTROS VEÍCULOS

DEPENDÊNCIAS	AMBULÂNCIAS			TOTAL
	SOCORROS	REMOÇÕES	FINS DIV.	
HOSPITAL PRONTO SOCORRO	2.347	132	11	2.490
HOSPITAL MIGUEL COUTO	469	76	-	545
HOSPITAL I. GOVERNADOR	150	9	68	227
HOSPITAL CARLOS CHAGAS	632	47	42	721
HOSPITAL GETÚLIO VARGAS	493	63	556	1.112
DISP. CAMPO GRANDE	87	19	105	211
DISP. COPACABANA	8	2	131	141
DISP. I. DE PAQUETÁ	29	4	-	33
DISP. DO MÉIER	742	104	16	862
T O T A L	4.957	456	929	6.342

DEPENDÊNCIAS	OUTROS VEÍCULOS		TOTAL
	SERVIÇOS DO POSTO	SERVIÇOS DE ADMINISTRAÇÃO	
HOSPITAL PRONTO SOCORRO	126	-	126
HOSPITAL MIGUEL COUTO	58	-	58
HOSPITAL GETÚLIO VARGAS	-	28	28
DISP. CAMPO GRANDE	74	-	74
DISP. COPACABANA	58	-	58
DISP. DO MÉIER	52	-	52
T O T A L	368	28	396

23 - ESTATÍSTICA CULTURAL

235 - BIBLIOTECAS

2350 - BIBLIOTECA MUNICIPAL

2350 A - MOVIMENTO DIÁRIO DA LEITURA E CONSULTA NO MÊS DE ABRIL

D I A S	L E I T O R E S			T O T A L	L I V R O S
	T U R N O S				
	1	2	3		
1	21	38	20	79	125
3	34	42	30	106	171
4	27	37	30	94	140
5	29	36	10	75	107
10	33	36	32	101	165
11	28	40	23	91	154
12	26	48	21	95	141
13	29	45	27	101	156
14	30	43	27	100	146
15	18	32	11	61	100
17	25	37	28	90	137
18	28	38	24	90	153
19	32	55	25	112	170
20	32	50	23	105	175
22	24	34	38	96	155
24	35	41	25	101	158
25	33	61	20	114	160
26	32	53	25	110	173
27	37	53	16	106	168
28	25	49	19	93	155
29	21	34	16	71	102
T O T A L	599	902	490	1.991	3.111

(GRÁFICO 205 - IV - PÁGINA 83)

MÉDIA E TAXA DE FREQUÊNCIA POR TURNOS:

TURNO	HORÁRIO	FREQUÊNCIA	
		MÉDIA DIÁRIA	TAXA
1º	9 ÀS 13	28,52	30,08
2º	13 ÀS 18	42,95	45,30
3º	18 ÀS 22	23,33	24,61

DISCRIMINAÇÃO DAS OBRAS LIDAS OU CONSULTADAS POR ASSUNTO E POR IDIOMA, NO MÊS DE ABRIL :

ASSUNTOS	NÚMERO	LINGUAS	NÚMERO
OBRAS GERAIS	484	PORTUGUÊS	2.364
FILOSOFIA	201	FRANCÊS	390
SOCIOLOGIA	191	ESPAÑHOL	309
CIÊNCIAS PURAS	638	ITALIANO	6
CIÊNCIAS APLICADAS	625	INGLÊS	15
BELAS ARTES	57	ALEMÃO	17
LITERATURA	354	LATIM	10
GEOGRAFIA E HISTÓRIA	174	GREGO E OUTRAS LINGUAS	-
FILOLOGIA	333	-	-
RELIGIÃO	4	-	-

MÉDIA DIÁRIA DE FREQUÊNCIA 94,81

MÉDIA DIÁRIA DE OBRAS LIDAS
OU CONSULTADAS

148,14

2350 B - SERVIÇO DE LEITURA DOMICILIÁRIA NO MÊS DE ABRIL

DIAS	VOLUMES	OBRAS	LEITORES	DIAS	VOLUMES	OBRAS	LEITORES
1	15	13	10	18	15	15	13
3	30	27	20	19	18	17	15
4	21	19	15	20	27	25	20
5	19	17	16	22	16	15	12
10	32	30	24	24	37	35	27
11	22	21	16	25	23	22	17
12	24	19	12	26	12	11	9
13	26	24	17	27	20	18	12
14	18	18	14	28	17	15	12
15	8	8	7	29	12	11	8
17	13	13	10	TOTAL	425	393	306

(GRÁFICO 205 - IV - PÁGINA 83)

MOVIMENTO DO SERVIÇO DA LEITURA DOMICILIÁRIA POR ASSUNTO E IDIOMA

ASSUNTO:

REFERÊNCIA	NÚMERO	REFERÊNCIA	NÚMERO
OBRAS GERAIS	7	BELAS ARTES	5
FILOSOFIA	8	LITERATURA	60
SOCIOLOGIA	7	GEOGRAFIA E HISTÓRIA	4
CIÊNCIAS PURAS	110	FILOGIA	3
CIÊNCIAS APLICADAS	189	RELIGIÃO	-

IDIOMA :

REFERÊNCIA	NÚMERO	REFERÊNCIA	NÚMERO
PORTUGUÊS	157	ESPAÑHOL	85
FRANCÊS	150	ALEMÃO	1

MOVIMENTO DA LEITURA E CONSULTA E LEITURA DOMICILIÁRIA NO MÊS DE ABRIL EM CONFRONTO COM OS MÊSES DE MARÇO, FEVEREIRO E JANEIRO :

REFERÊNCIA	LEITORES				OBRAS			
	ABR.	MAR.	FEV.	JAN.	ABR.	MAR.	FEV.	JAN.
LEITURA E CONSULTA	1.991	2.233	1.763	2.123	3.111	3.506	2.657	3.380
LEITURA DOMICILIÁRIA	306	267	221	246	393	376	301	347

2351 - BIBLIOTECAS DIVERSAS

2351 A - BIBLIOTECA DO INSTITUTO DE EDUCAÇÃO

NO MÊS DE ABRIL FORAM CONSULTADAS 2.327 OBRAS POR 2.327 LEITORES.

DISCRIMINAÇÃO DA LEITURA E CONSULTA POR ASSUNTO E IDIOMA :

ASSUNTO:

REFERÊNCIA	NÚMERO	REFERÊNCIA	NÚMERO
OBRAS GERAIS	174	BELAS ARTES	28
FILOSOFIA	93	LITERATURA	89
SOCIOLOGIA	184	GEOGRAFIA E HISTÓRIA	121
CIÊNCIAS PURAS	161	FILOLOGIA	1.258
CIÊNCIAS APLICADAS	212	RELIGIÃO	7

IDIOMA :

REFERÊNCIA	NÚMERO	REFERÊNCIA	NÚMERO
PORTUGUÊS	1.952	INGLÊS	127
FRANCÊS	19	LATIM	5
ESPAÑHOL	224	OUTRAS LINGUAS	-

230 - ENSINO PRÉ-PRIMÁRIO INFANTIL

2300 - JARDINS DE INFÂNCIA

2300 A - MOVIMENTOS NAS ESCOLAS

CIRCUNSCRIÇÕES	ESCOLAS	DIREÇÃO E C. DOCENTE	TORNOS	DIAS LETIVOS	TURMAS
1A.	3	17	6	19	14
3A.	1	18	2	19	16
4A.	1	1	1	19	1
E. E.	2	15	2	19	7
TOTAL	7	51	11	19	38

2300 B - MATRÍCULA LÍQUIDA POR CIRCUNSCRIÇÃO

MOVIMENTO NO MÊS DE ABRIL:

CIRC.	1º ANO			2º ANO			3º ANO			TOTAIS		
	M	F	T	M	F	T	M	F	T	M	F	T
1A.	73	73	156	70	58	128	58	68	126	206	204	410
3A.	78	71	149	124	106	230	45	44	89	247	221	468
4A.	25	10	35	-	-	-	-	-	-	25	10	35
E.E.	30	58	88	30	36	66	22	47	69	82	141	223
TOTAL	211	217	428	224	200	424	125	159	284	560	576	1136

2300 C - FREQUÊNCIA MÉDIA

CIRC.	1º ANO			2º ANO			3º ANO			TOTAIS		
	M	F	T	M	F	T	M	F	T	M	F	T
1A.	54	58	112	49	43	92	44	50	94	147	151	298
3A.	55	47	102	90	78	168	33	33	66	178	158	336
4A.	11	3	14	-	-	-	-	-	-	11	3	14
E.E.	23	49	72	26	32	58	20	42	62	69	123	192
TOTAL	143	157	300	165	153	318	97	125	222	405	435	840

231 - ENSINO PRIMÁRIO

2310 - ESCOLAS PÚBLICAS

2310 A - ENSINO ELEMENTAR DIURNO

1) MOVIMENTO DAS ESCOLAS

CIRCUNSC.	ESCOLAS	TORNOS	DIREÇÃO E CORPO DOCENTE	TURMAS	CLASSES	DIAS LETIVOS
1A.	14	27	208	181	181	19
2A.	15	25	178	159	166	19
3A.	10	20	233	209	209	19
4A.	16	28	267	221	226	19
5A.	14	28	202	171	172	19
6A.	15	27	232	202	208	19
7A.	22	44	346	319	321	19
8A.	13	27	224	205	205	19
9A.	18	39	310	279	279	19
10A.	21	47	342	321	321	19
11A.	9	16	93	80	84	19
12A.	15	33	228	213	216	20
13A.	12	22	141	138	143	19
14A.A	15	22	84	77	104	19
14A.B	12	15	59	50	68	19
15A. E.E.	6	9	112	90	91	19
TOTAL	227	429	3.259	2.915	2.994	-

II) MATRÍCULA LÍQUIDA E FREQÜENCIA

CIRCUNSC.	1ª SÉRIE		2ª SÉRIE		3ª SÉRIE	
	MATR.	FREQÜENC.	MATR.	FREQÜENC.	MATR.	FREQÜENC.
1A.	2.171	1.635	1.582	1.293	1.367	1.106
2A.	2.257	1.659	1.354	1.073	1.295	1.090
3A.	2.633	2.136	1.862	1.593	1.733	1.542
4A.	2.695	2.130	1.899	1.597	1.838	1.620
5A.	2.036	1.705	1.524	1.316	1.524	1.384
6A.	2.652	2.286	1.756	1.571	1.704	1.539
7A.	4.257	3.535	3.010	2.580	3.006	2.642
8A.	2.550	2.037	1.653	1.387	1.825	1.541
9A.	3.505	2.820	2.405	2.068	2.331	2.052
10A.	3.967	3.209	3.142	2.712	2.920	2.517
11A.	1.166	937	650	561	666	582
12A.	2.984	2.376	2.128	1.813	1.918	1.668
13A.	2.118	1.603	1.284	1.018	1.124	916
14A.A	1.211	942	702	597	411	335
14A.B	899	689	397	311	262	207
15A.	306	594	540	448	607	495
TOTAL	37.907	30.353	25.900	21.938	24.531	21.236

DURANTE O MÊS DE ABRIL

4A. SÉRIE		5A. SÉRIE		T O T A L	
MATR.	FREQUÊNC.	MATR.	FREQUÊNC.	MATR.	FREQUÊNC.
897	763	574	520	6.591	5.317
692	592	406	354	6.004	4.768
1.245	1.125	767	683	8.240	7.079
1.292	1.137	794	729	8.518	7.213
892	802	620	556	6.596	5.763
1.209	1.093	772	711	8.093	7.205
1.903	1.662	1.116	991	13.292	11.410
1.426	1.271	913	809	8.367	7.045
1.602	1.403	1.036	948	10.879	9.291
1.947	1.691	1.184	1.046	13.100	11.235
338	307	243	221	3.069	2.608
1.248	1.120	732	665	9.010	7.642
765	652	396	342	5.687	4.531
253	210	102	88	2.679	2.172
151	124	64	59	1.773	1.390
613	537	456	396	3.028	2.470
16.473	14.494	10.175	9.118	114.986	97.139

318 - ESTATÍSTICA FINANCEIRA

3181 - IMPOSTOS


3181 A - RENDAS INTERNAS

ARRECAÇÃO DA DIRETORIA DAS RENDAS INTERNAS (RECEBEDORIA DO DISTRICTO FEDERAL) NO MÊS DE ABRIL.

RENDAS TRIBUTÁRIAS	IMPORTÂNCIA
RENDA ORDINÁRIA	
IMPOSTO DE CONSUMO	15.103:186\$600
IMPOSTO DE RENDA	1.871:579\$600
IMPOSTO SOBRE ATOS EMANADOS	6.898:430\$000
RENDAS PATRIMONIAIS	115:803\$800
RENDAS INDUSTRIAIS	-
DIVERSAS RENDAS	510:865\$400
TOTAL	24.499:865\$400
RENDA EXTRAORDINÁRIA	7.682:025\$000
TOTAL DA RENDA	32.181:890\$400
DEPÓSITOS	6.393:160\$000
TOTAL GERAL	38.575:050\$400

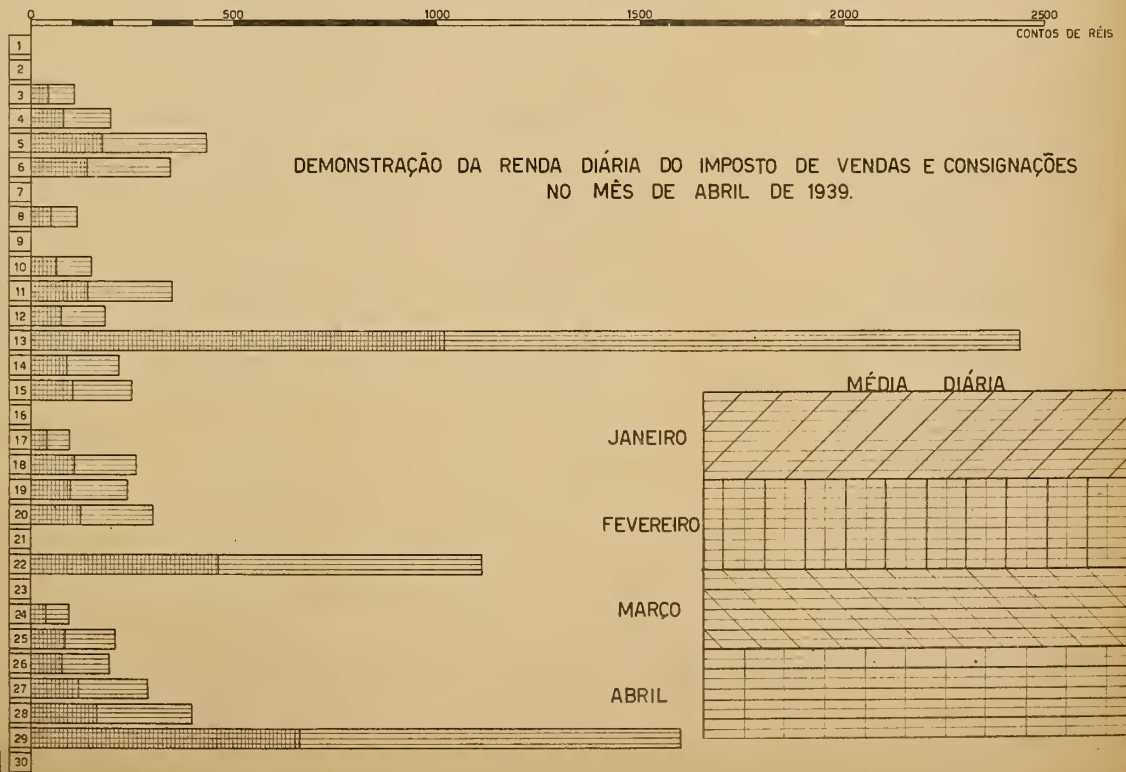
DIRETORIA DE ESTATÍSTICA MUNICIPAL


ARRECAÇÃO DA DIRETORIA DE RENDAS INTERNAS E DE RENDAS ADUANEIRAS
NO MÊS DE ABRIL.
TOTAL GERAL DA RENDA INTERNA - 38.575.050\$400



TOTAL GERAL DA RENDA ADUANEIRA - 44.524.888\$000

DIRETORIA DE ESTATÍSTICA MUNICIPAL.





1) DISCRIMINAÇÃO DA ARRECADAÇÃO: IMPOSTO DE CONSUMO, INDUSTRIAS E PROFISSÕES E RENDA DIÁRIA (INCLUSIVE DEPÓSITOS) ..

DIAS	IMPOSTO DE CONSUMO	INDUSTRIAS E PROFISSÕES	RENDA DIÁRIA (INCLUSIVE DEPÓSITOS)
1	15:431\$000	128:780\$500	239:723\$200
3	571:582\$500	15:435\$000	989:112\$000
4	890:965\$200	61:255\$800	1.348:602\$900
5	900:700\$600	11:538\$800	1.917:074\$100
6	967:700\$100	\$	1.668:977\$700
8	145:981\$800	32:239\$200	446:467\$600
10	210:431\$500	24:693\$800	682:114\$500
11	720:662\$700	43:478\$600	1.619:855\$500
12	1.142:463\$800	32:490\$300	1.992:232\$200
13	653:747\$800	7:961\$400	3.808:273\$900
14	459:033\$200	35:254\$400	1.678:190\$900
15	1.016:605\$300	26:553\$100	1.927:251\$200
17	350:398\$900	6:539\$900	946:933\$700
18	574:393\$800	10:670\$000	1.508:035\$500
19	1.151:619\$400	22:068\$000	2.002:470\$600
20	418:812\$700	25:123\$100	1.091:334\$900
22	1.120:830\$100	12:634\$600	2.986:094\$700
24	295:491\$700	13:732\$400	932:064\$700
25	676:278\$000	22:176\$000	1.352:195\$000
26	821:388\$100	25:373\$200	1.674:158\$200
27	642:248\$400	16:778\$600	1.494:024\$100
28	465:578\$700	21:664\$100	2.057:235\$000
29	890:321\$300	38:029\$400	3.712:513\$300
TOTAIS	15.103:186\$600	634:479\$000	38.575:050\$400

II) - RENDA DIÁRIA DO IMPOSTO DE VENDAS E CONSIGNAÇÕES (IMPOSTO DA MUNICIPALIDADE 60% E RECEITA DA UNIÃO 40%)

D I A S	RECEITA EXTRAOR- DINÁRIA DA UNIÃO 40 %	IMPOSTO DA MUNICIPALIDADE 60%	T O T A L
3	42:839\$000	62:486\$000	105:325\$000
4	79:279\$200	115:638\$200	194:917\$400
5	174:942\$100	255:174\$400	430:116\$500
6	139:445\$000	203:398\$300	342:843\$900
8	46:561\$100	67:914\$900	114:476\$000
10	60:655\$100	88:472\$900	149:128\$000
11	141:565\$600	206:490\$600	348:056\$200
12	74:814\$100	109:125\$200	183:939\$300
13	1.017:833\$000	1.420:129\$800	2.437:962\$800
14	87:528\$000	127:670\$200	215:198\$200
15	107:636\$900	148:249\$700	249:886\$600
17	38:569\$100	56:257\$600	94:826\$700
18	105:746\$600	154:244\$200	259:990\$800
19	96:116\$000	140:196\$800	236:312\$800
20	122:416\$900	178:359\$800	300:976\$700
22	463:476\$000	646:567\$800	1.112:063\$800
24	37:469\$700	54:654\$100	92:123\$800
25	83:905\$400	122:386\$000	206:291\$400
26	78:529\$400	114:544\$700	193:074\$100
27	116:011\$400	169:216\$900	285:228\$300
28	160:683\$300	234:333\$500	395:071\$800
29	362:223\$600	938:470\$700	1.600:694\$300
T O T A L	3.932:252\$100	5.616:252\$300	9.548:504\$400

(GRÁFICO 328-V - PÁGINA 123)

III) - RECEITA DO IMPOSTO DE CONSUMO POR ESPÉCIES

ESPECIFICAÇÃO	IMPORTÂNCIA
FUMO	3.706:454:500
BEBIDAS	4.103:816:600
ALCOOL	17:345:000
FÓSFOROS E ISQUEIROS	12:926:000
SAL	8:452:500
CALÇADOS	502:710:200
PERFUMARIAS, ETC.	1.509:140:500
ESPECIALIDADES FARMACÊUTICAS	971:539:100
CONSERVAS	277:404:500
VINAGRE, ÓLEOS, ETC.	76:077:200
VELAS	32:231:000
TECIDOS	819:120:000
ARTEFACTOS DE TECIDOS	602:011:200
PAPEL E SEUS ARTEFACTOS	67:142:800
CARTAS DE JOGAR	90:000
CHAPÉUS E BENGALAS	145:379:000
LOÇAS E VIDROS	42:901:600
FERRAGENS, ETC.	121:111:100
CAFÉ E CHÁ	192:642:900
BANHA, MANTEIGA, ETC.	32:402:400
MÓVEIS	252:905:800
ARMAS DE FOGO, ETC.	20:220:000
LÂMPADAS, PILHAS, ETC.	181:374:500
QUEIJSOS E REQUEIJSÕES	39:146:700
ELETRICIDADE	161:724:200
TINTAS E VERNIZES	175:307:000
LEQUES E VENTAROLAS	805:000
ARTEFACTOS DE BORRACHA	65:939:000
PINCÉIS PARA BARBA, ETC.	27:247:000
PENTES, ESCOVAS, ETC.	46:912:000
BRINQUEDOS	6:451:300
ARTEFACTOS DE COURO, ETC.	92:170:900
JÓIAS, OBRAS DE OURIRES	128:066:800
BIJOUTERIAS, OBJETOS DE ADORNO	20:139:800
LADRILHOS, OUTROS MATERIAIS	33:240:000
INSTRUMENTOS DE MÚSICA	143:139:000
MATERIAL FOTOGRÁFICO E CINEMATOGRAFICO	19:809:500
FOGÕES, FOGAREIROS, ETC.	1:095:000
CIMENTO	5:370:000
LINHAS, CORDÕES, ETC.	2:202:000
GAZOLINA, ÓLEOS, ETC.	42:714:000
EMOLUMENTOS DE ESCRITAS COMERCIAIS	30:300:000
T O T A L	15.103:136:600

A RENDA GERAL DA DIRETORIA DAS RENDAS ADUANEIRAS, ALFÂNDEGA DO RIO DE JANEIRO, ATINGIU A 44.524:888\$000 NO MÊS DE ABRIL.

1) MOVIMENTO DA ARRECADAÇÃO PELAS RÚBRICAS ORÇAMENTÁRIAS:

RUBRICAS ORÇAMENTÁRIAS	IMPORTÂNCIA
<u>RENDA ORDINÁRIA</u>	
IMPORTAÇÃO - IMPOSTO E TAXAS:	
DIREITOS DE IMPORTAÇÃO P/CONSUMO	34.828:585\$000
IMPOSTO AD. DE 10%	3.691:260\$000
TAXA ADICIONAL (DECRETO 24.023)	64:517\$000
IMPOSTO DE FARÓIS	220:800\$000
TOTAL	38.805:162\$000
IMPOSTO DE CONSUMO	3.433:491\$000
IMPOSTOS/ÁTOS EMANADOS DO GOVERNO DA UNIÃO	1:292\$000
RENDAS INDUSTRIAIS	1:880\$000
DIVERSAS RENDAS	1.925:364\$000
TOTAL DA RENDA ORDINÁRIA	44.167:189\$000
RENDA EXTRAORDINÁRIA	357:699\$000
TOTAL DAS RENDAS	44.524:888\$000

DIAS	DIREITOS	TAXA ADC. DE 10%	PREV.SOCIAL	OUTRAS RENDAS	T O T A L
1	590:399\$1	60:861\$0	53:618\$5	70:195\$8	775:074\$4
3	3.124:234\$9	313:138\$6	47:941\$1	168:220\$6	3.653:535\$2
4	943:635\$2	94:417\$4	72:115\$8	294:372\$0	1.404:540\$4
5	4.171:794\$2	441:170\$4	63:277\$3	393:968\$3	5.070:210\$2
6	265:458\$2	26:664\$8	17:050\$9	29:590\$5	338:764\$4
8	220:560\$6	32:841\$9	16:734\$9	80:584\$0	350:771\$4
10	2.098:661\$1	245:313\$1	125:296\$8	215:978\$8	2.685:249\$8
11	1.231:760\$0	123:332\$9	90:101\$4	689:515\$6	2.134:709\$9
12	1.181:398\$7	121:441\$0	64:493\$9	304:837\$5	1.672:171\$1
13	845:997\$5	116:911\$3	92:881\$3	702:074\$8	1.757:864\$9
14	734:183\$0	77:928\$5	55:971\$7	223:136\$9	1.091:220\$1
15	433:906\$1	42:990\$0	24:372\$3	93:130\$5	594:398\$9
17	685:919\$9	83:865\$6	79:056\$4	426:774\$4	1.275:616\$3
18	948:160\$3	94:699\$7	52:268\$6	120:940\$5	1.216:069\$1
19	1.104:457\$5	129:613\$1	56:210\$4	289:103\$5	1.579:384\$5
20	6.841:735\$6	686:057\$8	110:501\$2	316:386\$0	7.954:680\$6
22	1.118:194\$5	141:236\$0	55:444\$3	156:745\$4	1.471:620\$2
24	1.087:451\$6	113:172\$3	82:279\$9	228:629\$4	1.511:533\$2
25	1.465:047\$1	154:942\$7	67:310\$9	225:337\$9	1.912:638\$6
26	1.741:173\$1	224:898\$7	97:274\$2	227:817\$6	2.291:163\$6
27	886:603\$2	106:032\$3	74:620\$4	199:130\$8	1.266:386\$7
28	2.638:026\$9	262:304\$9	109:1197\$6	269:076\$1	3.278:605\$5
29	469:826\$3	48:854\$1	38:455\$0	84:454\$9	641:590\$3
TOTALS	34.328:534\$6	3.742:688\$1	1.546:524\$8	5.810:001\$8	45.927:799\$3
IF.	132:335\$4	-	-	-	-
EDÇ.	-	51:428\$2	-	1.351:482\$6	1.402:910\$8
RENTA					
LIQ.	34.960:970\$0	3.691:259\$9	1.546:524\$8	4.458:519\$2	44.524:888\$5

III) ARRECAÇÃO DO IMPOSTO DE CONSUMO POR ESPÉCIES:

ESPÉCIES	TAXA	VERBA	TOTAL
<u>ESTRANGEIRO</u>			
FUMO	420\$500	-	420\$500
BEBIDAS	298:980\$600	6:022\$300	305:002\$900
ALCOOL	56\$100	718\$500	784\$600
FÓSFOROS	4:010\$000	-	4:010\$000
CALÇADOS	4:704\$000	42\$000	4:746\$000
PERFUMARIAS, ETC	91:147\$400	1:699\$800	92:847\$200
ESP. FARMACEUTICAS	160:366\$400	2:365\$600	162:732\$000
CONSERVAS	137:131\$200	57:264\$200	194:395\$400
VINAGRE E AZEITE	68:525\$200	1:831\$200	70:356\$400
VELAS	61\$600	-	61\$600
TECÍDOS	17:252\$500	176:959\$700	194:212\$200
ART. DE TECIDOS E PELES	100:610\$400	152\$900	100:763\$300
PAPEL E SEUS ARTEFACTOS	349\$000	4:048\$400	4:397\$400
CARTAS DE JOGAR	380\$000	-	380\$000
CHAPÉUS E BENGALAS	1:977\$300	34\$000	2:011\$300
LOUÇAS E VIDROS	2:940\$000	28:971\$000	31:911\$000
FERRAGENS	3\$700	27:284\$300	27:288\$000
CAFÉ E CHÁ	4:175\$400	-	4:175\$400
MÓVEIS	57:480\$900	558\$000	58:038\$900
ARMAS DE FOGO, ETC.	7:752\$000	-	7:752\$000
LAMPADAS, PILHAS, ETC.	179:757\$600	27:791\$400	207:549\$000
QUEIJOS E REQUEIJÕES	1:098\$900	8\$000	1:106\$900
TINTAS E VERNIZES	29:375\$800	115:245\$100	144:620\$900
ARTEFACTOS DE BORRACHA	61:544\$600	2:845\$800	64:390\$400
PINCÉIS PARA BARBA, ETC.	15:897\$100	4:606\$500	20:503\$600
PENTES, ESCOVAS, ETC.	13:228\$400	-	13:228\$400
BRINQUEDOS	5:402\$900	6\$600	5:409\$500
ARTEFACTOS DE COURO, ETC.	14:429\$200	2\$900	14:432\$100
BIJOUTERIAS, ETC.	620\$000	35:407\$200	36:027\$200
GASOLINA E CARB. DE CALCIO	-	1.498:669\$600	1.498:669\$600
LADRILHOS, ETC.	-	9:159\$000	9:159\$000
INSTRUMENTOS DE MUSICA	12:931\$200	10\$800	12:942\$000
MATERIAL ÓTICO, ETC.	32:681\$300	12:831\$600	45:512\$900
FOGÕES E AQUECEDORES	1:422\$500	-	1:422\$500
CIMENTO	-	4:259\$800	4:259\$800
LINHA, CORDALHA E BOTÕES	5:334\$900	3:484\$700	8:819\$600
T O T A I S	1.332:058\$600	2.022:280\$900	3.354:339\$500

ESPÉCIE	TAXA	VERBA	TOTAL
<u>NACIONAL</u>			
SAL	-	79:151\$800	79:151\$800

IV) DIREITOS DE IMPORTAÇÃO PARA CONSUMO POR PAÍSES DE PROCEDÊNCIA

P A Í S E S	A R R E C A D A Ç Õ E S
ALEMANHA	4.933:866\$500
ARGENTINA	2.128:882\$200
BÉLGICA	1.326:227\$500
CHILE	43:147\$800
CHINA	24:761\$100
DINAMARCA	78:371\$200
ESTADOS UNIDOS DA AMÉRICA DO NORTE	5.301:811\$600
FRANÇA	1.165:288\$800
GRÃ-BRETANHA	2.785:108\$700
ESPANHA	10:810\$700
HOLANDA	761:012\$700
ITALIA	383:226\$200
JAPÃO	485:836\$200
MÉXICO	3.417:444\$300
NORUEGA	86:658\$900
PORTUGAL	755:730\$000
CANADÁ	380:804\$900
ÍNDIA	88:510\$600
POSSESSÕES INGLESAZ NA ÁFRICA	101:075\$000
POSSESSÕES FRANCESAZ NA ÁFRICA	13:095\$900
SUÉCIA	279:379\$300
SUÍÇA	298:840\$000
TURQUIA ASIÁTICA	17:643\$100

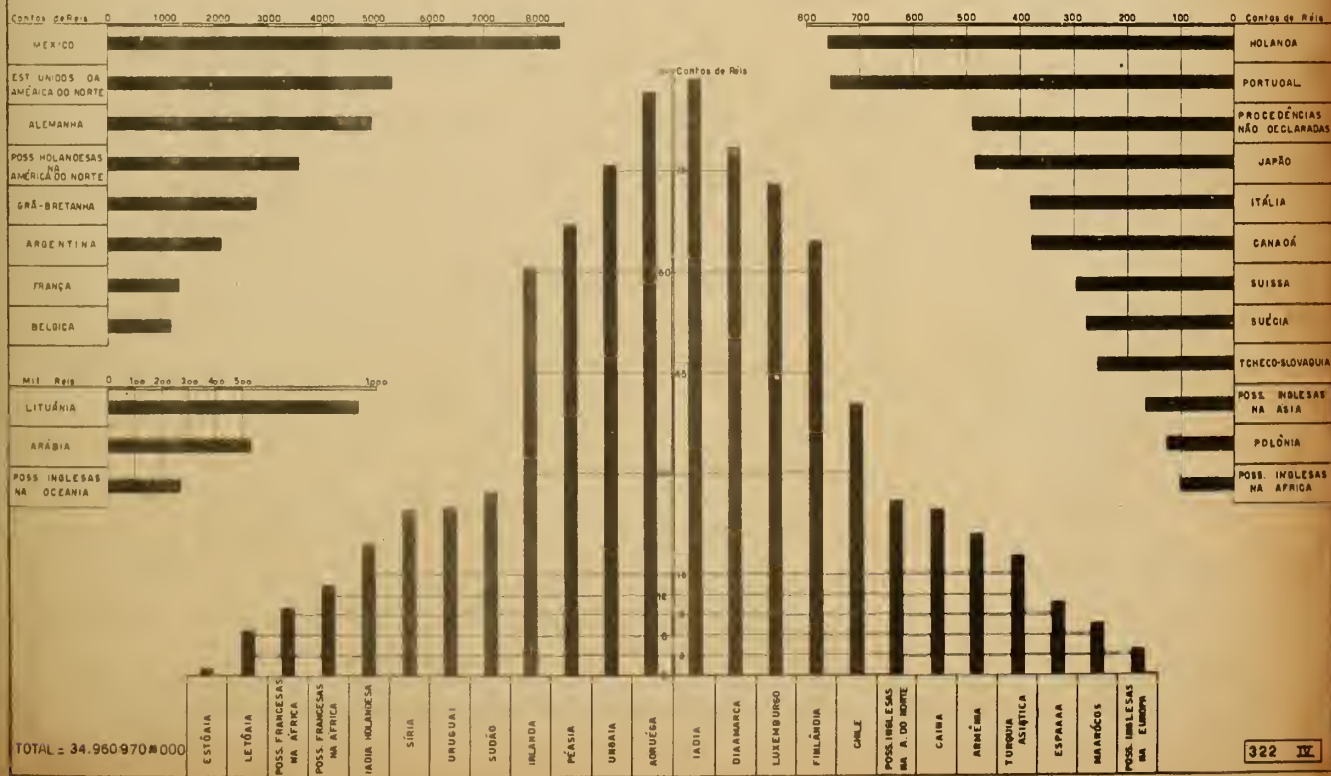
P A Í S E S	A R R E C A D A Ç Õ E S
URUGUAI	24:924\$900
POSSESSÕES INGLESA NA AMÉRICA DO NORTE	25:784\$800
HUNGRIA	75:892\$000
FINLÂNDIA	64:429\$000
POSSESSÕES INGLESA NA ÁSIA	165:489\$600
POSSESSÕES INGLESA NA OCEÂNIA	269\$300
POSSESSÕES INGLESA NA EUROPA	3:816\$000
TCHECO-SLOVÁQUIA	205:532\$300
MARRÓCOS	7:394\$400
POLÔNIA	126:727\$000
ARMÊNIA	20:726\$400
ESTÔNIA	1:009\$300
LITUÂNIA	929\$800
SÍRIA	24:446\$200
ARÁBIA	531\$000
LUXEMBURGO	73:075\$300
PÉRSIA	66:999\$400
SUDÃO	27:058\$400
POSSESSÕES FRANCESA NA ÁFRICA	10:100\$000
LETÔNIA	6:633\$100
IRLANDA	60:821\$000
ÍNDIA HOLANDESA	19:453\$800
POSSESSÕES HOLANDESA NA AMÉRICA CENTRAL	3.589:076\$800
PROCEDÊNCIAS NÃO DECLARADAS	492:317\$000
T O T A L	34.960:970\$000

DIRETORIA DE ESTATÍSTICA MUNICIPAL
 CONSUMO DE LEITE NO DISTRITO FEDERAL




DIRETORIA DE ESTATÍSTICA MUNICIPAL

DIREITOS DE IMPORTAÇÃO PARA CONSUMO, POR PAÍSES DE PROCEDÊNCIA. ALFANDEGA DO RIO DE JANEIRO, EM ABRIL DE 1939



TOTAL = 34.960.970#000



V) DIREITOS DE IMPORTAÇÃO PARA CONSUMO, POR CLASSES DA TARIFA

C L A S S E S	ARRECAÇÃO
ANIMAIS VIVOS	274:000
CABELOS, PÊLOS E PENAS	51:345:100
PELES E COUROS	157:023:800
CARNES, PEIXES E MATÉRIAS CLEÓCAS	206:640:400
MADREPEROLA, MARFIM OU TARTARUGA	26:763:000
LÃ	987:916:500
SEDA	367:745:300
FRUTAS E CEREAIS	2.398:689:800
PLANTAS, FOLHAS E FRUTOS	301:773:300
SUMOS, SUCOS VEGETAIS, BEBIDAS ALCOÓLICAS	956:212:700
MADEIRA	135:457:200
CANA DA ÍNDIA, BAMBÚS E JUNCO	29:800
CAÍRO, MANILHAS, PIAÇAVA, PAINA, ETC.	89:734:400
ALGODÃO	342:762:100
LINHO, JUTA, CANHAMO E RAMIA	538:022:400
PAPEL E SUAS APLICAÇÕES	652:805:500
PEDRAS, TERRAS E MINÉRIOS	14.410:905:600
LOÇAS E VIDRO	915:270:000
ALUMÍNIO, CHUMBO, ESTANHO E ZINCO	230:134:100
COBRE E NÍQUEL	619:151:900
FERRO E AÇO	2.355:540:200
OURO, PLATINA E PRATA	20:372:000
METALÓIDES E VÁRIOS METAIS	32:291:900
MATÉRIAS PRIMAS N/CLASSIFICADAS P/INDÚSTRIA	1.230:607:200
PRODUTOS QUÍMICOS	1.064:603:300
DROGAS, MEDICAMENTOS QUÍMICOS E PREPARAÇÕES FAR	692:002:700
MACÊUTICAS	96:351:500
ARMAMENTOS E MUNIÇÕES	40:246:200
OBRAS DE CUTELARIA	87:108:100
RELOJOARIA	1.088:142:600
APARELHOS, INSTRUMENTOS, OBJETOS FÍSICOS, ETC.	120:293:900
APARELHOS E OBJETOS PARA CIRURGIA	65:222:400
INSTRUMENTOS DE MÚSICA	1.585:129:700
VEÍCULOS, ACESSÓRIOS E PERTENCES	1.100:539:700
MÁQUINAS, APARELHOS, FERRAMENTAS E UTENSÍLIOS	585:938:300
VÁRIOS ARTIGOS	
REDUÇÕES DE DIREITOS, DIFERENÇAS ENLOBADAS, FALTA DE VOLUMES, ARREMAÇÕES, MERCADORIAS OMISSAS, EXTRAVIADAS E OUTRAS SEM DETERMINA ÇÃO DE CLASSE.	1.337:877:000
T O T A L	34.960:970:000

ATIVO DOS BANCOS DO DISTRITO FEDERAL, SEGUNDO OS BALANCETES
DO MÊS DE ABRIL:

REFERÊNCIA	ATIVO
BANCO DO BRASIL (x)	14.998:328\$986
BANCO PORTUGUÊS DO BRASIL (x)	295:319\$693
BANCO DO COMÉRCIO	222:306\$266
BANCO BOAVISTA	654:269\$394
BANCO FINANCIAL NOVO MUNDO	193:188\$482
BANCO HIPOTECÁRIO LAR BRASILEIRO	498:446\$663
BANCO-DOS FUNCIONÁRIOS PÚBLICOS	52:426\$707
BANCO MERCANTIL DO RIO DE JANEIRO	742:443\$750
BANCO ANDRADE ARNAUD	27:212\$466
BANCO BORGES	92:219\$568
BANCO COMÉRCIO E INDÚSTRIA DO RIO DE JANEIRO	50:176\$834
BANCO DE CRÉDITO MERCANTIL	66:368\$605
BANCO SUL DO BRASIL	16:648\$843
BANCO ALMEIDA MAGALHÃES	87:707\$137
BANCO ESPANHOL DO BRASIL	7:081\$699
BANCO FEDERAL BRASILEIRO	10:009\$327
BANCO DE CRÉDITO GERAL	18:279\$676
BANCO DO DISTRITO FEDERAL	10:006\$415
BANCO ECONÔMICO DO BRASIL	7:526\$952
BANCO REGIONAL	31:732\$662
BANCO DE CRÉDITO TERRITORIAL	14:424\$664
BANCO ROCHA MIRANDA FILHOS & CIA. LTDA.	47:712\$859

REFERÊNCIA	ATIVO
CARLO PARETO & CIA.	25:045\$019
BANCA. MONTEIRO DE CASTRO & CIA.	3:557\$907
BANCA. MOSCOSO CASTRO & CIA.	11:373\$369
BANCA. RIBEIRO JUNQUEIRA, IRMÃO & BOTELHO	\$
BANCO MINEIRO DA PRODUÇÃO	382:605\$500
BANCO DE CRÉDITO DE MINAS GERAIS (x)	737:347\$535
BANCO COMÉRCIO INDÚSTRIA DE MINAS GERAIS (x)	848:512\$867
BANCO HIPOTECÁRIO E AGRÍCOLA DE MINAS GERAIS (x)	882:928\$406
BANCO COMERCIAL DE MINAS (x)	11:635\$156
BANCO DE ITAJUBÁ	83:211\$121
BANCO COMERCIAL DO ESTADO DE SÃO PAULO	1.005:946\$494
BANCO DO COMÉRCIO E INDÚSTRIA DE SÃO PAULO	1.016:116\$717
BANCO DA PROVÍNCIA DO RIO GRANDE DO SUL	933:577\$957
BANK OF LONDON & SOUTH AMÉRICA LTDA.	1.176:114\$488
BRITISH BANK OF SOUTH AMÉRICA	14:985\$055
ROYAL BANK OF CANADÁ	295:258\$603
BANCO ALEMÃO TRANSATLÂNTICO (x)	1.097:733\$726
BANCO GERMÂNICO PARA AMÉRICA DO SUL (x)	551:395\$726
BANCO FRANCÊS ITALIANO	885:166\$074
BANCO ÍTALO BELGA	355:542\$620
BANCO CREDIT FONCIER	226:311\$658
BANCO HOLANDÊS UNIDO (x)	478:945\$675
BANCO NACIONAL ULTRAMARINO (x)	193:338\$482
THE NATIONAL CITY BANK OF NEW-YORK	735:357\$992
THE YOKOHAMA SPECIE BANK	85:783\$055

3182 C - CAIXA ECONÔMICA

MOVIMENTO:

DEPOSITANTES (x)	552.657
DEPÓSITO MÉDIO POR DEPOSITANTE	1:297\$035
DEPÓSITO MÉDIO POR HABITANTE	387\$728
CADERNETA POR 100 HABITANTES	29,89
(x) - NÚMERO CORRESPONDENTE AOS DEPOSITANTES DE ECONOMIA POPULAR	

MOVIMENTO GERAL DE TODAS AS OPERAÇÕES DAS CARTEIRAS E SUB-TESOUREARIAS NO MÊS DE ABRIL:

DEPARTAMENTOS	RECEBIMENTOS	PAGAMENTOS	C/D	SALDOS
DEPÓSITOS	67.082:894\$660	54.642:961\$530	c	12.439:933\$130
HIPOTECÁRIA	2.692.558\$600	2.112:130\$700	c	580:427\$900
CONSIGNAÇÕES	1.110:217\$100	2.462:918\$900	D	1.352:701\$800
TÍTULOS	1.249:179\$400	1.105:503\$700	c	143:675\$700
PENHORES	3.953:748\$570	4.276:558\$860	D	262:810\$290
SUB-TESOUREARIA	2.186:107\$450	1.554:140\$990	c	631:966\$460
T O T A L	78.274:705\$780	66.154:214\$680	c	15.411:515\$280

MOVIMENTO DAS ESTAÇÕES DE DEPÓSITOS

DEPARTAMENTOS	RECEBIMENTOS	PAGAMENTOS	C/D	SALDOS
ANDARAÍ	241:844\$800	185:125\$000	c	56:719\$800
BANDEIRA	2.435:339\$500	1.809:686\$630	c	625:652\$870
BANGUÍ	391:552\$000	182:794\$540	c	208:757\$460
BOTAFOGO	954:418\$100	746:095\$290	c	208:322\$810
CAMPO GRANDE	362:332\$000	521:628\$460	D	159:296\$460
CARIOCA	9.834:777\$000	7.506:463\$630	c	2:328:313\$370
CATETE	823:258\$300	461:448\$260	c	361:810\$060
CENTRAL	11.239:544\$380	10.628:767\$970	c	610:776\$410
COPACABANA	572:992\$850	338:841\$710	c	234:151\$140
MADUREIRA	933:749\$700	894:486\$830	c	39:262\$870
MÉIER	1.203:225\$800	1.023:015\$160	c	175:210\$640

DEPARTAMENTOS	RECEBIMENTOS	PAGAMENTOS	c/D	SALDOS
PEDRO II	2.433:820\$100	2.305:113\$840	c	133:706\$200
PENHA	501:646\$800	435:592\$110	c	66:054\$690
RIO BRANCO	33.303:405\$430	26.535:770\$110	c	6.767:635\$320
RIO COMPRIDO	362:028\$600	135:255\$100	c	226:773\$500
SÃO CRISTÓVÃO	333:127\$400	126:714\$770	c	226:412\$630
TIJUCA	549:378\$500	375:208\$110	c	174:170\$390
VILA ISABEL	581:453\$400	425:954\$030	c	155:499\$370
T O T A L	67.082:894\$660	54.642:961\$550	c	12.758:525\$990

MOVIMENTO DE CADERNETAS NOVAS E LIQUIDADAS

	N O V A S		LIQUIDADAS	
	NÚMERO	VALOR	NÚMERO	VALOR
ANDARAÍ	72	41:578\$000	-	-
BANDEIRA	360	369:943\$000	21	37:560\$370
BANGÚ	61	43:533\$000	1	10\$440
BOTAFOGO	151	131:121\$000	6	11:974\$100
CAMPO GRANDE	60	55:580\$000	2	142\$060
CARIOCA	747	805:029\$000	65	25:762\$230
CATETE	184	158:917\$000	11	3:028\$740
CENTRAL	475	653:485\$230	228	565:931\$480
COPACABANA	133	140:845\$000	6	21:968\$120
MADUREIRA	318	160:011\$000	16	707\$280
MÉIER	267	183:500\$600	26	18:711\$160
PEDRO II	423	193:916\$400	26	9:480\$500
PENHA	132	54:166\$000	4	335\$680
RIO BRANCO	270	2.948:985\$800	42	211:814\$540
RIO COMPRIDO	58	60:427\$000	-	-
TIJUCA	99	60:635\$000	7	215\$350
VILA ISABEL	102	84:825\$000	5	378\$520
SÃO CRISTÓVÃO	82	39:175\$000	1	11\$770
T O T A L	3.994	6.185:673\$030	467	908:032\$340
PRAZO FIXO	13	358:115\$000	5	106:102\$000

MOVIMENTO GERAL DE EMPRÉSTIMOS

AGÊNCIAS DE PENHORES

AGÊNCIAS	J Ó I A S			
	EFETUADOS		RESGATADOS	
	NÚMERO	V A L O R	NÚMERO	V A L O R
CENTRAL	2.447	1.195:310\$000	1.859	936:215\$000
BANDEIRA	1.675	274:235\$000	1.053	226:093\$000
SETE DE SETEMBRO	5.027	1.383:860\$000	3.353	1.222:735\$000
IMP. LEOPOLDINA	1.387	384:545\$000	1.555	317:015\$000
ROSÁRIO	2.032	501:355\$000	1.153	291:325\$000

AGÊNCIAS	M E R C A D O R I A S			
	EFETUADOS		RESGATADOS	
	NÚMERO	V A L O R	NÚMERO	V A L O R
BANDEIRA	1.419	94:492\$000	701	41:454\$000
SETE DE SETEMBRO	2.354	150:280\$000	1.020	46:435\$000
IMP. LEOPOLDINA	3.738	138:480\$000	2.547	112:325\$000

TOTAL GERAL - EFETUADOS: 4.122:557\$000 - RESGATADOS: 3.193:738\$000

CARTEIRA DE TÍTULOS

MOVIMENTO DE EMPRÉSTIMOS NA CARTEIRA. NO MÊS DE ABRIL:

EMPRÉSTIMOS	NÚMERO	IMPORTÂNCIA
EFETUADOS	375	546:955\$000
RESGATADOS	158	692:869\$000
AMORTIZADOS	19	28:685\$000

A CARTEIRA DE TÍTULOS RECEBEU A QUANTIA DE RS:-1.249:179\$400 E PAGOU RS:-1.105:503\$700, HAVENDO UM SALDO POSITIVO DE RS:-143:675\$700.

MOVIMENTO DE DEPÓSITOS

MOVIMENTO DE CADERNETAS NO MÊS DE ABRIL:

REFERÊNCIA	C A D E R N E T A S			
	N O V A S		L I Q U I D A D A S	
	NÚMERO	V A L O R	NÚMERO	V A L O R
MATRIZ	475	653:485\$230	228	565:931\$480
AGENCIAS	3.519	5.532:187\$800	239	342:100\$860

CADERNETAS JUDICIAIS:

180 NOVAS 1.414:043\$720
 128 SALDOS 857:589\$610

.....



317 - ESTATÍSTICA DO MERCADO FINANCEIRO E MONETÁRIO

3170 - TÍTULOS MOBILIÁRIOS

3170 A - MOVIMENTO DA BLSA NO MÊS DE ABRIL

T Í T U L O S	NÚMERO	IMPORTÂNCIA
APÓLICES DA UNIÃO	20.652	16.462:893\$500
OBRIGAÇÕES DA UNIÃO	1.930	1:971:710\$500
APÓLICES MUNICIPAIS DO D. FEDERAL	11.453	2.088:174\$500
APÓLICES MUNICIPAIS DOS ESTADOS	1.183	555:906\$750
APÓLICES DOS ESTADOS	41.680	10.680:683\$750
AÇÕES DE BANCOS	4.823	1.453:582\$000
AÇÕES DE COMPANHIAS DE SEGUROS	25	81:250\$000
AÇÕES DE COMPANHIAS DE TECIDOS	677	213:157\$500
AÇÕES DE COMPANHIAS DE TRANSPORTES	650	70:500\$000
AÇÕES DE COMPANHIAS DIVERSAS	2.947	620:590\$000
DEBÊNTURES DE COMPANHIAS DE TECIDOS	7.655	1.378:230\$000
DEBÊNTURES DE COMPANHIAS DIVERSAS	4.433	852:295\$000
VENDAS JUDICIAIS	830	336:729\$500
VENDAS A PRAZO	1.250	1.003:300\$000
T O T A L	100.193	37.769:003\$000

3171 - CAMBIO

COTAÇÃO DA CÂMARA SINDICAL DOS CORRETORES.

DE ACORDO COM DECRETO LEI Nº 1201 DE 8 DE ABRIL DE 1939 E CIRCULAR Nº 179 DE 12 DE ABRIL DE 1939 DA FISCALIZAÇÃO BANCÁRIA, FICOU REESTABELECIDO O CAMBIO OFICIAL E ESTABELECIDO O CAMBIO LIVRE ESPECIAL

MOVIMENTO DE 1 A 14 DE ABRIL - MOEDAS

REFERÊNCIA	MÍNIMA	MÉDIA	MÁXIMA	DESDE 1 DE JANEIRO	
				MÍNIMA	MÁXIMA
COROA DINAMARQUESA	4\$000	4\$050	4\$100	4\$000	4\$100
COROA NORUEGUESA	4\$200	4\$422	4\$567	4\$200	4\$567
COROA SUECA	4\$600	4\$657	4\$730	3\$240	4\$900
DÓLAR AMERICANO	18\$850	19\$612	19\$963	18\$850	20\$617
ESCUDO	\$877	\$897	\$913	\$877	\$919
FLORIM	10\$000	10\$104	10\$300	9\$946	11\$000
FRANCO BELGA	\$640	\$653	\$675	\$630	\$700
FRANCO FRANCÊS	\$534	\$540	\$548	\$525	\$571
FRANCO SUÍÇO	4\$000	4\$438	4\$466	4\$000	4\$700
LEI	\$085	\$092	\$100	\$085	\$100
LIBRA ESTERLINA	92\$843	93\$327	93\$882	90\$667	96\$398
LIBRA SUL-AFRICANA	84\$100	84\$100	84\$100	84\$100	87\$000
LIRA	\$680	\$690	\$700	\$650	\$771
MARCO	2\$495	2\$650	2\$959	2\$122	5\$000
MARKKA	\$350	\$350	\$350	\$335	\$350
PÊSO ARGENTINO	4\$350	4\$544	4\$614	4\$350	4\$731
PÊSO BOLIVIANO	\$480	\$480	\$480	\$480	\$480
PÊSO CHILENO	\$580	\$580	\$580	\$580	\$750
PÊSO URUGUAIO	7\$150	7\$183	7\$200	6\$977	8\$000
SOL	3\$800	3\$800	3\$800	3\$800	3\$800
TEN	4\$200	4\$225	4\$250	4\$200	4\$801
TLOTY	3\$300	3\$305	3\$316	3\$000	3\$814

CÂMBIO Á VISTA NO MERCADO OFICIAL
MOVIMENTO DE 17 A 30 DE ABRIL

PRAÇAS	MÍNIMA	MÉDIA	MÁXIMA
BUENOS-AYRES	3\$900	3\$900	3\$900
JAPÃO	4\$880	4\$880	4\$880
LONDRES	77\$720	77\$819	78\$162
NOVA-YORK	16\$600	16\$610	16\$620

CÂMBIO NO MERCADO LIVRE ESPECIAL - MOEDAS, CARTAS DE CRÉDITO E
CHEQUES DE VIAJANTES - MOVIMENTO DE 15 A 30 DE ABRIL

REFERÊNCIA	MÍNIMA	MÉDIA	MÁXIMA
COROA DINAMARQUESA	4\$000	4\$316	4\$700
COROA NORUEGUESA	4\$586	4\$586	4\$586
COROA SUECA	4\$500	4\$591	4\$682
BELGA	3\$235	3\$235	3\$235
DÓLAR AMERICANO	19\$728	20\$496	20\$835
ESCUDO	\$857	\$916	\$935
FLORIM	9\$980	10\$455	10\$898
FRANCO BELGA	\$640	\$656	\$670
FRANCO FRANCÊS	\$530	\$550	\$567
FRANCO SUIÇO	4\$450	4\$586	4\$720
LIBRA ESTERLINA	92\$664	95\$637	97\$478
LIRA	\$706	\$843	1\$048
MARCO	2\$300	3\$518	4\$000
PESETA	\$890	1\$002	1\$217
PÊSO ARGENTINO	4\$555	4\$701	4\$848
PÊSO URUGUAIO	6\$972	7\$560	9\$543
REISEMARK	4\$005	4\$039	4\$070
REICHSMARK	8\$300	8\$300	8\$300
UNTERTUESTSUNGSMARK	3\$997	4\$011	4\$059
YEN	5\$600	5\$823	5\$950
ZLOTY	3\$300	3\$375	3\$400

3171 C- CAMBIO A VISTA NO MERCADO LIVRE

MOVIMENTO DE ABRIL

P R A Ç A S	MÉDIA	MÁXIMA	MÍNIMA	DESDE 1 DE JAN.	
				MÁXIMA	MÍNIMA
ALEMANHA (REICHSMARK)	7\$324	7\$640	7\$175	7\$640	7\$100
ALEMANHA (REISEMARK)	3\$794	3\$979	3\$757	4\$172	3\$518
ALEMANHA (UNTERSTUETZUNGSMARK)	5\$835	4\$000	3\$771	4\$200	3\$650
ALEMANHA (VERRECHNUNGSMARK)	6\$030	6\$100	6\$000	6\$100	5\$997
BÉLGICA (BELGA - OURO)	3\$132	3\$235	2\$993	3\$235	2\$900
BÉLGICA (PAPEL)	\$649	\$660	\$646	\$660	\$593
BUENOS-AIRES (PAPEL)	4\$360	4\$442	4\$160	4\$442	3\$981
CANADÁ	19\$119	19\$200	18\$950	19\$200	17\$344
DINAMARCA	3\$952	4\$040	3\$850	4\$040	3\$730
ESPAÑHA	-	-	-	1\$200	1\$200
FINLÂNDIA	-	-	-	\$375	\$375
HOLANDA	10\$000	10\$250	9\$438	10\$250	9\$275
ITÁLIA	\$980	1\$062	\$871	1\$062	\$871
JAPÃO	5\$117	5\$350	4\$880	5\$350	4\$810
LONDRES	86\$980	89\$468	81\$399	89\$468	81\$399
MONTEVIDÉO	6\$777	7\$500	6\$500	8\$000	6\$310
NOVA-YORK	18\$175	19\$153	17\$636	19\$153	17\$381
PARÍS	\$495	\$512	\$467	\$512	\$460
POLÔNIA	3\$520	3\$640	3\$461	3\$640	3\$400
PORTUGAL	\$804	\$835	\$790	\$835	\$778
SUÉCIA	4\$484	4\$620	4\$300	4\$620	4\$220
SUIÇA	4\$195	4\$322	3\$988	4\$322	3\$937
TCHECO-SLOVÁQUIA	\$642	\$648	\$640	\$648	\$600

CAMBIO LIVRE NO MERCADO LIVRE

MOVIMENTO DIÁRIO DAS PRAÇAS: LONDRES, PARIS E NOVA-YORK

D I A	LONDRES	PARIS	N. YORK
1	83\$457	\$489	17\$775
3	83\$028	\$494	17\$636
4	81\$399	\$467	17\$733
5	82\$963	\$476	17\$713
6	82\$667	\$477	17\$700
10	88\$008	\$512	19\$153
11	87\$081	\$491	18\$525
12	86\$601	\$492	18\$488
13	86\$503	\$490	18\$497
14	86\$641	\$491	18\$500
15	86\$513	\$494	18\$499
17	86\$259	\$493	18\$528
18	86\$773	\$493	18\$576
19	87\$792	\$498	18\$764
20	87\$619	\$497	18\$887
22	89\$287	\$509	19\$111
24	89\$468	\$510	19\$126
25	89\$043	\$510	19\$003
26	89\$111	\$505	18\$994
27	89\$396	\$508	19\$077
28	39\$238	\$507	19\$063
29	89\$184	\$505	19\$023

3172 - CASA DA MOEDA

3172 A - OURO EM BARRA

ENTRADA DIÁRIA DE OURO NO MÊS DE ABRIL:

D I A	TÍTULOS DIVERSOS	METAL FINO	VALOR DO METAL FINO
	QUILOGRAMOS	QUILOGRAMOS	IMPORTÂNCIA
3	51,227050	41,475556	958:753\$052
5	161,044622	160,454859	3.722:552\$800
6	3,250450	1,731393	40:179\$900
10	12,394490	9,472008	219:750\$500
11	11,052210	9,555318	221:706\$500
13	6,751260	4,223445	97:983\$900
14	30,506860	27,312430	633:648\$400
15	2,093440	1,433856	33:265\$500
19	54,558590	40,958787	1.089:443\$800
20	16,474465	13,533315	314:088\$900
24	157,023124	156,363974	3,627:760\$200
25	5,814060	4,155710	96:412\$600
26	9,768670	8,670336	201:163\$300
27	35,374000	30,450919	706:461\$800
28	43,178520	37,807750	877:139\$600
TOTAL	600,511811	553,611664	12.840:310\$752

DADOS FORNECIDOS PELA CONTADORIA DA CASA DA MOEDA

312 - ESTATÍSTICA DOS TRANSPORTES E DAS COMUNICAÇÕES

3120 - MOVIMENTO FERROVIÁRIO.

3120 A - ESTRADAS DE FERRO DO DISTRITO FEDERAL

ESTRADA DE FERRO CENTRAL DO BRASIL

ESTAÇÕES	POSIÇÃO QUILÔMETRO CA	ALTITUDE METROS	DATA DA INAUGURAÇÃO	CIRCUNSCRIÇÃO
LINHA CENTRO				
D. PEDRO II	0,000	5,508	23- 3-1858	14A.-GAMBOA
LAURO MÜLLER	2,360	8,188	12- 1-1907	15A.-ESPÍRITO SANTO
SÃO CRISTÓVÃO	3,460	4,372	16- 7-1859	17A.-ENGENHO VELHO
DERBI CLUBE (PARADA)	4,238	8,540	2- 8-1885	17A.-ENGENHO VELHO
MANGUEIRA	4,879	11,803	10- 8-1889	17A.-ENGENHO VELHO
S. FRANCISCO XAVIER	5,880	16,596	16- 5-1861	21A.-ENGENHO NOVO
ROCHA	6,470	14,506	1-12-1885	21A.-ENGENHO NOVO
RIACHUELO	7,070	15,143	1- 2-1869	21A.-ENGENHO NOVO
SAMPAIO	7,742	17,639	12- 7-1885	21A.-ENGENHO NOVO
ENGENHO NOVO	8,630	17,228	29- 3-1858	22A.-MÉIER
SILVA FREIRE	9,106	21,508	13-11-1926	22A.23A.-MÉIER-IM.
MÉIER	9,507	23,663	13- 5-1889	22A.-MÉIER
TODOS OS SANTOS	10,189	27,893	24-12-1868	22A.-MÉIER
ENGENHO DE DENTRO	11,398	26,850	10-12-1873	22A.-MÉIER
ENCANTADO	12,142	28,747	15- 4-1889	22A.-MÉIER
PIEDADE	13,120	35,761	11- 4-1873	24A.-PIEDADE
QUINTINO BOCAIÚVA	14,357	40,548	11- 5-1886	24A.-PIEDADE
CASCADURA	15,403	33,872	23- 3-1859	24A.-PIEDADE
MADUREIRA	16,630	27,754	15- 6-1890	28A.-MADUREIRA
OSVALDO CRUZ	18,099	20,043	17- 4-1898	28A.-MADUREIRA
DENTO RIBEIRO	19,273	19,625	7-11-1914	28A.-MADUREIRA
MARECHAL HERMES	20,502	16,361	1- 5-1913	29A.-ANCHIETA
DEODORO	22,058	16,037	8-11-1859	29A.-ANCHIETA
RICARDO DE ALBUQUERQUE	24,454	26,370	4- 6-1913	29A.-ANCHIETA
ANCHIETA	26,484	19,815	25- 2-1896	29A.-ANCHIETA

ESTAÇÕES	POSIÇÃO QUILÔMETRICA	ALTITUDE METROS	DATA DA INAUGURAÇÃO	CIRCUNSCRIÇÃO
<u>RAMAL DA MARÍTIMA</u>				
D. PEDRO II	0,000	5,508	29- 3-1858	14A.-GAMBOA
MARÍTIMA	948	4,500	25-10-1880	14A.-GAMBOA
<u>RAMAL DE S. DIOGO</u>				
ENTRONCAMENTO	1,317	-	-	-
SÃO DIOGO	1,661	3,900	20- 3-1880	15A.-ESPÍRITO SANTO
<u>RAMAL DO ZEPELIM</u>				
ENTRONCAMENTO	55,161	-	-	-
HANGAR	57,309	8,775	-	34A.-SANTA CRUZ
<u>CIRCULAR DO CAMPINHO</u>				
MADUREIRA	16,680	27,754	15- 6-1890	28A.-MADUREIRA
CAMPINHO	17,184	28,264	4- 2-1897	30A.-JACAREPAGUÁ
<u>RAMAL MANGARATI BA</u>				
DEODORO	22,058	16,037	8-11-1859	29A.-ANCHIETA
VILA MILITAR	24,264	21,030	18- 8-1910	31A.-REALENGO
PARADA CEL. MAG. BASTO	25,180	22,710	-	31A.-REALENGO
REALENGO	27,395	32,422	2-12-1878	31A.-REALENGO
MOÇA BONITA	29,248	34,615	-	-
BANGÚ	31,089	40,387	1- 5-1890	31A.-REALENGO
SENADOR CAMARÁ	33,229	42,900	1- 6-1923	32A.-CAMPO GRANDE
SANTÍSSIMO	35,833	47,395	23-11-1890	32A.-CAMPO GRANDE
SENADOR VASCONCELOS	39,080	33,112	7-11-1914	32A.-CAMPO GRANDE
CAMPO GRANDE	41,621	26,000	2-12-1878	32A.-CAMPO GRANDE
INHOAÍBA (P. TELEG.)	45,320	21,954	1- 9-1912	32A.-CAMPO GRANDE
KOSMOS (P. TELEG.)	47,398	23,990	1- 7-1928	32A.-CAMPO GRANDE
PACIÊNCIA	49,283	20,948	29- 5-1897	34A.-SANTA CRUZ
SANTA CRUZ	54,774	8,782	12- 2-1878	34A.-SANTA CRUZ

ESTAÇÕES	POSIÇÃO QUILÔMETRO - TRICA	ALTITUDE METROS	DATA DA INAUGURAÇÃO	CIRCUNSCRIÇÃO
<u>CIRCULAR MATADOURO</u>				
SANTA CRUZ	54,774	8,782	12- 2-1878	34A.-SANTA CRUZ
MATADOURO	56,498	6,200	1- 1-1884	34A.-SANTA CRUZ
<u>LINHA AUXILIAR</u>				
ALFREDO MAIA	0,000	2,461	7- 1-1902	17A.-ENGENHO VELHO
TRIAGEM	4,380	5,413	3- 9-1910	21A.-ENGENHO NOVO
HERÉDIA SÁ (PARADA)	5,708	4,180	15- 2-1908	21A.-ENGENHO NOVO
VIEIRA FAZENDA	6,280	3,250	15- 2-1908	21A.-ENGENHO NOVO
MARIA DA GRAÇA	7,128	10,128	13- 6-1929	23A.-INHAÚMA
DEL CASTILHO	7,892	15,069	28- 3-1898	23A.-INHAÚMA
MONHANGABA (PARADA)	9,270	13,800	-1932	23A.-INHAÚMA
CINTRA VIDAL	10,372	16,683	25- 3-1898	23A.-INHAÚMA
TERRA NOVA	10,906	24,064	20-11-1905	24A.-PIEDADE
TOMÁS COELHO	12,340	23,820	15- 2-1908	26A.-TRAJÁ
CAVALCANTI	13,716	33,150	15- 2-1908	28A.-MADUREIRA
ENGENHEIRO LEAL	14,680	44,022	15- 2-1908	28A.-MADUREIRA
EDUARDO DE ARAÚJO	15,458	37,438	15- 2-1908	28A.-MADUREIRA
MAGNO	16,117	28,996	28- 3-1898	28A.-MADUREIRA
TURIASSÚ	17,670	17,539	28- 3-1898	28A.-MADUREIRA
ROCHA MIRANDA	18,703	13,523	17- 3-1905	28A.-MADUREIRA
HONÓRIO GURGEL	19,521	13,276	17- 3-1905	28A.-MADUREIRA
BARROS FILHO (PAR.)	21,632	8,366	28- 3-1898	29A.-ANCHIETA
COSTA BARROS	23,182	18,501	28- 3-1905	29A.-ANCHIETA
<u>LINHA RIO DOURO</u>				
FRANCISCO SÁ	0,850	2,540	6- 1-1922	17A.-ENGENHO VELHO
DEL CASTILHO	7,892	15,069	28- 3-1898	23A.-INHAÚMA
INHAÚMA	9,570	15,069	28- 3-1898	26A.-TRAJÁ
ENGENHO DA RAINHA	11,033	18,000	-	26A.-TRAJÁ
ENGENHO DO MATO	12,246	31,118	-	26A.-TRAJÁ

ESTAÇÕES	POSIÇÃO QUILÔMETRI CA	ALTITUDE METROS	DATA DA INAUGURAÇÃO	CIRCUNSCRIÇÃO
VICENTE DE CARVALHO	13,850	25,426	15- 1-1883	20A.-MADUREIRA
TRAJÁ	15,130	18,871	15- 1-1883	27A.-28A.-PAV. MAD.
COLÉGIO	15,585	12,914	15- 1-1883	28A.-MADUREIRA
CÔELHO NETO	18,010	13,914	15- 1-1893	28A.-MADUREIRA
ORACÍ	18,838	4,800	13- 5-1926	27A.-29A.-PAV. ANCH.
PAVUNA	21,809	4,483	5- 1-1883	29A.-ANCHIETA
VILA ROSALÍ	23,454	21,000	-	27A.-PAVUNA

2) ESTRADA DE FERRO LEOPOLDINA RAILWAY

ESTAÇÕES	POSIÇÃO QUILÔMETRI CA	ALTITUDE METROS	DATA DA INAUGURAÇÃO	CIRCUNSCRIÇÃO
BARÃO DE MAUÁ	0,000	3,00	6-11-1926	15A.-ESPÍRITO SANTO
TRIAGEM	4,412	5,00	23-10-1886	21A.-ENGENHO NOVO
CARLOS CHAGAS	6,580	3,00	23-10-1886	21A.-ENGENHO NOVO
BONSUCESSO	7,846	5,00	23-10-1886	25A.-PENHA
RAMOS	9,283	8,00	23-10-1886	25A.-PENHA
OLARIA	10,342	12,00	13-10-1886	25A.-26A.-PEN. IRA.
PENHA	11,940	11,00	23-10-1886	25A.-PENHA
PENHA CIRC. (PARADA)	12,670	13,00	23-10-1886	25A.-PENHA
BRAZ DE PINA	13,718	10,00	23-10-1886	27A.-PAVUNA
CORDOVIL	14,550	5,00	23-10-1886	27A.-PAVUNA
LUCAS (PARADA)	15,547	7,00	23-10-1886	27A.-PAVUNA
VIGÁRIO GERAL	16,952	2,00	23-10-1886	27A.-PAVUNA

3) ESTRADA DE FERRO CORCOVADO

ESTAÇÕES	POSIÇÃO QUILÔMETR.	ALTITUDE METROS	DATA DA INAUGURAÇÃO	CIRCUNSCRIÇÃO
DOCME VELHO	0,000	3,824	1-7-1885	9A.-GLÓRIA
SILVESTRE	1,260	254,600	1-7-1885	3A.-SANTA TEREZA
PAINEIRAS	2,750	465,000	1-7-1885	3A.-SANTA TEREZA
CORCOVADO	3,824	667,000	1-7-1885	3A.-SANTA TEREZA

3120 B - PASSAGEIROS TRANSPORTADOS PELA E. DE FERRO LEOPOLDINA

MOVIMENTO NO MÊS DE ABRIL:

REFRÊNCIA	PASSAGEIROS
BARÃO DE MAUÁ PARA O INTERIOR	37.056
DO INTERIOR PARA BARÃO DE MAUÁ	42.850
BARÃO DE MAUÁ PARA OS SUBÚRBIOS	342.089
DOS SUBÚRBIOS PARA BARÃO DE MAUÁ E OUTRAS ESTAÇÕES SUBURBANAS	1.040.172
T O T A L	1.962.775

3121 - MOVIMENTO RODOVIÁRIO

3121 A - MOVIMENTO DE VEÍCULOS E PASSAGEIROS NAS "BARREIRAS" DO DISTRITO FEDERAL:

BARREIRAS	ENTRADOS		SAÍDOS	
	VEÍCULOS	PASSAGEIROS	VEÍCULOS	PASSAGEIROS
CAMPO GRANDE	7.372	10.216	5.772	9.772
VIGÁRIO GERAL	18.001	68.138	12.623	64.740
ANCHIETA	2.185	4.679	3.649	2.263
PAVUNA	1.791	1.180	1.475	1.661
BARCAS	4.620	1.903	3.167	1.879
T O T A L	34.469	86.116	26.676	80.315

(DADOS FORNECIDOS PELA INSPETORIA DO TRÁFEGO)

3122 - MOVIMENTO MARÍTIMO

3122 A - ENTRADAS E SAÍDAS DE EMBARCAÇÕES

MOVIMENTO DE EMBARCAÇÕES NACIONAIS E ESTRANGEIRAS NO MÊS DE ABRIL

ESPECIFICAÇÃO	N A V I O S		T O T A L
	NACIONAIS	ESTRANGEIROS	
ENTRADAS	192	150	342
SAÍDAS	200	161	361
T O T A L	392	311	703

3122 B - TONELAGEM

TONELAGEM DE EMBARCAÇÕES ENTRADAS E SAÍDAS NO MÊS DE ABRIL

DIA	E N T R A D A S		S A Í D A S	
	NACIONAIS	ESTRANGEIRAS	NACIONAIS	ESTRANGEIRAS
1	1.227	8.357	8.028	13.668
2	927	16.634	7.281	3.184
3	556	23.694	7.250	26.800
4	7.663	48.065	3.532	50.239
5	196	21.449	7.760	47.969
6	6.703	23.026	8.166	27.934
7	8.358	5.437	1.381	38.071
8	8.228	19.336	1.505	18.706
9	4.726	9.208	7.011	15.130

DIA	ENTRADAS		SAÍDAS	
	NACIONAIS	ESTRANGEIRAS	NACIONAIS	ESTRANGEIRAS
10	3.596	33.311	12.178	24.695
11	756	5.123	4.474	30.817
12	8.562	28.445	8.932	7.761
13	2.518	13.753	9.757	32.021
14	10.264	9.775	697	8.727
15	594	17.819	6.488	26.955
16	5.245	10.512	5.140	3.019
17	2.057	33.084	5.284	54.069
18	10.826	23.844	6.223	43.807
19	7.296	33.268	4.887	7.059
20	5.502	31.550	10.635	47.974
21	12.478	6.980	4.735	19.592
22	2.662	12.139	7.706	19.055
23	7.584	16.057	10.160	9.550
24	2.451	35.066	13.759	33.996
25	8.171	55.560	4.226	14.209
26	9.296	25.959	7.184	26.550
27	4.294	11.468	7.846	18.479
28	1.376	14.028	2.954	11.116
29	9.131	26.600	7.418	39.175
30	5.972	32.945	1.811	35.454

3122 C - SERVIÇOS DA INSPETORIA DE SAÚDE DO PORTO

1) - EMBARCAÇÕES VISITADAS NO MÊS DE ABRIL

TIPO DAS EMBARCAÇÕES:

Á VAPOR	Á VELA	PONTÕES	DE GUERRA	AÉREAS	T O T A L
273	7	2	-	62	344

NACIONALIDADE:

REFERÊNCIA	ENTRADAS	SÁIDAS	REFERÊNCIA	ENTRADAS	SÁIDAS
ALEMÃ	18	17	HOLANDESA	9	9
AMERICANA	26	17	INGLESA	44	38
ARGENTINA	-	1	ITALIANA	10	10
BELGA	3	2	IUGO-ESLAVA	4	4
BRASILEIRA	177	126	JAPONESA	4	5
CHILENA	1	2	NORUEGUESA	8	8
DINAMARQUEZA	3	2	PANAMAENSE	2	2
FINLANDESA	9	8	RUMENA	1	-
FRANCESA	12	6	SUECA	8	6
IRREGA	5	9	-	-	-

DESTINO E PROCEDÊNCIA:

REFERÊNCIA	PORTOS NACIONAIS	PORTOS ESTRANGEIROS	T O T A L
PROCEDÊNCIA	169	175	344
DESTINO	132	140	272

CARACTERÍSTICAS:

REFERÊNCIA	ENTRADAS			SAÍDAS		
	NACIONAL	ESTRANG.	TOTAL	NACIONAL	ESTRANG.	TOTAL
TONELAGEM	203.995	739.237	943.232	153.614	531.212	684.826
EQUIPAGEM	6.335	16.077	22.412	3.944	10.958	14.902

II) - OCORRÊNCIAS

CARTAS DE SAÚDE EXPEDIDAS:

PARA NAVIOS NACIONAIS	PARA NAVIOS ESTRANGEIROS	TOTAL
126	146	272

PROFILAXIA:

ARRIBADOS	IMPEDIDOS DE ATRACAR	EXPURGADOS		
		COM HCN	COM SO2	TOTAL
1	1	5	7	12

REMOÇÃO DE DOENTES:

PARA O HOSP. S. SEB.	PARA O HOSP. ESTRNG.	A CRITÉRIO DA CIA.	TOTAL
1	2	35	38

RENDA DOS EXPURGOS NAS EMBARCAÇÕES 6:020\$500

RENDA DAS CARTAS DE SAÚDE 3:222\$000

VACINAÇÕES EFETUADAS A BORDO CONTRA A VARÍOLA 24

3122 D. - BARCAS

PASSAGEIROS TRANSPORTADOS NA LINHA RIO-NITEROI:

CAPITAL	NITEROI	TOTAL
695.372	686.601	1.381.973

3123 - MOVIMENTO AÉREO

3123 A - AERONÁUTICA CIVIL

MOVIMENTO DO MÊS DE ABRIL

ESPECIFICAÇÃO	A E R O N Á V E S		T O T A L
	NACIONAIS	ESTRANGEIRAS	
ENTRADAS	139	26	165
SAÍDAS	132	27	159
TOTAIS	271	53	324

3125 - TELÉGRAFOS

3125 A - SERVIÇOS DO ESTADO

MOVIMENTO DO MÊS DE ABRIL (DEPARTAMENTO DOS CORREIOS E TELÉGRAFOS)

REFERÊNCIA	NÚMERO	MÉDIA DIÁRIA
TELEGRAMAS	448.682	14.956
PALAVRAS	8.703.131	290.104

MÉDIA DE PALAVRAS POR TELEGRAMA 18

PERCENTAGENS DOS DIVERSOS SISTEMAS

SISTEMAS	TELEGRAMAS	PALAVRAS
ANDOT	43,50	45,00
VORSE	21,50	19,50
TELETIPO	22,25	20,50
RÁDIO	12,75	15,00

3126 - RÁDIO

3126 A - ESTAÇÕES RADIOFÔNICAS

ESTAÇÕES RADIOFÔNICAS EXISTENTES NO DISTRITO FEDERAL

FREQÜÊN. EM Kc/s	FREQÜÊN. EM MTS.	PREFIXO	N O M E	POTÊNCIA EM KWS.
300	375	PRA-2	MINISTÉRIO ED. SAÚDE PÚBLICA	1
360	349	PRA-3	RÁDIO CLUBE DO BRASIL	10
900	333	PRB-7	RÁDIO EDUCADORA DO BRASIL	5
940	319	PRF-4	JORNAL DO BRASIL S. A.	10
980	306	PRE-8	SOCIEDADE RÁDIO NACIONAL	25
1060	283	PRD-2	RÁDIO CRUZEIRO DO SUL	10
1130	265,5	PRB-8	RÁDIO IPANEMA S. A.	5
1180	254,2	PRE-3	RÁDIO TRANSMISSÔRA BRASILEIRA	10
1220	245,9	PRA-9	RÁDIO SOCIEDADE MAYRINK VEIGA	25
1280	234,4	PRG-3	RÁDIO TUPÍ S. A. (RIO)	10
1360	220,6	PRC-8	RÁDIO SOCIEDADE GUANABARA	5
1400	214,3	PRD-5	INSTITUTO DE EDUCAÇÃO	1
1430	209,8	PRE-2	RÁDIO VERA CRUZ	5

DECRETO DE CONCESSÃO DAS ESTAÇÕES RADIOFÔNICAS

N O M E	DECRETO	DATA
RÁDIO CLUBE DO BRASIL	1343	4/1/1937
RÁDIO EDUCADORA DO BRASIL	804	8/5/1936
JORNAL DO BRASIL S. A.	522	20/12/1935
SOCIEDADE RÁDIO NACIONAL	920	26/3/1936
RÁDIO CRUZEIRO DO SUL	1167	23/10/1936
RÁDIO IPANEMA S. A.	116	5/4/1935
RÁDIO TRANSMISSÔRA BRASILEIRA	1304	28/12/1936
RÁDIO SOCIEDADE MAYRINK VEIGA	1285	23/12/1936
RÁDIO TUPÍ S. A. (RIO)	545	27/12/1935
RÁDIO SOCIEDADE GUANABARA	1085	4/9/1936
RÁDIO VERA CRUZ	1306	28/12/1936

316 - ESTATÍSTICA DO CONSUMO

3161 - CONSUMO DO LEITE

O LEITE CONSUMIDO NO DISTRITO FEDERAL PROCEDE DOS ESTADOS DE
 MINAS GERAIS, SÃO PAULO E RIO DE JANEIRO.

CONSUMO DO MÊS DE ABRIL EM CONFRONTO COM OS MÊSES DE MARÇO,
 FEVEREIRO E JANEIRO:

MÊSES	CONSUMO (LITROS)	MÉDIA DIÁRIA
ABRIL	6.092.135	203.069
MARÇO	6.317.486	203.788
FEVEREIRO	5.604.582	200.162
JANEIRO	6.148.546	198.339

DADOS FORNECIDOS PELO BOLETIM DO LEITE

(GRÁFICO 366-IV - PÁGINA 133)

314 - ESTATISTICA
3140 - JUNTA DOS CORRETORES E
PREÇOS CORRENTES OFICIAIS NO PERIODO DE

ARTIGO	ESPECIFICAÇÃO	UNIDADE DE VENDA
AÇUCAR	BRANCO CRISTAL	60 QUILOS
AÇUCAR	CRISTAL AMARELO	60 QUILOS
AÇUCAR	MASCAVO	60 QUILOS
AÇUCAR	REFINADO DE 1A. (EXTRA)	QUILO
AÇUCAR	REFINADO DE 1A.	QUILO
AÇUCAR	REFINADO DE 3A.	QUILO
AGUAS MINERAIS	NACIONAIS-DIV.MARCAS	CAIXA
ALGODÃO EM RAMA	FIBRA LONGA-SERIDÓ, TIPO 5	10 QUILOS
ALGODÃO EM RAMA	FIBRA CURTA-PAULISTA, T. 5	10 QUILOS
AGUARDENTE	DE PARATÍ	PIPA C/480 LITROS
AGUARDENTE	DE ANGRA	PIPA C/480 LITROS
ALCOOL	DE 40 GRÁUS	PIPA C/480 LITROS
ALFAFA	NACIONAL	QUILO
ALHO	NACIONAL	CENTO
ALHO	ESTRANGEIRO	CENTO
ARROZ	AGULHA ESPECIAL (BRILHADO)	60 QUILOS
ARROZ	AGULHA DE 1A. (BRILHADO)	60 QUILOS
ARROZ	AGULHA ESPECIAL	60 QUILOS
ARROZ	JAPONÊS ESPECIAL	60 QUILOS
ARROZ	JAPONÊS DE 1A.	60 QUILOS
ARROZ	JAPONÊS DE 2A.	60 QUILOS
ARROZ	JAPONÊS DE 3A.	60 QUILOS
BACALHÁU	ESPECIAL	CAIXA C/58 QUILOS
BACALHÁU	SUPERIOR	CAIXA C/58 QUILOS
BACALHÁU	ESCAMUDO	CAIXA C/58 QUILOS
BANHA	DE PORTO ALEGRE	CAIXA C/60 QUILOS
BANHA	DE LAGUNA	CAIXA C/60 QUILOS

DOS PREÇOS

BOLSA DE MERCADORIAS

27 DE MARÇO A 22 DE ABRIL

P E R Í O D O S							
27 MAR. A 1 ABR.		DE 3 A 8		DE 10 A 15		DE 17 A 22	
MÍNIMO	MÁXIMO	MÍNIMO	MÁXIMO	MÍNIMO	MÁXIMO	MÍNIMO	MÁXIMO
56\$000	57\$000	56\$000	57\$000	56\$000	57\$000	56\$000	57\$000
50\$000	51\$000	50\$000	51\$000	50\$000	51\$000	50\$000	51\$000
37\$000	38\$000	37\$000	38\$000	37\$000	38\$000	37\$000	38\$000
\$	1\$140	\$	1\$140	\$	1\$140	\$	1\$140
\$	1\$000	\$	1\$000	\$	1\$000	\$	1\$000
\$	\$850	\$	\$850	\$	\$850	\$	\$850
37\$000	55\$000	37\$000	55\$000	37\$000	55\$000	37\$000	55\$000
41\$000	42\$000	41\$000	42\$000	41\$000	42\$000	41\$000	42\$000
34\$500	35\$500	34\$500	35\$500	34\$500	35\$500	34\$500	35\$500
560\$000	580\$000	560\$000	580\$000	450\$000	460\$000	450\$000	460\$000
\$	\$	\$	\$	450\$000	460\$000	450\$000	460\$000
550\$000	560\$000	550\$000	560\$000	530\$000	550\$000	550\$000	580\$000
\$530	\$550	\$530	\$550	\$530	\$550	\$530	\$550
1\$500	6\$000	1\$500	6\$000	1\$500	6\$000	1\$500	6\$000
8\$000	9\$000	8\$000	9\$000	8\$000	9\$000	8\$000	9\$000
82\$000	84\$000	82\$000	84\$000	82\$000	84\$000	82\$000	84\$000
62\$000	64\$000	62\$000	64\$000	62\$000	64\$000	62\$000	64\$000
78\$000	80\$000	78\$000	80\$000	78\$000	80\$000	78\$000	80\$000
52\$000	54\$000	52\$000	54\$000	52\$000	54\$000	52\$000	54\$000
48\$000	50\$000	48\$000	50\$000	48\$000	50\$000	48\$000	50\$000
42\$000	44\$000	42\$000	44\$000	42\$000	44\$000	42\$000	44\$000
36\$000	38\$000	36\$000	38\$000	36\$000	38\$000	36\$000	38\$000
270\$000	280\$000	270\$000	280\$000	270\$000	280\$000	280\$000	290\$000
265\$000	275\$000	265\$000	275\$000	265\$000	275\$000	275\$000	285\$000
210\$000	220\$000	210\$000	220\$000	210\$000	220\$000	210\$000	220\$000
200\$000	201\$000	200\$000	228\$000	205\$000	228\$000	205\$000	228\$000
200\$000	220\$000	200\$000	201\$000	207\$000	208\$000	207\$000	208\$000

ARTIGO	ESPECIFICAÇÃO	UNIDADE DE VENDA
BANHA	DE ITAJAÍ	CAIXA c/60 QUILOS
BATATA	NACIONAL, DO INTERIOR	QUILO
CEBOLA	NACIONAL	CAIXA
ERVA MATE	DO PARANÁ E STA. CATARINA	BARRICA c/10 QUILOS
FARELINHO	DOS MOINHOS NACIONAIS	SACO c/35 QUILOS
FARELO DE TRIGO	DOS MOINHOS NACIONAIS	SACO c/35 QUILOS
FARELO REMOÍDO	DOS MOINHOS NACIONAIS	SACO c/35 QUILOS
FARINHA DE MANDIÓCA	ESPECIAL	50 QUILOS
FARINHA DE MANDIÓCA	FINA	50 QUILOS
FARINHA DE MANDIÓCA	ENTREFINA	50 QUILOS
FARINHA DE TRIGO	DE 1A. QUALIDADE	SACO c/50 QUILOS
FARINHA DE TRIGO	DE 2A. QUALIDADE	SACO c/50 QUILOS
FARINHA DE TRIGO	SEMOLINA	SACO c/50 QUILOS
FEIJÃO	PRETO ESPECIAL	SACO c/60 QUILOS
FEIJÃO	PRETO NOVO	SACO c/60 QUILOS
FEIJÃO	MANTEIGA NOVO	SACO c/60 QUILOS
FEIJÃO	BRAN. NOVO	SACO c/60 QUILOS
FEIJÃO	ENXOFRE NOVO	SACO c/60 QUILOS
FEIJÃO	FRADINHO-NACIONAL	SACO c/60 QUILOS
FEIJÃO	MULATINHO	SACO c/60 QUILOS
FÓSFOROS	NACIONAIS DIV. MARCAS	LATA
LOMBO DE PORCO	DE MINAS - SALGADO	QUILO
LOMBO DE PORCO	DO SUL - SALGADO	QUILO
MANTEIGA	DO INTERIOR	QUILO
MILHO	AMARELO	SACO c/60 QUILOS
MILHO	VERMELHO (CATETE)	SACO c/60 QUILOS
MILHO	MESCLADO	SACO c/60 QUILOS
ÓLEO	DE LINHAÇA-EM BARRIL	QUILO BRUTO

P E R Í O D O S

27 MAR. A 1 ABR.		DE 3 A 8		DE 10 A 15		DE 17 A 22	
MÍNIMO	MÁXIMO	MÍNIMO	MÁXIMO	MÍNIMO	MÁXIMO	MÍNIMO	MÁXIMO
205\$000	220\$000	205\$000	220\$000	210\$000	223\$000	210\$000	223\$000
\$600	\$800	\$600	\$800	\$500	\$800	\$600	\$800
54\$000	55\$000	54\$000	55\$000	55\$000	56\$000	55\$000	56\$000
8\$000	9\$000	8\$000	9\$000	8\$000	9\$000	8\$000	9\$000
7\$000	7\$500	7\$000	7\$500	7\$000	7\$500	7\$000	7\$500
6\$500	7\$000	6\$500	7\$000	6\$500	7\$000	6\$500	7\$000
11\$000	11\$500	10\$000	10\$500	10\$000	10\$500	10\$000	10\$500
31\$000	32\$000	31\$000	32\$000	31\$000	32\$000	30\$000	31\$000
29\$000	30\$000	29\$000	30\$000	29\$000	30\$000	28\$000	29\$000
22\$000	23\$000	23\$000	24\$000	23\$000	24\$000	23\$000	24\$000
\$	43\$500	\$	43\$500	\$	45\$500	\$	47\$500
\$	41\$000	\$	41\$000	\$	43\$000	\$	45\$000
\$	48\$500	\$	48\$500	\$	50\$500	\$	52\$500
50\$000	52\$000	50\$000	52\$000	50\$000	52\$000	48\$000	50\$000
\$	\$	\$	\$	43\$000	45\$000	41\$000	43\$000
78\$000	80\$000	78\$000	80\$000	80\$000	82\$000	82\$000	85\$000
40\$000	50\$000	40\$000	50\$000	40\$000	50\$000	40\$000	50\$000
54\$000	56\$000	60\$000	62\$000	60\$000	62\$000	60\$000	62\$000
64\$000	66\$000	64\$000	66\$000	66\$000	68\$000	66\$000	68\$000
62\$000	64\$000	62\$000	64\$000	66\$000	68\$000	66\$000	68\$000
190\$000	200\$000	190\$000	200\$000	190\$000	200\$000	190\$000	200\$000
3\$300	3\$400	3\$500	3\$600	3\$500	3\$600	3\$500	3\$600
2\$700	3\$000	3\$000	3\$200	3\$000	3\$200	3\$000	3\$200
5\$300	6\$200	5\$800	6\$200	5\$600	6\$000	5\$600	6\$000
20\$000	21\$000	19\$000	20\$000	19\$000	20\$000	19\$000	20\$000
22\$000	23\$000	21\$000	22\$000	21\$000	22\$000	21\$000	22\$000
18\$000	19\$000	17\$000	18\$000	17\$000	18\$000	17\$000	18\$000
\$	3\$600	\$	3\$600	\$	3\$600	\$	3\$600

ARTIGO	ESPECIFICAÇÃO	UNIDADE DE VENDA
ÓLEO	DE LINHAÇA-EM LATA	QUILO BRUTO
ÓLEO	DE CAROÇO DE ALGODÃO	LITRO
POLVILHO	DO NORTE	QUILO
POLVILHO	DO SUL	QUILO
SAL	DO NORTE-GROSSO	SACO C/60 QUILOS
SAL	DO NORTE-MOÍDO	SACO C/60 QUILOS
SAL	DE CABO FRIO-GROSSO	SACO C/60 QUILOS
SAL	DE CABO FRIO-MOÍDO	SACO C/60 QUILOS
TAPIOCA	DIVERSAS PROCEDÊNCIAS(SUL)	QUILO
TOUCINHO	MINEIRO	QUILO
TOUCINHO	PAULISTA	QUILO
TOUCINHO	DE FUMEIRO	QUILO
XARQUE	DO SUL-PATOS E MANTAS	QUILO
XARQUE	MINEIRO-PATOS E MANTAS	QUILO
XARQUE	NACIONAL	QUILO

P E R Í O D O S

27 MAR. A 1 ABR.		DE 3 A 8		DE 10 A 15		DE 17 A 22	
MÍNIMO	MÁXIMO	MÍNIMO	MÁXIMO	MÍNIMO	MÁXIMO	MÍNIMO	MÁXIMO
\$	3\$800	\$	3\$800	\$	3\$800	\$	3\$800
\$	2\$800	\$	2\$800	\$	2\$800	\$	2\$800
\$750	\$800	\$750	\$800	\$750	\$800	\$750	\$800
\$750	\$800	\$750	\$800	\$750	\$800	\$750	\$800
\$	17\$000	\$	17\$000	\$	17\$000	\$	17\$000
\$	18\$300	\$	18\$300	\$	18\$300	\$	18\$300
\$	15\$000	\$	15\$000	\$	15\$000	\$	15\$000
\$	16\$200	\$	16\$200	\$	16\$200	\$	16\$200
1\$000	1\$100	1\$000	1\$100	1\$000	1\$100	1\$000	1\$100
2\$700	2\$800	2\$700	2\$800	2\$800	2\$900	2\$900	3\$000
2\$700	2\$800	2\$700	2\$800	2\$800	2\$900	2\$900	3\$000
3\$600	3\$700	3\$600	3\$800	3\$700	3\$800	3\$600	3\$700
3\$100	3\$200	3\$100	3\$200	3\$000	3\$100	3\$000	3\$100
3\$000	3\$100	3\$000	3\$100	2\$900	3\$000	2\$900	3\$000
3\$300	2\$400	3\$300	3\$400	3\$200	3\$300	3\$200	3\$300

3140 - COTAÇÃO DO ALGODÃO

MOVIMENTO DO MERCADO E COTAÇÃO DOS DIVERSOS TIPOS

DIAS	C O T A Ç Õ E S			MOVIMENTO DO MERCADO		
	SERIDÓ	SERTÕES	CEARÁ	ENTRADAS	SAÍDAS	ESTÓQUE
1	43\$500	40\$500	NOMINAL	-	36	9.179
3	43\$500	40\$500	"	1.033	299	9.913
4	43\$500	40\$500	"	89	170	9.812
5	43\$500	40\$500	"	235	250	9.797
6	43\$500	40\$500	"	1.483	350	10.930
8	43\$500	40\$500	"	-	316	10.614
10	43\$500	40\$500	"	-	150	10.464
11	43\$500	40\$500	"	-	350	10.114
12	43\$500	40\$500	"	564	198	10.480
13	43\$500	40\$500	"	571	242	10.809
14	43\$500	40\$500	"	744	438	11.115
15	43\$500	40\$500	"	-	554	10.561
17	43\$500	40\$500	"	-	-	-
18	43\$500	40\$500	"	248	400	9.519
19	43\$500	40\$500	"	100	460	9.159
20	43\$500	40\$500	"	958	267	8.850
22	43\$500	40\$500	"	-	400	9.450
24	43\$500	40\$500	"	-	314	9.136
25	43\$500	40\$500	"	1.002	779	9.359
26	43\$500	40\$500	"	-	400	8.959
27	43\$500	40\$500	"	455	480	8.934
28	43\$500	40\$500	"	1.065	400	9.599
29	43\$500	40\$500	"	-	547	9.052

3140 B - COTAÇÃO DO AÇUCAR

MOVIMENTO DO MERCADO NO MÊS DE ABRIL

DIAS	C O T A Ç Õ E S				MOVIMENTO DO MERCADO		
	CRISTAL	DEMERARA	MASCAVO	MASCAVI.	ENTRADAS	SAÍDAS	ESTÓQUE
1	57\$000	51\$000	38\$000	NOMINAL	-	46.695	87.473
3	57\$000	51\$000	38\$000	"	1.033	299	9.913
4	57\$000	51\$000	38\$000	"	2.900	11.541	77.607
5	57\$000	51\$000	38\$000	"	15.314	10.190	82.731
6	57\$000	51\$000	38\$000	"	30.666	6.421	106.976
8	57\$000	51\$000	38\$000	"	-	10.566	96.410
10	57\$000	51\$000	38\$000	"	9.700	7.359	98.751
11	57\$000	51\$000	38\$000	"	-	8.958	10.114
12	57\$000	51\$000	38\$000	"	15.930	1.997	103.726
13	57\$000	51\$000	38\$000	"	6.150	3.154	106.722
14	57\$000	51\$000	38\$000	"	-	2.698	104.024
15	57\$000	51\$000	38\$000	"	-	9.587	94.437
17	57\$000	51\$000	38\$000	"	-	-	-
18	57\$000	51\$000	38\$000	"	-	4.108	53.524
19	57\$000	51\$000	38\$000	"	1.440	2.427	52.537
20	57\$000	51\$000	38\$000	"	27.583	6.100	74.020
22	57\$000	51\$000	38\$000	"	-	5.000	69.020
24	57\$000	51\$000	38\$000	"	17.150	3.050	83.135
25	57\$000	51\$000	38\$000	"	15.600	7.560	91.175
26	57\$000	51\$000	38\$000	"	-	4.400	86.775
27	57\$000	51\$000	38\$000	"	9.000	5.397	90.378
28	57\$000	51\$000	38\$000	"	10.500	6.800	94.078
29	57\$000	51\$000	38\$000	"	-	13.000	81.078

313 - ESTATÍSTICA DO COMÉRCIO

3131 - COMÉRCIO DE IMPORTAÇÃO

3131 A - IMPORTAÇÃO DOS ESTADOS

I) MOVIMENTO DE ENTRADAS DE GÊNEROS NA PRAÇA DO RIO DE JANEIRO, PRO-
CEDENTES DO NORTE E SUL DO PAÍS, NO MÊS DE ABRIL

ESPECIFICAÇÃO	UNIDADE	QUANTIDADE	ESPECIFICAÇÃO	UNIDADE	QUANTIDADE
FEIJÃO	SACO	100.135	CEBOLAS	CAIXA	28.701
ARROZ	SACO	104.188	ALHOS	VOLUME	70
FARINHA	SACC	52.796	ALFAFA	FARDO	6.785
MILHO	SACO	-	BATATAS	SACO	49.810
ALPISTE	SACO	2.625	BANHA	CAIXA	18.548
TREMOÇOS	SACO	36	TOUCINHO	VOLUME	2.385
CEVADA	SACO	500	CARNES	VOLUME	3.021
POLVILHO	SACÓ	5.017	MANTEIGA	LATA	5
TAPIOCA	SACO	111	MATE	BARRICA	4.339
ARARUTA	SACO	-	VINHO	BARRIL	3.901
AMENDOIM	SACO	-	-	-	-

II) ENTRADAS DE GÊNEROS NA PRAÇA DO RIO DE JANEIRO, PELA ESTRADA DE
FERRO CENTRAL DO BRASIL:

ESPECIFICAÇÃO	UNIDADE	QUANTIDADE	ESPECIFICAÇÃO	UNIDADE	QUANTIDADE
FEIJÃO	SACO	642	BATATAS	SACO	39.922
ARROZ	SACO	16.102	FARINHA	SACO	3.991
MILHO	SACO	24.751	POLVILHO	SACO	125
MANTEIGA	LTS.CXS.	22.397	BANHA	LTS.CXS.	22
TOUCINHO	VOLUMES	81	AMENDOIM	SACO	2.152

ESPECIFICAÇÃO	UNIDADE	QUANTIDADE	ESPECIFICAÇÃO	UNIDADE	QUANTIDADE
ARROZ	SACO	711	MILHO	SACO	12.263
FEIJÃO	SACO	800	MANTEIGA	LATA	2.010
FARINHA	SACO	51	-	-	-

3131 B - IMPORTAÇÃO DO EXTERIOR

ENTRADAS DE GÊNEROS NA PRAÇA DO RIO DE JANEIRO, PROCEDENTES DO EXTERIOR:

ESPECIFICAÇÃO	UNIDADE	QUANTIDADE	ESPECIFICAÇÃO	UNIDADE	QUANTIDADE
ERVILHAS	SACO	275	TAPIOCA	SACO	1
CEVADA	VOLUM.	4.631	ALHO	VOLUME	44
GRÃO DE BICO	SACO	60	-	-	-

.....

311 - ESTATÍSTICA DA PRODUÇÃO INDUSTRIAL

3112 - INDÚSTRIA QUÍMICA E FARMACÊUTICA

PRODUTOS LICENCIADOS NO MÊS DE ABRIL PELA SECÇÃO DE FISCALIZAÇÃO DO EXERCÍCIO PROFISSIONAL:

DROGAS 37 - INJETÁVEIS 32 - TOTAL 69

3113 - ENERGIA ELÉTRICA E GÁS

3113 A - PRODUÇÃO DA ENERGIA ELÉTRICA

MOVIMENTO DO MÊS DE ABRIL:

M E D I D O R E S			LÂMPADAS	VELAS
COMP. CARRIS LUZ É FORÇA DO R. JANEIRO	S. A. DU GAZ	T O T A L		
9.881	212.204	222.085	28.978	3.975.165

CONSUMO EM K. H. W.

P A R T I C U L A R		P Ú B L I C O		T O T A L
ILUMINAÇÃO	FORÇA-MOTRIZ	ILUMINAÇÃO	TRAÇÃO	
9.338.544	23.353.032	4.050.407,918	9.383.886	46.125.869,918

3113 B - PRODUÇÃO DO GÁS

CONSUMO DE GÁS NO MÊS DE ABRIL:

MEDIDORES	M3. CONSUMIDOS	MÉDIA DIÁRIA
87.933	7.802.077	260.069 M3.

ESPÉCIES	QUILOS	IMPORTÂNCIA
ACARÁ	.247	270\$300
ALBACORA	1.022	1:754\$800
BADEJÉTE	1.173	5:954\$000
BADEJO	21.447	96:946\$000
BAGRE	4.896	4:987\$300
BATATA	86.176	237:406\$300
BICUDA	2	4\$000
BIJUPIRÁ	.129	501\$000
BONITO	1.067	935\$000
CABRINHA	.16	14\$000
CAÇÃO	20.692	21:927\$500
CAMARÃO LIXO	54.743	123:292\$700
CAMARÃO ROSA	51.433	130:411\$200
CAMARÃO VERDADEIRO	57.015	244:968\$900
CANGOÁ	4.550	4:774\$000
CANHANHA	905	1:933\$000
CARANHO	198	532\$400
CARAPEBA	18	38\$500
CARAPICÚ	.374	525\$500
CAVALA	4.066	15:706\$300
CHERNE	23.035	98:582\$700
COELHO	.15	15\$000
COCORÓCA	2.951	5:037\$000
CORVINA	59.548	106:221\$000
CHARÉU	1.162	1:848\$000
CHERELETE	15.753	27:992\$600
DOURADO	1.260	3:715\$000
ENCHOVA	6.662	22:133\$700
ENXADA	541	836\$500
ESPADA	757	791\$500

ESPÉCIES	QUILOS	IMPORTÂNCIA
FARNANGALHO	667	831\$000
GALO	7.952	10:323\$500
GAROUPA DE 1A.	12.084	44:718\$700
GAROUPA DE 2A.	57.132	175:125\$000
GOÊTE	120	480\$000
GUAIBIRA	2.937	2:827\$500
JACARÉ	10	10\$000
JAGURIÇA	457	745\$000
LAGOSTA	29	344\$500
LINGUADO	249	1:307\$900
LULA	2.028	12:562\$000
MANJUBA	47	31\$000
MARIMBÁ	1.913	3:922\$000
MARISCO	1.600	500\$000
MERO	1.653	6:167\$700
MEXILHÃO	3.330	1:030\$000
MICHOLE	28	130\$700
MISTURA	1.120	1:120\$000
MOREIA	3	5\$500
MUZUMBÁ	10.460	10:460\$000
NAMORADO	34.939	150:688\$500
OLHETE	2.072	7:912\$400
OLHO DE BOI	1.519	5:376\$000
OSTRAS	2.680	1:625\$500
PALOMBETA	5.950	5:045\$000
PAMPO	27	39\$600
PAPATERRA	4	10\$500
PARATÍ	13.974	37:892\$500
PARGO	20.619	61:832\$500
PESCADAS	6.257	29:007\$400
PESCADINHA	6.739	32:350\$800

ESPÉCIES	QUILOS	IMPORTÂNCIA
PESCADINHA BICUDA	79	304\$000
PIRAGICA	1.423	2:174\$000
PIRAÚNA	609	947\$500
POLVO	1	8\$000
PREGEREDA	281	969\$000
RAIA	4.496	2:863\$000
RODALO	8.503	47:956\$900
RONCADOR	1.554	3:062\$500
SAIRÚ	3	6\$000
SARDINHAS	816.123	428:400\$800
SARGO	50	125\$000
SAIÓBA	16.680	59:160\$000
SIRI	1.714	1:700\$200
SOROROCA	2.250	8:599\$800
TAINHA	72.751	176:502\$000
TIRA-VIRA	2.820	4:250\$000
TARTARUGA	44	28\$000
TRADRÁ	596	768\$300
UBARANA	139	159\$000
VERMELHO	10.326	35:541\$000
TOTALS	1.560.994	2.533:168\$400

3115 - PROPRIEDADE INDUSTRIAL

SERVIÇOS DO DEPARTAMENTO NACIONAL DA PROPRIEDADE INDUSTRIAL NO MÊS DE ABRIL

DESPACHOS DO DIRETOR GERAL

REFERÊNCIA	DEFERIDOS	INDEFERIDOS	REJEITADOS
PRIVILÉGIOS DE INVENÇÃO	92	21	11
MODELOS INDUSTRIAIS	5	5	-
MODELOS DE UTILIDADE	11	3	-
MELHORAMENTOS	8	-	-
GARANTIA DE PRIORIDADE	1	-	-
REGISTRO DE MARCAS	297	97	-
TÍTULOS DE ESTABELECIMENTOS	46	9	-
NOMES COMERCIAIS	8	-	-
CADUCIDADE DE MARCAS NACIONAIS	6	2	-
CADUCIDADE DE MARCAS INTERNACIONAIS	1	-	-

OCORRÊNCIAS NO MÊS DE ABRIL

REFERÊNCIA	QUANT.	REFERÊNCIA	QUANT.
EXPLORAÇÃO DE PATENTE	1	DESISTÊNCIA DE RECURSO	1
CONTRATO DE EXPL. DE PATENTE	2	TRANSFERÊNCIA DE TÍTULO DE	
ARQUIV. DE PROC. DE PATENTES	5	ESTABELECIMENTO	2
TRANSFERÊNCIA DE PATENTE	23	RECONSIDERAÇÃO DE DESPACHO	9
ARQUIV. DE PROC. DE MARCAS	153	PRORROGAÇÃO DE PRAZO	5
ARQUIV. DE PROCESSOS DE MAR		MODIFICAÇÃO DE FIRMA	17
CAS INTERNACIONAIS	3	EXIGÊNCIAS	95
CANCELAMENTO DE MARÇA	1	DESPACHOS DIVERSOS	53
DESISTÊNCIA DE MARCA	4	RECURSOS INTERPOSTOS	55
TRANSFERÊNCIA DE MARCA	60	OFÍCIOS EXPEDIDOS	81

MOVIMENTO DAS DIVERSAS DEPENDÊNCIAS

SECÇÃO DE PATENTES:

REFERÊNCIA	QUANT.	REFERÊNCIA	QUANT.
CARTAS PATENTES EXPEDIDAS	81	CERTIDÕES DIVERSAS	188
TERMOS DE DEP. DE PATENTES	157	TERMOS DE DEPÓSITO DE	
CÓPIAS FOTOSTÁTICAS	179	GARANTIA DE PRIORIDADE	1

RENDA DA SECÇÃO - 10:634\$200

SECÇÃO DE MARCAS:

REFERÊNCIA	QUANT.	REFERÊNCIA	QUANT.
CERTIFICADOS EXPEDIDOS	274	CERTIDÕES DE DEPÓSITO	120
TERMOS DE DEP. DE MARCAS	446	TRANSFERÊNCIAS ANOTADAS	76

RENDA DA SECÇÃO - 28:673\$200

ARQUIVO:

REFERÊNCIA	QUANT.	REFERÊNCIA	QUANT.
CERTIDÕES DIVERSAS	152	CÓPIAS FOTOSTÁTICAS	63

RENDA DO ARQUIVO - 131:526\$600

RENDAS DIVERSAS:

ESPECIFICAÇÃO	IMPORTÂNCIA
PROTOCOLO GERAL	16:815\$600
DE EMOLUMENTOS	7:626\$000
TOTAL DO DEPARTAMENTO	195:327\$600

PAPEIS ENTRADOS NO PROTOCOLO GERAL 2.311

34 - ESTATÍSTICA JUDICIÁRIA

344 - JUSTIÇA LOCAL DO DISTRITO FEDERAL

3447 - CARTÓRIOS

3447 A - CARTÓRIOS DE PROTESTOS DE LETRAS

TÍTULOS PROTESTADOS NO MÊS DE ABRIL

DIAS	DEVE- DOR	CRE- DOR	AVA- LISTA	ENDOS- SANTES	DUPLI- CATAS	PROMIS- SÓRIAS	L. DE CÂMBIO	TOTAL	V A L O R
1	32	32	3	1	20	12	-	32	34:223\$400
3	30	30	7	-	20	9	1	30	21:341\$038
4	21	21	4	1	13	7	1	21	101:587\$300
5	21	21	5	6	15	4	2	21	36:847\$435
6	18	17	5	-	9	8	-	17	17:610\$500
7	23	23	6	-	17	6	-	23	48:982\$200
8	24	24	3	-	20	4	-	24	19:512\$500
10	11	11	2	-	6	5	-	11	10:591\$300
12	6	6	2	-	4	2	-	6	2:906\$000
13	19	19	1	1	14	4	1	19	13:478\$000
14	28	28	4	1	19	9	-	28	29:716\$300
15	23	23	16	-	10	12	1	23	152:212\$436
17	14	14	-	-	11	3	-	14	17:413\$600
18	12	12	10	-	5	7	-	12	73:401\$000
19	4	4	-	-	4	-	-	4	7:012\$800
20	26	26	10	1	14	11	1	26	97:832\$100
22	21	21	5	-	14	6	1	21	13:677\$900
24	9	9	1	-	5	3	1	9	9:916\$400
25	15	15	3	1	12	3	-	15	48:115\$900
26	24	24	5	5	15	9	-	24	179:695\$100
27	17	17	2	4	15	2	-	17	145:358\$300
28	23	23	8	-	16	7	-	23	19:157\$600
29	12	12	7	-	8	4	-	12	29:298\$000
TOTAL	433	432	109	21	286	137	9	432	1.129:887\$109

35 - ESTATÍSTICA SOCIAL

352 - SEGURANÇA COLETIVA E INDIVIDUAL

3520 - CORPO DE BOMBEIROS

SOCORROS PRESTADOS DURANTE O MÊS DE ABRIL

AVISOS RECEBIDOS:

ESPECIFICAÇÃO	QUANTIDADE
PELOS AVISADORES AUTOMÁTICOS DO CORPO	5
PELOS AVISADORES DA COMPANHIA TELEFÔNICA	16
PESSOALMENTE	1
T O T A L	22

AVISOS DE FALSO INCÊNDIO

6

LOCAIS DOS ACIDENTES:

ESPECIFICAÇÃO	QUANTIDADE
AUTOMÓVEIS (MOTOCICLETAS, ÔNIBUS, ETC.)	5
DEPÓSITOS DE CARVÃO OU DE INFLAMÁVEIS	1
ESTABELECIMENTOS COMERCIAIS	6
ESTABELECIMENTOS MILITARES	1
INDÚSTRIAS QUÍMICAS	2
PENSÕES, HOTEIS	1
PRÉDIOS DESHABITADOS OU EM OBRAS	2
RESIDÊNCIAS PARTICULARES	4
T O T A L	22

CAUSAS:

ESPECIFICAÇÃO	QUANTIDADE
ELETRICIDADE (DEFEITOS, APARELHOS ESQUECIDOS LIGADOS)	5
ESCAPAMENTO DE GÁS INFLAMADO	1
EXPLOSÕES (PEQUENOS RECIPIENTES, FOGÕES A GÁS, ETC.)	4
FAGULHAS (LOCOMOTIVAS, FOGAREIROS, ETC.)	2
IGNORADAS	5
IRRADIAÇÃO DE CALOR (FORNOS, CHAMINÉS, FOGÕES, ETC.)	1
OUTRAS	2
PONTAS DE CIGARROS ACESAS, FÓSFOROS, ETC.	2
T O T A L	22

SOCORROS PRESTADOS:

ESPECIFICAÇÃO	NÚMERO	ESPECIFICAÇÃO	NÚMERO
INCÊNDIOS - GRANDES	1	INCÊNDIOS - PRINCÍPIOS	7
- MÉDIOS	5	- DESABAMENTOS	1
- PEQUENOS	7	DE OUTRA NATUREZA	1

CAUSAS MORAIS:

ESPECIFICAÇÃO	NÚMERO
DUVIDOSAS	7
IMPRUDÊNCIA, DESCUIDO	6
NEGLIGÊNCIA	4

354 - DIVERSÕES

3540 - TEATROS E CASAS DE DIVERSÕES

MOVIMENTO DOS TEATROS NO MÊS DE ABRIL:

ESPECIFICAÇÃO	ÓPERA	DRAMA	COMÉDIA	REVISTA	TOTAL
PEÇAS REPRESENTADAS	2	16	6	5	29
REPRESENTAÇÕES	3	45	154	76	278

DURANTE O MÊS DE ABRIL FUNCIONARAM 5 CIRCOS NO DISTRITO FEDERAL

MOVIMENTO:

ESPECIFICAÇÃO	DRAMA	COMÉDIA	SAINETE	TOTAL
PEÇAS REPRESENTADAS	6	6	5	17
REPRESENTAÇÕES	8	6	5	19

MOVIMENTO FINANCEIRO DA SOCIEDADE BRASILEIRA DE AUTORES TEATRAIS

RECEITA:		DESPESA:	
SALDO DO MÊS DE MARÇO	16:771\$000	DIREITOS DE REPRESENT.	40:637\$700
DIREITOS DE REPRESENT.	43:185\$100	DIREITOS DE EXECUÇÃO	50:296\$800
DIREITOS DE EXECUÇÃO	68:526\$100	CONTAS CORRENTES	54:350\$800
CONTAS CORRENTES	49:640\$900	DESPESAS GERAIS	17:910\$300
BANCO DO BRASIL	38:695\$500	BANCO DO BRASIL	17:000\$000
BANCO HIP. LAR BRASIL.	17:000\$000	BANCO HIP. LAR BRASIL.	10:000\$000
CAIXA ECONÔMICA	7:000\$000	CAIXA ECONÔMICA	8:000\$000
CARTEIRA EDITORA	1:240\$000	PERCENTAGENS	9:360\$500
PROPRIEDADE LITERÁRIA	1:047\$600	CARTEIRA EDITORA	7:434\$000
PERCENTAGENS	200\$000	DESPESAS JUDICIAIS	1:200\$000
DESPESAS GERAIS	151\$200	BOLETINS	400\$000
BOLETINS	12\$000	CAIXA BENEFICENCIA	300\$000
DIPLOMA	10\$000	COPIAS DE PEÇAS	40\$000
		SALDO P/ MÊS DE MAIO	26:550\$300
T O T A L	243:480\$400		243:480\$400

3541 - CULTURA FÍSICA E DESPORTOS

3541ª A - CAMPEONATO DE FUTEBÓL DO RIO DE JANEIRO

JOGOS REALIZADOS NO MÊS DE ABRIL

PROFISSIONAIS:

CLUBES	JOGOS				GOALS		PONTOS	
	GANHOS	EMPA-TADOS	PERDI-DOS	TOTAL	PRÓ	CONTRA	GANHOS	PERDI-DOS
AMÉRICA	0	0	3	3	2	10	0	6
BANGÚ	0	1	2	3	2	8	1	5
BONSUCESO	2	0	1	3	7	8	4	2
BOTAFOGO	2	0	1	3	12	8	4	2
FLAMENGO	3	0	0	3	14	3	6	0
FLUMINENSE	3	1	0	4	15	5	7	1
MADUREIRA	1	0	3	4	6	14	2	6
SÃO CRISTÓVÃO	1	0	3	4	8	12	2	6
VASCO DA GAMA	2	0	1	3	4	2	4	2

AMADORES:

CLUBS	JOGOS				GOALS		PONTOS	
	GANHOS	EMPA-TADOS	PERDI-DOS	TOTAL	PRÓ	CONTRA	GANHOS	PERDI-DOS
AMÉRICA	0	1	2	3	2	7	1	5
BANGÚ	2	0	1	3	10	8	4	2
BONSUCESO	1	0	2	3	4	5	2	4
BOTAFOGO	2	0	1	3	6	7	4	2
FLAMENGO	1	2	0	3	11	7	4	2
FLUMINENSE	3	0	1	4	11	5	6	2
MADUREIRA	1	2	1	4	8	8	4	4
SÃO CRISTÓVÃO	0	1	3	4	4	16	1	7
VASCO DA GAMA	2	0	1	3	13	6	4	2

JUVENIS

CLUBES	JOGOS				GOALS		PONTOS	
	GANHOS	EMPA-TADOS	PERDI-DOS	TOTAL	PRÓ	CONTRA	GANHOS	PERDI-DOS
AMÉRICA	2	0	1	3	9	4	4	2
BANGÚ	3	0	0	3	8	3	6	0
BONSUCESSO	3	0	0	3	13	4	6	0
BOTAFOGO	3	0	0	3	10	2	6	0
FLAMENGO	0	0	3	3	4	9	0	6
FLUMINENSE	1	0	3	4	11	15	2	6
MADUREIRA	1	0	3	4	4	12	2	6
SÃO CRISTÓVÃO	2	0	2	4	3	8	4	4
VASCO DA GAMA	0	0	3	3	2	7	0	6

RESUMO

CATEGORIAS	JOGOS	GOALS
AMADORES	15	69
JUVENIS	15	64
PROFISSIONAIS	15	70

A RENDA DOS JOGOS NO MÊS DE ABRIL ATINGIU Á IMPORTÂNCIA DE RS.

362:786\$600

3500 - ASILOS

MOVIMENTO DE ASILADOS:

ASILOS	EXISTIAM	ENTRARAM	SÁIRAM	EXISTEM	MOVIMENTO
ASILO DA MISERICÓRDIA	121	-	3	118	121
RECOLHIM. DE ÓRFÃS E DESVALIDAS SANTA TEREZA	208	-	3	205	208
ASILO SÃO CORNÉLIO	74	-	-	74	74
ESCOLA SANTO ADOLFO	158	9	4	163	167
FUNDAÇÃO R. MATOS DUARTE	724	39	44	719	763
ABRIGO TEREZA DE JESUS	126	1	1	126	127
DISPENSÁRIO SÃO JOSÉ	30	1	1	30	31
ASILO DO BOM PASTOR	109	10	7	112	119
ORFANATO SANTO ANTÔNIO	90	-	-	90	90
ASILO GONÇALVES DE ARÁUJO	161	-	1	160	161

32 - ESTATÍSTICA SANITÁRIA

320 - ESTATÍSTICA DA ASSISTÊNCIA MÉDICO CIRÚRGICA

3201 - HOSPITAIS E CASAS DE SAÚDE

3201 A - MOVIMENTO DE DOENTES HOSPITALIZADOS

ESTABELECIMENTOS	EXIS- TIAM	ENTRA- RAM	SAIRAM		EXIS- TEM	MOVIMEN- TO
			ALTAS	MORTES		
H. CENTRAL DA MARINHA	251	265	236	9	271	516
NAVAL DE COPACABANA (HOSPITAL)	103	13	2	4	110	116
HOSPITAL DOS LÁZAROS	115	2	-	-	117	117
HOSPITAL SÃO SEBASTIÃO	567	221	149	89	550	788
HOSPITAL DA PENITÊNCIA	259	149	142	3	163	408
CASA DE SAÚDE SÃO JOSÉ	52	114	100	2	58	166
SOC. HESPAÑHOLA DE BENEFICÊNCIA	37	44	50	3	28	81
H. NOSSA SENHORA DO SOÇORRO	86	51	44	3	90	137
H. SANTA CASA DA MISERICÓRDIA	664	577	545	35	661	1241
R. B. SOC. PORTUGUESA DE BENEF.	396	221	220	16	381	617
H. V. O. 3A. N. S. MONTE DO CARMO	163	92	90	7	163	260
H. N. SENHORA DAS DORES	153	30	11	13	159	183
H. N. SENHORA DA SAÚDE	258	111	102	12	255	369
H. HANEMANIANO	39	98	92	4	41	137
H. DOS ESTRANGEIROS	9	32	21	2	18	41
COLÔNIA GUSTAVO RIEDEL	567	18	18	2	565	585
H. PRÓ MATRE	94	271	245	8	90	365
CASA DE SAÚDE DR. ABÍLIO	44	3	1	-	46	47

MOVIMENTO DOS DOENTES HOSPITALIZADOS, SEGUNDO AS IDADES:

ESTABELECIMENTOS	ADULTOS		CRIANÇAS	
	EXISTEM	MOVIMENTO	EXISTEM	MOVIMENTO
HOSPITAL CENTRAL DA MARINHA	271	516	-	-
NAVAL DE COPACABANA (HOSPITAL)	110	116	-	-
HOSPITAL DOS LÁZAROS	107	107	10	10
HOSPITAL SÃO SEBASTIÃO	550	788	-	-
HOSPITAL DA PENITÊNCIA	221	343	42	65
CASA DE SAUDE SÃO JOSÉ	54	148	4	18
SOC. BENEFICENTE HESPANHOLA	28	73	-	8
HOSPITAL NOSSA SENHORA SOCORRO	90	137	-	-
SANTA CASA DA MISERICÓRDIA	661	1.241	-	-
R.B.SOC. PORTUGUESA DE BENEFICENC.	379	603	2	14
H.V.O. 3A. N. SENHORA DO CARMO	163	260	-	-
HOSPITAL NOSSA SENHORA DAS DORES	159	183	-	-
HOSPITAL NOSSA SENHORA DA SAUDE	255	369	-	-
HOSPITAL HANEMANIANO	37	130	4	7
HOSPITAL DOS ESTRANGEIROS	18	40	-	1
COLÔNIA " GUSTAVO RIEDEL "	565	585	-	-
HOSPITAL PRÓ MATRE	64	221	26	144
CASA DE SAUDE " DR. ABÍLIO "	46	47	-	-

MOVIMENTO DE DOENTES HOSPITALIZADOS, SEGUNDO A NACIONALIDADE

ESTABELECIMENTOS	NACIONALIDADE			MOVIMEN- TO
	BRASILEI.	ESTRANG.	IGNORADA	
HOSPITAL CENTRAL DA MARINHA	516	-	-	516
NAVAL DE COPACABANA (HOSPITAL)	116	-	-	116
HOSPITAL DOS LÁZAROS	92	25	-	117
HOSPITAL SÃO SEBASTIÃO	-	-	-	788
HOSPITAL DA PENITÊNCIA	283	125	-	408
CASA DE SAUDE SÃO JOSÉ	144	22	-	166
SOC. BENEFICÊNCIA HESPANHOLA	35	46	-	81
H. NOSSA SENHORA DO SOCORRO	100	37 ^N	-	137
SANTA CASA DA MISERICÓRDIA	547	117	-	1.241
R.B. SOC. PORTUGUESA DE BENIFICÊNC.	59	558	-	614
H.V.O. 3A. N. SENHORA DO CARMO	162	98	-	260
HOSPITAL DE NOSSA SENHORA DAS DORES	174	9	-	183
HOSPITAL NOSSA SENHORA DA SAÚDE	279	90	-	369
HOSPITAL HANEMANIANO	116	21	-	137
HOSPITAL DOS ESTRANGEIROS	7	34	-	41
COLÔNIA "GUSTAVO RIEDEL"	510	69	6	585
HOSPITAL PRÓ MATRE	343	22	-	365
CASA DE SAÚDE " DR. ABÍLIO "	40	7	-	47

321 - ESTATÍSTICA DA PROFILAXIA

3210 - CAMPANHAS SANITÁRIAS

3210 A - SERVIÇO DE PESTE

TRABALHOS REALIZADOS PELA INSPETORIA DE SERVIÇOS ESPECIAIS DURANTE O MÊS DE ABRIL:

REFERÊNCIA	QUANTIDADE
1 - RATOEIRAS ARMADAS	61.617
GUILHOTINAS	49.795
MALETAS	11.822
2 - RATOS CAPTURADOS EM RATOEIRAS	3.682
A) EM GUILHOTINAS	3.470
B) EM MALETAS	212
A) VIVOS	212
B) MORTOS	3.470
3 - RATOS MORTOS A PAU	32
4 - RATOS ENCONTRADOS MORTOS	19
A) ONDE HOUVE VENENO	15
B) ONDE NÃO HOUVE VENENO	4
5 - TOTAL DE RATOS APANHADOS-SOMA DOS ITENS - 2 - 3 - E 4.	3.733
6 - DOSES DE VENENO DISTRIBUIDAS	3.500
DOSES ÍNTACTAS	420
DOSES DESFALCADAS	3.080
7 - QUANTIDADE DE ISCAS EMPREGADAS	68.521
8 - NÚMERO DE APARELHOS DE CLAYTON EM SERV.	2
NÚMERO DE CLAYTONAGENS	23
PROVIDÊNCIAS PARA DESRATIZAÇÃO DE TERRENOS BALDÍOS	24
DESINFESTAÇÃO DE PRÉDIO	1

322 - CEMITÉRIOS

3220 - CEMITÉRIOS PÚBLICOS

MOVIMENTO SEGUNDO A IDADE E NACIONALIDADE

CEMITÉRIOS	ADULTOS		CRIANÇAS		NACIONALIDADE			TOTAL
	M	F	M	F	BR.	EX.	IG.	
SÃO JOÃO BATISTA	116	106	50	46	244	64	10	318
SÃO FRANCISCO XAVIER	297	191	84	62	511	120	3	634
SÃO FRANCISCO XAVIER (INDIGENTES)	38	56	160	131	413	10	7	435

3221 - CEMITÉRIOS PARTICULARES

CEMITÉRIOS	INHUMAÇÕES	EXUMAÇÕES
DA V. E ARQUIEPISCOPAL ORDEM		
N. S. MONTE CARMO	13	11
DA GAMBOA	3	-

.....

33 - ESTATÍSTICA CULTURAL

333 - MUSEUS

3330 - MUSEU NACIONAL

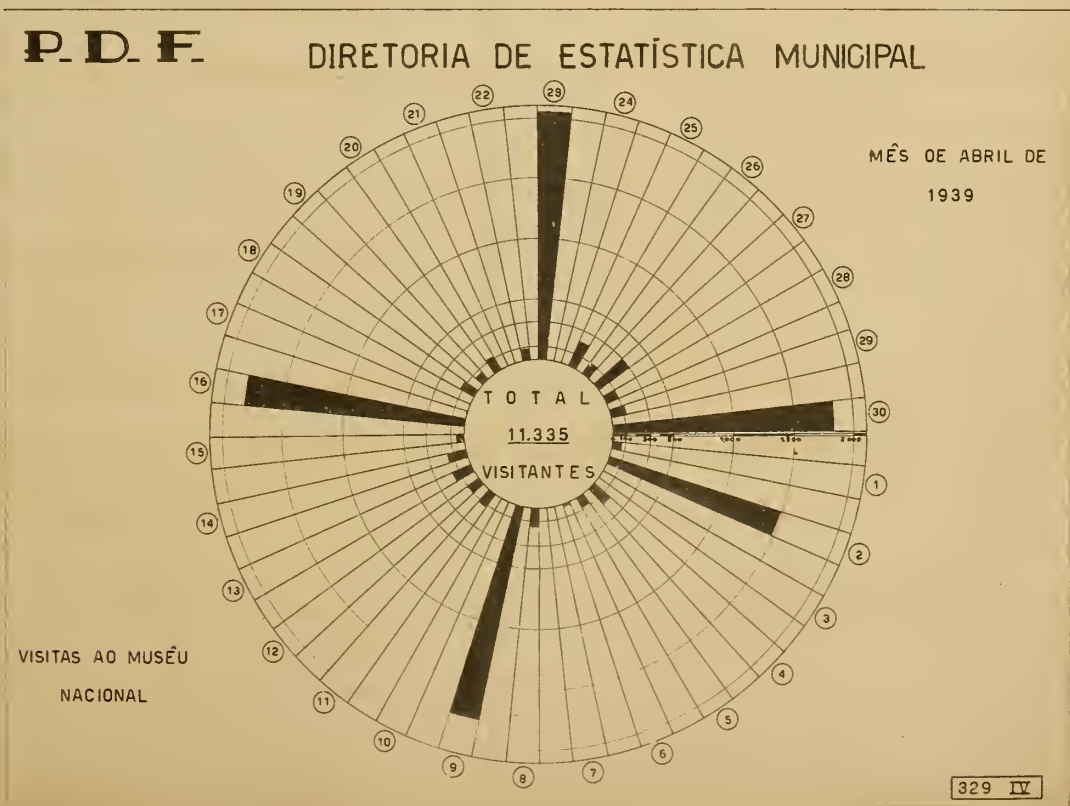
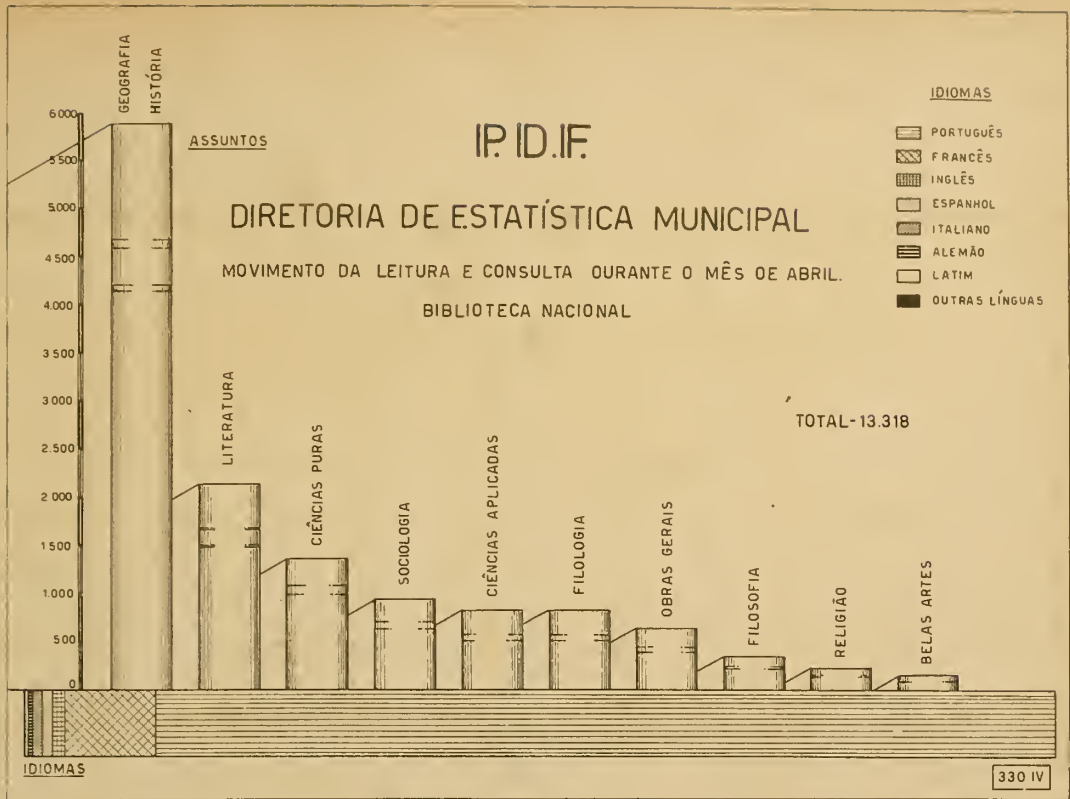
MOVIMENTO DE VISITANTES NO MÊS DE ABRIL:

D I A		VISITANTES	D I A		VISITANTES
MÊS	SEMANA		MÊS	SEMANA	
1	SÁBADO	67	18	TERÇA FEIRA	128
2	DOMINGO	1.486	19	QUARTA FEIRA	76
4	TERÇA FEIRA	172	20	QUINTA FEIRA	124
5	QUARTA FEIRA	93	22	SÁBADO	90
6	QUINTA FEIRA	20	23	DOMINGO	2.037
8	SÁBADO	146	25	TERÇA FEIRA	218
9	DOMINGO	1.789	26	QUARTA FEIRA	115
11	TERÇA FEIRA	121	27	QUINTA FEIRA	310
12	QUARTA FEIRA	114	28	SEXTA FEIRA	100
13	QUINTA FEIRA	158	29	SÁBADO	120
14	SEXTA FEIRA	148	30	DOMINGO	1.826
15	SÁBADO	58	T O T A L		11.335
16	DOMINGO	1.819			

(GRÁFICO 329-IV - PÁGINA 189)

MOVIMENTO DE ABRIL EM CONFRONTO COM OS MÊSES DE MARÇO, FEVEREIRO E JANEIRO:

ABRIL	MARÇO	FEVEREIRO	JANEIRO
11.335	12.770	5.668	7.453



3331 - MUSEU NACIONAL DE BELAS ARTES

MOVIMENTO DO MÊS DE ABRIL

DIA	VISITANTES	DIA	VISITANTES
1	35	17	61
3	33	18	109
4	36	19	91
5	36	20	192
8	32	22	124
10	35	23	152
11	45	25	93
12	38	26	79
13	42	27	100
14	52	28	70
15	37	29	56

TOTAL DE VISITANTES - 1.548

322 - BIBLIOTECAS

3220 - BIBLIOTECA NACIONAL

MOVIMENTO DA LEITURA E CONSULTA POR ASSUNTO E IDIOMA:

OBRAS	VOLUMES	IDIOMAS	VOLUMES
BELAS ARTES	153	ALEMÃO	64
CIÊNCIAS APLICADAS	827	ESPAÑHOL	128
CIÊNCIAS PURAS	1.342	FRANCÊS	1.185
FILOSOFIA	342	GREGO	-
GEOGRAFIA-HISTÓRIA	5.890	INGLÊS	156
LITERATURA	2.126	ITALIANO	121
OBRAS GERAIS	640	LATIM	11
RELIGIÃO	228	OUTRAS LINGUAS	6
SOCIOLOGIA	945	PORTUGUÊS	11.647
FILOLOGIA	825	-	-
TOTAL	13.318	TOTAL	13.318

(GRÁFICO 330-IV - PÁGINA 189)

LEITORES : 5.093

3221 - BIBLIOTECAS DIVERSAS

3221 A - BIBLIOTECA DO DEPARTAMENTO ADMINISTRATIVO DO SERVIÇO PÚBLICO (D.A.S.P.)

MOVIMENTO DA LEITURA E CONSULTA NO MÊS DE ABRIL:

OBRAS GERAIS	ADMINIS. PÚBLICA	LEIS	FOLHET. CONSUL. E EMPRE.	DIÁRIOS OFICIAIS		PUBLICAÇÕES PERIÓDICAS	TOTAL
				DISTRIBUÍDOS	CONSULTADOS		
96	70	217	12	1.067	121	86	1.669

3221B - BIBLIOTECA DO CORPO DE BOMBEIROS

MOVIMENTO POR ASSUNTO E IDIOMA:

OBRAS	VOLUMES	IDIOMAS	VOLUMES
BELAS ARTES	78	ALEMÃO	38
CIÊNCIAS APLICADAS	45	ESPAÑHOL	95
CIÊNCIAS PURAS	43	FRANCÊS	44
FILOSOFIA	43	GREGO	-
FILOGIA	47	INGLÊS	26
GEOGRAFIA-HISTÓRIA	44	ITALIANO	62
LITERATURA	57	LATIM	5
OBRAS GERAIS	43	OUTRAS LINGUAS	28
RELIGIÃO	40	PORTUGUÊS	191
SOCIOLOGIA	49	-	-
TOTAL	489	TOTAL	489

LEITORES: 489

3221 C - BIBLIOTECA DA ESCOLA NACIONAL DE ENGENHARIA

MOVIMENTO DO MÊS DE ABRIL:

OBRAS	VOLUMES	IDIOMAS	VOLUMES
BELAS ARTES	4	ALEMÃO	1
CIÊNCIAS APLICADAS	32	ESPAÑHOL	28
CIÊNCIAS PURAS	118	FRANCÊS	129
FILOSOFIA	-	GREGO	-
FILOGIA	1	INGLÊS	6
GEOGRAFIA-HISTÓRIA	-	ITALIANO	-
LITERATURA	-	LATIM	-
OBRAS GERAIS	-	OUTRAS LINGUAS	-
RELIGIÃO	-	PORTUGUÊS	32
SOCIOLOGIA	6	-	-
TOTAL	161		196

LEITORES: 161

MOVIMENTO DURANTE O MÊS DE ABRIL:

ESPECIFICAÇÃO	VOLUMES
INTRODUÇÃO AO DIREITO E FILOSOFIA DO DIREITO	14
MEDICINA LEGAL E HIGIENE PÚBLICA	18
DIREITO INTERNACIONAL E DIPLOMACIA	21
DIREITO CONSTITUCIONAL E POLÍTICA	25
DIREITO ADMINISTRATIVO E ADMINISTRAÇÃO	8
DIREITO FINANCEIRO E ECONOMIA	52
DIREITO JUDICIÁRIO CIVIL E PENAL	59
DIREITO PENAL E DIREITO PENAL MILITAR	15
DIREITO ROMANO E INSTITUTAS	16
DIREITO CIVIL	165
DIREITO COMERCIAL, INDUSTRIAL E DO TRABALHO	33
DIREITO ESTRANGEIRO	60
LEGISLAÇÃO	26
JURISPRUDÊNCIA	7
ENCICLOPÉDIAS E DICIONÁRIOS	20
LITERATURA E LINGUÍSTICA	8
HISTÓRIA GERAL E HISTÓRIA PÁTRIA	11
RELIGIÃO	12
SOCIOLOGIA	5
ANUÁRIOS E REVISTAS	9
T O T A L	584

CONSULENTES (ALUNOS E PROFESSORES) - 309

AQUISIÇÕES:

C O M P R A		O F E R T A	
OBRAS	VOLUMES	OBRAS	VOLUMES
15	18	13	15

MOVIMENTO POR ASSUNTO E IDIOMA: :

O B R A S	VOLUMES	I D I O M A S	VOLUMES
OBRAS GERAIS	1	FRANCÊS	3
SOCIOLOGIA	3	PORTUGUÊS	48
FILOLOGIA	3	LATIM	2
LITERATURA	37	-	-
GEOGRAFIA E HISTÓRIA	9	-	-

LEITORES: 17

3221 F - BIBLIOTECA DO CLUBE MILITAR

O B R A S	VOLUMES	I D I O M A S	VOLUMES
BELAS ARTES	11	ALEMÃO	4
CIÊNCIAS PURAS	10	ESPAÑHOL	26
CIÊNCIAS APLICADAS	14	FRANCÊS	31
FILOSOFIA	9	GREGO	-
FILOLOGIA	4	INGLÊS	2
GEOGRAFIA-HISTÓRIA	22	ITALIANO	9
LITERATURA	45	LATIM	-
OBRAS GERAIS	36	OUTRAS LINGUAS	-
RELIGIÃO	4	PORTUGUÊS	92
SOCIOLOGIA	9	-	-
T O T A L	164	T O T A L	164

LEITORES: 164

3221 G - BIBLIOTECA DA ASSOCIAÇÃO DOS EMPREGADOS NO COMÉRCIO

O B R A S	VOLUMES	I D I O M A S	VOLUMES
BELAS ARTES	5	ALEMÃO	140
CIÊNCIAS APLICADAS	46	ESPAÑHOL	198
CIÊNCIAS PURAS	76	FRANCÊS	740
FILOSOFIA	25	GREGO	-
FILOLOGIA	10	INGLÊS	139
GEOGRAFIA-HISTÓRIA	82	ITALIANO	82
LITERATURA	1.879	LATIM	-
OBRAS GERAIS	324	OUTRAS LINGUAS	-
RELIGIÃO	176	PORTUGUÊS	1.480
SOCIOLOGIA	156	-	-
T O T A L	2.779	T O T A L	2.779

LEITORES: 4.226

337 - ARQUIVOS

3370 - ARQUIVO DA MARINHA

MOVIMENTO DO MÊS DE ABRIL EM CONFRONTO COM OS MÊSES DE MARÇO, FEVEREIRO E JANEIRO:

MESES	MOVIMENTO DE PROCESSOS		CERTIDÕES	BUSCAS	CONSULTAS	RENDA
	ENTRADOS	SAÍDOS				
ABRIL	487	346	57	486	397	417\$700
MARÇO	627	485	96	627	494	500\$700
FEVEREIRO	436	146	59	435	336	485\$000
JANEIRO	677	164	32	677	385	296\$000

.....
.....

TERRITÓRIO E POPULAÇÃO

11 - O TERRITÓRIO DO DISTRITO FEDERAL

112 - HIDROGRAFIA

CANAIS E VALAS

ANTIGOS EXISTENTES

CANAIS	EXTENSÃO METROS	LARGURA METROS	LOCAL
SÃO FRANCISCO	11.750	12	RIOS GUANDÚ E SGATEMO (LIGA)
ITÁ	9.450	12	BAÍA DE SEPETIBA (DESAGUA)
PAVUNA	3.950	20	SÃO JOÃO DE MERITI (DESAGUA)
SANTA LUZIA	3.200	12	CANAL DE ITÁ (DESAGUA)
GUANDÚ (D. PEDRO II)	2.800	12	RIO GUANDÚ (DESAGUA)
MANGUE	2.720	20	BAÍA DE GUANABARA (DESAGUA)

SERVIÇOS EXECUTADOS PELO SANEAMENTO DA BAIXADA FLUMINENSE DO DISTRITO FEDERAL

BAIXADA DE SEPETIBA (BACIA LAGOA JACAREPAGUÁ)

RIOS E RIACHOS	SERVIÇOS EXECUTADOS	EXTENSÃO METROS
ANÍL	DRAGAGEM, DESOBSTRUÇÃO E LIMPEZA	2.500
LAGUA COMPRIDA	DESOBSTRUÇÃO E LIMPEZA	2.500
AREAL	DESOBSTRUÇÃO E LIMPEZA	2.070
BARRA	DESOBSTRUÇÃO E LIMPEZA	740
BONITO	DRAGAGEM, DESOBSTRUÇÃO E LIMPEZA	4.000
CACHOEIRA	DRAGAGEM, DESOBSTRUÇÃO E LIMPEZA	600
CALEMBÁ	DRAGAGEM, DESOBSTRUÇÃO E LIMPEZA	500
CAMORIM	DRAGAGEM, DESOBSTRUÇÃO E LIMPEZA	1.500
CANCELA	DRAGAGEM, DESOBSTRUÇÃO E LIMPEZA	200
CASAMBÉ	DRAGAGEM, DESOBSTRUÇÃO E LIMPEZA	1.500
FUNDO	DRAGAGEM, DESOBSTRUÇÃO E LIMPEZA	4.000

RIOS E RIACHOS	SERVIÇOS EXECUTADOS	EXTENSÃO METROS
FARINHA	DRAGAGEM, DESOBSTRUÇÃO E LIMPEZA	2.000
GRAVATÁ	DESOBSTRUÇÃO E LIMPEZA	1.654
ITABENGA	DESOBSTRUÇÃO E LIMPEZA	1.400
JACARÉ	DESOBSTRUÇÃO E LIMPEZA	1.740
MORTO	DRAGAGEM, DESOBSTRUÇÃO E LIMPEZA	1.000
MORRO DO BRUNO	DRAGAGEM, DESOBSTRUÇÃO E LIMPEZA	1.200
MUZEMA	DESOBSTRUÇÃO E LIMPEZA	1.370
PAVUNA	DRAGAGEM, DESOBSTRUÇÃO E LIMPEZA	4.000
PASSARINHOS	DRAGAGEM, DESOBSTRUÇÃO E LIMPEZA	2.000
PORTÃO	DRAGAGEM, DESOBSTRUÇÃO E LIMPEZA	2.500
RETIRO	DESOBSTRUÇÃO E LIMPEZA	1.700
SÃO FRANCISCO	DRAGAGEM, DESOBSTRUÇÃO E LIMPEZA	1.000
UBAETÉ	DESOBSTRUÇÃO E LIMPEZA	1.500
VALA FERMINO	DESOBSTRUÇÃO E LIMPEZA	1.684
VARGEM PEQUENA	DRAGAGEM, DESOBSTRUÇÃO E LIMPEZA	200
-	VALAS (CONSTRUIDAS EM DIVERSAS DIREC.)	86.000

BACIA DA BAÍA DE SEPETIBA (*)

RIOS E RIACHOS	SERVIÇOS EXECUTADOS	EXTENSÃO METROS
CACHORROS	DRAGAGEM, DESOBSTRUÇÃO E LIMPEZA	11.227
CAMPINHO	DRAGAGEM, DESOBSTRUÇÃO E LIMPEZA	11.100
GUANDÚ-MIRIM	DRAGAGEM, DESOBSTRUÇÃO E LIMPEZA	10.000
GUANDÚ DO SENA	DRAGAGEM, DESOBSTRUÇÃO E LIMPEZA	8.280
GUAIABA	DRAGAGEM, DESOBSTRUÇÃO E LIMPEZA	4.000
INHOÁIBA	DRAGAGEM, DESOBSTRUÇÃO E LIMPEZA	2.000
ITAGUAÍ	DRAGAGEM, DESOBSTRUÇÃO E LIMPEZA	6.360
MELO	DRAGAGEM, DESOBSTRUÇÃO E LIMPEZA	5.400
PAPAGAIO	DRAGAGEM, DESOBSTRUÇÃO E LIMPEZA	3.800
VALINHA	DRAGAGEM, DESOBSTRUÇÃO E LIMPEZA	7.360
-	VALAS CONSTRUIDAS EM DIVERSAS DIREÇÕES	8.000

RIOS E RIACHOS	SERVIÇOS EXECUTADOS	EXTENSÃO METROS
ACARI	DESOBSTRUÇÃO E LIMPEZA	7.447
AFONSOS	DESOBSTRUÇÃO E LIMPEZA	4.217
CANAL FARIA	DESOBSTRUÇÃO E LIMPEZA	1.200
CANAL PAVUNA	DESOBSTRUÇÃO E LIMPEZA	2.000

(x) - FOI CONSTRUIDA UMA BARRAGEM LONGITUDINAL COM 8.000 METROS DE EXTENSÃO, NA CONFLUÊNCIA DO RIO GUANDÚ ASSÚ COM O RIO SÃO FRANCISCO - (ESTADO DO RIO). DESTINA-SE ESSE DIQUE A REGULARIZAR A VASÃO DAS AGUAS, SENDO ISTO O PONTO VITAL NA DEFESA DA VASTA PLANÍCIE DE SANTA CRUZ CONTRA AS INUNDAÇÕES.

(§) - NO RIO MERETÍ FOI CONSTRUIDO UM DIQUE DE TERRA ÀS MARGENS DO MESMO PARA EVITAR A INVASÃO DO MAR, NAS MARÉS E RESSACAS; A CONSTRUÇÃO DESSE "POLDER" TORNOU UTIL UMA ÁREA DE 8.000.000 DE METROS QUADRADOS. FOI FEITA A DRAGAGEM NOS CAMPOS DOS AFONSOS QUE TORNOU POSSIVEL A DECOLAGEM E APARELHAMENTO AÉREO COM QUALQUER TEMPO. OS DRENOS ULTIMADOS ALCANÇAM UMA EXTENSÃO DE 50.000 METROS E A ÁREA DRENADA É DE 900.000 METROS QUADRADOS.

NOTA - PARA EXECUÇÃO DESSES SERVIÇOS NO DISTRITO FEDERAL, FORAM CONSTRUIDAS OITO PONTES NOS RIOS MELO, INHOAÍBA E FARIA, NAS ESTRADAS SANTA MARIA, MENDANHA, BANDEIRA, INHOAÍBA E NA QUE DÁ ACESSO À ESTRADA RIO PETRÓPOLES.

111 - GEOLOGIA

TERRENO (x)

CLASSIFICAÇÃO DO TERRENO	ÁREA EM KM ² .	CLASSIFICAÇÃO DO TERRENO	ÁREA EM KM ² .
GNAIS FACOIDAL	78,8	FONOLITICO	11,3
LEPTINITO	17,2	TERRENOS QUATERNÁRIOS	622,0
GNAIS MELANOCRATICO	261,5	MAR	19,7
GRANITO	123,9	MENDANHITO	0,8
SIENITO NEFELITICO	14,8	NÃO ESPECIFICADO	17,0
T O T A L			1.167,0

SAMBAQUÍIS (+)

NOMES	SITUAÇÃO	DIMENSÕES		
		COMPRÍM. MTS.	LARGURA MTS.	ALTURA MTS.
PICARÃO	PONTA DE GUARATIBA	40,00	5,00	5,00
PEDRA	PROXIMO AO POVOADO DE GUARATIBA	2.000,00	40,00	2,50

(x) - ESTUDOS REALIZADOS PELO PROFESSOR DR. EVERARDO BACKEUSER, COM AS RESPECTIVAS LOCALIZAÇÕES E LIMITAÇÕES DE ÁREA. O CÁLCULO DESSAS ÁREAS FOI FEITO PELA ESTATÍSTICA MUNICIPAL TENDO COMO BASE A CARTA GEO-LÓGICA DO DISTRITO FEDERAL, ORGANIZADA PELO REFERIDO PROFESSOR.

(+) - ESSES SAMBAQUÍIS ESTÃO RECOBERTOS POR UMA CAMADA ESPECIAL DE LIMONITA CONCRECIONADA, MINERAL QUE SE FORMA NOS PÂNTANOS, CONFORME OS ESTUDOS FEITOS PELO PROFESSOR DR. EVERARDO BACKEUSER, DIVULGADO EM SUA CONFERÊNCIA A 10 DE OUTUBRO DE 1918, NA ESCOLA POLITÉCNICA, SOBRE OS SAMBAQUÍIS DO DISTRITO FEDERAL.

MÊS DE ABRIL

DIAS	PRESSÃO ATMOSFÉRICA A 0 ^o M/M	TEMPERATURA DO AR			CHUVA RECOLHIDA EM 24 HS. M/M
		MÉDIA C	MÁXIMA C	MÍNIMA C	
1	757,3	24,3	28,0	21,2	2,5
2	58,6	24,4	26,3	22,4	2,2
3	57,9	24,5	27,1	22,3	2,0
4	56,6	24,5	27,0	22,2	2,3
5	56,9	24,3	28,5	22,1	2,0
6	60,0	23,5	25,3	20,9	2,0
7	63,2	21,8	23,2	20,2	1,7
8	61,2	23,2	25,3	21,0	3,3
9	58,9	24,3	27,3	21,8	2,6
10	57,7	25,8	30,5	22,8	2,6
11	758,6	26,0	29,9	23,2	2,8
12	60,6	25,2	27,3	23,0	2,0
13	61,3	24,0	24,8	22,6	1,3
14	58,8	25,6	29,5	22,7	2,6
15	56,7	20,7	29,7	24,0	2,3
16	56,0	27,1	34,3	22,9	4,8
17	60,8	21,7	22,9	20,6	1,2
18	61,0	20,7	22,5	19,7	1,4
19	61,3	20,0	22,7	18,8	1,4
20	62,4	20,8	23,0	18,8	1,7
21	763,2	20,3	22,4	19,0	2,4
22	62,8	21,9	24,1	19,6	1,6
23	62,5	22,3	25,2	19,6	2,7
24	60,5	23,2	25,9	20,9	2,9
25	58,9	23,6	28,0	20,8	2,2
26	56,5	25,0	28,5	22,2	3,9
27	57,1	23,2	25,3	21,3	1,6
28	60,1	21,2	22,3	19,8	1,4
29	60,9	21,9	23,9	19,6	1,5
30	59,7	22,7	25,1	20,3	1,8
TOTAL	759,3	22,9	26,2	21,2	66,7

Í N D I C E

I - PARTE

I - ESTATÍSTICA ECONÔMICA

ESTATÍSTICA FINANCEIRA

ARRECADAÇÃO DA PREFEITURA	3
ARRECADAÇÃO POR DEPARTAMENTOS	4
ESPECIFICAÇÃO DE RENDA	7
DESPESA DA PREFEITURA	22

ESTATÍSTICA DO MERCADO FINANCEIRO E MONETÁRIO

TÍTULOS MOBILIÁRIOS MUNICIPAIS	27
--------------------------------	----

ESTATÍSTICA DOS TRANSPORTES E DAS COMUNICAÇÕES

AUTOMÓVEIS EM CIRCULAÇÃO	31
CARRIS	32
AUTO ÔNIBUS	41
BARCAS	48
OUTROS VEÍCULOS	48
SERVIÇO TELEFÔNICO	48
VISTORIA DOS ÔNIBUS DO DISTRITO FEDERAL	48 A

ESTATÍSTICA DOS PREÇOS

PREÇOS MÉDIOS DOS GÊNEROS ALIMENTÍCIOS	49
--	----

ESTATÍSTICA DO COMÉRCIO

CARNES	54
CARBURANTES	58

ESTATÍSTICA DA PRODUÇÃO INDUSTRIAL

PRODUÇÃO MINERAL	60
OBRAS PÚBLICAS	60

ESTATÍSTICA AGRÁRIA FLORESTAL

SERVIÇOS MUNICIPAIS DIVERSOS	61
PROTEÇÃO À LAVOURA	62

II - ESTATÍSTICA SOCIAL

PREVIDÊNCIA E ASSISTÊNCIA SOCIAL

MONTEPIO MUNICIPAL	65
MELHORAMENTOS URBANOS	
PAVIMENTAÇÃO	66
DINÂMICA DAS CONSTRUÇÕES PARTICULARES	81
ESTATÍSTICA DA SEGURANÇA MUNICIPAL	
POLÍCIA MUNICIPAL	85
DIVERSÕES	
SOCIEDADES RECREATIVAS E ESPORTIVAS	86

III - ESTATÍSTICA SANITÁRIA

LIMPEZA PÚBLICA E PARTICULAR

ARRECADAÇÃO DO LIXO E PROFILAXIA URBANA	92
ESTATÍSTICA MÉDICO SOCIAL	
ASILO SÃO FRANCISCO DE ASSIS	93
ALBERGUE DA BÔA VONTADE	94
CEMITÉRIOS MUNICIPAIS	95
ESTATÍSTICA MÉDICO ADMINISTRATIVA	
CENTRO DE PERÍCIAS MÉDICAS	96
ESTATÍSTICA MÉDICO CIRÚRGICA HOSPITALAR	
MOVIMENTO DE HOSPITAIS E DISPENSÁRIOS	97
SERVIÇOS AUXILIARES DA CLÍNICA	103
SOCORROS URGENTES-ACIDENTES	105
SOCORROS URGENTES-CASOS CLÍNICOS	109
MOVIMENTO DE AMBULÂNCIAS E OUTROS VEÍCULOS	113

IV - ESTATÍSTICA CULTURAL

BIBLIOTECAS

BIBLIOTECA MUNICIPAL	114
BIBLIOTECAS DIVERSAS	117

ENSINO PRÉ-PRIMÁRIO INFANTIL

JARDINS DE INFÂNCIA	118
---------------------	-----

ENSINO PRIMÁRIO

ESCOLAS PÚBLICAS	119
------------------	-----

II PARTE

I - ESTATÍSTICA ECONÔMICA

ESTATÍSTICA FINANCEIRA

IMPOSTOS - RENDAS INTERNAS	122
RENDAS ADUANEIRAS	128
MOVIMENTO BANCÁRIO	136
CAIXA ECONÔMICA	138

ESTATÍSTICA DO MERCADO FINANCEIRO E MONETÁRIO

TÍTULOS MOBILIÁRIOS	142
CÂMBIO	142
CASA DA MOEDA	147

ESTATÍSTICA DOS TRANSPORTES E DAS COMUNICAÇÕES

MOVIMENTO FERROVIÁRIO	148
MOVIMENTO RODOVIÁRIO	152
MOVIMENTO MARÍTIMO	153
MOVIMENTO AÉREO	157
TELÉGRAFOS	157
RÁDIO	158

ESTATÍSTICA DO CONSUMO

CONSUMO DO LEITE	159
------------------	-----

ESTATÍSTICA DOS PREÇOS

JUNTA DE CORRETORES E BOLSA DE MERCADORIAS	161
COTAÇÃO DO ALGODÃO	166
COTAÇÃO DO AÇUCAR	167

ESTATÍSTICA DO COMÉRCIO

COMÉRCIO DE IMPORTAÇÃO	168
------------------------	-----

ESTATÍSTICA DA PRODUÇÃO INDUSTRIAL

INDÚSTRIA QUÍMICA E FARMACEUTICA	170
ENERGIA ELÉTRICA E GÁS	170
PESCA	171
PROPRIEDADE INDUSTRIAL	174

II - ESTATÍSTICA JUDICIÁRIA

JUSTIÇA LOCAL DO DISTRITO FEDERAL

CARTÓRIOS DE PROTESTOS DE LETRAS	176
----------------------------------	-----

III - ESTATÍSTICA SOCIAL

SEGURANÇA COLETIVA E INDIVIDUAL

CORPO DE BOMBEIROS	177
--------------------	-----

DIVERSÕES

TEATROS E CASAS DE DIVERSÕES	179
CULTURA FÍSICA E DESPORTOS	180

BENEFICÊNCIA E ASSISTÊNCIA SOCIAL

ASILOS	182
--------	-----

IV - ESTATÍSTICA SANITÁRIA

ESTATÍSTICA DA ASSISTÊNCIA MÉDICO CIRÚRGICA

HOSPITAIS E CASAS DE SAÚDE	183
----------------------------	-----

ESTATÍSTICA DA PROFILAXIA

SERVIÇO DA PESTE 186

CEMITÉRIOS

CEMITÉRIOS PÚBLICOS 187
CEMITÉRIOS PARTICULARES 187

V - ESTATÍSTICA CULTURAL

MUSEUS

MUSEU NACIONAL 188
MUSEU NACIONAL DE BELAS ARTES 191

BIBLIOTECAS

BIBLIOTECA NACIONAL 192
BIBLIOTECAS DIVERSAS 192

ARQUIVOS

ARQUIVO DA MARINHA 196

III - PARTE

TERRITÓRIO E POPULAÇÃO

O TERRITÓRIO DO DISTRITO FEDERAL

HIDROGRAFIA 197
GEOLOGIA 199

METEOROLOGIA E CLIMATOLOGIA 201

: : : : : :