









# MENSÁRIO ESTATÍSTICO

257  
3  
122  
100

1945

## MOVIMENTO AÉREO

ENTRADAS

SAÍDAS



CADA SÍMBOLO REPRESENTA 100 UNIDADES

318.154  
17548

# 78





PREFEITURA DO DISTRITO FEDERAL  
SECRETARIA GERAL DO INTERIOR E SEGURANÇA  
PUBLICAÇÃO DO  
DEPARTAMENTO DE GEOGRAFIA E ESTATÍSTICA

# MENSÁRIO ESTATÍSTICO

BIBLIOTECA  
— DO —  
MINISTÉRIO DA FAZENDA

78

RIO DE JANEIRO - BRASIL  
JUNHO - 1945



Prefeito  
DR. HENRIQUE DODSWORTH

Secretário Geral de Viação e Obras  
DR. EDISON PASSOS

Secretário Geral de Finanças  
DR. MÁRIO MELO

Secretário Geral de Educação e Cultura  
TENENTE CORONEL JONAS DE MORAIS CORREIA FILHO

Secretário Geral de Administração  
DR. AUGUSTO AFONSO LIMPO TEIXEIRA DE FREITAS

Secretário Geral de Saúde e Assistência  
DR. ARY PINHEIRO DE OLIVEIRA LIMA

Secretário Geral do Interior e Segurança  
DR. EDGARD FONTES ROMERO

Secretário do Prefeito  
DR. JOSÉ OLÍMPIO DE ALMEIDA SENA

Diretor do Departamento de Geografia e Estatística  
DR. SÉRGIO NUNES DE MAGALHÃES JÚNIOR

## AOS LEITORES DO MENSÁRIO ESTATÍSTICO

11890 0 5 7 46  
Desde setembro de 1942, por motivo da intervenção do Brasil no conflito internacional há pouco encerrado, achava-se suspensa a publicação do MENSÁRIO ESTATÍSTICO, dado o caráter sigiloso que passaram então a ter as estatísticas do país, em virtude de se relacionarem estreitamente aos supremos interesses da defesa nacional.

Não ficou, porém, o govêrno do Distrito Federal privado, nesse interregno, dos dados estatísticos habitualmente divulgados no MENSÁRIO, porquanto êles continuaram, a ser apurados e fornecidos mensalmente, datilografados, à alta administração.

Gloriosamente vencida para o povo e as armas do Brasil essa grave etapa histórica, pode agora o Departamento de Geografia e Estatística, cumprindo a promessa feita na ocasião, reiniciar a série de publicações mensais dos dados estatísticos referentes à Capital da República.

Agora que, com a vitória das democracias, se inicia para o mundo uma nova era de paz e trabalho construtivo, cuja melhor garantia será o livre intercâmbio de idéias, o Departamento espera continuar a merecer dos leitores desta publicação o valioso apôio e a colaboração que sempre lhe dispensaram no passado.

Junho de 1945

# ESTATÍSTICA ECONÔMICA

## ESTATÍSTICA FINANCEIRA

1 — ARRECAÇÃO DA PREFEITURA, POR TRIBUTO, NO MÊS DE JUNHO E ATÉ JUNHO

ESPECIFICAÇÃO	JUNHO	JAN. A JUNHO
<b>RECEITA ORDINÁRIA</b>		
RECEITA TRIBUTÁRIA — IMPOSTOS		
	Cr\$	Cr\$
Imposto Predial.....	17.433.037,40	108.261.388,10
Imposto Territorial.....	4.055.570,30	23.483.082,80
Imposto de Licença p/ Circulação de Ambulantes.....	28.368,20	991.999,00
Imposto de Licença p/ Exibição de Anúncios e Empachamento.....	169.698,50	2.764.471,50
Imposto de Licença p/ Func. de Casinos Balneários.....	1.615.215,00	6.204.810,00
Imposto de Licença p/ Localização de Estabelecimentos.....	3.036.061,30	17.586.181,30
Imposto de Licença p/ Tráfego de Veículos.....	97.813,70	5.957.677,50
Imposto sobre Animais.....	20.329,60	122.813,20
Imposto sobre Diversões Públicas.....	1.196.845,90	6.230.031,20
Imposto sobre Transcrição no Registro de Imóveis.....	1.238.195,30	7.911.761,30
Imposto sobre Transmissão de Propriedade Causa-Mortis.....	1.306.696,70	11.544.603,20
Imposto sobre Transmissão de Propriedade Inter-Vivos.....	7.872.744,10	47.181.574,80
Imposto sobre Turismo.....	58.586,60	183.620,40
Imposto sobre Vendas e Consignações.....	32.194.107,90	107.293.460,30
<b>Total da Receita Tributária — Impostos.....</b>	<b>70.323.272,50</b>	<b>345.717.474,60</b>
RECEITA TRIBUTÁRIA — TAXAS		
Emolumentos de Alvarás de Licenças.....	91.650,00	493.890,00
Emolumentos de Cadernetas Reg. Fiscal da Propriedade.....	9.576,10	21.162,80
Emolumentos Diversos.....	1.002.062,50	5.437.081,20
Taxa de Averbação.....	79.221,10	411.775,60
Taxa de Expediente.....	562.035,40	3.302.701,90
Taxa de Aferição.....	109.165,00	536.293,10
Taxa de Numeração de Ambulantes e Veículos.....	27.831,00	966.134,50
Taxa de Serviços da Prefeitura.....	8.363.944,70	46.573.906,90
Renda da Secretaria Geral de Educação e Cultura.....	848,00	329.350,00
Renda do Depart. de Medicina Veterinária.....	39.702,50	272.487,50
Rendas dos Serviços da Prefeitura.....	67.592,80	335.916,60
<b>Total da Receita Tributária — Taxas.....</b>	<b>10.353.629,10</b>	<b>58.680.703,10</b>
RECEITA PATRIMONIAL		
Emolumentos, Cartas de Aforamento, Termos e Investiduras.....	8.690,00	57.490,00
Arrendamento de Próprios da Prefeitura.....	699.440,70	4.163.130,60
Fornos.....	24.524,30	241.661,20
Juros de Apólices.....	12.893,80	887.721,60
Laudémios.....	792.108,10	3.092.988,70
Rendas Patrimoniais Diversas.....	2.683.068,30	3.815.317,90
Produto de Remissão de Fornos.....	335.055,20	2.088.717,40
<b>Total da Receita Patrimonial.....</b>	<b>4.555.780,40</b>	<b>14.347.027,40</b>
RECEITAS DIVERSAS		
Renda dos Cemitérios.....	58.725,00	404.950,00
Renda do Entrepósito.....	1.500,00	124.007,70
Renda dos Mercados, Feiras e Postos.....	129.350,70	846.568,80
Renda dos Matadouros.....	66.697,30	378.725,70
Receita de Combustíveis e Lubrificantes.....	—	6.401.054,00
<b>Total das Receitas Diversas.....</b>	<b>256.273,00</b>	<b>8.155.306,20</b>
<b>Total da Receita Ordinária.....</b>	<b>85.488.955,00</b>	<b>426.900.511,30</b>
RECEITA EXTRAORDINÁRIA		
Contribuições de Calçamento.....	95.616,40	550.362,20
Contribuições de Companhias.....	29.925,00	1.235.917,10
Venda de Próprio da Prefeitura.....	6.770,00	2.022.927,00
Venda de Terrenos Urbanizados.....	149.878,10	8.980.006,30
Cobrança da Dívida Ativa.....	3.249.971,30	13.887.191,40
Operações de Crédito.....	6.041.035,90	33.030.084,10
Indenizações.....	13.869,60	452.367,80
Juros de Mora e Multas.....	1.083.112,40	5.495.468,90
Eventuais.....	2.530.215,60	3.815.697,60
<b>Total da Receita Extraordinária.....</b>	<b>13.200.397,30</b>	<b>69.470.022,40</b>
<b>TOTAL GERAL.....</b>	<b>98.689.352,30</b>	<b>496.370.533,70</b>

2 — RESUMO DA ARRECAÇÃO DA PREFEITURA, POR TRIBUTO NO 1.º SEMESTRE

MÊS	RECEITA ORDINÁRIA				RECEITA EXTRAORDINÁRIA	TOTAL GERAL
	TRIBUTÁRIA		RECEITAS			
	Imposto	Taxa	Patrimonial	Diversas		
	Cr\$	Cr\$	Cr\$	Cr\$	Cr\$	Cr\$
Janeiro.....	35.224.209,40	3.844.373,20	1.462.422,20	363.064,90	7.072.571,30	47.966.641,00
Fevereiro.....	24.113.618,70	3.815.383,60	2.347.683,10	241.079,50	11.552.957,10	42.070.719,00
Março.....	42.149.232,10	5.354.957,50	1.844.290,00	344.826,10	17.706.485,20	67.399.790,90
Abril.....	85.077.365,50	16.559.960,70	2.348.488,50	6.680.754,40	10.293.550,60	120.960.119,70
Maió.....	88.829.776,40	18.752.402,00	1.788.363,20	269.308,30	9.644.060,90	119.283.910,80
Junho.....	70.323.272,50	10.353.629,10	4.555.783,40	256.273,00	13.200.397,30	98.689.652,30
<b>Total</b>	<b>345.717.474,60</b>	<b>58.680.703,10</b>	<b>14.347.027,40</b>	<b>8.155.306,20</b>	<b>69.470.022,40</b>	<b>496.370.553,70</b>

A receita tributária da Prefeitura do Distrito Federal é composta de um grupo de impostos, os quais variam de importância segundo a sua natureza.

Os impostos estão classificados em 15 espécies como sejam: imposto predial, territorial, de licença para ambulantes, de funcionamento de casinos balneários, de localização de estabelecimentos comerciais, de vendas e consignações, de transmissão de propriedade (causa mortis e inter-vivos), de transição no registro geral de imóveis, etc.

Já no primeiro trimestre do ano em curso, isto é, nos meses de janeiro, fevereiro e março de 1945, o total de arrecadação proveniente desses tributos atingiu a cifra de Cr\$ 101.487.060,20.

Os impostos que contribuíram com maior soma de arrecadação para formação daquele global, foram os de vendas e consignações de mercadorias, cujo montante de renda apresentado no trimestre em questão atingiu ao total de Cr\$ 43.944.147,20, seguindo-se o imposto de transmissão de propriedade (inter-vivos), cuja arrecadação totalizou Cr\$ 22.123.985,70. Em terceiro lugar vem a renda auferida com o imposto de localização de estabelecimentos comerciais, cujo montante foi de Cr\$ 8.632.701,60.

Deve-se levar em consideração que a relativamente pequena arrecadação de vários impostos no referido trimestre é exclusivamente atribuível ao fato de não ser essa a época em que a cobrança dos mencionados tributos é feita na sua plenitude.

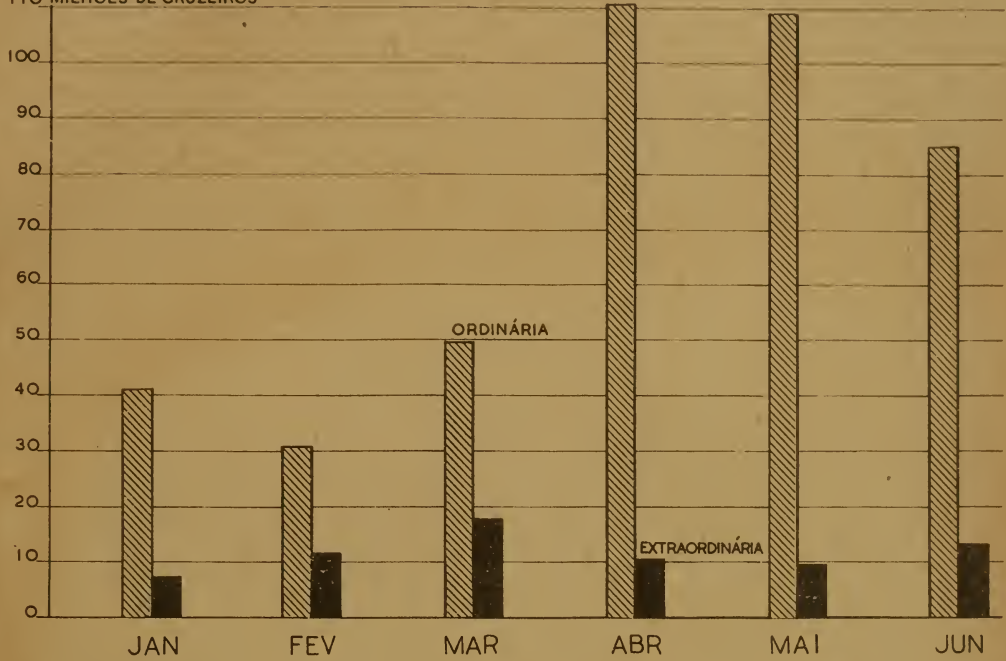
3 — ARRECAÇÃO GERAL DA PREFEITURA, NO MÊS DE JUNHO

DIA	IMPORTÂNCIA	DIA	IMPORTÂNCIA
1	3.949.824,00	18	316.701,60
2	454.063,70	19	1.239.338,10
4	548.623,00	20	497.332,10
5	957.717,60	21	566.181,90
6	8.994.765,50	22	1.719.141,80
7	522.255,30	23	430.377,70
8	2.499.812,50	25	303.627,70
9	414.231,10	26	585.733,80
11	416.346,20	27	519.636,90
12	1.343.091,90	28	4.764.342,10
13	1.113.351,10	29	7.728.551,20
14	452.089,50	30	50.800.021,00
15	7.078.392,10		
16	473.797,90	<b>Total</b>	<b>98.689.352,30</b>

1945

## RECEITA DA PREFEITURA

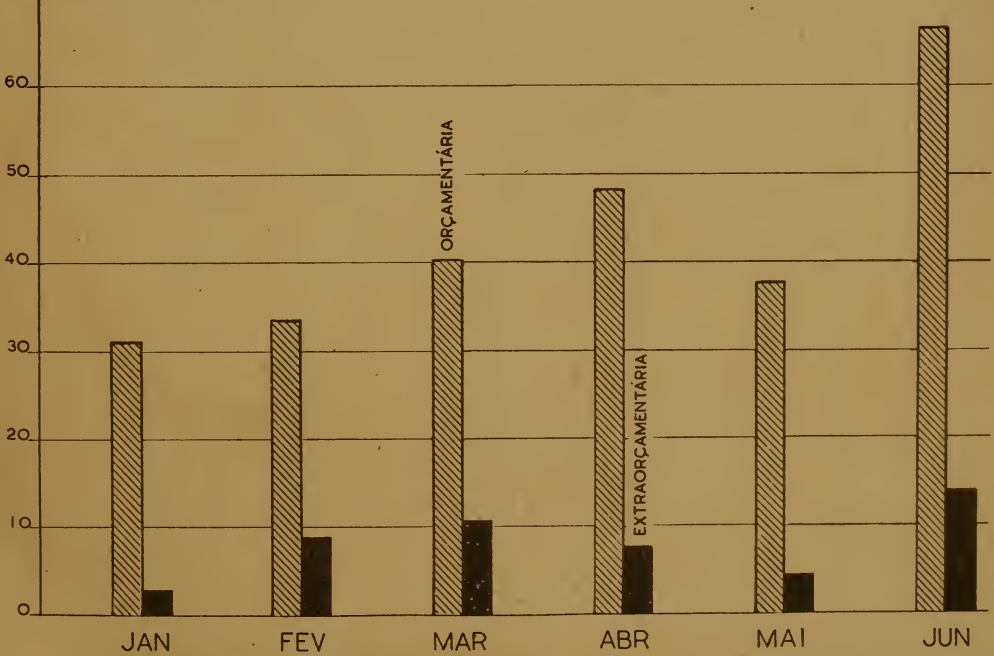
110 MILHÕES DE CRUZEIROS




1945

## DESPESA DA PREFEITURA

70 MILHÕES DE CRUZEIROS







## DISCRIMINAÇÃO DA ARRECADAÇÃO

4 — ARRECADAÇÃO DO IMPOSTO DE VENDAS E CONSIGNAÇÕES (60 % DA PREFEITURA)  
NO MÊS DE JUNHO

D I A	IMPORTÂNCIA Cr\$	D I A	IMPORTÂNCIA Cr\$
1	3.485.099,70	16	360.220,00
2	320.664,30	18	60.243,90
4	141.170,70	19	374.817,30
5	323.207,70	20	340.462,90
6	8.663.100,70	21	386.396,00
7	356.124,80	22	284.845,10
8	438.712,10	23	286.670,50
9	317.706,60	25	86.110,80
11	100.296,40	26	349.300,30
12	892.732,30	27	333.332,90
13	287.903,60	28	370.094,20
14	213.302,80	29	6.932.775,90
15	5.978.382,70	30	510.433,70
		TOTAL	32.194.107,90

5 — RECOLHIMENTOS DIVERSOS, NO MÊS DE JUNHO

D I A	RETIRADA DE BANCOS Cr\$	PLANO DE FINANCIAMENTO Cr\$	RECOLHIMENTO DE CAUÇÕES Cr\$	IMP. RENDA APÓLICES PREFEITURA Cr\$	TOTAL Cr\$
1	4.862.774,90	196.310,50	5.900,00	486,70	5.065.472,10
2	—	—	2.600,00	22,80	2.622,80
4	7.438.609,60	—	1.500,00	9,90	7.440.119,50
5	159.579,00	427.032,50	4.716,20	189,70	591.517,40
6	365.000,00	3.000,00	3.750,00	16,60	371.766,60
7	2.052.161,50	—	7.300,00	697,80	2.060.159,30
8	3.689.045,40	1.469.494,80	1.900,00	159,70	5.160.599,90
9	1.747.569,40	—	—	29,60	1.747.599,00
11	519.555,60	264,00	33.000,00	871,90	553.691,50
12	—	217.096,00	209.600,00	1,40	426.697,40
13	550.620,20	498.830,70	8.000,00	176,80	1.057.627,70
14	—	—	1.500,00	161,80	1.661,80
15	4.399.922,40	836.500,00	1.000,00	227,80	5.237.650,20
16	—	—	1.750,00	7,10	1.757,10
18	840.564,40	—	1.250,00	42,10	841.856,50
19	5.280.000,00	662.640,00	100.900,00	157,30	6.043.697,30
20	2.977.919,40	—	4.000,00	59,00	2.981.978,40
21	2.300.000,00	—	10.448,00	93,30	2.310.541,30
22	9.553.176,30	1.174.960,40	1.400,00	47,50	10.729.584,20
23	—	—	1.600,00	105,30	1.705,30
25	2.090.644,90	—	5.900,00	222,40	2.096.767,30
26	1.900.000,00	—	1.500,00	107,00	1.901.607,00
27	1.011.268,00	—	2.900,00	271,40	1.015.439,40
28	150.000,00	—	4.500,00	107,60	154.607,60
29	4.362.729,00	249.410,00	212.230,00	0,60	4.824.369,60
30	—	—	1.000,00	224,40	1.224,40
TOTAL	56.251.140,00	5.735.538,00	631.144,20	4.497,50	62.622.319,70

6 — MOVIMENTO DOS DEPARTAMENTOS DE RENDAS DIVERSAS, DA RENDA DE LICENÇAS  
E DA RENDA IMOBILIÁRIA, NO MÊS DE JUNHO

DIA	D. R. D.	D. R. L.	D. R. I.	TOTAL
	IMPORTÂNCIA Cr\$	IMPORTÂNCIA Cr\$	IMPORTÂNCIA Cr\$	IMPORTÂNCIA Cr\$
1.....	801.744,70	7.772,40	539.373,90	1.348.891,00
2.....	298.236,70	1.673,50	184.778,90	484.689,10
4.....	994.317,80	9.633,80	2.113.663,40	3.117.615,00
5.....	959.586,50	7.778,90	2.375.726,40	3.343.101,80
6.....	1.517.338,40	7.491,80	552.620,60	2.077.450,80
7.....	979.419,10	377.120,50	738.302,50	2.084.842,10
8.....	1.546.168,90	10.888,50	910.745,90	2.467.803,30
9.....	656.967,80	323.488,70	436.488,70	1.416.926,70
11.....	928.197,80	14.271,00	1.801.186,90	2.743.655,70
12.....	933.763,60	313.450,10	1.634.964,30	2.882.178,00
13.....	926.247,30	13.278,70	1.784.496,40	2.724.022,40
14.....	970.806,10	269.820,40	3.574.407,40	4.815.033,90
15.....	1.629.330,50	9.638,80	2.829.959,30	4.468.928,60
16.....	402.630,60	311.116,10	122.752,40	836.499,10
18.....	992.777,60	10.520,70	531.229,50	1.534.527,80
19.....	943.304,50	336.618,20	512.792,50	1.792.715,20
20.....	771.601,10	18.852,40	391.805,10	1.182.258,60
21.....	976.988,60	336.224,90	555.139,00	1.868.352,50
22.....	1.227.234,10	17.410,20	623.240,80	1.867.885,10
23.....	375.706,70	214.106,70	122.955,90	712.769,30
25.....	570.757,20	9.031,70	897.829,80	1.477.618,70
26.....	1.355.089,20	253.065,80	863.270,40	2.471.425,40
27.....	1.013.930,40	17.215,10	1.097.168,00	2.128.313,50
28.....	1.022.908,70	201.538,50	1.379.068,50	2.603.515,70
29.....	721.101,20	23.858,80	856.005,60	1.600.965,60
30.....	731.829,50	3.275,50	590.394,60	1.325.499,60
TOTAL.....	24.247.994,60	3.119.141,70	28.020.348,20	55.387.484,50
%	43,78	5,63	50,59	100

No Distrito Federal, nestes últimos anos, muito se tem desenvolvido o comércio de compra e venda de imóveis. Entre os ônus a que está sujeito esse gênero de transação, figura destacadamente, com maior impôsto que sobre êle incide, o impôsto de transmissão e a respectiva taxa adicional, cuja arrecadação se encontra afeta ao Departamento de Rendas Diversas da Prefeitura do Distrito Federal.

Os dados fornecidos pelo Departamento de Rendas Diversas demonstram expressivamente o volume de transações imobiliárias efetuadas no Distrito Federal. Assim é que no biênio 1943-1944, foi arrecadada por aquele Departamento da Prefeitura a apreciável soma de Cr\$ 146.181.518,10 — importância esta proveniente da cobrança do impôsto de transmissão e da taxa adicional.

A arrecadação desse impôsto mais a taxa adicional atingiu em 1943 a Cr\$ 66.251.260,20, tendo-se elevado no ano seguinte, isto é, 1944, a Cr\$ 79.930.257,90.

Conclui-se desses dados que o movimento de compra e venda de prédios e terrenos no Distrito Federal vem aumentando de ano para ano.

7 - IMPÔSTO DE TRANSMISSÃO (INTER-VIVOS) ARRECADADO PELO DEPARTAMENTO DE RENDAS DIVERSAS, NO MÊS DE JUNHO

DIA	COMPRA E VENDA	DOAÇÃO EXTINÇÃO INST. USO-FRUTO	CESSÃO PROMESSA DE VENDA	VENDA DE BENS MÓVEIS	TOTAL
	Cr\$	Cr\$	Cr\$	Cr\$	Cr\$
1	269.332,10	—	17.085,00	—	286.417,10
2	85.984,60	—	3.885,20	—	89.869,80
4	219.970,60	—	21.453,50	—	241.424,10
5	276.112,10	—	24.497,20	—	300.609,30
6	367.611,00	—	117.223,00	—	484.834,00
7	362.522,00	—	17.352,90	—	379.874,90
8	569.855,80	—	177.511,60	—	747.367,40
9	339.505,50	—	16.800,00	—	356.305,50
11	70.493,90	—	3.814,20	—	74.308,10
12	196.015,20	—	27.010,00	—	223.025,20
13	230.133,80	—	12.564,00	—	242.697,80
14	213.217,10	6.627,00	110.670,80	—	330.514,90
15	860.886,70	4.050,00	66.764,40	—	931.701,10
16	58.470,00	—	750,00	—	59.220,00
18	191.133,00	315,30	40.074,20	296,90	231.819,40
19	316.133,70	300,00	3.359,80	100,00	319.893,50
20	215.456,70	—	6.287,20	1.247,70	222.991,60
21	244.719,00	1.000,00	5.310,00	—	251.029,00
22	277.512,20	2.580,00	35.681,00	418,60	316.191,80
23	115.260,00	—	2.250,00	1.307,60	118.817,60
25	96.401,70	—	9.554,90	10.556,10	116.512,70
26	201.937,60	—	7.837,80	—	209.775,40
27	330.684,00	—	7.932,60	—	338.616,60
28	190.901,30	—	5.136,00	—	196.037,30
29	174.688,30	—	74.688,00	—	249.376,30
30	180.077,50	—	9.288,00	—	189.365,50
<b>Total</b>	<b>6.646.015,40</b>	<b>14.952,30</b>	<b>833.581,30</b>	<b>13.987,70</b>	<b>7.508.536,70</b>

8 - IMPÔSTO DE TRANSCRIÇÃO, TAXAS E ADICIONAIS, ARRECADADOS PELO DEPARTAMENTO DE RENDAS DIVERSAS, NO MÊS DE JUNHO

DIA	IMPÔSTO DE TRANSCRIÇÃO	CONTRIBU- ÇÃO DE CALÇA- MENTO	T A X A S			ADICIONAIS	JUROS DE MORA E MULTAS	TOTAL
			SERVIÇO	AVERBAÇÕES	EXPEDIENTE			
	Cr\$	Cr\$	Cr\$	Cr\$	Cr\$	Cr\$	Cr\$	Cr\$
1	46.091,10	15,70	33.250,00	1.350,00	—	1,00	1.038,80	81.747,40
2	14.752,80	470,00	10.507,30	930,00	—	—	390,20	27.050,30
4	38.235,80	4.299,00	28.388,30	1.380,00	21,00	6,90	473,80	72.794,80
5	48.268,70	23,60	34.887,70	1.710,00	9,00	2,80	—	84.901,80
6	72.442,80	1.206,00	58.407,70	2.430,00	—	—	297,00	134.783,50
7	68.736,00	6.885,50	45.489,70	1.890,00	12,00	157,50	19,80	123.190,50
8	98.326,00	189,00	84.369,50	3.060,00	3,00	39,80	6.138,00	190.125,30
9	67.472,50	—	41.477,80	900,00	—	—	—	100.910,30
11	13.258,10	—	9.821,00	870,00	—	—	103,90	24.053,00
12	32.302,10	1.600,00	25.881,80	1.080,00	18,00	182,00	56,40	63.020,30
13	41.043,60	594,00	29.413,80	1.620,00	6,00	—	—	72.677,20
14	51.784,00	945,00	38.278,80	3.000,00	—	45,00	—	94.052,80
15	146.398,00	500,00	107.810,10	2.130,00	72,00	100,00	4.564,60	261.574,70
16	10.205,00	—	10.442,50	690,00	—	—	—	21.337,50
18	40.131,70	4.090,50	28.283,80	1.650,00	—	241,90	88,30	82.494,20
19	54.515,90	1.187,30	38.089,00	1.290,00	—	1,00	—	95.144,00
20	36.512,20	3.980,80	26.260,00	1.260,00	—	645,20	—	68.473,80
21	42.270,60	—	30.003,00	1.560,00	36,00	—	—	73.940,60
22	47.157,00	1.925,40	36.467,30	7.500,00	6,00	157,50	—	93.213,20
23	19.424,80	—	14.265,30	600,00	—	—	—	34.290,10
25	16.252,90	5.329,90	13.502,30	1.170,00	—	614,60	165,70	37.035,40
26	34.470,80	—	24.468,00	1.080,00	—	—	—	60.08,80
27	55.752,00	16,70	74.552,00	1.680,00	6,00	—	31,8	132.039,90
28	31.946,50	300,40	23.303,60	1.140,00	2,00	—	159,20	56.851,70
29	32.181,30	25,00	28.155,80	1.050,00	—	5,00	1.727,30	63.144,40
30	31.066,00	291,00	28.847,20	600,00	—	—	—	60.004,20
<b>Total</b>	<b>1.190.989,00</b>	<b>33.882,80</b>	<b>923.640,10</b>	<b>43.680,00</b>	<b>191,00</b>	<b>2.200,20</b>	<b>15.254,80</b>	<b>2.209.837,90</b>

9 — COBRANÇA DIÁRIA REALIZADA PELOS DISTRITOS DE ARRECADAÇÃO, NO MÊS DE JUNHO

DIA	IMPORTÂNCIA Cr\$
1	1.348.891,00
2	484.689,10
4	3.117.615,00
5	3.343.101,80
6	2.077.450,80
7	2.094.842,10
8	2.467.803,30
9	1.416.926,70
11	2.743.655,70
12	2.882.178,00
13	2.724.022,40
14	4.815.033,90
15	4.468.928,60
16	836.499,10
18	1.534.527,80
19	1.792.715,20
20	1.182.258,60
21	1.868.352,50
22	1.867.885,10
23	712.769,30
25	1.477.618,70
26	2.471.425,40
27	2.128.313,50
28	2.603.515,70
29	1.600.965,60
30	1.325.499,60
TOTAL.....	55.387.484,50

10 — RENDA DOS DISTRITOS DE ARRECADAÇÃO, NO MÊS DE JUNHO

DIA	IMPORTÂNCIA Cr\$
1° — Centro.....	25.387.419,10
2° — Estácio de Sá.....	5.196.461,40
3° — Laranjeiras.....	5.148.868,80
4° — Botafogo.....	8.133.343,20
5° — Copacabana.....	204.312,40
6° — São Cristóvão.....	5.925.151,50
7° — Tijuca.....	969.434,90
9° — Méier.....	2.719.286,90
10° — Madureira.....	923.525,90
11° — Penha.....	736.482,40
12° — Campo Grande.....	43.198,00
Total.....	55.387.484,50

11 — ARRECAÇÃO PELAS COLETORIAS,  
NO 1.º SEMESTRE

M Ê S	IMPORTÂNCIA Cr\$
Janeiro.....	29.799.613,50
Fevereiro.....	23.966.481,60
Março.....	34.968.843,70
Abril.....	93.076.707,00
Maió.....	96.511.667,90
Junho.....	55.387.484,50
TOTAL.....	333.710.798,20

12 — MOVIMENTO DO IMPÔSTO DOS CASINOS BALNEÁRIOS, NO MÊS DE JUNHO

DIA	ATLÂNTICO		COPACABANA		URCA		TOTAL	
	MESAS	IMPORTÂN- CIA	MESAS	IMPORTÂN- CIA	MESAS	IMPORTÂN- CIA	MESAS	IMPORTÂN- CIA
		Cr\$		Cr\$		Cr\$		Cr\$
1	11	14.625,00	22	19.715,00	20	18.325,00	53	52.625,00
2	14	16.965,00	28	23.410,00	21	20.790,00	63	61.165,00
3	14	17.525,00	27	23.885,00	21	19.555,00	62	60.965,00
4	11	14.270,00	22	19.260,00	20	18.570,00	53	52.100,00
5	11	14.335,00	22	19.255,00	20	18.285,00	53	51.875,00
6	10	13.645,00	21	18.200,00	19	17.140,00	50	48.985,00
7	11	14.440,00	23	19.745,00	19	17.940,00	53	52.125,00
8	10	13.940,00	23	20.105,00	20	17.625,00	53	51.670,00
9	15	16.810,00	28	22.780,00	22	19.565,00	65	59.195,00
10	14	17.235,00	28	24.625,00	21	19.535,00	63	61.395,00
11	11	14.145,00	22	19.225,00	19	17.575,00	52	50.945,00
12	11	14.515,00	22	19.730,00	19	17.695,00	52	51.940,00
13	11	14.525,00	23	19.675,00	19	17.595,00	53	51.795,00
14	11	14.570,00	23	20.130,00	20	17.905,00	54	52.605,00
15	11	14.670,00	22	19.625,00	20	17.955,00	53	52.250,00
16	14	16.625,00	28	23.500,00	21	19.425,00	63	59.550,00
17	13	17.525,00	26	24.130,00	21	19.115,00	60	60.770,00
18	11	14.250,00	22	19.905,00	19	17.460,00	52	51.615,00
19	11	14.555,00	23	19.630,00	19	17.625,00	53	51.810,00
20	10	13.905,00	23	19.115,00	18	16.870,00	51	47.890,00
21	11	14.435,00	23	19.770,00	19	17.670,00	53	51.875,00
22	11	14.510,00	22	19.850,00	20	17.830,00	53	52.190,00
23	13	15.365,00	27	22.140,00	19	17.730,00	59	55.235,00
24	13	16.460,00	28	23.175,00	18	17.655,00	59	57.290,00
25	10	13.460,00	21	18.030,00	18	16.255,00	49	47.745,00
26	11	14.460,00	22	19.370,00	19	17.440,00	52	51.270,00
27	11	14.425,00	24	20.950,00	20	17.995,00	55	53.370,00
28	11	15.315,00	24	20.965,00	21	18.855,00	56	55.165,00
29	10	14.390,00	24	21.300,00	20	18.005,00	54	53.695,00
30	15	17.365,00	28	24.230,00	21	19.670,00	64	61.265,00
<b>Total</b>	<b>351</b>	<b>453.260,00</b>	<b>721</b>	<b>624.425,00</b>	<b>593</b>	<b>545.655,00</b>	<b>1.665</b>	<b>1.623.340,00</b>

## 13 — MOVIMENTO DOS CASINOS BALNEÁRIOS, NO 1.º SEMESTRE

M Ê S	ATLÂNTICO Cr\$	COPACABANA Cr\$	URCA Cr\$	TOTAL Cr\$
Janeiro.....	429.520,00	584.890,00	513.905,00	1.528.315,00
Fevereiro.....	44.330,00	61.330,00	54.155,00	159.815,00
Março.....	N. F.	N. F.	N. F.	N. F.
Abril.....	384.010,00	519.630,00	473.815,00	1.377.455,00
Maió.....	461.885,00	619.675,00	552.190,00	1.633.740,00
Junho.....	453.260,00	624.425,00	545.655,00	1.623.340,00
<b>TOTAL.....</b>	<b>1.773.005,00</b>	<b>2.409.950,00</b>	<b>2.139.720,00</b>	<b>6.322.665,00</b>

14 — MOVIMENTO DOS IMPOSTOS DE EXPEDIENTE E DE DIVERSÕES,  
NO MÊS DE JUNHO

DIA	EXPEDIENTE Cr\$	DIVERSÕES Cr\$
1	16.660,00	114.343,10
2	9.360,00	7.500,00
4	12.468,00	50.210,00
5	27.880,00	33.893,50
6	17.000,00	57.790,00
7	10.560,00	34.154,40
8	20.280,00	83.324,80
9	1.640,00	8.925,00
11	9.060,00	40.225,00
12	14.832,00	27.905,00
13	13.372,00	30.730,00
14	4.320,00	42.694,70
15	21.128,00	94.014,10
16	2.160,00	11.280,00
18	14.210,00	39.950,00
19	27.588,00	27.480,00
20	8.220,00	20.345,00
21	16.000,00	47.520,00
22	12.480,00	124.410,00
23	2.620,00	11.975,00
25	26.950,00	16.010,00
26	3.000,00	43.251,00
27	7.420,00	51.365,00
28	20.800,00	102.275,90
29	17.220,00	25.530,00
30	8.100,00	20.060,00
<b>Total</b>	<b>345.228,00</b>	<b>1.170.191,50</b>

15 — MOVIMENTO DO IMPÔSTO (SÊLO) RELATIVO A INGRESSOS DE CINEMAS, NO MÊS DE JUNHO

CINEMAS	QUANTIDADE								VALOR EM Cr\$
	Cr\$ 3,10	Cr\$ 0,20	Cr\$ 0,30	Cr\$ 0,40	Cr\$ 0,50	Cr\$ 0,60	Cr\$ 0,70	Cr\$ 1,00	
Vitória.....	2.000	2.000	—	12.000	—	66.000	—	—	45.000,00
São Luís.....	—	—	17.000	3.000	15.000	35.000	—	—	34.800,00
Rian.....	—	—	3.000	6.000	14.000	22.000	15.000	—	34.005,00
Metro Passeio.....	—	2	—	10.213	—	49.500	—	—	33.485,00
Cineac Trianon.....	—	28.000	91.000	—	—	—	—	—	32.900,00
Palac. Teatro.....	—	—	4.000	8.000	15.000	26.000	—	—	27.500,00
Plaza.....	—	—	—	7.000	—	37.000	—	—	25.000,00
Odeon.....	—	6.000	18.000	18.000	20.000	—	—	—	23.800,00
Metro Tijuca.....	79	—	8.284	16.500	28.000	—	—	—	23.093,10
Caiocá.....	—	3.000	11.000	10.000	30.000	—	—	—	22.900,00
Olinda.....	—	—	14.000	—	33.000	—	—	—	20.700,00
Roxi.....	—	3.000	5.000	2.000	8.000	23.000	—	—	20.700,00
Metro Copacabana.....	6	—	2.490	11.000	22.000	7.032	—	—	20.348,80
Capitôlio.....	19.000	18.000	40.000	—	—	—	—	—	17.680,00
Astória.....	—	—	7.000	—	27.000	—	—	—	15.600,00
São José.....	—	5.000	45.000	—	—	—	—	—	14.800,00
Ipanema.....	—	1.000	25.000	16.000	—	—	—	—	14.700,00
Ritz.....	—	—	9.000	—	23.200	—	—	—	14.300,00
Rex.....	—	10.000	10.000	4.000	13.600	—	—	1.000	14.100,00
América.....	4.000	5.000	16.000	19.000	—	—	—	—	13.800,00
Império.....	—	2.000	—	—	33.000	—	—	—	13.600,00
Pirajá.....	—	8.000	21.000	12.000	—	—	—	—	12.700,00
Pathé Palace.....	—	9.000	—	26.000	—	—	—	—	12.200,00
Moderno 1º.....	120.000	—	100	—	—	200	—	—	12.150,00
Guaraná.....	6.000	9.000	32.000	—	—	—	—	—	12.000,00
Politeama.....	—	12.000	28.000	—	—	—	—	—	10.800,00
Popular.....	3.000	42.000	4.000	—	—	—	—	—	9.900,00
Para todos.....	3.000	14.000	22.000	—	—	—	—	—	9.700,00
Iris.....	16.000	32.000	4.000	—	—	—	—	—	9.200,00
Coliseu.....	6.000	—	41.000	—	—	—	—	—	8.800,00
Primor.....	—	2.000	8.000	15.000	—	—	—	—	8.800,00
Florianópolis.....	2.000	41.000	—	—	—	—	—	—	8.400,00
Americano.....	2.000	40.000	—	—	—	—	—	—	8.200,00
Star.....	—	1.000	4.000	2.000	12.000	—	—	—	8.200,00
Ideal.....	4.000	35.000	—	—	—	—	—	—	7.400,00
Bandeira.....	500	14.000	13.500	—	—	—	—	—	6.900,00
Maracanã.....	—	15.000	12.000	—	—	—	—	—	6.600,00
República.....	—	—	2.000	15.000	—	—	—	—	6.600,00
El Dorado.....	—	4.000	19.000	—	—	—	—	—	6.500,00
Fluminense.....	9.000	25.000	2.000	—	—	—	—	—	6.500,00
Colonial.....	—	4.000	18.000	—	—	—	—	—	6.200,00
Vila Isabel.....	—	6.750	15.500	—	—	—	—	—	6.000,00
Metrópole.....	—	6.000	14.042	—	—	—	—	—	5.412,60
Modêlo.....	8.000	13.000	6.000	—	—	—	—	—	5.200,00
Vaz Lobo.....	2.000	18.000	2.500	—	—	—	—	—	4.550,00
Grajaú.....	—	9.000	9.000	—	—	—	—	—	4.500,00
Meier.....	—	—	15.000	—	—	—	—	—	4.500,00
Ipiranga.....	2.500	21.000	—	—	—	—	—	—	4.450,00
Nacional.....	—	—	14.000	—	—	—	—	—	4.200,00
Ramos.....	6.000	18.000	—	—	—	—	—	—	4.200,00
Edson.....	—	20.000	—	—	—	—	—	—	4.000,00
Olimpia.....	20.000	10.000	—	—	—	—	—	—	4.000,00
Irajá.....	3.000	18.000	—	—	—	—	—	—	3.900,00
Alfa.....	—	2.000	18.000	—	—	—	—	—	3.800,00
Mem de Sá.....	37.000	—	—	—	—	—	—	—	3.700,00
Tijuca.....	10.000	13.000	—	—	—	—	—	—	3.600,00
Rosário.....	—	2.000	10.500	—	—	—	—	—	3.550,00
Centenário.....	1.000	17.000	—	—	—	—	—	—	3.500,00
Estácio Sá.....	—	17.000	—	—	—	—	—	—	3.400,00
Madureira.....	2.000	16.000	—	—	—	—	—	—	3.400,00
Avenida.....	—	4.500	8.000	—	—	—	—	—	3.200,00
Velô.....	1.000	15.000	—	—	—	—	—	—	3.100,00
Mascote.....	—	3.000	8.000	—	—	—	—	—	3.000,00
Sra. Helena.....	1.000	4.000	6.500	—	—	—	—	—	2.850,00
Jovial.....	17.988	5.000	—	—	—	—	—	—	2.700,00
Bras de Pina.....	2.000	12.500	—	—	—	—	—	—	2.700,00
Picade.....	1.000	13.000	—	—	—	—	—	—	2.700,00
Realengo.....	6.000	16.500	—	—	—	—	—	—	2.700,00
Lux.....	2.000	12.000	—	—	—	—	—	—	2.600,00
Sra. Cecília.....	3.000	11.500	—	—	—	—	—	—	2.600,00
Haddock Lobo.....	—	2.000	7.000	—	—	—	—	—	2.500,00
Natal.....	3.000	9.000	—	—	—	—	—	—	2.100,00
O. K.....	7.000	7.000	—	—	—	—	—	—	2.100,00
Floresta.....	3.000	8.500	—	—	—	—	—	—	2.000,00
Lapa.....	—	10.000	—	—	—	—	—	—	2.000,00
Paraíso.....	5.000	7.500	—	—	—	—	—	—	2.000,00
Rio Branco.....	—	10.000	—	—	—	—	—	—	2.000,00
São Cristóvão.....	1.000	9.000	—	—	—	—	—	—	1.900,00
Oriente.....	2.500	8.000	—	—	—	—	—	—	1.850,00
Real.....	1.000	8.000	—	—	—	—	—	—	1.700,00
Campo Grande.....	5.000	5.500	—	—	—	—	—	—	1.600,00
Catumbi.....	—	8.000	—	—	—	—	—	—	1.600,00
Penha.....	2.000	7.000	—	—	—	—	—	—	1.600,00
Quintino.....	13.000	1.000	—	—	—	—	—	—	1.500,00

15 — MOVIMENTO DO IMPÔSTO (SÊLO) RELATIVO A INGRESSOS DE CINEMAS NO  
MÊS DE JUNHO

(conclusão)

CINEMAS	QUANTIDADE								VALOR EM Cr\$
	Cr\$ 0,10	Cr\$ 0,20	Cr\$ 0,30	Cr\$ 0,40	Cr\$ 0,50	Cr\$ 0,60	Cr\$ 0,70	Cr\$ 1,00	
Bento Ribeiro.....	2 000	6 000	—	—	—	—	—	—	1 400,00
Dom Pedro.....	—	7 000	—	—	—	—	—	—	1 400,00
Moderno 2º.....	6 000	4 000	—	—	—	—	—	—	1 400,00
Todos Santos.....	2 500	5 500	—	—	—	—	—	—	1 350,00
Parque Vitória.....	1 000	6 000	—	—	—	—	—	—	1 300,00
Trindade.....	2 000	2 000	2 000	—	—	—	—	—	1 200,00
Apolo.....	2 000	4 000	—	—	—	—	—	—	1 000,00
Guarani.....	—	5 000	—	—	—	—	—	—	1 000,00
Progresso.....	4 000	2 500	—	—	—	—	—	—	900,00
Sta. Cruz.....	4 000	1 500	500	—	—	—	—	—	850,00
Eng. de Dentro.....	4 000	2 000	—	—	—	—	—	—	800,00
Jardim.....	2 000	2 000	500	—	—	—	—	—	750,00
Rocha Miranda.....	1 000	3 000	—	—	—	—	—	—	700,00
Cavalcanti.....	2 000	2 000	—	—	—	—	—	—	600,00
Pilar.....	—	3 000	—	—	—	—	—	—	600,00
Beija Flor.....	1 000	2 000	—	—	—	—	—	—	500,00
Inhaúma.....	1 500	1 500	—	—	—	—	—	—	450,00
Bangú.....	2 000	1 000	—	—	—	—	—	—	400,00
Itamar.....	—	—	1 000	—	—	—	—	—	300,00
Total.....	403 573	908 252	637 016	245 713	260 200	265 202	15 000	1 000	812 118,90

16 — MOVIMENTO DO IMPÔSTO (SÊLO) RELATIVO A INGRESSOS DE TEATROS, NO MÊS DE JUNHO

SELOS	TEATROS								TOTAL DE SELOS	
	MUNICIPAL	RECREIO	JOÃO CAETANO	PHENIX	GINÁSTICO	GLÓRIA	SERRADOR	RIVAL		CARLOS GOMES
Cr\$										
0,10.....	—	—	—	400	300	—	—	—	—	700
0,20.....	—	2 000	—	450	—	—	—	—	2 000	4 450
0,30.....	—	17 000	—	—	—	—	—	—	1 000	18 000
0,40.....	—	21 100	—	—	—	10 000	—	—	—	31 100
0,50.....	4 000	3 400	6 700	1 550	300	—	2 000	500	—	18 450
0,60.....	—	500	10 000	—	1 100	—	—	—	—	11 600
0,70.....	—	6 500	6 000	1 400	—	—	—	—	—	13 900
0,80.....	—	—	—	—	—	—	—	750	—	750
0,90.....	—	16 000	800	800	500	9 000	9 500	7 750	—	44 350
1,00.....	6 210	3 500	7 000	8 000	7 150	—	504	—	—	32 364
2,00.....	5 760	20	—	160	25	200	50	138	—	6 353
3,00.....	—	—	—	—	—	—	50	—	—	50
5,00.....	2 210	750	500	85	45	—	100	18	—	3 708
10,00.....	3 040	—	—	—	—	—	—	18	—	3 058
VALOR EM CRUZEIROS.....	61 180	42 180	23 770	11 350	8 715	12 500	10 804	8 371	700	178 570

O cinema, dado o seu poder de sugestão e a sua extrema popularidade como divertimento, constitui na vida moderna um dos mais importantes fatores de atuação sobre o indivíduo, sua capacidade de pôr ao alcance do público, em forma de diversão, o espetáculo da vida, a fantasia e a música, valorizou-o e deu-lhe uma posição especial e singular na sociedade hodierna.

Constituindo o cinema excelente veículo para a aquisição de conhecimentos, tem o Estado organizado repartições com a finalidade de produzir pequenos filmes educativos e mesmo fitas de grande metragem.

Assim é que no Brasil, criou-se no Ministério da Educação e Saúde o Instituto Nacional do Cinema Educativo, que muito tem feito no setor de sua especialidade. No Ministério da Agricultura criou-se um gabinete de Cinematografia, e o antigo Departamento de Informações também possuiu uma seção dedicada ao cinema.



No campo da iniciativa privada, várias empresas do Rio de Janeiro, S. Paulo e de algumas outras cidades, tomaram a dianteira na industrialização do cinema nacional.

No Distrito Federal, deve-se salientar o esforço e os êxitos dos laboratórios e estúdios das diversas firmas que primeiro realizaram filmes de curta e longa metragem.

Para se ter uma idéia do lugar destacado que cabe à arte cinematográfica como diversão pública, basta considerar que o Distrito Federal, com a população estimada em 1.941.700 habitantes para 1944, possui uma lotação de 101.997 lugares nos seus 106 cinemas, o que representa a média de um lugar para cada 18 habitantes, média essa que deve ser considerada satisfatória.

17 — MOVIMENTO DO IMPÔSTO (SÉLO) RELATIVO A INGRESSOS DE CINEMAS, NO 1º SEMESTRE

SELOS	JANEIRO	FEVEREIRO	MARÇO	ABRIL	MAIO	JUNHO	TOTAL DE SELOS
Cr\$							
0,10 .....	378.269	282.815	487.976	494.541	3.194.656	403.573	5.241.830
0,20 .....	955.817	758.824	1.188.133	1.065.934	658.062	908.952	5.535.022
0,30 .....	574.460	482.554	678.577	544.959	40.058	637.016	2.957.654
0,40 .....	265.801	227.705	335.292	310.898	299.180	245.713	1.684.589
0,50 .....	122.500	112.050	172.501	216.500	171.500	260.200	1.055.251
0,60 .....	247.000	256.100	334.200	367.211	337.300	265.202	1.807.013
0,70 .....	14.000	6.000	12.000	15.000	10.000	15.000	72.000
0,80 .....	—	6.500	—	—	2.000	—	8.500
0,90 .....	—	1.200	—	—	—	—	1.200
1,00 .....	—	3.400	—	1.500	3.000	1.000	8.900
2,00 .....	100	1	—	—	—	—	101
5,00 .....	—	16	—	—	8	—	24
10,00 .....	—	—	—	—	15	—	15
Valor em cruzeiros .....	727.098,70	639.541,50	919.284,60	891.064,40	882.687,40	812.118,90	4.871.795,50

18 — MOVIMENTO DO IMPÔSTO (SÉLO) RELATIVO A INGRESSOS DE TEATROS, NO 1º SEMESTRE

SELOS	JANEIRO	FEVEREIRO	MARÇO	ABRIL	MAIO	JUNHO	TOTAL DE SELOS
Cr\$							
0,10 .....	—	—	—	4.000	42.600	700	47.300
0,20 .....	240	100	3.200	4.200	6.550	4.450	18.740
0,30 .....	68.000	21.400	29.500	24.150	1.000	18.000	162.050
0,40 .....	3.200	4.500	19.850	17.400	32.350	31.100	108.400
0,50 .....	15.148	13.220	29.014	23.608	23.300	18.450	122.740
0,60 .....	—	100	23.800	19.150	17.100	11.600	71.750
0,70 .....	9.100	12.300	22.150	19.700	21.100	13.900	98.250
0,80 .....	4.020	16.300	7.900	3.000	2.000	750	33.970
0,90 .....	9.800	9.800	42.450	45.800	63.500	44.350	215.700
1,00 .....	43.228	14.000	—	6.824	27.326	32.364	123.742
2,00 .....	2.650	3.900	500	8.380	8.220	6.353	30.003
3,00 .....	800	70	20	50	—	50	990
5,00 .....	1.310	3.960	2.350	2.500	4.500	3.708	18.328
10,00 .....	—	—	1.000	54	—	3.058	4.112
Valor em cruzeiros .....	105.186,00	87.190,00	127.257,00	132.923,00	180.506,00	173.570,00	811.632,00

RENDA DO DEPARTAMENTO DE EDIFICAÇÕES

19 — MOVIMENTO DIÁRIO DE EMOLUMENTOS E LICENÇAS DE OBRAS E INSTALAÇÕES MECÂNICAS, NO MÊS DE JUNHO

DIA	OBRAS PARTICULARES	INSTALAÇÕES MECÂNICAS	TOTAL
1	19.907,10	7.110,00	27.017,10
2	33.327,30	4.381,70	37.709,00
4	7.011,50	11.806,00	18.807,50
5	15.010,10	5.927,60	20.937,70
6	22.347,70	4.157,60	26.505,30
7	10.929,10	6.876,90	17.806,00
8	49.024,70	13.822,00	62.846,70
9	16.874,10	2.262,40	19.136,50
11	20.926,40	6.896,70	27.823,10
12	32.325,30	9.580,90	41.906,20
13	39.136,70	12.892,80	52.029,50
14	44.282,50	24.007,00	68.289,50
15	33.278,20	14.876,00	48.154,20
16	16.033,20	5.740,70	21.773,90
18	19.414,20	23.751,80	43.166,00
19	44.061,70	7.968,60	52.030,30
20	9.016,20	15.130,40	24.146,60
21	28.088,30	2.273,70	30.362,00
22	16.788,30	4.416,70	21.205,00
23	30.044,30	4.201,40	34.245,70
25	5.601,40	6.083,20	11.684,60
26	50.691,30	13.070,80	63.762,10
27	28.688,70	3.679,00	32.367,70
28	28.842,40	8.386,00	37.228,40
29	18.828,40	4.999,60	23.828,00
30	14.179,30	18.236,30	32.415,60
<b>Total</b>	<b>654.648,40</b>	<b>242.535,80</b>	<b>897.184,20</b>

20 — RENDA DO DEPARTAMENTO DE PARQUES, NO MÊS DE JUNHO

ESPECIFICAÇÃO	IMPORTÂNCIA
Mercado de flôres.....	28.014,00
Fazenda Modêlo.....	16.694,00
Viveiro da Quinta da Boa Vista.....	1.826,10
Remoção de Árvores.....	1.756,00
Corte de Árvores.....	1.639,00
Extinção de formigueiros.....	1.577,30
Eventual.....	30,00
Expediente.....	25,00
<b>Total.....</b>	<b>51.561,40</b>

DÍVIDA ATIVA DA PREFEITURA

21 — IMPÔSTO PREDIAL, TERRITORIAL, LICENÇAS E DIVERSOS, REFERENTES AOS EXERCÍCIOS DE 1940 A 1945, COBRADOS PELO DEPARTAMENTO DO CONTENCIOSO FISCAL, NO MÊS DE JUNHO

DISCRIMINAÇÃO	COBRANÇA	
	AMIGÁVEL	JUDICIAL
<b>DÍVIDA ATIVA</b>		
<b>IMPÔSTO PREDIAL:</b>	Cr\$	Cr\$
Exercícios Anteriores.....	90.919,50	141.071,20
Exercício:		
1940.....	120.460,30	—
1941.....	141.783,00	—
1942.....	209.550,70	—
1943.....	467.539,10	—
1944.....	871.336,60	—
Diversos exercícios, pagamento em prestação.....	3.143,20	—
<b>Total</b> .....	<b>1.904.732,40</b>	<b>141.071,20</b>
<b>IMPÔSTO TERRITORIAL:</b>		
Exercícios anteriores.....	50.855,50	—
Exercício:		
1940.....	32.741,20	—
1941.....	123.308,50	—
1942.....	158.741,20	—
1943.....	353.721,20	—
1944.....	567.429,60	—
Diversos exercícios, pagamento em prestação.....	2.000,00	—
<b>Total</b> .....	<b>1.288.797,20</b>	—
<b>IMPÔSTO DE LICENÇA PARA LOCALIZAÇÃO:</b>		
Exercícios anteriores.....	10.263,00	27.540,80
Exercício:		
1941.....	8.543,10	—
1942.....	8.701,40	—
1943.....	9.493,40	—
1944.....	25.225,60	—
1945.....	53.674,30	—
<b>Total</b> .....	<b>115.900,80</b>	<b>27.540,80</b>
<b>IMPÔSTO TRANSCRIÇÃO E TRANSMISSÃO D. C. F.:</b>		
Imposto Causa-Mortis AD 10 e 20.....	301.995,90	—
Imposto de Reposição.....	1.045,40	—
Cessão de direito ação a herança.....	29.804,90	—
Imposto de Transcrição.....	4.225,60	—
Taxa de serviços da Prefeitura.....	24.463,50	—
Imposto AD aber. inv. F. P. 20.....	784,30	—
Diversos 5 e 1 P. cent.....	1.748,40	—
<b>Total</b> .....	<b>364.068,00</b>	—

21 — IMPÔSTO PREDIAL, TERRITORIAL, LICENÇAS E DIVERSOS, REFERENTES AOS  
EXERCÍCIOS DE 1940 A 1945, COBRADOS PELO DEPARTAMENTO DO CONTENCIOSO  
FISCAL, NO MÊS DE JUNHO (conclusão)

DISCRIMINAÇÃO	COBRANÇA	
	AMIGÁVEL	JUDICIAL
<b>MULTAS DE INFRAÇÃO:</b>	Cr\$	Cr\$
Do D. F. S. ....	26.250,00	9.700,00
Do D. E. D. ....	500,00	—
Do D. H. S. ....	1.700,00	2.800,00
Do D. A. L. ....	20.490,00	4.350,00
Do D. R. I. ....	24.089,80	—
Do D. R. L. ....	6.800,00	—
Diversas.....	6.500,00	—
<b>Total.....</b>	<b>86.329,80</b>	<b>16.850,00</b>
<b>TRIBUTOS DIVERSOS:</b>		
Contribuição de calçamento.....	61.733,60	—
Renda do D. P. M. ....	4.500,00	160,00
Taxa de averbação.....	90,00	42,10
Impôsto inter-vivos R. E. C. — D. R. D.....	156.065,50	25.748,50
Impôsto transcrição R. E. C. do D. R. D.....	5.400,00	24.480,00
Diversos.....	557,30	1.402,80
<b>Total.....</b>	<b>228.346,40</b>	<b>51.833,40</b>
<b>Totais.....</b>	<b>3.988.174,60</b>	<b>237.295,40</b>
<b>RENDA DO EXERCÍCIO</b>		
<b>IMPÔSTO TRANSCRIÇÃO E TRANSMISSÃO D. C. F.:</b>		
Impôsto causa-mortis AD 10 e 20.....	981.717,90	—
Impôsto de reposição.....	59.968,10	—
Cessão direitos ação a herança.....	34.024,50	—
Impôsto de transcrição.....	13.100,70	—
Impôsto de subrogação.....	57.550,50	—
Taxa serviços da Prefeitura.....	107.208,90	—
Impôsto AD. aber. inv. F. P. 20.....	18.437,90	—
Impôsto AD res. estrangeiro.....	3.760,70	—
Diversos 5 e I P cent.....	1.552,00	—
<b>Total.....</b>	<b>1.277.321,20</b>	—
<b>JUROS E MULTAS MORA:</b>		
Sôbre impôsto predial.....	326.833,60	15.215,20
Sôbre impôsto territorial.....	208.603,10	—
Sôbre impôsto licença para localização.....	27.485,10	56,40
Sôbre impôsto transmissão e transcrição D. C. F.....	145.388,50	—
Sôbre impôsto transmissão e transcrição D. R. D.....	38.702,40	—
Sôbre impôsto transmissão e transcrição D. R. L.....	—	1.392,10
Contribuição de calçamento.....	17.227,60	—
Sôbre diversos tributos.....	—	7.142,50
<b>Total.....</b>	<b>764.240,50</b>	<b>23.806,20</b>
<b>TRIBUTOS DIVERSOS:</b>		
Taxa de averbação.....	1.410,00	—
Diversos.....	74,00	—
<b>Total.....</b>	<b>1.484,00</b>	—
<b>Totais.....</b>	<b>2.043.045,50</b>	<b>23.806,20</b>
<b>TOTAL GERAL.....</b>	<b>6.051.220,10</b>	<b>261.101,60</b>
<b>Total arrecadado — Cr\$ 6.292.321,70</b>		

RECEBEDORIA DO DISTRITO FEDERAL

22 — ARRECADAÇÃO DA DIRETÓRIA DAS RENDAS INTERNAS, NO MÊS DE JUNHO

RUBRICAS ORÇAMENTÁRIAS	J U N H O		DIFERENÇAS EM 1945
	1945	1944	
<b>RENDAS ORDINÁRIAS</b>			
Rendas Tributárias			
Imposto de Consumo.....	50.887.087,00	36.241.431,90	+ 14.645.655,10
Imposto de Renda e Proventos de qualquer natureza.	4.703.080,00	6.340.555,70	— 1.637.475,70
Imposto do selo e afins.....	21.416.928,40	15.186.480,00	+ 6.230.448,40
Rendas Patrimoniais.....	394.088,30	265.243,40	+ 128.844,90
Rendas Industriais.....	2.450,00	1.102,10	+ 1.347,90
Diversas Rendas.....	2.157.186,40	1.245.490,20	+ 911.696,20
<b>Total.....</b>	<b>79.560.820,10</b>	<b>59.280.303,50</b>	<b>+ 20.280.516,80</b>
<b>RENDA EXTRAORDINÁRIA...</b>	<b>30.318.647,60</b>	<b>18.418.988,30</b>	<b>+ 11.899.659,30</b>
<b>Total das Rendas.....</b>	<b>109.879.467,70</b>	<b>77.699.291,60</b>	<b>+ 32.180.176,10</b>
Movimento de Depósitos.....	30.756.719,60	22.313.199,60	+ 8.443.520,00

23 — ARRECADAÇÃO DA DIRETORIA DAS RENDAS INTERNAS, NOS MESES DE JANEIRO  
A JUNHO

RUBRICAS ORÇAMENTÁRIAS	JANEIRO A JUNHO		DIFERENÇAS EM 1945
	1945	1944	
<b>RENDA ORDINÁRIA</b>			
Rendas Tributárias:			
	Cr\$	Cr\$	Cr\$
Imposto de consumo.....	290.308.605,00	211.344.691,70	+ 78.963.913,30
Imposto de Renda e proventos de qualquer natureza.....	26.187.128,10	38.291.779,00	— 12.104.650,90
Imposto do selo e afins.....	113.225.734,60	96.520.953,10	+ 16.704.781,50
Rendas Patrimoniais.....	5.057.422,70	2.591.346,30	+ 2.466.076,40
Rendas Industriais.....	127.869,40	46.144,80	+ 81.724,60
Diversas Rendas.....	12.351.047,00	7.219.207,90	+ 5.131.839,10
<b>Total.....</b>	<b>447.257.806,80</b>	<b>356.014.122,80</b>	<b>+ 91.243.684,00</b>
<b>RENDA EXTRAORDINÁRIA.....</b>	<b>130.502.872,00</b>	<b>116.579.099,00</b>	<b>+ 13.923.773,00</b>
<b>Total das Rendas.....</b>	<b>577.760.678,80</b>	<b>472.593.221,80</b>	<b>+ 105.167.457,00</b>
Movimento de depósitos.....	127.761.536,00	177.394.157,80	+ 50.367.378,20

ESPÉCIES TRIBUTADAS	IMPORTÂNCIA
<b>TABELA "A"</b>	
	Cr\$
Aparelhos, Máquinas e Artefatos de Metais.....	1.728.543,60
Armas, Munições e Fôgo de Artifício.....	81.870,00
Artefatos de Matérias de Origem Animal e Vegetal.....	1.383.905,90
Brinquedos, Artigos de Esporte e Jogos.....	38.507,70
Cerâmica e Vidro.....	626.162,30
Chapéus.....	173.525,90
Cimento e Artefatos de Cimento, de Gêsso e de Pedras Naturais e Artificiais.....	141.986,10
Eletricidade.....	431.283,70
Escovas, Espanadores e Pinceis.....	122.625,00
Jóias. Obras de Ourives e Relógios.....	860.107,40
Papel e seus Artefatos.....	145.443,00
Produtos Alimentares Industrializados.....	1.042.520,40
Produtos Farmacêuticos e Medicinais.....	2.435.335,70
Tintas, Vernizes e outras Matérias.....	718.736,50
Velas.....	109.375,00
<b>TABELA "B"</b>	
Calçados.....	2.411.718,60
Móveis.....	1.718.136,10
<b>TABELA "C"</b>	
Alcool.....	8.914,20
Bebidas.....	9.158.722,70
Cartas de Jogar.....	600,00
Lâmpadas Elétricas.....	153.990,00
Vinagre.....	103.393,00
<b>TABELA "D"</b>	
Fósforos e Isqueiros.....	9.987,00
Fumo.....	18.757.572,00
Gasolina, Querosene, Óleo e Carburato de Cálcio.....	1.705,00
Guarda-Chuvas.....	148.263,10
Perfumarias e Artigos de Toucador.....	3.882.671,40
Sal.....	1.249,00
Tecidos, Malhas e seus Artefatos, Passamanarias, Cordoalhas e Linhas.....	5.040.136,70
<b>Total.....</b>	<b>50.887.087,00</b>
Em junho de 1944.....	36.241.431,90
Diferença para mais em junho de 1945.....	14.645.655,10

RENDAS ADUANEIRAS

25 — ARRECAÇÃO DA ALFÂNDEGA DO RIO DE JANEIRO, NO MÊS DE JUNHO

RUBRICAS ORÇAMENTÁRIAS	J U N H O		DIFERENÇAS EM 1945
	1945	1944	
<b>RENDA ORDINÁRIA</b>			
Rendas Tributárias:			
a) Importação, entrada, saída e estadia de navios e aeronaves e adicionais:	Cr\$	Cr\$	Cr\$
Direitos de importação p/ consumo.....	44.115.889,80	33.278.961,80	+ 10.836.928,00
Imposto adicional de 10%.....	2.736.051,20	2.210.900,90	+ 525.150,30
Taxa adicional (Dec.-Lei n. 300 de 28/2/38)...	75.984,20	29.195,80	+ 46.788,40
Imposto de Faróis.....	112.000,00	58.000,00	+ 54.000,00
<b>Total.....</b>	<b>47.039.925,20</b>	<b>35.577.058,50</b>	<b>+ 11.462.866,70</b>
b) Imposto de consumo.....	8.548.276,50	3.018.532,30	+ 5.529.744,20
c) Imposto de renda, etc.....	23.793,90	16.051,40	+ 7.742,50
d) Imposto de selo e afins.....	119.331,30	45.626,70	+ 73.704,60
<b>Total das Rendas Tributárias....</b>	<b>55.731.326,90</b>	<b>38.657.268,90</b>	<b>+ 17.074.058,00</b>
Rendas Patrimoniais.....	—	803,90	— 803,90
Rendas Industriais.....	15.935,20	19.678,10	— 3.742,90
Rendas Diversas.....	5.110.573,70	5.675.740,30	— 565.166,60
<b>Total da Renda Ordinária.....</b>	<b>60.657.835,90</b>	<b>44.353.491,20</b>	<b>+ 16.504.344,60</b>
<b>RENDA EXTRAORDINÁRIA....</b>	<b>616.713,70</b>	<b>698.484,00</b>	<b>— 81.770,30</b>
<b>Total Geral da Receita.....</b>	<b>61.474.549,50</b>	<b>45.051.975,20</b>	<b>+ 16.422.574,20</b>

26 — ARRECAÇÃO DA ALFÂNDEGA DO RIO DE JANEIRO, NO PERÍODO DE JANEIRO A JUNHO

RUBRICAS ORÇAMENTÁRIAS	JANEIRO A JUNHO		DIFERENÇAS EM 1945
	1945	1944	
<b>RENDA ORDINÁRIA</b>			
Rendas Tributárias:			
a) Importação: entrada, saída e estadia de navios e aeronaves e adicionais:	Cr\$	Cr\$	Cr\$
Direitos de importação p/ consumo.....	209.925.882,10	172.434.063,30	+ 37.491.818,80
Imposto adicional de 10%.....	14.853.913,00	12.326.752,90	+ 2.527.160,10
Taxa adicional (Dec.-Lei n. 300 de 28/2/1938)	427.020,80	334.005,50	+ 93.015,30
Imposto de faróis.....	504.000,00	389.000,00	+ 115.000,00
<b>Total.....</b>	<b>225.710.815,90</b>	<b>185.483.821,70</b>	<b>+ 40.226.994,20</b>
b) Imposto de consumo.....	31.288.151,00	14.842.507,40	+ 16.445.643,60
c) Imposto de renda etc.....	148.503,50	84.026,40	+ 64.477,10
d) Imposto de selo e afins.....	533.147,00	348.389,30	+ 184.757,70
<b>Total das Rendas Tributárias....</b>	<b>257.680.617,40</b>	<b>200.758.744,80</b>	<b>+ 56.921.872,60</b>
Rendas Patrimoniais.....	—	4.019,50	— 4.019,50
Rendas Industriais.....	74.520,70	83.922,10	— 9.401,40
Diversas rendas.....	29.059.130,90	30.096.858,30	— 1.037.727,40
<b>Total da Renda Ordinária.....</b>	<b>286.814.269,00</b>	<b>230.945.544,70</b>	<b>+ 55.870.724,30</b>
<b>RENDA EXTRAORDINÁRIA....</b>	<b>3.524.531,80</b>	<b>3.398.912,10</b>	<b>+ 125.619,70</b>
<b>Total Geral da Receita.....</b>	<b>290.338.800,80</b>	<b>234.342.456,80</b>	<b>+ 55.996.344,00</b>

DESPESA DA PREFEITURA


27 — MOVIMENTO DA DESPESA (LÍQUIDA) PELAS SECÇÕES PAGADORAS, NO MÊS DE JUNHO, EXCLUÍDAS AS OPERAÇÕES DE BANCOS E CORRESPONDENTES

DIA	PESSOAL		MATERIAL		JUROS E RESGATES	
	DEPARTAMENTO DO PESSOAL		SERV. CONTR. FINANCEIRO		SERV. PREPARO DA DÍVIDA	
	Cheques	Importância	Documentos	Importância	Documentos	Importância
		Cr\$		Cr\$		Cr\$
1	178	184.482,70	184	5.129.205,80	57	17.212,30
2	18	13.375,20	—	—	7	743,20
3	—	—	—	—	—	—
4	4	2.828,20	33	7.452.444,20	8	450,10
5	—	—	1	427.032,50	22	202.132,00
6	—	—	13	379.280,00	16	1.675,40
7	1	2.039.504,50	—	—	39	14.277,40
8	1	43.968,10	155	5.239.867,20	31	41.827,30
9	1	1.747.569,40	—	—	20	3.933,40
10	—	—	—	—	—	—
11	—	—	105	569.603,10	36	16.979,10
12	—	—	2	217.096,00	5	79.463,60
13	—	—	52	1.085.396,30	14	7.378,20
14	—	—	—	—	74	186.069,60
15	—	—	173	5.297.636,10	27	7.910,20
16	—	—	—	—	16	438,90
17	—	—	—	—	—	—
18	102	29.372,20	39	862.594,20	10	1.507,90
19	—	—	4	662.640,00	7	2.697,70
20	—	—	26	1.000.107,50	18	209.029,60
21	4.687	5.452.469,70	—	—	44	5.882,70
22	4.524	3.891.916,80	204	4.784.158,60	17	4.313,50
23	4.239	3.463.148,20	—	—	14	2.059,70
24	—	—	—	—	—	—
25	4.070	2.951.026,20	24	197.044,90	39	9.067,60
26	4.626	3.873.051,90	—	—	18	2.335,00
27	4.135	3.108.503,40	—	—	41	12.901,60
28	4.384	3.363.778,90	1	150.000,00	15	2.501,40
29	3.969	2.760.590,30	170	4.698.351,50	9	345,40
30	10	7.669,10	—	—	4	3.715,60
Totais...	34.949	32.933.254,80	1.186	38.152.357,90	608	836.848,40



1945

# RENDA DA ALFÂNDEGA

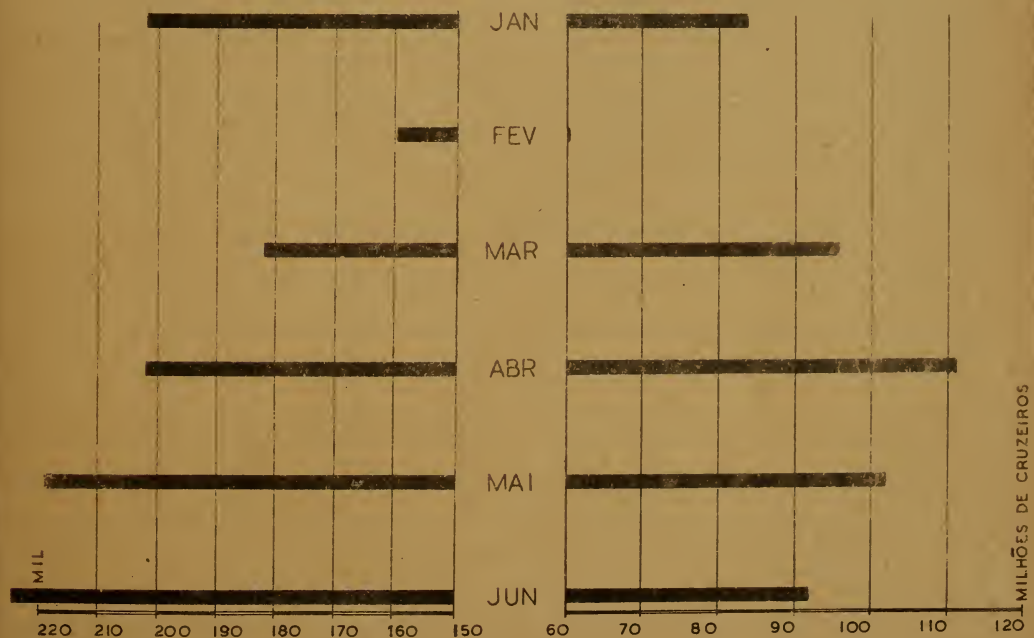



1945

# TÍTULOS MOBILIÁRIOS

QUANTIDADE

VALOR





## 28 — MOVIMENTO DE FUNDOS DIVERSOS, NO MÊS DE JUNHO

DIA	DEPÓSITOS EM BANCOS Cr\$	RESTITUIÇÕES DE CAUÇÕES Cr\$	TOTAL Cr\$
1	8.553.103,20	175.200,00	8.728.303,20
2	54.968,50	—	54.968,50
4	2.460.197,50	—	2.460.197,50
5	2.297.729,40	2.000,00	2.299.729,40
6	3.664.728,00	—	3.664.728,00
7	1.998.211,20	200,00	1.998.411,20
8	1.731.644,20	150.600,00	1.882.244,20
9	125.332,80	—	125.332,80
11	3.184.289,80	27,00	3.184.316,80
12	1.930.794,70	600,00	1.931.394,70
13	2.662.417,20	10.000,00	2.672.417,20
14	2.768.184,60	1.000,00	2.769.184,60
15	2.648.819,30	1.600,00	2.650.419,30
16	198.514,60	—	198.514,60
18	5.789.008,50	1.800,00	5.790.808,50
19	2.127.935,50	—	2.127.935,50
20	650.617,80	5.000,00	655.617,80
21	652.077,00	400,00	652.477,00
22	419.242,80	200,00	419.442,80
23	84.036,20	200,00	84.236,20
25	1.077.315,20	5.663,60	1.082.978,80
26	315.865,80	10.000,00	325.865,80
27	446.783,10	1.400,00	448.183,10
28	1.751.878,60	600,00	1.752.478,60
29	235.875,80	200,00	236.075,80
30	—	200,00	200,00
<b>Total.....</b>	<b>47.829.571,80</b>	<b>366.890,60</b>	<b>48.196.462,40</b>

## 29 — DESPESA DIÁRIA (LÍQUIDA), EFETUADA PELA PAGADORIA, NO MÊS DE JUNHO

DIA	DOCUMENTOS	IMPORTÂNCIA Cr\$	NÚMEROS ÍNDICES Cr\$ 1.000.000,00 = 100
1	419	5.330.900,80	533
2	25	14.118,40	1
4	45	7.455.722,50	745
5	23	629.164,50	63
6	29	380.955,40	38
7	40	2.053.781,90	205
8	187	5.325.662,60	532
9	21	1.751.502,80	175
11	141	586.582,20	59
12	7	296.559,60	30
13	66	1.092.774,50	109
14	74	186.069,60	19
15	200	5.305.446,30	530
16	16	438,90	—
18	151	893.474,30	89
19	11	665.337,70	66
20	44	1.209.137,10	121
21	4.731	5.458.352,40	546
22	4.745	8.680.388,90	868
23	4.253	3.465.207,90	346
25	4.133	3.157.138,70	316
26	4.644	3.875.386,90	387
27	4.176	3.121.405,00	312
28	4.400	3.516.280,30	352
29	4.148	7.459.287,20	746
30	14	11.384,70	1
<b>Total.....</b>	<b>36.743</b>	<b>71.922.461,10</b>	<b>—</b>

## 30 — MOVIMENTO DA DESPESA (BRUTA), NO MÊS DE JUNHO

DIA	PESSOAL Cr\$	MATERIAL Cr\$	APÓLICES Cr\$	TOTAL Cr\$
1	184.482,70	5.129.205,80	17.699,00	5.331.387,50
2	13.375,20	—	766,00	14.141,20
4	2.828,20	7.452.444,20	460,00	7.455.732,40
5	—	427.032,50	202.321,70	629.354,20
6	—	379.280,00	1.692,00	380.972,00
7	2.039.504,50	—	14.975,20	2.054.479,70
8	43.968,10	5.239.867,20	41.987,00	5.325.822,30
9	1.747.569,40	—	3.963,00	1.751.532,40
11	—	569.603,10	17.851,00	587.454,10
12	—	217.096,00	79.465,00	296.561,00
13	—	1.085.396,30	7.555,00	1.092.951,30
14	—	—	186.231,40	186.231,40
15	—	5.297.536,10	8.138,00	5.305.674,10
16	—	—	446,00	446,00
18	29.372,20	862.594,20	1.550,00	893.516,40
19	—	662.640,00	2.855,00	665.495,00
20	—	1.000.107,00	209.088,60	1.209.196,10
21	5.452.469,70	—	5.976,00	5.458.445,70
22	3.891.916,80	4.784.158,60	4.361,00	8.680.436,40
23	3.463.148,20	—	2.165,00	3.465.313,20
25	2.951.026,20	197.044,90	9.290,00	3.157.361,10
26	3.873.051,90	—	2.442,00	3.875.493,90
27	3.108.503,40	—	13.173,00	3.121.676,40
28	3.363.778,90	150.000,00	2.609,00	3.516.387,90
29	2.760.590,30	4.698.351,50	346,00	7.459.287,80
30	7.669,10	—	3.940,00	11.609,10
<b>Total .....</b>	<b>32.935.254,80</b>	<b>38.152.357,90</b>	<b>841.345,90</b>	<b>71.926.958,60</b>

## 31 — DESPESA MENSAL DA PREFEITURA

MÊS	D E S P E S A		TOTAL Cr\$
	Orçamentária Cr\$	Extraorçamentária Cr\$	
Janeiro.....	31.086.106,50	2.602.899,70	33.689.006,20
Fevereiro.....	33.691.224,20	8.710.597,30	42.401.821,50
Março.....	40.461.825,40	10.520.021,10	50.981.846,50
Abril.....	48.383.912,40	7.574.890,20	55.958.802,60
Maio.....	37.079.281,10	4.135.455,10	41.214.736,20
Junho.....	66.581.132,40	13.477.576,40	80.058.708,80
<b>Total.....</b>	<b>257.283.482,00</b>	<b>47.021.439,80</b>	<b>304.304.921,80</b>

## ESTATÍSTICA DO MERCADO FINANCEIRO E MONETÁRIO

32 — COTAÇÕES E MOVIMENTO DOS TÍTULOS MOBILIÁRIOS DA PREFEITURA EM JUNHO, SEGUNDO AS EMISSÕES

EMPRÉSTIMOS	JUROS	QUAN- TIDADE	VALOR DAS OPERAÇÕES	VALOR NOMINAL	PREÇOS		
					MÁXIMO	MÉDIO	MÍNIMO
					(Cr\$)	Cr\$	Cr\$
De 1904 — Nominativas.....	5 %	214	117.700,00	£ 20	550,00	550,00	550,00
De 1904 — Ao portador.....	5 %	72	45.280,00	£ 20	630,00	628,90	610,00
De 1906 — Ao portador.....	6 %	50	9.824,00	200,00	197,00	196,50	196,00
De 1914 — Ao portador.....	6 %	126	24.802,00	200,00	197,00	196,80	196,00
De 1917 — Ao portador.....	6 %	116	22.834,00	200,00	197,00	197,00	197,00
De 1920 — Ao portador.....	6 %	703	138.842,50	200,00	197,50	197,50	197,50
De 1921 — Dec. — 1.535.....	7 %	922	183.800,00	200,00	200,00	199,30	199,00
De 1924 — Dec. — 1.948.....	7 %	103	20.400,00	200,00	200,00	198,00	198,00
De 1924 — Dec. — 1.999.....	7 %	7	1.389,50	200,00	198,50	198,50	198,50
De 1925 — Dec. — 2.007.....	7 %	200	40.000,00	200,00	200,00	200,00	200,00
De 1926 — Dec. — 2.339.....	7 %	1.182	234.627,00	200,00	198,50	198,50	198,50
De 1930 — Dec. — 3.264.....	7 %	1.400	278.200,00	200,00	199,00	198,70	198,50
De 1931 — Ao portador.....	5 %	2.403	436.796,00	200,00	185,00	181,80	180,00
<b>TOTAL.....</b>	—	7.498	1.554.495,00	—	—	—	—

33 — VENDA DIÁRIA DAS APÓLICES DA PREFEITURA, EM JUNHO

DIA	QUANTIDADE	IMPORTÂNCIA	DIA	QUANTIDADE	IMPORTÂNCIA
		Cr\$			Cr\$
1	917	180.147,00	15	62	11.710,50
2	236	45.450,00	18	1.310	333.980,00
4	284	52.585,00	19	59	12.505,00
5	170	34.000,00	20	1.637	301.673,00
6	88	42.540,00	21	141	27.283,00
7	222	43.093,00	22	100	19.900,00
8	8	1.464,00	25	36	6.578,00
9	451	88.699,00	26	355	67.905,00
11	69	17.976,50	27	50	9.100,00
12	888	175.587,00	28	192	38.016,00
13	123	24.403,00			
14	100	19.900,00	<b>Total ...</b>	<b>7.498</b>	<b>1.554.495,00</b>

NOTA — Foram vendidas por alvará — 218 apólices.

34 — VENDA MENSAL DAS APÓLICES DA PREFEITURA

MÊS	QUANTIDADE	IMPORTÂNCIA
		Cr\$
Janeiro.....	9.200	2.019.576,00
Fevereiro.....	4.520	903.644,50
Março.....	2.730	522.446,50
Abril.....	4.943	1.233.908,50
Maio.....	5.131	1.026.044,50
Junho.....	7.498	1.554.495,00
<b>Total.....</b>	<b>34.022</b>	<b>7.260.115,00</b>

TÍTULOS	QUANTIDADE	IMPORTÂNCIA
		Cr\$
Ações de Companhias Diversas.....	97.300	35.631.408,50
Obrigações da União.....	57.997	30.010.904,25
Apólices dos Estados.....	31.234	10.394.666,25
Apólices da União.....	9.948	8.514.261,00
Debêntures de Companhias Diversas.....	9.012	2.176.023,50
Apólices da Prefeitura do D. Federal.....	7.280	1.437.380,50
Ações de Cômpanhias Diversas.....	1.575	1.010.617,50
Ações de Bancos.....	3.848	986.615,00
Apólices Municipais dos Estados.....	1.396	865.593,00
Ações de Companhias de Transportes.....	3.739	658.100,00
Vendas Judiciais.....	1.619	455.810,00
Ações de Companhias de Seguros.....	13	70.780,00
Letras Hipotecárias.....	36	24.440,00
Venda em Leilão.....	1	18.500,00
<b>Total.....</b>	<b>224.998</b>	<b>92.255.099,50</b>

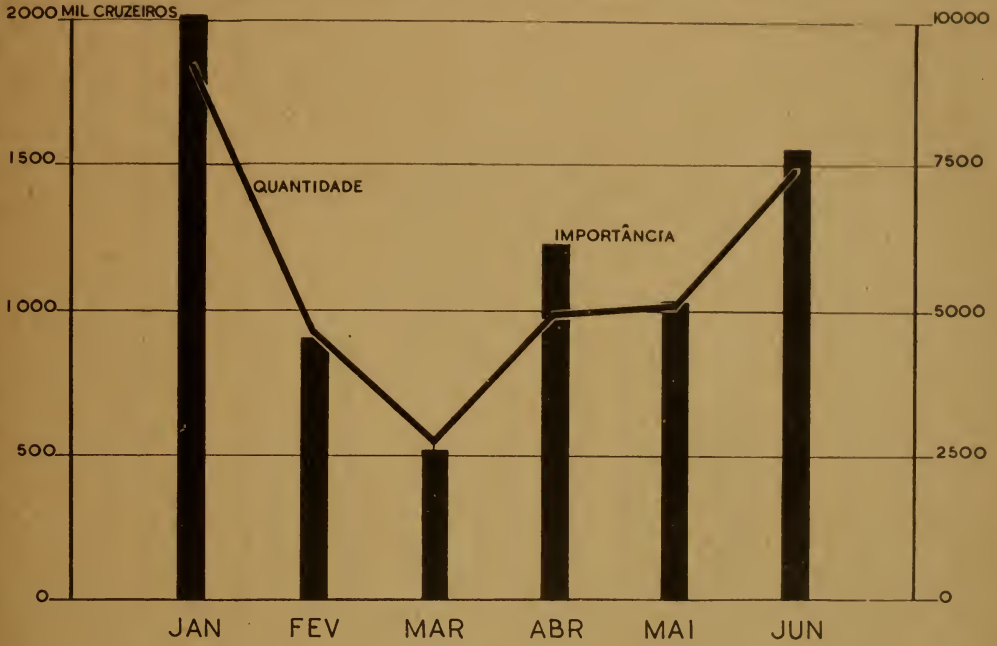
## CÂMBIO

## 36 — COTAÇÕES DO CÂMBIO A VISTA NO MERCADO OFICIAL, EM JUNHO

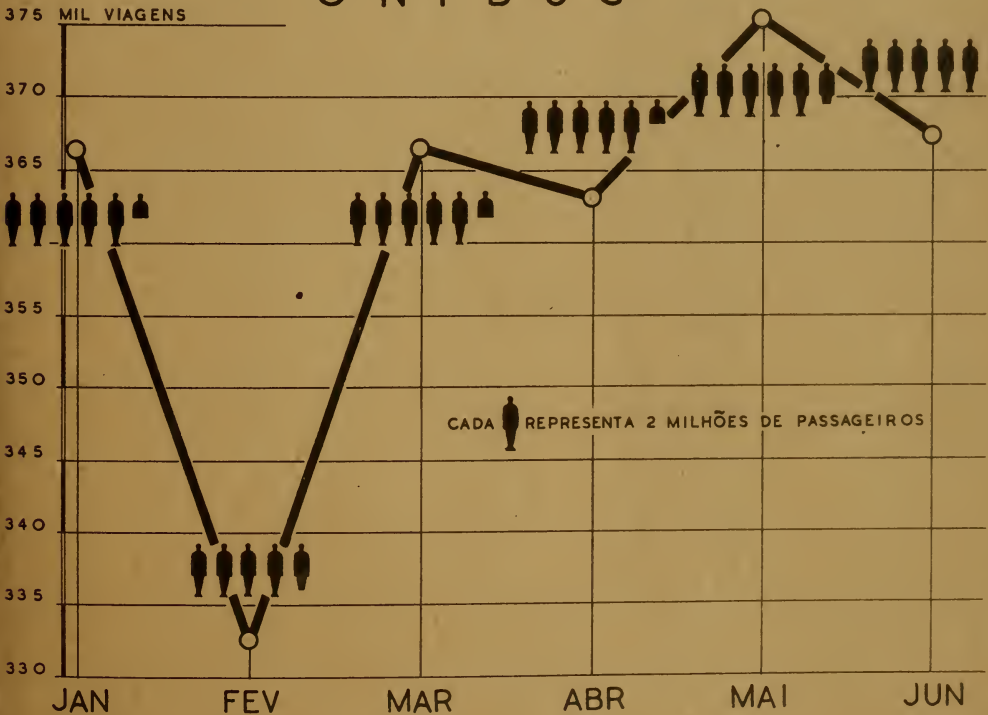
PRAÇAS	MÍNIMA	MÉDIA	MÁXIMA
	Cr\$	Cr\$	Cr\$
Londres "Área".....	66,49	66,49	66,49
New-York.....	16,50	16,53	16,70
Uruguai.....	9,02	9,02	9,02
Argentina.....	4,15	4,15	4,15
Portugal.....	0,67	0,67	0,67


1945

# APÓLICES DA PREFEITURA



# ÔNIBUS







ESPECIFICAÇÃO	MÍNIMA	MÉDIA	MÁXIMA	DESDE 1º JANEIRO	
				Mínima	Máxima
LIVRE	Cr\$	Cr\$	Cr\$	Cr\$	Cr\$
Londres "Área".....	78,90	78,90	78,90	78,90	78,90
New-York.....	19,50	19,51	19,52	19,44	19,52
Uruguai.....	10,65	10,65	10,68	10,65	10,92
Holanda.....	10,51	10,51	10,51	10,51	10,51
Argentina.....	4,86	4,88	4,92	4,86	4,97
Suécia.....	4,72	4,72	4,72	4,72	4,72
Suíça.....	4,65	4,66	4,67	4,65	5,00
Bélgica (Belga).....	3,28	3,28	3,28	3,28	3,28
Espanha.....	1,79	1,79	1,79	1,79	1,79
Portugal.....	0,79	0,79	0,79	0,79	0,79
Bélgica (Franco Belga).....	0,65	0,65	0,65	0,65	0,65
Chile.....	0,62	0,62	0,62	0,62	0,62
França.....	0,43	0,43	0,43	0,43	0,43
LIVRE ESPECIAL					
Libra (Área) (Londres).....	78,90	78,90	78,90	78,90	78,90
Dolar (New-York).....	19,84	19,96	20,03	19,62	20,36
Dolar (Canadá).....	18,20	18,20	18,20	18,20	18,20
Pêso (Uruguai).....	10,82	10,90	10,92	10,67	12,00
Pêso (Argentina).....	4,89	5,03	5,28	4,87	5,39
Corôa (Suécia).....	4,89	4,89	4,89	4,89	4,89
Franco (Suíça).....	4,75	4,75	4,80	4,75	4,90
Pesêta (Espanha).....	1,84	1,84	1,84	1,84	1,84
Escudo (Portugal).....	0,86	0,86	0,86	0,86	0,86
Pêso (Bolívia).....	0,38	0,38	0,38	0,38	0,38

## CRÉDITO E PREVIDÊNCIA

## CAIXA DE AMORTIZAÇÃO

38 — VALORES, IMPORTÂNCIA E QUANTIDADE DAS NOTAS DO PAPEL MOEDA, EXISTENTES EM 30/6/1945

QUANTIDADE DE NOTAS	VALORES	IMPORTÂNCIA
	Cr\$	Cr\$
Emissão do Banco do Brasil.....	—	134.920.653,00
17.699.771 1/2.....	1,00	17.699.771,50
11.598.100.....	2,00	23.196.200,00
45.818.517 1/2.....	5,00	229.092.587,50
47.192.019.....	10,00	471.920.190,00
36.964.882 1/2.....	20,00	739.297.650,00
15.776.231.....	50,00	768.811.550,00
14.813.591 1/2.....	100,00	1.481.359.150,00
12.238.161 1/2.....	200,00	2.447.632.300,00
13.416.192.....	500,00	6.708.096.000,00
2.391.034.....	1.000,00	2.391.034.000,00
217.908.500 1/2.....	—	15.433.060.052,00

ESPECIFICAÇÃO	IMPORTÂNCIA
Existia em circulação em 31/5/945.....	15.023.573.731,00
Diferença para mais.....	409.486.321,00
<b>IMPORTÂNCIA EMITIDA:</b>	
De acôrdo com a Lei n.º 449, de 14/6/1937.....	400.000.000,00
De acôrdo c/ o Dec. 20.621, de 7/11/931.....	96.150,00
Liquidação das Remessas das Delegacias Fiscais.....	12.737.571,00
<b>Total.....</b>	<b>412.833.721,00</b>
<b>IMPORTÂNCIA RESGATADA:</b>	
Trôco por Alumínio.....	3.347.400,00
<b>Total.....</b>	<b>409.486.321,00</b>

Segundo os dados estatísticos provenientes da Caixa de Amortização, havia em circulação em todo o território nacional, em 31 de dezembro de 1944, cêrea de 14 e meio bilhões de cruzeiros em papel moeda, em notas de diversos valores e emissões, cujo número total ascendia a 173.528.561. A simples análise dos dados permite concluir que o valor médio de cada nota circulante no Brasil é relativamente baixo, não ultrapassando de 8 e 1/2 cruzeiros.

Na demonstração da quantidade de notas em circulação feita pela Caixa de Amortização, figuram com maior número, pouco mais de 42 milhões, as de dez cruzeiros, e em último lugar as de dois cruzeiros, cujo total excede ligeiramente de onze milhões.

Para atender à escassês de trocos, a Casa da Moeda resgatou, substituindo por moedas divisionárias de metal, cêrea de 18 milhões de cruzeiros, só no ano de 1944.

### CAIXA ECONÔMICA

#### 40—MOVIMENTO GERAL DE TODOS OS DEPARTAMENTOS DA CAIXA ECONÔMICA, EM JUNHO

DEPARTAMENTOS	RECEBIMENTOS	PAGAMENTOS	VARIAÇÕES
<b>POR CAIXA</b>			
	Cr\$	Cr\$	Cr\$
<b>AGÊNCIAS:</b>			
Depósitos.....	146.006.474,10	104.893.921,00	41.112.553,10
Penhõres.....	12.128.542,60	11.268.877,20	859.665,40
<b>CARTEIRAS:</b>			
Consignações.....	228.704,70	7.447.836,10	— 7.219.131,40
Hipotecária.....	5.454.110,70	15.739.719,70	— 10.285.609,00
Títulos.....	430.572,60	487.596,10	— 57.023,50
Tesouraria Geral.....	5.343.909,20	28.544.642,40	— 23.200.733,20
Mauá — Câmbio.....	834.817,40	11.522,10	823.295,30
<b>Total.....</b>	<b>170.427.131,30</b>	<b>168.394.114,60</b>	<b>2.033.016,70</b>
<b>POR CHEQUES</b>			
	Cr\$	Cr\$	Cr\$
<b>AGÊNCIAS:</b>			
Depósitos.....	44.108.246,50	20.348.143,30	23.760.103,20
Penhõres.....	43.034,10	—	43.034,10
<b>CARTEIRAS:</b>			
Títulos.....	985.055,50	469.531,60	515.523,90
<b>CONTADORIAS:</b>			
Depósitos.....	—	22.826.461,50	— 22.826.461,50
Hipotecária.....	2.915.625,10	—	2.915.625,10
Títulos.....	86.129,80	—	86.129,80
Tomada de Contas.....	50.400,00	—	50.400,00
Geral.....	627.107,80	—	627.107,80
Mauá — Câmbio.....	401.247,20	—	401.247,20
Tesouraria Geral.....	4.721.156,60	—	4.721.156,60
<b>Total.....</b>	<b>55.938.002,60</b>	<b>43.644.156,40</b>	<b>10.293.866,20</b>

41 — MOVIMENTO DAS AGÊNCIAS DE DEPÓSITOS, NO MÊS DE JUNHO

AGÊNCIAS	RECEBIMENTOS		PAGAMENTOS		VARIACÕES	
	Cr\$		Cr\$		Cr\$	
Andaraí.....	1.297.283,50		882.000,20		415.283,50	
Bandeira.....	5.173.668,90		2.782.851,40		2.390.817,50	
Bangú.....	1.144.630,40		953.859,20		190.771,20	
Botafogo.....	2.665.171,10		1.733.915,80		931.255,30	
Campo Grande.....	1.480.255,90		917.943,80		562.312,10	
Candelária.....	23.066.100,40		15.167.716,00		7.898.384,40	
Catete.....	2.893.541,20		1.920.746,30		972.794,90	
Central.....	30.590.015,40		25.683.618,00		4.906.396,80	
Copacabana.....	3.177.628,80		2.116.432,60		1.061.196,20	
D. Manoel.....	2.408.660,00		1.268.314,00		1.140.346,00	
Gávea.....	126.800,80		122.569,90		14.230,90	
Governador.....	363.024,90		261.144,50		101.880,40	
Madureira.....	4.273.670,40		2.165.658,50		2.108.011,90	
Méier.....	4.120.350,70		2.502.498,30		1.617.852,40	
M. da Fazenda.....	2.386.626,30		1.486.697,90		899.928,40	
Pedro II.....	8.092.836,10		5.285.255,30		2.807.580,80	
Penha.....	2.385.349,10		1.568.858,70		816.490,40	
Rio Branco.....	42.712.635,40		33.899.071,70		8.813.563,70	
São Cristóvão.....	2.208.146,20		1.213.509,90		994.636,30	
Tijuca.....	3.289.844,10		1.782.719,60		1.507.123,50	
Vila Isabel.....	2.140.235,50		1.178.538,80		961.696,70	
<b>Total.....</b>	<b>146.006.474,10</b>		<b>104.893.921,00</b>		<b>41.112.553,10</b>	

42 — MOVIMENTO DA CARTEIRA DE PENHÔRES, NO MÊS DE JUNHO

AGÊNCIAS	NUMERÁRIO		
	RECEBIMENTOS	PAGAMENTOS	VARIACÕES
	Cr\$	Cr\$	Cr\$
Bandeira.....	942.342,40	953.156,10	— 10.813,70
Central.....	4.775.694,00	4.270.472,10	505.221,90
Leopoldina.....	700.849,80	901.742,30	— 200.892,50
Rosário.....	1.931.103,30	1.479.034,10	455.054,20
Sete de Setembro.....	3.775.548,10	3.664.452,60	111.095,50
<b>TOTAL.....</b>	<b>12.128.542,60</b>	<b>11.268.877,20</b>	<b>859.665,40</b>

43 — MOVIMENTO DE EMPRÉSTIMOS, NO MÊS DE JUNHO

AGÊNCIAS	NOVOS		RESGATES		VARIACÕES	
	Quant.	Importância	Quant.	Importância	Quant.	Importância
		Cr\$		Cr\$		Cr\$
Bandeira.....	4.575	847.605,00	5.000	771.354,00	— 425	76.251,00
Central.....	3.913	3.830.725,00	3.959	3.785.315,00	— 46	45.410,00
Leopoldina.....	3.511	882.410,00	3.101	599.166,00	410	283.244,90
Rosário.....	3.505	1.315.699,00	3.835	1.482.815,00	— 330	— 167.125,00
7 de Setembro.....	4.938	3.539.625,00	5.144	3.507.370,00	— 211	32.255,00
<b>Total.....</b>	<b>20.442</b>	<b>10.416.055,00</b>	<b>21.044</b>	<b>10.146.020,00</b>	<b>— 602</b>	<b>+ 270.035,00</b>

## 44 — MOVIMENTO DE REFORMAS, NO MÊS DE JUNHO

REFERÊNCIA	QUANTIDADE	VALOR
		Cr\$
Jóias.....	8.080	5.593.752,00
Mercadorias.....	2.847	650.790,00
Total.....	10.927	6.244.542,00

## 45 — ARRECADAÇÃO GERAL, NO MÊS DE JUNHO

ESPECIFICAÇÃO	IMPORTÂNCIA
	Cr\$
Juros e Credores.....	891.106,00
Emolumentos, Taxas e Comissões.....	60.889,20
Receita Extraordinária.....	140.725,20
Total.....	1.092.720,40

## ESTATÍSTICA DOS TRANSPORTES E COMUNICAÇÕES

## 46 — MOVIMENTO DE EMPLACAMENTO DE VEÍCULOS E AMBULANTES, NO MÊS DE JUNHO

ESPECIFICAÇÃO	JUNHO	JAN. A JUNHO	ESPECIFICAÇÃO	JUNHO	JAN. A JUNHO
<b>Automóveis:</b>			<b>Outros veículos:</b>		
Particulares.....	162	4.121	Bicicletas.....	760	17.463
De praça.....	53	5.367	Car. e Carrocinhas a mão.....	100	4.569
Oficiais.....	156	719	Carroças 4 rodas — Z. urbana...	4	30
Experiência.....	2	47	Carroças 2 rodas — Z. urbana...	1	4
Exp. autos oficiais.....	—	—	Carroças 2 rodas — Z. suburbana	4	53
Placas reservadas.....	42	55	Carroças 2 rodas — Z. rural.....	14	175
Total.....	415	10.309	Carroças 2 rodas — P. lavoura...	21	456
			Carros de 2 rodas.....	31	313
			Carros de 4 rodas.....	—	11
			Motociclos.....	40	496
			Motociclos oficiais.....	60	126
			Reboques.....	5	41
			Reboques oficiais.....	—	—
			Serviço funerário.....	1	90
			Tric. P/cond. de volumes.....	13	516
			Tric. P/entr. de gêneros.....	16	313
			Veículos n/ especificados.....	91	4.056
<b>Autos de carga:</b>			<b>Total.....</b>	<b>1.161</b>	<b>28.712</b>
Particulares.....	107	5.878			
A frete.....	44	3.144	<b>Ambulantes:</b>		
Oficiais.....	378	897	Emplacados.....	142	2.987
Total.....	529	9.919	P/ Entrega de mercadorias.....	59	3.101
			<b>Total.....</b>	<b>201</b>	<b>6.088</b>
Auto-ônibus.....	28	729			

## CARRIS

17 — MOVIMENTO DE PASSAGEIROS TRANSPORTADOS PELAS Cias. DE CARRIS E DIVERSOS SERVIÇOS,  
NO MÊS DE JUNHO E DE JANEIRO A JUNHO

REFERÊNCIA	PASSAGEIROS	
	Junho	Jan. a Junho
Companhia de Carris, Luz e Força do Rio de Janeiro, Ltd.	45.253.933	275.075.365
Companhia Ferro Carril, Jardim Botânico	9.658.180	58.889.112
Companhia Ferro Carril Carioca	716.954	4.513.392
Serviço de Transporte da Ilha do Governador (P. D. F.)	317.153	2.194.582
Serviço de Transporte Rural (P. D. F.)	455.733	2.859.675
<b>Total</b>	<b>56.401.953</b>	<b>343.557.126</b>

48 — MOVIMENTO DE PASSAGEIROS NAS DIVERSAS LINHAS DA COMPANHIA CARRIS LUZ E FORÇA

N.º	ESPECIFICAÇÃO	PASSAGEIROS	
		Junho	Jan. a Junho
<b>Linhas ordinárias</b>			
04	Penha	3.199.486	19.123.445
77	Piedade	2.776.052	16.903.754
97	Madureira—Penha	2.399.266	14.300.468
68	Uruguai—Engenho Novo	2.053.575	12.193.104
78	Cascafura	2.036.853	15.573.723
79	Licínio Cardoso—Madureira	1.986.346	9.786.077
75	Lins Vasconcelos	1.594.601	9.762.522
98	Madureira—Irajá	1.466.782	8.491.676
76	Engenho de Dentro	1.446.904	9.107.339
36	Praça 15—Praça 11 de Junho	1.422.556	5.647.778
29	Barcas—Estrada de Ferro—Lapa	1.377.899	8.352.444
66	Tijuca	1.329.182	8.167.247
33	Lapa—Praça da Bandeira	1.260.753	7.541.607
74	Vila Isabel—Engenho Novo	1.151.606	6.779.296
91	Freguezia	1.086.786	6.616.238
28	Barcas—Estrada de Ferro	943.572	5.696.815
56	Alegria	935.575	5.351.769
70	Andaraé—Leopoldo	866.877	4.838.878
62	Praça Malvino Reis	759.156	4.423.152
65	Muda	714.434	4.598.263
90	Taquara	675.205	4.171.293
49	Praia Formosa—Camerino—S. Francisco	663.691	4.090.144
53	S. Januário	584.248	3.403.326
46	Estréla	563.736	3.289.089
87	Alto Boa Vista	526.131	3.333.869
66	Méier—Pilares	515.853	959.303
69	Aldeia Campista	498.168	2.957.826
57	Cajú	485.172	3.168.794
31	Lapa—Leopoldina	483.269	3.046.440
85	Cachambi	433.861	2.639.663
27	Estrada de Ferro—Riachuelo	433.470	2.473.952
63	S. Francisco Xavier	414.397	2.444.293
26	Estrada de Ferro—1.º de Março—Tiradentes	412.467	2.463.238
42	Coqueiros	377.137	2.219.734
39	Praia Formosa—Praça Mauá—Arsenal Marinha	374.997	2.218.550
30	Lapa—Arsenal Marinha—Praça Mauá	372.866	2.217.430
45	Itapirú—Barcas	356.778	2.098.013
64	Aguiar—Fábrica	329.282	1.961.595
58	S. Luiz Durão	315.174	1.987.578
47	Santa Alexandrina	282.186	1.641.754
44	Itapirú—Tiradentes	269.276	1.652.829
43	Praia das Palmeiras	266.323	1.529.791
41	Catumbi	232.280	1.445.925
38	Praça Mauá—Leopoldina	227.564	1.259.999
87	Boa do Mato	225.530	1.411.510
25	André Cavalcanti	224.045	1.351.577
84	José Bonifácio	204.637	1.239.291
34	Praça 15—Avenida Rodrigues Alves	205.117	1.227.646
51	Matoso	188.579	1.378.394
32	Lapa—Avenida Rodrigues Alves	193.346	1.126.599
49	Itapagipe	156.963	771.229
48	Bispo	110.690	645.652
81	Méier—Triagem	50.009	324.645
85	Inhaúma	—	3.039.676
35	Praça 15—Riachuelo	—	3.135.477
<b>Total</b>		<b>42.455.983</b>	<b>257.260.149</b>

N.º	E S P E C I F I C A Ç Ã O	P A S S A G E I R O S	
		Junho	Jan. a Junho
	<b>Linhas extraordinárias:</b>		
	Ramos.....	1.376.690	7.373.714
93	Barão Mesquita—Praça Verdun.....	271.566	2.920.144
71	Pedregulho.....	80.087	299.830
59	Praça Barão da Taquara.....	69.827	449.525
88	Madureira—Vaz Lobo.....	65.259	271.218
96	Méier—Tiradentes.....	49.383	513.637
82	Campo S. Cristóvão.....	41.376	156.110
54	Rua Bela São João.....	37.190	546.068
55	Praça Barão Drumond.....	16.185	164.463
73	Cancela.....	11.373	193.362
52	Méier—Madureira.....	599	8.691
89	Tanque.....	—	42.309
89	Rio Comprido.....	—	7.572
50	Méier—S. Francisco.....	—	928
83	<b>Total.....</b>	<b>2.019.535</b>	<b>12.947.571</b>
	<b>Linhas de 2.ª classe:</b>		
	Tijuca.....	94.157	476.541
66	Uruguai—Engenho Novo.....	74.368	387.383
68	Cascadura.....	66.148	398.560
78	Piedade.....	55.152	323.676
77	Engenho de Dentro.....	54.381	331.646
76	Cajú.....	53.669	339.966
57	Ilus de Vasconcelos.....	46.428	253.057
75	Vila Isabel—Engenho Novo.....	43.798	284.237
74	Alegria.....	38.380	209.765
56	Andaraí—Leopoldo.....	32.731	186.498
70	Freguezia.....	23.997	139.559
91	S. Luiz Durão.....	23.969	141.609
58	S. Januário.....	21.812	112.326
53	Matoso.....	20.923	122.442
64	Aguiar Fábria.....	20.036	135.472
69	Aldeia Campista.....	16.694	214.155
46	Estréla.....	15.331	92.294
42	Coqueiros.....	15.047	85.423
63	S. Francisco Xavier.....	13.560	74.226
44	Itapirú—Tiradentes.....	12.962	84.720
90	Taquara.....	12.143	73.418
47	Santa Alexandrina.....	9.531	61.123
48	Bispo.....	8.953	60.872
62A	Asilo Isabel.....	3.888	25.340
65	Muda.....	357	22.838
94	Penha.....	—	230.499
	<b>Total.....</b>	<b>778.415</b>	<b>4.867.643</b>

## 49 — MOVIMENTO MENSAL DE PASSAGEIROS TRANSPORTADOS EM CARRIS NO 1º SEMESTRE

MESES	COMPANHIAS			SERVIÇOS		TOTAL
	LUZ E FÔRÇA RIO DE JANEIRO	JARDIM BOTÂNICO	FERRO CARRIL CARIOCA	TRANSPORTE ILHA DO GOVERN.	TRANSPORTE RURAL	
Janeiro.....	47.105.930	9.951.421	778.247	517.723	490.152	58.843.473
Fevereiro.....	42.837.041	9.166.812	721.650	370.946	483.569	53.580.018
Março.....	47.145.592	10.026.434	783.134	357.486	509.830	58.822.476
Abril.....	45.539.002	9.863.412	771.214	315.355	458.761	56.947.744
Maió.....	47.193.967	10.222.853	777.193	315.919	461.630	58.971.562
Junho.....	45.253.933	9.658.180	716.954	317.153	455.733	56.401.953
<b>Total.....</b>	<b>275.075.465</b>	<b>58.889.112</b>	<b>4.548.392</b>	<b>2.194.582</b>	<b>2.859.675</b>	<b>343.567.226</b>

O desenvolvimento dos núcleos de população relaciona-se estreitamente aos meios de transporte de que eles possam dispôr e é léito mesmo dizer-se, de maneira algo simplista, mas que não foge à realidade dos fatos, que encontra um espêlho bastante fiel dêsse desenvolvimento, quer nas estatísticas relativas ao transporte de mercadorias, quer nas referentes ao transporte de passageiros, sendo que as primeiras refletem principalmente a expansão econômica dos núcleos de população e as outras o seu enriquecimento demográfico e o aumento da área habitada.

Situando o fenômeno no D. Federal observa-se que o maior crescimento global verificado entre as diversas espécies de veículos transportadores se operou no movimento de bondes, no período 1939-43, quando foi superior a 150 milhões de passageiros por ano; o maior crescimento proporcional foi o que se observou no movimento de ônibus, em que o acréscimo foi de 39%; finalmente, o menor aumento, global e proporcional, foi o que ocorreu no transporte por barcas, onde o número de passageiros cresceu de 2 milhões e 500 mil, ou seja de apenas 11%.

Comparando-se o índice de crescimento do movimento geral nos transportes coletivos urbanos no último quinquênio, que foi de 29%, com o da população do D. Federal no mesmo período de tempo, estimado em 9% aproximadamente, — verifica-se que a grande superioridade de índice de aumento dos passageiros transportados sobre o da população, é o resultado lógico da crescente intensidade do movimento urbano e do dinamismo da Capital da República. Este dinamismo que vem se refletindo em todos os setores da atividade humana é consequência natural da contingência do progresso da grande metrópole, já de há muito afastada da quietude que tão bem caracterizava a cidade de outros tempos.

Essa conclusão mais evidente se torna ao se apreciar a média de viagens realizadas, por habitante do R. de Janeiro: — de uma viagem diária em 1939, a média se elevou a quase 2 no ano próximo passado.

50 — MOVIMENTO DE PASSAGEIROS NAS DIVERSAS LINHAS DA  
COMPANHIA FERRO CARRIL JARDIM BOTÂNICO

N.º	REFERÊNCIA	PASSAGEIROS	
		Junho	Jan. a Junho
<i>Linhas ordinárias:</i>			
13	Ipanema-Túnel Novo.....	1.367.342	8.627.390
11	Jardim Leblon.....	1.041.287	6.451.747
10	Gávea.....	709.169	4.274.671
6	Largo dos Leões.....	704.099	4.427.814
4	Praia Vermelha.....	696.147	4.127.874
12	Ipanema-Túnel Almor Prata.....	694.433	4.369.413
20	Leme-Prç. Santos Dumont.....	677.628	4.169.625
3	Águas Férreas.....	657.070	4.074.048
14	Prç. General Osório.....	537.015	3.364.322
5	Leme.....	515.782	3.140.896
7	Humaitá.....	453.527	2.737.731
2	Laranjeiras.....	388.311	2.255.194
9	General Polidoro.....	237.116	1.449.611
	<b>Total.....</b>	<b>8.678.926</b>	<b>53.470.336</b>
<i>Linhas extraordinárias:</i>			
24	Prç. Duque de Caxias-Estr. Ferro.....	775.294	4.217.174
15	Jóquei Clube.....	18.768	78.892
1	Prç. Duque de Caxias.....	16.552	87.713
17	Copacabana.....	15.269	53.421
	<b>Total.....</b>	<b>825.883</b>	<b>4.437.200</b>
<i>Linhas de 2ª classe:</i>			
13	Ipanema.....	41.899	256.606
3	Águas Férreas.....	34.583	199.148
11	Jardim Leblon.....	29.458	190.751
6	Largo dos Leões.....	23.741	168.271
10	Gávea.....	23.690	166.800
	<b>Total.....</b>	<b>153.371</b>	<b>981.576</b>

51 — MOVIMENTO DE PASSAGEIROS NAS DIVERSAS LINHAS DA  
COMPANHIA FERRO CARRIL CARIOCA

L I N H A S	PASSAGEIROS	
	Junho	Jan. a Junho
Carioca-França-Paula Matos.....	427.942	2.600.582
Carioca-Curvelo.....	96.042	589.079
Carioca-Lagoinha-Silvestre.....	72.328	494.984
Curvelo-França-Paula Matos.....	30.225	260.093
Carioca-Portinha.....	22.387	129.808
Muratori-Paula Matos-França.....	21.927	162.504
França-Lagoinha-Silvestre.....	12.986	99.852
Curvelo-Lagoinha.....	11.338	79.389
Muratori-Curvelo.....	6.856	49.090
Curvelo-Paula Matos-França.....	5.627	37.392
Curvelo-Silvestre.....	1.139	15.935
Colegiais.....	6.660	17.940
2.º Classe — Passageiros Cr\$ 0,10 — 0,20 — 0,40.....	1.497	11.747
<b>Total.....</b>	<b>716.954</b>	<b>4.548.392</b>

52 — PASSAGEIROS TRANSPORTADOS PELOS SERVIÇOS DE TRANSPORTE DA ILHA DO GOVERNADOR  
E SERVIÇOS DE TRANSPORTE RURAL (P. D. F.)

SERVIÇOS DE TRANSPORTES DA ILHA DO GOVERNADOR	PASSAGEIROS		SERVIÇOS DE TRANSPORTES RURAL	PASSAGEIROS	
	Junho	Jan. a Junho		Junho	Jan. a Junho
Ribeira-Pr. Pitangueiras.....	191.624	1.196.756	Pedra.....	253.544	1.735.772
Pr. Pitangueiras-Tauá.....	99.972	720.579	Rio da Prata.....	101.085	593.000
Tauá-Freguezia.....	25.557	246.296	Fazenda.....	101.104	530.903
Freguezia-Bananal.....	—	30.951			
<b>Total.....</b>	<b>317.153</b>	<b>2.194.582</b>	<b>Total.....</b>	<b>455.733</b>	<b>2.859.675</b>



AUTO-ÔNIBUS

53 — NÚMERO DE VIAGENS E PASSAGEIROS TRANSPORTADOS DURANTE O MÊS DE JUNHO NAS DIVERSAS LINHAS DE ÔNIBUS

N.º	LINHAS	VIAGENS	PASSAGEIROS
ZONA URBANA			
1	Mauá — Monroe.....	28.741	1.173.029
73	Lapa — Saens Pena.....	9.524	517.562
33	Mauá — Abolição.....	5.564	434.255
11-A	Tijuca — Ipanema.....	6.410	337.309
44	Clube Naval — Laranjeiras.....	10.681	335.368
102	Duque de Caxias — Saens Pena.....	10.200	307.721
72	Lapa — Estação Francisco de Sá.....	7.494	302.173
14-A	Leopoldina — Mourisco.....	10.554	299.494
52	Palace Hotel — Jóquei Clube.....	9.665	259.361
13	Estrada de Ferro — Urca.....	9.432	211.263
12	Estrada de Ferro — Ipanema.....	7.726	194.943
68	Castelo — Copacabana.....	7.690	181.649
84-A	Largo Santa Rita — Lins Vasconcelos (V. M. e Barros).....	5.216	176.501
15	Rio Comprido — São Salvador.....	9.070	174.009
64	Castelo — Ipanema (V. Prudente de Moraes).....	5.936	171.532
85	Largo Sta. Rita — Lins Vasconcelos (V. Moraes e Silva).....	5.230	164.674
34	Mauá — Méier.....	5.200	159.262
66	Castelo — Leblon (V. Rainha Elisabeth).....	6.705	158.883
30	Praça Tiradentes — São Januário.....	5.791	158.566
35	Mauá — Engenho de Dentro.....	7.132	158.326
84-B	Largo de Santa Rita — Lins de Vasconcelos.....	4.898	158.285
51	Palace Hotel — Lagôa.....	6.453	156.454
39	Praça Tiradentes — Penha — Braz de Pina.....	4.880	154.835
82	Largo Sta. Rita — Grajaú (V. Moraes e Silva).....	2.906	149.401
41	Clube Naval — Forte São João.....	6.064	145.354
43	Clube Naval — Palácio Guanabara.....	5.531	140.580
45	Clube Naval — Corcovado.....	5.270	139.114
27	Mauá — Uruguai.....	5.102	138.167
3	Castelo — Ipanema (V. Sá Ferreira e B. da Tõrre).....	6.182	135.227
31	Tiradentes — Cajú.....	5.220	131.122
74	Saens-Pena — Cascadura (Elias da Silva).....	3.810	130.673
2	Castelo — Copacabana.....	5.598	129.999
14-B	Leopoldina — Mourisco.....	4.720	129.667
83	Largo Sta. Rita — Barão de Drumond.....	5.080	125.486
20	Mauá — Grajaú (V. Mariz e Barros).....	5.379	123.637
81	Largo Sta. Rita — Grajaú (V. Alte. Cockrane).....	3.930	122.193
32	Mauá — Méier.....	4.961	119.277
53	Palace Hotel — Praça Eugênio Jardim.....	4.860	117.730
11-B	Tijuca — Ipanema.....	2.502	113.515
71	Lapa — Estrada de Ferro.....	4.535	109.145
63	Castelo — Ipanema (V. Barão da Tõrre).....	5.198	108.606
28	Mauá — Muda (V. Machado Coelho).....	4.882	108.288
55	Castelo — Largo dos Leões.....	3.636	90.846
5	Castelo — Leme.....	4.034	87.494
98	Arsenal de Marinha — Praça do Carmo.....	3.218	82.533
54	Castelo — Eugênio Jardim (V. R. Sta. Clara).....	3.768	77.668
36	Tiradentes — Penha (V. Bela São João).....	2.858	77.547
67	Castelo — Leblon (V. Francisco Otaviano).....	3.819	76.852
37	Tiradentes — Penha (V. S. Luiz Gonzaga e Av. Suburbana).....	2.238	69.770
29	Mauá — Muda (V. Mariz e Barros).....	2.590	67.498
103	Leblon — São Conrado.....	1.170	30.512
101	Urca — General Osório.....	173	2.377
Total.....		309.426	9.425.732

53 — NÚMERO DE VIAGENS E PASSAGEIROS TRANSPORTADOS DURANTE O MÊS DE JUNHO NAS DIVERSAS LINHAS DE ÔNIBUS (conclusão)

N.º	L I N H A S	VIAGENS	PASSAGEIROS
ZONA SUBURBANA			
1	Méier — Osvaldo Cruz.....	3.858	333.543
2	Méier — Ramos.....	5.564	145.730
3	Méier — Engenho do Mato.....	4.254	127.670
4	Méier — Olaria.....	3.890	69.714
75	Penha — Parada de Lucas.....	3.504	66.860
57	Santa Cruz — Sepetiba.....	998	66.852
26	Madureira — Rocha Miranda.....	1.878	63.049
22	Madureira — Irajá.....	2.490	62.054
76	Penha — Vigário Geral.....	898	59.465
53	Campo Grande — Largo do Mendanha.....	876	56.810
11	Cascadura — Ramos.....	2.912	55.380
21	Madureira — Estação de Colégio.....	1.874	44.668
65	Olaria — Praia Maria Angú.....	1.224	44.545
25	Madureira — Coelho Neto.....	1.896	43.294
62	Bomsucesso — Fábrica de Máscaras.....	1.246	39.786
13	Cascadura — Bangú.....	3.003	38.874
14	Cascadura — Marechal Hermes.....	1.823	32.775
4-A	Méier — Olaria.....	2.742	32.002
12	Estrada de Ferro — Urca.....	2.384	30.640
64	Olaria — Vila Cascatinha.....	1.444	26.204
74	Penha — Vila da Penha.....	1.876	26.152
31	Tanque — Recreio dos Bandeirantes.....	1.142	26.006
32	Taquara — Rio Grande.....	480	24.828
58	Santa Cruz — Curral Falso.....	653	22.826
84	Ribeira — Jardim Guanabara (Ilha do Governador).....	1.023	19.826
SE	Ribeira-Vila Waldemar Falcão.....	810	15.054
6	Méier — Inhaúma.....	1.056	14.916
16	Cascadura — Escola de Aviação.....	378	12.642
82	Ribeira — Freguezia (Ilha do Governador).....	465	11.614
83	Ribeira — Flexeira (Ilha do Governador).....	598	11.147
33	Tanque — Barra da Tijuca.....	427	9.506
56	Campo Grande — Barra de Guaratiba.....	118	3.765
55	Campo Grande — Ilha.....	132	2.613
	<b>Total.....</b>	<b>57.926</b>	<b>1.640.692</b>
	<b>TOTAL GERAL.....</b>	<b>367.352</b>	<b>11.066.424</b>

54 — MOVIMENTO MENSAL DE VIAGENS E PASSAGEIROS TRANSPORTADOS EM AUTO ÔNIBUS NO 1º SEMESTRE

MESES	VIAGENS		TOTAL DE VIAGENS	PASSAGEIROS		TOTAL DE PASSAGEIROS
	ZONA			ZONA		
	Urbana	Suburbana		Urbana	Suburbana	
Janeiro.....	318.183	48.276	366.459	9.262.429	1.576.511	10.838.940
Fevereiro.....	288.647	44.646	332.693	8.230.188	1.462.772	9.692.960
Março.....	314.769	51.790	366.559	9.261.635	1.644.584	10.906.219
Abril.....	306.888	56.302	363.190	9.238.934	1.626.768	10.865.702
Maió.....	316.112	59.362	375.474	9.718.206	1.717.489	11.435.695
Junho.....	309.426	57.926	367.352	9.425.732	1.640.692	11.066.424
<b>Total.....</b>	<b>1.855.425</b>	<b>318.302</b>	<b>2.171.727</b>	<b>55.137.124</b>	<b>9.668.816</b>	<b>64.805.940</b>

## MOVIMENTO RODOVIÁRIO

55 — MOVIMENTO DE PASSAGEIROS NAS BARREIRAS DO DISTRITO FEDERAL

MESES	VEÍCULOS			PASSAGEIROS		
	ENTRADAS	SAÍDAS	TOTAL	ENTRADAS	SAÍDAS	TOTAL
Janeiro.....	22.964	25.727	48.691	64.736	65.682	130.418
Fevereiro.....	21.931	24.283	46.214	61.428	60.083	121.511
Março.....	24.442	27.008	51.450	67.812	71.185	138.997
Abril.....	21.106	23.279	44.385	55.067	56.157	111.224
Maió.....	21.316	24.026	45.342	59.734	61.505	121.239
Junho.....	21.978	24.802	46.780	64.009	68.199	132.208
<b>Total.....</b>	<b>133.737</b>	<b>149.125</b>	<b>282.862</b>	<b>372.786</b>	<b>382.811</b>	<b>755.597</b>

## BARCAS

56 — MOVIMENTO MENSAL DE PASSAGEIROS ENTRE RIO-NITERÓI E RIO-ILHAS, NO 1º SEMESTRE

MESES	RIO-NITERÓI		TOTAL	ILHA DO GOVERNADOR		ILHA DE PAQUETÁ	TOTAL
	Capital	Niterói		Ribeira	Galeão		
Janeiro.....	920.798	939.455	1.860.253	218.363	51.676	101.699	371.738
Fevereiro.....	806.143	817.317	1.623.460	203.408	44.072	101.131	348.611
Março.....	886.692	879.006	1.765.698	211.881	47.905	81.078	340.864
Abril.....	847.438	862.232	1.709.670	179.857	48.033	61.626	289.516
Maió.....	877.362	891.018	1.768.380	169.051	48.400	49.362	266.813
Junho.....	848.477	840.832	1.689.309	158.416	46.348	49.048	253.812
<b>Total.....</b>	<b>5.186.910</b>	<b>5.229.860</b>	<b>10.416.770</b>	<b>1.140.976</b>	<b>286.434</b>	<b>443.944</b>	<b>1.871.354</b>

## ÉSTRADAS DE FERRO

57 — MOVIMENTO MENSAL DE PASSAGEIROS NA ESTRADA DE FERRO CENTRAL DO BRASIL NO 1º SEMESTRE

MESES	PEQUENO PERCURSO	GRANDE PERCURSO		TOTAL
	D. Pedro II-Fran- cisco de Sá e Subúrbios	Do Distrito Federal para o interior	Do interior para o Distrito Federal	
Janeiro.....	9.222.713	1.118.258	1.040.161	11.381.132
Fevereiro.....	8.472.508	1.013.514	953.370	10.439.392
Março.....	9.087.265	1.092.783	1.040.456	11.220.504
Abril.....	8.896.850	1.068.094	988.627	10.953.571
Maió.....	9.887.955	1.097.517	1.054.968	12.040.440
Junho.....	9.113.457	1.066.004	1.027.545	11.207.006
<b>Total.....</b>	<b>54.680.748</b>	<b>6.456.170</b>	<b>6.105.127</b>	<b>67.242.045</b>

58 — MOVIMENTO MENSAL DE PASSAGEIROS NA ESTRADA DE FERRO LEOPOLDINA NO 1º SEMESTRE DE 1945

MESES	BARÃO DE MAUÁ PARA O INTERIOR (L. R. Teresópolis)	BARÃO DE MAUÁ PARA OS SUBÚRBIOS	DO INTER. PARA BARÃO DE MAUÁ	DOS SUBÚRBIOS PARA BARÃO DE MAUÁ E OUTRAS ESTAÇÕES	TOTAL
Janeiro.....	83.101	1.015.155	90.486	1.559.738	2.748.480
Fevereiro.....	87.915	925.002	94.480	1.428.357	2.535.754
Março.....	84.423	1.046.383	91.824	1.543.552	2.766.182
Abril.....	61.705	988.591	74.929	1.481.403	2.606.628
Maió.....	58.778	1.048.399	65.638	1.553.974	2.726.789
Junho.....	60.083	1.041.351	63.963	1.508.209	2.673.606
<b>Total.....</b>	<b>436.005</b>	<b>6.064.881</b>	<b>481.320</b>	<b>9.075.233</b>	<b>16.057.439</b>

59 — MOVIMENTO MENSAL DE PASSAGEIROS NA ESTRADA DE FERRO CORCOVADO, NO 1º SEMESTRE DE 1945

MESES	PASSAGEIROS TRANSPORTADOS				PESSOAL DA CASA	EXCURSIO- NISTAS	VIAGENS		TOTAL
	Bilhetes comuns	Passes livres	Crianças	TOTAL			Paineiras	Alto	
Janeiro.....	22.312	536	1.262	24.110	62	2	452	255	707
Fevereiro.....	24.153	570	1.119	25.842	60	4	440	248	688
Março.....	18.509	630	900	20.039	64	—	439	224	663
Abril.....	17.132	526	764	18.422	62	—	439	221	660
Maió.....	17.301	512	781	18.594	62	2	414	234	648
Junho.....	16.905	498	954	18.357	60	6	394	220	614
<b>Total.....</b>	<b>116.312</b>	<b>3.272</b>	<b>5.780</b>	<b>125.364</b>	<b>370</b>	<b>14</b>	<b>2.578</b>	<b>1.402</b>	<b>3.980</b>

CAMINHO AÉREO PÃO DE AÇÚCAR

60 — MOVIMENTO MENSAL E PROGRESSIVO NO 1º SEMESTRE

MESES	URCA				PÃO DE AÇÚCAR			
	VIAGENS	MOV. PROGRES.	PASSAGS.	MOV. PROGRES.	VIAGENS	MOV. PROGRES.	PASSAGS.	MOV. PROGRES.
Janeiro.....	1.258	1.258	9.200	9.200	857	857	7.308	7.308
Fevereiro.....	1.347	2.605	9.814	19.014	894	1.751	6.598	13.906
Março.....	1.180	3.785	7.968	26.982	817	2.568	5.941	19.847
Abril.....	1.052	4.837	7.032	34.014	705	3.273	5.189	25.036
Maió.....	1.129	5.966	7.399	41.413	745	4.018	5.568	30.604
Junho.....	1.046	7.012	7.103	48.516	715	4.733	5.896	36.500

TELEFONES

61 — MOVIMENTO MENSAL NO 1.º SEMESTRE

MESES	ESTAÇÕES	LINHAS	INSTALAÇÕES	EMPREGADOS		TOTAL
				Masculino	Feminino	
Janeiro.....	111.708	22	143.800	2.091	1.157	3.176
Fevereiro.....	111.750	22	143.915	2.033	1.170	3.203
Março.....	111.806	22	144.142	2.053	1.182	3.235
Abril.....	111.851	22	144.308	2.067	1.204	3.271
Maió.....	111.902	22	144.474	2.049	1.301	3.350
Junho.....	111.864	22	144.675	2.060	1.293	3.353

CORREIOS

62 — MOVIMENTO DE MALAS POSTAIS, NO MÊS DE JUNHO

ESPECIFICAÇÃO	RECEBIDAS				EXPEDIDAS			
	NORTE	SUL	INT.	EXT.	NORTE	SUL	INT.	EXT.
Via Terrestre.....	—	3.737	15.492	—	—	1.024	19.807	—
Via Marítima.....	—	—	—	—	15.756	—	—	1.000
Via Aérea.....	886	672	340	720	959	618	302	375
Colis-Posteaux.....	—	1	4	237	9	26	16	—

TELÉGRAFOS

63 — MOVIMENTO DO SERVIÇO DO ESTADO E PARTICULAR, NO MÊS DE JUNHO

ESPECIFICAÇÃO	SERVIÇO			
	TRANSMITIDO		RECEBIDO	
	Telegramas	Palavras	Telegramas	Palavras
<b>SERVIÇO DO INTERIOR:</b>				
Dep. dos Correios e Telégrafos.....	303.584	5.097.958	194.196	3.861.637
<b>Serviço Internacional:</b>				
Empresas Particulares.....	20.866	656.740	20.353	805.978

## MOVIMENTO MARÍTIMO

### SERVIÇO DA INSPETORIA DE SAÚDE DO PÔRTO

#### 64 — MOVIMENTO DAS EMBARCAÇÕES, NO MÊS DE JUNHO

REFERÊNCIA	ENTRADAS	SAÍDAS
Nacionais.....	43	143
Estrangeiras.....	63	79
<b>Total.....</b>	<b>106</b>	<b>222</b>

#### 65 — CARACTERÍSTICAS DAS EMBARCAÇÕES ENTRADAS, EM JUNHO

REFERÊNCIA	NACIONAIS	ESTRANGEIRAS	TOTAL
Tonagem.....	56.506	202.821	259.327
Equipagem.....	1.676	3.293	4.969
Procedência.....	52	54	106

#### 66 — NACIONALIDADE DAS EMBARCAÇÕES, NO MÊS DE JUNHO

REFERÊNCIA	ENTRADAS	SAÍDAS	REFERÊNCIA	ENTRADAS	SAÍDAS
Brasileira.....	43	143	Panamenha.....	3	6
Americana.....	23	26	Portuguesa.....	1	—
Argentina.....	14	13	Suécia.....	6	7
Chilena.....	1	3	Suíça.....	1	1
Espanhola.....	3	5			
Francesa.....	1	1			
Holandesa.....	3	4			
Inglêsa.....	7	13	<b>Total.....</b>	<b>106</b>	<b>222</b>

#### 67 — OCORRÊNCIAS VERIFICADAS, NO MÊS DE JUNHO

ESPECIFICAÇÃO	QUANTIDADE
<b>TIPO DAS EMBARCAÇÕES ENTRADAS:</b>	
A vapor.....	106
Pontões.....	—
<b>Total.....</b>	<b>106</b>
<b>CARTAS EXPEDIDAS:</b>	
Para navios nacionais.....	19
Para navios estrangeiros.....	79
<b>Total.....</b>	<b>98</b>
<b>DOENTES DESEMBARCADOS:</b>	
Brasileiros.....	1
Estrangeiros.....	8
<b>Total.....</b>	<b>9</b>

TONELAGEM DAS EMBARCAÇÕES

68 — TONELAGEM DAS EMBARCAÇÕES ENTRADAS E SAÍDAS, NO MÊS DE JUNHO

DIAS	ENTRADAS		SAÍDAS	
	NACIONAIS	ESTRANGEIRAS	NACIONAIS	ESTRANGEIRAS
1	5.059	11.353	4.228	13.742
2	3.293	—	10.550	3.998
3	5.546	—	—	—
4	8.832	21.990	3.051	9.174
5	4.910	10.963	3.951	19.755
6	190	16.138	5.303	15.826
7	1.188	2.189	3.262	4.717
8	7.959	15.192	3.386	6.735
9	2.401	5.830	295	13.628
10	4.849	11.934	9.821	16.622
11	3.742	—	2.266	6.183
12	5.248	7.970	4.919	4.379
13	—	6.838	6.726	4.860
14	2.370	7.386	4.262	2.200
15	2.451	3.410	3.126	21.208
16	7.241	3.214	11.783	7.079
17	8.865	5.089	3.372	—
18	4.138	22.445	3.730	9.720
19	1.416	—	8.673	1.249
20	4.384	5.998	2.319	9.018
21	1.778	325	6.956	206
22	4.248	1.399	1.523	5.998
23	3.289	—	6.626	709
24	1.745	—	2.560	—
25	3.064	6.480	—	4.396
26	3.356	13.952	3.474	—
27	3.320	10.045	4.321	4.384
28	1.378	343	2.252	1.602
29	3.864	8.934	828	14.291
30	1.607	—	2.377	6.590
<b>Total</b>	<b>112.099</b>	<b>199.417</b>	<b>125.940</b>	<b>208.269</b>

69 — MOVIMENTO MENSAL DE TONELAGEM DE EMBARCAÇÕES NO 1.º SEMESTRE

MESES	ENTRADAS		TOTAL	SAÍDAS		TOTAL
	Nacionais	Estrangeiros		Nacionais	Estrangeiros	
Janeiro.....	150.889	169.631	320.520	101.272	132.355	233.627
Fevereiro.....	135.564	122.222	257.786	107.514	118.201	225.715
Março.....	133.683	142.112	275.795	157.604	136.685	294.289
Abril.....	127.532	113.393	240.925	110.962	127.942	238.904
Maió.....	161.715	130.558	292.273	163.985	109.692	273.677
Junho.....	112.099	199.417	311.516	125.940	208.169	334.109
<b>Total.....</b>	<b>821.482</b>	<b>877.333</b>	<b>1.698.815</b>	<b>767.277</b>	<b>833.444</b>	<b>1.600.321</b>

MOVIMENTO AÉREO

70 — ENTRADAS E SAÍDAS DE AERONAVES, NO MÊS DE JUNHO

DIAS	ENTRADAS		SAÍDAS		DIAS	ENTRADAS		SAÍDAS	
	Nacionais	Estran-geiras	Nacionais	Estran-geiras		Nacionais	Estran-geiras	Nacionais	Estran-geiras
1	8	4	7	1	17	6	3	7	1
2	6	2	5	5	18	8	1	7	3
3	11	3	7	1	19	10	3	7	—
4	5	1	10	3	20	8	1	12	2
5	7	2	4	1	21	14	3	10	2
6	3	—	6	2	22	7	2	10	2
7	9	3	5	—	23	11	3	10	3
8	5	3	9	3	24	8	1	5	2
9	11	1	7	3	25	7	2	10	2
10	7	5	6	1	26	6	2	5	1
11	11	1	10	5	27	12	2	11	3
12	8	3	6	1	28	12	2	12	2
13	4	1	8	3	29	12	4	13	3
14	9	2	7	1	30	13	2	11	5
15	10	2	9	2					
16	9	1	11	2	<b>Total</b>	<b>257</b>	<b>65</b>	<b>247</b>	<b>65</b>

71 — MOVIMENTO MENSAL DE AERONAVES NO 1.º SEMESTRE

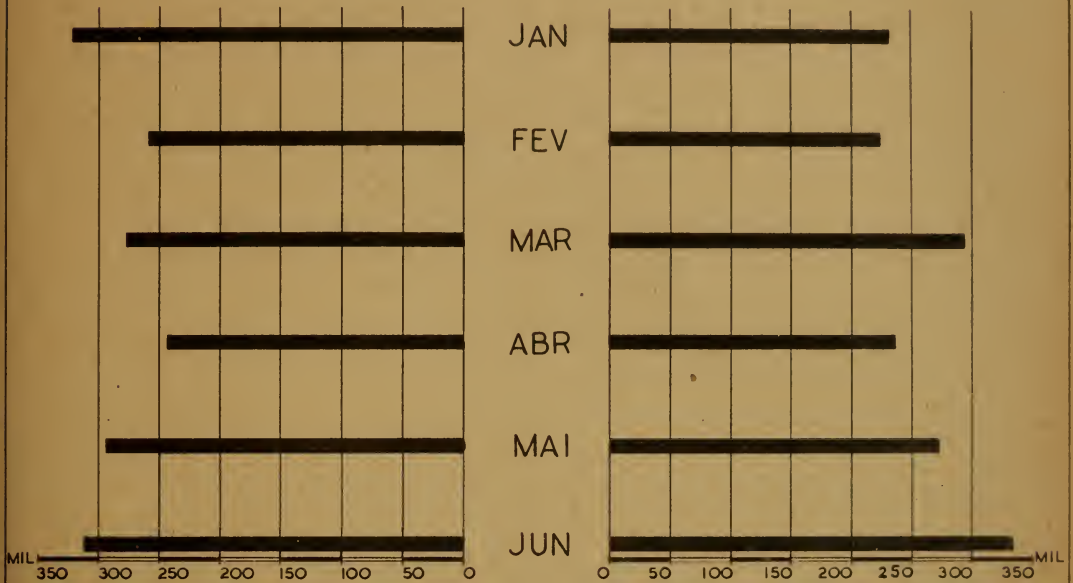
MESES	ENTRADAS		TOTAL	SAÍDAS		TOTAL
	Nacionais	Estrangeiras		Nacionais	Estrangeiras	
Janeiro.....	395	55	450	373	54	427
Fevereiro.....	127	55	182	124	53	177
Março.....	204	65	269	198	65	263
Abril.....	297	59	356	286	58	344
Maió.....	391	58	449	389	59	448
Junho.....	257	65	322	247	65	312
<b>Total.....</b>	<b>1.671</b>	<b>357</b>	<b>2.028</b>	<b>1.617</b>	<b>354</b>	<b>1.971</b>



# TONELAGEM DAS EMBARCAÇÕES

ENTRADAS

SAÍDAS




# MOVIMENTO AÉREO

ENTRADAS

SAÍDAS



CADA SÍMBOLO REPRESENTA 100 UNIDADES



ESTATÍSTICA DO COMÉRCIO

72 — ESTABELECIMENTOS NOVOS LICENCIADOS, NO 1.º SEMESTRE

ESPECIFICAÇÃO	DISTRITOS															TOTAL
	1.º	2.º	3.º	4.º	5.º	6.º	7.º	8.º	9.º	10.º	11.º	12.º	13.º	14.º	15.º	
Abajour.....	—	—	—	—	1	—	—	—	—	—	—	—	—	—	—	1
Abrigo de caminhão e auto- móveis.....	—	—	—	—	—	1	—	—	—	—	—	—	—	—	—	1
Acabamento art. madeira ferro e vidros.....	—	—	—	—	—	2	—	—	—	—	—	—	—	—	—	1
Acessórios para automóveis.....	2	—	1	—	—	1	—	—	—	—	—	—	—	—	—	5
Acessórios para calçados.....	1	—	—	—	—	2	—	—	—	—	—	—	—	—	—	1
Acondicionamento de vaselina.....	—	—	—	—	—	—	—	—	1	—	—	—	—	—	—	1
Açougue.....	—	—	—	—	—	—	—	—	—	1	—	—	—	—	—	1
Administração de bens.....	2	—	—	—	—	—	—	1	—	—	—	—	—	—	—	3
Administração de imóveis.....	3	—	—	—	—	—	—	—	—	—	—	—	—	—	—	3
Advogados.....	50	—	—	—	—	—	—	—	—	1	—	—	—	2	—	53
Aeronaves.....	1	—	—	—	—	—	—	—	—	—	—	—	—	—	—	1
Agência.....	1	—	—	—	1	—	—	—	1	—	—	—	—	—	—	3
Agência de vadeiras.....	—	—	—	—	—	—	—	—	—	—	1	—	—	—	—	1
Agente autônomo de comércio.....	4	—	—	—	—	—	—	—	—	—	—	—	—	—	—	4
Agricultura.....	1	—	—	—	—	—	—	—	—	—	—	—	—	—	—	1
Alfaaiaria.....	41	5	2	—	—	—	—	2	5	3	1	—	1	—	1	61
Alisador de cabelo.....	—	1	—	—	—	—	—	—	—	—	—	—	—	—	—	1
Aluguel de bicicletas.....	1	—	—	—	—	—	—	—	—	—	—	—	—	—	—	1
Alumínio.....	1	—	—	—	—	—	—	—	—	—	—	—	—	—	—	1
Ambulatório.....	1	—	—	—	—	—	—	—	—	—	—	—	—	—	—	1
Ambulatório médico.....	1	—	—	—	—	—	—	—	—	—	—	—	—	—	—	1
Amendoim balas etc.....	—	—	—	—	—	—	—	1	—	—	—	—	—	—	—	1
Amendoim doces.....	—	—	—	—	—	—	—	1	—	—	—	—	—	—	—	1
Amendoim torrado.....	—	1	—	—	—	—	—	—	—	—	—	—	—	—	—	1
Ampliações fotográficas.....	—	—	—	—	—	—	—	—	—	—	1	—	—	—	—	1
Anilinas.....	1	—	—	—	—	—	—	—	—	—	—	—	—	—	—	1
Antiguidades.....	1	—	—	—	2	—	—	—	—	—	—	—	—	—	—	3
Anúncios vitrines.....	1	—	—	—	—	—	—	—	—	—	—	—	—	—	—	1
Apar. cinematográficos e fo- tográficos.....	1	—	—	—	—	—	—	—	—	—	—	—	—	—	—	1
Apar. elétricos.....	1	—	1	—	—	—	—	—	1	—	—	—	—	—	—	3
Apar. micro filmagem.....	1	—	—	—	—	—	—	—	—	—	—	—	—	—	—	1
Areia.....	2	—	—	—	—	—	—	1	1	—	—	—	—	—	—	4
Armariho.....	7	—	—	1	—	—	1	2	3	2	1	2	4	—	—	23
Armariho miudezas.....	—	—	—	—	—	—	—	—	1	2	1	—	—	—	—	4
Armazem de mercadorias.....	2	—	—	—	—	—	—	—	—	—	—	—	—	—	—	2
Armazem e bar.....	—	—	—	—	—	—	—	—	—	—	1	—	—	—	—	1
Armazens gerais.....	—	—	—	—	—	1	—	—	—	—	—	—	—	—	—	1
Arquiteto construtor.....	5	—	—	1	1	—	1	—	1	—	1	1	—	—	—	11
Arquiteto const. e mat. cons- trução.....	1	—	—	—	—	—	—	—	—	—	—	—	—	—	—	1
Art. alfaiataria.....	1	—	—	—	—	—	—	—	—	—	—	—	—	—	—	1
Art. borracha e tecidos.....	1	—	—	—	—	g	—	—	—	—	—	—	—	—	—	2
Art. carnaval.....	5	—	—	—	—	—	—	—	1	1	—	—	—	—	—	6
Art. cirúrgicos e dentários.....	—	—	—	—	—	1	—	—	—	—	—	—	—	—	—	1
Art. costura.....	—	—	—	—	—	—	—	—	—	1	—	—	—	—	—	1
Art. couro e lapidação.....	—	1	—	—	—	—	—	—	—	—	—	1	—	—	—	1
Art. couro metais joias.....	1	—	—	—	—	—	—	—	—	—	—	—	—	—	—	1
Art. couros.....	3	1	—	—	1	—	1	—	1	—	—	—	—	—	—	7
Art. couros e peles.....	1	—	—	—	—	—	—	—	—	—	—	—	—	—	—	1
Art. dentário.....	1	1	—	—	—	—	—	—	—	—	—	—	—	—	—	2
Art. elétrico.....	1	1	—	—	—	—	—	—	—	—	—	—	—	—	—	2
Art. em geral.....	1	—	—	—	—	—	—	—	—	—	—	—	—	—	—	1
Art. escolares.....	—	—	—	—	—	—	—	—	1	—	—	1	—	—	—	2
Art. ferro e madeira.....	1	—	—	—	—	—	—	—	—	—	—	—	—	—	—	1
Art. fotográficos.....	1	—	—	—	—	—	—	—	—	—	1	—	—	—	—	2
Art. funerários.....	1	—	—	—	—	—	—	—	—	1	—	—	—	—	—	2
Art. limpeza.....	1	—	—	—	—	1	—	—	—	—	—	—	—	—	—	2
Art. madeira.....	1	—	—	—	—	—	—	—	—	—	—	—	—	—	—	2
Art. metais electricidade.....	1	—	—	—	—	1	—	—	—	—	—	—	—	—	—	2
Art. metal.....	1	—	—	—	—	—	—	—	—	—	—	—	—	—	—	1
Art. papel cópias máquinas.....	1	—	—	—	—	—	—	—	—	—	—	—	—	—	—	1
Art. papelaria.....	1	—	—	—	—	—	—	—	—	—	—	—	—	—	—	1
Art. pesca.....	1	—	—	—	—	—	—	—	—	—	—	—	—	—	—	1
Art. sapateiro.....	2	—	—	—	—	—	—	—	—	—	—	—	—	—	—	2
Art. vestário.....	1	1	—	—	—	—	—	—	—	—	—	—	—	—	—	1
Art. vidro e bijouteria.....	—	—	—	—	—	—	—	—	1	—	—	—	—	—	—	1
Asbestos.....	1	—	—	—	—	—	—	—	—	—	—	—	—	—	—	1
Assist. médica dentária.....	1	—	—	—	—	—	—	—	—	—	—	—	—	—	—	1
Assoc. caráter beneficente.....	—	1	—	—	—	—	—	—	—	—	—	—	1	—	—	2
Atelier de costura.....	1	—	—	—	1	—	—	—	—	—	—	—	—	—	—	3
Atelier de pintura e desenho.....	2	—	—	—	—	—	—	—	—	—	—	1	—	—	—	3
Automóveis.....	2	—	—	—	—	—	—	—	1	—	—	—	—	—	—	4
Aves e ovos.....	—	2	1	—	—	—	—	—	—	—	—	—	—	—	—	4
Balanças.....	1	—	—	—	—	—	—	—	—	—	—	—	—	—	—	1
Balcário.....	1	—	—	—	—	—	—	—	—	—	—	—	—	—	—	1
Banca de jornais.....	—	—	—	—	—	—	—	—	—	—	—	1	—	—	—	1
Bancário.....	1	—	—	—	—	—	—	—	—	—	—	—	—	—	—	6
Banco.....	5	—	—	—	—	—	—	—	—	—	—	1	—	—	—	4
Bar.....	2	—	—	—	—	—	—	—	1	—	—	—	—	—	—	1
Bar bombonière.....	—	—	—	1	—	—	—	—	—	—	—	—	—	—	—	1
Bar botequim e charutaria.....	2	—	—	—	—	—	—	—	—	1	2	1	—	—	—	6

ESPECIFICAÇÃO	DISTRITOS															TOTAL
	1.º	2.º	3.º	4.º	5.º	6.º	7.º	8.º	9.º	10.º	11.º	12.º	13.º	14.º	15.º	
Bar cercais.....	—	—	—	—	—	—	—	—	—	—	1	—	—	—	—	1
Bar charutaria.....	1	—	—	—	—	—	—	—	—	—	—	—	—	—	—	1
Bar charutaria e restaurante...	1	—	—	1	2	1	—	—	—	—	—	1	—	—	—	6
Bar depósito.....	—	—	—	—	—	—	—	—	—	1	—	—	—	—	—	1
Bar fumo e café.....	4	—	1	—	1	—	—	—	—	3	1	—	1	—	—	11
Bar e restaurante.....	1	—	1	—	—	—	—	—	—	—	—	—	—	—	—	2
Barbearia.....	5	1	1	1	1	—	—	—	—	3	3	1	4	—	—	23
Barreira.....	—	—	—	—	—	—	—	—	—	1	1	—	—	—	—	2
Baterias e acessórios.....	1	—	—	—	—	—	—	—	—	—	—	—	—	—	—	1
Bazar.....	—	—	1	1	—	—	—	—	—	—	—	—	—	—	—	2
Bebidas.....	—	—	—	—	—	—	1	1	1	1	1	—	—	—	—	5
Bicicletas.....	—	—	—	—	1	—	—	—	—	—	2	—	—	—	—	3
Bijouterias.....	—	1	—	—	—	—	—	—	—	—	—	—	—	—	—	1
Bijouterias e perfumarias.....	—	—	—	—	—	1	—	—	—	—	—	—	1	—	—	1
Bilhares.....	—	—	—	—	—	—	—	—	—	—	—	1	—	—	—	1
Bilhetes loteria.....	6	1	—	—	—	—	—	—	—	—	—	—	—	—	—	7
Bolsas.....	1	—	—	—	—	—	—	—	—	—	—	—	—	—	—	1
Bombeiro.....	1	—	2	—	—	—	—	—	1	—	—	—	—	—	—	4
Bombeiro electricista.....	2	—	—	—	—	—	—	—	—	—	—	—	—	—	—	2
Bombeiro hidráulico.....	1	—	—	—	—	—	—	—	—	—	1	—	—	—	—	2
Bomboniêre.....	—	—	—	—	1	—	—	—	—	—	—	—	—	—	—	1
Bordados e roupas brancas.....	—	—	—	—	1	—	—	—	2	—	—	—	—	—	—	2
Borracheiro e acessórios au- tomóveis.....	1	—	—	—	—	—	—	—	—	—	1	—	—	—	—	2
Botequim bar.....	3	—	—	1	—	—	—	—	4	4	1	1	1	1	—	16
Botequim bilhares.....	1	—	—	—	—	1	—	—	—	—	1	—	—	1	—	4
Botequim leitaria charutaria refeições.....	2	—	—	—	—	2	—	—	—	—	1	—	—	—	—	5
Brinquedos.....	2	—	—	—	—	—	—	—	—	—	—	—	—	—	—	2
Cabará.....	1	—	—	—	—	—	—	—	—	—	—	—	—	—	—	1
Cabeleireiro.....	1	—	1	1	1	—	—	1	2	1	1	—	—	—	—	9
Cabeleireiro e manicura.....	3	1	—	—	—	—	—	—	—	—	—	—	—	—	—	4
Cabides.....	1	—	—	—	—	—	—	—	—	—	—	—	—	—	—	1
Café bar.....	5	—	—	—	—	—	—	—	2	—	—	—	—	—	—	7
Café bar e fumo.....	1	—	1	—	—	—	—	—	—	—	—	—	—	—	—	2
Café bilhares.....	—	—	—	—	—	—	—	—	—	1	—	—	—	1	—	2
Café em grão.....	1	—	—	—	—	—	—	—	—	—	—	—	—	—	—	1
Café e restaurante.....	—	—	—	—	—	—	—	—	—	1	—	—	—	—	—	1
Caixas.....	1	—	—	—	—	—	—	—	—	—	—	—	—	—	—	1
Caixas de madeira.....	—	1	—	—	—	—	—	—	—	—	—	—	—	—	—	1
Calafate.....	1	—	—	—	—	—	—	—	—	—	—	—	—	—	—	1
Calçados.....	9	2	1	1	1	—	1	1	2	1	3	—	—	1	—	23
Calçados e chapéus.....	1	—	—	—	—	—	—	—	—	—	—	—	—	—	—	1
Canetas.....	1	—	—	—	—	—	—	—	—	—	—	—	—	—	—	1
Carimbes.....	1	—	—	—	—	—	—	—	—	—	—	—	—	—	—	1
Carimbes e canetas.....	1	—	—	—	—	—	—	—	—	—	—	—	—	—	—	1
Carnes e derivados.....	1	—	—	—	—	—	—	—	—	—	—	—	—	—	—	1
Carpintaria.....	—	—	—	—	—	1	—	—	2	—	—	—	—	—	—	3
Carpintaria e marcenaria.....	1	—	—	—	—	—	—	—	1	—	—	—	—	—	—	2
Cartonagem.....	1	—	—	—	—	—	—	—	1	—	—	—	—	—	—	2
Cortões de visita.....	2	—	—	—	—	—	—	—	—	—	—	—	—	—	—	2
Carvão.....	2	—	—	—	—	—	—	—	1	—	—	—	—	—	—	3
Carvão e lenha.....	2	—	—	—	—	—	—	—	1	—	—	—	—	—	—	3
Carvão para gasogênio.....	—	1	—	—	—	—	—	—	1	9	2	2	1	—	1	19
Casa de saúde.....	1	1	—	—	—	—	—	1	—	—	—	—	—	—	—	4
Casemiras e brins.....	1	—	—	—	—	—	—	1	1	—	—	—	—	—	—	4
Centro espirita.....	1	—	—	—	—	—	—	—	—	—	—	—	—	—	—	1
Cera e sabão.....	3	—	—	1	—	—	—	2	1	1	2	—	—	—	—	10
Cerâmica artística.....	—	—	—	—	—	—	—	—	1	—	—	—	—	—	—	1
Cereais.....	1	—	—	—	—	—	—	—	—	—	—	—	—	—	—	1
Chapéus.....	1	—	—	—	—	—	—	—	—	—	—	—	—	—	—	1
Chapéus e artigos de couro...	1	—	—	—	—	—	—	—	1	—	—	—	—	—	—	2
Charutaria.....	2	1	—	1	—	—	—	—	—	—	—	—	—	—	—	4
Charutaria e balas.....	1	—	1	—	1	—	—	—	—	—	—	—	—	—	—	4
Cigarros bombons.....	—	—	—	—	—	—	—	—	—	—	—	—	—	—	—	2
Cinematografia.....	1	—	—	—	—	—	—	—	—	1	—	—	—	—	—	1
Circo.....	—	—	—	1	—	—	—	1	—	—	1	—	—	—	—	4
Clube.....	—	—	—	1	—	—	—	—	—	1	—	—	—	—	—	4
Colchão.....	—	—	—	—	—	—	—	—	—	2	—	—	—	—	—	1
Coleção de molas.....	1	—	—	—	1	—	—	—	—	—	—	—	1	—	—	2
Colégio.....	1	—	1	—	—	—	—	—	2	—	1	—	1	—	—	6
Coletes e cintas.....	1	—	—	—	—	—	—	—	—	—	—	—	—	—	—	1
Comestíveis.....	1	—	—	—	—	—	—	—	—	—	—	—	—	—	—	1
Comissário café.....	1	—	—	—	—	—	—	—	—	1	—	—	—	—	—	2
Comissões consignações.....	55	—	—	—	—	1	—	2	—	—	—	—	—	—	—	58
Comissões representações.....	41	—	—	—	—	—	—	—	—	—	—	—	—	—	—	41
Comissões representações e fer- ragens.....	2	—	—	—	—	—	—	—	—	—	—	—	—	—	—	2
Companhias.....	1	—	—	—	—	—	—	—	—	—	—	—	—	—	—	1
Companhias de imóveis.....	1	—	—	—	—	—	—	—	—	—	—	—	—	—	—	1
Companhias de minas.....	1	—	—	—	—	—	—	—	—	—	—	—	—	—	—	1
Confecionarias.....	1	—	—	—	1	—	1	—	—	—	—	—	—	—	—	3
Confeitaria bar e restaurante..	—	—	—	—	1	—	—	—	—	—	—	—	—	—	—	1
Conserto de aparelhos nique- lados.....	—	—	—	—	—	—	—	—	—	—	1	—	—	—	—	1
Conserto de automóveis.....	—	—	—	—	—	1	1	—	—	—	—	—	—	—	—	2

ESPECIFICAÇÃO	DISTRITOS															TOTAL	
	1.º	2.º	3.º	4.º	5.º	6.º	7.º	8.º	9.º	10.º	11.º	12.º	13.º	14.º	15.º		
Conserto de bouceas.....	1																1
Conserto de brinquedos.....		1															1
Conserto de cametas.....	1																1
Conserto de chapéus.....	1																1
Conserto de jóias.....	1							1									2
Conserto de máquinas.....						1											1
Conserto de máquina de cos- tura.....	1									1							2
Conserto de peles.....	3																3
Conserto de piano.....		1															1
Conserto de pneus e baterias.....				1													1
Conserto de rádio.....	2		1					1									4
Conserto de rádio e aparel. elé- tricos.....	1		2				1				1	1					6
Conserto de relógios.....	4		1					1								1	7
Conservas de massas balas e bebidas.....					1												1
Conservas de peixe.....	1																1
Construções.....	23	1			1	2	1		2	1				1			32
Construções e reconstruções.....	1																1
Construção de navios.....	1																1
Construção e arquitetura.....	2																2
Construção e materiais.....	3																3
Consultório dentário.....	2																2
Consultório médico.....	1																1
Contabilidade.....	20	1			1												22
Contador.....	12																12
Cópias.....	1																1
Cópias a máquinas.....	3																3
Cópias fotostáticas.....	3																3
Copos de papel.....															1		1
Cordas e barbante.....									1								1
Corretor.....	12																12
Corretor de fundos públicos.....	1																1
Corretor de inóveis.....	10				2												12
Corte calças.....	1					1											2
Corte costura.....	1								1	1							3
Corte quartzo.....						1											1
Cortinas e veuesianas.....									1								1
Costuras.....	8	3	4	2	4	1		3		1				1			27
Couro.....	2	1				1					1						5
Credário.....											1						1
Cristais de rocha.....	1										1						1
Cursos.....									2	1							3
Comissões cereais.....										1							1
Danceing.....	2																2
Datilografia.....	1																1
Decorações vitrines e cortinas.....	1					1											2
Dentista.....	22	4	2	6	3	3	4	11	5	5	6	1	1				73
Depósito.....		2	1		3	3	4	11	5	5	6	1	1				5
Depósito bebidas.....						1					1						1
Depósitos bebidas e óleos.....					1					1							1
Depósito bens.....	1																1
Depósito bouceas.....	1																1
Depósito borboletas art. or- namentação.....													1				1
Depósito brinquedos.....								1									1
Depósito café em grão.....	1																1
Depósito caixas.....	1																1
Depósito calçados.....	1								1								2
Depósito carvão e lenha.....	1																1
Depósito cereais.....	1																1
Depósito chá.....									1								1
Depósito fazenda.....	1																1
Depósito fechado.....	24		1			3			1		1						30
Depósito ferragens.....		1															1
Depósito ferro velho.....						1					1						2
Depósito garrafas vazias.....								1									1
Depósito gelo.....		1						2				1					4
Depósito gêneros alimentícios.....		1															1
Depósito ervas medicinais.....						1											1
Depósito latas e caixas.....	1																1
Depósito leite.....			1														1
Depósito lenha.....	1																1
Depósito madeira.....						1											1
Depósito máquinas.....	2					1											3
Depósito máquinas artefatos de metal.....	1																1
Depósito material construção.....	2					1				1							4
Depósito material usado.....						1					1						2
Depósito mercadorias.....						1											1
Depósito mercadorias em trans- porte.....	3																3
Depósito pão.....	1												1				2
Depósito pão bar charutaria.....									1								1

ESPECIFICAÇÃO	DISTRITOS															TOTAL
	1.º	2.º	3.º	4.º	5.º	6.º	7.º	8.º	9.º	10.º	11.º	12.º	13.º	14.º	15.º	
Depósito papel.....	2	—	—	—	—	—	—	—	—	—	—	—	—	—	—	2
Depósito pedras preciosas.....	—	—	1	—	—	—	—	—	—	—	—	—	—	—	—	1
Depósito piassava.....	—	—	—	—	—	1	—	—	—	—	—	—	—	—	—	1
Depósito roupa.....	—	—	—	—	—	—	1	—	—	—	—	—	—	—	—	1
Depósito sabão.....	—	—	—	—	—	—	—	1	—	—	—	—	—	—	—	1
Depósito sacos.....	1	—	—	—	—	—	—	—	—	—	—	—	—	—	—	1
Depósito vidros vazios.....	—	1	—	—	—	—	—	—	—	—	1	—	—	—	—	1
Desenhista.....	10	—	—	—	1	—	—	—	—	—	—	—	—	—	—	11
Despachante.....	4	2	—	—	—	—	—	—	—	—	—	—	—	—	—	6
Distribuidora de filmes.....	—	—	1	—	—	—	—	—	—	—	—	—	—	—	—	1
Editora.....	2	—	—	—	—	—	—	—	—	—	—	—	—	—	—	2
Electricidade.....	1	—	—	—	—	1	—	—	—	—	1	—	—	—	—	3
Electricidade e rádio.....	—	—	—	—	—	—	—	1	—	—	—	—	—	—	—	1
Electricidade hidráulica.....	1	—	—	—	—	—	—	—	—	—	—	—	—	—	—	1
Empólas.....	1	—	—	—	—	—	—	—	1	—	—	—	—	—	—	2
Empreiteiros.....	5	1	—	—	—	—	—	—	—	—	1	2	—	—	—	9
Empresas de embrulhos.....	1	—	—	—	—	—	—	—	—	—	1	—	—	—	—	2
Encadernação.....	1	—	—	—	1	—	—	—	—	—	—	—	—	—	—	2
Encecedor.....	—	—	—	—	—	—	—	1	—	—	—	—	—	—	—	1
Energia elétrica.....	1	—	—	—	—	—	—	—	—	—	—	—	—	—	—	1
Enfeitos chapéus.....	—	1	—	—	—	—	—	—	—	—	—	—	—	—	—	1
Engenharia.....	1	—	—	—	—	—	—	—	—	—	—	—	—	—	—	1
Engenharia e materiais de construção.....	1	—	—	—	—	—	—	—	—	—	—	—	—	—	—	1
Engenheiro arquiteto.....	12	—	1	1	—	—	—	2	—	—	—	—	—	—	—	16
Engenheiro civil.....	13	—	2	1	1	—	1	1	2	—	1	—	—	—	—	22
Engenheiro construtor.....	—	—	—	—	—	—	—	1	—	—	—	—	—	—	—	1
Engraxate.....	17	—	2	—	—	—	2	2	2	1	1	—	—	—	—	27
Envolúcro papelão.....	—	—	—	—	—	—	—	1	—	—	—	—	—	—	—	1
Escola.....	—	—	—	—	1	—	—	—	1	4	2	1	1	—	—	10
Escola corte e costura.....	—	—	—	—	2	—	—	1	1	2	1	—	—	—	—	7
Escritório.....	54	1	—	2	—	—	—	1	1	—	—	—	—	1	—	60
Escritório comercial.....	13	—	—	—	—	—	—	2	—	—	—	—	—	—	—	15
Escritório de comissões e consignações.....	1	—	—	—	—	—	—	—	—	—	—	—	—	—	—	1
Escritório de construções.....	3	—	—	—	—	—	—	—	—	—	—	—	—	—	—	3
Escritório de contabilidade.....	1	—	—	—	—	—	—	—	—	—	—	—	—	—	—	1
Escritório de desenho.....	1	—	—	—	—	—	—	—	—	—	—	—	—	—	—	1
Escritório de filmes.....	—	—	—	1	—	—	—	—	—	—	—	—	—	—	—	1
Escritório de instalações.....	1	—	—	—	—	—	—	—	—	—	—	—	—	—	—	1
Escritório de instalações elétricas.....	1	—	—	—	—	—	—	—	—	—	—	—	—	—	—	1
Escritório de jornalista.....	1	—	—	—	—	—	—	—	—	—	—	—	—	—	—	1
Escritório de registro de máquinas.....	1	—	—	—	—	—	—	—	—	—	—	—	—	—	—	1
Escritório de seguros.....	—	—	—	—	—	—	—	—	1	—	—	—	—	—	—	1
Escritório e depósito.....	1	—	—	—	—	—	—	—	—	—	—	—	—	—	—	1
Escritório mobiliário.....	1	—	—	—	—	—	—	—	—	—	—	—	—	—	—	1
Escritório técnico.....	1	—	—	—	—	—	—	—	—	—	—	—	—	—	—	1
Escritório técnico eng. arq. construção.....	3	—	—	—	—	—	—	—	—	—	—	—	—	—	—	3
Esporte.....	—	—	1	—	—	—	—	—	—	—	—	—	—	—	—	1
Essências.....	1	—	—	—	—	—	—	—	—	—	—	—	—	—	—	1
Estanho.....	1	—	—	—	—	—	—	—	—	—	—	—	—	—	—	1
Estofador.....	1	—	1	2	—	—	—	—	—	—	—	—	—	—	—	4
Estofador e tapeçaria.....	—	—	—	—	—	—	—	—	—	—	—	—	—	—	—	1
Etiquetas.....	1	—	—	—	—	—	—	—	—	—	—	—	—	—	—	1
Exploração areal.....	—	—	—	—	—	—	—	—	—	1	—	—	—	—	—	2
Exploração barreira.....	—	—	—	—	—	—	—	—	—	1	—	—	—	—	—	1
Exploração pedreira.....	—	—	—	—	—	—	—	—	—	1	—	—	—	—	—	1
Exportação.....	1	—	—	—	—	—	—	—	—	—	—	—	—	—	—	1
Exportação de café.....	1	—	—	—	—	—	—	—	—	—	—	—	—	—	—	1
Exportação de pinturas.....	—	—	—	—	1	—	—	—	—	—	—	—	—	—	—	1
Exportação e importação.....	5	—	—	—	—	—	—	—	—	—	—	—	—	—	—	5
Exposição.....	2	—	—	—	—	—	—	—	—	—	—	—	—	—	—	2
Extração de essências.....	—	—	—	—	—	—	—	—	—	—	—	1	—	—	—	1
Fábrica de abajour.....	1	—	—	—	—	—	1	—	—	—	—	—	—	—	—	1
Fábrica de anéis.....	—	—	—	—	—	—	—	—	—	1	—	—	—	—	—	1
Fábrica de aparelhos elétricos.....	—	—	—	—	—	—	—	—	—	—	1	—	—	—	—	2
Fábrica de aros para óculos.....	—	—	2	—	—	—	—	—	—	—	—	—	—	—	—	2
Fábrica de artigos de couro.....	4	2	—	—	—	—	—	—	—	2	—	—	—	—	—	8
Fábrica de artigos de metal.....	—	—	—	—	—	—	—	—	—	1	—	—	—	—	—	1
Fábrica de artigos em tecidos.....	1	—	—	—	—	—	—	—	—	—	—	—	—	—	—	1
Fábrica de artigos de vime.....	—	—	—	—	—	—	—	—	1	—	—	—	—	—	—	1
Fábrica de artigos para tocador.....	—	—	3	—	—	—	—	—	—	—	—	—	—	—	—	3
Fábrica de artigos sanitários.....	—	—	—	—	—	—	1	—	—	—	—	—	—	—	—	1
Fábrica de balas e confeitos.....	—	—	—	—	—	—	—	—	1	—	—	—	—	—	—	1
Fábrica de balas e doces.....	—	—	1	—	—	—	—	—	1	—	—	—	—	—	—	2
Fábrica de bebidas.....	—	—	—	—	—	1	—	—	—	—	—	—	—	—	—	1
Fábrica de bijouteria.....	—	1	—	—	—	—	—	—	1	—	—	—	—	—	—	2
Fábrica de biscoitos balas doces.....	—	—	—	—	—	—	1	—	—	—	—	—	—	—	—	1
Fábrica de bolachas.....	—	—	—	—	—	—	—	—	—	—	1	—	—	—	—	1

ESPECIFICAÇÃO	DISTRITOS															TOTAL
	1.º	2.º	3.º	4.º	5.º	6.º	7.º	8.º	9.º	10.º	11.º	12.º	13.º	14.º	15.º	
Fábrica de bolsas.....	1	—	1	—	—	—	—	—	—	—	—	—	—	—	—	2
Fábrica de bonés.....	—	—	—	—	—	—	—	1	—	—	—	—	—	—	—	1
Fábrica de brinquedos.....	—	—	—	—	—	—	—	—	2	1	1	—	—	—	—	4
Fábrica de caixas de papelão...	—	1	—	—	—	—	—	—	—	—	—	—	—	—	—	1
Fábrica de caixas de madeira...	1	—	—	—	—	—	—	—	—	—	—	—	—	—	—	1
Fábrica de calçados.....	15	—	—	—	—	2	—	1	2	2	6	—	2	1	—	31
Fábrica de capas.....	—	—	1	—	—	—	—	—	—	—	—	—	—	—	—	1
Fábrica de cera.....	—	—	—	—	—	—	—	1	—	—	—	—	—	—	—	1
Fábrica de chapéus.....	—	—	—	—	—	—	—	—	—	—	—	1	—	—	—	1
Fábrica de ebínclos.....	—	—	—	—	—	—	—	—	1	—	—	—	—	—	—	1
Fábrica de conserva.....	—	—	—	—	—	—	—	—	—	1	—	—	—	—	—	1
Fábrica de doces.....	—	—	—	—	—	—	—	—	—	1	—	—	—	—	—	1
Fábrica de empólas.....	—	—	—	—	—	—	—	—	1	—	—	—	—	—	—	1
Fábrica de enceradeiras.....	—	—	—	—	—	1	—	—	—	—	—	—	—	—	—	1
Fábrica de envelopes.....	1	—	—	—	—	—	—	—	—	—	—	—	—	—	—	1
Fábrica de espelhos.....	1	—	—	—	—	—	—	—	—	—	—	—	—	—	—	1
Fábrica de fita isolante.....	—	—	—	—	—	—	—	—	1	—	—	—	—	—	—	1
Fábrica de goma.....	—	—	—	—	—	—	—	1	—	—	—	—	—	—	—	1
Fábrica de gravatas.....	2	—	—	—	—	—	—	—	—	—	—	—	—	—	—	2
Fábrica de gravatas e lenços....	1	—	—	—	—	—	—	—	—	—	—	—	—	—	—	1
Fábrica de guarda chuva.....	1	—	1	—	—	—	—	—	—	—	—	—	—	—	—	2
Fábrica de hombreiras.....	1	—	—	—	—	—	—	—	—	—	—	—	—	—	—	1
Fábrica de instrumentos ótica...	—	—	—	—	—	—	—	1	—	—	—	—	—	—	—	1
Fábrica de jóias.....	2	—	—	—	—	—	—	—	—	2	—	—	—	—	—	4
Fábrica de lajetotas de cimento...	—	—	—	—	—	—	—	—	—	1	—	—	—	—	—	1
Fábrica de lanterna.....	1	—	—	—	—	—	—	—	—	—	—	—	—	—	—	1
Fábrica de linhas.....	—	—	—	—	—	—	—	—	1	—	—	—	—	—	—	1
Fábrica de malas.....	1	—	—	—	—	—	—	—	—	—	—	—	—	—	—	1
Fábrica de massas alimentícias...	1	—	—	—	—	—	—	—	—	—	—	—	—	—	—	1
Fábrica de móveis.....	—	—	—	—	—	—	—	—	—	1	—	—	—	—	—	1
Fábrica de móveis de vime.....	1	—	—	—	—	—	—	—	2	—	—	—	—	—	—	3
Fábrica de papelão.....	—	1	—	—	—	—	—	—	—	—	—	—	—	—	—	1
Fábrica de peças mecânicas.....	—	—	—	—	—	—	—	—	—	—	—	1	—	—	—	1
Fábrica de perfumes.....	—	—	—	—	—	2	—	3	4	—	—	—	—	—	—	9
Fábrica de pó de arroz.....	4	2	—	—	—	—	—	—	—	—	—	—	—	—	—	6
Fábrica de roupas.....	1	—	—	—	—	—	—	—	1	—	—	—	—	—	—	2
Fábrica de roupas brancas.....	—	—	—	—	—	—	—	—	—	—	—	—	—	—	—	1
Fábrica de sabão.....	1	1	—	—	—	—	—	—	1	—	—	—	—	—	—	3
Fábrica de sacos de papel.....	2	—	—	—	—	—	—	—	—	—	—	—	—	—	—	2
Fábrica de saltos.....	—	—	—	—	—	1	—	—	—	—	—	—	—	—	—	1
Fábrica de saponáceos.....	1	—	—	—	—	—	—	—	—	—	1	—	—	—	—	2
Fábrica de tintas vernizes etc....	—	—	—	—	—	1	—	—	—	—	—	—	—	—	—	1
Fábrica de vassouras.....	—	1	—	—	—	—	—	—	1	—	—	—	—	—	—	2
Fábrica de vidros.....	—	—	—	—	—	—	—	—	—	—	1	—	—	—	—	1
Farmácia.....	—	—	—	—	—	—	—	1	—	—	—	—	—	—	1	2
Farmácia e perfumes.....	4	—	—	—	—	1	—	—	—	—	—	—	—	1	—	6
Fazendas.....	—	—	—	—	—	—	—	—	—	—	1	—	—	—	—	1
Fazendas e armário.....	6	—	—	—	—	—	—	1	1	1	1	—	—	—	—	10
Fazendas e camisaria.....	4	—	—	—	—	—	—	—	—	—	—	—	—	—	—	4
Fazendas e miudezas.....	1	—	—	—	—	—	—	—	—	—	1	—	—	—	—	2
Fazendas roupas bijouterias....	—	—	—	—	1	—	—	—	—	—	—	—	—	—	—	1
Federação.....	—	—	1	—	—	—	—	—	—	—	—	—	—	—	—	1
Ferragens.....	1	—	—	—	—	—	—	—	—	—	—	—	—	—	—	1
Ferragens e lustres.....	2	1	—	—	—	1	—	—	—	—	—	—	—	—	—	4
Ferragens louças electricidade...	1	—	—	—	—	—	—	—	—	—	—	—	—	—	—	2
Ferragens papel carvoaria.....	—	—	—	—	—	—	—	—	1	—	—	—	—	—	—	1
Ferro velho.....	1	—	—	—	—	1	—	—	—	—	—	—	—	—	—	2
Filmagens.....	—	—	—	—	—	—	—	—	2	—	—	—	—	—	—	2
Fios indústria textil.....	1	—	—	—	—	—	—	—	—	—	—	—	—	—	—	1
Flores.....	—	—	—	—	2	—	2	1	—	—	—	—	—	—	—	5
Flores naturais.....	1	—	1	1	—	1	—	—	—	—	—	—	—	—	—	4
Fogos.....	3	—	—	—	—	—	—	—	—	—	—	—	—	—	—	3
Fotógrafo.....	3	—	3	—	—	1	—	—	—	2	2	—	2	1	—	14
Fotografuras.....	1	—	—	—	—	—	—	—	—	—	—	—	—	—	—	1
Frutas.....	—	—	—	—	—	—	—	—	2	1	—	—	—	—	—	3
Frutas e balas.....	—	—	—	—	—	—	—	—	—	1	1	—	—	—	—	2
Frutas e legumes.....	1	—	—	—	—	—	—	—	—	—	—	—	—	—	—	1
Fumos.....	1	—	1	—	—	—	—	—	—	—	—	—	—	—	—	2
Funerais.....	—	—	—	—	—	—	—	—	1	—	—	—	—	—	—	1
Fábrica de malharia.....	—	—	—	—	—	—	—	—	1	—	—	—	—	—	—	1
Fábrica de caixas.....	1	—	—	—	—	—	—	—	—	—	—	—	—	—	—	1
Garage.....	—	2	—	—	—	—	—	—	—	—	—	—	—	—	—	2
Garrafas vazias.....	—	1	—	—	—	1	—	—	—	—	—	—	—	—	—	2
Gêneros alimentícios.....	2	—	—	—	—	—	—	—	1	—	—	—	—	—	—	3
Gêneros alimentícios Dep. fe- chado.....	1	—	—	—	—	—	—	—	—	—	—	—	—	—	—	1
Gráfico.....	1	—	—	—	—	—	—	—	—	—	—	—	—	—	—	1
Granja.....	—	—	—	—	1	—	—	—	—	—	—	—	—	—	—	1
Gravador de jóias.....	1	—	—	—	—	—	—	—	—	—	—	—	—	—	—	1
Gravuras.....	—	—	1	—	—	—	—	—	—	—	—	—	—	—	—	1
Grêmio literário.....	—	—	1	—	—	—	—	—	—	—	—	—	—	—	—	1
Guarda livros.....	5	—	—	—	—	—	—	—	—	—	—	—	—	—	—	5
Guarda chuva.....	1	—	—	—	—	—	—	—	2	—	—	—	—	—	—	3
Guarda móveis.....	—	—	1	—	—	—	—	—	—	—	—	—	—	—	—	1

ESPECIFICAÇÃO	DISTRITOS															TOTAL
	1.º	2.º	3.º	4.º	5.º	6.º	7.º	8.º	9.º	10.º	11.º	12.º	13.º	14.º	15.º	
Guarda roupa banho.....	—	—	—	—	—	—	—	—	—	—	1	—	—	—	—	1
Hotel.....	2	—	—	—	1	—	1	—	—	—	—	—	—	—	—	4
Hotel e bar.....	1	—	1	—	—	—	—	—	—	—	—	—	—	—	—	2
Imobiliária.....	6	—	1	—	—	—	—	—	—	—	—	—	—	—	—	7
Imobiliária construtora e material.....	3	—	—	—	—	—	—	—	—	—	—	—	—	—	—	3
Imóveis.....	15	—	—	—	1	—	—	—	—	1	—	—	—	—	—	17
Importação e exportação.....	9	—	1	—	—	1	—	—	—	—	—	—	—	—	—	11
Importação e exportação de frutas.....	2	—	—	—	—	—	—	—	—	—	—	—	—	—	—	2
Impressão de cartões.....	1	—	—	—	—	—	—	—	—	—	—	—	—	—	—	1
Indústria alimentícia.....	—	1	—	1	—	—	—	—	—	—	—	—	—	—	—	2
Indústria de art. couros e metais.....	—	—	—	—	—	—	—	—	—	—	1	—	—	—	—	1
Indústria e comércio.....	3	—	—	—	—	—	—	—	—	—	—	—	—	—	—	3
Instalações.....	4	—	1	—	—	—	—	—	—	—	—	—	—	—	—	5
Instalações de espóto.....	—	—	—	—	—	—	—	—	—	—	1	—	—	—	—	1
Instalações metalúrgicas.....	—	—	—	—	—	—	—	—	—	—	1	—	—	—	—	1
Instalações hidráulicas.....	—	—	—	—	—	—	—	—	—	—	1	—	—	—	—	1
Instalações técnicas máquinas.....	—	—	1	—	—	—	—	—	—	—	1	—	—	—	—	1
Instituto de beleza.....	1	—	—	—	1	—	—	—	—	—	—	—	—	—	—	2
Instituto de ginástica.....	—	—	—	—	—	2	—	—	—	—	—	—	—	—	—	2
Instituto protetor.....	—	—	—	—	—	—	—	—	1	—	—	—	—	—	—	1
Instituto técnico.....	1	—	—	—	—	—	—	—	—	—	—	—	—	—	—	1
Internato.....	—	—	—	—	—	—	—	—	—	—	—	1	—	—	—	1
Jóias.....	4	—	—	—	—	—	—	—	—	—	—	—	—	—	—	4
Jóias e bijuterias.....	5	—	—	—	1	—	—	—	—	—	—	—	—	—	—	6
Jóias e ourives.....	4	—	—	—	—	—	—	—	—	—	—	—	—	—	—	4
Jóias e relógios.....	5	—	—	—	—	—	—	—	2	—	—	—	—	—	—	7
Jóias relógios bijuterias.....	—	1	—	—	—	—	—	—	—	—	—	—	—	—	—	1
Jornais.....	2	—	—	—	1	—	—	—	—	—	—	—	—	—	—	3
Jornais e revistas.....	2	—	—	—	—	2	—	—	—	—	—	—	—	—	—	4
Laboratório.....	—	—	—	—	—	1	—	—	—	—	1	—	—	—	—	2
Laboratório de filmes.....	—	—	2	—	—	—	—	—	—	—	—	—	—	—	—	2
Laboratório e farmácia.....	2	—	—	1	—	—	—	—	1	—	—	—	—	—	—	4
Ladrilhos.....	—	—	—	—	—	—	—	—	—	1	—	—	—	—	—	1
Lapidação.....	1	2	—	—	—	—	—	—	—	—	—	—	—	—	—	3
Lapidação pedras preciosas.....	11	—	—	—	—	—	—	—	—	—	—	—	—	—	—	11
Laticínios cereais.....	—	—	—	—	—	—	—	—	—	—	—	—	—	—	—	—
Lavanderia.....	—	—	—	—	—	—	—	1	1	—	1	—	—	—	—	2
Lavrador.....	—	—	—	—	—	—	—	—	—	—	—	—	—	—	—	—
Legumes e frutas.....	—	—	—	—	2	—	—	—	1	—	—	—	—	—	—	1
Leiloeiro.....	1	—	—	—	—	—	—	—	—	—	—	—	—	—	—	2
Leite.....	—	1	—	—	—	—	—	—	—	—	—	—	—	—	—	1
Lenha.....	—	—	—	—	1	—	—	—	2	—	1	—	—	1	—	4
Líquidos e comestíveis.....	5	1	2	—	—	1	1	—	—	9	—	—	4	—	2	34
Lingerie.....	—	—	—	—	—	—	—	—	—	—	5	—	—	—	—	2
Livraria.....	2	—	—	—	—	—	—	—	1	—	—	—	—	2	—	2
Livros.....	3	1	1	—	—	—	—	—	—	—	—	—	—	—	—	3
Loterias.....	2	—	—	—	—	—	—	—	—	—	—	—	—	—	—	2
Louças e alumínios.....	—	—	—	—	—	—	—	—	1	—	—	—	—	—	—	1
Louças tintas ferragens.....	—	—	—	—	—	—	—	—	—	—	—	1	—	—	—	1
Madeiras.....	14	—	—	—	—	—	—	—	—	—	—	—	—	—	—	14
Madeiras material de construção.....	3	1	—	—	—	3	2	1	—	—	—	—	—	—	—	7
Manicura.....	21	1	—	—	2	—	—	—	—	—	—	—	—	—	—	26
Máquinas.....	2	—	1	—	—	—	—	—	—	—	—	—	—	—	—	4
Máquinas de escrever.....	1	—	—	—	—	—	—	—	—	—	—	—	—	—	—	1
Máquinas e ferragens.....	3	—	—	—	—	—	—	—	—	—	—	—	—	—	—	3
Máquinas e motores.....	2	—	—	—	—	—	—	—	—	—	—	—	—	—	—	2
Máquinas geladeiras e rádios.....	2	—	—	—	—	—	—	—	—	1	—	—	—	—	—	3
Máquinas motores ferragens.....	3	—	—	—	—	—	—	—	—	—	—	—	—	—	—	3
Marceneiro.....	3	—	2	—	—	1	—	—	—	—	—	—	—	—	—	6
Marechante gado.....	2	—	—	—	—	—	—	—	—	—	—	—	—	—	—	2
Mármore artificial.....	—	—	—	—	—	2	—	—	—	—	—	—	—	—	—	2
Massagens e ferragens.....	1	—	—	—	—	—	—	—	—	—	—	—	—	—	—	1
Massas e conservas.....	1	—	—	—	—	—	—	—	—	—	—	—	—	—	—	1
Matadouro.....	1	—	—	—	—	—	—	—	—	—	—	—	—	—	—	1
Material de const. Exp. e Imp.....	8	2	1	1	—	3	—	—	—	4	—	—	—	—	—	19
Material de limpeza.....	1	—	1	1	1	—	—	1	—	—	—	—	1	—	—	5
Material elétrico.....	2	—	—	—	—	—	—	—	—	1	1	—	—	—	—	4
Material usado.....	—	—	—	—	—	—	—	—	1	—	1	—	—	—	—	2
Mecânica.....	2	—	—	—	—	1	—	—	—	2	1	—	—	—	—	7
Mecânico electricista.....	—	—	—	—	—	—	—	1	—	—	1	—	—	—	—	1
Médico.....	41	5	3	2	5	—	3	2	4	10	5	1	—	1	1	86
Meias e bolsas.....	1	—	—	—	—	—	—	—	—	—	—	—	—	—	—	1
Metalurgia.....	2	—	—	—	—	—	—	—	—	—	1	—	—	—	—	3
Minérios.....	2	—	—	—	—	—	—	—	—	—	—	—	—	—	—	2
Modas.....	3	—	1	—	3	—	—	1	—	—	—	—	—	—	—	8
Modas e armarinho.....	1	—	—	1	1	—	—	—	—	—	—	—	—	—	—	3
Modas e confecção.....	2	—	—	—	1	—	—	—	—	—	—	—	—	—	—	3
Modas e peles.....	1	—	—	—	—	—	—	1	—	—	—	—	—	—	—	2
Modelagem ortopédica.....	1	—	—	—	—	—	—	—	—	—	—	—	—	—	—	1
Molduras e pinturas.....	1	—	—	—	—	—	—	—	—	—	—	—	—	—	—	1
Móveis.....	1	1	3	—	1	1	2	2	3	—	1	—	1	—	—	16



DISTRITOS	EM TERRENOS				EM PRÓPRIOS				EM VIAS PÚBLICAS	
	PARTICULAR		LAV. INSCR.		FEDERAIS		PREFEITURA		Sauv.	Can.
	Sauv.	Can.	Sauv.	Can.	Sauv.	Can.	Sauv.	Can.		
1 — Centro e ilhas.....	25	191	—	—	—	—	11	80	17	74
2 — Estácio.....	—	—	—	—	—	—	—	—	—	—
3 — Laranjeiras.....	—	—	—	—	—	—	—	—	—	—
4 — Botafogo.....	—	—	—	—	—	—	—	—	—	—
5 — Copacabana.....	—	—	—	—	—	—	1	8	—	—
6 — São Cristóvão.....	—	—	—	—	—	—	—	—	—	—
7 — Tijuca.....	2	16	—	—	—	—	—	—	—	—
8 — Vila Isabel.....	—	—	—	—	—	—	—	—	—	—
9 — Méier.....	—	—	—	—	—	—	—	—	8	78
0 — Madureira.....	10	90	—	—	—	—	—	—	—	—
1 — Penha.....	3	25	—	—	—	—	—	—	—	—
2 — Jacarepaguá.....	17	105	—	—	—	—	—	—	—	—
3 — Realengo.....	—	—	—	—	—	—	—	—	1	8
4 — Campo Grande.....	1	8	—	—	—	—	—	—	—	—
5 — Santa Cruz.....	1	5	4	25	52	224	—	—	1	8
<b>Total.....</b>	<b>59</b>	<b>440</b>	<b>4</b>	<b>25</b>	<b>52</b>	<b>224</b>	<b>12</b>	<b>88</b>	<b>27</b>	<b>168</b>

## 04 — RESUMO DO SERVIÇO DE EXTINÇÃO DE FORMIGUEIROS, NO MÊS DE JUNHO

LOCAL	SAUVEIROS	CANAIS	CUSTO MÉ- DIO POR CANAL	DESPESA P. D. F.	CUSTO A COBRAR	CUSTO ESTIMADO
<b>TERRENOS:</b>			Cr\$	Cr\$	Cr\$	Cr\$
Particulares.....	59	440	2,39	1.053,00	1.842,30	—
Lavradores inscritos.....	4	25	3,20	30,60	80,10	—
<b>PRÓPRIOS:</b>						
Federais.....	52	224	4,00	918,00	—	918,00
Municipais.....	12	88	1,32	116,20	—	116,20
<b>VIAS PÚBLICAS.....</b>	<b>27</b>	<b>168</b>	<b>2,34</b>	<b>394,60</b>	<b>—</b>	<b>394,60</b>
<b>Total.....</b>	<b>154</b>	<b>945</b>	<b>—</b>	<b>2.512,40</b>	<b>1.922,40</b>	<b>1.428,80</b>

**ESTATÍSTICA ADMINISTRATIVA**  
**SECRETARIA GERAL DE ADMINISTRAÇÃO**

105 — MOVIMENTO GERAL DE PROCESSOS ENTRADOS, NO MÊS DE JUNHO

ESPECIFICAÇÃO	QUANTIDADE	ESPECIFICAÇÃO	QUANTIDADE
<b>LICENÇAS:</b>		<b>OFÍCIOS RECEBIDOS NA S. G. A.</b>	
Tratamento de saúde.....	853	Do P. S. E.....	63
Prorrogação.....	57	Do E. S. A.....	39
Gestante.....	12	Do V. S. A.....	42
Acompanhar marido.....	3	Do S. S. A.....	84
Interesses particulares.....	18	Do T. C. T.....	19
Tratar pessoa da família.....	9	Do P. S. S.....	3
Acidentes.....	134	Do F. S. E.....	20
Altas.....	5	Do D. C. B.....	3
Aposentadoria.....	17	De diversos.....	162
Abono de faltas.....	160		
Reassunção.....	23	<b>OFÍCIOS DO DIRETOR DO D. P. S.</b>	
Registro de Professor.....	24		
Pagamentos.....	102	<b>EXPEDIDOS:</b>	
Gratificação adicional.....	18	Do A. S. E.....	69
Diferença de vencimentos.....	101	Do P. S. E.....	1
Pedidos diversos.....	317	Do E. S. A.....	5
Descontos.....	83	Do V. S. A.....	3
Cancelamento de descontos.....	22	Do S. S. A.....	4
Restituições.....	10	Do T. C. T.....	1
Averbações.....	17	Do P. S. S.....	1
Certidões.....	87	Do F. S. E.....	2
Restituições de documentos.....	124		
Faltas consecutivas.....	116	<b>OFÍCIOS DA S. G. A. EXPEDIDOS:</b>	
Exclusões.....	22	Ao P. S. E.....	8
Admissões.....	25	Ao E. S. A.....	14
Penalidades.....	30	Ao V. S. A.....	13
Cancelamento de penalidades.....	25	Ao S. S. A.....	15
		Ao T. C. T.....	12
<b>PROCURAÇÕES:</b>		Ao P. S. S.....	2
Aceitação.....	22	Ao F. S. E.....	10
Revalidação.....	9	Ao D. C. B.....	3
Levantamento de preempção.....	63	A diversos.....	29
Retificação de nome.....	61		
Encerramento de folha.....	17	<b>MATERIAL:</b>	
Exonerações.....	8	Pagamentos de contas.....	47
Aut. p/ residir fora do D. Federal..	12	Cauções em geral.....	49
Reconsideração de despacho.....	27	Desapropriações.....	6
Cumprimento de exigência.....	19	Assuntos em geral.....	73
Responsabilidade de Núcleos.....	67		
Assuntos diversos.....	295		
Abono familiar.....	424		
C. R. e C. P.....	54		
Convocados.....	13		
Inscrições p/ concurso.....	3		
<b>Total.....</b>	<b>3.508</b>	<b>Total.....</b>	<b>802</b>

# ESTATÍSTICA SANITÁRIA

## DEPARTAMENTO DE ALIMENTAÇÃO

106 — MOVIMENTO DOS DISTRITOS DE ALIMENTAÇÃO, NO MÊS DE JUNHO

ESPECIFICAÇÃO	1-GA	2-GA	3-GA	4-GA	5-GA	TOTAL
<b>ASSENTIMENTOS PARA FUNCIONAR:</b>						
Solicitações.....	—	11	31	52	7	101
Verificados.....	36	11	28	16	7	98
Concedidos (1ª visita).....	17	11	12	12	7	59
Negados (exigências feitas).....	19	—	9	2	—	30
Concedidos (exigências cumpridas).....	—	—	7	2	—	9
<b>POLÍCIA SISTEMÁTICA:</b>						
<b>Comércio:</b>						
Estabelecimentos visitados.....	1.763	969	1.829	1.295	552	6.408
Com irregularidades.....	144	116	565	128	5	958
<b>MERCADOS:</b>						
Lojas ou bancas visitadas.....	—	—	—	208	—	208
Com irregularidades.....	—	—	—	1	—	1
<b>FEIRAS LIVRES:</b>						
Barracas visitadas.....	7.109	7.650	6.223	3.037	102	24.121
Com irregularidades.....	—	7	37	15	—	59
<b>AMBULANTES:</b>						
Inspecionados.....	179	—	5	138	7	329
Com irregularidades.....	—	—	—	—	—	—
<b>RECLAMAÇÕES.</b>						
Recebidas.....	1	—	—	—	—	1
Verificadas.....	—	—	—	—	—	—
Procedentes.....	1	—	—	—	—	1
Improcedentes.....	—	—	—	—	—	—
<b>INTIMAÇÕES:</b>						
Verificadas.....	52	72	70	79	8	281
Cumpridas.....	45	54	53	74	8	234
Não cumpridas.....	7	18	17	5	—	47
<b>MEDIDAS SANITÁRIAS APLICADAS:</b>						
Recomendações sanitárias.....	1.010	542	366	2.590	48	4.557
Têrmos de intimação extraídos.....	120	49	99	95	5	368
Autos de infração lavrados.....	33	60	32	42	10	177
Autos de multa lavrados.....	51	49	49	42	2	193
Apreensão de amostras para análises.....	2	—	—	—	—	2
Apreensão e depósito de gêneros.....	—	—	—	—	—	—
Apreensão e inutilização de gêneros.....	—	—	—	—	—	—
Apreensão de veículos, ap., utensílios, etc.....	—	—	—	—	—	—
<b>MANIPULADORES DE GÊNEROS ALIMENTÍCIOS:</b>						
Carteiras de saúde examinadas.....	8.479	3.060	4.948	2.514	1.548	20.549
Carteiras de saúde a legalizar.....	—	108	—	212	—	320
Manipuladores sem carteira de saúde.....	—	40	—	—	—	40
<b>GÊNEROS APREENDIDOS E INUTILIZADOS:</b>						
Carnes (quilo).....	—	—	—	—	—	—
Pescado (quilo).....	—	—	265	83	—	348
Cereais (quilo).....	7	—	—	15	—	22
Leite (litro).....	—	—	—	—	—	—
Legumes e frutas (quilo).....	7	—	170	132	—	309
Outros gêneros (quilo).....	4	—	7	18	—	29
<b>OBJETOS APREENDIDOS:</b>						
Diversos (unidade).....	—	—	—	—	—	—

ESPECIFICAÇÃO	QUANTIDADE	ESPECIFICAÇÃO	QUANTIDADE
<b>ASSENTIMENTOS PARA FUNCIONAR:</b>		<b>FISCALIZAÇÃO SANITÁRIA DA IMPORTAÇÃO E COMÉRCIO EM GROSSO: Import.</b>	
Solicitados .....	18	Locais visitados .....	1.046
Verificados .....	18	Com irregularidades .....	—
Concedidos (1ª visita) .....	6	Gêneros desembaraçados (volumes) .....	684.737
Negados (exigências feitas) .....	4	Gêneros desembaraçados (quilos) .....	37.636.449
Concedidos (exigências cumpridas) .....	8	Gêneros desembaraçados (litros) .....	—
<b>POLÍCIA SISTEMÁTICA</b>		<b>DEPÓSITOS:</b>	
<b>Comércio:</b>		Visitados .....	630
Estabelecimentos visitados .....	584	Com irregularidades .....	—
Com irregularidades .....	—	<b>FISCALIZAÇÃO SANITÁRIA DE LEITE E LATICÍNIOS:</b>	
<b>Mercados:</b>		<b>Entrepósitos:</b>	
Lojas ou bancas visitadas .....	800	Leite importado (litro) .....	—
Com irregularidades .....	—	Leite condensado (litro) .....	—
<b>AMBULANTES:</b>		Amostra de leite examinada .....	—
Inspecionados .....	52	Verificações físico-químicas .....	6.804.000
Com irregularidades .....	—	Verificações bacteriológicas .....	19.150
<b>RECLAMAÇÕES:</b>		Manipuladores de leite examinado .....	3.919
Recebidas .....	50	Manipuladores de leite afastados .....	78.380
Verificadas .....	50	<b>ESTABELECIMENTOS:</b>	
Procedentes .....	6	Visitados .....	—
Improcedentes .....	44	Com irregularidades .....	—
<b>INTIMAÇÕES:</b>		Leiterias visitadas .....	743
Verificadas .....	61	Com irregularidades .....	—
Cumpridas .....	37	Exames sumários do leite (no local) .....	520
Não cumpridas .....	24	<b>VIA PÚBLICA:</b>	
<b>MEDIDAS SANITÁRIAS APLICADAS:</b>		Fiscalizações feitas .....	365
Recomendações sanitárias .....	385	Exames sumários do leite (no loc.) .....	330
Térmos de intimação extraídos .....	1	<b>LABORATÓRIO:</b>	
Autos de infração lavrados .....	2	Análises prévias .....	—
Autos de multa lavrados .....	19	Análises fiscais (amostras de leite) .....	50
Apreensão de amostras para análises .....	68	Análises fiscais (amost. laborat.) .....	—
Apreensão de veículos, apar., ut., etc. ....	—	Verificações físico-químicas .....	850
Apre. e inutil. de gêneros .....	8	Verificações bacteriológicas .....	53
<b>MANIPULADORES DE GÊNEROS ALIMENTÍCIOS:</b>		<b>FISC. SANIT. DE CARNES E PRODUTOS ANIMAIS</b>	
Carteiras de saúde examinadas .....	1.415	<b>Matadouros (animais abatidos):</b>	
Carteiras de saúde a legalizar .....	71	Bovinos .....	9.970
Manipuladores s/ carteiras de saúde .....	—	Suínos .....	6.397
<b>GÊNEROS APREENDIDOS E INUTILIZADOS:</b>		Ovinos .....	255
Carnes (quilo) .....	2.342	Caprinos .....	4.214
Pescado (quilo) .....	240	Aves diversas .....	154.628
Leite (litro) .....	400	Animais diversos .....	425
Cereais (quilo) .....	1.150	Animais mortos em viagem e nos currais (quilo) ..	247
Legumes e frutas (quilo) .....	46.232	Animais abatidos de urgência (quilos) .....	2
Outros gêneros (quilo) .....	7.282	<b>REJEIÇÕES:</b>	
<b>OBJETOS APREENDIDOS:</b>		Animais rejeitados p/consumo (quilos) .....	331
<b>Diversos (unidade) .....</b>		Animais rejeitados post-mortem (quilos) .....	1.113
<b>FISCALIZAÇÃO SANITÁRIA DA PRODUÇÃO E FABRICO:</b>		Visceras e miúdos rejeitados (quilos) .....	9.993
<b>Produção:</b>		Tecidos musc. rej. (quilos) .....	1.312
Locais visitados .....	56	Tecidos adiposos rejeitados (quilos) .....	140
Com irregularidades .....	1	<b>ENTREPÓSITOS:</b>	
<b>Fabrico:</b>		Carnes reinspeccionadas (quilos) .....	2.221.007
Fábricas visitadas .....	78	Visceras e miúdos reinsp. (quilos) .....	100.988
Com irregularidades .....	2	<b>FRIGORÍFICOS:</b>	
		Carnes reinspeccionadas (quilos) .....	5.490.054
		Visceras e miúdos reinspeccionados (quilos) .....	335.775

108 — MOVIMENTO DO SERVIÇO DE ABASTECIMENTO E DO LABORATÓRIO BROMATOLÓGICO, NO MÊS DE JUNHO

SERVIÇO DE ABASTECIMENTO	QUANTIDADE	LABORATÓRIO BROMATOLÓGICO	QUANTIDADE
<b>SETOR DE MERCADOS:</b>		<b>EXPEDIENTE:</b>	
Frequência de lavradores.....	7.122	Ofícios recebidos.....	—
Concessões de locações.....	1	Ofícios expedidos.....	9
Autos de flagrantes lavrados.....	11	Diversos papéis.....	1
Autos de constatação lavrados....	—	Guias extraídas.....	35
« Memoranda » expedidos.....	19	Registro de análises estaduais....	—
Autos de multa lavrados.....	—		
<b>SETOR DE FEIRAS-LIVRES:</b>		<b>SERVIÇOS TÉCNICOS</b>	
« Memoranda » expedidos.....	7	Análises prévias.....	34
Matrículas concedidas.....	24	Análises fiscais.....	9
Matrículas canceladas.....	8	Análises diversas.....	9
Baixa de matrículas.....	3	Determinações qualitativas.....	1.784
Barracas e tableirós armados....	37.617	Determinações quantitativas.....	1.061
		Total de determinações efetuadas	2.845
<b>SETOR DE FISCALIZAÇÃO:</b>		Verificações microscópicas.....	136
Fiscalização efetuada.....	1.887	Produtos analisados.....	52
Autos de multa lavrados.....	1	Aprovados.....	50
Autos de apreensão lavrados.....	—	Tolerados.....	—
Autos de flagrantes lavrados.....	—	Condenados.....	2
« Memoranda » expedidos.....	1	Conclusões prejudicadas.....	—

ESTATÍSTICA MÉDICO-HOSPITALAR

Hospitais e Casas de Saúde

109 — MOVIMENTO GERAL DAS ENFERMIARIAS DOS DIVERSOS HOSPITAIS DA PREFEITURA, NO MÊS DE JUNHO

ESPECIFICAÇÃO	HOSPITAIS											TOTAL
	Pronto Socor.	Jesus	Miguel Couto	Carlos Chagas	Getúlio Vargas	S. F. Assis	Monc. Filho	Pedro II	Rocha Faria	I. Govern.	Inst. Card.	
Passaram do mês anterior.....	74	200	176	146	214	264	228	129	38	31	22	1.522
Internados p/ambulatório.....	—	49	73	50	107	152	201	75	12	32	20	771
Inter. urgência P. S.....	120	—	249	156	207	17	1	19	15	22	—	806
Inter. p/ordem superior.....	—	—	—	—	6	73	1	—	—	—	—	80
Int. p/trans. o/serviço.....	2	28	4	3	11	7	8	14	1	—	—	78
Transf. p/ out. serviço.....	2	28	14	1	2	7	8	—	—	—	—	62
Transf. p/out. hospital.....	1	3	13	4	7	4	1	9	—	1	—	43
Obitos.....	23	7	23	12	17	19	6	15	—	3	4	129
Altas curados.....	68	24	197	81	205	171	133	46	12	56	—	993
Altas melhorados.....	13	17	50	135	48	40	49	19	2	2	14	881
Altas a pedido.....	6	8	13	13	12	16	6	6	1	—	—	39
Altas p/insu-ordinação.....	—	—	4	—	—	—	2	—	—	—	—	6
Altas por fuga.....	—	—	—	—	—	—	—	1	—	—	—	1
<b>SERVIÇOS PRESTADOS</b>												
Grande intervenções.....	2	31	106	39	48	79	144	16	12	18	—	495
Grand. int. urgência.....	56	—	—	22	35	3	47	—	1	10	—	174
Pequenas intervenções.....	—	5	3	—	—	69	1	2	1	—	—	81
Peq. interv. urgência.....	—	3	—	28	—	15	17	—	—	—	—	62
Toracentescs.....	—	—	—	2	8	16	—	—	—	—	—	26
Paracentescs.....	—	—	—	4	10	6	—	—	—	—	—	26
Requientescs.....	1	—	—	—	9	6	—	—	—	—	—	16
Punções vesicais.....	—	—	—	—	—	4	—	—	—	—	—	4
Punções articulares.....	—	3	—	—	—	2	—	—	—	—	—	5
Outras punções.....	—	20	—	19	—	—	—	—	—	—	—	39
Aparelhos colocados.....	47	35	57	—	25	11	1	—	1	1	—	178
Aparelhos retirados.....	31	17	—	—	15	1	2	—	—	—	—	66
Aparelhos retific.....	3	22	—	—	10	—	—	—	1	—	—	36
Tubagens.....	—	—	3	14	11	5	14	—	—	—	—	47
Curativos.....	1.062	1.236	1.777	1.013	2.077	2.087	1.849	989	338	268	15	12.711
Injeç. endovenosas.....	520	232	3.548	2.350	1.684	1.995	2.224	277	145	470	235	13.680
Inj. intram. e hipodérmicas.....	4.690	1.280	6.467	3.907	2.996	4.093	6.468	1.457	682	800	567	33.407
Vacinas preventivas.....	14	—	371	8	6	52	475	10	—	35	—	971
Partos simples.....	—	—	48	—	94	39	—	—	—	18	—	199
Partos duplos.....	—	—	—	—	3	1	—	—	—	—	—	4
Fetos vivos.....	—	—	43	—	99	40	—	—	—	18	—	200
Fetos mortos.....	—	—	3	—	1	2	—	—	—	—	—	6
Abortos.....	—	—	39	—	18	6	—	—	—	—	—	63
Drenagens.....	—	—	—	—	3	—	—	—	—	—	—	3
<b>SERVIÇOS REQUISITADOS</b>												
Fórmulas receitadas.....	122	213	693	723	1.115	627	511	480	240	247	138	5.109
Radiografias.....	17	72	257	49	52	87	29	13	5	32	18	631
Radioscopias.....	12	8	3	35	4	5	42	—	—	—	18	127
Pesquisas clínicas.....	74	311	401	173	288	375	1.297	160	33	104	107	3.323
Autópsias.....	—	—	5	4	11	17	2	—	—	—	4	43
Biopsias.....	—	—	12	—	8	9	9	—	—	—	—	38
Out. pesq. anat. patológicas.....	13	—	5	—	—	1	9	—	—	—	—	38

ESPECIFICAÇÃO	CLÍNICAS								TOTAL
	Cir. adultos	Ginecológ.	Médec. adultos	Obstétrica	Ortopédica	Otorrino	Cir. pediát.	Médec. pediát.	
Passaram do mês anterior	431	84	535	87	22	28	89	70	1 346
Internados p/ambulatórios	280	73	113	94	—	53	29	20	662
Internados urgência p/ P. S.	232	7	146	320	27	—	—	—	732
Internados p'ordem superior	8	—	42	17	—	5	—	—	72
Internados p/transf. out. serviços	6	—	32	8	2	1	14	—	63
Transferidos para out. serviços	9	5	7	—	—	3	13	1	38
Transferidos p/outros hospitais	8	1	22	1	—	—	2	1	35
Obitos	21	—	62	6	3	1	3	4	100
Altas curados	427	50	66	269	7	56	9	15	899
Altas melhorados	36	18	139	126	6	6	16	1	348
Altas a pedido	19	—	32	14	2	1	7	1	76
Altas por insubordinação	2	2	1	—	—	—	—	—	5
Altas por fuga	—	—	1	—	—	—	—	—	1
<b>SERVIÇOS PRESTADOS</b>									
Grandes intervenções	307	58	—	1	2	26	31	—	425
Grandes intervenções urgência	104	—	—	15	5	1	—	—	125
Pequenas intervenções	6	4	—	2	—	56	5	—	73
Pequenas intervenções urgência	—	—	—	43	—	—	3	—	46
Toracenteses	—	—	24	—	—	—	—	—	24
Paracenteses	2	—	18	—	—	—	—	—	20
Requicenteses	1	—	14	—	—	—	—	—	15
Punções vesicais	—	—	3	—	—	—	—	—	3
Punções articulares	2	—	—	—	—	—	3	—	5
Outras punções	—	—	19	—	—	—	20	—	39
Aparelhos colocados	40	—	—	—	47	—	35	—	122
Aparelhos retirados	18	—	—	—	31	—	17	—	66
Aparelhos retificados	11	—	—	—	3	—	22	—	36
Tubagens	15	—	27	—	—	—	—	—	42
Curativos	4.133	1.278	1.657	2.305	60	424	674	218	10 749
Injeções endovenosas	5.074	777	5.080	823	—	44	19	197	12.014
Inj. intram. e hipodérmicas	14.007	1.504	9.845	1.475	205	385	369	831	28.621
Vacinas preventivas	392	152	4	36	6	2	—	—	592
Partos simples	—	—	—	199	—	—	—	—	199
Partos duplos	—	—	—	4	—	—	—	—	4
Fetos vivos	—	—	—	200	—	—	—	—	200
Fetos mortos	—	—	—	6	—	—	—	—	6
Abortos	—	—	—	63	—	—	—	—	63
Drenagens	—	—	—	3	—	—	—	—	3
<b>SERVIÇOS REQUISITADOS:</b>									
Fórmulas receitadas	819	73	3.029	526	1	44	26	157	4.705
Radiografias	172	4	137	16	—	6	59	13	407
Radioescopias	25	31	29	—	12	—	—	8	105
Pesquisas clínicas	601	431	1.473	135	2	10	137	174	2 963
Autópsias	1	—	24	4	—	1	—	—	30
Biopsias	14	9	—	—	—	4	—	—	27
Outras pesq. anat. patológ.	28	—	—	—	—	—	—	—	28

ESPECIFICAÇÃO	CLÍNICAS								TOTAL
	Prop. médica	Prop. cirúrgica	Urológica	Queimados	Gasoterápica	Pronto Socorro	Cardiológica	Sec. convalescentes	
Restaram do mês anterior.....	21	45	37	4	1	5	22	41	176
Internados pelos ambulatórios.....	4	48	37	—	—	—	20	—	109
Internados urgência p/ P. P. S.....	—	—	—	12	4	58	—	—	74
Internados p/ ordem supericr.....	5	—	3	—	—	—	—	—	8
Internados p/ transf. out. serviços.....	—	1	—	—	—	—	—	14	15
Transferidos p/ outros serviços.....	—	3	—	—	—	7	—	14	24
Transferidos p/ outros hospitais.....	—	—	—	—	1	7	—	—	8
Óbitos.....	4	1	4	7	1	8	4	—	29
Altas curados.....	4	35	32	2	1	20	—	—	94
Altas melhorados.....	5	9	3	—	—	10	14	—	41
Altas a pedido.....	—	2	1	—	—	2	—	—	5
Altas por insubordinação.....	—	—	—	—	—	1	—	—	1
<b>SERVIÇOS PRESTADOS</b>									
Grandes intervenções.....	—	43	27	—	—	—	—	—	70
Grandes interv. urgência.....	—	47	2	—	—	—	—	—	49
Pequenas intervenções.....	—	—	8	—	—	—	—	—	8
Pequenas interv. urgência.....	—	17	—	—	—	—	—	—	17
Toracenteses.....	2	—	—	—	—	—	—	—	2
Requienteses.....	—	—	—	—	1	—	—	—	1
Punções vesicais.....	1	—	—	—	—	—	—	—	1
Aparlhos colocados.....	—	—	—	—	—	56	—	—	56
Tubagens.....	—	5	—	—	—	—	—	—	5
Curativos.....	21	254	630	172	—	526	15	344	1.962
Injeções endovenosas.....	110	305	303	35	50	612	235	16	1.666
Inj. intram. e hipodérmicas.....	250	735	599	637	134	1.784	567	80	4.786
Vacinas preventivas.....	—	71	—	—	—	308	—	—	379
<b>SERVIÇOS REQUISITADOS</b>									
Fórmulas receitadas.....	—	218	—	34	11	3	138	—	404
Radiografias.....	8	16	18	—	4	160	18	—	224
Radioscopias.....	—	2	—	—	—	1	18	—	21
Pesquisas clínicas.....	27	135	50	—	10	31	107	—	360
Autópsias.....	4	1	3	—	—	1	4	—	13
Bipsias.....	—	9	—	—	—	2	—	—	11



112 — MOVIMENTO DE DOENTES NOS DIVERSOS HOSPITAIS E CASAS DE SAÚDE FEDERAIS E PARTICULARES, NO MÊS DE JUNHO

ESPECIFICAÇÃO	EXISTIAM	ENTRARAM	SAIRAM		EXISTEM		TOTAL
			Altas	Mortes	Brasileiros	Estrangeiros	
AMPAHO FEMININO.....	6	28	28	—	5	1	6
CASA DE SAÚDE:							
Alan Kardec.....	8	22	25	—	3	2	5
Da Gávea.....	79	8	6	2	57	22	79
Dr. Abílio.....	45	4	3	1	39	6	45
Dr. Francisco Guimarães.....	5	18	16	—	5	2	7
Dr. Eiras.....	171	59	58	3	146	23	169
Santa Inês.....	37	22	21	—	38	—	38
Santa Rita.....	16	8	2	1	14	7	21
São José.....	49	166	157	—	52	6	58
São Sebastião.....	79	238	239	4	64	10	74
CASA DE SAÚDE E MATERNIDADE:							
De Jacarepaguá.....	5	21	22	1	3	—	3
De Madureira.....	5	29	25	1	8	—	8
De Olaria.....	6	47	44	—	9	—	9
Do Leblon.....	4	18	19	—	1	2	3
N. S. Lourdes.....	45	70	66	1	37	11	48
Santa Luzia.....	600	170	144	1	546	79	625
São Paulo.....	13	53	53	1	12	—	12
Colônia Juliano Moreira.....	3 485	281	169	35	3 271	291	3 562
Colônia Gustavo Riedel.....	543	20	135	1	336	91	427
HOSPÍCIO:							
N. S. da Saúde.....	233	117	108	6	137	59	236
N. S. do Socorro.....	83	47	48	1	66	15	81
HOSPITAL:							
Central dos Acidentados.....	91	61	63	5	76	8	84
Central do Exército.....	982	1 259	1 311	10	919	1	920
Central da Marinha.....	265	314	301	4	274	—	274
Corpo de Bombeiros.....	13	35	42	—	6	—	6
Dos Estrangeiros.....	21	92	84	1	9	19	28
Dos Servidores da Prefeitura.....	149	225	213	9	150	2	152
D. Darei Vargas.....	4	17	16	—	4	1	5
Evandro Chagas.....	59	11	18	2	50	—	50
Evangélico.....	74	29	26	2	43	32	75
Frei Antônio.....	103	—	—	1	86	16	102
Getúlio dos Santos (C. Vermelha).....	75	194	188	4	60	17	77
Hanemaniano.....	21	45	48	2	12	4	16
José Carlos Rodrigues.....	24	7	8	—	23	—	23
N. S. das Dores.....	171	18	9	8	171	1	172
Ordem do Carmo.....	216	159	112	4	172	57	229
Ordem 2ª da Penitência.....	404	212	180	12	358	66	424
Pedro II.....	463	287	251	8	412	49	461
Polícia Militar.....	182	354	366	3	167	—	167
Pró Matre.....	199	201	193	—	201	6	207
R. S. Portuguesa de Beneficência.....	367	413	379	21	160	220	380
Santa Casa da Misericórdia.....	769	665	622	51	618	143	761
São Francisco de Paula.....	133	40	34	4	99	36	135
São João Batista da Lagôa.....	131	72	65	3	121	14	135
São Zaccarias.....	98	24	25	3	94	—	94
Sociedade Beneficência Espanhola.....	127	123	126	7	94	23	117
INSTITUTO Naval de Biologia.....	195	126	115	5	201	—	201
MATERNIDADE:							
Arnaldo de Moraes.....	38	106	108	—	23	13	36
Escola.....	42	118	113	2	41	4	45
São Cristóvão.....	264	86	90	1	205	54	259
POLICLÍNICA de Botafogo.....	59	144	147	—	52	4	56
SANATÓRIO:							
Botafogo.....	64	18	12	1	55	14	69
N. S. Aparecida.....	60	3	4	—	51	8	59
Rio de Janeiro.....	61	12	11	1	54	7	61
Santa Helena.....	32	4	2	—	32	2	34
Santa Juliana.....	74	7	8	—	69	4	73
São Francisco de Paula.....	6	61	58	—	8	1	9
São Geraldo.....	34	58	61	3	26	2	28
Tijuca.....	35	6	0	—	29	3	32
Zeferino de Oliveira.....	42	6	1	1	3	43	46
Total.....	11.664	6.998	6.807	237	10.077	1.541	11.618

# AMBULATÓRIOS

113 — MOVIMENTO GERAL DOS AMBULATÓRIOS DOS DIVERSOS HOSPITAIS DA PREFEITURA, NO MÊS DE JUNHO

## HOSPITAIS

### ESPECIFICAÇÃO

	PRONTO SOCÓRRO	JESÚS	MIGUEL COUTO	CARLOS CHAGAS	GETÚLIO VARGAS	S. FRCO. ASSIS	MONC. FILHO	TOTAL
Freqüência.....	963	5.114	10.665	10.761	8.158	4.049	2.859	42.569
Matriculas Novas.....	—	631	1.311	1.891	1.113	942	651	6.540
Transferências.....	—	70	192	35	12	9	—	298
Óbitos.....	—	9	1	3	4	—	—	11
Internamentos.....	30	33	73	32	44	31	—	243
Altas curados.....	437	26	115	148	160	33	79	1.028
Altas melhorados.....	—	9	1	6	4	3	—	23
Altas a pedido.....	—	2	—	—	—	—	—	3
Altas por subordinação.....	—	—	—	—	—	1	—	1
Altas pelo cancelamento da matricula.....	—	1	1	—	25	—	—	27
Altas por abandono.....	—	—	—	—	—	—	—	—
<b>SERVIÇOS PRESTADOS</b>								
Consultas de 1ª vez.....	485	524	1.454	1.952	1.139	1.057	651	7.262
» em continuação.....	464	2.921	7.108	7.233	4.303	3.233	2.208	27.470
Pequenas intervenções.....	—	18	86	103	50	39	—	343
Aparelhos prov. colocados.....	2	9	32	25	49	2	—	117
» definitivos colocados.....	—	201	16	117	61	—	—	395
» retirados.....	—	84	30	75	47	—	—	236
» retificados.....	—	—	29	20	19	4	—	72
Retiradas de corpos extranhos.....	346	—	1	—	—	16	—	363
Paracenteses.....	—	7	—	—	—	—	—	7
Raquicenteses.....	—	3	—	—	—	—	—	3
Outras punções.....	—	4	3	1	4	1	—	13
Curativos.....	354	586	2.130	2.055	2.462	1.259	2.218	11.064
Injeções endovenosas.....	36	87	782	452	240	294	—	2.183
» intramusculares.....	262	1.589	1.863	4.416	1.772	2.669	502	13.073
» anestésicas.....	—	70	501	—	—	—	—	571
» hemostáticas.....	—	—	2	—	—	—	—	2
<b>SERVIÇOS REQUISITADOS</b>								
Fórmulas receitadas.....	282	1.533	3.741	5.856	3.213	1.801	1.365	17.791
Radiografias.....	86	128	144	173	221	17	134	903
Radioscopias.....	1	6	3	62	3	1	70	294
Pesquisas clínicas.....	98	333	433	705	729	200	670	3.168
Biopsias.....	—	—	—	—	—	2	—	2
Outras pesquisas anat. patológicas.....	—	—	—	—	—	—	18	18
<b>SERVIÇOS PRESTADOS</b>								
Extrações.....	—	184	708	587	352	667	—	2.498
Obturações.....	—	50	28	59	—	—	—	137
Vacinas Anti-piogênicas.....	—	—	16	—	—	149	—	165
» Anti-rábicas.....	—	—	—	—	—	—	—	—

HOSPITAIS

ESPECIFICAÇÃO

	ROCHA FARIA	MÉIER	I. GOVER- NADOR	ILITA PAQUETÁ	ROCHA MIRANDA	INSTIT. CARDIOL.	TOTAL
Frequência.....	9.314	10.463	2.838	1.975	8.131	385	32.406
Matrículas Novas.....	1.341	1.123	449	70	479	73	3.553
Transferências.....	16	33	3	—	73	—	125
Óbitos.....	4	4	—	—	8	—	16
Internamentos.....	4	4	12	—	3	—	23
Altas curados.....	121	271	135	57	52	—	636
> melhorados.....	280	6	—	1	7	—	294
> a pedido.....	—	—	—	—	1	—	1
> por insubordinação.....	—	—	—	—	1	—	1
> pelo cancelamento da matrícula.....	—	—	—	—	—	—	—
> por abandono.....	—	4	—	—	14	—	18
<b>SERVIÇOS PRESTADOS</b>							
Consultas de 1ª vez.....	1.508	1.732	514	79	493	73	4.399
> em continuação.....	7.280	5.565	2.322	810	3.166	312	19.455
Pequenas intervenções.....	30	97	41	3	20	—	191
Aparelhos prev. colocados.....	20	76	22	—	1	—	236
> def. colocados.....	1	97	2	—	—	—	100
> retirados.....	4	101	9	—	—	—	114
> retificados.....	3	70	9	—	—	—	82
Retiradas de corpos estranhos.....	—	1	—	—	4	—	5
Paracenteses.....	—	—	—	—	—	—	—
Raquiocentes.....	—	—	—	—	—	—	—
Outras Funções.....	—	—	—	—	—	—	—
Curativos.....	2.094	2.622	771	485	2.767	18	8.739
> intram. e hipodérmicas.....	186	291	—	33	408	—	936
> anestésicas.....	3.682	3.566	174	461	1.879	24	9.786
> hemostáticas.....	—	664	—	—	152	—	816
<b>SERVIÇOS REQUISITADOS</b>							
Fórmulas recitadas.....	4.577	3.137	3.007	941	4.909	242	16.813
Radiografias.....	141	142	40	2	11	200	536
Radioescopias.....	10	83	6	—	—	92	108
Pesquisas clínicas.....	163	—	78	7	49	337	717
Biopsias.....	—	—	1	—	—	—	1
Outras pesquisas anat. patológicas.....	—	—	—	—	—	—	—
<b>SERVIÇOS PRESTADOS</b>							
Extrações.....	223	1.018	—	88	393	—	1.722
Obturações.....	10	125	—	27	26	—	188
Vacinas anti-ptogênicas.....	—	668	—	—	—	—	668
> anti-tóxicas.....	—	—	—	—	—	—	—

115 — MOVIMENTO GERAL DOS AMBULATORIOS DA PREFEITURA, PELAS DIVERSAS CLINICAS, NO MES DE JUNHO

	CLINICAS													TOTAL
	CIRUR- GICA	DENTA- RIA	DREMA- TOLOGICA	FISIO- TERAPICA	GINECO- LOGICA	MEDICA ADULTOS	ODONTO- LOGICA	ORTO- PEDICA	OTO-LARIN- COLOGIA	PEDIATRICA CIRURGICA	PERI- MEDICA			
Frequencia . . . . .	9.709	5.443	4.281	1.802	3.361	11.527	1.386	1.750	5.081	1.183	11.710	57.233		
Matriculas novas . . . . .	1.319	870	453	145	570	2.125	1.283	267	1.072	251	1.336	8.691		
Transferencias . . . . .	49	4	1	—	54	120	283	15	19	29	109	400		
Obitos . . . . .	2	—	—	—	1	3	—	1	—	—	18	25		
Internamento . . . . .	86	5	—	3	37	31	7	21	39	—	16	245		
curados . . . . .	513	126	13	29	9	36	5	143	484	75	55	1.468		
melhorados . . . . .	6	—	—	9	—	1	—	6	7	—	6	36		
a pedido . . . . .	1	—	—	—	—	—	—	—	1	2	—	4		
p/ c/ mat . . . . .	—	1	1	—	—	—	—	—	—	—	—	2		
abandonos . . . . .	10	—	—	—	—	—	—	—	—	—	13	25		
	14	—	—	—	—	—	—	1	—	—	—	14		
SERVICOS PRESTADOS														
Consultas de 1ª vez . . . . .	1.330	1.562	459	144	668	2.187	206	301	1.352	238	1.467	10.244		
Consultas em continuacao . . . . .	5.003	3.772	1.422	1.559	1.862	7.822	838	1.310	3.806	670	8.844	38.098		
Req. intervenções . . . . .	358	55	1	—	—	—	—	4	61	35	—	914		
Ap. provisórios . . . . .	74	—	—	—	—	—	—	103	—	—	—	177		
Ap. definitivos . . . . .	19	—	—	—	—	—	—	418	—	—	—	433		
Ap. retirados . . . . .	40	—	—	—	—	—	—	258	—	—	—	304		
Ap. retirados . . . . .	43	—	—	—	—	—	—	90	—	—	—	133		
Rel. corpos extranhos . . . . .	—	—	—	—	—	—	—	—	308	—	—	368		
Paracenteses . . . . .	—	—	—	—	—	—	—	—	7	—	—	7		
Taquicenteses . . . . .	—	—	—	—	—	—	—	—	—	—	—	3		
Out. punções . . . . .	4	—	—	—	—	11	—	1	3	4	—	12		
Curativos . . . . .	89.955	1.286	1.908	16	1.193	2	—	305	2.264	932	108	17.020		
Inj. endovenosas . . . . .	241	31	220	—	38	515	86	16	97	—	34	1.278		
Inj. int. hipodermicas . . . . .	989	—	1.462	—	432	2.060	427	62	1.455	30	4.046	12.071		
Inj. anestésicas . . . . .	—	1.387	—	—	—	—	—	—	—	—	—	1.387		
Inj. hemostáticas . . . . .	—	2	—	—	—	—	—	—	—	—	—	2		
Serv. Requisitados . . . . .	—	—	—	—	—	—	—	—	—	—	—	—		
Formulas receitadas . . . . .	543	249	1.048	—	1.421	13.003	718	212	2.254	21	12.143	32.212		
Radiografias . . . . .	191	42	—	—	6	306	1	282	136	23	118	1.055		
Radioscopias . . . . .	2	2	—	—	2	2	—	33	36	—	15	92		
Resq. clinicas . . . . .	662	—	41	—	159	1.190	403	16	409	64	526	3.472		
Biopsias . . . . .	—	—	—	—	2	—	1	—	—	—	—	3		
Out. pesq. anatomopatologicas . . . . .	13	—	—	—	4	—	—	—	1	—	—	18		
SERVICOS PRESTADOS														
Extracções . . . . .	—	4.220	—	—	—	—	—	—	—	—	—	4.220		
Obturações . . . . .	—	325	—	—	—	—	—	—	—	—	—	325		
Vac. anti plagicas . . . . .	—	165	—	—	—	—	—	—	—	—	—	165		

116 — MOVIMENTO GERAL DOS AMBULATORIOS DA PREFEITURA, PELAS DIVERSAS CLINICAS, NO MES DE JUNHO

	CLINICAS										TOTAL	
	Proto- logica	Pop. cirurgica	Stilli- grafica	Urolo- gica	Zona rural	Anli- rabica	Apar. locomot.	Neuro- logica	Cardio- logica	Radio- terapica		G. Hippo- dermit.
Frequencia.....	528	782	802	284	5.490	668	407	266	383	293	7.887	17.242
Mat. novas.....	28	88	30	48	406	39	122	14	73	6	330	1.384
Transferencias.....	3	—	—	4	2	—	—	—	—	—	16	23
Óbitos.....	—	—	—	—	—	—	—	—	—	—	—	—
Internações.....	5	—	—	13	3	—	—	—	—	—	—	21
Altas curadas.....	1	29	—	8	64	37	48	—	—	—	280	186
" melhorados.....	—	—	—	—	—	—	—	—	—	—	—	281
" a pedido.....	—	—	—	—	—	—	—	—	—	—	—	—
" p/ insubordinação.....	—	—	—	—	—	—	—	—	—	—	—	—
" p/ c' matricula.....	—	—	—	—	—	—	—	—	—	—	—	—
" p/ abandono.....	—	—	—	1	—	4	1	—	—	—	—	2
" p/ abandono.....	—	—	—	—	—	—	—	—	—	—	—	4
SERVICOS PRESTADOS												
Consultas 1ª vez.....	29	88	30	48	551	39	131	14	73	6	408	1.417
em continuacão.....	499	694	163	248	3.208	629	278	253	312	287	2.256	8.827
Peq. intervençoes.....	5	8	—	—	7	—	—	—	—	—	—	20
Ap. preventivo.....	—	—	—	—	4	—	55	—	—	—	—	59
Ap. definitivo.....	—	—	—	—	1	—	61	—	—	—	—	62
Ap. retirados.....	—	—	—	—	2	—	46	—	—	—	—	46
Ap. retificados.....	—	—	—	—	—	—	19	—	—	—	—	21
Rel. corpos extranhos.....	—	—	—	—	—	—	—	—	—	—	—	—
Patentes.....	—	—	—	—	—	—	—	—	—	—	—	—
Requerentes.....	—	—	—	—	—	—	—	7	—	—	—	7
Outras punçoes.....	—	—	—	—	—	—	—	—	—	—	—	—
Curativos.....	383	1.392	178	199	777	—	32	1	—	—	—	2.683
Inj. endovenas.....	40	105	105	24	162	—	—	24	18	—	1.290	1.841
Inj. int. hipodermicas.....	101	140	533	5	2.805	—	—	232	24	—	6.928	10.788
Inj. anestésicas.....	—	—	—	—	—	—	—	—	—	—	—	—
Inj. lemoistáticas.....	—	—	—	—	—	—	—	—	—	—	—	—
SERV. REQUERIDOS												
Fórmulas receitadas.....	5	47	6	15	2.049	—	1	27	242	—	—	2.392
Radiografias.....	—	7	—	3	50	—	124	—	206	—	—	384
Radiotelegrafias.....	—	—	—	—	—	—	—	—	92	—	—	92
Presc. clinicas.....	2	44	6	2	18	—	2	—	337	—	—	413
Biopsias.....	—	—	—	—	—	—	—	—	—	—	—	—
Out. pes. an. patológicas.....	—	—	—	—	—	—	—	—	—	—	—	—
SERV. PRESTADOS												
Extracções.....	—	—	—	—	—	—	—	—	—	—	—	—
Obturaçoes.....	—	—	—	—	—	—	—	—	—	—	—	—
VACINAS												
Anti rábicas.....	—	—	—	—	—	668	—	—	—	—	—	668

117 — MOVIMENTO DOS DIVERSOS AMBULATÓRIOS FEDERAIS E PARTICULARES SEGUNDO AS CLÍNICAS,  
NO MÊS DE JUNHO

ESPECIFICAÇÃO	CLÍNICAS								TOTAL
	Médica geral	Cirúrgica geral	Pediátrica	Oto rino laringológica	Oftalmológica	Neuriátrica	Psiquiátrica	Pré-Natal obst.	
AMBULATÓRIOS:									
Alan Kardec .....	102	13	78	—	—	—	—	—	193
S. Vicente de Paula da Lagôa .....	11	—	1	—	—	—	—	—	12
ASSOCIAÇÃO: Empregados no comércio .....	1 612	842	—	987	553	23	—	—	4 017
CASA: Portugal .....									
.....	397	50	144	45	2	—	—	—	638
CIA. DE SEGUROS:									
Internacional .....	—	147	—	—	23	—	—	—	170
Meridional .....	171	—	—	—	19	—	—	—	190
DISPENSÁRIOS:									
Hosp. N. S. das Dores .....	1 065	1 196	730	95	—	—	—	—	3 086
S. Vicente de Paulo .....	80	—	50	—	—	—	—	—	130
Divisão Médica .....	1 293	677	171	230	315	—	157	117	2 960
CAIXA DE APOSENT. E PENSÕES:									
Imprensa Nacional .....	194	30	22	15	—	—	—	25	286
Ferrovários da Leopoldina .....	2 774	—	—	48	16	—	15	—	2 853
Serv. aéreo e tele-comunic. ....	677	30	90	151	56	—	3	—	1 007
Serv. Telef. Distrito Federal .....	350	20	70	70	154	—	15	254	733
Serv. Públicos do D. Federal .....	2 862	790	406	738	221	—	99	158	5 274
HOSPITAL:									
Caridade Realengo .....	88	10	62	—	—	—	—	—	160
Clínica Alan Kardec .....	732	218	201	—	—	—	—	103	1 254
Cruz Vermelha .....	632	2 448	226	531	552	—	—	44	4 433
São João Deus .....	751	200	78	273	253	—	51	38	1 644
S. João Batista da Lagôa .....	137	87	161	132	97	—	—	272	886
S. Vicente de Paula .....	111	—	50	—	20	—	—	20	201
Pró Matre .....	—	—	23	—	—	—	—	191	214
Servidor da Prefeitura .....	3 983	366	1 563	1 360	815	170	—	271	8 528
HOSPIÇO:									
N. S. Socorro .....	322	5	196	14	—	—	—	—	537
N. S. da Saúde .....	892	121	666	331	120	—	—	—	2 130
INSTITUTO:									
Clínica de Madureira .....	704	337	847	317	120	192	193	136	2 846
Cirúrgico de Inhaúma .....	796	2	260	—	—	—	—	16	1 074
Med. Cir. do Riachuelo .....	100	15	22	3	—	—	—	6	146
Nac. de Puericultura .....	—	—	2 378	251	65	—	62	—	2 756
Viscondessa de Morais .....	2 078	—	—	—	—	—	—	—	2 078
POLICLÍNICA:									
Copacabana .....	506	11	374	130	128	—	—	21	1 170
Geral do Rio de Janeiro .....	331	138	113	460	571	30	—	112	1 755
Botafogo .....	257	694	739	460	308	—	—	546	3 004
Pecadores .....	196	315	188	60	82	5	—	30	876
OBRAS: Assist. Portg. desamparados .....									
.....	2 337	622	613	340	104	29	22	31	4 098
CAIXA:									
Econômica (serviço de saúde) .....	416	1	52	41	27	—	—	—	537
Socorro D. Pedro V. ....	8 185	687	—	407	—	—	—	—	9 279
FUNDAÇÃO:									
Gaffrée Guinle Posto Central .....	755	—	—	—	—	—	—	—	755
Gaffrée Guinle n. 4 .....	—	—	—	—	—	5	8	—	13
Gaffrée Guinle n. 7 .....	60	—	—	—	—	—	—	—	60
Distrito Nacional de Saúde n. 1 .....	—	—	36	—	—	—	—	14	50
INSTITUTO:									
Clínico de Ramos .....	350	12	360	200	150	2	4	16	1 094
Clínico especializado .....	85	121	295	10	—	—	—	—	511
Socorro Médico .....	1 596	183	318	807	908	—	—	215	4 027
Assist. Pronto Socorro .....	802	186	113	212	22	—	—	95	1 330
Médico Dr. Heyder .....	516	32	42	—	212	—	—	18	820
Médico Assist. e Prev. Social .....	20	5	4	3	9	—	—	—	41
SINDICATO: União dos empregados no comércio .....									
.....	373	29	27	116	57	22	—	57	681
<b>TOTAL .....</b>	<b>29 699</b>	<b>10 540</b>	<b>11 769</b>	<b>8 837</b>	<b>5 979</b>	<b>478</b>	<b>629</b>	<b>2 606</b>	<b>80 537</b>

118 — MOVIMENTO DOS AMBULATÓRIOS FEDERAIS E PARTICULARES, SEGUNDO AS CLÍNICAS, NO MÊS DE JUNHO

ESPECIFICAÇÃO	CLÍNICAS							TOTAL	
	UROLO-GICA	DENTÁRIA	GINECO-LÓGICA	TISIO-LÓGICA	DERM. SIFIL.	PHOTO-LÓGICA	TRAUM. OUTO.		OUTRAS
<b>AMBULATÓRIOS:</b>									
Alan Kardec .....	—	63	—	—	—	—	—	9	72
S. Vicente de Paula Lagôa .....	—	4	—	—	—	—	—	—	4
<b>ASSOCIAÇÃO: Empregados no comércio .....</b>	<b>2.228</b>	<b>1.590</b>	<b>210</b>	<b>310</b>	<b>320</b>	<b>590</b>	<b>—</b>	<b>292</b>	<b>5.540</b>
<b>CASA: Portugal .....</b>	<b>33</b>	<b>120</b>	<b>48</b>	<b>47</b>	<b>—</b>	<b>—</b>	<b>—</b>	<b>—</b>	<b>218</b>
<b>CAIXA DE SEGUROS: Meridional .....</b>	<b>—</b>	<b>—</b>	<b>—</b>	<b>—</b>	<b>—</b>	<b>—</b>	<b>15</b>	<b>—</b>	<b>15</b>
<b>DISPENSÁRIOS:</b>									
Hosp. N. S. Dores .....	—	148	724	—	—	—	—	—	872
Divisão Médica .....	651	—	—	412	205	—	—	—	1.268
<b>CAIXA APOSENT. E PENSÕES:</b>									
Imprensa Nacional .....	17	—	—	—	—	—	—	—	17
Ferrovários da Leopoldina .....	80	—	49	51	110	—	—	—	290
Serv. aéreo e tele-comunicação .....	333	—	116	25	24	6	3	61	568
Serv. telefônico D. Federal .....	66	—	90	46	95	—	10	250	557
Serv. Públicos do D. Federal .....	1.245	—	192	630	388	110	—	1.829	4.394
<b>HOSPITAL:</b>									
Caridade do Realengo .....	—	—	21	—	—	—	—	—	21
Clínica Alan Kardec .....	—	—	61	—	—	—	—	—	61
Cruz Vermelha .....	275	11	341	—	287	290	1.151	289	2.644
São João de Deus .....	193	129	—	178	132	67	—	—	699
São João Batista da Lagôa .....	—	—	117	—	—	—	—	—	117
São Vicente de Paulo .....	—	8	—	—	—	—	—	—	8
Pró Matre .....	—	—	22	—	—	—	—	—	22
Servidor da Prefeitura .....	293	—	661	933	607	131	502	321	3.448
<b>HOSFÓCIO:</b>									
N. S. Socorro .....	44	—	29	—	313	—	—	—	386
N. S. da Saúde .....	—	—	48	—	—	—	—	—	48
<b>INSTITUTO:</b>									
Clínica de Madureira .....	144	2.066	333	831	318	187	8	4	3.891
Cirúrgica de Inhaúma .....	1	845	8	—	—	—	—	—	854
Méd. Cir. do Riachuelo .....	6	100	10	—	22	—	—	—	138
Nacional de Puericultura .....	—	237	—	566	—	—	99	243	1.145
<b>POLICLÍNICA:</b>									
Copacabana .....	414	954	54	—	27	—	—	29	1.478
Geral do Rio de Janeiro .....	39	264	80	80	113	32	—	107	683
Botafogo .....	—	449	124	—	85	—	—	—	658
Pescadores .....	96	296	28	135	125	54	—	—	734
<b>OBRAS: Assist. Portug. desamparados .....</b>	<b>269</b>	<b>1.702</b>	<b>302</b>	<b>10</b>	<b>186</b>	<b>13</b>	<b>3</b>	<b>—</b>	<b>2.485</b>
<b>CAIXA: Económica (serviço de saúde) .....</b>	<b>75</b>	<b>228</b>	<b>16</b>	<b>55</b>	<b>48</b>	<b>—</b>	<b>—</b>	<b>—</b>	<b>422</b>
<b>FUNDAÇÃO:</b>									
Gaffrée Guinle n. 1 .....	48	—	6	—	127	—	—	—	181
Gaffrée Guinle n. 2 .....	66	—	700	—	236	—	—	—	1.002
Gaffrée Guinle n. 3 .....	—	—	—	—	78	—	—	—	78
Gaffrée Guinle n. 4 .....	427	—	347	—	2.406	—	—	—	3.180
Gaffrée Guinle n. 5 .....	—	—	—	—	27	—	—	—	27
Gaffrée Guinle n. 6 .....	—	—	—	—	4	—	—	—	4
Gaffrée Guinle n. 8 .....	—	—	—	—	2.012	—	—	—	2.012
<b>DISTRITO nacional de Saúde n. 1 .....</b>	<b>—</b>	<b>24</b>	<b>—</b>	<b>172</b>	<b>—</b>	<b>—</b>	<b>—</b>	<b>5</b>	<b>201</b>
<b>INSTITUTO:</b>									
Clínico de Ramos .....	280	400	16	4	38	2	4	—	744
Clínico especializado .....	9	—	39	—	—	—	—	—	48
Socorro médico .....	198	1.935	833	482	197	—	46	69	3.760
Assist. Pronto Socorro .....	70	1.271	84	—	—	—	—	—	1.425
Médico Dr. Heyder .....	16	284	24	25	—	14	—	—	363
Médico Assist. Previd. Ltda .....	8	27	23	—	12	—	6	—	76
<b>SINDICATO: União dos Empregados Comércio .....</b>	<b>106</b>	<b>948</b>	<b>29</b>	<b>62</b>	<b>58</b>	<b>33</b>	<b>25</b>	<b>10</b>	<b>1.271</b>
<b>TOTAL .....</b>	<b>7.730</b>	<b>14.103</b>	<b>5.753</b>	<b>5.054</b>	<b>8.600</b>	<b>1.529</b>	<b>-1.872</b>	<b>3.518</b>	<b>48.159</b>

## 119 — MOVIMENTO DO BANCO DE SANGUE DA PREFEITURA DURANTE O MÊS DE JUNHO

ESPECIFICAÇÃO	QUANTIDADE
CANDIDATOS À DOAÇÃO:	
Aceitos.....	113
Recusados.....	18
<b>Total</b> .....	<b>131</b>
SANGRIAS EXECUTADAS.....	
SALDO DO MÊS ANTERIOR.....	9.870
Sangue coletado (cm.3).....	48.570
<b>Total</b> .....	<b>58.440</b>
Sangue fornecido (cm.3).....	20.090
Sangue inutilizado (cm.3).....	8.550
Sangue transferido para o Serv. Derivado de Sangue.....	24.470
<b>Total</b> .....	<b>53.110</b>
SALDO PARA O PRÓXIMO MÊS.....	5.330
DISCRIMINAÇÃO DOS FORNECIMENTOS:	
Hospital Geral Miguel Couto (cm.3).....	1.420
Hospital Geral Carlos Chagas (cm.3).....	5.010
Hospital Geral Pronto Socorro (cm.3).....	4.320
Hospital Geral S. F. Assis (cm.3).....	1.180
Hospital Geral Getúlio Vargas (cm.3).....	5.880
Hospital Geral Jesus (cm.3).....	490
Pavilhão Miguel Couto (cm.3).....	920
Hospital do Servidor da Prefeitura (cm. 3).....	380
S. C. M. S. — Dr. D. Monteiro (cm.3).....	490
<b>Total</b> .....	<b>20.090</b>

## DOENÇAS INFECTO-CONTAGIOSAS

## 120 — MOVIMENTO DO PAVILHÃO "MIGUEL COUTO", NO MÊS DE JUNHO

ESPECIFICAÇÃO	QUANT.	ESPECIFICAÇÃO	QUANT.
Existiam.....	49	Exames ginecológicos.....	8
Entraram.....	95	Vacinas anti-variólicas.....	82
Safram.. { Altas.....	66	Pequenas intervenções.....	10
{ Óbitos.....	24	Sondagens.....	113
Existem.....	54	Embrocções.....	987
SERVIÇOS PRESTADOS (enfermarias)		Transfusões.....	3
Injeções intramusculares.....	3.304	Massagens.....	13
Injeções endovenosas.....	232	Aplicações do plasma.....	3
Curativos.....	1.066	Prova do Mapiér.....	2



ESPECIFICAÇÃO	HOSP. ABRI. GUILHERME DA SILVEIRA	HOSP. ABRI. TORRES HOMEM	HOSP. ABRI. A. MAGA- LHÃES	HOSP. ABRI. M. PEREIRA	HOSP. SAN. SÃO SE- BASTIÃO	TOTAL
Existiam internados.....	224	126	154	105	482	1.091
Entraram.....	58	26	58	65	104	311
Altas {	curados.....	—	—	1	—	4
	melhorados.....	—	—	4	33	2
	a pedido.....	3	6	12	16	39
	p/insubordinação.....	—	—	—	1	18
	p/abandono.....	7	—	—	—	2
p/não ser tuberculoso...	—	1	1	—	—	8
Transf. p/outros hospitais.....	2	2	4	2	26	36
Óbitos.....	39	17	35	11	54	156
<b>SERVIÇOS PRESTADOS:</b>						
Grandes intervenções.....	—	—	3	58	33	94
Pequenas intervenções.....	—	—	2	—	—	2
Curativos.....	38	25	36	676	723	1.498
Injeções.....	4.729	1.720	4.024	5.655	4.466	20.594
Injeções de ouro.....	82	86	102	52	69	391
Aplíc. pneumotorax.....	112	89	170	291	579	1.241
<b>SERVIÇOS REQUISITADOS:</b>						
Fórmulas receitadas.....	1.369	2.168	1.490	242	1.102	6.371
Química biológica.....	—	78	112	87	286	563
Hematologia.....	—	3	—	103	155	261
Sorologia e citologia.....	—	—	—	22	236	258
Bactério parasito e Imo....	454	91	243	137	1.333	2.258
Radiografias.....	91	5	49	176	304	625
Radioscopias.....	30	44	290	178	126	668
<b>CLÍNICA DENTÁRIA:</b>						
Matrículas novas.....	—	—	18	—	18	36
Matrículas 1ª vez.....	—	—	18	—	18	36
Matrículas em continuação...	—	—	79	—	287	366
<b>Total.....</b>	<b>—</b>	<b>—</b>	<b>97</b>	<b>—</b>	<b>305</b>	<b>402</b>
Altas curados.....	—	—	—	—	8	8
Injeções anestésicas.....	—	—	42	—	62	104
Curativos.....	—	—	80	—	116	196
Extrações.....	—	—	42	—	75	117
Obturações.....	—	—	5	—	5	10

## 122 — MOVIMENTO DO SERVIÇO DE TUBERCULOSE NOS SERVIÇOS DOS DISTRITOS SANITÁRIOS, NO MÊS DE JUNHO

DISTRITOS	1º EXAME	CONSID. TUBER- CULOSOS	REEEXAME	CONSIDERA- DOS TUBER- CULOSOS	CONSULTAS	INJEÇÕES	RADIOGRA- FIAS	RADIO- COPIAS	PNEUMO- TORAX
1º.....	178	48	3	1	353	1.007	1.523	—	303
2º.....	132	4	82	23	647	437	5.507	—	242
3º.....	92	3	72	5	368	309	539	—	114
4º.....	146	6	124	17	226	61	475	8	276
5º.....	41	—	16	4	255	—	737	—	26
6º.....	163	9	123	25	335	228	—	192	129
7º.....	99	—	115	18	206	15	438	5	79
8º.....	176	—	42	5	270	463	432	—	91
9º.....	80	—	54	22	344	381	—	—	176
10º.....	139	3	84	28	556	821	—	—	174
11º.....	151	10	94	24	328	316	581	—	239
12º.....	36	5	1	—	150	242	—	294	67
13º.....	48	18	3	1	172	228	1.377	33	406
14º.....	78	5	6	4	151	469	—	—	18
15º.....	—	—	—	—	—	—	—	—	—
I. Governador.....	24	12	6	3	33	—	—	—	—
<b>Total.....</b>	<b>1.583</b>	<b>123</b>	<b>825</b>	<b>180</b>	<b>4.394</b>	<b>4.977</b>	<b>11.609</b>	<b>492</b>	<b>2.340</b>

SERVIÇO DE PROFILAXIA DA LEPROA E DAS DOENÇAS VENÉREAS

123 — MOVIMENTO DO SERVIÇO DE LEPROA, POR DISTRITO, NO MÊS DE JUNHO

DISTRITOS	1º EXAME	CONSIDERADOS LEPROSOS	CONSULTAS	INJEÇÕES
1º.....	36	5	271	254
2º.....	—	—	197	197
3º.....	—	—	—	—
4º.....	—	—	—	—
5º.....	—	—	—	—
6º.....	—	—	204	204
7º.....	—	—	—	—
8º.....	41	1	22	133
9º.....	26	3	49	22
10º.....	37	5	323	455
11º.....	11	1	33	349
12º.....	—	—	—	—
13º.....	7	3	86	297
14º.....	—	—	—	—
15º.....	—	—	—	—
Ilha do Governador.....	—	—	—	—
Total.....	158	18	1 185	1 911

124 — MOVIMENTO DA FUNDAÇÃO GAFRÉE GUINLE, NO MÊS DE JUNHO

REFERÊNCIA	HOMENS	MULHERES	CRIANÇAS	TOTAL	REFERÊNCIA	POSITIVO	NEGATIVO	DUVIDOSO	TOTAL
MATRÍCULAS EFETUADAS (DOENÇAS)					EX. LABORATÓRIO				
Sífilis.....	312	609	28	949	Sífilis.....	158	162	—	322
Blenorragia.....	249	123	—	372	Blenorragia.....	215	113	—	380
Cancro venéreo.....	169	8	—	177	Cancro venéreo.....	181	124	—	305
Doenças Favre.....	16	—	—	16	R. Wasserman.....	538	891	48	1 477
					Ex. urina.....	2 455	—	—	2 455
					Outros exames.....	50	—	—	05
Total.....	746	740	28	1 514	Total.....	3 597	1 290	48	4 935

Injeções, 24.041 — Curativos, 11.257 — Média diária de doentes novos, 58,2

ESPECIFICAÇÃO	QUANT.	ESPECIFICAÇÃO	QUANT.
<b>DOENTES EXISTENTES</b>		<b>Curativos:</b>	
Reentrados.....	476	Dermatológicos.....	22.313
Novos.....	142	Cirúrgicos.....	1.882
<b>Total.....</b>	<b>618</b>	Oftalmológicos.....	400
Segundo a idade e o sexo:		<b>Total.....</b>	
Adultos: { Masculinos.....	403	<b>24.595</b>	
{ Femininos.....	189	<b>Injeções para tratamento da lepra:</b>	
Crianças { Masculinos.....	16	Intradérmicas.....	346
{ Femininos.....	10	Intramusculares.....	1.263
<b>Total.....</b>	<b>618</b>	Endovenosas.....	238
Segundo a naturalidade:		<b>Total.....</b>	
Distrito Federal.....	336	<b>1.847</b>	
Estados.....	222	<b>Injeções para outros tratamentos:</b>	
Países estrangeiros.....	60	Intramusculares.....	836
<b>Total.....</b>	<b>618</b>	Endovenosas.....	437
Segundo os tipos clínicos:		<b>Total.....</b>	
Lepromatosos.....	218	<b>1.273</b>	
Nervosos.....	87	<b>Injeções praticadas: (tratamento Chaulmógrico):</b>	
Mistos.....	313	Óleo purificado..... { Injeções.....	119
<b>Total.....</b>	<b>618</b>	{ Centímetros.....	505
<b>DOENTES TRATADOS</b>		Éter Itíl. iodado..... { Injeções.....	713
Segundo a idade e o sexo:		{ Centímetros.....	3.500
Adultos: { Masculinos.....	263	Éter Itíl. Creosot.. { Injeções.....	692
{ Femininos.....	133	{ Centímetros.....	3.586
Crianças { Masculinos.....	9	Éter simples..... { Injeções.....	30
{ Femininos.....	2	{ Centímetros.....	150
<b>Total.....</b>	<b>407</b>	Outras injeções para tratam. da lepra { Injeções.....	185
Segundo os tipos clínicos:		{ Centímetros.....	18,5
Lepromatosos.....	73	<b>Total..... { Injeções.....</b>	<b>1.739</b>
Nervosos.....	71	{ Centímetros.....	<b>7.759,5</b>
Mistos.....	263	<b>FARMÁCIA</b>	
<b>Total.....</b>	<b>407</b>	Fornecimento às enfermarias.....	75
<b>SERVIÇO MÉDICO</b>		Fórmulas aviadas.....	1.132
Consultas:		<b>EXAMES DE LABORATÓRIO</b>	
Clínicas.....	290	Pesquisas B. Hanssenn:	
Dermatológicas.....	307	Muco nasal.....	127
Oftalmológicas.....	62	Pele.....	130
Oto-rino-laringológicas.....	7	<b>Total.....</b>	<b>257</b>
Cirúrgicas.....	88	Outros exames:	
<b>Total.....</b>	<b>754</b>	Escarro.....	5
Pequenas intervenções.....		Fezes.....	8
	3	Urina.....	76
Aplicações:		<b>Total.....</b>	<b>89</b>
Fisioterápicas.....	235	<b>SERVIÇO ODONTOLÓGICO</b>	
Hidroterápicas.....	120	Curativos.....	528
<b>Total.....</b>	<b>355</b>	Extrações.....	13
		Obturações.....	3
		<b>Total.....</b>	<b>544</b>

SERVIÇO DE EPIDEMIOLOGIA

126 — MOVIMENTO DE NOTIFICAÇÕES DE DOENÇAS TRANSMISSÍVEIS, NO MÊS DE JUNHO

ESPECIFICAÇÃO	TOTAL	
	NOTIFICAÇÕES	CONFIRMAÇÕES
Cachumba.....	9	9
Coqueluche.....	146	139
Difteria.....	207	91
Disenteria.....	50	20
Escarlatina.....	1	1
Febre tifoide.....	55	22
Gripe.....	4	3
Lepra.....	16	16
Malária.....	8	5
Meningite epidêmica.....	21	9
Poliomielite.....	6	6
Sarampo.....	5	5
Tuberculose.....	1.523	750
Varicela.....	37	32
Variola alastrim.....	5	2
<b>TOTAL.....</b>	<b>2.093</b>	<b>1.110</b>

127 — MOVIMENTO DE VISITAS EFETUADAS PELO SERVIÇO DE POLÍCIA SANITÁRIA, NO MÊS JUNHO

DISTRITOS	A CASAS VASIAS			PARA ATENDER A RECLAMAÇÕES	OUTRAS	VERIFICAÇÃO DE INTIMAÇÕES	EM BUSCA DE INFORMações	POLÍCIA SISTEMÁTICA		
	Total	Em boas condições	Precisando de intimações					Total	Em boas condições	Prec. intim.
<b>POR MÉDICO</b>										
1º.....	4	—	—	—	48	—	—	—	—	—
2º.....	68	—	—	32	—	81	—	—	—	—
3º.....	36	—	—	—	—	14	—	—	—	—
4º.....	61	—	—	6	—	52	—	—	—	—
5º.....	25	—	—	6	27	28	—	—	—	—
6º.....	31	—	—	7	—	7	—	—	—	—
7º.....	5	—	—	2	—	1	—	—	—	—
8º.....	25	—	—	—	—	—	—	—	—	—
9º.....	119	—	—	—	11	160	—	—	—	—
10º.....	143	—	—	11	118	254	—	—	—	—
11º.....	3	—	—	—	3	16	—	—	—	—
12º.....	15	—	—	—	47	28	—	—	—	—
13º.....	34	—	—	—	20	37	—	—	—	—
14º.....	—	—	—	—	—	—	—	—	—	—
15º.....	—	—	—	—	—	—	—	—	—	—
I. Governador.....	7	—	—	—	1	—	—	—	—	—
<b>Total.....</b>	<b>576</b>	<b>—</b>	<b>—</b>	<b>64</b>	<b>275</b>	<b>683</b>	<b>—</b>	<b>—</b>	<b>—</b>	<b>—</b>
<b>POR GUARDA]</b>										
1º.....	483	302	181	—	—	—	229	747	331	416
2º.....	58	48	10	—	—	—	541	29	20	9
3º.....	33	22	11	—	—	—	10	1.025	771	255
4º.....	46	36	10	—	—	—	869	89	89	89
5º.....	137	113	24	—	—	—	21	1.223	1.185	43
6º.....	14	9	5	—	—	—	179	961	234	730
7º.....	37	26	11	—	—	—	206	645	504	141
8º.....	50	47	3	—	—	—	737	19	11	8
9º.....	111	102	9	—	—	—	365	314	96	218
10º.....	61	55	6	—	—	—	2.179	114	25	89
11º.....	55	47	8	—	—	—	2.666	253	208	45
12º.....	12	1	11	—	—	—	183	700	445	255
13º.....	23	22	1	—	—	—	484	1.003	685	318
14º.....	9	8	1	—	—	—	687	846	467	379
15º.....	5	4	1	—	—	—	—	543	321	222
I. Governador.....	25	24	1	—	—	—	9	216	196	20
<b>Total.....</b>	<b>1.159</b>	<b>866</b>	<b>293</b>	<b>—</b>	<b>—</b>	<b>—</b>	<b>9.356</b>	<b>8.736</b>	<b>5.588</b>	<b>3.237</b>

ESPECIFICAÇÃO	DISTRITOS		TOTAL
	12º	13º	
1º exame.....	27	—	27
Considerados sífilíticos.....	1	—	1
Suspeitos.....	26	—	26
Reexame de suspeitos.....	24	—	24
Passaram a sífilíticos.....	5	—	5
Passaram a não sífilíticos.....	19	—	19
Consultas.....	80	—	80
Injeções.....	164	365	529

## ESTATÍSTICA DA PROFILAXIA

## 129 — TRABALHOS REALIZADOS PELA INSPETORIA DOS SERVIÇOS ESPECIAIS, EM JUNHO

REFERÊNCIA	NÚMERO	REFERÊNCIA	NÚMERO
1 — RATOEIRAS ARMADAS:		5 — DOSES DE VENENO DISTRIBUIDAS ..	93.858
A) — Guilhotinas.....	199.966	6 — APLICAÇÃO DE CIANO GÁS.....	108.670
B) — Maletas.....	30.396	7 — APLICAÇÃO DE LANÇA CHAMAS.....	7.026
<b>Total</b> .....	230.362	8 — LOCALIDADES TRABALHADAS.....	1
2 — RATOS CAPTUR. EM RATOEIRAS:		9 — EXPURGOS EFETUADOS.....	32
A) — Guilhotinas.....	10.669	10 — DESPULZIZAÇÕES PROCEDIDAS.....	—
B) — Maletas.....	172	11 — EXAMES DE LABORATÓRIO PARA DIA-	
<b>Total</b> .....	10.841	GNÓSTICO DE PESTE NO HOMEM E EM	
3 — RATOS ENCONTRADOS MORTOS:		ANIMAIS (negativos).....	2.385
onde houve aplic. de tóxico.....	3.272		
4 — TOTAL DE RATOS APANHADOS.....	14.123		

**SERVIÇO DE PROFILAXIA DA MALÁRIA**

130 — MOVIMENTO DO SERVIÇO DE INSPEÇÃO DA BAIXADA FLUMINENSE, NO DISTRITO FEDERAL, EM JUNHO

REFERÊNCIA	NÚMERO	REFERÊNCIA	NÚMERO
<b>I — CLASSIFICAÇÃO DE FOCOS:</b>		<b>Gasto de medicamentos:</b>	
Lugares pesquisados.....	549.484	Atebrina.....	56
Lug. Pesq. c/ larvas.....	5.362	Quinino.....	142
Lug. c/larvas grandes e ninfas.....	1.197	Metoquina.....	5.844,5
Lug. c/larvas pequenas.....	4.165	Quipenil.....	1.893
<b>Focos destruídos por:</b>		Etil cab. qq.....	642
Petróleo.....	2.165	<b>IV — EXAMES DE SANGUE:</b>	
Verde Paris.....	3.064	Preparações examinadas.....	1.246
Aterros.....	54	Positivas.....	242
Peixes.....	79	Negativas.....	1.004
<b>II — PRODUÇÃO DE ALADOS:</b>		P. vivax.....	198
Capturas domiciliares.....	7.066	P. falciparum.....	41
Casas c/anofelíneos.....	187	Mista.....	3
Anofelíneos capturados.....	315	<b>V — SERVIÇOS DE PEQUENA HIDROGRAFIA:</b>	
Anofelíneos identificados.....	614	Limp. cursos d'água (m.).....	29.363
Capturas extra-domiciliares.....	26	Drenos superficiais conservados (m.).....	216.365
Anofelíneos capturados.....	70	Drenos profundos construídos (m.).....	64
Anofelíneos identificados.....	116	Atêrro (m³).....	1.730
<b>III — CASOS DE FEBRE:</b>		Roçagem e desmatamento (m2).....	391.278
Total de casos no mês.....	245	Drenos superficiais encailhados (m.).....	1.030
Confirmados p/laboratório.....	242	Drenos construídos em alvenaria (m.).....	222
Confirmados diag. clínico.....	3	Drenos gramados (m.).....	278
<b>Casos primários:</b>		<b>VI — RESUMO DOS SERVIÇOS DE INTIMAÇÕES:</b>	
Importados.....	4	Notas extraídas.....	40
Recaídas.....	241	Termos de intimações.....	29
Casas visitadas p/descoberta de doentes.....	36.964	Autos de infração.....	10
Casas c/doentes de malária.....	213	Autos de multas.....	3
<b>Pessoas medicadas:</b>		Dispositivos da lei de malária aplicados.....	82
Nos postos.....	15		
Nos domicílios.....	546		
Número de medicações.....	4.470		

131 — MOVIMENTO DO SERVIÇO DE LABORATÓRIO, NO MÊS DE JUNHO

DISTRITOS	EXAME DE ESCARRO		EXAME DE FÉZES	EXAME DE URINA
	1.ª VEZ	REEXAME		
1º.....	162	—	7	32
2º.....	71	4	11	300
3º.....	58	—	25	197
4º.....	85	—	4	32
5º.....	33	—	7	30
6º.....	52	—	6	54
7º.....	65	—	2	186
8º.....	24	—	—	14
9º.....	75	—	8	4
10º.....	114	—	5	335
11º.....	86	—	42	102
12º.....	16	—	16	160
13º.....	60	1	31	140
14º.....	—	—	—	—
15º.....	—	—	—	—
Ilha Governador.....	—	—	—	—
Total.....	901	5	164	1.586

132 — MOVIMENTO DO SERVIÇO DE OTO-RINO-LARINGOLOGIA, NO MÊS DE JUNHO

DISTRITOS	1º. EXAME	REEXAMES E CONSULTAS	AMIGDALECTOMIAS		ADENOIDE- CTOMIA	CURATIVOS	FÓRMULAS FORNECIDAS	INJEÇÕES
			Unilater.	Bilateras				
1º	—	—	—	—	—	—	—	—
2º	65	133	—	3	3	29	101	55
3º	33	77	4	4	—	4	94	19
4º	28	38	—	—	—	—	—	—
5º	12	43	—	—	—	1	38	24
6º	31	107	—	—	—	57	8	36
7º	25	75	—	—	1	37	5	37
8º	—	—	—	—	—	—	—	—
9º	—	—	—	—	—	—	—	—
10º	—	—	—	—	—	—	—	—
11º	—	—	—	—	—	—	—	—
12º	—	—	—	—	—	—	—	—
13º	—	—	—	—	—	—	—	—
14º	—	—	—	—	—	—	—	—
15º	—	—	—	—	—	—	—	—
I. Governador	—	—	—	—	—	—	—	—
Total	194	473	4	7	4	128	246	171

133 — MOVIMENTO DO SERVIÇO DE HIGIENE DO TRABALHO, NO MÊS DE JUNHO

DISTRITOS	VISITAS PARA LICENCIAMENTO	EM CONDIÇÕES	VISITAS INSPEÇÕES SISTEMÁTICAS	EM CONDIÇÕES
1º	—	—	—	—
2º	18	14	3	1
3º	27	26	—	—
4º	3	2	—	—
5º	27	19	1	—
6º	31	25	—	—
7º	1	1	—	—
8º	7	7	—	—
9º	43	36	—	—
10º	—	—	—	—
11º	34	22	—	—
12º	7	7	182	132
13º	6	6	—	—
14º	—	—	—	—
15º	—	—	—	—
I. Governador	—	—	—	—
Total	204	165	186	133

134 — MOVIMENTO DO SERVIÇO DE VACINAÇÃO, NO MÊS DE JUNHO

DISTRITOS	ANTI-VARIÓLICAS				VACINAS ANALTOXINA DIFÉTERICA EM DISPENS.	VACINAS C/FEBRE TIFOIDE EM DISPENSÁRIO	VACINAS C/DISENTERIAS EM DISPENSÁRIO
	VACINAÇÃO		REVACINAÇÃO				
	No Dispensário	No Domicílio	No Dispensário	No Domicílio			
1º	68	28	185	2	6	—	—
2º	20	23	1.646	—	22	12	—
3º	23	47	68	—	16	2	—
4º	68	27	734	—	26	34	—
5º	50	17	237	33	116	52	—
6º	13	—	898	39	2	—	—
7º	29	11	307	—	17	—	—
8º	76	137	312	—	—	—	—
9º	113	112	761	3	113	—	—
10º	144	250	864	25	28	5	8
11º	258	393	920	—	289	232	—
12º	20	7	234	—	37	181	18
13º	46	—	758	—	16	—	—
14º	36	247	116	—	11	66	—
15º	14	24	52	—	9	14	—
I. Governador	2	—	24	—	1	—	—
Total	980	1.323	8.116	102	179	598	26

DISTRITOS	EXAME	REEXAME	RECUSADOS TEMPORÁRIAMENTE	RECUSADOS DEFINITIVAMENTE
1º.....	448	499	—	—
2º.....	109	242	8	1
3º.....	86	232	3	—
4º.....	91	266	—	9
5º.....	62	124	—	—
6º.....	76	238	13	1
7º.....	75	231	—	—
8º.....	79	189	—	—
9º.....	125	290	5	1
10º.....	65	261	—	—
11º.....	71	201	7	2
12º.....	18	31	—	—
13º.....	29	93	—	—
14º.....	—	—	—	—
15º.....	—	—	—	—
Ilha do Governador.....	—	—	—	—
Total.....	1.164	2.897	36	14

## ESTATÍSTICA MÉDICO - SOCIAL

136 — MOVIMENTO DO ASILO SÃO FRANCISCO DE ASSÍS, NO MÊS DE JUNHO

REFERÊNCIA	H	M	T	DOENTES INTERNADOS NAS ENFERMARIAS								
				CLÍNICA MÉDICA			CLÍNICA CIRÚRGICA			TOTAL		
				H	M	T	H	M	T	H	M	T
				Existiam.....	88	254	342	15	51	66	—	42
Entraram.....	2	13	15	1	—	1	—	5	5	1	5	6
Saíram .. {	—	—	—	—	—	—	—	1	1	—	1	1
{ Altas.....	—	—	—	—	—	—	—	—	—	—	—	—
{ Desligados.....	2	6	8	—	—	—	—	—	—	—	—	—
Óbitos.....	4	7	11	3	—	3	—	5	5	3	5	8
Existem.....	84	254	338	13	51	64	—	41	41	13	92	105

137 — SERVIÇOS DIVERSOS DO ASILO SÃO FRANCISCO DE ASSÍS, NO MÊS DE JUNHO

ESPECIFICAÇÃO	NÚMERO	ESPECIFICAÇÃO	NÚMERO
CLÍNICA MÉDICA:		GABINETE DENTÁRIO:	
Consultas.....	—	Curativos.....	213
Injeções.....	187	Extrações.....	23
Curativos.....	409	RAIO X:	
Aplicações terapêuticas.....	115	Requisições.....	8
Prescrições dietéticas.....	78	Exames.....	12
FARMÁCIA:		OTO-RINO:	
Receitas.....	444	Curativos.....	158
Fórmulas.....	534	Operações.....	1
		Injeções.....	3
		Exames.....	8



138 — MOVIMENTO DOS SOCORROS DE URGÊNCIA, POR DEPENDÊNCIA, NO MÊS DE JUNHO

REFERÊNCIA	QUANTIDADE
<b>HOSPITAIS:</b>	
Pronto Socorro.....	5.375
Miguel Couto.....	1.032
Carlos Chagas.....	1.625
Getúlio Vargas.....	1.959
Rocha Faria.....	286
<b>HOSPITAL DISPENSÁRIO:</b>	
Méier.....	2.625
I. Governador.....	236
I. Paquetá.....	57
<b>TOTAL.....</b>	<b>13.795</b>

139 — MOVIMENTO DE AMBULÂNCIAS E OUTROS VEÍCULOS, NO MÊS DE JUNHO

DEPENDÊNCIAS	SAÍDA DE AMBULÂNCIAS				SAÍDA DE OUTROS VEÍCULOS		
	Socorros	Remoções	Fins diversos	TOTAL	A serv. do Posto	A serv. da Adm.	TOTAL
<b>HOSPITAIS:</b>							
Pronto Socorro.....	2.164	283	—	2.447	2	—	2
Miguel Couto.....	867	61	94	1.022	—	142	142
I. Governador.....	165	14	148	327	—	—	—
Carlos Chagas.....	793	66	91	950	—	—	—
Getúlio Vargas.....	794	91	—	885	65	—	65
Rocha Faria.....	136	51	71	258	—	8	8
<b>DISPENSÁRIOS:</b>							
Ilha de Paquetá.....	15	1	7	23	—	—	—
Méier.....	949	148	71	1.168	89	—	89
<b>POSTO SALVAMENTO I. GUSMÃO.....</b>	<b>1</b>	<b>1</b>	<b>162</b>	<b>164</b>	<b>—</b>	<b>—</b>	<b>—</b>
<b>Total.....</b>	<b>5.884</b>	<b>716</b>	<b>644</b>	<b>7.244</b>	<b>156</b>	<b>150</b>	<b>306</b>

DEPARTAMENTO DE PUERICULTURA

140 — MOVIMENTO DO SERVIÇO DE HIGIENE INFANTIL, NO MÊS DE JUNHO

DISTRITOS	MATRÍCULAS NOVAS				FREQÜEN- CIA TOTAL	REGIS- TRADOS	NÃO RE- GISTRADOS	LEGÍTI- MOS	ILEGÍTI- MOS
	Menos de 1 mês	Entre 1 e 6 meses	Acima de 6 meses	TOTAL					
1.º.....	29	64	13	106	1.718	93	13	90	16
2.º.....	25	78	10	113	1.442	89	24	90	23
3.º.....	25	36	18	79	1.305	60	19	50	29
4.º.....	33	48	14	95	1.618	67	28	59	36
5.º.....	5	44	16	65	1.051	40	25	32	33
6.º.....	36	64	19	119	1.868	87	32	91	28
7.º.....	7	32	4	43	689	32	11	30	13
8.º.....	27	40	18	85	1.563	60	25	60	25
9.º.....	45	81	20	146	2.233	108	38	112	34
10.º.....	27	94	13	134	1.627	112	22	105	29
11.º.....	11	50	11	72	458	50	22	61	11
12.º.....	7	24	12	43	1.188	33	10	29	14
13.º.....	17	34	3	54	455	47	7	48	6
14.º.....	12	19	8	39	414	30	9	34	5
<b>Total.....</b>	<b>306</b>	<b>708</b>	<b>179</b>	<b>1.193</b>	<b>17.629</b>	<b>908</b>	<b>285</b>	<b>891</b>	<b>302</b>

141 — ALIMENTAÇÃO DISTRIBUIDA PELO SERVIÇO DE HIGIENE INFANTIL, NO MÊS DE JUNHO

DISTRITOS	ALIMENTAÇÃO			ALIMENTAÇÃO DISTRIBUIDA			
	MATERNA	MISTA	ARTIFICIAL	LEITE VACA (litros)	LEITELHO (latas)	LEITE EM PÓ (latas)	FARINHAS (latas)
1.º.....	43	44	19	6.320	241	173	1.377
2.º.....	66	27	20	2.283	61	180	406
3.º.....	49	10	20	4.050	64	105	760
4.º.....	38	28	29	6.550	205	405	1.569
5.º.....	29	22	14	8.850	160	332	1.173
6.º.....	74	20	25	5.840	130	327	1.198
7.º.....	35	4	4	4.650	7	103	571
8.º.....	36	18	31	7.533	48	48	130
9.º.....	72	46	28	6.792	208	512	2.007
10.º.....	76	39	19	2.680	178	314	850
11.º.....	31	31	10	4.670	—	—	195
12.º.....	21	14	8	3.990	17	6	428
13.º.....	17	35	2	3.600	—	—	—
14.º.....	21	10	8	1.680	7	67	364
<b>Total.....</b>	<b>608</b>	<b>348</b>	<b>237</b>	<b>69.398</b>	<b>1.326</b>	<b>2.572</b>	<b>11.028</b>

2 — MOVIMENTO DOS SERVIÇOS DE HIGIENE INFANTIL, DENTÁRIO PRÉ-ESCOLARES E PRÉ-NATAL, NO MÊS DE JUNHO

MUNICÍPIOS	HIG. INF. PRÉ-ESCOLAR				DENTÁRIO PRÉ-ESCOLAR					SERVIÇO PRÉ-NATAL				
	Mat. novas	VACINAÇÕES			Frequência	Extrações	Obturações	Curativos	Prevenção	Consultas	Matri-culas novas	Recetas	Curati-vos	Exames obsté-tricos
		anti-variól.	anti-dif.	Outras										
.....	29	—	—	415	401	138	203	733	117	280	37	20	—	43
.....	12	15	13	—	249	79	140	200	179	752	63	127	—	462
.....	27	—	2	334	260	67	39	514	73	566	30	7	—	112
.....	30	—	—	—	335	114	174	256	57	506	23	134	—	161
.....	21	6	16	—	128	117	138	254	107	410	20	41	—	136
.....	21	3	6	235	483	272	136	292	404	1 732	111	345	130	892
.....	7	7	4	128	26	14	17	30	—	566	50	17	—	136
.....	23	—	2	—	28	5	8	12	13	833	49	119	—	255
.....	15	—	9	243	331	64	152	497	45	632	155	43	—	587
.....	4	1	7	—	10	60	—	76	—	77	34	3	—	34
.....	5	—	—	—	142	31	22	210	—	109	31	16	—	3
.....	12	—	4	510	48	26	33	96	26	100	23	100	—	129
.....	2	—	—	—	64	32	29	112	61	279	86	6	—	101
.....	2	—	—	—	—	—	—	—	—	162	28	—	—	81
total.....	210	32	63	1.865	2.585	1.019	1.091	3.282	1.082	7.004	740	1.077	139	3.137

3 — MOVIMENTO DO HOSPITAL MATERNIDADE FERNANDO MAGALHÃES, NO MÊS DE JUNHO

ESPECIFICAÇÃO	QUANTIDADE
.....	30
.....	60
.....	76
.....	1
.....	130
.....	6
SERVIÇOS PRESTADOS:	
Grandes intervenções.....	3
Pequenas intervenções.....	18
Curativos.....	94
Injeções endovenosas.....	131
Injeções intramusculares e hipodérmicas.....	203
Partos simples.....	101
Partos duplos.....	1
Fetos vivos.....	94
Fetos mortos.....	9
Abortos.....	20
Drenagens.....	15
SERVIÇOS REQUISITADOS:	
Fórmulas prescritas.....	34
Radiografias.....	8
Pesquisas clínicas.....	8
Autópsias.....	1

INSTITUTO PASTEUR

144 — MOVIMENTO DE PESSOAS ATENDIDAS, NO MÊS DE JUNHO

ESPECIFICAÇÃO	NÚMERO	ESPECIFICAÇÃO	NÚMERO
<b>SEGUNDO O ANIMAL AGRESSOR:</b>		<b>SEGUNDO A IDADE:</b>	
Cão.....	81	1 a 2 anos.....	4
Gato.....	11	3 a 4 anos.....	8
Macaco.....	2	5 a 9 anos.....	10
Rato.....	1	10 a 14 anos.....	12
<b>Total.....</b>	<b>95</b>	15 a 19 anos.....	13
		20 a 29 anos.....	19
		30 a 39 anos.....	13
		40 a 49 anos.....	7
		50 a 59 anos.....	5
		60 a 69 anos.....	2
		70 a 79 anos.....	2
		<b>Total.....</b>	<b>95</b>
<b>SEGUNDO A LOCALIZAÇÃO DA LESÃO:</b>		<b>SEGUNDO A PROFISSÃO</b>	
Cabeça.....	17	Sem profissão.....	22
Membros.....	58	Estudante.....	18
{ Superiores.....	20	Bancário.....	1
{ Inferiores.....		Comerciário.....	12
<b>Total.....</b>	<b>95</b>	Doméstica.....	24
		Funcionário público.....	1
		Funcionário público da P. D. F.....	1
		Militar.....	3
		Motorista.....	2
		Operário.....	8
		Servente.....	3
		<b>Total.....</b>	<b>95</b>
<b>SEGUNDO A NACIONALIDADE:</b>		<b>ESTADO DOS ANIMAIS AGRESSORES:</b>	
Brasileira.....	86	Animal diagnosticado e raiva p. laboratório..	5
Estrangeira.....	9	Animal diagn. com raiva por veterinário.....	1
<b>Total.....</b>	<b>95</b>	Animal sujeito à raiva.....	89
		<b>Total.....</b>	<b>95</b>
<b>SEGUNDO O SEXO:</b>		<b>DISTRITOS DA OCORRÊNCIA:</b>	
Masculino.....	50	1º.....	11
Feminino.....	45	2º.....	11
<b>Total.....</b>	<b>95</b>	3º.....	5
		4º.....	14
		5º.....	3
		6º.....	3
		7º.....	3
		8º.....	5
		9º.....	4
		10º.....	7
		11º.....	21
		Estado do Rio.....	8
			95
<b>SEGUNDO A CÔR:</b>			
Branca.....	76		
Preta.....	8		
Parda.....	11		
<b>Total.....</b>	<b>95</b>		
<b>SEGUNDO O ESTADO CIVIL:</b>			
Casado.....	27		
Solteiro.....	65		
Viúvo.....	2		
Desquitado.....	1		
<b>Total.....</b>	<b>95</b>		
<b>SEGUNDO O TEGUMENTO:</b>			
Protegido.....	9		
Não protegido.....	86		
<b>Total.....</b>	<b>95</b>		

DEPARTAMENTO DE MEDICINA VETERINÁRIA

45 — MOVIMENTO DO SERVIÇO DE APANHADA DE CÃES, N. 1.º SEMESTRE DE 1945

ESPECIFICAÇÃO	JAN.	FEV.	MAR.	ABR.	MAI.	JUN.	TOTAL SEMESTRE
Apreendidos pela 1ª. vez.	703	589	694	605	658	448	3.697
Matriculados.....	3.350	2.431	2.728	2.022	2.065	2.598	15.194
Facinados.....	5.016	3.675	2.547	1.851	1.894	2.428	17.411
Retirados.....	58	47	28	42	44	23	242
Sacrificados.....	622	564	526	559	540	342	3.153

SERVIÇO FEDERAL DE AGUAS E ESGOTOS

146 — MOVIMENTO DE PRÉDIOS ESGOTADOS, DE JANEIRO A JUNHO

MESES	QUANTIDADE
Janeiro.....	69
Fevereiro.....	107
Março.....	111
Abril.....	96
Maió.....	67
Junho.....	142
TOTAL.....	592

ESTATÍSTICA DA LIMPEZA URBANA

147 — ARRECADAÇÃO DO LIXO — LIXO COLETADO, NO MÊS DE JUNHO

REFERÊNCIA	LIXO DA VIA PÚBLICA		LIXO DOMICILIAR		TOTAL
	TRAÇÃO		TRAÇÃO		
	Animal	Mecânica	Animal	Mecânica	
Veículos empregados.....	1.278	658	5.564	3.448	10.948
Viagens efetuadas.....	3.164	1.398	8.001	6.504	19.067
Lixo coletivo (tonelada).....	2.853,500	3.511,950	7.250,500	13.999,440	27.615,390

NOTA — Na coleta do lixo público foram empregadas 371 carrocinhas que deram 14.788 viagens durante o mês.

# CEMITÉRIOS

148 — MOVIMENTO DOS CEMITÉRIOS DA PREFEITURA, NO MÊS DE JUNHO

ESPECIFICAÇÃO	CEMITÉRIOS											TOTAL
	Inha- úma	Irajá	Campo Grande	Jacare- paguá	Rea- lengo	Gua- ratiba	R. Albu- querque	Santa Cruz	I. Gover- nador	I. Pa- quetá	Diabas	
<b>INUMAÇÕES</b>												
<b>SEGUNDO O SEXO:</b>												
Masculino.....	264	196	28	73	70	6	76	34	14	2	—	763
Feminino.....	227	181	36	78	60	7	75	29	11	1	1	706
Ignorado.....	—	—	—	—	—	—	4	—	—	—	—	4
<b>Total.....</b>	<b>491</b>	<b>377</b>	<b>64</b>	<b>151</b>	<b>130</b>	<b>13</b>	<b>155</b>	<b>63</b>	<b>25</b>	<b>3</b>	<b>1</b>	<b>1.473</b>
<b>SEGUNDO A CÔR:</b>												
Branca.....	309	222	30	82	68	9	69	38	19	3	—	849
Preta.....	69	53	10	33	17	—	37	4	1	—	1	225
Parda.....	113	102	24	36	45	4	45	21	5	—	—	395
Ignorada.....	—	—	—	—	—	—	4	—	—	—	—	4
<b>Total.....</b>	<b>491</b>	<b>377</b>	<b>64</b>	<b>151</b>	<b>130</b>	<b>13</b>	<b>155</b>	<b>63</b>	<b>25</b>	<b>3</b>	<b>1</b>	<b>1.473</b>
<b>SEGUNDO O ESTADO CIVIL</b>												
Solteiro.....	307	199	44	95	24	9	24	40	19	3	—	764
Casado.....	113	100	12	36	46	2	25	11	5	—	1	351
Viúvo.....	71	78	8	14	10	2	20	12	1	—	—	216
Ignorado.....	—	—	—	6	50	—	86	—	—	—	—	142
<b>Total.....</b>	<b>491</b>	<b>377</b>	<b>64</b>	<b>151</b>	<b>130</b>	<b>13</b>	<b>155</b>	<b>63</b>	<b>25</b>	<b>3</b>	<b>1</b>	<b>1.473</b>
<b>SEGUNDO A NACIONALIDADE</b>												
Brasileira.....	435	331	58	144	122	13	145	57	23	3	1	1.332
Estrangeira.....	56	46	6	7	8	—	9	5	2	—	—	139
Ignorada.....	—	—	—	—	—	—	1	1	—	—	—	2
<b>Total.....</b>	<b>491</b>	<b>377</b>	<b>64</b>	<b>151</b>	<b>130</b>	<b>13</b>	<b>155</b>	<b>63</b>	<b>25</b>	<b>3</b>	<b>1</b>	<b>1.473</b>
<b>SEGUNDO A IDADE</b>												
Menor 18 anos.....	138	125	25	36	52	6	41	14	10	3	—	450
Maior 18 anos.....	348	207	28	97	75	5	66	29	9	—	1	865
Nati-mortos.....	5	2	8	18	3	2	21	11	2	—	—	72
Ignorados.....	—	43	3	—	—	—	27	9	4	—	—	86
<b>Total.....</b>	<b>491</b>	<b>377</b>	<b>64</b>	<b>151</b>	<b>130</b>	<b>13</b>	<b>155</b>	<b>63</b>	<b>25</b>	<b>3</b>	<b>1</b>	<b>1.473</b>
<b>EXUMAÇÕES.....</b>	<b>25</b>	<b>5</b>	<b>61</b>	<b>64</b>	<b>117</b>	<b>18</b>	<b>39</b>	<b>56</b>	<b>1</b>	<b>3</b>	<b>2</b>	<b>391</b>

ESPECIFICAÇÃO	PÚBLICOS			PARTICULARES				TOTAL
	S. JOÃO BATISTA	S. FRANCISCO XAVIER		ORDEM		GAMBÓIA	S. FRAN- CISCO DE PAULA	
		Pagos	Gratuitos	3. <sup>a</sup> do Carino	3. <sup>a</sup> Peni- tência			
<b>SEGUNDO O SEXO:</b>								
Masculino.....	156	462	201	10	6	—	3	838
Feminino.....	197	365	173	4	9	—	3	751
<b>Total.....</b>	<b>353</b>	<b>827</b>	<b>374</b>	<b>14</b>	<b>15</b>	<b>—</b>	<b>6</b>	<b>1.589</b>
<b>SEGUNDO A COR:</b>								
Branca.....	260	442	122	14	15	—	6	859
Preta.....	49	220	117	—	—	—	—	386
Parda.....	42	165	135	—	—	—	—	342
Ignorada.....	2	—	—	—	—	—	—	2
<b>Total.....</b>	<b>353</b>	<b>827</b>	<b>374</b>	<b>14</b>	<b>15</b>	<b>—</b>	<b>6</b>	<b>1.589</b>
<b>SEGUNDO O ESTADO CIVIL:</b>								
Solteiro.....	177	445	329	4	4	—	2	961
Casado.....	121	281	12	8	5	—	1	428
Viuvo.....	44	101	33	2	6	—	3	189
Desquitado.....	4	—	—	—	—	—	—	4
Ignorado.....	7	—	—	—	—	—	—	7
<b>Total.....</b>	<b>353</b>	<b>827</b>	<b>374</b>	<b>14</b>	<b>15</b>	<b>—</b>	<b>6</b>	<b>1.589</b>
<b>SEGUNDO A NACIONALIDADE:</b>								
Brasileira.....	304	669	365	11	15	—	2	1.366
Estrangeira.....	39	157	5	2	—	—	4	207
Ignorada.....	10	1	4	1	—	—	—	16
<b>Total.....</b>	<b>353</b>	<b>827</b>	<b>374</b>	<b>14</b>	<b>15</b>	<b>—</b>	<b>6</b>	<b>1.589</b>
<b>SEGUNDO A IDADE:</b>								
Menor de 18 anos.....	98	141	286	—	—	—	—	525
Maior de 18 anos.....	246	686	88	14	15	—	6	1.055
Nati-mortos.....	9	—	—	—	—	—	—	9
<b>Total.....</b>	<b>353</b>	<b>827</b>	<b>374</b>	<b>14</b>	<b>15</b>	<b>—</b>	<b>6</b>	<b>1.589</b>
EXUMAÇÕES:.....	81	1.220	—	8	1	—	—	1.310

## ESTATÍSTICA EDUCACIONAL

### ENSINO PÚBLICO

#### JARDIM DE INFÂNCIA

150 — MOVIMENTO DAS ESCOLAS, NO MÊS DE JUNHO

DISTRITO	ESCOLAS	TORNOS	DIREÇÃO E CORPO DOCENTE	DIAS LETIVOS	TURMAS	CLASSES
2. <sup>o</sup> .....	2	4	28	11	23	23
3. <sup>o</sup> .....	2	2	2	11	2	4
4. <sup>o</sup> .....	2	4	17	11	15	15
5. <sup>o</sup> .....	4	8	10	11	10	25
7. <sup>o</sup> .....	7	14	24	11	24	41
8. <sup>o</sup> .....	2	3	7	11	7	7
9. <sup>o</sup> .....	1	1	1	11	1	1
13. <sup>o</sup> .....	1	1	1	11	1	3
I. Educação.....	1	2	29	11	12	12
<b>Total.....</b>	<b>22</b>	<b>39</b>	<b>119</b>	<b>11</b>	<b>95</b>	<b>131</b>

151 — MATRÍCULA, FREQUÊNCIA E PORCENTAGEM DE FREQUÊNCIA, SEGUNDO O DISTRITO E PERÍODO ESCOLAR

DISTRITO	1.º PERÍODO		2.º PERÍODO		3.º PERÍODO		TOTAL		PERC. FREQ.
	Matr.	Fre.	Matr.	Fre.	Matr.	Fre.	Matr.	Fre.	
2º.....	238	186	261	196	261	196	760	578	76,05
3º.....	—	—	18	14	36	25	54	39	72,22
4º.....	60	53	207	180	168	149	435	382	87,81
5º.....	36	30	88	78	121	90	245	198	80,81
7º.....	107	71	217	154	314	238	688	463	72,57
8º.....	59	52	62	55	91	86	212	193	91,03
9º.....	—	—	—	—	23	21	23	21	91,30
13º.....	9	9	13	10	10	9	32	28	87,50
I. Educação.....	124	95	168	135	200	171	492	401	81,50
Total.....	633	496	1.034	822	1.224	985	2.891	2.303	79,66

152 — TOTAL DA MATRÍCULA LÍQUIDA, SEGUNDO O ANO DE NASCIMENTO, SEXO E DISTRITO, NO MÊS DE JUNHO

DISTRITO	ANO DO NASCIMENTO								TOTAL	
	1941		1940		1939		1938		Mas.	Fem.
	Mas.	Fem.	Mas.	Fem.	Mas.	Fem.	Masc.	Fem.		
2º.....	28	27	179	129	170	135	49	43	426	334
3º.....	—	—	6	2	13	12	9	12	28	26
4º.....	8	15	70	61	109	84	38	50	225	210
5º.....	10	5	35	29	67	49	18	32	130	115
7º.....	14	14	90	77	160	138	72	73	336	302
8º.....	27	28	21	15	45	44	21	11	114	98
9º.....	1	—	—	—	7	7	3	5	11	12
13º.....	3	6	6	8	5	4	—	—	14	18
I. Educação.....	15	19	59	93	59	139	38	70	171	321
Total.....	106	114	466	414	635	612	248	296	1.455	1.456

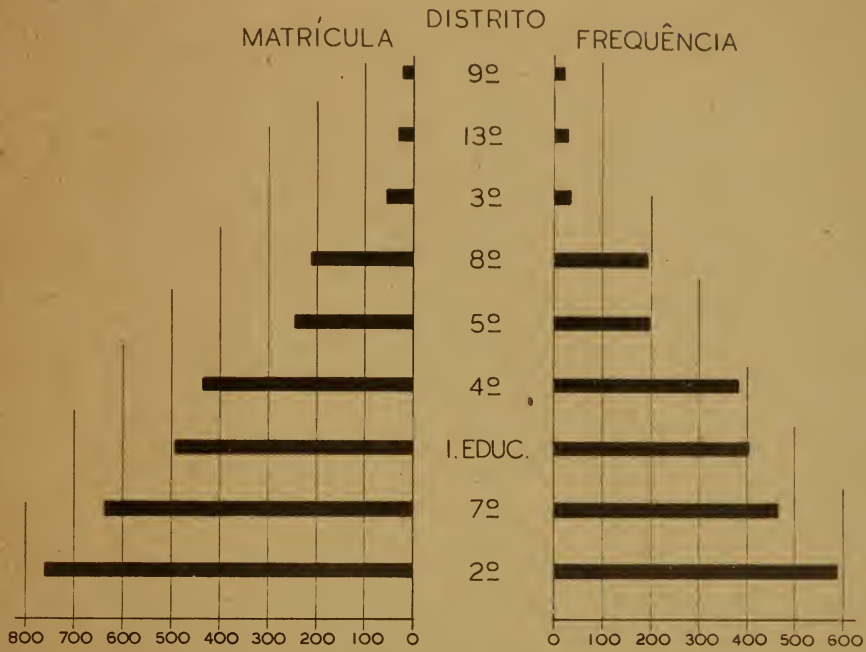
ENSINO ELEMENTAR DIURNO

153 — MOVIMENTO DAS ESCOLAS PRIMÁRIAS, NO MÊS DE JUNHO

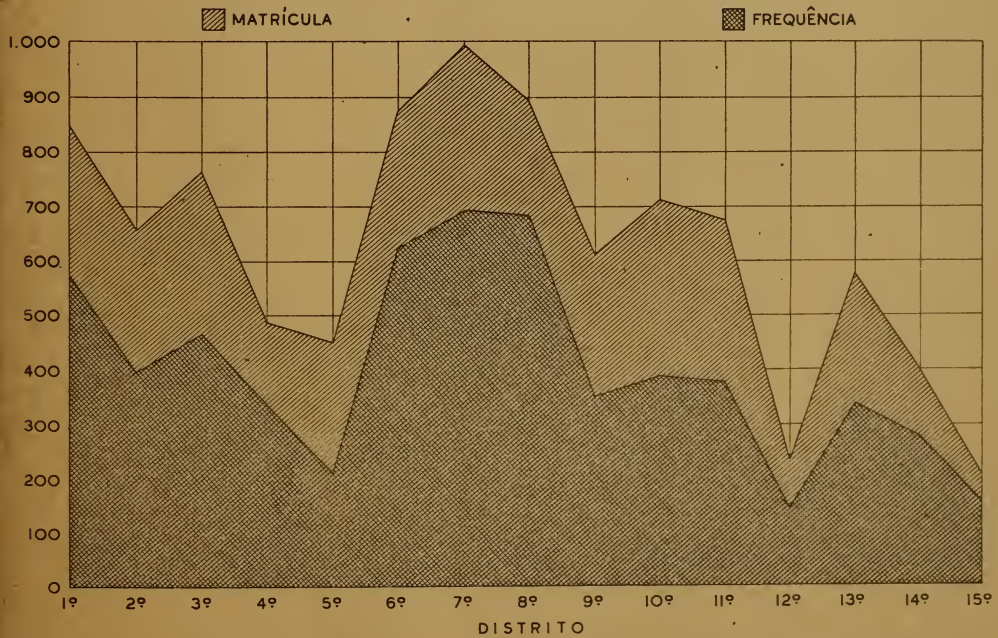
DISTRITO	ESCOLAS	TURNOS	DIREÇÃO E CORPO DOCENTE	DIAS LETIVOS	TURMAS	CLASSES	TOTAL		PERC. FREQ.
							Matr.	Freq.	
1º.....	13	25	196	11	186	188	5.923	5.472	92,38
2º.....	13	25	226	11	201	201	6.502	5.935	91,27
3º.....	9	20	222	11	206	206	6.763	5.997	88,67
4º.....	10	20	177	11	159	159	4.936	4.383	88,79
5º.....	6	13	81	11	82	82	2.423	2.064	85,18
6º.....	18	35	289	11	284	284	9.475	8.834	93,23
7º.....	16	34	244	11	220	223	6.263	5.469	87,32
8º.....	19	38	318	11	291	291	10.017	9.567	95,50
9º.....	10	47	377	11	345	345	10.785	10.138	94,00
10º.....	22	69	451	11	420	420	13.478	12.397	91,97
11º.....	20	55	473	11	429	429	14.366	13.081	91,05
12º.....	14	26	143	11	130	131	4.040	3.679	91,06
13º.....	21	55	518	11	456	456	16.503	14.846	89,95
14º.....	23	37	174	11	164	180	4.825	4.080	84,55
15º.....	15	32	146	11	131	135	3.861	3.400	88,06
I. Educação.....	1	2	51	11	26	26	943	900	95,44
Total.....	239	533	4.086	11	3.730	3.756	121.103	110.242	91,03




# JARDIM DA INFÂNCIA



# ENSINO SUPLETIVO ADULTOS





DISTRITO	1.ª SÉRIE	2.ª SÉRIE	3.ª SÉRIE	4.ª SÉRIE	5.ª SÉRIE	TOTAL
MATRÍCULA						
1º.....	1.597	1.462	1.144	1.016	704	5.923
2º.....	1.898	1.639	1.243	1.007	715	6.502
3º.....	1.912	1.774	1.375	1.025	677	6.763
4º.....	1.703	1.286	895	640	412	4.936
5º.....	915	644	425	272	167	2.423
6º.....	2.638	2.408	1.953	1.493	983	9.475
7º.....	1.862	1.613	1.201	964	623	6.263
8º.....	2.471	2.394	2.100	1.915	1.137	10.017
9º.....	2.741	2.805	2.016	1.850	1.373	10.785
10º.....	3.915	3.467	2.616	2.059	1.421	13.478
11º.....	3.879	3.671	3.099	2.187	1.530	11.366
12º.....	1.432	945	725	518	420	4.040
13º.....	4.910	4.308	3.339	2.462	1.484	16.503
14º.....	1.765	1.205	851	582	422	4.825
15º.....	1.293	940	708	594	326	3.861
I. Educação.....	216	192	176	167	192	943
<b>Total.....</b>	<b>35.147</b>	<b>30.753</b>	<b>25.866</b>	<b>18.751</b>	<b>12.586</b>	<b>121.103</b>
FREQUÊNCIA						
1º.....	1.404	1.358	1.078	956	676	5.472
2º.....	1.664	1.499	1.167	935	670	5.935
3º.....	1.612	1.575	1.238	936	636	5.997
4º.....	1.438	1.149	826	587	383	4.383
5º.....	736	550	376	248	154	2.064
6º.....	2.362	2.259	1.828	1.436	949	8.834
7º.....	1.496	1.416	1.085	885	587	5.469
8º.....	2.343	2.286	2.002	1.841	1.095	9.567
9º.....	2.521	2.652	1.908	1.735	1.322	10.138
10º.....	3.506	3.179	2.421	1.941	1.350	12.397
11º.....	3.471	3.353	2.825	1.998	1.434	13.081
12º.....	1.274	850	675	479	401	3.679
13º.....	4.398	3.934	2.974	2.198	1.342	14.846
14º.....	1.449	1.008	743	501	379	4.080
15º.....	1.098	819	637	537	309	3.400
I. Educação.....	210	182	168	161	179	900
<b>Total.....</b>	<b>30.982</b>	<b>28.069</b>	<b>21.951</b>	<b>17.374</b>	<b>11.866</b>	<b>110.242</b>

## 155 — MATRÍCULA LÍQUIDA, SEGUNDO O SEXO, SÉRIE E DISTRITO, NO MÊS DE JUNHO.

DISTRITO	1.ª SÉRIE	2.ª SÉRIE	3.ª SÉRIE	4.ª SÉRIE	5.ª SÉRIE	TOTAL
MASCULINO						
1º.....	844	748	567	496	285	2.937
2º.....	943	831	572	478	316	3.140
3º.....	990	865	672	453	285	3.265
4º.....	848	576	410	306	172	2.312
5º.....	482	324	209	150	71	1.236
6º.....	1.306	1.213	936	729	410	4.594
7º.....	944	807	554	439	238	2.982
8º.....	1.247	1.172	972	905	480	4.776
9º.....	1.432	1.365	923	815	580	5.115
10º.....	2.033	1.696	1.203	954	559	6.447
11º.....	2.607	1.769	1.440	1.025	662	6.903
12º.....	731	448	360	251	178	1.968
13º.....	2.492	2.122	1.543	1.218	625	8.000
14º.....	961	607	456	319	172	2.515
15º.....	661	493	346	279	139	1.918
I. Educ.....	75	59	41	39	42	256
<b>SOMA.....</b>	<b>17.995</b>	<b>15.095</b>	<b>11.204</b>	<b>8.856</b>	<b>5.214</b>	<b>58.364</b>
FEMININO						
1º.....	756	714	577	520	419	2.986
2º.....	935	808	671	529	399	3.362
3º.....	922	909	703	572	392	3.498
4º.....	855	710	485	334	240	2.624
5º.....	433	320	216	122	96	1.187
6º.....	1.332	1.195	1.017	764	573	4.881
7º.....	918	806	647	525	385	3.281
8º.....	1.224	1.222	1.128	1.010	657	5.241
9º.....	1.309	1.440	1.093	1.035	793	5.670
10º.....	1.880	1.771	1.413	1.105	862	7.031
11º.....	1.872	1.902	1.659	1.162	868	7.463
12º.....	701	497	365	267	242	2.072
13º.....	2.418	2.186	1.796	1.244	839	8.503
14º.....	804	598	395	263	250	2.310
15º.....	632	447	362	315	187	1.943
I. Educ.....	141	133	135	128	150	687
<b>SOMA.....</b>	<b>17.152</b>	<b>15.658</b>	<b>12.662</b>	<b>9.895</b>	<b>7.372</b>	<b>62.739</b>

156 — FREQUÊNCIA MÉDIA, SEGUNDO O SEXO, SÉRIE E DISTRITO, NO MÊS DE JUNHO

DISTRITO	1. <sup>a</sup> SÉRIE	2. <sup>a</sup> SÉRIE	3. <sup>a</sup> SÉRIE	4. <sup>a</sup> SÉRIE	5. <sup>a</sup> SÉRIE	TOTAL
MASCULINO						
1º.....	737	693	531	470	272	2.703
2º.....	829	753	531	441	296	2.850
3º.....	828	765	604	419	269	2.882
4º.....	717	509	380	280	160	2.045
5º.....	386	274	188	137	67	1.056
6º.....	1.170	1.136	871	701	393	4.276
7º.....	746	698	490	395	227	2.550
8º.....	1.172	1.113	927	867	461	4.541
9º.....	1.317	1.282	866	751	557	4.773
10º.....	1.805	1.535	1.102	896	525	5.864
11º.....	1.785	1.598	1.303	928	621	6.235
12º.....	648	400	334	226	166	1.774
13º.....	2.215	1.911	1.355	1.072	554	7.107
14º.....	781	505	395	269	157	2.107
15º.....	557	423	310	250	132	1.672
I. Educ.....	74	57	39	39	41	250
SOMA.....	15.768	13.652	10.226	8.141	4.898	52.685
FEMININO						
1º.....	667	665	547	486	404	2.769
2º.....	835	746	636	494	374	3.085
3º.....	784	810	634	517	367	3.112
4º.....	721	640	446	307	223	2.337
5º.....	350	276	188	111	87	1.012
6º.....	1.192	1.123	957	735	556	4.563
7º.....	750	718	595	490	360	2.913
8º.....	1.171	1.173	1.075	974	634	5.027
9º.....	1.204	1.370	1.042	984	765	5.365
10º.....	1.700	1.644	1.319	1.045	825	6.533
11º.....	1.686	1.755	1.522	1.070	813	6.846
12º.....	626	450	341	253	235	1.905
13º.....	2.183	2.023	1.619	1.126	788	7.739
14º.....	668	503	348	232	222	1.973
15º.....	541	396	327	287	177	1.728
I. Educ.....	136	125	129	122	138	650
SOMA.....	15.214	14.417	11.725	9.233	6.968	57.557

PRIMÁRIO COMUM

157 — MATRÍCULA LÍQUIDA, SEGUNDO O ANO DE NASCIMENTO, DISTRITO E SEXO, NO MÊS DE JUNHO

DISTRITO	ANO DO NASCIMENTO									TOTAL
	1938	1937	1936	1935	1934	1933	1932	1931	1930	
MASCULINO										
1º.....	159	361	455	526	476	439	297	158	75	2.937
2º.....	203	402	524	555	498	424	329	154	51	3.140
3º.....	216	451	506	581	511	416	331	178	75	3.265
4º.....	131	307	336	424	387	324	236	117	59	2.312
5º.....	88	167	197	223	175	157	130	75	24	1.236
6º.....	241	583	671	697	715	643	511	276	257	4.594
7º.....	242	457	465	463	473	382	285	155	60	2.982
8º.....	297	662	742	847	806	673	479	212	58	4.776
9º.....	216	639	805	867	847	741	567	295	138	5.115
10º.....	182	733	979	1.032	1.115	950	776	445	235	6.447
11º.....	204	810	980	1.100	1.180	1.046	888	482	213	6.903
12º.....	94	255	308	312	333	249	214	135	68	1.968
13º.....	222	782	1.145	1.279	1.328	1.194	1.078	615	357	8.000
14º.....	133	281	374	394	380	350	293	165	145	2.515
15º.....	82	179	288	269	291	270	239	151	149	1.918
I. Educação.....	43	62	50	44	41	10	6	—	—	256
<b>Total.....</b>	<b>2.753</b>	<b>7.131</b>	<b>8.825</b>	<b>9.613</b>	<b>9.556</b>	<b>8.259</b>	<b>6.659</b>	<b>3.613</b>	<b>1.955</b>	<b>58.364</b>
FEMININOS										
1º.....	141	348	411	464	501	437	367	200	117	2.986
2º.....	186	421	517	569	549	436	380	213	91	3.362
3º.....	187	394	532	551	577	519	384	209	145	3.498
4º.....	140	332	370	454	467	336	286	158	81	2.624
5º.....	67	155	158	189	208	151	127	77	55	1.187
6º.....	266	624	726	796	825	646	550	273	175	4.881
7º.....	240	429	510	546	520	471	304	181	80	3.281
8º.....	315	651	816	910	918	731	541	261	98	5.241
9º.....	210	660	805	885	1002	843	689	370	206	5.670
10º.....	199	668	989	1.100	1.162	1.075	920	580	338	7.031
11º.....	224	747	1.088	1.152	1.270	1.131	965	552	334	7.463
12º.....	78	261	320	347	324	286	203	148	105	2.072
13º.....	244	839	1.120	1.345	1.359	1.273	1.176	690	457	8.503
14º.....	124	282	342	342	332	326	244	172	146	2.310
15º.....	83	230	244	312	277	241	247	160	149	1.943
I. Ed.....	74	122	144	127	141	63	13	1	2	687
<b>Total.....</b>	<b>2.778</b>	<b>7.163</b>	<b>9.092</b>	<b>10.089</b>	<b>10.432</b>	<b>8.965</b>	<b>7.396</b>	<b>4.245</b>	<b>2.579</b>	<b>62.739</b>

ENSINO SUPLETIVO — CURSOS PARA ADULTOS

158 — MOVIMENTO DAS ESCOLAS, NO MÊS DE JUNHO

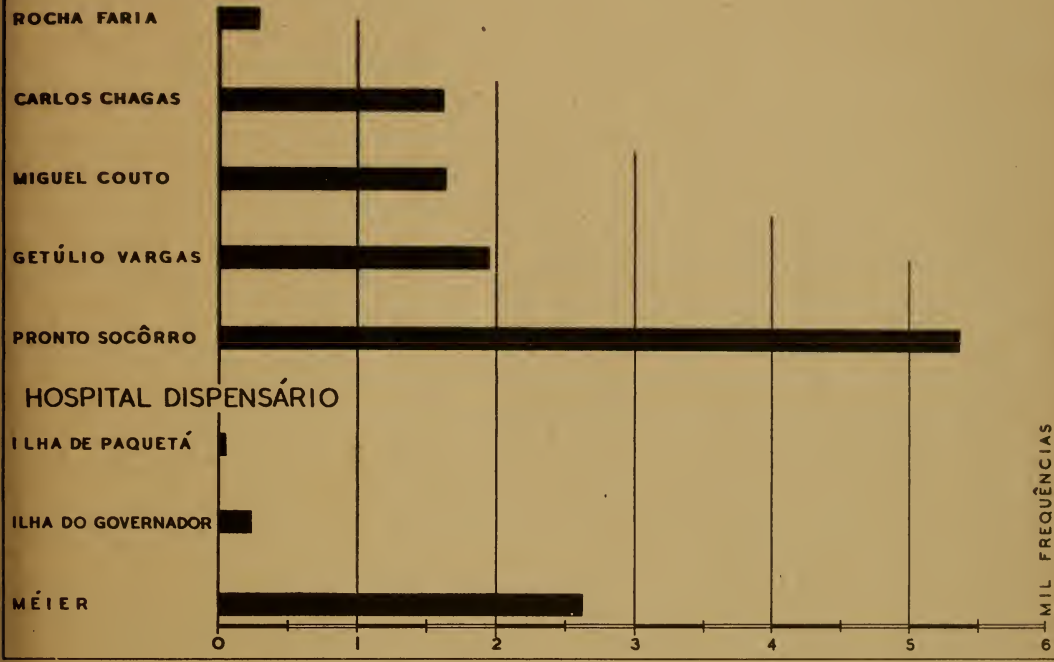
DISTRITO	CORPO DOCENTE	ESCOLAS	TURNOS	TURMAS	CLASSES	TOTAL		PERC. FREQ.
						MATR.	FREQ.	
1º.....	27	5	5	27	27	845	576	68,16
2º.....	20	3	3	17	21	652	398	61,04
3º.....	19	3	3	20	20	761	465	61,10
4º.....	13	3	3	13	13	487	337	69,19
5º.....	12	2	2	12	12	449	210	46,77
6º.....	24	4	4	22	24	875	625	71,42
7º.....	33	4	4	27	27	995	694	69,74
8º.....	25	3	3	24	24	899	682	75,86
9º.....	17	3	3	16	16	612	350	57,18
10º.....	23	3	3	19	19	711	388	54,57
11º.....	23	4	4	21	21	674	377	55,93
12º.....	7	1	1	6	6	232	144	62,06
13º.....	16	4	4	16	16	577	337	58,40
14º.....	13	2	2	12	12	401	275	68,57
15º.....	6	1	1	3	3	205	154	75,12
Total.....	278	45	45	255	259	9.375	6.012	64,12

159 — MATRÍCULA E FREQUÊNCIA, SEGUNDO O ENSINO, SÉRIE E DISTRITO, NO MÊS DE JUNHO

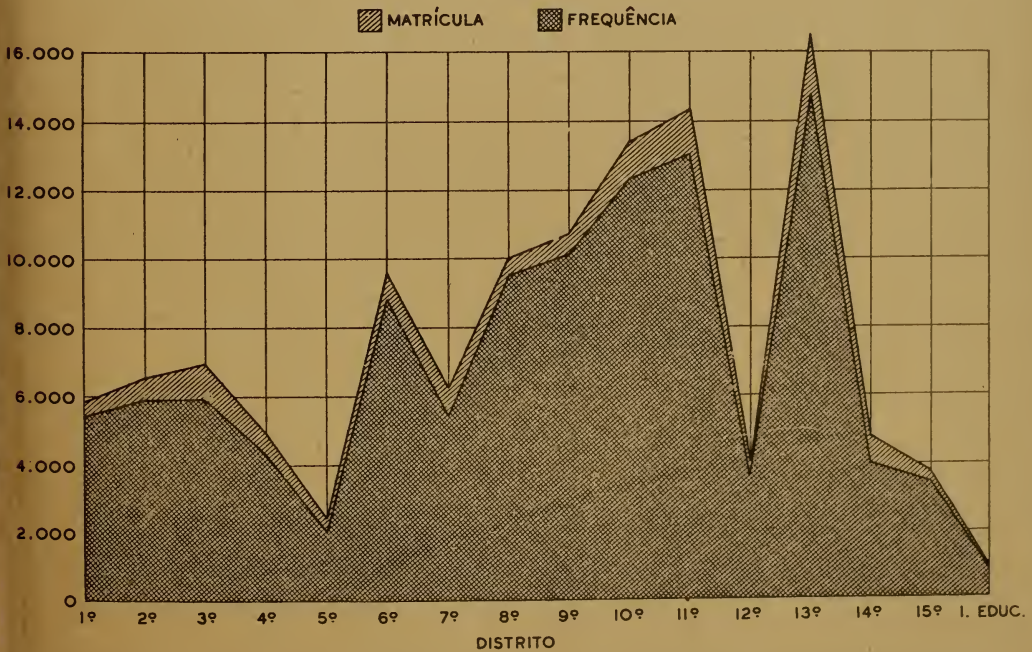
DISTRITO	ENSINO ELEMENTAR				ENSINO COMPLE- MENTAR	TOTAL
	1.ª Série	2.ª Série	3.ª Série	TOTAL		
MATRÍCULA						
1º.....	291	242	237	770	75	845
2º.....	303	204	105	612	40	652
3º.....	373	224	95	692	69	761
4º.....	213	120	114	447	40	487
5º.....	260	80	79	419	30	449
6º.....	395	276	164	835	40	875
7º.....	594	214	187	995	—	995
8º.....	390	310	126	826	73	899
9º.....	251	156	163	570	42	612
10º.....	173	237	226	636	75	711
11º.....	245	200	160	605	69	674
12º.....	112	80	40	232	—	232
13º.....	224	235	118	577	—	577
14º.....	158	103	106	367	34	401
15º.....	79	84	42	205	—	205
Total.....	4.061	2.765	1.962	8.788	587	9.375
FREQUÊNCIA						
1º.....	203	162	158	523	53	576
2º.....	208	110	63	381	17	398
3º.....	223	132	68	423	42	465
4º.....	168	81	62	311	26	337
5º.....	121	34	31	186	24	210
6º.....	284	199	126	609	16	625
7º.....	416	135	143	694	—	694
8º.....	318	210	99	627	55	682
9º.....	157	85	82	324	26	350
10º.....	99	129	115	343	45	388
11º.....	127	121	91	339	38	377
12º.....	73	43	28	144	—	144
13º.....	122	142	73	337	—	337
14º.....	110	63	73	246	29	275
15º.....	60	57	37	154	—	154
Total.....	2.689	1.703	1.249	5.641	371	6.012


# SOCORROS DE URGÊNCIA

## HOSPITAL



# ESCOLAS PÚBLICAS PRIMÁRIAS







CURSOS TÉCNICOS PARA ADULTOS

160 — Matrícula, Frequência e Percentagem de Frequência por Escola e Curso, Junho de 1945

CURSOS	E S C O L A S							TOTAL	
	CELESTINO SILVA	JOSÉ PEDRO VARELA	MÉXICO	GONÇALVES DIAS	SARMIENTO	RIO GRANDE DO SUL	CLÓVIS BEVILÁQUA		
<b>AUXILIAR DE ESCRITÓRIO</b>									
Dias letivos.....	—	11	9	—	11	—	11	—	
N.º de classes.....	—	1	1	—	1	—	1	4	
<b>1.º ano</b>									
MATR.	Masc.....	—	14	13	—	14	—	7	48
	Fem.....	—	16	12	—	13	—	12	53
	Total.....	—	30	25	—	27	—	19	101
FREQ.	Masc.....	—	10	6	—	8	—	4	28
	Fem.....	—	14	9	—	10	—	10	43
	Total.....	—	24	15	—	18	—	14	71
Perc. Freq.....	—	80,00	60,00	—	66,66	—	73,68	70,29	
<b>FUNDAMENTAL</b>									
Dias letivos.....	11	11	9	11	11	11	11	—	
N.º de classes.....	3	3	3	3	3	3	3	21	
<b>1.º ano</b>									
MATR.	Masc.....	72	60	56	75	52	71	56	442
	Fem.....	15	25	40	37	25	19	27	188
	Total.....	87	85	96	112	77	90	83	630
FREQ.	Masc.....	35	37	39	35	40	58	41	285
	Fem.....	8	18	33	25	21	15	29	149
	Total.....	43	55	72	60	61	73	70	434
<b>2.º ano</b>									
MATR.	Masc.....	14	11	24	9	20	13	22	113
	Fem.....	4	15	20	7	15	8	12	81
	Total.....	18	26	44	16	35	21	34	194
FREQ.	Masc.....	7	10	18	5	11	10	19	80
	Fem.....	2	9	17	3	13	8	10	62
	Total.....	9	19	35	8	24	18	29	142
<b>TOTAL</b>									
MATR.	Masc.....	86	71	80	84	72	84	78	555
	Fem.....	19	40	60	44	40	27	39	269
	Total.....	105	111	140	128	112	111	117	824
FREQ.	Masc.....	42	47	57	40	51	68	60	365
	Fem.....	10	27	50	28	34	23	39	211
	Total.....	52	74	107	68	85	91	99	576
Perc. Freq.....	79,76	66,66	76,42	53,12	75,89	81,98	84,61	69,90	
<b>ARTES FEMININAS</b>									
Dias letivos.....	11	11	9	11	11	11	11	—	
N.º de classes.....	2	3	3	3	3	2	3	19	

CURSOS	E S C O L A S							TOTAL
	CELESTINO SILVA	JOSÉ PEDRO VAHELA	MÉXICO	GONÇALVES DIAS	SARMIENTO	RIO GRANDE DO SUL	CLÓVIS BEVILÁQUA	
<b>ARTES FEMININAS</b>								
1.º ano								
Matr.....	40	39	33	57	32	27	53	281
Freq.....	18	25	18	22	21	24	40	168
2.º ano								
Matr.....	10	11	15	9	10	10	14	79
Freq.....	5	9	7	5	6	7	11	50
<b>TOTAL</b>								
Matr.....	50	50	48	66	42	37	67	360
Freq.....	23	34	25	27	27	31	51	218
Perc. Freq.....	50,00	68,00	52,08	40,90	64,28	83,78	76,11	60,55
<b>TOTAL GERAL</b>								
Dias letivos.....	11	11	9	11	11	11	11	—
N.º de classes.....	5	7	7	6	7	5	7	44
MATR.	{ Masc.....	86	85	93	84	86	85	603
	{ Fem.....	69	106	120	110	95	64	682
	{ Total.....	155	191	213	194	181	148	12 85
FREQ.	{ Masc.....	42	57	63	40	59	64	393
	{ Fem.....	33	75	84	55	71	74	472
	{ Total.....	75	132	147	95	130	122	865
Perc. Freq.....	48,38	69,10	69,01	48,96	71,82	82,43	80,78	67,31

O Serviço de Educação de Adultos da Prefeitura do Distrito Federal, mantém vários cursos elementares e técnicos para adultos, que funcionam à noite, satisfazendo assim a todos aqueles que têm o dia preenchido pelo trabalho.

Consultando o movimento estatístico referente a esses cursos, verifica-se a grande aceitação que eles vêm tendo.

No ensino primário, nas 34 escolas distribuídas pelos diversos distritos da terra carioca, o número de matriculados chegou em 1942 a 6.754 alunos; em 1943 a 5.685 e a 6.939 em 1944.

O Curso Técnico Supletivo que abrange um ensino mais desenvolvido, apresenta-se sub-dividido em três cursos: O Fundamental, o de Auxiliar de Escritório e o de Artes Femininas. Nestes, a matrícula média em 1942, 1943 e 1944 foi de 962, 926, e 1095 respectivamente, sendo que o curso mais procurado foi o Fundamental, como se pode verificar pela sua matrícula média, que atingiu a 51,4% do total em 1942; 59,6%, em 1943 e 65,5% em 1944.

Comparando-se a matrícula e a frequência média total no último triênio, observa-se que embora houvesse pequeno decréscimo na matrícula de 1942 para 1943, a frequência aumentou não só numericamente como também percentualmente, pois, de 63,5% que era passou a 70%, em 1943 e continuou nos mesmos 70% em 1944.

Por esses dados verifica-se serem satisfatórias a matrícula e a frequência nesses estabelecimentos de ensino, que são procurados principalmente pelos operários, domésticas e comerciantes.

161 — MATRÍCULA E FREQUÊNCIA, POR ESCOLA E SÉRIE, DOS CURSOS DE ARTES FEMININAS, ANEXO AOS CURSOS ELEMENTARES PARA ADULTOS, NO MÊS DE JUNHO

ESPECIFICAÇÃO	ESCOLAS				TOTAL
	SÃO PAULO	ARGENTINA	CÓCIO BARCELOS	AZEVEDO JÚNIOR	
1º ANO					
Matrícula.....	37	61	50	50	198
Frequência.....	26	21	23	28	101
Perc. Frequência.....	70,27	39,34	46,00	56,00	51,01

ENSINO INDUSTRIAL

162 — MOVIMENTO DE MATRÍCULA E FREQUÊNCIA DOS CURSOS NOS ESTABELECIMENTOS FEMININOS NO MÊS DE JUNHO

CURSOS	SÉRIES								TOTAL	
	1.º		2.º		3.º		4.º		Mat.	Freq.
	Mat.	Freq.	Mat.	Freq.	Mat.	Freq.	Mat.	Freq.		

BENTO RIBEIRO (Externato)

Período vocacional.....	136	120	—	—	—	—	—	—	136	120
Industriais básicos... {	—	—	24	18	45	34	57	43	126	95
	—	—	13	10	8	6	6	5	27	21
<b>Total.....</b>	<b>136</b>	<b>120</b>	<b>37</b>	<b>28</b>	<b>53</b>	<b>40</b>	<b>63</b>	<b>48</b>	<b>289</b>	<b>236</b>
Perc. de Frequência.....	88,23		75,67		75,47		76,19		81,66	

ORSINA DA FONSECA (Internato)

Período vocacional.....	83	80	—	—	—	—	—	—	83	80
Industriais básicos... {	—	—	75	69	59	55	51	48	185	172
	—	—	—	—	11	9	12	11	23	20
<b>Total.....</b>	<b>83</b>	<b>80</b>	<b>75</b>	<b>69</b>	<b>70</b>	<b>64</b>	<b>63</b>	<b>59</b>	<b>291</b>	<b>272</b>
Curso de mestria — Corte e Costura.....	2	2	—	—	—	—	—	—	2	2
<b>Total do Internato.....</b>	<b>85</b>	<b>82</b>	<b>75</b>	<b>69</b>	<b>70</b>	<b>64</b>	<b>63</b>	<b>59</b>	<b>293</b>	<b>274</b>
Perc. de Frequência.....	96,47		72,00		91,42		93,65		93,51	

ORSINA DA FONSECA (Externato)

Período vocacional.....	107	97	—	—	—	—	—	—	107	97
Industriais básicos... {	—	—	33	29	25	21	50	45	108	95
	—	—	—	—	7	5	7	6	14	11
<b>Total.....</b>	<b>107</b>	<b>97</b>	<b>33</b>	<b>29</b>	<b>32</b>	<b>26</b>	<b>57</b>	<b>51</b>	<b>229</b>	<b>203</b>
Curso de mestria... {	6	6	5	4	—	—	—	—	11	10
	—	—	1	1	—	—	—	—	1	1
<b>Total.....</b>	<b>6</b>	<b>6</b>	<b>6</b>	<b>5</b>	—	—	—	—	<b>12</b>	<b>11</b>
<b>Total do Externato.....</b>	<b>113</b>	<b>103</b>	<b>39</b>	<b>34</b>	<b>32</b>	<b>26</b>	<b>57</b>	<b>51</b>	<b>241</b>	<b>214</b>
Perc. de Frequência.....	91,15		87,17		81,25		80,47		88,79	

PAULO DE FRONTIN (Externato)

Período vocacional.....	69	64	—	—	—	—	—	—	69	64
Industriais básicos... {	—	—	17	15	25	24	27	22	69	61
	—	—	—	—	1	1	5	4	6	5
<b>Total.....</b>	<b>69</b>	<b>64</b>	<b>17</b>	<b>15</b>	<b>26</b>	<b>25</b>	<b>32</b>	<b>26</b>	<b>144</b>	<b>130</b>
Curso Técnico — Artes Aplicadas.....	12	11	15	14	7	6	—	—	34	31
<b>Total no Estabelecimento.....</b>	<b>81</b>	<b>75</b>	<b>32</b>	<b>29</b>	<b>33</b>	<b>31</b>	<b>32</b>	<b>26</b>	<b>178</b>	<b>161</b>
Perc. de Frequência.....	92,59		90,62		93,93		81,25		90,44	

162 — MOVIMENTO DE MATRÍCULA E FREQUÊNCIA DOS CURSOS NOS ESTABELECIMENTOS FEMININOS, NO MÊS DE JUNHO (conclusão)

CURSOS	SÉRIES								TOTAL	
	1.º		2.º		3.º		4.º		Mat.	Freq.
	Mat.	Freq.	Mat.	Freq.	Mat.	Freq.	Mat.	Freq.		
RIVADÁVIA CORRÊA (Externato)										
Período vocacional.....	188	186	—	—	—	—	—	—	188	186
Industriais básicos... {	—	—	64	63	57	55	22	22	143	140
Corte e Costura.....	—	—	10	10	1	1	7	7	18	18
Chapéus, Flôres e Ornatos...	—	—	—	—	—	—	—	—	—	—
<b>Total</b> .....	<b>188</b>	<b>186</b>	<b>74</b>	<b>73</b>	<b>58</b>	<b>56</b>	<b>29</b>	<b>29</b>	<b>349</b>	<b>344</b>
Curso Técnico — Artes Aplicadas.....	3	3	5	5	7	7	—	—	15	15
<b>Total no Estabelecimento</b> .....	<b>191</b>	<b>189</b>	<b>79</b>	<b>78</b>	<b>65</b>	<b>63</b>	<b>29</b>	<b>29</b>	<b>364</b>	<b>359</b>
Perc. de frequência.....	98,95		98,73		96,92		100,00		98,62	
SANTA CRUZ (Externato)										
Período vocacional.....	65	61	—	—	—	—	—	—	65	61
Industriais básicos... {	—	—	34	32	34	32	—	—	68	64
Corte e Costura.....	—	—	7	7	14	12	—	—	21	19
Chapéus, Flôres e Ornatos...	—	—	—	—	—	—	—	—	—	—
<b>Total</b> .....	<b>65</b>	<b>61</b>	<b>41</b>	<b>39</b>	<b>48</b>	<b>44</b>	—	—	<b>154</b>	<b>144</b>
Curso Técnico — Artes Aplicadas.....	—	—	—	—	4	3	—	—	4	3
<b>Total no estabelecimento</b> .....	<b>65</b>	<b>61</b>	<b>41</b>	<b>39</b>	<b>52</b>	<b>47</b>	—	—	<b>158</b>	<b>147</b>
Perc. do estabelecimento.....	93,84		95,12		90,38		—		93,09	

163 — MOVIMENTO DE MATRÍCULA E FREQUÊNCIA DOS CURSOS NOS ESTABELECIMENTOS MASCULINOS, NO MÊS DE JUNHO.

CURSOS	SÉRIES								TOTAL	
	1.º		2.º		3.º		4.º		Mat.	Freq.
	Mat.	Freq.	Mat.	Freq.	Mat.	Freq.	Mat.	Freq.		
SOUZA AGUIAR (Externato)										
Vocacional.....	46	42	—	—	—	—	—	—	46	42
Fundição.....	—	—	12	10	9	6	6	6	27	22
Máquinas e Inst. Elétri.....	—	—	17	14	14	12	12	11	43	37
Mecânica de máquinas.....	—	—	24	22	21	17	18	16	63	55
<b>Total</b> .....	<b>46</b>	<b>42</b>	<b>53</b>	<b>46</b>	<b>44</b>	<b>35</b>	<b>36</b>	<b>33</b>	<b>179</b>	<b>156</b>
Perc. de frequência.....	91,30		86,79		79,54		91,66		87,15	
VISCONDE DE CAIRÚ (Externato)										
Vocacional.....	94	79	—	—	—	—	—	—	94	79
Ap. elét. e telecomunicações.....	—	—	19	17	30	26	23	21	72	64
Fundição.....	—	—	9	7	—	—	—	—	9	7
Serralheria.....	—	—	18	14	—	—	6	4	24	18
<b>Total</b> .....	<b>94</b>	<b>79</b>	<b>46</b>	<b>38</b>	<b>30</b>	<b>26</b>	<b>29</b>	<b>25</b>	<b>199</b>	<b>168</b>
Perc. de frequência.....	84,04		82,60		83,66		86,20		84,42	
VISCONDE DE MAUÁ (Internato)										
Vocacional.....	74	65	—	—	—	—	—	—	74	65
Fundição.....	—	—	19	18	11	10	10	9	40	37
Máquinas e Inst. Elétricas.....	—	—	15	13	9	8	3	3	27	24
Mec. de Automóveis.....	—	—	12	10	2	2	2	2	16	14
Mecânica de Máquinas.....	—	—	16	13	18	16	8	7	42	36
<b>Total</b> .....	<b>74</b>	<b>65</b>	<b>62</b>	<b>54</b>	<b>40</b>	<b>36</b>	<b>23</b>	<b>21</b>	<b>199</b>	<b>176</b>
Perc. de frequência.....	87,83		87,09		90,00		91,30		88,44	
VISCONDE DE MAUÁ (Externato)										
Vocacional.....	90	68	—	—	—	—	—	—	90	68
Fundição.....	—	—	9	5	5	3	2	1	16	9
Máquinas e Inst. Elétri.....	—	—	29	21	18	15	3	2	50	38
Mec. de Automóveis.....	—	—	23	16	15	10	5	3	43	29
Mecânica de Máquinas.....	—	—	30	27	18	15	8	5	56	47
<b>Total</b> .....	<b>90</b>	<b>68</b>	<b>91</b>	<b>69</b>	<b>56</b>	<b>43</b>	<b>18</b>	<b>11</b>	<b>255</b>	<b>191</b>
Perc. de frequência.....	75,55		75,82		76,78		61,11		74,90	
<b>TOTAL GERAL</b> .....	<b>304</b>	<b>254</b>	<b>252</b>	<b>207</b>	<b>170</b>	<b>140</b>	<b>106</b>	<b>90</b>	<b>832</b>	<b>691</b>

## ENSINO INDUSTRIAL E COMERCIAL

164 — MATRÍCULA E FREQUÊNCIA POR ESTABELECIMENTO DE ENSINO, CURSO E REGIME DE FUNCIONAMENTO,  
NO MÊS DE JUNHO

ESTABELECIMENTOS DE ENSINO	INDUSTRIAIS		DE MESTRIA		ARTESANAIS		TÉCNICO		BÁSICO		TOTAL	
	Mat.	Freq.	Mat.	Freq.	Mat.	Freq.	Mat.	Freq.	Mat.	Freq.	Mat.	Freq.

### CURSOS EM INTERNATOS

MASCULINO												
Ferreira Viana.....	—	—	—	—	197	190	—	—	—	—	197	190
João Alfredo.....	256	224	—	—	—	—	—	—	—	—	256	224
Souza Aguiar.....	—	—	—	—	—	—	—	—	—	—	—	—
Visconde Cairú.....	—	—	—	—	—	—	—	—	—	—	—	—
Visconde Mauá.....	201	168	—	—	—	—	—	—	—	—	201	168
<b>Total.....</b>	<b>457</b>	<b>392</b>	<b>—</b>	<b>—</b>	<b>197</b>	<b>190</b>	<b>—</b>	<b>—</b>	<b>—</b>	<b>—</b>	<b>654</b>	<b>582</b>
FEMININO												
Bento Ribeiro.....	—	—	—	—	—	—	—	—	—	—	—	—
Orsina da Fonseca.....	291	271	2	2	—	—	—	—	—	—	293	273
Paulo de Frontin.....	—	—	—	—	—	—	—	—	—	—	—	—
Rivadavia Corrêa.....	—	—	—	—	—	—	—	—	—	—	—	—
Santa Cruz.....	—	—	—	—	—	—	—	—	—	—	—	—
<b>Total.....</b>	<b>291</b>	<b>271</b>	<b>2</b>	<b>2</b>	<b>—</b>	<b>—</b>	<b>—</b>	<b>—</b>	<b>—</b>	<b>—</b>	<b>293</b>	<b>273</b>
<b>TOTAL GERAL.....</b>	<b>748</b>	<b>663</b>	<b>2</b>	<b>2</b>	<b>197</b>	<b>190</b>	<b>—</b>	<b>—</b>	<b>—</b>	<b>—</b>	<b>947</b>	<b>855</b>

### CURSOS EM EXTERNATOS

MASCULINO												
Ferreira Viana.....	—	—	—	—	7	5	—	—	—	—	7	5
João Alfredo.....	—	—	—	—	—	—	—	—	—	—	—	—
Souza Aguiar.....	179	160	—	—	—	—	—	—	—	—	179	160
Visconde Cairú.....	199	168	—	—	—	—	—	—	—	—	199	168
Visconde Mauá.....	255	195	—	—	—	—	—	—	—	—	255	195
<b>Total.....</b>	<b>633</b>	<b>523</b>	<b>—</b>	<b>—</b>	<b>7</b>	<b>5</b>	<b>—</b>	<b>—</b>	<b>—</b>	<b>—</b>	<b>640</b>	<b>528</b>
FEMININO												
Bento Ribeiro.....	289	261	—	—	—	—	—	—	—	—	289	261
Orsina da Fonseca.....	299	201	12	11	—	—	—	—	—	—	241	212
Paulo de Frontin.....	144	132	—	—	—	—	34	30	—	—	178	162
Rivadavia Corrêa.....	349	316	—	—	—	—	15	12	—	—	364	328
Santa Cruz.....	154	137	—	—	—	—	4	3	—	—	158	140
<b>Total.....</b>	<b>1.165</b>	<b>1.047</b>	<b>12</b>	<b>11</b>	<b>—</b>	<b>—</b>	<b>53</b>	<b>45</b>	<b>—</b>	<b>—</b>	<b>1.230</b>	<b>1.103</b>
MISTO (Comercial)												
Amaro Cavalcanti { Masc.....	—	—	—	—	—	—	96	78	108	101	204	179
{ Fem.....	—	—	—	—	—	—	103	93	304	293	407	386
<b>Total.....</b>	<b>—</b>	<b>—</b>	<b>—</b>	<b>—</b>	<b>—</b>	<b>—</b>	<b>199</b>	<b>171</b>	<b>412</b>	<b>394</b>	<b>611</b>	<b>565</b>
<b>TOTAL GERAL.....</b>	<b>1.798</b>	<b>1.570</b>	<b>12</b>	<b>11</b>	<b>7</b>	<b>5</b>	<b>252</b>	<b>216</b>	<b>412</b>	<b>394</b>	<b>2.481</b>	<b>2.196</b>

ENSINO PARTICULAR  
ENSINO PRÉ-PRIMÁRIO

165 — MATRÍCULA E FREQUÊNCIA, SEGUNDO O DISTRITO EDUCACIONAL, NO MÊS DE JUNHO

DISTRITO	MATERNAL		INFANTIL		TOTAL	
	Matr.	Freq.	Matr.	Freq.	Matr.	Freq.
1º.....	—	—	22	15	22	15
2º.....	—	—	403	306	403	306
3º.....	40	27	1.076	873	1.116	900
4º.....	54	54	737	586	791	640
5º.....	14	6	749	580	763	586
6º.....	—	—	257	179	257	179
7º.....	8	4	620	527	628	531
8º.....	—	—	720	614	720	614
9º.....	—	—	716	561	716	561
10º.....	—	—	163	120	163	120
11º.....	—	—	232	177	232	177
12º.....	11	11	97	97	108	108
13º.....	—	—	46	43	46	43
14º.....	—	—	—	—	—	—
15º.....	—	—	—	—	—	—
<b>Total.....</b>	<b>127</b>	<b>102</b>	<b>5.838</b>	<b>4.678</b>	<b>5.965</b>	<b>4.780</b>

ENSINO PRIMÁRIO

166 — MATRÍCULA E FREQUÊNCIA, SEGUNDO O DISTRITO EDUCACIONAL, NO MÊS DE JUNHO

DISTRITO	PRIMÁRIO COMUM		COMPLEMENTAR		SUPLETIVO		TOTAL	
	Matr.	Freq.	Matr.	Freq.	Matr.	Freq.	Matr.	Freq.
1º.....	1.726	1.575	170	156	2.192	510	4.088	2.241
2º.....	4.221	3.675	1.109	1.014	884	728	6.214	5.417
3º.....	5.471	5.042	174	163	304	272	5.949	5.477
4º.....	4.177	3.852	435	409	375	289	4.987	4.550
5º.....	3.738	3.396	491	457	365	320	4.594	4.173
6º.....	4.305	3.977	190	187	112	97	4.607	4.261
7º.....	4.953	4.515	1.468	1.366	96	76	6.517	5.957
8º.....	5.321	4.947	304	280	299	281	5.924	5.508
9º.....	8.645	7.604	173	141	330	290	9.148	8.035
10º.....	8.191	7.159	4	4	141	128	8.336	7.291
11º.....	9.253	8.253	135	122	203	157	9.591	8.532
12º.....	1.770	1.724	2	2	—	—	1.772	1.726
13º.....	6.109	5.482	62	50	66	57	6.237	5.589
14º.....	933	837	61	55	15	15	1.009	907
15º.....	1.054	984	—	—	—	—	1.054	984
<b>Total.....</b>	<b>69.867</b>	<b>63.022</b>	<b>4.778</b>	<b>4.406</b>	<b>5.382</b>	<b>3.220</b>	<b>80.027</b>	<b>70.648</b>

INSTITUTO DE EDUCAÇÃO

167 — MATRÍCULA, FREQUÊNCIA E PERCENTAGEM DE FREQUÊNCIA, SEGUNDO O SEXO, CURSO E SÉRIE, NO MÊS DE JUNHO

CURSO E SÉRIE	MATRÍCULA			FREQUÊNCIA			PERC. FREQUÊNCIA	
	Masc.	Fem.	TOTAL	Masc.	Fem.	TOTAL	Masc.	Fem.
<b>GINASIAL</b>								
1ª. Série.....	—	457	457	—	457	457	—	100,00
2ª. » .....	—	356	356	—	356	356	—	100,00
3ª. » .....	—	397	397	—	397	397	—	100,00
4ª. » .....	6	259	265	6	259	265	100,00	100,00
<b>Total.....</b>	<b>6</b>	<b>1.469</b>	<b>1.475</b>	<b>6</b>	<b>1.469</b>	<b>1.475</b>	<b>100,00</b>	<b>100,00</b>
<b>NORMAL</b>								
1ª. Série.....	2	181	183	2	181	183	100,00	100,00
2ª. » .....	2	285	287	2	285	287	100,00	100,00
3ª. » .....	1	201	202	1	201	202	100,00	100,00
<b>Total.....</b>	<b>5</b>	<b>667</b>	<b>672</b>	<b>5</b>	<b>667</b>	<b>672</b>	<b>100,00</b>	<b>100,00</b>
<b>TOTAL GERAL.....</b>	<b>11</b>	<b>2.136</b>	<b>2.147</b>	<b>11</b>	<b>2.136</b>	<b>2.147</b>	<b>100,00</b>	<b>100,00</b>

BIBLIOTECAS

BIBLIOTECA MUNICIPAL

168 — MOVIMENTO DE LEITURA E CONSULTA NA BIBLIOTECA MUNICIPAL, NO MÊS DE JUNHO

D I A	LEITORES				LIVROS CONSULTADOS
	TURNOS			TOTAL	
	1.º	2.º	3.º		
1.....	20	7	8	35	77
2.....	20	13	5	38	60
4.....	10	9	7	26	66
5.....	20	16	15	51	130
6.....	10	12	7	29	80
7.....	10	11	16	37	84
8.....	19	9	17	45	90
9.....	13	10	10	33	68
1.....	22	22	21	65	130
2.....	17	16	21	54	100
3.....	19	21	13	53	95
4.....	15	9	17	41	89
5.....	13	12	14	39	80
6.....	17	7	4	28	77
8.....	16	16	17	49	90
9.....	18	11	14	43	80
0.....	15	16	16	47	90
1.....	11	12	10	33	78
2.....	15	14	17	46	100
3.....	10	9	2	21	77
5.....	14	7	19	40	90
6.....	15	15	7	37	80
7.....	16	10	18	44	84
8.....	15	10	16	41	88
9.....	10	11	10	31	46
0.....	10	9	2	21	50
<b>Total.....</b>	<b>390</b>	<b>314</b>	<b>323</b>	<b>1.027</b>	<b>2.179</b>

## 169 — DISCRIMINAÇÃO DAS OBRAS LIDAS OU CONSULTADAS POR ASSUNTO E IDIOMA

ASSUNTO	NÚMERO	IDIOMA	NÚMERO
Ciências puras.....	496	Português.....	1.564
Ciências aplicadas.....	285	Francês.....	79
Literatura.....	225	Espanhol.....	54
Obras gerais.....	191	Inglês.....	51
Sociologia.....	183	Latim.....	46
Filologia.....	175	Italiano.....	10
Geografia e História.....	101		
Filosofia.....	80		
Belas Artes.....	40		
Religião.....	28		
<b>Total.....</b>	<b>1.804</b>	<b>Total.....</b>	<b>1.804</b>

Média diária de frequência.....	39,50
Média diária de obras lidas ou consultadas.....	69,38
Média diária de volumes lidos ou consultados.....	83,81

## 170 — MÉDIA E TAXA DE FREQUÊNCIA POR TURNO, NO MÊS DE JUNHO

TURNOS	HORÁRIO	FREQUÊNCIA	
		Média diária	Taxa
1º.....	9 às 13	15,00	37,97
2º.....	11 às 18	12,08	30,57
3º.....	18 às 22	12,42	31,45

## 171 — MOVIMENTO DE LEITURA DOMICILIÁRIA, NO MÊS DE JUNHO

DIA	VOLUMES	OBRAS	LEITORES
1.....	12	12	9
2.....	11	10	8
4.....	9	9	6
5.....	17	17	14
6.....	9	9	7
7.....	16	16	10
8.....	23	22	14
9.....	15	15	9
11.....	19	18	13
12.....	10	9	8
13.....	15	15	10
14.....	16	15	9
15.....	16	14	9
16.....	13	13	9
18.....	4	4	3
19.....	18	15	12
20.....	21	21	13
21.....	5	5	4
22.....	14	14	8
23.....	8	8	5
25.....	6	6	4
26.....	13	12	7
27.....	14	14	9
28.....	10	10	6
29.....	11	9	5
30.....	9	9	5
<b>Total.....</b>	<b>334</b>	<b>321</b>	<b>216</b>



## 172 — MOVIMENTO DE LEITURA DOMICILIÁRIA, POR ASSUNTO E IDIOMA

ASSUNTO	NÚMERO	IDIOMAS	NÚMERO
Ciências puras.....	92	Português.....	254
Ciências aplicadas.....	84	Francês.....	51
Literatura.....	80	Hespanhol.....	9
Sociologia.....	29	Italiano.....	4
Geografia e História.....	17	Outros idiomas.....	2
Filosofia.....	6	Inglês.....	1
Belas Artes.....	5		
Obras gerais.....	4		
Filologia.....	4		
<b>Total.....</b>	<b>321</b>	<b>Total.....</b>	<b>321</b>

## 173 — MOVIMENTO DE LEITURA INFANTIL, NA SÉDE E MOBILIÁRIA, NO MÊS DE JUNHO

DIAS	LEITORES	ASSUNTO				IDIOMA		
		Livros didáticos	Leitura infantil	Revistas infantis	TOTAL	Português	Outros idiomas	TOTAL
<b>NA SÉDE</b>								
1.....	5	—	—	13	13	13	—	13
4.....	9	—	3	36	39	39	—	39
5.....	21	—	3	45	48	48	—	48
7.....	7	—	5	11	16	16	—	16
8.....	9	—	3	24	27	27	—	27
11.....	8	—	2	28	30	30	—	30
12.....	5	—	—	19	19	19	—	19
14.....	6	—	8	15	23	23	—	23
15.....	3	—	—	10	10	10	—	10
21.....	15	—	2	26	28	28	—	28
22.....	10	—	5	21	26	26	—	26
23.....	19	—	10	30	40	40	—	40
<b>Total.....</b>	<b>117</b>	<b>—</b>	<b>41</b>	<b>278</b>	<b>319</b>	<b>319</b>	<b>—</b>	<b>319</b>
<b>DOMICILIÁRIA</b>								
5.....	1	—	1	—	1	1	—	1
8.....	2	—	2	—	2	2	—	2
14.....	1	—	1	—	1	1	—	1
15.....	1	—	1	—	1	1	—	1
22.....	1	—	1	—	1	1	—	1
<b>Total.....</b>	<b>6</b>	<b>—</b>	<b>6</b>	<b>—</b>	<b>6</b>	<b>6</b>	<b>—</b>	<b>6</b>

# BIBLIOTECAS DIVERSAS

174 — MOVIMENTO DE CONSULTAS NO MÊS DE JUNHO

BIBLIOTECAS	VOLUMES	REVISTAS	LEITORES		TOTAL	JORNALS	MAPAS	DIÁRIOS OFICIAIS
			Masc.	Fem.				
Nac. do R. de Janeiro.....	—	—	—	—	6.777	—	—	—
Inst. de Educação.....	493	—	13	349	362	—	—	—
Municipal.....	2.838	418	1.169	197	1.366	231	—	550
Ese. Nac. de Engenharia.....	159	—	148	2	159	—	—	—
Ese. Nacional de Direito.....	86	—	43	3	46	—	—	—
R. G. Português de Leitura.....	1.025	—	804	236	1.040	—	6	—
Serv. Estatística Produção.....	265	23	80	5	85	—	—	—
D. A. S. P.....	—	132	—	—	—	442	—	—
Casa de Rui Barbosa.....	152	—	30	16	40	—	—	—
Observatório Nacional.....	59	16	58	1	59	—	—	—
Federação Espírita.....	343	17	312	25	337	26	—	—
Soc. Geografia do R. Janeiro.....	140	36	68	—	78	60	4	—
Penitenciária C. R. Janeiro.....	914	16	298	—	298	2	—	—
Ass. Emp. no Comércio.....	4.049	—	—	—	—	—	—	—
Imprensa Nacional.....	956	47	—	—	1.654	828	3	—
Clube Naval.....	300	10	—	—	—	—	—	—
Marinha.....	284	5	165	—	165	2	16	—
Dep. Nacional de Informações.....	401	117	250	151	491	—	—	—
Minist. Relações Exteriores.....	—	55	—	—	225	—	—	—
Popular.....	391	15	371	20	391	40	—	—
Central de Educação.....	2.273	—	—	—	1.497	—	—	—
Soc. Brasileira de Belas Artes.....	148	—	121	17	138	1	—	—
Tenda Espírita de Caridade.....	106	2	92	10	102	7	3	—
Escola Naval.....	295	148	170	—	170	—	—	—
Ass. Bras. de Educação.....	22	—	4	10	14	—	—	—
Mosteiro S. Bento.....	237	16	—	—	153	8	—	—
Ese. Nac. de Belas Artes.....	261	46	—	—	173	—	—	—
Militar.....	92	—	—	—	—	—	—	—
Ass. Comereial R. Janeiro.....	72	228	68	—	68	18	—	—
Fluminense F. C.....	58	29	28	6	34	20	—	—
Faculdade de Medicina.....	—	300	—	—	—	300	—	—
U. B. dos Chauffeurs R. Janeiro.....	37	1	37	—	37	6	—	—
Ass. Sub-Oficiais Armada.....	35	—	25	10	35	—	—	—
Hospital Central Exército.....	195	14	7	7	41	—	—	—
Sind. Trab. Emp. Ferroviárias.....	13	—	7	6	13	—	—	—
Cons. Fed. Comércio Exterior.....	78	17	35	3	38	—	—	—
Clube Municipal.....	337	—	180	157	337	—	—	—
Tribunal de Contas.....	203	1	140	3	143	—	—	—
Clube de Engenharia.....	41	62	26	1	27	—	4	—
Inst. Hist. e Geográfico.....	825	166	421	62	483	268	59	—
Casa do Estudante do Brasil.....	—	—	—	—	—	—	—	—
Faculdade de Filosofia.....	874	15	—	—	115	—	—	—
Museu Nacional.....	—	—	—	—	—	—	2	—
Ass. Atlético do B. do Brasil.....	30	16	30	—	30	3	—	—
Escola Nac. de Agronomia.....	405	163	—	—	—	—	—	—
Inst. Ordem dos Advogados.....	320	—	240	—	240	—	—	—
Colégio Pedro II.....	1.215	5	1.088	43	1.131	4	23	—
Serv. Florestal.....	175	131	126	9	135	—	—	—
Colégio Regina Coeli.....	23	—	—	29	29	—	—	—
Faculdade Nac. Odontologia.....	—	—	—	—	—	—	—	—
Ministério da Fazenda.....	—	74	91	39	130	125	12	—
Inst. Nac. do Livro.....	754	—	327	192	519	—	—	—
Ginásio Hebreu Brasileiro.....	33	—	22	11	33	—	—	—
Colégio Militar.....	122	—	45	—	45	—	—	—
Sind. Emp. Comércio R. Janeiro.....	123	—	102	21	123	—	—	—
Dep. Adm. Minist. Educação.....	—	611	993	709	1.693	—	—	—
Clube Agrícola Araribóia.....	24	6	19	1	20	—	—	—
Fed. Bras. Esportivos Mar.....	19	—	19	—	19	—	—	—
João Carlos Vidal.....	—	—	156	15	171	—	—	—
<b>TOTAL.....</b>	<b>22.291</b>	<b>2.889</b>	<b>8.465</b>	<b>2.348</b>	<b>21.491</b>	<b>2.391</b>	<b>132</b>	<b>550</b>

1945

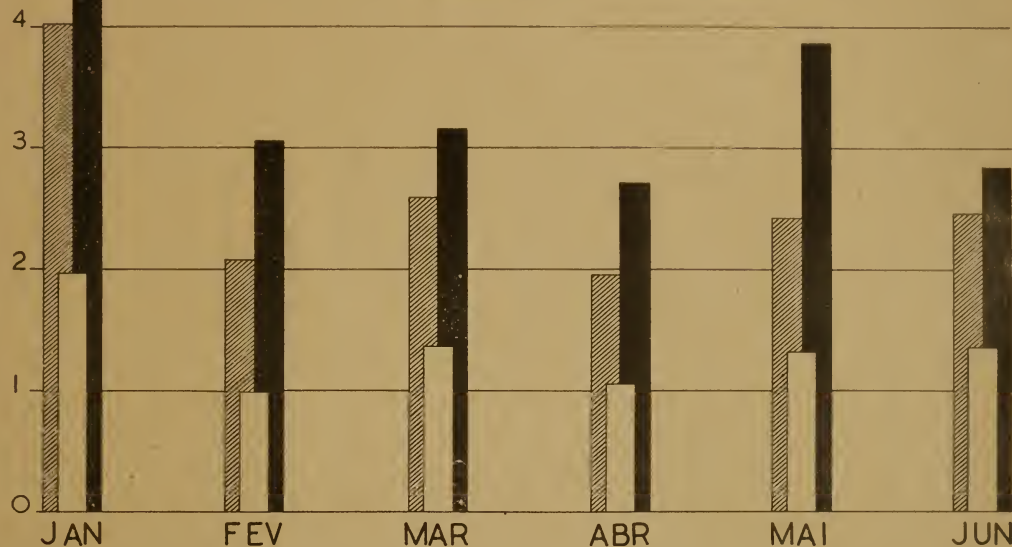
# BIBLIOTECA MUNICIPAL

5 MIL

LEITORES

OBRAS

VOLUMES

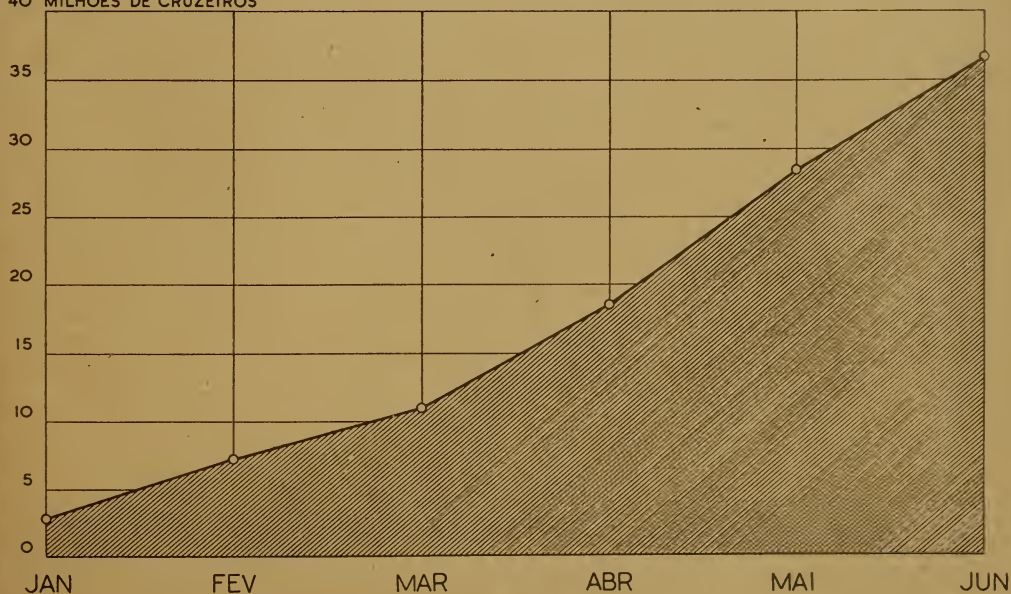


1945

# CAIXA REGULADORA DE EMPRÉSTIMOS

MOVIMENTO PROGRESSIVO

40 MILHÕES DE CRUZEIROS





BIBLIOTECAS	OBRAS										TOTAL
	GFRAS	FILO-SOFIA	SOCIO-LOGIA	CIÊNCIAS		BELAS ARTES	LITERA-TURA	HISTÓ-RIA E GEOG-RAFIA	FILO-LOGIA	MUL-TIPLÔ	
				Puras e Natura-is	Appli-cadas						
Nac. do Rio de Janeiro.....	3.360	331	151	990	539	1.054	1.573	248	2.286	1.708	12.231
Instituto de Educação.....	216	125	25	—	—	—	127	—	—	—	493
Municipal.....	473	86	212	588	309	45	352	118	179	28	2.450
Escola Nac. de Engenharia.....	1	—	3	168	38	—	—	—	—	—	159
Escola Nac. de Direito.....	5	5	43	3	1	6	4	1	4	—	73
R. G. Português de Leitura.....	210	33	74	84	83	46	241	103	99	26	699
Serv. Estatística Produção.....	150	—	—	7	104	—	—	4	—	—	265
D.A.S.P.....	280	44	2.529	105	133	74	14	104	128	—	3.492
Casa de Rui Barbosa.....	4	10	37	—	—	—	43	6	8	1	109
Observatório Nacional.....	8	—	—	21	24	—	—	6	—	—	59
Federação Espirita.....	28	86	2	8	5	—	68	8	11	127	243
Soc. Geografia R. de Janeiro.....	77	8	—	—	—	—	—	49	—	—	134
Penitenciaría C. Rio de Janeiro.....	50	—	3	—	—	—	448	178	—	285	914
Ass. Empregados Comércio.....	238	82	36	56	48	5	3.116	495	54	9	4.049
Imprensa Nacional.....	53	16	335	46	65	35	89	47	59	31	776
Clube Naval.....	12	25	39	32	75	4	58	41	22	1	390
Marinha.....	6	—	—	14	138	—	—	42	63	—	293
Dep. Nacional de Informações.....	271	—	40	—	—	—	—	70	20	—	401
Minist. Relações Exteriores.....	50	—	76	3	1	—	30	60	5	—	225
Popular.....	51	—	40	15	—	39	190	45	29	—	391
Central de Educação.....	144	86	258	175	53	25	926	368	157	15	2.297
Soc. Brasileira Belas Artes.....	—	—	2	—	6	71	50	8	1	—	138
Tenda Espirita Caridade.....	21	16	—	2	1	3	34	3	3	19	102
Escola Naval.....	30	6	8	60	69	—	23	15	—	—	211
Ass. Brasileira de Educação.....	—	2	9	—	—	—	9	—	—	2	22
Mosteiro de S. Bento.....	50	1	4	2	—	1	19	38	18	69	292
Escola Nac. Belas Artes.....	29	—	1	—	50	126	4	13	—	—	223
Militar.....	6	—	14	6	6	2	14	35	4	—	87
Ass. Comercial R. Janeiro.....	—	—	—	22	30	—	10	10	—	—	72
Fluminense F. C.....	46	—	—	—	—	—	12	—	—	—	58
Faculdade de Medicina.....	300	—	—	290	258	—	—	—	—	—	848
U. B. Chauffeurs R. Janeiro.....	3	—	1	—	2	—	28	2	—	1	37
Ass. Sub-Oficiais Armada.....	—	—	—	—	—	—	35	—	—	—	35
Hospital Central Exército.....	10	—	1	10	22	—	129	14	—	9	195
Sind. Trab. Emp. Ferroviárias.....	13	—	—	—	—	—	—	—	—	—	13
Conselho Fed. Com. Exterior.....	13	—	7	—	37	—	—	7	—	—	64
Clube Municipal.....	2	3	—	15	29	1	288	6	1	1	337
Tribunal de Contas.....	—	—	143	—	—	—	—	—	—	—	143
Clube de Engenharia.....	5	1	—	8	16	6	1	3	—	1	41
Inst. Histórico e Geográfico.....	56	4	3	11	—	18	34	526	13	5	670
Casa Estudante do Brasil.....	—	—	—	—	—	—	—	—	—	—	—
Faculdade de Filosofia.....	8	70	59	220	—	—	329	189	17	—	874
Museu Nacional.....	17	1	53	412	12	11	—	48	11	4	559
Ass. Atlético do Banco Brasil.....	20	—	1	—	—	—	4	2	—	1	28
Escola Nac. Agronomia.....	4	2	—	30	304	—	—	—	—	—	349
Inst. da Ordem dos Advogados.....	—	—	—	—	302	—	—	—	—	—	302
Colégio Pedro II.....	194	1	6	283	1	—	261	246	136	3	1.131
Serviço Florestal.....	6	—	—	63	98	5	—	3	—	—	175
Colégio Regina Cœli.....	—	2	1	—	—	—	—	7	—	—	23
Faculdade Nac. Odontologia.....	—	—	—	—	—	—	—	—	—	—	—
Ministério da Fazenda.....	6	10	145	29	25	3	12	9	15	—	245
Inst. Nac. do Livro.....	—	34	39	51	26	1	478	103	18	4	754
Ginásio Hebreu Brasileiro.....	13	—	—	—	5	—	—	15	—	—	33
Colégio Militar.....	—	—	—	20	—	—	17	41	44	—	122
Sind. Empreg. Com. R. Janeiro.....	—	—	—	—	—	—	123	—	—	—	123
Dep. Adm. Minist. Educação.....	308	285	1.812	81	248	304	265	628	447	21	4.399
Clube Agrícola Araribóia.....	12	1	2	5	—	—	4	1	—	3	23
Fed. Brasileira Esc. do Mar.....	2	1	2	1	4	1	2	1	1	—	19
Colégio 28 de Setembro.....	—	—	—	—	—	—	—	—	—	—	—
João Carlos Vidal.....	24	11	4	5	10	17	68	17	15	—	171
<b>TOTAL</b> .....	<b>6.885</b>	<b>1.388</b>	<b>6.202</b>	<b>3.862</b>	<b>3.219</b>	<b>1.889</b>	<b>9.578</b>	<b>3.908</b>	<b>3.784</b>	<b>2.329</b>	<b>43.044</b>

BIBLIOTECAS	IDIOMAS								TOTAL
	PORTUGUÊS	FRANCÊS	ESPAÑHOL	ITALIANO	INGLÊS	ALEMÃO	LATIM	OUTROS IDIOMAS	
Nac. do Rio de Janeiro.....	8.187	1.675	750	167	1.041	241	6	164	12.231
Instituto de Educação.....	413	1	26	—	42	—	11	—	493
Municipal.....	2.143	130	63	14	52	—	46	2	2.450
Esc. Nacional Engenharia.....	62	76	6	—	6	—	—	—	150
Escola Nacional de Direito.....	36	9	10	7	2	—	9	—	73
R. G. Português de Leitura.....	805	132	12	9	10	10	8	4	990
Serv. Estatística da Produção.....	179	33	2	1	50	—	—	—	265
D. A. S. P.....	2.428	193	108	32	640	1	—	—	3.402
Casa de Rui Barbosa.....	—	54	43	—	1	7	3	1	109
Observatório Nacional.....	5	20	5	5	21	3	—	—	59
Federação Espírita.....	338	2	—	—	—	—	—	3	343
Soc. de Geografia do R. de Janeiro.....	110	11	9	—	4	—	—	—	134
Penitenciária C. R. Janeiro.....	906	1	3	—	3	—	1	—	914
Ass. Empregados no Comércio.....	3.796	138	32	3	64	4	10	2	4.049
Imprensa Nacional.....	645	67	—	—	38	—	—	26	776
Clube Naval.....	116	59	6	17	102	—	—	—	300
Marinha.....	227	28	—	—	8	—	—	—	263
Dep. Nacional de Informações.....	264	8	12	—	117	—	—	—	401
Minist. Relações Exteriores.....	120	40	23	1	41	—	—	—	225
Popular.....	280	40	30	—	—	41	—	—	391
Central de Educação.....	1.595	334	107	39	104	2	26	—	2.207
Soc. Brasileira de Belas Artes.....	128	6	1	—	3	—	—	—	138
Tenda Espírita de Caridade.....	102	—	—	—	—	—	—	—	102
Escola Naval.....	70	34	45	—	52	10	—	—	211
Ass. Brasileira de Educação.....	9	6	3	—	4	—	—	—	22
Mosteiro de S. Bento.....	36	52	2	17	2	33	51	9	202
Esc. Nacional de Belas Artes.....	26	104	45	30	12	6	—	—	223
Mittar.....	73	3	7	—	4	—	—	—	87
Ass. Comercial do R. Janeiro.....	38	10	15	4	5	—	—	—	72
Fluminense F. C.....	58	—	—	—	—	—	—	—	58
Faculdade de Medicina.....	190	180	200	—	148	130	—	—	848
U. B. dos Chauffeurs R. de Janeiro.....	37	—	—	—	—	—	—	—	37
Ass. Sub-Oficiais da Armada.....	35	—	—	—	—	—	—	—	35
Hospital Central do Exército.....	177	11	5	—	2	—	—	—	195
Sind. Trab. Empresas Ferroviárias.....	13	—	—	—	—	—	—	—	13
Conselho Fed. Comércio Exterior.....	42	2	9	—	11	—	—	—	64
Clube Municipal.....	335	1	1	—	—	—	—	—	337
Tribunal de Contas.....	139	3	—	—	1	—	—	—	143
Clube de Engenharia.....	11	10	6	2	11	1	—	—	41
Inst. Histórico e Geográfico.....	587	36	—	4	25	6	4	8	670
Casa do Estudante do Brasil.....	—	—	—	—	—	—	—	—	—
Faculdade de Filosofia.....	199	402	25	18	216	4	10	—	874
Museu Nacional.....	—	—	—	—	—	—	—	—	—
Ass. Atlético do Banco do Brasil.....	28	—	—	—	—	—	—	—	28
Escola Nacional de Agronomia.....	4	10	6	—	305	15	—	—	340
Inst. da Ordem dos Advogados.....	140	50	40	20	40	10	2	—	302
Colégio Pedro II.....	874	76	19	11	94	—	57	—	1.131
Serviço Florestal.....	39	—	13	—	123	—	—	—	175
Colégio Regina Coeli.....	17	3	1	2	—	—	—	—	23
Faculdade Nar. de Odontologia.....	—	—	—	—	—	—	—	—	—
Ministério da Fazenda.....	104	30	25	8	70	6	2	—	245
Instituto Nacional do Livro.....	729	19	1	—	5	—	—	—	754
Ginásio Hebreu Brasileiro.....	18	5	—	—	10	—	—	—	33
Colégio Militar.....	21	24	33	—	34	—	10	—	122
Sind. Emp. no Comércio R. Janeiro.....	123	—	—	—	—	—	—	—	123
Dep. Adm. Minist. Educação.....	1.740	698	783	127	1.009	16	—	26	4.399
Clube Agrícola Araribóia.....	22	1	—	—	—	—	—	—	23
Fed. Bras. dos Escoteiros Mar.....	19	—	—	—	—	—	—	—	19
Colégio 28 de Setembro.....	—	—	—	—	—	—	—	—	—
João Carlos Vidal.....	171	—	—	—	—	—	—	—	171
<b>Total.....</b>	<b>29.009</b>	<b>4.827</b>	<b>2.532</b>	<b>538</b>	<b>4.532</b>	<b>546</b>	<b>256</b>	<b>245</b>	<b>42.485</b>

MUSEUS

177 — MOVIMENTO DE VISITANTES AO MUSEU NACIONAL DE BELAS ARTES, NO MÊS DE JUNHO

DIA	SEMANA	VISITANTES
1	Sexta-feira	50
2	Sábado	33
3	Domingo	29
5	Terça-feira	31
6	Quarta-feira	29
7	Quinta-feira	52
8	Sexta-feira	32
9	Sábado	31
10	Domingo	32
12	Terça-feira	30
13	Quarta-feira	32
14	Quinta-feira	37
15	Sexta-feira	34
16	Sábado	65
17	Domingo	23
19	Terça-feira	64
20	Quarta-feira	65
21	Quinta-feira	61
22	Sexta-feira	59
23	Sábado	31
24	Domingo	62
26	Terça-feira	21
27	Quarta-feira	94
28	Quinta-feira	62
29	Sexta-feira	63
30	Sábado	25
<b>Total</b>		<b>1.148</b>

JARDIM ZOOLOGICO

178 — MOVIMENTO DE VISITANTES NO JARDIM ZOOLOGICO, DURANTE O MÊS DE JUNHO

DIAS	ENTRADAS DE		TOTAL DE VISITAS
	Cr\$ 1,50	Cr\$ 3,00	
2	228	343	571
3	2.191	4.520	6.711
5	97	109	206
7	47	43	90
9	169	305	474
10	2.473	4.689	7.162
12	123	193	316
14	199	308	507
16	272	415	687
17	2.351	4.829	7.180
19	143	249	392
21	118	200	318
23	131	200	331
24	179	217	396
26	33	53	86
28	410	758	1.168
30	313	714	1.027
<b>Total</b>	<b>9.477</b>	<b>18.145</b>	<b>27.622</b>

ESTATÍSTICA SOCIAL

179 — MOVIMENTO DE CAIXA DO MONTEPIO DOS EMPREGADOS MUNICIPAIS, NO MÊS DE JUNHO

D E V E		H A V E R	
	Cr\$		Cr\$
Contribuintes	18.183,30	Contribuintes	6.024,00
Pensionistas	9.123,90	Pensionistas	666.982,90
Cota de reversão	15.568,40	Cota de reversão	23,80
Pensão alimentícia	200,00	Auxílio para funeral	27.718,30
Banco do Brasil	2.060.000,00	Pensão alimentícia	200,00
Prefeitura do Distrito Federal	1.747.569,40	Banco do Brasil	1.747.971,40
Auxílio para funeral	391,60	Locadores	735.238,90
Hospital do Serv. da Prefeitura	2.360,00	Consignações de terceiros	128.274,60
Caixa reguladora de empréstimos	7.000.104,90	Restos a pagar	1.855,40
Locadores	53,70	Pessoal	152.715,00
Sociedade Benef. dos Emp. Municipais	12.830,40	Material	29.172,20
Devedores por empréstimos em cobrança	402,00	Diversas despesas	16.885,70
Pessoal	50,00	Caixa reguladora de empréstimos	7.000.314,70
Diversas despesas	1.202,00	<b>Total</b>	<b>10.513.376,90</b>
Diversas rendas	1.248,60	<b>SALDO PARA JULHO</b>	<b>864.090,00</b>
<b>Total</b>	<b>10.869.288,20</b>		
<b>SALDO DE MAIO</b>	<b>508.178,70</b>		

180 — MOVIMENTO DA CAIXA REGULADORA DE EMPRÉSTIMOS,  
NO MÊS DE JUNHO DE 1945

DIA	EMPRÉSTIMOS CONCEDIDOS ÊSTE MÊS				TOTAL DOS EMPRÉSTIMOS DÊSTE MÊS		MOVIMENTO PROGRESSIVO NESTE EXERCÍCIO	
	DE EMERGÊNCIA		COMUNS					
	Quant.	Importância	Quant.	Importância	Quant.	Importância	Quant.	Importância
1	6	4.090,00	66	381.029,70	72	385.119,70	6.555	28.917.721,80
2	—	—	74	478.153,50	74	478.153,50	6.629	29.395.875,30
4	7	4.430,00	158	978.598,10	165	983.028,10	6.794	30.378.175,40
5	3	2.240,00	90	534.952,00	93	537.192,00	6.887	30.916.095,40
6	2	1.340,00	101	592.910,30	103	594.250,30	6.990	31.510.345,70
7	7	12.363,20	98	644.837,90	105	657.201,10	7.095	32.167.546,80
8	3	11.100,00	67	408.509,80	70	419.609,80	7.165	32.587.156,60
9	1	630,00	46	301.677,70	47	302.307,70	7.212	32.889.464,30
11	3	6.740,00	70	383.904,00	73	390.644,00	7.285	33.280.108,30
12	2	1.821,70	49	283.926,60	51	285.748,30	7.336	33.565.856,60
13	5	4.500,00	42	260.565,40	47	265.065,40	7.383	33.830.922,00
14	3	1.990,00	26	138.141,10	29	140.131,10	7.412	33.971.053,10
15	6	4.410,00	31	176.217,80	37	180.627,80	7.449	34.151.680,90
16	—	—	7	40.014,40	7	40.014,40	7.456	34.191.695,30
18	3	5.168,80	28	190.965,90	31	196.134,70	7.487	34.387.830,00
19	1	1.320,00	34	206.444,70	35	207.764,70	7.522	34.595.594,70
20	4	4.891,10	14	90.668,20	18	95.559,30	7.540	34.691.154,00
21	4	2.870,00	20	125.752,50	24	128.622,50	7.564	34.819.776,50
22	1	710,00	21	148.927,40	22	149.637,40	7.586	34.969.413,90
23	1	750,00	7	73.828,90	8	74.578,90	7.594	35.043.992,80
25	1	710,00	27	156.533,10	28	157.243,10	7.622	35.201.235,90
26	5	4.104,70	38	335.770,80	43	339.875,50	7.665	35.541.111,40
27	2	2.730,00	27	196.730,30	29	199.460,30	7.694	35.740.571,70
28	3	8.198,80	122	755.691,70	125	763.890,50	7.819	36.504.462,20
29	2	1.280,00	24	180.266,20	26	181.546,20	7.845	36.686.008,40
30	2	1.140,00	—	—	2	1.140,00	7.847	36.687.148,40
<b>Total</b>	<b>77</b>	<b>89.528,30</b>	<b>1.287</b>	<b>8.065.018,00</b>	<b>1.364</b>	<b>8.154.546,30</b>	<b>—</b>	<b>—</b>

MELHORAMENTOS URBANOS

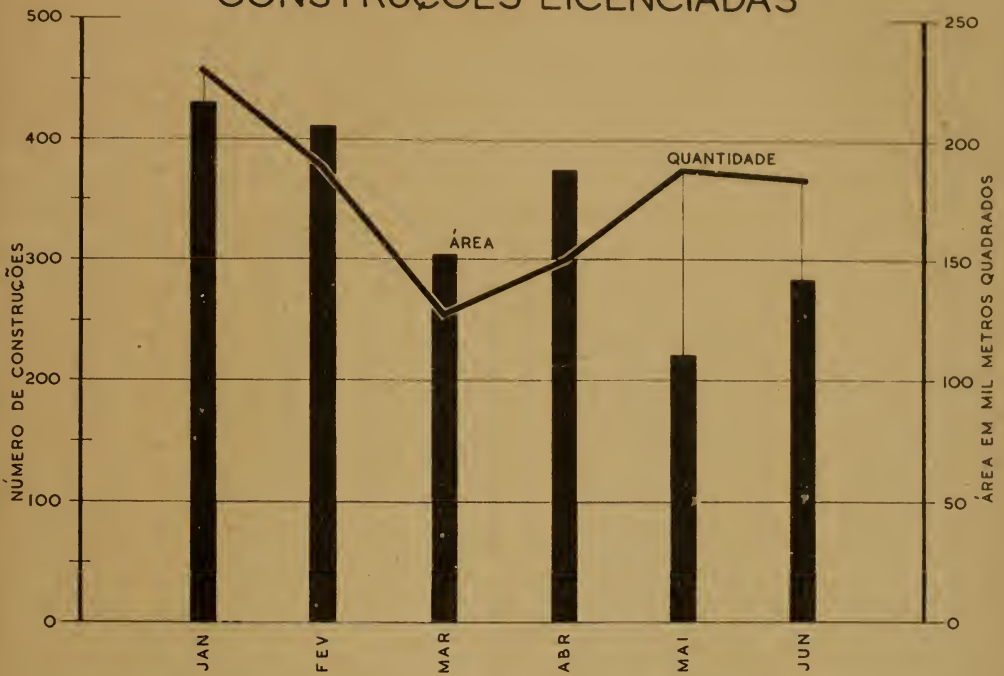
181 — MOVIMENTO DE CONSTRUÇÕES, RECONSTRUÇÕES E ACRÉSCIMOS LICENCIADOS, POR  
DISTRITO, NO MÊS DE JUNHO

DISTRITOS	CONSTRUÇÕES								RECONSTRUÇÕES		ACRÉSCIMOS	
	RESIDENCIAIS		COMERCIAIS		MISTAS		TOTAL		N.º	Área mº	N.º	Área mº
	N.º	Área m2	N.º	Área m2	N.º	Área m2	N.º	Área mº				
1 — DD.....	8	11.180	1	3.622	—	—	9	14.802	—	—	13	760
2 — DD.....	4	3.190	1	21.780	1	385	6	25.355	—	—	7	564
3 — DD.....	7	33.750	—	—	—	—	7	33.750	—	—	14	617
4 — DD.....	5	10.655	—	—	—	—	5	10.655	—	—	16	1.517
5 — DD.....	10	20.429	—	—	—	—	10	20.429	—	—	16	1.510
6 — DD.....	3	1.770	—	—	2	1.070	5	2.840	1	1.700	10	1.493
7 — DD.....	10	2.307	—	—	1	675	11	2.982	—	—	7	353
8 — DD.....	11	3.035	—	—	—	—	11	3.035	—	—	20	921
9 — DD.....	75	7.209	—	—	2	1.585	77	8.794	—	—	31	2.202
10 — DD.....	37	3.100	—	—	1	150	38	3.250	—	—	21	2.217
11 — DD.....	19	6.321	4	570	1	100	24	6.991	—	—	37	1.977
12 — DD.....	14	1.599	1	804	—	—	15	2.403	—	—	5	554
13 — DD.....	1	110	—	—	—	—	1	110	—	—	—	—
14 — DD.....	1	130	1	110	—	—	2	240	—	—	1	50
15 — DD.....	—	—	—	—	—	—	—	—	—	—	—	—
<b>Total.....</b>	<b>205</b>	<b>104.785</b>	<b>8</b>	<b>26.886</b>	<b>8</b>	<b>3.965</b>	<b>221</b>	<b>135.636</b>	<b>1</b>	<b>1.700</b>	<b>198</b>	<b>14.735</b>




1945

# CONSTRUÇÕES LICENCIADAS



1945

# IMPÔSTO DE CONSUMO





182 — MOVIMENTO DE LICENÇAS DE OBRAS SEM ACRÉSCIMOS DE ÁREA NOS MESES DE ABRIL, MAIO E JUNHO

ESPECIFICAÇÃO	JUNHO	MAIO	ABRIL
Consertos.....	1	5	2
Reformas.....	110	128	118
Muros e muralhas.....	273	121	82
Reconstruções.....			
Marquizes.....	2	2	3
Obras diversas.....	203	233	196
Modificações.....	41	63	54
Legalizações.....	25	34	27
Demolições.....	16	15	14
Prorrogações.....	344	372	308

SERVIÇO DE CONSTRUÇÕES PROLETÁRIAS

183 — MOVIMENTO GERAL DO MÊS DE JUNHO

DISCRIMINAÇÃO	QUANTIDADE	DISCRIMINAÇÃO	QUANTIDADE
<i>Licenças concedidas por Distrito:</i>		<i>Distribuição Por Profissão</i>	
1 — Ilhas.....	29	Operários.....	67
9 — Méier.....	11	Domésticas.....	13
10 — Madureira.....	52	Industriários.....	7
11 — Penha.....	22	Comerciantes.....	11
12 — Jacarepaguá.....	3	Funcionários.....	14
13 — Realengo.....	23	Lavradores.....	1
14 — Campo Grande.....	3	Militares.....	1
15 — Santa Cruz.....	1	Liberais.....	1
<b>TOTAL.....</b>	<b>144</b>	Companhias.....	29
<i>Distribuição por tipo:</i>		<b>TOTAL.....</b>	<b>144</b>
Tipo "A".....	2	<i>Distribuição por nacionalidade:</i>	
Tipo "B".....	16	Brasileiros.....	118
Tipo "C".....	47	Portugueses.....	26
Tipo "D".....	2	<b>TOTAL.....</b>	<b>144</b>
Projetos apresentados.....	31	<i>Diversos:</i>	
<b>TOTAL.....</b>	<b>98</b>	Habite-se definitivos.....	121
Legalizações.....	25	Habite-se provisórios.....	7
Acréscimos.....	3	Prorrogações.....	81
Modificações.....	13	Aceitações.....	2
Muro.....	2	Exames concretos.....	84
Pinturas.....	3	Guias extraídas.....	20
<b>TOTAL.....</b>	<b>46</b>	Certidões passadas.....	30
Área coberta — (m <sup>2</sup> ).....	6.422,16	Renda em selos Cr\$.....	14.452,20

184 — CONSTRUÇÕES LICENCIADAS, NO 1.º SEMESTRE

MÊS	RESIDENCIAIS		COMERCIAIS		MISTAS		PROLETÁRIAS		TOTAL	
	N.º	Área M2	N.º	Área M2	N.º	Área M2	N.º	Área M2	N.º	Área M2
Janeiro.....	338	148.851,00	7	8.287,00	7	52.125,00	104	5.973,99	456	215.236,99
Fevereiro.....	281	146.449,00	9	18.143,00	5	34.143,00	81	6.043,75	376	204.769,75
Março.....	207	89.315,00	23	59.815,00	1	775,00	23	2.530,00	254	152.435,00
Abril.....	218	141.943,00	6	37.340,00	7	2.723,00	68	5.499,23	299	187.415,23
Maio.....	220	85.726,00	7	5.740,00	5	12.418,00	142	6.378,31	374	110.262,31
Junho.....	205	104.785,00	8	26.886,00	8	3.965,00	144	6.422,16	365	142.058,16
<b>Total.....</b>	<b>1.469</b>	<b>717.063,00</b>	<b>60</b>	<b>153.211,00</b>	<b>33</b>	<b>106.149,00</b>	<b>562</b>	<b>32.757,44</b>	<b>2.124</b>	<b>1.012.177,44</b>

DEPARTAMENTO DE VIGILÂNCIA

185— MOVIMENTO DAS OCORRÊNCIAS NOS DISTRITOS DE VIGILÂNCIA, NO MÊS DE JUNHO

OCORRÊNCIA	DISTRITOS															TOTAL
	1	2	3	4	5	6	7	8	9	10	11	12	13	14	15	

PRISÕES

Agressão.....	10	2	10	3	1	2	1	1	11	4	3	—	—	—	—	48
Alienados.....	1	1	—	1	—	—	—	—	1	—	1	—	—	—	—	6
Desaeto.....	—	—	—	—	—	—	—	1	—	—	2	—	—	—	—	3
Desordem.....	12	—	9	2	—	7	2	—	9	1	—	1	—	—	—	43
Embraguês.....	3	3	10	—	—	4	1	—	3	—	—	—	1	—	—	25
Falsa autoridade.....	—	—	—	—	—	—	—	—	—	—	—	—	—	—	—	—
Furto.....	6	—	4	—	—	3	1	—	4	—	—	1	—	—	—	19
Jogadores.....	1	6	2	—	—	4	—	1	5	—	—	4	—	—	—	23
Ladrões.....	2	5	2	1	—	2	3	2	—	—	—	—	—	—	—	17
Luta corporal.....	7	6	7	1	—	4	1	—	9	3	—	—	1	—	—	39
Ofensa a moral.....	6	—	8	—	—	—	2	1	2	1	—	—	2	—	—	22
Pert. sos. público.....	—	—	6	—	—	—	—	—	—	—	1	—	—	—	—	7
Porte de armas.....	1	—	—	2	—	—	2	—	—	—	2	—	—	—	—	7
Roubo.....	1	—	3	—	—	—	—	—	—	—	—	—	—	—	—	4
Suspensa.....	6	—	5	2	—	5	3	5	6	3	2	—	—	—	—	37
Vadiagem.....	—	—	2	—	—	—	—	—	—	—	—	—	—	—	—	2
Diversas.....	8	—	—	2	5	—	—	3	6	3	—	—	—	—	1	28
<b>Total</b> .....	<b>64</b>	<b>23</b>	<b>68</b>	<b>14</b>	<b>6</b>	<b>31</b>	<b>17</b>	<b>13</b>	<b>56</b>	<b>15</b>	<b>15</b>	<b>3</b>	<b>4</b>	<b>—</b>	<b>1</b>	<b>330</b>

OUTROS SERVIÇOS POLICIAIS

Atropelamento.....	5	—	4	—	—	—	2	—	1	1	—	—	—	1	—	14
Aux. á Pol. Civil.....	4	—	9	1	—	5	1	—	2	3	—	—	—	—	—	25
Desastres de veículos.....	1	—	5	—	1	1	—	1	—	—	—	—	—	—	—	9
Incêndios.....	—	1	—	—	—	—	—	—	—	—	—	—	—	—	—	2
Infraq. tráfico.....	12	—	—	—	—	2	—	—	—	1	—	—	—	—	—	15
Menor abandonado.....	—	—	1	—	—	3	1	1	3	—	—	—	—	—	—	9
Suicídios.....	—	—	1	—	—	—	—	—	—	—	—	—	—	—	—	1
Vigilância social.....	—	—	—	—	—	—	—	—	—	1	—	—	—	—	—	1
Diversos.....	5	—	1	—	2	2	—	3	10	1	—	—	2	—	—	26
<b>Total</b> .....	<b>27</b>	<b>1</b>	<b>21</b>	<b>1</b>	<b>3</b>	<b>13</b>	<b>4</b>	<b>5</b>	<b>16</b>	<b>7</b>	<b>1</b>	<b>—</b>	<b>2</b>	<b>1</b>	<b>—</b>	<b>102</b>

OUTRAS OCORRÊNCIAS

Acompanh. pessoas.....	—	—	—	—	—	—	—	—	1	—	—	—	—	—	—	1
Cham. assistência.....	11	—	6	9	5	15	7	5	13	10	4	2	22	—	—	109
Cham. médicos.....	—	—	—	—	—	—	—	—	—	—	—	—	—	—	—	—
Objetos achados.....	2	—	2	1	—	5	1	—	2	—	2	1	1	—	—	17
Portas abertas.....	4	—	1	—	—	2	—	—	—	—	1	—	—	—	—	8
Prov. s/ iluminação.....	3	—	—	—	—	5	—	—	1	—	—	—	1	—	—	10
Diversas.....	6	1	—	4	—	—	—	—	2	2	1	—	3	—	—	19
<b>Total</b> .....	<b>26</b>	<b>1</b>	<b>9</b>	<b>14</b>	<b>5</b>	<b>27</b>	<b>8</b>	<b>5</b>	<b>19</b>	<b>12</b>	<b>8</b>	<b>3</b>	<b>27</b>	<b>—</b>	<b>—</b>	<b>164</b>
Infrações.....	47	—	11	—	—	—	—	5	2	—	—	—	—	—	—	65
<b>Total geral</b> .....	<b>164</b>	<b>25</b>	<b>109</b>	<b>29</b>	<b>14</b>	<b>71</b>	<b>29</b>	<b>28</b>	<b>93</b>	<b>34</b>	<b>24</b>	<b>6</b>	<b>33</b>	<b>1</b>	<b>1</b>	<b>661</b>

# ASILOS

186 — MOVIMENTO DE ASILADOS, NO MÊS DE JUNHO

ESPECIFICAÇÃO	EXISTIAM	ENTRA- RAM	SAÍRAM		EXISTEM		
			Abandono	Morte	Braileiros	Estran- geiros	TOTAL
Abrigo da Criança Pobre.....	57	—	5	—	52	—	52
Abrigo do Cristo Redentor.....	1.472	297	248	45	1.214	262	1.476
Abrigo Francisco de Paula.....	50	—	—	—	50	—	50
Abrigo Maria Inaculada.....	41	12	—	—	53	—	53
Abrigo Olímpia Belem.....	80	—	—	—	80	—	80
Abrigo Seara dos Pobres.....	41	—	—	—	10	1	41
Abrigo Teresa de Jesus.....	119	—	1	—	117	1	118
Amparo Feminino de 1912.....	14	—	—	—	—	14	14
Amparo Teresa Cristina.....	41	3	—	—	40	4	44
Asilo do Bom Pastor.....	152	5	1	—	147	0	156
Asilo Creche Nazareno.....	41	1	—	—	42	—	42
Asilo Espírita João Evangelista.....	55	2	2	—	53	2	55
Asilo Infantil N. S. de Pompéia.....	178	1	7	—	172	—	172
Asilo Isabel.....	166	—	—	—	160	—	160
Asilo Inválidos da Pátria.....	127	—	—	—	119	8	127
Asilo e Lavandaria Sta. Maria.....	108	—	—	—	108	—	108
Asilo da Misericórdia.....	108	—	—	—	108	—	108
Asilo de Órfãos Anália Franco.....	50	—	8	—	42	—	42
Asilo Sagrado Coração de Maria.....	20	—	—	—	20	—	20
Asilo da Santa Cruz.....	32	—	—	—	31	1	32
Asilo de São Cornélio.....	70	—	1	—	69	—	69
Associação Aliança dos Cegos.....	70	—	—	—	67	3	70
Casa de Lázaro.....	23	—	—	—	23	—	23
Casa das Mãesinhas.....	—	—	—	—	—	—	—
Casa Maternal Melo Matos.....	200	6	3	—	201	2	203
Casa São Luiz para a Velhice.....	365	11	4	12	233	127	360
Casa São Roque.....	54	—	4	—	50	—	50
Colégio Virgem Poderosa.....	23	—	—	—	23	—	23
Creche Santa Teresinha.....	34	4	8	—	30	—	30
Creche Vice. de São Francisco.....	28	3	7	—	24	—	24
Dispensário Horácio de Lemos.....	47	2	2	—	47	—	47
Dispensário São José.....	30	—	—	—	30	—	30
Educand. Gonçalves de Araújo.....	189	2	—	—	187	4	191
Escola Santo Adolfo.....	132	9	9	—	132	—	132
Fundação Osório.....	28	1	—	—	29	—	29
Fundação Romão de Matos Duarte.....	827	25	21	10	821	—	821
Instituto Ana Gonzaga.....	80	4	—	—	84	—	84
Inst. Conselheiro Macedo Soares.....	82	1	—	—	83	—	83
Inst. João Alves Afonso.....	135	—	1	—	133	1	134
Inst. Mário de Andrade Ramos.....	127	1	1	—	127	—	127
Inst. Psico Pedagógico.....	10	—	—	—	10	—	10
Inst. São Luiz.....	71	—	—	—	71	—	71
Inst. São Vicente de Paulo.....	64	1	2	—	63	—	63
Lar da Criança.....	136	8	5	—	141	—	141
Liga Prot. Cegos no Brasil (MAS.).....	106	5	—	—	102	9	111
Liga Prot. Cegos no Brasil (FEM.).....	75	—	—	—	68	7	75
Obra de São Vicente de Paulo.....	50	—	—	—	50	—	50
Orf. Batista do D. Federal.....	28	7	4	—	31	—	31
Orf. Casa de Lueiá.....	39	—	—	—	39	—	39
Orf. Evangélico.....	37	1	1	—	37	—	37
Orf. Franc. da Sagrada Família.....	46	—	—	—	45	1	46
Orf. Imae. Conc. e Asilo S. Maria.....	120	—	—	—	120	—	120
Orf. Nossa Senhora do Amparo.....	26	4	—	—	30	—	30
Orf. Nossa Senhora de Nazaré.....	323	13	—	—	336	—	336
Orf. Pedro Richard.....	51	—	—	—	51	—	51
Orf. Presbiteriano.....	51	6	—	—	57	—	57
Orf. da Sagrada Menina.....	10	—	—	—	9	1	10
Orf. Santa Rita de Cássia.....	34	—	—	—	34	—	34
Orf. Santo Antônio.....	90	1	1	—	90	—	90
Orf. São José.....	355	—	10	—	344	1	345
Orf. Suburb. Teresa Cristina.....	18	—	—	—	18	—	18
Peq. Cruzada de Sta. Teresinha.....	80	5	2	—	83	—	83
Recolh. Inf. Artur Bernardes.....	87	2	—	—	88	1	89
Recolh. de Santa Teresa.....	222	—	2	—	217	3	220
Retiro Velh. Jaime Soto Maior.....	132	9	10	1	1	129	130
Sodalção da Sacra Família.....	46	1	—	—	45	1	46
União das Operárias de Jesus.....	185	7	3	—	188	1	189
<b>TOTAL.....</b>	<b>7.874</b>	<b>460</b>	<b>371</b>	<b>69</b>	<b>7.301</b>	<b>593</b>	<b>7.894</b>

FUNDAÇÃO ATAULFO DE PAIVA

187 — MOVIMENTO DO SERVIÇO DE VACINAÇÃO ANTI-TUBERCULOSA BCG, NO MÊS DE JUNHO

ESPECIFICAÇÃO	NÚMERO
<b>VACINAÇÃO FEITA EM CRIANÇAS, POR VIA ORAL:</b>	
Em hospitais e casas de saúde.....	1.070
Em domicílios particulares.....	530
<b>Total.....</b>	<b>1.600</b>
<b>SERVIÇO DE CONTRÔLE:</b>	
Consultas feitas no Ambulatório.....	2.078
Total de crianças controladas desde 1927.....	43.157
Revacinações feitas por via oral.....	55
Tubos fornecidos p/fora do I. V. de Moraes.....	11.600
<b>CONTRÔLE ROENTGENFOTOGRAFICO:</b>	
Vacinados.....	475
Testemunhos de ambiente.....	293
Candidatos à vacinação.....	116
<b>Total.....</b>	<b>884</b>

SEGURANÇA COLETIVA E INDIVIDUAL

188 — SOCORROS PRESTADOS, PELO CORPO DE BOMBEIROS NO MÊS DE JUNHO

ESPECIFICAÇÃO	NÚMERO	ESPECIFICAÇÃO	NÚMERO																		
AVISOS RECEBIDOS	8	Escapamento de gás inflamado.....	2																		
				Eletricidade (apar. ligados e esquecidos, curto-circuito, defeitos, super-aquecimento).....	13																
						Explosão de pequenos recipientes.....	—														
								Fagulhas (de locomotivas, fogões, fogareiros, fumadores).....	1												
										Fuligem em chaminé (excesso de).....	—										
AVISOS DE FALSO INCÊNDIO	11	CAUSAS...	7																		
				Gás de balão.....	2																
						Irradiação do calor.....	11														
								Ignoradas.....	5												
										Não classificadas.....	6										
												Pontas de cigarros, fósforos	47								
														Total.....	47						
																Grandes.....	—				
																		Médios.....	3		
																				Pequenos.....	5
De outra natureza.....	4																				
Total.....	47																				
LOCAIS DOS ACIDENTES	1	INCÊNDIOS	47																		
				Imprudência ou descuido... ..	1																
						Ignoradas.....	11														
								Negligência.....	32												
										Propositais.....	3										
												Total.....	47								
														Imprudência ou descuido... ..	1						
																Ignoradas.....	11				
																		Negligência.....	32		
																				Propositais.....	3
Total.....	47	CAUSAS MORAIS	47																		

189 — MOVIMENTO DE INFRAÇÕES REGISTRADAS PELO SERVIÇO DE TRÂNSITO. EM JUNHO

REFERÊNCIA	AUTOS		ÔNIBUS	DIVERSAS	TOTAL
	Passag.	Carga			
Excesso de velocidade.....	7	8	6	—	21
Contra mão direção.....	70	18	9	2	99
Interromper o trânsito.....	50	6	4	6	66
Excesso de fumaça.....	—	3	185	—	188
Vasar óleo.....	2	5	2	—	9
Falta transf. local.....	9	8	—	8	25
Não apresentar licença.....	26	15	—	3	44
Falta ou def. de setas.....	—	6	9	—	15
Não apresentar carteira.....	10	10	1	—	21
Recusar passageiros.....	19	—	—	—	19
Trafeg. fóra da hora regulamentar..	—	6	—	—	6
Est. local não permitido.....	513	120	8	3	644
Desob. ao sinal.....	653	119	63	13	848
Meio fio e bonde.....	12	11	4	—	27
Contra a mão.....	36	12	1	8	57
Falta atenção e cautela.....	—	—	—	—	—
Abandonar o veículo.....	2	—	—	—	2
Fila dupla.....	19	3	43	—	65
Falta pagam. I.A.P.E.T.C.....	23	18	—	—	41
Falta de freios.....	—	20	28	1	49
Falta de registro.....	—	—	—	—	—
Por falta de licença.....	—	—	—	—	—
Excesso de busina.....	4	1	1	—	6
Não fazer o sinal de direção.....	12	18	—	—	30
Diversos.....	918	235	250	89	1.492
Angariar passageiros.....	—	—	—	—	—
Falta de óculos.....	—	—	—	—	—
Falta de luz.....	—	—	—	—	—
Falta de lanternas.....	—	—	—	—	—
Cobrar a maior da tabela.....	—	—	—	—	—
<b>TOTAL.....</b>	<b>2.385</b>	<b>642</b>	<b>614</b>	<b>133</b>	<b>3.774</b>

Poucos serviços públicos oficiais têm a sua existência e desenvolvimento tão intimamente ligados ao advento dos tempos modernos quanto o de tráfego, que atualmente constitui nos grandes centros, como término de uma paulatina especialização de atividades, um dos mais importantes setores da administração a que incumbe zelar pela segurança e pelos interesses das populações.

Simple atribuição policial, de comêço, o predomínio da máquina, como meio de transporte, a expansão das urbes e o crescimento das populações exigiram a ampliação e autonomia dos serviços de tráfego, mesmo quando eles permanecem sob o arcabouço geral de uma organização mais vasta, como acontece no Brasil, onde o Serviço de Trânsito integra o Departamento Federal de Segurança Pública.

O quadro acima discrimina os serviços prestados pelo Serviço de Trânsito no mês de junho próximo passado.

As estatísticas referentes ao ano de 1944 acusam, pelo volume e variedade de seus dados, a intensa atividade em que se desdobrou a referida repartição.

Senão observe-se: foram arrecadados pelo Serviço de Trânsito do Distrito Federal, nesse ano, Cr\$ 1.496.438,00, contando-se entre as maiores parcelas dêsse total a das multas impostas a motoristas, a dos depósitos convertidos em multas e a das inscrições para exames de motoristas, correspondentes respectivamente a Cr\$ 717.125,00, Cr\$ 375.525,00 e Cr\$ 220.550 00.

Outros quantitativos igualmente expressivos são os das licenças registradas em 1944 e o das infrações assinaladas, o primeiro com 43.045 licenciamentos abrangendo tôda a espécie de veículos, desde autos-passeio (10.197) e autos-carga (9491) até carros fúnebres (120). Quanto às infrações, totalizaram no ano findo 25.486 unidades, cêrca de 17% mais que em 1943.

Foram também registrados pelo Serviço de Tráfego 1.457 acidentes, dos quais 926 atropelamentos.

ACIDENTES DE ÔNIBUS

190 — MOVIMENTO MENSAL NO 1.º SEMESTRE

MESES	ACIDENTES			VÍTIMAS		
	s/ VÍTIMAS	c/ VÍTIMAS	TOTAL	FERIDOS	MORTOS	TOTAL
Janeiro.....	7	14	21	32	—	32
Fevereiro.....	14	8	22	9	1	10
Março.....	21	7	28	9	—	9
Abril.....	13	12	25	19	—	19
Maiο.....	15	3	18	3	—	3
Junho.....	31	22	53	32	—	32
<b>Total.....</b>	<b>101</b>	<b>66</b>	<b>167</b>	<b>104</b>	<b>1</b>	<b>105</b>

191 — LOTAÇÃO DOS CINEMAS DO DISTRITO FEDERAL, DE ACÓRDO COM A VISTORIA EFETUADA PELA POLÍCIA EM JANEIRO DE 1945.

CINEMAS	LOTAÇÃO	CINEMAS	LOTAÇÃO
Astória.....	2.147	Moderno.....	796
Atlântico.....	1.032	Metro Tijuca.....	1.786
América.....	1.191	Metro Copacabana.....	1.708
Apolo.....	425	Metrópole.....	724
Avenida.....	752	Nacional.....	622
Americano.....	980	Natal.....	860
Alfa.....	958	O. K.....	465
Brasil.....	980	Oriente.....	720
Braz de Pina.....	888	Olinda.....	3.044
Bangú.....	455	Olímpia.....	323
Bandeira.....	768	Odeon.....	1.314
Bento Ribeiro.....	379	Palácio Vitória.....	460
Beija Flor.....	564	Parque Brasil.....	401
Capitólio.....	838	Penha.....	586
Centenário.....	830	Paraíso.....	973
Cavalcanti.....	519	Parisiense.....	711
Campo Grande.....	1.503	Plaza.....	1.104
Colonial.....	1.578	Pathé.....	792
Cineac Trianon.....	762	Para-Todos.....	907
Catumbí.....	435	Popular.....	2.194
Carioca.....	1.135	Pirajá.....	1.662
Coliseu.....	1.700	Piedade.....	588
D. Pedro.....	453	Palácio.....	1.358
Edson.....	1.228	Progresso.....	285
Eldorado.....	1.048	Politeama.....	1.158
Engenho de Dentro.....	979	Pilar.....	426
Estácio de Sá.....	439	Primor.....	1.517
Floresta.....	500	Quintino.....	472
Fluminense.....	1.286	Ritz.....	888
Floriano.....	924	Rio Branco.....	798
Guanabara.....	1.166	Rex.....	1.945
Glória.....	1.073	Real.....	566



191 --- LOTAÇÃO DOS CINEMAS DO DISTRITO FEDERAL, DE ACÓRDO COM A VISTORIA EFETUADA PELA POLÍCIA EM JANEIRO DE 1945.

(Conclusão)

CINEMAS	LOTAÇÃO	CINEMAS	LOTAÇÃO
Grajaú .....	1.105	Rian .....	1.130
Guaraní .....	392	Roxy .....	1.761
Haddock Lobo .....	940	Ramos .....	1.107
Ipiranga .....	558	Rosário .....	1.406
Irajá .....	1.146	República .....	1.749
Inhaúma .....	384	Santa Helena .....	1.170
Império .....	740	Santa Cecília .....	1.186
Ideal .....	810	Sapê .....	274
Iris .....	1.009	São Cristóvão .....	477
Ipanema .....	1.818	Star .....	1.395
Itamar .....	805	São Luiz .....	2.002
Jardim .....	400	São José .....	1.689
Jovial .....	688	Santa Cruz .....	183
Lux .....	633	Trindade .....	794
Lapa .....	268	Tijuca .....	576
Metro Passeio .....	1.400	Todos os Santos .....	429
Modêlo .....	902	Velo .....	890
Maracanã .....	947	Vitória .....	1.269
Madureira .....	681	Vitória (Bangú) .....	600
Mem de Sá .....	1.495	Vila Isabel .....	1.247
Mascote .....	913		
Méier .....	561		
		<b>Total .....</b>	<b>101.997</b>

ESTATÍSTICA JUDICIÁRIA

CARTÓRIOS DE FÉ PÚBLICA

192 --- TÍTULOS PROTESTADOS, NO MÊS DE JUNHO

DIA	T Í T U L O S				VALOR EM Cr\$
	DUPLICATA	PROMISSÓRIA	LETRA CÂMBIO	TOTAL	
2	10	8	1	19	141.307,10
4	6	3	—	9	42.341,30
5	16	10	1	27	421.298,90
6	3	6	1	10	46.377,40
7	7	11	—	18	101.607,20
8	14	6	—	20	77.142,20
9	23	8	3	34	149.987,26
11	17	6	—	23	74.589,80
12	5	4	—	9	151.984,50
13	1	5	—	6	85.275,00
14	12	10	—	22	233.877,20
15	24	9	1	34	169.638,40
16	15	8	—	23	203.790,10
18	10	9	1	20	42.640,80
19	16	10	—	26	61.297,00
20	8	2	—	10	35.898,70
21	16	4	1	21	148.250,40
22	20	6	—	26	102.430,40
23	33	7	—	40	181.897,30
25	16	5	—	21	106.463,20
26	16	14	—	30	424.889,70
27	9	3	—	12	64.318,00
28	14	1	—	15	232.312,80
29	19	13	—	32	157.330,30
30	6	9	—	15	44.100,00
<b>TOTAL</b>	<b>336</b>	<b>177</b>	<b>9</b>	<b>522</b>	<b>3.501.044,96</b>

# TERRITÓRIO DO DISTRITO FEDERAL

193 — METEOROLOGIA — MÊS DE JUNHO

DIA	PRESSÃO ATMOS- FÉRICA 0° M/M (MÉDIA)	TEMPERATURA DO AR			CHUVA RECOLHIDA EM 24 HORAS M/M (TOTAL)
		Máxima	Média	Mínima	
1	760,1	21,4	26,8	17,8	0,0
2	60,8	22,6	27,4	18,3	0,0
3	60,7	21,5	26,1	18,2	0,0
4	59,8	23,0	30,4	18,6	0,0
5	62,5	23,9	26,5	21,2	0,3
6	66,8	18,7	21,6	16,2	20,7
7	69,4	17,2	18,4	15,9	1,7
8	68,2	18,4	23,4	14,9	0,0
9	68,5	19,5	23,3	16,8	0,0
10	67,6	18,7	22,8	15,0	0,0
11	766,3	18,6	22,5	15,4	0,0
12	65,2	19,1	24,4	15,6	0,0
13	66,1	19,0	23,1	16,0	0,0
14	68,7	19,6	22,4	16,9	0,0
15	68,4	19,3	24,5	16,3	0,0
16	66,4	19,8	24,9	16,8	0,0
17	63,8	21,1	27,6	16,2	0,0
18	61,8	22,7	30,9	18,2	0,0
19	58,7	24,8	31,2	19,7	0,0
20	61,2	21,6	23,5	20,0	11,4
21	761,1	21,0	24,0	19,3	3,8
22	61,2	22,5	28,9	19,0	0,0
23	62,6	21,1	22,6	19,2	13,8
24	63,9	19,4	20,4	17,2	13,1
25	65,8	18,6	20,3	17,3	34,5
26	67,2	18,4	19,2	17,6	27,0
27	67,3	19,9	22,7	17,8	1,2
28	67,3	20,9	24,0	18,8	0,0
29	65,7	20,3	25,0	16,9	0,0
30	66,6	19,9	23,5	18,0	0,0
MÉDIA	764,7	20,4	24,4	17,5	127,5

# MOVIMENTO DA POPULAÇÃO

## CASAMENTOS

194 — MOVIMENTO NAS CIRCUNSCRIÇÕES NO MÊS DE JUNHO

D I A S	1.ª ZONA				2.ª ZONA						3.ª ZONA				TOTAL
	Candelária-Santa Rita Ilhas	Sacramento — S. José 2.ª Circunscrição	São Antônio — Santa Teresa 3.ª Circunscrição	Glória 4.ª Circunscrição	Lagoa Gávea 5.ª Circunscrição	Santana — Gamboa 6.ª Circunscrição	Espírito Santo 7.ª Circunscrição	Engenho Velho 8.ª Circunscrição	São Cristóvão 9.ª Circunscrição	Engenho Novo 10.ª Circunscrição	Inhaúma 11.ª Circunscrição	Itajá — Jacarepaguá 12.ª Circunscrição	Sta. Cruz — Campo Gra- ndes 13.ª Circunscrição	Bangu — Misareira 14.ª Circunscrição	
1	3	—	—	—	—	—	—	—	1	—	—	—	—	4	
2	8	7	12	4	8	7	7	3	7	6	8	8	6	97	
3	—	—	—	—	—	—	—	—	—	—	—	—	—	—	
4	3	—	1	—	—	—	1	2	1	—	1	—	—	9	
5	—	1	1	4	4	2	—	3	1	1	1	1	—	19	
6	2	1	—	1	1	1	2	3	1	1	1	4	—	19	
7	3	5	2	—	1	1	2	—	2	2	2	—	1	23	
8	1	—	—	1	1	1	—	—	2	1	1	1	—	10	
9	3	9	8	9	8	8	2	8	5	5	4	8	6	87	
10	—	—	—	—	—	—	—	—	—	—	—	—	—	—	
11	—	1	1	1	—	—	1	—	2	—	1	1	—	8	
12	2	2	2	2	1	—	4	2	1	2	2	2	1	21	
13	2	2	1	3	—	3	2	—	2	2	3	3	2	29	
14	2	1	—	—	—	—	1	1	3	2	2	—	2	14	
15	1	—	—	—	—	1	2	—	2	2	1	—	—	7	
16	11	9	4	2	4	10	15	14	7	10	9	10	2	113	
17	—	—	—	—	—	—	—	—	—	—	—	—	—	—	
18	1	—	1	1	—	—	1	—	1	2	2	—	1	12	
19	—	—	1	2	—	—	—	—	2	2	1	1	—	9	
20	1	—	3	2	2	1	—	1	1	1	1	—	—	14	
21	3	1	—	3	3	1	—	2	3	2	2	2	5	23	
22	1	—	2	2	3	2	1	—	2	2	—	1	1	18	
23	16	13	10	13	21	17	15	12	14	16	11	13	11	200	
24	—	—	—	—	—	—	—	—	—	—	—	—	—	—	
25	—	4	2	—	2	1	—	—	4	—	—	—	—	13	
26	—	3	1	1	1	—	2	—	1	2	—	1	1	14	
27	2	2	3	—	1	2	1	1	2	—	1	2	1	18	
28	1	1	1	—	2	1	2	5	6	2	3	3	5	40	
29	2	2	1	1	—	—	4	2	2	2	—	1	4	21	
30	7	12	8	8	7	9	7	7	3	1	17	4	9	110	
<b>Total</b>	<b>75</b>	<b>74</b>	<b>65</b>	<b>57</b>	<b>70</b>	<b>67</b>	<b>71</b>	<b>66</b>	<b>66</b>	<b>72</b>	<b>74</b>	<b>66</b>	<b>60</b>	<b>947</b>	

## SEGUNDO AS PROFISSÕES

Agricultor	—	—	—	—	—	—	—	—	—	—	—	—	—	1	1
Artista	1	—	1	—	—	—	—	—	—	2	—	—	—	3	3
Aviador Civil	—	—	—	—	—	—	—	—	1	1	1	—	—	1	9
Bancário	—	1	5	3	2	—	3	1	4	4	1	—	1	1	26
Comércio	30	30	30	27	24	24	20	35	34	28	27	26	24	23	387
Culto Religioso	—	—	—	—	—	1	—	—	—	—	—	—	—	—	1
Doméstico	—	—	1	—	1	—	—	—	—	—	—	—	—	—	2
Emp. Particular	—	—	—	—	—	—	—	1	—	—	1	—	—	—	2
Estudante	—	—	—	—	—	—	—	—	—	1	—	—	—	—	2
Ferrovário	—	—	—	—	—	—	4	1	—	—	—	1	1	—	7
Func. Público	9	12	6	8	5	8	6	3	6	9	10	8	7	4	101
Ignorada	—	—	2	—	—	—	—	—	—	—	—	—	—	—	4
Imprensa	—	—	—	—	2	1	—	—	—	—	—	—	1	—	12
Industrial	1	2	1	1	—	—	3	2	—	—	1	—	—	—	15
Locutor	—	—	—	—	—	—	—	—	—	—	—	—	2	—	1
Marítimo	1	1	1	1	2	—	—	1	3	1	1	—	—	1	15
Militar	3	4	1	2	7	5	4	2	2	2	3	5	2	1	43
Músico	—	—	—	—	—	—	1	—	—	—	1	—	—	—	2
Operário	17	15	12	11	21	18	20	11	11	20	19	16	18	18	227
Prof. Liberal	8	6	4	3	4	6	5	8	2	2	4	2	2	6	62
Radio-Telegrafista	—	—	1	—	—	—	—	—	—	—	—	—	—	—	1
Trab. Braçal	—	2	—	—	1	1	1	1	1	1	—	1	—	—	9
Transporte	5	1	—	1	1	2	4	—	2	2	4	3	—	3	28
<b>Total</b>	<b>75</b>	<b>74</b>	<b>65</b>	<b>57</b>	<b>70</b>	<b>67</b>	<b>71</b>	<b>66</b>	<b>66</b>	<b>72</b>	<b>74</b>	<b>66</b>	<b>60</b>	<b>64</b>	<b>947</b>

195 — CASAMENTOS REALIZADOS NO MÊS DE JUNHO, SEGUNDO A NACIONALIDADE

HOMENS	MULHERES											TOTAL					
	BRASILEIRA	NATUR. BRASILEIRA	PORTUGUESA	ITALIANA	ESPANHOLA	ALEMÃ	INGLÊSA	FRANCESA	OUTRO-EUROPEUS	ANGLO-AMERICANA	HIS-AMERICANA		TURCO-ÁRABE	JAPONÊSA	OUTRAS-ASIÁTICAS	AFRICANA	NACIONALIDADE
Brasileiro.....	796	—	11	—	—	—	1	—	2	—	2	—	—	—	—	—	812
Naturalizado Brasileiro.....	3	—	3	—	—	—	—	—	—	—	—	—	—	—	—	—	6
Português.....	53	—	31	—	1	—	—	—	—	—	—	—	—	—	—	—	85
Italiano.....	9	—	—	2	—	—	—	—	—	—	—	—	—	—	—	—	11
Espanhol.....	2	—	—	—	2	—	—	—	—	—	—	—	—	—	—	—	4
Alemão.....	2	—	—	—	—	3	—	—	—	—	—	—	—	—	—	—	5
Inglês.....	—	—	—	—	—	—	—	—	—	—	—	—	—	—	—	—	—
Francês.....	1	—	—	—	—	—	—	—	—	—	1	—	—	—	—	—	2
Outros Europeus.....	9	—	—	—	—	—	—	—	—	—	—	—	—	—	—	—	15
Anglo-Americano.....	2	—	—	—	—	1	—	—	—	—	3	—	—	—	—	—	6
Hispano-Americano.....	1	—	—	—	—	—	—	—	—	—	—	—	—	—	—	—	1
Turco-Árabe.....	—	—	—	—	—	—	—	—	—	—	—	—	—	—	—	—	—
Japonês.....	—	—	—	—	—	—	—	—	—	—	—	—	—	—	—	—	—
Outros Asiáticos.....	—	—	—	—	—	—	—	—	—	—	—	—	—	—	—	—	—
Africano.....	—	—	—	—	—	—	—	—	—	—	—	—	—	—	—	—	—
Nacionalidade ignorada.....	—	—	—	—	—	—	—	—	—	—	—	—	—	—	—	—	—
Total.....	878	—	45	2	3	4	1	1	7	3	3	—	—	—	—	—	947

Naturalizados Brasileiros: H — 4 Portugueses — 1 Norteamericano — 1 Argentino


196 — CASAMENTOS, SEGUNDO A IDADE, NO MÊS DE JUNHO

HOMENS	MULHERES											TOTAL						
	MEIORES DE 15	DE 15 A 19	DE 20 A 24	DE 25 A 29	DE 30 A 34	DE 35 A 39	DE 40 A 49	DE 50 A 59	DE 60 E MAIS ANOS									
Menores de 15 anos.....	—	—	—	—	—	—	—	—	—	—	—	—	—	—	—	—	—	13
De 15 a 19.....	—	9	—	—	—	—	—	—	—	—	—	—	—	—	—	—	—	277
De 20 a 24.....	—	105	4	23	—	—	—	—	2	—	—	—	—	—	—	—	—	347
De 25 a 29.....	—	67	147	85	—	—	—	—	4	2	—	—	—	—	—	—	—	149
De 30 a 34.....	—	14	70	31	25	—	—	—	7	—	—	—	—	—	—	—	—	79
De 35 a 39.....	—	4	27	15	18	—	—	—	6	—	—	—	—	—	—	—	—	51
De 40 a 49.....	—	—	12	12	10	—	—	—	7	—	—	—	—	—	—	—	—	23
De 50 a 59.....	—	—	—	1	2	—	—	—	1	—	—	—	—	—	—	—	—	8
De 60 e mais anos.....	—	—	—	—	—	—	—	—	—	—	—	—	—	—	—	—	—	—
TOTAL.....	—	199	432	167	76	27	31	9	6	—	—	—	—	—	—	—	—	947

1945

# SERVIÇO DE TRANSITO

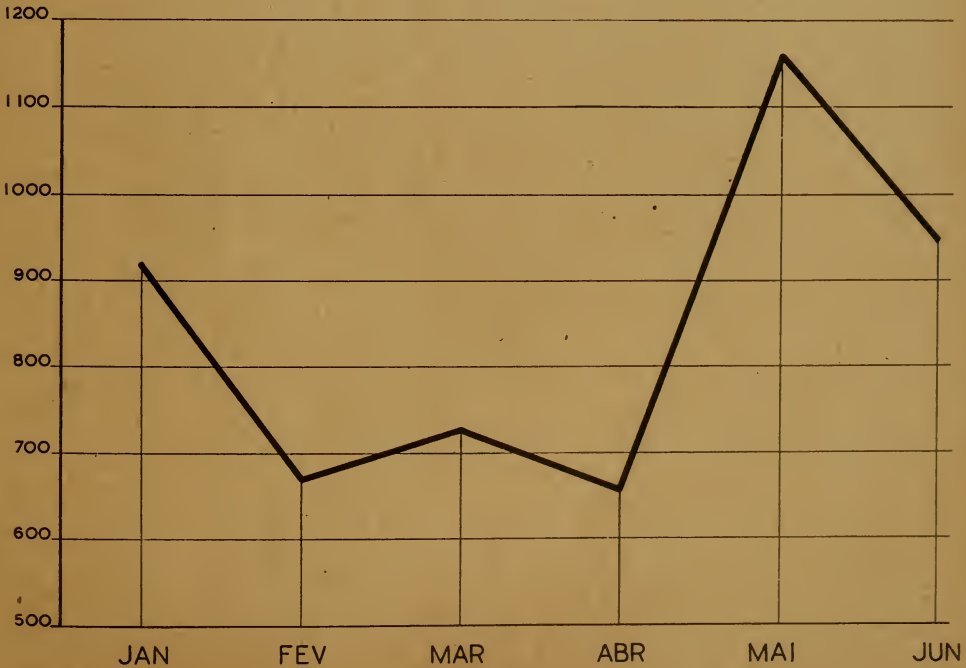
## INFRAÇÕES




CADA SÍMBOLO REPRESENTA 400 UNIDADES

1945

# CASAMENTOS





REFERÊNCIA	CIRCUNSCRICÇÕES	SOLTEIROS COM SOLTEIRAS	SOLTEIROS COM VIÚVAS	VIÚVOS COM SOLTEIRAS	VIÚVOS COM VIÚVAS	TOTAL	
1.ª ZONA.	{ Candelária, Sta. Rita e Ilhas....	1A.	69	1	4	1	75
	{ Sacramento e São José.....	2A.	67	2	5		74
	{ Santo Antônio.....	3A.	59	1	4	1	65
	{ Glória.....	4A.	54	1	2		57
	{ Lagoa e Gávea.....	5A.	64	3	2	1	70
2.ª ZONA.	{ Santana e Gamboa.....	6A.	62	1	3	1	67
	{ Espírito Santo.....	7A.	65		6		71
	{ Engenho Velho.....	8A.	62	2	2		66
	{ São Cristóvão.....	9A.	62	1		3	66
	{ Engenho Novo e Méier.....	10A.	64	4	2	2	72
3.ª ZONA.	{ Inhaúma.....	11A.	71		2	1	74
	{ Irajá e Jacarepaguá.....	12A.	59	2	4	1	66
	{ Cpo. Grande e Santa Cruz.....	13A.	55	2	3		60
	{ Madureira e Bangú.....	14A.	62		2		64
<b>Total.....</b>	—	875	20	41	11	947	

## 198 — CONFRONTO DOS CASAMENTOS REALIZADOS NOS MESES DE JANEIRO A JUNHO DE 1945, COM OS MESMOS MESES DOS ANOS DE 1944 E 1943

M E S E S	1945	1944	DIFERENÇA 1945	1943	DIFERENÇA 1945
Janeiro.....	915	860	+ 55	725	+ 190
Fevereiro.....	669	778	— 109	604	+ 65
Março.....	725	757	— 32	597	+ 128
Abril.....	656	689	— 33	513	+ 143
Maió.....	1.160	1.135	+ 25	929	+ 231
Junho.....	947	999	— 52	723	+ 224
<b>Semestre.....</b>	<b>5.072</b>	<b>5.218</b>	<b>— 146</b>	<b>4.091</b>	<b>+ 981</b>

# ESTATÍSTICA DEMO - SOCIOLÓGICA

## AUTÓPSIAS REALIZADAS PELO INSTITUTO MÉDICO-LEGAL

199 — MORTES, POR ACIDENTES CRIMES E SUICÍDIOS NO MÊS DE JUNHO

ESPECIFICAÇÃO	SEXO		IDADE		ESTADO CIVIL			NACIONAL		CÔR			TOTAL
	Masculino	Feminino	Menor	Maior de 18 anos	Solteiro	Casado	Viúvo	Brasileiro	Estrangeiro	Branca	Preta	Parda	

### ACIDENTES

Automóvel.....	8	2	2	8	6	3	1	9	1	4	2	4	10
Trem.....	2	—	1	1	—	2	—	2	—	—	1	1	2
Bonde.....	2	—	1	2	1	1	1	3	—	1	1	1	3
Ônibus.....	—	1	—	1	—	—	—	—	—	1	—	—	1
Queimadura por fogo.....	—	—	—	—	—	1	—	—	—	—	—	—	—
Afogamento.....	1	—	—	1	1	—	—	1	—	—	1	—	1
Quedas.....	1	—	—	1	1	—	—	1	—	1	—	—	1
<b>Total.....</b>	<b>15</b>	<b>3</b>	<b>4</b>	<b>14</b>	<b>9</b>	<b>7</b>	<b>2</b>	<b>17</b>	<b>1</b>	<b>7</b>	<b>5</b>	<b>6</b>	<b>18</b>

### CRIMES

Arma de fogo.....	3	1	—	4	2	2	—	4	—	3	—	1	4
Arma Branca.....	2	1	—	3	1	2	—	3	—	2	1	—	3
<b>Total.....</b>	<b>5</b>	<b>2</b>	<b>—</b>	<b>7</b>	<b>3</b>	<b>4</b>	<b>—</b>	<b>7</b>	<b>—</b>	<b>5</b>	<b>1</b>	<b>1</b>	<b>7</b>

### SUICÍDIOS

Afogamento.....	2	—	1	1	1	1	—	2	—	—	—	2	2
Arma de fogo.....	1	—	—	1	—	—	1	1	—	1	—	—	1
Arma branca.....	—	—	—	—	—	—	—	—	—	—	—	—	—
Enforcamento.....	—	—	—	—	—	—	—	—	—	—	—	—	—
Precipitação de grande altura.....	1	—	—	1	1	—	—	1	—	1	—	—	1
Queimadura.....	—	2	2	—	2	—	—	2	—	1	1	—	2
Sob-veículos.....	2	—	—	2	1	1	—	2	—	1	1	—	2
Veneno.....	9	5	—	14	8	4	2	13	1	11	3	—	14
Outros.....	—	—	—	—	—	—	—	—	—	—	—	—	—
<b>Total.....</b>	<b>15</b>	<b>7</b>	<b>3</b>	<b>19</b>	<b>13</b>	<b>6</b>	<b>3</b>	<b>21</b>	<b>1</b>	<b>15</b>	<b>5</b>	<b>2</b>	<b>22</b>

200 — MORTES POR ACIDENTES, CRIMES E SUICÍDIOS NO PRIMEIRO SEMESTRE DE 1945

M E S E S	CRIMES	ACIDENTES	SUICÍDIOS	TOTAL
Janeiro.....	18	45	6	69
Fevereiro.....	14	20	18	52
Março.....	6	15	13	34
Abril.....	8	18	18	44
Maió.....	13	23	13	49
Junho.....	7	18	22	47
<b>Semestre.....</b>	<b>66</b>	<b>139</b>	<b>90</b>	<b>295</b>




# ÍNDICE


ESPECIFICAÇÃO	PÁGINA	ESPECIFICAÇÃO	PÁGINA
<b>ESTATÍSTICA ECONÔMICA</b>			
<b>ESTATÍSTICA FINANCEIRA</b>			
Arrecadação da Prefeitura por Tributo.....	5	Movimento de passageiros nas diversas linhas da Cia. Ferro Carril Jardim Botânico.....	33
Resumo da Arrecadação da Prefeitura, por Tributo	6	Movimento de passageiros nas diversas linhas da Cia. Ferro Carril Carioca.....	34
Arrecadação Geral da Prefeitura.....	6	Passageiros transportados pelos serviços de transporte da Ilha do Governador e Serviços de Transporte Rural (PDF).....	34
Arrecadação de Imposto de vendas e consignações.....	7	Número de viagens e passageiros transportados nas diversas linhas de ônibus.....	35
Recolhimentos diversos.....	7	Movimento mensal de viagens e passageiros transportados em aut. ônibus, no primeiro semestre.....	36
Movimento dos departamentos de rendas diversas, da renda de licenças e da renda imobiliária.....	8	Movimento de passageiros nas barreiras do D. Federal.....	36
Imposto de transmissão (inter-vivos) arrecadado pelo DRD.....	9	Movimento mensal de passageiros entre Rio-Niterói e Rio-Ilhas, no primeiro semestre.....	37
Imposto de transcrição, taxas e adicionais arrecadados pelo DRD.....	9	Movimento mensal de passageiros na Estrada de Ferro Central do Brasil, no primeiro semestre.....	37
Cobrança diária realizada pelos distritos de arrecadação.....	10	Movimento mensal de passageiros na Estrada de Ferro Leopoldina, no primeiro semestre.....	38
Renda dos distritos de arrecadação.....	10	Movimento mensal de passageiros na Estrada de Ferro Corcovado, no primeiro semestre.....	38
Arrecadação pelas coletorias, no primeiro semestre.....	11	Movimento do caminho Aéreo Pão de Açúcar, mensal e progressivo.....	38
Movimento do Imposto dos casinos balneários.....	11	Movimento mensal de telefones, no primeiro semestre.....	39
Movimento dos casinos balneários, no primeiro semestre.....	12	Movimento de malas postais.....	39
Movimento dos impostos de expediente e de diversões.....	12	Movimento telegráfico do serviço do estado e particular.....	39
Movimento do Imposto (sêlo) relativo a ingressos de cinemas.....	13	Movimento de embarcações.....	40
Movimento do imposto (sêlo) relativo a ingressos de teatros.....	14	Características das embarcações entradas.....	40
Movimento de imposto (sêlo) relativo a ingressos de cinemas, no primeiro semestre.....	15	Nacionalidade das embarcações.....	40
Movimento do imposto (sêlo) relativo a ingressos de teatros, no primeiro semestre.....	15	Ocorrências verificadas.....	40
Movimento diário de enlamentos e licenças de obras e instalações mecânicas.....	16	Tonelagens das embarcações entradas e saídas.....	41
Renda de departamento de parques.....	16	Movimento mensal de entradas e saídas de embarcações, no primeiro semestre.....	41
Imposto predial, territorial, licenças e diversos, referentes aos exercícios de 1940 a 1945, cobrados pelo Departamento de Contencioso Fiscal.....	17	Entradas e saídas de aeronaves.....	42
Arrecadação da Diretoria das Rendas Internas.....	19	Movimento mensal de aeronaves, no primeiro semestre.....	42
Arrecadação da Diretoria das Rendas Internas, no primeiro semestre.....	19	Estabelecimentos novos licenciados no primeiro semestre.....	43
Arrecadação do imposto de consumo, segundo as espécies tributadas.....	20	Movimento de produtos e matérias primas, transportados pela E. F. Central do Brasil, para o D. Federal.....	52
Arrecadação da Alfândega do Rio de Janeiro.....	21	Movimento de gêneros alimentícios transportados pela E. F. Central do Brasil, para o D. Federal.....	52
Arrecadação da Alfândega do Rio de Janeiro no primeiro semestre.....	21	Movimento de charque na praça do Rio de Janeiro no período de 1 de junho a 29 de junho de 1945.....	53
Movimento da despesa (líquida), pelas seções pagadoras, excluídas as operações de bancos e correspondentes.....	22	Gêneros alimentícios entrados no D. Federal pela Estação marítima.....	53
Movimento de fundos diversos.....	23		
Despesa diária (líquida), efetuada pela pagadoria.....	23	<b>ESTATÍSTICAS DOS PREÇOS</b>	
Despesa mensal da Prefeitura.....	24	Preços máximos de gêneros alimentícios para o comércio varejista, permitidos pelo serviço de abastecimento da coordenação da mobilização econômica.....	54
Movimento da despesa (bruta).....	24	Preços máximos de carne verde permitidos pelo serviço de abastecimento da coordenação da mobilização econômica.....	55
		Preços máximos de leite permitido pelo serviço de abastecimento da coordenação da mobilização econômica.....	55
<b>ESTATÍSTICA DO MERCADO FINANCEIRO E MONETÁRIO</b>		<b>ESTATÍSTICA DO CONSUMO</b>	
Cotações e movimento dos títulos mobiliários da Prefeitura, segundo as emissões.....	25	Carnes frescas, forâneas e resfriadas (import.) dadas ao consumo.....	56
Venda diária das apólices da Prefeitura.....	25	Consumo do leite no Distrito Federal no primeiro semestre.....	56
Venda mensal das apólices da Prefeitura.....	25	Consumo de açúcar, no D. Federal, no primeiro semestre.....	57
Movimento na bolsa de títulos mobiliários.....	26	Ovos fornecidos para consumo pela cooperativa dos avicultores, no primeiro semestre.....	57
Cotações do câmbio a vista no mercado oficial.....	26	Consumo do café no D. Federal, no 1.º semestre.....	57
Câmbio livre e livre especial.....	26	Consumo da força motriz, no primeiro semestre.....	57
Valores, importância e quantidade das notas do papel moeda, existentes em 30/6/1945.....	27	Consumo de energia elétrica para iluminação, no primeiro semestre.....	58
Importância emitida e resgatada.....	28	Consumo de gás, no primeiro semestre.....	58
Movimento geral de todos os departamentos da Caixa Econômica.....	28		
Movimento das Agências de Depósitos.....	29	<b>ESTATÍSTICA DAS OBRAS PÚBLICAS</b>	
Movimento da Carteira de Penhores.....	29	Pavimentação executada pelo serviço de asfalto.....	58
Movimento de Empréstimos.....	29	Produção do serviço de asfalto.....	58
Movimento de Reformas.....	30		
Arrecadação Geral.....	30		
<b>ESTATÍSTICA DOS TRANSPORTES E COMUNICAÇÕES</b>			
Movimento de enlacements de veículos e ambulantes.....	30		
Movimento de passageiros transportados pelas cias. de carris e diversos serviços.....	31		
Movimento de passageiros nas diversas linhas da Cia. Carris Luz e Força do Rio de Janeiro.....	31		
Movimento mensal de passageiros transportados em carris, no primeiro semestre.....	32		

ESPECIFICAÇÃO	PÁGINA	ESPECIFICAÇÃO	PÁGINA
<b>ESTATÍSTICA DA PRODUÇÃO INDUSTRIAL</b>		<b>ESTATÍSTICA MÉDICO-SOCIAL</b>	
Produção das pedreiras da Prefeitura.....	59	Movimento do Asilo São Francisco de Assis.....	88
Custo da massa asfáltica.....	59	Serviços diversos do Asilo São Francisco de Assis.....	88
Despesa com o pessoal.....	60	Movimentos do socorro de urgência, por dependência.....	89
Despesa com o transportes.....	60	Movimento de ambulâncias e outros veículos.....	89
Movimento do entreposto de pesca do Rio de Janeiro.....	61	Movimento do serviço de higiene infantil.....	90
Movimento do Departamento Nacional da Propriedade Industrial.....	62	Alimentação distribuída pelo serviço de higiene infantil.....	90
Outras ocorrências.....	62	Movimento dos serviços de higiene infantil, dentário pré-escolares e pré-natal.....	91
Rendas diversas.....	62	Movimento do Hospital Maternidade Fernando Magalhães.....	91
<b>ESTATÍSTICA AGRÁRIA E FLORESTAL</b>		Movimento de pessoas atendidas.....	92
Movimento da Fazenda Modelo de Guaratiba.....	63	Movimento do serviço de apanha cães, no primeiro semestre.....	93
Serviços diversos da Prefeitura.....	63	Movimento de prédios esgotados, no primeiro semestre.....	93
Quadro demonstrativo da saída de plantas do viveiro da Quinta da Boa Vista, para ornamentação de próprios federais, da Prefeitura e vias públicas.....	63	Arrecadação do lixo — lixo coletado.....	93
Produção e renda do núcleo colonial "Santa Cruz".....	64	Movimento dos cemitérios da Prefeitura.....	94
Movimento da venda de frutas e legumes, efetuada pelos pelos caminhões licenciados pelo Ministério da Agricultura.....	64	Movimentos dos cemitérios públicos e particulares.....	95
Fornigueiros extintos pelo Departamento de Parques.....	65	<b>ESTATÍSTICA EDUCACIONAL</b>	
Resumo do serviço de extinção de fornigueiros.....	65	Movimento das escolas.....	95
<b>ESTATÍSTICA ADMINISTRATIVA</b>		Matrícula, frequência e percentagem de frequência, segundo o distrito e período escolar.....	96
Movimento Geral de Processos entrados.....	66	Total da matrícula líquida, segundo o ano de nascimento, sexo e distrito.....	96
<b>ESTATÍSTICA SANITÁRIA</b>		Movimento das escolas primárias.....	96
Movimento dos distritos de alimentação.....	67	Total da matrícula e frequência, por série e distrito.....	97
Movimento do serviço de higiene alimentar.....	68	Matrícula líquida, segundo o sexo, série e distrito.....	97
Movimento do serviço de abastecimento e do laboratório bromatológico.....	69	Frequência média, segundo o sexo, série e distrito.....	98
<b>ESTATÍSTICA MÉDICO-HOSPITALAR</b>		Matrícula líquida segundo o ano de nascimento, distrito e sexo.....	99
Movimento geral das enfermarias dos diversos Hospitais da Prefeitura.....	70	Movimento nas escolas.....	100
Movimento geral das enfermarias dos Hospitais pelas diversas clínicas.....	71	Matrícula e frequência, segundo o ensino, série e distrito.....	100
Movimento geral das enfermarias dos Hospitais da Prefeitura pelas diversas clínicas.....	72	Matrícula frequência e percentagem de frequência de artes femininas.....	103
Movimento de doentes nos diversos Hospitais e casas de Saúde Federais e Particulares.....	73	Matrículas, frequência dos cursos nos estabelecimentos femininos.....	103
Movimento geral dos Ambulatórios dos diversos Hospitais da Prefeitura.....	74	Matrículas e frequência dos cursos masculinos.....	104
Movimento geral dos Ambulatórios dos diversos Hospitais da Prefeitura.....	75	Movimento de matrícula e frequência por estabelecimento de ensino, curso e regime de funcionamento.....	106
Movimento geral dos Ambulatórios da Prefeitura, pelas diversas clínicas.....	76	Movimento de matrícula e frequência segundo o distrito educacional.....	105
Movimento geral dos Ambulatórios da Prefeitura, pelas diversas clínicas.....	77	Matrícula e frequência segundo o distrito educacional.....	106
Movimento dos diversos Ambulatórios federais e particulares segundo as clínicas.....	78	Matrícula, frequência e percentagem de Frequência, segundo o sexo, curso e série.....	107
Movimento dos Ambulatórios federais e particulares, segundo as Clínicas.....	79	Movimento de leitura e consultas na Biblioteca Municipal.....	107
Movimento do Banco de Sangue da Prefeitura.....	80	Discriminação das obras lidas ou consultadas, por assunto e idioma.....	108
Movimento do Pavilhão "Miguel Couto".....	80	Média e taxa de frequência por turno.....	108
Movimento dos Hospitais-Abrigos de Tuberculosos.....	81	Movimento de leitura domiciliária.....	108
Movimento do Serviço de Tuberculose nos serviços dos Distritos Sanitários.....	81	Movimento de leitura domiciliária, por assunto e idioma.....	109
Movimento do serviço de Lepra, por distrito.....	82	Movimento de leitura infantil.....	109
Movimento da Fundação Gafreé Guinle.....	82	Movimento de consultas nas diversas bibliotecas.....	110
Movimento geral do Hospital Colônia Curupaiti.....	83	Movimento de consultas nas diversas bibliotecas, segundo as obras.....	111
Movimento de notificações de doenças transmissíveis.....	84	Movimento de consultas nas diversas bibliotecas, segundo os idiomas.....	112
Movimento de visitas efetuadas pelo serviço de polícia sanitária.....	84	Movimento de visitantes ao Museu Nacional de Belas Artes.....	113
Movimento do serviço de sífilis.....	85	Movimento de visitantes no Jardim Zoológico.....	113
<b>ESTATÍSTICA DA PROFILAXIA</b>		<b>ESTATÍSTICA SOCIAL</b>	
Trabalhos realizados pela inspetoria dos serviços especiais.....	85	Movimento de caixa do Montepio dos Empregados Municipais.....	113
Movimento do Serviço de Inspeção da Baixada Fluminense, no D. Federal.....	86	Movimento da caixa reguladora de empréstimos.....	114
Movimento do Serviço de Laboratório.....	86	Movimento de construções, reconstruções e acréscimos licenciados, por distrito.....	114
Movimento do Serviço de Oto-Rino-Laringologia.....	87	Movimento de licenças de obras sem acréscimos de área.....	115
Movimento do Serviço de Higiene de Trabalho.....	87	Movimento geral do serviço de construções proletárias.....	115
Movimento do Serviço de Vacinação.....	87		
Movimento do serviço de carteiras de Saúde.....	88		

(Conclusão)


ESPECIFICAÇÃO	PÁGINA	ESPECIFICAÇÃO	PÁGINA
Construções licenciadas no primeiro semestre . . . . .	115	<b>TERRITÓRIO DO DISTRITO FEDERAL</b>	
Movimento das ocorrências nos distritos de vigilância . . . . .	116	Meteorologia . . . . .	122
Movimento de asilados . . . . .	117	<b>MOVIMENTO DA POPULAÇÃO</b>	
Movimento do serviço de vacinação anti-tuberculosa BCG . . . . .	118	Movimento nas circunscrições . . . . .	123
Socorros prestados pelo Corpo de Bombeiros . . . . .	118	Casamentos realizados segundo a nacionalidade . . . . .	124
Movimento de infrações registradas pelo serviço de trânsito . . . . .	119	Casamentos, segundo a idade . . . . .	124
Movimento mensal de acidentes de ônibus, no primeiro semestre . . . . .	120	Casamentos, segundo o estado civil anterior . . . . .	125
Lotação dos cinemas de D. Federal, de acordo com a vistoria efetuada pela polícia . . . . .	120	Confronto dos casamentos realizados no primeiro semestre de 1945, com o mesmo período de 1944 e 1943 . . . . .	125
<b>ESTATÍSTICA JUDICIÁRIA</b>		<b>ESTATÍSTICA DEMO-SOCIOLÓGICA</b>	
Títulos protestados . . . . .	121	Mortes, por acidentes, crimes e suicídios . . . . .	126
		Mortes por acidentes, crimes e suicídios no primeiro semestre . . . . .	126






1945

IMPRESA NACIONAL  
RIO DE JANEIRO — ERASIL









M. FAZENDA  
D.A. - NRA - GB

-40383

COM. INVENTARIO  
PORT. 114/73





Biblioteca do Ministério da Fazenda

890 - 49

318.154

M548

Distrito Federal. Depart. Geografia

AUTOR e Estatística.

Mensario estatístico

TÍTULO

1945 - Junho

Devolver em

NOME DO LEITOR

890-49

