







'318.154  
M 343







P R E F E I T U R A   D O   D I S T R I T O   F E D E R A L

M E N S Á R I O   E S T A T Í S T I C O

P U B L I C A Ç Ã O   D O   D E P A R T A M E N T O   D E   G E O G R A F I A   E   E S T A T Í S T I C A

P R E F E I T O

D R .   H E N R I Q U E   D O D S W O R T H

S E C R E T Á R I O   G E R A L   D E   A D M I N I S T R A Ç Ã O

D R .   J O R G E   D E   T O L E D O   D O D S W O R T H

(   R E S P O N D E N D O   P E L A   S E C R E T A R I A   D O   P R E F E I T O   )

S E C R E T Á R I O   G E R A L   D E   F I N A N Ç A S

D R .   M A R I O   M E L L O

S E C R E T Á R I O   G E R A L   D E   E D U C A Ç Ã O   E   C U L T U R A

D R .   P I O   B O R G E S   D E   C A S T R O

S E C R E T Á R I O   G E R A L   D E   S A U D E   E   A S S I S T Ê N C I A

D R .   C L E M E N T I N O   F R A G A

S E C R E T Á R I O   G E R A L   D E   V I A Ç Ã O   E   O B R A S

D R .   E D I S O N   D E   J U N Q U E I R A   P A S S O S

P R E S I D E N T E   D O   T R I B U N A L   D E   C O N T A S

C Ô N E G O   O L Y M P I O   D E   M E L L O

P R O C U R A D O R   D A   P R E F E I T U R A

D R .   J O S É   S A B O I A   V I R I A T O   D E   M E D E I R O S

D I R E T O R   D O   D E P A R T A M E N T O   D E   G E O G R A F I A   E   E S T A T Í S T I C A

D R .   S É R G I O   N U N E S   D E   M A G A L H ã E S   J U N I O R

J A N E I R O

A N O   1 1

R U A   D O   N Ú N C I O   7 8  
R I O   D E   J A N E I R O  
1 9 4 0

N Ú M E R O   1 3



598

20 L 48

POR FORÇA DO DECRETO Nº 6.620 DE 11 DE JANEIRO DE 1940, ASSINADO PELO PREFEITO DR. HENRIQUE DODSWORTH, FORAM AUMENTADAS AS ATRIBUIÇÕES DA DIRETORIA DE ESTATÍSTICA MUNICIPAL QUE PASSOU A DEPARTAMENTO DE GEOGRAFIA E ESTATÍSTICA. A PREFEITURA DO DISTRITO FEDERAL CUMPRIU, DESSE MODO, DEFINITIVAMENTE, TODAS AS OBRIGAÇÕES CELEBRADAS NA CONVENÇÃO NACIONAL DE ESTATÍSTICA E NA ÚLTIMA ASSEMBLÉA GERAL DO CONSELHO NACIONAL DE ESTATÍSTICA.

UMA NOVA FASE SE APRESENTA NOS TRABALHOS DO DEPARTAMENTO DE GEOGRAFIA E ESTATÍSTICA, GRANDEMENTE IMPULSIONADO PELO DINAMISMO DA ATUAL ADMINISTRAÇÃO, NUM PERÍODO DE NOTÁVEIS REALIZAÇÕES.

A ACERTADA DELIBERAÇÃO DO EXMO. SR. PREFEITO DO DISTRITO FEDERAL COINCIDIU COM O INÍCIO DO SEGUNDO ANO DA PUBLICAÇÃO DO MENSÁRIO ESTATÍSTICO. A EXPERIÊNCIA DE UM ANO E OS DADOS ESTATÍSTICOS REFERENTES A ESSE PERÍODO JÁ PERMITEM UMA ANÁLISE QUE INICIAMOS NO PRESENTE NÚMERO.

SIMPLIFICA E UNIFORMIZA A NOMENCLATURA DAS REPARTIÇÕES DA PREFEITURA DO DISTRITO FEDERAL E DÁ OUTRAS PROVIDÊNCIAS

O PREFEITO DO DISTRITO FEDERAL:

CONSIDERANDO A NECESSIDADE DE SIMPLIFICAR E UNIFORMIZAR A NOMENCLATURA DAS VÁRIAS REPARTIÇÕES DA PREFEITURA, BEM COMO REAGRUPAR, DE MODO MAIS RACIONAL, ALGUNS DE SEUS SERVIÇOS E, TENDO EM VISTA QUE TAIS MEDIDAS PODEM SER ADOTADAS SEM AUMENTO DE DESPESA E SEM PREJUÍZO DO FUNCIONALISMO, EM VIRTUDE DA UNIFICAÇÃO DOS QUADROS DO PESSOAL ESTABELECIDO NO DECRETO-LEI Nº 1.944, DE 30 DE DEZEMBRO DE 1939;

USANDO DA FACULDADE QUE LHE CONFERE O ITEM IV DO ARTº 7º DO DECRETO-LEI Nº 96, DE 22 DE DEZEMBRO DE 1937, DECRETA:

ARTº 1º FICA APROVADA A NOVA NOMENCLATURA DAS REPARTIÇÕES DA PREFEITURA DO DISTRITO FEDERAL, CONSTANTE DA TABELA ANEXA AO PRESENTE DECRETO E QUE DELE FAZ PARTE INTEGRANTE.

ARTº 2º A DIRETORIA DE DESPESA, A TESOUREARIA GERAL E AS COLETORIAS, TODAS DA SECRETARIA GERAL DE FINANÇAS, PASSAM A CONSTITUIR O DEPARTAMENTO DO TESOURO.

PARÁGRAFO ÚNICO. OS SERVIÇOS DE EFETIVAÇÃO DE QUAISQUER PAGAMENTOS OU RECEBIMENTO PASSAM À COMPETÊNCIA EXCLUSIVA DOS ÓRGÃOS E AGENTES DO DEPARTAMENTO DO TESOURO, PODENDO, PORÉM, O PREFEITO, QUANDO CONVIER, E MEDIANTE PROPOSTA DO SECRETÁRIO GERAL DE FINANÇAS, DELEGAR ATRIBUIÇÕES AVULSAS PARA EFETIVAR RECEBIMENTOS OU PAGAMENTOS A FUNCIONÁRIOS DE OUTRAS REPARTIÇÕES DA PREFEITURA.

ARTº 3º O ARQUIVO GERAL DA DIRETORIA DE INTERIOR DA EX-TINTA SECRETARIA GERAL DE INTERIOR E SEGURANÇA, A BIBLIOTECA DA PREFEITURA E O MUSEU DA CIDADE DA SECRETARIA GERAL DE EDUCAÇÃO E CULTURA, PASSAM A CONSTITUIR, NESTA ÚLTIMA, O DEPARTAMENTO DE BIBLIOTECA E DOCUMENTAÇÃO.

ARTº 4º FICAM, DEFINITIVAMENTE, TRANSFERIDOS DAS DIRETORIAS DE DESPESA E DA DO INTERIOR PARA O DEPARTAMENTO DO PESSOAL, OS SERVIÇOS RELATIVOS A PESSOAL QUE ÀS MESMAS COMPETIAM.

ARTº 5º FICAM TRANSFERIDOS PARA O DEPARTAMENTO DE GEOGRAFIA E ESTATÍSTICA, OS SERVIÇOS DE LEVANTAMENTO E CARTOGRAFIA DO DISTRITO FEDERAL, ATUALMENTE A CARGO DE OUTRAS REPARTIÇÕES DA PREFEITURA.



§ 1º EXECUTAM-SE DO DISPOSTO NESTE ARTIGO OS SERVIÇOS A VULSOS DE TOPOGRAFIA NECESSÁRIOS AO ESTUDO E À LOCAÇÃO DE OBRAS PÚBLICAS OU EDIFICAÇÕES, BEM COMO À DEMARCAÇÃO DE PROPRIEDADES IMOBILIÁRIAS DA PREFEITURA, OS QUAIS CONTINUARÃO A SER EXECUTADOS PELAS REPARTIÇÕES COMPETENTES.

§ 2º O DEPARTAMENTO DE GEOGRAFIA E ESTATÍSTICA ORGANIZARÁ E MANTERÁ, PERMANENTEMENTE, ATUALIZADAS AS PLANTAS GERAIS E CADASTRAIS DO DISTRITO FEDERAL, EDITANDO-AS PERIODICAMENTE.

ARTº 6º FICAM TRANSFERIDOS PARA O DEPARTAMENTO DO CONTECIOSO, DA SECRETARIA GERAL DE FINANÇAS, OS SERVIÇOS DE COBRANÇA EXECUTIVA DOS IMPOSTOS, TAXAS E OUTROS TRIBUTOS, ATUALMENTE A CARGO DA PROCURADORIA.

ARTº 7º Os VÁRIOS DEPARTAMENTOS DA PREFEITURA SE SUBDIVIDIRÃO EM SERVIÇOS, ESPECIALIZADOS OU DISTRITAIS, CONFORME SE CONSIDERE A NATUREZA OU A EXTENSÃO DOS MESMOS, E PODEM COMPREENDER, NA RESPECTIVA CONSTITUIÇÃO, QUANDO SEJA O CASO, ESTABELECIMENTOS DE ENSINO, DE ASSISTÊNCIA, OU DE SAÚDE.

ARTº 8º Os SERVIÇOS ESPECIALIZADOS OU DISTRITAIS E OS ESTABELECIMENTOS QUE COMPONHAM OS DEPARTAMENTOS, SERÃO DIRIGIDOS, RESPECTIVAMENTE, POR CHEFES DE SERVIÇO E POR DIRETORES DE ESTABELECIMENTO, NOMEADOS EM COMISSÃO E ESCOLHIDOS PELO PREFEITO, DE PREFERENCIA DENTRE FUNCIONÁRIOS EFETIVOS DOS QUADROS PERMANENTE OU SUPLEMENTAR, E DE CONFORMIDADE COM AS TABELAS DE QUE TRATA O DECRETO-LEI Nº 1.944, DE 30 DE DEZEMBRO DE 1939.

PARÁGRAFO ÚNICO. ATÉ QUE SEJAM APROVADAS AS TABELAS DE LOTAÇÃO A QUE SE REFERE ESSE DECRETO-LEI, SERÃO MANTIDOS COMO CHEFES DE SERVIÇO OU DIRETORES DE ESTABELECIMENTO, OS ATUAIS OCUPANTES DOS CARGOS EFETIVOS OU EM COMISSÃO CORRESPONDENTES.

ARTº 9º Os SERVIÇOS DISTRITAIS DOS DEPARTAMENTOS CORRESPONDERÃO, CONFORME SUA NATUREZA:

- |                              |                                |
|------------------------------|--------------------------------|
| A) DISTRITOS EDUCACIONAIS    | E) DISTRITOS DE OBRAS          |
| B) DISTRITOS SANITÁRIOS      | F) DISTRITOS DE EDIFICAÇÕES    |
| C) DISTRITOS DE FISCALIZAÇÃO | G) DISTRITOS DE LIMPEZA URBANA |
| D) DISTRITOS DE VIGILÂNCIA   | NA                             |

PARÁGRAFO ÚNICO. O DEPARTAMENTO DE GEOGRAFIA E ESTATÍSTICA ORGANIZARÁ, IMEDIATAMENTE, EM COLABORAÇÃO COM OS ÓRGÃOS INTERESSADOS, AS CARTAS GEOGRÁFICAS DO DISTRITO FEDERAL, CONTENDO OS DISTRITOS MENCIONADOS NESTE ARTIGO.

ARTº 10º O PRESENTE DECRETO ENTRARÁ EM VIGOR NA DATA DA SUA PUBLICAÇÃO

ARTº 11º REVOGAM-SE AS DISPOSIÇÕES EM CONTRÁRIO.

DISTRITO FEDERAL, 11 DE JANEIRO DE 1940

( ASS. ) HENRIQUE DODSWORTH

JORGE DODSWORTH

JOSÉ PIO BORGES DE CASTRO

EDISON PASSOS

MARIO MELLO

CLEMENTINO FRAGA

TABELA ANEXA AO DECRETO Nº 6.620, DE 11 DE JANEIRO DE 1940

NOMENCLATURA DAS REPARTIÇÕES DA PREFEITURA

A N T I G A

N O V A

1. GABINETE DO PREFEITO
2. INSPETORIA DE RENDAS E POS-  
TURAS
3. DIRETORIA DE SEGURANÇA
4. DIRETORIA DE TURISMO E PRO-  
PAGANDA
5. DIRETORIA DE ESTATÍSTICA
6. SECRETARIA DO TRIBUNAL DE  
CONTAS
7. PROCURADORIA DA FAZENDA
8. SECRETARIA GERAL DE ADMINIS-  
TRAÇÃO
9. SERVIÇO DE COMUNICAÇÕES
10. SERVIÇO MECANOGRÁFICO
11. DEPARTAMENTO DO PESSOAL
12. DEPARTAMENTO DO MATERIAL
13. DEPARTAMENTO DE ORGANIZAÇÃO
14. SECRETARIA DE EDUCAÇÃO E CUL-  
TURA
15. GABINETE DO SECRETÁRIO GERAL  
( EXP. )
16. DEPARTAMENTO DE EDUCAÇÃO
17. DEPARTAMENTO DE EDUCAÇÃO DE  
ADULTOS E DIFUSÃO CULTURAL
18. DIRETORIA DO INTERIOR
19. INSTITUTO DE EDUCAÇÃO
20. SECRETARIA GERAL DE FINANÇAS

1. SECRETARIA DO PREFEITO
2. DEPARTAMENTO DE FISOALIZAÇÃO
3. DEPARTAMENTO DE VIGILÂNCIA
4. DEPARTAMENTO DE TURISMO E CER-  
TAMENS
5. DEPARTAMENTO DE GEOGRAFIA E  
ESTATÍSTICA
6. SECRETARIA DO TRIBUNAL DE  
CONTAS
7. PROCURADORIA DA PREFEITURA
8. SECRETARIA GERAL DE ADMINIS-  
TRAÇÃO
9. SERVIÇO DE EXPEDIENTE
10. SERVIÇO MECANOGRÁFICO
11. DEPARTAMENTO DO PESSOAL
12. DEPARTAMENTO DO MATERIAL
13. DEPARTAMENTO DE ORGANIZAÇÃO
14. SECRETARIA GERAL DE EDUCAÇÃO  
E CULTURA
15. SERVIÇO DE EXPEDIENTE
16. DEPARTAMENTO DE EDUCAÇÃO
17. DEPARTAMENTO DE DIFUSÃO CUL-  
TURAL
18. DEPARTAMENTO DE BIBLIOTECA E  
DOCUMENTAÇÃO
19. INSTITUTO DE EDUCAÇÃO
20. SECRETARIA GERAL DE FINANÇAS



A N T I G A	N O V A
21. GABINETE DO SECRETÁRIO GERAL ( EXP. )	21. SERVIÇO DE EXPEDIENTE
22. SERVIÇO DE MECANIZAÇÃO	22. SERVIÇO MECANOGRÁFICO
23. DEPARTAMENTO DA RENDA IMOBILIÁRIA	23. DEPARTAMENTO DA RENDA IMOBILIÁRIA
24. DEPARTAMENTO DO IMPOSTO DE LICENÇA	24. DEPARTAMENTO DA RENDA DE LICENÇAS
25. DEPARTAMENTO DAS RENDAS DIVERSAS	25. DEPARTAMENTO DE RENDAS DIVERSAS
26. DEPARTAMENTO DO PATRIMÔNIO E CADASTRO	26. DEPARTAMENTO DO PATRIMÔNIO
27. INSPETORIA DO CONTENCIOSO	27. DEPARTAMENTO DO CONTENCIOSO FISCAL
28. DIRETORIA DE DESPESA, TESOUREIRA GERAL E COLETORIAS	28. DEPARTAMENTO DO TESOURO
29. CONTADORIA GERAL	29. DEPARTAMENTO DE CONTABILIDADE
30. SECRETARIA DE SAÚDE E ASSISTÊNCIA	30. SECRETARIA DE SAÚDE E ASSISTÊNCIA
31. GABINETE DO SECRETÁRIO GERAL ( EXP. )	31. SERVIÇO DE EXPEDIENTE
32. DEPARTAMENTO DOS SERVIÇOS AUXILIARES	32. DEPARTAMENTO DOS SERVIÇOS AUXILIARES
33. DEPARTAMENTO DE ASSISTÊNCIA HOSPITALAR	33. DEPARTAMENTO DE ASSISTÊNCIA HOSPITALAR
34. DEPARTAMENTO DE ASSISTÊNCIA MÉDICO-SOCIAL	34. DEPARTAMENTO DE ASSISTÊNCIA MÉDICO-SOCIAL
35. DEPARTAMENTO DE PROTEÇÃO SANITÁRIA ANIMAL E MEDICINA VETERINÁRIA	35. DEPARTAMENTO DE ASSISTÊNCIA VETERINÁRIA
36. DEPARTAMENTO DE ABASTECIMENTO	36. DEPARTAMENTO DE ABASTECIMENTO
37. SECRETARIA GERAL DE VIAÇÃO, TRABALHO E OBRAS PÚBLICAS	37. SECRETARIA GERAL DE VIAÇÃO E OBRAS
38. GABINETE DO SECRETÁRIO GERAL ( EXP. )	38. SERVIÇO DE EXPEDIENTE
39. DIRETORIA DE OBRAS PÚBLICAS	39. DEPARTAMENTO DE OBRAS
40. DIRETORIA DE FISCALIZAÇÃO DE OBRAS E INSTALAÇÕES	40. DEPARTAMENTO DE EDIFICAÇÕES
41. DIRETORIA DOS SERVIÇOS DE UTILIDADE PÚBLICA	41. DEPARTAMENTO DE CONCESSÕES
42. DIRETORIA DE TRABALHO, MATAS E JARDINS	42. DEPARTAMENTO DE PARQUES
43. DIRETORIA DE LIMPEZA PÚBLICA E PARTICULAR	43. DEPARTAMENTO DE LIMPEZA URBANA
44. DEPARTAMENTO GERAL DE TRANSPORTES	44. DEPARTAMENTO DE TRANSPORTES

## 21 - E S T A T Í S T I C A E C O N Ô M I C A

## 218 - E S T A T Í S T I C A F I N A N C E I R A

## 2180 - D O T A Ç Ã O O R Ç A M E N T Á R I A

PELO DECRETO-LEI Nº 1.946 DE 30 DE DEZEMBRO DE 1939, ASSINADO PELO SR. PRESIDENTE DA REPÚBLICA, FICA ORÇADA A RECEITA E FIXADA A DESPESA DO DISTRITO FEDERAL PARA O EXERCÍCIO DE 1940.

I - RECEITA ORDINÁRIA		DESPESA	
A) RECEITA TRIBUTÁRIA			
IMPOSTOS	330.450:000\$000	I) - PESSOAL	293.156:917\$200
TAXAS	64.805:000\$000	II) - MATERIAL	41.285:000\$000
<b>T O T A L</b>	<b>395.255:000\$000</b>	III) - IMOVEIS	3.600:000\$000
B) RECEITA PATRI-MONIAL	3.320:500\$000	IV) - ENCARGOS CORRENTES	17.040:020\$000
C) RECEITAS DIVERSAS	3.370:000\$000	V) - SERVIÇOS ADJUCADOS	27.245:000\$000
	401.945:500\$000	VI) - OBRIGAÇÕES	59.100:289\$000
II) RECEITA EXTRAORDINÁRIA	40.600:000\$000	VII) - EVENTUAIS	900:000\$000
<b>T O T A L</b>	<b>442.545:500\$000</b>	<b>T O T A L</b>	<b>442.327:226\$200</b>

O AUMENTO DA DESPESA NA VERBA PESSOAL QUE SE VERIFICA NO ORÇAMENTO DESTE ANO EM RELAÇÃO AO DE 1939 É CONSEQUENTE AO REAJUSTAMENTO DE QUADROS E VENCIMENTOS DO FUNCIONALISMO DA PREFEITURA, CONFORME O DECRETO-LEI Nº 1.944 DE 30 DE DEZEMBRO DE 1939, DO SR. PRESIDENTE DA REPÚBLICA.

TRABALHO EXECUTADO SEGUNDO OS ENSINAMENTOS DA MODERNA TÉCNICA ADMINISTRATIVA, O REAJUSTAMENTO AO MESMO TEMPO QUE ATENDEU ÀS RAZOÁVEIS ASPIRAÇÕES DOS SERVENTUÁRIOS MUNICIPAIS SIMPLIFICOU GRANDEMENTE O APARELHAMENTO BUROCRÁTICO, ASSEGURANDO-LHE MAIOR RENDIMENTO DE TRABALHO E FACILITANDO A TAREFA DA ALTA ADMINISTRAÇÃO.

ENTRE AS MODIFICAÇÕES TRAZIDAS PELO REAJUSTAMENTO AO REGIMEM DA BUROCRACIA MUNICIPAL DESTACAM-SE A CREAÇÃO DO QUADRO ÚNICO, QUE POSSIBILITOU A REDUÇÃO DE CONSIDERÁVEL NÚMERO DE CATEGORIAS, E A DO QUADRO SUPLEMENTAR, COMPOSTO DE CARGOS E CATEGORIAS TENDENTES A DESAPARECER À MEDIDA QUE FOREM OCORRENDO AS VAGAS, INOVAÇÕES ESSAS DE ONDE DEVERÁ RESULTAR, EM PRAZO RELATIVAMENTE CURTO, APRECIÁVEL ECONOMIA PARA OS COFRES DA PREFEITURA.



## MOVIMENTO GERAL DO MÊS DE JANEIRO

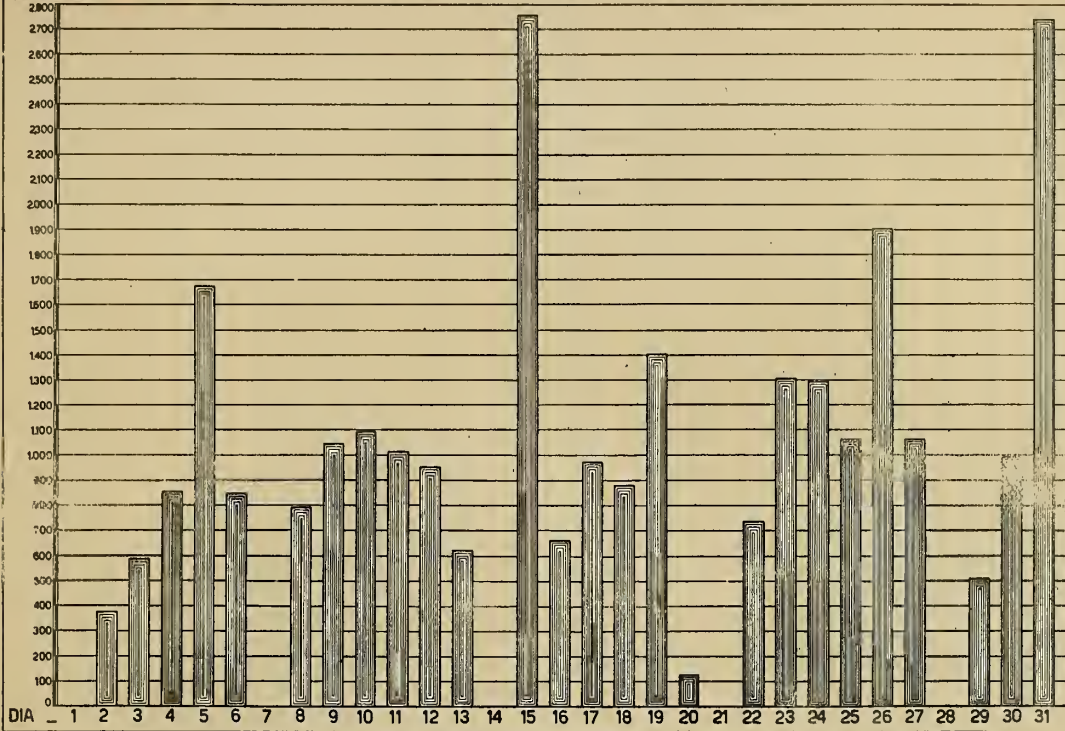
DIA	ARRECAÇÃO MUNICIPAL	COBRANÇA FEDERAL		TOTAL
		60% DA MUNICIPALIDADE		
2	376:349\$600	-		376:349\$600
3	388:912\$700	200:417\$000		589:329\$700
4	575:485\$200	277:517\$000		853:002\$200
5	789:326\$300	884:310\$000		1.673:636\$300
6	613:666\$000	232:654\$000		846:320\$000
8	689:677\$700	103:129\$000		792:806\$700
9	662:177\$600	386:539\$000		1.048:716\$600
10	916:232\$300	182:371\$000		1.098:603\$300
11	826:455\$200	190:884\$000		1.017:339\$200
12	858:060\$000	98:224\$000		956:284\$000
13	469:834\$400	152:068\$000		621:902\$400
15	926:926\$100	1.828:919\$000		2.755:845\$100
16	663:546\$600	-		663:546\$600
17	893:728\$000	79:985\$000		973:713\$000
18	736:252\$800	146:627\$000		882:879\$800
19	1.230:966\$300	174:250\$000		1.405:216\$300
20	-	128:994\$000		128:994\$000
22	737:455\$300	1:757\$000		739:212\$300
23	1.124:234\$600	180:189\$000		1.304:423\$600
24	1.072:320\$700	223:274\$000		1.295:594\$700
25	957:055\$200	107:830\$000		1.064:885\$200
26	785:643\$100	1.119:530\$000		1.905:173\$100
27	911:282\$400	154:292\$000		1.065:574\$400
29	468:536\$100	39:672\$000		508:208\$100
30	867:838\$900	124:689\$000		992:527\$900
31	2.147:910\$700	596:134\$000		2.744:044\$700
TOTAL	20.689:873\$800	7.614:255\$000		28.304:128\$800



# DEPARTAMENTO DE GEOGRAFIA E ESTATÍSTICA

ARRECADAÇÃO DIÁRIA DA PREFEITURA NO MÊS DE JANEIRO DE 1940.

CONTOS DE RÉIS



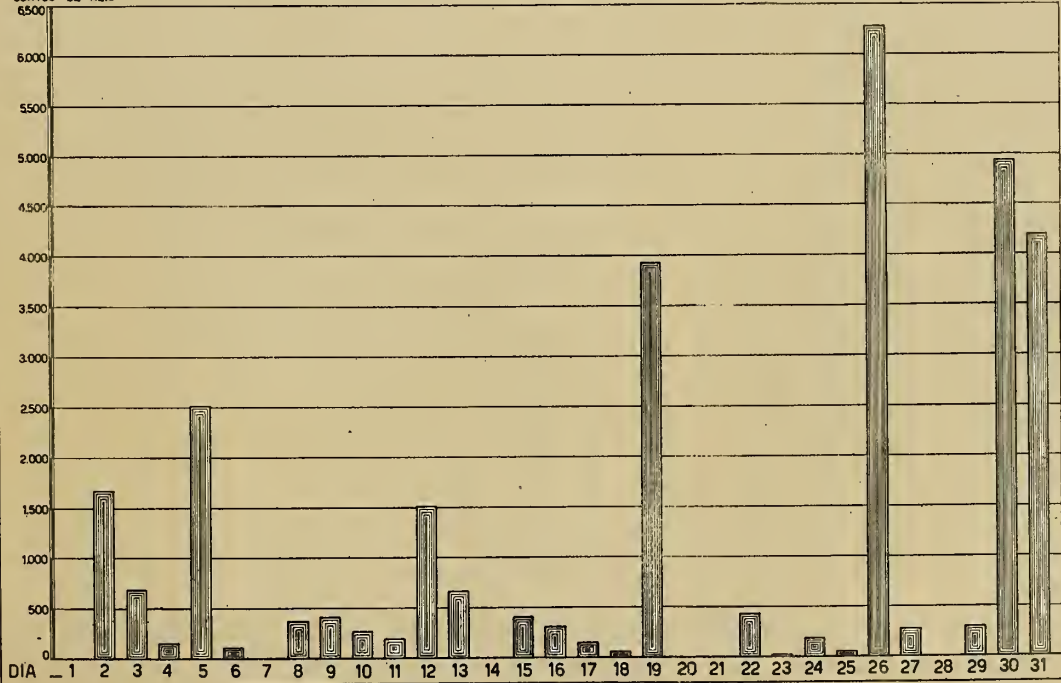
2.001



# DEPARTAMENTO DE GEOGRAFIA E ESTATÍSTICA

DESPESA DIÁRIA DA PREFEITURA NO MÊS DE JANEIRO DE 1940.

CONTOS DE RÉIS







MOVIMENTO DO MÊS DE JANEIRO DO DEPARTAMENTO DE RENDAS DIVERSAS  
E DO DEPARTAMENTO DA RENDA DE LICENÇAS

DIA	D.	R.	D.	D.	R.	L.
	IMPORTÂNCIA		%	IMPORTÂNCIA		%
2	367:889	\$600	97,75	8:460	\$000	2,25
3	381:472	\$700	98,09	7:440	\$000	1,91
4	569:845	\$200	99,02	5:640	\$000	0,98
5	784:226	\$300	99,35	5:100	\$000	0,65
6	611:926	\$000	99,72	1:740	\$000	0,28
8	489:480	\$600	70,97	200:197	\$100	29,03
9	616:220	\$700	93,06	45:956	\$900	6,94
10	699:053	\$100	76,30	217:179	\$200	23,70
11	753:692	\$900	91,19	72:762	\$300	8,80
12	656:145	\$500	76,47	201:914	\$500	23,53
13	410:095	\$400	87,28	59:739	\$000	12,71
15	732:266	\$400	79,00	194:659	\$700	21,00
16	610:587	\$900	92,02	52:958	\$700	7,98
17	687:992	\$700	76,98	205:735	\$300	23,02
18	697:676	\$100	94,76	38:576	\$700	5,24
19	915:025	\$900	74,33	315:940	\$400	25,67
22	656:391	\$500	89,01	81:063	\$300	10,99
23	884:924	\$400	78,71	239:310	\$200	21,29
24	989:188	\$700	92,25	83:132	\$000	7,75
25	794:740	\$100	83,04	162:215	\$100	16,96
26	738:481	\$300	94,00	47:161	\$800	6,00
27	751:847	\$800	82,50	159:434	\$600	17,50
29	454:055	\$400	96,91	14:480	\$300	3,09
30	739:576	\$400	85,22	128:262	\$500	14,78
31	2.061:980	\$800	96,00	85:929	\$900	4,00
TOTAL	18.054:783	\$400	87,26	2.635:090	\$400	12,74

OBSERVAÇÃO: - DURANTE O MÊS DE JANEIRO NÃO HOUVE ARRECADAÇÃO NO

D. R. I.



## 21821 - ESPECIFICAÇÃO DA RENDA

## 218210 - RENDA DO DEPARTAMENTO DE FISCALIZAÇÃO

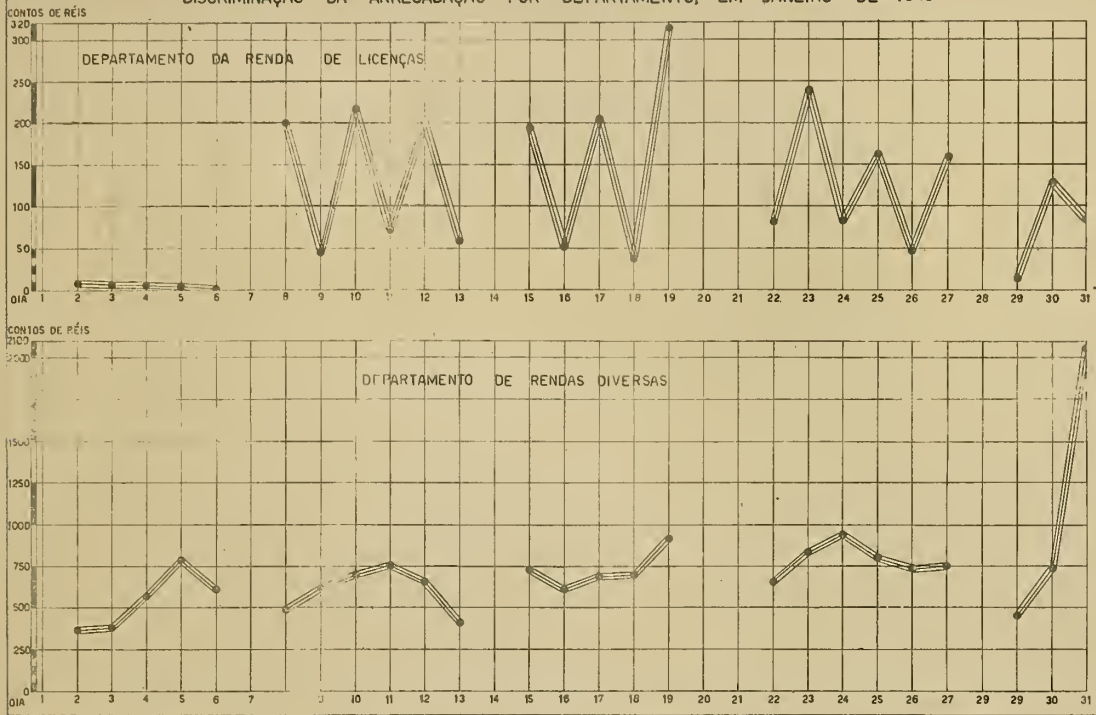
## MOVIMENTO DO MÊS DE JANEIRO

ESPECIFICAÇÃO	IMPORTÂNCIA
DELEGACIAS FISCAIS	5.878:180\$700
INFLAMAVEIS	910:623\$200
EMPLACAMENTO	2:220\$200
AFERIÇÃO	87\$200
<b>T O T A L</b>	<b>6.791:111\$300</b>

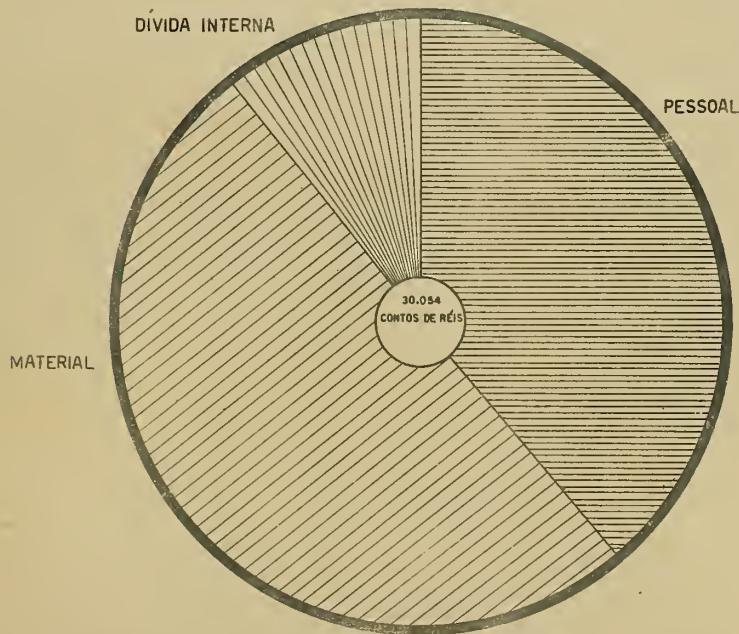
## RENDA DAS DELEGACIAS FISCAIS

DELEGACIAS	IMPORTÂNCIA	DELEGACIAS	IMPORTÂNCIA
ENG. VELHO	858:055\$500	RIO COMPRIDO	87:636\$000
AJUDA	613:470\$800	CANDELÁRIA	77:955\$300
SANTA TEREZA	341:756\$800	MADUREIRA	73:662\$400
SACRAMENTO	338:044\$500	JACAREPAGUÁ	72:000\$900
SANTA RITA	277:210\$400	INHAUMA	68:698\$300
SÃO CRISTÓVÃO	276:462\$200	ENG. NOVO	57:251\$400
COPACABANA	258:052\$000	PENHA	52:048\$100
ESPÍRITO SANTO	257:799\$300	IRAJÁ	50:589\$800
SÃO JOSÉ	248:951\$900	REALENGO	39:427\$200
SANTO ANTÔNIO	239:992\$600	PIEIDADE	35:746\$900
GLÓRIA	214:765\$400	CAMPO GRANDE	34:682\$500
SÃO DOMINGOS	197:054\$600	PAVUNA	28:826\$200
ANDARAÍ	189:476\$200	SANTA CRUZ	10:664\$400
SANTANA	183:019\$500	ANCHIETA	10:376\$300
LAGOA	173:187\$700	ILHAS	7:852\$800
TIJUCA	159:355\$300	GUARATIBA	1:817\$900
GAMBOA	152:499\$100		
GÁVEA	94:985\$300		
MEIER	94:805\$200	<b>T O T A L</b>	<b>5.878:180\$700</b>

DISCRIMINAÇÃO DA ARRECAÇÃO POR DEPARTAMENTO, EM JANEIRO DE 1940



DISCRIMINAÇÃO DA DESPESA EM JANEIRO DE 1940







## COBRANÇA DIÁRIA DO DEPARTAMENTO DE FISCALIZAÇÃO

D I A	I M P O R T Â N C I A
2	5:795\$200
3	4:021\$500
4	10:197\$500
5	33:540\$300
6	40:169\$400
8	32:435\$900
9	86:856\$800
10	172:625\$400
11	161:183\$100
12	325:864\$700
13	221:541\$700
15	284:340\$700
16	313:131\$100
17	293:787\$200
18	398:071\$000
19	308:241\$100
22	327:308\$000
23	600:336\$600
24	523:975\$200
25	478:032\$400
26	393:985\$900
27	498:792\$200
29	275:021\$600
30	299:414\$400
31	702:442\$400
T O T A L	6.791:111\$300



## MOVIMENTO DO MÊS DE JANEIRO

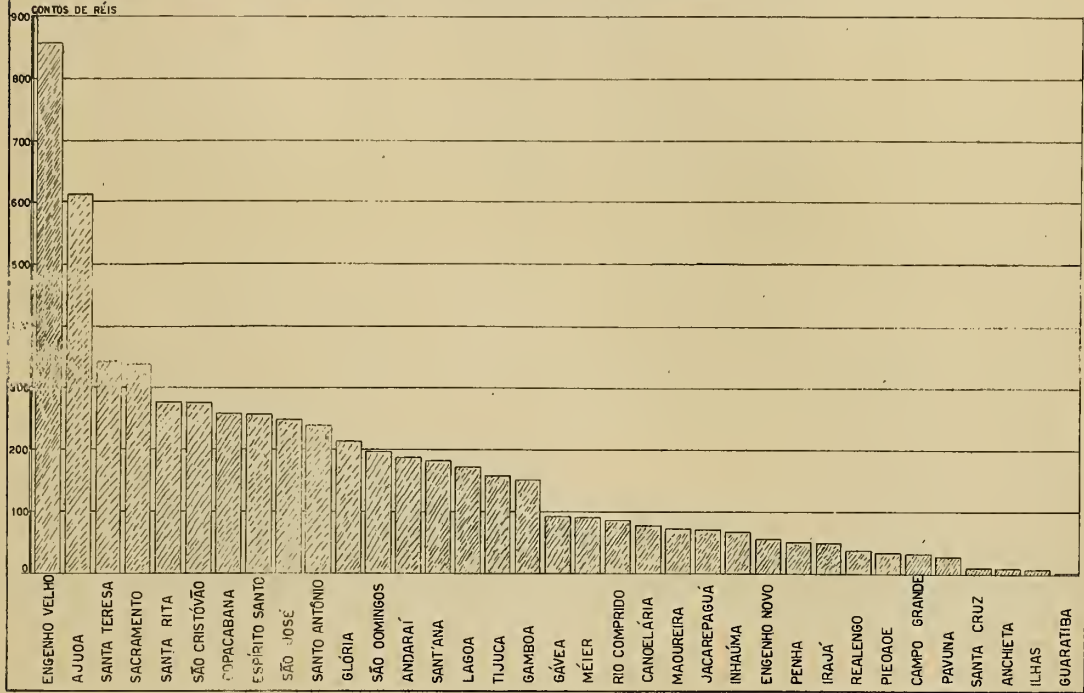
DIA	ATLÂNTICO		COPACABANA		URCA	
	MESA	IMPOSTO	MESA	IMPOSTO	MESA	IMPOSTO
1	14	12:500\$000	17	13:250\$000	23	14:750\$000
2	11	11:750\$000	16	13:000\$000	24	15:000\$000
3	9	11:250\$000	16	13:000\$000	22	14:500\$000
4	11	11:750\$000	16	13:000\$000	23	14:750\$000
5	10	11:500\$000	16	13:000\$000	24	15:000\$000
6	12	12:000\$000	17	13:250\$000	24	15:000\$000
7	14	12:500\$000	16	13:000\$000	23	14:750\$000
8	10	11:500\$000	15	12:750\$000	23	14:750\$000
9	11	11:750\$000	16	13:000\$000	24	15:000\$000
10	10	11:500\$000	16	13:000\$000	25	15:250\$000
11	11	11:750\$000	16	13:000\$000	24	15:000\$000
12	10	11:500\$000	15	12:750\$000	24	15:000\$000
13	14	12:500\$000	17	13:250\$000	25	15:250\$000
14	13	12:250\$000	16	13:000\$000	23	14:750\$000
15	9	11:250\$000	15	12:750\$000	24	15:000\$000
16	11	11:750\$000	16	13:000\$000	24	15:000\$000
17	10	11:500\$000	15	12:750\$000	23	14:750\$000
18	11	11:750\$000	14	12:500\$000	23	14:750\$000
19	10	11:500\$000	16	13:000\$000	23	14:750\$000
20	13	12:250\$000	16	13:000\$000	24	15:000\$000
21	14	12:500\$000	16	13:000\$000	24	15:000\$000
22	9	11:250\$000	15	12:750\$000	22	14:500\$000
23	11	11:750\$000	16	13:000\$000	23	14:750\$000
24	10	11:500\$000	15	12:750\$000	24	15:000\$000
25	11	11:750\$000	16	13:000\$000	23	14:750\$000
26	8	11:000\$000	16	13:000\$000	23	14:750\$000
27	13	12:250\$000	16	13:000\$000	25	15:250\$000
28	13	12:250\$000	15	12:750\$000	22	14:500\$000
29	6	10:500\$000	12	12:000\$000	13	12:250\$000
30	12	12:000\$000	16	13:000\$000	23	14:750\$000
31	12	12:000\$000	18	13:500\$000	25	15:250\$000
<b>TOTAL</b>	<b>343</b>	<b>364:750\$000</b>	<b>488</b>	<b>401:000\$000</b>	<b>719</b>	<b>458:750\$000</b>



# DEPARTAMENTO DE GEOGRAFIA E ESTATÍSTICA

2006


## RENOVAÇÃO DAS DELEGACIAS FISCAIS DO DEPARTAMENTO DE FISCALIZAÇÃO



# DEPARTAMENTO DE GEOGRAFIA E ESTATÍSTICA

2007

## IMPOSTO PAGO PELOS CASINOS BALNEÁRIOS PERCENTAGENS DIÁRIAS







RENDA DOS CASINOS BALNEÁRIOS NO MÊS DE JANEIRO, COMPARADA COM OS 3 MESES ANTERIORES E JANEIRO DE 1939

MÊS	ATLÂNTICO	COPACABANA	URCA	TOTAL
JANEIRO	364:750 \$000	401:000 \$000	458:750 \$000	1.224:500 \$000
DEZEMBRO	371:000 \$000	410:500 \$000	462:250 \$000	1.243:750 \$000
NOVEMBRO	365:500 \$000	410:250 \$000	456:250 \$000	1.232:000 \$000
OUTUBRO	398:750 \$000	438:500 \$000	484:750 \$000	1.322:000 \$000
JANº DE 1939	368:000 \$000	389:750 \$000	455:750 \$000	1.213:500 \$000

218.212 - IMPOSTO DE DIVERSÕES  
MOVIMENTO DO MÊS DE JANEIRO

DIA	IMPORTÂNCIA	DIA	IMPORTÂNCIA
2	11:885 \$000	17	11:858 \$000
3	2:540 \$500	18	8:140 \$000
4	5:065 \$000	19	52:420 \$400
5	45:227 \$800	22	15:350 \$000
6	13:595 \$000	23	8:160 \$000
8	9:430 \$000	24	17:120 \$000
9	7:512 \$000	25	17:590 \$000
10	4:727 \$000	26	34:820 \$000
11	7:295 \$000	27	17:808 \$200
12	48:281 \$200	29	2:000 \$000
13	36:400 \$000	30	10:090 \$000
15	7:375 \$400	31	29:726 \$000
16	1:972 \$000	TOTAL	426:388 \$500

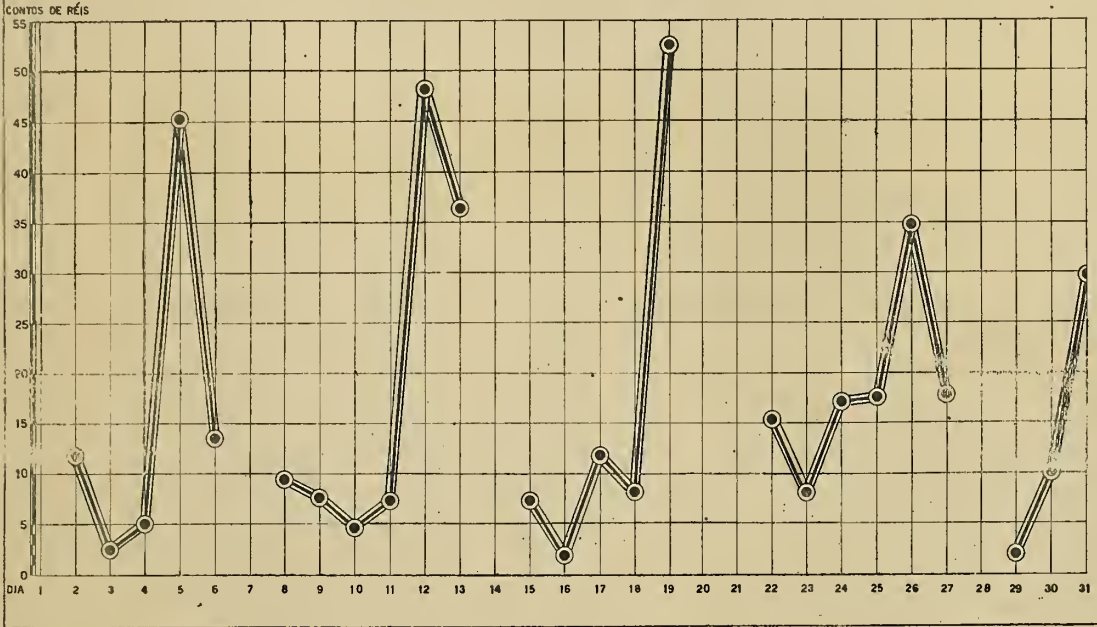
(GRÁFICO. 2.008 PÁGINA 21)

## MOVIMENTO DO MÊS DE JANEIRO

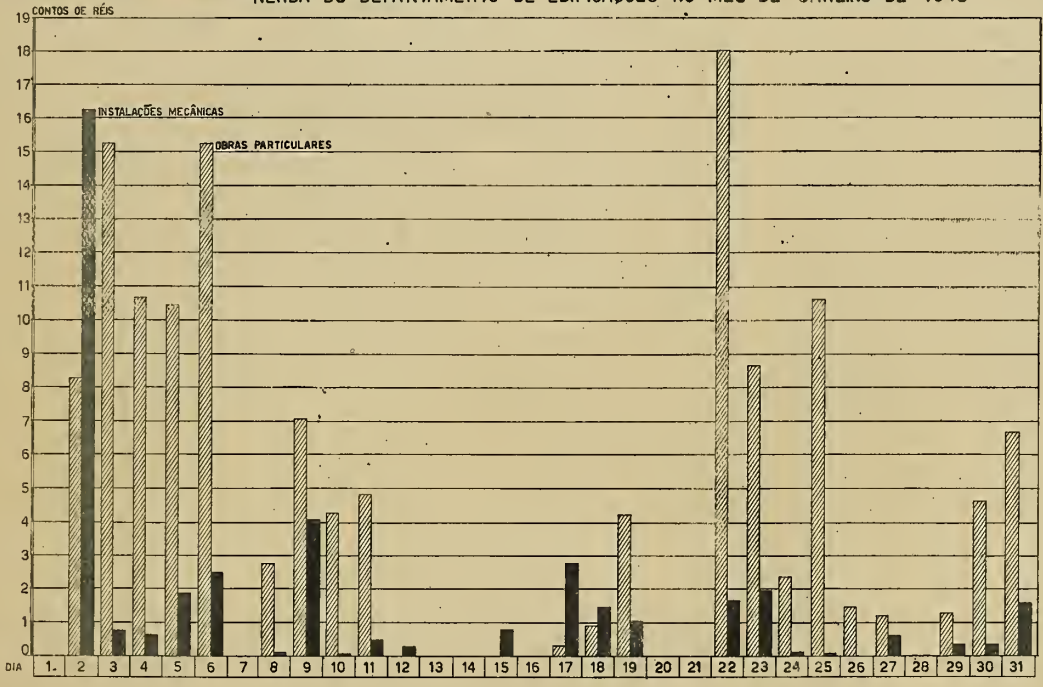
CINEMAS	QUANTIDADE		RENDA	CINEMAS	QUANTIDADE		RENDA
	\$100	\$200			\$100	\$200	
AMÉRICA	18.000	29.000	7:600\$000	PARAÍZO	7.000	7.500	2:200\$000
POLITEAMA	26.000	18.000	6:200\$000	AVENIDA	6.000	8.000	2:200\$000
IRIS	21.000	16.000	5:300\$000	ALFA	10.500	5.000	2:050\$000
GUANABARA	2.000	24.000	5:000\$000	ORIENTE	16.000	2.000	2:000\$000
PRIMOR	48.000	-	4:800\$000	ÉDISON	10.000	5.000	2:000\$000
IMPÉRIO	8.000	20.000	4:800\$000	STA. CECÍL.	12.500	3.500	1:950\$000
PIRAJÁ	4.000	21.000	4:600\$000	ÓPERA	5.000	7.000	1:900\$000
ELDORADO	6.000	20.000	4:600\$000	IDEAL	19.000	-	1:900\$000
POPULAR	41.000	2.000	4:500\$000	B. DE PINA	9.500	4.500	1:850\$000
SÃO JOSÉ	2.000	20.000	4:200\$000	VELO	7.000	5.000	1:700\$000
FLORIANO	40.000	-	4:000\$000	PIEDADE	11.000	3.000	1:700\$000
ROSÁRIO	9.000	12.000	3:300\$000	TIJUCA	10.000	3.000	1:600\$000
RIO BRANCO	20.000	5.000	3:000\$000	ENG. DENTRO	8.000	4.000	1:600\$000
PARISIENSE	6.000	12.000	3:000\$000	NACIONAL	3.000	6.000	1:500\$000
MEN DE SÁ	4.000	13.000	3:000\$000	METROPOLE	5.000	5.000	1:500\$000
V. ISABEL	11.000	9.000	2:900\$000	PENHA	9.000	2.500	1:400\$000
LAPA	1.000	14.000	2:900\$000	PARÍS	14.000	-	1:400\$000
FLUMINENSE	3.000	13.000	2:900\$000	IPIRANGA	8.000	3.000	1:400\$000
PATÉ	2.000	13.000	2:800\$000	VITÓRIA	8.000	2.700	1:340\$000
IPANEMA	4.500	11.500	2:750\$000	JOVIAL	11.000	1.000	1:300\$000
RITZ	7.000	10.000	2:700\$000	HÉLIOS	9.000	2.000	1:300\$000
GRAJAÚ	11.000	8.000	2:700\$000	GUARANÍ	13.000	-	1:300\$000
MARACANÃ	14.000	6.000	2:600\$000	MASQUETE	4.000	4.000	1:200\$000
CENTENÁRIO	14.000	6.000	2:600\$000	FLORESTA	7.000	2.500	1:200\$000
PARA TODOS	7.000	9.000	2:500\$000	E. DE SÁ	8.000	2.000	1:200\$000
MODELO	15.000	5.000	2:500\$000	RIO	3.000	4.000	1:100\$000
BANDEIRA	8.000	8.000	2:400\$000	BRASIL	9.000	1.000	1:100\$000
AMERICANO	8.000	8.000	2:400\$000	REAL	8.000	1.300	1:060\$000
MADUREIRA	7.000	8.000	2:300\$000	APOLO	3.000	3.000	900\$000
MÉIER	13.000	5.000	2:300\$000	S. CRISTÓV.	4.000	2.000	800\$000
CATUMBÍ	11.000	6.000	2:300\$000	QUINTINO	4.000	2.000	800\$000



IMPOSTO DE DIVERSÕES, MOVIMENTO DE JANEIRO DE 1940



RENDA DO DEPARTAMENTO DE EDIFICAÇÕES NO MÊS DE JANEIRO DE 1940





CINEMAS	Q U A N T I D A D E						R E N D A
	\$100	\$200	\$300	\$400	1\$	2\$	
LUX	5.300	600	-	-	-	-	650\$000
BEIJA-FLOR	6.000	-	-	-	-	-	600\$000
TRIUNFO	3.500	750	-	-	-	-	500\$000
BANGÚ	4.000	500	-	-	-	-	500\$000
D. PEDRO	4.600	-	-	-	-	-	460\$000
REALENGO	3.000	500	-	-	-	-	400\$000
JARDIM	1.000	1.500	-	-	-	-	400\$000
O. GRANDE	2.000	1.000	-	-	-	-	400\$000
PROGRESSO	2.000	400	-	-	-	-	280\$000
PILAR	2.000	300	-	-	-	-	260\$000
CAVALCANTE	2.500	-	-	-	-	-	250\$000
STA. CRUZ	1.500	400	-	-	-	-	230\$000
H. LOBO	2.000	-	-	-	-	-	200\$000
B. RIBEIRO	1.000	500	-	-	-	-	200\$000
P. BRASIL	500	500	-	-	-	-	150\$000
METRO	-	27.734	-	64.673	-	-	31:416\$000
SÃO LUIZ	-	15.000	-	35.000	-	-	17:000\$000
ODEON	-	8.000	-	30.000	-	-	13:600\$000
GINEAG	-	13.000	27.000	-	-	-	10:700\$000
PLAZA	-	11.000	-	21.000	-	-	10:600\$000
P. TEATRO	-	8.000	-	20.000	-	-	9:600\$000
ROXY	6.000	5.000	20.000	-	-	-	7:600\$000
REX	-	18.000	-	10.000	-	-	7:600\$000
P. PALÁCIO	-	2.000	-	16.500	-	-	7:000\$000
MÓDERNO	37.000	1.000	5.000	-	100	100	5:700\$000
GLÓRIA	-	4.000	-	10.000	-	-	4:800\$000
BROADWAY	-	3.500	-	9.000	-	-	4:300\$000
COLISEU	7.500	10.000	2.000	-	-	-	3:350\$000
TRIANON	-	2.000	4.000	-	-	-	1:600\$000
T O T A L	744.400	588.184	58.000	216.173	100	100	295:946\$000



O CINEMA CONTINUA A CONSTITUIR A DIVERSÃO FAVORITA DA POPULAÇÃO CARIOCA.

O NÚMERO DE CASAS DE ESPETÁCULO CINEMATOGRAFICO EXISTENTES NO DISTRITO FEDERAL ( VIDE PÁGINA 118 ) E A SUA APRECIÁVEL LOTAÇÃO, BEM COMO O MOVIMENTO MENSAL DO RESPECTIVO SELO DE INGRESSO, SÃO BASTANTE SIGNIFICATIVOS DA PREFERÊNCIA DISPENSADA À EX-ARTE SILENCIOSA.

O MOVIMENTO DO MÊS DE JANEIRO, PARA EXEMPLIFICAR, ATINGIU A RS:- 295:946\$000, IMPORTÂNCIA ASSÁS ELEVADA, SI CONSIDERARMOS A ESTAÇÃO CALMOSA E OS FOLGUEDOS PREPARATÓRIOS DO CARNAVAL.

218214 - DISCRIMINAÇÕES DIVERSAS

IMPOSTOS REFERENTES A PROGRAMAÇÃO, PAINÉIS, FUNÇÕES, ETC.

REFERÊNCIA	QUANTIDADE	RENDA
CINEMAS	142	9:310\$600
JÓQUEI CLUBE	12	8:415\$100
CLUBES	20	2:156\$000
DANCINGS	19	1:655\$000
BILHARES	73	1:277\$500
CABARÉS	15	1:248\$000
CIRCOS	5	1:128\$400
TEATROS	4	666\$000
CASINOS	1	527\$000
MUSEU DE CÊRA	2	518\$000
AUTOMÓVEL CLUBE	1	352\$000
SOCIEDADE ALEMÃ	1	54\$500
T O T A L		27:308\$100

## EMOLUMENTOS DE LICENÇAS DE OBRAS E INSTALAÇÕES MECÂNICAS.

## MOVIMENTO DIÁRIO DO MÊS DE JANEIRO

DIAS	OBRAS PARTICULARES		INSTALAÇÕES MECÂNICAS	
	ALVARÁS	IMPORTÂNCIA	GUIAS	IMPORTÂNCIA
2	23	8:291\$300	7	16:252\$200
3	69	15:263\$700	19	776\$100
4	51	10:677\$700	9	632\$900
5	66	10:495\$300	15	1:889\$200
6	30	15:261\$200	28	2:515\$900
8	18	2:791\$900	2	117\$000
9	52	7:095\$800	11	4:076\$700
10	19	4:253\$000	1	14\$000
11	26	4:845\$200	6	491\$000
12	-	-	5	292\$600
15	-	-	1	793\$500
17	5	319\$000	11	2:794\$700
18	3	903\$800	9	1:479\$000
19	55	4:225\$400	13	1:059\$800
22	27	18:032\$700	4	1:652\$800
23	28	8:652\$700	16	1:852\$200
24	20	2:362\$100	5	146\$000
25	31	10:640\$200	2	88\$300
26	12	1:455\$600	-	-
27	26	1:209\$500	6	614\$200
29	8	1:295\$600	7	355\$600
30	26	4:624\$900	2	351\$400
31	68	6:776\$400	23	1:075\$600
TOTAL	663	139:479\$600	200	39:350\$700

## 218216 - DEPARTAMENTO DE PARQUES

RENDA GERAL NO MÊS DE JANEIRO

ESPECIFICAÇÃO	GUIAS EXTRA DAS	RENDA	ARTº 1º LETRA-C DEC. LEI-244	TOTAL
LOCAÇÃO DE PRÓPRIOS	36	12:280\$000	978\$000	13:258\$000
EVENTUAL	2	3:158\$000	15\$800	3:173\$800
REMOÇÃO DE ÁRVORES	2	1:500\$000	150\$000	1:650\$000
FAZENDA MODÉLO DE GUARATIBA	4	895\$300	89\$500	984\$800
CORTE DE ÁRVORES	20	200\$000	20\$000	220\$000
EXTINÇÃO DE FORMIGUEIROS	3	156\$000	15\$600	171\$600
DERRUBADA DE MATO E CAPOEIRA	2	20\$000	2\$000	22\$000
<b>T O T A L</b>	69	18:209\$300	1:270\$900	19:480\$200

## 218217 - RENDA DA SECRETARIA GERAL DE SAÚDE E ASSISTÊNCIA

MOVIMENTO DO MÊS DE JANEIRO

A) DEPARTAMENTO DE ASSISTÊNCIA HOSPITALAR

REFERÊNCIA	IMPORTÂNCIA
TAXA DE SOCORRO	5:266\$000
TAXA DE REMOÇÕES	2:500\$000
FORNECIMENTO DE OXIGÊNIO	60\$000
RENDA EVENTUAL	3:150\$000
<b>T O T A L</b>	10:976\$800



B) DEPARTAMENTO DE PROTEÇÃO SANITÁRIA ANIMAL E MEDICINA VETERINÁRIA

REFERÊNCIA	IMPORTÂNCIA
RENDA DO DEPARTAMENTO	32:639\$500
IMPOSTO DE CÃES	653\$000
ADICIONAIS 10%	3:447\$900
RENDA EVENTUAL	266\$300
T O T A L	37:006\$700

C) DEPARTAMENTO DE ASSISTÊNCIA MÉDICO SOCIAL ( CEMITÉRIOS )

REFERÊNCIA	IMPORTÂNCIA
INHAÚMA	26:300\$000
IRAJÁ	9:080\$000
CAMPO GRANDE	1:685\$000
JACAREPAGUÁ	3:625\$000
REALENGO	2:650\$000
GUARATIBA	240\$000
RICARDO DE ALBUQUERQUE	1:425\$000
SANTA CRUZ	1:600\$000
ILHA DE PAQUETÁ	50\$000
ILHA DO GOVERNADOR	1:080\$000
PIABAS	10\$000
T O T A L	47:745\$000

IMPOSTOS PREDIAL E TERRITORIAL (SECÇÃO DE COBRADORES) REFERENTES AOS EXERCÍCIOS DE 1936, 1937, 1938 E 1939, ARRECADADOS DURANTE O MÊS DE JANEIRO.

## PREDIAL

DIA	1936		1937		1938		1939	
	DOC.	IMPORTÂN- CIA	DOC.	IMPORTÂN- CIA	DOC.	IMPORTÂN- CIA	DOC.	IMPORTÂN- CIA.
2	-	-	-	-	49	8:741\$800	127	38:932\$300
3	1	190\$100	90	23:619\$400	32	21:854\$800	110	49:696\$900
4	-	-	4	857\$200	36	11:231\$700	88	26:342\$400
5	1	36\$900	4	203\$100	25	11:550\$300	96	22:506\$200
6	-	-	-	-	10	3:232\$400	22	8:865\$600
8	-	-	6	2:316\$800	26	10:368\$000	88	32:600\$700
9	1	169\$700	1	114\$300	30	16:192\$600	79	28:817\$200
10	-	-	1	1:270\$700	21	8:143\$800	116	43:969\$800
11	-	-	-	-	37	15:404\$400	63	34:422\$100
12	-	-	-	-	38	22:206\$300	75	29:830\$900
13	-	-	-	-	21	10:733\$400	56	14:750\$300
15	-	-	-	-	44	28:796\$500	84	29:746\$100
16	-	-	-	-	46	19:783\$000	57	31:309\$900
17	-	-	-	-	19	14:342\$400	101	39:935\$900
18	-	-	-	-	47	14:843\$300	85	22:346\$300
19	-	-	-	-	23	11:287\$000	51	36:323\$200
22	-	-	-	-	27	10:966\$300	92	36:169\$600
23	-	-	-	-	29	12:802\$200	62	37:165\$800
24	-	-	-	-	18	7:840\$700	59	27:903\$300
25	-	-	-	-	25	10:794\$100	58	24:987\$700
26	-	-	-	-	23	7:254\$900	65	33:971\$300
27	-	-	-	-	5	787\$200	17	4:116\$200
29	-	-	-	-	15	14:369\$900	26	20:088\$300
30	-	-	-	-	28	10:805\$600	60	36:702\$000
31	-	-	-	-	45	16:686\$800	111	58:449\$500
TOTAL	3	396\$700	106	28:381\$500	719	321:019\$400	1848	769:949\$500

## TERRITORIAL

DIA	1 9 3 6		1 9 3 7		1 9 3 8		1 9 3 9	
	DOC.	IMPORTÂN- CIA	DOC.	IMPORTÂN- CIA	DOC.	IMPORTÂN- CIA	DOC.	IMPORTÂN- CIA.
2	-	-	-	-	16	812\$400	47	1:116\$200
3	2	41\$800	10	475\$000	14	1:611\$600	42	2:828\$600
4	2	12\$600	4	320\$300	22	1:456\$800	32	1:266\$000
5	-	-	8	418\$300	10	1:810\$800	31	5:966\$400
6	2	579\$700	2	579\$700	3	457\$200	11	1:507\$200
8	-	-	-	-	20	9:187\$200	44	12:716\$400
9	6	283\$600	8	507\$400	19	2:289\$600	44	3:907\$900
10	-	-	-	-	15	5:336\$400	10	850\$900
11	5	53\$500	12	1:369\$200	13	5:443\$200	19	4:634\$400
12	-	-	-	-	17	2:924\$400	22	1:045\$200
13	15	649\$700	13	951\$000	24	3:403\$800	31	3:506\$400
15	2	1:264\$800	3	1:464\$000	12	2:120\$400	23	5:906\$400
16	4	125\$000	6	397\$300	10	1:828\$200	37	12:039\$600
17	-	-	-	-	17	1:497\$600	44	8:028\$000
18	8	944\$400	15	1:415\$200	16	6:537\$200	20	2:887\$200
19	-	-	-	-	10	628\$800	32	1:089\$600
22	3	719\$600	6	1:632\$300	12	1:120\$000	23	1:392\$000
23	-	-	-	-	19	2:808\$000	41	4:785\$600
24	1	27\$500	8	3:819\$200	9	2:845\$200	21	2:008\$800
25	-	-	-	-	17	1:464\$000	22	2:902\$800
26	4	187\$500	8	4:024\$600	14	2:216\$400	20	11:937\$800
27	-	-	1	1:634\$600	3	604\$800	9	460\$800
29	-	-	5	5:690\$800	2	91\$200	17	374\$400
30	-	-	-	-	11	2:470\$800	35	5:980\$800
31	-	-	-	-	17	1:244\$400	25	1:703\$200
TOTAL	54	4:882\$700	109	24:698\$900	342	62:210\$400	702	100:842\$600



COBRANÇA REALIZADA NO MÊS DE JANEIRO PELO DEPARTAMENTO DO CONTENCIÃO FISCAL, CONFORME GUIAS REMETIDAS PELA PROCURADORIA.

DIA	D Í V I D A A T I V A				TRANSMISSÃO CAUSA-MORTIS	CONTRIBUI- ÇÃO DE CAL ÇAMENTO
	PREDIAL	MULTAS	LICENÇAS	TERRITORIAL		
6	-	-	492\$400	-	-	-
10	22:714\$100	5:700\$000	-	247\$400	21:727\$900	695\$200
11	64:964\$400	2:002\$500	-	7\$000	9:565\$200	1:042\$200
12	11:548\$800	3:850\$000	-	104\$000	10:039\$200	2:787\$000
13	17:360\$400	1:512\$100	-	14\$200	28:347\$800	779\$100
15	9:325\$000	3:200\$000	314\$600	2:531\$800	51:624\$800	-
16	9:534\$700	4:895\$300	-	38\$400	5:550\$400	795\$200
17	10:376\$300	2:750\$000	-	236\$600	74:406\$900	2:813\$500
18	9:964\$300	2:100\$000	1:234\$300	211\$600	27:388\$100	2:232\$500
19	915\$200	5:234\$100	1:729\$900	-	146:714\$400	1:558\$100
22	3:992\$300	3:350\$000	95\$600	7\$100	-	2:668\$500
23	7:827\$100	10:600\$000	833\$000	106\$700	15:542\$500	2:715\$800
24	19:219\$300	7:742\$600	-	82:555\$600	27:634\$000	1:189\$900
25	32:138\$800	4:575\$000	134\$200	100\$900	39:515\$000	2:645\$900
26	8:870\$000	3:450\$000	785\$000	2:282\$800	29:885\$700	1:850\$800
27	29:762\$100	9:550\$000	-	-	112:028\$100	-
29	16:507\$500	1:700\$000	-	2:815\$700	8:446\$200	-
30	5:588\$600	2:050\$000	-	-	98:778\$600	708\$300
31	18:302\$800	2:500\$000	-	55\$600	2:190\$800	4:203\$000
T.	298:911\$700	76:761\$600	5:619\$000	91:315\$400	709:385\$600	28:685\$000

## 2181 - DESPESA DA PREFEITURA

## DESPESA DIÁRIA NO MÊS DE JANEIRO

DIA	DOCUMENTOS	IMPORTÂNCIA	NÚMEROS ÍNDICES
			1.000:000\$ = 100
2	163	1.673:896\$500	167
3	77	691:621\$400	69
4	319	147:272\$200	15
5	327	2.505:982\$000	250
6	98	106:357\$400	11
8	369	372:060\$000	37
9	279	406:747\$400	41
10	394	265:482\$000	26
11	198	192:559\$200	19
12	343	1.509:771\$000	151
13	281	674:269\$900	67
15	420	410:160\$500	41
16	433	311:315\$600	31
17	157	142:129\$600	14
18	100	57:907\$200	6
19	331	3.930:399\$800	393
22	115	434:855\$500	43
23	67	12:302\$000	1
24	123	183:444\$800	18
25	91	46:364\$000	5
26	338	6.282:986\$700	628
27	138	276:523\$400	28
29	292	282:805\$100	28
30	5.116	4.935:739\$100	493
31	5.120	4.199:628\$100	420
TOTAL	15.683	30.054:600\$400	-

## 21810 - DISCRIMINAÇÃO DA DESPESA

MOVIMENTO PELAS VERBAS ORÇAMENTÁRIAS E RESPECTIVAS PERCENTAGENS NO  
MÊS DE JANEIRO:

DIA	PESSOAL		MATERIAL		DÍVIDA INTERNA	
	CHEQUES	IMPORTÂNCIA	DOCS.	IMPORTÂNCIA	DOCS.	IMPORTÂNCIA
2	155	1.474:231\$400	3	68:665\$100	5	131:900\$000
3	70	41:124\$700	4	3:064\$000	3	647:442\$700
4	290	88:424\$000	17	12:130\$400	12	46:717\$800
5	115	408:993\$400	204	2.061:108\$600	8	35:880\$000
6	67	38:736\$000	29	59:341\$400	2	8:280\$000
8	253	276:311\$000	14	46:929\$800	102	48:819\$200
9	85	91:185\$800	116	247:583\$100	78	67:978\$500
10	248	105:986\$200	20	131:932\$200	126	27:563\$600
11	86	51:582\$300	21	108:245\$700	91	32:731\$200
12	74	34:083\$100	161	1.326:606\$300	108	149:081\$600
13	151	48:381\$100	33	56:401\$200	97	569:487\$600
15	207	76:118\$900	31	281:760\$000	182	52:281\$600
16	-	-	4	34:062\$400	429	277:253\$200
17	-	-	1	30:609\$000	156	111:520\$600
18	-	-	3	21:570\$200	97	36:337\$000
19	-	-	193	3.652:190\$600	138	278:209\$200
22	-	-	14	366:405\$900	101	68:449\$600
23	-	-	5	742\$000	62	11:560\$000
24	-	-	1	64\$000	122	183:380\$800
25	-	-	2	10:030\$000	89	36:394\$000
26	-	-	277	6.248:145\$100	61	34:843\$600
27	-	-	26	126:771\$800	112	151:761\$600
29	235	200:101\$100	-	-	57	82:704\$000
30	4.905	4.633:106\$900	89	218:890\$300	122	83:741\$900
31	5.013	4.106:241\$700	11	79:161\$700	96	14:224\$700
TOTAL	11.954	11.674:607\$600	1.279	15.192:410\$800	2.456	3.187:582\$000
PERCENTAGENS		38,84	-	50,55	-	10,60



## 2181 - DESPESA PESSOAL

PAGAMENTOS EFETUADOS PELO DEPARTAMENTO DO PESSOAL NO MÊS DE JANEIRO

DIA	MANUSCRITOS		MECANIZADOS	
	CHEQUES	IMPORTÂNCIA	CHEQUES	IMPORTÂNCIA
2	138	1.460:584\$700	17	13:646\$700
3	52	31:585\$300	18	9:539\$400
4	172	70:322\$000	118	18:102\$000
5	88	396:096\$900	27	12:596\$500
6	51	30:124\$800	16	8:611\$200
8	244	273:439\$100	9	2:871\$900
9	74	83:225\$400	11	7:960\$400
10	235	98:339\$300	13	7:646\$900
11	72	42:210\$500	14	9:371\$800
12	71	32:315\$400	3	1:767\$700
13	145	42:706\$100	6	5:675\$000
15	201	72:508\$100	6	3:610\$800
16	-	-	-	-
17	-	-	-	-
18	-	-	-	-
19	-	-	-	-
22	-	-	-	-
23	-	-	-	-
24	-	-	-	-
25	-	-	-	-
26	-	-	-	-
27	-	-	-	-
29	-	-	235	200:101\$100
30	-	-	4.905	4.633:106\$900
31	-	-	5.013	4.106:241\$700
TOTAL	1.543	2.633:757\$600	10.411	9.040:850\$000

## 217 - ESTATÍSTICA DO MERCADO FINANCEIRO

## 2170 - TÍTULOS MOBILIÁRIOS MUNICIPAIS

## 21700 - COTAÇÃO E MOVIMENTO SEGUNDO AS EMISSÕES

## MOVIMENTO DO MÊS DE JANEIRO

EMPRÉSTIMOS	QUANTIDADE	VALOR DAS OPERAÇÕES	VALOR NOMINAL	PREÇOS		
				MÁXIMO	MÉDIO	MÍNIMO
DE 1904-AO PORT.	1.241	639:293\$0	£20-0-0	520\$000	515\$143	515\$000
DE 1906-AO PORT.	254	40:828\$0	200\$000	162\$000	160\$740	160\$000
DE 1906-NOMINAT.	25	3:700\$0	200\$000	148\$000	148\$000	148\$000
DE 1914-NOMINAT.	261	38:384\$0	200\$000	148\$000	147\$065	144\$000
DE 1914-AO PORT.	1.353	221:714\$0	200\$000	164\$000	163\$868	161\$000
DE 1917-AO PORT.	4.541	735:734\$0	200\$000	164\$000	162\$020	160\$000
DE 1917-NOMINAT.	24	3:408\$0	200\$000	142\$000	142\$000	142\$000
DE 1920-AO PORT.	3.402	552:064\$0	200\$000	164\$000	162\$276	160\$000
DE 1921-DEC.1535	719	136:764\$0	200\$000	192\$000	190\$214	190\$000
DE 1921-DEC.1550	348	67:632\$0	200\$000	195\$000	194\$345	192\$000
DE 1921-DEC.1622	690	130:410\$0	200\$000	189\$000	189\$000	189\$000
DE 1930-DEC.3264	300	56:500\$0	200\$000	189\$000	188\$333	187\$000
DE 1931-AO PORT.	2.240	429:137\$5	200\$000	193\$000	191\$579	190\$000
TOTAL	15.398	3.055:568\$5	-	-	-	-

A DIFERENÇA ENTRE A QUANTIDADE DE APÓLICES MUNICIPAIS CONSTANTE DESTA TABELA E A QUE SE VÊ NA DE FLS. 136, DECORRE DO FATO DE NÃO TEREM SIDO NEGOCIADOS NA BOLSA TODOS OS TÍTULOS DE CUJA TRANSFERÊNCIA SE TEVE CONHECIMENTO E SE FAZ REGISTRO NA COMPETENTE SECÇÃO DE APÓLICES DA PREFEITURA.

## 21701 - VENDA DIÁRIA DAS APÓLICES MUNICIPAIS

## MOVIMENTO DO MÊS DE JANEIRO

D I A	QUANTIDADE	VALOR DAS OPERAÇÕES
3	180	28:800\$000
4	350	67:200\$000
5	471	76:958\$000
6	105	19:955\$000
8	319	49:869\$000
9	260	47:218\$500
10	111	19:598\$000
11	206	37:030\$500
12	1.658	272:888\$000
13	130	23:029\$000
15	1.802	531:795\$500
16	658	110:620\$000
17	400	79:466\$000
18	469	84:831\$000
19	300	55:467\$000
22	1.188	583:659\$000
23	586	101:016\$500
24	1.119	198:208\$000
25	1.649	269:530\$500
26	809	143:057\$000
27	13	2:465\$000
29	148	34:912\$000
30	2.339	384:932\$500
31	128	33:061\$500
<b>TOTAL</b>	<b>15.398</b>	<b>3.055:568\$500</b>



## 183 - GRUPAMENTOS DIVERSOS

APURAÇÃO POR CIRCUNSCRIÇÃO, COM O NÚMERO, VALOR E ÁREA DOS PRÉDIOS

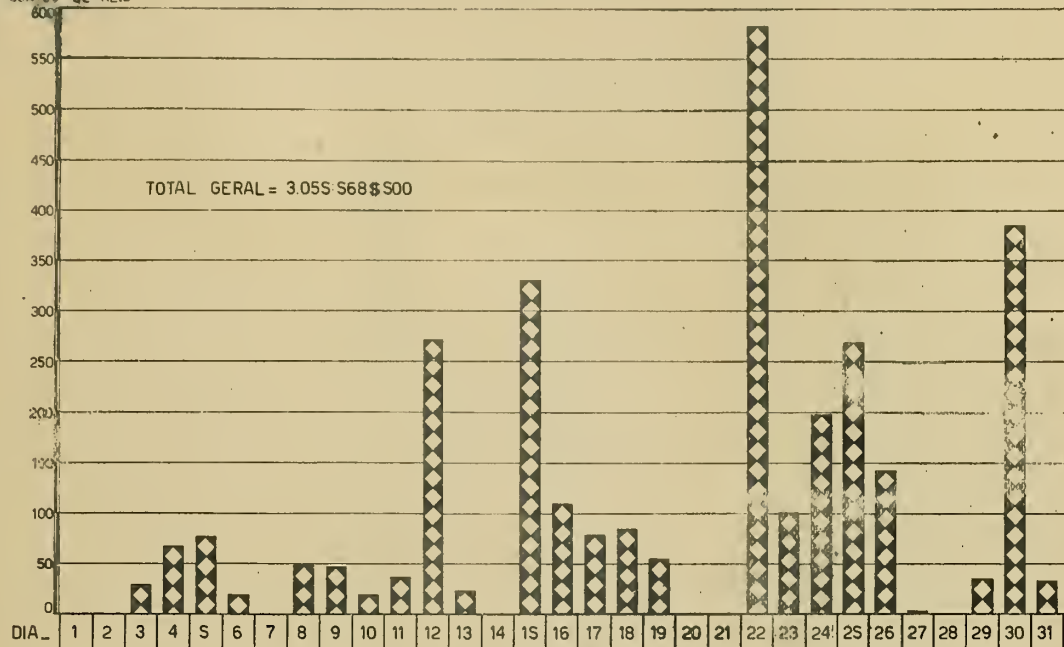
CIRCUNSCRIÇÃO	NÚMERO DE PRÉDIOS	VALOR	ÁREA EM M2
1A.	462	178.575:000\$000	81.774
2A.	446	163.472:000\$000	89.325
3A.	804	88.297:000\$000	173.796
4A.	431	73.140:000\$000	61.923
5A.	792	166.931:000\$000	117.408
6A.	342	125.640:000\$000	70.546
7A.	1183	150.503:000\$000	294.571
8A.	2354	164.086:000\$000	739.170
9A.	2477	282.161:000\$000	843.990
10A.	2790	208.177:000\$000	878.484
11A.	2424	181.010:000\$000	754.344
12A.	5678	857.484:000\$000	2.043.918
13A.	2049	138.062:000\$000	393.510
14A.	1483	73.978:000\$000	314.985
15A.	3489	155.169:000\$000	551.044
16A.	2467	132.973:000\$000	789.804
17A.	1357	71.089:000\$000	335.931
18A.	2282	87.567:000\$000	717.926
19A.	2670	150.687:000\$000	974.494
20A.	5109	183.436:000\$000	1.148.927
21A.	3825	107.565:000\$000	1.304.290
22A.	3486	74.545:000\$000	1.128.605
23A.	4192	80.059:000\$000	1.390.039
24A.	4064	63.992:000\$000	1.469.326
25A.	1114	19.859:000\$000	380.156
26A.	1431	24.622:000\$000	439.408
27A.	87	762:000\$000	29.100
28A.	1959	40.509:000\$000	733.499
29A.	270	2.761:000\$000	146.677
30A.	922	16.088:000\$000	441.218
31A.	525	5.467:000\$000	207.228
32A.	46	777:000\$000	54.702
33A.	19	188:000\$000	5.286
34A.	2	18:000\$000	416
35A.	104	1.972:000\$000	103.288
TOTAL	63.135	4.071.621:000\$000	19.209.108

DADOS APURADOS DOS BOLETINS FORNECIDOS PELO DEPARTAMENTO DA RENDA IMOBILIÁRIA. ESTÃO COMPLETAS APENAS AS CIRCUNSCRIÇÕES 12A. E 13A.

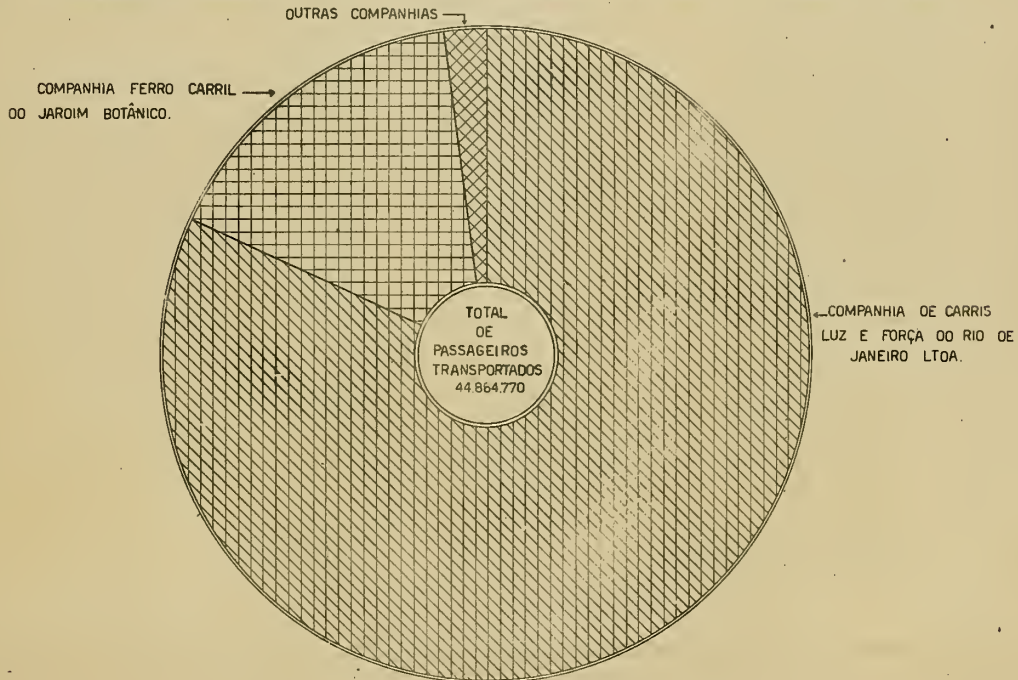
( GRÁFICO 1875 PÁGINA 53 )

VENDA DIÁRIA DAS APÓLICES MUNICIPAIS NO MÊS DE JANEIRO DE 1940

CONTOS DE RÉIS



PASSAGEIROS TRANSPORTADOS PELAS DIVERSAS COMPANHIAS DE CARRIS EM JANEIRO DE 1940.







CIRCUNSCRIÇÃO	P R E D I O S	LOCATIVO MENSAL EM MIL RÊIS
1A.	462	1.444:143\$000
2A.	446	1.466:989\$000
3A.	804	930:248\$000
4A.	431	687:157\$000
5A.	792	1.690:488\$000
6A.	342	1.188:058\$000
7A.	1183	1.638:105\$000
8A.	2354	1.778:456\$000
9A.	2477	2.647:499\$000
10A.	2790	2.055:387\$000
11A.	2424	1.736:082\$000
12A.	6368	8.241:322\$000
13A.	2049	1.525:746\$000
14A.	1483	829:782\$000
15A.	3489	1.907:816\$000
16A.	2467	1.445:910\$000
17A.	1357	910:234\$000
18A.	2282	931:143\$000
19A.	2670	1.479:660\$000
20A.	5109	2.035:680\$000
21A.	3825	1.203:283\$000
22A.	3486	906:962\$000
23A.	4192	968:716\$000
24A.	4064	767:815\$000
25A.	1114	235:520\$000
26A.	1431	292:749\$000
27A.	87	8:616\$000
28A.	1959	291:462\$000
29A.	270	39:736\$000
30A.	922	139:777\$000
31A.	525	67:285\$000
32A.	46	7:057\$000
33A.	19	2:831\$000
34A.	2	180\$000
35A.	104	22:584\$000
TOTAL	63.825	41.524:478\$000



LOGRADOURO		QUANTIDADE DE PRÉDIOS	VALOR
ALBERTO CAMPOS	RUA	63	79:089,000
FRANCISCO SÁ	RUA	54	61:085,000
ALMTE. CONÇALVES	RUA	11	8:310,000
ALMTE. SADOCK DE SÁ	RUA	34	32:195,000
ANCHIETA	RUA	7	6:900,000
ANGRENSE	TRV	6	8:422,000
ANIBAL MENDONÇA	RUA	56	43:858,000
ANITA GARIBALDI	RUA	22	19:247,000
PADRE ANTÔNIO VIEIRA	RUA	8	6:350,000
ARAÚJO GONDIM	RUA	31	27:043,000
ATLÂNTICA	AVN	142	982:660,000
AURELIANO LEAL	RUA	3	11:625,000
AIRES SALDANHA	RUA	28	48:036,000
BABILÔNIA	MRR	30	4:907,000
BARÃO DE JAGUARIBE	RUA	134	98:504,000
BARÃO DA TORRE	RUA	252	158:427,000
BARATA RIBEIRO	RUA	300	291:010,000
BELFORD ROXO	RUA	32	54:680,000
BOLIVAR	RUA	79	119:422,000
BULHÕES DE CARVALHO	RUA	102	90:582,000
CANING	RUA	13	17:244,000
CARDEAL ARCOVERDE	PRA	4	3:108,000
CINCO DE JULHO	RUA	90	74:824,000
CONRADO NIEMEIER	RUA	5	5:150,000
CONS. LAFAIETE	RUA	31	31:669,000
CONSTANTE RAMOS	RUA	69	78:907,000
COPACABANA	RUA	502	1.005:244,000
JANGADEIROS	RUA	10	7:458,000
DIAS DA ROCHA	RUA	44	48:768,000
DJALMA ULRICK	RUA	27	66:976,000
DOMINGOS FERREIRA	RUA	85	179:637,000
DUVIVIER	RUA	18	99:708,000



LOGRADOURO		QUANTIDADE DE PRÉDIOS	VALOR
EPITÁCIO PESSOA	AVN	23	53:013,000
EUCLIDES DA ROCHA	RUA	62	17:876,000
EUGÊNIO JARDIM	PRA	17	16:091,000
FARME DE AMOEDO	RUA	61	52:911,000
FERNANDO MENDES	RUA	3	58:669,000
FIGUEIREDO DE MAGALHÃES	RUA	72	73:759,000
FRANCISCO BHERING	AVN	2	19:713,000
FRANCISCO OTAVIANO	RUA	52	61:493,000
FREDERICO PAMPLONA	TRV	16	17:206,000
GARCIA D'AVILA	RUA	56	42:008,000
GOMES CARNEIRO	RUA	56	42:644,000
GORCEIX	RUA	11	4:437,000
GOULART	RUA	39	50:103,000
GUIMARÃES NATAL	RUA	16	6:690,000
GUSTAVO SAMPAIO	RUA	105	129:745,000
RONALD DE CARVALHO	RUA	23	190:390,000
HENRIQUE DUMONT	AVN	22	26:526,000
HILÁRIO DE GOUVEA	RUA	49	47:107,000
INHANGA	RUA	18	21:006,000
BARÃO DE IPANEMA	RUA	61	94:547,000
JOANA ANGÉLICA	RUA	52	58:529,000
JOAQUIM NABUCO	RUA	80	115:272,000
JÚLIO DE CASTILHOS	RUA	45	86:510,000
LACERDA COUTINHO	RUA	26	23:283,000
LEME	LAD	35	5:211,000
LEOPOLDO MIGUEZ	RUA	68	69:919,000
MARACANAÚ	RUA	4	5:165,000
MARIA QUITÉRIA	RUA	46	38:016,000
MIGUEL LEMOS,	RUA	47	76:965,000
MINISTRO VIV. DE CASTRO	RUA	64	170:954,000
MIRANDA	TRV	29	14:926,000
MONTENEGRO	RUA	84	64:611,000
NASCIMENTO SILVA	RUA	234	172:404,000
NILO PEÇANHA	PRA	7	9:000,000

LOGRADOURO		QUANTIDADE DE PRÉDIOS	VALOR
REPÚBLICA DO PERÚ	RUA	50	80:475,000
OTAVIANO HUDSON	RUA	21	18:093,000
OTO SIMON	RUA	29	32:838,000
PAUL REDFERN	RUA	31	24:091,000
PAULA FREITAS	RUA	47	49:689,000
POMPEU LOUREIRO	RUA	128	82:629,000
PRUDENTE DE MORAIS	RUA	271	258:611,000
RAINHA ELIZABETH	AVN	86	139:636,000
RAUL POMPEIA	RUA	68	72:210,000
RAIMUNDO CORRÊA	RUA	33	31:482,000
REDENTOR	RUA	123	92:393,000
RODOLFO DANTAS	RUA	7	39:735,000
SÁ FERREIRA	RUA	78	117:288,000
SAINT ROMAN	RUA	29	30:870,000
PRINCESA ISABEL	AVN	137	134:792,000
SANTA CLARA	RUA	206	220:803,000
SANTA LEOCÁDIA	TRV	25	37:795,000
SANTA MARGARIDA	TRV	21	6:699,000
SANTO EXPÉDITO	TRV	8	4:310,000
SERZEDELO CORRÊA	PRA	5	16:430,000
SILVA CASTRO	TRV	28	13:336,000
SIQUEIRA CAMPOS	RUA	192	161:420,000
SOUZA LIMA	RUA	48	61:200,000
SUZANA	RUA	11	15:085,000
TABAJARAS	LAD	15	9:506,000
TEIXEIRA DE MELO	RUA	44	32:717,000
TONELEROS	RUA	172	164:933,000
VIEIRA SOUTO	AVN	86	115:707,000
DEMÉTRIO RIBEIRO	PRA	6	3:800,000
VDE. DE PIRAJÁ	RUA	368	397:444,000
XAVIER LEAL	RUA	5	11:560,000
XAVIER DA SILVEIRA	RUA	56	55:003,000
TENREIRO ARANHA	RUA	7	3:090,000
TOTAL		6.368	8.241:322,000

VALOR DE PRÉDIOS E TERRENOS COM ÁREAS ESPECIFICADAS

LOGRADOURO		QUANTIDADE DE PRÉDIOS	VALOR	ÁREA M2.
ALBERTO CAMPOS	RUA	51	6.404:000,000	14.715
FRANCISCO SÁ	RUA	43	5.800:000,000	9.670
ALMTE. GONÇALVES	RUA	6	900:000,000	1.341
ALMTE. SADOCK DE SÁ	RUA	29	3.003:000,000	8.698
ANCHIETA	RUA	6	745:000,000	1.748
ANGRENSE	TRV	4	358:000,000	689
ANIBAL MENDONÇA	RUA	47	4.765:000,000	11.840
ANITA GARIBALDI	RUA	17	2.175:000,000	6.445
PADRE ANT. VIEIRA	RUA	7	660:000,000	1.760
ARAÚJO CONDIM	RUA	22	2.885:000,000	51.051
ATLÂNTICA	AVN	107	98.338:000,000	86.703
AURELIANO LEAL	RUA	3	700:000,000	505
AIRES SALDANHA	RUA	22	3.990:000,000	8.028
BARÃO DE JAGUARIBE	RUA	108	9.893:000,000	21.258
BARÃO DA TORRE	RUA	211	15.783:000,000	55.931
BARATA RIBEIRO	RUA	241	32.290:000,000	90.262
BELFORD ROXO	RUA	23	6.069:000,000	9.282
BOLIVAR	RUA	67	9.485:000,000	17.199
BULHÕES DE CARVALHO	RUA	75	5.126:000,000	16.191
CANING	RUA	13	2.590:000,000	6.356
CARDEAL ARCOVERDE	PRA	1	50:000,000	240
CINCO DE JULHO	RUA	76	7.547:000,000	22.896
CONRADO NIEMEIER	RUA	5	1.147:000,000	37.488
CONS. LAFAIETE	RUA	27	3.222:000,000	6.404
CONSTANTE RAMOS	RUA	53	8.239:000,000	17.177
COPACABANA	RUA	354	86.863:000,000	148.657
JANGADEIROS	RUA	6	435:000,000	1.142
DIAS DA ROCHA	RUA	38	5.381:000,000	12.607
DJALMA ULRICK	RUA	22	6.410:000,000	6.639
DOMINGOS FERREIRA	RUA	65	19.063:000,000	22.278
DUVIVIER	RUA	14	9.666:000,000	4.670
EPITÁCIO PESSOA	AVN	18	4.989:000,000	6.322



LOGRADOURO		QUANTIDADE DE PRÉDIOS	VALOR	ÁREA M2.
EUCLIDES DA ROCHA	RUA	35	1.022:000\$000	84.102
EUGÊNIO JARDIM	PRA	15	1.908:000\$000	6.439
FARME DE AMOEDO	RUA	54	5.706:000\$000	30.549
FERNANDO MENDES	RUA	3	7.709:000\$000	1.405
FIGUEIREDO DE MAGALHÃES	RUA	45	7.363:000\$000	18.501
FRANCISCO BHERING	AVN	1	1.484:000\$000	696
FRANCISCO OTAVIANO	RUA	35	5.289:000\$000	24.300
FREDERICO PAMPLONA	TRAV	13	2.564:000\$000	2.605
GARCIA D'AVILA	RUA	41	3.169:000\$000	6.770
GOMES CARNEIRO	RUA	41	4.310:000\$000	13.656
GORCEIX	RUA	11	.530:000\$000	1.963
GOULART	RUA	29	5.882:000\$000	8.514
GUIMARÃES NATAL	RUA	14	.754:000\$000	6.418
GUSTAVO SAMPAIO	RUA	77	16.657:000\$000	75.231
RONALD DE CARVALHO	RUA	19	16.539:000\$000	6.908
HENRIQUE DUMONT	AVN	19	2.952:000\$000	5.372
HILÁRIO DE GOUVÊA	RUA	41	5.613:000\$000	15.843
INHANGÁ	RUA	11	2.100:000\$000	4.695
BARÃO DE IPANEMA	RUA	40	8.738:000\$000	16.238
JOANA ANGÉLICA	RUA	47	6.600:000\$000	11.195
JOAQUIM NABUCC	RUA	67	11.374:000\$000	24.229
JÚLIO DE CASTILHOS	RUA	26	8.248:000\$000	6.917
LACERDA COUTINHO	RUA	20	2.134:000\$000	4.751
LEME	LAD	1	.21:000\$000	.252
LEOPOLDO MIGUEZ	RUA	58	7.128:000\$000	15.530
MARACANAÚ	RUA	4	.487:000\$000	.861
MARIA QUITÉRIA	RUA	41	3.948:000\$000	8.435
MIGUEL LEMOS	RUA	32	7.042:000\$000	11.268
MINISTRO VIV. DE CASTRO	RUA	63	15.202:000\$000	18.821
MIRANDA	TRAV	15	.812:000\$000	2.055
MONTENEGRO	RUA	78	6.334:000\$000	13.036
NASCIMENTO SILVA	RUA	204	19.181:000\$000	47.799

LOGRADOURO		QUANTIDADE DE PREDIOS	VALOR	ÁREA M2.
NILO PEÇANHA	PRA	5	699:000,000	1.294
REPÚBLICA DO PERÚ	RUA	41	6.924:000,000	16.994
OTAVIANO HUDSON	RUA	17	1.701:000,000	3.814
OTO SIMON	RUA	23	4.258:000,000	10.541
PAUL REDFERN	RUA	18	1.830:000,000	3.608
PAULA FREITAS	RUA	29	4.107:000,000	12.020
POMPEU LOUREIRO	RUA	109	8.450:000,000	31.569
PRUDENTE DE MORAIS	RUA	231	26.657:000,000	88.194
RAINHA ELIZABETH	AVN	75	16.306:000,000	29.350
RAUL POMPEIA	RUA	49	6.206:000,000	14.812
RAIMUNDO CORRÊA	RUA	28	3.129:000,000	14.051
REDENTOR	RUA	106	9.089:000,000	20.459
RODOLFO DANTAS	RUA	6	3.482:000,000	1.803
SÁ FERREIRA	RUA	85	13.227:000,000	41.726
PRINCESA ISABEL	AVN	163	11.237:000,000	33.034
SANTA CLARA	RUA	154	15.875:000,000	31.034
SANTA LEOCÁDIA	TRV	25	2.611:000,000	18.734
SANTA MARGARIDA	TRV	18	550:000,000	2.698
SANTO EXPEDITO	TRV	8	500:000,000	1.321
SERZEDÊLO CORRÊA	PRA	5	1.321:000,000	1.232
SILVA CASTRO	TRV	11	645:000,000	1.687
SIQUEIRA CAMPOS	RUA	117	11.442:000,000	37.577
SOUZA LIMA	RUA	37	6.691:000,000	17.149
SUZANA	RUA	9	1.189:000,000	16.074
TABAJARAS	LAD	14	1.247:000,000	7.216
TEIXEIRA DE MELO	RUA	30	2.965:000,000	7.721
TONELEROS	RUA	138	16.198:000,000	74.383
VIEIRA SOUTO	AVN	63	18.281:000,000	62.770
DEMÉTRIO RIBEIRO	PRA	3	323:000,000	881
VDE. DE PIRAJÁ	RUA	247	31.985:000,000	93.904
XAVIER LEAL	RUA	3	566:000,000	835
XAVIER DA SILVEIRA	RUA	45	6.143:000,000	15.116
TENREIRO ARANHA	RUA	7	276:000,000	1.038
TOTAL		4.900	790.311:000,000	1913.235

## VALOR DE PRÉDIOS, E TERRENOS SEM ÁREAS ESPECIFICADAS

LOGRADOURO		QUANTIDADE DE PRÉDIOS	VALOR
ALBERTO CAMPOS	RUA	2	905:000,000
FRANCISCO SÁ	RUA	3	300:000,000
ALMTE. GONÇALVES	RUA	3	200:000,000
ALMTE. SADOCK DE SÁ	RUA	2	136:000,000
ANIBAL MENDONÇA	RUA	1	60:000,000
ANITA CARIBALDI	RUA	1	40:000,000
PADRE ANT. VIEIRA	RUA	1	70:000,000
ARAÚJO GONDIM	RUA	8	940:000,000
ATLÂNTICA	AVN	12	8.600:000,000
AIRES SALDANHA	RUA	2	200:000,000
BARÃO DE JAGUARIBE	RUA	6	630:000,000
BARÃO DA TORRE	RUA	14	773:000,000
BARATA RIBEIRO	RUA	13	1.947:000,000
BELFORD ROXO	RUA	5	450:000,000
BOLIVAR	RUA	10	2.070:000,000
BULHÕES DE CARVALHO	RUA	8	2.210:000,000
CARDEAL ARCOVERDE	PRA	3	310:000,000
CINCO DE JULHO	RUA	7	561:000,000
CONS. LAFAIETE	RUA	1	110:000,000
CONSTANTE RAMOS	RUA	5	327:000,000
COPACABANA	RUA	31	11.457:000,000
JANGADEIROS	RUA	3	200:000,000
DIAS DA ROCHA	RUA	3	365:000,000
DJALMA ULRICK	RUA	1	600:000,000
DOMINGOS FERREIRA	RUA	1	120:000,000
DUVIVIER	RUA	3	630:000,000
EPITÁCIO PESSOA	AVN	1	145:000,000
EUCLIDES DA ROCHA	RUA	4	105:000,000
FARME DE AMOEDO	RUA	3	255:000,000
FIGUEIREDO DE MAGALHÃES	RUA	1	121:000,000
FRANCISCO OTAVIANO	RUA	6	1.025:000,000
FREDERICO PAMPLONA	TRV	1	90:000,000



LOGRADOURO		QUANTIDADE DE PRÉDIOS	VALOR
GARCIA D'AVILA	RUA	1	100:000,000
GOMES CARNEIRO	RUA	5	510:000,000
GUIMARÃES NATAL	RUA	1	40:000,000
GUSTAVO SAMPAIO	RUA	11	1.815:000,000
RONALD DE CARVALHO	RUA	2	4.310:000,000
HILÁRIO DE COUVÊA	RUA	1	130:000,000
INHANGÁ	RUA	1	170:000,000
BARÃO DE IPANEMA	RUA	3	800:000,000
JOAQUIM NABUCO	RUA	3	920:000,000
JÚLIO DE CASTILHOS	RUA	2	140:000,000
LACERDA COUTINHO	RUA	4	540:000,000
LEME	LAD	1	55:000,000
LEOPOLDO MIGUEZ	RUA	3	237:000,000
MARIA QUITÉRIA	RUA	2	324:000,000
MIGUEL DE LEMOS	RUA	1	120:000,000
MINISTRO VIV. DE CASTRO	RUA	1	800:000,000
MIRANDA	TRV	6	432:000,000
MONTENEGRO	RUA	1	110:000,000
NASCIMENTO SILVA	RUA	11	754:000,000
REPÚBLICA DO PERÚ	RUA	3	350:000,000
OTAVIANO HUDSON	RUA	1	80:000,000
OTTO SIMON	RUA	3	390:000,000
PAUL REDFERN	RUA	3	250:000,000
PAULA FREITAS	RUA	3	485:000,000
POMPEU LOUREIRO	RUA	10	1.033:000,000
PRUDENTE DE MORAIS	RUA	11	1.665:000,000
RAÍNHA ELIZABETH	AVN	4	585:000,000
RAUL POMPÉIA	RUA	4	515:000,000
REDENTOR	RUA	3	369:000,000
SÁ FERREIRA	RUA	8	1.185:000,000
PRINCESSA ISABEL	AVN	15	1.335:000,000
SANTA CLARA	RUA	12	799:000,000

LOGRADOURO		QUANTIDADE DE PRÉDIOS	VALOR
SANTA MARGARIDA	TRV	1	7:000,000
SIQUEIRA CAMPOS	RUA	26	1.361:000,000
SOUZA LIMA	RUA	2	185:000,000
SUZANA	RUA	1	80:000,000
TABAJARAS	LAD	1	7:000,000
TEIXEIRA DE MELO	RUA	4	408:000,000
TONELEROS	RUA	11	1.885:000,000
VIEIRA SOUTO	AVN	10	1.425:000,000
VDE. DE PIRAJÁ	RUA	30	3.505:000,000
XAVIER LEAL	RUA	1	250:000,000
XAVIER DA SILVEIRA	RUA	5	760:000,000
TOTAL		397	67.173:000,000

## ÁREA DE PRÉDIOS E TERRENOS SEM VALORES ESPECIFICADOS

LOGRADOURO		QUANTIDADE DE PRÉDIOS	ÁREA EM M2.
ALBERTO CAMPOS	RUA	4	1.210
FRANCISCO SÁ	RUA	2	440
ALMTE. GONÇALVES	RUA	1	144
ALMTE. SADOCK DE SÁ	RUA	2	835
ANIBAL MENDONÇA	RUA	2	1.251
ANITA GARIBALDI	RUA	1	303
ARAÚJO GONDIM	RUA	1	1.252
ATLÂNTICA	AVN	12	7.314
AIRES SALDANHA	RUA	3	2.000
BARÃO DE JAGUARIBE	RUA	5	4.010
BARÃO DA TORRE	RUA	14	5.277
BARATA RIBEIRO	RUA	25	4.095
BULHÕES DE CARVALHO	RUA	10	4.660

LOGRADOURO		QUANTIDADE DE PRÉDIOS	ÁREA EM M2.
CINCO DE JULHO	RUA	2	1.025
CONSTANTE RAMOS	RUA	6	2.316
COPACABANA	AVN	34	10.658
DIAS DA ROCHA	RUA	2	627
DJALMA ULRICK	RUA	1	128
DOMINGOS FERREIRA	RUA	14	2.355
DUVIVIER	RUA	1	442
EPITÁCIO PESSOA	AVN	1	364
FIGUEIREDO DE MAGALHÃES	RUA	19	3.499
FRANCISCO BHERING	AVN	1	607
FRANCISCO OTAVIANO	RUA	3	3.046
GARCIA D'AVILA	RUA	11	3.364
GOMES CARNEIRO	RUA	3	866
GUSTAVO SAMPAIO	RUA	7	4.645
RONALD DE CARVALHO	RUA	1	247
HENRIQUE DUMONT	AVN	1	840
HILÁRIO DE GOUVÊA	RUA	3	388
INHANGÁ	RUA	3	1.112
BARÃO DE IPANEMA	RUA	10	2.265
JOANA ANGÉLICA	RUA	1	96
JOAQUIM NABUCO	RUA	3	1.222
LACERDA COUTINHO	RUA	1	130
LEME	LAD	1	90
LEOPOLDO MIGUEZ	RUA	2	810
MIGUEL LEMOS	RUA	3	1.594
MIRANDA	TRV	6	1.040
MONTENEGRO	RUA	3	505
NASCIMENTO SILVA	RUA	10	2.505
NILO PEÇANHA	PRA	1	179
REPÚBLICA DO PERÚ	RUA	3	684
OTAVIANO HUDSON	RUA	1	338
PAUL REDFERN	RUA	6	1.024



LOGRADOURO		QUANTIDADE DE PRÉDIOS	ÁREA EM M2
PAULA FREITAS	RUA	5	1.764
PRUDENTE DE MORAIS	RUA	17	6.262
RAINHA ELIZABETH	AVN	5	1.629
RAUL POMPEIA	RUA	5	.980
RAIMUNDO CORRÊA	RUA	5	1.072
REDENTOR	RUA	7	1.597
SÁ FERREIRA	RUA	4	1.185
SAINT ROMAN	RUA	2	1.310
PRINCESA ISABEL	AVN	2	298
SANTA CLARA	RUA	13	4.647
SANTA MARGARIDA	TRV	1	122
SIQUEIRA CAMPOS	RUA	15	5.896
SOUZA LIMA	RUA	4	2.774
TEIXEIRA DE MELO	RUA	4	.683
TONELOS	RUA	15	10.150
VIEIRA SOUTO	AVN	3	1.005
DEMÉTRIO RIBEIRO	PRA	2	.761
VDE. DE PIRAJÁ	RUA	23	8.400
XAVIER LEAL	RUA	1	372
XAVIER DA SILVEIRA	RUA	2	974
TOTAL		381	130.683

## RESUMO DA 12ª. CIRCUNSCRIÇÃO - COPACABANA

ESPECIFICAÇÃO	QUANTIDADE DE PRÉDIOS	ESPECIFICAÇÃO	QUANTIDADE DE PRÉDIOS
PROPRIEDADE DO TERRENO		TIPOS DE CONSTRUÇÃO	
PRÓPRIO	2.656	ISOLADA	5.178
FORO PARTICULAR	41	DE AVENIDA	810
FORO MUNICIPAL	2.027	DE APARTAMENTOS	107
FORO DA UNIÃO	57	SEM ESPECIFICAÇÃO	273
SEM ESPECIFICAÇÃO	1.587	-	
TOTAL	6.368	TOTAL	6.368

ESPECIFICAÇÃO	QUANTIDADE DE PRÉDIOS	ESPECIFICAÇÃO	QUANTIDADE DE PRÉDIOS
<u>COBERTURA DO PRÉDIO</u>		<u>NATUREZA DAS CONSTRUÇÕES</u>	
TELHA	4.972	ALVENARIA COMUM	4.491
CONCRETO	397	CONCRETO ARMADO	645
ZINCO	13	MADEIRA	33
OUTROS MATERIAIS	141	OUTROS MATERIAIS	315
TELHA E ZINCO	19	ALVENARIA E MADEIRA	77
CONCRETO E ZINCO	2	CONCRETO E MADEIRA	10
TELHA, CONCRETO E ZINCO	4	ALVENARIA, CONC. E MAD.	13
SEM ESPECIFICAÇÃO	820	SEM ESPECIFICAÇÃO	784
TOTAL	6.368	TOTAL	6.368
<u>UTILIZAÇÃO DOS PRÉDIOS</u>		<u>QUANTIDADE DE PAVIMENTOS</u>	
RESIDENCIAL	5.548	DE 1	2.139
COMERCIAL	117	2	3.528
INDUSTRIAL	7	3	218
RESID. E COMERCIAL	261	4	25
RESID. E INDUSTRIAL	10	5	40
COM. E INDUSTRIAL	6	6	35
RESID. IND. COMERCIAL	1	7	22
SEM ESPECIFICAÇÃO	418	8	17
TOTAL	6.368	9	14
		10	34
		11	16
		12	1
		14	6
		SEM ESPECIFICAÇÃO	273
		TOTAL	6.368
<u>PROPRIEDADE DO IMÓVEL</u>		<u>INSTALAÇÕES COMPLETAS</u>	
INDIVIDUAL	5.889	ESGOTO, AGUA, LUZ E GÁS	4.079
COLETIVO	290	<u>INSTALAÇÕES INCOMPLETAS</u>	
SEM ESPECIFICAÇÃO	189	FOSSA	6
TOTAL	6.368	ESGOTO, AGUA E GÁS	1.335
		ESGOTO, AGUA E LUZ	129
		SEM ESPECIFICAÇÃO	819
		TOTAL	6.368
<u>IDADE DOS PRÉDIOS</u>		<u>INSTALAÇÕES TELEFÔNICAS</u>	
MENOS DE 5 ANOS	1.061	9.215 APARELHOS EM	5.071
DE 5 A 10 ANOS	1.530		
DE 10 A 20 ANOS	1.490		
DE 20 A 30 ANOS	859		
MAIS DE 30 ANOS	317		
SEM ESPECIFICAÇÃO	1.111		
TOTAL	6.368		
<u>LOJAS E APARTAMENTOS</u>			
526 LOJAS EM	362		
5.580 APARTAMENTOS	484		

900 MIL CONTOS DE RÉIS

QUANTIDADE E VALOR DOS PRÉCIOS JÁ APURADOS POR CIRCUNSCRIÇÕES

Nº PRÉCIOS

6000

5000

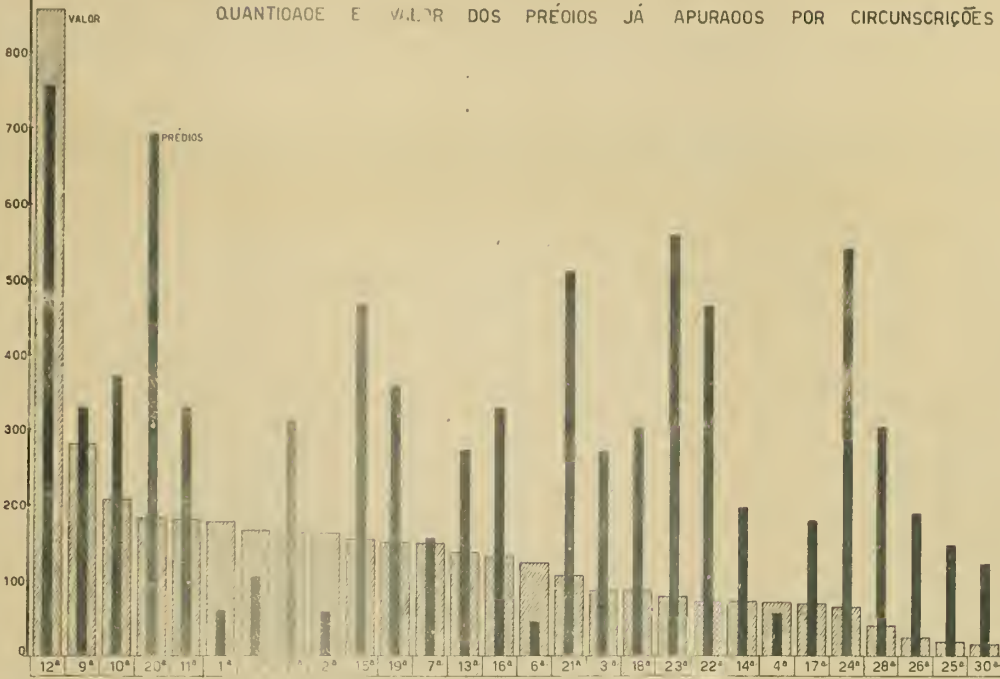
4000

3000

2000

1000

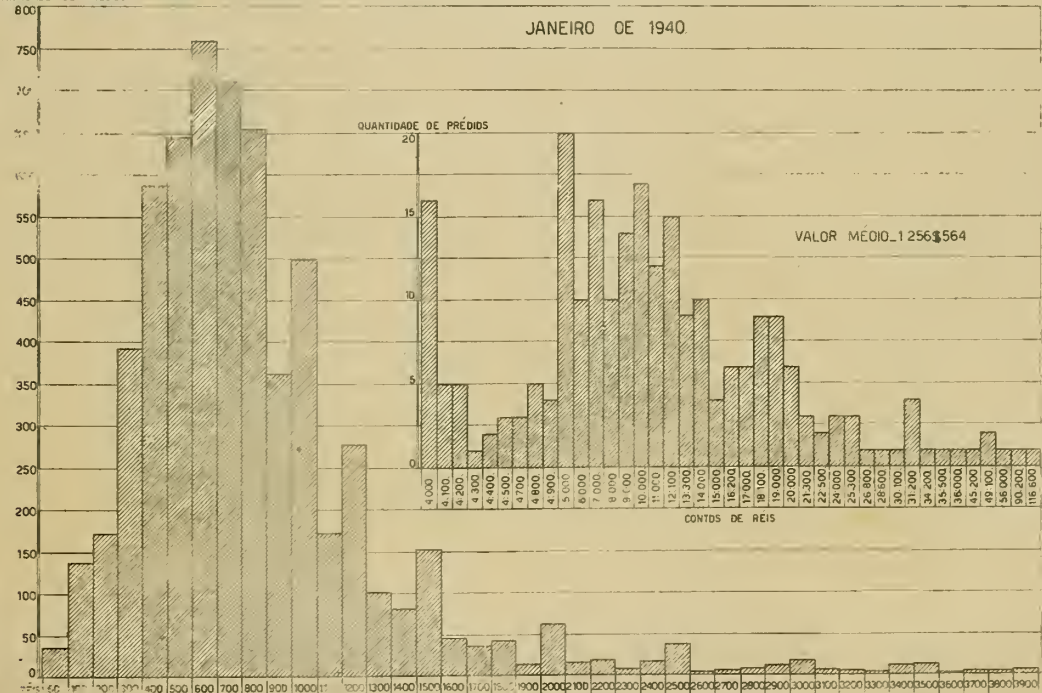
0



QUANTIDADE DE PRÉCIOS

DISTRIBUIÇÃO DOS PRÉCIOS PELOS LOCATIVOS MENSIS EM COPACABANA

JANEIRO DE 1940







## 212 - ESTATÍSTICA DOS TRANSPORTES E DAS COMUNICAÇÕES

## 2120 - VEÍCULOS EM CIRCULAÇÃO

## MOVIMENTO DE VEÍCULOS LICENCIADOS NO MÊS DE JANEIRO

E S P E C I F I C A Ç Ã O		N Ú M E R O
21200	- AUTOMOVEIS	
	PARTICULARES	8.915
	DE PRAÇA	2.470
	OFICIAIS	12
	EXPERIÊNCIA	159
	T O T A L	11.556
21201	- AUTOS DE TRANSPORTE DE CARGA	
	PARTICULARES	1.582
	A FRETE	866
	OFICIAIS	2
	T O T A L	2.450
21202	- AUTO - ÔNIBUS	25
21203	- OUTROS VEÍCULOS	
	SERVIÇO FUNERÁRIO	12
	MOTOCICLETAS	140
	REBOQUES	15
	BICICLETAS	3.374
	CARRINHOS E CARROCINHAS À MÃO	1.405
	TRICICLOS P/CONDUÇÃO DE VOLUMES	144
	TRICICLOS P/ENTREGA DE GÊNEROS	77
	EXPERIÊNCIA MOTOCICLOS	1
	T O T A L	5.168
	AMBULANTES EMPLACADOS	1.448

## 2121 - TRANSPORTE DE PASSAGEIROS

## 21210 - CARRIS

MOVIMENTO DE PASSAGEIROS TRANSPORTADOS PELAS DIVERSAS  
COMPANHIAS DE CARRIS NO MÊS DE JANEIRO:

C O M P A N H I A S	PASSAGEIROS
CIA. DE CARRIS, LUZ E FORÇA DO RIO DE JANEIRO LTDA.	36.696.301
CIA. FERRO CARRIL DO JARDIM BOTÂNICO	7.207.604
CIA. FERRO CARRIL CARIOCA	461.799
VIAÇÃO ELÉTRICA DA ILHA DO GOVERNADOR	335.880
SERVIÇO DE TRANSPORTE RURAL	163.186
<b>T O T A L</b>	<b>44.864.770</b>

( GRÁFICO 2016 PÁGINA 37 )

MOVIMENTO DE PASSAGEIROS NAS DIVERSAS LINHAS DA COMPANHIA DE  
CARRIS, LUZ E FORÇA DO RIO DE JANEIRO LTDA.

Nº	L I N H A S	PASSAGEIROS
45	CASCADURA	3.193.746
39	PIEDADE	2.052.339
44	BONSUCESSO - PENHA	2.035.699
10	PRAÇA 15 - RIACHUELO - PRAÇA 11	1.558.382
5	BARCAS - ESTRADA DE FERRO - LAPA	1.481.518
30	URUGUAI - ENGENHO NOVO	1.365.181
36	VILA ISABEL - ENGENHO NOVO	1.348.963
14	PRAÇA DA BANDEIRA - LAPA	1.306.815
54	MADUREIRA - PENHA	1.216.606
38	ENGENHO DE DENTRO	1.093.054
32	TIJUCA	1.065.568
37	LINS E VASOONCELOS	957.093
3	ESTRADA DE FERRO - BARCAS	902.207
35	ANDARAÍ - LEOPOLDO	883.877
5-1	FREGUEZIA	782.783



Nº	L I N H A S	PASSAGEIROS
-	RAMOS	753.068
34	ALDEIA CAMPISTA	747.760
42	ALEGRIA	712.657
53	MADUREIRA - IRAJÁ	711.315
31	MUDA	652.588
16	PRAIA FORMOSA - CAMERINO - SÃO FRANCISCO	614.957
6	LAPA - ARSENAL DE MARINHA - MAUÁ	601.416
7	LAPA - LEOPOLDINA	567.631
15	PRAIA FORMOSA - SAÚDE - SÃO FRANCISCO	536.033
40	SÃO JANUÁRIO	500.367
4	ESTRADA DE FERRO - RIACHUELO - TIRADENTES	491.512
49	INHAÚMA	484.709
52	TAQUARA	474.423
-	MÉIER - TIRADENTES	472.099
43	CAJÚ	458.102
-	BARÃO DE MESQUITA - PRAÇA VERDUN	415.376
41	SÃO LUIZ DURÃO	399.004
20	ITAPIRÚ	397.585
21	ESTRELA	391.070
11	ESTRADA DE FERRO - 1º DE MARÇO - TIRADENTES	388.949
27	SÃO FRANCISCO XAVIER	363.488
33	ALTO DA BÔA VISTA	320.273
18	COQUEIROS	308.493
19	CATUMBÍ	281.962
-	JARDIM ZOOLOGICO	267.910
48	CACHAMBÍ	259.113
29	AGULAR - FÁBRICA	245.330
8	PRAÇA 15 - CAIS DO PORTO	234.730
17	PALMEIRAS	230.210
25	MATOSO	224.764
-	ESTRADA DE FERRO - 1º DE MARÇO - PRAÇA 15	219.996
22	SANTA ALEXANDRINA	218.152

## CONTINUAÇÃO

Nº	L I N H A S	PASSAGEIROS
9	LAPA - CÃIS DO PORTO	197.461
12	ANDRÉ CAVALCANTI	167.801
26	ASILO ISABEL	150.815
50	BÔCA DO MATO	149.537
47	JOSÉ BONIFÁCIO	147.616
-	PRAÇA BARÃO DE DRUMMOND	112.817
-	RUA BELA SÃO JOÃO	109.738
24	ITAPAGIPE	101.250
-	MADUREIRA - VAZ LOBO	90.364
23	BISPO	80.656
-	PRAÇA SÊCA	67.781
-	CANCÉLA	62.372
46	MÉIER - TRIAGEM	32.225
-	PEDREGULHO	19.117
-	CAMPO DE SÃO CRISTÓVÃO	17.878
T O T A L		36.696.301

PASSAGEIROS TRANSPORTADOS PELAS DIVERSAS LINHAS DA CIA. FERRO  
CARRIL DO JARDIM BOTÂNICO:

Nº	L I N H A S	PASSAGEIROS
8	IPANEMA - VISCONDE DE PIRAJÁ	1.576.423
6	LARGO DOS LEÕES	882.068
5	HUMAITÁ - LEBLON	789.192
7	GÁVEA	635.388
1	AGUAS FÉRRÉAS	602.337
-	PRAÇA GENERAL OSÓRIO	601.053
4	TUNEL ALAÔR PRATA - LEME	537.620
2	PRAIA VERMELHA	476.645
3	LEME	405.868

Nº	L I N H A S	PASSAGEIROS
10	HUMAITÁ - CIRCULAR	296.914
9	LARANJEIRAS	295.725
-	COPAÇABANA - IPANEMA	66.175
-	PRAÇA DUQUE DE CAXIAS	40.397
-	JÓQUEI CLUBE	1.799
T O T A L		7.207.604

PASSAGEIROS TRANSPORTADOS PELAS DIVERSAS LINHAS DA COMPANHIA FERRO CARRIL CARIOCA:

Nº	L I N H A S	PASSAGEIROS
1	CARIOCA - FRANÇA - CARIOCA - PAULA MATOS	237.737
2	CARIOCA - CURVELO	62.625
3	CARIOCA - SILVESTRE	33.583
4	MURATORI - PAULA MATOS - MURATORI - FRANÇA	28.212
5	CURVELO - FRANÇA - CURVELO - PAULA MATOS	27.943
6	CARIOCA - LAGOINHA	23.219
7	CARIOCA - PORTINHA	19.142
8	MURATORI - CURVELO	7.741
9	MURATORI - LAGOINHA	5.498
10	FRANÇA - LAGOINHA	3.713
11	CURVELO - FRANÇA	2.723
12	LAGOINHA - SILVESTRE	2.688
13	CURVELO - SILVESTRE	2.670
14	CURVELO - PAULA MATOS	2.403
15	2A. CLASSE: - PASSAGEIROS DE 100-200-400 Rs.	1.902
T O T A L		461.799



## NÚMERO DE VIAGENS E PASSAGEIROS TRANSPORTADOS DURANTE O MÊS DE

JANEIRO:

ZONA URBANA

Nº	L I N H A S	VIAGENS	PASSAGEIROS
	N O M E		
11A	TIJUCA - IPANEMA	8.253	810.131
13	ESTRADA DE FERRO - URCA	12.256	401.600
73	LAPA - PRAÇA SAENZ PEÑA	10.959	298.925
44	CLUBE NAVAL - LARANJEIRAS	14.430	279.820
11B	USINA - TIJUCA - IPANEMA	3.485	278.608
72	LAPA - ESTAÇÃO FRANCISCO SÁ	10.962	259.683
33	MONROE - ABOLIÇÃO	3.010	220.210
53	PALACE HOTEL - PRAÇA EUGÊNIO JARDIM	13.424	197.240
15	RIO COMPRIDO - SÃO SALVADOR	8.538	180.093
2	MAUÁ - FORTE DE COPACABANA	11.011	177.123
24A	MONROE - LINS E VASCONCELOS	5.668	176.738
8	MAUÁ - JÓQUEI CLUBE	10.985	175.345
35	MONROE - ENGENHO DE DENTRO	3.792	170.147
14	LEOPOLDINA - MOURISCO	4.969	167.131
23	MONROE - BARÃO DE DRUMMOND	7.862	154.487
6	MAUÁ - LEBLON (VIA JOAQUIM NABUCCO)	9.023	145.745
29	MONROE - MUDA	8.410	143.625
4	MAUÁ - IPANEMA	8.366	140.940
3	MAUÁ - IPANEMA	8.648	138.417
17	PRAÇA DOS ARCOS - LEOPOLDINA	4.591	131.042
28	MONROE - MUDA	7.799	129.200
27	MONROE - URUGUAI	6.606	122.314
34	MONROE - MÉIER	2.855	121.667
22	MONROE - GRAJAÚ (VIA RUA M. E. SILVA)	4.062	121.640
21	MONROE - GRAJAÚ (VIA RUA ALM. COCKPANE)	4.050	121.250
12	ESTRADA DE FERRO - IPANEMA	6.200	106.730

Nº	L I N H A S	VIAGENS	PASSAGEIROS
	N O M E		
25	MONROE - MARIA LUIZA	3.402	106.043
41	CLUBE NAVAL - FORTE DE SÃO JOÃO	6.256	100.349
42	CLUBE NAVAL - PAVILHÃO MOURISCO	5.518	88.892
24	MONROE - LINS E VASCONCELOS	2.897	86.961
31	MONROE - CAJÚ	4.359	83.987
51	PALACE HOTEL - LAGOA	6.340	81.489
36	MONROE - PENHA ( VIA RUA ALEGRIA)	3.224	78.232
39	MONROE - BRAZ DE PINA	3.102	77.838
37	MONROE - PENHA ( VIA LARGO DA CANCELA)	2.896	76.948
52	PALACE HOTEL - JÓQUEI CLUBE	5.242	76.203
45	CLUBE NAVAL - EST. FER. CORCOVADO	5.405	72.501
30	MONROE - SÃO JANUÁRIO	3.669	72.146
71	LAPA - ESTRADA DE FERRO	4.830	64.587
46	CLUBE NAVAL - LEOPOLDINA	2.937	62.582
43	CLUBE NAVAL - PALÁCIO GUANABARA	4.058	60.643
32A	MONROE - MÉIER	5.078	58.114
32	MONROE - MÉIER	3.740	56.594
16	PRAÇA 15 DE NOVEMBRO - ITAPIRÚ	3.130	51.127
74	SAENZ PEÑA - GASCADURA (V.E.DA SILVA)	2.457	44.157
76	SAENZ PEÑA - GASCADURA (V.A.SUBURBANA)	2.432	42.354
38	MONROE - PRAÇA DO CARMO	1.806	36.874
1	MAUÁ - MONROE	1.659	23.561
5	MAUÁ - LEME	1.789	21.794

## LINHAS AUXILIARES URBANAS

Nº	L I N H A S	VIAGENS	PASSAGEIROS
	N O M E		
81	LARGO DE SANTA RITA-GRAJAU (VIA ALMIRANTE COCKRANE)	2.725	81.155

Nº	L I N H A S	VIAGENS	PASSAGEIROS
	N O M E		
82	LARGO DE STA. RITA - GRAJAÚ (V. MORAIS E SILVA)	2.700	80.400
99	ARSENAL DE MARINHA - BRAZ DE PINA	1.922	48.546
97	ARSENAL DE MARINHA - PENHA (V. CANGELA)	1.828	32.163
63	CASTELO - IPANEMA (VIA RUA BARÃO DA TORRE)	3.042	30.660
96	ARSENAL DE MARINHA - PENHA (VIA RUA BELA)	1.645	30.652
98	ARSENAL DE MARINHA - PRAÇA DO CARMO	1.674	27.678
64	CASTELO - IPANEMA (V. RUA PRUDENTE DE MORAIS)	2.142	26.753
67	CASTELO - LEBLON (V. RUA FRANCO OTAVIANO)	1.567	14.893
88	LARGO DE STA. RITA - MUDA DA TIJUCA	886	10.765
83	LARGO DE STA. RITA - BARÃO DE DRUMMOND	600	8.071
89	LARGO DE STA. RITA - TIJUCA	708	5.103
S. E.	MONROE - CAMPO DO CLUBE DE REGATAS VASCO DA GAMA	82	1.054

## ZONA. SUBURBANA

Nº	L I N H A S	VIAGENS	PASSAGEIROS
	N O M E		
1	MÉIER - OSVALDO ORUZ	4.672	124.762
72	PENHA - PRAÇA PORTUGAL	4.370	109.250
4	MÉIER - OLARIA	3.113	99.435
63	RAMOS - PRAIA DO APICÚ	4.620	92.400
2	MÉIER - RAMOS	3.478	87.174
76	PENHA - VIGÁRIO GERAL	3.890	76.010
22	MADUREIRA - IRAJÁ	4.832	70.438
71	PENHA - COMPANHIA BRASILEIRA	2.780	69.500
65	OLARIA - PRAIA DE MARIA ANGÚ	3.090	52.190
73	PENHA - RUA DIONÍSIO	1.890	48.930
64	OLARIA - VILA CASCATINHA	1.315	44.280
11	CASCADURA - RAMOS	1.612	41.466



Nº	L I N H A S	VIAGENS	PASSAGEIROS
	N O M E		
75	PENHA - PARADA DE LUCAS	2.810	40.104
57	SANTA CRUZ - SEPETIBA	480	38.745
74	PENHA - VILA DA PENHA	1.023	37.614
12	CASCADURA - GAVALCANTI	1.384	33.254
25	MADUREIRA - COELHO NETO	1.778	32.182
15	CASCADURA - DEODORO	2.110	29.540
26	MADUREIRA - ROCHA MIRANDA	1.779	21.553
5	ENGENHO DE DENTRO - CASCADURA	1.532	21.542
23	MADUREIRA - PENHA	2.260	20.460
	RB. EX. RAMOS - BONSUCESSO (EXPERIÊNCIA)	1.350	20.250
61	BONSUCESSO - PORTO DE INHAUMA	1.250	18.750
44	PAVUNA - ANCHIETA	300	14.765
13	CASCADURA - BANGU	1.697	14.543
84	RIBEIRA - J. GUANABARA (1. DO GOVERNADOR)	963	12.480
14	CASCADURA - MARECHAL HERMES	1.201	11.546
21	MADUREIRA - ESTAÇÃO DE COLEGIO	1.031	11.369
46	DEODORO - BEBERIBE	170	11.345
77	CIRCULAR DA PENHA - P. RAMALHO ORTIGÃO	900	10.800
32	TAQUARA - RIO GRANDE	216	10.167
6	MEIER - INHAUMA	496	10.128
81	LEBLON - PRAÇA SÃO CONRADO	462	10.013
62	BONSUCESSO - FÁBRICA DE MASCARAS	950	9.500
53	CAMPO GRANDE - LARGO DO MENDANHA	813	9.423
82	RIBEIRA - FREGUEZIA (1. DO GOVERNADOR)	871	9.394
83	RIBEIRA - FLEIXEIRA (1. DO GOVERNADOR)	699	9.217
58	SANTA CRUZ - GURRAL FALSO (PEDRA)	180	7.360
45	BANGU - CAMPO GRANDE	721	6.342
31	TANQUE - RECREIO DOS BANDEIRANTES	550	5.836
33	TANQUE - BARRA DA TIJUCA	240	5.787
27	MADUREIRA - VAZ LOBO	280	4.768
51	CAMPO GRANDE - PEDRA DE GUARATIBA	186	3.923
55	CAMPO GRANDE - ILHA	186	3.820
56	CAMPO GRANDE - BARRA DE GUARATIBA	98	3.820
54	CAMPO GRANDE - PONTE GODERTA	95	2.745
43	BANGU - LARGO DO MENDANHA	206	2.143
16	CASCADURA - ESCOLA DE AVIAÇÃO	102	1.064
17	CASCADURA - VILA VALQUEIRE	81	487

PASSAGEIROS TRANSPORTADOS E NÚMERO DE VIAGENS

REFERÊNCIA	VIAGENS	PASSAGEIROS
ZONA URBANA	307.961	7.291.720
ZONA SUBURBANA	71.112	1.432.614
TOTAL	379.073	8.724.334

DURANTE O MÊS DE JANEIRO FORAM REGISTRADOS 58 ACIDENTES EM ÔNIBUS E FORAM VITIMADAS 6 PESSOAS.

CONFRONTO DO MÊS DE JANEIRO COM OS 3 MESES ANTERIORES E JANEIRO DE 1939.

M E S E S	ACIDENTES	VITIMAS
<u>JANEIRO</u>	<u>58</u>	<u>6</u>
DEZEMBRO	97	17
NOVEMBRO	93	18
OUTUBRO	77	13
JANEIRO DE 1939	73	22

A EXPRESSÃO VÍTIMAS, ACIMA, REFERE-SE AO NÚMERO DE FERIDOS EM ACIDENTES DE ÔNIBUS. AS MORTES QUE, POR VENTURA, SE TENHAM VERIFICADO, ACHAM-SE COMPUTADAS EM OUTRO LOCAL DESTES MENSÁRIOS, NA ESTATÍSTICA DEMO-SOCIOLÓGICA.

A COMPANHIA CANTAREIRA VIAÇÃO FLUMINENSE TRANSPORTOU, ENTRE RIO E ILHAS, 281.141 PASSAGEIROS NO MÊS DE JANEIRO.

MOVIMENTO DE PASSAGEIROS, ENTRE RIO E ILHAS NO MÊS DE JANEIRO, COMPARADO COM OS 3 MESES ANTERIORES E JANEIRO DE 1939.

M E S E S	GOVERNADOR		PAQUETÁ
	RIBEIRA	GALEÃO	
<u>J A N E I R O</u>	<u>170.807</u>	<u>26.670</u>	<u>83.664</u>
D E Z E M B R O	146.509	24.437	69.990
N O V E M B R O	150.113	24.492	62.874
O U T U B R O	159.790	27.134	66.449
JANEIRO 1939	159.220	21.933	77.142

OBSERVAÇÃO - O MOVIMENTO DE PASSAGEIROS PARA NITERÓI SE ENCONTRA NESTE MENSÁRIO A FLS. 150

## 21213 - OUTROS VEÍCULOS

COMPANHIA CAMINHO AÉREO PÃO DE AÇUCAR

MOVIMENTO DO MÊS DE JANEIRO, EM CONFRONTO COM OS 3 MESES ANTERIORES E JANEIRO DE 1939.

M E S E S	VIAGENS		PASSAGEIROS	
	URCA	PÃO DE AÇUCAR	URCA	PÃO DE AÇUCAR
<u>J A N E I R O</u>	<u>886</u>	<u>662</u>	<u>4.386</u>	<u>3.551</u>
D E Z E M B R O	762	552	2.836	2.146
N O V E M B R O	675	496	2.392	2.099
O U T U B R O	780	555	2.593	2.174
JANEIRO 1939	1.024	726	5.347	4.371



## MOVIMENTO PROGRESSIVO DA COMPANHIA TELEFÔNICA BRASILEIRA DE JANEIRO DE 1939 A JANEIRO DE 1940.

MÊS	TELEFONES	LINHAS	ESTAÇÕES	EMPREGADOS		
				MASC.	FEM.	TOTAL
JANEIRO	96.132	72.263	20	1.780	1.105	2.885
FEVEREIRO	96.592	72.613	20	1.785	1.088	2.873
MARÇO	97.116	73.195	20	1.780	1.069	2.849
ABRIL	97.785	73.654	20	1.778	1.065	2.843
MAIO	98.483	74.229	20	1.765	1.042	2.807
JUNHO	99.370	74.969	20	1.769	1.028	2.797
JULHO	100.068	75.470	20	1.760	1.018	2.778
AGOSTO	100.980	76.188	20	1.757	1.006	2.763
SETEMBRO	101.576	76.645	20	1.765	1.011	2.776
OUTUBRO	102.331	77.257	20	1.755	1.033	2.788
NOVEMBRO	103.037	77.817	22	1.756	1.021	2.777
DEZEMBRO	103.797	78.476	21	1.769	1.015	2.784
JANEIRO 40	104.597	79.153	21	1.765	1.006	2.771

PREÇOS MÉDIOS DOS GÊNEROS ALIMENTÍCIOS EM VIGOR DURANTE O MÊS DE  
JANEIRO, NAS FEIRAS LIVRES

ARTIGO	ESPECIFICAÇÃO	UNIDADE	PREÇO MÉDIO
AÇUCAR	TIPO I - AMORFO, REFINADO DE 1ª. QUAL.	QUILO	13100
AÇUCAR	TIPO II - AMORFO, REFINADO DE 2ª. QUAL.	QUILO	13000
ARROZ	AGULHA, ESPECIAL, PAULISTA	QUILO	13500
ARROZ	AGULHA, DE 1ª. QUALIDADE	QUILO	13300
ARROZ	AGULHA, DE 2ª. QUALIDADE	QUILO	13200
ARROZ	AGULHA, DE 3ª. QUALIDADE	QUILO	922
ARROZ	JAPONÊS, ESPECIAL	QUILO	978
ARROZ	JAPONÊS, DE 1ª. QUALIDADE	QUILO	900
ARROZ	JAPONÊS, DE 2ª. QUALIDADE	QUILO	800
ARROZ	JAPONÊS, DE 3ª. QUALIDADE	QUILO	800
AZEITE	DE 1ª. QUAL., NACIONALIZADO, L. DE 1K.	LATA	103200
AZEITE	DE OLIVEIRA, "ITALIANO" L. DE 1 K.	LATA	133500
AZEITE	DE OLIVEIRA, "ITALIANO" L. DE 1/2 K.	LATA	73000
AZEITE	DE OLIVEIRA, "PORTUGUÊS" L. DE 1K	LATA	103500
AZEITE	DE OLIVEIRA, "PORTUGUÊS" L. DE 1/2K.	LATA	53300
AZEITE	DE OLIVEIRA, "TURCO" "BRECA" L. DE 1K.	LATA	103300
BANHA	EM LATAS FECHADAS DE 1 K.	LATA	33700
BANHA	EM LATAS DE 2 KGS. ( FECHADAS )	LATA	73700
BANHA	EM LATAS FECHADAS DE 5 KGS.	LATA	183600
BANHA	EM PACOTES IMPERM. E INVIOL., DE 1K	PACOTE	33500
BATATA	ARGENTINA	QUILO	13200
BATATA	HOLANDESA	QUILO	13400
BATATA	NACIONAL, AMARELA, GRAÚDA ESPECIAL	QUILO	13455
BATATA	NACIONAL, AMARELA, REGULAR	QUILO	13255
BATATA	NACIONAL, AMARELA, PEQUENA	QUILO	13055
BATATA	NACIONAL, BRANCA, GRAÚDA, ESPECIAL	QUILO	13267
BATATA	NACIONAL, BRANCA, REGULAR	QUILO	13067
BATATA	NACIONAL, BRANCA, MIÚDA	QUILO	3800
CAFÉ	TORRADO E MOÍDO "BOM" CLASS. DO DEC. Nº 23.938 DE 28/2/934.	QUILO	33000
CAFÉ	TORRADO E MOÍDO "SEG." CLASS. DO DEC. Nº 23.938.	QUILO	23600
CARNE	SÊCA, NACIONAL, ESPECIAL TIPO "FRONT."	QUILO	33633
CARNE	SÊCA, NACIONAL DE 1ª. QUALIDADE	QUILO	33344
CARNE	SÊCA, DE 2ª. QUALIDADE	QUILO	33089
CEBOLA	NACIONAL, COMUM	QUILO	13155
CEBOLA	NACIONAL, SEMENTE DO R.G. DO SUL	QUILO	13467
FARINHA	MANDIOCA, ESPECIAL	QUILO	3600
FARINHA	DE MANDIOCA, FINA	QUILO	3500
FARINHA	DE MANDIOCA, GROSSA	QUILO	3500
FEIJÃO	AMENDOIM	QUILO	13100
FEIJÃO	BRANCO, GRAÚDO	QUILO	13400
FEIJÃO	BRANCO, MIÚDO	QUILO	13200



ARTIGO	E SPECIFICAÇÃO	UNIDADE	PREÇO MÉDIO
FEIJÃO	CAVALO	QUILO	1,500
FEIJÃO	ENXOFRE	QUILO	1,500
FEIJÃO	FRADINHO	QUILO	1,200
FEIJÃO	MANTEIGA, NOVO	QUILO	2,000
FEIJÃO	MANTEIGA, REGULAR	QUILO	1,500
FEIJÃO	MULATINHO	QUILO	1,200
FEIJÃO	PRETO, NOVO	QUILO	1,467
FEIJÃO	PRETO, BOM	QUILO	1,267
FÓSFOROS		PACOTE	1,800
FUBÁ	DE MILHO, EXTRA-FINO	QUILO	1,700
GORDURA	DE CÔCO "CARIOCA" LATA DE 1 K.	LATA	3,900
GORDURA	DE CÔCO "CARIOCA" LATA DE 2 KGS.	LATA	7,767
MANTEIGA	SALGADA, DE 1A. QUALIDADE	QUILO	9,555
MANTEIGA	SALGADA, DE 2A. QUALIDADE	QUILO	8,389
MARGARINA	MARCA "SOLAR"	QUILO	5,833
MASSAS	ALIMENTÍCIAS (AMARELAS)	QUILO	1,800
MASSAS	ALIMENTÍCIAS (BRANCAS)	QUILO	1,500
MASSAS	DE LEGUMES "PETRÓPOLIS" PAC. 200GRS.	PACOTE	1,900
MASSAS	DE SEMOLINA, EM PACOTES DE 1 K.	PACOTE	2,200
MILHO	MESCLADO	QUILO	1,400
MILHO	VERMELHO "CATETE"	QUILO	1,500
ÓLEO	NACIONAL	QUILO	2,800
SABÃO	ESPECIAL, REFINADO	QUILO	1,800
SABÃO	MARMOREADO, BRANCO E ROSA BASE ÓLEO E SEBO	QUILO	1,800
SABÃO	-	QUILO	-
SABÃO	MARMOREADO, BRANCO E ROSA, DE 2A. QUAL.	QUILO	1,500
SABÃO	VIRGEM DE 1A. QUALIDADE	QUILO	1,100
SABÃO	VIRGEM DE 2A. QUALIDADE	QUILO	1,900
SAL	MOÍDO, DO NORTE, SAQUINHOS DE 1 K.	SAQUIN.	1,500
SAL	MOÍDO, DO NORTE, SAQUINHOS DE 2 KGS.	SAQUIN.	1,800
SAL	MOÍDO, FLUMINENSE, SAQUINHOS DE 1 K.	SAQUIN.	1,400
SAL	MOÍDO, FLUMINENSE, SAQUINHOS DE 2 KGS.	SAQUIN.	1,700
SAL	REFINADO, MARCA "ITA" SAQUINHOS 1 K.	SAQUIN.	1,989
SAL	REFINADO, MARCA "ITA" SAQUINHOS 2KGS.	SAQUIN.	1,778
TALHARIM	FRESCO	QUILO	1,500

## SALCHICHARIA

ARTIGO	E SPECIFICAÇÃO	UNIDADE	PREÇO MÉDIO
CHISPES	DE PORCO	QUILO	1,800
LINGUIÇA	DE PADRE	QUILO	6,200



ARTIGO	ESPECIFICAÇÃO	UNIDADE	PREÇO MÉDIO	ARTIGO	ESPECIFICAÇÃO	UNIDADE	PREÇO MÉDIO
LOMBINHO	PAULISTA	QUILO	3,600	PRESUNTO	FUMEIRO	QUILO	4,800
LOMBO	E COSTELA	QUILO	2,000	RABOS	DE PORCO	QUILO	2,400
MIÚDOS	DE PORCO	QUILO	1,500	TOUCINHO	COM SAL	QUILO	3,000
MORTADELA	DE PORCO	QUILO	4,000	TOUCINHO	SALGADO	QUILO	3,422
ORELHA	DE PORCO	QUILO	2,400	TOUCINHO	FUMEIRO	QUILO	3,500

## AVES E OVOS

ARTIGO	ESPECIFICAÇÃO	UNIDADE	PREÇO MÉDIO
GALINHAS	MERCADOS DE GALINHAS, FRESCOS, ESCOLHIDOS	QUILO	4,400
OVOS		DUZIA	3,167
OVOS		DÚZIA	2,333

## FRUTAS - LEGUMES - HORTALIÇAS

ARTIGO	ESPECIFICAÇÃO	UNIDADE	PREÇO MÉDIO	ARTIGO	ESPECIFICAÇÃO	UNIDADE	PREÇO MÉDIO
ABACAXI	PAULISTA	UM	1,300	ALMARÃO	MOLHO		1,100
ABACAXI		QUILO	3,800	AZEDINHA	VERDURA	MILHO	3,100
ABACATE		UM	3,700	BANANA	DAGUA	DUZIA	3,400
ABÓBORA		QUILO	3,400	BANANA	DAGUA	QUILO	3,300
ABÓBRINHA		QUILO	3,700	BANANA	FIGO	DUZIA	3,800
ABÓBORA	DAGUA	QUILO	3,400	BANANA	FIGO	QUILO	3,400
AGRIÃO	DAGUA	3. MOLH.	200	BANANA	MAÇÃ	DUZIA	3,800
AGRIÃO		MOLHO	100	BANANA	MAÇÃ	QUILO	3,500
AIPIM		QUILO	300	BANANA	OURO	DUZIA	3,600
AIPO		PE	500	BANANA	OURO	QUILO	3,800
ALFACE		BRAÇAL	PE	100	BANANA	PRATA	DUZIA
ALFACE	PAULISTA	PE	350	BANANA	PRATA	QUILO	330
ALFACE	ROMANA	PE	200	BANANA	DA TERRA	DUZIA	1,800
ALHO	PORÓ	DUZIA	1,300	BANANA	DA TERRA	QUILO	1,200

ARTIGO	ESPECIFICAÇÃO	UNIDADE	PREÇO MÉDIO	ARTIGO	ESPECIFICAÇÃO	UNIDADE	PREÇO MÉDIO
BANANA	DE S. TOMÉ	DÚZIA	1\$500	LARANJA	PÊRA	QUILO	\$300
BANANA	DE S. TOMÉ	QUILO	\$900	LARANJA	SELETA	DÚZIA	1\$100
BATATA	SARÇA	QUILO	\$600	LARANJA	SELETA	QUILO	\$500
BATATA	DOCE	QUILO	\$400	LARANJA	NATAL	DÚZIA	\$800
BERINGELA		QUILO	1\$000	LARANJA	NATAL	QUILO	\$400
BERTALHA		MÓLHO	\$100	LIMA	DA PÉRSIA	DÚZIA	\$800
BETERRABA	S/RAMA	QUILO	1\$200	LIMA	DA PÉRSIA	QUILO	\$400
BETERRABA		UMA	\$300	LIMÕES		DÚZIA	1\$000
BROCOLIS		MÓLHO	1\$000	LIMÕES		QUILO	1\$400
BRÔTO	DE ABÓBORA	MÓLHO	\$100	MAMÃO		QUILO	\$500
CAQUI		DÚZIA	4\$000	MANGA	ESPADA	UMA	\$200
CAQUI		QUILO	2\$100	MANGA	ROSA	UMA	\$378
CARURÚ		MÓLHO	\$100	MAXIXE		QUILO	\$600
CELGA		MÓLHO	\$100	MELANCIA		QUILO	\$600
CENOURA	S/RAMA	QUILO	1\$200	MILHO	VERDE	2 ESPIG.	\$300
CENOURA	C/RAMA	QUILO	1\$000	NABIÇA		MÓLHO	\$100
CHEIRO	VERDE	MÓLHO	\$100	NABO		QUILO	\$900
CHICÓREA	LISA CRESPA	MÓLHO	\$100	PALMITO		QUILO	\$700
CHUCHÚ		QUILO	\$800	PEPINO		QUILO	1\$000
COUVE	COMUM	MÓLHO	\$100	PIMENTÃO	DOCE	QUILO	1\$300
COUVE	FLÔR	QUILO	1\$200	PIMENTA	MALAGUETA	50GRS.	\$600
COUVE	TRONCHUDA	PÉ	1\$000	QUIABO		QUILO	1\$200
ESPINAFRE		MÓLHO	\$100	REPOLHO		QUILO	\$600
FAVA		QUILO	1\$000	TAIÓBA		MÓLHO	\$100
GRAPE-FRUIT		DÚZIA	1\$800	TOMATÃO		QUILO	1\$333
GILO		QUILO	\$400	TOMATES	GRAÚDOS	QUILO	1\$133
INHAME	JAPONÊS	QUILO	\$500	TOMATES	MÉDIOS	QUILO	\$933
JABOTICABA		QUILO	1\$200	TOMATES	MIÚDOS	QUILO	\$833
LARANJA	BAÍIA	DÚZIA	1\$300	UVAS	ISABEL	QUILO	1\$200
LARANJA	BAÍIA	QUILO	\$300	VAGEM	R. G. SUL DE FEIJ. MANTEIGA	QUILO	1\$200
LARANJA	LIMA	DÚZIA	2\$300	VAGEM	DE FEIJ. REGULAR	QUILO	\$900
LARANJA	LIMA	QUILO	\$689	VAGEM	DE ERV.	QUILO	1\$500
LARANJA	PÊRA	DÚZIA	\$500	-	-	-	-

P E I X E S

ARTIGO	ESPECIFICAÇÃO	UNIDADE	PREÇO MÉDIO
BADEJETE		QUILO	68411
BADEJO		QUILO	58011
BATATA		QUILO	28978
BEIJUPIRÁ		QUILO	38267
DAÇÃO		QUILO	18155
CAMARÕES	GRANDES	QUILO	48978
CAMARÕES	MÉDIOS	QUILO	48422
CAMARÕES	MIÚDOS	QUILO	38367
CAVALA		QUILO	38600
CHERELETE		QUILO	18644
CHERNE		QUILO	48111
COCOROCA		QUILO	18478
CORVINA	DE LINHA	QUILO	28355
DOURADO		QUILO	28433
ENCHOVA		QUILO	28289
ESPADA		QUILO	18033
GALO		QUILO	18511
GAROUPA	DE 1A.	QUILO	38733
GAROUPA	DE 2A.	QUILO	28233
LINGUADO		QUILO	58844
MÉRO		QUILO	38089
NAMORADO		QUILO	48455
OLHÊTE		QUILO	38311
PARATÍ		QUILO	28922
PARGO		QUILO	28700
PESCADA		QUILO	48233
PESCADINHA		QUILO	48722
ROBALO		QUILO	68644
ROBALINHO		QUILO	68911
SARRAJA		QUILO	8700
RONCADOR		QUILO	18455
SARDINHA		QUILO	8789
SERRA		QUILO	18000
SIÓBA		QUILO	28667
TAINHA		QUILO	38111
VERMELHO		QUILO	38100



## 2133 - MATADOUROS E FRIGORÍFICOS

MOVIMENTO DO MATADOURO DE SANTA CRUZ NO MÊS DE JANEIRO

ESPÉCIE	QUANTIDADE	PESO KGS.	P R E Ç O S	
			MÁXIMO	MÍNIMO
BOIS	6.797	1.290.655	1\$800	1\$800
VITELOS	1.236	74.261	2\$000	2\$000
SUÍNOS	955	79.231	3\$000	2\$800
OVINOS	209	2.685	2\$500	2\$500
CAPRINOS	-	-	2\$500	2\$500
MIÚDOS	-	216.684	-	-
T O T A L	9.197	1.663.516	-	-

MOVIMENTO DO MATADOURO DA PENHA

ESPÉCIE	QUANTIDADE	PESO KGS.	P R E Ç O S	
			MÁXIMO	MÍNIMO
BOIS	4.581	980.110	1\$800	1\$780
VITELOS	686	41.952	2\$000	1\$900
SUÍNOS	579	38.018	3\$000	2\$900
OVINOS	-	-	-	-
CAPRINOS	-	-	-	-
MIÚDOS	-	84.404	-	-
T O T A L	5.846	1.144.484	-	-

GUIAS EXTRAÍDAS POR MATADOUROS, FRIGORÍFICOS E ENTREPOSTOS

REFERÊNCIA	CARNES	MIÚDOS	TOTAL
MATADOURO DE SANTA CRUZ	3.289	1.048	4.337
MATADOURO DA PENHA	4.063	1.109	5.172
MATADOURO DE NOVA IGUASSÚ	2.902	854	3.756
ENTREPOSTO DE SÃO DIOGO	3.792	1.345	5.137
FRIGORÍFICO DE D. CLARA	5.195	27	5.222
FRIGORÍFICO DO CAIS DO PORTO	5.485	232	5.717
FRIGORÍFICO ANGLO	3.322	245	3.567
MATADOURO AVÍCOLA SOOVINO & CIA.	206	-	206
MATADOURO SOC. AVÍCOLA BRASILEIRA	386	-	386
MATADOURO AVÍCOLA "MAR E TERRA"	355	-	355
CHEFIA	720	-	720
<b>T O T A L</b>	<b>29.715</b>	<b>4.860</b>	<b>34.575</b>

TOTAL DOS ABATES NOS MATADOUROS AVÍCOLAS E DE GADO MENOR

E S P É C I E	QUANTIDADE	PESO KGS.
GALINHAS	47.698	38.588
PATOS	1.392	1.664
PERÚS	502	1.994
SUÍNOS	893	7.643
OVINOS	226	3.539
CAPRINOS	981	7.617
AVES DIVERSAS	963	215
CAÇAS DIVERSAS	243	243
<b>T O T A L</b>	<b>52.898</b>	<b>61.503</b>

## 2164 - CONSUMO DE CARNES VERDES

CARNES FRESCAS E CARNES RESFRIADAS DADAS AO CONSUMO NO MÊS DE JANEIRO:

ESPÉCIE	CARNES RESFRIADAS		CARNES FRESCAS	
	QUANTIDADE	PESO KGS.	QUANTIDADE	PESO KGS.
BOIS	17.851	3.722.192	14.081 1/8	2.833.464
VITELOS	1.450 3/4	85.754	2.356 2/8	140.341
SUÍNOS	3.589 3/8	298.766	2.455 1/2	127.400
OVINOS	756 1/2	13.349	435	6.224
CAPRINOS	-	-	981	7.617
GALINHAS	-	-	47.698	38.588
PATOS	-	-	1.392	1.664
PERUS	293	2.431	502	1.994
AVES DIVERSAS	1.130	5.103	963	215
CAÇAS DIVERSAS	-	-	243	243
MIÚDOS	-	170.415	-	364.528
<b>T O T A L</b>	-	4.298.010	-	3.522.278

TOTAL DAS CARNES DADAS AO CONSUMO

ESPÉCIE	QUANTIDADE	PESO KGS.
BOIS	31.932 1/8	6.555.656
VITELOS	3.807	226.095
SUÍNOS	6.044 7/8	426.166
OVINOS	1.191 1/2	19.573
CAPRINOS	981	7.617
GALINHAS	47.698	38.588
PATOS	1.392	1.664
PERUS	795	4.425
AVES DIVERSAS	2.093	5.318
CAÇAS DIVERSAS	243	243
MIÚDOS	-	534.943
<b>T O T A L</b>	-	7.820.288



2165 - CARBURANTES

21650 - EMPRESA NACIONAL DE PETRÓLEO

21651 - DISTRIBUIÇÃO DE CARBURANTES PELAS DIVERSAS COMPANHIAS.

PELA EMPRESA NACIONAL DE PETRÓLEO FORAM VENDIDOS NO MÊS DE JANEIRO, 634.105 LITROS DE GASOLINA (FISCALIZAÇÃO DO DEPARTAMENTO DE CONCESSÕES).

CONSUMO GERAL DE CARBURANTES POR DIVERSAS COMPANHIAS CONFORME DA DOS FORNECIDOS PELA DELEGACIA DE INFLAMÁVEIS:

COMPANHIAS	GASOLINA (LITROS)	MISTURA COM ALCÓOL (LITROS)	RENDA RECOLHIDA
ANGLO-MEXICAN PETROLEUM CO LTD.	57.834	2.046.800	319:904\$400
ATLANTIC REFINING CO OF BRASIL	89.780	1.678.000	268:702\$600
STANDARD OIL CO, OF BRASIL	103.228	2.240.000	356:170\$700
THE TEXAS CO (S.AMERICA) LTD.	122.380	1.102.200	186:136\$200
THE CALORIC CO	4.272	779.200	119:087\$700
CIA. BRÂNIA DE PETRÓLEO S.A.	-	477.400	75:564\$800

CONSUMO DE CARBURANTES, COM ISENÇÃO DE IMPOSTOS, PELAS DIVERSAS CIAS.

COMPANHIAS	GASOLINA (LITROS)	MISTURA COM ALCÓOL (LITROS)	ALCÓOL MOTOR REMESSA PARA O INTERIOR
ANGLO-MEXICAN PETROLEUM CO LTD.	52.416	86.000	845.950
ATLANTIC REFINING CO OF BRASIL	164.272	2.000	1.337.260
STANDARD OIL OF BRASIL	381.636	101.600	2.011.836
THE TEXAS CO (S.AMERICA) LTD.	-	3.200	1.076.600
THE CALORIC CO	17.600	83.265	742.600
CIA. BRÂNIA DE PETRÓLEO S.A.	18.000	254.000	-

## 210 - ESTATÍSTICA DAS OBRAS PÚBLICAS

## 2100 - SERVIÇOS NA VIA PÚBLICA

## 21000 - SERVIÇOS DA DIVISÃO DE ASFALTO

## FABRICAÇÃO DE ASFALTO NO MÊS DE JANEIRO

ESPECIFICAÇÃO	UNIDADE	QUANTIDADE
ASFALTO FUNDIDO	CALDEIRAS A 1200 KG.	704 CALD. 844.800 KG.
ASFALTO AMERICANO	MED. DE BINDER A 442 KG.	505 MED. 223.210 KG.
ASFALTO AMERICANO	MED. DE CAPA 438 KG.	736 MED. 322.368 KG.

## MATÉRIA PRIMA EMPREGADA E CUSTO DA MASSA ASFÁLTICA FUNDIDA, EM JANEIRO

REFERÊNCIA	DOSAGEM	QUANTIDADE EM KGS.	PREÇO UNITÁRIO	CUSTO TOTAL
RELEVAGE	33 CX.	696.960	\$100	69:696\$000
BETUME 31/40	22 KG.	15.488	\$874	13:536\$500
GRANITINHO	2 CX.	42.240	\$21,9	925\$100
CASCALHINHO	2 CX.	42.240	\$15	633\$600
PÓ MÉDIO	2 CX.	47.872	\$007	335\$100
TOTAL	-	844.800	-	85:126\$300

FUNCIONARAM 4 CALDEIRAS A LENHA E COURO, NUM TOTAL DE 3.456 HORAS, PRODUZINDO 704 CALDEIRINHAS OU 844.800 QUILOS DE MASSA.

DESPESA TOTAL COM A FABRICAÇÃO - 167:507\$700

## LUBRIFICANTES E DIVERSOS

REFERÊNCIA	UNIDADE	QUANTIDADE	PREÇO UNITÁRIO	CUSTO TOTAL
ELETRICIDADE	KWT.	1.476	\$300	442\$800
ÓLEO	LIT.	44,5	2\$200	97\$900
GRAXA	KG.	44,5	1\$535	68\$300
TOTAL	-	-	-	609\$000

DEPRECIACÃO DAS CALDEIRAS - 3:801\$600



COMBUSTIVEL

REFERÊNCIA	UNIDADE	QUANTIDADE	PREÇO UNITÁRIO	CUSTO TOTAL
APARAS DE COURO	KG.	80,120	\$057	4:566\$800
LENHA	M3	153,500	33\$900	4:896\$700
TOTAL	-	-	-	9:463\$500

DESPESA COM O PESSOAL

CATEGORIAS E CLASSES	SALÁRIO HORA	HORAS DE SERV. NORMAIS	DESPESA DE HORAS NORMAIS	HORAS DE SERV. EXTRAS	DESPESA DE HORAS EXTRAS
MESTRE DE 2A.	3\$200	64	204\$800	-	-
FOGUISTA 1A.	2\$800	2.050	5:740\$000	328	918\$400
FOGUISTA 2A.	2\$400	392	940\$800	40	96\$000
TRAB.ESP. 1A.	2\$400	1.290	3:096\$000	168	403\$200
TRAB.ESP. 2A.	2\$400	3.706	8:894\$400	632	1:516\$800
TRABALHADOR	2\$100	850	1:785\$000	56	117\$600
TRAB. CONTRATADO	1\$500	124	186\$000	16	24\$000
SERR. DE LENHA	2\$400	194	465\$600	-	-
AJUD. SERRADOR	2\$400	194	465\$600	-	-
TOTAL	-	-	21:778\$200	-	3:076\$000

TOTAL = 1,79 x 21:778\$200 + 3:076\$000 = 142:059\$000

DESPESA COM TRANSPORTE

NÚMERO DO CARRO	HORAS DE SERVIÇO NORMAIS	PREÇO HORAS NORMAIS	DESPESA DE HORAS NORMAIS	HORAS DE SERV. EXTRA	PREÇO HORAS EXTRAS	DESPESA DE HORAS EXTRAS
5-28	104	32\$500	3:380\$000	4,5	27\$000	121\$500
5-33	168	23\$000	3:864\$000	4	15\$000	60\$000
5-33	-	-	-	37	17\$500	647\$500
5-34	50	23\$000	1:150\$000	12,5	17\$500	218\$800
5-35	109	23\$000	2:507\$000	15	17\$500	262\$500
5-36	83	23\$000	1:909\$000	10	17\$500	175\$000
5-37	138	23\$000	3:174\$000	5,5	15\$000	82\$500
5-37	-	-	-	18	17\$500	315\$000
5-66	254	14\$000	3:556\$000	5	17\$000	85\$000
5-66	-	-	-	15	19\$500	292\$500
5-70	298	14\$000	4:172\$000	28	17\$000	476\$000
TOTAL	-	-	23:712\$000	-	-	2:736\$300

TOTAL - 26:448\$300



## 211 - ESTATÍSTICA DA PRODUÇÃO INDUSTRIAL

## 2110 - PRODUÇÃO MINERAL

## 21100 - PRODUÇÃO DAS PEDREIRAS DA PREFEITURA

MOVIMENTO DO MÊS DE JANEIRO:

UNIDADE: - METRO CÚBICO.

ESPECIFICAÇÃO	P E D R E I R A S								
	MORRO DA VIÚVA	FREI PIN- TO	AQU- DE	IRA- JA	TAQUA- RA	BAN- GU	MO- INHO	PI- NHÃO	QUIN- TA
MATAÇÕES	6,0	55,1	1,0	-	-	-	19,5	-	-
PEDRA DE FIADA	-	33,0	-	18,5	-	68,5	-	-	-
ALVENARIA BRUTA	4,0	-	-	22,0	-	12,4	-	6,0	-
PEDRA MARROADA	-	35,7	26,5	-	-	10,6	22,5	155,0	10,0
CASCALHO DE PEDREIRA	-	7,9	2,5	4,5	-	11,0	-	8,0	21,0
MACADAM N° 3	115,0	100,1	13,5	206,7	103,3	55,0	45,0	-	138,8
MACADAM N° 2	115,9	59,0	-	32,4	-	-	3,0	-	190,9
MACADAM N° 1	42,1	21,2	-	39,8	-	-	4,3	-	104,5
MACADAM N° 0	20,1	-	-	-	3,9	-	10,5	-	43,0
GRANITINHO	-	-	-	-	-	-	-	-	28,0
PÓ DE PEDRA	52,5	22,0	-	12,3	-	-	9,2	-	150,0
FILLER	-	-	-	-	-	-	-	-	1,8

VENDA DE PLANTAS, PRODUTOS AGRÍCOLAS, ETC., NA FAZENDA MODELO DE GUARATIBA, NO MÊS DE JANEIRO:

ESPECIFICAÇÃO	QUANTIDADE	RENDA
ÁRVORES FRUTÍFERAS E OUTRAS	904	938\$700
OVOS (DÚZIAS)	19	46\$000
T O T A L	-	984\$700

FORNECIMENTO FEITO GRATUITAMENTE A DIVERSAS DEPENDÊNCIAS DA SEC. GERAL DE SAÚDE E ASSISTÊNCIA NO MÊS DE JANEIRO:

ESPECIFICAÇÃO	QUANTIDADE
M A N G A S	1.634
O V O S ( D Ú Z I A )	549
G A L I N H A S	528
C O E L H O S	40

## 2192 - SERVIÇOS MUNICIPAIS DIVERSOS

NO MÊS DE JANEIRO SAÍRAM DO VIVEIRO DA QUINTA DA BOA VISTA 24.665 PLANTAS DE ORNAMENTAÇÃO, PARA PRÓPRIOS FEDERAIS E MUNICIPAIS. PARA PLANTIO E REPLANTIO NOS LOGRADOUROS PÚBLICOS FORAM FORNECIDAS 781 ÁRVORES.

A ENTRADA DE ADUBO NO DEPÓSITO DA QUINTA DA BOA VISTA FOI DE 25 CAMINHÕES E A SAÍDA DE 75.

MOVIMENTO DE SAIBRO NAS DIVERSAS BARREIRAS:

ESPECIFICAÇÃO	VOLUME M <sup>3</sup>
BARREIRA DAS LÂRANJEIRAS	181,500
BARREIRA DE MANGUINHOS	300,000
T O T A L	481,500

2193 - PROTEÇÃO À LAVOURA

21930 - EXTINÇÃO DE FORMIGUEIROS

MOVIMENTO DO MÊS DE JANEIRO, COM ESPECIFICAÇÃO DE LOCAL, DESPESA E CUSTO POR FORMIGUEIRO.

LOCAL	DIAS DE SERVIÇO	DESPESA		FORMIGUEIROS EXTINTOS	CUSTO POR FORMIGUEIRO
		PESSOAL	MATERIAL		
GUARATIBA	157	1:601\$400	237\$800	325	5\$659
AVULSO	165	1:683\$000	218\$500	635	2\$994
PAQUETÁ	84	856\$800	151\$300	310	3\$251
PENHA	213	2:172\$600	310\$400	802	3\$096
ILHA DO GOVERNADOR	267	2:723\$400	371\$100	1.063	2\$911
ANCHIETA	140	1:428\$000	220\$800	483	3\$416
JACAREPAGUÁ	205	2:091\$000	293\$100	671	3\$553
MÉIER	157	1:601\$400	225\$900	413	4\$424
SANTA CRUZ	244	2:488\$800	259\$400	856	3\$223
CAMPO GRANDE	314	3:202\$800	472\$900	1.228	2\$992
TOTAL	1.946	19:849\$200	2:761\$200	6.786	-



II) FORMIGUEIROS EXTINTOS EM TERRENOS DE LAVRADORES REGISTRADOS NO DEPARTAMENTO DE PARQUES, DURANTE O MÊS DE JANEIRO:

TURMA	DIÁRIAS TRABALHADAS	FORMIGUEIROS EXTINTOS	CARGAS ARSENIOSAS	CUSTO
1A.	71	67	1.323	842\$900
2A.	91	387	1.693	1:079\$300
5A.	87	388	1.510	1:021\$000
7A.	172	555	2.672	1:987\$200
8A.	84	188	1.173	957\$300
9A.	244	856	2.861	2:726\$100
10A.	121	433	2.078	1:417\$800
<b>TOTAL</b>	<b>870</b>	<b>2.874</b>	<b>13.310</b>	<b>10:031\$600</b>

III) FORMIGUEIROS EXTINTOS EM PRÓPRIOS FEDERAIS, MUNICIPAIS E VIAS PÚBLICAS, DURANTE O MÊS DE JANEIRO:

TURMA	DIÁRIAS TRABALHADAS	FORMIGUEIROS EXTINTOS	CARGAS ARSENIOSAS	CARVÃO EM KGS.
1A.	86	258	1.228	-
3A. AV.	149	572	2.070	268
3A.	84	310	1.315	148
4A.	118	398	1.816	171
5A.	180	675	2.956	85
6A.	50	175	836	84
7A.	23	79	480	-
8A.	18	34	250	11
10A.	193	795	3.832	370
<b>TOTAL</b>	<b>901</b>	<b>3.296</b>	<b>14.783</b>	<b>1.137</b>

NÃO CONFERE O TOTAL DE FORMIGUEIROS DO PRIMEIRO QUADRO COM O DOS DOIS SEGUINTE PELA FATO DE NÊLE ESTAR INCLUIDO O SERVIÇO DE EXTINÇÃO EM TERRENOS DE LAVRADORES NÃO REGISTRADOS NO DEPARTAMENTO DE PARQUES, SERVIÇO PAGO QUE CONSTITUE RENDA MUNICIPAL.

## 221 - ESTATÍSTICA DA ASSISTÊNCIA MÉDICO SANITÁRIA INDIVIDUAL

## 2210 - ESTATÍSTICA MÉDICO HOSPITALAR

## 22100 - MOVIMENTO DE HOSPITAIS E DISPENSÁRIOS

1) PESSOAS ATENDIDAS NO MÊS DE JANEIRO NOS DIVERSOS HOSPITAIS, COM ESPECIFICAÇÃO DAS CLÍNICAS:

CLÍNICAS	CAR- LOS CHA- GAS	EST. DE SÁ	GETÚ- LIO VAR- GAS	I. DO GO- VERN.	JE- SUS	M. COU- TO	PE- DRO II	P. SO- COR- RO	S. FRAN- CISCO DE ASSIS
CIRÚRGICA DE ADULTOS	163	91	322	89	-	362	53	-	128
MÉDICA DE ADULTOS	268	215	316	72	-	373	77	-	401
PEDIÁ- TRICA	MÉDICA	278	254	55	330	202	148	-	174
	CIRÚRGICA	93	-	-	130	-	29	-	65
	MOL. INFEC.	47	-	-	-	-	29	-	-
ORTOPÉDICA	102	-	-	-	-	-	-	-	-
GINECOLÓGICA	97	72	68	19	-	114	20	-	71
OBSTÉTRICA	109	-	78	8	-	90	-	-	80
OTO-LARINGO-OFTALM.	192	131	88	40	140	169	-	746	474
DERMATOLÓGICA	158	-	122	36	-	222	-	-	133
SIFILIGRÁFICA	-	-	-	-	-	-	28	-	-
FISIOTERÁPIA	42	34	26	-	80	52	-	-	-
DENTÁRIA	118	224	194	45	176	213	51	-	106
UROLÓGICA	-	31	-	-	-	-	8	-	12
FISIOLÓGICA	-	-	-	-	-	-	-	-	20
PROTOLÓGICA	-	-	-	-	-	-	-	-	28
DOENÇAS INFEC. TROP.	-	-	-	-	-	-	31	-	-
POSTOS RURAIS	-	-	-	-	-	262	-	-	-
<b>TOTAL</b>	<b>1667</b>	<b>798</b>	<b>1468</b>	<b>364</b>	<b>856</b>	<b>2059</b>	<b>474</b>	<b>746</b>	<b>1692</b>

11) PESSOAS ATENDIDAS NOS DIVERSOS DISPENSÁRIOS, COM ESPECIFICAÇÃO  
DAS CLÍNICAS:

CLÍNICAS	CAMPO GRANDE	CASCADURA	PAQUETÁ	MÉIER	ROCHA MIRANDA	
CIRÚRGICA DE ADULTOS	188	--	18	233	115	
MÉDICA DE ADULTOS	517	-	83	410	214	
PEDIÁTRICA	MÉDICA	564	267	68	432	249
	CIRÚRGICA	45	--	9	223	-
	MOL. INFEC.	-	-	-	70	-
ORTOPÉDICA	-	--	-	177	-	
GINECOLÓGICA	-	65	-	8	29	
OBSTÉTRICA	-	130	-	-	41	
OTO-LARINGO-OFTALMOL.	-	-	-	-	102	
DERMATOLÓGICA	-	-	-	291	123	
FISIOTERÁPIA	-	-	-	61	-	
DENTÁRIA	-	-	-	488	162	
TUBERCULOSE INFANTIL	-	-	-	13	-	
POSTOS RURAIS	1.190	-	-	-	-	
TOTAL	2.504	462	178	2.406	1.035	



III) MOVIMENTO DOS AMBULATÓRIOS DOS DIVERSOS HOSPITAIS E DISPENSÁRIOS:

HOSPITAIS

MOVIMENTO	CARLOS CHAGAS	EST. DE SA	GETÚLIO VARGAS	I. DO GOVERNADOR	JESUS	MIGUEL COUTO	PEDRO II	P. SO-CORRO	S. FRANCISCO DE ASSIS
MATRIC. NOVAS	1.667	798	1.468	364	856	2.059	474	452	1.677
CON-SULTAS	IA. VEZ	798	1.468	364	856	2.059	474	746	1.692
	EM CONT.	11.959	3.350	3.948	2.799	5.052	1.402	1.027	5.641
	TOTAL	13.626	4.148	5.416	3.163	5.908	14.549	1.876	1.773
ALTAS	170	86	299	32	-	135	28	1.300	63
ÓBITOS	17	-	10	-	-	4	9	1	11

DISPENSÁRIOS

MOVIMENTO	CAMPO GRANDE	CASCADURA	ILHA DE PAQUETÁ	MÉIER	ROCHA MIRANDA
MATRIC. NOVAS	2.765	463	178	2.313	968
CON-SULTAS	IA. VEZ	462	178	2.406	1.035
	EM CONTIN.	2.007	1.204	664	5.077
	TOTAL	4.511	1.666	842	13.920
ALTAS	46	-	6	730	182
ÓBITOS	13	6	-	2	8

IV) MOVIMENTO DAS ENFERMIARIAS DAS DIVERSAS DEPENDÊNCIAS

DEPENDÊNCIAS	ENTRARAM	ALTAS	TRANSF. P/ OUTROS HOSPITAIS	ÓBITOS
<u>HOSPITAIS</u>				
PEDRO ALMEIDA MAGALHÃES	52	18	2	24
CARLOS CHAGAS	279	229	10	46
ESTÁCIO DE SÁ	212	164	4	10
GETÚLIO VARGAS	-	-	-	-
GUILHERME DA SILVEIRA	84	33	6	46
ILHA DO GOVERNADOR	39	35	-	1
JESUS	71	40	2	14
MIQUEL GOUTO	268	218	22	16
D. PEDRO II	157	108	2	18
PRONTO SOCORRO	218	174	10	31
SÃO FRANCISCO DE ASSIS	524	454	2	39
TORRES HOMEM	28	5	2	20
<u>DISPENSÁRIOS</u>				
CAMPO GRANDE	18	10	4	2
CASA ADURA	147	134	-	5
<b>T O T A L</b>	<b>2.097</b>	<b>1.622</b>	<b>66</b>	<b>272</b>

ESPECIFICAÇÃO	H O S P I								
	ALM. MAGALHÃES	CARLOS CHAGAS	EST. DE SÁ	GETÚLIO VARGAS	GUI-LHERME DA SILVA.	I. DO GOVERNADOR	JESÚS	MIGUEL GOUTO	
INJEÇÕES	770	9183	8773	2627	2235	1946	3090	11862	
CURATIVOS	212	4859	4862	4529	214	1455	1669	6388	
INTERVENÇÕES	1	750	442	526	-	76	245	1282	
APLICAÇÕES TERAPÊUTICAS	-	1643	1931	488	-	413	713	9073	
RECEITAS	6500	4074	2890	3102	8736	1145	3809	4142	
REQUISICÕES	LAB. PESQ. CLÍN.	-	1298	2190	407	-	24	418	900
	L. ANAT. PATOL.	-	2	46	2	-	-	-	-
	SERV. REDIOL.	-	486	23	196	-	22	303	319
VACINAS PREVENTIVAS	-	9	286	394	-	134	-	480	
PRESCRIÇÕES FISIOTERÁP.	-	53	250	298	-	-	172	258	
PRESCRIÇÕES DIETÉTICAS	211	1825	9839	-	571	-	2111	466	
APARELHOS	-	117	-	153	-	13	104	58	
RETIRADAS DE CORPOS ESTR.	-	-	-	4	-	-	-	-	
PARTOS	-	70	-	-	-	5	-	51	
ABORTOS	-	41	-	-	-	2	-	41	
FÊTOS VIVOS	-	60	-	-	-	5	-	45	
FÊTOS MORTOS	-	13	-	-	-	-	-	6	
TRANSFUSÃO DE SANGUE	-	2	-	-	-	-	7	-	
PUNÇÃO	-	-	-	-	-	-	-	-	
DRENAGENS	-	4	-	-	-	1	-	10	
PNEUMOTORAX	70	-	-	-	21	-	-	-	
INJEÇÕES DE OURO	40	-	-	-	15	-	-	-	
EXTRAÇÕES	-	365	305	417	-	47	168	917	
OBTURAÇÕES	-	61	-	151	-	3	140	263	
CUTI - REAÇÃO	-	-	-	-	-	-	-	-	
INFRA-DERMO-REAÇÃO	-	-	-	-	-	-	-	-	



E AMBULATÓRIOS DAS DIVERSAS DEPENDÊNCIAS:

T A I S				D I S P E N S Á R I O S					TOTAL
PEDRO II	PRONTO SOCORRO	S. FRAN CISCO DE ASSIS	TORRES HOMEM	CAMPO GRANDE	CASCA DURA	1. DE PAQUE TÁ	MÉIER	ROCHA MIRAN DA	
2334	8454	6623	2789	2188	1768	248	6696	1502	73088
2967	5973	4569	115	3035	1385	160	6499	3085	51986
15	2457	741	2	31	11	-	883	376	7838
108	5159	1384	30	44	250	-	-	-	21236
4016	616	6000	5053	3807	1337	235	5175	3397	64034
807	427	760	290	2	296	26	434	93	8372
-	1	14	-	-	-	-	-	-	65
74	820	267	136	12	35	2	362	54	3111
64	55	48	-	-	-	1	987	297	2755
-	-	608	-	-	-	-	58	-	1697
843	-	76	146	26	987	-	120	-	17221
-	637	-	-	-	-	-	101	-	1183
-	436	-	-	-	-	-	-	-	440
13	-	66	-	3	97	-	-	-	305
-	-	2	-	1	28	-	-	-	115
12	-	60	-	1	90	-	-	-	273
1	-	6	-	2	9	-	-	-	37
-	9	-	-	1	-	-	-	-	19
-	3	-	-	-	-	-	-	-	3
-	-	-	-	1	20	-	-	-	36
-	-	-	125	-	-	-	-	-	216
-	-	-	22	-	-	-	-	-	77
-	-	343	-	-	-	-	706	339	3607
-	-	-	-	-	-	-	282	32	932
-	-	-	-	-	-	-	8	-	8
-	-	-	-	-	-	-	53	-	53

MOVIMENTO	H O S P I							
	P. SO- CORRO	JESÚS	MIGUEL COUTO	I. DO GOVER- NADOR	CAR- LOS CHAGAS	GETÚ- LIO VARGAS	S. FRAN- SISCO ASSIS	
<u>FARMÁCIA</u>								
FÓRMULAS	885	5030	5672	1518	5224	3457	-	
RECEITAS	864	4085	4203	1281	4074	4214	6000	
<u>RADIOLOGIA</u>								
RADIOGRAFIAS	1415	407	472	72	486	421	281	
RADIOSCOPIAS	9	18	39	-	11	86	6	
TOTAL	1424	425	511	72	497	507	287	
<u>FISIOTERAPIA</u>								
MECANOTERAPIA	-	-	-	-	29	87	13	
ELETROTHERAPIA	355	752	589	-	48	283	-	
FOTOTERAPIA	200	-	-	-	433	118	-	
APLIC. TERAPÊUTICAS	5159	713	589	413	481	488	1384	
TOTAL	5714	1465	1178	413	991	976	1397	
<u>TRANSFUSÃO DE SANGUE</u>								
SANGUE INJETADO-C.G.	5680	2192	2510	-	-	-	-	
DOENTES ATENDIDOS	18	10	6	-	-	-	-	
<u>LAB. PESQ. CLINICAS</u>								
SEC- ÇÕES	QUÍM. BIOLÓGICA	781	286	441	-	504	440	335
	HEMATOLOGIA	763	523	211	-	237	320	55
	SOROL. E CITOL.	1398	312	10	-	318	120	2
	BATÉRIO, PAR. IM.	225	285	85	-	239	186	176
TOTAL	3167	1406	747	-	1298	1066	568	
<u>LAB. DE ANATOM. PATOLÓG.</u>								
AUTÓPSIAS	14	6	-	-	-	-	22	
LÂMI- NAS	PREPARADAS	260	-	-	-	-	12	-
	EXAMINADAS	130	-	-	-	-	6	-
	COLEZIONADAS	130	-	-	-	-	6	-
SERVIÇO FOTOGRÁFICO	12	-	-	-	-	-	-	
TOTAL	546	6	-	-	-	24	22	
BIOPSIAS (PEDIDOS)	55	-	-	-	-	5	5	

AUXILIARES DAS CLINICAS

T A I S					D I S P E N S Á R I O S					TOTAL
EST. DE SA	D. PE-DRO II	GUIL. DA SILVA VEIRA	TORRES HOMEM	ALM. MAGALHÃES	CAMPO GRANDE	CAS-CADURA	I. DE PAQUETA	MÉIER	ROCHA MIRANDA	
2239	3727	-	4741	29	6280	1628	311	6483	6558	53.782
1964	540	8736	312	6500	4066	1371	235	5175	3517	57.137
-	62	24	19	24	-	126	-	606	-	4.415
-	6	12	117	27	-	-	-	33	-	364
-	68	36	136	51	-	126	-	639	-	4.779
53	-	-	-	-	-	-	-	56	-	238
131	-	-	-	-	-	-	-	535	-	2.693
187	-	-	-	-	-	-	-	378	-	1.316
371	-	-	30	-	-	-	-	-	-	9.628
742	-	-	30	-	-	-	-	969	-	13.875
350	-	-	-	-	-	-	-	-	-	10.732
1	-	-	-	-	-	-	-	-	-	35
1475	149	-	54	23	266	-	-	-	-	4.754
332	128	-	124	1	24	-	-	-	-	2.718
720	-	19	-	33	137	-	-	-	-	3.069
446	130	11	112	-	60	-	-	-	-	1.955
2973	407	30	290	57	487	-	-	-	-	12.496
4	-	-	-	-	-	-	-	-	-	46
-	-	-	-	-	-	-	-	-	-	272
-	-	-	-	-	-	-	-	-	-	136
-	-	-	-	-	-	-	-	-	-	136
-	-	-	-	-	-	-	-	-	-	12
4	-	-	-	-	-	-	-	-	-	602
57	-	-	-	-	-	-	-	-	-	122



## MOVIMENTO DO MÊS DE

C A U S A S	HÓSPITAIS	DISPENSÁRIOS	N. A. C. I. O
			BRASILEIRA
ATAQUES DE ANIMAIS VENENOSOS	37	11	40
ENVENENAMENTOS ACIDENTAIS	MEDICAMENTOSOS	37	51
	ABSORÇÃO DE GÁS TÓXICO	5	4
	INTOXICAÇÃO ALIMENTAR	134	26
	OUTRAS CAUSAS	43	12
SUBMERSÃO ACIDENTAL	4	-	4
ACIDENTES NÔ MAR	-	212	200
QUEIMADURA ACIDENTAL	159	77	221
TRAUMATISMO	ARMA DE FOGO	10	8
	INSTR. CORT. OU PERFURANTE	691	352
	QUEDA	1.439	654
	ESMAG. OU DESMORONAMENTO	22	7
	VIOLÊNCIAS EXERC.P/ANIMAIS	129	64
ACIDENTES DEVIDOS A CORRENTES ELÉTRICAS	4	3	7
ACIDENTES S/OUT. INDICAÇÃO OU MAL DEFINIDOS	CORPO EXTRANHO	296	138
	LUXAÇÃO OU ENTORSE	59	9
	FRATURAS	72	10
	FERIDAS	275	29
	ESCORIAÇÕES E CONTUSÕES	152	19
	OUTROS	374	174
ACIDENTES	EM MINAS E PEDREIRAS	4	-
	EM MAQUINAS	16	4
	TRANSPORTE TERRESTRE	402	91
AGRESSÕES	POR ARMA DE FOGO	5	1
	P/ INSTR. CORT. PERFURANTE	56	6
	OUTRAS	198	54
TENT. DE SUICÍDIO	INGESTÃO DE SUBST. TÓXICA	46	14
	CHAMA	1	-
	OUTRAS	4	-
CALOR EXOESSIVO	37	8	32
ALCOOLISMO	92	17	95
T O T A L	4.803	2.019	6.196

URGENTES - ACIDENTES

JANEIRO, COM ESPECIFICAÇÃO DAS CAUSAS DOS ACIDENTES

N A L I D A D E		HOMENS	MULHERES	CRIANÇAS	TOTAL
ESTRANGEIRA	IGNORADA				
8	-	22	15	11	48
3	2	30	14	12	56
1	-	3	2	-	5
19	-	72	54	34	160
1	2	13	15	27	55
-	-	3	-	1	4
12	-	119	39	54	212
15	-	76	57	103	236
2	-	15	2	1	18
93	2	479	157	407	1.043
159	7	843	320	930	2.093
6	2	16	5	8	29
13	-	55	33	105	193
-	-	4	-	3	7
34	-	191	97	146	434
6	-	41	17	10	68
10	-	35	22	25	82
32	-	182	30	84	304
11	1	92	32	47	171
44	1	349	63	136	548
-	-	1	3	-	4
2	-	19	-	1	20
66	2	342	74	77	493
-	-	2	3	1	6
10	-	45	15	2	62
31	-	183	55	14	252
2	-	16	41	3	60
-	-	-	1	-	1
-	-	4	-	-	4
12	1	32	9	4	45
9	5	91	17	1	109
601	25	3.375	1.200	2.247	6.822

MOVIMENTO DO MÊS DE JANEI

C A U S A S	HOSPITAIS	DISPENSÁ- RIOS	N A
			BRASILEI- RA
GRUPE OU INFLUENZA	33	9	38
TUBERCULOSE DO APARELHO RESPIRATÓRIO	145	26	157
SÍFILIS	2	-	2
DOENÇAS VENÉREAS	3	-	3
PALUDISMO (MALÁRIA)	26	13	35
VERMINOSE	8	1	9
OUT. DOENÇAS INFECCIOSAS OU PARASITÁR.	43	5	47
CÂNCER E OUTROS TUMORES MALIGNOS	3	-	3
TUMORES NÃO MALIGNOS OU N/ESPECIFICAD.	10	2	10
DOENÇAS REUMATISMAIS	11	3	14
OUTRAS DOENÇAS GERAIS	7	2	8
HEMORRAGIA CEREBRAL, EMBOLIA OU TROMB.	24	2	21
EPILEPSIA	143	32	161
OUTRAS DOENÇAS DO SISTEMA NERVOZO	769	228	922
DOENÇAS { DOS ÓRGÃOS DOS SENTIDOS	129	5	120
{ DO CORAÇÃO	190	27	182
OUTRAS DOENÇAS DO APARELHO CIRCULAT.	212	54	232
BRONQUITE	10	-	10
PNEUMONIAS	15	1	13
OUTRAS DOENÇAS DO APARELHO RESPIRAT.	414	91	450
DOENÇAS { DA BOCA E ANEXOS	54	11	61
{ DO ESTÔMAGO	237	50	250
DIARRÉIA E ENTERITE	227	35	238
DOENÇAS DO FÍGADO E VIAS BILIARES	194	41	195
OUTRAS DOENÇAS DO APARELHO DIGESTIVO	166	21	166
NEFRITE	7	3	9
OUTRAS DOENÇAS DO APARELHO URINÁRIO	184	41	174
DOENÇAS { DO APARELHO GENITAL	187	46	222
{ GRAVIDEZ, PARTO E EST. PUERP.	721	125	814
{ DA PELE E DO TECIDO CELUL.	75	16	85
{ DOS OSSOS E ÓRGÃOS DA LOC.	32	4	31
VÍCIOS DE CONFORMAÇÃO CONGENITOS	2	-	2
OUTRAS DOENÇAS ACIDENTAIS E N/ESPECIF.	903	260	1.077
SIMULAÇÃO, EM OBSERVAÇÃO	3	-	3
T O T A L	5.189	1.154	5.764



- CASOS CLÍNICOS

RO, COM ESPECIFICAÇÃO DAS CAUSAS CLÍNICAS

C I O N A L I D A D E		HOMENS	MULHERES	ORFANÇAS	TOTAL
ESTRANGEIRA	IGNORADA				
4	-	22	8	12	42
14	-	96	71	4	171
-	-	1	1	-	2
-	-	3	-	-	3
4	-	21	11	7	39
-	-	2	-	7	9
1	-	13	9	26	48
-	-	-	3	-	3
2	-	1	9	2	12
-	-	2	9	3	14
1	-	6	2	1	9
4	1	16	10	-	26
12	2	103	38	34	175
74	1	318	511	168	997
14	-	65	48	21	134
35	-	102	112	3	217
33	1	100	128	38	266
-	-	4	2	4	10
3	-	8	2	6	16
55	-	308	161	36	505
4	-	24	31	10	65
37	-	130	127	30	287
24	-	112	96	54	262
40	-	87	146	2	235
21	-	76	80	31	187
1	-	5	2	3	10
50	1	132	86	7	225
11	-	26	202	5	233
31	1	-	846	-	846
5	1	35	27	29	91
5	-	19	15	2	36
-	-	1	-	1	2
82	4	412	436	315	1.163
-	-	2	1	-	3
567	12	2.252	3.230	861	6.343

NO MÊS DE JANEIRO OS DIVERSOS HOSPITAIS E DISPENSÁRIOS SOCORRERAM 6.822 PESSOAS.

I) MOVIMENTO GERAL DE SOCORROS URGENTES

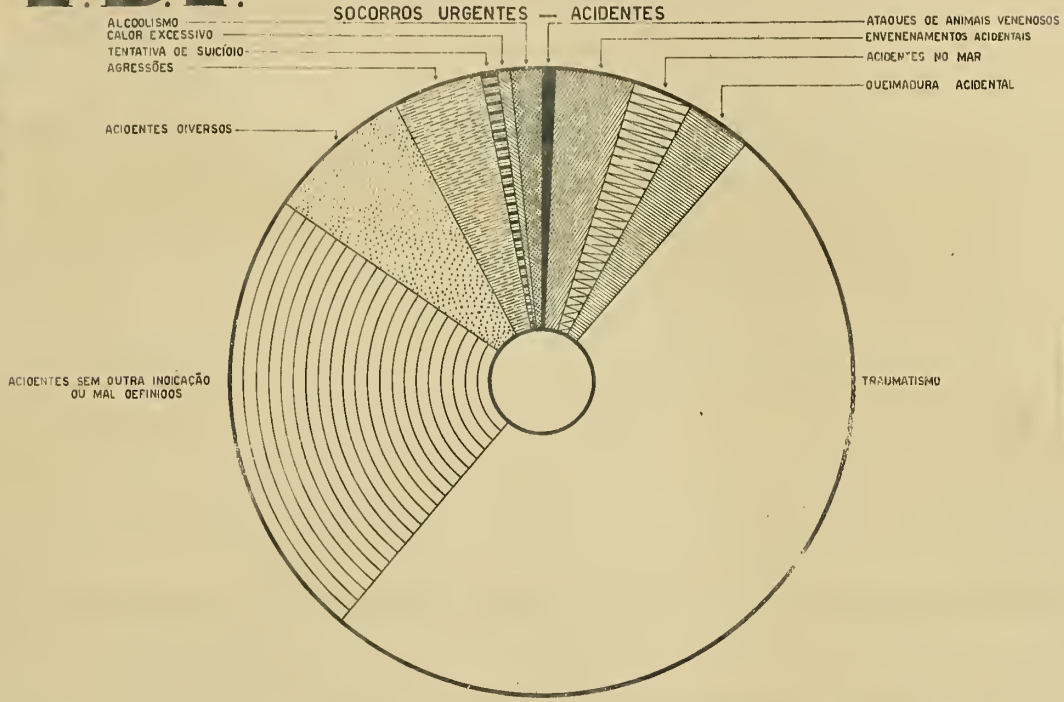
HOSPITAIS	NÚMERO	DISPENSÁRIOS	NÚMERO
PRONTO SOCORRO	3.042	CAMPO GRANDE	144
MIGUEL OCUTO	511	COPACABANA	281
ILHA DO GOVERNADOR	100	ILHA DE PAQUETÁ	147
CARLOS CHAGAS	476	MÉIER	1.447
GETÚLIO VARGAS	674	-	-
<b>TOTAL</b>	<b>4.803</b>	<b>TOTAL</b>	<b>2.019</b>

II) MOVIMENTO SEGUNDO O SEXO E A IDADE

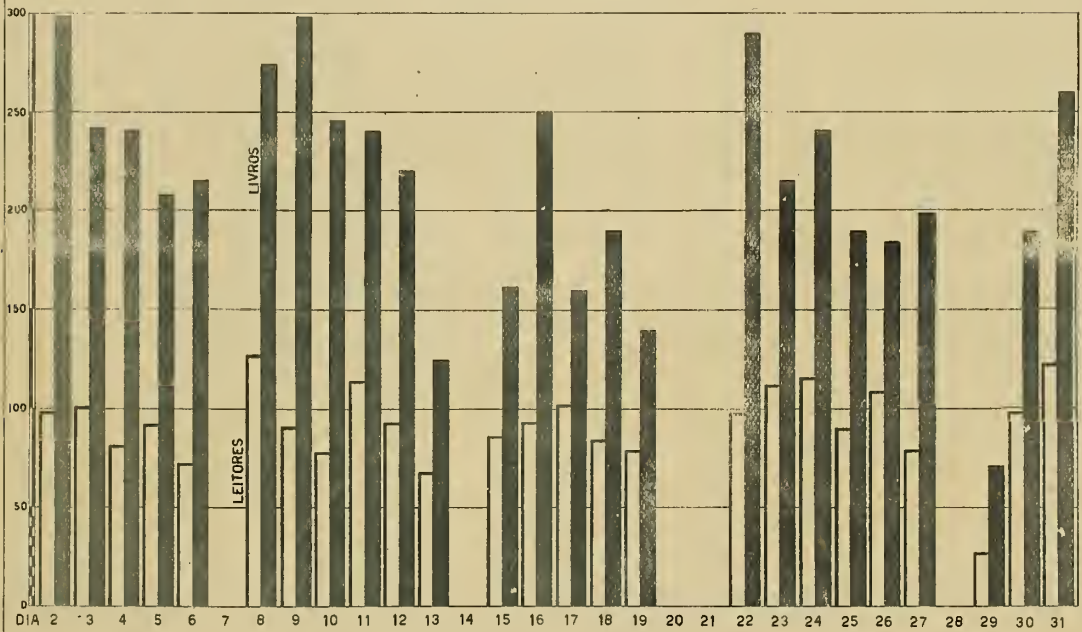
REFERÊNCIA	ADULTOS	CRIANÇAS	TOTAL
HOMENS	3.375	1.541	4.916
MULHERES	1.200	706	1.906
<b>TOTAL</b>	<b>4.575</b>	<b>2.247</b>	<b>6.822</b>

III) MOVIMENTO SEGUNDO A NACIONALIDADE


BRASILEIROS	ESTRANGEIROS	IGNORADOS	TOTAL
6.196	601	25	6.822



MOVIMENTO DIÁRIO DA BIBLIOTÉCA MUNICIPAL EM JANEIRO DE 1940







NO MÊS DE JANEIRO OS DIVERSOS HOSPITAIS E DISPENSÁRIOS ATENDERAM A 5.343 PESSOAS.

CASOS CLÍNICOS

I) MOVIMENTO GERAL

HOSPITAIS	NÚMERO	DISPENSÁRIOS	NÚMERO
PRONTO SOCORRO	2.854	CAMPO GRANDE	91
MIGUEL COUTO	585	COPACABANA	7
ILHA DO GOVERNADOR	180	ILHA DE PAQUETÁ	43
CARLOS CHAGAS	797	MÉIER	1.013
GETÚLIO VARGAS	773	-	-
TOTAL	5.189	TOTAL	1.154

II) MOVIMENTO SEGUNDO O SEXO E A IDADE

REFERÊNCIA	ADULTOS	CRIANÇAS	TOTAL
HOMENS	2.252	530	2.782
MULHERES	3.230	331	3.561
TOTAL	5.482	861	6.343

III) SEGUNDO A NACIONALIDADE

BRASILEIRA	ESTRANJEIRA	IGNORADA	TOTAL
5.764	567	12	6.343

MÊS DE JANEIRO

## AMBULÂNCIAS

DEPENDÊNCIAS	S A Í D A S			TOTAL
	SOCORROS	REMOÇÕES	FINS DI- VERSOS	
<u>HOSPITAIS</u>				
PRONTO SOCORRO	2.775	159	-	2.934
MIGUEL COUTO	561	46	-	607
ILHA DO GOVERNADOR	167	4	-	171
CARLOS CHAGAS	805	61	112	978
GETÚLIO VARGAS	624	72	-	696
<u>DISPENSÁRIOS</u>				
CAMPO GRANDE	89	15	93	197
COPACABANA	-	-	47	47
1, DE PAQUETÁ	29	-	-	29
MEIER	899	110	21	1.030
<b>T O T A L</b>	<b>5.949</b>	<b>467</b>	<b>273</b>	<b>6.689</b>

## OUTROS VEÍCULOS

DEPENDÊNCIAS	SAÍDAS A SERV. DO POSTO
<u>HOSPITAIS</u>	
PRONTO SOCORRO	169
MIGUEL COUTO	105
ILHA DO GOVERNADOR	85
GETÚLIO VARGAS	57
<u>DISPENSÁRIOS</u>	
CAMPO GRANDE	224
COPACABANA	137
MEIER	96
<b>T O T A L</b>	<b>873</b>



## ASILO SÃO FRANCISCO DE ASSÍS

REFERÊNCIA	HOMENS	MULHERES	TOTAL
EXISTIAM	125	322	447
ENTRARAM	-	2	2
SAÍRAM	3	4	7
		ÓBITOS	-
MOVIMENTO	125	324	449

## MOVIMENTO DE DOENTES INTERNADOS NAS ENFERMARIAS:

REFERÊNCIA	CLÍNICA MÉDICA			CLÍNICA CIRÚRG.			TOTAL		TOTAL
	M	F	T	M	F	T	M	F	
EXISTIAM	31	83	114	-	31	31	31	114	145
ENTRARAM	4	1	5	-	4	4	4	5	9
SAÍRAM	ALTAS	4	-	4	-	-	4	-	4
	TRANSFERÊNCIAS	-	1	1	-	1	-	2	2
	ÓBITOS	-	1	1	-	3	3	-	4
MOVIMENTO	35	84	119	-	35	35	35	119	154

## SERVIÇOS DIVERSOS

ASSISTÊNCIA MÉDICA	NÚM.	GAB. DENTÁRIO E FARMÁCIA	NÚM.	GAB. OTO- LARING.	NÚM.
INJEÇÕES	849	EXTRAÇÕES	100	CONSULTAS	82
CURATIVOS	1.167	CURATIVOS	55	INJEÇÕES	522
APLIC. TERAPÊUTICAS	43	RECEITAS	557	CURATIVOS	522
REQS. PESQUISAS CLÍNICAS	10	FÓRMULAS	627	INTERVENÇ.	1
PRESCRIÇÕES DIETET.	1.150	-	-	-	-

## ALBERGUE DA BOA VONTADE

## MOVIMENTO DO MÊS DE JANEIRO

REFERÊNCIA	ADULTOS		CRIANÇAS		TOTAL
	M	F	M	F	
NOVOS	184	33	9	2	228
ANTIGOS	4.520	1.090	582	467	6.659
NÃO IDENTIFICADOS	30	6	8	7	51
<b>TOTAL</b>	<b>4.734</b>	<b>1.129</b>	<b>599</b>	<b>476</b>	<b>6.938</b>

## CARACTERÍSTICAS INDIVIDUAIS DOS ALBERGADOS

NACIONALIDADE	Nº	COR	Nº	INSTRUÇÃO	Nº	EST. CIVIL	Nº
BRASILEIRA	211	BRANCA	57	ANALFABETOS	91	SOLTEIRO	183
ESTRANGEIRA	4	PRETA	49	ALFABETIZAD.	121	CASADO	27
IGNORADA	-	PARDA	109	SECUNDÁRIA	1	VIÚVO	5
-	-	-	-	PRIMÁRIA	2	-	-
<b>TOTAL</b>	<b>215</b>	<b>-</b>	<b>215</b>	<b>-</b>	<b>215</b>	<b>-</b>	<b>215</b>

SÃOS - 49 DOENTES - 166

## ALIMENTAÇÃO DISTRIBUÍDA

MATE E PÃO COM MANTEIGA	-	6.890
CAFÉ E PÃO COM MANTEIGA	-	6.910
LEITE E PÃO COM MANTEIGA	-	625
SOPA PARA OS ALBERGADOS	-	6.620
RAÇÕES ÀS MÃES NUTRIZES	-	430
RAÇÕES AOS MENORES	-	1.257

## INSTITUTO PASTEUR

PESSOAS ATENDIDAS NO MÊS DE JANEIRO

## SEGUNDO A LOCALIZAÇÃO DAS LESÕES

LOCALIZAÇÃO	NÚMERO	LOCALIZAÇÃO	NÚMERO
BOBEÇA	16	MEMBROS INFERIORES	15
MEMBROS SUPERIORES	32	TOTAL	63

## SEGUNDO A CÔR E A NACIONALIDADE

C Ô R	NÚMERO	NACIONALIDADE	NÚMERO
BRANCA	52	BRASILEIRA	57
PRETA	7	ESTRANGEIRA	6
PARDA	4	-	-
TOTAL	63	TOTAL	63

## SEGUNDO O SEXO E ESTADO CIVIL

S E X O	NÚMERO	ESTADO CIVIL	NÚMERO
MASCULINO	28	SOLTEIRO	49
FEMININO	35	CASADO	11
-	-	VIÚVO	3
TOTAL	63	TOTAL	63



## MOVIMENTO GERAL DA CRECHE Nº 1 NO MÊS DE JANEIRO

REFERÊNCIA	QUANTIDADE	
FREQUÊNCIA	970	
MATRÍCULAS NOVAS	16	
CONSULTAS	1ª. VEZ	16
	EM CONTINUAÇÃO	55
	TOTAL	71

## SERVIÇOS DIVERSOS

ASSISTÊNCIA MÉDICA	QUANTIDADE
INJEÇÕES	150
CURATIVOS	451
APLICAÇÕES TERAPÊUTICAS	1.170
RECEITAS	29
PRESCRIÇÕES FISIOTERÁPICAS	8
PRESCRIÇÕES DIETÉTICAS	21

## MOVIMENTO DOS CEMITÉRIOS DA MUNICIPALIDADE NO MÊS DE JANEIRO:

CEMITÉRIOS	INHUMAÇÕES			EXHUMAÇÕES		OUTRAS OCORRÊNCIAS				
	PAGAS	INDI- GEN- TES	TOTAL	TOTAL	PA- GAS	RE- FOR- MÁS	EM- BELE- ZAM.	NI- CHOS	PER- PE- TUID.	DI- V.
INHAÚMA	586	42	628	573	24	51	20	-	27	10
TRAJÁ	353	12	365	301	3	19	6	-	6	1
CAMPO GRANDE	83	5	88	112	1	3	-	-	-	4
JACAREPAGUÁ	86	16	102	64	1	10	3	-	2	2
REALENGO	149	4	153	94	-	6	1	-	-	-
GUARATIBA	14	-	14	13	-	1	-	-	-	-
RICARDO DE ALBUQ.	75	4	79	49	1	4	2	1	-	-
SANTA CRUZ	49	13	62	71	1	1	2	-	1	-
DO GOVERNADOR	25	-	25	19	-	3	1	-	-	-
DE PAQUETÁ	1	-	1	-	-	1	-	-	-	-
PIABAS	1	-	1	-	-	-	-	-	-	-
<b>TOTAL</b>	<b>1422</b>	<b>96</b>	<b>1518</b>	<b>1296</b>	<b>31</b>	<b>99</b>	<b>35</b>	<b>1</b>	<b>36</b>	<b>14</b>

## INHUMAÇÕES SEGUNDO O SEXO, IDADE E NACIONALIDADE

REFERÊNCIA	ADULTOS		CRIANÇAS		FETOS	TOTAL	NACIONALIDADE			TOTAL
	M	F	M	F			BRAS.	ESTR.	IG.	
INHUMAÇÕES	338	350	408	378	44	1518	1415	95	8	1518

## MOVIMENTO DO CENTRO DE PERÍCIAS MÉDICAS NO MÊS DE JANEIRO

REFERÊNCIA	LAUDOS		REFERÊNCIA	LAUDOS	
	FAVOR.	CONTR.		FAVOR.	CONTRAR.
ADMISSÃO	229	6	TRANSF. DE CARGO.	2	-
ADMISSÃO CONDIÇION.	7	-	ANTECIP. EMPREST.	45	-
CONCURSO	2	-	TOTAL	285	6

O MOVIMENTO DE PERÍCIAS PARA LICENCIAMENTO DE FUNCIONÁRIOS ATINGIU A UM TOTAL DE 155 ( 114 LICENÇAS NOVAS E 41 EM PRORROGAÇÃO ).

REFERÊNCIA	NÚMERO
LICENÇAS DOMICILIARES	25
LICENÇAS CONTRÁRIAS	27
LICENÇAS REQUISITADAS	3

## PERÍCIAS POR ACIDENTE DE TRABALHO

REFERÊNCIA	NÚMERO	REFERÊNCIA	NÚMERO
EXAMES DE 1ª. VEZ	195	DOMICÍLIO	7
PRORROGAÇÕES	207	INFORMAÇÕES	12
TOTAL	402	ALTAS	240



## 222 - ESTATÍSTICA DA LIMPEZA URBANA

## 2220 - ARREGADAÇÃO DO LIXO

## MÉDIA DIÁRIA DO LIXO COLETADO NO MÊS DE JANEIRO

REFERÊNCIA	LIXO PÚBLICO		LIXO DOMICILIAR	
	T R A Ç Ã O		T R A Ç Ã O	
	ANIMAL	MECÂNICA	ANIMAL	MECÂNICA
LIXO COLETADO EM M <sup>3</sup>	305,200	312,000	638,000	1.316,000
VEÍCULOS EMPREGADOS	63,1	39,7	215,4	118,4

MÉDIA DIÁRIA DO LIXO VASADO, EM M<sup>3</sup>

VASADOUROS	VOLUME	VASADOUROS	VOLUME
AMORIM	818	MARECHAL HERMES	22
AEROPORTO	660	PENHA	44
RETIRO SAUDOSO	239	ROCHA MIRANDA	4
CAVALCANTI	95		
BONSUCESSO	-	T O T A L	1.882

## 2221 - PROFILAXIA URBANA

S E R V I Ç O S	VEÍCULOS	VIAGENS	VOLUME M <sup>3</sup>	PESSOAL
CONSERVAÇÃO DA LIMPEZA COM CARROCINHAS	383,1	652,5	163	381,4
LIMPEZA DE LOGRADOUROS	68,5	124,1	285	320,0
CAPINAÇÃO	51,9	164,9	287	508,3
IRRIGAÇÃO E LAVAGEM DE LOGRADOUROS	5,6	17,7	44	41,5

2350 - BIBLIOTECA MUNICIPAL

23500 - LEITURA E CONSULTA

MOVIMENTO DIÁRIO DO MÊS DE JANEIRO

DIA	L E I T O R E S			TOTAL	LIVROS CONSULTADOS
	T U R N O S				
	1º	2º	3º		
2	29	37	32	98	298
3	40	28	33	101	241
4	28	26	27	81	240
5	11	43	38	92	207
6	28	18	26	72	215
8	31	43	53	127	274
9	20	43	28	91	298
10	24	30	24	78	246
11	24	51	39	114	240
12	22	41	30	93	220
13	12	34	22	68	125
15	25	26	35	86	162
16	30	31	32	93	250
17	20	41	41	102	160
18	15	24	45	84	190
19	20	29	30	79	140
22	26	22	50	98	290
23	24	24	64	112	215
24	25	28	63	116	240
25	24	26	40	90	189
26	31	40	38	109	184
27	22	31	26	79	198
29	8	10	9	27	71
30	22	31	45	98	189
31	31	41	50	122	260
<b>TOTAL</b>	592	798	920	3.703	5.342

DISCRIMINAÇÃO DAS OBRAS LIDAS OU CONSULTADAS POR ASSUNTO E IDIOMA

ASSUNTO	NÚMERO	IDIOMA	NÚMERO
CIÊNCIAS APLICADAS	748	PORTUGUÊS	1.078
LITERATURA	671	FRANCÊS	805
CIÊNCIAS PURAS	594	ESPAÑHOL	448
GEOGRAFIA E HISTÓRIA	375	ITALIANO	320
SOCIOLOGIA	348	INGLÊS	305
OBRAS GERAIS	337	ALEMÃO	245
FILOSOFIA	189	GREGO	206
FILOLOGIA	163	OUTRAS LINGUAS	160
BELAS ARTES	152	LATIM	136
RELIGIÃO	126	-	-
TOTAL	3.703	TOTAL	3.703

MÉDIA DIÁRIA DE FREQUÊNCIA 92,40

MÉDIA DIÁRIA DE OBRAS LIDAS OU CONSULTADAS 213,68

MÉDIA E TAXA DE FREQUÊNCIA POR TURNO:

TURNOS	HORÁRIO	FREQUÊNCIA	
		MÉDIA DIÁRIA	TAXA
1º	9 Às 13	23,68	25,62
2º	13 Às 18	31,92	34,54
3º	18 Às 22	36,80	39,72



DIA	VOLUMES	OBRAS	LEITORES	DIA	VOLUMES	OBRAS	LEITORES
2	34	34	25	17	11	11	8
3	22	21	14	18	17	17	11
4	28	28	21	19	25	25	17
5	26	25	17	22	25	25	16
6	5	5	3	23	19	16	12
8	23	23	14	24	25	25	18
9	25	25	16	25	18	17	11
10	12	12	10	26	19	13	9
11	14	14	10	27	18	17	7
12	12	12	9	29	17	16	13
13	15	15	11	30	29	22	17
15	19	14	11	31	19	19	16
16	35	35	26	<b>TOTAL</b>	512	486	342

## MOVIMENTO DO SERVIÇO DA LEITURA DOMICILIÁRIA POR ASSUNTO E IDIOMA

ASSUNTO	NÚMERO	IDIOMA	NÚMERO
LITERATURA	160	PORTUGUÊS	119
CIÊNCIAS APLICADAS	149	FRANCÊS	119
CIÊNCIAS PURAS	66	ESPAÑHOL	57
SOCIOLOGIA	46	ITALIANO	52
GEOGRAFIA E HISTÓRIA	22	ALEMÃO	43
FILOSOFIA	13	INGLÊS	40
BELAS ARTES	10	GREGO	26
FILOLOGIA	9	OUTRAS LINGUAS	19
OBRAS GERAIS	6	LATIM	11
RELIGIÃO	5	-	-
<b>T O T A L</b>	486	<b>T O T A L</b>	486

## MOVIMENTO DURANTE O MÊS DE JANEIRO

A S S U N T O	NÚMERO	I D I O M A	NÚMERO
GEOGRAFIA E HISTÓRIA	25	PORTUGUÊS	63
FILOLOGIA	14	ESPAÑHOL	4
OBRAS GERAIS	13	INGLÊS	2
LITERATURA	9	-	-
CIÊNCIAS PURAS	7	-	-
FILOSOFIA	1	-	-
T O T A L	69	T O T A L	69

NÚMERO DE LEITORES - 69

236 - EXPOSIÇÕES PÚBLICAS

2360 - AQUÁRIOS

FREQUÊNCIA MENSAL DO AQUÁRIO DE ÁGUA DOCE DA QUINTA DA BOA VISTA.  
MÊS DE JANEIRO EM CONFRONTO COM OS 3 MESES ANTERIORES

MESES	ADULTOS	CRIANÇAS	TOTAL
<u>JANEIRO</u>	<u>3.833</u>	<u>1.850</u>	<u>5.863</u>
DEZEMBRO	2.542	1.245	3.787
NOVEMBRO	3.095	2.020	5.115
OUTUBRO	3.896	2.829	6.725

25 - ESTATÍSTICA SOCIAL

251 - PREVIDÊNCIA E ASSISTÊNCIA SOCIAL

2510 - INSTITUTOS DE CONTRIBUIÇÃO OBRIGATORIA

25100 - MONTEPIO DOS EMPREGADOS MUNICIPAIS

MOVIMENTO DE CAIXA DO MONTEPIO NO MÊS DE JANEIRO

D E V E		H A V E R	
CONTRIBUÍNTES	35:169\$500	CONTRIBUÍNTES	19:363\$600
PENSIONISTAS	21:430\$400	PENSIONISTAS	412:874\$500
QUOTA DE REVERSÃO	7:342\$200	LOCADORES	990:941\$400
ASSIST. MÉDICO-CIRÚRG.	1:104\$400	BANCO DO BRASIL	1.000:000\$000
DIVERSAS RENDAS	1:256\$600	AUXÍLIO P/FUNERAL	16:000\$000
BANCO DO BRASIL	1.300:000\$000	PESSOAL	81:214\$800
PREF. DO D. FEDERAL	1.400:000\$000	MATERIAL	27:778\$300
LOCADORES	100\$000	-	-
CAIXA REG. DE EMPRÉST.	1:637\$000	-	-
<b>TOTAL</b>	<b>2.768:040\$100</b>	<b>TOTAL</b>	<b>2.548:172\$600</b>
SALDO DE DEZEMBRO	421:876\$600	SALDO P/FEVEREIRO	641:744\$100
<b>TOTAL</b>	<b>3.189:916\$700</b>	<b>TOTAL</b>	<b>3.189:916\$700</b>

MOVIMENTO DE CONTRIBUÍNTES NO MÊS DE JANEIRO, EM CONFRONTO COM O MÊS DE DEZEMBRO DE 1939.

REFERÊNCIA	JANEIRO	DEZEMBRO 1939
MENSALIDADE	21:516\$100	13:247\$800
JÓIA	2:980\$100	4:655\$200
ALUGUEL	4:813\$400	11:310\$900
EMPRÉSTIMO PARA FUNERAL	2:332\$100	1:598\$700
EMPRÉSTIMOS A LONGO PRAZO	967\$200	1:509\$900
EMPRÉSTIMO RÁPIDO	145\$100	362\$200
AMORTIZAÇÃO ESPECIAL	2:415\$500	1:880\$100



DIA	DE EMERGÊNCIA		COMUNS		TOTAL		MOVIMENTO PROGRESSIVO	
	QUANTIDADE DE	IMPORTÂNCIA	QUANTIDADE DE	IMPORTÂNCIA	QUANTIDADE DE	IMPORTÂNCIA	QUANTIDADE DE	IMPORTÂNCIA
2	77	83:226\$0	1167	3.720:722\$5	-	-	1244	3.803:948\$5
3	4	3:516\$6	43	110:551\$8	47	114:068\$4	1291	3.918:016\$9
4	3	2:209\$5	56	130:764\$4	59	132:973\$9	1350	4.050:990\$8
5	4	1:426\$3	41	84:132\$7	45	85:559\$0	1395	4.136:549\$8
6	9	11:360\$3	48	98:794\$3	57	110:154\$6	1452	4.246:704\$4
8	5	3:337\$9	49	117:712\$0	54	121:049\$9	1506	4.367:754\$3
9	2	1:050\$0	49	99:315\$5	51	100:365\$5	1557	4.468:119\$8
10	3	4:886\$1	53	142:996\$7	56	147:882\$8	1613	4.616:002\$6
11	2	3:508\$6	37	82:835\$6	39	86:344\$2	1652	4.702:346\$8
12	4	3:735\$3	72	152:337\$3	76	156:072\$6	1728	4.858:419\$4
13	2	1:618\$0	60	145:620\$6	62	147:238\$6	1790	5.005:658\$0
15	4	2:503\$0	37	57:499\$0	41	60:002\$0	1831	5.065:660\$0
16	4	3:665\$5	51	131:874\$5	55	135:540\$0	1886	5.201:200\$0
17	5	4:318\$2	121	253:963\$9	126	258:282\$1	2012	5.459:482\$1
18	3	2:920\$7	120	253:037\$0	123	255:957\$7	2135	5.715:439\$8
19	4	1:344\$2	114	207:250\$4	118	208:594\$6	2253	5.924:034\$4
22	6	4:437\$1	80	152:154\$2	86	156:591\$3	2339	6.080:625\$7
23	5	6:308\$8	79	164:014\$6	84	170:323\$4	2423	6.250:949\$1
24	3	2:711\$7	114	240:972\$6	117	243:684\$3	2540	6.494:633\$4
25	3	3:505\$1	108	227:455\$3	111	230:960\$4	2651	6.725:593\$8
26	5	2:068\$2	117	219:451\$2	122	221:519\$4	2773	6.947:113\$2
27	4	5:255\$0	100	180:533\$1	104	185:788\$1	2877	7.132:901\$3
29	2	790\$0	67	136:454\$9	69	137:244\$9	2946	7.270:146\$2
30	-	-	111	198:477\$5	111	198:477\$5	3057	7.468:623\$7
31	4	1:947\$1	107	210:208\$5	111	212:155\$6	3168	7.680:779\$3

A TABELA ACIMA INCLUE NO MOVIMENTO DO DIA 2 A QUANTIDADE E A IMPORTÂNCIA DOS EMPRÉSTIMOS CONCEDIDOS ATÉ ENTÃO, DESDE O INÍCIO DO FUNCIONAMENTO DA CAIXA REGULADORA DE EMPRÉSTIMOS, NO MÊS DE DEZEMBRO.

## 253 - MELHORAMENTOS URBANOS

## 2530 - LOGRADOUROS PÚBLICOS

## 25300 - PAVIMENTAÇÃO

1) ÁREA DOTADA DE PAVIMENTAÇÃO APERFEIÇOADA, NO DISTRITO FEDERAL, ATÉ 1939, INCLUSIVE.

DIVISÕES	Nº DE CIRC.	MACADAM CIMENTADO CONCRETOS	PARALELEPÍPEDOS	MACADAM BETUMINOSO	ASFALTOS	TOTAIS
1	5	11.746	562.649	641.115	641.322	1.856.832
2	12	4.361	920.683	169.572	709.489	1.804.105
3	3	3.931	757.355	55.174	257.814	1.074.274
4	2	62.668	166.213	59.169	121.725	409.775
5	3	-	657.333	29.842	1.290	688.465
6	2	900	159.574	201.602	1.255	363.331
7	2	-	44.954	103.353	-	148.307
8	2	-	131.181	-	15.036	146.217
9	1	-	15.231	51.629	151.819	218.679
10	2	17.760	31.983	57.929	19.800	127.472
11	2	840	6.670	-	-	7.510
TOTAL GERAL		102.206	3.453.826	1.369.385	1.919.550	6.844.967

## 11) SERVIÇOS DE PAVIMENTAÇÃO EXECUTADOS EM JANEIRO:

ASFALTO FUNDIDO		CONCRETO ASFÁLTICO	
ESPECIFICAÇÃO	ÁREA EM M2.	ESPECIFICAÇÃO	ÁREA EM M2.
CONSERVAÇÃO NO PANO	4.027,00	CONSTRUÇÃO	3.329,70
CONSERVAÇÃO NA LINHA	254,00	RECONSTRUÇÃO	167,00
REPOSIÇÃO	1.617,30	CONSERVAÇÃO	-
TOTAL	5.898,30	TOTAL	3.496,70

## 2531 - DINÂMICA DAS CONSTRUÇÕES PARTICULARES

## 25310 - ÁREAS LICENCIADAS

## 1) MOVIMENTO DAS CONSTRUÇÕES LICENCIADAS POR CIRCUNSCRIÇÃO

NO MÊS DE JANEIRO.

CIRCUNSCRIÇÃO	RESIDENCIAL		COMERCIAL		MISTO		PROLETÁRIO	
	Nº	ÁREA	Nº	ÁREA	Nº	ÁREA	Nº	ÁREA
CANDELÁRIA	-	-	-	-	-	-	-	-
SÃO JOSÉ	-	-	2	23.644	-	-	-	-
SANTA RITA	-	-	-	-	-	-	-	-
SÃO DOMINGOS	-	-	1	2.975	-	-	-	-
SACRAMENTO	-	-	-	-	-	-	-	-
AJUDA	-	-	-	-	-	-	-	-
SANTO ANTÔNIO	-	-	1	1.790	-	-	-	-
SANTA TEREZA	4	6.198	-	-	-	-	-	-
GLÓRIA	3	4.647	-	-	-	-	-	-
LAGOA	4	1.145	-	-	-	-	-	-
GAVEA	10	2.695	-	-	-	-	-	-
COPACABANA	4	1.564	-	-	-	-	-	-
SANTANA	-	-	-	-	-	-	-	-
GAMBOA	-	-	-	-	-	-	-	-
ESPIRITO SANTO	-	-	-	-	-	-	-	-
RIO COMPRIDO	1	626	1	82	-	-	-	-
ENGENHO VELHO	-	-	-	-	-	-	-	-
SÃO CRISTÓVÃO	1	90	1	126	-	-	-	-
TIJUCA	7	715	-	-	-	-	1	56
ANDARAÍ	7	488	1	62	-	-	-	-
ENGENHO NOVO	11	1.613	-	-	-	-	-	-
MEIER	7	585	-	-	-	-	-	-
INHAUMA	1	92	-	-	-	-	3	131
PIEDADE	5	268	-	-	-	-	1	46
PENHA	9	592	-	-	-	-	1	40
IRAJÁ	3	278	1	25	-	-	8	349
PAVUNA	2	104	-	-	-	-	11	465
MADUREIRA	1	83	-	-	-	-	8	349
ANCHIETA	-	-	-	-	-	-	3	122
JACAREPAGUÁ	-	-	-	-	-	-	4	211
REAL ENGO	-	-	-	-	1	140	6	268
CAMPO GRANDE	-	-	1	53	-	-	-	-
GUARATIBA	-	-	-	-	-	-	-	-
SANTA CRUZ	-	-	-	-	-	-	-	-
ILHAS	4	219	-	-	-	-	4	189
T O T A L	84	22.002	9	28.757	1	140	50	2.228



## 25.311 - CONSTRUÇÕES, RECONSTRUÇÕES E ACRÉSCIMOS

MOVIMENTO DO MÊS DE JANEIRO POR CIRCUNSCRIÇÃO

CIRCUNSCRIÇÃO	CONSTRUÇÕES		RECONSTRUÇÕES		ACRÉSCIMOS	
	PRÉDIOS	ÁREA	PRÉDIOS	ÁREA	ALVARÁS	ÁREA
CANDELÁRIA	-	-	-	-	2	172
SÃO JOSÉ	2	23.644	-	-	-	-
SANTA RITA	-	-	-	-	-	-
SÃO DOMINGOS	1	2.975	-	-	-	-
SACRAMENTO	-	-	-	-	-	-
AJUDA	-	-	-	-	-	-
SANTO ANTÔNIO	1	1.790	-	-	-	-
SANTA TERESA	4	6.198	-	-	-	-
GLÓRIA	3	4.647	-	-	-	-
LAGOA	4	1.145	-	-	8	155
GAVEA	10	2.695	-	-	4	529
COPACABANA	4	1.564	-	-	13	4.416
SANTANA	-	-	-	-	-	-
GAMBOA	-	-	-	-	-	-
ESPÍRITO SANTO	-	-	-	-	1	50
RIO COMPRIDO	2	708	1	137	4	136
ENGENHO VELHO	-	-	-	-	3	35
SÃO CRISTÓVÃO	2	216	1	160	1	64
TIJUCA	8	771	1	105	5	385
ANDARAÍ	8	550	-	-	7	227
ENGENHO NOVO	11	1.613	1	82	4	465
MÉIER	7	585	-	-	5	235
INHAÚMA	4	223	-	-	4	89
PIEDADE	6	314	-	-	1	22
PENHA	10	638	-	-	7	135
IRAJÁ	12	648	-	-	-	-
PÁVUNA	13	569	-	-	-	-
MADUREIRA	9	432	-	-	3	48
ANCHIETA	3	122	-	-	-	-
JACAREPAGUÁ	4	211	-	-	3	191
REALENGO	7	408	-	-	1	63
CAMPO GRANDE	1	53	-	-	-	-
GUARATIBA	-	-	-	-	-	-
SANTA CRUZ	-	-	-	-	1	17
ILHAS	8	408	1	83	1	33
TOTAL	144	53.127	5	567	73	7.467

LICENÇAS CONCEDIDAS NO MÊS DE JANEIRO EM CONFRONTO COM OS 3 MESES ANTERIORES E JANEIRO DE 1939:

MÊS	RESIDÊNCIA		COMERCIO		MISTO		PROLETARIO		TOTAL	
	Nº	ÁREA	Nº	ÁREA	Nº	ÁREA	Nº	ÁREA	Nº	ÁREA
JANEIRO	84	22.002	9	28.757	1	110	50	2.228	144	53.127
DEZEMBRO	176	45.289	13	9.094	10	4.038	92	4.207	291	62.628
NOVEMBRO	280	31.428	5	29.246	11	5.047	86	3.954	382	69.675
OUTUBRO	270	37.175	8	5.202	12	32.298	546	22.322	836	96.997
JAN. 1939	336	55.493	13	3.897	13	8.245	89	3.855	451	71.490

25312 - OBRAS DIVERSAS, SEM ACRÉSCIMO DE ÁREA

MOVIMENTO DE LICENÇAS NO MÊS DE JANEIRO COMPARADO COM OS 3 MESES ANTERIORES E JANEIRO DE 1939:

ESPECIFICAÇÃO	JANEIRO	DEZEMBRO	NOVEMBRO	OUTUBRO	JANEIRO 1939
REFORMAS	41	97	105	102	91
MODIFICAÇÕES	3	5	8	6	13
CONCERTOS	3	5	2	8	20
MARQUISES	5	4	6	5	5
MUROS, MURALHAS	26	78	77	66	58
DIVERSAS	114	231	221	255	248
LEGALIZAÇÕES	16	31	24	33	42
PRORROGAÇÕES	241	353	312	366	298

25313 - OBRAS DIVERSAS, COM ACRÉSCIMO DE ÁREA

MOVIMENTO DE LICENÇAS NO MÊS DE JANEIRO EM CONFRONTO COM OS 3 MESES ANTERIORES E JANEIRO DE 1939:

ESPECIFICAÇÃO	JANEIRO	DEZEMBRO	NOVEMBRO	OUTUBRO	JANEIRO 1939
CONSTRUÇÕES DE PRÉDIOS:					
RESIDENCIAIS	84	176	280	270	336
COMERCIAIS	9	13	5	8	13
MISTOS	1	10	11	12	13
PROLETÁRIOS	50	92	86	546	89
RECONSTRUÇÕES	5	4	6	7	9
ACRÉSCIMOS	78	193	187	208	198
TOTAL DE ÁREAS	61161	71725	77421	105190	83174

TRANSFERÊNCIAS REGISTRADAS NA 3ª. DIVISÃO DA 4ª. SUB-DIRETORIA DO DEPARTAMENTO DE OBRAS, NO MÊS DE JANEIRO

1) SEGUNDO A NATUREZA E LOCALIZAÇÃO DO IMÓVEL

CIRCUNSCRIÇÕES	NATUREZA			TOTAL
	PRÉDIO E TERRENO	PRÉDIOS	TERRENOS	
CANDELÁRIA	6	-	1	7
SÃO JOSÉ	5	-	-	5
SANTA RITA	9	-	-	9
SÃO DOMINGOS	3	-	-	3
SACRAMENTO	3	-	-	3
AJUDA	-	-	-	-
SANTO ANTÔNIO	7	-	1	8
SANTA TERESA	22	-	6	28
GLÓRIA	20	-	2	22
LAGOA	20	-	5	25
GÁVEA	72	-	23	95
COPACABANA	15	-	12	27
SANTANA	12	-	-	12
GAMBOA	6	-	-	6
ESPÍRITO SANTO	26	-	-	26
RIO COMPRIDO	16	-	-	16
ENGENHO VELHO	14	-	1	15
SÃO CRISTÓVÃO	26	-	5	31
TIJUCA	31	-	12	43
ANDARAÍ	87	-	16	103
ENGENHO NOVO	52	-	20	72
MÉIER	42	-	12	54
INHAÚMA	57	1	5	63
PIEDADE	39	-	18	57
PENHA	38	1	18	57
TRAJÁ	37	1	18	56
PAVUNA	12	-	16	28
MADUREIRA	41	2	33	76
ANCHIETA	6	-	6	12
JACAREPAGUÁ	20	-	24	44
REALENGO	11	-	9	20
CAMPO GRANDE	12	-	10	22
GUARATIBA	-	-	1	1
SANTA CRUZ	-	-	-	-
ILHAS	1	-	8	9
TOTAL	768	5	282	1.055



11) TRANSFERÊNCIAS DE IMÓVEIS, SEGUNDO O VALOR

CIRCUNSCRIÇÕES	VALOR DAS TRANSMISSÕES			TOTAL
	PRÉDIOS E TERRENOS	PRÉDIOS	TERRENOS	
GÁVEA	2.854:650\$000	-	981:620\$000	3.836:270\$000
ANDARAÍ	2.757:700\$000	-	349:431\$000	3.107:131\$000
GLÓRIA	2.413:286\$750	-	69:000\$000	2.482:286\$750
CÓPACABANA	1.571:200\$000	-	1.200:000\$000	2.771:200\$000
TIJUCA	1.459:750\$000	-	331:974\$000	1.791:724\$000
LAGOA	1.371:300\$000	-	74:500\$000	1.445:800\$000
ENGENHO NOVO	1.274:780\$000	-	259:950\$000	1.534:730\$000
PENHA	1.051:500\$000	3:000\$000	125:366\$666	1.179:866\$666
SANTA TEREZA	924:675\$000	-	175:377\$900	1.100:052\$900
SÃO JOSÉ	900:000\$000	-	-	900:000\$000
MEIER	894:000\$000	-	140:000\$000	1.034:000\$000
SANTANA	718:875\$000	-	-	718:875\$000
CANDELARIA	707:250\$000	-	35:000\$000	742:250\$000
RIO COMPRIDO	697:637\$500	-	-	697:637\$500
ESPIRITO SANTO	689:020\$000	-	-	689:020\$000
SÃO CRISTÓVÃO	682:925\$000	-	82:000\$000	764:925\$000
INHAUMA	653:100\$000	5.500\$000	44:200\$000	702:800\$000
SACRAMENTO	580:000\$000	-	-	580:000\$000
SANTO ANTÔNIO	531:225\$000	-	33:500\$000	564:725\$000
PIEDADE	479:400\$000	-	78:473\$610	557:873\$610
IRAJÁ	433:367\$000	1:500\$000	140:920\$000	575:787\$000
JACAREPAGUÁ	428:600\$000	-	135:696\$000	564:296\$000
ENGENHO VELHO	395:500\$000	-	36:000\$000	431:500\$000
MADUREIRA	356:350\$000	4:500\$000	136:750\$000	497:600\$000
SANTA RITA	320:400\$000	-	-	320:400\$000
CAMPO GRANDE	221:433\$332	-	101:040\$000	322:473\$332
GAMBOA	170:050\$000	-	-	170:050\$000
PAVUNA	101:195\$000	-	49:240\$000	150:435\$000
SÃO DOMINGOS	91:900\$000	-	-	91:900\$000
REALENGO	69:300\$000	-	22:300\$000	91:600\$000
ANCHIETA	43:500\$000	-	23:420\$000	66:920\$000
ILHAS	3:600\$000	-	77:132\$900	80:732\$900
AJUDA	-	-	-	-
GUARATIBA	-	-	1:400\$000	1:400\$000
SANTA CRUZ	-	-	-	-
<b>TOTAL</b>	<b>25.847:469\$582</b>	<b>14:500\$000</b>	<b>4.704:292\$076</b>	<b>30.566:261\$658</b>

## LOTAÇÃO DOS DIVERSOS CINEMAS

C I N E M A S	FRISAS		CAMAROTES			
	LOCALI- DADES	LUGARES	1A. ORDEM		2A. ORDEM	
			LOCALI- DADES	LUGARES	LOCALI- DADES	LUGARES
ROXY	-	-	-	-	-	-
SÃO LUIZ	-	-	-	-	-	-
REX	21	105	-	-	-	-
PALÁCIO TEATRO.	33	190	23	112	-	-
IPANEMA	-	-	-	-	-	-
COLISEU	-	-	-	-	-	-
SÃO JOSÉ	-	-	-	-	-	-
POPULAR	-	-	-	-	-	-
PRIMOR	-	-	-	-	-	-
P. I R A J Á	-	-	-	46	-	-
MEM DE SÁ	-	-	19	95	-	-
FLUMINENSE	-	-	-	-	-	-
METRO	-	-	-	-	-	-
CAMPO GRANDE	-	-	-	-	-	-
ROSÁRIO	-	-	-	-	-	-
GUANABARA	-	-	22	110	-	-
POLITEAMA	28	116	30	116	-	-
ALHAMBRA	17	85	37	185	16	80
MARACANÃ	-	-	-	-	-	-
ODEON	-	-	30	120	-	-
ÉDISON	-	-	-	-	26	122
PLAZA	-	-	-	-	-	-
VILA ISABEL	-	-	30	120	-	-
AMÉRICA	-	-	18	73	-	-
GRAJAÚ	-	-	-	-	-	-
ELDORADO	-	-	24	120	-	-
SANTA CECÍLIA	-	-	-	-	-	-
HADDOCK LOBO	-	-	-	-	-	-
GLÓRIA	-	-	19	76	-	-
REALENGO	-	-	-	-	-	-
IDEAL	-	-	13	52	-	-
ÓPERA	30	120	4	20	2	10
IRIS	26	104	20	80	-	-

## CINEMAS

## DO DISTRITO FEDERAL

BALCÕES	CADEIRAS		GALERIAS			TOTAL DE LUGARES
	PRIMEIRA CLASSE	SEGUNDA CLASSE	PRIMEIRA CLASSE	SEGUNDA CLASSE	TERCEIRA CLASSE	
-	2.099	-	-	-	-	2.099
-	1.173	-	229	188	384	1.974
921	925	-	-	-	-	1.951
346	1.252	-	-	-	-	1.900
602	1.206	-	-	-	-	1.808
-	-	-	1.058	677	-	1.735
535	1.183	-	-	-	-	1.718
-	-	559	1.148	-	-	1.707
-	-	734	-	970	-	1.704
-	996	-	587	-	-	1.629
-	876	-	574	-	-	1.545
-	361	833	315	-	-	1.509
-	1.501	-	-	-	-	1.501
-	1.015	448	-	-	-	1.463
-	854	-	-	588	-	1.442
-	1.052	260	-	-	-	1.422
-	902	-	244	-	-	1.378
220	792	-	-	-	-	1.362
-	939	350	-	-	-	1.289
475	689	-	-	-	-	1.284
-	918	-	-	235	-	1.275
-	1.170	-	-	-	-	1.170
-	796	-	-	249	-	1.165
-	747	-	332	-	-	1.152
-	544	257	320	-	-	1.121
-	779	-	184	-	-	1.083
-	326	507	-	218	-	1.081
-	1.078	-	-	-	-	1.078
480	506	-	-	-	-	1.062
-	748	-	-	310	-	1.058
-	487	253	256	-	-	1.048
-	411	-	467	-	-	1.028
-	512	-	300	-	-	996



C I N E M A S	FRISAS		CAMAROTES			
	LOCALI- DADES	LUGARES	1A. ORDEM		2A. ORDEM	
			LOCALI- DADES	LUGARES	LOCALI- DADES	LUGARES
ENG. DE DENTRO	-	-	-	-	-	-
RITZ	-	-	-	-	-	-
AMERICANO	-	-	-	-	-	-
FLORIANO	-	-	-	-	-	-
ALFA	-	-	-	-	-	-
CENTENÁRIO	-	-	-	-	-	-
PARAÍSO	-	-	-	-	-	-
MODELO	-	-	-	-	-	-
MASCOTE	-	-	-	-	-	-
MODERNO	-	-	-	-	-	-
ORIENTE	-	-	-	-	-	-
BRAZ DE PINA	-	-	-	-	-	-
BROADWAY	-	-	20	30	-	-
BRASIL	-	-	-	-	-	-
VELO	-	-	24	100	-	-
PARA TODOS	-	-	-	-	-	-
AVENIDA	-	-	9	27	-	-
RIO BRANCO	-	-	-	-	-	-
MODERNO	-	-	-	-	-	-
BANDEIRA	-	-	-	-	-	-
PATHE PALÁCIO	-	-	11	56	-	-
CINEAC, TRIANON	-	-	-	-	-	-
VARIETÉ	-	-	-	-	-	-
METRÓPOLE	-	-	6	24	-	-
BEIJA FLOR	-	-	-	141	-	-
PARISIENSE	-	-	-	-	-	-
JOVIAL	-	-	-	-	-	-
IPIRANGA	-	-	-	-	-	-
FLORESTA	-	-	-	-	-	-
IMPÉRIO	-	-	-	-	-	-
MADUREIRA	-	-	-	-	-	-
PENHA	-	-	-	-	-	-
TIJUCA	-	-	-	-	-	-
LUX	-	-	-	-	-	-
VITÓRIA	-	-	-	-	-	-

BALCÕES	CADEIRAS		GALERIAS			TOTAL DE LOGARES
	PRIMEIRA	SEGUNDA	PRIMEIRA	SEGUNDA	TERCEIRA	
	CLASSE	CLASSE	CLASSE	CLASSE	CLASSE	
-	748	230	-	-	-	978
-	644	-	317	-	-	961
-	580	145	236	-	-	961
-	946	-	-	-	-	946
-	656	302	-	-	-	958
-	583	372	-	-	-	955
-	324	424	-	191	-	939
-	616	308	-	-	-	924
-	698	-	214	-	-	912
140	770	-	-	-	-	910
-	330	503	-	56	-	889
-	390	308	182	-	-	880
48	450	-	295	-	-	873
-	657	-	-	214	-	871
-	576	195	-	-	-	871
-	600	-	-	240	-	840
-	563	-	236	-	-	826
-	395	405	-	-	-	800
-	346	372	74	-	-	792
-	768	-	-	-	-	768
228	480	-	-	-	-	763
228	529	-	-	-	-	757
-	424	-	321	-	-	745
-	545	-	168	-	-	737
-	575	-	-	-	-	716
-	320	-	387	-	-	707
-	240	465	-	-	-	705
-	450	250	-	-	-	700
-	400	300	-	-	-	700
-	300	400	-	-	-	700
-	289	200	190	-	-	679
-	228	352	-	93	-	673
-	293	373	-	-	-	666
-	250	270	140	-	-	660
78	363	209	-	-	-	650

C I N E M A S	FRISAS		CAMAROTES			
	LOCALI- DADES	LUGARES	1A. ORDEM		2A. ORDEM	
			LOCALI- DADES	LUGARES	LOCALI- DADES	LUGARES
PIEDADE	-	-	-	-	-	-
NACIONAL	-	-	-	-	-	-
HELIOS	-	-	-	-	-	-
MEIER	-	-	-	-	-	-
SÃO CRISTÓVÃO	-	-	-	-	-	-
BANGU	-	-	-	-	-	-
PATHÉ	-	-	-	-	-	-
REAL	-	-	-	-	-	-
PARIS	-	-	-	-	-	-
TABARIS	-	-	-	-	-	-
RIO	-	-	-	-	-	-
PALÁCIO VITÓRIA	-	-	-	-	-	-
QUINTINO	-	-	-	-	-	-
D. PEDRO	-	-	-	-	-	-
TRIUNFO	-	-	-	-	-	-
CATUMBÍ	-	-	-	-	-	-
ESTÁCIO DE SÁ	-	-	-	-	-	-
PARQUE BRASIL	-	-	-	-	-	-
PILAR	-	-	-	-	-	-
BENTO RIBEIRO	-	-	-	-	-	-
JARDIM	-	-	-	-	-	-
APÓLO	-	-	-	-	-	-
PROGRESSO	-	-	-	-	-	-
CAVALCANTE	-	-	-	-	-	-
SPORT	-	-	-	-	-	-
LAPA	-	-	-	-	-	-
SAPÊ	-	-	-	-	-	-
SANTA CRUZ	-	-	-	-	-	-



BALCÕES	CADEIRAS		GALERIAS			TOTAL DE LUGARES
	PRIMEIRA	SEGUNDA	PRIMEIRA	SEGUNDA	TERCEIRA	
	CLASSE	CLASSE	CLASSE	CLASSE	CLASSE	
-	232	405	-	-	-	637
130	492	-	-	-	-	622
-	313	299	-	-	-	612
-	481	-	-	127	-	608
-	585	-	-	-	-	585
-	297	272	-	-	-	569
-	420	-	100	-	-	520
-	280	240	-	-	-	520
-	518	-	-	-	-	518
-	500	-	-	-	-	500
-	500	-	-	-	-	500
-	350	134	-	-	-	484
-	472	-	-	-	-	472
-	461	-	-	-	-	461
-	140	320	-	-	-	460
-	260	162	34	-	-	456
-	230	220	-	-	-	450
-	347	100	-	-	-	447
-	165	280	-	-	-	445
-	200	200	-	-	-	400
-	200	200	-	-	-	400
-	252	116	-	-	-	368
-	180	130	-	-	-	310
-	150	160	-	-	-	310
-	200	100	-	-	-	300
-	284	-	-	-	-	284
-	144	127	-	-	-	271
-	100	100	-	-	-	200

96 CINEMAS COM UM TOTAL DE 87.854 LOCALIDADES

## 254 - VIGILÂNCIA MUNICIPAL

## 2540 - OCORRÊNCIAS NOS DISTRITOS DO DEPARTAMENTO DE VIGILÂNCIA

MOVIMENTO DO MÊS DE JANEIRO

DISTRITOS	EFETIVO DE GUARDAS	OCORRÊNCIAS	PRISÕES	INFRAÇÕES
CANDELÁRIA	33	2	23	-
SÃO JOSÉ	30	26	31	-
SANTA RITA	29	11	15	-
SÃO DOMINGOS	20	10	8	-
SACRAMENTO	21	6	10	-
AJUDA	30	10	18	-
SANTO ANTÔNIO	31	18	53	-
SANTA TEREZA	40	13	12	-
GLÓRIA	59	13	38	2
LAGOA	50	13	26	-
GÁVEA	59	24	10	-
COPACABANA	69	20	13	-
SANTANA	24	54	82	-
GAMBOA	48	27	90	-
ESPÍRITO SANTO	36	23	79	-
RIO COMPRIDO	47	18	15	-
ENGENHO VELHO	60	10	26	-
SÃO CRISTÓVÃO	45	45	37	-
TIJUCA	54	10	10	-
ANDARAÍ	56	13	14	-
ENGENHO NOVO	48	4	7	-
MÉIER	46	12	13	-
INHAUMA	39	8	11	-
PIEDADE	38	8	9	-
PENHA	34	10	9	-
IRAJÁ	36	8	14	-
PAVUNA	28	117	11	-
MADUREIRA	43	51	25	1
ANCHIETA	23	28	12	-
JACAREPAGUÁ	35	6	15	-
REALENGO	32	4	1	-
CAMPO GRANDE	40	1	1	-
SANTA CRUZ	23	3	7	-
ILHA DE PAQUETÁ	8	1	5	-
ILHA DO GOVERNADOR	18	1	5	-
TOTAL	1.338	630	755	3

31 - ESTATÍSTICA ECONÔMICA

318 - ESTATÍSTICA FINANCEIRA

3180 - ORÇAMENTO DA UNIÃO

PELO DECRETO-LEI N° 1.936 DE 30 DE DEZEMBRO DE 1939, ASSINA  
DO PELO SR. PRESIDENTE DA REPUBLICA, FICA ORÇADA A RECEITA GERAL E FI-  
XADA A DESPESA DA UNIÃO PARA O EXERCÍCIO DE 1940

E S P E C I F I C A Ç Ã O	I M P O R T Â N C I A
<u>R E C E I T A</u>	
RENDA ORDINARIA	
I - RENDAS TRIBUTÁRIAS	2.928.100:000\$000
II - RENDAS PATRIMÔNIAIS	33.283:000\$000
III - RENDAS INDUSTRIAIS	539.377:000\$000
IV - DIVERSAS RENDAS	273.237:000\$000
T O T A L	3.773.997:000\$000
RENDA EXTRAORDINARIA	435.420:000\$000
TOTAL DA RECEITA GERAL	4.209.417:000\$000
<u>D E S P E S A</u>	
PRESIDÊNCIA DA REPÚBLICA	1.572:800\$000
DEPARTAMENTO ADMINISTRATIVO DO SERVIÇO PÚBLICO	2.772:360\$000
DEPARTAMENTO DE IMPRENSA E PROPAGANDA	5.212:800\$000
INST. BRASILEIRO DE GEOGRAFIA E ESTATÍSTICA	45.300:000\$000
CONSELHOS DIRETAMENTE SUBORDINADOS AO PRESIDENTE DA REPUBLICA (CONSELHO DE AGUAS E ENERGIA ELÉTRICA, CONSELHO FEDERAL DE COMÉRCIO EXTERIOR, CONSELHO DE IMIGRAÇÃO E COLONIZAÇÃO, CONSELHO NACIONAL DO PETRÓLEO E CONSELHO DE SEGURANÇA NACIONAL).	27.102:100\$000
MINISTÉRIO DA AGRICULTURA	143.164:090\$000
MINISTÉRIO DA EDUCAÇÃO E SAÚDE	320.244:278\$000
MINISTÉRIO DA FAZENDA	1.208.759:495\$000
MINISTÉRIO DA GUERRA	807.674:682\$000
MINISTÉRIO DA JUSTIÇA E NEGÓCIOS INTERIORES	204.280:859\$000
MINISTÉRIO DA MARINHA	330.743:327\$000
MINISTÉRIO DAS RELAÇÕES EXTERIORES	63.298:766\$000
MINISTÉRIO DO TRABALHO, INDÚSTRIA E COMÉRCIO	170.411:632\$000
MINISTÉRIO DA VIAÇÃO E OBRAS PÚBLICAS	1.091.304:668\$000
T O T A L	4.421.841:857\$000

DE ACORDO COM O ART.º 5º, FICA O MINISTRO DA FAZENDA AUTORIZADO A REALIZAR AS OPERAÇÕES DE CRÉDITO QUE SE TORNAREM NECESSÁRIAS:

A) PARA ANTECIPAÇÃO DA RECEITA, ATÉ O MÁXIMO DE RS.- 700.000:000\$ (SETECENTOS MIL CONTOS DE REIS);

B) PARA COBERTURA DO DÉFICIT QUE SE VIER A VERIFICAR NA EXECUÇÃO DO ORÇAMENTO, ATÉ O MÁXIMO DE RS.- 220.000:000\$000 (DUZENTOS E VINTE MIL CONTOS DE REIS).



## 31810 - RENDAS INTERNAS

1) ARRECADAÇÃO DA DIRETORIA DAS RENDAS INTERNAS ( RECEBEDORIA DO DISTRITO FEDERAL ) NO MÊS DE JANEIRO.

RUBRICAS ORÇAMENTÁRIAS	IMPORTÂNCIA
<u>RENDA ORDINÁRIA</u>	
IMPOSTO DE CONSUMO	20.281:232\$000
IMPOSTO DE RENDA	2.457:935\$000
IMPOSTO S/ÁTOS EMANADOS	9.769:382\$000
RENDAS PATRIMONIAIS	136:513\$000
DIVERSAS RENDAS	698:101\$000
TOTAL	33.343:163\$000
RENDA EXTRAORDINÁRIA	9.896:657\$000
TOTAL DAS RENDAS	43.239:820\$000
DEPÓSITOS	8.710:435\$000
TOTAL GERAL	51.950:255\$000

DADOS EXTRAÍDOS DO "BOLETIM ESTATÍSTICO" DE JANEIRO, DA DIRETORIA DAS RENDAS INTERNAS DO MINISTÉRIO DA FAZENDA.

E OUTRAS RENDAS, INCLUSIVE DEPÓSITOS.

MOVIMENTO DO MÊS DE JANEIRO

DIA	IMPOSTO DE CONSUMO	INDÚSTRIAS E PROFISSÕES	OUTRAS RENDAS	TOTAL
2	-	471 \$000	124:170 \$000	124:641 \$000
3	479:706 \$000	2:020 \$000	784:577 \$000	1.266:303 \$000
4	1.217:501 \$000	4:722 \$000	1.200:051 \$000	2.422:274 \$000
5	584:953 \$000	13:630 \$000	1.410:283 \$000	2.008:866 \$000
6	1.557:371 \$000	526 \$000	774:544 \$000	2.332:441 \$000
8	325:696 \$000	2:573 \$000	740:716 \$000	1.068:985 \$000
9	881:182 \$000	1:768 \$000	828:029 \$000	1.710:979 \$000
10	963:384 \$000	950 \$000	894:423 \$000	1.858:757 \$000
11	576:230 \$000	650 \$000	744:010 \$000	1.320:890 \$000
12	451:684 \$000	1:202 \$000	700:163 \$000	1.153:049 \$000
13	1.367:408 \$000	46 \$000	599:516 \$000	1.966:970 \$000
15	1.157:178 \$000	775 \$000	2.579:817 \$000	3.737:770 \$000
16	-	1:755 \$000	399:013 \$000	400:768 \$000
17	1.023:797 \$000	692 \$000	799:685 \$000	1.824:174 \$000
18	630:655 \$000	403 \$000	498:901 \$000	1.129:959 \$000
19	930:616 \$000	1:568 \$000	605:961 \$000	1.538:145 \$000
20	1.616:734 \$000	1:250 \$000	427:899 \$000	2.045:883 \$000
22	4:088 \$000	1:402 \$000	332:643 \$000	338:133 \$000
23	542:155 \$000	714 \$000	502:226 \$000	1.045:095 \$000
24	884:305 \$000	523 \$000	833:895 \$000	1.718:723 \$000
25	706:772 \$000	746 \$000	817:279 \$000	1.524:797 \$000
26	595:467 \$000	947 \$000	1.703:194 \$000	2.299:608 \$000
27	1.278:563 \$000	300 \$000	1.534:757 \$000	2.813:620 \$000
29	800:005 \$000	197 \$000	768:502 \$000	1.568:704 \$000
30	545:827 \$000	385 \$000	1.022:296 \$000	1.568:508 \$000
31	1.159:955 \$000	2:309 \$000	1.289:514 \$000	2.451:778 \$000
TOTAL DEPÓSITOS	20.281:232 \$000	42:524 \$000	22.916:064 \$000	43.239:820 \$000
TOTAL GERAL	-	-	-	8.710:435 \$000
	-	-	-	51.950:255 \$000

III) ARRECAÇÃO DO IMPOSTO POR ESPÉCIES, NO MÊS DE JANEIRO

ESPÉCIES TRIBUTADAS	IMPORTÂNCIA
FUMO	4.897:499\$000
REBIDAS	8.146:943\$000
ALCOOL	4:650\$000
FÓSFOROS	1:800\$000
SAL	22\$000
CALÇADOS	611:793\$000
PERFUMARIAS E ART. DE TOUCADOR	1.692:097\$000
ESP. FARMACÊUTICAS	908:153\$000
CONSERVAS	265:835\$000
VINAGRE, AZEITE E ÓLEOS	77:350\$000
VELAS	12:118\$000
TECIDOS	927:329\$000
ARTEFACTOS DE TECIDOS	524:876\$000
PAPEL E SEUS ARTEFACTOS	81:521\$000
CHAPÉUS E BENGALAS	152:840\$000
LOUÇAS E VIDROS	77:100\$000
FERRAGENS E ARTEFACTOS	90:624\$000
CAFÉ TORRADO E MOÍDO E CHÁ	183:791\$000
MANTEIGA E SUCEDÂNEOS	25:716\$000
MÓVEIS	288:372\$000
ARMAS DE FOGO E MUNIÇÕES	28:000\$000
LÂMPADAS, PILHAS, ETC.	177:352\$000
QUEIJOS E REQUEIJÕES	39:995\$000
ELETRICIDADE	175:424\$000
TINTAS E VERNIZES	191:046\$000
LEQUES E VENTAROLAS	7:182\$000
ARTEFACTOS DE BORRACHA	89:997\$000
NAVALHAS E PINCEIS PARA BARBA	42:344\$000
PENTES, ESCÔVAS E ESPANADORES	43:729\$000
BRINQUEDOS	2:155\$000
ARTEFACTOS DE COURO	79:304\$000
JÓIAS, OBRAS DE OURIVES	203:614\$000
BIJUTERIAS, OBJ. DE ADORNO	19:558\$000
LADRILHOS E OUTROS MATERIAIS	155:752\$000
INSTRUMENTOS DE MÚSICA	22:664\$000
FOGÕES, FOGAREIROS E AQUECEDORES	4:076\$000
CIMENTO	325\$000
LINHAS, CORDOALHA E BOTÕES	28:292\$000
<b>T O T A L</b>	<b>20.281:232\$000</b>



## IV) IMPOSTO DE VENDAS E CONSIGNAÇÕES

ARRECAÇÃO DIÁRIA DO IMPOSTO DE VENDAS E CONSIGNAÇÕES

MOVIMENTO DO MÊS DE JANEIRO

DIA	RECEITA DA MUNI- CIPALIDADE 60%	RECEITA EXTRAORDI- NÁRIA DA UNIÃO 40%	TOTAL DO IMPOSTO
3	200:417\$000	137:402\$000	337:819\$000
4	277:517\$000	190:259\$000	467:776\$000
5	884:310\$000	630:798\$000	1.515:108\$000
6	232:654\$000	159:503\$000	392:157\$000
8	103:129\$000	70:703\$000	173:832\$000
9	386:539\$000	274:003\$000	660:542\$000
10	182:371\$000	125:029\$000	307:400\$000
11	190:884\$000	130:866\$000	321:750\$000
12	98:224\$000	67:340\$000	165:564\$000
13	152:068\$000	104:255\$000	256:323\$000
15	1.828:919\$000	1.306:572\$000	3.135:491\$000
17	79:985\$000	54:836\$000	134:821\$000
18	146:627\$000	100:524\$000	247:151\$000
19	174:250\$000	119:463\$000	293:713\$000
20	128:994\$000	88:435\$000	217:429\$000
22	1:757\$000	1:204\$000	2:961\$000
23	180:189\$000	123:534\$000	303:723\$000
24	223:274\$000	153:072\$000	376:346\$000
25	107:830\$000	73:926\$000	181:756\$000
26	1.119:530\$000	800:607\$000	1.920:137\$000
27	154:292\$000	105:198\$000	260:072\$000
29	39:672\$000	27:780\$000	66:870\$000
30	124:689\$000	85:484\$000	210:173\$000
31	596:134\$000	408:697\$000	1.004:831\$000
TOTAL	7.614:255\$000	5.339:490\$000	12.953:745\$000

I) MOVIMENTO DA ARRECAÇÃO DA ALFÂNDEGA DO RIO DE JANEIRO, NO MÊS DE JANEIRO.

RUBRICAS ORÇAMENTÁRIAS	IMPORTÂNCIA
<u>RENDA ORDINÁRIA</u>	
<u>IMPORTAÇÃO - IMPOSTOS E TAXAS:</u>	
DIREITOS DE IMPORTAÇÃO PARA CONSUMO	39.937:034\$000
IMPOSTO ADICIONAL DE 10%	4.073:222\$000
OUTRAS RUBRICAS: 3 A 7	225:493\$000
T O T A L	44.235:749\$000
IMPOSTO DE CONSUMO	4.532:009\$000
IMPOSTOS S/ ATOS EMANADOS	1:346\$000
RENDAS INDUSTRIAIS	1:331\$000
DIVERSAS RENDAS	2.806.970\$000
TOTAL DA RENDA ORDINÁRIA	51.577:405\$000
RENDA EXTRAORDINÁRIA	372:463\$000
TOTAL GERAL	51.949:868\$000

DADOS EXTRAÍDOS DO "BOLETIM ESTATÍSTICO" DE JANEIRO, DA DIRETORIA DAS RENDAS ADUANEIRAS DO MINISTÉRIO DA FAZENDA.

II) ARRECADAÇÃO DO IMPOSTO DE CONSUMO, POR ESPÉCIE, NO MÊS DE JANEIRO

E S P É C I E	IMPORTÂNCIA
FUMO	26:530\$000
BEBIDAS	341:413\$000
ALCOOL	9\$000
FÓSFOROS	1:010\$000
SAL	168:096\$000
CALÇADOS	4:016\$000
PERFUMARIAS E ARTIGOS DE TOUCADOR	152:985\$000
ESPECIALIDADES FARMACÊUTICAS	226:005\$000
CONSERVAS	232:995\$000
VINAGRE, AZEITE E ÓLEOS	102:183\$000
VELAS	107\$000
TECIDOS	252:164\$000
ARTEFACTOS DE TECIDOS E DE PELES	68:514\$000
PAPEL E ARTEFACTOS	4:092\$000
CARTAS DE JOGAR	40\$000
CHAPÉUS E BENGALAS	3:580\$000
LOUÇAS E VIDROS	41:857\$000
FERRAGENS E ARTEFACTOS DE FERRO E ALU- MÍNIO	28:646\$000
CAFÉ TORRADO OU MOÍDO E CHÁ	5:443\$000
BANHA, MANTEIGA E SUCEDÂNEOS	-
MÓVEIS	88:329\$000
ARMAS DE FOGO E SUAS MUNIÇÕES	11:030\$000
LÂMPADAS, PILHAS, ETC.	380:941\$000
QUEIJOS E REQUEIJÕES	1:642\$000
TINTAS E VERNIZES	201:353\$000
ARTEFACTOS DE BORRACHA	55:415\$000
NAVALHAS E PINCÉIS PARA BARBA	9:615\$000
PENTES, ESCÔVAS E ESPANADORES	10:465\$000
BRINQUEDOS	5:252\$000
ARTEFACTOS DE COURO E OUTROS MATERIAIS	7:431\$000
JÓIAS, OBRAS DE OURIVES	89\$000
BIJOUTERIAS, OBJETOS DE ADORNO E RELÓGIOS	43:920\$000
GASOLINA E CARBURÊTO DE CÁLCIO	1.941:251\$000
LADRILHOS, MOZAIÇOS, AZULÊJOS, ETC.	10:704\$000
INSTRUMENTOS DE MÚSICA	5:642\$000
MAT. FOTOG. E CINEMATOGRAFICO	80:707\$000
FOGÕES E FOGAREIROS	1:386\$000
CIMENTO	11:495\$000
LINHAS CORDOALHAS E BOTÕES	5:657\$000
T O T A L	4.532:009\$000



III) DEMONSTRAÇÃO DA RENDA DIÁRIA DA ALFÂNDEGA DO RIO DE JANEIRO, NO  
MÊS DE JANEIRO.

DIA	DIREITOS	IMPOSTO ADI- CIONAL DE 10%	TAXA DE PREVIDÊN- CIA SOCIAL	OUTRAS REN- DAS	TOTAL
2	267:795\$	29:530\$	15:294\$	119:512\$	432:131\$
3	3.170:092\$	316:979\$	127:140\$	181:528\$	3.795:739\$
4	932:739\$	94:696\$	100:159\$	198:770\$	1.326:364\$
5	1.051:193\$	105:091\$	68:826\$	252:243\$	1.477:353\$
6	1.655:143\$	165:372\$	61:680\$	534:154\$	2.406:349\$
8	1.224:204\$	127:417\$	91:056\$	119:404\$	1.562:081\$
9	791:195\$	79:427\$	95:837\$	122:087\$	1.088:546\$
10	1.325:620\$	135:998\$	101:733\$	82:087\$	1.645:438\$
11	2.733:460\$	302:651\$	102:184\$	228:422\$	3.366:717\$
12	975:847\$	99:244\$	89:975\$	206:263\$	1.371:329\$
13	731:588\$	69:012\$	63:696\$	80:256\$	944:552\$
15	1.194:517\$	113:292\$	85:535\$	140:621\$	1.533:965\$
16	2.706:692\$	274:892\$	113:091\$	120:052\$	3.214:727\$
17	1.245:679\$	128:375\$	155:617\$	489:050\$	2.019:021\$
18	4.707:446\$	471:261\$	59:092\$	153:610\$	5.391:309\$
19	3.479:387\$	351:366\$	112:056\$	655:422\$	4.598:231\$
20	257:983\$	25:799\$	32:754\$	28:906\$	345:442\$
22	1.088:781\$	111:093\$	142:712\$	86:320\$	1.428:906\$
23	1.613:459\$	162:147\$	105:679\$	241:342\$	2.122:627\$
24	1.482:481\$	153:158\$	113:510\$	181:531\$	1.930:680\$
25	1.182:886\$	123:861\$	121:515\$	575:784\$	2.004:046\$
26	3.135:463\$	310:700\$	114:687\$	446:240\$	4.007:090\$
27	782:314\$	78:233\$	36:451\$	46:136\$	943:134\$
29	385:826\$	39:371\$	43:899\$	54:045\$	524:141\$
30	900:616\$	91:500\$	79:536\$	101:726\$	1.173:378\$
31	914:328\$	112:856\$	120:261\$	146:127\$	1.296:572\$
TOTAL DEPÓS- ITOS	39.937:034\$	4.073:221\$	2.354:975\$	5.584:638\$	51.949:868\$
	-	-	-	-	1.412:434\$
TOTAL GERAL	-	-	-	-	53.362:302\$

MOVIMENTO GERAL DE CAIXA, DE TODOS OS DEPARTAMENTOS, NO MÊS DE JANEIRO.

ESPECIFICAÇÃO	RECEBIMENTOS	PAGAMENTOS	VARIAÇÕES
DEPÓSITOS	79.496:534\$330	69.752:525\$630	9.744:008\$700
PENHÔRES	5.205:171\$270	6.308:993\$160	- 1.103:821\$890
CONSIGNAÇÕES	590:071\$700	2.083:909\$800	- 1.493:838\$100
HIPOTECAS	1.473:177\$000	2.292:682\$100	- 819:505\$100
TÍTULOS	1.583:888\$100	1.607:547\$100	- 23:659\$000
TESOURARIA	2.897:747\$390	1.468:705\$280	1.429:042\$110
MAUÁ	26:469\$400	47:283\$900	- 20:814\$500
<b>T O T A L</b>	<b>91.273:059\$190</b>	<b>83.561:646\$970</b>	<b>7.711:412\$220</b>

## MOVIMENTO EM CHEQUES:

ESPECIFICAÇÃO	RECEBIMENTOS	PAGAMENTOS
HIPOTECÁRIA	2.097:935\$700	5:916\$900
AGÊNCIA CENTRAL	11.598:637\$830	-
<b>TOTAL</b>	<b>13.696:573\$530</b>	<b>5:916\$900</b>

## CARTEIRA DE DEPÓSITOS

## MOVIMENTO DAS AGÊNCIAS DE DEPÓSITOS NO MÊS DE JANEIRO

AGÊNCIAS	RECEBIMENTOS	PAGAMENTOS	DIFERENÇAS
ANDARAÍ	442:953\$500	313:064\$440	129:889\$060
BANDEIRA	2.428:790\$000	2.189:899\$850	238:890\$150
BANGÚ	375:697\$300	252:647\$060	123:050\$240
BOTAFOGO	1.072:896\$000	919:475\$640	153:420\$360
CAMPO GRANDE	820:857\$300	652:477\$670	168:379\$630
CARIOCA	12.162:527\$100	9.852:889\$950	2.309:637\$150
CATETE	1.322:993\$100	705:220\$800	617:772\$300
CENTRAL	14.032:271\$890	17.460:513\$420	- 3.428:241\$530
COPACABANA	980:206\$640	636:805\$570	343:401\$070
GOVERNADOR	127:377\$700	48:373\$600	79:004\$100
MADUREIRA	1.610:044\$700	1.173:294\$480	436:750\$220
MÉIER	1.704:344\$600	1.343:315\$660	361:028\$940
PEDRO II	3.000:427\$800	2.933:429\$660	66:998\$140
PENHA	749:377\$000	498:941\$520	250:435\$480
RIO COMPRIDO	516:812\$700	269:073\$210	247:739\$490
SÃO CRISTÓVÃO	645:253\$300	320:238\$800	325:014\$500
TIJUCA	853:465\$700	567:080\$640	286:385\$060
VILA ISABEL	790:638\$700	571:370\$490	219:268\$210
SUB-TOTAL	43.636:935\$030	40.708:112\$460	2.928:822\$570
RIO BRANCO	35.859:599\$300	29:044:413\$170	6.815:186\$130
TOTAL	79.496:534\$330	69.752:525\$630	9.744:008\$700



MOVIMENTO DO MÊS DE JANEIRO

NUMERÁRIO:

AGÊNCIAS	RECEBIMENTOS	PAGAMENTOS	VARIAÇÕES
CENTRAL	1.476:919\$120	1.758:615\$060	- 281:695\$940
BANDEIRA	453:935\$650	540:644\$600	- 86:708\$950
7 DE SETEMBRO	2.297:340\$900	2.781:063\$200	- 483:722\$300
LEOPOLDINA	346:760\$650	266:057\$600	80:703\$050
ROSÁRIO	630:214\$950	962:612\$700	- 332:397\$750
<b>TOTAL</b>	<b>5.205:171\$270</b>	<b>6.308:993\$160</b>	<b>- 1.103:821\$890</b>

EMPRÉSTIMOS:

AGÊNCIAS	NOVOS		RESGATES		VARIAÇÕES	
	QUAN- TIDA- DE	IMPORT.	QUAN- TIDA- DE	IMPORT.	QUAN- TIDA- DE	IMPORT.
CENTRAL	3767	1.719:730\$	2687	1.243:502\$	1080	476:228\$
BANDEIRA	4717	503:745\$	3111	396:315\$	1606	107:430\$
7 DE SETEMBRO	10644	2.863:275\$	7230	1.945:750\$	3414	917:525\$
LEOPOLDINA	3809	222:610\$	2952	252:675\$	857	30:065\$
ROSÁRIO	4033	948:990\$	2235	582:650\$	1798	366:340\$
<b>TOTAL</b>	<b>26970</b>	<b>6.258:350\$</b>	<b>18215</b>	<b>4.420:892\$</b>	<b>8755</b>	<b>1.837:458\$</b>

REFORMADOS: 11.486 NO VALOR DE RS.: 3.289:672\$000

ARRECADÇÃO:

AGÊNCIAS	JUROS	RENDAS GERAIS	SOMAS
CENTRAL	135:597\$100	2:319\$600	137:916\$700
BANDEIRA	33:207\$300	2:993\$850	36:201\$150
7 DE SETEMBRO	143:066\$600	8:528\$900	151:595\$500
LEOPOLDINA	29:425\$800	934\$500	30:360\$300
ROSÁRIO	30:260\$200	1:363\$100	31:623\$300
<b>TOTAL</b>	<b>371:557\$000</b>	<b>16:139\$950</b>	<b>387:696\$950</b>

## 317 - ESTATÍSTICA DO MERCADO FINANCEIRO E MONETÁRIO

## 3170 - TÍTULOS MOBILIÁRIOS

## 31700 - MOVIMENTO DA BOLSA

MÊS DE JANEIRO

T Í T U L O S	NÚMERO	IMPORTÂNCIA
APÓLICES DA UNIÃO	17.237	13.960:290\$500
OBRIGAÇÕES DA UNIÃO	2.223	1.880:953\$000
APÓLICES MUNICIPAIS DO D. FEDERAL	15.326	3.042:302\$000
APÓLICES MUNICIPAIS DOS ESTADOS	2.174	991:605\$000
APÓLICES DOS ESTADOS	47.876	12.455:956\$250
AÇÕES DE BANCOS	1.833	452:871\$500
AÇÕES DE COMPANHIAS DE SEGUROS	1.033	909:425\$000
AÇÕES DE COMPANHIAS DE TECIDOS	461	130:417\$500
AÇÕES DE COMPANHIAS DE TRANSPORTES	3.108	504:171\$000
AÇÕES DE COMPANHIAS DIVERSAS	6.564	1.915:325\$000
DEBÊNTURES DE COMPANHIAS DIVERSAS	12.596	2.515:857\$000
VENDAS JUDICIAIS	1.359	644:335\$000
DEBÊNTURES DE COMPANHIAS DE TECIDOS	65	13:000\$000
T O T A L	111.855	39.416:508\$750

## 3171 - CÂMBIO

## 31710 - OFICIAL

COTAÇÕES DO CÂMBIO À VISTA NO MERCADO OFICIAL NO MÊS DE JANEIRO

PRAÇAS	MÍNIMA	MÉDIA	MÁXIMA
LONDRES	64\$954	65\$801	66\$354
NEW YORK	16\$560	16\$574	16\$625
PORTUGAL	\$609	\$609	\$609

## COTAÇÕES DO CÂMBIO À VISTA NO MERCADO LIVRE

MOVIMENTO NO MÊS DE JANEIRO

P R A Ç A S	MÍNIMA	MÉDIA	MÁXIMA
LONDRES	78\$170	78\$722	79\$330
NEW YORK	19\$844	19\$862	19\$875
CANADÁ	18\$650	18\$573	18\$840
HOLANDA	10\$540	10\$584	10\$640
MONTEVIDÉO	7\$175	7\$340	7\$410
ALEMANHA (VERRECHNUNGSMARK)	5\$635	6\$081	6\$090
JAPÃO	4\$700	4\$710	4\$721
SUÉCIA	4\$530	4\$736	4\$760
BUENOS AYRES	4\$502	4\$558	4\$580
SUIÇA	4\$454	4\$463	4\$472
DINAMARCA	3\$880	3\$880	3\$880
BÉLGICA (BELGAS)	3\$333	3\$357	3\$368
ITÁLIA	1\$005	1\$006	1\$008
PORTUGAL	\$729	\$732	\$740
BÉLGICA (PAPEL)	\$670	\$670	\$670
CHILE	\$666	\$666	\$666
PARÍS	\$446	\$450	\$453



## TAXA DE CÂMBIO À VISTA NO MERCADO ESPECIAL ( MOEDAS, CARTAS DE CRÉDITO E CHEQUES DE VIAJANTES )

REFERÊNCIA	MÍNIMA	MÉDIA	MÁXIMA
LIBRA ESTERLINA	80\$930	82\$209	83\$875
DOLAR ( NEW YORK )	20\$631	20\$855	21\$365
DOLAR ( CANADÁ )	19\$107	19\$435	19\$600
FLORIM	10\$367	11\$465	12\$600
REICHSMARK	9\$050	9\$162	9\$200
PESO ( MONTEVIDÉO )	7\$421	7\$814	8\$200
YEN	3\$500	5\$207	5\$500
PESO ( BUENOS AYRES )	4\$692	4\$886	5\$116
FRANCO ( SUÍÇO )	4\$400	4\$781	5\$116
CORÔA ( SUÊCA )	4\$300	4\$760	5\$480
REISEMARK	3\$650	4\$033	4\$200
BELGAS	3\$380	3\$591	3\$880
SOL	3\$700	3\$550	3\$440
UNTERSTUETZUNGSMARK	3\$024	3\$270	3\$334
PESETA	1\$000	1\$000	1\$000
LIRA	\$861	\$961	1\$136
ESCUDO	\$800	\$836	\$847
FRANCO ( BELGA )	\$620	\$660	\$770
PESO ( CHILE )	\$646	\$646	\$646
FRANCO ( PARÍS )	\$470	\$492	\$527
LEI	\$090	\$090	\$090

## COTAÇÕES DIÁRIAS SOBRE AS PRAÇAS DE LONDRES, PARÍS, NEW YORK E BUENOS AYRES.

DIA	LONDRES	PARÍS	NEW YORK	BUENOS AYRES
3	78\$511	\$450	19\$865	4\$525
4	78\$294	\$451	19\$868	4\$513
5	78\$170	\$446	19\$866	4\$559
6	78\$229	\$448	19\$865	4\$500
8	78\$202	\$448	19\$866	4\$514
9	78\$754	\$447	19\$871	4\$502
10	78\$712	\$450	19\$871	4\$520
11	78\$594	\$450	19\$866	4\$503
12	78\$516	\$451	19\$867	4\$510
13	78\$973	\$450	19\$867	4\$578
15	78\$840	\$450	19\$868	4\$550
16	79\$222	\$450	19\$870	4\$543
17	78\$747	\$450	19\$865	4\$542
18	78\$642	\$453	19\$867	4\$560
19	78\$827	\$450	19\$875	4\$580
22	78\$660	\$448	19\$859	4\$568
23	78\$821	\$449	19\$850	4\$551
24	78\$120	\$450	19\$847	4\$573
25	79\$011	\$451	19\$853	4\$580
26	79\$069	\$451	19\$845	4\$564
27	79\$070	\$450	19\$851	4\$564
29	79\$144	\$450	19\$847	4\$580
30	79\$330	\$450	19\$844	4\$570
31	79\$268	\$453	19\$847	4\$573

## 3120 - MOVIMENTO FERROVIÁRIO

31202 - PASSAGEIROS TRANSPORTADOS PELA ESTRADA DE FERRO CENTRAL DO BRASIL  
MÊS DE JANEIRO

GRANDE PERCURSO		PEQ. PERCURSO	TOTAL
DO INTERIOR PARA O D. FEDERAL	DO D. FEDERAL P/O INTERIOR	D. PEDRO II, FRANCISCO SÁ E SUBÚRBIOS	
44.235	57.826	6.118.888	6.220.949

31201 - PASSAGEIROS TRANSPORTADOS PELA ESTRADA DE FERRO LEOPOLDINA  
MÊS DE JANEIRO

REFERÊNCIA	PASSAGEIROS
BARÃO DE MAUÁ PARA O INTERIOR (L.R.E. F. TEREZÓPOLIS)	47.528
BARÃO DE MAUÁ PARA OS SUBÚRBIOS	760.382
DO INTERIOR PARA BARÃO DE MAUÁ	49.666
DOS SUBÚRBIOS PARA BARÃO DE MAUÁ E OUTRAS ESTAÇÕES SUBURBANAS	1.041.132
TOTAL	1.898.708

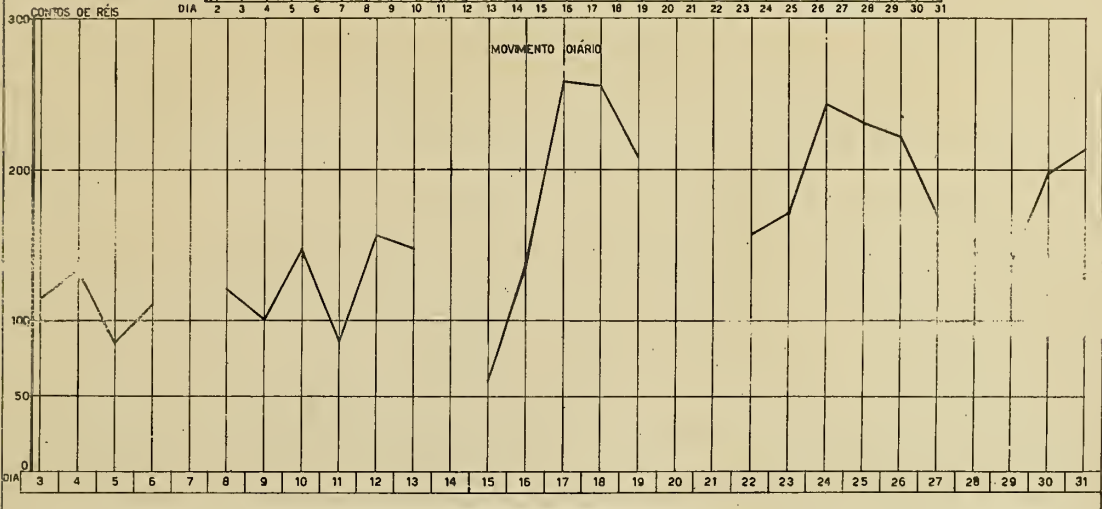
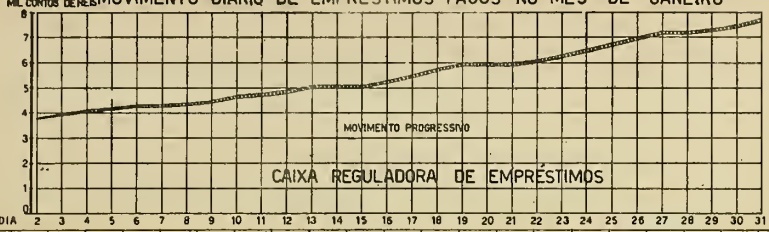
## 31203 - ESTRADA DE FERRO CORCOVADO

MOVIMENTO DE PASSAGEIROS NA ESTRADA DE FERRO CORCOVADO NO MÊS DE JANEIRO, COMPARADO COM OS 3 MESES ANTERIORES E JANEIRO DE 1939.

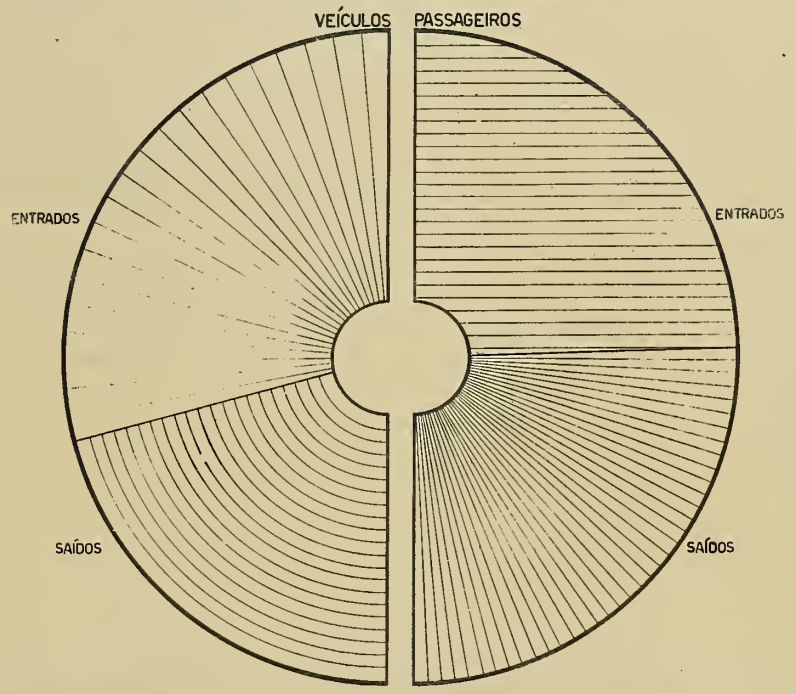
MESES	PASSAGEIROS TRANSPORTADOS				PESSOAL DA CA-SA	EXCUR-SIO-NISTAS	VIAG. (IDA E VOL)	
	BILHET. COMUNS	PASSES LIVRES	CRIANÇAS	TOTAL			PAINEI-RAS	ALTO
JAN.	12.436	688	759	13.883	146	1	403	198
DEZ.	7.840	574	316	8.730	256	-	309	166
NOV.	6.931	672	273	7.876	350	2	309	162
OUT.	7.435	578	268	8.281	570	-	314	168
JAN. 39	14.057	1.076	859	15.992	196	10	434	223



MIL CONTOS DE RÉIS MOVIMENTO DIÁRIO DE EMPRÉSTIMOS PAGOS NO MÊS DE JANEIRO



MOVIMENTO NAS "BARREIRAS" EM JANEIRO DE 1940





3121 - MOVIMENTO RODOVIÁRIO

31210 - BARREIRAS DO DISTRITO FEDERAL

MOVIMENTO DE VEÍCULOS E PASSAGEIROS NAS " BARREIRAS " DURANTE O MÊS DE JANEIRO.

BARREIRAS	ENTRADOS		SAÍDOS	
	VEÍCULOS	PASSAGEIROS	VEÍCULOS	PASSAGEIROS
CAMPO GRANDE	7.096	12.552	4.442	12.651
VIGÁRIO GERAL	16.513	41.900	13.503	44.924
ANCHIETA	3.125	2.844	1.820	2.810
PAVUNA	2.645	2.710	2.044	2.739
BARCAS	5.651	1.840	3.349	1.410
<b>T O T A L</b>	<b>35.030</b>	<b>61.846</b>	<b>25.158</b>	<b>64.534</b>

( GRÁFICO 3007 PÁGINA 141 )

3122 - MOVIMENTO MARÍTIMO

31220 - ENTRADA E SAÍDA DE EMBARCAÇÕES

MOVIMENTO DO MÊS DE JANEIRO

REFERÊNCIA	ENTRADAS	SAÍDAS
NACIONAIS	179	145
ESTRANGEIRAS	141	120
<b>T O T A L</b>	<b>320</b>	<b>265</b>



## 31221 - TONELAGEM DAS EMBARCAÇÕES

TONELAGEM DAS EMBARCAÇÕES ENTRADAS E SAÍDAS DURANTE O MÊS DE JANEI

RO.

DIA	ENTRADAS		SAÍDAS	
	NACIONAIS	ESTRANGEIRAS	NACIONAIS	ESTRANGEIRAS
1	8.058	18.891	866	8.807
2	3.468	-	5.654	5.837
3	4.459	4.218	2.519	16.460
4	18.180	23.416	17.991	19.520
5	9.510	11.508	16.948	14.755
6	7.013	17.416	25.125	16.064
7	3.825	13.299	7.373	10.842
8	12.811	30.052	3.907	5.092
9	1.670	27.082	7.069	42.954
10	3.045	23.062	6.332	30.259
11	9.116	6.075	6.252	20.497
12	6.740	17.594	2.885	3.794
13	9.846	12.237	8.433	18.261
14	9.317	30.574	6.086	14.076
15	2.020	14.200	9.868	16.209
16	8.906	2.916	6.835	6.939
17	2.105	9.555	5.127	10.903
18	12.020	11.040	8.751	12.511
19	8.078	18.669	347	3.653
20	6.060	6.730	14.497	9.800
21	6.257	22.066	11.533	7.579
22	3.732	12.332	4.481	14.702
23	11.545	-	3.225	14.782
24	10.698	61.635	11.776	36.004
25	7.246	14.195	6.994	21.522
26	7.557	30.355	4.859	12.939
27	4.693	23.787	5.129	21.690
28	4.433	15.909	8.092	6.463
29	9.063	10.216	740	9.773
30	10.866	27.578	1.546	15.218
31	12.715	11.839	18.924	22.989
<b>TOTAL</b>	<b>235.052</b>	<b>528.446</b>	<b>240.164</b>	<b>470.894</b>

1) PROCEDÊNCIA, NACIONALIDADE E SEXO DOS PASSAGEIROS ENTRADOS DURANTE O MÊS DE DEZEMBRO DE 1939.

NACIONALIDADE	PROCEDÊNCIA E SEXO				TOTAL
	DE PORT. DO BRASIL		DE PORT. ESTRANG.		
	HOMENS	MULHERES	HOMENS	MULHERES	
BRASILEIROS	3.379	1.981	194	147	5.701
ARGENTINOS	22	9	73	16	120
BOLIVIANOS	4	-	4	3	11
CANADENSES	-	-	-	1	1
CHILENOS	-	-	4	3	7
CUBANOS	4	-	4	1	9
MEXICANOS	-	1	1	-	2
NORTE AMERICANOS	98	24	107	60	289
PARAGUAIOS	-	-	2	1	3
PERUANOS	1	2	1	1	5
URUGUAIOS	3	1	9	7	20
VENEZUELANOS	1	-	2	5	8
ALEMÃES	127	27	64	78	296
AUSTRIACOS	2	-	-	-	2
DELGAS	4	1	9	11	25
DINAMARQUESES	7	-	3	-	10
FRANCESES	20	9	10	9	48
GREGOS	2	2	3	2	9
ESPAÑHOES	12	5	19	20	56
HOLANDESES	4	-	11	1	16
HUNGAROS	3	3	23	7	36
INGLESES	64	8	38	27	137
ITALIANOS	42	6	27	17	92
NORUEGUESES	-	-	1	-	1
POLONÊS	13	7	30	25	75
PORTUGUESES	126	24	353	128	631
RUMENOS	3	2	3	4	12
RUSSOS	2	3	-	1	6
SUECOS	4	-	-	1	5
SUIÇOS	6	1	7	5	19
TCHECO-ESLOVACOS	1	-	3	2	6
TURCOS EUROPEUS	1	-	2	-	3
IUGO-ESLAVOS	1	1	1	-	3
EUROPEUS OUTROS	6	1	8	4	19
CHINESES	1	-	-	-	1
JAPONÊS	13	-	4	1	18
LIBANESES	8	1	2	1	12
SÍRIOS	5	-	3	4	12
TURCOS ASIÁTICOS	1	-	-	-	1
EGÍPCIOS	-	-	1	3	4
ASIÁTICOS OUTROS	-	1	-	-	1
HISPANO AMERICANOS	2	2	10	2	16
<b>T O T A L</b>	<b>3.992</b>	<b>2.122</b>	<b>1.036</b>	<b>598</b>	<b>7.748</b>

11) SEGUNDO NACIONALIDADE E IDADE:

NACIONALIDADE	I D A D E					TOTAL
	DE 0 A 7	DE 8 A 21	DE 22 A 39	DE 40 A 59	DE 60 E MAIS	
BRASILEIROS	525	1.099	2.816	1.060	201	5.701
ARGENTINOS	3	17	75	23	2	120
BOLIVIANOS	2	1	6	1	1	11
CANADENSES	-	-	1	-	-	1
CHILENOS	-	-	4	3	-	7
CUBANOS	-	-	5	4	-	9
MEXICANOS	-	-	2	-	-	2
NORTE AMERICANOS	11	19	135	113	11	289
PARAGUAIOS	-	1	2	-	-	3
PERUANOS	-	1	1	3	-	5
URUGUAIOS	2	1	12	5	-	20
VENEZUELANOS	1	3	1	3	-	8
ALEMÃES	3	24	143	108	18	296
AUSTRIACOS	-	-	-	2	-	2
BELGAS	1	8	9	6	1	25
DINAMARQUESES	-	1	5	4	-	10
FRANCESES	-	1	26	16	5	48
GREGOS	-	-	9	-	-	9
ESPANHOES	4	6	25	20	1	56
HOLANDESES	-	-	10	3	3	16
HUNGAROS	1	3	23	9	-	36
INGLESES	4	6	72	51	4	137
ITALIANOS	3	9	36	37	7	92
NORUEGUESES	-	-	1	-	-	1
POLONESES	6	9	42	15	3	75
PORTUGUESES	29	97	330	156	19	631
RUMENOS	-	1	7	4	-	12
RUSSOS	-	-	2	4	-	6
SUECOS	-	-	4	1	-	5
SUIÇOS	-	-	12	7	-	19
TCHECO-ESLOVACOS	-	-	4	2	-	6
TURCOS EUROPEUS	-	-	1	2	-	3
IÚGO-ESLAVOS	-	1	2	-	-	3
EUROPEUS OUTROS	-	2	15	2	-	19
CHINESES	-	-	-	1	-	1
JAPONESES	-	-	9	9	-	18
LIDANESES	-	1	7	4	-	12
SÍRIOS	-	4	4	3	-	12
TURCOS ASIÁTICOS	-	-	-	1	-	1
EGÍPCIOS	-	-	3	1	-	4
ASIÁTICOS OUTROS	-	-	1	-	-	1
HISPANO AMERICANOS	5	1	7	3	-	16
<b>T O T A L</b>	<b>600</b>	<b>1.316</b>	<b>3.869</b>	<b>1.686</b>	<b>277</b>	<b>7.748</b>



## 111) PASSAGEIROS SAÍDOS

SEGUNDO O DESTINO, NACIONALIDADE E SEXO

NACIONALIDADE	D E S T I N O				TOTAL
	PORTOS DO BRASIL		PORTOS ESTRANGEIROS		
	HOMENS	MULHERES	HOMENS	MULHERES	
BRASILEIROS	3.533	1.653	114	67	5.367
ARGENTINOS	12	6	54	39	111
BOLIVIANOS	-	-	2	-	2
CANADENSES	-	-	1	-	1
CHILENOS	4	3	2	1	10
CUBANOS	5	-	-	1	6
MEXICANOS	1	-	1	1	3
NORTE AMERICANOS	97	17	93	74	281
PARAGUAIOS	1	-	1	1	3
PERUANOS	2	-	2	2	6
URUGUAIOS	3	1	3	3	10
VENEZUELANOS	-	-	7	1	8
ALEMÃES	81	20	15	3	119
AUSTRIACOS	3	1	-	-	4
BELGAS	3	-	2	4	9
DINAMARQUESES	8	-	3	-	11
FRANCESES	13	2	5	3	23
GREGOS	-	1	2	3	6
ESPAÑHOES	4	2	4	5	15
HOLANDESES	5	1	4	-	10
HUNGAROS	7	3	2	-	12
INGLESES	57	13	22	11	103
ITALIANOS	42	4	10	6	62
NORUEGUESES	3	-	-	-	3
POLONESES	9	2	1	-	12
PORTUGUESES	97	24	118	32	271
RUMENOS	1	-	2	2	5
RUSSOS	2	1	-	-	3
SUECOS	6	3	1	-	10
SUIÇOS	14	1	3	1	19
TCHECO-ESLOVACOS	4	-	2	-	6
TURCOS EUROPEUS	1	-	-	-	1
IUGO-ESLAVOS	-	-	1	1	2
EUROPEUS OUTROS	1	2	7	1	11
CHINESES	-	-	1	-	1
JAPONESSES	7	1	8	1	17
LIDANESES	8	1	-	-	9
SÍRIOS	4	1	1	-	6
MARROQUINOS	1	-	1	-	2
HISPANO AMERICANOS	-	-	1	1	2
<b>T O T A L</b>	<b>4.039</b>	<b>1.763</b>	<b>496</b>	<b>264</b>	<b>6.562</b>

## IV) SEGUNDO A NACIONALIDADE E IDADE

NACIONALIDADE	I D A D E					TOTAL
	ATÉ 7 ANOS	DE 8 A 21	DE 22 A 39	DE 40 A 59	DE 60 E MAIS	
BRASILEIROS	474	1.039	2.729	971	154	5.367
ARGENTINOS	2	15	58	33	3	111
BOLIVIANOS	1	1	-	-	-	2
CANADENSES	-	-	-	1	-	1
CHILENOS	2	2	6	-	-	10
CUBANOS	-	-	1	5	-	6
MEXICANOS	-	-	2	1	-	3
NORTE AMERICANOS	6	12	129	121	13	281
PARAGUAIOS	-	-	2	1	-	3
PERUANOS	-	1	1	4	-	6
URUGUAIOS	-	1	6	-	3	10
VENEZUELANOS	1	2	3	1	1	8
ALEMÃES	1	0	62	43	5	119
AUSTRIACOS	-	1	3	-	-	4
BELGAS	-	1	5	2	1	9
DINAMARQUESES	-	-	6	4	1	11
FRANCESES	-	2	11	10	-	23
GREGOS	-	1	5	-	-	6
ESPAÑHOES	1	2	6	5	1	15
HOLANDESES	-	-	7	3	-	10
HUNGAROS	-	1	10	1	-	12
INGLESES	4	-	45	44	10	103
ITALIANOS	1	2	24	30	5	62
NORUEGUESES	-	-	2	1	-	3
POLONESES	2	1	5	3	1	12
PORTUGUESES	1	10	140	105	15	271
RUMENOS	-	2	1	2	-	5
RUSSOS	-	-	1	2	-	3
SUECOS	-	2	3	5	-	10
SUIÇOS	-	1	6	11	1	19
TCHECO-ESLOVACOS	-	-	3	2	1	6
TURCOS EUROPEUS	-	-	-	1	-	1
IÚGO-ESLAVOS	-	-	-	2	-	2
EUROPEUS OUTROS	-	-	6	5	-	11
CHINESES	-	-	-	1	-	1
JAPONÊSES	-	-	9	8	-	17
LIBANESES	-	1	3	4	1	9
SÍRIOS	-	-	2	3	1	6
MARROQUINOS	-	-	1	1	-	2
HISPANO AMERICANOS	-	-	1	1	-	2
T O T A L	496	1.108	3.304	1.437	217	6.562

## 1) EMBARCAÇÕES VISITADAS NO MÊS DE JANEIRO

## TIPO DAS EMBARCAÇÕES

Á VAPOR	HIATE	PONTÕES	REBOCADOR	AÉREAS	TOTAL
215	31	2	2	70	320

## VACINAÇÕES EFETUADAS À BORDO CONTRA A VARIOLA - 2

## NACIONALIDADE

REFERÊNCIA	ENTRADAS	SAÍDAS	REFERÊNCIA	ENTRADAS	SAÍDAS
BRASILEIRA	179	145	BELGA	3	3
INGLESA	13	14	FINLANDESA	1	1
ALEMÃ	1	1	DINAMARQUESA	8	10
FRANCESA	12	4	ARGENTINA	2	3
ITALIANA	14	11	IÚGO-ESLAVA	1	-
AMERICANA	31	13	PANAMAENSE	5	6
HOLANDESA	9	6	POLONESA	-	-
NORUEGUESA	16	21	URUGUAIA	1	-
SUECA	12	13	CHILENA	1	5
JAPONESA	4	4	CANADENSE	-	-
ESPAÑHOLA	1	-	VENEZUELANA	-	-
GREGA	4	4	PORTUGUESA	2	1

## CARACTERÍSTICAS

REFERÊNCIA	ENTRADAS			SAÍDAS		
	NACION.	ESTRANG.	TOTAL	NACION.	ESTRANG.	TOTAL
TONELAGEM	2.154	2.448	4.602	133.780	639.250	773.030
EQUIPAGEM	5.520	15.300	10.820	4.900	11.300	16.200
PROCEDÊNCIA	175	145	320	-	-	-
DESTINO	-	-	-	150	115	265



MOVIMENTO DE PASSAGEIROS

EMBARCADOS	DESEMBARCADOS	EM TRÂNSITO
1.234	2.154	11.348

11) Ocorrências

ESPECIFICAÇÃO	QUANTIDADE
CARTAS DE SAÚDE EXPEDIDAS { P/NAVIOS NACIONAIS	145
{ P/NAVIOS ESTRANGEIROS	120
TOTAL	265
REMOÇÕES DE DOENTES { P/DIVERSOS HOSPITAIS	22
{ A CRITÉRIO DA CIA.	74
TOTAL	96

31223 - BARCAS

MOVIMENTO DO MÊS DE JANEIRO, COMPARADO COM OS 3 MESES ANTERIORES E JANEIRO DE 1939.

MESES	CAPITAL	NITEROI	TOTAL
<u>JANEIRO</u>	<u>741.902</u>	<u>749.943</u>	<u>1.491.845</u>
DEZEMBRO	702.429	694.573	1.397.002
NOVEMBRO	692.607	692.114	1.384.721
OUTUBRO	758.609	764.800	1.523.409
JANEIRO 1939	736.015	745.348	1.481.363

3123 - MOVIMENTO AEREO

31231 - ENTRADA E SAÍDA DE AERONAVES NACIONAIS E ESTRANGEIRAS

MOVIMENTO DO MÊS DE JANEIRO

DIA	ENTRADA			SAÍDA		
	NACIONAIS	ESTRANG.	TOTAL	NACIONAIS	ESTRANG.	TOTAL
1	5	1	6	3	1	4
2	4	1	5	3	1	4
3	3	1	4	2	1	3
4	4	1	5	4	1	5
5	4	1	5	4	1	5
6	5	1	6	4	2	6
7	2	2	4	4	1	5
8	5	2	7	3	1	4
9	3	1	4	4	1	5
10	3	1	4	3	1	4
11	3	1	4	4	1	5
12	5	1	6	3	1	4
13	5	1	6	5	1	6
14	2	1	3	4	1	5
15	5	2	7	3	1	4
16	4	1	5	4	1	5
17	4	1	5	5	1	6
18	4	1	5	4	1	5
19	5	1	6	5	2	7
20	3	1	4	4	1	5
21	3	2	5	3	1	4
22	3	1	4	2	1	3
23	4	1	5	4	1	5
24	4	1	5	5	1	6
25	4	1	5	3	1	4
26	5	1	6	4	2	6
27	3	1	4	4	1	5
28	4	2	6	3	1	4
29	2	1	3	4	1	5
30	4	1	5	2	1	3
31	2	1	3	3	1	4
TOTAL	120	26	146	111	32	143

3.124 - CORREIOS

31.240 - TERRESTRE E MARÍTIMO

MOVIMENTO DE MALAS POSTAIS NO MÊS DE JANEIRO:

ENTRADAS:

TERRESTRE				MARÍTIMA					
SUL		INTERIOR		SUL		NORTE		EXTERIOR	
RIO	TRÂNS.	RIO	TRÂNS.	RIO	TRÂNS.	RIO	TRÂNS.	RIO	TRÂNS.
2.556	1.642	36.238	6.452	225	396	2.633	1.070	2.701	2.258

SAÍDAS:

TERRESTRE				MARÍTIMA					
SUL		INTERIOR		SUL		NORTE		EXTERIOR	
RIO	TRÂNS.	RIO	TRÂNS.	RIO	TRÂNS.	RIO	TRÂNS.	RIO	TRÂNS.
4.847	5.177	44.300	8.436	357	1.392	13.625	-	2.809	-

COLIS - POSTAUX:

R E C E B I D A S				E X P E D I D A S				
SUL	NORTE	EXTERIOR	INTE- RIOR	SUL	NORTE	EXTE- RIOR	INTE- RIOR	TRÂNSITO
2	3	968	36	125	16	7	214	-







31241 - AEREO

## MOVIMENTO DE MALAS POSTAIS NO MÊS DE JANEIRO

## ENTRADAS

## P R O C E D Ê N C I A

SUL	TRÂNS.	NORTE	TRÂNS.	INTERIOR	TRÂNS.	EXTERIOR	TRÂNS.
668	587	878	738	3.594	918	407	220

## SAÍDAS

## D E S T I N O

SUL	TRÂNS.	NORTE	TRÂNS.	INTERIOR	TRÂNS.	EXTERIOR	TRÂNS.
552	370	1.130	1.036	586	464	332	224

3125 - TELEGRAFOS

31250 - SERVIÇOS DO ESTADO

31251 - SERVIÇOS PARTICULARES

MOVIMENTO DO MÊS DE JANEIRO

ESPECIFICAÇÃO	SERVIÇO TRANSMITIDO		SERVIÇO RECEBIDO	
	TELEGR.	PALAV.	TELEGR.	PALAVR.
<u>SERVIÇO INTERIOR</u>				
DEP. CORREIOS E TELÉGRAFOS	195.375	4.750.980	189.750	4.870.377
<u>SERVIÇO INTERNACIONAL</u>				
WESTERN TELEGRAPH COMP. LTD.	4.987	109.836	5.553	135.223
ALL AMERICA CABLES INC.	5.130	128.132	4.852	115.606
BRAS. RADIOTELEGRÁFICA BRASI-				
EIRA	2.577	75.845	3.439	83.537
TELETYPE	1.742	34.739	1.619	31.260
RADIO INTERNACIONAL DO BRASIL	519	12.134	308	6.262



## 3141 - JUNTA DOS CORRETORES E BOLSA DE MERCADORIAS

DE ACÔRDO COM O DECRETO-LEI N. 1.607, DE 16 DE SETEMBRO DE 1939,  
OS PREÇOS DE VENDA PASSAM A SER ORGANIZADOS PELA COMISSÃO DE ABASTECIMENTO.

TABELA A VIGORAR DE 29 DE JANEIRO DE 1940

ARTIGO	ESPECIFICAÇÃO	UNIDADE DE VENDA	PREÇO DO COMÉRCIO	
			ATACADO	VAREJO
AÇUCAR	REFINADO-EXTRA ESPECIAL	QUILO	1\$160	1\$300
AÇUCAR	REFINADO-EXTRA ESPECIAL	PAC. 5kes.	5\$700	6\$000
AÇUCAR	REFINADO DE 1A. QUALID.	QUILO	1\$020	1\$100
AÇUCAR	REFINADO DE 3A. QUALID.	QUILO	\$900	1\$000
ALHO	NACIONAL - FLORÃO	QUILO	4\$000	5\$500
ALHO	NACIONAL DE 1A. QUALID.	QUILO	3\$000	3\$700
ALHO	NACIONAL DE 2A. QUALID.	QUILO	2\$000	2\$500
ARROZ	AMARELÃO	QUILO	1\$600	1\$800
ARROZ	AGULHA ESPECIAL	QUILO	1\$400	1\$600
ARROZ	AGULHA DE 1A. QUALIDADE	QUILO	1\$200	1\$400
ARROZ	AGULHA DE 2A. QUALIDADE	QUILO	1\$100	1\$300
ARROZ	AGULHA DE 3A. QUALIDADE	QUILO	\$850	1\$100
ARROZ	BLUE ROSE ESPECIAL	QUILO	1\$200	1\$400
ARROZ	BLUE ROSE DE 1A. QUALID.	QUILO	1\$100	1\$300
ARROZ	BLUE ROSE DE 2A. QUALID.	QUILO	\$950	1\$200
ARROZ	JAPONÊS ESPECIAL	QUILO	\$900	1\$100
ARROZ	JAPONÊS DE 1A. QUALIDADE	QUILO	\$850	1\$100
ARROZ	JAPONÊS DE 2A. QUALIDADE	QUILO	\$800	1\$000
AVEIA	NACIONAL LAMINADA	LATA 700 GRS.	2\$400	2\$800
AVEIA	EXTRANGEIRA LAMINADA	LATA 700 GRS.	4\$500	5\$200
AZEITE	PORTUGUÊS	LATA DE 1KG.	10\$000	11\$000
AZEITE	ITALIANO	LATA DE 1KG.	13\$000	14\$000
AZEITE	FRANCÊS	LATA DE 1KG.	13\$500	14\$500
AZEITE	NACIONAL-TIPO ITALIANO	LATA DE 1KG.	9\$200	10\$200

ARTIGO	ESPECIFICAÇÃO	UNIDADE DE VENDA	PREÇO DO COMÉRCIO	
			ATACADO	VAREJO
AZEITE	NACIONAL-TIPO PORTUGÊS	LATA DE 1KG.	8\$300	9\$300
AZEITONAS	VERDES - ESTRANGEIRAS	LATA DE 1KG.	4\$800	5\$500
AZEITONAS	PRETAS - ESTRANGEIRAS	LATA DE 1KG.	4\$000	5\$600
BACALHAU	DE 1A. QUALIDADE-EXTRA	QUILO	5\$700	6\$700
BACALHAU	DE 1A. QUALIDADE	QUILO	4\$800	5\$600
BACALHAU	DE 2A. QUALID.-ESCAMADO	QUILO	3\$900	4\$400
BAGRES SECOS		QUILO	1\$900	2\$300
BANHA	REFINADA	QUILO	3\$500	4\$000
BANHA	REFINADA	PAC. DE 1KG.	3\$400	3\$700
BANHA	REFINADA	LATA DE 1KG.	3\$600	3\$900
BANHA	REFINADA	LATA DE 2KG.	7\$400	8\$000
BANHA	REFINADA	LATA DE 5KGS.	18\$000	19\$500
BATATA	NAC. BRANCA GRAÚDA	QUILO	\$700	\$900
BATATA	NAC. BRANCA REGULAR	QUILO	\$600	\$800
BATATA	NAC. BRANCA MIÚDA	QUILO	\$400	\$600
BATATA	NAC. AMARELA GRAÚDA	QUILO	\$950	1\$200
BATATA	NAC. AMARELA REGULAR	QUILO	\$700	\$900
BATATA	NAC. AMARELA MIÚDA	QUILO	\$500	\$700
CAFÉ	EXTRA	QUILO	3\$000	3\$600
CAFÉ	DE 1A. QUALIDADE	QUILO	2\$900	3\$300
CAFÉ	DE 2A. QUALIDADE	QUILO	2\$400	2\$800
CAFÉ	DE 3A. QUALIDADE	QUILO	2\$100	2\$400
CANJICA	EM GRÃO - ESPECIAL	QUILO	\$300	1\$000
CARNE SÊCA	ESPECIAL - NACIONAL	QUILO	3\$500	4\$000
CARNESÊCA	DE 1A. QUALIDADE	QUILO	3\$300	3\$800
CARNESÊCA	DE 2A. QUALIDADE	QUILO	3\$000	3\$300
CHÁ	NAC. DE 1A. QUALIDADE	PAC. DE 1KG.	34\$000	40\$000
CHÁ	NAC. DE 1A. QUALIDADE	LATA DE 100 GRS	3\$800	4\$500
CHÁ	NAC. DE 2A. QUALIDADE	PAC. DE 1KG.	27\$200	32\$200
CHÁ	NAC. DE 2A. QUALIDADE	LATA DE 100 GRS	3\$100	3\$700
CHÁ	NAC. DE 3A. QUALIDADE	PAC. DE 1KG.	11\$900	14\$000
CHÁ	NAC. DE 3A. QUALIDADE	LATA DE 100 GRS	1\$700	1\$900

ARTIGO	ESPECIFICAÇÃO	UNIDADE DE VENDA	PREÇO DO COMÉRCIO	
			ATACADADO	VAREJO
CHOCOLATE	SUPERIOR - EM PÓ	QUILO	2\$700	3\$200
CHOCOLATE	DE 1A. QUALIDADE	QUILO	1\$200	1\$600
CHOCOLATE	DE 2A. QUALIDADE	QUILO	\$900	1\$300
COMPOSTO DE GORDUR.		QUILO	3\$000	3\$500
COSTELA DE PORCO	SALGADA	QUILO	2\$000	2\$400
FARINHA	DE ARROZ	QUILO	\$800	1\$000
FARINHA	INTEGRAL DE ARROZ	LATA 500 GRS	3\$000	3\$500
FARINHA	DE MANDIOCA-EXTRA	QUILO	\$540	\$700
FARINHA	DE MANDIOCA-ESPECIAL	QUILO	\$480	\$600
FARINHA	DE MANDIOCA-FINA	QUILO	\$430	\$550
FARINHA	DE MANDIOCA-GROSSA	QUILO	\$400	\$500
FARINHA	DE TRIGO-MISTURA	QUILO	1\$000	1\$100
FARINHA	DE TAPIOCA-ESPECIAL	QUILO	1\$300	1\$800
FEIJÃO	BRANCO-ESPECIAL	QUILO	1\$300	1\$600
FEIJÃO	BRANCO DE 1A. QUALID.	QUILO	1\$200	1\$500
FEIJÃO	BRANCO DE 2A. QUALID.	QUILO	1\$100	1\$400
FEIJÃO	FRADINHO	QUILO	1\$100	1\$400
FEIJÃO	MANTEIGA-ESPECIAL	QUILO	1\$800	2\$200
FEIJÃO	MULATINHO-ESPECIAL	QUILO	1\$200	1\$400
FEIJÃO	MULATINHO-REGULAR	QUILO	1\$100	1\$300
FEIJÃO	PRETO-ESPECIAL	QUILO	1\$200	1\$500
FEIJÃO	PRETO DE 1A. QUALID.	QUILO	1\$100	1\$300
FEIJÃO	PRETO DE 2A. QUALID.	QUILO	1\$000	1\$200
FUBÁ	DE ARROZ FINO	QUILO	1\$000	1\$400
FUBÁ	DE MILHO-EXTRA FINO	QUILO	\$600	\$700
FUBÁ	DE MILHO-MIMOSO	QUILO	\$700	\$900
GORDURA	DE CÔCO	LATA DE 2 Ks.	7\$400	8\$500
LEITE	CONDENSADO	LATA 500 GRS.	2\$300	2\$600
LOMBO	MINEIRO	QUILO	2\$800	3\$300
LOMBO	RIO GRANDE - FIOS	QUILO	2\$800	3\$300
LOMBO	RIO GRANDE - CARNE	QUILO	2\$600	3\$100
LOMBO	DE LAGUNA	QUILO	2\$400	2\$900
LOMBO	DE PONTA GROSSA	QUILO	2\$600	3\$100
MANTEIGA	EXTRA	QUILO	9\$000	11\$000
MANTEIGA	EXTRA	PAC. 250 GRS.	2\$300	2\$800
MANTEIGA	SEM SAL-ESPECIAL	QUILO	8\$000	9\$600



ARTIGO	ESPECIFICAÇÃO	UNIDADE DE VENDA	PREÇO DO COMÉRCIO	
			ATACADO	VAREJO
MANTEIGA	SEM SAL-ESPECIAL	PAC. 250 GRs.	2\$000	2\$500
MANTEIGA	SALGADA DE 1A. QUALID.	QUILO	7\$500	9\$000
MANTEIGA	SALGADA DE 1A. QUALID.	PAC. 250 GRs.	1\$900	2\$300
MANTEIGA	SALGADA DE 2A. QUALID.	QUILO	6\$500	7\$800
MAIZENA		PAC. 200 GRs.	1\$150	1\$400
MAIZENA		PAC. 400 GRs.	2\$200	2\$800
MASSAS	ALIMENTÍCIAS AMARELAS	QUILO	1\$700	2\$000
MASSAS	ALIM. COMUNS BRANCAS 1A.	QUILO	1\$300	1\$700
MASSAS	ALIM. COMUNS BRANCAS 2A.	QUILO	1\$200	1\$500
MATE	EM FOLHA DE 1A. QUALID.	QUILO	1\$100	1\$400
MATE	EM FOLHA PICADO-ESPECIAL	QUILO	1\$200	1\$500
MILHO	VERMELHO-CATETE	QUILO	\$400	\$500
MILHO	MESCLADO	QUILO	\$300	\$400
OLEO DE ALGODÃO	COMESTIVEL NACIONAL	LATA DE 1 KG.	2\$700	3\$000
OVOS	COMUNS	DÚZIA	2\$500	3\$000
OVOS	DE GRANJA-MARCADOS	DÚZIA	3\$300	4\$000
SAL	GROSSO	QUILO	\$250	\$400
SAL	MOIDO	QUILO	\$700	\$900
SAL	REFINADO	SACO DE QUILO	\$900	1\$100
SARDINHA	EM AZEITE NACIONAL	LATA 130 GRs.	1\$300	1\$700
SARDINHA	EM AZEITE NACIONAL	LATA 230 GRs.	1\$900	2\$400
SARDINHA	EM TOMATE NACIONAL	LATA 130 GRs.	1\$300	1\$700
TALHARIM	COMUM	QUILO	1\$400	1\$700
TOUCINHO	SALGADO DE 1A. QUALIDADE ( SEM COSTELA )	QUILO	3\$200	3\$700
TOUCINHO	SALGADO DE 1A. QUALIDADE ( COM COSTELA )	QUILO	2\$900	3\$300
TOUCINHO	DE FUMEIRO-BACON	QUILO	3\$200	3\$600
TOUCINHO	SALGADO - FITAS	QUILO	2\$900	3\$300
TRIGUILHO		QUILO	\$500	\$700
VINAGRE	ESPECIAL DE VINHO DE UVA	GAR. C/CASCO	3\$000	3\$500
VINAGRE	ESPECIAL DE VINHO DE UVA	LTR. C/CASCO	3\$800	4\$400
VINAGRE	FINISSIMO DE ALC. EAÇUCAR	GAR. C/CASCO	2\$600	3\$000
VINAGRE	FINISSIMO DE ALC. EAÇUCAR	LTR. C/CASCO	2\$900	3\$300
VINAGRE	COMUM	GAR. S/CASCO	\$600	\$700
VINAGRE	COMUM	LTR. S/CASCO	\$800	\$900

A TABELA EM VIGOR ATÉ O DIA 28 DE JANEIRO, FOI A CONSTANTE DO MENSÁRIO DE DEZEMBRO PROXIMO FINDO.

## 31410 - COTAÇÃO DO ALGODÃO

COTAÇÃO DO MÊS DE JANEIRO

TIPO	MÁXIMA	MÉDIA	MÍNIMA
SERIDÓ	60\$000	59\$000	54\$000
SERTÃO	57\$000	56\$000	51\$000
CEARÁ	NOMINAL	NOMINAL	NOMINAL

## 31411 - COTAÇÃO DO AÇUCAR

T I P O	C O T A Ç Ã O
ORISTAL	NOMINAL
MASCAVO	39\$000
DEMERARA	51\$000
MASCAVINHO	NOMINAL

## 31412 - COTAÇÃO DO CHARQUE

MOVIMENTO DO CHARQUE NA PRAÇA DO RIO DE JANEIRO, NO MÊS DE JANEIRO

ENTRADA		SAÍDA		COTAÇÃO	
PROCEDÊNCIA	FARDOS	DESTINO	FARDOS	MÁXIMA	MÍNIMA
RIO GRANDE	11.072	RIO-CONS?	16.026	-	-
MATO GROSSO	2.537	EXP.-BAÍA	-	-	-
GOIAZ	474	EXP.-RECIFE	65	3\$200	3\$100
MINAS GERAIS	546	EXP.-O. PORTOS	341	-	-
SÃO PAULO	2.234	-	-	-	-
<b>TOTAL</b>	<b>16.863</b>	<b>-</b>	<b>16.432</b>	<b>-</b>	<b>-</b>

## 313 - ESTATÍSTICA DO COMERCIO

## 3131 - COMERCIO DE IMPORTAÇÃO

## 31310 - IMPORTAÇÃO DOS ESTADOS

I) MOVIMENTO DE ENTRADA DE GÊNEROS NA PRAÇA DO RIO DE JANEIRO PROCEDENTES DO NORTE E SUL, NO MÊS DE JANEIRO

ESPECIFICAÇÃO	UNIDADE	QUANTIDADE	ESPECIFICAÇÃO	UNIDADE	QUANTIDADE
FEIJÃO	SACO	140.010	CEBOLAS	CAIXA	14.997
ARROZ	SACO	118.142	ALFAFA	FARDO	6.799
FARINHA	SACO	63.930	BATATA	SACO	45.595
MILHO	SACO	6.303	BANHA	CAIXA	21.335
ALPISTE	SACO	1.237	TOUCINHO	VOLUME	1.416
TREMOÇOS	SACO	28	CARNE	VOLUME	1.753
CEVADA	SACO	8.100	MANTEIGA	LATA	50
POLVILHO	SACO	3.155	MATE	BARRICA	5.594
TAPIOCA	SACO	33	VINHO	BARRIL	3.300

II) ENTRADA DE GÊNEROS NA PRAÇA DO RIO DE JANEIRO, PELA E.F.O.B.

ESPECIFICAÇÃO	UNIDADE	QUANTIDADE	ESPECIFICAÇÃO	UNIDADE	QUANTIDADE
FEIJÃO	SACO	2.208	BATATA	SACO	35.544
ARROZ	SACO	8.595	FARINHA	SACO	5.380
MILHO	SACO	17.113	POLVILHO	SACO	20
MANTEIGA	LATA	17.391	BANHA	CAIXA	983
TOUCINHO	VOLUME	70	AMENDOIM	SACO	508

III) ENTRADA DE GÊNEROS NA PRAÇA DO RIO DE JANEIRO, PELA E.F.LEOPOLDINA

ESPECIFICAÇÃO	UNIDADE	QUANTIDADE	ESPECIFICAÇÃO	UNIDADE	QUANTIDADE
FEIJÃO	SACO	596	AMENDOIM	SACO	133
ARRÓZ	SACO	5.954	BATATA	SACO	319
FARINHA	SACO	111	TOUCINHO	VOLUME	1
MILHO	SACO	14.109	MANTEIGA	LATA	2.090
POLVILHO	SACO	8	BANHA	CAIXA	-

## 31311 - IMPORTAÇÃO DO EXTERIOR

ENTRADAS DE GÊNEROS NA PRAÇA DO RIO DE JANEIRO, PROCEDENTES DO EXTERIOR.

ESPECIFICAÇÃO	UNIDADE	QUANTIDADE	ESPECIFICAÇÃO	UNIDADE	QUANTIDADE
FEIJÃO	SACO	90	G. DE BICO	SACO	191
CEVADA	VOLUME	1.600	BATATA	SACO	2.400



MOVIMENTO GERAL DA IMPORTAÇÃO E EXPORTAÇÃO NO MÊS DE JANEIRO, CONFORME DADOS FORNECIDOS PELO DEPARTAMENTO NACIONAL DE PORTOS E NAVEGAÇÃO.

IMPORTAÇÃO

LONGO CURSO		C A B O T A G E M	
ESPECIFICAÇÃO	QUILOS	ESPECIFICAÇÃO	QUILOS
TRIGO	30.458.733	CARVÃO	12.793.500
CARVÃO	38.424.410	SAL	7.010.470
ÓLEO	4.557.513	AREIA	6.600.000
SACOS VASIOS	65.767	VÁRIOS GÊNEROS	65.597.691
GASOLINA	684.959	MADEIRAS	2.972.995
QUEROSENE	468.724	GESSO	504.000
INFLAMÁVEIS	2.565.662	FORMICIDA	9.680
VÁRIOS GÊNEROS	36.368.648	ALCOOL MOTOR	9.864.222
EM TRÂNSITO	664.283	TELHAS	324.000
-	-	TIJOLOS	120.000
-	-	FERRO	872.658
<b>TOTAL</b>	<b>114.258.699</b>	<b>TOTAL</b>	<b>106.669.216</b>

EXPORTAÇÃO

LONGO CURSO		C A B O T A G E M	
ESPECIFICAÇÃO	QUILOS	ESPECIFICAÇÃO	QUILOS
FARELO	844.875	TRIGO	4.662.298
CAFÉ	18.189.130	FARELO	16.350
LARANJAS	1.488.000	ÓLEO	2.098.562
POLVILHO	137.160	LAMA	1.245.000
COUROS	193.531	VÁRIOS GÊNEROS	65.608.345
MINÉRIO	6.080.250	TAMBORES VASIOS	836.540
VÁRIOS GÊNEROS	41.233.759	ALCOOL PURO	1.192.740
TORTAS	363.360	ENGRADADOS	119.510
MADEIRAS	585.862	-	-
FERRO GUZA	2.259.445		
BANANAS	232.000		
INFLAMÁVEIS	120.768		
EM TRÂNSITO	572.495		
<b>TOTAL</b>	<b>72.300.635</b>	<b>TOTAL</b>	<b>75.779.345</b>

## 3161 - L E I T E

CONSUMO E MÉDIA DIÁRIA NO DISTRITO FEDERAL NO MÊS DE JANEIRO EM CONFRONTO COM OS TRÊS MESES ANTERIORES E JANEIRO DE 1939.

M E S E S	CONSUMO LITROS	MÉDIA DIÁRIA
<u>JANEIRO</u>	<u>6.093.354</u>	<u>196.559</u>
DEZEMBRO	6.493.850	209.478
NOVEMBRO	6.145.355	204.844
OUTUBRO	6.363.334	205.267
JANEIRO 1939	6.148.546	198.340

O CARIOCA BEBE POUCO LEITE. NO MÊS DE JANEIRO ÚLTIMO, POR EXEMPLO, VERIFICA-SE QUE A MÉDIA DIÁRIA DO LEITE CONSUMIDO " PER CAPITA " FOI APENAS DE 1/10 DE LITRO, NO DISTRITO FEDERAL, CONSIDERANDO-SE A SUA POPULAÇÃO DE 2.000.000 DE HABITANTES, APROXIMADAMENTE.

SI O GRÁU DE HIGIEDEZ DE UM POVO PODE SER AFERIDO PELAS ESTATÍSTICAS DOS GÊNEROS ALIMENTÍCIOS POR ÊLE CONSUMIDOS, E A MODERNA CIÊNCIA DA ALIMENTAÇÃO PARECE TER ESTABELECIDO, EM DEFINITIVO, A SUPREMACIA DO LEITE COMO ALIMENTO PADRÃO, EVIDENTE SE TORNA QUÃO ERRADO PROCEDE O CARIOCA PREFERINDO OUTRAS ESPÉCIES DE BEBIDAS, MAIS CARAS E MENOS NUTRITIVAS, E COMO PERMANECEM OPORTUNAS AS CAMPANHAS OFICIAIS, E PARTICULARES NO SENTIDO DE UM MAIOR CONSUMO DE LEITE.

3166 - ENERGIA ELÉTRICA E GAS

I) CONSUMO DE ENERGIA ELÉTRICA

MOVIMENTO DO MÊS DE JANEIRO

M E D I D O R E S			LÂMPADAS	VELAS
CIA. CARRIS, LUZ E FORÇA DO RIO DE JANEIRO	S. A. DU GAZ	T O T A L		
10.282	223.213	233.495	29.636	9.174.185

CONSUMO EM K. H. W.

PARTICULAR		PÚBLICO		TOTAL, GERAL DE K. H. W. CONSUMIDOS
ILUMINAÇÃO	FORÇA MOTRIZ	ILUMINAÇÃO	TRAÇÃO	
9.676.981	26.022.419	3.634.367	9.682.726	49.016.493

II) CONSUMO DE GÁS

M E D I D O R E S	M3 CONSUMIDOS	MÉDIA DIÁRIA (M3)
93.087	8.471.053	273.259



## 3114 - INDÚSTRIA DA PESCA

MOVIMENTO DA VENDA DO PESCADO NO ENTREPOSTO FEDERAL DA PESCA, NO MÊS DE JANEIRO.

ESPÉCIE	QUILOS	IMPORTÂNCIA
SARDINHA VERDADEIRA - GRANDE	519.040	189:462\$700
CAMARÃO VERDADEIRO - MÉDIO	53.043	185:835\$600
BADEJO DE ALTO MAR	50.825	176:941\$000
CAMARÃO VERDADEIRO GRANDE	30.667	140:693\$400
PESCAÇINHA DE ALTO MAR	52.590	138:516\$200
NAMORADO	32.128	123:303\$700
GAROUPA DE 2A. QUALIDADE	42.547	101:134\$300
CHERELETE	69.539	99:728\$800
BATATA	32.475	85:807\$100
CORVINA GRANDE	24.990	50:076\$900
CORVINA CONGELADA - R.G. DO SUL	40.820	48:154\$000
CHERNE	12.251	47:421\$000
SIÓBA	15.691	45:755\$500
CAMARÃO LIXO - MÉDIO	13.780	45:464\$300
GALO	34.486	44:898\$500
PESCADA GAMBUCÚ	10.063	42:552\$000
ENCHOVA	19.249	42:517\$800
VERMELHO	15.271	42:123\$800
CAMARÃO VERDADEIRO - PEQUENO	14.101	35:583\$200
CAMARÃO ROSA - MÉDIO	10.820	30:268\$000
COCORÓCA	12.117	29:309\$000
ROBALO	5.951	28:792\$700
PESCADA AMARELA	7.672	28:586\$600
PARGO	11.236	27:920\$000
CHARRÉU	28.523	27:018\$000
DOURADO	10.245	24:916\$500
MISTURA	29.784	24:794\$100
GAROUPA DE 1A. QUALIDADE	5.860	20:583\$800
PESCADINHA	4.360	18:721\$400

ESPÉCIE	QUILOS	IMPORTÂNCIA
TAÍNHA CONGELADA - R.G. DO SUL	7.070	15:685\$000
MUZUNDÚ	35.970	14:220\$000
PARATÍ	5.544	12:986\$700
GOETE	5.907	11:778\$000
CAÇÃO	11.834	11:222\$000
RONGADOR	11.590	10:976\$000
CORVINA - MÉDIA	7.957	10:345\$500
TAÍNHA	3.516	9:720\$300
PALOMBETA	17.860	9:066\$000
BONITO	21.541	8:143\$600
CAMARÃO ROSA - PEQUENO	3.633	8:053\$500
BADEJETE	1.541	7:797\$300
LULA	1.433	7:213\$000
SARDINHA LAGE	21.304	7:163\$000
OVEVA	5.462	7:121\$000
CAMARÃO LIXO - PEQUENO	2.711	6:408\$500
CAMARÃO LIXO - GRANDE	1.472	6:305\$300
CAVALA	1.715	5:587\$200
GARROUPETA	1.218	5:312\$500
CHICHARRO	6.980	5:120\$000
MÉRO	1.881	4:834\$600
BADEJO	826	3:413\$900
SERRA	3.522	3:123\$500
ESPADA	3.380	3:123\$000
LINGUADO	369	2:200\$600
PREGEREBA	558	1:587\$300
GORDINHO	1.448	1:556\$000
CANGOÁ	1.460	1:480\$000
CARAPICÚ	1.060	1:422\$000
BAGRE	1.364	1:360\$800
BIJUPIRÁ	370	1:101\$800

E S P É C I E	QUILOS	IMPORTÂNCIA
PESCADINHA BICUDA	435	1:094,000
COCOROÇA	843	1:012,000
SIRÍ	957	874,000
CARAPEBA	463	811,000
CANHANHA	420	789,900
OLHO DE GÃO	1.386	778,000
MINHOLA	175	710,900
MEROTE	195	700,100
MARIA MOLE	270	690,000
MANJUBA	268	518,000
TIRAVIRA	448	448,050
ACARÁ	306	392,050
MEXILHÃO	1.360	344,000
LAGOSTA	19	344,000
ALBACORA	206	343,050
ARRAJA	542	307,000
OLHO DE BOI	140	300,000
OSTRAS	231	288,000
OLHETE	80	270,000
TRAIÇA	129	261,050
CANGULO	280	230,000
GUAIBIRA	382	226,050
TRILHA	47	224,000
BICUDA	95	218,000
PAMPO	224	208,000
MARIMBÁ	82	192,050
FARNANGALHO	125	187,050
CARANHO	119	185,000
LANCETA	600	180,000
PIRAGICA	166	178,000
POLVO	23	171,000
MORIEIA	93	155,000
UBARANA	138	133,050
ENXADA	108	122,000
PIRAUNA	59	114,050
CARATINGA	12	27,000
TARTARUGA	23	23,000
JAGUAREÇA	11	22,050
PAPATERRA	9	16,000
SARGO	3	6,000
BUDIÃO	2	5,000
<b>T O T A L</b>	<b>1.414.094</b>	<b>2.166:419,800</b>



## MOVIMENTO DO DEPARTAMENTO NACIONAL DA PROPRIEDADE INDUSTRIAL NO MÊS DE JANEIRO:

REFERÊNCIA	DEFERIDOS	INDEFERIDOS	REJEITADOS
PRIVILÉGIOS DE INVENÇÃO	71	21	9
MODÉLOS DE UTILIDADE	23	12	1
MODÉLOS INDUSTRIAIS	3	3	1
MELHORAMENTOS	3	-	-
GARANTIA DE PRIORIDADE	1	-	-
REGISTROS DE MARCAS	367	131	-
TÍTULOS DE ESTABELECIMENTOS	39	13	-
NOMES COMERCIAIS	10	1	-
EMBLEMA	1	-	-
CANCELAMENTO DE MARCAS	1	-	-
CADUCIDADE DE MARCAS	6	2	-
CADUCIDADE DE MARCAS INTERNACIONAIS	3	-	-
TRANSFERÊNCIA DE PATENTES	5	-	-
TRANSFERÊNCIA DE MARCA	52	-	-
TRANSFERÊNCIA DE TÍTULO	1	-	-

## OUTRAS OCORRÊNCIAS

REFERÊNCIA	QUANT.	REFERÊNCIA	QUANT.
ARQUIVAMENTO DE PROC. DE PATENTE	13	MODIFICAÇÃO DE FIRMA	17
ARQUIV. DE PROC. DE MARCA	39	PRORROGAÇÃO DE PRAZO	9
ARQUIV. DE PROC. DE MARCA INTERNACIONAL	23	EXIGÊNCIAS	119
DESISTÊNCIA DE PROCESSO	1	DESPACHOS DIVERSOS	83
EXPLORAÇÃO DE PATENTE	2	OFÍCIOS EXPEDIDOS	103
RECONSIDERAÇÃO DE DESPACHO	14	RECURSOS INTERPOSTOS	67
		-	-
		-	-

## SECÇÃO DE PATENTES

REFERÊNCIA	QUANT.	REFERÊNCIA	QUANT.
CARTAS - PATENTES EXPED.	58	CERTIDÕES DIVERSAS	261
TERMOS DE DEPÓSITOS DE PATENTES	170	TRANSFERÊNCIAS ANOTADAS	7
TERMOS DE DEPÓSITOS DE GARANTIA DE PRIORIDADE	4	CÓPIAS FOTOSTÁTICAS	39

SECÇÃO DE MARCAS

REFERÊNCIA	QUANT.	REFERÊNCIA	QUANT.
CERTIFICADOS EXPEDIDOS	226	TRANSFERÊNCIAS ANOTADAS	74
TERMOS DEPÓSITOS DE MARCAS	350	MODIFICAÇÕES DE FIRMAS	45
CERTIDÕES DE DEPÓSITOS	101	-	3

ARQUIVO

REFERÊNCIA	QUANT.	REFERÊNCIA	QUANT.
CERTIDÕES DIVERSAS	76	CÓPIAS FOTOSTÁTICAS	40

RENDAS DIVERSAS

ESPECIFICAÇÃO	IMPORTÂNCIA
SECÇÃO DE PATENTES	11:630\$800
SECÇÃO DE MARCAS	24:527\$600
DO ARQUIVO	107:515\$100
PROTOCOLO GERAL	20:013\$400
EMOLUMENTOS	6:808\$000
<b>T O T A L</b>	<b>170:494\$900</b>

PROTOCÓLO GERAL - ENTRADA DE DOCUMENTOS 2.159

## 3200 - HOSPITAIS E CASAS DE SAÚDE

## 32000 - MOVIMENTO DE DOENTES HOSPITALIZADOS

## MOVIMENTO DO MÊS DE JANEIRO

REFERÊNCIA	EXISTEN- AM	ENTRA- RAM	SAÍRAM		EXISTEM
			ALTAS	MORTES	
H. CENTRAL DO EXÉRCITO	805	1.377	1.331	14	837
H. CENTRAL DA MARINHA	198	351	298	6	245
NAVAL DE COPACABANA	96	21	18	5	94
HOSPITAL DOS LAZAROS	121	2	1	1	121
HOSPITAL SÃO SEBASTIÃO	530	355	136	121	628
HOSPITAL DA PENITÊNCIA	229	175	135	7	262
CASA DE SAÚDE SÃO JOSÉ	42	117	107	6	46
SOC. ESPANHOLA DE BENEFICÊNCIA	13	45	33	2	23
HOSPITAL N.S. DO SOCORRO	82	62	61	3	80
H.S. CASA DA MISERICÓRDIA	590	688	583	34	661
R.B. SOC. PORTUGUESA DE BENEFICÊNCIA	339	295	220	11	403
H.V.O. 3A. N.S. MONTE DO CARMO	142	94	70	5	161
H.N.S. DAS DORES	152	19	9	10	152
H. N. S. DA SAÚDE	196	120	92	17	207
H. HANEMANIANO	55	117	114	2	56
H. ESTRANGEIROS	14	43	39	1	17
COLÔNIA "GUSTAVO RIEDEL"	568	27	10	3	582
H. PRÓ MATRE	83	288	280	3	88
CASA SAÚDE "DR. ADÍLIO"	38	2	2	-	38
CASA DE SAÚDE "DR. EIRAS"	163	33	34	2	160
CASA DE SANTA IGNEZ	60	25	25	-	60
H. EVANGÉLICO	218	51	38	2	229
H. SÃO ZACARIAS	95	36	37	6	88
S.A.C. SAÚDE DA GÁVEA	72	15	13	1	73
H. ALEMÃO	58	140	125	5	68
C. POBRE N.S. COPACABANA	1.701	71	47	3	1.722
SANATÓRIO RIO COMPRIDO	10	24	26	-	8
H. PSIQUIÁTRICO	1.849	276	208	43	1.874
C. SAÚDE "DR. FRANCISCO GUIMARÃES"	10	17	13	-	14
INST. MÉD. CIRÚRGICO "GETÚLIO SANTOS"	80	179	159	5	95
HOSPITAL TORRES HOMEM	138	28	7	20	139
C. SAÚDE E MATERNIDADE MADUREIRA	23	78	75	2	24
SOC. BENEF. SENHORAS ALEMÃS	14	21	23	2	10
SANATÓRIO RIO DE JANEIRO	60	7	7	1	59
H.V.O. 3A. MÍNIMOS S.F. PAULA	65	32	26	1	70
H. POL. MILITAR DO D. FEDERAL	101	246	210	5	132
ASSIST. MÉD. CIR. EMPREG. MUNICIPAIS	56	141	117	6	74
CASA SAÚDE "DR. PEDRO ERNESTO"	122	168	132	11	147
CASA SAÚDE E MATERN. S. PAULO	14	43	38	2	17
HOSPITAL BOTAFOGO ( POLICLÍNICA )	55	129	141	1	42
HOSPITAL ESTACIO DE SA	283	212	168	10	317
SANATÓRIO HENRIQUE ROXO	21	9	5	-	25
HOSPICIO S. JOAO BATISTA DA LAGOA	98	108	102	4	100
CASA DAS MAEZNHAS	13	11	-	-	24
<b>T O T A L</b>	<b>9.672</b>	<b>6.298</b>	<b>5.315</b>	<b>383</b>	<b>10.272</b>



## DOENTES HOSPITALIZADOS SEGUNDO A NACIONALIDADE

REFERÊNCIA	BRASILEIROS	ESTRANGEIROS	IGNORADOS	TOTAL
H. CENTRAL DO EXÉRCITO	837	-	-	837
H. CENTRAL DA MARINHA	245	-	-	245
NAVAL DE COPACABANA	94	-	-	94
HOSPITAL DOS LAZAROS	94	27	-	121
HOSPITAL DE SÃO SEBASTIÃO	572	56	-	628
HOSPITAL DA PENITÊNCIA	161	101	-	262
CASA DE SAÚDE SÃO JOSÉ	37	9	-	46
SOC. ESPANHOLA DE BENEFICÊNCIA	13	10	-	23
HOSPITAL N.S. DO SOCORRO	56	24	-	80
H.S. CASA DA MISERICÓRDIA	564	97	-	661
R.B. SOC. PORTUGUESA DE BENEFICÊNCIA	43	360	-	403
H.V.O. 3A. N.S. MONTE DO CARMO	92	69	-	161
H.N.S. DAS DORES	148	4	-	152
H.N.S. DA SAÚDE	150	57	-	207
H. HANEMANIANO	54	2	-	56
H. DOS ESTRANGEIROS	6	11	-	17
COLÔNIA "GUSTAVO RIEDEL"	508	69	5	582
H. PRO MATRE	79	9	-	88
CASA DE SAÚDE "DR. ABÍLIO"	31	7	-	38
CASA DE SAÚDE "DR. EIRAS"	133	27	-	160
CASA DE SANTA IGNEZ	60	-	-	60
H. EVANGÉLICO	179	50	-	229
H. SÃO ZACARIAS	88	-	-	88
S.A.C. SAÚDE DA GÁVEA	62	11	-	73
H. ALEMÃO	32	36	-	68
C. POBRE N.S. COPACABANA	1.712	10	-	1.722
SANATÓRIO RIO COMPRIDO	6	2	-	8
H. PSIQUIÁTRICO	1.575	299	-	1.874
C. SAÚDE "DR. FRANÇ. GUIMARÃES"	9	5	-	14
INST. MED. CIR. "GETÚLIO SANTOS"	79	16	-	95
HOSPITAL TORRES HOMEM	127	12	-	139
C. SAÚDE E MATERN. MADUREIRA	23	1	-	24
SOC. BENEF. SENHORAS ALEMÃS	8	2	-	10
SANATÓRIO RIO DE JANEIRO	48	11	-	59
H.V.O. 3A. MINIMOS S.F. PAULA	44	26	-	70
H. DA POLÍCIA DO D. FEDERAL	132	-	-	132
ASSIST. MED. CIR. EMPREG. MUNICIPAIS	73	1	-	74
CASA SAÚDE "DR. PEDRO ERNESTO"	131	16	-	147
CASA SAÚDE E MATERN. S. PAULO	17	-	-	17
HOSPITAL BOTAFOGO (POLICLÍNICA)	31	11	-	42
HOSPITAL ESTÁCIO DE SA	281	36	-	317
SANATÓRIO HENRIQUE ROXO	24	1	-	25
HOSPÍCIO S. JOÃO BATISTA DA LAGOA	100	-	-	100
CASA DAS MÃEZINHAS	24	-	-	24
<b>T O T A L</b>	<b>8.782</b>	<b>1.485</b>	<b>5</b>	<b>10.272</b>

321 - ESTATÍSTICA DA PROFILAXIA

3210 - CAMPANHAS SANITÁRIAS

32100 - SERVIÇOS DE PESTE

TRABALHOS REALIZADOS PELA INSPETORIA DE SERVIÇOS ESPECIAIS DURANTE  
O MÊS DE JANEIRO

REFERÊNCIA	QUANTIDADE
1 - RAOEIRAS ARMADAS	66.817
GUILHOTINAS	54.506
MALETAS	12.311
2 - RATOS CAPTURADOS EM RAOEIRAS	3.881
A) EM GUILHOTINAS	3.608
B) EM MALETAS	273
3 - RATOS MORTOS A PAU	94
4 - RATOS ENCONTRADOS MORTOS	24
A) ONDE HOUE VENENO	24
B) ONDE NÃO HOUE VENENO	-
5 - TOTAL DE RATOS APANHADOS - SOMA DOS ITENS 2, 3 E 4	3.999
6 - DOSES DE VENENO DISTRIBUÍDAS	2.500
EXPURGOS EFETUADOS	22
DESPULIZAÇÕES PROCEDIDAS	11

## MOVIMENTO DO SERVIÇO DE INSPEÇÃO

E S P E C I F I C A Ç Ã O	JANEIRO
A) PRODUÇÃO DE LARVAS	
LUGARES PESQUIZADOS	268.786
LUGARES COM LARVAS	4.077
LUGARES C/LARVAS GRANDES OU NINFAS	1.665
ANOFELÍNEOS CRIADOS	1.199
ANOFELÍNEOS IDENTIFICADOS	1.094
B) PRODUÇÃO DE ALADOS	
INSPEÇÕES DOMICILIARES	3.540
CASAS COM ANOFELÍNEOS	127
ANOFELÍNEOS CAPTURADOS	795
ANOFELÍNEOS IDENTIFICADOS	628
INSPEÇÕES EXTRA-DOMICILIARES	4
COM RESULTADO POSITIVO	3
COM RESULTADO NEGATIVO	1
ANOFELÍNEOS CAPTURADOS	24
ANOFELÍNEOS IDENTIFICADOS	24
C) CASOS DE FEBRE	
CASOS REGISTRADOS	420
INFECÇÕES PRIMÁRIAS	98
RECAÍDAS	320
REINFECÇÕES	2
CASAS VISITADAS	16.757
CASAS COM DOENTES DE MALÁRIA	308
VISITAS DOMICILIARES	48.758
D) EXAMES DE LABORATORIO	
PREPARAÇÕES DE SANGUE	2.139
PREPARAÇÕES EXAMINADAS	2.139
EXAMES POSITIVOS	420



## SERVIÇOS PRESTADOS

E S P E C I F I C A Ç Ã O	JAN E I R O
<b>A) PROFILAXIA QUÍMICA</b>	
PESSOAS MEDICADAS	420
NÚMERO DE MEDICAÇÕES NO POSTO	5.646
NO DOMICÍLIO	26
VISITAS DOMICILIARES	394
MEDICAÇÕES PREVENTIVAS	7.285
CONSUMO DE MEDICAMENTOS:	4.812
ATEBRINA ( COMPRIMIDOS )	17.381
PLÁSMIQUINA ( COMPRIMIDOS )	10.909
QUININO ( COMPRIMIDOS )	596
<b>B) LARVICIDAS</b>	
PEIXES COLOCADOS	32.370
MATERIAL GASTO:	
VERDE PARÍS ( QUILO )	10
OLEO MINERAL ( LITRO )	13.379
<b>C) EXPURGOS</b>	
HABITAÇÕES EXPURGADAS	92
NÚMERO DE EXPURGOS REALIZADOS	92
MATERIAL GASTO: ENXOFRE ( QUILO )	456
<b>D) TRABALHOS DE HIDROGRAFIA</b>	
REPARAÇÕES DE CURSOS D'AGUA	825 M.
LIMPEZA DE CURSOS D'AGUA	5.561 M.
RECONSTRUÇÕES DE VALÕES	528 M.
LIMPEZA DE VALÕES	9.807 M.
VALAS CONSTRUÍDAS	2.511 M.
RECONSTRUÇÕES DE VALAS	3.685 M.
LIMPEZA DE VALAS ( CONSERVAÇÃO )	142.376 M.
LIMPEZA DE VALAS C/FUNDO DE CALHA	78.719 M.
LIMPEZA DE VALETAS	1.316 M.
ROÇAGEM	187.256 M2.
ATERRO	1.308 M3.
OUTROS TRABALHOS	
CÓPIAS DE PLANTAS	16

## 32102 - SERVIÇO DE PROFILAXIA DA LEPROSA E DAS DOENÇAS VENÉREAS

## MOVIMENTO DA FUNDAÇÃO GAFFRÉE GUINLE

## MATRÍCULAS EFETUADAS NO MÊS DE JANEIRO SEGUNDO AS DOENÇAS E SEXO.

DOENÇAS	HOMENS	MULHERES	CRIANÇAS	TOTAL
SÍFILIS	311	301	77	689
GONORRÉIA	397	153	-	550
CANCRO VENÉREO	209	5	-	214
DOENÇA N. FAVRE	33	-	-	33
TOTAL	950	459	77	1.486

## EXAMES DE LABORATÓRIO

REFERÊNCIA	POSITIVO	NEGATIVO	DUVIDOSO	TOTAL
SÍFILIS	56	213	-	269
GONORRÉIA	140	450	-	590
CANCRO VENÉREO	217	172	-	389
R. WASSERMAN	465	1.878	65	1.943
EXAMES DE LIQUOR	-	-	-	183
URINA	-	-	-	3.868

INJEÇÕES 26.073

CURATIVOS 9.630

MÉDIA DIÁRIA DE DOENTES NOVOS

57,15

3211 - CEMITÉRIOS

32111 - CEMITÉRIOS PÚBLICOS

MOVIMENTO SEGUNDO A IDADE E NACIONALIDADE

CEMITÉRIOS	ADULTOS		CRIANÇAS		TOTAL	NACIONALIDADE			TOTAL
	M	F	M	F		BRAS.	ESTR.	IG.	
SÃO JOÃO BATISTA	136	134	58	28	356	259	88	9	356
SÃO FRANCISCO XAVIER	377	234	122	95	828	671	150	7	828
SÃO FRANCISCO XAVIER INDIGENTES	101	67	147	106	421	405	7	9	421

32112 - CEMITÉRIOS PARTICULARES

CEMITÉRIOS	INHUMAÇÕES	EXUMAÇÕES
DA V. E. ARQUIEPISCOPAL ORDEM DE N. S. MONTE DO CARMO	9	13
DA GAMBOA	2	-
SÃO FRANCISCO DE PAULA	5	-



333 - MUSEUS

3330 - MUSEU NACIONAL

3331 - MUSEU NACIONAL DE BELAS ARTES

MOVIMENTO DE VISITANTES NO MÊS DE JANEIRO

D I A		V I S I T A N T E S	
M Ê S	SEMANA	MUSEU NACIONAL	MUSEU N.º. ARTES
2	TERÇA FEIRA	219	80
3	QUARTA FEIRA	192	60
4	QUINTA FEIRA	191	67
5	SEXTA FEIRA	218	64
6	SÁBADO	127	21
7	DOMINGO	1.389	70
9	TERÇA FEIRA	266	90
10	QUARTA FEIRA	184	101
11	QUINTA FEIRA	145	68
12	SEXTA FEIRA	155	75
13	SÁBADO	36	42
14	DOMINGO	1.465	50
16	TERÇA FEIRA	163	46
17	QUARTA FEIRA	147	41
18	QUINTA FEIRA	172	41
19	SEXTA FEIRA	117	33
20	SÁBADO	82	20
21	DOMINGO	1.433	79
23	TERÇA FEIRA	166	70
24	QUARTA FEIRA	264	54
25	QUINTA FEIRA	170	80
26	SEXTA FEIRA	233	86
27	SÁBADO	73	45
28	DOMINGO	985	72
30	TERÇA FEIRA	120	73
31	QUARTA FEIRA	128	72
T O T A L		8.840	1.600

ESPECIFICAÇÃO	NAC. DO RIO DE JANEIRO	FAC. NAC. DE MEDICINA	ESC. NAC. DE ENGENHARIA	FAC. NAC. DE DIREITO
<u>O B R A S</u>				
OBRA GERAIS	14.550	-	9	9
FILOSOFIA	275	-	-	3
SOCIOLOGIA	845	-	1	194
CIÊNCIAS PURAS	1.490	42	52	-
CIÊNCIAS APLICADAS	532	1.319	21	-
BELAS ARTES	117	-	10	-
LITERATURA	2.198	-	-	-
GEOGRAFIA E HISTÓRIA	7.736	-	1	10
FILOLOGIA	429	-	-	-
RELIGIÃO	117	-	-	-
<u>I D I O M A S</u>				
PORTUGUÊS	26.365	419	9	216
FRANCÊS	1.155	562	62	-
ESPAANHOL	143	126	8	-
ITALIANO	76	75	2	-
INGLÊS	397	102	12	-
ALEMÃO	79	57	1	-
LATIM	62	19	-	-
OUTRAS LINGUAS	12	1	-	-
NÚMERO DE LEITORES	4.610	1.361	94	81
NÚMERO DE VOLUMES	-	-	200	216

REAL GAB. PORTUGUÊS DE LEITURA	SERV. EST. DA PRODU- ÇÃO	D. A. S. P.	CASA RUI BARBOSA	SOCIEDADE DE GEOGRA- FIA	OBSERVATÓ- RIO NACIO- NAL	TOTAL
387	30	328	1	-	6	15.320
31	-	-	-	1	-	310
48	23	823	-	-	-	1.934
45	-	4	-	-	10	1.643
27	-	-	-	1	11	1.911
37	-	-	-	-	-	164
358	-	-	9	-	-	2.565
70	-	-	-	46	11	7.874
41	14	-	-	2	-	486
35	-	-	-	-	-	152
1.019	33	928	3	41	2	29.035
35	10	78	2	6	14	1.924
1	21	34	-	1	2	336
1	-	26	-	-	3	183
10	2	76	-	2	14	615
6	1	13	-	-	3	160
3	-	-	5	-	-	89
4	-	-	-	-	-	17
1.079	67	-	4	13	38	7.347
1.099	-	-	-	50	-	1.565



## 340 - SUPREMO TRIBUNAL FEDERAL

MOVIMENTO DO MÊS DE JANEIRO

DIA	R E C U R S O S			AGRAVO DE P E T I Ç Ã O	CARTA TESTEMU- NHAVEL	APELA- ÇÕES CÍ- VEIS	TOTAL
	EXTRAOR- DINÁRIOS	DE HABE- AS COR- PUS	DE MANDA DO DE SE GURANÇA				
<u>1A. TURMA</u>							
4	5	2	-	1	1	-	9
8	-	-	-	5	-	1	6
22	3	3	-	-	3	-	9
29	-	1	1	6	1	3	12
<b>TOTAL</b>	<b>8</b>	<b>6</b>	<b>1</b>	<b>12</b>	<b>5</b>	<b>4</b>	<b>36</b>
<u>2A TURMA</u>							
2	3	3	-	-	-	1	7
9	2	1	-	2	1	-	6
12	5	2	1	5	-	-	13
15	-	-	-	7	1	-	8
16	4	-	1	-	-	1	6
23	4	-	-	5	2	2	13
30	-	6	-	3	-	2	11
<b>TOTAL</b>	<b>18</b>	<b>12</b>	<b>2</b>	<b>22</b>	<b>4</b>	<b>6</b>	<b>64</b>

## TRIBUNAL PLENO

DIA	PET. DE H. CORPUS	APEL. CÍVEIS	REC. EXTRAOR- DINÁR.	CONF. JURISDI- ÇÃO	AGRAVO DE PE- TIÇÃO	PED. EX- TRADI- ÇÃO	HOM. DE SENT. ESTRAN.	AÇÃO RESCI- SÓRIA	REC. L. Q. SENTEN- ÇA
3	3	-	-	1	1	-	1	1	1
10	5	1	3	1	1	-	-	-	-
17	5	3	1	1	-	-	-	-	-
24	5	1	1	-	1	-	-	-	-
31	5	-	-	1	-	1	-	-	-
<b>TOTAL</b>	<b>23</b>	<b>5</b>	<b>5</b>	<b>4</b>	<b>3</b>	<b>1</b>	<b>1</b>	<b>1</b>	<b>1</b>







## 3430 - MOVIMENTO DO TRIBUNAL DE APELAÇÃO

MÊS DE JANEIRO

DIA	RECURSOS DE HABEAS COR- PUS	HABEAS CORPUS	RECURSOS CRIMINAIS	APELAÇÕES CRIMINAIS	TOTAL
1A. CÂMARA					
4	1	1	-	4	6
8	1	1	-	4	6
11	-	6	-	7	13
15	-	-	1	17	18
18	-	4	-	3	7
22	-	1	-	12	13
25	-	-	-	6	6
TOTAL	2	13	1	53	69
2A. CÂMARA					
2	1	5	-	-	6
5	1	-	-	1	2
9	-	4	-	5	9
12	1	3	-	11	15
16	1	3	1	11	16
19	-	1	-	15	16
23	-	1	-	18	19
26	-	3	2	-	5
30	-	3	1	2	6
TOTAL	4	23	4	63	94

DIA	APELAÇÕES CÍVEIS	AGRAVOS DE PETI- ÇÃO	AGRAVOS DE INS- TRUMENTO	CARTAS TESTEMU- NHAVEIS	EMBARGOS DE DECLA- ÇÃO	TOTAL
3A. CÂMARA						
8	1	-	-	-	-	1
18	12	-	-	-	-	12
22	10	-	-	-	-	10
25	7	-	-	-	-	7
TOTAL	30	-	-	-	-	-
4A. CÂMARA						
16	1	-	-	-	-	1
19	7	-	-	-	-	7
23	11	-	-	-	-	11
26	8	-	-	-	-	8
TOTAL	27	-	-	-	-	-
5A. CÂMARA						
4	-	7	-	1	-	8
8	-	6	-	-	-	6
11	-	9	-	-	-	9
15	-	4	1	1	-	6
18	-	4	1	-	-	5
22	-	6	-	-	-	6
25	-	8	1	1	-	10
29	-	1	11	-	1	13
TOTAL	-	45	14	3	1	63

DIA	AGRAVOS DE INSTRUMENTO	AGRAVOS DE PETIÇÃO	CARTAS TESTE MUNHÁVEIS	TOTAL
2	-	6	-	6
5	-	4	-	4
9	-	6	-	6
12	-	4	-	4
16	1	12	1	14
19	1	12	-	13
23	-	7	1	8
26	-	10	-	10
30	-	8	-	8
TOTAL	2	69	2	73

## CÂMARAS CONJUNTAS DE APELAÇÕES CÍVEIS

DIA	EMBARGO DE NULIDADE	DIA	EMBARGO DE NULIDADE
2	11	22	2
8	2	30	7
16	4	TOTAL	26

## CONSELHO DE JUSTIÇA

DIA	RECLAMAÇÕES	AGRAVOS	APELAÇÃO	CONFLITO DE JURISD.	EMB. DE DECLARAÇ.	TOTAL
8	3	-	-	-	-	3
18	5	3	1	1	1	11
25	1	1	-	-	-	2
TOTAL	9	4	1	1	1	16

## TRIBUNAL PLENO

DIA	REVISÕES CRIMIN.	RECURSOS DE REV.	ARG. DE IN CONSTITUC.	AGR. DE PETIÇ.	MAND. DE SEGURAN.	ART. DE ATENTAD.	TOTAL
3	2	-	-	-	-	-	2
10	1	-	1	-	-	-	2
17	5	-	-	1	-	-	6
24	-	3	-	-	1	-	4
31	3	1	-	-	-	1	5
T.	11	4	1	1	1	1	19



## TÍTULOS PROTESTADOS NO MÊS DE JANEIRO

DIA	DEVEDOR	CRE- DOR	AVALIS- TA	ENDOS- SANTE	LETRAS DE CÂMBIO			VALOR
					DUPLI- CATAS	PROMIS- SÓRIAS	OUT. FORM.	
2	9	9	-	-	7	2	-	5:355\$100
3	6	6	1	-	3	3	-	4:004\$800
5	12	12	5	2	9	3	-	7:346\$200
6	23	23	8	5	14	9	-	110:588\$800
8	39	39	7	-	24	15	-	53:698\$500
9	13	13	-	-	9	4	-	32:036\$400
10	12	12	-	5	9	2	1	137:259\$800
11	14	14	2	-	10	4	-	22:652\$100
12	21	21	7	3	16	5	-	44:761\$000
13	30	30	6	2	23	7	-	98:803\$700
15	19	19	1	2	12	7	-	64:412\$800
16	23	23	4	-	16	7	-	29:411\$300
17	13	13	3	1	9	4	-	43:944\$200
18	26	26	2	1	23	3	-	37:367\$000
19	22	22	6	4	15	7	-	46:372\$400
20	23	23	4	-	19	4	-	52:259\$600
22	28	28	3	-	24	4	-	56:062\$600
23	15	15	4	-	13	2	-	11:611\$700
24	4	4	4	-	1	3	-	111:338\$300
25	17	17	9	4	10	7	-	104:317\$600
26	17	17	3	-	11	6	-	9:702\$900
27	13	13	-	-	10	3	-	8:342\$500
29	16	16	4	-	14	2	-	13:168\$200
30	21	21	-	1	17	4	-	26:787\$000
31	9	9	-	1	7	2	-	5:631\$600
TOTAL	445	445	83	31	325	119	1	1.137:236\$100

## 350 - BENEFICÊNCIA E ASSISTÊNCIA SOCIAL

## 3500 - ASILOS

## 1) MOVIMENTO DE ASILADOS NO MÊS DE JANEIRO

ESPECIFICAÇÃO	EXIS- TIAM	ENTRA- RAM	S A Í R A M		EXTSTEM
			ABAND.	MORTES	
ASILO DA MISERICÓRDIA	127	2	2	-	127
REC. ÓRFÃS E DESV. STA. TEREZA	255	13	14	-	254
ASILO DE SÃO CORNELIO	80	-	-	-	80
ESCOLA SANTO ADOLFO	152	7	9	-	150
FUND. ROMÃO MATOS DUARTE	678	73	11	26	714
ABRIGO TEREZA DE JESÚS	122	-	5	-	117
DISPENSÁRIO SÃO JOSÉ	30	-	-	-	30
ASILO DO BOM PASTOR	112	4	5	-	111
ORFANATO SANTO ANTÔNIO	90	-	-	-	90
ASILO GONÇALVES DE ARAÚJO	150	-	-	-	150
ASILO JOÃO ALVES AFONSO	121	-	-	-	121
CASA MATERNAL MELO MATOS	208	1	5	1	203
INST. ART. E OFÍCIOS DIV. PROVID.	5	4	-	-	9
REC. INFANTIL " ARTUR BERNARDES "	99	-	16	-	83
AMPARO TEREZA CRISTINA	49	1	-	-	50
ORFANATO N.S. NAZARÉ	76	13	4	-	85
SODALICÍO DA SACRA FAMÍLIA	34	-	-	-	34
ASILO DE ÓRFÃS ANALIA FRANCO	70	-	1	-	69
ORFANATO SÃO JOSÉ	180	-	-	-	180
ORFANATO EVANGÉLICO	20	-	-	-	20
ABRIGO MARIA IMACULADA	16	-	-	-	16
ORFANATO PRESBITERIANO	90	-	3	-	87
ABRIGO SEARA DOS POBRES	40	-	-	-	40
CRÉCHE VISCONDE SÃO FRANCISCO	17	3	4	-	16
ASILO DE SANTA MARIA	54	-	1	-	53
OBRA DE SÃO VICENTE DE PAULO	26	3	1	-	28
ABRIGO CRISTO REDENTOR	893	140	84	21	928
ORFANATO SANTA RITA DE CÁSSIA	13	-	-	-	13
O.S. TEREZA CRISTINA	45	-	1	-	44
ORFANATO PEDRO RICHARD	47	7	4	-	50
PEQ. CRUZADA SANTA TEREZINHA	93	1	-	-	94
ORFANATO CASA DE LUCIÁ	66	-	15	-	51
CASA DA INFÂNCIA	87	-	-	-	87
ABRIGO DA CRIANÇA POBRE	50	6	6	-	50
CASA DE LAZARO	12	-	-	-	12
ASILO INVÁLIDOS DA PÁTRIA	1.022	2	-	1	1.023
<b>T O T A L</b>	<b>5.229</b>	<b>280</b>	<b>191</b>	<b>49</b>	<b>5.269</b>

11) MOVIMENTO DE ASILADOS SEGUNDO A NACIONALIDADE

ESPECIFICAÇÃO	BRASILEI RA	ESTRAN- GEIRA	TOTAL
ASILO DA MISERICÓRDIA	127	-	127
REC. ÓRFÃS E DESV. SANTA TEREZA	240	14	254
ASILO DE SÃO CORNELIO	80	-	80
ESCOLA SANTO ADOLFO	150	-	150
FUNDAÇÃO ROMÃO MATOS DUARTE	714	-	714
ABRIGO TEREZA DE JESÚS	117	-	117
DISPENSÁRIO SÃO JOSÉ	30	-	30
ASILO DO DOM PASTOR	102	9	111
ORFANATO SANTO ANTONIO	90	-	90
ASILO GONÇALVES DE ARAUJO	148	2	150
ASILO JOÃO ALVES AFONSO	120	1	121
CASA MATERNAL MELO MATOS	203	-	203
INST. ART. E OFÍCIOS DIVINA PROVID.	9	-	9
REC. INFANTIL " ARTUR BERNARDES "	83	-	83
AMPARO TEREZA CRISTINA	43	7	50
ORFANATO NOSSA SENHORA NAZARÉ	74	11	85
SODALÍCIO DA SACRA FAMÍLIA	32	2	34
ASILO DE ÓRFÃS ANALIA FRANCO	69	-	69
ORFANATO SÃO JOSÉ	180	-	180
ORFANATO EVANGÉLICO	19	1	20
ABRIGO MARIA IMACULADA	16	-	16
ORFANATO PRESBITERIANO	84	3	87
ABRIGO SEARA DOS POBRES	40	-	40
CRÉCHE VISCONDE SÃO FRANCISCO	16	-	16
ASILO DE SANTA MARIA	53	-	53
ODRA DE SÃO VICENTE DE PAULO	28	-	28
ABRIGO CRISTO REDENTOR	854	74	928
ORFANATO SANTA RITA DE CÁSSIA	13	-	13
O.S. TEREZA CRISTINA	44	-	44
ORFANATO PEDRO RICHARD	34	16	50
PEQ. CRUZADA SANTA TEREZINHA	94	-	94
ORFANATO CASA DE LUCIA	51	-	51
CASA DA INFÂNCIA	87	-	87
ABRIGO DA CRIANÇA POBRE	50	-	50
CASA DE LÁZARO	12	-	12
ASILO INVALIDOS DA PÁTRIA	1.023	-	1.023
<b>T O T A L</b>	<b>5.129</b>	<b>140</b>	<b>5.269</b>



## 3520 - CORPO DE BOMBEIROS

SOCORROS PRESTADOS DURANTE O MÊS DE JANEIRO

AVISOS RECEBIDOS

ESPECIFICAÇÃO	QUANTIDADE
PELOS AVISADORES AUTOMÁTICOS DO CORPO	6
PELOS TELEFONES DA CIA.	46
PELOS TELEFONES OFICIAIS	4
PESSOALMENTE	7
<b>T O T A L</b>	<b>63</b>

AVISOS DE FALSOS INCÊNDIOS - 9

LOCAIS DOS ACIDENTES

ESPECIFICAÇÃO	QUANTIDADE
AUTO ( CAMINHÕES, MOTOC., ÔNIBUS, ETC., )	6
EMBARCAÇÕES	1
VAGÕES	1
ESTABELECIMENTOS INDUSTRIAIS OU COMERCIAIS	14
DESABAMENTOS (RES. PARTICULARES, BARREIRAS )	8
ESTABELECIMENTOS PÚBLICOS E CIVIS	1
HOSPITAIS	1
INUNDAÇÃO	10
MATAS, CAPINZAIS, TERRENOS BALDIOS, LIXO	1
NÃO CLASSIFICADOS	1
PRÉDIOS DESHABITADOS OU EM OBRAS	3
RESIDÊNCIAS PARTICULARES	15
IGREJAS	1
<b>T O T A L</b>	<b>63</b>

ESPECIFICAÇÃO	QUANTIDADE
ELETRICIDADE (APARELHOS LIGADOS E ESQUECIDOS, CURTO-CIRCUITO )	19
ESCAPAMENTO DE GÁS. INFLAMADO	1
EXPLOÇÃO ( FOGAREIROS, CÊRA DE ASSOALHO ETC )	5
IGNORADOS	10
FAGULHAS (LOCOMOTIVAS, FOGÕES, FOGAREIROS, ETC)	3
TEMPORAL	17
NÃO CLASSIFICADOS	3
PONTAS DE CIGARROS, FÓSFOROS ACESOS	5
<b>T O T A L</b>	<b>63</b>

## SOCORROS PRESTADOS E CAUSAS MORAIS

ESPECIFICAÇÃO	QUANT.	ESPECIFICAÇÃO	QUANT.	
INCÊNDIOS {	GRANDES	1	IMPRUDÊNCIA OU DESCUIDO	15
	MÉDIOS	6	NEGLIGENCIA	22
	PEQUENOS	10	DUVIDOSOS	8
	PRINCÍPIOS	27	NATURAL	18
	DE OUT. NATUR.	19	-	-
<b>TOTAL</b>	<b>63</b>	<b>TOTAL</b>	<b>63</b>	

ENTRE AS CAUSAS DETERMINANTES DOS INCÊNDIOS NO DISTRITO FEDERAL, APARECE COMO ELEMENTO PREPONDERANTE, NUMA PERCENTAGEM DE 20% APROXIMADAMENTE SOBRE O MESMO TOTAL DE SINISTROS, - A ELETRICIDADE, ISTO É, OS APARELHOS ELÉTRICOS LIGADOS E ESQUECIDOS, DEFEITUOSOS, ETC.

NESTE MÊS DE JANEIRO, DEVIDO AOS GRANDES FENÔMENOS METEOROLÓGICOS JÁ CONHECIDOS DE TODOS ( TEMPESTADES, CHUVAS, ETC. ), AVULTAM TAMBEM, COMO CAUSADORES DE INCÊNDIOS, EM PERCENTAGEM APROXIMADAMENTE IGUAL À DA ELETRICIDADE, OS CITADOS FENÔMENOS METEOROLÓGICOS, POUCO APRECIÁVEIS, NESTE SETOR, NOS MESES ANTERIORES.

## 354 - DIVERSÕES

## 3540 - TEATROS E CASAS DE DIVERSÕES

## MOVIMENTO DOS TEATROS DO DISTRITO FEDERAL NO MÊS DE JANEIRO

REFERÊNCIA	COMÉDIA	REVISTA	TOTAL
PEÇAS REPRESENTADAS	4	1	5
REPRESENTAÇÕES	18	65	83

## 3541 - CULTURA FÍSICA E DESPORTOS

## 35411 - ESCOTISMO

## MOVIMENTO GERAL NO DISTRITO FEDERAL

NÚMERO DE TROPAS 30      NÚMERO DE CHEFES 41      DIRIGENTES 35

## LOBINHOS

PATA TENRA	UMA ESTRELA	DUAS ESTRE- LAS	PRIMEIROS E SEGUNDOS	SUB-CHEFES	TOTAL
280	32	10	20	10	352

## ESCOTEIROS

NOVIÇOS	1A. CLASSE	2A. CLASSE	MONITORES SUB-MONIT. E GUIAS	SUB-CHEFES	TOTAL
715	37	68	157	63	1.040

## PIONEIROS

INICIADOS	1A. CLASSE	PATUA	COMPANHEIROS	CHEFES E SUB-CHE- FES	TOTAL
60	16	6	12	5	99



13 - MOVIMENTO

131 - CASA

1310 - MOVIMENTO NAS PRE  
MÊS DE JA

DIA	CANDE- LÁRIA	SANTA RITA	SACRA- MENTO	SÃO JOSÉ	SANTO ANTÔ- NIO	GLÓ- RIA	LAGOA E GÁ- VEA	SANTA- NA	ESPIRI- TO SAN- TO
2	2	2	-	1	1	-	2	-	-
3	1	2	2	1	1	1	1	3	-
4	1	3	1	1	5	3	2	1	2
5	-	2	2	-	1	1	2	-	1
6	3	15	6	10	9	9	10	14	9
8	-	2	1	2	3	1	-	1	-
9	1	1	-	2	-	-	-	1	-
10	2	4	-	1	4	2	-	3	-
11	3	1	2	2	2	2	-	5	3
12	1	-	-	-	-	2	2	1	-
13	5	3	1	6	4	3	2	3	4
15	1	2	2	2	1	3	-	1	2
16	3	-	3	2	1	-	2	1	1
17	4	1	2	-	1	1	4	1	1
18	1	4	6	4	10	6	4	1	6
19	1	1	2	2	-	-	1	1	-
20	4	5	5	7	6	6	5	6	8
22	-	1	1	1	2	4	-	-	2
23	1	2	1	4	1	1	1	1	2
24	5	1	3	2	2	-	1	-	1
25	3	3	4	3	2	5	5	2	1
26	1	-	-	-	-	-	-	1	1
27	7	5	11	12	13	13	16	13	12
29	1	1	1	1	1	3	1	1	-
30	4	-	1	-	2	2	2	1	4
31	1	1	4	5	4	6	3	1	3
TOTAL	56	62	61	71	76	72	66	63	63

P A R T E

DA POPULAÇÃO

MENTOS

TORIAS

NEIRO

SÃO CRIS- TÓVÃO	ENGENHO VELHO	ENGENHO NOVO	INHAÚMA	IRAJÁ E JACARE- PAGUÁ	MADUREI- RA	CAMPO GRANDE	TOTAL
2	2	2	-	-	1	-	15
-	1	-	2	1	1	-	17
3	5	1	3	1	1	2	35
-	-	1	-	1	-	-	11
10	11	6	11	3	13	13	157
-	-	-	2	-	-	1	13
3	1	4	1	2	1	1	18
1	-	-	-	-	1	3	21
5	2	1	2	-	2	1	33
-	1	1	2	2	2	1	15
2	6	2	2	2	2	3	50
1	1	-	2	1	1	2	22
1	1	3	-	1	3	1	23
1	2	4	3	-	3	-	28
1	2	3	1	3	5	3	60
1	1	1	1	1	-	1	14
6	7	8	10	8	2	7	100
-	-	-	1	1	2	2	17
4	3	1	2	2	2	1	29
2	1	2	-	-	-	2	22
2	5	2	3	-	3	6	47
-	1	-	1	-	2	-	7
11	9	12	12	10	11	7	174
-	1	1	-	-	4	1	17
14	2	4	3	2	3	1	45
3	-	4	3	6	6	3	53
73	65	63	67	52	71	62	1.043

1311 - CASAMENTOS, SEGUNDO A NACIONALIDADE

HOMENS	M U L H E R E S											TOTAL
	BRA- SILEI- RAS	NATU- RALI- ZADAS BRAS.	POR- TUGUE- SAS	ITA- LIA- NAS	ESPA- NHO- LAS	ALE- MÃS	FRAN- CE- SAS	OUT. EURO- PEAS	ANGLO- AME- RICANAS	HIS- PANO- AME- RIC.	TUR- CAS ÁRA- BES	
BRASILEI- ROS	844	-	15	1	1	-	-	4	-	-	-	865
NATALI- ZADOS BRAS.	3	-	-	-	-	-	-	-	-	-	-	3
PORTUGUE- SES	82	-	30	-	-	-	-	-	-	-	-	112
ITALIANOS	8	-	-	4	-	-	-	-	-	-	1	13
ESPAÑHOES	6	-	1	-	1	-	-	-	-	1	-	9
ALEMÃES	4	-	-	-	-	6	-	2	-	-	-	12
FRANCESES	-	-	-	-	-	-	1	-	-	-	-	1
OUTROS EUROPEUS	6	-	1	1	-	-	1	7	1	-	-	17
ANGLO AMERICANOS	1	-	-	-	-	-	-	-	1	-	-	2
TURCOS ÁRA- BES	3	-	-	-	-	1	-	-	-	-	1	5
JAPONESES	1	-	-	-	-	-	-	-	-	-	-	1
AFRICANOS	-	-	-	-	-	-	-	1	-	-	-	1
HISPANO AMERICANOS	1	1	-	-	-	-	-	-	-	-	-	2
TOTAL	959	1	47	6	2	7	2	14	2	1	2	1043

NATURALIZADOS BRASILEIROS

HOMENS - 2 PORTUGUESES - 1 ESPANHOL  
MULHERES - 1 BELGA



## 1312 - CASAMENTOS SEGUNDO O ESTADO CIVIL

PRETORIAS	SOLTEI- ROS COM SOLTEI- RAS	SOLTEI- ROS COM VIÚVAS	VIÚVOS COM SOLTEI- RAS	VIÚVOS COM VIÚVAS	TOTAL
CANDELÁRIA	49	-	7	-	56
SANTA RITA	60	1	1	-	62
SACRAMENTO	55	2	3	1	61
SÃO JOSÉ	65	1	4	1	71
SANTO ANTÔNIO	66	3	7	-	76
GLÓRIA	65	2	4	1	72
LAGOA E GÁVEA	62	1	3	-	66
SANTANA	59	1	3	-	63
ESPÍRITO SANTO	56	-	7	-	63
SÃO CRISTÓVÃO	66	-	5	2	73
ENG. VELHO	60	2	2	1	65
ENGENHO NOVO	57	3	3	-	63
INHAÚMA	61	5	1	-	67
IRAJÁ E JACAREPAGUÁ	50	1	-	1	52
MADUREIRA	63	-	8	-	71
CAMPO GRANDE	58	1	3	-	62
TOTAL	952	23	61	7	1.043

REFERÊNCIA	P R E T						
	CÂNDE- LÁRIA	SANTA RITA	SACRA- MENTO	SÃO JOSÉ	SANTO ANTÔN- NIO	GLÓRIA	LAGOA E GÁ- VEA
AGRICULTOR	1	1	-	1	-	1	-
ARTISTA	-	1	2	1	-	-	-
BANCÁRIO	1	-	1	1	1	3	-
COMÉRCIO	21	29	35	33	38	23	26
CRIADO	-	-	-	-	2	-	-
CAÇADOR PROFÍSSIONAL	-	-	-	-	-	-	-
EMPRESA PARTICULAR	1	-	-	-	1	-	-
ESTUDANTE	-	-	1	1	-	1	-
ENFERMEIRO	-	-	-	-	-	-	1
FERROVIÁRIO	1	-	-	1	-	-	-
FUNC. PÚBLICO	8	9	4	5	8	8	5
INDUSTRIAL	1	2	1	-	3	-	-
IGNORADA	-	-	-	-	1	-	2
JOGADOR "FUTEBOL"	-	-	-	-	-	-	-
MARÍTIMO	-	3	-	2	1	-	4
MILITAR	3	4	3	7	5	5	7
MÚSICO	-	-	-	-	-	-	-
OPERÁRIO	14	9	10	13	10	21	11
PROF. LIBERAL	2	3	3	2	3	10	6
PROPRIETÁRIO	-	-	-	-	1	-	-
RÁDIO TELEGRAFISTA	-	-	-	-	-	-	-
TRAB. BRAÇAL	-	-	-	-	-	-	-
TRANSPORTE	3	1	1	4	2	-	4
TOTAL	56	62	61	71	76	72	66

O R I A S									TOTAL
SANTA- NA	ESPIRI- TO SAN- TO	SÃO CRISTÓ- VÃO	ENG. VELHO	ENG. NOVO	INHAU- MA	IRAJÁ E JACA REPAGUA	MADU- REIRA	CAMPO GRANDE	
-	-	1	-	1	-	-	-	-	6
-	-	-	1	-	-	-	-	-	5
1	1	1	2	1	1	2	2	-	18
31	25	32	29	26	26	16	24	15	429
2	1	-	-	-	-	-	1	-	6
1	-	-	-	-	-	-	-	-	1
2	2	1	1	3	-	-	-	-	11
-	-	-	-	1	1	-	-	-	5
-	-	-	-	-	-	-	-	-	1
-	1	1	-	-	1	-	1	1	7
5	6	12	8	8	16	2	12	11	127
-	1	2	1	-	1	-	3	-	15
1	-	1	-	-	-	-	-	-	5
-	-	-	-	-	1	-	-	-	1
2	1	3	1	1	2	3	-	6	29
3	2	3	5	4	2	6	5	3	67
-	-	-	1	1	-	-	-	-	2
8	14	9	9	11	14	16	15	18	202
2	5	6	5	4	-	1	2	6	61
-	-	-	-	-	-	-	-	-	1
-	-	-	-	-	-	1	-	-	1
2	-	-	-	1	-	-	-	-	3
3	4	1	1	1	2	5	6	2	40
63	63	73	65	63	67	52	71	62	1.043



1314 - CASAMENTOS SEGUNDO A IDADE

HOMENS	M U L H E R E S									TOTAL
	MENOS DE 15 ANOS	DE 15 A 19	DE 20 A 24	DE 25 A 29	DE 30 A 34	DE 35 A 39	DE 40 A 49	DE 50 A 59	DE 60 E MAIS ANOS	
DE 15 A 19	-	11	3	-	-	-	-	-	-	14
DE 20 A 24	-	117	132	30	5	1	-	-	-	285
DE 25 A 29	-	86	178	87	12	5	3	-	-	371
DE 30 A 34	1	32	67	66	22	6	3	-	-	197
DE 35 A 39	-	7	21	27	11	9	5	-	-	80
DE 40 A 49	-	-	13	15	10	10	13	3	-	64
DE 50 A 59	-	-	1	-	2	2	10	2	1	18
DE 60 E MAIS ANOS	-	1	-	-	3	-	6	2	2	14
TOTAL	1	254	415	225	65	35	40	7	3	1043

CASAMENTOS REALIZADOS EM JANEIRO DE 1940 EM CONFRONTO COM OS MESES DE JANEIRO, OUTUBRO, NOVEMBRO E DEZEMBRO DE 1939

MÊS	NÚMERO DE CASAMENTOS
JANEIRO DE 1940	1.043
JANEIRO DE 1939	903
OUTUBRO	814
NOVEMBRO	731
DEZEMBRO	1.754

## MOVIMENTO DIÁRIO NAS PRETORIAS NO MÊS DE JANEIRO

NASCIDOS VIVOS, ÓBITOS E NASCIDOS MORTOS SEGUNDO O SEXO

DIAS	NASCIDOS VIVOS			ÓBITOS			NASCIDOS MORTOS		
	H	M	T	H	M	T	H	M	T
1	49	57	106	41	39	80	5	2	7
2	53	60	113	49	48	97	2	6	8
3	47	41	88	41	46	87	7	4	11
4	42	48	90	80	45	125	6	5	11
5	39	36	75	52	48	100	16	6	22
6	40	28	68	49	60	109	6	4	10
7	69	49	118	44	48	92	5	6	11
8	47	40	87	45	29	74	7	6	13
9	51	38	89	34	29	63	3	4	7
10	47	40	87	53	34	87	3	2	5
11	33	34	67	47	33	80	2	3	5
12	29	37	66	43	40	83	9	5	14
13	35	38	73	56	49	105	10	2	12
14	62	77	139	59	47	106	7	2	9
15	64	40	104	68	55	123	6	6	12
16	31	35	66	74	69	143	3	3	6
17	27	32	59	59	61	120	7	4	11
18	44	46	90	65	53	118	7	5	12
19	30	28	58	54	30	90	11	-	11
20	39	39	78	37	32	69	8	3	11
21	57	41	98	45	39	84	4	3	7
22	53	35	88	51	36	67	7	4	11
23	46	44	90	50	32	82	7	5	12
24	26	32	53	36	42	73	7	3	10
25	29	32	61	48	38	86	7	3	4
26	26	17	43	59	40	90	3	1	4
27	45	38	83	59	38	78	4	3	7
28	50	54	104	40	38	78	3	2	5
29	20	11	31	53	42	95	4	3	7
30	28	39	67	59	28	87	4	2	6
31	43	31	74	52	39	91	10	3	13
				53	44	97	4	1	5
TOTAIS	1.301	1.217	2.518	1.596	1.319	2.915	187	108	295
MÉDIAS	42	39	81	51	43	94	6	4	10

OS DADOS ACIMA FORAM COLIGIDOS NA SECÇÃO DE BIO-ESTATÍSTICA DO DEPARTAMENTO NACIONAL DE SAÚDE.

( GRÁFICO 1129 PÁGINA 181 )

MOVIMENTO SEGUNDO AS ZONAS:

ZONAS		NASCIDOS VIVOS	ÓBITOS	NASCIDOS MORTOS
URBANA	CANDELÁRIA	5	1	-
	SANTA RITA	30	18	1
	SACRAMENTO	24	17	1
	SÃO JOSÉ	13	13	5
	SANTO ANTÔNIO	49	46	8
	STA. TEREZA	8	8	1
	GLÓRIA	97	104	8
	LAGOA	85	60	9
	GÁVEA	52	70	17
	COPACABANA	65	63	9
	SANTANA	34	35	2
	GAMBÔA	86	82	3
	ESPÍRITO SANTO	133	125	7
	SÃO CRISTÓVÃO	123	91	5
	ENGENHO VELHO	84	58	5
	ANDARAÍ	108	110	9
	TIJUCA	72	97	9
	ENGENHO NOVO	112	123	11
MÉIER	119	123	14	
FÓRA DA CIDADE, MAS AÍ OCORRIDOS	-	40	3	
IGNORADOS	-	130	28	
TOTAL	1.307	1.420	154	
SUBUR- BANA	INHAÚMA	335	427	42
	IRAJÁ	530	614	63
	ILHA DO GOVERNADOR	25	28	3
	ILHA DE PAQUETÁ	3	1	-
	OUTRAS ILHAS	-	-	-
	JACAREPAGUÁ	64	92	3
	GUARAŢIBA	21	17	1
	SANTA CRUZ	23	46	3
	CAMPO GRANDE	210	234	23
	FÓRA DA CIDADE, MAS AÍ OCORRIDOS	-	11	1
	IGNORADOS	-	25	2
TOTAL	1.211	1.495	141	
TOTAL GERAL		2.518	2.915	295



## 1300 - NASCIDOS VIVOS, SEGUNDO A PATERNIDADE

ESPECIFICAÇÃO	MASCULINO	FEMININO	TOTAL
LEGÍTIMOS	1.121	1.058	2.179
ILEGÍTIMOS	180	159	339
TOTAL	1.301	1.217	2.518

## 1320 - ÓBITOS, SEGUNDO O SEXO, NACIONALIDADE, ESTADO CIVIL, IDADE E CÔR

ESPECIFICAÇÃO	MASCULINO	FEMININO	TOTAL
SEGUNDO A NACIONALIDADE:			
BRASILEIRA	1.333	1.174	2.507
ESTRANGEIRA	235	135	370
IGNORADA	22	16	38
TOTAL	1.590	1.325	2.915
SEGUNDO O ESTADO CIVIL:			
SOLTEIRO	1.070	782	1.852
CASADO	414	261	675
VIÚVO	94	269	363
IGNORADO	18	7	25
TOTAL	1.596	1.319	2.915
SEGUNDO A IDADE:			
MENORES DE 0 A 1 ANO	362	301	663
MENORES DE 1 A 15 ANOS	287	240	527
ADULTOS	947	778	1.725
TOTAL	1.596	1.319	2.915
SEGUNDO A CÔR:			
BRANCA	948	723	1.671
PARDA	403	358	761
PRETA	245	238	483
TOTAL	1.596	1.319	2.915

MÊS DE JANEIRO

DIA	PRESSÃO ATMOSFÉRICA A 0° M/M	TEMPERATURA DO AR			CHUVA RECOLHIDA EM 24 Hs. M/M
		MÉDIA C	MÁXIMA C	MÍNIMA C	
1	760,3	24,4	27,1	21,8	0,1
2	59,8	25,3	28,4	23,0	0,0
3	58,5	25,9	29,6	23,5	0,4
4	56,9	24,9	33,3	23,0	0,0
5	55,1	29,1	34,3	24,6	0,0
6	54,6	29,0	36,0	25,6	0,0
7	55,8	25,2	27,6	22,6	7,6
8	56,1	24,9	27,1	22,4	3,3
9	56,5	25,0	26,1	23,2	1,1
10	55,9	25,4	28,1	23,4	4,0
11	756,3	24,7	26,4	23,2	1,8
12	56,5	26,4	30,1	23,6	0,0
13	56,8	27,0	30,2	24,5	0,0
14	56,7	27,1	30,1	24,6	0,0
15	55,3	28,0	34,0	23,6	0,0
16	53,6	29,5	34,5	25,4	0,0
17	53,8	28,0	29,8	26,0	0,5
18	53,8	28,0	36,2	24,8	0,9
19	54,8	24,3	27,4	21,8	22,6
20	56,7	23,1	24,9	21,6	5,2
21	757,0	24,5	26,4	22,2	0,0
22	56,3	23,7	25,9	21,8	10,9
23	55,5	24,6	27,4	22,0	0,0
24	56,2	24,8	27,0	23,0	0,0
25	54,8	24,5	26,9	23,2	1,6
26	52,3	26,3	31,3	22,6	8,0
27	52,2	27,7	31,4	23,8	0,0
28	55,0	26,1	28,8	23,6	16,4
29	57,5	23,0	24,1	21,6	112,4
30	58,5	23,4	25,5	21,8	3,7
31	57,8	25,1	28,1	22,6	0,0
MÉDIA	756,0	25,8	29,2	23,3	T-200,5

17 - ESTUDO DEMO-SOCIOLÓGICO ESTATÍSTICO

170 - CRIMES E CONTRAÇÕES

1700 - MORTES POR CRIME

AUTÓPSIAS REALIZADAS PELO INSTITUTO MÉDICO LEGAL, NO MÊS DE JANEIRO:

ESPÉCIES	S E X O		T O T A L
	HOMENS	MULHERES	
ARMA BRANCA	1	0	1
ARMA DE FOGO	9	5	14

SEGUNDO O ESTADO CIVIL E NACIONALIDADE:

SOLTEIROS		CASADOS		TOTAL	BRASILEIROS		TOTAL
HOMENS	MULHERES	HOMENS	MULHERES		HOMENS	MULHERES	
5	2	6	2	15	10	5	15

1701 - DEFLORAMENTOS

DEFLORAMENTOS VERIFICADOS PELO INSTITUTO MÉDICO-LEGAL NO MÊS DE JANEIRO EM CONFRONTO COM OS MESES ANTERIORES E JANEIRO DE 1939

ESPECIFICAÇÃO	JANEIRO DE 1940	DEZEMBRO	NOVEMBRO	OUTUBRO	JANEIRO DE 1939
MENORES	65	54	42	62	93



175 - SUICÍDIOS

1750 - SEGUNDO OS MEIOS EMPREGADOS

VENENO		ARMA DE FOGO		AFOGAMENTO		TOTAL
HOMENS	MULHERES	HOMENS	MULHERES	HOMENS	MULHERES	
24	4	1	1	1	-	31

1751 - SEGUNDO O ESTADO CIVIL E NACIONALIDADE

SOLTEIROS		CASADOS		VIÚVOS		TOTAL	BRASILEIROS		ESTRAN-GEIROS		TOTAL
H	M	H	M	H	M		H	M	H	M	
17	1	8	3	1	1	31	24	5	2	-	31

179 - ACIDENTES

1790 - MORTOS POR ACIDENTES

AUTOMÓVEL		BONDE		TREM		AFOGAMENTO		DIVERSOS		TOTAL
H	M	H	M	H	M	H	M	H	M	
51	6	5	-	8	-	3	-	6	1	80

1791 - SEGUNDO O ESTADO CIVIL E NACIONALIDADE

SOLTEIRO		CASADO		VIÚVO		TOTAL	BRASILEIROS		ESTRAN-GEIROS		TOTAL
H	M	H	M	H	M		H	M	H	M	
34	4	37	2	2	1	80	68	7	5	-	80

CONTRIBUIÇÃO PARA AS EFEMÉRIDES  
 DA HISTÓRIA DO DISTRITO FEDERAL

CONTINUAÇÃO

- 1897 - 13 DE NOVEMBRO - FOI ASSINADO O CONTRATO ENTRE A PREFEITURA E AS FIRMAS: SIEMENS HALSKE AKTIEN GESELLSCHAFT, BERLIM, E ALBERTO FRENH & CIA., PARA O ESTABELECIMENTO DE UMA REDE TELEFÔNICA NO DISTRITO FEDERAL.
- 16 DE NOVEMBRO - O DR. FRANCISCO FURQUIM WERNECK DE ALMEIDA RENUNCIOU AO CARGO DE PREFEITO DO DISTRITO FEDERAL, SENDO SUBSTITUÍDO PELO DR. JOSÉ DA ROSA, PRESIDENTE DO CONSELHO MUNICIPAL.
- 22 DE NOVEMBRO - É REGULAMENTADO O ENSINO MUNICIPAL ( DECRETO 62 ).
- 23 DE NOVEMBRO - É NOMEADO PREFEITO O DR. UBALDINO DO AMARAL FONTOURA.
- 4 DE DEZEMBRO - O PREFEITO É AUTORIZADO A LANÇAR O EMPRÉSTIMO DE, NO MÁXIMO, 3.000:000\$000. NO COURER DO ANO, ESSE EMPRÉSTIMO MUNICIPAL ATINGIU A IMPORTÂNCIA DE 1.740:537\$276.
- 1898 - 5 DE JANEIRO - O DECRETO 508 DÁ NOVO REGULAMENTO À DIRETORIA GERAL DE OBRAS E VIAÇÃO.
- 8 DE FEVEREIRO - SAI O REGULAMENTO PARA A ARREGAÇÃO DO FUNDO ESCOLAR.
- 10 DE FEVEREIRO - FICA, PELO DECRETO 74, ESTABELECIDO O IMPOSTO TERRITORIAL.
- 10 DE ABRIL - O DECRETO 546 AUTORIZA O PREFEITO A EXECUTAR UM GRANDE PLANO DE VIAÇÃO NA CIDADE.
- 28 DE ABRIL - SÃO TOMADAS AS PRIMEIRAS PROVIDÊNCIAS PARA A CONSTRUÇÃO DO TEATRO DRAMÁTICO MUNICIPAL. PARA O MESMO FOI FEITO O EMPRÉSTIMO DE ..... RS. 3.000:000\$000.
- 10 DE MAIO - É CRIADA A MATRÍCULA DE CÃES NO DISTRITO FEDERAL ( DECRETO 547 ).
- 24 DE OUTUBRO - É REFORMADO, PELO DECRETO 593, O ENSINO DO INSTITUTO PROFISSIONAL, ALTERADO PELO DECRETO 101, DE 9 DE NOVEMBRO DE 1898.
- 27 DE OUTUBRO - É FUNDADO O INSTITUTO PROFISSIONAL PARA O SEXO FEMININO.
- 28 DE OUTUBRO - INSTALAÇÃO DO ATUAL INSTITUTO PROFISSIONAL ORSINA DA FONSECA.
- 29 DE OUTUBRO - É REGULAMENTADA A NOMEAÇÃO DOS DESPACHANTES MUNICIPAIS.
- 3 DE NOVEMBRO - SAI NOVO REGULAMENTO PARA O ENSINO MUNICIPAL, DECRETO 98.
- 3 DE NOVEMBRO - É ALTERADO O REGULAMENTO DA ESCOLA NORMAL, DECRETO 99.
- 3 DE NOVEMBRO - REGULAMENTAÇÃO DO PEDAGOGIUM.
- 9 DE NOVEMBRO - O DECRETO 616 REGULA A APOSENTADORIA DOS EMPREGADOS MUNICIPAIS.

9 DE NOVEMBRO - É DADO O ANEL SIMBÓLICO PARA AS PROFESSORAS MUNICIPAIS.

12 DE NOVEMBRO - É PUBLICADO O REGULAMENTO DA DIRETORIA DO PATRIMÔNIO.

9 DE NOVEMBRO - É DADO NOVO REGULAMENTO AO INSTITUTO COMERCIAL E PROFISSIONAL.

14 DE NOVEMBRO - É REGULAMENTADO, PARA O SEXO FEMININO, O INSTITUTO PROFISSIONAL.

14 DE NOVEMBRO - A INSPETORIA DE MATAS MARÍTIMAS, PESCA E CAÇA PASSA A SER UMA SEÇÃO DA INSPETORIA DE MATAS, FLORESTAS, JARDINS E CAÇA, QUE NESTA DATA, PASSOU A DENOMINAR-SE INSPETORIA DE MATAS, FLORESTAS MARÍTIMAS, CAÇA E PESCA.

15 DE NOVEMBRO - O DR. JOSÉ CESÁRIO DE FARIA ALVIM É NOMEADO PREFEITO, CARGO QUE RENUNCIOU.

17 DE NOVEMBRO - TOMA POSSE COMO PREFEITO INTERINO O SR. LUIZ VAN ERVEN.

28 DE DEZEMBRO - SÃO REGULAMENTADAS AS AGÊNCIAS DA PREFEITURA, DECRETO 110.

31 DE DEZEMBRO - TOMA POSSE, COMO PREFEITO, O DR. JOSÉ CESÁRIO DE FARIA ALVIM, QUE ASSUMIU O EXERCÍCIO DO CARGO A 2 DE JANEIRO DO ANO SEGUINTE. FOI INICIADA A CONSTRUÇÃO DA LINHA AUXILIAR DA ESTRADA DE FERRO CENTRAL DO BRASIL NO CORRER DO ANO DE 1898.

1899 - 4 DE JANEIRO - O DECRETO 658, ORÇA A RECEITA EM RS:- 19.229:490\$000 E FIXA A DESPESA EM RS:... 17.741:203\$000 PARA O CORRENTE ANO.

26 DE JANEIRO - SAI O REGULAMENTO PARA A DIRETORIA DA CONTABILIDADE MUNICIPAL, DEC. 122.

30 DE JANEIRO - REGULAMENTAÇÃO PARA A TESOURARIA DA PREFEITURA.

15 DE FEVEREIRO - O DECRETO 128 DÁ REGULAMENTO PARA A DIRETORIA DAS RENDAS MUNICIPAIS.

19 DE ABRIL - O DECRETO 667 REVOGA O DECRETO 616 DE 9 DE NOVEMBRO DE 1898, QUE REGULAVA A APOSENTAÇÃO OU JUBILAÇÃO DOS FUNCIONÁRIOS MUNICIPAIS.

5 DE MAIO - ASSUME O EXERCÍCIO INTERINO DO CARGO DE PREFEITO DO DISTRITO FEDERAL, O PRESIDENTE DO CONSELHO, HONÓRIO GURGEL, POR MOTIVO DE ENFERMIDADE DO PREFEITO EFETIVO.

23 DE MAIO - REASSUME O CARGO DE PREFEITO O DR. JOSÉ CESÁRIO DE FARIA ALVIM.

4 DE JULHO - O DECRETO 150 REGULARIZA O FUNCIONAMENTO DAS ESCOLAS SUBVENCIONADAS E SUBSIDIADAS.

6 DE JULHO - O PEDAGOGIUM É CONVERTIDO EM SEÇÃO ANEXA DA DIRETORIA GERAL DE INSTRUÇÃO PÚBLICA.

JULHO - NA PROPOSTA DE ORÇAMENTO PARA 1900 É PEDIDA VERBA PARA 1.870 FUNCIONÁRIOS, 1 PREFEITO E 15 INTENDENTES.

6 DE AGOSTO - VISITA DO PRESIDENTE ROCA, DA REPÚBLICA ARGENTINA, AO BRASIL.



15 DE AGOSTO - INAUGURAÇÃO DA ESTÁTUA DO DUQUE DE CAXIAS, NA PRAÇA DO MESMO NOME.

19 DE OUTUBRO - PELO DECRETO 173 É CRIADO, PELO PREFEITO MUNICIPAL, O INSTITUTO SOROTERÁPICO FEDERAL ( ATUAL INSTITUTO OSVALDO CRUZ, OU DE MANGUINHOS ), DESTINADO A PRODUÇÃO DE SÔRO ANTI-PESTOSO E DE VACINA CONTRA A PESTE, E CONSTRUÍDO EM TERRENOS QUE A MUNICIPALIDADE POSSUÍA, EM MANGUINHOS, SENDO ENCARREGADO DA RESPECTIVA INSTALAÇÃO O BARÃO DE PEDRO AFONSO E DA DIREÇÃO TÉCNICA E CIENTÍFICA, O BACTERIOLOGISTA, DR. OSVALDO GONÇALVES CRUZ. ESTA MAGISTRAL REALIZAÇÃO CUSTOU, INICIALMENTE, A QUANTIA DE RS:- 90:000\$000.

FUNDAÇÃO DO HOSPITAL DE SÃO SEBASTIÃO, NA PRAIA DO RETIRO SAUDOSO, Nº 27, DESTINADO AO ISOLAMENTO DOS DOENTES DE MOLESTIAS TRANSMISSÍVEIS.

APARECE NA CIDADE UM SURTO DE PESTE BUBÔNICA QUE ASSUME O CARATER DE EPIDEMIA.

1900 - 31 DE JANEIRO - É NOMEADO PREFEITO O DR. ANTÔNIO COELHO RODRIGUES, QUE TOMOU POSSE A 1º DE FEVEREIRO.

3 DE MAIO - INAUGURAÇÃO DA ESTÁTUA DE PEDRO ALVARES CABRAL NOS JARDINS DA GLÓRIA.

1º DE JUNHO - O DECRETO 762 ESTABELECE AS NORMAS PARA CONSTRUÇÃO E RECONSTRUÇÃO DE PRÉDIOS.

12 DE JUNHO - SÃO MODIFICADOS VÁRIOS DISPOSITIVOS DA LEI ORGÂNICA, DECRETO 207.

12 DE JULHO - É REORGANIZADO O SERVIÇO DE HIGIENE E ASSISTÊNCIA PÚBLICA, DECRETO 209.

4 DE SETEMBRO - SÃO REGULADAS AS CONDIÇÕES DE NOMEAÇÃO, DEMISSÃO E REMOÇÃO DOS FUNCIONÁRIOS, DECRETO 766.

6 DE SETEMBRO - NOMEAÇÃO E POSSE, COMO PREFEITO, DO DR. JOÃO FELIPE PEREIRA.

17 DE OUTUBRO - PARTIDA DO PRESIDENTE CAMPOS SALES EM VISITA À REPÚBLICA ARGENTINA.

17 DE DEZEMBRO - SÃO REORGANIZADAS AS REPARTIÇÕES MUNICIPAIS, DECRETO 785, QUE ESTABELECEU UMA SECRETARIA DO GABINETE DO PREFEITO, SEIS DIRETORIAS GERAIS, A SABER; DO INTERIOR E ESTATÍSTICA, DE CONTABILIDADE, DE RENDAS, DE HIGIENE E ASSISTÊNCIA PÚBLICA, DE OBRAS E VIAÇÃO E DE INSTRUÇÃO PÚBLICA. A DIRETORIA DE ARQUIVO PASSOU A SER SUBORDINADA À DO INTERIOR E ESTATÍSTICA, E A AGÊNCIA DO IMPOSTO DE GADO À DE RENDAS.

29 DE DEZEMBRO - O DECRETO 791 ORÇA A RECEITA EM 20.500:085\$000 E A DESPESA EM 20.581:390\$632 PARA O ANO SEGUINTE.

1901 - 3 DE JANEIRO - O DECRETO 226 REVOGA O DENº 209, DE 2 DE JULHO DE 1900 E REORGANIZA, DE NOVO, A PREFEITURA MUNICIPAL. CONSERVA AS SEIS DIRETORIAS EXIS

TENTES. A DIRETORIA DE RENDAS FICA COMPOSTA DE 4 SECÇÕES: A DE IMPOSTOS, AFERIÇÃO, PATRIMÔNIO E IMPOSTO DE GADO. CRIA A INSPETORIA DAS MATAS MARÍTIMAS E TERRESTRES, CAÇA E PESCA, A SUPERINTENDÊNCIA DE LIMPEZA PÚBLICA E PARTICULAR E A COMISSÃO DA CARTA CADASTRAL, TODAS, IMEDIATAMENTE SUBORDINADAS AO PREFEITO.

10 DE JANEIRO - SAI O REGULAMENTO DA DIRETORIA GERAL DA CONTABILIDADE MUNICIPAL, DECRETO 228.

23 DE JANEIRO - PELO DECRETO 233, FICAM ESTABELECIDAS AS NORMAS PARA ARRECADAÇÃO DO IMPOSTO DE EXPEDIENTE.

FEVEREIRO - PRONTOS PARA SEREM EMPREGADOS OS PRIMEIROS 100 FRASCOS DE SÔRO ANTI-PESTOSO, PRODUZIDO PELO INSTITUTO SOROTERÁPICO FEDERAL.

19 DE MARÇO - A MUNICIPALIDADE ESTABELECE AS BASES PARA A CONSTRUÇÃO DE UMA LINHA DE CARRIS PELO TUNEL DO RIO COMPRIDO PARTINDO DA RUA ALICE E INDO ATÉ O LARGO DA ÉSTRELA, DECRETO 799.

8 DE ABRIL - SÃO FEITAS MODIFICAÇÕES NOS REGULAMENTOS DE INSTRUÇÃO PÚBLICA.

15 DE JUNHO - APARECIMENTO DO CORREIO DA MANHÃ, FUNDADO POR EDMUNDO BITTENCOURT.

10 DE OUTUBRO - É NOMEADO PREFEITO O DR. JOAQUIM DA SILVEIRA JÚNIOR, QUE TOMOU POSSE NO DIA 11.

19 DE DEZEMBRO - É REGULAMENTADO O ENSINO PRIMÁRIO DO DISTRITO FEDERAL.

30 DE DEZEMBRO - O DECRETO 273 DIVIDE O DISTRITO FEDERAL EM 20 DISTRITOS PARA EFEITOS DA COBRANÇA DO IMPOSTO PREDIAL E DE LICENÇA COMERCIAL.

CONTINUA

I - P A R T E

I - E S T A T Í S T I C A   E C O N Ô M I C A

DOTAÇÃO ORÇAMENTÁRIA DA PREFEITURA	7
ARRECADAÇÃO DA PREFEITURA	8
DISCRIMINAÇÃO DA ARRECADAÇÃO POR DEPARTAMENTO	11
ESPECIFICAÇÃO DA RENDA	12
DESPESA DA PREFEITURA	31
DISCRIMINAÇÃO DA DESPESA POR DEPARTAMENTO	32
ESTATÍSTICA DO MERCADO FINANCEIRO	
TÍTULOS MOBILIÁRIOS MUNICIPAIS	34
VENDAS DAS APÓLICES MUNICIPAIS	35
ESTATÍSTICA PREDIAL	
GRUPAMENTOS DIVERSOS	36
CLASSIFICAÇÃO DE PRÉDIOS - 12A. CIRCUNSCRIÇÃO - COPACADANA	40
ESTATÍSTICA DOS TRANSPORTES E DAS COMUNICAÇÕES	
VEÍCULOS EM CIRCULAÇÃO	55
CARRIS	56
AUTO-ÔNIBUS	60
BARCAS	65
OUTROS VEÍCULOS	65
SERVIÇO TELEFÔNICO	66
ESTATÍSTICA DOS PREÇOS	
TEBELAMENTO DOS GÊNEROS ALIMENTÍCIOS	67
ESTATÍSTICA DO COMERCIO	
MATADOUROS E FRIGORÍFICOS	72
ESTATÍSTICA DO CONSUMO	
CONSUMO DE CARNES VERDES	74
CARDURANTES	75
DISTRIBUIÇÃO DE CARDURANTES PELAS DIVERSAS COMPANHIAS	75
ESTATÍSTICA DAS OBRAS PÚBLICAS	
SERVIÇOS NA VIA PÚBLICA	76
SERVIÇOS DA DIVISÃO DE ASFALTO	76



## ESTATÍSTICA DA PRODUÇÃO INDUSTRIAL

PRODUÇÃO MINERAL	78
PRODUÇÃO DAS PEDREIRAS DA PREFEITURA	78

## ESTATÍSTICA AGRÁRIA E FLORESTAL

PRODUÇÃO AGRÍCOLA	79
SERVIÇOS MUNICIPAIS DIVERSOS	79
PROTEÇÃO A LAVOURA	80
EXTINÇÃO DE FORMIGUEIROS	80

## 2 - ESTATÍSTICA SANITÁRIA

### ESTATÍSTICA DA ASSISTÊNCIA MÉDICO SANITÁRIA INDIVIDUAL

ESTATÍSTICA MÉDICO HOSPITALAR	82
MOVIMENTO DE HOSPITAIS E DISPENSÁRIOS	82
SERVIÇOS AUXILIARES DAS CLÍNICAS	88
SOCORROS URGENTES - ACIDENTES	90
SOCORROS URGENTES - CASOS CLÍNICOS	92
MOVIMENTO DE AMBULÂNCIAS E OUTROS VEÍCULOS	98

### ESTATÍSTICA MÉDICO SOCIAL

ASILOS	99
ASILO SÃO FRANCISCO DE ASSÍS	99
ALBERGUE DA BOA VONTADE	100
INSTITUTO PASTEUR	101
CRÊCHES	102
CEMITÉRIOS MUNICIPAIS	103

### ESTATÍSTICA MÉDICO ADMINISTRATIVA

MOVIMENTO DO CENTRO DE PERÍCIAS MÉDICAS	104
---	-----

### ESTATÍSTICA DA LIMPEZA URBANA

ARRECADAÇÃO DO LIXO	105
PROFILAXIA URBANA	105

## 3 - ESTATÍSTICA CULTURAL

### BIBLIOTECAS

BIBLIOTECA MUNICIPAL	106
----------------------	-----

### BIBLIOTECAS DIVERSAS

BIBLIOTECA DO INSTITUTO DE EDUCAÇÃO	109
-------------------------------------	-----

### EXPOSIÇÕES PÚBLICAS

AQUÁRIOS	109
----------	-----

# 4 - ESTATÍSTICA SOCIAL

## PREVIDÊNCIA E ASSISTÊNCIA SOCIAL

INSTITUTOS DE CONTRIBUIÇÃO OBRIGATORIA 110  
MONTEPIO DOS EMPREGADOS MUNICIPAIS 110

## CAIXAS E ASSOCIAÇÕES DIVERSAS

CAIXA REGULADORA DE EMPRÉSTIMOS 111

## MELHORAMENTOS URBANOS.

LOGRADOUROS PÚBLICOS 112  
PAVIMENTAÇÃO 112  
DINÂMICA DAS CONSTRUÇÕES PARTICULARES 113  
ÁREAS LICENCIADAS 113  
CONSTRUÇÕES, RECONSTRUÇÕES E ACRÉSCIMOS 114  
OBRAS DIVERSAS, SEM ACRÉSCIMO DE ÁREA 115  
OBRAS DIVERSAS, COM ACRÉSCIMO DE ÁREA 115

## PROPRIEDADE IMOBILIÁRIA

TRANSFERÊNCIA DE IMÓVEIS 116  
TRANSFERÊNCIA DE IMÓVEIS, SEGUNDO A NATUREZA E LOCALIZAÇÃO 116  
TRANSFERÊNCIA DE IMÓVEIS, SEGUNDO O VALOR 117

## DIVERSÕES

CINEMAS 118

## VIGILANCIA MUNICIPAL

OCORRÊNCIAS NOS DISTRITOS DE VIGILÂNCIA 124

## II - PARTE

# I - ESTATÍSTICA ECONÔMICA

## ESTATÍSTICA FINANCEIRA

ORÇAMENTO DA UNIÃO 125  
IMPOSTOS 126  
RENDAS INTERNAS 126  
RENDAS ADUANEIRAS 130

## CAIXA ECONOMICA

MOVIMENTO GERAL DE CAIXA, DE TODOS OS DEPARTAMENTOS 133

## ESTATÍSTICA DO MERCADO FINANCEIRO E MONETÁRIO

TÍTULOS MOBILIÁRIOS	136
MOVIMENTO DA BOLSA	136
CÂMBIO	136

## ESTATÍSTICA DOS TRANSPORTES E DAS COMUNICAÇÕES

MOVIMENTO FERROVIÁRIO	140
ESTRADAS DE FERRO DO DISTRITO FEDERAL	140
PASSEIROS TRANSPORTADOS PELA E. F. C. DO BRASIL	140
PASSEIROS TRANSPORTADOS PELA E. F. LEOPOLDINA	140
E. F. CORCOVADO	140
MOVIMENTO RODOVIÁRIO - BARREIRAS DO DISTRITO FEDERAL	143
MOVIMENTO MARÍTIMO	144
BARCAS	150
MOVIMENTO AÉREO - AERONÁUTICA CIVIL	151
CORREIOS	152
AÉREO	155
TELEGRÁFOS	155

## ESTATÍSTICA DOS PREÇOS

JUNTA DOS CORRETORES E BOLSA DE MERCADORIAS	156
COTAÇÃO DO ALGODÃO	160
COTAÇÃO DO AÇUCAR	160
COTAÇÃO DO CHARQUE	160

## ESTATÍSTICA DO COMÉRCIO

COMÉRCIO DE IMPORTAÇÃO	161
IMPORTAÇÃO DOS ESTADOS	161
IMPORTAÇÃO DO EXTERIOR	161

## ESTATÍSTICA DO CONSUMO

CONSUMO DO LEITE	163
CONSUMO DE ENERGIA ELÉTRICA	164
CONSUMO DE GÁS	164

## ESTATÍSTICA DA PRODUÇÃO INDUSTRIAL

INDÚSTRIA DA PESCA	165
PROPRIEDADE INDUSTRIAL	168

## 2 - ESTATÍSTICA SANITÁRIA

### ESTATÍSTICA DA ASSISTÊNCIA MÉDICO CIRÚRGICA

HOSPITAIS E CASAS DE SAÚDE	170
ESTATÍSTICA DA PROFILAXIA	
CAMPANHAS SANITÁRIAS	172
SERVIÇOS DA PESTE	172



SERVIÇO DE PROFILAXIA DA MALÁRIA	173
SERVIÇO DA LEPROSA E DAS DOENÇAS VENÉREAS	175
CEMITÉRIOS	176
CEMITÉRIOS PARTICULARES	176

3 - ESTATÍSTICA CULTURAL

MUSEUS	
MUSEU NACIONAL	177
MUSEU NACIONAL DE BELAS ARTES	177

BIBLIOTECAS

DIVERSAS	178
----------	-----

4 - ESTATÍSTICA JUDICIÁRIA

SUPREMO TRIBUNAL FEDERAL	180
MOVIMENTO DO TRIBUNAL DE APELAÇÃO	183
CÂMARAS CONJUNTAS DE APELAÇÕES CÍVEIS	185
CONSELHO DE JUSTIÇA	185
TRIBUNAL PLENO	185

JUSTIÇA LOCAL DO DISTRITO FEDERAL

ÓRGÃOS DE FÉ PÚBLICA-(TABELIONATOS, REGISTROS, ETC.)	186
--	-----

5 - ESTATÍSTICA SOCIAL

BENEFICÊNCIA E ASSISTÊNCIA SOCIAL

ASILOS	187
--------	-----

SEGURANÇA COLETIVA E INDIVIDUAL

CORPO DE DOMBEIROS	189
--------------------	-----

DIVERSÕES

TEATROS E CASAS DE DIVERSÕES	191
------------------------------	-----

III - PARTE

MOVIMENTO DA POPULAÇÃO

CASAMENTOS - MOVIMENTO NAS PRETORIAS	192
CASAMENTOS - SEGUNDO A NACIONALIDADE	194
CASAMENTOS - SEGUNDO O ESTADO CIVIL	195

CASAMENTOS - SEGUNDO A PROFISSÃO	196
CASAMENTOS - SEGUNDO A IDADE	198
NASCIMENTOS - ÓBITOS - MOVIMENTO DIÁRIO NAS PRETORIAS	199
NASCIMENTOS - ÓBITOS - MOVIMENTO SEGUNDO AS ZONAS	200
NASCIDOS VIVOS, SEGUNDO A PATERNIDADE	201
ÓBITOS, SEGUNDO O SEXO	201
ÓBITOS, SEGUNDO A NACIONALIDADE	201
ÓBITOS, SEGUNDO O ESTADO CIVIL	201
ÓBITOS, SEGUNDO A IDADE E CÔR	201
.	
TERRITÓRIO DO DISTRITO FEDERAL	
.	
METEOROLOGIA	202
.	
ESTUDO DEMO-SOCIOLÓGICO	
.	
CRIMES E CONTRAVENTÕES	203
MORTES POR CRIME	203
DEFLORAMENTOS	203
SUICÍDIOS	204
SUICÍDIOS, SEGUNDO OS MEIOS EMPREGADOS	204
SUICÍDIOS, SEGUNDO O ESTADO CIVIL E NACIONALIDADE	204
ACIDENTES	204
MORTOS POR ACIDENTES	204
MORTOS POR ACIDENTES, SEGUNDO O ESTADO CIVIL E NACIONALIDADE	204
.	
HISTÓRIA	
.	
CONTRIBUIÇÃO PARA AS EFEMÉRIDES DA HISTÓRIA DO D. FEDERAL	205

P R E F E I T U R A   D O   D I S T R I T O   F E D E R A L

M E N S Á R I O   E S T A T Í S T I C O

P U B L I C A Ç Ã O   D O   D E P A R T A M E N T O   D E   G E O G R A F I A   E   E S T A T Í S T I C A

P R E F E I T O

D R .   H E N R I Q U E   D O D S W O R T H

S E C R E T Á R I O   G E R A L   D E   A D M I N I S T R A Ç Ã O

D R .   J O R G E   D E   T O L E D O   D O D S W O R T H

(   R E S P O N D E N D O   P E L A   S E C R E T A R I A   D O   P R E F E I T O   )

S E C R E T Á R I O   G E R A L   D E   F I N A N Ç A S

D R .   M A R I O   M E L L O

S E C R E T Á R I O   G E R A L   D E   E D U C A Ç Ã O   E   C U L T U R A

D R .   P I O   D O R G E S   D E   C A S T R O

S E C R E T Á R I O   G E R A L   D E   S A U D E   E   A S S I S T Ê N C I A

D R .   C L E M E N T I N O   F R A G A

S E C R E T Á R I O   G E R A L   D E   V I A Ç Ã O   E   O B R A S

D R .   E D I S O N   D E   J U N Q U E I R A   P A S S O S

P R E S I D E N T E   D O   T R I B U N A L   D E   C O N T A S

C Ô N E G O   O L Y M P I O   D E   M E L L O

P R O C U R A D O R   D A   P R E F E I T U R A

D R .   J O S É   S A D O I A   V I R I A T O   D E   M E D E I R O S

D I R E T O R   D O   D E P A R T A M E N T O   D E   G E O G R A F I A   E   E S T A T Í S T I C A

D R .   S É R G I O   N U N E S   D E   M A G A L H Ã E S   J Ú N I O R

F E V E R E I R O



VALIOSAS CONCLUSÕES REFERENTES ÀS CARACTERÍSTICAS DOS IMÓVEIS DO DISTRITO FEDERAL TÊM SIDO OBTIDAS DOS BOLETINS FORNECIDOS PELO DEPARTAMENTO DA RENDA IMOBILIÁRIA; PARA 63.135 IMÓVEIS, O VALOR JÁ ATINGE A MAIS DE QUATRO MILHÕES DE CONTOS DE RÉIS; PARA 63.825 IMÓVEIS A SOMA DOS LOCATIVOS MENSAS ASCENDE A 41.524 CONTOS DE RÉIS.

AS CIRCUNSCRIÇÕES DE COPACABANA E DE SANTANA, QUE SÃO TÃO COMPLETAS, PERMITEM CONCLUSÕES MAIS DETALHADAS; O VALOR MÉDIO DO LOCATIVO MENSAL EM COPACABANA É DE 1:256\$000 E NA DE SANTANA 706\$000. CUMPRE ESCLARECER QUE SÃO VALORES DO LOCATIVO DE PRÉDIO E NÃO DOS APARTAMENTOS QUE MUITAS VEZES COMPÕEM UM IMÓVEL. POSSUE, POR EXEMPLO, COPACABANA, 5.580 APARTAMENTOS EM 484 EDIFÍCIOS, REDUZINDO-SE, DESSE MODO, O VALOR MÉDIO DO LOCATIVO MENSAL, DE 1:256\$000 PARA RS: 700\$000 APROXIMADAMENTE. A SOMA DOS LOCATIVOS MENSAS EM COPACABANA ATINGE A RS: 8.241 CONTOS E EM SANTANA A 1.448 CONTOS.

O VALOR TOTAL DOS IMÓVEIS EM COPACABANA ASCENDE A MAIS DE UM MILHÃO DE CONTOS DE RÉIS, E EM SANTANA VAI A RS: 230.000 CONTOS. NENHUMA CIRCUNSCRIÇÃO, PELOS DADOS QUE JÁ APURAMOS, CHEGARÁ A ATINGIR A UM VALOR PRÓXIMO DE 50% DO VALOR DE COPACABANA.

É INTERESSANTE OBSERVAR, EM COPACABANA, O VALOR DOS IMÓVEIS NOS DOIS PRINCIPAIS LOGRADOUROS, AV. ATLÂNTICA E AV. N.S. DE COPACABANA, ONDE ATINGE A 106.938 CONTOS E 98.320 CONTOS, RESPECTIVAMENTE.

UMA OUTRA CARACTERÍSTICA INTERESSANTE É A IDADE DOS PRÉDIOS: EM COPACABANA O MAIOR NÚMERO ESTÁ NA CLASSE DE 5 A 10 ANOS, ENQUANTO QUE EM SANTANA O MAIOR NÚMERO ESTÁ NA DE 20 A 30 ANOS.

I - P A R T E

21 - E S T A T I S T I C A E C O N Ô M I C A

218 - E S T A T I S T I C A F I N A N C E I R A

2182 - A R R E C A D A Ç Ã O D A P R E F E I T U R A

M O V I M E N T O G E R A L D O M Ê S D E F E V E R E I R O

DIA	ARRECADAÇÃO MUNICIPAL	COBRANÇA FEDERAL	T O T A L
		60% DA MUNICIPALIDADE	
1	1.425:120\$500	-	1.425:120\$500
2	869:607\$800	4:735\$000	874:342\$800
3	1.032:395\$200	181:005\$000	1.213:400\$200
7	415:466\$500	65:606\$000	481:072\$500
8	738:536\$000	77:306\$000	815:842\$000
9	1.247:089\$300	199:537\$000	1.446:626\$300
10	636:065\$000	208:975\$000	845:040\$000
12	707:753\$000	1.437:176\$000	2.144:929\$000
13	935:717\$500	164:664\$000	1.100:381\$500
14	1.159:903\$700	250:827\$000	1.410:730\$700
15	1.068:991\$200	195:068\$000	1.264:059\$200
16	1.403:416\$600	195:241\$000	1.598:657\$600
17	476:461\$600	95:137\$000	571:598\$600
19	687:792\$900	132:528\$000	820:320\$900
20	1.215:129\$100	138:239\$000	1.353:368\$100
21	775:379\$100	97:348\$000	872:727\$100
22	654:052\$500	805:465\$000	1.459:517\$500
23	533:537\$500	134:166\$000	667:703\$500
24	507:234\$400	130:941\$000	638:175\$400
26	470:583\$100	63:939\$000	534:522\$100
27	849:068\$800	128:766\$000	977:834\$800
28	514:428\$300	227:420\$000	741:848\$300
29	618:173\$000	1.670:944\$000	2.289:117\$000
TOTAL	18.941:902\$600	6.605:033\$000	25.546:935\$600

MOVIMENTO DO MÊS DE FEVEREIRO DO DEPARTAMENTO DE RENDAS DIVERSAS  
E DO DEPARTAMENTO DA RENDA DE LICENÇA.


DIA	D.	R.	D.	D.	R.	L.
	IMPORTÂNCIA		%	IMPORTÂNCIA		%
1	1.209:524	\$900	84,87	215:595	\$600	15,13
2	834:835	\$100	96,00	34:772	\$700	4,00
3	1.031:395	\$200	99,90	1:000	\$000	0,09
7	407:013	\$600	97,96	8:452	\$900	2,03
8	471:634	\$800	63,86	266:901	\$200	36,14
9	961:711	\$900	77,12	285:377	\$400	22,88
10	624:585	\$400	98,19	11:479	\$600	1,80
12	486:097	\$400	68,68	221:655	\$600	31,32
13	703:402	\$600	75,17	232:314	\$900	24,83
14	844:249	\$200	72,79	315:654	\$500	27,21
15	757:707	\$500	70,88	311:283	\$700	29,12
16	1.219:114	\$000	86,87	184:302	\$600	13,13
17	466:131	\$300	97,83	10:330	\$300	2,17
19	508:482	\$700	73,93	179:310	\$200	26,07
20	1.071:381	\$800	88,17	143:747	\$300	11,83
21	739:789	\$700	95,41	35:589	\$400	4,59
22	642:752	\$400	98,27	11:300	\$100	1,73
23	526:183	\$900	98,62	7:353	\$600	1,38
24	500:745	\$700	98,72	6:488	\$700	1,28
26	416:015	\$600	88,40	54:567	\$500	11,59
27	841:526	\$700	99,11	7:542	\$100	0,89
28	499:062	\$400	97,01	15:365	\$900	2,99
29	607:674	\$400	98,30	10:498	\$600	1,70
<b>TOTAL</b>	<b>16.371:018</b>	<b>\$200</b>	<b>86,43</b>	<b>2.570:884</b>	<b>\$400</b>	<b>13,57</b>

DURANTE O MÊS DE FEVEREIRO NÃO HOUVE ARRECADAÇÃO NO D.R.I.



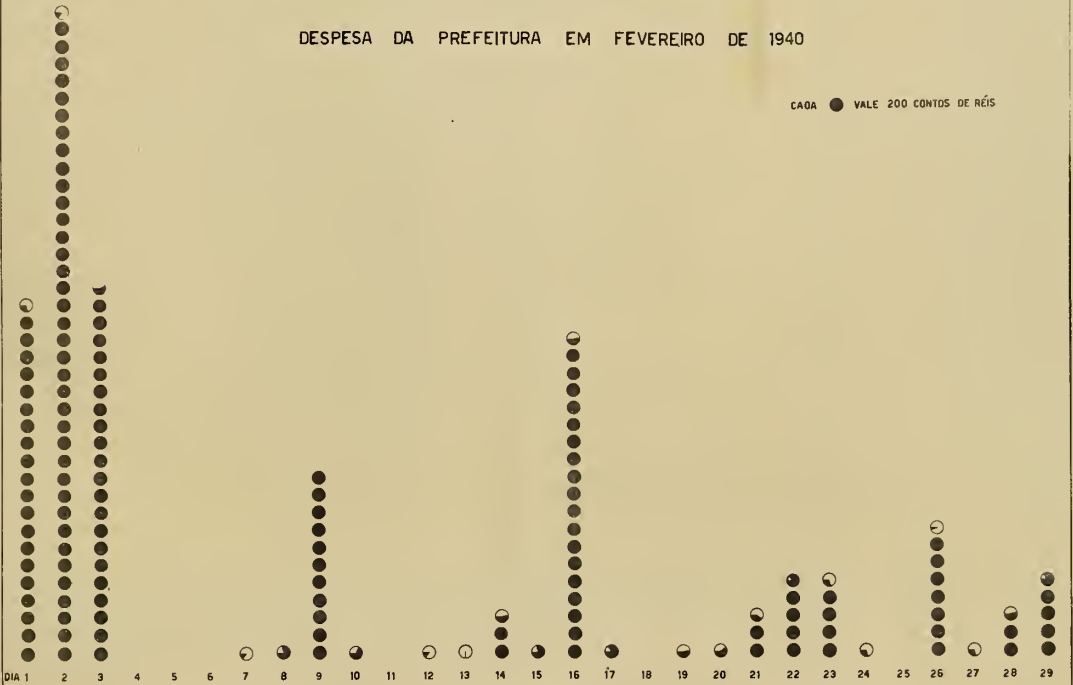
### ARRECADAÇÃO DA PREFEITURA EM FEVEREIRO DE 1940


CADA ● VALE 200 CONTOS DE RÉIS



### DESPESA DA PREFEITURA EM FEVEREIRO DE 1940

CADA ● VALE 200 CONTOS DE RÉIS





21821 - ESPECIFICAÇÃO DA RENDA

218210 - RENDA DO DEPARTAMENTO DE FISCALIZAÇÃO

MOVIMENTO DO MÊS DE FEVEREIRO

ESPECIFICAÇÃO	IMPORTÂNCIA
DELEGACIAS FISCAIS	5.704:844\$200
INFLAMAVEIS	1.388:122\$000
<b>T O T A L</b>	<b>7.092:966\$200</b>

RENTA DAS DELEGACIAS FISCAIS

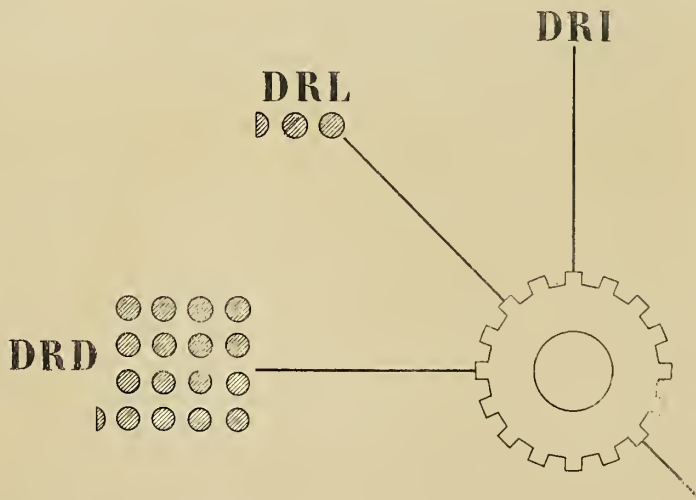
DELEGACIAS	IMPORTÂNCIA	DELEGACIAS	IMPORTÂNCIA
ENG. VELHO	778:683\$700	GÁVEA	92:825\$600
SACRAMENTO	543:252\$000	C. GRANDE	91:086\$000
SÃO JOSÉ	328:602\$700	RIO COMPRIDO	85:134\$800
SANTA RITA	323:386\$700	INHAUMA	83:105\$200
UJUDA	299:715\$400	PENHA	80:339\$900
OSP. SANTO	278:989\$700	IRAJÁ	77:969\$500
SÃO CRISTÓVÃO	254:876\$200	MADUREIRA	70:099\$700
SANTA TEREZA	245:546\$500	JACAREPAGUÁ	62:068\$800
UJUÇA	216:247\$300	PIEDADE	61:189\$200
OPACABANA	190:449\$500	ENG. NOVO	60:444\$400
SÃO DOMINGOS	187:767\$000	MÉIER	58:117\$900
LAGOA	184:664\$100	ILHAS	42:780\$900
SANTO ANTÔNIO	183:441\$300	PAVUNA	37:107\$700
AMBOA	168:286\$600	REALENGO	36:259\$300
NDARAÍ	148:296\$900	SANTA CRUZ	23:058\$900
ANTANA	144:261\$200	ANCHIETA	11:162\$600
ANDELÁRIA	139:906\$200	GUARATIBA	3:668\$900
LÓRIA	112:051\$900	<b>T O T A L</b>	<b>5.704:844\$200</b>



COBRANÇA DIÁRIA DO DEPARTAMENTO DE FISCALIZAÇÃO NO MÊS DE FEVEREIRO

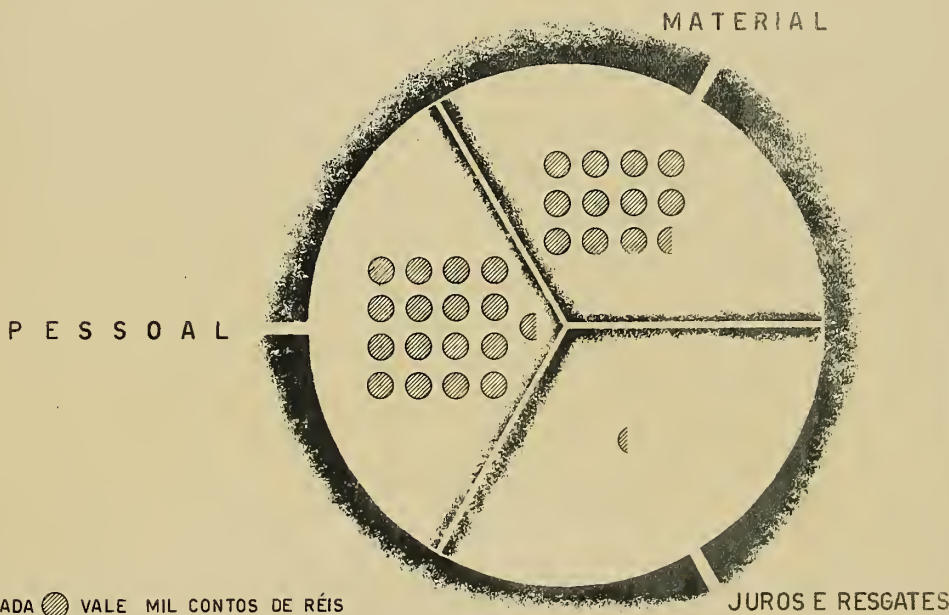
D I A	I M P O R T Â N C I A
1	798:337\$100
2	422:508\$000
3	271:144\$500
7	135:803\$400
8	127:162\$600
9	351:599\$100
10	266:983\$900
12	136:336\$700
13	328:158\$700
14	314:874\$600
15	373:579\$300
16	640:424\$300
17	226:355\$800
19	119:991\$200
20	131:391\$400
21	145:299\$600
22	124:453\$000
23	141:725\$900
24	108:535\$600
25	1:452\$100
26	90:750\$100
27	142:894\$500
28	157:281\$900
29	147:800\$900
T O T A L	5.704:844\$200

ARRECAÇÃO POR DEPARTAMENTO NO MÊS DE FEVEREIRO



CADA ○ VALE 1000 CONTOS DE RÉIS

DESPESA PELAS VERBAS ORÇAMENTÁRIAS EM FEVEREIRO DE 1940



CADA ○ VALE MIL CONTOS DE RÉIS





## 218211 - IMPOSTO DOS CASINOS BALNEÁRIOS

MOVIMENTO DO MÊS DE FEVEREIRO

DIA	ATLÂNTICO		URCA		COPACABANA	
	MESAS	IMPOSTO	MESAS	IMPOSTO	MESAS	IMPOSTO
1	13	12:250\$000	25	15:250\$000	17	13:250\$000
2	10	11:500\$000	25	15:250\$000	18	13:500\$000
7	7	10:750\$000	19	13:750\$000	15	12:750\$000
8	11	11:750\$000	23	14:750\$000	17	13:250\$000
9	10	11:500\$000	23	14:750\$000	16	13:000\$000
10	14	12:500\$000	25	15:250\$000	17	13:250\$000
11	14	12:500\$000	22	14:500\$000	17	13:250\$000
12	9	11:250\$000	23	14:750\$000	16	13:000\$000
13	10	11:500\$000	23	14:750\$000	16	13:000\$000
14	10	11:500\$000	23	14:750\$000	16	13:000\$000
15	11	11:750\$000	24	15:000\$000	18	13:500\$000
16	10	11:500\$000	24	15:000\$000	16	13:000\$000
17	12	12:000\$000	25	15:250\$000	18	13:500\$000
18	13	12:250\$000	24	15:000\$000	17	13:250\$000
19	9	11:250\$000	21	14:250\$000	16	13:000\$000
20	11	11:750\$000	24	15:000\$000	16	13:000\$000
21	10	11:500\$000	23	14:750\$000	17	13:250\$000
22	10	11:500\$000	23	14:750\$000	15	12:750\$000
23	10	11:500\$000	23	14:750\$000	16	13:000\$000
24	11	11:750\$000	24	15:000\$000	15	12:750\$000
25	14	12:500\$000	24	15:000\$000	15	12:750\$000
26	9	11:250\$000	23	14:750\$000	16	13:000\$000
27	11	11:750\$000	23	14:750\$000	17	13:250\$000
28	9	11:250\$000	23	14:750\$000	16	13:000\$000
29	12	12:000\$000	25	15:250\$000	17	13:250\$000
TOTAL	270	292:500\$000	584	371:000\$000	410	327:500\$000

RENDA DOS CASINOS BALNEÁRIOS NO MÊS DE FEVEREIRO, COMPARADA COM OS  
4 MESES ANTERIORES:

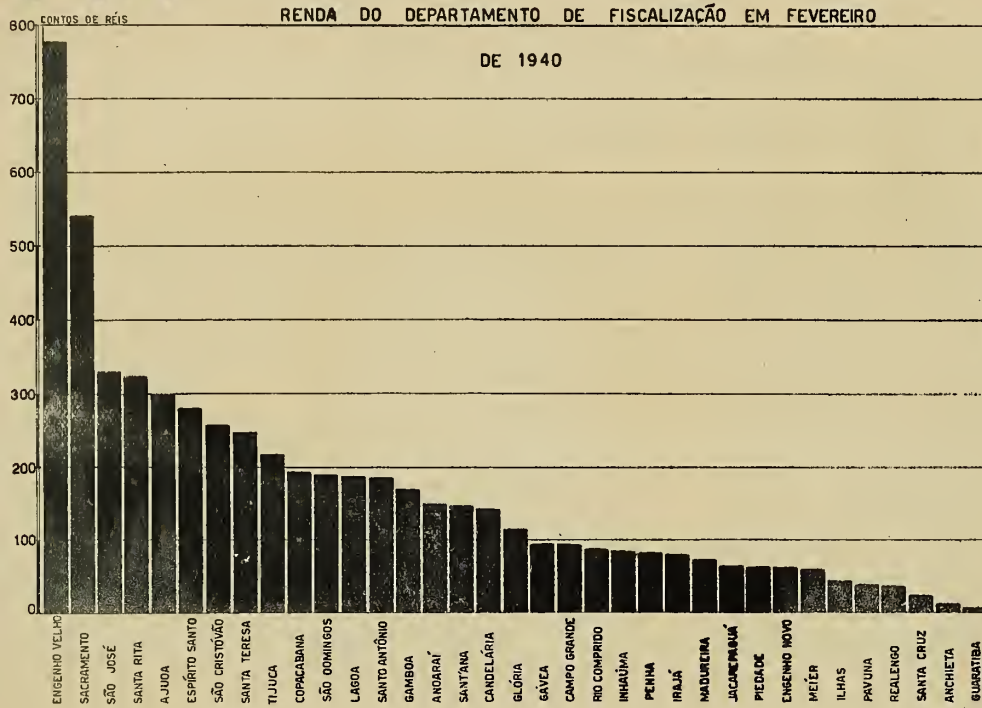
MÊS	ATLÂNTICO	COPACABANA	URCA	TOTAL
FEVEREIRO	292:500\$000	327:500\$000	371:000\$000	991:000\$000
JANEIRO	364:750\$000	401:000\$000	458:750\$000	1.224:500\$000
DEZEMBRO	371:000\$000	410:500\$000	462:250\$000	1.243:750\$000
NOVEMBRO	365:500\$000	410:250\$000	456:250\$000	1.232:000\$000
OUTUBRO	398:750\$000	438:500\$000	484:750\$000	1.322:000\$000

218212 - IMPOSTO DE DIVERSÕES

MOVIMENTO DO MÊS DE FEVEREIRO

DIA	IMPORTÂNCIA	DIA	IMPORTÂNCIA
1	9:095\$000	19	3:100\$000
2	42:043\$200	20	6:300\$000
3	17:912\$500	21	19:400\$000
7	35\$000	22	6:700\$000
8	12:044\$800	23	12:195\$000
9	45:400\$000	24	40:413\$200
10	8:894\$800	26	1:600\$000
12	8:318\$000	27	5:550\$000
13	27:248\$000	28	2:650\$000
14	8:818\$000	29	16:400\$000
15	6:730\$000		
16	37:740\$000		
17	12:702\$000	TOTAL	351:289\$500

( GRÁFICO 2008 PÁGINA 17 )



### IMPOSTO DOS CASINOS BALNEÁRIOS EM FEVEREIRO DE 1940

URCA



COPACABANA



ATLÂNTICO



CADA FICHA VALE 50 CONTOS DE REIS



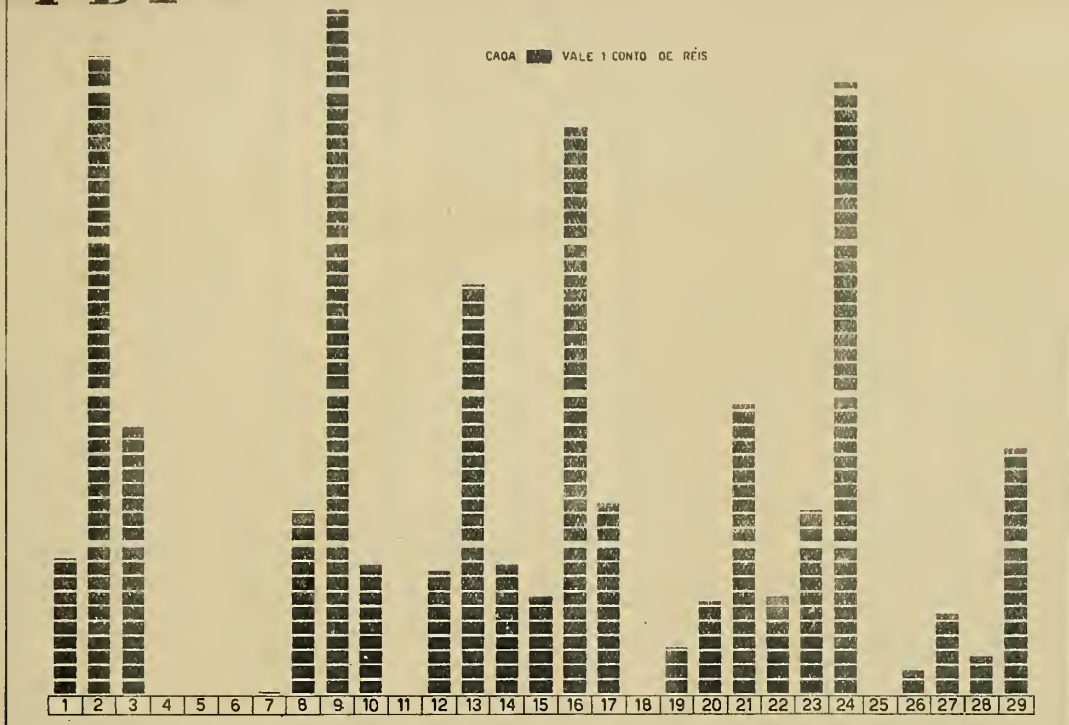


218213 - IMPOSTO ( S É L O ) REFERENTE A INGRESSOS DE CINEMAS

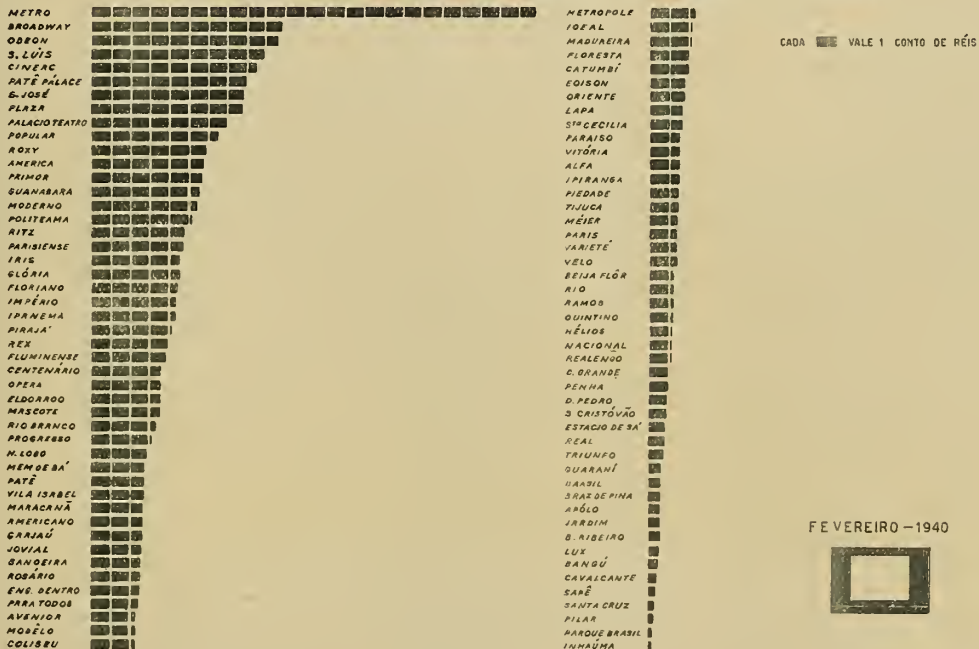
RENDA DO MÊS DE FEVEREIRO

CINEMAS	QUANTIDADE		RENDA	CINEMAS	QUANTIDADE		RENDA
	\$100	\$200			\$100	\$200	
SÃO JOSÉ	7.000	36.000	7:900\$000	MODÉLO	13.000	5.000	2:300\$000
POPULAR	57.000	4.000	6:500\$000	COLISEU	7.000	8.000	2:300\$000
AMÉRICA	14.000	22.000	5:800\$000	METRÓPOLE	7.000	8.000	2:300\$000
PRIMOR	57.000	-	5:700\$000	IDEAL	21.000	-	2:100\$000
GUANABARA	4.000	26.000	5:600\$000	MADUREIRA	9.000	6.000	2:100\$000
MODERNO	49.000	3.000	5:500\$000	FLORESTA	13.500	3.500	2:050\$000
POLITEAMA	22.000	15.000	5:200\$000	CATUMBÍ	10.000	5.000	2:000\$000
PARISIENSE	12.000	18.000	4:800\$000	ÉDISON	8.000	5.000	1:800\$000
IRIS	18.000	14.000	4:600\$000	ORIENTE	15.000	1.500	1:800\$000
FLORIANO	45.000	-	4:500\$000	LAPA	-	8.000	1:600\$000
IMPÉRIO	4.000	20.000	4:400\$000	STA. CECÍL.	13.000	1.500	1:600\$000
IPANEMA	4.000	20.000	4:400\$000	PARAÍZO	6.500	4.500	1:550\$000
PIRAJÁ	3.000	19.000	4:100\$000	ALFA	8.000	3.500	1:500\$000
FLUMINENSE	7.000	16.000	3:900\$000	IPIRANGA	9.000	3.000	1:500\$000
CENTENÁRIO	20.000	8.000	3:600\$000	PIEDADE	11.000	2.000	1:500\$000
ÓPERA	8.000	14.000	3:600\$000	TIJUCA	9.000	3.000	1:500\$000
ELDORADO	2.000	17.000	3:600\$000	MÉIER	8.000	3.000	1:400\$000
MASCOTE	10.000	13.000	3:600\$000	PARÍS	14.000	-	1:400\$000
RIO. BRANCO	22.000	6.000	3:400\$000	VARIETÉ	4.000	5.000	1:400\$000
HAD. LOBO	9.000	10.000	2:900\$000	VELO	6.000	4.000	1:400\$000
MEN DE SÁ	4.000	12.000	2:800\$000	BEIJA FLÔR	8.000	2.015	1:203\$000
PATHE	2.000	13.000	2:800\$000	RIO	3.000	4.500	1:200\$000
V. ISABEL	10.000	9.000	2:800\$000	RAMOS	4.000	4.000	1:200\$000
MARACANÃ	13.000	7.000	2:700\$000	QUINTINO	4.000	4.000	1:200\$000
AMERICANO	11.000	8.000	2:700\$000	HÉLIOS	7.000	2.000	1:100\$000
GRAJAU	13.000	7.000	2:700\$000	NACIONAL	1.000	5.000	1:100\$000
JOVIAL	16.000	5.000	2:600\$000	REALENGO	7.500	1.500	1:050\$000
BANDEIRA	10.000	8.000	2:600\$000	C. GRANDE	5.000	2.500	1:000\$000
ROSÁRIO	8.000	9.000	2:600\$000	PENHA	9.000	500	1:000\$000
P. TODOS	7.000	9.000	2:500\$000	D. PEDRO	8.600	400	940\$000
AVENIDA	5.000	9.000	2:300\$000	S. CRISTÓV.	7.000	1.000	900\$000

CINEMAS	QUANTIDADE									RENDA
	\$100	\$200	\$300	\$400	\$5	\$6	1\$	2\$	5\$	
E. DE SÁ	5000	1500	-	-	-	-	-	-	-	800\$000
REAL	6000	1000	-	-	-	-	-	-	-	800\$000
TRIUNFO	4500	1500	-	-	-	-	-	-	-	750\$000
GUARANÍ	6000	-	-	-	-	-	-	-	-	600\$000
BRASIL	4000	1000	-	-	-	-	-	-	-	600\$000
B. DE PINA	4000	1000	-	-	-	-	-	-	-	600\$000
APOLO	4000	1000	-	-	-	-	-	-	-	600\$000
JARDIM	2000	2000	-	-	-	-	-	-	-	600\$000
B. RIBEIRO	1500	2000	-	-	-	-	-	-	-	550\$000
LUX	3200	1000	-	-	-	-	-	-	-	520\$000
BANGÚ	4000	500	-	-	-	-	-	-	-	500\$000
CAVALCANTI	3000	500	-	-	-	-	-	-	-	400\$000
PILAR	2000	300	-	-	-	-	-	-	-	260\$000
P. BRASIL	400	400	-	-	-	-	-	-	-	120\$000
INHAÚMA	1000	-	-	-	-	-	-	-	-	100\$000
METRO	-	9476	-	52500	-	-	-	-	-	22:895\$200
L. ROADWAY	-	4500	-	8500	-	500	150	1300	500	9:850\$000
ODEON	-	6000	-	21000	-	-	-	-	-	9:600\$000
S. LUIZ	-	5000	-	20000	-	-	-	-	-	9:000\$000
CINEAC	-	9000	22000	-	-	-	100	-	-	8:500\$000
P. PALACE	-	3000	-	18500	-	-	-	-	-	8:000\$000
PLAZA	-	7000	-	16000	-	-	-	-	-	7:800\$000
P. TEATRO	-	5000	-	15000	-	-	-	-	-	7:000\$000
ROXY	6000	4000	15000	-	-	-	-	-	-	5:900\$000
RITZ	10000	19000	-	-	60	-	-	-	-	4:830\$000
GLÓRIA	-	3000	-	10000	-	-	-	-	-	4:600\$000
REX	-	10000	-	5000	-	-	-	-	-	4:000\$000
PROGRESSO	2000	5000	6000	300	-	-	-	-	-	3:120\$000
E. DENTRO	8000	5000	-	2000	-	-	-	-	-	2:600\$000
VITÓRIA	7000	2900	-	-	500	-	-	-	-	1:530\$000
SAPÊ	1000	300	500	-	-	-	-	-	-	310\$000
S. CRUZ	1000	200	-	-	250	-	-	-	-	265\$000
<b>T O T A L</b>	<b>814700</b>	<b>595991</b>	<b>43500</b>	<b>168800</b>	<b>810</b>	<b>500</b>	<b>250</b>	<b>1300</b>	<b>500</b>	<b>287:293\$200</b>



### IMPOSTO (SELO) REFERENTE A INGRESSOS DE CINEMAS









CONFORME FICOU ACENTUADO, NO MENSÁRIO ANTERIOR, O CINEMA É A DIVERSÃO PREDILETA DO CARIOCA.

VEJAMOS ALGUNS DADOS INTERESSANTES A RESPEITO:

A) A ARRECADAÇÃO DO IMPOSTO RELATIVO A INGRESSOS DE CINEMAS ATINGIU A RS. 4.475:708\$700, NO EXERCÍCIO DE 1939.

B) O DISTRITO FEDERAL POSSUE 96 CASAS DE ESPETÁCULO CINEMATOGRÁFICO, NÚMERO ÊSSE QUE FORNECE A MÉDIA DE 1 CINEMA PARA 20.500 HABITANTES ( CONSIDERADA A POPULAÇÃO DO DISTRITO DE 2.000.000, APROXIMADAMENTE ).

C) O TOTAL DE CINEMAS ACIMA POSSUE UMA LOTAÇÃO DE 87.854 LUGARES, QUE DÃO A MÉDIA DE 1 LUGAR PARA 22 HABITANTES. DEVE-SE CONSIDERAR QUE A MÉDIA DIÁRIA DAS SESSÕES POR CINEMA NO RIO É DE 3 ( SENDO DE 2 A MÍNIMA DE QUALQUER DÊLES E DE 5 A DE TODOS OS DO CENTRO E DE MUITOS DOS BÁIRROS ), FICANDO ASSIM REDUZIDA A MÉDIA POR HABITANTES PARA 7 E FRAÇÃO, ÍNDICE ÊSSE PERFEITAMENTE SATISFATÓRIO E QUE AINDA BAIXARÁ, SI CONSIDERARMOS A POPULAÇÃO INFANTIL DO DISTRITO, OS INVÁLIDOS E OUTROS GRUPOS DE NÃO FREQUENTADORES.

OS CINEMAS DA CIDADE, PORTANTO, PODEM COMPORTAR DIÁRIAMENTE 1/7 DA POPULAÇÃO DO DISTRITO.

OS CINEMAS ROXY E SANTA CRUZ SÃO AS CASAS DE MAIOR E MENOR LOTAÇÃO COM, RESPECTIVAMENTE, 2.099 E 200 LUGARES.

## 218.214 - DISCRIMINAÇÕES DIVERSAS

MOVIMENTO DO IMPOSTO REFERENTE A PAINEIS, PROGRAMAS, BAILES, ETC.

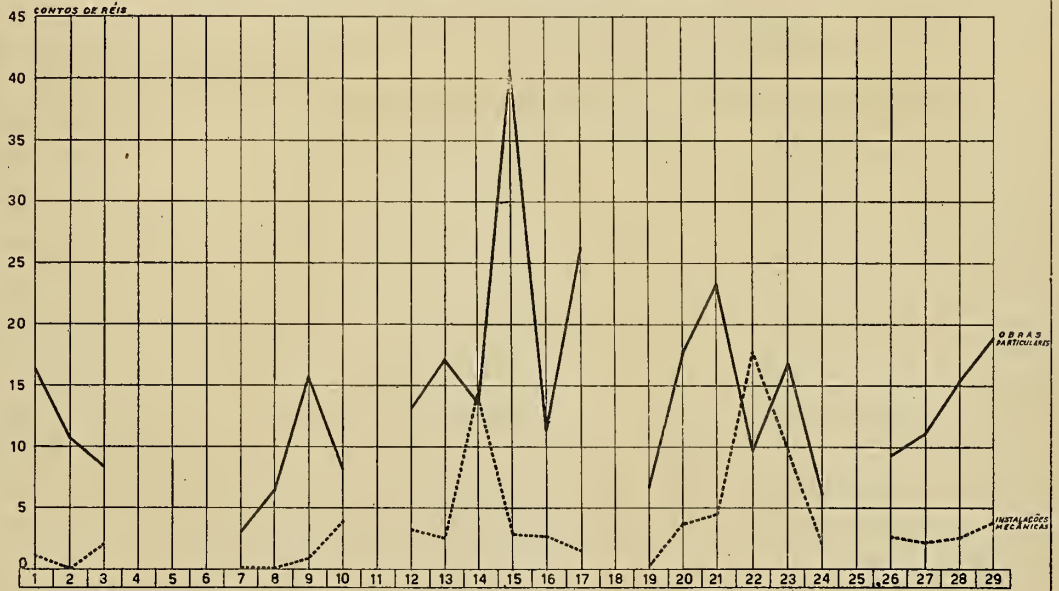
REFERÊNCIA	NATUREZA DO IMPOSTO	RENDA	REFERÊNCIA	NATUREZA DO IMPOSTO	RENDA
CINEMAS	PAINEIS	14:058\$800	'DANCINGS "	FUNÇÕES	1:147\$000
	PROGRAMAS	3:185\$000		BAILES	638\$000
	BAILES	2:246\$000		TOTAL	1:785\$000
	PANOS BOCA	1:423\$000	JÓQUEI CLUBES	CORRIDAS	6:005\$900
	BALANÇAS	162\$400		PROGRAMAS	35\$000
BALEIROS	107\$600	TOTAL	6:040\$900		
TOTAL	21:182\$800		BAILES	2:293\$500	
TEATROS	BAILES	7:933\$000	CLUBES	FUNÇÕES	406\$000
	PANOS-BOCA	2:324\$000		TOTAL	2:699\$500
CIRCOS	TOTAL	10:257\$000	CASINOS	BAILES	2:635\$000
	PAINEIS	342\$500		BILHARES	DIÁRIO
	BAILES	334\$000	DIVERSOS		BAILES
	PROGRAMAS	35\$000		PAINEIS	899\$000
TOTAL	711\$500		TOTAL	7:700\$000	
CABARETS"	FUNÇÕES	969\$000	TOTAL GERAL	-	57:007\$200
	BAILES	863\$500			
TOTAL	1:832\$500				

## EMOLUMENTOS DE LICENÇAS DE OBRAS E INSTALAÇÕES MECÂNICAS.

MOVIMENTO DIÁRIO DO MÊS DE FEVEREIRO

DIA	OBRAS PARTICULARES		INSTALAÇÕES MECÂNICAS	
	ALVARÁS	IMPORTÂNCIA	GUIAS	IMPORTÂNCIA
1	67	16:357\$200	12	1:075\$500
2	68	10:782\$600	2	57\$200
3	45	8:414\$000	15	2:014\$400
7	12	3:015\$000	1	105\$600
8	28	6:473\$400	1	66\$000
9	69	15:823\$600	21	854\$900
10	66	8:277\$800	26	3:906\$100
12	55	13:248\$300	62	3:352\$500
13	79	17:126\$000	36	2:505\$400
14	69	13:633\$800	59	14:402\$900
15	72	40:896\$000	20	2:989\$800
16	56	11:382\$700	15	2:744\$300
17	36	26:360\$300	11	1:528\$200
19	36	6:638\$700	2	299\$200
20	84	17:735\$300	22	3:739\$800
21	65	23:332\$500	64	4:593\$200
22	69	9:790\$100	31	17:866\$200
23	82	16:911\$100	54	9:887\$500
24	40	6:027\$100	15	2:093\$100
26	51	9:338\$100	10	2:794\$000
27	81	11:039\$900	46	2:283\$100
28	107	15:443\$100	26	2:667\$800
29	74	18:943\$900	29	3:857\$500
<b>TOTAL</b>	<b>1411</b>	<b>326:990\$500</b>	<b>580</b>	<b>85:684\$200</b>

RENDA DO DEPARTAMENTO DE EDIFICAÇÕES EM FEVEREIRO DE 1940

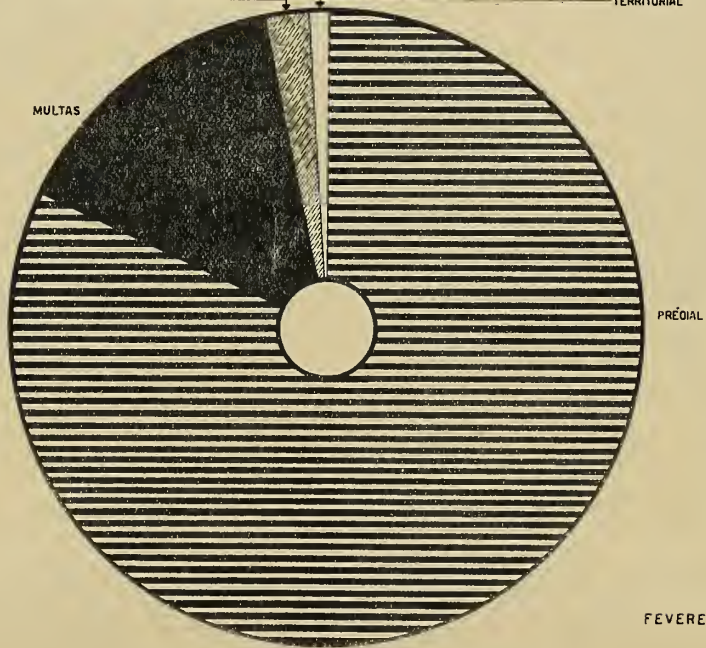


DÍVIDA ATIVA DA PREFEITURA

COBRANÇA REALIZADA PELO DEPARTAMENTO DO CONTENCIOSO FISCAL

LICENÇAS

TERRITORIAL



FEVEREIRO - 1940





218216 - DEPARTAMENTO DE PARQUES

RENDA GERAL NO MÊS DE FEVEREIRO

REFERÊNCIA	GUIAS EXTRAÍ DAS	RENDA	ART. 85 § 2º DEC. 121	ART. 1º LETRA-C, DEC. LEI 244	TOTAL
LOCAÇÃO DE PRÓPRIOS	51	15:270\$000	202\$400	1:277\$000	16:749\$400
REMOÇÃO DE ÁRVORES	5	3:900\$000	-	390\$000	4:290\$000
VIV. DA Q. DA BOA VISTA	40	2:378\$000	-	237\$800	2:615\$800
EVENTUAL	5	2:076\$000	-	201\$600	2:277\$600
CORTE DE ÁRVORES	94	940\$000	-	94\$000	1:034\$000
EXT. DE FORMIGUEIROS	15	777\$000	-	77\$700	854\$700
FAZENDA MOD. DE GUARAT.	5	685\$500	-	68\$400	753\$900
DERRUB. DE MATO E CA- POEIRA	8	80\$000	-	8\$000	88\$000
EXPEDIENTE	1	3\$000	-	-	3\$000
<b>T O T A L</b>	<b>224</b>	<b>26:109\$500</b>	<b>202\$400</b>	<b>2:354\$500</b>	<b>28:666\$400</b>

218217 - RENDA DA SECRETARIA GERAL DE SAÚDE E ASSISTÊNCIA

MOVIMENTO DO MÊS DE FEVEREIRO

A) DEPARTAMENTO DA ASSISTÊNCIA MÉDICO HOSPITALAR

REFERÊNCIA	IMPORTÂNCIA
TAXA DE SOCORRO	6:706\$200
TAXA DE REMOÇÕES	2:670\$000
FORNECIMENTO DE OXIGÊNIO	320\$000
RENDA EVENTUAL	2:470\$000
<b>T O T A L</b>	<b>12:166\$200</b>

B) DEPARTAMENTO DE PROTEÇÃO SANITÁRIA ANIMAL E MEDICINA VETERINÁRIA

REFERÊNCIA	IMPORTÂNCIA
RENDA DO DEPARTAMENTO	30:821\$700
IMPOSTO DE CÃES	2:151\$600
ADICIONAIS 10%	3:395\$700
RENDA EVENTUAL	2:441\$000
<b>T O T A L</b>	<b>38:810\$000</b>

C) DEPARTAMENTO DE ASSISTÊNCIA MÉDICO-SOCIAL ( CEMITÉRIOS )

REFERÊNCIA	IMPORTÂNCIA
INHAÚMA	18:695\$000
ERAJÁ	6:650\$000
CAMPO GRANDE	3:540\$000
JACAREPAGUÁ	1:505\$000
REALENGO	3:535\$000
GUARATIBA	175\$000
RICARDO DE ALBUQUERQUE	1:150\$000
SANTA CRUZ	1:490\$000
ILHA DO GOVERNADOR	945\$000
ILHA DE PAQUETÁ	435\$000
PIABAS	10\$000
<b>T O T A L</b>	<b>38:130\$000</b>

18218 - DÍVIDA ATIVA DA PREFEITURA

IMPOSTOS PREDIAL E TERRITORIAL REFERENTES AOS EXERCÍCIOS DE 1936, 1937, 1938 E 1939, ARRECADADOS PELO DEPARTAMENTO DO CONTENCIOSO FISCAL (SEÇÃO DE COBRADORES) DURANTE O MÊS DE FEVEREIRO.

PREDIAL

D I A	1 9 3 8		1 9 3 9	
	DOC.	IMPORTÂNCIA	DOC.	IMPORTÂNCIA
1	18	12:181\$200	84	27:150\$400
2	14	6:575\$900	56	33:641\$800
3	11	3:079\$200	14	4:418\$800
7	9	3:509\$200	19	5:944\$300
8	23	10:461\$000	80	28:548\$700
9	33	16:485\$000	81	33:595\$600
10	35	29:588\$400	89	48:131\$800
12	33	11:830\$800	67	24:948\$000
13	28	11:377\$200	73	29:249\$600
14	24	14:474\$100	78	34:274\$000
15	19	7:685\$000	69	24:012\$200
16	28	19:002\$300	40	23:757\$700
17	12	14:207\$900	36	16:479\$900
19	22	12:942\$800	107	47:825\$100
20	22	6:572\$300	60	24:812\$200
21	34	12:601\$100	70	70:412\$700
22	15	7:587\$300	54	56:296\$700
23	19	11:221\$400	52	18:765\$600
24	10	3:816\$600	34	21:957\$500
26	35	17:812\$000	76	38:504\$700
27	17	8:234\$400	48	30:176\$700
28	21	16:293\$100	75	39:661\$800
29	11	4:118\$500	66	65:664\$700
TOTAL	493	261:656\$700	1.428	748:230\$500



TERRITORIAL

DIA	1936		1937		1938		1939	
	DOC.	IMPORTÂNCIA	DOC.	IMPORTÂNCIA	DOC.	IMPORTÂNCIA	DOC.	IMPORTÂNCIA
1	11	217\$600	17	670\$100	8	3:878\$400	14	4:183\$200
2	-	-	4	7:612\$900	12	4:922\$400	23	6:582\$000
3	-	-	-	-	2	139\$200	3	399\$600
7	-	-	-	-	2	9:780\$000	4	60\$000
8	-	-	-	-	11	4:459\$200	26	5:625\$600
9	-	-	-	-	13	2:893\$000	46	4:537\$200
10	-	-	-	-	9	1:388\$400	12	1:926\$000
12	7	131\$300	19	3:469\$400	20	2:414\$400	40	3:272\$000
13	-	-	-	-	15	4:472\$400	24	5:539\$400
14	-	-	-	-	12	8:967\$600	27	19:030\$800
15	-	-	-	-	13	1:284\$000	25	3:015\$800
16	19	1:718\$200	32	9:084\$200	14	796\$400	19	1:546\$800
17	-	-	-	-	4	156\$800	9	2:063\$400
19	-	-	-	-	21	3:579\$600	43	2:996\$400
20	-	-	-	-	14	12:930\$000	32	6:531\$600
21	-	-	-	-	10	577\$200	24	2:178\$000
22	-	-	-	-	19	6:586\$800	29	30:493\$300
23	-	-	-	-	10	2:432\$400	23	6:958\$200
24	19	313\$300	35	1:509\$100	5	219\$600	38	950\$400
26	-	-	-	-	12	3:907\$200	27	10:647\$600
27	-	-	-	-	11	3:337\$200	16	10:624\$800
28	-	-	-	-	12	3:885\$800	16	2:367\$400
29	-	-	-	-	11	798\$000	30	4:307\$400
TOTAL	56	2:380\$400	107	22:353\$700	260	83:806\$000	550	135:836\$900



COBRANÇA REALIZADA NO MÊS DE FEVEREIRO PELO DEPARTAMENTO DO CONTEN-  
TOSO FISCAL, CONFORME GUIÃS REMETIDAS PELA PROCURADORIA.

DIA	DÍVIDA ATIVA				TRANSMIS SÃO CAUSA - MORTIS	CONTRIBUI ÇÃO DE CALÇAMEN TO	IMPOSTO DE LOCA- LIZAÇÃO
	PREDIAL	MULTAS	LICENÇAS	TERRITO- RIAL			
1	18:803\$8	3:573\$4	-	1:170\$3	41:041\$7	253\$0	-
2	20:902\$5	4:210\$0	-	148\$7	71 921\$4	242\$4	-
3	28:878\$5	6:082\$8	-	521\$3	28:777\$7	414\$8	-
7	5:002\$1	600\$0	7:150\$1	-	-	-	159\$6
8	8:471\$5	300\$0	-	-	1:739\$5	-	3:393\$8
9	6:381\$3	3:600\$0	-	14\$0	6:538\$0	48\$5	8:113\$9
10	11:792\$9	1:130\$0	1:379\$0	-	2:648\$9	2:200\$6	8:292\$5
12	2:566\$2	3:200\$0	-	-	39:971\$0	2:722\$6	2:876\$9
13	23:486\$4	3:572\$4	433\$2	-	-	1:453\$8	4:062\$1
14	17:757\$2	4:300\$0	-	-	12:725\$7	-	3:473\$8
15	17:046\$8	3:550\$0	-	1:008\$2	22:446\$6	1:251\$8	3:431\$4
16	13:053\$7	3:200\$0	-	133\$4	109:024\$0	2:033\$6	2:728\$6
17	31:555\$1	4:475\$0	-	-	9:499\$1	1:709\$0	2:341\$1
19	22:544\$7	741\$2	-	-	39:295\$2	-	594\$5
20	20:420\$5	4:500\$0	613\$8	15\$7	8:553\$3	1:212\$9	2:940\$5
21	54:373\$6	3:805\$0	1:510\$0	97\$5	153:549\$5	-	2:583\$4
22	19:923\$6	4:150\$0	-	111\$2	10:867\$9	1:548\$1	2:498\$9
23	21:655\$1	2:650\$0	289\$0	239\$8	87:102\$4	1:488\$4	1:406\$0
24	10:844\$3	3:375\$0	-	366\$5	126:540\$2	2:206\$0	1:420\$4
26	3:245\$0	2:275\$0	-	111\$1	6:390\$2	994\$3	611\$6
27	19:264\$2	3:330\$0	-	7\$0	4:664\$0	2:333\$8	2:755\$8
28	19:294\$8	4:370\$8	-	160\$6	85:239\$6	392\$4	808\$1
29	12:184\$6	2:850\$0	-	359\$0	30:021\$3	-	1:159\$1
TAL	409:528\$4	73:840\$6	11:375\$1	4:464\$3	898:557\$2	22:506\$0	55:652\$0

## DESPESA DIÁRIA NO MÊS DE FEVEREIRO

DIA	DOCUMENTOS	IMPORTÂNCIA	NÚMEROS ÍNDICES 1.000:000\$ = 100
1	5.761	4.063:922\$600	406
2	5.827	7.437:748\$300	744
3	7.221	4.320:541\$700	432
7	32	25:092\$300	2
8	200	153:217\$200	15
9	158	2.200:568\$000	220
10	150	133:810\$100	13
12	18	31:082\$700	3
13	4	3:133\$600	0,3.
14	1.014	508:738\$700	51
15	375	157:424\$300	16
16	329	3.707:365\$500	371
17	417	171:235\$700	17
19	233	113:420\$000	11
20	178	122:715\$000	12
21	181	479:405\$800	48
22	159	979:419\$000	98
23	147	860:910\$300	86
24	58	62:668\$100	6
26	79	1.410:872\$100	141
27	23	66:188\$200	7
28	61	514:937\$400	51
29	81	973:556\$500	97
<b>TOTAL</b>	<b>22.706</b>	<b>28.497:973\$100</b>	<b>-</b>

MOVIMENTO PELAS VERBAS ORÇAMENTÁRIAS E RESPECTIVAS PERCENTAGENS  
O MÊS DE FEVEREIRO.

DIA	PESSOAL		MATERIAL		JURIS E RESGATES	
	CHEQ.	IMPORTÂNCIA	DOC.	IMPORTÂNCIA	DOC.	IMPORTÂNCIA
1	5.668	3.726:929\$300	7	325:736\$300	86	11:257\$000
2	5.462	3.762:812\$300	210	3.649:540\$800	155	25:395\$200
3	7.217	4.123:637\$700	4	196:904\$000	-	-
7	32	25:092\$300	-	-	-	-
8	174	127:422\$900	6	18:778\$500	20	7:015\$800
9	106	87:562\$400	50	2.111:160\$800	2	1:844\$800
10	56	40:597\$700	13	38:832\$200	81	54:380\$200
12	3	1:951\$300	2	23:194\$000	13	937\$400
13	1	1:980\$000	1	148\$800	2	1:004\$800
14	812	468:587\$700	1	5:342\$000	201	34:809\$000
15	182	126:180\$500	2	1:750\$000	191	29:493\$800
16	43	34:390\$000	155	3.641:751\$600	131	31:223\$900
17	395	155:235\$700	14	15:463\$400	8	536\$600
19	110	59:287\$000	5	29:423\$400	118	24:709\$600
20	80	34:653\$100	7	67:832\$500	91	20:229\$400
21	111	418:822\$400	3	40:000\$000	67	20:583\$400
22	55	942:513\$600	1	10:000\$000	103	26:905\$400
23	36	17:747\$800	57	835:706\$400	54	7:456\$100
24	2	1:105\$000	9	58:693\$600	47	2:869\$500
26	2	1.400:125\$000	-	-	77	10:747\$100
27	-	-	10	64:630\$000	13	1:558\$200
28	2	180:125\$000	4	326:660\$000	55	8:152\$400
29	2	900:498\$100	7	64:610\$000	72	8:448\$400
TOTAL	20551	16.637:256\$800	568	11.531:158\$300	1587	329:558\$000
PERCENTAGENS		58,38		40,46		1,15

( GRÁFICO 2005 PÁGINA 9 )

A DESPESA GLOBAL DA PREFEITURA EM JANEIRO ATINGIU A RS:30.054:600\$4, ASSIM DISTRIBUIDA EM PERCENTAGEM PELAS VERBAS ORÇAMENTÁRIAS: PESSOAL 38,84, MATERIAL 50,55, DÍVIDA INTERNA 10,60. A MESMA DESPESA NESTE MÊS DE FEVEREIRO FOI DE RS. 28.497:973\$100 E AS PERCENTAGENS ACIMA RESPECTIVAMENTE DE 58,38; 40,46 E 1,15. A VARIAÇÃO NA QUOTA DAS VERBAS MATERIAL E DÍVIDA INTERNA É DEVIDA AO FATO DE, NO MÊS DE JANEIRO, INÍCIO DE EXERCÍCIO, A ADMINISTRAÇÃO EFETUAR AQUISIÇÕES DE MATERIAL EM APRECIÁVEL ESCALA, APARELHANDO-SE PARA A EXECUÇÃO DOS SERVIÇOS PROJETADOS, E TAMBÉM AO DAQUELE MÊS REGISTRAR, POR PARTE DA PREFEITURA, O CUMPRIMENTO DE UMA PARCELA DAS SUAS OBRIGAÇÕES RELATIVAS À DÍVIDA INTERNA.

QUANTO À DESPESA PESSOAL, A SUA VARIAÇÃO NESTES DOIS PRIMEIROS MESES NÃO TEM MAIOR SIGNIFICADO, UMA VEZ QUE SÓ EM MARÇO ELA DEVERÁ FICAR ESTABILIZADA PARA ESTE EXERCÍCIO, VISTO OS PAGAMENTOS DE DEZEMBRO DO ANO FINDO NÃO SE TEREM VERIFICADO EM JANEIRO - ANTECIPADOS QUE FORAM, COMO É DA BOA PRAXE ADMINISTRATIVA, EM TODO FIM DE EXERCÍCIO - E OS DE JANEIRO TEREM SIDO EFETUADOS NOS ÚLTIMOS DIAS DESSE MÊS E NOS PRIMEIROS DE FEVEREIRO.

O MÊS DE MARÇO, PORTANTO, FIXARÁ, COM VARIAÇÕES POSTERIORES MÍNIMAS, O MONTANTE E A PERCENTAGEM DA VERBA PESSOAL NA DESPESA MENSAL DA PREFEITURA.



PAGAMENTOS EFETUADOS PELO DEPARTAMENTO DO PESSOAL NO MÊS DE FEVEREIRO:

DIA	MANUSCRITOS		MECANIZADOS	
	CHEQUES	IMPORTÂNCIA	CHEQUES	IMPORTÂNCIA
1	1	25:000\$000	5.667	3.701:929\$300
2	6	23:564\$500	5.456	3.739:247\$800
3	9	10:962\$900	7.208	4.112:674\$800
7	-	-	32	25:092\$300
8	3	6:225\$800	171	121:197\$100
9	-	-	106	87:562\$400
10	1	1:000\$000	55	39:507\$700
12	-	-	3	1:951\$300
13	-	-	1	1:980\$000
14	-	-	812	468:587\$700
15	-	-	182	126:180\$500
16	-	-	43	34:390\$000
17	-	-	395	155:235\$700
19	-	-	110	59:287\$000
20	26	4:816\$600	54	29:836\$500
21	67	388:002\$500	44	30:819\$900
22	9	901:000\$000	46	41:513\$600
23	3	506\$600	33	17:241\$200
24	1	125\$000	1	980\$000
26	2	1.400:125\$000	-	-
27	-	-	-	-
28	2	180:125\$000	-	-
29	2	900:498\$100	-	-
TOTAL	132	3.841:952\$000	20.419	12.795:304\$800



## 217 - ESTATÍSTICA DO MERCADO FINANCEIRO E MONETÁRIO

## 2170 - TÍTULOS MOBILIÁRIOS MUNICIPAIS

## 21700 - COTAÇÃO E MOVIMENTO SEGUNDO AS EMISSÕES

## MOVIMENTO DO MÊS DE FEVEREIRO

EMPRÉSTIMOS	QUAN- TIDA- DE	VALOR DAS OPERAÇÕES	VALOR NOMINAL	P R E Ç O S		
				MÁXIMO	MÉDIO	MÍNIMO
DE 1904-AO PORTAD.	1.873	972:829\$	220-0-0	523\$000	519\$396	518\$000
DE 1906-AO PORTAD.	448	74:952\$	200\$000	169\$000	167\$303	162\$000
DE 1914-AO PORTAD.	260	43:420\$	200\$000	170\$000	167\$000	164\$000
DE 1917-AO PORTAD.	778	129:290\$	200\$000	170\$000	168\$346	164\$000
DE 1920-AO PORTAD.	394	65:210\$	200\$000	168\$500	165\$508	162\$000
DE 1921-DEC. 1535	217	41:320\$	200\$000	192\$000	190\$415	190\$000
DE 1921-DEC. 1550	100	19:500\$	200\$000	195\$000	195\$000	195\$000
DE 1924-DEC. 1948	50	9:550\$	200\$000	191\$000	191\$000	191\$000
DE 1926-DEC. 2339	50	9:500\$	200\$000	190\$000	190\$000	190\$000
DE 1930-DEC. 3264	55	10:380\$	200\$000	190\$000	188\$727	188\$000
DE 1931-AO PORTAD.	2.546	489:152\$	200\$000	193\$000	192\$126	190\$000
T O T A L	6.771	1.865:103\$	-	-	-	-

## 21701 - VENDA DIÁRIA DAS APÓLICES MUNICIPAIS

## MOVIMENTO DO MÊS DE FEVEREIRO

D I A	QUANTIDADE	VALOR DAS OPERAÇÕES
1	1.558	573:845\$000
7	476	147:255\$500
8	386	96:393\$500
9	710	129:838\$000
10	107	43:388\$000
12	153	28:729\$000
13	327	72:784\$000
14	39	7:033\$000
15	57	10:972\$500
16	113	19:249\$000
17	184	40:603\$000
19	313	76:459\$000
20	666	233:379\$000
21	239	47:178\$500
22	25	4:802\$500
23	207	38:763\$500
24	71	37:133\$000
26	281	81:427\$000
27	299	69:121\$500
28	40	7:686\$000
29	520	99:062\$500
T O T A L	6.771	1.865:103\$000

## 212 - ESTATÍSTICA DOS TRANSPORTES E DAS COMUNICAÇÕES

## 2120 - VEÍCULOS EM CIRCULAÇÃO

## MOVIMENTO DE VEÍCULOS LICENCIADOS NO MÊS DE FEVEREIRO

E S P E C I F I C A Ç Ã O		FEVEREIRO	JANEIRO A FEVEREIRO
21200	- AUTOMOVEIS		
	PARTICULARES	6.454	15.369
	DE PRAÇA	2.567	5.037
	OFICIAIS	-	12
	EXPERIÊNCIA	13	172
	EXP. DE AUTOS OFICIAIS	28	28
	T O T A L	9.062	20.618
21201	- AUTOS DE TRANSPORTE DE CARGA		
	PARTICULARES	2.760	4.342
	A FRETE	1.780	2.646
	OFICIAIS	-	2
	T O T A L	4.540	6.990
21202	- AUTO - ÔNIBUS	734	759
21203	- OUTROS VEÍCULOS		
	SERVIÇO FUNERÁRIO	93	105
	MOTOCICLETAS	185	325
	REBOQUES	17	32
	BICICLETAS	4.261	7.635
	CARRINHOS E CARROCINHAS A MÃO	2.706	4.111
	TRICÍCLOS PARA CONDUÇÃO DE VOLUMES	254	398
	TRICÍCLOS PARA ENTREGA DE GÊNEROS	158	235
	EXPERIÊNCIA DE MOTOCICLOS	-	1
	T O T A L	7.674	12.842
	AMBULANTES EMPLACADOS	2.064	3.512

## 2121 - TRANSPORTE DE PASSAGEIROS

## 21210 - CARRIS

MOVIMENTO DE PASSAGEIROS TRANSPORTADOS PELAS DIVERSAS COMPANHIAS DE CARRIS NO MÊS DE FEVEREIRO:

COMPANHIAS	PASSAGEIROS
CIA. DE CARRIS, LUZ E FORÇA DO RIO DE JANEIRO LTDA.	35.631.701
CIA. FERRO CARRIL DO JARDIM BOTÂNICO	6.849.946
CIA. FERRO CARRIL CARICÓA	430.855
VIAÇÃO ELÉTRICA ILHA DO GOVERNADOR	355.026
SERVIÇO DE TRANSPORTE RURAL	162.673
<b>T O T A L</b>	<b>43.430.201</b>

MOVIMENTO DE PASSAGEIROS NAS DIVERSAS LINHAS DA COMPANHIA DE CARRIS, LUZ E FORÇA DO RIO DE JANEIRO LTDA.

Nº	L I N H A S	PASSAGEIROS
45	CASCADURA	3.200.693
44	BONSUCESSO - PENHA	2.017.251
39	PIEDADE	2.008.921
10	PRAÇA 15 - RIACHUELO - PRAÇA TIRADENTES	1.406.122
5	BARCAS - ESTRADA DE FERRO - LAPA	1.330.149
30	URUGUAI - ENGENHO NOVO	1.298.059
36	VILA ISABEL - ENGENHO NOVO	1.292.712
14	PRAÇA DA BANDEIRA - LAPA	1.220.186
54	MADUREIRA - PENHA	1.172.981



Nº	L I N H A S	PASSAGEIROS
38	ENGENHO DE DENTRO	1.073.802
32	TIJUCA	984.771
37	LINS E VASCONCELOS	953.296
35	ANDARAÍ LEOPOLDO	860.387
-	RAMOS	824.217
3	ESTRADA DE FERRO - BARCAS	798.967
51	FREGUEZIA	771.015
34	ALDÉIA CAMPISTA	717.687
53	MADUREIRA - IRAJÁ	697.522
42	ALEGRIA	639.780
31	MUDA	638.569
16	PRAIA FORMOSA-GAMERINO-S.FRANCISCO	602.043
7	LAPA - LEOPOLDINA	546.709
6	LAPA - ARSENAL DE MARINHA - MAUÁ	535.969
15	PRAIA FORMOSA - SAÚDE - S.FRANCISCO	514.684
49	INHAÚMA	495.994
52	TAQUÁRA	493.262
-	MÉIER - TIRADENTES	465.583
40	SÃO JANUÁRIO	454.499
4	E.FERRO - RIACHUELO - TIRADENTES	447.351
-	BARÃO DE MESQUITA - PRAÇA VERDUN	419.887
43	CAJÚ	405.753
20	ITAPIRÚ	394.155
21	ESTRELA	383.368
41	SÃO LUIZ DURÃO	378.035
27	SÃO FRANCISCO XAVIER	364.239
11	ESTRADA DE FERRO-1º DE MARÇO-TIRADENTES	349.723
18	COQUEIROS	314.168
33	ALTO DA BOA VISTA	290.123

## CONTINUAÇÃO

Nº	L I N H A S	PASSAGEIROS
-	JARDIM ZOOLOGICO	282.070
48	CACHAMBÍ	269.257
19	CATUMBÍ	257.393
29	AGUIAR - FÁBRICA	245.666
17	PALMEIRAS	229.451
8	PRAÇA 15 - CAIS DO PORTO	213.858
22	SANTA ALEXANDRINA	210.326
25	MATOSO	209.357
9	LAPA - CAIS DO PORTO	181.918
▼	E. DE FERRO - 1º DE MARÇO - PRAÇA 15	170.315
-	RUA BELA DE SÃO JOÃO	167.476
12	ANDRÉ CAVALCANTI	160.401
47	JOSÉ BONIFÁCIO	151.778
50	BOCA DO MATO	149.253
26	ASILO ISABEL	148.876
-	MADUREIRA - VAZ LOBO	147.059
▼	CANÇELA	131.336
-	PRAÇA BARÃO DE DRUMMOND	130.523
24	ITAPAGIPE	96.495
23	BISPO	81.417
-	PRAÇA SÊCA	75.682
-	PEDREGULHO	61.858
46	MÉIER - TRIAGEM	36.191
-	CAMPO DE SÃO CRISTÓVÃO	36.066
-	RIO COMPRIDO	18.047
T O T A L		35.631.701

PASSAGEIROS TRANSPORTADOS PELAS DIVERSAS LINHAS DA CIA. FERRO CARRIL DO JARDIM BOTÂNICO:

Nº	L I N H A S	PASSAGEIROS
8	IPANEMA - VISCONDE DE PIRAJÁ	1.447.544
6	LARGO DOS LEÕES	848.180
5	JARDIM-LEBLON	734.540
7	GÁVEA	596.114
-	PRAÇA GENERAL OSÓRIO	577.856
1	AGUAS FERREAS	573.557
4	TÚNEL ALAÔR PRATA - LEME	491.279
2	PRAIA VERMELHA	471.134
3	LEME	381.505
10	HUMAITÁ - CIRCULAR	297.610
9	LARANJEIRAS	283.277
-	COPACABANA - IPANEMA	84.556
-	PRAÇA DUQUE DE CAXIAS	53.415
-	JÓQUEI CLUB	9.379
	T O T A L	6.849.946

PASSAGEIROS TRANSPORTADOS PELAS DIVERSAS LINHAS DA CIA. FERRO CARRIL CARIOCA:

Nº	L I N H A S	PASSAGEIROS
1	CARIOCA - FRANÇA - CARIOCA - PAULA MATOS	231.272
2	CARIOCA - CURVELO	60.375
3	MURATORÍ - PAULA MATOS - MURATORÍ - FRANÇA	27.856
4	CURVELO - FRANÇA - CURVELO - PAULA MATOS	25.060
5	CARIOCA - LAGOINHA	24.455
6	CARIOCA - SILVESTRE	19.813
7	CARIOCA - PORTINHA	17.434
8	MURATORÍ - CURVELO	7.393
9	CURVELO - LAGOINHA	4.736
10	FRANÇA - LAGOINHA	3.164
11	CURVELO - FRANÇA	2.458
12	CURVELO - PAULA MATOS	2.185
13	LAGOINHA - SILVESTRE	1.498
14	CURVELO - SILVESTRE	1.464
15	2ª. CLASSE - PASSAGEIROS DE \$100 - \$200 E \$400	1.692
	T O T A L	430.855

NÚMERO DE VIAGENS E PASSAGEIROS TRANSPORTADOS DURANTE O MÊS DE  
FEVEREIRO:

ZONA URBANA

Nº	L I N H A S	VIAGENS	PASSAGEIROS
11A	TIJUCA - IPANEMA	7.442	724.030
13	ESTRADA DE FERRO - URCA	11.176	352.826
73	LAPA - PRAÇA SAENZ PEÑA	10.518	279.847
24-25	MONROE-LINS E VASCONCELOS- MONROE- MARIA LUIZA	8.836	279.842
44	CLUBE NAVAL - LARANJEIRAS	13.658	269.192
72	LAPA - FRANCISCO SÁ	10.309	241.458
11B	USINA - TIJUCA - IPANEMA	3.268	237.753
33	MONROE - ABOLIÇÃO	6.200	225.100
53	PALACE HOTEL - PR. EUGÊNIO JARDIM	12.838	182.126
42	CLUBE NAVAL - PAVILHÃO MOURISCO	10.960	180.388
15	RIO COMPRIDO - SÃO SALVADOR	8.112	179.197
35	MONROE - ENGENHO DE DENTRO	8.064	172.127
14	LEOPOLDINA - MOURISCO	5.102	170.432
2	MAUÁ - FORTE DE COPACABANA	10.310	162.829
23	MONROE - PRAÇA BARÃO DE DRUMMOND	7.695	161.707
8	MAUÁ - JÓQUEI CLUBE	10.118	159.205
6	MAUÁ - LEBLON ( VIA JOAQUIM NABUCO )	8.929	138.067
29	MONROE - MUDA	7.885	136.200
4	MAUÁ - IPANEMA	7.820	125.221
3	MAUÁ - IPANEMA	7.898	125.043
17	PRAÇA DOS ARCOS - LEOPOLDINA	4.188	122.023
22	MONROE - GRAJAÚ (VIA MORAIS E SILVA)	4.100	121.980
27	MONROE - URUGUAI	6.369	121.846
21	MONROE - GRAJAÚ (VIA. ALM. COCKRANE)	4.089	121.567
28	MONROE - MUDA	7.029	118.654
34	MONROE - MÉIER	2.850	115.474
41	CLUBE NAVAL - FORTE DE SÃO JOÃO	5.810	95.350
12	ESTRADA DE FERRO - IPANEMA	5.986	95.166



Nº	L I N H A S	VIAGENS	PASSAGEIROS
24A	MONROE - LINS E VASCONCELOS	2.881	86.807
30	MONROE - SÃO JANUÁRIO	4.377	83.035
36	MONROE - PENHA (VIA R. DA ALEGRIA)	3.418	79.312
39	MONROE - BRAZ DE PINA	3.220	78.110
37	MONROE - PENHA (VIA L. DA CANCELA)	2.984	78.012
51	PALACE HOTEL - LAGOA	6.108	77.560
52	PALACE HOTEL - JÓQUEI CLUBE	5.326	74.055
31	MONROE - CAJÚ	3.583	69.485
32A	MONROE - MÉIER	3.975	69.245
45	CLUBE NAVAL - ESTRADA DE FERRO CORCOV.	4.893	63.039
46	CLUBE NAVAL - LEOPOLDINA	2.754	61.195
71	LAPA - ESTRADA DE FERRO	4.528	60.009
32B	MONROE - MÉIER	5.007	56.228
43	CLUBE NAVAL - PALÁCIO GUANABARA	3.689	54.640
16	PRAÇA 15 DE NOVEMBRO - ITAPIRÚ	2.854	45.161
74	PRAÇA SAENZ PEÑA - CASCADURA (V. E. DA SILVA)	2.479	44.235
76	PRAÇA SAENZ PEÑA - CASCADURA (V. AV. SUBURB.)	2.439	42.407
38	MONROE - PRAÇA DO CARMO	1.899	37.622
1	MACÁ - MONROE	1.640	22.954
5	MACÁ - LEME	1.861	22.573

## LINHAS AUXILIARES URBANAS

Nº	L I N H A S	VIAGENS	PASSAGEIROS
81	LARGO DE SANTA RITA - GRAJAÚ (V. ALM. COCKR.)	2.800	82.000
82	LARGO DE SANTA RITA - GRAJAÚ (V. M. E SILVA)	2.760	81.010
99	ARSENAL DE MARINHA - BRAZ DE PINA	2.123	52.465
63	CASTELO - IPANEMA (V. RUA BARÃO DA TORRE)	3.450	42.344
97	ARSENAL DE MARINHA - PENHA (V. L. DA CANCELA)	1.923	32.874

## CONTINUAÇÃO

Nº	L I N H A S	VIAGENS	PASSAGEIROS
96	ARSENAL DE MARINHA - PENHA (V.R. BELA)	1.734	31.686
98	ARSENAL DE MARINHA - PRAÇA DO CARMO	1.834	29.754
64	CASTELO - IPANEMA (VIA RUA PRUDENTE DE MORAIS)	1.777	20.895
66	CASTELO - LEDLON (VIA R. JOAQUIM NABUÇO)	1.593	15.503
88	LARGO DE SANTA RITA - MUDA DA TIJUCA	562	6.723
83	LARGO DE SANTA RITA - PRAÇA BARÃO DE DRUMMOND	440	6.334
89	LARGO DE SANTA RITA - TIJUCA	695	5.093

## ZONA SUBURBANA

Nº	L I N H A S	VIAGENS	PASSAGEIROS
1	MÉIER - OSVALDO CRUZ	4.642	134.531
4	MÉIER - OLARIA	2.964	95.938
63	RAMOS - PRAIA DO APICU	4.750	95.000
72	PENHA - PRAÇA PORTUGAL (V.R. LOBO JR.)	4.320	95.000
2	MÉIER - RAMOS	3.240	84.462
76	PENHA - VIGÁRIO GERAL	3.972	78.365
22	MADUREIRA - IRAJÁ	4.870	71.030
71	PENHA - COMPANHIA BRASILEIRA	2.750	68.750
65	OLARIA - PRAIA DE MARIA ANGÚ	3.150	47.250
73	PENHA - RUA DIONÍSIO	1.850	45.808
75	PENHA - PARADA DE LUCAS	2.920	41.230
64	OLARIA - VILA CASCATINHA	1.240	40.200
57	SANTA CRUZ - SEPETIDA	480	38.762
11	CASCADURA - RAMOS	1.560	37.976

Nº	L I N H A S	VIAGENS	PASSAGEIROS
25	MADUREIRA - COELHO NETO	1.789	32.659
15	CASCADURA - DEODORO	2.215	30.990
74	PENHA - VILA DA PENHA	1.010	30.203
12	CASCADURA - CAVALCANTI	1.078	30.192
26	MADUREIRA - ROCHA MIRANDA	1.795	21.932
5	ENGENHO DE DENTRO - Cascadura	1.547	21.589
23	MADUREIRA - PENHA	2.319	21.019
61	DONSUCCESSO - PORTO DE INHAÚMA	1.150	17.250
13	CASCADURA - DANGÚ	1.723	15.542
44	PAVUNA - ANCHIETA	300	13.536
14	CASCADURA - MARECHAL HERMES	1.256	11.956
21	MADUREIRA - ESTAÇÃO DE COLÉGIO	1.067	11.493
84	RIBEIRA - JARDIM GUANADARA (I. DO GOVERNADOR)	915	10.836
41	DEODORO - ANCHIETA	170	10.756
32	TAQUARA - RIO GRANDE	216	10.167
S. E.	RAMOS - OLARIA (SERV. EM EXPERIÊNCIA)	430	9.600
53	CAMPO GRANDE - LARGO DO MENDANHA	717	9.024
81	LEBLON - PRAÇA SÃO CONRADO	402	8.634
82	RIBEIRA - FREGUEZIA (I. DO GOVERNADOR)	770	8.194
83	RIBEIRA - FLEIXEIRAS (I. DO GOVERNADOR)	597	7.440
6	MEIER - INHAÚMA	326	7.408
58	SANTA CRUZ - CURRAL FALSO	180	7.370
45	DANGÚ - CAMPO GRANDE	804	7.364
31	TANQUE - RECREIO DOS BANDEIRANTES	560	5.897
33	TANQUE - BARRA DA TIJUCA	246	5.798
62	DONSUCCESSO - FÁBRICA DE MASCARAS	520	5.200
52	CAMPO GRANDE - CARAPIÁ	193	4.980
27	MADUREIRA - VAZ LOBO	289	4.785
51	CAMPO GRANDE - PEDRA DE GUARATIBA	191	4.025
55	CAMPO GRANDE - ILHA	190	3.988
54	CAMPO GRANDE - PONTE COBERTA	97	2.780
43	DANGÚ - LARGO DO MENDANHA	214	2.432
56	CAMPO GRANDE - BARRA DE GUARATIBA	98	2.370
16	CASCADURA - ESCOLA DE VIAÇÃO	110	1.234
17	CASCADURA - VILA VALQUEIRE	92	648



PASSAGEIROS TRANSPORTADOS E NÚMERO DE VIAGENS:

REFERÊNCIA	VIAGENS	PASSAGEIROS
Z O N A U R B A N A	309.165	7.027.015
Z O N A S U B U R B A N A	68.284	1.373.620
T O T A L	377.449	8.400.635

( GRÁFICO 2017 PÁGINA 53 )

A CIDADE AMPLIA-SE, DESDOBRAM-SE OS SEUS MEIOS DE COMUNICAÇÃO, AUMENTA A POPULAÇÃO, CRESCE EM RITMO ACELERADO O NÚMERO DE PASSAGEIROS TRANSPORTADOS NO DISTRITO FEDERAL.

EM 1939 ESSE TOTAL ATINGIU A 648.015.368 SÓ EM PASSAGEIROS TRANSPORTADOS EM CARRIS E ÔNIBUS. DE 1935 A 1939 O MESMO MOVIMENTO AUMENTOU DE 112 MILHÕES. ADMITINDO-SE IGUAL TAXA DE CRESCIMENTO, DENTRO DE 3 ANOS, ISTO É, EM 1943, DEVERÁ SE TER VERIFICADO UM AUMENTO DE 136 MILHÕES

OS NÚMEROS ACIMA REFLETEM SIGNIFICATIVAMENTE O CRESCENTE DESENVOLVIMENTO DO DISTRITO FEDERAL.

DURANTE O MÊS DE FEVEREIRO FORAM REGISTRADOS 82 ACIDENTES EM ÔNIBUS E FORAM VITIMADAS 14 PESSOAS.


CONFRONTO DO MÊS DE FEVEREIRO COM OS MESES ANTERIORES E FEVEREIRO DE 1939.

M E S E S	ACIDENTES	VÍTIMAS
F E V E R E I R O	82	14
J A N E I R O	58	6
D E Z E M B R O	97	17
N O V E M B R O	93	18
F E V E R E I R O D E 1 9 3 9	109	35

A EXPRESSÃO VÍTIMAS, ACIMA, REFERE-SE AO NÚMERO DE FERIDOS EM ACIDENTES DE ÔNIBUS. AS MORTES QUE, POR VENTURA, SE TENHAM VERIFICADO, ACHAM-SE COMPUTADAS EM OUTRO LOCAL DESTA MENSARIO, NA ESTATÍSTICA DE MO - SOCIOLOGICA.







## 21212 - BARCAS

A COMPANHIA CANTAREIRA VIAÇÃO FLUMINENSE TRANSPORTOU, ENTRE RIO E ILHAS, 248.805 PASSAGEIROS, NO MÊS DE FEVEREIRO:

MOVIMENTO COMPARADO COM OS 3 MESES ANTERIORES E FEVEREIRO DE 1939:

MESES	G O V E R N A D O R		PAQUETÁ
	RIBEIRA	GALEÃO	
FEVEREIRO	<u>157.813</u>	<u>27.211</u>	<u>63.781</u>
JANEIRO	170.807	26.670	83.664
DEZEMBRO	162.233	25.995	64.418
NOVEMBRO	150.113	24.492	62.874
FEVEREIRO 1939	148.512	21.141	66.320

## 21213 - OUTROS VEÍCULOS

COMPANHIA CAMINHO AÉREO PÃO DE AÇUCAR

MOVIMENTO DO MÊS DE FEVEREIRO, EM CONFRONTO COM OS 3 MESES ANTERIORES E FEVEREIRO DE 1939:

MESES	V I A G E N S		PASSAGEIROS	
	URCA	PÃO DE AÇUCAR	URCA	PÃO DE AÇUCAR
FEVEREIRO	<u>740</u>	<u>547</u>	<u>2.977</u>	<u>2.622</u>
JANEIRO	886	662	4.386	3.551
DEZEMBRO	762	552	2.836	2.146
NOVEMBRO	675	496	2.392	2.099
FEVEREIRO 1939	944	664	4.996	4.064

## 2124 - SERVIÇO TELEFÔNICO

MOVIMENTO DA COMPANHIA TELEFÔNICA BRASILEIRA, NO MÊS DE FEVEREIRO, EM CONFRONTO COM OS 3 MESES ANTERIORES E FEVEREIRO DE 1939.

MESES	TELEFONES	LINHAS	ESTA- ÇÕES	E M P R E G A D O S		
				MASC.	FEM.	TOTAL
FEVEREIRO	105.087	79.594	21	1.771	1.022	2.793
JANEIRO	104.597	79.153	21	1.765	1.006	2.771
DEZEMBRO	103.797	78.476	21	1.769	1.015	2.784
NOVEMBRO	103.037	77.817	22	1.756	1.021	2.777
FEVEREIRO 39	96.592	72.613	20	1.785	1.088	2.873

( GRÁFICO 2023 PÁGINA 53 )

O NÚMERO DE TELEFONES EXISTENTES NO DISTRITO FEDERAL AUMENTOU DE 96.132, EM JANEIRO DE 1939, PARA 105.087 NESTE MÊS DE FEVEREIRO, NO QUANTITATIVO DE 8.955, COM A MÉDIA MENSAL DE 688 NOVAS INSTALAÇÕES. O CRESCIMENTO PERCENTUAL NESSE PERÍODO ( 13 MESES ) FOI POUCO INFERIOR A 11%. NO MESMO PERÍODO FOI INAUGURADA MAIS UMA ESTAÇÃO, EM DEZEMBRO DE 39.

APEZAR DO CONTÍNUO DESENVOLVIMENTO DOS SERVIÇOS, A ADOÇÃO DO TELEFONE AUTOMÁTICO TEM POSSIBILITADO SEREM ÊLES ATENDIDOS SEM AUMENTO DO NÚMERO DE EMPREGADOS E MESMO COM A LIGEIRA REDUÇÃO DE 3% ( 92 UNIDADES ), DE 2.885 PARA 2.793, NO PERÍODO ACIMA ALUDIDO. É DE REGISTRAR QUE, PARA UMA DIMINUIÇÃO DE 83 UNIDADES ( 90% DO TOTAL REDUZIDO ) NO PESSOAL FEMININO, TEMOS APENAS 9 ENTRE O MASOULINO.

A MÉDIA DOS TELEFONES INSTALADOS NA CIDADE DO RIO DE JANEIRO É DE 1 APARELHO PARA 19 HABITANTES.



## 2140 - TABELAMENTO DOS GÊNEROS ALIMENTÍCIOS

PREÇOS MÉDIOS DOS GÊNEROS ALIMENTÍCIOS EM VIGOR, DURANTE O MÊS DE FEVEREIRO, NAS FEIRAS LIVRES

ARTIGO	ESPECIFICAÇÃO	UNIDADE	PREÇO MEDIO
AÇUCAR	TIPO I - AMORFO, REFINADO DE 1A. QUALIDADE.	QUILO	1\$100
AÇUCAR	TIPO II - AMARELO, REFINADO DE 2A. QUALID.	QUILO	1\$000
ARROZ	AGULHA, ESPECIAL "PAULISTA"	QUILO	1\$500
ARROZ	AGULHA, DE 1A. QUALIDADE	QUILO	1\$300
ARROZ	AGULHA, DE 2A. QUALIDADE	QUILO	1\$200
ARROZ	AGULHA, DE 3A. QUALIDADE	QUILO	1\$000
ARROZ	JAPONÊS, ESPECIAL	QUILO	1\$000
ARROZ	JAPONÊS, DE 1A. QUALIDADE	QUILO	1\$000
ARROZ	JAPONÊS, DE 2A. QUALIDADE	QUILO	900
ARROZ	JAPONÊS, DE 3A. QUALIDADE	QUILO	800
AZEITE	DE 1A. QUALIDADE, NACIONALIZADO	QUILO	10\$200
AZEITE	DE OLIVEIRA "ITALIANO" LATA DE 1 QUILO	LATA	13\$500
AZEITE	DE OLIVEIRA "ITALIANO" LATA DE 1/2 QUILO	LATA	7\$000
AZEITE	DE OLIVEIRA "PORTUGUÊS" LATA DE 1 QUILO	LATA	10\$500
AZEITE	DE OLIVEIRA "PORTUGUÊS" LATA DE 1/2 QUILO	LATA	5\$300
AZEITE	TURCO "BRECA" LATA DE 1 QUILO	LATA	10\$300
BANHA	EM LATAS FECHADAS DE 1 QUILO	LATA	3\$700
BANHA	EM LATAS FECHADAS DE 2 QUILOS	LATA	7\$700
BANHA	EM LATAS FECHADAS DE 5 QUILOS	LATA	18\$600
BANHA	EM PAC., IMPERM. E INVIOLAVEIS DE 1 QUILO	PACOTE	3\$500
BATATA	ARGENTINA	QUILO	\$
BATATA	NACIONAL, AMARELA, GRAÚDA, ESPECIAL	QUILO	1\$100
BATATA	NACIONAL, AMARELA, REGULAR	QUILO	800
BATATA	NACIONAL, AMARELA, PEQUENA	QUILO	600
BATATA	NACIONAL, BRANCA, GRAÚDA, ESPECIAL	QUILO	800
BATATA	NACIONAL, BRANCA, REGULAR	QUILO	700
BATATA	NACIONAL, BRANCA, MIUDA	QUILO	500
CAFÉ	TORRADO E MOÍDO, "BOM" CLAS. DO DEO. 23.938	QUILO	3\$000
CAFÉ	TORRADO E MOÍDO, "SEGUNDA" CLASSIFICAÇÃO A QUE SE REFERE O DECRETO N° 23.938	QUILO	2\$600
CARNE	SÊCA, NACIONAL, ESPECIAL, TIPO "FRONTEIRA"	QUILO	3\$700
CARNE	SÊCA, NACIONAL, DE 1A. QUALIDADE	QUILO	3\$500
CARNE	SÊCA, DE 2A. QUALIDADE	QUILO	3\$200
CEBOLAS	NACIONAL, COMUM	QUILO	1\$200
CEBOLAS	NACIONAL, SEMENTE DO RIO GRANDE DO SUL	QUILO	1\$400
FARINHA	DE MANDIOCA, ESPECIAL	QUILO	600
FARINHA	DE MANDIOCA, FINA	QUILO	500
FARINHA	DE MANDIOCA, GROSSA	QUILO	500
FEIJÃO	AMENDOIM	QUILO	1\$100
FEIJÃO	BRANCO, GRAÚDO	QUILO	1\$400
FEIJÃO	BRANCO, MIUDO	QUILO	1\$200
FEIJÃO	CAVALO	QUILO	1\$500
FEIJÃO	ENXOFRE	QUILO	1\$500

ARTIGO	ESPECIFICAÇÃO	UNIDADE	PREÇO MEDIO
FEIJÃO	FRADINHO	QUILO	1\$200
FEIJÃO	MANTEIGA, NOVO	QUILO	2\$000
FEIJÃO	MANTEIGA, REGULAR	QUILO	1\$500
FEIJÃO	MULATINHO	QUILO	1\$267
FEIJÃO	PRETO, NOVO	QUILO	1\$400
FEIJÃO	PRETO, BOM	QUILO	1\$200
FÓSFOROS		PACOTE	1\$800
FUBÁ	DE MILHO, EXTRA-FINO	QUILO	\$700
GORDURA	DE CÔCO, "CARICCA", EM LATAS DE 1 QUILO	LATA	3\$900
GORDURA	DE CÔCO, "CARICCA", EM LATAS DE 2 QUILOS	LATA	7\$800
MANTEIGA	SALGADA DE 1A. QUALIDADE	QUILO	8\$222
MANTEIGA	SALGADA DE 2A. QUALIDADE	QUILO	7\$500
MARGARINA	MARCA "SOLAR"	QUILO	5\$900
MASSAS	ALIMENTÍCIAS (AMARELAS)	QUILO	1\$800
MASSAS	ALIMENTÍCIAS (BRANCAS)	QUILO	1\$500
MASSAS	DE LEGUMES "PETROPOLIS" EM PAC. DE 200 GRs	PACOTE	\$900
MASSAS	DE SÊMOLA, EM PACOTES DE 1 QUILO	PACOTE	2\$200
MILHO	MESCLADO	QUILO	\$400
MILHO	VERMELHO "CATETE"	QUILO	\$500
ÓLEO	NACIONAL	QUILO	2\$800
SADÃO	ESPECIAL, REFINADO	QUILO	1\$800
SADÃO	MARMOREADO, BRANCO E ROSA, BASE DE ÓLEOS E SÊDO	QUILO	1\$800
SADÃO	MARMOREADO, BRANCO E ROSA DE 2A. QUALID.	QUILO	1\$500
SADÃO	VIRGEM DE 1A. QUALIDADE	QUILO	1\$100
SADÃO	VIRGEM DE 2A. QUALIDADE	QUILO	\$900
SAL	MOÍDO DO NORTE EM SAQUINHOS DE 1 QUILO	SAQUINHO	\$500
SAL	MOÍDO DO NORTE EM SAQUINHOS DE 2 QUILOS	SAQUINHO	\$800
SAL	MOÍDO FLUMINENSE EM SAQUINHOS DE 1 QUILO	SAQUINHO	\$400
SAL	MOÍDO FLUMINENSE EM SAQUINHOS DE 2 QUILOS	SAQUINHO	\$700
SAL	REFINADO, MARCA "ITÁ" EM SAQUIN. DE 1 QUILO	SAQUINHO	1\$000
SAL	REFINADO, MARCA "ITA" EM SAQUIN. DE 2 QUILO	SAQUINHO	1\$800
TALHARIM	FRESCO	QUILO	1\$500

## SALCHICHARIA

ARTIGO	ESPECIFICAÇÃO	UNIDADE	PREÇO MEDIO
CHISPES	DE PORCO	QUILO	1\$800
COSTELA	DE PORCO (SALGADA)	QUILO	2\$200
LINGUIÇA	DE PADRE	QUILO	6\$200
LOMDINHO	PAULISTA	QUILO	3\$600

ARTIGO	ESPECIFICAÇÃO	UNIDADE	PREÇO MÉDIO	ARTIGO	ESPECIFICAÇÃO	UNIDADE	PREÇO MÉDIO
LOMBO	PORCO (SALG)	QUILO	28900	PRESUNTO	DE FUMEIRO	QUILO	60000
MORTADELA		QUILO	48000	RADOS	DE PORCO	QUILO	28400
MIÚDOS	DE PORCO	QUILO	18500	TOUCINHO	COM SAL	QUILO	38000
ORELHA	DE PORCO	QUILO	28400	TOUCINHO	DE FUMEIRO	QUILO	38500

## AVES E OVOS

ARTIGO	ESPECIFICAÇÃO	UNIDADE	PREÇO MÉDIO	ARTIGO	ESPECIFICAÇÃO	UNIDADE	PREÇO MÉDIO
FRANGOS		QUILO	48600	OVOS	MARCADOS	DÚZIA	38600
GALINHAS		QUILO	48400	OVOS	FRESC. (GAL.)	DÚZIA	28800

## FRUTAS - LEGUMES - HORTALIÇAS

ARTIGO	ESPECIFICAÇÃO	UNIDADE	PREÇO MÉDIO	ARTIGO	ESPECIFICAÇÃO	UNIDADE	PREÇO MÉDIO
ABACAXI		UM	18300	BANANA	MAÇÃ	DÚZIA	8800
ABACAXI		QUILO	8800	BANANA	MAÇA	QUILO	8500
ABACATE	PAULISTA	UM	8700	BANANA	OURO	DÚZIA	8600
ABÓBORA		QUILO	8400	BANANA	OURO	QUILO	8800
ABÓBORA	DÁGUA	QUILO	8400	BANANA	PRATA	DÚZIA	8500
ABOBRINHA		QUILO	8700	BANANA	PRATA	QUILO	8300
AGRIÃO		3 MOL.	8200	BANANA	DA TERRA	DÚZIA	18800
AGRIÃO		MOLHO	8100	BANANA	DA TERRA	QUILO	18200
AIPIM		QUILO	8300	BANANA	S. TOME	DÚZIA	18500
AIPO		PE	8500	BANANA	S. TOME	QUILO	8900
ALFACE	BRAÇAL	PE	8100	DATATA	BAROA	QUILO	8600
ALFACE	PAULISTA	PE	8500	DATATA	DÓCE	QUILO	8400
ALFACE	ROMANA	PE	8200	BERTALHA		MOLHO	8100
ALHO	PORÓ	DÚZIA	18300	BERINGELA		QUILO	8867
ALMARÃO		MOLHO	8100	BETERRADA	SEM RAMA	QUILO	18200
AZEDINHA	VERDURA	MOLHO	8100	BETERRADA		UMA	8300
BANANA	DÁGUA	DÚZIA	8400	BROCOLIS		MOLHO	18000
BANANA	DÁGUA	QUILO	8344	BROTO	DE ABÓBORA	MOLHO	8100
BANANA	FIGO	DÚZIA	8800	CAQUI		DÚZIA	48000
BANANA	FIGO	QUILO	8400	CAQUI		QUILO	28100



## CONTINUAÇÃO

ARTIGO	ESPECIFICAÇÃO	UNIDADE	PREÇO MÉDIO	ARTIGO	ESPECIFICAÇÃO	UNIDADE	PREÇO MÉDIO
CARURÚ		MOLHO	\$100	MAMÃO		QUILO	\$500
CÉLGA		MOLHO	\$100	MANGA	ESPADA	UMA	\$200
CENOURA	SEM RAMA	QUILO	1\$200	MANGA	ROSA	UMA	\$400
CENOURA	COM RAMA	QUILO	1\$000	MAXIXE		QUILO	\$600
CHEIRO	VERDE	MOLHO	\$100	MELANCIA		QUILO	\$600
CHICÓREA	LISA E CRESPA	MOLHO	\$100	MILHO	VERDE	2 ESP.	\$300
COUVE	COMUM	MOLHO	\$100	NABIÇA		MOLHO	\$100
COUVE	FLÔR	QUILO	1\$200	NABO		QUILO	\$900
COUVE	TRONCHUDA	PÉ	1\$000	PALMITO		QUILO	\$700
ESPINAFRE		MOLHO	\$100	PEPINO		QUILO	1\$000
FAVA		QUILO	1\$000	PIMENTÃO	DÔCE	QUILO	1\$300
GILÓ		QUILO	\$400	PIMENTA	MALAGUETA	50 GRs.	\$600
GRAPE-FRUIT		DÚZIA	1\$800	QUIABO		QUILO	1\$200
INHÂME	JAPONÊS	QUILO	\$500	REPOLHO		QUILO	\$600
JADOTICABA		QUILO	1\$200	TAIÓDA		MOLHO	\$100
LARANJA	BAÍÁ	DÚZIA	1\$300	TOMATÃO		QUILO	1\$400
LARANJA	BAÍÁ	QUILO	\$300	TOMATES	GRAÚDOS	QUILO	1\$200
LARANJA	LIMA	DÚZIA	2\$300	TOMATES	MÉDIOS	QUILO	1\$000
LARANJA	LIMA	QUILO	\$600	TOMATES	MEÚDOS	QUILO	\$900
LARANJA	PERA	DÚZIA	\$500	UVAS	ISABEL (R. GRANDE SUL)	QUILO	1\$200
LARANJA	PERA	QUILO	\$300	VAGEM	DE FEIJÃO MANTEIGA GRAÚDO	QUILO	1\$200
LARANJA	SELÉTA	DÚZIA	1\$100	VAGEM	DE FEIJÃO REGULAR	QUILO	\$900
LARANJA	SELÉTA	QUILO	\$500	VAGEM	DE ERVILHAS	QUILO	1\$500
LARANJA	NATAL	DÚZIA	\$800	XUXÚ		QUILO	\$800
LARANJA	NATAL	QUILO	\$400	-		-	-
LIMA	DA PÉRSIA	DÚZIA	\$800				
LIMA	DA PÉRSIA	QUILO	\$400				
LIMÕES		DÚZIA	1\$000				
LIMÕES		QUILO	1\$400				



P E I X E S

ARTIGO	ESPECIFICAÇÃO	UNIDADE	PREÇO MÉDIO
BADEJETE		QUILO	50822
BADEJO		QUILO	40867
BATATA		QUILO	30200
BEIJUPIRÁ		QUILO	30900
CAÇÃO		QUILO	10200
CAMARÕES	GRANDES	QUILO	50333
CAMARÕES	MÉDIOS	QUILO	40267
CAMARÕES	MEUDOS	QUILO	30444
CAVALA		QUILO	30622
CHERELETE		QUILO	10978
CHERNE		QUILO	40467
COCOROÇA		QUILO	10867
CORVINA	DE LINHA	QUILO	20389
DOURADO		QUILO	30267
ENCHÔVA		QUILO	30022
ESPADA		QUILO	10200
GALO		QUILO	10689
GARCUPA	DE 1A.	QUILO	40511
GAROUPA	DE 2A.	QUILO	20889
LINGUADO		QUILO	60933
MERO		QUILO	40700
NAMORADO		QUILO	40533
OLHÊTE		QUILO	30800
PARATI		QUILO	20733
PARGO		QUILO	30289
PESCADA		QUILO	40267
PESCADINHA		QUILO	50511
ROBALO		QUILO	60333
ROBALINHO		QUILO	60600
RAIA		QUILO	0600
RONCADOR		QUILO	10900
SARDINHA		QUILO	0800
SERRA		QUILO	20000
SIOBA		QUILO	40111
TAINHA		QUILO	30689
VERMELHO		QUILO	30089

## 213 - ESTATÍSTICA DO COMÉRCIO

## 2133 - MATADOUROS E FRIGORÍFICOS

## MOVIMENTO DO MATADOURO DE SANTA CRUZ NO MÊS DE FEVEREIRO

ESPÉCIE	QUANTIDADE	P E S O K G S	P R E Ç O	
			MÁXIMO	MÍNIMO
BOIS	6.678	1.289.347	1\$800	1\$800
VITELOS	1.407	81.670	2\$000	2\$000
SUÍNOS	1.058	88.962	3\$000	2\$800
OVINOS	44	900	2\$500	2\$500
CAPRINOS	7	122	2\$500	2\$500
MIÚDOS	-	212.168	-	-
TOTAL	9.194	1.673.169	-	-

## MOVIMENTO DO MATADOURO DA PENHA

ESPÉCIE	QUANTIDADE	P E S O K G S	P R E Ç O	
			MÁXIMO	MÍNIMO
BOIS	4.234	881.173	1\$800	1\$800
VITELOS	566	35.776	2\$000	1\$900
SUÍNOS	519	33.759	3\$000	2\$900
CAPRINOS	2	34	-	-
MIÚDOS	-	74.376	-	-
TOTAL	5.321	1.025.118	-	-

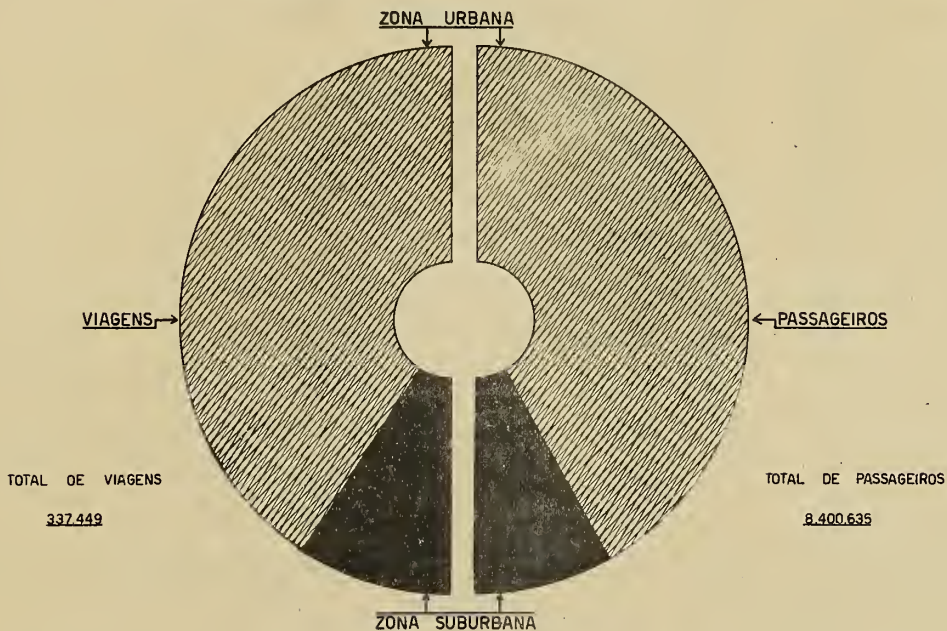
OBS: - NO MATADOURO DE SANTA CRUZ, FORAM REGEITADOS 34 4/8 DE BOIS; 17 3/8 DE VITELOS E 20 SUINOS; NO MATADOURO DA PENHA, 1 BOI E 37 SUÍNOS.

# PDF

## DEPARTAMENTO DE GEOGRAFIA E ESTATÍSTICA

PASSAGEIROS TRANSPORTADOS EM ÔNIBUS NO MÊS DE FEVEREIRO DE 1940

2017




# PDF

## DEPARTAMENTO DE GEOGRAFIA E ESTATÍSTICA

2023

### MÓVIMENTO DA COMPANHIA TELEFÔNICA



CADA SÍMBOLO REPRESENTA 10 MIL APARELHOS

CADA SÍMBOLO REPRESENTA 100 EMPREGADOS





GUIAS EXTRAÍDAS POR MATADOUROS, FRIGORÍFICOS E ENTREPOSTOS

REFERÊNCIA	CARNES	MÍUDOS	TOTAL
MATADOURO DE SANTA CRUZ	2.522	936	3.458
MATADOURO DA PENHA	3.237	966	4.203
MATADOURO DE NOVA IGUASSÚ	2.509	793	3.302
ENTREPOSTO DE SÃO DIOGO	3.552	1.264	4.816
FRIGORÍFICO DE D. CLARA	4.225	10	4.235
FRIGORÍFICO DO CAIS DO PORTO	4.760	189	4.949
FRIGORÍFICO ANGLO	4.102	184	4.286
MATADOURO AVÍCOLA SCOVINO & CIA.	231	-	231
MATADOURO SOC. AVÍCOLA BRASILEIRA	423	-	423
MATADOURO AVÍCOLA " MAR E TERRA "	371	-	371
CHEFIA	720	-	720
<b>T O T A L</b>	<b>26.652</b>	<b>4.342</b>	<b>30.994</b>

TOTAL DE ABATES NOS MATADOUROS AVÍCOLAS E DE GADO MENOR

ESPÉCIE	QUANTIDADE	PESO KGS
GALINHAS	45.922	36.543
PATOS	1.250	1.455
PERÚS	409	1.464
SUÍNOS	707	5.938
OVINOS	179	2.670
CAPRINOS	937	7.383
AVES DIVERSAS	842	172
CAÇAS DIVERSAS	234	237
<b>T O T A L</b>	<b>50.480</b>	<b>55.862</b>

## 216 - ESTATÍSTICA DO CONSUMO

## 2164 - CONSUMO DE CARNES VERDES

CARNES FRESCAS E CARNES RESFRIADAS DADAS AO CONSUMO NO MÊS DE FEVEREIRO.

E S P É C I E	CARNES RESFRIADAS		CARNES FRESCAS	
	QUANTIDADE	PESO KGS.	QUANTIDADE	PESO KGS.
BOIS	16.593 5/8	3.379.456	13.233 4/8	2.675.252
VITELLOS	1.299.6/8	74.650	2.255 2/8	133.260
SUÍNOS	3.976 2/8	318.147	2.343	134.294
OVINOS	553	11.793	223	3.570
PERÚS	280	1.880	409	1.464
AVES DIVERSAS	617	4.193	842	172
MIÚDOS	-	165.171	-	346.845
CAÇAS DIVERSAS	-	-	234	237
GALINHAS	-	-	45.922	36.543
PATOS	-	-	1.250	1.455
CAPRINOS	-	-	946	7.539
T O T A L	-	3.955.290	-	3.340.631

## TOTAL DAS CARNES DADAS AO CONSUMO

E S P É C I E	QUANTIDADE	PESO KGS.
BOIS	29.827 1/8	6.054.708
VITELLOS	3.555	207.910
SUÍNOS	6.319 2/8	452.441
OVINOS	776	15.363
PERÚS	689	3.344
AVES DIVERSAS	1.459	4.365
MIÚDOS	-	512.016
CAÇAS DIVERSAS	234	237
GALINHAS	45.922	36.543
PATOS	1.250	1.455
CAPRINOS	946	7.539
T O T A L	-	7.295.921

2165 - CARBURANTES

21650 - EMPRESA NACIONAL DE PETRÓLEO

21651 - DISTRIBUIÇÃO DE CARBURANTES PELAS DIVERSAS COMPANHIAS

PELA EMPRESA NACIONAL DE PETRÓLEO FORAM VENDIDOS, NO MÊS DE FEVEREIRO, 539.520 LITROS DE GASOLINA (FISCALIZAÇÃO DO DEPARTAMENTO DE CONCESSÕES).

CONSUMO GERAL DE CARBURANTES POR DIVERSAS COMPANHIAS, CONFORME DADOS FORNECIDOS PELA DELEGACIA DE INFLAMAVEIS:

COMPANHIAS	GASOLINA (LITROS)	MISTURA COM ALCÓOL (LITROS)	RENDA RECOLHIDA
ANGLO - MEXICAN PETROLEUM C <sup>o</sup> LTD.	44.982	1.827.182	284:568\$900
ATLANTIC REFINING C <sup>o</sup> OF BRASIL	77.944	1.590.800	253:649\$100
STANDARD OIL C <sup>o</sup> OF BRASIL	96.864	2.071.000	329:515\$300
THE TEXAS C <sup>o</sup> (SOUTH AMERICA) LTD.	90.539	1.050.000	173:361\$900
THE CALORIC C <sup>o</sup>	4.216	694.200	106:159\$200
CIA. BRÂNIA DE PETRÓLEO S. A.	-	494.600	75:179\$200

CONSUMO DE CARBURANTES, COM ISENÇÃO DE IMPOSTOS, PELAS DIVERSAS CIAS.

COMPANHIAS	GASOLINA (LITROS)	MISTURA COM ALCÓOL (LITROS)	ALCÓOL MOTOR REMESSA PARA O INTERIOR
ANGLO MEXICAN PETROLEUM C <sup>o</sup> LTD.	65.836	67.000	900.258
ATLANTIC REFINING C <sup>o</sup> OF BRASIL	12.000	-	1.343.480
STANDARD OIL C <sup>o</sup> OF BRASIL	108.080	49.111	1.603.196
THE TEXAS C <sup>o</sup> (SOUTH AMERICA) LTD.	-	73.400	829.980
THE CALORIC C <sup>o</sup>	-	48.000	556.780
CIA. BRÂNIA DE PETRÓLEO S. A.	238.000	303.700	-

A EMPRESA NACIONAL DE PETRÓLEO TEM 34 APARELHOS FUNCIONANDO NO DIS-TRITO FEDERAL.



210 - ESTATÍSTICA DAS OBRAS PÚBLICAS

2100 - SERVIÇOS DA DIVISÃO DE ASFALTO  
FABRICAÇÃO DE ASFALTO NO MÊS DE FEVEREIRO:

ESPECIFICAÇÃO	UNIDADE	QUANTIDADE
ASFALTO FUNDIDO	CALDEIRAS A 1200 KG.	536,5 CALD. 645.000 KG.
ASFALTO AMERICANO	MED. DE BINDER A 442 KG.	382 MEDID. 168.844 KG.
ASFALTO AMERICANO	MED. DE CAPA A 438 KG.	520 MEDID. 227.760 KG.

MATÉRIA PRIMA EMPREGADA E CUSTO DA MASSA ASFÁLTICA FUNDIDA, EM FEVEREIRO:

REFERÊNCIA	DOSAGEM	QUANTIDADE EM QUILOS	PREÇO UNITÁRIO	CUSTO TOTAL
RELEVAGE	33 CX.	532.125	\$100	53:212 \$500
BETUME 31/40	22 KG.	11.825	\$874	10:335 \$100
GRANITINHO	2 CX.	32.250	\$21,9	706 \$300
CASCALHINHO	2 CX.	32.250	\$15	483 \$800
PÓ MÉDIO	2 CX.	36.550	\$007	255 \$900
TOTAL	-	645.000	-	64:993 \$600

FUNCIONARAM 4 CALDEIRAS A COURO, NUM TOTAL DE 2.256 HORAS, PRODUZINDO 537,5 CALDEIRINHAS OU 645.000 QUILOS DE MASSA ASFÁLTICA.

DESPESA TOTAL COM A FABRICAÇÃO - 135:279 \$300

COMBUSTÍVEL

REFERÊNCIA	UNIDADE	QUANTIDADE	PREÇO UNITÁRIO	CUSTO TOTAL
APARAS DE COURO	KG.	76.220	\$057	4:344 \$500
LENHA	M3	73.	31 \$900	2:328 \$700
TOTAL	-	-	-	6:673 \$200

LUBRIFICANTES E DIVERSOS

REFERÊNCIA	UNIDADE	QUANTIDADE	PREÇO UNITÁRIO	CUSTO TOTAL
ELETRICIDADE	KWT.	1.368	\$300	410 \$400
ÓLEO	LIT.	43,5	2 \$200	95 \$700
GRAXA	KG.	43	1 \$535	66 \$000
TOTAL	-	-	-	572 \$100

DEPRECIACÃO DAS CALDEIRAS - 2:902 \$500



DESPESA COM O PESSOAL

CATEGORIAS E CLASSES	SALÁRIO HORA	HORAS DE SERVIÇO NORMAIS	DESPESA DE HORAS NORMAIS	HORAS DE SERVIÇO EXTRAS	DESPESA DE HORAS EXTRAS
MESTRE DE 2A.	3\$200	144	460\$800	8	25\$600
FOGUISTA DE 1A.	2\$800	1.834	5:135\$200	304	851\$200
FOGUISTA DE 2A.	2\$400	262	628\$800	32	76\$800
TRAB. ESP. 1A.	2\$400	1.116	2:678\$400	156	374\$400
TRAB. ESP. 2A.	2\$400	3.288	7:891\$200	468	1:123\$200
TRABALHADOR	2\$100	672	1:411\$200	48	100\$800
TRAB. CONTRATADO	1\$500	158	237\$000	16	24\$000
SERR. DE LENHA	2\$400	172	412\$800	-	-
AJUD. SERRADOR	2\$400	102	244\$800	-	-
	-	-	19:100\$200	-	2:576\$000

TOTAL = 1,79 x 19:100\$200 + 2:576\$000 = 36:765\$400

DESPESA COM TRANSPORTE

NÚMERO DO CARRO	HORAS DE SERVIÇO NORMAIS	PREÇO HORAS NORMAIS	DESPESA DE HORAS NORMAIS	HORAS DE SERVIÇO EXTRAS	PREÇO HORAS EXTRAS	DESPESA DE HORAS EXTRAS
5 - 28	14	32\$500	455\$000	-	-	-
5 - 33	174	23\$000	4:002\$000	12	15\$000	180\$000
5 - 33	-	-	-	8,5	17\$500	148\$800
5 - 34	8	23\$000	184\$000	1,5	17\$500	26\$300
5 - 35	102	23\$000	2:346\$000	14,5	17\$500	253\$800
5 - 36	241	23\$000	5:543\$000	16,5	15\$000	247\$500
5 - 36	-	-	-	14,5	17\$500	253\$800
5 - 37	174	23\$000	4:002\$000	4	15\$000	60\$000
5 - 37	-	-	-	5	17\$500	87\$500
5 - 66	314	14\$000	4:396\$000	2	17\$000	34\$000
5 - 66	-	-	-	8,5	19\$500	165\$800
5 - 70	62	14\$000	868\$000	7	17\$000	119\$000
-	-	-	21:796\$000	-	-	1:576\$500

TOTAL 21:796\$000 + 1:576\$500 = 23:372\$500

## 211 - ESTATÍSTICA DA PRODUÇÃO INDUSTRIAL

## 2110 - PRODUÇÃO MINERAL

## 21100 - PRODUÇÃO DAS PEDREIRAS DA PREFEITURA

MOVIMENTO DO MÊS DE FEVEREIRO

UNIDADE: - METRO CÚBICO

ESPECIFICAÇÃO	P E D R E I R A S								
	MORRO DA VIUVA	FREI PINTO	AÇUDE	IRAJÁ	TAQUA RA	BANGÚ	MOÍ- NHO	PI- NHÃO	QUINTA
MATAÇÕES	-	59,0	42,0	1,5	21,4	-	10,5	6,0	-
PEDRA DE FIADA	11,0	25,0	-	85,9	-	68,6	-	-	-
ALVENARIA BRUTA	6,2	-	-	49,0	27,6	13,8	-	8,0	-
PEDRA MARROADA	-	39,7	7,0	-	-	21,1	18,0	8,0	13,5
CASCALHO DE PEDREIRA	-	92,5	-	12,0	-	3,0	36,0	2,0	25,5
MACADAM N° 3	34,0	10,5	12,0	151,0	15,0	-	55,0	-	144,0
MACACAM N° 2	44,0	18,5	-	22,2	-	-	39,0	-	53,0
MACADAM N° 1	40,6	9,5	-	19,2	-	-	13,5	-	85,3
MACADAM N° 0	48,1	-	-	-	5,2	-	12,0	-	50,0
GRANITINHO	-	-	-	-	-	-	-	-	34,0
PÓ DE PEDRA	7,5	17,0	3,0	69,5	-	-	3,0	-	12,5
FILLER	-	-	-	-	-	-	-	-	2,5

219 - ESTATÍSTICA AGRÁRIA E FLORESTAL

2190 - PRODUÇÃO AGRÍCOLA

VENDA DE PLANTAS, PRODUTOS AGRÍCOLAS, ETC., NA FAZENDA MODÉLO DE GUARATIDA, NO MÊS DE FEVEREIRO:

ESPECIFICAÇÃO	QUANTIDADE	RENDA
ÁRVORES FRUTÍFERAS E OUTRAS	653	753\$900

O FORNECIMENTO FEITO GRATUITAMENTE A DIVERSAS DEPENDÊNCIAS DA SECRETARIA GERAL DE SAÚDE E ASSISTÊNCIA, NO MÊS DE FEVEREIRO, FOI DE 109 DÚZIAS DE OVOS.

2192 - SERVIÇOS MUNICIPAIS DIVERSOS

NO MÊS DE FEVEREIRO SAIRAM DO VIVEIRO DA QUINTA DA BÔA VISTA, 32.125 PLANTAS DE ORNAMENTAÇÃO PARA PRÓPRIOS FEDERAIS E MUNICIPAIS.

PARA PLANTIO E REPLANTIO NOS LOGRADOUROS PÚBLICOS, FORAM FORNECIDAS 89 ÁRVORES.

A ENTRADA DE ADUBO NO DEPÓSITO DA QUINTA DA BÔA VISTA FOI DE 26 CAIXINHÕES, E A SAÍDA DE 88.

MOVIMENTO DE SAÍDO NAS DIVERSAS BARREIRAS:

ESPECIFICAÇÃO	VOLUME M <sup>3</sup>
BARREIRA DAS LARANJEIRAS	250,500
BARREIRA DE MANGUINHOS	65,500
TOTAL	316,000



2193 - PROTEÇÃO À LAVOURA

21930 - EXTINÇÃO DE FORMIGUEIROS

MOVIMENTO DO MÊS DE FEVEREIRO, COM ESPECIFICAÇÃO DE LOCAL, DESPESA E CUSTO POR FORMIGUEIRO

LOCAL	DIAS DE SERVIÇO	DESPESA		FORMIGUEIROS EXTINTOS	CUSTO POR FORMIGUEIRO
		PESSOAL	MATERIAL		
GUARATIBA	114	1:162\$800	165\$500	374	3\$550
AVULSA	172	1:754\$400	173\$100	429	4\$493
PAQUETÁ	83	846\$600	118\$600	274	3\$522
PENHA	203	2:070\$600	285\$400	675	3\$489
I. DO GOVERNADOR	225	2:295\$000	305\$200	808	3\$217
ANCHIETA	112	1:142\$400	177\$500	394	3\$350
JACAREPAGUÁ	159	1:621\$800	231\$100	548	3\$581
MÉIER	159	1:621\$800	210\$300	488	3\$818
SANTA CRUZ	179	1:825\$800	203\$700	647	3\$136
CAMPO GRANDE	281	2:866\$200	376\$700	1147	2\$913
TOTAL	1687	17:207\$400	2:247\$100	5784	-



II) FORMIGUEIROS EXTINTOS EM TERRENOS DE LAVRADORES REGISTRADOS NO DEPARTAMENTO DE PARQUES, DURANTE O MÊS DE FEVEREIRO:

TURMA	DIÁRIAS TRABALHADAS	FORMIGUEIROS EXTINTOS	CARGAS ARSENIOSAS
1A.	60	199	883
5A.	55	194	874
7A.	108	374	1.920
8A.	111	331	1.583
9A.	179	647	2.270
10A.	269	1.094	4.484
TOTAL	782	2.839	12.014

III) FORMIGUEIROS EXTINTOS EM PRÓPRIOS FEDERAIS, MUNICIPAIS E VIAS PÚBLICAS, DURANTE O MÊS DE FEVEREIRO:

TURMA	DIÁRIAS TRABALHADAS	FORMIGUEIROS EXTINTOS	CARGAS ARSENIOSAS	CARVÃO EM QUILOS
1A.	54	175	841	-
3A. (AV)	172	429	1.833	271
3A.	83	274	1.054	123
4A.	181	579	2.999	212
5A.	138	474	2.206	80
6A.	81	296	1.428	130
7A.	51	174	770	16
8A.	24	76	363	42
10A.	12	53	258	24
TOTAL	796	2.530	11.752	928

NÃO CONFERE O TOTAL DE FORMIGUEIROS DO PRIMEIRO QUADRO COM O DOS DOIS SEGUINTEs, PELO FATO DE NELE ESTAR INCLUIDO O SERVIÇO DE EXTINÇÃO EM TERRENOS DE LAVRADORES NÃO REGISTRADOS NO DEPARTAMENTO DE PARQUES, SERVIÇO PAGO QUE CONSTITUE RENDA MUNICIPAL.

## 22 - ESTATÍSTICA SANITÁRIA

## 221 - ESTATÍSTICA DA ASSISTÊNCIA MÉDICO-SANITÁRIA INDIVIDUAL

## 2210 - ESTATÍSTICA MÉDICO-HOSPITALAR

## 22100 - MOVIMENTO DE HOSPITAIS E DISPENSÁRIOS

1) PESSOAS ATENDIDAS NO MÊS DE FEVEREIRO NOS DIVERSOS HOSPITAIS,  
COM ESPECIFICAÇÃO DAS CLÍNICAS:

CLÍNICAS	CARLOS CHAGAS	EST. DE SÁ	GETÚ- LIO VARGAS	I. DO GOVER- NADOR	JESÚS	MIGUEL COUTO	PRONTO SOCORRO	S. FCO. DE ASSIS	
CIRÚRGICA DE ADULTOS.	137	96	265	67	-	313	-	313	
MÉDICA DE ADULTOS	297	221	245	104	-	405	-	370	
PEDIÁ- TRICA	MÉDICA	261	-	269	71	356	205	-	145
	CIRÚRGICA	85	-	-	-	191	-	-	66
	MOL. INFEQ.	40	-	-	-	-	-	-	-
ORTOPÉDICA	80	-	-	-	-	-	-	-	
GINECOLÓGICA	74	76	58	5	-	115	-	82	
OBSTÉTRICA	102	-	97	6	-	104	-	74	
OTO-LARINGO-OFTALMOL.	176	126	95	31	107	155	753	497	
DERMATOLÓGICA	150	-	104	32	-	197	-	92	
FISIOTERÁPICA	42	30	20	-	36	33	-	-	
DENTÁRIA	134	146	176	80	81	187	-	149	
UROLÓGICA	-	34	-	-	-	-	-	11	
FISIOLÓGICA	-	-	-	-	-	-	-	27	
PROTOLÓGICA	-	-	-	-	-	-	-	21	
POSTOS RURAIS	-	-	-	-	-	321	-	-	
TOTAL	1.578	729	1.329	396	771	2.035	753	1.847	

II) PESSOAS ATENDIDAS NOS DIVERSOS DISPENSÁRIOS, COM ESPECIFICAÇÃO

DAS CLÍNICAS:

CLÍNICAS	CAMPO GRANDE	CASCA-DURA	ILHA DE PAQUETÁ	MÉIER	ROCHA MIRANDA
CIRÚRGICA DE ADULTOS	100	-	12	201	144
MÉDICA DE ADULTOS	401	-	49	419	186
PEDIÁTRICA -	MÉDICA	158	63	407	234
	CIRÚRGICA	48	13	242	-
	MOL. INFEÇ.	-	-	68	-
ORTOPÉDICA	-	-	-	148	-
GINECOLÓGICA	-	36	-	26	48
OBSTÉTRICA	-	140	-	-	38
OTO-LARINGO-OFTALMOLO	-	-	-	-	117
DERMATOLÓGICA	-	-	-	323	148
FISIOTERÁPICA	-	-	-	62	-
DENTÁRIA	-	-	-	335	161
TUBERCULOSE INFANTIL	-	-	-	17	-
POSTOS RURAIS	900	-	-	-	-
<b>TOTAL</b>	<b>1.851</b>	<b>334</b>	<b>137</b>	<b>2.248</b>	<b>1.076</b>

III) MOVIMENTO DOS AMBULATÓRIOS DOS DIVERSOS HOSPITAIS E DISPEN-

SÁRIOS:

HOSPITAIS

MOVIMENTO	CARLOS CHAGAS	EST. DE SÁ	GETÚ- LIO VARGAS	I. DO GOVER- NADOR	JESÚS	MIGUEL COUTO	PRONTO SOCOR- RO	S. F. DE ASSIS	PEDRO II
MATRÍC. NOVAS	1.578	729	1.329	396	771	2.035	392	1.819	-
CON- SULTAS	1.ª VEZ	729	1.329	396	771	2.035	753	1.847	-
	EM CONT.	10.699	2.826	3.978	3.357	4.505	12.556	1.017	5.663
	TOTAL	12.277	3.555	5.307	3.753	5.276	14.591	1.770	7.510
ALTAS	129	57	261	32	20	120	1.220	32	-
ÓBITOS	4	-	8	-	8	6	-	2	-

DISPENSÁRIOS

MOVIMENTO	CAMPO GRANDE	CASCADU- RA	ILHA DE PAQUETÁ	MÉIER	ROCHA MIRANDA	
MATRÍCULAS NOVAS	1.872	334	137	2.058	1.006	
CONSULTAS	1.ª VEZ,	1.851	334	137	2.248	1.076
	EM CONT.	3.375	968	821	11.142	4.929
	TOTAL	5.226	1.302	958	13.390	6.005
ALTAS	114	-	24	519	217	
ÓBITOS	25	3	-	6	2	



IV) MOVIMENTO DAS ENFERMIARIAS DAS DIVERSAS DEPENDÊNCIAS

DEPENDÊNCIAS	ENTRARAM	ALTAS	TRANSF. P/ OUTROS HOSPITAIS	ÓBITOS
<u>HOSPITAIS</u>				
ALMEIDA DE MAGALHÃES	66	19	4	28
CARLOS CHAGAS	264	218	18	52
ESTÁCIO DE SÁ	191	154	5	14
GETÚLIO VARGAS	187	144	10	21
GUILHERME DA SILVEIRA	92	22	3	28
ILHA DO GOVERNADOR	36	25	-	3
JESUS	86	56	2	11
MIGUEL COUTO	274	224	11	17
PRONTO SOCORRO	197	168	8	22
S. FRANCISCO DE ASSIS	527	448	9	43
TORRES HOMEM	19	9	1	10
<u>SPENSÁRIOS</u>				
CAMPO GRANDE	25	21	2	3
CASCADURA	122	123	-	2
TOTAL	2.086	1.631	73	254

V) - SERVIÇOS DIVERSOS NAS ENFERMARIAS

ESPECIFICAÇÃO	H O S P I								
	ALM. MAGALHÃES	CARLOS CHAGAS	EST. DE SA	GETÚLIO VARGAS	GUIL. DASILVEIRA	ILHA DO GOVERNADOR	JESÚS	MIGUEL COUTO	
INJEÇÕES	670	7.890	7.733	6.581	2.190	2.050	3.062	13.075	
CURATIVOS	189	4.240	4.309	6.252	176	1.864	2.288	6.046	
INTERVENÇÕES	2	837	314	563	1	147	387	749	
APLIC. TERAPÊUTICAS	-	1.763	1.965	3.397	-	107	336	8.959	
RECEITAS,	7.083	3.870	2.490	3.434	9.095	1.439	3.125	4.425	
REQUISITOS	LAB. PESQ. CLÍN.	-	1.294	2.188	893	-	18	520	879
	L. ANATOMIA PATOL.	-	-	22	-	-	-	-	-
	SERV. RADIOLOGIA	-	387	97	132	-	19	227	239
VACINAS PREVENTIVAS	-	2	209	700	-	58	-	375	
PRESCRIÇÕES FISIOT.	-	49	95	457	-	-	105	50	
PRESCRIÇÕES DIETÉTIC.	-	1.666	8.916	329	595	-	1.147	220	
APARELHOS	-	115	2	172	-	17	152	54	
RET. DE CORPOS ESTR.	-	-	-	8	-	-	1	-	
PARTOS	-	57	-	39	-	3	-	49	
ABORTOS	-	33	-	18	-	1	-	39	
FÊTOS VIVOS	-	45	-	32	-	3	-	45	
FÊTOS MORTOS	-	13	-	7	-	-	-	6	
TRANSF. DE SANGUE	-	-	-	-	-	-	16	1	
PUNÇÃO	-	-	-	-	-	-	3	-	
DRENAGENS	-	2	-	5	-	-	-	20	
PNEUMOTORAX	85	-	-	-	46	-	-	-	
INJEÇÕES DE OURO	91	-	-	-	28	-	-	-	
EXTRAÇÕES	511	-	198	381	-	107	281	439	
OBTURAÇÕES	50	-	-	123	-	21	77	321	
CUTI REAÇÃO	-	-	-	-	-	-	4	-	
INFRA DERMÓ REAÇÃO	-	-	-	-	-	-	1	-	
SOROS PREV. E CURATIVOS	-	-	-	-	-	-	-	-	

E AMBULATÓRIOS DAS DIVERSAS DEPENDÊNCIAS:

T A I S				D I S P E N S Á R I O S					TOTAL
PEDRO II	PRONTO SOCORRO	S. FCO. DE ASSIS	TORRES HOMEM	CAMPO GRANDE	CASCA DURA	ILHA DE PAQUETÁ	MÉIER	ROCHA MIRANDA	
-	13.619	6.124	2.067	2.852	1.390	335	5.306	2.863	77.807
-	4.749	4.045	58	3.757	2.065	210	6.713	2.933	49.894
-	1.977	828	1	32	8	6	869	378	7.099
-	4.996	2.434	72	58	347	-	58	-	24.492
-	551	5.577	5.887	4.557	1.200	342	5.294	3.431	61.800
-	299	877	155	-	221	11	467	76	7.898
-	6	46	-	-	-	1	-	-	75
-	659	256	126	1	7	-	192	9	2.351
-	30	47	-	30	-	-	577	335	2.363
-	-	477	-	-	-	-	84	-	1.317
-	-	64	136	93	-	-	128	-	13.294
-	590	-	-	-	-	-	85	-	1.187
-	431	-	-	-	-	-	-	-	440
-	-	59	-	4	90	-	-	-	301
-	-	2	-	-	17	-	-	-	110
-	-	54	-	2	85	-	-	-	266
-	-	5	-	2	5	-	-	-	38
-	12	2	-	-	-	-	-	-	31
-	15	-	-	-	-	-	-	-	18
-	-	-	-	1	20	-	-	-	48
-	-	-	93	-	-	-	-	-	224
-	-	-	10	-	-	-	-	-	129
-	-	474	-	-	-	-	700	327	3.418
-	-	-	-	-	-	-	148	71	811
-	-	-	-	-	-	-	1	-	5
-	-	-	-	-	-	-	35	-	36
-	2	-	-	-	-	-	-	-	2

MOVIMENTO	H O S P I							
	PRONTO SOCORRO	JESUS	MIGUEL COUTO	ILHADO GOVER NADOR	CARLOS CHAGAS	GETÚLIO VARGAS	S.F. DE ASSIS	
<b>FARMÁCIA</b>								
FÓRMULAS	788	4.678	5.637	2.017	5.310	3.884	-	
RECEITAS	761	3.298	6.422	1.529	3.870	3.453	5.577	
<b>RADIOLOGIA</b>								
RADIOGRAFIAS	1.149	248	319	56	653	265	288	
RADIOSCOPIAS	12	4	19	1	20	36	1	
TOTAL	1.161	252	338	57	673	301	289	
<b>FISIOTERAPIA</b>								
MECANOTERAPIA	-	252	4	-	45	70	4	
ELETROTHERAPIA	355	153	381	-	58	91	1	
FOTOTERAPIA	200	166	-	-	361	296	-	
AP. TERAPÊUTICAS	4.996	336	8.959	107	1.763	3.397	2.434	
TOTAL	5.551	907	9.344	107	2.227	3.854	2.439	
<b>TRANSFUSÃO DE SANGUE</b>								
SANGUE INJETADO - C.C.	7.165	800	1.000	-	-	-	-	
DOENTES ATENDIDOS	22	6	2	-	-	-	-	
<b>LAB. DE PESQ. CLÍNICAS</b>								
SEC ÇÕES	QUÍMICA BIOLÓGICA	469	318	469	-	430	490	332
	HEMATOLOGIA	171	545	229	-	182	318	31
	SOROL. E CITOLOGIA	1.050	381	2	-	350	117	1
	BACTÉRIO, PAR. IMUN.	171	331	122	-	332	226	184
	TOTAL	1.861	1.575	822	-	1.294	1.151	548
<b>LAB. DE ANATOMIA PATOLÓGICA</b>								
AUTÓPSIAS	17	8	-	-	-	9	22	
LÂMI NAS	PREPARADAS	138	-	-	-	32	-	
	EXAMINADAS	138	-	-	-	15	-	
	COLECIONADAS	138	-	-	-	17	-	
SERVIÇO FOTOGRÁFICO	15	-	-	-	-	6	-	
TOTAL	446	8	-	-	-	79	22	
BIOPSIAS (PEDIDOS)	58	-	-	-	-	6	6	



AUXILIARES DAS CLÍNICAS

T A I S					D I S P E N S Á R I O S					TOTAL
ESTÁCIO DE SÁ	GUIL. DA SIL VEIRA	TOR- RES HOMEM	ALM. MAGA- LHÃES	PEDRO II	CAMPO GRAN- DE	CAS- CADU- RA	MÉIER	ROCHA MIRAN DA	ILHA DE PAQUE TÁ	
2.017	-	5.528	29	-	7.968	1.603	6.745	7.344	422	53.970
1.777	9.095	359	7.083	-	5.955	1.217	5.302	4.049	342	60.089
73	18	40	33	-	-	22	368	-	-	3.532
73	45	86	47	-	-	-	26	-	-	370
146	63	126	80	-	-	22	394	-	-	3.902
52	-	-	-	-	-	-	114	-	-	541
174	-	-	-	-	-	-	208	-	-	1.421
153	-	-	-	-	-	-	499	-	-	1.675
1.965	-	72	-	-	58	347	58	-	-	24.492
2.344	-	72	-	-	58	347	879	-	-	28.129
800	-	-	-	-	-	-	-	-	-	9.765
2	-	-	-	-	-	-	-	-	-	32
1.394	-	22	-	-	-	236	355	-	-	4.515
253	-	61	-	-	-	10	31	-	-	1.831
827	5	-	-	-	-	123	52	-	-	2.908
542	16	72	5	-	-	37	48	-	-	2.086
3.016	21	155	5	-	-	406	486	-	-	11.340
6	-	-	-	-	-	-	-	-	-	62
-	-	-	-	-	-	-	-	-	-	170
-	-	-	-	-	-	-	-	-	-	153
-	-	-	-	-	-	-	-	-	-	155
-	-	-	-	-	-	-	-	-	-	21
6	-	-	-	-	-	-	-	-	-	561
16	-	-	-	-	-	-	-	-	-	86

C A U S A S	HOSPITAIS	DISPENSÁ-	N A C I O	
		RIOS	BRASILEIRA	
ATAQUES DE ANIMAIS VENENOSOS	31	25	48	
ENVENENAMENTOS ACIDENTAIS	MEDICAMENTOS	42	56	
	ABSORÇÃO DE GÁS TÓXICO	4	1	
	INTOXICAÇÃO ALIMENTAR	73	90	
	OUTRAS CAUSAS	22	25	
ACIDENTES NO MAR	2	114	110	
QUEIMADURA ACIDENTAL	146	51	187	
TRAUMATISMO	ARMA DE FOGO	21	24	
	INSTR. CORT. OU PERFURANT.	579	281	794
	QUEDA	1.411	626	1.885
	ESMAG. OU DESMORONAMENTO	8	3	8
	VIOLÊNCIAS EXERC. P/ANIM.	93	74	158
ACIDENTES DEVIDOS A CORRENTES ELÉTRICAS	6	1	6	
ACIDENTES S/OU TRA INDICAÇÃO OU MAL DÉFIN.	CORPO EXTRANHO	253	126	349
	LUXAÇÃO OU ENTORSE	47	23	61
	FRATURAS	24	8	32
	FERIDAS	154	19	159
	ESCORIAÇÕES E CONTUSÕES	75	11	76
	OUTROS	362	145	465
ACIDENTES	EM MINAS E PEDREIRAS	2	-	2
	EM MÁQUINAS	17	3	16
	TRANSP. TERRESTRE	443	56	425
AGRESSÕES	POR ARMA DE FOGO	2	1	3
	P/INSTR. CORT. OU PERFUR.	44	11	52
	OUTRAS	218	37	209
TENTATIVAS DE SUICÍDIOS	INGESTÃO DE SUBST. TÓXICA	45	12	55
	CHAMA	3	-	3
	OUTRAS	3	-	2
CALOR EXCESSIVO	1	-	1	
ALCOOLISMO	95	19	102	
T O T A L	4.226	1.693	5.404	

## DE FEVEREIRO, COM ESPECIFICAÇÃO DAS CAUSAS DOS ACIDENTES

N A L I D A D E		HOMENS	MULHERES	CRIANÇAS	T O T A L
ESTRANGEIRO	IGNORADA				
8	-	26	19	11	56
3	-	19	21	19	59
2	1	1	3	-	4
7	-	42	32	23	97
-	-	7	10	8	25
6	-	60	27	29	116
10	-	61	39	97	197
-	-	21	2	1	24
66	-	409	146	305	860
151	1	801	386	850	2.037
3	-	8	-	3	11
9	-	44	25	98	167
1	-	5	-	2	7
30	-	151	101	127	379
9	-	42	23	5	70
-	-	10	9	13	32
14	-	95	24	54	173
10	-	54	21	11	86
41	1	314	50	143	507
-	-	2	-	-	2
4	-	18	-	2	20
71	3	313	93	93	499
-	-	3	-	-	3
3	-	41	12	2	55
45	1	187	54	14	255
2	-	14	39	4	57
-	-	1	2	-	3
1	-	2	1	-	3
-	-	1	-	-	1
5	7	99	15	-	114
501	14	2.851	1.154	1.914	5.919

C A U S A S	HOSPITAIS	DISPEN- SÁRIOS	N A
			BRASI- LEIRA
GRUPE OU INFLUENZA	47	8	53
TUBERCULOSE DO APAR. RESPIRATÓRIO	125	36	152
OUTRAS TUBERCULOSES	12	-	11
SÍFILIS	1	-	1
DOENÇAS VENÉREAS	4	-	4
PALUDISMO ( MALÁRIA )	38	18	54
VERMINOSE	13	3	15
OUTRAS DOENÇAS INFECCIOSAS	35	15	47
CÂNCER E OUTROS TUMORES MALIGNOS	3	1	4
TUMORES N/MALIGNOS OU N/ESPECIFICADOS	6	1	6
DOENÇAS { REUMATISMAIS	33	1	30
{ DA NUTRIÇÃO	1	-	1
OUTRAS DOENÇAS GERAIS	6	1	7
HEMORRAGIA CEREBRAL, EMBOLIA OU TROMBOSE	28	6	26
EPILEPSIA	126	33	148
OUTRAS DOENÇAS DO SISTEMA NERVOSO	584	183	717
DOENÇAS { DOS ÓRGÃOS DOS SENTIDOS	115	3	108
{ DO CORAÇÃO	179	33	182
OUTRAS DOENÇAS DO APARELHO CIRCULATÓRIO	202	59	233
BRÔNQUITE	14	-	14
PNEUMONIAS	33	4	34
OUTRAS DOENÇAS DO APAR. RESPIRATÓRIO	353	73	388
DOENÇAS { DA BOCA E ANEXOS	55	21	72
{ DO ESTÔMAGO	164	53	190
DIARRÉIA E ENTERITE	245	31	254
DOENÇAS DO FÍGADO E VIAS BILIARES	226	32	235
OUTRAS DOENÇAS DO APARELHO DIGESTIVO	153	30	159
NEFRITE	8	-	8
OUTRAS DOENÇAS DO APARELHO URINÁRIO	182	44	181
SIMULAÇÃO, EM OBSERVAÇÃO	6	1	5
DOENÇAS { DO APARELHO GENITAL	192	38	216
{ GRAVIDEZ, PARTO E EST. PUERPERAL	685	164	819
{ DA PELE E DO TECIDO CELULAR	57	11	57
{ DOS OSSOS E ÓRGÃOS DA LOCOMOÇÃO	27	2	26
OUTRAS DOENÇAS NÃO ESPECIFICADAS	840	229	994
T O T A L	4.798	1.134	5.452



## CASOS CLINICOS

## COM ESPECIFICAÇÃO DAS CAUSAS CLÍNICAS

O C I O N A L I D A D E		HOMENS	MULHERES	CRIANÇAS	TOTAL
ESTRANGEI- RA	IGNORADA				
2	-	28	13	14	55
9	-	97	57	7	161
1	-	6	5	1	12
-	-	1	-	-	1
-	-	3	-	1	4
2	-	39	13	4	56
1	-	4	2	10	16
3	-	7	11	32	50
-	-	3	1	-	4
1	-	2	4	1	7
4	-	21	12	1	34
-	-	-	1	-	1
-	-	2	3	2	7
8	-	11	20	3	34
9	2	99	38	22	159
50	-	218	389	160	767
9	1	62	32	24	118
29	-	102	106	4	212
27	1	119	118	24	261
-	-	4	1	9	14
3	-	19	7	11	37
37	1	234	162	30	426
3	1	33	20	23	76
27	-	109	91	17	217
22	-	149	83	44	276
23	-	91	162	5	258
24	-	75	77	31	183
-	-	2	4	2	8
44	1	144	76	6	226
2	-	3	3	1	7
14	-	30	192	8	230
30	-	-	849	-	849
11	-	28	24	16	68
3	-	13	15	1	29
72	3	418	417	234	1.069
470	10	2.176	3.008	748	5.932

NO MÊS DE FEVEREIRO OS DIVERSOS HOSPITAIS E DISPENSÁRIOS SOCORRERAM 5.919 PESSOAS.

SOCORROS    URGENTES    -    ACIDENTES

I) - MOVIMENTO GERAL

HOSPITAIS	NÚMERO	DISPENSÁRIOS	NÚMERO
PRONTO SOCORRO	2.718	CAMPO GRANDE	151
MIGUEL COUTO	469	COPACABANA	148
ILHA DO GOVERNADOR	82	ILHA DE PAQUETÁ	111
CARLOS CHAGAS	408	MÉIER	1.283
GETÚLIO VARGAS	549		
TOTAL	4.226	TOTAL	1.693

II) - MOVIMENTO SEGUNDO O SEXO E A IDADE

REFERÊNCIA	ADULTOS	CRANÇAS	TOTAL
HOMENS	2.851	1.298	4.149
MULHERES	1.151	616	1.770
TOTAL	4.005	1.914	5.919

III) - MOVIMENTO SEGUNDO A NACIONALIDADE

BRASILEIROS	ESTRANGEIROS	IGNORADOS	TOTAL
5.404	501	14	5.919

NO MÊS DE FEVEREIRO OS DIVERSOS HOSPITAIS E DISPENSÁRIOS ATENDERAM A 5.932 PESSOAS.

CASOS CLÍNICOS

I) MOVIMENTO GERAL

HOSPITAIS	NÚMERO	DISPENSÁRIOS	NÚMERO
PRONTO SOCORRO	2.675	CAMPO GRANDE	138
MIGUEL COUTO	582	COPACABANA	5
ILHA DO GOVERNADOR	149	ILHA DE PAQUETÁ	32
CARLOS CHAGAS	776	MÉIER	959
GETÚLIO VARGAS	616	-	-
TOTAL	4.798	TOTAL	1.134

II) MOVIMENTO SEGUNDO O SEXO E A IDADE

REFERÊNCIA	ADULTOS	CRIANÇAS	TOTAL
HOMENS	2.176	455	2.631
MULHERES	3.008	293	3.301
TOTAL	5.184	748	5.932

III) MOVIMENTO SEGUNDO A NACIONALIDADE

BRASILEIRA	ESTRANGEIRA	IGNORADA	TOTAL
5.452	470	10	5.932

22104 - MOVIMENTO DE AMBULÂNCIAS E OUTROS VEÍCULOS

MOVIMENTO DO MÊS DE FEVEREIRO

AMBULÂNCIAS

DEPENDÊNCIAS	S A Í D A S			TOTAL
	SOCORROS	REMOÇÕES	FINS DI- VERSOS	
<u>HOSPITAIS</u>				
PRONTO SOCORRO	2.617	180	-	2.797
MIGUEL COUTO	564	42	-	606
ILHA DO GOVERNADOR	163	6	17	186
CARLOS CHAGAS	746	84	96	926
GETÚLIO VARGAS	535	93	-	628
<u>DISPENSÁRIOS</u>				
CAMPO GRANDE	115	23	91	229
COPACABANA	2	1	34	37
ILHA DE PAQUETÁ	27	3	-	30
MÉIER	861	137	32	1.030
T O T A L	5.630	569	270	6.469

OUTROS VEÍCULOS

DEPENDÊNCIAS	S A Í D A S A SERVIÇO DO POSTO
<u>HOSPITAIS</u>	
PRONTO SOCORRO	175
MIGUEL COUTO	110
ILHA DO GOVERNADOR	80
GETÚLIO VARGAS	59
<u>DISPENSÁRIOS</u>	
CAMPO GRANDE	145
COPACABANA	121
MÉIER	105
T O T A L	795



ASILO SÃO FRANCISCO DE ASSÍS - MOVIMENTO DO MÊS DE FEVEREIRO

REFERÊNCIA	HOMENS	MULHERES	TOTAL
EXISTIAM	122	316	438
ENTRARAM	-	1	1
SAÍRAM	-	1	1
		4	6
		4	6
EXISTEM	118	308	426

## DOENTES INTERNADOS NAS ENFERMARIAS

REFERÊNCIA	CLÍN. MÉDICA			CLÍN. CIRÚRGICA			TOTAL		TOTAL
	M	F	T	M	F	T	M	F	
EXISTIAM	31	81	113	-	31	31	31	113	144
ENTRARAM	3	4	7	-	3	3	3	7	10
SAÍRAM	3	2	5	-	1	1	3	3	6
	-	-	-	-	1	1	-	1	1
	2	2	4	-	-	-	2	2	4
EXISTEM	29	82	111	-	32	32	29	114	143

## SERVIÇOS DIVERSOS

ASSISTÊNCIA MÉDICA	Nº	GABINETE DENTÁRIO E FARMÁCIA	Nº	GAB. OTO-LARINGO-OFTALMOL.	Nº
INJEÇÕES	926	EXTRAÇÕES	46	CURATIVOS	378
CURATIVOS	767	CURATIVOS	83	INJEÇÕES	60
APLIC. TERAPÊUT.	221	RECEITAS	429	INTERVENÇÕES	10
REQ. PESQ. CLÍNICAS	14	FÓRMULAS	499	RECEITAS	14
REQ. RADIOLÓGICAS	1	-	-	-	-
PRESC. DIETÉTICAS	370	-	-	-	-

## MOVIMENTO DO ALBERGUE DA BOA VONTADE NO MÊS DE FEVEREIRO

REFERENCIA	A D U L T O S		C R I A N Ç A S		TOTAL
	M	F	M	F	
NOVOS	264	43	21	10	338
ANTIGOS	4.917	972	596	472	6.957
NÃO IDENTIFICADOS	13	5	16	19	53
TOTAL	5.194	1.020	633	501	7.348

## CARACTERÍSTICAS INDIVIDUAIS DOS ALBERGADOS

NACIONALIDADE	Nº	CÔR	Nº	INSTRUÇÃO	Nº	ESTADO CI-VIL	
BRASILEIRA	326	BRANCA	89	ANALFABETOS	186	SOLTEIROS	280
ESTRANGEIRA	7	PRETA	39	ALFABETIZ.	144	CASADOS	44
-	-	PARDA	205	PRIMÁRIA	2	VIÚVOS	9
TOTAL	333	TOTAL	333	TOTAL	333	TOTAL	333

SÃOS 99  
DOENTES 234

## ALIMENTAÇÃO DISTRIBUIDA

MATE E PÃO COM MANTEIGA	7.331
CAFÉ E PÃO COM MANTEIGA	7.290
LEITE E PÃO COM MANTEIGA	670
SÔPA PARA OS ALBERGADOS	6.245
RAÇÕES ÀS MÃES NUTRIZES	805
RAÇÕES AOS MENORES	1.230

## INSTITUTO PASTEUR

PESSOAS ATENDIDAS NO MÊS DE FEVEREIRO

## SEGUNDO A LOCALIZAÇÃO DAS LESÕES

LOCALIZAÇÃO	NÚMERO	LOCALIZAÇÃO	NÚMERO
CABEÇA	10	MEMBROS INFERIORES	17
MEMBROS SUPERIORES	28	TOTAL	55

## SEGUNDO A CÔR E A NACIONALIDADE

CÔR	NÚMERO	NACIONALIDADE	NÚMERO
BRANCA	51	BRASILEIRA	49
PRETA	1	ESTRANGEIRA	6
PARDA	3	IGNORADA	-
TOTAL	55	TOTAL	55

## SEGUNDO O SEXO E O ESTADO CIVIL

SEXO	NÚMERO	ESTADO CIVIL	NÚMERO
MASCULINO	38	SOLTEIRO	40
FEMININO	17	CASADO	13
		VIÚVO	2
TOTAL	55	TOTAL	55

## MOVIMENTO GERAL DA CRÉCHE Nº 1 NO MÊS DE FEVEREIRO

R E F E R Ê N C I A	N Ú M E R O	
FREQUÊNCIA	860	
MATRÍCULAS NOVAS	7	
CONSULTAS {	1ª. VEZ	7
	EM CONTINUAÇÃO	40
	TOTAL	47

## SERVIÇOS DIVERSOS

ASSISTÊNCIA MÉDICA	QUANTIDADE
INJEÇÕES	296
CURATIVOS	294
INTERVENÇÕES	6
APLICAÇÕES TERAPÊUTICAS	1.572
RECEITAS	39
VACINAS PREVENTIVAS	15
PREScrições DIETÉTICAS	16
PREScrições FISIOTERÁPICAS	2



22113 - CEMITÉRIOS MUNICIPAIS

MOVIMENTO DOS CEMITÉRIOS DA MUNICIPALIDADE NO MÊS DE FEVEREIRO

CEMITÉRIOS	INHUMAÇÕES			EXHUMAÇÕES		OUTRAS OORRÊNCIAS				
	PA-GAS	INDI-GEN- TES	TO-TAL	TO-TAL	PA-GAS	REFOR- MAS	EMBE- LEZA- MENTO	NI- CHOS	PER- PETU- IDADE	DIVER- SOS
INHAÚMA ( X )	421	34	455	377	22	68	20	7	6	10
IRAJÁ	260	15	275	218	5	17	5	2	2	3
CAMPO GRANDE	92	4	96	62	1	5	2	-	2	1
JACAREPAGUÁ	61	11	72	62	2	9	2	-	-	1
REALENGO	116	-	116	-	1	6	1	-	3	-
GUARATIBA	13	-	13	14	-	-	-	-	-	-
RICARDO DE ALBUQUERQ.	64	4	68	40	-	2	2	-	-	-
SANTA CRUZ	48	22	70	72	-	1	1	-	1	-
ILHA DO GOVERNADOR	18	-	18	14	3	1	1	-	-	-
ILHA DE PAQUETÁ	1	-	1	-	2	-	-	-	1	2
PIABAS	1	-	1	3	-	-	-	-	-	-
<b>T O T A L</b>	1095	90	1185	862	36	109	34	9	15	17

( X ) HOUE 1 ( UMA ) INHUMAÇÃO DE UMA PERNA

INHUMAÇÕES SEGUNDO O SEXO, IDADE E NACIONALIDADE

REFERENCIA	ADULTOS		CRIANÇAS		FÊ- TOS	TO- TAL	NACIONALIDADE			TOTAL
	M	F	M	F			BR.	ESTR.	IG.	
INHUMAÇÕES	300	258	303	278	45	1184	1117	63	4	1184

## MOVIMENTO DO CENTRO DE PERÍCIAS MÉDICAS NO MÊS DE FEVEREIRO

REFERÊNCIA	LAUDOS		REFERÊNCIA	LAUDOS	
	FAVORÁVEIS	CONTRÁRIOS		FAVORÁVEIS	CONTRÁRIOS
ADMISSÃO	38	3	ANTECIPAÇÃO EMPREST.	6	10
ADMISSÃO CONDIÇION.	12	-	APOSENTADORIA	4	-
CONCURSO	4	-			
TRANSF. DE CARGO	4	-	TOTAL	68	13

O MOVIMENTO DE PERÍCIAS PARA LICENCIAMENTO DE FUNCIONÁRIOS ATINGIU A UM TOTAL DE 137 ( 109 LICENÇAS NOVAS E 28 EM PRORROGAÇÃO ).

REFERÊNCIA	NÚMERO
LICENÇAS DOMICILIARES	31
LICENÇAS CONTRÁRIAS	27
LICENÇAS REQUISITADAS	6

## PERÍCIAS POR ACIDENTE DE TRABALHO

REFERÊNCIA	NÚMERO	REFERÊNCIA	NÚMERO
EXAMES DE 1ª. VEZ	173	DOMICÍLIO	12
PRORROGAÇÕES	172	INFORMAÇÕES	20
TOTAL	345	ALTAS	129

## 222 - ESTATÍSTICA DA LIMPEZA URBANA

## 2220 - ARRECAÇÃO DO LIXO

## MÉDIA DIÁRIA DO LIXO COLETADO NO MÊS DE FEVEREIRO

REFERÊNCIA	LIXO PÚBLICO		LIXO PARTICULAR	
	T R A Ç Ã O		T R A Ç Ã O	
	ANIMAL	MECÂNICA	ANIMAL	MECÂNICA
LIXO COLETADO EM M <sup>3</sup>	370	379	620	1.280
VEÍCULOS EMPREGADOS	94,3	41,9	210,9	114,4

MÉDIA DIÁRIA DO LIXO VASADO, EM M<sup>3</sup>

VASADOURO	VOLUME	VASADOURO	VOLUME
AMORIM	1.357	MARECHAL HERMES	25
RETIRO SAUDOSO	235	PENHA	40
CAVALCANTI	93	ROCHA MIRANDA	7
AEROPORTO	81		
INSUCESSO	-	TOTAL	1.838

## 2221 - PROFILAXIA URBANA

S E R V I Ç O S	VEÍCULOS	VIAGENS	VOL. M <sup>3</sup>	PESSOAL
CONSERVAÇÃO DA LIMPEZA COM CARROCINHAS	360,1	631,5	158	418,7
LIMPEZA DE LOGRADOUROS	80,1	251,9	547	330,1
CAPINAÇÃO	33,1	95,1	152	409,7
IRRIGAÇÃO E LAVAGEM DE LOGRADOUROS	6,9	32,4	133	34,9

2350 - BIBLIOTECA MUNICIPAL

23500 - LEITURA E CONSULTA

MOVIMENTO DIÁRIO DO MÊS DE FEVEREIRO

DIA	L E I T O R E S				LIVROS CONSULTADOS
	T U R N O S			TOTAL	
	1º	2º	3º		
1	22	34	40	96	146
2	21	15	47	83	192
3	3	-	-	3	6
7	-	14	35	49	81
8	31	19	58	108	159
9	24	32	35	91	170
10	20	36	52	108	182
12	31	32	39	102	198
13	25	26	45	96	241
14	30	37	40	107	230
15	12	41	43	96	202
16	28	28	26	82	198
17	30	26	44	100	164
19	31	36	43	110	251
20	28	29	40	97	240
21	30	36	28	94	198
22	28	34	22	84	172
23	30	48	36	114	248
24	31	38	29	98	214
26	28	40	27	95	198
27	27	42	28	97	202
28	39	43	39	121	260
29	21	30	21	72	194
TOTAL	570	716	817	2.103	4.346



DISCRIMINAÇÃO DAS OBRAS LIDAS OU CONSULTADAS POR ASSUNTO E IDIOMA

ASSUNTO	NÚMERO	IDIOMA	NÚMERO
OBRAS GERAIS	400	PORTUGUÊS	981
FILOSOFIA	161	FRANCÊS	759
SOCIOLOGIA	145	ESPAÑHOL	324
CIÊNCIAS PURAS	549	ITALIANO	283
CIÊNCIAS APLICADAS	750	INGLÊS	244
BELAS ARTES	105	ALEMÃO	193
LITERATURA	502	LATIM	111
GEOGRAFIA E HISTÓRIA	387	GREGO	107
FILOLOGIA	143	OUTRAS LINGUAS	226
RELIGIÃO	86	-	-
TOTAL	3.228	TOTAL	3.228

MÉDIA DIÁRIA DE FREQUÊNCIA

91,44

MÉDIA DIÁRIA DE OBRAS LIDAS OU CONSULTADAS

140,34

MÉDIA E TAXA DE FREQUÊNCIA POR TURNOS

TURNOS	HORÁRIO	FREQUÊNCIA	
		MÉDIA DIÁRIA	TAXA
1º	9 AS 13	24,78	27,10
2º	13 AS 18	31,13	33,57
3º	18 AS 22	35,52	38,84

DIA	VOLUMES	OBRAS	LEITORES	DIA	VOLUMES	OBRAS	LEITORES
1	18	16	11	17	17	15	11
2	23	23	14	19	40	35	24
3	15	15	9	20	24	24	14
7	11	11	7	21	11	11	8
8	27	22	15	22	23	20	14
9	33	29	21	23	13	12	10
10	9	9	8	24	21	20	13
12	26	26	19	26	36	34	20
13	25	22	17	27	30	29	20
14	27	26	18	28	28	25	15
15	20	16	13	29	12	10	7
16	7	7	6	TOTAL	496	457	314

## MOVIMENTO DO SERVIÇO DA LEITURA DOMICILIÁRIA POR ASSUNTO E IDIOMA:

A S S U N T O	NÚMERO	I D I O M A	NÚMERO
OBRAS GERAIS	-	PORTUGUÊS	128
FILOSOFIA	38	FRANCÊS	119
SOCIOLOGIA	35	ESPAÑHOL	41
CIÊNCIAS PURAS	99	ITALIANO	38
CIÊNCIAS APLICADAS	135	INGLÊS	27
BELAS ARTES	2	ALEMÃO	41
LITERATURA	65	LATIM	15
GEOGRAFIA E HISTÓRIA	57	GREGO	20
FILOLOGIA	18	OUTRAS LINGUAS	28
RELIGIÃO	8	-	-
T O T A L	457	T O T A L	457

2351 - BIBLIOTECA DO INSTITUTO DE EDUCAÇÃO

MOVIMENTO DURANTE O MÊS DE FEVEREIRO

A S S U N T O	NÚMERO	I D I O M A	NÚMERO
OBRAS GERAIS	26	PORTUGUÊS	86
FILOSOFIA	2	FRANCÊS	2
CIÊNCIAS PURAS	31	ESPAÑHOL	8
BELAS ARTES	1	INGLÊS	5
LITERATURA	14	-	-
GEOGRAFIA E HISTÓRIA	6	-	-
FILOLOGIA	21	-	-
T O T A L	101	T O T A L	101

NÚMERO DE LEITORES - 101

236 - EXPOSIÇÕES PÚBLICAS

2360 - AQUÁRIOS

MOVIMENTO DO AQUÁRIO DE AGUA DÔCE DA QUINTA DA DÔA VISTA, DURANTE O MÊS DE FEVEREIRO, EM CONFRONTO COM OS 3 MESES ANTERIORES:

M E S E S	ADULTOS	CRIANÇAS	TOTAL
<u>FEVEREIRO</u>	<u>1.367</u>	<u>2.874</u>	<u>4.241</u>
JANEIRO	3.833	1.850	5.683
DEZEMBRO	2.542	1.245	3.787
NOVEMBRO	3.095	2.020	5.115

25 - ESTATÍSTICA SOCIAL

251 - PREVIDÊNCIA E ASSISTÊNCIA SOCIAL

2510 - INSTITUTOS DE CONTRIBUIÇÃO OBRIGATORIA

25100 - MONTEPIO DOS EMPREGADOS MUNICIPAIS

MOVIMENTO DE CAIXA DO MONTEPIO NO MÊS DE FEVEREIRO

D E V E		H A V E R	
CONTRIBUÍNTES	25:855\$900	CONTRIBUÍNTES	6:301\$300
PENSIONISTAS	16:216\$800	PENSIONISTAS	428:916\$100
QUOTA DE REVERSÃO	6:749\$800	LOCADORES	848:180\$300
ASSIST. MÉD. CIRÚRG.	1:240\$000	BANCO DO BRASIL	1.690:000\$000
BANCO DO BRASIL	1.000:000\$000	AUXÍLIO P/FUNERAL	19:000\$000
DIVERSAS RENDAS	4:434\$900	PESSOAL	48:751\$700
CAIXA REG. DE EMPRÉST.	1:737\$000	MATERIAL	6:650\$800
PREF. DO D. FEDERAL	1.692:791\$900	-	-
TOTAL	2.745:026\$300	TOTAL	3.047:800\$200
SALDO DE JANEIRO	641:744\$100	SALDO PARA MARÇO	342:970\$200
TOTAL	3.390:770\$400	TOTAL	3.390:770\$400

MOVIMENTO DE CONTRIBUÍNTES NO MÊS DE FEVEREIRO EM CONFRONTO COM O MÊS DE JANEIRO:

REFERÊNCIA	FEVEREIRO	JANEIRO
MENSALIDADE	13:230\$200	21:516\$100
JÓIA	3:824\$100	2:980\$100
ALUGUEL	3:560\$200	4:813\$400
EMP. PARA FUNERAL	2:285\$300	2:332\$100
EMP. A LONGO PRAZO	793\$100	967\$200
EMPRÉSTIMO RÁPIDO	146\$200	145\$100
AMORTIZAÇÃO ESPECIAL	2:016\$800	2:415\$500



25101 - ASSISTÊNCIA MÉDICO CIRÚRGICA DOS EMPREGADOS MUNICIPAIS

SERVIÇOS PRESTADOS NO MÊS DE FEVEREIRO

E S P E C I F I C A Ç Ã O	NÚMERO
I) CONSULTAS POR ESPECIALIDADES DAS CLÍNICAS	
MÉDICA	3.011
HOMÉOPÁTICA	120
CIRÚRGICA	625
ORTOPÉDICA	154
PROTOLÓGICA	218
OTO-RINO-LARINSOLÓGICA	1.017
UROLÓGICA	343
OFTALMOLOGICA	588
GINECOLÓGICA	368
PEDIÁTRICA	1.566
TISIOLÓGICA	986
DERMATOLÓGICA E SIFILIGRÁFICA	223
NEUROLÓGICA	65
OBSTÉTRICA	162
CARDIOLÓGICA	70
T O T A L	9.516
II) SERVIÇOS DIVERSOS	
TRANSFUSÃO DE SANGUE	3
SOCORROS URGENTES (AMBULÂNCIA)	159
REMOÇÕES ( AMBULÂNCIA )	25
VISITAS A DOMICÍLIO	174
FARMÁCIA ( FÓRMULAS AVIADAS )	7.626
OPERADOS	47
INTERNACIONES	2
PARTOS CIRÚRGICOS	18
PARTOS NORMAIS	85
EM OBSERVAÇÃO	
TOTAL DE INTERNADOS	152
III) FREQUÊNCIA NOS AMBULATORIOS, LABORATORIOS, ETC.	
CONSULTAS	9.516
INJEÇÕES	2.736
CURATIVOS	2.219
LABORATÓRIO DE PESQUISAS CLÍNICAS	1.251
GABINETE RADIOLOGICO	619
GABINETE FISIOTERÁPICO	1.224
GABINETE DE MASSAGENS	186

ESPECIFICAÇÃO	NÚMERO	ESPECIFICAÇÃO	NÚMERO
EXAMES DE REFRAÇÃO	94	PEQUENAS INTERVENÇÕES	
APLICAÇÕES DE PNEUMOTÓRAX	104	ABCESSO DE PALPEBRA	1
METABOLISMO BASAL	1	ABLAÇÃO DE TRAVE	1
PEQ. INTERV. CIRÚRGICAS	103	ABCESSO PRI-AMIGDAL	2
ORTOPÉDIA - APARELHOS	26	CAUTERIZAÇÃO LINEAR	11
TOTAL	18.079	CHALÁZIO	2
OPERAÇÕES DE SALA		CURETAGEM DE CORNEA	2
ABCESSO PERI-RENAL	1	EXERESE DE UNHA	1
AMPUTAÇÃO DE DEDO	1	EXTIRPAÇÃO DE QUISTO	6
AMIGDALETOMIA	17	EXTIRPAÇÃO DE POLIPO	2
APENDICETOMIA	5	EXTR. DE CORPOS EXTRAN.	12
BIOPSIA	1	INCISÃO E DRENAGEM	46
COLPO-PERINEORRAFIA	1	PUNÇÃO	17
CURETAGEM UTERINA	4	TOTAL	103
CISTOSCOPIA	1	LABORATÓRIO	
DESVIO DE SEPTO	1	SEC. DE BIOQUÍMICA	400
ENTERO-ENTEROSTOMIA	1	SEC. PARASITOLOGIA, SORO-	
ELETRÓ-COAGULAÇÃO	1	LOG. E IMUNOLOGIA	599
FIMOSE	1	SEC. DE HEMATOLOGIA E	
FISTULETOMIA	3	CITCLOG.	252
FLEBETOMIA	2	TOTAL	1.251
HERNIORRAFIA	2		
INCISÃO E DRENAGENS	3		
INVERSÃO VAGINAL	1		
LAPAROTOMIA	3		
LIGAMENTOPEXIA	1		
ORFORETOMIA	1		
OSTEOSINTESE	2		
PARTO CIRÚRGICO	2		
PETERIGIO	1		
PUNÇÃO	1		
SALPINGETOMIA	1		
TOTAL	58		

## 25120 - CAIXA REGULADORA DE EMPRÉSTIMOS

MOVIMENTO DE EMPRÉSTIMOS PAGOS NO MÊS DE FEVEREIRO

DIA	DE EMERGÊNCIA		COMUNS		TOTAL		MOVIMENTO PROGRESSIVO	
	QUANTIDADE	IMPORTÂNCIA	QUANTIDADE	IMPORTÂNCIA	QUANTIDADE	IMPORTÂNCIA	QUANTIDADE	IMPORTÂNCIA
1	3	2:714 <sup>09</sup>	98	175:679 <sup>53</sup>	101	178:394 <sup>22</sup>	3269	7.859:173 <sup>55</sup>
2	3	3:535 <sup>04</sup>	95	192:324 <sup>04</sup>	98	195:859 <sup>08</sup>	3367	8.055:033 <sup>63</sup>
3	3	1:936 <sup>52</sup>	81	142:616 <sup>04</sup>	84	144:552 <sup>26</sup>	3451	8.199:474 <sup>08</sup>
7	1	605 <sup>00</sup>	-	-	1	605 <sup>00</sup>	3452	8.200:079 <sup>08</sup>
8	2	2:430 <sup>00</sup>	55	118:852 <sup>09</sup>	57	121:282 <sup>09</sup>	3509	8.321:362 <sup>07</sup>
9	1	350 <sup>00</sup>	35	76:587 <sup>02</sup>	36	76:937 <sup>02</sup>	3545	8.398:299 <sup>09</sup>
10	2	771 <sup>07</sup>	51	119:358 <sup>06</sup>	53	120:130 <sup>03</sup>	3592	8.518:430 <sup>02</sup>
12	2	1:893 <sup>03</sup>	39	76:091 <sup>06</sup>	41	77:984 <sup>09</sup>	3639	8.596:415 <sup>01</sup>
13	4	6:556 <sup>03</sup>	36	55:696 <sup>06</sup>	40	62:252 <sup>09</sup>	3679	8.658:668 <sup>00</sup>
14	3	2:434 <sup>03</sup>	45	92:264 <sup>06</sup>	48	94:698 <sup>09</sup>	3727	8.753:366 <sup>09</sup>
15	-	-	58	126:903 <sup>08</sup>	58	126:903 <sup>08</sup>	3785	8.880:270 <sup>07</sup>
16	3	2:184 <sup>06</sup>	61	147:308 <sup>01</sup>	64	149:492 <sup>07</sup>	3849	9.029:763 <sup>04</sup>
17	3	2:371 <sup>09</sup>	90	156:693 <sup>01</sup>	93	159:065 <sup>00</sup>	3942	9.188:828 <sup>04</sup>
19	5	2:060 <sup>00</sup>	38	75:900 <sup>01</sup>	43	77:960 <sup>01</sup>	4015	9.266:788 <sup>05</sup>
20	3	1:222 <sup>05</sup>	38	61:198 <sup>05</sup>	41	62:421 <sup>00</sup>	4056	9.329:209 <sup>05</sup>
21	1	947 <sup>06</sup>	6	15:707 <sup>07</sup>	7	16:655 <sup>03</sup>	4063	9.345:864 <sup>08</sup>
22	3	4:459 <sup>03</sup>	14	53:591 <sup>03</sup>	17	58:050 <sup>06</sup>	4080	9.403:915 <sup>04</sup>
23	7	5:504 <sup>09</sup>	101	211:615 <sup>08</sup>	108	217:120 <sup>07</sup>	4188	9.621:036 <sup>01</sup>
24	-	-	79	137:254 <sup>08</sup>	79	137:254 <sup>08</sup>	4267	9.758:290 <sup>09</sup>
26	2	888 <sup>00</sup>	68	146:337 <sup>01</sup>	70	147:225 <sup>01</sup>	4337	9.905:516 <sup>00</sup>
27	4	3:524 <sup>02</sup>	70	160:493 <sup>01</sup>	74	164:017 <sup>03</sup>	4411	10.069:533 <sup>03</sup>
28	2	1:650 <sup>00</sup>	60	102:924 <sup>08</sup>	62	104:574 <sup>08</sup>	4473	10.174:108 <sup>01</sup>
29	3	1:320 <sup>00</sup>	8	31:768 <sup>06</sup>	11	33:108 <sup>06</sup>	4484	10.207:216 <sup>07</sup>



253 - MELHORAMENTOS URBANOS

2530 - LOGRADOUROS PÚBLICOS

25300 - PAVIMENTAÇÃO

ACRÉSCIMOS E PAVIMENTAÇÃO APERFEIÇOADA EXECUTADOS NO ANO DE 1939  
PELO DEPARTAMENTO DE OBRAS

ESPECIFICAÇÃO	POR ADMINIS- TRAÇÃO	POR EMPREI- TADA	TOTAL
PARALELEPÍEDOS SIMPLES	5.355,79	7.050,50	12.406,29
PARALELEPÍEDOS S/MACADAME	17.297,47	31.118,50	13.821,03
PARALELEPÍEDOS S/CONCRETO	73,04	32.359,49	32.432,53
CONCRETO	28,53	27.900,00	27.928,53
<b>TOTAL DA ÁREA CLARA EM M2</b>	<b>22.754,83</b>	<b>36.191,49</b>	<b>58.946,32</b>
TRATAMENTO SUPERFICIAL BETUMINOSO SOBRE MACADAME	9.252,50	33.879,00	43.131,50
MACADAMEBETUMINOSO	33.065,65	37.049,50	70.115,15
ASFALTOS	18.802,47	44.319,19	63.121,66
<b>TOTAL DA ÁREA NEGRA EM M2</b>	<b>61.120,62</b>	<b>115.247,69</b>	<b>176.368,31</b>
<b>TOTAL GERAL</b>	<b>83.875,45</b>	<b>151.439,18</b>	<b>235.314,63</b>

SERVIÇOS DE PAVIMENTAÇÃO EXECUTADOS EM FEVEREIRO:

ASFALTO FUNDIDO		CONCRETO ASFÁLTICO	
ESPECIFICAÇÃO	ÁREA EM M2	ESPECIFICAÇÃO	ÁREA EM M2
CONSTRUÇÃO	-	CONSTRUÇÃO	-
RECONSTRUÇÃO	183,00	RECONSTRUÇÃO	2.927,00
CONSERVAÇÃO NO PANO	2.906,00	CONSERVAÇÃO	-
CONSERVAÇÃO NA LINHA	54,00	-	-
REPOSIÇÃO	1.480,70	-	-
<b>TOTAL</b>	<b>4.623,70</b>	<b>TOTAL</b>	<b>2.927,00</b>



## 2531 - DINÂMICA DAS CONSTRUÇÕES PARTICULARES

## 25310 - ÁREAS LICENCIADAS

1) MOVIMENTO DAS CONSTRUÇÕES LICENCIADAS, POR CIRCUNSCRIÇÕES, NO MÊS DE FEVEREIRO:

CIRCUNSCRIÇÃO	RESIDÊNCIAL		COMERCIAL		MISTO		PROLETÁRIO	
	Nº	ÁREA M <sup>2</sup>	Nº	ÁREA M <sup>2</sup>	Nº	ÁREA M <sup>2</sup>	Nº	ÁREA M <sup>2</sup>
CANDELÁRIA	-	-	-	-	-	-	-	-
SÃO JOSÉ	-	-	-	13.374	-	-	-	-
SANTA RITA	1	62	-	-	-	-	-	-
SÃO DOMINGOS	-	-	-	-	-	-	-	-
SACRAMENTO	-	-	-	-	-	-	-	-
AJUDA	-	-	1	4.868	-	-	-	-
SANTO ANTÔNIO	1	2.886	-	-	1	2.136	-	-
SANTA TERESA	9	1.857	-	-	-	-	-	-
GLÓRIA	7	6.873	-	-	-	-	-	-
LAGOA	9	2.645	-	-	-	-	-	-
GAVEA	3	1.232	-	-	-	-	-	-
COPACADANA	3	1.245	-	-	-	-	-	-
SANTANA	-	-	-	-	-	-	-	-
GAMBÓIA	-	-	-	-	-	-	-	-
ESPIRITO SANTO	-	-	-	-	-	-	-	-
RIO COMPRIDO	4	882	1	182	-	-	-	-
ENGENHO VELHO	3	480	-	-	-	-	-	-
SÃO CRISTOVÃO	7	420	2	6.746	-	-	-	-
TIJUCA	8	1.817	-	-	-	-	-	-
ANDARAÍ	17	2.587	-	-	-	-	-	-
ENGENHO NOVO	5	509	-	-	-	-	-	-
MÉIER	12	1.132	-	-	-	-	1	61
INHAUMA	12	1.164	-	-	-	-	1	27
PIEDADE	21	1.181	1	72	4	888	2	105
PENHA	25	1.617	2	1.070	-	-	9	451
IRAJÁ	10	932	1	77	1	115	6	271
PAVUNA	4	352	-	-	-	-	6	296
MADUREIRA	15	994	2	174	-	-	10	433
ANCHIETA	2	136	-	-	-	-	14	589
JACAREPAGUÁ	26	1.569	1	205	-	-	8	318
REALENGO	-	-	1	68	-	-	7	328
CAMPO GRANDE	3	230	1	29	-	-	4	210
GUARATIBA	-	-	-	-	-	-	-	-
SANTA CRUZ	-	-	-	-	-	-	-	-
ILHAS	1	65	-	-	-	-	1	46
							1	76
<b>T O T A L</b>	208	26.867	14	26.865	6	3.139	70	3.211

## 25311 - CONSTRUÇÕES, RECONSTRUÇÕES E ACRÉSCIMOS

MOVIMENTO DO MÊS DE FEVEREIRO, POR CIRCUNSCRIÇÕES

CIRCUNSCRIÇÃO	CONSTRUÇÕES		RECONSTRUÇÕES		ACRÉSCIMOS	
	PRÉDIOS	ÁREA M <sup>2</sup>	PRÉDIOS	ÁREA M <sup>2</sup>	ALVARÁS	ÁREA M <sup>2</sup>
CANDELÁRIA	-	-	-	-	-	-
SÃO JOSÉ	1	13.374	-	-	-	-
SANTA RITA	1	62	-	-	1	19
SÃO DOMINGOS	-	-	-	-	-	-
SACRAMENTO	-	-	-	-	1	5
AJUDA	1	4.868	-	-	-	-
SANTO ANTÔNIO	2	5.022	-	-	-	-
SANTA TEREZA	9	1.857	1	140	8	936
GLÓRIA	7	6.873	-	-	6	338
LAGOA	9	2.645	-	-	6	412
GÁVEA	3	1.232	-	25	6	416
COPACABANA	3	1.245	-	-	8	488
SANTANA	-	-	-	-	1	104
GAMBOA	-	-	-	-	1	102
ESPÍRITO SANTO	-	-	-	-	2	238
RIO COMPRIDO	5	1.064	-	-	7	267
ENG. VELHO	3	480	-	-	8	4.970
SÃO CRISTÓVÃO	9	7.166	-	-	4	59
TIJUCA	8	1.817	-	-	14	531
ANDARAÍ	17	2.587	1	900	26	1.026
ENG. NOVO	6	570	-	-	12	368
MÉIER	13	1.159	-	-	12	200
INHAÚMA	14	1.269	1	78	7	200
PIEDADE	36	2.592	1	52	8	182
PENHA	33	2.958	-	-	9	217
TRAJÁ	18	1.420	-	-	19	463
PAVUNA	14	785	1	50	3	80
MADUREIRA	31	1.757	1	50	7	121
ANCHIETA	10	454	-	-	-	-
JACAREPAGUÁ	34	2.102	-	-	4	215
REALENGO	5	278	-	-	3	71
CAMPO GRANDE	4	259	-	-	-	-
GUARATIBA	-	-	-	-	-	-
SANTA CRUZ	1	46	-	-	-	-
ILHAS	2	141	-	-	2	17
TOTAL	228	66.082	6	1.259	185	12.081

25312 - OBRAS DIVERSAS, SEM ACRÉSCIMO DE ÁREA

MOVIMENTO DE LICENÇAS NO MÊS DE FEVEREIRO, COMPARADO COM OS 3 MESES ANTERIORES E FEVEREIRO DE 1939.

MÊS	REFORMAS	MODIFICAÇÕES	CONCERTOS	MARQUISES	MUROS MURA-LHAS	DIVERSAS	LEGALIZAÇÕES	PROROGAÇÕES	IMPORTÂNCIA DOS EMOLUMENTOS
FEV.	<u>119</u>	<u>11</u>	<u>11</u>	<u>6</u>	<u>88</u>	<u>273</u>	<u>32</u>	<u>441</u>	<u>149:110\$400</u>
JAN.	41	3	3	5	26	114	16	241	57:463\$400
DEZ.	97	5	5	4	78	231	31	353	133:110\$300
NOV.	105	8	2	6	77	221	24	312	108:394\$800
FEV. 939	82	13	8	8	34	223	25	206	97:247\$400

25313 - OBRAS DIVERSAS, COM ACRÉSCIMO DE ÁREA

MOVIMENTO DE LICENÇAS NO MÊS DE FEVEREIRO, EM CONFRONTO COM OS 3 MESES ANTERIORES E FEVEREIRO DE 1939.

MÊS	CONSTRUÇÕES DE PRÉDIOS				RECONSTRUÇÕES	AGRÉSCIMOS	TOTAL DE ÁREA	AP. Nº DE PRÉDIOS	IMPORTÂNCIA DOS EMOLUMENTOS
	RESIDENCIAIS	COMERCIAIS	MISTOS	PROLETÁRIOS					
FEV.	<u>208</u>	<u>14</u>	<u>6</u>	<u>70</u>	<u>6</u>	<u>185</u>	<u>79422</u>	<u>34</u>	<u>177:880\$100</u>
JAN.	84	9	1	50	5	78	61161	19	82:016\$200
DEZ.	176	13	10	92	4	193	71725	73	166:271\$200
NOV.	280	5	11	86	6	187	77421	56	143:176\$300
FEV. 939	180	14	15	97	5	149	87151	43	217:621\$300

258 - PROPRIEDADE IMOBILIÁRIA

2580 - TRANSFERÊNCIA DE IMÓVEIS

TRANSFERÊNCIAS REGISTRADAS NO DEPARTAMENTO DE OBRAS NO MÊS DE  
FEVEREIRO.

I - SEGUNDO A NATUREZA DO IMÓVEL

CIRCUNSCRIÇÕES	NÚMERO DE IMÓVEIS			TOTAL
	PRÉDIOS E TERRENOS	PRÉDIOS	TERRENOS	
CANDELÁRIA	3	-	-	3
SÃO JOSÉ	2	-	3	5
SANTA RITA	5	-	-	5
SÃO DOMINGOS	4	-	-	4
SACRAMENTO	8	-	-	8
AJUDA	1	-	-	1
SANTO ANTÔNIO	8	-	-	8
SANTA TERESA	17	-	2	19
GLÓRIA	16	-	2	18
LAGOA	5	-	5	10
GAVEA	8	-	17	25
COPACABANA	23	-	9	32
SANTANA	5	-	-	5
CAMBOA	5	-	-	5
ESPIRITO SANTO	6	-	-	6
RIO COMPRIDO	30	-	2	32
ENGENHO VELHO	12	-	1	13
SÃO CRISTÓVÃO	30	-	2	32
TIJUCA	44	-	9	53
ANDARAÍ	56	-	13	69
ENGENHO NOVO	25	-	7	32
METÊR	35	-	8	43
INHAUMA	36	-	6	42
PIEDADE	47	-	10	57
PENHA	61	1	26	88
TRAJÁ	12	-	12	24
PAVUNA	12	-	13	25
MADUREIRA	15	1	17	33
ANCHIFTA	3	-	5	8
JACAREPAGUÁ	39	-	25	64
REALENGO	3	-	8	11
CAMPO GRANDE	-	-	2	2
GUARATIBA	4	-	5	9
SANTA CRUZ	-	-	-	-
ILHAS	2	-	11	13
<b>T O T A L</b>	<b>582</b>	<b>2</b>	<b>220</b>	<b>804</b>



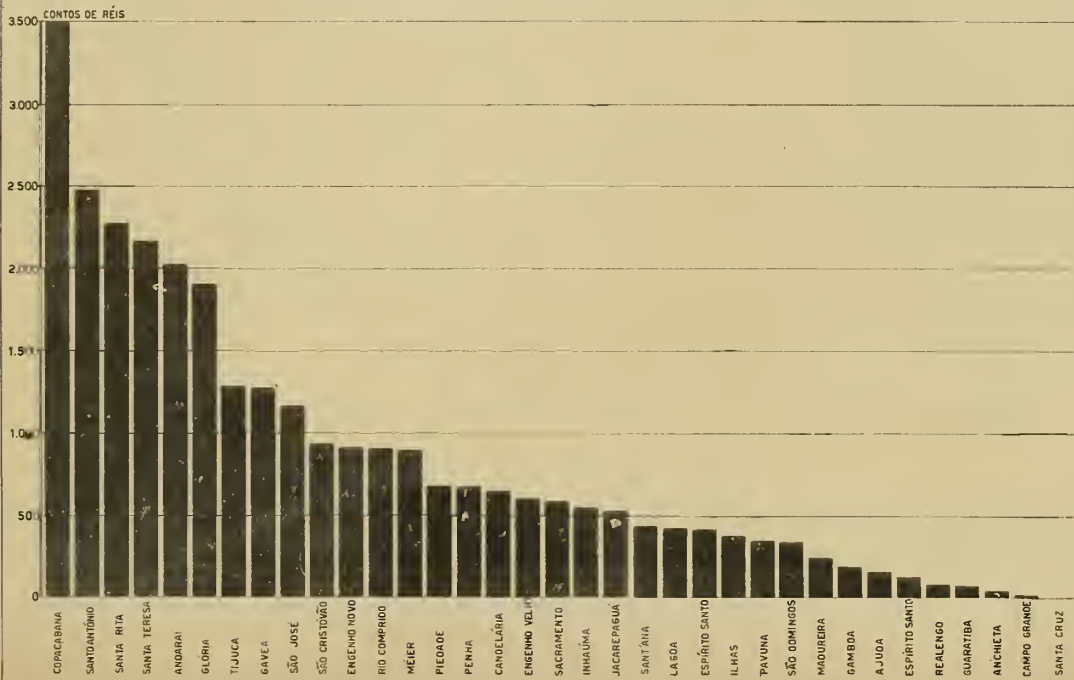
CIRCUNSCRIÇÕES	VALOR DAS TRANSMISSÕES			TOTAL
	PRÉDIOS E TERRENOS	PRÉDIOS	TERRENOS	
COPACABANA	2.997:100\$000	-	502:314\$400	3.499:414\$400
SANTO ANTÔNIO	2.471:624\$999	-	-	2.471:624\$999
SANTA RITA	2.270:238\$100	-	-	2.270:238\$100
SANTA TERESA	2.101:000\$000	-	65:115\$000	2.166:115\$000
ANDARAÍ	1.890:000\$000	-	130:052\$000	2.020:052\$000
GLÓRIA	1.725:000\$000	-	181:250\$000	1.906:250\$000
TIJUCA	972:795\$132	-	311:400\$000	1.284:195\$132
SÃO CRISTÓVÃO	918:129\$700	-	15:500\$000	933:629\$700
RIO COMPRIDO	861:100\$000	-	42:200\$000	903:300\$000
MEIER	813:530\$000	-	82:100\$000	895:630\$000
ENGENHO NOVO	758:880\$900	-	148:500\$000	907:380\$900
GAVEA	666:100\$000	-	607:100\$000	1.273:200\$000
CANDELÁRIA	646:964\$272	-	-	646:964\$272
PIEDADE	608:000\$000	-	54:500\$000	662:500\$000
SACRAMENTO	588:500\$000	-	-	588:500\$000
SÃO JOSÉ	550:000\$000	-	616:426\$000	1.166:426\$000
ENGENHO VELHO	537:300\$000	-	64:000\$000	601:300\$000
PENHA	508:563\$666	3:000\$000	149:060\$000	660:623\$666
INHAUMA	497:866\$666	-	49:994\$200	547:860\$200
SANTANA	435:000\$000	-	-	435:000\$000
JACARÉPAGUÁ	377:230\$000	-	152:238\$720	529:468\$720
SÃO DOMINGOS	339:000\$000	-	-	339:000\$000
PAVUNA	296:850\$000	-	46:990\$000	343:840\$000
LAGOA	270:000\$000	-	154:000\$000	424:000\$000
MADUREIRA	184:600\$000	4:000\$000	54:800\$000	243:400\$000
GAMBOA	181:250\$000	-	-	181:250\$000
AJUDA	150:000\$000	-	-	150:000\$000
ESPÍRITO SANTO	122:000\$000	-	-	122:000\$000
IRAJÁ	107:500\$000	-	300:570\$000	408:070\$000
GUARATIBA	55:000\$000	-	22:438\$000	77:438\$000
REALENGO	41:000\$000	-	37:800\$000	78:800\$000
ILHAS	36:500\$000	-	326:731\$200	363:231\$200
ANCHIETA	32:000\$000	-	9:100\$000	41:100\$000
CAMPO GRANDE	-	-	13:500\$000	13:500\$000
SANTA CRUZ	-	-	-	-
<b>TOTAL</b>	<b>25.010:623\$435</b>	<b>7:000\$000</b>	<b>4.137:679\$520</b>	<b>29.155:302\$955</b>

D I S T R I T O S	O C O R R Ê N C I A S	P R I S Õ E S	I N F R A Ç Õ E S
C A N D E L Á R I A	1	20	-
S ã O J O S É	15	31	-
S A N T A R I T A	15	4	-
S ã O D O M I N G O S	9	6	-
S A C R A M E N T O	8	13	-
A J U D A	15	19	-
S A N T O A N T Õ N I O	11	42	-
S A N T A T E R E Z A	14	10	-
G L Ó R I A	18	19	-
L A G O A	19	20	1
G Â V E A	27	22	-
C O P A C A B A N A	13	23	1
S A N T A N A	15	35	-
G A M B O A	50	90	6
E S P. S A N T O	31	110	11
R I O C O M P R I D O	23	10	-
E N G. V E L H O	28	20	-
S ã O C R I S T Ó V ã O	44	10	-
T I J U C A	14	9	-
A N D A R A Í	16	11	1
E N G. N O V O	5	5	-
M É I E R	4	16	-
I N H A Ú M A	18	10	-
P I E D A D E	11	14	-
P E N H A	14	7	-
I R A J Á	12	10	-
P A V U N A	161	9	-
M A D U R E I R A	49	60	1
A N C H I E T A	50	2	-
J A C A R E P A G U Á	6	18	-
R E A L E N G O	1	-	-
C A M P O G R A N D E	2	23	-
S A N T A C R U Z	2	6	-
I L H A D E P A Q U E T Á	8	3	-
I L H A D O G O V E R N A D	2	12	-
T O T A L	731	719	21

### MOVIMENTO NOS DISTRITOS DO DEPARTAMENTO DE VIGILÂNCIA EM FEVEREIRO DE 1940



### TRANSFERÊNCIA DE IMOVEIS EM FEVEREIRO DE 1940







31 - ESTATÍSTICA ECONÔMICA

318 - ESTATÍSTICA FINANCEIRA

3181 - IMPOSTOS

31810 - RENDAS INTERNAS

1) ARRECADAÇÃO DA DIRETORIA DAS RENDAS INTERNAS ( RECEBEDORIA DO DISTRITO FEDERAL ) NO MÊS DE FEVEREIRO:

RUBRICAS ORÇAMENTÁRIAS	IMPORTÂNCIA
<u>RENDA ORDINÁRIA</u>	
IMPOSTO DE CONSUMO	15.487:937\$000
IMPOSTO DE RENDA	2.246:757\$000
IMPOSTO S/ATOS EMANADOS	7.457:161\$000
RENDAS PATRIMONIAIS	206:150\$000
DIVERSAS RENDAS	488:733\$000
<b>T O T A L</b>	<b>25.886:738\$000</b>
RENDA EXTRAORDINÁRIA	19.426:448\$000
TOTAL DAS RENDAS	45.313:186\$000
DEPÓSITOS	13.435:496\$000
TOTAL GERAL	58.748:682\$000

DADOS EXTRAÍDOS DO "BOLETIM ESTATÍSTICO" DE FEVEREIRO, DA DIRETORIA DAS RENDAS INTERNAS DO MINISTÉRIO DA FAZENDA.

( GRÁFICO 3000 PÁGINA 105 ) 103

II) ARRECAÇÃO DO IMPOSTO POR ESPÉCIES, NO MÊS DE FEVEREIRO

ESPÉCIES TRIBUTÁRIAS	IMPORTÂNCIA
FUMO	4.574:180\$000
BEBIDAS	4.519:784\$000
ALCOOL	2:910\$000
FÓSFOROS	5:446\$000
SAL	2:444\$000
CALÇADOS	499:501\$000
PERFUMARIAS E ART. DE TOUCADOR	1.470:786\$000
ESP. FARMACÊUTICAS	862:490\$000
CONSERVAS	305:669\$000
VINAGRE, AZEITE E ÓLEOS	87:993\$000
VELAS	22:737\$000
TECIDOS	811:357\$000
ARTEFACTOS DE TECIDOS	383:025\$000
PAPEL E SEUS ARTEFACTOS	68:882\$000
CARTAS DE JOGAR	130\$000
CHAPÉUS E BENGALAS	145:703\$000
LOUÇAS E VIDROS	43:570\$000
FERRAGENS E ARTEFACTOS	83:075\$000
CAFÉ TORRADO E MOÍDO E CHÁ	187:790\$000
MANTEIGA E SUCEDÂNEOS	21:919\$000
MÓVEIS	241:518\$000
ARMAS DE FOGO E MUNIÇÕES	38:584\$000
LÂMPADAS, PILHAS, ETC.	172:844\$000
QUEIJOS E REQUEIJÕES	37:880\$000
ELETRICIDADE	178:143\$000
TINTAS E VERNIZES	197:687\$000
LEQUES E VENTAROLAS	1:060\$000
ARTEFACTOS DE BORRACHA	72:593\$000
NAVALHAS E PINCEIS PARA BARBA	29:852\$000
PENTES, ESCÓVAS E ESPANADORES	32:252\$000
BRINQUEDOS	7:925\$000
ARTEFACTOS DE COURO	77:125\$000
JÓIAS, OBRAS DE OURIVES	88:290\$000
BIJUTERIAS, OBJETOS DE ADORNO	17:809\$000
GASOLINA, OLEO, CARBURETO DE CÁLCIO	815\$000
LADRILHOS E OUTROS MATERIAIS	118:760\$000
INSTRUMENTOS DE MÚSICA	13:619\$000
MATERIAL ÓTICO, FOT. E CINEMATOGRAFICO	815\$000
FOGÕES, FOGAREIROS E AQUECEDORES	5:860\$000
CIMENTO	645\$000
LINHAS, CORDOALHA E BOTÕES	41:070\$000
EMOLUMENTOS DE ESC. COMERCIAIS	11:600\$000
DEPÓSITOS FECHADOS	1:000\$000
T O T A L	15.487:937\$000

PDF

DEPARTAMENTO DE GEOGRAFIA E ESTATÍSTICA

3000

RENDAS INTERNAS EM FEVEREIRO DE 1940




PDF

DEPARTAMENTO DE GEOGRAFIA E ESTATÍSTICA

3001

RENDAS ADUANEIRAS NO MÊS DE FEVEREIRO DE 1940

TOTAL DAS RENDAS 85.759 300\$000







III) IMPOSTO DE VENDAS E CONSIGNAÇÕES

ARRECAÇÃO DIÁRIA DO IMPOSTO DE VENDAS E CONSIGNAÇÕES

MOVIMENTO DO MÊS DE FEVEREIRO

DIA	RECEITA DA MUNI- CIPALIDADE 60%	RECEITA EXTRAORDI- NÁRIA DA UNIÃO 40%	TOTAL
2	4:735\$000	-	4:735\$000
3	181:005\$000	124:069\$000	305:074\$000
7	65:606\$000	44:978\$000	110:584\$000
8	77:306\$000	52:999\$000	130:305\$000
9	199:537\$000	136:798\$000	336:335\$000
10	208:975\$000	143:269\$000	352:244\$000
12	1.437:176\$000	1.030:435\$000	2.467:581\$000
13	164:664\$000	112:890\$000	277:554\$000
14	250:827\$000	171:962\$000	422:789\$000
15	195:068\$000	133:734\$000	328:802\$000
16	195:241\$000	133:853\$000	329:094\$000
17	95:137\$000	65:224\$000	160:361\$000
19	132:528\$000	90:858\$000	223:386\$000
20	138:239\$000	94:774\$000	233:013\$000
21	97:348\$000	66:740\$000	164:088\$000
22	805:465\$000	575:850\$000	1.381:315\$000
23	134:166\$000	91:981\$000	226:147\$000
24	130:941\$000	89:770\$000	220:711\$000
26	63:939\$000	43:835\$000	107:774\$000
27	128:766\$000	88:279\$000	217:045\$000
28	227:420\$000	155:914\$000	383:334\$000
29	1.670:944\$000	1.186:142\$000	2.857:086\$000
<b>TOTAL</b>	<b>6.605:033\$000</b>	<b>4.634:324\$000</b>	<b>11.239:357\$000</b>

4) MOVIMENTO DA ARRECAÇÃO DA ALFÂNDEGA DO RIO DE JANEIRO, NO MÊS DE FEVEREIRO:

RUBRICAS ORÇAMENTÁRIAS	IMPORTÂNCIA
<u>RENDA ORDINÁRIA</u>	
<u>IMPORTAÇÃO - IMPOSTOS E TAXAS</u>	
DIREITOS DE IMPORTAÇÃO PARA CONSUMO	65.096:313\$000
IMPOSTO ADICIONAL DE 10%	6.654:476\$000
OUTRAS RUBRICAS: 3 A 7	391:818\$000
T O T A L	72.142:607\$000
IMPOSTO DE CONSUMO	7.842:764\$000
IMPOSTOS S/ATOS EMANADOS	2:619\$000
RENDAS INDUSTRIAIS	3:318\$000
DIVERSAS RENDAS	5.205:786\$000
TOTAL DA RENDA ORDINÁRIA	85.197:094\$000
RENDA EXTRAORDINÁRIA	562:206\$000
TOTAL GERAL	85.759:300\$000

DADOS EXTRAÍDOS DO "BOLETIM ESTATÍSTICO" DE FEVEREIRO, DA DIRETORIA DAS RENDAS ADUANEIRAS DO MINISTÉRIO DA FAZENDA.

( GRÁFICO 3001 PÁGINA 105 )

11) ARRECADAÇÃO DO IMPOSTO DE CONSUMO, POR ESPÉCIE, NO MÊS DE FEVEREIRO.

E S P É C I E	IMPORTÂNCIA
FUMO	32:969\$000
DEBIDAS	726:329\$000
ALCOOL	27\$000
FOSFOROS	2:296\$000
SAL	395:977\$000
CALÇADOS	5:318\$000
PERFUMARIAS E ARTIGOS DE TOUCADOR	260:658\$000
ESPECIALIDADES FARMACÉUTICAS	305:837\$000
CONSERVAS	453:507\$000
VINAGRE E AZEITE	244:194\$000
VELAS	107\$000
TECIDOS	454:704\$000
ARTEFACTOS DE TECIDOS E DE PELES	199:425\$000
PAPEL E ARTEFACTOS	7:460\$000
CARTAS DE JOGAR	5:224\$000
CHAPÉUS E BENGALAS	4:154\$000
LOUÇAS E VIDROS	70:427\$000
FERRAGENS E ARTEFACTOS DE FERRO E ALUMÍNIO	53:982\$000
CAFÉ TORRADO OU MOIDO E CHÁ	10:802\$000
BANHA, MANTEIGA E SUCEDÂNEOS	-
MÓVEIS	135:596\$000
ARMAS DE FOGO E SUAS MUNIÇÕES	38:626\$000
LÂMPADAS, PILHAS, ETC.	661:735\$000
QUEIJOS E REQUEIJÕES	4:044\$000
ELETRICIDADE	-
TINTAS E VERNIZES	420:469\$000
LEQUES E VENTAROLAS	15\$000
ARTEFACTOS DE BORRACHA	85:323\$000
NAVALHAS E PINCEIS PARA BARBA	21:940\$000
PENTES, ESCOVAS E ESPANADORES	18:060\$000
BRINQUEDOS	8:011\$000
ARTEFACTOS DE COURO E OUTROS MATERIAIS	17:028\$000
JOIAS E OBRAS DE OURIVES	373\$000
GASOLINA E CARBURÊTO DE CÁLCIO	2.047:619\$000
BIJOUTERIAS, OBJETOS DE ADORNO E RELÓGIOS	78:963\$000
LAZILHOS, MOZAIÇOS, AZULEJOS, ETC.	20:049\$000
INSTRUMENTOS DE MÚSICA	9:592\$000
MAQUINAS FOTOGRAFICAS E CINEMATOGRAFICAS	130:253\$000
FOGÕES E FOGAREIROS	1:876\$000
CIMENTO	15:593\$000
LINHAS	13:340\$000
<b>T O T A L</b>	<b>7.842:764\$000</b>

III) DEMONSTRAÇÃO DA RENDA DIÁRIA DA ALFÂNDEGA DO RIO DE JANEIRO, NO MÊS DE FEVEREIRO.

DIA	DIREITOS	IMPOSTO ADICIONAL DE 10%	TAXA DE PREVIDÊNCIA SOCIAL	OUTRAS RENDAS	TOTAL
1	1.194:545\$	122:189\$	53:740\$	313:660\$	1.684:134\$
2	868:709\$	94:116\$	100:151\$	133:020\$	1.195:996\$
3	799:536\$	78:944\$	31:226\$	204:693\$	1.114:399\$
7	251:057\$	25:106\$	17:250\$	43:540\$	336:953\$
8	1.252:215\$	127:631\$	100:770\$	170:293\$	1.650:909\$
9	1.513:366\$	154:404\$	119:499\$	724:411\$	2.511:680\$
10	571:737\$	76:608\$	58:143\$	89:969\$	976:457\$
12	1.351:409\$	135:187\$	71:306\$	225:761\$	1.783:663\$
13	1.355:675\$	135:533\$	88:178\$	130:697\$	1.710:083\$
14	1.396:177\$	144:633\$	90:649\$	246:069\$	1.877:528\$
15	1.303:013\$	141:199\$	115:349\$	143:570\$	1.703:131\$
16	880:537\$	94:001\$	81:341\$	176:668\$	1.232:547\$
17	567:030\$	58:146\$	61:629\$	73:030\$	759:835\$
19	893:834\$	89:723\$	125:973\$	117:139\$	1.226:669\$
20	1.012:866\$	102:272\$	91:451\$	131:571\$	1.338:160\$
21	1.001:856\$	118:211\$	97:869\$	138:017\$	1.355:953\$
22	999:261\$	102:816\$	88:032\$	150:640\$	1.340:749\$
23	2.907:568\$	291:279\$	69:118\$	258:491\$	3.526:456\$
24	954:057\$	95:306\$	54:686\$	103:965\$	1.208:014\$
26	736:682\$	74:862\$	59:572\$	264:692\$	1.135:808\$
27	1.291:385\$	129:693\$	129:485\$	110:294\$	1.660:857\$
28	1.092:213\$	109:681\$	87:331\$	147:818\$	1.437:043\$
29	784:551\$	79:714\$	78:170\$	99:973\$	1.042:408\$
TOTAL	25.159:279\$	2.581:254\$	1.870:918\$	4.197:981\$	33.809:432\$
DEPÓSITOS	-	-	-	-	989:369\$
TOTAL GERAL	-	-	-	-	34.798:801\$



MOVIMENTO GERAL DE CAIXA, DE TODOS OS DEPARTAMENTOS, NO MÊS DE  
FEVEREIRO:

ESPECIFICAÇÃO	RECEBIMENTOS	PAGAMENTOS	VARIAÇÕES
DEPÓSITOS	74.273:388\$430	59.621:570\$320	14.651:818\$110
PENHÔRES	4.215:762\$250	5.221:564\$710	- 1.005:802\$460
CONSIGNAÇÕES	829:489\$800	3.907:254\$300	- 3.077:764\$500
HIPOTECAS	1.708:938\$900	2.557:992\$700	- 849:053\$800
TÍTULOS	1.339:135\$100	2.295:522\$300	- 956:387\$200
TESOURARIA	2.637:625\$050	1.314:910\$200	1.322:714\$850
MAUÁ	23:422\$600	14:707\$600	8:715\$000
<b>TOTAL</b>	<b>85.027:762\$130</b>	<b>74.933:522\$130</b>	<b>10.094:240\$000</b>

## MOVIMENTO EM CHEQUES

ESPECIFICAÇÃO	RECEBIMENTOS	PAGAMENTOS
HIPOTECÁRIA	2.118:080\$000	1.018:814\$900
AGÊNCIA CENTRAL	7.363:404\$800	-
<b>TOTAL</b>	<b>9.481:484\$800</b>	<b>1.018:814\$900</b>

CARTEIRA DE DEPÓSITOS

MOVIMENTO DAS AGÊNCIAS DE DEPÓSITOS NO MÊS DE FEVEREIRO

AGÊNCIAS	RECEBIMENTOS	PAGAMENTOS	VARIAÇÕES
ANDARAÍ	418:170\$200	247:586\$000	170:584\$200
BANDEIRA	2.470:951\$700	1.965:780\$200	505:171\$500
BANGÚ	337:107\$400	196:787\$100	140:320\$300
BOTAFOGO	1.057:745\$300	793:162\$200	264:583\$100
CAMPO GRANDE	686:454\$500	794:534\$300	- 108:079\$800
CARIOCA	9.584:240\$700	7.652:619\$840	1.931:620\$860
CATETE	1.415:891\$600	1.028:487\$320	387:404\$280
CENTRAL	17.100:848\$880	13.532:767\$340	3.568:081\$540
COPACABANA	1.044:895\$000	648:216\$810	396:678\$190
GOVERNADOR	67:365\$100	44:627\$400	22:737\$700
MADUREIRA	1.308:222\$100	1.032:580\$110	275:641\$990
MÉIER	1.518:013\$600	1.247:971\$320	270:042\$280
PEDRO II	2.631:096\$200	2.711:177\$940	- 80:081\$740
PENHA	621:938\$700	469:807\$380	152:131\$320
RIO COMPRIDO	438:060\$000	380:118\$690	57:941\$310
SÃO CRISTÓVÃO	661:629\$200	286:535\$700	375:093\$500
TIJUCA	685:931\$300	624:295\$300	61:636\$000
VILA ISABEL	755:353\$600	545:379\$980	209:973\$620
CANDELÁRIA	1.891:495\$500	337:408\$500	1.554:087\$000
SUB-TOTAL	44.695:410\$580	34.539:843\$430	10.155:567\$150
RIO BRANCO	29.577:977\$850	25.091:726\$890	4.486:250\$960
TOTAL	74.273:388\$430	59.631:570\$320	14.641:818\$110

CARTEIRA DE PENHÔRES

MOVIMENTO DO MÊS DE FEVEREIRO

NUMERÁRIO:

AGÊNCIAS	RECEBIMENTOS	PAGAMENTOS	VARIAÇÕES
CENTRAL	1.266:392\$500	1.422:642\$910	- 156:250\$410
BANDEIRA	367:545\$700	426:409\$000	- 58:863\$300
7 DE SETEMBRO	1.820:472\$050	2.426:021\$400	- 605:549\$350
LEOPOLDINA	255:262\$700	229:799\$500	25:463\$200
ROSÁRIO	506:089\$300	716:691\$900	- 210:602\$600
<b>T O T A L</b>	<b>4.215:762\$250</b>	<b>5.221:564\$710</b>	<b>- 1.005:802\$460</b>

EMPRÉSTIMOS:

AGÊNCIAS	N O V O S		RESGATES		V A R I A Ç Õ E S	
	QUANTI DADE	IMPORT.	QUANTI DADE	IMPORT.	QUANTI DADE	IMPORT.
CENTRAL	3248	1.403:160\$	2814	1.170:675\$	434	232:485\$
BANDEIRA	3949	395:710\$	2840	334:783\$	1109	60:927\$
7 DE SETEMBRO	8788	2.365:170\$	6685	1.621:325\$	2103	743:845\$
LEOPOLDINA	3189	182:560\$	3478	267:690\$	-289	- 85:130\$
ROSÁRIO	3360	702:875\$	2309	486:145\$	1051	216:730\$
<b>T O T A L</b>	<b>22534</b>	<b>5.049:475\$</b>	<b>18126</b>	<b>3.880:618\$</b>	<b>4408</b>	<b>1.168:857\$</b>

REFORMADOS: 11.566 NO VALOR DE RS:- 3.358:005\$000

ARRECADAÇÃO:

AGÊNCIA	JUROS	RENDAS GERAIS	TOTAL
CENTRAL	139:836\$700	20:421\$070	160:257\$770
BANDEIRA	31:560\$200	1:192\$000	32:752\$200
7 DE SETEMBRO	133:139\$600	3:945\$800	137:085\$400
LEOPOLDINA	24:973\$000	3:148\$350	28:121\$350
ROSÁRIO	28:504\$500	1:852\$250	30:356\$750
<b>T O T A L</b>	<b>358:014\$000</b>	<b>30:559\$470</b>	<b>388:573\$470</b>



## 317 - ESTATÍSTICA DO MERCADO FINANCEIRO E MONETÁRIO

## 3170 - TÍTULOS MOBILIÁRIOS

## 31700 - MOVIMENTO DA BOLSA

MÊS DE FEVEREIRO

T Í T U L O S	NÚMERO	IMPORTÂNCIA
APÓLICES DA UNIÃO	15.977	13.068:201\$500
APÓLICES DOS ESTADOS	45.211	11.481:345\$000
OBRIGAÇÕES DA UNIÃO	9.891	9.691:511\$500
APÓLICES MUNICIPAIS DO D. FEDERAL	6.593	1.836:741\$000
DEBÊNTURES DE COMPANHIAS DIVERSAS	7.366	1.476:576\$000
APÓLICES MUNICIPAIS DOS ESTADOS	1.500	998:818\$000
AÇÕES DE COMPANHIAS DIVERSAS	3.373	973:561\$000
AÇÕES DE COMPANHIAS DE TRANSPORTES	3.900	755:800\$000
AÇÕES DE BANCOS	1.954	586:930\$500
VENDAS JUDICIAIS	1.712	387:273\$000
AÇÕES DE COMPANHIAS DE TECIDOS	529	144:250\$000
AÇÕES DE COMPANHIAS DE SEGUROS	6	10:200\$000
T O T A L	98.012	41.411:207\$500

## 3171 - CÂMBIO

## 31710 - OFICIAL

COTAÇÕES DO CÂMBIO À VISTA NO MERCADO OFICIAL NO MÊS DE FEVEREIRO

PRAÇAS	MÍNIMA	MÉDIA	MÁXIMA
LONDRES	65\$390	65\$850	66\$283
NEW YORK	16\$560	16\$560	16\$560
PORTUGAL	\$604	\$604	\$604



## COTAÇÕES DO CÂMBIO À VISTA NO MERCADO LIVRE

MOVIMENTO NO MÊS DE FEVEREIRO

PRAÇAS	MÍNIMA	MÉDIA	MÁXIMA	DESDE 1º DE JANEIRO	
				MÍNIMA	MÁXIMA
LONDRES	78\$225	78\$601	79\$236	78\$170	79\$330
NEW YORK	19\$810	19\$843	19\$855	19\$810	19\$855
CANADÁ	18\$470	18\$471	18\$500	18\$470	18\$500
HOLANDA	10\$535	10\$557	10\$593	10\$535	10\$593
MONTEVIDÉO	7\$490	7\$706	7\$810	7\$175	7\$810
ALEMANHA - REICHS-MARK	7\$050	7\$458	7\$990	7\$050	7\$990
ALEMANHA - VERRE-CHNUNGSMARK	6\$070	6\$079	6\$080	5\$635	6\$080
SUÉCIA	4\$720	4\$727	4\$735	4\$530	4\$735
JAPÃO	4\$697	4\$702	4\$710	4\$697	4\$710
BUENOS AYRES	4\$551	4\$637	4\$680	4\$502	4\$680
NORUEGA	4\$530	4\$530	4\$530	4\$530	4\$530
SUÍÇA	4\$446	4\$455	4\$465	4\$446	4\$465
DINAMARCA	3\$850	3\$850	3\$850	3\$850	3\$850
BÉLGICA-BELGAS	3\$341	3\$358	3\$385	3\$333	3\$385
ITÁLIA	1\$000	1\$005	1\$008	1\$000	1\$008
PORTUGAL	\$730	\$732	\$736	\$729	\$740
BÉLGICA-PAPEL	\$670	\$670	\$670	\$670	\$670
CHILE	\$666	\$666	\$666	\$666	\$666
PARÍS	\$445	\$449	\$453	\$445	\$453

## 31712 - LIVRE ESPECIAL

TAXA DE CÂMBIO À VISTA NO MERCADO ESPECIAL ( MOEDAS, CARTAS DE CRÉDITO E CHEQUES DE VIAJANTES )

REFERÊNCIA	MÍNIMA	MÉDIA	MÁXIMA	DESDE 1º DE JANEIRO	
				MÍNIMA	MÁXIMA
LIBRA ESTERLINA	81\$206	82\$933	87\$301	80\$930	87\$301
DÓLAR ( N. YORK )	20\$717	21\$022	21\$531	20\$631	21\$531
DÓLAR ( CANADÁ )	19\$000	19\$430	19\$860	19\$000	19\$860
FLORIM	11\$030	11\$810	12\$750	10\$367	12\$750
REICHSMARK	8\$800	9\$080	9\$200	8\$800	9\$200
PESO ( MONTEVIDÉO )	7\$800	7\$933	8\$100	7\$421	8\$200
YEN	3\$500	5\$300	5\$500	3\$500	5\$500
CORÔA ( SUÉCIA )	4\$400	4\$940	5\$480	4\$300	5\$480
PESO ( BUENOS AIRES )	4\$570	4\$910	5\$157	4\$570	5\$157
FRANÇO ( SUIÇA )	4\$500	4\$858	5\$385	4\$400	5\$116
CORÔA ( DINAMARCA )	3\$600	3\$988	4\$950	3\$600	4\$950
REISEMARK	3\$350	3\$864	4\$200	3\$350	4\$200
CORÔA ( NORUÉGA )	3\$850	3\$850	3\$850	3\$850	3\$850
BÉLGICA ( BELGA )	3\$500	3\$675	3\$904	3\$380	3\$904
SOL	3\$500	3\$500	3\$500	3\$500	3\$500
CORÔA ( HUNGRIA )	3\$300	3\$300	3\$300	3\$300	3\$300
VERRECHNUNGSMARK	3\$258	3\$258	3\$258	3\$258	3\$258
UNTERSTUETZUNGSMARK	2\$989	3\$253	3\$353	2\$989	3\$353
PESETA	1\$300	1\$300	1\$300	1\$000	1\$300
LIRA	\$900	\$943	1\$077	\$861	1\$136
ESCUDO	\$801	\$833	\$846	\$800	\$847
PESO ( CHILE )	\$749	\$749	\$749	\$646	\$749
FRANCO ( BÉLGICA )	\$670	\$720	\$770	\$620	\$770
FRANCO ( PARÍS )	\$470	\$493	\$507	\$470	\$527

## 312 - ESTATÍSTICA DOS TRANSPORTES E DAS COMUNICAÇÕES

## 3120 - MOVIMENTO FERROVIÁRIO

## 31202 - PASSAGEIROS TRANSPORTADOS PELA ESTRADA DE FERRO CENTRAL DO BRASIL

MÊS DE FEVEREIRO

GRANDE PERCURSO		PEQ. PERCURSO	TOTAL
DO INTERIOR PARA O DIST. FEDERAL	DO DIST. FEDERAL PARA O INTERIOR	D. PEDRO II, FRANCISCO SA E SUBURBIOS	
45.609	56.869	6.575.001	6.677.479

## 31201 - PASSAGEIROS TRANSPORTADOS PELA ESTRADA DE FERRO LEOPOLDINA

MÊS DE FEVEREIRO

R E F E R Ê N C I A	PASSAGEIROS
BARÃO DE MAUÁ PARA O INTERIOR (L.R.E.F. TEREZÓPOLIS)	46.581
BARÃO DE MAUÁ PARA OS SUBÚRBIOS	775.162
DO INTERIOR PARA BARÃO DE MAUÁ	50.434
DOS SUBÚRBIOS PARA BARÃO DE MAUÁ E OUTRAS ESTAÇÕES SUBURBANAS	1.029.880
T O T A L	1.902.057

## 31203 - ESTRADA DE FERRO CORCOVADO

MOVIMENTO DE PASSAGEIROS NA ESTRADA DE FERRO CORCOVADO, NO MÊS DE FEVEREIRO, COMPARADO COM OS 3 MESES ANTERIORES E FEVEREIRO DE 1939.

MESES	PASSAGEIROS TRANSPORTADOS				PESSOAL DA CASA	EXCURSIONISTAS	VIAG. (IDA EVOL)	
	BILHET. COMUNS	PASSES LIVRES	CRIANÇAS	TOTAL			PAINEIRAS	ALTO
FEVEREIRO	9.975	840	526	11.341	172	4	385	169
JANEIRO	12.436	688	759	13.883	146	1	403	198
DEZEMBRO	7.840	574	316	8.730	256	-	309	166
NOVEMBRO	6.931	672	273	7.876	350	2	309	162
FEVEREIRO 1939	12.574	980	562	14.116	160	13	390	201



## 3121 - MOVIMENTO RODOVIÁRIO

## 31210 - BARREIRAS DO DISTRITO FEDERAL

MOVIMENTO DE VEÍCULOS E PASSAGEIROS NAS " BARREIRAS " DURANTE O  
MÊS DE FEVEREIRO.

BARREIRAS	ENTRADOS		SAÍDOS	
	VEÍCULOS	PASSAGEIROS	VEÍCULOS	PASSAGEIROS
CAMPO GRANDE	7.171	13.590	4.489	13.520
VIGÁRIO GERAL	16.630	45.701	13.193	42.211
ANCHIETA	3.347	2.640	2.126	2.711
PAVUNA	2.911	2.698	1.870	2.841
BARCAS	5.481	1.790	3.448	1.511
TOTAL	35.540	66.419	25.126	62.794

## 3122 - MOVIMENTO MARÍTIMO

## 31220 - ENTRADA E SAÍDA DE EMBARCAÇÕES

MOVIMENTO NO MÊS DE FEVEREIRO

REFERÊNCIA	ENTRADAS	SAÍDAS
NACIONAIS	169	159
ESTRANGEIRAS	121	83
TOTAL	290	242



CARACTERÍSTICAS DAS EMBARCAÇÕES

REFERÊNCIA	ENTRADAS			SAÍDAS		
	NACIONAL	ESTRANG.	TOTAL	NACIONAL	ESTRANG.	TOTAL
TONELAGEM	3.190	4.500	7.690	84.120	90.500	174.620
EQUIPAGEM	6.200	16.188	22.388	3.900	13.250	17.150
PROCEDÊNCIA	169	121	290	-	-	-
DESTINO	-	-	-	141	101	242

NACIONALIDADE:

REFERÊNCIA	ENTRADAS	SAÍDAS	REFERÊNCIA	ENTRADAS	SAÍDAS
BRASILEIRA	169	159	BELGA	4	3
INGLÊSA	10	12	FINLANDESA	1	1
ALEMÃ	-	-	DINAMARQUESA	6	3
FRANCÊSA	10	8	ARGENTINA	2	2
ITALIANA	9	4	IÚGO-ESLAVA	1	-
AMERICANA	39	5	PANAMAENSE	1	4
HOLANDÊSA	7	5	POLONESA	-	-
NORUEGUESA	10	13	URUGUAIA	-	-
SUECA	9	7	LETÃ	2	1
JAPONÊSA	6	8	CANADENSE	-	1
ESPAÑHOLA	1	1	VENEZUELANA	-	-
GREGA	3	5	PORTUGUESA	-	-

TONELAGEM DAS EMBARCAÇÕES ENTRADAS E SAÍDAS DURANTE O MÊS DE FEVEREIRO.

DIA.	ENTRADAS		SAÍDAS	
	NACIONAIS	ESTRANGEIRAS	NACIONAIS	ESTRANGEIRAS
1	9.127	8.001	11.078	6.683
2	7.783	19.300	1.759	25.423
3	6.563	10.005	11.236	22.029
4	6.368	23.630	2.756	-
5	7.673	12.448	7.751	13.717
6	4.580	3.421	927	9.511
7	2.213	13.762	357	25.081
8	9.451	9.770	10.386	3.653
9	7.551	22.086	10.207	12.199
10	8.977	4.122	5.429	14.232
11	3.745	14.932	11.063	7.119
12	4.862	10.703	3.565	7.266
13	14.825	15.212	8.886	14.105
14	5.247	12.273	9.670	9.383
15	3.493	22.710	16.113	13.541
16	12.022	17.359	6.448	20.310
17	2.479	5.936	8.075	20.862
18	5.137	7.332	7.048	3.990
19	3.097	6.620	1.628	7.366
20	14.685	11.574	5.745	-
21	2.682	51.175	4.754	35.505
22	11.377	10.086	2.860	16.786
23	5.663	4.838	14.071	19.772
24	3.516	23.082	5.974	23.364
25	10.394	9.695	8.504	2.307
26	9.973	25.267	3.783	11.778
27	11.114	17.663	7.581	10.031
28	5.748	1.399	8.264	19.784
29	6.335	18.467	9.161	12.007
TOTAL	211.680	412.868	205.079	387.804

## 31224 - MOVIMENTO DE PASSAGEIROS NO PORTO DO RIO DE JANEIRO

1) PROCEDÊNCIA, NACIONALIDADE E SEXO DOS PASSAGEIROS ENTRADOS DURANTE O MÊS DE JANEIRO.

NACIONALIDADE	PROCEDÊNCIA E SEXO				TOTAL
	DE PORTOS DO BRASIL		DE PORTOS ESTRANG.		
	HOMENS	MULHERES	HOMENS	MULHERES	
BRASILEIROS	3.149	1.891	121	87	5.248
ARGENTINOS	9	7	36	30	82
CHILENOS	-	-	1	1	2
MEXICANOS	-	1	-	-	1
NORTE-AMERICANOS	13	8	35	20	76
PARAGUAIOS	-	-	4	3	7
PERUANOS	4	2	1	1	8
URUGUAIOS	1	1	6	5	13
VENEZUELANOS	-	-	3	-	3
ALEMÃES	41	8	50	65	164
BELGAS	1	1	10	4	16
DINAMARQUESES	-	-	2	1	3
FRANCESES	5	8	-	19	32
GREGOS	1	1	2	3	7
ESPAÑHOES	8	5	10	9	32
HOLANDESES	1	-	4	2	7
HUNGAROS	2	1	3	3	9
INGLESES	22	7	15	10	54
ITALIANOS	18	11	23	19	71
NORUEGUESES	-	-	3	-	3
POLONESES	4	4	28	16	52
PORTUGUESES	52	44	434	218	748
RUMENOS	8	3	4	4	19
RUSSOS	6	7	1	-	14
SUECOS	2	-	1	1	4
SUIÇOS	8	2	14	4	28
IÚGO-ESLAVOS	-	-	1	2	3
EUROPEUS OUTROS	2	1	2	2	7
CHINESES	70	15	-	-	85
JAPONESES	3	-	-	-	3
LIBANESES	6	2	-	-	8
SÍRIOS	-	-	2	3	5
TOTAL	3.436	2.030	816	532	6.814

## II ) SEGUNDO NACIONALIDADE E IDADE

NACIONALIDADE	I D A D E					TOTAL
	DE 0 A 7	DE 8 A 21	DE 22 A 39	DE 40 A 59	DE 60 E MAIS	
BRASILEIROS	513	1.610	2.230	766	129	5.248
ARGENTINOS	9	8	47	17	1	82
CHILENOS	-	-	1	1	-	2
MEXICANOS	-	-	1	-	-	1
NORTE-AMERICANOS	2	5	39	25	5	76
PARAGUAIOS	1	1	1	2	2	7
PERUANOS	-	-	6	2	-	8
URUGUAIOS	1	2	6	4	-	13
VENEZUELANOS	-	-	2	1	-	3
ALEMÃES	3	17	63	43	38	164
BELGAS	3	4	8	1	-	16
DINAMARQUESES	-	-	1	2	-	3
FRANCESES	1	4	14	10	3	32
GREGOS	-	2	4	1	-	7
ESPAÑHOES	2	1	13	12	4	32
HOLANDESES	-	-	4	2	1	7
HUNGAROS	-	-	5	3	1	9
INGLESES	5	1	23	20	5	54
ITALIANOS	5	4	32	23	7	71
NORUEGUESES	-	1	1	1	-	3
POLONESES	5	13	14	16	4	52
PORTUGUESES	55	134	382	145	32	748
RUMENOS	-	5	7	7	-	19
RUSSOS	-	2	8	4	-	14
SUECOS	-	-	3	1	-	4
SUIÇOS	3	-	13	10	2	28
LÚGO-ESLAVOS	1	-	2	-	-	3
EUROPEUS OUTROS	-	-	7	-	-	7
CHINESES	3	9	62	10	1	85
JAPONESSES	-	-	2	1	-	3
LIBANESES	-	-	4	2	2	8
SÍRIOS	-	-	3	-	2	5
<b>T O T A L</b>	<b>612</b>	<b>1.823</b>	<b>3.008</b>	<b>1.132</b>	<b>239</b>	<b>6.814</b>



III) PASSAGEIROS SAÍDOS

SEGUNDO O DESTINO, NACIONALIDADE E SEXO

NACIONALIDADE	D E S T I N O				TOTAL
	PORTOS DO BRASIL		PORTOS ESTRANGEIROS		
	HOMENS	MULHERES	HOMENS	MULHERES	
BRASILEIROS	2.657	1.874	113	77	4.721
ARGENTINOS	10	11	49	16	86
CANADENSES	-	3	-	1	4
CHILENOS	-	2	5	1	8
MEXICANOS	-	-	1	1	2
NORTE-AMERICANOS	24	31	25	24	104
PARAGUAIOS	-	-	1	-	1
PERUANOS	-	-	1	-	1
URUGUAIOS	3	5	11	9	28
VENEZUELANOS	-	-	1	-	1
ALEMÃES	48	35	6	7	96
BELGAS	3	1	2	-	6
DINAMARQUESES	1	2	1	-	4
FRANCESES	5	10	16	11	42
GREGOS	1	-	-	-	1
ESPAÑHOES	10	8	15	10	43
HOLANDESES	7	4	6	2	19
HUNGAROS	2	1	2	2	7
INGLESES	14	10	22	6	52
ITALIANOS	31	12	11	7	61
POLONESES	8	3	2	1	14
PORTUGUESES	92	16	185	53	346
RUMENOS	4	3	-	-	7
RUSSOS	5	3	1	-	9
SUECOS	1	-	-	1	2
SUIÇOS	10	6	3	1	20
EUROPEUS OUTROS	3	2	2	-	7
CHINESES	-	-	50	-	50
JAPONESSES	1	-	-	-	1
LIBANESES	10	3	-	-	13
SÍRIOS	-	1	2	-	3
HISPANO-AMERICANOS	-	-	2	3	5
<b>T O T A L</b>	<b>2.950</b>	<b>2.046</b>	<b>535</b>	<b>233</b>	<b>5.764</b>

## IV) SEGUNDO NACIONALIDADE E IDADE

NACIONALIDADE	I D A D E					TOTAL
	DE 0 A 7	DE 8 A 21	DE 22 A 39	DE 40 A 59	DE 60 E MAIS	
BRASILEIROS	437	1.010	2.371	757	146	4.721
ARGENTINOS	2	5	59	12	8	86
CANADENSES	-	-	2	2	-	4
CHILENOS	-	1	5	2	-	8
MEXICANOS	-	-	1	1	-	2
NORTE-AMERICANOS	-	6	50	35	13	104
PARAGUAIOS	-	-	-	1	-	1
PERUANOS	-	-	1	-	-	1
URUGUAIOS	1	2	18	6	1	28
VENEZUELANOS	-	-	-	1	-	1
ALEMÃES	-	4	43	37	12	96
BELGAS	-	1	3	2	-	6
DINAMARQUESES	-	-	3	1	-	4
FRANCESES	2	4	26	5	5	42
GREGOS	-	-	1	-	-	1
ESPANHOES	-	1	18	20	4	43
HOLANDESES	-	1	12	6	-	19
HUNGAROS	-	-	2	4	1	7
INGLESES	2	3	23	17	7	52
ITALIANOS	1	1	16	33	10	61
POLONESES	-	1	10	3	-	14
PORTUGUESES	7	16	161	130	32	346
RUMENOS	-	-	6	1	-	7
RUSSOS	-	-	3	6	-	9
SUECOS	-	1	1	-	-	2
SUIÇOS	2	3	5	7	3	20
EUROPEUS OUTROS	-	1	4	2	-	7
CHINESES	-	3	39	8	-	50
JAPONESES	-	-	1	-	-	1
LIBANESES	-	-	8	4	1	13
SÍRIOS	-	-	1	1	1	3
HISPANO-AMERICANOS	3	-	2	-	-	5
TOTAL	457	1.064	2.895	1.104	244	5.764

## 31222 - SERVIÇOS DA INSPETORIA DE SAÚDE DO PORTO

1) EMBARCAÇÕES VISITADAS NO MÊS DE FEVEREIRO:

TIPO DAS EMBARCAÇÕES

À VAPOR	À VELA	PONTÕES	DE GUERRA	AÉREAS	TOTAL
179	72	36	2	1	290

11) OOCORRÊNCIAS

ESPECIFICAÇÃO	QUANTIDADE
CARTAS DE SAÚDE EXPEDIDAS	
{ P/ NAVIOS NACIONAIS	159
{ P/ NAVIOS ESTRANGEIROS	83
TOTAL	242
REMOÇÕES DE DOENTES	
{ P/ DIVERSOS HOSPITAIS	6
{ A CRITÉRIO DA CIA.	68
TOTAL	74
VACINAÇÕES EFETUADAS À BORDO CONTRA A VARÍOLA	29
PROFILAXIA	
{ EXPURGADOS H O N	2
{ EXPURGADOS S O 2	6
TOTAL	8

## 31223 - BARCAS

MOVIMENTO DO MÊS DE FEVEREIRO, COMPARADO COM OS 3 MESES AN-

TERIORES:

MESES	PARA A CAPITAL	PARA NITERÓI	TOTAL
<u>FEVEREIRO</u>	<u>700.709</u>	<u>702.677</u>	<u>1.403.386</u>
JANEIRO	741.902	749.943	1.491.845
DEZEMBRO	794.944	782.117	1.577.061
NOVEMBRO	692.607	692.114	1.384.721

## 31231 - ENTRADA E SAIDA DE AERONAVES NACIONAIS E ESTRANGEIRAS

MOVIMENTO DO MÊS DE FEVEREIRO

DIA	ENTRADAS			SAÍDAS		
	NACIONAIS	ESTRANGEI RAS	TOTAL	NACIONAIS	ESTRANGEI RAS	TOTAL
1	5	1	6	5	-	5
2	3	-	3	4	2	6
3	5	1	6	5	1	6
4	4	3	7	4	1	5
5	5	1	6	3	1	4
6	3	-	3	4	1	5
7	2	1	3	2	1	3
8	6	1	7	5	-	5
9	3	1	4	5	2	7
10	5	-	5	4	1	5
11	-	2	2	2	1	3
12	5	1	6	1	1	2
13	3	2	5	4	1	5
14	5	-	5	5	1	6
15	5	1	6	4	-	4
16	4	1	5	4	2	6
17	6	-	6	5	1	6
18	2	4	6	2	1	3
19	5	1	6	3	1	4
20	3	1	4	5	1	6
21	3	-	3	3	1	4
22	4	1	5	4	1	5
23	2	1	3	4	2	6
24	6	-	6	4	1	5
25	2	2	4	3	1	4
26	5	1	6	2	-	2
27	5	1	6	5	1	6
28	3	-	3	4	1	5
29	5	1	6	3	-	3
TOTAL	114	29	143	108	28	136



3124 - CORREIOS

31240 - TERRESTRE E MARÍTIMO

MOVIMENTO DE MALAS POSTAIS NO MÊS DE FEVEREIRO:

ENTRADAS

T E R R E S T R E				M A R Í T I M A					
SUL		INTERIOR		SUL		NORTE		EXTERIOR	
RIO	TRÂNS.	RIO	TRÂNS.	RIO	TRÂNS.	RIO	TRÂNS.	RIO	TRANS.
2.428	1.794	34.308	6.956	231	279	1.836	1.370	3.063	1.675

SAÍDAS

T E R R E S T R E				M A R Í T I M A					
RIO		RIO		RIO		RIO		RIO	
SUL	TRÂNS.	INT.	TRÂNS.	SUL	TRÂNS.	NORTE	TRÂNS.	EXT.	TRÂNS.
4.449	4.794	41.738	8.172	606	1.161	3.489	8.854	1.761	-

COLIS - POSTAUX

R E C E B I D A S				E X P E D I D A S				
SUL	NORTE	EXTERIOR	INTERIOR	SUL	NORTE	EXTERIOR	INTERIOR	TRÂNSITO
17	2	1.057	34	178	9	162	60	-

31241 - AÉREO

## MOVIMENTO DE MALAS POSTAIS NO MÊS DE FEVEREIRO

ENTRADAS:

## P R O C E D Ê N C I A

SUL	TRÂNS.	NORTE	TRÂNS.	INTERIOR	TRÂNS.	EXTERIOR	TRÂNSITO
526	601	1.131	911	2.857	942	501	325

SAÍDAS:

## D E S T I N O

SUL	TRÂNS.	NORTE	TRÂNS.	INTERIOR	TRÂNS.	EXTERIOR	TRÂNSITO
573	362	1.276	910	479	327	427	664

3125 - TELÉGRAFOS

31250 - SERVIÇOS DO ESTADO

31251 - SERVIÇOS PARTICULARES

MOVIMENTO DO MÊS DE FEVEREIRO

ESPECIFICAÇÃO	SERVIÇO TRANSMITIDO		SERVIÇO RECEBIDO	
	TELEGR.	PALAVRAS	TELEGR.	PALAVRAS
<u>SERVIÇO INTERIOR</u>				
DEP. DOS COR. E TELÉGRAFOS	101.542	1.702.264	108.866	1.633.998
<u>SERVIÇO INTERNACIONAL</u>				
WESTERN TELEGRAPH COM&LTD.	4.694	108.734	5.254	136.582
ALL AMÉRICA CABLES INC.	4.543	107.592	4.550	98.488
CIA. RÁDIO TEL. BRASILEIRA	2.216	55.454	3.014	74.585
ITALCABLE	1.550	31.270	1.431	26.548
RÁDIO INTERN. DO BRASIL	520	10.576	301	5.344

## 314 - ESTATÍSTICA DOS PREÇOS

## 3141 - JUNTA DOS CORRETORES E BOLSA DE MERCADORIAS

DE ACÓRDO COM O DECRETO-LEI N. 1.607, DE 16 DE SETEMBRO DE 1939,  
OS PREÇOS DE VENDA PASSAM A SER ORGANIZADOS PELA COMISSÃO DE ABASTE-  
CIMENTO.

TABELA EM VIGOR DESDE 29 DE JANEIRO

ARTIGO	ESPECIFICAÇÃO	UNIDADE DE VENDA	PREÇO DO COMÉRCIO	
			ATAcado	VAREJO
AÇUCAR	REFINADO-EXTRA ESPECIAL	QUILO	1\$160	1\$300
AÇUCAR	REFINADO-EXTRA ESPECIAL	PAC. 5 KGS.	5\$700	6\$000
AÇUCAR	REFINADO DE 1A. QUALID.	QUILO	1\$020	1\$100
AÇUCAR	REFINADO DE 3A. QUALID.	QUILO	\$900	1\$000
ALHO	NACIONAL - FLORÃO	QUILO	4\$000	5\$500
ALHO	NACIONAL DE 1A. QUALID.	QUILO	3\$000	3\$700
ALHO	NACIONAL DE 2A. QUALID.	QUILO	2\$000	2\$500
ARROZ	AMARELÃO	QUILO	1\$600	1\$800
ARROZ	AGULHA ESPECIAL	QUILO	1\$400	1\$600
ARROZ	AGULHA DE 1A. QUALIDADE	QUILO	1\$200	1\$400
ARROZ	AGULHA DE 2A. QUALIDADE	QUILO	1\$100	1\$300
ARROZ	AGULHA DE 3A. QUALIDADE	QUILO	\$850	1\$100
ARROZ	BLUE ROSE ESPECIAL	QUILO	1\$200	1\$400
ARROZ	BLUE ROSE DE 1A. QUALID.	QUILO	1\$100	1\$300
ARROZ	BLUE ROSE DE 2A. QUALID.	QUILO	\$950	1\$200
ARROZ	JAPONÊS ESPECIAL	QUILO	\$900	1\$100
ARROZ	JAPONÊS DE 1A. QUALIDADE	QUILO	\$850	1\$100
ARROZ	JAPONÊS DE 2A. QUALIDADE	QUILO	\$800	1\$000
AVEIA	NACIONAL LAMINADA	LATA 700 GRS.	2\$400	2\$800
AVEIA	E.STRANGEIRA LAMINADA	LATA 700 GRS.	4\$500	5\$200
AZEITE	PORTUGUÊS	LATA DE 1 KG.	10\$000	11\$000
AZEITE	ITALIANO	LATA DE 1 KG.	13\$000	14\$000
AZEITE	FRANCÊS	LATA DE 1 KG.	13\$500	14\$500
AZEITE	NACIONAL-TIPO ITALIANO	LATA DE 1 KG.	9\$200	10\$200
AZEITE	NACIONAL-TIPO PORTUGUÊS	LATA DE 1 KG.	8\$300	9\$300



ARTIGO	ESPECIFICAÇÃO	UNIDADE DE VENDA	PREÇO DO COMÉRCIO	
			ATACADO	VAREJO
AZEITONAS	VERDES - ESTRANGEIRAS	LATA DE 1 KG.	4\$800	5\$500
AZEITONAS	PRETAS - ESTRANGEIRAS	LATA DE 1 KG.	4\$000	5\$600
BACALHAU	DE 1A. QUALIDADE-EXTRA	QUILO	5\$700	6\$700
BACALHAU	DE 1A. QUALIDADE	QUILO	4\$800	5\$600
BACALHAU	DE 2A. QUALIDADE	QUILO	3\$900	4\$400
BAGRES	SECOS	QUILO	1\$900	2\$300
BANHA	REFINADA	QUILO	3\$500	4\$000
BANHA	REFINADA	PAC. DE 1 KG.	3\$400	3\$700
BANHA	REFINADA	LATA DE 1 KG.	3\$600	3\$900
BANHA	REFINADA	LATA DE 2 KGS.	7\$400	8\$000
BANHA	REFINADA	LATA DE 5 KGS.	18\$000	19\$500
BATATA	NAC. BRANCA GRAÚDA	QUILO	\$700	\$900
BATATA	NAC. BRANCA REGULAR	QUILO	\$600	\$800
BATATA	NAC. BRANCA MIÚDA	QUILO	\$400	\$600
BATATA	NAC. AMARELA GRAÚDA	QUILO	\$950	1\$200
BATATA	NAC. AMARELA REGULAR	QUILO	\$700	\$900
BATATA	NAC. AMARELA MIÚDA	QUILO	\$500	\$700
CAFÉ	EXTRA	QUILO	3\$000	3\$600
CAFÉ	DE 1A. QUALIDADE	QUILO	2\$900	3\$300
CAFÉ	DE 2A. QUALIDADE	QUILO	2\$400	2\$800
CAFÉ	DE 3A. QUALIDADE	QUILO	2\$100	2\$400
CANGICA	EM GRÃO - ESPECIAL	QUILO	\$800	1\$000
CARNE SÊCA	ESPECIAL - NACIONAL	QUILO	3\$500	4\$000
CARNE SÊCA	DE 1A. QUALIDADE	QUILO	3\$300	3\$800
CARNE SÊCA	DE 2A. QUALIDADE	QUILO	3\$000	3\$300
CHÁ	NAC. DE 1A. QUALIDADE	PAC. DE 1 KG.	34\$000	40\$000
CHÁ	NAC. DE 1A. QUALIDADE	LATA DE 100 GRS	3\$800	4\$500
CHÁ	NAC. DE 2A. QUALIDADE	PAC. DE 1 KG.	27\$200	32\$200
CHÁ	NAC. DE 2A. QUALIDADE	LATA DE 100 GRS	3\$100	3\$700
CHÁ	NAC. DE 3A. QUALIDADE	PAC. DE 1 KG.	11\$900	14\$000
CHÁ	NAC. DE 3A. QUALIDADE	LATA DE 100 GRS	1\$700	1\$900
CHOCOLATE	SUPERIOR - EM PÓ	QUILO	2\$700	3\$200
CHOCOLATE	DE 1A. QUALIDADE	QUILO	1\$200	1\$600
CHOCOLATE	DE 2A. QUALIDADE	QUILO	\$900	1\$300



ARTIGO	ESPECIFICAÇÃO	UNIDADE DE VENDA	PREÇO DO COMÉRCIO	
			ATACADO	VAREJO
COMPOSTO	DE GORDURA	QUILO	3\$000	3\$500
COSTELA	DE PORCO - SALGADA	QUILO	2\$000	2\$400
FARINHA	DE ARROZ	QUILO	\$800	1\$000
FARINHA	INTEGRAL DE ARROZ	LATA 500 GRs.	3\$000	3\$500
FARINHA	DE MANDIOCA - EXTRA	QUILO	\$540	\$700
FARINHA	DE MANDIOCA - ESPECIAL	QUILO	\$480	\$600
FARINHA	DE MANDIOCA - FINA	QUILO	\$430	\$550
FARINHA	DE MANDIOCA - GROSSA	QUILO	\$400	\$500
FARINHA	DE TRIGO - MISTURA	QUILO	1\$000	1\$100
FARINHA	DE TAPIOCA - ESPECIAL	QUILO	1\$300	1\$800
FEIJÃO	BRANCO - ESPECIAL	QUILO	1\$300	1\$600
FEIJÃO	BRANCO DE 1A. QUALIDADE	QUILO	1\$200	1\$500
FEIJÃO	BRANCO DE 2A. QUALIDADE	QUILO	1\$100	1\$400
FEIJÃO	FRADINHO	QUILO	1\$100	1\$400
FEIJÃO	MANTEIGA - ESPECIAL	QUILO	1\$800	2\$200
FEIJÃO	MULATINHO - ESPECIAL	QUILO	1\$200	1\$400
FEIJÃO	MULATINHO - REGULAR	QUILO	1\$100	1\$300
FEIJÃO	PRETO - ESPECIAL	QUILO	1\$200	1\$500
FEIJÃO	PRETO DE 1A. QUALIDADE	QUILO	1\$100	1\$300
FEIJÃO	PRETO DE 2A. QUALIDADE	QUILO	1\$000	1\$200
FUBÁ	DE ARROZ FINO	QUILO	1\$000	1\$400
FUBÁ	DE MILHO - EXTRA FINO	QUILO	\$600	\$700
FUBÁ	DE MILHO - MIMOSO	QUILO	\$700	\$900
GORDURA	DE CÔCO	LATA DE 2 KGs.	7\$400	8\$500
LEITE	CONDENSADO	LATA 500 GRs.	2\$300	2\$600
LOMBO	MINEIRO	QUILO	2\$800	3\$300
LOMBO	RIO GRANDE - FIOS	QUILO	2\$800	3\$300
LOMBO	RIO GRANDE - CARNE	QUILO	2\$600	3\$100
LOMBO	DE LAGUNA	QUILO	2\$400	2\$900
LOMBO	DE PONTA GROSSA	QUILO	2\$600	3\$100
MANTEIGA	EXTRA	QUILO	9\$000	11\$000
MANTEIGA	EXTRA	PAC. 250 GRs.	2\$300	2\$800
MANTEIGA	SEM SAL - ESPECIAL	QUILO	8\$000	9\$600
MANTEIGA	SEM SAL - ESPECIAL	PAC. 250 GRs.	2\$000	2\$500
MANTEIGA	SALGADA DE 1A. QUALIDADE	QUILO	7\$500	9\$000

ARTIGO	ESPECIFICAÇÃO	UNIDADE DE VENDA	PREÇO DO COMÉRCIO	
			ATACADO	VAREJO
MANTEIGA	SALGADA DE 1A. QUALIDADE	PAC. 250 GRS.	1\$900	2\$300
MANTEIGA	SALGADA DE 2A. QUALIDADE	QUILO	6\$500	7\$800
MAIZENA		PAC. 200 GRS.	1\$150	1\$400
MAIZENA		PAC. 400 GRS.	2\$200	2\$800
MASSAS	ALIMENTÍCIAS AMARELAS	QUILO	1\$700	2\$000
MASSAS	ALIM.COMUNS BRANCAS 1A.	QUILO	1\$300	1\$700
MASSAS	ALIM.COMUNS BRANCAS 2A.	QUILO	1\$200	1\$500
MATE	EM FOLHA DE 1A. QUALID.	QUILO	1\$100	1\$400
MATE	EM FOLHA PICADO-ESPECIAL	QUILO	1\$200	1\$500
MILHO	VERMELHO - CATETE	QUILO	\$400	\$500
MILHO	MESCLADO	QUILO	\$300	\$400
ÓLEO DE ALGODÃO	COMESTIVEL NACIONAL	LATA DE 1 KG.	2\$700	3\$000
OVOS	COMUNS	DÚZIA	2\$500	3\$000
OVOS	DE GRANJA - MARCADOS	DÚZIA	3\$300	4\$000
SAL	GROSSO	QUILO	\$250	\$400
SAL	MOÍDO	QUILO	\$700	\$900
SAL	REFINADO	SACO DE QUILO	\$900	1\$100
SARDINHA	EM AZEITE NACIONAL	LATA 130 GRS.	1\$300	1\$700
SARDINHA	EM AZEITE NACIONAL	LATA 230 GRS.	1\$900	2\$400
SARDINHA	EM TOMATE NACIONAL	LATA 130 GRS.	1\$300	1\$700
TALHARIM	COMUM	QUILO	1\$400	1\$700
TOUCINHO	SALGADO DE 1A. QUALIDADE (SEM COSTELA)	QUILO	3\$200	3\$700
TOUCINHO	SALGADO DE 1A. QUALIDADE (COM COSTELA)	QUILO	2\$900	3\$300
TOUCINHO	DE FUMEIRO - BACON	QUILO	3\$200	3\$600
TOUCINHO	SALGADO - FITAS	QUILO	2\$900	3\$300
TRIGUILHO		QUILO	\$500	\$700
VINAGRE	ESPECIAL-DE VINHO DE UVA	GAR. C/ CASCO	3\$000	3\$500
VINAGRE.	ESPECIAL-DE VINHO DE UVA	LTR. C/ CASCO	3\$800	4\$400
VINAGRE	FINIS. DE ALC. E AÇUCAR	GAR. C/ CASCO	2\$600	3\$000
VINAGRE	FINIS. DE ALC. E AÇUCAR	LTR. C/ CASCO	2\$900	3\$300
VINAGRE	COMUM	GAR. S/ CASCO	\$600	\$700
VINAGRE	COMUM	LTR. S/ CASCO	\$800	\$900

## 31410 - COTAÇÃO DO ALGODÃO

MOVIMENTO DO MÊS DE FEVEREIRO

DIA	T I P O		
	SERIDÓ	SERTÕES	GEARÁ
1 A 22	54\$000	51\$000	NOMINAL
24 A 29	52\$000	50\$000	NOMINAL

## 31411 - COTAÇÃO DO AÇUCAR

DIA	T I P O			
	CRISTAL	DEMERARA	MASCAVO	MASCAVINHO
1 A 16	NOMINAL	51\$000	39\$000	NOMINAL
17	51\$000	51\$000	39\$000	NOMINAL
19 A 29	NOMINAL	51\$000	39\$000	NOMINAL

## 31412 - COTAÇÃO DO CHARQUE

MOVIMENTO DO CHARQUE NA PRAÇA DO RIO DE JANEIRO, NO MÊS DE FEVEREIRO.

ENTRADA		SAÍDA		COTAÇÃO	
PROCEDÊNCIA	FARDOS	DESTINO	FARDOS	MÁXIMA	MÍNIMA
RIO GRANDE	6.881	RIO-CONSU.	16.577	-	-
MATO GROSSO	4.379	EXP-BAÍA	-	-	-
GOIAZ	1.926	EXP-RECIFE	350	3\$300	3\$200
MINAS GERAIS	2.830	EXP-O. PORTOS	1.520	-	-
SÃO PAULO	2.346	-	-	-	-
<b>TOTAL</b>	<b>18.362</b>	<b>-</b>	<b>18.447</b>	<b>-</b>	<b>-</b>



## 313 - ESTATÍSTICA DO COMÉRCIO

## 3131 - COMÉRCIO DE IMPORTAÇÃO

## 31310 - IMPORTAÇÃO DOS ESTADOS

I) MOVIMENTO DE ENTRADA DE GÊNEROS NA PRAÇA DO RIO DE JANEIRO, PROCEDENTES DO NORTE E SUL, DO PAÍS, NO MÊS DE FEVEREIRO:

ESPECIFICAÇÃO	UNIDADE	QUANTIDADE	ESPECIFICAÇÃO	UNIDADE	QUANTIDADE
FEIJÃO	SACO	111.666	AMENDOIM	SACO	605
FARINHA	SACO	64.055	CEBOLA	CAIXA	18.902
ARROZ	SACO	83.754	ALFAFA	FARDO	10.790
MILHO	SACO	921	BATATA	SACO	29.704
ALPISTE	SACO	1.290	BANHA	CAIXA	20.505
TREMOÇOS	SACO	21	TOUCINHO	VOLUME	1.400
CEVADA	SACO	5.800	CARNE	VOLUME	2.800
POLVILHO	SACO	1.543	MATE	BARRICA	3.770
TAPIOCA	SACO	25	VINHO	BARRICA	2.416

II) ENTRADA DE GÊNEROS NA PRAÇA DO RIO DE JANEIRO, PELA E. F. C. B.

ESPECIFICAÇÃO	UNIDADE	QUANTIDADE	ESPECIFICAÇÃO	UNIDADE	QUANTIDADE
FEIJÃO	SACO	3.156	FARINHA	SACO	3.320
ARROZ	SACO	12.573	POLVILHO	SACO	55
MILHO	SACO	15.823	BANHA	CAIXA	2.325
MANTEIGA	LATA	18.207	AMENDOIM	SACO	318
BATATA	SACO	47.640			

III) ENTRADA DE GÊNEROS NA PRAÇA DO RIO DE JANEIRO, PELA E.F. LEOPOLDINA

ESPECIFICAÇÃO	UNIDADE	QUANTIDADE	ESPECIFICAÇÃO	UNIDADE	QUANTIDADE
FEIJÃO	SACO	1.953	AMENDOIM	SACO	113
ARROZ	SACO	2.870	BATATA	SACO	66
FARINHA	SACO	309	MANTEIGA	LATA	924
MILHO	SACO	28.789			

## 31311 - IMPORTAÇÃO DO EXTERIOR

ENTRADA DE GÊNEROS NA PRAÇA DO RIO DE JANEIRO, PROCEDENTES DO EXTERIOR

ESPECIFICAÇÃO	UNIDADE	QUANTIDADE	ESPECIFICAÇÃO	UNIDADE	QUANTIDADE
ERVILHAS	SACO	500	CEVADA	VOLUME	500
ALHOS	VOLUME	114	-	-	-



MOVIMENTO GERAL DE IMPORTAÇÃO E EXPORTAÇÃO NO MÊS DE FEVEREIRO, CONFORME DADOS FORNECIDOS PELO DEPARTAMENTO NACIONAL DE PORTOS E NAVEGAÇÃO.

IMPORTAÇÃO

L O N G O C U R S O		C A B O T A G E M	
ESPECIFICAÇÃO	QUILOS	ESPECIFICAÇÃO	QUILOS
TRIGO	23.776.051	CARVÃO	11.125.180
CARVÃO	56.169.697	SAL	2.745.720
ÓLEO	20.550.630	AREIA	5.237.000
SACOS VASIOS	16.151	VÁRIOS GÊNEROS	62.018.664
GASOLINA	522.000	MADEIRAS	2.645.839
QUEROZENE	464.868	GESSO	483.478
INFLAMAVEIS	2.768.626	FORMIOIDA	9.610
VÁRIOS GÊNEROS	32.445.121	ALCOOL MOTOR	7.951.210
EM TRÂNSITO	427.784	TELHAS	216.000
-	-	TIJOLOS	60.000
-	-	FERRO	844.720
TOTAL	137.140.928	TOTAL	93.337.421

EXPORTAÇÃO

L O N G O C U R S O		C A B O T A G E M	
ESPECIFICAÇÃO	QUILOS	ESPECIFICAÇÃO	QUILOS
FARELO	1.510.406	TRIGO	2.997.973
CAFÉ	21.095.580	FARELO	36.000
LARANJAS	430.720	ÓLEO	1.909.530
OUROS	76.678	VÁRIOS GÊNEROS	59.186.577
CIMENTO	19.965	LAMA	927.000
MINÉRIO	16.522.400	TAMBORES VASIOS	846.042
VÁRIOS GÊNEROS	34.634.510	ALCOOL PURO	830.410
TORTAS	1.510.700	ENGRADADOS	175.980
MADEIRAS	132.822	-	-
FERRO GUZA	525.000	-	-
BANANAS	140.000	-	-
INFLAMAVEIS	443.198	-	-
EM TRÂNSITO	412.532	-	-
TOTAL	77.454.511	TOTAL	66.909.512

CONSUMO E MÉDIA DIÁRIA NO DISTRITO FEDERAL NO MÊS DE FEVEREIRO EM CONFRONTO COM OS 3 MESES ANTERIORES E FEVEREIRO DE 1939.

M E S E S	CONSUMO (LITROS)	MÉDIA DIÁRIA
<u>FEVEREIRO</u>	<u>5.684.448</u>	<u>196.015</u>
JANEIRO	6.093.354	196.559
DEZEMBRO	6.493.850	209.478
NOVEMBRO	6.145.355	204.844
FEVEREIRO 1939	5.604.582	200.163

CONFORME FOI OBSERVADO NO MENSÁRIO ANTERIOR, A POPULAÇÃO DO DISTRITO FEDERAL BEBE POUCO LEITE:- APROXIMADAMENTE 0,1 DE LITRO POR DIA E POR HABITANTE.

DA TABELA ACIMA SE PÓDE DEPREENDER QUE, NESTES DOIS ÚLTIMOS MESES, O CONSUMO MÉDIO DIÁRIO DO LEITE TEM DIMINUÍDO SENSIVELMENTE, A SABER, DE 12.919 LITROS EM JANEIRO E DE 544 EM FEVEREIRO.

ESSA DIMINUIÇÃO NÃO É UM FENÔMENO PERIÓDICO, ISTO É, OCACIONADO POR CIRCUNSTÂNCIAS QUE SE REPETEM DENTRO DE UM CICLO CRONOLÓGICO ( UM ANO ), PORQUE SE VERIFICA TAMBEM UMA DIMINUIÇÃO DE 4.148 LITROS NO CONSUMO DO LEITE NO MÊS DE FEVEREIRO DÊSTE ANO, COMPARADO COM O DO ANO PRÓXIMO PAS SADO.

ASSIM, SÓ SE PÓDE ATRIBUIR A CITADA DIMINUIÇÃO A UMA DAS TRÊS CAU SAS SEGUINTE, ATUANDO ISOLADAMENTE OU EM CONJUNTO:

- 1A.) ELEVADO CUSTO DO PRODUTO, ALIÁS RECENTEMENTE AUMENTADO, POR O CASIÃO DA ÚLTIMA ESTIAGEM;
- 2A.) INSUFICIÊNCIA QUANTITATIVA OU QUALITATIVA;
- 3A.) CARÊNCIA DE ORIENTAÇÃO HIGIÊNICA DA POPULAÇÃO NA ESCOLHA DOS SEUS ALIMENTOS.

DE QUALQUER FÓRMA, O FENÔMENO É DE CERTA IMPORTÂNCIA E MERECE DOS PODERES PÚBLICOS AS ATENÇÕES QUE LHE TÊM SIDO DISPENSADAS.

## 3166 - ENERGIA ELETRICA E GAS

## 1) CONSUMO DE ENERGIA ELÉTRICA

MOVIMENTO DO MÊS DE FEVEREIRO

M E D I D O R E S			LÂMPADAS	VELAS
COMP. CARRIS, LUZ E FORÇA DO RIO DE JANEIRO	S. A. DU GAZ	TOTAL		
10.322	224.254	234.576	29.668	9.181.085

CONSUMO EM K.H.W.

P A R T I O U L A R		P Ú B L I C O		TOTAL GERAL DOS K.H.W. CONSUMIDOS
ILUMINAÇÃO	FORÇA MOTRIZ	ILUMINAÇÃO	TRAÇÃO	
9.482.579	22.933.259	3.573.440	9.134.510	45.123.788

## 11) CONSUMO DE GÁS

MEDIDORES	M3 CONSUMIDOS	MÉDIA DIÁRIA M3.
93.448	8.270.038	285.174



## 3114 - PESCA

MOVIMENTO DA VENDA DO PESCADO NO ENTREPÓSITO FEDERAL DA PESCA, NO  
MÊS DE FEVEREIRO:

ESPÉCIE	QUILOS	IMPORTÂNCIA
CAMARÃO VERDADEIRO - GRANDE	42.321	214:026\$900
SARDINHA VERDADEIRA - GRANDE	682.648	197:589\$000
GAROUPA DE 2A.	66.848	140:113\$900
VERMELHO	47.589	117:475\$300
CAMARÃO VERDADEIRO - MÉDIO	30.118	113:870\$900
BADEJO DE ALTO MAR	26.845	108:918\$000
BATATA	40.297	102:253\$900
NAMORADO	21.824	96.019\$000
PESCADINHA DE ALTO MAR	31.629	92:234\$000
CHERELETE	51.731	87:025\$000
CORVINA GRANDE	36.815	76:816\$800
CAMARÃO ROSA MÉDIO	20.878	65:391\$500
PESCADA AMARELA	10.106	39:415\$600
PESCADINHA	8.907	39:017\$700
PARGO	13.793	34:691\$000
GOÊTE	16.192	33:044\$800
CAMARÃO LIXO MÉDIO	8.896	32:190\$000
SIÓBA	10.790	31:681\$000
ROBALO	5.759	31:680\$000
MISTURA	30.651	29:770\$500
CHERNE	6.758	28:769\$000
ENCHOVA	9.077	25:195\$500
TAÍNHA	8.872	25:702\$500
CORVINA CONGELADA (R.G.DO SUL)	17.362	22:594\$000
PESCADINHA BICUDA	7.190	20:721\$200
SARDINHA VERDADEIRA PEQUENA	23.475	20:368\$000
DOURADO	7.808	20:138\$000
CAMARÃO ROSA PEQUENO	8.771	19:897\$500
PESCADA CAMBUCÚ	3.869	18:356\$700
PARATÍ	7.673	18:260\$300
SOROROCA	6.097	18:130\$800
TAÍNHA CONGELADA (R.G.DO SUL)	7.249	17:578\$900
PALOMBETA	35.830	15:773\$000
GAROUPA DE 1A.	4.191	14:477\$300
GALO	11.349	13:496\$000
CAÇÃO	10.385	11:611\$000
MERO	2.835	10:315\$300
CAVALA	2.987	9:571\$300
BADEJO	2.517	9:460\$200



ESPÉCIE	QUILOS	IMPORTÂNCIA
BADEJETE	2.030	9:422 \$300
CAMARÃO VERDADEIRO PEQUENO	3.089	8:867 \$700
MUZUNDÚ	17.450	8:150 \$000
CAMARÃO LIXO GRANDE	1.864	8:010 \$700
CHARÉU	5.799	7:075 \$000
OLHETE	1.675	6:469 \$500
RONCADOR	5.588	5:453 \$000
LULA	839	4:834 \$200
OVEVA	4.100	4:658 \$000
CORVINA MÉDIA	2.425	3:221 \$000
SERRA	3.988	3:165 \$500
BAGRE	3.225	2:759 \$500
LINGUADO	420	2:539 \$600
PREGEREBA	838	2:478 \$900
ENXADA	842	2:071 \$400
GORDINHO	1.496	2:060 \$000
OLHO DE BOI	776	2:016 \$500
GARROUPETA	390	1:872 \$600
SIRAÚNA	1.108	1:845 \$900
OLHO DE CÃO	1.919	1:569 \$500
CANHANHA	664	1:357 \$400
TRILHA	518	1:312 \$500
BIJUPIRÁ	389	1:218 \$600
CHICHARRO	1.200	1:200 \$000
MEROTE	283	1:151 \$900
ALBAGORA	660	990 \$000
SIRÍ	937	880 \$500
BONITO	1.748	857 \$000
MANJUBA	463	846 \$000
MICHOLE	165	819 \$900
LAGOSTA	103	789 \$000

ESPÉCIE	QUILOS	IMPORTÂNCIA
ACARÁ	401	658\$500
TIRAVIRA	633	647\$000
COCOROCA	333	537\$000
CARAPICÓ	349	515\$900
GUAIBIRA	457	379\$000
CARAPEDA	166	321\$500
TRAIÁ	195	295\$500
CANGOÁ	185	282\$500
ARRAIA	709	240\$000
BICUDA	122	209\$000
CANGULA	620	198\$000
CAMARÃO LIXO PEQUENO	59	148\$500
AGULHÃO	50	134\$000
POLVO	13	122\$000
OSTRA	120	120\$000
ESPADA	118	118\$000
MARIMBÁ	41	86\$000
TARTARUGA	45	45\$000
UBARANA	27	32\$000
PAMPO	11	30\$000
CARATINGA	13	26\$000
SARGO	12	17\$000
JAGURICA	8	16\$000
PAPA TERRA	5	11\$000
PIRAGICA	10	10\$000
BUDIÃO	4	9\$400
OOELHO	8	8\$000
CARANHO	1	4\$000
<b>T O T A L</b>	<b>1.460.639</b>	<b>2.128.825\$700</b>

## MOVIMENTO DO DEPARTAMENTO NACIONAL DA PROPRIEDADE INDUSTRIAL, NO MÊS

DE FEVEREIRO:

REFERÊNCIA	DEFERIDOS	INDEFERIDOS	REJEITADOS
PREVILÉGIOS DE INVENÇÃO	77	12	8
MODÉLOS DE UTILIDADE	25	3	-
MODÉLOS INDUSTRIAIS	2	-	-
MELHORAMENTOS	3	-	-
GARANTIA DE PRIORIDADE	1	-	-
REGISTROS DE MARCAS	266	108	-
TÍTULOS DE ESTABELECIMENTOS	60	6	-
NOMES COMERCIAIS	6	-	-
INSÍGNIA COMERCIAL	3	-	-
CADUCIDADE DE MARCA INTERNACIONAL	8	1	-
CADUCIDADE DE MARCA	1	-	-
CANCELAMENTO DE MARCA	1	-	-

## OUTRAS OCORRÊNCIAS

REFERÊNCIA	QUANTIDADE	REFERÊNCIA	QUANTIDADE
ARQUIV. DE PROC. DE PATENTE	11	TRANSFERÊNCIA DE MARCA	36
ARQUIV. DE PROCESSOS DE MODÉLO DE UTILIDADE	2	TRANSFERÊNCIA DE PATENTE	5
ARQUIV. DE PROCESSOS DE MELHORAMENTO	1	TRANSFERÊNCIA DE MARCA INTERNACIONAL	1
ARQUIV. DE PROC. DE MARCA	26	MODIFICAÇÃO DE FIRMA	17
ARQUIV. DE PROC. DE MAR- CA INTERNACIONAL	14	PRORROGAÇÃO DE PATENTE	1
ARQUIV. DE PROC. DE TÍTU- LO DE ESTABELECIMENTO	2	PRORROGAÇÃO DE PRAZO	12
ARQUIV. DE PROC. DE NOME COMERCIAL	1	RECONSID. DE DESPACHO	4
REST. DE PROC. DE PATENTE	3	EXIGÊNCIAS	123
REST. DE PROC. DE MARCA	1	DESPACHOS DIVERSOS	40
DESISTÊNCIA E ARQUIV. DE PROCESSOS DE MARCA	2	OFÍCIOS EXPEDIDOS	107
DESISTÊNCIA DE TÍTULO DE ESTABELECIMENTO	1	RECURSOS INTERPOSTOS	74

SEÇÃO DE PATENTES:

REFERÊNCIA	QUANTIDADE	REFERÊNCIA	QUANTIDADE
CARTAS-PATENTES EXPEDIDAS	64	CERTIDÕES DIVERSAS	63
TERMOS DE DEP. DE PATENTES	145	TRANSF. ANOTADAS	4
TERMOS DEP. GARANTIA DE PRIORIDADE	4	CÓPIAS FOTOSTÁTICAS	139

SEÇÃO DE MARCAS:

REFERÊNCIA	QUANTIDADE	REFERÊNCIA	QUANTIDADE
CERTIFICADOS EXPEDIDOS	125	TRANSFERÊNCIAS ANOTADAS	40
TERMOS DE DEP. DE MARCAS	413	MODIFICAÇÕES DE FIRMA	15
CERTIDÕES DE DEPÓSITO	143	- - -	-

ARQUIVO:

REFERÊNCIA	QUANTIDADE	REFERÊNCIA	QUANTIDADE
CERTIDÕES DIVERSAS	76	CÓPIAS FOTOSTÁTICAS	34

RENDA DO DEPARTAMENTO

ESPECIFICAÇÃO	IMPORTÂNCIA
SEÇÃO DE PATENTES	9:083\$000
SEÇÃO DE MARCAS	24:492\$400
ARQUIVO	120:635\$400
PROTOCOLO GERAL	21:494\$600
EMOLUMENTOS	7:363\$000
<b>T O T A L</b>	<b>183:068\$400</b>



## 32 - ESTATÍSTICA SANITÁRIA

## 320 - ESTATÍSTICA DA ASSISTÊNCIA MÉDICO-CIRÚRGICA

## 3200 - HOSPITAIS E CASAS DE SAÚDE

## 32000 - MOVIMENTO DE DOENTES HOSPITALIZADOS

## MOVIMENTO DO MÊS DE FEVEREIRO

REFERÊNCIA	EXIS- TIAM	ENTRA- RAM	S A Í R A M		EXIS- TEM
			ALTAS	MORTES	
H. CENTRAL DO EXÉRCITO	837	1.197	1.039	12	983
H. CENTRAL DA MARINHA	245	332	325	9	243
HOSPITAL NAVAL DE COPACABANA	94	18	6	2	104
HOSPITAL DOS LÁZAROS	121	2	1	2	120
HOSPITAL DE SÃO SEBASTIÃO	628	300	192	111	625
HOSPITAL DA PENITÊNCIA	262	175	154	1	282
CASA DE SAÚDE SÃO JOSÉ	46	111	96	1	60
SOC. HESPANHOLA DE BENEFICÊNCIA	23	54	52	4	21
HOSPITAL N.S. DO SOCORRO	80	57	44	2	91
H.S. CASA DA MISERICÓRDIA	661	642	604	40	659
R.B. SOC. PORTUGUESA DE BENEFICÊNC.	403	258	221	16	424
MATERNIDADE ESCOLA	57	244	249	11	41
H.V.O. 3ª. N.S. MONTE DO CARMO	161	96	71	3	183
HOSPITAL N.S. DAS DORES	152	23	14	6	155
HOSPITAL N.S. DA SAÚDE	207	116	94	14	215
HOSPITAL HANEMANIANO	56	92	82	1	65
HOSPITAL ESTRANGEIROS	17	36	30	-	23
COLÔNIA "GUSTAVO RIEDEL"	582	26	20	3	585
CASA DE SAÚDE "DR. ABÍLIO"	38	2	1	-	39
CASA DE SAÚDE "DR. EIRAS"	160	21	25	2	154
CASA DE SANTA INÊS	60	25	25	-	60
HOSPITAL EVANGÉLICO	229	51	29	2	249
HOSPITAL SÃO ZACARIAS	88	41	29	7	93
S.A.C. SAÚDE DA GÁVEA	73	18	13	-	78
HOSPITAL ALEMÃO	68	101	88	5	76
CASA DO POBRE N.S. COPACABANA	1722	47	43	-	1726
SANATÓRIO RIO COMPRIDO	8	23	21	-	10
HOSPITAL PSIQUIÁTRICO	1874	224	166	47	1885
CASA DE SAÚDE "DR. FRANCO GUIMARÃES"	14	21	14	1	20
INST. MÉD. CIRÚRGICO GETÚLIO SANTOS	95	158	145	5	103
HOSPITAL TORRES HOMEM	139	19	10	10	138
CASA DE SAÚDE E MATERN. MADUREIRA	24	81	79	1	25
SOC. BENEF. SENHORAS ALEMÃS	10	24	18	-	16
SANATÓRIO RIO DE JANEIRO	73	6	9	-	70
H.V.O. 3ª. MÍNIMOS S. FRANCO. PAULA	70	36	29	-	77
POLÍCIA MILITAR DO D. FEDERAL	132	212	216	5	123
ASSIST. MÉD. CIR. EMPR. MUNICIPAIS	74	152	127	11	88
CASA DE SAÚDE "DR. PEDRO ERNESTO"	147	183	152	6	172
CASA DE SAÚDE E MATERN. S. PAULO	17	32	37	2	10
HOSPITAL BOTAFOGO (POLICLÍNICA)	42	81	-	-	12
HOSPITAL ESTÁCIO DE SA	317	191	158	14	336
SANATORIO HENRIQUE ROXO	25	8	2	-	31
HOSPITAL S. JOÃO BATISTA DA LAGOA	100	105	92	7	107
CASA DAS MÃEZINHAS	24	11	-	-	35
T O T A L	10255	5652	4822	362	10723

## DOENTES HOSPITALIZADOS SEGUNDO A NACIONALIDADE

REFERÊNCIA	BRASILEIRA	ESTRANGEIRA	IGNORADA	TOTAL
HOSPITAL CENTRAL DO EXÉRCITO	983	-	-	983
HOSPITAL CENTRAL DA MARINHA	243	-	-	243
HOSPITAL NAVAL DE COPACABANA	104	-	-	104
HOSPITAL DOS LÁZAROS	94	26	-	120
HOSPITAL SÃO SEBASTIÃO	563	62	-	625
HOSPITAL DA PENITÊNCIA	169	113	-	282
CASA DE SAÚDE SÃO JOSÉ	54	6	-	60
SOC. HESPANHOLA DE BENEFICÊNCIA	14	7	-	21
HOSPITAL N. S. DO SOCORRO	67	24	-	91
H. S. CASA DA MISERICÓRDIA	566	93	-	659
R. B. SOC. PORTUGUESA DE BENEFICÊNC.	56	368	-	424
MATERNIDADE ESCOLA	37	4	-	41
H. V. O. 3ª. N. S. MONTE DO CARMO	108	75	-	183
HOSPITAL N. S. DAS DORES	151	4	-	155
HOSPITAL N. S. DA SAÚDE	162	53	-	215
HOSPITAL HANEMANIANO	59	6	-	65
HOSPITAL ESTRANGEIROS	6	17	-	23
COLÔNIA "GUSTAVO RIEDEL"	509	70	6	585
CASA DE SAÚDE "DR. ABÍLIO"	31	8	-	39
CASA DE SAÚDE "DR. EIRAS"	130	24	-	154
CASA DE SANTA INÊS	60	-	-	60
HOSPITAL EVANGÉLICO	194	55	-	249
HOSPITAL SÃO ZACARIAS	93	-	-	93
S. A. C. SAÚDE DA GÁVEA	64	14	-	78
HOSPITAL ALEMÃO	29	47	-	76
CASA DO POBRE N. S. COPACABANA	1715	11	-	1726
SANATÓRIO RIO COMPRIDO	10	-	-	10
HOSPITAL PSIQUIÁTRICO	1586	299	-	1885
CASA DE SAÚDE "DR. FRANC. GUIMARÃES"	13	7	-	20
INST. MÉD. CIRURG. GETÚLIO SANTOS	91	12	-	103
HOSPITAL TORRES HOMEM	129	9	-	138
CASA DE SAÚDE E MATERN. MADUREIRA	25	-	-	25
SOC. BENF. SENHORAS ALEMÃS	12	4	-	16
SANATÓRIO RIO DE JANEIRO	57	13	-	70
H. V. O. 3ª. MINIMOS S. FRANC. PAULA	49	28	-	77
POLÍCIA MILITAR DO D. FEDERAL	123	-	-	123
A'SSIST. MÉD. CIR. EMPR. MUNICIPAIS	87	1	-	88
CASA DE SAÚDE DR. "PEDRO ERNESTO"	155	17	-	172
CASA DE SAÚDE E MATERN. S. PAULO	7	3	-	10
HOSPITAL BOTAFOGO ( POLICLÍNICA )	101	22	-	123
HOSPITAL ESTÁCIO DE SÁ	289	47	-	336
SANATÓRIO HENRIQUE ROXO	30	1	-	31
HOSP. SÃO JOÃO BAT. DA LAGOA	107	-	-	107
CASA DAS MÃEZINHAS	35	-	-	35
<b>T O T A L</b>	<b>9167</b>	<b>1550</b>	<b>6</b>	<b>10723</b>

## 3201 - AMBULATÓRIOS

MOVIMENTO DO MÊS DE FEVEREIRO

AMBULATÓRIOS	MATRICULADOS				CONSULTAS	OPERAÇÕES E CURAT.	INJEÇÕES	EXAMES DE LABOR.
	H	M	C	TOTAL				
POLICLÍNICA BOTAFOGO	155	367	308	830	4.440	1.967	1.263	93
H.S.J. BATISTA DA LAGOA	-	-	-	-	1.987	392	127	566
H. SÃO SEBASTIÃO	78	56	-	134	12	30	710	1.574
R.B.S.PORTUG. BENEFIC.	-	-	-	-	5.867	7.211	9.169	774
H.N.SENHORA DAS DORES	96	442	228	766	3.164	480	311	98
H.N.S. DO SOCORRO	193	340	310	843	3.568	2.589	1.760	176
H.N.SENHORA DA SAÚDE	69	149	133	351	1.553	913	492	488
PRO' MATRE	-	382	-	382	346	-	268	377
T O T A L	591	1.736	979	3.306	20.937	13.582	14.100	4.146

## 321 - ESTATÍSTICA DA PROFILAXIA

## 3210 - CAMPANHAS SANITÁRIAS

## 32100 - SERVIÇOS DA PESTE

TRABALHOS REALIZADOS PELA INSPETORIA DE SERVIÇOS ESPECIAIS

DURANTE O MÊS DE FEVEREIRO

REFERÊNCIA	QUANTIDADE
1 - RATOEIRAS ARMADAS	52.627
GUILHOTINAS	42.860
MALETAS	9.767
2 - RATOS CAPTURADOS EM RATOEIRAS	4.270
A) EM GUILHOTINAS	4.077
B) EM MALETAS	193
3 - RATOS MORTOS A PAU	247
4 - RATOS ENCONTRADOS MORTOS	55
A) ONDE HOUVE VENENO	55
B) ONDE NÃO HOUVE VENENO	-
5 - TOTAL DE RATOS APANHADOS - SOMA DOS ITENS 2, 3 E 4	4.572
6 - DOSSES DE VENENO DISTRIBUÍDAS	1.865
EXPURGOS EFETUADOS	20
DESPULIZAÇÕES PROCEDIDAS	17



## 32101 - SERVIÇO DE PROFILAXIA DA MALÁRIA

## MOVIMENTO DO SERVIÇO DE INSPEÇÃO

E S P E C I F I C A Ç Ã O	JANEIRO
A) PRODUÇÃO DE LARVAS	
LUGARES PESQUIZADOS	268.786
LUGARES COM LARVAS	4.077
LUGARES C/ LARVAS GRANDES OU NINFAS	1.665
ANOFELÍNEOS CRIADOS	1.199
ANOFELÍNEOS IDENTIFICADOS	1.094
B) PRODUÇÃO DE ALADOS	
INSPEÇÕES DOMICILIARES	3.540
CASAS COM ANOFELÍNEOS	127
ANOFELÍNEOS CAPTURADOS	795
ANOFELÍNEOS IDENTIFICADOS	628
INSPEÇÕES EXTRA-DOMICILIARES	4
COM RESULTADO POSITIVO	3
COM RESULTADO NEGATIVO	1
ANOFELÍNEOS CAPTURADOS	24
ANOFELÍNEOS IDENTIFICADOS	24
C) CASOS DE FEBRE	
CASOS REGISTRADOS	420
INFECÇÕES PRIMÁRIAS	98
RECAÍDAS	320
REINFECÇÕES	2
CASAS VISITADAS	16.757
CASAS COM DOENTES DE MALÁRIA	308
VISITAS DOMICILIARES	48.758
D) EXAMES DE LABORATÓRIO	
PREPARAÇÕES DE SANGUE	2.139
PREPARAÇÕES EXAMINADAS	2.139
EXAMES POSITIVOS	420



## E S P E C I F I C A Ç Ã O

J A N E I R O

## A) PROFILAXIA QUIMICA

PESSOAS MEDICADAS	420
NÚMERO DE MEDICAÇÕES	5.646
NO POSTO	26
NO DOMICÍLIO	394
VISITAS DOMICILIARES	7.285
MEDICAÇÕES PREVENTIVAS	4.812
CONSUMO DE MEDICAMENTOS:	
ATEBRINA ( COMPRIMIDOS )	17.381
PLASMIQUINA ( COMPRIMIDOS )	10.909
QUININO ( COMPRIMIDOS )	596

## B) LARVICIDAS

PEIXES COLOCADOS	32.370
MATERIAL GASTO:	
VERDE PARÍS ( QUILO )	10
ÓLEO MINERAL ( LITRO )	13.379

## C) EXPURGOS

HABITAÇÕES EXPURGADAS	92
NÚMERO DE EXPURGOS REALIZADOS	92
MATERIAL GASTO: ENXOFRE ( QUILO )	456

## D) TRABALHOS DE HIDROGRAFIA

REPARAÇÕES DE CURSOS D'AGUA	825	M.
LIMPEZA DE CURSOS D'AGUA	5.561	M.
RECONSTRUÇÕES DE VALÕES	528	M.
LIMPEZA DE VALÕES	9.807	M.
VALAS CONSTRUÍDAS	2.511	M.
RECONSTRUÇÕES DE VALAS	3.685	M.
LIMPEZA DE VALAS ( CONSERVAÇÃO )	142.376	M.
LIMPEZA DE VALAS C/FUNDO DE CALHA	78.719	M.
LIMPEZA DE VALETAS	1.316	M.
ROÇAGEM	187.256	M2.
ATERRO	1.308	M3.
OUTROS TRABALHOS:		
CÓPIAS DE PLANTAS	16	

## 32102 - SERVIÇO DE PROFILAXIA DA LEPROSA E DAS DOENÇAS VENÉREAS

MOVIMENTO DA FUNDAÇÃO GAFFRÉE GUINLE

MATRÍCULAS EFETUADAS NO MÊS DE FEVEREIRO SEGUNDO AS DOENÇAS E SEXO:

DOENÇAS	HOMENS	MULHERES	CRIANÇAS	TOTAL
SÍFILIS	291	293	75	659
GONORRÉIA	389	161	2	552
CANCRO VENÉREO	167	3	-	170
DOENÇAS N. FAVRE	30	-	-	30
TOTAL	877	457	77	1.411

## EXAMES DE LABORATÓRIO

REFERÊNCIA	POSITIVO	NEGATIVO	DUVIDOSO	TOTAL
SÍFILIS	48	294	-	342
GONORRÉIA	169	454	-	623
CANCRO VENÉREO	159	221	-	380
R. WASSERMAN	552	1.815	61	2.428
EXAMES DE LIQUOR	-	-	-	190
URINA	-	-	-	3.471

INJEÇÕES  
CURATIVOS24.009  
8.227

MÉDIA DIÁRIA DE DOENTES NOVOS

61,34

3211 - CEMITÉRIOS

32111 - CEMITÉRIOS PÚBLICOS

MOVIMENTO SEGUNDO A IDADE E NACIONALIDADE

CEMITÉRIOS	ADULTOS		CRIANÇAS		NACIONALIDADE			TOTAL
	M	F	M	F	BR.	EST.	IG.	
SÃO JOÃO BATISTA	117	115	40	40	246	61	5	312
SÃO FRANC. XAVIER	323	234	108	102	654	109	4	767
SÃO FRANC. XAVIER ( INDIGENTES )	81	59	158	124	405	7	10	422

32112 - CEMITÉRIOS PARTICULARES

CEMITÉRIOS	INHUMAÇÕES	EXHUMAÇÕES
DA V. E ARQUIEPISCOPAL ORDEM		
N. S. MONTE DO CARMO	7	10
DA GAMBOA	4	-

ESPECIFICAÇÃO	NAC. DO RIO DE JANEIRO	FACULDADE DE MEDICINA	ESC. NAC. DE ENGENHARIA	FAC. NAC. DE DIREITO	R. G. PORTUGUÊS DE LEITURA
<u>OBRAS</u>					
OBRAS GERAIS	40.959	-	4	16	348
FILOSOFIA	269	-	-	-	99
SOCIOLOGIA	714	-	4	226	46
CIÊNCIAS PURAS	1.243	41	77	-	35
CIÊNCIAS APLICADAS	501	943	24	-	29
BELAS ARTES	87	-	6	-	29
LITERATURA	2.161	-	-	1	358
GEOGRAFIA E HISTÓRIA	6.427	-	1	5	59
FILOLOGIA	503	-	-	-	37
RELIGIÃO	121	-	-	-	25
<u>IDIOMAS</u>					
PORTUGUÊS	51.389	266	18	248	940
FRANCÊS	1.031	366	179	-	41
ESPAÑHOL	118	123	19	-	3
ITALIANO	62	79	2	-	1
INGLÊS	243	81	8	-	10
ALEMÃO	72	51	3	-	4
LATIM	62	18	-	-	4
OUTRAS LINGUAS	8	-	-	-	2
NÚMERO DE LEITORES	4.404	984	116	101	949
NÚMERO DE VOLUMES	-	-	229	248	1.051



DURANTE O MÊS DE FEVEREIRO, NAS BIBLIOTECAS ABAIXO MENCIONADAS

SERV. ES- TATÍSTICA DA PRODUÇÃO	D. A. S. P.	CASA DE RUI BAR- BOSA	SOCIEDADE DE GEOGRA- FIA	CASA DE CORREÇÃO	OBSERVA- TÓRIO NA CIONAL	TOTAL
45	376	6	3	152	11	41.920
-	-	-	-	7	-	375
4	723	9	-	-	-	1.726
21	6	-	-	-	10	1.433
-	-	-	1	-	17	1.515
-	-	-	-	-	-	122
-	-	30	1	18	-	2.569
-	-	-	66	-	4	6.562
12	-	-	2	-	-	554
-	-	-	-	17	-	163
46	333	30	57	180	4	53.511
13	37	4	5	4	8	1.688
3	7	1	4	8	2	288
2	8	2	4	-	1	161
17	138	5	2	2	13	519
-	8	-	-	-	3	141
1	-	3	-	-	-	88
-	-	-	1	-	-	11
31	-	4	55	194	33	6.871
82	-	45	119	-	36	1.810

333 - MUSEUS

3330 - MUSEU NACIONAL

3331 - MUSEU NACIONAL DE BELAS ARTES

MOVIMENTO DE VISITANTES NO MÊS DE FEVEREIRO

M Ê S		V I S I T A N T E S	
DIA	SEMANA	MUSEU NACIONAL	MUSEU NACIONAL DE B. ARTES
1	QUINTA FEIRA	170	84
2	SEXTA FEIRA	100	40
3	SÁBADO	46	30
7	QUARTA FEIRA	63	-
8	QUINTA FEIRA	238	80
9	SEXTA FEIRA	199	66
10	SÁBADO	106	34
11	DOMINGO	1.810	79
13	TERÇA FEIRA	172	53
14	QUARTA FEIRA	151	5
15	QUINTA FEIRA	258	32
16	SEXTA FEIRA	157	73
17	SÁBADO	55	37
18	DOMINGO	1.286	98
20	TERÇA FEIRA	272	83
21	QUARTA FEIRA	243	73
22	QUINTA FEIRA	295	64
23	SEXTA FEIRA	162	57
24	SÁBADO	79	40
25	DOMINGO	1.247	63
27	TERÇA FEIRA	192	100
28	QUARTA FEIRA	159	106
29	QUINTA FEIRA	215	81
T O T A L		7.675	1.378

343 - JUSTIÇA LOCAL DO DISTRITO FEDERAL

3430 - MOVIMENTO DO TRIBUNAL DE APELAÇÃO

MOVIMENTO DOS JULGAMENTOS NO MÊS DE FEVEREIRO

DIA	RECURSOS DE HADEAS - CORPUS	HABEAS CORPUS	RECURSOS CRIMINAIS	APELAÇÕES CRIMINAIS	TOTAL
1A. CÂMARA					
1	-	4	-	12	16
12	9	7	-	-	16
15	-	-	1	3	4
19	1	1	1	5	8
22	-	6	-	5	11
26	1	4	1	4	10
29	1	-	1	6	8
TOTAL	12	22	4	35	73
2A. CÂMARA					
2	1	6	-	6	13
8	-	1	2	15	18
13	3	5	-	3	11
16	-	-	1	10	11
20	-	4	-	-	4
23	-	4	-	5	9
27	1	-	2	4	7
TOTAL	5	20	5	43	73

## CONTINUAÇÃO

DIA	APELAÇÕES CÍVEIS	AGRAVOS DE PETI- ÇÃO	AGRAVOS DE INSTRU- MENTO.	CARTAS TESTEMU- NHÁVEIS	EMBARGO DE DECLA- RAÇÃO	TOTAL
3A. CÂMARA						
1	15	-	-	-	-	15
12	12	-	-	-	-	12
15	2	-	-	-	-	2
22	3	-	-	-	-	3
26	9	-	-	-	-	9
29	3	-	-	-	-	3
TOTAL	44	-	-	-	-	44
4A. CÂMARA						
2	15	-	-	-	-	15
16	10	-	-	-	-	10
20	5	-	-	-	-	5
23	5	-	-	-	-	5
TOTAL	35	-	-	-	-	35
5A. CÂMARA						
1	-	5	-	-	-	5
8	-	4	-	-	-	4
12	-	8	-	-	-	8
22	-	9	1	-	1	11
26	-	2	1	-	-	3
29	-	6	1	-	-	7
TOTAL	-	34	3	-	1	38
6A. CÂMARA						
2	-	6	-	-	-	6
13	-	6	-	-	-	6
20	-	3	-	1	-	4
23	-	4	1	-	1	6
27	-	9	-	-	-	9
TOTAL	-	28	1	1	1	31



CÂMARAS CONJUNTAS ( 5A. E 6A. )

DIA	EMBARGOS DE NULIDADE	CARTA TESTEMUNHÁVEL	EMBARGOS DE AGRAVO E PETIÇÃO	AGRAVOS DE PETIÇÃO	EMBARGOS DE DECLARAÇÃO	TOTAL
16	-	1	4	4	1	10
19	4	-	-	5	2	11
TOTAL	4	1	4	9	3	21

CÂMARAS CONJUNTAS DE APELAÇÕES CÍVEIS

DIA	EMBARGOS DE NULIDADE	RECURSOS DE REVISTA	TOTAL
8	7	-	7
13	11	-	11
19	4	1	5
27	8	-	8
TOTAL	30	1	31

CONSELHO DE JUSTIÇA

DIA	RECLAMAÇÕES	AGRAVOS	APELAÇÃO	CONFLITO DE JURISDIÇÃO	TOTAL
1	3	-	-	-	3
12	1	3	-	-	4
15	3	2	1	-	6
29	6	-	-	1	7
TOTAL	13	5	1	1	20

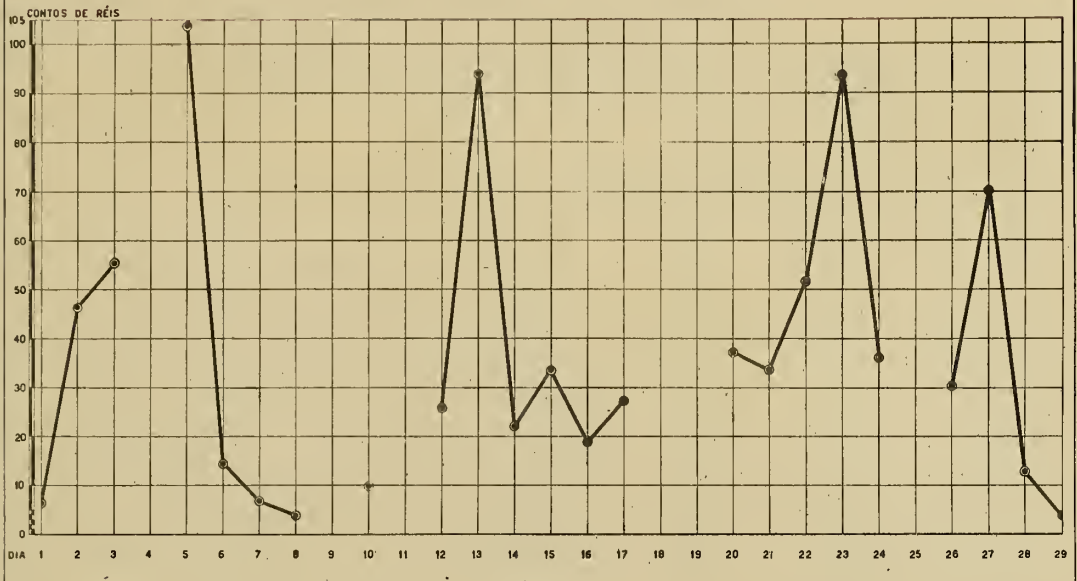
TRIBUNAL PLENO

DIA	REVISÕES CRIMINAIS	EMBARGOS DE DECLARAÇÃO	RECURSOS DE REVISTA	DESISTÊNCIA	AÇÃO RESCISÓRIA	TOTAL
9	2	-	4	-	1	7
14	5	-	-	-	-	5
21	3	1	-	1	-	5
28	2	-	1	-	2	5
TOTAL	12	1	5	1	3	22

## TÍTULOS PROTESTADOS NO MÊS DE FEVEREIRO

DIA	DEVEDOR	CREADOR	AVALISTA	ENDOSANTE	DUPLICATA	PROMISSÓRIA	LETRAS DE CÂMBIO	VALOR
1	8	8	-	-	8	-	-	6:358\$600
2	16	16	-	-	7	9	-	46:466\$900
3	31	31	9	4	18	13	-	55:363\$900
5	29	29	6	5	18	11	-	103:669\$800
6	20	20	4	-	16	4	-	14:474\$300
7	10	10	2	-	4	6	-	6:770\$000
8	6	6	2	1	6	-	-	3:905\$800
10	9	9	4	-	5	4	-	9:868\$000
12	24	24	8	-	16	8	-	25:991\$800
13	20	20	6	-	12	8	-	93:916\$800
14	14	14	2	-	10	4	-	22:119\$200
15	15	15	4	1	10	5	-	33:518\$400
16	18	18	7	-	10	8	-	18:937\$300
17	20	20	4	-	15	5	-	27:279\$400
20	15	15	6	1	8	6	1	37:124\$600
21	11	11	1	1	9	2	-	33:919\$500
22	15	15	5	-	6	7	2	51:704\$800
23	14	14	2	-	8	6	-	93:745\$200
24	39	39	7	1	22	17	-	36:192\$020
26	20	20	3	1	15	5	-	30:401\$600
27	11	11	6	-	5	6	-	70:192\$200
28	13	13	5	-	8	5	-	12:929\$000
29	9	9	-	2	5	1	3	3:732\$700
TOTAL	387	387	93	17	241	140	6	838:581\$820

TÍTULOS PROTESTADOS EM FEVEREIRO DE 1940



CASAMENTOS SEGUNDO A IDADE, NO MÊS DE FEVEREIRO DE 1940

M U L H E R E S

	15 A 19	20 A 24	25 A 29	30 A 34	35 A 39	40 A 49	50 A 59	60 E MAIS
S	4	12	3	0	0	0	0	0
N	4	12	4	1	0	0	0	0
E	2	3	3	2	1	1	0	0
M	1	2	2	1	1	1	0	0
O	1	0	1	1	1	2	0	0
H	0	0	1	0	1	1	1	0

CADA SÍMBOLO REPRESENTA 10 CASAMENTOS





## 1) MOVIMENTO DE ASILADOS NO MÊS DE FEVEREIRO

ESPECIFICAÇÃO	EXIS- TIAM	ENTRA- RAM	SAÍRAM		EXISTEM
			ABAND.	MORTES	
ASILO DA MISERICÓRDIA	127	-	-	-	127
REC. ÓRFÃS E DESV. STA. TEREZA	254	13	10	-	257
ASILO DE SÃO CORNELIO	80	-	1	-	79
ESCOLA SANTO ADOLFO	150	11	6	-	155
FUND. ROMÃO MATOS DUARTE	714	54	10	36	722
ABRIGO TEREZA DE JESÚS	117	-	-	-	117
DISPENSÁRIO SÃO JOSÉ	30	-	-	-	30
ASILO DO BOM PASTOR	111	6	9	-	108
ORFANATO SANTO ANTÔNIO	90	2	2	-	90
ASILO GONÇALVES DE ARAÚJO	150	-	-	-	150
ASILO JOÃO ALVES AFONSO	121	-	-	-	121
CASA MATERNAL MELO MATOS	203	2	1	-	204
REC. INFANTIL "ARTUR BERNARDES"	83	2	-	-	85
AMPARO TEREZA CRISTINA	50	-	-	-	50
ORF. N. SENHORA DE NAZARÉ	85	68	7	-	146
ASILO SÃO LUIZ	362	11	2	3	368
SODALICÍO DA SACRA FAMÍLIA	34	2	-	1	35
ASILO DE ÓRF. ANÁLIA FRANCO	69	1	-	-	70
ORFANATO SÃO JOSÉ	180	-	-	-	180
ORFANATO EVANGÉLICO	20	-	-	-	20
ABRIGO MARIA IMACULADA	16	1	-	-	17
ORFANATO PRESBITERIANO	87	4	-	-	91
ABRIGO SEARA DOS POBRES	40	-	-	-	40
CRÉCHE VISCO. S. FRANCISCO	16	8	3	-	21
ASILO DE SANTA MARIA	53	-	5	-	48
OBRA DE S. VICENTE DE PAULA	28	-	1	-	27
ABRIGO CRISTO REDENTOR	928	83	73	14	924
ORF. SANTA RITA DE CÁSSIA	13	-	-	-	13
O. S. TEREZA CRISTINA	44	-	-	-	44
ORFANATO PEDRO RICHARD	50	4	1	-	53
PEQ. CRUZADA STA. TEREZINHA	94	3	1	-	96
ORFANATO CASA DE LUCIA	51	-	6	-	45
CASA DA INFÂNCIA	87	-	3	-	84
ABRIGO DA CRIANÇA POBRE	50	-	3	-	47
CASA DE LÁZARO	12	-	-	-	12
ASILO INVÁLIDOS DA PÁTRIA	1.023	8	2	1	1.028
<b>T O T A L</b>	<b>5.622</b>	<b>283</b>	<b>146</b>	<b>55</b>	<b>5.704</b>

11) MOVIMENTO DE ASILADOS SEGUNDO A NACIONALIDADE

ESPECIFICAÇÃO	BRASILEIRA	ESTRANGEIRA	TOTAL
ASILO DA MISERICÓRDIA	127	-	127
REC. ÓRFÃS E DESV. SANTA TEREZA	243	14	257
ASILO DE SÃO CORNELIO	79	-	79
ESCOLA SANTO ADOLFO	155	-	155
FUNDAÇÃO ROMÃO MATOS DUARTE	722	-	722
ABRIGO TEREZA DE JESUS	117	-	117
DISPENSARIO SÃO JOSE	30	-	30
ASILO DO BOM PASTOR	101	7	108
ORFANATO SANTO ANTÔNIO	90	-	90
ASILO GONÇALVES DE ARAÚJO	148	2	150
ASILO JOÃO ALVES AFONSO	120	1	121
CASA MATERNAL MELO MATOS	204	-	204
RECOLHIMENTO INFANTIL "ARTUR BERNARDES"	85	-	85
AMPARO TEREZA CRISTINA	43	7	50
ORFANATO NOSSA SENHORA DE NAZARÉ	135	11	146
ASILO SÃO LUIZ	251	117	368
SODALICÍO DA SACRA FAMÍLIA	33	2	35
ASILO DE ÓRFÃS ANÁLIA FRANCO	70	-	70
ORFANATO SÃO JOSÉ	180	-	180
ORFANATO EVANGÉLICO	19	1	20
ABRIGO MARIA IMACULADA	17	-	17
ORFANATO PRESBITERIANO	88	3	91
ABRIGO SEARA DOS POBRES	40	-	40
CRÉCHE VISCONDE SÃO FRANCISCO	21	-	21
ASILO DE SANTA MARIA	48	-	48
OBRA DE SÃO VICENTE DE PAULA	27	-	27
ABRIGO CRISTO REDENTOR	851	73	924
ORFANATO SANTA RITA DE CÁSSIA	13	-	13
O. S. TEREZA CRISTINA	44	-	44
ORFANATO PEDRO RICHARD	34	19	53
PEQUENA CRUZADA SANTA TEREZINHA	96	-	96
ORFANATO CASA DE LUCIÁ	45	-	45
CASA DA INFÂNCIA	84	-	84
ABRIGO DA CRIANÇA POBRE	47	-	47
CASA DE LAZARO	12	-	12
ASILO INVÁLIDOS DA PÁTRIA	1.028	-	1.028
<b>T O T A L</b>	<b>5.447</b>	<b>257</b>	<b>5.704</b>

## MOVIMENTO DO MÊS DE FEVEREIRO

ENTRAR AM	Nº	S A Í R A M	Nº
GESTANTES	26	GESTANTES	1
PARTURIENTES	96	PUÉRPERAS	117
ISOLAMENTO DE FORA	12	ISOLAMENTO DE FORA	7
ISOLAMENTO TRANSFERIDAS	-	ISOLAMENTO TRANSFERIDAS	1
GINECOLOGIA	14	GINECOLOGIA	9
RADIOTERAPIA	1	RADIOTERAPIA	1
T O T A L	149	T O T A L	136

## NASCIMENTOS

NATI VIVOS	Nº	NATI MORTOS	Nº
MASCULINOS	51	NATIMORTOS	2
FEMININOS	52	NEOMORTOS	3
T O T A L	103	T O T A L	5

ADÔRTOS 6  
 ÔBITOS DE ADULTOS 2

354 - DIVERSOES

3540 - TEATROS E CASAS DE DIVERSOES

35400 - TEATROS

## MOVIMENTO DOS TEATROS DO DISTRITO FEDERAL NO MÊS DE FEVEREIRO

REFERÊNCIA	DRAMAS	T O T A L
PEÇAS REPRESENTADAS	3	3
REPRESENTAÇÕES	3	3

## SOCORROS PRESTADOS NO MÊS DE FEVEREIRO

## AVISOS RECEBIDOS

E S P E C I F I C A Ç Ã O	QUANTIDADE
PELOS AVISADORES AUTOMÁTICOS DO CORPO	8
PELOS TELEFONES DA CIA. TELEFONICA	20
PELOS TELEFONES OFICIAIS	1
PESSOALMENTE	3
T O T A L	32

## AVISOS DE FALSOS INCÊNDIOS .. 4

## LOCAIS DOS ACIDENTES

E S P E C I F I C A Ç Ã O	QUANTIDADE
AUTOS (CAMINHÕES, MOTOS, ÔNIBUS, ETC.)	5
BONDES	2
ESTABELECIMENTOS INDUSTRIAIS OU COMERCIAIS	11
ESTABELECIMENTOS PÚBLICOS CIVIS	1
DESABAMENTOS ( RESIDÊNCIAS PARTICULARES, BARREIRAS, ETC.)	1
HABITAÇÕES COLETIVAS (CASAS DE APART., ETC.)	4
NÃO CLASSIFICADOS	2
RESIDÊNCIAS PARTICULARES	6
T O T A L	32

## SOCORROS PRESTADOS E CAUSAS MORAIS

SOCORROS PRESTADOS	QUANT.	CAUSAS MORAIS	QUANT.
GRANDES	1	DUVIDOSAS	-
MÉDIOS	1		
INCÊNDIOS PEQUENOS	3	NEGLIGÊNCIA	16
PRINCÍPIOS	25		
DE OUTRAS NATUREZAS	2	IMPRUDÊNCIA OU DESCUIDO	16
TOTAL	32	TOTAL	32



ESPECIFICAÇÃO	QUANTIDADE
COMBUSTÃO EXPONTANEA	4
ELETRICIDADE ( APARELHOS LIGADOS E ESQUECIDOS, DEFEITOS, ETC.)	12
ESCAPAMENTO DE GÁS INFLAMADO	2
EXPLOÇÃO DE PEQUENOS RECIPIENTES ( FOGAREIROS, CERA DE ASSOALHOS, ETC.)	1
CHAMINE	3
TEMPORAL	2
IRRADIAÇÃO DE CALOR	3
NÃO CLASSIFICADOS	3
PONTAS DE CIGARROS, FÓSFOROS ACESOS ETC.	2
<b>T O T A L</b>	<b>32</b>

O FOGO CONTINUA PREFERINDO OS ESTABELECIMENTOS COMERCIAIS E INDUSTRIAIS NA SUA FAINA DESTRUIDORA. A PREFERÊNCIA POR ESSAS LOCALIDADES TEM SIDO PONDERAVELMENTE ACENTUADA. NESTE MÊS DE FEVEREIRO, DOS 32 INCÊNDIOS HAVIDOS, 11 COLHERAM ESTÁBELECIMENTOS COMERCIAIS OU INDUSTRIAIS, OU SEJA 34% DOS SINISTROS.

ESTA PERCENTAGEM É, ENTRETANTO, UM POUCO ELEVADA. NO ANO PASSADO HOUE 132 INCÊNDIOS EM CASAS COMERCIAIS OU INDUSTRIAIS, NUM TOTAL DE 519 - 25% EM MÉDIA.

TOMANDO-SE POR BASE A MÉDIA DO ANO ANTERIOR, VERIFICA-SE QUE O FOGO TEM CAUSADO ENORMES PREJUÍZOS À ECONOMIA DO DISTRITO FEDERAL, SEJA DESTRUÍNDOS GRANDES VALORES OU ESTOQUES, POIS É MANIFESTA A SUA PREDILEÇÃO PELOS ESTABELECIMENTOS COMERCIAIS OU INDUSTRIAIS COMO SE VIU ACIMA E ONDE, GERALMENTE, EXISTEM MAIORES VALORES, SEJA PARALIZANDO TRANSITÓRIA OU DEFINITIVAMENTE TAIS CASAS, QUE SÃO AS CÉLULAS DA PRODUÇÃO E CIRCULAÇÃO DAS RIQUEZAS SOCIAIS.

E QUAIS SÃO AS CAUSAS DE TANTOS PREJUÍZOS, DE TANTOS VALORES SUBTRAÍDOS À RIQUEZA COLETIVA, SEM CONTAR OS ACIDENTES PESSOAIS? VEJAMOS AS PREDOMINANTES:- PEQUENOS DESCUIDOS, ESQUECIMENTOS ...

DIA	CANDE- LÁRIA	SANTA RITA	SACRA- MENTO	SÃO JOSÉ	SANTO ANTÔ- NIO	GLÓRIA	LAGOA E GÁ- VEA	SANTA NA	ESPÍRITO SANTO
1	4	5	1	3	3	4	4	9	4
2	2	-	1	2	2	-	1	2	2
3	5	3	5	6	4	3	4	5	4
7	-	-	-	-	-	-	1	-	1
8	-	-	1	1	2	3	2	1	4
9	-	-	-	-	-	-	1	1	-
10	2	8	11	1	4	4	4	4	3
12	1	3	-	-	2	-	1	1	2
13	1	-	-	-	-	-	-	-	-
14	-	1	-	2	3	2	-	1	-
15	3	1	2	4	2	1	1	3	3
16	-	1	1	-	-	1	-	2	-
17	5	8	4	4	6	5	3	4	5
19	1	-	1	1	-	-	-	2	-
20	-	2	-	-	-	2	1	-	-
21	-	-	2	-	2	2	-	-	1
22	3	2	2	1	1	1	2	-	1
23	2	-	1	1	-	-	-	1	-
24	1	7	4	3	4	3	3	7	6
26	1	-	-	2	1	1	-	2	1
27	1	-	2	-	1	-	1	-	2
28	-	2	1	-	-	-	2	2	-
29	2	-	1	1	-	-	2	1	1
TOTAL	34	43	40	32	37	32	33	43	40

P A R T E  
D A P O P U L A Ç Ã O

CASAMENTOS

MENTO NAS PRETORIAS

DE FEVEREIRO

SÃO CRIS- TÓVÃO	ENG. VELHO	ENG. NOVO	INHAÚMA	IRAJÁ E JACAREPA- GUÁ	MADUREI- RA	CAMPO GRANDE	TOTAL
3	2	3	2	2	1	4	54
-	2	-	4	2	1	-	21
2	3	6	6	2	1	7	66
-	-	-	-	-	-	-	2
2	3	1	1	-	2	2	25
-	1	-	-	-	1	1	5
9	5	2	5	7	2	3	74
-	-	1	2	-	3	-	16
-	-	-	1	1	1	-	4
5	-	-	1	-	1	-	16
1	1	1	1	5	1	-	30
-	-	-	1	-	-	-	6
1	6	4	2	3	3	4	67
-	-	-	1	-	1	1	8
-	1	-	1	-	1	1	9
1	1	1	1	3	-	2	16
2	1	1	1	2	1	1	22
-	-	-	-	1	1	-	7
2	2	4	3	6	3	4	62
-	-	-	-	-	-	4	12
2	1	2	2	1	1	-	16
-	-	1	1	1	1	3	14
3	1	4	2	2	1	1	22
33	30	31	38	38	27	38	574

HOMENS	M U L H E R E S											TOTAL
	BRA- SI- LEI- RAS	NAT. BRA- SI- LEIR.	POR- TU- GUE- SAS	ITA- LIA- NAS	ESPA- NHO- LAS	ALE- MÃS	IN- GLE- SAS	FRAN- OE- SAS	OUT. EU- RO- PEAS	HISP. AME- RICA- NAS	TUR- CAS ÁRA- BES	
BRASILEIROS	450	-	12	2	3	1	-	3	-	1	1	473
NATURALIZADOS BRASILEIROS	2	1	-	-	-	-	-	-	-	-	-	3
PORTUGUESES	36	-	25	-	-	-	-	-	-	-	-	61
ITALIANOS	2	-	-	1	-	-	-	-	-	-	-	3
ESPAÑOES	2	-	-	-	1	-	-	-	-	-	-	3
ALEMÃES	2	-	-	-	-	4	-	-	1	-	-	7
INGLESES	-	-	-	-	-	-	1	-	-	-	-	1
OUT. EUROPEUS	3	-	-	-	-	2	1	1	10	1	-	18
HISPANO-AME- RICANOS	2	-	-	-	-	-	-	-	-	-	-	2
TURCOS ÁRABES	3	-	-	-	-	-	-	-	-	-	-	3
TOTAL	502	1	37	3	4	7	2	4	11	2	1	574

NATURALIZADOS BRASILEIROS { HOMENS - 2 PORT. 1 POLONÊS  
MULHERES - 1 RUMAICA



PRETORIAS	SOLTEIROS COM SOLTEIRAS	SOLTEIROS COM VIÚVAS	VIÚVOS COM SOLTEIRAS	VIÚVOS COM VIÚVAS	TOTAL
CANDELÁRIA	33	-	1	-	34
SANTA RITA	36	3	4	-	43
SACRAMENTO	35	2	1	2	40
SÃO JOSÉ	31	-	1	-	32
SANTO ANTÔNIO	34	1	1	1	37
GLÓRIA	29	-	2	1	32
LAGOA E GÁVEA	31	1	1	-	33
SANTANA	42	3	3	-	48
ESPÍRITO SANTO	36	1	3	-	40
SÃO CRISTÓVÃO	32	-	1	-	33
ENGENHO VELHO	30	-	-	-	30
ENGENHO NOVO	29	2	-	-	31
INHAÚMA	34	2	2	-	38
IRAJÁ E JACARE- PAGUÁ	35	1	2	-	38
MADUREIRA	25	-	2	-	27
CAMPO GRANDE	34	2	1	1	38
<b>T O T A L</b>	526	18	25	5	574

PROFISSÃO	P R E T						
	CANDE- LÁRIA	SANTA RITA	SACRA- MENTO	SÃO JOSÉ	SANTO ANTÔNIO	GLÓRIA	LAGOA E GÁVEA
AGRICULTOR	-	1	1	-	-	-	-
ARTISTA	-	-	1	1	-	-	-
BANCÁRIO	-	-	-	1	1	2	1
COMÉRCIO	12	19	23	10	21	11	12
CRÍADO	1	-	-	-	-	1	3
EMP. PARTICULAR	-	-	1	-	2	-	1
ENFERMEIRO	-	1	-	-	-	-	-
ESTUDANTE	-	-	-	-	-	-	-
FERROVIÁRIO	-	2	-	-	-	-	-
FUNC. PÚBLICO	5	4	1	5	2	5	4
IGNORADA	-	-	-	-	-	-	-
INDUSTRIAL	-	-	-	-	-	-	-
INST. PARTICULAR	-	-	-	-	-	-	-
MARÍTIMO	2	2	-	1	-	-	1
MILITAR	3	-	2	1	3	3	1
OPERÁRIO	8	11	8	11	5	3	6
PROF. LIBERAL	3	1	3	2	-	4	2
PROF. "FOOT-BALL"	-	1	-	-	-	-	-
TRANSPORTE	-	1	-	-	3	3	2
TOTAL	34	43	40	32	37	32	33

## SEGUNDO A PROFISSÃO

O R I A S									TOTAL
SANTA- NA	ESPIRÍ- TO SAN- TO	SÃO CRIS- TÓVÃO	ENGENHO VELHO	ENGENHO NOVO	INHAUMA	TRAJÁ E JACARÉ PAGUA	MADU- REIRA	CAMPO GRANDE	
-	-	-	1	1	1	1	-	2	8
-	-	-	-	1	-	-	-	1	4
1	-	-	-	1	-	1	-	-	8
27	16	11	15	7	13	14	9	11	231
-	-	-	-	-	-	1	-	-	6
-	1	-	-	-	2	1	-	1	9
-	-	-	-	-	-	-	-	-	1
-	-	1	-	-	-	-	-	-	1
-	-	1	-	1	-	1	1	-	6
5	4	4	5	4	6	6	4	2	66
-	-	-	-	-	1	-	-	-	1
-	-	-	-	-	1	-	1	-	2
-	-	1	-	-	-	-	-	-	1
1	1	1	-	2	1	-	-	4	16
2	3	4	-	3	6	1	3	4	39
7	11	9	5	9	7	9	8	8	125
-	-	1	3	1	-	1	-	2	23
-	-	-	-	-	-	-	-	-	1
5	4	-	1	1	-	2	1	3	26
48	40	33	30	31	38	38	27	38	574

HOMENS	M U L H E R E S								TOTAL
	DE 15 A 19	DE 20 A 24	DE 25 A 29	DE 30 A 34	DE 35 A 39	DE 40 A 49	DE 50 A 59	DE 60 E MAIS ANOS	
DE 15 A 19	7	3	-	-	-	-	-	-	10
DE 20 A 24	51	82	22	-	1	-	-	-	156
DE 25 A 29	53	78	50	10	1	-	-	-	192
DE 30 A 34	16	33	27	16	3	4	1	-	100
DE 35 A 39	5	14	14	8	8	3	1	-	53
DE 40 A 49	4	1	4	8	8	11	1	-	37
DE 50 A 59	-	1,	2	1	5	8	6	-	23
DE 60 E MAIS ANOS	-	-	-	-	-	3	-	-	3
TOTAL	136	212	119	43	26	29	9	-	574

GRÁFICO 1253 PÁGINA 157 )

CASAMENTOS REALIZADOS EM JANEIRO E FEVEREIRO DE 1940 EM CONFRONTO COM OS MESMOS MESES DE 1938 E 1939.

M Ê S	1940	1939	DIFEREN- ÇA 1939	1938	DIFEREN- ÇA 1938
J A N E I R O	1.043	903	- 140	918	- 125
F E V E R E I R O	574	673	+ 99	939	+ 365



## 132 - ÓBITOS

MOVIMENTO DIÁRIO DAS PRETORIAS NO MÊS DE FEVEREIRO

NASCIDOS VIVOS, NASCIDOS MORTOS E ÓBITOS, SEGUNDO O SEXO

DIA	NASCIDOS VIVOS			NASCIDOS MORTOS			ÓBITOS		
	H	M	T	H	M	T	H	M	T
1	42	33	75	4	4	8	52	38	90
2	49	44	93	4	5	9	58	45	103
3	46	34	80	5	3	8	45	41	86
4	38	30	68	4	3	7	47	29	76
5	29	19	48	4	3	7	47	30	77
6	12	19	31	3	3	6	43	31	74
7	38	37	75	5	3	8	42	47	89
8	58	51	109	7	3	10	51	41	92
9	54	59	113	9	3	12	32	38	70
10	44	45	89	5	6	11	50	45	95
11	67	65	132	7	7	14	50	38	88
12	64	52	116	6	5	11	43	44	87
13	46	42	88	4	6	10	45	43	88
14	48	39	87	5	5	10	44	36	80
15	31	40	71	4	1	5	41	38	79
16	26	39	65	6	2	8	53	44	97
17	49	35	84	6	5	11	40	34	74
18	77	69	146	5	2	7	50	41	91
19	48	60	108	6	9	15	46	37	83
20	39	39	78	4	7	11	47	30	77
21	39	33	72	5	2	7	51	52	103
22	44	43	87	3	-	3	46	34	80
23	33	31	64	2	8	10	52	43	95
24	37	32	69	1	1	2	54	41	95
25	71	74	145	3	2	5	42	40	82
26	47	59	106	6	3	9	38	29	67
27	28	31	59	5	5	10	47	39	86
28	33	33	66	4	3	7	41	42	83
29	32	47	79	8	1	9	37	37	74
TOTAL	1.269	1.234	2.503	140	110	250	1.334	1.127	2461

MOVIMENTO SEGUNDO AS ZONAS:

Z O N A S		NASCIDOS	NASCIDOS	ÓBITOS
		VI V OS	MORTOS	
URBANA	CANDELÁRIA	4	-	3
	SANTA RITA	20	1	20
	SACRAMENTO	17	-	16
	SÃO JOSÉ	17	1	13
	SANTO ANTÔNIO	59	2	34
	SANTA TEREZA	8	2	9
	GLÓRIA	106	7	111
	LAGOA	70	12	58
	GÁVEA	52	4	62
	COPACABANA	64	8	54
	SANTANA	36	-	27
	GAMBOA	93	10	60
	ESPÍRITO SANTO	162	9	90
	SÃO CRISTÓVÃO	94	13	80
	ENGENHO VELHO	79	11	50
	ANDARAÍ	114	9	100
	TIJUCA	66	10	65
	ENGENHO NOVO	105	10	116
	MÉIER	118	6	91
	FÓRA DA CIDADE, MAS AÍ OCORRID.	-	1	33
IGNORADOS	-	19	133	
TOTAL	1.284	135	1.225	
SUBURBANA	INHAÚMA	344	44	331
	IRAJÁ	468	49	488
	ILHA DO GOVERNADOR	32	1	18
	ILHA DE PAQUETÁ	2	-	4
	OUTRAS ILHAS	-	-	-
	JACAREPAGUÁ	63	7	72
	GUARATIBA	30	2	19
	SANTA CRUZ	49	1	55
	CAMPO GRANDE	231	10	216
	FÓRA DA CIDADE, MAS AÍ OCORRID.	-	-	13
	IGNORADOS	-	1	20
TOTAL	1.219	115	1.236	
TOTAL GERAL		2.503	250	2.461

ESPECIFICAÇÃO	MASCULINOS	FEMININOS	TOTAL
LEGÍTIMOS	1.130	1.097	2.227
ILEGÍTIMOS	139	137	276
TOTAL	1.269	1.234	2.503

1320 - ÓBITOS SEGUNDO O SEXO, NACIONALIDADE, ESTADO CIVIL,  
IDADE E CÔR

ESPECIFICAÇÃO	MASCULINOS	FEMININOS	TOTAL
SEGUNDO A NACIONALIDADE:			
BRASILEIRA	1.128	1.024	2.152
ESTRANGEIRA	186	92	278
IGNORADA	20	11	31
TOTAL	1.334	1.127	2.461
SEGUNDO O ESTADO CIVIL:			
SOLTEIRO	858	651	1.509
CASADO	353	241	594
VIÚVO	100	229	329
IGNORADO	23	6	29
TOTAL	1.334	1.127	2.461
SEGUNDO A IDADE:			
MENORES DE 0 A 1 ANO	254	226	480
MENORES DE 1 A 15 ANOS	268	225	493
ADULTOS	811	675	1.486
IGNORADA	1	1	2
TOTAL	1.334	1.127	2.461
SEGUNDO A CÔR:			
BRANCA	761	606	1.367
PARDA	375	330	705
PRETA	197	189	386
AMARELA	1	-	1
IGNORADA	-	2	2
TOTAL	1.334	1.127	2.461

MÊS DE FEVEREIRO

DIA	PRESSÃO ATMOSFÉRICA A 0° M/M	TEMPERATURA DO AR			CHUVA RECOLHIDA EM 24 HS. M/M
		MÁXIMA C	MÉDIA C	MÍNIMA C	
1	757,0	29,3	26,0	23,3	0,0
2	57,1	29,3	26,2	23,8	0,0
3	57,1	26,1	24,0	23,4	12,5
4	57,4	26,7	24,9	23,2	2,0
5	56,3	26,7	24,8	23,2	0,0
6	51,2	30,7	26,8	23,0	0,4
7	52,2	29,6	24,2	21,0	19,3
8	58,5	24,9	22,8	20,2	0,0
9	59,0	25,5	23,4	21,0	0,0
10	57,1	26,2	23,8	21,2	0,0
11	755,2	28,6	25,3	21,8	0,0
12	57,1	27,9	25,3	22,5	0,8
13	58,3	26,3	24,4	22,5	10,8
14	59,4	26,1	24,2	22,7	0,9
15	59,3	26,7	24,4	23,2	2,8
16	58,4	26,0	24,4	23,0	0,0
17	58,2	25,9	24,5	22,6	18,8
18	56,4	27,6	25,3	22,3	0,6
19	54,4	27,2	25,1	22,6	1,8
20	55,0	25,1	23,9	22,4	0,4
21	754,6	29,0	25,8	22,2	0,0
22	54,3	33,6	27,6	23,8	7,4
23	55,3	28,0	25,4	23,2	0,0
24	55,8	25,9	24,1	21,6	8,9
25	56,9	26,2	23,0	21,0	15,9
26	58,6	25,6	22,7	20,7	2,1
27	58,8	26,2	23,1	20,4	0,0
28	57,3	25,6	23,1	20,1	3,5
29	56,4	26,1	23,4	20,5	0,0
MÉDIA	756,6	27,3	24,6	22,1	T-108,9



17 - ESTUDO DEMO-SOCIOLÓGICO

170 - CRIMES E CONTRAÇÕES

1700 - MORTES POR CRIMES

AUTÓPSIAS REALIZADAS PELO INSTITUTO MÉDICO LEGAL NO MÊS DE FEVEREIRO

RO:

E S P E C I E				TOTAL	ESTADO CIVIL		TOTAL	NAÇIONA- LIDADE		TOTAL
ARMA BRANCA		ARMA DE FOGO			SOLT.	CAS.		BR.	EST.	
H	M	H	M							
2	-	5	-	7	4	3	7	6	1	7

1701 - DEFLORAMENTOS

DEFLORAMENTOS VERIFICADOS PELO INSTITUTO MÉDICO LEGAL, NO MÊS DE FEVEREIRO, EM CONFRONTO COM OS 3 MESES ANTERIORES E FEVEREIRO DE 1939.

M Ê S	MENORES	M Ê S	MENORES
FEVEREIRO	43	DEZEMBRO 1939	54
JANEIRO	65	NOVEMBRO	42
-	-	FEVEREIRO	50

O MÊS DE FEVEREIRO, MÊS DE FESTEJOS CARNAVALESÇOS, COS-  
TUMAVA CARACTERIZAR-SE POR UMA ELEVADA PERCENTAGEM NO TO-  
TAL DE DEFLORAMENTOS VERIFICADOS DURANTE O ANO PELO INS-  
TITUTO MÉDICO LEGAL,

ULTIMAMENTE, POREM, TAL FATO NÃO TEM SUCEDIDO, VERIFI-  
CANDO-SE MESMO UMA PERCENTAGEM MENOR RELATIVAMENTE AO TO-  
TAL DO ANO E UMA REDUÇÃO NO QUANTITATIVO DO MÊS DE FEVE-  
REIRO EM COMPARAÇÃO COM OS MESES ANTERIORES. ASSIM, FEVE-  
REIRO DE 1939 FIGURA COM 50 CASOS E A PERCENTAGEM DE 7%  
NO TOTAL DE 687, REGISTRADO NAQUELE ANO, NUMA QUEDA DE 46%  
EM RELAÇÃO AOS 93 CASOS DO MÊS DE JANEIRO. TAMBÉM ÊSTE  
ANO, AOS 65 CASOS DE JANEIRO, CONTRAPÕE-SE EM FEVEREIRO 43,  
COM UMA REDUÇÃO DE 34%.

DUAS CAUSAS CONCOMITANTES PODEM SER CONSIDERADAS PARA  
EXPLICAÇÃO DO FATO. A PRIMEIRA DE ORDEM COLETIVA, E QUE  
TEM SIDO EM GERAL OBSERVADA, É A DIMINUIÇÃO DO ENTUSIASMO  
CARNAVALESÇO DO CARIOCA, A TRANSIÇÃO DO CARNAVAL, ACELERA-  
DA NOS ÚLTIMOS TEMPOS, DAS RUAS PARA OS RECINTOS FECHADOS,  
MENOS PROPÍCIOS AO DESCONTROLE PESSOAL E, QUANDO MENOS, LI-  
MITADORES DAS SUAS CONSEQUÊNCIAS. A OUTRA, DE ORDEM RES-  
TRITA, É O REFORÇO CRESCENTE DA VIGILÂNCIA POLICIAL, TEN-  
DENTE A IMPOSSIBILITAR OS EXCESSOS PRÓPRIOS DA FESTA.

SI ASSIM FOR, TEREMOS UM REFLEXO BENÉFICO DE UM FÊNÔME-  
NO SOCIAL - A DECADÊNCIA OU MELHOR, A TRANSFORMAÇÃO DO CAR-  
NAVAL CARIOCA - QUE, POR OUTRO LADO, PODE SE REVELAR PRE-  
JUDICIAL SOB O PRISMA ECONÔMICO, QUANTO AO COMÉRCIO, INDUS-  
TRIA E TURISMO DA CIDADE.

175 - SUICÍDIOS

1750 - SEGUNDO OS MEIOS EMPREGADOS

VENENO		ARMA DE FÔGO		ENFORCAMENTO		AFOGAMENTO		TOTAL
M	F	M	F	M	F	M	F	
10	14	4	4	2	-	3	2	39

1751 - SEGUNDO O ESTADO CIVIL E NACIONALIDADE

SOLTEIRO		CASADO		VIÚVO		TOTAL	BRASILEIRA		ESTRANGEIRA		TOTAL
M	F	M	F	M	F		M	F	M	F	
12	16	4	2	3	2	39	17	20	2	-	39

179 - ACIDENTES

1790 - MORTES POR ACIDENTES

AUTOMÓVEL		QUÉDA		TREM		ÔNIBUS		BONDE		TOTAL
M	F	M	F	M	F	M	F	M	F	
48	9	2	1	4	-	2	-	4	-	70

1791 - SEGUNDO O ESTADO CIVIL E NACIONALIDADE

SOLTEIRO		CASADO		VIÚVO		TOTAL	BRASILEIRA		ESTRANG.		TOTAL
M	F	M	F	M	F		M	F	M	F	
44	5	8	3	8	2	70	56	10	4	-	70

CONTRIBUIÇÃO PARA AS EFEMÉRIDES  
DA HISTÓRIA DO DISTRITO FEDERAL

CONTINUAÇÃO

- 1902 - 22 DE JANEIRO - POR DECRETO FEDERAL FORAM PRORROGADOS OS MANDATOS DOS SRS. VEREADORES E ANULADA A ELEIÇÃO REALIZADA A 29 DE DEZEMBRO DE 1901.
- 1 DE FEVEREIRO - FOI ENTREGUE AO USO PÚBLICO O TÚNEL DO LEME (HOJE TUNEL NOVO).
- 22 DE FEVEREIRO - É PUBLICADO O REGULAMENTO INTERNO DA ESCOLA NORMAL.
- 27 DE FEVEREIRO - O DECRETO 281 DÁ REGULAMENTO PARA O PEDAGOGIUM.
- 27 DE FEVEREIRO - É REGULAMENTADO O ENSINO PROFISIONAL, DECRETO 282.
- 28 DE FEVEREIRO - ASSUME O EXERCÍCIO INTERINO DO CARGO DE PREFEITO DO DISTRITO FEDERAL, O PRESIDENTE DO CONSELHO MUNICIPAL, TENENTE CORONEL CARLOS LEITE RIBEIRO, DEVIDO À ENFERMIDADE DO PREFEITO EFETIVO, DR. JOAQUIM XAVIER DA SILVEIRA JUNIOR.
- 10 DE MARÇO - REASSUME O EXERCÍCIO DO CARGO DE PREFEITO, O DR. JOAQUIM XAVIER DA SILVEIRA JUNIOR.
- 31 DE MARÇO - SAE O REGULAMENTO INTERNO PARA AS ESCOLAS PÚBLICAS PRIMÁRIAS.
- 17 DE ABRIL - O DECRETO 288 DÁ INSTRUÇÕES PARA O SERVIÇO DE FISCALIZAÇÃO E ARRECADAÇÃO DOS IMPOSTOS MUNICIPAIS.
- 13 DE MAIO - INAUGURAÇÃO DA ESTÁTUA DO VISCONDE DO RIO BRANCO, NOS JARDINS DA GLORIA.
- 12 DE JULHO - PASSA PARA A ADMINISTRAÇÃO FEDERAL O SERVIÇO DE HIGIENE DEFENSIVA, NA CAPITAL FEDERAL.
- 12 DE JULHO - PELO DECRETO 298, SÃO REORGANIZADAS AS REPARTIÇÕES DA FAZENDA MUNICIPAL. AS DIRETORIAS DE CONTABILIDADE E DAS RENDAS FICAM REUNIDAS EM UMA SÓ, SOB O TÍTULO "DIRETORIA GERAL DA FAZENDA MUNICIPAL", IMEDIATAMENTE SUBORDINADA AO PREFEITO. A SUA 3ª. SECÇÃO É CONVERTIDA EM DIRETORIA GERAL DO PATRIMÔNIO.



12 DE AGOSTO - O DECRETO 302 ORGANIZA A DIRETORIA GERAL DO INTERIOR E ESTATÍSTICA, QUE SE PASSOU A DENOMINAR DIRETORIA GERAL DE POLÍCIA ADMINISTRATIVA, ARQUIVO E ESTATÍSTICA, COMPOSTA DE DUAS SUB-DIRETORIAS: A DE POLÍCIA ADMINISTRATIVA E ARQUIVO, E A DE ESTATÍSTICA MUNICIPAL.

14 DE AGOSTO - REGULAMENTADA A DIRETORIA GERAL DE POLÍCIA ADMINISTRATIVA, ARQUIVO E ESTATÍSTICA, DECRETO 304.

22 DE AGOSTO - FICA REORGANIZADA A INSPETORIA DE MATAS TERRESTRES E MARÍTIMAS E CAÇA, DECRETO 305, QUE SE PASSOU A DENOMINAR " INSPETORIA DE MATAS, JARDINS, ARBORIZAÇÃO, CAÇA E PESCA ", REGULAMENTADA PELO DECRETO 307, DE 25 DE AGOSTO.

26 DE AGOSTO - É PUBLICADO O REGULAMENTO PARA A DIRETORIA GERAL DA FAZENDA MUNICIPAL, DECRETO 308.

28 DE AGOSTO - DÁ REGULAMENTO PARA A DIRETORIA GERAL DE OBRAS E VIAÇÃO, O DECRETO 311.

30 DE AGOSTO - DETERMINA O PESSOAL ADMINISTRATIVO DA DIRETORIA GERAL DE INSTRUÇÃO PÚBLICA.

4 DE SETEMBRO - É REGULAMENTADA A DIRETORIA GERAL DO PATRIMÔNIO MUNICIPAL, PELO DECRETO 313.

27 DE SETEMBRO - SAE O REGULAMENTO DO LABORATÓRIO DE BROMATOLOGIA, DECRETO 319.

27 DE SETEMBRO - ASSUME O EXERCÍCIO, COMO PREFEITO INTERINO DO DISTRITO FEDERAL, O CORONEL CARLOS LEITE RIBEIRO, PRESIDENTE DO CONSELHO MUNICIPAL.

11 DE NOVEMBRO - PELO DECRETO 940, O PREFEITO FICA AUTORIZADO A ABRIR CONCORRÊNCIA PÚBLICA PARA A CONSTRUÇÃO DE 200 PRÉDIOS ESCOLARES.

15 DE NOVEMBRO - POSSE DO PRESIDENTE RODRIGUES ALVES, TENDO NA PASTA DA JUSTIÇA, J. J. SEABRA, BENE-MÉRITO COLABORADOR DA MAGISTRAL OBRA DO PREFEITO PASSOS.

9 DE DEZEMBRO - ASSUME A DIREÇÃO GERAL DO INSTITUTO SOROTERÁPICO, O DR. OSWALDO GONÇALVES CRUZ.

10 DE DEZEMBRO - SÃO REGULAMENTADAS AS AGÊNCIAS DA PREFEITURA, DECRETO 359.

18 DE DEZEMBRO - O PREFEITO OBRIGA A LIMPEZA DOS IMÓVEIS DA CIDADE EM TODAS AS SUAS FACES VISÍVEIS DA VIA PÚBLICA.



29 DE DEZEMBRO - A LEI DE N° 939 (FEDERAL) REORGANIZA O DISTRITO FEDERAL. REDUZ A 10 O N° DE INTENDENTES MUNICIPAIS.

29 DE DEZEMBRO - É NOMEADO PREFEITO DO DISTRITO FEDERAL, O DR. FRANCISCO PEREIRA PASSOS, QUE TOMOU POSSE NO DIA 30 DE DEZEMBRO. AO ASSUMIR O EXERCÍCIO COMO PREFEITO, PASSOS ENCONTROU UMA DÍVIDA FLU TUANTE DE PESSOAL, NA IMPORTÂNCIA DE 3.250:719\$220, CONTAS E FORNECIMENTOS DE 837:594\$904, LETRAS E CON TRATOS VENCIDOS DE 1.420:000\$000 E OUTRAS, NUM TOTAL DE 5.893:967\$274. TODOS OS RECURSOS MUNICIPAIS DA VAM UM TOTAL DE 1.178:185\$481.

1903 - 5 DE JANEIRO - FICA RESCINDIDO O CONTRATO DE CONSERVAÇÃO E RECONSTRUÇÃO DO CALÇAMENTO DA CIDADE, DECRETO 368.

9 DE JANEIRO - O PREFEITO PASSOS TOMA AS PRIMEIRAS PROVIDÊNCIAS PARA A HIGIENE E SOCEGO DOS HABITANTES DA CIDADE, PROIBINDO A VENDA DE LEITE COM A CONDUÇÃO DAS VACAS PELAS RUAS, DE MIÚDOS E REZES POR AMBULANTES, E DE BILHETES DE LOTERIA.

13 DE JANEIRO - FUI BAIXADO O REGULAMENTO PARA A CONSERVAÇÃO E RECONSTRUÇÃO DO CALÇAMENTO DO DISTRITO FEDERAL.

16 DE JANEIRO - PELO DECRETO 374, É NOMEADA UMA COMISSÃO AFIM DE PROVIDENCIAR MEDIDAS SÔBRE O EXAME DA ARRECADAÇÃO DOS IMPOSTOS MUNICIPAIS. ESSA COMISSÃO ERA COMPOSTA, EM CADA DISTRITO, DO AGENTE DA PREFEITURA, DE UM COMISSÁRIO DE HIGIENE E DE UM LANÇADOR.

17 DE JANEIRO - FORAM, COMO MEDIDA DE HIGIENE, INSTITUÍDOS OS EXAMES DE VACINAÇÃO DAS VACAS LEITEIRAS.

31 DE JANEIRO - O DECRETO 383 DÁ REGULAMENTO PARA A DIRETORIA GERAL DE HIGIENE E ASSISTÊNCIA PÚBLICA.

31 DE JANEIRO - É FIXADO, PELO ORÇAMENTO, DECRETO 384, UMA DESPESA DE 19.391:603\$055. A VERDA DESTINADA AO CALÇAMENTO E DESAPROPRIAÇÕES É DE Rs. .. 1.300:000\$000.

4 DE FEVEREIRO - SAE O NOVO REGULAMENTO REGULANDO O PROCESSO ADMINISTRATIVO DAS INFRAÇÕES DE POSTURAS, LEIS E REGULAMENTOS MUNICIPAIS.

10 DE FEVEREIRO - É PUBLICADO O NOVO REGULAMENTO PARA A CONSTRUÇÃO, RECONSTRUÇÃO, ACRÉSCIMOS E CONCERTOS DE PRÉDIOS.

6 DE MARÇO - PELO DECRETO 398 SÃO PUBLICADOS OS REGULAMENTOS PARA OS CEMITÉRIOS MUNICIPAIS.

6 DE MARÇO - SÃO REGULAMENTADAS AS AGÊNCIAS DA PREFEITURA, DECRETO 399.

9 DE MARÇO - PELO DECRETO 400 É ORGANIZADO UM SERVIÇO EXTRAORDINÁRIO DE INSPEÇÃO SANITÁRIA DAS HADITAÇÕES.

14 DE MARÇO - FICA, PELO DECRETO 403, PROIBIDA A TIRAGEM DE ESMOLAS PELOS MENDIGOS DA CIDADE.

23 DE MARÇO - NOMEAÇÃO DO DR. OSWALDO CRUZ PARA O CARGO DE DIRETOR GERAL DA SAÚDE PÚBLICA, QUE TOMOU POSSE A 26 DE MARÇO.

28 DE MARÇO - INÍCIO DA ORGANIZAÇÃO DO SERVIÇO DE PROFILAXIA ESPECÍFICA DA FEBRE AMARELA, MOLDADA PELO ORIENTAÇÃO SEGUIDA EM CUBA, PELOS NORTE-AMERICANOS. SERVIÇO ENTREGUE AO DR. CARLOS CARNEIRO DE MENDONÇA.

7 DE ABRIL - O PREFEITO ORDENA SEJA FEITA UMA VERIFICAÇÃO DAS CONDIÇÕES DE ASSEIO DAS ESCOLAS PRIMÁRIAS.

11 DE ABRIL - SÃO REGULAMENTADOS OS SERVIÇOS DE APANHADA E EXTINÇÃO DE CÃES VÁRIOS, NAS VIAS PÚBLICAS.

13 DE ABRIL - É ENVIADO AO PREFEITO O SOBERBO PARECER DA COMISSÃO DA CARTA CADASTRAL DO DISTRITO FEDERAL, A QUEM A CIDADE DO RIO DE JANEIRO DEVE A IDEIA DAS ESTUPENDAS OBRAS URBANÍSTICAS DA CIDADE, NO GOVERNO DO PREFEITO PASSOS, FRUTO, EM GRANDE PARTE, DO BENEMÉRITO E COMPETENTE ENGENHEIRO MUNICIPAL, ALFREDO DE SOUZA RANGEL. O PARECER PEDIA, ALÉM DA CANALIZAÇÃO DOS RIOS BERQUÓ, BANANA PODRE E CARIOCA, A ADERTURA DAS AVENIDAS BEIRA-MAR, PASSOS E RIO BRANCO, E O ALARGAMENTO DAS RUAS ASSEMBLÉIA, CARIOCA, FREI CANECA, FLORIANO PEIXOTO E CAMERINO.

14 DE ABRIL - O PREFEITO TOMA PROVIDÊNCIAS PARA PROIBIR A DEVASTAÇÃO DAS MATAS, NO DISTRITO FEDERAL.

18 DE ABRIL - A PROFILAXIA DA FEBRE AMARELA PASSA A SER SERVIÇO FEDERAL, FICANDO SUBORDINADO À DIRETORIA GERAL DE SAÚDE PÚBLICA.

20 DE ABRIL - FOI FEITO O PRIMEIRO ISOLAMENTO RIGOROSO DE UM DOENTE DE FEBRE AMARELA, DE ACÓRDO COM A DOCTRINA HAVANEZA DE SUA TRANSMISSÃO PELO MOSQUITO.

I - P A R T E

I - E S T A T Í S T I C A E C O N Ô M I C A

E S T A T Í S T I C A F I N A N C E I R A

ARRECADAÇÃO DA PREFEITURA	3
DISCRIMINAÇÃO DA ARRECADAÇÃO POR DEPARTAMENTO	4
ESPECIFICAÇÃO DA RENDA	7
DESPESA DA PREFEITURA	28
DISCRIMINAÇÃO DA DESPESA	29

E S T A T Í S T I C A D O M E R C A D O F I N A N C E I R O

TÍTULOS MOBILIÁRIOS MUNICIPAIS	31
VENDA DIÁRIA DAS APÓLICES MUNICIPAIS	32

E S T A T Í S T I C A D O S T R A N S P O R T E S E D A S C O M U N I C A Ç Õ E S

VEÍCULOS EM CIRCULAÇÃO	33
CARRIS	34
AUTO ÔNIBUS	38
BARCAS	45
OUTROS VEÍCULOS	45
SERVIÇO TELEFÔNICO	46

E S T A T Í S T I C A D O S P R E Ç O S

TABELAMENTO DOS GÊNEROS ALIMENTÍCIOS	47
--------------------------------------	----

E S T A T Í S T I C A D O C O M E R C I O

MATADOUROS E FRIGORÍFICOS	52
---------------------------	----

E S T A T Í S T I C A D O C O N S U M O

CONSUMO DE CARNES VERDES	56
CARBURANTES	57
DISTRIBUIÇÃO DE CARBURANTES PELAS DIVERSAS COMPANHIAS	57

E S T A T Í S T I C A D A S O B R A S P U B L I C A S

SERVIÇOS DA DIVISÃO DE ASFALTO	58
--------------------------------	----

E S T A T Í S T I C A D A P R O D U Ç Ã O I N D U S T R I A L

PRODUÇÃO MINERAL	60
PRODUÇÃO DAS PEDREIRAS DA PREFEITURA	60

## ESTATÍSTICA AGRÁRIA E FLORESTAL

PRODUÇÃO AGRÍCOLA	61
SERVIÇOS MUNICIPAIS DIVERSOS	61
PROTEÇÃO À LAVOURA	62
EXTINÇÃO DE FORMIGUEIROS	62

## 2 - ESTATÍSTICA SANITÁRIA

### ESTATÍSTICA DA ASSISTÊNCIA MÉDICO SANITÁRIA INDIVIDUAL

ESTATÍSTICA MÉDICO HOSPITALAR	64
MOVIMENTO DE HOSPITAIS E DISPENSÁRIOS	64
SERVIÇOS AUXILIARES DAS CLÍNICAS	70
SOCORROS URGENTES - ACIDENTES	72
SOCORROS URGENTES - CASOS CLÍNICOS	74
MOVIMENTO DE AMBULÂNCIAS E OUTROS VEÍCULOS	78

### ESTATÍSTICA MÉDICO SOCIAL

ASILOS	79
ASILO SÃO FRANCISCO DE ASSÍS	79
ALBERGUES	80
ALBERGUE DA BOA VONTADE	80
INSTITUTO PASTEUR	81
CRÉCHES	82
CEMITÉRIOS MUNICIPAIS	83

### ESTATÍSTICA MÉDICO ADMINISTRATIVA

MOVIMENTO DO CENTRO DE PERÍCIAS MÉDICAS	84
---	----

### ESTATÍSTICA DA LIMPEZA URBANA

ARRECADAÇÃO DO LIXO	85
PROFILAXIA URBANA	85

## 3 - ESTATÍSTICA CULTURAL

### BIBLIOTECAS

BIBLIOTECA MUNICIPAL	86
BIBLIOTECA DO INSTITUTO DE EDUCAÇÃO	89

### EXPOSIÇÕES PÚBLICAS

AQUÁRIOS	89
----------	----

## 4 - ESTATÍSTICA SOCIAL

### PREVIDÊNCIA E ASSISTÊNCIA SOCIAL

INSTITUTOS DE CONTRIBUIÇÃO OBRIGATÓRIA	90
MONTEPIO DOS EMPREGADOS MUNICIPAIS	90



ASSISTÊNCIA MÉDICA CIRÚRGICA DOS EMPREGADOS MUNICIPAIS	91
CAIXAS E ASSOCIAÇÕES DIVERSAS	
CAIXA REGULADORA DE EMPRÉSTIMOS	93
MELHORAMENTOS URBANOS	
LOGRADOUROS PÚBLICOS	94
PAVIMENTAÇÃO	94
DINÂMICA DAS CONSTRUÇÕES PARTICULARES	95
ÁREAS LICENCIADAS	95
CONSTRUÇÕES, RECONSTRUÇÕES E ACRÉSCIMOS	96
OBRAS DIVERSAS, SEM ACRÉSCIMO DE ÁREA	97
OBRAS DIVERSAS, COM ACRÉSCIMO DE ÁREA	97
PROPRIEDADE IMOBILIÁRIA	
TRANSFERÊNCIA DE IMÓVEIS	98
TRANSFÊRENCIA DE IMÓVEIS, SEGUNDO A NATUREZA E LOCALIZAÇÃO	98
TRANSFERÊNCIA DE IMÓVEIS, SEGUNDO O VALOR	99
VIGILÂNCIA MUNICIPAL	
OCORRÊNCIAS NOS DISTRITOS DO DEPARTAMENTO DE VIGILÂNCIA	100

### III - PARTE

#### I - ESTATÍSTICA ECONÔMICA

##### ESTATÍSTICA FINANCEIRA

IMPOSTOS	103
RENDAS INTERNAS	103
RENDAS ADUANEIRAS	108

##### CAIXA ECONÔMICA

MOVIMENTO GERAL DE CAIXA, DE TODOS OS DEPARTAMENTOS	111
CARTEIRA DE DEPÓSITOS	112
CARTEIRA DE PENHORES	113
EMPRÉSTIMOS	113
ARREGADAÇÃO	113

##### ESTATÍSTICA DO MERCADO FINANCEIRO E MONETÁRIO

TÍTULOS MOBILIÁRIOS	114
MOVIMENTO DA BOLSA	114
CÂMBIO	114

# ESTATÍSTICA DOS TRANSPORTES E DAS COMUNICAÇÕES

MOVIMENTO FERROVIÁRIO	117
PASSAGEIROS TRANSPORTADOS PELA E. F. C. DO BRASIL	117
PASSAGEIROS TRANSPORTADOS PELA E. F. LEOPOLDINA	117
ESTRADA DE FERRO GORCOVADO	117
MOVIMENTO RODOVIÁRIO	
BARREIRAS DO DISTRITO FEDERAL	118
MOVIMENTO MARÍTIMO	
ENTRADA E SAÍDA DE EMBARCAÇÕES	118
TONELAGEM DAS EMBARCAÇÕES	120
MOVIMENTO DE PASSAGEIROS NO PORTO DO RIO DE JANEIRO	121
SERVIÇOS DA INSPETORIA DE SAÚDE DO PORTO	125
BARCAS	125
MOVIMENTO AEREO	
ENTRADA E SAÍDA DE AERONAVES NACIONAIS E ESTRANGEIRAS	126
CORREIOS	
TERRESTRE E MARÍTIMO	127
AÉREO	128
TELEGRAFOS	
SERVIÇOS DO ESTADO	128
SERVIÇOS PARTICULARES	128
ESTATÍSTICA DOS PREÇOS	
JUNTA DOS CORRETORES E BOLSA DE MERCADORIAS	129
COTAÇÃO DO ALGODÃO	133
COTAÇÃO DO AÇUCAR	133
COTAÇÃO DO CHARQUE	133
ESTATÍSTICA DO COMERCIO	
COMÉRCIO DE IMPORTAÇÃO	134
IMPORTAÇÃO DOS ESTADOS	134
IMPORTAÇÃO DO EXTERIOR	134
ESTATÍSTICA DO CONSUMO	
CONSUMO DO LEITE	136
CONSUMO DE ENERGIA ELÉTRICA	137
CONSUMO DE GÁS	137
ESTATÍSTICA DA PRODUÇÃO INDUSTRIAL	
INDÚSTRIA DA PESCA	138

PROPRIEDADE INDUSTRIAL	141
2 - ESTATÍSTICA SANITÁRIA	
ESTATÍSTICA DA ASSISTÊNCIA MÉDICO-CIRÚRGICA	
HOSPITAIS E CASAS DE SAÚDE	143
ESTATÍSTICA DA PROFILAXIA	
CAMPANHAS SANITÁRIAS	145
SERVIÇOS DA PESTE	145
SERVIÇO DA PROFILAXIA DA MALÁRIA	146
SERVIÇO DA PROFILAXIA DA LEPRO E DAS DOENÇAS VENÉREAS	148
CEMITÉRIOS	149
CEMITÉRIOS PÚBLICOS	149
CEMITÉRIOS PARTICULARES	149
3 - ESTATÍSTICA CULTURAL	
BIBLIOTECAS	
DIVERSAS	150
MUSEUS	
MUSEU NACIONAL	152
MUSEU NACIONAL DE BELAS ARTES	152
4 - ESTATÍSTICA JUDICIÁRIA	
JUSTIÇA LOCAL DO DISTRITO FEDERAL	153
MOVIMENTO DO TRIBUNAL DE APELAÇÃO	154
ÓRGÃOS DE FÉ PÚBLICA ( TABELIONATOS; REGISTROS, ETC.)	156
5 - ESTATÍSTICA SOCIAL	
BENEFICÊNCIA E ASSISTÊNCIA SOCIAL	
ASILOS	159
PRÓ-MATRE	161
DIVERSÕES ( TEATROS )	161
SEGURANÇA COLETIVA E INDIVIDUAL	
CORPO DE BOMBEIROS	162
III - PARTE	
MOVIMENTO DA POPULAÇÃO	
CASAMENTOS - MOVIMENTO NAS PRETORIAS	164

CASAMENTOS - SEGUNDO A NACIONALIDADE	166
CASAMENTOS - SEGUNDO O ESTADO CIVIL	167
CASAMENTOS - SEGUNDO A PROFISSÃO	168
CASAMENTOS - SEGUNDO A IDADE	170
NASCIMENTOS - ÓBITOS - MOVIMENTO DIÁRIO NAS PRETORIAS	171
NASCIMENTOS - ÓBITOS - SEGUNDO A ZONA	172
NASCIDOS VIVOS, SEGUNDO A PATERNIDADE	173
ÓBITOS, SEGUNDO O SEXO, NACIONALIDADE, E. CIVIL, IDADE E CÔR	173
TERRITÓRIO DO DISTRITO FEDERAL	
METEOROLOGIA	174
ESTUDO DEMO-SOCIOLOGICO	
CRIMES E CONTRAVENÇÕES	
MORTES POR CRIME	175
DEFORAMENTOS	175
SUICÍDIOS	
SEGUNDO OS MEIOS EMPREGADOS	17
SEGUNDO O ESTADO CIVIL E NACIONALIDADE	17
ACIDENTES	
MORTOS POR ACIDENTES	176
SEGUNDO O ESTADO CIVIL E NACIONALIDADE	176
HISTORIA	
CONTRIBUIÇÃO PARA AS EFEMÉRIDES DA HISTÓRIA DO D. FEDERAL	



P R E F E I T U R A   D O   D I S T R I T O   F E D E R A L

M E N S Á R I O   E S T A T Í S T I C O

PUBLICAÇÃO DO DEPARTAMENTO DE GEOGRAFIA E ESTATÍSTICA

P R E F E I T O

DR. HENRIQUE DODSWORTH

SECRETÁRIO GERAL DE ADMINISTRAÇÃO

DR. JORGE DE TOLEDO DODSWORTH

( RESPONDENDO PELA SECRETARIA DO PREFEITO )

SECRETÁRIO GERAL DE FINANÇAS

DR. MARIO MELLO

SECRETÁRIO GERAL DE EDUCAÇÃO E CULTURA

DR. PIO BORGES DE CASTRO

SECRETÁRIO GERAL DE SAÚDE E ASSISTÊNCIA

DR. CLEMENTINO FRAGA

SECRETÁRIO GERAL DE VIAÇÃO E OBRAS

DR. EDISON DE JUNQUEIRA PASSOS

PRESIDENTE DO TRIBUNAL DE CONTAS

CÔNEGO OLYMPIO DE MELLO

PROCURADOR DA PREFEITURA

DR. JOSÉ SABOIA VIRIATO DE MEDEIROS

DIRETOR DO DEPARTAMENTO DE GEOGRAFIA E ESTATÍSTICA

DR. SÉRGIO NUNES DE MAGALHÃES JÚNIOR

M A R Ç O

O DECRETO Nº 6641, DE 14 DE MARÇO DE 1940,  
ASSINADO PELO PREFEITO DR. HENRIQUE DODSWORTH,  
DEFININDO A ESTRUTURA GERAL DA ORGANIZAÇÃO DOS  
SERVIÇOS DA PREFEITURA, DEU AO DEPARTAMENTO DE  
GEOGRAFIA E ESTATÍSTICA A SEGUINTE ORGANIZAÇÃO:

DEPARTAMENTO DE GEOGRAFIA E ESTATÍSTICA - DGE

1. SERVIÇO DE PREPARO E COLETA - 1GE
2. SERVIÇO DE CLASSIFICAÇÃO E APURAÇÃO - 2GE
3. SERVIÇO DE ANÁLISE E DIVULGAÇÃO - 3GE
4. SERVIÇO DE TOPOGRAFIA - 4GE
5. SERVIÇO DE CARTOGRAFIA - 5GE
6. SERVIÇO DE CORRESPONDÊNCIA - 6GE

OS SERVIÇOS DISTRITAIS DA PREFEITURA FORAM  
DISTRIBUÍDOS EM QUINZE DISTRITOS, CUJOS LIMITES  
SE ACHAM DISCRIMINADOS NAS PÁGINAS SEQUINTE E  
VÊM SENDO ADOTADOS PELOS DEPARTAMENTOS DA PREFEI  
TURA.

110 - POSIÇÃO, LIMITES E ÁREA

LIMITES DOS DISTRITOS

1º DISTRITO - AV. FRANCISCO BICALHO; RUA VISCONDE DE ITAÚNA ATÉ A PRAÇA ONZE DE JUNHO; RUA DE SANTANA; RUA FREI CANECA (EXC.); RUA DO RIACHUELO; AVENIDA MEM DE SÁ (DA PRAÇA DOS ARCO S AO LGO. DA LAPA); RUA TEIXEIRA DE FREITAS E DESTA ÚLTIMA EM LINHA RETA ATÉ A BAÍA DE GUANABARA. DAÍ EM DIANTE CONTORNANDO O LITORAL ATÉ A FÓ S DO CANAL DO MANGUE (PONTO INICIAL).

NOTA - FAZEM PARTE DESTE DISTRITO TODAS AS ILHAS SITUADAS NA BAÍA DE GUANABARA.

2º DISTRITO - RUA VISC. DE ITAÚNA (EXC.); RUA DE SANTANA (EXC.); RUA FREI CANECA (DA RUA DE SANTANA À DE CATUMBÍ); RUA DE CATUMBÍ; RUA COQUEIROS; RUA DR. ÁGRA FILHO E DESTA EM LINHA RETA AO COMEÇO DA TRAV. NAVARRO; TRAV. NAVARRO (ATÉ O LARGODO FRANÇA); RUA BARÃO DE PETRÓPOLIS (ATÉ O TÚNEL DO RIO COM PRIDO); RUA ALM. ALEXANDRINO (DO TÚNEL À EST. DA LAGOÍ - NHA); EST. DA LAGOÍNHA; EST. DO SUMARÉ; DO SUMARÉ POR UMA LINHA QUE, ACOMPANHANDO O DIVISOR DAS AGUAS, VAE ALCANÇAR A RUA RÊGO LOPES; RUA RÊGO LOPES; RUA CONDE DE BOM - FIM (EXC.) RUA S. FRANCO. XAVIER ATÉ GAL. CANABARRO; RUA GAL. CANABARRO ATÉ O LEITO DA E.F.C. BRASIL; LEITO DA E. F.C. BRASIL ATÉ A PÇA. DA BANDEIRA; PÇA. DA BANDEIRA E AV. LAURO MÜLLER ATÉ O PONTO INICIAL.

3º DISTRITO - POR UMA LINHA QUE, PARTINDO DO SUMARÉ E ACOMPANHANDO O DIVISOR DAS AGUAS, PASSA PELA SERRA DA CARIOCA TOMANDO A DIREÇÃO DAS PAINEIRAS; LEITO DA E.F. CORCOVADO ATÉ AO ALTO; DO ALTO DO CORCOVADO POR UMA LINHA QUE, ACOMPANHANDO O DIVISOR DAS AGUAS, PASSA PELOS PONTOS MAIS ALTO DOS MORROS DE D. MARTA, MUNDO NOVO. DO PONTO MAIS ALTO DESTE ÚLTIMO MORRO, POR UMA RETA QUE VAE ATINGIR O VÉRTICE DO ÂNGULO FORMADO PELAS RUAS D. ANA E CLARICE ÍNDIO DO BRASIL. RUA MARQUÊS DE ABRANTES (EXC.); PRAIA DE BOTAFOGO; AV. OSWALDO CRUZ (EXC.) ATÉ O MAR. DAÍ POR DIANTE CONTORNANDO O LITORAL ATÉ A LINHA DIVISÓRIA DO 1º DISTRITO. POR FIM COINCIDINDO COM OS LIMITES DOS 1º E 2º DISTRITOS ATÉ O SUMARÉ (PONTO INICIAL).

4º DISTRITO - CONFINANDO COM OS LIMITES DO 3º DISTRITO ATÉ A SERRA DA CARIOCA, NAS PAINEIRAS. DESTE PONTO SEGUINDO PELA EST. REDENTOR (EXC.) ATÉ AS PROXIMIDADES DO MORRO DO QUEIMADO; CONTINUANDO PELO DIVISOR DAS AGUAS, PASSANDO POR ESTE MORRO, MESA DO IMPERADOR, MORRO DO COCRANE, PEDRA BONITA, PEDRA DA GÁVEA ATÉ A BARRA DA TIJUCA. CONTORNANDO O LITORAL ATÉ O CANAL DA LAGOA RODRIGO DE FREITAS, ENTRA POR ESTE ATÉ ATINGIR A ILHA DOS CAIÇARAS, CONTORNA-A, E EM LINHA RETA VAE TER AO MORRO DA SAUDADE. PELO DIVISOR DAS AGUAS PASSA POR ESTE MORRO, MORRO DOS CABRITOS, MORRO DA BABILÔNIA E MORRO DO LEME ATÉ O MAR, CONTORNANDO O LITORAL ATÉ ENCONTRAR A LINHA DIVISÓRIA DO 3º DISTRITO.

5º DISTRITO - ÊSTE DISTRITO FICA SITUADO ENTRE O LITORAL E OS LIMITES DO 4º DISTRITO.

6º DISTRITO - CONFINANDO COM OS LIMITES DOS 1º E 2º DISTRITOS, DA FÓSDO CANAL DO MANGUE À RUA GAL. CANABARRO, SEGUE O LEITO DA LINHA AUXILIAR DA E.F.C.D. ATÉ O PONTO EM QUE, PARTINDO UMA RETA QUE COINCIDE COM O CANAL EXISTENTE NESSE LOCAL, A TRAVESSA, EXATAMENTE, O CRUZAMENTO DAS LINHAS DA LIGTH E LEOPOLDINA. DAÍ POR DIANTE CONTORNANDO O LITORAL ATÉ A FÓSDO CANAL DO MANGUE (PONTO INICIAL).

7º DISTRITO - RUA S. FCO. XAVIER ATÉ A RUA BARÃO DE MESQUITA; ENTRA NESTA ÚLTIMA ATÉ JOSÉ HIGINO, AMÁLIA E PROFESSOR PIZARRO. DESTE PONTO PELO DIVISOR DAS AGUAS PASSANDO PELO PICO DA TIJUCA, BICO DO PAPAGAIO, MORRO DA TAQUARA, MORRO DA MARRIMBEIRA, DO MUZEMA ATÉ A ILHA DO RIBEIRO; CONTORNANDO ESTA E DAÍ EM LINHA RETA NA DIREÇÃO SUL ATÉ ENCONTRAR O OCEANO ATLÂNTICO. DAÍ CONTORNANDO O LITORAL ATÉ A LINHA DIVISÓRIA DO 4º DISTRITO. E POR FIM CONFINANDO COM OS LIMITES DOS 4º, 3º E 2º DISTRITOS.

8º DISTRITO - RUA OITO DE DEZEMBRO, RUA JORGE RUDGE E DO FINAL DESTA RUA POR UMA LINHA QUE, ACOMPANHANDO O DIVISOR DAS AGUAS, PASSA PELAS SERRAS DO ENGENHO NOVO E TRÊS RIOS E VAE ALCANÇAR O PICO DA TIJUCA. DAÍ POR DIANTE, CONFINANDO COM OS LIMITES DOS 7º, 2º E 6º DISTRITOS, ATÉ O PONTO INICIAL.



POPULAÇÃO APROXIMADA SEGUINDO OS DISTRITOS

CADA SÍMBOLO EQUIVALE A 50 MIL HABITANTES



POPULAÇÃO APROXIMADA POR IDADES SEGUINDO OS DISTRITOS

DE 0 A 9 ANOS.





9º **DISTRITO** - LEITO DA LINHA AUXILIAR DA E.F.C.B., DO PONTO DA LINHA DIVISÓRIA ENTRE O 6º E 11º DISTRITOS, ATÉ A RUA MIGUEL ÂNGELO. RUA MIGUEL ÂNGELO ATÉ A AV. SUBURBANA; AV. SUBURBANA ATÉ A EST. VELHA DA PAVUNA; EST. VELHA DA PAVUNA ATÉ A EST. DO TIMBÓ; EST. DO TIMBÓ; CAMINHO DE ITAOCA ENTRE A EST. DO TIMBÓ E CAMINHO DE ITARARÉ, DESTE POR UMA RETA QUE PARTINDO DO VÉRTICE FORMADO PELOS CAMINHOS DE ITARARÉ E DE ITAOCA VAE ATINGIR A SERRA DA MISERICÓRDIA SEGUINDO O DIVISOR DAS AGUAS ATÉ O MORRO DO CARICÓ; DESTE MORRO POR UMA RETA ATÉ A RUA JÚLIO CORTINES; RUA JÚLIO CORTINES; RUA MÁRIO FERREIRA; RUA JACAREÍ; DO FIM DESTA POR UMA RETA QUE, PASSANDO PELO MORRO DO URUBÚ, VÁ ATÉ A RUA ANTÔNIO VARGAS; RUA ANTÔNIO VARGAS; RUA PADRE NÓBREGA, DA RUA ANTÔNIO VARGAS ATÉ A AV. SUBURBANA; RUA LIMA BARRETO; ATRAVESSA O LEITO DA E.F.C.B.; RUA CESÁRIO MACHADO ATÉ O FIM E DESTE PONTO POR UMA RETA QUE VAE ATINGIR O PONTO MAIS ALTO DO MORRO DO INÁCIO DIAS. DAÍ POR OUTRA RETA NA DIREÇÃO DA REPRÊSA DOS CIGANOS ATÉ A SERRA DOS PRETOS FORROS. SEGUE O DIVISOR DAS AGUAS ATÉ ENCONTRAR A LINHA DIVISÓRIA DOS 8º E 12º DISTRITOS. DAÍ POR DIANTE PELOS LIMITES DO 8º E 6º DISTRITOS.

10º **DISTRITO** - POR UMA LINHA QUE, PARTINDO DO MORRO DO CARICÓ E ACOMPANHANDO O DIVISOR DAS AGUAS, VAE ENCONTRAR A RUA FLAMÍNIA ATÉ A EST. DO QUITUNGO, DESTE PONTO EM RETA ATÉ A AV. MERITÍ E ENTRANDO POR ESTA ATÉ O RIO MERITÍ. DESTE PONTO COINCIDINDO COM OS LIMITES DO EST. DO RIO ATÉ A EST. DO ENGENHO VELHO; EST. DA PEDRA RASA ATÉ A RUA SOUZA PINTO. DA JUNÇÃO DESTES LOGRADOUROS POR UMA RETA QUE, COINCIDINDO COM O NOVO LOGRADOURO PROJETADO E ATRAVESSANDO O LEITO DA E.F.C.B., VAE ENCONTRAR O INÍCIO DA RUA VICENTE DE SOUZA. ENTRA POR ESTA E XAVIER, CURADO E EST. INTENDENTE MAGALHÃES ATÉ O LARGO DO CAMPINHO. DAÍ POR DIANTE PELO DIVISOR DAS AGUAS, PASSANDO PELO MORRO DA BICA, INÁCIO DIAS ATÉ ENCONTRAR A LINHA DIVISÓRIA ENTRE OS 9º E 12º DISTRITOS. POR FIM CONFINANDO COM OS LIMITES DO 9º DISTRITO ATÉ O PONTO INICIAL.

11º **DISTRITO** - CONTORNANDO O LITORAL DESDE A LINHA DIVISÓRIA DO 6º DISTRITO ATÉ A FÓS DO RIO S. JOÃO DE MERITÍ. DAÍ POR DIANTE CONFINANDO COM OS LIMITES DO EST. DO RIO DE JANEIRO, 10º, 9º E 6º DISTRITOS.

12º DISTRITO - POR UMA RETA QUE PARTINDO DA EST. INTENDENTE MAGALHÃES COM A RUA XAVIER CURADO VAI TER AO MORRO DE CACHAMBÍ E DAÍ, PELO DIVISOR DAS AGUAS, PASSANDO PELOS MORROS DO CATANHO E DA CAIXA D'AGUA, SERRA DO ENGENHO VELHO, TEIXEIRAS E BARATA ATÉ A PEDRA BRANCA. CONTINUANDO PELO DIVISOR DAS AGUAS ATÉ O MORRO DOS CABOCLOS, TOCA GRANDE, TOCA PEQUENA, MORGADO, BOA VISTA, ILHA, SANTO ANTÔNIO DA BICA E FACHINA ATÉ ENCONTRAR AS NASCENTES DO RIO GRUMARÍ, SEGUINDO POR ESTE AO OCEANO ATLÂNTICO. DESTE PONTO CONTORNANDO O LITORAL ATÉ ENCONTRAR A LINHA DIVISÓRIA DO 7º DISTRITO. POR FIM CONFINANDO COM OS LIMITES DOS 7º, 8º, 9º E 10º DISTR.

13º DISTRITO - PARTINDO DA PEDRA BRANCA POR UMA LINHA QUE, ACOMPANHANDO A DIVISÃO DAS AGUAS PASSA PELOS MORROS DO GADO E LAMEIRÃO, ATRAVESSA O LEITO DA E.F.C.B., ENTRA PELAS ESTRADAS DO LAMEIRÃO, MENDANHA E MARAPICÚ ATÉ ENCONTRAR OS LIMITES COM O EST. DO RIO DE JANEIRO. DESTE PONTO EM DIANTE COINCIDINDO COM OS LIMITES DO EST. DO RIO DE JANEIRO, 10º E 12º DISTRITOS.

14º DISTRITO - SITUADO ENTRE O EST. DO RIO DE JANEIRO, 13º E 12º DISTRITOS, OCEANO ATLÂNTICO E 15º DISTRITO.

15º DISTRITO - FÓS DO RIO PIRAQUÉ, ACOMPANHANDO ESTE RIO ATÉ O CAMINHO EXISTENTE NAS PROXIMIDADES DO MORRO REDONDO. DAÍ POR UM ALINHAMENTO, SEGUINDO O DIVISOR DAS AGUAS, PASSA POR ESTE MORRO ATÉ ENCONTRAR A EST. DO MAGARÇA NO LUGAR DENOMINADO QUEBRACARRO. DESTE PONTO POR UMA RETA ATÉ O MORRO DE SANTA CLARA E DAÍ POR DIANTE PELO DIVISOR DAS AGUAS, PASSANDO PELA SERRA DE CANTAGALO E MORRO DE SANTA EUGÊNIA. DEPOIS POR OUTRA RETA QUE, PARTINDO DO MORRO DE SANTA EUGÊNIA, VAI À ESTAÇÃO DE PACIÊNCIA, ENTRA PELA ESTRADA DESTE NOME ATÉ ENCONTRAR O LEITO DA DERIVANTE DA E.F.C.B. E DAÍ POR NOVA RETA QUE SE DIRIGINDO PARA O NORTE VAI AO ENCONTRO DOS LIMITES COM O EST. DO RIO DE JANEIRO, COINCIDINDO, DESTE PONTO À FÓS DO RIO ITAGUAÍ, COM OS LIMITES DO ESTADO DO RIO. POR FIM ENCONTRANDO O LITORAL ATÉ A FÓS DO RIO PIRAQUÉ (PONTO INICIAL).



ÁREA DOS DISTRITOS EM METROS QUADRADOS



SOMA APROXIMADA DOS LOCATIVOS MENSAIS POR DISTRITOS

CADA SÍMBOLO ● VALE MIL CONTOS DE RÊIS





## 21 - ESTATÍSTICA ECONÔMICA

## 218 - ESTATÍSTICA FINANCEIRA

## 2182 - ARRECADAÇÃO DA PREFEITURA

## MOVIMENTO DO MÊS DE MARÇO

D I A	ARRECADAÇÃO MUNICIPAL	COBRANÇA FEDERAL		T O T A L
		60% DA MUNICIPALIDADE		
1	1.101:443\$100	-	-	1.101:443\$100
2	417:740\$800	143:410\$800		561:151\$600
4	638:602\$500	79:179\$200		717:781\$700
5	724:113\$100	142:413\$600		866:526\$700
6	794:384\$400	118:521\$700		912:906\$100
7	701:159\$300	221:301\$000		922:460\$300
8	703:460\$000	1.465:410\$000		2.168:870\$000
9	343:802\$500	237:246\$400		581:048\$900
11	696:020\$000	48:183\$500		744:203\$500
12	555:813\$000	83:095\$100		638:908\$100
13	711:754\$800	84:465\$900		796:220\$700
14	596:677\$000	144:763\$900		741:440\$900
15	791:648\$900	124:470\$900		916:119\$800
16	628:683\$500	259:454\$200		888:137\$700
18	691:989\$000	48:034\$800		740:023\$800
19	456:773\$000	136:710\$700		593:483\$700
20	700:611\$600	143:412\$800		844:024\$400
23	10:909\$000	-		10:909\$000
25	719:262\$600	128:615\$200		847:877\$800
26	755:731\$700	194:953\$200		950:684\$900
27	705:495\$600	285:323\$100		990:818\$700
28	491:998\$600	216:914\$200		708:912\$800
29	506:075\$500	209:344\$300		715:419\$800
30	316:487\$600	402:769\$800		719:257\$400
TOTAL	14.760:637\$100	4.917:994\$300		19.678:631\$400

MOVIMENTO DO MÊS DE MARÇO DO DEPARTAMENTO DE RENDAS DIVERSAS E  
DO DEPARTAMENTO DA RENDA DE LICENÇA.

DIA	D.	R.	D.	D.	R.	L.
	IMPORTÂNCIA		%	IMPORTÂNCIA		%
1	885:774	\$600	80,42	215:668	\$500	19,58
2	390:485	\$000	93,47	27:255	\$800	6,52
4	421:717	\$800	66,04	216:884	\$700	33,96
5	659:016	\$900	91,01	65:096	\$200	8,99
6	581:040	\$400	73,14	213:344	\$000	26,85
7	627:447	\$700	89,48	73:711	\$600	10,51
8	507:826	\$600	72,19	195:633	\$400	27,81
9	319:435	\$100	92,91	24:367	\$400	7,09
11	484:998	\$200	69,68	211:021	\$800	30,31
12	516:330	\$500	92,89	39:482	\$500	7,10
13	452:056	\$200	63,51	259:698	\$600	36,48
14	536:067	\$800	89,84	60:609	\$200	10,16
15	533:259	\$300	67,36	258:389	\$600	32,64
16	567:719	\$100	90,30	60:964	\$400	9,70
18	515:604	\$100	74,51	176:384	\$900	25,49
19	432:882	\$100	94,76	23:890	\$900	5,23
20	538:156	\$600	76,81	162:455	\$000	23,18
23	10:909	\$000	100,00	-	-	-
25	692:098	\$700	96,22	27:163	\$900	3,78
26	725:822	\$700	96,04	29:909	\$000	3,96
27	556:851	\$800	78,93	148:643	\$800	21,07
28	482:483	\$800	98,06	9:514	\$800	1,93
29	487:249	\$500	96,28	18:826	\$000	3,72
30	287:216	\$700	90,75	29:270	\$900	9,25
TOTAL	12.212:450	\$200	82,74	2.548:186	\$900	17,26

NOTA:- DURANTE O MÊS DE MARÇO, NÃO HOUVE ARRECAÇÃO NO D. R. I.

( GRÁFICO 2004 PÁGINA 17 )



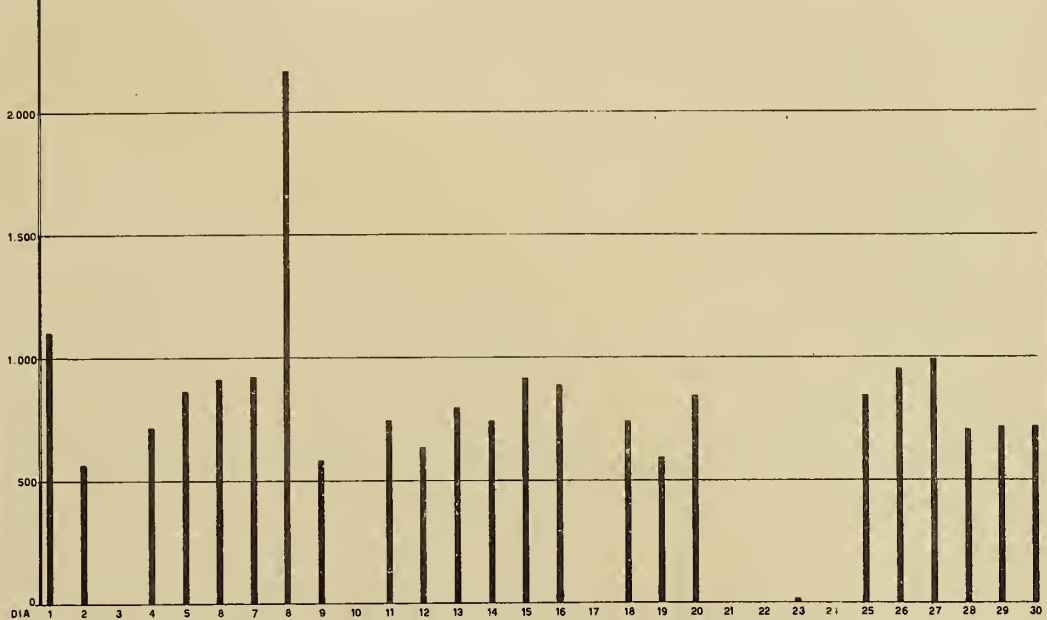
# PDF

## DEPARTAMENTO DE GEOGRAFIA E ESTATÍSTICA

2000

### ARRECAÇÃO DA PREFEITURA EM MARÇO DE 1940

2.500 CONTOS DE RÉIS



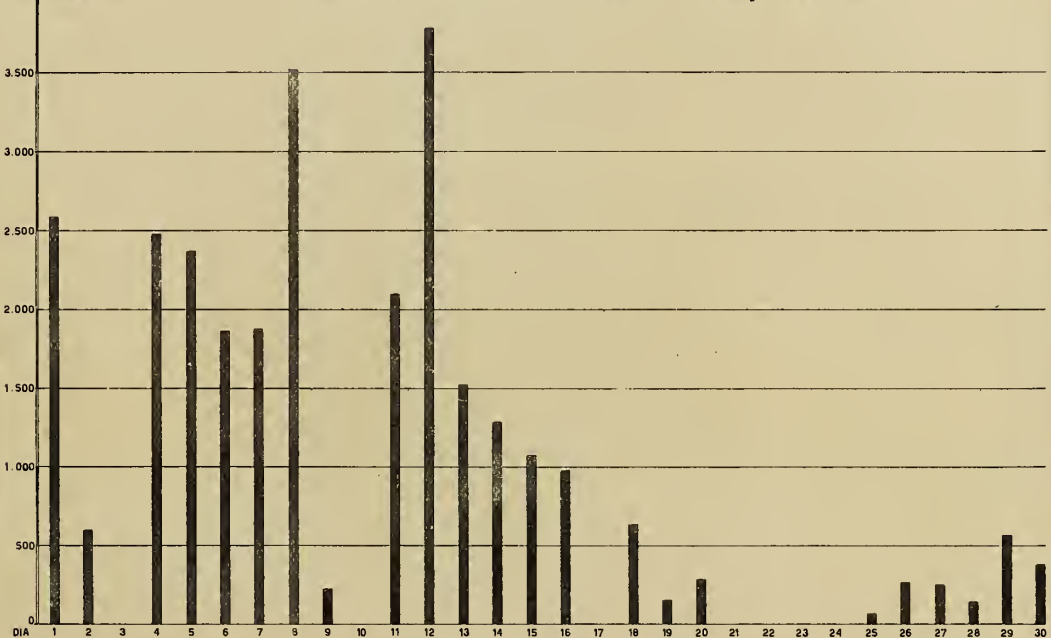
# PDF

## DEPARTAMENTO DE GEOGRAFIA E ESTATÍSTICA

2001

### DESPESA DA PREFEITURA NO MÊS DE MARÇO DE 1940

4.000 CONTOS DE RÉIS





ESPECIFICAÇÃO	IMPORTÂNCIA
DELEGACIAS FISCAIS	1.897:233\$700
INFLAMAVEIS	1.507:272\$000
TEATROS	28:217\$900
DEPÓSITO CENTRAL	2:067\$000
<b>T O T A L</b>	<b>3.434:790\$600</b>

## RENDA DAS DELEGACIAS FISCAIS

DELEGACIAS	IMPORTÂNCIA	DELEGACIAS	IMPORTÂNCIA
ENGENHO VELHO	433:385\$000	GÁVEA	25:631\$100
SACRAMENTO	222:693\$400	TIJUCA	22:667\$500
AJUDA	152:871\$000	MADUREIRA	21:932\$800
LAGOA	118:822\$600	ENGENHO NOVO	17:183\$300
SANTA TERESA	85:169\$100	RIO COMPRIDO	16:815\$900
SÃO JOSÉ	77:466\$900	MÉIER	14:952\$300
SANTA RITA	76:076\$100	IRAJA	14:806\$100
CANDELÁRIA	66:437\$300	PIEDADE	12:726\$900
GAMBOA	52:450\$200	CAMPO GRANDE	12:151\$000
SANTANA	51:031\$600	JACAREPAGUÁ	11:865\$000
SANTO ANTÔNIO	49:903\$100	REALENGO.	11:811\$800
COPACABANA	49:377\$500	PAVUNA	10:722\$300
SÃO DOMINGOS	48:578\$100	PENHA	10:415\$500
ESPÍRITO SANTO	45:991\$400	ANCHIETA	7:812\$100
INHAÚMA	39:652\$500	ILHAS	7:711\$800
GLÓRIA	38:332\$200	SANTA CRUZ	2:545\$000
ANDARAÍ	34:511\$900	GUARATIBA	1:111\$000
SÃO CRISTÓVÃO	31:622\$400	<b>T O T A L</b>	<b>1.897:233\$700</b>

A RENDA DO DEPARTAMENTO DE FISCALIZAÇÃO, NO EXERCÍCIO DE 1939, ASCENDEU A MAIS DE 36.000 CONTOS, TENDO A RENDA DE INFLAMAVEIS E A DAS DELEGACIAS FISCAIS CONTRIBUÍDO PARA ÊSSE TOTAL COM, RESPECTIVAMENTE, 48% E 25%, ENTRE AS DEMAIS RENDAS.

NO CORRENTE EXERCÍCIO, COM A DESCENTRALIZAÇÃO DA COBRANÇA DO IMPOSTO SOBRE VEÍCULOS, QUE VINHA SENDO FEITA EXCLUSIVAMENTE PELA DELEGACIA DE EMPLACAMENTO E AGORA PASSOU A SER EFETUADA POR TODAS AS DELEGACIAS, TEM-SE VERIFICADO UM RELATIVO ACRÉSCIMO NO MOVIMENTO ARRECADADOR DAS MESMAS. ÊSSE ACRÉSCIMO É PARTICULARMENTE SENSIVEL EM DETERMINADAS DELEGACIAS E, EM ESPECIAL, NA DO ENGENHO VELHO; CUJA ARRECAÇÃO, DE RS.:... 184:032.000 EM 1939, JÁ ALCANÇOU, NESTES TRÊS MESES DE 1940, A ELEVADA SOMA DE RS. 2.070:124.200.

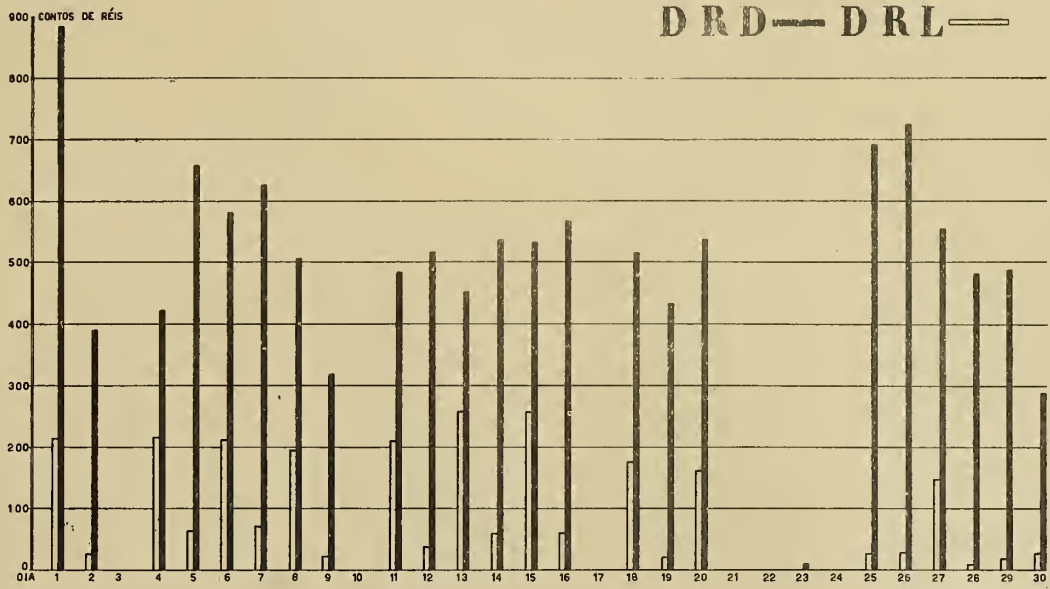
UM MOTIVO DE ÓRDEM PURAMENTE PRÁTICA, EXPLICA PERFEITAMENTE ÊSSE BRUSCO AUMENTO DA ARRECAÇÃO. É QUE, TENDO CONTINUADO NA DELEGACIA DE EMPLACAMENTO O SERVIÇO DE RENOVAÇÃO DE PLACAS E VISTORIA DOS VEÍCULOS ( CONJUGADO AO DA I. DE TRAFEGO ), O CONTRIBUÍTE É LEVADO, POR FACILIDADE PRÓPRIA, A EFETUAR O PAGAMENTO DA LICENÇA NA DELEGACIA DO ENGENHO VELHO, VISTO A MESMA SE ACHAR INSTALADA EM LOCAL VISINHO AO EMPLACAMENTO. TAL A CAUSA DA INTENSIFICAÇÃO DO MOVIMENTO ARRECADADOR DAQUELA DELEGACIA, NESTE COMEÇO DE EXERCÍCIO.

COBRANÇA DO DEPARTAMENTO DE FISCALIZAÇÃO NO MÊS DE MARÇO.

DIA	IMPORTÂNCIA	DIA	IMPORTÂNCIA
1	620:055\$400	16	213:904\$500
2	145:497\$600	18	132:412\$200
4	88:485\$600	19	60:490\$400
5	250:214\$000	20	72:862\$200
6	144:168\$600	25	215:195\$900
7	207:749\$400	26	307:938\$100
8	114:097\$700	27	82:674\$700
9	55:608\$000	28	78:973\$100
11	112:997\$100	29	61:849\$000
12	168:967\$400	30	86:660\$900
13	56:986\$600		
14	99:630\$600		
15	57:371\$600	TOTAL	3.434:790\$600



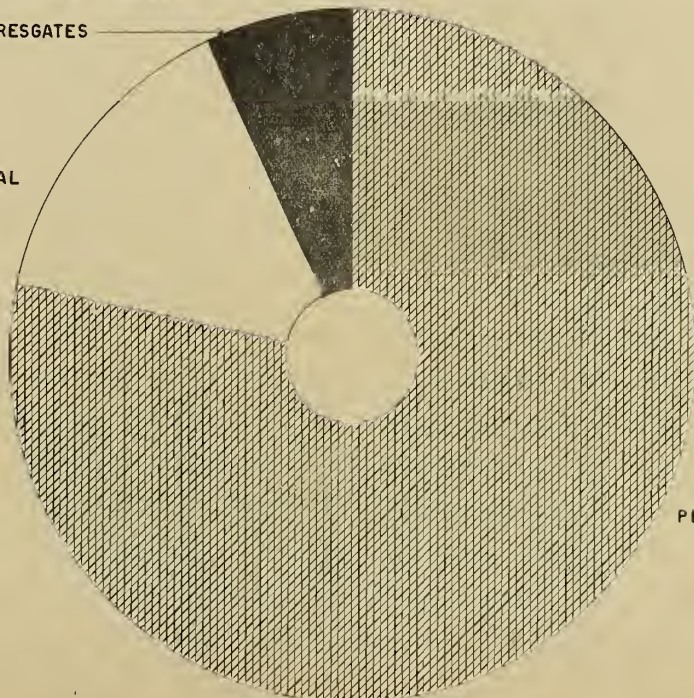
### ARRECADADAÇÃO POR DEPARTAMENTO EM MARÇO DE 1940



### DESPESA PELAS VERBAS ORÇAMENTÁRIAS EM MARÇO DE 1940

JUROS E RESGATES

MATERIAL



PESSOAL



## MOVIMENTO DO MÊS DE MARÇO

DIA	ATLÂNTICO		COPACABANA		URCA	
	MESAS	IMPOSTO	MESAS	IMPOSTO	MESAS	IMPOSTO
1	11	11:750\$000	16	13:000\$000	25	15:250\$000
2	14	12:500\$000	18	13:500\$000	25	15:250\$000
3	13	12:250\$000	17	13:250\$000	23	14:750\$000
4	10	11:500\$000	16	13:000\$000	23	14:750\$000
5	11	11:750\$000	16	13:000\$000	24	15:000\$000
6	10	11:500\$000	17	13:250\$000	23	14:750\$000
7	13	12:250\$000	16	13:000\$000	24	15:000\$000
8	10	11:500\$000	16	13:000\$000	23	14:750\$000
9	14	12:500\$000	17	13:250\$000	25	15:250\$000
10	14	12:500\$000	17	13:250\$000	23	14:750\$000
11	9	11:250\$000	16	13:000\$000	23	14:750\$000
12	11	11:750\$000	15	12:750\$000	24	15:000\$000
13	9	11:250\$000	16	13:000\$000	24	15:000\$000
14	11	11:750\$000	16	13:000\$000	23	14:750\$000
15	9	11:250\$000	16	13:000\$000	24	15:000\$000
16	14	12:500\$000	18	13:500\$000	25	15:250\$000
17	14	12:500\$000	16	13:000\$000	23	14:750\$000
18	9	11:250\$000	15	12:750\$000	24	15:000\$000
19	11	11:750\$000	17	13:250\$000	24	15:000\$000
20	10	11:500\$000	17	13:250\$000	24	15:000\$000
21	12	12:000\$000	15	12:750\$000	25	15:250\$000
23	14	12:500\$000	16	13:000\$000	25	15:250\$000
24	14	12:500\$000	14	12:500\$000	24	15:000\$000
25	10	11:500\$000	16	13:000\$000	23	14:750\$000
26	11	11:750\$000	16	13:000\$000	23	14:750\$000
27	10	11:500\$000	16	13:000\$000	24	15:000\$000
28	11	11:750\$000	16	13:000\$000	23	14:750\$000
29	9	11:250\$000	16	13:000\$000	23	14:750\$000
30	14	12:500\$000	19	13:750\$000	25	15:250\$000
31	13	12:250\$000	17	13:250\$000	25	15:250\$000
TOTAL	345	356:250\$000	489	392:250\$000	716	449:000\$000

RENDA DOS CASINOS BALNEÁRIOS NO MÊS DE MARÇO, COMPARADA COM OS 4 MESES ANTERIORES:

MÊS	ATLÂNTICO	COPACABANA	URCA	TOTAL
MARÇO	356:250\$000	392:250\$000	449:000\$000	1.197:500\$000
FEVEREIRO	292:500\$000	327:500\$000	371:000\$000	991:000\$000
JANEIRO	364:750\$000	401:000\$000	458:750\$000	1.224:500\$000
DEZEMBRO	371:000\$000	410:500\$000	462:250\$000	1.243:750\$000
NOVEMBRO	365:500\$000	410:250\$000	456:250\$000	1.232:000\$000

218212 - IMPOSTO DE DIVERSÕES

MOVIMENTO DO MÊS DE MARÇO

DIA	IMPORTÂNCIA	DIA	IMPORTÂNCIA
1	46:122\$800	18	21:150\$000
2	9:745\$000	19	26:170\$000
4	10:250\$000	20	114:110\$000
5	9:050\$000	21	-
6	8:998\$000	22	-
7	9:550\$000	23	10:880\$000
8	46:143\$200	25	8:365\$000
9	9:390\$000	26	7:520\$000
11	2:688\$000	27	4:370\$000
12	7:100\$000	28	7:348\$600
13	18:410\$000	29	50:294\$800
14	13:828\$000	30	6:384\$000
15	44:168\$200		
16	9:415\$000	<b>TOTAL</b>	<b>501:450\$600</b>

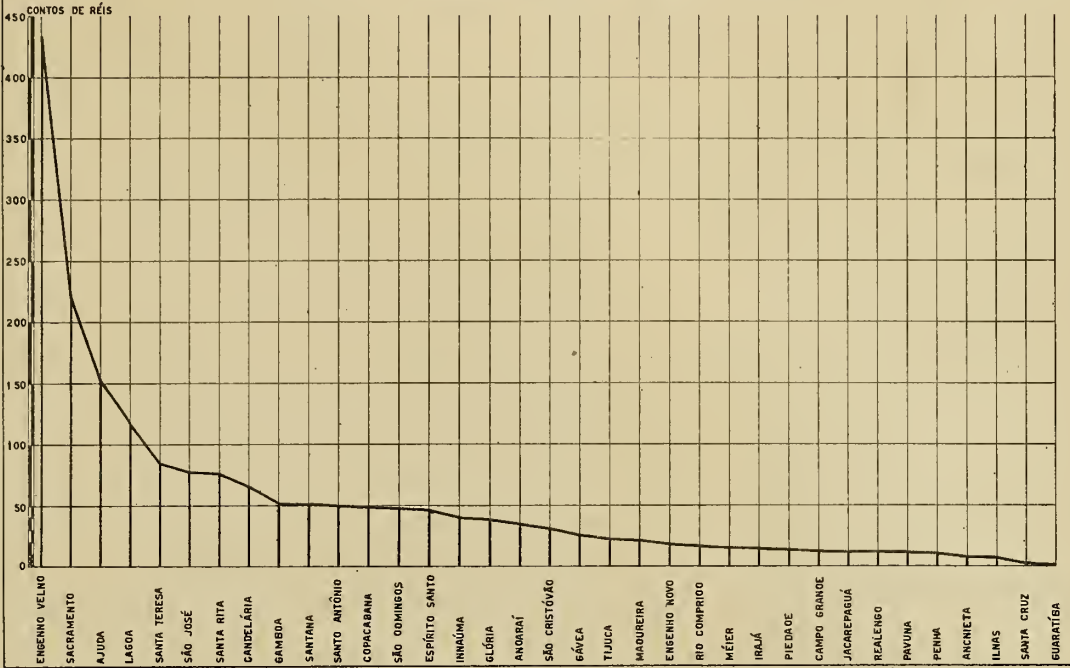


# PDF

## DEPARTAMENTO DE GEOGRAFIA E ESTATÍSTICA

2006

### RENDA DAS DELEGACIAS FISCAIS EM MARÇO DE 1940



# PDF

## DEPARTAMENTO DE GEOGRAFIA E ESTATÍSTICA

2007

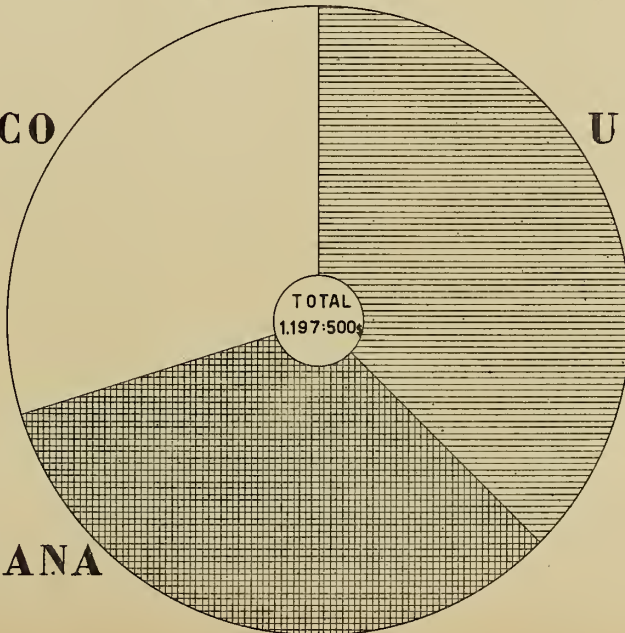
### IMPOSTO DOS CASINOS BALNEÁRIOS

#### EM MARÇO DE 1940

## ATLÂNTICO

## URCA

## COPACABANA





## 218213 - IMPOSTO ( S' Ê L O ) REFERENTE A INGRESSOS DE CINEMAS

RENDA DO MÊS DE MARÇO

CINEMAS	QUANTIDADE		RENDA	CINEMAS	QUANTIDADE		RENDA
	\$100	\$200			\$100	\$200	
SÃO JOSÉ	15.000	45.000	10:500\$000	METRÓPOLE	10.000	12.000	3:400\$000
AMÉRICA	17.000	35.000	8:700\$000	MADUREIRA	12.000	11.000	3:400\$000
POLITEAMA	28.000	23.000	7:400\$000	AMERICANO	12.000	11.000	3:400\$000
POPULAR	56.000	8.000	7:200\$000	ALFA	14.500	9.500	3:350\$000
GUANABARA	4.000	33.000	7:000\$000	RAMOS	14.000	9.000	3:200\$000
FLORIANO	70.000	-	7:000\$000	STA. CECÍLIA	17.000	7.200	3:140\$000
IRIS	23.000	18.000	5:900\$000	VELO	12.000	9.000	3:000\$000
ELDORADO	7.000	25.000	5:700\$000	MODERNO	30.000	-	3:000\$000
PRIMOR	42.000	7.000	5:600\$000	TIJUCA	19.000	5.000	2:900\$000
CENTENÁRIO	29.000	13.000	5:500\$000	NACIONAL	3.000	13.000	2:900\$000
PIRAJÁ	3.000	25.000	5:300\$000	IDEAL	29.000	-	2:900\$000
PARA TODOS	13.000	18.500	5:000\$000	PIEIDADE	18.000	5.000	2:800\$000
PARISIENSE	15.000	17.000	4:900\$000	IPIRANGA	12.000	8.000	2:800\$000
FLUMINENSE	7.500	19.500	4:650\$000	H. LOBO	7.000	10.000	2:700\$000
COLISEU	11.500	17.200	4:590\$000	MODERNO	24.000	1.000	2:600\$000
GRAJAÚ	21.000	12.000	4:500\$000	BEIJA FLÔR	16.000	5.000	2:600\$000
MEM DE SÁ	6.000	19.000	4:400\$000	ORIENTE	16.500	4.500	2:550\$000
BANDEIRA	16.000	14.000	4:400\$000	B. DE PINA	14.500	5.000	2:450\$000
IMPÉRIO	4.000	20.000	4:400\$000	JOVIAL	14.000	5.000	2:400\$000
V. ISABEL	17.000	13.000	4:300\$000	FLORESTA	14.000	5.000	2:400\$000
ROSÁRIO	12.000	15.500	4:300\$000	CATUMBÍ	8.000	8.000	2:400\$000
IPANEMA	3.000	20.000	4:300\$000	PENHA	12.000	5.500	2:300\$000
RITZ	10.000	16.000	4:200\$000	RIO BRANCO	10.000	6.000	2:200\$000
MARACANÃ	22.000	10.000	4:200\$000	E. DENTRO	10.000	6.000	2:200\$000
MASCOTE	11.000	14.000	3:900\$000	REALENGO	12.950	4.500	2:195\$000
PATHÉ	3.500	17.500	3:850\$000	MÉIER	9.000	6.000	2:100\$000
RIO	4.000	17.000	3:800\$000	PARÍS	14.000	3.000	2:000\$000
ÉDISON	16.000	10.000	3:600\$000	VITÓRIA	9.500	5.200	1:990\$000
MODÉLO	23.000	6.000	3:500\$000	S. CRISTÓV.	11.000	3.000	1:700\$000
AVENIDA	9.000	13.000	3:500\$000	REAL	11.000	2.000	1:500\$000
ÓPERA	7.000	14.000	3:500\$000	VARIETÉ	3.000	6.000	1:500\$000

CINEMAS	QUANTIDADE				RENDA
	\$100	\$200	\$300	\$400	
LAPA	1.000	7.000	-	-	1:500\$000
D. PEDRO	11.000	2.000	-	-	1:500\$000
HÉLIOS	14.000	-	-	-	1:400\$000
GUARANÍ	10.000	2.000	-	-	1:400\$000
LUX	10.700	1.500	-	-	1:370\$000
QUINTINO	5.000	4.000	-	-	1:300\$000
ESTÁCIO DE SÁ	8.000	2.500	-	-	1:300\$000
APOLO	6.000	3.000	-	-	1:200\$000
TRIUNFO	7.000	2.000	-	-	1:100\$000
JARDIM	2.000	3.000	-	-	800\$000
BANGÚ	5.000	1.500	-	-	800\$000
PROGRESSO	4.000	1.400	-	-	680\$000
CAVALCANTI	5.500	500	-	-	650\$000
P. BRASIL	2.500	1.600	-	-	570\$000
PILAR	4.000	700	-	-	540\$000
SAPÊ	3.000	1.000	-	-	500\$000
SANTA CRUZ	2.000	600	-	-	320\$000
INHAÚMA	3.000	-	-	-	300\$000
B. RIBEIRO	1.000	500	-	-	200\$000
ESPORTE	800	500	-	-	180\$000
METRO	6.187	31.298	-	77.000	37:678\$300
SÃO. LUIZ	-	25.000	-	66.000	29:000\$000
PAL. TEATRO	-	19.000	-	55.000	25:800\$000
CINEAC	5.000	25.000	37.000	-	16:600\$000
PLAZA	-	6.000	-	25.000	11:200\$000
BROADWAY	-	5.000	-	22.705	10:082\$000
P. PALÁCIO	-	4.500	-	19.500	8:700\$000
ROXY	6.000	5.000	20.000	-	7:600\$000
ODEON	-	5.000	-	10.000	5:000\$000
REX	-	15.000	-	5.000	5:000\$000
GLÓRIA	-	4.000	-	10.000	4:800\$000
PARAÍSO	7.500	10.500	500	-	3:000\$000
CAMPO GRANDE	9.500	6.000	-	-	2:150\$000
<b>TOTAL</b>	<b>1.084.137</b>	<b>922.198</b>	<b>57.500</b>	<b>284.205</b>	<b>423:785\$300</b>



## MOVIMENTO DO IMPOSTO REFERENTE A PAINÉIS, PROGRAMAS, FUNÇÕES,

ETC.

REFERÊNCIA	NATUREZA DO IMPOSTO	R E N D A
JÓQUEI CLUBE	CORRIDAS BALEIROS PROGRAMAS	12:296\$800 196\$000 32\$000 <hr/> 12:524\$800
CINEMAS	PROGRAMAS PAINÉIS BALEIROS	3:615\$000 2:820\$800 215\$200 <hr/> 6:651\$000
TEATROS	PAINÉIS BAILES PROGRAMAS LETRADOS	3:376\$000 177\$000 134\$000 46\$000 <hr/> 3:733\$000
BILHARES	DIÁRIO	1:768\$000
"CABARETS"	FUNÇÃO	1:754\$000
DANCINGS	FUNÇÃO	1:456\$000
CIRCOS	PAINÉIS FUNÇÃO	750\$500 147\$000 <hr/> 897\$500
CLUBES	FUNÇÃO BAILES	596\$000 54\$500 <hr/> 650\$500
DIVERSOS	FUNÇÃO BALEIROS	262\$000 98\$000 <hr/> 360\$000

EMOLUMENTOS DE LICENÇAS DE OBRAS E INSTALAÇÕES MECÂNICAS  
MOVIMENTO DIÁRIO DO MÊS DE MARÇO

DIA	OBRAS PARTICULARES		INSTALAÇÕES MECÂNICAS	
	ALVARÁS	IMPORTÂNCIA	GUIAS	IMPORTÂNCIA
1	69	16:163\$900	33	2:707\$700
2	68	8:562\$500	54	3:707\$000
4	47	8:216\$200	17	1:025\$200
5	73	21:944\$100	48	4:161\$800
6	52	12:564\$000	22	5:982\$900
7	61	13:412\$300	56	7:888\$700
8	86	10:324\$600	37	6:863\$000
9	48	6:968\$500	22	609\$800
11	28	8:895\$900	1	71\$500
12	89	19:822\$800	37	4:434\$700
13	85	10:598\$300	50	7:687\$500
14	70	35:046\$200	24	1:491\$800
15	84	16:122\$000	49	3:264\$800
16	48	3:403\$700	9	8:232\$000
18	43	7:057\$800	8	962\$000
19	89	18:220\$900	9	1:280\$400
20	43	10:779\$500	48	10:670\$100
25	61	8:611\$000	23	555\$300
26	63	17:143\$800	5	636\$900
27	79	10:221\$000	22	2:863\$300
28	47	10:108\$300	29	228\$400
29	58	6:836\$300	6	595\$700
30	40	8:542\$900	38	174\$400
TOTAL	1.431	289:566\$500	647	76:094\$900

## 218216 - DEPARTAMENTO DE PARQUES

RENDA GERAL NO MÊS DE MARÇO

REFERÊNCIA	GUIAS EX- TRAÍ- DAS	RENDA	ART. 4º §1º DEC. LEI 2.049	ART. -1º L. C, DEC. LEI 244	TOTAL
LOCAÇÃO DE PRÓPRIOS	43	13:430\$0	50\$600	1:093\$0	14:573\$600
EVENTUAL	5	10:140\$0	-	5\$0	10:145\$000
REMOÇÃO E SACRIF. DE ÁRVORES	2	2:600\$0	-	260\$0	2:860\$000
VIVEIROS DA Q. DA BOA VISTA	29	1:586\$8	-	158\$6	1:745\$400
FAZ. MODÉLO DE GUARATIBA	10	1:064\$7	-	106\$5	1:171\$200
CORTE DE ÁRVORES	48	800\$0	-	80\$0	880\$000
EXTINÇÃO DE FORMIGUEIROS	6	312\$0	-	31\$2	343\$200
DERRUBADA DE MATO E CAPOEIRA	7	70\$0	-	7\$0	77\$000
EXPEDIENTE	4	36\$0	-	-	36\$000
<b>T O T A L</b>	<b>154</b>	<b>30:039\$5</b>	<b>50\$600</b>	<b>1:741\$3</b>	<b>31:831\$400</b>

## 218217 - RENDA DA SECRETARIA GERAL DE SAÚDE E ASSISTÊNCIA

MOVIMENTO DO MÊS DE MARÇO

## A) DEPARTAMENTO DE ASSISTÊNCIA HOSPITALAR

REFERÊNCIA	IMPORTÂNCIA
TAXA DE SOCORRO	1:273\$800
TAXA DE REMOÇÕES	2:000\$000
FORNECIMENTO DE OXIGÊNIO	20\$000
FORNECIMENTO DE MEDICAMENTOS	2\$000
RENDA EVENTUAL	2:775\$000
<b>T O T A L</b>	<b>6:070\$800</b>

B) DEPARTAMENTO DE PROTEÇÃO SANITÁRIA ANIMAL E MEDICINA VETERINÁRIA

R E F E R Ê N C I A	IMPORTÂNCIA
RENDA DO DEPARTAMENTO	45:933\$800
IMPOSTO DE CÃES	7:400\$000
ADICIONAL DE 10%	5:175\$500
RENDA EVENTUAL	2:704\$000
<b>T O T A L</b>	<b>61:213\$300</b>

C) DEPARTAMENTO DE ASSISTÊNCIA MÉDICO-SOCIAL ( CEMITÉRIOS )

R E F E R Ê N C I A	IMPORTÂNCIA
INHAÚMA	23:415\$000
IRAJÁ	6:740\$000
JACAREPAGUÁ	3:080\$000
REALENGO	2:825\$000
RICARDO DE ALBUQUERQUE	2:345\$000
CAMPO GRANDE	2:280\$000
SANTA CRUZ	835\$000
ILHA DE PAQUETÁ	545\$000
ILHA DO GOVERNADOR	395\$000
GUARATIDA	330\$000
PIABAS	120\$000
<b>T O T A L</b>	<b>42:910\$000</b>



## 218218 - DÍVIDA ATIVA DA PREFEITURA

IMPOSTOS PREDIAL E TERRITORIAL REFERENTES AOS EXERCÍCIOS DE 1936, 1937, 1938 E 1939, ARRECADADOS PELO DEPARTAMENTO DO CONTENCIOSO FISCAL (SECÇÃO DE COBRADORES) DURANTE O MÊS DE MARÇO

PREDIAL

DIA	1 9 3 8		1 9 3 9	
	DOC.	IMPORTÂNCIA	DOC.	IMPORTÂNCIA
1	15	4:937\$600	37	24:418\$400
2	15	3:632\$000	58	24:172\$100
4	20	8:271\$100	81	22:662\$200
5	38	23:896\$200	77	53:964\$700
6	22	26:709\$300	62	27:450\$000
7	16	3:641\$700	72	33:389\$600
8	31	10:061\$800	77	24:598\$600
9	2	229\$800	27	6:515\$500
11	34	16:352\$200	93	52:413\$400
12	40	10:102\$500	60	24:101\$400
13	55	25:768\$700	69	38:481\$100
14	36	41:024\$700	98	40:405\$800
15	21	5:786\$300	76	33:135\$500
16	8	24:220\$500	39	45:305\$700
18	28	13:717\$600	62	33:055\$900
19	28	11:087\$200	79	27:036\$100
20	31	17:037\$600	57	30:180\$200
25	34	13:757\$600	121	39:396\$800
26	22	12:170\$100	77	46:382\$200
27	24	14:895\$800	60	49:604\$200
28	23	9:567\$000	105	46:040\$100
29	24	10:989\$600	72	47:290\$700
30	13	5:520\$300	27	15:410\$000
<b>TOTAL</b>	<b>580</b>	<b>313:377\$200</b>	<b>1.586</b>	<b>785:410\$200</b>

TERRITORIAL

DIA	1 9 3 6		1 9 3 7		1 9 3 8		1 9 3 9	
	DOC.	IMPORTÂN- CIA	DOC.	IMPORTÂN- CIA	DOC.	IMPORTÂN- CIA	DOC.	IMPORTÂN- CIA
1	8	177\$500	21	799\$600	15	3:727\$600	20	6:051\$600
2	-	-	-	-	6	624\$000	15	4:848\$000
4	-	-	5	1:585\$300	12	1:628\$400	29	4:177\$200
5	9	178\$900	9	182\$600	10	1:286\$400	36	5:306\$400
6	-	-	-	-	13	3:135\$600	21	2:220\$000
7	-	-	5	403\$200	11	2:035\$200	17	1:825\$200
8	7	1:257\$900	13	3:455\$000	13	1:568\$400	22	1:433\$400
9	-	-	-	-	4	1:722\$000	8	327\$600
11	-	-	-	-	16	1:682\$400	50	5:656\$300
12	-	-	13	3:262\$800	28	1:596\$000	52	5:247\$600
13	-	-	-	-	36	2:698\$800	41	5:692\$300
14	-	-	-	-	9	1:641\$600	32	8:208\$300
15	12	231\$700	16	633\$200	18	6:391\$200	20	5:347\$200
16	-	-	-	-	2	74\$400	12	1:866\$000
18	-	-	-	-	12	2:090\$400	32	4:575\$600
19	7	484\$700	11	3:427\$300	16	1:178\$400	22	3:152\$400
20	-	-	-	-	12	1:930\$300	17	3:301\$200
25	-	-	-	-	10	3:578\$400	17	3:842\$400
26	5	45\$400	14	2:616\$000	12	2:638\$100	20	2:835\$600
27	-	-	-	-	19	1:551\$600	33	21:881\$400
28	-	-	-	-	14	1:375\$200	21	3:513\$200
29	-	-	-	-	14	2:091\$600	23	41:701\$600
30	-	-	-	-	2	85\$200	12	2:062\$100
<b>TOTAL</b>	<b>48</b>	<b>2:376\$100</b>	<b>107</b>	<b>16:365\$000</b>	<b>304</b>	<b>46:331\$200</b>	<b>572</b>	<b>145:072\$600</b>

COBRANÇA REALIZADA NO MÊS DE MARÇO, CONFORME GUIAS REMETIDAS PELA PROCURADORIA.

DIA	PREDIAL	MULTAS	LICENÇAS	TERRITÓRIAL	TRANSMISSÃO CAUSA-MORTIS	CONTRIBUIÇÃO DE CALÇAMENTO	IMPOSTO DE LOCALIZAÇÃO
1	20:755 \$6	2:550 \$0	-	-	5:413 \$9	1:050 \$4	3:053 \$5
2	8:955 \$7	4:900 \$0	-	7 \$0	25:741 \$6	5:657 \$5	2:046 \$0
4	8:334 \$0	700 \$0	-	-	20:562 \$3	990 \$5	1:322 \$1
5	10:048 \$8	5:800 \$0	3:499 \$6	83 \$6	50:477 \$8	4:236 \$1	2:049 \$2
6	34:301 \$6	2:500 \$0	-	164 \$6	66:867 \$8	1:731 \$0	2:158 \$1
7	26:803 \$9	4:325 \$0	-	66 \$6	7:563 \$3	1:303 \$9	1:625 \$2
8	16:107 \$9	5:250 \$0	-	1:279 \$0	17:544 \$6	1:490 \$7	3:945 \$9
9	28:110 \$9	2:150 \$0	240 \$2	250 \$2	68:011 \$1	2:823 \$7	1:552 \$6
11	29:267 \$8	1:400 \$0	3:642 \$0	20 \$2	4:193 \$5	-	292 \$8
12	9:518 \$9	2:700 \$0	-	93 \$6	11:781 \$2	4:901 \$6	2:447 \$2
13	15:706 \$5	1:450 \$0	-	370 \$8	62:896 \$2	3:433 \$3	3:431 \$6
14	14:044 \$1	2:900 \$0	-	26 \$4	18:749 \$0	1:320 \$3	2:763 \$3
15	13:915 \$6	2:350 \$0	69 \$6	-	47:543 \$5	3:074 \$6	3:422 \$4
16	17:561 \$0	2:050 \$0	61 \$3	107 \$2	117:673 \$4	676 \$9	1:944 \$3
18	73:073 \$5	1:800 \$0	-	-	10:533 \$5	625 \$4	1:873 \$8
19	29:791 \$1	925 \$0	-	1:996 \$2	13:399 \$7	1:392 \$4	3:149 \$7
20	17:532 \$7	3:712 \$0	-	110 \$3	18:417 \$3	1:811 \$9	2:358 \$8
25	27:211 \$5	1:750 \$0	1:217 \$2	-	35:864 \$5	4:482 \$5	1:734 \$3
26	9:293 \$7	2:550 \$0	7:741 \$5	-	20:172 \$1	6:450 \$3	3:260 \$2
27	17:734 \$4	1:550 \$0	-	15 \$4	16:478 \$9	5:062 \$0	2:591 \$3
28	11:179 \$0	3:150 \$0	-	44 \$0	51:881 \$6	6:702 \$0	3:636 \$2
29	10:217 \$0	3:793 \$1	-	13 \$9	7:822 \$9	5:665 \$1	1:635 \$2
30	10:652 \$9	1:200 \$0	165 \$4	42 \$9	26:205 \$6	1:127 \$3	1:955 \$9
T.	460:118 \$1	61:455 \$1	16:636 \$8	4:691 \$9	725:795 \$3	66:009 \$4	54:249 \$6



## DESPESA DIÁRIA NO MÊS DE MARÇO

DIA	DOCUMENTOS	IMPORTÂNCIA	NÚMEROS ÍNDICES 1.000:000\$ = 100
1	2.980	2.591:334\$500	259
2	80	60:569\$600	6
4	3.153	2.480:172\$300	248
5	3.146	2.255:488\$500	225
6	3.096	1.864:549\$900	186
7	3.269	1.884:970\$200	188
8	3.307	3.530:256\$400	353
9	56	232:195\$900	23
11	3.380	2.100:059\$600	210
12	3.191	3.794:976\$400	379
13	2.580	1.529:671\$900	153
14	2.231	1.295:478\$300	129
15	629	1.076:112\$300	108
16	470	981:854\$800	98
18	499	643:730\$900	64
19	248	162:098\$500	16
20	536	293:722\$500	29
25	182	79:854\$800	8
26	302	272:197\$200	27
27	314	261:322\$700	26
28	229	139:954\$800	14
29	266	574:220\$000	57
30	254	376:798\$100	38
<b>TOTAL</b>	<b>34.398</b>	<b>28.481:590\$100</b>	<b>-</b>



MOVIMENTO PELAS VERBAS ORÇAMENTÁRIAS E RESPECTIVAS PERCENTAGENS  
NO MÊS DE MARÇO.

D I A	P E S S O A L		M A T E R I A L		J U R O S E R E S G A T E S	
	CHEQ.	IMPORTÂNCIA	DOC.	IMPORTÂNCIA	DOC.	IMPORTÂNCIA
1	2865	2.215:392\$800	27	348:228\$600	88	27:713\$100
2	60	44:593\$100	11	15:742\$500	9	234\$000
4	3008	2.293:880\$500	4	167:216\$000	141	19:075\$800
5	3045	2.037:886\$000	1	6:894\$000	100	210:708\$500
6	3018	1.778:525\$200	6	12:517\$400	72	73:507\$300
7	3201	1.804:775\$200	14	12:022\$600	54	68:172\$400
8	3201	1.402:006\$600	56	2.102:423\$100	50	25:826\$700
9	-	-	5	3:370\$000	51	228:825\$900
11	3325	1.961:505\$600	18	50:373\$400	37	88:180\$600
12	3174	3.781:042\$800	6	3:358\$200	11	10:575\$400
13	2534	1.475:802\$800	35	50:454\$500	11	3:414\$600
14	2208	1.273:132\$100	20	20:708\$400	3	1:637\$800
15	581	708:221\$200	44	367:464\$900	4	426\$200
16	361	246:540\$600	6	143:750\$000	103	591:564\$200
18	285	154:825\$100	24	72:990\$000	190	415:915\$800
19	228	114:373\$900	9	38:371\$600	11	9:353\$000
20	229	164:262\$900	39	45:276\$000	268	84:183\$600
25	132	64:749\$000	8	6:842\$600	42	8:263\$200
26	168	97:056\$600	14	154:330\$400	120	20:810\$200
27	137	59:674\$800	100	190:555\$300	77	11:092\$600
28	114	64:247\$500	19	21:525\$200	96	54:182\$100
29	179	537:186\$100	11	29:321\$500	76	7:712\$400
30	140	49:939\$000	61	319:191\$900	53	7:667\$200
TOTAL	32.193	22.329:619\$400	538	4.182:928\$100	1.667	1.969:042\$600
PERCENTAGENS		78,40	-	14,69	-	6,91.

( GRÁFICO 2005 PÁGINA 17 )

À PRIMEIRA VISTA, PARECE DEMASIADAMENTE EXCESSIVA A PERCENTAGEM DA DESPESA PESSOAL ( 78,40% ) EM RELAÇÃO ÀS DEMAIS. ESSA HIPERTROFIA DECORRE, ENTRETANTO, DE CIRCUNSTÂNCIAS VÁRIAS, SENDO MAIS IMPORTANTES AS SEGUINTE:

A) DE SER A PREFEITURA DO DISTRITO FEDERAL UMA ORGANIZAÇÃO ADMINISTRATIVA " SUI-GENERIS ", VISTO COMO TEM ENCARGOS PERTINENTES AOS DEMAIS ESTADOS FEDERADOS ( INSTRUÇÃO PÚBLICA, RODOVIAS, SERVIÇOS DE NATUREZA AGRÁRIA E RURAL, ETC.) AO LADO DAS ATRIBUIÇÕES NORMAIS DE MUNICÍPIO;

B) DE SE PAGAR A MÃO DE OBRA, NOS SERVIÇOS EXECUTADOS DIRETAMENTE PELA PREFEITURA, TAMBÉM PELA VERBA PESSOAL, FIGURANDO PARA ISSO, NA LEI DE MEIOS DO DISTRITO, VERBA PARA CONTRATO DE OPERÁRIOS. A PREFEITURA, NORMALMENTE, EXECUTA POR ADMINISTRAÇÃO DIRETA, OS SEGUINTE SERVIÇOS: - ABERTURA, OBRAS DE ARTE E PAVIMENTAÇÃO DOS LOGRADOUROS PÚBLICOS; CONSTRUÇÕES E RECONSTRUÇÕES EM PRÉDIOS PATRIMONIAIS, ETC. ETC.;

C) DE EXECUTAR, AINDA, A PREFEITURA, SERVIÇOS DE NATUREZA INDUSTRIAL (EXPLORAÇÃO DE PEDREIRAS, USINA DE ASFALTO E OFICINAS DIVERSAS) PROVENDO-SE, ASSIM, COM A APLICAÇÃO CRITERIOSA DA VERBA PESSOAL, DE ALGUNS ELEMENTOS DE QUE NECESSITA PARA OS SEUS VÁRIOS MISTÉRES.

## PAGAMENTOS EFETUADOS PELO DEPARTAMENTO DO PESSOAL NO MÊS DE MARÇO

DIA	M A N U S C R I T O S		M E C A N I Z A D O S	
	CHEQUES	IMPORTÂNCIA	CHEQUES	IMPORTÂNCIA
1	1	300\$000	2.864	2.215:092\$800
2	1	125\$000	59	44:468\$100
4	7	6:050\$000	3.001	2.287:830\$500
5	3	4:000\$000	3.042	2.033:886\$000
6	-	-	3.018	1.778:525\$200
7	-	-	3.201	1.804:775\$200
8	-	-	3.201	1.402:006\$600
11	2	800\$000	3.323	1.960:705\$600
12	22	2.366:553\$300	3.152	1.414:489\$500
13	-	-	2.534	1.475:802\$800
14	66	10:676\$200	2.142	1.262:455\$900
15	102	323:692\$400	479	384:528\$800
16	19	10:587\$600	342	235:953\$000
18	5	950\$000	280	153:875\$100
19	2	250\$000	226	114:123\$900
20	23	56:241\$500	206	108:021\$400
25	5	2:076\$700	127	62:672\$300
26	58	44:162\$800	110	52:893\$800
27	45	22:193\$500	92	37:481\$300
28	50	22:329\$800	64	41:917\$700
29	130	518:602\$500	49	18:583\$600
30	74	23:791\$800	66	26:147\$200
TOTAL	615	3.413:383\$100	31.578	18.916:236\$300



## 217 - ESTATÍSTICA DO MERCADO FINANCEIRO E MONETÁRIO

## 2170 - TÍTULOS MOBILIÁRIOS MUNICIPAIS

## 21700 - COTAÇÃO E MOVIMENTO SEGUNDO AS EMISSÕES

## MOVIMENTO DO MÊS DE MARÇO

EMPRÉSTIMOS	QUAN- TIDA- DE	VALOR DAS OPERAÇÕES	VALOR NOMINAL	P R E Ç O		
				MÁXIMO	MÉDIO	MÍNIMO
DE 1904-AO PORTAD.	748	391:227\$	£20-0-0	525\$000	491\$567	522\$000
DE 1904-NOMINATIV.	92	45:080\$	£20-0-0	490\$000	490\$000	490\$000
DE 1906-AO PORTAD.	228	38:100\$	200\$000	167\$500	167\$105	167\$000
DE 1906-NOMINATIV.	4	600\$	200\$000	150\$000	150\$000	150\$000
DE 1914-AO PORTAD.	800	129:886\$	200\$000	163\$000	162\$236	160\$000
DE 1914-NOMINATIV.	363	54:664\$	200\$000	160\$000	150\$589	145\$000
DE 1917-AO PORTAD.	512	86:049\$	200\$000	170\$000	168\$064	167\$000
DE 1917-NOMINATIV.	25	3:625\$	200\$000	145\$000	145\$000	145\$000
DE 1920-AO PORTAD.	267	44:589\$	200\$000	167\$000	167\$000	167\$000
DE 1920-NOMINATIV.	37	5:180\$	200\$000	140\$000	140\$000	140\$000
DE 1921- DEC.1535	1212	231:180\$	200\$000	192\$000	190\$742	190\$000
DE 1921- DEC.1550	548	104:120\$	200\$000	190\$000	190\$000	190\$000
DE 1924- DEC.1948	256	48:759\$	200\$000	190\$500	190\$465	189\$000
DE 1924- DEC.1999	500	92:500\$	200\$000	185\$000	185\$000	185\$000
DE 1926- DEC.2339	300	57:400\$	200\$000	192\$000	191\$333	190\$000
DE 1930- DEC.3264	600	113:400\$	200\$000	189\$000	189\$000	189\$000
DE 1931-AO PORTAD.	2570	494:235\$	200\$000	193\$000	192\$134	191\$000
TOTAL	9.062	1.940:594\$	-	-	-	-

## 21701 - VENDA DIÁRIA DAS APÓLICES MUNICIPAIS

MOVIMENTO DO MÊS DE MARÇO

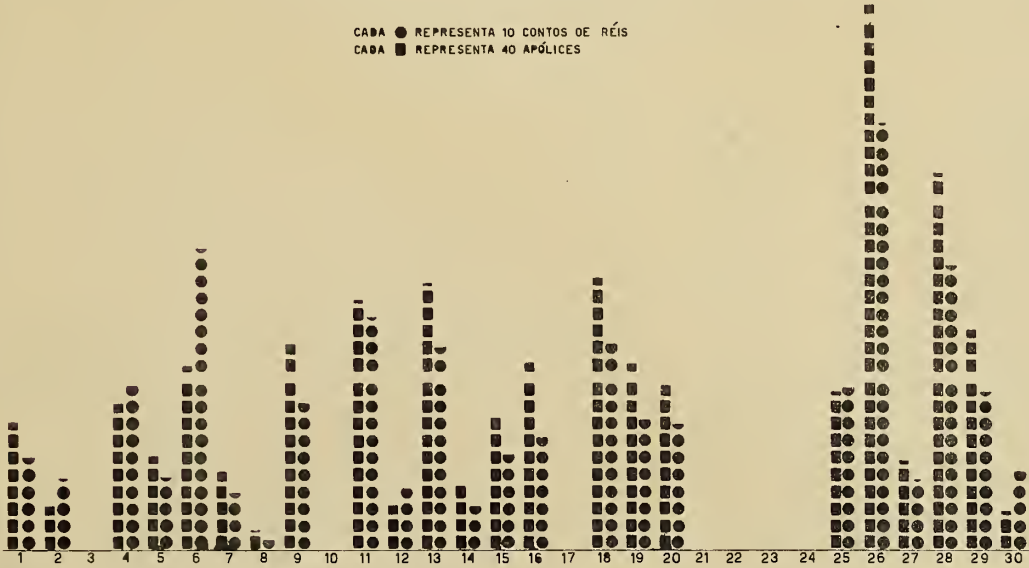
D I A	QUANTIDADE	VALOR DAS OPERAÇÕES
1	305	55:347\$000
2	116	41:133\$500
4	350	99:785\$000
5	220	42:350\$500
6	417	173:917\$000
7	191	34:917\$000
8	44	8:088\$000
9	479	89:729\$000
11	576	131:761\$000
12	118	39:203\$000
13	609	115:533\$500
14	160	28:010\$000
15	319	57:795\$000
16	426	69:544\$000
18	627	119:351\$000
19	421	78:743\$500
20	395	73:126\$500
25	379	96:239\$000
26	1.227	240:312\$000
27	208	40:335\$000
28	854	163:023\$500
29	514	92:670\$000
30	107	49:680\$000
<b>T O T A L</b>	<b>9.062</b>	<b>1.940:594\$000</b>

( GRÁFICO 2014 PÁGINA 37 )




### MOVIMENTO DAS APÓLICES MUNICIPAIS EM MARÇO DE 1940

CADA ● REPRESENTA 10 CONTOS DE RÉIS  
 CADA ■ REPRESENTA 40 APÓLICES



### MOVIMENTO DE PASSAGEIROS TRANSPORTADOS POR CARRIS NO MÊS DE MARÇO DE 1940

CADA SÍMBOLO  EQUIVALE A 1 MILHÃO DE PASSAGEIROS



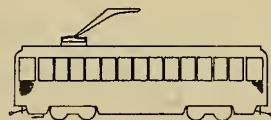
CIA. DE CARRIS, LUZ E FORÇA DO RIO DE JANEIRO LTDA.



CIA. FERRO CARRIL DO JARDIM BOTÂNICO



CIA FERRO CARRIL CARIOCA  
 VIAÇÃO ELÉTRICA DA ILHA DO GOVERNADOR  
 SERVIÇO DE TRANSPORTE RURAL





212 - ESTATÍSTICA DOS TRANSPORTES E DAS COMUNICAÇÕES  
 2120 - VEÍCULOS EM CIRCULAÇÃO

MOVIMENTO DE VEÍCULOS LICENCIADOS NO MÊS DE MARÇO E DE JANEIRO  
 A MARÇO

E S P E C I F I C A Ç Ã O		M A R Ç O	JAN. A MARÇO
21200	- AUTOMOVEIS		
	PARTICULARES	1.089	16.458
	DE PRAÇA	332	5.369
	OFICIAIS	637	649
	EXPERIÊNCIA	2	174
	EXP. DE AUTOS OFICIAIS	30	58
	T O T A L	2.090	22.708
21201	- AUTOS DE TRANSPORTE DE CARGA		
	PARTICULARES	288	4.630
	A FRETE	207	2.853
	OFICIAIS	446	448
	T O T A L	941	7.931
21202	- AUTO - ÔNIBUS	43	802
21203	- OUTROS VEÍCULOS		
	SERVIÇO FUNERÁRIO	5	110
	MOTOCICLETAS	51	376
	REBOQUES	-	32
	BICICLETAS	1.438	9.073
	CARRINHOS E CARROCINHAS À MÃO	202	4.313
	TRICICLOS P/COND.DE VOLUMES	13	411
	TRICICLOS P/ENT.DE GÊNEROS	18	253
	EXPERIÊNCIA DE MOTOCICLOS	1	2
	T O T A L	1.728	14.570
	AMBULANTES EMPLACADOS	1.142	4.654

TERMINOU ÊSTE MÊS DE MARÇO A PRORROGAÇÃO, CONCEDIDA PELA PREFEITURA, PARA O LICENCIAMENTO DE VEÍCULOS. TODOS AQUELES QUE, ATÉ O PRESENTE, AINDA NÃO TIVEREM SIDO LICENCIADOS, SÓ O PODERÃO SER, DE FUTURO, MEDIANTE O PAGAMENTO DA MULTA A QUE ESTÃO SUJEITOS ( A EXCEÇÃO DOS VEÍCULOS NOVOS E DAQUELES QUE ATUALMENTE SE ENCONTRAM FORA DE SERVIÇO ).

A TABELA ACIMA REPRESENTA, PORTANTO, COM BASTANTE RIGOR, O NÚMERO DE VEÍCULOS EXISTENTES NO RIO DE JANEIRO ( EXCLUÍDAS AS CARROÇAS, CUJO EMPLACAMENTO SE PROCESSARÁ EM ABRIL ), UMA VEZ QUE É INSIGNIFICANTE A PORCENTAGEM DOS AINDA NÃO EMPLACADOS.

## 2121 - TRANSPORTE DE PASSAGEIROS

## 21210 - CARRIS

MOVIMENTO DE PASSAGEIROS TRANSPORTADOS PELAS DIVERSAS COMPANHIAS DE CARRIS NO MÊS DE MARÇO:

C O M P A N H I A S	PASSAGEIROS
CIA. DE CARRIS, LUZ E FORÇA DO RIO DE JANEIRO LTDA.	38.766.012
CIA. FERRO CARRIL DO JARDIM BOTÂNICO	7.771.483
CIA. FERRO CARRIL CARIOCA	479.116
VIAÇÃO ELÉTRICA DA ILHA DO GOVERNADOR	344.367
SERVIÇO DE TRANSPORTE RURAL	171.615
<b>T O T A L</b>	<b>47.532.593</b>

( GRÁFICO 2016 PÁGINA 37 )

MOVIMENTO DE PASSAGEIROS NAS DIVERSAS LINHAS DA COMPANHIA DE CARRIS, LUZ E FORÇA DO RIO DE JANEIRO LTDA.

Nº	L I N H A S	PASSAGEIROS
45	CASCADURA	3.420.252
39	PIEDADE	2.292.999
44	PENHA	2.221.716
10	PRAÇA 15 - RIACHUELO - PRAÇA 11	1.611.441
5	LAPA - ESTRADA DE FERRO - BARCAS	1.571.180
30	URUGUAI - ENGENHO NOVO	1.445.129
36	VILA ISABEL - ENGENHO NOVO	1.441.988
14	PRAÇA DA BANDEIRA - LAPA	1.361.702
54	MADUREIRA - PENHA	1.307.027



Nº	L I N H A S	PASSAGEIROS
38	ENGENHO DE DENTRO	1.159.119
32	TIJUCA	1.101.719
37	LINS E VASCONCELOS	1.026.719
35	ANDARAÍ LEOPOLDO	935.499
3	ESTRADA DE FERRO - BARCAS	934.798
51	FREGUEZIA	861.902
34	ALDÉIA CAMPISTA	784.921
-	RAMOS	766.892
53	MADUREIRA - IRAJÁ	750.758
42	ALEGRIA	710.138
31	MUDA	663.289
16	PRAIA FORMOSA - CAMERINO - S. FRANCISCO	648.168
6	LAPA - ARSENAL DE MARINHA - MAUÁ	616.059
7	LAPA - LEOPOLDINA	611.716
15	PRAIA FORMOSA - SAÚDE - SÃO FRANCISCO	561.766
49	INHAÚMA	549.981
52	TAQUARA	520.666
4	ESTRADA DE FERRO-RIACHUELO-TIRADENTES	511.632
40	SÃO JANUÁRIO	498.972
-	MÉIER - TIRADENTES	497.055
43	CAJÚ	452.701
-	BARÃO DE MESQUITA - PRAÇA VERDUN	448.721
11	ESTRADA DE FERRO-1º DE MARÇO-TIRADENTES	433.783
20	ITAPIRÚ	418.121
21	ESTRELA	407.152
41	SÃO LUIZ DURÃO	406.385
27	SÃO FRANCISCO XAVIER	357.260

Nº	L I N H A S	PASSAGEIROS
33	ALTO DA BOA VISTA	345.447
18	COQUEIROS	321.928
48	CACHAMBÍ	297.202
-	JARDIM ZOOLOGICO	296.111
19	CATUMBÍ	287.785
29	AGUIAR - FÁBRICA	257.470
17	PALMEIRAS	246.928
8	PRAÇA 15 - CÁIS DO PORTO	238.474
22	SANTA ALEXANDRINA	236.341
25	MATOSO	231.522
9	LAPA - CÁIS DO PORTO	198.969
12	ANDRÉ CAVALCANTI	171.301
50	BOCA DO MATO	159.516
47	JOSÉ BONIFÁCIO	159.163
-	RUA BELA DE SÃO JOÃO	152.930
26	ASILO ISABEL	152.702
-	PRAÇA BARÃO DE DRUMMOND	124.700
24	ITAPAGIPE	106.829
-	MADUREIRA - VAZ LOBO	90.188
-	CANCELA	88.044
23	BISPO	85.006
-	PRAÇA SÊCA	70.442
-	ESTRADA DE FERRO-1º DE MARÇO-PÇA. 15	43.061
46	MÉIER - TRIAGEM	39.707
-	PEDREGULHO	29.026
-	CAMPO DE SÃO CRISTÓVÃO	25.894
-	T O T A L	38.766.012

PASSAGEIROS TRANSPORTADOS PELAS DIVERSAS LINHAS DA CIA. FERRO CARRIL DO JARDIM BOTÂNICO:

Nº	L I N H A S	PASSAGEIROS
8	IPANEMA - VISCONDE DE PIRAJÁ	1.702.684
6	LARGO DOS LEÕES	931.084
5	JARDIM LEBLON	861.189
7	GÁVEA	681.582
-	PRAÇA GENERAL OSÓRIO	680.622
1	AGUAS FERREAS	639.454
4	TÚNEL ALAÔR PRATA - LEME	565.348
2	PRAIA VERMELHA	560.975
3	LEME	433.215
10	HUMAITÁ - CIRCULAR	327.082
9	LARANJEIRAS	310.917
-	COPACABANA - IPANEMA	44.326
•	PRAÇA DUQUE DE CAXIAS	30.091
-	JOQUEI CLUBE	2.914
-	T O T A L	7.771.483

PASSAGEIROS TRANSPORTADOS PELAS DIVERSAS LINHAS DA COMPANHIA FERRO CARRIL CARIOCA:

Nº	L I N H A S	PASSAGEIROS
1	CARIOCA - FRANÇA - CARIOCA - PAULA MATOS	250.321
2	CARIOCA - CURVELO	65.784
3	MURATORI - PAULA MATOS - MURATORI - FRANÇA	29.430
4	CURVELO - FRANÇA - CURVELO - PAULA MATOS	27.950
5	CARIOCA - SILVESTRE	27.882
6	CARIOCA - LAGOINHA	27.298
7	CARIOCA - PORTINHA	18.544
8	MURATORI - CURVELO	8.101
9	CURVELO - LAGOINHA	6.130
10	FRANÇA - LAGOINHA	4.082
11	CURVELO - FRANÇA	2.807
12	LAGOINHA - SILVESTRE	2.648
13	CURVELO - PAULA MATOS	2.516
14	CURVELO - SILVESTRE	1.971
15	COLEGIAIS	1.680
16	2ª. CLASSE - PASSAGEIROS DE 100-200 E 400 RS.	1.972
-	T O T A L	479.116

NÚMERO DE VIAGENS E PASSAGEIROS TRANSPORTADOS DURANTE O MÊS DE MARÇO.

ZONA URBANA

Nº	L I N H A S	VIAGENS	PASSAGEIROS
11A	TIJUCA - IPANEMA	8.604	854.590
13	ESTRADA DE FERRO - URCA	11.762	387.742
24B25	MONROE-LINS E VASCONCELOS-MONROE- MARIA LUIZA	9.054	299.654
73	LAPA - PRAÇA SAENZ PEÑA	11.021	298.565
44	CLUBE NAVAL - LARANJEIRAS	14.096	284.396
11B	USINA - TIJUCA - IPANEMA	3.005	269.850
72	LAPA - ESTAÇÃO FRANCISCO SÁ	11.054	257.344
33	MONROE - ABOLIÇÃO	6.140	210.050
53	PÁLACE HOTEL - PRAÇA EUGÊNIO JARDIM	12.892	199.281
15	RIO COMPRIDO - SÃO SALVADOR	9.200	193.028
2	MAUÁ - FORTE DE COPACABANA	11.226	182.020
8	MAUÁ - JÓQUEI CLUBE	11.248	178.620
35	MONROE - ENGENHO DE DENTRO	8.244	173.326
14	LEOPOLDINA - MOURISCO	4.850	163.896
23	MONROE - PRAÇA BARÃO DE DRUMMOND	8.026	162.208
6	MAUÁ - LEBLON ( VIA R. JOAQU. NABUCO )	9.373	155.611
3	MAUÁ - IPANEMA	8.730	138.233
4	MAUÁ - IPANEMA	8.304	136.662
29	MONROE - MUDA	6.980	135.201
28	MONROE - MUDA	7.816	131.201
17	PRAÇA DOS ARCOS - LEOPOLDINA	4.609	129.545
27	MONROE - URUGUAI	6.456	123.693
22	MONROE - GRAJAÚ ( VIA R. MORAIS E SILVA )	4.111	122.000
21	MONROE - GRAJAÚ ( VIA ALM. COCKRANE )	4.899	121.678
34	MONROE - MÉIER	2.873	116.854
41	CLUBE NAVAL - FORTE DE SÃO JOÃO	6.242	112.290
12	ESTRADA DE FERRO - IPANEMA	6.464	106.528



Nº	L I N H A S	VIAGENS	PASSAGEIROS
42	CLUBE NAVAL - PAVILHÃO MOURISCO	5.592	92.618
31	MONROE - CAJÚ	4.641	87.904
24A	MONROE - LINS E VASCONCELOS	2.931	87.203
51	PÁLACE HOTEL - LAGOA	6.520	86.066
52	PÁLACE HOTEL - JÓQUEI CLUBE	5.568	84.801
30	MONROE - SÃO JANUÁRIO	3.791	76.373
39	MONROE - BRAZ DE PINA	2.846	75.034
36	MONROE - PENHA (VIA RUA DA ALEGRIA )	2.875	74.845
45	CLUBE NAVAL - E . F. CORCOVADO	5.443	73.555
37	MONROE - PENHA ( VIA L. DA CANCELA )	2.621	71.570
71	LAPA - ESTRADA DE FERRO	4.865	64.445
43	CLUBE NAVAL - PALÁCIO GUANABARA	4.112	61.904
46	CLUBE NAVAL - LEOPOLDINA	2.879	60.075
32A	MONROE - MÉIER	3.722	58.453
32B	MONROE - MÉIER	5.016	58.442
16	PRAÇA 15 DE NOVEMBRO - ITAPIRÚ	3.504	58.381
74	PRAÇA SAENZ PEÑA-CASCADURA ( VIA RUA ELIAS DA SILVA )	2.475	44.165
76	PRAÇA SAENZ PEÑA-CASCADURA (VIA. AV. SUBURBANA )	2.430	42.237
38	MONROE - PRAÇA DO CARMO	1.517	34.112
5	MAUÁ - LEME	2.192	26.940
1	MAUÁ - MONROE	1.675	24.277

## AUXILIARES URBANAS

Nº	L I N H A S	VIAGENS	PASSAGEIROS
81	LARGO DE SANTA RITA - GRAJAÚ (VIA ALMIRANTE COCKRANE )	2.799	82.100
82	LARGO DE SANTA RITA - GRAJAÚ ( VIA RUA MORAIS E SILVA )	2.720	81.000
99	ARSENAL DE MARINHA - BRAZ DE PINA	1.985	43.374

Nº	L I N H A S	VIAGENS	PASSAGEIROS
63	CASTELO - IPANEMA (VIA. RUABARÃO DA TORRE )	3.024	38.667
97	A. DE MARINHA-PENHA (VIA L. DA CANCELA)	1.640	29.756
96	A. DE MARINHA-PENHA ( VIA RUA BELA )	1.410	27.987
98	A. DE MARINHA - PRAÇA. DO CARMO	1.503	26.208
64	CASTELO - IPANEMA (VIA. PRUDENTE DE MORAIS )	1.524	19.455
88	LARGO DE S. RITA - MUDA DA TIJUCA	642	7.542
83	LARGO DE S. RITA - P. BARÃO DE DRUMMOND	426	6.395
89	LARGO DE S. RITA - TIJUCA	705	6.057
S. ESP.	MONROE -CAMPO DO C. R. V. DA GAMA	152	2.192

## ZONA SUBURBANA

Nº	L I N H A S	VIAGENS	PASSAGEIROS
1	MÉIER - OSVALDO CRUZ	5.400	156.717
4	MÉIER - OLARIA	3.092	101.024
72	PENHA - PRAÇA PORTUGAL	4.520	99.440
63	RAMOS - PRAIA DO APICÚ	5.200	93.600
2	MÉIER - RAMOS	3.468	87.168
76	PENHA - VIGÁRIO GERAL	3.732	73.985
22	MADUREIRA - IRAJÁ	4.862	71.013
71	PENHA - CIA. BRASILEIRA	3.125	46.875
65	OLARIA - PRAIA DE MARIA ANGÚ	3.750	45.000
11	CASCADURA - RAMOS	1.604	41.458
73	PENHA - RUA DIONÍSIO	1.780	40.220
57	SANTA CRUZ - SEPETIBA	480	38.780
75	PENHA - PARADA DE LUCAS	2.639	38.408
12	CASCADURA - CAVALCANTI	1.376	33.248
74	PENHA - VILA DA PENHA	1.008	33.110

Nº	L I N H A S	VIAGENS	PASSAGEIROS
25	MADUREIRA - COELHO NETO	1.785	32.597
64	OLARIA - VILA CASCATINHA	1.180	32.130
15	CASCADURA - DEODORO	1.975	27.790
26	MADUREIRA - ROCHA MIRANDA	1.787	21.906
5	ENG. DE DENTRO - CASCADURA	1.540	21.485
23	MADUREIRA - PENHA	2.311	21.087
31	TANQUE - RECREIO DOS BANDEIRANTES	.557	19.893
84	RIBEIRA - J. GUANABARA (I. DO GOVERNADOR)	1.000	15.658
44	PAVUNA - ANCHIETA	.300	13.567
13	CASCADURA - BANGÚ	1.675	13.246
61	BONSUCESSO - PORTO DE INHAÚMA	1.100	13.200
21	MADUREIRA - EST. DE COLÉGIO	1.057	11.438
14	CASCADURA - MARECHAL HERMES	1.215	11.342
82	RIBEIRA - FREGUEZIA (I. DO GOVERNADOR)	868	10.733
83	RIBEIRA - FLEIXEIRAS (I. DO GOVERNADOR)	686	10.509
46	DEODORO - BEBERIBE	170	10.432
32	TAQUARA - RIO GRANDE	214	10.167
6	MÉIER - INHAÚMA	488	10.006
81	LEBLON - PRAÇA SÃO CONRADO	435	9.347
53	CAMPO GRANDE - LARGO DO MENDANHA	718	9.126
33	TANQUE - BARRA DA TIJUCA	243	8.785
58	SANTA CRUZ - CURRAL FALSO ( PEDRA )	180	7.380
27	MADUREIRA - VAZ LOBO	293	4.792
45	BANGÚ - CAMPO GRANDE	623	4.564
51	CAMPO GRANDE - PEDRA DE GUARATIBA	187	3.995
55	CAMPO GRANDE - ILHA	185	3.830
62	BONSUCESSO - FÁBRICA DE MASCARAS	300	3.200
54	CAMPO GRANDE - PONTE COBERTA	93	2.748
56	CAMPO GRANDE - BARRA DE GUARATIBA	98	2.350
16	CASCADURA - ESCOLA DE AVIAÇÃO	106	1.132
17	CASCADURA - VILA VALQUEIRE	83	469

PASSAGEIROS TRANSPORTADOS E NÚMERO DE VIAGENS

REFERÊNCIA	VIAGENS	PASSAGEIROS
ZONA URBANA	313.024	7.358.199
ZONA SUBURBANA	69.488	1.368.950
TOTAL	382.512	8.727.149

ACIDENTES EM ÔNIBUS

DURANTE O MÊS DE MARÇO FORAM REGISTRADOS 70 ACIDENTES E FORAM VITIMADAS 10 PESSOAS.

CONFRONTO DO MÊS DE MARÇO COM OS 3 MESES ANTERIORES E MARÇO DE 1939

M E S E S	ACIDENTES	VÍTIMAS
<u>MARÇO</u>	<u>70</u>	<u>10</u>
F E V E R E I R O	82	14
J A N E I R O	58	6
D E Z E M B R O 1939	97	17
M A R Ç O 1939	93	22

A EXPRESSÃO VÍTIMAS, ACIMA, REFERE-SE AO NÚMERO DE FERIDOS EM ACIDENTES DE ÔNIBUS. AS MORTES QUE, POR VENTURA, SE TENHAM VERIFICADO, ACHAM-SE COMPUTADAS EM OUTRO LOCAL DESTE MENSÁRIO, NA ESTATÍSTICA DEMO-SOCIOLÓGICA.



A COMPANHIA CANTAREIRA VIAÇÃO FLUMINENSE TRANSPORTOU, ENTRE O RIO E ILHAS, 280.504 PASSAGEIROS, NO MÊS DE MARÇO.

MOVIMENTO DE PASSAGEIROS, ENTRE RIO E ILHAS NO MÊS DE MARÇO, COM PARADO COM OS 3 MESES ANTERIORES E MARÇO DE 1939.

M E S E S	G O V E R N A D O R		P A Q U E T Á
	R I B E I R A	G A L E ã O	
<u>MARÇO</u>	<u>167.601</u>	<u>30.873</u>	<u>82.030</u>
FEVEREIRO	157.813	27.211	63.781
JANEIRO	170.807	26.670	83.664
DEZEMBRO 1939	146.509	24.437	69.990
MARÇO	164.052	23.826	74.739

## 21213 - OUTROS VEICULOS

COMPANHIA CAMINHO AÉREO PÃO DE AÇUCAR

MOVIMENTO DO MÊS DE MARÇO EM CONFRONTO COM OS 3 MESES ANTERIORES E MARÇO DE 1939.

M E S E S	V I A G E N S		P A S S A G E I R O S	
	U R O A	P ã O D E A Ç U - C A R	U R O A	P ã O D E A Ç U - C A R
<u>MARÇO</u>	<u>867</u>	<u>613</u>	<u>3.829</u>	<u>3.276</u>
FEVEREIRO	740	547	2.977	2.622
JANEIRO	886	662	4.386	3.551
DEZEMBRO 1939	762	552	2.836	2.146
MARÇO	974	718	4.552	4.314

MOVIMENTO PROGRESSIVO, DA COMPANHIA TELEFÔNICA BRASILEIRA, DE JANEIRO DE 1939 A MARÇO DE 1940.

M E S E S	TELEFÔNES	LINHAS	ESTA- ÇÕES	E M P R E G A D O S		
				MASC.	FEM.	TOTAL
JANEIRO 1939	96.132	72.263	20	1.780	1.105	2.885
FEVEREIRO	96.592	72.613	20	1.785	1.088	2.873
MARÇO	97.116	73.195	20	1.780	1.069	2.849
ABRIL	97.785	73.654	20	1.778	1.065	2.843
MAIO	98.483	74.229	20	1.765	1.042	2.807
JUNHO	99.370	74.969	20	1.769	1.028	2.797
JULHO	100.068	75.470	20	1.760	1.018	2.778
AGOSTO	100.980	76.188	20	1.757	1.006	2.763
SETEMBRO	101.576	76.645	20	1.765	1.011	2.776
OUTUBRO	102.331	77.257	20	1.755	1.033	2.788
NOVEMBRO	103.037	77.817	20	1.756	1.021	2.777
DEZEMBRO	103.797	78.476	21	1.769	1.015	2.784
JANEIRO 1940	104.597	79.153	21	1.765	1.006	2.771
FEVEREIRO	105.087	79.594	21	1.771	1.022	2.793
MARÇO	105.947	80.301	21	1.783	1.052	2.835

## 2140 - TABELAMENTO DOS GÊNEROS ALIMENTÍCIOS

PREÇOS MÉDIOS DOS GÊNEROS ALIMENTÍCIOS EM VIGOR DURANTE

O MÊS DE MARÇO, NAS FEIRAS LIVRES.

ARTIGO	ESPECIFICAÇÃO	UNIDADE	PREÇO MÉDIO
AÇUCAR	TIPO I - AMORFO, REFINADO DE 1A. QUAL.	QUILO	18100
AÇUCAR	TIPO II - AMARELO, REFINADO DE 2A. QUAL.	QUILO	18000
ARROZ	AGULHA, ESPECIAL PAULISTA	QUILO	18500
ARROZ	AGULHA, DE 1A. QUALIDADE	QUILO	18300
ARROZ	AGULHA, DE 2A. QUALIDADE	QUILO	18171
ARROZ	AGULHA, DE 3A. QUALIDADE	QUILO	8971
ARROZ	JAPONÊS, ESPECIAL	QUILO	18000
ARROZ	JAPONÊS, DE 1A. QUALIDADE	QUILO	8971
ARROZ	JAPONÊS, DE 2A. QUALIDADE	QUILO	8900
ARROZ	JAPONÊS, DE 3A. QUALIDADE	QUILO	8800
AZEITE	DE 1A. QUAL. NACIONALIZADO L. DE 1 KG.	LATA	98800
AZEITE	NACIONALIZADO TIPO "ITALIANO" L. 1 KG.	LATA	108000
AZEITE	NACIONALIZADO TIPO "PORTUGUÊS" L. 1 KG.	LATA	98000
AZEITE	DE OLIVEIRA "ITALIANO" L. DE 1 KG.	LATA	138714
AZEITE	DE OLIVEIRA "ITALIANO" L. DE 1/2 KG.	LATA	78085
AZEITE	DE OLIVEIRA "PORTUGUÊS" L. DE 1 KG.	LATA	108585
AZEITE	DE OLIVEIRA "PORTUGUÊS" L. DE 1/2 KG.	LATA	58357
AZEITE	DE OLIVEIRA "TURCO", "BRECA" L. DE 1 KG.	LATA	108300
DANHA	EM LATAS FECHADAS DE 1 KG.	LATA	38700
DANHA	EM LATAS FECHADAS DE 2 KGS.	LATA	78700
DANHA	EM LATAS FECHADAS DE 5 KGS.	LATA	188600
DANHA	EM PAC. (IMPERMEÁVEIS E INVIOL.) 1 KG.	PACOTE	38500
BATATA	NACIONAL, AMARELA, GRAUDA, ESPECIAL	QUILO	18100
BATATA	NACIONAL, AMARELA, REGULAR	QUILO	8800
BATATA	NACIONAL, AMARELA, PEQUENA	QUILO	8600
BATATA	NACIONAL, BRANCA, GRAUDA ESPECIAL	QUILO	8800
BATATA	NACIONAL, BRANCA, REGULAR	QUILO	8700
BATATA	NACIONAL, BRANCA, MIÚDA	QUILO	8500
CAFÉ	TORRADO E MOÍDO "BOM" CLAS. DEC. 23.938 DE 28/2/1934.	QUILO	38000
CAFÉ	TORRADO E MOÍDO "SEGUNDA" CLAS. DEC. 23.938 DE 28/2/1934.	QUILO	28600
CARNE	SÊCA, NACIONAL, ESPECIAL T. "FRONTEIRA"	QUILO	38743
CARNE	SÊCA, NACIONAL DE 1A. QUALIDADE	QUILO	38543
CARNE	SÊCA DE 2A. QUALIDADE	QUILO	38200
CEBOLA	NACIONAL, COMUM	QUILO	18200
CEBOLA	NACIONAL, SEMENTE DO R.G. DO SUL	QUILO	18400
FARINHA	MANDIOCA, ESPECIAL	QUILO	8600
FARINHA	MANDIOCA, FINA	QUILO	8500
FARINHA	MANDIOCA, GROSSA	QUILO	8500



## CONTINUAÇÃO

ARTIGO	ESPECIFICAÇÃO	UNIDADE	PREÇO MÉDIO
FEIJÃO	AMENDOIM	QUILO	1\$100
FEIJÃO	BRANCO, GRAÚDO	QUILO	1\$457
FEIJÃO	BRANCO, MIÚDO	QUILO	1\$255
FEIJÃO	CAVALO	QUILO	1\$400
FEIJÃO	ENXOFRE	QUILO	1\$400
FEIJÃO	FRADINHO	QUILO	1\$200
FEIJÃO	MANTEIGA, NOVO	QUILO	1\$941
FEIJÃO	MANTEIGA, REGULAR	QUILO	1\$500
FEIJÃO	MULATINHO	QUILO	1\$200
FEIJÃO	PRETO, NOVO	QUILO	1\$300
FEIJÃO	PRETO, BOM	QUILO	1\$200
FÓSFOROS		PACOTE	1\$800
FUBÁ	DE MILHO, EXTRA-FINO	QUILO	\$700
GORDURA	DE CÔOO, CARIOGA, LATA DE 1 KG.	LATA	3\$900
GORDURA	DE CÔOO, CARIOGA, LATA DE 2 KGS.	LATA	7\$800
MANTEIGA	SALGADA DE 1A. QUALIDADE	QUILO	7\$500
MANTEIGA	SALGADA DE 2A. QUALIDADE	QUILO	6\$857
MARGARINA	MARCA SOLAR	QUILO	5\$900
MASSAS	ALIMENTÍCIAS, AMARELAS	QUILO	1\$800
MASSAS	ALIMENTÍCIAS, BRANÇAS	QUILO	1\$500
MASSAS	DE LEGUMES DE PETRÓPOLIS, PAO. 200GRS.	PACOTE	\$900
MASSAS	DE SEMOLA, PACOTE DE 1 KG.	PACOTE	2\$257
MILHO	MESCLADO	QUILO	\$400
MILHO	VERMELHO, CATETE	QUILO	\$500
ÓLEO	NACIONAL	QUILO	2\$857
SABÃO	ESPECIAL, REFINADO	QUILO	1\$800
SABÃO	MARMOREADO, BRANCO E ROSA, BASE DE ÓLEO E SÊBO	QUILO	1\$800
SABÃO	MARMOREADO, BRANCO E ROSA DE 2A. QUAL.	QUILO	1\$500
SABÃO	VIRGEM DE 1A. QUALIDADE	QUILO	1\$100
SAL	MOÍDO DO NORTE EM SAQ. DE 1 KG.	SAQ.	\$500
SAL	MOÍDO DO NORTE EM SAQ. DE 2 KGS.	SAQ.	\$800
SAL	MOÍDO FLUMINENSE EM SAQ. DE 1 KG.	SAQ.	\$400
SAL	MOÍDO FLUMINENSE EM SAQ. DE 2 KGS.	SAQ.	\$700
SAL	REFINADO MARCA "ITA" EM SAQ. DE 1 KG.	SAQ.	1\$000
SAL	REFINADO MARCA "ITA" EM SAQ. DE 2 KGS.	SAQ.	1\$800
TALHARIM	FRESOO	QUILO	1\$500

## SALCHICHARIA

ARTIGO	ESPECIFICAÇÃO	UNIDADE	PREÇO MÉDIO
CHISPES	DE PORCO	QUILO	1\$600
COSTELA	DE PORCO	QUILO	2\$257
LINGUIÇA	DE PADRE	QUILO	6\$200
LÖMBINHO	PAULISTA	QUILO	3\$600



ARTIGO	ESPECIFICAÇÃO	UNIDADE	PREÇO MÉDIO
LOMBO	DE PORCO ( SALGADO )	QUILO	2\$985
MIÚDOS	DE PORCO	QUILO	1\$528
MORTADELA		QUILO	4\$000
ORELHA	DE PORCO	QUILO	2\$228
PRESUNTO	DE FUMEIRO	QUILO	6\$000
RABOS	DE PORCO	QUILO	2\$228
TOUCINHO	COM SAL	QUILO	3\$057
TOUCINHO	SALGADO	QUILO	3\$457
TOUCINHO	FUMEIRO	QUILO	3\$643

## AVES E OVOS

ARTIGO	ESPECIFICAÇÃO	UNIDADE	PREÇO MÉDIO
FRANGOS		QUILO	4\$3600
GALINHAS		QUILO	4\$400
OVOS	MERCADOS	DÚZIA	3\$985
OVOS	FRESCOS, DE GALINHAS	DÚZIA	3\$114

## FRUTAS - LEGUMES - HORTALIÇAS

ARTIGO	ESPECIFICAÇÃO	UNIDADE	PREÇO MÉDIO	ARTIGO	ESPECIFICAÇÃO	UNIDADE	PREÇO MÉDIO
ABAÇAXI		UM	\$871	BANANA	D'AGUA	QUILO	\$100
ABACAXI		QUILO	\$585	BANANA	FIBO	DÚZIA	\$871
ABACATE	PAULISTA	UM	\$485	BANANA	FIGO	QUILO	\$471
ABÓBORA		QUILO	\$471	BANANA	MAÇÃ	DÚZIA	\$585
ABÓBRINHA		QUILO	\$628	BANANA	MAÇÃ	QUILO	\$500
ABÓBORA	D'AGUA	QUILO	\$543	BANANA	OURO	DÚZIA	\$528
AGRIÃO		3 MÓLHO	\$200	BANANA	OURO	QUILO	\$728
AGRIÃO		MÓLHO	\$100	BANANA	PRATA	DÚZIA	\$571
AÍPIM		QUILO	\$371	BANANA	PRATA	QUILO	\$514
AÍPO		PE	\$571	BANANA	DA TERRA	DÚZIA	2\$085
ALFACE	BRAÇAL	3 PÉS	\$200	BANANA	DA TERRA	QUILO	1\$343
ALFACE	BRAÇAL	PE	\$100	BANANA	DE S. TOME	DÚZIA	1\$428
ALFACE	PAULISTA	PE	\$643	BANANA	DE S. TOME	QUILO	\$828
ALFACE	ROMANA	PE	\$200	BATATA	BARCA	QUILO	1\$000
ALHO	PORÓ	DÚZIA	1\$585	BATATA	BARÔA	QUILO	\$600
ALMARÃO		3 MÓLHOS	\$200	BATATA	DÔCE	QUILO	\$471
ALMARÃO		MÓLHO	\$100	BERINGELA		QUILO	1\$014
AZEDINHA	VERDURA	3 MÓLHOS	\$200	BERTALHA		3 MÓLHOS	\$200
AZEDINHA	VERDURA	MÓLHO	\$100	BERTALHA		MÓLHO	\$100
BANANA	D'AGUA	DÚZIA	\$500	BETERRABA		QUILO	1\$200

ARTIGO	ESPECIFI- CAÇÃO	UNIDA- DE	PREÇO MÉDIO	ARTIGO	ESPECIFI- CAÇÃO	UNIDA- DE	PREÇO MÉDIO
BETERRABA		UMA	\$300	LARANJA	PÉRA	QUILO	\$443
BROCOLIS		MÓLHO	1\$000	LARANJA	SELETA	DÚZIA	1\$457
BROTO	DE ABÓBORA	3MÓLHOS	\$200	LARANJA	SELETA	QUILO	\$428
BROTO	DE ABÓBORA	MÓLHO	\$100	LARANJA	NATAL	DÚZIA	1\$228
CAQUI		DÚZIA	4\$000	LARANJA	NATAL	QUILO	\$614
CAQUI		QUILO	2\$100	LIMA	DA PÉRSIA	DÚZIA	1\$228
CARURÚ		3MÓLHOS	\$200	LIMA	DA PÉRSIA	QUILO	\$400
CARURÚ		MÓLHO	\$100	LIMÕES		DÚZIA	\$857
CÉLGA		3MÓLHOS	\$200	LIMÕES		QUILO	1\$257
CÉLGA		MÓLHO	\$100	MAMÃO		QUILO	\$714
CENOURA	S/RAMA	QUILO	1\$343	MANGA	ESPADA	UMA	\$271
CENOURA	O/RAMA	QUILO	1\$143	MANGA	ROSA	UMA	\$328
CHEIRO	VERDE	3MÓLHOS	\$200	MAXIXE		QUILO	\$528
CHEIRO	VERDE	MÓLHO	\$100	MALANCOIA		QUILO	\$600
CHICÓREA	L.E CRESP.	3MÓLHOS	\$200	MILHO	VERDE	2ESPIG.	\$300
CHICÓREA	L.E CRESP.	MÓLHO	\$100	NABIÇA		3MÓLHOS	\$200
XUXÚ		QUILO	\$871	NABIÇA		MÓLHO	\$100
COUVE	COMUM	3MÓLHOS	\$200	NABO		QUILO	\$757
COUVE	COMUM	MÓLHO	\$100	PALMITO		QUILO	\$842
COUVE	FLÔR	QUILO	1\$200	PEPINO		QUILO	1\$071
COUVE	TRONCH.	PÉ	1\$071	PIMENTÃO	DOCE	QUILO	1\$371
ESPINAFRE		3MÓLHOS	\$200	PIMENTA	MALAGUETA	50GRS.	\$600
ESPINAFRE		MÓLHO	\$100	QUIABO		QUILO	\$771
FAVA		QUILO	1\$000	REPOLHO		QUILO	\$814
FRUTA	CONDE	UMA	\$700	TAIÓBA		MÓLHO	\$100
GILÓ		QUILO	\$614	TOMATÃO		QUILO	1\$943
G.FRUIT		DÚZIA	1\$514	TOMATES	GRAÚDOS	QUILO	1\$800
INHAME	JAPONÊS	QUILO	\$571	TOMATES	MÍDIOS	QUILO	1\$485
JABOTICABA		QUILO	1\$200	TOMATES	MÍÚDOS	QUILO	1\$114
LARANJA	BAÍÁ	QUILO	\$443	UVAS	ISABEL (R.		
LARANJA	BAÍÁ	DÚZIA	1\$800		G.DO SUL)	QUILO	1\$200
LARANJA	LIMA	DÚZIA	1\$657	VAGEM	DE F.REGUL.	QUILO	\$757
LARANJA	LIMA	QUILO	\$457	VAGEM	DE ERVILHA	QUILO	1\$857
LARANJA	PÉRA	DÚZIA	\$785	-	-	-	-

ARTIGO.	ESPECIFICAÇÃO	UNIDADE	PREÇO MÉDIO
BADEJETE		QUILO	5\$600
BADEJO		QUILO	5\$085
BATATA		QUILO	3\$285
BEIJUPIRÁ		QUILO	3\$785
CAÇÃO		QUILO	1\$314
CAMARÕES	GRANDES	QUILO	6\$085
CAMARÕES	MÉDIOS	QUILO	5\$085
CAMARÕES	MIÚDOS	QUILO	3\$628
CAVALA		QUILO	4\$428
CHERELETE		QUILO	2\$271
CHERNE		QUILO	4\$800
COCORÓCA		QUILO	2\$314
CORVINA	DE LINHA	QUILO	2\$471
ENCHOVA		QUILO	3\$428
ESPADA		QUILO	1\$171
GALO		QUILO	1\$743
GAROUPA	DE 1A.	QUILO	5\$228
GAROUPA	DE 2A.	QUILO	3\$057
LINGUADO		QUILO	6\$885
MÉRO		QUILO	4\$128
NAMORADO		QUILO	4\$714
OLHÊTE		QUILO	3\$828
PARATÍ		QUILO	2\$900
PARGO		QUILO	3\$285
PESCADA		QUILO	4\$600
PESCADINHA		QUILO	4\$628
ROBALO		QUILO	6\$656
ROBALINHO		QUILO	6\$600
ARRÁIA		QUILO	\$485
RONCADOR		QUILO	1\$900
SARDINHA		QUILO	\$628
SERRA		QUILO	1\$657
SIÓBA		QUILO	3\$914
BAÍNHA		QUILO	3\$600
VERMELHO		QUILO	3\$143



## MOVIMENTO DO MATADOURO DE SANTA CRUZ NO MÊS DE MARÇO

ESPÉCIE	QUANTIDADE	PESO KGS.	PREÇO	
			MÁXIMO	MÍNIMO
BOIS	7.629	1.470.362	1\$800	1\$800
VITELOS	1.061	64.740	2\$000	2\$000
SUÍNOS	1.203	99.344	3\$000	2\$800
OVINOS	400	5.234	2\$500	2\$500
CAPRINOS	19	205	2\$500	2\$500
MIÚDOS	-	233.024	-	-
TOTAL	10.312	1.872.909	-	-

REGEITADOS: 21  $\frac{5}{8}$  DE BOIS, 3  $\frac{5}{8}$  DE VITELOS, 20 SUÍNOS, 2 OVINOS E 3 CAPRINOS.

## MOVIMENTO DO MATADOURO DA PENHA

ESPÉCIE	QUANTIDADE	PESO KGS.	PREÇO	
			MÁXIMO	MÍNIMO
BOIS	4.262	922.833	1\$800	1\$800
VITELOS	644	40.004	2\$000	2\$000
SUÍNOS	659	43.474	3\$000	3\$000
OVINOS	-	-	-	-
CAPRINOS	1	11	2\$500	2\$500
MIÚDOS	-	82.926	-	-
TOTAL	5.566	1.089.248	-	-

REGEITADOS: 20 SUÍNOS



GUIAS EXTRAÍDAS POR MATADOUROS, FRIGORÍFICOS E ENTREPOSTOS

REFERÊNCIA	CARNES	MIÚDOS	TOTAL
MATADOURO DE SANTA CRUZ	3.446	847	4.293
MATADOURO DA PENHA	3.663	958	4.621
MATADOURO DE NOVA IGUASSÚ	3.042	718	3.760
ENTREPOSTO DE SÃO DIOGO	3.950	1.192	5.142
FRIGORÍFICO DE D. CLARA	3.983	2	3.985
FRIGORÍFICO DO CAIS DO PORTO	4.739	162	4.901
FRIGORÍFICO ANGLO	3.772	168	3.940
MATADOURO AVÍCOLA SCOVINO & CIA.	458	-	458
MATADOURO SOC. AVÍCOLA BRASILEIRA	116	-	116
MATADOURO AVÍCOLA " MAR E TERRA "	397	-	397
CHEFIA	850	-	850
<b>T O T A L</b>	<b>28.416</b>	<b>4.047</b>	<b>32.463</b>

TOTAL DE ABATES NOS MATADOUROS AVÍCOLAS E DE GADO MENOR

ESPÉCIE	QUANTIDADE	PESO KGS
GALINHAS	48.648	38.547
PATOS	1.385	1.646
PERÚS	538	2.084
SUÍNOS	817	7.389
OVINOS	282	4.609
CAPRINOS	1.040	7.908
AVES DIVERSAS	955	196
CAÇAS DIVERSAS	254	253
<b>T O T A L</b>	<b>53.919</b>	<b>62.632</b>

## 2164 - CONSUMO DE CARNES VERDES

CARNES FRESCAS E CARNES RESFRIADAS DADAS AO CONSUMO NO MÊS DE MARÇO

E S P É C I E	CARNES RESFRIADAS		CARNES FRESCAS	
	QUANTIDADE	PESO KGS.	QUANTIDADE	PESO KGS.
BOIS	15.277 1/2	3.201.718	14.225 1/4	2.883.575
VITELOS	1.607 1/2	95.285	2.021	122.785
SUÍNOS	4.495 1/4	348.810	2.806	161.474
OVINOS	517	11.215	.685	9.898
CAPRINOS	-	-	1.072	8.271
GALINHAS	-	-	48.684	38.547
PATOS	-	-	1.385	1.646
PERÚS	-	-	538	2.084
AVES DIVERSAS	548	3.808	955	196
CAÇAS DIVERSAS	-	-	254	253
MIÚDOS	-	165.626	-	376.017
T O T A L	-	3.826.462	-	3.604.746

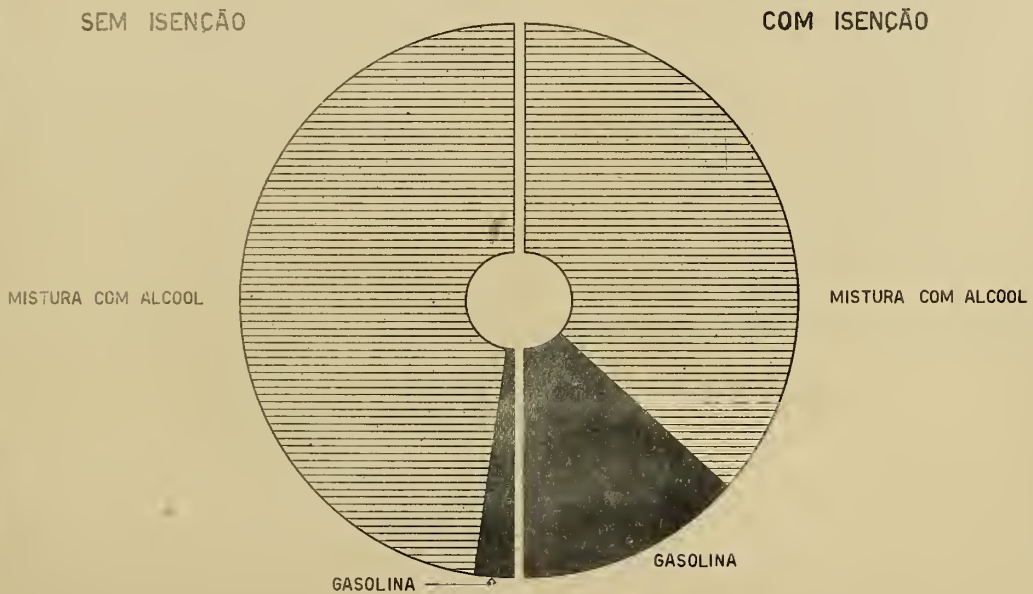
## TOTAL DAS CARNES DADAS AO CONSUMO

E S P É C I E	QUANTIDADE	PESO KGS.
BOIS	29.502 3/4	6.085.293
VITELOS	3.628 1/2	218.070
SUÍNOS	7.301 1/4	510.284
OVINOS	1.202	21.113
CAPRINOS	1.072	8.271
GALINHAS	48.684	38.547
PATOS	1.385	1.646
PERÚS	.538	2.084
AVES DIVERSAS	1.503	4.004
CAÇAS DIVERSAS	254	253
MIÚDOS	-	541.643
T O T A L	-	7.431.208

### CONSUMO DE CARNES VERDES EM MARÇO DE 1940.



### CONSUMO DE CARBURANTES EM MARÇO DE 1940







2165 - CARBURANTES

21650 - EMPRESA NACIONAL DE PETRÓLEO

21651 - DISTRIBUIÇÃO DE CARBURANTES PELAS DIVERSAS COMPANHIAS

PELA EMPRESA NACIONAL DE PETRÓLEO FORAM VENDIDOS, NO MÊS DE MARÇO, 569.170 LITROS DE GASOLINA. (FISCALIZAÇÃO DO DEPARTAMENTO DE CONCESSÕES).

CONSUMO GERAL DE CARBURANTES POR DIVERSAS COMPANHIAS, CONFORME DADOS FORNECIDOS PELA DELEGACIA DE INFLAMAVEIS:

COMPANHIAS	GASOLINA (LITROS)	MISTURA COM ALCOOL (LITROS)	RENDA RECOLHIDA
ANGLO-MEXICAN PETROLEUM CO. LTD.	55.110	1.843.000	288:512 \$700
ATLANTIC REFINING CO. OF BRASIL	90.800	1.643.400	263:598 \$400
STANDARD OIL CO. OF BRASIL	120.692	2.122.600	340:980 \$300
THE TEXAS CO. (SOUTH AMERICA) LTD.	110.747	1.134.600	189:292 \$700
THE CALORIC CO.	4.618	706.600	108:105 \$200
CIA. BRÂNIA DE PETRÓLEO S. A.	-	452.200	68:734 \$400

CONSUMO DE CARBURANTES, COM ISENÇÃO DE IMPOSTO, PELAS DIVERSAS COMPANHIAS:

COMPANHIAS	GASOLINA (LITROS)	MISTURA COM ALCOOL (LITROS)	ALCOOL MOTOR (REMESSA PARA O INTERIOR)
ANGLO-MEXICAN PETROLEUM CO. LTD.	50.520	31.464	735.952
ATLANTIC REFINING CO. OF BRASIL	12.000	10.000	1.498.320
STANDARD OIL CO. OF BRASIL	48.440	56.000	2.111.636
THE TEXAS CO. (SOUTH AMERICA) LTD.	180	80.400	925.900
THE CALORIC CO.	-	126.000	704.340
CIA. BRÂNIA DE PETRÓLEO S. A.	199.000	553.600	-

( GRÁFICO

2027

PÁGINA 59 )

## 2100 - SERVIÇOS DA DIVISÃO DE ASFALTO

## FABRICAÇÃO DE ASFALTO NO MÊS DE MARÇO

ESPECIFICAÇÃO	UNIDADE		QUANTIDADE	
ASFALTO FUNDIDO	CALDEIRAS	A 1200 KG.	518,5	CALD. 622.200 KG
ASFALTO AMERICANO	MED. DE BINDER	A 442 KG.	424	MEDID. 187.408 KG
ASFALTO AMERICANO	MED. DE CAPA	A 438 KG.	477	MEDID. 208.926 KG
ASFALTO FUND. ESP.	CALDEIRAS	A 1290 KG.	40	CALD. 51.600 KG

## MATÉRIA PRIMA EMPREGADA E CUSTO DA MASSA ASFÁLTICA FUNDIDA

REFERENCIA	DOSAGEM	QUANTIDADE EM QUILOS	PREÇO UNITÁRIO	CUSTO TOTAL
RELEVAGE	33 KG.	513.315	\$100	51:331\$500
BETUME 31/40	22 KG.	11.407	\$874	9:969\$700
GRANITINHO	2 CX.	31.110	\$21,9	681\$300
CASCALHINHO	2 CX.	31.110	\$15	466\$700
PÓ MÉDIO	2 CX.	35.258	\$007	246\$800
<b>TOTAL</b>	-	622.200	-	62:696\$000

FUNCIONARAM 5 CALDEIRAS A COURO, NUM TOTAL DE 1.488 HORAS, PRODUZINDO 518,5 CALDEIRINHAS OU 622.200 QUILOS DE MASSA ASFÁLTICA FUNDIDA.

DESPESA TOTAL COM A FABRICAÇÃO 127:631\$600

## COMBUSTIVEL

REFERÊNCIA	UNIDADE	QUANTIDADE	PREÇO UNITÁRIO	CUSTO TOTAL
APARAS DE COURO	KG.	65.420	\$057	3:728\$900
LENHA	M3.	97,50	31\$900	3:110\$300
<b>TOTAL</b>	-	-	-	6:839\$200

## LUBRIFICANTES E DIVERSOS

REFERÊNCIA	UNIDADE	QUANTIDADE	PREÇO UNITÁRIO	CUSTO TOTAL
ELETRICIDADE	KWT.	1.415	\$300	424\$500
ÓLEO	LIT.	45,5	2\$200	100\$100
GRAXA	KG.	45,5	1\$535	69\$800
<b>TOTAL</b>	-	-	-	594\$400

DEPRECIACÃO DAS CALDEIRAS 2:799\$900

DESPESA COM O PESSOAL:

CATEGORIA E CLASSE	SALÁRIO DE HORAS NORMAIS	HORAS DE SERVIÇO NORMAIS	DESPESA DE HORAS NOR- MAIS	HORAS DE SERVIÇO EXTRAS	DESPESA DE HORAS EXTRAS
FOGUISTA 23	2\$800	1.440	4:032\$000	352	985\$600
FOGUISTA 22	2\$400	328	787\$200	24	57\$600
TRAB.ESPEC. 14	2\$400	3.956	9:494\$400	786	1:886\$400
TRABALHAD. 13	2\$100	988	2:074\$800	112	235\$200
TRAB.EXT.	1\$500	240	360\$000	40	60\$000
SERR.LENHA 14	2\$400	184	441\$600	-	-
AJD.SERRADOR 14	2\$400	168	403\$200	-	-
TOTAL	-	-	17:593\$200	-	3:224\$800

$$\text{TOTAL} = 3:224\$800 \times 0,53758 + 17:593\$200 \times 1,79 = 33:225\$300$$

DESPESA COM TRANSPORTES.

NÚMERO DO CARRO	HORAS DE SERVIÇO NORMAIS	PREÇO DE HORAS NORMAIS	DESPESA DE HORAS NOR- MAIS	HORAS DE SER- VIÇO EXTRAS	PREÇO DE HORAS EXTRAS	DESPESA DE HORAS EXTRAS
5-28	24	32\$500	780\$000	-	-	-
5-33	46	23\$000	1:058\$000	-	-	-
5-35	28	23\$000	644\$000	-	-	-
5-36	298	23\$000	6:854\$000	5	17\$500	87\$500
5-37	144	23\$000	3:312\$000	-	-	-
5-66	330	14\$000	4:620\$000	1,5	19\$500	29\$300
5-70	284	14\$000	3:976\$000	-	-	-
5-23	8	14\$500	116\$000	-	-	-
TOTAL	-	-	21:360\$000	-	-	116\$800

$$\text{TOTAL} \quad 21:360\$000 + 116\$800 = 21:476\$800$$



## 211 - ESTATÍSTICA DA PRODUÇÃO INDUSTRIAL

## 2110 - PRODUÇÃO MINERAL

## 21100 - PRODUÇÃO DAS PEDREIRAS DA PREFEITURA

MOVIMENTO DO MÊS DE MARÇO

UNIDADE:- METRO CÚBICO

ESPECIFICAÇÃO	P E D R E I R A S								
	MORRO DA VIÚVA	FREI PINTO	AÇUDE	IRAJÁ	TAQUA RA	DANGÚ	MOÍ- NHO	PI- NHÃO	QUINTA
MATACÕES	-	62,7	24,5	-	10,5	5,6	33,1	18,0	-
PEDRA DE FIADA	-	28,0	16,0	105,2	-	42,5	-	-	-
ALVENARIA BRUTA	38,5	-	18,6	8,7	11,6	9,2	-	19,5	-
PEDRA MARROADA	-	59,3	5,5	-	-	40,4	11,4	46,2	13,5
CASCALHO DE PEDREIRA	-	49,1	3,0	5,6	-	17,5	25,5	-	21,0
MACADAM N° 3	72,1	33,9	38,5	99,2	76,5	8,0	41,8	-	131,0
MACADAM N° 2	75,5	4,4	1,0	12,4	-	-	10,3	-	130,6
MACADAM N° 1	39,0	3,1	3,0	10,7	-	-	7,5	-	99,3
MACADAM N° 0	26,0	1,5	-	-	4,3	-	6,0	-	59,5
GRANITINHO	-	-	-	-	-	-	-	-	13,0
PÓ DE PEDRA	32,0	2,0	10,5	7,0	19,1	-	-	-	38,0
FILLER	-	-	-	-	-	-	-	-	1,0



219 - ESTATÍSTICA AGRÁRIA E FLORESTAL

2190 - PRODUÇÃO AGRÍCOLA

FORNECIMENTO FEITO GRATUITAMENTE A DIVERSAS DEPENDÊNCIAS DA SECRETARIA GERAL DE SAÚDE E ASSISTÊNCIA, NO MÊS DE MARÇO.

ESPECIFICAÇÃO	QUANTIDADE
COELHOS	50
FRANGOS	40
ÓVOS ( DÚZIA )	68
GAIOLA	1

2192 - SERVIÇOS MUNICIPAIS DIVERSOS

NÔ MÊS DE MARÇO SAÍRAM DO VIVEIRO DA QUINTA DA BOA VISTA 16.056 PLANTAS DE ORNAMENTAÇÃO PARA PRÓPRIOS FEDERAIS E MUNICIPAIS.

PARA PLNTÍO E REPLANTÍO NOS LOGRADOUROS PÚBLICOS FORAM FORNECIDAS 433 ÁRVORES.

A ENTRADA DE ADUBO NO DEPÓSITO DA QUINTA DA BOA VISTA FOI DE 30 CAMINHÕESE A SAÍDA DE 56.

MOVIMENTO DE SAIBRO NAS DIVERSAS BARREIRAS.

ESPECIFICAÇÃO	VOLUME M <sup>3</sup>
BARREIRA DAS LARANJEIRAS	179,500
BARREIRA DE MANGUINHOS	25,500
T O T A L	205,000

2193 - PROTEÇÃO À LAVOURA

21930 - EXTINÇÃO DE FORMIGUEIROS

MOVIMENTO DO MÊS DE MARÇO, COM ESPECIFICAÇÃO DE LOCAL, DESPESA E CUSTO POR FORMIGUEIRO.

LOCAL	DIAS DE SERVIÇO	DESPESA		FORMIGUEIROS EX-TINTOS	CUSTO POR FORMIGUEIRO
		PESSOAL	MATERIAL		
GUARATIBA	115	1:173\$000	113\$500	379	3\$368
AVULSO	165	1:683\$000	207\$900	581	3\$271
PAQUETÁ	108	1:101\$600	153\$600	351	3\$861
PENHA	215	2:193\$000	330\$300	746	3\$382
ILHA DO GOVERNADOR	216	2:203\$200	287\$300	763	3\$277
ANCHIETA	149	1:519\$800	262\$900	597	2\$986
JACAREPAGUÁ	183	1:907\$000	205\$900	600	3\$521
MÉIER	134	1:366\$800	212\$700	445	3\$549
SANTA CRUZ	190	1:938\$000	235\$000	613	3\$644
CAMPO GRANDE	285	2:907\$000	412\$200	1.139	2\$928
TOTAL	1.760	17:992\$400	2:421\$300	6.214	-

11) FORMIGUEIROS EXTINTOS EM TERRENOS DE LAVRADORES REGISTRADOS NO DEPARTAMENTO DE PARQUES, DURANTE O MÊS DE MARÇO:

TURMA	DIÁRIAS TRABALHADAS	FORMIGUEIROS EXTINTOS	CARGAS ARSENIOSAS
1A.	87	254	275
5A.	8	38	160
6A.	34	140	687
7A.	54	190	835
8A.	52	155	719
9A.	182	581	2.412
10A.	238	955	4.257
TOTAL	655	2.313	9.345

111) FORMIGUEIROS EXTINTOS EM PRÓPRIOS FEDERAIS, MUNICIPAIS E VIAS PÚBLICAS, DURANTE O MÊS DE MARÇO:

TURMA	DIÁRIAS TRABALHADAS	FORMIGUEIROS EXTINTOS	CARGAS ARSENIOSAS	CARVÃO, EM KGS.
1A.	28	125	554	52
3A. (AV.)	165	581	2.175	281
3A.	108	351	1.400	158
4A.	215	746	3.923	280
5A.	208	725	3.150	36
6A.	115	457	2.274	66
7A.	129	410	1.312	258
8A.	82	290	1.527	158
9A.	8	32	150	16
10A.	47	184	837	84
TOTAL	1.105	3.901	17.302	1.389

1) PESSOAS ATENDIDAS NO MÊS DE MARÇO, NOS DIVERSOS HOSPITAIS, COM ESPECIFICAÇÃO DAS CLÍNICAS.

CLÍNICAS	OPAR- LOS CHA- GAS	EST. DE SÁ	GETÚ- LIO VAR- GAS	I. DO GO- VER- NADOR	JE- SÚS	MI- GUEL COUTO	PE- DRO II	PRON- TO SOCOR- RO	S. F. DE ASSÍS	
CIRÚRGICA DE ADULTOS	159	33	302	82	-	405	42	-	156	
MÉDICA DE ADULTOS	336	197	273	124	-	421	62	-	370	
PEDIÁ- TRICA	MÉDICA	251	-	261	116	413	241	29	-	130
	CIRÚRGICA	86	-	-	-	209	-	94	-	61
	MOL. INFECCIOS.	33	-	-	-	-	-	16	-	-
ORTOPÉDICA	78	-	-	-	-	-	-	-	-	
GINECOLÓGICA	107	76	46	46	-	138	20	-	60	
OBSTÉTRICA	114	-	71	9	-	98	-	-	65	
OTO-LARINGO-OFTALMOL.	157	105	101	48	121	172	-	766	522	
DERMATOLÓGICA	157	-	120	56	-	78	4	-	74	
SIFILIGRÁFICA	-	-	-	-	-	-	16	-	-	
FISIOTERÁPICA	27	16	20	-	39	36	-	-	-	
DENTÁRIA	64	160	168	65	94	221	19	-	104	
UROLOGICA	-	31	-	-	-	-	4	-	21	
MOL. INFECCIOSAS	-	-	-	-	-	-	26	-	-	
FISIOLÓGICA	-	-	-	-	-	-	-	-	21	
PROTOLÓGICA	-	-	-	-	-	-	-	-	20	
POSTOS RURAIS	-	-	-	-	-	345	-	-	-	
<b>T O T A L</b>	<b>1569</b>	<b>618</b>	<b>1362</b>	<b>546</b>	<b>876</b>	<b>2155</b>	<b>332</b>	<b>766</b>	<b>1.604</b>	



II) PESSOAS ATENDIDAS NOS DIVERSOS DISPENSÁRIOS, COM ESPECIFICAÇÃO DAS CLÍNICAS.

CLÍNICAS	CAMPO GRANDE	CASCADURA	1. DE PAQUETÁ	MÉIER	ROCHA MIRANDA
CIRÚRGICA DE ADULTOS	102	-	10	202	146
MÉDICA DE ADULTOS	333	-	42	618	334
PEDIÁTRICA	MÉDICA	220	49	415	255
	CIRÚRGICA	29	12	271	-
	MOL. INFECCIOS.	-	-	129	-
ORTOPÉDICA	-	-	-	133	-
GINECOLÓGICA	-	-	1	23	80
OBSTÉTRICA	-	153	-	-	54
OTO-LARINGO-OFTALMOLÓG.	-	-	-	-	142
DERMATOLÓGICA	-	-	-	398	217
FISIOTERÁPICA	-	-	-	77	-
DENTÁRIA	-	-	-	572	197
TUBERCULOSE INFANTIL	-	-	-	6	-
POSTOS RURAIS	947	-	-	-	-
TOTAL	1.751	373	114	2.844	1.425

III) MOVIMENTO DOS AMBULATÓRIOS DOS DIVERSOS HOSPITAIS E DISPENSÁRIOS.  
HOSPITAIS

MOVIMENTO	CARLOS CHAGAS	ESTÁ-CIO DE SÁ	GETÚLIO VARGAS	I. DO GOVERNADOR	JE-SÚS	MIGUEL OOUTO	PEDRO II	PRON-TO SO-CORRO	S.F. DE ASSIS	
MATRÍO: NOVAS	1.569	618	1.362	546	876	2.155	332	742	1.590	
CONSUL-TAS	1A. VEZ	618	1.362	546	876	2.155	332	766	1.604	
	EM CONTIN.	9.823	1698	4.256	3286	5103	13.274	1090	1280	5.523
	TOTAL	11.392	2316	5.618	3832	5979	15.429	1422	2046	7.127
ALTAS	147	59	217	77	27	101	20	1266	49	
ÓBITOS	-	-	9	-	7	4	2	-	7	

DISPENSÁRIOS

MOVIMENTO	OAMPO GRANDE	CASCA-DURA	I. DE PAQUETÁ	MÉJER	ROCHA MIRANDA	
MATRÍCULAS NOVAS	1.706	373	114	2.291	1.333	
CONSUL-TAS	1A. VEZ	373	114	2.844	1.425	
	EM CONTIN.	4.411	838	997	12.368	5.779
	TOTAL	6.162	1.211	1.111	15.212	7.204
ALTAS	149	-	113	551	83	
ÓBITOS	4	2	1	3	-	

IV) MOVIMENTO DAS ENFERMIARIAS DAS DIVERSAS DEPENDÊNCIAS

DEPENDÊNCIAS	ENTRARAM	ALTAS	TRANSF. P/ OUTROS HOSPITAIS	ÓBITOS
<u>HOSPITAIS</u>				
ALMEIDA DE MAGALHÃES	50	8	4	25
CARLOS CHAGAS	269	210	19	37
ESTÁCIO DE SÁ	219	201	8	16
GETÚLIO VARGAS	215	173	5	32
GUILHERME DA SILVEIRA	108	48	4	50
ILHA DO GOVERNADOR	37	36	1	-
JESÚS	84	63	1	16
MIGUEL COUTO	265	258	11	12
PEDRO II	175	155	3	17
PRONTO SOCORRO	208	175	11	25
SÃO FRANCISCO DE ASSÍS	548	513	6	25
TORRES HOMEM	27	8	-	17
<u>DISPENSÁRIOS</u>				
CAMPO GRANDE	17	9	6	1
CASCADURA	131	127	-	2
<b>T O T A L</b>	<b>2.353</b>	<b>1.984</b>	<b>79</b>	<b>275</b>

ESPECIFICAÇÃO	H O S P I							
	AL- MEIDA- MAGA- LHÃES	CAR- LOS CHA- GAS	EST. DE SÁ	GETU- LIO VAR- GAS	GUI- LHER- ME DA SILV.	I. DO GO- VER- NAD.	JE- SÚS	MIGUEL COUTO
INJEÇÕES	1063	6952	8324	6417	2729	1777	3305	11463
CURATIVOS	181	4021	4258	6050	146	1825	3040	7131
INTERVENÇÕES	1	983	389	816	-	138	277	987
APLICAÇÕES TERAPÊUTICAS	-	1644	2459	15703	-	150	404	8850
RECEITAS	8362	4074	2284	3893	11713	1410	3292	4520
REQUI- SIÇÕES	LAB. DE PESQ. OLÍNICAS							
	-	1195	2394	1047	-	36	546	750
	L. ANATOMIA PATOLÓG.							
-	-	23	20	-	-	-	-	7
RADIOLÓGICAS								
-	351	173	139	-	21	159	253	
VAOINAS PREVENTIVAS	-	-	369	893	-	89	-	465
PREScrições FISIOTERÁPIAS	-	47	132	334	-	-	87	73
PREScrições DIETÉTICAS	376	1539	230	368	188	-	1436	597
APARELHOS	-	103	5	215	-	9	108	53
RETIRADA DE O/ESTRANHO	-	-	-	6	-	-	-	-
PARTOS	-	70	-	32	-	6	-	56
ABORTOS	-	38	-	35	-	1	-	30
FÊTOS VIVOS	-	62	-	29	-	6	-	49
FÊTOS MORTOS	-	8	-	2	-	-	-	7
TRANSFUSÃO DE SANGUE	-	-	-	-	-	-	15	3
PUNÇÃO	-	-	-	-	-	-	-	3
DRENAGENS	-	6	-	-	-	-	-	10
PNEUMOTORAX	126	-	-	-	44	-	-	-
INJEÇÃO DE OURO	73	-	-	-	3	-	-	-
EXTRAÇÕES	-	690	268	554	-	110	178	676
OBTURAÇÕES	-	136	-	131	-	11	68	488
CUTI-REAÇÃO	-	-	-	-	-	-	3	-
INFRA-DERMO REAÇÃO	-	-	-	-	-	-	1	-
SÔROS PREVENTIVOS E CURATIV.	-	-	-	-	-	-	-	-



E AMBULATÓRIOS DAS DIVERSAS DEPENDÊNCIAS

T A I S				D I S P E N S Á R I O S					TOTAL
PEDRO II	PRONTO SOOR- RO	S.F. DE ASSÍS	TORRES HOMEM	CAMPO GRANDE	CASOA- DURA	I. DE PAQUE- TA	MÉIER	ROCHA MIRANDA	
3268	12923	8180	2098	3096	903	469	5469	3996	81432
3530	5081	5418	151	5305	1898	261	6947	3249	58492
8	1968	913	1	26	31	4	970	402	7914
88	4448	2965	128	21	307	-	-	-	37167
3614	629	5699	5868	5516	980	339	6623	4420	73236
645	397	1040	167	-	237	3	371	114	8942
-	3	12	-	-	-	-	-	-	65
45	505	466	195	5	4	-	151	8	2475
56	40	182	-	37	-	15	563	353	3062
-	-	422	-	-	-	-	88	-	1183
1103	-	103	-	-	981	-	154	-	17075
-	443	-	-	-	-	-	101	-	1037
-	525	-	-	-	-	-	-	-	531
-	-	-	-	1	94	-	-	-	259
-	-	-	-	1	28	-	-	-	133
-	-	-	-	1	83	-	-	-	230
-	-	-	-	-	13	-	-	-	30
-	6	7	-	-	-	-	-	-	31
-	2	-	-	-	-	-	-	-	5
-	-	-	-	-	15	-	-	-	31
-	-	-	116	-	-	-	-	-	286
-	-	-	12	-	-	-	-	-	88
-	-	516	-	-	-	-	784	343	4119
-	-	-	-	-	-	-	114	55	1003
-	-	-	-	-	-	-	-	-	3
-	-	-	-	-	-	-	-	-	1
-	6	-	-	-	-	-	-	-	6

MOVIMENTO	H O S P I							
	PRONTO SOCOR- RO	JE- SÚS	MIGUEL COUTO	I. DO GOVER- NADOR	CARLOS CHAGAS	GETÚ- LIO VARGAS	S. F. DE ASSÍS	
FARMÁCIA								
FÓRMULAS	979	4662	5566	2131	5862	4605	5699	
RECEITAS	977	3360	4556	1505	4074	3920	-	
RADIOLOGIA								
RADIOGRAFIAS	931	207	418	51	548	343	232	
RADIOSCOPIAS	12	8	33	4	31	-	3	
T O T A L	943	215	451	55	579	343	235	
FISIOTERAPIA								
MECANOTERAPIA	-	261	-	-	74	58	9	
ELETROTERRAPIA	408	-	582	-	63	56	-	
FOTOTERRAPIA	206	183	22	-	369	220	-	
APLIC. TERAPÊUT.	4448	4074	8850	-	1644	15703	2965	
T O T A L	5062	848	9454	-	2150	16037	2974	
TRASF. DE SANGUE								
SANGUE INJET. C.C.	6495	1490	2250	-	-	-	-	
DOENTES ATENDID.	18	9	4	-	-	-	-	
LAB. PESQ. CLÍNICAS								
SEC- ÇÕES	QUÍM. BIOLÓGICA	982	304	399	-	420	485	115
	HEMATOLOGIA	1411	454	-	-	203	317	110
	SOROL. E CITOL.	2057	345	169	-	281	167	1
	BACT. PARAS. IMUN.	286	246	101	-	291	267	195
T O T A L	4736	1349	669	-	1195	1236	421	
LAB. ANAT. PATOLÓG.								
AUTÓPSIAS	16	11	-	-	-	13	15	
LÂMI- NAS	PREPARADAS	80	-	-	-	-	-	
	EXAMINADAS	476	-	-	-	-	-	
	COLECIONAD.	209	-	-	-	-	-	
SERV. FOTOGRÁFIC.	15	-	-	-	-	9	-	
T O T A L	796	11	-	-	-	22	15	
BIÓPSIAS (PEDIDOS)	56	-	-	-	-	11	3	

AUXILIARES DAS CLÍNICAS

T A I S					D I S P E N S Á R I O S					TOTAL
ST. DE SA	PEDRO II	TORRES HOMEM	ALMEIDA GALH.	GUILH. DA SILVA VEIRA	CAMPO GRANDE	CASCA-DURA	MÉIER	I. DE PAQUETA	ROCHA MIRANDA	
2194	3518	5480	42	-	9491	1225	8773	434	7931	68592
2035	632	388	8362	11713	6673	994	6623	339	4443	60594
212	61	53	7	20	-	14	233	-	-	3330
34	8	142	109	64	-	-	30	-	-	478
246	69	195	116	84	-	14	263	-	-	3808
53	-	-	-	-	-	-	130	-	-	585
130	-	-	-	-	-	-	271	-	-	1510
188	-	-	-	-	-	-	599	-	-	1787
2459	88	128	-	-	21	307	-	-	-	37017
2830	88	128	-	-	21	307	1000	-	-	40899
300	-	-	-	-	-	-	-	-	-	10535
2	-	-	-	-	-	-	-	-	-	33
1426	142	24	-	-	-	205	365	-	-	4867
363	132	83	-	-	-	17	42	-	-	3132
613	-	-	-	-	-	130	62	-	-	3825
641	111	60	20	15	-	64	59	-	-	2356
3043	385	167	20	15	-	416	528	-	-	14180
8	-	-	-	-	-	-	-	-	-	63
-	-	-	-	-	-	-	-	-	-	80
-	-	-	-	-	-	-	-	-	-	476
-	-	-	-	-	-	-	-	-	-	209
8	-	-	-	-	-	-	-	-	-	24
-	-	-	-	-	-	-	-	-	-	852
23	-	-	-	-	-	-	-	-	-	93

C A U S A S	HOSPI- TAIS	DISPEN- SÁRIOS	N A	
			BRASILEIRA	
ATAQUES DE ANIMAIS VENENOSOS	31	14	41	
ENVENENAMENTOS ACIDENTAIS	MEDICAMENTOSOS	26	40	
	ABSORÇÃO DE GÁS TÓXICO	3	3	
	INTOXICAÇÃO ALIMENTAR	84	26	100
	OUTRAS CAUSAS	45	6	49
ACIDENTES NO MAR	1	151	137	
QUEIMADURA ACIDENTAL	148	48	177	
TRAUMATISMO	ARMA DE FOGO	15	15	
	INST. CORTANTE OU PERF.	639	298	871
	QUEDA	1.442	669	1.956
	ESMAGAMENTO OU DESMOR.	12	1	11
	VIOLÊNCIAS EXERC. P/ANIM.	131	81	191
ACIDENTES DEVIDOS A CORRENTES ELÉTRICAS	8	-	7	
ACIDENTES S/OUT. INDICAÇÃO OU MAL DEFINIDOS	CORPO EXTRANHO	329	120	412
	LUXAÇÃO OU ENTORSE	59	13	68
	FRATURAS	44	2	38
	FERIDAS	175	22	173
	ESCORIAÇÕES E CONTUSÕES	109	12	111
	OUTROS	364	173	485
ACIDENTES	EM MINAS E PEDREIRAS	2	6	7
	EM MÁQUINAS	21	6	23
	TRANSPORTE TERRESTRE	412	93	437
AGRESSÕES	POR ARMA DE FOGO	9	-	8
	P/INST. CORTANTE OU PERFURANTE	42	7	46
	OUTRAS	236	39	243
	TENTATIVAS DE SUICÍDIOS	40	13	49
CALOR EXCESSIVO	INGESTÃO DE SUBST. TÓXICA	1	-	1
	ARMA DE FOGO	2	1	3
	OUTRAS CAUSAS	3	-	3
ALCOOLISMO	76	15	78	
T O T A L	4.509	1.839	5.783	



URGENTES - ACIDENTES

MARÇO, COM ESPECIFICAÇÃO DAS CAUSAS DOS ACIDENTES

C I O N A L I D A D E		HOMENS	MULHERES	CRIANÇAS	TOTAL
ESTRANG.	IGNORADA				
3	1	24	14	7	45
4	1	21	11	13	45
-	-	1	2	-	3
10	-	43	38	29	110
2	-	12	23	16	51
15	-	100	33	19	152
19	-	68	52	76	196
4	-	13	3	3	19
62	4	437	140	360	937
148	7	824	358	929	2.111
2	-	2	8	3	13
20	1	65	42	105	212
1	-	4	2	2	8
35	2	200	115	134	449
4	-	51	14	7	72
8	-	22	6	18	46
21	3	81	39	77	197
8	2	66	29	26	121
51	1	344	61	132	537
1	-	7	1	-	8
4	-	23	4	-	27
53	15	345	70	90	505
1	-	8	1	-	9
3	-	40	9	-	49
30	2	196	55	24	275
3	1	14	37	2	53
-	-	1	-	-	1
-	-	3	-	-	3
-	-	2	-	1	3
6	7	54	37	-	91
518	47	3.071	1.204	2.073	6.348

C A U S A S	HOSPI- TAIS	DISPEN- SÁRIOS	N A
			BRASILEI- RA
GRUPE OU INFLUENZA	47	11	56
TUBERCULOSE DO APARELHO RESPIRATÓRIO	99	35	122
OUTRAS TUBERCULOSES	1	-	1
DOENÇAS VENÉREAS	7	-	7
PALUDISMO ( MALÁRIA )	92	21	110
VERMINOSE	6	1	7
OUTRAS DOENÇAS INFECCIOSAS OU PARASIT.	35	6	41
CANCER E OUTROS TUMORES MALIGNOS	3	-	3
TUMORES N/MALIGNOS OU N/IDENTIFICADOS	13	-	11
DOENÇAS REUMATISMAIS	17	2	17
OUTRAS DOENÇAS GERAIS	7	-	7
HEMORRAGIA CEREBRAL, EMBOLIA OU TROMBOSE	31	1	27
EPILEPSIA	144	31	164
OUTRAS DOENÇAS DO SISTEMA NERVOSO	579	198	724
DOENÇAS ( DOS ÓRGÃOS DOS SENTIDOS DO CORAÇÃO	93 89	7 38	92 114
OUTRAS DOENÇAS DO APARELHO CIRCULATÓRIO	188	71	224
BRONQUITE	16	2	17
PNEUMONIAS	20	2	22
OUTRAS DOENÇAS DO APARELHO RESPIRATÓRIO	352	83	397
DOENÇAS ( DA BOCA E ANÉXOS DO ESTÔMAGO	74 190	14 60	82 219
DIARRÉIA E ENTERITE	216	38	228
DOENÇAS DO FÍGADO E VIAS BILIARES	221	32	228
OUTRAS DOENÇAS DO APARELHO DIGESTIVO	138	31	157
NEFRITE	4	1	3
OUTRAS DOENÇAS DO APARELHO URINÁRIO	176	47	178
DOENÇAS ( DO APARELHO GENITAL GRAVIDEZ, PARTO E EST. PUERPERAL	195 795	22 161	199 923
DA PELE E DO TECIDO CELULAR	82	17	95
DOS OSSOS E ÓRGÃOS DA LOCOMOÇÃO	23	-	20
VÍCIOS DE CONFORMAÇÃO CONGÊNITOS	-	1	1
OUTRAS DOENÇAS ACIDENTAIS E NÃO ESPEC.	996	257	1.174
SIMULAÇÃO, EM OBSERVAÇÃO	8	-	8
<b>T O T A L</b>	<b>4.957</b>	<b>1.190</b>	<b>5.678</b>

CASOS CLÍNICOS

COM ESPECIFICAÇÃO DAS CAUSAS CLÍNICAS

C I O N A L I D A D E		HOMENS	MULHERES	CRIANÇAS	TOTAL
ESTRANG.	IGNORADA				
2	-	21	23	14	58
12	-	77	51	6	134
-	-	-	-	1	1
-	-	5	1	1	7
3	-	70	28	15	113
-	-	1	2	4	7
-	-	9	3	29	41
-	-	-	3	-	3
2	-	6	5	2	13
2	-	10	8	1	19
-	-	3	2	2	7
5	-	18	13	1	32
10	1	111	28	36	175
47	6	197	389	191	777
8	-	52	28	20	100
13	-	56	67	4	127
34	1	98	120	41	259
1	-	3	5	10	18
-	-	6	6	10	22
38	-	227	170	38	435
4	2	37	36	15	88
31	-	116	120	14	250
25	1	106	107	41	254
25	-	74	174	5	253
12	-	63	88	18	169
2	-	1	4	-	5
42	3	138	79	6	223
18	-	25	190	2	217
29	4	-	956	-	956
4	-	35	44	20	99
3	-	13	8	2	23
-	-	-	-	1	1
74	5	468	493	292	1.253
-	-	4	4	-	8
446	23	2.050	3.255	842	6.147

NO MÊS DE MARÇO OS DIVERSOS HOSPITAIS E DISPENSÁRIOS SOCORRERAM  
6.348 PESSOAS.

SOCORROS URGENTES - ACIDENTES

I) MOVIMENTO GERAL

HOSPITAIS	NÚMERO	DISPENSÁRIOS	NÚMERO
PRONTO SOCORRO	2.852	CAMPO GRANDE	191
MIGUEL COUTO	448	COPACABANA	217
ILHA DO GOVERNADOR	80	ILHA DE PAQUETÁ	171
CARLOS CHAGAS	520	MÉIER	1.260
GETÚLIO VARGAS	609	-	-
T O T A L	4.509	T O T A L	1.839

II) MOVIMENTO SEGUNDO O SEXO E A IDADE

REFERÊNCIA	ADULTOS	CRIANÇAS	TOTAL
HOMENS	3.071	1.387	4.458
MULHERES	1.204	686	1.890
TOTAL	4.275	2.073	6.348

III) MOVIMENTO SEGUNDO A NACIONALIDADE

BRASILEIROS	ESTRANGEIROS	IGNORADOS	TOTAL
5.783	518	47	6.348



NO MÊS DE MARÇO OS DIVERSOS HOSPITAIS E DISPENSÁRIOS ATENDERAM A  
6.147 PESSOAS.

CASOS CLÍNICOS

I) MOVIMENTO GERAL

HOSPITAIS	NÚMERO	DISPENSÁRIOS	NÚMERO
PRONTO SOCORRO	2.602	CAMPO GRANDE	120
MIGUEL COUTO	601	COPACABANA	3
ILHA DO GOVERNADOR	212	ILHA DE PAQUETÁ	45
CARLOS CHAGAS	847	MÉIER	1.022
GETÚLIO VARGAS	695	-	-
<b>T O T A L</b>	<b>4.957</b>	<b>T O T A L</b>	<b>1.190</b>

II) MOVIMENTO SEGUNDO O SEXO E A IDADE

REFERÊNCIA	ADULTOS	CRIANÇAS	TOTAL
HOMENS	2.050	444	2.494
MULHERES	3.255	398	3.653
<b>TOTAL</b>	<b>5.305</b>	<b>842</b>	<b>6.147</b>

III) MOVIMENTO SEGUNDO A NACIONALIDADE

BRASILEIROS	ESTRANGEIROS	IGNORADOS	TOTAL
5.678	446	23	6.147

22104 - MOVIMENTO DE AMBULÂNCIAS E OUTROS VEÍCULOS

MOVIMENTO DO MÊS DE MARÇO

AMBULÂNCIAS

DEPENDÊNCIAS	S A Í D A S			TOTAL
	SOCORROS	REMOÇÕES	FINS DIVERSOS	
<b>HOSPITAIS</b>				
PRONTO SOCORRO	2.455	182	-	2.637
MIGUEL COUTO	563	39	-	602
ILHA DO GOVERNADOR	148	10	21	179
CARLOS CHAGAS	805	74	41	920
GETÚLIO VARGAS	604	81	-	685
<b>DISPENSÁRIOS</b>				
CAMPO GRANDE	90	15	102	207
COPACABANA	-	-	19	19
ILHA DE PAQUETÁ	29	5	2	36
MÉIER	907	125	37	1.069
<b>T O T A L</b>	<b>5.601</b>	<b>531</b>	<b>222</b>	<b>6.354</b>

OUTROS VEÍCULOS

DEPENDÊNCIAS	S A Í D A S	
	A SERV. DO POSTO	A SERV. DA ADMINISTRAÇÃO
<b>HOSPITAIS</b>		
PRONTO SOCORRO	133	-
MIGUEL COUTO	101	-
ILHA DO GOVERNADOR	76	-
CARLOS CHAGAS	2	32
GETÚLIO VARGAS	28	-
<b>DISPENSÁRIOS</b>		
CAMPO GRANDE	173	-
COPACABANA	154	-
MÉIER	60	-
<b>T O T A L</b>	<b>727</b>	<b>32</b>

## 22110 - ASILOS

ASILO SÃO FRANCISCO DE ASSÍS  
MOVIMENTO DO MÊS DE MARÇO

REFERÊNCIA	HOMENS	MULHERES	TOTAL
EXISTIAM	118	308	426
ENTRARAM	1	2	3
SAÍRAM { DESLIGADOS ÓBITOS	-	1	1
	1	7	8
EXISTEM	118	302	420

## MOVIMENTO DE DOENTES INTERNADOS NAS ENFERMARIAS

REFERÊNCIA	CLÍNICA MÉDICA			CLÍNICA CIRÚRGICA			TOTAL		TOTAL GERAL
	M	F	T	M	F	T	M	F	
EXISTIAM	29	82	111	-	32	32	29	114	143
ENTRARAM	1	4	5	-	2	2	1	6	7
SAÍRAM { ALTAS ÓBITOS	1	-	1	-	1	1	1	1	2
	1	4	5	-	1	1	1	5	6
EXISTEM	28	82	110	-	32	32	28	114	142

## SERVIÇOS DIVERSOS

ASSISTÊNCIA MÉDICA	Nº	GABIN. DENTÁRIO E FARMÁCIA	Nº	GAB. OTO-LARINGO OFTALMOLÓGICO	Nº
INJEÇÕES	570	CURATIVOS	73	CURATIVOS	586
CURATIVOS	172	EXTRAÇÕES	43	INTERVENÇÕES	1
APLIC. TERAPÊUTICAS	38	RECEITAS	453	-	-
REQ. PESQ. CLÍNICAS	8	FÓRMULAS	513	-	-

## MOVIMENTO DO ALBERGUE DA BOA VONTADE NO MÊS DE MARÇO

REFERÊNCIA	A D U L T O S		O R I A N Ç A S		TOTAL
	M	F	M	F	
NOVOS	196	40	14	7	257
ANTIGOS	4.447	966	593	448	6.454
NÃO IDENTIFICADOS	23	3	25	22	73
T O T A L	4.666	1.009	632	477	6.784

## CARAOTERÍSTICAS INDIVIDUAIS DOS ALBERGADOS

NACIONALIDADE	Nº	C Ô R	Nº	INSTRUÇÃO	Nº	EST. CIVIL	Nº
BRASILEIRA	286	BRANCA	85	ANALFABETOS	31	SOLTEIROS	246
ESTRANGEIRA	6	PRETA	45	ALFABETIZ.	158	CASADOS	39
IGNORADA	-	PARDA	162	PRIMÁRIA	1	VIÚVOS	7
-	-	-	-	SECUNDÁRIA	2	-	-
TOTAL	292	TOTAL	292	TOTAL	292	TOTAL	292

SÃOS — 56

DOENTES — 236

## ALIMENTAÇÃO DISTRIBUÍDA

MATE E PÃO COM MANTEIGA	6.818
CAFÉ E PÃO COM MANTEIGA	6.894
LEITE E PÃO COM MANTEIGA	2.528
SOPA PARA OS ALBERGADOS	6.852
RAÇÕES ÀS MÃES NUTRIZES	692



## INSTITUTO PASTEUR

PESSOAS ATENDIDAS NO MÊS DE MARÇO  
SEGUNDO A LOCALIZAÇÃO DAS LÊSÕES

LOCALIZAÇÃO	NÚMERO	LOCALIZAÇÃO	NÚMERO
CABEÇA	14	MEMBROS INFERIORES	26
MEMBROS SUPERIORES	35	T O T A L	75

SEGUNDO A COR E A NACIONALIDADE

C O R	NÚMERO	NACIONALIDADE	NÚMERO
BRANCA	60	BRASILEIRA	65
PRETA	8	ESTRANGEIRA	10
PARDA	7	-	-
T O T A L	75	T O T A L	75

SEGUNDO O SEXO E ESTADO CIVIL

S E X O	NÚMERO	ESTADO CIVIL	NÚMERO
MASCULINO	39	SOLTEIROS	54
FEMININO	36	CASADOS	16
-	-	VIÚVOS	5
T O T A L	75	T O T A L	75

## MOVIMENTO GERAL DA CRÉCHE Nº 1, NO MÊS DE MARÇO

REFERÊNCIA	NÚMERO
FREQUÊNCIA	843
MATRÍCULAS NOVAS	9
CONSULTAS	9
IA. VEZ	9
EM CONTINUAÇÃO	30
T O T A L	39
SERVIÇOS DIVERSOS	
ASSISTÊNCIA MÉDICA	NÚMERO
INJEÇÕES	340
CURATIVOS	311
APLICAÇÕES TERAPÊUTICAS	1.719
RECEITAS	29
REQUISIÇÕES DE PESQ. CLÍNICAS	2
PRESCRIÇÕES FISIOTERÁPICAS	30
PRESCRIÇÕES DIETÉTICAS	45

## MOVIMENTO DOS CEMITÉRIOS DA MUNICIPALIDADE, NO MÊS DE MARÇO

CEMITÉRIOS	INHUMAÇÕES			EXHUMAÇÕES		OUTRAS OCORRÊNCIAS				
	PA- GAS	INDI- GEN- TES	TO- TAL	TO- TAL	PA- GAS	RE- FOR- MAS	EM- BELE- ZAM.	NI- CHOS	PER- PETU- IDADE	DI- VER- SOS
INHAÚMA ( X )	455	52	507	332	310	88	22	8	14	8
IRAJÁ ( XX )	264	1	265	239	3	17	10	2	2	-
CAMPO GRANDE	76	2	78	56	-	6	2	-	1	-
JACAREPAGUÁ	76	4	80	73	4	8	3	-	-	1
REALENGO	101	1	102	82	-	15	-	-	1	-
GUARATIBA	11	-	11	10	-	4	-	-	-	-
RICARDO ALBUQUERQUE	61	5	66	72	-	3	3	-	3	-
SANTA CRUZ	35	10	45	39	-	8	-	-	-	-
ILHA DO GOVERNADOR	10	1	11	17	1	6	-	-	-	-
ILHA DE PAQUETÁ	4	1	5	1	1	3	2	-	-	2
PIABAS	6	-	6	2	-	1	1	-	-	-
<b>TOTAL</b>	<b>1099</b>	<b>77</b>	<b>1176</b>	<b>92</b>	<b>319</b>	<b>159</b>	<b>43</b>	<b>10</b>	<b>21</b>	<b>11</b>

( X ) | INHUMAÇÃO DE IDADE IGNORADA E INHUMAÇÃO DE 1 PÉ

( XX ) | INHUMAÇÃO DE IDADE IGNORADA

## SEGUNDO A NACIONALIDADE E A IDADE

REFERÊNCIA	ADULTOS		CRIANÇAS		FÊ- TOS	TO- TAL	NACIONALIDADE			TOTAL
	M	F	M	F			BRAS.	ESTR.	IG.	
INHUMAÇÕES	317	279	247	279	51	1173	1101	71	3	1175

## MOVIMENTO DO CENTRO DE PERÍCIAS MÉDICAS NO MÊS DE MARÇO

REFERÊNCIA	LAUDOS		REFERÊNCIA	LAUDOS	
	FAVORA-VEIS	CONTRÁRIOS		FAVORA-VEIS	CONTRÁRIOS
ADMISSÃO CONDI- CIONAL	2	3	ANTECIPAÇÃO EM PRÉSTIMO	23	40
ADMISSÃO	96	-	APOSENTADORIA	1	1
TRANSF. DE CAR- GO	2	-	TOTAL	124	44

O MOVIMENTO DE PERÍCIAS PARA LICENCIAMENTO DE FUNCIONÁRIOS ATIN-  
GIU A UM TOTAL DE 211 ( 152 LICENÇAS NOVAS E 59 EM PRORROGAÇÃO ).

REFERÊNCIA	NÚMERO
LICENÇAS DOMICILIARES	46
LICENÇAS CONTRÁRIAS	47
LICENÇAS REQUISITADAS	2

## PERÍCIAS POR ACIDENTE DE TRABALHO

REFERÊNCIA	NÚMERO	REFERÊNCIA	NÚMERO
EXAMES DE 1ª. VEZ	153	DOMICÍLIO	-
EM PRORROGAÇÃO	186	INFORMAÇÕES	10
TOTAL	339	ALTAS	148



## 222 - ESTATÍSTICA DA LIMPEZA URBANA

## 2220 - ARRECADAÇÃO DO LIXO

MÉDIA DIÁRIA DO LIXO COLETADO NO MÊS DE MARÇO

REFERÊNCIA	LIXO PÚBLICO		LIXO DOMICILIAR	
	T R A Ç Ã O		T R A Ç Ã O	
	ANIMAL	MECÂNICA	ANIMAL	MECÂNICA
LIXO COLETADO, EM M <sup>3</sup>	296	313	620	1.285
VEÍCULOS EMPREGADOS	88,7	37,6	208,0	116,7

LIXO VASADO EM M<sup>3</sup>

VASADOUROS	VOLUME	VASADOUROS	VOLUME
AMORIM	1.160	MARECHAL HERMES	21
RETIRO SAUDOSO	369	ROCHA MIRANDA	5
CAVALCANTI	95		
PENHA	38	TOTAL	1.688

## 2221 - PROFILAXIA URBANA

SERVIÇOS	VEÍCULOS	VIAGENS	VOL. M <sup>3</sup>	PESSOAL
CONSERVAÇÃO COM CARROCINHAS	370,7	660,5	165	415,6
LIMPEZA DE LOUGRADOUROS	77,2	155,6	398	329,8
CAPINAÇÃO	35,2	107,8	167	422,4
IRRIGAÇÃO E LAVAGEM DE LOGRADOUROS	6,7	29,6	127	35,5

CIRC.	1A. SÉRIE			2A. SÉRIE			3A. SÉRIE		
	REP.	PROM.	TOTAL	REP.	PROM.	TOTAL	REP.	PROM.	TOTAL
1A.	981	1.058	2.039	406	1.025	1.431	357	896	1.253
2A.	895	930	1.825	412	970	1.382	357	795	1.152
3A.	836	1.432	2.268	469	1.378	1.847	359	1.232	1.591
4A.	1.045	1.238	2.283	530	1.410	1.940	464	1.262	1.726
5A.	763	1.067	1.830	309	1.193	1.502	304	1.118	1.422
6A.	914	1.371	2.285	349	1.445	1.794	384	1.192	1.576
7A.	1.477	2.486	3.963	736	2.279	3.015	894	2.018	2.912
8A.	826	1.408	2.234	392	1.189	1.581	448	1.258	1.706
9A.	1.268	2.009	3.277	589	1.710	2.299	712	1.537	2.249
10A.	1.532	2.147	3.679	963	2.118	3.081	1.007	1.752	2.759
11A.	387	668	1.055	183	483	666	171	441	612
12A.	1.085	1.446	2.531	608	1.547	2.155	549	1.213	1.762
13A.	854	990	1.844	416	815	1.231	399	617	1.016
14A. A	826	396	1.222	436	283	719	251	122	373
14A. B	545	283	828	207	154	361	123	107	230
E.ESP.	281	414	695	151	450	601	148	428	576
TOTAL	14.515	19.343	33.858	7.156	18.449	25.605	6.927	15.988	22.915

## CULTURAL

PRIMARIO

PÚBLICAS

ELEMENTAR DIURNO

- RESUMO

4A. SÉRIE			5A. SÉRIE			T O T A L		
REP.	PROM.	TOTAL	REP.	PROM.	TOTAL	REP.	PROM.	TOTAL
163	663	826	59	471	530	1.966	4.113	6.079
195	436	631	57	316	373	1.916	3.447	5.363
320	824	1.144	125	603	728	2.109	5.469	7.578
224	986	1.210	90	661	751	2.353	5.557	7.910
140	669	809	42	533	575	1.558	4.580	6.138
308	840	1.148	118	630	748	2.073	5.478	7.551
466	1.255	1.721	176	876	1.052	3.749	8.914	12.663
380	955	1.335	201	655	856	2.247	5.465	7.712
371	1.126	1.497	216	771	987	3.156	7.153	10.309
589	1.221	1.810	231	894	1.125	4.322	8.132	12.454
82	220	302	34	204	238	857	2.016	2.873
298	852	1.150	96	603	699	2.636	5.661	8.297
245	430	675	101	270	371	2.015	3.122	5.137
117	94	211	45	44	89	1.675	939	2.614
51	73	124	20	52	72	946	669	1.615
161	409	570	56	362	418	797	2.063	2.860
4.110	11.053	15.163	1.667	7.945	9.612	34.375	72.778	107.153



11) PERCENTAGENS DE PRODUÇÃO

CIR.	1A. SÉRIE			2A. SÉRIE			3A. SÉRIE		
	MATR.	PROM.	PERC.	MATR.	PROM.	PERC.	MATR.	PROM.	PERC.
1A.	2.039	1.058	51,88	1.431	1.025	71,62	1.253	896	71,50
2A.	1.825	930	50,95	1.382	970	70,18	1.152	795	69,01
3A.	2.268	1.432	63,13	1.847	1.378	74,60	1.591	1.232	77,43
4A.	2.283	1.238	54,22	1.940	1.410	72,68	1.726	1.262	73,11
5A.	1.830	1.067	58,30	1.502	1.193	79,42	1.422	1.118	78,62
6A.	2.285	1.371	60,00	1.794	1.445	80,54	1.576	1.192	75,63
7A.	3.963	2.486	62,73	3.015	2.279	75,58	2.912	2.018	69,29
8A.	2.234	1.408	63,02	1.581	1.189	75,20	1.706	1.258	73,73
9A.	3.277	2.009	61,30	2.299	1.710	74,38	2.249	1.537	68,34
10A.	3.679	2.147	58,35	3.081	2.118	68,74	2.759	1.752	63,50
11A.	1.055	668	63,31	666	483	72,52	612	411	72,05
12A.	2.531	1.446	57,13	2.155	1.547	71,78	1.762	1.213	68,84
13A.	1.844	990	53,68	1.231	815	66,20	1.016	617	60,72
14A.A	1.222	396	32,40	719	283	39,36	373	122	32,70
14A.B	828	283	34,17	361	154	42,63	230	107	46,52
E.ESP.	695	414	59,56	601	450	74,87	576	428	74,30
TOTAL	33.858	19.343	57,12	25.605	18.449	72,05	22.915	15.988	69,77



4A. SÉRIE			5A. SÉRIE			T O T A L		
MATR.	PROM.	PERC.	MATR.	PROM.	PERC.	MATR.	PROM.	PERC.
826	663	80,07	530	471	88,86	6.079	4.113	67,65
631	436	69,09	373	316	84,71	5.363	3.447	64,27
1.144	824	72,02	728	603	82,82	7.578	5.469	72,16
1.210	986	81,48	751	661	88,01	7.910	5.557	70,25
809	669	82,69	575	533	92,69	6.138	4.580	74,61
1.148	840	73,17	748	630	84,22	7.551	5.478	72,54
1.721	1.255	72,92	1.052	876	83,26	12.663	8.914	70,39
1.335	955	71,53	856	655	76,51	7.712	5.465	70,86
1.497	1.126	75,21	987	771	78,11	10.309	7.153	69,38
1.810	1.221	67,45	1.125	894	79,46	12.454	8.132	65,22
302	220	72,84	238	204	85,71	2.873	2.016	70,17
1.150	852	74,08	699	603	86,26	8.297	5.661	68,22
675	430	63,70	371	270	72,77	5.137	3.122	60,77
211	94	44,54	89	44	49,43	2.614	939	35,92
124	73	58,87	72	52	72,22	1.615	669	41,42
570	409	71,75	418	362	86,60	2.860	2.063	72,13
15.163	11.053	72,89	9.612	7.945	82,65	107.153	72.778	67,91

DIA	L E I T O R E S			TOTAL	LIVROS CONSULTADOS
	T U R N O S				
	1°	2°	3°		
1	28	39	30	97	210
2	24	28	30	82	184
4	30	43	35	108	201
5	31	40	22	93	186
6	28	44	18	90	179
7	30	38	24	92	191
8	31	45	24	100	215
9	32	48	12	92	198
11	29	32	24	85	201
12	30	40	24	94	200
13	32	41	25	98	215
14	30	45	21	96	203
15	33	46	18	97	209
16	28	46	16	90	198
18	31	47	20	98	200
19	24	31	20	75	188
20	28	40	27	95	190
25	33	49	30	112	210
26	32	56	33	121	214
27	29	45	26	100	211
28	35	44	29	108	207
29	29	44	24	97	199
30	30	46	23	99	205
TOTAL	687	977	555	2.219	4.614

## DISCRIMINAÇÃO DAS OBRAS LIDAS OU CONSULTADAS POR ASSUNTO E IDIOMA

ASSUNTO	NÚMERO	IDIOMA	NÚMERO
CIÊNCIAS APLICADAS	924	PORTUGUÊS	1.476
LITERATURA	844	FRANCÊS	1.132
CIÊNCIAS PURAS	692	ESPAÑHOL	330
GEOGRAFIA E HISTÓRIA	543	INGLÊS	309
OBRAS GERAIS	505	OUTRAS LINGUAS	276
SOCIOLOGIA	179	ITALIANO	264
FILOLOGIA	122	ALEMÃO	154
FILOSOFIA	120	LATIM	99
RELIGIÃO	91	GREGO	68
BELAS ARTES	88	-	-
TOTAL	4.108	TOTAL	4.108

MÉDIA DIÁRIA DE FREQUÊNCIA 96,26

MÉDIA DIÁRIA DE OBRAS LIDAS E CONSULTADAS 200,76

MÉDIA E TAXA DE FREQUÊNCIA POR TURNO

TURNOS	HORÁRIO	FREQUÊNCIA	
		MÉDIA DIÁRIA	TAXA
1º	9 às 13	29,86	30,95
2º	13 às 18	42,47	44,02
3º	18 às 22	24,13	25,01

DIA	VOLUMES	OBRAS	LEITORES	DIA	VOLUMES	OBRAS	LEITORES
1	16	15	11	15	15	12	10
2	17	17	11	16	12	11	7
4	17	16	10	18	26	25	17
5	17	17	11	19	23	23	16
6	22	21	12	20	29	25	18
7	27	23	15	25	35	33	20
8	20	20	13	26	23	23	12
9	5	5	4	27	23	22	13
11	22	18	12	28	22	22	13
12	33	29	21	29	15	14	12
13	15	13	11	30	14	13	8
14	15	13	11	TOTAL	463	430	288

## MOVIMENTO DO SERVIÇO DE LEITURA DOMICILIÁRIA POR ASSUNTO E IDIOMA

ASSUNTO	NÚMERO	IDIOMA	NÚMERO
CIÊNCIAS APLICADAS	107	PORTUGUÊS	131
CIÊNCIAS PURAS	101	FRANCÊS	108
LITERATURA	73	ESPAHOL	50
GEOGRAFIA E HISTÓRIA	60	ITALIANO	43
SOCIOLOGIA	38	ALEMÃO	33
FILOSOFIA	26	INGLÊS	28
FILOLOGIA	25	OUTRAS LINGUAS	26
-	-	GRÊGO	7
-	-	LATIM	4
TOTAL	430	TOTAL	430



FREQUÊNCIA MENSAL DO AQUÁRIO DE AGUA DÔCE DA QUINTA DA BOA VISTA, NO ANO DE 1939 E JANEIRO, FEVEREIRO E MARÇO DE 1940.

M E S E S	ADULTOS	CRIANÇAS	TOTAL
MARÇO DE 1940	4.816	2.330	7.196
FEVEREIRO	1.367	2.874	4.241
JANEIRO	3.833	1.850	5.683
DEZEMBRO DE 1939	2.542	1.245	3.787
NOVEMBRO	3.095	2.020	5.115
OUTUBRO	3.896	2.829	6.725
SETEMBRO	3.751	1.804	5.555
AGOSTO	6.117	2.655	8.772
JULHO	4.912	2.317	7.229
JUNHO	5.835	4.170	10.055
MAIO	5.055	2.397	7.452
ABRIL	4.131	1.781	5.912
MARÇO	4.310	2.020	6.330
FEVEREIRO	3.107	1.227	4.334
JANEIRO	3.140	1.679	4.819

25 - ESTATÍSTICA SOCIAL

251 - PREVIDÊNCIA E ASSISTÊNCIA SOCIAL

2510 - INSTITUTOS DE CONTRIBUIÇÃO OBRIGATORIA

25100 - MONTEPIO DOS EMPREGADOS MUNICIPAIS

MOVIMENTO DE CAIXA DO MÊS DE MARÇO

D E V E		H A V E R	
CONTRIBUÍNTES	21:791\$600	CONTRIBUÍNTES	26:709\$700
PENSIONISTAS	18:491\$500	PENSIONISTAS	422:829\$800
QUOTA DE REVERSÃO	7:421\$100	ASSIST.MÉD.CIRÚRGICA	16\$000
ASSIST.MÉD.CIRÚRGICA	992\$000	QUOTA DE REVERSÃO	9\$200
LOCADORES	1\$000	LOCADORES	992:362\$200
BANCO DO BRASIL	1.500:000\$000	BANCO DO BRASIL	2.100:000\$000
PREF.DO D. FEDERAL	2.146:503\$600	AUXÍLIO P/FUNERAL	26:000\$000
DIVERSAS RENDAS	2:231\$800	PESSOAL	52:200\$000
CAIXA REG.DE EMPRÉST.	1:570\$000	MATERIAL	16:746\$800
AUXÍLIO P/FUNERAL	490\$700	-	-
<b>TOTAL</b>	<b>3.699:493\$300</b>	<b>TOTAL</b>	<b>3.636:873\$700</b>
SALDO DE FEVEREIRO	342:970\$200	SALDO PARA ABRIL	405:589\$800
<b>TOTAL GERAL</b>	<b>4.042:463\$500</b>	<b>TOTAL GERAL</b>	<b>4.042:463\$500</b>

MOVIMENTO DE CONTRIBUÍNTES NO MÊS DE MARÇO, EM CONFRONTO COM OS MESES DE FEVEREIRO E JANEIRO.

REFERENCIA	MARÇO	FEVEREIRO	JANEIRO
MENSALIDADE	11:416\$900	13:230\$200	21:516\$100
JÓIA	762\$600	3:824\$100	2:980\$100
ALUGUEL	3:083\$300	3:560\$200	4:813\$400
EMPRÉSTIMO P/FUNERAL	2:236\$900	2:285\$300	2:332\$100
EMPRÉSTIMO A LONGO PRAZO	862\$700	793\$100	967\$200
EMPRÉSTIMO RÁPIDO	163\$900	146\$200	145\$100
AMORTIZAÇÃO ESPECIAL	3:265\$300	2:016\$800	2:415\$500

## E S P E C I F I C A Ç Ã O

## N Ú M E R O

## I) CONSULTAS POR ESPECIALIDADE: DAS CLÍNICAS:

MÉDICA	2.937
HOMEOPÁTICA	100
CIRÚRGICA	733
ORTOPÉDICA	129
PROTOLOGICA	292
OTO-RINO-LARINGOLÓGICA	989
UROLOGICA	377
OFTALMOLOGICA	552
GINECOLÓGICA	414
PEDIÁTRICA	1.623
FISIOLÓGICA	1.276
DERMATOLÓGICA E SIFILIGRÁFICA	262
NEUROLÓGICA	59
OBSTÉTRICA	65
CARDIOLOGICA	123
TOTAL	9.931

## II) SERVIÇOS DIVERSOS:

TRANSFUSÕES DE SANGUE	1
SOCORROS URGENTES (AMBULÂNCIA)	218
REMOÇÕES (AMBULÂNCIA)	25
VISITAS À DOMICÍLIO	102
FARMACIA (FORMULAS AVIADAS)	7.948
INTERNADOS	44
OPERADOS	5
PARTOS CIRÚRGICOS	15
PARTOS NORMAIS	62
EM OBSERVAÇÃO	126
TOTAL	126

## III) FREQUÊNCIA NOS AMBULATÓRIOS, LABORATÓRIOS, ETC.

CONSULTAS	9.911
INJEÇÕES	2.422
CURATIVOS	2.420
LABORATÓRIO DE PESQUISAS CLÍNICAS	1.243
GABINETE RADIOGRÁFICO	699
GABINETE FISIOTERÁPICO	2.211
GABINETE DE MASSAGENS	226
EXAMES DE REFRAÇÃO	67
APLICAÇÕES DE PNEUMOTORAX	148
METABOLISMO BASAL	2
PEQUENAS INTERVENÇÕES CIRÚRGICAS	85
ORTOPEDIA (APARELHOS)	22
TOTAL	19.456

E S P E C I F I C A Ç Ã O	N Ú M E R O
OPERAÇÕES DE SALA:	
AMIGDALETOMIA	7
APENDICETOMIA	11
CESARIANA	2
CURETAGEM UTERINA	3
CISTOSTOMIA	1
EXTRAÇÃO DE CORPO EXTRANHO	2
EXTIRPAÇÃO DE GLÂNDULAS	1
EXTIRPAÇÃO DE PAPILOMA	1
FISTULETOMIA	1
FIMOSE	1
HERNIORRAFIA	1
INCISÃO E DRENAGEM	9
IRIDETOMIA	1
LAPAROTOMIA	2
PARTO CIRÚRGICO	3
PERINEORRAFIA	1
PROSTATETOMIA	1
PETERÍGIO	2
PUNÇÃO	1
TENOTOMIA	1
VARICOCELE	2
TOTAL	54
PEQUENAS INTERVENÇÕES:	
A. B. C. AMIGDALIANO	1
ABLAÇÃO DE TRAVE	1
CHALAZIO	1
CAUTERIZAÇÃO LINEAR	5
EXERESE DE UNHA	3
EXTRAÇÃO DE CORPO EXTRANHO	7
EXTRAÇÃO DE QUISTO	4
INCISÃO E DRENAGEM	31
PUNÇÃO	30
SUTURA	2
TOTAL	85
LABORATÓRIOS:	
SECÇÃO DE BIOQUÍMICA	322
SECÇÃO DE PARASITOLOGIA, SOROLOGIA E IMUNOLOGIA	698
SECÇÃO DE HEMATOLOGIA E CITOLOGIA	223
TOTAL	1.243



## 2512 - CAIXAS E ASSOCIAÇÕES DIVERSAS

## 25120 - CAIXA REGULADORA DE EMPRÉSTIMOS

## MOVIMENTO DE EMPRÉSTIMOS PAGOS NO MÊS DE MARÇO

DIA	DE EMERGÊNCIA		COMUNS		TOTAL		MOV. PROGRESSIVO	
	QUAN- TIDA- DE	IMPORT.	QUAN- TIDA- DE	IMPORT.	QUAN- TIDA- DE	IMPORT.	QUAN- TIDA- DE	IMPORT.
1	4	2:782\$3	37	97:001\$9	41	99:784\$2	4.525	10.307:000\$9
2	4	1:932\$5	41	96:175\$8	45	98:108\$3	4.570	10.405:109\$2
4	4	3:060\$7	41	90:752\$7	45	93:813\$4	4.615	10.498:922\$6
5	2	990\$0	34	74:519\$6	36	75:509\$6	4.651	10.574:1432\$2
6	3	4:039\$0	55	107:660\$9	58	111:699\$9	4.709	10.686:132\$1
7	7	10:162\$9	41	82:040\$7	48	92:203\$6	4.757	10.778:335\$7
8	1	2:344\$3	37	65:395\$0	38	67:739\$3	4.795	10.846:075\$0
9	-	-	17	30:638\$3	17	30:638\$3	4.813	10.876\$713\$3
10	1	1:500\$0	-	-	1	1:500\$0	4.814	10.878:213\$3
11	2	1:300\$0	43	83:897\$1	45	85:197\$1	4.859	10.963:410\$4
12	1	1:845\$6	21	49:206\$3	22	51:051\$9	4.881	11.014:462\$3
13	6	6:772\$2	17	23:236\$5	23	30:008\$7	4.904	11.044:471\$0
14	2	2:520\$0	15	37:420\$5	17	39:940\$5	4.921	11.084:411\$5
15	3	1:266\$2	28	54:181\$6	31	55:447\$8	4.952	11.139:859\$3
16	3	8:626\$1	47	107:938\$6	50	116:564\$7	5.002	11.256:424\$0
18	-	-	47	81:458\$3	47	81:458\$3	5.049	11.337:882\$3
19	5	5:907\$7	2	30:670\$5	7	36:578\$2	5.056	11.374:460\$5
20	4	1:369\$5	2	1:891\$4	6	3:260\$9	5.062	11.377:721\$4
25	4	2:340\$0	-	-	4	2:340\$0	5.066	11.380:061\$4
26	2	1:260\$0	-	-	2	1:260\$0	5.068	11.381:321\$4
27	5	2:826\$1	-	-	5	2:826\$1	5.073	11.384:147\$5
28	3	1:679\$2	1	687\$5	4	2:366\$7	5.077	11.386:514\$2
30	4	3:426\$1	7	13:076\$3	11	16:502\$4	5.088	11.403:016\$6

( GRÁFICO 2805 PÁGINA 103 )

253 - MELHORAMENTOS URBANOS  
 2530 - LOGRADOUROS PÚBLICOS  
 25300 - PAVIMENTAÇÃO

SERVIÇOS DE PAVIMENTAÇÃO EXECUTADOS PELA DIVISÃO DE ASFALTO NO MÊS DE MARÇO.

ASFALTO FUNDIDO		CONCRETO ASFÁLTICO	
ESPECIFICAÇÃO	ÁREA EM M <sup>2</sup>	ESPECIFICAÇÃO	ÁREA EM M <sup>2</sup>
CONSTRUÇÃO	-	CONSTRUÇÃO	-
RECONSTRUÇÃO	138,000	RECONSTRUÇÃO	2.412,000
CONSERVAÇÃO NO PANO	3.038,000	CONSERVAÇÃO	-
CONSERVAÇÃO NA LINHA	74,000	-	-
REPOSIÇÃO	1.266,350	-	-
<b>T O T A L</b>	<b>4.516,350</b>	<b>T O T A L</b>	<b>2.412,000</b>

O RIO DE JANEIRO OCUPA LUGAR DESTACADO ENTRE AS CIDADES DE GRANDE EXTENSÃO TERRITORIAL DO GLOBO E, TAMBEM, ENTRE AS QUE MAIOR ÁREA PAVIMENTADA POSSUEM.

VEJAMOS ALGUNS DADOS SOBRE A PAVIMENTAÇÃO A ASFALTO NO DISTRITO FEDERAL, CONFORME AS ESTATÍSTICAS DA DIVISÃO DE ASFALTO, REPARTIÇÃO MUNICIPAL QUE TEM A SEU CARGO GRANDE PARTE DOS SERVIÇOS DE PAVIMENTAÇÃO E CONSERVAÇÃO DE CALÇAMENTO DOS LOGRADOUROS DA CIDADE:

A) A ÁREA ASFALTADA DO DISTRITO FEDERAL ABRANGE 1.703.399 METROS QUADRADOS, CONTRIBUÍDO, PARA ÊSSE TOTAL, COM AS MAIORES ÁREAS ASFALTADAS, AS CIRCUNSCRIÇÕES DE COPACABANA E ENGENHO VELHO ( 199.056 M<sup>2</sup> E 179.959 M<sup>2</sup>, RESPECTIVAMENTE ) E COM AS MENORES ÁREAS OS DISTRITOS DO MÉIER ( 841 M<sup>2</sup> ) E GAMBOA ( 6.110 M<sup>2</sup> );


B) O DISTRITO FEDERAL POSSUE 410 LOGRADOUROS PÚBLICOS ASFALTADOS. OS DE MAIS EXTENSA SUPERFÍCIE SÃO A ESTRADA RIO-SÃO PAULO ( 165.000 M<sup>2</sup> ) E A QUINTA DA BOA VISTA (40.080 METROS QUADRADOS ).

AS ESPÉCIES DE PAVIMENTAÇÃO ASFÁLTICA EMPREGADAS NO DISTRITO FEDERAL SÃO O LENÇOL DE ASFALTO, O CONCRETO ASFÁLTICO, O ASFALTO FUNDIDO E O ASFALTO NACIONAL COMPRIMIDO.


PDF

DEPARTAMENTO DE GEOGRAFIA E ESTATÍSTICA


ÁREA TOTAL DAS CONSTRUÇÕES LICENCIADAS EM MARÇO DE 1940




RESIDENCIAL



MISTO



PROLETÁRIO



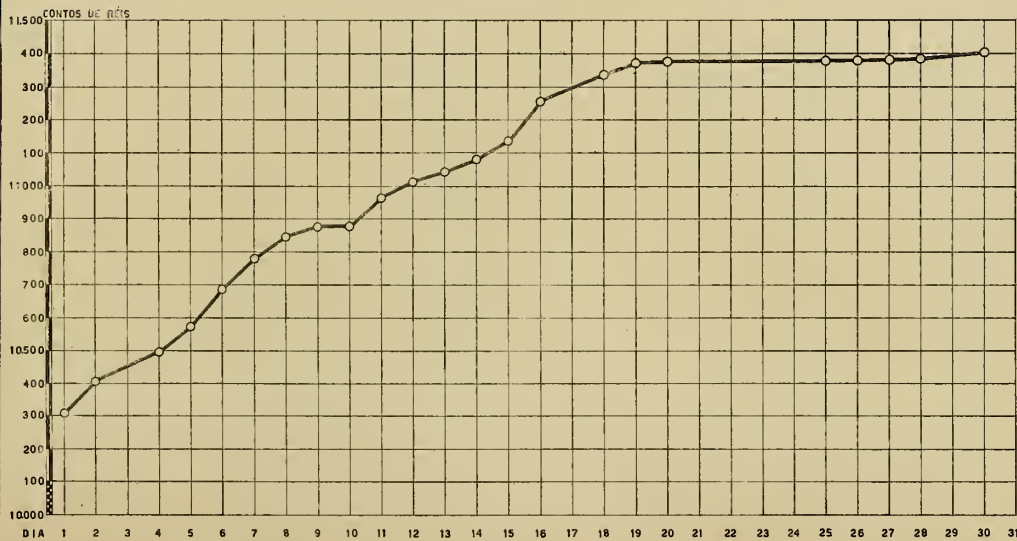
COMERCIAL


PDF

DEPARTAMENTO DE GEOGRAFIA E ESTATÍSTICA

CAIXA REGULADORA DE EMPRÉSTIMOS

MOVIMENTO PROGRESSIVO, EM MARÇO DE 1940







## 2531 - DINÂMICA DAS CONSTRUÇÕES PARTICULARES

## 25310 - ÁREAS LICENCIADAS

MOVIMENTO DAS CONSTRUÇÕES LICENCIADAS POR CIRCUNSCRIÇÃO, NO MÊS DE MARÇO.

CIRCUNSCRIÇÃO	RESIDENCIAL		COMERCIAL		MISTO		PROLETÁRIO	
	Nº	ÁREA M <sup>2</sup>	Nº	ÁREA M <sup>2</sup>	Nº	ÁREA M <sup>2</sup>	Nº	ÁREA M <sup>2</sup>
CANDELÁRIA	-	-	-	-	-	-	-	-
SÃO JOSÉ	-	-	1	895	-	-	-	-
SANTA RITA	-	-	-	-	-	-	-	-
SÃO DOMINGOS	-	-	-	-	-	-	-	-
SACRAMENTO	-	-	-	-	1	1.051	-	-
AJUDA	-	-	-	-	-	-	-	-
SANTO ANTÔNIO	-	-	-	-	4	3.946	-	-
SANTA TERESA	4	1.149	-	-	-	-	-	-
GLÓRIA	-	-	-	-	-	-	-	-
LAGOA	3	884	-	-	-	-	-	-
GAVEA	18	5.533	-	-	1	554	-	-
COPACABANA	11	3.801	-	-	-	-	-	-
SANTANA	-	-	-	-	-	-	-	-
GAMBOA	-	-	1	369	-	-	-	-
ESPIRITO SANTO	3	610	-	-	1	195	-	-
RIO COMPRIDO	3	432	-	-	-	-	-	-
ENGENHO VELHO	2	503	-	-	-	-	-	-
SÃO CRISTÓVÃO	21	2.930	-	-	1	2.280	-	-
TIJUCA	7	1.374	-	-	-	-	-	-
ANDARAÍ	21	3.490	-	-	1	335	-	-
ENGENHO NOVO	21	2.654	1	1.240	-	-	-	-
MEIER	32	2.361	-	-	-	-	1	46
INHAUMA	20	1.142	-	-	-	-	4	180
PIEDADE	18	1.499	-	-	-	-	1	40
PENHA	30	2.114	-	-	-	-	4	173
IRAJÁ	14	1.416	2	236	-	-	6	273
PAVUNA	5	293	-	-	-	-	11	485
MADUREIRA	8	481	-	-	1	252	13	545
ANCHIETA	-	-	-	-	-	-	29	1.115
JACAREPAGUÁ	8	717	-	-	1	82	2	92
REALENGO	5	500	-	-	-	-	3	125
CAMPO GRANDE	1	38	-	-	-	-	1	27
GUARATIBA	-	-	-	-	-	-	-	-
SANTA CRUZ	-	-	-	-	-	-	-	-
ILHAS	-	-	-	-	-	-	3	154
TOTAL	255	33.921	5	2.740	11	8.695	78	3.255

## 25311 - CONSTRUÇÕES, RECONSTRUÇÕES E ACRÉSCIMOS

MOVIMENTO DO MÊS DE MARÇO POR CIRCUNSCRIÇÕES

CIRCUNSCRIÇÃO	CONSTRUÇÕES		RECONSTRUÇÕES		ACRÉSCIMOS	
	PRÉDIOS	ÁREA M <sup>2</sup>	PRÉDIOS	ÁREA M <sup>2</sup>	ALVARÁS	ÁREA M <sup>2</sup>
CANDELÁRIA	-	-	-	-	1	20
SÃO JOSÉ	1	895	-	-	1	25
SANTA RITA	-	-	-	-	2	101
SÃO DOMINGOS	-	-	-	-	-	-
SACRAMENTO	1	1.051	-	-	-	-
AJUDA	-	-	1	920	1	160
SANTO ANTÔNIO	4	3.946	-	-	1	80
SANTA TERESA	4	1.149	-	-	5	613
GLÓRIA	-	-	-	-	-	-
LAGOA	3	884	-	-	8	103
GAVEA	19	6.087	-	-	10	476
COPACABANA	11	3.801	-	-	19	1.539
SANTANA	-	-	-	-	-	-
GAMBOA	1	369	-	-	-	-
ESPIRITO SANTO	4	805	-	-	1	6
RIO COMPRIDO	3	432	-	-	2	274
ENGENHO VELHO	2	503	1	293	8	387
SÃO CRISTÓVÃO	22	5.210	1	120	7	940
TIJUCA	7	1.374	-	-	14	639
ANDARAÍ	23	3.825	-	-	25	1.231
ENGENHO NOVO	22	3.894	-	-	12	337
MEIER	33	2.407	-	-	8	159
INHAUMA	24	1.322	-	-	8	352
PIEIDADE	19	1.539	-	-	4	93
PENHA	34	2.287	-	-	12	289
IRAJÁ	22	1.925	-	-	11	293
PAVUNA	16	778	-	-	-	-
MADUREIRA	22	1.178	1	68	11	247
ANCHIETA	29	1.115	-	-	-	-
JACAREPAGUÁ	10	891	-	-	11	276
REALENGO	8	625	-	-	1	45
CAMPO GRANDE	2	65	-	-	3	128
GUARATIBA	-	-	-	-	-	-
SANTA CRUZ	-	-	-	-	1	30
ILHAS	3	154	-	-	-	-
<b>T O T A L</b>	<b>349</b>	<b>48.611</b>	<b>4</b>	<b>1.401</b>	<b>187</b>	<b>8.893</b>

## 25312 - OBRAS DIVERSAS, SEM AGRÉSCIMO DE ÁREA

MOVIMENTO DE LICENÇAS NO MÊS DE MARÇO COMPARADO COM OS 3 MESES ANTERIORES E MARÇO DE 1939:

ESPECIFICAÇÃO	1 9 4 0			1 9 3 9	
	MARÇO	FEVEREIRO	JANEIRO	DEZEMBRO	MARÇO
REFORMAS	143	119	41	97	106
MODIFICAÇÕES	15	11	3	5	6
CONCERTOS	12	11	3	5	19
MARQUISES	7	6	5	4	18
MUROS E MURALHAS	84	88	26	78	49
DIVERSAS	235	273	114	231	250
LEGALIZAÇÃO	33	32	16	31	34
PRORROGAÇÕES	446	441	241	353	339

## 25313 - OBRAS DIVERSAS, COM AGRÉSCIMO DE ÁREA

MOVIMENTO DE LICENÇAS NO MÊS DE MARÇO EM CONFRONTO COM OS 3 MESES ANTERIORES E MARÇO DE 1939:

ESPECIFICAÇÃO	1 9 4 0			1 9 3 9	
	MARÇO	FEVEREIRO	JANEIRO	DEZEMBRO	MARÇO
CONSTRUÇÕES DE PRÉ- DIOS:					
RESIDENCIAIS	255	208	84	176	273
COMERCIAIS	5	14	9	13	15
MISTOS	11	6	1	10	17
PROLETÁRIOS	78	70	50	92	101
RECONSTRUÇÕES	4	6	5	8	5
AGRÉSCIMOS	187	185	78	193	213
TOTAL DE ÁREAS	58.905	79.422	61.161	71.725	104.367

258 - PROPRIEDADE IMOBILIÁRIA

2580 - TRANSFERÊNCIA DE IMOVEIS

TRANSFERÊNCIAS REGISTRADAS NO DEPARTAMENTO DE OBRAS, NO MÊS DE MARÇO.

I - SEGUNDO A NATUREZA DO IMÓVEL

CIRCUNSCRIÇÃO	NÚMERO DE IMOVEIS			TOTAL
	PRÉDIOS E TERRENOS	PRÉDIOS	TERRENOS	
CANDELÁRIA	7	-	-	7
SÃO JOSÉ	7	-	4	11
SANTA RITA	3	-	-	3
SÃO DOMINGOS	2	-	-	2
SACRAMENTO	1	-	-	1
AJUDA	1	-	1	2
SANTO ANTÔNIO	2	-	-	2
SANTA TERESA	16	-	1	17
GLÓRIA	11	-	1	12
LAGOA	4	-	7	11
GÁVEA	7	-	10	17
COPACABANA	18	-	4	22
SANTANA	-	-	-	-
GAMBOA	9	-	-	9
ESPIRITO SANTO	10	-	1	11
RIO COMPRIDO	9	-	4	13
ENGENHO VELHO	26	-	5	31
SÃO CRISTÓVÃO	14	-	1	15
TIJUCA	10	-	9	19
ANDARAÍ	44	-	9	53
ENGENHO NOVO	36	-	10	46
MÉIER	38	-	10	48
INHAUMA	21	-	8	29
PIEDADE	28	-	7	35
PENHA	34	1	39	74
IRAJÁ	25	-	13	38
PAVUNA	9	-	11	20
MADUREIRA	30	1	13	44
ANCHIETA	3	-	2	5
JACAREPAGUÁ	14	2	7	23
REALENGO	11	1	5	17
CAMPO GRANDE	7	-	6	13
GUARATIBA	1	-	3	4
SANTA CRUZ	-	-	-	-
ILHAS	2	-	12	14
TOTAL	460	5	203	668



11) TRANSFERÊNCIAS DE IMOVEIS, SEGUNDO O VALOR

CIRCUNSCRIÇÃO	VALOR DAS TRANSMISSÕES			TOTAL
	PRÉDIOS E TERRENOS	PRÉDIOS	TERRENOS	
GLÓRIA	3.192:450\$000	-	10:000\$000	3.202:450\$000
COPACABANA	2.739:000\$000	-	118:000\$000	2.857:000\$000
ANDARAÍ	1.401:500\$000	-	135:232\$000	1.536:732\$000
ENGENHO NOVO	1.056:743\$000	-	120:200\$000	1.176:943\$000
MÉIER	985:000\$000	-	137:400\$000	1.122:400\$000
SANTA TEREZA	839:250\$000	-	30:000\$000	869:250\$000
SÃO JOSÉ	826:000\$000	-	1.345:378\$000	2.171:378\$000
SÃO DOMINGOS	686:000\$000	-	-	686:000\$000
CANDELÁRIA	654:250\$000	-	-	654:250\$000
GAMBOA	586:000\$000	-	-	586:000\$000
GÁVEA	577:950\$000	-	1.078:000\$000	1.655:950\$000
SACRAMENTO	520:000\$000	-	-	520:000\$000
TIJUCA	472:830\$000	-	151:500\$000	624:330\$000
ENGENHO VELHO	463:000\$000	-	95:277\$600	558:277\$600
SÃO CRISTÓVÃO	438:500\$000	-	5:000\$000	443:500\$000
PENHA	433:150\$000	3:000\$	247:913\$066	684:063\$066
RIO COMPRIDO	412:200\$000	-	98:300\$000	510:500\$000
PIEDADE	403:550\$000	-	29:920\$000	433:470\$000
INHAUMA	402:000\$000	-	65:500\$000	467:500\$000
IRAJÁ	390:300\$000	-	68:904\$800	459:204\$800
SANTO ANTÔNIO	322:500\$000	-	-	322:500\$000
ESPÍRITO SANTO	272:250\$000	-	45:000\$000	317:250\$000
AJUDA	250:000\$000	-	-	250:000\$000
JACAREPAGUÁ	249:520\$000	12:475\$	34:202\$400	296:197\$400
LAGOA	220:625\$000	-	164:600\$000	385:225\$000
MADUREIRA	197:598\$000	2:600\$	35:130\$000	235:328\$000
CAMPO GRANDE	131:250\$000	-	63:500\$000	194:750\$000
REALENGO	97:250\$000	1:800\$	6:600\$000	105:650\$000
PAVUNA	84:800\$000	-	53:100\$000	137:900\$000
ANCHIETA	61:400\$000	-	9:000\$000	70:400\$000
SANTA RITA	44:000\$000	-	-	44:000\$000
ILHAS	17:000\$000	-	106:571\$000	123:571\$000
GUARATIBA	13:000\$000	-	7:242\$100	20:242\$100
SANTANA	-	-	-	-
SANTA CRUZ	-	-	-	-
<b>T O T A L</b>	<b>19.440:866\$000</b>	<b>19:875\$</b>	<b>4.281:470\$966</b>	<b>23.742:211\$966</b>

## 2540 - OCORRÊNCIAS NOS DISTRITOS DO DEPARTAMENTO DE VIGILÂNCIA

MOVIMENTO DO MÊS DE MARÇO

DISTRITOS	EFETIVO DE GUARDAS	OCORRÊNCIAS	PRISÕES	INFRAÇÕES
CANDELÁRIA	32	11	12	2
SÃO JOSÉ	30	19	57	4
SANTA RITA	26	6	17	-
SÃO DOMINGOS	19	9	7	-
SACRAMENTO	22	5	11	2
AJUDA	32	13	12	1
SANTO ANTÔNIO	29	22	49	8
SANTA TEREZA	38	17	17	-
GLÓRIA	59	17	27	2
LAGOA	51	18	23	3
GAVEA	59	15	19	26
COPACABANA	68	51	30	-
SANTANA	24	11	34	-
GAMBOA	48	22	61	2
ESPIRITO SANTO	35	28	117	9
RIO COMPRIDO	47	12	12	-
ENGENHO VELHO	42	24	18	13
SÃO CRISTÓVÃO	64	48	12	6
TIJUCA	51	16	8	-
ANDARAÍ	55	23	11	13
ENGENHO NOVO	47	13	14	-
MÉIER	44	15	10	-
INHAUMA	40	17	5	-
PIEDADE	35	14	5	-
PENHA	34	6	9	1
TRAJÁ	35	13	8	14
PAVUNA	30	191	19	13
MADUREIRA	42	32	33	-
ANCHIETA	24	47	5	1
JACAREPAGUÁ	34	16	11	-
REALENGO	32	5	1	-
CAMPO GRANDE	39	3	4	-
SANTA CRUZ	26	3	8	2
ILHA DE PAQUETÁ	8	7	-	-
ILHA DO GOVERNADOR	18	6	-	13
TOTAL	1.319	775	686	135

31 - ESTATÍSTICA ECONÔMICA

318 - ESTATÍSTICA FINANCEIRA

3181 - IMPOSTOS

31810 - RENDAS INTERNAS

1) ARRECADAÇÃO DA DIRETORIA DAS RENDAS INTERNAS ( RECEBEDORIA DO DISTRITO FEDERAL ) NO MÊS DE MARÇO.

RUBRICAS ORÇAMENTÁRIAS	IMPORTÂNCIA
<u>RENDA ORDINÁRIA</u>	
IMPOSTO DE CONSUMO	22.449:171\$000
IMPOSTO DE RENDA	2.985:420\$000
IMPOSTO S/ ATOS EMANADOS	8.156:871\$000
RENDAS PATRIMONIAIS	191:619\$000
DIVERSAS RENDAS	635:574\$000
TOTAL	34.418:655\$000
RENDA EXTRAORDINÁRIA	6.481:315\$000
TOTAL DAS RENDAS	40.899:970\$000
DEPÓSITOS	5.647:536\$000
TOTAL GERAL	46.547:506\$000

DADOS EXTRAÍDOS DO "BOLETIM ESTATÍSTICO" DE MARÇO, DA DIRETORIA DAS RENDAS INTERNAS DO MINISTÉRIO DA FAZENDA.

11) ARRECADAÇÃO DO IMPOSTO DE CONSUMO, POR ESPÉCIE, NO MÊS DE MARÇO

ESPÉCIES TRIBUTADAS	IMPORTÂNCIA
FUMO	5.473:005\$000
BEBIDAS	5.976:574\$000
ÁLCOOL	142:840\$000
FÓSFOROS	143:105\$000
SAL	68:603\$000
CALÇADOS	759:865\$000
PERFUMARIAS E ART. DE TOUCADOR	1.920:455\$000
ESP. FARMACÊUTICAS	1.063:905\$000
CONSERVAS	509:623\$000
VINAGRE, AZEITE E ÓLEOS	154:692\$000
VELAS	81:312\$000
TECIDOS	1.159:532\$000
ARTEFACTOS DE TECIDOS	796:943\$000
PAPEL E SEUS ARTEFACTOS	217:212\$000
CARTAS DE JOGAR	7:810\$000
CHAPÉUS E BANGALAS	201:286\$000
LOUÇAS E VIDROS	167:179\$000
FERRAGENS E ARTEFACTOS	311:956\$000
CAFÉ TORRADO E MOÍDO E CHÁ	313:423\$000
MANTEIGA E SUCEDÂNEOS	134:903\$000
MÓVEIS	526:444\$000
ARMAS DE FÔGO E MUNIÇÕES	39:495\$000
LÂMPADAS, PILHAS, ETC.	303:970\$000
QUEIJO E REQUEIJÕES	124:276\$000
ELETRICIDADE	174:390\$000
TINTAS E VERNIZES	288:286\$000
LEQUES E VENTAROLAS	15:501\$000
ARTEFACTOS DE BORRACHA	150:783\$000
NAVALHAS E PINCÉIS PARA BARBA	55:126\$000
PENTES, ESCÔVAS E ESPANADORES	105:408\$000
BRINQUEDOS	26:935\$000
ARTEFACTOS DE COURO	159:861\$000
JÓIAS, OBRAS DE OURIVES	108:371\$000
BIJUTERIAS, OBJ. DE ADÔRNO	79:676\$000
GASOLINA, ÓLEO, CARBURETO DE CÁLCIO	34:715\$000
LADRILHOS E OUTROS MATERIAIS	203:689\$000
INSTRUMENTOS DE MÚSICA	28:946\$000
MATERIAL ÓTICO, FOT., E CINEMATOGRAFICO	13:595\$000
CIMENTO	21:712\$000
LINHAS, CORDOALHA E BOTÕES	103:260\$000
EMOLUMENTOS DE ESC. COMERCIAIS	239:900\$000
DEPÓSITOS FECHADOS	25:300\$000
T O T A L	22.449:171\$000



III) IMPOSTO DE VENDAS E CONSIGNAÇÕES

ARRECAÇÃO DIÁRIA DO IMPOSTO DE VENDAS E CONSIGNAÇÕES

MOVIMENTO DO MÊS DE MARÇO

D I A	RECEITA DA MUNI- CIPALIDADE 60%	RECEITA EXTRAORDI- NÁRIA DA UNIÃO 40%	T O T A L
2	143:410\$800	98:319\$400	241:730\$200
4	79:179\$200	54:283\$500	133:462\$700
5	142:413\$600	97:635\$800	240:049\$400
6	118:521\$700	81:255\$900	199:777\$600
7	221:301\$000	151:719\$300	373:020\$300
8	1.465:410\$000	1.051:281\$900	2.516:691\$900
9	237:246\$400	162:651\$100	399:897\$500
11	48:183\$500	33:033\$600	81:217\$100
12	83:095\$100	56:968\$300	140:063\$400
13	84:465\$900	57:908\$100	142:374\$000
14	144:763\$900	99:247\$100	244:011\$000
15	124:470\$900	85:334\$700	209:805\$600
16	259:454\$200	177:876\$300	437:330\$500
18	48:034\$800	32:931\$700	80:966\$500
19	136:710\$700	93:726\$000	230:436\$700
20	143:412\$800	98:320\$900	241:733\$700
25	128:615\$200	88:175\$300	216:790\$500
26	194:953\$200	133:655\$800	328:609\$000
27	285:323\$100	195:611\$300	480:934\$400
28	216:914\$200	148:711\$800	365:626\$000
29	209:344\$300	143:522\$100	352:866\$400
30	402:769\$800	276:130\$500	678:900\$300
<b>TOTAL</b>	<b>4.917:994\$300</b>	<b>3.418:300\$400</b>	<b>8.336:294\$700</b>

1) MOVIMENTO DA ARRECADAÇÃO DA ALFÂNDEGA DO RIO DE JANEIRO, NOS MESES DE JANEIRO A MARÇO.

RUBRICAS ORÇAMENTÁRIAS	IMPORTÂNCIA
<u>RENDA ORDINÁRIA</u>	
<u>IMPORTAÇÃO - IMPOSTOS E TAXAS:</u>	
DIREITOS DE IMPORTAÇÃO PARA CONSUMO	98.271:406\$000
IMPOSTO ADICIONAL DE 10%	10.106:790\$000
OUTRAS RUBRICAS: 3 A 7	614:610\$000
T O T A L	108.992:806\$000
IMPOSTO DE CONSUMO	12.261:258\$000
IMPOSTOS S/ATOS EMANADOS	3:641\$000
RENDAS INDUSTRIAIS	5:435\$000
DIVERSAS RENDAS	7.526:872\$000
TOTAL DA RENDA ORDINÁRIA	128.790:012\$000
RENDA EXTRAORDINÁRIA	831:496\$000
TOTAL GERAL	129.621:508\$000

DADOS EXTRAÍDOS DO "BOLETIM ESTATÍSTICO" DE MARÇO, DA DIRETORIA DAS RENDAS ADUANEIRAS DO MINISTÉRIO DA FAZENDA.

II) ARRECADACÃO DO IMPOSTO DE CONSUMO, POR ESPÉCIES, NOS MESES DE JANEIRO A MARÇO.

E S P É C I E S	IMPORTÂNCIA
FUMO	33:680\$000
BEBIDAS	946:097\$000
ÁLCOOL	50\$000
FÓSFOROS	3:587\$000
SAL	548:677\$000
CALÇADOS	6:012\$000
PERFUMARIAS E ARTIGOS DE TOUCADOR	350:181\$000
ESPECIALIDADES FARMACÊUTICAS	503:018\$000
CONSERVAS	632:324\$000
VINAGRE E OLEOS ADEQUADOS À ALIMENTAÇÃO	376:836\$000
VELAS	107\$000
TECIDOS	673:650\$000
ARTEFACTOS DE TECIDOS E DE PELES	306:147\$000
PÁPEL E ARTEFACTOS	13:029\$000
CARTAS DE JOGAR	5:252\$000
CHAPÉUS E BENGALAS	12:968\$000
LOUÇAS E VIDROS	95:748\$000
FERRAGENS E ARTEFACTOS DE FERRO E OUTROS	
METAIS	74:682\$000
CAFÉ TORRADO OU MOÍDO E CHÁ	16:145\$000
BANHA, MANTEIGA E SUCEDÂNEOS	-
MÓVEIS	201:789\$000
ARMAS DE FÔGO, MUNIÇÕES, ETC.	42:558\$000
LÂMPADAS, PILHAS, ETC.	1.037:464\$000
QUEIJSOS E REQUEIJÕES	4:644\$000
TINTAS E VERNIZES	911:834\$000
LÉQUES E VENTAROLAS	30\$000
ARTEFACTOS DE BORRACHA	117:465\$000
NAVALHAS E PINCÉIS PARA BARBA	31:208\$000
PENTES, ESCÔVAS E ESPANADORES	23:521\$000
BRINQUEDOS	10:296\$000
ARTEFACTOS DE COURO E OUTROS MATERIAIS	25:972\$000
JÓIAS, OBRAS DE OURIVES	373\$000
GASOLINA E CARBURÊTO DE CÁLCIO	4.861:934\$000
BIJUTERIAS, OBJ., DE ADÔRNO E RELÓGIOS	119:498\$000
LADRILHOS, MOZÁICOS, AZULEJOS, ETC.	33:289\$000
INSTRUMENTOS DE MÚSICA	13:649\$000
MAT. FOTOGRAFICO E CINEMATOGRAFICO	183:448\$000
FOGÕES E FOGAREIROS	2:401\$000
CIMENTO	19:442\$000
LINHAS, CORDOALHAS E BOTÕES	22:253\$000
T O T A L	12.261:258\$000

MOVIMENTO GERAL DE CAIXA, DE TODOS OS DEPARTAMENTOS, NO MÊS DE MARÇO.

ESPECIFICAÇÃO	RECEBIMENTOS	PAGAMENTOS	VARIAÇÕES
DEPÓSITOS	70.999:025\$360	58.842:930\$930	12.156:094\$430
PENHÔRES	5.180:840\$640	5.240:982\$540	- 60:141\$900
CONSIGNAÇÕES	873:663\$500	4.543:749\$600	- 3.670:086\$100
HIPOTÉCAS	1.630:780\$000	1.731:820\$600	- 101:040\$600
TÍTULOS	2.803:632\$100	2.636:273\$400	167:358\$700
TESOURARIA	2.186:490\$910	4.033:342\$400	- 1.846:851\$490
MAUÁ	32:163\$700	48:824\$700	- 16:661\$000
<b>T O T A L</b>	<b>83.706:596\$210</b>	<b>77.077:924\$170</b>	<b>6.628:672\$040</b>

## MOVIMENTO EM CHEQUES

ESPECIFICAÇÃO	RECEBIMENTOS	PAGAMENTOS
HIPOTECÁRIA	1.360:341\$500	32:388\$500
AGÊNCIA CENTRAL	507:244\$100	-
<b>T O T A L</b>	<b>1.867:585\$600</b>	<b>32:388\$500</b>



## CARTEIRA DE DEPÓSITOS

## MOVIMENTO DAS AGÊNCIAS DE DEPÓSITOS NO MÊS DE MARÇO

AGÊNCIAS	RECEBIMENTOS	PAGAMENTOS	VARIAÇÕES
ANDARAÍ	435:626\$100	216:778\$000	218:848\$100
BANDEIRA	2.599:385\$600	2.217:767\$600	381:618\$000
BANGÚ	346:423\$700	197:069\$800	149:353\$900
BOTAFOGO	1.156:100\$600	743:165\$000	412:934\$800
C. GRANDE	613:863\$600	637:748\$800	- 23:885\$200
CANDELÁRIA	4.329:642\$200	1.337:681\$700	2.991:960\$500
CARIOCA	11.046:756\$390	9.983:867\$530	1.062:888\$860
CATETE	1.047:600\$900	748:852\$600	298:748\$300
CENTRAL	9.258:536\$370	9.921:820\$670	- 663:284\$300
COPA CABANA	869:747\$600	585:500\$410	284:247\$190
GOVERNADOR	68:869\$500	47:030\$800	21:838\$700
MADUREIRA	1.423:465\$400	1.272:507\$350	150:958\$050
MÉIER	1.682:175\$600	1.284:024\$900	398:150\$700
PEDRO II	2.897:764\$200	2.569:946\$820	327:817\$380
PENHA	638:658\$600	417:505\$160	221:153\$440
SÃO CRISTÓVÃO	624:778\$700	296:931\$140	327:847\$560
TIJUCA	810:149\$200	547:078\$700	263:070\$500
VILA ISABEL	722:709\$900	552:138\$800	170:571\$100
SUB-TOTAL	40.572:254\$160	33.577:416\$580	6.994:837\$580
RIO BRANCO	30.426:771\$200	25.265:514\$350	5.161:256\$850
TOTAL	70.999:025\$360	58.842:930\$930	12.156:094\$430

CARTEIRA DE PENHÔRES  
MOVIMENTO DO MÊS DE MARÇO

NUMERÁRIO:

AGÊNCIAS	RECEBIMENTOS	PAGAMENTOS	VARIAÇÕES
CENTRAL	1.333:423\$240	1.342:080\$940	- 8:657\$700
BANDEIRA	439:788\$250	393:389\$200	46:399\$050
7 DE SETEMBRO	2.448:542\$350	2.594:880\$200	- 146:337\$850
LEOPOLDINA	348:196\$700	185:165\$400	163:031\$300
ROSÁRIO	610:890\$100	725:466\$800	- 114:576\$700
<b>TOTAL</b>	<b>5.180:840\$640</b>	<b>5.240:982\$540</b>	<b>- 60:141\$900</b>

EMPRÉSTIMOS:

AGÊNCIAS	NOVOS		RESGATES		VARIAÇÕES	
	QUANT.	IMPORT.	QUANT.	IMPORT.	QUANT.	IMPORT.
CENTRAL	3.221	1.331:050\$	2.768	1.177:030\$	453	154:020\$
BANDEIRA	3.587	370:913\$	3.231	327:948\$	356	42:965\$
7 DE SETEMBRO	9.080	2.541:945\$	7.260	2.073:055\$	1.820	468:890\$
LEOPOLDINA	3.234	182:135\$	3.330	248:295\$	- 96	- 66:160\$
ROSÁRIO	3.366	710:175\$	2.594	574:665\$	772	135:510\$
<b>TOTAL</b>	<b>22.488</b>	<b>5.136:218\$</b>	<b>19.183</b>	<b>4.400:993\$</b>	<b>3.305</b>	<b>735:225\$</b>

REFORMADOS: 13.521 NO VALOR DE RS.: 3.807:065\$000

ARRECADAÇÃO

AGÊNCIAS	JUROS	RENDAS GERAIS	TOTAL
CENTRAL	147:407\$200	19:522\$140	166:929\$340
BANDEIRA	34:448\$300	1:227\$000	35:675\$300
7 DE SETEMBRO	171:593\$400	4:228\$700	175:822\$100
LEOPOLDINA	24:900\$200	918\$000	25:818\$200
ROSÁRIO	34:781\$900	1:472\$800	36:254\$700
<b>TOTAL</b>	<b>413:131\$000</b>	<b>27:368\$640</b>	<b>440:499\$640</b>

## 3170 - TÍTULOS MOBILIÁRIOS

31700 - MOVIMENTO DA BOLSA  
MÊS DE MARÇO

T Í T U L O S	NÚMERO	IMPORTÂNCIA
APÓLICES DA UNIÃO	16.826	13.837:780\$500
OBRIGAÇÕES DA UNIÃO	5.273	4.724:089\$000
APÓLICES MUNICIPAIS DO D. FEDERAL	8.987	1.927:497\$500
APÓLICES MUNICIPAIS DOS ESTADOS	1.994	.902:385\$000
APÓLICES DOS ESTADOS	38.581	10.828:211\$250
AÇÕES DE BANCOS	1.200	368.406\$000
AÇÕES DE CIAS. DE SEGUROS	30	13:500\$000
AÇÕES DE CIAS. DE TECIDOS	478	143:904\$000
AÇÕES DE CIAS. DE TRANSPORTES	2.030	.460:887\$500
AÇÕES DE CIAS. DIVERSAS	6.968	2.697:404\$000
DEBÊNTURES DE CIAS. DE TECIDOS	88	.15:840\$000
DEBÊNTURES DE CIAS. DIVERSAS	6.186	1.244:532\$000
VENDAS JUDICIAIS	3.286	650:120\$000
VENDAS DE LEILÃO	2.450	80:850\$000
T O T A L	94.377	37.895:407\$250

( GRÁFICO 3004 PÁGINA 125 )

## 3171 - CÂMBIO

31710 - OFICIAL

COTAÇÃO DO CÂMBIO À VISTA NO MERCADO OFICIAL, NO MÊS DE MARÇO

PRAÇAS	MÍNIMA	MÉDIA	MÁXIMA
LONDRES	58\$074	62\$833	65\$395
NEW YORK	16\$560	16\$568	16\$579
PORTUGAL	\$571	\$571	\$571



## COTAÇÕES DO CÂMBIO À VISTA NO MERCADO LIVRE

MOVIMENTO DO MÊS DE MARÇO

PRAÇAS	MÍNIMA	MÉDIA	MÁXIMA	DESDE 1º DE JANEIRO	
				MÍNIMA	MÁXIMA
LONDRES	70\$130	76\$230	77\$883	70\$130	79\$330
NEW YORK	19\$810	19\$814	19\$822	19\$810	19\$875
HOLANDA	10\$520	10\$526	10\$560	10\$520	10\$593
ALEMANHA ( REICHS- MARK )	7\$960	7\$976	7\$980	7\$050	7\$990
MONTEVIDÉO	7\$612	7\$832	7\$920	7\$175	7\$920
ALEMANHA ( VERRECH- NUNGSMARK )	6\$025	6\$052	6\$090	5\$635	6\$090
SUÉCIA	4\$722	4\$730	4\$740	4\$530	4\$740
JAPÃO	4\$666	4\$683	4\$700	4\$666	4\$710
BUENOS AYRES	4\$650	4\$682	4\$784	4\$502	4\$784
NORUEGA	4\$510	4\$510	4\$510	4\$510	4\$530
SUIÇA	4\$445	4\$448	4\$455	4\$445	4\$465
DINAMARCA	3\$840	3\$846	3\$850	3\$840	3\$850
BÉLGICA ( BELGAS )	3\$349	3\$369	3\$410	3\$333	3\$410
ITALIA	1\$000	1\$003	1\$005	1\$000	1\$008
PORTUGAL	\$675	\$709	\$732	\$675	\$740
BÉLGICA ( PAPEL )	\$670	\$676	\$680	\$670	\$680
CHILE	\$666	\$666	\$666	\$666	\$666
PARÍS	\$404	\$429	\$449	\$404	\$453



## TAXA DE CÂMBIO À VISTA NO MERCADO ESPECIAL ( MOEDAS, CARTAS DE CRÉDITO E CHEQUÊS DE VIAJANTES ).

REFERÊNCIA	MÍNIMA	MÉDIA	MÁXIMA	DESDE 1° DE JANEIRO	
				MÍNIMA	MÁXIMA
LIBRA ESTERLINA	74\$454	81\$008	84\$532	74\$454	87\$301
DOLAR ( NEW YORK )	20\$928	21\$153	21\$699	20\$631	21\$669
DOLAR ( CANADÁ )	17\$500	18\$100	18\$400	17\$500	19\$860
REICHSMARK	9\$200	9\$200	9\$200	8\$800	9\$200
FLORIM	8\$500	11\$138	12\$200	8\$500	12\$750
PÊSO ( MONTEVIDÉO )	7\$942	8\$162	8\$600	7\$421	8\$600
YEN	3\$700	5\$192	5\$500	3\$500	5\$500
PÊSO ( BUENOS AYRES )	4\$871	5\$116	8\$074	4\$570	8\$074
CORÔA ( SUÉCA )	4\$600	5\$040	5\$480	4\$300	5\$480
FRANCO ( SUÍÇA )	4\$587	4\$860	5\$280	4\$400	5\$385
CORÔA ( DINAMARCA )	4\$440	4\$695	4\$950	3\$600	4\$950
SOL	4\$000	4\$000	4\$000	3\$440	4\$000
REISEMARK	3\$230	3\$668	3\$812	3\$230	4\$200
BELGAS	3\$540	3\$667	3\$790	3\$380	3\$904
UNTERSTUETZUNGSMARK	2\$800	3\$124	3\$314	2\$800	3\$353
LIRA	\$859	\$940	1\$072	\$859	1\$136
ESCUDO	\$808	\$835	\$878	\$800	\$878
PÊSO ( CHILE )	\$700	\$700	\$700	\$646	\$749
FRANCO ( BÉLGICA )	\$600	\$673	\$817	\$600	\$817
FRANCO ( PARÍS )	\$457	\$488	\$498	\$457	\$527
PÊSO ( BOLÍVIA )	\$455	\$455	\$455	\$455	\$455

## 312 - ESTATÍSTICA DOS TRANSPORTES E DAS COMUNICAÇÕES

## 3120 - MOVIMENTO FERROVIÁRIO

## 31202 - PASSAGEIROS TRANSPORTADOS PELA E. F. C. B.

## MOVIMENTO DO MÊS DE MARÇO

GRANDE PERCURSO		PEQ. PERCURSO	TOTAL
DO INTERIOR PARA O D. FEDERAL	DO D. FEDERAL PARA O INTERIOR	D. PEDRO II FRANCISCO SÁ E SUBÚRDIOS	
45.535	42.649	6.850.490	6.938.674

## 31201 - PASSAGEIROS TRANSPORTADOS PELA E. F. LEOPOLDINA

REFERÊNCIA	QUANTIDADE
BARÃO DE MAUÁ P/O INTERIOR (L.R. E. F. TEREZÓP.)	46.078
BARÃO DE MAUÁ P/OS SUBÚRDIOS	806.279
DO INTERIOR P/BARÃO DE MAUÁ	50.616
DOS SUBÚRDIOS P/BARÃO DE MAUÁ E OUTRAS ESTAÇÕES SUBURBANAS	1.063.611
<b>T O T A L</b>	<b>1.966.584</b>

## 31203 - ESTRADA DE FERRO CORCOVADO

MOVIMENTO DE PASSAGEIROS NA ESTRADA DE FERRO CORCOVADO, NO MÊS DE MARÇO, COMPARADO COM OS 2 MESES ANTERIORES E MARÇO DE 1939.

M E S E S	PASSAGEIROS TRANSPORTADOS				PESSOAL DA CASA	EXCURSIONIST.	VIAGENS (I. E. V.)	
	BILH. COMUNS	PASSE LIVRE	CRIANÇAS	TOTAL			PAINEIRAS	ALTO
MARÇO	11.615	748	676	13.039	198	-	404	218
FEVEREIRO	9.975	840	526	11.341	172	4	385	169
JANEIRO	12.436	688	759	13.883	146	1	403	198
MARÇO DE 1939	12.350	1.074	777	14.201	182	23	430	205

3121 - MOVIMENTO ROCOVIÁRIO

31210 - BARREIRAS DO DISTRITO FEDERAL

MOVIMENTO DE VEÍCULOS E PASSAGEIROS NAS "BARREIRAS" DURANTE O MÊS DE MARÇO.

BARREIRAS	ENTRADOS		SAÍDOS	
	VEÍCULOS	PASSAGEIROS	VEÍCULOS	PASSAGEIROS
CAMPO GRANDE	7.986	13.211	5.012	12.593
VIGÁRIO GERAL	18.051	43.346	14.162	42.126
ANOHIETA	4.034	2.871	2.273	2.768
PAVUNA	3.452	2.905	2.084	2.876
BARCAS	6.033	1.910	3.512	1.741
TOTAL	39.556	64.243	27.043	62.104

3122 - MOVIMENTO MARÍTIMO

31220 - ENTRADA E SAÍDA DE EMBARCAÇÕES

MOVIMENTO NO MÊS DE MARÇO

REFERÊNCIA	ENTRADAS	SAÍDAS
NACIONAIS	207	142
ESTRANGEIRAS	151	130
TOTAL	358	272



NACIONALIDADE DAS EMBARCAÇÕES

REFERÊNCIA	ENTRADAS	SAÍDAS	REFERÊNCIA	ENTRADAS	SAÍDAS
BRASILEIRA	207	142	BELGA	3	5
INGLESA	14	20	FINLANDESA	1	1
FRANCESA	12	4	DINAMARQUESA	10	10
ITALIANA	13	9	ARGENTINA	1	1
AMERICANA	42	20	IÚGO-SLAVA	-	3
HOLANDESA	12	11	PANAMAENSE	3	3
NORUEGUESA	17	19	URUGUAIA	-	2
SUECA	11	10	CHILENA	1	3
JAPONESA	4	5	LITUANA	2	1
GREGA	4	1	PORTUGUESA	1	2

CARACTERÍSTICAS

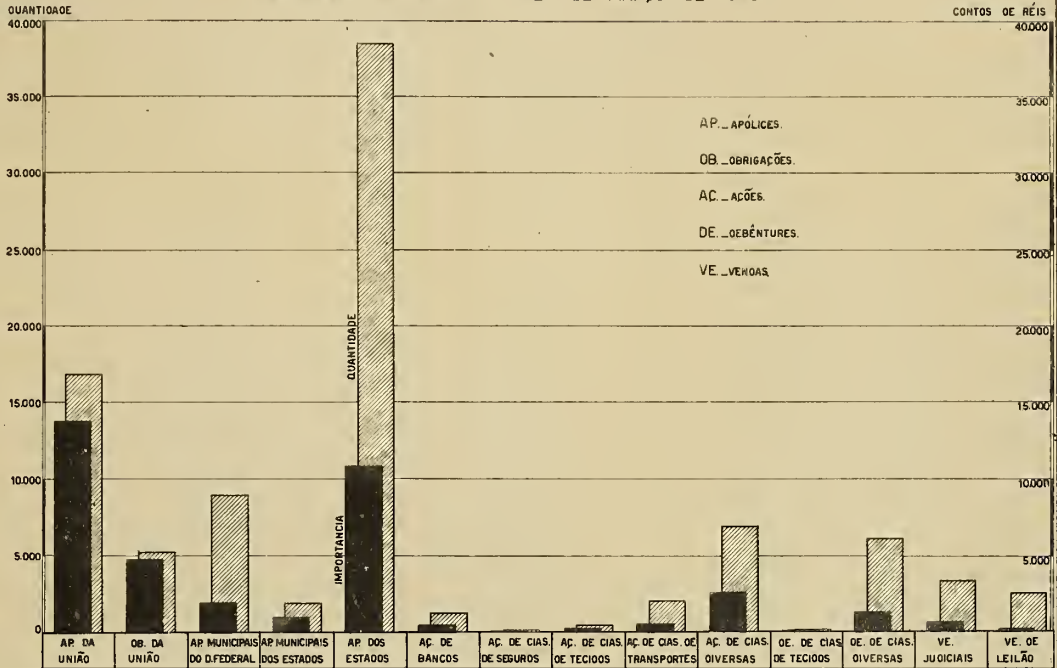
REFERÊNCIA	ENTRADAS			SAÍDAS		
	NAC.	EST.	TOTAL	NAC.	EST.	TOTAL
TONELAGEM	208.634	1.688.130	1.896.764	129.530	765.380	894.910
EQUIPAGEM	3.420	16.290	19.710	6.700	30.120	36.820
PROCEDÊNCIA	207	151	358	-	-	-
DESTINO	-	-	-	142	130	272

MOVIMENTO DE PASSAGEIROS

EMBARCADOS	DESEMBARCADOS	EM TRÂNSITO
30.220	3.500	35.705



### MOVIMENTO DA BOLSA NO MÊS DE MARÇO DE 1940



### TONELAGEM DAS EMBARCAÇÕES ENTRADAS E SAÍDAS EM MARÇO DE 1940

#### NACIONAIS

ENTRADAS



SAÍDAS



#### ESTRANGEIRAS



CADA SÍMBOLO EQUIVALE A 25 MIL TONELADAS



## TONELAGEM DAS EMBARCAÇÕES ENTRADAS E SAÍDAS DURANTE O MÊS DE,

MARÇO:

D I A	E N T R A D A S		S A Í D A S	
	NACIONAIS	ESTRANGEIRAS	NACIONAIS	ESTRANGEIRAS
1	5.385	4.172	5.069	7.568
2	11.482	-	3.940	10.035
3	3.659	27.587	8.766	18.381
4	-	9.998	3.134	6.808
5	12.351	8.770	1.902	9.462
6	4.311	30.665	7.561	19.908
7	12.856	712	16.310	12.553
8	14.479	18.410	6.165	13.471
9	2.661	26.732	7.674	15.389
10	2.643	5.255	8.497	11.832
11	9.385	26.778	5.360	10.345
12	4.937	40.024	3.851	41.532
13	6.821	12.070	6.938	18.865
14	12.903	7.477	7.450	6.662
15	6.857	30.729	11.394	19.269
16	5.163	21.639	4.919	26.229
17	6.385	9.320	5.507	13.479
18	8.307	6.878	8.884	11.666
19	19.387	23.899	10.006	6.532
20	7.451	42.509	9.089	31.637
21	12.033	15.895	11.361	37.731
22	7.142	12.587	4.644	14.703
23	6.013	21.735	394	14.320
24	4.742	3.878	5.016	5.515
25	3.919	4.758	18.307	3.668
26	7.660	10.712	5.027	-
27	12.583	20.853	8.648	26.665
28	13.468	10.859	11.707	8.737
29	4.766	4.843	7.796	13.122
30	4.455	15.611	20.985	13.519
31	-	18.243	2.840	5.004
TOTAL	234.204	493.628	239.141	454.607

1) PROCEDÊNCIA, NACIONALIDADE E SEXO DOS PASSAGEIROS ENTRADOS DURANTE O MÊS DE MARÇO.

NACIONALIDADE	PROCEDÊNCIA E SEXO				TOTAL
	DE PORTOS DO BRASIL		DE PORTOS ESTRANG.		
	HOMENS	MULHERES	HOMENS	MULHERES	
BRASILEIRA	4.054	2.486	201	249	6.990
ARGENTINA	15	7	38	29	89
BOLIVIANA	1	-	2	1	4
CHILENA	5	1	9	2	17
CUBANA	4	1	4	-	9
MEXICANA	3	-	1	1	5
NORTE-AMERICANA	163	38	212	62	475
PARAGUAIA	-	1	2	1	4
PERUANA	2	-	3	-	5
URUGUAIA	4	2	29	4	39
VENEZUELANA	-	-	3	-	3
AMERICANAS OUTRAS	1	-	-	-	1
ALEMÃ	119	29	67	51	266
BELGA	7	4	12	2	25
DINAMARQUESA	2	-	2	1	5
FRANCESA	47	21	40	19	127
ESPAÑHOLA	19	2	21	8	50
HOLANDESA	7	-	8	4	19
HUNGARA	8	2	15	8	33
INGLESA	68	12	48	19	147
ITALIANA	82	21	73	30	206
NORUEGUESA	5	-	3	-	8
POLONESA	8	4	16	14	42
PORTUGUESA	93	22	613	244	972
RUMENA	6	8	11	9	34
RUSSA	6	1	1	2	10
SUECA	3	1	3	1	8
SUIÇA	18	4	16	10	48
TCHECO-ESLOVACA	1	1	8	2	12
TURCO-EUROPEIA	1	-	-	-	1
IUGO-ESLAVA	3	4	1	1	9
EUROPÉIAS OUTRAS	7	3	6	6	22
CHINESA	1	1	1	-	2
JAPONESA	24	3	12	2	41
APÁTRIDA	1	-	3	-	4
TOTAL	4.788	2.678	1.484	782	9.732



11) SEGUNDO A NACIONALIDADE E A IDADE

NACIONALIDADE	I D A D E					TOTAL
	DE 0 A 7	DE 8 A 21	DE 22 A 39	DE 40 A 59	DE 60 E MAIS ANOS	
BRASILEIRA	616	1.921	2.983	1.268	202	6.990
ARGENTINA	6	9	47	25	2	89
BOLIVIANA	-	-	3	1	-	4
CHILENA	4	-	9	2	2	17
CUBANA	-	-	2	6	1	9
MEXICANA	-	1	3	1	-	5
NORTE-AMERICANA	8	26	195	201	45	475
PARAGUAIA	-	-	3	1	-	4
PERUANA	-	1	3	1	-	5
URUGUAIA	1	2	27	8	1	39
VENEZUELANA	-	-	3	-	-	3
AMERICANAS OUT.	-	-	1	-	-	1
ALEMÃ	2	23	137	95	9	266
BELGA	-	2	8	13	2	25
DINAMARQUESA	-	-	2	3	-	5
FRANCESA	3	11	60	46	7	127
ESPAÑHOLA	-	4	21	23	2	50
HOLANDESA	2	-	6	10	1	19
HUNGARA	1	2	19	9	2	33
INGLESA	2	5	64	73	3	147
ITALIANA	5	14	99	74	14	206
NORUEGUESA	-	3	3	2	-	8
POLONESA	-	10	16	12	4	42
PORTUGUESA	54	195	488	206	29	972
RUMENA	1	7	15	7	4	34
RUSSA	-	1	5	2	2	10
SUECA	-	-	5	2	1	8
SUIÇA	-	3	19	22	4	48
TCHECO-ESLOVACA	-	1	5	6	-	12
TURCO-EUROPEIA	-	-	-	-	1	1
IÚGO-ESLAVA	-	2	4	3	-	9
EUROPÉIAS-OUTRAS	1	2	10	9	-	22
CHINESA	-	-	2	-	-	2
JAPONESA	2	1	23	14	1	41
APÁTRIDA	-	-	2	2	-	4
<b>T O T A L</b>	<b>708</b>	<b>2.246</b>	<b>4.292</b>	<b>2.147</b>	<b>339</b>	<b>9.732</b>

III) PASSAGEIROS SAÍDOS

SEGUNDO O DESTINO, NACIONALIDADE E SEXO

NACIONALIDADE	D E S T I N O				TOTAL
	PORTOS DO BRASIL		PORTOS ESTRANGEIROS		
	HOMENS	MULHERES	HOMENS	MULHERES	
BRASILEIRA	3.350	1.543	140	110	5.143
ARGENTINA	19	4	45	26	94
BOLIVIANA	2	1	3	5	11
CHILENA	1	-	2	3	6
CUBANA	6	1	2	1	10
MEXICANA	-	1	1	1	3
NORTE-AMERICANA	123	20	142	87	372
PARAGUAIA	1	-	3	4	8
PERUANA	2	-	1	-	3
URUGUAIA	6	5	2	6	19
VENEZUELANA	-	-	2	5	7
ALEMÃ	121	25	21	3	170
BELGA	14	6	4	2	26
DINAMARQUESA	1	-	2	1	4
FRANCESA	49	20	23	9	101
GREGA	2	-	-	-	2
ESPAÑHOLA	13	6	17	11	47
HOLANDESA	12	2	4	1	19
HUNGARA	5	4	5	2	16
INGLESA	70	16	23	9	118
ITALIANA	84	11	26	11	132
NORUEGUESA	4	-	3	-	7
POLONESA	10	10	2	-	22
PORTUGUESA	110	26	230	56	422
RUMENA	8	6	1	-	15
RUSSA	4	4	1	1	10
SUECA	1	-	-	-	1
SUÍÇA	19	3	5	3	30
TCHECO-ESLOVACA	5	2	-	-	7
IÚGO-ESLAVA	2	2	1	2	7
EUROPÉIAS OUTRAS	3	4	1	-	8
CHINESA	2	-	-	-	2
JAPONESA	20	-	8	3	31
LIBANESA	3	-	-	-	3
HISPANO-AMERICANAS	1	-	2	-	3
APÁTRIDA	1	-	3	-	4
<b>T O T Á L</b>	<b>4.074</b>	<b>1.722</b>	<b>725</b>	<b>362</b>	<b>6.883</b>

IV) SEGUNDO A NACIONALIDADE E A IDADE

NACIONALIDADE	I D A D E					TOTAL
	DE 0 A 7	DE 8 A 21	DE 22 A 39	DE 40 A 59	DE 60 E MAIS ANOS	
BRASILEIRA	465	1.115	2.336	1.057	170	5.143
ARGENTINA	3	11	45	32	3	94
BOLIVIANA	3	5	3	-	-	11
CHILENA	-	-	3	3	-	6
CUBANA	-	-	6	4	-	10
MEXICANA	-	-	3	-	-	3
NORTE-AMERICANA	4	10	151	165	42	372
PARAGUAIA	-	1	4	1	2	8
PERUANA	-	-	2	1	-	3
URUGUAIA	1	-	9	7	2	19
VENEZUELANA	1	4	-	2	-	7
ALEMÃO	1	6	91	63	9	170
BELGA	-	-	15	10	1	26
DINAMARQUESA	-	-	2	2	-	4
FRANCESA	-	4	48	45	4	101
GREGA	-	1	1	-	-	2
ESPAÑHOLA	1	3	16	24	3	47
HOLANDESA	-	-	11	6	2	19
HUNGARA	-	2	9	5	-	16
INGLESA	2	5	46	55	10	118
ITALIANA	-	6	45	69	12	132
NORUEGUESA	-	-	3	4	-	7
POLONESA	-	2	16	2	2	22
PORTUGUESA	4	30	208	159	21	422
RUMENA	-	1	11	3	-	15
RUSSA	-	-	3	6	1	10
SUECA	-	-	1	-	-	1
SUIÇA	1	-	14	14	1	30
TCHECO-ESLOVACA	-	-	4	3	-	7
IUGO-ESLAVA	-	1	5	1	-	7
EUROPÉIAS OUTRAS	-	1	4	3	-	8
CHINESA	-	1	1	-	-	2
JAPONESA	-	1	15	15	-	31
LIBANESA	-	-	3	-	-	3
HISPANO-AMERIC.	-	-	3	-	-	3
APÁTRIDA	-	-	1	3	-	4
<b>T O T A L</b>	<b>486</b>	<b>1.210</b>	<b>3.138</b>	<b>1.764</b>	<b>285</b>	<b>6.883</b>

31222 - SERVIÇOS DA INSPETORIA DE SAÚDE DO PORTO

1) EMBARCAÇÕES VISITADAS NO MÊS DE MARÇO

TIPO DAS EMBARCAÇÕES

À VAPOR	À VELA	PONTÕES	REBOCADORES	AÉREAS	BALEEIRAS	TOTAL
224	47	2	10	74	1	358

11) OCORRÊNCIAS

E S P E C I F I C A Ç Ã O		QUANTIDADE
CARTAS DE SAÚDE EXPEDIDAS	P/ NAVIOS NACIONAIS	142
	P/ NAVIOS ESTRANGEIROS	130
	TOTAL	272
REMOÇÕES DE DOENTES	P/ DIVERSOS HOSPITAIS	-
	A CRITÉRIO DA CIA.	52
	TOTAL	52
PROFILÁXIA	EXPURGADOS HCN	9
	EXPURGADOS SO2	1
	TOTAL	10
VACINAÇÕES EFETUADAS, À BORDO, CONTRA A VARIÓLA		32

31223 - BARCAS

MOVIMENTO DO MÊS DE MARÇO, COMPARADO COM OS 2 MESES ANTERIORES E MARÇO DE 1939.

MESES	PARA A CAPITAL	PARA NITERÓI	TOTAL
MARÇO	749.247	747.290	1.496.537
FEVEREIRO	700.709	702.677	1.403.386
JANEIRO	741.902	749.943	1.491.845
MARÇO 1939	749.004	749.424	1.498.428



## 31231 - ENTRADA E SAIDA DE AERONAVES NACIONAIS E ESTRANGEIRAS

MOVIMENTO DO MÊS DE MARÇO

DIA	ENTRADAS			SAÍDAS		
	NACIONAIS	ESTRANGEIRAS	TOTAL	NACIONAIS	ESTRANGEIRAS	TOTAL
1	3	1	4	5	2	7
2	6	-	6	5	1	6
3	3	3	6	5	1	6
4	6	1	7	5	1	6
5	5	2	7	5	1	6
6	5	-	5	5	1	6
7	5	-	5	4	-	4
8	4	2	6	4	1	5
9	7	-	7	7	2	9
10	1	2	3	3	1	4
11	5	2	7	3	-	3
12	5	-	5	5	2	7
13	5	1	6	5	1	6
14	5	1	6	5	-	5
15	2	1	3	4	2	6
16	7	-	7	5	1	6
17	3	2	5	4	1	5
18	5	1	6	4	1	5
19	5	-	5	7	-	7
20	4	1	5	5	-	5
21	5	1	6	4	-	4
22	3	1	4	4	1	5
23	7	-	7	5	3	8
24	2	3	5	4	-	4
25	7	-	7	4	1	5
26	5	-	5	5	1	6
27	5	1	6	5	-	5
28	6	1	7	6	-	6
29	4	1	5	5	2	7
30	7	-	7	5	1	6
31	1	3	4	3	1	4
TOTAL	143	31	174	145	29	174

3124 - CORREIOS

31240 - TERRESTRE E MARÍTIMO

MOVIMENTO DE MALAS POSTAIS NO MÊS DE MARÇO

ENTRADAS

T E R R E S T R E				M A R Í T I M A					
SUL		INTERIOR		SUL		NORTE		EXTERIOR	
RIO	TRÂNS.	RIO	TRÂNS.	RIO	TRÂNS.	RIO	TRÂNS.	RIO	TRÂNS.
2.529	1.863	35.396	6.893	1.283	1.121	1.260	1.167	4.856	3.710

SAÍDAS

T E R R E S T R E				M A R Í T I M A					
RIO		RIO		RIO		RIO		RIO	
SUL	TRÂNS.	INT.	TRÂNS.	SUL	TRÂNS.	NORTE	TRÂNS.	EXTER.	TRÂNS.
4.806	4.227	43.540	7.360	518	1.566	3.795	9.273	2.889	-

COLIS - POSTAUX

R E C E B I D A S				E X P E D I D A S				
SUL	NORTE	EXTERIOR	INTERIOR	SUL	NORTĒ	EXTERIOR	INTERIOR	TRÂNSITO
1	-	1.095	37	159	7	222	9	-

31241 - AEREO

## MOVIMENTO DE MALAS POSTAIS NO MÊS DE MARÇO

## ENTRADAS

## P R O C E D Ê N C I A

SUL	TRÂNSITO	NORTE	TRÂNSITO	INTERIOR	TRÂNSITO	EXTERIOR	TRÂNSITO
679	1.013	963	963	294	603	400	503

## SAÍDAS

## D E S T I N O

SUL	TRÂNSITO	NORTE	TRÂNSITO	INTERIOR	TRÂNSITO	EXTERIOR	TRÂNSITO
757	674	1.075	1.067	313	625	413	374

3125 - TELEGRAFOS

31250 - SERVIÇOS DO ESTADO

31251 - SERVIÇOS PARTICULARES

MOVIMENTO DO MÊS DE MARÇO

E S P E C I F I C A Ç Ã O	SERVIÇO TRANSMIT.		SERVIÇO RECEBIDO	
	TELEGRAMAS	PALAVRAS	TELEGRAMAS	PALAVRAS
<u>SERVIÇO INTERIOR</u>				
DEPARTAMENTO DOS CORREIOS E TELEGRAFOS	136.742	2.222.444	142.766	2.272.742
<u>SERVIÇO INTERNACIONAL</u>				
WESTERN TELEGRAPH COMPANY LTD.	5.070	112.019	5.764	154.191
ALL AMERICA CABLES, INC.	4.627	109.458	4.989	124.454
CIA. RADIOTELEGRÁFICA BRASILEIRA	2.123	48.984	2.991	70.707
ITALCABLE	1.610	31.056	1.450	28.941
RÁDIO INTERNACIONAL DO BRASIL	515	11.596	372	7.055

TABELA DOS PREÇOS MÁXIMOS DE VENDA, POR ATACADO E A VAREJO, A PARTIR DE 19 DE MARÇO.

ARTIGO	ESPECIFICAÇÃO	UNIDADE DE VENDA	PREÇO	
			ATACADO	VAREJO
AÇUCAR	REF. EXTRA-TIPO ESPECIAL	QUILO	1\$160	1\$300
AÇUCAR	REF. EXTRA-TIPO, ESPECIAL	PAC. 5 KGS.	5\$700	6\$000
AÇUCAR	REFINADO DE 1A. QUALIDADE.	QUILO	1\$020	1\$100
AÇUCAR	REF. AMARELO DE 3A. QUALID.	QUILO	\$900	1\$000
ALHO	NACIONAL - FLORÃO	QUILO	4\$000	5\$500
ALHO	NACIONAL DE 1A. QUALIDADE	QUILO	3\$000	3\$700
ALHO	NACIONAL DE 2A. QUALIDADE	QUILO	2\$000	2\$500
ARROZ	AMARELO	QUILO	1\$600	1\$800
ARROZ	AGULHA ESPECIAL	QUILO	1\$400	1\$600
ARROZ	AGULHA DE 1A. QUALIDADE	QUILO	1\$200	1\$400
ARROZ	AGULHA DE 2A. QUALIDADE	QUILO	1\$000	1\$200
ARROZ	AGULHA DE 3A. QUALIDADE	QUILO	\$800	1\$000
ARROZ	BLUE - ROSE ESPECIAL	QUILO	1\$100	1\$300
ARROZ	BLUE - ROSE DE 1A. QUALID.	QUILO	1\$000	1\$200
ARROZ	BLUE - ROSE DE 2A. QUALID.	QUILO	\$900	1\$100
ARROZ	JAPONÊS ESPECIAL	QUILO	\$850	1\$050
ARROZ	JAPONÊS DE 1A. QUALIDADE	QUILO	\$800	1\$000
ARROZ	JAPONÊS DE 2A. QUALIDADE	QUILO	\$750	\$900
AVEIA	NACIONAL LAMINADA	LATA 700 GRS.	2\$400	2\$800
AZEITE	PORTUGUÊS-EXTRA FINO	LATA DE 1 KG.	12\$000	13\$500
AZEITE	PORTUGUÊS - COMUM	LATA DE 1 KG.	10\$200	11\$500
AZEITE	PORTUGUÊS - COMUM	LATA 1/2 KG.	5\$200	6\$000
AZEITE	PORTUGUÊS - COMUM	LATA 1/4 KG.	2\$700	3\$200
AZEITE	ITALIANO	LATA DE 1 KG.	13\$500	14\$500
AZEITE	FRANCÊS	LATA DE 1 KG.	14\$000	15\$000
AZEITE	NACIONAL-TIPO ITALIANO	LATA DE 1 KG.	9\$500	10\$500
AZEITE	NACIONAL-TIPO PORTUGUÊS	LATA DE 1 KG.	8\$500	9\$500



ARTIGO	ESPECIFICAÇÃO	UNIDADE DE VENDA	PREÇO	
			ATACADO	VAREJO
AZEITONAS	VERDES - ESTRANGEIRAS	LATA DE 1 KG.	4\$800	5\$500
AZEITONAS	PRETAS - ESTRANGEIRAS	LATA DE 1 KG.	4\$300	5\$000
BACALHAU	DE 1A. - EXTRA	QUILO	5\$700	6\$700
BACALHAU	DE 1A. QUALIDADE	QUILO	5\$200	6\$000
BACALHAU	DE 2A. QUALID.-ESCAMADO	QUILO	3\$900	4\$400
BAGRE	SECO	QUILO	2\$300	2\$700
BANHA	REF.-FRIGORIFICADA	QUILO	3\$500	4\$000
BANHA	NÃO REFINADA	QUILO	3\$500	4\$000
BANHA		PACOTE	3\$400	3\$700
BANHA		LATA DE 1 KG.	3\$600	3\$900
BANHA		LATA DE 2 KGS.	7\$400	8\$000
BATATA	NAC. BRANCA GRAÚDA	QUILO	\$700	\$900
BATATA	NAC. BRANCA REGULAR	QUILO	\$600	\$800
BATATA	NAC. BRANCA MIÚDA	QUILO	\$400	\$600
BATATA	AMARELA GRAÚDA	QUILO	\$950	1\$200
BATATA	AMARELA REGULAR	QUILO	\$700	\$900
BATATA	AMARELA MIÚDA	QUILO	\$500	\$700
CAFÉ	EXTRA.	QUILO	3\$000	3\$600
CAFÉ	DE 1A. QUALIDADE	QUILO	2\$900	3\$300
CAFÉ	DE 2A. QUALIDADE	QUILO	2\$400	2\$800
CAFÉ	DE 3A. QUALIDADE	QUILO	2\$100	2\$400
CANGICA	GRÃO ESPECIAL	QUILO	\$750	1\$000
CARNE SÊCA	NACIONAL ESPECIAL	QUILO	3\$500	4\$000
CARNE SÊCA	NACIONAL DE 1A. QUALID.	QUILO	3\$300	3\$800
CARNE SÊCA	NACIONAL DE 2A. QUALID.	QUILO	3\$300	3\$500
CHÁ	NACIONAL DE 1A. QUALID.	PAC. DE 1 KG.	30\$000	36\$000
CHÁ	NACIONAL DE 1A. QUALID.	LATA 100 GRS.	3\$500	4\$200
CHÁ	NACIONAL DE 2A. QUALID.	QUILO	22\$000	27\$000
CHOCOLATE	SUPERIOR EM PÓ	PAC. DE 1 KG.	2\$700	3\$200
CEBOLA	DE 1A. QUALIDADE	QUILO	1\$200	1\$600
CEBOLA	DE 2A. QUALIDADE	QUILO	1\$000	1\$400
COMPOSTO	DE GORDURA	QUILO	3\$000	3\$500
COSTELA	DE PORCO - SALGADA	QUILO	2\$200	2\$600
FARINHA	DE ARROZ	QUILO	\$950	1\$200

ARTIGO	ESPECIFICAÇÃO	UNIDADE DE VENDA	PREÇO	
			ATACADO	VAREJO
FARINHA	INTEGRAL DE ARROZ	LATA 500 GRS.	3\$000	3\$500
FARINHA	DE MANDIOCA - EXTRA	QUILO	\$540	\$700
FARINHA	DE MANDIOCA - ESPECIAL	QUILO	\$480	\$600
FARINHA	DE MANDIOCA - FINA	QUILO	\$430	\$550
FARINHA	DE MANDIOCA - GROSSA	QUILO	\$400	\$500
FARINHA	DE TRIGO - MISTURA	QUILO	1\$000	1\$100
FARINHA	DE TAPIOCA - ESPECIAL	QUILO	1\$300	1\$800
FEIJÃO	BRANCO ESPECIAL GRAÚDO	QUILO	1\$400	1\$800
FEIJÃO	BRANCO ESPECIAL MIÚDO	QUILO	1\$300	1\$600
FEIJÃO	BRANCO REGULAR	QUILO	1\$100	1\$400
FEIJÃO	FRADINHO	QUILO	1\$100	1\$400
FEIJÃO	MANTEIGA ESPECIAL	QUILO	1\$600	2\$000
FEIJÃO	MULATINHO ESPECIAL	QUILO	1\$100	1\$300
FEIJÃO	PRETO ESPECIAL	QUILO	1\$100	1\$400
FEIJÃO	PRETO DE 1A. QUALIDADE	QUILO	1\$050	1\$300
FEIJÃO	PRETO DE 2A. QUALIDADE	QUILO	\$900	1\$100
FUBÁ	ARROZ FINO	QUILO	1\$000	1\$400
FUBÁ	MILHO EXTRA FINO	QUILO	\$600	\$700
FUBÁ	MILHO MIMOSO	QUILO	\$650	\$800
GORDURA	DE PORCO	LATA DE 2 KGS.	7\$400	8\$400
LEITE	CÔNDENSADO	LATA 500 GRS.	2\$400	2\$700
LOMBO	SÓ FIOS	QUILO	3\$000	3\$500
LOMBO	SÓ CARNE	QUILO	2\$700	3\$200
LOMBO	CARNE E COSTELA	QUILO	2\$600	3\$000
MANTEIGA	EXTRA	QUILO	8\$500	10\$500
MANTEIGA	EXTRA	PAC. 250 GRS.	2\$200	2\$700
MANTEIGA	ESPECIAL SEM SAL	QUILO	7\$500	9\$000
MANTEIGA	ESPECIAL SEM SAL	PAC. 250 GRS.	1\$900	2\$400
MANTEIGA	SALGADA DE 1A. QUALIDADE	QUILO	7\$000	8\$500
MANTEIGA	SALGADA DE 1A. QUALIDADE	PAC. 250 GRS.	1\$800	2\$200
MANTEIGA	SALGADA DE 2A. QUALIDADE	QUILO	6\$300	7\$500

ARTIGO	ESPECIFICAÇÃO	UNIDADE DE VENDA	PREÇO	
			ATACADÃO	VAREJO
MAIZENA		PAC. 250 GRs.	1\$200	1\$500
MAIZENA		PAC. 400 GRs.	2\$300	2\$900
MASSAS	ALIMENTÍCIAS AMARELAS	QUILO	1\$700	2\$000
MASSAS	ALIM. COM. BRANCAS 1A. QUAL.	QUILO	1\$300	1\$700
MASSAS	ALIM. COM. BRANCAS 2A. QUAL.	QUILO	1\$250	1\$600
MATE	EM FOLHA DE 1A. QUALIDADE	QUILO	1\$100	1\$400
MATE	EM FOLHA PICADO ESPECIAL	LATA 1/2 KG.	2\$500	2\$800
MATE	EM FOLHA PICADO ESPECIAL	OX. 1/2 KG.	1\$900	2\$200
MATE	EM FOLHA PICADO ESPECIAL	PAC. 1/2 KG.	1\$700	2\$000
MILHO	VERMELHO CATETE	QUILO	\$400	\$500
MILHO	MESCLADO	QUILO	\$300	\$400
ÓLEO	DE ALGODÃO NAC. (COMESTÍVEL)	LATA DE 1 KG.	2\$800	3\$200
OVOS	COMUNS	DÚZIA	3\$200	3\$400
OVOS	DE GRANJAS MARCADOS	DÚZIA	4\$100	4\$400
SAL	GROSSO	QUILO	\$250	\$400
SAL	MOÍDO	QUILO	\$400	\$600
SAL	REFINADO	SACO DE 1 KG.	\$900	1\$100
SARDINHA	EM AZEITE - NACIONAL	LATA 130 GRs.	1\$300	1\$700
SARDINHA	EM AZEITE - NACIONAL	LATA 230 GRs.	2\$000	2\$500
SARDINHA	EM TOMATE	LATA 130 GRs.	1\$300	1\$700
TALHARIM	COMUM	QUILO	1\$400	1\$700
TOUCINHO	SALGADO DE 1A. QUAL. S/COST.	QUILO	3\$500	4\$000
TOUCINHO	SALGADO DE 1A. QUAL. C/COST.	QUILO	3\$200	3\$700
TOUCINHO	DE FUMEIRO - BACON	QUILO	3\$700	4\$200
TOUCINHO	SALGADO - FITAS	QUILO	3\$200	3\$600
TRIGUILHO		QUILO	\$500	\$700
VINAGRE	ESP. DE VINHO DE UVA C/CASCO	GARRAFA	3\$000	3\$500
VINAGRE	ESP. DE VINHO DE UVA C/CASCO	LITRO	3\$800	4\$400
VINAGRE	FINÍSSIMO C/CASCO	GARRAFA	2\$600	3\$000
VINAGRE	FINÍSSIMO C/CASCO	LITRO	2\$900	3\$300
VINAGRE	COMUM S/CASCO	GARRAFA	\$600	\$700
VINAGRE	COMUM S/CASCO	LITRO	\$800	\$900

## 31410 - COTAÇÃO DO ALGODÃO

## COTAÇÃO DO MÊS DE MARÇO

D I A	T Í P O		
	S E R I D Ó	S E R T Õ E S	C E A R Á
1 A 23	52\$000	50\$000	NOMINAL
24 A 30	52\$000	45\$000	NOMINAL

## 31411 - COTAÇÃO DO AÇUCAR

D I A	T Í P O			
	CRISTAL	DEMERARA	MASCAVO	MASCAVINHO
1 A 30	NOMINAL	51\$000	39\$000	NOMINAL

## 3142 - COTAÇÃO DO CHARQUE

## MOVIMENTO DO CHARQUE, NA PRAÇA DO RIO DE JANEIRO, NO MÊS DE MARÇO

ENTRADA		SAÍDA		COTAÇÃO	
PROCEDÊNCIA	FARDOS	DESTINO	FARDOS	MÁXIMA	MÍNIMA
RIO GRANDE	8.181	RIO-CONS.	18.453	-	-
MATO GROSSO	5.814	BAÍA	1.162	-	-
GOIAZ	4.256	EXP-RECIFE	3.711	3\$400	3\$300
MINAS GERAIS	6.069	EXP-O. PORT.	4.857	-	-
SÃO PAULO	5.083	-	-	-	-
TOTAL	29.403	-	28.183	-	-



## 313 - ESTATÍSTICA DO COMÉRCIO

## 3131 - COMÉRCIO DE IMPORTAÇÃO

## 31310 - IMPORTAÇÃO DOS ESTADOS

1) MOVIMENTO DE ENTRADA DE GÊNEROS NA PRAÇA DO RIO DE JANEIRO,  
PROCEDENTES DO NORTE E SUL, NO MÊS DE MARÇO.

ESPECIFICAÇÃO	UNIDADE	QUANTIDADE
ALFAFA	FARDO	5.198
ALPISTE	SACO	3.040
AMENDOIM	SACO	66
ARROZ	SACO	72.059
BANHA	CAIXA	16.706
DATATAS	SACO	54.137
CEBOLAS	CAIXA	25.355
CEVADA	SACO	8.500
CARNES	VOLUME	3.504
FARINHA	SACO	52.767
FEIJÃO	SACO	78.296
MANTEIGA	LATA	80
MATE	DARRICA	1.133
MILHO	SACO	6.460
POLVILHO	SACO	970
TREMOÇOS	SACO	6
TOUCINHO	VOLUME	2.503
VINHO	DARRIL	3.964

II) ENTRADA DE GÊNEROS NA PRAÇA DO RIO DE JANEIRO, PELA E.F.C.B.

ESPECIFI- CAÇÃO	UNIDADE	QUANTIDADE	ESPECIFICA ÇÃO	UNIDADE	QUANTIDADE
FEIJÃO	SACO	3.794	BATATA	SACO	35.250
ARROZ	SACO	19.718	FARINHA	SACO	9.943
MILHO	SACO	11.359	POLVILHO	SACO	336
MANTEIGA	LATA	20.445	DANHA	CAIXA	2.139
TOUCINHO	VOLUME	28	AMENDOIM	SACO	617

III) ENTRADA DE GÊNEROS NA PRAÇA DO RIO DE JANEIRO, PELA E.F.LEOPOLDINA

ESPECIFICA ÇÃO	UNIDADE	QUANTIDADE	ESPECIFICA ÇÃO	UNIDADE	QUANTIDADE
FEIJÃO	SACO	1.111	AMENDOIM	SACO	89
ARROZ	SACO	1.924	BATATA	SACO	462
FARINHA	SACO	1.380	MANTEIGA	LATA	2.833
MILHO	SACO	17.362	-	-	-

31311 - IMPORTAÇÃO DO EXTERIOR

ENTRADA DE GÊNEROS NA PRAÇA DO RIO DE JANEIRO, PROCEDENTES DO EXTERIOR.

ESPECIFICA ÇÃO	UNIDADE	QUANTIDADE	ESPECIFICA ÇÃO	UNIDADE	QUANTIDADE
FEIJÃO	SACO	53	CEVADA	VOLUME	9.700
ERVILHA	SACO	83	ALHOS	VOLUME	350

EXPORTAÇÃO DE FRUTAS CÍTRICAS, PELO PORTO DO RIO DE JANEIRO, EM 1939.

PAÍSES DE DESTINO	CAIXAS
ARGENTINA	- 1.909.579
INGLATERRA	825.393
HOLANDA	249.539
BÉLGICA	115.877
SUÉCIA	55.564
ALEMANHA	20.635
NORUEGA	4.425
FRANÇA	2.760
FINLÂNDIA	2.575
BERMUDAS	2.500
MARROCOS	250
DINAMARCA	100
T O T A L	3.189.197

316 - ESTATÍSTICA DO CONSUMO

3161 - LEITE

CONSUMO E MÉDIA DIÁRIA NO DISTRITO FEDERAL, NO MÊS DE MARÇO, EM CONFRONTO COM OS DOIS MESES ANTERIORES E MARÇO DE 1939.

M E S E S	CONSUMO ( LITROS. )	MÉDIA DIÁRIA (LTS.)
<u>M A R Ç O</u>	<u>6.368.157</u>	<u>205.424</u>
F E V E R E I R O	5.684.448	196.015
J A N E I R O	6.093.354	196.559
M A R Ç O D E 1939	6.317.486	203.089

## 3166 - ENERGIA ELÉTRICA E GÁS

## 1) CONSUMO DE ENERGIA ELÉTRICA

MOVIMENTO DO MÊS DE MARÇO:

M E D I D O R E S			LÂMPADAS	VELAS
CIA. DE CAR- RIS, LUZEFORÇA DOR. JANEIRO	S. A. DU GÁZ	T O T A L		
10.361	225.443	235.804	29.682	9.207.185

CONSUMO EM K. H. W.

PARTICULAR		PÚBLICO		TOTAL GERAL DE K. H. W. CONSUMIDOS
ILUMINAÇÃO	FORÇA MOTRIZ	ILUMINAÇÃO	TRAÇÃO	
9.573.209	24.437.673	4.050.706	9.876.102	47.937.690

## 11) CONSUMO DE GÁS

MEDIDORES	M <sup>3</sup> CONSUMIDOS	MÉDIA DIÁRIA (M <sup>3</sup> )
94.012	8.504.311	274.332



MOVIMENTO DA VENDA DO PESCADO NO ENTREPOSTO FEDERAL DA PESCA, NO  
MÊS DE MARÇO:

ESPÉCIE	QUILOS	IMPORTÂNCIA
SARDINHA VERDADEIRA - GRANDE	933.983	257:039\$800
GAROUPA DE 2A.	92.372	231:667\$500
CAMARÃO	26.794	189:255\$200
XERELETE	100.318	177:355\$400
NAMORADO	38.301	168:593\$300
CAMARÃO VERDADEIRO - MÉDIO	29.222	157:165\$400
BADEJO DE ALTO MAR	34.422	155:570\$500
PESCADINHA DE ALTO MAR	32.730	104:389\$500
BATATA	31.285	95:178\$000
VERMELHO	30.487	87:025\$500
CAMARÃO ROSA - MÉDIO	23.457	83:039\$000
SIOBA	22.190	72:274\$000
TAÍNHA CONGELADA (R.G.S.)	23.270	63:955\$500
CORVINA CONGELADA (R.G.S.)	40.730	63:587\$600
ENCHOVA	18.244	59:002\$500
MISTURA	52.451	55:703\$500
CORVINA GRANDE	24.900	55:162\$900
CHERNE	10.584	48:465\$500
FARGO	16.994	46:830\$000
CAMARÃO ROSA - PEQUENO	15.128	44:341\$000
MUZUNDÚ	73.781	34:262\$500
PESCADINHA	7.205	32:398\$400
ROBALO	5.104	31:118\$300
PARATÍ	11.582	31:024\$700
PESCADA AMARELA	6.087	27:127\$400
CAMARÃO LIXO - MÉDIO	5.566	26:541\$200
CAMARÃO VERDADEIRO - PEQUENO	6.348	26:263\$800
CAMARÃO LIXO - GRANDE	4.135	24:678\$900
GALO	18.111	23:646\$000
CAÇÃO	19.611	22:917\$400
TAÍNHA	7.124	22:619\$000

ESPÉCIE	QUILOS	IMPORTÂNCIA
PESCADA CAMBUÇÚ	4.142	20:608\$200
BADEJETE	3.585	17:992\$900
GAROUPA DE 1A.	3.972	16:380\$500
SORORÓCA	3.702	13:259\$600
GOÊTE	5.193	13:212\$500
LULA	2.323	12:336\$500
CAVALA	2.909	12:184\$000
DAGRE	11.548	11:351\$400
DOURADO	3.820	10:859\$000
SARDINHA VERDADEIRA - PEQUENA	11.065	9:724\$200
SERRA	7.440	8:770\$700
OVEVA	5.490	8:637\$000
CORVINA MÉDIA	5.146	7:745\$400
MÉRO	2.074	7:462\$800
LINGUADO	1.072	6:467\$000
ENXADA	2.587	4:591\$500
ESPADA	3.566	4:338\$000
PESCADINHA BICUDA	1.384	4:294\$000
PALOMBETA	5.845	4:127\$000
CHARÉU	2.692	4:103\$000
OLHO DE DOI	1.185	3:904\$000
PREGEREBA	.822	2:630\$400
CANHANHA	1.167	2:466\$500
BONITO	3.206	2:299\$900
OLHO DE CÃO	1.816	1:825\$000
GUAIDIRA	2.323	1:566\$500
RONCADOR	1.046	1:557\$000
GORDINHO	1.136	1:518\$000
RAIA	2.941	1:511\$000
OLHÊTE	301	1:453\$900
COCOROCA	640	1:408\$000
DIJUPIRÁ	388	1:375\$800
MICHOLE	240	1:297\$700
GARROUPETA	252	1:256\$200
CAMARÃO LIXO - PEQUENO	379	1:221\$500
BICUDA	691	1:200\$500
LAGÔSTA	91	1:174\$000
MANJUBA	375	750\$000

E S P É C I E	QUILOS	IMPORTÂNCIA
TIRA VIRA	675	725\$200
MARIA MOLE	201	624\$000
MARIMBÁ	290	583\$400
PIRAÚNA	273	548\$500
SIRÍ	541	443\$500
TRILHA	90	361\$500
TRÁIRA	163	277\$000
BADEJO	50	253\$000
ACARÁ	174	251\$000
CARAPICÚ	173	247\$000
PIRAGICA	194	230\$400
FARNANGALHO	320	220\$000
UDARANA	200	204\$000
XIXARRO	380	190\$000
CARAPEDA	97	186\$100
TARTARUGA	162	177\$000
CANGULO	163	150\$000
SARDINHA LAGE	700	140\$000
PAMPO	68	136\$000
AGUILHÃO	50	100\$000
LANCETA	162	99\$600
CARATINGA	48	97\$500
POLVO	10	75\$500
CARANHO	14	56\$000
CANGOÁ	25	45\$000
JAGURIÇÁ	24	43\$000
MEXILHÃO	152	32\$000
PAPATERRA	13	26\$000
SARGO	10	20\$000
MARANGÁ	5	16\$500
CANGOÁ	10	15\$000
JACARÉ	10	10\$000
MOREIA	3	3\$000
TOTAL	1.876.520	2.753.647\$000

## MOVIMENTO DO DEPARTAMENTO NACIONAL DA PROPRIEDADE INDUSTRIAL NO MÊS DE MARÇO.

REFERÊNCIA	DEFERIDOS	INDEFERIDOS	REJEITADOS
PRIVILÉGIOS DE INVENÇÃO	83	28	11
MODÉLOS DE UTILIDADE	34	8	-
MODÉLOS INDUSTRIAIS	3	4	1
MELHORAMENTOS	2	-	-
GARANTIA DE PRIORIDADE	9	1	-
REGISTRO DE MARCAS	21	73	-
TÍTULOS DE ESTABELECIMENTO	47	2	-
NOMES COMERCIAIS	9	1	-
CADUCIDADE DE MARCA NACIONAL	3	-	-
CADUCIDADE DE MARCA INTERNACIONAL	3	-	-
TRANSFERÊNCIA DE PATENTES	5	-	-
TRANSFERÊNCIA DE MARCA	70	-	-

## OUTRAS OCORRÊNCIAS

REFERÊNCIA	QUANT.	REFERÊNCIA	QUANT.
ARQUIVAMENTO DE PROC. DE PAT.	41	MODIFICAÇÃO DE FIRMA	30
ARQUIVAMENTO DE PROC. DE MARCA	54	PRORROGAÇÃO DE PRAZO	4
ARQ. DE PROC. DE MARCA INTERN.	19	EXIGÊNCIAS	68
DESISTÊNCIA DE PROCESSO	2	DESPACHOS DIVERSOS	31
EXPLORAÇÃO DE PATENTE	-	RECURSOS INTERPOSTOS	87
RECONSIDERAÇÃO DE DESPACHO	4	OFÍCIOS EXPEDIDOS	92

## SECÇÃO DE PATENTES

REFERÊNCIA	QUANT.	REFERÊNCIA	QUANT.
CARTAS-PATENTES EXPEDIDAS	105	CERTIDÕES DIVERSAS	215
TERMOS DE DEPÓSITO DE PAT.	176	TRANSFERÊNCIAS ANOTADAS	3
TERMOS DE DEPÓSITO DE GARANTIA DE PRIORIDADE	2	CÓPIAS FOTOSTÁTICAS	125



SECÇÃO DE MARCAS

REFERÊNCIA	QUANT.	REFERÊNCIA	QUANT.
CERTIFICADOS EXPEDIDOS	380	TRANSFERÊNCIAS ANOTADAS	57
TERMOS DE DEPÓSITO DE MARCAS	503	MODIFICAÇÕES DE FIRMAS	16
CERTIDÕES DE DEPÓSITOS	193	-	-

ARQUIVO

REFERÊNCIA	QUANT.	REFERÊNCIA	QUANT.
CERTIDÕES DIVERSAS	104	CÓPIAS FOTOSTÁTICAS	58

RENDAS DIVERSAS

ESPECIFICAÇÃO	IMPORTÂNCIA
SECÇÃO DE PATENTES	11:557\$400
SECÇÃO DE MARCAS	30:349\$600
DO ARQUIVO	113:932\$400
PROTOCOLO GERAL	21:099\$800
EMOLUMENTOS	8:703\$000
<b>T O T A L</b>	<b>185:642\$200</b>

32 - ESTATÍSTICA SANITÁRIA  
 320 - ESTATÍSTICA DA ASSISTÊNCIA MÉDICO CIRÚRGICA  
 3200 - HOSPITAIS E CASAS DE SAÚDE  
 32000 - MOVIMENTO DE DOENTES HOSPITALIZADOS  
 MOVIMENTO DO MÊS DE MARÇO

E S P E C I F I C A Ç Ã O	EXIS- TIAM	ENTRA- RAM	S A Í R A M		EXISTEM
			ALTAS	MORTES	
HOSPITAL CENTRAL DO EXÉRCITO	983	1.193	1.207	8	961
HOSPITAL CENTRAL DA MARINHA	243	334	319	2	256
HOSPITAL NAVAL DE COPACABANA	104	21	14	5	106
HOSPITAL DOS LÁZAROS	120	3	-	1	122
HOSPITAL DE SÃO SEBASTIÃO	625	262	162	93	632
HOSPITAL DA PENITÊNCIA	282	174	145	7	304
CASA DE SAÚDE SÃO JOSÉ	60	131	132	6	53
SOC. ESPANHOLA DE BENEFICÊNCIA	21	55	42	7	27
HOSPITAL N. S. DO SOCORRO	91	58	63	5	81
HOSPITAL S. C. DA MISERICÓRDIA	659	680	641	45	653
R. B. SOC. PORTUGUESA DE BENEF.	424	316	280	21	439
MATERNIDADE ESCOLA	41	238	235	7	37
H. V. O. 3. A. N. S. MONTE DO CARMO	183	83	87	6	173
HOSPITAL N. S. DAS DORES	155	23	15	6	157
HOSPITAL N. S. DA SAÚDE	215	122	94	12	231
HOSPITAL HANEMANIANO	65	136	118	4	79
HOSPITAL DOS ESTRANGEIROS	23	47	45	2	23
COLÔNIA " GUSTAVO RIEDEL "	585	42	21	2	604
CASA DE SAÚDE " DR. ADÍLIO "	39	4	3	1	39
CASA DE SAÚDE " DR. EIRAS "	154	34	26	2	160
CASA DE SANTA IGNÊS	60	25	25	-	60
HOSPITAL EVANGÉLICO	249	73	47	2	273
HOSPITAL SÃO ZACARIAS	93	43	34	7	95
S. A. C. SAÚDE DA GÁVEA	78	17	14	-	81
HOSPITAL ALEMÃO	76	107	119	5	59
C. POBRE N. S. COPACABANA	1.726	61	77	2	1.708
SANATÓRIO RIO COMPRIDO	10	37	36	2	9
HOSPITAL PSIQUIÁTRICO	1.885	263	206	53	1.889
C. SAÚDE " DR. FRANC. GUIMARÃES "	20	24	20	1	23
INST. MÉD. CIR. " GETÚLIO SANTOS "	103	175	177	3	98
HOSPITAL TORRES HOMEM	138	27	8	17	140
C. SAÚDE E MATERN. MADUREIRA	25	83	84	1	23
SOC. BEN. SENHORAS ALEMÃS	16	40	47	1	8
SANATÓRIO RIO DE JANEIRO	70	11	5	-	76
H. V. O. 3. A. MÍNIMOS S. FRANC. PAULA	77	41	35	4	79
POLÍCIA MILITAR DO D. FEDERAL	123	268	265	3	123
ASSIST. MÉD. CIR. EMPREG. MUNICIPAL	88	125	129	6	78
CASA SAÚDE " DR. PEDRO ERNESTO "	172	162	167	6	161
CASA SAÚDE E MATERN. S. PAULO	10	39	31	3	15
HOSPITAL BOTAFOGO (POLICLÍNICA)	123	198	200	1	120
HOSPITAL ESTÁCIO DE SÁ	336	219	212	16	327
SANATÓRIO HENRIQUE ROXO	31	5	7	-	29
HOSPÍCIO S. JOÃO BAT. DA LAGOA	107	118	117	4	104
CASA DAS MÃEZINHAS	35	-	17	-	18
<b>T O T A L</b>	<b>10.723</b>	<b>6.117</b>	<b>5.728</b>	<b>379</b>	<b>10.733</b>

## DOENTES HOSPITALIZADOS, SEGUNDO A NACIONALIDADE

ESPECIFICAÇÃO	BRASILEIRA	ESTRANGEIRA	IGNORADA	TOTAL
HOSPITAL CENTRAL DO EXÉRCITO	961	-	-	961
HOSPITAL CENTRAL DA MARINHA	256	-	-	256
HOSPITAL NAVAL DE COPACABANA	106	-	-	106
HOSPITAL DOS LÁZAROS	97	25	-	122
HOSPITAL DE SÃO SEBASTIÃO	579	53	-	632
HOSPITAL DA PENITÊNCIA	183	121	-	304
CASA DE SAÚDE SÃO JOSÉ	47	6	-	53
SOC. ESPANHOLA DE BENEFICÊNCIA	14	13	-	27
HOSPITAL N. S. DO SOCORRO	58	23	-	81
HOSPITAL S. C. DA MISERICÓRDIA	575	78	-	653
R. B. SOC. PORTUGUESA DE BENEFICÊNC.	55	384	-	439
MATERNIDADE ESCOLA	31	6	-	37
H. V. O. 3.ª. N. S. MONTE DO CARMO	100	73	-	173
HOSPITAL N. S. DAS DORES	153	4	-	157
HOSPITAL N. S. DA SAÚDE	176	55	-	231
HOSPITAL HANEMANIANO	66	13	-	79
HOSPITAL DOS ESTRANGEIROS	5	18	-	23
COLÔNIA "GUSTAVO RIEDEL"	525	71	8	604
CASA DE SAÚDE "DR. ABÍLIO"	32	7	-	39
CASA DE SAÚDE "DR. EIRAS"	130	30	-	160
CASA DE SANTA IGNEZ	60	-	-	60
HOSPITAL EVANGÉLICO	211	62	-	273
HOSPITAL SÃO ZACARIAS	95	-	-	95
S. A. C. SAÚDE DA GÁVEA	68	13	-	81
HOSPITAL ALEMÃO	23	36	-	59
C. POBRE N. S. COPACABANA	1.699	9	-	1.708
SANATÓRIO RIO COMPRIDO	9	-	-	9
HOSPITAL PSIQUIÁTRICO	1.611	278	-	1.889
C. SAÚDE "DR. FRANC. GUIMARÃES"	14	9	-	23
INST. MÉD. CIR. GETÚLIO SANTOS	87	11	-	98
HOSPITAL TORRES HOMEM	133	7	-	140
C. SAÚDE E MAT. MADUREIRA	23	-	-	23
SOC. BENEF. SENHORAS ALEMÃS	6	2	-	8
SANATÓRIO RIO DE JANEIRO	63	13	-	76
H. V. O. 3.ª. MÍNIMOS S. FRANC. PAULA	51	28	-	79
POLÍCIA MILITAR DO D. FEDERAL	123	-	-	123
ASSIST. MÉD. CIR. EMPREG. MUNICIPAIS	78	-	-	78
CASA SAÚDE "DR. PEDRO ERNÉSTO"	144	17	-	161
CASA SAÚDE E MATERN. S. PAULO	12	3	-	15
HOSPITAL BOTAFOGO (POLICLÍNICA)	120	-	-	120
HOSPITAL ESTÁCIO DE SÁ	277	50	-	327
SANATÓRIO HENRIQUE ROXO	28	1	-	29
HOSPÍCIO S. JOÃO BAT. DA LAGOA	104	-	-	104
CASA DAS MÃEZINHAS	18	-	-	18
TOTAL	9.206	1.519	8	10.733



## MOVIMENTO NO MÊS DE MARÇO

AMBULATÓRIOS	MATRÍCULAS				CON- SUL- TAS	OPERA- ÇÕES E CURA- TIVOS	INJE- ÇÕES	EXAMES DE LABO- RATÓ- RIO
	H	M	C	TOTAL				
POLICLÍNICA DE BOTAFOGO	158	375	241	774	4.428	2.117	1.434	124
H.S.J. BATISTA DA LAG.	-	-	-	2051	2.051	371	661	496
H. DE SÃO SEBASTIÃO	84	62	-	146	27	9	530	1.487
R.B.S. PORT. DE BENEF.	-	-	-	-	6.332	7.470	10.396	807
H.N.S. DAS DORES	117	465	317	899	3.942	476	352	148
H.N.S. DO SOCORRO	171	306	295	772	3.694	2.501	1.886	168
H.N.S. DA SAÚDE	78	173	156	407	1.578	1.103	743	505
PRÓ - MATRE	-	326	-	326	375	97	166	101
H. SÃO ZACARIAS	-	-	-	-	-	-	-	242
T O T A L	608	1.707	1.009	5.375	22.427	14.144	16.168	4.078

## 321 - ESTATÍSTICA DA PROFILAXIA

## 3210 - CAMPANHAS SANITÁRIAS

## 32100 - SERVIÇOS DE PESTE

TRABALHOS REALIZADOS PELA INSPETORIA DE SERVIÇOS ESPECIAIS, DURANTE O MÊS DE MARÇO.

REFERÊNCIA	QUANTIDADE
1 - RAOEIRAS ARMADAS	60.183
GUILHOTINAS	50.020
MALETAS	10.163
2 - RATOS CAPTURADOS EM RAOEIRAS	3.714
EM GUILHOTINAS	3.510
EM MALETAS	204
3 - RATOS MORTOS A PÁU	92
4 - RATOS ENCONTRADOS MORTOS	692
A) ONDE HOUE VENENO	690
B) ONDE NÃO HOUE VENENO	2
5 - TOTAL DE RATOS APANHADOS - SOMA DOS ITENS 2, 3 E 4	4.498
6 - DOSES DE VENENO DISTRIBUÍDAS	6.675
15 - EXPURGOS EFETUADOS	489
16 - DESPULIZAÇÕES PROCEDIDAS	11



MOVIMENTO DO SERVIÇO DE INSPEÇÃO  
MÊS DE MARÇO

E S P E C I F I C A Ç Ã O	QUANTIDADE
A) PRODUÇÃO DE LARVAS	
LUGARES PESQUISADOS	244.727
LUGARES COM LARVAS	5.328
LUGARES COM LARVAS GRANDES OU NINFAS	2.011
ANOFELÍNEOS OREADOS	1.443
ANOFELÍNEOS IDENTIFICADOS	455
B) PRODUÇÃO DE ALADOS	
INSPEÇÕES DOMICILIARES	2.731
CASAS COM ANOFELÍNEOS	537
ANOFELÍNEOS CAPTURADOS	5.493
ANOFELÍNEOS IDENTIFICADOS	1.264
INSPEÇÕES EXTRA-DOMICILIARES	2
COM RESULTADO POSITIVO	2
COM RESULTADO NEGATIVO	-
ANOFELÍNEOS CAPTURADOS	20
ANOFELÍNEOS IDENTIFICADOS	20
C) CASOS DE FEBRE	
CASOS REGISTRADOS	1.072
INSPEÇÕES PRIMÁRIAS	472
RECAÍDAS	600
REINFEÇÕES	-
CASAS VISITADAS	15.400
CASAS COM DOENTES DE MALÁRIA	722
VISITAS DOMICILIARES	54.672
D) EXAMES DE LABORATORIO	
PREPARAÇÃO DE SANGUE	4.317
PREPARAÇÕES EXAMINADAS	4.317
EXAMES POSITIVOS	1.072

E S P E C I F I C A Ç Ã O	QUANTIDADE
A) PROFILAXIA QUÍMICA	
PESSOAS MEDICADAS	3.000
NÚMERO DE MEDICAÇÕES	7.949
NO POSTO	34
NO DOMICÍLIO	7.915
VISITAS DOMICILIARES	13.145
CONSUMO DE MEDICAMENTOS	
ATEBRINA ( COMPRIMIDOS )	31.708
PLASMOQUINA ( COMPRIMIDOS )	15.420
QUININO ( COMPRIMIDOS )	3.383
B) LARVICIDAS	
PEIXES COLOCADOS	13.330
MATERIAL GASTO:	
VERDE PARÍS ( QUILO )	16
ÓLEO MINERAL ( LITRO )	9.511
C) EXPURGOS	
HABITAÇÕES EXPURGADAS	284
NÚMERO DE EXPURGOS REALIZADOS	296
MATERIAL GASTO: ENXOFRE ( QUILO )	756
D) TRABALHOS DE HIDROGRAFIA	
PREPARAÇÃO DE CURSOS DA GUA	-
CUSTO POR METRO	-
LIMPEZA DE CURSOS DA GUA	17.956
RECONSTRUÇÕES DE VALÕES	2.618
LIMPEZA DE VALÕES	3.779
VALAS CONSTRUIDAS	1.136
RECONSTRUÇÕES DE VALAS	22.948
LIMPEZA DE VALAS	73.787
ROÇAGEM	329.096 M2
ATÉRRO	602 M3
GRAMAGEM DE VALAS	1.130 M2
OUTROS TRABALHOS	
PLANTAS CONFECCIONADAS	5
CÓPIAS DE PLANTAS	15

## MOVIMENTO DA FUNDAÇÃO GAFFRÉE GUINLE

MATRÍCULAS EFETUADAS NO MÊS DE MARÇO, SEGUNDO AS DOENÇAS E SEXO.

DOENÇAS	HOMENS	MULHERES	CRIANÇAS	TOTAL
SÍFILIS	302	316	67	685
GONORRÉIA	412	169	4	585
CANCRO VENÉREO	214	4	-	218
DOENÇAS DE N. FAVRE	35	-	-	35
TOTAL	963	489	71	1.523

## EXAMES DE LABORATÓRIO

REFERÊNCIA	POSITIVO	NEGATIVO	DUVIDOSO	TOTAL
SÍFILIS	45	346	-	391
GONORRÉIA	143	429	-	572
CANCRO VENÉREO	222	181	-	403
R. WASSERMAN	539	1.752	39	2.330
EXAMES DE LIQUOR	-	-	-	222
URINA	-	-	-	3.792
TOTAL	949	2.708	39	7.710

INJEÇÕES 27.557

CURATIVOS 9.538

MÉDIA DIÁRIA DE DOENTES NOVOS 66,21

3211 - CEMITERIOS

32111 - CEMITERIOS PUBLICOS

MOVIMENTO DO MÊS DE MARÇO, SEGUNDO A IDADE E A NACIONALIDADE

CEMITÉRIOS	ADULTOS		CRIANÇAS		NACIONALIDADE			TOTAL
	M	F	M	F	BR.	EST.	IG.	
SÃO JOÃO BATISTA	130	125	50	48	268	67	18	353
SÃO FRANCO. XAVIER	334	204	90	92	579	136	5	720
SÃO FRANCO. XAVIER ( INDIGENTES )	127	57	161	133	452	19	7	478

32112 - CEMITERIOS PARTICULARES

CEMITÉRIOS	INHUMAÇÕES	EXHUMAÇÕES
SÃO FRANCISCO DE PAULA	-	7
DA VENERAVEL E ARQUIEPISCOPAL ÓR- DEM. N.S. MONTE DO CARMO	10	8
DA GAMBOA	6	-



333 - MUSEUS

3330 - MUSEU NACIONAL

3331 - MUSEU NACIONAL DE BELAS ARTES

MOVIMENTO DE VISITANTES NO MÊS DE MARÇO

M Ê S		V I S I T A N T E S	
D I A	S E M A N A	MUSEU NACIONAL	MUSEU N. B. ARTES
1	SEXTA FEIRA	132	46
2	SÁBADO	70	30
3	DOMINGO	1.624	73
5	TERÇA FEIRA	140	66
6	QUARTA FEIRA	171	36
7	QUINTA FEIRA	224	57
8	SEXTA FEIRA	108	60
9	SÁBADO	54	45
10	DOMINGO	1.581	81
12	TERÇA FEIRA	113	66
13	QUARTA FEIRA	180	61
14	QUINTA FEIRA	132	64
15	SEXTA FEIRA	36	50
16	SÁBADO	39	21
17	DOMINGO	1.557	89
19	TERÇA FEIRA	155	70
20	QUARTA FEIRA	172	60
24	DOMINGO	1.684	27
26	TERÇA FEIRA	76	76
27	QUARTA FEIRA	176	82
28	QUINTA FEIRA	231	78
29	SEXTA FEIRA	98	84
30	SÁBADO	87	41
31	DOMINGO	1.714	58
T O T A L		10.554	1.421

## MOVIMENTO DE LEITURA E CONSULTA DO

ESPECIFICAÇÃO	NACIONAL DO R. DE JANEIRO	INSTITUTO DE EDUCAÇÃO	FAC. NAC. DE MEDICINA	ESC. NAC. DE ENGENHARIA	FAC. NAC. DE DIREITO
<u>O B R A S</u>					
OBRAS GERAIS	15.160	41	584	1	8
FILOSOFIA	320	15	-	-	-
SOCIOLOGIA	631	9	-	3	246
CIÊNCIAS PURAS	1.124	39	35	71	-
CIÊNCIAS APLICADAS	731	-	-	36	-
BELAS ARTES	92	1	-	9	-
LITERATURA	2.058	99	-	-	2
GEOGRAFIA E HISTÓRIA	7.960	17	-	-	4
FILOLOGIA	698	14	-	-	-
RELIGIÃO	192	4	-	-	-
<u>I D I O M A S</u>					
PORTUGUÊS	27.104	230	123	32	260
FRANCÊS	1.238	2	240	280	-
ESPAÑHOL	157	4	96	18	-
ITALIANO	105	-	45	14	-
INGLÊS	236	3	56	33	-
ALEMÃO	82	-	50	67	-
LATIM	28	-	9	-	-
OUTRAS LINGUAS	16	-	-	-	-
NÚMERO DE LEITORES	3.729	239	619	120	116
NÚMERO DE VOLUMES	-	239	619	444	260

REAL GABI NETE POR- TUGUÊS DE LEITURA	SERVIÇO DE ESTA- TÍSTICA DA PROD.	D. A. S. P.	CASA DE RUI BAR- BOZA	SOCIEDA- DE DE GEO- GRAFIA	CASA DE CORRE- ÇÃO	OBSERVA- TÓRIO NA- CIONAL	TOTAL
448	25	337	-	2	20	4	16.630
65	-	-	-	1	-	-	401
63	19	928	7	1	-	-	1.907
62	12	18	-	-	-	9	1.370
63	-	-	-	2	-	16	848
54	-	-	-	1	-	-	157
421	-	-	5	3	189	-	2.777
99	-	-	2	105	-	9	8.196
53	19	-	3	3	-	-	790
20	-	-	-	2	28	-	246
1.283	50	312	8	93	237	4	29.736
41	9	39	4	14	8	9	1.884
2	-	11	-	6	3	4	301
2	-	12	2	3	-	3	186
8	15	192	2	2	1	11	559
5	-	2	-	-	-	2	208
6	1	-	1	-	-	-	45
1	-	-	-	2	-	-	19
1.322	32	-	8	40	249	33	6.507
1.382	75	-	31	80	249	38	3.417

## 343 - JUSTIÇA LOCAL DO DISTRITO FEDERAL

## 3430 - MOVIMENTO DO TRIBUNAL DE APELAÇÃO

## JULGAMENTOS DURANTE O MÊS DE MARÇO

ESPECIFICAÇÃO	D I A					TOTAL
	7	11	14	18	28	
<u>1A. CÂMARA</u>						
HABEAS CORPUS	-	-	9	4	12	25
APELAÇÕES CRIMINAIS	-	-	-	6	-	6
RECURSOS DE H. CORPUS	-	-	-	2	-	2
APELAÇÕES	-	-	-	1	-	1
TOTAL	-	-	9	13	12	34
<u>2A. CÂMARA</u>						
HABEAS CORPUS	3	4	-	-	18	25
APELAÇÕES CRIMINAIS	9	6	-	2	7	24
RECURSOS DE H. CORPUS	-	-	-	-	1	1
TOTAL	12	10	-	2	26	50

## 3A. CÂMARA

ESPECIFICAÇÃO	D I A					TOTAL
	8	15	19	26	29	
APELAÇÕES CÍVEIS	2	1	-	-	12	15
EMBARGOS DE NULIDADES	-	2	-	2	2	6
AGRAVOS DE PETIÇÃO	-	-	-	1	2	3
EMB. DE AGR. DE PETIÇÃO	-	-	-	-	1	1
DESISTÊNCIA	-	-	1	-	-	1
RECLAMAÇÕES	-	-	-	1	1	2
TOTAL	2	3	1	4	18	28



ESPECIFICAÇÃO	D I A						TOTAL
	8	12	15	19	26	29	
<b>4A. CÂMARA</b>							
APELAÇÕES CÍVEIS	2	-	6	6	2	1	17
EMBARGOS DE NULIDADE	-	1	1	-	-	2	4
AGRAVOS DE PETIÇÃO	-	-	-	-	3	2	5
AGRAVOS DE INSTRUMEN.	-	1	-	-	-	-	1
RECLAMAÇÕES	-	-	-	-	3	-	3
<b>T O T A L</b>	<b>2</b>	<b>2</b>	<b>7</b>	<b>6</b>	<b>8</b>	<b>5</b>	<b>30</b>
<b>5A. CÂMARA</b>							
APELAÇÕES CÍVEIS	-	-	-	-	1	-	1
EMBARGOS DE NULIDADE	-	-	2	11	2	1	16
AGRAVOS DE PETIÇÃO	7	4	13	13	9	3	49
AGRAVOS DE INSTRUMEN.	-	-	1	-	-	-	1
CARTAS TESTEMUNHÁV.	1	-	-	2	-	-	3
EMBARGOS	-	-	-	-	-	2	2
RECLAMAÇÕES	-	-	6	3	-	-	9
<b>T O T A L</b>	<b>8</b>	<b>4</b>	<b>22</b>	<b>29</b>	<b>12</b>	<b>6</b>	<b>81</b>

## CÂMARAS CONJUNTAS CRIMINAIS

ESPECIFICAÇÃO	D I A			TOTAL
	12	19	26	
REVISÕES CRIMINAIS	2	6	3	11

## CÂMARAS CÍVEIS REUNIDAS

ESPECIFICAÇÃO	D I A			TOTAL
	14	27	28	
AÇÕES RESCISÓRIAS	2	2	2	6
RECURSOS DE REVISTA	-	2	3	5
AGRAVO DE PETIÇÃO	-	1	-	1
<b>T O T A L</b>	<b>2</b>	<b>5</b>	<b>5</b>	<b>12</b>

## 3437 - ÓRGÃOS DE FÉ PÚBLICA ( TABELIONATOS, REGISTROS, ETC.)

## TÍTULOS PROTESTADOS NO MÊS DE MARÇO

DIA	DEVE- DOR	AVALIS- TA	ENDOSSA- NTE	DUPLI- CATA	PROMIS- SÓRIA	L. DE CÂMBIO	VALOR
1	23	2	1	13	9	1	54:562\$350
2	19	4	-	11	8	-	37:120\$700
4	26	4	5	19	7	-	146:525\$500
5	19	8	3	11	8	-	60:980\$300
6	7	2	-	6	1	-	7:050\$400
7	22	2	-	12	10	-	17:780\$700
8	26	5	-	16	10	-	61:935\$100
9	25	6	-	17	8	-	21:073\$900
11	19	6	-	12	7	-	21:684\$900
12	21	9	-	12	9	-	20:171\$700
13	5	5	-	-	5	-	2:800\$000
14	21	4	-	12	8	1	40:997\$500
15	29	4	-	22	7	-	43:587\$500
16	21	3	1	17	4	-	39:927\$100
18	27	7	-	19	8	-	28:061\$100
19	13	4	-	7	6	-	32:584\$500
20	5	4	-	3	2	-	11:263\$300
25	26	10	-	15	9	2	72:398\$500
26	11	-	-	9	2	-	7:384\$600
27	16	5	-	9	5	2	256:986\$400
28	36	3	1	27	6	3	45:762\$800
29	32	4	-	25	7	-	42:521\$400
30	23	3	1	15	7	1	35:540\$500
TOTAL	472	104	12	309	153	10	1.108:700\$750

## 1) MOVIMENTO DE ASILADOS, NO MÊS DE MARÇO

REFERÊNCIA	EXIS- TIAM	ENTRA RAM	S A I R A M		EXISTEM
			ABANDONO	MORTES	
ASILO DA MISERICÓRDIA	127	1	3	-	125
REC. ORFÃS E DESV. STA. TEREZA	257	4	4	-	257
ASILO DE SÃO CORNELIO	79	1	1	-	79
ESCOLA SANTO ADOLFO	155	8	12	-	151
FUAND. ROMÃO MATOS DUARTE	722	54	20	31	725
ABRIGO TEREZA DE JESUS	117	-	-	-	117
DISPENSÁRIO SÃO JOSÉ	30	1	1	-	30
ASILO DO BOM PASTOR	108	7	9	-	106
ORFANATO SANTO ANTÔNIO	90	-	-	-	90
ASILO GONÇALVES DE ARAÚJO	150	30	-	-	180
ASILO JOÃO ALVES AFONSO	121	12	-	-	133
CASA MATERNAL MELO MATOS	204	-	-	-	204
INST. ART. E OFÍC. DIVINA PROVID.	-	140	-	-	140
REC. INFANTIL "ARTUR BERNARDES"	85	17	8	-	94
AMPARO TEREZA CRISTINA	50	-	-	1	49
ASILO ESP. JOÃO EVANGELISTA	46	2	4	-	44
ORFANATO N. S. NAZARÉ	146	101	10	1	236
A. DO ASILO S. LUIZ	368	12	3	9	368
SODALÍCIO DA SACRA FAMÍLIA	35	1	-	-	36
ASILO SAGR. CORAÇÃO DE MARIA	-	77	-	-	77
ASILO DE ORFÃS ANÁLIA FRANCO	70	-	-	-	70
ORFANATO SÃO JOSÉ	180	-	-	-	180
ORFANATO EVANGÉLICO	20	-	-	-	20
ABRIGO MARIA IMACULADA	17	13	-	-	30
ORFANATO PRESBITERIANO	91	-	2	-	89
ABRIGO SEARA DOS POBRES	40	-	-	-	40
CRÉCHE VISCO. DE SÃO FRANCISCO	21	-	8	-	13
ASILO DE SANTA MARIA	48	8	2	-	54
OBRA DE SÃO VICENTE DE PAULO	27	31	5	-	53
ABRIGO CRISTO REDENTOR	924	189	81	23	1009
ORFANATO STA. RITA DE CÁSSIA	13	-	-	-	13
O. S. TEREZA CRISTINA	44	2	1	-	45
ORFANATO PEDRO RICHARD	34	-	-	-	34
PEQ. CRUZADA STA. TEREZINHA	96	1	1	-	96
ORFANATO CASA DE LUCIA	45	-	-	-	45
CASA DA INFÂNCIA	84	3	-	-	87
ABRIGO DA ORIANÇA POBRE	47	-	-	-	47
CASA DE LÁZARO	12	-	-	-	12
ASILO INVÁLIDOS DA PÁTRIA	1027	8	3	1	1031
<b>T O T A L</b>	<b>5730</b>	<b>723</b>	<b>178</b>	<b>66</b>	<b>6205</b>



REFERÊNCIA	BRASILEI- ROS	ESTRAN- GEIROS	TOTAL
ASILO DA MISERICÓRDIA	125	-	125
REC. ÓRFÃS E DESV. SANTA TEREZA	243	14	257
ASILO DE SÃO CORNÉLIO	79	-	79
ESCOLA SANTO ADOLFO	151	-	151
FUNDAÇÃO ROMÃO MATOS DUARTE	725	-	725
ABRIGO TEREZA DE JESÚS	117	-	117
DISPENSÁRIO SÃO JOSÉ	30	-	30
ASILO DO BOM PASTOR	99	7	106
ORFANATO SANTO ANTÔNIO	90	-	90
ASILO GONÇALVES DE ARAÚJO	178	2	180
ASILO JOÃO ALVES AFONSO	132	1	133
CASA MATERNAL MELO MATOS	204	-	204
INST. ART. E OFÍCIOS DIVINA PROVIDÊNCIA	139	1	140
REC. INFANTIL "ARTUR BERNARDES"	94	-	94
AMPARO TEREZA CRISTINA	42	7	49
ASILO ESP. JOÃO EVANGELISTA	44	-	44
ORFANATO NOSSA SENHORA NAZARÉ	225	11	236
A. DO ASILO S. LUIZ	253	115	368
SODALÍCIO DA SACRA FAMÍLIA	34	2	36
ASILO SAGRADO CORAÇÃO DE MARIA	77	-	77
ASILO DE ÓRFÃS ANÁLIA FRANCO	70	-	70
ORFANATO SÃO JOSÉ	180	-	180
ORFANATO EVANGÉLICO	19	1	20
ABRIGO MARIA IMACULADA	30	-	30
ORFANATO PRESBITERIANO	86	3	89
ABRIGO SEARA DOS POBRES	40	-	40
CRÉCHE VISC. DE SÃO FRANCISCO	13	-	13
ASILO DE SANTA MARIA	54	-	54
OBRA DE SÃO VICENTE DE PAULO	53	-	53
ABRIGO CRISTO REDENTOR	926	83	1.009
ORFANATO SANTA RITA DE CÁSSIA	13	-	13
O. S. TEREZA CRISTINA	45	-	45
ORFANATO PEDRO RICHARD	34	-	34
PEQ. CRUZADA SANTA TEREZINHA	96	-	96
ORFANATO CASA DE LUCIA	45	-	45
CASA DA INFÂNCIA	87	-	87
ABRIGO DA CRIANÇA POBRE	47	-	47
CASA DE LÁZARO	12	-	12
ASILO INVÁLIDOS DA PATRIA	1.027	-	1.027
<b>T O T A L</b>	<b>5.958</b>	<b>247</b>	<b>6.205</b>



## MOVIMENTO DO MÊS DE MARÇO

ENTRARAM	NÚMERO	S A Í R A M	NÚMERO
GESTANTES	31	GESTANTES	8
PARTURIENTES	102	PUÉRPERAS	116
PUÉRPERAS	2	ISOLAMENTO DE FORA	12
ISOLAMENTO DE FORA	12	ISOLAMENTO TRANSFERIDAS	3
ISOLAMENTO TRANSFERIDAS	3	GINECOLOGIA	16
TOTAL	150	TOTAL	155

## NASCIMENTOS

ESPECIFICAÇÃO	NÚMERO
NATI-VIVOS:	
MASCULINOS	67
FEMININOS	42
TOTAL	109
NATI-MORTOS	4
NEO-MORTOS	3

ABORTOS 3

354 - DIVERSÕES

3540 - TEATROS E CASAS DE DIVERSÕES

35400 - TEATROS

## MOVIMENTO DOS TEATROS DO DISTRITO FEDERAL NO MÊS DE MARÇO

REFERÊNCIA	ÓPERA	DRAMA	COMÉDIA	REVISTA	TOTAL
PEÇAS REPRESENTADAS	1	6	4	1	12
REPRESENTAÇÕES	1	20	197	66	284

352 - SEGURANÇA COLETIVA E INDIVIDUAL

3520 - CORPO DE BOMBEIROS

SOCORROS PRESTADOS DURANTE O MÊS DE MARÇO

AVISOS RECEBIDOS

ESPECIFICAÇÃO	QUANTIDADE
PELOS AVISADORES AUTOMÁTICOS DO CORPO	4
PELOS TELEFONES DA CIA. TELEFÔNICA	11
PELOS TELEFONES OFICIAIS	1
PESSOALMENTE	3
<b>T O T A L</b>	<b>19</b>

AVISOS DE FALSOS INCÊNDIOS 4

LOCAIS DOS ACIDENTES

ESPECIFICAÇÃO	QUANTIDADE
AUTOMOVEIS (CAMINHÕES, MOTOCICLETAS, ÔNIBUS, ETC.)	3
ESTABELECIMENTOS COMERCIAIS OU INDUSTRIAIS	2
ESTABELECIMENTOS PÚBLICOS CIVIS	1
DEPÓSITOS DE CARVÃO OU INFLAMÁVEIS	1
HABITAÇÕES COLETIVAS (CASAS DE APARTAMENTOS, ETC.)	1
NÃO CLASSIFICADOS	3
RESIDÊNCIAS PARTICULARES	7
TEATROS	1
<b>T O T A L</b>	<b>19</b>

SOCORROS PRESTADOS E CAUSAS MORAIS

ESPECIFICAÇÃO	QUANT.	ESPECIFICAÇÃO	QUANT.
INCÊNDIOS	GRANDES	IMPRUDÊNCIA OU DESCUIDO	9
	PEQUENOS		
	PRINCÍPIOS	NEGLIGÊNCIA	10
DE OUTRA NATUREZA	1		
<b>T O T A L</b>	<b>19</b>	<b>T O T A L</b>	<b>19</b>

ESPECIFICAÇÃO	QUANTIDADE
ELETRICIDADE (APARELHOS LIGADOS E ESQUECIDOS, DEFEITOS, ETC.)	6
EXPLOSÕES DE PEQUENOS, RECIPIENTES ( FOGAREIROS, CÔERA DE ASSOALHO, ETC. )	6
IGNORADOS	2
FAGULHAS (DE LOCOMOTIVAS, FOGÕES, FOGAREIROS, ETC.)	3
NÃO CLASSIFICADOS	2
TOTAL	19

MARÇO FOI O MÊS DE POUCOS INCÊNDIOS. REGISTRARAM-SE APENAS 19 SINISTROS PELO FOGO, E SÓ UM DE IMPORTÂNCIA MAIOR. EM IGUAL MÊS DO ANO PASSADO O NÚMERO SE ELEVOU A 82, E A MÉDIA MENSAL DAQUELE ANO FOI DE 43 CASOS.

VERIFICOU-SE AINDA A QUEBRA DA PREDOMINÂNCIA DOS INCÊNDIOS EM ESTABELECIMENTOS COMERCIAIS E INDUSTRIAIS, ASSI-  
NALADA NO MENSÁRIO ANTERIOR, POIS APENAS 2 SINISTROS OCOR-  
RERAM EM TAIS ESTABELECIMENTOS CONTRA 7 EM RESIDÊNCIAS PAR-  
TICULARES.

SOB ÊSSE ASPECTO, O MÊS DE MARÇO FOI BEM FAVORÁVEL AO  
COMÉRCIO E À ECONOMIA DO DISTRITO FEDERAL, POPANDO-O À  
DESTRUIÇÃO DE TANTOS VALORES E HAVERES, COMO SE VERIFICOU  
NO ANO PASSADO, EM QUE O NÚMERO DOS SINISTROS EM ESTABELE-  
CIMENTOS COMERCIAIS E INDUSTRIAIS ATINGIU A 132, OU SEJAM  
25% DO NÚMERO TOTAL.

13 - MOVIMENTO  
 131 - CASA  
 1310 - MOVIMENTO NAS  
 MOVIMENTO DIÁRIO DO MÊS

DIA	SANTA RITA	SACRAMENTO	SANTO ANTÔNIO	GLÓRIA	LAGOA E GÁVEA	SANTA NA	ESPÍRITO SANTO	SÃO CRISTÓVÃO	ENGENHO VELHO
1	-	-	-	1	-	-	-	-	-
2	5	10	5	1	5	2	4	4	3
4	3	2	-	1	-	2	-	-	1
5	5	2	1	1	-	1	3	2	1
6	3	3	-	-	1	1	2	-	-
7	2	2	2	4	1	1	2	2	1
8	1	1	1	-	1	-	-	-	-
9	14	9	3	5	6	4	4	7	11
11	1	2	3	-	1	-	1	-	1
12	1	3	2	1	4	-	1	3	1
13	2	-	1	-	-	-	-	-	1
14	4	3	2	2	3	1	-	2	3
15	-	-	-	-	2	-	1	-	-
16	9	8	1	3	6	4	3	5	5
18	4	1	1	-	-	2	1	-	1
19	2	4	1	3	1	1	-	3	2
20	1	3	1	1	-	1	-	-	-
22	-	-	-	-	-	-	1	-	-
23	7	8	3	7	3	6	9	6	11
24	1	-	-	-	-	-	-	-	-
25	3	5	-	2	4	2	1	2	1
26	2	3	-	2	4	3	1	2	5
27	1	1	2	1	1	2	2	2	-
28	3	5	2	3	3	2	1	4	2
29	1	-	-	2	-	-	-	-	-
30	11	15	7	10	4	8	9	9	4
TOTAL	86	90	38	50	50	43	46	53	54



P A R T E  
 D A P O P U L A Ç Ã O  
 M E N T O S  
 P R E T O R I A S  
 D E M A R Ç O

ENGENHO NOVO	INHAÚMA	IRAJÁ E JACAREPA GUÁ	MADUREI- RA	CAMPO GRANDE	T O T A L
-	-	1	1	1	4
4	8	2	1	4	58
-	-	1	-	-	10
-	-	-	1	4	21
-	2	-	1	1	14
1	1	2	3	-	24
1	-	-	-	1	6
5	2	3	4	5	82
-	1	-	3	1	14
2	1	1	-	-	20
-	-	-	-	-	4
2	5	2	2	2	33
-	1	1	1	-	6
-	5	3	7	2	61
-	1	1	-	1	13
1	3	3	2	1	27
-	-	2	-	-	9
-	-	-	-	-	1
2	3	4	6	-	75
-	-	-	-	-	1
1	-	1	1	4	27
2	4	1	2	2	33
-	-	1	-	3	16
2	1	4	2	2	36
-	1	2	-	-	6
9	9	10	6	6	117
32	48	45	43	40	718

HOMENS	M U L H E R E S											TOTAL
	BRA- SILEI- RAS	POR- TUGUE- SAS	ITA- LIA- NAS	ESPA- NHO- LAS	ALE- MÃES	IN- GLE- SAS	FRAN- CE- SAS	OUT. EURO- PEAS	ANGLO AME- RIC.	HISP. AME- RIC.	TUR- CAS ÁRABES	
BRASILEIROS	562	11	-	1	-	1	-	-	1	1	-	577
BRASILEI- ROS NATUR.	4	1	-	-	-	-	1	-	-	-	-	6
PORTUGUESES	53	30	2	2	-	-	-	-	-	-	-	87
ITALIANOS	6	-	3	-	1	-	-	-	-	-	-	10
ESPAÑHOIS	3	1	-	-	-	-	-	-	-	-	-	4
ALEMÃES	3	-	-	1	3	-	-	3	-	-	-	10
INGLESES	2	-	-	-	-	-	-	-	-	-	-	2
FRANCESES	2	-	-	-	-	-	-	-	-	-	-	2
OUTROS EU- ROPEUS	3	-	1	-	-	-	-	7	-	1	-	12
ANGLO-A- MERICANOS	1	-	-	-	1	-	-	-	-	-	-	2
HISPANO-A- MERICANOS	1	-	-	-	-	-	-	-	-	-	-	1
TURCOS-ÁRA- BES	4	-	-	-	-	-	-	-	-	-	1	5
TOTAL	644	43	6	4	5	1	1	10	1	2	1	718

NATURALIZADOS BRASILEIROS: 1 RUSSO, 3 PORTUGUESES, 1 SÍRIO E 1 BELGA

PRETORIAS	SOLTEIROS C/ SOLTEIRAS	SOLTEIROS C/ VIÚVAS	VIÚVOS COM SOLTEIRAS	VIÚVOS COM VIÚVAS	DIVORCIADOS C/ VIÚVAS	DIVORCIADOS C/ SOLTEIRAS	TOTAL
SANTA RITA	77	3	5	1	-	-	86
SACRAMENTO	75	7	6	2	-	-	90
SANTO ANTÔNIO	32	-	5	1	-	-	38
GLÓRIA	48	-	2	-	-	-	50
LAGOA	42	3	4	1	-	-	50
SANTANA	33	4	4	1	1	-	43
ESPÍRITO SANTO	45	1	-	-	-	-	46
SÃO CRISTÓVÃO	51	-	2	-	-	-	53
ENGENHO VELHO	50	1	2	1	-	-	54
ENGENHO NOVO	31	-	1	-	-	-	32
INHAÚMA	38	1	7	-	1	1	48
IRAJÁ E JACAREPAGUÁ	43	1	1	-	-	-	45
MADUREIRA	42	-	1	-	-	-	43
CAMPO GRANDE	38	-	1	1	-	-	40
TOTAL	645	21	41	8	2	1	718

PROFISSÃO	P R E						
	SANTA RITA	SACRAMENTO	SANTO ANTÔNIO	GLÓRIA	LAGOA E GÁVEA	SANTA-NA	ESPÍRITO SANTO
AGRICULTOR	0	-	-	-	-	-	-
ARTISTA	-	1	-	-	1	-	-
BANCÁRIO	3	2	-	2	-	-	2
COMÉRCIO	27	46	19	21	23	15	14
CRÍADO	-	-	-	-	1	-	-
CAPITALISTA	-	-	-	-	1	-	-
EMP. PARTICULAR	-	1	1	-	-	2	-
ESTUDANTE	-	-	-	2	-	-	-
ENFERMEIRO	-	-	-	-	-	-	1
FERROVIÁRIO	1	-	-	-	-	-	-
FAZENDEIRO	-	-	-	-	-	-	-
FUNC. PÚBLICO	12	15	1	6	6	8	5
GUARDA NOTURNO	1	-	-	-	-	-	-
INDUSTRIAL	1	1	-	-	1	2	1
INST. PARTICULAR	-	-	-	-	-	-	-
INST. E CAIXAS	-	-	-	-	1	1	-
IGNORADA	-	-	-	-	1	1	-
MARÍTIMO	2	1	2	-	-	-	-
MILITAR	3	-	-	3	3	3	2
OPERÁRIO	25	16	11	10	5	6	15
PROF. LIBERAL	9	3	2	4	4	2	3
PROPRIETÁRIO	-	-	-	-	-	-	-
RÁDIO TELEGRAFISTA	-	-	-	1	-	-	-
TRAB. BRAÇAL	-	-	1	-	1	-	-
TRANSPORTE	2	4	1	1	2	3	3
TOTAL	86	90	38	50	50	43	46



SEGUNDO A PROFISSÃO

T O R I A S							TOTAL
SÃO CRIS TÓVÃO	ENGENHO VELHO	ENGENHO NOVO	INHAÚMA	IRAJÁ E JACAREPA GUÁ	MADUREI RA	CAMPO GRANDE	
1	1	-	-	-	-	-	2
-	-	-	-	1	-	-	3
3	-	-	-	1	1	2	16
15	28	10	13	9	10	11	261
1	-	1	-	-	1	-	4
-	-	-	-	-	-	-	1
-	3	-	1	2	1	-	11
-	-	-	1	-	-	1	4
-	-	-	-	-	-	-	1
-	1	-	-	2	-	-	4
-	-	1	-	-	-	-	1
10	7	4	8	9	4	8	103
-	-	-	-	-	-	-	1
-	-	-	-	-	2	1	9
-	-	-	-	-	-	1	1
-	-	-	-	-	-	-	2
-	-	-	-	-	1	-	3
3	-	-	-	2	1	-	11
2	1	3	6	2	4	3	35
13	8	7	14	12	14	11	167
4	3	1	3	1	3	1	43
1	-	-	-	-	-	1	2
-	-	-	-	-	-	-	1
-	-	-	1	-	-	-	3
-	2	5	1	4	1	-	29
53	54	32	48	45	43	40	718

H O M E N S	M U L H E R E S									TOTAL
	MENORES DE 15 ANOS	DE 15 A 19	DE 20 A 24	DE 25 A 29	DE 30 A 34	DE 35 A 39	DE 40 A 49	DE 50 A 59	DE 60 E MAIS ANOS	
MENORES DE 15 ANOS	-	-	-	-	-	-	-	-	-	-
DE 15 A 19	-	8	-	-	-	-	-	-	-	8
DE 20 A 24	1	75	107	18	7	2	-	-	-	210
DE 25 A 29	-	58	122	54	15	5	-	-	-	254
DE 30 A 34	1	14	39	40	11	4	-	-	-	109
DE 35 A 39	-	7	10	19	17	7	3	1	-	64
DE 40 A 49	-	-	9	7	5	8	11	3	-	43
DE 50 A 59	-	1	2	1	3	2	11	2	1	23
DE 60 E MAIS ANOS	-	-	-	-	-	2	3	2	-	7
T O T A L	2	163	289	139	58	30	28	8	1	718

CASAMENTOS REALIZADOS EM JANEIRO, FEVEREIRO E MARÇO DE 1940, EM CONFRONTO COM OS MESMOS MESES DOS ANOS DE 1938 E 1939.

M Ê S	1940	1939	DIFERENÇA 1939	1938	DIFERENÇA 1938
J A N E I R O	1.043	903	- 140	918	- 125
F E V E R E I R O	574	673	+ 99	939	+ 365
M A R Ç O	718	672	- 46	756	+ 38

130 - NASCIMENTOS

132 - ÓBITOS

MOVIMENTO DIÁRIO NAS PRETORIAS NO MÊS DE MARÇO

NASCIDOS VIVOS, NASCIDOS MORTOS E ÓBITOS, SEGUNDO O SEXO

DIA	NASCIDOS VIVOS			NASCIDOS MORTOS			ÓBITOS		
	H	M	T	H	M	T	H	M	T
1	43	33	76	8	5	13	57	40	97
2	42	41	86	1	2	3	42	45	87
3	87	80	167	4	4	8	56	28	84
4	56	37	93	5	4	9	45	21	66
5	45	47	92	9	3	12	48	47	95
6	53	37	90	10	2	12	52	56	108
7	42	42	84	6	4	10	39	51	90
8	52	30	82	6	8	14	52	39	91
9	44	35	79	6	2	8	54	40	94
10	85	84	169	6	3	9	39	40	79
11	35	41	76	6	2	8	44	29	73
12	61	43	104	5	7	12	31	25	56
13	39	45	84	8	6	14	30	31	61
14	39	36	75	6	4	10	40	42	82
15	27	29	56	3	8	11	40	30	70
16	36	49	85	18	10	28	38	34	72
17	86	75	161	5	-	5	51	39	90
18	64	51	115	8	3	11	30	39	69
19	54	49	103	7	4	11	36	29	65
20	42	34	76	3	6	9	54	33	87
21	23	15	38	11	3	14	43	31	74
22	15	11	26	4	4	8	45	39	84
23	39	29	68	7	13	20	41	40	81
24	76	51	127	4	5	9	49	52	101
25	64	55	119	2	6	8	57	37	94
26	34	34	68	5	6	11	45	33	78
27	40	46	86	5	5	10	32	38	70
28	28	28	56	2	4	6	56	36	92
29	32	30	62	5	3	8	36	31	67
30	47	34	81	4	5	9	41	24	65
31	72	64	136	6	2	8	51	29	80
TOTAL	4502	3318	2820	185	143	328	1374	1128	2502

MOVIMENTO SEGUNDO AS ZONAS

Z O N A S		NASCIDOS VIVOS	NA SCIDOS MORTOS	ÓBITOS
URBANA	CANDELÁRIA	-	-	3
	SANTA RITA	34	-	15
	SACRAMENTO	15	-	24
	SÃO JOSÉ	19	2	7
	SANTO ANTÔNIO	226	8	45
	SANTA TERESA	3	1	3
	GLÓRIA	118	8	118
	LAGOA	61	12	49
	GÁVEA	44	9	72
	COPACABANA	49	4	63
	SANTANA	33	5	33
	GAMBOA	108	8	58
	ESPÍRITO SANTO	152	14	92
	SÃO CRISTÓVÃO	108	10	98
	ENGENHO VELHO	106	6	45
	ANDARAÍ	109	6	95
	TIJUCA	70	8	73
	ENGENHO NOVO	99	6	113
MÉIER	147	15	95	
FÓRA DA CIDADE, MAS AÍ				
OCORRIDO	-	1	42	
IGNORADOS	-	32	148	
T O T A L	1.501	155	1.291	
SUBURBANA	INHAÚMA	393	52	359
	IRAJÁ	545	80	488
	ILHA DO GOVERNADOR	23	1	13
	ILHA DE PAQUETÁ	3	-	5
	OUTRAS ILHAS	-	-	-
	JACAREPAGUÁ	69	6	78
	GUARATIBA	28	3	15
	SANTA CRUZ	28	3	31
	CAMPO GRANDE	230	26	190
	FÓRA DA CIDADE, MAIS AÍ			
	OCORRIDO	-	-	16
	IGNORADOS	-	2	16
T O T A L	1.319	173	1.211	
TOTAL GERAL		2.820	328	2.502



1300 - NASCIDOS VIVOS, SEGUNDO A PATERNIDADE

ESPECIFICAÇÃO	MASCULINOS	FEMININOS	TOTAL
LEGÍTIMOS	1.336	1.159	2.495
ILEGÍTIMOS	166	159	325
T O T A L	1.502	1.318	2.820

1320 - ÓBITOS SEGUNDO O SEXO, NACIONALIDADE, ESTADO CIVIL, IDADE E CÔR

ESPECIFICAÇÃO	MASOULINOS	FEMININOS	TOTAL
SEGUNDO A NACIONALIDADE:			
BRASILEIRA	1.110	1.007	2.117
ESTRANGEIRA	243	104	347
IGNORADA	21	17	38
T O T A L	1.374	1.128	2.502
SEGUNDO O ESTADO CIVIL			
SOLTEIRO	829	638	1.467
CASADO	408	232	640
VIÚVO	114	251	365
IGNORADO	23	7	30
T O T A L	1.374	1.128	2.502
SEGUNDO A IDADE			
MENORES DE 0 A 1 ANO	210	225	435
MENORES DE 1 A 15 ANOS	235	218	453
ADULTOS	929	684	1.613
IDADE IGNORADA	-	1	-
T O T A L	1.374	1.128	2.502
SEGUNDO A CÔR			
BRANCA	833	617	1.450
PARDA	337	332	669
PRETA	202	177	379
AMARELA	2	-	2
IGNORADA	-	2	2
T O T A L	1.374	1.128	2.502

MÊS DE MARÇO

DIA	PRESSÃO ATMOSFÉRICA A 02 M / M	TEMPERATURA DO AR			CHUVA RECOLHIDA EM 24 HS. M/M
		MÉDIA C.	MÁXIMA C.	MÍNIMA C.	
1	756,3	23,7	25,4	21,2	0,0
2	55,4	24,6	26,4	22,4	0,0
3	54,5	24,1	26,4	22,4	4,3
4	53,9	24,4	26,4	21,4	0,0
5	54,1	25,6	28,5	23,1	0,0
6	54,6	26,2	28,9	23,6	0,0
7	54,6	26,8	29,6	24,7	0,0
8	55,0	26,1	29,0	23,5	3,4
9	54,4	27,4	30,8	24,0	0,3
10	52,3	28,6	30,7	26,1	0,5
11	753,2	25,5	28,0	23,2	22,3
12	57,1	24,6	26,6	22,8	5,2
13	57,8	24,2	27,4	21,8	0,0
14	54,8	24,3	27,4	22,4	20,1
15	55,9	23,3	24,3	22,2	9,1
16	57,8	24,4	27,6	22,4	0,0
17	57,4	24,7	27,2	22,8	1,0
18	56,0	25,5	27,3	23,3	0,0
19	56,7	25,2	27,4	23,2	0,1
20	58,2	24,8	27,0	23,0	0,0
21	758,6	23,8	25,6	22,1	0,0
22	57,8	24,4	27,7	21,7	0,0
23	57,6	25,7	29,2	23,4	0,0
24	57,6	26,4	29,7	23,9	0,0
25	59,3	25,3	27,4	23,6	0,0
26	59,7	24,5	27,8	22,6	0,0
27	59,3	26,0	30,0	22,2	0,0
28	60,1	24,8	27,1	23,2	0,0
29	59,7	23,9	26,4	22,2	3,8
30	60,4	24,0	26,0	22,0	0,0
31	61,4	24,4	27,2	22,4	0,0
MÉDIA	756,7	25,1	27,6	22,9	T - 70,1

17 - ESTUDO DEMO-SOCIOLÓGICO

170 - CRIMES E CONTRAÇÕES

1700 - MORTES POR CRIME

AUTÓPSIAS REALIZADAS PELO INSTITUTO MÉDICO LEGAL NO MÊS DE MARÇO

ESPÉCIE				TOTAL	ESTADO CIVIL				TOTAL	NACIONALIDADE		TOTAL
ARMA BRANCA		ARMA DE FOGO			SOLT.		CASAD.			BR.	EST.	
H	M	H	M		H	M	H	M				
4	2	5	3	14	6	2	3	3	14	14	-	14

1701 - DEFLORAMENTOS

DEFLORAMENTOS VERIFICADOS PELO INSTITUTO MÉDICO-LEGAL, NO MÊS DE MARÇO, EM CONFRONTO COM OS 2 MESES ANTERIORES E MARÇO DE 1939.

MÊS	MENORES	MÊS	MENORES
MARÇO FEVEREIRO	47 43	JANEIRO MARÇO DE 1939.	65 70

175 - SUICÍDIOS

1750 - SEGUNDO OS MEIOS EMPREGADOS

VENENO		ARMA DE FOGO		ENFORCAMENTO		AFOGAMENTO		TOTAL
H	M	H	M	H	M	H	M	
4	7	3	1	3	1	2	1	22

1751 - SEGUNDO O ESTADO CIVIL E NACIONALIDADE

SOLTEIROS		CASADOS		VIÚVOS		TOTAL	BRASILEIRA		ESTRANGEIRA		TOTAL
H	M	H	M	H	M		H	M	H	M	
6	7	4	2	2	1	22	11	8	1	2	22

( GRÁFICO 1750 PÁGINA 181 )



AS ESTATÍSTICAS REGISTRARAM EM 1939, NO DISTRITO FEDERAL, 341 CASOS DE SUICÍDIOS, ASSIM DISTRIBUÍDOS, CONFORME OS CARACTERÍSTICOS ABAIXO :

A) MEIOS EMPREGADOS: 222 SUICÍDIOS POR VENENO (138 HOMENS E 84 MULHERES), 34 POR ENFORCAMENTO, 33 POR ARMA DE FÔGO, 25 CASOS DE QUEIMADURAS POR FÔGO, E OUTROS MEIOS, DE QUANTITATIVO MENOS APRECIÁVEL.

NO MÊS DE DEZEMBRO, DE 36 SUICÍDIOS, 25 FORAM POR VENENO.

B) SEXO: 216 HOMENS ( 63% ) E 125 MULHERES.

C) ESTADO CIVIL: 180 SOLTEIROS ( 112 HOMENS E 68 MULHERES ), 130 CASADOS ( 81 HOMENS E 49 MULHERES ), 20 VIÚVOS ( 13 HOMENS E 7 MULHERES ) E 11 DE ESTADO CIVIL IGNORADO (10 HOMENS E 1 MULHER ).

O GRUPO DE SUICIDAS SOLTEIROS REPRESENTA 53% DO TOTAL.

D) NACIONALIDADE: 274 BRASILEIROS ( 161 HOMENS E 113 MULHERES ), 61 ESTRANGEIROS ( 49 HOMENS E 12 MULHERES ) E 6 DE NACIONALIDADE IGNORADA ( 6 HOMENS ).

A PERCENTAGEM DE SUICIDAS ESTRANGEIROS FOI BASTANTE ELEVADA: 18%

A MÉDIA MENSAL DE SUICÍDIOS FOI DE 28 E FEVEREIRO O MÊS DE MENOR QUANTITATIVO: 14 CASOS. A MÁXIMA FOI ALCANÇADA EM MARÇO, SETEMBRO, OUTUBRO E DEZEMBRO, COM 36.

A MÉDIA ANUAL, QUANTO À POPULAÇÃO DA CIDADE, FOI DE 1 SUICIDA PARA 5.700 HABITANTES.

179 - ACIDENTES

1790 - MORTOS POR ACIDENTES

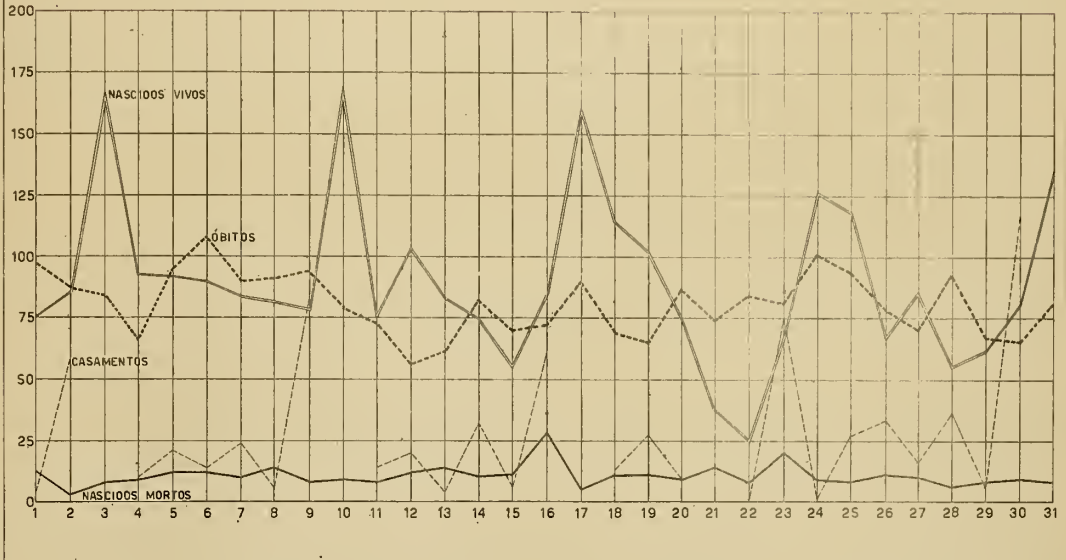
AUTOMÓVEL		TREM		ÔNIBUS		QUEDA		BONDE		TOTAL
H	M	H	M	H	M	H	M	H	M	
24	8	8	2	4	1	6	3	5	1	62

1791 - SEGUNDO O ESTADO CIVIL E NACIONALIDADE

SOLTEIROS		CASADOS		VIÚVOS		IGNORADOS		TO-TAL	BRAS.		EST.		TO-TAL
H	M	H	M	H	M	H	M		H	M	H	M	
18	5	22	8	5	2	2	-	62	39	12	8	3	62




### MOVIMENTO DA POPULAÇÃO EM MARÇO DE 1940



### SUICÍDIOS EM MARÇO DE 1940

#### SEGUNDO OS MEIOS EMPREGADOS



#### SEGUNDO O ESTADO CIVIL



#### SEGUNDO A NACIONALIDADE



CADA RETÂNGULO EQUIVALE A 1 PESSOA



CONTRIBUIÇÃO PARA AS EFÊMERIDES  
DA HISTÓRIA DO DISTRITO FEDERAL

CONTINUAÇÃO

- 1903 - 20 DE ABRIL - O DECRETO 416 REGULAMENTA AS MULTAS IMPOSTAS PELAS AUTORIDADES SANITÁRIAS.
- 24 DE ABRIL - SÃO PROIBIDAS AS CONSIGNAÇÕES DE MAIS DE 50% DOS VENCIMENTOS DOS FUNCIONÁRIOS MUNICIPAIS, AS PROCURAÇÕES EM CAUSA PRÓPRIA, SALVO A EXCEÇÃO PARA OS FUNCIONÁRIOS AUSENTES, DECRETO 417.
- 25 DE ABRIL - O DECRETO 418 REGULAMENTA A COBRANÇA DA TAXA SANITÁRIA.
- 14 DE MAIO - O PREFEITO PROÍBE AOS ESTABELECIMENTOS COMERCIAIS A EXPOSIÇÃO DE ARTIGOS NOS UMBRAIS E VÃOS DAS PORTAS.
- 15 DE MAIO - O DECRETO 422 VEIO PÔR COBRO AO ANTE-HIGIÊNICO HÁBITO DE CUSPIR E ESCARRAR NO CHÃO DOS VEÍCULOS DE PASSAGEIROS. FOI TORNADO OBRIGATÓRIO O USO DA ESCARRADEIRA HIGIÊNICA, NOS ESTABELECIMENTOS PÚBLICOS.
- 25 DE MAIO - FOI REGULAMENTADO O COMÉRCIO DA VENDA DE AGUARDENTE E ALCÓOL NO DISTRITO FEDERAL, TENDO POR FINALIDADE SERVIR ÀS INSTITUIÇÕES HOSPITALARES, COM O PRODUTO DAS SUAS TAXAS.
- 4 DE JUNHO - O PREFEITO ESTABELECE, POR CONTRATO COM MANUEL COSTA, A CONSTRUÇÃO E EXPLORAÇÃO DE 15 PEQUENOS MERCADOS NAS ZONAS URBANA E SUBURBANA DA CIDADE.
- 6 DE JUNHO - COMEÇA A RENOVAÇÃO DO EQUIPAMENTO DOS SERVIÇOS DE LIMPEZA PÚBLICA E PARTICULAR DA CIDADE.
- 8 DE JUNHO - SÃO PROIBIDOS AS FOGUEIRAS E OS FOGOS DE ARTIFÍCIO, NAS RUAS E PRAÇAS PÚBLICAS, BEM COMO, OS BALÕES DE FOGO.
- 10 DE JUNHO - PELO DECRETO 432 É DADO NOVO REGULAMENTO PARA A ARRECADAÇÃO DO IMPOSTO PREDIAL. SÃO MANTIDAS, MAIS OU MENOS, AS TAXAS ANTERIORES, SEM AUMENTOS AOS CONTRIBUÍNTES.

16 DE JUNHO - A CIDADÉ RECEBE NOVA DIVISÃO TERRITÓRIAL, DECRETO 434.

26 DE JUNHO - O DECRETO 440 REGULAMENTA A CONSTRUÇÃO DE PRÉDIOS ESCOLARES.

26 DE JUNHO - É CREADO O OFÍCIO GERAL DE ASSISTÊNCIA, CONSELHO CONSULTIVO EM ASSUNTO DA ESPECIALIDADE.

27 DE JUNHO - FOI NOMEADO, COMO DIRETOR, O SUB-DIRETOR DA DIRETORIA GERAL DE OBRAS E VIAÇÃO, O ENGENHEIRO CARLOS AUGUSTO DO NASCIMENTO SILVA.

27 DE JUNHO - O DECRETO 443 DÁ VERDADEIRAMENTE UMA ORGANIZAÇÃO ESTÁVEL AO MONTEPIO DOS EMPREGADOS MUNICIPAIS, MEDIANTE CONTRIBUIÇÃO À RAZÃO MÉDIA DE UM DIA DE VENCIMENTO MENSAL.

27 DE JUNHO - FOI NOMEADO ENGENHEIRO CONSULTOR DA DIRETORIA DE OBRAS E VIAÇÃO, O DR. FRANCISCO DE OLIVEIRA PASSOS, UM DOS GRANDES COLABORADORES DA OBRA DO GRANDE PREFEITO.

27 DE JUNHO - SAE O NOVO REGULAMENTO DA DIRETORIA GERAL DE OBRAS E VIAÇÃO, DECRETO 445.

27 DE JUNHO - FICA ESTABELECIDO O NOVO REGULAMENTO PARA A ARRECADAÇÃO DOS IMPOSTOS TEATRAIS.

17 DE AGOSTO - INAUGURAÇÃO DO SERVIÇO DA PRIMEIRA BARCA DE DESINFEÇÃO DE NAVIOS DO PORTO DO RIO DE JANEIRO.

29 DE AGOSTO - LICENCIAMENTO, PELA PREFEITURA MUNICIPAL, DO PRIMEIRO AUTOMÓVEL.

7 DE OUTUBRO - O DECRETO 960 REVOGA, PARA TODOS OS EFEITOS, AS LEIS REFERENTES ÀS DESAPROPRIAÇÕES DE IMÓVEIS.

12 DE OUTUBRO - INAUGURAÇÃO DO JARDIM DO ALTO DA BOA VISTA.

10 DE NOVEMBRO - É CREADO, DECRETO 968, O DEPÓSITO CENTRAL DA MUNICIPALIDADE, SUBORDINADO À DIRETORIA GERAL DE POLÍCIA ADMINISTRATIVA, ARQUIVO E ESTATÍSTICA, REGULAMENTADA PELO DEC. DE 24 DE NOVEMBRO, DE NÚMERO 456.

19 DE NOVEMBRO - É MODIFICADA A LEI ORGÂNICA DO DISTRITO FEDERAL. O PREFEITO FICA AUTORIZADO A REALIZAR UM EMPRÉSTIMO PARA ATENDER AO SANEAMENTO E EMBELEZAMENTO DA CIDADÉ, ATÉ O MÁXIMO DE 4.000.000 DE LIBRAS ESTERLINAS, DECRETO 1.101 (FEDERAL).



20 DE NOVEMBRO - O PREFEITO PROÍBE, DENTRO DA ZONA URBANA, A PLANTAÇÃO DE CAPIM E CULTURA DE HORTALIÇAS.

19 DE DEZEMBRO - SÃO APROVADOS OS PLANOS ORGANIZADOS PARA A ABERTURA DA AVENIDA CENTRAL E BEIRA-MAR, MEMM DE SÁ E O ALARGAMENTO DAS RUAS ASSEMBLÉIA, CARRIOCA, URUGUAIANA, PRAÍNSHA ( ACRE ), MARECHAL FLORIANO, VISCONDE DE INHAÚMA, CAMERINO E SANTO ANTÔNIO.

31 DE DEZEMBRO - É ORÇADA A RECEITA EM 21.765:085\$ E FIXADA A DESPESA EM 21.706:944\$000, DECRETO 976. FOI RESERVADO, NO ORÇAMENTO, UMA VERBA PARA CALÇAMENTO E OBRAS NOVAS, NA IMPORTÂNCIA DE 2.300:000\$.

DEZEMBRO - DURANTE O ANO CORRENTE, FOI ABERTA A ATUAL AVENIDA PASSOS, ALARGADA A RUA 13 DE MAIO E ABERTA A ATUAL RUA DO ACRE ( PRAÍNSHA ). FORAM REMOVIDOS OS JARDINS DAS PRAÇAS DA REPÚBLICA, TIRADENTES, DUQUE DE CAXIAS, 15 DE NOVEMBRO, 11 DE JUNHO E SÃO SALVADOR. A ARRECADAÇÃO SUPEROU A DO ANO ANTERIOR, NA IMPORTÂNCIA DE 4.052:780\$434.

AS DESPESAS GASTAS COM CALÇAMENTO E OBRAS NOVAS FORAM DE 6.246:147\$420.

1904 - 5 DE JANEIRO - SÃO ORGANIZADOS OS SERVIÇOS DE HIGIENE DA DIRETORIA GERAL DE SAÚDE PÚBLICA, DECRETO Nº 1.151 ( FEDERAL ).

7 DE JANEIRO - O PREFEITO PROÍBE O CÔRTE OU DERRUBADA DE FLORESTAS, MATAS, BOSQUES OU QUALQUER ESPÉCIE DE VEGETAÇÃO, DECRETO 980.

11 DE JANEIRO - A CASA DE SÃO JOSÉ É TRANSFERIDA PARA A DIRETORIA GERAL DE HIGIENE E ASSISTÊNCIA PÚBLICA, DECRETO 462.

15 DE JANEIRO - SAE O REGULAMENTO DO MATADOURO PÚBLICO DE SANTA CRUZ, DECRETO 465.

6 DE FEVEREIRO - FOI ABOLIDO, NA CIDADE, O JOGO DE ENTRUDO.

19 DE FEVEREIRO - ABERTURA DA RUA DO ACRE, ( PRAÍNSHA ) DECRETO 472.

27 DE FEVEREIRO - FICA REGULAMENTADA, NO DISTRITO FEDERAL, A ARRECADAÇÃO DO IMPOSTO DE INDÚSTRIA E PROFISSÕES, DECRETO 5.157 ( FEDERAL ).

8 DE MARÇO - É APROVADO O REGULAMENTO DO SERVIÇO DE PROFILAXIA DA FEBRE AMARELA, DECRETO 5.157 ( FEDERAL ).

15 DE MARÇO - FOI ASSINADO O TERMO DE ACÔRDO ENTRE A PREFEITURA E A CIA. FERRO CARRIL DO JARDIM BOTÂNICO.

18 DE MARÇO - SÃO APROVADOS OS PLANOS ORGANIZADOS PARA O ALARGAMENTO DA RUA GENERAL CÂMARA, DECRETO 475.

26 DE MARÇO - SAEM AS INSTRUÇÕES PROPOSTAS, PELA DIRETORIA GERAL DE FAZENDA, PARA O LANÇAMENTO DOS IMPOSTOS MUNICIPAIS.

30 DE MARÇO - É PUBLICADO O EDITAL DE CONCORRÊNCIA PARA A CONSTRUÇÃO DO TEATRO MUNICIPAL.

18 DE ABRIL - É DADO À CIDADE, NOVO REGULAMENTO PARA A ABERTURA DE RUAS E PRAÇAS, DECRETO 480.

20 DE ABRIL - SÃO APROVADOS, EM DEFINITIVO, OS PLANOS DE ALARGAMENTO DAS RUAS TREZE DE MAIO E CONSELHEIRO SARAIVA.

4 DE MAIO - SÃO REORGANIZADOS OS SERVIÇOS DE LIMPEZA PÚBLICA E PARTICULAR, DECRETO 482.

27 DE MAIO - SÃO ESTABELECIDAS INSTRUÇÕES PARA O SERVIÇO DE ASSISTÊNCIA PÚBLICA, DECRETO 486.

1 DE JUNHO - A PREFEITURA ASSINA NOVO CONTRATO PARA A MANUTENÇÃO DO INSTITUTO VACÍNICO MUNICIPAL.

23 DE JULHO - FICA REGULAMENTADA A INDÚSTRIA DOS ANÚNCIOS, DECRETO 489.

3 DE AGOSTO - SÃO REGULAMENTADAS AS CONDIÇÕES SOBRE O PLANTIO E CULTIVO DE CAPINZAIS E HORTAS, DECRETO 492.

5 DE AGOSTO - O PREFEITO DISPÕE SOBRE ASSINATURA DO PONTO NAS REPARTIÇÕES PÚBLICAS MUNICIPAIS. TORNA OBRIGATÓRIO O LIVRO DE PONTO, DECRETO 494.

26 DE AGOSTO - FOI LANÇADO O EMPRÉSTIMO DE 4.000.000 DE LIBRAS ESTERLINAS PARA O RESGATE DOS EMPRÉSTIMOS ANTERIORES DE 1896, 1900 E 1902, E, BEM COMO, PARA OCORRER ÀS DESPESAS DE SANEAMENTO E EMBELEZAMENTO DA CIDADE.

31 DE AGOSTO - PROMULGAÇÃO DA LEI Nº 1.261 QUE TORNOU OBRIGATORIAS EM TODA A REPÚBLICA, A VACINAÇÃO E A REVACINAÇÃO CONTRA A VARIOLA.

7 DE SETEMBRO - INÍCIO DOS TRABALHOS DE ABERTURA DA AVENIDA CENTRAL ( ATUAL AVENIDA RIO BRANCO ).

18 DE SETEMBRO - INAUGURAÇÃO DO AQUÁRIO DO PASSEIO PÚBLICO (DEMOLIDO EM NOVEMBRO DE 1937), QUE FOI O PRIMEIRO CONSTRUÍDO NA AMÉRICA DO SUL.

I - P A R T E

I - E S T A T Í S T I C A E C O N Ô M I C A

E S T A T Í S T I C A F I N A N C E I R A

ARRECADAÇÃO DA PREFEITURA  
 DISCRIMINAÇÃO DA ARRECADAÇÃO POR DEPARTAMENTO  
 ESPECIFICAÇÃO DA RENDA  
 DESPESA DA PREFEITURA  
 DISCRIMINAÇÃO DA DESPESA

E S T A T Í S T I C A D O M E R C A D O F I N A N C E I R O E M O N E T Á R I O

TÍTULOS MOBILIÁRIOS MUNICIPAIS  
 VENDA DIÁRIA DAS APÓLICES MUNICIPAIS

E S T A T Í S T I C A D O S T R A N S P O R T E S E D A S C O M U N I C A Ç Õ E S

VEÍCULOS EM CIRCULAÇÃO  
 TRANSPORTE DE PASSAGEIROS  
 CARRIS  
 AUTO-ÔNIBUS  
 BARCAS  
 OUTROS VEÍCULOS  
 SERVIÇO TELEFÔNICO

E S T A T Í S T I C A D O S P R E Ç O S

TABELAMENTO DOS GÊNEROS ALIMENTÍCIOS

E S T A T Í S T I C A D O C O M E R C I O

MATADOUROS E FRIGORÍFICOS

E S T A T Í S T I C A D O C O N S U M O

CONSUMO DE CARNES VERDES  
 CARBURANTES  
 DISTRIBUIÇÃO DE CARBURANTES PELAS DIVERSAS COMPANHIAS

E S T A T Í S T I C A D A S O B R A S P Ú B L I C A S

SERVIÇO DA DIVISÃO DE ASFALTO

E S T A T Í S T I C A D A P R O D U Ç Ã O I N D U S T R I A L

PRODUÇÃO MINERAL  
 PRODUÇÃO DAS PEDREIRAS DA PREFEITURA

# ESTATÍSTICA AGRÁRIA E FLORESTAL

PRODUÇÃO AGRÍCOLA	64
SERVIÇOS MUNICIPAIS DIVERSOS	65
PROTEÇÃO À LAVOURA	66
ESTINÇÃO DE FORMIGUEIROS	66

## 2 - ESTATÍSTICA SANITÁRIA

### ESTATÍSTICA DA ASSISTÊNCIA MÉDICO-SANITÁRIA INDIVIDUAL

ESTATÍSTICA MÉDICO-HOSPITALAR	68
MOVIMENTO DE HOSPITAIS E DISPENSÁRIOS	68
SERVIÇOS AUXILIARES DAS CLÍNICAS	74
SOCORROS URGENTES - ACIDENTES	76
SOCORROS URGENTES - CASOS CLÍNICOS	78
MOVIMENTO DE AMBULÂNCIAS E OUTROS VEÍCULOS	82

### ESTATÍSTICA MÉDICO-SOCIAL

ASILOS	83
ALBERGUES	84
DIVERSOS	85
INSTITUTO PASTEUR	85
CRÉCHES	86
CEMITÉRIOS MUNICIPAIS	87

### ESTATÍSTICA MÉDICO-ADMINISTRATIVA

MOVIMENTO DO CENTRO DE PERÍCIAS MÉDICAS	88
---	----

### ESTATÍSTICA DA LIMPEZA URBANA

ARRECADAÇÃO DO LIXO	89
PROFILAXIA URBANA	89

## 3 - ESTATÍSTICA CULTURAL

### ENSINO PRIMÁRIO

ENSINO ELEMENTAR DIURNO - APROVEITAMENTO - RESUMO	90
---	----

### BIBLIOTECAS

BIBLIOTECA MUNICIPAL	94
----------------------	----

### EXPOSIÇÕES PÚBLICAS

AQUÁRIOS	97
----------	----



# 4 - ESTATÍSTICA SOCIAL

## PREVIDÊNCIA E ASSISTÊNCIA SOCIAL

INSTITUTOS DE CONTRIBUIÇÃO OBRIGATÓRIA	98
MONTEPIO DOS EMPREGADOS MUNICIPAIS	98
ASSISTÊNCIA MÉDICO CIRÚRGICA DOS EMPREGADOS MUNICIPAIS	99

## CAIXAS E ASSOCIAÇÕES DIVERSAS

CAIXA REGULADORA DE EMPRÉSTIMOS	101
---------------------------------	-----

## MELHORAMENTOS URBANOS

LOGRADOUROS PÚBLICOS	102
PAVIMENTAÇÃO	102
DINÂMICA DAS CONSTRUÇÕES PARTICULARES	105
ÁREAS LICENCIADAS	105
CONSTRUÇÕES, RECONSTRUÇÕES E ACRÉSCIMOS	106
OBRAS DIVERSAS, SEM ACRÉSCIMO DE ÁREA	107
OBRAS DIVERSAS, COM ACRÉSCIMO DE ÁREA	107

## PROPRIEDADE IMOBILIÁRIA

TRANSFERÊNCIA DE IMOVEIS	108
TRANSFERÊNCIA DE IMOVEIS, SEGUNDO A NATUREZA DO IMÓVEL	108
TRANSFERÊNCIA DE IMOVEIS, SEGUNDO O VALOR	109

## VIGILÂNCIA MUNICIPAL

OCORRÊNCIAS NOS DISTRITOS DO DEPARTAMENTO DE VIGILÂNCIA	110
---	-----

## II - PARTE

# I - ESTATÍSTICA ECONÔMICA

## ESTATÍSTICA FINANCEIRA

IMPOSTOS	111
RENDAS INTERNAS	111
RENDAS ADUANEIRAS	114

## CAIXA ECONÔMICA

MOVIMENTO GERAL DE CAIXA, DE TODOS OS DEPARTAMENTOS	116
CARTEIRA DE DEPÓSITOS	117
CARTEIRA DE PENHÔRES	118

## ESTATÍSTICA DO MERCADO FINANCEIRO E MONETÁRIO

TÍTULOS MOBILIÁRIOS	119
MOVIMENTO DA BOLSA	119

## ESTATÍSTICA DOS TRANSPORTES E DAS COMUNICAÇÕES

## MOVIMENTO FERROVIÁRIO

PASSAGEIROS TRANSPORTADOS PELA E. F. CENTRAL DO BRASIL	122
PASSAGEIROS TRANSPORTADOS PELA E. F. LEOPOLDINA	122
ESTRADA DE FERRO CORCOVADO	122

## MOVIMENTO RODOVIÁRIO

BARREIRAS DO DISTRITO FEDERAL	123
-------------------------------	-----

## MOVIMENTO MARÍTIMO

ENTRADA E SAÍDA DE AMBARCAÇÕES	123
--------------------------------	-----

TONELAGEM DAS EMBARCAÇÕES	127
---------------------------	-----

MOVIMENTO DE PASSAGEIROS NO PORTO DO RIO DE JANEIRO	128
---	-----

SERVIÇO DA INSPETORIA DE SAÚDE DO PORTO	132
---	-----

BARCAS	132
--------	-----

## MOVIMENTO AEREO

ENTRADA E SAÍDA DE AERONAVES NACIONAIS E ESTRANGEIRAS	133
---	-----

## CORREIO

TERRESTRE E MARÍTIMO	134
----------------------	-----

AÉREO	135
-------	-----

## TELEGRAFOS

SERVIÇO DO ESTADO	135
-------------------	-----

SERVIÇO PARTICULAR	135
--------------------	-----

## ESTATÍSTICA DOS PREÇOS

JUNTA DOS CORRETORES E BOLSA DE MERCADORIAS	136
---	-----

COTAÇÃO DO ALGODÃO	140
--------------------	-----

COTAÇÃO DO AÇUCAR	140
-------------------	-----

COTAÇÃO DO CHARQUE	140
--------------------	-----

## ESTATÍSTICA DO COMERCIO

COMÉRCIO DE IMPORTAÇÃO	141
------------------------	-----

IMPORTAÇÃO DOS ESTADOS	141
------------------------	-----

IMPORTAÇÃO DO EXTERIOR	141
------------------------	-----

## ESTATÍSTICA DO CONSUMO

LEITE	143
-------	-----

CONSUMO DE ENERGIA ELÉTRICA	144
-----------------------------	-----

CONSUMO DE GÁS	144
----------------	-----

## ESTATÍSTICA DA PRODUÇÃO INDUSTRIAL

PESOA	145
-------	-----

PROPRIEDADE INDUSTRIAL	148
2 - ESTATÍSTICA SANITÁRIA	
ESTATÍSTICA DA ASSISTÊNCIA MEDICO-CIRÚRGICA	
HOSPITAIS E CASAS DE SAÚDE	150
MOVIMENTO DE DOENTES HOSPITALIZADOS	150
AMBULATÓRIOS	152
ESTATÍSTICA DA PROFILAXIA	
CAMPANHAS SANITÁRIAS	152
SERVIÇOS DA PESTE	152
SERVIÇO DE PROFILAXIA DA MALÁRIA	153
SERVIÇO DE PROFILAXIA DA LEPRO E DAS DOENÇAS VENÉREAS	155
CEMITÉRIOS	
CEMITÉRIOS PÚBLICOS	156
CEMITÉRIOS PARTICULARES	156
3 - ESTATÍSTICA CULTURAL	
MÚSEUS	
MUSEU NACIONAL	157
MUSEU NACIONAL DE BELAS ARTES	157
BIBLIOTECAS	
DIVERSAS	158
4 - ESTATÍSTICA JUDICIÁRIA	
JUSTIÇA LOCAL DO DISTRITO FEDERAL	
MOVIMENTO DO TRIBUNAL DE APELAÇÃO	160
ORGÃOS DE FE PÚBLICA (TABELIONATOS, REGISTROS, ETC.)	162
5 - ESTATÍSTICA SOCIAL	
BENEFICÊNCIA E ASSISTÊNCIA SOCIAL	
ASILOS	163
PRÓ-MATRE	165
DIVERSÕES	
TEATROS E CASAS DE DIVERSÕES	
TEATROS	165
SEGURANÇA COLETIVA E INDIVIDUAL	
CORPO DE BOMBEIROS	166

I - MOVIMENTO DA POPULAÇÃO

CASAMENTOS

MOVIMENTO NAS PRETORIAS	169
SEGUNDO A NACIONALIDADE	170
SEGUNDO O ESTADO CIVIL	171
SEGUNDO A PROFISSÃO	173
SEGUNDO A IDADE	174

NASCIMENTOS - ÓBITOS

MOVIMENTO DIÁRIO DAS PRETORIAS	175
MOVIMENTO SEGUNDO A ZONA	176
NASCIDOS VIVOS, SEGUNDO A PATERNIDADE	177
ÓBITOS SEGUNDO O SEXO, NACIONALIDADE, EST. CIVIL, IDADE E CÔR	177

2 - TERRITÓRIO DO DISTRITO FEDERAL

METEOROLOGIA	178
--------------	-----

3 - ESTUDO DEMO-SOCIOLÓGICO

CRIMES E CONTRAVENÇÕES	179
------------------------	-----

MORTES POR CRIMES	179
DEFLORAMENTOS	179

SUICÍDIOS

SEGUNDO OS MEIOS EMPREGADOS	180
SEGUNDO O ESTADO CIVIL E NACIONALIDADE	180

ACIDENTES

MORTES POR ACIDENTES	180
SEGUNDO O ESTADO CIVIL E NACIONALIDADE	180

HISTÓRIA

CONTRIBUIÇÃO PARA AS EFEMÉRIDES DA HISTÓRIA DO D. FEDERAL	183
---	-----





M. FAZENDA  
D.A. - NRA - 05

-40396

COM INVENTARIO  
PORT. 114/73









Biblioteca do Ministério da Fazenda

598 - 48

318.154  
M548

Distrito Federal. Depart. Geografia  
AUTOR e Estatística.  
Mensario estatístico.

TÍTULO

1940 - Jan-Março.

Este livro deve ser devolvido na última  
data carimbada


598-48



