



N 318.154  
M 548



P R E F E I T U R A   D O   D I S T R I T O   F E D E R A L

M E N S Á R I O   E S T A T Í S T I C O

PUBLICAÇÃO DA DIRETORIA DE ESTATÍSTICA MUNICIPAL

*revisão*  
P R E F E I T O

DR. HENRIQUE DODSWORTH

SECRETÁRIO GERAL DE ADMINISTRAÇÃO

DR. JORGÊ DE TOLEDO DODSWORTH

(RESPONDENDO PELA CHEFIA DO GABINETE DO PREFEITO)

SECRETÁRIO GERAL DE FINANÇAS

DR. MARIO MELLO

SECRETÁRIO GERAL DE EDUCAÇÃO E CULTURA

DR. PIO BORGES DE CASTRO

SECRETÁRIO GERAL DE SAÚDE E ASSISTÊNCIA

DR. CLEMENTINO FRAGA

SECRETÁRIO GERAL DE VIAÇÃO, TRABALHO E OBRAS PÚBLICAS

DR. EDISON DE JUNQUEIRA PASSOS

PRESIDENTE DO TRIBUNAL DE CONTAS

CÔNEGO OLYMPIO DE MELLO

PROCURADOR GERAL DA FAZENDA MUNICIPAL

DR. JOSÉ SABOIA VIRIATO DE MEDEIROS

DIRETOR DE ESTATÍSTICA MUNICIPAL - DR. SÉRGIO NUNES DE MAGALHÃES JR.

O U T U B R O

ANO I

RUA DO NÚNCIO, 78  
RIO DE JANEIRO  
1939

NÚMERO 10



601

28 2 48

NO PERÍODO DE 1890 A 1938, ISTO É, EM 49 ANOS, FORAM REGISTRADOS NO DISTRITO FEDERAL, 1.268.387 NASCIMENTOS, DOS QUAIS 657.453 MASCULINOS, NUMA PROPORÇÃO, PORTANTO, DE 51,8%. É INTERESSANTE SALIENTAR QUE A MASCULINIDADE É UM EXEMPLO CLÁSSICO DA ESTABILIDADE DE UMA PROBABILIDADE ESTATÍSTICA. O MÁXIMO VERIFICADO FOI DE 53,9% NOS ANOS DE 1917 E 1934 E O MÍNIMO DE 50,3% NO ANO DE 1891. HA SEMPRE, EM QUALQUER PARTE DO MUNDO, UMA LIGEIRA SUPERIORIDADE DO NÚMERO DE NASCIMENTOS MASCULINOS SOBRE O DE FEMININOS. UM ESTUDO DETALHADO DA SÉRIE DE NASCIMENTOS MASCULINOS, NO DISTRITO FEDERAL, FAZ CONCLUIR, PARA UM NASCIMENTO MASCULINO, A PROBABILIDADE DE 51,63%.



## 21 - E S T A T Í S T I C A E C O N Ô M I C A

## 218 - E S T A T Í S T I C A F I N A N C E I R A

## 2182 - A R R E C A D A Ç Ã O D A P R E F E I T U R A

## M O V I M E N T O G E R A L D O M Ê S D E O U T U B R O

D I A	A R R E C A D A Ç Ã O M U N I C I P A L	C O B R A N Ç A F E D E R A L		T O T A L
		60% D A M U N I C I P A L I D A D E		
2	597:809\$400	-		597:809\$400
3	862:128\$700	185:862\$000		1.047:990\$700
4	671:296\$200	1.339:808\$000		2.011:104\$200
5	1.207:779\$300	249:502\$000		1.457:281\$300
6	691:253\$600	160:353\$000		851:606\$600
7	804:906\$900	209:302\$000		1.014:208\$900
9	732:400\$800	79:397\$000		811:797\$800
10	761:798\$000	271:251\$000		1:033:049\$000
11	854:132\$900	169:911\$000		1:024:043\$900
12	566:554\$700	159:604\$000		726:158\$700
13	735:614\$400	1.278:958\$000		2.014:572\$400
14	362:393\$300	117:057\$000		479:450\$300
16	765:180\$800	109:883\$000		875:063\$800
17	494:808\$200	184:236\$000		679:044\$200
18	1.033:261\$100	180:465\$000		1.213:726\$100
19	573:726\$300	135:049\$000		708:775\$300
20	837:378\$500	86:651\$000		924:029\$500
21	357:538\$000	155:530\$000		513:068\$000
23	690:552\$500	51:091\$000		741:643\$500
24	524:629\$600	79:978\$000		604:607\$600
25	632:588\$300	178:765\$000		811:353\$300
26	713:536\$800	108:094\$000		821:630\$800
27	799:567\$100	104:071\$000		903:638\$100
28	402:066\$000	272:031\$000		674:097\$000
30	790:475\$200	68:433\$000		858:908\$200
31	1.643:752\$500	410:788\$000		2.054:540\$500
TOTAL	19.107:129\$100	6.346:070\$000		25.453:199\$100

2182 A - DISCRIMINAÇÃO DA ARRECADAÇÃO POR DEPARTAMENTO

MOVIMENTO DIÁRIO E PERCENTAGENS DA ARRECADAÇÃO PELOS DEPARTAMENTOS: RENDAS DIVERSAS, IMPOSTO DE LICENÇA E RENDA IMOBILIÁRIA

DIA	D. R. D.		D. I. L.		D. R. I.	
	IMPORTÂNCIA	%	IMPORTÂNCIA	%	IMPORTÂNCIA	%
2	326:328\$000	54,59	202:502\$500	33,87	68:978\$900	11,54
3	682:569\$800	79,17	56:298\$200	6,53	123:260\$700	14,30
4	381:293\$000	56,80	221:455\$800	32,99	68:547\$400	10,21
5	1.060:044\$600	87,77	56:148\$300	4,65	91:586\$400	7,58
6	436:020\$800	63,08	192:242\$100	27,81	62:990\$700	9,11
7	690:016\$100	85,73	73:564\$300	9,14	41:326\$500	5,13
9	426:526\$800	58,24	190:356\$500	25,99	115:517\$500	15,77
10	628:849\$400	82,55	49:052\$500	6,44	83:896\$100	11,01
11	556:553\$600	65,16	207:786\$400	24,33	89:792\$900	10,51
12	421:661\$800	74,42	35:710\$600	6,30	109:182\$300	19,27
13	386:681\$100	52,56	272\$539\$700	37,05	76:393\$600	10,38
14	253:143\$700	69,85	52:945\$300	14,61	56:304\$300	15,54
16	387:280\$200	50,61	248:643\$400	32,49	129:257\$200	16,89
17	353:647\$400	71,47	74:233\$300	14,40	69:927\$500	14,13
18	767:715\$300	74,30	177:734\$600	17,20	87:811\$200	8,50
19	467:318\$200	81,45	37:576\$400	6,55	68:831\$700	11,99
20	582:035\$600	69,51	179:510\$600	21,44	75:832\$300	9,05
21	305:146\$600	85,35	27:619\$100	7,72	24:772\$300	6,93
23	461:592\$300	66,84	161:534\$500	23,39	67:425\$700	9,76
24	397:112\$900	75,69	36:446\$400	6,95	91:070\$300	17,36
25	527:211\$700	83,34	10:144\$200	1,60	95:232\$400	15,05
26	499:234\$700	69,96	8:839\$300	1,24	205:462\$800	28,79
27	665:487\$000	83,23	7:717\$400	0,96	126:366\$700	15,80
28	317:306\$400	78,92	10:570\$500	2,63	74:189\$100	18,45
30	659:350\$900	83,41	22:864\$800	2,89	108:259\$500	13,69
31	1.290:072\$000	78,48	9:713\$700	0,59	343:966\$800	20,92
TOTAL	13.930:199\$900	72,90	2.620:750\$400	13,72	2.556:178\$800	13,38

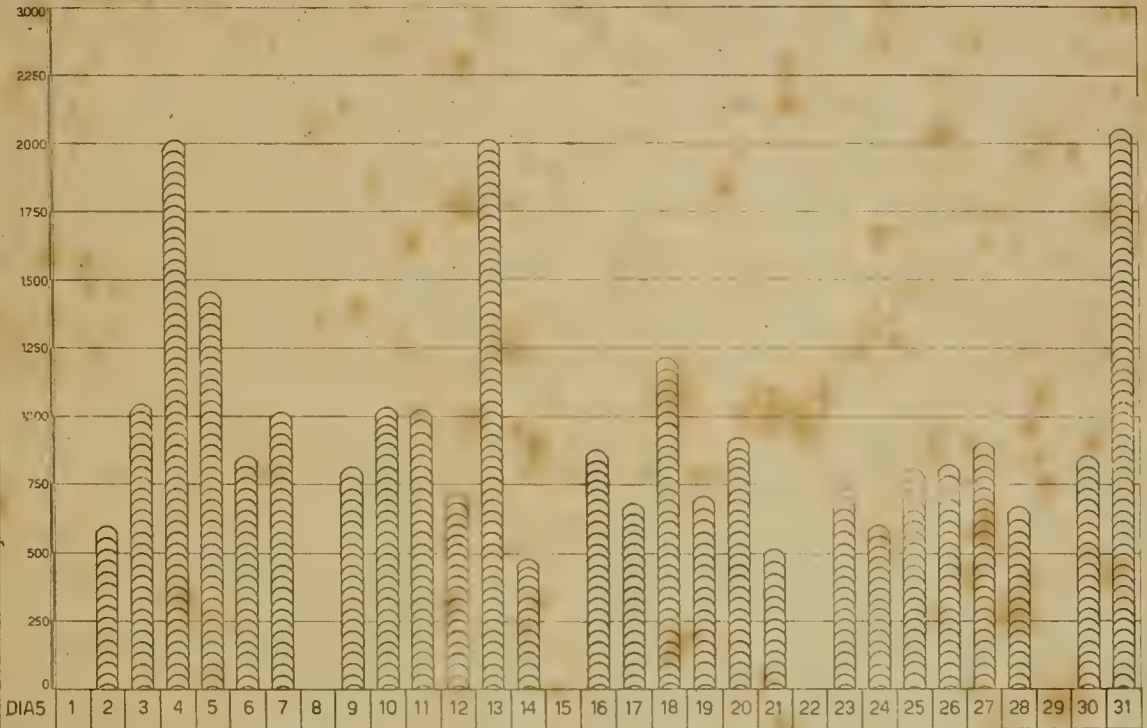


# DIRETORIA DE ESTATÍSTICA MUNICIPAL

226.X

ARRECAÇÃO DIÁRIA DA PREFEITURA NO MÊS DE OUTUBRO DE 1939.

CONTOS DE REIS

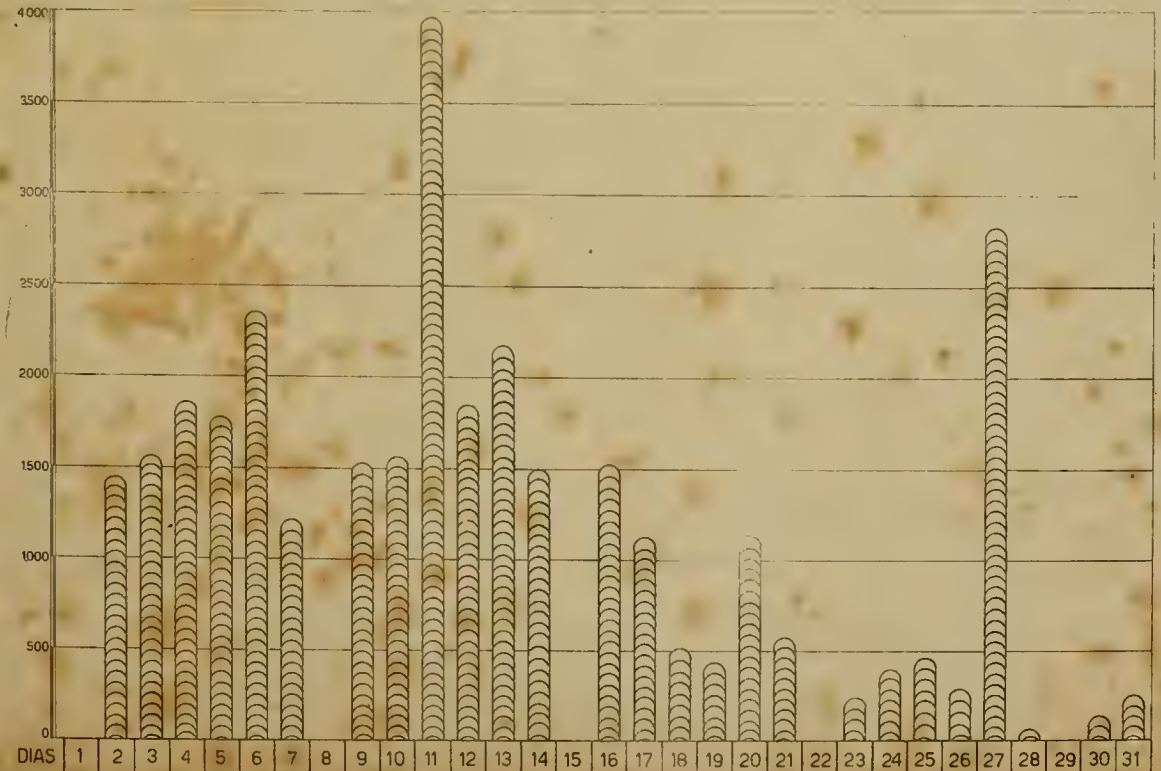


# DIRETORIA DE ESTATÍSTICA MUNICIPAL

227.X

DESPESA DIÁRIA DA PREFEITURA NO MÊS DE OUTUBRO DE 1939.

CONTOS DE REIS





## 1) RENDA DA DIRETORIA E FISCALIZAÇÃO

MOVIMENTO DO MÊS DE OUTUBRO

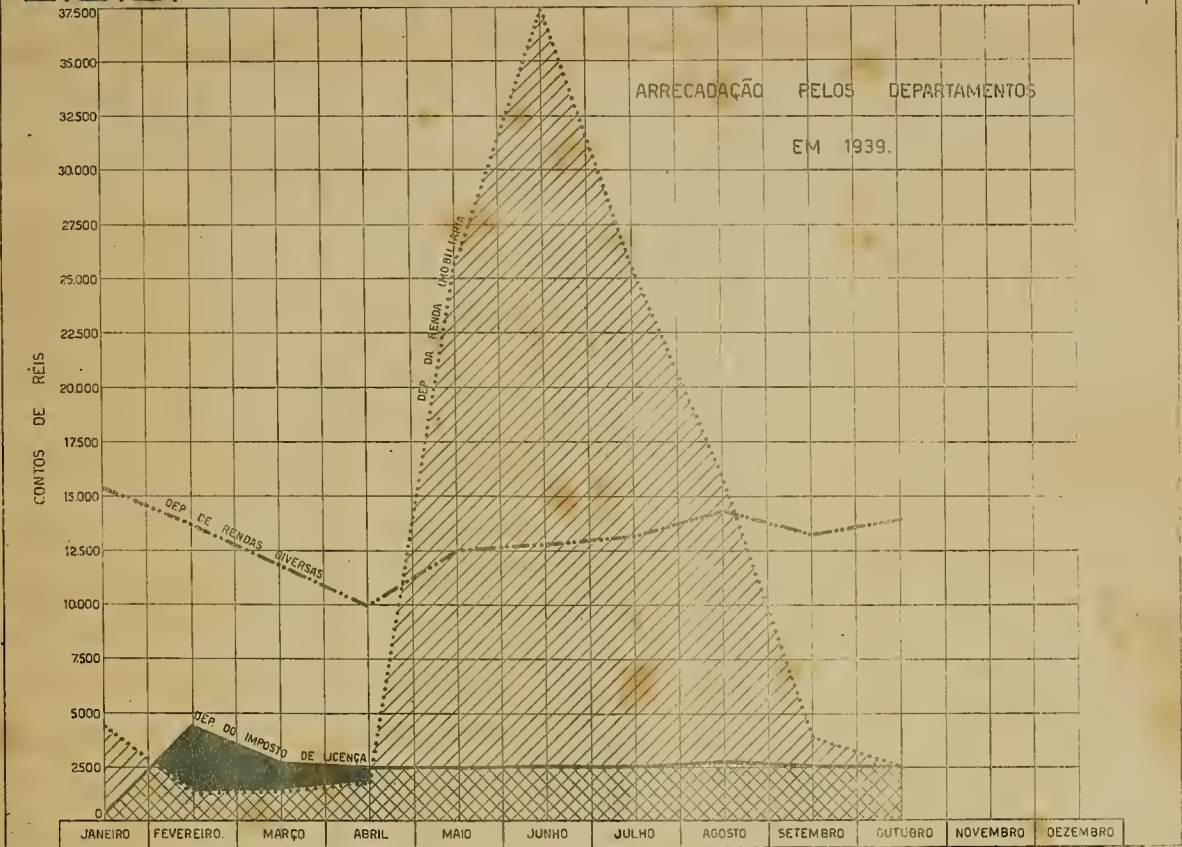
ESPECIFICAÇÃO	IMPORTÂNCIA
INFLAMÁVEIS	1.336:080,000
EMPLACAMENTO	295:331,800
DELEGACIAS FISCAIS	235:772,600
AFERIÇÃO	64:992,300
FISCALIZAÇÃO EXTERNA	14:755,000
DEPÓSITO CENTRAL	3:355,000
<b>T O T A L</b>	<b>1.950:286,700</b>

RENDA DAS DELEGACIAS FISCAIS:

DELEGACIAS	IMPORTÂNCIA	DELEGACIAS	IMPORTÂNCIA
INHAÚMA	33:254,200	MADUREIRA	3:982,800
COPACABANA	19:561,300	SÃO CRISTÓVÃO	3:933,400
SANTA TEREZA	16:568,600	ENGENHO VELHO	3:834,600
SÃO JOSÉ	15:633,200	PIEDADE	3:753,300
ITAJÁ	14:507,600	PENHA	3:387,500
RUJUDA	13:806,600	RIO COMPRIDO	3:323,300
SACRAMENTO	12:678,900	SÃO DOMINGOS	3:306,500
GLÓRIA	11:715,800	ANDARAÍ	3:158,800
PAVUNA	8:999,300	LAGÔA	2:322,400
GÁVEA	6:845,100	MÉIER	2:259,900
ITIJUCA	6:104,800	ENGENHO NOVO	2:143,600
SANTO ANTÔNIO	5:171,100	CANDELÁRIA	1:799,700
REALENGO	5:117,400	ILHAS	1:797,500
SANTANA	4:788,500	ANCHIETA	1:589,500
ESPÍRITO SANTO	4:675,200	SANTA CRUZ	1:365,100
SANTA RITA	4:375,900	GAMBÔA	1:292,500
JACARÉPAGUÁ	4:288,400	GUARATIBA	318,000
CAMPO GRANDE	4:112,300	<b>T O T A L</b>	<b>235:772,600</b>


COBRANÇA DIÁRIA DA DIRETORIA DE FISCALIZAÇÃO

D I A	B R U T O	D E D U Ç Õ E S	L Í Q U I D O
2	20:355\$700	1:660\$000	18:695\$700
3	198:263\$700	5:432\$000	192:831\$700
4	29:423\$600	2:069\$000	27:354\$600
5	76:605\$200	2:702\$000	73:903\$200
6	63:208\$900	2:722\$000	60:486\$900
7	449:591\$200	2:185\$000	447:406\$200
9	16:929\$900	817\$000	16:112\$900
10	144:246\$900	7:326\$000	136:920\$900
11	73:421\$400	1:447\$000	71:974\$400
12	29:449\$600	3:661\$000	25:788\$600
13	15:975\$700	1:770\$000	14:205\$700
14	24:321\$300	2:408\$000	21:913\$300
16	20:699\$200	1:899\$000	18:800\$200
17	23:624\$900	6:535\$500	17:089\$400
18	201:358\$900	2:785\$000	198:573\$900
19	20:933\$100	3:286\$500	17:646\$600
20	85:363\$500	4:899\$000	80:464\$500
21	123:123\$000	3:060\$000	120:063\$000
23	18:528\$300	2:401\$000	16:127\$300
24	22:281\$600	5:966\$000	16:315\$600
25	125:934\$400	3:153\$000	122:781\$400
26	17:209\$900	2:495\$000	14:714\$900
27	87:607\$200	3:444\$000	84:163\$200
28	22:509\$100	1:227\$000	21:282\$100
30	21:380\$600	2:820\$000	18:560\$600
31	17:939\$900	3:121\$000	14:818\$900
T O T A L	1.950:286\$700	81:291\$000	1.868:995\$700



DISTRIBUIÇÃO DA DESPEZA EM 1939

ARRECAÇÃO PELOS DEPARTAMENTOS EM 1939







## 11) - IMPOSTO DOS CASINOS BALNEÁRIOS

MOVIMENTO DO MÊS DE OUTUBRO

DIA	ATLÂNTICO		COPAÇABANA		URCA	
	MESA	IMPOSTO	MESA	IMPOSTO	MESA	IMPOSTO
1	15	13:750.000	17	14:500.000	24	16:000.000
2	11	12:750.000	16	14:000.000	21	15:250.000
3	10	12:500.000	16	14:000.000	21	15:250.000
4	12	13:000.000	16	14:000.000	23	15:750.000
5	12	13:000.000	17	14:250.000	22	15:500.000
6	11	12:750.000	16	14:000.000	23	15:750.000
7	15	13:750.000	19	14:750.000	25	16:250.000
8	14	13:500.000	17	14:250.000	24	16:000.000
9	10	12:500.000	16	14:000.000	22	15:500.000
10	11	12:750.000	16	14:000.000	23	15:750.000
11	10	12:500.000	16	14:000.000	23	15:750.000
12	12	13:000.000	16	14:000.000	21	15:250.000
13	10	12:500.000	17	14:250.000	21	15:250.000
14	15	13:750.000	19	14:750.000	24	16:000.000
15	14	13:500.000	17	14:250.000	23	15:750.000
16	10	12:500.000	17	14:250.000	21	15:250.000
17	11	12:750.000	16	14:000.000	22	15:500.000
18	10	12:500.000	17	14:250.000	21	15:250.000
19	10	12:500.000	16	14:000.000	22	15:500.000
20	10	12:500.000	16	14:000.000	22	15:500.000
21	14	13:500.000	18	14:500.000	24	16:000.000
22	13	13:250.000	17	14:250.000	23	15:750.000
23	10	12:500.000	16	14:000.000	21	15:250.000
24	9	12:250.000	16	14:000.000	21	15:250.000
25	8	12:000.000	16	14:000.000	22	15:500.000
26	10	12:500.000	16	14:000.000	21	15:250.000
27	9	12:250.000	16	14:000.000	22	15:500.000
28	14	13:500.000	17	14:250.000	24	16:000.000
29	14	13:500.000	16	14:000.000	24	16:000.000
30	10	12:500.000	16	14:000.000	24	16:000.000
31	11	12:750.000	16	14:000.000	25	16:250.000
TOTAL	355	398:750.000	513	438:500.000	699	484:750.000

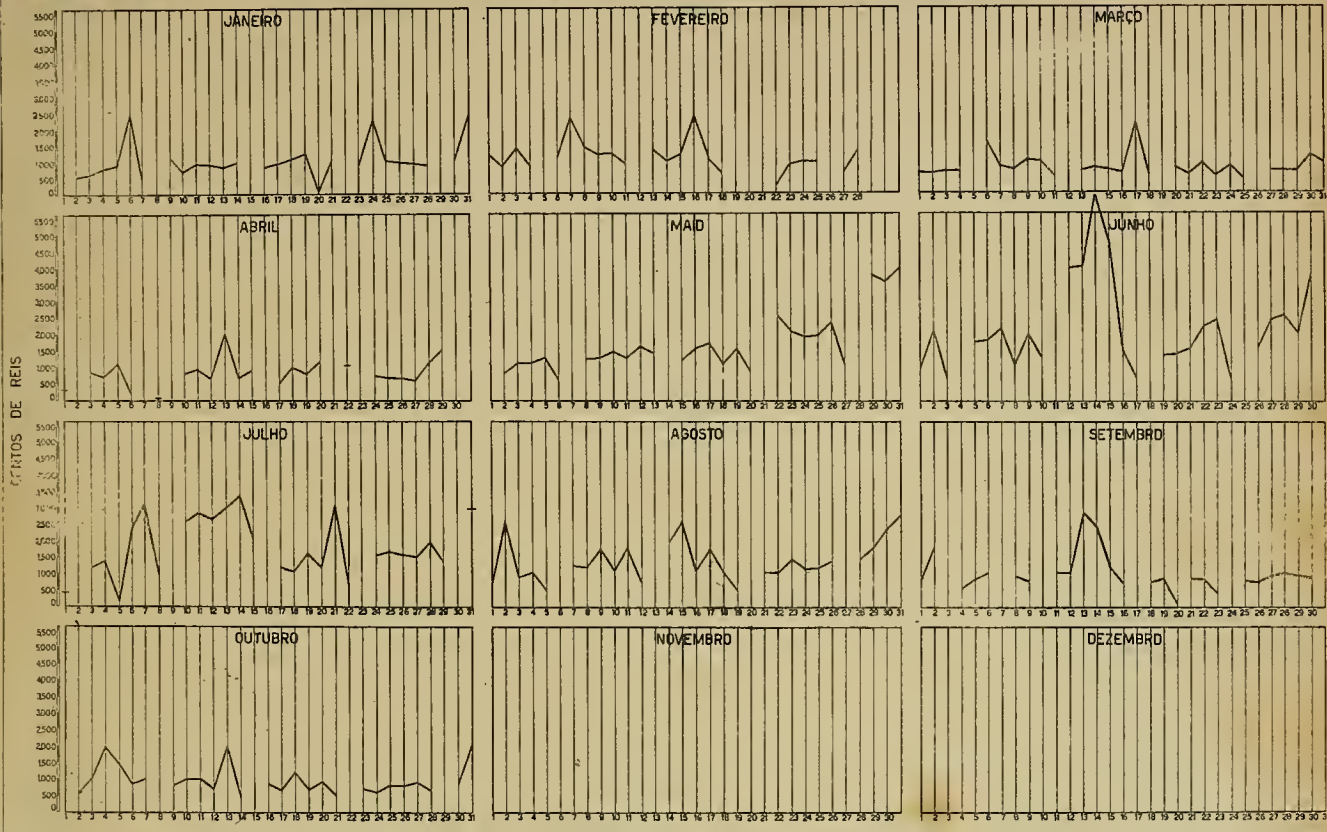
RENDA DOS CASINOS BALNEÁRIOS NO MÊS DE OUTUBRO, COMPARADA COM OS MÊSES DE SETEMBRO, AGOSTO E JULHO.

MÊS	ATLÂNTICO	COPACABANA	URCA	TOTAL
OUTUBRO	398:750\$000	418:500\$000	484:750\$000	1.322:000\$000
SETEMBRO	421:000\$000	457:750\$000	499:000\$000	1.377:750\$000
AGOSTO	441:500\$000	488:750\$000	528:250\$000	1.458:500\$000
JULHO	438:000\$000	478:000\$000	526:750\$000	1.442:750\$000

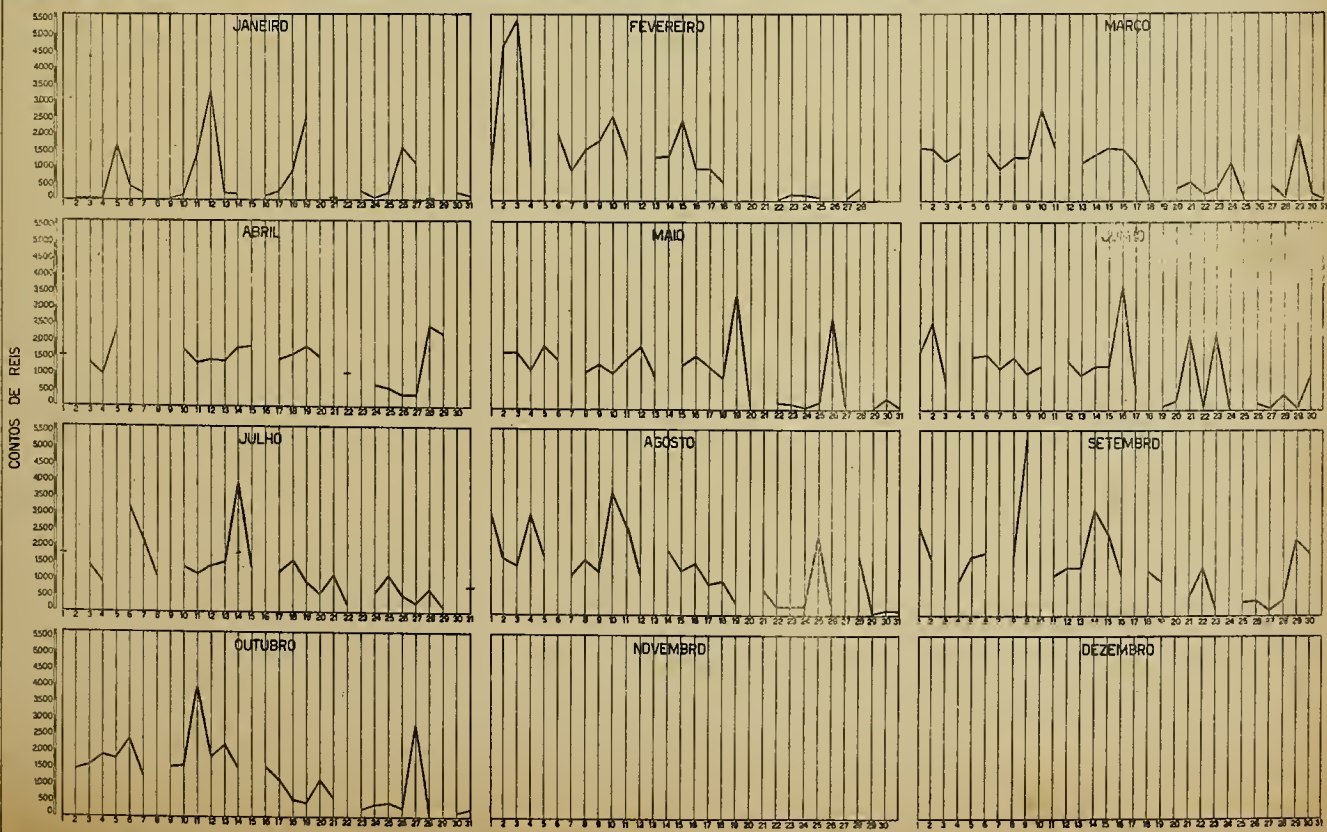
ARRECAÇÃO DIÁRIA DO IMPOSTO DE DIVERSÕES (CINEMAS, TEATROS, ESPORTES, ETC.)


DIA	IMPORTÂNCIA	DIA	IMPORTÂNCIA
2	23:447\$000	19	13:330\$000
3	7:170\$000	20	39:331\$000
4	19:452\$000	21	13:566\$400
5	21:690\$000	22	3:750\$000
6	47:113\$000	24	7:845\$000
7	18:379\$600	25	9:958\$000
9	12:800\$000	26	8:540\$000
10	9:189\$000	27	56:350\$000
11	14:470\$000	28	16:519\$200
12	12:872\$000	30	5:197\$600
13	48:299\$000	31	25:190\$000
14	6:710\$000		
16	18:070\$000		
17	10:326\$400	TOTAL	494:715\$200
18	25:150\$000		

ARRECAÇÃO DA PREFEITURA DESDE 1º DE JANEIRO A 31 DE DEZEMBRO DE 1939.



DESPESA DA PREFEITURA DESDE 1º DE JANEIRO A 31 DE DEZEMBRO DE 1939.

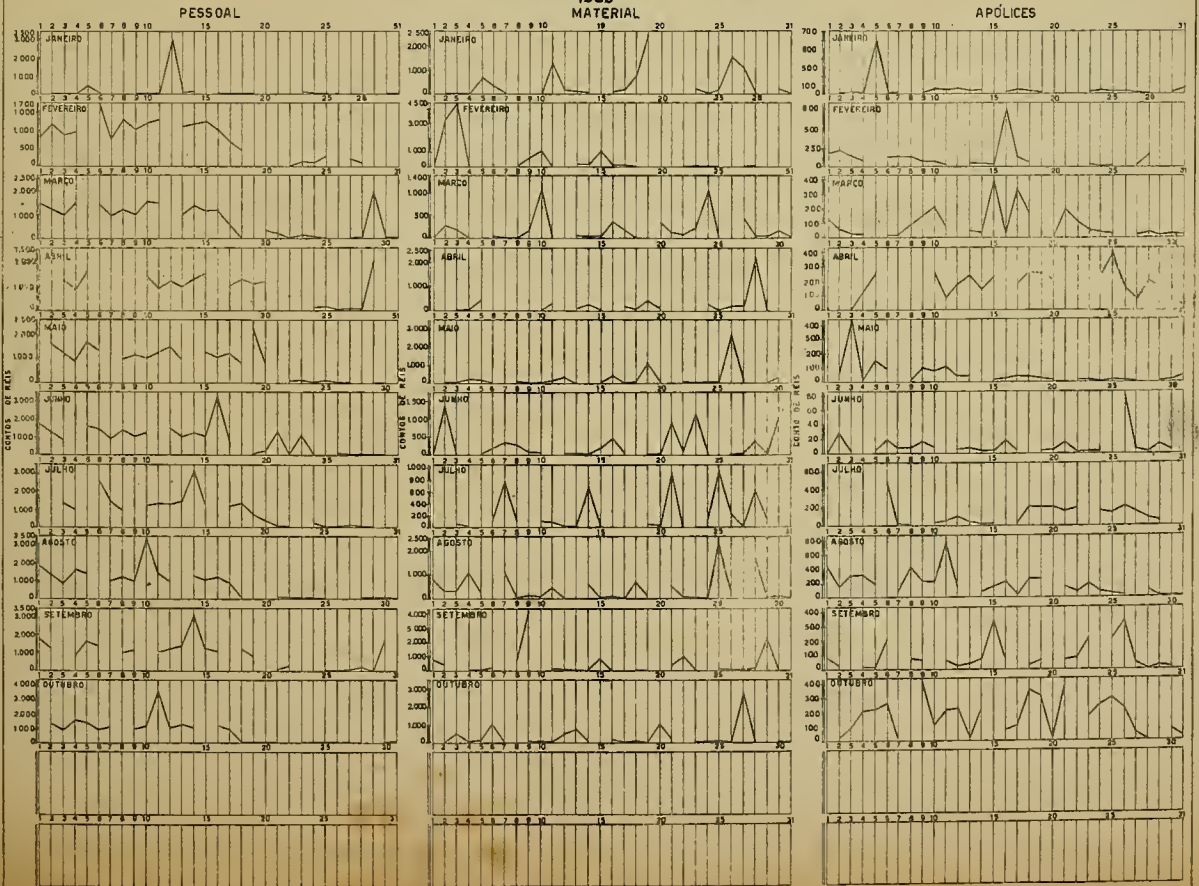




RENDAS DO IMPOSTO ( S E L O ) REFERENTE A INGRESSOS DE CINEMAS, NO MÊS DE OUTUBRO:

CINEMAS	QUANTIDADE		RENDA	CINEMAS	QUANTIDADE		RENDA
	\$100	\$200			\$100	\$200	
POPULAR	85000	6000	9:700\$0	IDEAL	5000	11000	2:700\$0
POLITEAMA	30000	23000	7:600\$0	H. LOBO	9000	9000	2:700\$0
AMÉRICA	17000	29000	7:500\$0	EDISON	11000	8000	2:700\$0
IPANEMA	7000	31000	6:900\$0	PARAÍSO	7500	9:00	2:570\$0
PARISIENSE	18000	25000	6:800\$0	MODELO	14000	5000	2:400\$0
EL DORADO	7000	28000	6:300\$0	HÉLIOS	8000	8000	2:400\$0
IRIS	17000	21000	5:900\$0	STA. CECÍLIA	16000	4000	2:400\$0
FLUMINENSE	6500	22500	5:150\$0	NACIONAL	4000	10000	2:400\$0
GUANABARA	5000	23000	5:100\$0	GUARANÍ	13000	5000	2:300\$0
RIO BRANCO	31000	9000	4:900\$0	ALFA	13000	5000	2:300\$0
NETZ	9000	20000	4:900\$0	ORIENTE	17500	2500	2:250\$0
PRIMOR	7000	21000	4:900\$0	FLORESTA	14000	4000	2:200\$0
PATHE	4000	21000	4:600\$0	VELO	9000	6000	2:100\$0
ROSÁRIO	13500	16000	4:550\$0	TIJUCA	13000	4000	2:100\$0
V. ISABEL	14000	14000	4:200\$0	PIEIDADE	13000	4000	2:100\$0
PARA TODOS	10000	15000	4:000\$0	PARIS	3000	8000	1:900\$0
FLORIANO	40000	-	4:000\$0	PENHA	13500	2700	1:890\$0
MARACANÃ	15000	12000	3:900\$0	P. VITÓRIA	10000	4000	1:860\$0
CENTENÁRIO	22000	8000	3:800\$0	IPIRANGA	10000	4000	1:800\$0
MEN. DE SÁ	7000	15000	3:700\$0	MADUREIRA	10000	4000	1:800\$0
JOVIAL	21000	8000	3:700\$0	EST. DE SÁ	10000	4000	1:800\$0
GRAJAÚ	25000	6000	3:700\$0	E, DENTRO	8000	4000	1:600\$0
PIRAJÁ	4000	16000	3:600\$0	REAL	11000	2000	1:500\$0
CATUMBÍ	15000	10000	3:500\$0	VARIETÉ	4000	5000	1:400\$0
MASCOTE	8000	13000	3:400\$0	QUINTINO	4000	5000	1:400\$0
GOLISEU	10000	12000	3:400\$0	BRASIL	12000	1000	1:400\$0
METROPOLE	7000	13000	3:300\$0	MÉIER	5000	4000	1:300\$0
LAPA	3000	15000	3:300\$0	BEIJA-FLOR	10000	1000	1:200\$0
BANDEIRA	10000	10000	3:000\$0	TRIUNFO	8500	1500	1:150\$0
AVENIDA	7000	11000	2:900\$0	SÃO CRISTÓVÃO	7000	2000	1:100\$0
AMERICANO	11000	9000	2:900\$0	CAMPO GRANDE	6000	2500	1:100\$0

CINEMAS	Q U A N T I D A D E						RENDA
	\$100	\$200	\$300	\$400	\$500	2\$000	
APOLO	5.000	3.000	--	--	--	--	1:1000000
LUX	7.700	800	--	--	--	--	9300000
RIO	1.500	3.500	--	--	--	--	8500000
MARDIM	2.500	3.000	--	--	--	--	8500000
PROGRESSO	5.000	1.700	--	--	--	--	8400000
S. PEDRO	6.000	1.200	--	--	--	--	8400000
SANGU	6.000	500	--	--	--	--	7000000
CAVALCANTI	5.500	500	--	--	--	--	6500000
BENTO RIBEIRO	3.000	1.500	--	--	--	--	6000000
PILAR	4.000	500	--	--	--	--	5000000
SANTA CRUZ	2.000	400	--	--	--	--	2800000
P. BRASIL	500	500	--	--	--	--	1500000
MINHAÚMA	1.500	--	--	--	--	--	1500000
RIACHUELO	--	500	--	--	--	--	1000000
METRO	--	24.416	--	57.500	--	--	27:889\$200
SÃO LUIZ	--	20.000	--	55.000	--	--	26:0000000
CINEAC	--	21.000	49.000	4.440	--	--	20:6760000
ODEON	--	9.000	--	35.000	--	100	16:0000000
ROXY	6.000	8.000	40.000	--	--	--	14:2000000
PLAZA	--	10.000	--	30.000	--	--	14:0000000
P. TEATRO	1.150	9.000	--	27.000	--	100	12:9150000
MODERNO	64.000	1.000	--	6.000	500	--	9:2500000
SÃO JOSÉ	5.000	37.000	3.000	--	--	--	8:8000000
BROADWAY	--	6.500	--	17.700	--	100	8:5800000
P. PALÁCIO	--	4.000	--	17.500	--	100	8:0000000
GLÓRIA	--	4.000	--	15.000	--	--	6:8000000
IMPÉRIO	--	3.000	15.000	--	--	--	5:1000000
ÓPERA	--	14.000	6.000	--	--	--	4:6000000
REX	--	6.000	--	5.000	--	--	3:2000000
REALENGO	12.500	4.500	500	--	--	--	2:3000000
BRAZ DE PINA	10.600	4.500	500	--	--	--	2:1100000
T O T A L	935.050	835.346	114.000	270.140	500	400	403:880\$200







DISCRIMINAÇÕES DIVERSAS

CINEMAS

REFERÊNCIA	IMPOSTO	ADICIONAL	EXPEDIENTE	RENDA
PROGRAMAÇÃO				
82 CINEMAS A	300\$000	300\$000	2\$000	2:870\$000
1 CINEMA A.	144\$000	14\$400	2\$000	160\$400
TOTAL	-	-	-	3:030\$400

TEATROS

REFERÊNCIA	I M P O S T O S					RENDA
	SEMANAL	AD. 10%	EXPED.	50%	25%	
TEATRO GIMNÁSTICO	120\$000	12\$000	2\$000	-	-	134\$000
ALHAMERA	120\$000	12\$000	2\$000	-	-	134\$000
C. COPACABANA	60\$000	-	2\$000	30\$000	15\$000	107\$000
TOTAL	300\$000	24\$000	6\$000	30\$000	15\$000	375\$000

CIRCOS E PAVILHÕES

REFERÊNCIA	I M P O S T O S			RENDA
	MENSAL	AD. 10%	EXPEDIENTE	
DORBY	321\$000	32\$100	2\$000	358\$400
B. BOM RETIRO	321\$000	32\$100	2\$000	358\$400
WIHELER	300\$000	30\$000	2\$000	332\$000
LUSO BRASILEIRO	115\$000	11\$500	4\$000	130\$500
BREMEN	100\$000	10\$000	2\$000	112\$000
WIHELER	20\$000	-	2\$000	22\$000
BREMEN	15\$000	1\$500	2\$000	18\$500
TOTAL	1:198\$000	117\$800	16\$000	1:331\$800

CONCERTOS

REFERÊNCIA	I M P O S T O S				RENDA
	SEMANAL	50%	25%	EXPEDIEN.	
NST. NAC. DE MÚSICA	120\$000	60\$000	30\$000	4\$000	214\$000

LANÇINGS

REFERÊNCIA	I M P O S T O S			RENDA
	SEMANAL	EXPEDIENTE	10%	
PARIOCA	280\$000	56\$000	28\$000	364\$000
PARLTON	250\$000	48\$000	"	298\$000
BRASIL	224\$000	56\$000	"	280\$000
EL DORADO	224\$000	56\$000	"	280\$000
AVENIDA	168\$000	42\$000	"	210\$000
AMERICA	56\$000	14\$000	"	70\$000
<b>T O T A L</b>	<b>1:202\$000</b>	<b>272\$000</b>	<b>23\$000</b>	<b>1:502\$000</b>

CABARETS

REFERÊNCIA	I M P O S T O S			RENDA
	SEMANAL	ADCIC. 10%	EXPEDIENTE	
IDO.	350\$000	-	70\$000	420\$000
ESPIRITO	280\$000	28\$000	56\$000	364\$000
CALL	224\$000	"	56\$000	280\$000
NOI	224\$000	"	56\$000	280\$000
<b>T O T A L</b>	<b>1:078\$000</b>	<b>28\$000</b>	<b>238\$000</b>	<b>1:344\$000</b>

CLUBES DANCANTES

REFERÊNCIA	I M P O S T O S					RENDA
	SEMANAL	50%	25%	EXPED.	10%	
C.R. GUANABARA	851\$500	-	--	4\$000	85\$700	940\$700
C.R. VASCO DA GAMA	200\$000	-	-	4\$000	20\$000	224\$000
FLOREDO ABACATE	110\$000	-	-	18\$000	-	128\$000
A.C.F. COUNTRY CLUB	60\$000	30\$000	15\$000	2\$000	-	107\$000
ELITE CLUBE	80\$000	-	-	16\$000	-	96\$000
MEIER DANCING	80\$000	-	-	16\$000	-	96\$000
FRAZER E NOSSO	80\$000	-	-	16\$000	-	96\$000
GENTIL CLUBE	80\$000	-	-	16\$000	-	96\$000
UL AMERICA	80\$000	-	-	16\$000	-	96\$000
ISO CLUBE	80\$000	-	-	16\$000	-	96\$000
BOFOMOVEZ CLUBE	30\$000	15\$000	7\$500	2\$000	-	54\$500
ALACE HOTEL	20\$000	10\$000	5\$000	4\$000	-	39\$000
<b>T O T A L</b>	<b>1:751\$500</b>	<b>55\$000</b>	<b>27\$500</b>	<b>30\$000</b>	<b>105\$200</b>	<b>2:069\$200</b>

QUEI CLUBE

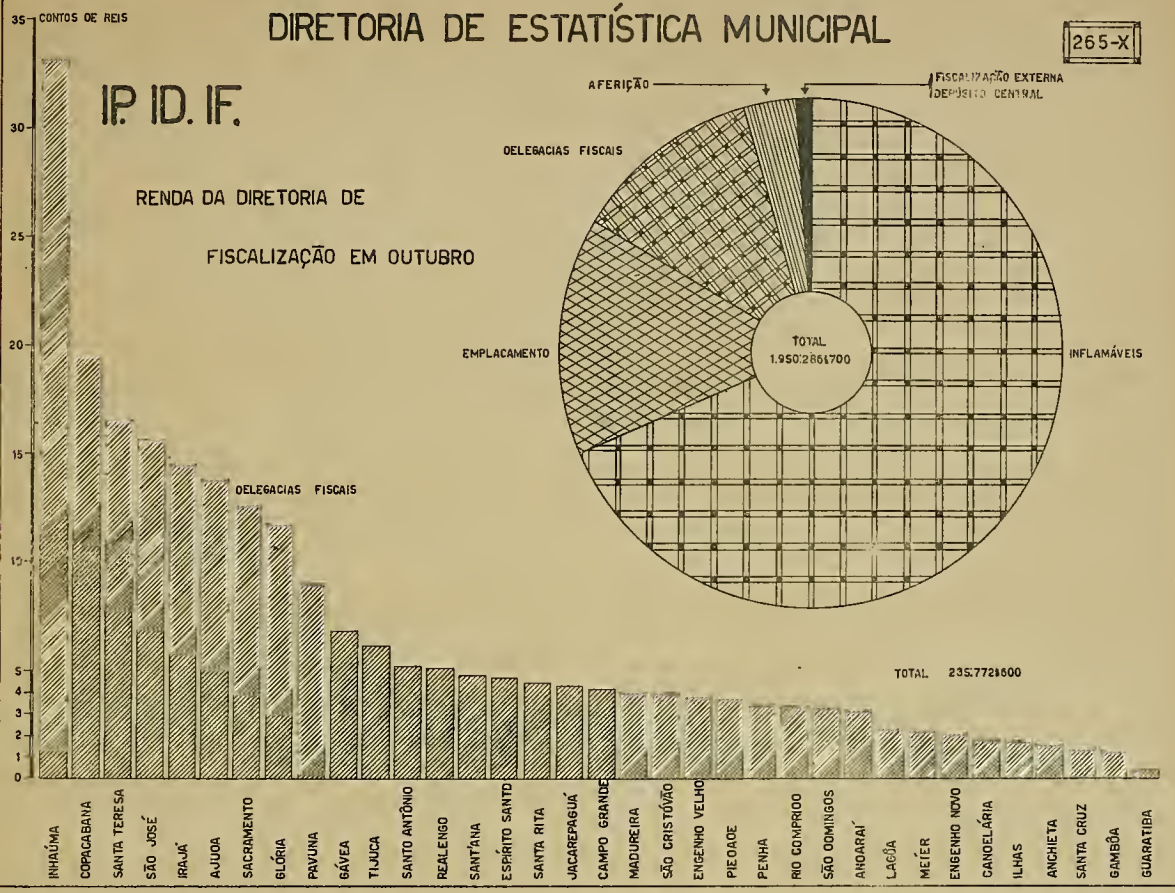
REFERENCIA	I M P O S T O S				RENDA
	MENSAL	ART. 8º	ART. 7º	EXPED.	
CORRIDAS	7:352\$700	1:500\$000	750\$000	26\$000	9:628\$700

# DIRETORIA DE ESTATÍSTICA MUNICIPAL

265-X

IP. ID. IF.

RENDA DA DIRETORIA DE FISCALIZAÇÃO EM OUTUBRO

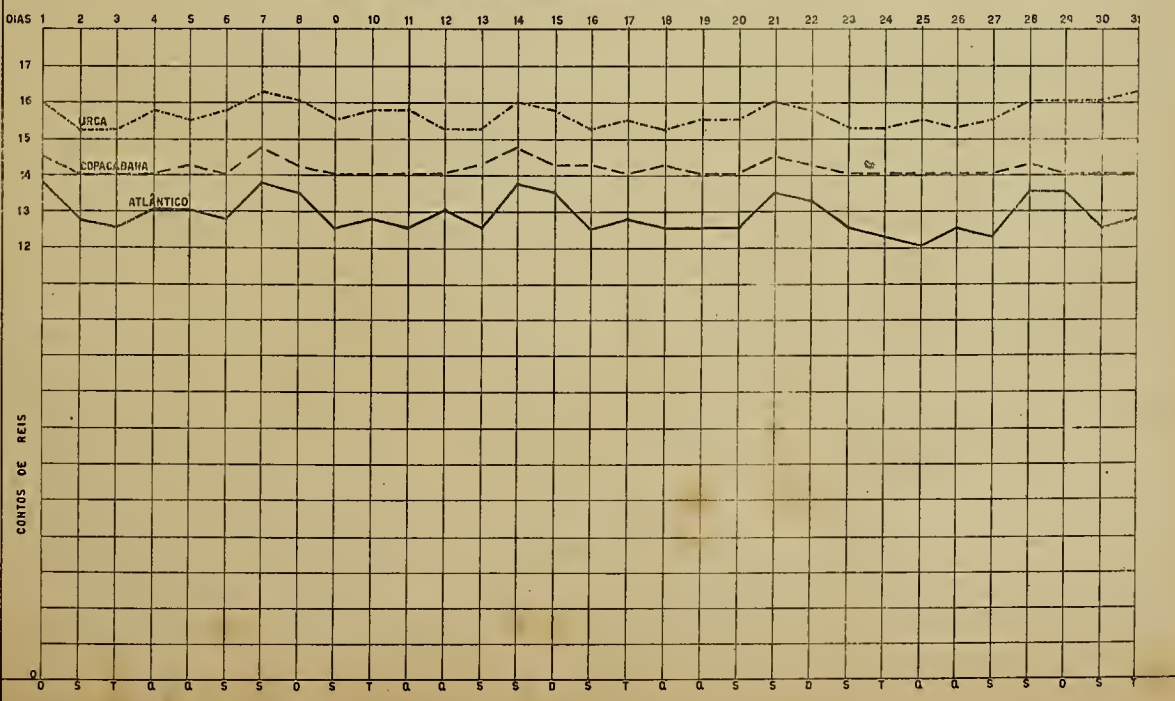


# DIRETORIA DE ESTATISTICA MUNICIPAL

211-X

IP. ID. IF.

IMPOSTO DOS CASINOS BALNEÁRIOS NO MÊS DE OUTUBRO





BILHARES

REFERÊNCIA	I M P O S T O S		R E N D A
	MENSAL	EXPEDIENTE	
55 BILHARES A	15\$500	2\$000	962\$500

CASINOS

REFERÊNCIA	I M P O S T O S				R E N D A
	SEMANAL	50%	25%	EXPEDIENTE	
CASINO ATLÂNTICO	60\$000	30\$000	15\$000	2\$000	107\$000

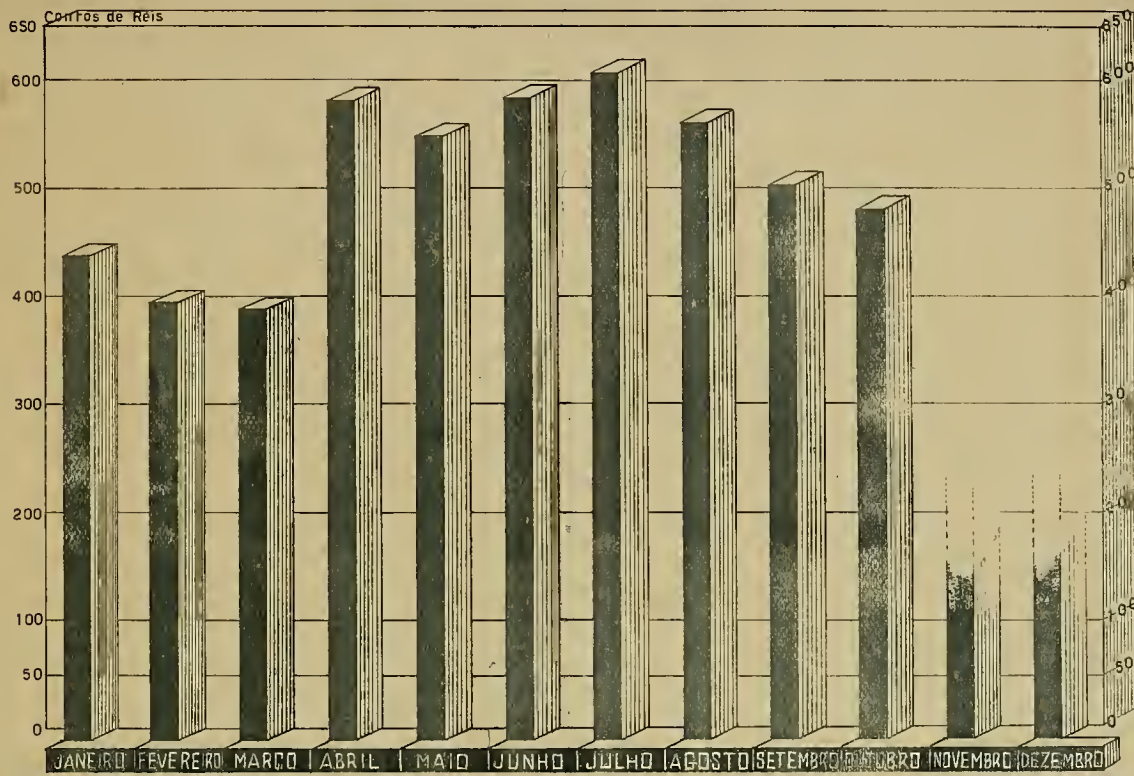
ARRAIAL DA PENHA

REFERÊNCIA	I M P O S T O S					R E N D A
	MENSAL	50%	25%	10%	EXPED.	
ARRAIAL DA PENHA	2:420\$000	-	-	242\$000	228\$000	2:890\$000
ARRAIAL DA PENHA	90\$000	45\$000	22\$500	-	6\$000	163\$500
<b>T O T A L</b>	2:510\$000	45\$000	22\$500	242\$000	234\$000	3:053\$500

IV) RENDA DIÁRIA DA DIRETORIA DE FISCALIZAÇÃO DE OBRAS E INSTALAÇÕES.  
 EMOLUMENTOS DE LICENÇAS DE OBRAS E INSTALAÇÕES MECÂNICAS  
 MOVIMENTO DO MÊS DE OUTUBRO:

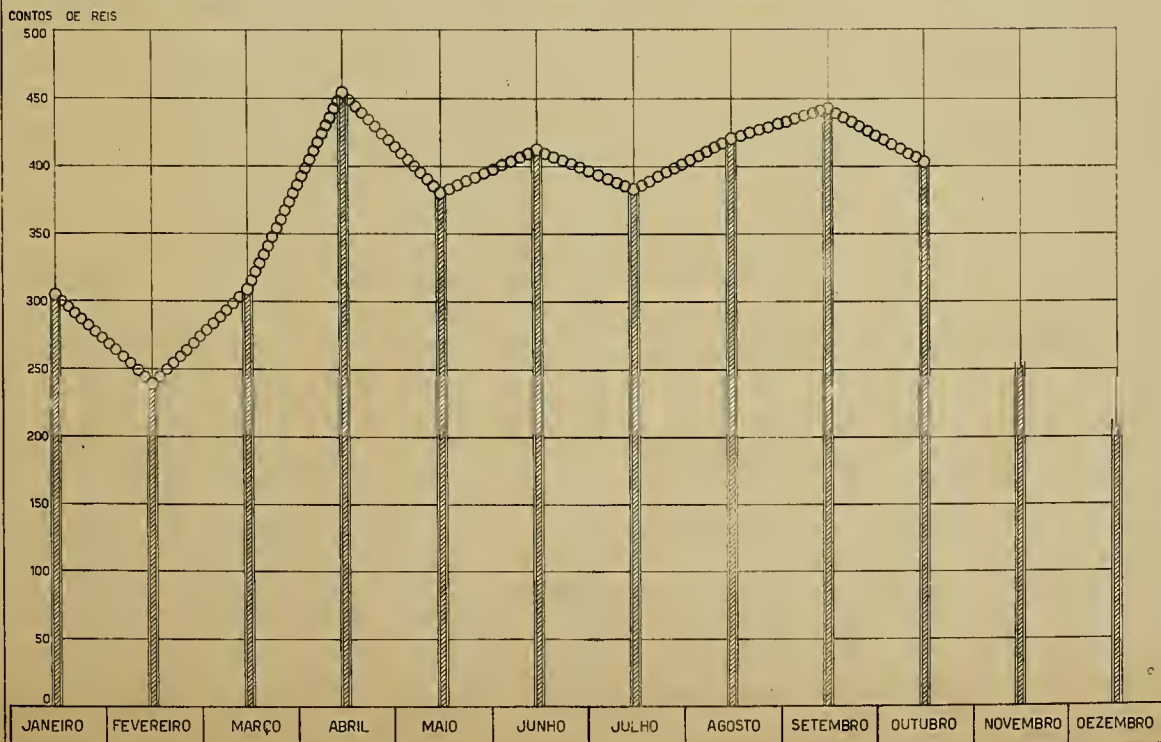
D I A	OBRAS PARTICULARES		INSTALAÇÕES MECÂNICAS	
	ALVARÁS	IMPORTÂNCIA	GUIAS	IMPORTÂNCIA
2	39	6:893\$100	4	284\$100
3	70	12:514\$100	9	2:732\$400
4	54	22:334\$900	16	1:100\$500
5	58	9:904\$900	33	2:475\$300
6	40	14:363\$000	16	1:821\$600
7	58	10:600\$500	12	1:530\$500
9	32	6:315\$800	13	2:608\$600
10	55	8:789\$400	29	3:569\$400
11	46	7:948\$400	27	3:471\$900
12	63	10:424\$600	26	4:674\$800
13	67	10:073\$700	11	536\$300
14	46	9:144\$400	39	524\$400
16	44	9:240\$200	15	1:987\$900
17	72	19:508\$900	9	1:142\$900
18	66	36:258\$900	8	401\$100
19	49	32:794\$500	14	1:442\$000
20	59	9:029\$800	18	2:396\$100
21	44	7:752\$000	20	5:337\$400
23	43	9:171\$500	6	244\$200
24	73	10:571\$100	15	1:641\$300
25	58	8:856\$900	6	646\$600
26	51	13:581\$500	12	1:044\$900
27	56	10:574\$800	18	1:279\$300
28	34	4:211\$400	8	674\$100
30	38	3:725\$100	8	9:696\$800
31	58	15:867\$200	10	1:062\$600
TOTAL	1.373	320:380\$600	402	54:327\$000

DIRETORIA DE ESTATÍSTICA MUNICIPAL  
IMPOSTO DE DIVERSÕES EM 1939



DIRETORIA DE ESTATÍSTICA MUNICIPAL

IMPOSTO DE SELO RELATIVO A INGRESSOS DE CINEMAS NO ANO DE 1939.







V) RENDA GERAL DA DIRETORIA DE TRABALHO, MATAS E JARDINS, DA SECRETARIA GERAL DE VIAÇÃO, TRABALHO E OBRAS PÚBLICAS, NO MÊS DE OUTUBRO:

REFERÊNCIA	GU. AS EX-TRAID.	R E N D A	ART. 79 §2º 10%	ARTIGO 1º LE TRA - C. DEC. LEI - 244	T O T A L
LOCAÇ. DE PRÓPRIOS	45	13:890\$000	75\$900	1:139\$000	15:104\$900
REMOÇÃO DE ÁRVORES	3	2:000\$000	-	200\$000	2:200\$000
VIV. DA QUINTA DA BOA VISTA	43	1:680\$000	-	168\$000	1:848\$000
EXT. DE FORMIGUEIR.	19	1:229\$000	-	122\$800	1:351\$800
FAZ. MOD. DE GUARAT.	11	1:008\$300	-	100\$800	1:109\$100
EXPEDIENTE	6	981\$000	-	-	981\$000
CORTE DE ARVORES	73	730\$000	-	73\$000	803\$000
EVENTUAL	2	286\$500	-	28\$600	315\$100
DERRUBADA DE MATO E CAPOEIRA	4	40\$000	-	4\$000	44\$000
T O T A L	206	21:844\$800	75\$900	1:836\$200	23:756\$900

VI) RENDA DA SECRETARIA GERAL DE SAÚDE E ASSISTÊNCIA, NO MÊS DE OUTUBRO

REFERÊNCIA	IMPOTÂNCIA
TAXA DE SOCORROS	7:278\$800
TAXA DE REMOÇÕES	2:310\$000
FORNECIMENTO DE OXIGÊNIO	80\$000
FORNECIMENTO MEDICAMENTO	\$500
DECALQUE R. X.	21\$000
RENDA EVENTUAL	2:510\$000
T O T A L	12:200\$300

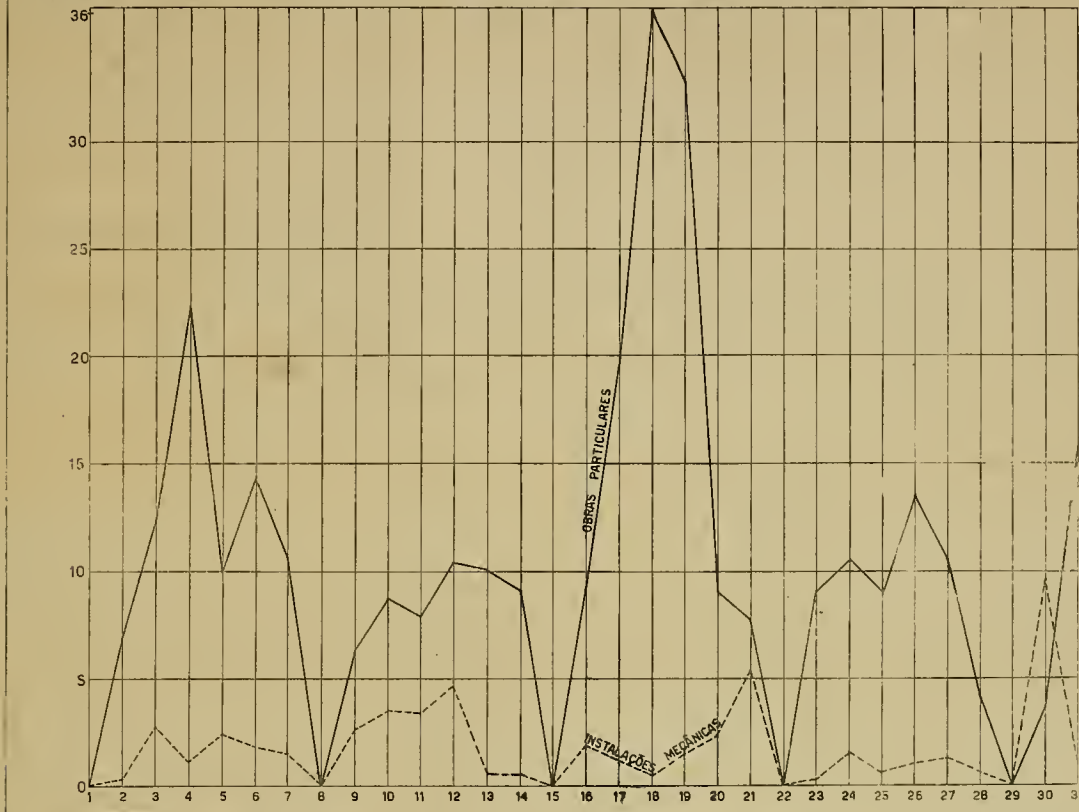
B - DEPARTAMENTO DE MEDICINA VETERINÁRIA

R E F E R Ê N C I A	I M P O R T Â N C I A
RENDA DO DEPARTAMENTO	57:559\$700
IMPOSTO DE CÃES	5:367\$000
ADICIONAIS - 10%	6:345\$700
RENDA EVENTUAL	4:442\$300
T O T A L	73:714\$700

C - DEPARTAMENTO DE ASSISTÊNCIA MÉDICO SOCIAL ( CEMITÉRIOS )

R E F E R Ê N C I A	I M P O R T Â N C I A
CAMPO GRANDE	2:925\$000
GUARATIBA	55\$000
ILHA DO GOVERNADOR	415\$000
ILHA DE PAQUETÁ	25\$000
INHAÚMA	31:480\$000
IRAJÁ	7:580\$000
JACAREPAGUÁ	2:430\$000
PIABAS	25\$000
REALENGO	3:970\$000
RICARDO ALBUQUERQUE	1:120\$000
SANTA CRUZ	970\$000
T O T A L	50:995\$000

EMOLUMENTOS DE LICENÇAS DE OBRAS E INSTALAÇÕES MECÂNICAS NO MÊS DE OUTUBRO



CONTOS DE RÉIS

RENDA DA SECRETARIA GERAL DE SAÚDE E ASSISTÊNCIA EM 1939.





18 - ESTATÍSTICA PREDIAL

182 - CLASSIFICAÇÃO DOS PRÉDIOS

13A. CIRCUNSCRIÇÃO - SANTANA

DADOS APURADOS DOS BOLETINS FORNECIDOS PELO DEPARTAMENTO DA RENDA IMOBILIÁRIA.

VALOR DO LOCATIVO MENSAL:

LOCATIVO MENSAL	QUANTIDADE DE PRÉDIOS	LOCATIVO MENSAL	QUANTIDADE DE PRÉDIOS
..	20	3:100 000	3
100 000	269	3:200 000	2
200 000	379	3:400 000	3
300 000	323	3:500 000	6
400 000	158	3:600 000	1
500 000	118	3:700 000	1
600 000	104	3:800 000	1
700 000	55	3:900 000	3
800 000	87	4:000 000	3
900 000	72	4:100 000	1
1:000 000	73	4:200 000	2
1:100 000	57	4:300 000	1
1:200 000	51	4:400 000	1
1:300 000	31	4:500 000	3
1:400 000	34	4:700 000	1
1:500 000	19	4:800 000	2
1:600 000	24	4:900 000	1
1:700 000	13	5:000 000	2
1:800 000	10	5:100 000	1
1:900 000	16	5:200 000	1
2:000 000	24	6:100 000	1
2:100 000	8	6:500 000	1
2:200 000	12	6:600 000	1
2:300 000	11	7:100 000	1
2:400 000	7	7:600 000	1
2:500 000	5	8:100 000	1
2:600 000	4	13:900 000	1
2:700 000	3	20:000 000	1
2:800 000	4	30:000 000	1
2:900 000	2		
3:000 000	8		
		TOTAL	2.049

VALOR MÉDIO DO LOCATIVO MENSAL - 706 600

ESPECIFICAÇÃO	VALOR	ÁREA M2.	QUANTIDADE DE PRÉDIOS
AZEREDO COUTINHO, RUA	674:000 000	1.000	9
BENEDITO HIPÓLITO, RUA	5.096:000 000	12.829	87
FREI CANECA, RUA	21.027:000 000	84.862	273
GENERAL CALDWEL, RUA	8.224:000 000	25.385	178
GENERAL PEDRA, RUA	5.437:000 000	24.697	191
JÚLIO DO CARMO, RUA	6.540:000 000	22.222	174
MARQUEZ DE POMBAL, RUA	2.629:000 000	6.021	60
MARQUEZ DE SAPUCAÍ, RUA	23.655:000 000	25.144	239
MONCORVO FILHO, RUA	2.270:000 000	8.479	37
REPÚBLICA, PRA	11.748:000 000	19.209	57
SALVADOR DE SÁ, AVN	2.487:000 000	19.035	27
SANTANA, RUA	12.918:000 000	29.298	193
SENADOR EUZÉBIO, RUA	12.822:000 000	27.404	142
VISCONDE DE ITAUNA, RUA	13.542:000 000	27.966	189
<b>T O T A L</b>	<b>210.105:000 000</b>	<b>354.427</b>	<b>1.856</b>

## PRÉDIOS SEM ÁREAS ESPECIFICADAS

ESPECIFICAÇÃO	VALOR	QUANTIDADE DE PRÉDIOS
BENEDITO HIPÓLITO, RUA	380:000 000	7
FREI CANECA, RUA	1.103:000 000	9
GENERAL CALDWELL, RUA	295:000 000	3
GENERAL PEDRA, RUA	711:000 000	7
JÚLIO DO CARMO, RUA	605:000 000	5
MARQUEZ DE SAPUCAÍ, RUA	693:000 000	12
MONCORVO FILHO, RUA	687:000 000	3
REPÚBLICA, PRA	1.190:000 000	3
SALVADOR DE SÁ, AVN	85:000 000	2
SANTANA, RUA	1.444:000 000	10
SENADOR EUZÉBIO, RUA	355:000 000	3
VISCONDE DE ITAUNA, RUA	1.445:000 000	11
<b>T O T A L</b>	<b>8.993:000 000</b>	<b>75</b>

PRÉDIOS SEM VALORES ESPECIFICADOS

ESPECIFICAÇÃO		ÁREA EM M2.	QUANTIDADE DE PRÉDIOS
AZEREDO COUTINHO,	RUA	552	4
BENEDITO HIPÓLITO,	RUA	626	6
FREI CANECA,	RUA	9.126	19
GENERAL CALDWELL,	RUA	3.796	6
GENERAL PEDRA,	RUA	5.028	12
JÚLIO DO CARMO,	RUA	1.027	6
MARQUEZ DE POMBAL,	RUA	246	2
MARQUEZ DE SAPUCAÍ,	RUA	2.170	15
MONCORVO FILHO,	RUA	1.875	2
REPÚBLICA,	PRA	2.722	6
SALVADOR DE SÁ,	AVN	195	1
SANTANA,	RUA	926	7
SENADOR EUZÉBIO,	RUA	4.773	17
VISCONDE DE ITAÚNA,	RUA	6.021	15
TOTAL		39.083	118

RESUMO DA 13ª. CIRCUNSCRIÇÃO - SANTANA

ESPECIFICAÇÃO	QUANTIDADE DE PRÉDIOS	ESPECIFICAÇÃO	QUANTIDADE DE PRÉDIOS
<u>PROPRIEDADE DO TERRENO</u>		<u>TIPOS DE CONSTRUÇÃO</u>	
PRÓPRIO	380	ISOLADA	1.487
FORO PARTICULAR	49	DE AVENIDA	493
FORO MUNICIPAL	1.091	DE APARTAMENTO	1
FORO DA UNIÃO	2	SEM ESPECIFICAÇÃO	68
SEM ESPECIFICAÇÃO	527	-	-
TOTAL	2.049	TOTAL	2.049

ESPECIFICAÇÃO	QUANTIDADE DE PRÉDIOS	ESPECIFICAÇÃO	QUANTIDADE DE PRÉDIOS
<u>COBERTURA DO PRÉDIO</u>		<u>QUANTIDADE DE PAVIMENTOS</u>	
TELHA	1.748	1	1.255
CONCRETO	13	2	590
ZINCO	4	3	102
OUTRAS MATÉRIAS	34	4	28
TELHA E ZINCO	24	5	2
TELHA, CONCRETO E ZINCO	2	6	1
SEM ESPECIFICAÇÃO	224	SEM ESPECIFICAÇÃO	71
TOTAL	2.049	TOTAL	2.049
<u>NATUREZA DAS CONSTRUÇÕES</u>		<u>UTILIZAÇÃO DOS PRÉDIOS</u>	
ALVENARIA COMUM	1.709	RESIDENCIAL	1.023
CONCRETO ARMADO	46	COMERCIAL	126
MADEIRA	8	INDUSTRIAL	28
OUTROS MATERIAIS	13	RESID. E COMERCIAL	699
ALVENARIA E MADEIRA	37	RESID. E INDUSTRIAL	45
CONCRETO E MADEIRA	1	COMERCIAL E INDUSTRIAL	6
ALV. CONCR. E MADEIRA	6	RESID. INDUST. COMERCIAL	11
SEM ESPECIFICAÇÃO	229	SEM ESPECIFICAÇÃO	111
TOTAL	2.049	TOTAL	2.049
<u>IDADE DOS PRÉDIOS</u>		<u>PROPRIEDADE DO IMÓVEL</u>	
MENOS DE CINCO ANOS	90	INDIVIDUAL	1.682
DE CINCO A 10 ANOS	31	COLETIVO	231
DE 10 A 20 ANOS	302	SEM ESPECIFICAÇÃO	136
DE 20 A 30 ANOS	581		
DE MAIS DE 30 ANOS	566		
SEM ESPECIFICAÇÃO	479		
TOTAL	2.049	TOTAL	2.049

INSTALAÇÃO TELEFÔNICA - 1.355 PRÉDIOS



VII) - DÍVIDA ATIVA DA PREFEITURA

IMPOSTOS PREDIAL E TERRITORIAL (SECÇÃO DE COBRADORES) REFERENTES AOS EXERCÍCIOS DE 1936, 1937 E 1938, ARRECADADOS DURANTE O MÊS DE OUTUBRO.

IMPOSTO PREDIAL:

D I A	1 9 3 6		1 9 3 7	
	DOC.	IMPORTÂNCIA	DOC.	IMPORTÂNCIA
2	36	5:220.600	27	4:069.200
3	25	6:483.000	26	6:721.800
4	14	1:983.200	18	3:422.800
5	72	20:788.300	77	23:435.700
6	12	3:120.900	27	6:980.700
7	1	168.700	25	3:695.700
9	3	375.400	5	512.400
10	10	2:739.800	20	3:121.800
11	10	3:741.300	39	10:463.200
12	8	8:427.700	22	4:438.100
13	6	255.100	10	8:731.300
14	8	1:166.800	23	4:064.100
16	-	-	13	5:838.600
17	34	5:236.400	54	10:922.600
18	3	455.400	10	1:256.200
19	7	1:732.200	40	13:135.500
20	8	2:918.800	16	3:174.400
21	6	822.800	12	1:802.200
23	8	1:165.600	18	2:654.300
24	9	1:333.400	24	5:047.000
25	15	2:636.900	27	5:353.000
26	8	2:506.000	32	4:776.000
27	16	1:948.600	34	5:859.300
28	31	20:034.400	32	5:083.400
30	20	9:135.500	13	11:184.800
31	32	5:538.900	58	21:904.000
TOTAL	402	109:995.700	702	177:648.100

IMPOSTO TERRITORIAL

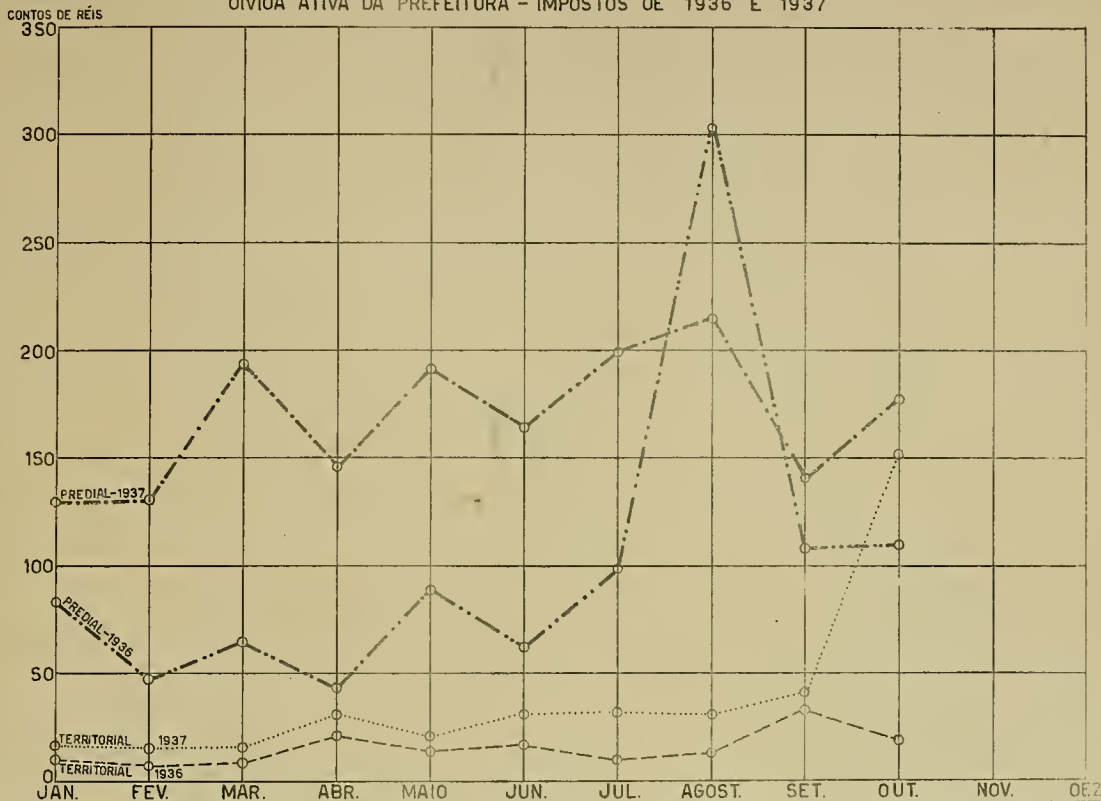
D I A	1 9 3 6				1 9 3 7			
	DOC.	IMPORTÂNCIA			DOC.	IMPORTÂNCIA		
2	6	885,400			13	382,300		
3	-	-			-	-		
4	-	-			-	-		
5	-	-			-	-		
6	13	3:486,600			18	3:404,500		
7	-	-			-	-		
9	4	240,300			10	722,200		
10	-	-			-	-		
11	12	339,900			25	1:538,600		
12	-	-			-	-		
13	-	-			-	-		
14	12	939,200			21	5:105,500		
16	-	-			-	-		
17	-	-			-	-		
18	12	9:537,300			15	9:764,400		
19	-	-			-	-		
20	18	546,200			27	1:964,600		
21	-	-			-	-		
23	4	28,000			13	2:280,500		
24	-	-			-	-		
25	-	-			9	1:849,300		
26	17	989,400			16	3:569,300		
27	-	-			-	-		
28	18	2:831,500			-	5:735,200		
30	-	-			1	115:465,800		
31	-	-			-	-		
TOTAL	116	19:823,800			168	151:782,200		

IP. ID. IF.

DIRETORIA DE ESTATÍSTICA MUNICIPAL

252-X

OÍVIA ATIVA DA PREFEITURA - IMPOSTOS OE 1936 E 1937

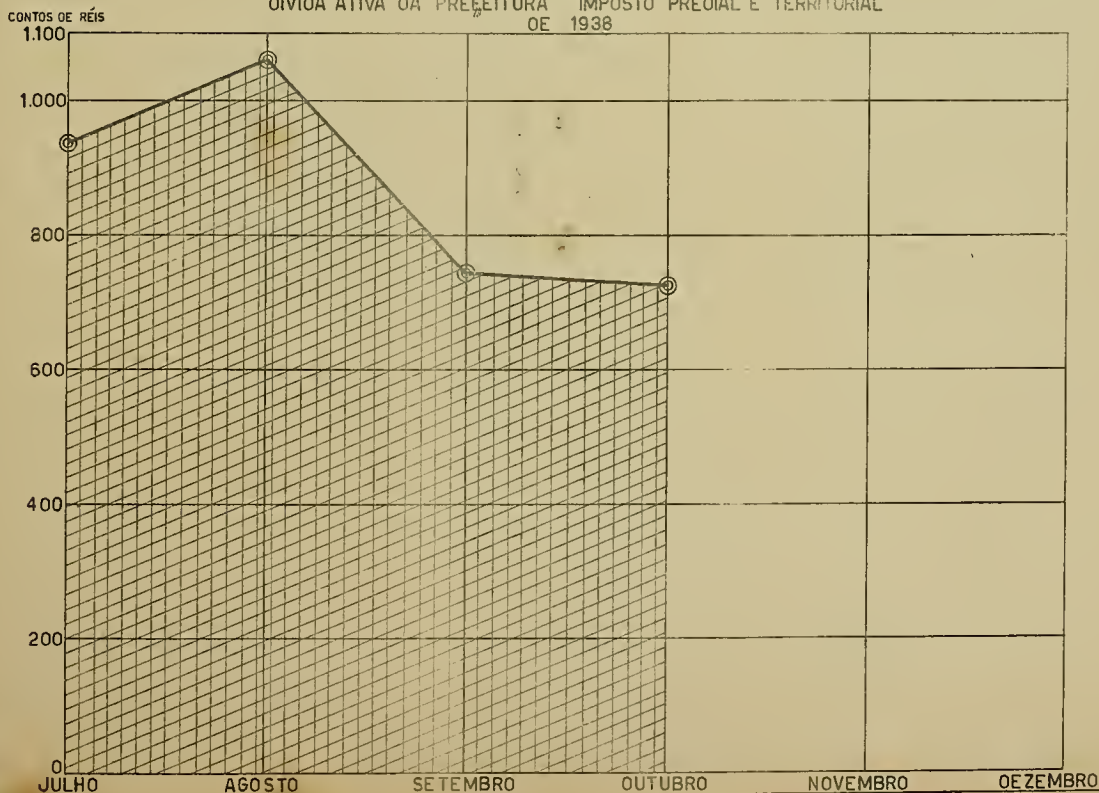


IP. ID. IF.

DIRETORIA DE ESTATÍSTICA MUNICIPAL

251-X

OÍVIA ATIVA DA PREFEITURA IMPOSTO PREDIAL E TERRITORIAL OE 1938





PREDIAL E TERRITORIAL - 1938

D I A	D O C U M E N T O S	I M P O R T Â N C I A
2	75	19:976,400
3	54	31:236,600
4	72	28:670,400
5	237	18:812,200
6	85	14:988,100
7	39	10:268,800
9	101	21:372,100
10	70	46:167,100
11	86	42:713,200
12	88	30:028,700
13	65	19:150,500
14	15	22:937,400
16	56	35:801,300
17	55	30:622,900
18	60	37:164,100
19	149	25:398,200
20	51	11:296,800
21	16	4:807,500
23	34	25:942,100
24	48	28:527,600
25	68	31:482,100
26	70	62:486,700
27	56	27:624,800
28	18	5:652,500
30	81	38:239,000
31	68	52:682,900
T O T A L	1.817	724:050,000

## 2181 - DESPESA DA PREFEITURA

## DESPESA DIÁRIA NO MÊS DE OUTUBRO

D I A	I M P O R T Â N C I A	NÚMEROS ÍNDICES 1.000:000\$ = 100
2	1.440:698\$700	144
3	1.558:768\$600	156
4	1.854:640\$200	185
5	1.778:043\$800	178
6	2.358:680\$400	236
7	1.214:845\$500	121
9	1.528:375\$900	153
10	1.565:864\$400	156
11	3.969:648\$300	397
12	1.844:024\$700	184
13	2.178:766\$200	218
14	1.501:914\$000	150
16	1.519:081\$200	152
17	1.125:250\$200	112
18	514:676\$900	51
19	439:838\$900	44
20	1.136:797\$100	114
21	578:374\$300	58
23	237:494\$900	24
24	388:005\$800	39
25	448:937\$700	45
26	283:605\$800	28
27	2.826:542\$800	283
28	51:168\$700	5
30	122:282\$200	12
31	241:729\$500	24
T O T A L	32.708:056\$700	-

GRAFICOS

227 - X

PÁGINA 5

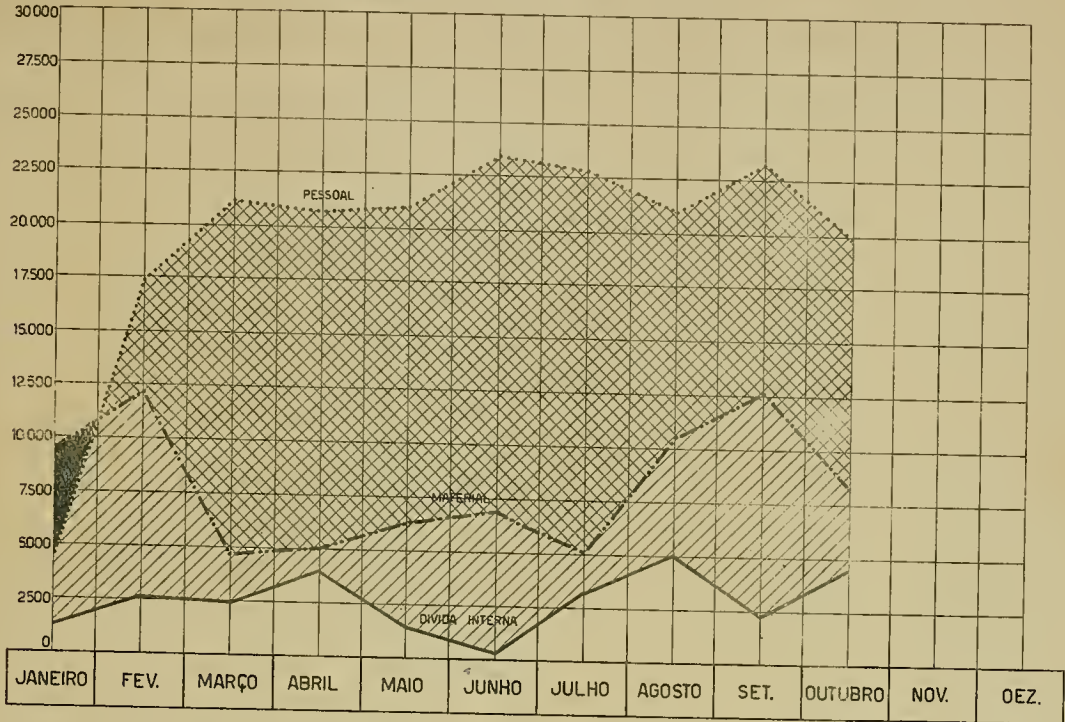
E

288 - X

PÁGINA 13 )

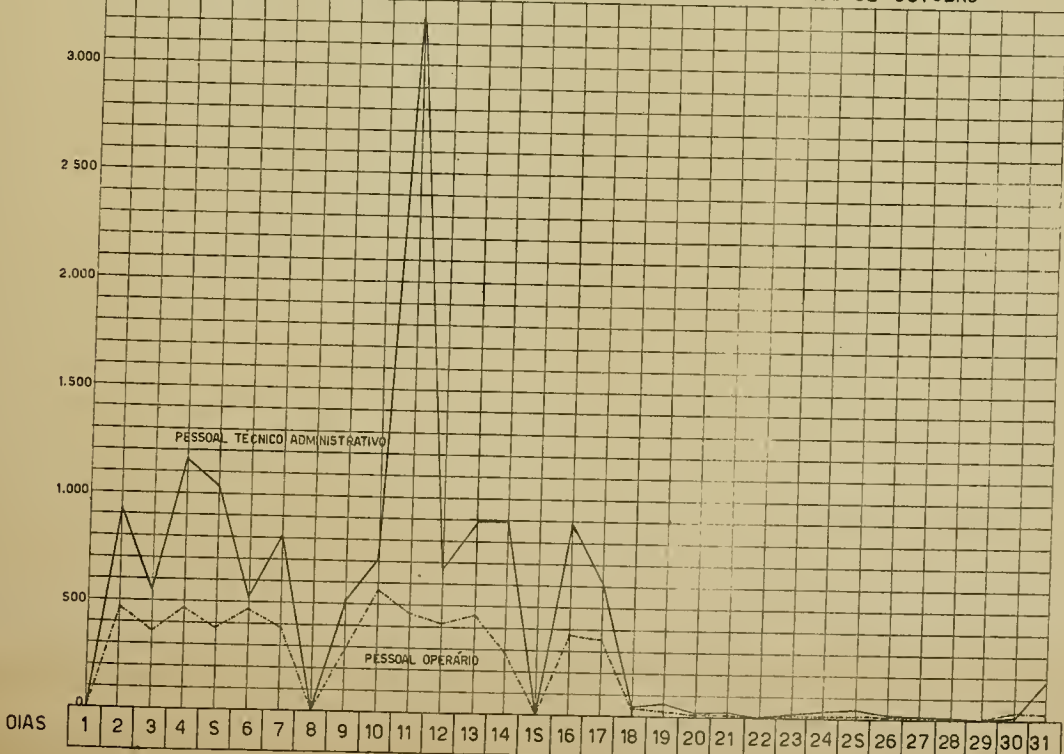
DISTRIBUIÇÃO DA DESPESA EM 1939.

CONTOS DE REIS.



CONTOS DE REIS

PAGAMENTOS DIÁRIOS DO PESSOAL DA PREFEITURA NO MÊS DE OUTUBRO







2181 A - DISCRIMINAÇÃO DA DESPESA POR DEPARTAMENTOS

DISTRIBUIÇÃO DA DESPESA PELAS SEÇÕES QUE EFETUAM OS PAGAMENTOS E RESPECTIVAS PERCENTAGENS:


DIA	P E S S O A L		M A T E R I A L, E T C.		D Í V I D A I N T E R N A	
	IMPORTÂNCIA	%	IMPORTÂNCIA	%	IMPORTÂNCIA	%
2	1.393:781.900	96,74	19:528.800	1,35	27:388.000	1,90
3	911:076.800	58,45	543:575.800	35,19	99:116.000	6,36
4	1.624:935.200	87,61	20:517.000	1,11	209:188.000	11,28
5	1.422:880.700	80,02	131:845.100	7,41	223:318.000	12,56
6	992:204.000	42,07	1.098:082.400	46,55	268:394.000	11,38
7	1.189:977.500	97,95	4:800.000	0,39	20:068.000	1,65
9	990:243.700	64,79	130:031.200	8,51	408:101.000	26,70
10	1.278:019.300	81,62	176:225.100	11,25	111:620.000	7,13
11	3.680:674.300	92,72	11:800.000	0,30	277:174.000	6,98
12	1.084:193.200	58,79	532:637.500	28,88	227:194.000	12,32
13	1.350:433.500	61,98	798:876.700	36,67	29:456.000	1,35
14	1.183:609.300	78,81	96:637.700	6,43	221:667.000	14,76
16	1.266:717.300	83,39	184:258.900	12,13	68:105.000	4,48
17	984:844.200	87,52	27:876.000	2,48	112:530.000	10,00
18	74:291.300	14,43	82:245.600	15,98	358:140.000	69,58
19	70:540.600	16,04	55:029.300	12,51	314:269.000	71,45
20	20:026.600	1,76	1.092:618.500	96,11	24:152.000	2,12
21	22:168.100	3,83	185:414.200	32,06	370:792.000	64,11
23	32:678.100	13,76	30:977.800	13,04	173:839.000	73,20
24	34:616.300	8,92	97:678.500	25,17	255:711.000	65,90
25	41:195.100	9,18	101:230.600	22,55	306:512.000	68,27
26	19:782.500	6,97	35:973.300	12,68	227:850.000	80,34
27	16:403.100	0,58	2.759:816.500	97,64	50:323.200	1,78
28	8:572.600	16,75	32:146.100	63,41	10:150.000	19,84
30	29:147.700	23,83	10:696.500	8,75	82:438.000	67,42
31	207:585.000	85,87	10:917.800	4,52	23:226.700	9,61
TOTAL	19.930:597.900	60,93	8.276:736.900	25,30	4.500:721.900	13,76

( GRÁFICOS [241 - X] PÁG. 9 - [286 - X] PÁG. 37 E [290 - X] PÁG. 17 )

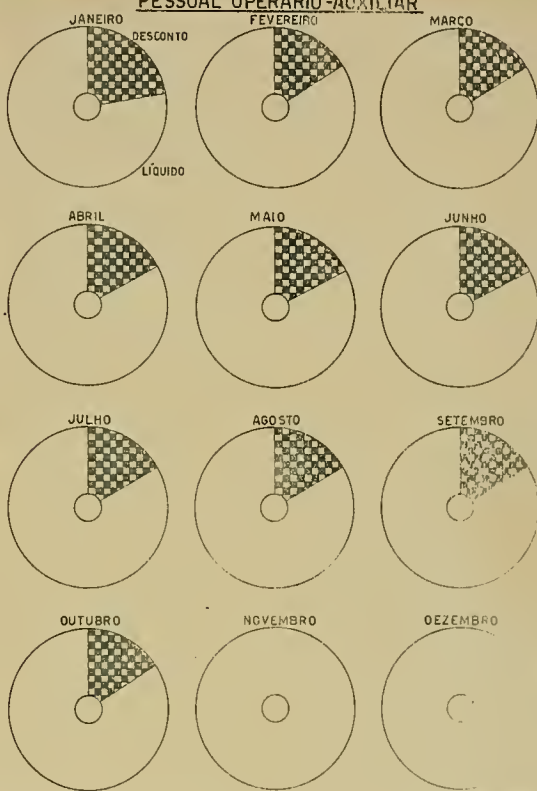
## 2181 B - DISTRIBUIÇÃO DA DESPESA PESSOAL

D I A	P E S S O A L			
	TÉCNICO E ADMINIS.	%	O P E R Á R I O	%
2	928:573\$000	64,45	465:208\$900	32,29
3	550:549\$600	35,32	360:527\$200	23,13
4	1.160:686\$600	62,58	464:248\$600	25,03
5	1.038:574\$600	58,41	384:306\$100	21,61
6	523:533\$500	22,20	468:670\$500	19,87
7	807:200\$200	66,44	382:777\$300	31,51
9	511:045\$600	33,44	479:198\$100	31,35
10	707:803\$100	45,20	570:216\$200	36,41
11	3.214:729\$800	80,98	465:944\$500	11,74
12	668:805\$400	36,27	415:387\$800	22,53
13	897:145\$500	41,18	453:288\$000	20,80
14	897:358\$900	59,75	286:250\$400	19,06
16	890:395\$300	58,61	376:322\$000	24,77
17	626:133\$100	55,64	358:711\$100	31,88
18	40:565\$300	7,88	33:726\$000	6,55
19	51:447\$700	11,70	19:092\$900	4,34
20	16:469\$000	1,45	3:557\$600	0,31
21	18:955\$300	3,28	3:212\$800	0,55
23	17:807\$400	7,50	14:870\$700	6,26
24	30:015\$600	7,73	4:600\$700	1,19
25	36:408\$500	8,11	4:786\$600	1,07
26	16:793\$200	5,92	2:989\$300	1,05
27	12:804\$600	0,45	3:598\$500	0,13
28	8:572\$600	16,75	-	-
30	5:545\$700	4,53	23:602\$000	19,30
31	178:515\$300	73,85	29:069\$700	12,02
T O T A L	13.856:434\$400	42,36	6.074:163\$500	18,57

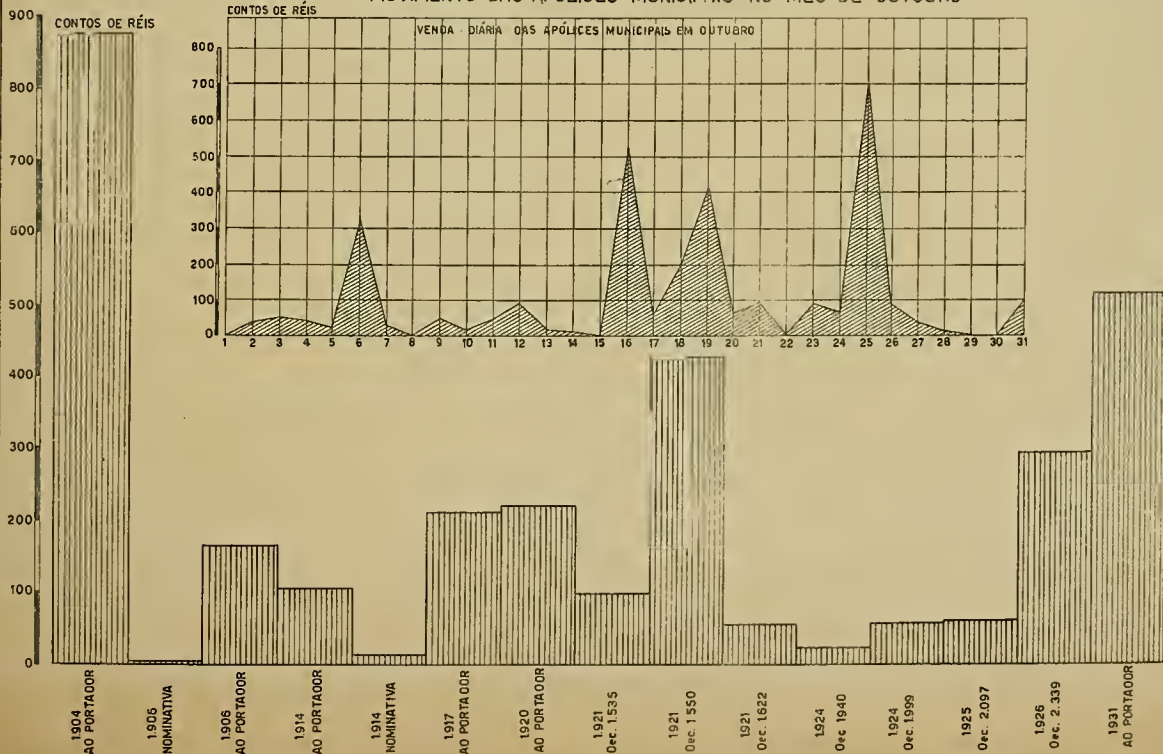
PESSOAL TÉCNICO-ADMINISTRATIVO



PESSOAL OPERÁRIO-AUXILIAR



MOVIMENTO DAS APÓLICES MUNICIPAIS NO MÊS DE OUTUBRO





## 2131 C - DESCONTOS E CONSIGNAÇÕES DO FUNCIONARISMO

## 1) - PAGAMENTO DIÁRIO DO PESSOAL TÉCNICO E ADMINISTRATIVO

DIA	CHEQUES	BRUTO	DESCONTOS	LÍQUIDO
2	1.121	928:573,000	185:099,500	743:473,500
3	784	550:549,600	116:687,600	433:862,000
4	1.143	1.160:686,600	273:662,600	887:024,000
5	942	1.038:574,600	184:918,600	853:656,000
6	1.010	523:533,500	91:598,000	431:935,500
7	813	807:200,200	188:767,500	618:432,700
9	622	511:045,600	140:072,000	370:973,600
10	948	707:803,100	110:948,700	596:854,400
11	948	3.214:729,800	166:365,200	3.048:364,600
12	669	668:805,400	113:608,000	555:197,400
13	1.095	897:145,500	137:664,700	759:480,800
14	1.152	897:358,900	119:823,900	777:535,000
16	1.115	890:395,300	130:069,300	760:326,000
17	1.364	626:133,100	41:681,600	584:451,500
18	83	40:565,300	5:233,700	35:231,600
19	103	51:447,700	35:731,100	45:716,600
20	23	16:469,000	4:316,800	12:152,200
21	24	18:955,300	3:694,400	15:260,900
23	45	17:807,400	833,000	16:974,400
24	56	30:015,600	2:838,800	27:176,800
25	79	36:408,500	3:026,100	33:382,400
26	75	16:793,200	904,900	15:888,300
27	48	12:804,600	315,700	12:488,900
28	12	8:572,600	1:435,200	7:137,400
30	6	5:545,700	390,400	5:155,300
31	432	178:515,300	1:182,900	177:332,400
TOTAL	14.712	13.856:434,400	2.030:920,200	11.825:514,200

PAGAMENTO DIÁRIO DO PESSOAL OPERÁRIO E AUXILIAR

D I A	CHEQUES	BRUTO	DESCONTO	LÍQUIDO
2	1.192	465:208\$900	92:678\$100	372:530\$800
3	1.056	560:527\$200	68:883\$300	291:645\$900
4	1.299	464:248\$600	76:586\$700	387:661\$900
5	1.049	384:506\$100	62:872\$000	321:434\$100
6	1.316	468:670\$500	85:473\$500	383:197\$000
7	1.084	382:777\$300	69:556\$700	313:220\$600
9	1.281	479:198\$100	79:189\$200	400:008\$900
10	1.275	570:216\$200	133:028\$400	437:187\$800
11	1.212	465:944\$500	104:274\$500	361:670\$000
12	1.055	415:587\$800	33:327\$100	382:060\$700
13	1.206	453:288\$000	33:311\$200	419:976\$800
14	902	286:250\$400	38:809\$900	247:440\$500
16	1.245	376:322\$000	33:150\$100	343:171\$900
17	1.184	358:711\$100	29:832\$900	328:878\$200
18	138	33:726\$000	6:698\$200	27:027\$800
19	84	19:092\$900	1:820\$000	17:272\$900
20	17	3:557\$600	360\$800	3:196\$800
21	18	3:212\$800	1:216\$800	1:996\$000
23	65	14:870\$700	1:857\$700	13:013\$000
24	27	4:600\$700	1:196\$900	3:403\$800
25	19	4:786\$600	1:848\$100	2:938\$500
26	17	2:989\$300	456\$600	2:532\$700
27	18	3:598\$500	1:136\$700	2:461\$800
28	-	-	-	-
30	204	23:602\$000	1:546\$500	22:055\$500
31	102	29:069\$700	2:012\$200	27:057\$500
TOTAL	17.065	6.074:163\$500	961:124\$100	5.113:039\$400

## 217 - ESTATÍSTICA DO MERCADO FINANCEIRO E MONETÁRIO

## 2170 - TÍTULOS MOBILIÁRIOS MUNICIPAIS

## 2170 A - COTAÇÃO E MOVIMENTO SEGUNDO AS EMISSÕES

## MOVIMENTO DE OUTUBRO

EMPRESTIMOS	QUANTIDADE	VALOR DAS OPERAÇÕES	VALOR NOMINAL	PREÇOS		
				MÁXIMO	MÉDIO	MÍNIMO
DE 1904 AO PORTAD.	1.715	877:910\$0	20-0-0	520\$000	511\$901	490\$000
" 1906 NOMINATIV.	27	3:780\$0	200\$000	140\$000	140\$000	140\$000
" 1906 AO PORTAD.	1.038	167:774\$5	200\$000	167\$500	161\$632	160\$000
" 1914 " "	677	109:207\$0	200\$000	163\$000	161\$310	160\$000
" 1914 NOMINATIV.	102	14:280\$0	200\$000	140\$000	140\$000	140\$000
" 1917 AO PORTAD.	1.331	214:400\$0	200\$000	165\$500	161\$082	160\$000
" 1920 " "	1.383	223:183\$5	200\$000	164\$500	161\$376	158\$000
" 1921 DEC. 1535	556	103:972\$0	200\$000	192\$000	187\$000	184\$000
" 1921 " 1550	2.300	430:400\$0	200\$000	190\$000	187\$130	187\$000
" 1921 " 1622	300	56:400\$0	200\$000	190\$000	188\$000	187\$000
" 1924 " 1948	133	24:910\$0	200\$000	189\$000	187\$293	186\$000
" 1924 " 1999	313	58:455\$0	200\$000	189\$000	186\$757	182\$500
" 1925 " 2097	325	61:275\$0	200\$000	189\$500	188\$538	187\$000
" 1926 " 2339	1.600	297:800\$0	200\$000	188\$000	186\$125	184\$000
" 1931 AO PORTAD.	2.686	519:166\$5	200\$000	196\$000	193\$286	187\$000
T O T A L	14.486	3.162:913\$5	-	-	-	-

( GRÁFICO 200 - X PÁGINA 41 )

## 2170 B - VENDA DIÁRIA DAS APÓLICES MUNICIPAIS

MOVIMENTO DO MÊS DE OUTUBRO

D I A	Q U A N T I D A D E	VALOR DAS OPERAÇÕES
2	209	36:921\$000
3	283	51:150\$000
4	228	41:681\$500
5	121	23:047 \$500
6	1.659	302:498\$000
7	180	29:100\$000
9	258	48:145\$000
10	90	16:096\$000
11	250	46:415\$000
12	528	90:840\$000
13	58	16:618\$000
14	65	12:601\$000
16	2.940	524:764\$500
17	296	58:470\$000
18	503	200:115\$000
19	972	411:770\$000
20	384	62:274\$000
21	553	93:475\$000
23	518	88:597\$000
24	367	67:991\$500
25	2.787	701:052\$500
26	518	87:869\$500
27	212	39:984\$000
28	68	12:763\$500
31	439	98:574\$000
T O T A L	14.486	3.162:913\$500

( GRÁFICO

200 - X

PÁGINA 41 )



212 - ESTATÍSTICA DOS TRANSPORTES E DAS COMUNICAÇÕES

2120 - AUTOMÓVEIS EM CIRCULAÇÃO

AUTOMÓVEIS LICENCIADOS NO MÊS DE OUTUBRO E TOTAL DE JANEIRO A O-

TUBRO:

E S P E C I F I C A Ç Ã O	OUTUBRO	JANEIRO A OUTUBRO
<u>AUTOMÓVEIS DE PASSAGEIROS</u>		
A FRETE	28	5.889
PARTICULAR	257	18.070
OFICIAIS	20	942
<u>DE CARGA</u>		
A FRETE	33	3.106
PARTICULAR	91	4.964
OFICIAIS	15	984
<u>ÔNIBUS</u>	17	905
<u>D I V E R S O S</u>		
SERVIÇO FUNERÁRIO	-	112
MOTOCÍCLOS	11	527
MOTOCÍCLOS OFICIAIS	4	135
REBOQUES	-	54
EXPERIÊNCIA DE AUTOMÓVEIS	-	201
EXPERIÊNCIA DE AUTOM. OFICIAIS	-	1
EXPERIÊNCIA DE MOTOCÍCLOS	-	1
T O T A L	476	35.897

( GRÁFICO 249 - X PÁGINA 49 )

## 2121 - TRANSPORTE DE PASSAGEIROS

## 2121A - CARRIS.

MOVIMENTO DE PASSAGEIROS TRANSPORTADOS PELAS DIVERSAS COMPANHIAS DE CARRIS NO MÊS DE OUTUBRO:

C O M P A N H I A S	PASSAGEIROS
CIA. DE CARRIS, LUZ E FORÇA DO RIO DE JANEIRO	38.895.476
CIA. FERRO CARRIL DO JARDIM BOTÂNICO	7.681.508
CIA. FERRO CARRIL CARIOCA	451.517
VIAÇÃO ELÉTRICA DA ILHA DO GOVERNADOR	302.215
SERVIÇO DE TRANSPORTE RURAL	166.137
T O T A L	47.496.853

( GRÁFICO 246 - X PÁGINA 49 )

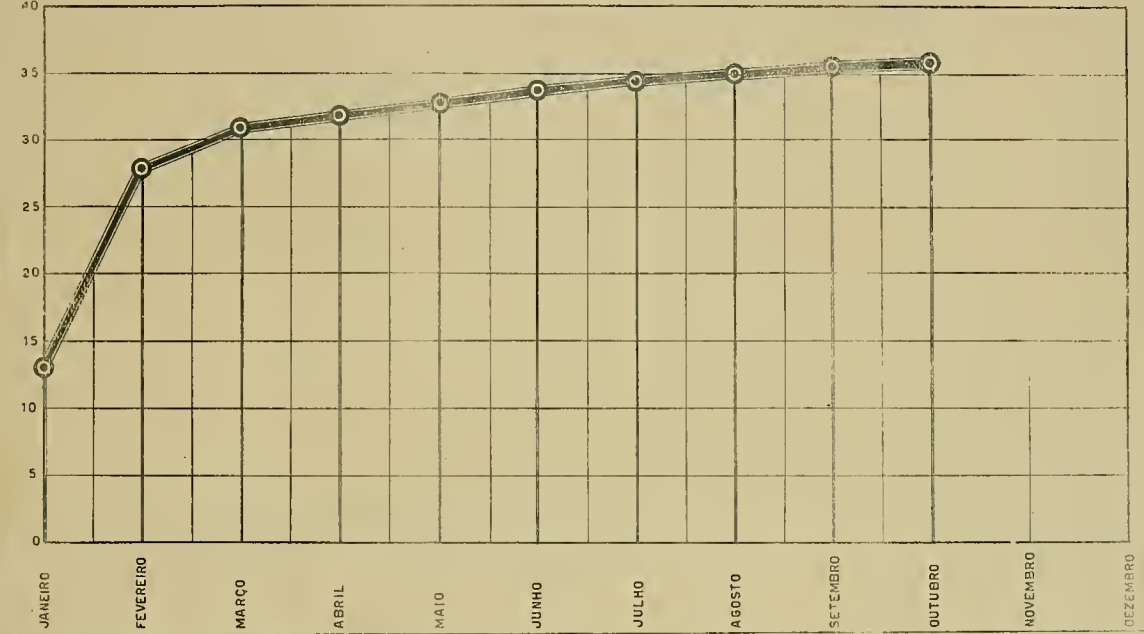
MOVIMENTO DE PASSAGEIROS NAS DIVERSAS LINHAS DA COMPANHIA DE CARRIS, LUZ, E FORÇA DO RIO DE JANEIRO LTDA.

Nº	L I N H A S	PASSAGEIROS
45	CASCADURA	3.351.191
44	BONSUCESSO - PENHA	2.517.895
39	PIEDADE	2.251.625
10	PRAÇA 15 - RIACHUELO - PRAÇA 11	1.572.772
30	URUGUAI - ENGENHO NOVO	1.483.383
54	MADUREIRA - PENHA	1.477.754
36	VILA ISABEL - ENGENHO NOVO	1.465.134
5	BARCAS - ESTRADA DE FERRO - LAPA	1.425.155
14	PRAÇA DA BANDEIRA - LAPA	1.408.983
38	ENGENHO DE DENTRO	1.125.254
32	TIJUCA	1.086.544
35	ANDARAÍ - LEOPOLDO	974.930
37	LINSEVASCONCELOS	962.031
3	ESTRADA DE FERRO - BARCAS	914.321
34	ALDEIA CAMPISTA	833.355

### DIRETORIA ESTATÍSTICA MUNICIPAL

MOVIMENTO PROGRESSIVO DE AUTOMÓVEIS EM CIRCULAÇÃO, 1939.

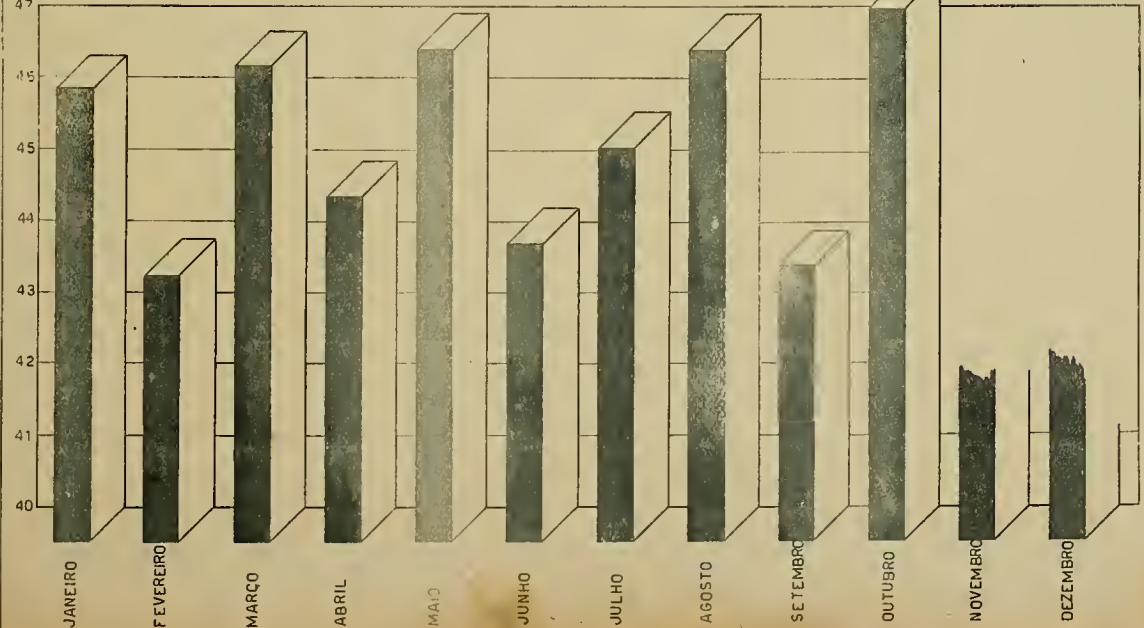
MIL AUTOMÓVEIS



### DIRETORIA DE ESTATÍSTICA MUNICIPAL

PASSAGEIROS TRANSPORTADOS PELAS COMPANHIAS DE CARRIS

MILHÕES DE PASSAGEIROS





Nº	L I N H A S	PASSAGEIROS
51	FREGUEZIA	825.104
42	ALEGRIA	742.837
31	MUDA	693.205
53	MADUREIRA - IRAJÁ	692.045
-	RAMOS	668.054
16	PRAIA FORMOSA - AMÉRICA - SÃO FRANCISCO	629.333
7	LAPA - LEOPOLDINA	588.607
6	LAPA - ARSENAL DE MARINHA - MAUÁ	566.882
15	PRAIA FORMOSA - SAÚDE - SÃO FRANCISCO	553.684
49	INHAÚMA	552.496
-	MÉIER - TIRADENTES	551.531
4	ESTRADA DE FERRO - RIACHUELO - TIRADENTES	529.333
40	SÃO JANUÁRIO	501.734
52	TAQUARA	486.416
-	BARÃO DE MESQUITA - PRAÇA VERDUN	468.131
43	CAJÚ	423.912
21	ESTRELA	423.340
20	ITAPIRÚ	412.917
41	SÃO LUIZ DURÃO	407.802
27	SÃO FRANCISCO XAVIER	374.727
11	ESTRADA DE FERRO - 1º MARÇO - TIRADENTES	373.520
18	COQUEIROS	308.198
-	JARDIM ZOOLOGICO	304.348
33	ALTO DA BOA VISTA	303.509
48	CACHAMBÍ	288.746
19	CATUMBÍ	287.079
29	AGUIAR - FÁBRICA	249.803
17	PALMEIRAS	243.846
-	ESTRADA DE FERRO - 1º DE MARÇO - PRAÇA 15	241.622
8	PRAÇA 15 - CAIS DO PORTO	240.989
25	MATOSO	234.273
22	SANTA ALEXANDRINA	223.668

Nº	L I N H A S	PASSAGEIROS
9	LAPA - CAIS DO PORTO	207.477
12	ANDRÉ CAVALCANTI	171.388
50	BOCA DO MATO	164.633
26	ASILO ISABEL	161.407
47	JOSÉ BONIFÁCIO	148.849
-	PRAÇA BARÃO DE DRUMOND	140.726
-	RUA BELA SÃO JOÃO	134.554
24	ITAPAGIPE	102.408
-	MADUREIRA - VAZ LOBO	94.362
23	BISPO	85.932
-	CANCELA	81.601
-	PRAÇA SÊCA	76.577
46	MÉIER - TRIAGEM	35.853
-	CAMPO DE SÃO CRISTÓVÃO	34.497
-	PEDREGULHO	12.560
-	RIO COMPRIDO	634
	T O T A L	38.895.476

PASSAGEIROS TRANSPORTADOS PELAS DIVERSAS LINHAS DA CIA. FERRO CARRIL DO JARDIM BOTÂNICO:

Nº	L I N H A S	PASSAGEIROS
8	IPANEMA - VISCONDE PIRAJÁ	1.648.328
6	LARGO DOS LEÕES	911.379
5	JARDIM LEBLON	799.330
-	PRAÇA GENERAL OSÓRIO	698.020
-	GÁVEA	693.548
-	AGUAS FÉRREAS	652.551
2	PRAIA VERMELHA	558.149
4	TUNEL ALAÔR PRATA - LEME	517.330

Nº	L I N H A S	PASSAGEIROS
3	LEME	424.728
10	RUMAITÁ - CIRCULAR	328.887
9	LARANJEIRAS	327.585
-	COPACABANA - IPANEMA	70.417
-	PRAÇA DUQUE DE CAXIAS	32.551
-	JÓQUEI CLUBE	18.705
-	T O T A L	7.681.508

PASSAGEIROS TRANSPORTADOS PELAS DIVERSAS LINHAS DA COMPANHIA FERRO-CARRIL CARIOCA :

Nº	L I N H A S	PASSAGEIROS
1	CARIOCA - FRANÇA - PAULA MATOS	241.984
2	CARIOCA - CURVELO	66.131
3	MURATORI - PAULA MATOS - FRANÇA	27.960
4	CURVELO - FRANÇA - PAULA MATOS	26.543
5	CARIOCA - LAGOINHA	24.143
6	CARIOCA - PORTINHA	21.246
7	CARIOCA - SILVESTRE	16.823
8	MURATORI - CURVELO	7.542
9	CURVELO - LAGOINHA	5.165
10	FRANÇA - LAGOINHA	3.430
11	CURVELO - FRANÇA	2.840
12	CURVELO - PAULA MATOS	2.612
13	LAGOINHA - SILVESTRE	1.774
14	CURVELO - SILVESTRE	1.356
15	2A. CLASSE - PASSAGEIROS DE 100 - 200 - 400 RS.	1.968
-	T O T A L	451.517

## 2121 B - AUTO ÔNIBUS

NÚMERO DE VIAGENS E PASSAGEIROS TRANSPORTADOS DURANTE O MÊS DE OUTU-

BRO

ZONA URBANA:

Nº	L I N H A S	VIAGENS	PASSAGEIROS
	N O M E		
1	MAUÁ - MONROE	1.472	21.619
2	MAUÁ - FORTE DE COPACABANA	11.427	187.756
3	MAUÁ - IPANEMA	9.548	151.724
4	MAUÁ - IPANEMA	8.610	148.327
5	MAUÁ - LEME	1.931	23.811
6	MAUÁ - LEBLON (VIA R. JOAQUIM NABUCCO)	8.960	138.807
8	MAUÁ - JÓQUEI CLUBE	11.757	195.157
11A	TIJUCA - IPANEMA	7.784	261.943
11B	USINA - TIJUCA - IPANEMA	4.095	737.290
12	ESTRADA DE FERRO - IPANEMA	6.956	109.792
13	ESTRADA DE FERRO - URCA	12.038	438.890
14	LEOPOLDINA - MOURISCO	4.650	152.123
15	RIO COMPRIDO - SÃO SALVADOR	7.598	158.031
16	PRAÇA 15 DE NOVEMBRO - ITAPIRÚ	3.266	51.839
17	PRAÇA DOS ARCOS - LEOPOLDINA	4.644	119.433
21	MONROE - GRAJAÚ (VIA ALMT. COCKRANE)	3.030	117.765
22	MONROE - GRAJAÚ (VIA MORAES E SILVA)	3.037	117.800
23	MONROE - BARÃO DE DRUMMOND	8.105	155.907
24A	MONROE - LINS E VASCONCELOS	2.897	86.794
25	MONROE - MARIA LUIZA	9.300	230.792
27	MONROE - URUCUAÍ	6.929	125.245
28	MONROE - MUDA	7.912	126.082
29	MONROE - MUDA	8.479	145.600
30	MONROE - SÃO JANUÁRIO	2.880	78.092
31	MONROE - CAJÚ	2.520	92.074
32A	MONROE - MÉIER	3.973	56.418
32B	MONROE - MÉIER	4.926	61.443
33	MONROE - ABOLIÇÃO	3.810	250.300



Nº	L I N H A S	VIAGENS	PASSAGEIROS
	N O M E		
34	MONROE - MEIER	3.476	136.335
35	MONROE - ENGENHO DE DENTRO	3.929	164.437
36	MONROE - PENHA (VIA RUA BELA)	2.731	72.436
37	MONROE - PENHA (VIA LARGO DA CANCELA)	2.110	69.005
38	MONROE - PRAÇA DOS ARCOIS	1.990	28.239
39	MONROE - BRAZ DE PINA	2.853	73.501
41	CLUBE NAVAL - FORTE DE SÃO JOÃO	6.631	116.204
42	CLUBE NAVAL - PAVILHÃO MOURISCO	5.653	99.055
43	CLUBE NAVAL - PALÁCIO GUANABARA	4.145	65.947
44	CLUBE NAVAL - LARANJEIRAS	15.307	317.763
45	CLUBE NAVAL - E.F. CORCOVADO	5.532	77.295
46	CLUBE NAVAL - LEOPOLDINA	2.920	49.815
51	PÁLACE HOTEL - LAGOA	6.953	95.436
52	PÁLACE HOTEL - JÓQUEI CLUBE	5.979	95.887
53	PÁLACE - PRAÇA EUGÊNIO JARDIM	13.910	217.215
71	LAPA - ESTRADA DE FERRO	4.978	65.355
72	LAPA - ESTAÇÃO FRANCISCO SÁ	10.827	256.766
73	LAPA - PRAÇA SAENZ PEÑA	11.130	301.022
74	SAENZ PEÑA - CASCADURA (VIA E. SILVA)	2.445	42.732
76	SAENZ PEÑA - CASCADURA (VIA AV. SUBURB.)	2.439	42.425

## LINHAS AUXILIARES URBANAS

Nº	L I N H A S	VIAGENS	PASSAGEIROS
	N O M E		
63	CASTELO - IPANEMA (VIA BARÃO DA TORRE)	1.808	20.524
64	CASTELO - IPANEMA (VIA PRUD. DE MORAES)	2.574	33.357
66	CASTELO - LEBLON (VIA JOAQUIM NABUCO)	1.658	16.526
81	L. SANTA RITA - GRAJAÚ (VIA ALM. COCKRANE)	1.661	81.108

## CONTINUAÇÃO

Nº	L I N H A S	VIAGENS	PASSAGEIROS
	N O M E S		
82	L. SANTA RITA - GRAJAÚ (VIA M. SILVA)	1.600	65.678
83	LARGO SANTA RITA - BARÃO DRUMMOND	1.780	26.635
88	L. SANTA RITA - MUDA DA TIJUCA	1.712	21.173
89	L. SANTA RITA - TIJUCA	450	4.248
96	ARSENAL DE MARINHA - PENHA (V. R. BELA)	1.457	29.399
97	ARSENAL DE MARINHA - PENHA (V. L. CANCELA)	1.373	26.290
98	ARSENAL DE MARINHA - PRAÇA DO CARMO	1.242	20.720
99	ARSENAL DE MARINHA - BRAZ DE PINA	1.838	46.853

## ZONA SUBURBANA

Nº	L I N H A S	VIAGENS	PASSAGEIROS
	N O M E S		
1	MÉIER - OSWALDO CRUZ	6.934	169.446
2	MÉIER - RAMOS	3.498	87.186
4	MÉIER - OLARIA	3.236	101.685
5	ENGENHO DE DENTRO - CASCADURA	1.532	21.583
6	MÉIER - INHAÚMA	472	9.982
11	CASCADURA - RAMOS	1.582	41.254
12	CASCADURA - CAVALCANTI	1.366	33.346
13	CASCADURA - BANGÚ	1.762	16.342
14	CASCADURA - MARECHAL HERMES	1.228	12.304
15	CASCADURA - DEODORO	2.208	30.912
16	CASCADURA - ESCOLA DE AVIAÇÃO	105	1.246
17	CASCADURA - VILA VALQUEIRE	89	694
21	MADUREIRA - ESTAÇÃO DE COLÉGIO	1.023	11.385
22	MADUREIRA - IRAJÁ	4.830	70.439
23	MADUREIRA - PENHA	2.259	20.440
24	MADUREIRA - BENTO RIBEIRO	1.472	18.870
25	MADUREIRA - COELHO NETO	1.770	32.185

Nº	L I N H A S	VIAGENS	PASSAGEIROS
	N O M E S		
26	MADUREIRA - ROCHA MIRANDA	1.781	21.550
27	MADUREIRA - VAZ LOBO	280	4.789
31	TANQUE - RECREIO DOS BANDEIRANTES	556	18.535
43	BANGÚ - LARGO DO MENDANHA	240	8.341
44	PAVUNA - ANCHIETA	300	15.674
45	BANGÚ - CAMPO GRANDE	728	6.904
51	CAMPO GRANDE - PEDRA DE GUARATIBA	127	1.178
53	CAMPO GRANDE - LARGO DO MENDANHA	776	9.566
54	CAMPO GRANDE - PONTE COBERTA	75	3.247
55	CAMPO GRANDE - ILHA	153	4.226
56	CAMPO GRANDE - BARRA DE GUARATIBA	111	3.798
57	SANTA CRUZ - SEPETIBA	480	38.725
58	SANTA CRUZ - CURRAL FALSO (PEDRA)	180	7.330
61	BONSUCESSO - PORTO DE INHAÚMA	1.500	22.500
62	BONSUCESSO - FÁBRICA DE MASCARAS	1.200	24.000
63	RAMOS - PRAIA DO APICÚ (V. CARD. MORAES)	3.800	76.000
64	OLARIA - VILA CASCATINHA	-	22.250
65	OLARIA - PRAIA DE MARIA ANGÚ	3.360	77.200
71	PENHA - CIA. BRASILEIRA	2.250	45.000
72	PENHA - PRAÇA PORTUGAL (VIA LOBO JR.)	3.600	90.000
73	PENHA - RUA DIONISIO	-	24.000
74	PENHA - VILA DA PENHA	-	21.185
75	PENHA - PARADA DE LUCAS	2.952	37.496
76	PENHA - VIGÁRIO GERAL	3.830	78.751
81	LEBLON - PRAÇA SÃO CONRADO	486	9.803
82	RIBEIRA - FREGUEZIA (I. GOVERNADOR)	868	8.237
83	RIBEIRA - FLEXEIRAS (I. GOVERNADOR)	682	8.198
84	RIBEIRA - JARDIM GUANABARA (I. GOVERNADOR)	1.011	13.690

PASSAGEIROS TRANSPORTADOS E NÚMERO DE VIAGENS

REFERÊNCIA	VIAGENS	PASSAGEIROS
ZONA URBANA	307.605	7.319.735
ZONA SUBURBANA	66.896	1.383.787
TOTAL	374.501	8.703.522

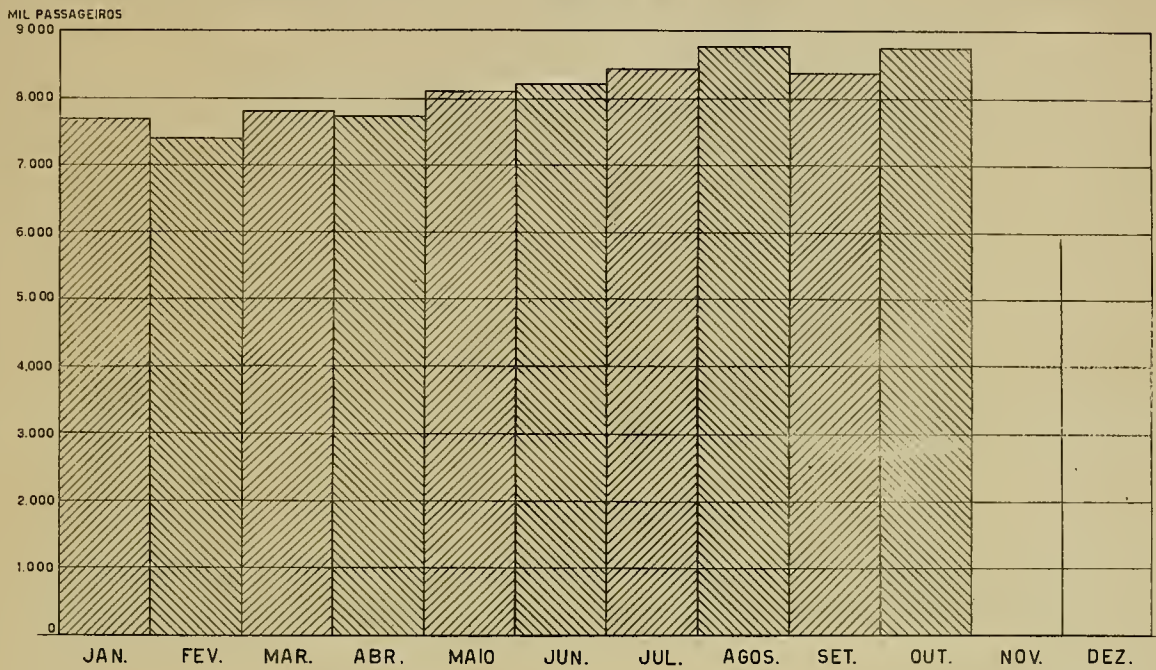
DURANTE O MÊS DE OUTUBRO FORAM REGISTRADOS 77 ACIDENTES EM ÔNIBUS E FORAM VITIMADAS 13 PESSOAS.

CONFRONTO DO MÊS DE OUTUBRO COM OS MÊSES ANTERIORES:

MÊSES	ACIDENTES	VÍTIMAS
OUTUBRO	77	13
SETEMBRO	91	27
AGOSTO	96	20
JULHO	105	31
JUNHO	35	3
MAIO	100	27
ABRIL	112	50
MARÇO	93	22
FEVEREIRO	109	35
JANEIRO	73	22

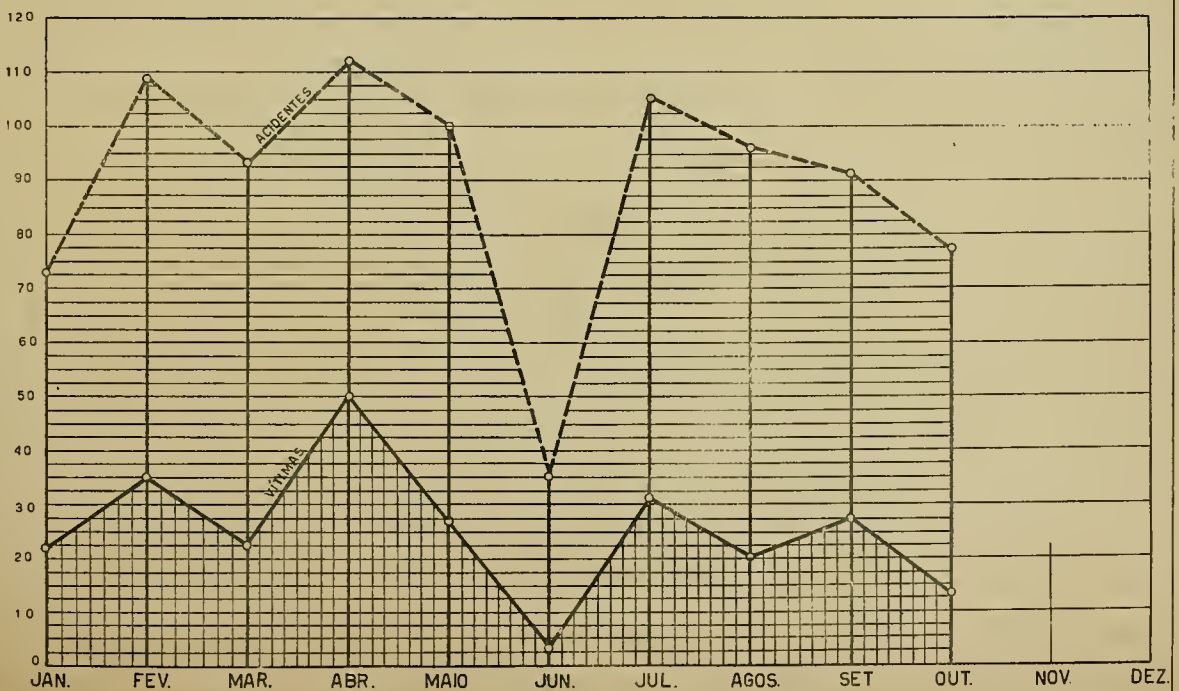
DIRETORIA DE ESTATÍSTICA MUNICIPAL

PASSAGEIROS TRANSPORTADOS PELAS DIVERSAS LINHAS DE ÔNIBUS NO ANO DE 1939



DIRETORIA DE ESTATÍSTICA MUNICIPAL

ACIDENTES EM ÔNIBUS E PESSOAS VITIMADAS EM 1939





2121 C - BARCAS

A COMPANHIA CANTAREIRA VIAÇÃO FLUMINENSE, TRANSPORTOU ENTRE RIO E ILHAS, 253.373 PASSAGEIROS NO MÊS DE OUTUBRO.

MOVIMENTO COMPARADO COM OS 4 MESES ANTERIORES:

M E S E S	G O V E R N A D O R		P A Q U E T Á
	R I B E I R A	G A L E ã O	
OUTUBRO	159.790	27.134	66.449
SETEMBRO	135.010	23.449	47.749
AGOSTO	146.509	24.437	69.990
JULHO	138.822	22.241	45.249
JUNHO	138.130	23.868	47.414

( GRÁFICO 248 - X PÁGINA 63 )

2121 D - OUTROS VEÍCULOS

MOVIMENTO DE PASSAGEIROS NA ESTRADA DE FERRO CORCOVADO NO MÊS DE OUTUBRO, COMPARADO COM OS 4 MESES ANTERIORES:

MESES	PASSAGEIROS TRANSPORTADOS				PESSOAL DA CASA	EXCURSIONISTAS	VIAG. (IDA E VOLT.)	
	BILHETES COMUNS	PASSES LIVRES	CRIANÇAS	TOTAL			PAINEIR.	A L T O
OUTUBRO	7.435	578	268	8.281	570	-	314	168
SETEMBRO	5.571	628	248	6.447	124	1	281	130
AGOSTO	9.896	718	508	11.122	160	19	355	200
JULHO	9.666	598	387	10.651	202	5	350	179
JUNHO	10.526	644	599	11.769	170	4	336	185

11) COMPANHIA CAMINHO AÉREO PÃO DE AÇUCAR

MOVIMENTO DO MÊS DE OUTUBRO, COMPARADO COM OS 4 MESES ANTERIORES:

MESES	U R C A						P ã O D E A Ç U C A R						TOTAL VIA-GENS	TOTAL DE PASSAGEIROS
	BILHETES COMUNS	PESSOAL DA CASA	PASSES LIVRES	CRIANÇAS	EXCURSIONISTAS	VIA-GENS	BILHETES COM.	PESSOAL CASA	PASSES LIVRES	CRIANÇAS	EXCURSIONISTAS	VIA-GENS		
OUT.	2016	908	106	196	275	780	1696	211	94	152	232	555	1335	4767
SET.	2055	835	104	117	175	663	1823	240	89	100	167	445	1108	4630
AGO.	3537	1071	248	268	1172	991	3228	332	204	211	1117	733	1724	9985
JUL.	4143	1131	191	265	624	997	3824	369	175	215	463	736	1733	9900
JUN.	4203	962	172	355	405	891	3823	301	145	288	374	657	1548	9765

III) VEÍCULOS E AMBULANTES EMPLACADOS DURANTE O MÊS DE OUTUBRO E TOTAL DE JANEIRO A OUTUBRO:

REFERÊNCIA	OUTUBRO	JANEIRO A OUTUBRO
BICICLETAS	227	11.819
CARRINHOS E CARROCINHAS A MÃO	27	4.512
CARROÇAS DE 4 RODAS - ZONA URBANA	-	59
CARROÇAS DE 2 RODAS - ZONA URBANA	-	3
CARROÇAS DE 2 RODAS - ZONA SUBURB.	-	33
CARROÇAS DE 2 RODAS - ZONA RURAL	1	250
CARROÇAS DE 2 RODAS - ZONA LAVOURA	1	330
CARROS DE 2 RODAS	-	44
CARROS DE 4 RODAS	-	10
CARROS DE 4 RODAS - SERV. FUNERÁRIO	-	-
TRICICLOS PARA CONDUÇÃO DE VOLUMES	2	474
TRICICLOS PARA ENTREGA DE GÊNEROS	1	321
VEÍCULOS MARÍTIMOS	-	10
<b>T O T A L</b>	<b>259</b>	<b>17.865</b>

AMBULANTES EMPLACADOS DE JANEIRO A OUTUBRO - 6.013

2124 - SERVIÇO TELEFÔNICO

MOVIMENTO DA COMPANHIA TELEFÔNICA BRASILEIRA

MÊSES	TELEFONES	LINHAS	ESTAÇÕES	EMPREGADOS		T O T A L EMPREGADOS
				H.	M.	
OUTUBRO	102.331	77.257	20	1.755	1.033	2.788
SETEMBRO	101.576	76.625	20	1.765	1.011	2.776
AGOSTO	100.980	76.188	20	1.757	1.006	2.763
JULHO	100.068	75.470	20	1.760	1.018	2.778
JUNHO	99.370	74.969	20	1.769	1.028	2.797

( GRÁFICO 243 - X PÁGINA 63 )

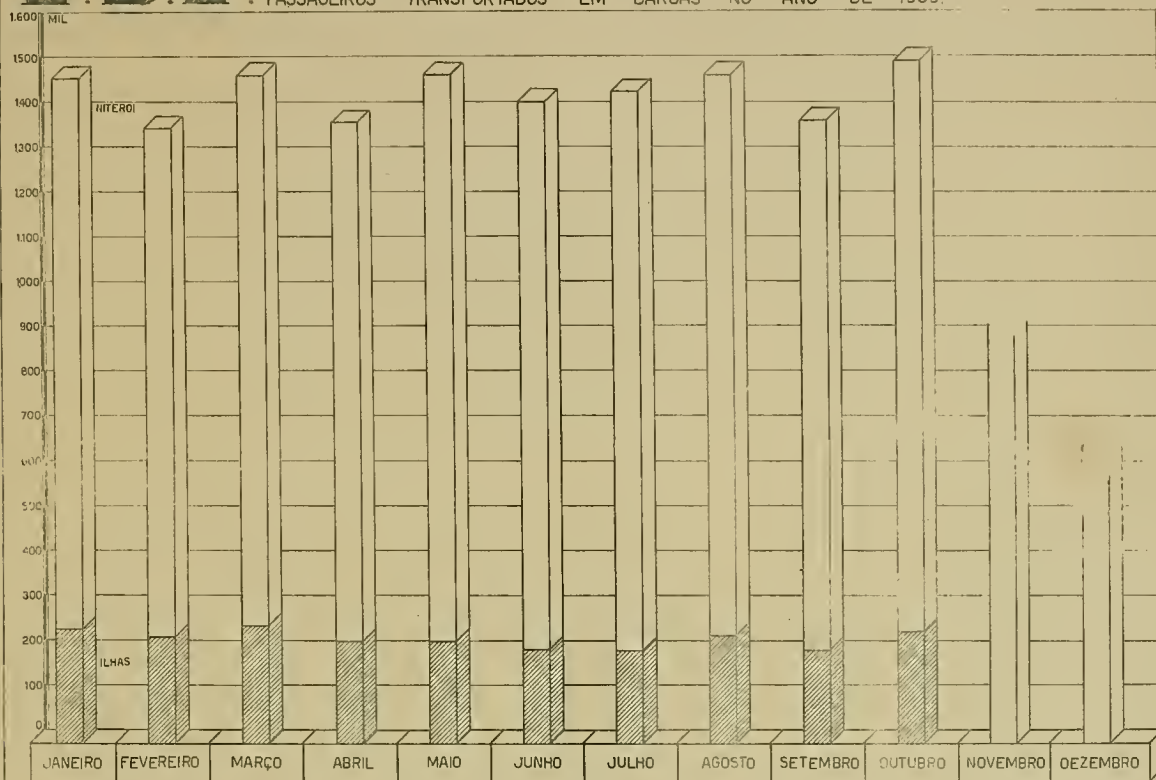




# DIRETORIA DE ESTATÍSTICA MUNICIPAL

248\_X

## PASSAGEIROS TRANSPORTADOS EM BARCAS NO ANO DE 1939




# DIRETORIA DE ESTATÍSTICA MUNICIPAL

243\_X

## MOVIMENTO PROGRESSIVO DE LINHAS E TELEFONES NO ANO DE 1939





## 2140 - TABELAMENTO DOS GÊNEROS ALIMENTÍCIOS

PREÇOS MÉDIOS DOS GÊNEROS ALIMENTÍCIOS EM VIGOR NAS FEIRAS LIVRES DURANTE O MÊS DE OUTUBRO:

ARTIGO	E S P E C I F I C A Ç Ã O	UNIDADE	PREÇOS MÉDIOS
AÇUCAR	TIPO I - AMORFO REFINADO DE 1A. QUAL.	QUILO	1\$100
AÇUCAR	TIPO II - AMARELO, REF. DE 2A. QUAL.	QUILO	1\$000
AÇUCAR	TIPO "EXTRA" MARCAS "PÉROLA" E "BRASIL"		
	EM PACOTES DE 1 QUILO	PACOTE	-
ARROZ	AGULHA, ESPECIAL "PAULISTA"	QUILO	1\$675
ARROZ	AGULHA, DE 1A. QUALIDADE	QUILO	1\$387
ARROZ	AGULHA, DE 2A. QUALIDADE	QUILO	1\$262
ARROZ	AGULHA, DE 3A. QUALIDADE	QUILO	\$925
ARROZ	AGULHA, DO PARÁ	QUILO	1\$200
ARROZ	JAPONÊS, ESPECIAL	QUILO	1\$050
ARROZ	JAPONÊS, DE 1A. QUALIDADE	QUILO	\$950
ARROZ	JAPONÊS, DE 2A. QUALIDADE	QUILO	\$850
ARROZ	JAPONÊS, DE 3A. QUALIDADE	QUILO	\$750
AZEITE	DE 1A. QUAL., NACIONALIZADO (L. DE K.)	LATA	10\$400
AZEITE	NACIONAL (LATA DE QUILO)	LATA	3\$000
AZEITE	DE OLIVEIRA "ITALIANO" L. DE 1/2 K.	LATA	6\$500
AZEITE	DE OLIVEIRA "ITALIANO" L. DE 1 K.	LATA	11\$812
AZEITE	DE OLIVEIRA "PORTUGUÊS" L. DE 1/2 K.	LATA	6\$000
AZEITE	DE OLIVEIRA "PORTUGUÊS" L. DE 1 K.	LATA	10\$725
AZEITE	DE OLIVEIRA "TURCO" "BRECA" L. 1 K.	LATA	10\$800
BANHA	EM LATA FECHADA DE 1 K.	LATA	4\$125
BANHA	EM LATA FECHADA DE 2 KGS.	LATA	8\$112
BANHA	EM LATA FECHADA DE 5 KGS.	LATA	20\$100
BANHA	EM PACOTES, IMP. E INV. DE 1 K.	PACOTE	3\$975
BATATA	ARGENTINA	QUILO	1\$200
BATATA	HOLANDESA	QUILO	1\$400
BATATA	NACIONAL, AMARELA GRAÚDA ESPECIAL	QUILO	1\$000
BATATA	NACIONAL, AMARELA PEQUENA	QUILO	\$700
BATATA	NACIONAL, AMARELA REGULAR	QUILO	\$837
BATATA	NACIONAL, BRANCA ESPECIAL (GRAÚDA)	QUILO	\$837
BATATA	NACIONAL, BRANCA REGULAR	QUILO	\$737
BATATA	NACIONAL, BRANCA MEÚDA	QUILO	\$537
CAFÉ	TORRADO "BOM" CLASS. DEC. 23.938	QUILO	2\$987
CAFÉ	TORRADO E MOÍDO "SEG." DEC. 23.938	QUILO	2\$562
CARNE	SÊCA NACIONAL, TIPO FRONTEIRA	QUILO	3\$562
CARNE	SÊCA DE 1A. QUALIDADE	QUILO	3\$337
CARNE	SÊCA DE 2A. QUALIDADE	QUILO	3\$100
CEBOLA	NACIONAL, COMUM	QUILO	1\$387
FARINHA	ESPECIAL, DE MANDIOCA	QUILO	\$700
FARINHA	FINA, DE MANDIOCA	QUILO	\$537
FARINHA	GROSSA, DE MANDIOCA	QUILO	\$437
FEIJÃO	AMENDOIM	QUILO	1\$100
FEIJÃO	BRANCO, GRAÚDO	QUILO	1\$200

ARTIGO	E S P E C I F I C A Ç Ã O	UNIDADE	PREÇOS MÉDIOS
FEIJÃO	BRANCO MEÚDO	QUILO	1,162
FEIJÃO	CAVALO	QUILO	1,100
FEIJÃO	ENXOFRE	QUILO	1,000
FEIJÃO	FRADINHO	QUILO	1,125
FEIJÃO	MANTEIGA NOVO	QUILO	1,437
FEIJÃO	MANTEIGA REGULAR	QUILO	1,300
FEIJÃO	MULATINHO	QUILO	1,100
FEIJÃO	PRETO, ESP. NOVO "UBERABINHA"	QUILO	1,437
FEIJÃO	PRETO, NOVO "PORTO ALEGRE"	QUILO	1,325
FEIJÃO	PRETO, BOM	QUILO	1,225
FÓSFOROS		PACOTE	1,800
FUBÁ	DE MILHO, EXTRA FINO	QUILO	1,600
FUBÁ	DE MILHO MIMOSO	QUILO	1,600
GORDURA	DE CÔCO "CARIOCA" EM L. DE 1 K.	LATA	3,737
GORDURA	DE CÔCO "CARIOCA" EM L. DE 2 KGS.	LATA	6,712
MANTEIGA	SALGADA DE 1A. QUALIDADE	QUILO	9,937
MANTEIGA	SALGADA DE 2A. QUALIDADE	QUILO	8,937
MARGARINA	MARCA "SOLAR"	QUILO	5,300
MASSAS	ALIMENTÍCIAS AMARELAS	QUILO	1,825
MASSAS	ALIMENTÍCIAS BRANÇAS	QUILO	1,500
MASSAS	DE LEGUMES "PETRÓPOLIS" PAC. 200GRS.	PACOTE	1,900
MASSAS	DE SEMOLINA EM PACOTES DE 1K.	PACOTE	2,000
MILHO	MESCLADO	QUILO	1,362
MILHO	VERMELHO CATETE	QUILO	1,462
ÓLEO	NACIONAL	QUILO	2,800
SABÃO	ESPECIAL, REFINADO	QUILO	1,762
SABÃO	MARMOREADO, BRANCO E ROSA, BASE DE ÓLEOS E SEBO	QUILO	1,762
SABÃO	MARMOREADO, 2A. QUAL., BRANCO E ROSA	QUILO	1,500
SABÃO	VIRGEM DE 1A. QUALIDADE	QUILO	1,2100
SABÃO	VIRGEM DE 2A. QUALIDADE	QUILO	1,900
SAL	MOÍDO DO NORTE EM SAQ. DE 1A. K.	SAQUINHO	1,500
SAL	MOÍDO DO NORTE EM SAQ. DE 2 KGS.	SAQUINHO	1,837
SAL	MOÍDO FLUMINENSE EM SAQ. DE 1. K.	SAQUINHO	1,400
SAL	MOÍDO FLUMINENSE EM SAQ. DE 2 KGS.	SAQUINHO	1,700
SAL	REF. MARCA "ITA" EM SAQ. DE 1. K.	SAQUINHO	1,900
SAL	REF. MARCA "ITA" EM SAQ. DE 2 KGS.	SAQUINHO	1,600
SALHARIM	FRESCO	QUILO	1,662

## SALCHICHARIAS

ARTIGO	E S P E C I F I C A Ç Ã O	UNIDADE	PREÇOS MÉDIO
CHISPES	DE PORCO	QUILO	2,000

ARTIGO	E S P E C I F I C A Ç Ã O	UNIDADE	PREÇOS MÉDIOS
LINGUIÇA	DE PADRE	QUILO	6\$550
LOMBINHO	PAULISTA	QUILO	3\$600
LOMBO	E COSTELA DE PORCO	QUILO	2\$925
MIÚDOS	DE PORCO	QUILO	1\$550
MORTANDELA		QUILO	4\$000
ORELHA	DE PORCO	QUILO	2\$425
PRESUNTO	DE FUMEIRO	QUILO	4\$800
RABOS	DE PORCO	QUILO	2\$425
TOUCINHO	COM SAL	QUILO	3\$137
TOUCINHO	PAULISTA	QUILO	-
TOUCINHO	SALGADO	QUILO	3\$425
TOUCINHO	FUMEIRO	QUILO	3\$837

## A V E S

## O V O S

ARTIGO	ESPECIFICAÇÃO	UNIDADE	PREÇOS MÉDIOS
FRANGOS		QUILO	4\$600
GALINHAS		QUILO	4\$400
OVOS	FRESCOS DE GAL., ESCOLH.	DUZIA	2\$150

## FRUTAS - LEGUMES - HORTALIÇAS

ARTIGO	ESPECIFICAÇÃO	UNIDADE	PREÇOS MÉDIOS
ABACAXI		UM	1\$200
ABACAXI		QUILO	\$800

ARTIGO	ESPECIFICAÇÃO	UNIDADE	PREÇOS MÉDIOS	ARTIGO	ESPECIFICAÇÃO	UNIDADE	PREÇOS MÉDIOS
ABÓBORA		QUILO	\$500	BROCOLIS		MÓLHO	\$900
ABÓBORA	D'AGUA	QUILO	1\$312	BRÓTO	DE ABOBORA	MÓLHO	\$100
ABÓBRI.		QUILO	\$600	CAQUI		DUZIA	4\$500
ARIZÃO		3-MOL.	\$200	CAQUI		QUILO	2\$200
AGRIÃO		MÓLHO	\$100	CARURÚ		MÓLHO	\$100
AIPIM		QUILO	\$300	CELGA		MÓLHO	\$100
AIPO		PÉ	\$500	CENOURA	S/RAMA	QUILO	1\$150
ALFACE	BRAÇAL	PÉ	\$100	CENOURA	C/RAMA	QUILO	\$950
ALFACE	PAULISTA	PÉ	\$500	CHEIRO	VERDE	MÓLHO	\$100
ALFACE	ROMANA	PÉ	\$100	CHICÓREA	LISA E CR.	MÓLHO	\$100
ALHO	PORÓ	DUZIA	1\$200	CÔUVE	COMUM	MÓLHO	\$100
ALMARÃO		MÓLHO	\$100	CÔUVE	FLÔR	QUILO	\$922
AZEDINHA		MÓLHO	\$100	CÔUVE	TRÓNCHUDA	PÉ	1\$000
BANANA	D'AGUA	DUZIA	\$600	ESPINAFRE	MÓLHO	MÓLHO	\$100
BANANA	D'AGUA	QUILO	\$300	EILÓ		QUILO	1\$000
BANANA	FIGO	DUZIA	\$700	INHAME	JAPONÊS	QUILO	\$700
BANANA	FIGO	QUILO	\$400	LARANJA	BAÍÁ	DUZIA	1\$200
BANANA	MAÇÃ	DUZIA	\$700	LARANJA	BAÍÁ	QUILO	\$300
BANANA	MAÇÃ	QUILO	\$500	LARANJA	LIMA	QUILO	\$500
BANANA	OURO	DUZIA	\$600	LARANJA	LIMA (G.)	DUZIA	\$737
BANANA	OURO	QUILO	\$700	LARANJA	PÊRA	DUZIA	\$562
BANANA	PRATA	DUZIA	\$700	LARANJA	PÊRA	QUILO	\$350
BANANA	PRATA	QUILO	\$400	LIMA	DÁ PÉRSIA	DUZIA	1\$000
BANANA	DA TERRA	DUZIA	2\$200	LIMA	DA PÉRSIA	QUILO	\$400
BANANA	DA TERRA	QUILO	1\$200	LARANJA	SELÉTA	DUZIA	1\$000
BANANA	S. TOMÉ	DUZIA	1\$437	LARANJA	SELÉTA	QUILO	\$400
BANANA	S. TOMÉ	QUILC	\$800	LIMÕES		DUZIA	\$787
BANANA	BARÔA	QUILO	\$800	LIMÕES		QUILO	1\$175
BERINGE		QUILO	\$962	MAMÃO		QUILO	\$850
BERTALH.		MÓLHO	\$100	MILHO	VERDE	ESP.2	\$300
BETERRAB.	SEM RAMA	QUILO	1\$200	MAXIXE		QUILO	1\$250
BETERRAB.	SEM RAMA	UMA	\$300	NABIÇA		MÓLHO	\$100

ARTIGO	ESPECIFICAÇÃO	UNIDADE	PREÇOS MEDIOS	ARTIGO	ESPECIFICAÇÃO	UNIDADE	PREÇOS MEDIOS
LARANJA	SELÉTA	QUILO	0400	PIMENTA	MALAGUÊTA	50 GRs.	0500
LIMÕES		DUZIA	0787	QUIABO		QUILO	10387
LIMÕES		QUILO	10175	REPÔLHO		QUILO	0837
MAMÃO		QUILO	0850	TAIÓBA		MÓLHO	0200
MILHO	VERDE	ESP. 2	0300	TOMATÃO		QUILO	10212
MAXIXE		QUILO	10250	TOMATES	GRAÚDOS	QUILO	10025
NABIÇA		MÓLHO	0100	TOMATES	MEÚDOS	QUILO	0612
NABO		QUILO	0700	VAGEM	DE FEIJÃO	QUILO	10225
PALMITO		QUILO	0900	VAGEM	DE FEIJÃO	QUILO	0962
PEPINO		QUILO	10012	VAGEM	DE ERVILHAS	QUILO	10650
PIMENTÃO	DOCE	QUILO	10350	XUXÚ		QUILO	10063

## P E I X E S

ARTIGO	ESPECIFICAÇÃO	UNIDADE	PREÇOS MEDIOS	ARTIGO	ESPECIFICAÇÃO	UNIDADE	PREÇOS MEDIOS
ARRAIA		QUILO	0625	GAROUPA		QUILO	20287
BADEJETA		QUILO	50825	GAROUPA	DE 2A.	QUILO	20200
BADEJO		QUILO	30375	GARROUPET.		QUILO	30400
BATATA		QUILO	20650	LINGUADO		QUILO	50675
BEIJUPI.		QUILO	20975	MÉRO		QUILO	20812
CAÇÃO		QUILO	10162	NAMORADO		QUILO	30850
CAMARÕES	GRANDES	QUILO	50312	OLHÊTE		QUILO	30525
CAMARÕES	MÉDIOS	QUILO	40600	PARÁTÍ		QUILO	30275
CAMARÕES	MEÚDOS	QUILO	40037	PARGO		QUILO	30075
CAVALA		QUILO	40375	PESCADO		QUILO	30737
CHERELE.		QUILO	10912	PESCADIN.		QUILO	40662
CHERNE		QUILO	30450	ROBALO		QUILO	60425
COGORÓCA		QUILO	20150	ROBALIN.		QUILO	70000
CORVINA	DE LINHA	QUILO	20325	RONCADOR		QUILO	10912
DOURADO		QUILO	20562	SARDINHA		QUILO	0737
ENXOVA		QUILO	30275	SERRA		QUILO	10512
ESPADA		QUILO	0862	SI OBA		QUILO	30125
GALO		QUILO	10825	VERMELHO		QUILO	30275

## 2133 - MATADOUROS E FRIGORÍFICOS

## 2133 A - MATADOUROS

## MOVIMENTO DO MATADOURO DE SANTA CRUZ NO MÊS DE OUTUBRO

ESPÉCIE	QUANTIDADE	PESO	P R E Ç O S	
			MÁXIMO	MÍNIMO
BOIS	6.093	1.214.541	1 \$800	1 \$720
VITELOS	1.116	63.917	2 \$100	1 \$800
SUÍNOS	1.125	84.427	3 \$200	2 \$800
OVINOS	95	1.318	2 \$800	2 \$000
CAPRINOS	30	342	2 \$800	2 \$000
MIÚDOS	-	196.098	-	-
TOTAL	8.459	1.560.073	-	-

## MATADOURO DA PENHA

ESPÉCIE	QUANTIDADE	PESO	P R E Ç O S	
			MÁXIMO	MÍNIMO
BOIS	4.346	926.812	1 \$800	1 \$720
VITELOS	691	37.319	2 \$000	1 \$800
SUÍNOS	672	49.665	3 \$000	2 \$800
CAPRINOS	1	16	-	-
MIÚDOS	-	85.872	-	-
TOTAL	5.710	1.099.684	-	-

## GUIAS EXTRAÍDAS POR MATADOUROS, FRIGORÍFICOS E ENTREPÓSITOS

REFERÊNCIA	CARNES	MIÚDOS	TOTAL
MATADOURO DE SANTA CRUZ	4.659	921	5.560
MATADOURO DE NOVA IGUASSÚ	2.364	388	2.752
MATADOURO DA PENHA	3.556	1.039	4.595
FRIGORÍFICO DO CAIS DO PORTO	5.709	198	5.907
FRIGORÍFICO DE SÃO FRANCISCO XAVIER	3.700	287	4.017
FRIGORÍFICO DE D. CLARA	5.172	83	5.255
ENTREPOSTO DE SÃO DIOGO	3.204	1.203	4.467
SECÇÃO DE CARNES	775	-	775
TOTAL	29.119	4.179	33.328



ESPÉCIE	QUANTIDADE	PESO KGS.
GALINHAS	43.028	34.938
PATOS	1.319	1.524
PERÚS	683	2.671
SUÍNOS	716	7.182
OVINOS	304	4.631
CAPRINOS	1.200	10.131
AVES DIVERSAS	980	205
CAÇAS DIVERSAS	239	239

IMPOSTO SOBRE CARNES E GADO ABATIDO, DE JANEIRO A OUTUBRO CORRENTE.

DEPARTAMENTO DE ABASTECIMENTO

MÊSES	IMPOSTOS
JANEIRO	723:870 \$800
FEVEREIRO	656:712 \$800
MARÇO	759:770 \$500
ABRIL	697:150 \$800
MAIO	823:683 \$600
JUNHO	806:968 \$300
JULHO	817:053 \$400
AGOSTO	842:057 \$500
SETEMBRO	784:457 \$700
OUTUBRO	802:452 \$900
TOTAL	7.714:178 \$300

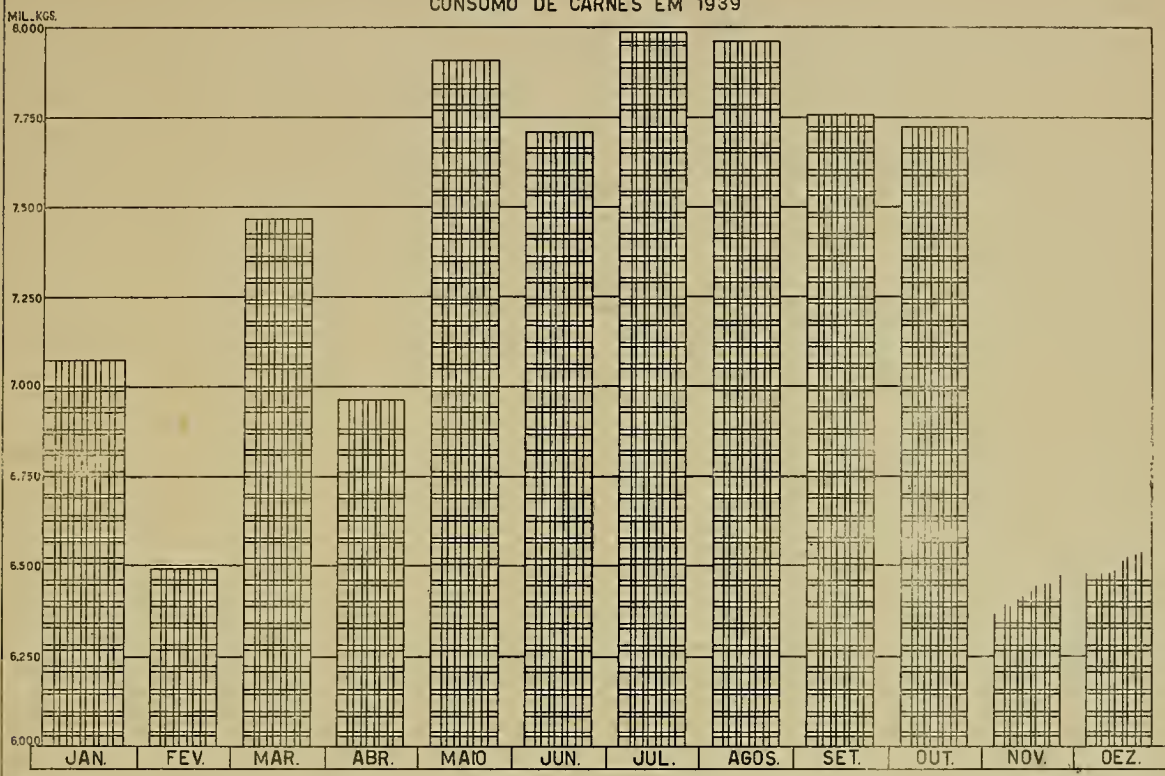
CARNES FRESCAS E CARNES RESFRIADAS DADAS AO CONSUMO NO MÊS DE OUTUBRO

ESPÉCIE	CARNES RESFRIADAS		CARNES FRESCAS	
	QUANTIDADE	PESO	QUANTIDADE	PESO
BOIS	17.671 3/8	3.368.290	12.825 2/8	2.643.715
VITELOS	1.422 2/8	78.461	2.246	125.649
SUÍNOS	4.249	344.357	2.651	150.696
OVINOS	223	7.466	410 4/8	6.121
CAPRINOS	-	-	1.234	10.527
GALINHAS	-	-	43.028	34.938
PATOS	-	-	1.319	1.524
PERÚS	-	-	683	2.671
AVES DIVERSAS	152	316	980	205
CAÇAS DIVERSAS	-	-	239	239
MIÚDOS	-	196.226	-	335.450

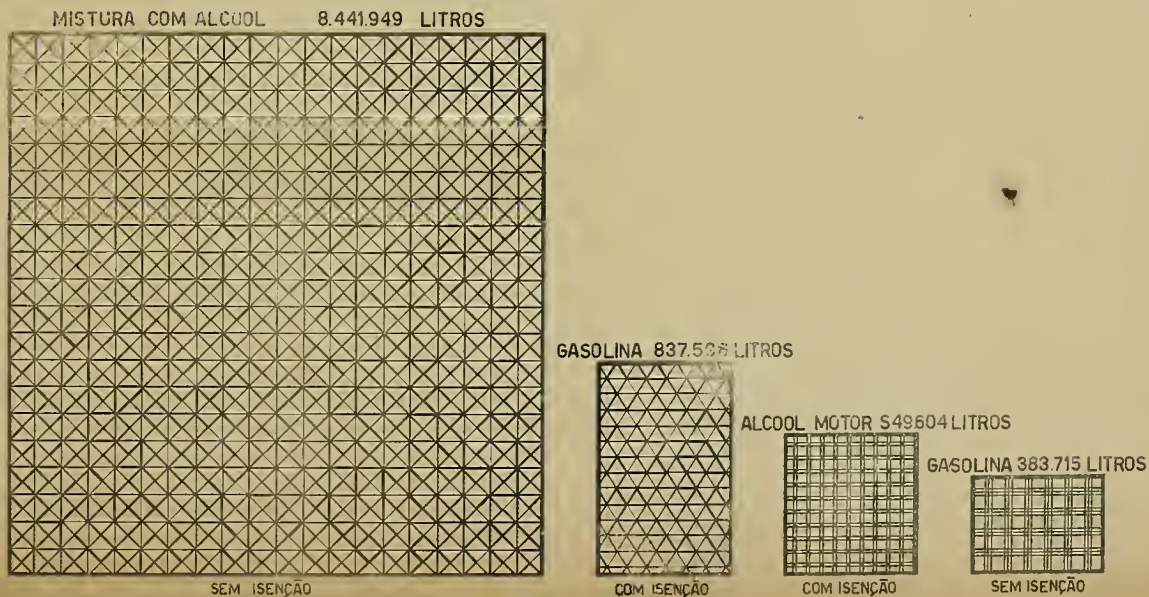
TOTAL DAS CARNES DADAS AO CONSUMO

ESPÉCIE	QUANTIDADE	PESO KGS.
BOIS	31.276 1/8	6.478.748
VITELOS	3.770	203.528
SUÍNOS	6.338	467.144
OVINOS	1.119 4/8	20.039
CAPRINOS	1.234	10.527
GALINHAS	43.028	34.938
PATOS	1.319	1.524
PERÚS	683	2.671
AVES DIVERSAS	1.271	883
CAÇAS DIVERSAS	239	239
MIÚDOS	-	539.279
TOTAL	90.277 5/8	7.764.520

CONSUMO DE CARNES EM 1939



CONSUMO DE CARBURANTES PELAS DIVERSAS COMPANHIAS NO MÊS DE OUTUBRO





## 2165 - CARBURANTES

PELA EMPRÊSA NACIONAL DE PETRÓLEO FORAM VENDIDOS, NO MÊS DE OUTUBRO, 619.180 LITROS DE GASOLINA. ( FISCALIZAÇÃO DA DIRETORIA DE UTILIDADE PÚBLICA ).

CONSUMO GERAL DE CARBURANTES POR DIVERSAS COMPANHIAS, CONFORME DADOS FORNECIDOS PELA DELEGACIA DE INFLAMÁVEIS:

COMPANHIAS	GASOLINA (LITROS)	MISTURA COM ALCOOL	RENDA RECOLHIDA
ANGLO MEXICAN PETROLEUM C <sup>o</sup> LTDA.	63.918	2.058.059	322:5403500
ATLANTIC REFINING C <sup>o</sup> OF BRASIL	105.060	1.689.400	271:9970900
STANDARD OIL C <sup>o</sup> OF BRASIL	98.797	2.308.090	365:8468800
THE TEXAS C <sup>o</sup> (S. AMÉRICA) LTDA.	110.550	1.159.400	193:0320100
THE CALORIC C <sup>o</sup>	5.390	802.200	122:7530700
CIA. BRANIA DE PETRÓLEO S.A.	-	424.800	64:5693600

CONSUMO DE CARBURANTES, COM ISENÇÃO DE IMPOSTO, PELAS DIVERSAS COMPANHIAS:

COMPANHIAS	GASOLINA (LITROS)	ALCOOL MOTOR (LITROS)	ALCOOL MOTOR REM. P/INTERIOR
ANGLO MEXICAN PETROLEUM C <sup>o</sup> LTDA.	69.200	91.000	1.549.622
ATLANTIC REFINING C <sup>o</sup> OF BRASIL	339.760	-	1.524.120
STANDARD OIL C <sup>o</sup> OF BRASIL	357.036	169.604	2.183.356
THE TEXAS C <sup>o</sup> (S. AMÉRICA) LTDA.	-	-	1.120.180
THE CALORIC C <sup>o</sup>	28.600	274.000	1.081.200
CIA. BRANIA DE PETRÓLEO S.A.	43.000	15.000	-

( GRÁFICO 267 - X PÁGINA 73 )



II) DIRETORIA DE LIMPEZA PÚBLICA E PARTICULAR

MÉDIA DIÁRIA

SEÇÕES	PESSOAL	ATIVO	INATIVO	FALTANTE	TOTAIS
EXTERNAS	OPERÁRIO	2.486,1	500,4	238,8	3.225,3
	ADMINISTRATIVO	227,1	54,5	3,5	285,1
INTERNAS	OPERÁRIO	93,4	25,1	2,2	118,7
	ADMINISTRATIVO	77,9	19,9	0,7	98,5

III) DIRETORIA DE ESTATÍSTICA MUNICIPAL

PESSOAL TÉCNICO ADMINISTRATIVO

REFERÊNCIA	MÉDIAS
ATIVO	65,65
FALTANTE	0,96
EM FÉRIAS	2,08
LICENCIADO	3,00
COMISSIONADO	9,31

PESSOAL OPERÁRIO AUXILIAR

REFERÊNCIA	MÉDIAS
ATIVO	4,88
EM FÉRIAS	0,08
COMISSIONADO	3,00

## 210 - ESTATÍSTICA DAS OBRAS PÚBLICAS

## 2100 - SERVIÇOS NA VIA PÚBLICA

2100 A - SERVIÇOS DA DIVISÃO DE ASFALTO DA SECRETARIA GERAL DE VIA-  
ÇÃO, TRABALH. E OBRAS PÚBLICAS

## I) - FABRICAÇÃO DE ASFALTO NO MÊS DE OUTUBRO

ESPECIFICAÇÃO	UNIDADE	QUANTIDADE
ASFALTO FUNDIDO	CALDEIRAS A 1200 KG.	902,5 CALD. 1.083.000 KG.
ASFALTO AMERICANO	MEDIDAS DE BINDER " 442 KG.	31, MEDID. 138.346 KG.
ASFALTO AMERICANO	MEDIDAS DE CAPA " 438 KG.	567 MEDID. 248.346 KG.

## II) - SERVIÇOS DE PAVIMENTAÇÃO EXECUTADOS NO MÊS DE OUTUBRO

ASFALTO FUNDIDO		CONCRETO ASFALTICO	
ESPECIFICAÇÃO	ÁREA M2.	ESPECIFICAÇÃO	ÁREA M2.
CONSTRUÇÃO	214,00	CONSTRUÇÃO	1.964,00
RECONSTRUÇÃO	551,00	RECONSTRUÇÃO	1.320,00
CONSERVAÇÃO NO PANO	6.070,00	-	-
CONSERVAÇÃO NA LINHA	440,00	-	-
REPOSIÇÃO	1.114,32	-	-
TOTAL	8.389,32	TOTAL	5.284,00



MATÉRIA PRIMA EMPREGADA E CUSTO DA MASSA ASFÁLTICA FUNDIDA:

REFERÊNCIA	DOSAGEM	QUANTIDADE TOTAL	PREÇO UNITÁRIO	CUSTO TOTAL
RELEVAGE	33 ox.	893.475	\$100	89:347 500
BETUME 31/40	22 kg.	19.855	\$999	19:835 500
GRANITINHO	2 ox.	54.150	\$22,3	1:207 500
CASCALINHO	2 ox.	54.150	\$17,3	936 800
PÓ MÉDIO	2 ox.	61.730	\$07,9	487 500
TOTAL	-	-	-	111:814 500

FUNCIONARAM 5 CALDEIRAS DE "COURO" NUM TOTAL DE 3.408k. E CAPACIDADE DE 902,5 COM UM RESULTADO DE 1.083.000 KGS.

DESPESA TOTAL COM A FABRICAÇÃO: 198:068 500

COMBUSTIVEL

REFERÊNCIA	UNIDADE	QUANTIDADE	PREÇO UNITÁRIO	CUSTO TOTAL
APARAS DE COURO	KG.	104.710	57	5:968 500
LENHA	M 3	78,00	33 000	2:574 000
TOTAL	-	-	-	8:542 500

LUBRIFICANTES

REFERÊNCIA	UNIDADE	QUANTIDADE	PREÇO UNITÁRIO	CUSTO TOTAL
ELETRICIDADE	KWT	1.359	\$650	883 500
ÓLEO	LIT	45,0	2 400	108 000
GRAXA	KG.	44,5	1 625	72 300
TOTAL	-	-	-	1:063 500

DESPESA PESSOAL:

CATEGORIA E CLASSE	SALÁRIO HORA	HORAS SER- VIÇO NOR- MAIS	DESPESA HO- RAS NORMAIS	HORAS SER- VIÇO EXTRA	DESPESA HORAS EXTRA
MESTRE 2A.	2\$260	200	452\$000	16	36\$200
FOGUISTA 1A.	2\$034	1.980	4:027\$300	264	537\$000
" 2A.	1\$582	400	632\$800	16	25\$300
TRAB.ESP.1A.	1\$644	1.592	2:617\$200	112	184\$100
" " 2A.	1\$582	4.546	7:191\$800	440	696\$100
TRABALHADOR	1\$438	1.298	1:866\$500	48	69\$000
TRAB/CONT.	1\$233	230	283\$600	24	29\$600
SERRADOR DE LENHA	1\$685	176	296\$600	-	-
AJUD.SERRADOR	1\$582	192	303\$700	-	-
TEC.	1\$582	16	25\$300	-	-
TOTAL	-	-	17:696\$800	-	1:577\$300

DESPESA COM TRANSPORTE

Nº DO CARRO	HORA DO SERVIÇO NORMAL	PREÇO HO- RA NOR- MAL	DESPESA HO- RAS NOR- MAIS	HORAS EXTRAS	PREÇO HORA EXTRA	DESPESA HORA EXTRA
5.66	354	21\$700	7:681\$800	6	15\$200	91\$200
5.36	265	20\$600	5:459\$000	4	14\$100	56\$400
5.37	242	20\$600	4:985\$200	7,5	14\$100	105\$800
5.35	236	20\$600	4:861\$600	1	14\$100	14\$100
5.34	156	20\$600	3:213\$600	6	17\$000	102\$000
5.35	153	20\$600	3:151\$800	21	"	357\$000
5.70	140	21\$700	3:038\$000	13,5	15\$200	205\$200
5.73	126	15\$200	1:915\$200	2	10\$100	20\$200
5.66	-	-	-	18,5	18\$100	334\$900
5.33	-	-	-	18	17\$000	306\$000
5.37	-	-	-	5,5	17\$000	93\$500
5.36	-	-	-	4,5	17\$000	76\$500

211 - ESTATÍSTICA DA PRODUÇÃO INDUSTRIAL

2110 - PRODUÇÃO MINERAL

2110 A - PRODUÇÃO DAS PEDREIRAS DA PREFEITURA

MOVIMENTO DO MÊS DE OUTUBRO

UNIDADE: METRO CÚBICO

ESPECIFICAÇÃO	P E D R E I R A S								
	MORRO VIÚVA 1A. DV.	FREI PINTO 3 DV.	AÇUDE 4 DV.	TRAJÁ 7 DV.	BANGÚ 9 DV.	MO- INHO 10DV.	PI- NHÃO 11DV.	TAQUÁ RA 8 DV.	QUIN TA
MATAÇÕES	-	96,6	-	4,5	-	25,5	-	5,2	-
PEDRA DE FIADA	-	31,0	-	86,5	75,0	-	-	-	-
ÁLVENARIA BRUTA	10,5	-	36,5	20,0	45,0	18,0	8,5	-	-
PEDRA MARROADA	-	12,0	53,0	-	55,4	4,5	24,0	2,6	4,5
CASCALHO DE PEDREIRA	-	1,4	15,0	-	5,9	31,5	6,0	-	-
MACADAM N° 3	111,1	165,3	27,0	170,5	68,4	118,5	68,4	31,6	95,0
MACADAM N° 2	93,3	74,1	-	45,8	-	17,6	-	31,2	102,5
MACADAM N° 1	45,5	2,5	-	66,6	-	15,9	-	-	70,0
MACADAM N° 0	63,5	25,1	-	-	-	21,3	-	3,8	56,5
GRANITINHO	-	-	-	-	-	-	-	-	29,0
PÓ DE PEDRA	36,0	24,3	-	14,5	-	9,0	-	6,9	37,0
FILLER	-	-	-	-	-	-	-	-	8,4

## 2192 - SERVIÇOS MUNICIPAIS DIVERSOS

SERVIÇOS DA DIRETORIA DE TRABALHO, MATAS E JARDINS.

NO MÊS DE OUTUBRO SAÍRAM DO VIVEIROS DA QUINTA DA BOA VISTA 17.805 PLANTAS DE ORNAMENTAÇÃO PARA PRÓPRIOS FEDERAIS, MUNICIPAIS E PARTICULARES.

ENTRADA DE ADUBO NO DEPÓSITO DA QUINTA DA BOA VISTA

PROCEDÊNCIA	CAMINHÕES
ANANERÍ	4
ANDARAÍ	9
CASCADURA	1
MARECHAL HERMES	3
MÉIER	6
SÃO CRISTÓVÃO	7
TOTAL	30

SAÍDA DE ADUBO DO DEPÓSITO DA QUINTA DA BOA VISTA

DESTINO	CAMINHÕES	DESTINO	CAMINHÕES
ILHA DO GOVERNADOR	3	PRAÇA ESTADOS UNIDOS	6
JARDIM DA LAPA	2	PRAÇA XAVIER DE BRITO	2
JARDIM DO LIDO	3	PRAÇA SECA	1
RUA VENCESLAU	4	PRAÇA SÃO SALVADOR	1
RUA IPIRANGA	3	PRAÇA PARIS	1
RUA GALDINO PIMENTEL	1	PRAÇA RIO GR. DO NORTE	1
RUA MEDINA	2	PRAÇA SERZEDELO CORREIA	1
RUA GUSTAVO GAMA	2	HOSPITAL JESUS	2
RUA CORONEL COTA	2	HOSPITAL MONCORVO FILHO	2
RUA BARÃO DE ITAIPÚ	4	PRAÇA DE BOTAFOGO	4
RUA 5 DE JULHO	5	PRAÇA DA LAPA	1
RUA MARECHAL FOCH	2	SECÇÃO DE EMPLACAMENTO	1
RUA AZEVEDO COUTINHO	1	VIVEIRO DA QUINTA	31
RUA DIAS DA ROCHA	1	LADEIRA DO ASCURRA	2
PRAÇA SOUSA FERREIRA	3	TOTAL	94

MOVIMENTO DE SAIBRO DAS DIVERSAS " BARREIRAS " NO MÊS DE OUTUBRO

PROCEDÊNCIA	DESTINO	VOLUME ( M <sup>3</sup> )
BARREIRAS DAS LARANJEIRAS	AVENIDA DELFIM MOREIRA	10,00
BARREIRA DAS LARANJEIRAS	PARQUE GUILHERME GOMES	7,50
BARREIRAS DAS LARANJEIRAS	QUINTA DA BOA VISTA	4,00
BARREIRA DAS LARANJEIRAS	DIVISÃO DE EDIFICAÇÃO	10,00
BARREIRA DE MANGUINHOS	LIMPESA PÚBLICA DE ANDARAÍ	6,50
BARREIRA DE MANGUINHOS	QUINTA DA BOA VISTA	3,00
BARREIRA DE MANGUINHOS	CAMPO DE SANT'ANA	1,50
BARREIRA DE MANGUINHOS	AVENIDA PAULO DE FRONTIN	2,00
TOTAL		44,50

VENDA DE PLANTAS, PRODUTOS AGRÍCOLAS, ETC. NA FAZENDA MODELO DE GUARATIBA, NO MÊS DE OUTUBRO

ESPECIFICAÇÃO	QUANTIDADE	RENDA
ÁRVORES DIVERSAS	629	777,300
CASAIS DE LEITÕES	2	220,000
OVOS (DÚZIA)	41 1/2	103,550
LARANJAS	250	8,150
TOTAL	-	1:109,000

2193 - PROTEÇÃO À LAVOURA

2193 A - EXTINÇÃO DE FORMIGUEIROS

MOVIMENTO POR LOCAL COM ESPECIFICAÇÃO DA DESPESA E CUSTO POR FORMIGUEIRO NO MÊS DE OUTUBRO:

LOCAL	DIAS DE SERVIÇO	DESPESA		NÚMERO	CUSTO POR FORMIGUEIRO
		PESSOAL	MATERIAL		
GUARATIBA	197	2:009\$400	291\$000	797	2,886
AVULSA	219	2:233\$800	297\$800	917	2,760
PAQUETÁ	85	867\$000	129\$100	320	3,112
PENHA	203	2:070\$600	311\$800	681	3,499
ILHA DO GOVERNADOR	261	2:662\$200	390\$200	1.005	3,036
ANCHIETA	156	1:591\$200	252\$000	600	3,071
JACARÉPAGUÁ	223	2:274\$600	376\$500	795	3,334
MÉIER	184 1/2	1:881\$900	232\$500	590	3,583
SANTA CRUZ	260	2:652\$000	293\$600	964	3,055
CAMPO GRANDE	318	3:213\$600	438\$100	1.096	3,359
TOTAL	2.106 1/2	21:486,300	3:012,600	7.765	-

22 - ESTATÍSTICA SANITÁRIA

221 - ESTATÍSTICA DA ASSISTÊNCIA MÉDICO SANITÁRIA INDIVIDUAL

2210 - ESTATÍSTICA MÉDICO HOSPITALAR

2210 A - MOVIMENTO DE HOSPITAIS E DISPENSÁRIOS

1) PESSOAS ATENDIDAS NO MÊS DE OUTUBRO NOS DIVERSOS HOSPITAIS COM ESPECIFICAÇÃO DAS CLÍNICAS:

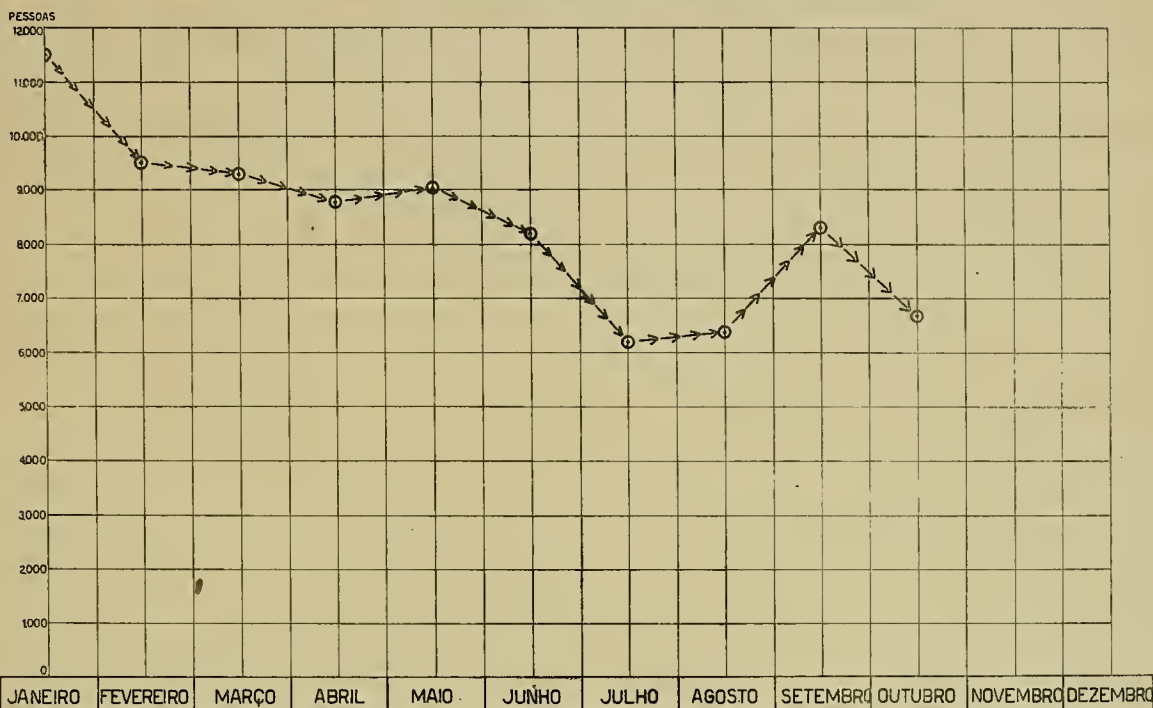
CLÍNICAS	P. SO- CORRO	JESUS	MI- GUEL COUTO	1. DO GOVER- NADOR	GETÚ- LIO VARGAS	S.F. DE ASSÍS	E. DE SÁ	D. PE- DRO 11
CIRÚRGICA DE ADULTOS	-	-	338	74	324	106	118	42
MÉDICA DE ADULTOS	-	-	425	130	330	314	266	55
PEDIÁ- TRICA	MÉDICA	331	191	91	284	165	-	80
		CIRÚRGICA	365	-	-	52	-	24
			MOL. INFECC.	-	-	-	-	-
GINECOLÓGICA	-	-	127	13	82	99	54	21
OBSTÉTRICA	-	-	109	10	84	79	-	-
OTO-LARINGO-OFTHALM.	566	124	205	72	107	479	147	-
DERMATOLÓGICA	-	-	203	36	124	113	-	2
SIFILIGRÁFICA	-	-	-	-	-	-	-	18
FISIOTERÁPICA	-	49	56	-	15	-	36	-
DENTÁRIA	-	92	249	65	212	105	194	-
POSTOS RURAIS	-	-	364	-	-	-	-	-
UROLÓGICA	-	-	-	-	-	21	32	5
FISIOLÓGICA	-	-	-	-	-	25	-	1
PROTOLÓGICA	-	-	-	-	-	26	-	-
DOENÇAS INFECCIOSAS	-	-	-	-	-	-	-	35
T O T A L	566	961	2.267	491	1562	1584	847	318



# DIRETORIA DE ESTATÍSTICA MUNICIPAL

292-X

ALBERGUE DA BÔA VONTADE - MOVIMENTO NO ANO DE 1939.

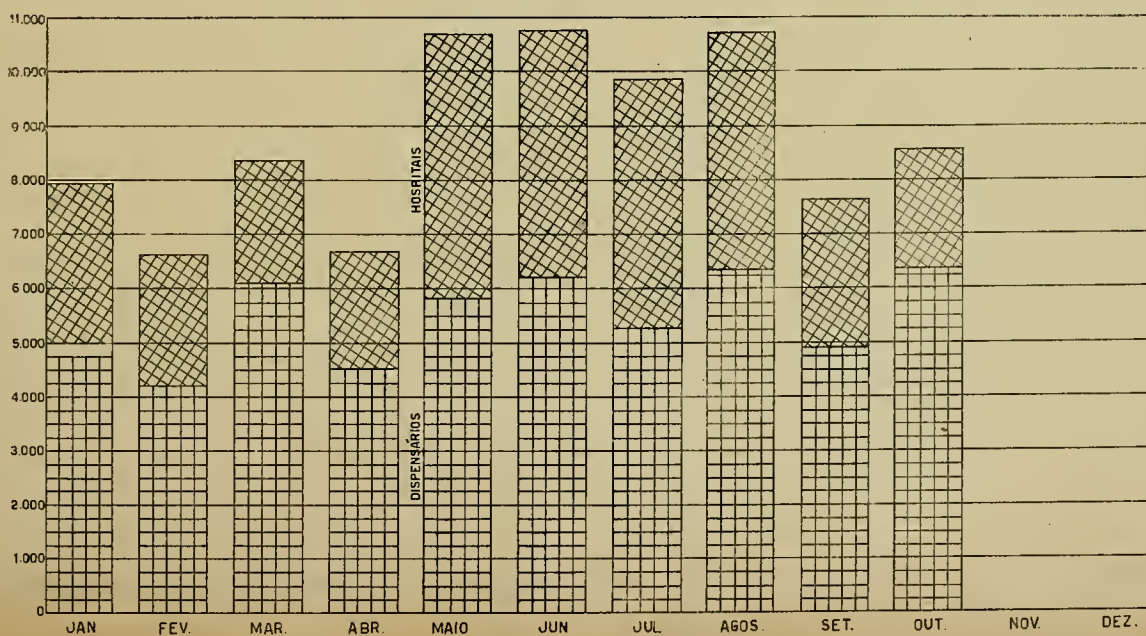


IP. ID. IF.

# DIRETORIA DE ESTATÍSTICA MUNICIPAL

272-X

— PESSOAS ATENDIDAS NOS DIVERSOS HOSPITAIS E DISPENSÁRIOS DA PREFEITURA EM 1939 —







11) PESSOAS ATENDIDAS NOS DIVERSOS DISPENSÁRIOS, COM ESPECIFICAÇÃO DAS CLÍNICAS:

CLÍNICAS	CAMPO GRANDE	CASCAVELLA	PAQUETÁ	MÉIER	ROCHA MIRANDA	
CIRÚRGICA DE ADULTOS	102	-	9	189	121	
MÉDICA DE ADULTOS	272	-	14	686	461	
PEDIÁTRICA	MÉDICA	220	240	13	514	257
	CIRÚRGICA	51	-	3	241	-
	MOL. INFEC.	-	-	-	180	-
ORTOPÉDICA	-	-	-	182	-	
GINECOLÓGICA	-	60	-	66	48	
OBSTÉTRICA	-	146	-	-	44	
OTO-LARINGO-OFTALMOL.	-	-	-	-	120	
DERMATOLÓGICA	-	-	-	395	94	
FISIOTERÁPICA	-	-	-	68	-	
DENTÁRIA	-	-	-	902	192	
TUBERCULOSE INFANTIL	-	-	-	8	-	
POSTOS RURAIS	428	-	-	-	-	
SERV. ANTI-RÁDICO	-	-	-	37	-	
TOTAL	1.073	446	39	3.468	1.337	

III) MOVIMENTO DOS AMBULATÓRIOS DOS DIVERSOS HOSPITAIS E DISPENSÁRIOS

HOSPITAIS:

MOVIMENTO	ESTÁ- CIO DE SÁ	GETÚ- LIO VARGAS	ILHA DO GO- VERNÁ- DOR	JESUS	MIGUEL COUTO	PEDRO II	PRONTO SOCORRO	SÃO FRANCIS- CO DE ASSIS
MATRÍC. NOVAS	847	1562	491	961	2267	318	417	1551
IA. VÊS	847	1562	491	961	2267	318	566	1584
EM CONTINUAÇÃO	3133	4495	4431	5520	15301	692	958	6428
T. DE CONSULTAS	3980	6057	4922	6481	17568	1010	1524	8012
ALTAS	50	271	47	50	105	55	311	40
ÓBITOS	-	4	1	3	5	1	1	7

DISPENSÁRIOS:

MOVIMENTO	CAMPO GRANDE	CASCA- DURA	ILHA DE PAQUETÁ	MÉIER	ROCHA MIRANDA
MATRÍCULAS NOVAS	1043	446	39	2602	1252
IA. VÊS	1073	446	39	3468	1337
EM CONTINUAÇÃO	5184	1577	1368	11504	6033
TOTAL DE CONSULTAS	6257	2023	1407	14972	7370
ALTAS	125	-	-	523	206
ÓBITOS	13	5	-	8	5

IV) MOVIMENTO DAS ENFERMIARIAS DAS DIVERSAS DEPENDÊNCIAS

DEPENDÊNCIAS	ENTRARAM	ALTAS	TRANSF. P/ OUT. HOSP.	ÓBITOS
<u>HOSPITAIS</u>				
ABRIGO RETIRO SAUDOSO	34	20	2	5
ALMEIDA DE MAGALHÃES	81	17	1	23
ESTÁCIO DE SÁ	208	193	1	19
GETÚLIO VARGAS	187	152	4	15
GUILHERME DA SILVEIRA	92	35	3	38
ILHA DO GOVERNADOR	31	28	-	2
JESUS	73	43	5	15
MIGUEL COUTO	211	207	3	12
D. PEDRO II	81	68	1	14
PRONTO SOCORRO	195	167	8	25
SÃO FRANCISCO DE ASSÍS	520	464	7	32
TORRES HOMEM	34	10	1	22
<u>DISPENSÁRIOS</u>				
CAMPO GRANDE	21	14	1	-
CASCADURA	143	141	-	+
<b>T O T A L</b>	<b>1.911</b>	<b>1.559</b>	<b>37</b>	<b>223</b>

## V) SERVIÇOS DIVERSOS DAS

ESPECIFICAÇÃO	H O S P I						
	RETIRO SAUDO- SO	ALMEIDA DA MACH GALHAES	EST. DE SÁ	GETÚ- LIO VAR- GAS	GUILHER- ME DA SILV.	1. DO GOVER- NADOR	JESUS
INJEÇÕES	126	297	8451	7274	1155	2835	3573
CURATIVOS	13	64	5113	7448	161	2350	2382
INTERVENÇÕES	-	2	568	685	-	246	344
APLIC. TERAPÉUTICAS	-	-	2232	27077	-	178	331
RECEITAS	4	9433	3445	4312	7097	1877	3454
REQUISIÇÕES							
LAB. P. CLÍN.	-	-	1865	958	-	25	529
LAB. A. PATOL.	-	-	23	18	-	1	-
SERV. DE RAD.	8	-	435	379	-	52	358
VACINAS PREVENTIVAS	-	-	393	523	-	54	-
PRESC. FISIOTERÁPICAS	-	-	43	194	-	-	101
PRESC. DIETÉTICAS	18	169	10024	331	475	-	1470
APARELHOS	-	-	-	191	-	13	83
RET. DE CORP. EXTRAN.	-	-	-	2	-	-	-
PARTOS	-	-	-	32	-	5	-
ABORTOS	-	-	-	13	-	-	-
FÊTOS VIVOS	-	-	-	30	-	5	-
FÊTOS MORTOS	-	-	-	3	-	-	-
TRANSF. DE SANGUE	-	-	-	-	-	-	8
PUNÇÃO	-	-	-	-	-	-	4
DRENAGENS	-	-	-	52	-	-	-
PNEUMOTÓRAX	-	56	-	-	14	-	-
INJEÇÕES DE OURO	-	22	-	-	2	-	-
EXTRAÇÕES	-	-	433	425	-	196	281
OBTURAÇÕES	-	-	-	129	-	45	111
CUTI REAÇÃO	-	-	-	-	-	-	43
INFRA DERMÓ-REAÇÃO	-	-	-	-	-	-	-

ENFERMIARIAS DAS DIVERSAS DEPENDÊNCIAS

T A I S					D I S P E N S Á R I O S				
MIGUEL COUTO	PEDRO II	PRONTO SOCORRO	S. F. DE ASSIS	TORRES HOMEN	CAMPO GRANDE	CASCA DURA	1.º DE PAQUE- TA	MÉIER	ROCHA MIRANDA
13908	1762	7264	8388	1628	3232	1937	652	5507	5077
6882	1967	5068	5576	315	3089	2893	251	5424	3125
1127	13	2069	536	-	36	24	3	1162	708
7791	32	4532	2779	182	28	84	-	-	-
4654	2283	651	3951	4619	6097	1881	407	7517	4158
972	318	259	1631	117	14	312	5	398	194
2	-	3	29	-	-	-	-	-	-
480	-	617	636	101	17	26	2	370	13
344	6	42	405	-	-	-	45	118	-
256	-	-	961	-	-	-	-	52	-
408	374	--	86	129	9	890	-	42	-
60	-	486	-	-	1	-	-	97	-
-	-	434	-	-	-	-	-	-	-
38	7	-	52	-	4	95	-	-	-
72	-	-	5	-	4	41	-	-	-
35	6	-	49	-	4	85	-	-	-
3	1	-	6	-	-	11	-	-	-
4	-	4	1	-	-	-	-	-	-
12	-	7	-	-	-	-	-	-	-
4	-	-	-	-	6	-	-	-	-
-	-	-	-	87	-	-	-	-	-
-	-	-	-	20	-	-	-	-	-
776	-	-	-	-	-	-	-	977	634
239	-	-	-	-	-	-	-	188	281
-	-	-	-	-	-	-	-	-	-
-	-	-	-	-	-	-	-	30	-

M O V I M E N T O	H O S P I					
	PRONTO SOCORRO	JESUS	MIGUEL COUTO	1.º DO GO. VERNADOR	GETÚLIO VARGAS	
<b>FARMÁCIA</b>						
FÓRMULAS	890	5578	6082	2447	4297	
RECEITAS	805	4085	4765	1959	5025	
<b>RADIOLOGIA</b>						
RADIOGRAFIAS	1359	407	864	122	92	
RADIOSCOPIAS	15	2	45	1	81	
T O T A L	1374	409	909	123	173	
<b>FISIOTERÁPIA</b>						
MECANOTERÁPIA	-	-	-	-	70	
ELETROTHERAPIA	453	474	562	-	302	
FOTOTERÁPIA	184	-	24	-	350	
APLIC. TERAPÊUTICAS	4532	331	7791	178	27077	
T O T A L	5169	805	8377	178	27978	
<b>TRANSFUSÃO DE SANGUE</b>						
SANGUE INJETADO C.C.	4790	2195	1200	-	-	
DOENTES ATENDIDOS	14	12	3	-	-	
<b>LAB. DE PESQ. CLÍNICAS</b>						
SEC- ÇÕES	QUÍM. BIOLÓGICA	641	332	559	-	599
	HEMATOLOGIA	452	443	219	-	276
	SOR., E CITOLOG.	871	361	14	-	119
	BACT., PARS. IMON.	189	289	152	-	219
T O T A L	2153	1425	944	-	1213	
<b>LAB. DE ANAT. PATOLÓGICA</b>						
AUTÓPSIAS	17	-	-	-	4	
LAMINAS	PREPARADAS	420	-	-	-	72
	EXAMINADAS	210	-	-	-	12
	COLEZIONADAS	210	-	-	-	-
SERVIÇO FOTOGRAFICO	184	-	-	-	6	
T O T A L	1041	-	-	-	94	
BIOPSIAS ( PEDIDOS )	59	5	-	-	7	

AUXILIARES DAS CLINICAS

T. A. S.							DISPENSÁRIOS				
S. F. DE AGSAS	E. DE SA	D. PE. DRO II	GUIL. SILVA	WONPES MOMEM	ALM. MAG.	ABRI GO	CAMPO GRANDE	CASCA DURA	PAGE TA	MEIER	ROCHA MIRANDA
7391	2101	2481	-	4066	47	960	8358	2677	518	8868	7124
7391	2010	425	7097	553	9433	6	5798	1925	407	7629	3994
303	264	-	12	24	17	-	-	32	-	613	-
6	18	-	44	77	31	21	-	-	-	32	-
309	282	-	56	101	48	21	-	32	-	663	-
14	-	-	-	-	-	-	-	-	-	6	-
-	2232	-	-	-	-	-	-	-	-	619	-
-	-	-	-	-	-	-	-	-	-	444	-
2779	2232	32	-	182	-	-	28	84	-	-	-
2793	4464	32	-	182	-	-	28	84	-	1099	-
-	3210	-	-	-	-	-	-	-	-	-	-
-	5	-	-	-	-	-	-	-	-	-	-
429	1352	152	-	33	15	-	-	228	-	417	-
80	358	92	-	39	-	-	-	7	-	25	-
2	901	-	-	-	-	-	-	182	-	67	-
217	465	106	17	45	30	19	-	99	-	599	-
728	3076	350	17	117	45	19	-	516	-	1108	-
13	-	-	-	-	-	-	-	-	-	-	-
-	-	-	-	-	-	-	-	-	-	-	-
-	-	-	-	-	-	-	-	-	-	-	-
-	-	-	-	-	-	-	-	-	-	-	-
-	-	-	-	-	-	-	-	-	-	-	-
13	-	-	-	-	-	-	-	-	-	-	-
-	4	-	-	-	-	-	-	-	-	-	-

2210 E - MOVIMENTO DE AMBULÂNCIAS E OUTROS VEÍCULOS

AMBULÂNCIAS:

DEPENDÊNCIAS	SAÍDAS			TOTAL
	SOCORROS	REMOÇÕES	FINS DIV.	
HOSPITAL DE PRONTO SOCORRO	2.484	193	-	2.674
HOSPITAL MIGUEL COUTO	535	46	-	581
HOSPITAL ILHA DO GOVERNADOR	113	7	29	149
HOSPITAL CARLOS CHAGAS	784	81	50	915
HOSPITAL GETÚLIO VARGAS	568	91	-	659
DISPENSÁRIO DE CAMPO GRANDE	123	26	149	298
DISPENSÁRIO DE COPACABANA	-	-	46	46
DISPENSÁRIO DA ILHA DE PAQUETÁ	27	3	-	30
DISPENSÁRIO DO MÉIER	903	124	44	1.071
TOTAL	5.534	571	318	6.423

OUTROS VEÍCULOS:

DEPENDÊNCIAS	SAÍDAS A SERVIÇO DO POSTO
HOSPITAL DE PRONTO SOCORRO	115
HOSPITAL MIGUEL COUTO	116
HOSPITAL ILHA DO GOVERNADOR	26
HOSPITAL GETÚLIO VARGAS	63
DISPENSÁRIO DE CAMPO GRANDE	191
DISPENSÁRIO DE COPACABANA	133
DISPENSÁRIO DA ILHA DE PAQUETÁ	-
DISPENSÁRIO DO MÉIER	38
TOTAL	682



## 2211 - ESTATÍSTICA MÉDICO SOCIAL

## 2211 A - ASILOS

## ASILO SÃO FRANCISCO DE ASSIS

## MOVIMENTO DO MÊS DE OUTUBRO

REFERÊNCIA	HOMENS	MULHERES	TOTAL
EXISTIAM	130	332	462
ENTRARAM	3	5	8
SAÍRAM	2	-	2
	3	7	10
MOVIMENTO	133	337	470

## MOVIMENTO DE DOENTES INTERNADOS NAS ENFERMIARIAS

REFERÊNCIA	CLÍN. MÉDICA			CLÍN. CIRÚRGICA			TOTAL		TOTAL
	M	F	T	M	F	T	M	F	
EXISTIAM	31	88	119	-	32	32	31	120	151
ENTRARAM	6	3	9	-	5	5	6	8	14
SAÍRAM	1	3	4	-	3	3	1	4	5
	2	1	3	-	1	1	2	2	4
	3	4	7	-	2	2	3	6	9
MOVIMENTO	37	91	128	-	37	37	37	128	165

ASSISTÊNCIA MÉDICA	NÚMERO	GAB. DENTÁRIO E FARMÁCIA	NÚMERO
INJEÇÕES	979	CONSULTAS	121
CURATIVOS	1.463	CURATIVOS	107
APLICAÇÕES TERAPÊUTICAS	153	EXTRAÇÕES	34
REQUISIÇÕES DE PESQ. CLÍNICAS	46	RECEITAS	623
REQUISIÇÕES RADIOLÓGICAS	4	FÓRMULAS	702

## 2211 B - ALBERGUES

ALBERGUE DA BÔA VONTADE

MOVIMENTO DO MÊS DE OUTUBRO

REFERÊNCIA	ADULTOS		CRIANÇAS		TOTAL
	HOMENS	MULHERES	HOMENS	MULHERES	
NOVOS	146	40	8	6	200
ANTIGOS	4.003	1.333	697	424	6.457
NÃO IDENTIFICADOS	17	4	7	11	39
<b>TOTAL</b>	<b>4.166</b>	<b>1.377</b>	<b>712</b>	<b>441</b>	<b>6.696</b>

## CARACTERÍSTICAS INDIVIDUAIS DOS ALBERGADOS:

NACIONALIDADE	Nº	CÔR	Nº	INSTRUÇÃO	Nº	EST. CIVIL	Nº
BRASILEIRA	212	BRANCA	67	ANALFABETOS	117	SOLTEIROS	179
ESTRANGEIRA	7	PRETA	49	ALFABETIZ.	99	CASADOS	33
IGNORADA	-	PARDA	102	PRIMÁRIA	2	VIÚVOS	7
-	-	AMARELA	1	SECUNDÁRIA	1	-	-
<b>TOTAL</b>	<b>219</b>	<b>TOTAL</b>	<b>219</b>	<b>TOTAL</b>	<b>219</b>	<b>TOTAL</b>	<b>219</b>

sãos - 66

DOENTES - 153

## ALIMENTAÇÃO DISTRIBUÍDA

MATE E PÃO COM MANTEIGA	6.913
CAFÉ E PÃO COM MANTEIGA	6.952
LEITE E PÃO COM MANTEIGA	652
RAÇÕES AOS MENORES	1.457
RAÇÕES ÀS MÃES NUTRIZES	901
SOPA PARA OS ALBERGADOS	6.355

(GRÁF. 292-X PÁG. 85)

## INSTITUTO PASTEUR

PESSOAS ATENDIDAS NO MÊS DE OUTUBRO, SEGUNDO A LOCALIZAÇÃO DAS LESÕES

LOCALIZAÇÃO	NÚMERO	LOCALIZAÇÃO	NÚMERO
CABEÇA	31	MEMBROS INFERIORES	31
MEMBROS SUPERIORES	42	DIVERSOS	-

## SEGUNDO A CÔR E NACIONALIDADE

C Ô R	NÚMERO	NACIONALIDADE	NÚMERO
BRANCA	80	BRASILEIRA	94
PRETA	9	ESTRANGEIRA	10
PARDA	15	IGNORADA	-

## SEGUNDO O SEXO E ESTADO CIVIL

S E X O	NÚMERO	ESTADO CIVIL	NÚMERO
MASCULINO	64	SOLTEIRO	73
FEMININO	40	CASADO	25
-	-	VIÚVO	6

TOTAL DE PESSOAS ATENDIDAS - 104

## 2211 D - CEMITÉRIOS MUNICIPAIS

## MOVIMENTO DOS CEMITÉRIOS DA MUNICIPALIDADE NO MÊS DE OUTUBRO

CEMITÉRIOS	INHUMAÇÕES			EXPUMAÇÕES	OUTRAS OCORRÊNCIAS					
	PAGAS	INDI- GENT.	TOTAL	TOTAL	PA- GAS	REFOR- MAS	EMBE- LEZ.	NICHOS	PERPE- TUÍD.	DIVERS.
INHAÚMA	438	34	472	436	57	90	112	39	22	13
IRAJÁ	283	8	291	143	2	17	25	1	4	1
CAMPO GRANDE	65	1	66	68	7	4	8	2	1	5
JACARÉPAGUÁ	54	11	65	64	2	14	14	-	1	3
REALENGO	81	2	83	44	3	-	9	1	3	1
GUARATIBA	4	-	4	3	-	-	-	-	-	-
R. ALBUQUERQUE	50	-	50	56	-	1	10	-	-	-
SANTA CRUZ	28	9	37	35	-	5	1	-	-	-
1. GOVERNADOR	16	1	17	18	-	3	2	-	-	-
1. DE PAQUETÁ	1	-	1	-	-	-	-	-	-	-
PIABAS	1	-	1	-	-	-	-	-	-	-
T O T A L	1021	66	1087	867	71	134	181	43	31	23

## INHUMAÇÕES SEGUNDO O SEXO, IDADE E NACIONALIDADE

REFERÊNCIA	ADULTOS		CRIANÇAS		FETOS	TOTAL	NACIONALIDADE		TOTAL
	M	F	M	F			B	E	
INHUMAÇÕES	270	310	210	255	42	1.087	986	101	1.087

## MOVIMENTO NO CENTRO DE PERÍCIAS MÉDICAS NO MÊS DE OUTUBRO

REFERÊNCIA	LAUDOS		REFERÊNCIA	LAUDOS	
	FAVORA- VEIS	CONTRA- RIOS		FAVORA- VEIS	CONTRA- RIOS
ADMISSÃO	305	12	CONCURSO	23	-
ADMISSÃO CONDIC.	21	-	TRANSF. DE CARGO	8	2
APOSENTADORIA	8	1	TOTAL	365	15

O MOVIMENTO DE PERÍCIAS PARA LICENCIAMENTO DE FUNCIONÁRIOS ATINGIU A UM TOTAL DE 273 (105 LICENÇAS NOVAS E 68 EM PRORROGAÇÃO)

REFERÊNCIA	NÚMERO	REFERÊNCIA	NÚMERO
LICENÇAS CONTRÁRIAS	2	INFORMAÇÕES S/LICENÇAS	1
LICENÇAS DOMICILIÁRES	19	DESISTÊNCIA	1
LICENÇAS PRÊMIO	10	-	-

## PERÍCIAS POR ACIDENTE DE TRABALHO

REFERÊNCIA	NÚMERO	REFERÊNCIA	NÚMERO
EXAMES DE 1ª. VEZ	216	DOMICÍLIO	3
PRORROGAÇÕES	181	INFORMAÇÕES	5
		ALTAS	168
TOTAL	397	-	-

222 - ESTATÍSTICA DA LIMPEZA PÚBLICA E PARTICULAR

2220 - ARRECADAÇÃO DO LIXO

LIXO COLETADO

REFERÊNCIA	LIXO PÚBLICO		LIXO DOMICILIAR	
	T R A Ç Ã O		T R A Ç Ã O	
	ANIMAL	MECÂNICA	ANIMAL	MECÂNICA
LIXO COLETADO EM M <sup>3</sup> .	319,452	223,535	640,932	1.251,538
VEÍCULOS EMPREGADOS	101,9	35,5	222,9	117,6

MÉDIA DIÁRIA DO LIXO VASADO, EM M<sup>3</sup>.

VASADOUROS	VOLUME	VASADOUROS	VOLUME
AMORIM	998,916	MARECHAL HERMES	21,152
RETIRO SAUDOSO	274,165	PENHA	37,832
AEROPORTO	489,013	ROCHA MIRANDA	5,218
CAVALCANTI	90,516		
BONSUCESSO	-	T O T A L	1.916,812

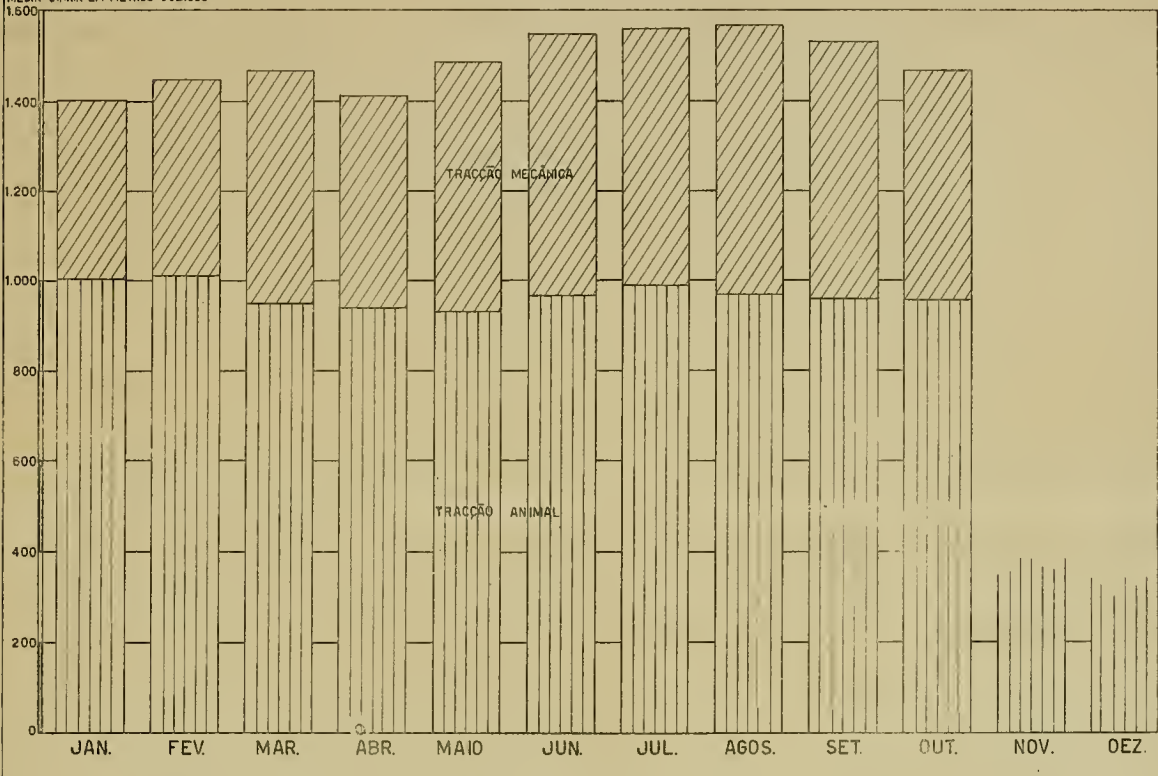
2221 - PROFILAXIA URBANA

S E R V I Ç O S	VEÍCULOS	VIAGENS	VOLUME	PESSOAL
CONSERVAÇÃO COM CARROCINHAS	411,2	687,7	171,955	412,6
LIMPEZA DE LOGRADOUROS	76,6	133,3	279,506	331,2
CAPINAÇÃO	44,3	128,5	209,806	448,9
IRRIGAÇÃO E LAVAGEM DE LOGRADOUROS	6,3	20,4	54,7	40,8

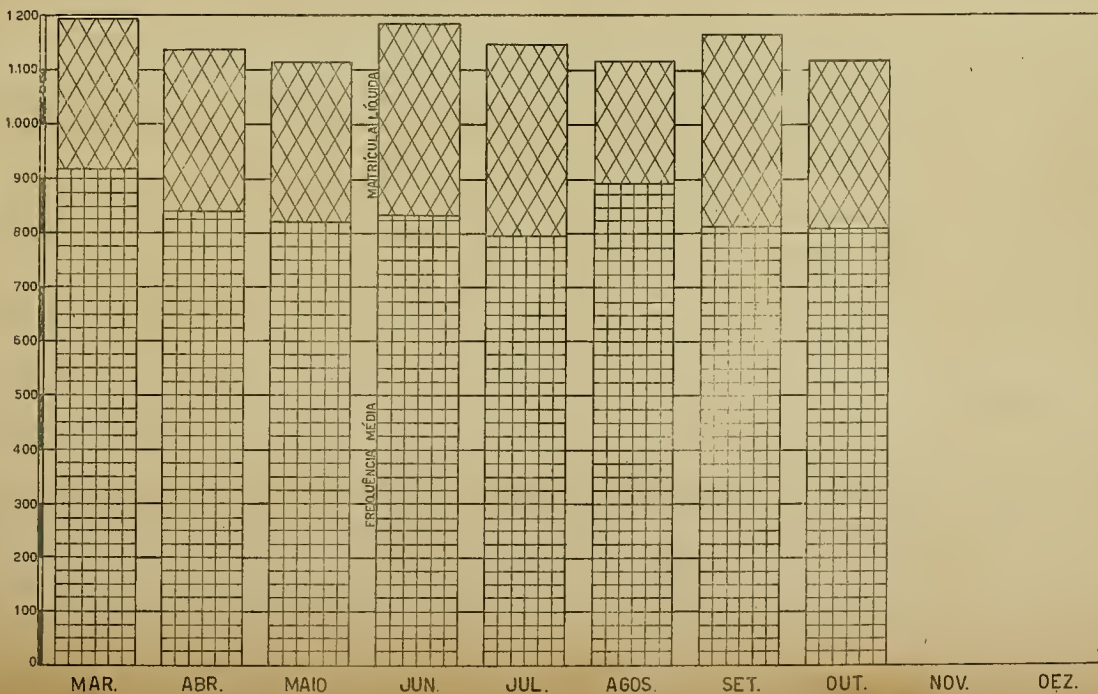
(GRÁFICO - 271 - X) PÁGINA 101)

LIXO COLETAO EM 1939

MÉDIA DIÁRIA EM METROS CÚBICOS



— JARDINS DE INFÂNCIA —







## 230 - ENSINO PRÉ-PRIMÁRIO INFANTIL

## 2300 - JARDINS DE INFÂNCIA

## 2300 A - MOVIMENTO DAS ESCOLAS

MÊS DE OUTUBRO

CIRCUNSCRIÇÕES	ESCOLAS	DIREÇÃO E C. DOCENTE	TORNOS	DIAS LETIVOS	TURMAS
1A.	3	17	6	22	14
3A.	1	20	2	22	16
4A.	1	1	1	22	1
E.ESP.	2	16	2	22	7
TOTAIS	7	54	11	-	38

## 2300 B - MATRÍCULA LÍQUIDA

CIRC.	1º ANO			2º ANO			3º ANO			TOTAIS		
	M	F	T	M	F	T	M	F	T	M	F	T
1A.	79	88	167	72	62	134	59	71	130	210	221	431
2A.	77	78	155	129	119	248	42	52	94	248	249	497
4A.	28	8	36	-	-	-	-	-	-	28	8	36
E.E.	30	62	92	27	38	65	23	44	67	80	144	224
SOMAS	214	236	450	228	219	447	124	267	291	566	622	1188

## 2300 C - FREQUÊNCIA MÉDIA

CIRC.	1º ANO			2º ANO			3º ANO			TOTAIS		
	M	F	T	M	F	T	M	F	T	M	F	T
1A.	52	50	102	40	39	79	44	48	92	136	137	273
3A.	59	60	119	88	82	170	31	34	65	178	176	354
4A.	13	3	16	-	-	-	-	-	-	13	3	16
E.ESP.	19	43	62	20	30	50	19	36	55	58	109	167
SOMAS	143	156	299	148	151	299	94	118	212	385	425	810

( GRÁFICO 273-X PÁGINA 101 )

231 - ENSINO  
 2310 - ESCOLAS  
 2310 A - ENSINO

MATRÍCULA LÍQUIDA E FRE

CIRCUNSCRIÇÕES	1A. SÉRIE		2A. SÉRIE		3A. SÉRIE	
	MATRÍC.	FREQ.	MATR.	FREQ.	MATR.	FREQ.
1A.	2.033	1.620	1.428	1.225	1.252	1.100
2A.	1.823	1.420	1.383	1.154	1.152	1.009
3A.	2.265	1.879	1.846	1.584	1.591	1.433
4A.	2.281	1.840	1.937	1.666	1.723	1.519
5A.	1.828	1.494	1.500	1.309	1.419	1.277
6A.	2.284	1.955	1.792	1.608	1.576	1.424
7A.	3.963	3.347	3.016	2.584	2.913	2.575
8A.	2.234	1.813	1.580	1.340	1.706	1.451
9A.	3.276	2.689	2.297	1.956	2.245	1.939
10A.	3.679	3.001	3.080	2.615	2.759	2.386
11A.	1.053	851	666	557	610	533
12A.	2.530	2.026	2.153	1.844	1.762	1.535
13A.	1.844	1.474	1.231	1.019	1.016	849
14A.A	1.222	948	716	607	373	304
14A.B	828	677	361	304	230	203
E. Esp.	695	552	601	517	576	508
SOMAS	33.838	27.586	25.587	21.889	22.903	20.045

PRIMÁRIO  
PÚBLICAS  
ELEMENTAR DIURNO

QUÊNCIA DIÁRIA, NO MÊS DE OUTUBRO:

4A. SÉRIE		5A. SÉRIE		T O T A I S	
MATRÍCULA	FREQ.	MATRÍCULA	FREQ.	MATRÍCULA	FREQ.
826	751	530	486	6.069	5.182
630	564	373	340	5.361	4.487
1.143	1.051	728	657	7.573	6.604
1.208	1.094	750	689	7.899	6.808
807	736	573	526	6.127	5.342
1.148	1.056	748	684	7.548	6.727
1.721	1.551	1.052	958	12.665	11.015
1.335	1.182	856	772	7.711	6.558
1.497	1.311	987	900	10.302	8.795
1.808	1.587	1.125	1.018	12.451	10.607
302	264	238	218	2.869	2.423
1.150	1.027	699	642	8.294	7.074
675	576	372	333	5.138	4.251
211	180	89	81	2.611	2.120
124	116	72	68	1.615	1.368
569	506	418	389	2.859	2.472
15.154	13.552	9.610	8.761	107.092	91.833

MOVIMENTO DAS ESCOLAS NO MÊS DE OUTUBRO

CIRCUNSCRIÇÕES	ESCOLAS	TORNOS	DIREÇÃO E C. DO-CENTE	DIAS LETIVOS	TURMAS	CLASSES
1A.	14	27	212	22	180	181
2A.	15	25	183	22	162	168
3A.	10	20	236	22	208	208
4A.	16	28	265	22	222	227
5A.	14	28	204	22	172	173
6A.	15	27	235	22	203	207
7A.	23	46	370	22	331	331
8A.	13	27	229	22	205	205
9A.	18	39	311	23	280	280
10A.	21	47	353	23	321	321
11A.	9	16	91	22	80	84
12A.	15	33	240	23	213	219
13A.	12	22	143	22	138	144
14A.A	16	22	90	21	81	106
14A.B	12	15	63	22	54	66
E. ESP.	6	9	110	22	90	91
TOTAIS	229	431	3.335	-	2.940	3.011

( GRÁFICO 280-X PÁGINA 107 )

## MOVIMENTO DO MÊS DE OUTUBRO:

ESPECIFICAÇÃO	SÉRIES	MATRÍCULA	FREQÜÊNCIA	P. FREQÜÊNCIA
EXTERNATO	CURSO DE ADMISSÃO	182	175	96,15
	1A. SÉRIE	197	197	100,00
CURSO SECUNDÁRIO EQUIPARADO-EXTERNA TO.	2A. SÉRIE	206	204	99,02
	3A. SÉRIE	224	219	97,76
	4A. SÉRIE	232	227	97,84
	5A. SÉRIE	217	216	99,53
	6A. SÉRIE	150	127	84,66
T O T A L		1.226	1.190	97,14

OBS.: A 6A. SÉRIE CONSTITUE O CICLO COMPLEMENTAR

CURSOS		ESCOLAS		MATRÍCULA E FREQUÊNCIA DOS					
				1A.SÉRIE		2A.SÉRIE		3A.SÉRIE	
				MATR.	FREQ.	MATR.	FREQ.	MATR.	FREQ.
SECUNDÁRIO	EQUIPARADO	EXTERNATOS	PAULO DE FRONTIN	80	71	74	70	85	78
			RIVADÁVIA CORRÊA	184	168	105	100	41	37
			SANTA CRUZ	145	138	60	52	74	61
			VISCONDE CAIRÚ	100	60	30	14	32	18
			TOTAL	509	437	269	236	232	194
	TÉCNICO	INTERNATOS	JOÃO ALFREDO	18	18	19	19	23	23
			ORSINA DA FONSECA	52	49	35	34	19	18
			VISCONDE MAUÁ	15	11	11	10	20	17
			TOTAL	85	78	65	63	62	58
			EXTERNATOS	BENTO RIBEIRO	296	286	86	80	39
ORSINA DA FONSECA	154	150		47	47	32	30		
PAULO DE FRONTIN	58	58		63	53	3	2		
RIVADÁVIA CORRÊA	-	-		-	-	43	39		
SANTA CRUZ	37	36		1	1	1	1		
SOUSA AGUIAR	294	237		45	39	20	18		
VISCONDE CAIRÚ	93	52		89	61	47	22		
VISCONDE MAUÁ	209	173		124	87	72	60		
TOTAL	1141	992		455	368	257	203		
COMERCIAL	EQUIP. LIVRE	EXTERNATOS	PAULO DE FRONTIN	-	-	-	-	54	43
			RIVADÁVIA CORRÊA	-	-	-	-	-	-
			AMARO CAVALCANTI	94	79	62	53	91	72
			TOTAL	94	79	62	53	145	115
S O M A S				1829	1586	851	720	696	570

## SECUNDÁRIOS E TÉCNICOS

DE OUTUBRO

## CURSOS SECUNDÁRIO, EQUIPARADO, TÉCNICO E COMERCIAL

4A. SÉRIE		5A. SÉRIE		6A. SÉRIE		T O T A I S		
MATR.	FREQ.	MATR.	FREQ.	MATR.	FREQ.	MATR.	FREQ.	P. FREQ.
65	60	34	32	-	-	338	311	92,01
46	42	28	27	--	-	404	374	92,57
40	33	28	26	-	-	347	310	89,33
17	10	11	8	-	-	190	110	57,89
168	145	101	93	-	-	1279	1105	86,39
-	--	-	-	-	-	60	60	100,00
-	-	-	-	-	-	106	101	95,28
11	11	13	12	10	9	80	70	87,50
11	11	13	12	10	9	246	231	93,90
-	-	-	-	-	-	421	397	94,29
-	-	-	-	-	-	233	227	97,42
4	4	11	4	-	-	139	121	87,05
11	10	18	13	-	-	72	62	86,11
1	1	1	1	-	-	41	40	97,56
8	7	-	-	--	-	367	301	82,01
-	-	-	-	-	-	229	135	58,95
14	12	27	23	17	14	463	369	79,69
38	34	57	41	17	14	1965	1652	84,07
73	63	76	66	-	-	203	172	84,72
11	9	31	27	-	-	42	36	85,71
159	133	156	122	152	133	714	592	82,91
243	205	263	215	152	133	959	800	83,42
460	395	434	361	179	156	4449	3788	85,14

2330 B - CURSO PRIMARIO - INTERNATOS

ESCOLAS	2ª. SÉRIE		3ª. SÉRIE		4ª. SÉRIE		5ª. SÉRIE		TOTALS	
	MATR.	FREQ.	MATR.	FREQ.	MATR.	FREQ.	MATR.	FREQ.	MATR.	FREQ.
JOÃO ALFREDO	23	23	25	25	65	65	38	38	151	151
ORSINA DA FONSECA	16	16	13	13	22	20	29	28	80	77

2330 C - CURSOS DE ADMISSÃO

ESCOLAS		MATR.	FREQ.	P.º FREQ.
INTERNATOS	JOÃO ALFREDO	67	67	100,00
	ORSINA DA FONSECA	78	72	92,30
	VISCONDE DE MAUÁ	29	25	86,20
	<b>TOTALS</b>	174	164	94,25
EXTERNATOS	BENTO RIBEIRO	143	137	95,80
	ORSINA DA FONSECA	143	130	90,90
	RIVADÁVIA CORRÊA	191	177	92,67
	SANTA CRUZ	101	95	94,05
	SOUSA AGUIAR	132	106	80,30
	VISCONDE DE CAIRÚ	97	73	75,25
	VISCONDE DE MAUÁ	295	239	81,01
<b>TOTALS</b>	1.102	957	86,84	
<b>SOMA GERAL</b>		1.276	1.121	87,85

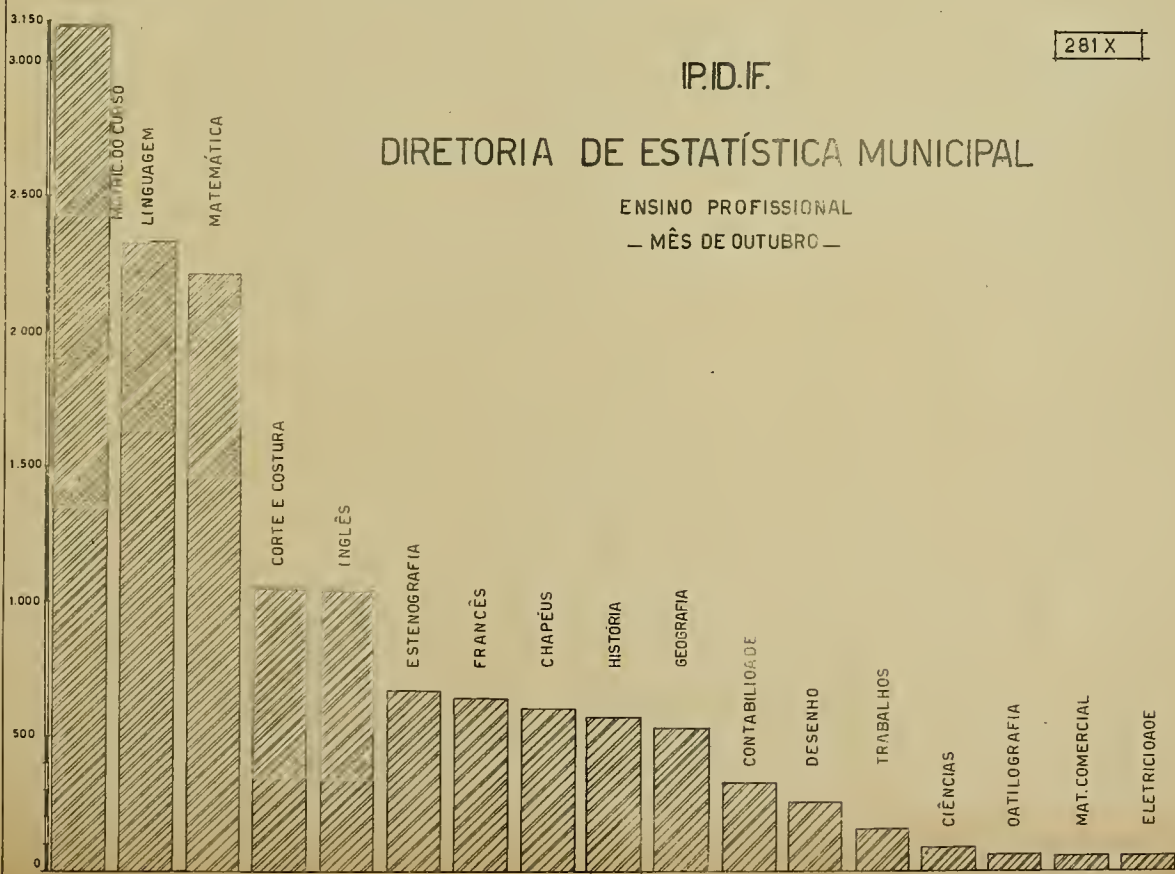
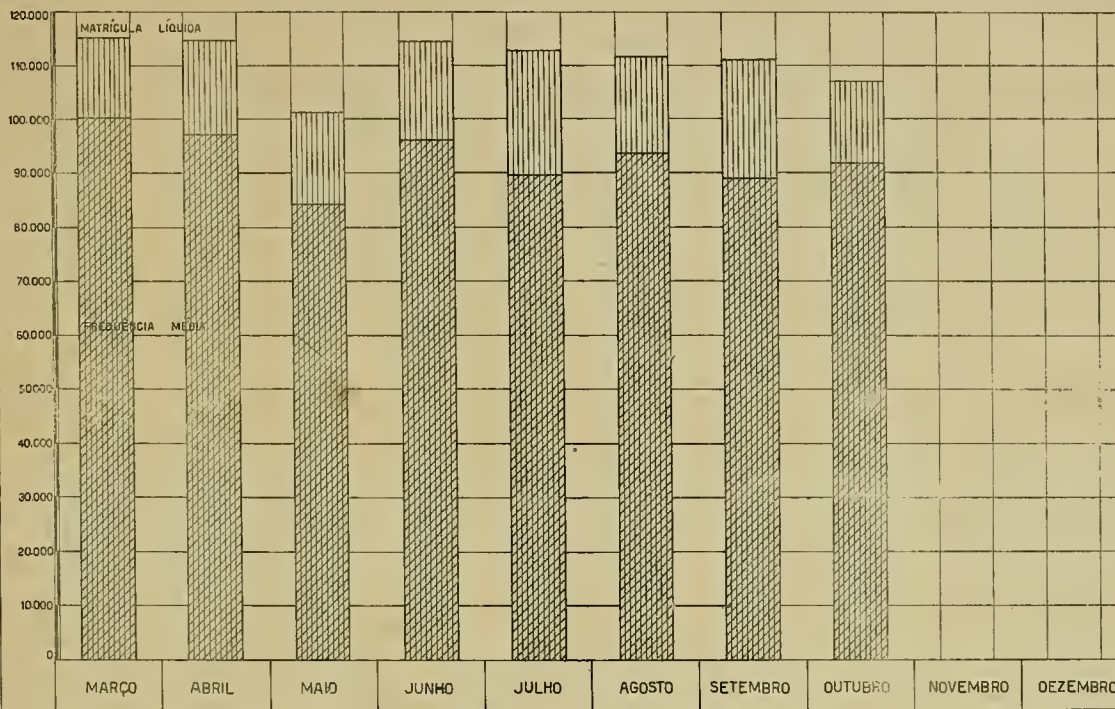




# DIRETORIA DE ESTATÍSTICA MUNICIPAL

280 X

## ENSINO PRIMÁRIO - MATRÍCULA LÍQUIDA E FREQUÊNCIA MÉDIA EM 1939.





## 233 - ENSINO PROFISSIONAL

## 2330 - ESCOLAS MUNICIPAIS

## 2330 A - CURSOS DE CONTINUAÇÃO E APERFEIÇOAMENTO

## MOVIMENTO DO MÊS DE OUTUBRO

MATRÍCULAS POR DISCIPLINA	AMARO CAVALI- CANTI	BENTO RI- BEIRO	GON- ÇALVES DIAS	JOÃO BAR- BALHO	ORSINA DA FON- SECA	PEDRO ER- NESTO	VIS- CONDE CAIRÚ	TOTAIS
MATRÍC. DO CURSO	400	260	506	644	738	260	322	3.130
LINGUAGEM	400	193	506	480	353	77	322	2.331
MATEMÁTICA	400	144	506	480	275	84	322	2.211
HISTÓRIA	400	-	-	70	20	40	38	568
GEOGRAFIA	400	-	-	-	22	32	78	532
C. ÊNCIAS	-	-	-	50	32	-	-	82
MAT. COMERCIAL	-	-	-	-	-	-	51	51
DESENHO	-	48	33	95	47	-	29	252
FRANCÊS	77	42	128	154	110	41	83	635
INGLÊS	246	64	191	172	199	21	145	1.038
CONTABILIDADE	135	-	71	-	-	19	96	321
ESTENOGRAFIA	133	48	95	226	118	48	-	668
DACTILOGRAFIA	-	57	-	-	-	-	-	57
CORTE E COSTURA	-	107	201	316	363	62	-	1.049
CHAPÉUS	-	55	120	134	271	21	-	601
TRABALHOS	-	-	-	-	148	-	-	148
ELETRICIDADE	-	-	-	-	-	-	45	45

## 235 - BIBLIOTECAS

## 2350 - BIBLIOTÉCA MUNICIPAL

## 2350 A - LEITURA E CONSULTA

## MOVIMENTO DIÁRIO DE MÊS DE OUTUBRO

DIA	L E I T O R E S			TOTAL	LIVROS
	T U R N O S				
	1°	2°	3°		
2	29	51	38	118	200
3	29	51	26	106	184
4	30	33	40	103	163
5	30	33	55	118	196
6	34	46	34	114	207
7	22	37	41	100	163
9	25	55	22	102	160
10	29	39	28	96	187
11	26	44	38	108	190
12	26	34	29	89	177
13	26	58	23	107	189
14	20	32	22	74	130
16	32	60	25	117	197
17	36	43	32	111	200
18	30	36	41	107	197
19	29	45	30	104	170
20	29	50	22	101	163
21	26	35	23	84	140
23	27	50	29	106	193
24	30	38	34	102	187
25	35	56	28	119	230
26	34	46	41	121	193
27	33	45	32	110	197
28	10	24	26	60	128
30	35	46	24	105	180
31	34	40	41	115	193
TOTAL	746	1.127	824	2.697	4.717

MÉDIA E TAXA DE FREQUÊNCIA POR TURNO

TURNOS	HORÁRIO	FREQUÊNCIA	
		MÉDIA DIÁRIA	TAXA
1º	9 AS 13	28,69	27,66
2º	13 AS 18	43,34	41,78
3º	18 AS 22	31,69	30,55

DISCRIMINAÇÃO DAS OBRAS LIDAS OU CONSULTADAS POR ASSUNTO E IDIOMAS NO MÊS DE OUTUBRO:

ASSUNTO	NÚMERO	IDIOMA	NÚMERO
OBRAS GERAIS	402	PORTUGUÊS	2.030
FILOSOFIA	168	FRANCÊS	872
SOCIOLOGIA	230	ESPAÑHOL	769
CIÊNCIAS PURAS	728	ITALIANO	9
CIÊNCIAS APLICADAS	982	INGLÊS	46
BELAS ARTES	93	ALEMÃO	3
LITERATURA	474	LATIM	38
GEOGRAFIA E HISTÓRIA	299	OUTRAS LINGUAS	6
FILOLOGIA	393	-	-
RELIGIÃO	4	-	-
TOTAL	3.773	TOTAL	3.773

MÉDIA DIÁRIA DE FREQUÊNCIA - 103,73

MÉDIA DE OBRAS LIDAS OU CONSULTADAS - 181,42

DIA	VOLUMES	OBRAS	LEITORES	DIA	VOLUMES	OBRAS	LEITORES
2	25	24	17	18	11	9	8
3	23	21	15	19	25	23	15
4	22	20	14	20	19	18	14
5	23	20	16	21	17	15	10
6	20	17	13	23	29	28	20
7	15	15	11	24	31	27	23
9	35	33	27	25	17	17	12
10	43	41	30	26	24	21	18
11	22	21	15	27	23	20	13
12	10	9	8	28	27	24	13
13	23	22	18	30	18	17	18
14	21	19	12	31	24	21	17
16	29	28	21				
17	30	27	21	TOTAL	606	557	419

## MOVIMENTO DO SERVIÇO DA LEITURA DOMICILIÁRIA POR ASSUNTO E IDIOMA:

## ASSUNTO

ASSUNTO	NÚMERO	IDIOMAS	NÚMERO
OBRAS GERAIS	10	PORTUGUÊS	175
FILOSOFIA	15	FRANCÊS	213
SOCIOLOGIA	29	ESPAÑHOL	151
CIÊNCIAS PURAS	120	ITALIANO	4
CIÊNCIAS APLICADAS	254	INGLÊS	8
BELAS ARTES	4	ALEMÃO	1
LITERATURA	102	LATIM	5
GEOGRAFIA E HISTÓRIA	13	-	-
FILOLOGIA	10	-	-
TOTAL	557	TOTAL	557

## 2351 - BIBLIOTECAS DIVERSAS

## 2351 A - BIBLIOTECA DO INSTITUTO DE EDUCAÇÃO

DISCRIMINAÇÃO DA LEITURA E CONSULTA POR ASSUNTO E IDIOMA NO MÊS DE OUTUBRO

A S. S U B J E T O	NÚMERO	I D I O M A S	NÚMERO
OBRAS GERAIS	135	PORTUGUÊS	4.139
FILOSOFIA	16	FRANCÊS	103
SOCIOLOGIA	34	ESPAÑHOL	91
CIÊNCIAS PURAS	113	ITALIANO	-
CIÊNCIAS APLICADAS	3	INGLÊS	107
BELAS ARTES	42	LATIM	37
LITERATURA	3.982	-	-
GEOG. E HISTÓRIA	58	-	-
FILOLOGIA	94	-	-
T O T A L	4.477	T O T A L	4.477

CONSULTANTES - 4.477

## 236 - EXPOSIÇÕES PÚBLICAS

## 2360 - AQUÁRIOS

FREQUÊNCIA MENSAL DO AQUÁRIO DE AGUA DOCE DA QUINTA DA BÔA VISTA.

MESES	ADULTOS	CRIANÇAS	T O T A L
OUTUBRO	<u>3.896</u>	<u>2.829</u>	<u>6.725</u>
SETEMBRO	3.751	1.804	5.555
AGOSTO	6.117	2.655	8.772
JULHO	4.912	2.317	7.229
JUNHO	5.885	4.170	10.055
MAIO	5.055	2.397	7.452
ABRIL	4.131	1.781	5.912
MARÇO	4.310	2.020	6.330
FEVEREIRO	3.107	1.227	4.334
JANEIRO	3.140	1.679	4.819

## 25 - ESTATÍSTICA SOCIAL

## 251 - PREVIDÊNCIA E ASSISTÊNCIA SOCIAL

## 2510 - INSTITUTOS DE CONTRIBUIÇÃO OBRIGATORIA

## 2510 A - MONTEPIO MUNICIPAL

## MOVIMENTO DA CAIXA DO MONTEPIO MUNICIPAL NO MÊS DE OUTUBRO

D E V E		H A V E R	
T Í T U L O S	IMPORTÂNCIA	T Í T U L O S	IMPORTÂNCIA
CONTRIBUINTES	26:606\$300	CONTRIBUINTES	43:659\$300
PENSIONISTAS	23:542\$100	PENSIONISTAS	477:695\$000
QUOTA DE REVERSÃO	7:875\$000	LOCADORES	978:325\$200
ASS. MÉD. CIRÚRGICA	1:104\$000	DEP. BANCO DO BRASIL	1.700:000\$000
DIVERSAS RENDAS	1:450\$200	AUXÍLIO P/FUNERAL	24:320\$500
JUROS DIVERSOS	6\$000	PESSOAL	82:161\$500
CAIXA REG. DE EMPRÉST.	2:240\$000	MATERIAL	2:768\$800
PREF. DO DIST. FEDERAL	1.831:553\$400	-	-
BANCO DO BRASIL	1.900:000\$000	-	-
T O T A L	3.794.377\$000	T O T A L	3.308.930\$300
SALDO DE SET.	188:269\$500	SALDO P/NOV.	673:716\$200
T O T A L	3.982.646\$500	T O T A L	3.982:646\$500

MOVIMENTO DE CONTRIBUINTES NO MÊS DE OUTUBRO EM CONFRONTO COM OS MESES DE AGOSTO E SETEMBRO:

REFERÊNCIA	OUTUBRO	SETEMBRO	AGOSTO
BIENSALIDADE	14:790\$100	11:570\$700	12:921\$100
ANCIA	82:379\$600	3:320\$900	909\$100
ALUGUEL	2:957\$300	4:105\$600	7:143\$100
AMP. P/FUNERAL	39\$900	-	-
AMP. A LONGO PRAZO	1:143\$500	1:129\$100	1:458\$500
AMP. RAPIDO	803\$200	706\$100	1:309\$700
AMORTIZAÇÃO ESP.	4:492\$700	1:824\$700	2:247\$100



## 253 - MELHORAMENTOS URBANOS

## 2531 - DINÂMICA DAS CONSTRUÇÕES PARTICULARES

## 2531 A - ÁREAS LICENCIADAS

MOVIMENTO DAS CONSTRUÇÕES LICENCIADAS POR CIRCUNSCRIÇÃO, NO MÊS

DE OUTUBRO:

CIRCUNSCRIÇÃO	ALVA RÁS	RESIDENCIAL		COMERCIAL		MISTA		PROLETÁRIA	
		Nº	ÁREA	Nº	ÁREA	Nº	ÁREA	Nº	ÁREA
CANDELÁRIA	-	-	-	-	-	-	-	-	-
SÃO JOSÉ	-	-	-	-	-	-	-	-	-
SANTA RITA	2	-	-	1	3.866	1	12.234	-	-
SAO DOMINGOS	-	-	-	-	-	-	-	-	-
SACRAMENTO	-	-	-	-	-	-	-	-	-
AJUDA	-	-	-	-	-	-	-	-	-
SANTO ANTÔNIO	1	-	-	-	-	1	731	-	-
SANTA TEREZA	7	9	1.668	-	-	-	-	-	-
GLÓRIA	4	3	2.928	-	-	1	12.440	-	-
LAGOA	1	1	120	-	-	-	-	-	-
GÁVEA	16	17	3.773	-	-	-	-	-	-
COPACABANA	7	7	7.612	-	-	-	-	-	-
SANTANA	1	-	-	-	-	1	2.749	-	-
GAMBOA	-	-	-	-	-	-	-	-	-
ESPÍRITO SANTO	-	-	-	-	-	-	-	-	-
RIO COMPRIDO	3	2	267	-	-	1	2.490	-	-
ENGENHO VELHO	-	-	-	-	-	-	-	-	-
SÃO CRISTÓVÃO	4	2	120	-	-	1	488	438	17.592
TIJUCA	14	14	2.830	1	389	-	-	-	-
ANDARAÍ	21	46	5.054	-	-	-	-	-	-
ENGENHO NOVO	16	22	2.398	1	281	1	395	-	-
MÉIER	28	39	3.075	-	-	-	-	4	180
INHAUMA	26	18	1.269	-	-	-	-	12	546
PIEDADE	12	11	877	-	-	-	-	6	245
PENHA	26	25	1.813	-	-	2	215	8	334
TRAJÁ	34	17	1.181	-	-	1	78	18	823
PAVUNA	19	3	165	-	-	-	-	16	642
MADUREIRA	39	11	609	1	377	1	127	27	1.110
ANCHIETA	1	-	-	-	-	-	-	1	46
JACAREPAGUÁ	15	12	680	1	57	1	451	7	377
REALENGO	13	6	424	2	190	-	-	7	318
CAMPO GRANDE	3	3	160	-	-	-	-	1	59
GUARATIBA	-	-	-	-	-	-	-	-	-
SANTA CRUZ	2	1	34	-	-	-	-	1	50
ILHAS	2	1	88	1	42	-	-	-	-
TOTAL	317	270	37.175	8	5.202	12	32.398	546	22.322

LICENÇAS CONCEDIDAS NO MÊS DE OUTUBRO, EM CONFRONTO COM OS MESES ANTERIORES:

MÊS	RESIDÊNCIA		COMÉRCIO		MISTO		PROLETÁRIO		TOTAL	
	Nº	ÁREA	Nº	ÁREA	Nº	ÁREA	Nº	ÁREA	Nº	ÁREA
OUTUBRO	270	37.175	8	5.202	12	32.298	516	22.322	836	96.997
SETEMBRO	263	31.083	16	14.189	9	5.247	92	4.164	380	54.683
AGOSTO	418	48.572	8	11.574	18	9.172	99	4.527	543	73.845
JULHO	253	38.821	14	13.606	10	5.964	83	3.694	360	62.085
JUNHO	273	38.757	15	5.530	13	2.850	107	4.668	408	51.805
MAIO	199	27.024	14	10.421	13	14.535	89	3.964	315	55.944
ABRIL	268	30.561	13	5.209	12	7.874	81	3.680	374	47.324
MARÇO	273	50.996	15	14.957	17	23.047	101	4.530	406	93.530
FEVEREIRO	180	38.024	14	22.721	15	13.364	97	4.463	306	78.572
JANEIRO	336	55.493	13	3.897	13	8.245	89	3.855	451	71.490

## 2351 B - CONSTRUÇÕES, RECONSTRUÇÕES E ACRÉSCIMOS

MOVIMENTO DO MÊS DE OUTUBRO, POR CIRCUNSCRIÇÃO

CIRCUNSCRIÇÃO	CONSTRUÇÕES		RECONSTRUÇÕES		ACRÉSCIMOS	
	ALVARÁ	ÁREA	ALVARÁ	ÁREA	ALVARÁ	ÁREA
CANDELÁRIA	-	-	-	-	1	23
SÃO JOSÉ	-	-	-	-	1	121
SANTA RITA	2	16.100	-	-	1	65
SÃO DOMINGOS	-	-	-	-	-	-
SACRAMENTO	-	-	-	-	-	-
AJUDA	-	-	-	-	-	-
SANTO ANTÔNIO	1	731	-	-	-	-
SANTA TEREZA	7	1.663	-	-	8	276
GLÓRIA	4	15.368	-	-	7	263
LAGOA	1	120	-	-	5	126
GÁVEA	16	3.773	-	-	16	969
COFACABANA	7	7.612	1	64	20	664
SANTANA	1	2.749	-	-	1	308
GAMEOA	-	-	-	-	-	-
ESPÍRITO SANTO	-	-	-	-	3	245
RIO COMPRIDO	3	2.757	1	100	7	104
ENGENHO VELHO	-	-	-	-	4	95
SÃO CRISTÓVÃO	4	18.200	-	-	9	267
TIJUCA	14	3.219	-	-	9	250
ANDARAÍ	21	5.054	1	100	15	547
ENGENHO NOVO	16	3.074	-	-	18	746
MEIER	28	3.255	-	-	11	465
INHAUMA	26	1.815	2	394	13	221
PIEIDADE	12	1.122	1	36	7	172
PENHA	26	2.392	-	-	8	221
IRAJÁ	34	2.682	-	-	12	439
PAVUNA	19	807	-	-	2	61
MADUREIRA	39	2.223	-	-	15	347
ANCHIETA	1	46	-	-	-	-
JACAREPAGUÁ	15	1.565	-	-	7	152
REALENGO	13	932	-	-	3	69
CAMPO GRANDE	3	219	-	-	1	41
GUARATIBA	-	-	-	-	-	-
SANTA CRUZ	2	84	-	-	1	43
ILHAS	2	130	1	18	3	81
TOTAL	317	97.097	7	712	208	7.381

2531 C - OBRAS DIVERSAS, SEM ACRÉSCIMO DE ÁREA

MOVIMENTO DE LICENÇAS NO MÊS DE OUTUBRO, COMPARADO COM OS 4 MESES ANTERIORES:

MÊS	REFORMAS	MODIFICAÇÕES	CONCRETOS	MARQUISES	MUROS MURALHAS	DIVERSAS	LEGALIZAÇÕES	PRORROGAÇÕES	TOTAL DE ALVARÁS	IMPORTÂNCIA DOS EMOLUMENTOS
OUT.	102	6	8	5	66	255	33	366	841	122:8600600
SET.	104	6	8	9	62	219	38	283	729	115:5110700
AGO.	132	14	14	6	73	211	34	232	716	127:6260300
JUL.	108	14	15	7	46	240	29	231	690	123:0650700
JUN.	134	9	9	9	52	204	45	240	702	120:0810600

2531 D - OBRAS DIVERSAS COM ACRÉSCIMO DE ÁREA

MOVIMENTO DE LICENÇAS NO MÊS DE OUTUBRO, EM CONFRONTO COM OS 4 MESES ANTERIORES:

MÊS	CONSTRUÇÕES DE PRÉDIOS				RECNS TRUÇÕES	ACRÉSCIMOS	TOTAL DE ÁREA	APART. N° DE PRÉDIOS	TOTAL DE ALVARÁS	IMPORTÂNCIA DOS EMOLUMENTOS
	RESIDEN.	COMERCIAIS	MISTO	PROLETÁRIOS						
OUT.	270	8	12	546	7	208	105190	41	532	197:5200000
SET.	263	16	9	92	8	156	63666	35	420	164:1420100
AGO.	418	8	18	99	4	197	85776	70	516	216:5320300
JUL.	253	14	10	83	5	173	74472	42	437	177:5840900
JUN.	273	15	13	107	10	208	64723	43	524	164:5200400

## 254 - SEGURANÇA MUNICIPAL

## 2540 - OCORRÊNCIAS NAS DELEGACIAS DE SEGURANÇA

MOVIMENTO DO MÊS DE OUTUBRO

DELEGACIAS	GUARDAS	OCORRÊNCIAS	PRISÕES	INFRAÇÕES
CANDELÁPIA	32	10	6	-
SÃO JOSÉ	28	14	26	-
SANTA RITA	20	20	24	22
SÃO DOMINGOS	21	9	9	-
SACRAMENTO	22	15	7	-
AJUDA	31	16	11	-
SANTO ANTÔNIO	30	15	47	2
SANTA TEREZA	47	14	21	-
GLÓRIA	61	8	20	2
LAGOA	55	22	24	5
GAVEA	55	17	11	-
COPACABANA	66	25	15	-
SANTANA	23	45	47	-
GAMBOA	44	47	73	1
ESPIRITO SANTO	36	26	111	-
RIO COMPRIDO	47	18	17	-
ENGENHO VELHO	59	16	19	-
SÃO CRISTOVÃO	48	48	16	-
TIJUCA	51	15	14	-
ANDARAÍ	58	6	12	-
ENGENHO NOVO	46	7	19	-
MEIER	45	7	11	-
INHAUMA	38	11	13	-
PIEDADE	59	12	5	-
PENHA	34	20	9	-
IRAJÁ	34	21	8	-
PAVUNA	28	26	7	-
MADUREIRA	40	24	25	1
ANCHIETA	24	2	7	-
JACAREPAGUÁ	39	17	15	-
REALENGO	52	-	-	-
CAMPO GRANDE	40	5	7	-
SANTA CRUZ	23	11	4	-
ILHA DE PAQUETÁ	8	8	2	2
ILHA DO GOVERNADOR	20	5	3	-
TOTAL	1.325	594	663	35

## 258 - PROPRIEDADE IMOBILIÁRIA

## 2580 - TRANSFERÊNCIA DE IMÓVEIS

TRANSFERÊNCIAS REGISTRADAS NA 5ª. DIVISÃO DA 4ª. SUB-DIRETORIA DA DIRETORIA DE OBRAS PÚBLICAS, NO MÊS DE OUTUBRO.

1) - SEGUNDO A NATUREZA DO IMÓVEL:

CIRCUNSCRIÇÕES	NÚMERO DE IMÓVEIS			TOTAL
	PREDIOS E TERRENOS	PRÉDIOS	TERRENOS	
CANDELÁRIA	2	--	--	2
SÃO JOSÉ	4	--	--	4
SANTA RITA	4	--	1	5
SÃO DOMINGOS	5	--	--	5
SACRAMENTO	2	--	--	2
AJUDA	2	--	--	2
SANTO ANTÔNIO	12	--	1	13
SANTA TEREZA	8	--	6	14
GLÓRIA	43	--	5	48
LAGOA	16	--	7	23
BAVEA	32	--	18	50
COPACABANA	26	--	4	30
SANTANA	7	--	--	7
GAMBOA	2	--	1	3
ESPÍRITO SANTO	19	--	--	19
RIO COMPRIDO	20	--	2	22
ENGENHO VELHO	17	--	1	18
SÃO CRISTÓVÃO	26	--	5	31
RIJUCA	21	--	5	26
ANDARAÍ	40	--	8	48
ENGENHO NOVO	48	--	5	53
MEIER	48	--	12	60
INHAÚMA	39	--	7	46
PIEDADE	62	--	21	83
PENHA	49	--	20	69
TRAJA	17	2	12	31
PAVUNA	13	1	15	29
MADUREIRA	47	--	14	61
ANCHIETA	4	1	3	8
JACAREPAGUÁ	29	1	12	42
REALENGO	7	--	7	14
CAMPO GRANDE	2	--	1	3
GUARATIBA	1	--	3	4
SANTA CRUZ	--	--	--	--
ILHAS	7	--	12	19
TOTAL	681	5	208	894

11) - TRANSFERÊNCIAS DE IMÓVEIS, SEGUNDO O VALOR

CIRCUNSCRIÇÕES	VALOR DAS TRANSMISSÕES			TOTAL
	PRÉDIOS E TERRENOS	PRÉDIOS	TERRENOS	
AJUDA	3.430:000:000	-	-	3.430:000:000
SÃO JOSÉ	3.405:000:000	-	-	3.405:000:000
GAVEA	1.976:959:000	-	-	1.976:959:000
COPACABANA	2.302:000:000	-	717:740:000	2.694:679:000
ENGENHO NOVO	2.386:915:200	-	194:000:000	2.496:000:000
MEIER	1.035:000:000	-	82:000:000	2.486:915:200
LAGOA	1.438:200:000	-	724:300:000	1.759:300:000
ANDARAÍ	1.401:000:000	-	245:800:000	1.684:000:000
GLORIA	1.390:500:000	-	199:700:400	1.600:700:400
TIJUCA	1.295:510:000	-	160:000:000	1.550:500:000
ENGENHO VELHO	1.275:160:000	-	95:670:000	1.391:180:000
PENHA	1.061:825:000	-	10:000:000	1.285:160:000
SANTO ANTÔNIO	1.056:500:000	-	131:200:000	1.195:025:000
PIEDADE	966:550:000	-	41:000:000	1.097:500:000
SÃO CRISTÓVÃO	842:500:000	-	99:400:000	1.065:950:000
RIO COMPRIDO	780:350:000	-	24:000:000	866:500:000
CANDELARIA	840:000:000	-	78:000:000	858:350:000
SANTA RITA	312:000:000	-	-	840:000:000
INHAUMA	703:900:000	-	468:660:000	780:660:000
ESPIRITO SANTO	639:132:500	-	32:740:600	736:640:600
JACAREPAGUÁ	547:500:000	3:400:000	-	639:132:500
SANTA TEREZA	438:000:000	-	60:600:000	611:500:000
IRAJA	382:950:000	38:000:000	127:938:700	565:938:700
MADUREIRA	368:601:000	-	106:500:000	527:450:000
SANTANA	351:000:000	-	105:256:000	477:860:000
ILHAS	121:000:000	-	-	351:000:000
PAVUNA	150:500:000	10:000:000	86:128:800	207:128:800
SACRAMENTO	176:000:000	-	46:490:000	206:970:000
SÃO DOMINGOS	172:000:000	-	-	176:000:000
GAMDOA	52:000:000	-	-	172:000:000
REALENGO	57:100:000	-	40:000:000	92:000:000
ÂNGHIETÁ	30:000:000	5:000:000	32:500:000	89:400:000
GUARATIBA	12:000:000	-	6:100:000	46:100:000
CAMPO GRANDE	30:000:000	-	22:701:000	34:701:000
SANTA CRUZ	-	-	4:500:000	34:500:000
TOTAL	31.432:655:700	56:400:000	3.942:725:500	35.431:761:200

II - PARTE

31 - ESTATÍSTICA ECONÔMICA

318 - ESTATÍSTICA FINANCEIRA

3181 - IMPOSTOS

3181 A - RENDAS INTERNAS

ARRECAÇÃO DA DIRETORIA DAS RENDAS INTERNAS (RECEBEDORIA DO DISTRITO FEDERAL) NO MÊS DE OUTUBRO:

RENDAS TRIBUTÁRIAS	IMPORTÂNCIA
<u>RENDA ORDINÁRIA</u>	
IMPOSTO DE CONSUMO	17.373:181\$000
IMPOSTO DE RENDA	10.140:242\$000
IMPOSTO S/ÁTOS EMANADOS	7.939:448\$000
RENDAS PATRIMONIAIS	258:177\$000
RENDAS INDUSTRIAIS	6:602\$000
DIVERSAS RENDAS	551:344\$000
TOTAL	36.268:994\$000
<u>RENDA EXTRAORDINÁRIA</u>	7.276:276\$000
TOTAL DAS RENDAS	43.545:270\$000
DEPÓSITOS	8.512:112\$000
TOTAL GERAL	52.057:382\$000



1) - ARRECAÇÃO DIÁRIA DOS IMPOSTOS DE INDÚSTRIAS E PROFISSÕES, CONSUMO E OUTRAS RENDAS, INCLUSIVE DEPÓSITOS  
MOVIMENTO DO MÊS DE OUTUBRO

DIA	IMPOSTO DE CONSUMO	INDÚSTRIAS E PROFISSÕES	OUTRAS RENDAS	T O T A L
2	2:685000	4:020000	445:424000	452:129000
3	641:480000	1:459000	1.016:597000	1.659:336000
4	793:494000	12:569000	1.958:729000	2.744:592000
5	760:433000	13:463000	1.345:564000	2.119:460000
6	624:215000	23:842000	851:868000	1.499:925000
7	1.192:588000	4:859000	683:192000	1.880:639000
9	285:816000	2:685000	620:976000	909:477000
10	709:555000	11:829000	1.028:475000	1.749:859000
11	736:852000	20:218000	740:016000	1.497:086000
12	513:447000	18:263000	1.002:756000	1.554:466000
13	434:391000	10:312000	1.848:102000	2.292:805000
14	1.090:231000	4:327000	613:552000	1.707:910000
16	256:086000	2:552000	749:854000	1.008:492000
17	713:006000	12:094000	669:509000	1.394:609000
18	930:226000	15:091000	1.249:786000	2.195:103000
19	704:640000	8:137000	895:253000	1.608:030000
20	533:527000	9:625000	945:666000	1.488:818000
21	1:066:115000	17:640000	846:494000	1.930:249000
23	260:055000	19:803000	1.093:489000	1.573:545000
24	694:114000	4:843000	661:150000	1.560:107000
25	820:814000	17:000000	919:580000	1.757:394000
26	591:812000	9:780000	999:404000	1.600:996000
27	478:475000	12:769000	1.779:320000	2.270:564000
28	926:528000	7:545000	1.035:496000	1.969:569000
30	217:837000	2.844000	789:400000	1.010:081000
31	1.394:761000	32:939000	1.102:528000	2.530:228000
TOTAL DEPÓSITOS	13373:181000	300:308000	25.871:780000	43.545:269000
	-	-	-	8.512:113000
TOTAL GERAL	-	-	-	52.057:382000

11) - ARRECAÇÃO DO IMPOSTO DE CONSUMO, POR ESPÉCIES, NO MÊS DE OUTU-

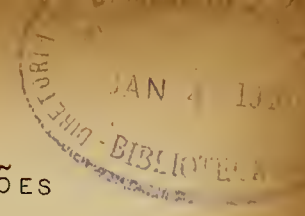
BRO

ESPÉCIES	IMPORTÂNCIA
FUMO	4.778:480\$000
BEBIDAS	4.694:428\$000
ALCOOL	7:610\$000
FOSFOROS	4:220\$000
SAL	1:299\$000
CALÇADOS	773:633\$000
PERFUMARIAS E ART. DE TOUCADOR	1.844:966\$000
ESPECIALIDADES FARMACÊUTICAS	987:197\$000
CONSERVAS	281:280\$000
VINAGRE, AZEITE E ÓLEOS	66:093\$000
VELAS	38:317\$000
TECIDOS	963:553\$000
ARTEFACTOS DE TECIDOS	617:148\$000
PAPEL E SEUS ARTEFACTOS	64:663\$000
CARTAS DE JOGAR	10\$000
CHAPÉUS E BENGALAS	170:512\$000
LOUÇAS E VIDROS	75:221\$000
FERRAGENS E ARTEFACTOS	108:908\$000
CAFÉ TORRADO E MOÍDO E CHÁ	209:544\$000
MANTEIGA E SUCEDANEOS	28:340\$000
MÓVEIS	290:736\$000
ARMAS DE FOGO E MUNIÇÕES	30:512\$000
LÂMPADAS, PILHAS, ETC.	201:681\$000
QUEIJOS E REQUEIJÕES	28:747\$000
ELETRICIDADE	181:390\$000
TINTAS E VERNIZES	244:140\$000
LEQUES E VENTAROLAS	11:039\$000
ARTEFACTOS DE BORRACHA	89:750\$000
NAVALHAS E PINCEIS PARA BARBA	53:106\$000
PENTES, ESCOVAS E ESPANADORES	50:303\$000
BRINQUEDOS	11:835\$000
ARTEFACTOS DE GOURO	102:659\$000
JOIAS, OBRAS DE OURIVES	96:167\$000
ORFÈUTERIAS, OBJ. DE ADORNO	22:001\$000
GASOLINA, ÓLEO, CARBURETO DE CÁLCIO	21:780\$000
LADRILHOS E OUTROS MATERIAIS	148:386\$000
INSTRUMENTOS DE MÚSICA	14:032\$000
MATERIAL ÓTICO, FOT. E CINEMAT.	160\$000
FOGÕES, FOGAREIROS E AQUECEDORES	6:269\$000
CIMENTO	180\$000
LINHAS, CORDOALHA E BOTÕES	45:235\$000
EMOLUMENTOS DE ESC. COMERCIAIS	7:650\$000
<b>TOTAL</b>	<b>17.373:181\$000</b>

111) - IMPOSTO DE VENDAS E CONSIGNAÇÕES

ARRECAÇÃO DIÁRIA DO IMPOSTO DE VENDAS E CONSIGNAÇÕES

MOVIMENTO DO MÊS DE OUTUBRO



DIA	REC. EXTR. DA UNIÃO 40%	IMPOSTO DA MUNICIPALIDADE 60%	TOTAL DO IMPOSTO
3	127:423\$000	185:862\$000	313:285\$000
4	958:514\$000	1.339:808\$000	2.298:352\$000
5	171:054\$000	249:502\$000	420:556\$000
6	109:955\$000	160:353\$000	270:288\$000
7	143:493\$000	209:302\$000	352:795\$000
9	54:453\$000	79:597\$000	133:830\$000
10	185:964\$000	271:251\$000	457:215\$000
11	116:487\$000	169:911\$000	286:398\$000
12	109:421\$000	159:604\$000	269:025\$000
13	917:782\$000	1.278:958\$000	2.196:740\$000
14	80:252\$000	117:057\$000	197:309\$000
16	75:333\$000	109:883\$000	185:216\$000
17	126:308\$000	184:236\$000	310:544\$000
18	123:725\$000	180:465\$000	304:188\$000
19	92:586\$000	135:049\$000	227:635\$000
20	59:406\$000	86:651\$000	146:057\$000
21	106:628\$000	155:530\$000	262:158\$000
23	35:027\$000	51:094\$000	86:118\$000
24	54:831\$000	79:978\$000	134:809\$000
25	122:557\$000	178:765\$000	301:322\$000
26	74:107\$000	108:094\$000	182:201\$000
27	71:549\$000	104:071\$000	175:420\$000
28	186:499\$000	272:031\$000	458:530\$000
30	46:916\$000	68:453\$000	115:349\$000
31	281:627\$000	410:788\$000	692:415\$000
TOTAL	4.431:688\$000	6.346:070\$000	10.777:758\$000

## 3181 B - RENDAS ADUANEIRAS

1) MOVIMENTO DA ARRECADAÇÃO DA ALFÂNDEGA DO RIO DE JANEIRO, DE JANEIRO A OUTUBRO COMPARADO COM O MESMO PERÍODO DE 1938:

RUBRICAS ORÇAMENTÁRIAS	1939	1938	DIFERENÇA EM 1939
<u>RENDA ORDINÁRIA</u>			
<u>IMPORTAÇÃO-IMPOSTO E TAX.</u>			
DIREITOS DE IMPORT. P/CONS.	297.863:396\$	301.365:643\$	- 3.502:247\$
IMPOSTO ADICIONAL DE 10%	30.902:546\$	31.568:754\$	- 666:208\$
OUTRAS RUBRICAS: 3 A 7	2.586:949\$	2.768:412\$	- 181:463\$
<b>T O T A L</b>	<b>331.352:891\$</b>	<b>335.702:809\$</b>	<b>- 4.349:918\$</b>
IMPOSTO DE CONSUMO	39.225:085\$	30.405:227\$	+ 8.819:858\$
IMPOSTO S/ÁTOS EMANADOS	12:040\$	10:416\$	+ 1:624\$
RENDAS INDUSTRIAIS	23:355\$	19:605\$	+ 3:750\$
DIVERSAS RENDAS	21.609:945\$	21.199:685\$	+ 410:260\$
<b>TOTAL DA RENDA ORDINÁRIA</b>	<b>392.223:316\$</b>	<b>387.337:742\$</b>	<b>+ 4.885:574\$</b>
RENDA EXTRAORDINÁRIA	3.224:019\$	3.065:075\$	+ 158:944\$
<b>T O T A L G E R A L</b>	<b>395.447:335\$</b>	<b>390.402:817\$</b>	<b>+ 5.044:518\$</b>

11) ARRECAÇÃO DO IMPOSTO DE CONSUMO, POR ESPÉCIES, NO MÊS DE OUTUBRO E DE JANEIRO A OUTUBRO

E S P É C I E S	1.939	
	OUTUBRO	JAN. A OUTUBRO
FUMO	8:290\$	64:966\$
BEBIDAS	578:822\$	3.815:926\$
ALCOOL	71\$	1:394\$
FÓSFOROS	2:328\$	61:294\$
SAL	251:038\$	2.105:618\$
CHALÇADOS	2:322\$	37:259\$
PERFUMARIAS E ARTIGOS DE TOUCADOR	84:704\$	967:438\$
ESPECIALIDADES FARMACÊUTICAS	101:326\$	2.116:408\$
CONSERVAS	176:545\$	1.925:138\$
VINAGRE, AZEITE E ÓLEOS	212:701\$	1.211:507\$
VELAS	-	1:294\$
TECIDOS	229:116\$	2.325:641\$
ARTEFACTOS DE TECIDOS E DE PELES	98:338\$	928:111\$
PAPEL E ARTEFACTOS	3:648\$	45:364\$
CARTAS DE JOGAR	1:188\$	40:694\$
CHAPEUS E BENGALAS	5:369\$	54:020\$
LOUÇAS E VIDROS	27:728\$	340:057\$
FERRAGENS E ARTEFACTOS DE FERRO E ALUMÍN.	27:423\$	338:242\$
CAFÉ TORRADO OU MOÍDO E CHÁ	555\$	38:028\$
MARMALEIRA, MANTEIGA E SUCEDÂNEOS	-	1:244\$
JOIAS	59:704\$	544:378\$
ARMAS DE FOGO E SUAS MUNIÇÕES	3:572\$	154:177\$
LÂMPADAS, PILHAS, ETC.	392:711\$	2.503:152\$
QUEIJO E REQUEIJOES	1:086\$	10:531\$
TINTAS E VERNIZES	290:120\$	2.170:038\$
LEQUES E VENTAROLAS	-	25\$
ARTEFACTOS DE BORRACHA	19:595\$	548:985\$
MAÇANHAS E PINCEIS P/BARBA	14:268\$	189:505\$
ESPETULOS, ESCOVAS E ESPANADORES	8:155\$	135:070\$
BRINQUEDOS	12:644\$	110:930\$
ARTEFACTOS DE COURO E OUTROS MATERIAIS	12:674\$	146:762\$
JOIAS E OBRAS DE OURIÇOS	2:685\$	31:801\$
BIJOUTERIAS, OBJ. DE ADORNO E RELÓGIOS	27:712\$	365:335\$
GASOLINA E CARBURETO DE CÁLCIO	1.053:261\$	14.805:977\$
LAZULITOS, MOZAIÇOS, AZULÊJOS, ETC.	7:729\$	175:487\$
INSTRUMENTOS DE MÚSICA	2:853\$	68:792\$
MÁQUINAS FOTOGRÁFICAS E CINEMATOGRAFICAS	56:353\$	666:855\$
FOGÕES E FOGAREIROS	149\$	15:319\$
CIMENTO	20:046\$	78:914\$
CORDOALHAS E BOTÕES	4:000\$	83:409\$
<b>T O T A L</b>	<b>3.800:829\$</b>	<b>39.225:085\$</b>

REFERÊNCIA	IMPORTÂNCIA
BANCO DO BRASIL ( MATRIZ E FILIAIS )	15.472.604:758\$740
BANK OF LONDON & SOUTH AMERICA LTDA. ( F. DO R. JANEIRO )	1.137.654:202\$100
BANCO ALEMÃO TRANSATLÂNTICO ( F. DO BRASIL )	866.106:833\$100
BANCO FRANCÊS E ITALIANO P/AM. DO SUL ( F. DO BRASIL )	842.423:367\$890
THE NATIONAL CITY BANK OF N. YORK ( F. DO BRASIL )	778.110:093\$300
BANCO MERCANTIL DO RIO DE JANEIRO	762.377:527\$172
BANCO BOAVISTA ( MATRIZ E AGÊNCIAS )	680.669:561\$100
THE ROYAL BANK OF CANADA ( F. DO BRASIL )	619.797:538\$200
BANCO HIPOLAR BRASILEIRO S.A. DE CRÉDITO REAL ( MATRIZ E SUCURSAIS )	513.560:682\$200
BANCO HOLANDÊS UNIDO ( SUCURSAIS DO BRASIL )	402.459:038\$181
BANCO PORTUGUÊS DO BRASIL ( MATRIZ E FILIAIS )	323.248:293\$175
BANCO ITALO BÉLGA ( SUCURSAIS DO BRASIL )	309.002:497\$468
BANCO DA LAVOURA DE MINAS GERAIS ( MATRIZ E FILIAIS )	301.152:505\$300
BANCO DO COMÉRCIO	247.515:598\$500
BANCO DO BRASIL ( CARTEIRA DE REDESCONTO )	234.136:427\$300
BANCO FINANCIAL NOVO MUNDO ( MATRIZ E FILIAL )	214.652:594\$080
BANCO BORGES	96.496:549\$190
THE YOKOHAMA SPECIE BANK. LTD. ( F. DO R. JANEIRO )	91.416:246\$815
SOCIEDADE ANÔNIMA MARTINELLI	55.630:930\$520
BANCO DO COMÉRCIO E INDÚSTRIA DO RIO DE JANEIRO	55.083:617\$900
CREDIT FONCIER DU BRÉSIL ET DE L'AMÉRIQUE DU SUD	53.811:736\$506
BANCO DOS FUNCIONÁRIOS PÚBLICOS ( MATRIZ E FILIAL )	51.260:594\$772
ROCHA MIRANDA, FILHOS & CIA. LTDA.	47.679:102\$100
E. G. FONTES & CIA. ( SECÇÃO BANCÁRIA )	39.950:416\$840
BANCO REGIONAL	38.322:678\$300
CARLO PARETO & CIA.	29.318:767\$200
CIA. GERAL DE COMÉRCIO, E FINANÇAS S/A.	25.596:065\$400
MONTEIRO & ARANHA LTDA. ( SECÇÃO BANCÁRIA )	20.180:262\$100
BANCO ALIANÇA DO RIO DE JANEIRO	19.984:736\$550
MIGUEL ACCETTA	17.837:666\$700

## CONTINUAÇÃO

REFERÊNCIA	IMPORTÂNCIA
BANCO DE CRÉDITO COMERCIAL E CONSTRUTOR	16.627:314\$588
BANCO SUL DO BRASIL (MATRIZ E FILIAL)	16.347:077\$070
IRMÃOS GUIMARÃES LTDA.	15.391:721\$550
BANCO BRASILEIRO DE CRÉDITO	14.391:899\$700
BANCO INDUSTRIAL BRASILEIRO	13.402:464\$600
THE BRITISH BANK OF S. AMERICA LTD. (EM LIQUIDAÇÃO)	12.499:743\$250
MOSCOSO, CASTRO & CIA. LTDA.	11.044:333\$350
BANCO FEDERAL BRASILEIRO	10.073:923\$690
CIA. BANCÁRIA AUREA BRASILEIRA	9.694:224\$900
BANCO ESPANHOL DO BRASIL	7.555:830\$100
MESBLA S/A (SEÇÃO BANCÁRIA)	7.105:181\$100
BANCO ECONÔMICO DO BRASIL	7.097:373\$600
BANCO ISRAELITA BRASILEIRO	6.027:280\$300
BANCO AUTOCASTRO	5.817:981\$100
COMP. PARQUE DA VARZEA DO CARMO (CART. DE CRÉD. REAL)	4.585:744\$110
MONTEIRO DE CASTRO & CIA.	3.868:991\$500
BANCO DOS ESTADOS	3.858:454\$900
BANCO DE OPERAÇÕES MERCANTIS S/A	3.762:413\$700
AGÊNCIA FINANCIAL DE PORTUGAL	3.358:553\$660
LAGE & CIA. LTDA.	2.917:183\$500
BANCO DE CRÉDITO PESSOAL	2.742:947\$000
BANCO ACCETTA LTDA.	2.037:280\$200
LOTHAR, STEINTHAL & CIA.	1.838:944\$600
BANCO DE DESCONTOS DO RIO DE JANEIRO	1.339:408\$700
CASA BANCÁRIA "J. ANTÔNIO MOREIRA"	1.216:118\$300
VETERE & CIA. (SEÇÃO BANCÁRIA)	1.208:387\$200
CASA BANCÁRIA ABELARDO DE LAMARE	1.094:035\$200
BANCO ECONÔMICO NACIONAL	1.015:069\$800
DUARTE BEIRIZ & CIA. (SEÇÃO BANCÁRIA)	918:622\$750
CASA BANCÁRIA "AO MUNDO LOTÉRICO"	733:544\$560
CASA BANCÁRIA SAMUEL SCHECHTER	645:341\$050
CASA BANCÁRIA MENDEL BERMAN	564:430\$700
CRÉDITO COMERCIAL SOCIEDADE ANÔNIMA	517:048\$900
CASA BANCÁRIA SUL AMERICANA	445:520\$200
COMERCIAL E BANCÁRIA S/A	351:980\$500
CASA BANCÁRIA JULIO REGO	307:939\$200
O. Q. OLIVEIRA	284:045\$500
CASA BANCÁRIA SAUL GELERMAN	270:020\$000
A PATRIMONIAL S/A (SEÇÃO BANCÁRIA)	236:925\$800
FRAGA, IRMAO & CIA. LTDA. (SEÇÃO BANCÁRIA)	66:235\$400

## 3182 - CAIXA ECONÔMICA

MOVIMENTO GERAL DE CAIXA, DE TODOS OS DEPARTAMENTOS, NO PERÍODO DE  
1 A 31 DE OUTUBRO:

REFERÊNCIA	RECEBIMENTOS	PAGAMENTOS	VARIAÇÕES
DEPÓSITOS	75.056:990\$410	59.760:934\$290	+ 15.296:056\$120
PENHORES	4.559:010\$530	6.034:707\$200	- 1.475:696\$670
CONSIGNAÇÕES	1.482:954\$300	2.237:194\$600	- 754:240\$300
HIPOTECÁRIA	1.670:702\$200	3.334:375\$100	- 1.663:672\$900
TÍTULOS	1.545:189\$300	1.606:467\$600	- 61:278\$300
TESOURARIA	2.539:454\$000	1.794:668\$200	+ 744:785\$800
MAUÁ	27:121\$200	57:111\$700	- 29:990\$500
TOTAL	86.881:421\$940	74.825:458\$690	+ 12.055:963\$250

## RECEBIMENTO EM CHEQUES

CENTRAL DEP.	C. HIPOTECÁRIA	PAGAMENTOS	TOTAL
1.994:442\$800	1.172:594\$400	1:249\$000	3.167:037\$200



CARTEIRA DE DEPOSITOS

MOVIMENTO DAS AGÊNCIAS DE DEPÓSITOS, NO MÊS DE OUTUBRO:

AGÊNCIAS	RECEBIMENTOS	PAGAMENTOS	DIFERENÇAS
ANDARAÍ	381:978\$500	195:097\$110	186:881\$390
BANDEIRA	2.346:313\$000	1.996:389\$810	349:923\$190
BANGÚ	416:070\$800	228:930\$160	187:140\$640
BOTAFOGO	978:643\$700	686:362\$320	292:281\$380
CAMPO GRANDE	727:897\$800	482:596\$340	245:301\$460
CARIOCA	12.065:837\$100	8.118:511\$030	3.947:326\$070
CATETE	922:467\$700	539:021\$520	383:446\$180
CENTRAL	10.464:286\$250	11.995:851\$770	-1.531:565\$520
COPACABANA	792:258\$700	469:022\$060	323:236\$640
GOVERNADOR	61:558\$600	30:518\$350	31:040\$250
MADUREIRA	1.497:782\$300	1.256:704\$950	241:077\$350
MÉIER	1.370:818\$170	992:701\$720	378:116\$450
PEDRO II	2.800:052\$000	2.560:555\$030	239:496\$970
PENHA	641:582\$100	409:130\$730	232:451\$370
RIO COMPRIDO	483:299\$800	240:045\$320	243:254\$480
SÃO CRISTÓVÃO	611:590\$700	240:426\$490	371:164\$210
TIJUCA	689:579\$400	356:034\$900	333:544\$500
VILA ISABEL	838:194\$500	477:285\$900	360:908\$600
SUB-TOTAL	38.090:211\$120	31.275:185\$510	6.815:025\$610
RIO BRANCO	36.966:779\$290	28.485:748\$780	8.481:030\$510
T O T A L	75.056:990\$410	59.760:934\$290	15.296:056\$120

CARTEIRA DE PENHORES

MOVIMENTO NO MÊS DE OUTUBRO:

NUMERÁRIO:

AGÊNCIAS	RECEBIMENTOS	PAGAMENTOS	VARIAÇÕES
CENTRAL	1.413:914\$530	1.534:748\$100	- 120:833\$570
BANDEIRA	413:053\$300	639:620\$500	- 226:567\$200
7 SETEMBRO	1.805:567\$300	2.916:681\$500	- 1.111:114\$200
LEOPOLDINA	386:522\$550	230:243\$700	+ 156:278\$850
ROSÁRIO	539:952\$850	713:413\$400	- 173:460\$550
TOTAL	4.559:010\$530	6.034:707\$200	- 1.475:696\$670

EMPRÉSTIMOS

AGÊNCIAS	N O V O S		RESGATES		VARIAÇÕES	
	QUANT.	IMPORTÂNCIA	QUANT.	IMPORTÂNCIA	QUANT.	IMPORTÂNCIA
CENTRAL	3318	1.501:550\$00	2739	1.173:390\$00	+ 579	+ 328:160\$000
BANDEIRA	4672	613:025\$00	3385	370:000\$00	+1287	+ 243:025\$000
7 SETEMBRO	9952	2.841:770\$00	7578	1.708:095\$00	+2374	+1.133:675\$000
LEOPOLDINA	3317	188:920\$00	4652	364:240\$00	-1335	- 175:320\$000
ROSÁRIO	3153	700:390\$00	2209	497:430\$00	+ 944	+ 202:960\$000
TOTAL	24412	5.845:655\$00	20563	4.113:155\$00	+3849	+1.732:500\$000

REFORMADOS : 10,902 NO VALOR DE RS. 3.213:665\$000

ARRECADADAÇÃO

AGÊNCIAS	JUROS	RENDAS GERAIS	S O M A S
CENTRAL	145:923\$200	22:150\$480	168:073\$680
BANDEIRA	31:038\$900	2:199\$400	33:238\$300
7 SETEMBRO	129:732\$400	12:677\$950	142:360\$350
LEOPOLDINA	38:878\$800	4:489\$600	43:368\$400
ROSÁRIO	28:201\$600	1:661\$050	29:862\$650
TOTAL	373:774\$900	43:128\$480	416:903\$380

## 317 - ESTATÍSTICA DO MERCADO FINANCEIRO E MONETÁRIO

## 3170 - TÍTULOS MOBILIÁRIOS

## 3170 A - MOVIMENTO DA BOLSA

MÊS DE OUTUBRO

T Í T U L O S	NÚMERO	IMPORTÂNCIA
APÓLICES DA UNIÃO	28.802	23.241:695\$500
APÓLICES DOS ESTADOS	53.172	14.195:088\$750
APÓLICES MUNICIPAIS DO D. FEDERAL	11.829	2.660:661\$250
AÇÕES DE COMPANHIAS DIVERSAS	7.380	1.827:239\$000
AÇÕES DE COMPANHIAS DE TRANSPORTES	8.630	1.367:855\$000
AÇÕES DOS BANCOS	6.570	1.174:275\$500
OBRIGAÇÕES DA UNIÃO	946	971:645\$500
VENDAS JUDICIAIS	4.578	932:387\$000
VENDAS A PRAZO	1.100	684:450\$000
DEBÊNTURES DE COMPANHIAS DIVERSAS	2.970	587:023\$250
APÓLICES MUNICIPAIS DOS ESTADOS	864	305:165\$000
AÇÕES DE COMPANHIAS DE TECIDOS	844	208:300\$000
AÇÕES DE COMPANHIAS DE SEGUROS	112	178:600\$000
DEBÊNTURES DE COMPANHIAS DE TECIDOS	590	98:090\$000
VENDAS EM LEILÃO	210	4:910\$000
T O T A L	128.597	48.437:385\$750

## 3171 - CÂMBIO

## 3171 A - CÂMBIO A VISTA NO MERCADO OFICIAL

COTAÇÕES DE CÂMBIO NO MERCADO OFICIAL DURANTE O MÊS DE OUTUBRO

PRAÇAS	MÍNIMA	MÉDIA	MÁXIMA
LONDRES	65\$792	66\$829	67\$112
NEW YORK	16\$560	16\$584	16\$700

## 3171 B - CÂMBIO LIVRE

## CÂMBIO À VISTA NO MERCADO LIVRE:

P R A Ç A S	MÍNIMO	MÉDIO	MÁXIMO	DESDE 1º DE JANEIRO	
				MÁXIMO	MÍNIMO
LONDRES	79\$350	80\$012	81\$208	78\$906	93\$863
NEW YORK	19\$862	19\$893	19\$932	17\$371	20\$124
CANADÁ	18\$900	19\$161	19\$950	17\$344	20\$300
HOLANDA	10\$550	10\$561	10\$630	9\$275	10\$871
BERLIM (REICHS- MARCK)	7\$970	7\$995	8\$020	7\$100	8\$035
MONTEVIDÉO	7\$620	7\$785	7\$800	6\$310	8\$100
ALEMANHA (VERREI- CHUNGSMARCK)	6\$000	6\$098	6\$102	5\$997	6\$109
SUÉCIA	4\$790	4\$797	4\$830	4\$220	5\$080
JAPÃO	4\$713	4\$747	4\$779	4\$713	5\$508
BUENOS AYRES	4\$674	4\$736	4\$810	3\$981	4\$960
SUIÇA	4\$455	4\$473	4\$509	3\$987	4\$675
DINAMARCA	4\$200	4\$200	4\$200	3\$730	4\$380
BÉLGICA (BELGAS)	3\$312	3\$342	3\$374	3\$312	3\$528
ESPAÑA	2\$220	2\$220	2\$220	1\$150	2\$230
ITÁLIA	1\$005	1\$010	1\$029	\$870	1\$133
PORTUGAL	\$732	\$741	\$800	\$710	\$900
PARIS	\$453	\$458	\$465	\$449	\$539
FINLÂNDIA	\$410	\$410	\$410	\$375	\$410
LÚGO ESILAVIA	\$380	\$380	\$380	\$380	\$445

CÂMBIO LIVRE NO MERCADO LIVRE

MOVIMENTO DIÁRIO NAS PRAÇAS DE LONDRES - PARIS - N. YORK E BUENOS AIRES

DIA	LONDRES	PARIS	N. YORK	B. AYRES
2	80\$036	\$458	19\$929	4\$810
3	80\$042	\$457	19\$932	4\$800
4	80\$363	\$456	19\$925	4\$800
5	80\$496	\$460	19\$905	4\$800
6	80\$328	\$465	19\$911	-
7	80\$148	\$457	1(\$904	4\$780
9	80\$223	\$457	19\$908	4\$770
10	80\$616	\$461	19\$905	4\$762
11	80\$323	\$460	19\$904	4\$782
12	80\$740	\$464	19\$901	4\$780
13	80\$083	\$459	19\$904	4\$780
14	79\$799	\$459	19\$905	4\$721
16	81\$208	\$457	19\$923	4\$735
17	80\$194	\$456	19\$918	4\$752
18	79\$491	\$455	19\$886	4\$750
19	79\$498	\$453	19\$875	4\$750
20	79\$609	\$460	19\$869	4\$769
21	79\$664	\$456	19\$862	4\$750
23	79\$689	\$457	19\$865	4\$750
24	79\$722	\$458	19\$864	4\$750
25	79\$816	\$458	19\$873	4\$766
26	79\$628	\$458	19\$865	4\$750
27	79\$439	\$459	19\$865	4\$750
28	79\$372	\$457	19\$865	-
30	79\$378	\$455	19\$869	-
31	79\$350	\$455	19\$868	4\$674

## 3171 C - CÂMBIO LIVRE ESPECIAL

MOVIMENTO DO CÂMBIO À VISTA NO MERCADO LIVRE ESPECIAL  
(MOEDAS, CARTAS DE CRÉDITO E CHEQUES DE VIAJANTES)

REFERÊNCIA	MÍNIMA	MÉDIA	MÁXIMA	DESDE 15 DE JANEIRO	
				MÍNIMA	MÁXIMA
LIBRA ESTERLINA	82\$251	84\$277	86\$006	74\$103	109\$643
DOLAR (N. YORK)	20\$829	21\$000	21\$565	19\$728	23\$362.
DOLAR (CANADÁ)	21\$000	21\$000	21\$000	19\$920	24\$000
FLORIM (HOLANDA)	10\$000	11\$214	12\$260	9\$980	13\$400
REICHSMARK	7\$450	8\$623	9\$200	7\$450	9\$700
PESO (MONTEVIDÉO)	7\$730	8\$036	8\$800	6\$972	9\$000
YEN	4\$463	5\$601	5\$940	3\$413	6\$670
PESO (BUENOS-AYRES)	4\$872	5\$054	5\$300	4\$555	5\$800
FRANCO (SUIÇA)	4\$300	5\$003	5\$500	4\$300	5\$600
REISEMARK	4\$030	4\$694	5\$000	3\$987	5\$270
CORÔA (SUÉCIA)	3\$600	4\$725	5\$600	3\$600	5\$600
CORÔA (DINAMARCA)	3\$600	4\$202	5\$000	3\$600	5\$127
UNTERTUESTSZUGSMARK	3\$594	3\$820	4\$088	3\$896	4\$493
BELGA	3\$393	3\$710	4\$000	3\$235	4\$250
PESO (PERÚ)	3\$500	3\$500	3\$500	3\$500	4\$000
CORÔA (HUNGRIA)	3\$100	3\$100	3\$100	-	-
PESETA	2\$000	2\$000	2\$000	\$805	2\$700
LIRA	\$957	1\$098	1\$223	\$706	1\$300
ESCUDO	\$813	\$896	\$929	\$813	1\$026
FRANCO (BELGICA)	\$600	\$640	\$700	\$600	\$817
PESO (CHILE)	\$600	\$617	\$650	\$560	\$800
FRANCO (FRANÇA)	\$480	\$506	\$521	\$480	\$638
PESO (BOLÍVIA)	\$350	\$350	\$350	\$350	\$470
PESO (PARAGUAI)	\$060	\$060	\$060	\$060	\$060
CORÔA	3\$100	3\$100	3\$100	3\$100	3\$350

## 312 - ESTATÍSTICA DOS TRANSPORTES E DAS COMUNICAÇÕES

## 3120 - MOVIMENTO FERROVIÁRIO

## 3120 A - ESTRADAS DE FERRO DO DISTRITO FEDERAL

## i) PASSAGEIROS TRANSPORTADOS PELA E.F. LEOPOLDINA

MOVIMENTO DO MÊS DE OUTUBRO:

REFERÊNCIA	PASSAGEIROS
BARÃO DE MAUÁ PARA O INTERIOR (L.R. TEREZÓPOLIS)	31.494
BARÃO DE MAUÁ PARA OS SUBÚRBIOS	893.131
DO INTERIOR PARA BARÃO DE MAUÁ	34.554
DOS SUBÚRBIOS PARA BARÃO DE MAUÁ E OUT. EST. SUBURB.	1.151.098
T O T A L	2.110.277

## 3121 - MOVIMENTO RODOVIÁRIO

## 3121 A - BARREIRAS DO DISTRITO FEDERAL

MOVIMENTO DE VEÍCULOS E PASSAGEIROS NAS "BARREIRAS" DURANTE O MÊS DE OUTUBRO:

BARREIRAS	E N T R A D O S		S A Í D O S	
	VEÍCULOS	PASSAGEIROS	VEÍCULOS	PASSAGEIROS
CAMPO GRANDE	7.499	10.106	6.676	10.088
VIGÁRIO GERAL	16.179	52.055	12.936	53.005
ANCHIETA	3.873	2.610	2.171	2.680
PAVUNA	3.042	1.899	2.046	1.768
BARCAS	5.058	1.647	2.339	1.542
T O T A L	35.651	68.317	26.168	69.083

## 3122 - MOVIMENTO MARÍTIMO

## 3122 A - ENTRADAS E SAÍDAS DE EMBARCAÇÕES

MOVIMENTO DE EMBARCAÇÕES NO MÊS DE OUTUBRO:

REFERÊNCIA	NACIONAIS	ESTRANGEIRAS
E N T R A D A S	211	139
S A Í D A S	227	139

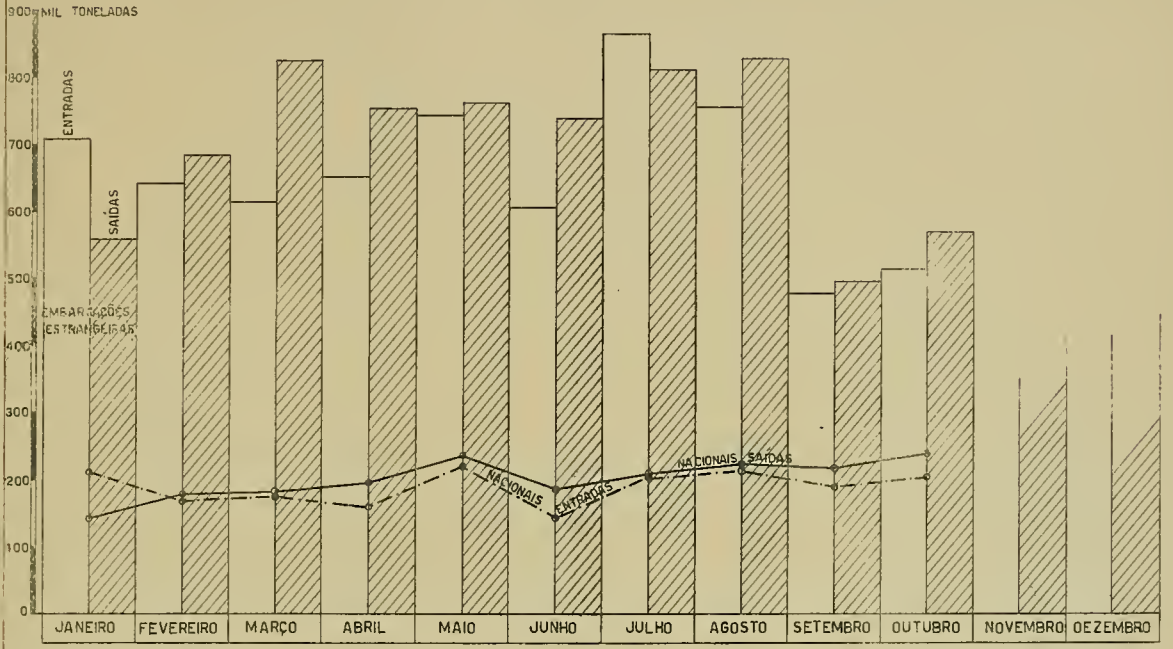
## 3122 B - TONELAGEM

TONELAGEM DE EMBARCAÇÕES ENTRADAS E SAÍDAS NO MÊS DE OUTUBRO:

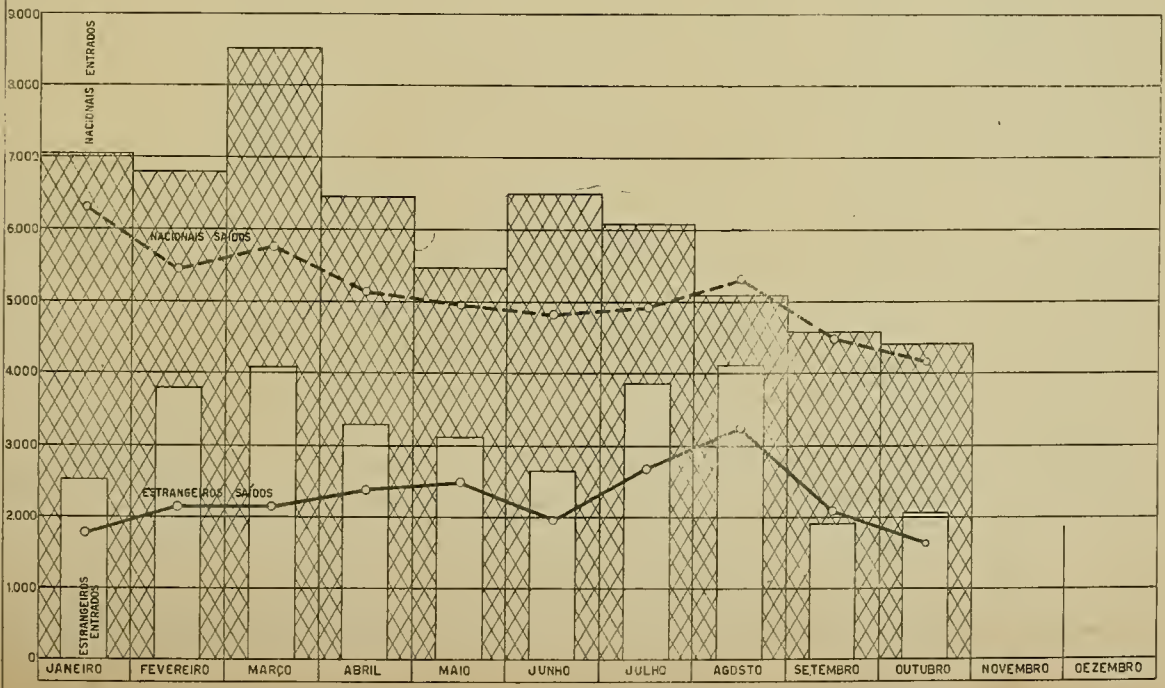
DIA	ENTRADAS		SAÍDAS	
	NACIONAIS	ESTRANGEIROS	NACIONAIS	ESTRANGEIROS
1	5.324	20.575	8.742	8.714
2	9.876	11.568	5.882	25.015
3	6.127	25.775	13.217	33.008
4	9.072	43.580	5.639	31.959
5	11.576	4.971	17.173	18.130
6	5.663	7.977	1.251	6.788
7	4.834	13.115	6.582	12.885
8	5.556	11.620	9.328	3.421
9	7.409	22.369	3.131	30.380
10	11.176	40.915	6.948	21.279
11	6.156	12.183	10.209	40.253
12	9.466	18.471	10.150	17.049
13	11.006	8.458	4.433	13.656
14	3.019	23.058	10.521	25.683
15	4.819	3.325	17.368	14.567
16	1.443	24.103	3.063	13.942
17	11.790	12.311	11.675	18.667
18	9.888	34.543	1.445	22.803
19	5.269	11.389	14.504	15.753
20	11.832	9.768	3.502	5.895
21	4.945	6.929	11.857	21.597
22	3.465	13.087	9.192	9.463
23	9.753	25.780	4.748	11.061
24	3.631	13.524	5.027	15.324
25	4.062	24.479	11.102	15.185
26	6.561	31.605	4.230	34.371
27	9.535	9.353	6.858	21.894
28	4.396	13.517	8.833	17.356
29	1.429	6.135	2.069	11.633
30	1.161	10.630	5.940	27.664
31	209	-	4.955	6.200
TOTAL	200.448	514.911	239.574	569.625




MOVIMENTO DE TONELAGEM DE EMBARCAÇÕES NO PDRTD DO RIO DE JANEIRO EM 1939



MOVIMENTO DE PASSAGEIRDS NO PDRTD DO RIO DE JANEIRO EM 1939





MOVIMENTO DE PASSAGEIROS NO PORTO DO RIO DE JANEIRO  
 PROCEDÊNCIA, NACIONALIDADE E SEXO DOS PASSAGEIROS ENTRADOS DURANTE  
 O MÊS DE OUTUBRO:

NACIONALIDADE	PROCEDÊNCIA E SEXO				TOTAL
	DE PORTOS DO BRA- SIL		DE PORTOS ESTRAN- GEIROS		
	HOMENS	MULHERES	HOMENS	MULHERES	
BRASILEIROS	2.400	1.403	319	296	4.418
ARGENTINOS	14	6	56	39	115
BOLIVIANOS	3	-	-	-	3
CANADENSES	3	1	3	2	9
CHILENOS	3	-	11	10	24
CUBANOS	2	1	1	-	4
MEXICANOS	1	-	2	-	3
NORTE-AMERICANOS	97	21	98	70	286
PARAGUAIOS	-	-	4	-	4
PERUANOS	-	2	1	-	3
URUGUAIOS	6	3	19	14	42
VENEZUELANOS	-	-	1	-	1
AMERICANOS OUTROS	-	-	1	-	1
ALEMÃES	109	36	50	46	241
AUSTRIACOS	4	-	-	-	4
BELGAS	6	1	1	6	14
DINAMARQUESES	9	-	2	2	13
FRANCESES	25	4	29	34	92
GREGOS	2	-	3	-	5
ESPANHOES	8	3	16	7	34
HOLANDESES	7	3	27	2	39
HÚNGAROS	5	1	10	10	26
INGLESES	143	6	77	67	293
ITALIANOS	51	13	41	29	134
NORUEGUESES	5	-	1	1	7
POLONESES	7	8	7	12	34
PORTUGUESES	92	13	300	101	506
RUMENOS	1	3	1	1	6
RUSSOS	2	3	1	-	6
SUÉCOS	9	1	2	2	14
SUIÇOS	12	2	9	4	27
TCHECO-ESLOVACOS	1	-	2	4	7
IÚGO-ESLAVOS	2	-	-	-	2
EUROPEUS OUTROS	6	7	7	3	23
CHINESES	1	-	-	-	1
JAPONESES	2	-	4	-	6
LIBANESES	9	1	2	-	12
SÍRIOS	8	1	-	-	9
TURÇOS ASIÁTICOS	-	-	1	1	2
ASIÁTICOS OUTROS	2	-	2	-	4
HISPANO-AMERICANOS	-	-	8	5	13
TOTAL	3.057	1.543	1.119	768	6.487

SEGUNDO NACIONALIDADE E IDADE:

NACIONALIDADE	I D A D E					TOTAL
	DE 0 A 7	DE 8 A 21	DE 22 A 39	DE 40 A 59	DE 60 E MAIS	
BRASILEIROS	469	622	2.135	1.029	163	4.418
ARGENTINOS	3	8	62	37	5	115
BOLIVIANOS	-	-	3	-	-	3
CANADENSES	1	-	3	5	-	9
CHILENOS	-	4	14	4	2	24
CUBANOS	-	1	2	1	-	4
MEXICANOS	-	-	2	1	-	3
NORTE-AMERICANOS	8	22	101	138	17	286
PARAGUAIOS	-	-	4	-	-	4
PERUANOS	-	-	1	2	-	3
URUGUAIOS	2	2	27	9	2	42
VENEZUELANOS	-	-	-	1	-	1
AMERICANOS OUTROS	-	-	-	1	-	1
ALEMÃES	13	23	98	91	16	241
AUSTRIACOS	-	-	2	2	-	4
BELGAS	2	-	8	3	1	14
DINAMARQUESES	-	1	3	8	1	13
FRANCESES	6	5	48	27	6	92
GREGOS	-	-	4	1	-	5
ESPAÑHOES	1	5	14	12	2	34
HOLANDESES	2	-	32	5	-	39
HUNGAROS	3	1	9	12	1	26
INGLESES	9	26	134	113	11	293
ITALIANOS	8	5	52	58	11	134
NORUEGUESES	-	-	6	1	-	7
POLONESES	4	8	10	11	1	34
PORTUGUESES	13	44	262	164	23	506
RUMENOS	-	-	3	2	1	6
RUSSOS	-	1	4	1	-	6
SUÊCOS	1	1	8	4	-	14
SUISSOS	-	4	12	10	1	27
TCHECO-ESLOVACOS	-	2	4	1	-	7
IUGO ESLAVOS	-	-	-	2	-	2
EUROPEUS OUTROS	-	2	11	8	2	23
CHINESES	-	-	-	1	-	1
JAPONESES	-	1	2	3	-	6
LIBANESES	-	-	2	9	1	12
SÍRIOS	-	-	4	4	1	9
TURÇOS ASIÁTICOS	-	-	2	-	-	2
ASIÁTICOS OUTROS	-	-	3	1	-	4
HISPANO-AMERICANOS	1	5	3	3	1	13
TOTAL	546	793	3.094	1.785	269	6.487

NACIONALIDADE	D E S T I N O				TOTAL
	PORTOS DO BRASIL		PORTOS ESTRANGEIROS		
	HOMENS	MULHERES	HOMENS	MULHERES	
BRASILEIROS	2.751	1.291	67	49	4.158
ARGENTINOS	10	4	48	33	95
BOLIVIANOS	4	-	-	-	4
CANADENSES	5	-	4	3	12
CHILENOS	3	-	13	10	26
CUBANOS	3	1	-	-	4
MEXICANOS	1	-	1	-	2
NORTE-AMERICANOS	98	12	103	50	263
PARAGUAIOS	-	-	1	1	2
PERUANOS	1	-	-	-	1
URUGUAIOS	6	4	25	30	65
VENEZUELANOS	-	-	4	-	4
AMERICANOS OUTROS	2	-	4	-	6
ALEMÃES	104	19	19	7	149
AUSTRIACOS	11	2	-	-	13
BELGAS	8	-	5	4	17
DINAMARQUESES	8	2	7	2	19
FRANCESES	32	3	37	28	105
GREGOS	1	1	2	-	4
ESPAÑHOES	19	6	12	6	43
HOLANDESES	6	-	6	5	17
HÚNGAROS	6	1	6	3	16
INGLESES	66	11	128	17	222
ITALIANOS	65	13	20	5	103
NORUEGUESES	6	-	-	-	6
POLONESES	11	4	6	3	24
PORTUGUESES	93	14	133	35	275
RUMENOS	4	-	1	1	6
RUSSOS	6	1	-	-	7
SUÊCOS	7	1	2	-	10
SUIÇOS	17	3	8	4	32
TOHECO-ESLOVACOS	7	2	1	-	10
IÚGO-ESLAVOS	-	2	2	1	5
EUROPEUS OUTROS	5	1	5	1	12
CHINESES	2	-	-	-	2
JAPONESSES	14	-	2	-	16
LIBANESES	14	-	2	1	17
SÍRIOS	15	-	2	-	17
TURCOS ASIÁTICOS	1	-	-	-	1
EGÍPCIOS	1	-	-	-	1
ASIÁTICOS OUTROS	-	-	2	1	3
HISPANO-AMERICANOS	-	-	2	3	5
T O T A L	3.413	1.104	680	303	5.800

SEGUNDO A NACIONALIDADE E IDADE

NACIONALIDADE	I D A D E					TOTAL
	ATÉ 7 ANOS	DE 8 A 21	DE 22 A 39	DE 40 A 59	DE 60 E MAIS	
BRASILEIROS	312	832	1.942	901	171	4.158
ARGENTINOS	2	7	39	39	8	95
BOLIVIANOS	-	-	3	1	-	4
CANADENSES	-	-	3	8	1	12
CHILENOS	-	3	12	10	1	26
CUBANOS	-	1	2	1	-	4
MEXICANOS	-	-	1	1	-	2
NORTE-AMERICANOS	9	12	108	113	21	263
PARAGUAIOS	-	-	1	1	-	2
PERUANOS	-	-	1	-	-	1
URUGUAIOS	1	6	28	20	10	65
VENEZUELANOS	-	-	3	1	-	4
OUTROS AMERICANOS	-	-	3	3	-	6
ALEMÃES	3	8	84	49	5	149
AUSTRÍACOS	-	1	9	2	1	13
BELGAS	-	3	7	3	4	17
DINAMARQUESES	2	-	9	7	1	19
FRANCOSES	5	7	49	36	8	105
GREGOS	-	-	4	-	-	4
ESPAÑHOES	-	1	18	20	4	43
HOLANDESES	-	2	11	2	2	17
HUNGAROS	-	-	9	6	-	16
INGLESES	5	17	104	90	6	222
ITALIANOS	-	2	34	55	12	103
NORUEGUESES	-	-	3	3	-	6
POLONESES	1	3	13	5	2	24
PORTUGUESES	1	5	107	131	31	275
RUMENOS	-	-	2	3	1	6
RUSSOS	-	-	4	3	-	7
SUECOS	-	-	3	6	1	10
SUIÇOS	-	1	13	17	1	32
TCHECO-ESLOVACOS	-	2	1	7	-	10
IÚGO-ESLAVOS	-	-	3	2	-	5
OUTROS EUROPEUS	-	1	4	7	-	12
CHINESES	-	-	1	1	-	2
JAPONESES	-	-	6	10	-	16
LIBANESES	-	-	10	8	-	18
SÍRIOS	-	-	6	10	1	17
TURCOS ASIÁTICOS	-	-	1	-	-	1
EGÍPCIOS	-	-	1	1	-	2
OUTROS ASIÁTICOS	-	1	1	-	-	2
HISPANO-AMERIC.	1	2	2	-	-	5
<b>TOTAL</b>	<b>343</b>	<b>917</b>	<b>2.665</b>	<b>1.582</b>	<b>293</b>	<b>5.800</b>

1) - EMBARCAÇÕES VISITADAS NO MÊS DE OUTUBRO

TIPO DAS EMBARCAÇÕES

À VAPOR	À VELA	PONTÕES	GUERRA	ÂÉREAS	TOTAL
241	55	2	2	62	362

VACINAÇÕES EFETUADAS À BORDO, CONTRA A VARÍOLA - 17

NACIONALIDADE

REFERÊNCIA	ENTRADA	SAÍDA	REFERÊNCIA	ENTRADA	SAÍDA
BRASILEIRA	213	151	BELGA	4	4
INGLESA	27	27	FINLANDESA	2	4
ALEMÃ	1	1	DINAMARQUESA	16	15
FRANCOESA	8	5	ARGENTINA	0	2
ITALIANA	7	7	IÚGO-ESLAVA	0	1
AMERICANA	28	20	PANAMAENSE	2	2
HOLANDESA	12	9	POLONEZA	0	0
NORUEGUESA	17	7	URUGUAIÁ	0	0
SUÉCA	10	10	CHILENA	2	3
JAPONESA	6	5	CANADENSE	0	0
ESPAÑHOLA	2	2	VENEZUELANA	0	0
GREGA	3	4	PORTUGUESA	2	2

CARACTERÍSTICAS

REFERÊNCIA	ENTRADA			SAÍDA		
	NACIONAL	ESTRAN-GEIRA	TOTAL	NACIONAL	ESTRANGEI-RA	TOTAL
ONELAGEM	139.990	522.889	662.879	119.374	574.509	693.683
QUIPAGEM	8.489	12.509	20.998	3.800	16.300	20.100
PROCEDÊNCIA	193	169	362	-	-	-
DESTINO	-	-	-	151	130	281

MOVIMENTO DE PASSAGEIROS

EMBARCADOS	DESEMBARCADOS	EM TRÂNSITO
5.200	2.723	14.054

11) - OCORRÊNCIAS

CARTAS DE SAÚDE EXPEDIDAS

PARA NAVIOS NACIONAIS	PARA NAVIOS ESTRANGEIROS	TOTAL
151	130	281

REMOÇÃO DE DOENTES

PARA DIVERSOS HOSPITAIS	A CRITÉRIO DA CIA.	TOTAL
6	64	70

PROFILAXIA

EXPURGADOS H C N	EXPURGADOS S O 2	TOTAL
4	9	13

RENDA DOS EXPURGOS DAS EMBARCAÇÕES - 3:485\$100  
 CARTAS DE SAÚDE - 5:171\$200

3122 D - BARCAS

A COMPANHIA CANTAREIRA VIAÇÃO FLUMINENSE, TRANSPORTOU, DURANTE O MÊS DE OUTUBRO, NA LINHA RIO-NITERÓI, 1.523.409 PASSAGEIROS.

MOVIMENTO DO MÊS DE OUTUBRO COMPARADO COM OS TRÊS MESES ANTERIORES:

MÊSES	PARA CAPITAL	PARA NITERÓI	TOTAL
<u>OUTUBRO</u>	<u>758.609</u>	<u>764.800</u>	<u>1.523.409</u>
SETEMBRO	702.429	694.573	1.397.002
AGOSTO	750.011	747.161	1.497.172
JULHO	727.270	726.156	1.453.406



## 3123 - MOVIMENTO AÉREO

## 3123 A - AERONÁUTICA CIVIL

## ENTRADAS E SAÍDAS DE AERONAVES NO MÊS DE OUTUBRO

DIA	ENTRADAS		TOTAL	SAÍDAS		TOTAL
	NACIONAIS	ESTRANGEI- RAS		NACIONAIS	ESTRANGEI- RAS	
1	1	3	4	3	1	4
2	4	1	5	2	1	3
3	5	-	5	4	1	5
4	4	1	5	5	2	7
5	2	-	2	4	-	4
6	4	1	5	8	2	10
7	7	1	8	1	1	2
8	1	2	3	2	-	2
9	4	-	4	3	1	4
10	4	1	5	4	-	4
11	4	1	5	6	2	8
12	6	2	8	5	-	5
13	4	-	4	5	1	6
14	5	1	6	4	-	5
15	1	1	2	3	1	4
16	5	2	7	2	1	3
17	4	-	4	4	2	6
18	4	1	5	7	2	9
19	5	-	5	4	-	4
20	5	1	6	5	-	5
21	7	-	7	7	1	8
22	1	2	3	2	1	3
23	4	1	5	4	1	5
24	5	-	5	5	2	7
25	4	1	5	6	1	7
26	5	1	6	2	-	2
27	5	1	6	5	1	6
28	5	-	5	4	-	4
29	1	2	3	3	1	4
30	5	-	5	4	1	5
31	5	-	5	4	1	5
TOTAL	126	27	153	128	29	157

3124- CORREIOS

3124 A - TERRESTRE E MARÍTIMO

MOVIMENTO DE MALAS POSTAIS NO MÊS DE OUTUBRO

ENTRADAS:

TERRESTRE				MARÍTIMA					
SUL		INTERIOR		SUL		NORTE		EXTERIOR	
RIO	TRÂNS.	RIO	TRÂNS.	RIO	TRÂNS.	RIO	TRÂNS.	RIO	TRÂNS.
2.437	1.568	34.255	5.608	149	221	2.523	2.062	3.779	3.160

SAÍDAS:

TERRESTRE				MARÍTIMA					
SUL		INTERIOR		SUL		NORTE		EXTERIOR	
RIO	TRÂNS.	RIO	TRÂNS.	RIO	TRÂNS.	RIO	TRÂNS.	RIO	TRÂNS.
4.703	4.399	44.494	7.594	436	1.644	4.300	9.720	1.285	2.190

## MOVIMENTO DE MALAS POSTAIS NO MÊS DE OUTUBRO

ENTRADAS:

## P R O C E D Ê N Ç I A

SUL		NORTE		EXTERIOR		INTERIOR	
RIO	TRÂNS.	RIO	TRÂNS.	RIO	TRÂNS.	RIO	TRÂNS.
518	417	1.020	948	294	99	3.634	821

SAÍDAS:

## D E S T I N O

SUL		NORTE		EXTERIOR		INTERIOR	
RIO	TRÂNS.	RIO	TRÂNS.	RIO	TRÂNS.	RIO	TRÂNS.
575	291	1.191	1.051	267	165	514	435

## COLIS-POSTAUX

## RECEBIDAS

## EXPEDIDAS

SUL	NORTE	EXTERIOR	INTERIOR	SUL	NORTE	EXTERIOR	INTERIOR	TRÂNSITO
2	-	1.136	47	72	11	180	26	95

## 3125 - TELÉGRAFOS

## 3125 A - SERVIÇOS DO ESTADO

## MOVIMENTO DO MÊS DE OUTUBRO (DEPARTAMENTO DOS CORREIOS E TELÉGRAFOS)

REFERÊNCIA	NÚMERO	MÉDIA DIÁRIA
TELEGRAMAS	370.860	11.963
PALAVRAS	10.849.000	349.968

## TELEGRAMAS APRESENTADOS E ENTREGUES NO DISTRITO FEDERAL:

REFERÊNCIA	APRESENTADOS		ENTREGUES	
	TELEGRAMAS	PALAVRAS	TELEGRAMAS	PALAVRAS
PARA O DISTRITO FEDERAL	48.400	1.284.600	-	-
PARA OUTROS DESTINOS	117.800	2.402.800	-	-
RECEBIDOS (INCLUSIVE OS DO DISTRITO FEDERAL)	-	-	204.660	7.161.600
TOTAL	166.200	3.687.400	204.660	7.161.600

## MOVIMENTO DE TELEGRAMAS RECEBIDOS E TRANSMITIDOS PELA COMPANHIA RÁ

DIO INTERNACIONAL DO BRASIL:

MÊS	TRANSMITIDOS						RECEBIDOS				
	AMÉRI- CA DO NORTE E CENTRAL	AMÉ- RICA DO SUL	EURO- PA	ÁSIA	ÁFRI- CA	TOTAL	AMÉRI- CA DO NORTE E CENTRAL	AMÉ- RICA DO SUL	EURO- PA	ÁSIA	TOTAL
OUT.	335	65	178	35	3	616	54	159	187	1	401
SETE.	291	82	215	33	2	623	55	302	266	8	631
AGO.	173	87	186	35	5	386	32	217	174	6	429
JUL.	169	104	194	26	6	499	48	169	210	4	431
JUN.	221	112	158	38	5	534	62	194	152	5	413
MAI.	229	103	177	23	2	534	72	180	190	2	444
ABR.	191	76	171	32	3	473	54	134	194	2	384
MAR.	178	68	169	32	5	452	54	136	175	6	371
FEV.	183	57	132	21	2	395	44	97	152	1	294
JAN.	132	66	156	14	5	373	40	91	190	3	224

ARTIGOS	ESPECIFICAÇÃO	UNIDADE DE VENDA
AÇUCAR	CRISTAL AMARELO - DEMERARA -	60 QUILOS
AÇUCAR	MASCAVO	60 QUILOS
AÇUCAR	REFINADO DE 1A. QUALIDADE (EXT.)	QUILO
AÇUCAR	REFINADO DE 1A. QUALIDADE	QUILO
AÇUCAR	REFINADO DE 3A. QUALIDADE	QUILO
AGUAS MINERAIS	NACIONAIS - DIVERSAS MARCAS	CAIXA   MÍN. S/CAS. MÁX. C/CAS.
ALGODÃO EM RAMA	FIBRA - SERIDÓ - TIPO 5	10KGS. C/MERCAD.
ALGODÃO EM RAMA	FIBRA MÉDIA - CEARÁ - T. 5	10KGS. C/MERCAD.
ALGODÃO EM RAMA	FIBRA CURTA - PAULISTA - T. 5	10KGS. C/MERCAD.
AGUARDENTE	DE PARATÍ	PIPA C/480 LTS.
AGUARDENTE	DE ANGRA	PIPA C/480 LTS.
AGUARDENTE	DE CAMPOS	PIPA C/480 LTS.
AGUARDENTE	DE PERNAMBUCO	PIPA C/480 LTS.
ALCOOL	DE 40 GRÁUS	PIPA C/480 LTS.
ALFAFA	NACIONAL	QUILO
ALHO	NACIONAL	CENTO
ARROZ	AGULHA ESPECIAL (BRILHADO)	60 QUILOS
ARROZ	AGULHA DE 1A. QUALIDADE (BRILH.)	60 QUILOS
ARROZ	AGULHA ESPECIAL	60 QUILOS
ARROZ	JAPONÊS ESPECIAL	60 QUILOS
ARROZ	JAPONÊS DE 1A. QUALIDADE	60 QUILOS
ARROZ	JAPONÊS DE 2A. QUALIDADE	60 QUILOS
ARROZ	JAPONÊS DE 3A. QUALIDADE	60 QUILOS
AZEITE	DIVERSAS MARCAS - PORTUGUÊS -	QUILO
BANHA	DE PORTO ALEGRE	CAIXA C/60 KGS.
BANHA	DE LAGUNA	CAIXA C/60 KGS.
BANHA	DE ITAJAÍ	CAIXA C/60 KGS.
BATATA	NACIONAL, DO INTERIOR	QUILO
BATATA	NACIONAL, DO SUL	QUILO
CEBOLA	NACIONAL	CAIXA
CEBOLA	PAULISTA	QUILO

P E R I O D O S							
11 A 16 SET.		18 A 23 SET.		25 A 30 SET.		2 A 7 OUT.	
MÍNIMO	MÁXIMO	MÍNIMO	MÁXIMO	MÍNIMO	MÁXIMO	MÍNIMO	MÁXIMO
50\$000	51\$000	-	-	50\$000	51\$000	50\$000	51\$000
37\$000	39\$000	-	-	37\$000	39\$000	37\$000	39\$000
-	1\$140	-	1\$140	-	1\$140	-	1\$140
-	1\$000	-	1\$000	-	1\$000	-	1\$000
-	\$850	-	\$850	-	\$850	-	\$850
37\$000	55\$000	37\$000	55\$000	37\$000	55\$000	37\$000	55\$000
38\$000	38\$500	-	-	39\$000	39\$500	39\$000	39\$500
-	-	-	-	-	36\$000	-	36\$000
37\$500	38\$000	-	-	-	-	-	-
450\$000	460\$000	350\$000	360\$000	350\$000	360\$000	300\$000	320\$000
450\$000	460\$000	350\$000	360\$000	350\$000	360\$000	300\$000	320\$000
-	-	260\$000	280\$000	-	-	260\$000	280\$000
-	-	-	-	-	-	500\$000	520\$000
400\$000	420\$000	640\$000	670\$000	600\$000	620\$000	-	-
\$500	\$520	\$500	\$520	\$480	\$500	\$440	\$460
1\$500	6\$000	1\$500	6\$000	1\$500	6\$000	2\$500	6\$000
93\$000	95\$000	93\$000	95\$000	93\$000	95\$000	93\$000	95\$000
71\$000	73\$000	76\$000	78\$000	76\$000	78\$000	76\$000	78\$000
83\$000	85\$000	88\$000	90\$000	88\$000	90\$000	90\$000	92\$000
51\$000	53\$000	54\$000	56\$000	54\$000	56\$000	58\$000	60\$000
49\$000	51\$000	52\$000	54\$000	52\$000	54\$000	56\$000	58\$000
45\$000	47\$000	48\$000	50\$000	48\$000	50\$000	52\$000	54\$000
39\$000	41\$000	44\$000	46\$000	44\$000	46\$000	43\$000	48\$000
-	-	-	-	-	-	10\$500	11\$000
210\$000	235\$000	240\$000	250\$000	240\$000	250\$000	235\$000	250\$000
214\$000	215\$000	235\$000	240\$000	235\$000	240\$000	233\$000	238\$000
220\$000	230\$000	240\$000	250\$000	240\$000	250\$000	235\$000	250\$000
\$500	\$900	\$500	\$900	\$500	\$900	\$500	1\$000
\$500	\$900	\$500	\$900	\$500	\$900	\$400	\$700
65\$000	67\$000	72\$000	73\$000	72\$000	73\$000	72\$000	73\$000
-	-	1\$300	1\$400	1\$100	1\$200	1\$100	1\$200

ARTIGO	ESPECIFICAÇÃO	UNIDADE DE VENDA
CHARQUE	NACIONAL	QUILO
CHARQUE	DO SUL -- PATOS E MANTAS--	QUILO
CHARQUE	MINEIRO -- PATOS E MANTAS--	QUILO
HERVA-MATE	DO PARANÁ E SANTA CATARINA	BARRIS c/10 KGS.
FARELINHO	DOS MOINHOS NACIONAIS	SACCO c/35 KGS.
FARELO DE TRIGO	DOS MOINHOS NACIONAIS	SACCO c/35 KGS.
FARELO REMOÍDO	DOS MOINHOS NACIONAIS	SACCO c/40 KGS.
FARINHA DE MANDIOCA	ESPECIAL	50 QUILOS
FARINHA DE MANDIOCA	FINA	50 QUILOS
FARINHA DE MANDIOCA	ENTREFINA	50 QUILOS
FARINHA DE TRIGO	TIPO UNICO	50 QUILOS
FEIJÃO	PRETO NOVO ESPECIAL	60 QUILOS
FEIJÃO	PRETO BOM	60 QUILOS
FEIJÃO	MANTEIGA NOVO	60 QUILOS
FEIJÃO	BRANCO	60 QUILOS
FEIJÃO	PRETO NOVO (UBERABINHA)	60 QUILOS
FEIJÃO	FRADINHO - NACIONAL -	60 QUILOS
FEIJÃO	MULATINHO NOVO	60 QUILOS
FOSFOROS	NACIONAL - DIVERSAS MARCAS -	POR LATA
LOMBO DE PORCO	DE MINAS - SALGADO -	QUILO
LOMBO DE PORCO	DO SUL - SALGADO -	QUILO
MANTEIGA	DO INTERIOR	QUILO
MILHO	AMARELO	SACCO c/60 KGS.
MILHO	VERMELHO ( CATETE )	SACCO c/60 KGS.
MILHO	MESCLADO	SACCO c/60 KGS.
OLEO	DE LINHAÇA - EM BARRIL -	QUILO BRUTO
OLEO	DE LINHAÇA - EM LATA -	QUILO BRUTO
OLEO	DE CAROÇO DE ALGODÃO -NAC.-	LITRO
POLVILHO	DO NORTE	QUILO
POLVILHO	DO SUL	QUILO
SAL	DO NORTE - GROSSO--	SACCO c/60 KGS.
SAL	DO NORTE - MOÍDO --	SACCO c/60 KGS.
SAL	DE CABO FRIO - GROSSO --	SACCO c/60 KGS.
SAL	DE CABO FRIO -MOÍDO --	SACCO c/60 KGS.
TAPIOCA	DIVERSAS PROCEDÊNCIAS	QUILO
TOUCINHO	MINEIRO	QUILO
TOUCINHO	PAULISTA	QUILO
TOUCINHO	DE FUMEIRO	QUILO



P E R Í O D O S

DE 11 A 16 SET.		18 A 23 SET.		25 A 30 SET.		2 A 7 OUT.	
MÍNIMO	MÁXIMO	MÍNIMO	MÁXIMO	MÍNIMO	MÁXIMO	MÍNIMO	MÁXIMO
3200	3300	3200	3300	3200	3300	3200	3300
3000	33100	30000	30100	30000	30100	30000	30100
2900	3000	2900	3000	2900	3000	2900	3000
8000	9000	8000	9000	8000	9000	8000	9000
7000	7500	7000	7500	7000	7500	7000	7500
6500	7000	6500	7000	6500	7000	6500	7000
10000	10500	10000	10500	10000	10500	10000	10500
28000	29000	29000	30000	29000	30000	29000	30000
25000	26000	26000	27000	26000	27000	26000	27000
22000	23000	23000	24000	23000	24000	24000	25000
-	45000	-	45000	-	45000	-	45000
78000	80000	82000	85000	82000	85000	82000	85000
68000	70000	72000	74000	72000	74000	72000	74000
-	-	92000	94000	92000	94000	90000	92000
52000	68000	58000	68000	58000	68000	65000	70000
-	-	90000	92000	90000	92000	90000	92000
58000	60000	58000	60000	58000	60000	65000	75000
60000	62000	64000	65000	64000	65000	67000	68000
90000	200000	190000	200000	190000	200000	190000	200000
3200	3300	3200	3300	33100	30200	20800	30000
2900	3000	2900	3000	2900	3000	20500	20800
10000	10500	10000	10500	100500	110000	100500	110500
21000	22000	22000	23000	22000	23000	23000	24000
24000	25000	25000	26000	25000	26000	26000	27000
19000	20000	20000	21000	20000	21000	-	-
-	30600	-	-	-	-	-	-
-	30800	-	-	-	-	-	-
-	20800	-	-	-	-	-	-
0750	0800	0750	0800	0750	0800	0850	0900
0750	0800	0750	0800	0750	0800	0750	0800
-	17000	-	-	-	-	-	-
-	180300	-	-	-	-	-	-
-	15000	-	-	-	-	-	-
-	160200	-	-	-	-	-	-
0900	10000	10000	10100	10000	10100	10000	10200
30000	30200	30000	30100	20900	30000	20800	20900
2900	3000	2900	3000	2900	30100	20900	30100
30600	30700	30600	30700	30600	40100	30600	40100

## 3140 A - COTAÇÃO DO ALGODÃO

D I A	T	I	P	O
	SERIDÓ	SERTÕES		CEARÁ
2	41 3500	40 3500		NOMINAL
3	41 3500	40 3500		"
4	41 3500	40 3500		"
5	41 3500	40 3500		"
6	41 3500	40 3500		"
7	41 3500	40 3500		"
9	41 3500	40 3500		"
10	41 3500	40 3500		"
11	41 3500	39 3500		"
12	41 3500	39 3500		"
13	41 3500	39 3500		"
14	41 3500	39 3500		"
16	41 3500	39 3500		"
17	41 3500	39 3500		"
18	41 3500	39 3500		"
19	41 3500	39 3500		"
20	41 3500	39 3500		"
21	42 3500	40 3500		"
23	42 3500	40 3500		"
24	42 3500	40 3500		"
25	42 3500	40 3500		"
26	42 3500	40 3500		"
27	42 3500	40 3500		"
28	42 3500	40 3500		"
30	42 3500	40 3500		"
31	42 3500	40 3500		"

3140 B - COTAÇÃO DO AÇUCAR

D I A	T I P O			
	CRISTAL	DEMERARA	MASCAVO	MASCAVINHO
2	NOMINAL	51\$000	39\$000	NOMINAL
3	"	51\$000	39\$000	"
4	"	51\$000	39\$000	"
5	"	51\$000	39\$000	"
6	"	51\$000	39\$000	"
7	"	51\$000	39\$000	"
9	"	51\$000	39\$000	"
10	"	51\$000	39\$000	"
11	"	51\$000	39\$000	"
12	"	51\$000	39\$000	"
13	"	51\$000	39\$000	"
14	"	51\$000	39\$000	"
16	"	51\$000	39\$000	"
17	"	51\$000	39\$000	"
18	"	51\$000	39\$000	"
19	"	51\$000	39\$000	"
20	"	51\$000	39\$000	"
21	"	51\$000	39\$000	"
23	"	51\$000	39\$000	"
24	"	51\$000	39\$000	"
25	"	51\$000	39\$000	"
26	"	51\$000	39\$000	"
27	"	51\$000	39\$000	"
28	"	51\$000	39\$000	"
30	"	51\$000	39\$000	"
31	"	51\$000	39\$000	"

## 3140 D - COTAÇÃO DO CHARQUE

MOVIMENTO DE CHARQUE NESTA PRAÇA, DE 30 DE SETEMBRO A 27 DE OUTUBRO

M E S E S	ENTRADAS		SAÍDAS		COTAÇÕES	
	PROCED.	FARDOS	DESTINO	FARDOS	MÁXIMA	MÍNIMA
SETEMBRO 30 A OUTUBRO 6	R. GRANDE M. GROSSO GOIÁS MINAS S. PAULO	2.520 - 229 1.342 754	RIO-CONS <sup>o</sup> BAIA RECIFE OTS. PORTOS -	5.750 - 20 26 -	3\$000 2\$900 2\$900 2\$900 2\$900	3\$000 2\$900 2\$900 2\$900 2\$900
T O T A I S	-	4.845	-	5.796	-	-
OUTUBRO 7 A OUTUBRO 13	R. GRANDE M. GROSSO GOIÁS MINAS S. PAULO	2.844 260 720 664 62	RIO-CONS <sup>o</sup> BAIA RECIFE OTS. PORTOS -	5.305 - - 863 -	3\$100 2\$900 2\$900 2\$900 -	3\$000 2\$900 2\$900 2\$900 -
T O T A I S	-	5.120	-	4.168	-	-
OUTUBRO 14 A OUTUBRO 20	R. GRANDE M. GROSSO GOIÁS MINAS S. PAULO	1.68 - 209 294 805	RIO-CONS <sup>o</sup> BAIA RECIFE OTS. PORTOS -	4.008 - - 667 -	3\$000 2\$900 2\$900 2\$900 -	3\$000 2\$900 2\$900 2\$900 -
T O T A I S	-	2.676	-	4.675	-	-
OUTUBRO 21 A OUTUBRO 27	R. GRANDE M. GROSSO GOIÁS MINAS S. PAULO	570 - - 397 881	RIO-CONS <sup>o</sup> BAIA RECIFE OTS. PORTOS -	2.947 60 - 42 -	3\$100 3\$000 - - -	3\$000 3\$000 - - -
T O T A I S	-	1.848	-	3.049	-	-

## 313 - ESTATÍSTICA DO COMÉRCIO

## 3131 - COMÉRCIO DE IMPORTAÇÃO

## 3131 A - IMPORTAÇÃO DOS ESTADOS

1) MOVIMENTO DE ENTRADA DE GÊNEROS NA PRAÇA DO RIO DE JANEIRO, PROCEDENTES DO NORTE E SUL DO PAÍS, NÓ MÊS DE OURUBRO:

ESPECIFICAÇÃO	UNIDADE	QUANTIDADE	ESPECIFICAÇÃO	UNIDADE	QUANTIDADE
FEIJÃO	SACO	12.069	CEBOLAS	CAIXA	604
ARROZ	SACO	203.741	ALFAFA	FARDO	9.861
FARINHA	SACO	113.272	BATATA	SACO	35.506
MILHO	SACO	2.960	BANHA	CAIXA	24.004
ALPISTE	SACO	1.555	TOUCINHO	VOLUME	2.653
TREMOÇOS	SACO	7	CARNES	VOLUME	7.386
POLVILHO	SACO	5.851	MANTEIGA	LATA	151
CEVADA	SACO	7.100	MATE	BARRICA	6.260
TAPIOCA	SACO	597	VINHO	BARRIL	5.386
AMENDOIM	SACO	59	-	-	-

II) ENTRADA DE GÊNEROS NA PRAÇA DO RIO DE JANEIRO, PELA ESTRADA DE FERRO CENTRAL DO BRASIL:

ESPECIFICAÇÃO	UNIDADE	QUANTIDADE	ESPECIFICAÇÃO	UNIDADE	QUANTIDADE
FEIJÃO	SACO	6.302	FARINHA	SACO	7.100
ARROZ	SACO	7.356	POLVILHO	SACO	70
MILHO	SACO	74.288	BANHA	CAIXA	850
MANTEIGA	LATA	8.455	AMENDOIM	SACO	1.110
BATATA	SACO	28.902	-	-	-

III) ENTRADA DE GÊNEROS NA PRAÇA DO RIO DE JANEIRO, PELA ESTRADA DE FERRO LEOPOLDINA:

ESPECIFICAÇÃO	UNIDADE	QUANTIDADE	ESPECIFICAÇÃO	UNIDADE	QUANTIDADE
FEIJÃO	SACO	3.867	BANHA	CAIXA	1
ARROZ	SACO	2.317	BATATA	SACO	37
MILHO	SACO	722	TOUCINHO	VOLUME	1
FARINHA	SACO	3	MANTEIGA	LATA	954

## 3131 B - IMPORTAÇÃO DO EXTERIOR

ENTRADA DE GÊNEROS NA PRAÇA DO RIO DE JANEIRO, PROCEDENTE DO EXTERIOR:

ESPECIFICAÇÃO	UNIDADE	QUANTIDADE
FEIJÃO	SACO	100

## 316 - ESTATÍSTICA DO CONSUMO

## 3161 - CONSUMO DO LEITE

CONSUMO E MÉDIA DIÁRIA DO LEITE NO DISTRITO FEDERAL:

M E S E S	CONSUMO (LITROS)	MÉDIA DIÁRIA
<u>OUTUBRO</u>	<u>6.363.334</u>	<u>205.267</u>
SETEMBRO	6.051.311	201.710
AGOSTO	6.294.916	203.061
JULHO	6.276.629	202.471
JUNHO	6.000.955	200.031
MAIO	6.194.889	199.835
ABRIL	6.092.135	203.071
MARÇO	6.317.486	203.789
FEVEREIRO	5.604.582	200.163
JANEIRO	6.148.546	198.340

ESTES DADOS NÃO EXPRESSAM O TOTAL DO CONSUMO E SIM UMA PARTE REFERENTE A 378 PADARIAS.

UNIDADE - QUILOGRAMO

CIRCO.	Nº DE PADARIAS	PÃO				BISCOITOS					DÓCES DE FARINHA	
		TRIGO	CENTEIO	MILHO	MISTO	TRIGO	MILHO	ARARUTA	POLVILHO	BOLACHINHAS		
1	1	10840	-	680	-	-	-	-	-	-	-	410
2	7	106350	2180	1230	3060	600	235	505	255	1060	-	15170
3	13	141319	3600	3927	3128	385	310	365	111	451	-	3250
4	1	7820	-	35	-	-	42	40	45	35	-	-
5	9	90400	2890	1015	1750	4050	253	1078	417	935	-	4848
6	4	51360	1640	1590	1430	620	380	815	280	390	-	4280
7	17	235250	1908	1500	5880	1670	610	650	415	865	-	4695
8	4	31640	270	170	145	225	50	115	30	130	-	2115
9	10	131829	515	623	2517	712	124	161	90	770	-	3551
10	7	110000	601	606	710	485	140	155	177	416	-	2477
11	8	106318	352	298	2138	1946	185	342	248	299	-	1887
12	10	123000	1190	270	2720	1012	120	381	381	710	-	6415
13	16	209345	1460	4185	2660	884	353	650	593	710	-	29538
14	16	188118	104	458	4080	791	276	462	165	852	-	3685
15	11	129595	313	416	3910	1305	305	623	165	498	-	2606
16	15	158378	1055	2050	5455	622	245	417	265	770	-	5359
17	10	106165	152	768	2363	319	222	332	150	383	-	2645
18	20	215410	435	580	6085	530	412	467	216	567	-	5078
19	11	125340	276	1271	1350	1133	97	483	318	457	-	5931
20	28	309380	100	770	7230	1405	293	410	206	680	-	22797
21	17	173390	445	940	28090	1115	263	745	370	780	-	5700
22	14	139015	-	800	3215	730	346	511	240	716	-	3573
23	22	232215	1380	3945	5283	1530	695	1130	550	1925	-	5489
24	17	164357	650	1703	6239	1030	766	931	234	858	-	3125
25	18	268553	408	676	5960	2000	1017	654	297	1143	-	5369
26	11	117950	485	270	5745	130	335	345	136	390	-	2615
27	9	82718	65	270	1475	210	124	580	78	260	-	1008
28	22	222180	330	2027	6375	1590	974	1510	220	1147	-	5480
29	2	21100	-	-	430	95	95	65	45	125	-	520
30	13	146130	320	1390	4360	345	325	473	215	480	-	2890
31	9	80160	48	1810	63480	385	230	139	94	278	-	3094
32	-	-	-	-	-	-	-	-	-	-	-	-
33	1	15593	-	-	930	124	31	31	-	31	-	62
34	2	17100	70	-	2000	150	110	185	10	100	-	520
35	3	34650	-	35	1180	120	85	120	40	100	-	625
TOTAL	378	4303468	23245	36308	191715	28598	10048	15901	7094	19341	-	67007

## 311 - ESTATÍSTICA DA PRODUÇÃO INDUSTRIAL

## 3113 - ENERGIA ELÉTRICA E GÁS

## 3113A - PRODUÇÃO DA ENERGIA ELÉTRICA

MOVIMENTO DO MÊS DE OUTUBRO

M E D I D O R E S			LÂMPADAS	VELAS
COP. CARRIS LUZ E FORÇA DO R. JANEIRO	S. A. DU GAZ	TOTAL		
10.179	219.579	229.758	29.460	9.129.585

CONSUMO EM K. H. W.

P A R T I C U L A R		P Ú B L I C O		TOTAL GERAL DOS KWH. CONSUMIDOS
ILUMINAÇÃO	FORÇA-MOTRIZ	ILUMINAÇÃO	TRAÇÃO	
10.076.737	26.380.798	4.029.894	10.091.820	50.581.249

## 3113 B - PRODUÇÃO DO GÁS

CONSUMO DE GÁS NO MÊS DE OUTUBRO

MEDIDORES	M3. CONSUMIDOS	MÉDIA DIÁRIA ( M3 )
91.437	8.972.717	289.442



## MOVIMENTO DA VENDA DO PESCADO NO ENTREPOSTO FEDERAL DA PESCA, NO MÊS DE OUTUBRO:

ESPÉCIE	QUILOS	IMPORTÂNCIA
SARDINHA VERDADEIRA -GRANDE-	809.739	284:697\$650
CAMARÃO VERDADEIRO - GRANDE-	43.089	218:966\$200
NAMORADO	57.395	187:685\$400
GAROUPA DE 2A.	85.130	154:536\$000
CHERELETE	78.554	133:580\$500
CAMARÃO VERDADEIRO -MÉDIO-	28.602	127:302\$200
PESCADINHA	20.548	83:953\$100
CORVINA ( GRANDE )	33.560	73:044\$000
SIÓBA	25.400	68:296\$000
BADÊJO DE ALTO MAR	24.066	67:164\$500
BADÊJO	18.532	58:571\$500
CORVINA CONGELADA (R.G.SUL)	30.830	48:710\$520
VERMELHO	18.362	48:469\$000
PARGO	17.365	45:790\$200
CAMARÃO ROSA -MÉDIO-	9.863	43:335\$000
GOÊTE	16.564	42:058\$500
MUZUNDÚ	43.450	42:025\$000
ENCHÔVA	13.077	40:203\$900
CHERNÊ	12.843	39:828\$600
BATATA	16.433	38:588\$300
PESCADINHA BICUDA	12.453	34:459\$800
PESCADINHA DE ALTO MAR	9.751	29:677\$000
ROBALO	4.743	26:877\$800
CAMARÃO LIXO - MÉDIO -	5.805	24:707\$100
CORVINA ( MÉDIA )	16.384	23:037\$000
CAÇÃO	21.426	22:171\$900
RONCADOR	13.028	22:097\$500
SARDINHA VERDADEIRA -PEQUENA-	23.210	19:242\$000
GALO	10.732	17:565\$500
SORORÓCA	6.371	17:474\$200
GAROUPA DE 1A.	4.804	15:277\$000

ESPÉCIE	QUILOS	IMPORTÂNCIA
DOURADO	6.823	14:790\$600
PARATÍ	4.738	13:397\$100
MISTURA	12.235	12:598\$000
CAMARÃO LIXO - GRANDE	2.432	12:442\$900
COCORÓCA	6.209	11:979\$000
PALOMBÊTA	17.120	10:663\$000
XIXARRO	6.005	9:756\$000
OVÊVA	5.026	7:845\$000
OLHÊTE	2.658	7:239\$000
TAÍNHA	2.399	7:111\$600
GORDINHO	4.694	7:036\$000
MÊRO	2.819	6:609\$600
CASTANHA	7.020	6:408\$000
CAMARÃO VERDADEIRO-PEQUENO-	1.654	6:216\$300
CANGOÃ	12:901	3:955\$000
GAROUPÊTA	851	3:927\$000
LINGUADO	687	3:499\$000
ESPADA	4.184	3:421\$600
BADEJÊTE	649	3:382\$100
MARIA MOLE	1.335	3:364\$300
BAGRE	3.174	3:011\$700
MARIMBÁ	1.271	2:808\$500
SARDINHA LAGE	9.464	2:782\$000
LULA	401	2:551\$000
MICHOLE	520	2:495\$900
LANCÊTA	1.632	2:245\$000
GUAIBIRA	3.213	1:925\$000
CAMARÃO LIXO-PEQUENO-	552	1:810\$000
ARRAIA	3.301	1:662\$800
PESCADA CAMBUCÚ	370	1:504\$500
CANHANHA	739	1:466\$500
SIRÍ	1.726	1:372\$500
GANGULA	1.385	1:319\$000
OLHO DE BOI	498	1:260\$000

## CONTINUAÇÃO

ESPÉCIE	QUILOS	IMPOTÂNCIA
TRAÍRA	718	1:233,900
PIRAUNA	705	1:173,400
CAMARÃO ROSA - PEQUENO -	282	1:067,600
BIJUPIRÁ	366	1:042,200
BONITO	950	950,000
ENCHADA	423	885,000
MEXILHÃO	3.100	880,000
CARAPEBA	292	780,000
CAVALA	160	640,500
SERRA	1.600	640,000
ACARA	539	637,500
CAPAPICÚ	456	584,000
FARNANGALHO	523	528,000
CARÂNHO	236	502,000
MEROTE	138	402,400
PAMPO	182	396,500
POLVO	43	388,000
PREGEREBA	155	381,900
TRILHA	54	339,000
LAGOSTA	25	282,000
MANJUBA	129	266,000
OSTRA	400	200,000
GHAREU	120	164,500
PIRAGIOA	67	157,000
OBARANA	148	153,000
COELHO	50	150,000
PESCADA MERLUZA	31	145,000
TARTARUGA	113	116,000
MANGAGÁ	70	105,000
PAPATERRA	48	88,000
JAGURIÇA	40	80,000
TIRA-VIRA	75	69,000
CABRINHA	35	25,500
SAVÉLHA	50	25,000
CARATINGA	7	15,500
OLHO DE CÃO	13	13,500
MOREIA	14	11,000
SAIRÚ	4	4,000
SARGO	4	4,000
T O T A L	1.665.159	2.298:773,670

SERVIÇOS DO DEPARTAMENTO NACIONAL DA PROPRIEDADE INDUSTRIAL, NO  
MÊS DE OUTUBRO  
DESPACHOS DO DIRETOR GERAL

REFERÊNCIA	DEFERIDOS	INDEFERIDOS	REJEITADOS
PREVILÉGIOS DE INVENÇÃO	89	32	15
MODÉLOS INDUSTRIAIS	9	6	-
MODELOS DE UTILIDADE	25	9	1
MELHORAMENTOS	5	2	-
GARANTIA DE PRIORIDADE	3	-	-
REGISTROS DE MARCAS	408	139	-
TÍTULOS DE ESTABELECIMENTOS	54	4	-
NOMES COMERCIAIS	8	-	-
INSÍGNIA	4	-	-
TRANSFERÊNCIA DE PATENTE	6	-	-
TRANSFERÊNCIA DE MARCA	56	-	-
TRANSFERÊNCIA DE TÍTULO DE ESTAB.	1	-	-
CADUCIDADE DE MARCA INTERNACIONAL	9	-	-
CADUCIDADE DE MARCA NACIONAL	5	-	-

OCCORRÊNCIAS

REFERÊNCIA	QUANT.	REFERÊNCIA	QUANT.
DESISTÊNCIA DE PATENTE	2	EXPLORAÇÃO DE PATENTE	3
DESISTÊNCIA DE MARCA	5	RECONSIDERAÇÕES DE DESPACHO	11
CANCELAMENTO DE MARCA	1	PRORROGAÇÃO DE PRAZO	6
ARQ. DE MARCA INTERNACIONAL	9	EXIGÊNCIAS	145
ARQ. DE PROCESSO DE PATENTE	4	DESPACHOS DIVERSOS	35
ARQ. DE PROCESSO DE MARCA	37	RECURSOS INTERPOSTOS	55
ARQ. DE PROC. DE TÍT. ESTAB.	1	OFÍCIOS EXPEDIDOS	81
MODIFICAÇÃO DE FIRMA	8	-	-

SEÇÃO DE PATENTES

REFERÊNCIA	QUANT.	REFERÊNCIA	QUANT.
CARTAS-PATENTES EXPEDIDAS	81	CERTIDÕES DIVERSAS	162
TERMOS DE DEP. DE PATENTES	169	TRANSFERÊNCIAS ANOTADAS	16
TERMOS DE DEP. GARANT. PRIORID.	4	CÓPIAS FOTOSTÁTICAS	93

RENDA DA SEÇÃO... 11:241\$000

SEÇÃO DE MARCAS

REFERÊNCIA	QUANT.	REFERÊNCIA	QUANT.
CERTIFICADOS EXPEDIDOS	633	CERTIDÕES DE DEPÓSITOS	105
TERMOS DEPOS. DE MARCAS	487	TRANSFERÊNCIAS ANOTADAS	120

RENDA DA SEÇÃO... 32:072\$000

ARQUIVO

REFERÊNCIA	QUANT.	REFERÊNCIA	QUANT.
CERTIDÕES DIVERSAS	111	CÓPIAS FOTOSTÁTICAS	67

RENDA DO ARQUIVO... 102:087\$000

RENDAS DIVERSAS

ESPECIFICAÇÃO	IMPORTÂNCIA
RENDA DO PROTOCOLO GERAL	23:662\$100
EMOLUMENTOS	8:208\$000
RENDA TOTAL DO DEPARTAMENTO	177:270\$100

## 32 - ESTATÍSTICA SANITÁRIA

## 320 - ESTATÍSTICA DA ASSISTÊNCIA MÉDICO CIRÚRGICA

## 3200 - HOSPITAIS E CASAS DE SAÚDE

## 3200 A - MOVIMENTO DE DOENTES HOSPITALIZADOS

ESTABELECIMENTOS	EXIS- TIAM	ENTRA RAM	SAIRAM		EXISTEM
			ALTAS	MORTES	
HOSPITAL CENTRAL DO EXÉRCITO	732	891	1.029	6	588
HOSPITAL CENTRAL DA MARINHA	291	321	341	10	261
HOSPITAL NAVAL DE COPACABANA	99	18	12	2	103
HOSPITAL DOS LAZAROS	118	4	1	-	121
HOSPITAL DE SÃO SEBASTIÃO	582	309	219	91	581
HOSPITAL DA PENITÊNCIA	266	157	128	6	289
CASA DE SAÚDE SÃO JOSÉ	46	117	110	7	46
SOC. ESPANHOLA DE BENEFICÊNCIA	18	39	35	-	22
HOSPITAL N. S. DO SOCORRO	82	40	37	2	83
HOSPITAL S. C. DA MISERICÓRDIA	682	664	627	42	677
R. B. SOC. PORTUGUESA DE BENEFICÊNCIA	381	241	220	6	396
FUNDAÇÃO GAFFRÉE E GUINLE	-	-	-	-	1.415
H. V. O. 3A. N. S. MONTE DO CARMO	165	83	83	9	156
H. N. SENHORA DAS DORES	158	19	12	14	151
H. N. SENHORA DA SAÚDE	212	125	102	12	223
H. HANEMANIANO	84	105	116	4	69
H. ESTRANGEIROS	23	46	40	1	28
COLÔNIA "GUSTAVO RIEDEL"	583	19	26	2	574
H. PRÓ MATRE	82	270	263	2	87
CASA SAÚDE "DR. ABÍLIO"	42	1	2	-	41
CASA SAÚDE "DR. EIRAS"	155	41	35	-	161
CASA DE SANTA IGNEZ	60	25	25	-	60
HOSPITAL EVANGÉLICO	178	61	45	1	193
HOSPITAL SÃO ZACARIAS	84	33	26	3	88
S. A. CASA SAÚDE DA GÁVEA	67	18	13	-	72
HOSPITAL ALEMÃO	51	103	94	3	57
CASA DO POBRE N. S. COPACABANA	1.565	131	27	-	1.669
SANATORIO RIO COMPRIDO	17	29	36	1	9
HOSPITAL PSIQUIÁTRICO	1.757	279	218	37	1.781
C. SAÚDE "DR. FRANC. GUIMARÃES"	9	14	12	1	10
INST. MÉD. CIR. "GETÚLIO SANTOS"	104	157	163	3	95
HOSPITAL TORRES HOMEM	139	34	11	22	140
CASA SAÚDE E MATERN. MADUREIRA	22	79	78	-	23
SOC. BENEF. SENHORAS ALEMÃES	14	29	27	1	15
SANATORIO RIO DE JANEIRO	60	11	9	-	62
H. V. O. 3A. MÍNIMOS S. FRANC. DE PAULA	56	33	20	3	66
POLÍCIA MILITAR DO DISTRITO FEDERAL	191	287	278	4	196
ASSIST. MÉD. CIR. EMPREGADOS MUNICIP.	70	133	122	7	74
C. SAÚDE E MATERN. DR. P. ERNESTO	109	181	159	6	125
T O T A L	9.354	5.147	4.801	308	9.392

1) DOENTES HOSPITALIZADOS SEGUNDO A NACIONALIDADE

ESTABELECIMENTOS	BRASILEIROS	ESTRANGEIROS	IGNORADOS	TOTAL
HOSPITAL CENTRAL DO EXÉRCITO	588	-	-	588
HOSPITAL CENTRAL DA MARINHA	261	-	-	261
HOSPITAL NAVAL DE COPACABANA	103	-	-	103
HOSPITAL DOS LÁZAROS	95	26	-	121
HOSPITAL SÃO SEBASTIÃO	-	-	-	581
HOSPITAL DA PENITÊNCIA	181	108	-	289
CASA DE SAÚDE SÃO JOSÉ	40	6	-	46
SOC. ESPANHOLA DE BENEFICÊNCIA	11	11	-	22
H.N. SENHORA DO SOCORRO	54	29	-	83
H.S. CASA DA MISERICÓRDIA	577	100	-	677
R.B. SOC. PORTUGUESA DE BENEFICÊNCIA	48	348	-	396
FUNDAÇÃO GAFFREE E GUINLE	-	-	-	1.415
H.V.O. 3A. N.S. MONTE DO CARMO	94	62	-	156
H.N. SENHORA DAS DORES	147	4	-	151
H.N. SENHORA DA SAÚDE	154	69	-	223
H. HANEMANIANO	59	10	-	69
H. ESTRANGEIROS	8	20	-	28
COLÔNIA " GUSTAVO RIEDEL "	495	72	7	574
HOSPITAL PRÓ MATRE	74	13	-	87
CASA SAÚDE " DR. ABÍLIO "	33	8	-	41
CASA SAÚDE " DR. EIRAS "	131	30	-	161
CASA DE SANTA IGNEZ	60	-	-	60
HOSPITAL EVANGÉLICO	153	40	-	193
HOSPITAL SÃO ZACARIAS	88	-	-	88
S.A. CASA SAÚDE DA GÁVEA	60	12	-	72
HOSPITAL ALEMÃO	24	33	-	57
CASA DO POBRE N.S. COPACABANA	1.665	4	-	1.669
SANATÓRIO RIO COMPRIDO	7	2	-	9
HOSPITAL PSIQUIÁTRICO	1.494	287	-	1.781
C. SAÚDE " DR. FRANCO GUIMARÃES "	6	4	-	10
INST. MED. CIR. " GETÚLIO SANTOS "	82	13	-	95
HOSPITAL TORRES HOMEM	129	11	-	140
CASA SAÚDE E MATERNIDADE MADUREIRA	23	-	-	23
SOC. BENEF. SENHORAS ALEMÃES	13	2	-	15
SANATÓRIO RIO DE JANEIRO	50	12	-	62
H.V.O. 3A. MINIMOS S. FRANCO PAULA	44	22	-	66
POLÍCIA MILITAR DO D. FEDERAL	196	-	-	196
ASSIST. MED. CIR. EMPREG. MUNICIPAIS	69	5	-	74
C. SAÚDE E MATERNIDADE DR. P. ERNESTO	113	12	-	125
T O T A L	7.429	1.375	7	10.807

## 321 - ESTATÍSTICA DA PROFILAXIA

## 3210 - CAMPANHAS SANITÁRIAS

## 3210 A - SERVIÇOS DE PESTE

TRABALHOS REALIZADOS PELA INSPEÇÃO DE SERVIÇOS ESPECIAIS, DURANTE O MÊS DE OUTUBRO:

R E F E R Ê N C I A	Q U A N T I D A D E
1 - RATOEIRAS ARMADAS	72.332
GUILHOTINAS	58.604
MALETAS	13.728
2 - RATOS CAPTURADOS EM RATOEIRAS	4.442
A) EM GUILHOTINAS	4.280
B) EM MALETAS	162
A) VIVOS	162
B) MORTOS	4.280
3 - RATOS MORTOS A PÁU	251
4 - RATOS ENCONTRADOS MORTOS	29
A) ONDE HOUVE VENENO	29
B) ONDE NÃO HOUVE VENENO	-
5 - TOTAL DE RATOS APANHADOS -- SOMA DOS ITENS 2, 3 E 4.	4.722
6 - DOSES DE VENENOS DISTRIBUÍDAS	7.400
DOSES INTACTAS	4.100
DOSES DESFALCADAS	3.300
7 - QUANTIDADE DE ISCAS EMPREGADAS	90.832
8 - NÚMERO DE APARELHOS DE CLAYTON EM SERVIÇO	2
NÚMERO DE CLAYTONAGENS	56
NÚMERO DE DESPULIZAÇÕES	11
DIAS DE SERVIÇO	26
DESINFESTAÇÕES REALIZADAS	5
DES RATIZAÇÃO EM DOMICÍLIOS PARTICULARES	32



## 3211 - CEMITÉRIOS

## 3211 A - CEMITÉRIOS PÚBLICOS

MOVIMENTO DO MÊS DE OUTUBRO SEGUNDO A IDADE E NACIONALIDADE

CEMITÉRIOS	ADULTOS		CRIANÇAS		NACIONALIDADE			TOTAL
	M	F	M	F	BR.	EX.	IG.	
SÃO JOÃO BATISTA	132	111	41	38	242	70	10	322
SÃO FRANCISCO XAVIER	351	227	84	75	616	116	5	757
SÃO FRANCISCO XAVIER (IND.)	97	55	131	115	381	10	7	398
TOTAL	580	393	256	228	1239	196	22	1.457

## 3211 B - CEMITÉRIOS PARTICULARES

CEMITÉRIOS	INHUMAÇÕES	EXUMAÇÕES
DA V. E. ARQUIEPISCOPAL ORDEM N. S.		
MONTE CARMO	13	14
DA GAMBOA	-	-

## 33 - ESTATÍSTICA CULTURAL

## 333 - MUSEUS

## 3330 - MUSEU NACIONAL

## MOVIMENTO DE VISITANTES NO MÊS DE OUTUBRO

D I A S		VISITANTES
MÊS	SEMANA	
3	TERÇA FEIRA	159
4	QUARTA FEIRA	177
5	QUINTA FEIRA	149
6	SEXTA FEIRA	127
7	SÁBADO	121
8	DOMINGO	2.405
10	TERÇA FEIRA	231
11	QUARTA FEIRA	412
12	QUINTA FEIRA	671
13	SEXTA FEIRA	294
14	SÁBADO	114
15	DOMINGO	1.820
17	TERÇA FEIRA	178
18	QUARTA FEIRA	406
19	QUINTA FEIRA	302
20	SEXTA FEIRA	193
21	SÁBADO	85
22	DOMINGO	2.442
24	TERÇA FEIRA	169
25	QUARTA FEIRA	140
26	QUINTA FEIRA	322
27	SEXTA FEIRA	172
28	SÁBADO	143
29	DOMINGO	2.548
31	TERÇA FEIRA	282
T O T A L		14.062

## MOVIMENTO DO MÊS DE OUTUBRO

D I A	V I S I T A N T E S	D I A	V I S I T A N T E S
1	405	16	65
2	250	17	194
3	495	18	132
4	390	19	152
5	450	20	158
6	210	21	83
7	525	22	163
8	695	24	131
9	300	25	142
10	580	26	113
11	665	27	73
12	655	28	52
13	495	29	125
14	460	31	84
15	440	T O T A L	8.682

MÉDIA DIÁRIA DE VISITANTES - 299

## 334 - BIBLIOTECAS

## 3340 - BIBLIOTECA NACIONAL DO RIO DE JANEIRO

FREQUÊNCIA E CONSULTA DURANTE O MÊS DE OUTUBRO

OBRAS	NÚMERO	IDIOMAS	NÚMERO
OBRAS GERAIS	815	PORTUGUÊS	8.467
FILOSOFIA	395	FRANCÊS	1.580
SOCIOLOGIA	1.406	ESPAÑHOL	165
CIÊNCIAS APLICADAS	782	ITALIANO	135
BELAS ARTES	141	INGLÊS	174
LITERATURA	2.753	ALEMÃO	89
GEOG. E HISTÓRIA	1.301	LATIM	18
FILOGIA	946	OUTRAS LINGUAS	4
RELIGIÃO	294	-	-
CIÊNCIAS PURAS	1.799	-	-
TOTAL	10.632		10.632

## 3341 - BIBLIOTECAS DIVERSAS

## 3341 A - BIBLIOTECA DO DEPARTAMENTO ADMINISTRATIVO DO SERVIÇO PÚBLICO

MOVIMENTO					DIÁRIO OFICIAL		PUBLICAÇÕES PERIÓDICAS	TOTAL
OBRAS GERAIS	AD. PÚBLICA	LEIS	FOL. CON. E EMP.	DIVERSOS	DISTRIBUIDOS	CONSULTADOS		
129	146	464	113	52	1.170	505	92	2.671

## IDIOMA DOS LIVROS CONSULTADOS:

ESPECIFICAÇÃO	NÚMERO	ESPECIFICAÇÃO	NÚMERO
PORTUGUÊS	316	INGLÊS	122
FRANCÊS	66	ALEMÃO	2
ESPAÑHOL	22		
ITALIANO	10	TOTAL	538

## 3341 B - BIBLIOTECA DO CORPO DE BOMBEIROS

MOVIMENTO E CONSULTAS DURANTE O MÊS DE OUTUBRO:

OBRAS	NÚMERO	IDIOMAS	NÚMERO
CIÊNCIAS PURAS	6	PORTUGUÊS	74
CIÊNCIAS APLICADAS	4	FRANCÊS	7
BELAS ARTES	4	INGLÊS	9
LITERATURA	71	-	-
GEOGRAFIA E HISTÓRIA	4	-	-
FILOLOGIA	1	-	-
T O T A L	90	T O T A L	90

NÚMERO DE LEITORES - 90  
 NÚMERO DE VOLUMES - 90

## 3341 C - BIBLIOTECA DA ESCOLA NACIONAL DE ENGENHARIA

MOVIMENTO E CONSULTAS DURANTE O MÊS DE OUTUBRO:

OBRAS	NÚMERO	IDIOMAS	NÚMERO
OBRAS GERAIS	22	PORTUGUÊS	90
SOCIOLOGIA	19	FRANCÊS	262
CIÊNCIAS PURAS	240	ESPAANHOL	47
CIÊNCIAS APLICADAS	79	ITALIANO	8
BELAS ARTES	13	INGLÊS	76
GEOGRAFIA E HISTÓRIA	12	ALEMÃO	60
FILOLOGIA	2	-	-
T O T A L	387	T O T A L	387

NÚMERO DE VOLUMES - 546  
 NÚMERO DE CONSULTANTES - 387

O B R A S	V O L U M E S
<u>JURÍDICAS</u>	
INTRODUÇÃO AO DIREITO E FILOSOFIA DO DIREITO	14
MEDICINA LEGAL E HIGIENE PÚBLICA	7
DIREITO INTERNACIONAL E DIPLOMACIA	49
DIREITO CONSTITUCIONAL E POLITICA	34
DIREITO ADMINISTRATIVO E ADMINISTRAÇÃO	12
DIREITO FINANCEIRO E ECONOMIA	25
DIREITO JUDICIÁRIO CÍVIL E PENAL	35
DIREITO PENAL E DIREITO MILITAR	143
DIREITO ROMANO E INSTITUTAS	12
DIREITO CIVIL E COMERCIAL	197
JURISPRUDÊNCIA E LEGISLAÇÃO	18
ANUÁRIOS E REVISTAS	4
T O T A L	550
<u>EXTRA JURÍDICAS</u>	
ENCICLOPÉDIA E DICIONÁRIOS	21
FILOSOFIA, CIÊNCIAS E ARTES	5
PEDAGOGIA E CLASSICOS	7
LITERATURA MODERNA	15
GEOGRAFIA E HISTÓRIA GERAL	44
HISTÓRIA PATRIA E SOCIOLOGIA	3
T O T A L	95

CONSULTAS : 351 OBRAS EM 645 VOLUMES  
CONSULENTES : 224 LEITORES, ALUNOS E PROFESSORES  
AQUISIÇÕES : POR OFERTA - 40 OBRAS EM 72 VOLUMES  
AQUISIÇÕES : POR OFERTA - 64 OBRAS EM 88 VOLUMES

## 3341 E - BIBLIOTECA DA CASA RUI BARBOSA

MOVIMENTO DE CONSULTAS DURANTE O MÊS DE OUTUBRO:

OBRAS	NÚMERO	IDIOMAS	NÚMERO
OBRAS GERAIS	2	PORTUGUÊS	61
SOCIOLOGIA	62	FRANCÊS	43
CIÊNCIAS APLICADAS	1	ESPAÑHOL	3
LITERATURA	76	ITALIANO	12
FILOLOGIA	5	INGLÊS	13
-	-	ALEMÃO	5
-	-	LATIM	9
TOTAL	146	TOTAL	146

NÚMERO DE LETORES - 39  
 NÚMERO DE OBRAS - 146  
 NÚMERO DE VOLUMES - 170

## 3341 F - BIBLIOTECA DO CLUBE MILITAR

MOVIMENTO DE CONSULTAS DURANTE O MÊS DE OUTUBRO:

OBRAS	NÚMERO	IDIOMAS	NÚMERO
OBRAS GERAIS	47	PORTUGUÊS	123
FILOSOFIA	13	FRANCÊS	75
SOCIOLOGIA	17	ESPAÑHOL	41
CIÊNCIAS PURAS	21	ITALIANO	12
CIÊNCIAS APLICADAS	32	INGLÊS	20
BELAS ARTES	35	ALEMÃO	3
LITERATURA	51	LATIM	1
GEOGRAFIA E HISTÓRIA	35	OUTRAS LINGUAS	1
FILOLOGIA	12	-	-
RELIGIÃO	13	-	-
TOTAL	276	TOTAL	276

## 3341 H - BIBLIOTECA DA FACULDADE NACIONAL DE MEDICINA

MOVIMENTO DE CONSULTAS DURANTE O MÊS DE OUTUBRO:

O B R A S	NÚMERO	I D I O M A S	NÚMERO
CIÊNCIAS APLICADAS	1.770	PORTUGUÊS	449
-	-	FRANCÊS	628
-	-	ESPAÑHOL	222
-	-	ITALIANO	100
-	-	INGLÊS	264
-	-	ALEMÃO	73
-	-	LATIM	34
T O T A L	1.770	T O T A L	1.770

NÚMERO DE LEITORES - 1.770

NÚMERO DE VOLUMES - 1.770

## 3341 J - BIBLIOTECA DA SOCIEDADE DE GEOGRAFIA DO RIO DE JANEIRO

MOVIMENTO DE CONSULTAS DURANTE O MÊS DE OUTUBRO:

O B R A S	NÚMERO	I D I O M A S	NÚMERO
OBRAS GERAIS	1	PORTUGUÊS	53
FILOSOFIA	2	FRANCÊS	10
SOCIOLOGIA	1	ESPAÑHOL	4
CIÊNCIAS PURAS	3	-	-
LITERATURA	3	-	-
GEOGRAFIA E HISTÓRIA	56	-	-
RELIGIÃO	1	-	-
T O T A L	67	T O T A L	67

NÚMERO DE LEITORES - 51

NÚMERO DE VOLUMES - 111



3341 I - BIBLIOTECA DO REAL GABINETE PORTUGUÊS DE LEITURA

MOVIMENTO DE CONSULTA DURANTE O MÊS DE OUTUBRO:

OBRAS	NÚMERO	IDIOMAS	NÚMERO
OBRA GERAIS	373	PORTUGUÊS	1.184
FILOSOFIA	58	FRANCÊS	27
SOCIOLOGIA	58	ESPAÑHOL	3
CIÊNCIAS PURAS	51	INGLÊS	8
CIÊNCIAS APLICADAS	48	ALEMÃO	3
BELAS ARTES	53	LATIM	1
LITERATURA	364	-	-
GEOGRAFIA E HISTÓRIA	119	-	-
ZOOLOGIA	45	-	-
RELIGIÃO	57	-	-
TOTAL	1.226	TOTAL	1.226

NÚMERO DE VOLUMES - 1.255

NÚMERO DE LEITORES - 1.226

337 - ARQUIVOS

3371 - ARQUIVOS DIVERSOS

3371 A - ARQUIVO DA MARINHA

MOVIMENTO DO MÊS DE OUTUBRO:

MOVIMENTO DE PROCESSOS		CERTIDÕES	BUSCAS	CONSULTAS	RENDA
ENTRADAS	SAÍDAS				
531	249	66	612	399	492.300

## 34 - ESTATÍSTICA JUDICIÁRIA

## 340 - SUPREMO TRIBUNAL FEDERAL

MOVIMENTO DO MÊS DE OUTUBRO:

1A. TURMA:

DIA	RECURSO DE HABEAS CORPUS	REVISÕES CRIMIN.	AGRAVOS	RECURSOS EXTRAORDINÁRIOS	AGRAVOS DE PET. E INSTRUMENTEN.	APELAÇÕES CÍVEIS	RECURSO DE MANDADO DE SEGURAN.	RECURSO DE LIQUID. DE SENTEN.	TOTAL
2	1	2	2	2	-	-	-	-	7
5	1	-	-	3	7	-	-	-	11
9	3	-	-	3	-	3	-	-	9
12	1	-	5	2	-	-	-	1	9
16	1	-	-	4	-	2	1	-	8
23	3	-	-	-	10	-	1	-	14
26	2	-	-	3	3	4	-	-	12
30	3	-	-	4	3	-	-	-	10
TOTAL	15	2	7	21	23	9	2	1	80

2A. TURMA:

DIA	RECURSO DE HABEAS CORPUS	REVISÕES CRIMINAIS	RECURSOS EXTRAORDINÁRIOS	AGRAVOS DE PETIÇÃO E INSTRUM.	APELAÇÕES CÍVEIS	RECURSOS DE MANDADO DE SEGURANÇA	RECURSO DE LIQUIDAÇÃO DE SENTENÇA	TOTAL
3	2	1	3	6	1	2	-	15
10	2	-	6	4	-	1	1	14
17	5	-	2	5	-	-	-	12
24	-	-	2	9	1	-	-	12
TOTAL	9	1	13	24	2	3	1	53

DIA	RECURSOS EXTRAORDINÁRIOS	AGRAVOS DE PETIÇÃO E INSTRUÇÃO	APELAÇÕES CÍVEIS	PETIÇÕES DE HABEAS CORPUS	HOMOLOGAÇÃO DE SENTENÇA ESTRANHA	CONFLITO DE JURISDIÇÃO	CARTA TESTE-MUNHAVEL	AÇÃO RESCISÓRIA	TOTAL
4	1	1	2	4	1	1	1	1	8
11	1	5	3	7	1	1	1	1	15
13	1	2	1	1	1	1	1	1	4
18	1	3	6	9	2	1	1	1	21
25	1	4	3	5	2	1	1	1	16
TOTAL	3	15	14	25	4	1	1	1	64

3430 - MOVIMENTO DO TRIBUNAL DE APELAÇÃO

MÊS DE OUTUBRO

1A. CÂMARA:

D I A	HABEAS CORPUS	APELAÇÕES CRIMINAIS	RECURSO DE HABEAS CORPUS	RECURSO CRIMINAL	T O T A L
2	1	10	1	1	11
5	5	4	1	1	10
9	6	9	1	1	15
12	4	4	1	1	9
16	1	2	1	1	3
19	3	1	1	1	5
23	1	5	1	1	5
26	3	8	1	1	11
30	2	7	1	1	10
TOTAL	24	49	3	3	79

2A. CÂMARA

D I A	HABEAS CORPUS	APELAÇÕES CRIMINAIS	RECURSO DE HABEAS CORPUS	RECURSOS CRIMINAIS	TOTAL
3	2	4	1	1	6
6	2	1	2	1	6
10	4	5	1	1	10
13	1	5	1	1	6
17	3	8	1	1	12
20	4	1	1	1	5
24	6	3	1	1	9
27	7	4	1	1	11
31	2	5	1	1	7
TOTAL	30	36	4	2	72

## 3A. CÂMARA

REFERÊNCIA	D		I			A		TOTAL	
	2	5	9	12	16	19	25		26
APELAÇÕES CÍVEIS	2	6	9	5	1	7	4	7	41

## 4A. CÂMARA

REFERENCIA	D		I			A		TOTAL
	3	6	13	20	27	31		
APELAÇÕES CÍVEIS	14	3	18	4	4	7	60	

## 5A. CÂMARA

D I A	AGRAVOS DE INSTRUMENTO	EMBARGOS DE DECLARAÇÃO	AGRAVOS DE PETIÇÃO	CARTAS TESTEMUNHAVEIS	TOTAL
5	1	1	5	-	7
9	-	-	11	2	13
12	-	2	2	1	5
16	-	-	7	-	7
19	-	-	4	1	5
26	-	-	13	1	14
30	-	-	10	-	10
TOTAL	1	3	52	5	61

## 6A. CÂMARA

D I A	AGRAVOS DE INSTRUMENTOS	EMBARGOS DE DECLARAÇÃO	AGRAVOS DE PETIÇÃO	CARTAS TESTEMUNHAIS	T O T A L
3	-	-	8	-	8
6	-	-	8	1	9
10	-	-	8	2	10
17	-	-	6	2	8
20	-	-	4	-	4
24	-	-	7	-	7
27	-	-	4	-	4
31	1	-	8	1	10
TOTAL	1	-	53	6	60

## CÂMARA CONJUNTA DE APELAÇÃO CÍVEL

D I A	EMBARGOS DE NULIDADE	AGRAVO DE PETIÇÃO	EMBARGOS DE DECLARAÇÃO	T O T A L
2	6	1	-	7
10	9	1	-	10
16	11	1	1	13
17	3	-	-	3
24	9	-	-	9
30	2	1	3	6
TOTAL	40	4	4	48

## CÂMARAS CONJUNTAS ( 5A. E 6A. )

D I A	AGRAVOS DE PETIÇÃO	EMBARGOS EM AGRA. PETIÇÃO	AGRAVOS EM CÂMARAS CONJUNT.	T O T A L
2	-	5	1	6
13	3	10	-	13
23	2	8	-	10
TOTAL	5	23	1	29

CONSELHO DE JUSTIÇA:

D I A	AGRAVO	RECLAMAÇÃO	APELAÇÃO	CONFLITO DE JURISDIÇÃO	T O T A L
5	1	1	-	-	2
12	2	1	1	1	5
19	1	9	-	-	10
TOTAL	4	11	1	1	17

TRIBUNAL PLENO:

D I A	REVISÕES CRIMINAIS	RECURSO DE REVISÃO	AÇÃO RESCISÓRIA	T O T A L
4	2	1	3	6
11	4	2	-	6
18	4	1	-	5
25	5	2	1	8
TOTAL	15	6	4	25

DIA	DEVEDOR	CREDOR	AVALISTA	ENDOSANTE	DUPLICATA	PROMISSÓRIA	L. DE CÂMBIO	VALOR
2	27	27	7	-	12	15	-	56:537,000
3	11	11	1	-	8	3	-	8:797,300
4	10	10	1	-	7	2	1	103:337,980
5	26	26	7	10	14	10	2	77:589,800
6	15	15	3	-	10	5	-	14:675,700
7	20	20	3	-	12	7	1	31:099,500
9	22	22	12	-	13	7	2	45:815,300
10	14	14	2	-	7	7	-	12:806,000
11	10	10	5	-	2	8	-	71:391,200
12	19	19	7	-	8	11	-	22:786,100
13	12	12	4	1	5	6	1	90:738,400
14	20	20	6	1	15	5	-	17:012,100
16	15	15	3	-	11	4	-	15:123,200
17	8	8	4	-	6	2	-	21:595,500
18	5	5	-	-	1	4	-	4:555,100
19	28	28	6	-	14	14	-	38:101,200
20	24	24	6	3	15	9	-	23:324,400
21	23	23	4	-	13	10	-	187:323,800
23	22	22	1	-	16	5	1	29:313,500
24	24	24	5	-	15	9	-	80:994,500
25	9	9	2	-	6	2	1	7:128,100
26	20	20	3	-	12	8	-	15:449,900
27	16	16	3	-	8	8	-	7:837,600
28	15	15	2	1	11	4	-	19:842,200
29	11	11	2	-	7	3	1	32:946,220
31	14	14	1	-	12	2	-	9:872,300
TOTAL	440	440	100	16	260	170	10	1.045:993,300

## 35 - ESTATÍSTICA SOCIAL

## 350 - BENEFICÊNCIA E ASSISTÊNCIA SOCIAL

## 3500 - ASILOS

## 1) MOVIMENTO DE ASILADOS NO MÊS DE OUTUBRO

E S P E C I F I C A Ç Ã O	EXIS- TIAM	ENTRA- RAM	SAIRAM		EXISTEM
			ABAND.	MORTOS	
ASILO DA MISERICÓRDIA	125	2	-	-	127
REC. ORFÃS E DESV. SANTA TEREZA	249	7	9	-	247
ASILO DE STO. CORNELIO	78	-	-	-	78
ESCOLA SÃO ADOLFO	153	13	15	-	151
FUND. ROMÃO MATOS DUARTE	709	68	40	36	701
ABRIGO TEREZA DE JESUS	125	-	3	-	122
DISPENSÁRIO SÃO JOSÉ	30	-	-	-	30
ASILO DO BOM PASTOR	109	4	2	-	111
ORFANATO SANTO ANTÔNIO	90	4	4	-	90
ASILO GONÇALVES DE ARAÚJO	159	-	-	-	159
ASILO JOÃO ALVES AFONSO	133	-	-	-	133
CASA MATERNAL MELO MATOS	205	8	6	-	207
INST. ART. E OFÍCIOS DIV. PROVIDÊNCIA	139	-	-	-	139
REC. INFANTIL ARTUR BERNARDES	99	-	-	-	99
AMPARO TEREZA CRISTINA	49	-	-	-	49
ASILO ESP. JOÃO EVANGELISTA	46	-	-	-	46
ORFANATO N. S. NAZARÉ	284	4	7	-	281
CASA DAS MÃEZINHAS	12	3	-	-	15
SODALICÍO DA SACRA FAMÍLIA	39	-	-	-	39
ASILO SAGRADO CORAÇÃO DE MARIA	93	2	1	-	94
ASILO ORFÃS ANALIA FRANCO	70	-	-	-	70
ORFANATO SÃO JOSÉ	183	-	-	-	183
ORFANATO EVANGÉLICO	19	-	-	-	19
ABRIGO MARIA IMACULADA	34	-	1	-	33
ORFANATO PRESBITERIANO	95	-	2	-	93
ABRIGO SEARA DOS POBRES	39	-	-	-	39
ASILO DE SANTA MARIA	64	-	1	-	63
OBRA DE S. VICENTE DE PAULO	30	1	-	1	30
ABRIGO CRISTO REDENTOR	831	82	31	16	866
ORFANATO S. RITA DE CÁSSIA	34	-	-	-	34
O. S. TEREZA CRISTINA	43	-	-	-	43
ORFANATO PEDRO RICHARD	42	5	-	-	47
PEQ. CRUZADA SANTA TEREZINHA	85	6	-	-	91
ORFANATO CASA DE LUCIA	66	-	-	-	66
T O T A L	4.561	209	122	53	4.595



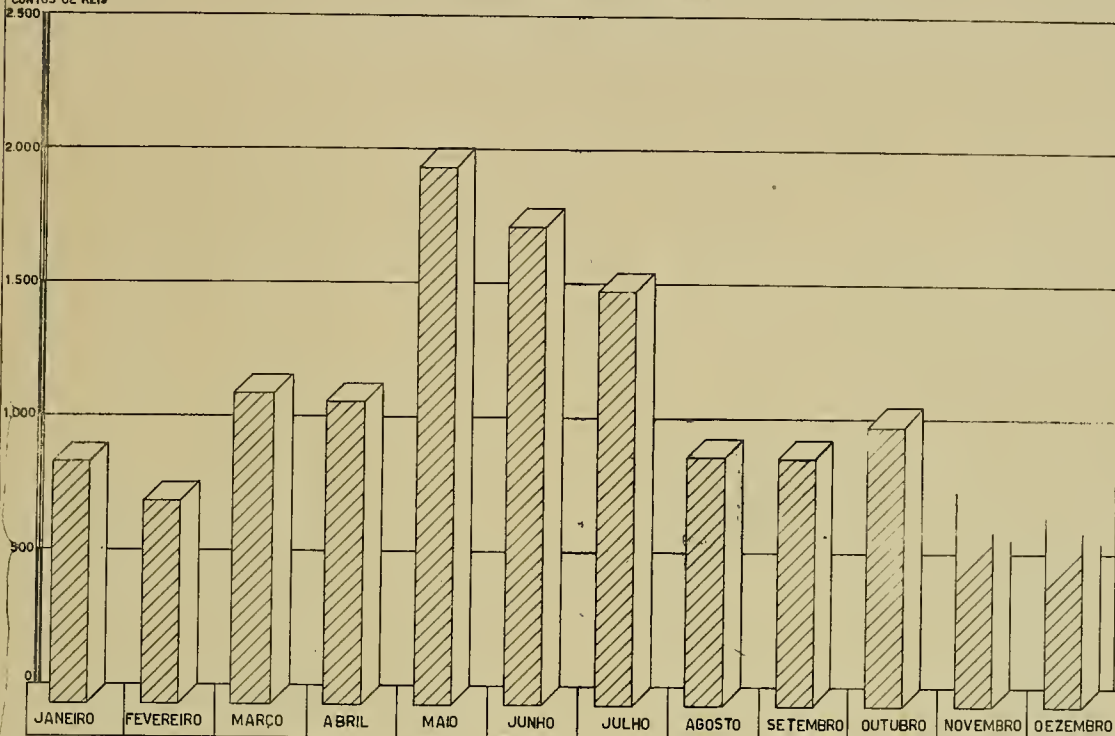
IP. ID. IF.

# DIRETORIA DE ESTATÍSTICA MUNICIPAL

336-X

## TÍTULOS PROTESTADOS EM 1939

CONTOS DE RÉIS



IP. ID. IF.

# DIRETORIA DE ESTATÍSTICA MUNICIPAL

121-X

## MOVIMENTO DIÁRIO DE CASAMENTOS NO MÊS DE OUTUBRO DE 1939





11) MOVIMENTO DE ASILADOS SEGUNDO A NACIONALIDADE:

ESPECIFICAÇÃO	BRASILEIROS	ESTRANGEIROS	TOTAL
ASILO DA MISERICÓRDIA	124	3	127
REC. ORFÃS E DESV. SANTA TEREZA	222	15	247
ASILO DE SÃO CORNELIO	78	-	78
ESCOLA ST. ADOLFO	151	-	151
FUND. ROMÃO MATOS DUARTE	-	-	701
ABRIGO TEREZA DE JESUS	-	-	122
DISPENSÁRIO SÃO JOSÉ	30	-	30
ASILO DO BOM PASTOR	104	7	111
ORFANATO SANTO ANTÔNIO	90	-	90
ASILO GONÇALVES DE ARAÚJO	157	2	159
ASILO JOÃO ALVES AFONSO	132	1	133
CASA MATERNAL MELO MATOS	207	-	207
INST. ART. E OFÍCIOS DIV. PROVIDÊNCIA	138	1	139
REC. INFANTIL ARTUR BERNARDES	99	-	99
AMPARO TEREZA CRISTINA	43	6	49
ASILO ESP. JOÃO EVANGELISTA	46	-	46
ORFANATO N. S. NAZARÉ	269	12	281
CASA DAS MÃEZINHAS	15	-	15
SODALIDADE DA SACRA FAMÍLIA	37	2	39
ASILO SAGRADO CORAÇÃO DE MARIA	94	-	94
ASILO ORFÃS ANÁLIA FRANCO	70	-	70
ORFANATO SÃO JOSÉ	183	-	183
ORFANATO EVANGÉLICO	18	1	19
ABRIGO MARIA IMACULADA	33	-	33
ORFANATO PRESBITERIANO	90	3	93
ABRIGO SEARA DOS POBRES	39	-	39
ASILO DE SANTA MARIA	63	-	63
OBRA DE S. VICENTE DE PAULO	29	1	30
ABRIGO CRISTO REDENTOR	82	54	866
ORFANATO S. RITA DE CÁSSIA	34	-	34
O. S. TEREZA CRISTINA	43	-	43
ORFANATO PEDRO RICHARD	34	13	47
PEQUENA CRUZADA SANTA TEREZINHA	91	-	91
ORFANATO CASA DE LUCIA	64	2	66
TOTAL	3.649	123	4.595

## 352 - SEGURANÇA COLETIVA E INDIVIDUAL

## 3520 - CORPO DE BOMBEIROS

SOCORROS PRESTADOS NO MÊS DE OUTUBRO  
AVISOS RECEBIDOS

ESPECIFICAÇÃO	QUANTIDADES
PELOS AVISADORES AUTOMÁTICOS DO CORPO	8
PELOS TELEFONES DA CIA. TELEFÔNICA	38
PESSOALMENTE	4
TOTAL	50

AVISOS DE FALSO INCÊNDIO 8

LOCAIS DOS ACIDENTES

ESPECIFICAÇÃO	QUANTIDADES
AUTOS (CAMINHÕES, MOTOC., ÔNIBUS, ETC.,)	4
ESTABELECIMENTOS COMERCIAIS OU INDUSTRIAIS	18
DEPÓSITOS DE CARVÃO OU DE INFLAMÁVEIS	1
HOTEIS OU PENSÕES	1
HABITAÇÕES COLETIVAS (CASAS DE APARTS., ETC.)	1
INDÚSTRIAS QUÍMICAS	2
MATAS, CAPINZALS, TERRENOS BALDIOS, LIXO)	12
PRÉDIOS DESHABITADOS OU EM OBRAS	1
RESIDÊNCIAS PARTICULARES	9
TEATROS	1
TOTAL	50.

## CAUSAS

ESPECIFICAÇÃO	QUANTIDADES
ELETRICIDADE (APARELHOS LIGADOS E ESQUECIDOS, DEFEITOS, ETC.)	12
ESCAPAMENTO DE GÁS	1
IGNORADAS	20
FAGULHAS (DE LOCOMOTIVA, FOGÕES, FOGAREIROS, ETC.)	3
IRRADIAÇÃO DE CALOR	2
NÃO CLASSIFICADAS	9
PONTAS DE CIGARRO, FÓSFOROS ACESOS, ETC.	3
<b>T O T A L</b>	<b>50</b>

## SOCORROS PRESTADOS E CAUSAS MORAIS

ESPECIFICAÇÃO	QUANT.	ESPECIFICAÇÃO	QUANT.	
INCÊNDIOS	GRANDES	4	DUVIDOSAS	24
	MÉDIOS	5	IMPRUDÊNCIA OU DESCUIDO	16
	PEQUENOS	13	NEGLIGÊNCIA	7
	PRINCÍPIOS	28	OUTRAS CAUSAS	3
<b>T O T A L</b>	<b>50</b>	<b>T O T A L</b>	<b>50</b>	

## 3.541 - CULTURA FÍSICA E DESPORTES

## 3541 A - CAMPEONATO DE FUTEBOL DO RIO DE JANEIRO

JOGOS REALIZADOS E COLOCAÇÃO DOS CLUBES, NO MÊS DE OUTUBRO

PROFISSIONAIS

CLUBES	JOGOS	GANHOS	EMPA- TADOS	PERDI- DOS	GOALS		PONTOS	
					PRÓ	CONTRA	GANHOS	PERDIDOS
FLAMENGO	3	2	-	1	8	4	4	2
BOTAFOGO	4	2	1	1	11	7	5	3
S. CRISTÓVÃO	3	2	-	1	6	5	4	2
FLUMINENSE	2	1	-	1	6	6	2	2
AMÉRICA	4	1	1	2	6	10	3	5
VASCO DA GAMA	3	1	1	1	8	5	3	3
MADUREIRA	3	1	2	-	7	3	4	2
BANGÚ	3	-	1	2	2	7	1	5
BONSUCESSO	3	1	-	2	3	10	2	4

## TORNEIO MIXTO

CLUBES	JOGOS	GANHOS	EMPA- TADOS	PERDI- DOS	GOALS		PONTOS	
					PRÓ	CONTRA	GANHOS	PERDIDOS
S. CRISTÓVÃO	3	3	-	-	7	1	6	0
VASCO DA GAMA	2	2	-	-	8	1	4	0
AMÉRICA	3	2	-	1	10	4	4	2
BOTAFOGO	3	1	1	1	3	3	3	3
FLAMENGO	3	1	1	1	4	6	3	3
BANGÚ	2	-	-	2	1	3	0	4
FLUMINENSE	2	-	-	2	3	9	0	4
MADUREIRA	2	-	-	2	2	5	0	4

A RENDA DOS JOGOS NO MÊS DE OUTUBRO ATINGIU A IMPORTÂNCIA DE RS...

Rs°-367:323,000

## 354 - DIVERSÕES

## 3540 - TEATROS E CASAS DE DIVERSÕES

## 3540 A - TEATROS

## MOVIMENTO DOS TEATROS DO DISTRITO FEDERAL NO MÊS DE OUTUBRO

REFERÊNCIA	COMÉDIA	REVISTA	DRAMA	OPERETA	TOTAL
PEÇAS REPRESENTADAS	14	8	3	2	27
REPRESENTAÇÕES	127	174	7	30	338

NO MÊS DE OUTUBRO FUNCIONARAM TAMBEM 2 CIRCOIS COM UM TOTAL DE 15 REPRESENTAÇÕES.

## BALANCETE DE CAIXA DA SOCIEDADE BRASILEIRA DE AUTORES TEATRAIS NO MÊS DE OUTUBRO

R E C E I T A		D E S P E S A	
SALDO DO MÊS DE SETEMBRO	17:907,86	DIR. DE REPRESENTAÇÃO	76:780,88
DIR. DE REPRESENTAÇÃO	99:867,35	DIREITOS DE EXECUÇÃO	69:317,81
DIREITOS DE EXECUÇÃO	91:278,44	CONTAS CORRENTES	75:832,87
CONTAS CORRENTES	64:562,46	IMÓVEIS	97:600,00
B. HIP. LAR BRAS. C/LTD.	71:700,00	BANCO DO BRASIL	85:000,00
B. HIP. LAR BRAS. P/FIXO	70:000,00	CAIXA ECONÔMICA	31:000,00
BANCO DO BRASIL	50:000,00	DESPEAS GERAIS	18:123,59
CAIXA ECONÔMICA	21:538,38	PERCENTAGENS	12:944,75
CARTEIRA EDITORA	15:366,35	CART. EDIT. DE MÚSICA	11:038,76
APÓLICES	3:420,00	DESPEAS JUDICIAIS	1:200,00
PROPRIEDADE LITERÁRIA	310,00	BOLETIM	480,00
PERCENTAGENS	200,00	EDIÇÕES DO TEATRO BRAS.	478,00
EDIÇÕES DO T. BRASILEIRO	60,00	CAIXA DE BENEFICENCIA	400,00
BOLETIM	48,00	SALDO PARA O MÊS DE NOV.	25:255,81
DESPEAS GERAIS	10,81	-	-
DIPLOMAS	10,00	-	-
<b>T O T A L</b>	<b>505:470,27</b>	<b>T O T A L</b>	<b>505:470,27</b>

13 - MOVIMENTO

131 - CASA

1310 - MOVIMENTO NAS PRE

DIA	CANDE- LÁRIA	SANTA RITA	SACRA- MENTO	SÃO JOSÉ	SANTO ANTÔN- NIO	GLÓRIA	LAGOA E GÁVEA	SANTANA	ESPÍRI- TO SAN- TO
2	3	1	-	2	2	2	-	-	-
3	1	1	2	3	3	1	2	2	-
4	2	1	3	1	-	1	1	-	-
5	3	3	1	1	4	3	1	4	4
6	1	-	1	-	-	2	1	1	1
7	6	8	7	4	3	5	4	5	8
9	1	1	1	2	-	1	-	1	-
10	2	-	1	3	-	1	5	2	3
11	1	1	3	2	2	-	3	-	3
12	1	1	3	1	1	-	2	1	3
13	-	-	1	-	-	-	-	-	-
14	4	8	4	3	6	5	3	4	3
16	1	2	1	-	1	1	-	1	-
17	2	-	4	2	3	1	1	2	1
18	2	-	2	-	3	2	-	1	2
19	4	-	1	3	3	1	4	3	3
20	-	-	1	2	-	-	2	2	-
21	6	4	4	3	5	5	3	9	6
23	1	-	3	-	-	1	-	1	1
24	-	-	1	5	1	-	2	1	2
25	-	1	-	1	1	-	3	-	1
26	-	1	-	4	2	3	2	2	2
27	2	3	1	1	-	-	-	-	1
28	7	8	3	6	6	5	4	5	4
30	-	2	1	1	2	1	3	-	2
31	6	2	1	2	5	2	2	1	4
TOTAL	56	48	50	52	53	43	48	48	54



P A R T E

DA POPULAÇÃO

MENTOS

TORIAS NO MÊS DE OUTUBRO

SÃO CRIS- TÓVÃO	ENGENHO VELHO	ENGENHO NOVO	INHAUMA	ARAJÁ E JACAREM- PAGUA	MADU- REIRA	CAMPO GRANDE	TOTAL
-	1	1	-	1	1	-	14
-	3	1	1	-	-	-	20
-	-	-	-	2	-	3	14
1	3	3	2	2	4	-	39
-	1	-	-	-	1	1	10
4	3	5	14	8	6	6	96
-	-	1	1	-	-	1	10
2	1	2	1	3	-	-	26
2	1	1	-	3	-	-	22
2	-	1	-	2	-	2	20
-	-	-	-	-	1	-	2
11	10	11	5	4	8	4	93
1	-	-	3	-	-	1	12
3	-	1	2	2	1	2	27
1	3	1	1	3	3	1	25
2	3	1	2	3	3	3	39
1	1	1	1	-	-	-	11
2	6	8	8	5	4	5	83
-	2	-	-	1	1	-	11
4	-	1	2	-	2	1	22
3	1	-	2	3	1	1	18
-	2	1	2	5	1	2	29
-	-	2	-	-	1	2	13
3	7	5	9	9	9	10	100
-	1	-	-	2	3	-	18
2	2	3	1	3	2	2	40
44	51	50	57	61	52	47	814

1310 A - CASAMENTOS, SEGUNDO A NACIONALIDADE

HOMENS	M U L H E R E S									TOTAL
	BRASILEIRA	PORTUGUESA	ITALIANA	ESPAÑHOLA	ALEMÃO	FRANCOESA	OUT. EUROPEAS	HISPANO AMERIC.	TURCO ARABE	
BRASILEIRO	649	13	1	-	2	2	2	1	-	670
PORTUGUÊS	58	30	-	2	2	-	1	1	-	94
ITALIANO	4	-	2	-	-	-	-	-	1	7
ESPAÑHOL	3	-	-	-	-	-	-	-	-	3
ALEMÃO	-	-	-	-	1	-	1	-	-	2
FRANCÊS	-	-	-	-	1	-	-	-	-	1
OUT. EUROPEUS	4	-	-	-	-	-	20	-	-	24
ANGLO AMERIC.	1	-	-	-	-	-	-	-	-	1
HISP. AMÉR. C.	-	-	-	-	-	-	-	1	-	1
TURCO ARABE	3	1	-	-	-	-	1	-	6	11
TOTAL	722	44	3	2	6	2	25	3	7	814

## 1310 B - CASAMENTOS, SEGUNDO O ESTADO CIVIL

PRETORIAS	SOLTEIROS COM SOLTEIRAS	SOLTEIROS COM VIÚVAS	VIÚVOS COM SOLTEIRAS	VIÚVOS COM VIÚVAS	DIVORCIADO COM SOLTEIRA	TOTAL
CANDELÁRIA	51	1	4	-	-	56
SANTA RITA	43	1	3	1	-	48
SACRAMENTO	44	4	1	1	-	50
SÃO JOSÉ	49	1	2	-	-	52
SANTO ANTÔNIO	50	2	1	-	-	53
GLÓRIA	40	1	1	-	1	43
LAGOA E GÁVEA	45	3	-	-	-	48
SANTANA	42	2	3	1	-	48
ESPÍRITO SANTO	50	2	1	1	-	54
SÃO CRISTÓVÃO	40	1	3	-	-	44
ENGENHO VELHO	47	-	3	1	-	51
ENGENHO NOVO	43	3	3	1	-	50
INHÁUMA	53	1	2	1	-	57
IRAJÁ E JACAREPÉ	52	1	6	2	-	61
MADUREIRA	48	2	2	-	-	52
CAMPO GRANDE	45	-	2	-	-	47
TOTAL	742	25	37	9	1	814

REFERÊNCIA	CANDE- LARIA	SANTA RITA	SACRA- MENTO	SÃO JOSÉ	SANTO ANTÔNIO	GLÓRIA	LAGOA E GÁVEA
AGRICULTOR	-	-	1	-	-	-	1
ARTISTA	-	-	-	-	-	1	-
BANCÁRIO	2	-	1	-	-	-	1
COMÉRCIO	23	26	31	17	32	20	24
CRIADO	-	-	-	-	-	1	2
EMP. PARTICULAR	2	-	2	1	-	-	-
ESTUDANTE	-	-	1	1	-	-	-
ENFERMEIRO	-	-	-	-	-	-	-
FERROVIÁRIO	-	-	-	-	-	-	-
FUNC. PÚBLICO	6	6	2	5	2	6	4
FAZENDEIRO	-	-	-	1	-	-	-
INDUSTRIAL	-	-	-	2	-	-	-
INST. E CAIXAS	-	-	-	-	-	-	1
IGNORADA	-	-	-	-	-	-	3
MARÍTIMO	-	3	1	1	2	-	1
MILITAR	5	2	1	6	2	2	1
MÚSICO	-	-	-	1	-	-	-
OPERÁRIO	16	9	5	12	9	5	6
PROF. LIBERAL	-	-	2	3	3	7	1
PROPRIETÁRIO	-	-	-	-	1	-	-
TRAB. BRAÇAL	-	-	-	-	-	-	-
TRANSPORTE	2	2	3	2	2	1	3
TOTAL	56	48	50	52	53	43	48

DO A PROFISSÃO

SANTANA	ESPIRITO SANTO	SÃO CRISTÓVÃO	ENG. VELHO	ENG. NOVO	INHÁUMA	IRAJÁ E JACA REPAGUA	MADUREIRA	CAMPO GRANDE	TOTAL
-	-	-	-	-	-	1	-	-	3
-	1	-	1	-	-	-	-	-	3
-	1	1	1	-	-	-	-	2	9
19	20	15	15	18	13	22	15	13	323
-	-	-	-	9	1	-	-	-	4
-	1	1	2	1	3	1	-	2	16
-	1	-	-	-	-	-	-	-	3
-	1	-	-	-	-	-	-	-	1
-	1	1	1	-	3	3	1	-	10
3	8	7	4	9	8	10	9	11	100
-	-	-	-	-	-	-	-	-	1
-	-	-	-	-	-	-	-	-	2
-	-	-	-	-	-	-	-	-	1
-	-	-	-	-	1	-	-	-	4
3	4	2	1	1	3	5	2	2	31
4	3	3	5	4	7	5	4	3	57
-	-	1	-	-	-	-	-	-	2
14	10	10	10	9	14	11	13	9	162
4	1	2	11	4	1	2	5	2	48
-	-	-	-	-	-	-	-	-	1
-	-	-	-	-	-	1	-	-	11
1	2	1	-	4	3	-	3	3	32
48	54	44	51	50	57	61	52	47	814

1310 C - CASAMENTOS, SÉGUNDO A IDADE

HOMENS	M U L H E R E S									TOTAL
	MENORES DE 15 ANOS	DE 15 A 19	DE 20 A 24	DE 25 A 29	DE 30 A 34	DE 35 A 39	DE 40 A 49	DE 50 A 59	DE 60 E MAIS ANOS	
DE 15 A 19	-	9	2	-	-	-	-	-	-	11
DE 20 A 24	3	85	111	15	5	-	1	-	-	220
DE 25 A 29	2	75	125	46	9	5	1	1	-	264
DE 30 A 34	-	22	37	46	26	3	7	1	-	142
DE 35 A 39	-	5	20	21	15	11	7	-	-	79
DE 40 A 49	-	2	7	12	9	12	24	1	-	67
DE 50 A 59	-	-	1	1	1	2	11	6	4	26
DE 60 E MAIS	-	-	-	1	-	1	1	2	-	5
TOTAL	5	198	303	142	65	34	52	11	4	814

II - TERRITÓRIO DO DISTRITO FEDERAL

113 - METEOROLOGIA E CLIMATOLOGIA

SERVIÇO DE METEOROLOGIA - MÊS DE OUTUBRO

DIA	PRESSÃO ATMOSFÉRICA A 0°, M/M	TEMPERATURA DO AR			CHUVA RECOLHIDA EM 24 Hs. M/M
		MÉDIA	MÁXIMA	MÍNIMA	
1	757,2	22,0	23,1	21,0	0,0
2	54,9	22,9	26,6	20,7	0,4
3	59,3	20,4	21,2	19,0	0,5
4	59,3	20,8	22,4	18,9	0,0
5	56,2	22,2	26,9	19,6	0,0
6	61,1	20,3	22,6	18,6	2,0
7	63,0	19,9	21,8	18,1	0,8
8	63,3	19,8	22,2	17,1	0,0
9	61,3	20,8	24,3	16,8	0,0
10	60,3	21,7	25,8	18,4	0,0
11	759,8	21,1	23,7	19,0	0,0
12	57,4	22,3	26,1	18,6	0,0
13	59,6	21,6	24,1	19,6	0,0
14	60,8	21,2	25,0	19,4	0,0
15	60,4	21,2	22,4	19,8	0,0
16	61,2	21,0	22,6	18,6	0,0
17	61,8	21,2	22,3	19,2	0,0
18	61,9	21,4	23,0	19,9	0,0
19	59,4	22,0	24,9	20,0	0,0
20	56,4	22,8	25,6	19,2	0,0
21	754,5	24,2	28,6	21,0	0,0
22	58,3	22,2	26,5	18,6	8,5
23	63,3	20,5	21,4	19,0	5,1
24	63,9	19,4	20,6	17,9	0,0
25	61,0	19,5	21,2	17,6	0,0
26	58,5	19,7	22,1	17,3	0,0
27	57,3	20,4	22,7	17,8	0,0
28	58,7	21,3	23,5	18,6	0,0
29	59,7	21,4	23,4	19,2	0,0
30	59,4	21,9	23,6	20,0	0,0
31	57,8	23,0	27,6	19,8	0,0
MÉDIA	759,6	21,3	23,7	19,0	T-17,3

17 - ESTUDO DEMO-SOCIOLÓGICO

170 - CRIMES E CONTRAVENÇÕES

1700 - MORTES POR CRIME

AUTÓPSIAS REALIZADAS PELO INSTITUTO MÉDICO LEGAL, NO MÊS DE OUTUBRO.

ESPÉCIE	S E X O		T O T A L
	HOMENS	MULHERES	
ARMA BRANCA	1	0	1
ARMA DE FOGO	3	0	3

SEGUNDO O ESTADO CIVIL E NACIONALIDADE:

SOLTEIROS		CASADOS		VIÚVOS		IGNORADOS		BRASILEIROS		ESTRAN- GEIROS		IGNORA- DOS	
H	M	H	M	H	M	H	M	H	M	M	F	M	F
1	-	1	-	1	-	1	-	2	-	1	-	1	-

1701 - DEFLORAMENTOS

DEFLORAMENTOS CONSTATADOS PELO INSTITUTO MÉDICO LEGAL, NO MÊS DE OUTUBRO, EM CONFRONTO COM OS MÊSES ANTERIORES

M Ê S E S	MENORES	M Ê S E S	MENORES
<u>OUTUBRO</u>	62	ABRIL	58
SETEMBRO	58	MARÇO	70
AGOSTO	44	FEVEREIRO	50
JULHO	55	JANEIRO	93
JUNHO	51	-	-
MAIO	50	-	-



175 - SUÍCIDIOS

1) SEGUNDO OS MEIOS EMPREGADOS

VENENO		ARMA DE FOGO		ENFORCAMENTO		QUEIMADURAS		TOTAL
H	M	H	M	H	M	H	M	
15	11	3	-	1	-	1	5	36

11) SEGUNDO O ESTADO CIVIL E NACIONALIDADE

SOLTEIRO		CASADO		BRASILEIROS		ESTRANGEIROS		TOTAL
H	M	H	M	H	M	H	M	
10	8	10	8	15	16	5	-	36

179 - ACIDENTES

1) - MORTOS POR ACIDENTES NO MÊS DE OUTUBRO

AUTOMOVEL		TREM		QUEDA		BONDE		QUEIMADURA		TOTAL
H	M	H	M	H	M	H	M	H	M	
36	9	8	1	7	1	2	-	-	1	65

11) SEGUNDO O ESTADO CIVIL E NACIONALIDADE

CASADOS		SOLTEIROS		VIÚVOS		IGNORADOS		BRASILEIROS		ESTRANG.		IGNORADO	
H	M	H	M	H	M	H	M	H	M	H	M	H	M
11	5	28	2	1	2	13	3	39	11	10	2	3	0

CONTRIBUIÇÃO PARA AS EFEMÉRIDESDA HISTÓRIA DO DISTRITO FEDERAL

CONTINUAÇÃO

- 1779 - A CIDADE TINHA UMA POPULAÇÃO DE 43.376 HABITANTES, ASSIM DISTRIBUÍDOS: SANTA RITA 2.397 MORADORES, SE 11.437, CANDELARIA 9.488, SÃO JOSÉ 8.796. ERAM AS PRINCIPAIS RUAS DA CIDADE: A DA MISERICÓRDIA, DIREITA, AJUDA, CADEIA, CANO, VALA, OUVIDOR, ROSÁRIO, ALFÂNDEGA, LATOEIROS, PESCADORES, VIOLAS, S. PEDRO SABÃO, ETC.  
TINHA A CIDADE 3 SEMINÁRIOS: S. JOSÉ, S. JOAQUIM E LAPA, 8 MÉDICOS E 24 CIRURGIÕES HABILITADOS.
- 1782 - FOI REPELIDA A OCUPAÇÃO INGLESA DA ILHA DA TRINDADE, A MANDO DO VICE-REI.
- 1783 - MANDOU O GOVERNADOR CALÇAR VÁRIAS RUAS, AUMENTOU O LARGO DO CARMO, CONSTRUÍU O CAIS À MANEIRA DE LISBOA, CONSTRUÍU A CASA DOS PASSAROS, ORIGEM DO MUSEU NACIONAL, ATERROU A LAGOA DO BOQUEIRÃO, FUNDOU UM HORTO, QUE RECEBEU MAIS TARDE O NOME DE LARGO DO PASSEIO PÚBLICO, ABRIU AS RUAS " DAS BELAS NOITES ", DEPOIS MARRECAS, REEDIFICOU A CASA DA ALFÂNDEGA E A IGREJA DO CARMO ( 1789 ), AJUDOU A FUNDAÇÃO DE UMA SOCIEDADE LITERÁRIA ( 1786 ) E FUNDOU UMA AULA DE RETÓRICA.
- 1786 - CONSTRUÇÃO DO CHAFARIZ DO LAGARTO, ONDE, ATUALMENTE, FICA A RUA FREI CANECA, BASE DO MORRO DE PAULA MATOS.
- 1789 - 29 DE MARÇO - INAUGURAÇÃO DO CHAFARIZ DO LARGO DO PAÇO, OBRA DO MESTRE VALENTIM. CONSTRUÇÃO DA IGREJA N. SENHORA DO PARTO, ANEXO ERA O CONVENTO DO PARTO, ONDE OS MARIDOS FAZIAM RECOLHER AS MULHERES QUE NÃO SE COMPORTAVAM BEM. FOI REALIZADO NA CIDADE O JULGAMENTO DOS INCONFIDENTES MINEIROS, QUE TERMINOU COM 12 CONDENADOS À MORTE, 5 AO DEGREDO PERPETUO E OUTROS A DEGREDO TEMPORÁRIO.
- 1790 - 9 DE JUNHO - ASSUME O VICE-REINADO D. JOSÉ LUIZ DE CASTRO, 2º CONDE DE REZENDE.  
20 DE JULHO - OCORREU NA MADRUGADA O INCÊNDIO DO EDIFÍCIO ONDE, PROVISORIAMENTE, FUNCIONAVA O SENADO DA CÂMARA, SITUADO NAS CASAS DE TELES, HOJE PRAÇA 15 DE NOVEMBRO, NESTE INCÊNDIO FORAM PERDIDOS IMPORTANTÍSSIMOS DOCUMENTOS REFERENTES À CIDADE. PERDEU-SE GRANDE PARTE DO PATRIMÔNIO HISTÓRICO, SALVARAM-SE, APENAS, O S. SEBASTIÃO, PADROEIRO DA CIDADE, QUE ESTAVA ENCARNANDO EM CASA DE ANTÔNIO JOSÉ CASTRIÔTO, E O ESTANDARTE DO SENADO DA CÂMARA,

QUE SE ACHAVA EM REFORMA NA CASA DO PROCURADOR DO SENADO DA CÂMARA, MANUEL SOUSA MEIRELES.

15 DE OUTUBRO - AS SENTENÇAS DOS INCONFIDENTES FORAM REVISTAS E TRANSFORMADAS EM DEGRÉDO PARA A ÁFRICA, EXCETO A DE TIRADENTES, QUE FÔRA CONDENADO À MORTE.

1792 - 21 DE ABRIL - FOI LEVADO À FORÇA, NO CAMPO DE S. DOMINGOS, JOSÉ DA SILVA XAVIER, O TIRADENTES, NO LOCAL DENOMINADO CAMPO DO POLE, HOJE, ONDE SE ACHA A ESCOLA TIRADENTES.

1793 - ENTRE AS OBRAS INICIADAS PELO VICE-REI, FIGURAM: O ATÉRRO DO CAMPO DA LAMPADOSA E SANTANA, HOJE ESTALEIROS DA PRAÍHA, COLOCAÇÃO DE 4 CANDELABROS DE ILUMINAÇÃO PÚBLICA NAS PRINCIPAIS RUAS DA CIDADE, E DOIS NAS DE MENOR TRÂNSITO, CONSTRUÇÃO DO CHAFARIZ DO MOURA, CALÇAMENTO DA RUA DO CANO ( 7 DE SETEMBRO) E CONSTRUÇÃO DE MAIS UM ANDAR NO PALÁCIO DOS VICE-REIS.  
ABERTURA DA RUA DOS INVÁLIDOS.

1802 - FOI DESMEMBRADO, DA CAPITANIA DO RIO DE JANEIRO, O RIO GRANDE DO SUL.

1808 - 14 DE JANEIRO - A NAU DE GUERRA "VOADOR" ENTRA PELA BARRA COM A NOTÍCIA DA PRÓXIMA CHEGADA DA FAMÍLIA REAL E DA SUA COMITIVA DE MAIS DE 12.000 PESSOAS.

17 DE JANEIRO - CHEGARAM AO RIO DE JANEIRO AS PRIMEIRAS PESSOAS DA COMITIVA DO PRÍNCIPE REGENTE, AS PRINCESAS D. MARIA FRANCISCA E AS INFANTAS D. MARIA NA, D. MARIA FRANCISCA BENEDITA E D. ISABEL. O PRÍNCIPE REGENTE D. JOÃO, OUVIDO JOSÉ DA SILVA LISBOA, VISCONDE DE CAIRU, ASSINA A CARTA RÉGIA DE 28 DE JANEIRO, FRANQUEANDO OS PORTOS DO BRASIL ÀS NAÇÕES AMIGAS. NESTA ÉPOCA O PORTO DO RIO DE JANEIRO JÁ ERA O MAIS IMPORTANTE DO BRASIL.

7 DE MARÇO - À TARDE CHEGA, AO RIO DE JANEIRO, D. JOÃO, NA NAU " PRÍNCIPE REAL ", A BORDO VEM, ALÉM DA FAMÍLIA REAL, O ARCEBISPO, FREI JOSÉ DE SANTA ESCOLÁSTICA. A NAU FUNDEOU JUNTO À ILHA DAS COBRAS E NO DIA SEGUINTE DEU-SE O DESEMBARQUE NO CAIS DA LAPA DO PAÇO. DURANTE 9 DIAS HOUVE GRANDES FESTAS LUMINÁRIAS, FOGOS DE ARTIFÍCIOS, ETC. D. JOÃO FOI RESIDIR NA QUINTA DA BOA VISTA, CEDIDA PELO NEGOCIANTE ELIAS ANTÔNIO LOPES, DEPOIS PAÇO DE SÃO CRISTÓVÃO. A SOBERANA, D. MARIA I, E A PRINCESA CARLOTA JOAQUINA FORAM INSTALAR-SE NO 1º PAVIMENTO DO ANTIGO CONVENTO DO CARMO, HOJE ACADEMIA DE COMÉRCIO.

O RIO DE JANEIRO DEIXOU DE SER A SEDE DO VICE-REINADO PARA SE TRANSFORMAR EM CAPITAL DO REINO DO

BRASIL UNIDO AO DE PORTUGAL.

COM A CHEGADA DO PRÍNCIPE D. JOÃO, O RIO RECEBEU UM MAGISTRAL IMPULSO NO SEU PROGRESSO. ASSIM, FORAM CREADOS: O DESEMBARGO DO PAÇO, A MESA DE CONCIÊNCIA E ORDENS, A CASA DE SUPLIÇÃO DO BRASIL, O CONSELHO SUPREMO MILITAR, A INTENDÊNCIA GERAL DE POLÍCIA, A ACADEMIA DE MARINHA, A FABRICA DE PÓLVORA, A ESCOLA MÉDICO CIRÚRGICA, ENTRE OUTRAS INSTITUIÇÕES.

APARECE O 1º NÚMERO DA GAZETA DO RIO DE JANEIRO, INÍCIO DA IMPRENSA PERIÓDICA NO BRASIL.

FOI LEVANTADA, POR ORDEN REGIA, A PLANTA DA CIDADE NO ARQUIVO MILITAR POR J. A. DOS REIS, E GRAVADA NA IMPRESSÃO REGIA.

INAUGURAÇÃO DA IGREJA DE SÃO JOSÉ, ( MATRIZ ).

- 1809 - FORAM CREADOS: O JARDIM BOTÂNICO, A BIBLIOTECA PÚBLICA, O REAL TEATRO SÃO JOÃO, A CONTADORIA DA MARINHA, A GUARDA REAL E A CAPELA REAL. DA FREGUEZIA DE SÃO JOSÉ FOI DESMEMBRADA A DA LAGOA.
- 1810 - A POPULAÇÃO DA CIDADE É DE CÊRCA 70.000 HABITANTES.
- 1814 - GRAÇAS ÀS MEDIDAS TOMADAS PELO PRÍNCIPE REGENTE, COMO A ISENÇÃO DE IMPOSTOS, ETC. FOI EDIFICADA A CIDADE NOVA, APÓS OS ATERROS FEITOS PELAS ZONAS DAS LAGOAS DE SENTINELA E MACHADO E DOS MANGUES S. DIOGO E PÂNTANOS ADJACENTES.
- 1815 - 16 DE DEZEMBRO - O BRASIL FOI ELEVADO À CATEGORIA DE REINO PELO CONGRESSO DE VIENA.
- 1816 - POR CAPTA DE 13 DE MAIO FORAM INCORPORADOS EM UM SÓ ESCUDO AS ARMAS DE PORTUGAL, BRASIL E ALGARVES. FUNDAÇÃO DA ACADEMIA DE BELAS ARTES.
- 1817 - 5 DE NOVEMBRO - GRANDE FESTA NA CIDADE, QUE REGORBITOU, PELO CASAMENTO DO PRÍNCIPE HERDEIRO, D. PEDRO DE ALCANTARA, FUTURO D. PEDRO 1º, COM A ARQUIDUQUESA DA AUSTRIA, D. MARIA LEOPOLDINA JOSEFA CAROLINA DE HABSBURGO.
- 1818 - CREAÇÃO DO MUSEU NACIONAL. 6 DE FEVEREIRO - ACLAMAÇÃO DE D. JOÃO VI, NA CIDADE.
- 1819 - FOI COLOCADA A PEDRA FUNDAMENTAL DO EDIFÍCIO DO COMÉRCIO.

- 1821 - 21 DE ABRIL - NO RIO DE JANEIRO FOI ASSINADO, POR D. JOÃO VI, O DECRETO QUE RECONHECIA NO BRASIL A CONSTITUIÇÃO ESPANHOLA.
- 22 DE ABRIL - NOMEOU D. JOÃO AO PRÍNCIPE D. PEDRO, SEU FILHO, PARA REGENTE DO REINO DO BRASIL.
- 26 DE ABRIL - PARTIA PARA PORTUGAL D. JOÃO VI, TENDO SIDO, SEM DÚVIDA, UM DOS MELHORES ADMINISTRADORES DA CIDADE, QUE LHE DEVE GRANDE GRATIDÃO. PELO RECENSIAMENTO REALIZADO VERIFICOU-SE SER A POPULAÇÃO DA CIDADE DE 112.695 HABITANTES. HOUE NA CIDADE UM PRONUNCIAMENTO MILITAR, AS TROPAS PORTUGUESAS DO GENERAL JORGE DE AVILES, REUNIDAS NO LARGO DO RIOÇO, RECLAMAVAM O JURAMENTO DAS BASES DA CONSTITUIÇÃO PROMULGADA EM PORTUGAL PARA O BRASIL.
- 15 DE SETEMBRO - SAÍ O PRIMEIRO NÚMERO DA PATRIÓTICA FOLHA DA INDEPENDÊNCIA " REVERBERO CONSTITUCIONAL FLUMINENSE " NA IMPRENSA DO RIO. EXISTIAM NA CIDADE 1.321 PRÉDIOS NA ZONA SUJEITA À DÉCIMA URBANA.
- 1822 - 9 DE JANEIRO - NA CIDADE FOI ESCRITA A PRECIOSA PASSAGEM DA NOSSA INDEPENDÊNCIA, CONHECIDA COMO " O DIA DO FICO ", NA QUAL D. PEDRO, DA JANELA DO PAÇO PRONUNCIOU A CÉLEBRE FRASE " COMO É PARA BEM DE TODOS E FELICIDADE GERAL DA NAÇÃO, ESTOU PRONTO, DIGA AO POVO QUE FICO ".
- 11 DE JANEIRO - AS TROPAS PORTUGUESAS, CHEFIADAS POR AVILES, DO MORRO DO CASTELO INTIMARAM D. PEDRO A UM PRONUNCIAMENTO. RESPONDENDO AO MESMO AS TROPAS BRASILEIRAS, NO CAMPO DE SANTANA, SOB O COMANDO DO GENERAL JOAQUIM XAVIER CURADO, GARANTIRAM E APOIARAM O PRÍNCIPE D. PEDRO.
- 13 DE MAIO - FOI CONFERIDO A D. PEDRO O TÍTULO DE DEFENSOR PÉRPETUO DO BRASIL.
- 3 DE JUNHO - FOI CONVOCADA A ASSEMBLÉA CONSTITUINTE BRASILEIRA REUNIDA NO RIO DE JANEIRO.
- 12 DE OUTUBRO - D. PEDRO FOI ACLAMADO IMPERADOR CONSTITUCIONAL DO BRASIL PELA POPULAÇÃO DA CIDADE.
- 1º DE DEZEMBRO - NA CAPELA IMPERIAL FOI FEITA, PELO BISPO D. JOSÉ CAETANO DA SILVA COUTINHO, A COROAÇÃO DE D. PEDRO I.
- 1823 - 10 DE JANEIRO - FOI PROMULGADO O DECRETO CONCEDENDO À CÂMARA MUNICIPAL DA CIDADE DO RIO DE JANEIRO O TRATAMENTO DE " ILUSTRÍSSIMA " E, POR CARTA IMPERIAL FOI CONCEDIDO À CIDADE O TÍTULO DE " MUITO LEAL E HEROICA ".
- 1824 - 25 DE MARÇO - FOI OUTORGADA POR D. PEDRO I A CARTA CONSTITUCIONAL E POLÍTICA DO IMPÉRIO DO BRASIL NA CIDADE DO RIO DE JANEIRO.

- 1825 - 17 DE MARÇO - FORAM EXECUTADOS, NO LARGO DA PRA  
 INHA, OS REUS RESPONSÁVEIS PELO MOVIMENTO REPUBLI  
 CANO COGNOMINADO " CONFEDERAÇÃO DO EQUADOR ".  
 12 DE JUNHO - MUDOU-SE PARA O EDIFÍCIO JUNTO AO  
 CAMPO DE SANTANA O PAÇO DA CÂMARA MUNICIPAL;  
 2 DE DEZEMBRO - NASCIA NO PAÇO DE SÃO CRISTÓVÃO O  
 PRÍNCIPE D. PEDRO DE ÁLCANTARA.
- 1826 - 13 DE JUNHO - FOI CREADA A FREGUEZIA DO SACRAMENTO.  
 FOI INSTITUÍDO O NOVO ESCUDO D'ARMAS DA CIDADE.  
 ERA CONFIGURADO POR UMA ESFERA ARMILAR COM UMA FAI  
 XA TRANSVERSAL BRANCA, ENCIMADA POR TRÊS FLECHAS  
 ENTRELAÇADAS POR DOIS RAMOS, UM DE CAFÉ E OUTRO DE  
 FUMO.  
 11 DE DEZEMBRO - FALECE NO PAÇO DE SÃO CRISTÓVÃO  
 A PRIMEIRA IMPERATRIZ DO BRASIL, D. MARIA LEOPOLDI  
 NA.
- 1827 - 15 DE OUTUBRO - POR LEI FOI MANDADA ABRIR NA CÔR  
 TE AS ESCOLAS PÚBLICAS PRIMÁRIAS.  
 FOI DADO EDIFÍCIO PRÓPRIO À CAIXA DA AMORTIZAÇÃO.
- 1828 - 11 DE JUNHO - HOUE UM LEVANTE MILITAR NA CIDADE,  
 LOGO SUFOCADO.  
 16 DE OUTUBRO - REALIZOU-SE O CASAMENTO DE D. PE  
 DRO I COM A PRÍNCESA AMÉLIA AUGUSTA EUGÊNIA NAPO  
 LEONA DE WURTEMBERG.
- 1829 - SEGUNDO WALSH, A CIDADE CONTAVA 90 RUAS, 11 LAR  
 GOS, 2 PRAÇAS, 17 TRAVESSAS, 35 BECOS, 13 PRAIAS,  
 UMA LADEIRA E 6 MORROS. SÃO OS PRINCIPAIS EDIFÍ  
 CIOS DA CIDADE, O PAÇO IMPERIAL, O PAÇO IMPERIAL  
 DE SÃO CRISTÓVÃO, O PALÁCIO EPISCOPAL, O DA JUS  
 TIÇA, DO SENADO, DA CÂMARA DOS DEPUTADOS E DO SE  
 NADO DA CÂMARA.  
 A CIDADE TINHA 11 IGREJAS, 6 CONVENTOS, 2 SEMINÁ  
 RIOS E 6 QUARTÉIS.  
 A ILUMINAÇÃO PÚBLICA DA CIDADE ERA FEITA POR 550  
 LAMPEÕES.
- 1831 - 7 DE ABRIL - ABDICAÇÃO DE D. PEDRO I.  
 7 DE ABRIL - FOI ACLAMADO IMPERADOR DO BRASIL D.  
 PEDRO DE ÁLCANTARA.  
 ASSUME O GOVÉRNO DO IMPÉRIO A REGÊNCIA PROVISÓ  
 RIA, COMPOSTA DO MARQUÊS DE CARAVELAS, JOSÉ JO  
 AQUIM CARNEIRO DE CAMPOS, GENERAL FRANCISCO DE  
 LIMA E SILVA E O SENADOR NICOLAU PEREIRA DE CAM  
 POS VERGUEIRO.  
 17 DE ABRIL - SEDIÇÃO CHEFIADA POR JOSÉ BONIFÁCIO,  
 LOGO ABAFADA.
- 1834 - 12 DE AGOSTO - PROMULGAÇÃO DO ÁTO ADICIONAL, PELO  
 QUAL FOI CREADO O " MUNICÍPIO NEUTRO " OU " MU  
 NICÍPIO DA CÔRTE ". PELO ARTIGO 1º O MUNICÍPIO  
 DEIXOU DE FAZER PARTE DA PROVÍNCIA DO RIO DE JA  
 NEIRO, GANHANDO AUTONOMIA.

CREAÇÃO E INSTITUIÇÃO DAS CASAS DE CORREÇÃO E DETENÇÃO, NA RUA FREI CANECA.

9 DE AGOSTO - FOI CREADA A FREGUEZIA DA GLÓRIA, DESMEMBRADA DA DE SÃO JOSÉ.

- 1835 - 12 DE OUTUBRO - ASSUME O GOVÊRNO DO IMPÉRIO O REGENTE ELEITO, PADRE DIOGO ANTÔNIO FEIJÓ.
- 1837 - 18 DE SETEMBRO - TOMA POSSE DO GOVÊRNO PEDRO DE ARAÚJO LIMA.  
2 DE DEZEMBRO - FUNDAÇÃO DO COLÉGIO PEDRO II.
- 1838 - 21 DE OUTUBRO - FUNDAÇÃO DO INSTITUTO HISTÓRICO E GEOGRÁFICO BRASILEIRO, POR INICIATIVA DO VISCONDE DE SÃO LEOPOLDO, MARECHAL RAYMUNDO DA CUNHA MATOS E DO CÔNEGO JANUÁRIO DA CUNHA BARBOSA, UMA DAS MAIS NOTÁVEIS E PATRIÓTICAS ORGANIZAÇÕES INTELECTUAIS DO BRASIL.  
POR ORDEM DE BERNARDO VASCONCELOS FOI REALIZADO O RECENSAMENTO DA POPULAÇÃO DA CÔRTE, NUM TOTAL DE 137.078 HABITANTES.
- 1840 - 23 DE JULHO - DECLARADA A MAIORIDADE DE D. PEDRO DE ALCANTARA, QUE ASSUME O GOVÊRNO DO IMPÉRIO DO BRASIL, COM O NOME DE PEDRO II.  
EXISTIAM NA CIDADE 12 TIPOGRAFIAS, 20 JORNAIS, 10 LIVRARIAS, 12 BANCOS, 15 LOJAS DE CALÇADOS 85 DE FAZENDAS, 21 DE FERRAGENS, 19 DE MODAS, 39 ARMARINHOS, 9 AGÊNCIAS DE LEILÃO, 33 PADARIAS, 28 ALFAIATARIAS, 13 BARBEARIAS, 9 HOTEIS, 8 CABELEREIROS, 6 CAFÉS, 1 COMPANHIA DE BARCOS E 1 DE NAVEGAÇÃO.  
FUNDAÇÃO DA IGREJA DE SANTANA ( MATRIZ ).  
COMEÇOU A FUNCIONAR UMA COMPANHIA DE VEÍCULOS PUCHADOS A ANIMAIS, COM ESTAÇÃO INICIAL NO LARGO DE SÃO FRANCISCO DE PAULA.  
A NAVEGAÇÃO A VAPOR TEVE O SEU PRIMEIRO ENSAIO, QUANDO COMEÇOU A FUNCIONAR A COMPANHIA NITEROI E INHOMIRIM.  
LANÇAMENTO DA PEDRA FUNDAMENTAL DO HOSPITAL DA SANTA CASA DA MISERICÓRDIA.
- 1842 - 3 DE SETEMBRO - INÍCIO DO HOSPITAL PEDRO II, HOJE, HOSPITAL NACIONAL DE ALIENADOS, CONCLUÍDO EM 1852.
- 1843 - INAUGURAÇÃO DA PRIMEIRA LINHA REGULAR DE NAVEGAÇÃO ENTRE RIO DE JANEIRO E A FRANÇA.
- 1844 - INICIOU-SE O SERVIÇO REGULAR DOS CORREIOS NA CÔRTE. A POPULAÇÃO DA CIDADE É DE CERCA DE 150.000 HABITANTES.  
DEU-SE O NAUFRÁGIO DA BARCA ESPECULADORA, ONDE PERECERAM 70 PESSOAS.

- 1849 - FOI ORGANIZADO UM CENSO DA POPULAÇÃO, QUE APUROU O TOTAL DE 266.466 HABITANTES. EXISTIAM NA CIDA- DE DE 21.024 PRÉDIOS.
- 1850 - FOI CREADA A FREGUEZIA DE SANTO ANTÔNIO. EXISTIAM NA CIDADE DO RIO DE JANEIRO 5 BIBLIOTE- CAS PÚBLICAS, 32 COLEGIOS PARA MENINAS E 34 PARA MENINOS, 24 CONFEITARIAS, 23 MODISTAS, 18 OFICI- NAS DE ENCADERNAÇÃO, 8 DE DAGUERREOTIPISTAS, 16 FÁBRICAS E DEPOSITOS DE RAPÉ, 24 FÁBRICAS DE CAR ROAGENS, 4 FLORISTAS, 27 HOTEIS, 4 LITOGRAFIAS, 77 OÚRIVES, 33 RELOJÓEIROS, 66 SAPATEIROS, 54 PADA RIAS E 25 TIPOGRAFIAS. SÃO OS PRINCIPAIS JORNAIS DA CIDADE: JORNAL DO CO MÉRCIO, CORREIO MERCANTIL, DIÁRIO DO RIO DE JA NEIRO, CORREIO DA TARDE, REVISTA DO INSTITUTO HIS TÓRICO, RADICAL E A MARMOTA.
- 1851 - CHEGA AO RIO DE JANEIRO, VINDO DE SOUTHAMPTON, EM PRIMEIRA VIAGEM, O VAPOR TEVIOT, PRIMEIRA LINHA, ENTRE O BRASIL E A INGLATERRA, DE NAVEGAÇÃO.
- 1852 - 29 DE AGOSTO - INAUGURA-SE A PRIMEIRA ESTRADA DE FERRO DA AMÉRICA DO SUL, ( E.F. MAUÁ). INAUGURAÇÃO DO HOSPITAL PEDRO II ( HOSPÍCIO ).
- 1853 - O MATADOURO DA PRAIA DE SANTA LUZIA MUDOU-SE PA- RA O NOVO MATADOURO DE SÃO CRISTÓVÃO.
- 1854 - 11 DE MAIO - FOI INICIADO O SERVIÇO DE TELÉGRA- FOS. MAUÁ INAUGUROU A ILUMINAÇÃO A GÁS NO LARGO DO PA ÇO E PRINCIPAIS RUAS DA CIDADE. A CIDADE, ERA, EN- TÃO, ILUMINADA A LAMPEÕES DE AZEITE.
- 1856 - FOI CREADA A FREGUEZIA DE SÃO CRISTÓVÃO.
- 1858 - 22 DE MARÇO - SOLENIDADE DA INAUGURAÇÃO DA ETRA DA DE FERRO CENTRAL DO BRASIL.
- 1860 - RECONSTRUÇÃO DO, AINDA ATUAL, PRÉDIO DA ALFÂNDE- GA DO RIO DE JANEIRO. O GRANDE MESTRE GLAZIOU INICIOU A REFORMA DA QUIN TA DA BOA VISTA, QUE DUROU 5 ANOS.
- 1862 - 7 DE MAIO - FOI APROVADO E CONTRATADO, COM O BA- RÃO DE MAUÁ, O SERVIÇO DA ILUMINAÇÃO DA CIDADE.
- 1865 - FOI CREADA A FREGUEZIA DO ESPÍRITO SANTO.
- 1868 - FORAM INAUGURADOS OS BONDES DA COMPANHIA CARRIS DE FERRO JARDIM BOTÂNICO.



- 1870 - A CIDADE CONTA COM 27.972 PRÉDIOS.  
1º DE MARÇO -- A RIO DE JANEIRO STREET RAILWAY COMPANY INAUGURA A SUA PRIMEIRA LINHA DE BONDES.  
A POPULAÇÃO DA CIDADE É DE 274.972 HABITANTES.  
3 DE DEZEMBRO - SAI O JORNAL "A REPÚBLICA".
- 1871 - FORAM CREADAS AS FREGUEZIAS DA GÁVEA E DO ENGENHO NOVO.  
INAUGURAÇÃO DO TEATRO PEDRO II.
- 1873 - 29 DE NOVEMBRO - O BARÃO DE DRUMMOND INAUGUROU A LINHA DE BONDES DA PRAÇA TIRADENTES À VILA ISABEL.  
FOI DADO INÍCIO À REMODELAÇÃO DA PRAÇA DA ACLAÇÃO ( REPÚBLICA ).
- 1875 - 1º DE FEVEREIRO - INAUGURAÇÃO DA COMPANHIA DE CARRIS URBANO - ESTRADA DE FERRO CORCOVADO.
- 1876 - INAUGURAÇÃO DO SERVIÇO DE ABASTECIMENTO DE ÁGUA PELO AQUEDUTO CARIOCA.
- 1880 - 8 DE ABRIL - INAUGURAÇÃO DA ESCOLA NORMAL.
- 1888 - A ARRECADAÇÃO DOS IMPOSTOS MUNICIPAIS, FOI DE 1.627:285\$435.
- 1889 - PROCLAMAÇÃO DA REPÚBLICA.  
O DECRETO Nº 1 DE 15 DE NOVEMBRO, INSTITUIU A REPÚBLICA FEDERATIVA DOS ESTADOS UNIDOS DO BRASIL E DECLAROU, PELO ARTº 10, O "MUNICÍPIO NEUTRO" SUBÓRDINADO O GOVERNO DA UNIÃO E SEDE DO DISTRITO FEDERAL.

( CONTINÚA )

## I - P A R T E

## I - E S T A T I S T I C A E C O N Ô M I C A

ARRECADAÇÃO DA PREFEITURA	3
DISCRIMINAÇÃO DA ARRECADAÇÃO	4
ESPECIFICAÇÃO DA RENDA	7
ESTATÍSTICA PREDIAL-CLASSIFICAÇÃO DOS PRÉDIOS-	30A
DESPESA DA PREFEITURA	36
DISCRIMINAÇÃO DE DESPESA	39
ESTATÍSTICA DO MERCADO FINANCEIRO E MONETÁRIO	
TÍTULOS MOBILIÁRIOS MUNICIPAIS	45
VENDAS DAS APÓLICES MUNICIPAIS	46
ESTATÍSTICA DOS TRANSPORTES E DAS COMUNICAÇÕES	
AUTOMÓVEIS EM CIRCULAÇÃO	47
CARRIS	48
AUTO ÔNIBUS	54
BARCAS	61
OUTROS VEÍCULOS	61
SERVIÇO TELEFÔNICO	62
ESTATÍSTICA DOS PREÇOS	
PREÇOS MÉDIOS DOS GÊNEROS ALIMENTÍCIOS	65
ESTATÍSTICA DO COMÉRCIO	
MATADOUROS E FRIGORÍFICOS	70
ESTATÍSTICA DO CONSUMO	
CARNES VERDES	72
CARBURANTES	75
ESTATÍSTICA DO TRABALHO	
FREQÜÊNCIA DO PESSOAL DAS DIVERSAS DEPENDÊNCIAS	76
ESTATÍSTICA DAS OBRAS PÚBLICAS	
SERVIÇOS NA VIA PÚBLICA	78
ESTATÍSTICA DA PRODUÇÃO INDUSTRIAL	
PRODUÇÃO MINERAL	81
ESTATÍSTICA AGRÁRIA E FLORESTAL	
SERVIÇOS MUNICIPAIS DIVERSOS	82
PROTEÇÃO À LAVOURA	83

## 2 - ESTATÍSTICA SANITÁRIA

### ESTATÍSTICA DA ASSISTÊNCIA MÉDICO SANITÁRIA INDIVIDUAL

ESTATÍSTICA MÉDICO HOSPITALAR	84
MOVIMENTO DE HOSPITAIS E DISPENSÁRIOS	84
SERVIÇOS AUXILIARES DAS CLÍNICAS	92

### ESTATÍSTICA MÉDICO SOCIAL

ASILO SÃO FRANCISCO DE ASSÍS	95
ALBERGUE DA BOA VONTADE	96
INSTITUTO PASTEUR	97
CEMITÉRIOS MUNICIPAIS	98

### ESTATÍSTICA MÉDICO ADMINISTRATIVA

MOVIMENTO DO CENTRO DE PERÍCIAS MÉDICAS	99
---	----

### ESTATÍSTICA DA LIMPEZA PÚBLICA E PARTICULAR

ARRECADAÇÃO DO LIXO	100
PROFILAXIA URBANA	100

## 3 - ESTATÍSTICA CULTURAL

### ENSINO PRÉ-PRIMÁRIO INFANTIL

JARDINS DA INFÂNCIA	103
---------------------	-----

### ENSINO PRIMÁRIO

ESCOLAS PÚBLICAS	104
------------------	-----

### ENSINO SECUNDÁRIO

INSTITUTO DE EDUCAÇÃO	106A
-----------------------	------

### ENSINO PROFISSIONAL

CURSOS SECUNDÁRIOS E TÉCNICOS	106B
-------------------------------	------

### CURSOS PRIMÁRIOS

ESCOLAS PÚBLICAS - INTERNATOS-	106D
ESCOLAS PÚBLICAS - CURSOS DE ADMISSÃO-	106D

### ENSINO PROFISSIONAL

ESCOLAS PÚBLICAS - CURSOS DE CONTINUAÇÃO E APERFEIÇOAMENTO	109
--	-----

### BIBLIOTECAS

BIBLIOTECA MUNICIPAL	110
BIBLIOTECA DO INSTITUTO DE EDUCAÇÃO	113

EXPOSIÇÕES PÚBLICAS

AQUÁRIOS

113

4 - ESTATÍSTICA SOCIAL

PREVIDÊNCIA E ASSISTÊNCIA SOCIAL

INSTITUTOS DE CONTRIBUIÇÃO OBRIGATÓRIA  
MONTEPIO MUNICIPAL

114  
114

MELHORAMENTOS URBANOS

DINÂMICA DAS CONSTRUÇÕES PARTICULARES  
ÁREAS LICENCIADAS  
CONSTRUÇÕES, RECONSTRUÇÕES E ACRÉSCIMOS  
OBRAS DIVERSAS SEM ACRÉSCIMO DE ÁREA  
OBRAS DEVERSAS COM ACRÉSCIMO DE ÁREA

115  
115  
117  
118  
118

SEGURANÇA MUNICIPAL

POLÍCIA MUNICIPAL

119

PROPRIEDADE IMOBILIÁRIA

TRANSFERÊNCIA DE IMÓVEIS

120

11 - PARTE

ESTATÍSTICA FINANCEIRA

IMPOSTOS-RENDAS INTERNAS  
IMPOSTOS-RENDAS ADUANEIRAS  
MOVIMENTO BANCÁRIO  
CAIXA ECONÔMICA

122  
126  
128  
130

ESTATÍSTICA DO MERCADO FINANCEIRO E MONETÁRIO

TÍTULOS MOBILIÁRIOS  
CÂMBIO

133  
133

ESTATÍSTICA DOS TRANSPORTES E DAS COMUNICAÇÕES

MOVIMENTO FERROVIÁRIO  
MOVIMENTO RODVIÁRIO  
MOVIMENTO MARÍTIMO  
BARCAS  
MOVIMENTO AÉREO  
CORREIOS  
TELEGRAFOS  
RÁDIO

137  
137  
137  
146  
147  
148  
150  
151

## ESTATÍSTICA DOS PREÇOS

JUNTA DOS CORRETORES E BOLSAS DE MERCADORIAS	152
COTAÇÃO DO ALGODÃO	156
COTAÇÃO DO AÇUCAR	157
COTAÇÃO DO CHARQUE	158

## ESTATÍSTICA DO COMERCIO

COMÉRCIO DE IMPORTAÇÃO	159
IMPORTAÇÃO DOS ESTADOS	159

## ESTATÍSTICA DO CONSUMO

CONSUMO DO LEITE	160
CONSUMO DO PÃO	161

## ESTATÍSTICA DA PRODUÇÃO INDUSTRIAL

PRODUÇÃO DA ENERGIA ELÉTRICA	162
PRODUÇÃO DO GÁS	162
PESCA	163
PROPRIEDADE INDUSTRIAL	166

## 2 - ESTATÍSTICA SANITÁRIA

### ESTATÍSTICA DA ASSISTÊNCIA MÉDICO CIRÚRGICA

HOSPITAIS E CASAS DE SAÚDE	168
----------------------------	-----

### PROFILAXIA

CAMPAÑHAS SANITÁRIAS - SERVIÇO DA PESTE -	170
CEMITÉRIOS	171

## 3 - ESTATÍSTICA CULTURAL

### MUSEUS

MUSEU NACIONAL	172
MUSEU NACIONAL DE BELAS ARTES	173

### BIBLIOTECAS

BIBLIOTECA NACIONAL	174
BIBLIOTECA DO DEPARTAMENTO ADMINISTRATIVO DO SERVIÇO PÚBLICO	174
BIBLIOTECA DO CORPO DE BOMBEIROS	175
BIBLIOTECA DA ESCOLA DE ENGENHARIA	175
BIBLIOTECA DA FACULDADE NACIONAL DE DIREITO	176
BIBLIOTECA DA CASA RUI BARBOSA	177
BIBLIOTECA DO CLUBE MILITAR	177
BIBLIOTECA DA FACULDADE NACIONAL DE MEDICINA	178
BIBLIOTECA DA SOCIEDADE DE GEOGRAFIA DO RIO DE JANEIRO	178
BIBLIOTECA DO REAL GABINETE PORTUGUÊS DE LEITURA	179

ARQUIVO

ARQUIVO DA MARINHA

4 - ESTATÍSTICA JUDICIÁRIA

SUPREMO TRIBUNAL FEDERAL 180  
MOVIMENTO DO TRIBUNAL DE APELAÇÃO 181

JUSTIÇA LOCAL DO DISTRITO FEDERAL

CARTÓRIOS DE PROTESTO DE LETRAS 185

5 - ESTATÍSTICA SOCIAL

BENEFICÊNCIA E ASSISTÊNCIA SOCIAL

ASILOS 186

SEGURANÇA COLETIVA E INDIVIDUAL

CORPO DE BOMBEIROS 190

DIVERSÕES

CULTURA FÍSICA E DESPORTOS 192

TEATROS E CASAS DE DIVERSÕES 193

III - PARTE

MOVIMENTO DA POPULAÇÃO

CASAMENTOS 194

TERRITÓRIO DO DISTRITO FEDERAL

METEOROLOGIA E CLIMATOLOGIA 201

ESTUDO DEMO-SOCIOLOGICO

CRIMES E CONTRAVENÇÕES 202

DEFLORAMENTOS 202

SUÍCIDIOS 203

ACIDENTES 203

HISTÓRIA

CONTRIBUIÇÃO PARA AS EFEMÉRIDES DA HISTÓRIA DO D. FEDERAL 204

P R E F E I T U R A   D O   D I S T R I T O   F E D E R A L

M E N S Á R I O   E S T A T Í S T I C O

P U B L I C A Ç Ã O   D A   D I R E T O R I A   D E   E S T A T Í S T I C A   M U N I C I P A L

P R E F E I T O

D R . H E N R I Q U E   D O D S W O R T H

S E C R E T Á R I O   G E R A L   D E   A D M I N I S T R A Ç Ã O

D R . J O R G E   D E   T O L E D O   D O D S W O R T H

( R E S P O N D E N D O   P E L A   C H E F I A   D O   G A B I N E T E   D O   P R E F E I T O )

S E C R E T Á R I O   G E R A L   D E   F I N A N Ç A S

D R . M Á R I O   M E L L O

S E C R E T Á R I O   G E R A L   D E   E D U C A Ç Ã O   E   C U L T U R A

D R . P I O   B O R G E S   D E   C A S T R O

S E C R E T Á R I O   G E R A L   D E   S A U D E   E   A S S I S T Ê N C I A

D R . C L E M E N T I N O   F R A G A

S E C R E T Á R I O   G E R A L   D E   V I A Ç Ã O ,   T R A B A L H O   E   O B R A S   P Ú B L I C A S

D R . É D I S O N   D E   J U N Q U E I R A   P A S S O S

P R E S I D E N T E   D O   T R I B U N A L   D E   C O N T A S

C Ô N E G O   O L Y M P I O   D E   M E L L O

P R O C U R A D O R   G E R A L   D A   F A Z E N D A   M U N I C I P A L

D R . J O S É   S A B O I A   V I R I A T O   D E   M E D E I R O S

D I R E T O R   D E   E S T A T Í S T I C A   M U N I C I P A L   -   D R . S É R G I O   N U N E S   D E   M A G A L H Ã E S   J R .

N O V E M B R O

A N O   I

R U A   D O   N Ú N C I O   7 8  
R I O   D E   J A N E I R O  
1 9 3 9

N Ú M E R O   1 1

O DESENVOLVIMENTO QUE TOMOU A DIRETORIA DE ESTATÍSTICA MUNICIPAL EM 1939, PODE SER AVALIADO PELO CONHECIMENTO DOS DADOS ESTATÍSTICOS RELATIVOS AO MOVIMENTO DO PROTOCOLO. ENQUANTO QUE EM 1938 TRANSITARAM 1.688 QUADROS ESTATÍSTICOS, EM 1939 ÊSSE NÚMERO ELEVOU-SE A 8.514, OU SEJA MAIS DE CINCO VEZES O MOVIMENTO DO ANO ANTERIOR. COMO CONSEQUÊNCIA DO MOVIMENTO DESSAS TABELAS, OS DEMAIS DOCUMENTOS FORAM, TAMBEM, CONSIDERAVELMENTE AUMENTADOS. EM 1938 O PROTOCOLO CONFECCIONOU 1.279 FICHAS E, EM 1939, 2.692. O NÚMERO DE CIRCULARES ELEVOU-SE DE 50 NO ANO DE 1938 PARA 113 NO DE 1939; O DE OFÍCIOS, DE 843 PARA 1.096 E O DE TELEGRAMAS, DE 19 FOI AUMENTADO PARA 70.

ÊSSES NÚMEROS DEMONSTRAM COMO UMA ATIVIDADE ORGANIZADA PODE PROGREDIR ULTRAPASSANDO TODAS AS ESPECTATIVAS.



## I - PARTE

21 - ESTATÍSTICA ECONÔMICA

218 - ESTATÍSTICA FINANCEIRA

2182 - ARRECADAÇÃO DA PREFEITURA

MOVIMENTO GERAL NO MÊS DE NOVEMBRO

DIA	ARRECADAÇÃO MUNI- CIPAL	COBRANÇA FEDERAL	TOTAL
		60% DA MUNICIPALIDADE	
1	608:370\$800	-	608:370\$800
3	519:211\$600	1.507:696\$000	2.026:907\$600
4	586:568\$600	268:608\$000	855:176\$600
6	1.005:748\$700	78:374\$000	1.084:122\$700
7	710:050\$000	203:311\$000	913:361\$000
8	865:131\$900	147:388\$000	1.012:519\$900
9	682:890\$300	171:308\$000	854:198\$300
10	538:308\$000	172:957\$000	711:265\$000
11	432:386\$700	138:784\$000	571:170\$700
13	953:883\$300	51:142\$000	1.005:025\$300
14	873:644\$200	172:305\$000	1.045:949\$200
16	960:243\$500	1.953:776\$000	2.914:019\$500
17	652:145\$800	119:153\$000	771:298\$800
18	386:802\$600	173:284\$000	560:086\$600
20	947:539\$100	67:590\$000	1.015:129\$100
21	724:400\$100	112:260\$000	836:660\$100
22	905:841\$200	115:928\$000	1.021:769\$200
23	787:882\$500	127:849\$000	915:731\$500
24	660:082\$900	187:083\$000	847:165\$900
25	487:345\$400	135:011\$000	622:356\$400
27	726:040\$000	36:343\$000	762:383\$000
28	626:121\$600	253:255\$000	879:376\$600
29	1.367:737\$400	198:230\$000	1.565:967\$400
30	525:216\$400	474:602\$000	999:818\$400
TOTAL	17.533:592\$600	6.866:237\$000	24.399:829\$600

2182 A - DISCRIMINAÇÃO DA ARRECADAÇÃO POR DEPARTAMENTO

MOVIMENTO DIÁRIO E PERCENTAGENS DA ARRECADAÇÃO PELOS DEPARTAMENTOS:

RENDAS DIVERSAS, IMPOSTO DE LICENÇA E RENDA IMOBILIÁRIA.

DIA	D. R. L.		D. I. L.		D. R. I.	
	IMPORTÂNCIA	%	IMPORTÂNCIA	%	IMPORTÂNCIA	%
1	389:965\$400	64,09	190:203\$300	31,26	28:202\$1000	4,64
3	416:873\$100	80,29	53:299\$400	10,26	49:039\$100	9,44
4	363:529\$000	61,97	195:516\$500	33,33	27:523\$100	4,69
6	862:658\$600	85,77	75:918\$400	7,55	67:171\$700	6,68
7	393:697\$900	55,45	204:177\$600	28,75	112:174\$500	15,80
8	696:568\$800	80,51	77:931\$000	9,01	90:632\$100	10,48
9	423:712\$500	62,05	189:193\$300	27,70	69:984\$500	10,25
10	428:754\$300	79,65	37:372\$800	6,94	72:180\$900	13,41
11	349:553\$900	80,84	2:870\$700	0,66	79:962\$100	18,49
13	642:226\$300	67,33	208:832\$200	21,89	102:824\$800	10,78
14	726:635\$600	83,17	54:253\$000	6,21	92:755\$600	10,62
16	600:449\$100	62,53	249:176\$000	25,95	110:618\$400	11,52
17	460:440\$900	70,60	74:301\$600	11,39	117:403\$300	18,00
18	309:389\$900	79,99	5:923\$900	1,53	71:488\$800	18,48
20	480:098\$400	50,67	245:327\$400	25,89	222:113\$300	23,44
21	552:468\$500	76,26	87:644\$500	12,10	84:287\$100	11,63
22	655:862\$100	72,40	164:929\$800	18,21	85:049\$300	9,39
23	607:765\$700	77,14	49:062\$600	6,23	131:054\$200	16,63
24	364:981\$000	55,29	178:101\$000	26,98	117:000\$900	17,72
25	436:429\$700	89,55	22:519\$500	4,62	28:396\$200	5,83
27	474:171\$500	65,31	147:116\$600	20,26	104:751\$900	14,43
28	484:856\$100	77,44	38:436\$800	6,14	102:828\$700	16,42
29	1.245:554\$200	91,07	7:603\$000	0,55	114:580\$200	8,38
30	399:556\$600	76,07	18:430\$300	3,51	107:229\$500	20,42
TOTAL	12.766:199\$100	72,81	2.578:141\$200	14,70	2.189:252\$300	12,49

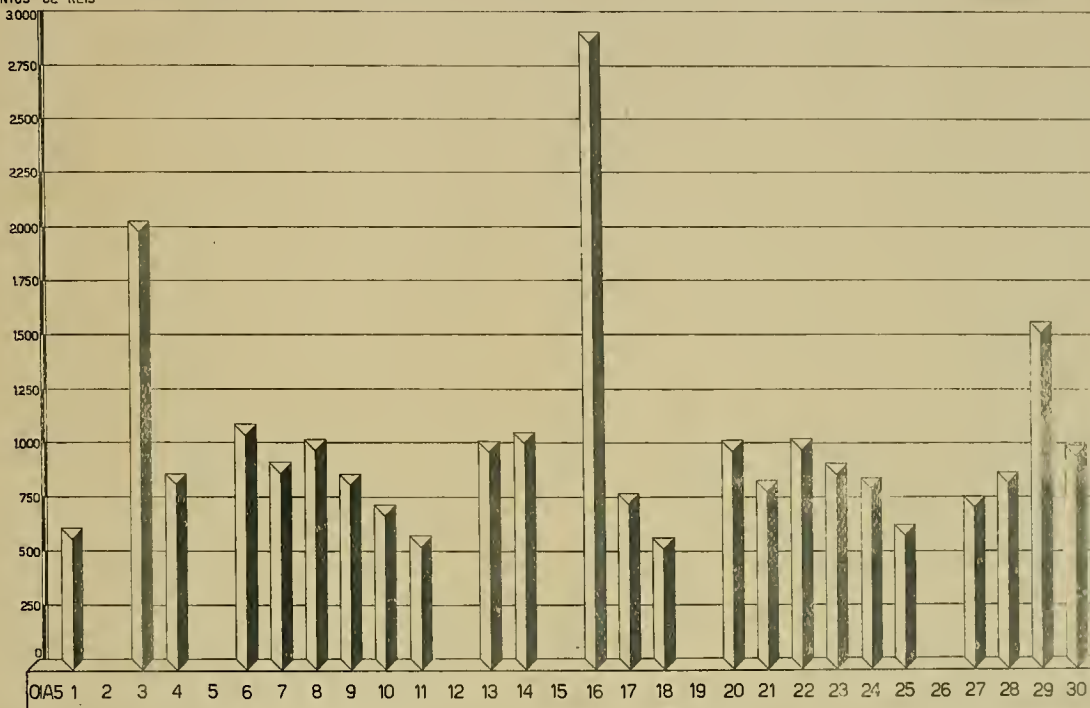


# DIRETORIA DE ESTATÍSTICA MUNICIPAL

226.XI

ARRECAÇÃO DIÁRIA DA PREFEITURA NO MÊS DE NOVEMBRO DE 1939.

CONTOS DE REIS

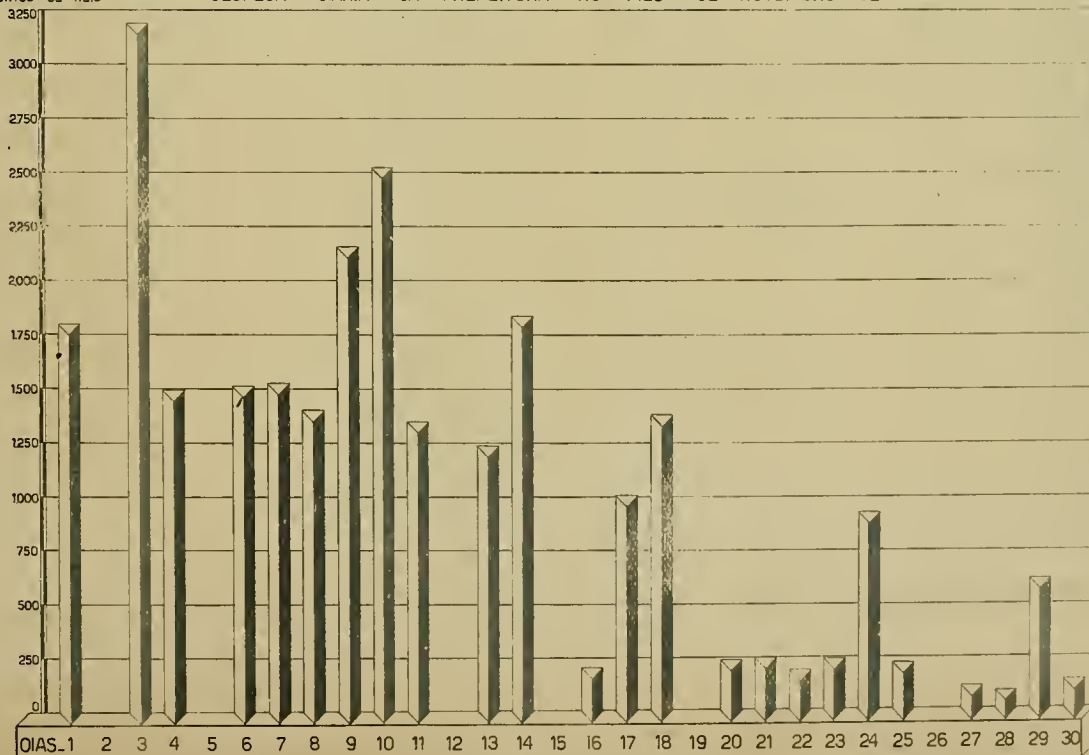


# DIRETORIA DE ESTATÍSTICA MUNICIPAL

227.XI

DESPESA DIÁRIA DA PREFEITURA NO MÊS DE NOVEMBRO DE 1939.

CONTOS DE REIS





## 2182 B - ESPECIFICAÇÃO DA RENDA

RENDA DA DIRETORIA DE FISCALIZAÇÃO

MOVIMENTO DO MÊS DE NOVEMBRO

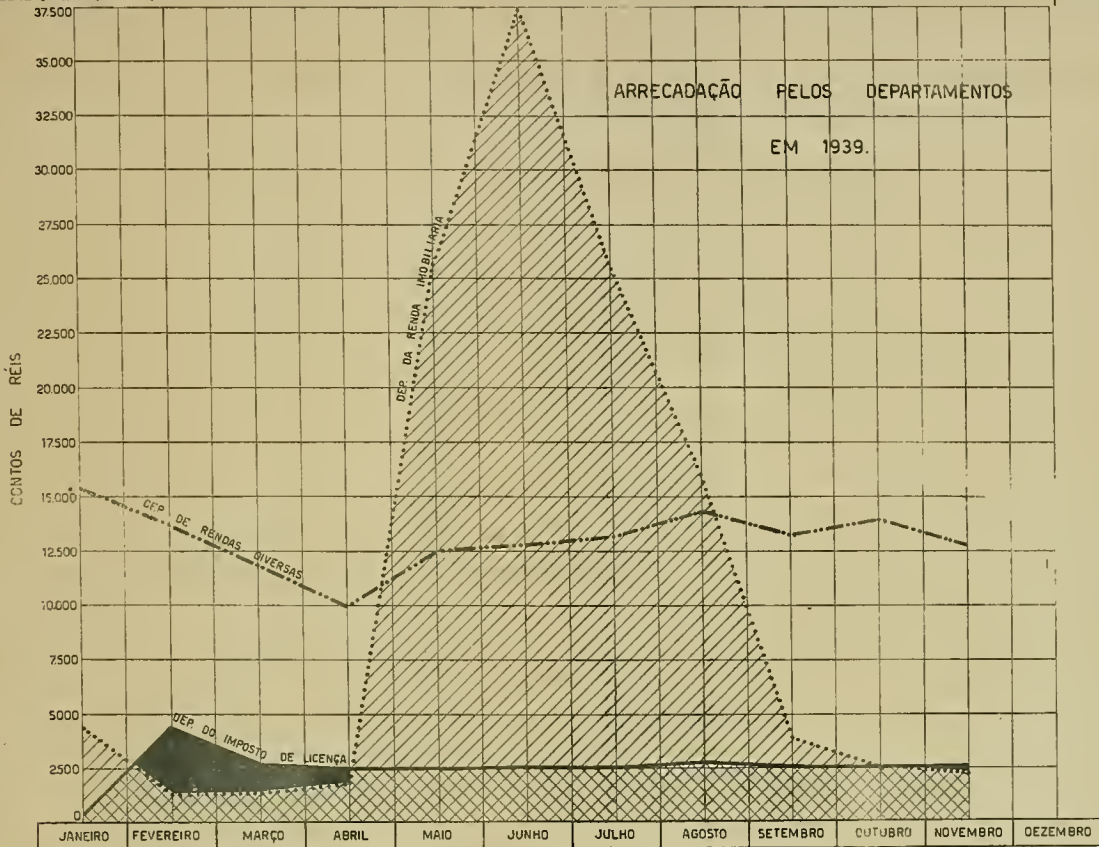
ESPECIFICAÇÃO	IMPORTÂNCIA
INFLAMÁVEIS	1.806:057\$200
EMPLACAMENTO	235:929\$500
DELEGACIAS FISCAIS	167:587\$700
AFERIÇÃO	61:387\$600
FISCALIZAÇÃO EXTERNA	7:355\$100
DEPÓSITO CENTRAL	3:680\$000
<b>T O T A L</b>	<b>2.281:997\$100</b>

## RENDA DAS DELEGACIAS FISCAIS

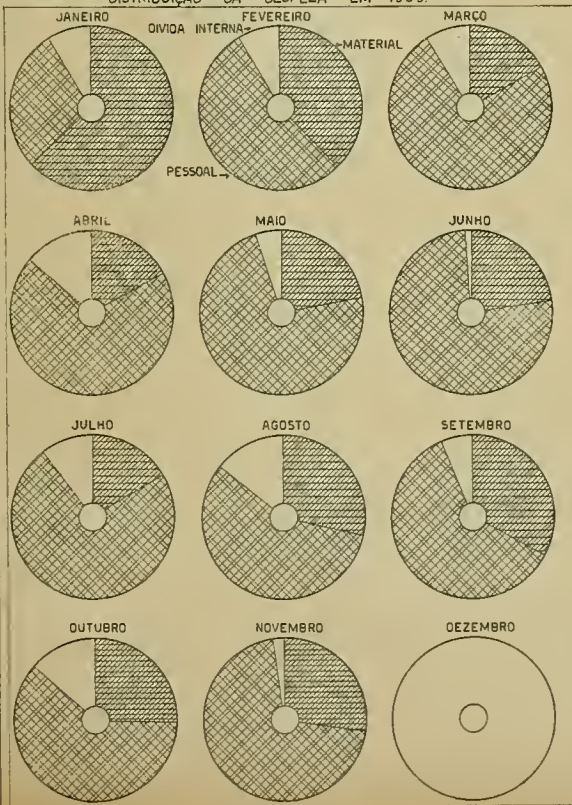
DELEGACIAS	IMPORTÂNCIA	DELEGACIAS	IMPORTÂNCIA
INHAÚMA	21:802\$000	SÃO CRISTÓVÃO	3:382\$500
AJUDA	12:407\$900	PENHA	3:175\$500
SACRAMENTO	11:735\$700	ANDARAÍ	2:917\$900
GLÓRIA	11:315\$800	ESPIRITO SANTO	2:749\$800
SÃO JOSÉ	9:621\$100	SANTA CRUZ	2:674\$900
COPACABANA	7:909\$400	ILHAS	2:361\$100
PAVUNA	7:448\$500	RIO COMPRIDO	2:339\$100
SANTA TEREZA	6:979\$700	ENGENHO VELHO	2:215\$000
CAMPO GRANDE	5:361\$500	SANTO ANTÔNIO	2:186\$500
TIJUCA	5:280\$100	LAGOA	2:143\$800
JACAREPAGUÁ	4:737\$500	GAVEA	1:914\$200
ITAJÁ	4:715\$800	ANCHIETA	1:773\$900
MEIER	4:477\$400	ANGENHO NOVO	1:329\$700
BEALENGO	4:237\$100	CANDELARIA	1:149\$600
SÃO DOMINGOS	3:905\$300	GAMBOA	1:146\$800
SANTANA	3:862\$400	PIEDADE	849\$500
MADUREIRA	3:652\$200	GUARATIBA	165\$000
SANTA RITA	3:560\$500	<b>T O T A L</b>	<b>167:587\$700</b>

COBRANÇA DIÁRIA DA DIRETORIA DE FISCALIZAÇÃO

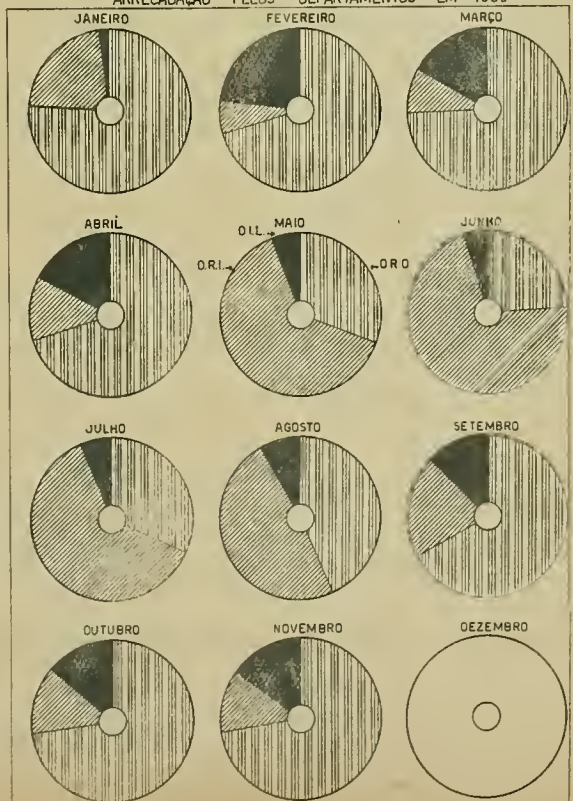
D I A	B R U T O	D E D U Ç Õ E S	L Í Q U I D O
1	119:055\$900	2:691\$000	116:364\$900
3	24:031\$100	1:515\$000	22:516\$100
4	74:145\$900	4:499\$000	69:646\$900
6	220:036\$500	3:049\$000	216:987\$500
7	44:715\$700	2:717\$000	41:998\$700
8	322:872\$300	4:014\$000	318:858\$300
9	16:043\$300	1:640\$000	14:403\$300
10	22:665\$500	2:465\$000	20:200\$500
11	103:679\$400	1:933\$000	101:746\$400
13	210:674\$900	1:650\$000	209:024\$900
14	21:208\$000	3:766\$000	17:442\$000
16	17:479\$700	3:770\$000	13:709\$700
17	18:726\$300	2:855\$000	15:871\$300
18	78:762\$900	1:455\$000	77:307\$900
20	15:222\$700	2:910\$000	12:312\$700
21	23:131\$800	3:638\$000	19:493\$800
22	128:656\$900	1:614\$000	127:042\$900
23	265:524\$200	3:167\$000	262:357\$200
24	55:278\$300	2:037\$000	53:241\$300
25	224:265\$500	1:304\$000	222:961\$500
27	90:612\$600	1:356\$000	89:256\$600
28	103:709\$100	3:248\$000	100:461\$100
29	43:382\$700	2:203\$000	41:179\$700
30	38:115\$900	2:564\$500	35:551\$400
T O T A L	2.281:997\$100	62:060\$500	2.219:936\$600



DISTRIBUIÇÃO DA DESPEZA EM 1939.



ARRECADAÇÃO PELOS DEPARTAMENTOS EM 1939







11) - IMPOSTO DOS CASINOS DALNEÁRIOS

MOVIMENTO DO MÊS DE NOVEMBRO

DIA	A T L Â N T I C O		C O P A C A B A N A		U R C A	
	MESAS	IMPOSTO	MESAS	IMPOSTO	MESAS	IMPOSTO
1	11	12:750\$000	19	14:750\$000	25	16:250\$000
3	10	12:500\$000	17	14:250\$000	24	16:000\$000
4	13	13:250\$000	18	14:500\$000	25	16:250\$000
5	14	13:500\$000	16	14:000\$000	24	16:000\$000
6	9	12:250\$000	16	14:000\$000	24	16:000\$000
7	4	11:000\$000	13	13:250\$000	18	14:500\$000
8	11	12:750\$000	16	14:000\$000	24	16:000\$000
9	9	12:250\$000	16	14:000\$000	23	15:750\$000
10	9	12:250\$000	16	14:000\$000	22	15:500\$000
11	14	13:500\$000	20	15:000\$000	25	16:250\$000
12	14	13:500\$000	17	14:250\$000	23	15:750\$000
13	8	12:000\$000	16	14:000\$000	22	15:500\$000
14	11	12:750\$000	16	14:000\$000	24	16:000\$000
15	11	12:750\$000	18	14:500\$000	24	16:000\$000
16	10	12:500\$000	16	14:000\$000	23	15:750\$000
17	11	12:750\$000	16	14:000\$000	24	16:000\$000
18	13	13:250\$000	19	14:750\$000	25	16:250\$000
19	14	13:500\$000	17	14:250\$000	24	16:000\$000
20	9	12:250\$000	15	13:750\$000	20	15:000\$000
21	8	12:000\$000	16	14:000\$000	21	15:250\$000
22	9	12:250\$000	16	14:000\$000	22	15:500\$000
23	8	12:000\$000	16	14:000\$000	22	15:500\$000
24	9	12:250\$000	16	14:000\$000	22	15:500\$000
25	12	13:000\$000	18	14:500\$000	25	16:250\$000
26	14	13:500\$000	15	13:750\$000	22	15:500\$000
27	8	12:000\$000	16	14:000\$000	22	15:500\$000
28	10	12:500\$000	16	14:000\$000	22	15:500\$000
29	8	12:000\$000	17	14:250\$000	21	15:250\$000
30	11	12:750\$000	18	14:500\$000	23	15:750\$000
TOTAL	302	365:500\$000	481	410:250\$000	665	456:250\$000

RENDA DOS CASINOS BALNEÁRIOS NO MÊS DE NOVEMBRO, COMPARADA COM OS 5 MESES ANTERIORES :

MÊS	ATLÂNTICO	CO PA CABANA	UR CA	TOTAL
NOVEMBRO	365:500\$000	410:250\$000	456:250\$000	1.232:000\$000
OUTUBRO	398:750\$000	438:500\$000	484:750\$000	1.322:000\$000
SETEMBRO	421:000\$000	457:750\$000	499:000\$000	1.377:750\$000
AGOSTO	441:500\$000	488:750\$000	528:250\$000	1.458:500\$000
JULHO	438:000\$000	478:000\$000	526:750\$000	1.442:750\$000
JUNHO	387:000\$000	420:500\$000	481:250\$000	1.288:250\$000

ARRECAÇÃO DIÁRIA DO IMPOSTO DE DIVERSÕES  
( CINEMAS, TEATROS, ESPORTES, ETC. )

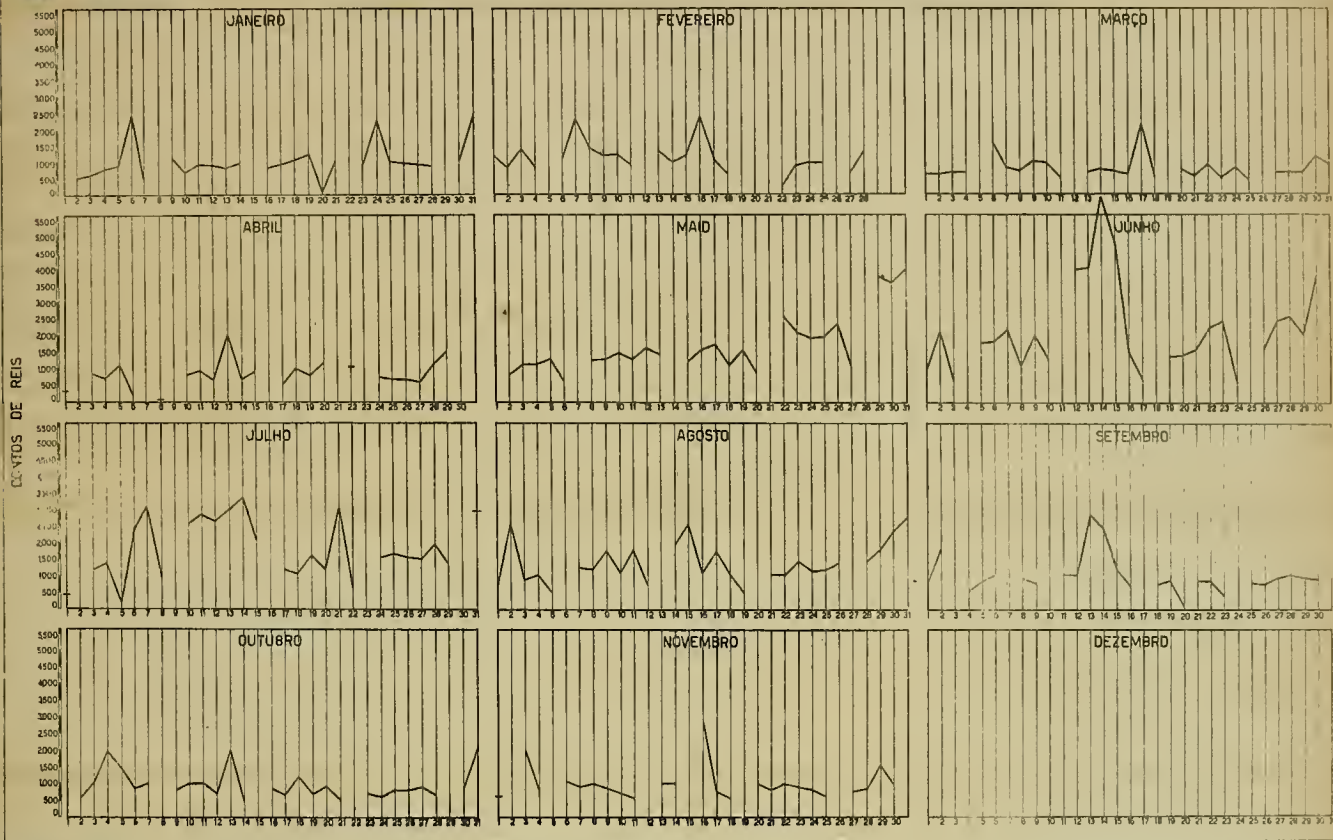
D I A	IMPORTÂNCIA	D I A	IMPORTÂNCIA
1	14:785\$000	18	13:585\$000
3	31:109\$600	20	12:025\$000
4	39:660\$000	21	4:900\$000
6	6:870\$000	22	8:930\$000
7	6:940\$000	23	19:315\$000
8	11:000\$000	24	5:760\$000
9	11:350\$000	25	39:441\$600
10	50:654\$200	27	9:551\$000
11	4:006\$000	28	21:750\$000
13	14:500\$000	29	5:900\$000
14	25:710\$000	30	5:285\$000
16	14:370\$000	TOTAL	423:484\$000
17	46:086\$600		



# DIRETORIA DE ESTATÍSTICA MUNICIPAL

287\_XI

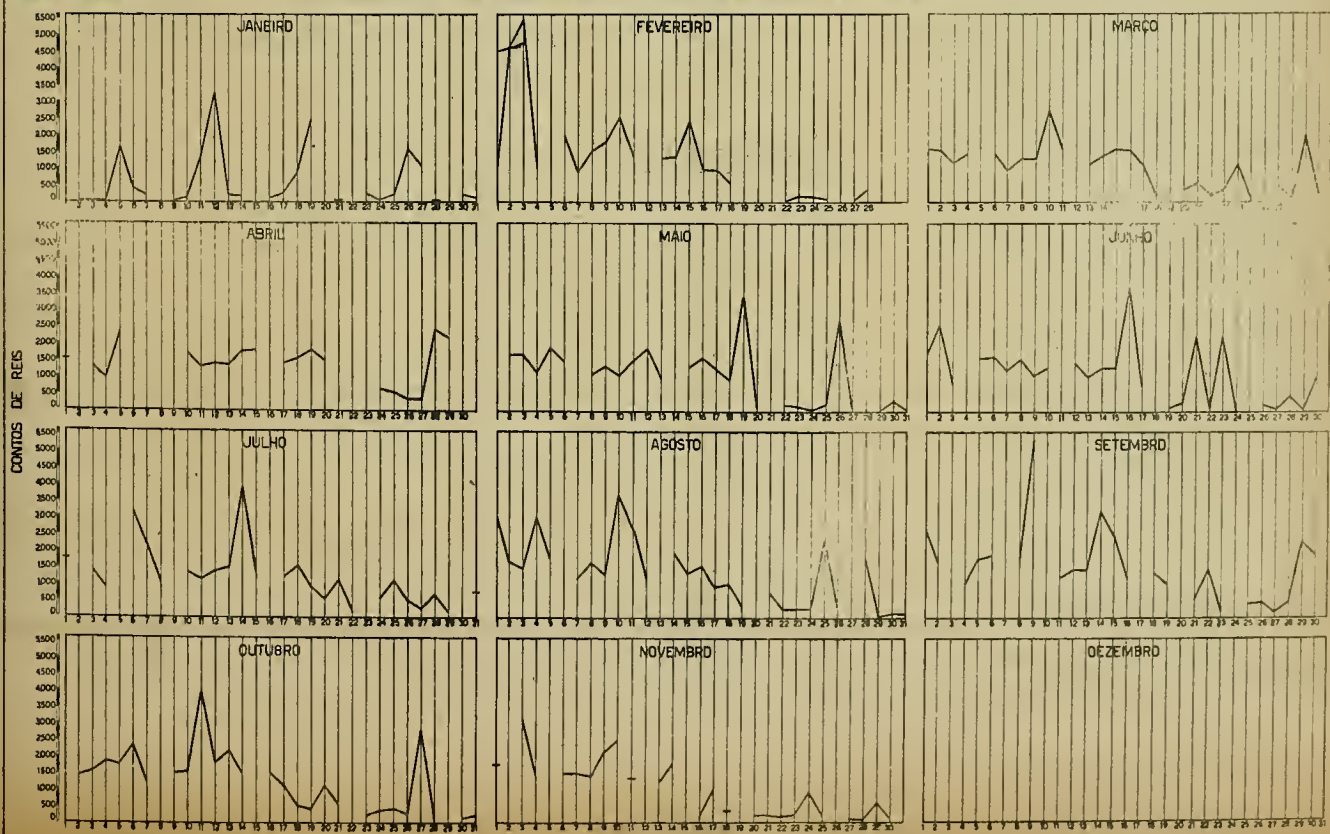
ARRECAÇÃO DA PREFEITURA DESDE 1º DE JANEIRO A 31 DE DEZEMBRO DE 1939.



# DIRETORIA DE ESTATÍSTICA MUNICIPAL

288\_XI

DESPESA DA PREFEITURA DESDE 1º DE JANEIRO A 31 DE DEZEMBRO DE 1939.

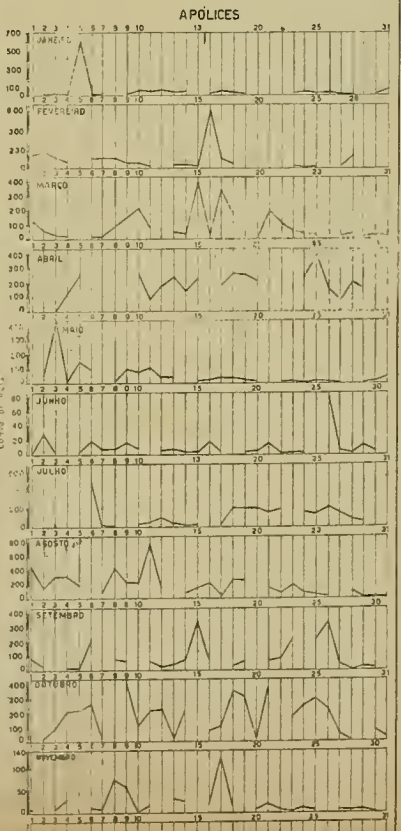
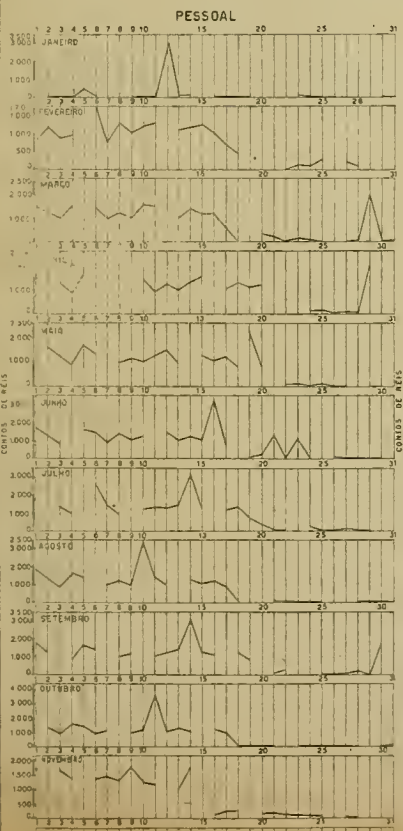
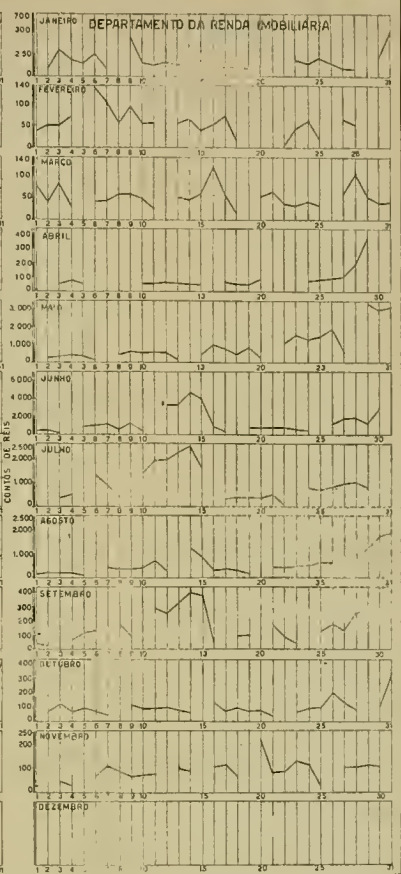
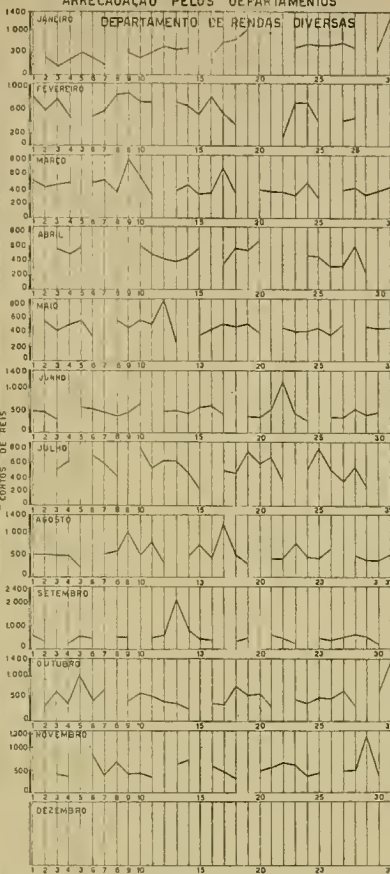
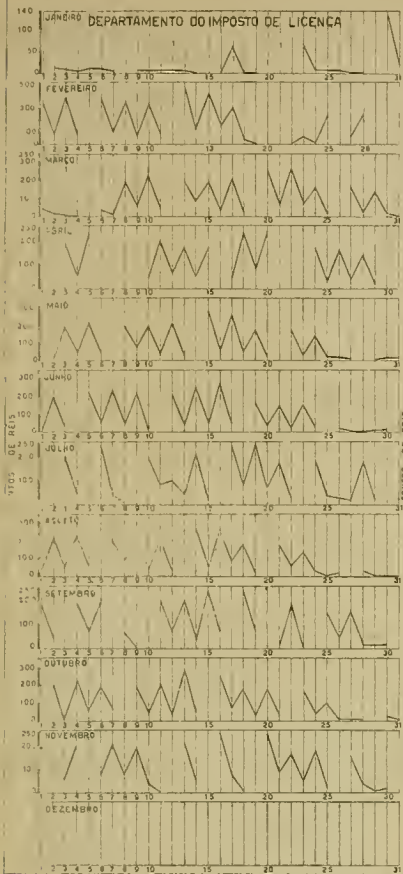




RENTA DO IMPOSTO ( S E L O ) REFERENTE A INGRESSOS DE CINEMAS, NO  
MÊS DE NOVEMBRO:

CINEMAS	QUANTIDADE		RENDA	CINEMAS	QUANTIDADE		RENDA
	\$100	\$200			\$100	\$200	
SÃO JOSÉ	10,000	35,500	8:100\$000	MASCOTE	8,000	8,000	2:400\$000
POLITEAMA	29,000	24,000	7:700\$000	ORIENTE	18,000	3,000	2:400\$000
GUANABARA	2,000	34,000	7:000\$000	IPIRANGA	14,500	4,500	2:350\$000
IRIS	23,000	20,000	6:300\$000	PIEDADE	15,000	4,000	2:300\$000
POPULAR	54,000	4,000	6:200\$000	MÉIER	13,000	5,000	2:300\$000
ELDORADO	6,000	26,000	5:800\$000	ENG. DENTRO	11,000	6,000	2:300\$000
FLORIANO	55,000	-	5:500\$000	STA. CECÍLIA	14,500	3,500	2:150\$000
FLUMINENSE	6,000	18,500	4:300\$000	LAPA	1,000	10,000	2:100\$000
RITZ	9,000	17,000	4:300\$000	TIJUCA	13,000	4,000	2:100\$000
IPANEMA	2,000	20,000	4:200\$000	MADUREIRA	7,000	7,000	2:100\$000
PIRAJÁ	2,000	20,000	4:200\$000	H. LOBO	8,000	6,000	2:000\$000
PARISIENSE	13,000	14,000	4:100\$000	LAPA	11,000	4,000	1:900\$000
CENTENÁRIO	20,000	10,000	4:000\$000	VELO	8,000	5,000	1:800\$000
COLISEU	10,000	15,000	4:000\$000	B. DE PINA	9,500	4,000	1:750\$000
CATUMBÍ	11,000	13,000	3:700\$000	VITÓRIA	9,200	4,000	1:720\$000
P. TODOS	7,000	13,000	3:300\$000	PENHA	11,500	2,500	1:650\$000
MEM DE SÁ	4,000	14,000	3:200\$000	JOVIAL	10,000	3,000	1:600\$000
AMERICANO	11,000	10,000	3:100\$000	RIO	4,000	5,500	1:500\$000
PARAÍSO	9,500	10,500	3:050\$000	GUARANI	4,000	5,000	1:400\$000
RIO BRANCO	18,000	6,000	3:000\$000	HÉLIOS	10,000	2,000	1:400\$000
GRAJAÚ	12,000	9,000	3:000\$000	BRASIL	10,000	2,000	1:400\$000
ÉDISON	13,000	8,000	2:900\$000	E. DE SÁ	8,000	3,000	1:400\$000
IDEAL	2,200	13,000	2:820\$000	FLORESTA	7,000	3,000	1:300\$000
METRÓPOLE	8,000	10,000	2:800\$000	B. FLÔR	11,000	1,000	1:300\$000
V. ISABEL	11,000	8,000	2:700\$000	VARIETÉ	2,000	5,000	1:200\$000
AVENIDA	7,000	10,000	2:700\$000	PROGRESSO	5,500	3,000	1:150\$000
ROSÁRIO	7,000	10,000	2:700\$000	REAL	7,200	2,000	1:120\$000
PRIMOR	4,000	11,000	2:600\$000	S. CRISTÓV.	7,000	2,000	1:100\$000
MARACANÃ	14,000	6,000	2:600\$000	TRIUNFO	7,000	1,250	950\$000
BANDEIRA	8,000	9,000	2:600\$000	PARIS	2,000	3,000	800\$000
MODELO	15,000	5,000	2:500\$000	QUINTINO	6,000	1,000	800\$000

CINEMAS	QUANTIDADE						RENDA
	\$100	\$200	\$300	\$400	\$500	2\$000	
APOLO	4.000	2.000	-	-	-	-	800\$000
JARDIM	3.000	2.000	-	-	-	-	700\$000
LUX	5.600	600	-	-	-	-	680\$000
CAVALCANTI	5.500	500	-	-	-	-	650\$000
NACIONAL	5.000	-	-	-	-	-	500\$000
B. RIBEIRO	2.000	1.000	-	-	-	-	400\$000
BANGU	2.000	500	-	-	-	-	300\$000
LUZ	2.600	200	-	-	-	-	300\$000
SANTA CRUZ	2.000	400	-	-	-	-	280\$000
SAPÊ	1.000	500	-	-	-	-	200\$000
PILAR	1.500	200	-	-	-	-	190\$000
INHAÚMA	1.500	-	-	-	-	-	150\$000
METRO	40.000	19.885	-	58.000	-	-	31:177\$000
SÃO LUIZ	-	20.000	-	45.000	-	-	22:000\$000
PLAZA	-	12.000	-	28.000	-	-	13:600\$000
CINEAC	-	15.000	35.000	-	-	-	13:500\$000
ROXY	4.000	6.000	20.000	10.000	-	-	11:600\$000
AMÉRICA	14.000	34.000	-	5.000	-	-	10:200\$000
BROADWAY	-	7.500	450	20.000	160	25	9:765\$000
P. TEATRO	-	8.000	-	20.000	-	-	9:600\$000
ODEON	-	7.000	-	20.000	-	-	9:400\$000
GLÓRIA	-	6.000	-	15.000	-	-	7:200\$000
MODERNO	51.000	2.000	500	3.000	-	-	6:850\$000
P. PALÁCIO	-	2.000	-	15.000	-	-	6:400\$000
PATHE	3.000	18.000	-	1.000	-	-	4:300\$000
REX	-	6.000	-	5.000	-	-	3:200\$000
ÓPERA	-	9.000	4.000	-	-	-	3:000\$000
C. GRANDE	6.500	4.500	1.000	-	-	300	2:450\$000
REALENGO	11.000	3.500	500	-	-	-	1:950\$000
IMPÉRIO	-	2.000	5.000	-	-	-	1:900\$000
D. PEDRO	7.000	3.000	150	-	-	-	1:345\$000
TOTAL	847.800	739.035	66.600	245.000	160	325	351:297\$000







DISCRIMINAÇÕES DIVERSAS

CINEMAS:

REFERÊNCIA	IMPOSTO	ADICIONAL	EXPEDIENTE	RENDA
<u>PROGRAMAÇÃO</u>				
79 CINEMAS Á	30\$000	3\$000	2\$000	2:765\$000
4 " "	60\$000	6\$000	4\$000	280\$000
5 " "	90\$000	9\$000	6\$000	525\$000
1 " "	96\$000	9\$600	2\$000	107\$600
1 " "	144\$000	14\$400	2\$000	160\$400
TOTAL	-	-	-	3:838\$000

TEATROS

REFERÊNCIA	SEMANAL	ADICIONAL	EXPEDIENTE	RENDA
MODERNO	30\$000	3\$000	2\$000	35\$000
ALHAMBRA	120\$000	12\$000	2\$000	134\$000
RIO	30\$000	3\$000	2\$000	35\$000
TOTAL	180\$000	18\$000	6\$000	204\$000

DANCINGS

REFERÊNCIA	SEMANAL	ADICIONAL	EXPEDIENTE	RENDA
CARIOCA	280\$000	28\$000	56\$000	364\$000
CARLTON	240\$000	-	48\$000	288\$000
BRASIL	112\$000	-	28\$000	140\$000
AVENIDA	112\$000	-	28\$000	140\$000
ELDORADO	104\$000	-	26\$000	130\$000
TOTAL	848\$000	28\$000	186\$000	1:062\$000

## CLUBES DANSANTES

REFERÊNCIA	SEMANAL	EXPEDIENTE	RENDA
NÃO POSSO ME AMOFINAR	170\$000	34\$000	204\$000
FLOR DO ABACATE	60\$000	12\$000	72\$000
PRAZER É NOSSO	40\$000	4\$000	44\$000
SUL AMÉRICA	40\$000	4\$000	44\$000
RISO CLUBE	40\$000	4\$000	44\$000
ELITE CLUBE	40\$000	4\$000	44\$000
MÉTER-DANCING	40\$000	4\$000	44\$000
GENTIL CLUBE	40\$000	4\$000	44\$000
T O T A L	470\$000	70\$000	540\$000

## BILHARES

REFERÊNCIA	MENSAL	EXPEDIENTE	RENDA
70 BILHARES Á	15\$000	2\$000	1:190\$000
10 " "	75\$000	10\$000	850\$000
2 " "	16\$000	2\$000	96\$000
T O T A L	-	-	2:136\$000

## CABARETS

REFERÊNCIA	SEMANAL	ADICIONAL	EXPEDIENTE	RENDA
ASSÍRIO	280\$000	28\$000	56\$000	364\$000
LIDO	280\$000	-	56\$000	336\$000
NANCY	112\$000	-	28\$000	140\$000
PIGALL	104\$000	-	26\$000	130\$000
TOTAL	776\$000	28\$000	166\$000	970\$000

## JÓQUEI CLUBE

REFERÊNCIA	MENSAL	EXPEDIENTE	ART. 8°	ART. 7°	RENDA
CORRIDAS	7:773\$200	26\$000	1:500\$000	750\$000	10:049\$200

IP. ID. IF.

265 XI

CONTOS DE RÉIS

7.000

6.000

5.000

4.000

3.000

2.000

1.000

0

### DIRETORIA DE ESTATÍSTICA MUNICIPAL

RENOA DA DIRETORIA DE FISCALIZAÇÃO NO ANO DE

- 1939 -

JAN.

FEV.

MAR.

ABR.

MAIO

JUN.

JUL.

AGOS.

SET.

OUT.

NOV.

DEZ.

RENTAS DE CASINOS

RENTAS DE TABACOS

RENTAS DE ALCOOL

RENTAS DE JUEGOS

RENTAS DE LOTERIAS

RENTAS DE CASAS DE JUEGOS

RENTAS DE CASAS DE TABACOS

RENTAS DE CASAS DE ALCOOL

RENTAS DE CASAS DE JUEGOS

RENTAS DE CASAS DE LOTERIAS

RENTAS DE CASAS DE CASINOS

RENTAS DE CASAS DE TABACOS

RENTAS DE CASAS DE ALCOOL

RENTAS DE CASAS DE JUEGOS

RENTAS DE CASAS DE LOTERIAS

RENTAS DE CASAS DE CASINOS

RENTAS DE CASAS DE TABACOS

RENTAS DE CASAS DE ALCOOL

RENTAS DE CASAS DE JUEGOS

RENTAS DE CASAS DE LOTERIAS

RENTAS DE CASAS DE CASINOS

RENTAS DE CASAS DE TABACOS

RENTAS DE CASAS DE ALCOOL

RENTAS DE CASAS DE JUEGOS

RENTAS DE CASAS DE LOTERIAS

RENTAS DE CASAS DE CASINOS

RENTAS DE CASAS DE TABACOS

RENTAS DE CASAS DE ALCOOL

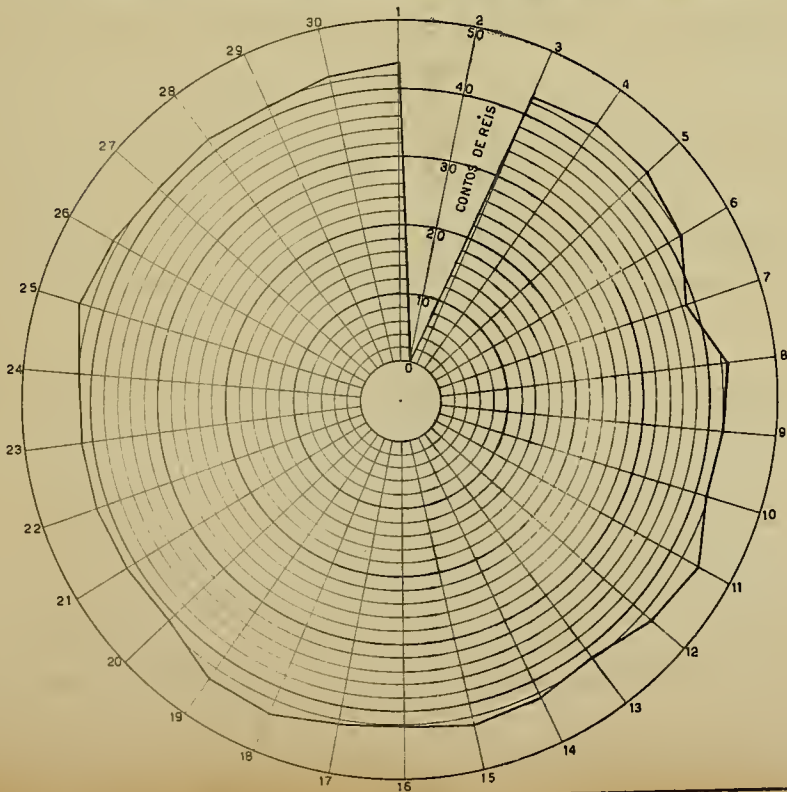
RENTAS DE CASAS DE JUEGOS

IP. ID. IF.

211-XI

### DIRETORIA DE ESTATISTICA MUNICIPAL

IMPOSTO DOS CASINOS BALNEÁRIOS NO MÊS DE NOVEMBRO





## CIRCOS

REFERÊNCIA	MENSAL	ADICIONAL	EXPEDIENTE	RENDA
DORBY	324\$000	32\$400	2\$000	358\$400
VASCONCELOS	300\$000	30\$000	2\$000	332\$000
FRANÇA	300\$000	30\$000	2\$000	332\$000
WEHELER	300\$000	30\$000	2\$000	332\$000
WEHELER	20\$000	-	2\$000	22\$000
TOTAL	1.244\$000	122\$400	10\$000	1.376\$400

## ASSOCIAÇÕES ESPORTIVAS

REFERÊNCIA	MENSAL	50%	25%	EXPEDIENTE	RENDA
AMÉRICA F.C.	60\$000	30\$000	15\$000	4\$000	109\$000
C.B. ATLANTICO	60\$000	30\$000	15\$000	2\$000	107\$000
TOTAL	120\$000	60\$000	30\$000	6\$000	216\$000

## CONCERTOS

REFERÊNCIA	MENSAL	50%	25%	EXPEDIENTE	RENDA
INST. MÚSICA	120\$000	60\$000	30\$000	4\$000	214\$000
FILARM. LÍRA	30\$000	15\$000	7\$500	2\$000	54\$500
TOTAL	150\$000	75\$000	37\$500	6\$000	268\$500

## CASINOS

REFERÊNCIA	MENSAL	50%	25%	EXPEDIENTE	RENDA
ATLANTICO	30\$000	15\$000	7\$500	2\$000	54\$500

## ASSOCIAÇÕES DE CARIDADE

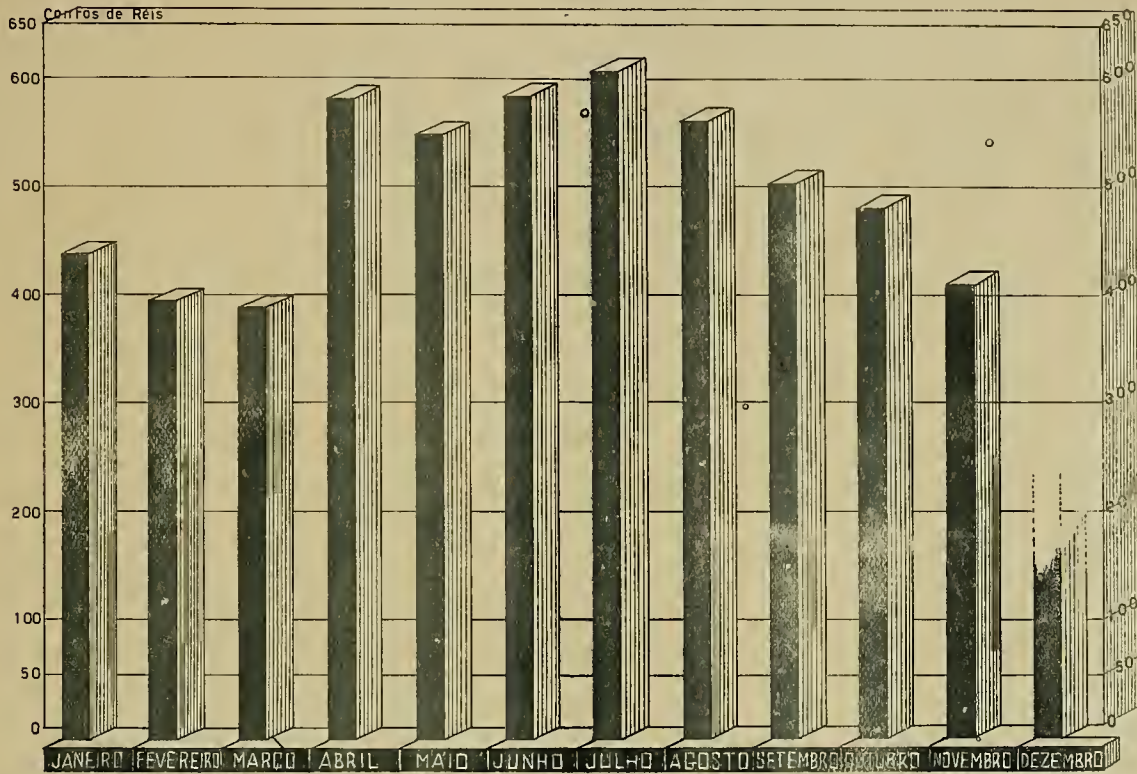
REFERÊNCIA	MENSAL	50%	25%	EXPEDIENTE	RENDA
PEQ. P. N. C. AUXIL.	30\$000	15\$000	7\$500	2\$000	54\$500
EXT. S. A. N.	30\$000	15\$000	7\$500	2\$000	54\$500
TOTAL	60\$000	30\$000	15\$000	4\$000	109\$000

IV) RENDA DIÁRIA DA DIRETORIA DE FISCALIZAÇÃO DE OBRAS E INSTALAÇÕES

EMOLUMENTOS DE LICENÇAS DE OBRAS E INSTALAÇÕES MECÂNICAS MOVIMENTO DO MÊS DE NOVEMBRO:

D I A	OBRAS PARTICULARES		INSTALAÇÕES MECÂNICAS	
	ALVARÁS	IMPORTÂNCIA	GUIAS	IMPORTÂNCIA
1	34	7:971:000	16	2:245\$300
3	55	7:921\$800	12	1:226\$700
4	46	18:262\$900	11	851\$900
6	37	8:941\$700	18	1:419\$500
7	70	25:730\$100	22	2:129\$200
8	62	12:143\$600	22	3:366\$600
9	76	11:896\$200	8	1:442\$400
10	45	12:239\$700	14	5:361\$400
11	20	3:799\$900	7	805\$000
13	47	14:956\$800	21	9:836\$000
14	67	11:085\$100	9	576\$000
16	47	8:085\$700	13	1:050\$400
17	61	9:486\$300	27	2:158\$100
18	32	6:494\$000	10	320\$800
20	39	6:498\$200	13	2:104\$800
21	71	14:477\$300	16	1:142\$700
22	65	9:937\$900	19	1:338\$400
23	45	10:399\$700	27	3:142\$200
24	61	10:232\$700	8	2:145\$500
25	35	4:915\$700	12	1:457\$100
27	30	5:923\$300	7	894\$800
28	53	9:519\$200	13	1:044\$900
29	61	9:545\$300	38	4:439\$200
30	62	11:107\$000	23	2:637\$600
TOTAL	1.221	251:571\$100	386	53:136\$500

DIRETORIA DE ESTATÍSTICA MUNICIPAL  
IMPOSTO DE DIVERSÕES EM 1939



DIRETORIA DE ESTATÍSTICA MUNICIPAL

IMPOSTO DE SELO RELATIVO A INGRESSOS DE CINEMAS NO ANO DE 1939.







V) RENDA GERAL DA DIRETORIA DE TRABALHO, MATAS E JARDINS DA SECRETARIA GERAL DE VIAÇÃO, TRABALHO E OBRAS PÚBLICAS, NO MÊS DE NOVEMBRO:

ESPECIFICAÇÃO	GUIAS EXTRA- DAS	RENDA	ART. 79 \$2°-10%	ART. 1° LETRA C. DEC. LEI-244	TOTAL
LOCAÇÃO DE PRÓPRIOS FAZENDA MODELO DE GUARATIBA	41	12:970\$000	50\$600	1:047\$000	14:067\$600
VIVEIRO DA QUINTA DA BOA, VISTA	16	2:055\$500	-	205\$500	2:261\$000
EXT. DE FORMIGUEIROS	17	1:077\$000	-	107\$700	1:184\$700
CORTE DE ÁRVORES	63	630\$000	-	63\$000	693\$000
EVENTUAL	3	290\$000	-	26\$000	316\$000
DERRUBADA DE MATO E CAPOEIRA	8	80\$000	-	8\$000	88\$000
<b>T O T A L</b>	<b>175</b>	<b>18:268\$500</b>	<b>50\$600</b>	<b>1:573\$800</b>	<b>19:892\$900</b>

VI) RENDA DA SECRETARIA GERAL DE SAÚDE E ASSISTÊNCIA NO MÊS DE NOVEMBRO

A) DEPARTAMENTO DE ASSISTÊNCIA HOSPITALAR

R E F E R Ê N C I A	IMPORTÂNCIA
TAXA DE SOCORRO	9:759\$900
TAXA DE REMOÇÕES	2:725\$000
FORNECIMENTO DE OXIGÊNIO	80\$000
FORNECIMENTO DE MEDICAMENTOS	23\$000
RENDA EVENTUAL	270\$000
<b>T O T A L</b>	<b>12:857\$900</b>

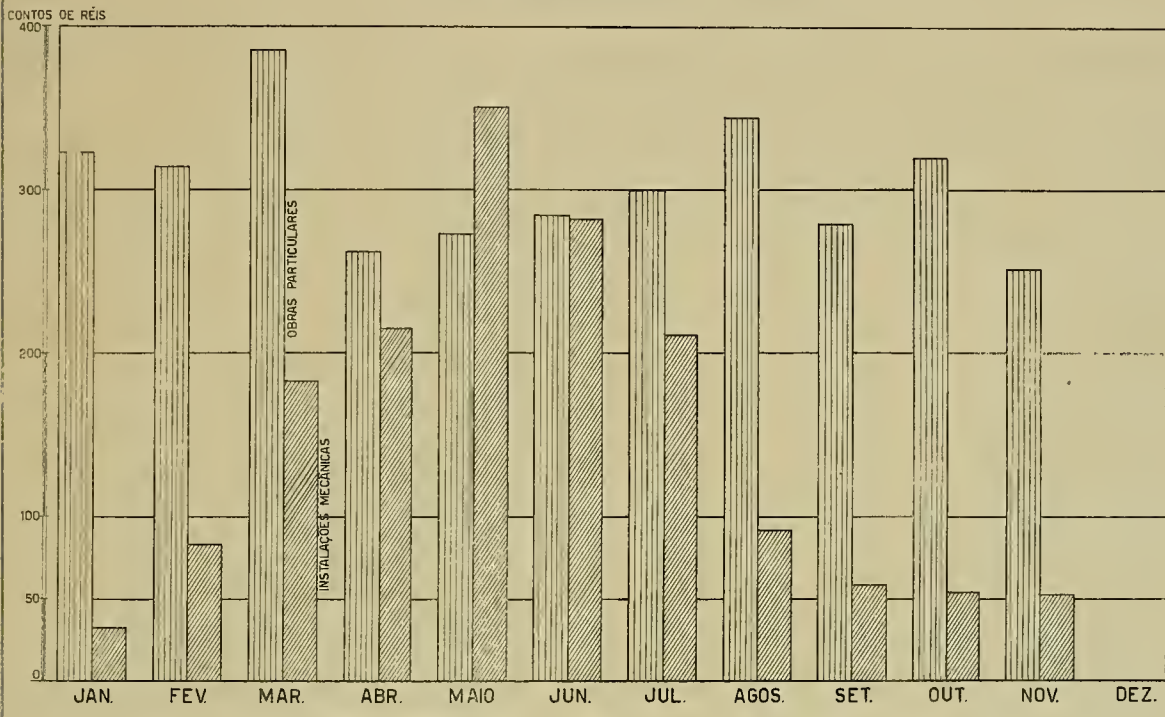
B - DEPARTAMENTO DE PROTEÇÃO SANITÁRIA ANIMAL E MEDICINA VETERINÁRIA

REFERÊNCIA	IMPORTÂNCIA
RENDA DO DEPARTAMENTO	41:932\$900
IMPOSTO DE CÃES	4:872\$000
ADICIONAIS - 10%	4:623\$100
RENDA EVENTUAL	3:495\$000
T O T A L	54:923\$000

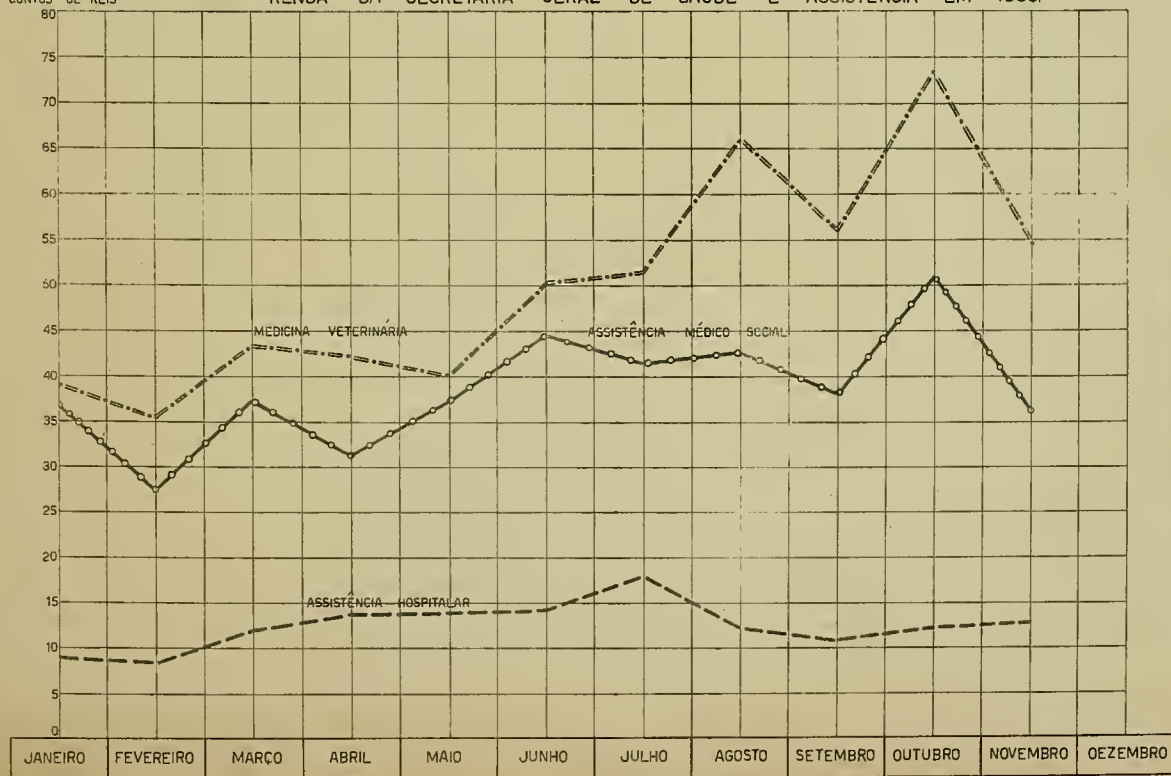
C - DEPARTAMENTO DE ASSISTÊNCIA MÉDICO SOCIAL ( CEMITÉRIOS )

REFERÊNCIA	IMPORTÂNCIA
CAMPO GRANDE	3:175\$000
GUARATIBA	215\$000
ILHA DO GOVERNADOR	1:500\$000
ILHA DE PAQUETÁ	35\$000
INHAÚMA	16:940\$000
IRAJÁ	5:725\$000
JACAREPAGUÁ	2:655\$000
PIABAS	10\$000
REALENGO	2:985\$000
RICARDO DE ALBUQUERQUE	1:235\$000
SANTA CRUZ	1:810\$000
T O T A L	36:285\$000

— RENDA DA DIRETORIA DE FISCALIZAÇÃO DE OBRAS E INSTALAÇÕES MECÂNICAS EM 1939 —



RENDA DA SECRETARIA GERAL DE SAÚDE E ASSISTÊNCIA EM 1939.





VII) DÍVIDA ATIVA DA PREFEITURA

IMPOSTOS PREDIAL E TERRITORIAL ( SECÇÃO DE COBRADORES ) REFERENTES AOS EXERCÍCIOS DE 1936, 1937 E 1938, ARRECADADOS DURANTE O MÊS DE NOVEMBRO.

IMPOSTO PREDIAL:

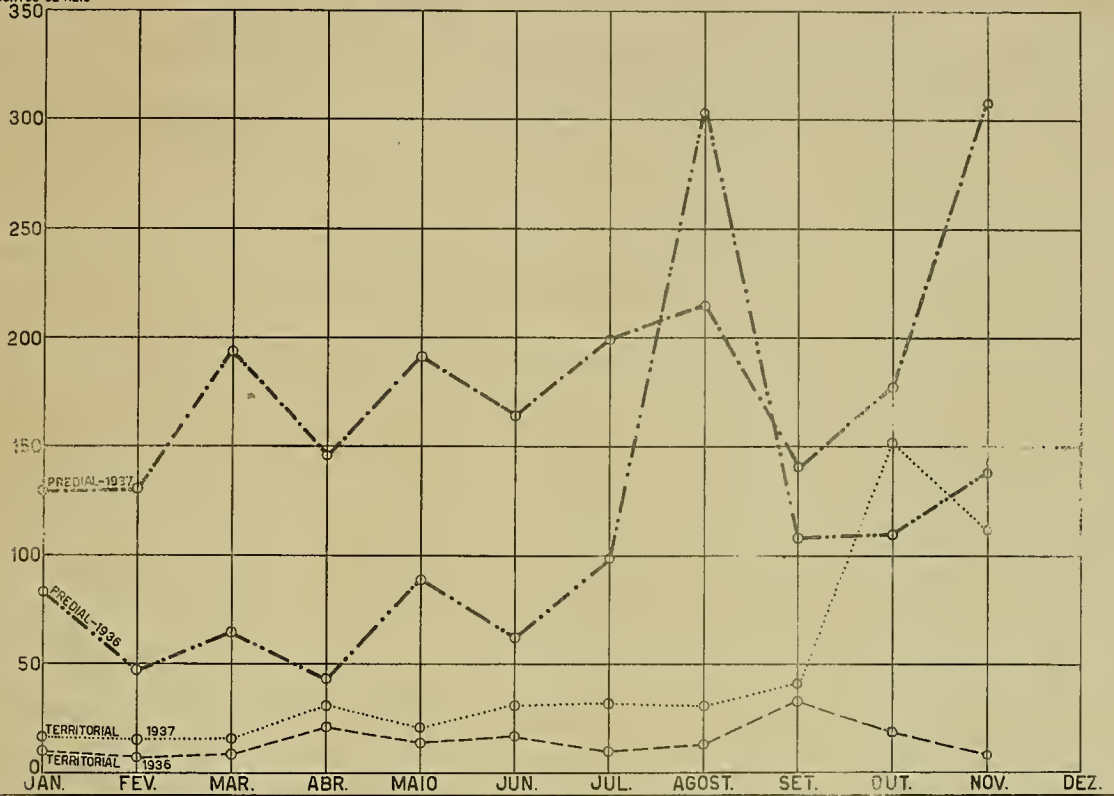
DIA	1 9 3 6		1 9 3 7	
	DOC.	IMPORTÂNCIA	DOC.	IMPORTÂNCIA
1	45	7:292\$300	15	732\$200
3	18	7:749\$200	31	4:695\$000
4	32	7:910\$900	13	2:056\$700
6	30	8:155\$800	51	7:378\$500
7	13	2:072\$800	31	2:755\$300
8	37	9:290\$500	37	8:807\$500
9	43	10:817\$600	59	13:320\$200
10	16	2:767\$200	21	3:718\$200
11	25	4:770\$300	29	3:809\$900
13	4	110\$800	3	3:426\$700
14	35	11:093\$800	131	35:594\$400
16	96	25:154\$800	89	19:104\$800
17	25	13:699\$100	146	31:807\$500
18	19	1:328\$100	16	4:934\$600
20	4	766\$800	15	5:326\$200
21	32	3:140\$000	65	23:424\$000
22	12	785\$500	62	18:431\$200
23	56	4:593\$600	84	19:793\$200
24	18	3:039\$100	42	10:853\$700
25	2	58\$200	31	15:972\$100
27	32	3:786\$200	106	15:234\$300
28	2	377\$000	79	17:310\$600
29	29	2:284\$300	104	23:382\$800
30	55	3:728\$600	80	14:966\$400
TOTAL	680	134:732\$500	1.340	306:836\$000

IMPOSTO TERRITORIAL

D I A	1 9 3 6		1 9 3 7	
	DOC.	IMPORTÂNCIA	DOC.	IMPORTÂNCIA
1	3	411\$600	19	1:262\$700
3	20	280\$200	22	387\$800
4	-	-	-	-
6	4	1:742\$200	5	4:731\$900
7	-	-	-	-
8	5	934\$000	11	318\$200
9	3	1:368\$500	5	718\$100
10	-	-	2	1:323\$300
11	5	1:790\$900	14	3:711\$100
13	-	-	-	-
14	-	-	-	-
16	7	105\$600	7	2:579\$900
17	4	658\$000	24	5:847\$800
18	-	-	-	-
20	4	227\$600	9	588\$200
21	-	-	1	84:414\$400
22	-	-	-	-
23	11	426\$400	18	1:849\$200
24	-	-	-	-
25	-	-	-	-
27	2	645\$500	6	1:042\$900
28	2	30\$700	8	2:314\$800
29	-	-	-	-
30	-	-	-	-
<b>TOTAL</b>	<b>70</b>	<b>8:621\$200</b>	<b>151</b>	<b>111:090\$300</b>

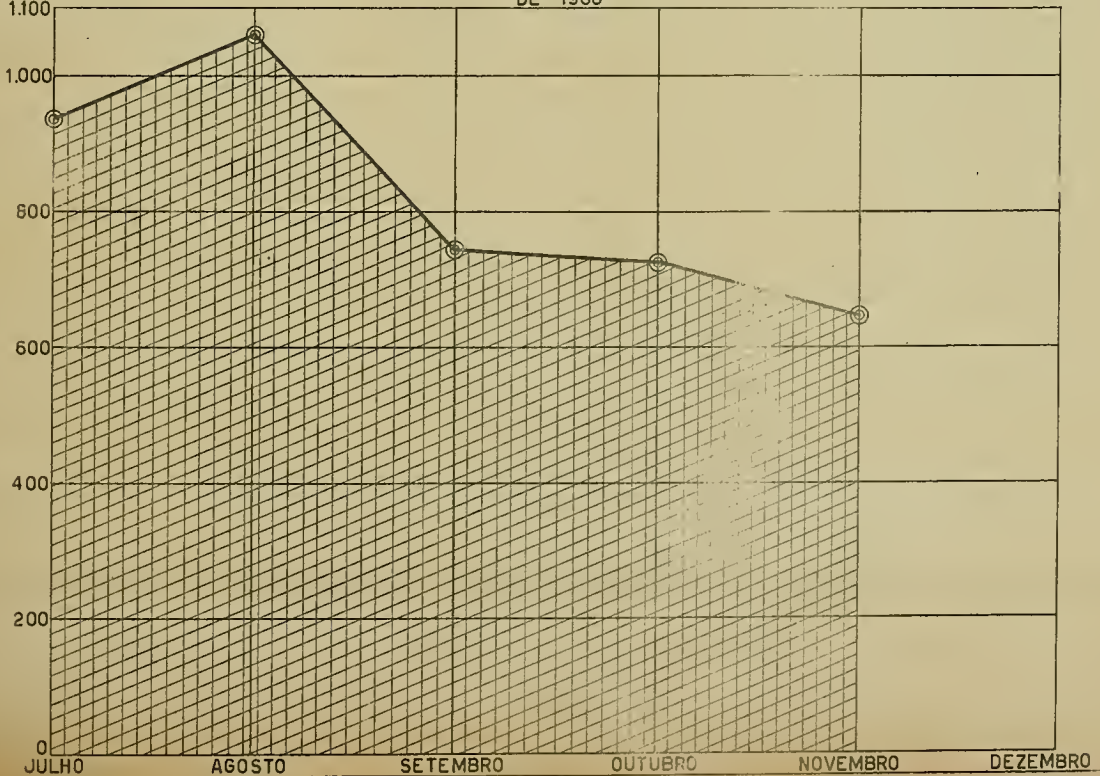
DÍVIDA ATIVA DA PREFEITURA - IMPOSTOS DE 1936 E 1937

CONTOS DE RÉIS



DÍVIDA ATIVA DA PREEEITURA IMPOSTO PREDIAL E TERRITORIAL DE 1938

CONTOS DE RÉIS







PREDIAL E TERRITORIAL - 1938

D I A	D O C U M E N T O S	I M P O R T A N C I A
1	27	17:082\$700
3	52	14:413\$300
4	24	13:968\$000
6	63	17:974\$000
7	65	21:720\$200
8	74	27:525\$400
9	68	25:912\$700
10	41	15:038\$600
11	22	6:953\$100
13	81	23:591\$800
14	114	54:734\$700
16	84	84:890\$200
17	-	18:187\$200
18	35	25:373\$000
20	100	60:071\$700
21	-	16:755\$400
22	59	31:532\$200
23	75	33:536\$300
24	45	32:345\$400
25	19	7:450\$400
27	71	23:917\$300
28	92	39:508\$900
29	57	17:294\$200
30	53	15:263\$200
<b>T O T A L</b>	<b>1.321</b>	<b>645:039\$900</b>

## 2181 - DESPESA DA PREFEITURA

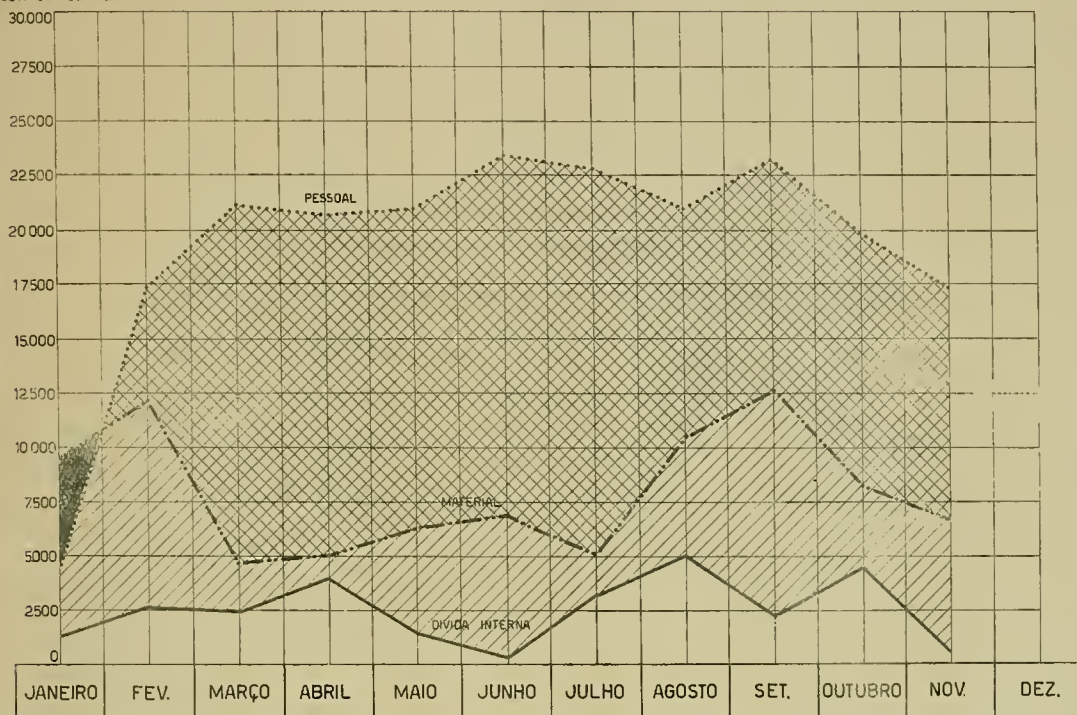
DESPESA DIÁRIA NO MÊS DE NOVEMBRO:

D I A	DOCUMENTOS	IMPORTÂNCIA	NÚMEROS ÍNDICES 1.000:000\$=100
1	2.717	1.794:926\$200	179
3	3.310	3.189:887\$100	319
4	2.703	1.497:647\$000	150
6	2.779	1.513:589\$600	151
7	3.050	1.529:776\$600	153
8	3.419	1.403:612\$600	140
9	3.456	2.158:061\$300	216
10	3.320	2.520:094\$300	252
11	2.486	1.350:365\$500	135
13	2.144	1.240:525\$100	124
14	316	1.837:542\$400	184
16	357	200:599\$600	20
17	443	1.006:336\$000	101
18	238	381:209\$700	38
20	243	236:188\$200	24
21	674	248:016\$600	25
22	274	190:997\$500	19
23	243	246:882\$900	25
24	391	926:494\$000	93
25	210	216:699\$500	22
27	82	103:617\$200	10
28	79	85:948\$500	8
29	44	614:266\$400	61
30	36	131:308\$900	13
TOTAL	33.014	24.624:592\$700	-

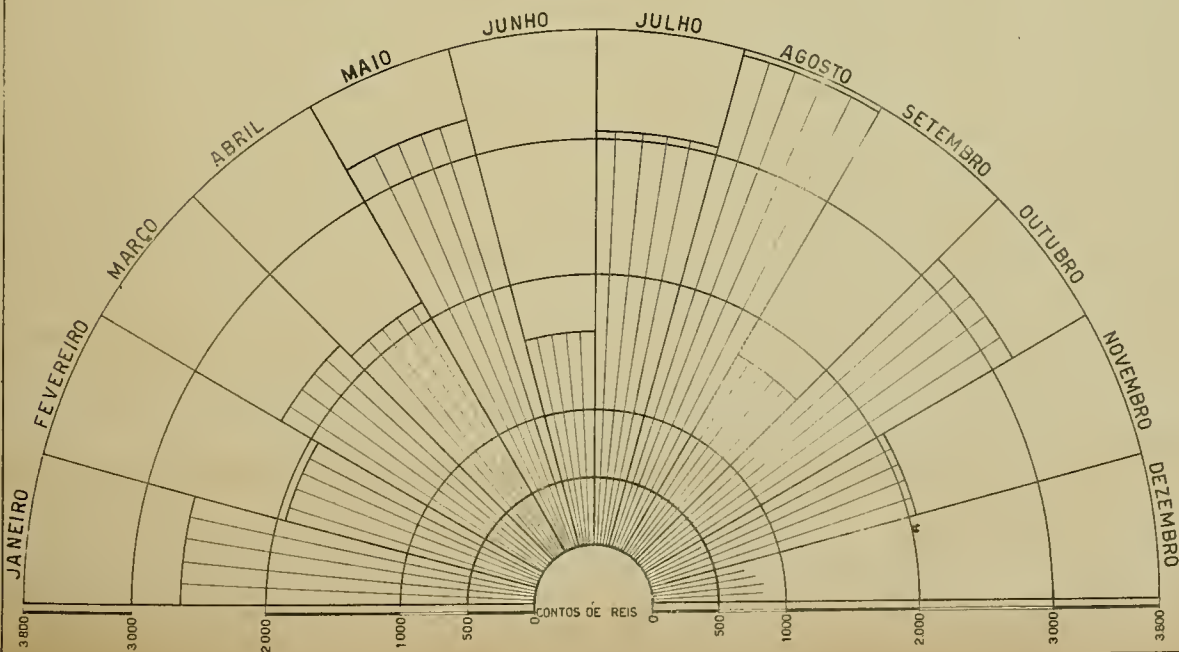
( GRÁFICOS 227 - XI , PÁGINA 5 E 288 - XI PÁGINA 13 )

DISTRIBUIÇÃO DA OESPESA EM 1939.

CONTOS DE REIS



— MOVIMENTO DAS APÓLICES MUNICIPAIS EM 1939 —





2181 A - DISCRIMINAÇÃO DA DESPESA POR DEPARTAMENTO.

DISTRIBUIÇÃO DA DESPESA PELAS SEÇÕES QUE EFETUAM OS PAGAMENTOS E RESPECTIVAS PERCENTAGENS:

DIA	P E S S O A L		M A T E R I A L		D Í V I D A I N T E R N A	
	CHEQ.	IMPORTÂNCIA	DOC.	IMPORTÂNCIA	DOC.	IMPORTÂNCIA
1	2.645	1.725:347\$700	33	61:302\$500	39	8:276\$000
3	3.152	1.687:611\$500	129	1.493:129\$600	29	9:146\$000
4	2.651	1.384:216\$900	20	84:203\$600	32	29:226\$500
6	2.742	1.366:834\$900	8	132:912\$200	29	13:842\$500
7	3.008	1.462:143\$400	7	59:403\$200	35	8:230\$000
8	3.357	1.314:901\$200	3	11:765\$100	59	76:946\$300
9	3.391	1.774:350\$500	15	324:666\$800	50	59:014\$000
10	3.151	1.254:421\$800	147	1.263:524\$900	22	2:147\$600
11	2.433	1.196:570\$000	23	134:903\$600	30	18:891\$900
13	1.970	985:733\$400	70	220:976\$600	104	33:815\$100
14	228	1.763:690\$200	6	46:015\$100	82	27:837\$100
16	280	146:465\$500	7	36:444\$900	70	17:689\$200
17	251	264:390\$400	137	615:156\$000	55	126:789\$600
18	160	268:322\$300	20	97:458\$700	58	15:428\$700
20	198	157:980\$900	13	69:737\$700	32	8:469\$600
21	608	181:007\$600	6	46:050\$000	60	20:959\$000
22	234	124:317\$300	13	58:142\$100	27	8:538\$100
23	209	107:238\$700	10	136:983\$800	24	2:660\$400
24	208	99:551\$400	137	815:397\$600	46	11:545\$000
25	176	93:385\$700	13	117:499\$100	21	5:814\$700
27	45	20:610\$400	9	76:832\$400	28	6:174\$400
28	56	18:839\$500	6	61:631\$000	17	5:478\$000
29	-	-	9	606:198\$500	35	8:067\$900
30	-	-	20	130:199\$600	16	1:109\$300
TOTAL	31.153	17.397:931\$200	861	6.700:534\$600	1000	526:126\$900
PERCENTAGENS		70,65	-	27,21	-	2,14

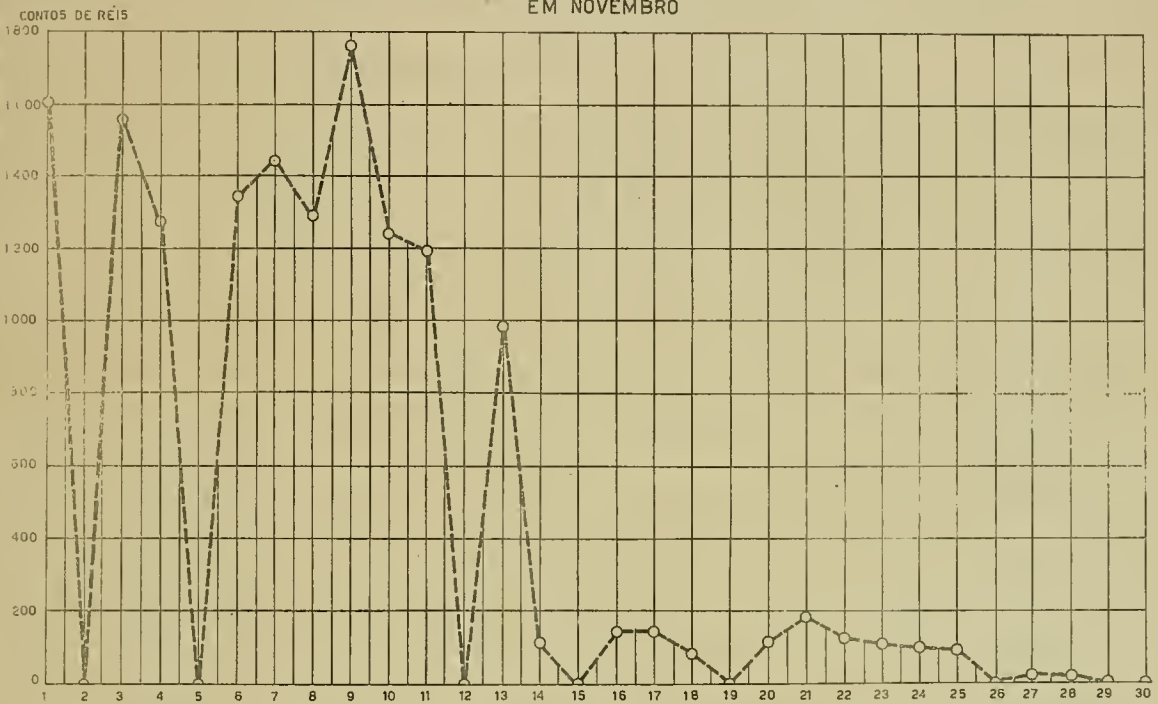
( GRÁFICOS [241-XI] PÁG. 9 - [286 - XI] PÁG. 37 E [290-XI] PÁG. 17 )

2181 B- DISTRIBUIÇÃO DA DESPESA PESSOAL

DIA	P E S S O A L					
	CHEQ.	1A. SEÇÃO	CHEQ.	2A. SEÇÃO	CHEQ.	DEP. PESSOAL
1	160	107:55\$600	44	11:48\$500	2.441	1.606:382\$600
3	779	127:209\$100	9	2:134\$500	2.364	1.558:267\$800
4	169	104:645\$900	4	1:806\$000	2.478	1.277:765\$000
6	55	14:591\$500	44	5:120\$500	2.643	1.347:122\$900
7	49	10:685\$900	15	2:404\$900	2.944	1.449:052\$600
8	56	19:967\$300	21	2:886\$500	3.280	1.292:047\$400
9	57	9:727\$900	4	185\$000	3.330	1.764:437\$600
10	25	10:770\$100	12	1:954\$000	3.114	1.241:697\$700
11	-	-	-	-	2.433	1.196:570\$000
13	-	-	-	-	1.970	985:733\$400
14	14	1.648:800\$400	-	-	214	114:889\$800
16	1	703\$900	-	-	279	145:761\$600
17	1	120:000\$000	-	-	250	144:390\$400
18	1	189:020\$300	-	-	159	79:302\$000
20	16	44:863\$900	-	-	182	113:117\$000
21	-	-	-	-	608	181:007\$600
22	-	-	-	-	234	124:317\$300
23	-	-	-	-	209	107:238\$700
24	-	-	-	-	208	99:551\$400
25	-	-	-	-	176	93:385\$700
27	-	-	-	-	45	20:610\$400
28	-	-	-	-	56	18:839\$500
29	-	-	-	-	-	-
30	-	-	-	-	-	-
TOTAL	1.383	2.408:470\$800	153	27:972\$000	29.617	14.961:488\$400

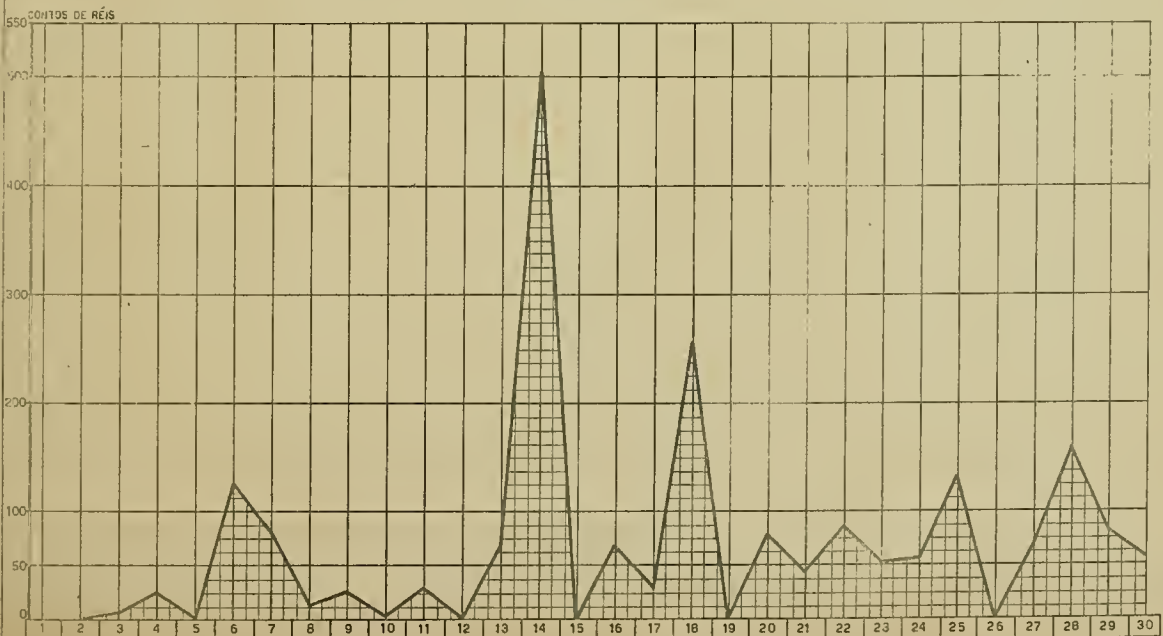
DIRETORIA DE ESTATÍSTICA MUNICIPAL

PAGAMENTOS EFETUADOS PELO DEPARTAMENTO DO PESSOAL  
EM NOVEMBRO



DIRETORIA DE ESTATÍSTICA MUNICIPAL

VENDA DIÁRIA DAS APÓLICES MUNICIPAIS NO MÊS DE NOVEMBRO  
DE 1939







## 217 - ESTATÍSTICA DO MERCADO FINANCEIRO E MONETÁRIO

## 2170 - TÍTULOS MOBILIÁRIOS MUNICIPAIS

## 2170 A - COTAÇÃO E MOVIMENTO SEGUNDO AS EMISSÕES

## MOVIMENTO DO MÊS DE NOVEMBRO

EMPRESTIMOS	QUAN- TIDA- DE	VALOR DAS OPERAÇÕES	VALOR NOMINAL	P R E Ç O S		
				MÁXIMO	MÉDIO	MÍNIMO
DE 1904-AO PORTADOR	949	472:814300	20-0-0	510\$000	498\$253	498\$000
DE 1904-NOMINATIVAS	15	7:350000	20-0-0	490\$000	490\$000	490\$000
DE 1906-NOMINATIVAS	40	5:800000	200\$000	145\$000	145\$000	145\$000
DE 1906-AO PORTADOR	228	36:727000	200\$000	162\$000	161\$083	161\$000
DE 1914-AO PORTADOR	345	55:539000	200\$000	161\$000	160\$982	160\$000
DE 1914-NOMINATIVAS	30	4:260000	200\$000	143\$000	142\$000	140\$000
DE 1917-AO PORTADOR	693	110:982000	200\$000	161\$000	160\$147	160\$000
DE 1920-AO PORTADOR	1099	176:287000	200\$000	161\$000	160\$406	159\$500
DE 1921-DEC. 1.535	208	38:896000	200\$000	187\$000	187\$000	187\$000
DE 1921-DEC. 1.550	200	37:400000	200\$000	187\$000	187\$000	187\$000
DE 1921-DEC. 1.622	110	20:550000	200\$000	187\$000	186\$818	185\$000
DE 1924-DEC. 1.948	150	27:900000	200\$000	187\$000	186\$000	184\$000
DE 1925-DEC. 2.097	1147	214:277000	200\$000	188\$500	186\$815	184\$000
DE 1926-DEC. 2.339	10	1:860000	200\$000	186\$000	186\$000	186\$000
DE 1930-DEC. 3.264	1483	274:694000	200\$000	185\$500	185\$228	184\$500
DE 1931-AO PORTADOR	2916	564:148000	200\$000	195\$000	193\$466	192\$000
T O T A L	9623	2.049:514000	-	-	-	-

## 2170 B - VENDA DIÁRIA DAS APÓLICES MUNICIPAIS

MOVIMENTO DO MÊS DE NOVEMBRO:

D I A	QUANTIDADE	VALOR DAS OPERAÇÕES
3	37	5:797\$000
4	159	25:486\$000
6	606	127:880\$000
7	253	82:621\$500
8	71	13:716\$500
9	135	26:337\$500
10	12	2:334\$000
11	148	28:316\$000
13	388	69:403\$500
14	1.553	505:562\$000
16	334	68:330\$000
17	123	29:950\$000
18	1.379	255:511\$000
20	397	77:402\$500
21	226	42:830\$000
22	530	85:986\$000
23	279	51:823\$000
24	297	55:111\$000
25	702	131:436\$000
27	336	67:084\$000
28	855	158:275\$000
29	489	81:839\$500
30	314	56:482\$000
TOTAL	9.623	2.049:514\$000

## 212 - ESTATÍSTICA DOS TRANSPORTES E DAS COMUNICAÇÕES

## 2120 - AUTOMÓVEIS EM CIRCULAÇÃO

AUTOMÓVEIS LICENCIADOS NO MÊS DE NOVEMBRO, E TOTAL DE JANEIRO A NOVEMBRO:

ESPECIFICAÇÃO	NOVEMBRO	JANEIRO A NOVEMBRO
<u>AUTOMÓVEIS</u>		
<u>DE PASSAGEIROS</u>		
A FRETE	36	5.925
PARTICULAR	205	18.275
OFICIAIS	18	960
<u>DE CARGA</u>		
A FRETE	35	3.141
PARTICULAR	74	5.038
OFICIAIS	20	1.004
<u>ÔNIBUS</u>	16	921
<u>DIVERSOS</u>		
SERVIÇO FUNERÁRIO	-	112
MOTOCICLOS	5	532
MOTOCICLOS OFICIAIS	2	137
REBOQUES	1	55
EXPERIÊNCIA DE AUTOMÓVEIS	-	201
EXPERIÊNCIA DE AUT. OFICIAIS	-	1
EXPERIÊNCIA DE MOTOCICLOS	1	8
<b>T O T A L</b>	<b>413</b>	<b>36.310</b>

2121 - TRANSPORTE DE PASSAGEIROS

2121 A - CARRIS

MOVIMENTO DE PASSAGEIROS TRANSPORTADOS PELAS DIVERSAS COMPANHIAS DE CARRIS NO MÊS DE NOVEMBRO :

C O M P A N H I A S	P A S S A G E I R O S
CIA. DE CARRIS, LUZ E FORÇA DO RIO DE JANEIRO	36.412.295
CIA. FERRO CARRIL DO JARDIM BOTÂNICO	7.243.604
CIA. FERRO CARRIL CARIOCA	425.715
VIAÇÃO ELÉTRICA DA ILHA DO GOVERNADOR	287.405
SERVIÇO DE TRANSPORTE RURAL	173.110
T O T A L	44.542.129

( GRÁFICO 246 - XI PÁGINA 49 )

MOVIMENTO DE PASSAGEIROS NAS DIVERSAS LINHAS DA COMPANHIA DE CARRIS, LUZ E FORÇA DO RIO DE JANEIRO LTDA.

Nº	L I N H A S	P A S S A G E I R O S
	N O M E S	
45	CASCADURA	3.141.654
44	BONSUCESSO - PENHA	2.115.789
39	PIEDADE	2.106.340
10	PRAÇA 15 - RIACHUELO - PRAÇA 11	1.637.919
5	BARCAS - ESTRADA DE FERRO - LAPA	1.406.420
36	VILA ISABEL - ENGENHO NOVO	1.388.480
30	URUGUAÍ - ENGENHO NOVO	1.373.304
14	PRAÇA DA VANDEIRA - LAPA	1.303.035
54	MADUREIRA - PENHA	1.177.120
38	ENGENHO DE DENTRO	1.082.060

L I N H A S		PASSAGEIROS
Nº	N O M E S	
32	TIJUCA	1.019.792
37	LINS E VASCONCELOS	899.618
35	ANDARAÍ - LEO POLDO	892.749
3	ESTRADA DE FERRO - BARCAS	855.610
34	ALDEIA CAMPISTA	773.281
51	FREGUEZIA	771.658
42	ALEGRIA	704.746
53	MADUREIRA - IRAJÁ	691.939
-	RAMOS	690.217
31	MUDA	636.605
16	PRAIA FORMOSA - AMÉRICA - SÃO FRANCISCO	590.199
6	LAPA - ARSENAL DE MARINHA - MAUÁ	564.187
7	LAPA - LEOPOLDINA	542.980
49	INHAÚMA	539.045
15	PRAIA FORMOSA - SAÚDE - SÃO FRANCISCO	509.479
43	CAJÚ	508.990
-	MÉIER - TIRADENTES	495.629
4	ESTRADA DE FERRO - RIACHUELO-TIRADENTES	485.853
40	SÃO JANUÁRIO	482.290
52	TAQUARA	462.516
-	BARÃO DE MESQUITA - PRAÇA VERDUN	437.359
21	ESTRELA	415.543
41	SÃO LUIZ DURÃO	388.638
20	ITAPIRÚ	380.794
11	ESTRADA DE FERRO-1º MARÇO-TIRADENTES	368.499
27	SÃO FRANCISCO XAVIER	356.561
18	COQUEIROS	297.568
33	ALTO DA BOA VISTA	287.101
-	JARDIM ZOOLOGICO	276.678
48	CACHAMBÍ	275.764
19	CATUMBÍ	269.735

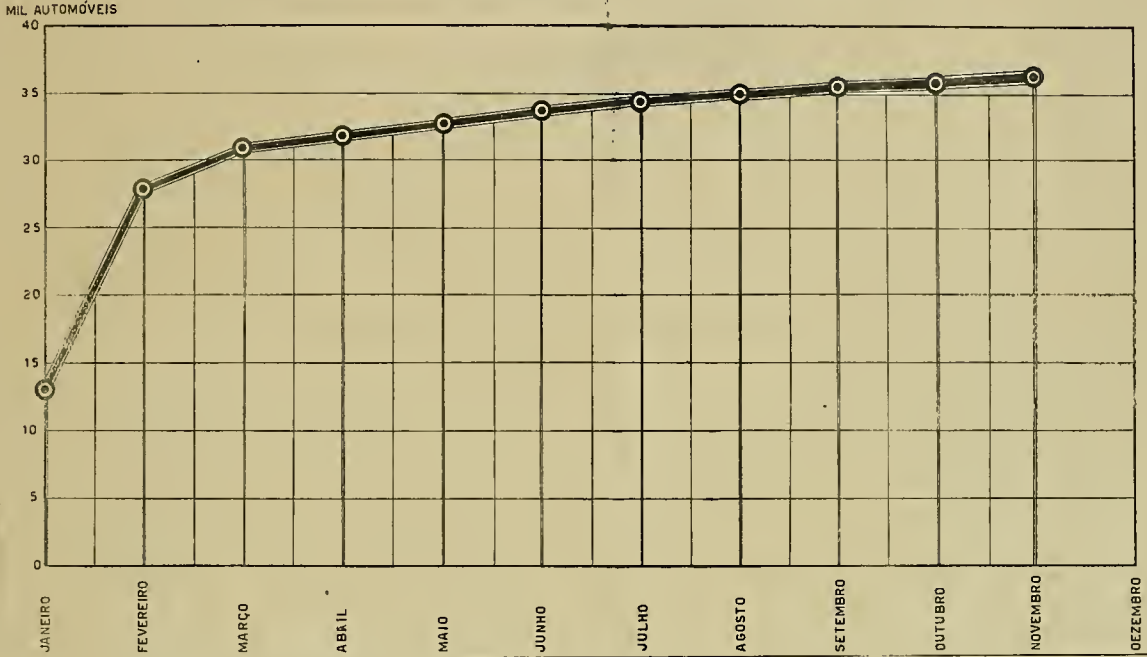
L I N H A S		PASSAGEIROS
Nº	N O M E S	
29	AGUIAR - FÁBRICA	234.101
17	PALMEIRAS	226.021
8	PRAÇA 15 - CAIS DO PORTO	221.189
25	MATOSO	219.517
22	SANTA ALEXANDRINA	206.579
-	ESTRADA DE FERRO - 1º MARÇO - PRAÇA 15	185.912
9	LAPA - CAIS DO PORTO	185.027
12	ANDRÉ CAVALCANTI	163.074
50	BOCA DO MATO	155.544
26	ASILO ISABEL	148.542
47	JOSÉ BONIFÁCIO	147.260
-	PRAÇA BARÃO DE DRUMOND	123.843
-	RUA BELA DE SÃO JOÃO	116.254
24	ITAPAGIPE	96.683
-	MADUREIRA - VAZ LOBO	88.228
23	DISPO	78.381
-	PRAÇA SECA	65.197
-	CANCELA	61.986
-	CAMPO DE SÃO CRISTÓVÃO	42.438
46	MÉIER - TRIAGEM	35.031
-	PEDREGULHO	7.844
T O T A L		36.412.295

PASSAGEIROS TRANSPORTADOS PELAS DIVERSAS LINHAS DA CIA. FERRO CARIL DO JARDIM BOTÂNICO:

L I N H A S		PASSAGEIROS
Nº	N O M E S	
8	IPANEMA - VISCONDE DE PIRAJÁ	1.577.361
6	LARGO DOS LEÕES	871.683

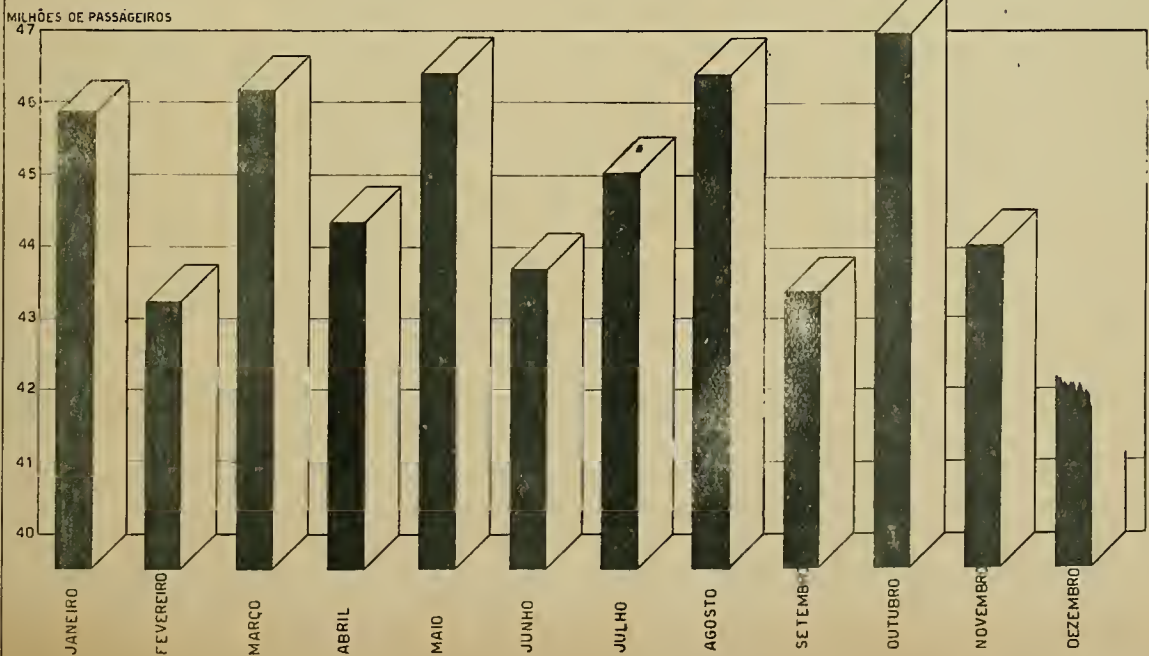
### DIRETORIA ESTATÍSTICA MUNICIPAL

MOVIMENTO PROGRESSIVO DE AUTOMÓVEIS EM CIRCULAÇÃO, 1939.



### DIRETORIA DE ESTATÍSTICA MUNICIPAL

PASSAGEIROS TRANSPORTADOS PELAS COMPANHIAS DE CARRIS







L I N H A S		PASSAGEIROS
Nº	N O M E S	
5	JARDIM LEBLON	772.308
7	GÁVEA	629.193
-	PRAÇA GENERAL OSÓRIO	619.191
1	AGUAS FERREAS	602.472
4	TUNEL ALAOR PRATA - LEME	522.680
2	PRAIA VERMELHA	511.807
3	LEME	404.141
9	LARANJEIRAS	314.121
10	HUMAITA - CIRCULAR	303.739
-	COPACABANA - IPANEMA	49.957
-	SÃO JOÃO BATISTA	38.281
-	PRAÇA DUQUE DE CAXIAS	23.758
-	JÓQUEI CLUB	2.912
-	T O T A L	7.243.604

PASSAGEIROS TRANSPORTADOS PELAS DIVERSAS LINHAS DA COMPANHIA FERRO CARRIL CARIOCA:

L I N H A S		PASSAGEIROS
Nº	N O M E S	
1	CARIOCA - FRANÇA - CARIOCA - P. MATOS	225.921
2	CARIOCA - CURVELO	61.561
3	MURATORI - PAULA MATOS - MURATORI - FRANÇA	26.254
4	CURVELO - FRANÇA - CURVELO - P. MATOS	26.116
5	CARIOCA - LAGOINHA	23.569
6	CARIOCA - PORTINHA	19.771
7	CARIOCA - SILVESTRE	17.570
8	MURATORI - CURVELO	7.315
9	CURVELO - LAGOINHA	4.800
10	FRANÇA - LAGOINHA	3.069
11	CURVELO - FRANÇA	2.577
12	CURVELO - PAULA MATOS	2.294
13	LAGOINHA - SILVESTRE	1.810
14	CURVELO - SILVESTRE	1.125
15	2ª. CLASSE - PASSAGEIROS DE 100 - 200 E 400rs.	1.963
-	T O T A L	425.715

## 2121 B - AUTO ÔNIBUS

NÚMERO DE VIAGENS E PASSAGEIROS TRANSPORTADOS DURANTE O MÊS DE  
NOVEMBRO:

ZONA URBANA

Nº	L I N H A S	VIAGENS	PASSAGEIROS
	N O M E S		
1	MAUÁ - MONROE	1.316	20.545
2	MAUÁ - FORTE DE COPACABANA	10.671	175.268
3	MAUÁ - IPANEMA	10.850	148.364
4	MAUÁ - IPANEMA	8.137	141.456
5	MAUÁ - LEME	1.804	21.688
6	MAUÁ - LEBLON (VIA R. JOAQUIM NABUCO)	8.779	135.112
8	MAUÁ - JÓQUEI CLUBE	11.045	175.171
11	TIJUCA - IPANEMA	7.684	726.357
11A.	USINA - TIJUCA - IPANEMA	3.764	289.176
12	ESTRADA DE FERRO - IPANEMA	5.970	96.772
13	ESTRADA DE FERRO - URCA	10.644	388.288
14	LEOPOLDINA - MOURISCO	4.713	152.130
15	RIO COMPRIDO - SÃO SALVADOR	7.878	161.411
16	PRAÇA 15 DE NOVEMBRO - ITAPIRÚ	2.772	44.099
17	PRAÇA DOS ARCOS - LEOPOLDINA	4.464	114.234
21	MONROE - GRAJAÚ (VIA ALMT. COCKRANE)	3.090	117.870
22	MONROE - GRAJAÚ (VIA MORAES E SILVA)	3.027	117.776
23	MONROE - BARÃO DE DRUMMOND	7.802	149.454
24	MONROE - LINS E VASCONCELOS	2.909	86.965
25	MONROE - MARIA LUÍZA	8.940	277.558
27	MONROE - URUGUAI	6.476	118.157
28	MONROE - MUDA	7.562	121.055
29	MONROE - MUDA	8.420	145.360
30	MONROE - SÃO JANUÁRIO	2.520	79.977
31	MONROE - CAJÚ	2.880	85.853
32A.	MONROE - MÉIER	4.928	56.144
32B.	MONROE - MÉIER	3.760	53.699
33	MONROE - ABOLIÇÃO	6.410	255.010

L I N H A S		VIAGENS	PASSAGEIROS
Nº	N O M E		
34	MONROE - MÉIER	3.160	125.140
35	MONROE - ENGENHO DE DENTRO	3.906	162.460
36	MONROE - PENHA ( VIA RUA BELA )	2.846	75.409
37	MONROE - PENHA ( VIA L. DA CANCELA )	2.516	72.645
38	MONROE - PRAÇA DOS ARCS	1.477	33.835
39	MONROE - BRAZ DE PINA	2.836	74.398
41	CLUBE NAVAL - FORTE DE SÃO JOÃO	6.129	107.039
42	CLUBE NAVAL - PAVILHÃO MOURISCO	5.397	94.511
43	CLUBE NAVAL - PALÁCIO GUANABARA	3.941	62.139
44	CLUBE NAVAL - LARANJEIRAS	14.546	295.171
45	CLUBE NAVAL - E. F. OCCOVADO	5.241	71.317
46	CLUBE NAVAL - LEOPOLDINA	2.791	51.410
51	PALACE HOTEL - LAGOA	6.571	89.116
52	PALACE HOTEL - JÓQUEI CLUBE	5.462	80.664
53	PALACE - P. EUGÊNIO JARDIM	13.570	210.144
71	LAPA - ESTRADA DE FERRO	4.819	62.701
72	LAPA - ESTAÇÃO FRANCISCO SÁ	10.437	247.594
73	LAPA - PRAÇA SAENZ PEÑA	10.628	291.483
74	SAENZ PEÑA - CASCADURA (VIA E. SILVA)	2.448	43.082
76	SAENZ PEÑA - CASCADURA (VIA AV. SUBURB.)	2.435	42.328

## LINHAS AUXILIARES URBANAS

L I N H A S		VIAGENS	PASSAGEIROS
Nº	N O M E		
63	CASTELO - IPANEMA (VIA B. DA TORRE)	1.960	21.742
64	CASTELO - IPANEMA (VIA P. DE MORAIS)	1.782	23.080
67	CASTELO - LEBLON (VIA J. NABUCO)	1.568	14.970
81	L. SANTA RITA - GRAJAÚ (V. ALMT. COCKRANE)	1.671	81.120

L I N H A S		VIAGENS	PASSAGEIROS
Nº	N O M E		
82	L. SANTA RITA - GRAJAÚ (VIA M. E SILVA)	1.469	65.600
83	L. SANTA RITA - BARÃO DE DRUMMOND	1.736	25.548
88	L. SANTA RITA - MUDA DA TIJUCA	1.379	17.578
89	L. SANTA RITA - TIJUCA	466	4.318
96	ARSENAL DE MARINHA - PENHA (V. R. BELA)	1.373	27.432
97	ARSENAL DE MARINHA - PENHA (V. L. CANCELA)	1.520	29.894
98	ARSENAL DE MARINHA - PRAÇA DO CARMO	1.396	23.731
99	ARSENAL DE MARINHA - BRAZ DE PINA	1.624	44.363

## ZONA SUBURBANA

L I N H A S		VIAGENS	PASSAGEIROS
Nº	N O M E S		
1	MÉIER - OSVALDO CRUZ	5.068	128.311
2	MÉIER - RAMOS	3.389	87.048
4	MÉIER - OLARIA	3.122	96.143
5	ENG. DE DENTRO - CASCADURA	1.534	21.563
6	MÉIER - INHAÚMA	476	9.980
11	CASCADURA - RAMOS	1.592	41.252
12	CASCADURA - CAVALCANTI	1.366	33.220
13	CASCADURA - BANQUÊ	1.703	15.743
14	CASCADURA - MARECHAL HERMES	1.172	11.543
15	CASCADURA - DEODORO	1.985	27.790
16	CASCADURA - ESCOLA DE AVIAÇÃO	96	1.056
17	CASCADURA - VILA VALQUEIRE	82	546
21	MADUREIRA - ESTAÇÃO DE COLÉGIO	1.020	11.380
22	MADUREIRA - IRAJÁ	4.832	70.429
23	MADUREIRA - PENHA	2.257	20.447

L I N H A S		VIAGENS	PASSAGEIROS
Nº	N O M E		
25	MADUREIRA - COELHO NETO	1.772	32.174
26	MADUREIRA - ROCHA MIRANDA	1.783	21.554
27	MADUREIRA - VAZ LOBO	282	4.760
31	TANQUE - RECREIO DOS BANDEIRANTES	554	5.807
32	TAQUARA - RIO GRANDE	928	8.335
33	DEODORO - ANCHIETA	240	5.810
43	BAN GÚ - LARGO DO MENDANHA	205	2.432
44	PAVUNA - ANCHIETA	497	19.187
45	BAN GÚ - CAMPO GRANDE	704	6.342
46	DEODORO - BEBERIBE	289	9.567
51	CAMPO GRANDE - PEDRA DE GUARATIBA	129	4.372
53	CAMPO GRANDE - LARGO DO MENDANHA	699	12.876
54	CAMPO GRANDE - PONTE COBERTA	74	3.348
55	CAMPO GRANDE - ILHA	167	4.326
56	CAMPO GRANDE - BARRA DE GUARATIBA	119	3.776
57	SANTA CRUZ - SEPETIBA	480	38.715
58	SANTA CRUZ - CURRAL FALSO ( PEDRA )	180	7.335
61	BONSUCCESSO - PORTO DE INHAÚMA	1.300	23.700
62	BONSUCCESSO - FÁBRICA DE MÁSCARAS	1.230	21.000
63	RAMOS - PRAIA DO APICÚ (V. CARD. MORAIS)	4.320	96.000
64	OLARIA - VILA CASCATINHA	1.050	12.340
65	OLARIA - PRAIA DE MARIA ANGÚ	2.700	52.000
71	PENHA - CIA. BRASILEIRA	3.200	50.000
72	PENHA - PRAÇA PORTUGAL (VIA LOBO JR.)	4.500	102.000
73	PENHA - RUA DIONÍSIO	1.380	40.382
74	PENHA - VILA DA PENHA	1.280	19.540
75	PENHA - PARADA DE LUCAS	2.649	36.489
76	PENHA - VIGÁRIO GERAL	3.736	74.837
81	LEBLON - PRAÇA SÃO CONRADO	439	8.948
82	RIBEIRA - FREGUEZIA ( ILHA DO GOVERN.)	840	8.046
83	RIBEIRA - FLEXEIRAS ( ILHA DO GOVERN.)	660	8.094
84	RIBEIRA - JARDIM GUANABARA (I. DO GOV.)	968	12.949
SE.	PRAÇA MAUÁ - SÃO JOÃO BATISTA	240	2.457
	MONROE - CAMPO DO CLUBE R.V. DA GAMA	235	3.368

PASSAGEIROS TRANSPORTADOS E NÚMERO DE VIAGENS:

REFERÊNCIA	VIAGENS	PASSAGEIROS
ZONA URBANA	298.790	7.126.911
ZONA SUBURBANA	69.048	1.339.317
T O T A L	367.838	8.466.228

DURANTE O MÊS DE NOVEMBRO FORAM REGISTRADOS 93 ACIDENTES EM ÔNIBUS E FORAM VITIMADAS 18 PESSOAS.

CONFRONTO DO MÊS DE NOVEMBRO COM OS MESES ANTERIORES

M E S E S	ACIDENTES	VITIMAS
<u>NOVEMBRO</u>	<u>93</u>	<u>18</u>
OUTUBRO	77	13
SETEMBRO	91	27
AGOSTO	96	20
JULHO	105	31
JUNHO	35	3
MAIO	100	27
ABRIL	112	50
MARÇO	93	22
FEVEREIRO	109	35
JANEIRO	73	22

2121 C - BARCAS

A COMPANHIA CANTAREIRA VIAÇÃO FLUMINENSE TRANSPORTOU ENTRE O RIO E ILHAS, 237.479 PASSAGEIROS, NO MÊS DE NOVEMBRO.

MOVIMENTO DE PASSAGEIROS, ENTRE RIO E ILHAS NO MÊS DE NOVEMBRO COMPARADO COM OS 5 MESES ANTERIORES:

MESES	GOVERNADOR		PAQUETÁ
	RIBEIRA	GALEÃO	
NOVEMBRO	150.113	24.492	62.874
OUTUBRO	159.790	27.134	66.449
SETEMBRO	135.010	23.449	47.749
AGOSTO	146.509	24.437	69.990
JULHO	138.822	22.241	45.249
JUNHO	138.130	23.868	47.414

( GRÁFICO 248 - XI PÁGINA 61 )

2121 D - OUTROS VEÍCULOS

I) MOVIMENTO DE PASSAGEIROS NA ESTRADA DE FERRO CORCOVADO NO MÊS DE NOVEMBRO, COMPARADO COM OS 4 MESES ANTERIORES:

MESES	PASSAGEIROS TRANSPORTADOS				PESSOAL DA CASA	EXCURSIONISTAS.	VIAG. (IDA EVOLT.)	
	BILHETES COMUNS	PASSES LIVRES	ORIANÇAS	TOTAL			PAINELAS	ALTO
NOVEMBRO	6.931	672	273	7.876	350	2	309	162
OUTUBRO	7.435	578	268	8.281	570	-	314	168
SETEMBRO	5.571	628	248	6.447	124	1	281	130
AGOSTO	9.896	718	508	11.122	160	19	355	200
JULHO	9.666	598	387	10.651	202	5	350	179

II) COMPANHIA CAMINHO AÉREO PÃO DE AÇUCAR

MOVIMENTO DO MÊS DE NOVEMBRO EM CONFRONTO COM OS 5 MESES ANTERIORES:

MESES	VIAGENS	PASSAGEIROS
NOVEMBRO	1.171	4.491
OUTUBRO	1.335	4.767
SETEMBRO	1.108	4.630
AGOSTO	1.724	9.985
JULHO	1.733	9.900
JUNHO	1.548	9.765

111) - VEÍCULOS E AMBULANTES EMPLACADOS NO MÊS DE NOVEMBRO E TOTAL DE JANEIRO A NOVEMBRO :

VEÍCULOS	NOVEMBRO	JANEIRO A NOVEMBRO
BICICLETAS	90	11.909
CARRINHOS E CARROCINHAS À MÃO	22	4.534
CARROÇAS DE 4 RODAS - ZONA URBANA	-	59
CARROÇAS DE 2 RODAS - ZONA URBANA	-	3
CARROÇAS DE 2 RODAS - ZONA SUBURBANA	-	33
CARROÇAS DE 2 RODAS - ZONA RURAL	-	250
CARROÇAS DE 2 RODAS - LAVOURA	1	531
CARROS DE 2 RODAS	1	45
CARROS DE 4 RODAS	-	10
TRICICLOS PARA CONDUÇÃO DE VOLUMES	1	475
TRICICLOS PARA ENTREGA DE GÊNEROS	-	321
VEÍCULOS MARÍTIMOS	-	10
<b>T O T A L</b>	<b>115</b>	<b>17.980</b>

AMBULANTES EMPLACADOS DE JANEIRO A NOVEMBRO - 6.112

### 2124 - SERVIÇO TELEFÔNICO

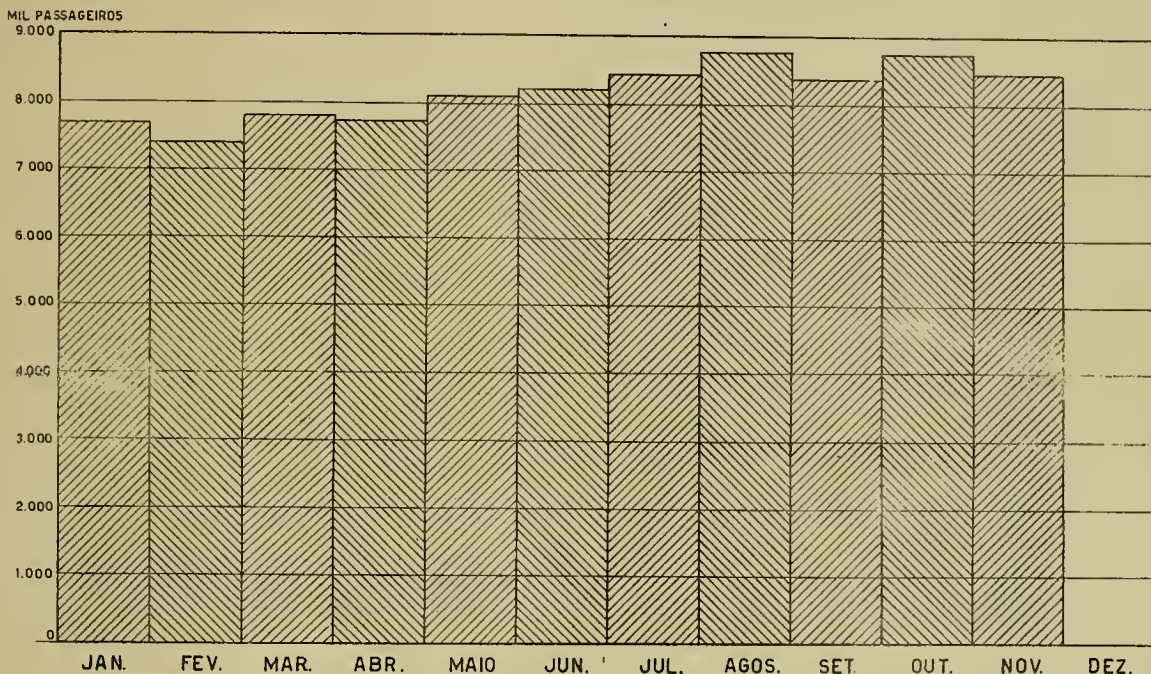
MOVIMENTO MENSAL DA COMPANHIA TELEFÔNICA BRASILEIRA:

MÊS	TELEFONES	LINHAS	ESTAÇÕES	EMPREGADOS		
				MASC.	FEM.	TOTAL
NOVEMBRO	103.037	77.817	22	1.756	1.021	2.777
OUTUBRO	102.331	77.257	20	1.755	1.033	2.788
SETEMBRO	101.576	76.645	20	1.765	1.011	2.776
AGOSTO	100.980	76.188	20	1.757	1.006	2.763
JULHO	100.068	75.470	20	1.760	1.018	2.778
JUNHO	99.370	74.969	20	1.769	1.028	2.797



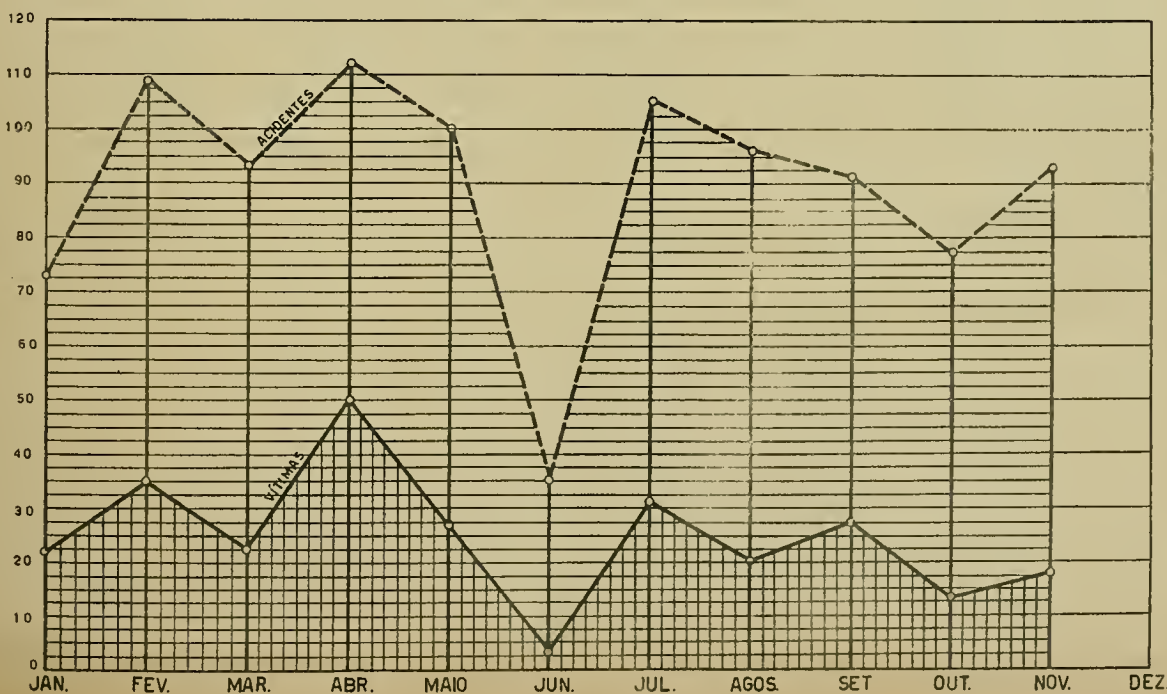
### DIRETORIA DE ESTATÍSTICA MUNICIPAL

PASSAGEIROS TRANSPORTAOS PELAS DIVERSAS LINHAS DE ÔNIBUS NO ANO DE 1939



### DIRETORIA DE ESTATÍSTICA MUNICIPAL

ACIDENTES EM ÔNIBUS E PESSOAS VITIMADAS EM 1939



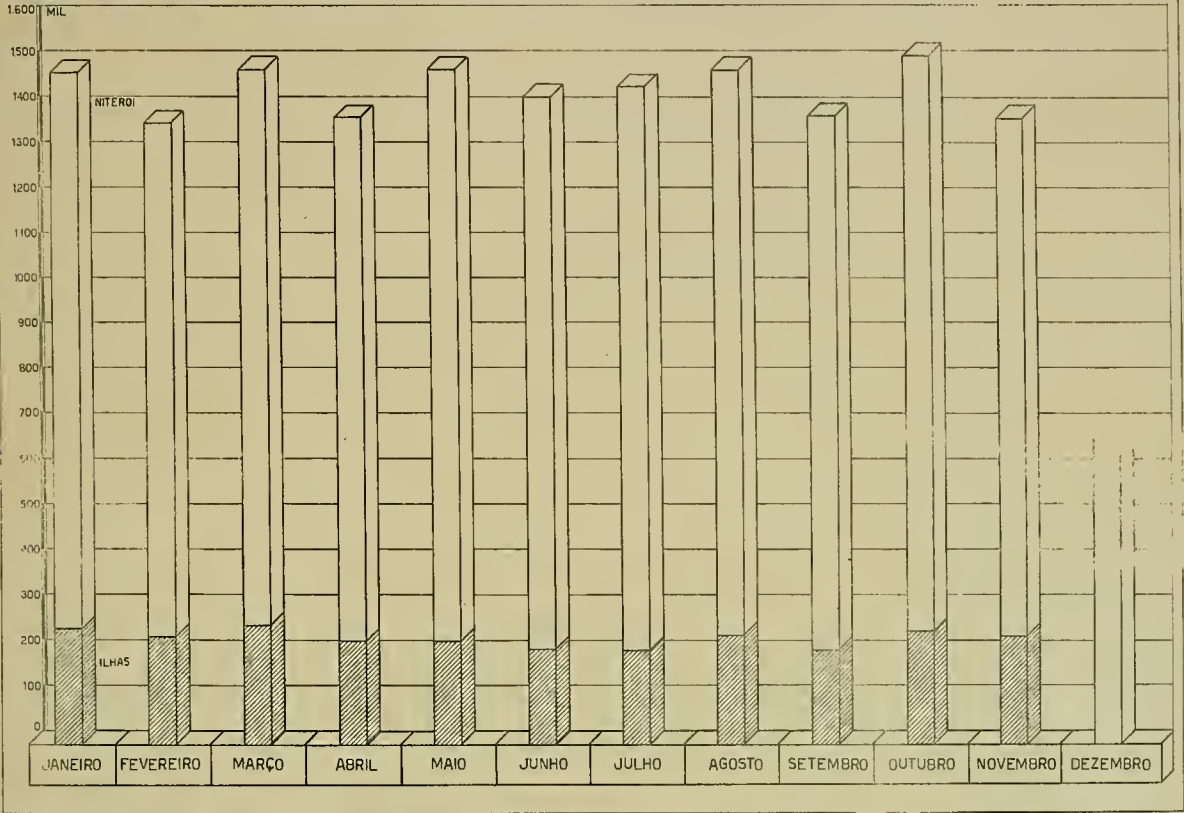




# DIRETORIA DE ESTATÍSTICA MUNICIPAL

248.XI

PASSAGEIROS TRANSPORTADOS EM BARCAS NO ANO DE 1939.



# DIRETORIA DE ESTATÍSTICA MUNICIPAL

243.XI

MOVIMENTO PROGRESSIVO DE LINHAS E TELEFONES NO ANO DE 1939.





## 214 - ESTATÍSTICA DOS PREÇOS.

## 2.140 - TABELAMENTO DOS GÊNEROS ALIMENTÍCIOS

PREÇOS MÉDIOS DOS GÊNEROS ALIMENTÍCIOS EM VIGOR NAS FEIRAS LIVRES DURANTE O MÊS DE NOVEMBRO

ARTIGO	ESPECIFICAÇÃO	UNIDADE	PREÇO MÉDIO
AÇUCAR	TIPO I, AMORFO REFINADO DE 1A. QUALIDADE	QUILO	18.100
AÇUCAR	TIPO II, REFINADO, AMARELO DE 2A. QUAL.	QUILO	18.000
AÇUCAR	TIPO "EXTRA" MARCAS PEROLA E BRASIL I K.	PACOTE	8.100
ARROZ	AGULHA, ESPECIAL (PAULISTA)	QUILO	18.500
ARROZ	AGULHA, DE 1A. QUALIDADE	QUILO	18.400
ARROZ	AGULHA, DE 2A. QUALIDADE	QUILO	18.278
ARROZ	AGULHA, DE 3A. QUALIDADE	QUILO	18.900
ARROZ	AGULHA, DO PARA	QUILO	18.900
ARROZ	JAPONÊS, ESPECIAL	QUILO	18.133
ARROZ	JAPONÊS, DE 1A. QUALIDADE	QUILO	18.033
ARROZ	JAPONÊS, DE 2A. QUALIDADE	QUILO	18.933
ARROZ	JAPONÊS, DE 3A. QUALIDADE	QUILO	18.833
AZEITE	DE 1A. QUAL. NACIONALIZADO LATA DE 1 QUILO	LATA	108.355
AZEITE	ITALIANO, LATA DE 1/2 QUILO	LATA	68.500
AZEITE	DE OLIVEIRA "ITALIANO" LATA DE 1 QUILO	LATA	128.000
AZEITE	DE OLIVEIRA "PORTUGUÊS" LATA DE 750 GRS.	LATA	68.000
AZEITE	DE OLIVEIRA "PORTUGUÊS" LATA DE 1/2 QUILO	LATA	68.000
AZEITE	DE OLIVEIRA "PORTUGUÊS" LATA DE 1 QUILO	LATA	118.000
AZEITE	DE OLIVEIRA "TURCO" BRECA	LATA	108.800
BANHA	EM LATAS FECHADAS DE UM QUILOS	LATA	38.889
BANHA	EM LATAS FECHADAS DE DOIS QUILOS	LATA	78.678
BANHA	EM LATAS FECHADAS DE CINCO QUILOS	LATA	198.000
BANHA	EM PACOTES, IMPERMEAVEIS E INV. DE 1 K.	PACOTE	38.667
BATATA	ARGENTINA	QUILO	18.200
BATATA	HOLANDESA	QUILO	18.400
BATATA	NACIONAL, AMARELA, GRAUDA ESPECIAL	QUILO	18.022
BATATA	NACIONAL, AMARELA PEQUENA	QUILO	18.700
BATATA	NACIONAL, AMARELA, REGULAR	QUILO	18.855
BATATA	NACIONAL, BRANCA, GRAUDA, ESPECIAL	QUILO	18.800
BATATA	NACIONAL, BRANCA, REGULAR	QUILO	18.700
BATATA	NACIONAL, BRANCA, MEUDA	QUILO	18.500
CAFÉ	TORRADO E MOÍDO "BOM" CLASS. DEC. 23.938	QUILO	38.000
CAFÉ	TORRADO E MOÍDO "SEG." DEC. 23.938	QUILO	28.600
CARNE	SÊCA, NACIONAL TIPO FRONTEIRA	QUILO	38.600
CARNE	SÊCA, DE 1A. QUALIDADE	QUILO	38.400
CARNE	SÊCA, DE 2A. QUALIDADE	QUILO	38.100
CEBOLA	NACIONAL, SEMENTE DO RIO G. SUL	QUILO	18.700
CEBOLA	NACIONAL, COMUM	QUILO	18.500
FARINHA	ESPECIAL DE MANDIOÇA	QUILO	18.700
FARINHA	FINA DE MANDIOÇA	QUILO	18.500
FARINHA	GROSSA DE MANDIOÇA	QUILO	18.400
FEIJÃO	AMENDOIM	QUILO	18.100
FEIJÃO	BRANCO GRAUDO	QUILO	18.200

## CONTINUAÇÃO

ARTIGO	ESPECIFICAÇÃO	UNIDADE	PREÇO MÉDIO:
FEIJÃO	BRANCO MEÚDO	QUILO	1\$000
FEIJÃO	CAVALO	QUILO	1\$100
FEIJÃO	ENXOFRE	QUILO	1\$000
FEIJÃO	FRADINHO	QUILO	1\$200
FEIJÃO	MANTEIGA NOVO	QUILO	1\$467
FEIJÃO	MANTEIGA REGULAR	QUILO	1\$367
FEIJÃO	MULATINHO	QUILO	1\$122
FEIJÃO	PRETO, ESPECIAL, NOVO "UBERABINHA"	QUILO	1\$500
FEIJÃO	PRETO, NOVO, PORTO-ALEGRE	QUILO	1\$400
FEIJÃO	PRETO, ESPECIAL, NOVO	QUILO	1\$425
FEIJÃO	PRETO, BOM	QUILO	1\$322
FÓSFORO	-	PACOTE	1\$800
FUBÁ	DE MILHO, EXTRA-FINO	QUILO	1\$700
FUBÁ	DE MILHO FINO	QUILO	1\$500
FUBÁ	DE MILHO MIMOSO	QUILO	1\$500
GORDURA	DE CÔCO CARIÓCA EM LATAS DE 1 QUILO	LATA	3\$855
GORDURA	DE CÔCO CARIÓCA EM LATAS DE 2 QUILOS	LATA	7\$100
MANTEIGA	SALGADA DE 1A. QUALIDADE	QUILO	9\$733
MANTEIGA	SALGADA DE 2A. QUALIDADE	QUILO	8\$500
MARGARINA	MARCA "SOLAR"	QUILO	5\$300
MASSAS	ALIMENTÍCIAS AMARELAS	QUILO	1\$900
MASSAS	ALIMENTÍCIAS BRANCAS	QUILO	1\$500
MASSAS	DE LEGUMES "PETRÓPOLIS" PACOTES 200 GRS.	PACOTE	1\$900
MASSAS	DE SÊMOLA EM PACOTES DE 1 QUILO	PACOTES	2\$067
MILHO	MESCLADO	QUILO	1\$400
MILHO	VERMELHO "CATÊTE"	QUILO	1\$500
ÓLEO	NACIONAL	QUILO	2\$711
SABÃO	ESPECIAL, REFINADO	QUILO	1\$800
SABÃO	MARMOREADO, BRANCO E ROSA, BASE DE ÓLEO E SEBO	QUILO	1\$800
SABÃO	MARMOREADO DE 2A. QUAL. BRANCO E ROSA	QUILO	1\$500
SABÃO	VIRGEM DE 1A. QUALIDADE	QUILO	1\$100
SABÃO	VIRGEM DE 2A. QUALIDADE	QUILO	1\$900
SAL	MOÍDO DO NORTE, EM SAQ. DE 1 QUILO	SAQUINHO	1\$500
SAL	MOÍDO DO NORTE, EM SAQ. DE 2 QUILOS	SAQUINHO	1\$800
SAL	MOÍDO FLUMINENSE, EM SAQ. DE 1 QUILO	SAQUINHO	1\$400
SAL	MOÍDO FLUMINENSE EM SAQ. DE 2 QUILOS	SAQUINHO	1\$700
SAL	REF. MARCA "ITA" EM SAQ. DE 1 QUILO	SAQUINHO	1\$900
SAL	REF. MARCA "ITA" EM SAQ. DE 2 QUILOS	SAQUINHO	1\$600
TALHARIM	FRESCO	QUILO	1\$600

## SALCHICHARIA

ARTIGO	ESPECIFICAÇÃO	UNIDADE	PREÇO MÉDIO
CHISPES	DE PORCO	QUILO	1\$800

ARTIGO	ESPECIFICAÇÃO	UNIDADE	PREÇO MÉDIO
LINGUIÇA	DE PADRE	QUILO	6\$200
LOMBINHO	PAULISTA	QUILO	3\$600
LOMBO	E COSTELA	QUILO	2\$600
MIÚDOS	DE PORCO	QUILO	1\$500
MORTADELA		QUILO	4\$000
ORELHA	DE PORCO	QUILO	2\$400
PRESUNTO	DE FUMEIRO	QUILO	4\$800
RABOS	DE PORCO	QUILO	2\$400
TOUCINHO	COM SAL.	QUILO	3\$011
TOUCINHO	PAULISTA	QUILO	\$
TOUCINHO	SALGADO	QUILO	3\$022
TOUCINHO	FUMEIRO	QUILO	3\$733

## A V E S - O V O S

ARTIGO	ESPECIFICAÇÃO	UNIDADE	PREÇO MÉDIO
FRANGOS		QUILO	4\$600
GALINHAS		QUILO	4\$400
OVOS	FRESQOS DE GALINHAS, ESCOLHIDOS	DUZIA	2\$200

## FRUTAS - LEGUMES - HORTALIÇAS

ARTIGO	ESPECIFICAÇÃO	UNIDADE	PREÇO MÉDIO
ABACAXI		UM	1\$400
ABACAXI		QUILO	\$800

## CONTINUAÇÃO

ARTIGO	ESPECIFICAÇÃO	UNIDADE	PREÇO MÉDIO	ARTIGO	ESPECIFICAÇÃO	UNIDADE	PREÇO MÉDIO
ABÓBORA		QUILO	500	BETERRABA	SEM RAMA	QUILO	1,200
ABÓBORA	DÁGUA	QUILO	1,500	BETERRABA	SEM RAMA	UMA	300
ABÓBR.		QUILO	600	BROCÓLIS		MÓLHO	900
ABRICÓ		DUZIA	2	BRÓCO		MÓLHO	2
AGRIÃO		3-ML.	200	BRÓTO	DE ABOBORA	MÓLHO	100
AGRIÃO		MÓLHO	100	CAQUI		DUZIA	4,333
AIPIM		QUILO	300	CAQUI		QUILO	2,200
AIPO		PÉ	500	CARURÚ		MÓLHO	100
ALFACE	BRAÇAL	PÉ	100	GELGA		MÓLHO	100
ALFACE	PAULISTA	PÉ	500	GENOURA	SEM RAMA	QUILO	1,200
ALFACE	ROMANA	PÉ	200	GENOURA	COM RAMA	QUILO	1,000
ALHO	PORÓ	DUZIA	1,278	CHEIRO	VERDE	MÓLHO	100
ALMARÃO		MÓLHO	100	CHICÓREA	LISA E CR.	MÓLHO	100
AZEDINHA	VERDURA	MÓLHO	100	CONDESSA		DUZIA	2
BANANA	DÁGUA	DUZIA	600	COUVE	COMUM	MÓLHO	100
BANANA	DÁGUA	QUILO	300	COUVE	FLÔR	QUILO	1,000
BANANA	FIGO	DUZIA	700	COUVE	TRONCHUDA	PÉ	833
BANANA	FIGO	QUILO	100	ESPINAFRE		MÓLHO	100
BANANA	MAÇÃ	DUZIA	700	GILÓ		QUILO	1,000
BANANA	MAÇÃ	QUILO	500	INHAME	JAPONÊS	QUILO	733
BANANA	OURO	DUZIA	600	LARANJA	BAÍA	DUZIA	1,200
BANANA	OURO	QUILO	700	LARANJA	BAÍA	QUILO	300
BANANA	PRATA	DUZIA	700	LARANJA	LIMA	DUZIA	600
BANANA	PRATA	QUILO	400	LARANJA	LIMA	QUILO	500
BANANA	DA TERRA	DUZIA	2,200	LARANJA	NATAL	DUZIA	300
BANANA	DA TERRA	QUILO	1,200	LARANJA	NATAL	QUILO	400
BANANA	DE S. TOMÉ	DUZIA	1,500	LARANJA	PÊRA	DUZIA	400
BANANA	DE S. TOMÉ	QUILO	800	LARANJA	PÊRA	QUILO	300
BATATA	BARÔA	QUILO	800	LIMA	DA PERSIA	DUZIA	1,000
BATATA	DÔCE	QUILO	400	LIMA	DA PERSIA	QUILO	400
BERING.		QUILO	1,000	LARANJA	SELÊTA	DUZIA	1,000
BERTALHA		MÓLHO	100	LARANJA	SELÊTA	QUILO	400



ARTIGO	ESPECIFICAÇÃO	UNIDADE	PREÇO MÉDIO	ARTIGO	ESPECIFICAÇÃO	UNIDADE	PREÇO MÉDIO
LIMÕES	VERDE	DUZIA	\$867	PIMENTA	MALAGUETA	50 GRs.	\$500
LIMÕES		QUILO	1,267	QUIABO		QUILO	1,400
MAMÃO		QUILO	900	REPOLHO		QUILO	833
MILHO		ESP. 2	300	TAIOBA		MÓLHO	200
MAXIXE		QUILO	1,278	TOMATÃO		QUILO	1,311
NABIÇA		MÓLHO	\$100	TOMATES	GRAÚDOS (ESC.)	QUILO	1,067
NABO		QUILO	\$700	TOMATES	MÍÚDOS (ESC.)	QUILO	889
PALMITO		QUILO	833	VAGEM	DE FEIJÃO MANT.	QUILO	1,133
PEPINO		QUILO	1,000	VAGEM	DE FEIJÃO REG.	QUILO	900
PIMENTÃO		DOCE	QUILO	1,400	VAGEM	DE ERVILHAS	QUILO
				XUXÚ		QUILO	1,100

## P E I X E S

ARTIGO	ESPECIFICAÇÃO	UNIDADE	PREÇO MÉDIO	ARTIGO	ESPECIFICAÇÃO	UNIDADE	PREÇO MÉDIO
ARRAIA	GRANDES MÉDIOS MEÚDOS             DE LINHA	QUILO	\$600	GAROUPA	DE 2a.	QUILO	2\$200
BADEJETE		QUILO	5\$600	GARROUPETA		QUILO	-
BADEJO		QUILO	3\$800	LINGUADO		QUILO	5\$400
BATATA		QUILO	2\$500	MERO		QUILO	2\$700
BEI JUPIRÁ		QUILO	3\$000	NAMORADO		QUILO	3\$600
CAÇÃO		QUILO	1\$100	OLHÊTE		QUILO	3\$400
CAMARÕES		QUILO	5\$500	PARATI		QUILO	3\$000
CAMARÕES		QUILO	4\$700	PARGO		QUILO	3\$000
CAMARÕES		QUILO	4\$100	PESCADA		QUILO	3\$300
CAVALA		QUILO	4\$400	PESCADINHA		QUILO	4\$300
CHERELETE		QUILO	1\$800	ROBALO		QUILO	6\$400
CHERNE		QUILO	3\$400	ROBALINHO		QUILO	7\$000
CO COROCA		QUILO	2\$000	RONCADOR		QUILO	1\$800
CORVINA		QUILO	2\$200	SARDINHA		QUILO	800
DOURADO		QUILO	2\$500	SERRA		QUILO	1\$700
ENCHOVA		QUILO	3\$355	SIQBA		QUILO	2\$800
ESPADA		QUILO	\$700	TAINHA		QUILO	3\$000
GALO	QUILO	1\$500	VERMELHO		QUILO	3\$200	
GAROUPA	QUILO	3\$700	-		-	-	

## 213 - ESTATÍSTICA DO COMÉRCIO

## 2133 - MATADOUROS E FRIGORÍFICOS

## 2133 A - MATADOUROS

## MOVIMENTO DO MATADOURO DE SANTA CRUZ NO MÊS DE NOVEMBRO

ESPÉCIE	QUANTIDADE	PÊSO	P R E Ç O S	
			MÁXIMO	MÍNIMO
BOIS	6.007	1.170.931	1\$800	1\$800
VITELOS	1.151	67.371	2\$000	2\$000
SUÍNOS	784	63.867	3\$000	2\$800
OVINOS	197	2.501	2\$500	2\$500
CAPRINOS	20	213	2\$500	2\$500
MIÚDOS	-	191.401	-	-
T O T A L	8.159	1.496.284	-	-

## MATADOURO DA PENHA

ESPÉCIE	QUANTIDADE	PÊSO	P R E Ç O S	
			MÁXIMO	MÍNIMO
BOIS	4.470	953.573	1\$800	1\$780
VITELOS	512	28.280	2\$000	1\$900
SUÍNOS	613	42.377	3\$000	2\$800
OVINOS	8	119	-	-
CAPRINOS	-	-	-	-
MIÚDOS	-	87.003	-	-
T O T A L	5.603	1.111.352	-	-

REFERÊNCIA	CARNES	MIÚDOS	TOTAL
MATADOURO DE SANTA CRUZ	3.334	1.024	4.358
MATADOURO DE NOVA IGUASSÚ	2.367	382	2.749
MATADOURO DA PENHA	3.910	1.115	5.025
FRIGORÍFICO DE SÃO FRCO. XAVIER	4.324	343	4.667
FRIGORÍFICO DE D. CLARA	5.358	53	5.411
FRIGORÍFICO DO CAIS DO PORTO	5.398	223	5.621
ENTREPÓSITO DE SÃO DIOGO	3.154	1.312	4.466
SECÇÃO DE CARNES	720	-	720
<b>TOTAL</b>	<b>28.565</b>	<b>4.452</b>	<b>33.017</b>

TOTAL DOS ABATES NOS MATADOUROS AVÍCOLAS

ESPÉCIE	QUANTIDADE	PESO KGS.
GALINHAS	45.725	36.751
PATOS	1.411	1.666
PERÚS	626	2.466
SUÍNOS	785	8.319
OVINOS	297	4.993
CAPRINOS	1.014	8.364
AVES DIVERSAS	968	196
CAÇAS DIVERSAS	34	334

IMPOSTO SOBRE CARNES E GADO ABATIDO, DE JANEIRO A NOVEMBRO.  
DEPARTAMENTO DE ABASTECIMENTO

MÊS	IMPOSTO	MÊS	IMPOSTO	MÊS	IMPOSTO
JAN.	723:870\$800	MAI.	823:683\$600	SET.	784:457\$700
FEV.	656:712\$800	JUN.	806:968\$300	OUT.	802:452\$900
MARÇO	759:770\$500	JUL.	817:053\$400	NOV.	838:732\$200
ABRIL	697:150\$800	AGO.	842:057\$500	<b>TOT.</b>	<b>8.552:910\$500</b>

## 2164 - CARNES VERDES

CARNES FRESCAS E CARNES RESFRIADAS DADAS AO CONSUMO NO MÊS DE  
NOVEMBRO:

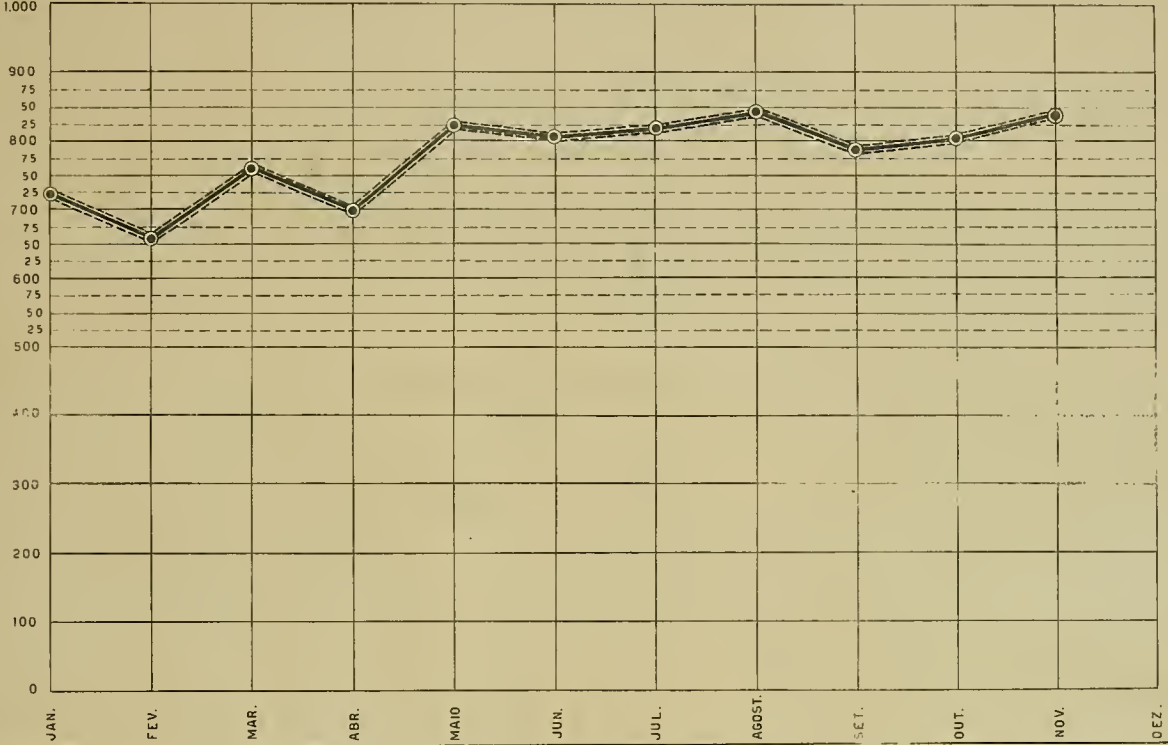
ESPÉCIE	CARNES RESFRIADAS		CARNES FRESCAS	
	QUANTIDADE	PÊSO	QUANTIDADE	PÊSO
BOIS	18.046 4/8	3.734.253	12.454 6/8	2.590.096
VITELOS	1.776 4/8	102.951	2.034	116.827
SUÍNOS	3.804	338.078	2.207 4/8	16.714
OVINOS	732	13.823	.513	7.829
CAPRINOS	-	-	1.034	8.577
GALINHAS	-	-	45.725	36.751
PATOS	-	-	1.411	1.666
PERÚS	-	-	626	2.466
AVES DIVERSAS	532	2.352	968	196
CAÇAS DIVERSAS	-	-	34	.334
MIÚDOS	-	197.032	-	217.534

TOTAL DAS CARNES DADAS AO CONSUMO

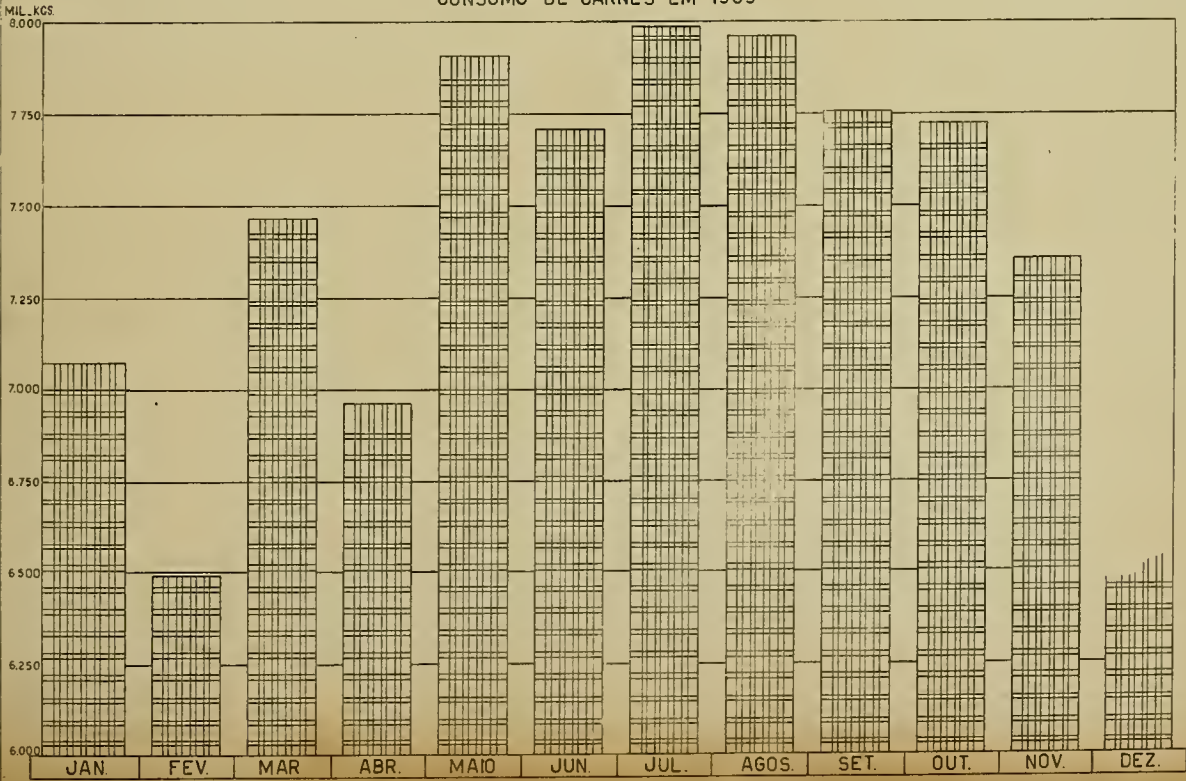
ESPÉCIE	QUANTIDADE	PÊSO KGS.
BOIS	30.616	6.360.100
VITELOS	3.598 5/8	206.488
SUÍNOS	6.093 4/8	346.496
OVINOS	1.149	21.166
CAPRINOS	1.034	8.577
GALINHAS	45.725	36.751
PATOS	1.411	1.666
PERÚS	778	3.416
AVES DIVERSAS	1.664	4.260
CAÇAS DIVERSAS	34	.334
MIÚDOS	-	409.969
TOTAL	92.103 1/8	7.399.223

IMPOSTO SOBRE CARNES E GADO ABATIDO DURANTE O ANO DE 1939.

CONTOS DE RÉIS



CONSUMO DE CARNES EM 1939





## 2165 - CARBURANTES

PELA EMPREZA NACIONAL DE PETRÓLEO FORAM VENDIDOS NO MÊS DE NOVEMBRO, 592.129 LITROS DE GASOLINA. ( FISCALIZAÇÃO DA DIRETORIA DE UTILIDADE PÚBLICA ).

CONSUMO GERAL DE CARBURANTES POR DIVERSAS COMPANHIAS CONFORME DADOS FORNECIDOS PELA DELEGACIA DE INFLAMÁVEIS:

COMPANHIAS	GASOLINA ( LITROS )	MISTURA COM ALCOOL ( LITROS )	RENDA RECOLHIDA
ANGLO-MEXICAN PETRÓLEUM C <sup>o</sup> LTD.	59.738	1.977.200	309.614\$600
ATLANTIC REFINING C <sup>o</sup> OF BRASIL	107.188	1.686.400	272.625\$600
STANDAR OIL C <sup>o</sup> OF BRASIL	101.746	2.357.000	373.729\$500
THE TEXAS C <sup>o</sup> (S.AMERICA) LTD.	170.068	1.133.600	198.157\$400
THE CALORIC C <sup>o</sup>	5.616	807.000	123.517\$600
CIA. BRÂNIA DE PETRÓLEO S.A.	-	455.200	69.190\$400

( GRÁFICO 267 - XI PÁGINA 75 )

CONSUMO DE CARBURANTES, COM ISENÇÃO DE IMPOSTOS, PELAS DIVERSAS CIAS.

COMPANHIAS	GASOLINA ( LITROS )	MISTURA COM ALCOOL ( LITROS )	ALCOOL MOTOR REMESSA PARA O INTERIOR
ANGLO MEXICAN PETRÓLEUM C <sup>o</sup> LTD.	63.800	68.000	666.288
ATLANTIC REFINING C <sup>o</sup> OF BRASIL	181.000	-	1.416.180
STANDARD OIL C <sup>o</sup> OF BRASIL	252.196	127.600	1.974.836
THE TEXAS C <sup>o</sup> (S.AMERICA) LTD.	2.036	-	1.753.840
THE CALORIC C <sup>o</sup>	30.000	367.000	916.200
CIA. BRÂNIA DE PETRÓLEO S.A.	83.800	15.000	-

## 215 - ESTATÍSTICA DO TRABALHO

## 2155 - FREQUÊNCIA DO PESSOAL DAS DIVERSAS DEPENDÊNCIAS

## 1) - DEPARTAMENTO GERAL DE TRANSPORTES

## PESSOAL ADMINISTRATIVO

REFERÊNCIA	MÉDIA DIÁRIA
ATIVO	146,17
FALTANTE	1,58
EM FÉRIAS	9,46

## PESSOAL TÉCNICO

REFERÊNCIA	MÉDIA DIÁRIA
ATIVO	4,37
EM FÉRIAS	0,62


## PESSOAL OPERÁRIO

REFERÊNCIA	MÉDIA DIÁRIA
ATIVO	1.056,57
FALTANTE	55,27
EM FÉRIAS	66,07
LICENCIADO	82,87
COMISSIONADO	86,43
DE FOLGA	297,23
DISPENSADO DO PONTO	9,00
ACIDENTADO	8,17



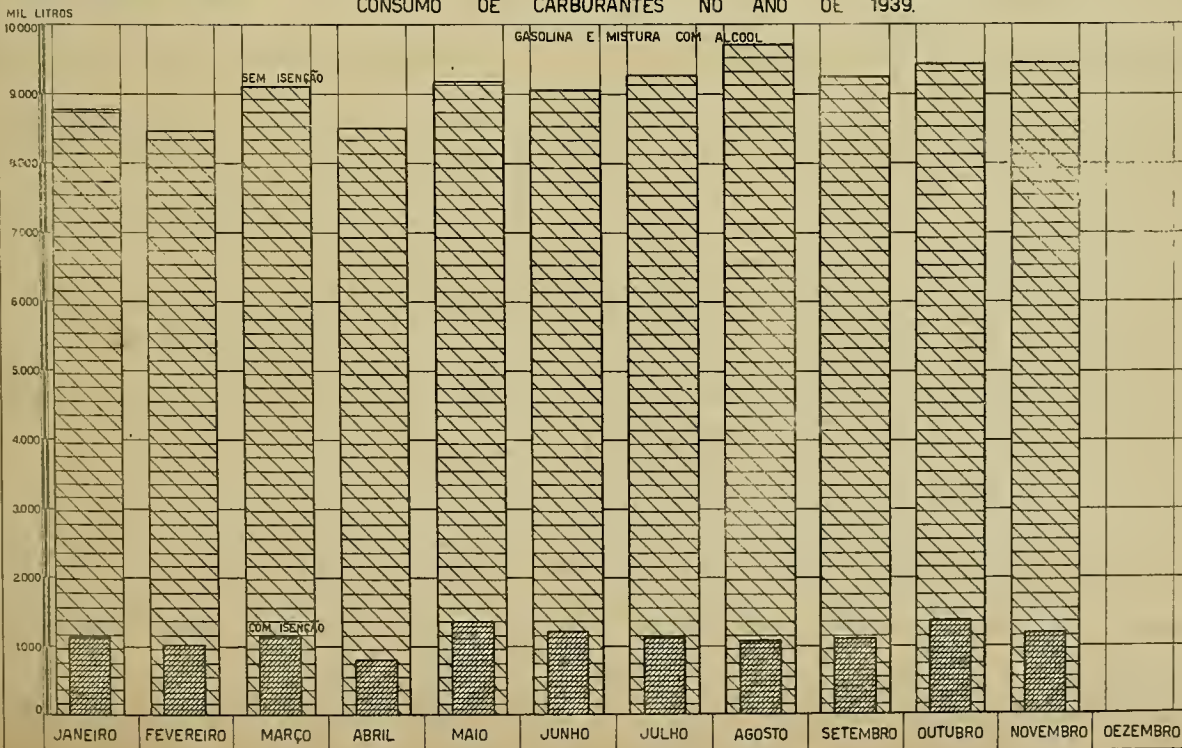
DIRETORIA DE ESTATÍSTICA MUNICIPAL

SERVIÇOS DE PAVIMENTAÇÃO EXECUTADOS PELA DIVISÃO DE ASFALTO NO ANO DE 1939.



DIRETORIA DE ESTATÍSTICA MUNICIPAL

CONSUMO DE CARBURANTES NO ANO DE 1939.





II) DIRETORIA DE LIMPEZA PÚBLICA E PARTICULAR

MÉDIA DIÁRIA

SECÇÕES	PESSOAL	ATIVO	INATIVO	FALTANTE	TOTAIS
EXTERNAS	OPERÁRIO	2.556,5	453,6	237,4	3.247,5
	ADMINISTRATIVO	227,1	58,2	2,0	287,3
INTERNAS	OPERÁRIO	92,1	23,9	1,8	117,8
	ADMINISTRATIVO	71,8	26,4	0,5	98,7

III) DIRETORIA DE ESTATÍSTICA MUNICIPAL

PESSOAL TÉCNICO ADMINISTRATIVO

REFERÊNCIA	MÉDIA
ATIVO	63,83
FALTANTE	1,75
EM FÉRIAS	2,12
LICENCIADO	4,00
COMISSIONADO	9,00

PESSOAL OPERÁRIO AUXILIAR

REFERÊNCIA	MÉDIA
ATIVO	4,17
FALTANTE	0,17
EM FÉRIAS	0,67
COMISSIONADO	3,00

210 - ESTATÍSTICA DAS OBRAS PÚBLICAS

2100 - SERVIÇOS NA VIA PÚBLICA

2100 A - SERVIÇOS DA DIVISÃO DE ASFALTO DA SECRETARIA GERAL DE  
VIAÇÃO, TRABALHO E OBRAS PÚBLICAS

1) - FABRICAÇÃO DE ASFALTO NO MÊS DE NOVEMBRO:

ESPECIFICAÇÃO	UNIDADE	QUANTIDADE
ASFALTO FUNDIDO	CALDEIRAS A 1200 KG.	623 CALD., 747.600 KG.
ASFALTO AMERICANO	MED. DE BINDER A 442 KG.	56 MEDID., 24.752 KG.
ASFALTO AMERICANO	MED. DE GAPA A 438 KG.	71 MEDID., 31.098 KG.

11) - SERVIÇOS DE PAVIMENTAÇÃO EXECUTADOS EM NOVEMBRO

ASFALTO FUNDIDO		CONCRETO ASFALTICO	
ESPECIFICAÇÃO	ÁREA M2.	ESPECIFICAÇÃO	ÁREA M2.
CONSTRUÇÃO	--	CONSTRUÇÃO	384,00
RECONSTRUÇÃO	155,00	RECONSTRUÇÃO	66,00
CONSERVAÇÃO NO PANO	4.107,00	CONSERVAÇÃO	-
CONSERVAÇÃO NA LINHA	293,00	-	-
REPOSIÇÃO	944,08	-	-
TOTAL	5.499,08	TOTAL	450,00

MATÉRIA PRIMA EMPREGADA E CUSTO DA MASSA ASFÁLTICA FUNDIDA:

REFERÊNCIA	DOSAGEM	QUANTIDADES EM QUILOS	PREÇO UNITÁRIO	CUSTO TOTAL
RELEVAGE	33 cx.	13.706	099	13:6920300
BETUME 31/40	22 kg.	616.770	0100.	61:6770000
CASCALHINHO	2 cx.	37.380	017,3	6460700
GRANITINHO	2 cx.	37.380	022,3	8330600
PÓ MÉDIO	2 cx.	42.364	007,9	3340700
TOTAL	-	747.600	-	77:1840300

FUNCIONARAM 6 CALDEIRAS DE "COURO" NUM TOTAL DE 2.808 HORAS,  
PRODUZINDO 623 CALD. OU 747.600 QUILOS.

DESPESA TOTAL COM A FABRICAÇÃO: 114:320000

COMBUSTIVEL

REFERÊNCIA	UNIDADE	QUANTIDADES	PREÇO UNITÁRIO	CUSTO TOAL
APARAS DE COURC	kg.	97.060	057	5:5320400
LENHA	m3.	35,50	330000	1:1710500
TOTAL	-	-	-	6:7030900

DEPRECIACÃO DAS CALDEIRAS

3:4110000

LUBRIFICANTES

REFERÊNCIA	UNIDADE	QUANTIDADES	PREÇO UNITÁRIO	CUSTO TOTAL
ELETRICIDADE	KWT.	1.214.	0650	7890100
ÓLEO	LIT.	42,5	20400	1020000
GRAXA	KG.	42,5	10625	690100
TOTAL	-	-	-	9600200

DESPESA COM O PESSOAL

CATEGORIAS E CLASSES	SALÁRIO HORA	HORAS DE SERVIÇO NORMAL	DESPESA DE HORAS NORMAIS	HORAS DE SERVIÇO EXTRAS	DESPESAS DE HORAS EXTRAS
MESTRE 2A.	2\$260	.92	207\$900	8	18\$100
FOGUISTA 1A.	2\$034	1.664	3:384\$600	312	634\$600
FOGUISTA 2A.	1\$582	.368	582\$200	32	50\$600
TRAB.ESP. 1A.	1\$644	1.246	2:048\$400	112	184\$100
TRAB.ESP. 2A.	1\$582	4.550	7:198\$100	496	784\$700
TRABALHADORES	1\$438	956	1:374\$700	104	149\$600
TRAB.CONTRAT.	1\$233	258	318\$100	8	9\$900
SERR. DE LENHA	1\$685	162	273\$000	-	-
AJUD.SERRADOR	1\$582	184	291\$100	-	-
TEC.	1\$582	60	94\$900	8	12\$700
TOTAL	-	-	15:773\$000	-	1:844\$300
$1,93 \times 15:773\$000 + 1:844\$300 = 32:286\$200$					

DESPESAS COM TRANSPORTES

NÚMERO DO CARRO	HORAS DE SERVIÇO NORMAL	PREÇO HORA NORMAL	DESPESA HORAS NORMAIS	HORAS EXTRAS	PREÇO HORA EXTRA	DESPESA HORAS EXTRAS
5-66	184	21\$700	3:992\$800	3,5	18\$100	63\$400
5-34	191	20\$600	3:934\$600	9,0	14\$100	126\$900
5-33	168	20\$500	3:460\$800	4,0	14\$100	56\$400
5-73	198	15\$200	3:009\$600	11,5	10\$100	116\$200
5-36	124	20\$600	2:554\$400	6,0	14\$100	84\$600
5-70	84	21\$700	1:822\$800	18,0	15\$200	273\$600
5-35	79	20\$500	1:627\$400	9,9	17\$000	153\$000
5-37	74	20\$600	1:524\$400	5,0	17\$000	85\$000
5-34	-	-	-	27,5	17\$000	467\$500
5-33	-	-	-	23,0	17\$000	391\$000
5-36	-	-	-	1,0	17\$000	17\$000
5-73	-	-	-	1,0	13\$000	13\$000
TOTAIS	-	-	21:926\$800	-	-	1:847\$600

## 211 - ESTATÍSTICA DA PRODUÇÃO INDUSTRIAL

## 2110 - PRODUÇÃO MINERAL

## 2110 A - PRODUÇÃO DAS PEDREIRAS DA PREFEITURA

MOVIMENTO DO MÊS DE NOVEMBRO:

UNIDADE: - METRO CÚBICO

ESPECIFICAÇÃO	P E D R E I R A S								
	MORRO DA VIUVA	FREI PIN- TO	AQU DE	IRA- JÁ	TA- QUA- RA	BAN- GÚ	MO- INHO	PI- NHÃO	QUIN- TA
MATAÇÕES	11,5	17,0	-	14,0	-	-	16,5	-	-
PEDRA DE FIADA	4,5	57,5	-	66,5	-	61,9	-	-	-
ALVENARIA BRUTA	6,0	-	-	10,5	-	-	-	-	-
PEDRA MARROADA	-	30,9	38,0	-	-	64,5	6,0	12,0	12,0
CASCALHO PEDREIRA	-	-	-	-	-	26,3	11,0	-	2,8
MACADAM N° 3	151,9	169,2	32,6	51,5	15,6	59,7	108,0	-	140,0
MACADAM N° 2	95,8	106,7	-	42,8	-	-	5,8	-	208,5
MACADAM N° 1	47,6	54,7	-	32,3	-	-	29,5	-	139,0
MACADAM N° 0	47,1	-	-	-	1,3	-	8,9	-	80,5
GRANITINHO	-	-	-	-	-	-	-	-	41,5
PÓ DE PEDRA	49,3	59,9	-	35,5	1,3	-	26,5	-	170,3
FILLER	-	-	-	-	-	-	-	-	2,8

## 2192 - SERVIÇOS MUNICIPAIS DIVERSOS

NO MÊS DE NOVEMBRO SAÍRAM DO VIVEIRO DA QUINTA DA BOA VISTA ...

22.414 PLANTAS DE ORNAMENTAÇÃO, PARA PRÓPRIOS FEDERAIS, MUNICIPAIS E PARTICULARES.

## ENTRADA DE ADUBO NO DEPÓSITO DA QUINTA DA BOA VISTA

PROCEDÊNCIA	CAMINHÕES
ANDARAÍ	9
ANANERÍ	8
CASCADURA	3
MEIER	3
MARECHAL HERMES	1
SÃO CRISTÓVÃO	5
<b>T O T A L</b>	<b>29</b>

## SAÍDA DE ADUBO DO DEPÓSITO DA QUINTA DA BOA VISTA

DESTINO	CAMINHÕES	DESTINO	CAMINHÕES
JARDIM DO CAMPO DE SANTANA	10	JARDIM DO PAL. ITAMARATI	9
JARDIM DA PRAÇA OORUMBA	1	JARDIM DO PAL. CATETÉ	1
JARDIM DE GRAJAU'	2	LAB. QUÍMICO DO EXERCITO	1
JARDIM DA L. RODR. DE FREITAS	2	ESCOLA JOSÉ P. VARELA	1
RUA JOAQUIM SOARES	3	M. G. BAT'ALHÃO DE GUARDAS	2
RUA PIRATINI	4	ASILO S. FRANC. DE ASSIS	2
RUA MEIRA VASCONCELOS	2	CASA DA MOEDA	1
RUA GARIBALDI	2	ILHA DAS COBRAS	1
PARQUE GUILHERME GUINLE	1	VIVEIRO DO CAJU	1
HOSPITAL CENTRAL DO EXERC.	10	VIVEIRO DA Q. DA BOA VISTA	9
JARDIM DO PAL. GUANABARA	3	<b>T O T A L</b>	<b>68</b>

## MOVIMENTO DE SAIBRO DAS DIVERSAS BARREIRAS NO MÊS DE NOVEMBRO

PROCEDÊNCIA	DESTINO	CAMINHÕES ( M <sup>3</sup> )
BARREIRA DAS LARANJEIRAS	LADEIRA DO ASCURRA	2,00
BARREIRA DAS LARANJEIRAS	PARQUE DA GÁVEA	2,00
BARREIRA DAS LARANJEIRAS	PAÇO MUNICIPAL	10,00
BARREIRA DAS LARANJEIRAS	DIVISÃO DE EDIFICAÇÃO	20,00
BARREIRA DE MANGUINHOS	QUINTA DA BOA VISTA	25,00
BARREIRA DE MANGUINHOS	AV. PAULO DE FRONTIN	10,00
BARREIRA DE MANGUINHOS	PALÁCIO ITAMARATI	2,00
BARREIRA DE MANGUINHOS	ESTAÇÃO L. P. DE ANDARAÍ	7,50
BARREIRA DE MANGUINHOS	RUA CONDE DE BOMFIM	3,00
BARREIRA DE MANGUINHOS	LAB. FARM. MILITAR	6,00
<b>T O T A L</b>		<b>87,50</b>



VENDA DE PLANTAS, PRODUTOS AGRÍCOLAS, ETC., NA FAZENDA MODELO DE GUARATIBA NO MÊS DE NOVEMBRO:

ESPECIFICAÇÃO	QUANTIDADE	RENDA
ÁRVORES FRUTÍFERAS E OUTRAS	2.632	2:261\$000

2193 - PROTEÇÃO À LAVOURA

2193 A - EXTINÇÃO DE FORMIGUEIROS

MOVIMENTO POR LOCAL COM ESPECIFICAÇÃO DA DESPESA E CUSTO POR FORMIGUEIRO NO MÊS DE NOVEMBRO:

LOCAL	DIAS DE SERVIÇO	DESPESA		NÚMERO	CUSTO POR FORMIGUEIRO
		PESSOAL	MATERIAL		
GUARATIBA	197	2:009\$400	250\$500	792	2\$853
AVULSO	179	1:825\$800	172\$600	677	2\$951
PAQUETÁ	93	948\$600	75\$300	304	3\$368
PENHA	198	2:019\$600	242\$300	588	3\$846
ILHA DO GOVERNADOR	232	2:366\$400	272\$200	885	2\$981
ANCHIETA	144	1:468\$300	182\$100	557	2\$963
JACAREPAGUÁ	198	2:019\$600	203\$800	559	3\$977
MÉIER	112	1:142\$400	127\$700	388	3\$273
SANTA CRUZ	190	1:938\$000	154\$400	645	3\$244
CAMPO GRANDE	304	3:100\$800	411\$000	1.193	2\$120
TOTAL	1.847	18:839\$400	2:091\$900	6.588	-

22 - ESTATÍSTICA SANITÁRIA

221 - ESTATÍSTICA DA ASSISTÊNCIA MÉDICO SANITÁRIA INDIVIDUAL

2210 - ESTATÍSTICA MÉDICO HOSPITALAR

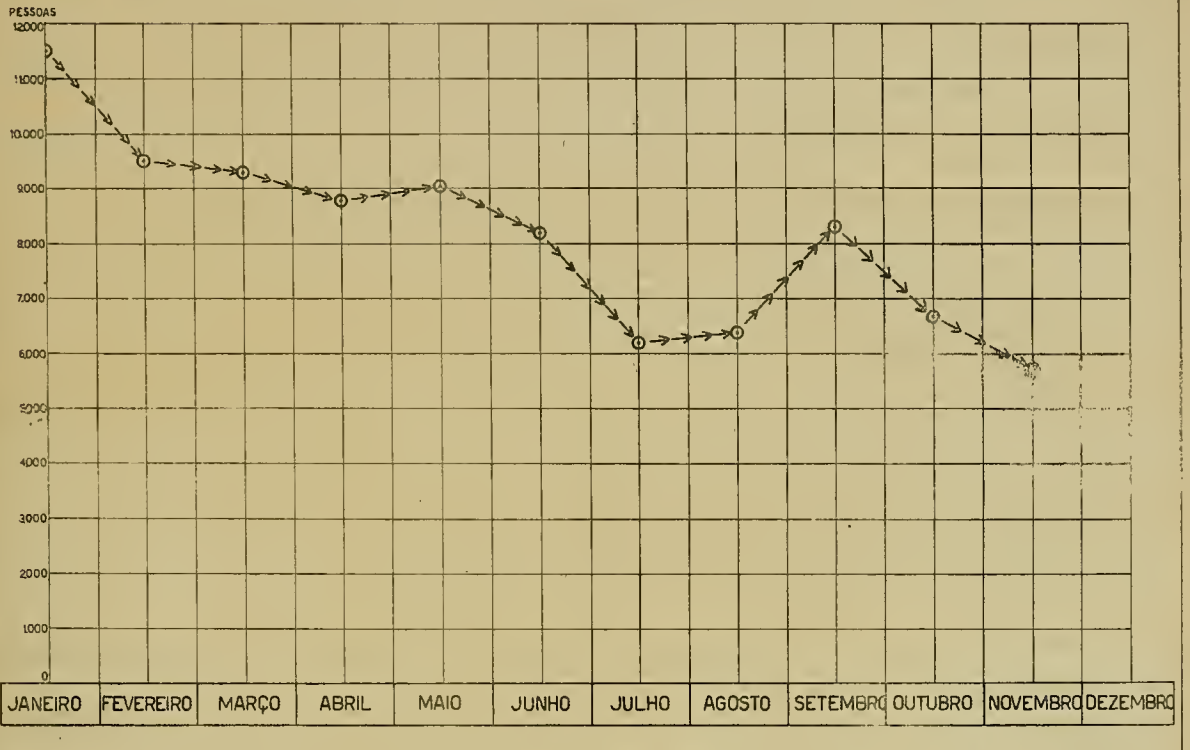
2210 A - MOVIMENTO DE HOSPITAIS E DISPENSÁRIOS

1) PESSOAS ATENDIDAS NO MÊS DE NOVEMBRO NOS DIVERSOS HOSPITAIS  
COM ESPECIFICAÇÃO DAS CLÍNICAS:

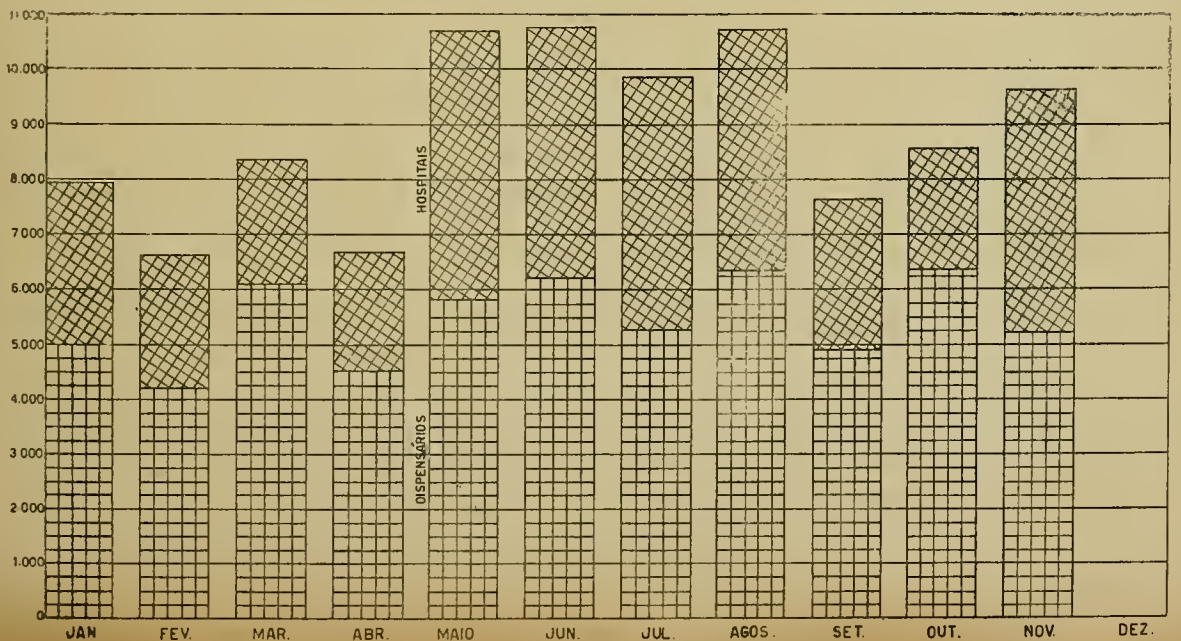
CLÍNICAS	PR. SO-CORRO	JE-SUS	MI-GUEL COU-TO	I. DO GOVERNADOR NADOR	CAR-MOS CHA-GAS	GETÚRIO VAR-GAS	S. F. DE ASSIS	E. DE SÁ	D. PE-DRO II
CIR. DE ADULTOS	-	-	361	79	153	312	247	86	35
MÉD. DE ADULTOS	-	-	328	133	314	358	327	230	60
PEDIÁTRICA	-	MÉDICA	290	77	255	273	165	-	60
		CIRÚRGICA,	189	-	77	-	43	-	15
		MOL. INFEC.	-	-	104	-	-	-	20
ORTOPÉDICA	-	-	-	-	69	-	-	-	
GINECOLÓGICA	-	-	122	11	83	62	87	56	12
OBSTÉTRICA	-	-	89	10	99	96	93	-	-
OTO-LARINGO-OFTALM.	634	119	175	80	190	97	521	134	-
DERMATOLÓGICA	-	-	148	29	106	104	124	-	5
SIFILIGRÁFICA	-	-	-	-	-	-	-	-	27
FISIOTERÁPICA	-	40	58	-	27	18	-	26	-
DENTÁRIA	-	74	201	61	201	159	126	168	-
POSTOS RURAIS	-	-	186	-	-	-	-	-	-
UROLÓGICA	-	-	-	-	-	-	35	26	4
FISIOLÓGICA	-	-	-	-	-	-	27	-	2
PROTOLÓGICA	-	-	-	-	-	-	20	-	-
DOENÇAS INFECCIOSAS	-	-	-	-	-	-	-	-	30
<b>T O T A L</b>	<b>634</b>	<b>712</b>	<b>1874</b>	<b>480</b>	<b>1678</b>	<b>1479</b>	<b>1815</b>	<b>726</b>	<b>270</b>

( GRÁFICO 272 - XI ) PÁGINA 85 )

ALBERGUE DA BÔA VONTADE - MOVIMENTO NO ANO DE 1939.



— PESSOAS ATENDIDAS NOS DIVERSOS HOSPITAIS E DISPENSÁRIOS DA PREFEITURA EM 1939 —





CLÍNICAS:

CLÍNICAS	CAMPUS GRANDE	DAS CA- DUEA	FAQUETÁ	MEIER	ROCHA MIRANDA
MÉDICA DE ADULTOS	191	-	11	613	350
CIRÚRGICA DE ADULTOS	88	-	3	270	109
PEDIÁ- TRICA	MÉDICA	135	203	462	226
	CIRÚRGICA	39	-	239	-
	MOL. INFECCIOSAS	-	-	123	-
ORTOPÉDICA	-	-	-	173	-
GINECOLÓGICA	-	53	-	56	39
OBSTÉTRICA	-	131	-	-	21
OTO-LARINGO OFTALMOLÓGICA	-	-	-	-	110
DERMATOLÓGICA	-	-	-	269	130
FISIOTERÁPICA	-	-	-	96	-
DENTÁRIA	-	-	-	531	148
TUBERCULOSE INFANTIL	-	-	-	5	-
POSTOS RURAIS	320	-	-	-	-
SERVIÇO ANTI RÁBICO	-	-	-	57	-
T O T A L	773	387	33	2.894	1.133

III) MOVIMENTO DOS AMBULATÓRIOS DOS DIVERSOS HOSPITAIS E DISPENSÁRIOS

HOSPITAIS

MOVIMENTO	CAR- LOS CHAGAS	EST. DE SÁ	DET. VAR- GAS	1.º DO GOVERN- ADOR	JESUS	MI- GUEL COUTO	PE- DRO 11	P. SO- CORRO	S. F. DE ASSIS
MATRÍCULAS NOVAS	1637	726	1479	480	712	1874	270	414	1787
CONSUL- TAS	1.ª VÊS	1678	726	1479	480	1874	270	634	1815
	EM CONT.	12376	3171	4166	4100	4876	677	976	5819
	TOTAL	14054	3897	5645	4580	5598	14843	947	1610
ALTAS	199	60	211	76	18	93	28	465	33
MÓBITOS	-	-	5	1	3	5	-	-	4

DISPENSÁRIOS

MOVIMENTO	CAMPO GRANDE	CASCADU- RA	ILHA DE PAQUETA	MÉIER	ROCHA MIRANDA	
MATRÍCULAS NOVAS	804	387	33	2060	1078	
CONSUL- TAS	1.ª VÊS	773	387	33	2894	1133
	EM CONT.	4159	1243	1173	12309	5242
	TOTAL	4932	1635	1206	15203	6375
ALTAS	97	-	101	541	137	
MÓBITOS	11	6	-	10	11	

[V] MOVIMENTO DAS ENFERMIAS DAS DIVERSAS DEPENDÊNCIAS

DEPENDÊNCIAS	ENTRARAM	ALTAS	TRANSF. P/ OUTROS HOS- PITAIS	ÓBITOS
<b>HOSPITAIS:</b>				
ABRIGO RETIRO SAUDOSO	15	9	1	6
PEDRO ALMEIDA DE MAGALHÃES	43	14	-	30
CARLOS CHAGAS	230	209	7	-
ESTÁCIO DE SÁ	194	162	4	19
GETÚLIO VARGAS	204	172	2	28
GUILHERME DA SILVEIRA	74	40	1	33
ILHA DO GOVERNADOR	36	35	-	--
JESUS	62	47	7	19
MIGUEL COUTO	241	207	12	14
PEDRO II	100	75	3	13
PRONTO SOCORRO	199	150	11	40
SÃO FRANCISCO DE ASSÍS	525	483	8	41
TORRES HOMEM	28	9	1	20
<b>DISPENSÁRIOS</b>				
CAMPO GRANDE	21	21	-	-
CASCADURA	139	130	-	5
<b>T O T A L</b>	<b>2.111</b>	<b>1.763</b>	<b>57</b>	<b>258</b>

V) SERVIÇOS DIVERSOS DAS

ESPECIFICAÇÃO	H O S P I							
	RETIRO SAUDOSO	ALMEIDA GALHÃES	CARLOS CHAGAS	ESTÁGIO DE SA	GETÚLIO VARGAS	GUILHERME DA SILVA	ILHA DO GOVERN.	
INJEÇÕES	215	466	5510	7286	4850	2263	401	
CURATIVOS	26	165	1114	3140	1542	168	287	
INTERVENÇÕES	2	1	247	117	106	-	5	
APLIC. TERAPÊUTICAS	32	-	1376	2357	24180	-	139	
RECEITAS	5	8104	48	1989	562	7763	102	
REQUISITOS	LAB. P. CLÍN.	7	-	177	1669	457	-	6
	LAB. ANAL. PAT.	-	-	-	26	14	-	-
	SERV. RADIOL.	15	-	107	80	101	-	2
PRESC. FISIOTERÁPICAS	-	-	50	114	131	-	-	
VACINAS PREVENTIVAS	-	-	-	286	2	-	-	
PRESCRIÇÕES DIETÉTICAS	15	183	1394	9774	372	-	-	
APARELHOS	-	-	73	-	31	-	-	
PARTOS	-	-	53	-	33	-	3	
ABORTOS	-	-	26	-	32	-	-	
FÊTOS VIVOS	-	-	49	-	27	-	3	
FÊTOS MORTOS	-	-	5	-	6	-	-	
PNEUMOTORAX	-	71	-	-	-	29	-	
INJEÇÕES DE OURO	-	18	-	-	-	3	-	
DRENAGENS	-	-	4	-	42	-	-	
TRANSFUSÃO DE SANGUE	-	-	1	-	-	-	-	
PUNÇÃO	-	-	-	-	-	-	-	



ENFERMIARIAS DAS DIVERSAS DEPENDÊNCIAS

T A I S						DISPENSÁRIOS	
JESUS	MIGUEL COUTO	PEDRO II	PRONTO SOCORRO	S. FRAN- CISCO DE ASSIS	TORRES HOME	CAMPO GRANDE	CASCADU- RA
1093	5290	1604	8399	4984	1822	124	527
1169	2051	1553	3714	3058	216	20	1975
14	161	1	1373	124	-	4	34
409	7244	18	5069	131	106	16	-
185	460	1384	405	-	4878	26	26
213	297	227	287	419	120	2	33
-	5	-	-	21	-	-	-
69	150	29	604	145	123	1	6
10	228	-	-	495	-	-	-
-	10	-	-	89	-	-	-
1223	20	377	-	-	157	25	784
24	10	-	502	-	-	-	-
-	38	6	-	53	-	4	79
-	38	-	-	11	-	1	36
-	36	7	-	50	-	4	74
-	3	-	-	3	-	-	5
-	-	-	-	-	84	-	-
-	-	-	-	-	15	-	-
-	-	-	-	-	-	3	-
8	8	-	6	-	-	-	1
-	5	-	2	-	-	-	-

MOVIMENTO	H O S P I						
	P. SO- CORRO	JESUS	M. GUEL COUTO	L. DO GOVERN- NADOR	CARLOS CHAGAS	GETÚLIO VARGAS	S. F. DE ASSIS
<b>FARMÁCIA:</b>							
FÓRMULAS	749	4.708	4.253	2.382	6.085	5.025	-
RECEITAS	806	3.412	3.340	1.938	4.248	4.297	6.830
<b>RADIOLOGIA:</b>							
RADIOGRAFIAS	1.348	459	756	54	549	591	274
RADIOSCOPIAS	21	-	50	1	23	81	7
T O T A L	1.369	459	806	55	572	672	281
<b>FISIOTERAPIA:</b>							
MECANOTERAPIA	-	-	-	-	-	350	-
ELETROTHERAPIA	258	420	482	-	-	272	-
FOTOTERAPIA	210	-	-	-	-	-	-
APLIC. TERAPÉUT.	5.069	416	7.751	173	2.620	24.660	132
T O T A L	5.537	836	8.233	173	2.620	25.282	132
<b>TRANSF. DE SANGUE:</b>							
SANGUE INJ. - C. C.	9.070	1.785	2.400	-	-	480	-
DOENTES ATENDID.	26	8	5	-	-	4	-
<b>LAB. DE PESQ. CLÍNICAS:</b>							
QUÍM. BIOLÓGICA	664	275	602	-	326	599	386
HEMATOLOGIA	483	467	241	-	147	276	44
SOROLOG. E. CITOLOG.	406	302	5	-	292	119	3
BAT. PARAS. IMUN.	200	215	153	-	276	219	171
T O T A L	1.753	1.259	1.001	-	1.041	1.213	604
<b>LAB. DE ANATOMIA PATOLOGICA:</b>							
AUTÓPSIAS	18	5	-	-	-	4	10
PREPARADAS	120	-	-	-	-	48	-
EXAMINADAS	155	-	-	-	-	12	-
COLEZIONADAS	155	-	-	-	-	24	-
SERV. FOTOGRAFICO	171	-	-	-	-	6	-
T O T A L	619	5	-	-	-	94	10
BIOPSIAS (PEDIDOS)	59	-	-	-	-	7	4

AUXILIARES DAS CLINICAS

T A I S						DISPENSÁRIOS				
EST. DE SÁ	D. PE- DRO II	GUIL. DA SIL- VEIRA	TOR- RES HOMEM	PEDRO MAGA- LHÃES	ABRÍGO RET. SAUDOSO	CAMPO GRAN- DE	CASOA- DURA	I. DE PAQUE- TÁ	MEIER	ROCHA MIRAN- DA
2.059	2.417	6.690	4.379	55	952	7.157	1.614	565	7.665	6.644
1.990	434	7.763	499	8.104	5	4.767	1.372	483	6.416	3.696
33	29	23	28	29	-	-	26	-	602	-
2	4	17	95	24	15	-	1	-	34	-
35	33	40	123	53	15	-	27	-	636	-
36	-	-	-	-	-	-	-	-	71	-
174	-	-	-	-	-	-	-	-	312	-
134	-	-	-	-	-	-	-	-	545	-
2.357	18	-	106	-	32	31	-	-	1	-
2.701	18	-	106	-	32	31	-	-	929	-
-	-	-	-	-	-	-	-	-	-	-
-	-	-	-	-	-	-	-	-	-	-
1.495	154	-	32	11	-	-	205	-	-	-
383	95	-	31	-	-	-	6v	-	-	-
677	132	-	-	2	-	-	179	-	-	-
358	-	8	57	22	7	-	62	-	-	-
2.913	381	8	120	35	7	-	452	-	-	-
1	-	-	-	-	-	-	-	-	-	-
-	-	-	-	-	-	-	-	-	-	-
-	-	-	-	-	-	-	-	-	-	-
-	-	-	-	-	-	-	-	-	-	-
-	-	-	-	-	-	-	-	-	-	-
1	-	-	-	-	-	-	-	-	-	-
29	-	-	-	-	-	-	-	-	-	-

## MOVIMENTO DAS ENFERMARIAS E AMBULATORIOS DAS DIVERSAS DEPENDÊNCIAS

DEPENDÊNCIAS	CONSULTAS	DOENTES		ALTAS	ÓBITOS	TRANSFERÊNCIAS P/O. HOSPITAIS
		ATENDIDOS	HOSPITALIZADOS			
<u>HOSPITAIS:</u>						
ABRIGO RETIRO SAUDOSO	-	-	15	9	6	1
PEDRO DE ALMEIDA MAGALHÃES	-	-	43	14	30	-
CARLOS CHAGAS	14.054	1.678	230	408	-	7
ESTÁCIO DE SÁ	3.897	726	194	222	9	4
GETÚLIO VARGAS	5.645	1.479	204	383	33	2
GUILHERME DA SILVEIRA	-	-	74	40	33	1
ILHA DO GOVERNADOR	4.580	480	36	111	1	-
JESÚS	5.588	712	62	65	22	7
MIGUEL COUTO	14.843	1.874	241	300	19	12
PEDRO II	947	270	100	103	13	3
PRONTO SOCORRO	1.610	634	199	615	40	11
SÃO FRANCISCO DE ASSIS	7.634	1.815	525	516	45	8
TORRES HOMEM	-	-	28	9	20	1
<u>DISPENSÁRIOS:</u>						
CAMPO GRANDE	4.932	773	21	118	11	-
CASCADURA	1.635	387	139	130	11	-
ILHA DE PAQUETÁ	1.206	33	-	101	-	-
MÉIER	15.203	2.894	-	541	10	-
ROCHA MIRANDA	6.375	1.133	-	137	11	-
T O T A L	88.149	14.888	2.111	3.822	314	57

2210 C - SOCORROS URGENTES - ACIDENTES

1) MOVIMENTO NO MÊS DE NOVEMBRO, COM ESPECIFICAÇÃO DAS CAUSAS DOS ACIDENTES:

HOSPITAIS

CAUSAS	PRON- TO SO CORRÔ	MIGUEL COUTO	I. DO GOVER NADOR	CARLOS CHAGAS	GETÚLIO VARGAS	
ATAQUES DE ANIMAIS VENENOSOS	20	2	2	1	5	
ENVENENAMENTOS ACIDENTAIS	MEDICAMENTOSOS	15	4	-	3	7
	ABSORÇÃO DE GÁS TÓXICO	1	-	-	-	-
	INTOXICAÇÃO ALIMENTAR	65	10	1	100	8
	OUTRAS CAUSAS	20	7	1	4	5
SUBMERSÃO ACIDENTAL	-	-	-	-	-	
ACIDENTE NO MAR	-	1	-	-	-	
CONSEQUÊNCIA DE INCÊNDIO	-	-	-	-	-	
QUEIMADURA ACIDENTAL	107	18	-	21	25	
TRAUMATISMO	ARMA' DE FOGO	12	3	-	2	6
	INST. CORT. PERFURANTE	326	65	16	49	111
	QUEDA	936	162	13	155	215
	ESMAGAMENTO OU DESMOR.	5	1	-	-	-
ACIDENTES DEVIDO A CORRENTES ELÉTRICAS	VIOL. EXERC. P/ ANIMAIS	58	14	3	25	27
		5	2	-	-	2
ACIDENTES SEM OUTRA INDIC. OU MAL DEFINIDOS	CORPO EXTRANHO	249	16	4	21	-
	LUXAÇÃO OU ENTORSE	32	3	-	-	-
	FRATURAS	43	5	-	6	2
	FERIDAS	109	12	1	10	20
	ESCOR. E CONTUSÕES	82	6	-	13	7
	OUTROS	251	32	6	30	75
ACIDENTES	EM MINAS E PEDREIRAS	-	-	-	-	1
	EM MÁQUINAS	22	1	-	2	2
	TRANSP. TERRESTRE	265	42	-	29	67
	TRANSPORTE MARÍTIMO	-	-	1	-	-
TRANSPORTE AEREO	-	-	-	-	1	
AGRESSÕES	POR ARMA DE FOGO	2	-	-	-	1
	P/ INSTR. CORT. PERFURANTE	33	4	-	8	9
	OUTRAS	138	30	6	31	31
TENT. DE SUICÍ- DÍOS	INGESTÃO SUBST. TÓXICA	40	3	-	13	5
	ARMA DE FOGO	-	-	-	-	-
	GÁS TÓXICO	-	-	-	-	-
	CHAMA	1	-	-	-	-
	OUTRAS	-	-	-	2	-
CALÔR EXCESSIVO	-	-	-	2	-	
ALCOOLISMO	55	11	3	8	4	
<b>T O T A L</b>	<b>2892</b>	<b>454</b>	<b>57</b>	<b>535</b>	<b>636</b>	

D I S P E N S Á R I O S

C A U S A S	CAMPO GRANDE	COPA-CABANA	1. DE PAQUETA	MÉIER
ATAQUES DE ANIMAIS VENENOSOS	3	-	1	7
MEDICAMENTOSOS	-	-	-	17
ENVENENAMENTOS ACIDENTAIS	-	-	1	16
INTOXICAÇÃO ALIMENTAR	-	-	-	9
OUTRAS CAUSAS	1	-	-	-
ACIDENTES NO MAR	-	79	-	-
QUEIMADURA ACIDENTAL	10	1	-	36
ARMA DE FOGO	1	1	-	3
INSTR. CORTANTE OU PREF.	43	6	10	287
TRAUMATISMO	39	13	116	505
QUEDA	1	-	-	1
ESMAGAMENTO OU DESMOR.	8	1	1	62
VIOL. EXERC. P/ANIMAIS	-	-	-	1
ACIDENTES DEVIDOS A CORRENTES ELÉTRICAS	-	-	-	1
CORPO EXTRANHO	9	2	1	125
LUXAÇÃO OU ENTORSE	-	-	-	5
ACIDENTES S/OU-TRA INDICAÇÃO OU MAL DEFINIDOS	5	-	-	1
FRATURAS	9	-	1	62
FERIDAS	2	-	1	4
ESCOR. E CONTUSÕES	31	10	3	151
OUTROS	3	-	-	-
ACIDENTES	3	-	-	2
EM MINAS E PEDREIRAS	3	-	-	79
EM MÁQUINAS	21	2	3	8
TRANSPORTE TERRESTRE	1	-	-	50
P/INSTRUM. CORT. E PERF.	9	-	1	9
AGRESSÕES	4	-	-	16
OUTRAS	1	-	-	9
TENT. SUICÍDIOS-INGESTÃO SUBST. TÓXICA	4	-	-	16
ALCOOLISMO				
T O T A L	204	115	139	1.456

II) ACIDENTADOS SOCORRIDOS SEGUNDO A NACIONALIDADE

C A U S A S	BRASILEI- RA	ESTRANGEI- RA	IGNORADA
ATAQUES DE ANIMAIS VENENOSOS	32	9	-
ENVENENAMENTOS	40	6	-
ACIDENTAIS	1	-	-
MEDICAMENTOSOS	188	13	-
ABSORPÇÃO DE GÁS TÓX.	44	3	-
INTOXICAÇÃO ALIMENTAR	-	-	-
OUTRAS CAUSAS	-	-	-
SUBMERSÃO ACIDENTAL	-	-	-
ACIDENTES NO MAR	73	7	-
CONSEQUÊNCIA DE INCÊNDIO	-	-	-
QUEIMADURA ACIDENTAL	205	13	-
	25	3	-
ARMA DE FOGO	842	71	-
INSTR. CORT. PERFURANTE	1974	179	1
QUEDA	8	-	-
ESMAG. OU DESMORONAM.	187	12	-
VIOL. EXER. P/ANIMAIS	9	1	-
ACIDENTES DEVIDOS A CORRENTES ELÉTRICAS	383	43	1
CORPO EXTRANHO	36	4	-
ACIDENTES SEM OU- TRA INDICAÇÃO OU MAL DEFINIDOS	56	6	-
LUXAÇÃO OU ENTORSE	203	21	-
FRATURAS	102	13	-
FERIDAS	533	56	-
ESCORIAÇÕES E CONTUS.	4	-	-
OUTROS	28	4	-
EM MINAS E PEDREIRAS	423	82	3
EM MÁQUINAS	1	-	-
ACIDENTES	1	-	-
TRANSPORTE TERRESTRE	3	-	-
TRANSPORTE MARÍTIMO	58	5	-
TRANSPORTE AÉREO	262	34	-
AGRESSÕES	64	5	2
POR ARMA DE FOGO	-	-	-
P/INSTR. CORT. PERFURANTZ.	-	-	-
OUTRAS	2	1	-
ING. SUBST. TÓXICA	2	-	-
TENTATIVAS DE SUICÍDIO	2	-	-
ARMA DE FOGO	2	-	-
GÁS TÓXICO	88	9	4
CHAMA	-	-	-
OUTRAS	-	-	-
CALÔR EXCESSIVO	2	-	-
ALCOOLISMO	88	9	4
T O T A L	5877	600	11

III) ACIDENTADOS SOCORRIDOS SEGUNDO O SEXO E A IDADE

C A U S A S	HOMENS		MULHERES		IDADE IG. OU S/ES- PECIF.	TOTAL
	ADUL- TOS	CRIAN- ÇAS	ADUL- TOS	CRIAN- ÇAS		
ATAQUES DE ANIMAIS VENENOSOS	20	4	13	4	-	41
ENVENENAMEN- TOS ACIDEN- TAIS	20	9	8	9	-	46
MEDICAMENTOSOS	-	-	1	-	-	1
ABSORPÇÃO DE GÁS TÓX.	134	16	37	12	2	201
INTOX. ALIMENTAR	12	13	14	8	-	47
OUTRAS CAUSAS	-	-	-	-	-	-
SUBMERSÃO ACIDENTAL	58	9	12	1	-	80
ACIDENTES NO MAR	-	-	-	-	-	-
CONSEQUÊNCIA DE INCÊNDIO	81	53	46	38	-	218
QUEIMADURA ACIDENTAL	19	-	6	2	1	28
ARMA DE FOGO	382	227	170	130	4	913
INSTR. CORT. PERFURAN.	822	575	383	364	10	2154
TRAUMATISMO	5	2	1	-	-	8
QUEDA	58	54	42	44	1	199
ESMAÇAMENTO OU DESMOR.	6	1	3	-	-	10
VIOL. EXERC. P/ANIMAIS	193	83	85	66	-	427
ACIDENTES DEVIDOS A CORRENTES ELÉTR.	22	4	11	2	1	40
CORPO EXTRANHO	31	14	12	2	3	62
ACIDENTES S/ OUTRA INDICA- ÇÃO OU MAL- DEFINIDOS	107	48	43	26	-	224
LUXAÇÃO OU ENTORSE	69	12	24	10	-	115
FRATURAS	338	91	93	63	4	589
FERIDAS	4	-	-	-	-	4
ESCOR. E CONTUSÕES	23	4	4	-	1	32
OUTROS	322	61	91	26	8	508
ACIDENTES	1	-	-	-	-	1
EM MINAS E PEDREIRAS	-	-	-	1	-	1
EM MÁQUINAS	3	-	-	-	-	3
TRANSPORTE TERRESTRE	47	2	13	-	1	63
TRANSPORTE MARÍTIMO	209	15	66	6	-	296
TRANSPORTE AÉREO	20	2	45	1	3	71
AGRESSÕES	-	-	-	-	-	-
POR ARMA DE FOGO	1	-	-	-	-	1
P/INSTR. CORT. PERFUR.	2	-	-	-	-	2
OUTRAS	2	-	-	-	-	2
TENTATIVAS DE SUICÍ- DIO	20	2	45	1	3	71
ING. SUBST. TÓXICA	-	-	-	-	-	-
ARMA DE FOGO	1	-	-	-	-	1
GÁS TÓXICO	-	-	-	-	-	-
CHAMA	2	-	-	-	-	2
OUTRAS	2	-	-	-	-	2
CALOR EXCESSIVO	2	-	-	-	-	2
ALCOOLISMO	73	-	21	-	7	101
<b>T O T A L</b>	<b>3084</b>	<b>1299</b>	<b>1244</b>	<b>815</b>	<b>46</b>	<b>6488</b>



NO MÊS DE NOVEMBRO OS DIVERSOS HOSPITAIS E DISPENSÁRIOS SOCORRERAM POR ACIDENTES 6.488 PESSOAS.

I) MOVIMENTO GERAL DE ACIDENTADOS SOCORRIDOS:

HOSPITAIS	NÚMERO	DISPENSÁRIOS	NÚMERO
PRONTO SOCORRO	2.892	CAMPO GRANDE	204
MIQUEL COUTO	454	SOPACABANA	115
ILHA DO GOVERNADOR	57	ILHA DE PAQUETÁ	139
CARLOS CHAGAS	535	MEI ER	1.456
PETÚLIO VARGAS	636	-	-
<b>T O T A L</b>	<b>4.574</b>	<b>T O T A L</b>	<b>1.914</b>

II) MOVIMENTO SEGUNDO O SEXO E A IDADE:

REFERÊNCIA	ADULTOS	ORFÃOS	TOTAL
HOMENS	3.084	1.299	4.383
MULHERES	1.244	815	2.059
S/ESPECIFICAÇÃO	-	-	46
<b>T O T A L</b>	<b>4.328</b>	<b>2.114</b>	<b>6.488</b>

III) MOVIMENTO SEGUNDO A NACIONALIDADE:

BRASILEIROS	ESTRANGEIROS	IGNORADOS	TOTAL
5.877	600	11	6.488

2210 D - SOCORROS URGENTES - CASOS CLÍNICOS

1) MOVIMENTO DAS DIVERSAS DEPENDÊNCIAS, COM ESPECIFICAÇÃO DAS CAUSAS CLÍNICAS.

HOSPITAIS

C A U S A S	GETULIO VAREZAS	PRONTO SOCCORRO	MIGUEL COCUTO	1. DO GOVERNADOR	CARLOS CHAGAS
CRUPE OU INFLUENZA	-	10	1	-	4
TUBERCULOSE DO APAR. RESPIRATÓRIO	18	31	7	1	19
OUTRAS TUBERCULOSES	-	-	-	-	-
SIFILIS	-	1	-	-	1
DOENÇAS VENÉREAS	-	-	1	-	1
MALÁRIA ( MALARIA )	-	2	-	-	4
VERMINOSE	-	1	-	1	8
OUTRAS DOENÇAS INF. OU PARASITÁRIA	16	13	4	7	16
CÂNCER E OUTROS TUMORES MALIGNOS	-	6	1	-	3
TUMORES N/MALIGNOS OU N/ESPECIF.	1	-	-	-	2
DOENÇAS { REUMATISMAIS	5	6	1	-	4
{ DA NUTRIÇÃO	-	-	-	-	-
OUTRAS DOENÇAS GERAIS	-	3	1	-	2
HEMORRAGIA CEREBRAL, EMB. OU TROMBOSE	5	10	-	1	5
EPILEPSIA	19	98	12	2	14
OUT. DOENÇAS DO SISTEMA NERVOSO	59	393	54	12	71
DOENÇAS { DOS ÓRGÃOS DOS SENTIDOS	4	30	1	1	1
{ DO CORAÇÃO,	24	101	20	7	34
OUTRAS DOENÇAS DO APAR. CIRCULATÓRIO	24	116	24	8	21
BRONQUITE	-	-	2	1	-
PNEUMONIAS	2	7	-	-	16
OUTRAS DOENÇAS DO APAR. RESPIRATÓRIO	53	292	39	12	29
DOENÇAS { DA BOCA E ANEXO	5	37	-	2	3
{ DO ESTÔMAGO	26	108	13	10	27
DIARRÉIA E ENTERITE	45	99	4	-	31
DOENÇAS DO FÍGADO E VIAS BILIARES	24	116	14	4	29
OUTRAS DOENÇAS DO APAR. DIGESTIVO	21	88	11	8	37
ENTERITE	2	1	-	1	1
OUTRAS DOENÇAS DO APARELHO URINÁRIO	20	105	15	6	26
DOENÇAS { DO APARELHO GENITAL	20	104	17	5	42
{ GRAVIDEZ, PARTO E EST. PUEERP.	117	243	118	6	147
{ DA PELE E DO TEC. CELUL.	8	32	1	2	13
{ DOS OSSOS E ÓRG. DA LOC.	-	16	1	-	4
DEFÉITOS DE CONFORMAÇÃO CONGENITOS	1	1	1	-	-
DOENÇAS DA PRIMEIRA IDADE	-	1	-	-	-
OUT. DOENÇAS ACIDENTAIS E N/ESPECIF.	80	425	87	27	107
SIMULAÇÃO EM OBSERVAÇÃO	1	-	-	-	2
T O T A L	600	2596	450	124	724

DISPENSÁRIOS:

C A U S A S	CAMPO GRANDE	COPACABANA	1. DE PAQUETÁ	MÉIER
GRIFE OU INFLUENZA	-	-	-	1
TUBERCULOSE DO APAR. RESPIRATÓRIO	1	-	-	36
DOENÇAS VENÉREAS	-	-	-	1
MALUDISMO ( MALÁRIA )	-	-	-	2
OUTRAS DOENÇAS INF. OU PARASITÁRIA	-	-	1	4
CÂNCER E OUTROS TUMORES MALIGNOS	-	-	-	8
TUMORES N/MALIGNOS OU N/ESPECIF.	-	-	-	4
DOENÇAS REUMATISMAIS	-	-	-	1
HEMORRAGIA CEREBRAL, EMBOLIA OU TROM.	-	-	-	7
EPILEPSIA	3	1	-	22
ALT. DOENÇAS DO SISTEMA NERVOSO	6	-	7	158
DOENÇAS { DOS ÓRGÃOS DOS SENTID.	-	-	-	8
{ DO CORAÇÃO	2	-	-	24
OUTRAS DOENÇAS DO APAR. CIRCULATÓR.	2	-	2	54
OUTRAS DOENÇAS DO APAR. RESPIRATÓR.	1	-	-	-
DOENÇAS { DA BOCA E ANEXOS	1	1	2	15
{ DO ESTÔMAGO	1	-	4	22
DIARRÉIA E ENTERITE	1	-	-	35
DOENÇAS DO FÍGADO E VIAS BILIARES	2	-	1	26
OUTRAS DOENÇAS DO APARELHO DIGESTIV.	1	-	-	19
NEFRITE	-	-	-	2
OUTRAS DOENÇAS DO APARELHO URINÁRIO	2	-	-	33
{ DO APAR. GENITAL	1	-	-	31
GRAVIDEZ, PARTO, EST. PU- ERPERAL	13	-	1	115
DOENÇAS { DA PELE E DO TECIDO CE- LULAR	-	-	2	13
{ DOS OSSOS E ÓRGÃOS DA LOCOMOÇÃO	-	-	-	5
OUTRAS DOENÇAS ACIDENTAIS E N/ESPEC.	11	-	12	141
T O T A L	48	2	32	787

II) SOCORRIDOS SEGUNDO A NACIONALIDADE:

C A U S A S	BRASILEI- RA	ESTRANGEI- RA	IGNORADA
GRIPE OU INFLUENZA	15	1	-
TUBERCULOSE DO APARELHO RESPIRATÓRIO	155	8	-
SIFILIS	2	-	-
DOENÇAS VENÉREAS	3	-	-
MALUDISMO ( MALARIA )	7	1	-
VERMINOSE	10	-	-
OUTRAS DOENÇAS INF. OU PARASITÁRIAS	53	8	-
CÂNCER E OUTROS TUMORES MALIGNOS	18	-	-
TUMORES N/MALIGNOS E N/ESPECIFICADOS	7	-	-
DOENÇAS REUMATISMAIS	15	2	-
OUTRAS DOENÇAS GERAIS	5	1	-
HEMORRAGIA CEREBRAL, EMB. TROMBOSE	22	6	-
EPILEPSIA	160	10	1
OUTRAS DOENÇAS DO SISTEMA NERVOSO	689	71	-
DOENÇAS { DOS ÓRGÃOS DOS SENTIDOS	89	6	-
{ DO CORAÇÃO	182	28	2
OUTRAS DOENÇAS DO APARELHO CIRCULATÓRIO	221	30	-
BRONQUITE	3	-	-
PNEUMONIAS	25	-	-
OUTRAS DOENÇAS DO APARELHO RESPIRATÓRIO	380	46	-
DOENÇAS { DA BOCA E ANEXOS	63	3	-
{ DO ESTÔMAGO	178	33	-
DIARRÉIA E ENTERITE	197	18	-
DOENÇAS DO FIGADO E VIAS BILIARES	177	39	-
OUTRAS DOENÇAS DO APARELHO DIGESTIVO	159	26	-
NEFRITE	5	2	-
OUTRAS DOENÇAS DO APARELHO URINÁRIO	162	45	-
DOENÇAS { DO APARELHO GÊNITAL	209	11	-
{ GRAVIDEZ, PARTO, ESTADO PUER.	726	34	-
{ DA PELE E DO TECIDO CELULAR	67	4	-
{ DOS OSSOS E ÓRGÃOS DA LOCOM.	24	2	-
VÍCIOS DE CONFORMAÇÃO CONGÊNITOS	2	1	-
DOENÇAS DA PRIMEIRA IDADE	1	-	-
OUTRAS DOENÇAS ACIDENTAIS E N/ESPECIF.	813	76	1
SIMULAÇÃO, EM OBSERVAÇÃO	3	-	-
<b>T O T A L</b>	<b>4.847</b>	<b>512</b>	<b>4</b>

III) SOCORRIDOS SEGUNDO O SEXO E A IDADE :

C A U S A S	HOMENS		MULHERES		IGe	TOTAL
	A	O	A	O		
GRIFE OU INFLUENZA	6	3	6	1	-	16
TUBERCULOSE DO APARELHO RESPIRATOR.	97	3	60	3	-	163
SÍFILIS	2	-	-	-	-	2
DOENÇAS VENÉREAS	1	1	1	-	-	3
MALUDDISMO ( MALARIA )	6	-	-	2	-	8
ERMENGE	4	2	-	4	-	10
OUT. DOENÇAS INF. OU PARASITÁRIAS	18	11	14	18	-	61
CANCER E OUTRAS TUMORES MALIGNOS	9	-	9	-	-	18
TUMORES N/MALIGNOS OU N/ESPECIFICAD.	1	-	3	-	-	7
DOENÇAS REUMATISMAIS	3	2	12	-	-	17
OUTRAS DOENÇAS GERAIS	3	1	1	1	-	6
HEMORRAGIA CEREBRAL, EMBOLIA OU TROMB.	12	-	14	-	2	28
EPILEPSIA	90	24	42	17	8	171
OUT. DOENÇAS DO SISTEMA NERVOSO	200	63	394	71	4	760
DOENÇAS { DOS ÓRGÃOS DOS SENTIDOS	63	9	19	4	-	95
{ DO CORAÇÃO	103	1	104	1	3	212
OUTRAS DOENÇAS DO APARELHO CIRCUL.	99	21	113	17	1	251
BRONQUITE	1	1	-	1	-	3
PNEUMONIAS	8	6	6	5	-	25
OUT. DOENÇAS DO APAR. RESPIRATORIO	128	8	273	15	2	426
DOENÇAS { DA BOCA E ANEXOS	28	0	25	5	-	66
{ DO ESTÔMAGO	99	4	101	6	1	211
DIARRÉIA E ENTERITE	79	20	103	13	-	215
DOENÇAS DO FÍGADO E VIAS BILIARES	67	-	129	-	-	216
OUTRAS DOENÇAS DO APARELHO DIGEST.	70	10	83	13	1	185
ENTERITE	3	-	4	-	-	7
OUT. DOENÇAS DO APAR. URINÁRIO	123	5	76	2	1	207
{ DO APAR. GENITAL	7	12	136	65	-	220
{ GRAVIDEZ, PARTO E EST. PUERPERAL	-	-	757	-	3	760
{ DA PELE E DO TEC. CEL.	31	15	10	7	-	71
{ DOS OSSOS E ÓRGÃOS DA LOCOMOÇÃO	17	2	7	-	-	26
DOENÇAS DE CONFORMAÇÃO CONGÊNITAS	2	1	-	-	-	3
DOENÇAS DA PRIMEIRA IDADE	-	1	-	-	-	1
OUT. DOENÇAS ACIDENTAIS E N/ESPECIF.	312	114	367	91	6	890
INULÇÃO, EM OBSERVAÇÃO	1	-	2	-	-	3
<b>T O T A L</b>	<b>1701</b>	<b>376</b>	<b>2392</b>	<b>362</b>	<b>32</b>	<b>5363</b>

NO MÊS DE NOVEMBRO OS DIVERSOS HOSPITAIS E DISPENSÁRIOS ATENDERAM  
5.363 CASOS CLÍNICOS.

I) MOVIMENTO GERAL:

HOSPITAIS	NÚMERO	DISPENSÁRIOS	NÚMERO
PRONTO SOCORRO	2.596	CAMPO GRANDE	48
MIGUEL COUTO	450	COPACABANA	2
ILHA DO GOVERNADOR	124	ILHA DE PAQUETÁ	32
CARLOS CHAGAS	724	MÉIER	787
GETÚLIO VARGAS	600	-	-
TOTAL	4.494	TOTAL	869

II) MOVIMENTO SEGUNDO O SEXO E A IDADE:

REFERÊNCIA	ADULTOS	CRIANÇAS	TOTAL
HOMENS	1.701	376	2.077
MULHERES	2.892	362	3.254
S/ESPECIFICAÇÃO	-	-	32
TOTAL	4.593	738	5.363

III) MOVIMENTO SEGUNDO A NACIONALIDADE:

BRASILEIRA	ESTRANGEIRA	IGNORADA	TOTAL
4.847	512	4	5.363

210 E - MOVIMENTO DE AMBULÂNCIAS E OUTROS VEÍCULOS

AMBULÂNCIAS:

DEPENDÊNCIAS	SAÍDAS			TOTAL
	SOCORROS	REMOÇÕES	FINS DI- VERSOS	
HOSPITAL DE PRONTO SOCORRO	2.577	170	-	2.747
HOSPITAL MIGUEL COUTO	458	57	-	515
HOSPITAL ILHA DO GOVERNADOR	116	5	19	140
HOSPITAL CARLOS CHAGAS	773	70	66	909
HOSPITAL GETÚLIO VARGAS	544	83	-	627
HOSPENSÁRIO DE CAMPO GRANDE	84	18	115	217
HOSPENSÁRIO DE COPACABANA	-	-	42	42
HOSPENSÁRIO ILHA DE PAQUETÁ	20	8	-	28
HOSPENSÁRIO DO MÉIER	816	119	28	963
TOTAL	5.388	530	270	6.188

OUTROS VEÍCULOS

DEPENDÊNCIAS	SAÍDAS A SERVIÇO DO POSTO
HOSPITAL DE PRONTO SOCORRO	146
HOSPITAL MIGUEL COUTO	64
HOSPITAL ILHA DO GOVERNADOR	80
HOSPITAL GETÚLIO VARGAS	56
HOSPENSÁRIO DE CAMPO GRANDE	191
HOSPENSÁRIO DE COPACABANA	121
HOSPENSÁRIO DO MÉIER	37
TOTAL	695

2211 - ESTATÍSTICA MÉDICO SOCIAL

2211 A - ASILOS

ASILO SÃO FRANCISCO DE ASSIS

REFERÊNCIA	HOME	MULHERES	TOTAL
EXISTIAM	128	330	458
ENTRARAM	-	2	2
SAÍRAM	3	1	4
		ÓBITOS	-
EXISTEM	128	332	460

MOVIMENTO DE DOENTES INTERNADOS NAS ENFERMIARIAS

REFERÊNCIA	CLÍNICA MÉDICA			CLÍNICA CIRURG.			TOTAL		TOTAL
	M	F	T	M	F	T	M	F	
EXISTIAM	31	83	114	-	31	31	31	114	145
ENTRARAM	2	4	6	-	1	1	2	5	7
SAÍRAM	2	1	3	-	-	-	2	1	3
		ÓBITOS	-	3	3	-	1	1	-
EXISTEM	33	87	120	-	32	32	33	119	152

SERVIÇOS DIVERSOS

ASSISTÊNCIA MÉDICA	NÚMERO	GAB. DENTÁRIO E FARM.	NÚMERO
INJEÇÕES	910	EXTRAÇÕES	101
OPATIVOS	1.072	CURATIVOS	74
APLIC. TERAPÊUTICAS	111	RECEITAS	465
REQ. DE PESQ. CLÍNICAS	30	FÓRMULAS	554
REQ. RADIOLÓGICAS	3		



## 2211 B - ALBERGUES

ALBERGUE DA BÔA VONTADE  
MOVIMENTO DO MÊS DE NOVEMBRO

REFERÊNCIA	ADULTOS		CRIANÇAS		TOTAL
	MASCULINO	FEMININO	MASCULINO	FEMININO	
NOVOS	155	43	16	2	216
ANTIGOS	3.620	961	585	265	5.431
NÃO IDENTIFICADOS	29	12	21	13	75
TOTAL	3.804	1.016	622	280	5.722

(GRÁFICO 292 - XI - PÁGINA 85)

## CARACTERÍSTICAS INDIVIDUAIS DOS ALBERGADOS:

NACIONALIDADE	Nº	CÔR	Nº	INSTRUÇÃO	Nº	ESTADO CIVIL	Nº
BRASILEIRA	188	BRANCA	71	ANALFABETOS	101	SOLTEIRO	153
ESTRANGEIRA	8	PRETA	24	ALFABETIZADOS	93	CASADO	34
IGNORADA	-	PARDA	101	PRIMÁRIA	2	VIUVO	9
TOTAL	196	TOTAL	196	TOTAL	196	TOTAL	196

SÃOS - 76

DOENTES - 120

ALIMENTAÇÃO DISTRIBUÍDA

MATE E PÃO COM MANTEIGA	-	5.678
CAFÉ E PÃO COM MANTEIGA	-	5.732
LEITE E PÃO COM MANTEIGA	-	728
RAÇÕES AOS MENORES	-	1.332
RAÇÕES ÀS MÃES-NUTRIZES	-	882
SOPA PARA OS ALBERGADOS	-	6.331

## INSTITUTO PASTEUR

PESSOAS ATENDIDAS NO MÊS DE NOVEMBRO:

SEGUNDO A LOCALIZAÇÃO DAS LESÕES:

LOCALIZAÇÃO	NÚMERO	LOCALIZAÇÃO	NÚMERO
CABEÇA	16	MEMBROS INFERIORES	22
MEMBROS SUPERIORES	37	T O T A L	75

SEGUNDO A CÔR E NACIONALIDADE:

CÔR	NÚMERO	NACIONALIDADE	NÚMERO
BRANCA	65	BRASILEIRA	64
PRETA	6	ESTRANGEIRA	11
PARDA	4	IGNORADA	-
T O T A L	75	T O T A L	75

SEGUNDO O SEXO E ESTADO CIVIL:

SEXO	NÚMERO	ESTADO CIVIL	NÚMERO
MASCULINO	46	SOLTEIRO	52
FEMININO	29	CASADO	18
-	-	VIÚVO	5
T O T A L	75	T O T A L	75

2211 D - CEMITÉRIOS MUNICIPAIS

MOVIMENTO DOS CEMITÉRIOS DA MUNICIPALIDADE NO MÊS DE NOVEMBRO

CEMITÉRIOS	INHUMAÇÕES			EXHUMAÇÕES		OUTRAS OCORRÊNCIAS				
	PA-GAS	INDI-GENOS	TOT.	TOT.	PA-GAS	RE-FORM.	EMBE-LEZ.	NI-CHOS	PER-PET.	DIV.
INHAÚMA	436	22	458	225	15	98	45	3	4	9
IRAJÁ ( X )	244	10	254	239	5	13	11	2	1	3
CAMPO GRANDE	43	2	45	93	2	8	3	2	1	-
JACAREPAGUÁ	69	7	76	48	1	13	5	-	-	-
REALENGO	107	-	107	83	-	8	11	-	1	7
GUARATIBA	10	-	10	7	-	1	-	-	-	-
RICARDO ALBUQ.	58	1	59	48	-	4	3	-	-	-
SANTA CRUZ	26	9	35	32	-	2	-	-	1	-
S. DO GOVERNADOR	13	-	13	13	1	3	1	1	1	-
S. DE PAQUETÁ	1	-	1	-	-	-	1	-	-	-
PIABAS	1	-	1	-	-	-	-	-	-	-
<b>T O T A L</b>	<b>1.008</b>	<b>51</b>	<b>1.059</b>	<b>788</b>	<b>24</b>	<b>150</b>	<b>80</b>	<b>8</b>	<b>9</b>	<b>12</b>

(X) FOI FEITA UMA INHUMAÇÃO NO CEMITÉRIO DE IRAJÁ ISENTA DE TAXA ( C. DA IRMANDADE )

INHUMAÇÕES SEGUNDO O SEXO, IDADE E NACIONALIDADE

REFERÊNCIA	ADULTOS		CRIANÇAS		FÉTOS	TOTAL	NACIONALID.			TOTAL
	M	F	M	F			BR.	EXI.	IG.	
INHUMAÇÕES	265	282	259	213	41	1.060	989	70	1	1.060

2212 - ESTATÍSTICA MÉDICO ADMINISTRATIVA

MOVIMENTO DO CENTRO DE PERÍCIAS MÉDICAS NO MÊS DE NOVEMBRO

REFERÊNCIA	LAUDOS		REFERÊNCIA	LAUDOS	
	FAVORA- VEIS	CONTRÁ- RIOS		FAVORA- VEIS	CONTRÁ- RIOS
ADMISSÃO	141	8	CONCURSOS	105	-
ADMISSÃO CONDIC.	1	-	TRANSF. DE CARGO	9	1
APOSENTADORIA	3	-	TOTAL	259	9

O MOVIMENTO DE PERÍCIAS PARA LICENCIAMENTO DE FUNCIONÁRIOS ATINGIU A UM TOTAL DE 76 ( 48 LICENÇAS NOVAS E 28 EM PRORROGAÇÃO ).

REFERÊNCIA	NÚMERO
LICENÇAS DOMICILIARES	7
LICENÇAS PREMIO	7
LICENÇAS REQUISITADAS	2

PERÍCIAS POR ACIDENTE DE TRABALHO

REFERÊNCIA	NÚMERO	REFERÊNCIA	NÚMERO
EXAMES DE 1ª. VÊS	181	DOMICÍLIO	2
PRORROGAÇÕES	174	INFORMAÇÕES	-
TOTAL	355	ALTAS	188

## 222 - ESTATÍSTICA DA LIMPEZA PÚBLICA E PARTICULAR

## 2220 - ARRECADAÇÃO DO LIXO

## MÉDIA DIÁRIA DO LIXO COLETADO

REFERÊNCIA	LIXO PÚBLICO		LIXO DOMICILIAR	
	T R A Ç Ã O		T R A Ç Ã O	
	ANIMAL	MECÂNICA	ANIMAL	MECÂNICA
LIXO COLETADO EM M <sup>3</sup> .	343,0	356,0	652,0	1.260,0
VEÍCULOS EMPREGADOS	104,4	45,4	225,2	117,7

GRÁFICO 271 - XI (PÁGINA 113)

MÉDIA DIÁRIA DO LIXO VASADO, EM M<sup>3</sup>.

VASADOUROS	VOLUME	VASADOUROS	VOLUME
AMORIM	1.022	MARECHAL HERMES	19
RETIRO SAUDOSO	268	PENHA	37
AEROPORTO	451	ROCHA MIRANDA	5
CAVALCANTI	101		
BONSUCESSO	-	T O T A L	1.903

## 2221 - PROFILAXIA URBANA

SERVIÇOS	VEÍCULOS	VIAGENS	VOLUME	PESSOAL
CONSERVAÇÃO COM CARROCINHA	411,7	688,0	172,075	411,6
LIMPEZA DE LOGRADOUROS	75,2	132,0	294,330	349,0
PAVIMENTAÇÃO	54,9	177,2	309,230	467,9
ARRIBAÇÃO E LAVAGEM DE LOGRADOUROS	4,2	9,8	24,923	48,4

## 23 - ESTATÍSTICA CULTURAL

## 230 - ENSINO PRÉ-PRIMÁRIO INFANTIL

## 2300 - JARDINS DE INFÂNCIA

## 2300 A - MOVIMENTO DAS ESCOLAS

MÊS DE NOVEMBRO:

CIRCUNSCRIÇÕES	ESCOLAS	DIREÇÃO E C. DO SETE	TURNOS	DIAS LETIVOS	TURMAS
1A.	3	19	6	14	14
3A.	1	19	2	14	16
4A.	1	1	1	14	1
E.ESP.	2	16	2	14	7
TOTAIS	7	55	11	-	38

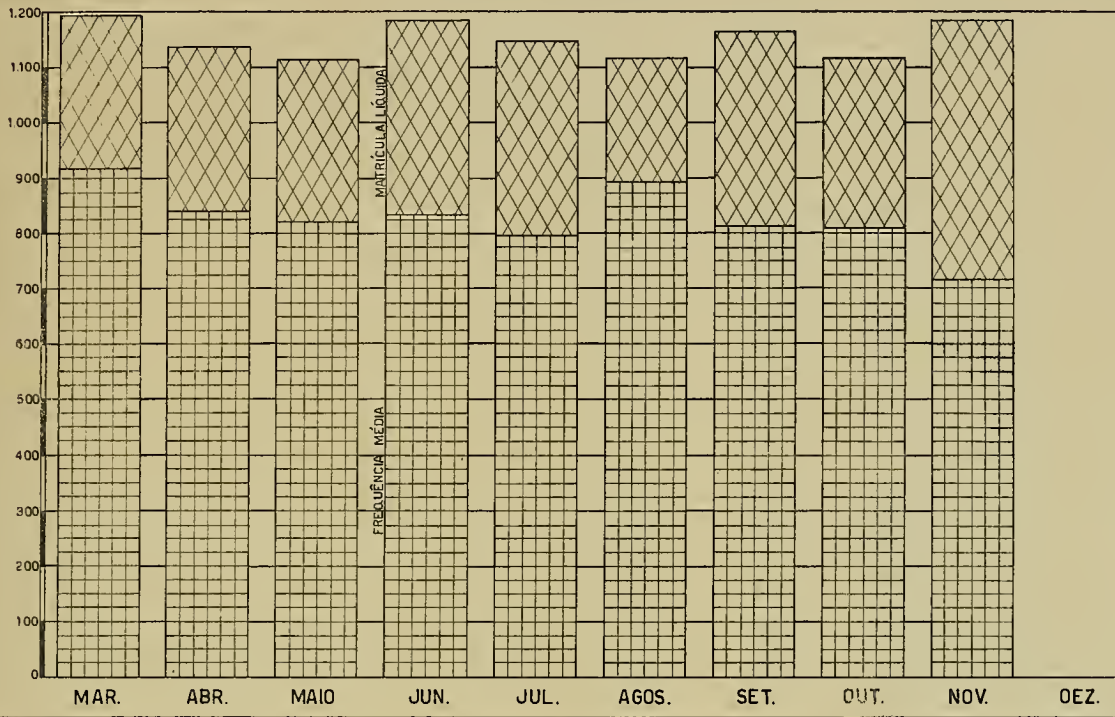
## 2300 B - MATRÍCULA LÍQUIDA

CIRC.	1º ANO			2º ANO			3º ANO			TOTAIS		
	M.	F.	T.	M.	F.	T.	M.	F.	T.	M.	F.	T.
1A.	79	88	167	72	62	134	59	71	130	210	221	431
3A.	77	78	155	129	119	248	42	52	94	248	249	497
4A.	28	8	36	-	-	-	-	-	-	28	8	36
E.E.	30	62	92	27	38	65	23	44	67	80	144	224
TOTAIS	214	236	450	228	219	447	124	167	291	566	622	1.188

## 2300 C - FREQUÊNCIA MÉDIA

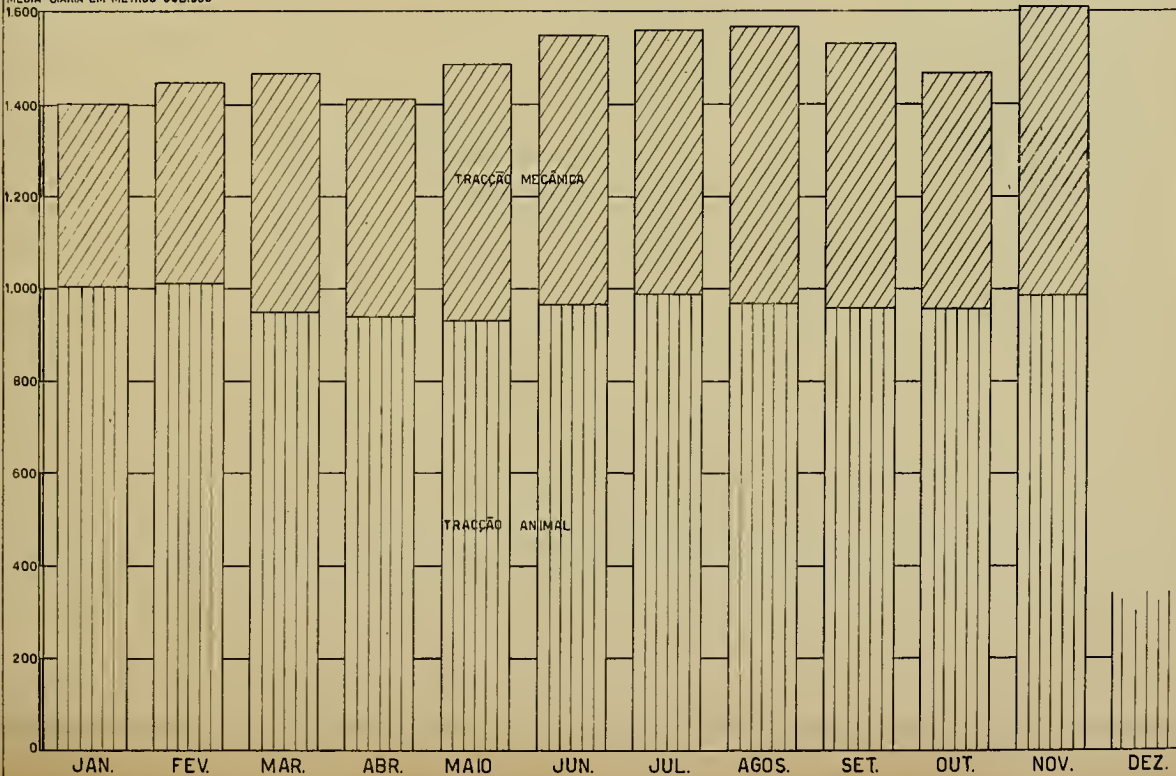
CIRC.	1º ANO			2º ANO			3º ANO			TOTAIS		
	M	F	T.	M	F	T	M	F	T	M	F	T
1A.	40	37	77	28	33	61	34	41	75	102	111	213
3A.	54	55	109	79	78	157	27	32	59	160	165	325
4A.	10	2	12	-	-	-	-	-	-	10	2	12
E.E.	16	43	59	20	30	50	20	38	58	56	111	167
TOTAIS	120	137	257	127	141	268	81	111	192	328	389	717

— JARDINS DE INFÂNCIA —



LIXO COLETADO EM 1939

MÉDIA DIÁRIA EM METROS CÚBICOS







## 231 - ENSINO PRIMÁRIO

## 2310 - ESCOLAS PÚBLICAS

## 2310 A - ENSINO ELEMENTAR DIURNO

## 1) MOVIMENTO DAS ESCOLAS NO MÊS DE NOVEMBRO

CIRCUNSCRIÇÕES	ESCOLAS	TURNOS	DIREÇÃO E CORPO DOCENTE	DIAS LETIVOS	TURMAS	CLASSES
1A.	14	27	218	14	180	181
2A.	15	25	191	14	162	168
3A.	10	20	243	14	208	208
4A.	16	28	276	14	222	227
5A.	14	28	214	14	172	173
6A.	15	27	240	14	203	207
7A.	23	46	374	14	331	331
8A.	13	27	236	14	205	205
9A.	18	39	318	14	280	280
10A.	21	47	361	14	321	321
11A.	9	16	92	14	80	84
12A.	15	33	240	14	213	219
13A.	12	22	152	14	137	143
14A.A	16	22	92	14	81	106
14A.B	12	15	62	14	54	66
E.ESP.	6	9	114	14	90	91
TOTAIS	229	431	3.423	-	2.939	3.010

CIRCUNSCRIÇÕES	1A. SÉRIE		2A. SÉRIE		3A. SÉRIE	
	MATRÍC.	FREQ.	MATRÍC.	FREQ.	MATRÍC.	FREQ.
1A.	2.039	1.466	1.431	1.129	1.253	1.028
2A.	1.825	1.240	1.382	1.058	1.152	949
3A.	2.268	1.768	1.847	1.519	1.591	1.368
4A.	2.283	1.666	1.940	1.554	1.726	1.432
5A.	1.830	1.408	1.502	1.245	1.422	1.224
6A.	2.285	1.813	1.794	1.518	1.576	1.381
7A.	3.963	3.129	3.015	2.407	2.912	2.404
8A.	2.234	1.671	1.581	1.251	1.706	1.371
9A.	3.277	2.458	2.299	1.853	2.249	1.833
10A.	3.679	2.897	3.081	2.562	2.759	2.326
11A.	1.055	801	666	528	612	510
12A.	2.531	1.898	2.155	1.744	1.762	1.469
13A.	1.844	1.378	1.231	984	1.016	797
14A.A	1.222	878	719	565	373	295
14A.B	828	638	361	288	230	193
E. ESP.	695	506	601	503	576	501
<b>TOTAL</b>	<b>33.858</b>	<b>25.615</b>	<b>25.605</b>	<b>20.708</b>	<b>22.915</b>	<b>19.081</b>

QUÊNCIA DURANTE O MÊS DE NOVEMBRO


4A. SÉRIE		5A. SÉRIE		T O T A I S	
MATRÍC.	FREQ.	MATRÍC.	FREQ.	MATRÍC.	FREQ.
826	699	530	459	6.079	4.781
631	518	373	315	5.363	4.080
1.144	1.015	728	640	7.578	6.310
1.210	1.044	751	668	7.910	6.364
809	701	575	512	6.138	5.090
1.148	1.046	748	675	7.551	6.433
1.721	1.430	1.052	881	12.663	10.251
1.335	1.114	856	730	7.712	6.137
1.497	1.260	987	880	10.309	8.284
1.810	1.549	1.125	1.004	12.454	10.338
302	238	238	208	2.873	2.285
1.150	986	699	622	8.297	6.719
675	571	371	330	5.137	4.060
211	174	89	75	2.614	1.987
124	108	72	70	1.615	1.297
570	507	418	385	2.860	2.402
15.163	12.960	9.612	8.454	107.153	86.818

## MOVIMENTO DO MÊS DE NOVEMBRO

ESPECIFICAÇÃO	SÉRIES	MATRÍ- CULA	FREQÜÊN- CIA	PERCENT. DE FREQÜÊN- CIA
EXTERNATO	CURSO DE ADMISSÃO	182	171	93,95
	1A. SÉRIE	197	197	100,00
CURSO SECUNDÁRIO EQUIPARADO - EX- TERNATO	2A. SÉRIE	206	206	100,00
	3A. SÉRIE	224	219	97,76
	4A. SÉRIE	232	230	99,23
	5A. SÉRIE	217	217	100,00
	6A. SÉRIE	150	125	83,33
T O T A L		1.226	1.194	97,38

OBSERVAÇÃO: A 6A. SÉRIE CONSTITUE O CICLO COMPLEMENTAR


ENSINO PRIMÁRIO - MATRÍCULA LÍQUIDA E FREQUÊNCIA MÉDIA EM 1939.



ENSINO PROFISSIONAL — MATRÍCULA DO CURSO

Nº DE MATRÍCULAS

— 1939 —





## 233 - ENSINO PROFISSIONAL

## 2330 - ESCOLAS MUNICIPAIS

## 2330 A - CURSOS DE CONTINUAÇÃO E APERFEIÇOAMENTO

MOVIMENTO DO MÊS DE NOVEMBRO:

MATRÍCULAS POR DISCIPLINAS	AMARO CAVAL- CANTI	BÊNTO RI- BEIRO	GON- ÇAL- VES DIAS	JOÃO BAR- BALHO	ORSI- NA DA FONSE- CA	PEDRO ER- NESTO	VIS- CONDE, CAIRÚ	TOTAIS
MAT. DO CURSO	400	260	484	644	738	197	322	3.045
LINGUAGEM	400	193	484	480	353	57	322	2.289
MATEMÁTICA	400	114	484	430	275	65	322	2.170
HISTÓRIA	400	42	-	70	20	15	38	585
GEOGRAFIA	400	42	-	-	22	32	78	574
CIÊNCIAS	-	-	-	50	32	16	-	98
MATM. COMERC.	-	-	-	-	-	-	51	51
DESENHO	-	48	33	95	47	-	29	252
FRANCÊS	77	42	125	154	110	22	83	613
INGLÊS	246	64	184	172	199	11	145	1.021
CONTABILIDADE	135	-	71	-	-	17	96	319
ESTENOGRAFIA	133	48	95	226	118	38	-	658
DACTILOGRAFIA	-	57	-	-	-	-	-	57
CORTE E COST.	-	107	201	316	363	44	-	1.031
CHAPÉUS	-	55	120	134	271	21	-	601
TRABALHOS	-	-	-	-	148	-	-	148
ELETRICIDADE	-	-	-	-	-	-	45	45

(GRÁFICO 281 - XI - PÁGINA 119)

CURSOS		ESCOLAS		MATRÍCULA E FREQUÊNCIA DOS CURSOS					
				1A. SÉRIE		2A. SÉRIE		3A. SÉRIE	
				MATR.	FREQ.	MATR.	FREQ.	MATR.	FREQ.
S E C U N D Á R I O	EQUIPARADO	EXTERNATOS	PAULO DE FRONTIN	80	72	74	63	85	77
			RIVADÁVIA CORRÊA	184	167	105	96	41	37
			SANTA CRUZ	145	142	60	58	74	72
			VISCONDE DE CAIRÚ	100	60	30	14	32	18
			T O T A I S	509	441	269	231	232	204
	T É C N I C O	INTERNATOS	JOÃO ALFREDO	18	18	19	19	23	23
			ORSINA DA FONSECA	53	50	35	33	19	18
			VISCONDE DE MAUÁ	15	12	11	10	20	18
			T O T A I S	86	80	65	62	62	59
	E X T E R N A T O S	BENTO RIBEIRO	296	291	86	80	39	34	
ORSINA DA FONSECA		153	150	47	46	32	31		
PAULO DE FRONTIN		58	56	63	46	3	2		
RIVADÁVIA CORRÊA		-	-	-	-	43	41		
SANTA CRUZ		37	36	1	1	1	1		
SOUSA AGUIAR		294	271	45	42	20	20		
VISCONDE DE CAIRÚ		93	52	89	61	47	22		
VISCONDE DE MAUÁ		209	191	124	98	72	69		
T O T A I S	1140	1047	455	374	257	220			
COMERCIAL	EQUIP. LIVRE	EXTERNATOS	PAULO DE FRONTIN	-	-	-	-	54	44
			RIVADÁVIA CORRÊA	-	-	-	-	-	-
			AMARO CAVALCANTI	94	74	62	52	91	75
			T O T A I S	94	74	62	52	145	119
TOTAL GERAL				1829	1642	851	719	696	602



CUNDARIO E TÉCNICO

MÊS DE NOVEMBRO

SOS SECUNDÁRIO, EQUIPARADO, TÉCNICO E COMERCIAL

4A. SÉRIE		5A. SÉRIE		6A. SÉRIE		T O T A L		
MATR.	FREQ.	MATR.	FREQ.	MATR.	FREQ.	MATR.	FREQ.	P.FREQ.
65	60	34	30	-	-	338	302	89,34
46	38	28	26	-	-	404	364	90,09
40	38	28	28	-	-	347	338	97,40
17	10	11	8	-	-	190	110	57,89
168	146	101	92	-	-	1279	1114	87,10
-	-	-	-	-	-	60	60	100,00
-	-	-	-	-	-	107	101	94,39
11	10	13	12	10	10	80	72	90,00
11	10	13	12	10	10	247	233	94,33
-	-	-	-	-	-	421	405	96,19
-	-	-	-	-	-	232	227	97,84
4	4	11	10	-	-	139	118	84,89
11	10	18	16	-	-	72	67	93,05
1	1	1	1	-	-	41	40	97,56
8	7	-	-	-	-	367	340	92,64
--	-	-	-	-	-	229	135	58,95
14	10	27	21	17	13	463	402	86,82
38	32	57	48	17	13	1964	1734	88,28
73	61	76	31	-	-	203	136	66,99
11	10	31	28	-	-	42	38	90,47
159	137	156	115	152	134	714	587	82,21
243	208	263	174	152	134	959	761	79,35
460	396	434	326	179	157	4449	3842	86,35

2330 B - CURSO PRIMARIO - INTERNATOS

ESCOLAS	2A. SÉRIE		3A. SÉRIE		4A. SÉRIE		5A. SÉRIE		TOTAL	
	MATR.	FREQ.	MATR.	FREQ.	MATR.	FREQ.	MATR.	FREQ.	MATR.	FREQ.
JOÃO ALFREDO	23	23	25	25	65	65	38	38	151	151
ORSINA DA FONSECA	16	16	13	12	22	22	29	29	80	79

2330 C - CURSOS DE ADMISSÃO

ESCOLAS		MATRÍC.	FREQ.	P. FREQ.
INTERNATOS	JOÃO ALFREDO	67	67	100,00
	ORSINA DA FONSECA	79	76	96,20
	VISCONDE DE MAUÁ	29	26	89,65
T O T A I S		175	169	96,57
EXTERNATOS	BENTO RIBEIRO	143	138	96,50
	ORSINA DA FONSECA	142	138	97,18
	RIVADÁVIA CORRÊA	191	174	91,09
	SANTA CRUZ	101	95	94,05
	SAUSA AGUIAR	132	110	83,33
	VISCONDE DE CAIRÚ	97	73	75,25
	VISCONDE DE MAUÁ	295	261	88,47
T O T A I S		1.101	1.158	90,75

## 2350 BIBLIOTECA MUNICIPAL

## 2350 A - LEITURA E CONSULTA

MOVIMENTO DIÁRIO NO MÊS DE NOVEMBRO

D I A	L E I T O R E S			TOTAL	LIVROS
	T U R N O S				
	1º	2º	3º		
1	32	36	31	99	189
3	40	50	42	132	210
4	48	59	56	163	223
6	37	40	23	100	171
7	36	49	30	115	197
8	34	63	44	141	210
9	29	34	12	75	171
10	31	40	29	100	200
11	46	61	33	140	227
13	29	38	24	91	156
14	29	39	28	96	185
16	30	47	35	112	181
17	31	38	30	99	169
18	54	51	31	136	201
20	37	83	40	160	227
21	30	44	29	103	169
22	31	49	28	108	171
23	18	22	31	71	156
24	36	49	41	126	208
25	28	44	41	113	210
27	24	43	28	95	177
28	38	62	35	135	220
29	39	38	26	103	183
30	38	39	42	119	205
TOTAL	825	1.118	789	2.732	4.616

DISCRIMINAÇÃO DAS OBRAS LIDAS OU CONSULTADAS POR ASSUNTO E POR IDIOMA.

ASSUNTOS	NÚMERO	IDIOMAS	NÚMERO
OBRAS GERAIS	633	PORTUGUÊS	3.263
FILOSOFIA	161	FRANCÊS	246
SOCIOLOGIA	215	ESPAANHOL	216
CIÊNCIAS PURAS	665	ITALIANO	18
CIÊNCIAS APLICADAS	700	INGLÊS	76
BELAS ARTES	32	ALEMÃO	17
LITERATURA	666	LATIM	19
GEOG. E HISTÓRIA	162	OUTRAS LINGUAS	16
FILOLOGIA	631	-	-
RELIGIÃO	6	-	-
TOTAL	3.871	TOTAL	3.871

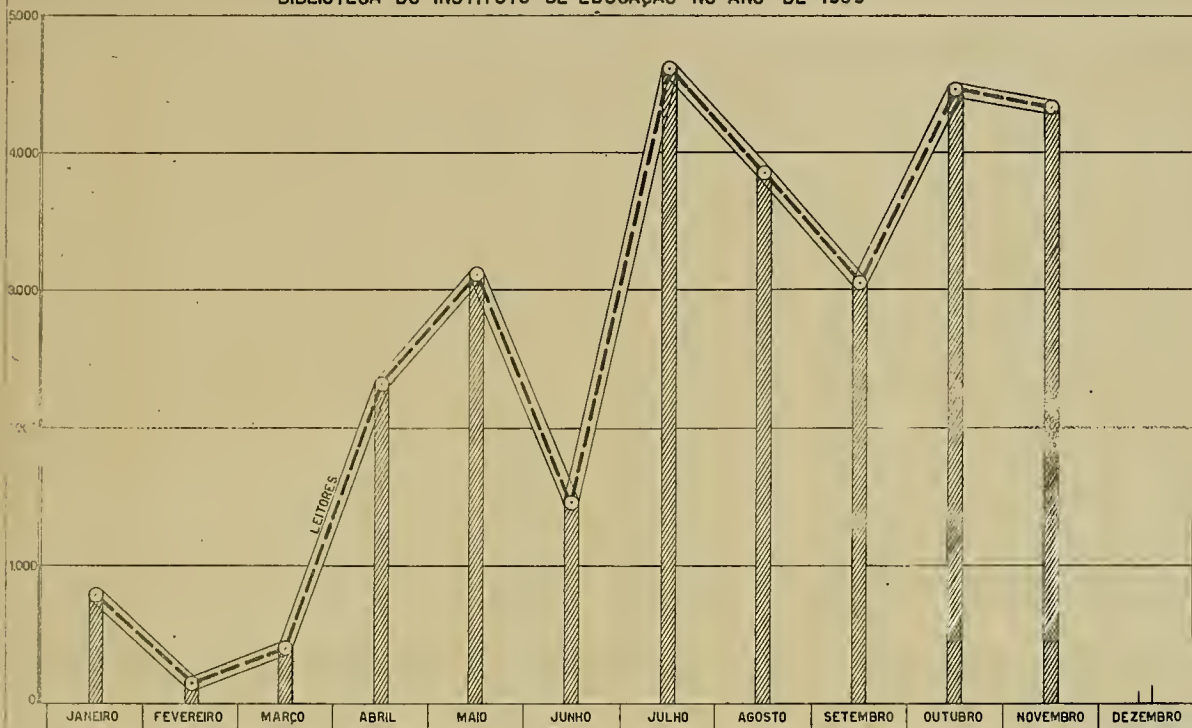
MÉDIA DIÁRIA DE FREQUÊNCIA - 113,08

MÉDIA DIÁRIA DE OBRAS LIDAS OU  
CONSULTADAS-192,33

MÉDIA E TAXA DE FREQUÊNCIA POR TURNOS.

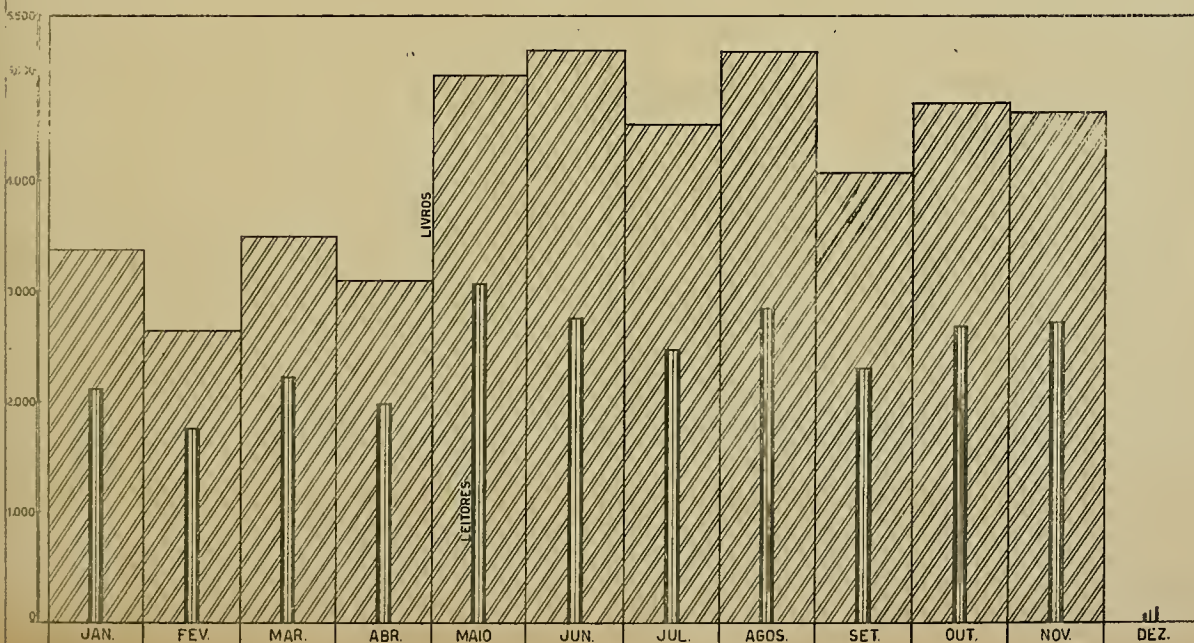
TURNO	HORÁRIO	FREQUÊNCIA	
		MÉDIA DIÁRIA	TAXA
1º	9 Às 13	34,37	30,19
2º	13 Às 18	46,58	40,92
3º	18 Às 22	32,87	28,87

DIRETORIA DE ESTATÍSTICA MUNICIPAL  
 —MOVIMENTO DA  
 BIBLIOTECA DO INSTITUTO DE EDUCAÇÃO NO ANO DE 1939—



DIRETORIA DE ESTATÍSTICA MUNICIPAL

MOVIMENTO DA BIBLIOTECA MUNICIPAL  
 EM 1939





## 2350 B - SERVIÇO DE LEITURA DOMICILIÁRIA

MOVIMENTO DO MÊS DE NOVEMBRO

DIA	VOLUMES	OBRAS	LEITORES	DIA	VOLUMES	OBRAS	LEITORES
1	10	10	8	18	30	29	22
3	31	28	20	20	40	38	28
4	15	14	11	21	22	20	16
6	33	30	25	22	16	15	12
7	27	27	19	23	21	18	14
8	34	32	25	24	30	28	20
9	13	13	10	25	22	21	13
10	34	33	16	27	33	30	23
11	27	23	12	28	27	25	20
13	30	29	26	29	25	22	19
14	38	33	21	30	15	12	11
16	33	27	24	TOTAL	633	580	438

## MOVIMENTO DO SERVIÇO DA LEITURA DOMICILIÁRIA POR ASSUNTO E IDIOMA

A S S U N T O S	NÚMERO	I D I O M A S	NÚMERO
OBRAS GERAIS	6	PORTUGUÊS	152
FILOSOFIA	16	FRANCÊS	247
SOCIOLOGIA	29	ESPAÑHOL	177
CIÊNCIAS PURAS	156	ITALIANO	2
CIÊNCIAS APLICADAS	251	LATIM	2
BELAS ARTES	17	-	-
LITERATURA	67	-	-
GEOG. E HISTÓRIA	15	-	-
FILOLOGIA	21	-	-
RELIGIÃO	2	-	-
TOTAL	580	TOTAL	580

## MOVIMENTO DO MÊS DE NOVEMBRO

OBRAS	NÚMERO	IDIOMAS	NÚMERO
OBRAS GERAIS	683	PORTUGUÊS	4.246
FILOSOFIA	40	FRANCÊS	23
SOCIOLOGIA	252	ESPAÑHOL	17
CIÊNCIAS PURAS	80	INGLÊS	39
BELAS ARTES	12	ALEMÃO	3
LITERATURA	3.155	LATIM	14
GEOGRAFIA E HISTÓRIA	31	-	-
FILOGIA	80	-	-
RELIGIÃO	9	-	-
TOTAL	4.342	TOTAL	4.342

NÚMERO DE LEITORES = 4.342 ( GRÁFICO 287 - XI PÁG. 127 )

236 - EXPOSIÇÕES PÚBLICAS

2360 - AQUÁRIOS

## FREQUÊNCIA MENSAL DO AQUÁRIO DE ÁGUA DOCE DA QUINTA DA BOA VISTA

MESES	ADULTOS	CRIANÇAS	TOTAL
NOVEMBRO	3.095	2.020	5.115
OUTUBRO	3.896	2.829	6.725
SETEMBRO	3.751	1.804	5.555
AGOSTO	6.117	2.655	8.772
JULHO	4.912	2.317	7.229
JUNHO	5.885	4.170	10.055



25 - ESTATÍSTICA SOCIAL

251 - PREVIDÊNCIA E ASSISTÊNCIA SOCIAL

2510 - INSTITUTOS DE CONTRIBUIÇÃO OBRIGATÓRIA

2510 A - MONTEPIO MUNICIPAL

MOVIMENTO DA CAIXA DO MONTEPIO MUNICIPAL NO MÊS DE NOVEMBRO

D E V E		H A V E R	
TÍTULO	IMPORTÂNCIA	TÍTULO	IMPORTÂNCIA
CONTRIBUÍNTES	22:463\$5	CONTRIBUÍNTES	52:813\$700
PENSIONISTAS	17:579\$7	PENSIONISTAS	445:919\$000
QUOTA DE REVERSÃO	7:866\$1	LOCADORES	898:740\$800
ASSISTÊNCIA MED. CIRÚRG.	1:112\$0	DEP. BANCO DO BRASIL	1.500:000\$000
DIVERSAS RENDAS	201:499\$0	AUXÍLIO PARA FUNERAL	18:000\$000
CAIXA REG. EMPRÉSTIMOS	1:912\$4	DESPESA ORÇAMENTÁRIA	88:169\$400
PREF. D. FEDERAL	1.578:097\$6	MATERIAL	5:105\$800
RETIRADA DO B. DO BRASIL	900:000\$0	-	-
<b>T O T A L</b>	<b>2.730:539\$3</b>	<b>T O T A L</b>	<b>3.008:748\$700</b>
SALDO DE OUTUBRO	673:716\$2	SALDO P/ DEZ.	395:506\$800
	<b>3.404:255\$5</b>		<b>3.404:255\$500</b>

MOVIMENTO DE CONTRIBUÍNTES NO MÊS DE NOVEMBRO, EM CONFRONTO COM OS MESES DE OUTUBRO E SETEMBRO:

REFERÊNCIA	NOVEMBRO	OUTUBRO	SETEMBRO
MENSALIDADE	3:066\$600	14:790\$100	11:570\$700
JÓIA	1:269\$600	22:379\$600	3:320\$900
ALUGUEL	4:416\$200	2:957\$300	4:105\$600
EMP. PARA FUNERAL	245\$600	39\$900	-
EMP. LONGO PRAZO	2:828\$600	1:143\$500	1:129\$100
EMP. RÁPIDO	569\$900	803\$200	706\$100
AMORTIZAÇÃO ESPECIAL	451\$700	4:492\$700	1:824\$700
EMP. DE EMERGÊNCIA	39:965\$500	-	-

ESPECIFICAÇÃO	NÚMERO DE MÉDICOS	JANEIRO	FEVEREIRO	MARÇO
I) CONSULTAS POR ESPECIALIDADES DAS CLÍNICAS				
MÉDICA	11	2.733	2.313	2.935
HOMEOPÁTICA	1	74	65	51
CIRÚRGICA	4	734	567	879
ORTHOPÉDICA	1	83	66	78
PROTOLÓGICA	1	209	156	174
OTO-RHINO-LARINGOLÓGICA	3	924	652	795
URDOLÓGICA	3	597	361	342
OPHTALMOLÓGICA	2	350	327	476
GINECOLÓGICA	2	393	252	256
PEDIÁTRICA	4	1.159	966	1.301
FISIOLÓGICA	4	1.295	917	1.467
DERMO-SIFILIGRÁFICA	1	37	112	298
NEUROLÓGICA	1	28	56	68
OBSTÉTRICA	1	171	147	208
<b>T O T A L</b>	<b>39</b>	<b>8.787</b>	<b>6.957</b>	<b>9.328</b>
II) SERVIÇOS DIVERSOS				
PEQUENAS INTERVENÇÕES ( AMBULATÓRIOS )	-	126	87	179
EXAMES DE REFRAÇÃO	-	53	63	72
METABOLISMO BASAL	-	-	1	3
TRANSFUÇÕES DE SANGUE	-	2	2	4
( MATERNIDADE ) PARTOS NORMAIS	-	16	26	31
( FARMÁCIA ) FÓRMULAS AVIADAS	-	7.588	6.969	9.350
( INTERNADOS ) EM OBSERVAÇÃO	-	69	52	67

CIRURGICA DOS EMPREGADOS MUNICIPAIS

SES DE JANEIRO A NOVEMBRO:

ABRIL	MAIO	JUNHO	JULHO	AGOSTO	SETEMBRO	OUTUBRO	NOVEMBRO
2.372	2.829	2.726	3.077	3.038	2.842	3.166	2.501
67	110	103	105	130	147	129	85
612	628	785	836	847	736	627	802
49	85	91	66	84	62	102	111
137	62	164	159	175	163	184	209
766	814	921	913	1.120	827	1.068	944
662	439	566	503	515	465	541	493
468	547	507	554	585	518	614	478
312	408	359	451	435	351	463	326
909	1.412	1.650	1.556	1.454	1.324	1.392	1.269
1.103	1.359	1.417	1.279	1.201	1.388	1.420	1.286
193	206	250	250	261	95	136	168
52	33	56	38	17	47	40	43
176	215	168	154	201	170	181	196
7.883	9.147	9.765	9.941	10.063	9.135	10.063	8.913
93	72	252	150	124	104	124	113
74	64	66	56	74	67	68	62
5	-	2	-	3	3	4	1
5	2	2	2	1	4	1	3
28	24	13	18	15	23	17	21
7.043	9.691	9.845	9.838	9.665	8.892	9.284	8.542
48	61	61	54	74	50	59	60

ESPECIFICAÇÃO	JANEIRO	FEVEREIRO	MARÇO	ABRIL
INTERNAÇÕES	146	112	157	121
OPERADOS	61	34	59	45
LABORATÓRIO				
SECÇÃO DE BIOCQUÍMICA	506	268	672	502
SECÇÃO DE PARASITOLOGIA, BACTE RIOLOGIA E IMUNOLOGIA	516	286	928	638
SECÇÃO DE HEMATOLOGIA E CITOL.	172	95	191	184
T O T A L	1.194	6.491	1.791	1.324
GABINETE RADIOLÓGICO				
RADIOGRAFIAS	344	320	625	288
RADIOSCOPIAS	113	95	130	63
T O T A L	457	415	755	351
CURATIVOS E INJEÇÕES				
CURATIVOS	3.231	2.700	3.430	1.979
INJEÇÕES	2.958	2.585	3.636	2.849
ELETRÓTERAPIA				
RAIOS ULTRA VIOLETA	360	362	410	12
RAIOS INFRA VERMELHOS	358	359	370	360
ONDAS CURTAS	420	446	499	475
T O T A L	1.138	1.167	1.279	847
MASSAGENS				
ELÉTRICAS	62	74	80	31
MANUAES	21	27	47	81
CORRENTE GALVÂNICA	26	24	48	25
CORRENTE FARÁDICA	-	-	11	16
CORRENTE CONTÍNUA	13	6	8	-
T O T A L	122	131	194	143
VISITAS A DOMÍLIO	219	174	149	153
SOCORROS URGENTES	275	217	247	176
REMOÇÕES ( AMBULÂNCIA)	21	14	22	24

MAIO	JUNHO	JULHO	AGOSTO	SETEMBRO	OUTUBRO	NOVEMBRO
133	127	119	141	122	133	121
48	47	29	57	49	57	45
474	543	484	754	674	463	464
758	587	564	749	656	723	651
190	209	73	178	169	167	213
1.422	1.339	1.121	1.681	1.499	1.353	1.328
282	533	433	607	547	678	695
89	160	86	98	141	11	102
371	693	519	705	691	689	797
2.538	2.590	2.645	2.811	1.966	2.170	2.014
3.145	3.091	3.143	3.101	2.790	3.104	2.601
293	250	455	498	396	547	330
322	610	807	620	655	940	710
375	575	527	465	416	464	512
990	1.435	1.789	1.583	1.467	1.951	1.552
131	123	46	60	24	46	50
36	99	117	96	157	175	109
33	15	28	-	14	37	18
-	-	9	6	28	29	51
-	-	12	27	-	-	-
200	237	212	189	223	287	228
263	205	222	276	192	234	193
144	136	33	47	64	111	106
24	19	17	25	16	24	36

1) PEQUENAS INTERVENÇÕES

REFERÊNCIA	JAN.	FEV.	MAR.	ABR.	MAI.	JUN.	JUL.	AGO.	SET.	OUT.	NOV.
APARELHOS GESSADOS	5	5	6	3	-	-	-	-	-	-	-
BIOPSIA	1	1	-	-	-	-	1	-	-	-	1
OPALAZIO	1	2	1	1	2	2	7	2	1	4	4
ELETRO CAUTERIZAÇÃO	17	-	13	2	8	8	22	-	-	12	6
EXPOSIÇÃO DE UNHA	3	1	9	3	8	11	6	6	7	4	5
EXTIRP. DE LIPOMA	2	-	-	-	-	-	-	-	-	-	1
EXTIRP. DE PCLIPO.	3	-	-	-	-	-	-	-	2	5	-
EXT. CORPO EXTRANHO	18	17	36	18	20	25	7	17	9	16	17
EXTIRP. DE QUISTO	4	2	11	3	5	7	5	5	2	4	4
INCISÃO E DRENAGEM	64	41	88	48	34	47	52	42	50	47	45
MASTITITE	1	-	3	1	2	-	-	-	1	-	-
PUNÇÃO	7	2	2	6	-	-	10	7	12	28	21
APARELHO GESSADOS PROVISÓRIOS	-	5	1	3	-	-	-	-	-	1	-
ABERTURA, DE ORDEOLO	-	2	-	1	-	2	-	-	-	-	-
CAUTERIZ. LINEAR	-	4	-	-	-	-	-	19	13	-	-
FIMOSE	-	1	2	3	1	2	2	-	-	-	1
SUTURA DE FERIMENTO	-	1	-	-	-	2	-	1	-	3	2
VACINO-TERAPIA	-	3	5	-	-	2	4	-	-	-	-
ABCESSO PERIAMÍGD.	-	-	1	1	-	-	-	-	-	-	-
EXTIRP. DE PAPILOMA	-	-	1	-	-	-	-	-	-	-	-
FISTULECTOMIA	-	-	-	-	1	-	-	-	-	-	-
ADCESSO DE PALPEBRA	-	-	-	-	-	6	-	-	-	-	-
HEMORROIDECTOMIA	-	-	-	-	-	-	2	-	-	-	-
ING. INTRA-ARTERIAL	-	-	-	-	-	-	-	3	-	-	-
PÁRAO, TÍMPÂNICA	-	-	-	-	-	-	-	1	-	-	-
PLÁSTICA	-	-	-	-	-	-	-	1	-	-	-
INGNO-CAUTERIZAÇÃO	-	-	-	-	-	-	-	-	1	-	-
INCISÕES	-	-	-	-	-	-	-	-	6	-	-
DILATAÇÃO DE ORDEOLO	-	-	-	-	-	-	-	-	-	-	6

## 11) OPERAÇÕES DE SALA

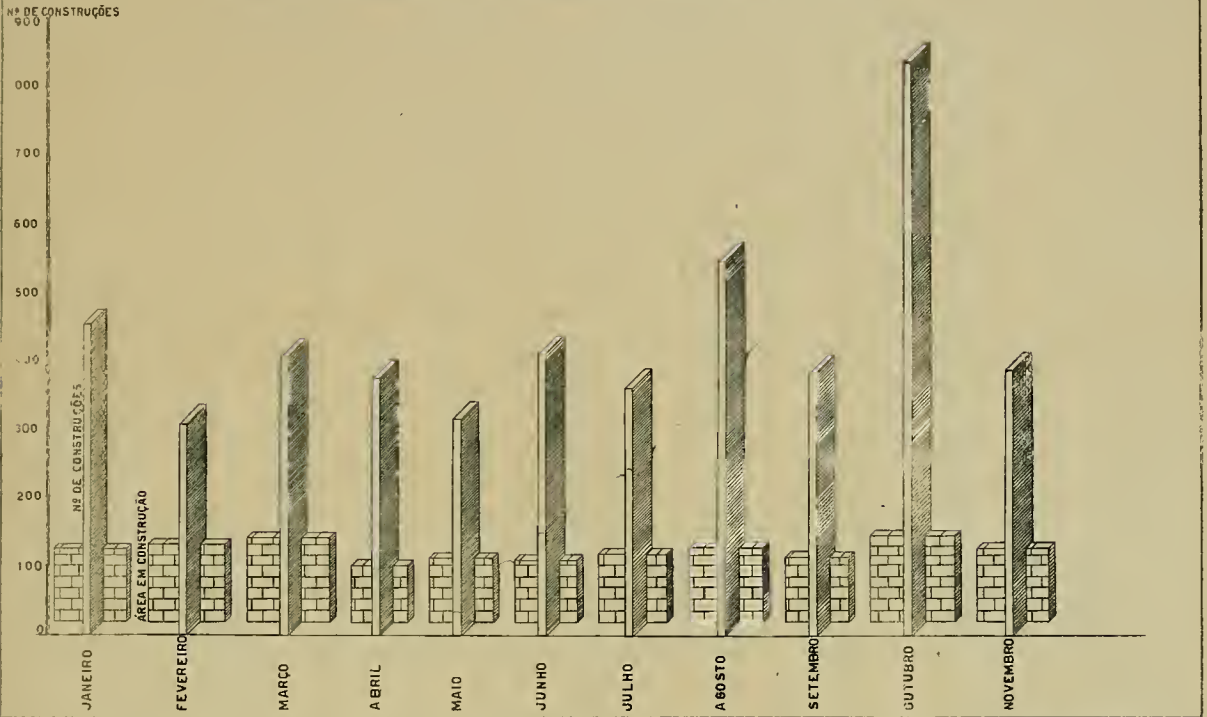
REFERÊNCIA	JAN.	FEV.	MAR.	ABR.	MAI.	JUN.	JUL.	AGO.	SET.	OUT.	NOV.
ADENOIDECTOMIA	-	-	-	2	1	1	-	2	1	1	4
AMIGDALECTOMIA	11	5	12	3	7	12	6	10	5	8	7
APENDICECTOMIA	11	7	12	14	8	8	3	8	18	13	10
COLECISTECTOMIA	-	2	-	-	1	1	1	-	-	-	2
CURETAGEM UTERINA	3	6	5	6	4	6	1	7	8	12	2
DESVIO DO SEPTO	2	-	-	-	-	-	-	-	2	-	1
FISTULECTOMIA	6	1	1	1	2	1	2	1	-	1	2
HEMORRÓIDECTOMIA	-	-	-	-	-	-	-	-	-	1	1
HERNIORRAFIA	4	2	4	1	3	5	2	3	3	4	1
INCISÃO E DRENAGEM	8	4	9	7	1	4	-	3	-	3	6
LIGAMENTOPEXIA	-	-	-	-	-	-	-	-	-	-	1
LAPARATOMIA	-	-	-	-	-	2	-	-	-	-	1
OPERAÇÕES DE CASTÃO	1	-	-	-	-	-	-	-	-	-	1
OSTEOSINTESE	-	-	-	-	-	-	1	-	1	2	2
FLEBECTOMIA	2	1	-	1	1	-	-	-	1	1	1
PROSTATECTOMIA	-	-	-	-	-	1	1	-	-	1	1
FIMOSE	2	-	-	1	2	3	1	3	-	2	3
PTERIGIO	1	-	4	1	1	2	-	-	1	4	3
REDUÇÃO MANUAL	-	-	-	-	-	-	-	-	-	-	1
SALPINGECTOMIA	-	1	2	1	2	-	1	-	4	2	1
URETROTOMIA	-	-	-	-	-	-	-	-	-	-	1
ABCESSO URINOSO	1	-	-	-	-	-	-	-	1	-	-
COLPORRAFIA	1	-	1	-	-	-	-	-	-	-	-
CURETAGEM ÓSSEA	2	-	1	1	1	1	-	-	-	-	-
CISTOSTOMIA	1	-	1	-	1	2	-	-	-	-	-
HISTEROPEXIA	2	-	-	-	-	-	-	2	-	-	-
JEJUNOSTOMIA	1	-	-	-	-	-	-	-	-	-	-
NEFRECTOMIA	1	-	-	-	-	-	-	-	-	-	-
ORQUIOPEXIA	1	-	-	-	-	-	-	-	-	-	-
PARTO CIRÚRGICO	2	1	1	1	-	-	-	1	1	1	-
PUNÇÃO	2	-	2	-	-	-	-	-	-	-	-
SINUSITE	1	-	1	-	-	-	-	1	-	-	-
SUTURA DE FERIMENTO	1	-	-	-	-	-	-	-	1	-	-
ENUCLIAÇÃO DO GLOBO OCULAR	1	-	-	-	-	-	1	-	-	-	-

REFERÊNCIA	JAN.	FEV.	MAR.	ABR.	MAI.	JUN.	JUL.	AGO.	SET.	OUT.	NOV.
TRACOMA	1	-	-	-	-	-	-	-	-	-	-
HISTERECTOMIA	-	1	1	-	1	-	2	-	1	-	-
COFORECTOMIA	1	1	1	1	1	-	-	1	1	2	-
AMPUT. DE MEMBROS	-	2	1	-	1	1	-	-	1	1	-
PLEUROTOMIA	-	1	-	-	-	-	-	-	-	-	-
LAVAGEM RENAL	-	1	-	-	-	-	-	-	-	-	-
COLPOPERINEORRAFIA	-	3	-	-	-	-	1	-	3	-	-
APARELHOS GESSADOS	-	-	3	-	1	-	-	1	-	-	-
EXTP. DE CORPOS EXT.	-	-	1	-	-	2	-	-	-	-	-
HEPATOTOMIA	-	-	1	-	-	-	-	-	-	-	-
INVER. DA VAGINAL	-	-	4	1	3	-	-	4	1	2	-
IRIDECTOMIA	-	-	1	-	-	-	-	-	-	-	-
MIOMECTOMIA	-	-	1	-	-	-	-	-	-	2	-
BIOPSIA	-	-	-	1	1	1	-	-	1	-	-
CATARATA	-	-	-	1	1	2	-	1	-	-	-
EVENTRAÇÃO	-	-	-	1	2	-	-	2	-	2	-
EXTP. DE GANGLIOS	1	-	-	1	-	-	-	-	1	1	-
MASTITE	-	-	-	1	-	1	-	-	-	-	-
DESVIO DE SEPTO	-	-	-	-	1	-	-	-	-	-	-
GASTRECTOMIA	-	-	-	-	1	-	-	1	-	-	-
LAPAR. EXPLORAD.	-	-	-	-	2	-	1	3	2	-	-
LOBOTOMIA	-	-	-	-	1	-	-	-	-	-	-
MASTOIDECTOMIA	-	-	-	-	1	-	-	-	-	-	-
EXTP. DE QUISTO	-	-	-	-	-	3	2	-	-	-	-
VARICOCELE	-	-	-	-	-	2	-	-	-	-	-
PERINEORRAFIA	-	-	-	-	-	-	3	-	-	-	-
FRENICECTOMIA	-	-	-	-	-	-	1	-	-	-	-
VESICULECTOMIA	-	-	-	-	-	-	1	-	-	-	-
AMPUT. DE MAMA	-	-	-	-	-	-	-	1	-	-	-
EXTP. DE ANTRAX	-	-	-	-	-	-	-	1	-	-	-
FORCEPS	-	-	-	-	-	-	-	1	-	-	-
BÓCIO	-	-	-	-	-	-	-	-	1	-	-
EXTP. DE QUELOIDES	-	-	-	-	-	-	-	-	1	-	-
ELECTO-COAGULAÇÃO	-	-	-	-	-	-	-	-	-	1	-
EXTP. DE LIPOMA	-	-	-	-	-	-	-	-	-	1	-
OPERAÇÃO DE COTTE	-	-	-	-	-	-	-	-	-	1	-
TREPANAÇÃO	-	-	-	-	-	-	-	-	-	1	-



DIRETORIA DE ESTATÍSTICA MUNICIPAL

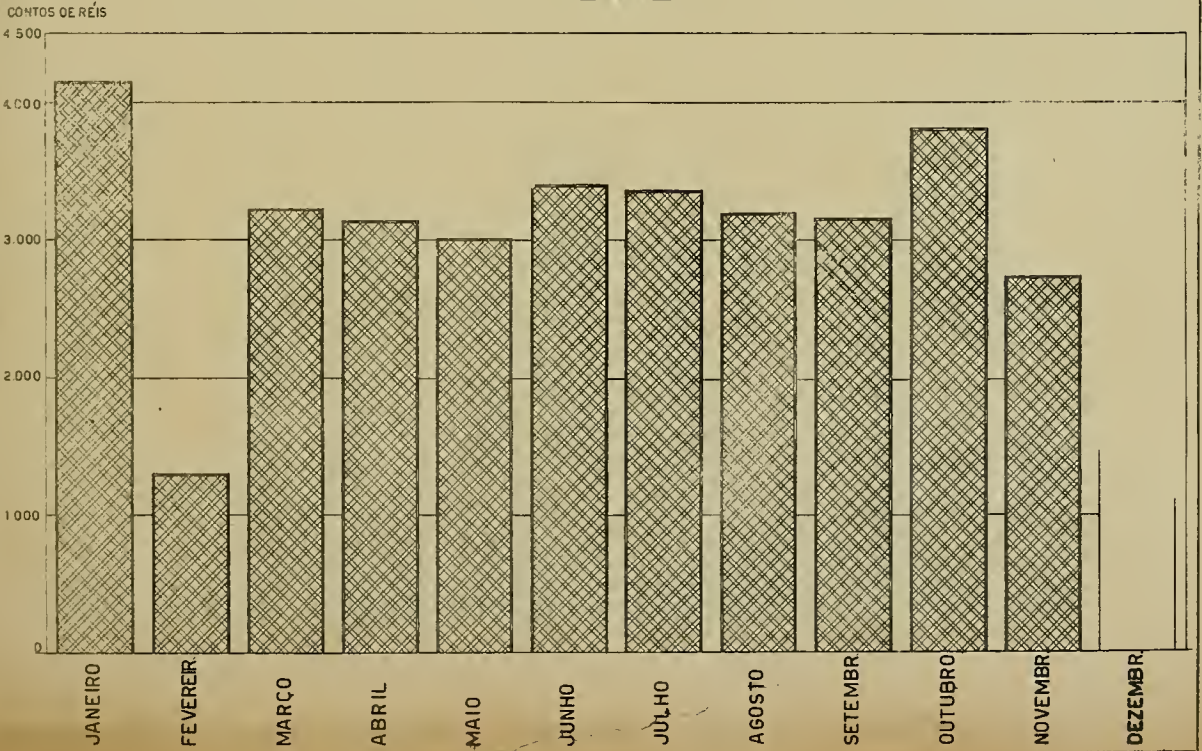
ÁREA EM CONSTRUÇÃO NO DISTRITO FEDERAL NO ANO DE 1939



DIRETORIA DE ESTATÍSTICA MUNICIPAL

RECEITA DO MONTEPIO DOS EMPREGADOS MUNICIPAIS EM

\_1939\_





## 2531 - DINÂMICA DAS CONSTRUÇÕES PARTICULARES

## 2531 A - ÁREAS LICENCIADAS

1) - MOVIMENTO DAS CONSTRUÇÕES LICENCIADAS POR CIRCUNSCRIÇÃO, NO MÊS DE NOVEMBRO:

CIRCUNSCRIÇÃO	ALVA- RÁ	RESIDENCIAL		COMERCIAL		MISTA		PROLETÁRIA	
		Nº	ÁREA	Nº	ÁREA	Nº	ÁREA	Nº	ÁREA
CANDELÁRIA	-	-	-	-	-	-	-	-	-
SÃO JOSÉ	1	-	-	1	6.165	-	-	-	-
SANTA RITA	-	-	-	-	-	-	-	-	-
SÃO DOMINGOS	-	-	-	-	-	-	-	-	-
SACRAMENTO	-	-	-	-	-	-	-	-	-
AJUDA	-	-	-	-	-	-	-	-	-
SANTO ANTÔNIO	-	-	-	-	-	-	-	-	-
SANTA TERESA	3	3	648	-	-	-	-	-	-
GLÓRIA	-	-	-	-	-	-	-	-	-
LAGOA	6	6	1.093	-	-	-	-	-	-
GÁVEA	13	14	3.718	-	-	-	-	-	-
COPACABANA	4	4	1.443	-	-	-	-	-	-
SANTANA	-	-	-	-	-	-	-	-	-
GAMBICA	1	-	-	1	22.988	-	-	-	-
ESPÍRITO SANTO	4	2	360	1	10	1	90	-	-
RIO COMPRIDO	5	5	1.237	-	-	-	-	-	-
ENGENHO VELHO	5	7	1.600	-	-	2	2.980	-	-
SÃO CRISTÓVÃO	3	1	300	-	-	2	330	-	-
TIJUCA	14	23	3.453	-	-	-	-	-	-
ANDARAÍ	15	27	4.810	-	-	-	-	-	-
ENGENHO NOVO	14	33	2.588	-	-	-	-	-	-
MÉIER	25	39	3.074	1	35	-	-	1	46
INHAUMA	13	12	814	-	-	4	383	1	61
PIEDADE	11	19	1.025	-	-	-	-	1	285
PENHA	25	15	857	1	48	1	81	11	472
IRAJÁ	14	9	649	-	-	-	-	7	346
PAVUNA	25	3	219	-	-	-	-	22	913
MADUREIRA	31	28	1.614	-	-	-	-	14	656
ANCHIETA	8	5	250	-	-	-	-	7	321
JACAREPAGUÁ	11	6	348	-	-	1	1.183	5	262
REALENGO	12	14	688	-	-	-	-	7	311
CAMPO GRANDE	4	2	355	-	-	-	-	2	93
GUARATIBA	-	-	-	-	-	-	-	-	-
SANTA CRUZ	1	1	78	-	-	-	-	-	-
ILHAS	6	2	207	-	-	-	-	-	188
TOTAL	274	280	31.428	5	29.246	11	5.074	86	3.954

LICENÇAS CONCEDIDAS NO MÊS DE NOVEMBRO, EM CONFRONTO COM OS MESES ANTERIORES:

MÊS	RESIDÊNCIA		COMÉRCIO		MISTO		PROLETÁRIO		TOTAL	
	Nº	ÁREA	Nº	ÁREA	Nº	ÁREA	Nº	ÁREA	Nº	ÁREA
NOVEMBRO	280	31.428	5	29.246	11	5.074	86	3.954	382	69.702
OUTUBRO	270	37.175	8	5.202	12	32.298	546	22.322	836	96.997
SETEMBRO	263	31.083	16	14.139	9	5.247	92	4.164	380	54.683
AGOSTO	418	48.572	8	11.574	18	9.172	99	4.527	543	73.845
JULHO	253	38.821	14	13.606	10	5.964	83	3.694	360	62.085
JUNHO	273	38.757	15	5.530	13	2.850	107	4.668	408	51.805
MAIO	199	27.024	14	10.421	13	14.535	89	3.964	315	55.944
ABRIL	268	30.561	13	5.209	12	7.874	81	3.680	374	47.324
MARÇO	273	50.996	15	14.957	17	23.047	101	4.530	406	93.530
FEVEREIRO	180	38.024	14	22.721	15	13.364	97	4.463	306	78.572
JANEIRO	336	55.493	13	3.897	13	8.245	89	3.855	451	71.490

( GRÁFICO 256 - XI PÁGINA 139 )

## 2531 B - CONSTRUÇÕES, RECONSTRUÇÕES E ACRÉSCIMOS

MOVIMENTO DO MÊS DE NOVEMBRO, POR CIRCUNSCRIÇÕES

CIRCUNSCRIÇÃO	CONSTRUÇÕES		RECONSTRUÇÕES		ACRÉSCIMOS	
	ALVARÁS	ÁREA	ALVARÁS	ÁREA	ALVARÁS	ÁREA
CANDELÁRIA	-	-	-	-	-	-
SÃO JOSÉ	1	6.155	-	-	-	-
SANTA RITA	-	-	-	-	-	-
SÃO DOMINGOS	-	-	-	-	-	-
SACRAMENTO	-	-	-	-	-	-
AJUDA	-	-	-	-	2	75
SANTO ANTÔNIO	-	-	-	-	-	-
SANTA TERESA	3	648	-	-	4	117
GLÓRIA	-	-	1	240	7	419
LAGOA	6	1.093	1	30	11	415
GÁVEA	13	3.718	-	-	13	484
COPACABANA	4	1.443	-	-	13	450
SANTANA	-	-	-	-	1	34
GAMBOA	1	22.988	-	-	-	-
ESPÍRITO SANTO	4	460	-	-	1	6
RIO COMPRIDO	5	1.237	-	-	4	407
ENGENHO VELHO	5	4.580	-	-	6	564
SÃO CRISTÓVÃO	3	630	1	100	7	407
TIJUCA	14	3.453	-	-	10	112
ANDARAÍ	15	4.810	-	-	27	1.066
ENGENHO NOVO	14	2.588	-	-	9	475
MÉIER	25	3.155	-	-	16	337
INHAÚMA	13	1.258	-	-	4	116
PIEDADE	11	1.310	-	-	1	3
PENHA	25	1.458	-	-	10	373
IRAJÁ	14	995	-	-	10	354
PAVUNA	25	1.132	-	-	2	94
MADUREIRA	31	2.270	1	87	14	325
ANCHIETA	8	571	-	-	-	-
JACAREPAGUÁ	11	1.793	-	-	6	132
REALENGO	12	999	-	-	4	112
CAMPO GRANDE	4	448	-	-	-	-
GUARATIBA	-	-	-	-	-	-
SANTA CRUZ	1	78	-	-	-	-
ILHAS	6	395	1	167	5	245
TOTAL	274	69.675	5	624	187	7.122

## 2531 C - OBRAS DIVERSAS, SEM ACRÉSCIMO DE ÁREA

MOVIMENTO DE LICENÇAS NO MÊS DE NOVEMBRO, COMPARADO COM OS MÊSES DE OUTUBRO, SETEMBRO E AGOSTO:

ESPECIFICAÇÃO	NOVEMBRO	OUTUBRO	SETEMBRO	AGOSTO
REFORMAS	105	102	104	132
MODIFICAÇÕES	8	6	6	14
CONCERTOS	2	8	8	14
MARQUISES	6	5	9	6
MUROS, MURALHAS	77	66	62	73
DIVERSAS	221	255	219	211
LEGALIZAÇÕES	24	33	38	34
PRORROGAÇÕES	312	366	283	232
TOTAL DE ALVARÁS	755	841	729	716
IMPORTÂNCIA DOS EMOLUMENTOS	108:394\$8	122:860\$6	115:511\$7	127:626\$3

## 2531 D - OBRAS DIVERSAS, COM ACRÉSCIMO DE ÁREA

MOVIMENTO DE LICENÇAS NO MÊS DE NOVEMBRO, EM CONFRONTO COM OS MESES DE OUTUBRO, SETEMBRO E AGOSTO:

ESPECIFICAÇÃO	NOVEMBRO	OUTUBRO	SETEMBRO	AGOSTO
CONSTRUÇÕES DE PRÉDIOS:				
RESIDENCIAIS	280	270	263	418
COMERCIAIS	5	8	16	8
MISTOS	11	12	9	18
PROLETÁRIOS	86	546	92	99
RECONSTRUÇÕES	6	7	8	4
ACRÉSCIMOS	187	208	156	197
TOTAL DE ÁREAS	77.421	105.190	63.666	85.776
APART. (Nº DE PRÉDIOS)	56	41	35	70
TOTAL DE ALVARÁS	466	532	420	516
IMPORTÂNCIA DOS EMOLUMENTOS	143:176\$3	197:520\$0	164:142\$1	216:532\$3

## 2540 - OCORRÊNCIAS NAS DELEGACIAS DE SEGURANÇA

MOVIMENTO DO MÊS DE NOVEMBRO

DELEGACIAS	GUARDAS	OCORRÊNCIAS	PRIÇÕES	INFRAÇÕES
ANDELÁRIA	37	8	8	-
AJOSE	33	18	54	-
ANTARITA	34	19	16	-
AODOMINGOS	25	7	5	-
ACRAMENTO	28	11	7	-
JUDA	35	8	17	-
ANTOANTÔNIO	34	14	49	2
ANTA TEREZA	53	24	6	-
LÓRIA	71	12	29	-
AGOAA	63	26	13	-
AVEA	62	13	29	-
OPACABANA	74	27	21	-
ANTANA	26	11	29	-
AMBOA	52	62	101	-
SPIRITO SANTO	48	46	84	-
IO COMPRIDO	60	24	8	-
NGENHO VELHO	64	17	20	-
AOCRISTÓVÃO	55	54	7	-
IJUACA	65	14	11	-
NDARAI	65	15	17	-
NGENHO NOVO	60	4	10	-
EIER	48	5	5	-
NHAUMA	41	10	12	-
IEDADE	44	1	7	-
ENHA	34	14	10	-
RAJÁ	35	9	12	2
AVUNA	28	41	23	-
ADUREIRA	45	36	54	2
NCHIETA	25	47	5	-
ACAREPAGUÁ	43	8	13	-
EALENGO	34	1	-	-
AMPO GRANDE	42	2	5	-
SANTA CRUZ	24	2	-	-
LHA DE PAQUETÁ	10	9	-	-
DO GOVERNADOR	23	11	1	-
TOTAL	1.520	630	688	6

## 2580 - TRANSFERÊNCIA DE IMOVEIS

TRANSFERÊNCIAS REGISTRADAS NA 3ª. DIVISÃO DA 4ª. SUB-DIRETORIA DA DIRETORIA DE OBRAS PÚBLICAS, NO MÊS DE NOVEMBRO.

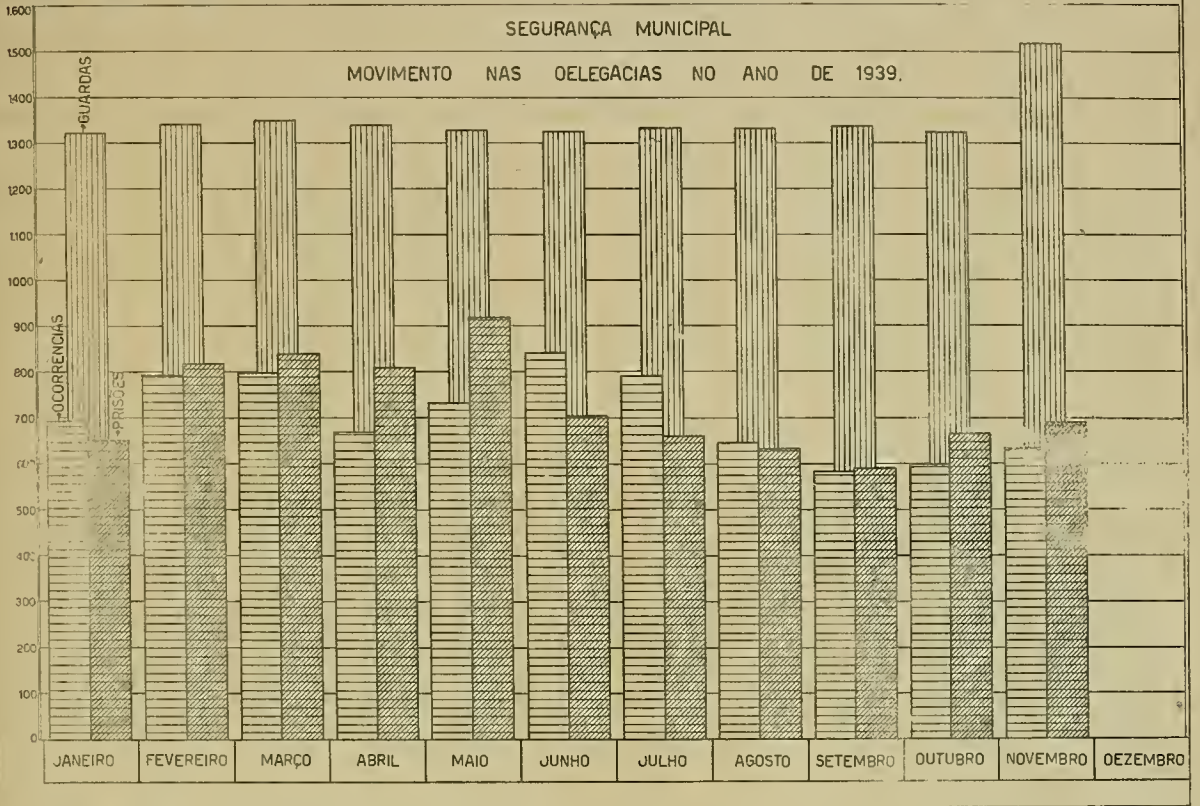
## 1) SEGUNDO A NATUREZA DO IMÓVEL

CIRCUNSCRIÇÕES	NÚMERO DE IMÓVEIS			TOTAL
	PRÉDIOS E TERRENOS	PRÉDIOS	TERRENOS	
CANDELÁRIA	2	0	0	2
SÃO JOSÉ	6	0	1	7
SANTA RITA	8	0	1	9
SÃO DOMINGOS	3	0	0	3
SACRAMENTO	9	0	1	10
AJUDA	0	0	0	0
SANTO ANTÔNIO	12	0	2	14
SANTA TEREZA	34	0	10	44
GLÓRIA	27	0	4	31
LAGOA	41	0	5	46
GAVEA	27	0	37	64
COPACABANA	45	0	10	55
SANTANA	11	0	0	11
GAMBOA	15	0	0	15
ESPÍRITO SANTO	23	0	1	24
RIO COMPRIDO	40	0	6	46
ENGENHO VELHO	13	0	2	15
SÃO CRISTÓVÃO	23	0	4	27
TIJUCA	61	0	14	75
ANDARAÍ	95	0	23	118
ENGENHO NOVO	60	0	18	78
MEIER	105	0	24	130
INHAUMA	114	0	20	135
PIEDADE	81	0	27	108
PENHA	89	0	37	127
IRAJÁ	58	0	27	86
PAVUNA	25	2	42	69
MADUREIRA	59	0	36	95
ANCHIETA	9	0	10	19
JACAREPAGUÁ	39	0	24	64
REALENGO	19	2	13	34
CAMPO GRANDE	6	0	7	14
GUARATIBA	0	0	7	7
SANTA CRUZ	0	0	0	0
ILHAS	11	0	16	27
<b>T O T A L</b>	<b>1.170</b>	<b>10</b>	<b>429</b>	<b>1.609</b>



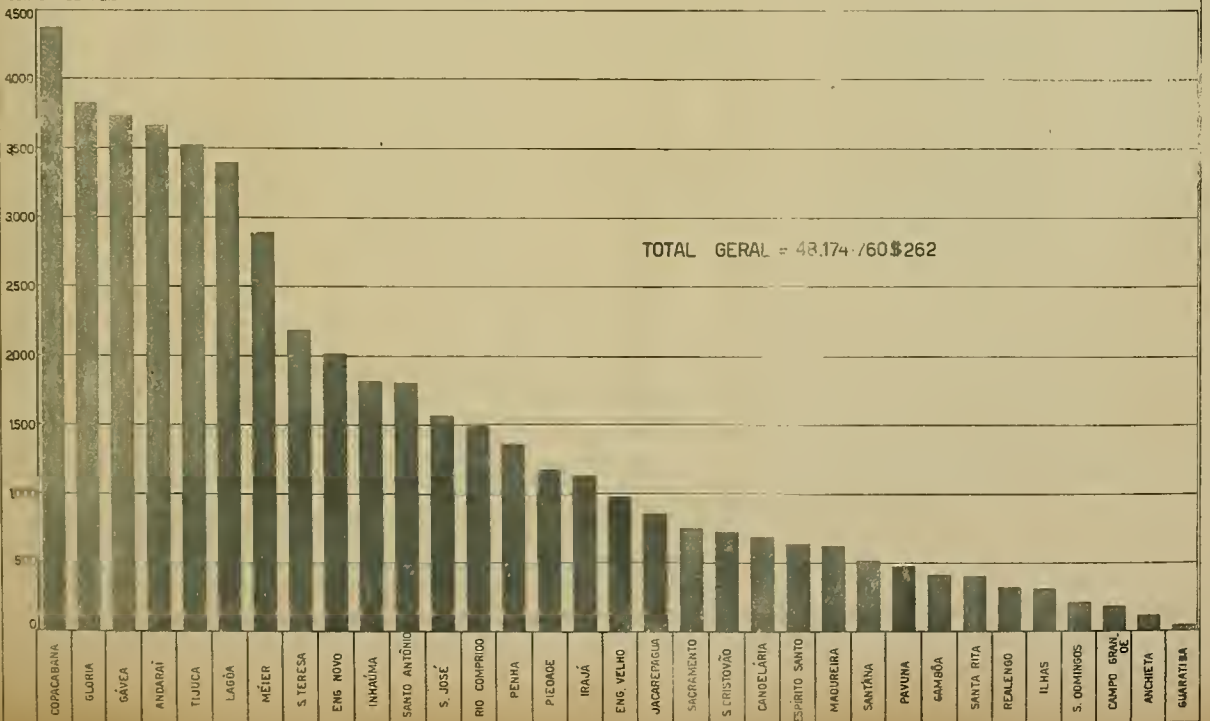
SEGURANÇA MUNICIPAL

MOVIMENTO NAS OLEGACIAS NO ANO DE 1939.



VALOR DAS TRANSMISSÕES DE IMÓVEIS EM NOVEMBRO DE 1939.

CONTOS DE REIS





1) TRANSFERÊNCIAS DE IMÓVEIS, SEGUNDO O VALOR

CIRCUNSCRIÇÕES	VALOR DAS TRANSMISSÕES			TOTAL
	PRÉDIOS E TERRENOS	PRÉDIOS	TERRENOS	
COPACABANA	3.881:416\$666	-	490:000\$000	4.371:416\$666
TIJUCA	3.296:600\$000	-	228:628\$960	3.525:228\$960
ANDARAÍ	3.296:337\$000	-	369:703\$600	3.666:040\$600
GLÓRIA	3.271:500\$000	-	550:250\$000	3.821:750\$000
LAGOA	3.207:875\$000	-	189:500\$000	3.397:375\$000
MEIER	2.596:750\$000	6:000\$000	293:000\$000	2.895:760\$000
SAVEA	1.934:870\$000	-	1.802:190\$000	3.737:060\$000
SANTA TEREZA	1.872:700\$000	-	318:506\$300	2.191:206\$300
ENGENHO NOVO	1.796:530\$000	-	222:520\$000	2.019:050\$000
NHAUMA	1.663:478\$570	10:100\$000	146:643\$500	1.820:222\$070
SANTO ANTÔNIO	1.605:600\$000	-	205:000\$000	1.810:600\$000
BO COMPRIDO	1.320:465\$000	-	163:212\$500	1.483:677\$500
PENHA	1.174:000\$000	500\$000	175:490\$000	1.349:990\$000
PIEDADE	1.042:150\$000	-	130:510\$000	1.172:760\$000
RAJÁ	967:200\$000	14:000\$000	139:090\$000	1.120:290\$000
ENGENHO VELHO	811:566\$600	-	138:000\$000	979:666\$600
SÃO JOSÉ	820:000\$000	-	745:700\$000	1.565:700\$000
SACRAMENTO	772:950\$000	-	1:400\$000	774:350\$000
ANDELARIA	692:000\$000	-	-	692:000\$000
SÃO CRISTÓVÃO	667:650\$000	-	64:000\$000	731:650\$000
SPIRITO SANTO	628:250\$000	-	6:000\$000	634:250\$000
ACAREPAGUÁ	557:074\$000	800\$000	291:749\$000	849:643\$000
ANTANA	519:750\$000	-	-	519:750\$000
ADUREIRA	480:600\$000	-	151:220\$000	631:820\$000
AMBOA	401:525\$000	-	-	401:525\$000
SANTA RITA	386:550\$000	-	12:000\$000	400:550\$000
AVUNA	321:700\$000	12:000\$000	133:012\$066	466:712\$066
EALENGO	224:950\$000	21:000\$000	70:600\$000	316:750\$000
SÃO DOMINGOS	205:204\$500	-	-	205:204\$500
OLHAS	168:700\$000	-	137:809\$900	306:509\$900
AMPO GRANDE	122:590\$000	3:000\$000	50:500\$000	176:090\$000
NOCHIETA	65:400\$000	-	35:935\$000	101:335\$000
UARATIBA	-	-	38:823\$100	38:823\$100
JUDA	-	-	-	-
SANTA CRUZ	-	-	-	-
<b>TOTAL</b>	<b>40.806:066\$336</b>	<b>67:400\$000</b>	<b>7.301:293\$926</b>	<b>48.174:760\$262</b>

31 - ESTATÍSTICA ECONÔMICA

318 - ESTATÍSTICA FINANCEIRA

3181 - IMPOSTOS

3181 A - RENDAS INTERNAS

ARRECADAÇÃO DA DIRETORIA DAS RENDAS INTERNAS (RECEBEDORIA DO DISTRITO FEDERAL) NO MÊS DE NOVEMBRO:

RENDAS TRIBUTÁRIAS	IMPORTÂNCIA
<u>RENDA ORDINÁRIA</u>	
IMPOSTO DE CONSUMO	16.257:837\$000
IMPOSTO DE RENDA	9.619:781\$000
IMPOSTO S/ ATOS EMANADOS	7.220:472\$000
RENDAS PATRIMONIAIS	230:596\$000
RENDAS INDUSTRIAIS	-
DIVERSAS RENDAS	481:927\$000
TOTAL	33.810:613\$000
<u>RENDA EXTRAORDINÁRIA</u>	11.143:069\$000
TOTAL DAS RENDAS	44.952:682\$000
DEPÓSITOS	7.814:867\$000
TOTAL GERAL	52.767:549\$000

1) - ARRECAÇÃO DIÁRIA DOS IMPOSTOS DE INDÚSTRIAS E PROFISSÕES, CONSUMO E OUTRAS RENDAS, INCLUSIVE DEPÓSITOS  
MOVIMENTO DO MÊS DE NOVEMBRO

DIA	IMPOSTO DE CONSUMO	INDUSTRIAS E PROFISSÕES	OUTRAS RENDAS	TOTAL
1	3:835\$000	2:147\$000	314:747\$000	320:729\$000
3	352:187\$000	9:445\$000	1.906:949\$000	2.248:581\$000
4	1.065:817\$000	10:119\$000	1.147:547\$000	2.223:483\$000
6	497:085\$000	7:092\$000	1.320:389\$000	1.824:566\$000
7	835:744\$000	12:839\$000	1.036:405\$000	1.884:988\$000
8	1.251:441\$000	17:954\$000	884:675\$000	2.154:070\$000
9	554:286\$000	6:450\$000	944:867\$000	1.505:603\$000
10	443:132\$000	14:507\$000	925:421\$000	1.383:060\$000
11	1.131:656\$000	9:456\$000	673:633\$000	1.814:745\$000
13	352:260\$000	6:389\$000	956:668\$000	1.315:317\$000
14	630:059\$000	10:619\$000	1.071:600\$000	1.712:278\$000
16	771:091\$000	13:627\$000	2.691:530\$000	3.476:248\$000
17	590:414\$000	8:390\$000	1.102:722\$000	1.701:526\$000
18	942:847\$000	10:500\$000	1.256:411\$000	2.209:758\$000
20	354:799\$000	5:409\$000	1.088:739\$000	1.448:947\$000
21	779:815\$000	14:116\$000	1.333:776\$000	2.127:707\$000
22	771:340\$000	9:511\$000	1.057:658\$000	1.838:509\$000
23	664:256\$000	16:589\$000	1.094:387\$000	1.775:232\$000
24	385:256\$000	11:854\$000	1.005:702\$000	1.392:812\$000
25	1.206:765\$000	6:290\$000	855:333\$000	2.068:388\$000
27	320:316\$000	7:326\$000	911:840\$000	1.239:482\$000
28	637:609\$000	6:505\$000	1.603:741\$000	2.247:855\$000
29	742:579\$000	4:381\$000	1.560:969\$000	2.307:929\$000
30	1.003:249\$000	20:374\$000	1.707:247\$000	2.730:870\$000
TOTAL DEPÓSITOS	16.257:838\$000	241:889\$000	28.452:956\$000	44.952:683\$000
	-	-	-	7.814:867\$000
TOTAL GERAL	16.257:838\$000	241:889\$000	28.452:956\$000	52.767:550\$000

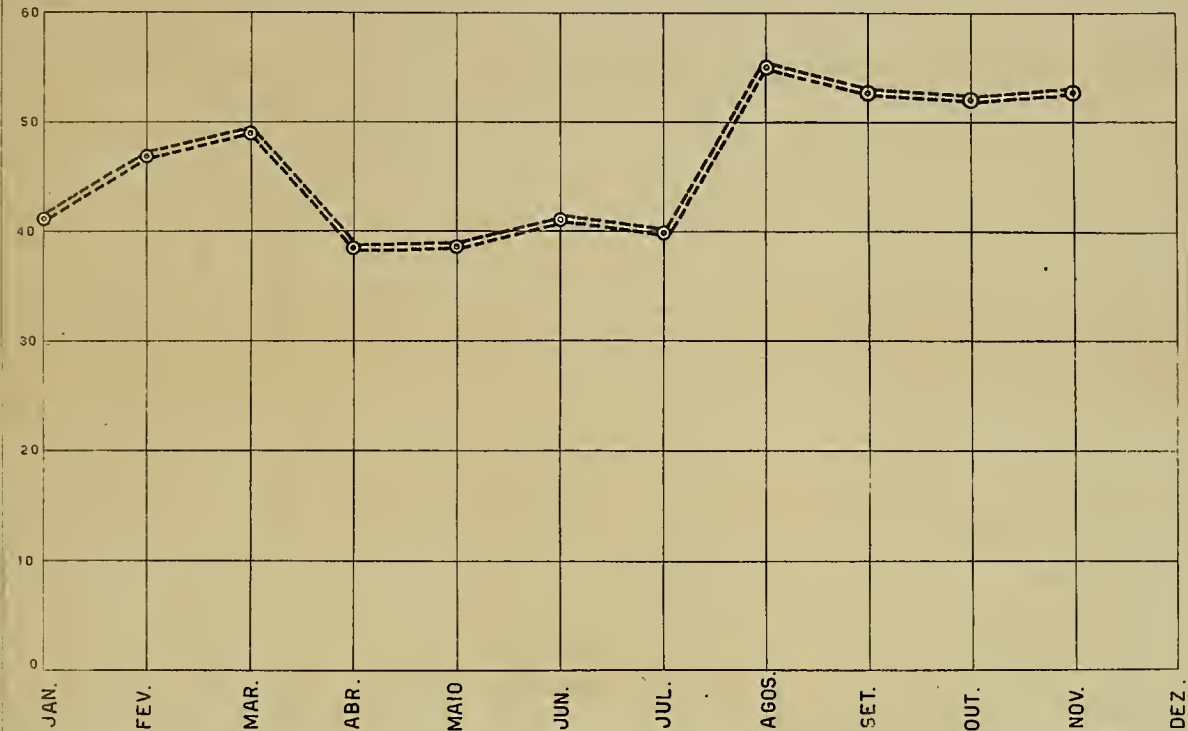
11) ARRECAÇÃO DO IMPOSTO DE CONSUMO POR ESPÉCIES, NO MÊS DE NOVEMBRO E DE JANEIRO A NOVEMBRO:

E S P É C I E S	1 9 3 9	
	NOVEMBRO	JAN. A NOVEMBRO
FUMO	18:791\$	83:757\$
BÉBIDAS	791:389\$	4.607:315\$
ALCOOL	-	1:394\$
FOSFOROS	717\$	62:011\$
SAL	206:577\$	2.312:192\$
CALÇADOS	924\$	38:183\$
PERFUMARIAS E ART. DE TOUCADOR	108:089\$	1.075:527\$
ESPECIALIDADES FARMACÊUTICAS	130:644\$	2.247:052\$
CONSERVÂS	311:216\$	2.236:356\$
VINAGRE, AZEITE E ÓLEOS	120:377\$	1.331:884\$
VELAS	20\$	1:314\$
TECIDOS	251:366\$	2.577:007\$
ARTEFACTOS DE TECIDOS E DE PELLAS	109:597\$	1.037:708\$
PAPEL E ARTEFACTOS	5:790\$	51:154\$
CARTAS DE JOGAR	-	40:694\$
CHAPÉUS E BENGALAS	1:777\$	55:797\$
LÓUÇAS E VIDROS	23:101\$	363:158\$
FERRAGENS E ARTEFACTOS DE FERRO E ALUM.	21:170\$	359:412\$
CAFÉ TORRADO OU MOIDO E CHÁ	3:906\$	41:934\$
BANHA, MANTEIGA E SUCEDÂNEOS	-	1:244\$
MÓVEIS	50:970\$	595:348\$
ARMAS DE FOGO E SUAS MUNIÇÕES	1:620\$	155:797\$
LÂMPADAS, PILHAS, ETC.	272:242\$	2.775:394\$
QUEIJOS E REQUEIJÕES	3:392\$	13:923\$
ELETRECIDADE	-	-
TINTAS E VERNIZES	187:088\$	2.357:126\$
LEQUES E VENTAROLAS	-	25\$
ARTEFACTOS DE BORRACHA	32:705\$	581:690\$
NAVALHAS E PINCEIS PARA BARBA	6:930\$	196:435\$
PENTES, ESCÓVAS E ESPANADORES	4:402\$	139:472\$
BRINQUEDOS	11:382\$	122:312\$
ARTEFACTOS DE COURO E OUTROS MATERIAIS	14:843\$	161:605\$
JÓIAS E OBRAS DE OURIVEIS	-	31:801\$
BIJOUTERIAS, OBJETOS DE ADORNÓ E RELÓGIOS	542:095\$	15.348:072\$
GASOLINA E CARBURÉTO DE CÁLCIO	38:018\$	403:353\$
LADRILHOS, MOZAIÇOS, AZULEJOS, ETC.,	6:029\$	181:516\$
INSTRUMENTOS DE MUSICA	3:857\$	72:649\$
MÁQ. FOTOG. E CINEMATOGRAFICAS	62:209\$	729:064\$
FOGÕES E FOGAREIROS	61\$	15:380\$
CIMENTO	17:210\$	96:124\$
LINHAS, CORDOALHAS E BOTÕES	3:972\$	87:381\$
<b>T O T A L</b>	<b>3.364:475\$</b>	<b>42.589:560\$</b>

DIRETORIA DE ESTATÍSTICA MUNICIPAL

RENDAS MENSAL DA DIRETORIA DE RENDAS INTERNAS NO ANO DE 1939

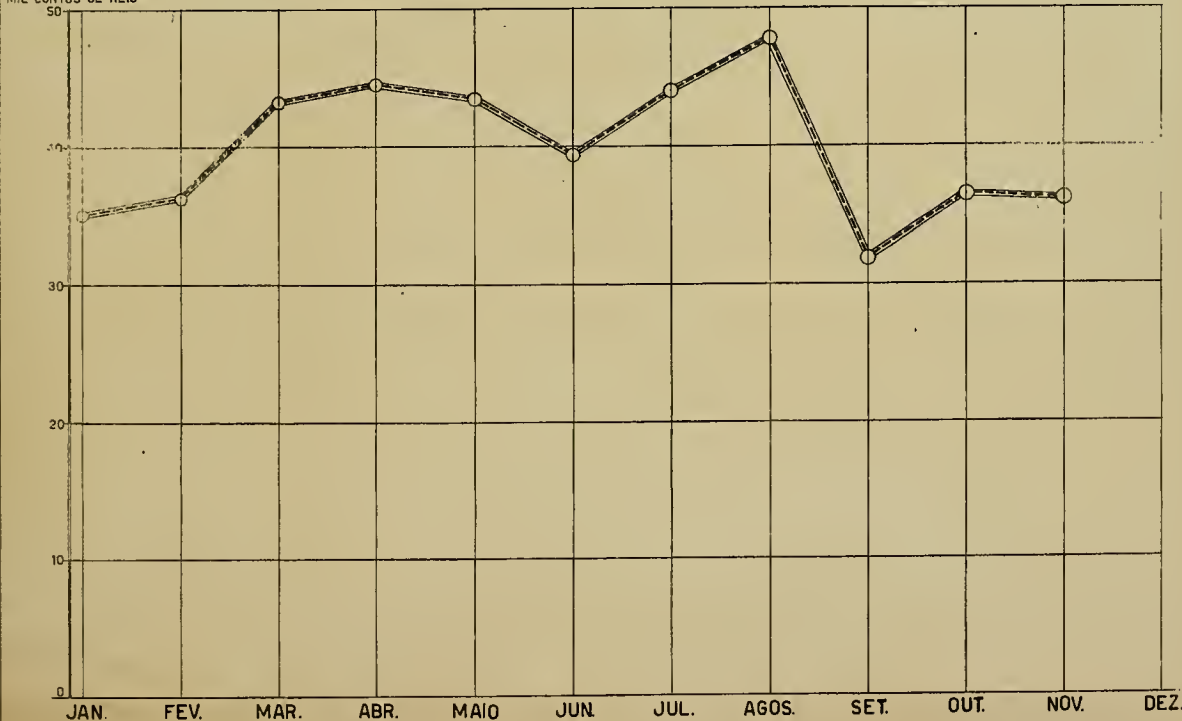
MIL CONTOS DE RÉIS



DIRETORIA DE ESTATÍSTICA MUNICIPAL

ARRECAÇÃO DA ALFÂNDEGA DO RIO DE JANEIRO NO ANO DE 1939.

MIL CONTOS DE RÉIS







111) - IMPOSTO DE VENDAS E CONSIGNAÇÕES

ARRECAÇÃO DIÁRIA DO IMPOSTO DE VENDAS E CONSIGNAÇÕES

MOVIMENTO DO MÊS DE NOVEMBRO

DIA	REC. EXTR. DA UNIÃO 40%	IMPOSTO DA MUNICIPALIDADE 60%	TOTAL DO IMPOSTO
3	1.081:991\$000	1.507:696\$000	2.589:687\$000
4	184:153\$000	268:608\$000	452:761\$000
6	53:732\$000	78:374\$000	132:106\$000
7	139:386\$000	203:311\$000	342:697\$000
8	101:047\$000	147:388\$000	248:435\$000
9	117:445\$000	171:308\$000	288:753\$000
10	118:576\$000	172:957\$000	291:533\$000
11	95:147\$000	138:784\$000	233:931\$000
13	35:063\$000	51:142\$000	86:205\$000
14	118:129\$000	172:305\$000	290:434\$000
16	1.400:591\$000	1.953:776\$000	3.354:367\$000
17	81:688\$000	119:153\$000	200:841\$000
18	118:800\$000	173:284\$000	292:084\$000
20	46:338\$000	67:590\$000	113:928\$000
21	76:963\$000	112:260\$000	189:223\$000
22	79:478\$000	115:928\$000	195:406\$000
23	87:651\$000	127:849\$000	215:500\$000
24	128:261\$000	187:083\$000	315:344\$000
25	92:560\$000	135:011\$000	227:571\$000
27	24:917\$000	36:343\$000	61:260\$000
28	173:627\$000	253:255\$000	426:882\$000
29	135:903\$000	198:230\$000	334:133\$000
30	325:377\$000	474:602\$000	799:979\$000
TOTAL	4.816:819\$000	6.866:241\$000	11.683:060\$000

1) MOVIMENTO DA ARRECADAÇÃO DA ALFÂNDEGA DO RIO DE JANEIRO, DE JANEIRO A NOVEMBRO, COMPARADO COM O MESMO PERÍODO DE 1938:

RUBRICAS ORÇAMENTÁRIAS	1 9 3 9	1 9 3 8	DIFERENÇA EM 1 9 3 9
<u>RENDA ORDINARIA</u>			
<u>IMPORTAÇÃO-IMPOSTO E TAXAS</u>			
DIREITOS DE IMPORT. P/CONS.	324.386:983\$	329.830:680\$	- 5.443:697\$
IMPOSTO ADICIONAL DE 10%	33.619:070\$	34.516:972\$	- 897:902\$
OUTRAS RUBRICAS: 3 A 7	2.814:322\$	3.008:265\$	- 193:943\$
<b>T O T A L</b>	<b>360.820:375\$</b>	<b>367.355:917\$</b>	<b>- 6.535:542\$</b>
IMPOSTO DE CONSUMO	42.589:560\$	34.683:136\$	+ 7.906:424\$
IMPOSTO S/ÂTOS EMANADOS	23:401\$	11:408\$	+ 11:993\$
RENDAS INDUSTRIAIS	25:162\$	21:808\$	+ 3:354\$
DIVERSAS RENDAS	23.747:996\$	23.509:563\$	+ 238:433\$
TOTAL DA RENDA ORDINARIA	427.206:494\$	425.581:832\$	+ 1.624:662\$
RENDA EXTRAORDINARIA	3.447:400\$	3.294:629\$	+ 152:771\$
<b>TOTAL GERAL</b>	<b>430.653:894\$</b>	<b>428.876:461\$</b>	<b>+ 1.777:433\$</b>

11) - ARRECAÇÃO DO IMPOSTO DE CONSUMO, POR ESPÉCIE, NO MÊS DE NOVEMBRO:

ESPÉCIES	IMPORTÂNCIA
FUMÓ	3.762:015.000
BEBIDAS	5.187:203.000
ALCOOL	10:325.000
FÓSFOROS	5:134.000
SAL	1:152.000
CALÇADOS	715:574.000
PERFUMARIAS E ART. DE TOUÇADOR	1.610:639.000
ESPECIALIDADES FARMACÉUTICAS	911:316.000
CONSERVÁS	285:905.000
VINAGRE, AZEITE E ÓLEOS	76:135.000
VELÁS	29:672.000
TECIDOS	853:400.000
ARTEFACTOS DE TECIDOS	614:108.000
PAPEL E SEUS ARTEFACTOS	62:737.000
CARTAS DE JOGAR	40.000
CHAPÉUS E BENGALAS	156:857.000
LOUÇAS E VIDROS	80:697.000
FERRAGENS E ARTEFACTOS	89:642.000
CAFÉ TORRADO E MOÍDO E CHÁ	183:299.000
MANTÉIGA E SUCEDÂNEOS	18:168.000
MÓVEIS	267:301.000
ARMAS DE FOGO E MUNIÇÕES	29:814.000
LÂMPADAS, PILHAS, ETC.	242:596.000
QUEIJOS E REQUEIJÕES	31:764.000
ELETRICIDADE	185:169.000
TINTAS E VERNIZES	208:543.000
LEQUES E VENTAROLAS	8:742.000
ARTEFACTOS DE BORRACHA	49:790.000
NAVALHAS E PINCEIS PARA BARBA	28:455.000
PENTES, ESCÓVAS E ESPANADORES	31:486.000
BRINQUEDOS	15:619.000
ARTEFACTOS DE COURO	94:755.000
JÓIAS, OBRÁS DE OURIVES	97:231.000
BIJOUTERIAS, OBJ. DE ADORNO	18:907.000
GASOLINA, OLEO, CARBURETO DE CÁLCIO	11:212.000
LADRILHOS E OUTROS MATERIAIS	176:899.000
INSTRUMENTOS DE MÚSICA	20:060.000
MATERIAL ÓTICO, FOT. E CINEMAT.	20:577.000
FOGÕES, FOGÁREIROS E AQUECEDORES	4:453.000
CIMENTÓ	110.000
LINHAS, CORDOALHA E BOTÕES	44:836.000
EMOLUMENTOS DE ESC. COMERCIAIS	10:500.000
<b>TOTAL</b>	<b>16.257:837.000</b>

111) DEMONSTRAÇÃO DA RENDA DIÁRIA NA ALFÂNDEGA DO RIO DE JANEIRO NO

MÊS DE NOVEMBRO:

DIA	DIREITOS	IMPOSTO ADI- CIONAL DE 10%	TAXA DE PREVIDÊNCIA SOCIAL	OUT. RENDAS	TOTAL
1	1.462:005\$	147:678\$	30:665\$	159:849\$	1.800:197\$
3	784:879\$	80:471\$	58:724\$	139:992\$	1.064:066\$
4	849:053\$	91:008\$	58:396\$	266:257\$	1.264:714\$
6	1.170:177\$	117:098\$	67:542\$	175:318\$	1.530:135\$
7	1.086:206\$	93:011\$	71:053\$	120:634\$	1.370:904\$
8	1.273:646\$	123:691\$	93:414\$	116:732\$	1.607:483\$
9	1.206:064\$	102:269\$	67:996\$	300:390\$	1.676:719\$
10	1.007:259\$	100:903\$	53:828\$	160:232\$	1.322:222\$
11	550:744\$	58:458\$	39:985\$	291:485\$	940:672\$
13	1.113:713\$	140:055\$	145:264\$	158:627\$	1.557:659\$
14	884:033\$	94:099\$	67:018\$	150:635\$	1.195:785\$
16	1.129:751\$	113:121\$	85:763\$	161:534\$	1.490:169\$
17	927:519\$	102:582\$	56:141\$	177:411\$	1.263:653\$
18	437:008\$	45:671\$	39:523\$	73:855	596:057\$
20	983:997\$	99:478\$	68:857\$	236:925\$	1.389:257\$
21	877:721\$	87:892\$	87:820\$	184:661\$	1.238:094\$
22	1.022:574\$	102:961\$	73:748\$	179:819\$	1.399:021\$
23	1.237:757\$	126:359\$	92:708\$	179:819\$	1.636:643\$
24	998:972\$	100:716\$	68:882\$	114:848\$	1.283:418\$
25	730:551\$	74:064\$	51:368\$	116:458\$	972:441\$
27	1.133:762\$	117:712\$	86:955\$	270:084\$	1.608:513\$
28	2.520:236\$	255:291\$	85:867\$	139:421\$	3.000:815\$
29	1.854:349\$	210:764\$	104:517\$	184:863\$	2.354:493\$
30	1.246:224\$	131:174\$	81:164\$	149:503\$	1.608:065\$
TODA RENDA	26.488:200\$	2.716:526\$	1.737:198\$	4.229:271\$	35.171:195\$
DEPÓSITOS	-	-	-	-	1.053:655\$
T. GE RAL	26.488:200	2.716:526\$	1.737:198\$	4.229:271\$	36.224:850\$

## 3132 A - MOVIMENTO BANCÁRIO

## BALANCETE DO MÊS DE NOVEMBRO - BANCOS E CASAS BANCÁRIAS

REFERÊNCIA	ATIVO
BANCO DO BRASIL (2)	15.357.644:346\$340
BANK OF LONDON & SOUTH AMERICA LIMITED (1)	1.121.650:390\$500
BANCO ALEMAO TRANSATLÂNTICO (1)	848.169:215\$060
BANCO FRANCÊS E ITALIANO PARA A AMERICA DO SUL (1)	838.225:401\$790
THE NATIONAL CITY BANK OF NEW YORK (1)	784.264:148\$100
BANCO MERCANTIL DO RIO DE JANEIRO	764.058:177\$622
BANCO BOAVISTA	689.074:066\$600
THE ROYAL BANK OF CANADÁ (1)	615.193.253\$800
BANCO GERMANICO DA AMERICA DO SUL (1)	520.529:313\$500
BANCO HIPOTECÁRIO LAR BRASILEIRO, S.A. DE CRÉD. REAL	516.719:712\$900
BANCO HOLANDÊS UNIDO (1)	366.151:821\$581
BANCO PORTUGUÊS DO BRASIL (2)	332.379:691\$939
BANCO DA LAVOURA DE MINAS GERAIS (3)	308.849:273\$900
BANCO ITALO-BELGA (1)	296.808:499\$950
BANCO DO COMÉRCIO	248.830:789\$600
BANCO FINANCIAL NOVO MUNDO (2)	213.730:881\$700
BANCO DO BRASIL - CARTEIRA DE REDESCONTOS	205.545:236\$000
BANCO BORGES	97.290:491\$759
THE YOKOHAMA SPECIE BANK, LIMITED	71.865:201\$182
COMPANHIA IMOBILIÁRIA KOSMOS	59.828:893\$950
SOCIEDADE ANÔNIMA MARTINELLI	58.612:193\$820
BANCO DO COMÉRCIO E INDÚSTRIA DO RIO DE JANEIRO	56.041:993\$300
CREDIT FONCIER DU BRÉSIL ET DE L'AMÉRIQUE DU SUD	54.034:691\$954
BANCO DOS FUNCIONÁRIOS PÚBLICOS (2)	51.147:980\$822
ROCHA MIRANDA, FILHOS & COMP. LTDA.	47.522:143\$100
E. G. FONTES & COMP. - SECÇÃO BANCÁRIA	39.949:533\$840
BANCO REGIONAL	36.240:826\$900
COMPANHIA GERAL DE COMÉRCIO E FINANÇAS, S.A.	29.785:834\$900
CARLO PARETO & COMP.	29.773:729\$100
MONTEIRO & ARANHA LTDA.	20.961:775\$600
BANCO ALIANÇA DO RIO DE JANEIRO	20.250:616\$550
MIGUEL ACCETTA	18.255:703\$400
BANCO SUL DO BRASIL (2)	16.362:274\$070
IRMÃOS GÜIMARAES, LTDA.	15.756:443\$050
BANCO BRASILEIRO DE CRÉDITO	15.156:472\$700
BANCO INDUSTRIAL BRASILEIRO	13.835:870\$200
THE BRITISH BANK OF SOUTH AMERICA, LTD. (1) EM LIQUID.	12.495:327\$450
MOSCOSO, CASTRO & COMP. LTDA.	11.686:493\$050
BANCO FEDERAL BRASILEIRO	10.678:453\$790
COMPANHIA BANCÁRIA AUREA BRASILEIRA	9.988:886\$510
BANCO HESPANHOL DO BRASIL	7.608:010\$500

REFERÊNCIA	ATIVO
MESBLA, S.A. - SEÇÃO BANCÁRIA	7.464:534.800
BANCO ECONÔMICO DO BRASIL	6.853:093.000
BANCO AUTOCASTRO	6.111:441.000
BANCO ISRAELITA BRASILEIRO	6.083:027.700
COMPANHIA PARQUE DA VARZEA DO CARMO - CARTEIRA DE CRÉDITO REAL	4.590:292.105
BANCO DE OPERAÇÕES MERCANTIS S.A.	4.090:877.500
MONTEIRO DE CASTRO & COMP.	3.889:068.300
BANCO DOS ESTADOS	3.765:909.100
LAGE & COMP. LTDA.	3.139:288.900
BANCO DE CRÉDITO PESSOAL (S.A.)	2.864:885.800
AGÊNCIA FINANCIAL DE PORTUGAL	2.666:734.060
BANCO ACCETTA LTDA.	2.042:415.600
LOTHAR STEINTHAL & COMP.	1.803:044.900
CASA BANCÁRIA IPANEMA, S.A.	1.357:287.600
BANCO DE DESCONTOS DO RIO DE JANEIRO	1.324:919.500
CASA BANCÁRIA ABELARDO DE LAMARE	1.162:904.300
VETÈRE & COMP. SEÇÃO BANCÁRIA	1.145:142.600
CASA BANCÁRIA "J. ANTONIO MOREIRA"	1.129:787.670
BANCO ECONÔMICO NACIONAL	1.003:913.300
DUARTE, BEIRIZ & COMP. - SEÇÃO BANCÁRIA	932:817.150
SOCIEDADE ANÔNIMA "A ECONÔMICA" (EM LIQUIDAÇÃO)	856:454.800
CASA BANCÁRIA "AO MUNDO LOTÉRICO"	741:979.060
CASA BANCÁRIA SAMUEL SCHECHTER	644:804.650
CASA BANCÁRIA MENDEL GERMAN	491:281.000
CASA BANCÁRIA SUL AMERICANA LTDA.	442:295.200
CRÉDITO COMERCIAL, S.A.	376:219.200
COMERCIAL E BANCÁRIA S.A.	361:023.600
CASA BANCÁRIA JÚLIO RÉGO	310:931.300
O. Q. OLIVEIRA	276:681.200
CASA BANCÁRIA SAUL GELERMAN	270:040.000
A PATRIMONIAL, S.A. - SEÇÃO BANCÁRIA	248:611.500
FRAGA, IRMÃO & COMP. LTDA. SEÇÃO BANCÁRIA	68:964.900

- (1) - BALANCETE DAS SUCURSAIS OU FILIAIS E AGÊNCIAS DO BRASIL, INCLUSIVE DO RIO DE JANEIRO.
- (2) - BALANCETE DA MATRIZ (NO RIO DE JANEIRO) E FILIAIS DO BRASIL.
- (3) - BALANCETE DA MATRIZ E DAS FILIAIS DO BRASIL, INCLUIDA A DO RIO DE JANEIRO.

## 3182 - CAIXA ECONÔMICA

MOVIMENTO GERAL DE CAIXA, DE TODOS OS DEPARTAMENTOS NO PERÍODO DE

1 A 30 DE NOVEMBRO:

ESPECIFICAÇÃO	RECEBIMENTOS	PAGAMENTOS	VARIAÇÕES
DEPÓSITOS	70.984:471\$470	57.946:119\$910	+ 13.038:351\$560
PENHORES	4.551:788\$130	5.564:169\$050	- 1.012:380\$920
CONSIGNAÇÕES	701:206\$400	2.513:710\$000	- 1.812:503\$600
HIPOTÉCAS	1.670:608\$800	2.817:284\$300	- 1.146:675\$500
TÍTULOS	1.880:879\$500	1.988:803\$900	- 107:924\$400
CAIXA	2.909:791\$520	1.551:253\$820	+ 1.358:537\$700
MAUÁ	52:369\$000	21:020\$100	+ 31:348\$900
TOTAL	82.751:114\$820	72.402:361\$080	+ 10.348:753\$740

## RECEBIMENTO EM CHEQUES

ESPECIFICAÇÃO	RECEBIMENTOS	PAGAMENTOS
HIPOTECÁRIA	1.220:963\$700	3.600\$000
AGÊNCIA CENTRAL	10.412:711\$980	-
CONSIGNAÇÕES	1.773:834\$000	-
TOTAL	13.407:509\$680	3.600\$000

CARTEIRA DE DEPÓSITOS

MOVIMENTO DAS AGÊNCIAS DE DEPÓSITOS NO MÊS DE NOVEMBRO

ESTAÇÕES	RECEBIMENTOS	PAGAMENTOS	DIFERENÇAS
ANDARAÍ	, 322:578\$000	, 203:016\$650	119:561\$350
BANDEIRA	2.150:321\$000	1.738:674\$930	411:646\$070
BANGU	426:632\$300	255:450\$760	171:181\$540
BOTAFOGO	, 886:811\$100	770:004\$070	116:807\$030
CAMPO GRANDE	1.306:663\$000	, 412:813\$780	, 893:849\$220
CARIOCA	10.884:117\$400	8.046:337\$540	2.837:779\$860
CATETE	, 835:699\$100	, 516:490\$340	, 319:208\$760
CENTRAL	10.348:052\$510	11.884:190\$540	1.536:138\$030
COPACABANA	869:365\$940	514:857\$170	354:508\$770
FEIRA	127:342\$000	11:510\$000	115:832\$000
GOVERNADOR	, 85:943\$300	, 42:916\$150	43:027\$150
MADUREIRA	1.312:971\$520	1.197:561\$550	115:409\$970
MÉIER	1.446:799\$100	1.095:358\$200	351:440\$900
PEDRO II	2.931:980\$000	2.458:376\$790	473:603\$210
PENHA	, 519:521\$000	, 418:415\$640	, 101:105\$360
RIO BRANCO	34.300:463\$400	26.975:097\$510	7.325:365\$890
RIO COMPRIDO	354:209\$300	199:810\$890	154:398\$410
SÃO CRISTÓVÃO	556:507\$000	324:613\$460	231:893\$540
TIJUCA	577:223\$000	442:750\$090	134:472\$910
VILA IZABEL	741:271\$500	437:873\$850	303:397\$650
<b>T O T A L</b>	<b>70.984:471\$470</b>	<b>57.946:119\$910</b>	<b>13.038:351\$560</b>



# CARTEIRA DE PENHORES

MOVIMENTO NO MÊS DE NOVEMBRO

NUMERÁRIO:

AGÊNCIAS	RECEBIMENTOS	PAGAMENTOS	VARIAÇÕES
CENTRAL	1.305:535\$730	1.181:255\$750	- 175:720\$020
BANDEIRA	404:434\$450	428:946\$300	- 24:511\$850
SETE SETEMBRO	1.918:582\$200	2.790:859\$700	= 872:277\$500
LEOPOLDINA	442:843\$050	246:893\$900	+ 195:949\$150
ROSÁRIO	480:392\$700	616:213\$400	- 135:820\$700
<b>TOTAL</b>	<b>4.551:788\$130</b>	<b>5.564:169\$050</b>	<b>- 1.012:380\$920</b>

EMPRÉSTIMOS:

AGÊNCIAS	NOVOS		RESGATES		VARIAÇÕES	
	QUANT.	IMPORTÂNCIA	QUANT.	IMPORTÂNCIA	QUANT.	IMPORTÂNCIA
CENTRAL	3.206	1.463:380\$0	2.583	1.177:445\$0	+ 623	+ 285:935\$000
BANDEIRA	3.969	404:265\$0	3.334	355:203\$0	+ 635	+ 49:062\$000
SETE SET.	9.303	2.736:120\$0	6.637	1.641:735\$0	+2.666	+1.094:385\$000
LEOPOLDINA	3.209	206:540\$0	3.731	339:735\$0	- 522	- 133:195\$000
ROSÁRIO	2.986	601:810\$0	2.155	470:305\$0	+ 831	+ 131:505\$000
<b>TOTAL</b>	<b>22.673</b>	<b>5.412:115\$0</b>	<b>18.440</b>	<b>3.984:423\$0</b>	<b>+4.233</b>	<b>+1.427:692\$000</b>

REFORMADOS: 11.330 NO VALOR DE 3.101:456\$000

ARRECAÇÃO:

AGÊNCIAS	JUROS	RENDAS GERAIS	SOMAS
CENTRAL	133:616\$400	15:523\$100	149:139\$500
BANDEIRA	33:266\$300	3:976\$050	37:242\$350
7 SETEMBRO	116:758\$300	3:914\$800	120:673\$100
LEOPOLDINA	37:334\$900	1:144\$900	38:479\$800
ROSÁRIO	22:945\$100	1:817\$050	24:762\$150
<b>TOTAL</b>	<b>343:921\$000</b>	<b>26:375\$900</b>	<b>370:296\$900</b>

## 317 - ESTATÍSTICA DO MERCADO FINANCEIRO E MONETÁRIO

## 3170 - TÍTULOS MOBILIÁRIOS

## 3170 A - MOVIMENTO DA BOLSA

MÊS DE NOVEMBRO

T Í T U L O S	NÚMERO	IMPORTÂNCIA
APÓLICES DA UNIÃO	25.323	20.684:165\$500
OBRIGAÇÕES DA UNIÃO	1.734	1.617:972\$500
APÓLICES MUNICIPAIS DO D. FEDERAL	9.523	2.037:510\$000
APÓLICES MUNICIPAIS DOS ESTADOS	2.445	.904:635\$000
APÓLICES DOS ESTADOS	55.856	12.595:866\$250
AÇÕES DE BANCOS	1.306	312:432\$500
AÇÕES DE COMPANHIAS DE SEGUROS	97	105:100\$000
AÇÕES DE COMPANHIAS DE TECIDOS	.656	189:900\$000
AÇÕES DE COMPANHIAS DE TRANSPORTES	3.793	575:132\$000
AÇÕES DE COMPANHIAS DIVERSAS	3.025	841:254\$500
DEBÊNTURES DE COMPANHIAS DE TECIDOS	.107	21:400\$000
DEBÊNTURES DE COMPANHIAS DIVERSAS	3.618	706:876\$500
VENDAS JUDICIAIS	2.585	518:368\$000
VENDAS A PRAZO	3.150	600:450\$000
<b>T O T A L</b>	<b>113.218</b>	<b>41.711:062\$750</b>

## 3171 - CÂMBIO

## 3171 A - CÂMBIO À VISTA NO MERCADO OFICIAL

COTAÇÕES NO MÊS DE NOVEMBRO

PRAÇAS	MÍNIMA	MÉDIA	MÁXIMA
LONDRES	63\$750	65\$882	66\$780
NEW YORK	16\$560	16\$591	16\$700
JAPÃO	4\$115	4\$115	4\$115

## 3171B - CÂMBIO LIVRE

CÂMBIO À VISTA NO MERCADO LIVRE  
COTAÇÕES NO MÊS DE NOVEMBRO:

P R A Ç A S	MÍNIMA	MÉDIA	MÁXIMA	DESDE 1º DE JANEIRO	
				MÍNIMA	MÁXIMA
LONDRES	77\$480	78\$388	80\$197	77\$480	93\$863
NEW YORK	19\$863	19\$867	19\$875	17\$371	20\$124
CANADÁ	18\$000	18\$257	18\$700	17\$344	20\$300
HOLANDA	10\$550	10\$556	10\$600	9\$275	10\$871
MONTEVIDÉO	7\$450	7\$463	7\$490	6\$310	8\$100
ALEMANHA (VERRE- CHNUNGSMARCK)	6\$088	6\$089	6\$100	5\$997	6\$109
JAPÃO	4\$700	4\$725	4\$750	4\$700	5\$508
SUÉCIA	4\$700	4\$717	4\$780	4\$200	5\$080
BUENOS AYRES	4\$622	4\$694	4\$744	3\$981	4\$960
SUIÇA	4\$455	4\$466	4\$474	3\$987	4\$675
DINAMARCA	3\$950	3\$957	4\$000	3\$730	4\$380
BÉLGICA ( BELGAS )	3\$225	3\$291	3\$324	3\$225	3\$528
ESPAÑHA	2\$200	2\$200	2\$200	1\$150	2\$230
ITALIA	1\$005	1\$006	1\$013	\$870	1\$133
PORTUGAL	\$735	\$739	\$744	\$710	\$900
BÉLGICA ( PAPEL )	\$654	\$657	\$660	\$598	\$703
PARIS	\$441	\$450	\$458	\$441	\$539
FINLÂNDIA	\$440	\$440	\$440	\$375	\$440

CÂMBIO LIVRE NO MERCADO LIVRE

COTAÇÕES DIÁRIAS SOBRE AS PRAÇAS DE LONDRES - PARIS - NEW YORK E  
BUENOS AYRES:

DIA	LONDRES	PARIS	NEW YORK	BUENOS AYRES
3	79\$428	\$457	19\$868	4\$740
4	79\$299	\$458	19\$868	-
6	80\$197	\$451	19\$875	4\$712
7	78\$553	\$453	19\$869	4\$690
8	79\$194	\$456	19\$863	4\$685
9	78\$453	\$450	19\$875	4\$660
10	78\$394	\$447	19\$868	4\$640
11	78\$401	\$446	19\$873	4\$622
13	78\$620	\$448	19\$864	4\$695
14	78\$411	\$447	19\$864	4\$728
16	78\$401	\$447	19\$865	4\$686
17	78\$484	\$447	19\$870	4\$744
18	78\$467	\$443	19\$864	4\$730
20	78\$436	\$441	19\$869	4\$740
21	78\$506	\$445	19\$863	4\$691
22	78\$353	\$448	19\$868	4\$731
23	78\$282	\$448	19\$867	4\$730
24	79\$449	\$450	19\$867	4\$710
25	78\$218	\$446	19\$868	4\$710
27	78\$382	\$446	19\$864	4\$700
28	78\$395	\$446	19\$868	4\$697
29	78\$324	\$446	19\$864	4\$710
30	77\$480	\$445	19\$866	4\$690

## 3171 C- CAMBIO LIVRE ESPECIAL

TAXAS DE CÂMBIO À VISTA NO MERCADO ESPECIAL ( MOEDAS, CARTAS DE CRÉDITO E CHEQUES DE VIAJANTES ).

REFERÊNCIA	MÍNIMA	MÉDIA	MÁXIMA	DESDE 15 DE ABRIL	
				MÍNIMA	MÁXIMA
LIBRA ESTERLINA	79\$403	81\$500	84\$528	74\$103	109\$643
DOLAR ( NEW YORK )	20\$429	20\$820	21\$242	19\$728	23\$362
DOLAR ( CANADÁ )	20\$500	20\$500	20\$500	19\$920	24\$000
FLORIM	10\$000	11\$740	12\$740	9\$980	13\$400
REICHSMARK	8\$887	9\$130	9\$300	7\$450	9\$700
PESO ( MONTEVIDÉO )	7\$600	8\$020	8\$500	6\$972	9\$000
YEN	3\$500	5\$351	5\$810	3\$413	6\$670
PESO ( BUENOS AYRES )	4\$911	5\$010	5\$200	4\$555	5\$800
FRANCO ( SUÍÇO )	4\$100	4\$873	5\$200	4\$100	5\$600
REICHSMARK	3\$705	4\$270	4\$750	3\$705	5\$270
CORÔA ( SUÉCIA )	4\$200	4\$200	4\$200	3\$600	5\$600
CORÔA ( DINAMARCA )	3\$500	4\$175	4\$350	3\$500	5\$127
BELGA	3\$400	3\$653	4\$000	3\$235	4\$250
UNTERSTUETZUNGSMARK	3\$061	3\$342	3\$586	3\$061	4\$493
ZLOTY	1\$000	2\$575	4\$150	1\$000	4\$700
PESETA	\$950	1\$175	1\$400	\$805	2\$700
LIRA	\$920	1\$080	1\$214	\$706	1\$300
ESCUDO	\$814	\$864	\$896	\$813	1\$026
FRANCO ( BÉLGICA )	\$630	\$695	\$820	\$600	\$820
PESO ( CHILE )	\$600	\$600	\$600	\$560	\$800
FRANCO ( PARIS )	\$470	\$502	\$538	\$470	\$638

## 312 - ESTATÍSTICA DOS TRANSPORTES E DAS COMUNICAÇÕES

## 3120 - MOVIMENTO FERROVIÁRIO

## 3120 A - ESTRADAS DE FERRO DO DISTRITO FEDERAL

## 3120 B - PASSAGEIROS TRANSPORTADOS PELA E.F. LEOPOLDINA

MOVIMENTO DO MÊS DE NOVEMBRO:

REFERÊNCIA	PASSAGEIROS
BARÃO DE MAUÁ PARA O INTERIOR (L.R.E E.F. LEOPOLDINA)	31.145
BARÃO DE MAUÁ PARA OS SUBÚRBIOS	788.767
DO INTERIOR PARA BARÃO DE MAUÁ	34.268
DOS SUBÚRBIOS PARA B. DE MAUÁ E OUTRAS ESTAÇÕES SUBURBANAS	1.019.179
<b>TOTAL</b>	<b>1.873.359</b>

## 3121 - MOVIMENTO RODOVIÁRIO

## 3121 A - BARREIRAS DO DISTRITO FEDERAL

MOVIMENTO DE VEÍCULOS E PASSAGEIROS NAS "BARREIRAS", DURANTE O MÊS DE NOVEMBRO:

BARREIRAS	ENTRADOS		SAÍDOS	
	VEÍCULOS	PASSAGEIROS	VEÍCULOS	PASSAGEIROS
CAMPO GRANDE	7.036	9.657	6.711	9.797
VIGÁRIO GERAL	15.725	41.599	12.681	51.922
ANCHIETA	3.738	2.581	2.131	2.300
PAVUNA	2.965	1.887	1.986	1.694
BARÇAS	4.889	1.506	2.241	1.489
<b>TOTAL</b>	<b>34.353</b>	<b>57.230</b>	<b>25.750</b>	<b>67.202</b>

## 3122 - MOVIMENTO MARÍTIMO

## 3122 A - ENTRADAS E SAÍDAS DE EMBARCAÇÕES

MOVIMENTO NO MÊS DE NOVEMBRO:

REFERÊNCIA	ENTRADAS	SAÍDAS
NACIONAIS	202	198
ESTRANGEIRAS	129	119

## 3122 B - TONELAGEM

## TONELAGEM DE EMBARCAÇÕES ENTRADAS E SAÍDAS DURANTE O MÊS DE NOVEMBRO:

BRO:

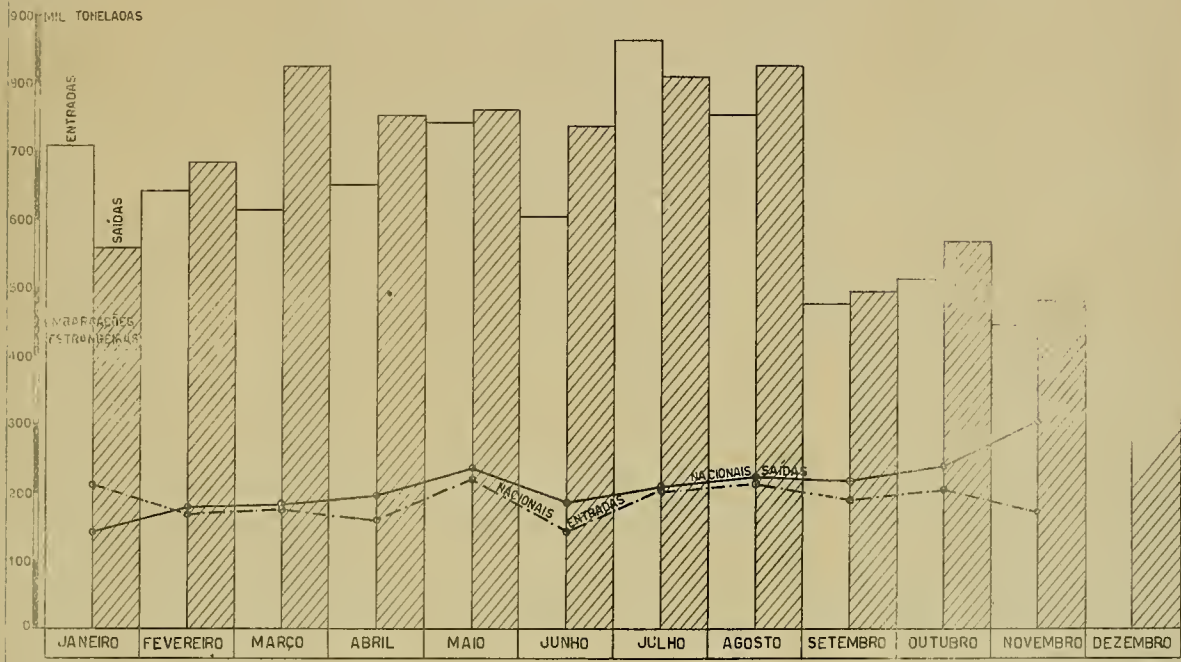
DIA	ENTRADAS		SAÍDAS	
	NACIONAIS	ESTRANGEIRAS	NACIONAIS	ESTRANGEIRAS
1	5.698	58.714	6.791	55.268
2	13.437	19.138	11.801	26.694
3	3.303	5.518	2.606	6.493
4	12.436	11.543	14.792	15.330
5	8.906	18.135	4.561	7.769
6	3.684	11.514	10.593	12.380
7	1.694	11.431	9.362	17.466
8	3.845	6.178	6.497	7.555
9	13.886	9.172	9.400	5.032
10	12.837	34.572	9.271	10.906
11	4.446	4.939	10.879	34.578
12	9.699	9.331	5.509	15.104
13	2.398	13.329	8.054	11.613
14	4.381	3.832	4.899	18.185
15	145	38.802	827	27.446
16	7.452	6.151	3.126	13.076
17	8.002	14.920	5.831	3.093
18	4.308	9.703	10.090	17.703
19	-	26.787	12.028	19.822
20	8.774	12.153	8.200	17.561
21	7.285	9.441	3.102	996
22	4.563	4.195	2.773	20.734
23	7.244	11.685	5.758	20.977
24	5.076	6.984	207	4.816
25	1.212	22.093	8.723	7.297
26	5.857	7.774	5.960	18.343
27	1.828	10.547	10.918	14.956
28	6.016	13.198	2.244	5.829
29	3.811	27.567	7.132	21.505
30	654	4.141	9.376	25.814
TOTAL	172.877	446.387	310.320	484.341

PROCEDÊNCIA, NACIONALIDADE E SEXO DOS PASSAGEIROS ENTRADOS, NO MÊS DE NOVEMBRO:

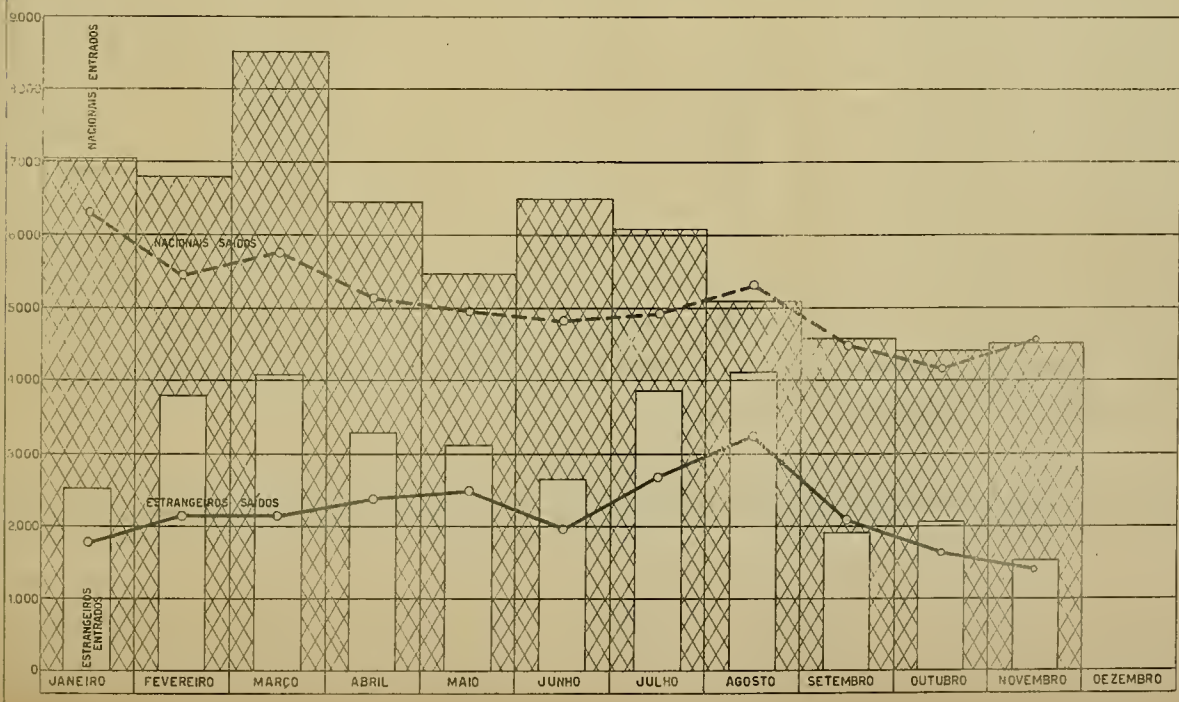
NACIONALIDADE	PROCEDÊNCIA E SEXO				TOTAL
	DE PORTOS DO BRASIL		DE PORTOS ESTRANGEIROS		
	HOMENS	MULHERES	HOMENS	MULHERES	
BRASILEIROS	2.685	1.509	187	124	4.505
ARGENTINOS	12	5	29	22	68
CANADENSES	2	-	2	-	4
CHILENOS	3	-	7	2	12
CUBANOS	6	1	2	-	9
MEXICANOS	1	-	2	1	4
NORTE AMERICANOS	122	29	160	95	406
PARAGUAIOS	-	-	1	2	3
PERUANOS	1	2	4	1	8
URUGUAIOS	3	2	6	2	13
VENEZUELANOS	1	-	2	3	6
AMERICANOS OUTROS	-	-	1	-	1
ALEMÃES	84	17	36	33	170
AUSTRIACOS	3	1	-	-	4
BELGAS	4	1	1	1	7
DINAMARQUESES	5	1	2	-	8
FRANCESES	28	6	12	12	58
GREGOS	1	-	-	1	2
ESPANHOES	12	5	7	4	28
HOLANDESES	3	-	8	6	17
HUNGAROS	2	1	2	4	9
INGLESES	60	5	42	28	135
ITALIANOS	52	9	35	20	116
NORUEGUESES	4	-	-	1	5
POLONESES	11	3	6	3	23
PORTUGUESES	68	16	111	45	240
RUMENOS	6	4	2	4	16
RUSSOS	3	1	-	-	4
SUECOS	6	-	9	4	19
SUIÇOS	19	-	11	7	38
TCHECO-ESLOVACOS	2	-	5	3	10
IÚGO-ESLAVOS	2	-	1	2	5
EUROPEUS OUTROS	7	2	1	1	11
CHINESES	2	-	-	-	2
JAPONÊSES	8	-	15	2	25
LIBANESES	9	1	-	-	10
SÍRIOS	15	1	1	1	18
EGÍPCIOS	1	-	-	-	1
MARROQUINOS	1	-	-	-	1
HISPANO-AMERICANOS	5	-	5	-	10
TOTAL	3.259	1.623	715	434	6.031



MOVIMENTO DE TONELAGEM DE EMBARCAÇÕES NO PORTO DO RIO DE JANEIRO EM 1939



MOVIMENTO DE PASSAGEIROS NO PORTO DO RIO DE JANEIRO EM 1939





NACIONALIDADE	I D A D E					TOTAL
	DE 0 A 7	DE 8 A 21	DE 22 A 39	DE 40 A 59	DE 60 E MAIS	
BRASILEIROS	454	661	2.218	1.018	154	4.505
ARGENTINOS	3	3	39	23	-	68
CANADENSES	-	-	-	4	-	4
CHILENOS	-	3	4	5	-	12
CUBANOS	-	-	3	6	-	9
MEXICANOS	-	-	4	-	-	4
NORTE AMERICANOS	11	15	160	194	26	406
PARAGUAIOS	-	1	1	1	-	3
PERUANOS	-	-	4	4	-	8
URUGUAIOS	-	3	7	3	-	13
VENEZUELANOS	1	1	-	3	1	6
AMERICANOS OUTROS	-	-	-	1	-	1
ALEMÃES	2	14	70	66	18	170
AUSTRIACOS	-	-	1	3	-	4
BELGAS	-	-	5	2	-	7
DINAMARQUESES	-	-	3	2	3	8
FRANCESES	-	3	22	30	3	58
GREGOS	-	-	2	-	-	2
ESPAÑHOES	-	1	11	15	1	28
HOLANDESES	1	3	8	5	-	17
HUNGAROS	1	-	5	3	-	9
INGLESES	9	4	59	58	5	135
ITALIANOS	3	8	54	40	11	116
NORUEGUESES	1	-	3	1	-	5
POLONESES	-	1	14	5	3	23
PORTUGUESES	10	35	114	71	10	240
RUMENOS	-	3	9	3	1	16
RUSSOS	-	-	2	2	-	4
SUECOS	1	5	5	8	-	19
SUÍÇOS	1	-	21	13	3	38
TCHECO-ESLOVACOS	-	-	3	7	-	10
IÚGO-ESLAVOS	-	-	3	2	-	5
EUROPEUS OUTROS	-	-	7	4	-	11
CHINESES	-	-	2	-	-	2
JAPONÊS	2	-	11	12	-	25
LIBANESES	-	-	5	4	1	10
SÍRIOS	-	-	6	12	-	18
EGÍPCIOS	-	-	1	-	-	1
MARROQUINOS	-	-	-	1	-	1
HISPANO-AMERICANOS	-	-	8	-	2	10
<b>T O T A L</b>	<b>500</b>	<b>764</b>	<b>2.894</b>	<b>1.631</b>	<b>242</b>	<b>6.031</b>

## 11) - PASSAGEIROS SAÍDOS

SEGUNDO O DESTINO, NACIONALIDADE E SEXO

NACIONALIDADE	D E S T I N O				TOTAL
	PORTOS DO BRASIL		PORTOS ESTRANGEIROS		
	HOMENS	MULHERES	HOMENS	MULHERES	
BRASILEIROS	2.916	1.490	95	57	4.558
ARGENTINOS	21	8	43	21	93
CANADENSES	5	-	1	1	7
CHILENOS	11	1	14	5	31
CUBANOS	5	1	3	-	9
MEXICANOS	3	-	-	-	3
NORTE-AMERICANOS	88	21	117	56	282
PARAGUAIOS	-	-	2	1	3
PERUANOS	2	1	1	-	4
URUGUAIOS	3	1	6	10	20
VENEZUELANOS	2	3	-	1	6
ALEMÃES	91	25	12	4	132
AUSTRIACOS	4	1	1	-	6
BÉLGAS	4	-	4	2	10
DINAMARQUESES	2	-	2	1	5
FRANCESES	34	4	45	5	88
GREGOS	3	3	-	-	6
ESPAÑHOES	6	6	24	4	40
HOLANDESES	6	1	3	2	12
HUNGAROS	6	5	6	4	21
INGLESES	51	8	33	10	102
ITALIANOS	69	11	24	10	114
NORUEGUESES	5	-	4	1	10
POLONESES	15	7	5	1	28
PORTUGUESES	101	31	57	17	206
RUMENOS	5	1	1	2	9
RUSSOS	5	2	-	-	7
SUECOS	5	-	2	-	7
SUÍÇOS	15	2	12	7	36
TCHECO-ESLOVACOS	1	1	1	1	4
ÍUGO-ESLAVOS	1	-	-	-	1
EUROPEUS OUTROS	7	3	3	3	16
JAPONÊSES	23	10	4	-	37
LIBANESES	9	1	2	-	12
SÍRIOS	16	7	1	-	24
EGÍPCIOS	1	-	1	-	2
ASIÁTICOS OUTROS	1	-	1	-	2
HISPANO-AMERICANOS	4	-	8	1	13
T O T A L	3.546	1.655	538	227	5.966

( GRÁFICO 334-XI PÁGINA 171 )

SEGUNDO A NACIONALIDADE E IDADE

NACIONALIDADE	I D A D E					TOTAL
	DE 0 A 7	DE 8 A 21	DE 22 A 39	DE 40 A 59	DE 60 E MAIS	
BRASILEIROS	427	520	2.417	1.034	163	4.558
ARGENTINOS	4	7	53	28	1	93
CANADENSES	-	1	2	4	-	7
CHILENOS	-	1	20	10	-	31
CUBANOS	-	-	3	6	-	9
MEXICANOS	-	-	3	-	-	3
NORTE-AMERICANOS	5	12	110	135	20	282
PARAGUAIOS	-	1	2	-	-	3
PERUANOS	-	-	1	3	-	4
URUGUAIOS	3	3	6	6	2	20
VENEZUELANOS	1	2	-	2	1	6
ALEMAES	-	6	70	46	10	132
AUSTRIACOS	-	-	3	3	-	6
BELGAS	-	-	5	5	-	10
DINAMARQUESES	-	-	2	1	2	5
FRANCESES	-	4	58	21	5	88
GREGOS	-	-	6	-	-	6
ESPAHOS	1	-	17	19	3	40
HOLANDESES	-	2	5	5	-	12
HUNGAROS	1	2	11	6	1	21
INGLESES	6	1	51	39	5	102
ITALIANOS	-	9	32	61	12	114
NORUEGUESES	-	-	5	5	-	10
POLONESES	-	2	9	14	3	28
PORTUGUESES	3	11	93	81	18	206
RUMENOS	-	-	8	1	-	9
RUSSOS	-	1	3	3	-	7
SUECOS	-	-	4	3	-	7
SUIÇOS	-	1	18	16	1	36
TCHECO-ESLOVACOS	-	-	2	2	-	4
IUGO-ESLAVOS	-	-	-	1	-	1
EUROPEUS OUTROS	-	-	9	7	-	16
JAPONESES	6	8	17	5	1	37
LIDANESES	-	-	6	5	1	12
SIRIOS	1	1	10	10	2	24
EGIPCIOS	-	-	2	-	-	2
ASIATICOS	-	-	-	1	1	2
HISPANO-AMERICANOS	-	2	6	3	2	13
<b>T O T A L</b>	<b>455</b>	<b>597</b>	<b>3.069</b>	<b>1.591</b>	<b>254</b>	<b>5.966</b>

## 3122 - C SERVIÇOS DA INSPETORIA DE SAÚDE DO PORTO

## 1) EMBARCAÇÕES VISITADAS NO MÊS DE NOVEMBRO:

## TIPO DAS EMBARCAÇÕES

Á VAPOR	À VELA	PONTÕES	DE GUERRA	AÉREAS	TANQUE	DARCA	TOTAL
206	47	3	1	75	1	1	334

VACINAÇÕES EFETUADAS À BORDO CONTRA A VARIOLA - 31

## NACIONALIDADE

REFERÊNCIA	ENTRADA	SAÍDA	REFERÊNCIA	ENTRADA	SAÍDA
BRASILEIRA	200	150	BELGÁ	3	2
INGLESA	15	42	FINLANDESA	3	3
ALEMÃ	-	-	DINAMARQUESA	16	7
FRANCESA	9	5	ARGENTINA	-	1
ITALIANA	12	9	IÚGO-ESLAVA	3	4
AMERICANA	29	8	PANAMAENSE	2	1
HOLANDESA	5	5	POLONESA	-	-
NORUEGUESA	14	15	URUGUAIA	-	-
SUECA	11	12	CHILENA	-	-
JAPONESA	5	6	CANADENSE	-	-
ESPAÑHOLA	1	-	HUNGARA	1	1
GREGA	5	5	PORTUGUESA	-	-

## MOVIMENTO DE PASSAGEIROS

EMBARCADOS	DESEMBARCADOS	EM TRÂNSITO
3.500	3.483	14.198

CARACTERÍSTICAS

REFERÊNCIA	ENTRADAS			SAÍDAS		
	NACIONAL	ESTRANG.	TOTAL	NACIONAL	ESTRANG.	TOTAL
TONALAGEM	175,855	452,596	628,451	120,280	609,408	729,688
EQUIPAGEM	9.589	10.603	20.192	2.500	17.200	19.700
PROCEDÊNCIA	184	150	334	-	-	-
DESTINO	-	-	-	154	122	276

11) OCORRÊNCIAS

ESPECIFICAÇÃO	QUANTIDADE	
CARTAS DE SAÚDE EXPED.	P/NAVIOS NACIONAIS	154
	P/NAVIOS ESTRANGEIROS	122
	TOTAL	276
REMOÇÃO DE DOENTES	P/DIVERSOS HOSPITAIS	4
	A CRITÉRIO DA CIA.	51
	TOTAL	55
PROFILÁXIA	EXPURGOS HCN	9
	EXPURGOS S02	4
	TOTAL	13
REND A	EXPURGOS NAS EMBARC.	15:006\$500
	CARTAS DE SAÚDE	5:100\$600
	TOTAL	20:107\$100

3122 D - BARCAS

MOVIMENTO DO MÊS DE NOVEMBRO COMPARADO COM OS 3 MESES ANTERIORES:

MESES	CAPITAL	NITEROI	TOTAL
NOVEMBRO	692.607	692.114	1.384.721
OUTUBRO	758.609	764.800	1.523.409
SETEMBRO	702.429	694.573	1.397.002
AGOSTO	750.011	747.161	1.497.172

ENTRADAS E SAÍDAS DE AERONAVES NACIONAIS E ESTRANGEIRAS NO MÊS DE  
NOVEMBRO:

DIA.	ENTRADAS			SAÍDAS		
	NACIONAIS	ESTRANG.	TOTAL	NACIONAIS	ESTRANG.	TOTAL
1	3	1	4	4	-	4
2	4	1	5	3	-	3
3	3	1	4	5	1	6
4	5	-	5	3	1	4
5	2	2	4	3	1	4
6	5	1	6	3	1	4
7	3	-	3	4	1	5
8	5	1	6	5	1	6
9	5	1	6	4	1	5
10	3	-	3	5	1	6
11	5	-	5	4	1	5
12	1	2	3	3	1	4
13	5	1	6	4	-	4
14	3	-	3	4	1	5
15	3	1	4	4	1	5
16	5	1	6	3	-	3
17	4	1	5	7	2	9
18	5	-	5	4	1	5
19	1	2	3	3	1	4
20	5	1	6	2	1	3
21	4	-	4	5	1	6
22	4	1	5	5	1	6
23	4	-	4	5	1	6
24	4	2	6	4	-	4
25	5	-	5	5	1	6
26	5	1	6	4	1	5
27	1	2	3	3	1	4
28	5	-	5	3	-	3
29	4	1	5	4	2	6
30	4	1	5	5	1	6
TOTAL	116	25	141	118	25	143



3124 - CORREIOS

3124 A - TERRESTRE E MARÍTIMO

MOVIMENTO DE MALAS POSTAIS NO MÊS DE NOVEMBRO:

ENTRADAS:

T E R R E S T R E				M A R Í T I M A					
SUL		INTERIOR		SUL		NORTE		EXTERIOR	
RIO	TRÂNS.	RIO	TRÂNS.	RIO	TRÂNS.	RIO	TRÂNS.	RIO	TRÂNS.
.615	1.740	34.936	7.231	312	239	2.620	1.858	4.588	2.761

SAÍDAS:

T E R R E S T R E				M A R Í T I M A					
SUL		INTERIOR		SUL		NORTE		EXTERIOR	
RIO	TRÂNS.	RIO	TRÂNS.	RIO	TRÂNS.	RIO	TRÂNS.	RIO	TRÂNS.
.986	4.486	42.850	7.848	352	1.189	4.692	8.259	-	2.929

COLIS - POSTAUX:

R E C E B I D A S				E X P E D I D A S				
SUL	NORTE	EXTE- RIOR	INTE- RIOR	SUL	NORTE	EXTE- RIOR	INTE- RIOR	TRÂN- SITO
16	8	1.609	40	59	11	111	33	-

## 3124B - AEREO

MOVIMENTO DE MALAS POSTAIS NO MÊS DE NOVEMBRO

## ENTRADAS:

P R O C E D Ê N C I A							
S U L		N O R T E		E X T E R I O R		I N T E R I O R	
RIO	TRÂNS.	RIO	TRÂNS.	RIO	TRÂNS.	RIO	TRÂNS.
723	393	1.236	836	341	209	3.246	814

## SAÍDAS:

D E S T I N O							
S U L		N O R T E		E X T E R I O R		I N T E R I O R	
RIO	TRÂNS.	RIO	TRÂNS.	RIO	TRÂNS.	RIO	TRÂNS.
667	274	1.380	921	286	164	682	374

## 3125 - TELEGRAFOS

3125 A - SERVIÇOS DO ESTADO

3125 B - SERVIÇOS PARTICULARES

MOVIMENTO DO MÊS DE NOVEMBRO:

ESPECIFICAÇÃO	SERVIÇO TRANSMITIDO		SERVIÇO RECEBIDO	
	TELEGR.	PALAV.	TELEGR.	PALAV.
<u>SERVIÇO INTERIOR</u>				
DEP. CORREIOS E TELÉGRAFOS	185.600	4.521.500	240.800	9.385.800
<u>SERVIÇO INTERNACIONAL</u>				
WESTERN TELEGRAPH COMP. LTD.	5.244	110.569	5.578	137.266
ALL AMERICA CABLES INC.	4.548	96.183	4.603	103.985
CIA. RADIOTELEGRÁFICA BRAS.	3.079	70.726	4.015	94.151
ITALCABLE	2.388	17.730	2.140	39.506
RADIO INTERN. DO BRASIL	509	10.512	390	7.019

## 3126 - RÁDIO

MOVIMENTO DE TELEGRAMAS RECEBIDOS E TRANSMITIDOS PELA COMPANHIA RÁDIO  
INTERNACIONAL DO BRASIL:

MÊS	TRANSMITIDOS						RECEBIDOS				TO- TAL
	AMÉRI CA DO NORTE CENTRAL	AMÉRI CA DO SUL	EURO- PA	ÁSIA	ÁFRI CA	TO- TAL	AMÉRI CA DO NORTE CENT.	AMÉRI CA DO SUL	EURO PA	ÁSIA	
NOVEMBRO	266	66	164	25	7	528	65	175	159	5	404
OUTUBRO	335	65	178	35	3	616	54	159	187	1	401
SETEMBRO	291	82	215	33	2	623	55	202	266	8	631
AGOSTO	173	87	186	35	5	386	32	217	174	6	429
JULHO	169	104	194	26	6	499	48	169	210	4	431
JUNHO	221	112	158	38	5	534	62	194	152	5	413
MAIO	229	103	177	23	2	534	72	180	190	2	444
ABRIL	191	76	171	32	3	473	54	134	194	2	384
MARÇO	178	68	169	32	5	452	54	136	175	6	371
FEVEREIRO	183	57	132	21	2	395	44	97	152	1	294
JANEIRO	132	66	156	14	5	373	40	91	190	3	224

## 314 - ESTATÍSTICA DOS PREÇOS

## 3140 - JUNTA DOS CORRETORES E BOLSAS DE MERCADORIAS

PREÇOS MÁXIMOS DE VENDA DE ACORDO COM O DECRETO-LEI Nº 1.607 DE 16 DE SETEMBRO DE 1939.

ARTIGOS	ESPECIFICAÇÃO	UNIDADE DE VENDA	DE 12 A 20 DE OUT.	DE 21 DE OUT. EM DIANTE
AÇUCAR	REFINADO-EXTRA ESPECIAL	QUILO	1\$100	1\$160
AÇUCAR	REFINADO-EXTRA, ESPECIAL	P. 5KGS.	-	5\$700
AÇUCAR	REFINADO DE 1A. QUAL.	QUILO	1\$000	1\$020
AÇUCAR	REFINADO AMARELO DE 3A. QUAL.	QUILO	\$800	\$900
ARROZ	AGULHA, ESPECIAL	QUILO	1\$400	1\$400
ARROZ	AGULHA, DE 1A. QUAL.	QUILO	1\$300	1\$300
ARROZ	AGULHA, DE 2A. QUAL.	QUILO	1\$200	1\$200
ARROZ	AGULHA, DE 3A. QUAL.	QUILO	\$800	\$800
ARROZ	JAPONÊS, ESPECIAL	QUILO	\$900	1\$100
ARROZ	JAPONÊS, DE 1A. QUAL.	QUILO	\$800	1\$000
ARROZ	JAPONÊS, DE 2A. QUAL.	QUILO	\$700	\$900
ARROZ	JAPONÊS, DE 3A. QUAL.	QUILO	\$600	\$800
ALHO	NACIONAL	QUILO	4\$400	4\$400
AVEIA	NACIONAL LAMINADA	L. 700 GMS	-	2\$400
AVEIA	ESTRANGEIRA LAMINADA	L. 700 GMS	-	4\$500
AZEITE	PORTUGUÊS- COMUN	QUILO	9\$500	10\$500
AZEITE	ITALIANO	QUILO	10\$500	11\$500
AZEITE	FRANCÊS	QUILO	12\$500	12\$500
AZEITE	NACIONAL DE 1A. QUAL.	LATA	-	9\$400
AZEITONAS	VERDES-ESTRANGEIRAS	L. QUILO	-	4\$800
AZEITONAS	PRETAS-ESTRANGEIRAS	L. QUILO	-	4\$000
BACALHAU	DE 1A. QUAL., EXTRA	QUILO	-	6\$000
BACALHAU	DE 1A. QUAL.	QUILO	5\$000	5\$000
BACALHAU	DE 2A. QUAL., ESCAMADO	LO	-	4\$000
BANHA	REFINADA	QUILO	3\$800	3\$700
BANHA	EXTRA- TIPO ROSA	QUILO	-	3\$900
BANHA	ROSA E ITAJAÍ	L. 2 KGS.	7\$600	7\$900

ARTIGO	ESPECIFICAÇÃO	UNIDADE DE VEN- DA	DE 12A 20 DE OUTU- BRO	DE 21' DE OUT. EM DI- ANTE
BATATA	GRANDE AMARELA-ESPECIAL	QUILO	\$850	\$850
BATATA	NACIONAL AMARELA-REGULAR	QUILO	\$700	\$700
BATATA	NACIONAL BRANCA-GRANDE ESPECIAL	QUILO	\$700	\$700
BATATA	NACIONAL BRANCA-REGULAR	QUILO	\$600	\$600
BATATA	NACIONAL BRANCA-MIÚDA	QUILO	\$400	\$400
CAFÉ	EXTRA-TORRADO E MIÚDO	QUILO	3\$000	3\$000
CAFÉ	DE 1A. QUAL.	QUILO	2\$900	2\$900
CAFÉ	DE 2A. QUAL.	QUILO	2\$400	2\$400
CAFÉ	DE 3A. QUAL.	QUILO	2\$100	2\$100
CANJICA	EM GRÃO-ESPECIAL	QUILO	-	\$750
CARNE SECA	NACIONAL - ESPECIAL	QUILO	3\$400	3\$200
CARNE SECA	DE 1A. QUAL.	QUILO	3\$200	3\$000
CARNE SECA	DE 2A. QUAL.	QUILO	2\$900	2\$800
CEBOLA	PAULISTA	QUILO	1\$300	1\$300
CEBOLA	NACIONAL-TIPO R.G.DO SUL	QUILO	1\$400	1\$400
CHÁ	NACIONAL-EXTRA	QUILO	-	25\$500
CHÁ	NACIONAL-ESPECIAL	QUILO	-	22\$700
CHÁ	NACIONAL-COMUM	QUILO	-	16\$500
CHÁ	NACIONAL-PRETO-EXTRA (P.100GMS).	PACOTE	-	2\$600
CHÁ	NACIONAL-PRETO ESPECIAL (P.100GMS).	PACOTE	-	2\$400
CHÁ	NACIONAL-PRETO COMUM (P.100GMS).	PACOTE	-	2\$000
CHOCOLATE	SUPERIOR- EM PÓ	QUILO	-	2\$500
COMPOSTO DE GORDURA		QUILO	-	6\$300
FARINHA	DE ARROZ	LATA	-	1\$000
FARINHA	INTEGRAL DE ARROZ	L. 500GMS	-	3\$000
FARINHA	MANDIOCA-ESPECIAL	QUILO	\$600	\$500
FARINHA	MANDIOCA-EXTRA	QUILO	\$500	\$600
FARINHA	MANDIOCA-FINA	QUILO	\$400	\$450
FARINHA	MANDIOCA-GROSSA	QUILO	\$400	\$400
FARINHA	DE TRIGO DE 1A. QUAL. (MISTURA)	QUILO	\$900	\$900

ARTIGO	ESPECIFICAÇÃO	UNIDADE DE VENDA	DE 12 A 20 DE OUT.	DE 21 DE OUT. EM DIANTE
FARINHA	DE TAPIOCA-ESPECIAL	QUILO	1\$500	1\$500
FEIJÃO	BRANCO-ESPECIAL	QUILO	1\$100	1\$100
FEIJÃO	BRANCO-MIUDO	QUILO	\$900	\$900
FEIJÃO	FRADINHO-NACIONAL	QUILO	1\$100	1\$100
FEIJÃO	MANTEIGA-NOVO	QUILO	1\$300	1\$300
FEIJÃO	MANTEIGA-REGULAR	QUILO	1\$200	1\$200
FEIJÃO	MULATINHO-NOVO	QUILO	1\$000	1\$000
FEIJÃO	PRETO-ESPECIAL	QUILO	1\$500	1\$200
FEIJÃO	PRETO-UBERABINHA	QUILO	-	1\$300
FEIJÃO	PRETO-BOM	QUILO	-	1\$100
FUBA	ARROZ-FINO	QUILO	-	1\$000
FUBA	MILHO-EXTRA FINO	QUILO	-	\$600
FUBA	MILHO-MIMOSO	QUILO	-	\$700
GORDURA	DE CÔCO	L. 2 KGS.	6\$300	-
LEITE	CONDENSADO	L. 50GMS.	-	2\$400
MANTEIGA	SALGADA-EXTRA	QUILO'	-	10\$100
MANTEIGA	SALGADA-EXTRA'	250GMS.	-	2\$600
MANTEIGA	SALGADA-DE 1A. QUAL.	QUILO	8\$700	8\$700
MANTEIGA	SALGADA DE 2A. QUAL.	QUILO	7\$700	7\$700
MANTEIGA	SALGADA DE 3A. QUAL.	QUILO	5\$200	5\$200
MANTEIGA	SEM SAL - EXTRA	QUILO'	-	11\$200
MANTEIGA	SEM SAL	250GMS.	-	2\$800
MASSAS ALIM.	AMARELAS	QUILO	-	1\$700
MASSAS ALIM.	BRANCAS DE 1A. QUAL.	QUILO	-	1\$300
MASSAS ALIM.	BRANCAS DE 2A. QUAL.	QUILO	-	1\$200
MAIZENA	PACOTE DE 200 GMS.	PACOTE	-	1\$100
MAIZENA	PACOTE DE 400 GMS	PACOTE	-	2\$000
MATE	EM FOLHA DE 1A.	QUILO	1\$200	1\$200
MATE	EM FOLHA PICADA-ESPECIAL	QUILO	1\$200	1\$200
MILHO	MESCLADO	QUILO	\$400	\$400
MILHO	VERMELHO-CATETE	QUILO	\$450	\$450
OLEO DE ALG.	COMERCIAL NACIONAL	LATA	2\$500	-
OVOS	COMUNS	DUZIA	-	2\$000
OVOS	GRANJAS-MARCADOS	DUZIA	-	2\$800
SAL	COMUM LIMPO-ESPECIAL	QUILO	\$250	\$250
SAL	MOIDO	S. 2KGS.	\$700	\$700
SARDINHA	EM AZEITE-NACIONAL	L. 130GMS.	-	1\$300
SARDINHA	EM AZEITE-NACIONAL	L. 230GMS.	-	1\$900
SARDINH	EM TOMATE	L. 130GMS.	-	1\$300
TALHÁRIM	COMUM-NACIONAL	QUILO	-	1\$400
TOUCINHO	SALGADO DE 1A. QUAL.	QUILO	3\$500	3\$500
TOUCINHO	SALGADO DE 2A. QUAL.	QUILO	3\$200	3\$200
TOUCINHO	DE FUMEIRO	QUILO	3\$500	3\$500
TOUCINHO	COM SAL	QUILO	2\$800	2\$800
TRIGUILHO		QUILO	-	\$500
VINAGRE	ESPECIAL TIPO CRISTAL	LITRO	2\$000	2\$150
VINAGRE	ESPECIAL C/CASCO	LITRO	-	2\$900
VINAGRE	COMUM	GARRAFA	\$800	\$600

D I A	T I P O		
	SERIDÓ	SERTÕES	CEARÁ
1	42\$500	40\$500	NOMINAL
3	42\$500	40\$500	"
4	42\$500	40\$500	"
6	44\$500	42\$000	"
7	44\$500	42\$000	"
8	44\$500	42\$000	"
9	44\$500	43\$000	"
10	44\$500	43\$000	"
11	44\$500	43\$000	"
13	44\$500	43\$000	"
14	44\$500	43\$000	"
16	44\$500	43\$000	"
17	47\$000	44\$500	"
18	47\$000	44\$500	"
20	47\$000	44\$500	"
21	47\$000	44\$500	"
22	47\$000	44\$500	"
23	47\$000	44\$500	"
24	47\$000	44\$500	"
25	47\$000	44\$500	"
27	47\$000	44\$500	"
29	47\$000	44\$500	"
30	47\$000	44\$500	"

3140 B - COTAÇÃO DO AÇUCAR

D I A	T I P O			
	CRISTAL	DEMERARA	MASCAVO	MASCAVINHO
1	NOMINAL	51\$000	39\$000	NOMINAL
3	"	51\$000	39\$000	"
4	"	51\$000	39\$000	"
6	"	51\$000	39\$000	"
7	"	51\$000	39\$000	"
8	"	51\$000	39\$000	"
9	"	51\$000	39\$000	"
10	"	51\$000	39\$000	"
11	"	51\$000	39\$000	"
13	"	51\$000	39\$000	"
14	"	51\$000	39\$000	"
16	"	51\$000	39\$000	"
17	"	51\$000	39\$000	"
18	"	51\$000	39\$000	"
20	"	51\$000	39\$000	"
21	"	51\$000	39\$000	"
22	"	51\$000	39\$000	"
23	"	51\$000	39\$000	"
24	"	51\$000	39\$000	"
25	"	51\$000	39\$000	"
27	"	51\$000	39\$000	"
29	"	51\$000	39\$000	"
30	"	51\$000	39\$000	"



## 3140 D - COTAÇÃO DO CHARQUE

MOVIMENTO DE CHARQUE NA PRAÇA DO DISTRITO FEDERAL DE 28 DE OUTUBRO  
A 1º DE DEZEMBRO

M E S	E N T R A D A S		S A Í D A S		C O T A Ç Õ E S	
	PROCEDÊNCIA	FARDOS	DESTINOS	FARDOS	MÁXIMA	MÍNIMA
28 OUTUBRO A	RIO GRANDE MATO GROSSO GOIAZ	4.277 421 220	RIO-CONSº EXP. BAÍA EXP. RECIFE	3.769 - -	3.100 3.000 3.000	3.000 2.900 2.900
3 NOVEMBRO	MINAS S. PAULO	815 1.533	EXP. O PORT. -	277 -	3.000 3.000	2.900 2.900
TOTAIS	-	7.266	-	4.046	-	-
4 NOVEMBRO A	RIO GRANDE MATO GROSSO GOIAZ	2.065 392 30	RIO-CONSº EXP. BAÍA EXP. RECIFE	5.110 - 100	3.100 3.000 3.000	3.000 2.900 2.900
10 NOVEMBRO	MINAS S. PAULO	363 568	EXP. O PORT. -	231 -	3.000 3.000	2.900 2.900
TOTAIS	-	3.418	-	5.441	-	-
11 NOVEMBRO A	RIO GRANDE MATO GROSSO GOIAZ	514 - -	RIO-CONSº EXP. BAÍA EXP. RECIFE	3.556 - -	3.100 3.000 3.000	3.000 2.900 2.900
17 NOVEMBRO	MINAS S. PAULO	353 2.196	EXP. O PORT. -	522 -	3.000 3.000	2.900 2.900
TOTAIS	-	3.063	-	4.078	-	-
8 NOVEMBRO A	RIO GRANDE MATO GROSSO GOIAZ	1.653 - -	RIO-CONSº EXP. BAÍA EXP. RECIFE	4.309 - -	3.200 3.100 3.100	3.100 3.100 3.100
14 NOVEMBRO	MINAS S. PAULO	357 1.363	EXP. O PORT. -	24 -	3.100 3.100	3.100 3.100
TOTAIS	-	3.373	-	4.333	-	-
5 NOVEMBRO A	RIO GRANDE MATO GROSSO GOIAZ	697 - -	RIO-CONSº EXP. BAÍA EXP. RECIFE	3.533 - -	3.200 3.100 3.100	3.100 3.100 3.100
º DEZEMBRO	MINAS S. PAULO	- 823	EXP. O PORT. -	- -	3.100 3.100	3.100 3.100
TOTAIS	-	1.520	-	3.533	-	-

## 313 - ESTATÍSTICA DO COMÉRCIO

## 3131 - COMÉRCIO DE IMPORTAÇÃO

## 3131 A - IMPORTAÇÃO DOS ESTADOS

I) - MOVIMENTO DE ENTRADA DE GÊNEROS NA PRAÇA DO RIO DE JANEIRO, PROCEDENTES DO NORTE E SUL DO PAÍS, NO MÊS DE NOVEMBRO:

ESPECIFICAÇÃO	UNIDADE	QUANTIDADE	ESPECIFICAÇÃO	UNIDADE	QUANTIDADE
FEIJÃO	SACO	25.175	AMENDOIM	SACO	297
ARROZ	SACO	120.585	CEBOLAS	CAIXA	195
FARINHA	SACO	46.086	ALFAFA	FARDO	6.415
MILHO	SACO	32.232	BATATA	SACO	7.006
ALPISTE	SACO	1.466	BANHA	CAIXA	22.956
TREMOÇOS	SACO	6	TOUCINHO	VOLUME	518
CEVADA	SACO	9.191	CARNES	VOLUME	3.222
POLVILHO	SACO	1.409	MANTEIGA	LATA	154
TAPIOCA	SACO	547	MATE	BARRICA	3.775
			VINHO	BARRIL	5.231

II) ENTRADA DE GÊNEROS NA PRAÇA DO RIO DE JANEIRO, PELA ESTRADA DE FERRO CENTRAL DO BRASIL:

ESPECIFICAÇÃO	UNIDADE	QUANTIDADE	ESPECIFICAÇÃO	UNIDADE	QUANTIDADE
FEIJÃO	SACO	5.208	FARINHA	SACO	14.638
ARROZ	SACO	5.212	POLVILHO	SACO	200
MILHO	SACO	61.786	BANHA	CAIXA	1.737
MANTEIGA	LATA	8.682	AMENDOIM	SACO	1.495
TOUCINHO	VOLUME	12	-	-	-
BATATA	SACO	49.023	-	-	-

III) - ENTRADA DE GÊNEROS NA PRAÇA DO RIO DE JANEIRO, PELA ESTRADA DE FERRO LEOPOLDINA:

ESPECIFICAÇÃO	UNIDADE	QUANTIDADE	ESPECIFICAÇÃO	UNIDADE	QUANTIDADE
FEIJÃO	SACO	2.589	BATATAS	SACO	87
ARROZ	SACO	3.145	TOUCINHO	VOLUME	12
FARINHA	SACO	316	MANTEIGA	LATA	1.099
MILHO	SACO	3.322	CARNES	VOLUME	-
BANHA	CAIXA	2	-	-	-

## 3131 B - IMPORTAÇÃO DO EXTERIOR

ENTRADA DE GÊNEROS NA PRAÇA DO RIO DE JANEIRO, PROCEDENTES DO EXTERIOR:

ESPECIFICAÇÃO	UNIDADE	QUANTIDADE	ESPECIFICAÇÃO	UNIDADE	QUANTIDADE
FEIJÃO	SACO	84	ALPISTE	SACO	90

MOVIMENTO GERAL DA IMPORTAÇÃO E EXPORTAÇÃO NO MÊS DE NOVEMBRO,  
 CONFORME DADOS DO DEPARTAMENTO NACIONAL DE PORTOS E NAVEGAÇÃO

IMPORTAÇÃO:

LONGO CURSO		CABOTAGEM	
ESPECIFICAÇÃO	QUILOS	ESPECIFICAÇÃO	QUILOS
TRIGO	13.382.425	CARVÃO	4.025.850
CARVÃO	29.383.952	SAL	5.289.960
ÓLEO	7.797.054	AREIA	7.224.000
SACOS VASIOS	11.106	VÁRIOS GÊNEROS	59.128.306
GASOLINA	518.970	MADEIRAS	3.150.765
QUEROSENE	712.004	DINAMITE	62.352
INFLAMÁVEIS	3.347.432	FORMICIDA	41.523
VÁRIOS GÊNEROS	33.348.399	ALCOOL MOTOR	9.163.397
EM TRÂNSITO	890.622	TELHAS	245.500
-	-	TIJOLOS	533.100
-	-	FERRO	364.350
TOTAL	89.891.964	TOTAL	89.229.103

EXPORTAÇÃO

LONGO CURSO		CABOTAGEM	
ESPECIFICAÇÃO	QUILOS	ESPECIFICAÇÃO	QUILOS
ARELO	876.227	TRIGO	3.161.073
AFÉ	20.783.520	FARELO	350.000
ARANJAS	29.727.200	ÓLEO	3.618.815
OUROS	210.105	VÁRIOS GÊNEROS	53.677.474
BAÇAXI	361.440	LAMA	1.229.000
INÉRIO	24.257.000	TAMBORES VASIOS	813.838
VÁRIOS GÊNEROS	43.003.123	ENGRADADOS	152.740
ORTAS	757.200	ALCOOL PURO	1.026.735
ARVÃO	1.739.405	BANANAS	293.480
ERRO GUZA	1.195.000	-	-
EM TRÂNSITO	1.135.582	-	-
INFLAMÁVEIS	48.177	-	-
TOTAL	124.093.979	TOTAL	64.323.155

## 316 - ESTATÍSTICA DO CONSUMO

## 3161 - CONSUMO DO LEITE

## CONSUMO E MÉDIA DIÁRIA DO LEITE NO DISTRITO FEDERAL

M E S E S	C O N S U M O L I T R O S	M É D I A D I Á R I A
<u>N O V E M B R O</u>	<u>6.145.355</u>	<u>204.845</u>
O U T U B R O	6.363.334	205.268
S E T E M B R O	6.051.311	201.710
A G O S T O	6.294.916	203.061
J U L H O	6.276.629	202.471
J U N H O	6.000.955	200.031
M A I O	6.194.889	199.835
A B R I L	6.092.135	203.071
M A R Ç O	6.317.486	203.789
F E V E R E I R O	5.604.582	200.163
J A N E I R O	6.148.546	198.340

O LEITE CONSUMIDO NO DISTRITO FEDERAL PROCEDE DOS ESTADOS DE MINAS GERAIS, SÃO PAULO E RIO DE JANEIRO.

( DADOS FORNECIDOS PELO BOLETIM DO LEITE )

ESTES DADOS NÃO EXPRESSAM O TOTAL DO CONSUMO E SIM A PARTE REFERENTE A 419 PADARIAS.

UNIDADE - QUILOGRAMO

CIR- CUM- CEN- CÃO	PA- DA- RI- AS	P A O				B I S O C I T O S					DOCÊS DE FARINHA
		TRIGO	CEN- TEIO	MILHO	MISTO	TRIGO	MILHO	ARARU TA	POL- VILHO	BOLA- CHINHAS	
1A	1	11.005	-	806	-	-	-	-	-	-	465
2A	6	92.600	1.600	690	2.750	510	190	425	210	920	2.780
3A	10	115.611	1.935	2.578	4.175	350	271	317	253	466	2.372
4A	2	9.235	-	31	31	131	46	46	31	31	56
5A	8	81.873	1.360	1.106	1.370	3.649	286	572	373	805	4.124
6A	4	31.890	675	1.180	590	545	288	210	25	140	2.400
7A	13	154.950	475	930	18.455	655	325	490	55	645	2.310
8A	2	14.550	-	-	145	150	-	40	-	40	300
9A	10	102.753	501	1.746	16.917	1.001	180	246	118	749	3.878
10A	5	88.200	451	430	800	370	77	87	107	318	2.114
11A	10	106.365	402	227	1.982	1.792	186	355	285	336	1.752
12A	12	129.167	1.035	960	14.205	954	-	439	414	553	6.233
13A	20	219.480	2.305	3.125	3.355	816	340	717	585	738	35.591
14A	17	285.699	851	3.309	6.395	4.773	258	1.179	143	1.361	24.429
15A	13	141.903	370	308	4.030	496	372	650	198	567	3.615
16A	14	145.864	577	190	3.945	790	410	546	310	725	7.691
17A	13	119.880	514	1.146	3.228	902	764	675	314	1.089	3.272
18A	18	193.530	155	80	5.943	568	365	450	162	505	4.565
19A	15	188.850	840	1.705	2.035	902	110	466	349	453	4.275
20A	30	242.474	55.272	5.872	3.635	1.201	274	604	365	596	9.302
21A	21	185.750	505	1.907	31.400	1.590	405	1.053	590	1.083	10.845
22A	18	158.160	-	852	4.017	846	313	686	242	1.469	4.082
23A	26	224.507	1.165	3.418	14.155	1.380	893	1.090	2.687	1.895	4.618
24A	19	205.479	370	1.023	5.301	869	361	477	232	507	4.585
25A	22	267.588	982	1.739	22.690	2.208	1.531	1.130	363	1.570	8.102
26A	10	107.150	470	275	4.905	455	235	410	78	340	2.515
27A	9	83.707	60	1.344	1.378	317	174	611	143	329	1.989
28A	25	263.245	480	4.506	8.459	1.733	1.157	1.722	295	1.460	5.374
29A	3	25.200	150	800	760	230	145	100	50	100	2.530
30A	13	138.300	60	1.258	3.490	485	326	360	171	472	3.655
31A	13	126.460	134	2.832	72.131	466	234	256	158	360	4.194
32A	5	57.300	-	120	4.020	-	105	135	120	265	9.980
33A	1	3.500	-	-	260	-	22	15	20	30	-
34A	7	64.620	80	2.990	2.680	215	295	360	80	230	1.190
35A	4	44.880	40	817	1.187	212	88	143	35	102	693
36A	419	4.437.725	73.814	50.330	270.819	31.561	11.026	17.062	9.561	21.299	185.876

## 311 - ESTATÍSTICA DA PRODUÇÃO INDUSTRIAL

## 3113 - ENERGIA ELÉTRICA E GÁS

## 3113A - PRODUÇÃO DA ENERGIA ELÉTRICA

MOVIMENTO DO MÊS DE NOVEMBRO

M E D I D O R E S			LÂMPADAS	VELAS
COMP. CARRIS LUZ E FORÇA DO R. JANEIRO	S. A. DU GAZ	TOTAL		
10.230	220.703	230.933	29.522	9.142.785

CONSUMO EM K. H. W.

P A R T I C U L A R		P Ú B L I C O		T O T A L
ILUMINAÇÃO	FORÇA-MOTRIZ	ILUMINAÇÃO	TRAÇÃO	GERAL DOS KWH. CONSUMIDOS
9.848.511	24.350.503	3.647.279	9.645.554	47.491.847

## 3113 B - PRODUÇÃO DO GÁS

CONSUMO DE GÁS NO MÊS DE NOVEMBRO

MEDIDORES	M3 CONSUMIDOS	MÉDIA DIÁRIA (M3)
92.015	8.933.536	297.784

## 3112 - INDÚSTRIA QUÍMICA E FARMACÉUTICA

PRODUTOS LICENCIADOS NO MÊS DE NOVEMBRO PELA SEÇÃO DE FISCALIZAÇÃO DO EXERCÍCIO PROFISSIONAL:

DROGAS	INJETÁVEIS	TOTAL
71	38	109

## 3114 - PESCA

MOVIMENTO DA VENDA DO PESCADO NO ENTREPOSTO FEDERAL DA PESCA, NO  
MÊS DE NOVEMBRO:

E S P É C I E	QUILOS	IMPORTÂNCIA
CAMARÃO VERDADEIRO - GRANDE	63.604	299:073\$700
CORVINA CONGELADA - R. G. DO SUL	113.020	133:214\$960
NAMORADO	43.613	127:659\$900
BADEJO DE ALTO MAR	51.216	123:416\$400
SARDINHA VERDADEIRA	321.210	105:659\$800
ENCHÔVA	43.441	100:662\$400
GAROÚPA DE 2ª. QUALIDADE	56.730	83:029\$000
SIÓBA	40.280	75:744\$000
CORVINA MÉDIA	61.853	74:002\$700
CHERELETE	52.886	72:538\$000
CAMARÃO VERDADEIRO - MÉDIO	16.204	66:148\$400
PESCADINHA	13.926	50:220\$500
CAMARÃO ROSA - MÉDIO	12.250	46:841\$500
GOÊTE	19.128	44:267\$500
VERMELHO	20.713	41:964\$300
PESCADINHA DO ALTO MAR	14.442	38:168\$300
BATATA	22.872	38:155\$800
CAMARÃO LIXO - MÉDIO	9.402	34:665\$300
MUZUNDÚ	120.450	34:495\$250
MISTURA	41.791	32:396\$500
CORVINA - GRANDE	15.715	31:626\$100
PESCADO CAMBUCÚ	8.673	29:941\$700
PARGO	15.583	29:310\$000
CHERNE	9.635	29:228\$300
ROBALO	5.521	28:269\$900
COCORÓCA	26.599	26:050\$100
PALOMBETA	48.504	23:205\$000
SARDINHA VERDADEIRA - PEQUENA	27.695	22:378\$200
CAMARÃO LIXO - GRANDE	5.041	22:122\$500

E S P É C I E	QUILOS	IMPORTÂNCIA
OVEVA	16,949	21:780\$500
PESCADINHA BICUDA	10,461	21:290\$500
DOURADO	12,313	20:066\$400
RONCADOR	24,906	19:784\$000
PARATÍ	7,944	17:552\$800
PESCADA AMARELA	5,738	16:688\$900
CAÇÃO	16,663	15:951\$300
SOROROCA	4,326	10:596\$500
TAÍNHA	3,838	10:362\$700
GALO	5,627	8:414\$000
CAMARÃO ROSA - PEQUENO	2,642	7:911\$000
SARDINHA LAGE	17,672	6:317\$780
CAMARÃO VERDADEIRO - PEQUENO	1,932	6:288\$300
LULA	1,066	6:011\$400
GARROUPETA	1,301	5:463\$500
CHICHARRO	3,703	5:438\$500
MÉRO	2,606	4:728\$700
BONITO	9,055	4:538\$700
MARIA MOLE	2,108	4:500\$000
CARAPICÚ	4,703	3:782\$000
LANCÊTA	5,540	3:710\$000
GAROUPA DE 1ª. QUALIDADE	1,124	3:392\$400
ESPADA	1,981	2:786\$000
BAGRE	12,855	2:758\$500
BADEJETE	,480	2:479\$000
TAÍNHA CONGELADA - R. G. DO SUL	1,050	2:380\$000
ENCHADA	2,062	2:303\$000
GÓRDINHO	1,650	1:751\$000
MEROTE	,555	1:483\$600
CHARÉU	1,540	1:443\$500
BADEJO	355	1:373\$300



E S P É C I E	QU I L O S	I M P O R T Â N C I A
OLHO DE CÃO	1.390	1:251\$000
BIJUPIRÁ	488	1:249\$400
OLHÊTE	491	1:236\$500
OLHO DE BOI	632	1:136\$400
PREGEREBA	553	1:131\$200
CAMARÃO LIXO - PEQUENO	425	1:127\$500
LINGUADO	220	1:086\$400
CAVALA	323	1:077\$400
CANHANHA	502	1:003\$000
SIRÍ	1.087	926\$000
TRAÍRA	663	905\$300
MICHOLE	176	826\$000
CANGULO	934	787\$000
ARRAIA	1.670	744\$700
PESCADA MERLUSA	242	726\$000
UBARANA	569	545\$500
CARANHO	281	483\$300
SERRA	352	354\$000
MÊCHILHÃO	1.200	350\$000
FIRAUNA	350	340\$100
MARIMBA	335	335\$000
MANJUBA	148	292\$000
CANGOÁ	280	252\$000
OSTRA	260	238\$500
LÁGOSTA	17	223\$000
TIRAVIRA	120	110\$000
PÓLVO	11	107\$000
BICUDO	48	96\$000
CÁRAPEBA	34	77\$500
PIRÁGICA	90	76\$000
GUAIBIRA	120	71\$000
TARTARUGA	61	51\$000
CARATINGA	24	50\$500
ACARÁ	44	49\$500
FARNANGALHO	60	48\$000
ALBACORA	20	28\$000
SARDINHA BOCA TORTA	90	18\$000
SARGO	10	17\$500
PA PATERRA	13	15\$000
TRILHA	4	14\$000
SAIRU	8	10\$000
PAMPO	3	9\$500
JACARÉ	5	5\$000
T O T A L	1.491.095	2.127:264\$490

## 3115 - PROPRIEDADE INDUSTRIAL

SERVIÇOS DO DEPARTAMENTO NACIONAL DA PROPRIEDADE INDUSTRIAL, NO MÊS  
DE NOVEMBRO:  
DESPACHOS DO DIRETOR GERAL

REFERÊNCIA	DEFERIDOS	INDEFERIDOS	REJEITADOS
PREVILÉGIOS DE INVENÇÃO	91	31	9
MODÉLOS DE UTILIDADES	25	9	-
MODÉLOS INDUSTRIAIS	1	7	1
GARANTIA DE PRIORIDADE	1	-	-
REGISTROS DE MARCAS	260	117	-
TÍTULOS DE ESTABELECIMENTOS	34	6	-
NOMES COMERCIAIS	2	-	-
INSÍGNIA COMERCIAL	1	1	-
EMBLEMA	1	-	-
CANCELAMENTO DE MARCA	1	-	-
CADUCIDADE DE MARCA NACIONAL	3	3	-
CADUCIDADE DE MARCA INTERNACIONAL	9	6	-
ARQUIVAMENTO DE MARCA	100	-	-
ARQUIVAMENTO DE MARCA INTERNACIONAL	12	26	-
ARQUIVAMENTO DE PROCESSO DE PATENTE	26	-	-

## OCCORRÊNCIAS:

REFERÊNCIA	QUANT.	REFERÊNCIA	QUANT.
TRANSFERÊNCIA DE PATENTE	10	MODIFICAÇÃO DE FIRMA	11
TRANSFERÊNCIA DE MARCA	37	RECONSIDERAÇÃO DE DESPACHO	4
DESISTÊNCIA DE MARCA	7	EXIGÊNCIAS	88
DESISTÊNCIA DE CADUCIDADE	1	DESPACHOS DIVERSOS	37
PRORROGAÇÃO DE PATENTE	4	OFÍCIOS EXPEDIDOS	64
PRORROGAÇÃO DE PRAZO	8	RECURSOS INTERPOSTOS	37

SECÇÃO DE PATENTES :

REFERÊNCIA	QUANT.	REFERÊNCIA	QUANT.
CARTAS - PATENTES EXPEDIDAS	101	CERTIDÕES DIVERSAS	128
TERMOS DE DEP. DE PATENTES	169	TRANSFERÊNCIAS ANOTADAS	7
TERMOS DEP. GARANT. PRIORID.	4	CÓPIAS FOTOSTÁTICAS	204

SECÇÃO DE MARCAS :

REFERÊNCIA	QUANT.	REFERÊNCIA	QUANT.
CERTIFICADOS EXPEDIDOS	210	CERTIDÕES DE DEPÓSITOS	113
TERMOS DE DEPÓSITOS DE MARC.	422	TRANSFERÊNCIAS ANOTADAS	90

ARQUIVO :

REFERÊNCIA	QUANT.	REFERÊNCIA	QUANT.
CERTIDÕES DIVERSAS	112	CÓPIAS FOTOSTÁTICAS	59

RENDA DO DEPARTAMENTO

ESPECIFICAÇÃO	IMPORTÂNCIA
SECÇÃO DE PATENTES	10:985\$100
SECÇÃO DE MARCAS	27:072\$400
ARQUIVO	97:732\$100
PROTOCOLO GERAL	19:688\$000
EMOLUMENTOS	7:028\$000
T O T A L	162:505\$600

## 32 - ESTATÍSTICA SANITÁRIA

## 320 - ESTATÍSTICA DA ASSISTÊNCIA MÉDICO CIRÚRGICA

## 3200 - HOSPITAIS E CASAS DE SAÚDE

## 3200 A - MOVIMENTO DE DOENTES HOSPITALIZADOS

ESPECIFICAÇÃO	EXIS- TIAM	ENTRA- RAM	S A Í R A M		EXISTEM
			ALTAS	MORTES	
HOSPITAL CENTRAL DO EXÉRCITO	588	1004	767	10	815
HOSPITAL CENTRAL DA MARINHA	261	243	280	3	221
HOSPITAL NAVAL DE COPACABANA	103	10	12	3	98
HOSPITAL DOS LAZAROS	121	1	-	1	121
HOSPITAL SÃO SEBASTIÃO	581	273	180	101	573
HOSPITAL DA PENITÊNCIA	289	142	149	7	275
CASA DE SAÚDE SÃO JOSÉ	46	124	109	2	59
SOC. ESPANHOLA DE BENEFICÊNCIA	22	37	39	4	16
HOSPITAL N.ºS. DO SOCORRO	83	36	30	4	85
HOSPITAL S.ºC. DA MISERICÓRDIA	677	672	610	36	703
R.ºB. SOC. PORTUGUESA DE BENEFICÊNCIA	396	249	224	15	406
FUNDAÇÃO GAFFREE E GUINLE	-	-	-	-	1189
H.ºV.ºO.º 3.ºA. N.ºS. MONTE DO CARMO	156	77	60	3	170
HOSPITAL N.ºS. DAS DORES	151	25	11	17	148
HOSPITAL N.ºS. DA SAÚDE	223	73	70	21	205
HOSPITAL HANEMANIÃO	69	101	97	2	71
HOSPITAL ESTRANGEIROS	28	40	48	-	20
COLÔNIA "GUSTAVO RIEDEL"	574	28	13	1	588
HOSPITAL PRÓ MATRE	87	180	173	4	90
CASA SAÚDE "DR. ABÍLIO"	41	-	1	1	39
CASA SAÚDE "DR. EIRÁS"	161	19	21	-	159
CASA DE SAÚDE SANTA IGNEZ	60	25	25	-	60
HOSPITAL EVANGÉLICO	193	68	38	5	218
HOSPITAL SÃO ZACARIAS	88	33	25	4	92
S.ºA.ºC. SAÚDE DA GAVEA	72	12	16	-	68
HOSPITAL ALEMÃO	57	94	91	4	56
CASA DO POBRE N.ºS. COPACABANA	1669	95	49	9	1706
SANATORIO RIO COMPRIDO	9	31	29	1	10
HOSPITAL PSIQUIÁTRICO	1781	275	185	51	1820
C.ºSAÚDE "DR. FRANCISCO GUIMARÃES"	10	11	8	-	13
INST. MED. CIR. "GETULIO SANTOS"	95	185	167	2	111
HOSPITAL TORRES HOMEM	140	28	10	20	138
C.ºSAÚDE E MATERNIDADE MADUREIRA	23	54	55	-	22
SOC. BENEF. SENHORAS ALEMÃS	15	37	34	-	18
SANATORIO RIO DE JANEIRO	62	11	10	1	62
H.ºV.ºO.º 3.ºA. MIN. SÃO FRANCISCO DE PAULA	66	28	34	1	59
POLICIA MILITAR DO DISTRITO FEDERAL	196	273	279	2	188
ASSIST. MED. CIR. DOS EMPR. MUNICIPAIS	74	121	111	4	80

DOENTES HOSPITALIZADOS SEGUNDO A NACIONALIDADE:

ESPECIFICAÇÃO	BRASILEIROS	ESTRANGEIROS	IGNORADOS	TOTAL
HOSPITAL CENTRAL DO EXÉRCITO	815	-	-	815
HOSPITAL CENTRAL DA MARINHA	221	-	-	221
HOSPITAL NAVAL DE COPACABANA	98	-	-	98
HOSPITAL DOS LAZAROS	95	26	-	121
HOSPITAL DE SÃO SEBASTIÃO	-	-	-	573
HOSPITAL DA PENITÊNCIA	174	101	-	275
CASA DE SAÚDE SÃO JOSÉ	49	10	-	59
SOC. ESPANHOLA DE BENEFICÊNCIA	7	9	-	16
HOSPITAL N. S. DO SOCORRO	53	32	-	85
HOSPITAL S. CASA DA MISERICÓRDIA	592	110	1	703
R. B. SOC. PORTUGUESA DE BENEFICÊNCIA	47	359	-	406
FUNDAÇÃO GAFFREE E GUINLE	-	-	-	1189
H. V. O. 3A. N. S. MONTE DO CARMO	102	68	-	170
HOSPITAL N. S. DAS DORÉS	145	3	-	148
H. N. SENHORA DA SAÚDE	140	65	-	205
HOSPITAL ESTRANGEIROS	4	16	-	20
COLÔNIA "GUSTAVO RIEDEL"	509	73	6	588
HOSPITAL PRÓ MATRE	83	7	-	90
CASA SAÚDE "DR. ABÍLIO"	32	7	-	39
CASA SAÚDE "DR. EIRAS"	128	31	-	159
CASA DE SAÚDE SANTA IGNEZ	60	-	-	60
HOSPITAL EVANGÉLICO	172	46	-	218
HOSPITAL SÃO ZACARIAS	92	-	-	92
S. A. C. SAÚDE DA GAVEA	58	10	-	68
HOSPITAL ALEMÃO	23	33	-	56
CASA DO POBRE N. S. COPACABANA	1695	11	-	1706
SANATORIO RIO COMPRIDO	7	3	-	10
HOSPITAL PSIQUIÁTRICO	1538	282	-	1820
C. SAÚDE "DR. FRANCISCO GUIMARÃES"	8	5	-	13
INST. MED. CIR. "GETÚLIO SANTOS"	90	21	-	111
HOSPITAL TORRES HOMEM	128	10	-	138
C. SAÚDE E MATERNIDADE MADUREIRA	22	-	-	22
SOC. BENF. SENHORAS ALEMÃS	13	5	-	18
SANATORIO RIO DE JANEIRO	51	11	-	62
H. V. O. 3A. MÍN. S. FRANCISCO PAULA	35	24	-	59
POLÍCIA MILITAR DO DISTRITO FEDERAL	188	-	-	188
ASSIST. MED. CIR. EMPREG. MUNICIPAIS	76	4	-	80
HOSPITAL HANEMANIANO	68	3	-	71

## 321 - ESTATÍSTICA DA PROFILAXIA

## 3210 - CAMPANHAS SANITÁRIAS

## 3210 A - SERVIÇOS DE PESTE

## TRABALHOS REALIZADOS PELA INSPETORIA DE SERVIÇOS ESPECIAIS DURANTE

O MÊS DE NOVEMBRO:

REFERÊNCIA	QUANTIDADE
1 - RAOEIRAS ARMADAS	65.028
GUILHOTINAS	52.590
MALETAS	12.438
2 - RATOS CAPTURADOS EM RAOEIRAS	3.912
A) EM GUILHOTINAS	3.709
B) EM MALETAS	203
3 - RATOS MORTOS A PAU	168
4 - RATOS ENCONTRADOS MORTOS	86
A) ONDE HOUE VENENO	80
B) ONDE NÃO HOUE VENENO	6
5 - TOTAL DE RATOS APANHADOS - SOMA DOS ITENS 2, 3 E 4	4.166
6 - DOSES DE VENENO DISTRIBUÍDAS	7.500
EXPURGOS EFETUADOS	20
DESPULIZAÇÕES PROCEDIDAS	9

## 3210 B - SERVIÇO DE PROFILAXIA DA MALÁRIA

## - MOVIMENTO DO SERVIÇO DE INSPECÇÃO -

ESPECIFICAÇÃO	NOVEMBRO	DE JANEIRO A NOVEMBRO
<b>A) - PRODUÇÃO DE LARVAS</b>		
LOGARES PESQUISADOS	213.802	2.520.625
LOGARES COM LARVAS	2.463	44.766
LOGARES COM LARVAS GRANDES OU NINFAS	1.114	2.824
ANOFELÍNEOS CREADOS	632	11.339
ANOFELÍNEOS CREADOS IDENTIFICADOS	629	11.275
FÓCOS DE ANOFELÍNEOS DESTRUÍDOS	2.453	44.766
<b>B) - PRODUÇÃO DE ALADOS</b>		
INSPECÇÕES DOMICILIARES	1.386	31.333
CASAS COM ANOFELÍNEOS	21	1.622
ANOFELÍNEOS CAPTURADOS	35	11.506
ANOFELÍNEOS IDENTIFICADOS	35	3.199
INSPECÇÕES EXTRA DOMICILIARES	33	588
COM RESULTADO POSITIVO	3	239
COM RESULTADO NEGATIVO	30	249
ANOFELÍNEOS CAPTURADOS	17	4.507
ANOFELÍNEOS IDENTIFICADOS	17	2.295
<b>C) - CASOS DE FEBRE</b>		
CASOS REGISTRADOS	118	2.338
INFECÇÕES PRIMÁRIAS	10	883
RECAIDAS	108	1.377
REINFECÇÕES	-	78
CASAS VISITADAS	15.483	131.447
CASAS VISITADAS C/ DOENTES DE MALÁRIA	100	1.927
VISITAS DOMICILIARES	50.992	527.062
<b>D) - EXAMES DE LABORATÓRIO</b>		
PREPARAÇÃO DE SANGUE )	1.890	24.163
PREPARAÇÕES EXAMINADAS )		
EXAMES POSITIVOS	118	2.338
OUTROS EXAMES	-	6

ESPECIFICAÇÃO	NOVEMBRO	JANEIRO A NOVEMBRO
<b>A) - PROFILAXIA QUÍMICA</b>		
PESSOAS MEDICADAS	118	3.378
NÚMERO DE MEDICAÇÕES PREVENTIVAS	2.757	25.735
NÚMERO DE MEDICAÇÕES CURATIVAS	2.564	82.278
NO POSTO	1	56
NO DOMICÍLIO	117	10.158
VISITAS DOMICILIARES	3.547	45.728
CONSUMO DE MEDICAMENTOS:		
ATELAÍNA (COMPRIMIDOS)	7.879	151.144
PLASMOQUINA (COMPRIMIDOS)	4.761	93.772
QUININO (COMPRIMIDOS)	390	9.965
<b>B) - HARVICIDAS</b>		
PEIXES COLOCADOS	29.307	248.868
MATERIAL GASTO:		
VERDE PARIS (QUILO)	12	210
ÓLEO MINERAL (LITRO)	9.185	95.209
<b>C) - EXPURGO</b>		
HABITAÇÕES EXPURGADAS	55	477
NÚMERO DE EXPURGOS REALIZADOS	55	576
MATERIAL GASTO:		
ENXOFRE (QUILO)	169	1.210
<b>D) - TRABALHOS DE HIDROGRAFIA</b>		
REPARAÇÕES DE CURSOS D'ÁGUA	756 M.	25.309 MT.
LIMPEZA DE CURSOS D'ÁGUA	-	15.275 MT.
RECONSTITUIÇÕES DE VALÕES	995 M.	6.113 MT.
LIMPEZA DE VALÕES	5.983	57.872 MT.
VALAS CONSTRUÍDAS	5.005 MT.	30.960 MT.
LIMPEZA DE VALAS	141.371 MT.	745.961 MT.
LIMPEZA DE VALAS COM FUNDO DE CALHA	56.377 MT.	407.766 MT.
VALETAS CONSTRUÍDAS	-	227 MT.
RECONSTRUÇÃO DE VALAS	9.782 M.	78.791 M.
LIMPEZA DE VALETAS	3.119 M.	10.121 M.
ROÇAGEM	98.904 M2.	1.695.878 M2.
ATERRO	1.583 M3.	40.729 M3.
DRENAGEM DO SUB SOLO	32 M.	2.143 M.
DRENOS COLOCADOS	32 M.	1.818 M.
<b>E) - OUTROS TRABALHOS</b>		
RECONHECIMENTOS	-	2
GRÁFICOS	-	7
PLANTAS CONFECCIONADAS	13	50
CÓPIAS DE PLANTAS	-	111



## 3211 - CEMITÉRIOS

## 3211 A - CEMITÉRIOS PÚBLICOS

## MOVIMENTO SEGUNDO A IDADE E NACIONALIDADE

CEMITÉRIOS	ADULTOS		CRIANÇAS		NACIONALIDADE			TOTAL
	M.	F.	M.	F.	BRAS.	ESTR.	IG.	
SÃO JOÃO BATISTA	124	128	48	37	271	61	5	337
SÃO FRANCISCO XAVIER	327	211	117	80	617	109	9	735
SÃO FRANC. XAVIER IG.	68	53	138	154	407	4	2	413

## 3211 B - CEMITERIOS PARTICULARES

CEMITÉRIOS	INHUMAÇÕES	EXUMAÇÕES
DA V. E. ARQUIEPISCOPAL ORD. N. S. MONTE CARMO	8	9
DA GAMBOA	2	-

## 33 - ESTATÍSTICA CULTURAL

333 - MUSEUS

3330 - MUSEU NACIONAL

MOVIMENTO DE VISITANTES NO MÊS DE NOVEMBRO:

D	I	L	S	VISITANTES
MÊS	S E M A N A			
1	QUARTA - FEIRA			333
3	SEXTA - FEIRA			225
4	SÁBADO			80
5	DOMINGO			2.393
7	TERÇA - FEIRA			152
8	QUARTA - FEIRA			105
9	QUINTA - FEIRA			150
10	SEXTA - FEIRA			167
11	SÁBADO			53
12	DOMINGO			2.737
14	TERÇA - FEIRA			84
16	QUINTA - FEIRA			251
17	SEXTA - FEIRA			143
18	SÁBADO			85
19	DOMINGO			1.942
21	TERÇA - FEIRA			164
22	QUARTA - FEIRA			216
23	QUINTA - FEIRA			313
24	SEXTA - FEIRA			33
28	TERÇA - FEIRA			17
29	QUARTA - FEIRA			25
30	QUINTA - FEIRA			15
T O T A L				9.683

## 3331 - MUSEU NACIONAL DE BELAS ARTES

## MOVIMENTO DO MÊS DE NOVEMBRO:

D I A	V I S I T A N T E S	D I A	V I S I T A N T E S
1	74	18	192
3	100	20	96
4	58	21	114
5	151	22	149
7	192	23	171
8	83	24	133
9	58	25	210
10	57	26	118
11	67	27	150
12	186	28	103
13	162	29	136
14	162	30	163
16	183		
17	188	TOTAL	3.456

(MÉDIA DIÁRIA DE VISITANTES - 132)

## 334 - BIBLIOTECAS

## 3340 - BIBLIOTÉCA NACIONAL DO RIO DE JANEIRO

MOVIMENTO DURANTE O MÊS DE NOVEMBRO:

O B R A S	NÚMERO	I D I O M A S	NÚMERO
OBRAS GERAIS	942	PORTUGUÊS	7.867
FILOSOFIA.	344	FRANCÊS	1.342
SOCIOLOGIA	1.209	ESPAÑHOL	179
CIÊNCIAS PURAS.	1.718	ITALIANO	128
CIÊNCIAS APLICADAS	894	INGLÊS	206
BELAS ARTES	106	ALEMÃO	79
LITERATURA	2.299	LATIM	27
GEOG. E HISTÓRIA	1.260	OUTRAS LINGUAS	5
FILOLOGIA	849	-	-
RELIGIÃO	212	-	-
T O T A L	9.833	T O T A L	9.833

CONSULTANTES - 5.468

## 3341 - BIBLIOTÉCAS DIVERSAS

## 3341 A - BIBLIOTECA DO DEPARTAMENTO ADMINISTRATIVO DO SERVIÇO PÚBLICO

MOVIMENTO DO MÊS DE NOVEMBRO:

M O V I M E N T O							PÚBLI- CAÇÕES PÉRIÓ- DICAS	TOTAL
OBRAS GERAIS	AD.PÚ- BLICA	LEIS	FOL.CONS. E EMP.	DIVER- SOS	DISTRIBUÍ- DOS	CONSUL- TADOS		
123	152	366	54	70	1.072	510	101	2.448

IDIOMA DOS LIVROS CONSULTADOS:

ESPECIFICAÇÃO	NÚMERO	ESPECIFICAÇÃO	NÚMERO
PORTUGUÊS	296	INGLÊS	80
FRANCÊS	50	ALEMÃO	14
ESPAÑHOL	31		
ITALIANO	18	T O T A L	489

## 3341 B - BIBLIOTECA DO CORPO DE BOMBEIROS

MOVIMENTO DURANTE O MÊS DE NOVEMBRO:

OBRAS	NÚMERO	IDIOMAS	NÚMERO
FILOSOFIA	2	PORTUGUÊS	74
SOCIOLOGIA	7	FRANCÊS	4
CIÊNCIAS PURAS	4	ESPAÑHOL	8
CIÊNCIAS APLICADAS	2	ITALIANO	6
BELAS ARTES	7	INGLÊS	11
LITERATURA	65	-	-
GEOG. E HISTÓRIA	8	-	-
FILOLOGIA	7	-	-
RELIGIÃO	1	-	-
TOTAL	103	TOTAL	103

NÚMERO DE LEITORES - 103

## 3341 C - BIBLIOTECA DA ESCOLA NACIONAL DE ENGENHARIA

MOVIMENTO E CONSULTA DURANTE O MÊS DE NOVEMBRO

OBRAS	NÚMERO	IDIOMAS	NÚMERO
OBRAS GERAIS	14	PORTUGUÊS	111
SOCIOLOGIA	8	FRANCÊS	212
CIÊNCIAS PURAS	173	ESPAÑHOL	15
CIÊNCIAS APLICADAS	73	ITALIANO	4
BELAS ARTES	12	INGLÊS	21
GEOGRAFIA E HISTÓRIA	3	ALEMÃO	3
FILOLOGIA	23	-	-
TOTAL	306	TOTAL	366

NÚMERO DE LEITORES 306

NÚMERO DE VOLUMES 366

## 3341 D - BIBLIOTECA DA FACULDADE NACIONAL DE DIREITO

MOVIMENTO DA FREQUÊNCIA E CONSULTA NO MÊS DE NOVEMBRO

O B R A S	V O L U M E S
<u>JURÍDICAS</u>	
INTRODUÇÃO AO DIREITO E FILOSOFIA DO DIREITO	106
MEDICINA LEGAL E HIGIENE PÚBLICA...	14
DIREITO INTERNACIONAL E DIPLOMACIA	50
DIREITO CONSTITUCIONAL E POLÍTICA	87
DIREITO ADMINISTRATIVO E ADMINISTRAÇÃO	71
DIREITO FINANCEIRO E ECONOMIA	37
DIREITO JUDICIÁRIO CIVIL E PENAL	142
DIREITO PENAL E DIREITO MILITAR	62
DIREITO ROMANO E INSTITUTAS	34
DIREITO CIVIL E COMERCIAL	504
JURISPRUDÊNCIA E LEGISLAÇÃO	10
ANUÁRIOS E REVISTAS	4
T O T A L	1.121
<u>EXTRA JURÍDICAS</u>	
ENCICLOPÉDIA E DICIONÁRIOS	10
FILOSOFIA, CIÊNCIAS E ARTES	4
PEDAGOGIA E CLÁSSICOS	6
LITERATURA MODERNA	4
GEOGRAFIA E HISTÓRIA GERAL	13
HISTÓRIA PATRIA E SOCIOLOGIA	5
T O T A L	42

CONSULTAS : 879 OBRAS EM 1.163 VOLUMES  
CONSULENTES : 506 LEITORES, ALUNOS E PROFESSORES  
AQUISIÇÕES : POR OFERTA - 19 OBRAS EM 21 VOLUMES  
AQUISIÇÕES : POR COMPRA - 45 OBRAS EM 80 VOLUMES

## 3341 E - BIBLIOTECA DA CASA DE RUI BARBOSA

MOVIMENTO DURANTE O MÊS DE NOVEMBRO

A S S U N T O S	NÚMERO	I D I O M A S	NÚMERO
SOCIOLOGIA	14	PORTUGUÊS	14
LITERATURA	6	FRANCÊS	10
HISTÓRIA E GEOGRAFIA	3	ESPAÑHOL	1
FILOLOGIA	3	ITALIANO	1
T O T A L	26	T O T A L	26

Nº DE LEITORES - 13 OBRAS CONSULTADAS - 26 Nº DE VOLUMES - 28

## 3341 F - BIBLIOTECA DO CLUBE MILITAR

MOVIMENTO DURANTE O MÊS DE NOVEMBRO:

O B R A S	NÚMERO	I D I O M A S	NÚMERO
OBRAS GERAIS	49	PORTUGUÊS	79
FILOSOFIA	14	FRANCÊS	80
SOCIOLOGIA	11	ESPAÑHOL	55
CIÊNCIAS PURAS	26	ITALIANO	35
CIÊNCIAS APLICADAS	30	INGLÊS	33
BELAS ARTES	21	ALEMÃO	6
LITERATURA	62	-	-
GEOG. E HISTÓRIA	42	-	-
FILOLOGIA	17	-	-
RELIGIÃO	14	-	-
T O T A L	286	T O T A L	286

Nº DE LEITORES - 286

## 3341 H - BIBLIOTECA DA FACULDADE NACIONAL DE MEDICINA

MOVIMENTO DURANTE O MÊS DE NOVEMBRO:

O B R A S	NÚMERO	I D I O M A S	NÚMERO
CIÊNCIAS PURAS	36	PORTUGUÊS	467
CIÊNCIAS APLICADAS	1.670	FRANCÊS	926
-	-	ESPAÑHOL	119
-	-	ITALIANO	81
		INGLÊS	72
		ALEMÃO	41
T O T A L	1.706	T O T A L	1.706

Nº DE LEITORES - 1.706

Nº DE VOLUMES - 1.706

## 3341 I - BIBLIOTECA DO REAL GABINETE PORTUGUÊS DE LEITURA

MOVIMENTO DURANTE O MÊS DE NOVEMBRO.

A S S U N T O S	NÚMERO	I D I O M A S	NÚMERO
OBRAS GERAIS	330	PORTUGUÊS	903
FILOSOFIA	28	FRANCÊS	39
SOCIOLOGIA	35	ESPAÑHOL	3
CIÊNCIAS PURAS	30	ITALIANO	1
CIÊNCIAS APLICADAS	31	INGLÊS	13
BELAS ARTES	31	ALEMÃO	8
LITERATURA	324	LATIM	7
GEOG. E HISTÓRIA	99	OUTRAS LINGUAS	5
FILOLOGIA	39	-	-
RELIGIÃO	32	-	-
T O T A L	979	T O T A L	979

Nº DE LEITORES - 979

## 3341 J - BIBLIOTECA DA SOCIEDADE DE GEOGRAFIA DO RIO DE JANEIRO

MOVIMENTO DURANTE O MÊS DE NOVEMBRO

A S S U N T O S	NÚMERO	I D I O M A S	NÚMERO
OBRAS GERAIS	1	PORTUGUÊS	45
FILOSOFIA	3	FRANCÊS	16
SOCIOLOGIA	3	ESPAÑHOL	6
CIÊNCIAS PURAS	1	ITALIANO	5
CIÊNCIAS APLICADAS	1	INGLÊS	6
BELAS ARTES	1	OUTRAS LINGUAS	6
LITERATURA	5	-	-
HISTÓRIA E GEOGRAFIA	62	-	-
FILOLOGIA	2	-	-
RELIGIÃO	5	-	-
T O T A L	84	T O T A L	84

Nº DE LEITORES - 62

OBRAS CONSULTADAS - 84

Nº DE VOLUMES - 133



3341 K - BIBLIOTECA DO SERVIÇO DE ESTATÍSTICA DA PRODUÇÃO DO MINISTÉRIO DA AGRICULTURA

MOVIMENTO DURANTE O MÊS DE NOVEMBRO:

A S S U N T O S	NÚMERO	I D I O M A S	NÚMERO
AGRICULTURA, IND. E COMÉRCIO	90	PORTUGUÊS	115
DIR. LEGISLAÇÃO E JURISPRUD.	51	FRANCÊS	37
ECONOMIA POLÍTICA	6	ESPAÑHOL	4
LEXICOLOGIA	7	INGLÊS	15
ESTATÍSTICA	13	-	-
POLÍTICA E ADMINISTRAÇÃO	4	-	-
T O T A L	171	T O T A L	171

OBRA S CONSULTADAS:

LIVROS - 104  
REVISTAS - 67  
171

Nº DE LEITORES - 84

3341 L - BIBLIOTECA DA CASA DE CORREÇÃO

MOVIMENTO DURANTE O MÊS DE NOVEMBRO

MOVIMENTO	NÚMERO	I D I O M A S	NÚMERO
OBRA S GERAIS	263	PORTUGUÊS	252
LEITORES	115	FRANCÊS	9
VOLUMES	263	ESPAÑHOL	1
-	-	INGLÊS	1
T O T A L			263

337 - ARQUIVOS

3371 - ARQUIVOS DIVERSOS

3371 A - ARQUIVO DA MARINHA

MESES	MOV. DE PROCESSOS		CERTIDÕES	BUSCAS	CONSULTAS	RENDA
	ENTRADOS	SAÍDOS				
NOVEMBRO	376	130	64	556	405	581 \$700
OUTUBRO	531	249	66	612	399	492 \$300
SETEMBRO	563	195	114	491	347	946 \$700

## 340 - SUPREMO TRIBUNAL FEDERAL

MOVIMENTO DO MÊS DE NOVEMBRO:

DIA	R E C U R S O S				CARTA TESTE MUNHA VEL	AGR. DE PET. E INSTRU- MENTO	APELA- ÇÕES CÍVEIS	REVI- SÃO CRIMI- NAL	TOTAL
	DE HA- BEAS CORPUS	EXTRA- ORDINÁ- RIOS	DE LI- QUID. E SENTEN.	DE MAN- DAO DE SEGUR.					
1A. TURMA:									
6	2	2	-	-	1	3	2	-	10
13	3	1	1	-	1	3	-	-	9
16	-	2	-	-	1	3	2	-	8
20	1	-	-	-	1	6	1	-	9
27	3	-	-	2	1	5	-	-	11
30	-	1	-	-	-	5	3	-	9
TOTAL	9	6	1	2	5	25	8	-	56
2A. TURMA:									
8	2	8	-	-	1	2	1	1	15
14	4	5	1	-	-	6	-	-	16
21	1	7	-	1	1	2	-	-	12
28	-	3	-	1	2	9	-	-	15
TOTAL	7	23	1	2	4	19	1	1	58

## TRIBUNAL PLENO:

ESPECIFICAÇÃO	D I A S					ESPECIFICAÇÃO	D I A S				
	1	8	22	29	TOT.		1	8	22	29	TOT.
AGR. DE PET. E INST.	2	4	-	3	9	PED. EXTRADIÇÃO	1	-	-	-	1
APEL. CÍVEIS	2	2	-	2	6	CONF. JURISD.	1	-	3	-	4
REC. EXTRAORDINÁRIOS	1	-	-	2	3	DENÚNCIA	-	1	-	-	1
REC. DE MAND. DE SEG.	-	-	-	1	1	HOM. DE SENT. ESTR.	-	1	1	-	2
PET. DE H. CORPUS	8	3	6	6	23	AÇÃO RESCISÓRIA	-	-	3	-	3
T O T A L							15	11	13	14	53

3430 - MOVIMENTO DO TRIBUNAL DE APELAÇÃO  
MÊS DE NOVEMBRO

1A. CÂMARA:

D I A	RECURSO DE HABEAS CORPUS	HABEAS CORPUS	RECURSO CRIMINAL	APELAÇÕES CRIMINAIS	T O T A L
6	-	2	1	13	16
9	-	1	-	12	13
13	-	-	-	16	16
16	-	4	-	4	8
20	-	-	2	2	4
23	1	3	1	3	8
27	-	4	-	10	14
30	-	2	-	3	5
TOTAL	1	16	4	63	84

2A. CÂMARA:

DIA	RECURSO DE HABEAS CORPUS	HABEAS CORPUS	RECURSO CRIMINAL	APELAÇÕES CRIMINAIS	T O T A L
3	-	3	2	6	11
7	1	2	-	3	6
10	-	2	-	10	12
14	-	2	-	9	11
17	-	3	-	2	5
21	-	1	1	8	10
24	1	4	1	7	13
28	-	1	1	8	10
TOTAL	2	18	5	53	78

## 3A. CÂMARA:

REFERÊNCIA	D I A							TOTAL
	6	9	16	20	23	27	30	
APELAÇÕES CIVIS	10	6	10	9	11	4	15	65
EMBARGOS DE DECLARAÇÃO	-	1	1	-	-	-	-	2
TOTAL	10	7	11	9	11	4	15	67

## 4A. CÂMARA:

REFERÊNCIA	D I A					TOTAL
	3	10	14	17	24	
APELAÇÕES CIVIS	7	8	1	7	5	28
EMBARGOS DE DECLARAÇÃO	-	-	1	-	-	1
TOTAL	7	8	2	7	5	29

## 5A. CÂMARA:

REFERÊNCIA	D I A							TOTAL
	6	9	13	16	23	27	30	
EMBARGOS DE DECLARAÇÃO	1	1	-	-	10	-	-	12
AGRAVOS DE INSTRUMENTO	2	-	-	-	1	-	-	3
AGRAVOS DE PETIÇÃO	9	6	6	5	-	7	7	40
CARTA TESTEMUNHABEL	-	-	-	1	-	1	-	2
TOTAL	12	7	6	6	11	8	7	57

REFERÊNCIA	D I A						TOTAL
	7	14	17	21	24	28	
EMBARGOS DE DECLARAÇÃO	-	-	-	-	-	-	-
AGRAVOS DE INSTRUMENTO	2	-	-	-	1	1	4
AGRAVOS DE PETIÇÃO	4	8	10	8	4	6	40
CARTA TESTEMUNHABEL	-	-	-	-	2	1	3
TOTAL	6	8	10	8	7	8	47

## CÂMARA CONJUNTA, DE APELAÇÃO CIVIL.

3A. E 4A.

D I A	EMBARGOS DE NULIDADE	RECURSO DE REVISÃO NAS APELAÇÕES CIVIS	TOTAL
7	6	-	6
13	5	-	5
21	5	3	8
27	1	1	2
TOTAL	17	4	21

5A. E 6A.

DIA	EMBARGOS DE DECLARAÇÃO	AGRAVOS DE PETIÇÃO	EMBARGOS EM AGRAVO DE PETIÇÃO	TOTAL
3	-	3	5	8
20	1	3	6	10
TOTAL	1	6	11	18

## 343 - JUSTIÇA LOCAL DO DISTRITO FEDERAL

## 3437 - CARTÓRIOS


## 3437 A - CARTÓRIOS DE PROTESTOS DE LETRAS

## TÍTULOS PROTESTADOS NO MÊS DE NOVEMBRO

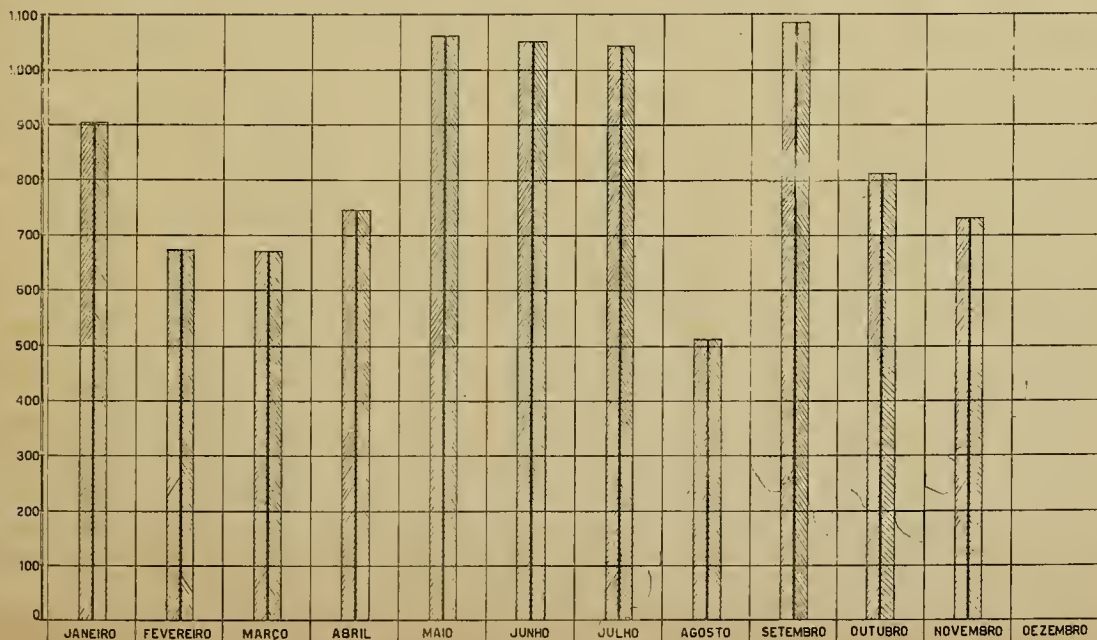
DIA	DEVEDOR	CREDOR	AVALISTA	ENDOSANTE	DUPLICATA	PROMISSORIA	L. DE CAMBIO	VALOR
1	20	20	-	-	15	7	-	5:90!\$600
3	11	11	-	-	6	5	-	12:462\$000
4	19	19	3	5	13	5	1	36:227\$000
6	9	9	2	1	7	2	-	16:268\$400
7	15	15	2	1	6	8	1	216:220\$380
8	5	5	1	-	2	3	-	23:022\$700
9	26	26	4	-	15	11	-	155:188\$400
10	26	26	8	-	19	7	-	22:826\$900
11	20	20	8	-	13	6	1	15:966\$000
13	26	26	8	3	18	8	-	46:818\$900
14	9	9	4	-	6	3	-	8:586\$700
16	18	18	9	2	14	4	-	28:349\$400
17	12	12	-	-	9	3	-	19:114\$000
18	20	20	6	-	13	7	-	38:689\$700
20	13	13	4	-	8	5	-	20:228\$000
21	18	18	4	5	13	5	-	79:085\$300
22	6	6	-	-	6	-	-	5:963\$600
24	22	22	1	3	19	1	2	62:271\$690
25	32	32	5	-	21	10	1	288:398\$820
27	25	25	8	-	13	12	-	31:100\$900
28	22	22	2	-	18	4	-	32:376\$900
29	7	7	4	-	5	2	-	6:585\$400
30	17	17	7	4	12	5	-	36:160\$300
TOTAL	398	398	90	24	269	123	6	1.207:812\$990

TÍTULOS PROTESTADOS EM 1939

CONTOS DE RÉIS



CASAMENTOS REALIZADOS NO ANO DE 1939







## 35 - ESTATÍSTICA SOCIAL

## 350 - BENEFICÊNCIA E ASSISTÊNCIA SOCIAL

## 3500 - ASILOS

## 1) MOVIMENTO DE ASILADOS NO MÊS DE NOVEMBRO

ESPECIFICAÇÃO	EXISTIAM	ENTRA- RAM	SAÍRAM		EXISTEM
			ABANDON- NO	MORTOS	
ASILO DA MISERICÓRDIA	127	3	1	-	129
REC. ORFÃS E DESV. STA. TEREZA	247	12	2	1	256
ASILO DE SÃO CORNELIO	78	-	-	-	78
ESCOLA STO. ADOLFO	151	16	14	-	153
FUND. ROMÃO MATOS DUARTE	701	62	26	18	719
ABRIGO TEREZA DE JESUS	122	-	-	-	122
DISPENSARIO SÃO JOSÉ	30	-	-	-	30
ASILO DO BOM PASTOR	111	2	2	-	111
ORFANATO SANTO ANTÔNIO	90	-	-	-	90
ASILO GONÇALVES DE ARAÚJO	159	-	-	-	159
ASILO JOÃO ALVES AFONSO	133	-	1	-	132
CASA MATERNAL MELO MATOS	207	1	2	-	206
INST. ART. E OFÍCIOS DIV. PROV.	139	-	-	-	139
REC. INFANTIL ARTUR BERNARDES	99	-	-	-	99
AMPARO TEREZA CRISTINA	49	1	1	-	49
ASILO ESP. JOÃO EVANGELISTA	46	-	-	-	46
ORFANATO N. S. NAZARÉ	281	3	82	-	202
CASA DAS MAEZINHAS	15	3	-	-	18
SODALICÍO DA SACRA FAMÍLIA	39	1	6	-	34
ASILO SAGRADO CORAÇÃO DE MARIA	94	-	-	-	94
ASILO ORFÃS ANÁLIA FRANCO	70	-	-	-	70
ORFANATO SÃO JOSÉ	183	-	-	-	183
ORFANATO EVANGÉLICO	19	-	-	-	19
ABRIGO MARIA IMACULADA	33	-	2	-	31
ORFANATO PRESBITERIANO	93	-	-	-	93
ABRIGO SÉARA DOS POBRÈS	39	-	-	-	39
CRÉCHE VISC. SÃO FRANCISCO	16	7	6	-	17
ASILO DE SANTA MARIA	63	-	-	-	63
OBRA DE SÃO VICENTE DE PAULA	30	-	-	-	30
ABRIGO CRISTO REDENTOR	866	80	45	6	895
ORFANATO S. RITA DE CÁSSIA	34	-	-	-	34
O. S. TEREZA CRISTINA	43	-	-	-	43
ORFANATO PEDRO RICHARD	47	1	2	-	46
PEQ. CRUZADA STA. TEREZINHA	91	2	1	-	92
ORFANATO CASA DE LÚCIA	66	-	-	-	66

11) MOVIMENTO DE ASILADOS SEGUNDO A NACIONALIDADE

ESPECIFICAÇÃO	BRASILEI- ROS	ESTRANGEI- ROS	TOTAL
ASILO DA MISERICÓRDIA	129	-	129
REC. ORFÃS E DESV. SANTA TEREZA	241	15	256
ASILO SÃO CORNELIO	78	-	78
ESCOLA SANTO ADOLFO	153	-	153
FUND. ROMÃO MATOS DUARTE	-	-	719
ABRIGO TEREZA DE JESUS	-	-	122
DISPENSARIO SÃO JOSÉ	30	-	30
ASILO DO BCM PASTOR	104	7	111
ORFANATO SANTO ANTÔNIO	90	-	90
ASILO GONÇALVES DE ARAÚJO	157	2	159
ASILO JOÃO ALVES AFONSO	131	1	132
CASA MATERNAL MELO MATOS	206	-	206
INST. ART. E OFÍCIOS DIV. PROVIDEN.	138	1	139
REC. INFANTIL ARTUR BERNARDES	99	-	99
ABRIGO TEREZA CRISTINA	42	7	49
ASILO ESPÍRITA JOÃO EVANGELISTA	46	-	46
ORFANATO NOSSA SENHORA NAZARÉ	190	12	202
CASA DAS MÃEZINHAS	18	-	18
SODALICÍO DA SACRA FAMÍLIA	32	2	34
ASILO SAGRADO CORAÇÃO DE MARIA	94	-	94
ASILO ORFÃS ANÁLIA FRANCO	70	-	70
ORFANATO SÃO JOSÉ	183	-	183
ORFANATO EVANGÉLICO	18	1	19
ABRIGO MARIA IMACULADA	31	-	31
ORFANATO PRESBITERIANO	90	3	93
ABRIGO SEARA DOS PÓBRES	39	-	39
CRECHE VISC. SÃO FRANCISCO	17	-	17
ASILO DE SANTA MARIA	63	-	63
OBRA DE S. VICENTE DE PAULO	29	1	30
ABRIGO CRISTO REDENTOR	830	65	895
ORFANATO S. RITA DE CÁSSIA	34	-	34
O. S. TEREZA CRISTINA	43	-	43
ORFANATO PEDRO RICHARD	34	12	46
PEQ. CRUZADA SANTA TEREZINHA	92	-	92
ORFANATO CASA DE LUCIA	64	2	66

## 3520 - CORPO DE BOMBEIROS

## SOCORROS PRESTADOS DURANTE O MÊS DE NOVEMBRO

## AVISOS RECEBIDOS

ESPECIFICAÇÃO	QUANTIDADE
PELOS AVISADORES AUTOMÁTICOS DO CORPO	6
PELOS TELEFONES DA CIA. TELEFÔNICA	23
PESSOALMENTE	5
PELO CLARÃO DO INCÊNDIO	1
<b>T O T A L</b>	<b>35</b>

AVISOS DE FALSOS INCÊNDIOS 5

## LOCAIS DOS ACIDENTES

ESPECIFICAÇÃO	QUANTIDADE
AUTOS (CAMINHÕES, MOTOC. ÔNIBUS, ETC.,)	5
BONDES	2
ESTABELECIAMENTOS COMERCIAIS E INDUSTRIAIS	6
ESTABELECIAMENTOS PÚBLICOS CIVIS	2
HABITAÇÕES COLETIVAS (CASAS DE APART, ETC.)	1
INDÚSTRIAS QUÍMICAS	1
MATAS, CAPINZAIS, TERRENOS BALDIOS, LIXO	9
NÃO CLASSIFICADOS	3
PRÉDIOS DESHABITADOS OU EM OBRAS	1
RESIDÊNCIAS PARTICULARES	5
<b>T O T A L</b>	<b>35</b>

C A U S A S

ESPECIFICAÇÃO	QUANTIDADE
ELETRICIDADE (APAR. LIGADOS E ESQUECIDOS, DEFEITOS, ETC).	7
EXPLOÇÃO DE PEQUENOS RECIPIENTES (FOGAREIROS, CÊRA DE ASSOALHO, ETC).	3
IGNORADOS	11
FAGULHAS (DE LOCOMOTIVAS, FOGÕES, FOGAREIROS, ETC).	1
IRRADIAÇÃO DO CALOR	3
NÃO CLASSIFICADAS	8
PONTAS DE CIGARROS, FÓSFOROS, ETC.,	2
<b>T O T A L</b>	<b>35</b>

SOCORROS PRESTADOS E CAUSAS MORAIS

ESPECIFICAÇÃO	QUANT.	ESPECIFICAÇÃO	QUANT.
INCÊNDIOS	GRANDES	IMPRUDÊNCIA OU DESCUIDO	5
	MÉDIOS		
	PEQUENOS		
	PRINCÍPIOS		
	DE OUT. NATUREZA		
		OUTRAS CAUSAS	7
		DUVIDOSAS	21
<b>T O T A L</b>	<b>35</b>	<b>T O T A L</b>	<b>35</b>

## 354 - DIVERSÕES

## 3540 - TEATROS E CASAS DE DIVERSÕES

## 3540 A - TEATROS

MOVIMENTO DOS TEATROS DO DISTRITO FEDERAL NO MÊS DE NOVEMBRO:

REFERÊNCIA	COMÉDIA	REVISTA	DRAMA	TOTAL
PEÇAS REPRESENTADAS	4	9	2	15
REPRESENTAÇÕES	28	189	28	255

BALANCETE DE CAIXA DA SOCIEDADE BRASILEIRA DE AUTORES TEATRAIS NO MÊS DE NOVEMBRO:

R E C E I T A		D E S P E S A	
SALDO DO MÊS DE OUTUBRO	25:255\$100	DIR. DE REPRESENTAÇÃO	48:957\$300
DIR. DE REPRESENTAÇÃO	74:120\$500	DIREITOS DE EXECUÇÃO	64:008\$000
DIR. DE EXECUÇÃO	76:218\$200	CONTAS CORRENTES	104:529\$800
CONTAS CORRENTES	65:145\$900	CAIXA ECONÔMICA	39:000\$000
CAIXA ECONÔMICA	41:707\$800	BANCO, DO BRASIL	10:000\$000
BANCO, DO BRASIL	30:370\$000	B. HIP. LAR BRASIL, LTD.	6:000\$000
B. HIP. LAR BRASIL, C/LTD.	6:121\$000	DESPESAS GERAIS	15:740\$600
PROPRIEDADE LITERÁRIA	504\$300	CART. EDITORA DE MÚSICA	12:504\$500
PERCENTAGENS	200\$000	PERCENTAGENS	10:116\$300
CART. EDITORA DE MÚSICA	10:147\$800	DESPESAS JUDICIAIS	1:200\$000
BOLETIM	95\$000	ED. DO TEATRO BRASILEIRO	921\$000
-	-	BOLETIM	576\$000
-	-	CAIXA DE BENEFICÊNCIA	400\$000
-	-	SALDO P/MÊS DE DEZEMBRO	15:930\$300
T O T A L	329:883\$600	T O T A L	329:883\$600

3541 - CULTURA FÍSICA E DESPORTOS

3541 A - CAMPEONATO DE FUTEBOL DO RIO DE JANEIRO

COLOCAÇÃO FINAL DOS CLUBES

PROFISSIONAL

CLUBES	JOGOS	GA- NHOS	EMPA- TADOS	PERDI- DOS	" GOALS "		PONTOS	
					PRÓ	CONTRA	GANHOS	PERDIDOS
FLAMENGO	24	16	4	4	67	34	36	12
BOTAFOGO	24	14	5	5	80	42	33	15
S. CRISTÓVÃO	24	11	7	6	52	46	29	19
FLUMINENSE	24	11	5	8	60	44	27	21
AMÉRICA	24	10	4	10	45	53	24	24
C.R. V. DA GAMA	24	8	7	9	32	34	23	25
MADUREIRA	24	4	9	11	36	56	17	31
BANGÚ	24	5	4	15	31	62	14	34
BONSUCESO	24	5	3	16	29	61	13	35

TORNEIO MISTO

CLUBES	JOGOS	GANHOS	EMPA- TADOS	PERDI- DOS	" GOALS "		PONTOS	
					PRÓ	CONTRA	GANHOS	PERDI- DOS
S. CRISTÓVÃO	7	6	-	1	17	4	12	2
C.R. V. DA GAMA	7	5	1	1	23	11	11	3
AMÉRICA	7	5	-	2	18	15	10	4
BOTAFOGO	7	3	2	2	14	9	8	6
FLAMENGO	7	2	2	3	16	17	6	8
BANGÚ	7	2	-	5	12	15	4	10
FLUMINENSE	7	1	1	5	7	21	3	11
MADUREIRA	7	1	-	6	7	21	2	12

RENDAS POR JOGO

JOGOS	RENDAS	JOGOS	RENDAS
FLUMINENSE X FLAMENGO	76:191,000	BANGÚ X BONSUCESO.	1:462,000
S. CRISTÓVÃO X BONSUCESO	26:028,000	S. CRISTÓVÃO X MADUREIRA	56:942,000
MADUREIRA X VASCO		VASCO X BOTAFOGO	65:661,000
AMÉRICA X BANGÚ	14:755,000	FLAMENGO X AMÉRICA	
BONSUCESO X FLAMENGO		MADUREIRA X FLUMINENSE	
MADUREIRA X BANGÚ	76:733,000	BOTAFOGO X AMÉRICA	367:603,000
BOTAFOGO X FLUMINENSE		BONSUCESO X VASCO	
S. CRISTÓVÃO X AMÉRICA		TOTAL	

11 - TERRITÓRIO DO DISTRITO FEDERAL

113 - METEOROLOGIA E CLIMATOLOGIA

SERVIÇO DE METEOROLOGIA - MÊS DE NOVEMBRO

DIA	PRESSÃO ATMOSFÉRICA A 0°, M/M	TEMPERATURA DO AR			CHUVA RECOLHIDA EM 24 HS. M/M
		MÉDIA C.	MÁXIMA C.	MÍNIMA C.	
1	756,0	24,1	28,7	20,4	0,0
2	55,9	22,4	26,2	18,8	0,0
3	53,8	25,3	33,2	18,4	0,0
4	55,9	23,1	27,5	21,4	0,0
5	55,3	22,1	24,2	19,2	6,9
6	56,6	21,8	24,6	20,0	0,0
7	53,7	23,3	28,2	21,0	33,8
8	53,8	24,6	27,9	20,9	1,8
9	54,2	22,3	21,9	20,3	10,3
10	55,4	22,0	21,2	20,1	9,4
11	758,0	21,4	22,5	19,8	0,3
12	55,4	22,0	24,9	19,2	0,0
13	58,8	22,2	24,6	20,4	3,0
14	63,4	19,7	20,7	18,6	13,6
15	63,5	20,2	21,4	18,8	0,5
16	59,6	21,2	22,1	20,2	0,0
17	58,0	22,9	26,0	20,4	0,0
18	57,6	24,2	26,8	21,8	0,0
19	56,5	25,1	30,2	22,2	0,0
20	53,2	26,6	32,7	24,4	0,3
21	752,1	24,4	29,7	21,2	13,4
22	54,8	21,3	22,5	20,4	0,0
23	53,9	24,1	28,7	20,8	2,8
24	56,3	23,1	25,9	21,3	0,0
25	55,0	24,1	27,4	20,6	2,4
26	52,4	26,8	32,2	21,2	7,1
27	57,2	21,4	22,4	19,8	5,4
28	61,8	21,1	22,5	19,0	0,0
29	62,4	21,9	24,4	19,8	0,0
30	58,1	24,3	28,3	20,3	0,0
MÉDIA	756,6	23,0	26,2	20,3	111,0 TOTAL

DIA	CANDE- LÁRIA	SANTA RITA	SACRA- MENTO	SÃO JOSE	SANTO ANTÔN- IO	GLÓRIA	LAGOA E CÁVEA	SANTA- NA	ESPÍRITO SANTO
1	1	2	1	-	-	-	-	-	-
3	-	1	-	-	-	-	-	-	-
4	5	4	5	3	4	6	4	5	6
6	-	2	2	-	-	1	2	-	-
7	-	3	-	4	2	2	-	2	-
8	-	-	1	1	-	1	-	-	1
9	1	3	3	3	2	1	6	-	2
10	-	-	2	-	-	1	-	-	-
11	4	3	5	6	9	7	4	6	1
13	1	1	1	2	1	-	-	2	-
14	2	1	8	2	4	3	4	1	6
16	2	2	2	3	1	3	3	1	1
17	1	1	-	-	-	1	2	1	1
18	5	5	6	4	7	-	1	3	8
19	1	-	-	-	-	-	-	-	-
20	1	-	-	2	2	2	3	-	-
21	-	1	2	-	2	-	1	1	-
22	-	-	4	1	2	1	1	4	-
23	1	2	4	3	1	1	2	3	1
24	1	-	1	1	-	-	2	3	-
25	9	7	3	8	5	3	6	8	11
27	3	3	2	-	1	2	4	-	1
28	2	-	2	-	1	1	-	-	1
29	1	3	2	2	3	2	2	-	2
30	-	4	2	5	1	1	1	4	1
TOTAL	41	48	58	50	48	39	48	44	43



T O D A P O P U L A Ç Ã O

TOS

TORIAS NO MÊS DE NOVEMBRO:

SÃO CRIS- TÓVÃO	ENGENHO VELHO	ENGENHO NOVO	INHÁUMA	IRAJÁ E JACAREPA GUA	MADUREI- RA	CAMPO GRANDE	TOTAL
-	-	1	-	1	-	-	6
-	1	-	-	-	-	1	3
7	4	3	9	3	2	3	73
-	3	-	2	1	1	-	14
3	-	2	1	3	2	-	24
1	1	-	2	3	-	1	12
-	3	-	-	4	1	1	30
-	-	-	1	-	-	-	4
8	4	11	6	6	5	7	92
-	1	-	1	-	2	1	13
4	2	2	4	2	3	-	48
1	6	1	4	3	6	1	40
-	-	-	2	1	1	-	11
8	8	3	3	2	4	7	74
-	-	-	-	-	-	-	1
-	-	-	2	3	1	-	16
1	1	-	-	-	3	-	12
2	1	1	-	1	2	-	20
1	1	-	4	3	3	2	32
-	2	-	-	-	-	1	11
5	9	10	3	5	7	11	110
-	1	2	1	-	-	3	23
1	1	2	-	2	1	1	15
4	-	1	-	1	-	-	23
-	1	-	-	3	1	-	24
46	50	39	45	47	45	40	731

## 1310A - CASAMENTOS, SEGUNDO A NACIONALIDADE

HOMENS	M U L H E R E S										TOTAL
	BRA- SILEI RAS	POR- TUGUE SAS	ITA- LIA- NAS	ESPA- NHO- LAS	ALE- MÃES	INGLE- SAS	FRAN- CE- SAS	OUT. EURO- PEAS	HIS- PANO AMERIC- ANAS	TUR- CAS ARAB- ES	
BRASILEIROS	545	13	1	1	1	1	1	2	2	-	567
PORTUGUESES	63	29	4	2	-	-	-	1	-	-	99
ITALIANOS	5	-	3	-	-	-	-	-	-	-	8
ESPAÑOIS	4	1	1	-	-	-	-	-	-	-	6
ALEMÃES	4	-	-	-	7	-	-	-	-	-	11
INGLESES	1	-	-	-	-	-	-	-	-	-	1
OUT. EUROPEUS	2	-	-	-	1	-	-	22	-	-	25
ANGLO AMERIC.	1	1	-	-	-	-	-	1	-	-	3
HISPANO-AMER.	-	-	1	-	-	-	-	-	-	-	1
TURCOS ARABES	5	-	-	-	-	-	-	-	-	5	10
TOTAL	630	44	10	3	9	1	1	26	2	5	731

## 1310 B - CASAMENTOS, SEGUNDO O ESTADO CIVIL

PRETORIAS	SOLTEIROS COM SOLTEIRAS	SOLTEIROS COM VIUVAS	VIUVOS COM SOLTEIRAS	VIUVOS COM VIUVAS	TOTAL
CANDELÁRIA	40	-	-	1	41
SANTA RITA	44	1	1	2	48
SACRAMENTO	52	1	4	1	58
SÃO JOSÉ	46	1	2	1	50
SANTO ANTÔNIO	44	2	1	1	48
GLÓRIA	37	-	1	1	39
LAGOA E GÁVEA	46	1	1	-	48
SANTANA	40	1	3	-	44
ESPÍRITO SANTO	38	-	4	1	43
SÃO CRISTÓVÃO	45	-	1	-	46
ENGENHO VELHO	42	1	5	2	50
ENGENHO NOVO	35	3	1	-	39
INHÁUMA	44	-	1	-	45
TRAJÁ E JACAREP.	43	1	2	1	47
MADUREIRA	36	3	5	1	45
CAMPO GRANDE	39	1	-	-	40
<b>T O T A L</b>	671	16	32	12	731

PROFISSÕES	P		R		E		
	CANDE- LÁRIA	SANTA RITA	SACPA- MENTO	SÃO JOSE	SANTO ANTÔNIO	GLÓRIA	LAGOA E GÁVEA
AGRICULTOR	1	-	-	-	-	1	-
ARTISTA	-	-	-	-	-	-	-
BANQUEIRO	-	-	-	-	-	1	-
COMÉRCIO	17	26	30	21	20	15	23
CAPITALISTA	-	-	1	-	-	-	-
CRÍADO	-	-	-	-	1	1	-
EMPRESA PARTICULAR	-	-	-	-	2	-	-
ESTUDANTE	-	-	1	1	-	-	-
ENFERMEIRO	-	-	-	-	-	-	-
FERROVIÁRIO	-	1	-	-	1	1	-
FUNC. PÚBLICO	7	3	4	8	6	5	9
FAZENDEIRO	-	1	-	-	-	-	-
INDUSTRIAL	-	-	1	2	1	-	-
IGNORADA	-	-	-	-	-	-	2
MARÍTIMO	1	2	3	2	1	-	2
MILITAR	2	3	2	3	3	1	-
MÚSICO	-	-	-	-	-	1	-
OPERÁRIO	7	10	14	9	8	8	5
PROF. LIBERAL	5	2	1	3	2	3	2
PROPRIETÁRIO	-	-	1	-	-	-	1
RÁDIO TELEGRAFISTA	1	-	-	-	-	-	-
TRAB. BRAÇAL	-	-	-	-	-	1	1
TRANSPORTE	-	-	-	1	3	1	3
TOTAL	41	48	58	50	48	39	48

SEGUNDO A PROFISSÃO

T O R I A S									TOTAL
SANTANA	ESPÍRITO SANTO	SÃO CRISTÓVÃO	ENGENHO VELHO	ENGENHO NOVO	INHÁOS MA	IPAJÁ DE JACA DE FOGUÊ	MADUREIRA	CAMPO GRANDE	
1	-	-	-	-	1	-	1	1	6
1	-	-	1	-	1	-	-	1	4
-	-	-	2	-	2	-	-	1	6
23	16	13	24	14	15	23	15	16	311
-	-	-	-	-	-	-	-	-	1
-	-	-	1	-	-	-	-	1	4
1	4	-	-	-	-	-	-	1	8
-	-	-	-	-	-	-	-	-	2
-	1	-	-	-	-	-	-	-	1
-	-	-	-	-	-	2	-	-	5
5	4	9	3	9	8	8	10	5	103
-	-	-	-	-	-	-	-	-	1
-	-	3	-	-	-	-	-	-	7
-	-	-	-	-	-	-	-	-	2
1	2	1	1	-	1	2	1	-	20
-	3	6	3	3	7	2	3	1	42
-	-	-	-	-	-	-	-	-	1
6	13	8	10	11	8	9	10	9	145
1	-	3	2	2	1	-	4	2	33
1	-	-	-	-	-	-	-	-	3
-	-	-	-	-	-	-	-	-	1
-	-	-	-	-	-	-	-	-	2
4	-	3	3	-	1	1	1	2	23
44	43	46	50	39	45	47	45	40	731

1310 C - CASAMENTOS. SEGUNDO A IDADE

HOMENS	M U L H E R E S									TOTAL
	MENORES DE 15 ANOS	DE 15 A 19	DE 20 A 24	DE 25 A 29	DE 30 A 34	DE 35 A 39	DE 40 A 49	DE 50 A 59	DE 60 E MAIS ANOS	
DE 15 A 19	-	10	2	-	-	-	-	-	-	12
DE 20 A 24	2	85	86	18	1	-	-	-	-	192
DE 25 A 29	2	73	108	51	9	3	4	-	-	250
DE 30 A 34	-	16	47	34	20	5	1	-	-	123
DE 35 A 39	-	2	13	14	15	6	5	-	-	55
DE 40 A 49	-	3	4	7	11	9	18	2	1	55
DE 50 A 59	-	-	1	3	3	5	15	5	2	34
DE 60 E MAIS ANOS	-	-	-	-	-	-	3	3	4	10
TOTAL	4	189	261	127	59	28	46	10	7	731

17 - ESTUDO DEMO-SOCIOLÓGICO

170 - CRIMES E CONTRAÇÕES

1700 - MÔRTES POR CRIMES

AUTÓPSIAS REALIZADAS PELO INSTITUTO MÉDICO LEGAL, NO MÊS DE NOVEMBRO:

ESPÉCIE	S E X O		T O T A L
	HOMENS	MULHERES	
ARMA BRANCA	4	-	4
ARMA DE FOGO	3	-	3

SEGUNDO O ESTADO CIVIL E NACIONALIDADE:

SOLTEIROS		CASADOS		TOTAL	BRASILEIROS		T O T A L
HOMENS	MULHERES	HOMENS	MULHERES		HOMENS	MULHERES	
4	-	3	-	7	7	-	7

1701 - DEFLORAMENTOS

DEFLORAMENTOS CONSTATADOS PELO INSTITUTO MÉDICO LEGAL NO MÊS DE NOVEMBRO, EM CONFRONTO COM OS MESES ANTERIORES:

M Ê S	MENORES	M Ê S	MENORES
NOVEMBRO	42	MAIO	50
OUTUBRO	62	ABRIL	58
SETEMBRO	58	MARÇO	70
AGOSTO	44	FEVEREIRO	50
JULHO	55	JANEIRO	93
JUNHO	51	T O T A L	633

175 - SUICÍDIOS

1) SEGUNDO OS MEIOS EMPREGADOS

VENENO		ARMA DE FOGO		ENFORCAMENTO		T O T A L
H.	M.	H.	M.	H.	M.	
13	7	5	3	1	-	29

II) SEGUNDO O ESTADO CIVIL E NACIONALIDADE:

SOLTEIROS		CASADOS		VIÚVOS		BRASILEIROS		ESTRANGEIROS		TOTAL
H.	M.	H.	M.	H.	M.	H.	M.	H.	M.	
11	10	7	-	1	-	12	10	7	-	29

179 - ACIDENTES

MORTOS POR ACIDENTES NO MÊS DE NOVEMBRO:

AUTOMÓVEL		QUEDA		TREM		QUEIM. FOGO		ÔNIBUS		TOTAL
H.	M.	H.	M.	H.	M.	H.	M.	H.	M.	
42	13	5	1	5	1	2	1	2	-	72

SEGUNDO O ESTADO CIVIL E NACIONALIDADE:

SOLTEIROS		CASADOS		VIÚVOS		IG.		TOTAL	BRAS.		ESTR.		IG.		TOTAL
H.	M.	H.	M.	H.	M.	H.	M.		H.	M.	H.	M.	H.	M.	
27	8	20	3	3	4	6	1	72	41	14	10	2	5	-	72



CONTRIBUIÇÃO PARA AS EFEMERIDES  
DA HISTÓRIA DO DISTRITO FEDERAL

CONTINUAÇÃO

- 1889 - 23 DE MARÇO - TERMINAÇÃO DAS OBRAS DE CANALIZAÇÃO, PARA SUPRIMENTO DIÁRIO DE 16.000.000 DE LITROS, CONTRATADOS PELO INVULNERÁVEL ANDRÉ GUSTAVO PAUL DE FRONTIN (A CONHECIDA "ÁGUA EM SEIS DIAS").
- 30 DE OUTUBRO - PROMULGAÇÃO DO DECRETO DE N. 6.418, QUE APROVOU O REGULAMENTO PARA O SERVIÇO DE VACINAÇÃO ANTE-CARBUNCULOSA, CONFIADA AO LABORATÓRIO DE FISILOGIA EXPERIMENTAL DO MUSEU NACIONAL.
- 9 DE NOVEMBRO - INAUGURAÇÃO DO HOSPITAL DE SÃO SEBASTIÃO, PARA DOENÇAS INFECCIOSAS.
- 9 DE NOVEMBRO - REALIZAÇÃO DO POMPOSO BAILE, "ÚLTIMO BAILE DA ILHA FISCAL", OFERECIDO PELO GOVERNO IMPERIAL AOS OFICIAIS CHILENOS DO NAVIO "ALMIRANTE COCKRANE".
- 15 DE NOVEMBRO - SAÍ, DO PRÉDIO DA RUA DA ACLAÇÃO 99, O MARECHAL DEODORO DA FONSECA, PARA A PROCLAMAÇÃO DA REPÚBLICA DOS ESTADOS UNIDOS DO BRASIL.
- 16 DE NOVEMBRO - EM SESSÃO EXTRAORDINÁRIA, PRESIDIDA PELO SR. DR. JOSÉ FERREIRA NOBRE, COMPARECE O SR. TENENTE CORONEL JOÃO NEPOMUCENO DE MEDEIROS MALLET, QUE, DA PARTE DO GOVERNO PROVISÓRIO DA REPÚBLICA, DISSE QUE VINHA AO PAÇO MUNICIPAL AFIM DE PRESTAR JURAMENTO DE SUAS FUNÇÕES PERANTE A ILUSTRÍSSIMA CÂMARA. NESTA REUNIÃO FOI VOTADA E APROVADA A SEGUINTE MOÇÃO DE RECONHECIMENTO DA REPÚBLICA POR PARTE DA ILUSTRÍSSIMA CÂMARA, NESTES TERMOS: "OS ACONTECIMENTOS TESTEMUNHADOS ONTEM, POR ESTA CIDADE, PRODUZIRAM A FUNDAÇÃO DA "REPÚBLICA BRASILEIRA". O GOVERNO DEMOCRÁTICO ESTÁ CONSTITUÍDO, COMO FAZEM PÚBLICO TODAS AS FOLHAS DIÁRIAS DE HOJE, AVULTADO NÚMERO DE CIDADÃOS, TENDO A ESTA O NOSSO COLEGA VEREADOR JOSÉ DO PATROCÍNIO, OCUPOU ONTEM OS SALÕES DESTES PAÇOS, PROCLAMANDO A "REPÚBLICA BRASILEIRA", O IMPERADOR E A FAMÍLIA IMPERIAL, TRATADOS COM O MAIOR RESPEITO, CONSTA QUE RETIRARAM-SE HOJE DO PAÍS, O GOVERNO PROVISÓRIO ACHA-SE À TESTA DOS NEGÓCIOS PÚBLICOS. TENDO A ILUSTRÍSSIMA CÂMARA CONHECIMENTO DESTES FATOS, RESOLVE RECONHECER A NOVA ORDEM DE COUSAS E DECLARAR EM NOME DA PAZ PÚBLICA QUE O POVO DESTES MUNICÍPIO

ADERE AO GOVÉRNO PROVISÓRIO. PAÇO DA ILUSTRÍSSIMA CÂMARA MUNICIPAL DA CIDADE DE SÃO SEBASTIÃO DO RIO DE JANEIRO, 16 DE NOVEMBRO DE 1889. ASSINADO JOSÉ FERREIRA NOBRE, PRESIDENTE, ANTONIO DIAS FERREIRA, VICE-PRESIDENTE, TORQUATO JOSÉ FERNANDES COUTO, FRANCISCO LEONARDO GOMES, JOSÉ FIRMO DE MOURA, DR. CONSTANCE DA SILVA JARDIM, ALEXANDRE CARDOSO FONTES, JOSÉ MANUEL DA SILVA VEIGA, J. FRANCISCO GONÇALVES, PEDRO GONÇALVES DE SOUTO CARVALHO, DR. JOSÉ PAULO NARUJO DE ARAÚJO FREITAS, CANDIDO ALVES PEREIRA DE CARVALHO, JOSÉ CARLOS DO PATROCÍNIO, TOMAZ DA COSTA RAPELO, BENEDITO HIPÓLITO DE OLIVEIRA - JOSÉ ANTONIO DE MAGALHÃES SOBRINHO - SECRETÁRIO.

ÀS 3 HORAS DA TARDE A ILUSTRÍSSIMA CÂMARA REINICIA A SESSÃO COM A CHEGADA DOS MEMBROS DO GOVÉRNO PROVISÓRIO QUE, LOGO APÓS, APROVAM: " O TERMO QUE ASSINAM OS MEMBROS DO GOVÉRNO PROVISÓRIO ABAIXO ASSINADOS PERANTE A CÂMARA MUNICIPAL NA CIDADE DE SÃO SEBASTIÃO DO RIO DE JANEIRO": " AOS 16 DE NOVEMBRO DE 1889 COMPARECEU AO PAÇO MUNICIPAL O GOVÉRNO PROVISÓRIO DA REPUBLICA DOS ESTADOS UNIDOS DO BRASIL, COMPOSTO DOS CIDADÃOS ARISTIDES DA SILVEIRA LOBO, RUI BARBOSA, TENENTE CORONEL BENJAMIN CONSTANT BOTELHO DE MAGALHÃES, CHEFE DE DIVISÃO EDUARDO WANDENKOLK E QUINTINO BOCAIUVA, QUE DECLARARAM VIR PERANTE A ILUSTRÍSSIMA CÂMARA, REUNIDA EM SESSÃO EXTRAORDINÁRIA, FAZER A PROMESSA SOLENE DE, SOB SUA HONRA, MANTER A PAZ E A LIBERDADE PUBLICAS, OS DIREITOS DOS CIDADÃOS, RESPEITAR E FAZER RESPEITAR AS OBRIGAÇÕES DA NAÇÃO, QUER NO INTERIOR, QUER NO EXTERIOR. EM FIRMEZA DO QUE ASSINAM OS DITOS CIDADÃOS EXPONTANEAMENTE COM OS VEREADORES DA MESMA ILUSTRÍSSIMA CÂMARA ESTE COMPROMISSO PARA COM O POVO BRASILEIRO, REPRESENTADO NESTE MOMENTO PELA MUNICIPALIDADE DA CIDADE DO RIO DE JANEIRO. EU, JOSÉ ANTONIO MAGALHÃES CASTRO SOBRINHO, SECRETÁRIO DA ILUSTRÍSSIMA CÂMARA, O SUBSCREVI, ARISTIDES DA SILVEIRA LOBO, PELO CHEFE DO GOVERNO PROVISÓRIO, BENJAMIN CONSTANT, MINISTRO DA GUERRA, RUI BARBOSA, MINISTRO DA FAZENDA, PELO MINISTRO DOS EX-TRANGEIROS, QUINTINO BOCAIUVA, RUI BARBOSA, EDUARDO WANDENKOLK, MINISTRO DA MARINHA - JOSÉ FERREIRA NOBRE, PRESIDENTE ", ETC.

17 DE NOVEMBRO - PARTIDA PARA O EXÍLIO, EM COMPANHIA DE SUA FAMILIA, DO EX-IMPERADOR D. PEDRO II.  
23 DE NOVEMBRO - INSTALAÇÃO DO GOVÉRNO PROVISÓRIO, NO PALÁCIO DO ITAMARAÍ, QUE SERVIU DE SEDE DO GOVERNO DA REPUBLICA ATÉ A COMPRA DO PALÁCIO DOS BARÕES DE NOVA FRIBURGO, HOJE PALÁCIO DO CATETÉ.

24 DE NOVEMBRO - CONCEDIDA AO ENGENHEIRO CIVIL JOAQUIM DA COSTA CHAVES FARIA AUTORIZAÇÃO PARA O ESTABELECIMENTO DE UMA LINHA TELEFÔNICA NO RIO DE JANEIRO.

7 DE DEZEMBRO - FOI DISSOLVIDA A ILUSTRÍSSIMA CÂMARA MUNICIPAL.

A RECEITA FOI DE 2.282:009\$612 E A DESPEZA DE 2.275:127\$232, HOÚVE, PORTANTO, UM SALDO DE 6.812\$280. POREM, FICARAM CERCA DE 1.000:000\$000 EM CONTAS ATRAZADAS PARA PAGAMENTO.

1890 - 2 DE JANEIRO - EXTINÇÃO DO CONSERVATÓRIO DE MÚSICA DO RIO DE JANEIRO E CRIAÇÃO DO INSTITUTO NACIONAL DE MÚSICA ( ATUAL ESCOLA NACIONAL DE MÚSICA ).

21 DE JANEIRO - O REGIMENTO INTERNO DO CONSELHO DE INTENDÊNCIA MUNICIPAL DELIBERAVA, NO SEU ART. 1º, QUE A ADMINISTRAÇÃO MUNICIPAL FICAVA A CARGO DE 7 INTENDENTES, ENTRE OS QUAIS UM ENCARREGADO " DA INSTRUÇÃO E ESTATÍSTICA ". ERA ÓRGÃO DA PREFEITURA MUNICIPAL O JORNAL DO COMÉRCIO, PARA A PUBLICAÇÃO DOS ATOS OFICIAIS DA MUNICIPALIDADE.

FOI APROVADO, JÁ EM REDAÇÃO FINAL, O NOVO CÓDICO DAS POSTURAS.

27 DE FEVEREIRO - TOMA POSSE COMO PRESIDENTE DA INTENDÊNCIA MUNICIPAL O CIDADÃO DR. UBALDI NO DO AMARAL FONTOURA.

7 DE MARÇO - TOMAM POSSE OS PRIMEIROS INTENDENTES DA REPÚBLICA. O GOVERNO MUNICIPAL FICOU ASSIM CONSTITUÍDO: INTENDENTE DE FAZENDA DR. GIL DINIZ GOULART; INTENDENTE DA JUSTIÇA, DR. MANUEL DE CARVALHO; INTENDENTE DE OBRAS, TENENTE CORONEL DR. EDUARDO JOSÉ DE MORAIS; INTENDENTE DE HIGIENE E PRAÇAS, DR. JOSÉ FELIZ DA CUNHA MENEZES; INTENDENTE DA INSTRUÇÃO E ESTATÍSTICA, DR. HONÓRIO DE PAIVA COUTINHO; INTENDENTE DO PATRIMÔNIO, DR. NOMINATO JOSÉ DE SOUSA LIMA E INTENDENTE DO MATADOURO, TENENTE CORONEL DR. EDUARDO JOSÉ DE MORAIS.

1891 - 3 DE JANEIRO - FOI ACEITA, PELO CONSELHO DA INTENDÊNCIA MUNICIPAL, A PROPOSTA DOS CIDADÃOS NUNO ALVES PEREIRA E SOUSA, JOSÉ LEOPOLDO MODESTO LEAL E ARTUR FERREIRA TORRES, PARA CONSTRUÇÃO DO MERCADO DE D. MANUEL.

CALÇAMENTO DAS RUAS: S. FRANCISCO XAVIER, MARIZ E BARROS, CAMPO DE SÃO CRISTÓVÃO, PEREIRA NUNES, IBITURUNA, SALDANHA DA GAMA, IGUALEMÍ, SANTA ALEXANDRINA E CATUMBÍ.

22 DE JANEIRO - MORRE, NA CIDADE, O GENERAL DE BRIGADA BENJAMIN CONSTANT BOTELHO DE MAGALHÃES.

3 DE FEVEREIRO - O SALDO DA TESOURARIA DA INTENDÊNCIA MUNICIPAL ERA DE 3.014:556\$428.

24 DE FEVEREIRO - PROMULGAÇÃO DA PRIMEIRA CONSTITUIÇÃO DA REPÚBLICA.

9 DE ABRIL - FUNDAÇÃO DO JORNAL DO BRASIL, POR VILLEUNEUVE & CIA. INAUGURAÇÃO DA ESTÁTUA DO

GRANDE ARTISTA BRASILEIRO, JOÃO CAETANO, NO PAPEL DE OSCAR D' OSSIAN, ENTÃO EM FRENTE À ESCOLA DE BELAS ARTES, HOJE MUDADA PARA O PASSEIO FRONTEIRO AO TEATRO JOÃO CAETANO, NA PRAÇA TIRADENTES.

22 DE MAIO - FOI NOMEADO MINISTRO DA JUSTIÇA, O CONSELHEIRO TRISTÃO DE ALENCAR ARARIPE, ENTÃO CHEFE DO GOVÉRNO MUNICIPAL.

O ORÇAMENTO MUNICIPAL TEVE UMA RECEITA DE RS: 5.383:330\$869 E UMA DESPESA DE 5.266:036\$396.

24 DE JULHO - ASSINATURA DE UM TERMO NA PREFEITURA, PELO QUAL É CONCEDIDA A UMA EMPRESA DE ÔNIBUS, POR TRACÇÃO ANIMAL, AUTORIZAÇÃO PARA TRAFEGAR NOS ARRABALDES.

15 DE NOVEMBRO - O MUNICÍPIO NEUTRO PASSA A CONSTITUIR O DISTRITO FEDERAL, AINDA COMO SEDE DO PODER CENTRAL.

15 DE NOVEMBRO - POSSE DO MARECHAL DEODORO, PRESIDENTE ELEITO DA REPÚBLICA.

23 DE NOVEMBRO - REVOLTA DA ESQUADRA E RENÚNCIA DE DEODORO.

23 DE NOVEMBRO - POSSE DO MARECHAL FLORIANO PEIXOTO, VICE-PRESIDENTE COMO PRESIDENTE DA REPÚBLICA.

DISSOLUÇÃO DO CONGRESSO PELO PRESIDENTE DA REPÚBLICA.

24 DE NOVEMBRO - ASSUME, TEMPORARIAMENTE, O GOVÉRNO MUNICIPAL, POR ORDEM DO VICE-PRESIDENTE DA REPÚBLICA O TENENTE CORONEL CARNEIRO DA FOUNTOURA.

10 DE DEZEMBRO - ASSUME A PRESIDÊNCIA DA INTENDÊNCIA MUNICIPAL O DR. NICOLÃO JOAQUIM MOREIRA.

11 DE DEZEMBRO - TOMA POSSE E FICA ASSIM CONSTITUÍDO O NOVO GOVÉRNO MUNICIPAL: INTENDENTE DA FAZENDA, O SR. ANTÔNIO INÁCIO DE MESQUITA NEVES; INTENDENTE DA JUSTIÇA E INTERINAMENTE DA FAZENDA, O SR. MAJOR ANTÔNIO RODRIGUES DOS SANTOS FRANÇA LEITE; INTENDENTE DE OBRAS E VIAÇÃO GERAL, O TENENTE DR. AUGUSTO TASSO FRAGOSO; INTENDENTE DE HIGIENE, FRAÇAS E MATADOUROS, O DR. FRANCISCO DO RÉGO BARROS FIGUEREDO; INTENDENTE DA INSTRUÇÃO, INFLAMÁVEIS E GERADORES A VAPOR O CAPITÃO DE MAR E GUERRA FREDÉRICO GUILHERME DE LORENA E INTENDENTE DO PATRIMÔNIO O SR. EVARISTO RODRIGUES DA COSTA.

30 DE DEZEMBRO - INCORPORAÇÃO À MUNICIPALIDADE DO DISTRITO FEDERAL DOS SERVIÇOS CONCERNENTES À HIGIENE E POLÍCIA SANITÁRIA URBANA, LIMPEZA DA CIDADE E PRAIAS, HOSPITAL DE SÃO SEBASTIÃO, DE SINFETÓRIO, ASSISTENCIA À INFÂNCIA, COMPREENDIDOS, OS MENORES EMPREGADOS NAS FABRICAS E OS EDUCADOS DAS CASAS DE S. JOSÉ E ASILO DOS MENINOS DESVALIDOS. ESSA INCORPORAÇÃO SÓ FOI REGULADA EM DEFINITIVO PELA LEI Nº 85, DE 20 DE SETEMBRO DE 1892.

31 DE DEZEMBRO - TORNA OBRIGATÓRIO O CONSELHO MUNICIPAL PARA A CAPITAL FEDERAL O SERVIÇO DE ESGOTO NOS PRÉDIOS DA CIDADE.

I - P A R T E

I - E S T A T Í S T I C A E C O N Ô M I C A

ARRECAÇÃO DA PREFEITURA	3
DISCRIMINAÇÃO DA ARRECAÇÃO	4
ESPECIFICAÇÃO DA RENDA	7
DESPESA DA PREFEITURA	36
DISCRIMINAÇÃO DE DESPESA	39
ESTATÍSTICA DO MERCADO FINANCEIRO E MONETÁRIO	
TÍTULOS MOBILIÁRIOS MUNICIPAIS	43
VENDAS DAS APÓLICES MUNICIPAIS	44
ESTATÍSTICA DOS TRANSPORTES E DAS COMUNICAÇÕES	
AUTOMÓVEIS EM CIRCULAÇÃO	45
CARRIS	46
AUTO ONIBUS	52
BARCAS	57
OUTROS VEÍCULOS	57
SERVIÇO TELEFÔNICO	58
ESTATÍSTICA DOS PREÇOS	
PREÇOS MÉDIOS DOS GÊNEROS ALIMENTÍCIOS	63
ESTATÍSTICA DO COMÉRCIO	
MATADOUROS E FRIGORÍFICOS	68
ESTATÍSTICA DO CONSUMO	
CARNES VERDES	70
CARBURANTES	73
ESTATÍSTICA DO TRABALHO	
FREQUÊNCIA DO PESSOAL DAS DIVERSAS DEPENDÊNCIAS	74
ESTATÍSTICA DAS OBRAS PÚBLICAS	
SERVIÇOS NA VIA PÚBLICA	78
ESTATÍSTICA DA PRODUÇÃO INDUSTRIAL	
PRODUÇÃO MINERAL	81
ESTATÍSTICA AGRÁRIA E FLORESTAL	
SERVIÇOS MUNICIPAIS DIVERSOS	82
PROTEÇÃO A LAVOURA	83

## 2 - ESTATÍSTICA SANITÁRIA

### ESTATÍSTICA DA ASSISTÊNCIA MÉDICO SANITÁRIA INDIVIDUAL

ESTATÍSTICA MÉDICO HOSPITALAR	84
MOVIMENTO DE HOSPITAIS E DISPENSÁRIOS	84
SERVIÇOS AUXILIARES DAS CLÍNICAS	92
SOCORROS URGENTES - ACIDENTES	95
SOCORROS URGENTES - CASOS CLÍNICOS	100
MOVIMENTO DE AMBULÂNCIAS E OUTROS VEÍCULOS	105

### ESTATÍSTICA MÉDICO SOCIAL

ASILO SÃO FRANCISCO DE ASSÍS	106
ALBERGUE DA BOA VONTADE	107
INSTITUTO PASTEUR	108
CEMITÉRIOS MUNICIPAIS	109

### ESTATÍSTICA MÉDICO ADMINISTRATIVA

MOVIMENTO DO CENTRO DE PERÍCIAS MÉDICAS	110
---	-----

### ESTATÍSTICA DA LIMPEZA PÚBLICA E PARTICULAR

ARRECAÇÃO DO LIXO	111
PROFILAXIA URBANA	111

## 3 - ESTATÍSTICA CULTURAL

### ENSINO PRE-PRIMÁRIO INFANTIL

JARDINS DA INFÂNCIA	112
---------------------	-----

### ENSINO PRIMÁRIO

ESCOLAS PÚBLICAS	115
------------------	-----

### ENSINO SECUNDÁRIO

INSTITUTO DE EDUCAÇÃO	118
-----------------------	-----

### ENSINO PROFISSIONAL

ESCOLAS MUNICIPAIS	121
CURSOS DE CONTINUAÇÃO E APERFEIÇOAMENTO	121
CURSOS SECUNDÁRIO E TÉCNICO	123
CURSOS PRIMÁRIOS - INTERNATOS	124

### BIBLIOTECAS

BIBLIOTECA MUNICIPAL	125
----------------------	-----

### BIBLIOTECAS DIVERSAS

BIBLIOTECA DO INSTITUTO DE EDUCAÇÃO	130
-------------------------------------	-----

EXPOSIÇÕES PÚBLICAS

AQUÁRIOS

130

4 - ESTATÍSTICA SOCIAL

PREVIDÊNCIA E ASSISTÊNCIA SOCIAL

INSTITUTOS DE CONTRIBUIÇÃO OBRIGATORIA

131

MONTEPIO MUNICIPAL

131

ASSISTÊNCIA MÉDICA CIRÚRGICA DOS EMPREGADOS MUNICIPAIS

132

MELHORAMENTOS URBANOS

DINÂMICA DAS CONSTRUÇÕES PARTICULARES

141

ÁREAS LICENCIADAS

141

CONSTRUÇÕES, RECONSTRUÇÕES E ACRÉSCIMOS

143

OBRAS DIVERSAS, SEM ACRÉSCIMO DE ÁREA

144

OBRAS DIVERSAS, COM ACRÉSCIMO DE ÁREA

144

SEGURANÇA MUNICIPAL

POLÍCIA MUNICIPAL

145

OCORRÊNCIAS NAS DELEGACIAS DE SEGURANÇA

145

PROPRIEDADE IMOBILIÁRIA

TRANSFERÊNCIA DE IMÓVEIS

146

II - PARTE

ESTATÍSTICA ECONÔMICA

IMPOSTOS - RENDAS INTERNAS

150

IMPOSTOS - RENDAS ADUANEIRAS

156

MOVIMENTO BANCÁRIO

159

CAIXA ECONÔMICA

161

ESTATÍSTICA DO MERCADO FINANCEIRO E MONETÁRIO

TÍTULOS MOBILIÁRIOS

164

MOVIMENTO DA BOLSA

164

CMBIO

164

ESTATÍSTICA DOS TRANSPORTES E DAS COMUNICAÇÕES

MOVIMENTO FERROVIÁRIO

168

ESTRADAS DE FERRO DO DISTRITO FEDERAL

168

PASSEIROS TRANSPORTADOS PELA E.F. LEOPOLDINA

168

MOVIMENTO RODOVIÁRIO

168

CARREIRAS DO DISTRITO FEDERAL

168

MOVIMENTO MARÍTIMO

168

BARCAS

177

MOVIMENTO AEREO-AERONAUTICA CIVIL	178
CORREIOS	179
TERRESTRE E MARÍTIMO	179
AEREO	180
TELÉGRAFOS	180
RADIO	181
ESTATISTICA DOS PREÇOS	
JUNTA DOS CORRETORES E BOLSAS DE MERCADORIAS	182
COTAÇÃO DO ALGODÃO	185
COTAÇÃO DO AÇUCAR	186
COTAÇÃO DO CHARQUE	187
ESTATISTICA DO COMERCIO	
COMÉRCIO DE IMPORTAÇÃO	188
IMPORTAÇÃO DOS ESTADOS	188
ESTATISTICA DO CONSUMO	
CONSUMO DO LEITE	190
CONSUMO DO PÃO	191
ESTATISTICA DA PRODUÇÃO INDUSTRIAL	
PRODUÇÃO DA ENERGIA ELÉTRICA	192
PRODUÇÃO DO GÁS	192
INDUSTRIA QUÍMICA E FARMACÊUTICA	192
PESCA	193
PROPRIEDADE INDUSTRIAL	196
2 - ESTATISTICA SANITÁRIA	
ESTATISTICA DA ASSISTENCIA MEDICO CIRURGICA	
HOSPITAIS E CASAS DE SAÚDE	198
ESTATISTICA DA PROFILAXIA	
CAMPANHAS SANITÁRIAS - SERVIÇO DA PESTE	200
SERVIÇOS DE PROFILAXIA DA MALÁRIA	201
CEMITÉRIOS	203
CEMITÉRIOS PÚBLICOS	203
CEMITÉRIOS PARTICULARES	203
3 - ESTATISTICA CULTURAL	
MUSEUS	
MUSEU NACIONAL	204
MUSEU NACIONAL DE BELAS ARTES	205
BIBLIOTECAS	
BIBLIOTECA NACIONAL	206
BIBLIOTECA DO DEPARTAMENTO ADMINISTRATIVO DO SERVIÇO PÚBLICO	206
BIBLIOTECA DO CORPO DE BOMBEIROS	207
BIBLIOTECA DA ESCOLA NACIONAL DE ENGENHARIA	207



BIBLIOTECA DA FACULDADE DE DIREITO	208
BIBLIOTECA DA CASA RUI BARBOSA	209
BIBLIOTECA DO CLUBE MILITAR	209
BIBLIOTECA DA FACULDADE NACIONAL DE MEDICINA	209
BIBLIOTECA DO REAL GABINETE PORTUGUÊS DE LEITURA	210
BIBLIOTECA DA SOCIEDADE DE GEOGRAFIA DO RIO DE JANEIRO	210
BIBLIOTECA DO SERVIÇO DE ESTATÍSTICA DA PROD. DO MIN. DA AGRICULT.	211
BIBLIOTECA DA CASA DE CORREÇÃO	211

ARQUIVO

ARQUIVO DA MARINHA	211
--------------------	-----

4 - ESTATÍSTICA JUDICIÁRIA

SUPREMO TRIBUNAL FEDERAL	212
MOVIMENTO DO TRIBUNAL DE APELAÇÃO	213

JUSTIÇA LOCAL DO DISTRITO FEDERAL

CARTÓRIOS DE PROTESTOS DE LETRAS	216
----------------------------------	-----

5 - ESTATÍSTICA SOCIAL

BENEFICÊNCIA E ASSISTÊNCIA SOCIAL

ASILOS	219
--------	-----

SEGURANÇA COLETIVA E INDIVIDUAL

CORPO DE BOMBEIROS	221
--------------------	-----

DIVERSÕES

TEATROS E CASAS DE DIVERSÕES	223
CULTURA FÍSICA E DESPORTOS	224

III - PARTE

TERRITÓRIO DO DISTRITO FEDERAL

METEOROLOGIA E CLIMATOLOGIA	225
-----------------------------	-----

MOVIMENTO DA POPULAÇÃO

CASAMENTOS - MOVIMENTO NAS PRETORIAS	226
CASAMENTOS, SEGUNDO A NACIONALIDADE	228
CASAMENTOS, SEGUNDO O ESTADO CIVIL	229
CASAMENTOS, SEGUNDO A PROFISSÃO	230
CASAMENTOS, SEGUNDO A IDADE	232

ESTUDO DEMO-SOCIOLOGICO

CRIMES E CONTRAVENÇÕES	233
MORTES POR CRIMES	233
DEFLORAMENTOS	233
SUICÍDIOS	234
ACIDENTES	234

HISTÓRIA

CONTRIBUIÇÃO PARA AS EFMÉRIDES-DA HISTÓRIA DO D. FEDERAL	235
--	-----



P R E F E I T U R A   D O   D I S T R I T O   F E D E R A L

M E N S Á R I O   E S T A T Í S T I C O

P U B L I C A Ç Ã O   D A   D I R E T O R I A   D E   E S T A T Í S T I C A   M U N I C I P A L

P R E F E I T O

D R . H E N R I Q U E   D O D S W O R T H

S E C R E T Á R I O   G E R A L   D E   A D M I N I S T R A Ç Ã O

D R . J O R G E   D E   T O L E D O   D O D S W O R T H

( R E S P O N D E N D O   P E L A   C H E F I A   D O   G A B I N E T E   D O   P R E F E I T O )

S E C R E T Á R I O   G E R A L   D E   F I N A N Ç A S

D R . M Á R I O   M E L L O

S E C R E T Á R I O   G E R A L   D E   E D U C A Ç Ã O   E   C U L T U R A

D R . P I O   B O R G E S   D E   C A S T R O

S E C R E T Á R I O   G E R A L   D E   S A Ú D E   E   A S S I S T Ê N C I A

D R . C L E M E N T I N O   F R A G A

S E C R E T Á R I O   G E R A L   D E   V I A Ç Ã O ,   T R A B A L H O   E   O B R A S   P Ú B L I C A S

D R . É D I S O N   D E   J U N Q U E I R A   P A S S O S

P R E S I D E N T E   D O   T R I B U N A L   D E   C O N T A S

C Ô N E G O   O L Y M P I O   D E   M E L L O

P R O C U R A D O R   G E R A L   D A   F A Z E N D A   M U N I C I P A L

D R . J O S É   S A B O I A   V I R I A T O   D E   M E D E I R O S

D I R E T O R   D E   E S T A T Í S T I C A   M U N I C I P A L   -   D R . S É R G I O   N U N E S   D E   M A G A L H Ã E S   J R .

D E Z E M B R O

A N O   I

R U A   D O   N Ú N C I O   78  
R I O   D E   J A N E I R O  
1939

N Ú M E R O   12



A OBSERVAÇÃO NOS PERMITE VERIFICAR QUE NO ANO DE 1939 A ARRECADAÇÃO DA PREFEITURA ATINGIU MAIOR VALOR NO MÊS DE JUNHO; NOS MESES DE MAIO, JUNHO E JULHO. FOI QUANDO SE CONSTATOU O MAIOR VOLUME, SUPERANDO, NESSES TRÊS MESES, CENTO E CINCOENTA MIL CONTOS. QUANTO À ARRECADAÇÃO DIÁRIA O MÁXIMO VERIFICADO FOI NO DIA 14 DE JUNHO ULTRAPASSANDO SEIS MIL CONTOS DE RÉIS. NÃO CONSEGUIMOS CALCULAR UMA CURVA DA VARIAÇÃO ANUAL QUE PERMITISSE A PREVISÃO PARA UM PERÍODO DE DEZ ANOS; A ARRECADAÇÃO É UMA FUNÇÃO DE GRANDE NÚMERO DE FATORES, SENDO DOS MAIS IMPORTANTES A INTERVENÇÃO DO ADMINISTRADOR QUE, MODIFICANDO UM SISTEMA DE COLETA, MODIFICA O "TREND" DA CURVA DE CRESCIMENTO. NESSES DOIS ÚLTIMOS ANOS, POR EXEMPLO, O AUMENTO DA ARRECADAÇÃO FOI CONSIDERÁVEL, NÃO PODENDO SER O RESULTADO DE UM CRESCIMENTO NORMAL E SIM CONSEQUÊNCIA DA INTERVENÇÃO DA ATUAL ADMINISTRAÇÃO.

1.ª PARTE

21 - ESTATÍSTICA ECONÔMICA

218 - ESTATÍSTICA FINANCEIRA

2182 - ARRECADAÇÃO DA PREFEITURA

MOVIMENTO GERAL NO MÊS DE DEZEMBRO:

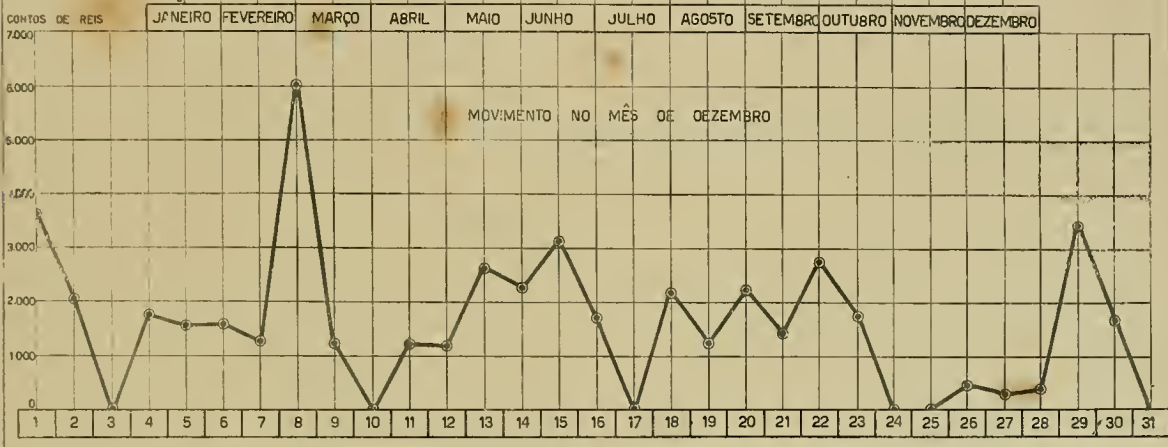
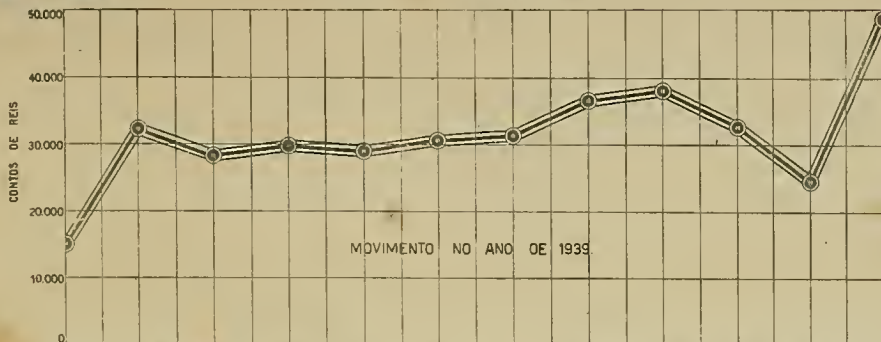
DIA	ARRECADAÇÃO DA PREFEITURA	COLRANÇA FEDERAL	TOTAL
		60% DA MUNICIPALIDADE	
1	847:537\$200	-	847:537\$200
2	383:254\$000	167:315\$000	550:569\$000
4	934:053\$500	1.335:892\$000	2.269:945\$500
5	1.297:206\$700	181:504\$000	1.478:710\$700
6	1.106:229\$700	177:231\$000	1.283:460\$700
7	842:145\$300	189:305\$000	1.031:950\$300
8	1.498:981\$400	144:417\$000	1.643:398\$400
9	591:031\$600	119:795\$000	710:826\$600
11	1.066:324\$700	87:635\$000	1.153:959\$700
12	1.386:601\$300	112:483\$000	1.499:084\$300
13	1.244:242\$700	166:324\$000	1.410:566\$700
14	988:205\$800	1.096:850\$000	2.085:055\$800
15	1.097:933\$700	112:757\$000	1.210:690\$700
16	671:289\$600	218:824\$000	890:113\$600
18	1.032:379\$600	38:384\$000	1.070:763\$600
19	1.016:887\$800	181:345\$000	1.198:232\$800
20	1.042:545\$500	166:361\$000	1.208:906\$500
21	1.403:396\$100	256:746\$000	1.660:142\$100
22	1.202:198\$500	171:581\$000	1.373:779\$500
23	607:542\$700	151:708\$000	759:250\$700
26	1.435:377\$200	1.213:620\$000	2.648:997\$200
27	1.646:077\$000	152:730\$000	1.798:807\$000
28	2.760:915\$700	201:888\$000	2.962:803\$700
29	3.843:484\$400	352:857\$000	4.196:341\$400
30	4.365:122\$200	636:460\$000	5.001:582\$200
TOTAL	34.310:963\$900	7.634:512\$000	41.945:475\$900

2182 A - DISCRIMINAÇÃO DA ARRECADAÇÃO POR DEPARTAMENTO

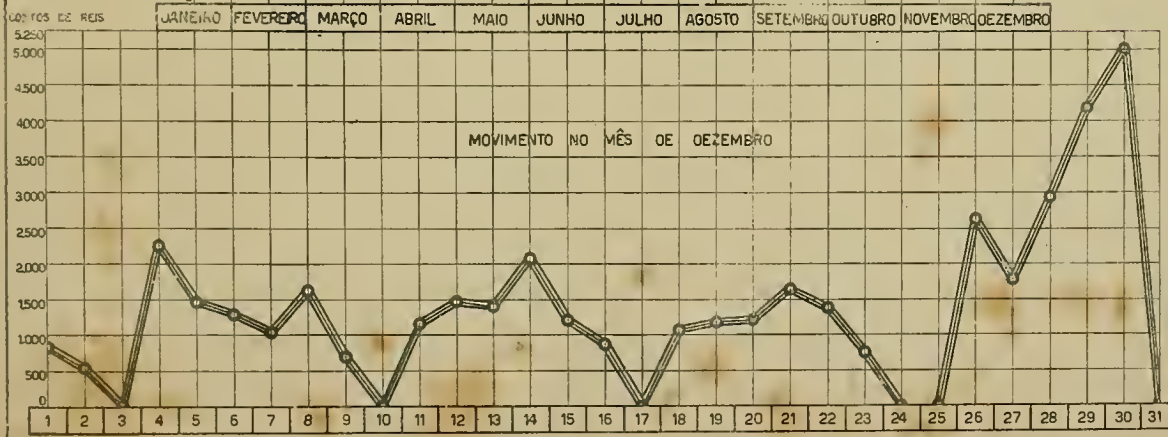
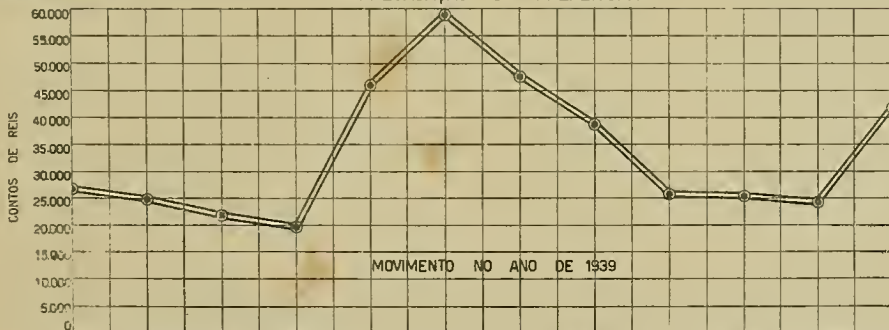
MOVIMENTO DIÁRIO E PERCENTAGENS DA ARRECADAÇÃO PELOS DEPARTAMENTOS: RENDAS DIVERSAS, IMPOSTO DE LICENÇA E RENDA IMOBILIÁRIA

DIA	D. R. D.		D. I. L.		D. R. I.	
	IMPORTÂNCIA	%	IMPORTÂNCIA	%	IMPORTÂNCIA	%
1	556:973\$800	65,72	205:399\$800	24,23	85:163\$600	10,05
2	273:737\$300	71,42	40:444\$200	10,55	69:072\$500	18,02
4	565:641\$500	60,56	225:451\$900	24,14	142:960\$100	15,30
5	1.057:248\$200	81,50	64:849\$600	4,99	175:108\$900	13,50
6	712:346\$000	64,39	198:889\$700	17,98	194:994\$000	17,63
7	519:044\$100	61,63	91:817\$200	10,90	231:284\$000	27,46
8	1.103:349\$100	73,64	207:634\$000	13,85	187:498\$000	12,51
9	319:581\$700	54,07	54:307\$300	9,19	217:142\$600	36,74
11	593:770\$000	55,68	219:098\$400	20,55	253:456\$300	23,77
12	1.122:768\$900	80,97	55:560\$100	4,01	208:272\$300	15,02
13	692:751\$800	55,68	288:645\$900	23,20	262:845\$000	21,12
14	705:302\$700	71,37	75:446\$000	7,63	207:457\$100	20,99
15	639:181\$200	58,22	243:157\$100	22,15	215:595\$400	19,64
16	468:070\$100	69,73	81:834\$100	12,19	121:385\$400	18,08
18	551:512\$800	53,42	176:766\$900	17,12	304:099\$900	29,46
19	630:974\$300	62,05	56:703\$000	5,58	329:210\$500	32,37
20	518:610\$400	49,74	177:949\$800	17,07	345:985\$300	33,19
21	950:591\$000	67,73	43:634\$900	3,11	409:170\$200	29,15
22	682:791\$400	56,79	166:136\$000	13,82	353:271\$100	29,38
23	459:938\$800	75,70	26:709\$800	4,40	120:894\$100	19,90
26	653:306\$400	45,51	46:901\$700	3,27	735:169\$100	51,22
27	664:723\$900	40,38	73:036\$700	4,44	908:316\$400	55,18
28	1.478:222\$300	53,54	65:094\$300	2,36	1.217:599\$100	44,10
29	1.941:502\$900	50,51	58:649\$000	1,53	1.843:332\$500	47,96
30	2.657:795\$100	60,89	68:637\$100	1,57	1.638:690\$000	37,54
TOTAL	20.520:236\$000	59,81	3.012:754\$500	8,78	10.777:973\$400	31,41

DESPEZA DA PREFEITURA



ARRECAÇÃO DA PREFEITURA







OS DEPARTAMENTOS D R D, D I L E D R I, POR MEIO DOS  
 QUAIS FOI EFETUADA A ARRECADAÇÃO, SE DIFERENCIAM PELAS SEGUINTE PER-  
 CENTAGENS DE ARRECADAÇÃO:

D R D 49,97%  
 D R I 40,52%  
 D I L 9,51%

ENTRETANTO, DURANTE OS MESES ESSAS PORCENTAGENS VARIAM E O SEGUINTE  
 QUADRO DÁ IDÉIA DESSA VARIAÇÃO:

ARRECADAÇÃO PELOS DEPARTAMENTOS

MESES	D R D	D I L	D R I
JANEIRO	76,04	1,96	21,99
FEVEREIRO	70,42	23,14	6,43
MARÇO	74,45	16,76	8,79
ABRIL	70,19	17,23	12,58
MAIO	30,56	6,11	63,23
JUNHO	24,12	4,92	70,96
JULHO	31,93	6,32	61,75
AGÔSTO	43,51	8,30	48,18
SETEMBRO	66,98	12,98	20,04
OUTUBRO	72,90	13,72	13,38
NOVEMBRO	72,81	14,70	12,49
DEZEMBRO	59,81	8,78	31,41

QUANTO À VARIAÇÃO DIÁRIA, O D I L SE CARACTERIZA POR PONTOS  
 MÁXIMOS E MÍNIMOS QUE SE INTERCALAM NUMA ESPÉCIE DE ZIG-ZAG; O GRÁ-  
 FICO 289 PERMITE ESSA VERIFICAÇÃO. O MÁXIMO ARRECADADO EM UM DIA PE-  
 LO D R I, SUPEROU QUATRO MIL CONTOS DE RÉIS ENQUANTO QUE O D R D  
 EM NENHUM DIA DO ANO ARRECADOU TRÊS MIL CONTOS.

## 2182 B - ESPECIFICAÇÃO DA RENDA

## 1) RENDA DA DIRETORIA DE FISCALIZAÇÃO

MOVIMENTO DO MÊS DE DEZEMBRO

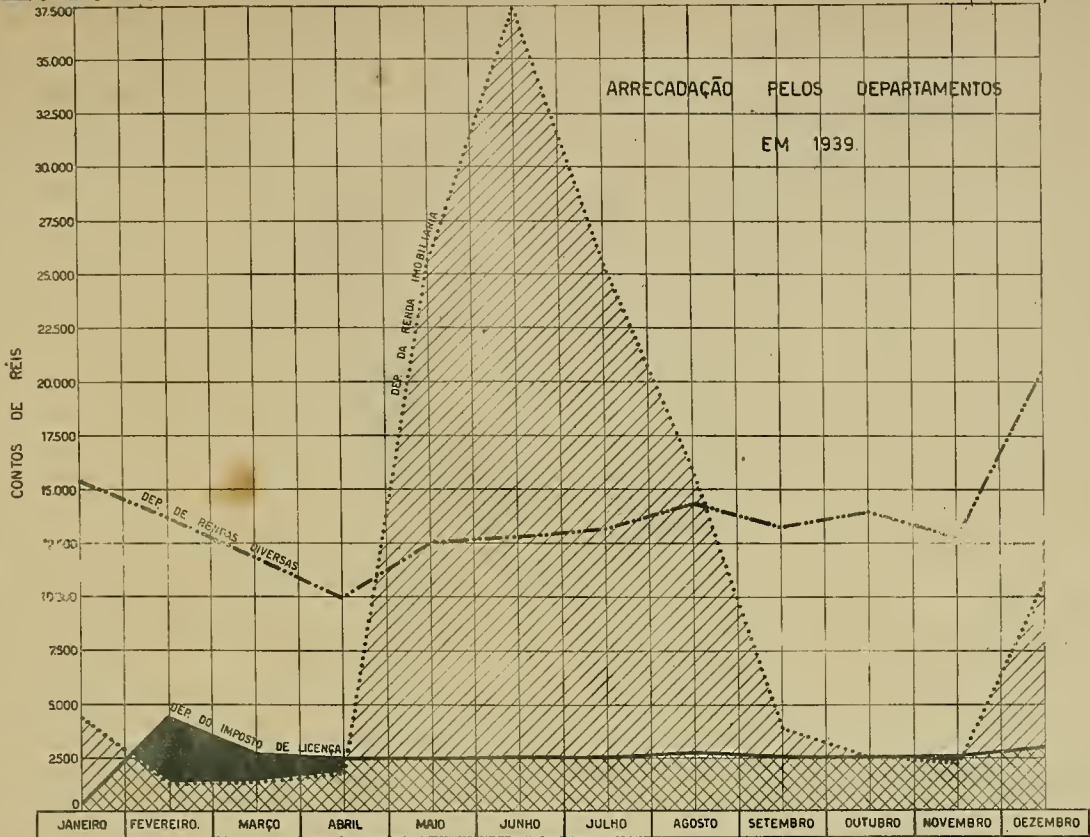
ESPECIFICAÇÃO	IMPORTÂNCIA
INFLAMAVEIS	2.445:566\$000
EMPLACAMENTO	201:827\$100
DELEGACIAS FISCAIS	192:516\$100
AFERIÇÃO	16:340\$700
DEPÓSITO CENTRAL	6:412\$500
FISCALIZAÇÃO EXTERNA	4:310\$700
<b>T O T A L</b>	<b>2.866:973\$100</b>

## RENDA DAS DELEGACIAS FISCAIS

DELEGACIAS	IMPORTÂNCIA	DELEGACIAS	IMPORTÂNCIA
INHAÚMA	29:212\$100	SÃO CRISTÓVÃO	3:114\$300
AJUDA	21:921\$900	ANDARAÍ	2:819\$500
SACRAMENTO	15:764\$800	CAMPO GRANDE	2:691\$300
SÃO JOSÉ	11:524\$700	SANTA RITA	2:462\$100
PAVUNA	10:760\$700	PIEDADE	2:391\$400
COPACABANA	9:208\$500	ENGENHO VELHO	2:320\$200
GLÓRIA	8:166\$900	ENGENHO NOVO	2:172\$700
SANTA TEREZA	7:289\$400	PENHA	2:157\$100
IRAJÁ	7:114\$300	ILHAS	1:812\$700
ESPÍRITO SANTO	5:717\$300	ANCHIETA	1:680\$600
JACAREPAGUÁ	4:866\$100	CANDELÁRIA	1:652\$600
TIJUCA	4:566\$700	GAMBÔA	1:605\$500
GÁVEA	4:483\$100	SANTA CRUZ	1:567\$800
SANTANA	4:285\$400	SÃO DOMINGOS	1:557\$700
MADUREIRA	4:029\$200	MÉIER	1:398\$600
RIO COMPRIDO	3:587\$400	LAGOA	1:201\$600
SANTO ANTÔNIO	3:511\$900	GUARATIBA	545\$000
REALENGO	3:355\$000	<b>T O T A L</b>	<b>192:516\$100</b>

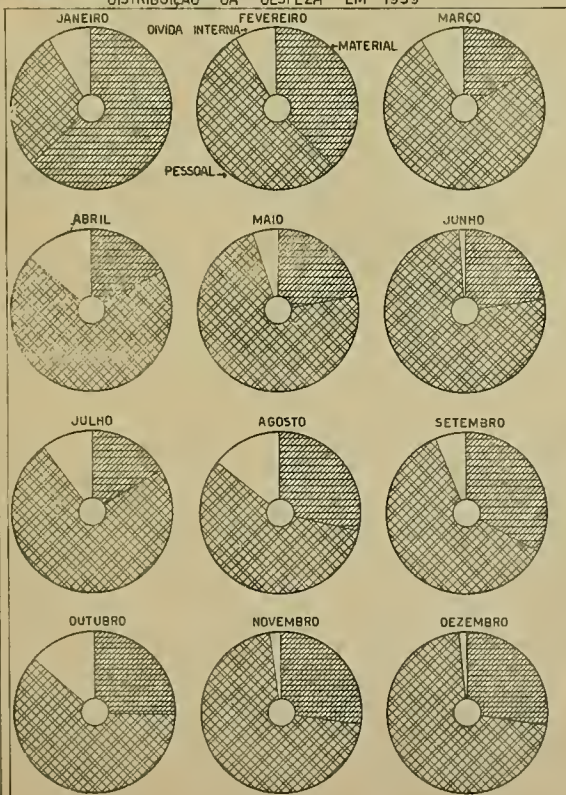
# DIRETORIA DE ESTATÍSTICA MUNICIPAL

## ARRECADAÇÃO PELOS DEPARTAMENTOS EM 1939

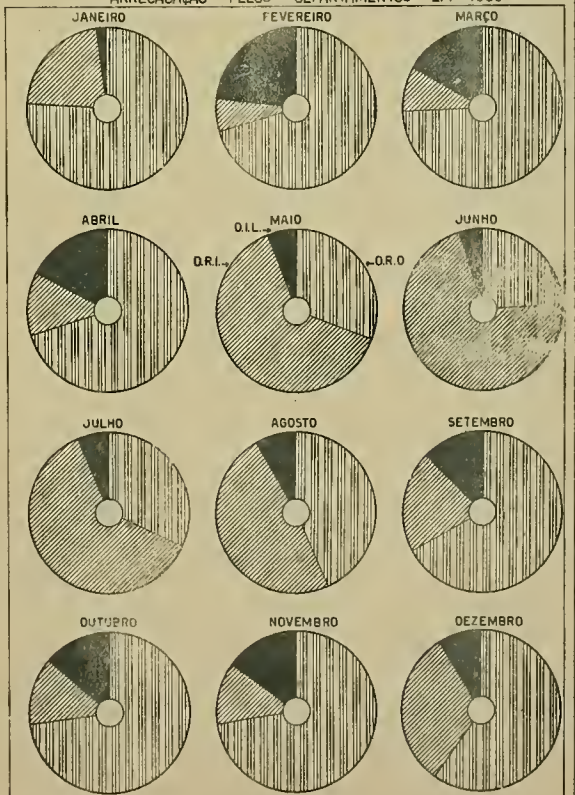



# DIRETORIA DE ESTATÍSTICA MUNICIPAL

## DISTRIBUIÇÃO DA DESPESA EM 1939



## ARRECADAÇÃO PELOS DEPARTAMENTOS EM 1939





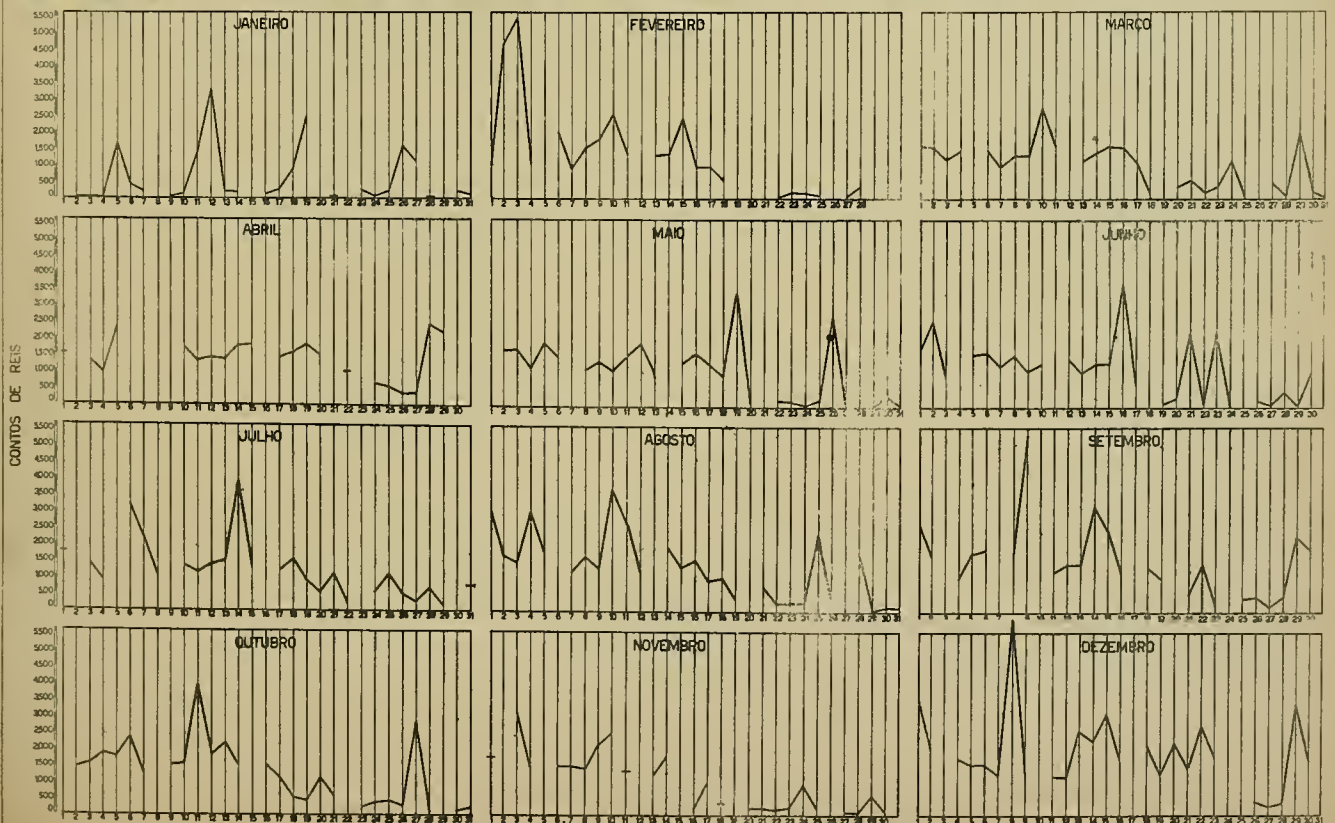
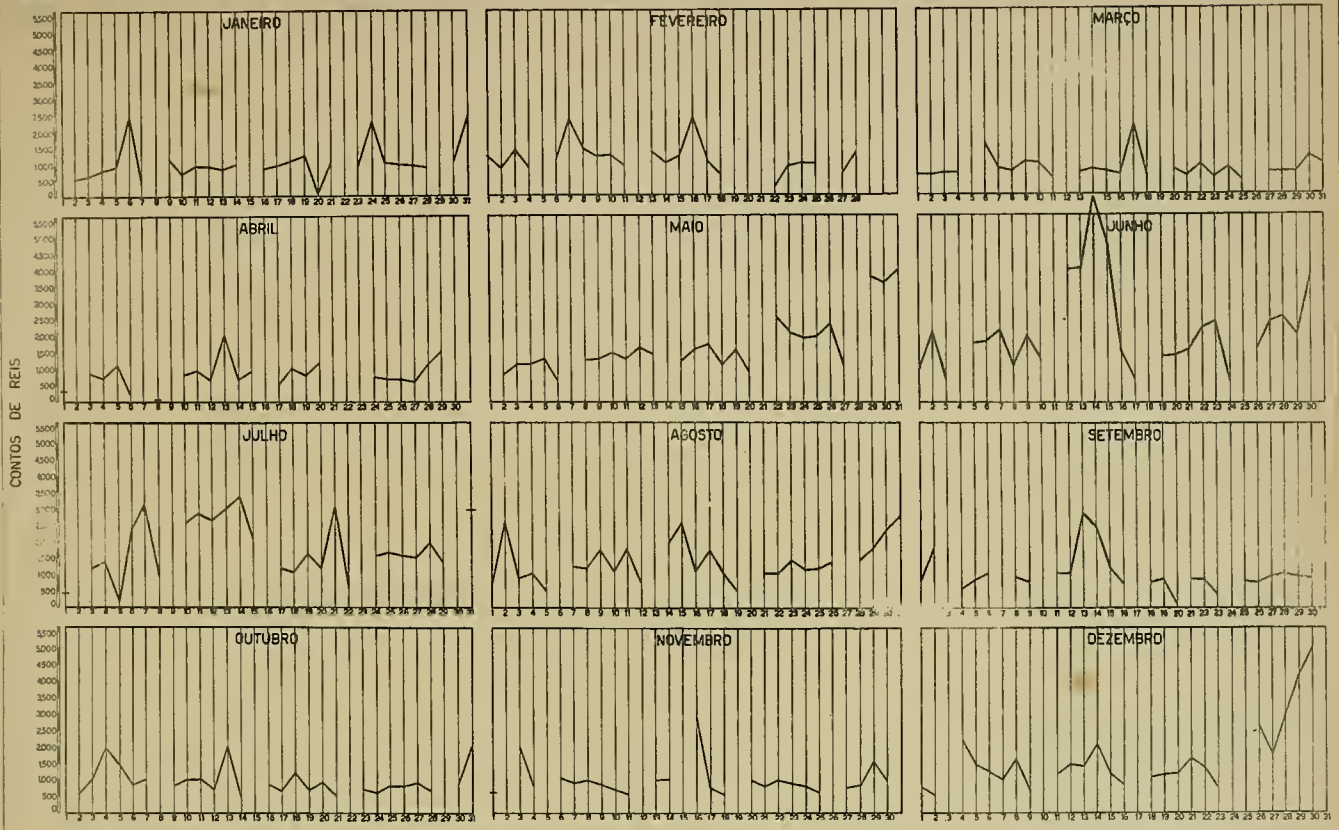
## COBRANÇA DIÁRIA DA DIRETORIA DE FISCALIZAÇÃO

DIA	BRUTO	DEDUÇÕES	LÍQUIDO
1	128:798\$000	1:812\$500	126:985\$500
2	29:578\$400	1:622\$000	27:956\$400
4	20:106\$600	2:351\$000	17:755\$600
5	333:730\$700	2:924\$000	330:806\$700
6	159:483\$600	3:060\$000	156:423\$600
7	49:419\$500	2:945\$000	46:474\$500
8	70:015\$600	1:928\$000	68:087\$600
9	46:629\$100	2:033\$000	44:596\$100
11	57:424\$900	2:327\$000	55:097\$900
12	60:499\$800	2:566\$000	57:933\$800
13	113:149\$800	5:838\$500	107:311\$300
14	189:215\$000	1:481\$000	187:734\$000
15	131:307\$000	2:805\$000	128:422\$000
16	27:451\$200	2:029\$000	25:422\$200
18	24:861\$300	2:660\$000	22:201\$300
19	44:384\$500	3:857\$000	40:527\$500
20	97:395\$100	1:819\$000	95:576\$100
21	194:212\$300	4:113\$000	190:099\$300
22	27:915\$400	2:130\$000	25:785\$400
23	225:105\$700	2:525\$000	222:580\$700
26	20:898\$000	4:167\$500	16:730\$500
27	46:111\$000	5:785\$000	40:326\$000
28	33:855\$500	1:921\$000	31:934\$500
29	138:467\$400	3:810\$000	134:657\$400
30	596:927\$700	6:409\$000	590:518\$700
TOTAL	2.866:973\$100	74:998\$500	2.791:974\$600

II - IMPOSTO DOS CASINOS BALNEÁRIOS

MOVIMENTO DO MÊS DE DEZEMBRO:

DIA	ATLÂNTICO		COPACABANA		URCA	
	MESA	IMPOSTO	MESA	IMPOSTO	MESA	IMPOSTO
1	10	12:500\$000	17	14:250\$000	24	16:000\$000
2	14	13:500\$000	20	15:000\$000	25	16:250\$000
3	13	13:250\$000	17	14:250\$000	24	16:000\$000
4	10	12:500\$000	16	14:000\$000	24	16:000\$000
5	10	12:500\$000	15	13:750\$000	24	16:000\$000
6	9	12:250\$000	15	13:750\$000	23	15:750\$000
7	11	12:750\$000	16	14:000\$000	25	16:250\$000
8	10	12:500\$000	16	14:000\$000	23	15:750\$000
9	14	13:500\$000	18	14:500\$000	25	16:250\$000
10	14	13:500\$000	17	14:250\$000	24	16:000\$000
11	8	12:000\$000	16	14:000\$000	23	15:750\$000
12	11	12:750\$000	16	14:000\$000	23	15:750\$000
13	9	12:250\$000	16	14:000\$000	23	15:750\$000
14	11	12:750\$000	16	14:000\$000	24	16:000\$000
15	10	12:500\$000	16	14:000\$000	24	16:000\$000
16	14	13:500\$000	17	14:250\$000	25	16:250\$000
17	14	13:500\$000	16	14:000\$000	23	15:750\$000
18	9	12:250\$000	16	14:000\$000	22	15:500\$000
19	10	12:500\$000	16	14:000\$000	21	15:250\$000
20	10	12:500\$000	18	14:500\$000	24	16:000\$000
21	11	12:750\$000	16	14:000\$000	24	16:000\$000
22	10	12:500\$000	17	14:250\$000	23	15:750\$000
23	13	13:250\$000	17	14:250\$000	25	16:250\$000
25	13	13:250\$000	17	14:250\$000	23	15:750\$000
26	10	12:500\$000	16	14:000\$000	24	16:000\$000
27	10	12:500\$000	17	14:250\$000	23	15:750\$000
28	11	12:750\$000	16	14:000\$000	24	16:000\$000
29	11	12:750\$000	18	14:500\$000	25	16:250\$000
30	14	13:500\$000	18	14:500\$000	25	16:250\$000
TOTAL	324	371:000\$000	482	410:500\$000	689	462:250\$000







RENDA TOTAL DOS CASINOS BALNEÁRIOS EM 1939

MÊS	IMPORTÂNCIA	MÊS	IMPORTÂNCIA	MÊS	IMPORTÂNCIA
JAN.	1.213:500\$000	MAI.	1.321:750\$000	SET.	1.377:750\$000
FEV.	.951:500\$000	JUN.	1.383:750\$000	OUT.	1.322:000\$000
MAR.	1.224:000\$000	JUL.	1.442:750\$000	NOV.	1.232:000\$000
ABR.	1.232:500\$000	AGO.	1.458:500\$000	DEZ.	1.243:750\$000

TOTAL GERAL - 15.308:750\$000

RECADAÇÃO DIÁRIA DO IMPOSTO DE DIVERSÕES  
(CINEMAS, TEATROS, ESPORTES, ETC.)

DI A	IMPORTÂNCIA	DI A	IMPORTÂNCIA
1	6:790\$000	16	14:532\$000
2	39:220\$000	18	53:940\$000
4	25:900\$800	19	4:175\$900
5	4:940\$000	20	19:742\$000
6	7:300\$000	21	6:350\$000
7	18:615\$000	22	53:858\$400
8	22:058\$400	23	15:880\$000
9	31:940\$000	26	21:425\$000
11	8:300\$000	27	27:550\$000
12	19:080\$000	28	21:340\$000
13	7:000\$000	29	57:577\$200
14	31:210\$000	30	20:220\$000
15	50:312\$600	TOTAL	589:257\$300

## ARRECAÇÃO DO IMPOSTO DE DIVERSÕES EM 1939

MÊS	IMPORTÂNCIA	MÊS	IMPORTÂNCIA	MÊS	IMPORTÂNCIA
JAN.	447:673,700	MAIO	553:741,200	SET.	514:155,800
FEV.	404:342,600	JUN.	596:311,900	OUT.	494:715,200
MAR.	398:222,200	JUL.	620:118,200	NOV.	423:484,000
ABR.	592:702,400	AGO.	573:369,400	DEZ.	589:257,300

TOTAL GERAL = 6.213:093,900

(GRÁFICO 282-XII - PÁGINA 25)

## RENDA DO IMPOSTO (SELO) REFERENTE A INGRESSOS DE CINEMAS EM 1939

MÊS	IMPORTÂNCIA	MÊS	IMPORTÂNCIA	MÊS	IMPORTÂNCIA
JAN.	304:360,100	MAIO	363:621,200	SET.	442:536,400
FEV.	239:218,200	JUN.	409:593,800	OUT.	403:780,200
MAR.	309:327,200	JUL.	383:833,800	NOV.	351:297,000
ABR.	453:414,000	AGO.	409:314,400	DEZ.	394:897,400

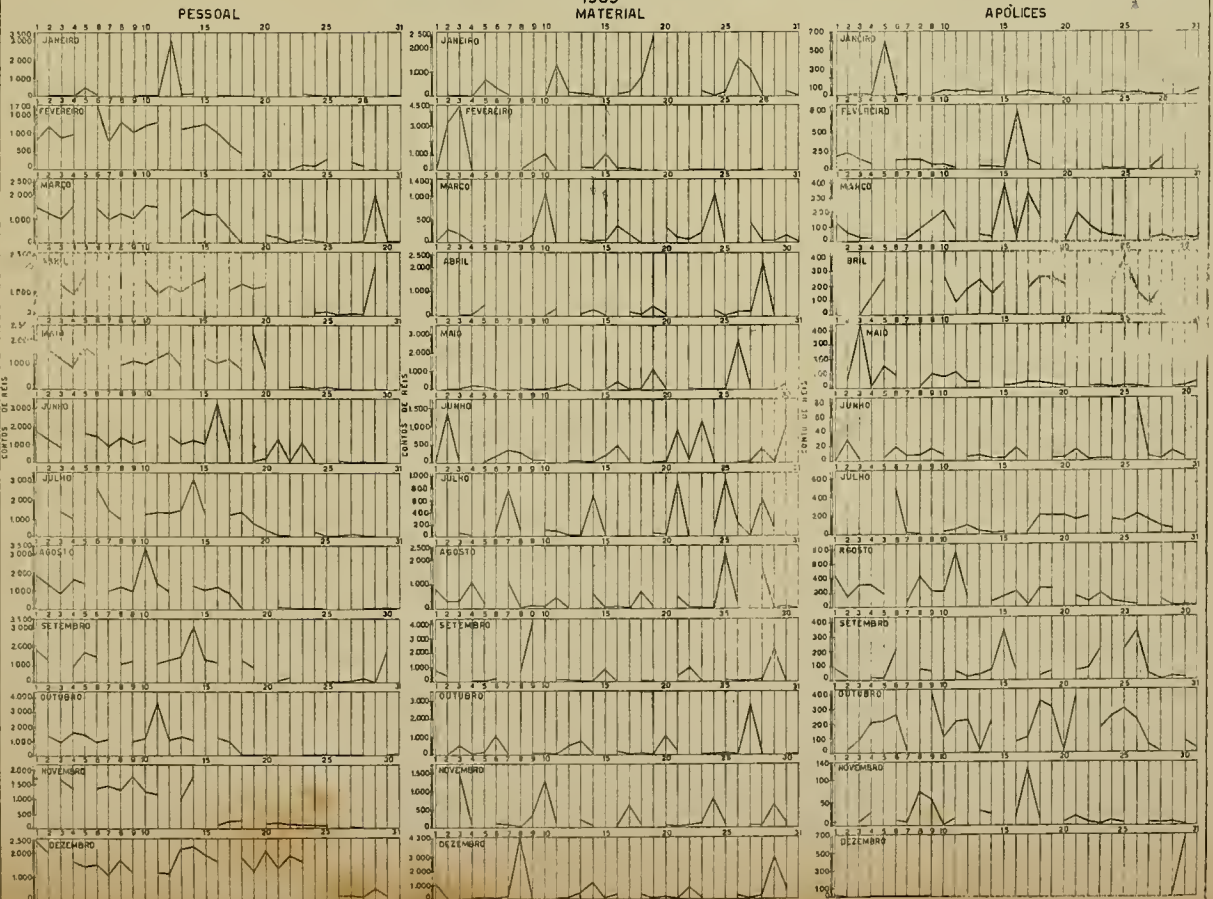
TOTAL GERAL - 4.465:193,700


(GRÁFICO 283-XII - PÁGINA 25)

DIRETORIA DE ESTATÍSTICA MUNICIPAL  
ARRECAÇÃO PELOS DEPARTAMENTOS



DIRETORIA DE ESTATÍSTICA MUNICIPAL  
DESPEZA DA PREFEITURA DO DISTRITO FEDERAL EM 1939





RENDA DO MÊS DE DEZEMBRO, COM ESPECIFICAÇÃO DOS CINEMAS:

CINEMAS	QUANTIDADE		RENDA	CINEMAS	QUANTIDADE		RENDA
	100	200			100	200	
POLITEAMA	36.000	25.000	8:600.000	JOVIAL	17.000	4.000	2:500.000
POPULAR	70.000	6.000	8:200.000	MADUREIRA	9.000	8.000	2:500.000
GUANABARA	4.000	34.116	7:223.200	PIEDADE	17.000	4.000	2:500.000
IRIS	27.000	22.000	7:100.000	BANDEIRA	9.000	8.000	2:500.000
FLORIANO	65.000	-	6:500.000	STA. CECÍLIA	17.000	3.000	2:300.000
IPANEMA	4.000	30.000	6:400.000	FLORESTA	15.000	4.000	2:300.000
PRIMOR	47.000	5.000	5:700.000	ORIENTE	16.500	3.000	2:250.000
ELDORADO	7.000	25.000	5:700.000	PARAÍSO	7.500	7.000	2:150.000
RITZ	12.000	22.000	5:600.000	PENHA	15.000	2.500	2:000.000
P. RAJÁ	4.000	25.000	5:400.000	PIRANGA	10.500	4.000	1:850.000
FLUMINENSE	7.000	20.500	4:800.000	BRAZ PINA	11.500	3.500	1:850.000
CENTENÁRIO	25.000	11.000	4:700.000	VARIETÉ	4.000	7.000	1:800.000
MASCOTE	14.000	15.000	4:400.000	BEIJA FLOR	14.000	2.000	1:800.000
COLISEU	14.000	14.500	4:300.000	ALFA	10.500	3.500	1:750.000
ROSÁRIO	11.500	15.500	4:250.000	VITÓRIA	9.700	3.800	1:730.000
IDEAL	41.000	-	4:100.000	NACIONAL	3.000	7.000	1:700.000
P. TODOS	10.000	15.000	4:000.000	RIO BRANCO	10.000	3.000	1:600.000
PATHÉ	5.000	17.000	3:900.000	LAPA	2.000	7.000	1:600.000
V. ISABEL	14.000	12.000	3:800.000	HELIOS	14.000	1.000	1:600.000
MEN DE SÁ	4.000	17.000	3:800.000	BRASIL	13.000	1.000	1:500.000
GRAJAÚ	16.000	11.000	3:800.000	S. CRISTÓVÃO	10.000	2.000	1:400.000
MARACANÃ	19.000	8.000	3:500.000	E. DE SÁ	9.000	2.000	1:300.000
H. LOBO	13.000	10.000	3:300.000	TRIUNFO	9.500	1.250	1:200.000
ÉDISON	14.000	9.000	3:200.000	GUARANÍ	12.000	-	1:200.000
AVENIDA	10.000	11.000	3:200.000	REAL	9.500	1.200	1:190.000
AMERICANO	12.000	10.000	3:200.000	E. DENTRO	5.000	3.000	1:100.000
MODELO	19.000	6.000	3:100.000	D. PEDRO	6.700	2.000	1:070.000
PARISIENSE	10.000	10.000	3:000.000	CATUMBÍ	6.000	2.000	1:000.000
VELO	12.000	8.000	2:800.000	LUX	8.100	600	930.000
METRÓPOLE	9.000	9.000	2:700.000	QUINTINO	5.000	2.000	900.000
TIJUCA	18.000	4.000	2:600.000	B. RIBEIRO	3.000	3.000	900.000

CINEMAS	Q U A N T I D A D E					RENDA
	100	200	300	400	500	
CAVALCANTE	6.000	1.000	-	-	-	800.000
APOLO	4.000	2.000	-	-	-	800.000
PROGRESSO	5.000	1.200	-	-	-	740.000
MÉIER	7.000	-	-	-	-	700.000
JARDIM	2.000	2.500	-	-	-	700.000
PILAR	5.500	500	-	-	-	650.000
PARÍS	6.000	-	-	-	-	600.000
BANGÚ	5.000	500	-	-	-	600.000
SAPÊ	3.000	1.000	-	-	-	500.000
P. BRASIL	1.000	1.000	-	-	-	300.000
S. CRUZ	2.000	400	-	-	-	280.000
RIALTO	2.000	-	-	-	-	200.000
INHAÚMA	1.500	-	-	-	-	150.000
METRO	-	34.221	-	65.000	-	32:844.200
SÃO LUIZ	-	20.000	-	30.000	20.000	26:000.000
PLAZA	-	12.200	-	44.000	-	20:040.000
CINEAC	-	26.000	48.000	-	-	19:600.000
PAL. TEATRO	-	13.000	-	30.000	-	14:600.000
ROXY	6.000	4.000	30.000	-	-	10:400.000
BROADWAY	1.000	1.000	-	14.000	5.500	8:650.000
ODEON	-	3.000	-	20.000	-	8:600.000
AMÉRICA	17.000	26.000	-	3.000	-	8:100.000
SÃO JOSÉ	10.000	35.000	-	-	-	8:000.000
P. PALÁCIO	-	2.000	-	13.500	-	5:800.000
MODERNO	35.000	7.000	1.000	-	-	5:200.000
REX	-	15.000	-	5.000	-	5:000.000
GLÓRIA	-	4.000	-	10.000	-	4:800.000
IMPÉRIO	7.000	20.000	-	-	-	4:700.000
ÓPERA	6.000	14.000	4.000	-	-	4:600.000
PEALENGO	11.000	6.000	1.000	-	-	2:600.000
C. GRANDE	9.000	5.000	-	-	-	1:900.000
RIO	7.000	4.500	-	-	-	1:600.000
TOTAL	1.041.500	794.987	84.000	234.500	25.500	394:897.400

(GRÁFICO

283-XII

- PAGINA 25)

# DIRETORIA DE ESTATÍSTICA MUNICIPAL

RENDA DA DIRETORIA DE FISCALIZAÇÃO NO ANO DE  
 - 1939 -

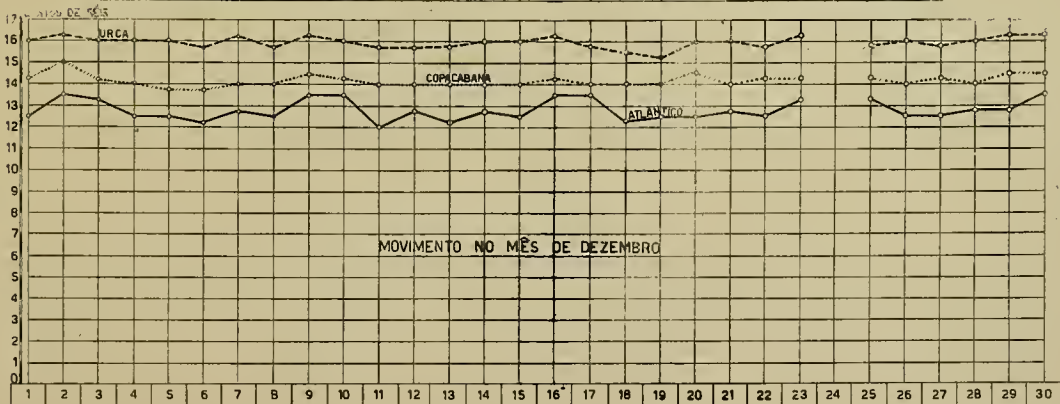
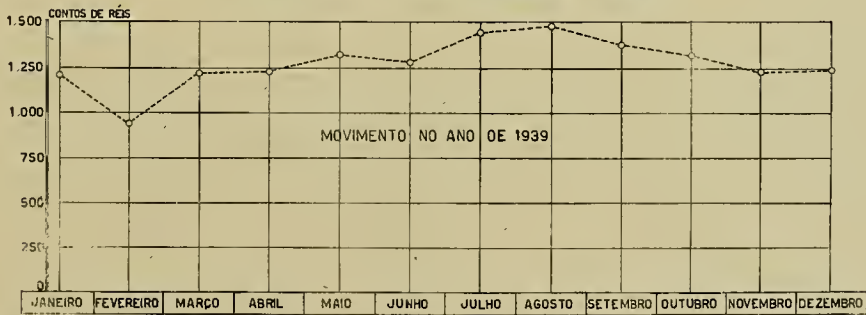
CONTOS DE RÉIS




# DIRETORIA DE ESTATÍSTICA MUNICIPAL

P. D. F.

IMPOSTO PAGO PELOS CASINOS BALNEÁRIOS







## DISCRIMINAÇÕES DIVERSAS

## CINEMAS

REFERÊNCIA	IMPOSTO	ADICIONAL	EXPEDIENTE	RENDA
PROGRAMAÇÃO: 90 CINEMAS À	300.000	30.000	20.000	3:150.000

## TEATROS

REFERÊNCIA	SEMANAL	ADICIONAL	EXPEDIENTE	RENDA
MODERNO	300.000	30.000	20.000	350.000
ALHAMBRA	1200.000	120.000	20.000	1340.000
T O T A L	1500.000	150.000	40.000	1690.000

## CIRCOS

REFERÊNCIA	SEMANAL	ADICIONAL	EXPEDIENTE	RENDA
DERBY	3240.000	324.000	20.000	3584.000
VASCONCELOS	3000.000	300.000	20.000	3320.000
VASCONCELOS	200.000	20.000	20.000	240.000
T O T A L	6440.000	644.000	60.000	7144.000

## BILHARES

REFERÊNCIA	MENSAL	EXPEDIENTE	RENDA
77 BILHARES À	157.500	20.000	1:347.500

JÓQUEI CLUBE

REFERÊNCIA	MENSAL	50%	25%	EXPEDIENTE	RENDA
CORRIDAS	8:819\$700	2:409\$000	1:200\$000	36\$000	12:455\$700

EXPOSIÇÕES

REFERÊNCIA	MENSAL	50%	25%	EXPEDIENTE	RENDA
EXPOSIÇÕES	480\$000	240\$000	120\$000	48\$000	888\$000
ARTES E OFÍCIOS	60\$000	30\$000	15\$000	2\$000	107\$000
TOTAL	540\$000	270\$000	135\$000	50\$000	995\$000

DANCINGS

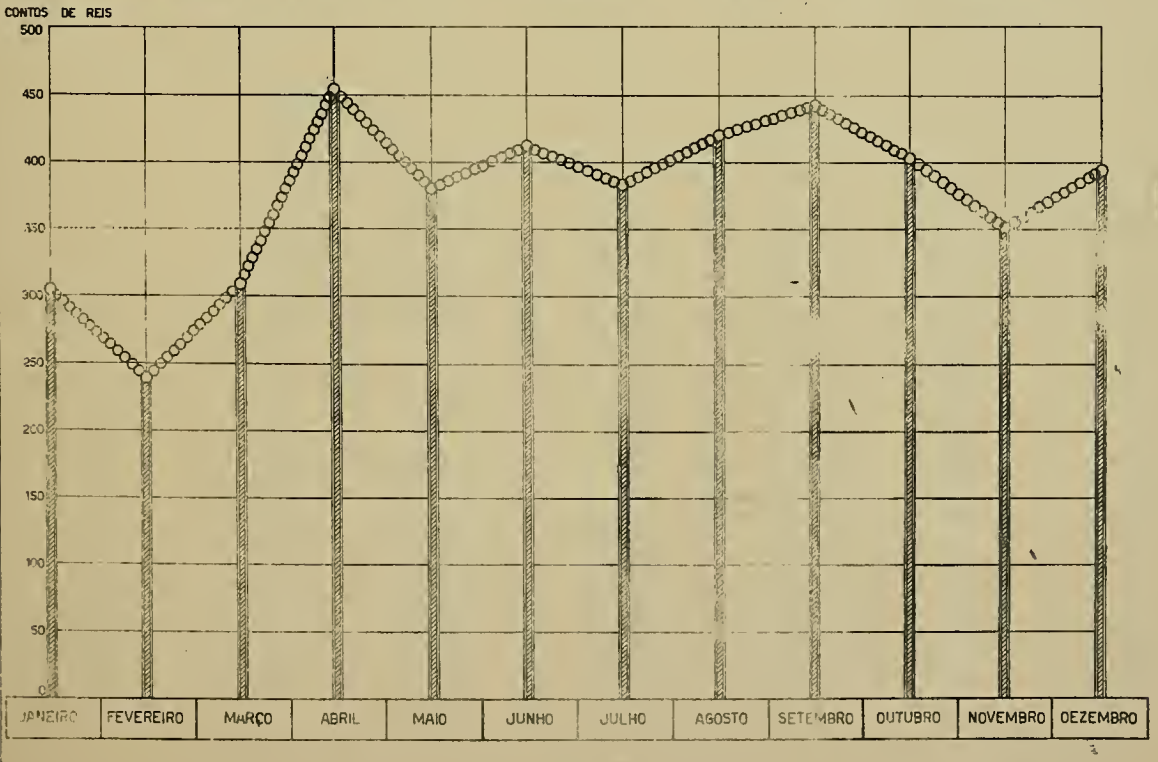
REFERÊNCIA	SEMANAL	50%	25%	10%	EXPEDIENTE	RENDA
CARIOCA	350\$000	-	-	35\$000	70\$000	455\$000
CARLTON	350\$000	-	-	-	70\$000	420\$000
BRASIL	224\$000	-	-	-	56\$000	280\$000
AVENIDA	224\$000	-	-	-	56\$000	280\$000
ELDORADO	224\$000	-	-	-	56\$000	280\$000
CARLTON	100\$000	50\$000	25\$000	-	2\$000	170\$000
TOTAL	1:472\$000	50\$000	25\$000	35\$000	310\$000	1892\$000

CABARETS

REFERÊNCIA	SEMANAL	50%	25%	10%	EXPEDIENTE	RENDA
LIDO	340\$000	-	-	-	68\$000	408\$000
ASSÍRIO	260\$000	-	-	26\$000	52\$000	338\$000
PIGALL	224\$000	-	-	-	56\$000	280\$000
NANO	224\$000	-	-	-	56\$000	280\$000
LIDO	100\$000	50\$000	25\$000	-	2\$000	177\$000
TOTAL	1:148\$000	50\$000	25\$000	26\$000	234\$000	1:483\$000



IMPOSTO DE SELO RELATIVO A INGRESSOS DE CINEMAS NO ANO DE 1939.





CLUBES DANSANTES

REFERÊNCIA	SEMANAL	EXPEDIENTE	RENDA
PRAZER É NOSSO	220.000	48.000	268.000
FLOR DO ABACATE	120.000	30.000	140.000
ELITE CLUBE	80.000	24.000	104.000
GENTIL CLUBE	80.000	24.000	104.000
SUL AMÉRICA	80.000	24.000	104.000
RISO CLUBE	30.000	24.000	104.000
J. MÉIER DANCING	20.000	4.000	24.000
T O T A L	630.000	168.000	848.000

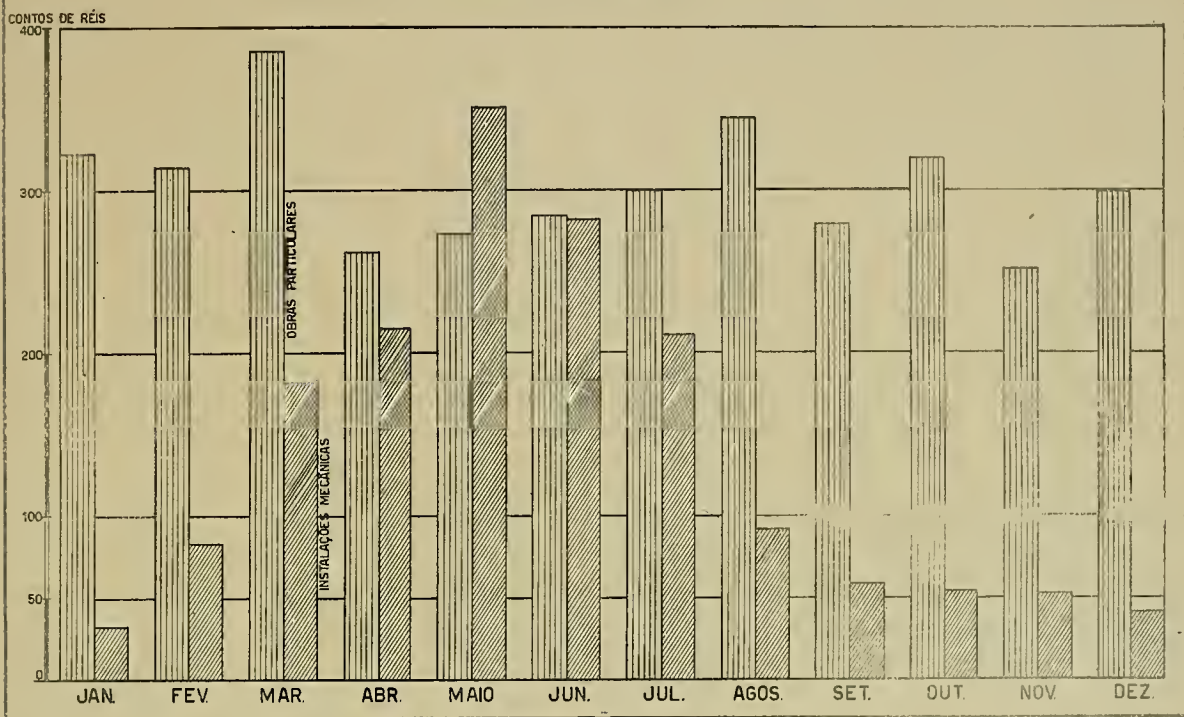
DIVERSOS

REFERÊNCIA	SEMANAL	50%	25%	EXPEDIENTE	RENDA
COUNTRY CLUB	60.000	30.000	15.000	2.000	107.000
I.N. DE MÚSICA	60.000	30.000	15.000	2.000	107.000
AUTOMÓVEL CLUBE	60.000	30.000	15.000	2.000	107.000
CASINO ATLÂNTICO	100.000	50.000	25.000	2.000	177.000
PALACE HOTEL	30.000	15.000	7.500	2.000	54.500
COPACABANA PALACE	300.000	150.000	75.000	2.000	527.000
URCA	300.000	150.000	75.000	2.000	527.000

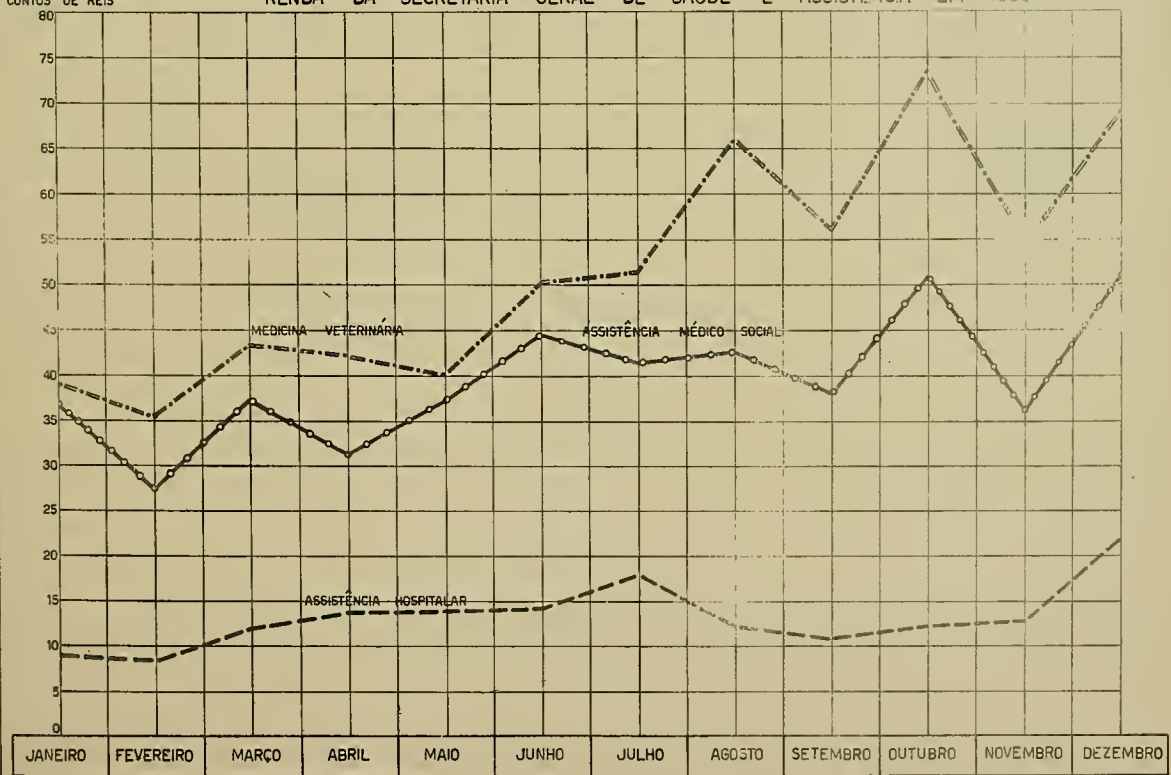
IV) RENDA DIÁRIA DA DIRETORIA DE FISCALIZAÇÃO DE OBRAS E INSTALAÇÕES.  
 EMOLUMENTOS DE LICENÇAS DE OBRAS E INSTALAÇÕES MECÂNICAS  
 MOVIMENTO DO MÊS DE DEZEMBRO:


DIA	OBRAS PARTICULARES		INSTALAÇÕES MECÂNICAS	
	ALVARÁ	IMPORTÂNCIA	GUIAS	IMPORTÂNCIA
1	62	23:590,200	21	4:448,500
2	32	16:599,300	10	2:050,300
4	51	13:298,300	9	1:169,500
5	77	16:855,900	14	1:326,100
6	45	6:915,500	76	3:102,000
7	53	22:215,000	15	1:106,300
8	42	11:054,800	13	6:966,900
9	23	5:416,600	10	1:958,000
11	37	8:977,500	7	257,200
12	73	5:952,900	15	828,000
13	64	13:178,700	17	1:590,400
14	53	7:171,700	26	4:718,100
15	37	10:939,900	6	494,400
16	25	6:476,000	10	507,100
18	38	5:722,900	7	1:470,900
19	63	30:235,700	18	2:265,900
20	48	7:958,900	13	1:197,700
21	78	15:782,200	2	65,400
22	46	13:062,700	16	994,300
23	19	2:395,000	6	449,900
26	22	2:941,500	8	775,800
27	68	12:247,000	15	1:487,800
28	93	11:507,400	40	1:744,800
29	52	6:998,300	11	719,100
30	43	21:887,600	4	578,500
TOTAL	1.244	299:381,500	389	42:272,900

— RENDA DA DIRETORIA DE FISCALIZAÇÃO DE OBRAS E INSTALAÇÕES MECÂNICAS EM 1939 —



RENDAS DA SECRETARIA GERAL DE SAÚDE E ASSISTÊNCIA EM 1939







V) - RENDA GERAL DA DIRETORIA DE TRABALHO, MATAS E JARDINS DA SECRETARIA GERAL DE VIACÃO, TRABALHO E OBRAS PÚBLICAS, NO MÊS DE DEZEMBRO:

ESPECIFICAÇÃO	GUIAS EXTRAORDINÁRIAS	RENDA	ART. 79 § 2º 10%	ART. 1º LEI TRA. C. DEC. BEL. 2/14	TOTAL
LOCAÇÃO DE PRÓPRIOS	50	15:040\$0	177\$100	1:254\$0	16:471\$100
REMOÇÃO E SACRIFÍCIO DE ÁRVORES EVENTUAL	4	5:200\$0	-	520\$0	5:720\$000
FAZENDA MODELO DE GUARATIBA	1	3:600\$0	-	360\$0	3:960\$000
VIVEIRO DA QUINTA DA BOA VISTA	12	2:738\$6	-	273\$8	3:012\$400
CORTE DE ÁRVORES	27	881\$5	-	88\$1	969\$600
EXTINÇÃO DE FORMIGUEIROS	63	630\$0	-	63\$0	693\$000
DERRUBADA DE MATO E CAPOEIRA	10	280\$0	-	28\$0	308\$000
	30	30\$0	-	3\$0	33\$000
<b>T O T A L</b>	<b>197</b>	<b>28:400\$1</b>	<b>177\$100</b>	<b>2:589\$9</b>	<b>31:167\$100</b>

VI) RENDA DA SECRETARIA GERAL DE SAÚDE E ASSISTÊNCIA  
 A) DEPARTAMENTO DE ASSISTÊNCIA HOSPITALAR

REFERÊNCIA	IMPORTÂNCIA
TAXA DE SOCORROS	5:822\$500
TAXA DE REMOÇÕES	1:870\$000
FORNECIMENTO DE OXIGÊNIO	140\$000
FORNECIMENTO DE MEDICAMENTOS	5\$000
DECALQUE R. X.	-
RENDA EVENTUAL	14:155\$000
<b>T O T A L</b>	<b>21:992\$500</b>

B) DEPARTAMENTO DE PROTEÇÃO SANITÁRIA ANIMAL E MEDICINA VETERINÁRIA

REFERÊNCIA	IMPORTÂNCIA
RENDA DO DEPARTAMENTO	54:938\$000
IMPOSTOS SOBRE CAÃS ADICIONAIS 10%	1:864\$000
RENDA EVENTUAL	5:787\$600
	6:574\$000
<b>T O T A L</b>	<b>69:163\$600</b>

C) DEPARTAMENTO DE ASSISTÊNCIA MÉDICO-SOCIAL ( CEMITÉRIOS )

REFERÊNCIA	IMPORTÂNCIA
INHAÚMA	27:050\$000
IRAJÁ	10:965\$000
CAMPO GRANDE	2:475\$000
JACAREPAGUÁ	3:110\$000
REALENGO	3:305\$000
GUARATIBA	315\$000
RICARDO ALBUQUERQUE	1:280\$000
SANTA CRUZ	1:710\$000
ILHA DO GOVERNADOR	665\$000
ILHA DE PAQUETÁ	120\$000
PIABAS	25\$000
<b>T O T A L</b>	<b>51:020\$000</b>

VII) - DÍVIDA ATIVA DA PREFEITURA

IMPOSTOS PREDIAL E TERRITORIAL (SEÇÃO DE COBRADORES) REFERENTES AOS EXERCÍCIOS DE 1936, 1937 e 1938, ARRECADADOS DURANTE O MÊS DE DEZEMBRO.

IMPOSTO PREDIAL:

DIA	1 9 3 6				1 9 3 7			
	DOC.	IMPORTÂNCIA	DOC.	IMPORTÂNCIA				
1	3	135\$800	55	11:149\$500				
2	28	3:270\$500	72	15:098\$400				
4	23	1:287\$100	110	16:991\$700				
5	-	-	60	20:196\$300				
6	2	83\$800	88	27:441\$800				
7	25	2:126\$600	83	79:792\$900				
8	8	2:209\$300	48	15:620\$200				
9	-	-	69	7:600\$700				
11	2	132\$000	154	31:256\$800				
12	3	1:936\$400	145	37:319\$700				
13	3	676\$000	186	56:338\$600				
14	-	-	145	36:264\$200				
15	7	2:348\$600	161	51:944\$800				
16	-	-	130	62:816\$700				
18	7	1:912\$800	106	43:842\$200				
19	-	-	122	18:665\$100				
20	20	3:817\$000	79	13:974\$300				
21	3	367\$900	71	12:840\$400				
22	1	477\$200	82	22:990\$700				
23	-	-	71	21:238\$200				
26	-	-	71	11:462\$900				
27	1	619\$400	166	23:366\$400				
28	1	10\$000	266	42:075\$000				
29	17	879\$900	408	82:639\$600				
30	12	2:592\$900	795	177:897\$100				
TOTAL	156	24:883\$200	3.743	940:824\$200				

IMPOSTO TERRITORIAL

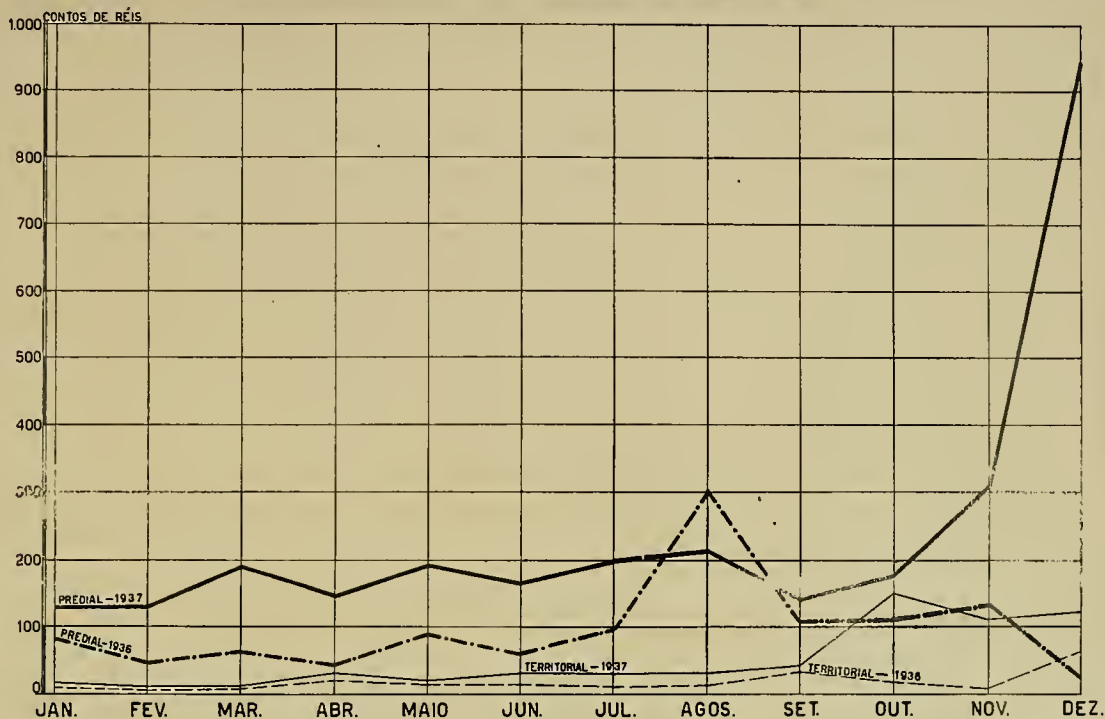
DIA	1 9 3 6		1 9 3 7	
	DOC.	IMPORTÂNCIA	DOC.	IMPORTÂNCIA
1	12	1:013\$500	28	2:508\$700
2	-	-	-	-
4	4	78\$700	13	2:912\$000
5	-	-	-	-
6	-	-	-	-
7	6	1:472\$500	15	2:673\$900
8	-	-	1	19:172\$900
9	-	-	-	-
11	9	540\$000	12	610\$400
12	10	637\$600	14	1:882\$400
13	8	1:196\$900	17	3:669\$900
14	-	-	1	11:331\$900
15	4	341\$700	-	-
16	3	121\$300	28	5:488\$000
18	5	90\$800	14	1:292\$800
19	-	-	-	-
20	-	-	-	-
21	11	35:029\$200	31	38:814\$700
22	-	-	12	1:281\$600
23	-	-	-	-
26	-	-	-	-
27	12	4:889\$400	15	6:451\$200
28	10	765\$900	24	5:162\$600
29	13	5:376\$800	28	6:169\$100
30	25	12:381\$600	48	11:862\$500
TOTAL	132	63:935\$900	301	121:284\$600

# DIRETORIA DE ESTATÍSTICA MUNICIPAL

P. D. F.

DÍVIDA ATIVA DA PREFEITURA — IMPOSTOS DE 1936 E 1937

252-XII

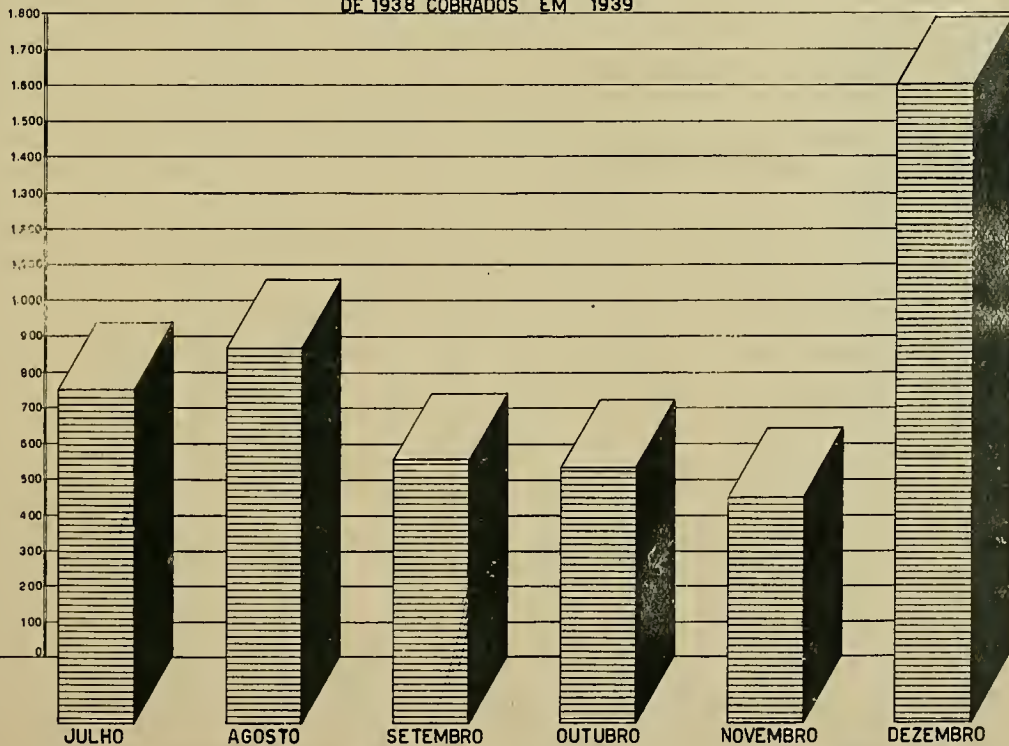


# DIRETORIA DE ESTATÍSTICA MUNICIPAL

P. D. F.

DÍVIDA ATIVA DA PREFEITURA — IMPOSTOS PREDIAL E TERRITORIAL DE 1938 COBRADOS EM 1939

251-XII





PREDIAL E TERRITORIAL - 1938

DIA	DOCUMENTOS	IMPORTÂNCIA
1	49	11:442\$700
2	23	8:575\$500
4	91	28:915\$900
5	77	32:206\$000
6	66	48:418\$100
7	87	33:298\$200
8	70	37:882\$100
9	52	17:105\$200
11	114	49:747\$600
12	87	19:664\$700
13	100	45:991\$400
14	137	39:660\$200
15	138	54:399\$100
16	48	19:545\$300
18	98	54:190\$100
19	107	29:401\$100
20	139	57:309\$800
21	176	153:506\$300
22	159	81:936\$500
23	53	31:250\$900
26	238	96:217\$800
27	339	154:191\$600
28	374	150:433\$500
29	514	228:087\$300
30	608	308:737\$700
TOTAL	3.944	1.792:115\$100

## 2181 - DESPESA DA PREFEITURA

## DESPESA DIÁRIA NO MÊS DE DEZEMBRO

DIA	DOCUMENTOS	IMPORTÂNCIA	NÚMEROS ÍNDICES 1.000:000 = 100
1	2.983	3.559:929\$600	356
2	3.069	2.039:304\$200	204
4	3.007	1.764:036\$300	176
5	2.912	1.565:718\$600	156
6	3.157	1.581:723\$500	158
7	3.091	1.264:224\$700	126
8	3.438	6.010:703\$600	601
9	3.122	1.236:813\$000	124
11	2.411	1.205:434\$600	120
12	2.325	1.197:518\$200	120
13	3.169	2.626:468\$300	263
14	3.619	2.285:816\$800	228
15	3.332	3.116:034\$100	312
16	3.172	1.702:781\$800	170
18	3.655	2.181:114\$500	218
19	3.250	1.242:490\$200	124
20	3.492	2.240:829\$200	224
21	3.275	1.409:815\$200	141
22	2.661	2.743:447\$100	274
23	2.396	1.723:266\$500	172
26	267	449:889\$300	45
27	331	266:559\$200	27
28	312	364:012\$200	36
29	712	3.435:026\$700	343
30	737	1.651:547\$200	165
TOTAL	63.895	48.864:585\$100	-



## 2181 A - DISCRIMINAÇÃO DA DESPESA POR DEPARTAMENTO

DISTRIBUIÇÃO DA DESPESA PELAS SEÇÕES QUE EFETUAM OS PAGAMENTOS E RESPECTIVAS PERCENTAGENS:

DIA	PESSOAL		MATERIAL		DÍVIDA INTERNA	
	CHEQUES	IMPORTÂNCIA	DOC.	IMPORTÂNCIA	DOC.	IMPORTÂNCIA
1	2.818	2.456:133\$8	94	1.081:382\$400	71	22:413\$400
2	3.021	2.014:040\$7	15	19:364\$300	33	5:899\$200
4	2.962	1.669:783\$9	14	83:376\$700	31	10:675\$700
5	2.896	1.445:367\$4	5	115:311\$500	11	5:039\$700
6	3.122	1.513:507\$5	23	61:734\$500	12	6:481\$500
7	3.008	1.110:116\$6	24	147:192\$400	59	6:915\$700
8	3.261	1.707:783\$1	149	4.297:396\$600	28	5:523\$900
9	3.091	1.204:198\$7	9	19:080\$900	22	13:533\$400
11	2.407	1.187:017\$0	4	18:417\$600	-	-
12	2.269	1.155:119\$4	56	42:398\$800	-	-
13	3.158	2.189:326\$6	11	437:142\$200	-	-
14	3.606	2.277:435\$6	13	8:581\$200	-	-
15	3.257	1.916:711\$1	75	1.199:373\$000	-	-
16	3.149	1.655:347\$6	23	47:434\$200	-	-
18	3.540	1.855:736\$6	115	325:407\$900	-	-
19	3.233	1.216:968\$2	17	25:522\$000	-	-
20	3.462	2.090:346\$6	30	150:482\$600	-	-
21	3.270	1.360:367\$0	5	49:443\$200	-	-
22	2.524	1.883:106\$1	136	858:341\$000	1	2:000\$000
23	2.350	1.657:693\$2	46	65:573\$300	-	-
26	253	175:472\$4	14	274:416\$900	-	-
27	325	197:752\$5	6	68:806\$700	-	-
28	300	124:370\$5	12	239:641\$700	-	-
29	561	462:569\$2	134	2.966:269\$100	17	6:188\$400
30	409	179:350\$1	37	792:883\$700	291	679:313\$400
TOTAL	62.252	34.705:621\$4	1067	13.394:979\$400	576	763:984\$300

## 2181 B - DISTRIBUIÇÃO DA DESPESA PESSOAL

DIA	P E S S O A L			
	CHEQUES	D. P. MANUSCRITOS	CHEQUES	D. P. MECANIZADOS
1	33	645:478\$900	2.735	1.810:654\$900
2	40	36:283\$100	2.931	1.977:752\$600
4	13	6:425\$000	2.949	1.663:358\$900
5	1	120\$000	2.895	1.445:247\$400
6	1	255\$600	3.121	1.513:251\$900
7	3	375\$000	3.005	1.109:741\$600
8	3	610\$000	3.258	1.707:173\$100
9	-	-	3.091	1.204:198\$700
11	-	-	2.407	1.187:017\$000
12	1	400\$000	2.268	1.154:719\$400
13	-	-	3.158	2.189:326\$600
14	295	60:632\$500	3.311	2.216:803\$100
15	49	31:018\$900	3.208	1.885:692\$200
16	26	48:936\$600	3.123	1.606:411\$000
18	137	29:749\$600	3.403	1.825:987\$000
19	17	3:925\$600	3.216	1.213:042\$600
20	20	6:700\$300	3.442	2.083:646\$300
21	13	3:406\$500	3.257	1.356:960\$500
22	7	200:492\$000	2.517	1.682:614\$100
23	12	8:666\$200	2.338	1.649:027\$000
26	82	42:091\$600	171	133:380\$800
27	205	116:224\$700	120	81:527\$800
28	227	73:993\$100	73	50:377\$400
29	262	137:925\$000	299	324:644\$200
30	370	154:280\$700	39	25:069\$400
TOTAL	1.817	1.607:995\$900	60.435	33.097:625\$500

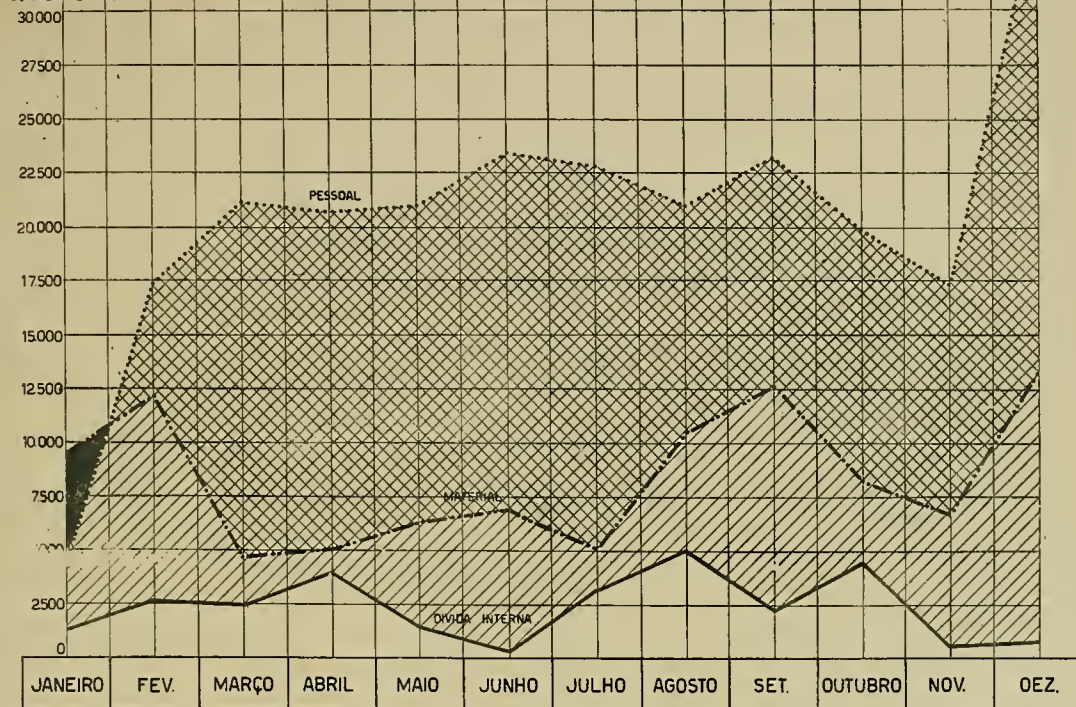


# DIRETORIA DE ESTATÍSTICA MUNICIPAL

206-219

## DISTRIBUIÇÃO DA DESPESA EM 1939.

CONTOS DE REIS



JANEIRO	FEV.	MARÇO	ABRIL	MAIO	JUNHO	JULHO	AGOSTO	SET.	OUTUBRO	NOV.	DEZ.
---------	------	-------	-------	------	-------	-------	--------	------	---------	------	------




# DIRETORIA DE ESTATÍSTICA MUNICIPAL

275 XII

## MOVIMENTO DO DEPARTAMENTO DO PESSOAL EM DEZEMBRO DE 1939



DIAS: 1 2 3 4 5 6 7 8 9 10 11 12 13 14 15 16 17 18 19 20 21 22 23 24 25 26 27 28 29 30 31



## 217 - ESTATÍSTICA DO MERCADO FINANCEIRO E MONETÁRIO

## 2170 - TÍTULOS MOBILIÁRIOS MUNICIPAIS

## 2170 A - COTAÇÃO E MOVIMENTO SEGUNDO AS EMISSÕES

MOVIMENTO DE DEZEMBRO

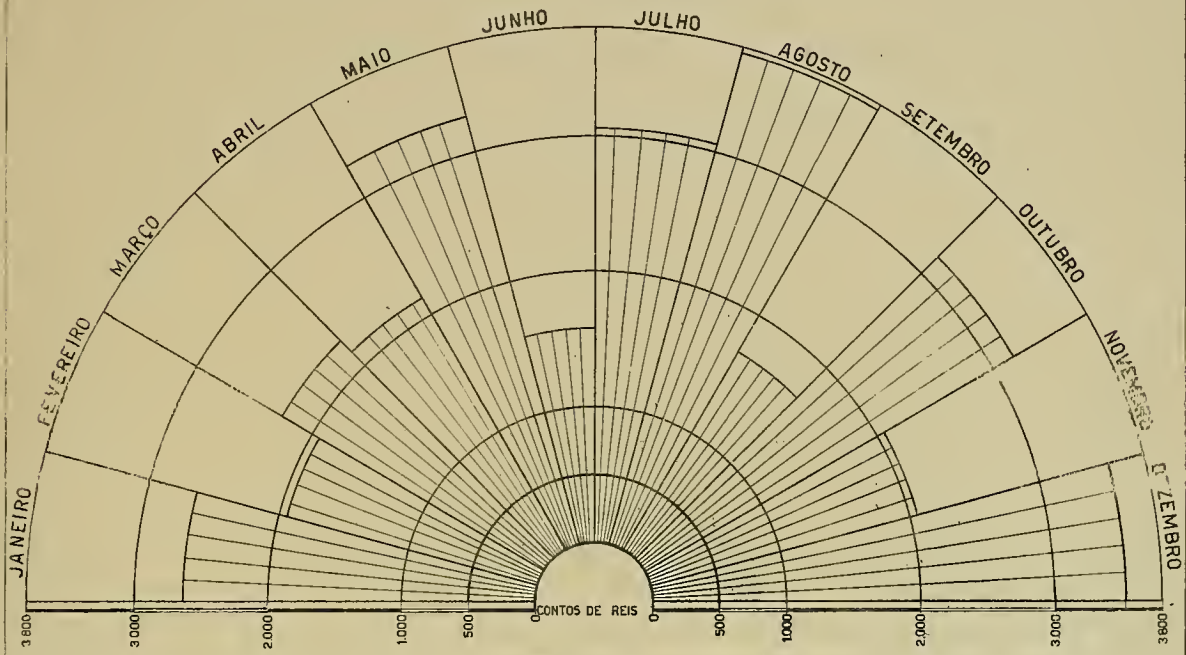
EMPRESTIMOS	QUANTIDADE	VALOR DAS OPERAÇÕES	VALOR NOMINAL	PREÇOS		
				MÁXIMO	MÉDIO	MÍNIMO
DE 1904 AO PORT.	303	155:370\$0	£20-0-0	518\$000	512\$770	510\$000
" 1904 NOMINAT.	15	7:275\$0	£20-0-0	485\$000	485\$000	485\$000
" 1906 AO PORT.	362	57:972\$5	200\$000	162\$000	160\$145	160\$000
" 1906 NOMINAT.	100	14:800\$0	200\$000	148\$000	148\$000	148\$000
" 1914 AO PORT.	952	154:013\$5	200\$000	162\$000	161\$770	160\$500
" 1917 AO PORT.	936	150:565\$0	200\$000	162\$000	160\$860	160\$000
" 1917 NOMINAT.	46	6:440\$0	200\$000	140\$000	140\$000	140\$000
" 1920 AO PORT.	2.690	432:815\$5	200\$000	161\$000	160\$897	160\$000
" 1921 DEC. 1.535	1.532	298:795\$0	200\$000	199\$000	195\$035	189\$000
" 1921 " 1.550	346	66:432\$0	200\$000	192\$000	192\$000	192\$000
" 1921 " 1.622	75	14:100\$0	200\$000	188\$000	188\$000	188\$000
" 1924 " 1.948	1.136	220:013\$0	200\$000	197\$500	193\$673	190\$000
" 1924 " 1.999	62	11:754\$0	200\$000	192\$000	189\$580	189\$000
" 1925 " 2.097	3.752	730:400\$0	200\$000	197\$000	194\$669	190\$000
" 1926 " 2.339	1.026	198:212\$0	200\$000	197\$000	193\$003	190\$000
" 1930 " 3.264	509	95:449\$0	200\$000	191\$000	187\$522	186\$000
" 1931 AO PORT.	4.698	924:483\$5	200\$000	200\$000	196\$782	194\$000
TOTAL	18.540	3.538:890\$0	-	-	-	-

## 2170 B - VENDA DIÁRIA DAS APÓLICES MUNICIPAIS

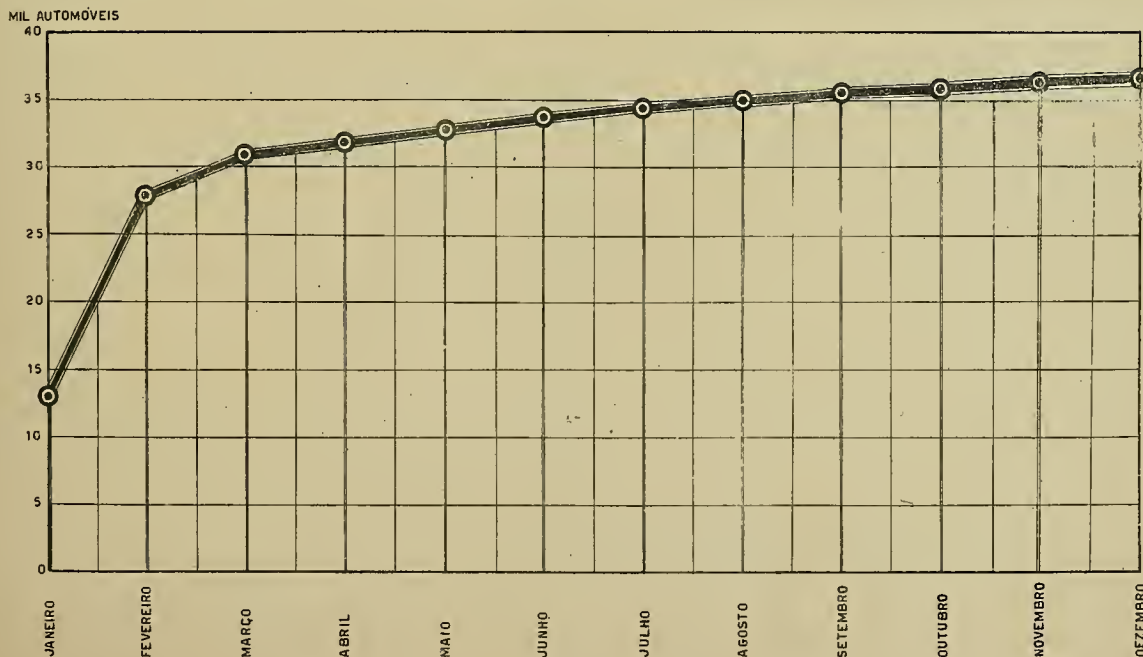
MOVIMENTO DO MÊS DE DEZEMBRO

DIA	QUANTIDADE	VALOR DAS OPERAÇÕES
1	457	80:117\$500
2	755	127:482\$000
4	656	118:211\$500
5	995	181:300\$000
6	707	167:315\$000
7	1.315	255:044\$000
8	856	151:141\$000
9	626	105:316\$000
11	504	95:109\$500
12	971	179:162\$500
13	251	48:941\$000
14	177	34:800\$500
15	438	96:782\$000
16	53	10:441\$000
18	599	113:760\$000
19	1.036	192:309\$500
20	540	103:675\$500
21	3.484	675:528\$000
22	807	149:029\$000
26	1.301	250:003\$000
27	711	132:999\$500
28	663	150:155\$000
29	493	93:791\$000
30	145	26:476\$000
TOTAL	18.540	3.538:890\$000

— MOVIMENTO DAS APÓLICES MUNICIPAIS EM 1939 —



MOVIMENTO PROGRESSIVO DE AUTOMÓVEIS EM CIRCULAÇÃO, 1939.







## 212 - ESTATÍSTICA DOS TRANSPORTES E DAS COMUNICAÇÕES

## 2120 - AUTOMÓVEIS EM CIRCULAÇÃO

AUTOMÓVEIS LICENCIADOS NO MÊS DE DEZEMBRO E TOTAL DE JANEIRO A DEZEMBRO:

ESPECIFICAÇÃO	DEZEMBRO	JANEIRO A DEZEMBRO
<u>AUTOMÓVEIS</u>		
DE PASSAGEIROS		
A FRETE	23	5.948
PARTICULARES	205	18.480
OFICIAIS	37	997
DE CARGA		
A FRETE	21	3.162
PARTICULARES	31	5.069
OFICIAIS	16	1.020
ONIBUS	16	937
<u>DIVERSOS</u>		
SERVIÇO FUNERÁRIO	1	113
MOTOCICLETAS	4	536
MOTOCICLETAS OFICIAIS	2	139
REBOQUES	-	55
REBOQUES OFICIAIS	-	-
EXPERIÊNCIA DE AUTOS	-	201
IDEM IDEM OFIC.	-	1
IDEM DE MOTOCICLOS	-	8
TOTAL PARCIAL	356	36.666
<u>VISTORIAS</u>	265	6.289
PLACAS DE TRÂNSITO EXTRAORDINÁRIO	30	8.885

( GRÁFICO 249-X:1 PÁGINA 45 )

## 2121 - TRANSPORTES DE PASSAGEIROS

2121 A - CARRIS

MOVIMENTO DE PASSAGEIROS TRANSPORTADOS PELAS DIVERSAS COMPANHIAS  
DE CARRIS NO MÊS DE DEZEMBRO:

COMPANHIAS	PASSAGEIROS
CIA. DE CARRIS, LUZ E FORÇA DO RIO DE JANEIRO LTDA.	39.442.122
CIA. FERRO CARRIL DO JARDIM BOTÂNICO	7.750.442
CIA. FERRO CARRIL CARIOCA	167.999
VIAÇÃO ELÉTRICA DA ILHA DO GOVERNADOR	337.240
SERVIÇO DE TRANSPORTE RURAL	181.076
<b>T O T A L</b>	<b>48.178.879</b>

GRÁFICO (2121-XII) PAGINA 49)

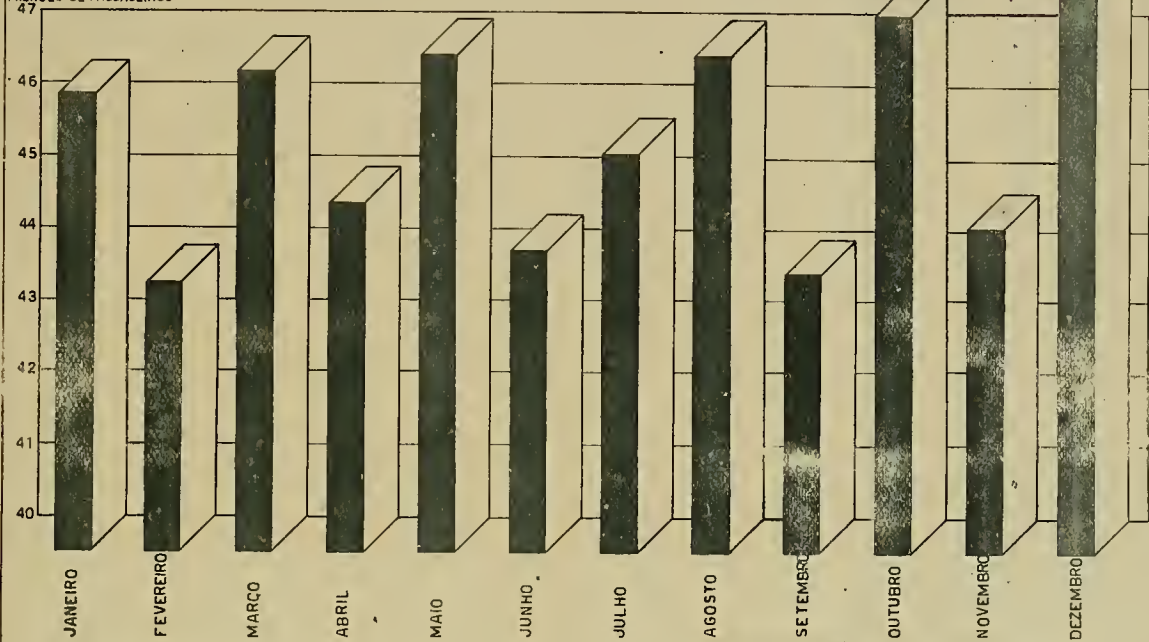
MOVIMENTO DE PASSAGEIROS NAS DIVERSAS LINHAS DA COMP. DE CARRIS, LUZ  
E FORÇA DO RIO DE JANEIRO LTDA.

Nº	L I N H A S	PASSAGEIROS
3	ESTRADA DE FERRO - BARCAS	924.956
4	E. FERRO - RIACHUELO - TIRADENTES	522.930
5	BARCAS - E. DE FERRO - LAPA	1.550.846
6	LAPA - ARS. MARINHA - MAUÁ	612.007
7	LAPA - LEOPOLDINA	582.448
8	PRAÇA 15 - CAIS DO PORTO	238.413
9	LAPA - CÁIS DO PORTO	204.891
10	PRAÇA 15 - RIACHUELO - PRAÇA 11	1.847.646
11	E. FERRO - 1º MARÇO - TIRADENTES	395.866
12	ANDRÉ CAVALCANTI	179.972
14	PRAÇA DA BANDEIRA - LAPA	1.365.425
15	FR. FORMOSA - SAÚDE - S. FRANCISCO	563.080
16	FR. FORMOSA - AMÉR. - S. FRANCISCO	654.982
17	PALMEIRAS	243.477
18	COQUEIROS	325.621

DIRETORIA DE ESTATÍSTICA MUNICIPAL

PASSAGEIROS TRANSPORTADOS PELAS COMPANHIAS DE CARRIS

MILHÕES DE PASSAGEIROS

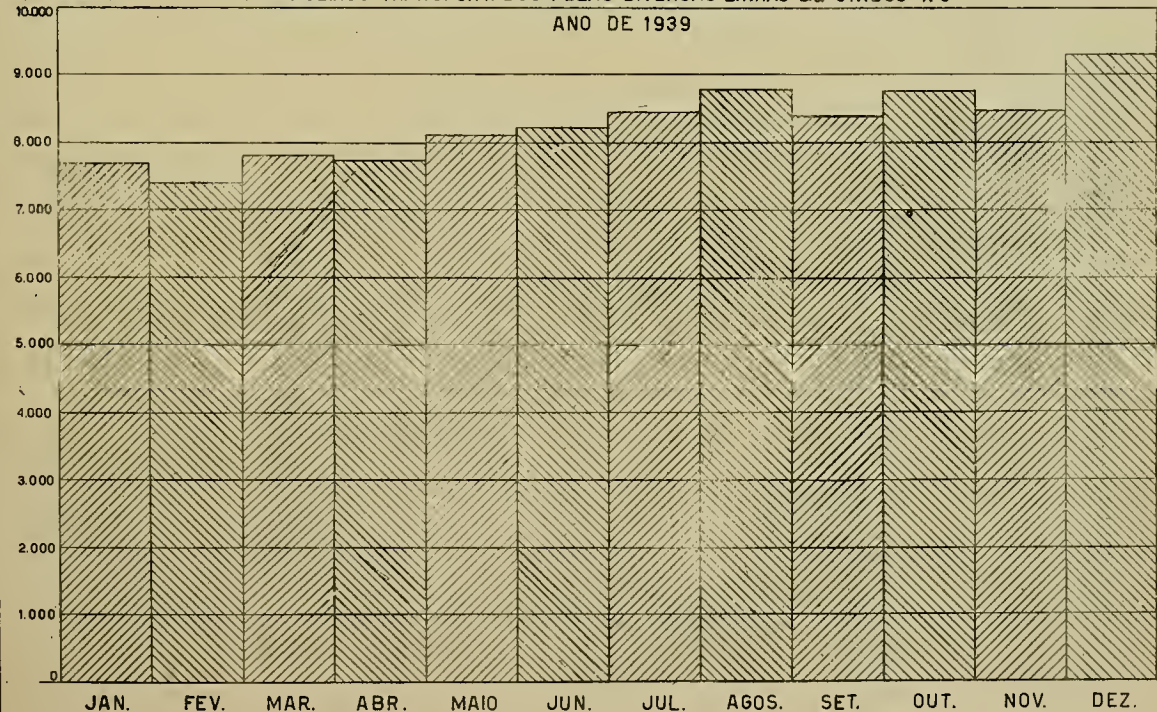


DIRETORIA DE ESTATÍSTICA MUNICIPAL

PASSAGEIROS TRANSPORTADOS PELAS DIVERSAS LINHAS DE ÔNIBUS NO

ANO DE 1939

MIL PASSAGEIROS





Nº	L I N H A S	PASSAGEIROS
19	CATUMBÍ	287.988
20	ITAPIRÚ	418.562
21	ESTRELA	425.025
22	SANTA ALEXANDRINA	229.059
23	BISPO	87.146
24	ITAPAGIPE	106.262
25	MATOSO	231.904
26	ASILO ISABEL	160.391
27	SÃO FRANCISCO XAVIER	386.371
29	AGUIAR - FÁBRICA	260.102
30	URUGUAI - ENGENHO NOVO	1.461.288
31	MUDA	700.933
32	TIJUCA	1.117.428
33	ALTO DA BÔA VISTA	314.710
34	ALDEIA CAMPISTA	797.926
35	ANDARAÍ LEOPOLDO	939.848
36	VILA ISABEL - ENGENHO NOVO	1.490.890
37	LINS VASCONCELOS	1.024.250
38	ENGENHO DE DENTRO	1.193.262
39	PIEDADE	2.315.131
40	SÃO JANUÁRIO	508.398
41	SÃO LUIZ DURÃO	406.192
42	ALEGRIA	734.431
43	CAJÚ	430.201
44	BONSUCESSO - PENHA	2.221.223
45	CASCADURA	3.484.572
46	MÉIER - TRIAGEM	36.815
47	JOSÉ BONIFÁCIO	163.750
48	CACHAMBÍ	294.727
49	INHAÚMA	527.259
50	BOCA DO MATO	163.312
51	FREGUEZIA	848.225
52	TAQUARA	508.340

Nº	L I N H A S	PASSAGEIROS
53	MADUREIRA - IRAJÁ	742.642
54	MADUREIRA - PENHA	1.290.641
-	MADUREIRA - VAZ LOBO	96.518
-	RIO COMPRIDO	-
-	BARÃO DE MESQUITA - PR. VERD.	452.452
-	PRAÇA BARÃO DE DRUMOND	134.278
-	JARDIM ZOOLOGICO	298.191
-	CAMPO SÃO CRISTÓVÃO	46.301
-	CANCÉLA	90.675
-	PEDREGULHO	14.032
-	RAMOS	797.104
-	RUA BELA SÃO JOÃO	141.374
-	PRAÇA SECA	64.140
-	MÉIER - TIRADENTES	532.097
-	E. F. - 1º DE MARÇO - PRAÇA 15	248.196
	T O T A L	39.442.122

PASSAGEIROS TRANSPORTADOS PELAS DIVERSAS LINHAS DA CIA. FERRO-CARRIL DO JARDIM BOTÂNICO

Nº	L I N H A S	PASSAGEIROS
1	AGUAS FÉRREAS.	656.634
2	PRAIA VERMELHA	529.332
3	LEME	434.915
4	TUNEL ALAÔR PRATA - LEME	559.318
5	HUMAITÁ - LEBLON	836.274
6	LARGO DOS LEÕES	938.936
7	GÁVEA	679.801
8	IPANEMA - VISCONDE DE PIRAJÁ	1.669.979

Nº	L I N H A S	PASSAGEIROS
9	LARANJEIRAS	310.584
10	HUMAITÁ - CIRCULAR	325.795
-	PRAÇA DUQUE DE CAXIAS	42.641
-	SÃO JOÃO BATISTA	-
-	COPACABANA - IPANEMA	65.727
-	PRAÇA GENERAL OSÓRIO	667.314
-	JÓQUEI CLUBE	3.192
T O T A L		7.750.442

PASSAGEIROS TRANSPORTADOS PELAS DIVERSAS LINHAS DA COMPANHIA FERRO  
CAERIL CARIÓCA

Nº	L I N H A S	PASSAGEIROS
1	CARIÓCA - PORTINHA	22.302
2	CARIÓCA - CURVELO	66.971
3	CARIÓCA - FRANÇA - P. MATOS	250.402
4	CARIOCA - LAGOÍNHA	26.673
5	CARIOCA - SILVESTRE	19.100
6	CURVELO - FRANÇA - P. MATOS	26.178
7	FRANÇA - LAGOÍNHA	3.404
8	LAGOÍNHA - SILVESTRE	1.953
9	CURVELO - LAGOÍNHA	4.921
10	CURVELO - SILVESTRE	1.270
11	MURATORI - P. MATOS - FRANÇA	29.659
12	MURATORI - CURVELO	8.058
13	CURVELO - P. MATOS	2.486
14	CURVELO - FRANÇA	2.755
15	2ª CLASSE - PASSAGEIROS DE 100-200-400RS.	1.867
T O T A L		467.999

## NÚMERO DE VIAGENS E PASSAGEIROS TRANSPORTADOS DURANTE O MÊS DE DEZEMBRO:

ZONA URBANA:

N <sup>o</sup>	L I N H A S	VIAGENS	PASSAGEIROS
	N Ô M Ê S		
1	MAUÁ - MONROE	1.708	28.229
2	MAUÁ - FORTE DE COPACABANA	11.054	191.071
3	MAUÁ - IPANEMA	9.698	157.977
4	MAUÁ - IPANEMA	8.367	151.162
5	MAUÁ - LEME	1.992	26.039
6	MAUÁ - LEBLON (V. RUA JOAQUIM NABUCCO)	9.357	156.335
8	MAUÁ - JÓQUEI CLUBE	11.421	197.406
11	TIJUCA - IPANEMA	8.124	827.103
11A	USINA - TIJUCA - IPANEMA	3.857	306.434
12	ESTRADA DE FERRO - IPANEMA	6.292	110.257
13	ESTRADA DE FERRO - URCA	11.588	429.160
14	LEOPOLDINA - MOURISCO	4.876	165.040
15	RIO COMPRIDO - SÃO SALVADOR	8.934	171.925
16	PRAÇA 15 DE NOVEMBRO - ITAPIRÚ	3.692	60.868
17	PRAÇA DOS ARCOS - LEOPOLDINA	4.641	127.448
21	MONROE - GRAJAÚ (V. ALMT. COCKRANE)	3.960	118.500
22	MONROE - GRAJAÚ (V. MORAES E SILVA)	3.930	119.700
23	MONROE - BARÃO DE DRUMMOND	8.015	168.747
24	MONROE - LINS E VASCONCELOS	2.925	87.167
25	MONROE - MARIA LUÍZA	9.254	309.077
27	MONROE - URUGUAI	6.664	132.355
28	MONROE - MUDA	7.838	138.238
29	MONROE - MUDA	8.630	147.830
30	MONROE - SÃO JANUÁRIO	4.549	88.654
31	MONROE - CAJÚ	4.731	95.430
32	MONROE - MÉIER	5.044	58.232
32A	MONROE - MÉIER	3.848	63.131
33	MONROE - ABOLIÇÃO	6.200	225.040



Nº	L I N H A S	VIAGENS	PASSAGEIROS
	N O M E S		
34	MONROE - MÉIER	3.424	137.085
35	MONROE - ENGENHO DE DENTRO	3.640	199.682
36	MONROE - PENHA (VIA RUA BELA)	2.905	76.239
37	MONROE - PENHA (VIA LARGO DA CANCELA)	2.742	75.336
38	MONROE - PRAÇA DOS ARCOS	1.655	55.438
39	MONROE - BRAZ DE FERREIRA	2.991	76.610
41	CLUBE NAVAL - FORTE DE SÃO JOÃO	6.459	112.805
42	CLUBE NAVAL - PAVILHÃO MOURISCO	5.572	100.105
43	CLUBE NAVAL - PALÁCIO GUANABARA	4.161	68.672
44	CLUBE NAVAL - LARANJEIRAS	14.707	309.979
45	CLUBE NAVAL - E.F. CORCOVADO	5.144	78.183
46	CLUBE NAVAL - LEOPOLDINA	2.907	59.321
51	PALACE HOTEL - LAGOA	6.715	97.895
52	PALACE HOTEL - JÓQUEI CLUBE	5.374	86.479
53	PALACE - PRAÇA EUGENIO JARDIM	14.560	227.017
71	LAPA - ESTRADA DE FERRO	4.992	65.220
72	LAPA - ESTAÇÃO FRANCISCO SÁ	11.030	261.537
73	LAPA - PRAÇA SAENZ PEÑA	11.095	300.344
74	SAENZ PEÑA - CASCADURA (VIA E. SILVA)	2.452	44.130
76	SAENZ PEÑA - CASCADURA (VIA AV. SUBURB.)	2.430	42.347

## LINHAS AUXILIARES URBANAS

Nº	L I N H A S	VIAGENS	PASSAGEIROS
	N O M E S		
63	CASTELO-IPANEMA (V. BARÃO DA TORRE)	2.870	32.211
64	CASTELO-IPANEMA (V. PRUD. DE MORAIS)	2.120	29.844
67	CASTELO-LEBLON (VIA JOAQUIM NABUCO)	1.678	16.835
81	L. SANTA RITA-GRAJAU (V. ALM. COCKRANE)	2.710	85.000

Nº	L I N H A S	VIAGENS	PASSAGEIROS
	N O M E S		
82	L. SANTA RITA - GRAJAÚ (VIA M. SILVA)	2.520	82.000
83	LARGO SANTA RITA - BARÃO DRUMMOND	, 943	15.252
88	L. SANTA RITA - MUDA DA TIJUCA	1.138	14.913
89	L. SANTA RITA - TIJUCA	, 603	4.960
96	ARSENAL DE MARINHA - PENHA (V. R. BELA)	1.480	28.378
97	ARSENAL DE MARINHA - PENHA (V. L. CANCELA)	1.749	30.469
98	ARSENAL DE MARINHA - PRAÇA DO CARMO	1.512	26.174
99	ARSENAL DE MARINHA - BRAZ DE PINA	1.853	46.782
	SERV. ESP. MONROE - CAMPO DO VASCO	-	71.992

## ZONA SUBURBANA

Nº	L I N H A S	VIAGENS	PASSAGEIROS
	N O M E S		
1	MÉIER - OSWALDO CRUZ	6.776	165.115
2	MÉIER - RAMOS	3.468	87.168
4	MÉIER - CLARIA	3.603	106.429
5	ENGENHO DE DENTRO - CASCADURA	1.532	21.553
6	MÉIER - INHAÚMA	, 488	10.006
11	CASCADURA - RAMOS	1.604	41.458
12	CASCADURA - CAVALCANTI	1.376	33.248
13	CASCADURA - BANGÚ	1.724	15.452
14	CASCADURA - MARECHAL HERMES	1.236	12.357
15	CASCADURA - DEODORO	2.050	28.700
16	CASCADURA - ESCOLA DE AVIAÇÃO	103	1.164
17	CASCADURA - VILLA VALQUEIRE	, 84	, 546
21	MADUREIRA - ESTAÇÃO DE COLÉGIO	1.026	11.374
22	MADUREIRA - IRAJÁ	4.830	70.420
23	MADUREIRA - PENHA	2.255	20.450
25	MADUREIRA - COELHO NETTO	1.775	32.170
26	MADUREIRA - ROCHA MIRANDA	1.780	21.550

Nº	L I N H A S	VIAGENS	PASSAGEIROS
	N O M E S		
27	MADUREIRA - VAZ LOBO	280	4.765
31	TANQUE - RECREIO DOS BANDEIRANTES	550	5.820
32	TAQUARA - RIO GRANDE	216	10.167
33	DEODORO - ANCHIETA	240	5.796
43	BANGÚ - LARGO DO MENDANHA	206	2.108
44	PAVUNA - ANCHIETA	300	15.455
45	BANGÚ - CAMPO GRANDE	724	6.538
46	CAMPO GRANDE - CARAPIÁ	170	11.102
51	CAMPO GRANDE - PEDRA DE GUARATIBA	131	1.278
53	CAMPO GRANDE - LARGO DO MENDANHA	744	13.376
54	CAMPO GRANDE - PONTE COBERTA	80	3.317
55	CAMPO GRANDE - ILHA	161	4.137
56	CAMPO GRANDE - BARRA DE GUARATIBA	117	3.892
57	SANTA CRUZ - SEPETIBA	480	38.730
58	SANTA CRUZ - CURRAL FALSO (PEDRA)	180	7.355
61	BONSUCESSO - PORTO DE INHAÚMA	1.200	20.400
62	BONSUCESSO - FÁBRICA DE MÁSCARAS	1.100	16.500
63	RAMOS - PRAIA DO APICÚ (V. CARD. MORAES)	5.530	110.600
64	OLARIA - VILA CASCATINHA	1.240	43.401
65	OLARIA - PRAIA DE MARIA ANGÚ	3.050	61.000
71	PENHA - CIA. BRASILEIRA	3.500	70.000
72	PENHA - PRAÇA PORTUGAL (VIA LOBO JR.)	4.450	111.200
73	PENHA - RUA DIONÍSIO	1.860	48.360
74	PENHA - VILA DA PENHA	1.010	37.220
75	PENHA - PARADA DE LUGAS	2.770	39.027
76	PENHA - VIGÁRIO GERAL	3.835	75.642
81	LEBLON - PRAÇA SÃO GONRADO	446	9.403
82	RIBEIRA - FREGUEZIA (I. GOVERNADOR)	836	8.118
83	RIBEIRA - FLEXEIRAS (I. GOVERNADOR)	685	8.291
84	RIBEIRA - JARDIM GUANABARA (I. GOV.)	975	13.253

REFERÊNCIA	VIAGENS	PASSAGEIROS
Z O N A U R B A N A	322.620	7.797.789
Z O N A S U B U R B A N A	72.776	1.485.391
T O T A L	395.396	9.283.180

DURANTE O MÊS DE DEZEMBRO FORAM REGISTRADOS 97 ACIDENTES EM ÔNIBUS E FORAM VITIMADAS 17 PESSOAS.

CONFRONTO DO MÊS DE DEZEMBRO COM OS MESES ANTERIORES

M E S E S	ACIDENTES	VÍTIMAS
<u>D E Z E M B R O</u>	<u>97</u>	<u>17</u>
N O V E M B R O	93	18
O U T U B R O	77	13
S E T E M B R O	91	27
A G O S T O	96	20
J U L H O	105	31
J U N H O	35	3
M A I O	100	27
A B R I L	112	50
M A R Ç O	93	22
F E V E R E I R O	109	35
J A N E I R O	73	22

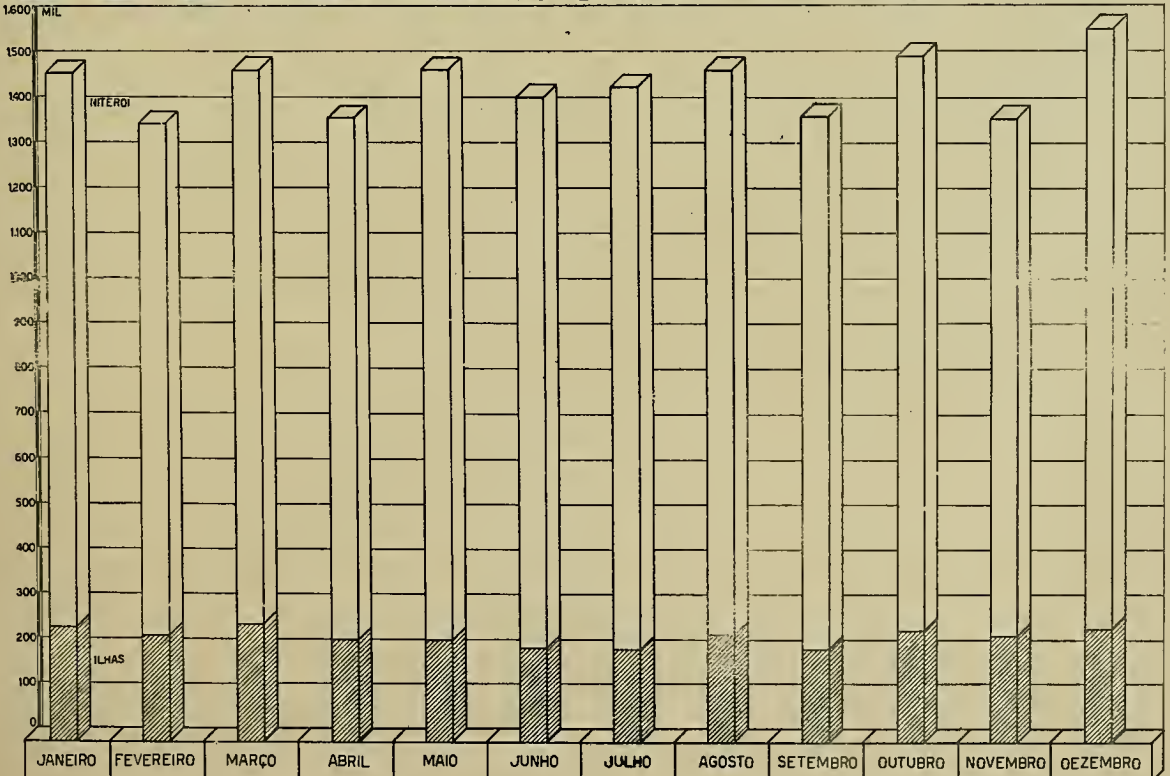
# DIRETORIA DE ESTATÍSTICA MUNICIPAL

ACIDENTES EM ÔNIBUS E PESSOAS VITIMADAS EM 1939



# DIRETORIA DE ESTATÍSTICA MUNICIPAL

PASSAGEIROS TRANSPORTADOS EM BARCAS NO ANO DE 1939.





## 2121 C - BARCAS

A COMPANHIA CANTAREIRA VIAÇÃO FLUMINENSE TRANSPORTOU, ENTRE RIO E ILHAS, 252.646 PASSAGEIROS NO MÊS DE DEZEMBRO.

MOVIMENTO COMPARADO COM OS 4 MESES ANTERIORES:

M E S E S	GOVERNADOR		PAQUETÁ
	RIBEIRA	GALEÃO	
DEZEMBRO	162.233	27.995	64.418
NOVEMBRO	150.113	24.492	62.874
OUTUBRO	159.790	27.134	66.449
SETEMBRO	135.010	23.449	47.749
AGOSTO	146.509	21.437	69.990

## 2121 B - OUTROS VEÍCULOS

( GRÁFICO 1248 - XII PÁGINA 59 )

I) - ESTRADA DE FERRO CORCOVADO

MOVIMENTO DO MÊS DE DEZEMBRO, COMPARADO COM OS 4 MESES ANTERIORES:

MESES	PASSAGEIROS TRANSPORTADOS				PESSOAL DA CASA	ESCURSIONISTAS	VIAG. (IDA E VOL.)	
	BILHETES COMUNS	PASSES LIVRES	CRIANÇAS	TOTAL			PAINEIRAS	ALTO
DEZEMBRO	7.840	574	315	8.730	255	-	309	166
NOVEMBRO	6.931	572	273	7.876	350	2	309	162
OUTUBRO	7.435	578	263	8.281	570	-	314	168
SETEMBRO	5.571	628	243	6.447	124	1	281	130
AGOSTO	9.896	718	503	11.122	160	19	355	200

II) COMPANHIA CAMINHO AÉREO PÃO DE AÇÚCAR

MOVIMENTO DO MÊS DE DEZEMBRO, COMPARADO COM OS 4 MESES ANTERIORES:

M E S E S	V I A G E N S	P A S S A G E I R O S
DEZEMBRO	1.314	6.140
NOVEMBRO	4.491	1.171
OUTUBRO	4.767	1.335
SETEMBRO	4.630	1.108
AGOSTO	9.985	1.724

III) VEÍCULOS E AMBULANTES EMPLACADOS

MOVIMENTO DO MÊS DE DEZEMBRO E TOTAL DE JANEIRO A DEZEMBRO:

REFERÊNCIA	DEZEMBRO	JANEIRO A DEZEMBRO
BICICLETAS	106	12.015
CARRINHOS E CARROCINHAS À MÃO	7	4.541
CARROÇAS DE 4 RODAS - ZONA URBANA	-	59
CARROÇAS DE 2 RODAS - ZONA URBANA	-	3
CARROÇAS DE 2 RODAS - ZONA SUBURBANA	-	33
CARROÇAS DE 2 RODAS - ZONA RURAL	-	250
CARROÇAS DE 2 RODAS - LAVOURA	-	331
CARROS DE 2 RODAS	-	45
CARROS DE 4 RODAS	-	10
CARROS DE 4 RODAS SERV. FUNERÁRIO	-	-
TRICICLOS PARA CONDUÇÃO DE VOLUMES	2	477
TRICICLOS PARA ENTREGA DE GÊNEROS	-	321
VEÍCULOS MARÍTIMOS	-	10
TOTAL	115	18.095
AMBULANTES	63	6.175
TOTAL GERAL	178	24.270

2124 - SERVIÇO TELEFÔNICO

MOVIMENTO DA COMPANHIA TELEFÔNICA BRASILEIRA DURANTE O MÊS DE DEZEMBRO E DOS TRÊS MESES ANTERIORES:

MESES	TELEFONES	LINHAS	ESTAÇÕES	EMPREGADOS		
				MASCULINO	FEMENINO	TOTAL
DEZEMBRO	103.797	78.476	21	1.769	1.015	2.784
NOVEMBRO	103.037	77.817	22	1.756	1.021	2.777
OUTUBRO	102.331	77.257	20	1.755	1.033	2.788
SETEMBRO	101.576	76.645	20	1.765	1.011	2.776





# DIRETORIA DE ESTATÍSTICA MUNICIPAL

243 XII

MOVIMENTO PROGRESSIVO DE LINHAS E TELEFONES NO ANO DE 1939.



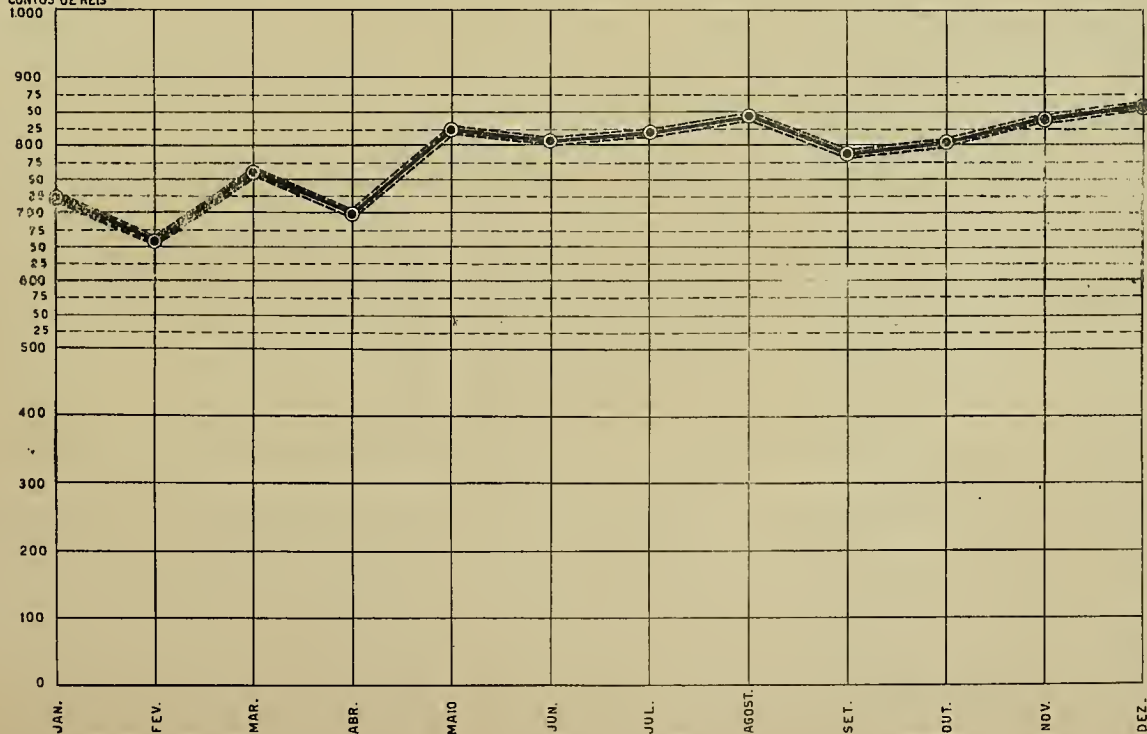
IP.I.D.F.

# DIRETORIA DE ESTATÍSTICA MUNICIPAL

293 XIII

IMPOSTO SOBRE CARNES E GADO ABATIDO DURANTE O ANO DE 1939.

CONTOS DE RÉIS



33. h 0 19  
6 h 10 34

214 - ESTATÍSTICA DOS PREÇOS

2140 - TABELAMENTO DOS GÊNEROS ALIMENTÍCIOS

PREÇOS MÉDIOS DOS GÊNEROS ALIMENTÍCIOS, EM VIGOR NAS FEIRAS LIVRES, DURANTE O MÊS DE DEZEMBRO:

ARTIGO	ESPECIFICAÇÃO	UNIDADE	PREÇO MÉDIO
AÇUCAR	TÍPO, I - AMORFO REFINADO, DE 1A. QUAL.	QUILO	18.100
AÇUCAR	TÍPO, II - AMARELO, REFINADO, DE 2A. QUAL.	QUILO	18.000
AGULHA	AGULHA, ESPECIAL (PAULISTA)	QUILO	18.500
AGULHA	AGULHA, DE 1A. QUALIDADE	QUILO	18.400
AGULHA	AGULHA, DE 2A. QUALIDADE	QUILO	18.200
AGULHA	AGULHA DE 3A. QUALIDADE	QUILO	18.900
JAPONÊS	JAPONÊS, ESPECIAL	QUILO	18.025
JAPONÊS	JAPONÊS DE 1A. QUALIDADE	QUILO	18.937
JAPONÊS	JAPONÊS DE 2A. QUALIDADE	QUILO	18.837
JAPONÊS	JAPONÊS DE 3A. QUALIDADE	QUILO	18.800
AZEITE	DE 1A. QUALIDADE, NACIONALIZADO (QUILO)	LATA	108.200
AZEITE	DE OLIVEIRA "ITALIANO" L. DE 1/2 K.	LATA	68.500
AZEITE	DE OLIVEIRA "ITALIANO" L. DE 1 K.	LATA	128.000
AZEITE	DE OLIVEIRA "PORTUGUÊS" L. DE 750 GRs.	LATA	68.000
AZEITE	PORTUGUÊS LATA DE 1/2 QUILO	LATA	68.000
AZEITE	DE OLIVEIRA "PORTUGUÊS" L. DE 1 K.	LATA	118.000
AZEITE	DE OLIVEIRA "TURCO" "BREGA" L. DE 1 K.	LATA	108.800
BANHA	EM LATA FECHADA DE UM QUILO	LATA	38.800
BANHA	EM LATA FECHADA DE DOIS QUILOS	LATA	78.500
BANHA	EM LATA FECHADA DE CINCO QUILOS	LATA	188.600
BANHA	EM PACOTES, IMP. E INV. DE 1 K.	PACOTE	38.500
BATATA	ARGENTINA	QUILO	18.200
BATATA	HOLANDESA	QUILO	18.400
BATATA	NACIONAL, AMARELA, GRAÚDA ESPECIAL	QUILO	18.100
BATATA	NACIONAL, AMARELA PEQUENA	QUILO	18.700
BATATA	NACIONAL, AMARELA REGULAR	QUILO	18.900
BATATA	NACIONAL, BRANCA, GRAÚDA ESPECIAL	QUILO	18.875
BATATA	NACIONAL, BRANCA, REGULAR	QUILO	18.700
BATATA	NACIONAL, BRANCA MEÚDA	QUILO	18.500
CAFÉ	TORRADO "BOM" CLASS. DEC. 23.938	QUILO	38.000
CAFÉ	TORRADO E MOÍDO "SEG." DEC. 23.938	QUILO	28.600
CARNE	SÊCA, NACIONAL TIPO FRONTEIRA	QUILO	38.600
CARNE	SÊCA, DE 1A. QUALIDADE	QUILO	38.400
CARNE	SÊCA, DE 2A. QUALIDADE	QUILO	38.100
CEBOLA	NACIONAL, SEMENTE DO RIO G. SUL	QUILO	18.500
CEBOLA	NACIONAL, COMUM	QUILO	18.462
FARINHA	ESPECIAL DE MANDIOCA	QUILO	18.700
FARINHA	FINA DE MANDIOCA	QUILO	18.500
FARINHA	GROSSA DE MANDIOCA	QUILO	18.400
FEIJÃO	AMENDOIM	QUILO	18.100
FEIJÃO	BRANCO GRAÚDO	QUILO	18.200
FEIJÃO	BRANCO MEÚDO	QUILO	18.000

12050  
84599  
11075

35.1  
33.4  
33.4

335  
7.375  
7.92

21300  
16.1  
31386  
44484  
1.600  
533

## CONTINUAÇÃO

ARTIGO	ESPECIFICAÇÃO	UNIDADE	PREÇO MÉDIO
			3.3
FEIJÃO	CAVALO	QUILO	1.500
FEIJÃO	ENXOFRE	QUILO	1.462
FEIJÃO	FRADINHO	QUILO	1.200
FEIJÃO	MANTEIGA, NOVO	QUILO	1.600
FEIJÃO	MANTEIGA, REGULAR	QUILO	1.500
FEIJÃO	MULATINHO	QUILO	1.200
FEIJÃO	PRETO, ESPECIAL "UBERABINHA" NOVO	QUILO	
FEIJÃO	PRETO, NOVO "PORTO ALEGRE"	QUILO	
FEIJÃO	PRETO, ESPECIAL, NOVO	QUILO	1.487
FEIJÃO	PRETO, BOM	QUILO	1.387
FOSFOROS		PACOTE	1.800
FUBA	DE MILHO, EXTRA-FINO	QUILO	1.700
GORDURA	DE CÔCO "CARIOCA" EM LATAS DE 1 K.	LATA	3.900
GORDURA	CÔCO "CARIOCA" EM L. DE 2 K.	LATA	7.800
MANTEIGA	SALGADA DE 1A. QUALIDADE	QUILO	9.800
MANTEIGA	SALGADA DE 2A. QUALIDADE	QUILO	8.500
MARCARINA	MARCA SOLAR	QUILO	5.600
MASSAS	ALIMENTÍCIAS AMARELAS	QUILO	1.900
MASSAS	ALIMENTÍCIAS BRANCAS	QUILO	1.500
MASSAS	DE LEGUMES "PETRÓPOLIS" PAC. 200 GRG.	PACOTE	1.900
MASSAS	DE SÊMOLA, EM PACOTES DE 1 K.	PACOTE	2.200
MILHO	MESCLADO	QUILO	1.400
MILHO	VERMELHO "CATETE"	QUILO	1.500
ÓLEO	NACIONAL	QUILO	2.400
SABÃO	ESPECIAL, REFINADO	QUILO	1.800
SABÃO	MARMOREADO, BRANCO E ROSA, BASE DE ÓLEOS E SEBO	QUILO	1.800
SABÃO	MARMOREADO DE 2A. QUAL. BRANCO E ROSA	QUILO	1.500
SABÃO	VIRGEM DE 1A. QUALIDADE	QUILO	1.100
SABÃO	VIRGEM DE 2A. QUALIDADE	QUILO	1.900
SAL	MOÍDO DO NORTE EM SAQUINHOS DE 1 K.	SAQUINHO	1.500
SAL	MOÍDO DO NORTE, EM SAQUINHOS DE 2 K.	SAQUINHO	1.800
SAL	MOÍDO FLUMINENSE, EM SAQUINHOS DE 1 K.	SAQUINHO	1.100
SAL	MOÍDO FLUMINENSE, EM SAQ. DE 2 K.	SAQUINHO	1.700
SAL	REFINADO MARCA "ITA" EM SAQ. DE 1 K.	SAQUINHO	1.900
SAL	REFINADO MARCA "ITA" EM SAQ. DE 2 K.	SAQUINHO	1.600
TALHARIM	FRESCO	QUILO	1.600

## SALCHICHARIA

ARTIGO	ESPECIFICAÇÃO	UNIDADE	PREÇO MÉDIO
CHISPES	DE PORCO	QUILO	1.800

ARTIGO	ESPECIFICAÇÃO	UNIDADE	PREÇO MÉDIO
LINGUIÇA	DE PADRE	QUILO	6,200
LOMBINHO	PAULISTA	QUILO	3,600
LOMBO	E COSTELA DE PORCO SALGADA	QUILO	2,925 -
MIÚDOS	DE PORCO	QUILO	1,500
MORTADELA		QUILO	4,000
ORELHA	DE PORCO	QUILO	2,400
PRESUNTO	DE FUMEIRO	QUILO	4,800
RABOS	DE PORCO	QUILO	2,400
TOUCINHO	COM SAL } 249	QUILO	2,800
TOUCINHO	SALGADO }	QUILO	3,000 - 1
TOUCINHO	FUMEIRO	QUILO	3,500

A V E S                      -                      O V O S

ARTIGO	ESPECIFICAÇÃO	UNIDADE	PREÇO MÉDIO
FRANGOS		QUILO	4,600
GALINHAS		QUILO	4,400 +
OVOS	FRESCOS, DE GAL., ESCOLH.	QUILO	2,200 -

FRUTAS                      -                      LEGUMES                      -                      HORTALIÇAS

ARTIGO	ESPECIFICAÇÃO	UNIDADE	PREÇO MÉDIO
ABACAXI		UM	1,400
ABACAXI		QUILO	800
ABÓBORA		QUILO	500

ARTIGO	ESPECIFICAÇÃO	UNIDADE	PREÇO MÉDIO	ARTIGO	ESPECIFICAÇÃO	UNIDADE	PREÇO MÉDIO
ABÓBORA	DAGUA	QUILO	1,500	DETERRABA	SEM RAMA	UMA	\$300
ABÓBRINHA		QUILO	\$600	BROCÓLIS		MÓLHO	\$900
ACFIÃO		3MÓLHOS	\$200	BRUCOS		MÓLHO	\$
AGRIÃO		MÓLHO	\$100	BRÔTO	DE ABÓBORA	MÓLHO	\$100
AIPIM		QUILO	\$300	CAQUI		DÚZIA	4\$000
AIPO		PÉ	\$500	CAQUI		QUILO	2\$200
ALFACE	BRAÇAL	PÉ	\$100	CARURÚ		MÓLHO	\$100
ALFACE	PAULISTA	PÉ	\$500	CELGA		MÓLHO	\$100
ALFACE	ROMANA	PÉ	\$200	CENOURA	SEM RAMA	QUILO	1\$200
ALHO	PORÓ	DÚZIA	1\$300	CENOURA	COM RAMA	QUILO	1\$000
ALMARÃO		MÓLHO	\$100	CHEIRO	VERDE	MÓLHO	\$100
AZEDINHA	VERDURA	MÓLHO	\$100	CHICÓREA	LISA E CR.	MÓLHO	\$100
BANANA	DAGUA	DÚZIA	\$600	COUVE	COMUM	MÓLHO	\$100
BANANA	DAGUA	QUILO	\$300	COUVE	FLÔR	QUILO	1\$000
BANANA	FIGO	DÚZIA	\$700	COUVE	TRONCHUDA	PÉ	\$800
BANANA	FIGO	QUILO	\$400	ESPINAFRE		MÓLHO	\$100
BANANA	MAÇÃ	DÚZIA	\$700	GILÓ		QUILO	1\$000
BANANA	MAÇÃ	QUILO	\$500	INHAME	JAPONÊS	QUILO	\$800
BANANA	OURO	DÚZIA	\$600	LARANJA	BAÍA	DÚZIA	1\$200
BANANA	OURO	QUILO	\$700	LARANJA	BAÍA	QUILO	\$300
BANANA	PRATA	DÚZIA	\$700	LARANJA	LIMA	QUILO	\$500
BANANA	PRATA	QUILO	\$400	LARANJA	LIMA GRAÚDA	DÚZIA	\$800
BANANA	DA TERRA	DÚZIA	2\$200	LARANJA	NATAL	DÚZIA	\$800
BANANA	DA TERRA	QUILO	1\$200	LARANJA	NATAL	QUILO	\$400
BANANA	DE S. TOMÉ	DÚZIA	1\$500	LARANJA	PÊRA	DÚZIA	\$400
BANANA	DE S. TOMÉ	QUILO	\$800	LARANJA	PÊRA	QUILO	\$300
BATATA	BARÔA	QUILO	\$800	LIMA	DA PERSIA	DÚZIA	1\$000
BATATA	DÔCE	QUILO	\$400	LIMA	DA PERSIA	QUILO	\$400
BERING.		QUILO	1\$000	LIMÕES		DÚZIA	1\$000
BERTALHA		MÓLHO	\$100	LIMÕES		QUILO	1\$400
BETERRABA	SEM RAMA	QUILO	1,200	MAMÃO		QUILO	\$900

ARTIGO	ESPECIFICAÇÃO	UNIDADE	PREÇO MÉDIO	ARTIGO	ESPECIFICAÇÃO	UNIDADE	PREÇO MÉDIO
MILHO	VERDE	2 ESP.	300	PIMENTA	ALAGUETA	50 GRS.	500
MAXIPE		QUILO	1000	QUIADO		QUILO	1400
NABIÇA		MÓLHO	100	REPÓLHO		QUILO	700
MAFO		QUILO	700	TAIOBA		MÓLHO	200
PALMITO		QUILO	700	TOMATÃO		QUILO	1600
PEPINO		QUILO	1000	TOMATES	GRAÜDOS	QUILO	1300
PIMENTÃO	DÔCE	QUILO	1400	TOMATES	MÍÜDOS	QUILO	800
VAGEM	DE FEIJÃO	QUILO	1000	VAGEM	DE ERVILHAS	QUILO	1600
VAGEM	DE FEIJÃO	QUILO	900	XUXÚ		QUILO	1100

P E I X E S

ARTIGO	ESPECIFICAÇÃO	UNIDADE	PREÇO MÉDIO	ARTIGO	ESPECIFICAÇÃO	UNIDADE	PREÇO MÉDIO
APRAIA		QUILO	500	CAROUFA	DE 2A.	QUILO	1500
BADEJETE		QUILO	5500	CARURETA		QUILO	
BADEJO		QUILO	3800	LINGUADO		QUILO	5000
BATATA		QUILO	1600	MÉRO		QUILO	2200
BEIJUPIRÁ		QUILO	2500	NAMORADO		QUILO	2700
CAÇÃO		QUILO	1000	OLHÊTE		QUILO	2200
CAMARÕES	GRANDES	QUILO	4800	PARATÍ		QUILO	2100
CAMARÕES	MÉDIOS	QUILO	4600	PARGO		QUILO	1700
CAMARÕES	MÍÜDOS	QUILO	3400	PESCADA		QUILO	3100
CAVALA		QUILO	2600	PESCADIN.		QUILO	3500
CHERELETE		QUILO	1500	ROBALO		QUILO	5300
CHERNE		QUILO	3000	ROBALIN.		QUILO	7000
CORCOROCA		QUILO	1000	RONCADOR		QUILO	900
CORVINA	DE LINHA	QUILO	2200	SARDINHA		QUILO	800
OURADO		QUILO	1700	SERRA		QUILO	600
PIXOVA		QUILO	2200	SIOBA		QUILO	1600
ESFADA		QUILO	700	TAÍNHA		QUILO	3100
SALO		QUILO	1100	VERMELHO		QUILO	2100
GARCUFA		QUILO	3400	-		-	-

Pene: 21206  
 111266

56 69  
 17.1  
 91.20  
 21488

1144 (3543) 116  
 1994 3300 2200  
 1151 3300 2200

## 213 - ESTATÍSTICA DO COMÉRCIO

## 2133 - MATADOUROS E FRIGORÍFICOS

## 2133 A - MATADOUROS

## MOVIMENTO DO MATADOURO DE SANTA CRUZ NO MÊS DE DEZEMBRO

ESPÉCIE	QUANTIDADE	PÊSO	PREÇOS	
			MÁXIMO	MÍNIMO
BOIS	6.478	1.236.140	1\$800	1\$800
VITELOS	1.363	76.779	2\$000	2\$000
SUÍNOS	1.518	118.812	3\$000	2\$800
OVINOS	365	4.203	2\$500	2\$500
CAPRINOS	43	479	2\$500	2\$500
MIÚDOS	-	218.562	-	-
TOTAL	9.767	1.654.975	-	-

## MATADOURO DA PENHA

ESPÉCIE	QUANTIDADE	PÊSO	PREÇOS	
			MÁXIMO	MÍNIMO
BOIS	4.382	926.931	1\$800	1\$780
VITELOS	606	33.420	2\$000	1\$900
SUÍNOS	719	46.313	3\$000	2\$900
MIÚDOS	-	82.216	-	-
TOTAL	5.707	1.088.880	-	-



GUIAS EXTRAÍDAS POR MATADOUROS, FRIGORÍFICOS E ENTREPOSTOS

REFERÊNCIA	CARNES	MIÚDOS	TOTAL
MATADOURO DE SANTA CRUZ	3.624	1.425	5.049
MATADOURO DE NOVA IGUASSÚ	2.412	655	2.897
MATADOURO DA PENHA	3.820	1.078	4.898
FRIGORÍFICO DE SÃO FRANCISCO XAVIER	4.236	318	4.554
FRIGORÍFICO DE D. CLARA	5.472	29	5.501
FRIGORÍFICO DO CAIS DO PORTO	5.630	227	5.857
ENTREPOSTO DE SÃO DIOGO	3.331	939	4.270
SEÇÃO DE CARNES	714	-	714
<b>T O T A L</b>	<b>29.069</b>	<b>4.671</b>	<b>33.740</b>

TOTAL DOS ABATES NOS MATADOUROS AVÍCOLAS

ESPÉCIE	QUANTIDADE	PESO (KGS.)
GALINHAS	54.233	44.427
FATOS	2.206	2.651
PERUS	1.049	4.102
SUÍNOS	1.671	14.552
OVINOS	391	6.211
CAPRINOS	1.770	13.027
AVES DIVERSAS	1.129	231
CAÇAS DIVERSAS	303	303

IMPOSTO SOBRE CARNES E GADO ABATIDO, DE JANEIRO A DEZEMBRO

DEPARTAMENTO DE ABASTECIMENTO

MÊS	IMPOSTO	MÊS	IMPOSTO	MÊS	IMPOSTO
JAN.	723:870\$800	MAI.	823:683\$600	SET.	784:457\$700
FEV.	656:712\$800	JUN.	806:968\$300	OUT.	802:452\$900
MAR.	759:770\$500	JUL.	817:053\$400	NOV.	838:732\$200
ABR.	697:150\$800	AGO.	842:057\$500	DEZ.	856:435\$200

TOTAL GERAL

-

9.409:345\$700

( GRÁFICO

293 - XII

PÁGINA 63 )

## 216 - ESTATÍSTICA DO CONSUMO

## 2164 - CARNES VERDES

CARNES FRESCAS E CARNES RESFRIADAS DADAS AO CONSUMO NO MÊS

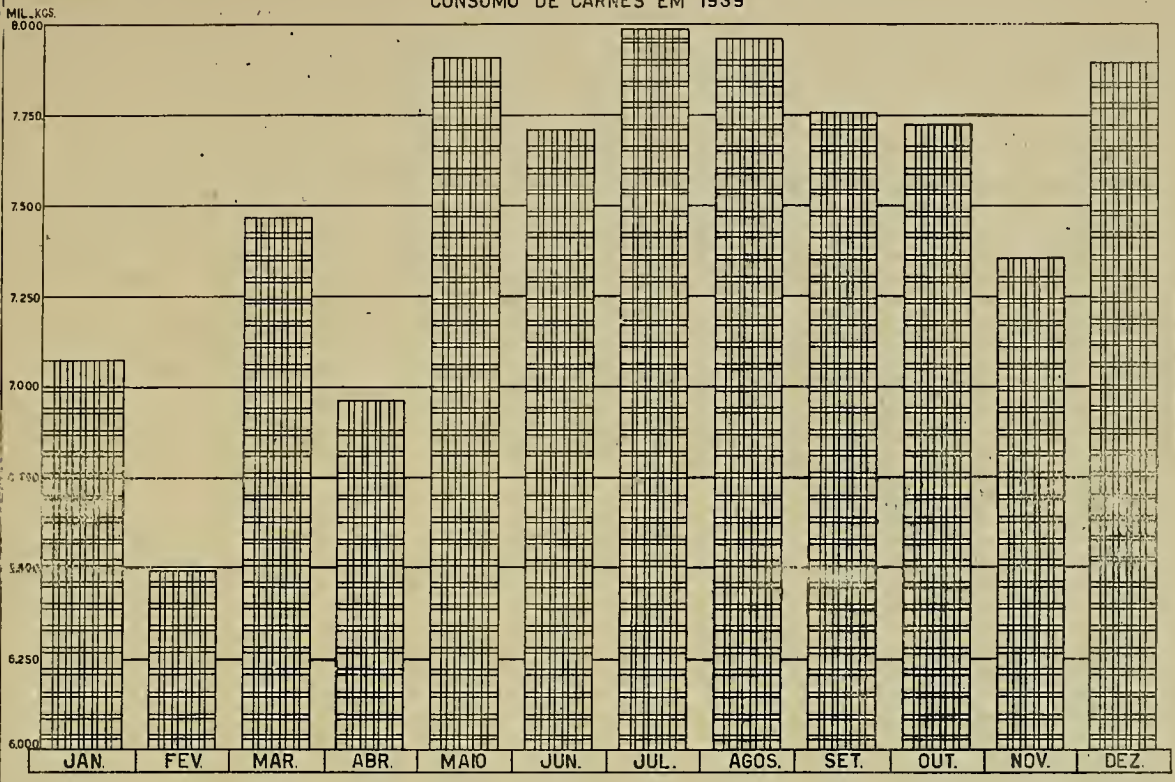
DE DEZEMBRO:

ESPÉCIE	CARNES RESFRIADAS		CARNES FRESCAS	
	QUANTIDADE	PÊSO	QUANTIDADE	PÊSO
BOIS	18.090	3.735.856	12.951	2.623.217
VITELOS	1.777 6/8	104.896	2.278 6/8	129.370
SUÍNOS	4.540 4/8	400.299	4.047	192.830
OVINOS	1.856	38.457	.756	10.414
CAPRINOS	-	-	1.813	13.506
GALINHAS	-	-	54.233	44.427
PATOS	-	-	2.206	2.651
PERÚS	-	-	1.049	4.102
AVES DIVERSAS	482	18.933	1.129	231
CAÇAS DIVERSAS	-	-	303	303
MIÚDOS	-	188.729	-	355.545

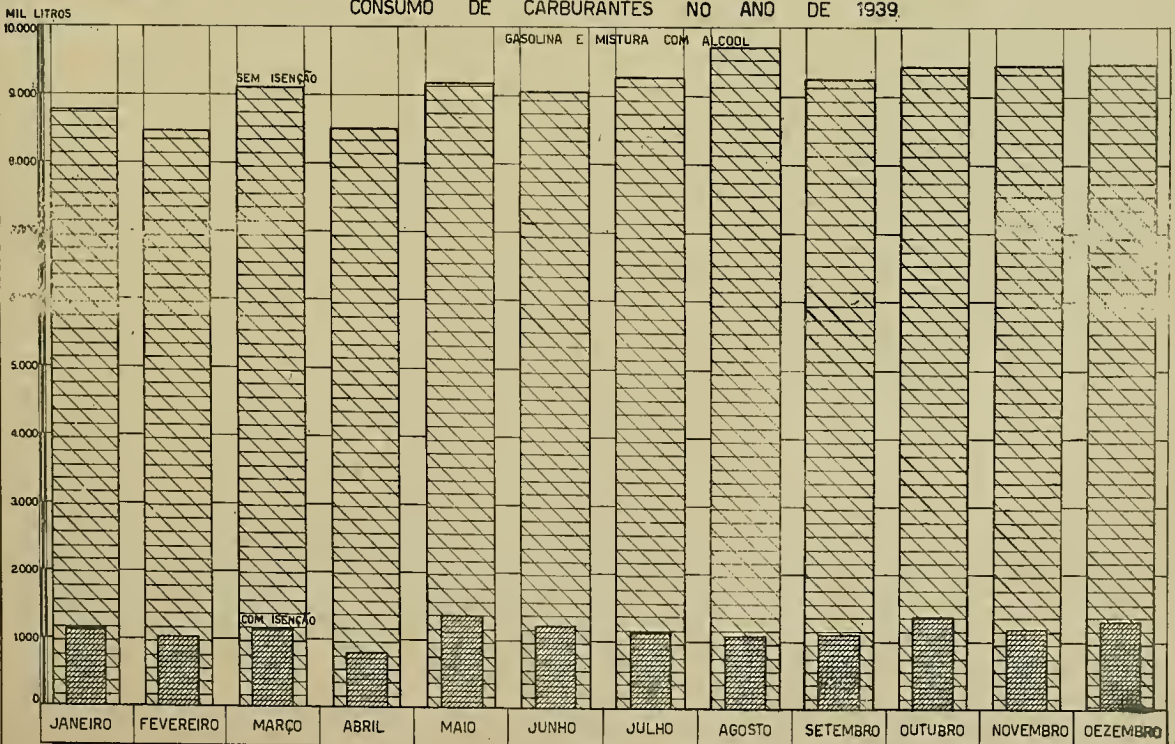
TOTAL DAS CARNES DADAS AO CONSUMO

ESPÉCIE	QUANTIDADE	PESO KGS.
BOIS	31.697 3/8	6.449.396
VITELOS	3.784	219.054
SUÍNOS	8.705 6/8	609.907
OVINOS	1.490 4/8	25.686
CAPRINOS	1.813	13.506
GALINHAS	54.233	44.427
PATOS	2.206	2.651
PERÚS	1.289	8.065
AVES DIVERSAS	1.979	4.691
CAÇAS DIVERSAS	303	303
MIÚDOS	-	528.283
T O T A L	107.500 5/8	7.905.969

CONSUMO DE CARNES EM 1939



CONSUMO DE CARBURANTES NO ANO DE 1939





## 2165 - CARBURANTES

PELA EMPRÊSA NACIONAL DE PETRÓLEO FORAM VENDIDOS, NO MÊS DE DEZEMBRO, 590.105 LITROS DE GASOLINA. (FISCALIZAÇÃO DA DIRETORIA DE UTILIDADE PÚBLICA).

CONSUMO GERAL DE CARBURANTES POR DIVERSAS COMPANHIAS, CONFORME DADOS FORNECIDOS PELA DELEGACIA DE INFLAMÁVEIS:

COMPANHIAS	GASOLINA (LITROS)	MISTURA COM ALCOOL	RENDA RECOLHIDA
ANGLO MEXICAN PETROLEUM C° LTD.	39.020	2.060.000	319:051\$000
ATLANTIC REFINING C° OF BRASIL	71.052	1.698.800	269:017\$500
STANDARD OIL C° OF BRASIL	82.864	2.397.580	377:939\$500
THE TEXAS C° (S. AMERICA) LTD.	81.612	1.130.800	184:286\$600
THE CALORIC C°	5.035	805.600	123:216\$400
CIA. BRÂNIA DE PETRÓLEO S.A.	-	510.800	77:641\$600

CONSUMO DE CARBURANTES, COM ISENÇÃO DE IMPOSTO, PELAS DIVERSAS COMPANHIAS:

COMPANHIAS	GASOLINA (LITROS)	MISTURA COM ALCOOL	RENDA RECOLHIDA
ANGLO MEXICAN PETROLEUM C° LTD.	49.600	94.000	1:182\$380
ATLANTIC REFINING C° OF BRASIL	237.472	8.000	1:529\$960
STANDARD OIL C° OF BRASIL	299.874	111.200	1:991\$016
THE TEXAS C° (S. AMÉRICA) LTD.	-	-	1:010\$560
THE CALORIC C°	53.600	377.000	955\$600
CIA. BRÂNIA DE PETRÓLEO S.A.	64.200	9.000	60\$000

( GRÁFICO 267 - XII ) PÁGINA 73 )

## 2155 - FREQUÊNCIA DO PESSOAL DAS DIVERSAS DEPENDÊNCIAS

## 1) DEPARTAMENTO GERAL DE TRANSPORTES

## PESSOAL ADMINISTRATIVO

REFERÊNCIA	MÉDIA DIÁRIA
ATIVO	137,04
FALTANTE	3,44
FÉRIAS	18,48

## PESSOAL TÉCNICO

REFERÊNCIA	MÉDIA DIÁRIA
ATIVO	5,00

## PESSOAL OPERÁRIO

REFERÊNCIA	MÉDIA DIÁRIA
ATIVO	1.040,77
FALTANTE	61,13
FÉRIAS	68,61
LICENCIADO	74,26
COMISSIONADO	120,00
DE FOLGA	290,84
DISPENSADO DO PONTO	9,00
ACIDENTADO	8,93

II) DIRETORIA DE LIMPEZA PÚBLICA E PARTICULAR

MÉDIA DIÁRIA

SECÇÕES	PESSOAL	ATIVO	INATIVO	FALTANTE	TOTAIS
EXTERNAS	OPERÁRIO	2.550,7	158,6	254,4	3.263,7
	ADMINISTRATIVO	220,8	70,3	2,3	293,4
INTERNAS	OPERÁRIO	88,3	28,3	0,9	117,5
	ADMINISTRATIVO	63,0	33,6	0,2	96,8

III) DIRETORIA DE ESTATÍSTICA MUNICIPAL

PESSOAL TÉCNICO ADMINISTRATIVO

REFERÊNCIA	MÉDIA DIÁRIA
ATIVO	52,84
FALTANTE	0,40
EM FÉRIAS	14,76
LICENCIADO	5,24
COMISSIONADO	9,00

PESSOAL OPERÁRIO AUXILIAR

REFERÊNCIA	MÉDIA DIÁRIA
ATIVO	4,16
EM FÉRIAS	0,84
COMISSIONADO	3,00

210 - ESTATÍSTICA DAS OBRAS PÚBLICAS

2100 - SERVIÇOS NA VIA PÚBLICA

2100 A - SERVIÇOS DA DIVISÃO DE ASFALTO DA SECRETARIA GERAL DE  
VIAÇÃO E OBRAS

I) - FABRICAÇÃO DE ASFALTO NO MÊS DE DEZEMBRO:

ESPECIFICAÇÃO	UNIDADE		QUANTIDADE
ASFALTO FUNDIDO	CALDEIRAS	A 1200 KG.	482 CALD. 578.400KG.
ASFALTO AMERICANO	MEDIDAS DE BINDER	" 442 KG.	1.012 MEDID. 447.304KG.
ASFALTO AMERICANO	MEDIDAS DE CAPA	" 438 KG.	1.812 MEDID. 793.656KG.
ASFALTO FUNDIDO ESP.	CALDEIRAS	" 1290 KG.	3 CALD. 3.870KG.

II) - SERVIÇOS DE PAVIMENTAÇÃO EXECUTADOS EM DEZEMBRO:


ASFALTO FUNDIDO		CONCRETO ASFÁLTICO	
ESPECIFICAÇÃO	ÁREA EM M2.	ESPECIFICAÇÃO	ÁREA EM M2.
CONSTRUÇÃO	252,00	CONSTRUÇÃO	8.165,13
RECONSTRUÇÃO	349,00	RECONSTRUÇÃO	1.135,00
CONSERVAÇÃO NO PANO	2.474,00	-	-
REPOSIÇÃO	887,27	-	-
<b>T O T A L</b>	<b>3.962,27</b>	<b>T O T A L</b>	<b>9.300,13</b>

( GRÁFICO 294 - XII PÁGINA 79 )



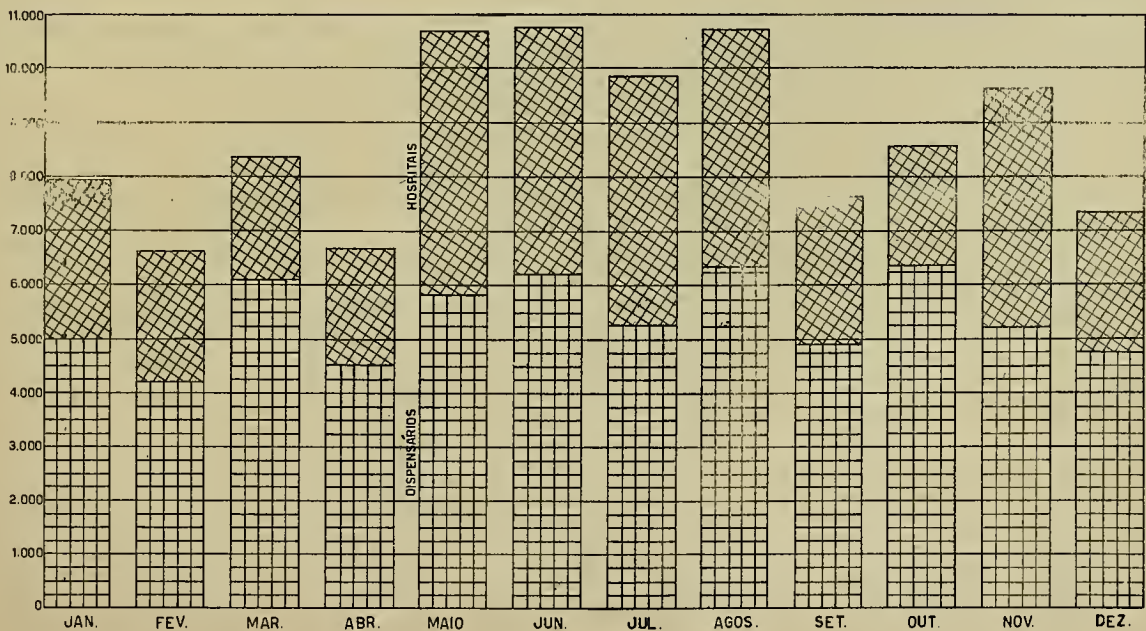
DIRETORIA DE ESTATÍSTICA MUNICIPAL


SERVIÇOS DE PAVIMENTAÇÃO EXECUTADOS PELA DIVISÃO DE ASFALTO NO ANO DE 1939



DIRETORIA DE ESTATÍSTICA MUNICIPAL

— PESSOAS ATENDIDAS NOS DIVERSOS HOSPITAIS E DISPENSÁRIOS DA PREFEITURA EM 1939 —





MATÉRIA PRIMA EMPREGADA E CUSTO DA MASSA ASFÁLTICA FUNDIDA, EM DEZEMBRO:

REFERÊNCIA	DOSAGEM	QUANTIDADES EM QUILOS	PREÇO UNITÁRIO	CUSTO TOTAL
RELEVAGE	33 cs.	1.77.180	0100	47:7180000
BETUME 31/40	22 kg.	10.604	0999	10:5930400
GRANITINHO	2 cs.	20.920	022,3	6440900
CASCALHINHO	2 cs.	28.920	017,3	5000300
PÓ MÉDIO	2 cs.	32.776	007,9	2580900
TOTAL	-	578.400	-	59:7150500

FUNCIONARAM 5 CALDEIRAS DE "COURO", NUM TOTAL DE 3.312 HORAS, PRODUZINDO 482 CALDEIRINHAS OU 578.400 QUILOS.  
 DESPESA TOTAL COM A FABRICAÇÃO: 120:7890600

COMBUSTIVEL

REFERÊNCIA	UNIDADE	QUANTIDADES	PREÇO UNITÁRIO	CUSTO TOTAL
APARAS DE COURO	KG.	106.350	057	6:0620000
LENHA	M3.	112	33000	3:6960000
TOTAL	-	-	-	9:7580000

DEPRECIÇÃO DAS CALDEIRAS 2:5510500

LUBRIFICANTES E DIVERSOS

REFERÊNCIA	UNIDADE	QUANTIDADES	PREÇO UNITÁRIO	CUSTO TOTAL
ELETRICIDADE	KWT.	1.434	0650	9320100
ÓLEO	LIT.	45	20100	1080000
GRAXA	KG.	45	10625	730100
TOTAL	-	-	-	1:1130200

DESPESA COM O PESSOAL

CATEGORIAS E CLASSES	SALÁRIO HORA	HORAS DE SERVIÇO NORMAIS	DESPESA DE HORAS NORMAIS	HORAS DE SERVIÇO EXTRAS	DESPESA DE HORAS EXTRAS
MESTRE 2A.	2:260	24	54:200	-	-
FOGUISTA 1A.	2:034	1.540	3:132:400	280	569:500
FOGUISTA 2A.	1:582	372	588:500	16	25:300
TRAB.ESP. 1A.	1:644	1.184	1:946:500	152	249:900
TRAB.ESP. 2A.	1:582	3.900	6:169:800	648	1:025:100
TRABALHADORES	1:438	840	1:207:900	104	149:600
TRAB.CONTRAT.	1:233	234	288:500	-	-
SERV. LENHA	1:685	190	320:200	-	-
AJUD. SERRADOR	1:582	190	300:600	-	-
	-	-	14:008:600	-	2:019:400

T O T A L      1,93 x 14:008:600 + 2:019:400 = 29:056:000

DESPESA COM TRANSPORTE

NÚMERO DO CAPRO	HORAS DE SERVIÇO NORMAIS	PREÇO HORA NORMAL	DESPESA DE HORAS NORMAIS	HORAS EXTRAS	PREÇO HORA EXTRA	DESPESA DE HORAS EXTRAS
5-33	176	20:600	3:625:600	4	14:100	56:400
5-37	152	20:600	3:131:200	19	17:000	323:000
5-73	193	15:200	2:933:600	24	10:100	242:400
5-36	140	20:600	2:884:000	2	14:100	28:200
5-66	66	21:700	1:432:200	-	-	-
5-35	68	20:600	1:400:800	7,5	17:000	127:500
5-34	44	20:600	906:400	-	-	-
5-70	34	21:700	737:800	6	15:200	91:200
5-7	6	12:400	74:400	-	-	-
5-16	6	12:400	74:400	-	-	-
5-36	-	-	-	18,5	17:000	314:500
5-33	-	-	-	11	17:000	187:000
5-23	2	12:400	24:800	-	-	-
TOTAIS	-	-	17:225:200	-	-	1:370:200

## 211 - ESTATÍSTICA DA PRODUÇÃO INDUSTRIAL

## 2110 - PRODUÇÃO MINERAL

## 2110 A - PRODUÇÃO DAS PEDREIRAS DA PREFEITURA

MOVIMENTO DO MÊS DE DEZEMBRO

UNIDADE: METRO CÚBICO

ESPECIFICAÇÃO	P E D R E I R A S.								
	MORRO DA VIÚVA 1A.DV	FREI PINTO 3 DV.	AÇUDE 4.DV.	IRAJA 7 DV.	BANGU 9 DV.	MO- INHO 10DV.	PI- NHÃO 11DV.	TA- QUARA 8 DV.	QUINTA
MATAÇÕES	-	59,3	-	-	-	-	25,5	4,0	-
PEDRA FIADA	2,0	37,5	-	36,0	-	58,5	-	-	-
ALVENARIA BRUTA	7,0	-	1,5	3,0	-	-	4,5	-	-
PEDRA MARROADA	-	22,6	2,0	12,0	-	62,7	10,5	25,0	24,5
CASC.DE PEDREIRA	-	14,8	-	4,5	-	11,1	-	3,0	14,5
MACADAM N° 3	302,8	101,1	46,0	238,5	7,8	44,3	50,3	-	362,0
MACADAM N° 2	102,0	110,3	1,0	42,6	-	-	4,5	-	157,8
MACADAM N° 1	39,8	47,0	-	42,7	-	-	8,6	-	176,1
MACADAM N° 0	58,0	-	-	-	1,3	-	10,5	-	107,3
GRANITINHO	-	-	-	-	-	-	-	-	44,3
PÓ DE PEDRA	12,5	46,9	3,0	2,5	-	-	10,5	-	17,5
FILLER	-	-	-	-	-	-	-	-	5,7

NO MÊS DE DEZEMBRO SAÍRAM DO VIVEIRO DA QUINTA DA BÔA VISTA, 18.489 PLANTAS DE ORNAMENTAÇÃO, PARA PRÓPRIOS FEDERAIS, MUNICIPAIS E PARTICULARES.

O MOVIMENTO DE PLANTIO E REPLANTIO FOI DE 269 E 304 ÁRVORES, RESPECTIVAMENTE.

ENTRADA DE ADUBO NO DEPÓSITO DA QUINTA DA BÔA VISTA:

PROCEDÊNCIA	CAMINHÕES
ANDARAÍ	10
ANA NERI	7
CAÇOADURA	4
MÉIER SÃO CRISTÓVÃO	7
MÉIER	4
<b>T O T A L</b>	<b>32</b>

SAÍDA DE ADUBO DO DEPÓSITO DA QUINTA DA BÔA VISTA:

DESTINO	CAMI-NHÕES	DESTINO	CAMI-NHÕES
JARDIM DA PRAÇA CORUMBÁ	3	RUA PONTES CORRÊA	1
JARDIM DA L. ROD. DE FREITAS	2	ASILO DOS VELHOS	1
JARDIM DO C. DE SANTANA	5	CASA DE RUI BARBOSA	1
JARDIM DA PR. PIASSAVA	18	EMBAIXADA ARGENTINA	1
JARDIM DA PRAÇA PARIS	2	ATALHÃO DE GUARDAS	1
JARDIM DA PENHA	2	HOSP. CENTRAL DO EXÉRCITO	2
JARDIM DA PR. S. SALVADOR	1	FORTE DE COPACABANA	1
JARDIM DA COL. DE FÉRIAS	3	LAB. QUÍMICO MILITAR	2
RUA JOSÉ DOS REIS	7	PARQUE GUILHERME GUINLE	1
R. BELA DE SÃO JOÃO	1	VIVEIRO DO CAJÚ	1
RUA 4 DE NOVEMBRO	2	VIV. DA QUINTA BÔA VISTA	11
RUA ANA DELFINA	1	JARD. DO SUPREMO TRIBUNAL	1

**TOTAL - 71**

MOVIMENTO DE SAIBRO DAS DIVERSAS BARREIRAS:

PROCEDÊNCIA	DESTINO	VOLUME (M3)
BARREIRA DAS LARANJEIRAS	PRAÇA PIASSAVA	465,000
BARREIRA DAS LARANJEIRAS	HOSPITAL ESTÁCIO DE SÁ	12,000
BARREIRA DAS LARANJEIRAS	PÇA MUNICIPAL	20,000
BARREIRA DAS LARANJEIRAS	JARDIM DO MÉIER	6,000
BARREIRA DE MANGUINHOS	LAB. FARM. MILITAR	30,000
BARREIRA DE MANGUINHOS	JARDIM DO MÉIER	109,000
BARREIRA DE MANGUINHOS	AV. PAULO DE FRONTIN	6,000
BARREIRA DE MANGUINHOS	EST. LIMP. PÚBL. DO ANDARAÍ	31,500
<b>T O T A L</b>		<b>679,500</b>

VENDA DE PLANTAS, PRODUTOS AGRÍCOLAS, ETC., NA FAZENDA MODELO DE GUARATIBA, NO MÊS DE DEZEMBRO:

ESPECIFICAÇÃO	QUANTIDADE	RENDA
ÁRVORES DIVERSAS	3.814	2:946 200
OVOS (DÚZIA)	26	62 700
LARANJAS	100	3 500
<b>T O T A L</b>		<b>3:012 400</b>

FORNECIMENTO FEITO GRATUITAMENTE A DIVERSAS DEPENDÊNCIAS DA SECRETARIA GERAL DE SAÚDE E ASSISTÊNCIA, DURANTE O MÊS DE DEZEMBRO:

D E S T I N O S	E S P É C I E S			
	COELHOS	OVOS DZ.	MANGAS	LARANJAS CENTO
ALPERGUE DA BÔA VONTADE	-	-	600	52
ASILO SÃO FRANCISCO DE ASSIS	-	-	1.050	128
ABRIGO CARLOS SEID	-	-	-	31½
CENTRO DE CANCEROLOGIA	-	-	-	24
DISPENSÁRIO DA I. DO GOVERNADOR	-	-	-	24
DISPENSÁRIO DE CAMPO GRANDE	-	153	1.010	72½
DISPENSÁRIO DE CASCADURA	-	-	690	55
DISPENSÁRIO DO MEIER	-	-	-	27½
HOSPITAL CARLOS CHAGAS	-	-	1.890	90
HOSPITAL ESTÁCIO DE SÁ	-	-	-	75
HOSPITAL GETÚLIO VARGAS	-	-	940	61
HOSPITAL GUILHERME DA SILVEIRA	-	200	1.320	100
HOSPITAL JESUS	-	-	720	76
HOSPITAL MIGUEL COUTO	-	-	-	38
HOSPITAL MIGUEL PEREIRA	-	-	-	-
HOSPITAL PEDRO II	-	149	227	48
HOSPITAL PEDRO A. MAGALHÃES	-	165	1.220	60
HOSPITAL PRONTO SOCORRO	-	-	960	91
HOSPITAL TORRES HOMEM	-	-	370	42½
HOSPITAL SÃO FRANCISCO DE ASSIS	-	-	840	69
HOSPITAL VETERINÁRIO	60	-	-	-
<b>T O T A L</b>	<b>60</b>	<b>667</b>	<b>11.837</b>	<b>1.165</b>


## 2193 - PROTEÇÃO À LAVOURA

## 2193 A - EXTINÇÃO DE FORMIGUEIROS

MOVIMENTO POR LOCAL COM ESPECIFICAÇÃO DA DESPESA E CUSTO POR FORMIGUEIRO NO MÊS DE DEZEMBRO:

LOCAL	DIAS DE SERVIÇO	DESPESA		NÚMERO	CUSTO POR FORMIGUEIRO
		PESSOAL	MATERIAL		
GUARATIBA	89	907,800	127,500	313	3,307
AVULSA	198	2:019,600	204,200	762	2,390
PAQUETÁ	93	948,600	108,400	303	3,488
PENHA	215	2:193,000	273,700	617	3,994
ILHA DO GOVERNADOR	244	2:428,300	355,300	936	3,049
ANCHIETA	135	1:377,000	198,900	495	3,183
JACAREPAGUÁ	198	2:019,600	212,500	575	3,881
MÉIER	181	1:846,200	211,500	471	4,366
SANTA CRUZ	305	3:111,000	271,300	1.025	3,007
CAMPO GRANDE	308	3:141,600	408,600	1.892	1,876
TOTAL	1.966	20:053,200	2:371,900	7.389	-





22 - ESTATÍSTICA SANITÁRIA

221 - ESTATÍSTICA DA ASSISTÊNCIA MÉDICO SANITÁRIA INDIVIDUAL

2210 - ESTATÍSTICA MÉDICO HOSPITALAR

2210 A - MOVIMENTO DE HOSPITAIS E DISPENSÁRIOS

1) - PESSOAS ATENDIDAS NO MÊS DE DEZEMBRO NOS DIVERSOS HOSPITAIS COM ESPECIFICAÇÃO DAS CLÍNICAS:

CLÍNICAS	P. SO COR- RO	JE- SUS	MI- GUEL COU- TO	ILHA DO BO VER- NADOR	CAR- LOS OHA- SAS	GETÚ LIO VAR- GAS	S. F. DE AS SIS	ESTÁ- CIO DE SÁ	D. PE- DRO II
CIRÚRGICA DE ADULTOS	-	-	349	47	-	374	133	69	38
MÉDICA DE ADULTOS	-	-	363	88	-	323	378	188	106
PEDIÁ- TRICA	-	MÉDICA	166	208	66	266	134	57	132
		CIRÚRGICA,	137	-	-	-	63	17	23
		MOL. INFEÇ.	-	-	-	-	-	-	17
ORTOPÉDICA	-	-	-	-	-	-	-	-	
GINECOLÓGICA	-	-	117	14	-	47	86	-	7
OBSTÉTRICA	-	-	70	6	-	49	85	-	-
OTO-LARINGO-OFTALM.	660	121	136	49	-	104	436	99	-
DERMATOLÓGICA	-	-	53	20	-	116	131	-	10
SIFILIGRÁFICA	-	-	-	-	-	-	-	-	35
FISIOTERÁPICA	-	36	42	-	-	18	-	23	-
DENTÁRIA	-	102	177	52	-	159	114	121	8
POSTOS RURAIS	-	-	187	-	-	-	-	-	-
UROLÓGICA	-	-	-	-	-	-	21	-	11
FISIOLÓGICA	-	-	-	-	-	-	35	-	-
PROTOLÓGICA	-	-	-	-	-	-	14	-	-
DOENÇAS INFECCIOSAS	-	-	-	-	-	-	-	-	35
TOTAL	660	562	1.702	342	-	1.456	1.630	574	422

( GRÁFICO - 272 - XII - PÁGINA 79 )

II) - PESSOAS ATENDIDAS NOS DIVERSOS DISPENSÁRIOS, COM ESPECIFICAÇÃO DAS CLÍNICAS:

CLÍNICAS	CAMPO GRANDE	CASCA-DURA	PAQUETÁ	MÉIER	ROCHA MIRANDA	
CIRÚRGICA DE ADULTOS	91	-	6	204	141	
MÉDICA DE ADULTOS	154	-	15	503	263	
PEDIÁTRICA	MÉDICA	168	237	7	338	234
	CIRÚRGICA	26	-	3	238	-
	MOL. INFECCIOSAS	-	-	-	67	-
ORTOPÉDICA	-	-	-	160	-	
GINECOLÓGICA	-	96	-	21	55	
OBSTÉTRICA	-	103	-	-	26	
OTO-LARINGO-OFTALM.	-	-	-	-	114	
DERMATOLÓGICA	-	-	-	115	127	
FISIOTERÁPICA	-	-	-	61	-	
DENTÁRIA	-	-	-	766	195	
TUBERCULOSE INFANTIL	-	-	-	6	-	
POSTOS RURAIS	210	-	-	-	-	
TOTAL	619	436	31	2.479	1.155	

III) - MOVIMENTO DOS AMBULATÓRIOS DOS DIVERSOS HOSPITAIS E DISPENSÁRIOS

HOSPITAIS

MOVIMENTO	ESTÁCIO DE SÁ	GETULIO VARGAS	ILHA GOVERNADOR NABOR	JE-SUS	MIGUEL COUTO	PEDRO II	PRONTO SOCORRO	S.F. DE ASSIS	CARLOS CHAGAS
MATRIC. NOVAS	574	1.456	312	562	1.702	422	409	1.606	-
CON-SUL-TAS	574	1.456	312	562	1.702	422	660	1.630	-
EM CONT.	2.712	3.703	3.520	4.229	11.531	906	1.056	5.759	-
TOTAL	3.286	5.159	3.862	4.791	13.233	1.328	1.716	7.389	-
ALTAS	22	354	55	35	125	17	10.510	38	-
ÓBITOS	-	13	-	8	-	3	-	4	-

DISPENSÁRIOS

MOVIMENTO	CAMPO GRANDE	CASCADURA	ILHA DE PAQUETÁ	MÉIER	ROCHA MIRANDA
MATRÍCULAS NOVAS	648	436	31	1.735	1.063
CONSUL-TAS	619	436	31	2.479	1.155
EM CONT.	3.773	1.225	1.253	10.943	5.739
TOTAL	4.422	1.661	1.284	13.422	6.894
ALTAS	33	-	586	564	141
ÓBITOS	8	1	-	2	10

IV) - MOVIMENTO DAS ENFERMIARIAS DAS DIVERSAS DEPENDÊNCIAS:

DEPENDÊNCIAS	ENTRADAM	ALTAS	TRANSF. P/ OUTROS HOS- PITAIS	ÓBITOS
HOSPITAIS:				
ABRIGO RETIRO SAUDOSO	14	6	-	5
PEDRO ALMEIDA DE MAGALHÃES	35	20	1	25
CARLOS CHAGAS	-	-	-	-
ESTÁCIO DE SÁ	180	205	6	24
GETÚLIO VARGAS	245	249	-	20
GUILHERME DA SILVEIRA	69	28	3	35
ILHA DO GOVERNADOR	30	22	-	3
JESUS	71	40	2	14
MIGUEL COUTO	193	189	9	8
PEDRO II	111	92	-	13
PRONTO SOCORRO	205	174	11	30
SÃO FRANCISCO DE ASSIS	475	469	5	45
TORRES HOMEM	27	11	1	15
DISPENSÁRIOS:				
CAMPO GRANDE	13	13	3	-
CASCADURA	138	145	-	-
TOTAL	1.806	1.663	41	237

## MOVIMENTO DAS ENFERMARIAS E AMBULATÓRIOS DAS DIVERSAS DEPENDÊNCIAS

DEPENDÊNCIAS	CONSULTAS	DOENTES		ALTAS	ÓBITOS	TRANSMISSÕES P/O/HOSPITAIS
		ATENDIDOS	HOSPITALIZ.			
<b>HOSPITAIS:</b>						
ABRIGO DO RETIRO SAUDOSO	-	-	14	6	5	-
PEDRO ALMEIDA DE MAGALHÃES	-	-	35	20	25	1
ESTÁCIO DE SÁ	3.286	574	180	227	24	6
GETÚLIO VARGAS	5.159	1.456	245	603	33	-
GUILHERME DA SILVEIRA	-	-	69	28	35	3
ILHA DO GOVERNADOR	3.862	342	30	77	3	-
JESUS	4.791	562	71	75	22	2
MIGUEL GOUTO	13.233	1.702	193	314	8	9
PEDRO II	1.328	422	111	109	16	-
PRONTO SOCORRO	1.716	660	205	10.684	30	11
S. FRANCISCO DE ASSIS	7.389	1.630	475	507	49	5
TORRES HOMEM	-	-	27	11	15	1
<b>DISPENSÁRIOS:</b>						
CAMPO GRANDE	4.422	649	13	46	8	3
CASCADURA	1.661	436	138	145	1	-
ILHA DE PAQUETÁ	1.284	31	-	586	-	-
MÉIER	13.422	2.479	-	564	2	-
ROCHA MIRANDA	6.894	1.155	-	141	10	-
<b>TOTAL</b>	<b>63.447</b>	<b>12.098</b>	<b>1.806</b>	<b>14.143</b>	<b>286</b>	<b>41</b>

ESPECIFICAÇÃO	H O S P I					
	RETIRO- SAUDO- SO	ALMEI- DA MA- GALHES	ESTÁCIO DE SÁ	GETÚLIO VARGAS	GUILHER- ME DA SILVEIRA	ILHA GO VERNA- DOR
INJEÇÕES	990	579	7.830	3.194	1.114	387
CURATIVOS	268	171	2.707	1.766	188	342
INTERVENÇÕES	-	1	91	100	1	9
APLICAÇÕES TERAPÊUTICAS	-	-	1.968	24.937	-	217
RECEITAS	1	7.481	1.632	442	8.126	73
REQUI- SI- ÇÕES	LAB. P. CLÍNICAS	-	1.552	270	-	2
	L. ANATOMIA PATOL.	-	7	30	-	-
	SERV. RADIOLOGIA	-	61	110	-	1
VAGINAS PREVENTIVAS	-	-	24	1.507	-	-
PRESCRIÇÕES FISIOTERÁP.	-	-	81	140	-	-
PRESCRIÇÕES DIETÉTICAS	20	237	9.671	427	448	-
APARELHOS	-	-	-	-	-	2
PARTOS	-	-	-	36	-	8
ABORTOS	-	-	-	37	-	2
FÉTOS VIVOS	-	-	-	37	-	8
FÉTOS MORTOS	-	-	-	3	-	-
TRANSFUSÃO DE SANGUE	-	-	-	-	-	-
PUNÇÃO	-	-	-	-	-	-
PNEUMOTORAX	26	37	-	-	28	-
INJEÇÃO DE OURO	-	1	-	-	6	-
DRENAGENS	-	-	-	20	-	-

T A I S						DISPENSÁRIOS	
JESUS	MIGUEL COUTO	PEDRO II	PRONTO SOCORRO	S. FRAN- CISCO DE ASSIS	TORRES HOMEM	CAMPO GRANDE	CASCA- DURA
956	5.380	1.627	7.790	5.665	1.476	134	2.747
571	2.514	1.545	4.697	3.762	247	88	1.407
26	125	7	1.448	206	-	3	32
706	7.783	22	5.650	5.346	58	46	146
211	475	1.817	340	-	5.162	43	28
96	310	244	256	543	131	6	24
-	3	-	-	9	-	-	-
75	64	34	631	143	88	1	3
-	12	8	-	86	-	-	-
93	232	-	-	622	-	-	-
1.982	-	451	-	-	168	34	975
18	5	-	575	-	-	-	-
-	44	6	-	41	-	-	88
-	32	-	-	8	-	-	51
-	44	6	-	41	-	-	79
-	1	-	-	1	-	-	9
7	5	-	5	12	-	3	-
-	-	-	18	-	-	-	-
-	-	-	-	-	91	-	-
-	-	-	-	-	9	-	-
-	-	-	-	-	-	-	-

MOVIMENTO	H O S P						
	PRONTO SOCOR- RTO	JESUS	MIGUEL COUTO	ILHA DO GO- VERNA- DOR	GETÚLIO VARGAS	SÃO F. DE ASSIS	
<u>FARMÁCIA:</u>							
FÓRMULAS	800	4.348	4.741	2.088	3.639	7.022	
RECEITAS	751	3.023	3.736	1.662	3.806	-	
<u>RADIOLOGIA:</u>							
RADIOGRAFIAS	1.280	355	253	46	401	256	
RADIOSCOPIAS	8	5	15	-	84	6	
TOTAL	1.288	360	268	46	485	262	
<u>FISIOTERAPIA:</u>							
MECANOTERAPIA	-	-	-	-	-	17	
ELEKTROTHERAPIA	348	224	595	-	135	-	
FOTOTERAPIA	212	-	-	-	289	-	
APLIC. TERAPÉUTICAS	5.650	709	8.382	245	24.937	5.377	
TOTAL	6.210	933	8.977	245	25.361	5.394	
<u>TRANSFUÇÃO DE SANGUE:</u>							
SANGUE INJETADO C.C.	9.670	1.227	2.860	-	-	-	
DOENTES ATENDIDOS	28	7	6	-	-	-	
<u>LAB. DE PESQUISAS CLÍNICAS</u>							
SEC- ÇÕES	QUÍMICA BIOLÓGICA	600	276	490	-	533	374
	HEMATOLOGIA	528	579	170	-	229	79
	SOROLOG. E CITOLOGIA	1.708	309	3	-	130	2
	BAT. PARAS. IMUNOLOG.	180	227	111	-	202	132
	TOTAL	3.106	1.391	774	-	1.094	587
<u>LAB. ANATOMIA PATOLÓGICA</u>							
LÂMI- NAS	AUTÓPSIAS	15	4	-	-	6	20
	PREPARADAS	190	-	-	-	-	-
	EXAMINADAS	190	-	-	-	-	-
	COLEZIONADAS	190	-	-	-	-	-
SERVIÇO	FOTOGRAFICO	5	-	-	-	3	-
TOTAL	590	4	-	-	9	20	
BIÓPSIAS (PEDIDOS)	55	-	-	-	8	-	



LIARES DAS CLÍNICAS

I T A I S						DISPENSÁRIOS				
ESTÁ- CIO DE SÁ	PEDRO 11	GUILHER- ME DA SILV.	TORRES HO- MEM	ALMEI- DA MA- GALHÃES	NETI- RO SAU- DO SO	CAMPO GRANDE	CASCA DURA	PAQUE- TÁ	MÉIER	ROCHA MIRAN- DA
2.191	3.081	2.353	4.584	72	1.740	5.833	2.093	565	6.613	6.666
2.164	1448	8.126	578	7.481	1	4.084	1.540	455	5.522	3.852
-	48	23	27	24	48	-	95	-	536	-
-	6	24	61	41	11	-	2	-	36	-
-	54	47	88	65	59	-	97	-	572	-
25	-	-	-	-	-	-	-	-	77	-
118	-	-	-	-	-	-	-	-	927	-
143	-	-	-	-	-	-	-	-	-	-
1.938	50	-	58	-	-	53	146	-	-	-
2.254	50	-	58	-	-	53	146	-	1.004	-
-	-	-	-	-	-	-	-	-	-	-
-	-	-	-	-	-	-	-	-	-	-
1.380	136	-	36	3	-	-	164	-	290	-
523	72	-	48	-	2	-	13	-	3	-
645	-	-	-	3	8	-	114	-	25	-
415	128	5	47	38	30	-	53	-	48	-
2.963	336	5	131	44	40	-	344	-	366	-
2	-	-	-	-	-	-	-	-	-	-
-	-	-	-	-	-	-	-	-	-	-
-	-	-	-	-	-	-	-	-	-	-
-	-	-	-	-	-	-	-	-	-	-
-	-	-	-	-	-	-	-	-	-	-
2	-	-	-	-	-	-	-	-	-	-
7	-	-	-	-	-	-	-	-	-	-

## 1) - MOVIMENTO NO MÊS DE DEZEMBRO, COM ESPECIFICAÇÃO DAS CAUSAS DOS ACIDENTES:

## HOSPITAIS:

CAUSAS	PRONTO SOCORRO	MIGUEL COUTO	ILHA GOVERNADOR	CARLOS CHAGAS	GETÚLIO VARGA
ATAQUES DE ANIMAIS VENENOSOS	18	3	1	1	4
ENVENENAMENTOS	17	3	-	6	4
ACIDENTAIS	7	1	-	-	-
	60	9	1	14	7
	32	1	-	12	8
SUBMERSÃO ACIDENTAL	-	-	-	-	1
ACIDENTES NO MAR	-	1	1	-	-
QUEIMADURA ACIDENTAL	101	25	3	34	29
	15	-	-	3	3
TRAUMATISMO	402	45	13	70	116
	1.049	117	19	166	226
	11	1	2	1	3
	82	5	-	20	23
ACID. DEVIDOS A CORRENTES ELÉTRICAS	1	-	-	-	-
	255	17	2	27	41
ACIDENTES SEM	28	7	1	8	4
OUTRA INDICAÇÃO OU MAL DE-	24	3	2	13	7
FINIDOS	106	33	8	22	30
	69	20	1	12	13
	257	44	20	29	60
ACIDENTES	14	1	-	-	-
	326	46	-	40	50
AGRESSÕES	9	-	-	1	1
	43	3	-	12	4
	154	27	4	32	26
TENTATIVAS DE SUICÍDIOS	21	6	-	11	10
	1	-	-	-	-
	3	-	-	1	1
CALOR EXCESSIVO	2	-	-	-	-
ALCOOLISMO	49	8	3	5	7
TOTAL	3.156	426	81	540	678

## DISPENSÁRIOS:

C A U S A S	CAMPO GRANDE	COPACA BAMA	ILHA DE PAQUETÁ	MÉIER	
ATAQUES DE ANIMAIS VENENOSOS	-	-	1	4	
ENVENENAMEN- TOS ACIDEN- TAIS	MEDICAMENTOSOS	-	-	17	
	INTOXICAÇÃO ALIMENTAR	11	2	18	
	OUTRAS CAUSAS	2	-	7	
ACIDENTES NO MAR	-	113	-	-	
QUEIMADURA ACIDENTAL	2	8	2	48	
TRAUMATISMO	ARMA DE FOGO	2	-	2	
	INSTR. CORT. OU PERFURANTE	40	10	9	261
	QUEDA	41	25	85	497
	ESMAGAMENTO OU DESMORONAM.	3	-	-	3
	VIOLÊNCIAS EX. P/ ANIMAIS	9	-	1	62
ACIDENTES S/OUTRA IN- DICAÇÃO OU MAL DEFINI- DOS	CORPO EXTRANHO	10	1	5	123
	LUXAÇÃO OU ENTORSE	1	1	-	12
	FRATURAS	1	-	1	3
	FERIDAS	-	1	1	28
	EXCORIAÇÕES E CONTUSÕES	-	1	4	12
	OUTROS	-	15	2	143
ACIDENTES	EM MÁQUINAS	-	-	-	5
	TRANSPORTE TERRESTRE	-	4	2	73
AGRESSÕES	P/ INSTR. CORT. OU PERF.	-	-	-	23
	OUTRAS	-	-	4	57
TENTATIVAS DE SUICÍDIOS- SUBST. TÓXICA	-	-	-	20	
ALCOOLISMO	-	-	-	19	
T O T A L	122	179	119	1.437	

C A U S A S	BRASI- LEIRA	ESTRAN- GEIRA	IGNO- RADA
ATAQUES DE ANIMAIS VENENOSOS	28	4	-
ENVENENAMENTOS ACIDENTAIS	MEDICAMENTOSOS	41	6
	ABSORÇÃO DE GÁS TÓXICO	8	-
	INTOXICAÇÃO ALIMENTAR	105	17
	OUTRAS CAUSAS	60	2
SUBMERSÃO ACIDENTAL	1	-	-
ACIDENTES NO MAR	104	11	-
QUEIMADURA ACIDENTAL	236	16	-
TRAUMATISMO	ARMA DE FOGO	23	2
	INSTR. CORT. OU PERF.	873	92
	QUEDA	2.056	168
	ESMAGAMENTO OU DESMORON.	22	2
	VIOLÊNCIAS EXERC. P/ANIMAIS	188	14
ACIDENTES DEVIDOS A CORRENTES ELÉTRICAS	1	-	-
ACIDENTES S/ OUTRA INDICA- ÇÃO OU MAL DE- FINIDOS	CORPO EXTRANHO	442	39
	LUXAÇÃO OU ENTORSE	53	9
	FRATURAS	44	10
	FERIDAS	213	16
	ESCORIAÇÕES E CONTUSÕES	121	11
	OUTROS	524	46
ACIDENTES	EM MÁQUINAS	15	5
	TRANSPORTE TERRESTRE	473	67
AGRESSÕES	POR ARMA DE FOGO	11	-
	P/INSTR. CORT. OU PERF.	77	8
	OUTRAS	279	25
TENTATIVAS DE SUICÍDIOS	INGESTÃO DE SUBST. TÓXICA	66	1
	CHAMA	1	-
	OUTRAS	4	1
CALOR EXCESSIVO	2	-	-
ALCOOLISMO	82	5	4
T O T A L	6.153	577	8

111) - ACIDENTADOS SOCORRIDOS SEGUNDO O SEXO E IDADE:

C A U S A S	HOMENS		MULHERES		IG.	TOTAL	
	A	C	A	C			
ATAQUES DE ANIMAIS VENENOSOS	14	4	12	2	-	32	
ENVENENAMENTOS	MEDICAMENTOSOS	23	6	9	8	1	47
	ABSORÇÃO DE GÁS TÓXICO	4	-	4	-	-	8
	INTOXICAÇÃO ALIMENTAR	59	20	32	10	1	122
	OUTRAS CAUSAS	20	15	16	10	1	62
SUBMERSÃO ACIDENTAL	-	-	-	-	1	1	
ACIDENTES NO MAR	72	17	16	10	-	115	
QUEIMADURA ACIDENTAL	84	54	74	40	-	252	
TRAUMATISMO	ARMA DE FOGO	19	2	4	-	-	25
	INSTR.CORT.OU PERF.	455	266	127	116	2	966
	QUEDA	854	734	327	296	14	2.225
	ESMAGAMENTO OU DESMOR.	17	2	3	2	-	24
	VIOL.EXERC.P/ANIMAIS	54	62	42	44	-	202
ACIDENTES DEVIDOS A CORRENTES ELÉTR.	1	-	-	-	-	1	
ACIDENTES SEM OUTRA INDICAÇÃO OU MAL DEFINIDOS	CORPO EXTRANHO	198	95	108	78	2	481
	LUXAÇÃO OU ENTORSE	41	2	14	5	-	62
	FRATURAS	22	13	12	5	2	54
	FERIDAS	121	56	29	23	-	229
	ESCORIAÇÕES E CONTUSÕES	79	12	34	7	-	132
	OUTROS	330	127	68	42	3	570
ACIDENTES	EM MÁQUINAS	16	2	1	1	-	20
	TRANSPORTE TERRESTRE	351	81	78	24	7	541
AGRESSÕES	POR ARMA DE FOGO	11	-	-	-	-	11
	P/INSTR.CORT.PERF.	65	4	16	-	-	85
	OUTRAS	192	39	62	9	2	304
TENTATIVAS DE SUICÍDIOS	INGESTÃO SUBST.TÓXICA	17	2	45	2	2	68
	CHAMA	-	-	1	-	-	1
	OUTRAS	2	-	3	-	-	5
CALOR EXCESSIVO	-	-	2	-	-	2	
ALCOOLISMO	66	-	13	-	12	91	
<b>T O T A L</b>	<b>3187</b>	<b>1615</b>	<b>1152</b>	<b>734</b>	<b>50</b>	<b>6.738</b>	

NO MÊS DE DEZEMBRO OS DIVERSOS HOSPITAIS E DISPENSÁRIOS SOCORRERAM POR ACIDENTES 6.738 PESSOAS.

I) - MOVIMENTO GERAL DE ACIDENTADOS SOCORRIDOS

HOSPITAIS	NÚMERO	DISPENSÁRIOS	NÚMERO
PRONTO SOCORRO	3.156	CAMPO GRANDE	122
MIGUEL COUTO	426	COPACABANA	179
ILHA DO GOVERNADOR	81	ILHA DE PAQUETÁ	119
CARLOS CHAGAS	540	MÉIER	1.437
GETÚLIO VARGAS	678	-	-
T O T A L	4.381	T O T A L	1.857

II) - MOVIMENTO SEGUNDO O SEXO E A IDADE:

REFERÊNCIA	ADULTOS	CRIANÇAS	TOTAL
HOMENS	3.187	1.615	4.802
MULHERES	1.152	734	1.886
S/ESPECIFICAÇÃO	-	-	50
T O T A L	4.339	2.349	6.738

III) - MOVIMENTO SEGUNDO A NACIONALIDADE:

BRASILEIROS	ESTRANGEIROS	IGNORADOS	TOTAL
6.153	577	8	6.738

2210 B - SOCORROS URGENTES - CASOS CLÍNICOS

1) - MOVIMENTO DAS DIVERSAS DEPENDÊNCIAS, COM ESPECIFICAÇÃO DAS CAUSAS CLÍNICAS.

HOSPITAIS:

C A U S A S	PRONTO SOCORRO	MIGUEL GOUTO	ILHA GOVERNADOR	CARLOS CHAGAS	GETÚLIO VARGAS	
GRIFE OU INFLUENZA	16	2	2	1	-	
TUBERCULOSE DO APAR. RESPIRATÓRIO	72	6	1	16	13	
OUTRAS TUBERCULOSES	1	-	-	-	-	
SÍFILIS	3	-	-	-	1	
PALUDISMO (MALÁRIA)	3	1	3	4	2	
VERMINOSE	-	-	-	2	-	
OUTRAS DOENÇAS INFECC. OU PARASITÁRIAS	20	6	2	8	8	
CÂNCER E OUTROS TUMORES MALIGNOS	2	-	-	3	2	
TUMORES NÃO MALIGNOS OU N/ESPEC.	3	-	-	2	3	
DOENÇAS REUMATISMAIS	10	2	-	5	2	
OUTRAS DOENÇAS GERAIS	3	-	-	3	-	
HEMORRAGIA CER. EMBOLIA OU TROMBOSE	22	3	-	4	4	
EPILEPSIA	126	17	2	16	14	
OUTRAS DOENÇAS DO SISTEMA NERVOSO	131	63	13	70	81	
DOENÇAS	DOS ÓRGÃOS DOS SENTIDOS	15	4	3	3	
	DO CORAÇÃO	110	9	7	31	24
OUTRAS DOENÇAS DO APAR. CIRCULATÓRIO	139	14	2	22	20	
BRONQUITE	4	-	-	2	-	
PNEUMONIAS	4	2	-	5	4	
OUTRAS DOENÇAS DO APAR. RESPIRATÓRIO	315	37	9	48	46	
DOENÇAS	DA BOCA E ANEXOS	63	3	4	3	7
	DO ESTÔMAGO	153	19	7	24	30
DIARRÉIA E ENTERITE	135	8	8	26	45	
DOENÇAS DO FÍGADO E VIAS BILIARES	96	20	5	31	37	
OUTRAS DOENÇAS DO APAR. DIGESTIVO	96	13	4	33	17	
NEFRITE	1	1	-	-	-	
OUTRAS DOENÇAS DO APARELHO URINÁRIO	78	13	-	19	19	
DOENÇAS	DO APARELHO GENITAL	85	20	3	41	30
	GRAVIDEZ, PARTO E EST. PUERP.	234	107	12	158	130
	DA PELE E DO TEC. CELULAR	4	6	4	8	4
	DOS OSSOS E ORG. LOCOMOÇÃO	22	6	1	-	7
VÍCIOS DE CONFORMAÇÃO CONGÊNITOS	2	-	-	-	-	
DOENÇAS DA PRIMEIRA IDADE	-	-	-	-	1	
OUTRAS DOENÇAS ACIDENTAIS E N/ESP.	455	106	49	103	101	
SIMULAÇÃO, EM OBSERVAÇÃO	1	-	-	-	-	
<b>T O T A L</b>	<b>2.424</b>	<b>488</b>	<b>141</b>	<b>691</b>	<b>655</b>	

## DISPENSÁRIOS:

C A U S A S	CAMPO GRANDE	COPACA- BANA	ILHA DE PAQUETÁ	MÉIER
GRIFE OU INFLUENZA	-	-	2	-
TUBERCULOSE DO APARELHO RESPIRATÓRIO	2	-	-	20
PALUDISMO (MALÁRIA)	2	-	-	-
OUTRAS DOENÇAS INF. OU PARASIT.	1	-	-	12
CÂNCER E OUTROS TUMORES MALIGNOS	-	-	-	1
DOENÇAS REUMATISMAIS	-	-	-	1
HEMORRAGIA CER. EMBÓLIA OU TROMBOSE	1	-	-	3
EPILEPSIA	2	1	-	26
OUTRAS DOENÇAS DO SISTEMA NERVOSO	8	-	5	152
DOENÇAS { DOS ÓRGÃOS DOS SENTIDOS	1	-	1	2
{ DO CORAÇÃO	1	-	1	19
OUTRAS DOENÇAS DO APAR. CIRCULATÓRIO	1	-	1	50
BRONQUITE	1	-	-	1
PNEUMONIAS	-	-	-	3
OUTRAS DOENÇAS DO APAR. RESPIRATÓRIO	5	-	1	93
DOENÇAS { DA BOCA E ANEXOS	1	-	-	8
{ DO ESTOMAGO	4	1	3	71
DIARRÉIA E ENTERITE	1	-	2	29
DOENÇA DO FÍGADO E VIAS BILIARES	3	-	1	23
OUTRAS DOENÇAS DO APAR. DIGESTIVO	2	-	-	17
OUTRAS DOENÇAS DO APAR. URINÁRIO	3	-	3	22
DOENÇAS { DO APARELHO GENITAL	2	-	1	42
{ GRAVIDEZ, PARTO E, EST. PUERP.	17	-	6	117
{ DA PELE E DO TEC. CELULAR	1	-	1	18
{ DOS OSSOS E ÓRGÃOS DA LOCOM.	1	-	1	1
DOENÇAS DA PRIMEIRA IDADE	-	-	-	1
OUTRAS DOENÇAS ACIDENTAIS E N/ESP.	26	-	12	172
T O T A L	86	2	41	904



11) SOCORRIDOS SEGUNDO A NACIONALIDADE:

C A U S A S	BRASI- LEIRA	ESTRAN- GEIRA	IGNORADA
GRIPE OU INFLUENZA	22	1	-
TUBERCULOSE DO APARELHO RESPIRATÓRIO	114	16	-
OUTRAS TUBERCULOSES	1	-	-
SIFILIS	4	-	-
PALUDISMO ( MALÁRIA )	15	-	-
VERMINOSE	2	-	-
OUTRAS DOENÇAS INFEC. OU PARASITÁRIAS	57	-	-
CÂNCER E OUTROS TUMORES MALIGNOS	5	3	-
TUMORES N/MALIGNOS OU N/ESPECIFICADOS	8	-	-
DOENÇAS REUMATISMAIS	18	2	-
OUTRAS DOENÇAS GERAIS	6	-	-
HEMORRAGIA CEREBRAL, EMBOLIA OU TROMBOSE	21	14	2
EPILEPSIA	189	14	1
OUTRAS DOENÇAS DO SISTEMA NERVOSO	490	33	-
DOENÇAS { DOS ÓRGÃOS DOS SENTIDOS	30	2	-
{ DO CORAÇÃO	169	33	-
OUTRAS DOENÇAS DO APARELHO CIRCULATÓRIO	207	42	-
BRONQUITE	7	1	-
PNEUMONIAS	18	-	-
OUTRAS DOENÇAS DO APARELHO RESPIRATÓRIO	504	50	-
DOENÇAS { DA BOCA E ANEXOS	82	7	-
{ DO ESTÔMAGO	287	24	1
DIARRÉIA E ENTERITE	222	31	1
DOENÇA DO FÍGADO	194	22	-
OUTRAS DOENÇAS DO APARELHO DIGESTIVO	157	25	-
NEFRITE	2	-	-
OUTRAS DOENÇAS DO APARELHO URINÁRIO	134	23	-
DOENÇAS { DO APARELHO GENITAL	210	14	-
{ GRAVIDEZ, PARTO E EST. PUERPERAL	758	23	-
{ DA PELE E DO TECIDO CELULAR	44	2	-
{ DOS OSSOS E ÓRGÃOS DA LOCOMOÇÃO	33	6	-
VÍCIOS DE CONFORMAÇÃO CONGÊNITOS	2	-	-
DOENÇAS DA PRIMEIRA IDADE	2	-	-
OUTRAS DOENÇAS ACIDENTAIS E N/ESPECIFICADAS	937	87	-
SIMULAÇÃO, EM OBSERVAÇÃO	1	-	-
<b>T O T A L</b>	<b>4.952</b>	<b>475</b>	<b>5</b>

III) - SOCORRIDOS SEGUNDO O SEXO E A IDADE:

C A U S A S	HOMENS		MULHERES		IGNORADA	TOTAL
	A	C	A	C		
GRIFE OU INFLUENZA	6	8	9	-	-	23
TUBERCULOSE DO APAR. RESPIRATÓRIO	78	2	49	1	-	130
OUTRAS TUBERCULOSES	-	-	1	-	-	1
SÍFILIS	3	-	1	-	-	4
PALUDISMO (MALÁRIA)	11	-	4	-	-	15
VERMINOSE	-	1	-	1	-	2
OUTRAS DOENÇAS INFEÇ. OU PARASITÁRIAS	9	22	9	17	-	58
CÂNCER E OUTROS TUMORES MALICNOS	3	-	5	-	-	8
TUMORES N/MALIGNOS OU N/ESPEC.	-	-	6	2	-	8
DOENÇAS REUMATISMAIS	7	-	13	-	-	20
OUTRAS DOENÇAS GERAIS	1	2	1	2	-	6
HEMORRAGIA CEREBRAL, EMB. OU TROMBOSE	13	-	18	-	6	37
EPILEPSIA	109	30	38	21	6	204
OUTRAS DOENÇAS DO SISTEMA NERVOSO	143	58	260	58	4	523
DOENÇAS { DOS ÓRGÃOS DOS SENTIDOS DO CORAÇÃO	17	4	6	5	-	32
	108	3	86	2	3	202
OUTRAS DOENÇAS DO APAR. CIRCULATÓRIO	111	14	104	15	5	249
BRONQUITE	2	4	1	1	-	8
PNEUMONIAS	7	6	4	1	-	18
OUTRAS DOENÇAS DO APAR. RESPIRATÓRIO	306	19	214	14	1	554
DOENÇAS { DA BOCA E ANEXOS DO ESTÔMAGO	42	10	30	7	-	89
	127	17	152	13	3	312
DIARRÉIA E ENTERITE	99	19	105	29	2	254
DOENÇAS DO FIGADO E VIAS BILIARES	84	1	126	5	-	216
OUTRAS DOENÇAS DO APAR. DIGESTIVO	65	18	82	17	-	182
NEFRITE	2	-	-	-	-	2
OUTRAS DOENÇAS DO APAR. URINÁRIO	93	2	58	3	1	157
DOENÇAS { DO APELHO GENITAL GRAVIDEZ, PARTO E EST. PUERP. DA PELE E DO TEC. CELULAR DOS OSSOS E ORG. DA LOCOM.	34	2	185	2	1	224
	-	-	777	-	4	781
	18	10	9	8	1	46
	21	2	16	-	-	39
VÍCIOS DE CONFORMAÇÃO CONGÊNITOS	-	2	-	-	-	2
DOENÇAS DA PRIMEIRA IDADE	-	1	-	1	-	2
OUTRAS DOENÇAS ACIDENT. E N/ESPEC.	376	143	389	108	8	1.024
SIMULAÇÃO, EM OBSERVAÇÃO	-	-	1	-	-	1
<b>T O T A L</b>	<b>1.895</b>	<b>400</b>	<b>2.759</b>	<b>333</b>	<b>45</b>	<b>5.432</b>

NO MÊS DE DEZEMBRO OS DIVERSOS HOSPITAIS E DISPENSÁRIOS ATENDERAM A 5.432 CASOS CLÍNICOS.

I) - MOVIMENTO GERAL:

HOSPITAIS	NÚMERO	DISPENSÁRIOS	NÚMERO
PRONTO SOCORRO	2.424	CAMPO GRANDE	86
MIGUEL COUTO	488	COPACABANA	2
ILHA DO GOVERNADOR	141	ILHA DE PAQUETÁ	41
CARLOS CHAGAS	691	MÉIER	904
GETÚLIO VARGAS	655	-	-
TOTAL	4.399	TOTAL	1.033

II) - MOVIMENTO SEGUNDO O SEXO E A IDADE:

REFERÊNCIA	ADULTOS	CRIANÇAS	TOTAL
HOMENS	1.895	400	2.295
MULHERES	2.759	333	3.092
S/ESPECIFICAÇÃO	-	-	45
TOTAL	4.654	733	5.432

III) - MOVIMENTO SEGUNDO A NACIONALIDADE:

BRASILEIRA	ESTRANGEIRA	IGNORADA	TOTAL
4.952	475	5	5.432

## 2210 E - MOVIMENTO DE AMBULÂNCIAS E OUTROS VEÍCULOS

## AMBULÂNCIAS:

DEPENDÊNCIAS	SAÍDAS			TOTAL
	SOCORRO	REMOÇÕES	FINS DI- VERSOS	
<b>HOSPITAIS:</b>				
PRONTO SOCORRO	2.582	184	-	2.766
MIGUEL COUTO	509	45	-	554
ILHA DO GOVERNADOR	126	6	31	163
CARLOS CHAGAS	946	-	32	978
GETÚLIO VARGAS	580	59	-	639
<b>DISPENSÁRIOS:</b>				
CAMPO GRANDE	105	26	112	243
COPACABANA	-	-	40	40
ILHA DE PAQUETÁ	34	8	2	44
MÉIER	850	104	32	986
<b>T O T A L</b>	<b>5.732</b>	<b>432</b>	<b>249</b>	<b>6.413</b>

## OUTROS VEÍCULOS:

DEPENDÊNCIAS	SAÍDAS A SERVIÇO DO POSTO
<b>HOSPITAIS:</b>	
PRONTO SOCORRO	192
MIGUEL COUTO	77
ILHA DO GOVERNADOR	87
GETÚLIO VARGAS	81
<b>DISPENSÁRIOS</b>	
CAMPO GRANDE	213
COPACABANA	130
MÉIER	47
<b>T O T A L</b>	<b>827</b>

2211 - ESTATÍSTICA MÉDICO SOCIAL

2211 A - ASILOS

ASILO SÃO FRANCISCO DE ASSÍS

REFERÊNCIA	HOMENS	MULHERES	TOTAL
EXISTIAM	125	327	452
ENTRARAM	-	1	1
SAÍRAM	TRANSFERÊNCIA	1	1
	DESLIGADÓS	2	2
	ÓBITOS	3	3
MOVIMENTO	125	328	453

MOVIMENTO DE DOENTES INTERNADOS NAS ENFERMIARIAS

REFERÊNCIA	CLÍNICA MÉDICA			CLÍNICA CIRÚRG.			TOTAL		TOTAL
	M	F	T	M	F	T	M	F	
EXISTIAM	31	83	114	-	31	31	31	114	145
ENTRARAM	-	2	2	-	1	1	-	3	3
FALECERAM	-	2	2	-	1	1	-	3	3
MOVIMENTO	31	85	116	-	32	32	31	117	148

SERVIÇOS DIVERSOS

ASSISTÊNCIA MÉDICA	Nº	OTO-LARINGO-OFTALM.	Nº	GAB. DENT. E FARM.	Nº
INJEÇÕES	793	EXAMES	59	CURATIVOS	93
CURATIVOS	1299	RECEITAS	22	EXTRAÇÕES	46
APLIC. TERAPÊUTICAS	331	CURATIVOS	421	RECEITAS	456
REQ. PESQ. CLÍNICAS	9	INJEÇÕES	17	FÓRMULAS	560
REQUIS. RADICLÓGICAS	2	OPERAÇÕES	1	-	-

## 2211 B - ALBERGUES

ALBERGUE DA BÔA VONTADE  
MOVIMENTO DO MÊS DE DEZEMBRO:

FREQUÊNCIA	ADULTOS		OPTANTAS		TOTAL
	MASC.	FEM.	MASC.	FEM.	
NOVOS	152	41	12	13	218
ANTIGOS	3.335	1.022	545	307	5.209
NÃO IDENTIFICADOS	23	5	15	16	59
TOTAL	3.510	1.068	572	336	5.486

( GRÁFICO 292 - XII - PÁGINA 109 )

## CARACTERÍSTICAS INDIVIDUAIS DOS ALBERGADOS:

NACIONALIDADE	Nº	CÔR	N.º	INSTRUÇÃO	Nº	EST. CIVIL	Nº
BRASILEIRA	256	BRANCA	73	ANALFABÉTOS	136	SOLTEIRO	203
ESTRANGEIRA	2	PRETA	20	ALFABETIZADOS	119	CASADO	46
IGNORADA	-	PARDA	165	SECUNDÁRIA	1	VIÚVO	9
				PRIMÁRIA	2		
TOTAL	258	TOTAL	258	TOTAL	258	TOTAL	258

SÃOS - 87

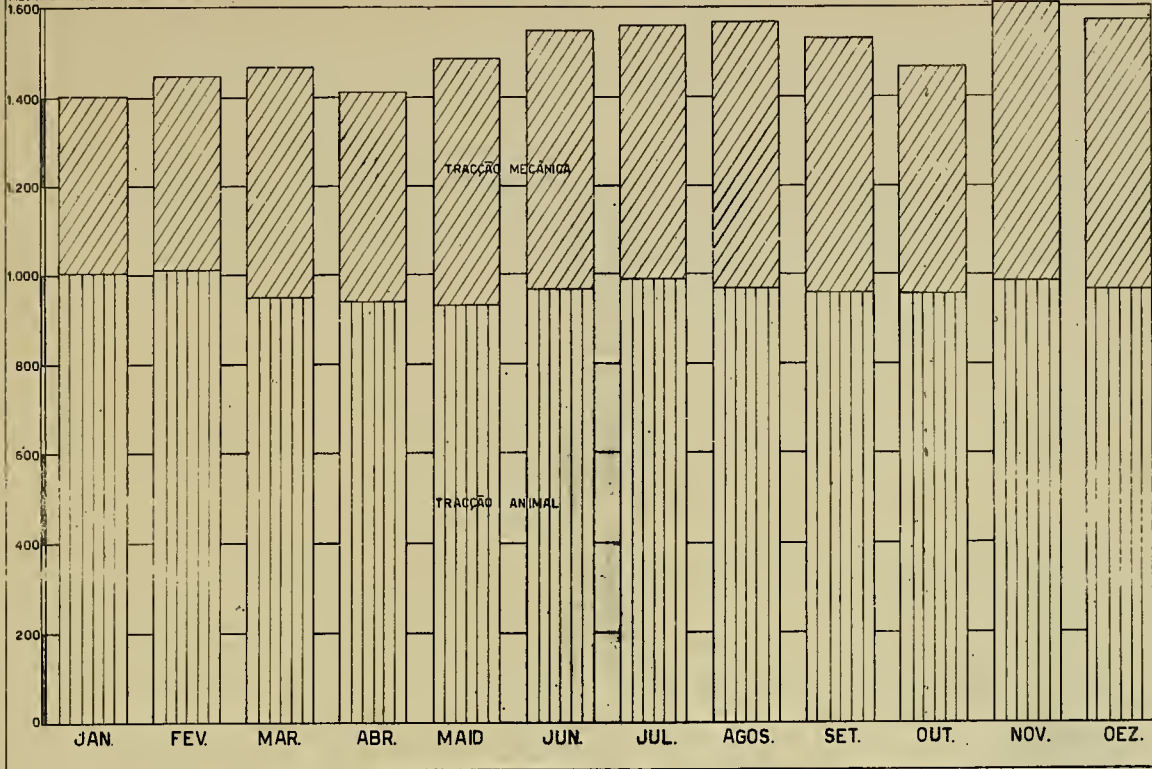
DOENTES - 171

ALIMENTAÇÃO DISTRIBUÍDA

MATE E PÃO COM MANTEIGA	- 5.515
LEITE E PÃO COM MANTEIGA	- .751
RAÇÕES AOS MENORES	- 1.362
RAÇÕES ÀS MÃES NUTRIZES	- .831
SOPA PARA OS ALBERGADOS	- 6.663

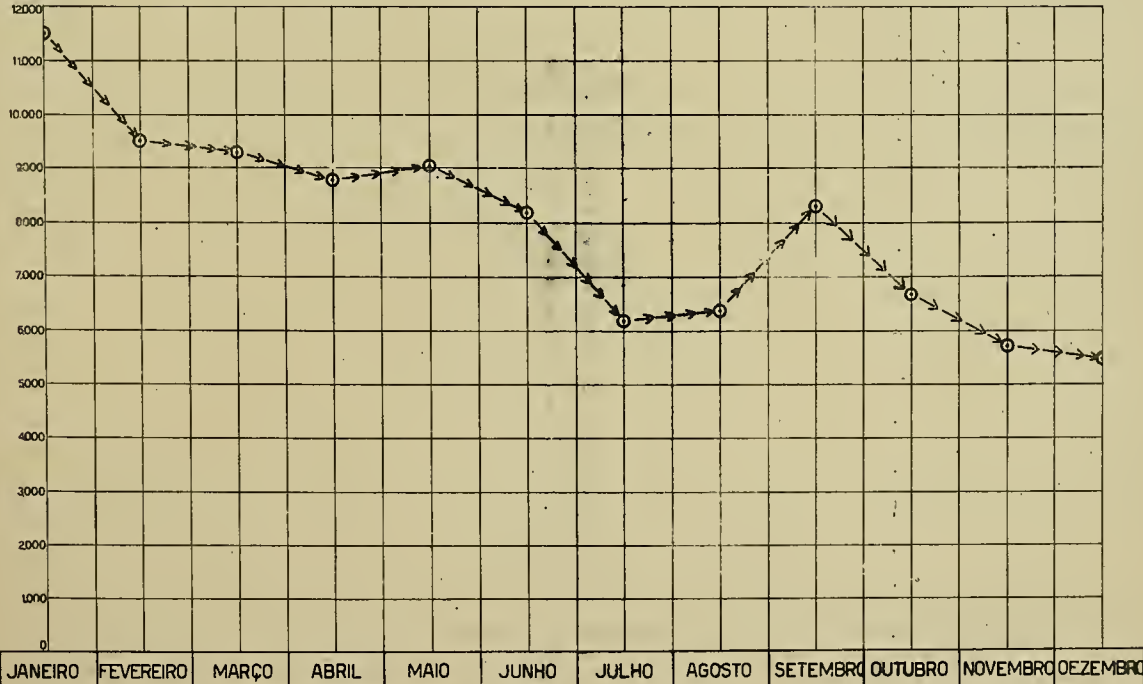
LIXO COLETADO EM 1939

MÉDIA DIÁRIA EM METROS CÚBICOS



ALBERGUE DA BÔA VONTADE - MOVIMENTO NO ANO DE 1939.

PESSOAS







2211 C - DIVERSOS

INSTITUTO PASTEUR

PESSOAS ATENDIDAS NO MÊS DE DEZEMBRO SEGUNDO A LOCALIZAÇÃO DAS LESÕES:

LOCALIZAÇÃO	NÚMERO	LOCALIZAÇÃO	NÚMERO
CABEÇA	20	MEMBROS INFERIORES	22
MEMBROS SUPERIORES	56	T O T A L	98

SEGUNDO A CÔR E NACIONALIDADE:

CÔR	NÚMERO	NACIONALIDADE	NÚMERO
BRANCA	84	BRASILEIRA	82
PRETA	2	ESTRANGEIRA	16
PARDA	12	IGNORADA	-
T O T A L	98	T O T A L	98

SEGUNDO O SEXO E ESTADO CIVIL:

SEXO	NÚMERO	ESTADO CIVIL	NÚMERO
MASCULINO	52	SOLTEIRO	67
FEMININO	46	CASADO	26
-	-	VIÚVO	5
T O T A L	98	T O T A L	98

2211 D - CEMITÉRIOS MUNICIPAIS.

MOVIMENTO DOS CEMITÉRIOS DA MUNICIPALIDADE NO MÊS DE DEZEMBRO:

CEMITÉRIOS	INHUMAÇÕES			EXHUMAÇÕES		OUTRAS OCORRÊNCIAS				
	PAGAS	INDI- GENTES	TOTAL	TOTAL	PAGAS	REFOR- MAS	EMBE- LEZ.	NI- CHOS	PERPE- TUID.	DI- VERS.
INHAÚMA	507	29	536	244	18	117	39	11	18	9
IRAJÁ	287	10	297	267	5	20	17	-	5	6
CAMPO GRANDE	59	3	62	-	2	9	1	2	1	-
JACAREPAGUÁ	86	9	95	78	2	11	5	-	1	2
REALENGO	125	1	126	50	3	11	1	1	1	1
GUARATIBA	12	-	12	14	-	2	1	-	-	-
RIO ALBUQUERQUE	71	1	72	57	-	3	3	-	-	-
SANTA CRUZ	23	11	34	28	-	7	1	-	1	-
ILHA GOVERNADOR	18	1	19	24	-	8	5	-	-	-
ILHA DE PAQUETÁ	4	-	4	-	-	-	5	-	-	-
FIABAS	1	-	1	-	-	-	-	-	-	-
TOTAL	1.193	65	1.258	762	30	188	78	14	27	18

INHUMAÇÕES SEGUNDO O SEXO, IDADE E NACIONALIDADE

REFERÊNCIA	ADULTOS		CRIANÇAS		FÊTOS	TOTAL	NACIONALIDADE			TOTAL
	M	F	M	F			B	E	I	
INHUMAÇÕES	321	332	281	279	45	1258	1165	88	5	1.258

2212 - ESTATÍSTICA MÉDICO ADMINISTRATIVA

MOVIMENTO DO CENTRO DE PERÍCIAS MÉDICAS NO MÊS DE DEZEMBRO:

REFERÊNCIA	LAUDOS		REFERÊNCIA	LAUDOS	
	FAVORA- VEIS	CONTRÁ- RIOS		FAVORA- VEIS	CONTRÁ- RIOS
ADMISSÃO CONDIC.	2	-	APOSENTADORIA	4	-
ADMISSÃO	78	2	TRANSF. CARGO	1	-
CONCURSO	100	-	ANTECIP. MONTEPIO	9	11
			T O T A L	194	13

O MOVIMENTO DE PERÍCIAS PARA LICENCIAMENTO DE FUNCIONÁRIOS ATINGIU A UM TOTAL DE 68 (42 LICENÇAS NOVAS E 26 EM PRORROGAÇÃO).

REFERÊNCIA	NÚMERO
LICENÇAS DOMICILIARES	9
LICENÇAS CONTRÁRIAS	9
LICENÇAS REQUISITADAS	7

PERÍCIAS POR ACIDENTE DE TRABALHO

REFERÊNCIA	NÚMERO	REFERÊNCIA	NÚMERO
EXAMES DE 1ª. VEZ	167	DOMICÍLIO	4
PRORROGAÇÕES	142	INFORMAÇÕES	10
T O T A L	309	ALTAS	141

## 222 - ESTATÍSTICA DA LIMPEZA PÚBLICA E PARTICULAR

## 2220 - ARRECADAÇÃO DO LIXO

## MÉDIA DIÁRIA DO LIXO COLETADO

REFERÊNCIA	LIXO PÚBLICO		LIXO DOMICILIAR	
	TRAÇÃO		TRAÇÃO	
	ANIMAL	MECÂNICA	ANIMAL	MECÂNICA
LIXO COLETADO EM M <sup>3</sup> .	310,000	307,000	660,000	1.271,000
VEÍCULOS EMPREGADOS	102,3	44,5	227,4	117,8

(GRÁFICO 1271-XII | PÁGINA 109)

MÉDIA DIÁRIA DO LIXO VASADO, EM M<sup>3</sup>.

VASADOURO	VOLUME	VASADOURO	VOLUME
AMORIM	1.408	MARECHAL HERMES	20
RETIRO SAUDOSO	258	ROCHA MIRANDA	5
CAVALCANTI	97	PENHA	40
AÉROPORTO	27		
BONSUCESSO	-	T O T A L	1.855

## 2221 - PROFILAXIA URBANA

SERVIÇOS	VEÍCULOS	VIAGENS	VOLUME	PESSOAL
CONSERV.C/CARROCINHAS	401,2	677,4	169,0	398,0
LIMPEZA DE LOGRADOUROS	77,1	131,6	289,0	347,0
CAPINAÇÃO	54,8	154,1	281,0	474,5
IRRIGAÇÃO E LAVAGEM DE LOGRADOUROS	3,7	7,9	21,0	40,9

## 2350 - BIBLIOTECA MUNICIPAL

## 2350 A - LEITURA E CONSULTA

MOVIMENTO DIÁRIO DO MÊS DE DEZEMBRO:

D I A	L E I T O R E S			TOTAL	L I V R O S
	T U R N O S				
	1º	2º	3º		
1	20	64	27	111	193
2	13	69	25	107	197
4	15	33	18	66	139
5	12	48	50	110	203
6	26	50	50	126	210
7	18	60	37	115	193
8	15	38	28	81	137
9	16	44	41	101	183
11	17	31	23	71	129
12	10	41	25	76	145
13	18	44	28	90	174
14	20	45	24	89	163
15	20	26	27	73	132
16	23	29	27	79	157
18	15	38	26	79	135
19	11	32	21	64	116
20	8	37	16	61	136
21	15	36	26	77	158
22	12	38	14	64	129
23	19	43	24	86	153
26	18	40	31	89	174
27	14	43	27	84	153
28	9	43	28	80	164
29	15	31	27	73	137
30	6	23	14	43	113
TOTAL	385	1.026	684	2.095	3.923

DISCRIMINAÇÃO DAS OBRAS LIDAS OU CONSULTADAS POR ASSUNTO E IDIOMA :

ASSUNTO	NÚMERO	IDIOMA	NÚMERO
OBRAS GERAIS	273	PORTUGUÊS	2.592
FILOSOFIA	172	FRANCÊS	299
SOCIOLOGIA	237	ESPAANHOL	213
CIÊNCIAS PURAS	582	ITALIANO	24
CIÊNCIAS APLICADAS	787	INGLÊS	27
BELAS ARTES	34	ALEMÃO	3
LITERATURA	455	LATIM	34
GEOG. E HISTÓRIA	124	OUTRAS LINGUAS	2
FILOGOLOGIA	518	-	-
RELIGIÃO	7	-	-
TOTAL	3.194	TOTAL	3.194

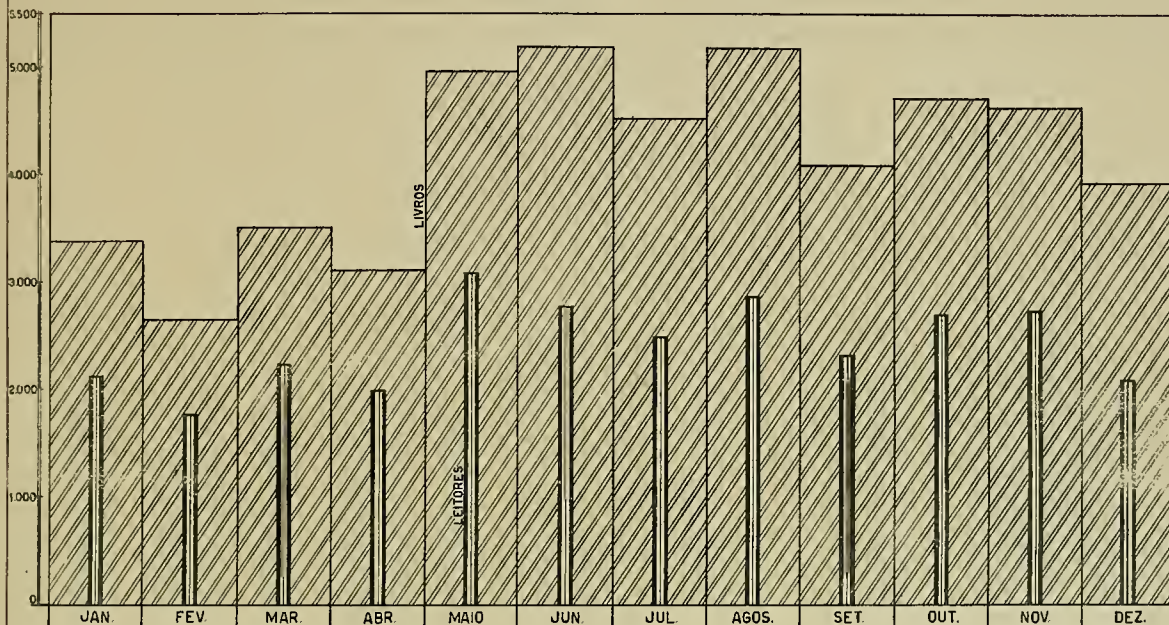
MÉDIA DIÁRIA DE FREQUÊNCIA 83,80

MÉDIA DIÁRIA DE OBRAS LIDAS OU CONSULTADAS 156,92

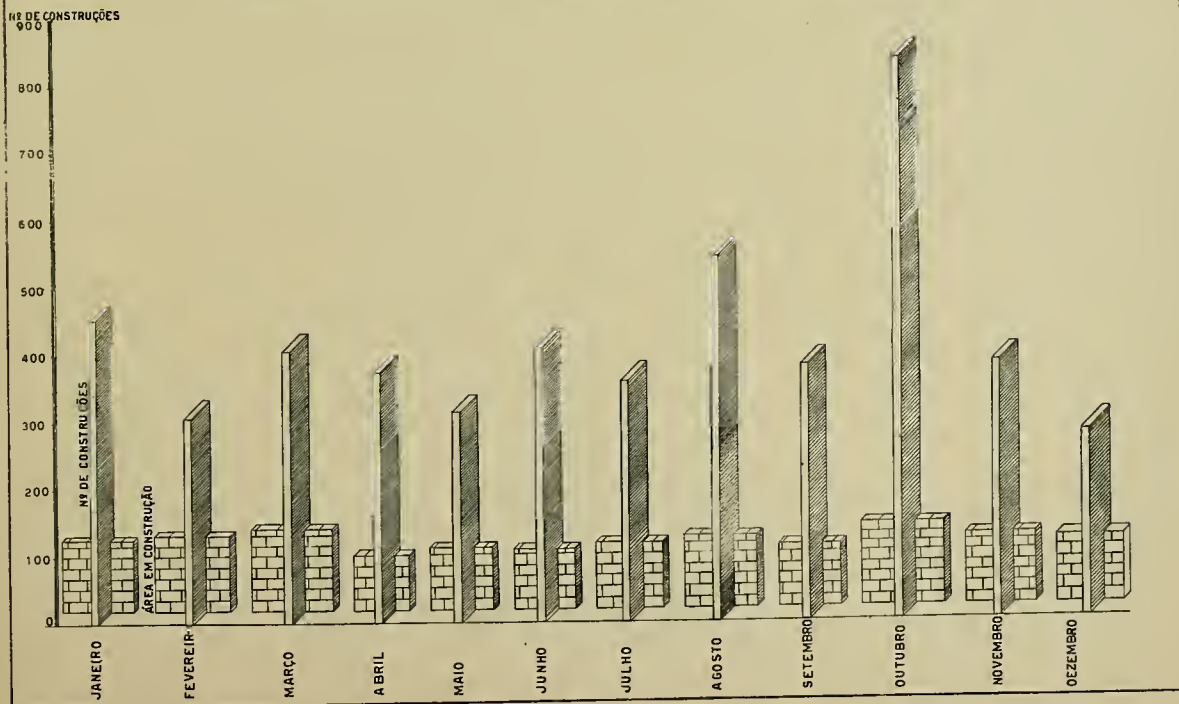
MÉDIA E TAXA DE FREQUÊNCIA POR TURNO:

TURNOS	HORÁRIO	FREQUÊNCIA	
		MÉDIA DIÁRIA	TAXA
1º	9 Às 13	15,40	18,37
2º	13 Às 18	41,04	48,97
3º	18 Às 22	27,36	32,64

MOVIMENTO DA BIBLIOTECA MUNICIPAL EM 1939



ÁREA EM CONSTRUÇÃO NO DISTRITO FEDERAL NO ANO DE 1939







## 2350 B - LEITURA DOMICILIÁRIA

DIA	VOLUMES	OBRAS	LEITORES	DIA	VOLUMES	OBRAS	LEITORES
1	19	19	14	16	19	18	13
2	19	19	12	18	32	30	20
4	26	23	16	19	11	10	7
5	23	22	15	20	21	21	16
6	17	17	11	21	24	20	14
7	17	15	12	22	18	16	11
8	21	20	15	23	9	8	5
9	13	13	10	26	33	31	22
11	54	51	33	27	27	25	15
12	20	20	14	28	13	13	9
13	21	16	12	29	17	16	8
14	14	13	9	30	4	4	3
15	13	12	10	TOTAL	505	472	326

## MOVIMENTO DO SERVIÇO DA LEITURA DOMICILIÁRIA POR ASSUNTO E IDIOMA :

ASSUNTO	NÚMERO	IDIOMA	NÚMERO
OBRAS GERAIS	11	PORTUGUÊS	110
FILOSOFIA	23	FRANCÊS	194
SOCIOLOGIA	26	ESPAÑHOL	129
CIÊNCIAS PURAS	131	ITALIANO	10
CIÊNCIAS APLICADAS	152	INGLÊS	11
BELAS ARTES	8	ALEMÃO	7
LITERATURA	93	LATIM	4
GEOG. E HISTÓRIA	20	OUTRAS LINGUAS	7
FILOLOGIA	8	-	-

## MOVIMENTO DO MÊS DE DEZEMBRO

ASSUNTOS	NÚMERO	IDIOMAS	NÚMERO
OBRAS GERAIS	56	PORTUGUÊS	316
FILOSOFIA	18	FRANCÊS	1
SOCIOLOGIA	12	ESPANHOL	2
CIÊNCIAS PURAS	53	-	-
BELAS ARTES	2	-	-
LITERATURA	116	-	-
GEOGRAFIA E HISTÓRIA	29	-	-
FILOLOGIA	28	-	-
RELIGIÃO	5	-	-
T O T A L	319	T O T A L	319

NÚMERO DE LEITORES - 319

## 236 - EXPOSIÇÕES PÚBLICAS

## 2360 - AQUÁRIOS

MOVIMENTO DO AQUÁRIO DE AGUA DOCE DA QUINTA DA BOA VISTA, NO ANO DE 1939:

M E S E S	ADULTOS	CRIANÇAS	TOTAL
DEZEMBRO	2.542	1.245	3.787
NOVEMBRO	3.095	2.020	5.115
OUTUBRO	3.896	2.829	6.725
SETEMBRO	3.751	1.804	5.555
AGOSTO	6.117	2.655	8.772
JULHO	4.912	2.317	7.229
JUNHO	5.885	4.170	10.055
M A I O	5.055	2.397	7.452
ABRIL	4.131	1.781	5.912
MARÇO	4.310	2.020	6.330
FEVEREIRO	3.107	1.227	4.334
JANEIRO	3.140	1.679	4.819
T O T A L	49.941	26.144	76.085

25 - ESTATÍSTICA SOCIAL

251 - PREVIDÊNCIA E ASSISTÊNCIA SOCIAL

2510 - INSTITUTOS DE CONTRIBUIÇÃO OBRIGATÓRIA

2510 A - MONTEPIO MUNICIPAL

MOVIMENTO DE CAIXA DO MONTEPIO MUNICIPAL NO MÊS DE DEZEMBRO:

D E V E		H A V E R	
TÍTULOS	IMPORTÂNCIA	TÍTULOS	IMPORTÂNCIA
A CONTRIBUÍNTES	34:564.800	DE CONTRIBUÍNTES	65:004.850
A PENSIONISTAS	16:116.900	DE PENSIONISTAS	432:518.500
A QUOTA DE REVERSÃO	8:359.000	DE LOCADORES	979:805.300
A ASS. MED. CIRÚRGICA	1:168.000	DE PESSOAL	80:492.500
A BANCO DO BRASIL	1.600:000.000	DE MATERIAL	6:245.300
A DIVERSAS RENDAS	1:683.700	DE AUX. P/FUNERAL	23:296.000
A CAIXA REG. DE EMPR.	1:839.300	-	-
<b>T O T A L</b>	<b>1.663:731.700</b>	<b>T O T A L</b>	<b>1.637:361.900</b>
SALDO DE NOVEMBRO	395:506.800	SALDO P/JANEIRO	421:876.600
<b>T O T A L</b>	<b>2.059:238.500</b>		<b>2.059:238.500</b>

MOVIMENTO DE CONTRIBUÍNTES NO MÊS DE DEZEMBRO EM CONFRONTO COM OS MESES DE NOVEMBRO E OUTUBRO:

REFERÊNCIA	DEZEMBRO	NOVEMBRO	OUTUBRO
MENSALIDADE	13:247.800	13:194.000	14:790.100
JÓIA	4:655.200	2:121.300	2:379.600
ALUGUEL	11:310.900	3:216.900	2:957.300
EMP. PARA FUNERAL	1:598.700	4.600	39.900
EMP. A LONGO PRAZO	1:509.900	1:890.600	1:143.500
EMP. RÁPIDO	362.200	90.900	803.200
AMORTIZAÇÃO ESPECIAL	1:880.100	1:945.200	4:492.700

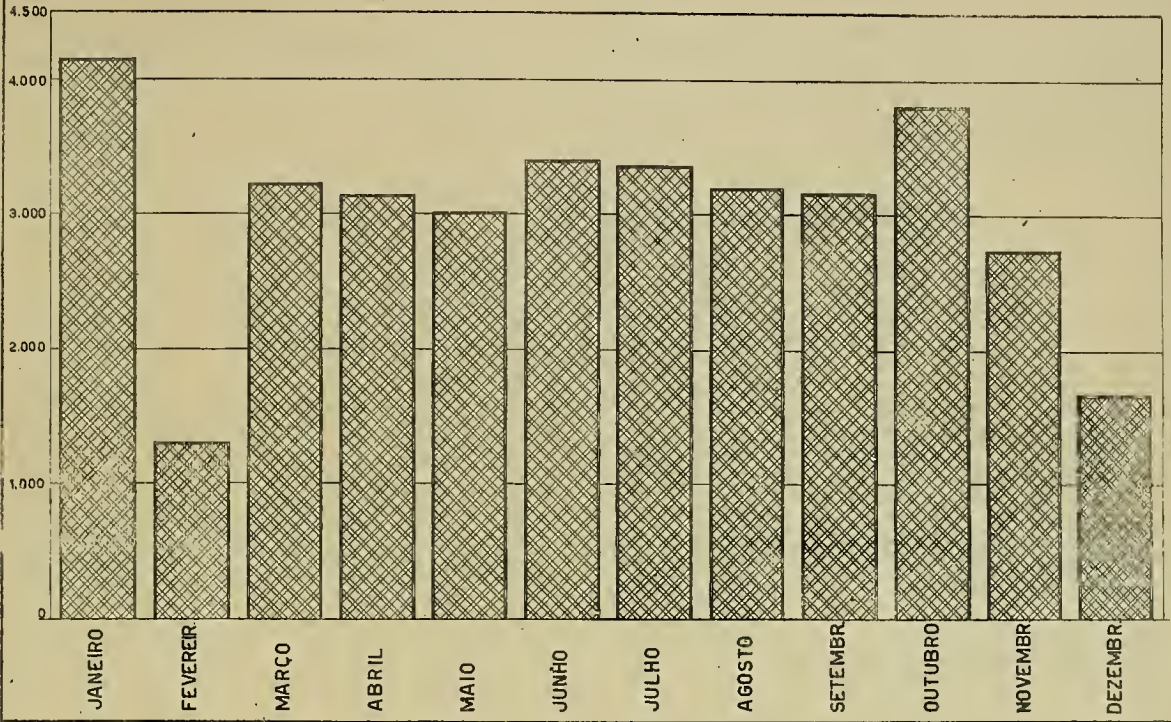
SERVIÇOS PRESTADOS NO MÊS DE DEZEMBRO

ESPECIFICAÇÃO	NÚMERO
I) CONSULTAS POR ESPECIALIDADES DAS CLÍNICAS:	
MÉDICA	2.642
HOMÉOPÁTICA	77
CIRÚRGICA	822
ORTOPÉDICA	138
PROTOLÓGICA	163
OTO-RINO-LARINGOLÓGICA	777
UROLOGICA	461
OFTALMOLOGICA	520
GINECOLÓGICA	308
PEDIÁTRICA	1.158
FISIOLÓGICA	1.152
DERMATOLÓGICA E SIFILIC.	145
NEUROLOGICA	37
OBSTÉTRICA	164
TOTAL	8.564
II) SERVIÇOS DIVERSOS	
TRANSFUSÃO DE SANGUE	4
SOCORROS URGENTES ( AMBULÂNCIA )	127
REMOÇÕES	32
VISITAS A DOMICÍLIO	187
FARMÁCIA ( FÓRMULAS AVIADAS )	7.377
OPERADOS	55
INTERNADOS PARTOS CIRÚRGICOS	2
PARTOS NORMAIS	20
EM OBSERVAÇÃO	33
T. DE INTERNADOS	110
III) FREQUÊNCIA NOS CONSULTÓRIOS, LABORATÓRIOS, ETC:	
CONSULTAS	8.564
INJEÇÕES	2.835
CURATIVOS	2.055
LABORATÓRIO DE PESQ. CLÍNICAS	1.013
GABINETE RADIOGRÁFICO	510
GABINETE FISIOTERÁPICO	1.178
GABINETE DE MASSAGENS	117
EXAMES DE REFRAÇÃO	57
APLICAÇÃO DE PNEUMOTORAX	201
METABOLISMO BASAL	3
PEQUENAS INTERVENÇÕES	86
APARELHOS	63
TOTAL	16.682

RECEITA DO MONTEPIO DOS EMPREGADOS MUNICIPAIS EM

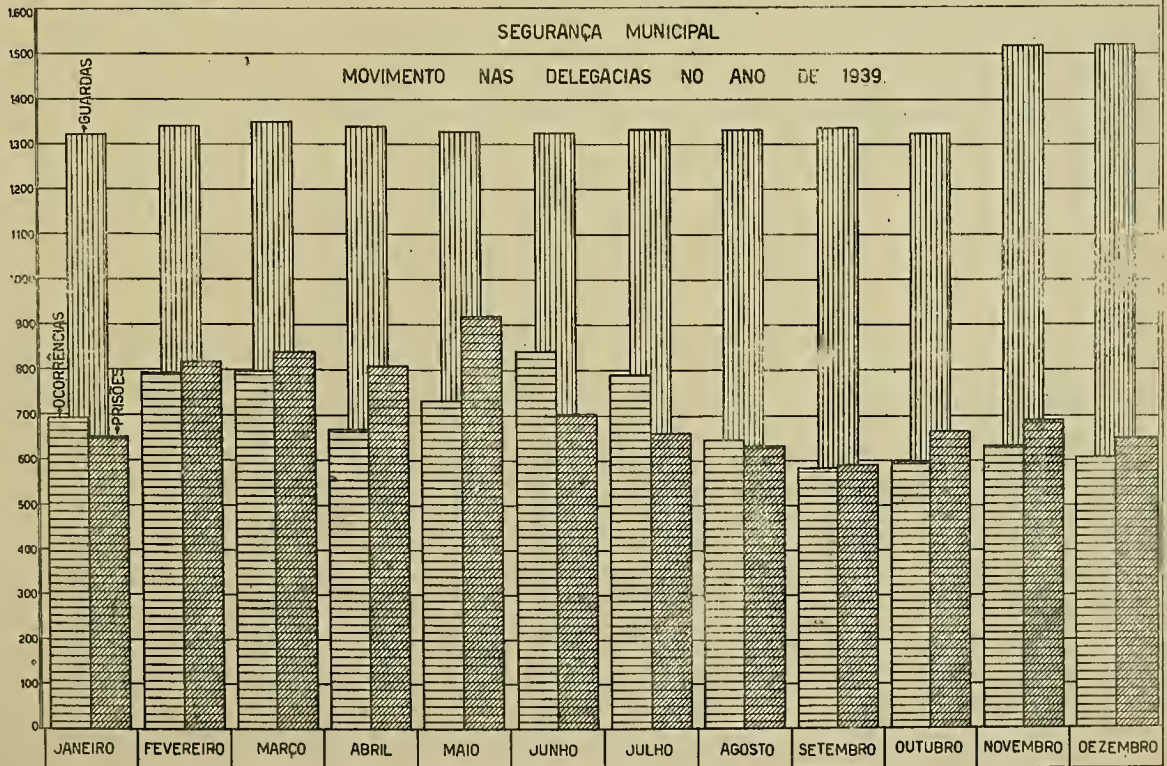
1939

CONTOS DE RÉIS



SEGURANÇA MUNICIPAL

MOVIMENTO NAS DELEGACIAS NO ANO DE 1939.





ESPECIFICAÇÃO	Nº	ESPECIFICAÇÃO	Nº
<u>OPERAÇÕES DE SALA:</u>		<u>LABORATÓRIO:</u>	
AMPUTAÇÃO DE MEMBRO	1	SEC. DE BIOQUÍMICA	459
AMIGDALECTOMIA	6	SEC. DE PARASITOLOGIA-SO	
APENDICETOMIA	13	ROLOGIA E IMUNOLOGIA	379
CATETERISMO	1	SEC. DE HEMAT. E CITOLOG.	175
COLECISTECTOMIA	1	T O T A L	1013
COLPO-PERINEORRAFIA	1	<u>PEQ. INTERVENÇÕES:</u>	
CURETAGEM UTERINA	6	ABERTURA DE ORDEOLO	2
DESVIO DO SEPTO	1	ALONG. DE FREIO	3
EXTIRPAÇÃO DE UNHA	1	CAUTERIZAÇÃO LINEAR	9
EXTIRPAÇÃO DE GANGLIOS	1	CHALAZIO	2
HERNIORRÁPIA	2	EXERESE DE UNHA	5
ILEOSIGMOIDOSTOMIA	1	ELETRICOAGULAÇÃO	1
INCISÃO E DRENAGEM	4	EXTRAÇÃO DE CORPOS EXTR.	10
INVERSÃO VAGINAL	1	EXTRAÇÃO DE QUISTO	2
LAPAROTOMIA EXPLORADORA	6	EXTRAÇÃO DE PAPILOMA	1
OPERAÇÃO DE COTTE	1	INCISÃO E DRENAGEM	28
OSTEOSÍNTESE	4	PUNÇÃO	21
PARTO CIRÚRGICO	2	SUTURA DE FERIMENTOS	2
PETRIÓGIO	4	T O T A L	86
PUNÇÃO	1	<u>CLÍNICA ORTOPÉDICA:</u>	
SALPINGECTOMIA	2	APARELHO DE PERNA E PÉ	13
SUTURA DE FERIMENTOS	1	APARELHO DE BRAÇO E MÃO	40
SINFATECTOMIA	1	APARELHO DE CLAVÍCULA	7
SINUSITE	1	APARELHO DE COLETE	2
TENOTOMIA	1	APARELHO MAXILAR	1
T O T A L	64	T O T A L	63

2512 - CAIXAS E ASSOCIAÇÕES DIVERSAS

2512 A - CAIXA REGULADORA DE EMPRÉSTIMOS

EMPRÉSTIMOS PAGOS NO MÊS DE DEZEMBRO

ESPECIFICAÇÃO	QUANTIDADE	IMPORTÂNCIA
DE EMERGÊNCIA	71	80:235\$200
COMUNS	1.137	3.645:105\$000
T O T A L	1.208	3.725:340\$200

## 253 - MELHORAMENTOS URBANOS

## 2531 - DINÂMICA DAS CONSTRUÇÕES PARTICULARES

## 2531 A - ÁREAS LICENCIADAS

1) - MOVIMENTO DAS CONSTRUÇÕES LICENCIADAS, POR CIRCUNSCRIÇÕES,  
NO MÊS DE DEZEMBRO:

CIRCUNSCRIÇÕES	AL- VA- RAS	RESIDENCIAL		COMERCIAL		MISTA		PROLETÁRIA	
		Nº	ÁREA	Nº	ÁREA	Nº	ÁREA	Nº	ÁREA
CANDELÁRIA	1	-	-	1	1.600	-	-	-	-
SÃO JOSÉ	1	-	-	1	4.555	-	-	-	-
SANTA RITA	-	-	-	-	-	-	-	-	-
SÃO DOMINGOS	-	-	-	-	-	-	-	-	-
SACRAMENTO	1	-	-	-	-	1	448	-	-
AJUDA	-	-	-	-	-	-	-	-	-
SANTO ANTÔNIO	-	-	-	-	-	-	-	-	-
SANTA TEREZA	7	9	17017	-	-	1	162	-	-
GLÓRIA	4	3	2679	1	22	-	-	-	-
LAGOA	4	4	2808	-	-	-	-	-	-
GÁVEA	12	12	3033	-	-	1	660	-	-
COPACABANA	6	5	5624	-	-	1	1.518	-	-
SANTANA	-	-	-	-	-	-	-	-	-
GAMBOA	-	-	-	-	-	-	-	-	-
ESPÍRITO SANTO	1	-	-	-	-	1	440	-	-
RIO COMPRIDO	6	10	1392	-	-	-	-	-	-
ENGENHO VELHO	4	2	740	1	65	1	150	-	-
SÃO CRISTÓVÃO	6	14	1043	1	81	-	-	-	-
TIJUCA	7	10	1236	1	754	-	-	-	-
ANDARAÍ	8	16	1612	1	21	1	260	-	-
ENGENHO NOVO	8	16	1116	1	1.420	-	-	2	91
MÉIER	14	15	2166	-	-	-	-	1	46
INHAUMA	10	10	1081	-	-	-	-	-	-
PIEDADE	8	5	228	-	-	-	-	4	162
PENHA	22	16	982	-	-	2	176	9	363
IRAJÁ	27	10	768	-	-	1	224	16	827
PAVUNA	20	3	190	-	-	-	-	17	740
MADUREIRA	28	4	526	-	-	-	-	24	1.076
ANCHIETA	5	-	-	-	-	-	-	5	210
JACAREPAGUÁ	14	6	554	-	-	-	-	9	446
REALENGO	9	5	329	2	338	-	-	3	128
CAMPO GRANDE	5	-	-	3	238	-	-	2	118
GUARATIBA	-	-	-	-	-	-	-	-	-
SANTA CRUZ	-	-	-	-	-	-	-	-	-
ILHAS	1	1	165	-	-	-	-	-	-
T O T A L	239	176	45289	13	9.094	10	4.038	92	4.207



LICENÇAS CONCEDIDAS NO MÊS DE DEZEMBRO, EM CONFRONTO COM OS MESES

ANTERIORES:

MÊS	RESIDÊNCIA		COMÉRCIO		MISTO		PROLETÁRIO		TOTAL	
	Nº	ÁREA	Nº	ÁREA	Nº	ÁREA	Nº	ÁREA	Nº	ÁREA
DEZEMBRO	176	15289	13	9094	10	4038	92	4207	291	62.628
NOVEMBRO	280	31428	5	29246	11	5074	86	3954	382	69.702
OUTUBRO	270	37175	8	5202	12	32298	546	22322	836	96.997
SETEMBRO	263	31083	16	14189	9	5247	92	4164	380	54.683
AGOSTO	418	48572	8	11574	18	9172	99	4527	543	73.845
JULHO	253	38821	14	13606	10	5964	83	3694	360	62.085
JUNHO	273	38757	15	5530	13	2850	107	4668	408	51.805
MAIO	199	27024	14	10421	13	14535	89	3964	315	55.944
ABRIL	268	30561	13	5209	12	7874	81	3680	374	47.324
MARÇO	273	50996	15	14957	17	23047	101	4530	406	93.530
FEVEREIRO	180	38024	14	22721	15	13364	97	4463	306	78.572
JANEIRO	336	55493	13	3897	13	8245	89	3855	451	71.490

( GRÁFICO 256 - XII PÁGINA 117 )

## 2531 B - CONSTRUÇÕES, RECONSTRUÇÕES E ACRÉSCIMOS

MOVIMENTO DO MÊS DE DEZEMBRO, POR CIRCUNSCRIÇÕES

CIRCUNSCRIÇÕES	CONSTRUÇÕES		RECONSTRUÇÕES		ACRÉSCIMOS	
	ALVARÁS	ÁREA	ALVARÁS	ÁREA	ALVARÁS	ÁREA
CANDELÁRIA	1	1.600	-	-	-	-
SÃO JOSÉ	1	4.555	-	-	-	-
SANTA RITA	-	-	-	-	-	-
SÃO DOMINGOS	-	-	-	-	-	-
SACRAMENTO	1	448	-	-	-	-
AJUDA	-	-	-	-	-	-
SANTO ANTÔNIO	-	-	-	-	-	-
SANTA TEREZA	7	17.179	-	-	9	612
GLÓRIA	4	2.701	-	-	5	643
LAGOA	4	2.808	1	60	9	325
CÁVEA	12	3.693	1	300	15	987
COPACABANA	6	7.142	-	-	20	1.093
SANTANA	-	-	-	-	2	31
GAMBÓA	-	-	-	-	3	111
ESPÍRITO SANTO	1	440	-	-	2	8
RIO COMPRIDO	6	1.392	-	-	4	101
ENGENHO VELHO	4	955	-	-	5	345
SÃO CRISTÓVÃO	6	1.124	-	-	8	87
TIJUCÁ	7	1.990	-	-	14	315
ANDARAÍ	8	1.893	2	450	19	464
ENGENHO NOVO	8	2.627	-	-	10	443
MEIER	14	2.212	-	-	9	298
INHAUMA	10	1.081	1	15	6	160
PIEDADE	8	390	1	2	8	220
PENHA	22	1.521	-	-	10	593
TRAJÁ	27	1.819	-	-	6	245
PAVUNA	20	930	-	-	3	67
MADUREIRA	28	1.602	2	82	10	357
ANCHIETA	5	210	-	-	-	-
JACAREPAGUÁ	14	1.000	-	-	7	266
REALENGO	9	795	-	-	3	87
CAMPO GRANDE	5	356	-	-	-	-
GUARATIBA	-	-	-	-	-	-
SANTA CRUZ	-	-	-	-	-	-
ILHAS	1	165	-	-	6	330
T O T A L	239	62.628	8	909	193	8.188

2531 C - OBRAS DIVERSAS, SEM ACRÉSCIMOS DE ÁREA

MOVIMENTO DE LICENÇAS NO MÊS DE DEZEMBRO, COMPARADO COM OS MESES DE NOVEMBRO, OUTUBRO, SETEMBRO E AGOSTO:

MÊS	REFORMAS	MODIFICAÇÕES	CONCRETOS	MARQUISES	MURSMURALLHAS	DIVERSAS	LEGALIZAÇÕES	PROBROGAÇÕES	TOTAL DE ALVARÁS	IMPORTÂNCIA DOS EMOLUMENTOS
DEZ.	97	5	5	4	73	231	31	353	804	133:110\$300
NOV.	105	8	2	6	77	221	24	312	755	108:394\$800
OUT.	102	6	8	5	66	255	33	366	841	122:860\$700
SET.	104	6	8	9	62	219	38	283	729	115:511\$700
AGO.	132	14	14	6	73	211	34	232	716	127:626\$300

2531 D - OBRAS DIVERSAS, COM ACRÉSCIMOS DE ÁREA

MOVIMENTO DE LICENÇAS NO MÊS DE DEZEMBRO, EM CONFRONTO COM OS MESES DE NOVEMBRO, OUTUBRO, SETEMBRO E AGOSTO:

MÊS	CONSTRUÇÕES DE PRÉDIOS				RECONSTRUÇÕES	ACRÉSCIMOS	TOTAL DE ÁREA	APART. Nº DE PRÉDIOS	TOTAL DE ALVARÁS	IMPORTÂNCIA DOS EMOLUMENTOS
	RESIDEN.	COMERCIAIS	MISTOS	PROLETÁRIOS						
DEZ.	176	13	10	92	4	193	71725	73	440	166:271\$200
NOV.	280	5	11	86	6	187	77421	56	466	143:176\$300
OUT.	270	8	12	546	7	203	105190	41	532	197:520\$000
SET.	263	16	9	92	8	156	63666	35	420	164:142\$100
AGO.	418	8	18	99	4	197	85776	70	516	216:532\$300

## 254 - SEGURANÇA MUNICIPAL

## 2540 - OCORRÊNCIAS NAS DELEGACIAS DE SEGURANÇA

MOVIMENTO DO MÊS DE DEZEMBRO:

DELEGACIAS	GUARDAS	OCORRÊNCIAS	PRISÕES	INFRAÇÕES
CANDELÁRIA	37	2	15	-
SÃO JOSÉ	33	4	18	-
SANTA RITA	34	7	9	-
SÃO DOMINGOS	25	9	7	-
SACRAMENTO	28	11	6	-
AJUDA	35	9	16	1
SANTO ANTÔNIO	34	14	44	1
SANTA TEREZA	53	16	12	-
GLÓRIA	71	1	16	-
LAGOA	63	9	10	1
GÁVEA	62	15	9	-
COPACABANA	74	21	21	-
SANTANA	26	31	52	-
GAMBOA	52	54	89	-
ESPÍRITO SANTO	48	127	107	-
RIO COMPRIDO	60	16	13	-
ENGENHO VELHO	64	17	24	-
SÃO CRISTÓVÃO	55	43	16	-
TIJUCA	65	12	21	-
ANDARAÍ	65	16	13	-
ENGENHO NOVO	60	3	17	-
MÉIER	48	2	12	-
INHAUMA	41	12	6	-
PIEIDADE	44	3	7	-
PENHA	34	16	8	-
IRAJÁ	35	8	7	-
PAVUNA	28	29	10	-
MADUREIRA	45	39	34	-
ANCHIETA	25	33	11	-
JACAREPAGUÁ	43	13	8	-
REALENGO	34	2	1	-
CAMPO GRANDE	42	2	2	-
SANTA CRUZ	24	2	3	-
ILHA DE PAQUETÁ	10	-	2	-
ILHA DO GOVERNADOR	23	3	4	-
TOTAL	1.520	606	650	3

258 - PROPRIEDADE IMOBILIÁRIA

2580 - TRANSFERÊNCIA DE IMOVEIS

TRANSFERÊNCIAS REGISTRADAS NA 3ª. DIVISÃO DA 4ª. SUB-DIRETORIA DA DIRETORIA DE OBRAS PÚBLICAS, NO MÊS DE DEZEMBRO.

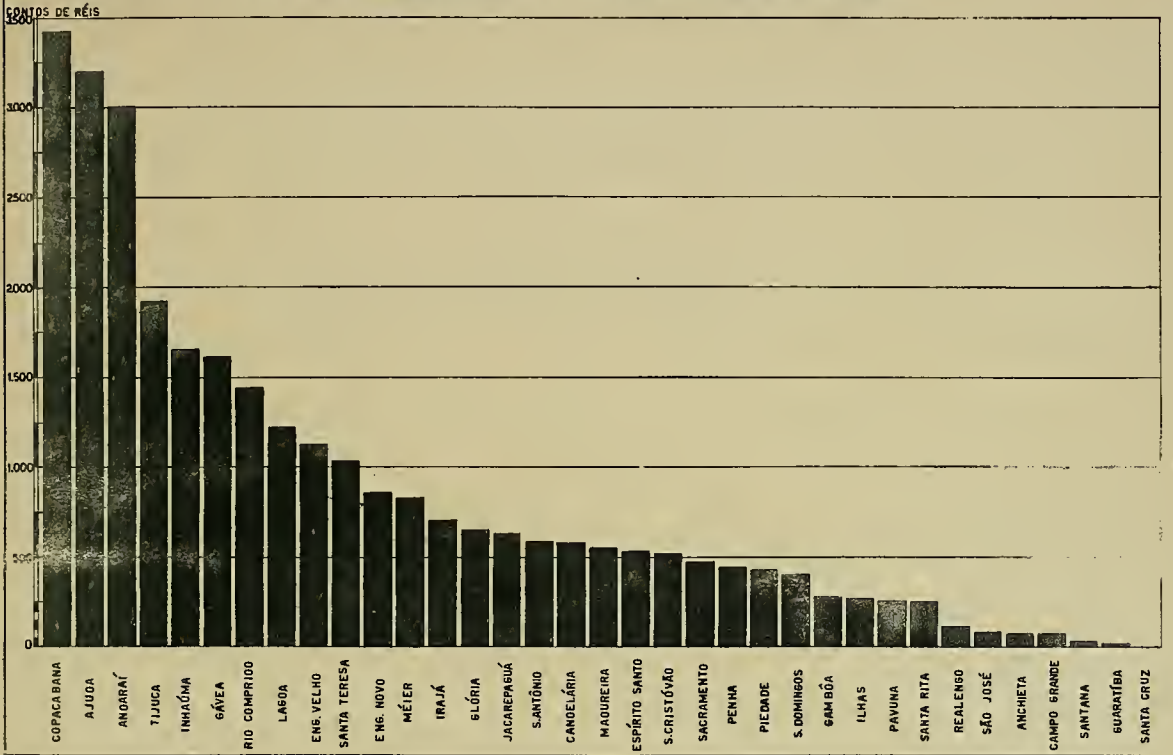
I ) SEGUNDO A NATUREZA DO IMÓVEL

CIRCUNSCRIÇÕES	NÚMERO DE IMOVEIS			TOTAL
	PRÉDIOS E TERRENOS	PRÉDIOS	TERRENOS	
CANDELÁRIA	3	-	-	3
SÃO JOSÉ	1	-	-	1
SANTA RITA	1	-	-	1
SÃO DOMINGOS	3	-	-	3
SACRAMENTO	3	-	-	3
AJUDA	8	-	1	9
SANTO ANTÔNIO	23	-	-	23
SANTA TERESA	17	-	6	23
GLÓRIA	5	-	-	5
LAGOA	27	-	4	31
GÁVEA	9	-	21	30
COPACABANA	28	-	9	37
SANTANA	1	-	-	1
GAMÉOA	6	-	-	6
ESPÍRITO SANTO	21	1	-	22
RIO COMPRIDO	21	-	4	25
ENGENHO VELHO	18	-	4	22
SÃO CRISTÓVÃO	20	-	1	21
TIJUCA	37	-	9	46
ANDARAÍ	106	-	15	121
ENGENHO NOVO	21	-	12	33
MEIER	33	-	15	48
INHAUMA	40	1	10	51
PIEDADE	36	-	12	48
PENHA	27	-	26	53
IRAJÁ	35	1	14	50
PAYUNA	9	1	23	33
MADUREIRA	55	-	18	73
ANCHIETA	2	1	8	11
JACAREPAGUÁ	31	-	14	45
REALENGO	10	-	6	16
CAMPO GRANDE	1	-	9	10
GUARATIBA	-	-	5	5
SANTA CRUZ	-	-	1	1
ILHAS	16	-	13	29
<b>T O T A L</b>	<b>674</b>	<b>5</b>	<b>260</b>	<b>939</b>

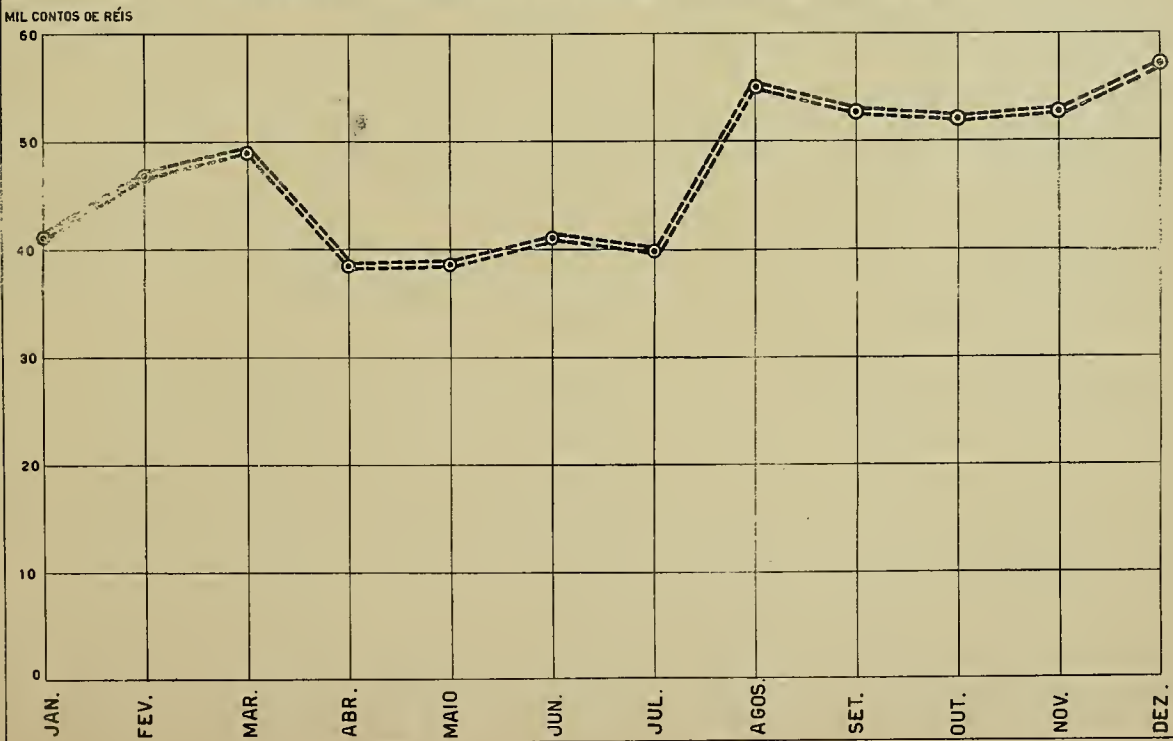
11) TRANSFERÊNCIAS DE IMOVEIS, SEGUNDO O VALOR

CIRCUNSCRIÇÕES	VALOR DAS TRANSMISSÕES			TOTAL
	PREDIÇOS E TERRENOS	PREDIÇOS	TERRENOS	
COPACABANA	2.898:851\$000	-	525:500\$000	3.424:331\$000
ANDARAÍ	2.772:137\$500	-	230:607\$000	3.002:744\$500
AJUDA	2.400:000\$000	-	805:460\$000	3.205:460\$000
TIJUÇA	1.542:250\$000	-	379:843\$200	1.922:093\$200
INHAUMA	1.526:400\$000	3:500\$000	126:650\$000	1.656:550\$000
RIO COMPRIDO	1.245:100\$000	-	196:700\$000	1.441:800\$000
LAGOA	1.070:500\$000	-	150:880\$000	1.221:380\$000
SANTA TERESA	931:000\$000	-	104:279\$800	1.035:279\$800
ENGENHO VELHO	856:566\$663	-	267:939\$700	1.124:506\$363
GAVEA	746:600\$000	-	868:200\$000	1.614:800\$000
ENGENHO NOVO	667:788\$000	-	190:700\$000	858:488\$000
GLORIA	652:000\$000	-	-	652:000\$000
MISER	646:700\$000	-	201:900\$000	848:600\$000
SANTO ANTÔNIO	588:000\$000	-	-	588:000\$000
ITAJÁ	580:100\$000	18:000\$000	106:475\$620	704:575\$620
CANDELÁRIA	580:000\$000	-	-	580:000\$000
ESPIRITO SANTO	535:340\$000	1:000\$000	-	536:340\$000
JACAREPAGUÁ	530:100\$000	-	100:231\$000	630:331\$000
SÃO CRISTÓVÃO	520:600\$000	-	3:000\$000	523:600\$000
SACRAMENTO	475:357\$133	-	-	475:357\$133
MADUREIRA	464:000\$000	-	87:830\$000	551:830\$000
SÃO DOMINGOS	400:100\$000	-	-	400:100\$000
PIEDADE	365:560\$000	-	63:600\$000	429:160\$000
PENHA	320:250\$000	-	129:420\$000	449:670\$000
GAMBOA	276:250\$000	-	-	276:250\$000
SANTA RITA	250:000\$000	-	-	250:000\$000
PAVUNA	182:759\$300	6:000\$000	66:497\$000	255:257\$100
ILHAS	181:300\$000	-	83:876\$000	265:176\$000
REALENGO	83:110\$000	-	30:700\$000	113:810\$000
SÃO JOSÉ	80:000\$000	-	-	80:000\$000
CAMPO GRANDE	45:000\$000	-	30:500\$000	75:500\$000
SANTANA	33:000\$000	-	-	33:000\$000
ANCHIETA	18:332\$000	6:000\$000	51:700\$000	76:032\$000
GUARATIBA	-	-	19:260\$580	19:260\$580
SANTA CRUZ	-	-	1:000\$000	1:000\$000
<b>TOTAL</b>	<b>24.465:031\$596</b>	<b>34:500\$000</b>	<b>4.822:750\$700</b>	<b>29.322:282\$296</b>

VALOR DAS TRANSFERÊNCIAS DE IMÓVEIS EM DEZEMBRO DE 1939



RENDA MENSAL DA DIRETORIA DE RENDAS INTERNAS NO ANO DE 1939







## 31 - ESTATÍSTICA ECONÔMICA

## 318 - ESTATÍSTICA FINANCEIRA

## 3181 - IMPOSTOS

## 3181 A - RENDAS INTERNAS

ARRECAÇÃO DA DIRETORIA DAS RENDAS INTERNAS (RECEBEDORIA DO DISTRITO FEDERAL) NO MÊS DE DEZEMBRO E DE JANEIRO A DEZEMBRO

RUBRICAS ORÇAMENTÁRIAS	DEZEMBRO	JANEIRO A DEZEMBRO
<u>RENDA ORDINÁRIA</u>		
IMPOSTO DE CONSUMO	19.058:815\$000	252.681:992\$000
IMPOSTO DE RENDA	7.568:498\$000	151.164:160\$000
IMPOSTO S/ ATOS EMANADOS	7.188:766\$000	87.339:610\$000
RENDAS PATRIMONIAIS	226:395\$000	3.615:559\$000
RENDAS INDUSTRIAIS	5:771\$000	244.693:058\$000
DIVERSAS RENDAS	500:479\$000	25.045:298\$000
T O T A L	34.548:724\$000	764.544:677\$000
<u>RENDA EXTRAORDINÁRIA</u>	7.512:843\$000	112.220:074\$000
TOTAL DAS RENDAS	42.061:567\$000	876.764:751\$000
DEPÓSITOS	15.034:508\$000	-
TOTAL GERAL	57.096:075\$000	876.764:751\$000

1) - ARRECAÇÃO DIÁRIA DOS IMPOSTOS DE INDÚSTRIAS E PROFISSÕES, CONSUMO, E OUTRAS RENDAS, INCLUSIVE DEPÓSITOS

MOVIMENTO DO MÊS DE DEZEMBRO:

DIA	IMPOSTO DE CONSUMO	INDUSTRIAS E PROFISSÕES	OUTRAS RENDAS	TOTAL
1	5:025.000	3:428.000	328:268.000	336:721.000
2	1.189:138.000	6:802.000	745:664.000	1.941:604.000
4	346:529.000	3:920.000	1.789:794.000	2.140:243.000
5	749:014.000	3:336.000	922:563.000	1.674:913.000
6	1.181:245.000	12:468.000	742:319.000	1.936:032.000
7	841:599.000	5:052.000	772:800.000	1.619:451.000
8	451:452.000	9:632.000	854:314.000	1.315:398.000
9	1.186:791.000	3.092.000	546:538.000	1.736:421.000
11	402:789.000	13:269.000	573:592.000	989:650.000
12	635:945.000	8.212.000	553:721.000	1.197:878.000
13	910:043.000	16:117.000	851:689.000	1.777:854.000
14	736:066.000	6:904.000	1.668:996.000	2.411:966.000
15	419:336.000	14:389.000	805:902.000	1.239:627.000
16	1.196:023.000	3:599.000	645:578.000	1.845:200.000
18	373:415.000	49:866.000	734:359.000	1.157:640.000
19	785:520.000	3:561.000	754:451.000	1.543:532.000
20	1.173:950.000	5:715.000	713:523.000	1.893:188.000
21	641:226.000	3:876.000	1.118:804.000	1.763:906.000
22	788:160.000	11:959.000	932:102.000	1.732:221.000
23	1.232:890.000	229.000	421:440.000	1.654:559.000
26	886:276.000	16:057.000	1.434:597.000	2.336:930.000
27	433:369.000	17:977.000	648:850.000	1.100:196.000
28	430:911.000	6:168.000	1.330:415.000	1.767:494.000
29	496:722.000	4:408.000	1.230:649.000	1.731:779.000
30	1.565:376.000	55:242.000	1.596:606.000	3.217:224.000
TOTAL -	19.058:815.000	285:278.000	22.717:534.000	42.061:627.000
DEPÓSITOS	-	-	-	15.034:508.000
TOTAL GERAL	-	-	-	57.096:135.000

11) - ARRECAÇÃO DO IMPOSTO DE CONSUMO POR ESPÉCIES, NO MÊS DE DEZEMBRO E DE JANEIRO A DEZEMBRO:

ESPÉCIES TRIBUTADAS	1 9 3 9	
	DEZEMBRO	JAN. A DEZEMBRO
FUMO	4.601:871,000	56.098:465,000
BEBIDAS	6.815:436,000	57.576:050,000
ÁLCOOL	5:190,000	246:302,000
FÓSFOROS	4:355,000	205:185,000
SAL	553,000	83:593,000
CALÇADOS	816:088,000	7.983:320,000
PERFUMARIAS E ART. DE TOUCADOR	1.724:802,000	19.679:543,000
ESPECIALIDADES FARMACÊUTICAS	752:056,000	11.257:326,000
CONSERVAS	313:265,000	3.694:288,000
VINAGRE, AZEITE E ÓLEOS	151:409,000	1.047:779,000
VELAS	22:685,000	357:874,000
TECIDOS	934:526,000	10.524:057,000
ARTEFACTOS DE TECIDOS	684:044,000	7.204:892,000
PAPEL E SEUS ARTEFACTOS	67:413,000	925:794,000
CARTAS DE JOGAR	270,000	10:555,000
CHAPÉUS E BENGALAS	181:164,000	1.922:701,000
LOUÇAS E VIDROS	113:290,000	971:860,000
FERRAGENS E ARTEFACTOS	89:478,000	1.466:212,000
CAFÉ TORRADO E MOÍDO E CHÁ	187:070,000	2.423:503,000
MANTEIGA E SUCEDANEOS	18:207,000	408:743,000
MÓVEIS	312:203,000	3.431:412,000
ARMAS DE FOGO E MUNIÇÕES	56:852,000	623:217,000
QUEIJOS E REQUEIJÕES	33:128,000	2.431:126,000
LÂMPADAS, PILHAS, ETC.	172:615,000	483:428,000
ELETRICIDADE	173:122,000	2.091:341,000
TINTAS E VERNIZES	215:232,000	2.503:730,000
LEQUES E VENTAROLAS	7:467,000	46:534,000
ARTEFACTOS DE BORRACHA	60:346,000	878:101,000
NAVALHAS E PINCEIS PARA BARBA	34:659,000	473:243,000
PENTES, ESCOVAS E ESPANADORES	28:938,000	564:747,000
BRINQUEDOS	16:941,000	113:444,000
ARTEFACTOS DE COURO	91:698,000	1.198:678,000
JÓIAS, OBRAS DE OURIVES	99:303,000	1.441:231,000
BIJUTERIAS, OBJ. DE ADORNO	20:948,000	293:394,000
GASOLINA, ÓLEO, CARBURETO DE CÁLCIO	630,000	311:568,000
LADRILHOS E OUTROS MATERIAIS	161:591,000	1.770:708,000
INSTRUMENTOS DE MÚSICA	19:283,000	229:195,000
MATERIAL ÓTICO, FOT. E CINEMAT.	180,000	35:701,000
FOGÕES, FOGAREIROS E AQUECEDORES	9:699,000	84:730,000
CIMENTO	315,000	19:202,000
LINHAS, CORDOALHA E BOTÕES	54:178,000	585:536,000
EMOLUMENTOS DE ESC. COMERCIAIS	6:200,000	346:810,000
<b>T O T A L</b>	<b>19.058:818,000</b>	<b>204:145:118,000</b>

## 111) - IMPOSTO DE VENDAS E CONSIGNAÇÕES

## ARRECAÇÃO DIÁRIA DO IMPOSTO DE VENDAS E CONSIGNAÇÕES

## MOVIMENTO DO MÊS DE DEZEMBRO:

DIA	REC. EXTR. DA UNIÃO 40%	IMPOSTO DA MUNICIPALIDADE 60%	TOTAL DO IMPOSTO
1	-	-	-
2	114:707,000	167:315,000	282:022,000
4	958:627,000	1.335:892,000	2.294:519,000
5	124:435,000	181:504,000	305:939,000
6	121:505,000	177:231,000	298:736,000
7	130:126,000	189:805,000	319:931,000
8	99:009,000	144:417,000	243:426,000
9	82:129,000	119:795,000	201:924,000
11	60:080,000	87:635,000	147:715,000
12	77:116,000	112:483,000	189:599,000
13	114:029,000	166:324,000	280:353,000
14	783:696,000	1.096:850,000	1.880:546,000
15	77:304,000	112:757,000	190:061,000
16	150:021,000	218:824,000	368:845,000
18	26:316,000	38:384,000	64:700,000
19	124:326,000	181:345,000	305:671,000
20	114:053,000	166:361,000	280:414,000
21	176:020,000	256:746,000	432:766,000
22	117:633,000	171:581,000	289:214,000
23	104:007,000	151:708,000	255:715,000
26	872:567,000	1.213:620,000	2.086:187,000
27	104:709,000	152:730,000	257:439,000
28	138:410,000	201:888,000	340:298,000
29	241:912,000	352:857,000	594:769,000
30	439:343,000	636:460,000	1.075:803,000
TOTAL	5.352:080,000	7.634:512,000	12.986:592,000

1) MOVIMENTO DA ARRECADAÇÃO DA ALFÂNDEGA DO RIO DE JANEIRO, DO ANO DE 1939, COMPARADO COM O ANO DE 1938:

RUBRICAS ORÇAMENTÁRIAS	1939	1938	DIFERENÇA EM 1939
<u>RENDA ORDINÁRIA</u>			
<u>IMPORTAÇÃO-IMPOSTO E TAXAS:</u>			
DIREITOS DE IMPORT.P/CONS.	359.260:1390	361.685:5400	- 2.425:401000
IMPOSTO ADICIONAL DE 10%	37.229:5980	37.966:0190	- 636:421000
OUTRAS RUBRICAS: 3 A 7	3.034:0080	3.271:2610	- 237:253000
<b>T O T A L</b>	<b>399.523:7450</b>	<b>402.822:8200</b>	<b>- 3.299:075000</b>
IMPOSTO DE CONSUMO	48.517:1450	39.497:0800	+ 9.038:065000
IMPOSTO DE RENDA	-	-	-
IMPOSTOS S/ÁTOS EMANADOS	24:7230	12:9450	+ 11:777000
RENDAS PATRIMONIAIS	-	-	-
RENDAS INDUSTRIAIS	27:1930	25:9130	+ 3:280000
DIVERSAS RENDAS	26.431:9210	25.991:3920	+ 440:529000
<b>TOTAL DA RENDA ORDINÁRIA</b>	<b>474.524:7270</b>	<b>468.350:1510</b>	<b>+ 6.194.576000</b>
RENDA EXTRAORDINÁRIA	3.835:6410	3.641:4820	+ 194:159000
<b>T O T A L G E R A L</b>	<b>478.360:3680</b>	<b>471.971:6330</b>	<b>+ 6.388:735000</b>

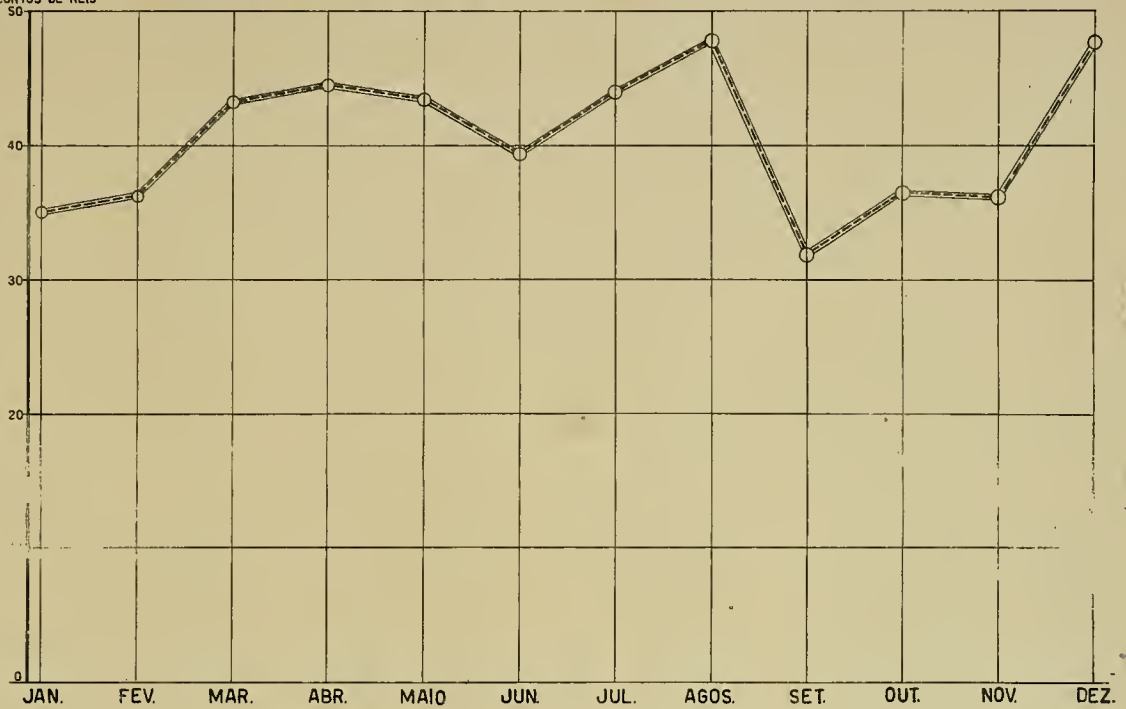
( GRÁFICO | 340-XII | PÁGINA 141 )

11) - ARRECAÇÃO DO IMPOSTO DE CONSUMO, POR ESPÉCIE, NO MÊS DE DEZEMBRO:

E S P É C I E S	I M P O R T Â N C I A
FUMO	11:130,000
BEBIDAS	985:623,000
ALCOOL	4,000
FÓSFOROS	6:535,000
SAL	425:058,000
CALÇADOS	2:745,000
PERFUMARIAS E ARTIGOS DE TOUCADOR	162:747,000
ESPECIALIDADES FARMACÊUTICAS	154:494,000
CONSERVAS	312:092,000
VINAGRE, AZEITE E ÓLEOS	81:082,000
VELAS	614,000
TECIDOS	205:152,000
ARTEFATOS DE TECIDOS E DE PELES	133:262,000
PAPEL E ARTEFATOS	6:995,000
CARTAS DE JOGAR	4:386,000
CHAPÉUS E BENGALAS	6:947,000
LOUÇAS E VIDROS	34:128,000
FERRAGENS E ARTEFATOS DE FERRO E ALUMÍNIO	32:586,000
CAFÉ TORRADO OU MOÍDO E CHÁ	3:877,000
BANHA, MANTEIGA E SUCEDÂNEOS	203,000
MÓVEIS	60:303,000
ARMAS DE FOGO E SUAS MUNIÇÕES	4:388,000
LÂMPADAS, PILHAS, ETC.	372:565,000
QUEIJOS E REQUEIJÕES	2:517,000
ELETRICIDADE	-
TINTAS E VERNIZES	218:212,000
LEQUES E VENTAROLAS	-
ARTEFATOS DE BORRACHA	54:312,000
NAVALHAS E PINCEIS PARA BARBA	15:203,000
PENTES, ESCOVAS E ESPANADORES	9:281,000
BRINQUEDOS	14:940,000
ARTEFATOS DE COURO E OUTROS MATERIAS	14:256,000
JÓIAS, OBRAS DE OURIVES	-
BIJUTERIAS, OBJETOS DE ADORNO E RELÓGIOS	46:833,000
GASOLINA E CARBURÊTO DE CÁLCIO	2.419:001,000
LADRILHOS, MOZAICOS, AZULÉJOS, ETC.	15:926,000
INSTRUMENTOS DE MÚSICA	3:575,000
MAT. FOTOG. E CINEMATOGRAFICOS	64:736,000
FOGÕES E FOGAREIROS	851,000
CIMENTÓ	4:727,000
LINHAS, CORDOALHAS E BOTÕES	5:291,000
EMOLUMENTOS DE ESCRITÓRIOS COMERCIAIS	-
<b>T O T A L</b>	<b>5.927:585,000</b>

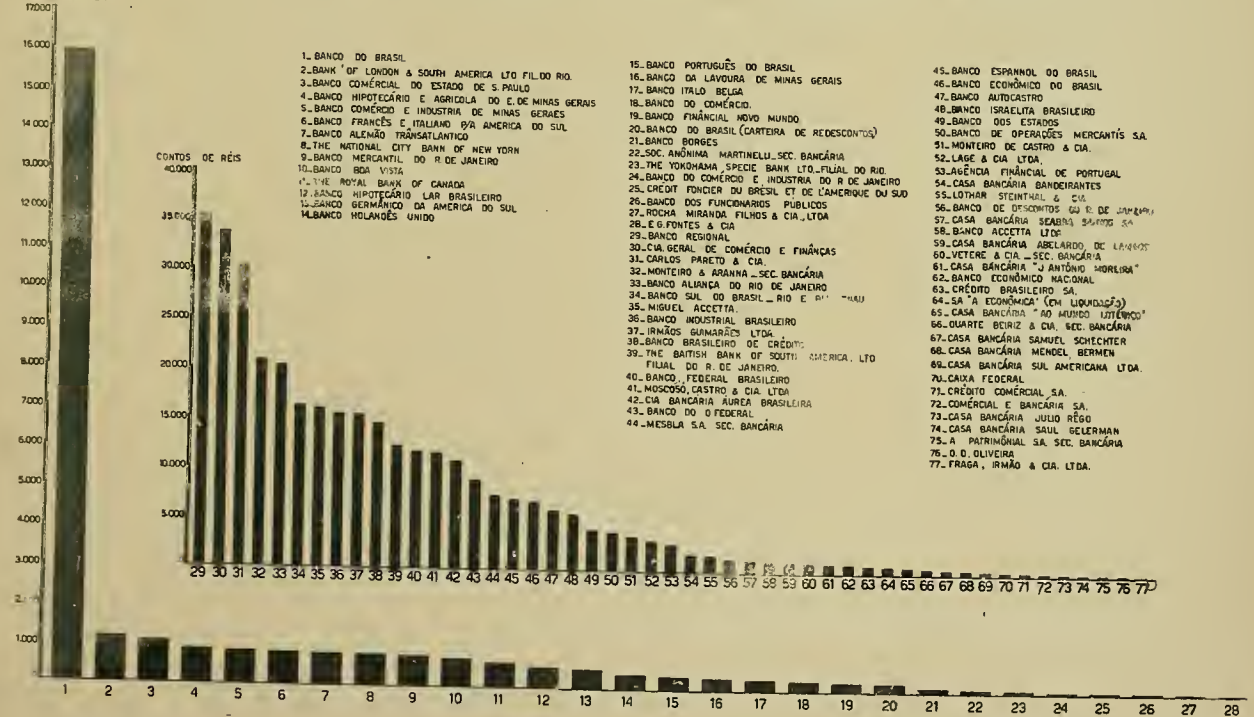
MIL CONTOS DE RÉIS


ARRECAÇÃO DA ALFÂNDEGA DO RIO DE JANEIRO NO ANO DE 1939.



DIRETORIA DE ESTATÍSTICA MUNICIPAL  
ATIVO DOS BANCOS NO MÊS DE DEZEMBRO DE 1939.

MIL CONTOS DE RÉIS







111) DEMONSTRAÇÃO DA RENDA DIÁRIA DA ALFÂNDEGA DO RIO DE JANEIRO NO  
MÊS DE DEZEMBRO:

DIAS	DIREITOS	IMPOSTO ADICIONAL DE 10%	TAXA DE PREVIDÊNCIA SOCIAL	OUTRAS RENDAS	TOTAL
1	4.066:480¢	484:064¢	119:121¢	160:398¢	4.830:063¢
2	492:387¢	51:083¢	62:778¢	82:231¢	658:479¢
4	765:791¢	76:369¢	49:112¢	159:773¢	1.051:045¢
5	2.256:485¢	216:812¢	91:712¢	427:935¢	2.992:944¢
6	965:251¢	107:909¢	75:091¢	355:555¢	1.503:806¢
7	896:028¢	92:637¢	110:244¢	282:268¢	1.380:777¢
8	3.887:342¢	390:775¢	70:279¢	789:591¢	5.137:987¢
9	1.612:385¢	165:193¢	51:373¢	77:618¢	1.906:574¢
11	1.274:262¢	127:558¢	85:877¢	327:929¢	1.815:626¢
12	1.198:918¢	120:266¢	92:571¢	241:370¢	1.653:125¢
13	1.565:003¢	157:257¢	128:327¢	233:184¢	2.083:771¢
14	1.145:916¢	122:785¢	80:021¢	281:820¢	1.630:542¢
15	882:329¢	95:488¢	98:640¢	272:345¢	1.348:802¢
16	778:164¢	81:856¢	58:285¢	122:709¢	1.041:014¢
18	704:236¢	74:875¢	51:857¢	565:094¢	1.396:062¢
19	1.902:382¢	166:108¢	118:181¢	489:654¢	2.676:325¢
20	1.715:222¢	178:197¢	143:506¢	143:297¢	2.180:222¢
21	1.213:950¢	123:356¢	106:898¢	197:144¢	1.641:848¢
22	1.428:152¢	145:900¢	102:672¢	190:603¢	1.867:332¢
23	314:105¢	31:422¢	20:453¢	48:084¢	414:044¢
26	825:802¢	87:596¢	72:610¢	196:874¢	1.182:882¢
27	1.587:855¢	160:540¢	153:005¢	371:929¢	2.273:329¢
28	1.378:972¢	139:518¢	99:506¢	201:515¢	1.819:511¢
29	1.636:861¢	166:873¢	98:229¢	893:690¢	2.685:653¢
30	378:877¢	45:891¢	58:410¢	51:532¢	534:710¢
TODA RENDA	34.873:155¢	3.610:528¢	2.168:643¢	7.054:147¢	47.706:473¢
DEPÓSITOS	-	-	-	-	1.282:852¢
T. GERAL	-	-	-	-	48.989:325¢
M. DIÁRIA	1.394:926¢	114:421¢	86:746¢	282:166¢	1.908:259¢

## SEGUNDO O BALANCETE DO MÊS DE DEZEMBRO

REFERÊNCIA	IMPORTÂNCIA
BANCO DO BRASIL (1)	15.924.885:927\$040
BANK OF LONDON & SOUTH AMERICA LTD. FIL. DO RIO	1.147.781:497\$300
BANCO COMERCIAL DO ESTADO DE SÃO PAULO (2)	1.055.037:061\$290
BANCO HIPOTECÁRIO E AGRÍCOLA DO ESTADO DE MINAS GERAIS (2)	872.078:049\$049
BANCO COMÉRCIO E INDÚSTRIA DE MINAS GERAIS (2)	843.297:052\$100
BANCO FRANCÊS E ITALIANO P/A AMÉRICA DO SUL (3)	832.310:178\$290
BANCO ALEMÃO TRANSATLÂNTICO (3)	817.448:147\$010
THE NATIONAL CITY BANK OF NEW YORK (3)	814.646:742\$200
BANCO MERCANTIL DO RIO DE JANEIRO	760.790:901\$142
BANCO BOA VISTA	712.732:509\$700
THE ROYAL BANK OF CANADÁ (3)	608.706:024\$500
BANCO HIPOTECÁRIO LAR BRASILEIRO (1)	513.619:120\$700
BANCO GERMÂNICO DA AMÉRICA DO SUL (3)	501.745:823\$400
BANCO HOLANDÊS UNIDO (3)	377.780:133\$091
BANCO PORTUGUÊS DO BRASIL (1)	335.028:802\$961
BANCO DA LAVOURA DE MINAS GERAIS (2)	317.910:673\$500
BANCO ITALO BELGA (3)	293.483:300\$524
BANCO DO COMÉRCIO	251.013:905\$000
BANCO FINANCIAL NOVO MUNDO (1)	232.635:593\$410
BANCO DO BRASIL (CARTEIRA DE REDESCONTOS)	214.608:050\$400
BANCO BORGES	100.427:519\$015
SOCIEDADE ANONIMA MARTINELLI - SEC. BANCÁRIA -	86.862:090\$500
THE YOKOHAMA SPECIE BANK, LIMITED - FILIAL DO RIO	82.035:917\$787
BANCO DO COMÉRCIO E INDÚSTRIA DO RIO DE JANEIRO	55.493:270\$800
CRÉDIT FONCIER DU BRÉSIL ET DE L'AMÉRIQUE DU SUD	54.046:852\$142
BANCO DOS FUNCIONÁRIOS PÚBLICOS (1)	52.314:667\$226
ROCHA MIRANDA, FILHOS & CIA., LTDA.	47.691:017\$700
E. G. FONTES & CIA.	40.230:873\$940
BANCO REGIONAL	35.397:892\$800
CIA. GERAL DE COMÉRCIO E FINANÇAS	33.736:073\$600
CARLOS PARETO & CIA.	30.264:873\$200
MONTEIRO & ARANHA - SEC. BANCÁRIA -	20.789:598\$200
BANCO ALIANÇA DO RIO DE JANEIRO	20.331:757\$450
BANCO SUL DO BRASIL (RIO E DRUMENAU)	16.270:498\$438
MIGUEL ACCETTA	16.047:780\$600
BANCO INDUSTRIAL BRASILEIRO	15.589:361\$200
IRMÃOS GUIMARÃES, LTDA.	15.502:763\$000
BANCO BRASILEIRO DE CRÉDITO	14.650:924\$300
THE BRITISH BANK OF SOUTH AMERICA LTD. FILIAL DO RIO DE JANEIRO -	12.409:400\$350
BANCO FEDERAL BRASILEIRO	11.839:483\$890
MOSCOSO, CASTRO & CIA., LTDA.	11.721:347\$750
CIA. BANCÁRIA ÁUREA BRASILEIRA	10.881:160\$500
BANCO DO DISTRITO FEDERAL	9.070:078\$600

## REFERÊNCIA

## IMPORTÂNCIA

MESBLA S.A. SEC. BANCÁRIA	7.581:865\$000
BANCO ESPANHOL DO BRASIL	7.188:547\$700
BANCO ECONÔMICO DO BRASIL	6.989:119\$200
BANCO AUTOCASTRO	6.010:198\$400
BANCO ISRAELITA BRASILEIRO	5.775:518\$100
BANCO DOS ESTADOS	4.183:246\$800
BANCO DE OPERAÇÕES MERCANTIS S/A.	3.945:433\$200
MONTEIRO DE CASTRO & CIA.	3.422:671\$000
LAGE & CIA. LTDA.	3.011:112\$700
AGÊNCIA FINANCIAL DE PORTUGAL	2.718:358\$000
CASA BANCÁRIA BANDEIRANTE	1.787:246\$700
LOTHAR STEINTHAL & CIA.	1.653:953\$700
BANCO DE DESCONTOS DO RIO DE JANEIRO	1.333:655\$100
CASA BANCÁRIA SEABRA SANTOS S/A.	1.302:965\$050
BANCO ACCETA, LTDA.	1.256:403\$500
CASA BANCÁRIA ABELARDO DE LAMARE	1.246:140\$800
VETERE & CIA. - SEC. BANCÁRIA	1.177:730\$400
CASA BANCÁRIA " J. ANTÔNIO MOREIRA "	1.156:075\$870
BANCO ECONÔMICO NACIONAL	979:838\$400
CRÉDITO BRASILEIRO S/A.	889:174\$700
S/A. "A ECONÔMICA" ( EM LIQUIDAÇÃO )	836:061\$500
CASA BANCÁRIA " AO MUNDO LOTÉRICO "	747:488\$360
DUARTE, BEIRIZ & CIA. - SEC. BANCÁRIA	690:035\$450
CASA BANCÁRIA SAMUEL SCHECHTER	557:286\$450
CASA BANCÁRIA MENDEL BERMAN	487:685\$900
CASA BANCÁRIA SUL AMERICANA LTDA.	439:680\$300
CAIXA FEDERAL	409:276\$500
CRÉDITO COMERCIAL S/A	384:647\$600
COMERCIAL E BANCÁRIA S/A	333:965\$000
CASA BANCÁRIA JÚLIO RÉGO	297:621\$600
CASA BANCÁRIA SAUL GELERMAN	272:472\$000
A PATRIMONIAL S/A SEC. BANCÁRIA	261:151\$400
O. Q. OLIVEIRA	258:550\$700
FRAGA, IRMÃO & CIA., LTDA.	101:634\$700

( GRÁFICO 337 - XII PÁGINA 141 )

- (1) COMPREENDENDO A MATRIZ NESTA CAPITAL E FILIAIS NO BRASIL
- (2) MATRIZ E FILIAIS NO BRASIL, INCLUSIVE DO RIO DE JANEIRO
- (3) SUCURSAIS E FILIAIS DO BRASIL, INCLUSIVE DO RIO DE JANEIRO

## 3182 - CAIXA ECONÔMICA

MOVIMENTO GERAL DE CAIXA, DE TODOS OS DEPARTAMENTOS NO PERÍODO DE  
1 A 31 DE DEZEMBRO:

ESPECIFICAÇÃO	RECEBIMENTOS	PAGAMENTOS	VARIAÇÕES
DEPÓSITOS	79.708:439.770	61.433:780.450	18.274:659.320
PENHÔRES	6.141:749.140	6.580:804.900	- 439:055.760
CONSIGNAÇÕES	1.318:209.500	1.381:577.900	- 63:368.400
HIPOTECAS	1.775:566.000	3.085:211.400	- 1.309:645.400
TÍTULOS	1.241:171.600	1.797:581.200	- 556:409.600
TESOURARIA	3.060:223.340	2.504:439.800	555:783.540
MAUÁ	36:190.300	40:841.800	- 4:651.500
T O T A L	93.231:554.650	76.824:237.450	16.457:317.200

## RECEBIMENTO EM CHEQUES

ESPECIFICAÇÃO	RECEBIMENTOS	PAGAMENTOS
HIPOTECÁRIA	1.697:037.100	21:328.600
AGÊNCIA CENTRAL	11.036:745.700	-
CONSIGNAÇÕES	-	-
T O T A L	12.733:782.800	21:328.600

CARTEIRA DE DEPÓSITOS

MOVIMENTO DAS AGÊNCIAS DE DEPÓSITOS NO MÊS DE DEZEMBRO:

ESTAÇÕES	RECEBIMENTOS	PAGAMENTOS	DIFERENÇAS
ANDARAÍ	496:124.400	247:179.470	248:944.930
BANDEIRA	2.457:472.200	1.736:697.810	670:774.390
BANGU	504:730.100	237:017.390	267:712.710
BOTAFOGO	1.044:094.560	850:414.770	193:679.730
CAMPO GRANDE	1.022:686.700	508:720.070	513:966.630
CARIOCA	12.733:483.300	8.516:637.370	4.216:846.430
CATETE	1.001:213.900	599:443.520	401:770.380
CENTRAL	9.817:794.520	11.323:015.480	1.505:220.960
COPACABANA	885:411.900	591:748.280	293:663.620
FEIRA	225:386.000	4:436.690	220:949.310
GOVERNADOR	83:357.700	59:205.100	24:152.600
MADUREIRA	1.380:051.000	1.129:266.050	250:784.950
MÉIER	1.666:983.100	1.423:878.430	243:104.670
PEDRO II	3.468:509.400	2.640:015.530	828:293.870
PENHA	583:521.000	448:990.180	134:530.820
RIO COMPRIDO	453:299.300	302:155.300	151:144.500
S. CRISTÓVÃO	608:111.100	260:242.010	347:869.090
TIJUCA	715:727.800	460:358.130	255:369.670
VILA ISABEL	726:757.500	487:388.910	239:368.590
SUB-TOTAL:	39.874:516.420	31.876:810.490	7.997:705.930
RIO BRANCO	39.833:923.350	29.556:969.960	10.276:953.390
T O T A L	79.708:439.770	61.433:780.450	18.274:659.320

CARTEIRA DE PENHÔRES

MOVIMENTO NO MÊS DE DEZEMBRO:

NUMERÁRIO:

AGÊNCIAS	RECEBIMENTOS	PAGAMENTOS	VARIAÇÕES
CENTRAL	1.357:610\$790	1.645:083\$500	212:527\$290
BANDEIRA	492:829\$400	417:262\$300	75:567\$100
7 SETEMBRO	2.608:336\$450	3.471:389\$500	- 863:052\$850
LEOPOLDINA	461:035\$600	268:954\$600	192:091\$000
ROSÁRIO	721:886\$900	778:075\$200	- 56:188\$300
T O T A L	6.141:749\$140	6.580:804\$900	- 439:055\$760

EMPRÉSTIMOS:

AGÊNCIAS	NOVOS		RESGATES		VARIAÇÕES	
	QUANT.	IMPORT.	QUANT.	IMPORT.	QUANT.	IMPORT.
CENTRAL	2.929	1.624:080\$	3.506	1.612:057\$	- .577	12:023\$
BANDEIRA	3.308	359:485\$	4.396	435:260\$	-1.088	- 75:775\$
7 SETEMBRO	8.697	3.336:900\$	10.007	2.499:415\$	-1.310	837:485\$
LEOPOLDINA	2.925	175:515\$	5.811	431:210\$	-2.886	-255:695\$
ROSÁRIO	2.793	743:070\$	2.962	677:390\$	- 169	65:680\$
T O T A L	20.652	6.239:050\$	26.682	5.655:352\$	-6.030	583:718\$

REFORMADOS: 11.505 NO VALÔR DE Rs: 3.184:650\$000

ARRECADAÇÃO:

AGÊNCIAS	JUROS	RENDAS GERAIS	SÔMAS
CENTRAL	156:003\$600	28:972\$860	184:976\$460
BANDEIRA	36:759\$400	4:644\$300	41:403\$700
7 SETEMBRO	155:444\$400	14:654\$550	170:098\$950
LEOPOLDINA	43:166\$300	6:418\$150	49:584\$950
ROSÁRIO	29:871\$900	3:065\$200	32:937\$100
T O T A L	421:246\$100	57:755\$060	479:001\$160

## 317 - ESTATÍSTICA DO MERCADO FINANCEIRO E MONETÁRIO

## 3170 - TÍTULOS MOBILIÁRIOS

## 3170 A - MOVIMENTO DA BOLSA

MÊS DE DEZEMBRO:

T Í T U L O S	NÚMERO	IMPORTÂNCIA
APÓLICES DA UNIÃO	16.100	13.233:989\$000
ORRIGAÇÕES DA UNIÃO	1.850	1.883:853\$000
APÓLICES MUNICIPAIS DO D. FEDERAL	18.288	3.494:864\$500
APÓLICES MUNICIPAIS DOS ESTADOS	4.144	2.951:998\$500
APÓLICES DOS ESTADOS	37.136	9.603:590\$500
AÇÕES DE BANCOS	778	205:084\$000
AÇÕES DE COMPANHIAS DE SEGUROS	1.000	875:000\$000
AÇÕES DE COMPANHIAS DE TECIDOS	921	214:315\$000
AÇÕES DE COMPANHIAS DE TRANSPORTES	1.609	256:113\$500
AÇÕES DE COMPANHIAS DIVERSAS	7.601	4.637:327\$000
DEBÊNTURES DE COMPANHIAS DE TECIDOS	1.029	175:476\$000
DEBENTURES DE COMPANHIAS DIVERSAS	6.674	1.330:653\$500
VENDAS JUDICIAIS	498	74:450\$000
VENDAS A PRAZO	215	33:755\$000
T O T A L	97.851	38.970:469\$500

## 3171 - CÂMBIO

## 3171 A - CÂMBIO À VISTA NO MERCADO OFICIAL

COTAÇÕES NO MÊS DE DEZEMBRO:

PRAÇAS	MÍNIMA	MÉDIA	MÁXIMA
LONDRES	64,462	65,194	65,862
NEW YORK	16,560	16,594	16,717
BUENOS-AYRES	3,765	3,766	3,775
PORTUGAL	,604	,604	,604

## 3171 B - CÂMBIO LIVRE

CÂMBIO À VISTA NO MERCADO LIVRE:

COTAÇÕES NO MÊS DE DEZEMBRO:

PRAÇAS	MÍNIMO	MÉDIO	MÁXIMO	DESDE 1º DE JANEIRO	
				MÍNIMO	MÁXIMO
LONDRES	77,364	78,098	78,570	77,364	93,863
NEW-YORK	19,863	19,870	19,878	17,371	20,124
CANADÁ	18,500	18,395	18,650	17,344	20,300
HOLANDA	10,550	10,553	10,600	9,275	10,871
ALEMANHA-REICHSMARK	8,000	8,000	8,000	7,100	8,035
MONTEVIDÉO	7,280	7,307	7,430	6,310	8,100
ALEMANHA-(VERRE- CHNUNGSMARK	5,646	6,048	6,090	5,997	6,109
JAPÃO	4,700	4,716	4,730	4,700	5,508
SUÉCIA	4,670	4,713	4,751	4,200	5,080
BUENOS AYRES	4,551	4,597	4,674	3,981	4,960
SUIÇA	4,459	4,465	4,475	3,987	4,675
DINAMARCA	3,950	3,950	3,950	3,730	4,380
BÉLGICA (BELGAS	3,276	3,304	3,336	3,225	3,528
ESPAÑHA	1,995	1,995	1,995	1,150	2,230
ITÁLIA	1,005	1,006	1,010	0,870	1,133
PORTUGAL	0,730	0,735	0,740	0,710	0,900
BÉLGICA-PAPEL	0,660	0,660	0,660	0,598	0,703
PARÍS	0,441	0,446	0,450	0,441	0,539



CÂMBIO LIVRE NO MERCADO LIVRE

COTAÇÕES DIÁRIAS SOBRE AS PRAÇAS DE - LONDRES, PARÍS, NEW-YORK E BUENOS-AYRES

DIA	LONDRES	PARÍS	NEW YORK	BUENOS AYRES
1	773364	3447	198867	-
2	773434	3445	198865	48674
4	773981	3444	198865	48670
5	773546	3441	198865	48659
6	773514	3444	198868	48650
7	773772	3446	198875	48650
8	773736	3447	198876	48660
9	773612	3445	198866	48660
11	773801	3447	198868	48615
12	773975	3446	198873	48657
13	773987	3445	198870	48649
14	783407	3445	198869	48650
15	783121	3446	198878	48620
16	783090	3445	198863	48587
18	783264	3445	198867	48551
19	783396	3450	198872	48580
20	783303	3450	198865	48621
21	783429	3450	198864	48620
22	783439	3447	198872	48606
26	783380	3447	198863	48610
27	783380	3447	198863	48610
28	783433	3447	198868	48570
29	783525	3448	198870	48555
30	783570	3448	198870	48725

## 3171 C.- CÂMBIO LIVRE ESPECIAL

TAXAS DE CÂMBIO À VISTA NO MERCADO ESPECIAL (MOEDAS, CARTAS DE CRÉDITO E CHEQUES DE VIAJANTES)

REFERÊNCIA	MÍNIMA	MÉDIA	MÁXIMA	DESDE 15 DE ABRIL	
				MÍNIMA	MÁXIMA
LIBRA ESTERLINA	80,6723	81,6796	86,0435	74,6103	109,6643
LIBRA (PALESTINA)	76,0000	76,0000	76,0000	76,0000	76,0000
DÓLAR (N. YORK)	20,3322	20,6748	21,0071	19,6728	23,6362
DÓLAR (CANADÁ)	18,6627	19,6657	20,0000	18,6627	24,0000
FLOKIM	10,9900	11,383	11,950	9,9980	13,2400
REICHSMARK	9,4200	9,400	9,600	7,4450	9,6700
PESO (MONTEVIDÉO)	7,510	7,785	8,000	6,9972	9,0000
YEN	3,400	5,6286	5,600	3,400	6,6670
CORÔA (SUÉCIA)	4,6600	5,025	5,2450	3,6600	5,6600
CORÔA (DINAMARCA)	5,0000	5,0000	5,0000	3,6500	5,127
PESO (BUENOS AYRES)	4,6739	4,6955	5,0300	4,6555	5,6800
FRANCO (SUÍÇA)	3,980	4,6883	5,0400	3,9980	5,6600
CORÔA (NORUEGA)	4,6500	4,6762	5,0000	4,6200	5,6300
ZLOTY	4,0180	4,6220	4,6300	1,0000	4,6700
REISEMARK	3,6640	4,6052	4,6345	3,6640	5,6270
SOL	3,6700	3,6700	3,6700	3,6500	4,6000
BELGAS	3,6425	3,6663	3,6750	3,6235	4,6250
UNTERSTUETZUNGSMARK	3,0096	3,6280	3,6580	3,0061	4,6493
PESETA	1,6200	1,6200	1,6200	6805	2,6700
LIRA	6822	6990	1,6130	6706	1,6300
ESCUDO	6795	6842	6859	6795	1,6026
FRANCO (BÉLGICA)	6750	6750	6750	6600	6820
PESO (CHILE)	6550	6700	6750	6560	6800
FRANCO (PARÍS)	6470	6492	6506	6470	6638

312 - ESTATÍSTICA DOS TRANSPORTES E DAS COMUNICAÇÕES

3120 - MOVIMENTO FERROVIÁRIO

3120 A - ESTRADAS DE FERRO DO DISTRITO FEDERAL

3120 B - PASSAGEIROS TRANSPORTADOS PELA E.F. LEOPOLDINA

MOVIMENTO DO MÊS DE DEZEMBRO

REFERÊNCIA	PASSAGEIROS
BARÃO DE MAUÁ PARA O INTERIOR (L.R.E.F. TEREZÓPOLIS)	42.632
BARÃO DE MAUÁ PARA OS SUBÚRBIOS	835.835
DO INTERIOR PARA BARÃO DE MAUÁ	43.248
DOS SUBÚRBIOS PARA BARÃO DE MAUÁ E OUTRAS EST.SUB.	1.055.303
TOTAL	1.977.018

3121 - MOVIMENTO RODOVIÁRIO

3121 A - BARREIRAS DO DISTRITO FEDERAL

MOVIMENTO DE VEÍCULOS E PASSAGEIROS NAS "BARREIRAS" DURANTE O MÊS DE DEZEMBRO:

BARREIRAS	ENTRADOS		SAÍDOS	
	VEÍCULOS	PASSAGEIROS	VEÍCULOS	PASSAGEIROS
CAMPO GRANDE	7.167	12.719	4.575	12.797
VIGÁRIO GERAL	16.923	42.881	13.569	45.920
ANCHIETA	4.245	2.904	1.968	2.840
PÁVUA	3.248	2.704	2.103	2.631
BARCAS	5.431	1.920	3.459	1.614
TOTAL	37.014	63.128	25.674	65.802

3122 - MOVIMENTO MARÍTIMO

3122 A - ENTRADAS E SAÍDAS DE EMBARCAÇÕES

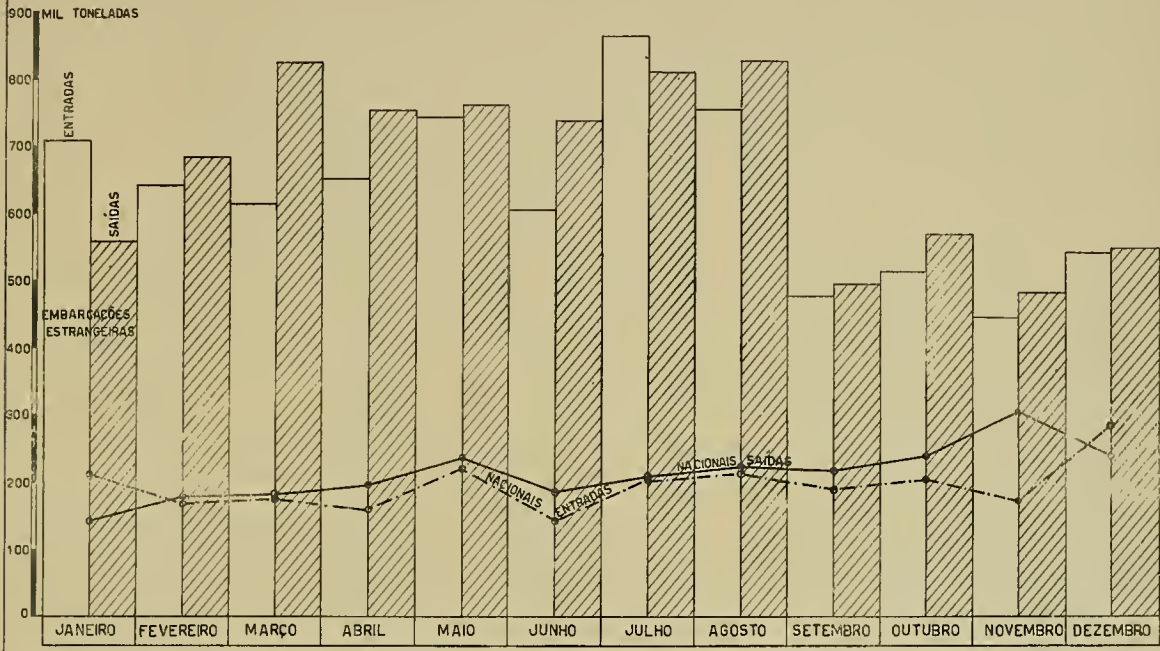
MOVIMENTO DO MÊS DE DEZEMBRO:

REFERÊNCIA	ENTRADAS	SAÍDAS
NACIONAIS	217	143
ESTRANGEIRAS	133	139

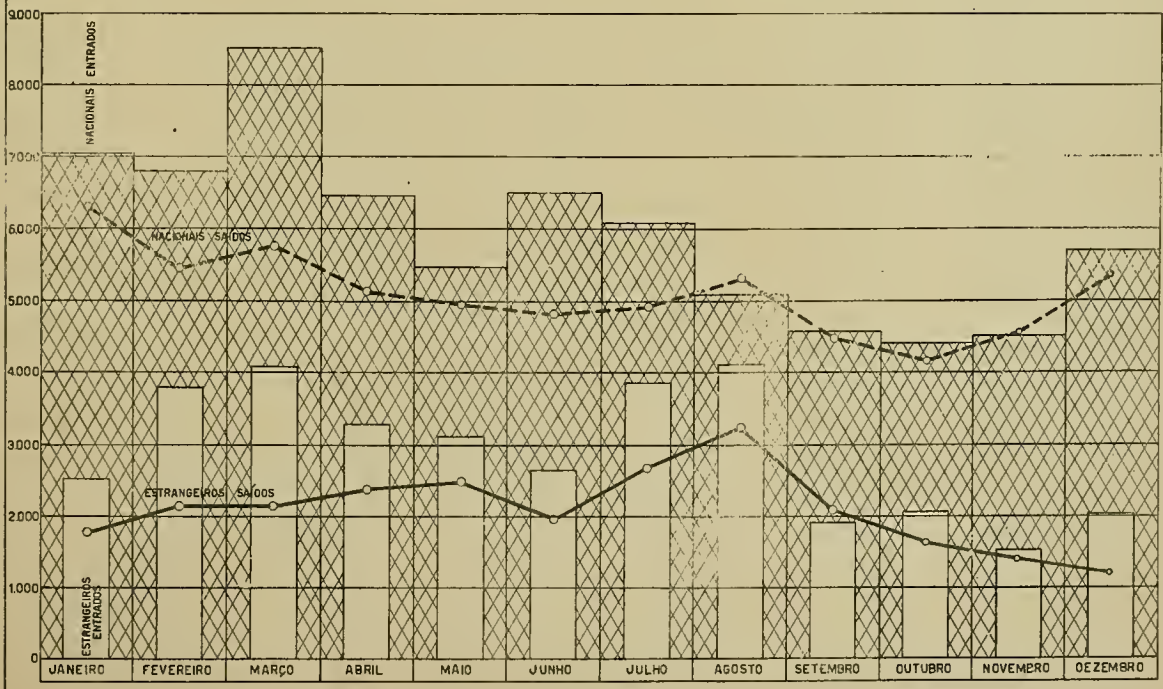
## TONELAGEM DE EMBARCAÇÕES ENTRADAS E SAÍDAS DURANTE O MÊS DE DEZEMBRO:

DIA	ENTRADAS		SAÍDAS	
	NACIONAIS	ESTRANGEIRAS	NACIONAIS	ESTRANGEIRAS
1	11.960	12.737	5.573	9.237
2	3.828	15.921	6.953	22.795
3	7.746	13.883	7.599	9.183
4	1.481	12.446	5.887	56.121
5	9.836	6.613	9.706	6.000
6	7.673	18.412	4.742	8.881
7	8.184	20.081	3.403	17.759
8	10.040	20.141	4.910	21.788
9	3.071	31.331	8.126	35.513
10	3.148	26.553	4.595	14.509
11	9.348	3.396	6.435	16.861
12	7.674	26.413	3.150	10.110
13	5.750	31.668	9.595	30.512
14	9.815	18.291	6.160	27.623
15	19.001	6.946	5.709	10.337
16	4.754	9.112	14.476	3.006
17	12.870	7.477	6.653	7.073
18	5.019	12.625	4.166	13.418
19	11.145	26.878	11.470	26.798
20	16.754	12.734	12.513	6.011
21	10.997	7.311	10.489	2.745
22	5.955	18.141	7.667	14.250
23	16.913	23.455	14.053	15.435
24	2.386	14.205	3.970	14.402
25	2.702	27.948	2.797	6.637
26	7.714	-	3.152	13.161
27	7.505	36.629	10.731	72.082
28	8.785	27.043	5.979	29.616
29	16.709	8.398	9.977	9.318
30	27.741	19.527	21.009	4.423
31	2.791	25.850	8.230	12.991
TOTAL	284.595	542.215	239.985	548.595

MOVIMENTO DE TONELAGEM DE EMBARCAÇÕES NO PORTO DO RIO DE JANEIRO EM 1939



MOVIMENTO DE PASSAGEIROS NO PORTO DO RIO DE JANEIRO EM 1939





## 3122 E - MOVIMENTO DE PASSAGEIROS NO PORTO DO RIO DE JANEIRO

PROCEDÊNCIA, NACIONALIDADE E SEXO DOS PASSAGEIROS ENTRADOS DURANTE O MÊS DE DEZEMBRO:

NACIONALIDADE	PROCEDÊNCIA E SEXO				TOTAL
	DE PORTOS DO BRASIL		DE PORTOS ESTRAN- GEIROS		
	HOMENS	MULHERES	HOMENS	MULHERES	
BRASILEIROS	3.579	1.981	194	147	5.701
ARGENTINOS	22	9	73	16	120
BOLIVIANOS	4	-	4	3	11
CANADENSES	-	-	-	1	1
CHILENOS	-	-	4	3	7
CUBANOS	4	-	4	1	9
MEXICANOS	-	1	1	-	2
NORTE AMERICANOS	98	24	107	60	289
PARAGUAIOS	-	-	2	1	3
PERUANOS	1	2	1	1	5
URUGUAIOS	3	1	9	7	20
VENEZUELANOS	1	-	2	5	8
ALEMÃES	127	27	64	78	296
AUSTRIACOS	2	-	-	-	2
BELGAS	4	1	9	11	25
DINAMARQUESES	7	-	3	-	10
FRANCESES	20	9	10	9	48
GREGOS	2	2	3	2	9
ESPAÑOES	12	5	19	20	56
HOLANDESES	4	-	11	1	16
HUNGAROS	3	3	23	7	36
INGLESES	64	8	38	27	137
ITALIANOS	42	6	27	17	92
NORUEGUESES	-	-	1	-	1
POLONESES	13	7	30	25	75
PORTUGUESES	126	24	353	128	631
RUMENOS	3	2	3	4	12
RUSSOS	2	3	-	1	6
SUÊCOS	4	-	-	1	5
SUIÇOS	6	1	7	5	19
TCHECO-ESLOVACOS	1	-	3	2	6
TURCOS EUROPEUS	1	-	2	-	3
ÚGO-ESLAVOS	1	1	1	-	3
EUROPEUS OUTROS	6	1	8	4	19
CHINEZES	1	-	-	-	1
JAPONESES	13	-	4	1	18
LIBANESES	8	1	2	1	12
SÍRIOS	5	-	3	4	12
TURCOS ASIÁTICOS	1	-	-	-	1
EGÍPCIOS	-	-	1	3	4
ASIÁTICOS OUTROS	-	1	-	-	1
HISPANO AMERICANOS	2	2	10	2	16
TOTAL	3.992	2.122	1.036	598	7.748

SEGUNDO NACIONALIDADE E IDADE:

NACIONALIDADE	I D A D E					TOTAL
	DE 0 A 7	DE 8 A 21	DE 22 A 39	DE 40 A 59	DE 60 E MAIS	
BRASILEIROS	525	1.099	2.816	1.060	201	5.701
ARGENTINOS	3	17	75	25	2	120
BOLIVIANOS	2	1	6	1	1	11
CANADENSES	-	-	1	-	-	-
CHILENOS	-	-	4	3	-	7
CUBANOS	-	-	5	4	-	9
MEXICANOS	-	-	2	-	-	2
NORTE AMERICANOS	11	19	135	113	11	289
PARAGUAIOS	-	1	2	-	-	3
PERUANOS	-	1	1	3	-	5
URUGUAIOS	2	1	12	5	-	20
VENEZUELANOS	1	3	1	3	-	8
ALEMAES	3	24	143	108	18	296
AUSTRIACOS	-	-	-	2	-	2
BELGAS	1	8	9	6	1	25
DINAMARQUESES	-	1	5	4	-	10
FRANCESES	-	1	26	16	5	48
GREGOS	-	-	9	-	-	9
ESPAHOTES	4	6	25	20	1	56
HOLANDESES	-	-	10	3	3	16
HUNGAROS	1	3	23	9	-	36
INGLESES	4	6	72	51	4	137
ITALIANOS	3	9	36	37	7	92
NORUEGUESES	-	-	1	-	-	1
POLONESES	6	9	42	15	3	75
PORTUGUESES	29	97	330	156	19	631
RUMENOS	-	1	7	4	-	12
RUSSOS	-	-	2	4	-	6
SUECOS	-	-	4	1	-	5
SUIÇOS	-	-	12	7	-	19
TCHECO-ESLOVACOS	-	-	4	2	-	6
TURCOS EUROPEUS	-	-	1	2	-	3
YUGO-SLAVOS	-	1	2	-	-	3
EUROPEUS OUTROS	-	2	15	2	-	19
CHINESES	-	-	-	1	-	1
JAPONESES	-	-	9	9	-	18
LIBANESES	-	1	7	4	-	12
SIRIOS	-	4	4	3	1	12
TURCOS ASIÁTICOS	-	-	-	1	-	1
EGÍPCIOS	-	-	3	1	-	4
ASIÁTICOS OUTROS	-	-	1	-	-	1
HISPANO AMERICANOS	5	1	7	3	-	16
TOTAL	600	1.316	3.869	1.686	277	7.748



11) PASSAGEIROS SAÍDOS

SEGUNDO O DESTINO, NACIONALIDADE E SEXO:

NACIONALIDADE	D E S T I N O				TOTAL
	PORTOS DO INTERIO		PORTOS ESTRANGEIROS		
	HOMENS	MULHERES	HOMENS	MULHERES	
BRASILEIROS	3.533	1.653	114	67	5.367
ARGENTINOS	12	6	54	39	111
BOLIVIANOS	-	-	2	-	2
CANADENSES	-	-	1	-	1
CHILENOS	4	3	2	1	10
CUBANOS	5	-	-	1	6
MEXICANOS	1	-	1	1	3
NORTE-AMERICANOS	97	17	93	74	281
PARAGUAIOS	1	-	1	1	3
PERUANOS	2	-	2	2	6
URUGUAIOS	3	1	3	3	10
VENEZUELANOS	-	-	7	1	8
ALEMÃES	81	20	15	3	119
AUSTRIACOS	3	1	-	-	4
BÉLGAS	3	-	2	4	9
DINAMARQUESES	3	-	3	-	11
FRANCESES	13	2	5	-	23
GREGOS	-	1	2	3	6
ESPAÑOES	4	2	4	5	15
HOLANDESES	5	1	4	-	10
HUNGAROS	7	3	2	-	12
INGLESES	57	13	22	11	103
ITALIANOS	42	4	10	6	62
NORUEGUESES	3	-	-	-	3
POLONESES	9	2	1	-	12
PORTUGUESES	97	24	110	32	271
RUMENOS	1	-	2	2	5
RUSSOS	2	1	-	-	3
SUECOS	6	3	1	-	10
SUIÇOS	14	1	3	1	19
TCHECO-ESLOVACOS	4	-	2	-	6
TURCOS EUROPEUS	1	-	-	-	1
YUGO-SLAVOS	-	-	1	1	2
EUROPEUS OUTROS	1	2	7	1	11
CHINEZES	-	-	1	-	1
JAPONESSES	7	1	8	1	17
LIBANESES	8	1	-	-	9
SÍRIOS	4	1	1	-	6
MARROQUINOS	1	-	1	-	2
HISPANO-AMERICANOS	-	-	1	1	2
T O T A L	4.039	1.763	496	264	6.562

SEGUNDO A NACIONALIDADE E IDADE

NACIONALIDADE	I D A D E					TOTAL
	ATÉ 7 ANOS	DE 8 A 21	DE 22 A 39	DE 40 A 59	DE 60 E MAIS	
BRASILEIROS	474	1.039	2.729	971	154	5.367
ARGENTINOS	2	15	58	33	3	111
BOLIVIANOS	1	1	-	-	-	2
CANADENSES	-	-	-	1	-	1
CHILENOS	2	2	6	-	-	10
CUBANOS	-	-	1	5	-	6
MEXICANOS	-	-	2	1	-	3
NORTE AMERICANOS	6	12	129	121	13	281
PARAGUAIOS	-	-	2	1	-	3
PERUANOS	-	1	1	4	-	6
URUGUAIOS	-	1	6	-	3	10
VENEZUELANOS	1	2	3	1	1	8
ALEMÃES	1	3	62	43	5	119
AUSTRIACOS	-	1	3	-	-	4
BELGAS	-	1	5	2	1	9
DINAMARQUESES	-	-	6	4	1	11
FRANCESES	-	2	11	10	-	23
GREGOS	-	1	5	-	-	6
ESPANHOES	1	2	6	5	1	15
HOLANDESES	-	-	7	3	-	10
HUNGAROS	-	1	10	1	-	12
INGLESES	4	-	45	44	10	103
ITALIANOS	1	2	24	30	5	62
NORUEGUESES	-	-	2	1	-	3
POLONESES	2	1	5	3	1	12
PORTUGUESES	1	10	140	105	15	271
RUMENOS	-	2	1	2	-	5
RUSSOS	-	-	1	2	-	3
SUECOS	-	2	3	5	-	10
SUÍÇOS	-	1	6	11	1	19
TCHECO-ESLOVACOS	-	-	3	2	1	6
TURCOS EUROPEUS	-	-	-	1	-	1
YÚGOSLAVOS	-	-	-	2	-	2
EUROPEUS OUTROS	-	-	6	5	-	11
CHINESES	-	-	-	1	-	1
JAPONESSES	-	-	9	8	-	17
LIBANESES	-	1	3	4	1	9
SÍRIOS	-	-	2	3	1	6
MARROQUINOS	-	-	1	1	-	2
HISPANO AMERICANOS	-	-	1	1	-	2
TOTAL	496	1.108	3.304	1.437	217	6.562

3123 C - SERVIÇOS DA INSPETORIA DE SAÚDE DO PORTO

1) EMBARCAÇÕES VISITADAS NO MÊS DE DEZEMBRO

TIPO DE EMBARCAÇÕES

Á VAPOR	HIATE	PONTÕES	REBOCADOR	AÉREAS	TOTAL
240	38	5	2	65	350

VACINAÇÕES EFETUADAS, À BORDO, CONTRA A VARIÓLA 33

NACIONALIDADE

REFERÊNCIA	ENTRADAS	SAÍDAS	REFERÊNCIA	ENTRADAS	SAÍDAS
BRASILEIRA	217	143	BELGA	3	3
INGLESA	7	18	FINLANDESA	4	4
ALEMÃ	-	1	DINAMARQUESA	12	11
FRANCOESA	10	5	ARGENTINA	3	2
ITALIANA	12	11	IÚGO-ESLAVA	1	1
AMERICANA	31	24	PANAMAENSE	3	4
HOLANDESA	6	6	LETÃ	1	2
NORUEGUESA	12	15	CHILENA	2	2
SUECA	10	12	RUMENA	1	1
JAPONESA	8	11	ESPAÑHOLA	-	1
GRÉGA	5	3	PORTUGUESA	2	2

CARACTERÍSTICAS

REFERÊNCIA	ENTRADAS			SAÍDAS		
	NAC.	ESTR.	TOTAL	NAC.	ESTR.	TOTAL
TONELAGEM	180.090	800.300	980.390	198.180	580.900	779.080
EQUIPAGEM	4.800	13.200	18.000	11.500	3.298	14.798
PROCEDÊNCIA	187	165	350	-	-	-
DESTINO	-	-	-	143	139	282

MOVIMENTO DE PASSAGEIROS

EMBARCADOS	DESEMBARCADOS	EM TRÂNSITO
9.200	4.580	19.567

E S P E C I F I C A Ç Ã O		QUANTIDADE
CARTAS DE SAÚDE EXPEDIDAS	P/NAVIOS NACIONAIS	143
	P/NAVIOS ESTRANGEIROS	139
	T O T A L	282
REMOÇÕES DE DOENTES	P/DIVERSOS HOSPITAIS	3
	A CRITÉRIO DA CIA.	58
	T O T A L	61
PROFILÁXIA	EXPURGOS HCN	2
	EXPURGADOS S02	-
	T O T A L	2
R E N D A	EXPURGOS NAS EMBARCAÇÕES	2:553\$000
	CARTAS DE SAÚDE	5:130\$800
	T O T A L	7:683\$800

3122 D - BARGAS

MOVIMENTO DO MÊS DE DEZEMBRO COMPARADO COM OS 3 MESES ANTERIORES

MESES	PARA A CAPITAL	PARA NITERÓI	T O T A L
DEZEMBRO	794.914	732.117	1.577.061
NOVEMBRO	692.607	692.114	1.384.721
OUTUBRO	758.609	764.800	1.523.409
SETEMBRO	702.429	694.573	1.397.002

## ENTRADAS E SAÍDAS DE AERONAVES NO MÊS DE DEZEMBRO:

DIA	ENTRADAS			SAÍDAS		
	NACIONAIS	ESTRAN- GEIRAS	TOTAL	NACIONAIS	ESTRAN- GEIRAS	TOTAL
1	4	1	5	3	1	4
2	5	2	7	2	1	3
3	1	1	2	2	1	3
4	4	1	5	5	1	6
5	5	1	6	3	1	4
6	3	1	4	6	1	7
7	7	1	8	4	1	5
8	2	1	3	6	1	7
9	7	1	8	4	1	5
10	1	2	3	3	1	4
11	5	1	6	3	1	4
12	3	1	4	4	1	5
13	6	1	7	5	1	6
14	4	1	5	4	1	5
15	4	1	5	5	1	6
16	3	1	4	3	1	4
17	1	2	3	2	1	3
18	4	1	5	3	1	4
19	4	1	5	6	1	7
20	5	1	6	4	1	5
21	4	1	5	5	1	6
22	4	1	5	5	1	6
23	4	1	5	5	2	7
24	4	3	7	3	1	4
25	1	3	4	3	1	4
26	5	1	6	4	1	5
27	5	1	6	4	1	5
28	4	1	5	6	1	7
29	4	1	5	4	1	5
30	6	1	7	3	1	4
31	5	3	8	4	1	5
TOTAL	122	28	150	122	25	147

3124 - CORREIOS

3124 A - TERRESTRE E MARÍTIMO

MOVIMENTO DE MALAS POSTAIS NO MÊS DE DEZEMBRO:

ENTRADAS:

TERRESTRE				MARÍTIMA					
SUL		INTERIOR		SUL		NORTE		EXTERIOR	
RIO	TRÂNS.	RIO	TRÂNS.	RIO	TRÂNS.	RIO	TRÂNS.	RIO	TRÂNS.
2.668	1.888	38.562	7.300	166	541	2.366	1.615	4.343	2.636

SAÍDAS:

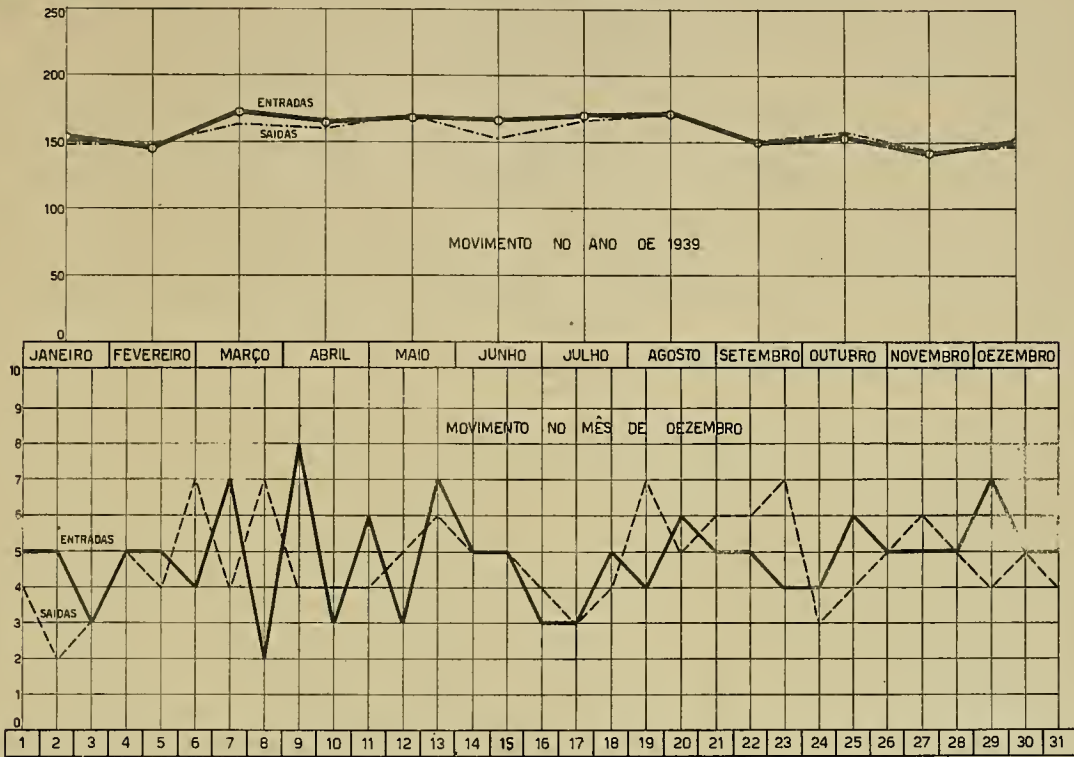
TERRESTRE				MARÍTIMA					
SUL		INTERIOR		SUL		NORTE		EXTERIOR	
RIO	TRÂNS.	RIO	TRÂNS.	RIO	TRÂNS.	RIO	TRÂNS.	RIO	TRÂNS.
4.839	5.040	44.315	8.624	484	1.477	7.125	5.895	3.130	-

COLIS - POSTAUX:

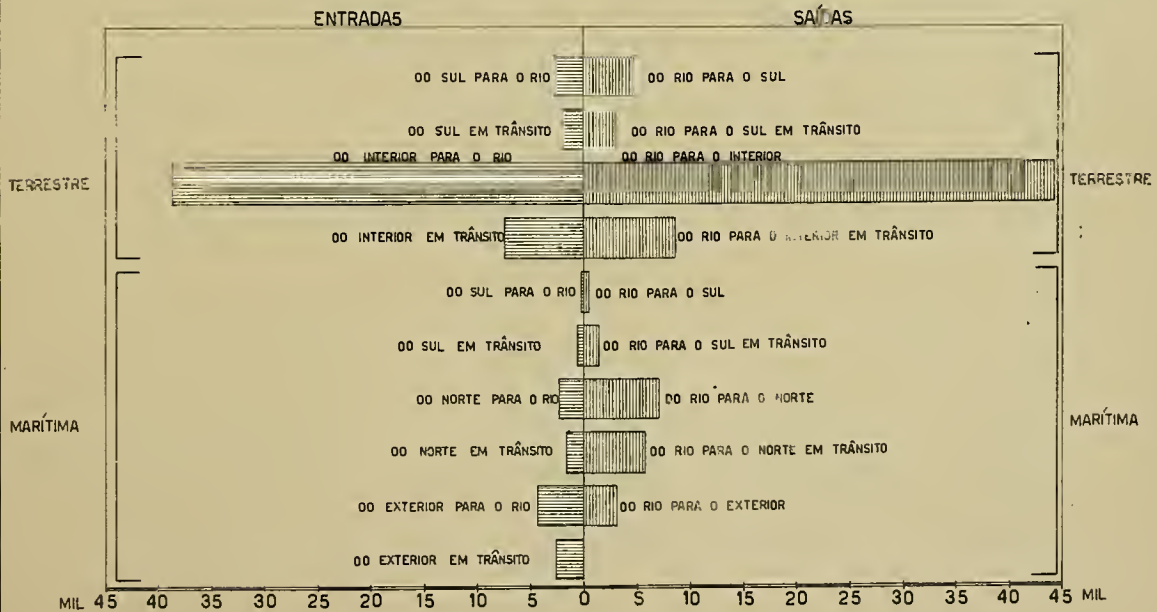
RECEBIDAS				EXPEDIDAS				
SUL	NORTE	EXTE- RIOR	INTE- RIOR	SUL	NORTE	EXTE- RIOR	INTE- RIOR	TRÂNSI- TO
3	-	1.147	87	159	24	80	27	-


( GRÁFICO 343-K11 PÁGINA 165 )

MOVIMENTO DE AERNAVES



MOVIMENTO DE MALAS POSTAIS EM DEZEMBRO DE 1939.







## MOVIMENTO DE MALAS POSTAIS NO MÊS DE DEZEMBRO:

ENTRADAS:

P R O C E D Ê N C I A							
SUL		NORTE		EXTERIOR		INTERIOR	
RIO	TRÂNS.	RIO	TRÂNS.	RIO	TRÂNS.	RIO	TRÂNS.
596	1.159	1.300	1.209	317	154	3.619	684

SAÍDAS:

D E S T I N O							
SUL		NORTE		EXTERIOR		INTERIOR	
RIO	TRÂNS.	RIO	TRÂNS.	RIO	TRÂNS.	RIO	TRÂNS.
673	343	1.288	1.102	336	191	528	477

3125 - TELÉGRAFOS

3125 A - SERVIÇOS DO ESTADO

3125 B - SERVIÇOS PARTICULARES

MOVIMENTO DO MÊS DE DEZEMBRO:

ESPECIFICAÇÃO	SERV. TRANSMITIDO		SERVIÇO RECEBIDO	
	TELEGR.	PALAV.	TELEGR.	PALAV.
<u>SERVIÇO INTERIOR</u>				
DEP. CORREIOS E TELÉGRAFOS	298.498	5.875.990	195.832	5.625.453
<u>SERVIÇO INTERNACIONAL</u>				
WESTERN TELEGRAPH COMP. LTDA.	6.114	126.063	6.200	142.061
ALL AMERICA CABLES, INC.	5.316	108.451	5.545	127.919
CIA. RADIOTELEGRÁFICA BRASILEIRA	3.457	73.078	4.354	103.705
ITALCABLE	2.408	54.256	2.227	42.083
RADIO INTERNACIONAL DO BRASIL	712	14.194	420	7.243

TABELA DOS PREÇOS MÁXIMOS DE VENDA, EM GROSSO, A VIGORAR DE 24 DE NOVEMBRO DE 1939

ARTIGOS	ESPECIFICAÇÃO	UNIDADE DE VENDA	PREÇO MÉDIO
AÇUCAR	REFINADO EXTRA- TIPO ESPECIAL	QUILO	12.160
AÇUCAR	REFINADO EXTRA - TIPO ESPECIAL	PAC.5 K.	5.700
AÇUCAR	REFINADO DE 1A. QUALIDADE	QUILO	12.020
AÇUCAR	REFINADO AMARELO DE 3A. QUAL.	QUILO	9.900
ALHO	NACIONAL	QUILO	42.400
APROZ	AGULHA ESPECIAL E AMARELO	QUILO	12.400
ARROZ	AGULHA DE 1A. QUALIDADE	QUILO	12.300
ARROZ	AGULHA DE 2A. E BLEU ROSE DE 1A.	QUILO	12.100
ARROZ	AGULHA DE 3A. E BLEU ROSE DE 2A.	QUILO	8.800
ARROZ	JAPONEZ ESPECIAL	QUILO	12.000
ARROZ	JAPONEZ DE 1A. QUALIDADE	QUILO	9.900
ARROZ	JAPONEZ DE 2A. QUALIDADE	QUILO	8.800
ARROZ	JAPONEZ DE 3A. QUALIDADE	QUILO	8.750
AVÉIA	NACIONAL LAMINADA	LT. 700GRS.	22.400
AVEIA	EXTRANGEIRA LAMINADA	LT. 700GRS.	42.500
AZEITE	PORTUGUÊS - MARCAS COMUNS	LT. DE K.	102.500
AZEITE	ITALIANO	LT. DE K.	112.500
AZEITE	FRANCÊS	LT. DE K.	122.500
AZEITE	NACIONAL-TIPO ITALIANO	LT. DE K.	92.200
AZEITE	NACIONAL-TIPO PORTUGUÊS	LT. DE K.	82.300
AZEITONAS	VERDES - ESTRANGEIRAS	LT. DE K.	42.800
AZEITONAS	PRETAS - ESTRANGEIRAS	LT. DE K.	42.400
BACALHAU	DE 1A. - EXTRA	QUILO	62.000
BACALHAU	DE 1A. QUALIDADE	QUILO	52.000
BACALHAU	DE 2A. ESCAMADO	QUILO	42.000
BATATA	DE 1A. PAULISTA	QUILO	12.000
BATATA	DE 2A. PAULISTA	QUILO	8.800
BATATA	NACIONAL - BRANCA REGULAR	QUILO	8.600
BATATA	NACIONAL - BRANCA GRANDE ESP.	QUILO	8.700

ARTIGO..	ESPECIFICAÇÃO	UNIDADE DE VENDA	PREÇO ÚNICO
BATATA	NACIONAL BRANCA MIÚDA	QUILO	400
CAFÉ	EXTRA	QUILO	3000
CAFÉ	DE 1A. QUALIDADE	QUILO	2900
CAFÉ	DE 2A. QUALIDADE	QUILO	2400
CAFÉ	DE 3A. QUALIDADE	QUILO	2100
CANGICA	GRÃO ESPECIAL	QUILO	750
CARNE	SÊCA - ESPECIAL - NACIONAL	QUILO	3200
CARNE	SÊCA - DE 1A. QUALIDADE	QUILO	3000
CARNE	SÊCA - DE 2A. QUALIDADE	QUILO	2800
CHÁ	NACIONAL - EXTRA	QUILO	25500
CHÁ	NACIONAL - ESPECIAL	QUILO	22700
CHÁ PRETO	NACIONAL - EXTRA	PAC. 100GR.	2600
CHÁ PRETO	NACIONAL - EXTRA ESPECIAL	PAC. 100GR.	2400
CHÁ PRETO	NACIONAL COMUM	QUILO	2000
COMPOSTO	DE GORDURA	QUILO	3000
CEBOLAS	PAULISTAS	QUILO	1300
CEBOLAS	R. BRDE. COMUM DE 2A. QUALIDADE	QUILO	1400
CHOCOLATE	EM PÓ - SUPERIOR	QUILO	2500
FARINHA	DE ARROZ	QUILO	1000
FARINHA	INTEGRAL	LT. 250GR.	3000
FARINHA	DE MANDIOCA - EXTRA	QUILO	600
FARINHA	DE MANDIOCA ESPECIAL	QUILO	500
FARINHA	DE MANDIOCA - FINA	QUILO	550
FARINHA	DE MANDIOCA - GROSSA	QUILO	400
FARINHA	DE TRIGO - MISTURA	QUILO	1000
FARINHA	DE TAPIOCA - ESPECIAL	QUILO	1500
FEIJÃO	BRANCO ESPECIAL	QUILO	1100
FEIJÃO	BRANCO MIÚDO	QUILO	900
FEIJÃO	FRADINHO NACIONAL	QUILO	1100
FEIJÃO	MANTEIGA NOVO	QUILO	1500
FEIJÃO	MANTEIGA REGULAR	QUILO	1400
FEIJÃO	MULATINHO NOVO	QUILO	1100
FEIJÃO	PRETO ESPECIAL	QUILO	1400
CHÁ	NACIONAL COMUM	QUILO	16500

ARTIGOS	ESPECIFICAÇÃO	UNIDADE DE VENDA	PREÇO ÚNICO
FEIJÃO	PRETO ESPECIAL UBERABINHA	QUILO	1\$500
FEIJÃO	PRETO BOM	QUILO	1\$300
FUBÁ	DE ARROZ - FINO	QUILO	1\$000
FUBÁ	DE MILHO - EXTRA FINO	QUILO	600
FUBÁ	DE MILHO - MIMOSO	QUILO	700
GORDURA	DE CÔCO	LT. DE 2 KS.	7\$400
LEITE	CONDENSADO	LT. 500 GR.	2\$400
MANTEIGA	SALGADA - EXTRA	QUILO	10\$100
MANTEIGA	SALGADA - EXTRA	250 GRS.	2\$600
MANTEIGA	SALGADA DE 1A. QUALIDADE	QUILO	8\$700
MANTEIGA	SALGADA DE 2A. QUALIDADE	QUILO	7\$700
MANTEIGA	SALGADA - RENOVADA	QUILO	5\$200
MANTEIGA	S/ SAL - EXTRA	QUILO	10\$200
MANTEIGA	S/ SAL EXTRA	250 GRS.	2\$800
MASSAS	ALIMENTÍCIAS - AMARELAS	QUILO	1\$700
MASSAS	ALIMENTÍCIAS - BRANCA DE 1A. QUAL.	QUILO	1\$300
MASSAS	ALIMENTÍCIAS - BRANCA DE 2A. QUAL.	QUILO	1\$200
MATE	EM FOLHA DE 1A. QUALIDADE	QUILO	1\$200
MATE	EM FOLHA- ESPECIAL (PICADO)	QUILO	1\$200
MILHO	MESCLADO	QUILO	400
MILHO	CATETE VERMELHO	QUILO	450
MAIZENA	PACOTE	250 GRS.	1\$100
MAIZENA	PACOTE	400 GRS.	2\$200
ÓLEO	DE ALGODÃO NACIONAL (COMESTÍVEL)	LT. DE QUILO	2\$100
SAL	COMUM LIMPO ESPECIAL	QUILO	250
SAL	MOÍDO	SACO 2 KS.	680
SARDINHA	EM AZEITE NACIONAL	LT. 230GRS.	1\$900
SARDINHA	EM AZEITE NACIONAL	LT. 130GRS.	1\$300
TALHARIM	COMUM	QUILO	1\$400
TOUCINHO	SALGADO - DE 1A. QUALIDADE	QUILO	3\$500
TOUCINHO	SALGADO DE 2A. QUALIDADE	QUILO	2\$700

ARTIGO	ESPECIFICAÇÃO	UNIDADE DE VENDA	PREÇO ÚNICO
TOUCINHO	DE FUMEIRO	QUILO	3,200
TOUCINHO	COM SAL	QUILO	2,600
TRIGUILHO	-	QUILO	2,500
VINAGRE	ESPECIAL DE VINHO DE UVA C/CASCO	GARRAFA	3,000
VINAGRE	ESPECIAL DE VINHO DE UVA C/CASCO	LITRO	3,800
VINAGRE	FINÍSSIMO C/ CASCO	GARRAFA	2,600
VINAGRE	FINÍSSIMO C/ CASCO	LITRO	2,900
VINAGRE	COMUM S/ CASCO	GARRAFA	2,600
VINAGRE	COMUM S/ CASCO	LITRO	2,800

## 3140 A - COTAÇÃO DO ALGODÃO

DIA	TIPO			DIA	TIPO		
	SERIDÓ	SERTÕES	CEARÁ		SERIDÓ	SERTÕES	CEARÁ
1	42,500	40,500	NOMINAL	16	54,000	51,000	NOMINAL
2	42,500	40,500	"	18	54,000	51,000	"
4	42,500	40,500	"	19	54,000	51,000	"
5	42,500	40,500	"	20	54,000	51,000	"
6	53,000	49,000	"	21	54,000	51,000	"
7	53,000	49,000	"	22	54,000	51,000	"
8	53,000	49,000	"	23	54,000	51,000	"
9	53,000	49,000	"	26	54,000	51,000	"
11	53,000	49,000	"	27	54,000	51,000	"
12	54,000	51,000	"	28	54,000	51,000	"
13	54,000	51,000	"	29	54,000	51,000	"
14	54,000	51,000	"	30	54,000	51,000	"
15	54,000	51,000	"	-	-	-	-

3140 - COTAÇÃO DO AÇUCAR

DIA	C O T A Ç Ã O			
	CRISTAL	DEMERARA	MASCAVO	MASCAVINHO
1	NOMINAL	51\$000	39\$000	NOMINAL
2	"	51\$000	39\$000	"
4	"	51\$000	39\$000	"
5	"	51\$000	39\$000	"
6	"	51\$000	39\$000	"
7	"	51\$000	39\$000	"
8	"	51\$000	39\$000	"
9	"	51\$000	39\$000	"
11	"	51\$000	39\$000	"
12	"	51\$000	39\$000	"
13	"	51\$000	39\$000	"
14	"	51\$000	39\$000	"
15	"	51\$000	39\$000	"
16	"	51\$000	39\$000	"
18	"	51\$000	39\$000	"
19	"	51\$000	39\$000	"
20	"	51\$000	39\$000	"
21	"	51\$000	39\$000	"
22	"	51\$000	39\$000	"
23	"	51\$000	39\$000	"
26	"	51\$000	39\$000	"
27	"	51\$000	39\$000	"
28	"	51\$000	39\$000	"
29	"	51\$000	39\$000	"
30	"	51\$000	39\$000	"

## 3140 D - COTAÇÃO DO CHARQUE

MOVIMENTO DE CHARQUE NESTA PRAÇA, DE 2 A 30 DE DEZEMBRO

MESES	ENTRADAS		SAÍDAS		COTAÇÕES	
	PROCED.	FARDOS	DESTINO.	FARDOS	MÁXIMA	MÍNIMA
DEZEMBRO 2 A	R. GRANDE	3.569	RIO-CONS <sup>o</sup>	3.639	3\$200	3\$100
	M. GROSSO	-	BAIA	50	3\$100	3\$100
	GOIAZ	-	RECIFE	-	3\$100	3\$100
DEZEMBRO 8	MINAS	31	OUT. PORTOS	26	3\$100	3\$100
	S. PAULO	666	-	-	3\$100	3\$100
TOTAIS	-	4.266	-	3.715	-	-
DEZEMBRO 9 A	R. GRANDE	2.336	RIO-CONS <sup>o</sup>	2.824	3\$200	3\$100
	M. GROSSO	-	BAIA	-	3\$100	3\$100
	GOIAZ	-	RECIFE	-	3\$100	3\$100
DEZEMBRO 15	MINAS	207	OUT. PORTOS	-	3\$100	3\$100
	S. PAULO	682	-	-	3\$100	3\$100
TOTAIS	-	3.225	-	2.824	-	-
DEZEMBRO 16 A	R. GRANDE	2.333	RIO-CONS <sup>o</sup>	3.313	3\$200	3\$100
	M. GROSSO	649	BAIA	-	3\$100	3\$100
	GOIAZ	-	RECIFE	-	3\$100	3\$100
DEZEMBRO 22	MINAS	-	OUT. PORTOS	328	3\$100	3\$100
	S. PAULO	1.169	-	-	3\$100	3\$100
TOTAIS	-	4.151	-	3.641	-	-
DEZEMBRO 23 A	R. GRANDE	1.883	RIO-CONS <sup>o</sup>	2.674	3\$200	3\$100
	M. GROSSO	498	BAIA	-	3\$100	3\$100
	GOIAZ	-	RECIFE	-	3\$100	3\$100
DEZEMBRO 30	MINAS	-	OUT. PORTOS	240	3\$100	3\$100
	S. PAULO	297	-	-	3\$100	3\$100
TOTAIS	-	2.678	-	2.914	-	-

## 313 - ESTATÍSTICA DO COMÉRCIO

## 3131 - COMÉRCIO DE IMPORTAÇÃO

## 3131 A - IMPORTAÇÃO DOS ESTADOS

I) MOVIMENTO DE ENTRADA DE GÊNEROS NA PRAÇA DO RIO DE JANEIRO, PROCEDENTES DO NORTE E SUL DO PAÍS, NO MÊS DE DEZEMBRO:

ESPECIFICAÇÃO	UNIDADE	QUANTIDADE	ESPECIFICAÇÃO	UNIDADE	QUANTIDADE
FEIJÃO	SACO	75.061	CEBOLAS	CAIXA	35.410
ARROZ	SACO	31.525	ALHOS	VOLUME	16
FARINHA	SACO	39.078	ALFAFA	FARDOS	13.910
MILHO	SACO	37.115	BATATAS	SACO	11.281
ALPISTE	SACO	1.240	BANHA	CAIXA	39.954
TREMOÇOS	SACO	9	LINGUAS	CAIXA	-
CEVADA	SACO	8.755	TOUCINHO	VOLUME	1.555
POLVILHO	SACO	2.317	CARNES	VOLUME	3.362
TAPIOCA	SACO	22	MANTEIGA	LATA	478
ARARUTA	SACC	-	MATE	BARRICA	2.775
FAVAS	SACO	-	VINHO	BARRIL	4.344
AMENDOIM	SACO	5.7	-	-	-

II) ENTRADA DE GÊNEROS NA PRAÇA DO RIO DE JANEIRO, PELA ESTRADA DE FERRO CENTRAL DO BRASIL.

ESPECIFICAÇÃO	UNIDADE	QUANTIDADE	ESPECIFICAÇÃO	UNIDADE	QUANTIDADE
FEIJÃO	SACC	7.837	POLVILHO	SACO	120
ARROZ	SACO	5.763	BANHA	LATA	703
MILHO	SACO	47.721	TAPIOCA	SACO	-
MANTEIGA	LATA	13.424	AMENDOIM	SACO	1.618
TOUCINHO	VOLUME	44	-	-	-
BATATAS	SACO	41.029	-	-	-
FARINHA	SACO	5.450	-	-	-



111) ENTRADA DE GÊNEROS NA PRAÇA DO RIO DE JANEIRO, PELA ESTRADA DE FERRO LEOPOLDINA

ESPECIFICAÇÃO	UNIDADE	QUANTIDADE	ESPECIFICAÇÃO	UNIDADE	QUANTIDADE
FEIJÃO	SACO	1.555	AMENDOIM	SACO	-
FARINHA	SACO	2.456	BANHA	CAIXA	1
ARROZ	SACO	16	ALHOS	VOLUME	-
MILHO	SACO	3.981	BATATAS	SACO	33
POLVILHO	SACO	-	TOUCINHO	VOLUME	5
TAPIOCA	SACO	-	MANTEIGA	LATA	1.832

3131 B - IMPORTAÇÃO DO EXTERIOR

ENTRADA DE GÊNEROS NA PRAÇA DO RIO DE JANEIRO, PROCEDENTES DO EXTERIOR:

ESPECIFICAÇÃO	UNIDADE	QUANTIDADE	ESPECIFICAÇÃO	UNIDADE	QUANTIDADE
FEIJÃO	SACO	-	CEBOLAS	CAIXA	-
ARROZ	SACO	-	ALHOS	VOLUME	-
MILHO	SACO	-	ALFAFA	FARDO	-
ALPISTE	SACO	-	BATATAS	CAIXA	1.000
ERVILHAS	SACO	-	BATATAS	SACO	-
CEVADA	VOLUME	4.000	MANTEIGA	CAIXA	-
G. DE BICO	SACO	200	BANHA	BARRIL	-
TAPIOCA	SACO	-	LINGUAS	VOLUME	-

MOVIMENTO GERAL DA IMPORTAÇÃO E EXPORTAÇÃO NO MÊS DE DEZEMBRO, CONFORME DADOS FORNECIDOS PELO DEPARTAMENTO NACIONAL DE PORTOS E NAVEGAÇÃO.

IMPORTAÇÃO

LONGO CURSO		CABOTAGEM	
ESPECIFICAÇÃO	QUILOS	ESPECIFICAÇÃO	QUILOS
TRIGO	28.937.058	CARVÃO	10.192.130
CARVÃO	37.002.321	SAL	6.467.158
ÓLEO	22.204.228	AREIA	7.112.000
SACOS VÁRIOS	19.094	VÁRIOS GÊNEROS	58.987.825
GASOLINA	512.840	MADEIRAS	3.711.134
QUEROZENE	572.021	GESSO	530.395
INFLAMÁVEIS	2.749.113	EXPLOSIVOS	4.837
VÁRIOS GÊNEROS	45.413.447	FORMICAIDA	45.928
EM TRÂNSITO	569.463	ALCOOL MOTOR	8.837.853
		TELHAS	252.000
		TIJOLOS	258.000
		FERRO	540.630
		-	-
<b>T O T A L</b>	<b>138.009.585</b>	<b>T O T A L</b>	<b>96.939.890</b>

EXPORTAÇÃO

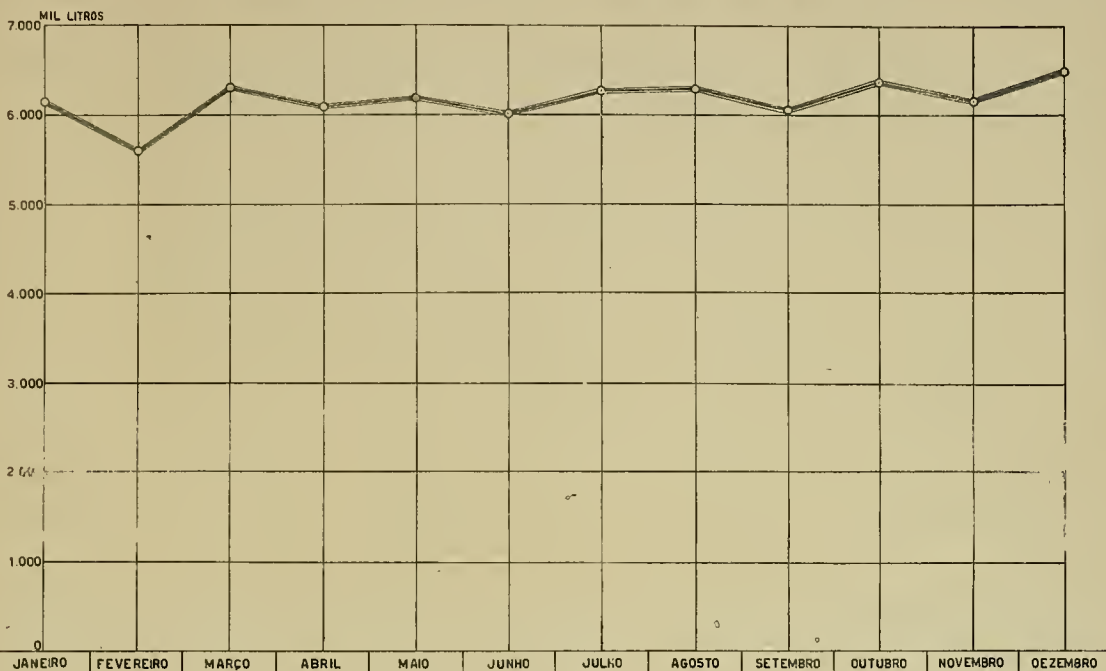
LONGO CURSO		CABOTAGEM	
ESPECIFICAÇÃO	QUILOS	ESPECIFICAÇÃO	QUILOS
FARELO	636.092	TRIGO	4.813.380
CAFÉ	15.082.390	FARELO	53.280
LARANJAS	9.867.080	ÓLEO	850.525
COUROS	150.650	VÁRIOS GÊNEROS	59.616.481
ABAÇAXI	1.954.220	LAMA	1.139.000
MINÉRIO	35.392.550	TAMBORES VÁRIOS	874.924
VÁRIOS GÊNEROS	42.472.395	ALCOOL PURO	1.228.980
TORTAS	765.000	ENGRADADOS	149.310
ALGODÃO	95.430	BANANAS	184.000
FERRO SUZÁ	3.160.690		
INFLAMÁVEIS	139.286		
EM TRÂNSITO	579.997		
<b>T O T A L</b>	<b>110.295.770</b>	<b>T O T A L</b>	<b>68.909.880</b>

# DIRETORIA DE ESTATÍSTICA MUNICIPAL

P. D. F.

344-XII

CONSUMO DO LEITE NO DISTRITO FEDERAL NO ANO DE 1939

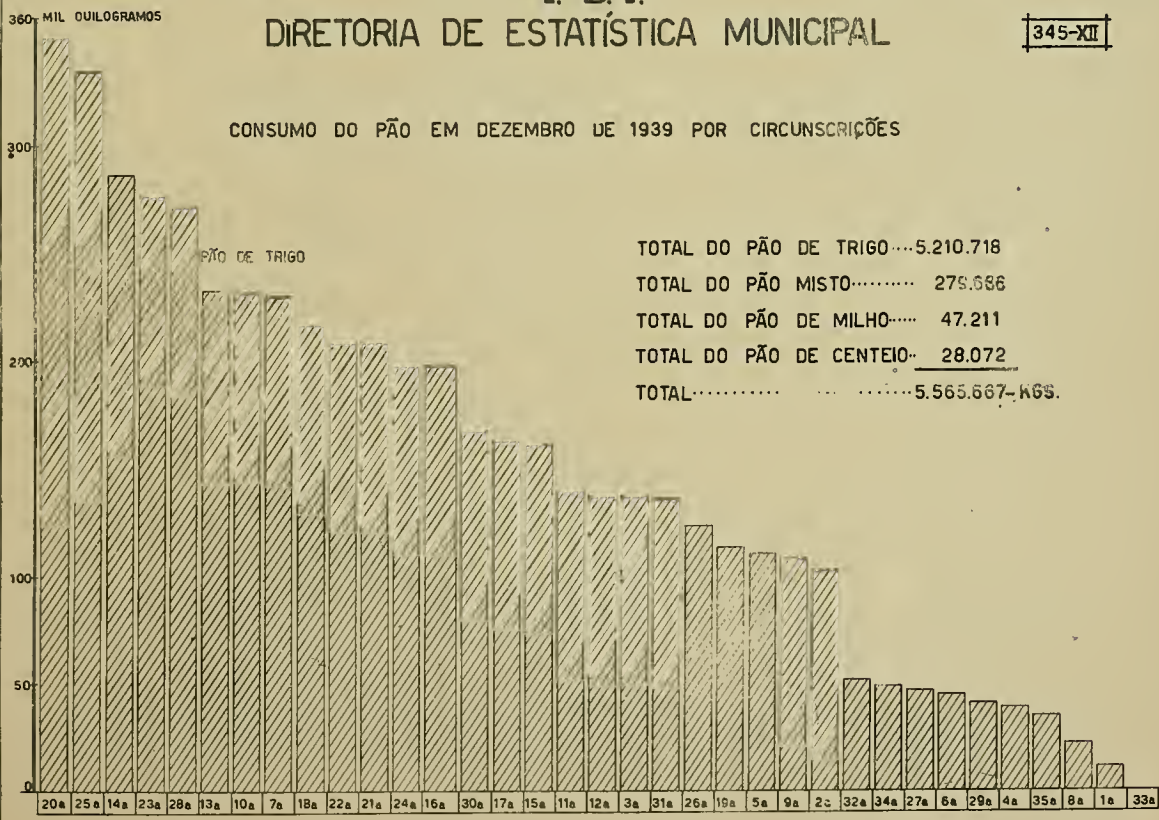


P. D. F.

# DIRETORIA DE ESTATÍSTICA MUNICIPAL

345-XII

CONSUMO DO PÃO EM DEZEMBRO DE 1939 POR CIRCUNSCRIÇÕES



TOTAL DO PÃO DE TRIGO ..... 5.210.718  
 TOTAL DO PÃO MISTO ..... 278.686  
 TOTAL DO PÃO DE MILHO ..... 47.211  
 TOTAL DO PÃO DE CENTEIO ..... 28.072  
 TOTAL ..... 5.565.687 - KGS.



## 316 - ESTATÍSTICA DO CONSUMO

## 3161 - CONSUMO DO LEITE

## CONSUMO E MÉDIA DIÁRIA DO LEITE NO DISTRITO FEDERAL

M E S E S	C O N S U M O ( L I T R O S )	M É D I A    D I Á R I A
D E Z E M B R O	6.493.850	209.478
N O V E M B R O	6.145.355	204.844
O U T U B R O	6.363.334	205.267
S E T E M B R O	6.051.311	201.710
A G O S T O	6.294.916	203.061
J U L H O	6.276.629	202.471
J U N H O	6.000.955	200.031
M A I O	6.194.889	199.835
A B R I L	6.092.135	203.071
M A R Ç O	6.317.486	203.789
F E V E R E I R O	5.604.582	200.163
J A N E I R O	6.148.546	198.340

( GRÁFICO

344-XII

PÁGINA 177 )

ESTES DADOS NAO EXPRIMEM O TOTAL DO CONSUMO E SIM PARTE REFERENTE

A 472 PADARIAS

UNIDADE - QUILOGRAMO

CIR CONS- CRIDA- ÇÃS	Nº PA- DARIAS	P A O				B I S O O I T O					DOCES DE FARINHA
		TRIGO	CEN- TEIO	MILHO	MISTO	TRIGO	MILHO	ARARU- TA	POLVI- LHO	BOLA- CHI- NHAS	
1	1	11252	-	810	-	-	-	-	-	-	485
2	7	103200	2080	1250	2970	580	230	415	295	1020	14600
3	11	138078	2527	3557	4140	325	330	411	215	468	2411
4	3	39768	331	560	2041	464	140	192	462	261	3481
5	9	111250	4944	1944	1600	6960	384	1298	527	994	5242
6	5	45705	1230	1675	1040	770	335	760	330	448	11760
7	22	230437	2297	1307	18663	7417	489	694	614	768	5502
8	3	22600	70	125	145	195	30	78	18	90	2510
9	11	109686	493	563	1784	1117	186	280	70	832	4289
10	12	232010	1059	999	3755	1395	278	220	182	914	4124
11	10	140192	372	242	1962	1316	210	342	274	334	2058
12	14	138278	1610	1580	12020	1115	-	474	440	673	6850
13	22	233930	2700	2290	2565	745	385	668	500	822	50045
14	16	287650	1013	3424	6235	4939	437	1015	165	1055	24391
15	15	162345	363	337	4210	1444	408	754	197	626	3358
16	18	198850	610	1890	4580	648	352	512	321	905	5555
17	15	164778	497	954	2742	423	250	389	220	496	3542
18	21	217496	310	1100	5875	488	381	315	200	548	3338
19	10	114547	179	828	1565	651	91	431	300	398	4315
20	34	351070	140	1120	8047	1516	311	706	440	797	11000
21	24	209640	520	2115	30978	1615	480	1190	700	1216	11150
22	20	209837	-	1215	5368	1043	404	695	262	1483	7793
23	29	277193	1270	3469	14726	1602	890	1153	1744	2181	6432
24	22	198336	650	1523	21835	1514	939	1059	263	994	6252
25	28	335690	417	1523	7280	2930	1247	987	496	1844	8479
26	14	124620	690	31	5470	713	244	669	136	577	3845
27	5	47500	70	310	565	161	77	397	90	161	780
28	26	272170	710	1955	8940	1717	1159	1808	422	1302	7182
29	3	41430	75	-	1009	135	124	137	98	90	435
30	14	168450	410	2400	3030	605	540	525	270	670	2795
31	14	136050	300	3165	70836	575	230	469	278	569	4143
32	5	52150	-	-	4560	-	180	200	105	325	10900
33	-	-	-	-	-	-	-	-	-	-	-
34	6	49030	85	2410	2360	185	230	305	40	295	1320
35	3	35500	50	520	740	125	75	140	35	95	605
T.	472	5210718	28072	17211	27666	45928	12046	19688	10709	24251	240967

## 311 - ESTATÍSTICA DA PRODUÇÃO INDUSTRIAL

## 3113 - ENERGIA ELÉTRICA E GÁS

## 3113 A - PRODUÇÃO DA ENERGIA ELÉTRICA

MOVIMENTO DO MÊS DE DEZEMBRO:

M E D I D O R E S			LÂMPADAS	VELAS
COMP. GARRIS LUZ E FORÇA DO RIO DE JANEIRO	S. A. DO GÁS	TOTAL		
10.260	221.993	232.253	29.604	9.153.985

CONSUMO EM K. H. W.

PARTICULAR		PÚBLICO		TOTAL GERAL DOS K.W.H. CONSUMIDOS
ILUMINAÇÃO	FORÇA MOTRIZ	ILUMINAÇÃO	TRAÇÃO	
10.017,275	23.558,631	3.723,736	10.029,353	47.328,995

## 3113 B. - PRODUÇÃO DO GÁS

CONSUMO DE GÁS NO MÊS DE DEZEMBRO:

MEDIDORES	M <sup>3</sup> . CONSUMIDOS	MÉDIA DIÁRIA (M <sup>3</sup> .)
92.602	8.967,664	289.285

## 311 - ESTATÍSTICA DA PRODUÇÃO INDUSTRIAL

## 3112 - INDÚSTRIA QUÍMICA E FARMACÉUTICA

DROGAS	INJETÁVEIS	TOTAL
70	36	106

## 3114 - PESCA

MOVIMENTO DA VENDA DO PESCADO NO ENTREPOSTO FEDERAL DA PESCA, NO  
MÊS DE DEZEMBRO:

ESPÉCIE	QUANTOS	IMPORTÂNCIA
CAMARÃO VERDADEIRO - GRANDE -	47.304	235:243 \$700
BADEJO DE ALTO MAR	70.580	189:679 \$000
CORVINA CONGELADA (R.G.SUL)	129.924	139:776 \$300
SARDINHA VERDADEIRA - GRANDE	348.406	130:896 \$900
CALO	117.737	119:646 \$000
GAROUPA DE 2A.	77.814	115:703 \$700
NAMORADO	34.163	113:862 \$000
CORVINA (MÉDIA)	79.211	112:384 \$500
CAMARÃO VERDADEIRO - MÉDIO	23.674	95:672 \$600
PESCADINHA DE ALTO MAR	32.120	67:569 \$000
SIOBA	24.636	62:249 \$500
MUZUNDÚ	152.571	55:175 \$000
CAMARÃO LIXO - MÉDIO	14.471	53:701 \$000
CHERNE	15.331	46:333 \$900
BATATA	23.391	45:915 \$000
ENCHOVA	20.550	42:194 \$400
DOURADO	26.544	40:243 \$100
PESCADA CAMBUCÚ	9.051	35:599 \$400
ROBALO	6.251	32:743 \$900
VERMELHO	13.264	31:908 \$500
CAMARÃO LIXO - PEQUENO	10.478	31:274 \$100
PESCADINHA	7.277	28:960 \$600
MISTURA	39.390	28:479 \$500
CAMARÃO LIXO - GRANDE	6.083	27:065 \$500
GOÊTE	16.394	26:197 \$500
CORVINA GRANDE	12.734	25:961 \$100
XERELETE	19.845	24:162 \$000
CAMARÃO ROSA - MÉDIO	6.305	23:883 \$000
PESCADA AMARELA	7.559	22:868 \$200
PARGO	10.126	21:710 \$000



ESPÉCIE	QUILOS	IMPORTÂNCIA
GAROUPA DE 1A.	6.857	21:129.800
CAMARÃO VERDADEIRO - PEQUENO	6.871	20:462.400
XIXARRO	23.686	19:231.000
SARDINHA VERDADEIRA - PEQUENA	28.007	18:137.000
CAMARÃO ROSA - PEQUENO	5.497	15:751.500
RONCADOR	15.050	15:164.000
PARATÍ	6.294	14:071.600
CAÇÕO	15.959	13:969.100
SCORRÓCA	3.812	10:463.500
XAREU	10.177	10:461.000
TAÍNHA	3.708	10:307.200
CONITO	12.607	8:679.000
LULA	1.282	8:470.700
MÉRO	3.196	7:896.000
BADEJETE	1.427	7:214.800
PALOMBETA	9.697	5:737.500
SARDINHA LAGE	29.151	4:628.000
OVEVA	3.435	3:727.600
BIJUPIRÁ	.923	3:323.200
CARAPICÚ	2.807	3:310.400
CAVALA	1.026	3:047.000
GAROUPETA	590	2:595.300
LANCETA	4.420	2:050.000
BADEJO	502	1:985.000
BAGRE	2.052	1:900.500
GORDINHO	1.850	1:575.000
OLHO DE BOI	705	1:561.500
PESCADINHA BICUDA	611	1:530.700
PREGEREBÁ	.556	1:359.100
CCRCORCOA	1.286	1:309.500
CANHANHA	.694	1:297.200
ESPADA	2.070	1:296.000
MICHOLE	279	1:259.200
TAÍNHA CONGELADA (R.G.SUL)	350	917.000

E S P É C I E	QUILOS	IMPORTÂNCIA
PAMPO	904	908,000
OLHO DE CÃO	1.477	891,000
SIRÍ	998	880,900
LINGUADO	151	774,300
MANJUBA	361	715,000
CANGOÁ	1.020	684,000
OSTRAS	685	662,500
OLHETE	165	433,000
CANGULO	600	424,000
ARRAIA	919	423,900
CUABIRA	773	413,000
CARANHOS	155	366,400
MARIA MOLE	180	360,000
CARAPEBA	171	355,000
POLVO	36	287,900
AGARÁ	230	280,000
PIRAÚNA	193	264,900
MEXILHÃO	960	242,000
MARIMBÁ	132	204,500
TRILHA	57	195,500
TRAÍRA	118	179,100
MEROTE	52	162,200
UBARANA	160	154,500
LAGOSTA	19	152,000
SERRA	123	151,500
TIRA VIRA	122	101,500
SARGO	67	100,500
PIRAGICA	76	91,000
ALBACORA	55	66,000
TARTARUGA	92	62,000
ENXADA	23	43,000
FARNANGALHO	40	40,000
CARATINGA	38	38,000
BUDIÃO	4	11,000
JAGURIÇA	4	8,000
CABRINHA	3	3,000
MOREIA	3	3,000
PAPA TERRA	1	2,000
T O T A L	1.622.105	2.284.011,300

MOVIMENTO DO ENTREPOSTO DE PESCA DO RIO DE JANEIRO NO ANO DE 1939

M E S E S	QUILOS	IMPORTÂNCIA
J A N E I R O	1.461.529	2.090:904\$600
F E V E R E I R O	1.458.170.	1.858:660\$100
M A R Ç O	1.770.932	2.503:997\$400
A B R I L	1.560.994	2.538:168\$400
M A I O	1.645.359	2.421:860\$600
J U N H O	1.558.840	2.373:733\$400
J U L H O	1.448.086	2.404:623\$300
A G O S T O	1.414.279	2.496:683\$100
S E T E M B R O	1.428.480	2.348:447\$900
O T U B R O	1.669.901	2.298:773\$670
N O V E M B R O	1.491.095	2.127:264\$490
D E Z E M B R O	1.622.105	2.284:011\$300
T O T A L	18.529.770	27.747:128\$260

## 3115 - PROPRIEDADE INDUSTRIAL

SERVIÇO DO DEPARTAMENTO NACIONAL DA PROPRIEDADE INDUSTRIAL NO MÊS DE DEZEMBRO.

DESPACHO DO DIRETOR GERAL


REFERÊNCIA	DEFERIDOS	INDEFERIDOS	REJEITADOS
PREVILÉGIOS DE INVENÇÃO	83	15	7
MODELOS DE UTILIDADE	24	17	1
MODELOS INDUSTRIAIS	3	2	-
MELHORAMENTOS	3	-	-
GARANTIAS DE PRIORIDADE	2	1	-
REGISTROS DE MARCAS	522	137	-
TÍTULOS DE ESTABELECIMENTOS	69	7	-
NOMES COMERCIAIS	22	1	-
INSÍGNIA	9	-	-
EMBLEMA	1	-	-
EXPLORAÇÃO DE PATENTE	1	-	-
CADUCIDADE DE MARCA NACIONAL	5	3	-
CADUCIDADE DE MARCA INTERNACIONAL	2	-	-
TRANSFERÊNCIA DE PATENTE	2	-	-
TRANSFERÊNCIA DE MARCA	41	-	-

## OCORRÊNCIAS

REFERÊNCIA	QUANT.	REFERÊNCIA	QUANT.
DESISTÊNCIA DE MARCA	3	PRORROGAÇÃO DE PRAZO	4
CANCELAMENTO DE MARCA NACIONAL	3	MODIFICAÇÃO DE FIRMA	61
DESISTÊNCIA DE TÍTULO	1	EXIGÊNCIAS	117
ARQ. DE PROC. DE PATENTE	1	DESPACHOS DIVERSOS	29
ARQ. DE PROC. DE MARCA	169	OFÍCIOS EXPEDIDOS	147
RECONSIDERAÇÃO DE DESPACHO	16	RECURSOS INTERPOSTOS	74

MOVIMENTO DAS DIVERSAS DEPENDÊNCIAS

SECÇÃO DE PATENTES



REFERÊNCIA	QUANT.	REFERÊNCIA	QUANT.
CARTAS - PATENTES EXPEDIDAS	101	CERTIDÕES DIVERSAS	66
TERMOS DE DEP. DE PATENTES	140	TRANSF. ANOTADAS	18
TERMOS DE DEP. DE GARANTIAS DE PRIORIDADE	3	CÓPIAS FOTOSTÁTICAS	62

RENDA DA SECÇÃO - 9:124,900

SECÇÃO DE MARCAS

REFERÊNCIA	QUANT.	REFERÊNCIA	QUANT.
CERTIFICADOS EXPEDIDOS	326	TRANSFERÊNCIAS ANOTADAS	41
TERMOS DE DEP. DE MARCAS	409	MODIFICAÇÕES DE FIRMAS	35
CERTIDÕES DE DEPÓSITO	128	-	-

RENDA DA SECÇÃO - 25:108,800

ARQUIVO

REFERÊNCIA	QUANT.	REFERÊNCIA	QUANT.
CERTIDÕES DIVERSAS	108	CÓPIAS FOTOSTÁTICAS	73

RENDA DO ARQUIVO - 106:341,400

RENDAS DIVERSAS:

ESPECIFICAÇÃO	IMPORTÂNCIA
PROTOCOLO GERAL	22:266,000
EMOLUMENTOS	7:033,000
TOTAL DO DEPARTAMENTO	169:874,000

## 32 - ESTATÍSTICA SANITÁRIA

## 320 - ESTATÍSTICA DA ASSISTÊNCIA MÉDICO CIRÚRGICA

## 3200 - HOSPITAIS E CASAS DE SAÚDE

## 3200 A - MOVIMENTO DE DOENTES HOSPITALIZADOS

## MOVIMENTO DO MÊS DE DEZEMBRO

ESPECIFICAÇÃO	EXIS- TIAM	ENTRA- RAM	SAIRAM		EXISTEM
			ALTAS	MORTES	
H. CENTRAL DO EXÉRCITO	815	1.139	1.136	13	805
H. CENTRAL DA MARINHA	221	236	250	9	198
NAVAL DE COPACABANA	98	14	11	5	96
H. DOS LAZAROS	121	5	3	2	121
H. SÃO SEBASTIÃO	573	211	158	96	530
H. DA PENITÊNCIA	275	135	170	11	229
CASA DE SAÚDE SÃO JOSÉ	59	114	127	4	42
SOC. ESPANHOLA DE BENEFICÊNCIA	16	37	38	2	13
H. N. S. DO SOCORRO	85	44	44	3	82
H. S. CASA DA MISERICÓRDIA	703	597	663	47	590
R. B. SOC. PORTUGUESA DE BENEFICÊNCIA	406	237	293	11	339
FUNDAÇÃO GAFFRÉE E GUINLE	-	-	-	-	1.258
H. V. O. SA. N. S. MONTE DO CARMO	170	66	85	9	142
H. N. SENHORA DAS DORES	148	22	8	10	152
H. N. SENHORA DA SAÚDE	205	94	82	16	201
H. HANEMANIANO	71	95	105	6	55
H. ESTRANGEIROS	20	33	37	-	16
COLÔNIA "GUSTAVO RIEDEL"	588	26	39	7	568
H. PRÓ MATRE	90	210	218	-	82
CASA SAÚDE "DR. ABÍLIO"	39	2	3	-	38
CASA SAÚDE "DR. EIRAS"	159	24	17	3	163
CASA DE SANTA IGNEZ	60	25	25	-	60
H. EVANGÉLICO	218	51	38	2	229
H. SÃO ZACARIAS	92	40	28	9	95
S. A. O. SAÚDE DA GÁVEA	68	19	13	1	73
H. ALEMÃO	56	103	102	4	58
CASA DO POBRE N. S. COPACABANA	1.706	67	70	2	1.701
SANATÓRIO RIO COMPRIDO	10	19	18	-	11
H. PSIQUIÁTRICO	1.820	248	173	46	1.849
C. SAÚDE "DR. FRANCISCO GUIMARÃES"	13	12	17	-	8
INST. MÉDICO CIRÚRGICO GETÚLIO SANTOS	111	164	189	6	88
HOSPITAL TORRES HOMEM	138	27	12	15	138
C. SAÚDE E MATERN. MADUREIRA	32	54	55	-	21
SOC. BENEF. SENHORAS ALEMÃS	18	34	36	2	14
SANATÓRIO RIO DE JANEIRO	62	16	18	-	60
H. V. O. SA. MÍN. FRANCISCO PAULA	59	43	34	3	65
POLÍCIA MILITAR DO DISTR. FEDERAL	188	216	301	2	101
ASSIST. MÉD. CIRÚRGICA EMP. MUNICIPAL	80	110	120	8	62
C. SAÚDE "DR. PEDRO ERNESTO"	143	138	149	9	123
<b>T O T A L</b>	<b>9.726</b>	<b>4.732</b>	<b>4.885</b>	<b>363</b>	<b>9.210</b>

DOENTES HOSPITALIZADOS SEGUNDO A NACIONALIDADE

ESPECIFICAÇÃO	BRASILEI- ROS	ESTRAN- GEIROS	IGNORA- DOS	TOTAL
H. CENTRAL DO EXÉRCITO	805	-	-	805
H. CENTRAL DA MARINHA	198	-	-	198
NAVAL DE COPACABANA	96	-	-	96
H. DOS LAZAROS	95	26	-	121
H. SÃO SEBASTIÃO	-	-	-	530
H. DA PENITÊNCIA	137	92	-	229
CASA DE SAÚDE SÃO JOSÉ	38	4	-	42
SOC. ESPANHOLA DE BENEFICÊNCIA	5	8	-	13
H. N. SENHORA DO SOCORRO	55	27	-	82
H. S. CASA DA MISERICÓRDIA	498	91	1	590
R. B. SOC. PORTUGUESA DE BENEFICÊNCIA	36	303	-	339
FUNDAÇÃO GAFFRÉE E GUINLE	-	-	-	1.258
H. V. O. 3.ª N. S. MONTE DO CARMO	84	58	-	142
H. N. SENHORA DAS DORES	149	3	-	152
H. N. SENHORA DA SAÚDE	139	62	-	201
H. HANEMANIANO	50	5	-	55
H. ESTRANGEIROS	6	10	-	16
COLÔNIA "GUSTAVO RIEDEL"	496	67	5	568
H. PRÓ MATRE	77	5	-	82
CASA SAÚDE "DR. ABÍLIO"	32	6	-	38
CASA SAÚDE "DR. EIRAS"	135	28	-	163
CASA DE SAÚDE SANTA IGNEZ	60	-	-	60
H. EVANGÉLICO	179	50	-	229
H. SÃO ZACARIAS	95	-	-	95
S. A. C. SAÚDE DA GÁVEA	64	9	-	73
H. ALEMÃO	20	38	-	58
CASA DO POBRE N. S. COPACABANA	1.692	9	-	1.701
SANATÓRIO RIO COMPRIDO	8	3	-	11
H. PSIQUIÁTRICO	1.558	291	-	1.849
C. SAÚDE "DR. FRANCISCO GUIMARÃES"	7	1	-	8
INST. MÉD. CIR. "GETÚLIO SANTOS"	66	14	-	80
HOSPITAL TORRES HOMEM	128	10	-	138
C. SAÚDE E MATERNIDADE MADUREIRA	21	-	-	21
SOC. BENEF. SENHORAS ALEMÃS	11	3	-	14
SANATÓRIO RIO DE JANEIRO	48	12	-	60
H. V. O. 3.ª MÍN. FRANCISCO PAULA	41	24	-	65
POLÍCIA MILITAR DO DISTR. FEDERAL	101	-	-	101
ASSIST. MÉD. CIR. EMPR. MUNICIPAIS	62	-	-	62
C. SAÚDE "DR. PEDRO ERNESTO"	106	17	-	123
<b>T O T A L</b>	<b>7.398</b>	<b>1.276</b>	<b>6</b>	<b>9.210</b>

## 321 - ESTATÍSTICA DA PROFILAXIA

## 3210 - CAMPANHAS SANITÁRIAS

## 3210A- SERVIÇOS DA PESTE

TRABALHOS REALIZADOS PELA INSPECTORIA DE SERVIÇOS ESPECIAIS,  
DURANTE O MÊS DE DEZEMBRO:

REFERÊNCIA	QUANTIDADE
1 - RATOEIRAS ARMADAS	64.295
A) GUILHOTINAS	52.182
B) MALETAS	12.113
2 - RATOS CAPTURADOS EM RATOEIRAS	3.674
A) EM GUILHOTINAS	3.498
B) EM MALETAS	176
3 - RATOS MORTOS A PÁU	55
4 - RATOS ENCONTRADOS MORTOS	95
A) ONDE HOUE VENENO	95
B) ONDE NÃO HOUE VENENO	-
5 - TOTAL DE RATOS APANHADOS - (SOMA DOS ITENS 2, 3 E 4)	3.824
6 - DOSES DE VENENO DISTRIBUIDAS	3.550
EXPURGOS EFETUADOS	17
DESPULIZAÇÕES PROCCEDIDAS	10



# 3210 B - SERVIÇO DE PROFILAXIA DA MALARIA

## 1) MOVIMENTO DO SERVIÇO DE INSPECÇÃO

ESPECIFICAÇÃO	DEZEMBRO	JANEIRO A DEZEMBRO
<b>A) PRODUÇÃO DE LARVAS</b>		
LOGARES PESQUIZADOS	334.711	2.855.336
LOGARES COM LARVAS	3.081	47.847
LOGARES COM LARVAS GRANDES OU NINFAS	1.313	4.137
ANOFELÍNEOS CREADOS	957	12.296
ANOFELÍNEOS IDENTIFICADOS	394	11.269
FÓCOS DE ANOFELÍNEOS DESTRUÍDOS	3.081	47.847
<b>B) PRODUÇÃO DE ALADOS</b>		
INSPECÇÕES DOMICILIARES	1.581	32.914
CASAS COM ANOFELÍNEOS	115	1.737
ANOFELÍNEOS CAPTURADOS	355	11.861
ANOFELÍNEOS IDENTIFICADOS	235	3.434
INSPECÇÕES EXTRA DOMICILIARES	7	595
COM RESULTADO POSITIVO	6	245
COM RESULTADO NEGATIVO	1	350
ANOFELÍNEOS CAPTURADOS	379	4.886
ANOFELÍNEOS INDENTIFICADOS	47	2.342
<b>C) CASOS DE FEBRE</b>		
CASOS REGISTRADOS	130	2.468
INFECÇÕES PRIMÁRIAS	19	902
RECAÍDAS	111	1.488
REINFECÇÕES	-	78
CASAS VISITADAS	14.670	146.117
CASAS COM DOENTES DE MALÁRIA	109	2.036
VISITAS DOMICILIARES	43.202	507.264
<b>D) EXAMES DE LABORATÓRIO</b>		
PREPARAÇÕES DE SANGUE	1.599	25.762
PREPARAÇÕES EXAMINADAS	1.599	25.762
EXAMES POSITIVOS	130	2.468
OUTROS EXAMES	-	6

# II) MOVIMENTO DO SERVIÇO DE PROFILAXIA

ESPECIFICAÇÃO	DEZEMBRO	JANEIRO A DEZEMBRO
<b>A) PROFILAXIA QUÍMICA</b>		
PESSOAS MEDICADAS	130	3.508
NÚMERO DE MEDICAÇÕES CURATIVAS NO POSTO	2.132	84.410
NO DOMICÍLIO	7	63
VISITAS DOMICILIARES	123	10.281
MEDICAÇÕES PREVENTIVAS	3.473	49.201
	2.240	27.983
CONSUMO DE MEDICAMENTOS:		
ATREBINA COMPRIMIDOS	7.731	158.875
PLASMOQUINA COMPRIMIDOS	5.017	78.789
QUININO COMPRIMIDOS	169	10.125
<b>B) LARVICIDAS</b>		
PEIXES COLOCADOS	18.664	267.532
MATERIAL GASTO		
VERDE PARÍS ( QUILO )	43	253
ÓLEO MINERAL (LITRO)	12.225	107.434
<b>C) EXPURGOS</b>		
HABITAÇÕES EXPURGADAS	45	522
NÚMERO DE EXPURGOS REALIZADOS	45	621
MATERIAL GASTO - ENXOFRE ( QUILO )	133	1.343
<b>D) TRABALHOS DE HIDROGRAFIA</b>		
REPARAÇÕES DE CURSOS D'AGUA	-	25.309 M
LIMPEZA DE CURSOS D'AGUA	282 M	15.557 M
RECONSTRUÇÕES DE VALÕES	670 M	6.783 M
LIMPEZA DE VALÕES	11.857 M	69.729 M
VALAS CONSTRUÍDAS	3.106 M	34.066 M
RECONSTRUÇÕES DE VALAS	18.002 M	96.793 M
LIMPEZA DE VALAS	106.306 M	852.267 M
LIMPEZA DE VALAS C/FUNDO DE CALHA	81.809 M	889.575 M
LIMPEZA DE VALETAS	537 M	10.658
ROÇAGEM	166.575 M	1.862.453 M2
ATÉRRO	926 M3	41.655 M3
DRENAGEM DO SUB-SOLO	-	3.961 M
<b>E) OUTROS TRABALHOS</b>		
RECONHECIMENTOS	-	2
INSPEÇÕES PRELIMINARES	-	7
PLANTAS CONFECCIONADAS	18	69
CÓPIAS DE PLANTAS	12	123

## 3211 - CEMITÉRIOS

## 3211 A - CEMITÉRIOS PÚBLICOS

MOVIMENTO DO MÊS DE DEZEMBRO, SEGUNDO A NACIONALIDADE

CEMITÉRIOS	ADULTOS		CRIANÇAS		NACIONALIDADE			TOTAL
	M	F	M	F	BR.	EXTR.	IG.	
SÃO JOÃO BATISTA	134	101	52	52	265	62	12	339
SÃO FRANCISCO XAVIER	358	246	121	100	686	139	-	825
SÃO FRANCO. XAVIER (IG.)	79	57	131	153	405	10	5	420

## 3211 B - CEMITÉRIOS PARTICULARES

CEMITÉRIOS	INHUMAÇÕES	EXUMAÇÕES
DA V. E. ARQUIEPISCOPAL ORDEM N. S. MONTE CARMO	10	14
DA GAMBOA	1	-

## 3330 - MUSEU NACIONAL

MOVIMENTO DE VISITANTES NO MÊS DE DEZEMBRO:

D I A S		VISITANTES
MÊS	SEMANA	
1	SEXTA FEIRA	44
2	SÁBADO	19
5	TERÇA FEIRA	355
6	QUARTA FEIRA	127
7	QUINTA FEIRA	189
8	SEXTA FEIRA	118
9	SÁBADO	82
10	DOMINGO	1.189
12	TERÇA FEIRA	167
13	QUARTA FEIRA	148
14	QUINTA FEIRA	197
15	SEXTA FEIRA	139
16	SÁBADO	95
17	DOMINGO	1.430
19	TERÇA FEIRA	189
20	QUARTA FEIRA	193
21	QUINTA FEIRA	215
22	SEXTA FEIRA	93
23	SÁBADO	58
24	DOMINGO	465
26	TERÇA FEIRA	163
27	QUARTA FEIRA	226
28	QUINTA FEIRA	165
29	SEXTA FEIRA	138
30	SÁBADO	108
31	DOMINGO	554
T O T A L		6.866

## MOVIMENTO DO MÊS DE DEZEMBRO

DIA	VISITANTES	DIA	VISITANTES
1	140	16	43
2	197	17	70
3	195	19	91
5	155	20	90
6	76	21	21
7	81	22	49
8	60	23	32
9	83	26	72
10	95	27	44
12	47	28	64
13	93	29	61
14	73	30	48
15	56	TOTAL	2.036

## 334 - BIBLIOTECAS

## 3340 - BIBLIOTECA NACIONAL DO RIO DE JANEIRO

## MOVIMENTO DURANTE O MÊS DE DEZEMBRO

ASSUNTO	NÚMERO	IDIOMAS	NÚMERO
OBRAS GERAIS	407	PORTUGUÊS	6.814
FILOSOFIA	206	FRANCÊS	987
SOCIOLOGIA	1.097	ESPAÑHOL	81
CIÊNCIAS PURAS	1.491	ITALIANO	68
CIÊNCIAS APLICADAS	590	INGLÊS	181
BELAS ARTES	59	ALEMÃO	58
LITERATURA	2.607	LATIM	29
GEOG. E HISTÓRIA	809	OUTRAS LINGUAS	11
FILOLOGIA	768	- -	-
RELIGIÃO	195	- -	-
TOTAL	8.229	TOTAL	8.229

Nº DE LEITORES - 4.421

## 3341 - BIBLIOTECAS DIVERSAS

## 3341 A - BIBLIOTECA DO DEPARTAMENTO ADMINISTRATIVO DO SERVIÇO PÚBLICO

## MOVIMENTO DO MÊS DE DEZEMBRO:

MOVIMENTO					DIÁRIO OFICIAL		PUBLI- CAÇÕES PERIÓ- DICAS	TOTAL
OBRAS GERAIS	ADM. PÚBLICA	LEIS	FOL, CONSUL. E EMP.	DIVERSOS	DISTRIBU- ÍDOS	CONSUL- TADOS		
48	155	238	23	39	1.105	684	217	2.509

## IDIOMAS DOS LIVROS CONSULTADOS:

ESPECIFICAÇÃO	NÚMERO	ESPECIFICAÇÃO	NÚMERO
PORTUGUÊS	303	ITALIANO	15
FRANCÊS	52	INGLÊS	89
ESPAÑHOL	17	ALEMÃO	5
TOTAL			481

3341 B - BIBLIOTECA DO CORPO DE BOMBEIROS

MOVIMENTO DURANTE O MÊS DE DEZEMBRO

A S S U N T O	NÚMERO	I D I O M A	NÚMERO
OBRAS GERAIS	4	PORTUGUÊS	86
FILOSOFIA	6	FRANCÊS	5
SOCIOLOGIA	5	ESPAÑHOL	7
CIÊNCIAS PURAS	4	ITALIANO	6
CIÊNCIAS APLICADAS	5	INGLÊS	9
BELAS ARTES	5	ALEMÃO	6
LITERATURA	73	-	-
GEOGRAFIA E HISTÓRIA	6	-	-
FILOLOGIA	5	-	-
RELIGIÃO	6	-	-
T O T A L	119	T O T A L	119

NÚMERO DE LEITORES - 119

3341 C - BIBLIOTECA DA ESCOLA NACIONAL DE ENGENHARIA

MOVIMENTO DURANTE O MÊS DE DEZEMBRO

A S S U N T O	NÚMERO	I D I O M A	NÚMERO
OBRAS GERAIS	9	PORTUGUÊS	45
SOCIOLOGIA	3	FRANCÊS	121
CIÊNCIAS PURAS	107	ESPAÑHOL	12
CIÊNCIAS APLICADAS	58	ITALIANO	2
BELAS ARTES	7	INGLÊS	5
GEOGRAFIA E HISTÓRIA	3	ALEMÃO	3
FILOLOGIA	1	-	-
T O T A L	188	T O T A L	188

NÚMERO DE LEITORES - 119  
 OBRAS CONSULTADAS - 188  
 NÚMERO DE VOLUMES - 211

## MOVIMENTO DE FREQUÊNCIA E CONSULTA NO MÊS DE DEZEMBRO

O B R A S	V O L U M E S
<u>JURÍDICAS</u>	
INTRODUÇÃO AO DIREITO E FILOSOFIA DO DIREITO	40
MEDICINA LEGAL E HIGIENE PÚBLICA	42
DIREITO INTERNACIONAL E DIPLOMACIA	57
DIREITO CONSTITUCIONAL E POLÍTICA	46
DIREITO ADMINISTRATIVO E ADMINISTRAÇÃO	30
DIREITO FINANCEIRO E ECONOMIA	35
DIREITO JUDICIÁRIO CIVIL E PENAL	122
DIREITO PENAL E DIREITO MILITAR	87
DIREITO ROMANO E INSTITUTAS	21
DIREITO CIVIL E COMÉRCIAL	314
JURISPRUDÊNCIA E LEGISLAÇÃO	21
<b>T O T A L</b>	<b>815</b>
<u>EXTRA JURÍDICAS</u>	
ENCICLOPÉDIA E DICIONÁRIOS	3
FILOSOFIA, CIÊNCIAS E ARTES	7
LITERATURA MODERNA	1
GEOGRAFIA E HISTÓRIA GERAL	3
HISTÓRIA PÁTRIA E SOCIOLOGIA	8
<b>T O T A L</b>	<b>22</b>

CONSULTAS : 302 OBRAS EM 837 VOLUMES  
CONSULTANTES : 390 LEITORES ALUNOS E PROFESSORES  
AQUISIÇÕES : POR OFERTA - 18 OBRAS EM 18 VOLUMES  
AQUISIÇÕES : POR COMPRA - 14 OBRAS EM 15 VOLUMES



## 3341 E - BIBLIOTECA DA CASA RUI BARBOSA

MOVIMENTO DURANTE O MÊS DE DEZEMBRO:

ASSUNTOS	NÚMERO	IDIOMAS	NÚMERO
SOCIOLOGIA	3	PORTUGUÊS	2
HISTÓRIA E GEOGRAFIA	2	FRANCÊS	3
FILOLOGIA	1	ITALIANO	1
TOTAL	6	TOTAL	6

Nº DE LEITORES - 5    OBRAS CONSULTADAS - 6    Nº DE VOLUMES - 8

## 3341 F - BIBLIOTECA DO CLUBE MILITAR

MOVIMENTO DURANTE O MÊS DE DEZEMBRO:

ASSUNTOS	NÚMERO	IDIOMAS	NÚMERO
OBRAS GERAIS	54	PORTUGUÊS	87
FILOSOFIA	26	FRANCÊS	104
SOCIOLOGIA	16	ESPAÑHOL	40
CIÊNCIAS PURAS	27	ITALIANO	35
CIÊNCIAS APLICADAS	22	INGLÊS	28
BELAS ARTES	26	ALEMÃO	11
LITERATURA	64	LATIM	8
GEOG. E HISTÓRIA	47	-	-
FILOLOGIA	14	-	-
RELIGIÃO	17	-	-
TOTAL	313	TOTAL	313

NÚMERO DE LEITORES - 313

## 3341 H - BIBLIOTECA DA FACULDADE NACIONAL DE MEDICINA

MOVIMENTO DURANTE O MÊS DE DEZEMBRO:

ASSUNTOS	NÚMERO	IDIOMAS	NÚMERO
CIÊNCIAS PURAS	31	PORTUGUÊS	476
CIÊNCIAS APLICADAS	1.700	FRANCÊS	891
-	-	ESPAÑHOL	143
-	-	ITALIANO	97
-	-	INGLÊS	76
-	-	ALEMÃO	47
-	-	LATIM	1
TOTAL	1.731	TOTAL	1.731

Nº DE LEITORES 1.731

Nº DE VOLUMES 1.731

## 3341 I - BIBLIOTECA DO REAL GABINETE PORTUGUÊS DE LEITURA

MOVIMENTO DURANTE O MÊS DE DEZEMBRO

ASSUNTOS	NÚMERO	IDIOMAS	NÚMERO
OBRAS GERAIS	379	PORTUGUÊS	892
FILOSOFIA	28	FRANCÊS	32
SOCIOLOGIA	26	ESPAÑHOL	2
CIÊNCIAS PURAS...	27	ITALIANO	1
CIÊNCIAS APLICADAS	21	INGLÊS	11
BELAS ARTES	33	ALEMÃO	7
LITERATURA	318	LATIM	6
GEOGRAFIA E HISTÓRIA	66	OUTRAS LINGUAS	1
FILOLOGIA	28	-	-
RELIGIÃO	26	-	-
TOTAL	952	TOTAL	952

Nº DE LEITORES 952

Nº DE VOLUMES 973

## 3341 J - BIBLIOTECA DA SOCIEDADE DE GEOGRAFIA DO RIO DE JANEIRO

MOVIMENTO DO MÊS DE DEZEMBRO

ASSUNTO	NÚMERO	IDIOMA	NÚMERO
SOCIOLOGIA	1	PORTUGUÊS	48
LITERATURA	2	FRANCÊS	6
HISTÓRIA E GEOGRAFIA	53	ESPAÑHOL	4
FILOLOGIA	1	-	-
RELIGIÃO	1	-	-
TOTAL	58	TOTAL	58

NÚMERO DE LEITORES - 43  
 OBRAS CONSULTADAS - 58  
 NÚMERO DE VOLUMES - 101

## 3341 K - BIBLIOTECA DO SERVIÇO DE ESTATÍSTICA DA PRODUÇÃO DO MINISTÉRIO DA AGRICULTURA

ASSUNTO	NÚMERO	IDIOMA	NÚMERO
AGRICULTURA, INDÚSTRIA E COMÉRCIO	27	PORTUGUÊS	42
DIREITO, LEGISLAÇÃO E JURISPRUDÊNCIA	11	FRANCÊS	13
ECONOMIA POLITICA	3	ESPAÑHOL	15
ESTATÍSTICA	13	ITALIANO	3
POLITICA E ADMINISTRATIVA	6	INGLÊS	7
LEXICOLOGIA	20	-	-
TOTAL	80	TOTAL	80

NÚMERO DE LEITORES - 36  
 OBRAS CONSULTADAS:  
 LIVROS - 50  
 REVISTAS - 30

## 3341 M - BIBLIOTECA DO OBSERVATORIO NACIONAL

MOVIMENTO DURANTE O MÊS DE DEZEMBRO

ASSUNTO	NÚMERO	IDIOMA	NÚMERO
OBRAS GERAIS	6	PORTUGUÊS	3
CIÊNCIAS PURAS	23	FRANCÊS	21
CIÊNCIAS APLICADAS	20	ESPAÑHOL	6
GEÓGRAFIA E HISTÓRIA	9	ITALIANO	5
-	-	INGLÊS	19
-	-	ALEMÃO	4
T O T A L	58	T O T A L	58

NÚMERO DE LEITORES - 56  
 NÚMERO DE OBRAS CONSULT. - 56  
 NÚMERO DE VOLUMES - 59

337 - ARQUIVOS

3371 - ARQUIVOS DIVERSOS

3371 A - ARQUIVO DA MARINHA

MOVIMENTO DO MÊS DE DEZEMBRO

MOV. DE PROCESSOS		CERTIDÕES	BUSCAS	CONSULTAS	R E N D A
ENTRADAS	SAÍDAS				
150	201	53	225	121	492\$100

## 340 - SUPREMO TRIBUNAL FEDERAL

MOVIMENTO DO MÊS DE DEZEMBRO

## 1ª. TURMA

DIA	RECURSO DE HABEAS CORPUS	APELAÇÕES CÍVEIS	RECURSO EXTRAORDINÁRIO	CARTAS TESTEMUNHÁVEIS	AGRAVOS DE PETIÇÃO	RECURSO DE LIQUIDAÇÃO DE SENTENÇA	TOTAL
4	-	-	1	3	6	1	11
11	6	1	2	-	3	-	12
14	1	-	1	-	4	-	6
18	3	3	5	-	-	-	11
28	3	2	2	-	1	-	8
TOTAL	13	6	11	3	14	1	48

## 2ª. TURMA

DIA	RECURSO DE HABEAS CORPUS	CARTAS TESTEMUNHÁVEIS	RECURSO EXTRAORDINÁRIO	AGRAVOS DE PETIÇÃO	TOTAL
5	2	3	4	5	14
12	1	1	3	10	15
19	3	1	7	2	13
26	-	-	2	6	8
TOTAL	6	5	16	23	50

## TRIBUNAL PLENO

DIA	APELAÇÕES CÍVEIS	RECURSO EXTRAORDINÁRIO	AGRAVOS DE PETIÇÃO	PETIÇÕES DE HABEAS CORPUS	HOMOLOGAÇÃO DE SENTENÇA ESTRANG.	AÇÃO RESCISÓRIA	TOTAL
6	5	-	3	6	-	-	14
13	2	5	-	5	1	-	13
20	-	1	3	2	-	1	7
27	4	2	-	-	-	-	6
TOTAL	11	8	6	13	1	1	40

## 3430 - MOVIMENTO DO TRIBUNAL DE APELAÇÃO

MÊS DE DEZEMBRO

1A. CÂMARA

DIA	AGRAVOS DE INSTRUMENTO	AGRAVOS DE PETIÇÃO	HABEAS CORPUS	RECURSO CRIMINAL	APELAÇÕES CRIMINAIS	RECURSO DE HABEAS CORPUS	TOTAL
4	2	7	-	-	-	-	9
7	-	-	1	1	10	-	12
11	-	-	1	1	9	-	11
14	-	-	-	1	5	1	7
18	-	-	1	-	12	2	15
21	-	-	7	1	4	-	12
28	-	-	7	-	5	1	13
TOTAL	2	7	17	4	45	4	79

2A. CÂMARA

DIA	HABEAS CORPUS	RECURSO CRIMINAL	APELAÇÕES CRIMINAIS	TOTAL
1	1	-	-	1
5	2	-	-	2
8	8	-	-	8
12	4	-	-	4
15	1	-	9	10
19	3	-	10	13
22	2	1	11	14
29	1	-	20	21
TOTAL	22	1	50	73

## 3A. CÂMARA:

DIA	CARTA TESTEMUNHÁVEL	AGRAVO DE PETIÇÃO	APELAÇÕES CÍVEIS	TOTAL
7	1	7	-	8
11	-	-	7	7
14	-	-	4	4
21	-	-	9	9
28	-	-	8	8
TOTAL	1	7	28	36

## 4A. CÂMARA:

DIA	AGRAVOS DE PETIÇÃO	APELAÇÕES CÍVEIS	TOTAL
5	-	7	7
8	-	3	3
12	-	5	5
15	-	2	2
19	-	15	15
22	-	4	4
26	4	-	4
29	-	10	10
TOTAL	4	46	50

## 5A. CÂMARA:

DIA	AGRAVOS DE INSTRUMENTO	AGRAVOS DE PETIÇÃO	CARTA TESTEMUNHÁVEL	TOTAL
4	2	7	-	9
7	-	7	1	8
11	-	8	-	8
14	1	4	-	5
21	-	5	1	6
28	1	6	1	8
TOTAL	4	37	3	44

## 6A. CÂMARA:

DIA	AGRAVOS DE INSTRUMENTO	AGRAVOS DE PETIÇÃO	CARTA TESTEMUNHÁVEL	TOTAL
1	-	8	-	8
5	-	7	-	7
19	-	2	2	4
22	1	8	-	9
29	-	8	1	9
TOTAL	1	33	3	37

## CÂMARAS CONJUNTAS DE APELAÇÕES CIVEIS 3A. E 4A.

DIA	EMBARGOS DE NULIDADE	EMBARGOS DE DECLARAÇÃO	TOTAL
4	6	-	6
12	4	7	11
18	5	1	6
26	3	-	3
TOTAL	18	8	26



## CÂMARAS, CONJUNTAS

5A. E 6A.

DIA	EMBARGOS DE NULIDADE	EMBARGOS DE DECLARAÇÃO	AGRAVOS DE PETIÇÃO	EMBARGOS NO AGRAVO DE PETIÇÃO	TOTAL
12	1	2	4	3	10
18	-	1	3	4	8
26	-	-	2	4	6
TOTAL	1	3	9	11	24

## CONSELHO DE JUSTIÇA:

DIA	CONFLITO DE JURISDIÇÃO	RECLAMAÇÃO	TOTAL
14	1	6	7
21	-	1	1
28	-	4	4
TOTAL	1	11	12

## TRIBUNAL PLENO:

DIA	REVISÕES CRIMINAIS	RECURSO DE REVISTA	TOTAL
6	5	1	6
13	2	2	4
20	3	-	3
27	1	-	1
TOTAL	11	3	14

343 - JUSTIÇA LOCAL DO DISTRITO FEDERAL

3437 - CARTÓRIOS

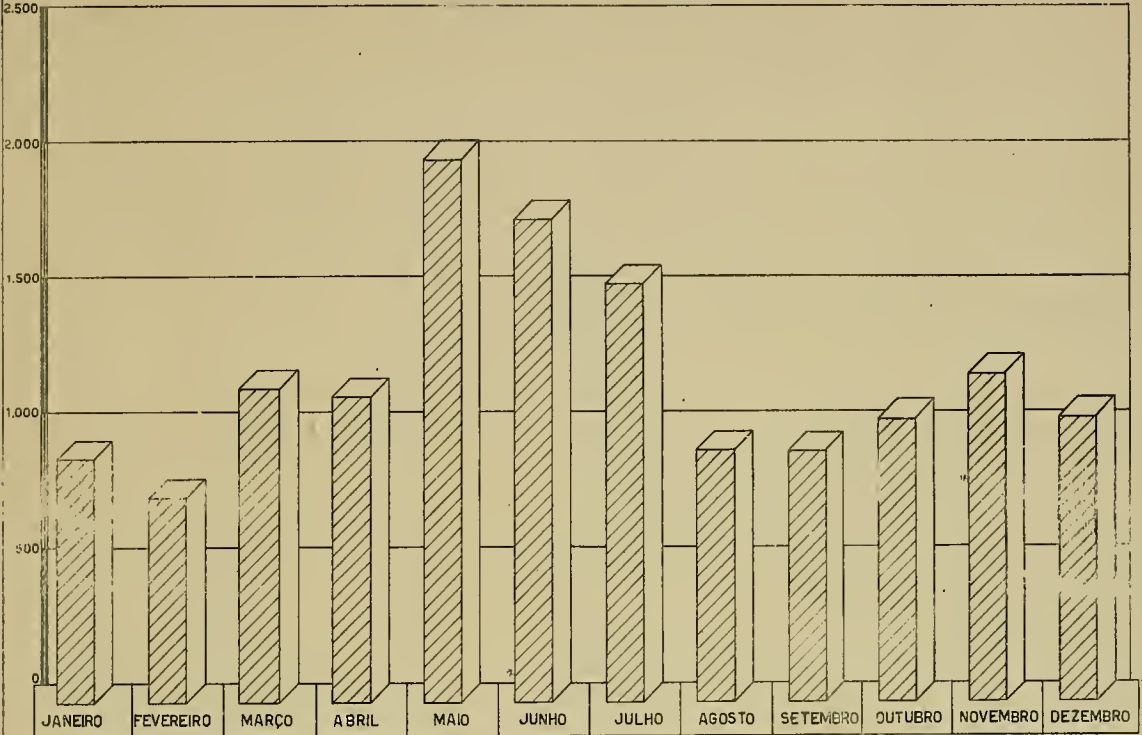
3437 A - CARTÓRIOS DE PROTESTOS DE LETRAS

TÍTULOS PROTESTADOS NO MÊS DE DEZEMBRO:


DIA	DEVEDOR	CREADOR	AVALIS- TA	ENDOS- SANTE	DUPLI- CATA	PROMIS- SÓRIA	L. DE CÂMBIO	VALOR
1	21	21	1	-	17	4	-	19:143 000
2	19	19	5	-	12	7	-	30:746 800
4	30	30	10	1	13	17	-	72:070 800
5	20	20	9	3	15	5	-	30:819 800
6	4	4	1	-	1	3	-	8:541 000
7	24	24	5	-	16	8	-	43:515 600
8	19	19	3	-	14	5	-	11:677 200
9	23	23	3	1	15	3	-	38:108 500
11	13	13	8	-	9	8	1	67:984 050
12	16	16	5	-	8	7	1	20:551 700
13	22	22	3	-	14	3	-	33:466 700
14	16	16	-	-	15	1	-	175:251 900
15	22	22	14	-	15	7	-	17:041 500
16	16	16	5	-	13	3	-	17:457 100
18	15	15	1	-	8	7	-	14:792 200
19	15	15	-	-	14	1	-	37:600 800
20	17	17	8	4	7	10	-	95:456 400
21	18	18	5	1	11	7	-	32:501 300
22	24	24	3	-	18	6	-	18:756 500
23	19	19	3	1	15	4	-	39:111 500
26	22	22	5	1	16	6	-	28:479 200
27	13	13	5	-	7	6	-	36:817 300
28	2	2	-	-	2	-	-	601 000
29	17	17	6	-	10	6	1	24:909 300
30	23	23	11	3	11	10	2	132:422 200
TOTAL	455	455	119	15	296	154	5	1.047:823 450

TÍTULOS PROTESTADOS EM 1939

CONTOS DE RÉIS



CASAMENTOS REALIZADOS NO ANO DE 1939.





## 35 - ESTATÍSTICA SOCIAL

## 350 - BENEFICÊNCIA E ASSISTÊNCIA SOCIAL

## 3500 - ASILOS

## 1) MOVIMENTO DE ASILADOS NO MÊS DE DEZEMBRO

ESPECIFICAÇÃO	EXISTEN- TAM	ENTRA- RAM	SAÍRAM		EXISTEM
			ABANDON- TINO	MORTOS	
ASILO DA MISERICÓRDIA	129	-	-	-	129
REC. ORFÃS E DESV. STA. TEREZA	256	6	6	-	256
ASILO DE SÃO CORNELIO	78	2	1	-	79
ESCOLA SANTO ADOLFO	153	12	13	-	152
FUND. ROMÃO MATOS DUARTE	719	59	42	32	704
DISPENSÁRIO SÃO JOSÉ	30	1	1	-	30
ASILE DO BOM PASTOR	111	8	7	-	112
ORFANATO SANTO ANTÔNIO	90	1	1	-	90
ASILO JOÃO ALVES AFINSO	132	-	11	-	121
CASA MATERNAL MELO MATOS	206	4	2	-	208
REC. INFANTIL ARTUR BERNARDES	99	-	-	-	99
AMPARO TEREZA CRISTINA	49	-	-	-	49
ASILO ESP. JOÃO EVANGELISTA	46	-	-	-	46
ORFANATO N. S. NAZARÉ	202	2	128	-	76
CASA DAS MÃEZINHAS	18	3	-	-	21
SODALICÍO DA SACRA FAMÍLIA	34	1	1	-	34
ASILO SAGRADO CORAÇÃO DE MARIA	94	-	72	-	22
ASILO ORFÃS ANÁLIA FRANCO	70	-	-	-	70
ORFANATO SÃO JOSÉ	183	-	-	-	183
ORFANATO EVANGÉLICO	19	-	-	-	19
ABRIGO MARIA IMACULADA	31	-	16	-	15
ORFANATO PRESBITERIANO	93	2	5	-	90
ABRIGO SEARA DOS POBRES	39	1	-	-	40
CRÉCHE VISCO. SÃO FRANCISCO	17	2	3	-	16
ASILO DE SANTA MARIA	63	-	1	-	62
ABRIGO CRISTO REDENTOR	895	54	46	10	893
ORFANATO STA. RITA DE CÁSSIA	34	-	-	-	34
O. S. TEREZA CRISTINA	43	2	-	-	45
ORFANATO PEDRO RICHARD	46	-	-	-	46
PEQ. CRUZADA SANTA TEREZINHA	92	1	-	-	93
ORFANATO CASA DE LUCIA	66	-	-	-	66
CASA DA INFÂNCIA	88	-	1	-	87

II) MOVIMENTO DE ASILADOS SEGUNDO A NACIONALIDADE

ESPECIFICAÇÃO	BRASILEIROS	ESTRANGEIROS	TOTAL
ASILO DA MISERICÓRDIA	129	-	129
REC. ÓRFÃS E DESV. SANTA TEREZA	241	15	256
ASILO SÃO CORNÉLIO	79	-	79
ESCOLA SANTO ADOLFO	152	-	152
FUNDAÇÃO ROMÃO MATOS DUARTE	-	-	704
DISPENSÁRIO SÃO JOSÉ	30	-	30
ASILO DO BOM PASTOR	105	7	112
ORFANATO SANTO ANTÔNIO	90	-	90
ASILO JOÃO ALVES AFONSO	120	1	121
CASA MATERNAL MELO MATOS	208	-	208
REC. INFANTIL ARTUR BERNARDES	99	-	99
AMPARO TEREZA CRISTINA	42	7	49
ASILO ESP. JOÃO EVANGELISTA	46	-	46
ORFANATO N. S. NAZARÉ	65	11	76
CASA DAS MÃEZINHAS	21	-	21
SODALICÍO DA SACRA FAMÍLIA	32	2	34
ASILO SAGRADO CORAÇÃO DE MARIA	22	-	22
ASILO ÓRFÃS ANÁLIA FRANCO	70	-	70
ORFANATO SÃO JOSÉ	183	-	183
ORFANATO EVANGÉLICO	18	1	19
ABRIGO MARIA IMACULADA	15	-	15
ORFANATO PRESBITERIANO	87	3	90
ABRIGO SEARA DOS POBRES	40	-	40
CRÉCHE VISCO. SÃO FRANCISCO	16	-	16
ASILO DE SANTA MARIA	62	-	62
ABRIGO CRISTO REDENTOR	827	66	893
ORFANATO SANTA RITA DE CÁSSIA	34	-	34
O. S. TEREZA CRISTINA	45	-	45
ORFANATO PEDRO RICHARD	34	12	46
PEQ. CRUZADA SANTA TEREZINHA	93	-	93
ORFANATO CASA DE LUCIÁ	64	2	66
CASA DA INFÂNCIA	87	-	87

## 352 - SEGURANÇA COLETIVA E INDIVIDUAL

## 3520 - CORPO DE BOMBEIROS

SOCORROS PRESTADOS NO MÊS DE DEZEMBRO

## AVISOS RECEBIDOS

ESPECIFICAÇÃO	QUANTIDADE
PELOS AVISADORES AUTOMÁTICOS DO CORPO	3
PELOS TELEFONES DA CIA. TELEFÔNICA	22
PESSOALMENTE	3
<b>T O T A L</b>	<b>28</b>

AVISOS DE FALSO INCÊNDIO - 6

## LOCAIS DOS ACIDENTES

ESPECIFICAÇÃO	QUANTIDADE
AUTOS ( CAMINHÕES, MOTOS, ÔNIBUS, ETC. )	7
EMBARCAÇÕES	1
BONDÉS	1
ESTABELECIMENTOS COMERCIAIS OU INDUSTRIAIS	7
DEPÓSITOS DE CARVÃO OU DE INFLAMÁVEIS	1
HOTEIS OU PENSÕES	1
HABITAÇÕES COLETIVAS ( CASAS DE APARTAMENTOS, ETC. )	4
MATAS, CAPINZAIS, TERRENOS BALDIOS, LIXO, ETC.	2
RESIDÊNCIAS PARTICULARES	4
<b>T O T A L</b>	<b>28</b>

C A U S A S

ESPECIFICAÇÃO	QUANTIDADE
ELETRICIDADE ( APARELHOS LIGADOS E ESQUECIDOS, DEFEITOS, ETC., )	10
ESCAPAMENTO DE GÁS INFLAMADO	2
EXPLOÇÃO DE PEQUENOS RECIPIENTES ( FOGAREIROS, CERA DE ASSOALHO, ETC., )	4
IGNORADOS	2
FAGULHAS DE ( LOCOMOTIVA, FOGÕES, FOGAREIROS, ETC., )	4
IRRADIAÇÃO DE CALOR	1
NÃO CLASSIFICADOS	2
PONTAS DE CIGARROS, FÓSFOROS ACESOS, ETC., )	3
<b>T O T A L</b>	<b>28</b>

SOCORROS PRESTADOS E CAUSAS MORAIS

ESPECIFICAÇÃO	QUANT.	ESPECIFICAÇÃO	QUANT.	
INCÊNDIOS	GRANDES	-		
	MÉDIOS	2	DUVIDOSAS	8
	PEQUENOS	2	NEGLIGÊNCIA	10
	PRINCÍPIOS	21	IMPRUDÊNCIA OU DESCUIDO	10
	DE OUT. NATUREZA	3		
<b>T O T A L</b>	<b>28</b>	<b>T O T A L</b>	<b>28</b>	



354 - DIVERSÕES

3540 - TEATROS E CASAS DE DIVERSÕES

3540 A - TEATROS

MOVIMENTO DOS TEATROS DO DISTRITO FEDERAL NO MÊS DE DEZEMBRO

REFERÊNCIA	COMEDIA	REVISTA	DRAMA	TOTAL
PEÇAS REPRESENTADAS	9	9	1	19
REPRESENTAÇÕES	103	131	1	235

RECEITA	IMPORT.	DESPESA	IMPORT.
SALDO DO MÊS DE NOVEMBRO	15:930,43	DIREITOS DE REPRESENTAÇÃO	90:316,40
DIREITOS DE REPRESENTAÇÃO	83:313,41	DIREITOS DE EXECUÇÃO	82:898,45
DIREITOS DE EXECUÇÃO	113:232,48	CONTAS CORRENTES	99:551,43
BANCO DO BRASIL	59:144,41	CAIXA ECONÔMICA	40:500,40
CAIXA ECONÔMICA	42:386,46	BANCO H. LAR BRAS. C/LTD.	14:000,40
BANCO H. LAR BRAS. C/LTD.	10:242,44	DESPESAS GERAIS	21:145,46
ABÓLICES	80:098,49	CART. EDITORA DE MÚSICA	19:611,46
CART. EDITORA DE MÚSICA	14:897,46	PERCENTAGENS	15:425,45
DEPÓSITO	720,40	PROPRIEDADE LITERÁRIA	1:956,44
PROPRIEDADE LITERÁRIA	848,46	DESPESAS JUDICIAIS	1:450,40
PERCENTAGENS	551,42	DEPÓSITO	780,40
BOLETIM	102,40	CAIXA BENEFICÊNCIA	600,40
JUROS	36,40	BOLETIM	480,40
EDIÇÕES DO TEATRO BRASILEIRO	10,40	SALDO P/O MÊS DE JANEIRO DE 1940	18:388,45
DIPLOMA	10,40	BANCO DO BRASIL	92:098,49
CONTAS CORRENTES	77:678,47		
<b>T O T A L</b>	<b>499:202,43</b>	<b>T O T A L</b>	<b>499:202,43</b>

DIA	CANDE- LÁRIA	SANTA RITA	SACRA- MENTO	SÃO JOSE	SANTO ANTÔ- NIO	GLÓ- RIA	LAGOA E GÁ- VEA	SANTA- NA	ESPÍRI- TO SAN- TO
1	1	-	-	1	-	1	-	1	-
2	6	6	3	6	1	3	5	6	11
4	-	2	1	3	3	3	-	2	1
5	-	-	1	3	2	1	1	3	1
6	1	1	-	2	2	1	3	4	2
7	3	2	3	1	5	3	5	4	3
8	7	7	6	7	11	6	4	3	11
9	18	11	9	4	10	10	11	12	9
11	3	1	2	1	1	2	2	2	-
12	2	1	-	2	3	3	3	4	2
13	1	2	2	1	1	1	1	1	-
14	-	4	6	3	5	2	4	4	4
15	1	1	-	1	-	4	1	2	3
16	11	11	10	18	9	10	12	10	6
18	2	3	1	2	3	2	2	-	2
19	1	2	-	4	3	1	2	-	3
20	2	-	7	1	3	1	1	3	4
21	4	8	6	1	6	3	6	2	2
22	4	3	5	1	1	2	4	3	3
23	14	17	17	19	14	19	10	13	12
26	2	3	2	1	2	2	3	4	1
27	3	3	6	1	4	4	-	2	3
28	10	2	4	3	2	7	3	10	6
29	4	1	3	1	-	5	1	-	2
30	22	16	16	17	17	18	20	16	28
TOTAL	122	107	110	104	108	114	104	111	119

P A R T E

DA POPULAÇÃO

MENTOS

TORIAS NO MÊS DE DEZEMBRO

SÃO CRIS- TÓVÃO	ENGENHO VELHO	ENGENHO NOVO	JINHÁUMA	IRACÁ E JACAREPA- GUA	MADUREI- RA	CAMPO GRANDE	TOTAL
-	-	1	1	-	-	-	6
7	2	6	1	6	4	3	76
-	1	-	1	-	-	1	18
-	2	2	1	1	1	2	21
4	1	1	2	1	1	-	26
2	3	5	-	1	1	2	43
5	4	8	7	5	10	6	107
6	13	8	21	17	10	14	123
1	2	1	1	-	2	-	21
3	2	2	-	1	1	2	31
1	-	-	1	-	-	1	13
5	3	5	3	5	7	4	64
2	-	-	1	1	-	1	18
10	10	11	8	12	9	12	169
2	1	-	2	-	2	1	25
2	2	4	-	-	1	2	27
2	5	2	2	1	1	3	38
2	2	6	6	5	3	2	64
-	-	4	1	-	-	2	33
12	17	11	16	17	18	16	242
1	6	4	3	-	3	2	39
4	3	3	2	4	4	3	49
8	7	4	8	7	6	3	90
1	1	2	2	-	3	1	27
23	20	26	18	24	20	23	324
103	107	116	108	108	107	106	1754

1310 A - CASAMENTOS, SEGUNDO A NACIONALIDADE

HOMENS	M U L H E R E S											TOTAL
	BRA- SILEI- RAS	POR- TUCUE- SAS	ITA- LIA- NAS	ESPA- NHO- LAS	ALE- MAS	INGLE- SAS	FRAN- CESAS	OUT. EURO- PEAS	ANGLO- AME- RICAS	HIS- PANO- AME- RIC.	TUR- CA- ÁRA- BE	
BRASILEI- ROS	1436	20	2	-	3	-	1	5	-	2	-	1469
PORTUGUE- SES	127	69	2	1	-	-	-	1	-	-	-	200
ITALIANOS	4	1	4	-	-	-	-	-	-	-	-	9
ESPAÑHÓES	9	-	-	1	-	-	-	-	-	-	-	10
ALEMÃES	6	1	-	-	4	-	-	3	-	-	-	14
INGLESES	1	-	-	-	-	-	-	-	-	-	-	1
FRANCESES	-	-	-	-	-	-	-	1	-	-	-	1
OUTROS EU- ROPEUS	5	1	-	-	-	1	-	21	1	-	-	29
ANGLO-AME- RICANOS	1	-	-	-	-	-	-	1	-	-	-	2
HISPANO-A- MERICANOS	5	-	-	-	-	-	-	-	-	-	-	5
TURCO ÁRAB- ES	7	-	-	-	-	-	-	-	-	-	4	11
OUT. ASIÁ- TICOS	1	-	-	-	-	-	-	-	-	-	-	1
AFRICANOS	2	-	-	-	-	-	-	-	-	-	-	2
TOTAL	1604	92	8	2	7	1	1	32	1	2	4	1754

1310 B - CASAMENTOS, SEGUNDO O ESTADO CIVIL

PRETORIAS	SOLTEIROS O/ SOLTEIRAS	SOLTEIRAS O/ SOLTEIRAS	UNIONOS O/ UNIONAS	NOVOS O/ NOVAS	DIVORCIADO O/ DIVORCIADA	DIVORCIADO O/ DIVORCIADA	TOTAL
CANDELÁRIA	111	4	6	1	-	-	122
SANTA RITA	96	1	10	-	-	-	107
SACRAMENTO	98	4	7	1	-	-	110
SÃO JOSÉ	99	2	3	-	-	-	104
SANTO ANTÔNIO	106	-	1	1	-	-	108
GLÓRIA	112	1	1	-	-	-	114
LAGOA E GÁVEA	98	1	3	1	-	1	104
SANTANA	103	1	5	1	1	-	111
ESPIRITO SANTO	110	2	6	1	-	-	119
SÃO CRISTÓVÃO	100	-	3	-	-	-	103
ENG. VELHO	100	1	5	1	-	-	107
ENG. NOVO	107	2	6	1	-	-	116
INHAMA	99	-	7	2	-	-	108
IRAJÁ E JACAREPAGUÁ	99	6	1	2	-	-	108
MADUREIRA	104	-	2	1	-	-	107
CAMPO GRANDE	100	3	3	-	-	-	106
<b>TOTAL</b>	<b>1.642</b>	<b>28</b>	<b>69</b>	<b>13</b>	<b>1</b>	<b>1</b>	<b>1754</b>

REFERÊNCIA	CANDE- LÁRIA	SANTA RITA	SACRA- MENTO	SÃO JOSÉ	SANTO ANTÔNIO	GLÓRIA	LAGOA E GAVEA
AGRICULTOR	1	-	-	-	-	-	-
ARTISTA	1	4	1	-	-	-	-
AVIAÇÃO CIVIL	-	-	-	1	-	1	1
BANCIÁRIO	1	3	-	4	1	2	1
COMÉRCIO	43	46	56	32	54	32	39
CRIADO	-	1	-	1	1	3	-
EMP. PARTICULAR	3	2	2	1	3	-	-
ESTUDANTE	-	-	1	-	-	-	-
ENFERMEIRO	-	-	-	-	-	-	1
FERROVIÁRIO	2	1	2	-	-	1	-
FUNC. PÚBLICO	17	15	6	23	7	23	13
INDUSTRIAL	1	-	3	1	-	2	1
INST. E CAIXAS	2	-	-	2	-	-	-
JÓQUEI	-	-	-	-	-	-	2
IGNORADA	-	-	-	-	-	-	1
MARÍTIMO	3	8	4	-	4	4	1
MILITAR	8	8	3	7	10	3	5
MÚSICO	-	-	-	-	-	1	-
OPERÁRIO	27	14	21	18	19	26	23
PROF. LIBERAL	10	2	4	9	6	10	9
PROPRIETÁRIO	-	-	-	-	-	-	-
RÁDIO TELEGRAFISTA	-	-	-	-	-	-	-
TRABALHADOR BRAÇAL	1	1	-	1	-	-	2
TRANSPORTE	2	2	7	4	3	6	5
<b>T O T A L</b>	122	107	110	104	108	114	104

SEGUNDO A PROFISSAO

SANTA- NA	ESPIRÍ- TO SAN- TO	SÃO CRIS- TÓVÃO	ENG. VELHO	ENG. NOVO	INHAÚ- MA	TRAJÁ E JACA REPAG.	MADUREI- RA	CAMPO GRANDE	TOTAL
-	2	2	-	1	-	-	-	3	9
1	2	-	-	-	-	1	1	-	11
1	-	-	-	-	1	-	-	-	5
-	3	2	3	1	2	1	-	3	27
44	40	31	49	49	38	42	34	40	669
-	-	-	-	-	-	-	-	-	6
2	-	1	4	2	2	2	2	-	26
-	1	2	2	-	-	1	1	-	8
-	-	-	1	-	-	1	-	-	3
1	1	1	-	-	1	1	-	2	13
15	19	18	13	23	21	10	22	12	257
-	2	3	-	-	-	-	-	-	13
-	3	-	-	1	-	-	2	-	10
-	-	-	-	-	-	-	-	-	2
1	-	-	-	-	2	-	-	-	4
-	-	5	-	1	2	-	2	1	35
9	8	7	4	8	6	15	9	9	119
-	-	-	-	-	1	-	-	-	2
24	26	19	23	19	23	30	26	24	362
6	7	9	4	7	4	1	6	9	103
1	-	-	-	-	-	-	-	-	1
-	-	-	1	1	-	-	-	-	2
-	-	-	-	1	-	-	-	-	6
6	5	3	3	2	5	3	2	3	61
111	119	103	107	116	108	108	107	106	1754

## 1310 C - CASAMENTOS, SEGUNDO A IDADE

HOMENS	M U L H E R E S									TOTAL
	MENOS DE 15 ANOS	DE 15 A 19	DE 20 A 24	DE 25 A 29	DE 30 A 34	DE 35 A 39	DE 40 A 49	DE 50 A 59	DE 60 E MAIS ANOS	
DE 15 A 19	2	20	8	2	-	-	-	-	-	32
DE 20 A 24	-	199	250	44	8	1	-	-	-	502
DE 25 A 29	1	175	305	141	18	7	-	-	-	647
DE 30 A 34	1	49	118	70	32	9	8	-	-	287
DE 35 A 39	-	15	28	38	27	25	6	4	-	140
DE 40 A 49	-	3	10	16	18	23	25	6	-	101
DE 50 A 59	-	-	2	1	4	3	13	11	-	34
DE 60 E MAIS ANOS	-	-	-	-	4	-	2	4	1	11
TOTAL	4	461	721	312	111	68	54	22	1	1754

CASAMENTOS REALIZADOS EM 1939 EM CONFRONTO COM OS DO ANO DE 1938.

MÊS	1939	1938	DIFERENÇAS EM 1939	
JANEIRO	903	918	-	15
FEVEREIRO	673	939	-	266
MARÇO	672	756	-	84
ABRIL	747	799	-	52
MAIO	1.062	1.037	+	25
JUNHO	1.053	848	+	205
JULHO	1.045	876	+	169
AGOSTO	515	421	+	94
SETEMBRO	1.088	941	+	147
OUTUBRO	814	708	+	106
NOVEMBRO	731	565	+	166
DEZEMBRO	1.754	1.577	+	177
TOTAL	11.057	10.385	+	672



II - TERRITÓRIO DO DISTRITO FEDERAL

113 - METEOROLOGIA E CLIMATOLOGIA

SERVIÇO DE METEOROLOGIA - MÊS DE DEZEMBRO:

DIA	PRESSÃO ATMOSFÉRICA A 0°, M/M	TEMPERATURA DO AR			CHUVA RECOLHIDA EM 24 HS. M/M
		MÉDIA C.	MÁXIMA C.	MÍNIMA C.	
1	754,2	26,9	33,7	23,7	0,0
2	57,2	23,5	25,3	22,6	0,0
3	55,7	24,2	27,1	21,8	16,6
4	54,9	26,0	31,3	21,4	1,4
5	57,4	26,3	31,2	22,0	0,0
6	61,6	21,2	22,5	20,1	0,4
7	66,8	21,4	23,0	20,0	0,9
8	60,3	21,7	24,7	20,4	7,3
9	59,3	21,8	23,2	20,0	0,0
10	55,8	23,9	26,9	21,2	0,2
11	753,4	24,6	28,4	22,2	0,8
12	50,1	25,5	30,4	22,3	1,3
13	54,8	22,8	25,0	19,4	2,7
14	59,5	21,2	22,7	20,0	0,0
15	61,5	21,1	22,5	19,4	0,0
16	61,3	21,2	22,4	19,6	0,0
17	58,0	22,9	25,6	19,4	0,0
18	57,4	23,3	25,8	21,6	4,7
19	57,3	25,0	29,8	23,3	6,2
20	54,5	28,5	32,2	23,5	0,0
21	755,2	26,7	30,0	23,3	0,1
22	55,5	22,2	23,3	21,6	3,6
23	55,1	25,1	30,3	21,2	6,0
24	58,2	24,5	27,4	23,2	4,5
25	59,8	23,8	24,7	22,9	0,0
26	56,2	24,1	27,4	22,3	10,0
27	53,5	24,8	29,1	23,0	0,2
28	53,9	23,7	25,8	21,9	3,6
29	58,2	23,5	26,4	21,3	7,5
30	60,7	23,6	25,5	21,7	0,0
31	61,1	23,0	24,7	21,8	0,2
MÉDIA	757,2	23,8	26,7	21,5	T - 77,4

17 - ESTUDO DEMOSOCIOLÓGICO

170 - CRIMES E CONTRAÇÕES

1700 - MORTES POR CRIMES

AUTÓPSIAS REALIZADAS PELO INSTITUTO MÉDICO LEGAL, NO MÊS DE DEZEMBRO:

ESPÉCIE	S E X O		TOTAL
	HOMENS	MULHERES	
ARMA DE FOGO	1	1	2
ARMA BRANCA	-	1	1

SEGUNDO O ESTADO CIVIL E NACIONALIDADE

SOLTEIROS		CASADOS			BRASILEIROS		TOTAL
HOMENS	MULHERES	HOMENS	MULHERES	TOTAL	HOMENS	MULHERES	
1	-	-	2	3	1	2	3

1701 - DEFLORAMENTOS

DEFLORAMENTOS CONSTATADOS PELO INSTITUTO MÉDICO LEGAL NO ANO DE 1939:

M E S E S	MENORES	M E S E S	MENORES
DEZEMBRO	54	MAIO	50
NOVEMBRO	42	ABRIL	58
OUTUBRO	62	MARÇO	70
SETEMBRO	58	FEVEREIRO	50
AGOSTO	44	JANEIRO	93
JULHO	55		
JUNHO	51		
		T O T A L	687

175 - SUICÍDIOS

I) SEGUNDO OS MEIOS EMPREGADOS

VENENO		QUEIMADURA FOGO		AFOGAMENTO		ENFORCAMENTO		TOTAL
H	M	H	M	H	M	H	M	
19	6	2	2	2	-	3	2	36

II) SEGUNDO O ESTADO CIVIL E NACIONALIDADE

SOLTEIROS		CASADOS		VIÚVOS		TOTAL	BRASILEIROS		ESTRANGEIROS		TOTAL
H	M	H	M	H	M		H	M	H	M	
21	5	2	3	3	2	36	21	8	5	2	36

179 - ACIDENTES

I) MORTOS POR ACIDENTES NO MÊS DE DEZEMBRO

AUTOMÓVEL		TREM		QUEDA		BONDE		ÔNIBUS		QUEIM. FOGO		TOTAL
H	M	H	M	H	M	H	M	H	M	H	M	
40	10	4	-	4	2	1	-	1	-	2	1	65

II) SEGUNDO O ESTADO CIVIL E NACIONALIDADE

SOLTEIROS		CASADOS		VIÚVOS		TOTAL	BRASILEIROS		ESTRANGEIROS		TOTAL
H	M	H	M	H	M		H	M	H	M	
28	10	16	7	3	1	65	40	12	6	7	65

CONTRIBUIÇÃO PARA AS EFEMÉRIDES  
DA HISTÓRIA DO DISTRITO FEDERAL

CONTINUAÇÃO

- 1892 - 16 DE JANEIRO - É DADO INÍCIO AO SERVIÇO DE VACINAÇÃO OBRIGATORIA.
- 29 DE JANEIRO - É NOMEADO INTENDENTE O CIDADÃO ANTONIO PEREIRA LEITÃO, QUE TOMOU POSSE EM 1º DE FEVEREIRO, NO CONSELHO DA INTENDÊNCIA.
- 2 DE FEVEREIRO - O MINISTRO DO INTERIOR REFERENDOU O ATO DO CONSELHO DE INTENDÊNCIA QUE MANDAVA FIXAR OS DIAS 26, 27 E 28 DE JUNHO DE CADA ANO PARA OS FESTOS CONHECIDOS PELO NOME DE CARNAVAL. TEMPOS DEPOIS FOI O ATO REVOGADO.
- 10 DE FEVEREIRO - FOI NOMEADO MINISTRO DO INTERIOR O DR. FERNANDO LOBO LEITE PEREIRA QUE TOMOU POSSE A 11.
- 17 DE MARÇO - FOI APROVADO O REGIMENTO INTERNO DAS ESCOLAS MUNICIPAIS.
- 19 DE MARÇO - POR POSTURA MUNICIPAL FOI ESTABELECIDO, OBRIGATORIAMENTE, A VENDA DO PÃO A PESO.
- 31 DE MARÇO - FOI APROVADO PELO CONSELHO DE INTENDÊNCIA O PROJETO DO REGULAMENTO PARA A DIRETORIA DE OBRAS DA INTENDÊNCIA.
- 6 DE ABRIL - APARECE, NAS FOLHAS DA CIDADE, O MANIFESTO DE 13 GENERAIS.
- 7 DE ABRIL - PELO CONSELHO DE INTENDÊNCIA FOI APROVADO O REGULAMENTO SÔBRE A INSTRUÇÃO PRIMÁRIA NA CAPITAL FEDERAL.
- 12 DE ABRIL - TOMA POSSE COMO PRESIDENTE DO CONSELHO DA INTENDÊNCIA O DR. CÂNDIDO BARATA RIBEIRO.
- 27 DE ABRIL - O DISTRITO FEDERAL É ERIGIDO EM ARCEBISPADO.
- 4 E 5 DE MAIO - POSSE DOS NOVOS INTENDENTES.
- 17 DE MAIO - FICOU ASSIM DISTRIBUÍDO O GOVERNO MUNICIPAL: MAJOR ANTÔNIO R. DOS SANTOS FRANÇA E LEITE, INTENDENTE DA JUSTIÇA E INTERINAMENTE DA FAZENDA; CAPITÃO DE MAR E GUERRA FREDERICO G. LORENA, DA INSTRUÇÃO, ESTATÍSTICA E INFLAMÁVEIS; MANUEL DE BARROS MEDEIROS, DO PATRIMÔNIO, PRAÇAS E RUAS; DR. ABDON MILANEZ, DA HIGIENE; DR. A. J. DE SIQUEIRA, DAS OBRAS E VIAÇÃO, E O DR. CÂNDIDO BARATA RIBEIRO, DO MATA-DOURO.
- 21 DE MAIO - É APROVADA A POSTURA SÔBRE CONSTRUÇÃO E RECONSTRUÇÃO DE PRÉDIOS.
- 25 DE MAIO - SÃO INICIADOS MELHORAMENTOS NO CANAL DO MANGUE.
- 9 DE JUNHO - O CONSELHO DE INTENDÊNCIA APROVA A POSTURA QUE PROÍBE A DEVASTAÇÃO DAS FLORESTAS DO DISTRITO FEDERAL.

7 DE JULHO - POSSE DO INTENDENTE, SR. JÚLIO DA SILVEIRA LOBO, QUE FICOU ENCARREGADO DA INTENDÊNCIA DA FAZENDA.

14 DE SETEMBRO - O DIÁRIO OFICIAL PASSA A FAZER AS PUBLICAÇÕES DOS ATOS OFICIAIS DA MUNICIPALIDADE, O QUE, ATÉ ENTÃO, VINHA SENDO FEITO PELO JORNAL DO COMÉRCIO.

20 DE SETEMBRO - SAÍ A LEI 85, CONHECIDA COMO LEI ORGÂNICA DO DISTRITO FEDERAL; EM VIRTUDE DESTA LEI PASSARAM PARA A MUNICIPALIDADE OS SEGUINTE SERVIÇOS: IRRIGAÇÃO DA CIDADE, LIMPEZA PÚBLICA, INCINERAÇÃO DE LIXO, CASA DE SÃO JOSÉ, FISCALIZAÇÃO DE TRABALHO DOS MENORES NAS FÁBRICAS, INSPETORIA GERAL DE HIGIENE, INSPETORIA GERAL DE INSTRUÇÃO, ESC. NORMAL, SERVIÇO DE VACINAÇÃO ANIMAL, ASILO DOS MENINOS DESVALIDOS, ASILO DE MENDICIDADE, PASSEIO PÚBLICO, LIMPEZA E SANEAMENTO DA LAGOA RODRIGO DE FREITAS, CONSERVAÇÃO DO JARDIM DA PRAÇA DA ACLAMAÇÃO.

3 DE DEZEMBRO - ASSUME A PRESIDÊNCIA DA INTENDÊNCIA E DA ADMINISTRAÇÃO MUNICIPAL, O DR. ALFREDO BARCELOS, E TOMAM POSSE OS PRIMEIROS INTENDENTES DA REPÚBLICA, ELEITOS PELO VOTO POPULAR.

3 DE DEZEMBRO - PASSANDO O DR. ALFREDO AUGUSTO VIEIRA BARCELOS A PRIMEIRO PREFEITO DO DISTRITO FEDERAL, ALIÁS, INTERINO, EM VISTA DO ARTIGO 2º DA LEI 85, ASSUME A PRESIDÊNCIA DO CONSELHO MUNICIPAL, O DR. ANTÔNIO DIAS FERREIRA.

17 DE DEZEMBRO - POSSE DO PREFEITO CÂNDIDO BARATA RIBEIRO.

1893 - 14 DE JANEIRO - O GOVERNO MUNICIPAL RESTABELECE, NA ÉPOCA PRÓPRIA, O DIVERTIMENTO DENOMINADO CARNAVAL.

1 DE FEVEREIRO - É MANDADO PROCEDER ADMINISTRATIVAMENTE O LEVANTAMENTO E ORGANIZAÇÃO DA CARTA CADASTRAL TOPOGRÁFICA DO DISTRITO FEDERAL.

10 DE FEVEREIRO - O PREFEITO É AUTORIZADO A CONTRAIR UM EMPRÉSTIMO INTERNO ATÉ A QUANTIA DE DEZ MIL CONTOS.

9 DE MAIO - O DECRETO Nº 38, REGULA O ENSINO PÚBLICO NO DISTRITO FEDERAL.

26 DE MAIO - POSSE DO PREFEITO (INTERINO) ANTÔNIO DIAS FERREIRA.

27 DE JUNHO - POSSE DO PREFEITO HENRIQUE VALLADARES.

5 DE AGOSTO - O DECRETO Nº 114 REORGANIZA AS REPARTIÇÕES DA PREFEITURA MUNICIPAL. A MUNICIPALIDADE COMPREENDIA UMA SECRETARIA GERAL E 14 SERVIÇOS: DIRETORIA DA FAZENDA MUNICIPAL, DIRETORIA DO PATRIMÔNIO, DIRETORIA DE INSTRUÇÃO, DIRETORIA DE HIGIENE E ASSISTÊNCIA PÚBLICA, DIRETORIA DE OBRAS, INDÚSTRIA E VIAÇÃO, BIBLIOTECA, ARQUIVO, ALMOXARIFADO, INSPETORIA DAS MATAS E FLORESTAS, JARDINS PÚBLICOS, ARBORIZAÇÃO E CAÇA, INSPETORIA DE MATA MARÍTIMA E PESCA, AGÊNCIA DO IMPOSTO DO GADO, DIRETORIA DO MATADOURO, INSPETORIA DE LIMPEZA PÚBLICA E PARTICULAR

E AS AGÊNCIAS DA PREFEITURA. A PREFEITURA TINHA UM CORPO FUNCIONAL DE 785 FUNCIONÁRIOS, ALÉM DE UM GABINETE DO PREFEITO.

SETEMBRO - SÃO INICIADOS OS CALÇAMENTOS DAS RUAS DEZEMBARGADOR IZIDRO, BARÃO DO PILAR, SÃO JUSTINO, PATROCÍNIO, SILVA PINTO, TORRES HOMEM, FRANCISCO EUGÊNIO, OLIVEIRA FAUSTO E BAMBINA.

6 DE SETEMBRO - SEGUNDA REVOLTA DA ESQUADRA AINDA SOB A CHEFIA DE CUSTÓDIO DE MELO.

1894 - JANEIRO - SAÍ O PRIMEIRO NÚMERO DA REVISTA DO ARQUIVO MUNICIPAL.

2 DE FEVEREIRO - É FUNDADO O INSTITUTO PROFISSIONAL, EM REFORMA FEITA NO ANTIGO ASILO DOS MENORES DESVALIDOS.

6 DE FEVEREIRO - O DECRETO 75 - ORÇA A RECEITA E FIXA A DESPESA EM 27.321:366\$000.

7 DE FEVEREIRO - É PROVIDENCIADO, POR DECRETO MUNICIPAL, O ALARGAMENTO DA RUA DO NÚNCIO.

13 DE MARÇO - COMBATE ENTRE AS ESQUADRAS LEGAL E REVOLUCIONÁRIA, NA BAÍA DO RIO DE JANEIRO.

18 DE MARÇO - É INICIADO O PROLONGAMENTO DA RUA FIGUEIRA DE MELO.

19 DE MAIO - TORNA-SE PÚBLICA A PASSAGEM DO TUNEL QUE LIGA OS BAIRROS DE BOTAFOGO E COPACABANA, PERTENCENTES, ENTÃO, À COMPANHIA FERRO CARRIL JARDIM BOTÂNICO.

5 DE JUNHO - É CRIADO O LABORATÓRIO MUNICIPAL DE BROMATOLOGIA.

26 DE JUNHO - CRIOU-SE O INSTITUTO COMERCIAL, SÓ INSTALADO NO ANO SEGUINTE.

18 DE JULHO - O DECRETO Nº 102 REORGANIZA A PREFEITURA MUNICIPAL E CONSIDERA AS SEGUINTE DIRETORIAS GERAIS E IMEDIATAMENTE SUBORDINADAS AO PREFEITO: A SECRETARIA GERAL DA PREFEITURA PASSA A SE DENOMINAR DIRETORIA DO INTERIOR E ESTATÍSTICA, COMPREENDENDO OS SERVIÇOS DA INSPETORIA DE MATA MARÍTIMA E PESCA E DO ARQUIVO MUNICIPAL; A DIRETORIA DE FAZENDA, COMPREENDENDO A DIRETORIA DO PATRIMÔNIO, A AGÊNCIA DO IMPOSTO DE GADO E O ALMOXARIFADO; A DIRETORIA DE OBRAS E VIAÇÃO SUBORDINANDO A INSPETORIA DAS MATAS, FLORESTAS, JARDINS PÚBLICOS, ARBORIZAÇÃO E CAÇA, COM A NOVA DENOMINAÇÃO DE INSPETORIA DE MATA, JARDINS E CAÇA E A INSPETORIA DE LIMPEZA PÚBLICA E PARTICULAR; DIRETORIA DA INSTRUÇÃO, SUBORDINANDO A BIBLIOTECA; E A DIRETORIA DE HIGIENE E ASSISTÊNCIA PÚBLICA.

27 DE JULHO - É DADO REGULAMENTO À DIRETORIA DO INTERIOR E ESTATÍSTICA ( DECRETO 22 ).

31 DE AGOSTO - SAÍ O REGULAMENTO PARA O ARQUIVO DO DISTRITO FEDERAL ( DECRETO 25 ).

20 DE SETEMBRO - É REGULAMENTADA A DIRETORIA DE FAZENDA.

12 DE NOVEMBRO - INAUGURAÇÃO DO MONUMENTO DO GENERAL OZÓRIO, NA PRAÇA 15 DE NOVEMBRO.

15 DE NOVEMBRO - POSSE DE PRUDENTE DE MORAIS, PRESIDENTE DA REPÚBLICA.

30 DE NOVEMBRO - FICA REGULAMENTADO O INSTITUTO COMERCIAL ( DECRETO Nº 28 ).

7 DE DEZEMBRO - O PREFEITO É AUTORIZADO A CONTRAIR UM EMPRÉSTIMO ATÉ A QUANTIA DE 40.000:000\$000. É CONTRAÍDO NO ANO CORRENTE UM EMPRÉSTIMO DE 5.000:000\$.

29 DE DEZEMBRO - O DECRETO Nº 30 DÁ O REGULAMENTO PARA A DIRETORIA DE OBRAS E VIAÇÃO.

29 DE DEZEMBRO - SAÍ O REGULAMENTO DO INSTITUTO PROFISSIONAL ( DECRETO 31 ).

29 DE DEZEMBRO - É REGULAMENTADO O ALMOXARIFADO ( DECRETO 32 ).

1895 - 1 DE JANEIRO - POSSE DO PREFEITO FRANCISCO FURQUIM WERNECK DE ALMEIDA.

10 DE MAIO - É CRIADO O TEATRO DRAMÁTICO MUNICIPAL QUE TEVE O SEU PRIMEIRO DIRETOR EM ANTÔNIO SOUSA MARTINS.

28 DE MAIO - MORRE O PATRIÓTICO E HEROÍCO ALMIRANTE SALDANHA MARINHO.

1 DE JULHO - TEVE INÍCIO O SERVIÇO DE INHUMAÇÃO DO CEMITÉRIO DO REALENGO.

26 DE OUTUBRO - É CONSIDERADA REPARTIÇÃO AUTÔNOMA, INDEPENDENTE DA DIRETORIA DE FAZENDA, A SUB-DIRETORIA DO PATRIMÔNIO ( DECRETO 190 ).

26 DE OUTUBRO - DA DIRETORIA DE OBRAS E VIAÇÃO, SAÍ A INSPETORIA DE MATAS, JARDINS, ARBORIZAÇÃO E CAÇA. ( DECRETO 190 ).

11 DE NOVEMBRO - É ORÇADA A RECEITA E FIXADA A DESPESA EM 15.367:410\$000 PARA 1896.

11 DE DEZEMBRO - O DECRETO 36-A DÁ REGULAMENTO PARA A INSPETORIA DE MATAS, JARDINS, ARBORIZAÇÃO E CAÇA.

11 DE DEZEMBRO - É REGULAMENTADA A CASA SÃO JOSÉ ( DECRETO 37 ).

14 DE DEZEMBRO - SAÍ O REGULAMENTO PARA A INSPETORIA DO SERVIÇO DE ISOLAMENTO E DESINFECÇÃO ( DECRETO 38 ).

16 DE DEZEMBRO - É BAIXADO, PELO PREFEITO, O REGULAMENTO PARA O ASILO DA MENDICIDADE ( DECRETO 38 A ).

18 DE DEZEMBRO - O DECRETO 40 FIXA O REGULAMENTO PARA O MATADOURO DE SANTA CRUZ.

18 DE DEZEMBRO - É DADO O REGULAMENTO PARA O ENTREPÓSITO DE CARNES EM SÃO DIOGO.

DEZEMBRO - APARECE UMA FORTE EPIDEMIA DE VARIOLA.

DEZEMBRO - A MUNICIPALIDADE LANÇOU EMPRÉSTIMO NO VALOR DE 14.000:000\$000 DURANTE O ANO CORRENTE.

1896 - 10 DE FEVEREIRO - O PREFEITO RESOLVE SUBORDINAR, DIRETAMENTE, À DIRETORIA DE HIGIENE, A INSPETORIA DE LIMPEZA PÚBLICA E PARTICULAR E OS CEMITÉRIOS MUNICIPAIS.

10 DE MARÇO - É CONSIDERADO FERIADO MUNICIPAL O DIA 20 DE JANEIRO, COMEMORATIVO À FUNDAÇÃO DA CIDADE.

19 DE MARÇO - AUTORIZA O PREFEITO A CONSTRUÇÃO DE UM CEMITÉRIO MUNICIPAL NA ILHA DO GOVERNADOR.  
 8 DE JUNHO - SÃO O NOVO REGULAMENTO DA **DIRETORIA GERAL DE HIGIENE E ASSISTÊNCIA PÚBLICA** (DECRETO N. 282 ).  
 1 DE AGOSTO - SÃO ALTERADAS AS ARMAS **MUNICIPAIS** (DECRETO 312 ).  
 24 DE OUTUBRO - É REGULAMENTADO O SERVIÇO DOMÉSTICO.  
 17 DE DEZEMBRO - É REGULADA A COBRANÇA DO IMPOSTO DE TEATRO.  
 DEZEMBRO - O PREFEITO TOMA PROVIDÊNCIAS PARA O CALÇAMENTO DAS RUAS CONDE DE BAEPENDI, 24 DE MAIO, A NA NEBI, RADMARKER, SALGADO ZENHA, SILVEIRA MARTINS, CORRÊA DUTRA, PRAIA DO FLAMENGO, PAULA E SILVA, BITTENCOURT DA SILVA, VIÚVA CLAUDIO, CONDE PORTO ALEGRE, VIEIRA SOUTO, RUA AGUIAR, GARIBALDI, PINTO GUÊDES, CONDE DE BOMFIM, MAXWELL, ALZIRA BRANDÃO, PIRASSINUNGA, ALMIRANTE TAMANDARÉ, BARROSO, BAIXÃO DE MESQUITA.  
 DEZEMBRO - NO DECORRER DO ANO FOI LANÇADO UM EMPRÉSTIMO NO VALOR DE 20.000:000\$000.

1897 - 28 DE JANEIRO - FUNDAÇÃO DA ACADEMIA BRASILEIRA DE LETRAS.  
 1 DE FEVEREIRO - CRIAÇÃO DA DIRETORIA GERAL DE SAÚDE PÚBLICA (DECRETO 2449), EM SUBSTITUIÇÃO AO INSTITUTO SANITÁRIO E À INSPECTORIA GERAL DE SAÚDE DOS PORTOS.  
 24 DE FEVEREIRO - INAUGURAÇÃO DO PALÁCIO DO CATETE, COMO SÉDE DO GOVERNO, PELO DR. MANUEL VITORINO, VICE-PRESIDENTE EM EXERCÍCIO.  
 9 DE ABRIL - É REGULADO O ENSINO PÚBLICO MUNICIPAL (DECRETO 52 ).  
 23 DE ABRIL - O DECRETO 54 DÁ REGULAMENTO À ESCOLA NORMAL.  
 23 DE ABRIL - É REGULAMENTADO O INSTITUTO COMERCIAL (DECRETO 55 ).  
 23 DE ABRIL - SÃO O REGULAMENTO DO INSTITUTO PROFISSIONAL (DECRETO 56 ).  
 1 DE MAIO - INAUGURAÇÃO DA ESTÁTUA DE JOSÉ DE ALENCAR, NA PRAÇA DO MESMO NOME.  
 15 DE MAIO - O DECRETO 57 DÁ REGULAMENTO AO PEDAGOGIUM DO DISTRITO FEDERAL.  
 5 DE NOVEMBRO - REGRESSO DAS TROPAS DE CANUDOS.  
 5 DE NOVEMBRO - ATENTADO CONTRA O PRESIDENTE PRUDENTE DE MORAES, NO QUAL FOI MORTO O MARECHAL CARLOS MACHADO BITTENCOURT, MINISTRO DA GUERRA, QUE NA OCASIÃO SE ACHAVA AO LADO DO CHEFE DA NAÇÃO, E A QUEM, NO MOMENTO, PROCUROU DEFENDER.

CONTINUA



I - P A R T E

I - E S T A T Í S T I C A   E C O N Ô M I C A

ARRECADAÇÃO DA PREFEITURA	3
DISCRIMINAÇÃO DA ARRECADAÇÃO POR DEPARTAMENTO	4
ESPECIFICAÇÃO DA RENDA	8
DESPESA DA PREFEITURA	38
DISCRIMINAÇÃO DA DESPESA POR DEPARTAMENTO	39
ESTATÍSTICA DO MERCADO FINANCEIRO E MONETÁRIO	
TÍTULOS MOBILIÁRIOS MUNICIPAIS	43
VENDAS DAS APÓLICES MUNICIPAIS	44
ESTATÍSTICA DOS TRANSPORTES E DAS COMUNICAÇÕES	
AUTOMOVEIS EM CIRCULAÇÃO	47
CARRIS	48
AUTO ÔNIBUS	54
BARCAS	61
OUTROS VEÍCULOS	61
SERVIÇO TELEFÔNICO	62
ESTATÍSTICA DOS PREÇOS	
PREÇOS MÉDIOS DOS GÊNEROS ALIMENTÍCIOS	65
ESTATÍSTICA DO COMÉRCIO	
MATADOUROS E FRIGORÍFICOS	70
ESTATÍSTICA DO CONSUMO	
CARNES VERDES	72
CARBURANTES	75
ESTATÍSTICA DO TRABALHO	
FREQUÊNCIA DO PESSOAL DAS DIVERSAS DEPENDÊNCIAS	77
ESTATÍSTICA DAS OBRAS PÚBLICAS	
SERVIÇOS NA VIA PÚBLICA	78
ESTATÍSTICA DA PRODUÇÃO INDUSTRIAL	
PRODUÇÃO MINERAL	83
ESTATÍSTICA AGRÁRIA E FLORESTAL	
SERVIÇOS MUNICIPAIS DIVERSOS	84
PROTEÇÃO À LAVOURA	86

## 2 - ESTATÍSTICA SANITÁRIA

### ESTATÍSTICA DA ASSISTÊNCIA MÉDICO SANITÁRIA INDIVIDUAL

ESTATÍSTICA MÉDICO HOSPITALAR	87
MOVIMENTO DE HOSPITAIS E DISPENSÁRIOS	87
SERVIÇOS AUXILIARES DAS CLÍNICAS	95
SOCORROS URGENTES - ACIDENTES	96
SOCORROS URGENTES - CASOS CLÍNICOS	101
MOVIMENTO DE AMBULÂNCIAS E OUTROS VEÍCULOS	106

### ESTATÍSTICA MÉDICO SOCIAL

ASILO SÃO FRANCISCO DE ASSÍS	107
ALBERGUE DA BOA VONTADE	108
INSTITUTO PASTEUR	111
CEMITÉRIOS MUNICIPAIS	112

### ESTATÍSTICA MÉDICO ADMINISTRATIVA

MOVIMENTO DO CENTRO DE PERÍCIAS MÉDICAS	113
---	-----

### ESTATÍSTICA DA LIMPEZA PÚBLICA E PARTICULAR

ARRECADAÇÃO DO LIXO	114
PROFILAXIA URBANA	114

## 3 - ESTATÍSTICA CULTURAL

### BIBLIOTECAS

BIBLIOTECA MUNICIPAL	115
BIBLIOTECAS DIVERSAS	
BIBLIOTECA DO INSTITUTO DE EDUCAÇÃO	120
EXPOSIÇÕES PÚBLICAS	
AQUÁRIOS	120

## 4 - ESTATÍSTICA SOCIAL

### PREVIDÊNCIA E ASSISTÊNCIA SOCIAL

INSTITUTOS DE CONTRIBUIÇÃO OBRIGATÓRIA	121
MONTEPIO MUNICIPAL	121
ASSISTÊNCIA MÉDICO CIRÚRGICA DOS EMPREGADOS MUNICIPAIS	122
CAIXAS E ASSOCIAÇÕES DIVERSAS	
CAIXA REGULADORA DE EMPRESTIMOS	125

## ELHORAMENTOS URBANOS

DINÂMICA DAS CONSTRUÇÕES PARTICULARES	126
ÁREAS LICENCIADAS	126
CONSTRUÇÕES, RECONSTRUÇÕES E ACRÉSCIMOS	128
OBRAS DIVERSAS, SEM ACRÉSCIMOS DE ÁREA	129
OBRAS DIVERSAS, COM ACRÉSCIMOS DE ÁREA	129
SEGURANÇA MUNICIPAL	
POLÍCIA MUNICIPAL	130
OCORRÊNCIAS NAS DELEGACIAS DE SEGURANÇA	130
PROPRIEDADE IMOBILIÁRIA	
TRANSFERÊNCIA DE IMÓVEIS	131
TRANSFERÊNCIA DE IMÓVEIS, SEGUNDO O VALOR	132

## II - PARTE

### I - ESTATÍSTICA ECONÔMICA

IMPOSTOS - RENDAS INTERNAS	135
IMPOSTOS - RENDAS ADUANEIRAS	139
MOVIMENTO BANCÁRIO	144
CAIXA ECONÔMICA	
MOVIMENTO GERAL DE CAIXA, DE TODOS OS DEPARTAMENTOS	146
ESTATÍSTICA DO MERCADO FINANCEIRO E MONETÁRIO	
TÍTULOS MOBILIÁRIOS	149
MOVIMENTO DA BOLSA	149
CÂMBIO	149
ESTATÍSTICA DOS TRANSPORTES E DAS COMUNICAÇÕES	
MOVIMENTO FERROVIÁRIO	153
STRADAS DE FERRO DO DISTRITO FEDERAL	153
PASSAGEIROS TRANSPORTADOS PELA E.F. LEOPOLDINA	153
MOVIMENTO RODOVIÁRIO - BARREIRAS DO DISTRITO FEDERAL	153
MOVIMENTO MARÍTIMO	153
BARCAS	162
MOVIMENTO AÉREO - AERONÁUTICA CIVIL	163
CORREIOS - TERRESTRE E MARÍTIMO	164
AÉREO	164
TELÉGRAFOS	167

## ESTATÍSTICA DOS PREÇOS

JUNTA DOS CORRETORES E BOLSA DE MERCADORIAS	168
COTAÇÃO DO ALGODÃO	171
COTAÇÃO DO AÇUCAR	172
COTAÇÃO DO CHARQUE	173

## ESTATÍSTICA DO COMÉRCIO

COMÉRCIO DE IMPORTAÇÃO	174
IMPORTAÇÃO DOS ESTADOS	174

## ESTATÍSTICA DO CONSUMO

CONSUMO DO LEITE	179
CONSUMO DO PÃO	180

## ESTATÍSTICA DA PRODUÇÃO INDUSTRIAL

PRODUÇÃO DA ENERGIA ELÉTRICA	181
PRODUÇÃO DO GÁS	181
INDÚSTRIA QUÍMICA E FARMACÊUTICA	181
RESCA	182
PROPRIEDADE INDUSTRIAL	186

## 2 - ESTATÍSTICA SANITÁRIA

### ESTATÍSTICA DA ASSISTÊNCIA MÉDICA CIRÚRGICA

HOSPITAIS E CASAS DE SAÚDE	188
----------------------------	-----

### ESTATÍSTICA DA PROFILAXIA

CAMPANHAS SANITÁRIAS	190
SERVIÇOS DA PESTE	190
SERVIÇOS DE PROFILAXIA DA MALÁRIA	191
CEMITÉRIOS	193
CEMITÉRIOS PÚBLICOS	193
CEMITÉRIOS PARTICULARES	193

## 3 - ESTATÍSTICA CULTURAL


### MUSEUS

MUSEU NACIONAL	194
MUSEU NACIONAL DE BELAS ARTES	195

### BIBLIOTECAS

BIBLIOTECA NACIONAL DO RIO DE JANEIRO	196
BIBLIOTECA DO DEPARTAMENTO ADMINISTRATIVO DO SERVIÇO PÚBLICO	196
BIBLIOTECA DO CORPO DE BOMBEIROS	197
BIBLIOTECA DA ESCOLA NACIONAL DE ENGENHARIA	197

BIBLIOTECA DA FACULDADE NACIONAL DE DIREITO	198
BIBLIOTECA DA CASA RUI BARBORA	199
BIBLIOTECA DO CLUBE MILITAR	199
BIBLIOTECA DA FACULDADE NACIONAL DE MEDICINA	200
BIBLIOTECA DO REAL GABINETE PORTUGUÊS DE LEITURA	200
BIBLIOTECA DA SOCIEDADE DE GEOGRAFIA DO RIO DE JANEIRO	201
BIBLIOTECA DO SERVIÇO DE ESTATÍSTICA DA PROD. DO MIN. DA AGRIC.	201
BIBLIOTECA DO OBSERVATÓRIO NACIONAL	202
ARQUIVOS	
ARQUIVO DA MARINHA	202
<b>4 - ESTATÍSTICA JUDICIÁRIA</b>	
SUPREMO TRIBUNAL FEDERAL	203
MOVIMENTO DO TRIBUNAL DE APELAÇÃO	204
JUSTIÇA LOCAL DO DISTRITO FEDERAL	
CARTÓRIOS DE PROTESTOS DE LETRAS	208
<b>5 - ESTATÍSTICA SOCIAL</b>	
BENEFICÊNCIA E ASSISTÊNCIA SOCIAL	
ASILOS	211
SEGURANÇA COLETIVA E INDIVIDUAL	
CORPO DE BOMBEIROS	213
DIVERSÕES	
TEATROS E CASAS DE DIVERSÕES	215
<b>III - PARTE</b>	
MOVIMENTO DA POPULAÇÃO	
CASAMENTOS - MOVIMENTO NAS PRETORIAS	216
CASAMENTOS - SEGUNDO A NACIONALIDADE	218
CASAMENTOS - SEGUNDO O ESTADO CIVIL	219
CASAMENTOS - SEGUNDO A PROFISSÃO	220
CASAMENTOS - SEGUNDO A IDADE	222
CASAMENTOS REALIZADOS EM 1939 EM CONFRONTO COM OS DO ANO DE 1938	222
TERRITÓRIO DO DISTRITO FEDERAL	
METEOROLOGIA E CLIMATOLOGIA	223
ESTUDO DEMO-SOCIOLÓGICO	
CRIMES E CONTRAVENÇÕES	224
MORTES POR CRIME	224
DEFLORAMENTOS	224
SUICÍDIOS	225
ACIDENTES	225
HISTÓRIA	
CONTRIBUIÇÃO PARA AS EFEMÉRIDES DA HISTÓRIA DO D. FEDERAL	226





M. FAZENDA  
D.A - NRA - GB

40395

COM. INVENTARIO  
PORT. 114/73







Biblioteca do Ministério da Fazenda

601 - 48

318.154

M548

~~Distrito Federal. Depart. Geografia~~  
AUTOR e Estatística.

~~Mensario estatístico.~~  
TÍTULO

~~1939 - Out-Dezembro~~

Devolver em

NOME DO LEITOR

601-48

