











1/1/5

23

✓ 318.154  
M 548







PREFEITURA DO DISTRITO FEDERAL

MENSÁRIO ESTATÍSTICO

PUBLICAÇÃO DO DEPARTAMENTO DE GEOGRAFIA E ESTATÍSTICA

P R E F E I T O

OR. HENRIQUE OODSWORTH

SECRETÁRIO GERAL DE ADMINISTRAÇÃO

OR. JORGE DE TOLEDO OODSWORTH

( RESPONDENDO PELA SECRETARIA DO PREFEITO )

SECRETÁRIO GERAL DE FINANÇAS

OR. MARIO MELLO

SECRETÁRIO GERAL DE EDUCAÇÃO E CULTURA

DR. JOSÉ PIO BORGES DE CASTRO

SECRETÁRIO GERAL DE SAÚDE E ASSISTÊNCIA

OR. JESUIND CARLOS DE ALBUQUERQUE

SECRETÁRIO GERAL DE VIAÇÃO E OBRAS

OR. ÉOISDN PASSOS

DIRETOR DO DEPARTAMENTO DE GEOGRAFIA E ESTATÍSTICA

DR. SÉRGIO NUNES DE MAGALHÃES JÚNIOR

O U T U B R O

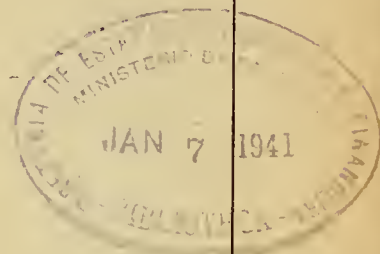
ANO 11

RUA DO NÚNCIO 78

NÚMERO 22

RIO DE JANEIRO

1940





603

11.2.48

OS ACIDENTES DE TRÂNSITO, PARTICULARMENTE NAS GRANDES CIDADES, CONSTITUEM OCORRÊNCIAS CONDI-  
CIONADAS ÀS MAIS DIVERSAS E COMPLEXAS CIRCUN-  
STÂNCIAS, ENTRE AS QUAIS SE DESTACAM O QUANTITA-  
TIVO DA POPULAÇÃO E A SUA DISTRIBUIÇÃO, O TOTAL  
DE VEÍCULOS EXISTENTES, A NATUREZA DOS TRANS-  
PORTES, NÚMERO DE LINHAS, O GRÁU DE EFICIÊNCIA  
DOS SERVIÇOS DE SINALIZAÇÃO E FISCALIZAÇÃO DO  
TRÁFEGO, E O MAIOR OU MENOR ACATAMENTO, POR PAR-  
TE DOS PEDESTRES, AOS BONS PRECEITOS DE TRÂNSI-  
TO. SÃO ESSAS AS PRINCIPAIS CIRCUNSTÂNCIAS, DE  
ORDEM GERAL, QUE AFETAM A CIRCULAÇÃO DOS CEN-  
TROS POPULOSOS. NÃO RESTA DÚVIDA, ENTRETANTO, E  
A EXPERIÊNCIA TEM ENSEINADO, QUE AS CAMPANHAS  
NO SENTIDO DE ESCLARECER À POPULAÇÃO COMO BEM  
SE MOVIMENTAR NA VIA PÚBLICA, ASSIM COMO O A-  
PERFEIÇOAMENTO DOS SERVIÇOS DE FISCALIZAÇÃO  
DO TRÁFEGO, CONTRIBUEM PODEROSAMENTE PARA RE-  
GULARIZAR O TRÂNSITO E DIMINUIR O NÚMERO DE A-  
CIDENTES. NESTA CAPITAL, ONDE BASTANTE TEM SI-  
DO REALIZADO COM ESSE OBJETIVO, NOS ÚLTIMOS A-  
NOS, JÁ SE FAZEM NOTAR ALGUNS RESULTADOS POSI-  
TIVOS QUE PARECEM DECORRER DAS MEDIDAS TOMA-  
DAS PELOS PODERES PÚBLICOS EM RELAÇÃO AO AS-  
SUNTO.

CONSIDERANDO-SE, PARA EXEMPLIFICAR, AS ES-  
TATÍSTICAS DE ACIDENTES EM ÔNIBUS, VERIFICA-  
MOS QUE ESTE ANO, ATÉ O MÊS DE OUTUBRO, RE-  
GISTRARAM-SE APENAS 764 ACIDENTES, COM 171  
PESSOAS VITIMADAS, ENQUANTO QUE EM IGUAL PE-  
RÍODO DE 1939 OCORRERAM 891 ACIDENTES, COM  
250 VÍTIMAS. SI COMPARARMOS, ENTÃO, OS QUAN-  
TITATIVOS DESTE ANO COM OS DE 1938, TAMBEM A-  
TÉ OUTUBRO: 1.052 ACIDENTES E 227 VÍTIMAS -  
CONCLUIREMOS QUE, NESTES ÚLTIMOS 24 MESES, OS  
ACIDENTES EM ÔNIBUS SOFRERAM UMA REDUÇÃO DE  
27,4%, COM O DECRÉSCIMO PROPORCIONAL DO NÚ-  
MERO DE VÍTIMAS: 24,7%.



I - P A R T E  
E S T A T Í S T I C A E C O N Ô M I C A

E S T A T Í S T I C A F I N A N C E I R A

I - ARRECAÇÃO DA PREFEITURA NO MÊS DE OUTUBRO, COM EXCEÇÃO DAS OPERAÇÕES DE BANCOS E CORRESPONDENTES

D I A	ARRECAÇÃO MUNICIPAL	COBRANÇA FEDERAL (IMP. VENO. E ONSIGN.)		T O T A L
		60% DA	MUNICIPALIDADE	
1	378:762\$500	1.346:541\$200		
2	673:823\$400			1.725:303\$700
3	489:699\$700			673:823\$400
4	1.590:592\$500	111:465\$000		601:164\$700
5	316:697\$600	185:642\$600		1.776:235\$100
7	1.134:855\$100	139:337\$500		456:035\$100
8	565:094\$000	166:099\$700		1.300:954\$800
9	643:188\$100	80:524\$800		645:618\$800
10	509:498\$700	171:761\$800		814:949\$900
11	687:372\$200	234:763\$000		744:261\$700
12	337:131\$600	140:043\$300		827:415\$500
14	667:899\$000	111:284\$300		448:415\$900
15	600:347\$000	102:284\$200		770:183\$200
16	762:605\$000	1.698:446\$800		2.298:793\$800
17	586:068\$100	138:388\$000		900:993\$000
18	710:233\$900	200:940\$000		787:008\$100
19	417:376\$400	142:452\$400		852:686\$300
21	597:919\$200	134:418\$900		551:795\$300
22	598:879\$900	149:429\$400		747:348\$600
23	671:719\$900	79:852\$300		678:732\$200
24	468:785\$500	119:569\$100		791:289\$000
25	676:379\$000	86:743\$700		555:529\$200
26	518:714\$000	135:743\$300		812:122\$300
28	372:607\$100	250:696\$900		769:410\$900
29	382:408\$300	263:861\$800		636:468\$900
30	461:113\$100	32:900\$300		415:308\$600
31	498:598\$700	103:680\$000		564:793\$100
		278:089\$400		776:688\$100
<b>T O T A L</b>	<b>16.318:369\$500</b>	<b>6.604:959\$700</b>		<b>22.923:329\$200</b>

2 - RECOLHIMENTOS DIVERSOS, NO MÊS DE OUTUBRO

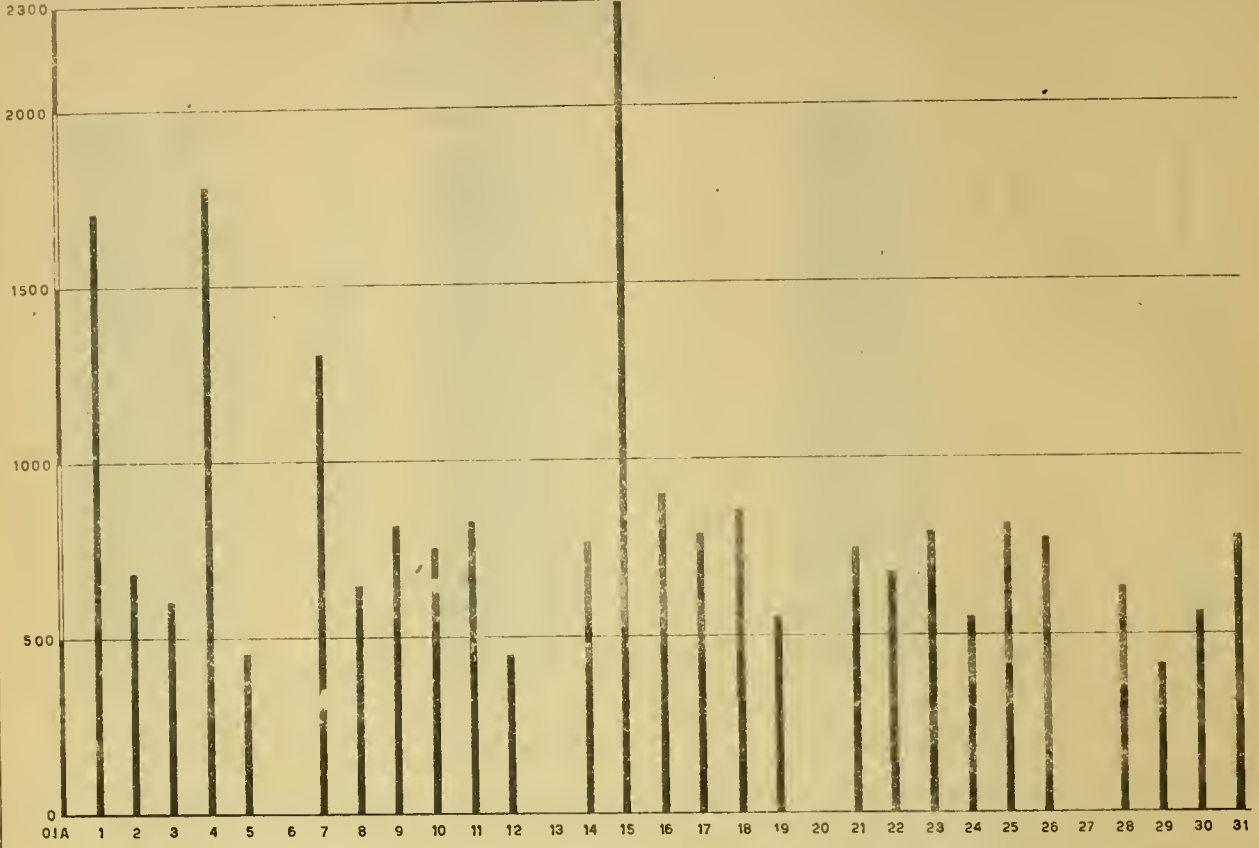
D I A	RETIRADA DE BANCOS	RECOLHIMENTO DE OAUÇÕES	DESCONTOS EM CHEQUES		IMPOSTO SOBRE A RENDA DE APOLIOES	T O T A L
			SERVIÇO DE LIGAÇÕES	MATERIAL		
1	-	4,00\$000	-	-	6\$000	4,06\$000
2	-	2:000\$000	-	-	220\$900	2:220\$900
3	107:400\$000	25:200\$000	-	-	3:626\$900	136:226\$900
4	975:820\$800	2:680\$000	-	-	2:317\$800	980:818\$600
5	-	1:000\$000	-	-	574\$800	1:574\$800
7	124:800\$000	2:600\$000	-	-	611\$900	128:011\$900
8	1.927:800\$000	6:594\$000	-	-	55\$200	1.934:449\$200
9	-	32:281\$800	-	-	1:701\$000	33:982\$800
10	549:908\$700	1:966\$100	-	-	7:387\$800	559:262\$600
11	1.723:979\$400	4:498\$200	-	-	2:158\$300	1.730:635\$900
12	10:000\$000	3:235\$600	-	-	292\$600	13:528\$200
14	3.071:923\$000	300\$000	-	-	80\$000	3.072:303\$000
15	33:398\$600	1:522\$000	-	-	58\$500	34:979\$100
16	3.172:441\$900	2:300\$000	-	-	1\$000	3.174:742\$900
17	-	12:895\$000	-	-	480\$000	13:375\$000
18	5.131:499\$200	1:200\$000	-	-	-	5.132:699\$200
19	-	1:200\$000	-	-	-	1:569\$800
21	2.914:735\$600	4:763\$500	-	369\$800	-	2.979:381\$000
22	3.017:433\$100	5:000\$000	-	45\$900	59:836\$000	3.023:707\$600
23	118:871\$600	500\$000	-	-	1:274\$500	122:135\$700
24	109:175\$000	4:770\$800	-	-	847\$200	114:791\$000
25	3.462:697\$200	1:100\$000	-	-	628\$000	3.464:425\$200
26	-	1:969\$500	-	-	115\$700	2:085\$200
28	-	9:000\$000	-	-	248\$900	9:248\$900
29	-	5:000\$000	-	-	37\$600	5:037\$600
30	-	3:300\$000	-	-	524\$200	3:824\$200
31	4.194:454\$100	300\$000	-	-	451\$000	4.195:205\$100
<b>TOTAL</b>	<b>30.646:336\$200</b>	<b>137:576\$500</b>	<b>-</b>	<b>415\$700</b>	<b>86:299\$900</b>	<b>30.870:628\$300</b>



# ARRECADADAÇÃO DA PREFEITURA EM OUTUBRO

2000

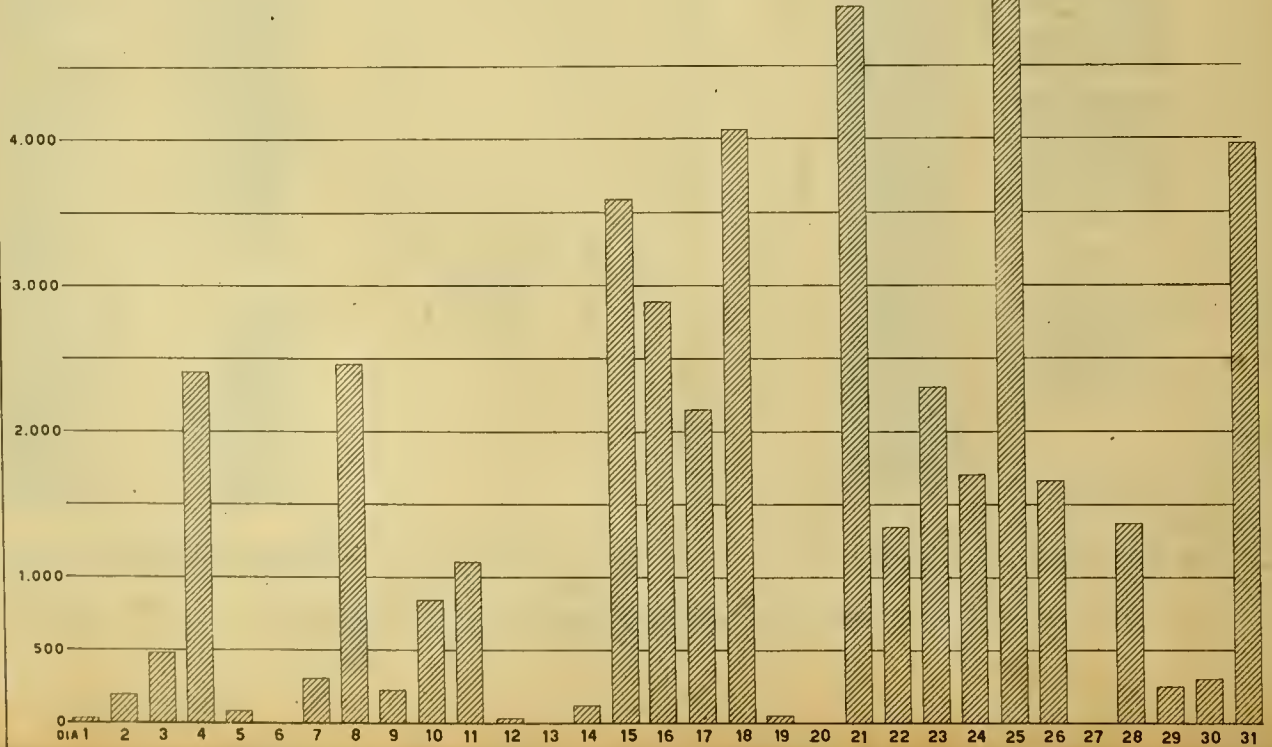
CONTOS DE RÉIS



# DESPESA DA PREFEITURA NO MÊS DE OUTUBRO

2001

5.000 CONTOS DE RÉIS





DISCRIMINAÇÃO DA ARRECADAÇÃO POR DEPARTAMENTO

3 - MOVIMENTO DOS DEPARTAMENTOS DE RENDAS DIVERSAS, DA RENDA DE LICENÇA E DA RENDA IMOBILIÁRIA, NO MÊS DE

OUTUBRO

D I A	D. R. O.		D. R. L.		D. R. I.	
	IMPORTÂNCIA	%	IMPORTÂNCIA	%	IMPORTÂNCIA	%
1	330:423\$000	87,24	5:269\$500	1,39	43:070\$000	11,37
2	594:482\$600	88,22	5:362\$400	0,79	73:978\$400	10,98
3	330:916\$100	67,57	28:484\$800	5,82	130:298\$800	26,61
4	1.303:024\$100	81,92	225:185\$900	14,16	62:382\$500	3,92
5	267:767\$300	84,55	26:167\$600	8,26	22:762\$700	7,19
6	819:062\$100	72,17	244:732\$300	21,56	71:060\$700	6,26
7	432:813\$200	76,59	56:780\$600	10,05	75:500\$200	13,36
8	350:450\$800	54,49	230:015\$800	35,76	62:721\$500	9,75
9	376:773\$400	73,95	65:332\$400	12,82	67:392\$900	13,23
10	376:382\$800	54,76	188:342\$900	27,40	22:646\$500	17,84
11	278:273\$900	82,54	36:319\$500	10,77	22:538\$200	6,68
12	369:684\$600	55,35	207:992\$500	31,14	90:221\$900	13,51
13	473:796\$900	78,92	46:768\$100	7,79	79:782\$000	13,29
14	438:128\$800	57,45	250:099\$000	32,79	74:377\$200	9,75
15	467:712\$900	79,80	74:626\$300	12,73	43:728\$900	7,46
16	391:458\$000	55,12	246:303\$300	34,68	72:472\$600	10,20
17	320:879\$800	76,88	82:157\$900	19,68	14:338\$700	3,43
18	354:806\$000	59,34	178:265\$200	29,81	64:848\$000	10,84
19	518:217\$000	86,53	33:383\$100	5,57	47:279\$800	7,89
20	471:824\$900	70,24	168:214\$900	25,04	31:680\$100	4,72
21	396:624\$300	84,61	25:748\$700	5,49	46:412\$500	9,90
22	473:863\$700	70,06	162:565\$600	24,03	39:949\$700	5,91
23	487:973\$900	94,07	10:218\$400	1,97	20:521\$700	3,96
24	318:634\$000	85,51	3:533\$300	0,95	50:439\$300	13,54
25	340:272\$900	88,98	4:803\$700	1,26	37:331\$700	9,76
26	422:008\$700	91,52	2:084\$700	0,45	37:019\$700	8,03
27	422:559\$600	84,75	29:677\$100	5,95	46:362\$000	9,30
TOTAL	12.128:815\$300	74,33	2.638:435\$500	16,17	1.551:118\$700	9,50

4 - MOVIMENTO DISCRIMINADO DOS DEPARTAMENTOS DE RENDAS DIVERSAS E CONTENCIOSO FISCAL, NO MÊS DE OUTUBRO

D I A	1A. SEÇÃO	2A. SEÇÃO	CONTENCIOSO
1	78:358\$400	170:989\$600	81:075\$000
2	122:978\$100	322:194\$700	149:309\$800
3	80:284\$500	193:031\$400	57:600\$200
4	125:876\$800	1.024:338\$100	152:80\$200
5	34:631\$800	137:173\$600	95:961\$900
6	89:144\$300	256:919\$400	472:998\$400
7	128:392\$400	197:726\$300	106:694\$500
8	100:051\$500	165:633\$100	84:766\$200
9	92:050\$700	139:386\$100	145:336\$600
10	134:743\$800	155:372\$700	86:266\$300
11	47:636\$400	137:231\$800	93:405\$700
12	90:548\$500	208:367\$100	70:768\$900
13	141:668\$500	157:919\$600	174:208\$800
14	118:698\$200	160:940\$700	158:489\$900
15	199:523\$500	179:889\$200	88:300\$200
16	115:499\$500	134:480\$100	141:478\$400
17	72:430\$500	149:603\$900	98:815\$400
18	66:398\$300	206:508\$500	81:899\$200
19	105:099\$500	318:119\$900	94:997\$600
20	158:657\$200	174:792\$500	138:375\$200
21	135:947\$900	152:896\$200	107:780\$200
22	144:348\$900	163:780\$600	165:734\$200
23	113:703\$600	121:077\$200	253:193\$100
24	68:007\$200	195:877\$200	54:749\$600
25	87:667\$700	157:720\$600	94:884\$600
26	62:121\$500	138:736\$400	221:150\$800
27	203:904\$600	116:469\$500	102:185\$500
TOTAL	2.918:373\$900	5.637:176\$000	3.573:265\$400

ESPECIFICAÇÃO DA RENDA

5 - RENDA DO DEPARTAMENTO DE FISCALIZAÇÃO NO MÊS DE OUTUBRO

ESPECIFICAÇÃO	IMPORTÂNCIA
DELEGACIAS FISCAIS	707:335\$200
TEATROS E DIVERSÕES	26:608\$600
DEPÓSITO CENTRAL	2:349\$800
<b>T O T A L</b>	<b>736:293\$600</b>

NOTA - A DELEGACIA DE INFLAMÁVEIS DEIXOU DE ARRECADAR EM VIRTUDE DO DECRETO LEI Nº 2.615  
21 DE SETEMBRO DE 1940

6 COBRANÇA DIÁRIA DO DEPARTAMENTO DE FISCALIZAÇÃO NO MÊS DE OUTUBRO

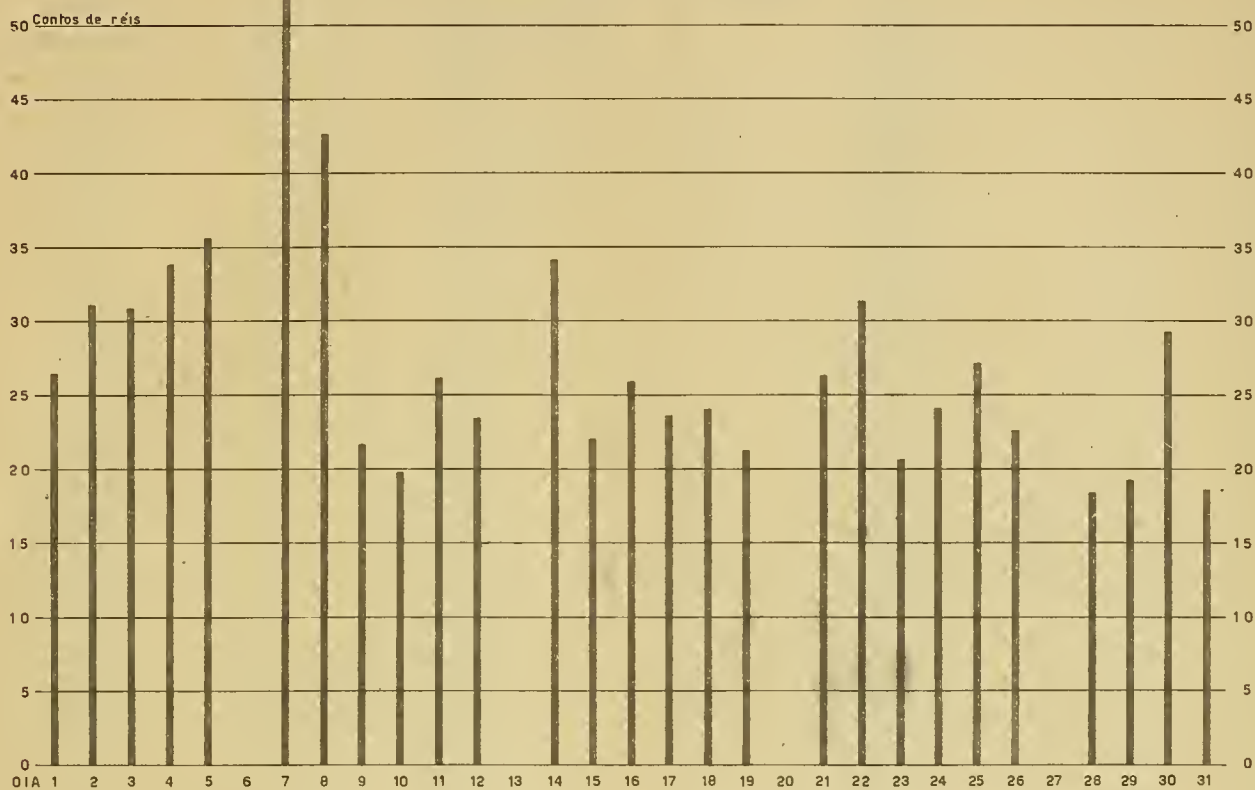
DIAS	IMPORTÂNCIA	DIAS	IMPORTÂNCIA
1	26:490\$300	17	23:602\$000
2	31:153\$200	18	24:160\$900
3	30:989\$300	19	21:371\$600
4	33:840\$800	21	26:333\$000
5	35:537\$800	22	31:400\$300
7	54:760\$400	23	20:630\$000
8	42:727\$500	24	24:154\$200
9	21:733\$500	25	27:202\$600
10	19:861\$300	26	22:621\$500
11	26:126\$900	28	18:438\$600
12	23:425\$200	29	19:384\$800
14	34:334\$500	30	29:338\$200
15	22:178\$000	31	18:606\$900
16	25:890\$300	<b>T O T A L</b>	<b>736:293\$600</b>

7 - RENDA DAS DELEGACIAS FISCAIS


DELEGACIAS	IMPORTÂNCIA	DELEGACIAS	IMPORTÂNCIA
ENGENHO VELHO	237:970\$100	SANTO ANTÔNIO	6:715\$900
SACRAMENTO	63:782\$300	LAGOA	5:349\$100
IRAJÁ	46:273\$100	GAMBOA	4:953\$200
INHAÚMA	38:493\$800	RIO COMPRIOO	4:714\$400
PENHA	35:103\$500	REALENGO	4:648\$100
SANTA RITA	30:967\$000	TIJUCA	4:142\$500
MADUREIRA	29:791\$000	SANTANA	3:996\$100
COPACABANA	28:620\$100	ANCHIETA	3:940\$500
PAVUNA	22:728\$200	ESPIRITO SANTO	3:661\$900
SANTA TEREZA	20:834\$100	GÁVEA	3:433\$200
SÃO JOSÉ	19:172\$900	ANDARAÍ	3:093\$600
AJUDA	18:808\$500	MÉIER	3:057\$800
GLÓRIA	18:713\$200	ENGENHO NOVO	2:584\$700
PIEDADE	13:780\$400	SANTA CRUZ	2:267\$300
JACAREPAGUÁ	8:116\$200	SÃO CRISTÓVÃO	1:882\$000
SÃO DOMINGOS	8:072\$100	GUARATIBA	704\$000
CAMPO GRANDE	6:964\$400	<b>T O T A L</b>	<b>707:335\$200</b>



## RENDA DO DEPARTAMENTO DE FISCALIZAÇÃO NO MÊS DE OUTUBRO



## IMPOSTO DOS CASINOS BALNEÁRIOS NO MÊS DE OUTUBRO



8 - MOVIMENTO DO IMPOSTO DOS CASINOS BALNEÁRIOS NO MÊS DE OUTUBRO

DIA	ATLÂNTICO		COPACABANA		URCA	
	MESAS	IMPORTÂNCIA	MESAS	IMPORTÂNCIA	MESAS	IMPORTÂNCIA
1	12	13:000\$000	17	14:250\$000	25	16:250\$000
2	12	13:000\$000	17	14:250\$000	25	16:250\$000
3	12	13:000\$000	17	14:250\$000	25	16:250\$000
4	11	12:750\$000	16	14:000\$000	25	16:250\$000
5	18	14:500\$000	20	15:000\$000	26	16:500\$000
6	18	14:500\$000	18	14:500\$000	25	16:250\$000
7	11	12:750\$000	15	13:750\$000	24	16:000\$000
8	12	13:000\$000	16	14:000\$000	25	16:250\$000
9	12	13:000\$000	16	14:000\$000	24	16:000\$000
10	12	13:000\$000	16	14:000\$000	25	16:250\$000
11	11	12:750\$000	14	13:500\$000	24	16:000\$000
12	17	14:250\$000	18	14:500\$000	26	16:500\$000
13	18	14:500\$000	17	14:250\$000	25	16:250\$000
14	11	12:750\$000	14	13:500\$000	24	16:000\$000
15	12	13:000\$000	16	14:000\$000	25	16:250\$000
16	12	13:000\$000	15	13:750\$000	24	16:000\$000
17	12	13:000\$000	16	14:000\$000	25	16:250\$000
18	11	12:750\$000	15	13:750\$000	24	16:000\$000
19	17	14:250\$000	18	14:500\$000	26	16:500\$000
20	18	14:500\$000	20	15:000\$000	26	16:500\$000
21	11	12:750\$000	15	13:750\$000	24	16:000\$000
22	12	13:000\$000	17	14:250\$000	24	16:000\$000
23	12	13:000\$000	15	13:750\$000	24	16:000\$000
24	11	12:750\$000	13	13:250\$000	23	15:750\$000
25	12	13:000\$000	16	14:000\$000	24	16:000\$000
26	16	14:000\$000	17	14:250\$000	26	16:500\$000
27	18	14:500\$000	16	14:000\$000	24	16:000\$000
28	10	12:500\$000	14	13:500\$000	23	15:750\$000
29	12	13:000\$000	17	14:250\$000	25	16:250\$000
30	13	13:250\$000	17	14:250\$000	25	16:250\$000
31	15	13:750\$000	16	14:000\$000	25	16:250\$000
<b>TOTAL</b>	<b>411</b>	<b>412:750\$000</b>	<b>504</b>	<b>436:000\$000</b>	<b>765</b>	<b>501:250\$000</b>

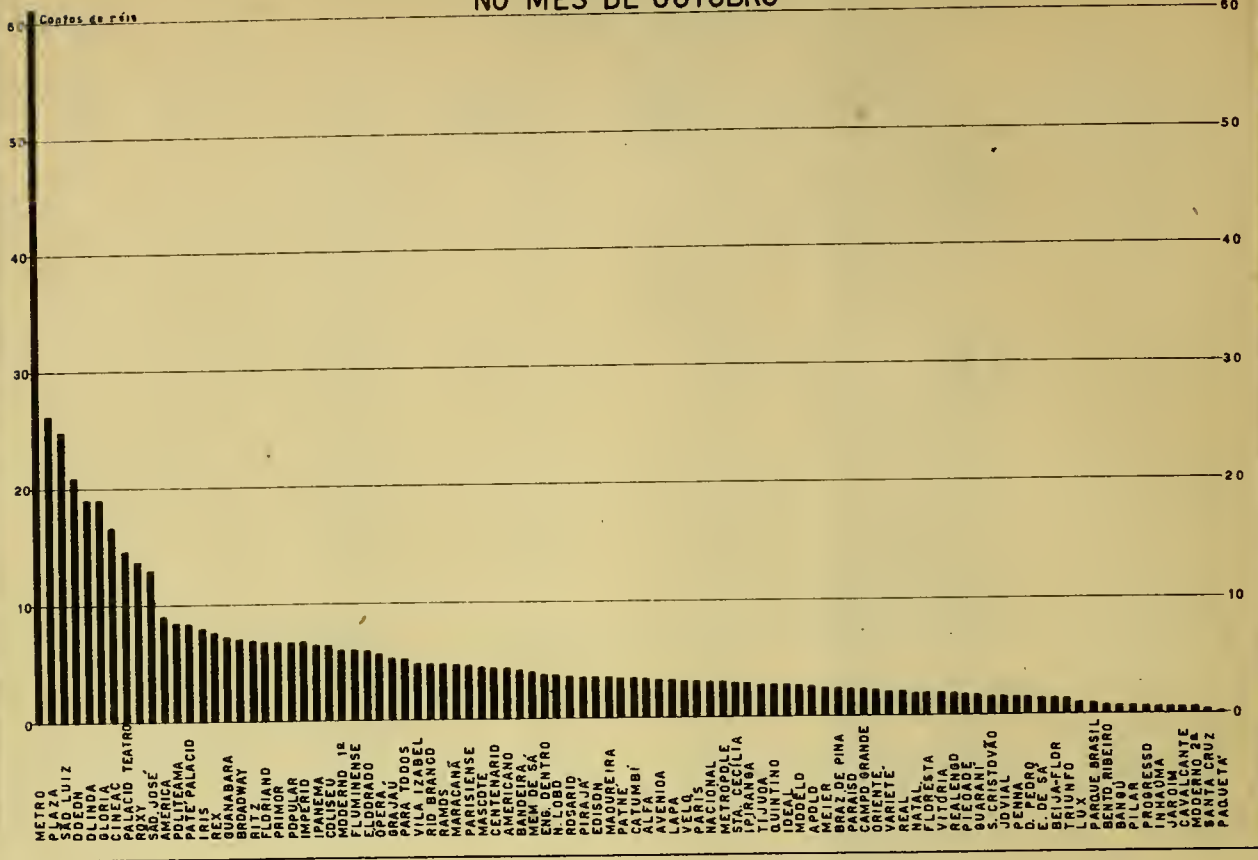
9 - MOVIMENTO DO IMPOSTO DE DIVERSÕES NO MÊS DE OUTUBRO

DIA	IMPORTÂNCIA	DIA	IMPORTÂNCIA
1	4:330\$000	18	50:722\$000
2	22:975\$000	19	13:995\$000
3	13:685\$000	21	14:625\$000
4	60:736\$700	22	28:475\$200
5	16:760\$000	23	4:890\$000
7	14:338\$000	24	9:950\$000
8	13:770\$000	25	55:799\$900
9	11:200\$000	26	10:395\$000
10	16:240\$000	28	15:050\$000
11	59:915\$500	29	13:120\$000
12	13:570\$000	30	3:510\$000
14	17:193\$000	31	86:796\$700
15	8:550\$000		
16	27:440\$000		
17	12:470\$000		
		<b>TOTAL</b>	<b>620:502\$000</b>

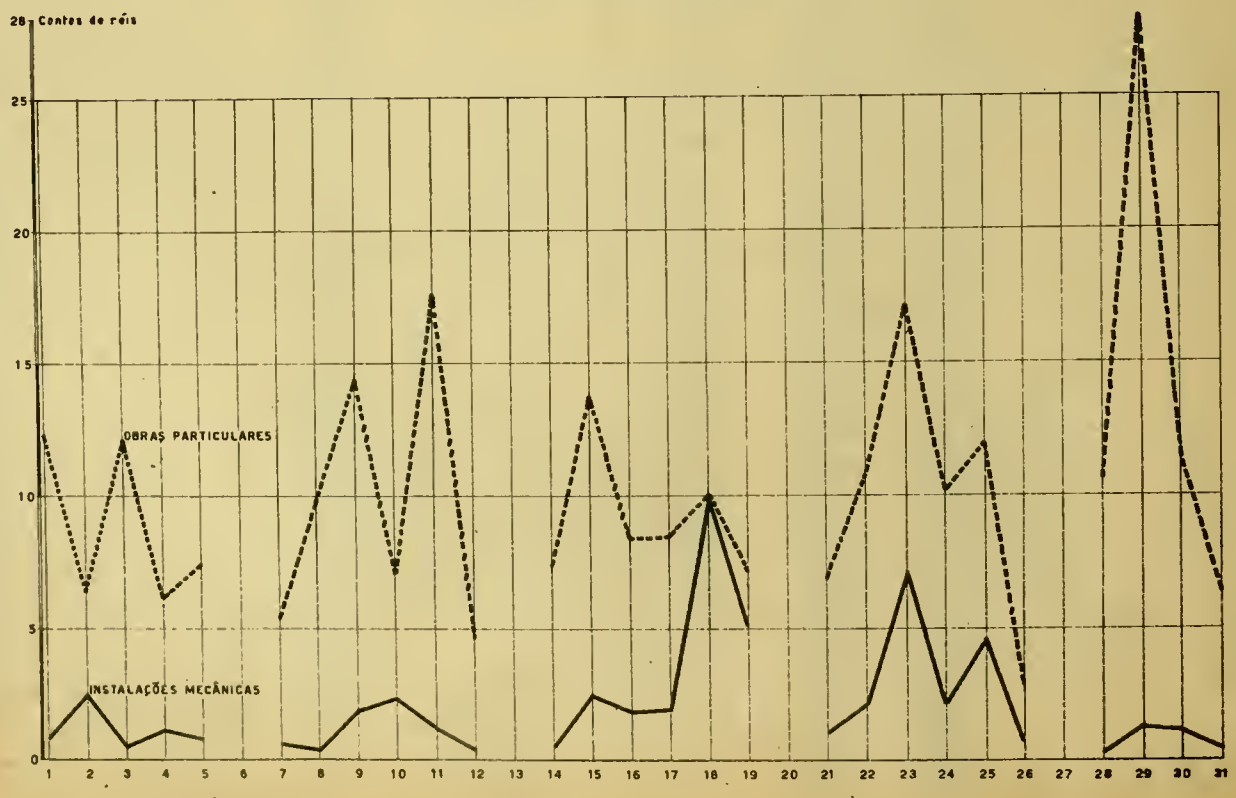


CINEMAS	\$100	\$200	\$300	\$400	\$500	\$600	\$700	\$800	1000	2000	RENDA
METRO	-	1	-	16.000	3.002	14.000	16.013	42.227	-	-	61:291\$900
PLAZA	-	15.000	8.000	31.000	17.000	-	-	-	-	-	26:300\$000
SÃO LUIZ	3.000	11.000	8.000	25.000	20.000	-	-	-	-	-	24:900\$000
ODEON	5.000	14.000	4.000	30.000	8.000	-	-	-	-	200	20:900\$000
OLINDA	-	25.000	-	35.000	-	-	-	-	-	-	19:000\$000
GLORIA	-	15.000	40.000	10.000	-	-	-	-	-	-	19:000\$000
CINEAO	-	19.000	43.000	-	-	-	-	-	-	-	16:700\$000
PALACIO TEATRO	-	12.000	-	30.000	-	-	-	-	-	-	15:290\$000
ROXY	6.000	15.000	30.000	5.000	-	1.100	-	-	10	110	14:600\$000
SÃO JOSE	15.000	55.500	-	1.000	-	-	-	-	-	-	13:000\$000
AMERICA	21.475	35.396	-	-	-	-	-	-	-	-	9:226\$700
POLITEAMA	35.000	28.000	-	-	-	-	-	-	-	-	9:100\$000
PATHE PALACIO	1.500	5.000	18.500	-	-	-	-	-	-	-	8:550\$000
IRIS	35.000	25.000	-	-	-	-	-	-	-	-	8:500\$000
REX	-	20.000	-	10.000	-	-	-	-	-	-	8:000\$000
GUANABARA	9.000	34.000	-	-	-	-	-	-	-	-	7:700\$000
BROADWAY	-	3.500	-	16.700	-	-	-	-	-	-	7:380\$000
RITZ	12.000	30.000	-	-	-	-	-	-	-	-	7:200\$000
FLORIANO	70.000	-	-	-	-	-	-	-	-	-	7:000\$000
PRIMOR	48.000	10.000	-	-	-	-	-	-	-	-	6:800\$000
POPULAR	56.000	6.000	-	-	-	-	-	-	-	-	6:800\$000
IMPERIO	8.000	30.000	-	-	-	-	-	-	-	-	6:800\$000
IPANEMA	6.000	30.000	-	-	-	-	-	-	-	-	6:600\$000
COLISEU	14.000	26.000	-	-	-	-	-	-	-	-	6:600\$000
MODERNO 1º	65.000	-	-	-	-	-	-	-	-	-	6:500\$000
FLUMINENSE	9.000	25.500	250	-	-	-	-	-	-	-	6:075\$000
ELDORADO	4.000	28.000	-	-	-	-	-	-	-	-	6:000\$000
OPERA	13.000	22.000	-	-	-	-	-	-	-	-	5:700\$000
GRAJAU	24.475	14.000	-	-	-	-	-	-	-	-	5:247\$500
PARA TODOS	-	15.000	4.000	-	-	-	-	-	-	-	5:200\$000
VILA IZABEL	18.000	15.000	-	-	-	-	-	-	-	-	4:800\$000
RIO BRANCO	28.000	10.000	-	-	-	-	-	-	-	-	4:800\$000
RAMOS	19.000	14.500	-	-	-	-	-	-	-	-	4:800\$000
MARACANA	27.317	10.000	-	-	-	-	-	-	-	-	4:731\$700
PARISIENSE	12.000	17.000	-	-	-	-	-	-	-	-	4:600\$000
MASCOTE	9.000	18.000	-	-	-	-	-	-	-	-	4:500\$000
O CENTENARIO	26.000	9.000	-	-	-	-	-	-	-	-	4:400\$000
AMERICANO	12.000	16.000	-	-	-	-	-	-	-	-	4:400\$000
BANDEIRA	16.000	13.000	-	-	-	-	-	-	-	-	4:200\$000
MEM DE SA	2.000	18.000	-	-	-	-	-	-	-	-	3:800\$000
ENGENHO DE DENTRO	17.000	10.000	-	-	-	-	-	-	-	-	3:700\$000
HADDOCK LOBO	9.000	14.000	-	-	-	-	-	-	-	-	3:700\$000
ROSARIO	10.500	13.000	-	-	-	-	-	-	-	-	3:650\$000
PIRAJA	6.000	15.000	-	-	-	-	-	-	-	-	3:600\$000
EDISON	16.000	10.000	-	-	-	-	-	-	-	-	3:600\$000
MADUREIRA	9.000	13.000	-	-	-	-	-	-	-	-	3:500\$000
PATHE	4.000	15.000	-	-	-	-	-	-	-	-	3:400\$000
CATUMBI	14.000	10.000	-	-	-	-	-	-	-	-	3:400\$000
ALFA	19.000	7.000	-	-	-	-	-	-	-	-	3:300\$000
AVENIDA	12.158	10.200	-	-	-	-	-	-	-	-	3:255\$800
LAPA	2.000	15.000	-	-	-	-	-	-	-	-	3:200\$000
VELO	11.000	10.000	-	-	-	-	-	-	-	-	3:100\$000
PARIS	17.000	7.000	-	-	-	-	-	-	-	-	3:100\$000
NACIONAL	4.000	13.000	-	-	-	-	-	-	-	-	3:000\$000
METROPOLE	10.000	10.000	-	-	-	-	-	-	-	-	3:000\$000
SANTA CECILIA	20.000	4.500	-	-	-	-	-	-	-	-	2:900\$000
IPIRANGA	16.000	6.000	-	-	-	-	-	-	-	-	2:800\$000
TIJUCA	19.000	4.000	-	-	-	-	-	-	-	-	2:700\$000
QUINTINO	9.000	9.000	-	-	-	-	-	-	-	-	2:700\$000
IDEAL	5.000	11.000	-	-	-	-	-	-	-	-	2:600\$200
MODELO	18.002	4.000	-	-	-	-	-	-	-	-	2:600\$200
APOLO	12.190	4.000	-	1.000	-	-	-	-	-	-	2:419\$000
MEIER	3.000	10.000	-	-	-	-	-	-	-	-	2:300\$000
BRAZ DE PINA	14.000	4.500	-	-	-	-	-	-	-	-	2:300\$000
PARAISO	7.500	7.500	-	-	-	-	-	-	-	-	2:250\$000
CAMPO GRANDE	9.500	6.500	-	-	-	-	-	-	-	-	2:250\$000
ORIENTE	17.000	2.500	-	-	-	-	-	-	-	-	2:200\$000
VARIETE	2.000	9.000	-	-	-	-	-	-	-	-	2:000\$000
REAL	14.000	3.000	-	-	-	-	-	-	-	-	2:000\$000
NATAL	5.000	7.000	-	-	-	-	-	-	-	-	1:900\$000
FLORESTA	9.000	5.000	-	-	-	-	-	-	-	-	1:900\$000
VITORIA	9.500	4.700	-	-	-	-	-	-	-	-	1:890\$000
REALENGO	9.750	4.000	-	-	-	-	-	-	-	-	1:775\$000
PIEDADE	17.000	-	-	-	-	-	-	-	-	-	1:700\$000
GUARANI	9.000	4.000	-	-	-	-	-	-	-	-	1:700\$000
SÃO CRISTOVAO	7.000	4.000	-	-	-	-	-	-	-	-	1:500\$000
JOVIAL	13.000	1.000	-	-	-	-	-	-	-	-	1:500\$000
PENHA	11.000	2.000	-	-	-	-	-	-	-	-	1:500\$000
D. PEDRO	15.000	-	-	-	-	-	-	-	-	-	1:400\$000
ESTACIO DE SA	8.000	3.000	-	-	-	-	-	-	-	-	1:400\$000
BEIJA - FLOR	10.000	2.000	-	-	-	-	-	-	-	-	1:400\$000
TRIUNFO	9.000	1.500	-	-	-	-	-	-	-	-	1:200\$000
LUX	7.700	1.000	-	-	-	-	-	-	-	-	970\$000
PARQUE BRASIL	3.500	2.500	-	-	-	-	-	-	-	-	850\$000
BENTO RIBEIRO	3.000	2.500	-	-	-	-	-	-	-	-	800\$000
BANGU	5.000	1.000	-	-	-	-	-	-	-	-	700\$000
PILAR	5.000	600	-	-	-	-	-	-	-	-	620\$000
PROGRESSO	4.000	1.100	-	-	-	-	-	-	-	-	620\$000
INPAUMA	3.000	1.300	-	-	-	-	-	-	-	-	560\$000
JARDIM	1.500	2.000	-	-	-	-	-	-	-	-	550\$000
CAVALCANTE	4.000	500	-	-	-	-	-	-	-	-	500\$000
MODERNO ( BANGU )	3.000	1.000	-	-	-	-	-	-	-	-	500\$000
SANTA CRUZ	2.500	650	-	-	-	-	-	-	-	-	380\$000
PAQUETA	500	200	-	-	-	-	-	-	-	-	90\$000
TOTAL	1.141.567	1.019.647	137.250	229.200	48.002	15.100	16.013	42.227	10	310	529.622\$800

# IMPOSTO-SELO-RELATIVO A INGRESSOS DE CINEMAS NO MÊS DE OUTUBRO



# RENDA DO DEPARTAMENTO DE EDIFICAÇÕES NO MÊS DE OUTUBRO





11 - MOVIMENTO DO IMPOSTO ( S E L O ) RELATIVO A INGRESSOS DE TEATROS NO MÊS DE OUTUBRO

TEATROS	\$100	\$200	\$300	\$400	\$500	\$600	\$700	1\$000	2\$000	5\$000	R E N D A
SERRADOR	-	-	-	2.500	-	13.500	-	1.038	20	-	10:178\$000
REPUBLICA	-	500	500	1.100	390	7.500	-	600	300	-	6:585\$000
CARLOS GOMES	-	1.200	300	-	-	9.100	-	50	210	-	6:260\$000
RIYAL	-	-	-	1.800	400	8.100	-	200	50	-	6:080\$000
RECREIO	-	700	1.200	900	-	4.600	-	50	100	50	4:120\$000
JOÃO CAETANO	-	-	850	75	1.296	-	300	1.445	311	91	3:665\$000
MUNICIPAL	-	-	-	-	1.000	-	-	1.450	420	50	3:040\$000
GINÁSTICO	-	-	-	-	-	1.800	-	10	310	-	1:710\$000
REGINA	1.200	300	300	-	540	-	-	10	50	-	650\$000
APDLO	-	-	-	500	-	-	-	-	-	-	200\$000
COORD. FERREIRA	-	-	600	-	-	-	-	-	-	-	180\$000
<b>T O T A L</b>	<b>1.200</b>	<b>2.700</b>	<b>3.750</b>	<b>6.875</b>	<b>3.626</b>	<b>14.600</b>	<b>300</b>	<b>4.853</b>	<b>1.771</b>	<b>191</b>	<b>42:668\$000</b>

R E N D A D O D E P A R T A M E N T O D E E D I F I C A Ç Õ E S

12 - MOVIMENTO DIÁRIO NO MÊS DE OUTUBRO DE EMOLUMENTOS DE LICENÇAS DE OBRAS E INSTALAÇÕES MECÂNICAS

D I A	OBRAS PARTICULARES		INSTALAÇÕES MECÂNICAS	
	ALVARÁS	IMPORTÂNCIA	GUIAS	IMPORTÂNCIA
1	72	12:316\$800	12	850\$200
2	67	6:360\$200	24	2:554\$600
3	54	12:174\$200	7	580\$400
4	45	6:131\$000	13	1:106\$000
5	37	7:437\$800	20	857\$200
7	39	5:312\$100	17	629\$300
8	50	9:916\$100	6	426\$100
9	69	14:429\$100	24	1:907\$600
10	35	7:075\$900	18	2:361\$700
11	65	17:629\$000	32	1:220\$000
12	44	4:626\$300	4	367\$800
14	45	7:380\$800	5	580\$000
15	63	13:770\$800	19	2:516\$200
16	63	8:455\$600	43	1:868\$000
17	46	8:542\$100	10	1:950\$100
18	65	10:050\$500	23	9:860\$700
19	42	7:169\$900	32	5:066\$900
21	43	6:892\$200	5	1:072\$900
22	75	10:794\$600	50	2:116\$200
23	56	17:126\$800	18	7:134\$500
24	62	10:180\$700	13	2:137\$900
25	56	12:005\$000	27	4:620\$800
26	21	2:804\$300	9	702\$300
28	29	10:635\$600	5	279\$900
29	70	27:986\$800	16	1:294\$000
30	57	11:495\$900	27	1:135\$900
31	55	6:366\$200	6	444\$600
<b>T O T A L</b>	<b>1.425</b>	<b>275:066\$300</b>	<b>485</b>	<b>55:641\$800</b>

13 - RENDA GERAL DO DEPARTAMENTO DE PARQUES NO MÊS DE OUTUBRO

ESPECIFICAÇÃO	RENDA
MERCADO DAS FLORES .....	13:941\$800
VIVEIRO DA QUINTA DA BOA VISTA ....	2:984\$200
REMOÇÃO DE ÁRVORES .....	2:860\$000
EXTINÇÃO DE FORMIGUEIROS .....	2:540\$700
EXPEDIENTE .....	2:342\$000
CORTE DE ÁRVORES .....	1:793\$000
FAZENDA MODELO .....	1:772\$100
EVENTUAL .....	777\$500
<b>TOTAL .....</b>	<b>29:011\$300</b>

14 - RENDA DA SECRETARIA GERAL DE SAÚDE E ASSISTÊNCIA NO MÊS DE OUTUBRO

ESPECIFICAÇÃO	IMPORTÂNCIA	ESPECIFICAÇÃO	IMPORTÂNCIA
DEPARTAMENTO DE ASSISTÊNCIA MÉDICO - HOSPITALAR		DEPARTAMENTO DE ASSISTÊNCIA MÉDICO - SOCIAL (CEMITÉRIOS)	
TAXA DE SOCORROS .....	12:658\$000	IRAJÁ .....	7:545\$000
TAXA DE REMOÇÕES .....	3:870\$000	JACAREPAGUÁ .....	5:885\$000
FORNECIMENTO DE OXIGÊNIO .....	40\$000	RIOARDO DE ALBUQUERQUE .....	3:450\$000
ADICIONAIS 10% .....	1:266\$100	REALENGO .....	2:625\$000
RENDA EVENTUAL .....	3:481\$600	CAMPÓ GRANDE .....	2:075\$000
<b>TOTAL .....</b>	<b>21:315\$700</b>	SANTA CRUZ .....	715\$000
DEPARTAMENTO DE PROTEÇÃO SANITÁRIA ANIMAL E MEDICINA VETERINÁRIA		ILHA DO GOVERNADOR .....	715\$000
RENDA DO DEPARTAMENTO .....	44:303\$100	GUARATIBA .....	535\$000
IMPOSTO DE CÃES .....	5:736\$000	PIABAS .....	30\$000
ADICIONAIS 10% .....	4:703\$400	ILHA DE PAQUETÁ .....	-
RENDA EVENTUAL .....	1:094\$500	INHAUMA .....	-
<b>TOTAL .....</b>	<b>55:837\$000</b>	<b>TOTAL .....</b>	<b>23:575\$000</b>

DISCRIMINAÇÕES DIVERSAS

15 - MOVIMENTO DO IMPOSTO REFERENTE A PAINEIS, PROGRAMAS, FUNÇÕES, ETC., NO MÊS DE OUTUBRO

REFERÊNCIA	NATUREZA DO IMPOSTO	RENDA
JÓQUEI CLUBE .....	CORRIDAS .....	16:402\$500
CINEMAS .....	PROGRAMAS .....	5:517\$900
DIVERSOS .....	.....	3:521\$700
"CABARETS" .....	FUNÇÃO .....	2:653\$000
DANCINGS .....	FUNÇÃO .....	2:112\$000
BILHARES .....	DIÁRIO .....	1:944\$500
CIRCOS .....	MENSAL .....	790\$000
CLUBES .....	FUNÇÃO .....	784\$500
TEATROS .....	CONCERTOS .....	241\$000
CASINOS .....	CONCERTOS .....	214\$000
<b>TOTAL .....</b>	<b>.....</b>	<b>34:181\$100</b>



16 - IMPOSTOS PREDIAL E TERRITORIAL REFERENTES AOS EXERCÍCIOS DE 1938 E 1939, ARRECADADOS PELO DE-

PARTAMENTO DO CONTENCIOSO FISCAL, DURANTE O MÊS DE OUTUBRO.

DIA	P R E D I A L				T E R R I T O R I A L			
	1 9 3 8		1 9 3 9		1 9 3 8		1 9 3 9	
	DOC.	IMPORTÂNCIA	DOC.	IMPORTÂNCIA	DOC.	IMPORTÂNCIA	DOC.	IMPORTÂNCIA
1	16	7:378\$200	45	20:590\$800	13	3:710\$400	25	2:761\$700
2	32	17:315\$300	54	34:722\$900	12	5:645\$700	15	5:455\$500
3	15	3:575\$200	36	7:198\$100	10	483\$100	18	2:443\$300
4	24	21:279\$900	68	44:178\$000	12	2:471\$800	11	1:610\$400
5	15	7:505\$600	42	20:694\$800	12	963\$800	20	1:493\$100
7	7	1:472\$200	21	9:018\$200	4	862\$000	-	-
8	30	6:707\$100	67	17:733\$700	9	5:180\$900	19	5:074\$500
9	18	8:060\$400	55	18:026\$400	13	3:151\$100	16	1:961\$600
10	25	23:190\$100	52	24:935\$500	13	4:217\$400	29	6:913\$400
11	27	12:525\$500	35	12:751\$300	12	1:364\$900	20	3:949\$500
12	21	11:752\$900	49	18:863\$200	12	2:322\$100	20	3:890\$200
14	9	5:708\$500	22	6:223\$900	4	341\$900	5	2:492\$100
15	32	18:339\$000	65	38:598\$600	22	1:806\$900	22	495\$100
16	27	14:850\$100	47	22:029\$800	14	6:606\$000	19	6:645\$000
17	15	6:223\$900	26	14:921\$000	13	7:657\$200	20	4:874\$000
18	26	8:826\$900	48	17:068\$500	9	2:356\$000	18	6:401\$900
19	9	6:242\$300	24	13:791\$900	15	7:442\$300	13	2:885\$400
21	4	2:109\$300	14	8:704\$200	5	3:892\$600	7	4:159\$600
22	38	15:619\$700	30	10:653\$300	10	3:123\$100	16	1:306\$600
23	18	10:741\$700	27	13:043\$300	15	2:975\$000	22	3:194\$600
24	19	10:982\$600	32	21:592\$000	13	2:618\$900	17	1:811\$000
25	17	12:934\$300	39	22:579\$900	12	2:719\$300	11	11:400\$500
26	15	6:453\$400	37	16:562\$000	15	4:192\$100	12	3:682\$800
28	4	1:623\$600	14	5:316\$900	5	3:049\$200	11	6:433\$600
29	29	10:371\$300	26	11:132\$800	8	855\$300	10	372\$700
30	32	18:893\$200	39	17:213\$800	8	1:136\$400	12	3:307\$800
31	15	7:553\$800	25	12:751\$000	10	1:151\$100	14	1:005\$900
<b>TOTAL</b>	<b>539</b>	<b>278:236\$000</b>	<b>1.039</b>	<b>480:895\$800</b>	<b>300</b>	<b>82:296\$500</b>	<b>422</b>	<b>96:021\$800</b>

17 - COBRANÇA REALIZADA NO MÊS DE OUTUBRO, CONFORME GUIAS REMETIDAS PELA PROCURADORIA.

DIA	TRANSMISSÃO CAUSA - MORTIS	MULTAS	EXERCÍCIOS ANTERIORES A 1938		P R E D I A L	
			TERRITORIAL	LICENÇAS	DE 1937	ANTERIOR A 1937
1	17:994\$300	1:150\$000	75\$100	139\$900	8:475\$700	9:970\$900
2	51:618\$100	1:500\$000	2:576\$900	-	7:715\$400	10:003\$900
3	6:861\$300	900\$000	4:547\$100	-	10:422\$700	10:808\$100
4	56:857\$600	2:750\$000	466\$900	-	11:222\$500	3:120\$800
5	8:804\$500	4:050\$000	2:390\$700	-	12:595\$500	24:646\$900
7	448:149\$300	1:300\$000	312\$100	-	3:972\$300	2:454\$100
8	11:828\$600	1:600\$000	1:964\$900	-	16:994\$800	21:288\$300
9	8:403\$500	1:800\$000	46\$900	-	17:071\$500	8:493\$500
10	8:063\$400	3:400\$000	6:286\$100	-	32:235\$500	17:753\$100
11	8:011\$900	2:000\$000	138\$900	-	15:590\$900	15:117\$000
12	15:589\$700	1:700\$000	954\$900	-	10:939\$700	10:018\$100
14	38:266\$500	400\$000	193\$000	-	6:507\$200	6:078\$300
15	20:210\$400	1:550\$000	-	-	39:745\$700	32:074\$300
16	59:429\$400	1:500\$000	3:938\$300	762\$400	11:110\$000	11:896\$700
17	10:234\$700	1:750\$000	180\$500	331\$400	10:358\$400	8:164\$600
18	55:149\$000	700\$000	-	-	13:472\$200	7:783\$100
19	27:621\$300	1:950\$000	-	-	9:478\$700	14:612\$500
21	18:746\$300	600\$000	23:494\$800	-	8:178\$000	2:575\$600
22	24:571\$200	2:600\$000	877\$400	-	12:422\$900	7:749\$900
23	38:782\$300	500\$000	8:187\$100	-	28:460\$300	11:447\$200
24	12:264\$800	2:000\$000	3:095\$100	898\$800	11:879\$800	28:017\$000
25	35:256\$400	2:300\$000	1:960\$300	-	14:986\$800	30:102\$700
26	165:637\$600	1:000\$000	3:614\$200	-	1:625\$400	13:659\$600
28	6:350\$700	2:000\$000	932\$500	729\$000	3:934\$900	10:243\$600
29	38:513\$600	400\$000	606\$800	4:532\$700	5:237\$900	8:612\$300
30	133:753\$100	2:200\$000	1:617\$900	128\$400	4:721\$000	7:221\$900
31	57:732\$100	500\$000	276\$700	-	3:459\$400	8:005\$100
<b>TOTAL</b>	<b>1.384:701\$600</b>	<b>44:100\$000</b>	<b>68:735\$100</b>	<b>7:522\$600</b>	<b>332:815\$100</b>	<b>341:919\$100</b>

D I A	IMPOSTO DE LICENÇA			IMPOSTO DE CALÇAMENTO	IMPOSTOS DIVERSOS	MULTAS
	1 9 3 8	1 9 3 9	1 9 4 0			
1	-	1:038\$700	5:430\$100	1:659\$200	-	700\$000
2	-	16\$500	8:737\$800	2:901\$800	-	1:100\$000
3	-	1:474\$700	5:817\$400	3:069\$200	-	-
4	-	1:251\$400	2:521\$800	4:378\$100	-	700\$000
5	1:159\$200	3:674\$800	5:932\$700	1:937\$200	113\$100	-
7	-	139\$700	2:687\$900	1:930\$600	-	700\$000
8	-	3:422\$600	9:327\$800	4:969\$700	201\$600	400\$000
9	479\$600	3:206\$300	9:230\$200	2:247\$300	987\$900	1:600\$000
10	53\$400	4:880\$600	9:464\$400	2:177\$400	316\$300	1:450\$000
11	-	2:241\$200	6:384\$600	5:187\$100	1:003\$500	-
12	-	2:932\$300	11:090\$900	2:215\$600	636\$100	500\$000
14	-	1:971\$300	2:057\$800	-	328\$400	200\$000
15	839\$800	5:385\$100	13:333\$600	1:780\$300	-	50\$000
16	331\$100	5:136\$400	12:765\$200	939\$500	-	550\$000
17	90\$200	-	9:506\$200	9:060\$300	2:897\$800	2:050\$000
18	-	14:336\$300	8:836\$200	5:418\$100	30\$200	1:100\$000
19	141\$300	3:313\$600	8:589\$500	1:258\$100	418\$500	1:100\$000
21	-	1:516\$400	3:856\$800	3:365\$600	-	700\$000
22	-	5:832\$400	6:748\$700	92\$400	-	3:400\$000
23	603\$100	3:978\$100	9:952\$200	5:110\$300	-	1:400\$000
24	20\$000	3:693\$400	5:568\$400	2:188\$400	-	1:150\$000
25	-	9:399\$200	15:228\$200	5:216\$600	-	1:650\$000
26	655\$100	5:860\$800	5:852\$100	22:198\$000	-	2:200\$000
28	-	2:749\$600	7:199\$000	3:787\$000	-	400\$000
29	82\$500	4:430\$900	6:865\$900	1:877\$100	92\$800	900\$000
30	8:189\$500	8:404\$700	9:891\$700	2:771\$400	-	1:700\$000
31	-	3:901\$800	3:345\$200	1:303\$400	-	1:200\$000
<b>TOTAL</b>	<b>12:644\$800</b>	<b>104:188\$800</b>	<b>206:222\$300</b>	<b>99:039\$700</b>	<b>7:026\$200</b>	<b>26:900\$000</b>

A ADMINISTRAÇÃO MUNICIPAL SE TEM PREOCUPADO, NA MEIOIA DO POSSÍVEL, EM RESOLVER AS QUESTÕES COM OS MUNICÍPIES DE MANEIRA RÁPIDA E PRÁTICA, POR MEIO DE ENTENDIMENTOS DIRETOS, QUE EVITEM PERDAS OESNECESSÁRIAS DE TEMPO E NUMERÁRIO.

ESTE PROCEOIMENTO REVELOU-SE PARTICULARMENTE VANTAJOSO NO QUE SE RELACIONA COM A COBRANÇA DE IMPOSTOS EM ATRAZO, BENEFICIANDO A UM TEMPO O ERÁRIO MUNICIPAL E O CONTRIBUÍNTE, ÀQUELE PORQUE RECEBE, EM PRAZO MAIS CURTO, AS IMPORTÂNCIAS QUE LHE SÃO DEVIDAS, E A ÉSTE UMA VEZ QUE SALVA OS SEUS OÉBITOS DE MODO MAIS SUAVE E DISCRETO.

NA PREFEITURA DO DISTRITO FEDERAL, O SERVIÇO DE COBRANÇA AMIGÁVEL DE OÉBITOS, EMBORA DE CRIAÇÃO BASTANTE RECENTE, JÁ VEM APRESENTANDO UM MOVIMENTO QUE COMPROVA AS CONSIDERAÇÕES ACIMA. ESSE SERVIÇO, A CARGO DO DEPARTAMENTO DO CONTENCIOSO FISCAL, ALCANÇOU DE FATO, EM SEIS MESES DE ATIVIDADE, ATÉ ESTE MÊS DE OUTUBRO, UM MONTANTE GLOBAL DE RS. 1.654:872\$700 DE COBRANÇA AMIGÁVEL, ASSIM DISTRIBUÍDOS: DO IMPOSTO DE LICENÇA (EXERCÍCIOS DE 1938, 1939 E 1940) RS. 1.079:201\$000; DO IMPOSTO DE CALÇAMENTO RS. 445:938\$300; DE IMPOSTOS DIVERSOS RS. 79:103\$400 E DE MULTAS RS. 50:630\$000.



DESPESA DIÁRIA

19 - DESPESA DIÁRIA ( LÍQUIDA ), EFETUADA PELA PAGADORIA, NO MÊS DE OUTUBRO

D I A S	D O C U M E N T O S	I M P O R T Â N C I A S	N U M E R O S I N D I C E S 1.000:000\$000 = 100
1	105	25:624\$100	2
2	392	192:058\$600	19
3	548	491:895\$900	49
4	282	2.405:259\$000	24,0
5	70	80:849\$000	8
7	773	309:966\$300	31
8	971	2.478:390\$300	24,8
9	294	224:846\$900	22
10	153	844:810\$100	84
11	279	1.112:821\$300	111
12	21	27:741\$700	3
14	24	120:409\$500	12
15	3.427	3.596:468\$300	360
16	3.563	2.891:143\$900	289
17	2.838	2.146:868\$700	215
18	3.635	4.062:310\$000	406
19	29	48:848\$900	5
21	4.519	4.899:171\$200	490
22	2.865	1.349:739\$000	135
23	3.696	2.304:098\$700	230
24	3.663	1.705:928\$100	170
25	3.052	5:216:815\$300	522
26	2.535	1.663:794\$100	166
28	343	1.375:146\$600	137
29	509	257:859\$200	26
30	551	307:969\$500	31
31	230	3.968:289\$500	397
<b>T O T A L</b>	<b>39.367</b>	<b>44.109:439\$700</b>	<b>-</b>

20 - MOVIMENTO DE FUNDOS DIVERSOS, NO MÊS DE OUTUBRO

D I A S	D E P Ô S I T O S E M B A N C O S	R E S T I T U I Ç Õ E S D E C A U Ç Õ E S	T O T A L
1	1.511:350\$000	2:500\$000	1.513:850\$000
2	57:091\$000	1:000\$000	58:091\$000
3	104:748\$000	1:000\$000	105:748\$000
4	176:124\$700	2:000\$000	178:124\$700
5	-	-	-
7	973:927\$600	4:000\$000	977:927\$600
8	6:350\$100	-	6:350\$100
9	473:991\$300	13:000\$000	486:991\$300
10	69:432\$800	1:290\$000	70:722\$800
11	102:872\$100	34:539\$900	137:412\$000
12	-	-	-
14	115:858\$500	16:300\$000	132:158\$500
15	128:552\$100	54:000\$000	182:552\$100
16	10:717\$900	5:828\$000	16:545\$900
17	21:681\$900	100\$000	21:781\$900
18	98:149\$200	-	98:149\$200
19	-	8:192\$000	8:192\$000
21	193:565\$900	-	193:565\$900
22	91:486\$900	11:140\$000	102:626\$900
23	-	11:200\$000	11:200\$000
24	58:357\$400	-	58:357\$400
25	76:331\$000	6:000\$000	82:331\$000
26	-	5:000\$000	5:000\$000
28	102:466\$600	5:100\$000	107:566\$600
29	39:731\$500	13:000\$000	52:731\$500
30	-	1:000\$000	1:000\$000
31	-	-	-
<b>T O T A L</b>	<b>4.412:831\$500</b>	<b>196:189\$900</b>	<b>4.609:021\$400</b>

( DADOS FORNECIDOS PELO DEPARTAMENTO DE CONTABILIDADE ).

21 - MOVIMENTO DA DESPESA ( LÍQUIDA ) PELAS SEÇÕES PAGADORAS NO MÊS DE OUTUBRO, EXCLUÍDAS AS OPE-  
RAÇÕES DE BANCOS E CORRESPONDENTES.

D I A	P E S S O A L		M A T E R I A L		J U R O S E R E S G A T E S	
	C H E Q U E S	I M P O R T Â N C I A	S E R V I Ç O C O N T R O L E F I N A N C E I R O		S E R V I Ç O P R E P A R O D A D Í V I D A	
			D O C U M E N T O S	I M P O R T Â N C I A	D O C U M E N T O S	I M P O R T Â N C I A
1	93	23:040\$700	2	1:868\$400	10	715\$000
2	298	172:575\$000	14	4:050\$500	80	15:433\$100
3	268	142:224\$400	3	3:432\$400	277	346:239\$100
4	27	933:092\$700	103	1.154:621\$100	152	317:545\$200
5	10	28:855\$600	10	20:425\$200	50	31:568\$200
7	634	100:924\$100	4	4:915\$100	135	204:127\$100
8	946	2.374:320\$500	-	-	25	104:069\$800
9	19	17:053\$500	75	49:753\$400	200	158:040\$000
10	21	69:372\$600	10	570:387\$300	122	205:050\$200
11	110	57:375\$600	100	936:820\$000	69	118:625\$700
12	-	-	16	19:213\$300	5	8:528\$400
14	9	5:672\$100	8	111:825\$400	7	2:912\$000
15	3.414	2.557:204\$100	8	1.032:037\$700	5	7:226\$500
16	3.543	2.578:949\$600	15	312:165\$300	5	29\$000
17	2.833	2.132:301\$000	3	9:047\$700	2	5:520\$000
18	3.526	1.914:387\$800	107	2.147:522\$200	2	400\$000
19	26	43:418\$700	3	5:430\$200	-	-
21	3.614	1.988:169\$200	7	11:884\$000	898	2.899:118\$000
22	2.835	1.158:308\$700	1	162:559\$800	29	28:870\$500
23	3.408	2.060:532\$700	28	125:494\$100	260	118:071\$900
24	3.472	1.544:611\$700	2	111:205\$600	189	50:110\$800
25	2.786	1.603:108\$400	146	3.571:943\$900	120	41:763\$000
26	2.498	1.460:005\$800	3	195:000\$000	34	8:768\$300
28	228	1.248:355\$100	20	113:512\$400	95	13:595\$100
29	427	238:620\$300	4	14:362\$500	78	4:876\$400
30	358	204:821\$800	97	81:040\$900	96	22:106\$800
31	17	17:820\$300	90	3.914:582\$200	123	35:887\$000
TOTAL	35.420	24.675:122\$000	879	14.685:100\$600	3.068	4.749:217\$100

PERCENTAGENS 55,94 33,29 10,77

22 - MOVIMENTO DA DESPESA ( BRUTA ) NO MÊS DE OUTUBRO

D I A	D E P A R T A M E N T O D O P E S S O A L	M A T E R I A L	A P Ó L I C E S	T O T A L
1	23:040\$700	1:868\$400	721\$000	25:630\$100
2	172:575\$000	4:050\$500	15:654\$000	192:279\$500
3	142:224\$400	3:432\$400	349:866\$000	495:522\$800
4	933:092\$700	1.154:621\$100	319:863\$000	2.407:576\$800
5	28:855\$600	20:425\$200	32:143\$000	81:423\$800
7	100:924\$100	4:915\$100	204:125\$000	310:578\$200
8	2.374:320\$500	-	104:125\$000	2.478:445\$500
9	17:053\$500	49:753\$400	159:741\$000	226:547\$900
10	69:372\$600	570:387\$300	212:438\$000	852:197\$900
11	57:375\$600	936:820\$000	120:784\$000	1.114:979\$600
12	-	19:213\$300	8:821\$000	28:034\$300
14	5:672\$100	111:825\$400	2:992\$000	120:489\$500
15	2.557:204\$100	1.032:037\$700	7:285\$000	3.596:526\$800
16	2.578:949\$600	312:165\$300	30\$000	2.891:144\$900
17	2.132:301\$000	9:047\$700	6:000\$000	2.147:348\$700
18	1.914:387\$800	2.147:522\$200	400\$000	4.062:310\$000
19	43:418\$700	5:800\$000	-	49:218\$700
21	1.988:169\$200	11:929\$900	2.958:954\$000	4.959:053\$100
22	1.158:308\$700	162:559\$800	30:145\$000	1.351:013\$500
23	2.060:532\$700	125:494\$100	120:836\$000	2.306:862\$800
24	1.544:611\$700	111:205\$600	50:958\$000	1.706:775\$300
25	1.603:108\$400	3.571:943\$900	42:391\$000	5.217:443\$300
26	1.460:005\$800	195:000\$000	8:904\$000	1.663:909\$800
28	1.248:355\$100	113:512\$400	13:844\$000	1.375:711\$500
29	238:620\$300	14:362\$500	4:914\$000	257:896\$800
30	204:821\$800	81:040\$900	22:631\$000	308:493\$700
31	17:820\$300	3.914:582\$200	36:338\$000	3.968:740\$500
TOTAL	24.675:122\$000	14.685:516\$300	4.835:517\$000	44.196:155\$300

( DADOS FORNECIDOS PELO DEPARTAMENTO DE CONTABILIDADE ).



23 - COTAÇÃO E MOVIMENTO SEGUNDO AS EMISSÕES DOS TÍTULOS MOBILIÁRIOS MUNICIPAIS NO MÊS DE OUTUBRO.

EMPRÉSTIMOS	QUANTIDADE	VALOR DAS OPERAÇÕES	VALOR NOMINAL	PREÇOS		
				MÁXIMO	MÉDIO	MÍNIMO
DE 1904 - AO PORTADOR .....	314	165:359\$000	£20-0=0	533\$000	526\$621	518\$000
DE 1906 - AO PORTADOR .....	351	61:521\$000	200\$000	177\$500	175\$273	172\$000
DE 1914 - AO PORTADOR .....	675	118:408\$500	200\$000	177\$000	175\$420	172\$000
DE 1917 - AO PORTADOR .....	790	139:272\$000	200\$000	178\$000	176\$294	171\$000
DE 1920 - AO PORTADOR .....	1.125	196:755\$500	200\$000	180\$000	174\$894	172\$000
DE 1921 - DEC. 1.535 .....	1.714	327:736\$000	200\$000	193\$000	191\$211	187\$000
DE 1921 - DEO. 1.550 .....	160	30:400\$000	200\$000	190\$000	190\$000	190\$000
DE 1921 - DEO. 1.622 .....	20	3:700\$000	200\$000	185\$000	185\$000	185\$000
DE 1924 - DEC. 1.999 .....	200	38:200\$000	200\$000	191\$000	191\$000	191\$000
DE 1925 - DEO. 2.097 .....	360	68:425\$000	200\$000	190\$500	190\$069	190\$000
DE 1926 - DEO. 2.339 .....	400	75:500\$000	200\$000	190\$000	188\$750	188\$000
DE 1930 - DEC. 3.264 .....	775	144:189\$000	200\$000	191\$000	186\$050	184\$000
DE 1931 - AO PORTADOR .....	4.798	967:573\$000	200\$000	203\$000	201\$661	199\$000
TOTAL .....	11.682	2.337:039\$000	-	-	-	-

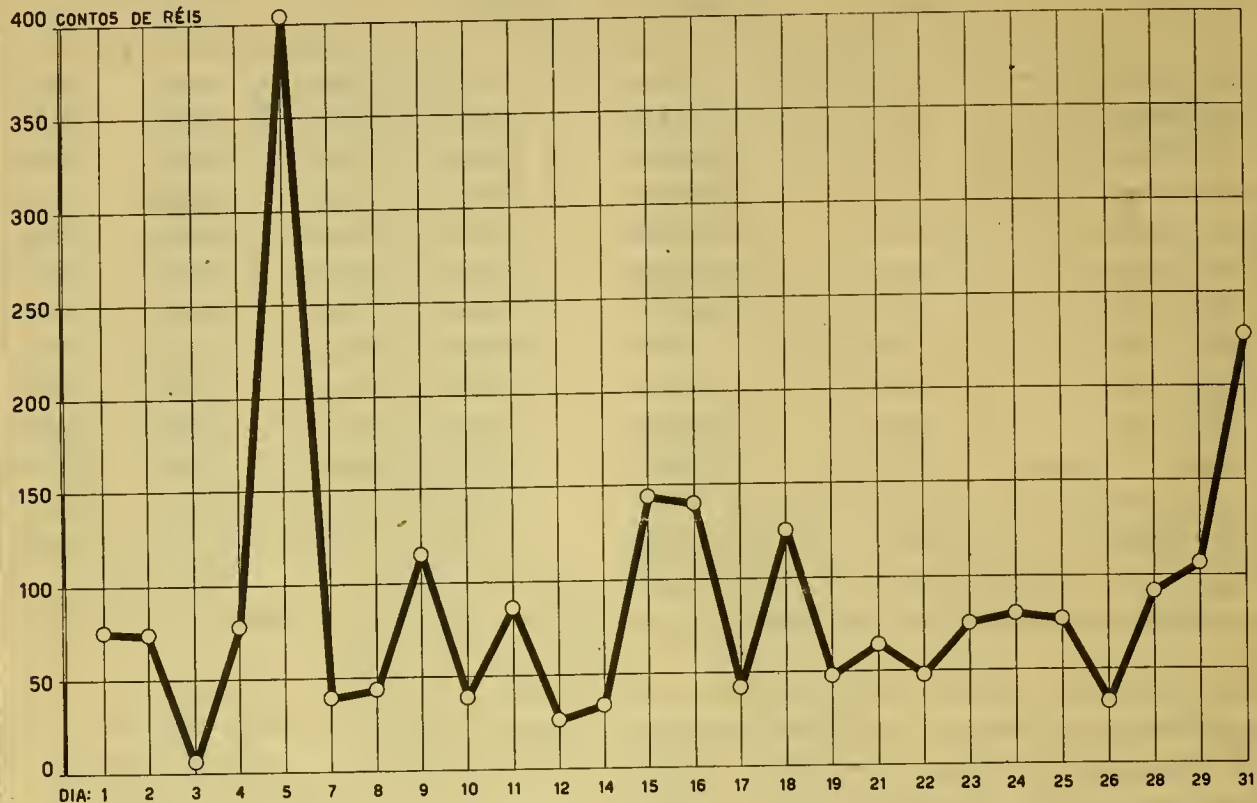
24 - VENDA DIÁRIA DAS APÓLICES MUNICIPAIS NO MÊS DE OUTUBRO

D I A	QUANTIDADE	VALOR DAS OPERAÇÕES	D I A	QUANTIDADE	VALOR DAS OPERAÇÕES
1	386	75:709\$500	17	182	42:680\$000
2	403	74:800\$000	18	627	125:697\$000
3	33	6:600\$000	19	239	48:267\$000
4	197	78:857\$000	21	306	64:722\$000
5	2.009	404:847\$000	22	249	48:511\$000
7	203	40:999\$000	23	421	75:442\$000
8	226	44:337\$000	24	432	80:532\$000
9	630	115:263\$000	25	347	77:327\$500
10	200	39:954\$500	26	162	33:788\$500
11	471	87:699\$000	28	462	91:767\$500
12	96	26:399\$500	29	535	106:325\$000
14	172	34:228\$500	31	1.222	227:739\$500
15	795	144:035\$000			
16	677	140:511\$000			
			TOTAL	11.682	2.337:039\$000

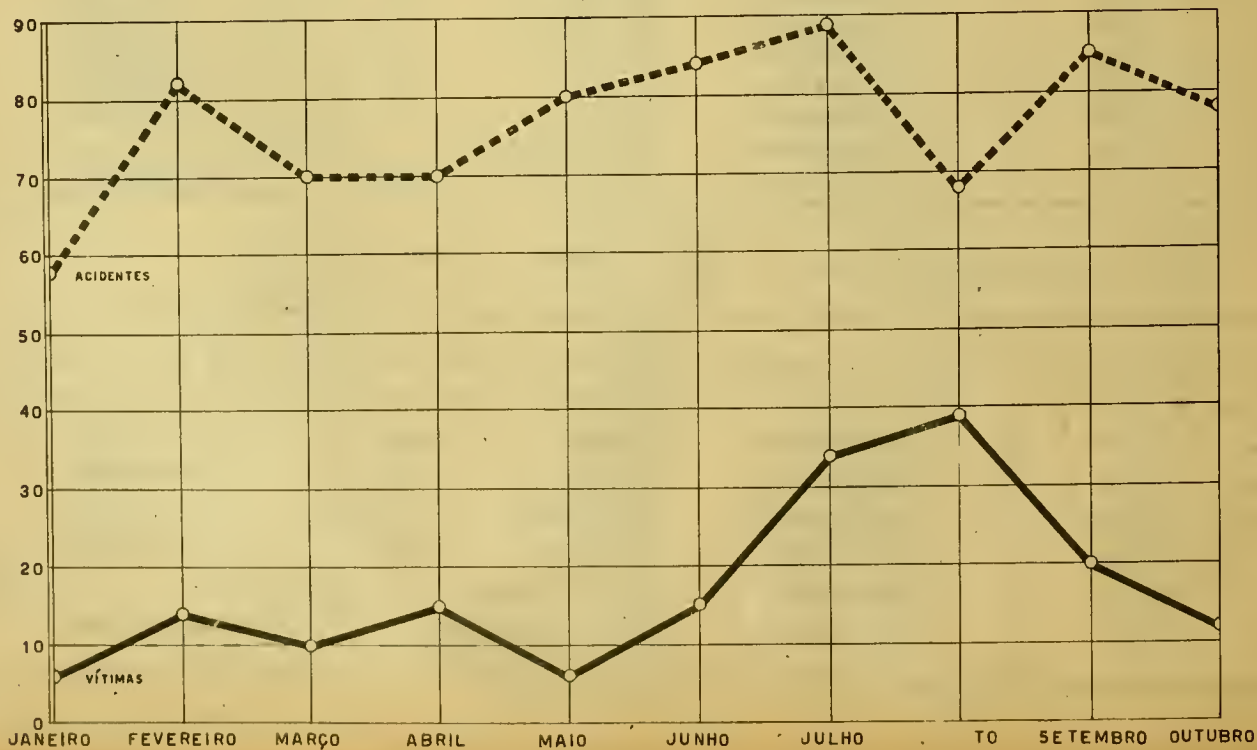
25 - TOTAL DAS APÓLICES MUNICIPAIS VENDIDAS DE JANEIRO A OUTUBRO E VALOR DAS OPERAÇÕES:

M Ê S	QUANTIDADE	VALOR DAS OPERAÇÕES	M Ê S	QUANTIDADE	VALOR DAS OPERAÇÕES
OUTUBRO	11.682	2.337:039\$000	ABRIL	12.290	2.642:234\$500
SETEMBRO	11.190	2.244:964\$500	MARÇO	9.062	1.940:594\$000
AGOSTO	14.150	3.837:770\$000	FEVEREIRO	6.771	1.865:103\$000
JULHO	11.277	2.569:704\$000	JANEIRO	15.398	3.055:568\$500
JUNHO	14.496	2.975:965\$500			
MAIO	11.702	2.421:994\$500	TOTAL	118.018	25.890:937\$500

## MOVIMENTO DAS APÓLICES MUNICIPAIS NO MÊS DE OUTUBRO



## ACIDENTES E VÍTIMAS DE ÔNIBUS ATÉ OUTUBRO





VEÍCULOS EM CIRCULAÇÃO

26 - MOVIMENTO DE VEÍCULOS LICENCIADOS NO MÊS DE OUTUBRO E DE JANEIRO A OUTUBRO:

ESPECIFICAÇÃO	OUTUBRO	JANEIRO A OUTUBRO
<b>AUTOMÓVEIS</b>		
PARTICULARES .....	315	19.310
DE PRAÇA .....	53	5.881
OFICIAIS .....	51	1.125
EXPERIÊNCIA .....	-	183
EXP. DE AUTOS OFICIAIS .....	-	64
<b>TOTAL .....</b>	<b>419</b>	<b>26.563</b>
<b>VEÍCULOS DE TRANSPORTE DE CARRIÓTIPO</b>		
.....		
.....	76	5.287
.....	43	3.259
.....	57	1.023
<b>TOTAL .....</b>	<b>176</b>	<b>9.579</b>
<b>AUTO - ÔNIBUS .....</b>	<b>19</b>	<b>853</b>
<b>OUTROS VEÍCULOS</b>		
SERVIÇO FUNERÁRIO .....	1	118
MOTOCICLOS .....	9	501
MOTOCICLOS OFICIAIS .....	6	168
REBOQUES .....	-	34
BICICLETAS .....	170	11.477
CARRINHOS E CARROGINHAS A MÃO .....	27	4.536
CARROÇAS DE 4 RODAS - Z. URBANA .....	-	46
CARROÇAS DE 2 RODAS - Z. SUBURBANA .....	-	21
CARROÇAS DE 2 RODAS - Z. RURAL .....	1	210
CARROÇAS DE 2 RODAS - P/ LAVOURA .....	3	300
CARROS DE 2 RODAS .....	2	44
CARROS DE 4 RODAS .....	-	12
TRICICLOS PARA CONDUÇÃO VOLUMES .....	7	463
TRICICLOS PARA A ENTREGA DE GÊNEROS .....	1	291
EXPERIÊNCIA DE MOTOCICLOS .....	-	2
PLACAS RESERVADAS .....	1	6
<b>TOTAL .....</b>	<b>228</b>	<b>18.229</b>
<b>AMBULANTES EMPLACADOS .....</b>	<b>178</b>	<b>6.555</b>

TRANSPORTE DE PASSAGEIROS

27 - MOVIMENTO DE PASSAGEIROS TRANSPORTADOS PELAS DIVERSAS COMPANHIAS DE CARRIS, NO MÊS DE OUTUBRO

COMPANHIAS	PASSAGEIROS
COMPANHIA DE CARRIS, LUZ E FÔRÇA DO RIO DE JANEIRO.....	40.142.866
COMPANHIA FERRO - CARRIL DO JARDIM BOTÂNICO .....	7.981.882
COMPANHIA FERRO - CARRIL CARIÓCA .....	471.234
SERVIÇO DE TRANSPORTE DA ILHA DO GOVERNADOR .....	287.418
SERVIÇO DE TRANSPORTE RURAL .....	167.622
<b>TOTAL</b>	<b>49.051.022</b>

Nº	L I N H A S	PASSAGEIROS	Nº	L I N H A S	PASSAGEIROS
45	CASCADURA .....	3.407.598	11	ESTR. FERRO-1º MARÇO-TIRADENTES	415.979
44	PENHA .....	2.474.690	27	SÃO FRANCOISCO XAVIER .....	400.330
39	PIEDADE .....	2.344.267	33	ALTO DA BÔA VISTA .....	338.609
10	PÇA. 15 - RIACHUELO - PÇA. 11.	1.620.649	18	COQUEIROS .....	335.399
5	LAPA - ESTR. FERRO - BARCAS ..	1.578.270	-	JARDIM ZOOLOGICO .....	334.110
30	URUGUAI - ENGENHO NOVO .....	1.570.616	19	OATUMBI .....	291.071
36	VILA IZABEL - ENGENHO NOVO ...	1.542.380	48	OAHAMBI .....	288.834
54	MADUREIRA - PENHA .....	1.469.883	29	AGUIAR - FÁBRICA .....	260.972
14	PRAÇA DA BANDEIRA - LAPA .....	1.395.075	8	PÇA. 15 - AV. RODRIGUES ALVES .	253.910
38	ENGENHO DE DENTRO .....	1.176.575	17	PRAIA DAS PALMEIRAS .....	243.413
32	TIJUCA .....	1.132.186	22	SANTA ALEXANDRINA .....	236.850
37	LINS VASCONCELOS .....	1.060.319	25	MATOSO .....	234.408
35	ANDARAÍ - LEOPOLDO .....	964.186	9	LAPA - AV. RODRIGUES ALVES ....	215.237
3	ESTRADA DE FERRO - BARCAS ....	955.869	12	ANDRÉ CAVALCANTI .....	182.789
51	FREGUEZIA .....	848.051	26	ASILD IZABEL .....	165.246
53	MADUREIRA - IRAJÁ .....	805.330	50	BOA DO MATO .....	162.708
34	ALDEIA CAMPISTA .....	803.592	47	JOSÉ BONIFÁCIO .....	162.141
-	RAMOS .....	758.569	-	RUA BELA DE SÃO JOÃO .....	151.358
42	ALEGRIA .....	729.581	-	ESTR. FERRO-1º MARÇO-PÇA. 15 ..	121.619
31	MUDA .....	688.599	-	PRAÇA BARÃO DE DRUMOND .....	114.668
16	P. FORMOSA - CAMERINO - S. FOO.	674.466	24	ITAPAGIPE .....	108.376
6	LAPA - ARS. MARINHA - MAUÁ ...	657.729	23	BISPO .....	88.122
7	LAPA - LEOPOLDINA .....	630.654	-	PRAÇA SEDA .....	70.214
15	P. FORMOSA - SAÚDE - S. FRANO.	581.275	-	CANCELA .....	51.023
4	EST. FERRO - RIACHUELO - TIRAD.	566.720	-	PEDREBULHO .....	44.690
49	INHAÚMA .....	559.411	46	MÉIER - TRIAGEM .....	38.808
40	SÃO JANUÁRIO .....	530.038	-	MADUREIRA - VAZ LDBD .....	35.463
-	MÉIER - TIRADENTES .....	516.108	-	CAMPO DE SÃO CRISTÓVÃO .....	9.875
52	TAQUARA .....	496.571	-	RIO COMPRIDO .....	2.528
-	B. MESQUITA - PRAÇA VERDUN ...	476.209			
21	ESTRELA .....	469.983			
43	OAJÚ .....	449.314			
41	SÃO LUIZ DURÃO .....	426.960			
20	ITAPIRÚ .....	422.383			
				TOTAL .....	40.142.866

## 29 - PASSAGEIROS TRANSPORTADOS PELAS DIVERSAS LINHAS DAS CIA. FERRO CARRIL CARIOCA E FERRO CARRIL DO JARDIM BOTÂNICO.

Nº	CIA. FERRO CARRIL J. BOTÂNICO	PASSAGEIROS	Nº	CIA. FERRO CARRIL CARIOCA	PASSAGEIROS
	L I N H A S			L I N H A S	
8	IPANEMA - VISCONDE DE PIRAJÁ .	1.674.633	1	CARIOCA-FRANÇA-CARIOCA-P.MATOS	255.155
6	LARGO DOS LEÕES .....	976.342	2	CARIOCA - OURVELD .....	65.389
5	JARDIM-LEBLON .....	849.331	3	OURVELO-FRANÇA-OURVELO-P.MATOS	30.138
-	PRAÇA GENERAL DZÓRIO .....	749.230	4	CARIOCA - LAGOINHA .....	27.699
1	ÁGUAS FÉRRÉAS .....	702.604	5	MURATORI-P.MATOS-MURATORI-FRÇA.	26.131
7	GÁVEA .....	681.780	6	CARIOCA - PDRINHÁ .....	22.184
2	PRAIA VERMELHA .....	606.447	7	CARIOCA - SILVESTRE .....	13.476
4	TÚNEL ALAÔR PRATA - LEME .....	560.758	8	MURATORI - OURVELO .....	7.692
3	LEME .....	435.979	9	OURVELO - LAGOINHA .....	5.706
9	LARANJEIRAS .....	349.254	11	OURVELO - FRANÇA .....	2.789
10	HUMAITÁ - CIRCOLAR .....	345.463	10	FRANÇA - LAGOINHA .....	2.700
-	PRAÇA DUQUE DE OAXIAS .....	25.453	12	OURVELO - PAULA MATOS .....	2.558
-	COPACABANA - IPANEMA .....	16.281	13	LAGOINHA - SILVESTRE .....	1.322
-	JÓQUEI OLUBE .....	8.327	14	OURVELO - SILVESTRE .....	865
			15	ODLEGIAIS .....	5.580
			16	2A. OL. :-PASS. 100-200 E 400 RS.	1.850
	TOTAL .....	7.981.882		TOTAL .....	471.234



AUTO - ÔNIBUS

NÚMERO DE VIAGENS E PASSAGEIROS TRANSPORTADOS DURANTE O MÊS DE OUTUBRO

30 - NAS LINHAS DA ZONA URBANA

Nº	L I N H A S	VIAGENS	PASSAGEIROS
11-A	TIJUCA - IPANEMA .....	9.016	877.809
13	ESTRADA DE FERRO - URCA .....	12.966	472.790
24-25	MONROE - LINS VASCONCELOS - MONROE - M. LUIZA .....	9.236	319.573
44	CLUBE NAVAL - LARANJEIRAS .....	14.211	310.458
73	LAPA - PÇA. SAENZ PEÑA .....	10.937	297.919
11-N	USINA - TIJUCA - IPANEMA .....	3.194	282.558
72	LAPA - ESTAÇÃO FRANCISCO DE SÁ .....	10.976	257.742
53	PÁLACE HOTEL - PÇA. EUGENIO JARDIM .....	13.588	224.847
33	MONROE - LGO. DA ABOLIÇÃO .....	3.500	210.100
29	MONROE - MUDA .....	8.112	206.868
74	PÇA. SAENZ PEÑA - CASCADURA (V.R. ELIAS SILVA) .....	10.200	204.000
8	MAUÁ - JÓQUEI OLUBE .....	11.161	196.012
15	RIO COMPRIDO - SÃO SALVADOR .....	9.712	191.627
2	MAUÁ - FORTE DE COPAOABANA .....	10.693	186.482
35	MONROE - ENGENHO DE DENTRO .....	8.590	181.974
6	MAUÁ - LEBLON (V.R. JOAQUIM NABUOO) .....	9.840	161.553
23	MONROE - BARÃO DE DRUMOND .....	7.876	158.178
14	LEOPOLDINA - PAVILHÃO MOURISCO .....	4.776	153.975
3	MAUÁ - IPANEMA .....	8.674	137.823
4	MAUÁ - IPANEMA .....	8.256	137.262
27	MONROE - URUGUAI .....	6.988	135.436
34	MONROE - MÉIER .....	3.120	130.150
28	MONROE - MUDA .....	7.738	127.990
21	MONROE - GRAJAÚ (V.R. ALTE. COCKRANE) .....	4.666	122.658
22	MONROE - GRAJAÚ (V.R. MORAIS E SILVA) .....	4.567	122.261
41	CLUBE NAVAL - FORTE DE SÃO JOÃO .....	6.253	118.513
17	PÇA. DOS ARCOIS - LEOPOLDINA .....	4.317	117.558
12	ESTRADA FERRO - IPANEMA .....	6.346	105.758
42	CLUBE NAVAL - PAVILHÃO MOURISCO .....	5.580	105.115
51	PALACE HOTEL - LAGDA .....	6.606	97.920
30	MONROE - SÃO JANUÁRIO .....	4.860	96.831
76	PÇA. SAENZ PEÑA - GASADURA (V. AV. SUBURBANA) .....	4.800	96.000
52	PÁLACE HOTEL - JÓQUEI OLUBE .....	5.457	91.580
24	MONROE - LINS VASCONCELOS .....	2.949	87.134
43	CLUBE NAVAL - PALÁCIO GUANABARA .....	5.649	85.764
31	MONROE - CAJÚ .....	4.266	84.183
45	CLUBE NAVAL - E.F. CORCOVADO .....	5.580	81.952
39	MONROE - BRAZ DE PINA .....	3.056	75.190
36	MONROE - PENHA (V.R. DA ALEGRIA) .....	2.893	73.452
37	MONROE - PENHA (V. LGO. DA CANCELA) .....	2.613	72.981
71	LAPA - ESTRADA DE FERRO .....	4.841	65.110
32-A	MONROE - MÉIER .....	3.887	59.339
46	CLUBE NAVAL - LEOPOLDINA .....	3.120	57.663
32-B	MONROE - MÉIER .....	5.488	52.433
16	PÇA. 15 NOVEMBRO - ITAPIRÚ .....	3.612	42.672
38	MONROE - PÇA. DO CARMO .....	2.101	39.240
5	MAUÁ - LEME .....	2.209	29.321
1	MAUÁ - MONROE .....	920	13.787
TOTAL	-	309.996	7.557.551

## 31 - NAS LINHAS DA ZONA SUBURBANA

Nº	L I N H A S	V I A G E N S	P A S S A G E I R O S
1	MÉIER - OSWALDO CRUZ .....	6.380	178.892
63	RAMOS - PRÁIA DO APICÚ .....	5.520	110.400
4	MÉIER - OLARIA .....	3.200	104.500
2	MÉIER - RAMOS .....	3.968	87.298
76	PENHA - VIGÁRIO GERAL .....	3.028	73.492
22	MADUREIRA - IRAJÁ .....	4.856	71.055
71	PENHA - COMPANHIA BRASILEIRA .....	3.350	67.000
73	PENHA - RUA DIONÍSIO .....	4.320	57.150
72	PENHA - PÇA. PORTUGAL (V. R. LOBO JUNIOR) .....	2.250	56.250
65	OLARIA - PRÁIA MARIA ANGÚ .....	3.955	55.390
79	BRAZ DE PINA - KOSMOS .....	2.550	51.000
75	PENHA - PARADA DE LUCAZ .....	3.378	41.963
57	SANTA CRUZ - SEPETIBA .....	480	38.780
11	CASCADURA - RAMOS .....	1.590	37.984
62	BONSUCESSO - FÁBRICA DE MÁSCARAS .....	2.010	34.170
25	MADUREIRA - COELHO NETO .....	1.783	32.575
12	CASCADURA - CAVALCANTI .....	1.602	32.436
64	OLARIA - VILA CASCATIMHA .....	1.820	27.800
26	MADUREIRA - ROCHA MIRANDA .....	1.765	21.930
5	ENGENHO DE DENTRO - CASCADURA .....	1.531	21.467
23	MADUREIRA - PENHA .....	2.315	21.057
15	CASCADURA - DEODORO .....	1.828	20.208
31	TANQUE - RECREIO DOS BANDEIRANTES .....	554	19.896
74	PENHA - VILA DA PENHA .....	1.630	18.280
13	CASCADURA - BANGÚ .....	1.667	13.132
82	RIBEIRA - FREGUEZIA (I. GOVERNADOR) .....	869	12.607
83	RIBEIRA - FLEIXEIRAS (I. GOVERNADOR) .....	680	12.314
21	MADUREIRA - ESTAÇÃO DE COLÉGIO .....	1.046	11.398
14	CASCAOURA - MARECHAL HERMES .....	1.208	11.047
32	TAQUARA - RIO GRANDE .....	245	10.500
53	CAMPO GRANDE - LGO. DO MENDANHA .....	724	9.524
33	TANQUE - BARRA DA TIJUCA .....	241	8.786
6	MÉIER - INHAÚMA .....	466	8.468
81	LEBLON - PÇA. SÃO CONRADO .....	412	8.401
84	RIBEIRA - JARDIM GUANABARA (I. GOVERNADOR) .....	911	8.228
58	SANTA CRUZ - CURRAL FALSO .....	180	7.360
27	MADUREIRA - VAZ LOBO .....	283	4.728
45	BANGÚ - CAMPO GRANDE .....	620	4.673
55	CAMPO GRANDE - ILHA .....	198	3.915
51	CAMPO GRANDE - PEDRA DE GUARATIBA .....	191	3.897
54	CAMPO GRANDE - PONTE COBERTA .....	98	2.975
43	BANGÚ - LGO. DO MENDANHA .....	200	2.342
56	CAMPO GRANDE - BARRA DE GUARATIBA .....	79	2.207
16	CASCADURA - ESCOLA DE AVIAÇÃO .....	103	1.098
17	CASCAOURA - VILA VALQUEIRE .....	82	430
TOTAL	-	76.166	1.429.013

## 32 - NAS LINHAS AUXILIARES URBANAS:

Nº	L I N H A S	V I A G E N S	P A S S A - G E I R O S	Nº	L I N H A S	V I A G E N S	P A S S A - G E I R O S
81	L.S.RITA-BRAJAU(V.A.COCKRANE) ..	2.689	83.198	67	CASTELO-LEBLON(V.FRCO.OTAVIANO)	1.910	21.026
82	L.S.RITA-BRAJAU(V.M.E.SILVA) ..	2.711	83.123	83	L.S.RITA-P.BARÃO DE DRUMOND....	1.136	16.025
63	CASTELO-IPANEMA(V.B.DA TORRE) ..	3.554	47.588	88	L.S.RITA-MUDA DA TIJUCA.....	1.286	15.592
99	ARSENAL MARINHA-BRAZ DE PINA ..	1.945	46.769	89	L.S.RITA - TIJUCA.....	485	7.200
64	CASTELO-IPANEMA(V.PR.DE MORAIS)	2.281	31.816	S.E.	PÇA.DA BANDEIRA - PENHA .....	146	2.737
96	ARSENAL MARINHA-PENHA(V.BELA) ..	1.529	29.137				
97	ARSENAL MARINHA-PENHA(V.LOANCA) ..	1.478	27.822				
98	ARSENAL MARINHA-PÇA. DO CARMO ..	1.675	24.822	TOTAL	-	22.825	436.128



A C I D E N T E S E M Ô N I B U S

33 - ACIDENTES REGISTRADOS E PESSOAS VITIMADAS NO MÊS DE OUTUBRO EM CONFRONTO COM OS 3 MESES ANTERIORES

M E S E S	ACIDENTES	VÍTIMAS	M E S E S	ACIDENTES	VÍTIMAS
OUTUBRO .....	78	12	MAIO	80	6
SETEMBRO .....	85	20	ABRIL	70	15
AGOSTO .....	68	39	MARÇO	70	10
JULHO .....	89	34	FEVEREIRO	82	14
JUNHO .....	84	15	JANEIRO	58	6

B A R C A S

34 - MOVIMENTO DE PASSAGEIROS TRANSPORTADOS ENTRE O RIO E ILHAS PELA CIA. CANTAREIRA E V. FLUMINENSE

M E S E S	G O V E R N A D O R		P A Q U E T Á
	R I B E I R A	G A L E ã O	
OUTUBRO .....	149.990	27.609	50.808
SETEMBRO .....	149.070	26.313	71.453
AGOSTO .....	153.327	28.856	69.019
JULHO .....	155.832	29.537	53.674
JUNHO .....	150.133	28.257	56.539
MAIO .....	157.085	29.444	58.487
ABRIL .....	158.244	28.750	66.553
MARÇO .....	167.601	30.873	82.030

O U T R O S V E Í C U L O S

35 - MOVIMENTO DE VIAGENS E PASSAGEIROS TRANSPORTADOS PELA COMPANHIA CAMINHO AÉREO PÃO DE AÇÚCAR

M E S E S	V I A G E N S		P A S S A G E I R O S	
	U R C A	P ã O D E A Ç Ú C A R	U R C A	P ã O D E A Ç Ú C A R
OUTUBRO .....	694	497	2.563	2.330
SETEMBRO .....	787	565	3.598	2.893
AGOSTO .....	802	550	3.359	2.500
JULHO .....	879	644	4.277	3.825
JUNHO .....	927	700	4.649	4.197

S E R V I Ç O T E L E F Ô N I C O

36 - MOVIMENTO PROGRESSIVO DA COMPANHIA TELEFÔNICA BRASILEIRA

M E S E S	TELEFONES	LINHAS	ESTAÇÕES	E M P R E G A D O S		
				M A S C U L I N O S	F E M I N I N O S	T O T A L
OUTUBRO .....	111.345	84.676	21	1.830	866	2.696
SETEMBRO .....	110.568	84.129	21	1.818	1.016	2.834
AGOSTO .....	109.899	83.514	21	1.820	1.031	2.851
JULHO .....	109.037	82.830	21	1.812	1.044	2.856
JUNHO .....	108.329	82.231	21	1.811	1.060	2.861

ESTATÍSTICA DOS PREÇOS

37 - PREÇOS MÉDIOS DOS GÊNEROS ALIMENTÍCIOS EM VIGOR, DURANTE O MÊS DE OUTUBRO, NAS FEIRAS LIVRES.

ARTIGO	ESPECIFICAÇÃO	UNIDADE	PREÇO MÉDIO
AÇUCAR	TIPO II - AMORFO, REFINADO DE 1A. QUALIDADE .....	QUILO	1\$100
AÇUCAR	TIPO II - AMARELO, REFINADO DE 2A. QUALIDADE .....	QUILO	1\$000
ARROZ	AGULHA, ESPECIAL, PAULISTA .....	QUILO	1\$455
ARROZ	AGULHA, DE 1A. QUALIDADE .....	QUILO	1\$244
ARROZ	AGULHA, DE 2A. QUALIDADE .....	QUILO	1\$155
ARROZ	AGULHA, DE 3A. QUALIDADE .....	QUILO	1\$955
ARROZ	JAPONÊS, ESPECIAL .....	QUILO	1\$055
ARROZ	JAPONÊS, DE 1A. QUALIDADE .....	QUILO	1\$067
ARROZ	JAPONÊS, DE 2A. QUALIDADE .....	QUILO	1\$855
AZEITE	NACIONALIZADO-TIPO ITALIANO - LATA DE 1 QUILO .....	LATA	13\$222
AZEITE	NACIONALIZADO - TIPO PORTUGUÊS - LATA DE 1 QUILO .....	LATA	11\$467
AZEITE	DE OLIVEIRA - ITALIANO - LATA DE 1 QUILO .....	LATA	17\$355
AZEITE	DE OLIVEIRA - ITALIANO - LATA DE 1/2 QUILO .....	LATA	8\$978
AZEITE	DE OLIVEIRA - PORTUGUÊS - LATA DE 1 QUILO .....	LATA	13\$044
AZEITE	DE OLIVEIRA - PORTUGUÊS - LATA DE 1/2 QUILO .....	LATA	7\$211
AZEITE	DE OLIVEIRA - TUROO "BREA" - LATA DE 1 QUILO .....	LATA	13\$233
BANHA	EM LATAS FECHADAS DE 2 QUILOS .....	LATA	7\$289
BANHA	EM LATAS FECHADAS DE 5 QUILOS .....	LATA	17\$778
BANHA	EM PACOTES (IMPERMEÁVEIS E INVIOLÁVEIS) DE 1 QUILO .....	PACOTE	3\$311
BATATA	NACIONAL, AMARELA, GRAUDA, ESPECIAL .....	QUILO	1\$444
BATATA	NACIONAL, AMARELA, REGULAR .....	QUILO	1\$311
BATATA	NACIONAL, AMARELA, PEQUENA .....	QUILO	1\$100
BATATA	NACIONAL, BRANCA, GRAUDA, ESPECIAL .....	QUILO	1\$300
BATATA	NACIONAL, BRANCA, REGULAR .....	QUILO	1\$200
BATATA	NACIONAL, BRANCA, MIUDA .....	QUILO	1\$967
CAFÉ	TORRADO E MOIDO "BOM" CLASSIFICAÇÃO A QUE SE REFERE O DECRET TO N. 23.938 .....	QUILO	3\$000
CAFÉ	TORRADO E MOIDO "SEGUNDA" CLASSIFICAÇÃO A QUE SE REFERE O DE CRETO N. 23.938 .....	QUILO	2\$600
CARNE	SECA-NACIONAL, ESPECIAL - T. "FRONTEIRA" .....	QUILO	4\$233
CARNE	SECA-NACIONAL, DE 1A. QUALIDADE .....	QUILO	4\$033
CARNE	SECA-NACIONAL, DE 2A. QUALIDADE .....	QUILO	3\$800
CEBOLA	NACIONAL, COMUM .....	QUILO	2\$611
CEBOLA	NACIONAL, SEMENTE DO RIO GRANDE DO SUL .....	QUILO	2\$922
FARINHA	DE MANDIOCA - ESPECIAL .....	QUILO	1\$600
FARINHA	DE MANDIOCA - FINA .....	QUILO	1\$500
FARINHA	DE MANDIOCA - GROSSA .....	QUILO	1\$100
FEIJÃO	AMENDOIM .....	QUILO	1\$500
FEIJÃO	BRANCO - GRAUDO .....	QUILO	1\$678
FEIJÃO	BRANCO - MIUDO .....	QUILO	1\$444
FEIJÃO	CAVALO .....	QUILO	1\$500
FEIJÃO	ENXOFRE .....	QUILO	1\$400
FEIJÃO	FRADINHO .....	QUILO	1\$322
FEIJÃO	MANTEIGA - NOVO .....	QUILO	1\$811
FEIJÃO	MULATINHO .....	QUILO	1\$233
FEIJÃO	PRETO - BOM .....	QUILO	1\$255
FEIJÃO	PRETO - NOVO .....	QUILO	1\$411
FÓSFOROS		PACOTE	1\$800
FUBA	DE MILHO - EXTRA-FINO .....	QUILO	1\$700
GORDURA	DE CÔCO "CARIOCA" - LATA FECHADA DE 2 QUILOS .....	LATA	7\$600
MANTEIGA	SALGADA - DE 1A. QUALIDADE .....	QUILO	11\$878
MANTEIGA	SALGADA - DE 2A. QUALIDADE .....	QUILO	10\$933
MARGARINA	(MARCA "SOLAR") .....	QUILO	5\$500
MASSAS	ALIMENTÍCIAS - AMARELAS .....	QUILO	1\$976
MASSAS	ALIMENTÍCIAS - BRANCAS .....	QUILO	1\$667
MASSAS	DE LEGUMES - (PETROPOLIS) - PACOTE DE 200 GRAMAS .....	PACOTE	1\$967
MASSAS	DE SÊMOLA - PACOTE DE 1 QUILO .....	PACOTE	2\$667
MILHO	MECLADO .....	QUILO	1\$100
MILHO	VERMELHO (CATETE) .....	QUILO	1\$500
OLEO	NACIONAL .....	QUILO	3\$000
SABÃO	ESPECIAL - REFINADO .....	QUILO	1\$200
SABÃO	MARMOREADO-BRANCO E ROSA COM BASE DE OLEO E SEBO .....	QUILO	1\$767
SABÃO	MARMOREADO - BRANCO E ROSA DE 2A. QUALIDADE .....	QUILO	1\$500
SABÃO	VIRGEM DE 1A. QUALIDADE .....	QUILO	1\$111
SABÃO	VIRGEM DE 2A. QUALIDADE .....	QUILO	1\$911
SAL	MOÍDO - DO NDRTE EM SAQUINHO DE 1 QUILO .....	QUILO	1\$500
SAL	MOÍDO - DO NDRTE EM SAQUINHO DE 2 QUILOS .....	QUILO	1\$900
SAL	MOÍDO "FLUMINENSE" EM SAQUINHO DE 1 QUILO .....	SAQUINHO	1\$400
SAL	MOÍDO "FLUMINENSE" EM SAQUINHO DE 2 QUILOS .....	SAQUINHO	1\$700
SAL	REFINADO - MARCA "ITA" EM SAQUINHO DE 1 QUILOS .....	SAQUINHO	1\$000
SAL	REFINADO - MARCA "ITA" EM SAQUINHO DE 2 QUILOS .....	SAQUINHO	1\$967
TALHARIM	FRESCO .....	QUILO	1\$967



ARTIGO	ESPECIFICAÇÃO	UNIDADE	PREÇO MÉDIO	ARTIGO	ESPECIFICAÇÃO	UNIDADE	PREÇO MÉDIO
<b>SALCHICHARIA</b>				<b>INHAME</b>			
CHISPES	DE PORCO	QUILO	2\$111	LARANJA	BAIA	QUILO	\$700
COSTELA	DE PORCO - SALGADA	QUILO	3\$033	LARANJA	BAIA	DUZIA	1\$200
LINGUIÇA	DE PADRE	QUILO	6\$500	LARANJA	LIMA	QUILO	\$300
LOMBINHO	PAULISTA	QUILO	4\$200	LARANJA	LIMA	DUZIA	1\$533
LOMBO	DE PORCO - SALGADO	QUILO	3\$800	LARANJA	LIMA	QUILO	\$733
MUDOS	DE PORCO	QUILO	1\$733	LARANJA	PERA	DUZIA	\$600
MORTADELA	DE PORCO	QUILO	4\$100	LARANJA	PERA	QUILO	\$300
ORELHA	DE PORCO	QUILO	3\$267	LARANJA	SELETA	DUZIA	\$900
PRESUNTO	DE FUMEIRO	QUILO	6\$000	LARANJA	SELETA	QUILO	\$300
RABO	DE PORCO	QUILO	3\$267	LARANJA	DA PERSIA	DUZIA	1\$289
TOUCINHO	COM SAL	QUILO	3\$111	LIMA	DA PERSIA	QUILO	\$344
TOUCINHO	SALGADO	QUILO	3\$367	LIMÕES	-	DUZIA	1\$600
TOUCINHO	FUMEIRO	QUILO	3\$800	LIMÕES	-	QUILO	3\$300
<b>AVES E OVOS</b>				MAMAO	-	QUILO	\$600
FRANGOS	-	QUILO	4\$800	MAXIXE	-	QUILO	1\$700
GALINHAS	-	QUILO	4\$600	MILHO	VERDE	2-ESP.	\$300
QVOS	MARCADOS	DUZIA	3\$044	NABIÇA	-	3MOLHOS	\$200
OVOS	FRESCOS, DE GALINHAS	DUZIA	2\$178	NABO	-	QUILO	\$900
<b>FRUTAS - LEGUMES - HORTALIÇAS</b>				PALMITO	-	QUILO	\$900
ABACATE	"COLISON"	UM	1\$200	PEPINO	-	QUILO	1\$544
ABACATE	"PAULISTA"	UM	\$600	PIMENTÃO	DOCE	QUILO	1\$633
ABOBORA	-	QUILO	\$600	PIMENTA	MALAGUETA	50 GRs.	\$600
ABOBRINHA	-	QUILO	\$600	QUIABO	-	QUILO	2\$522
ABOBORA	DAGUA	QUILO	\$600	REPOLHO	-	QUILO	\$989
AGRIÃO	-	3MOLHOS	\$200	TAIOBA	-	MOLHO	\$100
AIPIM	-	QUILO	\$400	TANGERINA	-	DUZIA	1\$000
AIPO	-	PE	\$200	TANGERINA	-	QUILO	\$300
ALFACE	BRAÇAL	3 PÉS.	\$200	TOMATAO	-	QUILO	1\$522
ALFACE	PAULISTA	PE	\$600	TOMATES	GRANDOS	QUILO	1\$600
ALFACE	ROMANA	PE	\$200	TOMATES	MÉDIOS	QUILO	1\$211
ALHO	PORO	DUZIA	2\$400	TOMATES	MUDOS	QUILO	\$844
ALMARAÇÃO	-	3MOLHOS	\$200	VAGEM	DE FEIJÃO MANT., GRAUDA	QUILO	1\$889
AZEDINHA	-	3MOLHOS	\$200	VAGEM	DE FEIJÃO MANT., REGULAR	QUILO	1\$522
BANANA	DAGUA	DUZIA	\$500	VAGEM	DE ERVILHA	QUILO	2\$000
BANANA	DAGUA	QUILO	\$300	<b>PEIXES</b>			
BANANA	FIGO	DUZIA	\$900	ARRAIA	-	QUILO	\$667
BANANA	FIGO	QUILO	\$500	BADEJETE	-	QUILO	6\$722
BANANA	MAÇA	DUZIA	\$700	BAD EJO	-	QUILO	4\$211
BANANA	MAÇA	QUILO	\$600	BATATA	-	QUILO	2\$978
BANANA	OURO	DUZIA	\$500	BEIJUPIRÁ	-	QUILO	3\$778
BANANA	OURO	QUILO	\$700	BICUDA	-	QUILO	3\$000
BANANA	PRATA	DUZIA	\$700	CAÇAO	-	QUILO	1\$633
BANANA	PRATA	QUILO	\$600	OMARÕES	GRANDES	QUILO	9\$767
BANANA	DA TERRA	DUZIA	2\$200	OMARÕES	MÉDIOS	QUILO	7\$044
BANANA	DA TERRA	QUILO	1\$400	OMARÕES	MUDOS	QUILO	5\$333
BANANA	S. TOMÉ	DUZIA	1\$200	CAVALA	-	QUILO	4\$633
BANANA	S. TOMÉ	QUILO	\$700	CHERELETE	-	QUILO	1\$878
BATATA	BAROA	QUILO	1\$000	CHERNE	-	QUILO	3\$967
BATATA	DOCE	QUILO	\$600	CORCOROÇA	-	QUILO	1\$978
BERINGELA	-	QUILO	1\$311	CORVINA	DE LINHA	QUILO	2\$411
BERTALHA	-	3MOLHOS	\$200	DOURADO	-	QUILO	2\$900
BETERRABA	SEM RAMA	QUILO	1\$773	ENCHADA	-	QUILO	1\$500
BETERRABA	-	UMA	\$344	ENOHOVA	-	QUILO	3\$778
BRÓCOLIS	-	MOLHO	1\$000	GALO	-	QUILO	1\$389
BRÓTO	DE ABOBORA	3MOLHOS	\$200	GAROUPA	DE 1A.	QUILO	4\$667
CARURU	-	3MOLHOS	\$200	GAROUPA	DE 2A.	QUILO	2\$522
CASTANHA	DO PARA (COM OASCA)	QUILO	2\$000	GOÊTE	-	QUILO	3\$489
CASTANHA	DO PARA (DESCASADA)	QUILO	7\$000	LINGUADO	-	QUILO	6\$511
CASTANHA	DO PARA (DESC. EM SA- QUINHO DE CELOFANE)	QUILO	10\$000	MANJUBA	-	QUILO	1\$855
CELGA	-	3MOLHOS	\$200	MERO	-	QUILO	3\$644
CENOURA	SEM RAMA	QUILO	1\$267	MEXILHÃO	-	QUILO	\$311
CENOURA	COM RAMA	3MOLHOS	1\$044	NAMORADO	-	QUILO	4\$222
CHEIRO	VERDE	3MOLHOS	\$200	OLHETE	-	QUILO	3\$500
CHICOBEA	LISA E CRESPA	3MOLHOS	\$200	OSTRAS	-	QUILO	1\$244
CHUCHU	-	QUILO	1\$911	PARATI	-	QUILO	3\$522
COUVE	COMUM	MOLHO	\$100	PARGO	-	QUILO	3\$355
COUVE	FLOR	QUILO	1\$200	PESOADA	-	QUILO	4\$744
COUVE	TRONCHUDA	PE	\$967	PESAOINHA	-	QUILO	6\$555
ESPINAFRE	-	MOLHO	\$100	ROBALINHO	-	QUILO	6\$600
FAVA	-	QUILO	1\$000	ROBALO	-	QUILO	7\$178
GILÓ	-	QUILO	1\$289	RONCADOR	-	QUILO	1\$200
GRAPE-FRUIT	-	DUZIA	1\$600	SARDINHA	-	QUILO	\$811
				SERRA	-	QUILO	3\$567
				SIOBA	-	QUILO	3\$978
				SOROROOA	-	QUILO	3\$844
				TAINHA	-	QUILO	3\$155
				VERMELHO	-	QUILO	3\$155

ESTATÍSTICA DO CONSUMO

38 - CARNES FRESCAS E CARNES RESFRIADAS OADAS AO CONSUMO NO MÊS DE OUTUBRO

ESPÉCIES	CARNES FRESCAS		CARNES RESFRIADAS	
	QUANTIDADE	PÊSO EM KGS.	QUANTIDADE	PÊSO EM KGS.
BOIS .....	14.351 6/8	2.1491	-	3.805.546
VITELOS .....	2.373	140.241	-	92.802
SUÍNOS .....	3.011 4/8	139.857	-	364.773
OVINOS .....	722	8.790	-	13.121
CAPRINOS .....	2.613	14.170	-	-
GALINHAS .....	95.280	76.517	-	-
PERÚS .....	1.433	5.809	-	-
AVES DIVERSAS .....	6.584	5.064	-	2.535
OAÇAS DIVERSAS .....	500	533	-	203
MIÚDOS .....	-	376.228	-	253.906
<b>T O T A L</b>	-	<b>3.578.700</b>	-	<b>4.532.886</b>

39 - TOTAL DAS CARNES OADAS AO CONSUMO NO MÊS DE OUTUBRO

ESPÉCIES	PÊSO EM QUILOGRAMAS
BOIS .....	6.617.037
VITELOS .....	233.043
SUÍNOS .....	504.630
OVINOS .....	21.911
CAPRINOS .....	14.170
GALINHAS .....	76.517
PERÚS .....	5.809
AVES DIVERSAS .....	7.599
OAÇAS DIVERSAS .....	736
MIÚDOS .....	630.134
<b>T O T A L</b>	<b>8.111.586</b>

CARBURANTES

40 - DISTRIBUIÇÃO DE CARBURANTES PELAS DIVERSAS COMPANHIAS

COMPANHIAS	GASOLINA (LITROS)	MISTURA COM ALCOOL MOTOR (LITROS)	COM ISENÇÃO DE IMPOSTO		
			GASOLINA (LITROS)	MISTURA COM ALCOOL MOTOR (LITROS)	ALCOOL MOTOR REMETIDO PARA O INTERIOR
ANGLO-MEXICAN PETROLEUM CO LTD.	60.654	1.991.791	78.069	-	1.274.050
ATLANTIC REFINING CO OF BRASIL.	111.632	1.889.400	219.000	9.600	1.742.558
STANDARD OIL CO OF BRASIL ....	124.904	2.492.200	315.908	275.400	2.733.988
THE TEXAS CO (S. AMÉRICA) LTD. ....	135.819,5	1.109.150	108	84.420	1.441.400
THE CALORIO COMPANY .....	15.072	750.000	20.000	156.000	1.085.200
CIA. BRÂNIA DE PETRÓLEO S.A. ...	-	550.000	2.000	657.400	14.000
<b>T O T A L</b>	<b>448.081,5</b>	<b>8.782.541</b>	<b>635.085</b>	<b>1.182.820</b>	<b>8.291.196</b>

PELA EMPRÊSA NACIONAL DE PETRÓLEO, FORAM VENCIDOS, NO MÊS DE OUTUBRO, 698.260 LITROS DE GASOLINA ( FISCALIZAÇÃO DO DEPARTAMENTO DE CONCESSÕES ).

NOTA : - A COBRANÇA DO IMPOSTO FOI SUSPENSA PELO DECRETO-LEI Nº 2.615 DE 21/9/1940.



ESTATÍSTICA DAS OBRAS PÚBLICAS

41 - PAVIMENTAÇÃO EXECUTADA PELO SERVIÇO DE ASFALTO NO MÊS DE OUTUBRO

ASFALTO FUNDIDO		CONCRETO ASFÁLTICO	
ESPECIFICAÇÃO	ÁREA EM M <sup>2</sup> .	ESPECIFICAÇÃO	ÁREA EM M <sup>2</sup> .
RECONSTRUÇÃO	765,00	ACRÉSCIMO DE ÁREA ASFALTADA:	
CONSERVAÇÃO NO PANO	4.232,00	CONSTRUÇÃO	100,00
CONSERVAÇÃO NA LINHA	52,00	RECONSTRUÇÃO	1.821,00
REPOSIÇÃO	1.086,49	-	-
<b>TOTAL</b>	<b>6.135,49</b>	<b>TOTAL</b>	<b>1.921,00</b>

ESTATÍSTICA DA PRODUÇÃO INDUSTRIAL

42 - PRODUÇÃO DAS PEDREIRAS DA PREFEITURA NO MÊS DE OUTUBRO

UNIDADE: METRO CÚBICO

ESPECIFICAÇÃO	P E O R E I R A S								
	MORRO DA VIUVA	FREI PINTO	ESTRADA DO AÇUDE	IRAJÁ	BANGÚ	MOÍNHOS	QUINTA DA BÔA VISTA	FAZENDA MÔDELO	E. PINHÃO E BANANAL
MATAÇÕES	-	17,5	-	9,9	-	37,5	-	-	-
PEDRA DE FIADA	93,5	100,0	-	3,8	35,2	-	-	68,5	-
ALVENARIA BRUTA	43,0	7,0	-	12,8	2,0	-	-	19,5	-
PEDRA MARROADA	6,3	5,5	54,0	-	16,2	22,5	25,0	-	83,0
CASSALHO DE PEDREIRA	-	37,1	-	-	70,2	10,5	13,5	4,5	17,5
MACADAME Nº 3	89,0	161,4	93,0	203,5	128,4	69,0	146,5	-	-
MACADAME Nº 2	138,3	82,1	28,5	37,8	34,9	4,5	95,0	-	-
MACADAME Nº 1	40,3	34,0	-	33,8	26,9	3,0	41,5	-	-
MACADAME Nº 0	41,8	-	-	-	9,1	1,5	31,3	-	-
GRANITINHO	-	-	-	-	-	-	10,5	-	-
PÓ DE PEDRA	43,0	34,0	30,0	28,5	89,7	12,0	46,0	-	-
FILLER	-	-	-	-	-	-	2,2	-	-

43 - PRODUÇÃO DO SERVIÇO DE ASFALTO NO MÊS DE OUTUBRO

ESPECIFICAÇÃO	UNIDADE	QUANTIDADE
ASFALTO FUNDIDO	CALDEIRAS A 1.200 KG.	423 CALDEIRAS 507.600
ASFALTO AMERICANO	MEDIDAS BINDER " 442 KG.	385 MEDIDAS 170.170
CONCRETO ASFÁLTICO	MEDIDAS DE OAPA" 438 KG.	368 MEDIDAS 161.184
ASFALTO FUNDIDO ESP.	CALDEIRAS " 1.800 KG.	3 CALDEIRAS 5.400
ASFALTO FUNDIDO FINO	CALDEIRAS " 1.192 KG.	222 CALDEIRAS 264.624

4 - CUSTO DA MASSA ASFÁLTICA FUNDIDA, NO MÊS DE OUTUBRO:

ESPECIFICAÇÃO	DOSAGEM E UNIDADE	QUANTIDADE	PREÇO UNITÁRIO	CUSTO
<b>MATÉRIA PRIMA</b>				
RELEVAGE	33 ox.	418.770	\$100	41:877\$000
BETUME 31/40	22 kg.	9.306	\$874	8:133\$400
GRANITINHO	2 ox.	25.380	\$021,9	555\$800
MOASCALHINHO	2 ox.	25.380	\$015	380\$700
PÓ MÉDIO	2 ox.	28.764	\$007	201\$300
TOTAL	-	507.600	-	51:148\$200
<b>COMBUSTÍVEL</b>				
APARAS DE COURO	kg.	71.340	\$057	4:066\$400
LENHA	m³.	51	31\$900	1:626\$900
TOTAL	-	-	-	5:693\$300
<b>LUBRIFICANTES E DIVERSOS</b>				
ELETRICIDADE	kwh.	1.450	\$300	435\$000
ÓLEO	LIT.	43	2\$200	94\$600
GRAXA	kg.	43	1\$535	66\$000
TOTAL	-	-	-	595\$600

FUNCIONARAM 4 CALDEIRAS A LENHA E COURO, NUM TOTAL DE 1.704 HORAS PRODUZINDO 423 CALDEIRINHAS OU 507.600 KG. DE MASSA ASFÁLTICA FUNDIDA

DESPESA TOTAL COM A FABRICAÇÃO = 110:693\$100

45 - DESPESA COM O PESSOAL

CATEGORIAS E CLASSES		SALÁRIO DE HORAS NORMAIS	HORAS DE SERVIÇO NORMAIS	DESPESA DE HORAS NORMAIS	HORAS DE SERVIÇO EXTRAS	DESPESA DE HORAS EXTRAS
FEITOR	P.24	3\$200	196	627\$200	16	51\$200
FOQUISTA	P.23	2\$800	1.270	3:556\$000	140	392\$000
FOQUISTA	P.22	2\$400	388	931\$200	8	19\$200
TRABALHADOR	P.14	2\$400	4.334	10:401\$600	470	1:128\$000
TRABALHADOR	P.13	2\$100	746	1:566\$600	29	60\$900
TRAB. CONTRATADO	P.11	1\$500	224	336\$000	8	12\$000
SERRADOR	P.14	2\$400	188	451\$200	-	-
TOTAL	=	17:869\$800	x 1,79 +	1:663\$300	x 0,823	= 31:986\$900

46 - DESPESA COM TRANSPORTE

NÚMERO DO CARRO	HORAS DE SERVIÇO NORMAIS	PREÇO HORAS NORMAIS	DESPESA DE HORAS NORMAIS	HORAS DE SERVIÇO EXTRAS	PREÇO DE HORAS EXTRAS	DESPESA DE HORAS EXTRAS
-28	94	32\$500	3:055\$000	-	-	-
-33	40	23\$000	920\$000	-	-	-
-34	02	13\$000	2:346\$000	-	-	-
-35	20	3\$000	760\$000	1	17\$500	17\$500
-36	04	3\$000	692\$000	-	17\$500	157\$500
-06	4	20\$000	1:80\$000	-	-	-
-70	54	30\$000	3:080\$000	-	-	-
TOTAL	-	-	7:333\$000	-	-	175\$000
TOTAL	-	-	7:333\$000	75\$000	-	17:508\$000



ESTATÍSTICA AGRÁRIA E FLORESTAL

47 - VENDA DE PLANTAS, PRODUTOS AGRÍCOLAS, ETC. NA FAZENDA MODELO DE GUARATIBA NO MÊS DE OUTUBRO

ESPECIFICAÇÃO	QUANTIDADE	RENDA
ENXERTOS DE LARANJEIRAS E OUTRAS PLANTAS .....	6.042	1:497\$100
CASAS DE LEITÕES .....	2	220\$000
LEITÃO DE RAÇA .....	1	55\$000
FORNECIMENTO GRATUITO A DEPENDÊNCIAS DA S.G.S. ASSISTÊNCIA:		
LARANJAS .....	131.300	-
FRANGOS .....	730	-
OVOS (DÚZIAS) .....	940	-
<b>T O T A L</b>	-	1:772\$100

48 - SERVIÇOS MUNICIPAIS DIVERSOS

ESPECIFICAÇÃO	VOLUME EM M <sup>3</sup>	ESPECIFICAÇÃO	QUANTIDADE
MOVIMENTO DE SÁBRO NAS DIVERSAS BARREIRAS:		QUINTA DA BÔA VISTA:	
BARREIRA DAS LARANJEIRAS .....	194,500	SAÍDA DE PLANTAS PARA ORNAMENTAÇÃO .....	25,944
BARREIRA DE MANGUINHOS .....	197,500	ENTRADA DE ADUBO (OAMINHÕES) .....	29½
<b>T O T A L</b> .....	392,000	SAÍDA DE ADUBO (OAMINHÕES) .....	41
		FORNECIMENTO DE ÁRVORES .....	530

PROTEÇÃO À LAVOURA

49 - FORMIGUEIROS EXTINTOS PELO DEPARTAMENTO DE PARQUES NO MÊS DE OUTUBRO:

ESPECIFICAÇÃO	MATERIAL		CANAIS		DESPESA A COBRAR
	TABLETES	CARVÃO EM KGS.	GRATIS	A PAGAR	
EM TERRENOS DE LAVRADORES REGISTRADOS:					
ESTRADA DO MONTEIRO .....	32	-	5	6	18\$900
RUA PADRE JANUÁRIO N° 52 .....	12	-	5	5	18\$100
ESTRADA DE GUARATIBA .....	60	-	5	20	30\$500
RUA NOVA JAOAREPAGUÁ .....	176	-	5	66	68\$400
ESTRADA DA BARRA .....	45	-	5	13	24\$700
ESTRADA DA PACIÊNCOIA .....	240	-	5	75	75\$800
ESTRADA DO MAGARÇA .....	158	-	5	52	56\$900
ESTRADA DO OAFUNDÁ .....	202	41	5	102	95\$100
<b>T O T A L</b> .....	925	41	40	339	388\$400
EM TERRENOS PARTICULARES:					
55 TERRENOS .....	2.263	434	-	1.782	3:956\$100

50 - FORMIGUEIROS EXTINTOS EM PRÓPRIOS FEDERAIS, MUNICIPAIS E VIAS PÚBLICAS, DURANTE O MÊS DE OUTUBRO

LOCAL	GANAIS	TABLETES	GARVÃO EM KGS.	DESPESA ESTIMADA
<b>NA VIA PÚBLICA:</b>				
PRAÇA BOM JESÚS - I. PAQUETÁ	27	29	8	42\$700
EST. DO DENDÊ - I. GOVERN.	22	23	4	32\$000
PRAÇA D. LUIZ - I. GOVERN.	13	13	2	22\$500
RUA COMENDADOR BASTOS .....	19	20	4	28\$000
RUA DOMINGOS OLÍMPIO - I. DE PAQUETÁ .....	15	18	5	27\$300
RUA GUAICUAS - R. COMPRIDO .....	32	42	-	45\$000
RUA PADRE JUVENAL - I. PAQUETÁ	20	21	7	30\$000
<b>PRÓPRIOS FEDERAIS:</b>				
AVIAÇÃO NAVAL - CALEÃO .....	300	310	-	283\$500
CAIXA D'ÁGUA - PEDREGULHO .....	14	16	-	20\$500
CASA DE CORREÇÃO .....	128	145	60	139\$000
CORPO DE BOMBEIROS - OLARIA .....	30	60	16	43\$500
ESO. JOÃO LUIZ ALVES - CALEÃO	129	120	-	140\$000
FÁBRICA DE MÁSOARAS - BONSUO .....	42	54	-	54\$000
FORTE DE COPACABANA .....	50	61	-	57\$000
P. VERMELHA - M. AGRICULTURA	18	21	-	26\$500
VILA MILITAR - M. DA GUERRA .....	275	546	149	230\$000
<b>PRÓPRIOS MUNICIPAIS:</b>				
COLÔNIA DE FÉRIAS .....	29	37	-	42\$500
ESC. ARNALDO FEIJÓ - I. GOV. ....	47	47	13	49\$600
ESO. MANOEL DE MACEDO - I. PAQ.	25	29	8	40\$000
ESC. SÃO PAULO .....	15	15	5	27\$000
<b>TOTAL</b>	<b>1.250</b>	<b>1.627</b>	<b>281</b>	<b>1:380\$600</b>

ESTATÍSTICA SANITÁRIA

51 - MOVIMENTO DO SERVIÇO DE HIGIENE ALIMENTAR NO MÊS DE OUTUBRO

REFERÊNCIA	QUANTIDADE	REFERÊNCIA	QUANTIDADE
<b>FISCALIZAÇÃO SANITÁRIA DA PRODUÇÃO, FABRICO, IMPORTAÇÃO E COMÉRCIO EM GROSSO:</b>		<b>DO ESTADO DE SÃO PAULO .....</b>	
VISITAS AS FÁBRICAS, DEPÓSITOS E DEMAIS ESTABELECIMENTOS DE GÊNEROS ALIMENTÍCIOS .....	418	<b>TOTAL .....</b>	775
AMOSTRAS APREENHIDAS PARA ANÁLISES FISCAIS .....	14		45.995
<b>ESTABELECIMENTO SOB FISCALIZAÇÃO SISTEMÁTICA:</b>		VISITAS SANITÁRIAS EM ESTABELECIMENTOS COMERCIAIS	366
ARMAZENS, DEPÓSITOS, TRAPICHES E FRIGORÍFICOS .....	105	LEITERIAS .....	155
ESTABELECIMENTOS DO MERCADO MUNICIPAL .....	346	OUTROS ESTABELECIMENTOS .....	30
GÊNEROS ALIMENTÍCIOS DESEMBARÇADOS NOS DEPÓSITOS, TRAPICHES E FRIGORÍFICOS	VOLUMES .... 721.782	<b>TOTAL .....</b>	551
GÊNEROS ALIMENTÍCIOS INUTILIZADOS POR IMPRÓPRIOS	QUILOS .... 37.290.170	<b>VERIFICAÇÃO DE PRODUTOS NA VIA PÚBLICA E EM ESTABELECIMENTOS COMERCIAIS:</b>	
	LITROS .... 2.357.857	AMOSTRAS EXAMINADAS EM ESTABELECIMENTOS COMERCIAIS .....	1.636
	QUILOS .... 23.663	AMOSTRAS EXAMINADAS NA VIA PÚBLICA .....	1.839
	DÚZIA .... 11.369	AMOSTRAS COLHIDAS PARA ANÁLISE (PROVA E CONTRAPROVA) .....	122
<b>FISCALIZAÇÃO SANITÁRIA DO LEITE E LATICÍNIOS:</b>		LEITE INUTILIZADO (EM LITROS) .....	764
ENTREPÓSITOS (LEITE IMPORTADO E EXAMINADO): (LITROS)		<b>TRABALHOS REALIZADOS NOS LABORATÓRIOS DO SERVIÇO:</b>	
DO ESTADO DE MINAS GERAIS .....	4.077.900	<b>SERVIÇO DE MICROBIOLOGIA</b>	
DO ESTADO DO RIO .....	2.666.250	AMOSTRAS EXAMINADAS .....	5.105
DO ESTADO DE SÃO PAULO .....	253.150	PAREOERES LAVRADOS .....	2
<b>TOTAL .....</b>	<b>6.997.300</b>	ESTUDOS REALIZADOS .....	52
<b>LEITE CONDENADO PARA O CONSUMO:</b>		VERIFICAÇÕES MICROBIOLÓGICAS .....	3.328
DO ESTADO DE MINAS GERAIS .....	34.430	VERIFICAÇÕES MICROSCÓPICAS .....	3.859
DO ESTADO DO RIO .....	10.790		



52 - PESSOAS ATENDIDAS NO MÊS DE SETEMBRO NOS DIVERSOS HOSPITAIS, COM ESPECIFICAÇÃO DAS CLÍNICAS

CLÍNICAS	CARLOS CHAGAS	ESTÁCIO DE SÁ	GETÚLIO VARGAS	ILHA DO GOVERNADOR	JESÚS	MIGUEL COUTO	PEDRO II	PRONTO SOCORRO	S. FRANCISCO DE ASSIS
CIRÚRGICA DE ADULTOS .....	134	134	270	44	-	273	31	-	141
MÉDICA DE ADULTOS .....	289	192	188	57	-	265	54	-	330
PEDIÁTRICA	MÉDICA .....	186	-	170	69	302	72	-	124
	CIRÚRGICA .....	61	-	-	-	175	24	-	31
	MOL. INFECC. ....	45	-	-	-	47	9	-	-
ORTOPÉDICA .....	78	-	17	-	-	-	-	-	-
GINECOLÓGICA .....	83	77	37	25	-	82	5	-	58
OBSTÉTRICA .....	85	-	54	-	-	63	-	-	46
OTO-LARING. OFTALM. ....	154	117	75	60	96	156	-	638	502
DERMATOLÓGICA .....	180	-	76	27	-	182	1	-	143
SIFILIBRÁFICA .....	-	-	-	-	-	-	9	-	-
FISIOTERÁPIA .....	36	29	18	-	44	49	-	-	-
DENTÁRIA .....	173	149	117	32	57	158	1	-	105
UROLOGICA .....	-	39	-	-	-	-	4	-	12
PROTOLÓGICA .....	-	29	-	-	-	7	-	-	25
DIABETOLÓGICA .....	-	10	-	-	-	-	-	-	-
DOENÇAS INFECC. TROP. ....	-	-	-	-	-	-	6	-	-
FISIOLÓGICA .....	-	-	-	-	-	-	-	-	28
ZONA RURAL .....	-	-	-	-	-	175	-	-	-
<b>TOTAL .....</b>	<b>1.504</b>	<b>776</b>	<b>1.022</b>	<b>314</b>	<b>721</b>	<b>1.593</b>	<b>216</b>	<b>638</b>	<b>1.545</b>

53 - PESSOAS ATENDIDAS NOS DIVERSOS DISPENSÁRIOS, COM ESPECIFICAÇÃO DAS CLÍNICAS

CLÍNICAS	ROCHA FARIA	OASOADURA	I. DE PAQUETÁ	MÉIER	ROCHA MIRANDA	
CIRÚRGICA DE ADULTOS .....	63	-	11	151	97	
MÉDICA DE ADULTOS .....	196	-	33	357	193	
PEDIÁTRICA	MÉDICA .....	146	149	29	390	194
	CIRÚRGICA .....	17	-	8	166	-
	MOL. INFECCIOSAS .....	-	-	-	39	-
ORTOPÉDICA .....	-	-	-	159	-	
GINECOLÓGICA .....	-	-	-	21	67	
OBSTÉTRICA .....	-	118	-	-	-	
OTO-LARINGO-OFTALMOLÓGICA ....	-	-	-	-	109	
DERMATOLÓGICA .....	-	-	-	224	105	
FISIOTERÁPIA .....	-	-	-	47	-	
DENTÁRIA .....	-	-	25	872	238	
TUBERCULOSE INFANTIL .....	-	-	-	9	-	
SERVIÇO ANTI-RÁBICO .....	-	-	-	27	-	
ZONA RURAL .....	481	-	-	-	-	
<b>TOTAL .....</b>	<b>903</b>	<b>267</b>	<b>106</b>	<b>2.462</b>	<b>1.003</b>	

## 54 - MOVIMENTO DOS AMBULATÓRIOS DOS DIVERSOS HOSPITAIS

MOVIMENTO	CARLOS CHAGAS	ESTÁCIO DE SÁ	GETÚLIO VARGAS	ILHA DO GOVERN.	JESUS	MIGUEL COUTO	PEDRO II	PRONTO SOCORRO	S. FRCO. ASSIS
MATRIÓULAS NOVAS	1.504	776	1.022	337	489	1.593	216	295	1.496
CONSULTAS	1.ª VEZ	776	1.022	314	721	1.593	216	638	1.545
	EM CONT.	7.345	4.553	4.240	2.681	4.792	1.229	1.564	4.834
	TOTAL	8.849	5.329	5.262	2.995	5.513	1.445	2.202	6.379
ALTAS	174	29	161	46	56	129	6	699	125
ÓBITOS	-	-	9	-	12	-	-	1	7

## 55 - MOVIMENTO DOS AMBULATÓRIOS DOS DIVERSOS DISPENSÁRIOS

MOVIMENTO	ROCHA FARIA	CASCA-DURA	ILHA DE PAQUETÁ	MÊIER	ROCHA MIRANDA	
MATRIÓULAS NOVAS	973	267	106	1.667	870	
CONSULTAS	1.ª VEZ	903	267	106	2.462	1.003
	EM CONTINUAÇÃO	4.823	909	1.270	10.032	5.393
	TOTAL	5.726	1.176	1.376	12.494	6.396
ALTAS	184	-	134	452	207	
ÓBITOS	4	3	-	3	4	

## 56 - MOVIMENTO DAS ENFERMARIAS DAS DIVERSAS DEPENDÊNCIAS

DEPENDÊNCIAS	ENTRARAM	ALTAS	TRANSFERÊNCIA PARA OUTROS HOSPITAIS	ÓBITOS
HOSPITAIS				
ALMEIDA DE MABALHÃES	16	6	-	10
CARLOS CHAGAS	226	198	6	51
ESTÁCIO DE SÁ	204	198	6	13
GETÚLIO VARGAS	211	193	2	26
GUILHERME DA SILVEIRA	70	18	1	41
ILHA DO GOVERNADOR	24	29	-	1
JESÚS	78	56	15	7
MIGUEL COUTO	253	198	4	15
PEDRO II	79	100	2	10
PRONTO SOCORRO	212	185	11	31
SÃO FRANCISCO DE ASSIS	446	429	7	37
TORRES MOMEM	21	10	-	12
DISPENSÁRIOS				
ROCHA FARIA	40	21	1	5
CASCA-DURA	106	105	1	1
TOTAL	1.986	1.746	56	260




# PESSOAS ATENDIDAS NOS DIVERSOS HOSPITAIS

MIGUEL COUTO 

S. F<sup>CO</sup> DE ASSIS 


CARLOS CHAGAS 

GETÚLIO VARGAS 

ESTÁCIO DE SÁ 

JESÚS 

PRONTO SOCORRO 

I DO GOVERNADOR 

PEDRO II 

CADA  REPRESENTA 30 PESSOAS


# PESSOAS ATENDIDAS NOS DIVERSOS DISPENSÁRIOS

NO MÊS DE OUTUBRO

M É I E R 

R. MIRANDA 

R. F A R I A 

CASCADURA 

I. DE PAQUETÁ 

 REPRESENTA 50 PESSOAS

## 57 - HOSPITAIS

ESPECIFICAÇÃO	ALMEIDA MAGA - LHÃES	OSCARLOS CHAGAS	ESTÁ- CIO DE SÁ	GETÚ- LIO VAR- GAS	GUIL- DÁ SIL- VEIRA	I. DO GOVER- NADOR	JE- SUS	MI - SUEL- OOU- TO	PEDRO II	PRON- TO SOOUR- RO	S. FRAN- COISOO DE ASSIS	TORRES HOMEM
INJEÇÕES .....	1.648	5.340	9.855	5.548	2.772	1.145	3.376	10.666	1.318	8.974	6.816	1.469
CURATIVOS .....	185	4.201	5.325	5.626	179	1.533	2.943	6.592	1.848	4.504	4.223	124
INTERVENÇÕES .....	1	952	596	461	-	204	259	993	13	1.643	600	-
APL. TERAPÊUTICAS .....	20.713	1.546	2.168	9.021	-	461	282	5.590	177	3.732	2.723	57
RECEITAS .....	464	4.089	2.078	3.121	8.885	1.439	3.056	4.199	2.381	1.069	3.164	4.197
REQUISI- ÇÕES												
LAB. PESQ. CLÍNICAS ..	-	1.316	2.465	617	-	115	449	1.027	168	425	1.243	52
LAB. ANAT. PATOLÓGICA ..	-	-	30	11	-	2	-	2	-	-	44	-
RADIOLÓGICAS .....	-	364	87	128	82	7	98	333	25	494	465	220
VACINAS PREVENTIVAS .....	-	3	646	449	-	-	-	224	16	-	303	-
PRESCR. FISIOTERÁPIAS .....	-	57	91	316	-	-	39	181	33	-	626	-
PRESCR. DIETÉTICAS .....	250	1.386	10.085	369	373	-	134	407	691	-	98	196
APARELHOS .....	-	140	-	122	-	10	51	73	-	352	-	-
RET. DE CORPOS ESTRANHOS .....	-	-	-	5	-	-	-	-	-	397	-	-
PARTOS .....	-	72	-	39	-	11	-	49	3	-	-	-
ABORTOS .....	-	24	-	13	-	-	-	30	2	-	-	-
FÊTOS VIVOS .....	-	67	-	32	-	11	-	46	3	-	-	-
FÊTOS MORTOS .....	-	5	-	7	-	-	-	5	-	-	-	-
EXTRAÇÕES .....	-	504	391	263	-	165	170	649	-	-	348	-
OSTURAÇÕES .....	-	71	4	69	-	62	83	720	-	-	-	-
TRANSFUSÃO DE SANGUE .....	-	-	-	4	-	-	15	-	-	19	8	-
PUNÇÃO .....	-	-	-	-	-	-	-	6	-	11	-	-
DRENAGENS .....	-	-	-	-	-	-	-	8	-	-	-	-
CUTI-REAÇÃO .....	-	-	-	-	-	-	-	9	-	-	-	-
SÔROS PREV. CURATIVOS .....	-	-	-	-	-	-	-	-	-	2	-	-
PNEUMOTORAX .....	121	-	-	-	41	-	-	-	-	-	-	126
INJEÇÕES DE OURO .....	24	-	-	-	52	-	-	-	-	-	-	35

## 58 - DISPENSÁRIOS

ESPECIFICAÇÃO	ROOHA FARIA	CASOADURA	ILHA DE PAQUETÁ	MÉIER	ROOHA MIRANDA
INJEÇÕES .....	3.449	852	341	4.568	2.879
CURATIVOS .....	3.346	1.780	313	5.325	2.953
INTERVENÇÕES .....	46	31	73	927	736
APL. TERAPÊUTICAS .....	65	291	-	-	-
RECEITAS .....	4.553	934	301	5.327	3.461
REQUISI- ÇÕES					
L. PESQ. CLÍNICAS .....	26	269	2	214	37
L. ANAT. PATOLÓGICA ..	-	-	-	-	-
RADIOLÓGICAS .....	-	20	-	208	36
VACINAS PREVENTIVAS .....	-	-	18	562	318
PRESCR. FISIOTERÁPIAS .....	-	-	-	47	-
PRESCR. DIETÉTICAS .....	32	517	12	-	-
APARELHOS .....	-	-	-	141	-
RET. DE CORPOS ESTRANHOS .....	-	-	-	-	-
PARTOS .....	1	81	-	-	-
ABORTOS .....	3	17	-	-	-
FÊTOS VIVOS .....	-	71	-	-	-
FÊTOS MORTOS .....	1	11	-	-	-
EXTRAÇÕES .....	-	-	55	805	695
OSTURAÇÕES .....	-	-	-	121	114
TRANSF. DE SANGUE .....	-	-	-	-	-
PUNÇÃO .....	-	-	-	-	-
DRENAGENS .....	-	-	-	-	-
CUTI-REAÇÃO .....	-	-	-	-	-
SÔROS PREV. CURATIVOS .....	-	-	-	-	-
PNEUMOTORAX .....	-	-	-	-	-
INJEÇÕES DE OURO .....	-	-	-	-	-



## SERVIÇOS AUXILIARES DAS CLÍNICAS

59 - HOSPITAIS

ESPECIFICAÇÃO	CARLOS OMBAS	ESTÁCIO DE SÁ	GETÚLIO VAREZAS	GUIL. DA SILVA VEIRA	I. DO SOYER NADON	JE-SÚS	MIGUEL GONTO	P. ALM. MAG.	PEBRO II	PRONTO SOCO.	SÃO FRANO. ASSÍS	TORRES HOMEM
FARMÁCIA												
FÓRMULAS .....	6.394	2.460	3.360	-	2.026	3.605	5.588	1.437	4.094	1.048	-	-
RECEITAS .....	4.080	2.362	3.121	8.885	1.508	2.811	4.246	464	880	945	5.797	-
RADIOLOGIA												
RADIOGRAFIAS .....	650	132	308	-	54	249	521	37	30	1.341	179	27
RADIOSCOPIAS .....	18	26	-	82	-	-	38	156	9	20	6	193
TOTAL .....	668	158	308	82	54	249	559	193	39	1.361	185	220
FISIOTERAPIA												
MECANOTERAPIA .....	15	2	68	-	-	134	28	-	-	-	13	-
ELETROTHERAPIA .....	96	207	202	-	-	73	347	-	-	318	289	-
FOTOTERAPIA .....	261	36	146	-	-	602	150	-	-	179	-	-
APLIC. TERAPÊUTICAS .....	1.546	2.168	9.021	-	461	282	5.590	20.713	177	3.732	2.723	57
TOTAL .....	1.918	2.413	9.337	-	461	1.091	6.115	20.713	177	4.229	3.025	57
TRANSFUÇÃO DE SANGUE												
SANGUE INJETADO (O.O.) .....	-	1.700	3.320	-	-	2.140	1.850	-	-	8.540	-	-
PESSOAS ATENDIDAS .....	-	5	10	-	-	14	4	-	-	26	-	-
LAB. DE PESQ. CLÍNICAS												
SEÇÕES												
QUÍM. BIOLÓGICA .....	457	1.383	342	-	-	253	488	41	112	556	297	52
HEMATOLOGIA .....	217	334	229	-	-	276	306	11	70	400	53	-
SOROL. E OITOL. ....	359	625	-	-	-	334	9	-	-	1.159	-	-
BATER., PARAS. IMUNOL. ....	283	503	145	30	-	151	126	92	43	68	192	-
TOTAL .....	1.316	2.845	716	30	-	1.214	929	144	225	2.183	542	52
LAB. DE ANATOMIA PATOLÓGICA												
AUTÓPSIAS .....	-	1	10	-	-	1	-	-	-	15	17	-
LÂMINAS												
PREPARADAS .....	-	-	18	-	-	-	-	-	-	380	-	-
EXAMINADAS .....	-	-	9	-	-	-	-	-	-	240	-	-
COLEÇIONADAS .....	-	-	9	-	-	-	-	-	-	380	-	-
SERVIÇO FOTOGRÁFICO .....	-	-	26	-	-	-	-	-	-	123	-	-
PEÇAS PARA O MUSEU .....	-	-	1	-	-	1	-	-	-	3	-	-
TOTAL .....	-	1	73	-	-	2	-	-	-	1.141	17	-
BIÓPSIAS ( PEDIDOS ) .....	-	4	6	-	-	5	-	-	-	79	5	-

60 - DISPENSÁRIOS

ESPECIFICAÇÃO	ROCHA FARIA	OASCADURA	ROCHA MIRANDA	ILHA DE PAQUETÁ	MÉIER
FARMÁCIA					
FÓRMULAS .....	11.369	1.259	5.845	436	7.449
RECEITAS .....	8.707	900	3.413	301	5.551
RADIOLOGIA					
RADIOGRAFIAS .....	-	90	-	-	368
RADIOSCOPIAS .....	-	2	-	-	14
TOTAL .....	-	92	-	-	382
FISIOTERAPIA					
MECANOTERAPIA .....	-	-	-	-	55
ELETROTHERAPIA .....	-	-	-	-	131
FOTOTERAPIA .....	-	-	-	-	360
APLIC. TERAPÊUTICAS .....	65	291	-	-	-
TOTAL .....	65	291	-	-	546
TRANSFUÇÃO DE SANGUE					
SANGUE INJETADO ( C.O. ) .....	-	-	-	-	-
PESSOAS ATENDIDAS .....	-	-	-	-	-
LAB. DE PESQUISAS CLÍNICAS					
SEÇÕES					
QUÍM. BIOLÓGICA .....	-	214	-	-	229
HEMATOLOGIA .....	-	11	-	-	33
SOROL. E OITOL. ....	-	65	-	-	17
BATER., PARAS. IMUNOL. ....	-	46	-	-	53
TOTAL .....	-	336	-	-	332
LAB. DE ANATOMIA PATOLÓGICA					
AUTÓPSIAS .....	-	-	-	-	-
LÂMINAS					
PREPARADAS .....	-	-	-	-	-
EXAMINADAS .....	-	-	-	-	-
COLEÇIONADAS .....	-	-	-	-	-
SERVIÇO FOTOGRÁFICO .....	-	-	-	-	-
PEÇAS PARA MUSEU .....	-	-	-	-	-
TOTAL .....	-	-	-	-	-
BIÓPSIAS ( PEDIDOS ) .....	-	-	-	-	-

## 61 - MOVIMENTO DO MÊS DE SETEMBRO, COM ESPECIFICAÇÃO DAS CAUSAS DOS ACIDENTES

C A U S A S	HOSPI- TAIS	DISPEN- SÁRIOS	NACIONALIDADE			HOMENS	MULHE- RES	CRIAN- ÇAS	T O T A L	
			BRAS.	ESTRANG.	16.					
ATAQUES DE ANIMAIS VENENOSOS .....	27	10	32	4	1	18	10	9	37	
ENVENENACI- DENTAIS	MEDICAMENTOSOS .....	24	20	36	8	15	14	15	44	
	ABSORÇÃO DE GÁS TÓXICO .....	4	-	4	-	2	1	1	4	
	INTOXICAÇÃO ALIMENTAR .....	71	12	76	5	2	43	20	83	
	OUTRAS CAUSAS .....	45	14	58	1	-	18	20	59	
SUBMERSÃO ACIDENTAL .....	1	-	1	-	-	-	1	-	1	
ACIDENTES NO MAR .....	3	46	43	5	1	34	6	9	49	
QUEIMADURA ACIDENTAL .....	137	29	150	14	2	54	42	70	166	
TRAUMA- TISMO	ARMA DE FÔGO .....	14	2	15	1	14	2	-	16	
	INST. CORT. OU PERFORANTE .....	472	182	595	57	2	296	122	654	
	QUEOÇA .....	1.342	523	1.715	138	12	763	297	1.865	
	ESMAÇ. OU DESMORONAMENTO .....	22	5	25	2	-	15	4	8	
VIOLENCIAS EXERCIDAS P/ ANIMAIS	115	64	163	16	-	67	35	77	179	
ACIDENTES DEVIOS A CORRENTES ELÉTRICAS.	4	2	6	-	-	4	1	1	6	
ACIDENTES S/OUT. IN- DIAÇÃO OU MAL DEFIN.	CORPOS ESTRANHOS .....	256	77	301	31	1	118	86	129	333
	LUXAÇÃO OU ENTORSE .....	48	24	64	8	-	44	16	12	72
	FRATURAS .....	35	23	51	6	1	22	11	25	58
	FERIDAS .....	108	30	128	10	-	63	19	56	138
	ESCORIAÇÕES E CONTUSÕES .....	80	50	120	10	-	66	22	42	130
OUTROS .....	318	196	474	38	2	294	62	158	514	
ACIDENTES	EM MÁQUINAS .....	19	7	24	2	-	20	1	5	26
	TRANSP. TERRESTRE .....	460	80	462	67	11	370	75	95	540
	TRANSP. MARÍTIMO .....	2	-	2	-	-	2	-	-	2
AGRESSÕES	POR INSTR. CORT. OU PERFORANTE	40	15	49	5	1	38	16	1	55
	OUTRAS .....	185	47	213	19	-	170	48	14	232
TENT. DE SUICÍDIOS	INGESTÃO DE SUBST. TÓXICA .....	33	1	33	-	1	8	24	2	34
	ARMA DE FÔGO .....	2	-	2	-	-	1	1	-	2
	CALOR EXCESSIVO .....	2	-	2	-	-	1	-	1	2
ALCOOLISMO .....	73	12	69	8	8	68	16	1	65	
T O T A L .....	3.942	1.471	4.913	455	45	2.628	972	1.813	5.413	

## SOCORROS URGENTES

## - CASOS CLÍNICOS

## 62 - MOVIMENTO DO MÊS DE SETEMBRO, COM ESPECIFICAÇÃO DAS CAUSAS CLÍNICAS

C A U S A S	HOSPI- TAIS	DISPEN- SÁRIOS	NACIONALIDADE			HOMENS	MULHE- RES	CRIAN- ÇAS	T O T A L
			BRAS.	ESTRANG.	16.				
GRIFE OU INFLUENZA .....	38	3	37	3	1	17	11	13	41
TUBERCULOSE DO APAR. RESPIRATORIO .....	98	39	127	10	-	87	44	6	137
OUTRAS TUBERCULOSES .....	1	-	1	-	-	1	-	-	1
SÍFILIS .....	1	-	1	-	-	1	-	-	1
DOENÇAS VENERÉAS .....	2	-	2	-	-	1	1	-	2
PALUDISMO ( MALÁRIA ) .....	15	11	26	-	-	12	10	4	26
VERMINOSE .....	16	2	17	-	-	2	2	14	18
OUT. DOENÇAS INFEC. OU PARASITÁRIAS .....	52	12	60	4	-	16	16	32	64
CÂNCER E OUTROS TUMORES MALIGNOS .....	7	-	7	-	-	1	6	-	7
TUMORES NÃO MALIGNOS OU NÃO ESPECIF. ....	10	1	11	-	-	3	5	3	11
DOENÇAS REUMATISMAIS .....	15	3	16	2	-	8	10	-	18
OUTRAS DOENÇAS GERAIS .....	6	3	8	1	-	6	1	2	9
HEMORRAGIA CEREBRAL, EMBOLIA OU TROMBOSE	43	8	45	6	-	29	22	-	51
EPILEPSIA .....	126	25	142	9	-	94	35	22	151
OUTRAS DOENÇAS DO SISTEMA NERVOSO .....	598	186	716	63	5	207	389	188	784
DOEN- ÇAS	DOS ÓRGÃOS DOS SENTIDOS .....	84	3	80	7	43	29	15	87
	DO CORAÇÃO .....	206	41	204	43	124	117	6	247
OUTRAS DOENÇAS DO APARELHO CIRCULATORIO	185	61	210	33	3	96	129	21	246
BRONQUITE .....	11	1	11	-	-	3	-	8	11
PNEUMONIAS .....	12	4	16	-	-	7	3	6	16
OUT. DOENÇAS DO APARELHO RESPIRATORIO .....	460	134	513	81	-	321	229	144	594
DOEN- ÇAS	DA BOCA E ANEXO .....	50	10	57	3	18	18	24	60
	DO ESTÔMAGO .....	178	50	200	27	114	105	9	228
DIARRÉIA .....	161	39	175	24	-	75	97	28	200
DOENÇAS DO FÍGADO E VIAS BILIARES .....	199	34	198	34	1	57	175	1	233
OUTRAS DOENÇAS DO APAR. DIGESTIVO .....	162	29	175	14	2	79	90	22	191
NEFRITE .....	2	2	3	1	-	1	2	1	4
OUTRAS DOENÇAS DO APARELHO URINARIO .....	151	44	167	28	-	105	75	15	195
DOEN- ÇAS	DO APARELHO GENITAL .....	198	33	222	8	29	197	5	231
	GRAVIOEZ, PARTO E EST. PUERPERAL .....	670	165	813	19	3	835	-	835
	DA PELE E DO TECIDO OCLULAR .....	61	11	67	4	1	24	29	19
DOS OSSOS E ÓRGÃOS DA LOCOMOÇÃO .....	34	5	34	5	-	23	13	3	39
VÍCIOS DE CONFORMAÇÃO CONGÊNITOS .....	1	-	1	-	-	-	1	-	1
OUTRAS DOENÇAS ACIDENTAIS E NÃO ESPECIO.	810	257	1.001	61	5	374	410	283	1.067
DOENÇAS DA PRIMEIRA IDADE .....	2	-	2	-	-	-	-	2	2
SIMULAÇÃO EM OBSERVAÇÃO .....	7	1	8	-	-	2	4	2	8
T O T A L .....	4.672	1.216	5.373	491	24	1.980	3.110	798	5.898



SOCORROS URGENTES - ACIDENTES E CASOS CLÍNICOS

63 - MOVIMENTO GERAL DOS ACIDENTES E CASOS CLÍNICOS

HOSPITAIS	ACIDENTES	CASOS CLÍNICOS	DISPENSÁRIOS	ACIDENTES	CASOS CLÍNICOS
PRONTO SOCORRO	2.564	2.530	ROCHA FARIA	167	114
MIGUEL COUTO	399	553	COPACABANA	81	2
ILHA DO GOVERNADOR	67	178	ILHA DE PAQUETÁ	120	34
CARLOS CHAGAS	424	785	MÉIER	1.103	1.066
GETÚLIO VARGAS	488	626	-	-	-
<b>T O T A L</b>	<b>3.942</b>	<b>4.672</b>	<b>T O T A L</b>	<b>1.471</b>	<b>1.216</b>

64 - MOVIMENTO SEGUNDO O SEXO E A IDADE

REFERÊNCIA	A C I D E N T E S			C A S O S - C L Í N I C O S		
	ADULTOS	CRIANÇAS	TOTAL	ADULTOS	CRIANÇAS	TOTAL
HOMENS	2.628	1.220	3.848	1.980	414	2.394
MULHERES	972	593	1.565	3.110	384	3.494
<b>T O T A L</b>	<b>3.600</b>	<b>1.813</b>	<b>5.413</b>	<b>5.090</b>	<b>798</b>	<b>5.888</b>

65 - MOVIMENTO SEGUNDO A NACIONALIDADE

REFERÊNCIA	ACIDENTES	CASOS CLÍNICOS
BRASILEIRA	4.913	5.373
ESTRANGEIRA	455	491
IGNORADA	45	24
<b>T O T A L</b>	<b>5.413</b>	<b>5.888</b>

66 - MOVIMENTO DE AMBULÂNCIAS E OUTROS VEÍCULOS

DEPENDÊNCIAS	SAÍDAS DE AMBULÂNCIAS				SAÍDAS DE OUTROS VEÍCULOS	
	SOCORROS	REMOÇÕES	FINS DIVERSOS	TOTAL	A SERVIÇO DO POSTO	A SERVIÇO DA ADMINISTRAÇÃO
<b>HOSPITAIS:</b>						
PRONTO SOCORRO	2.398	162	-	2.560	130	-
MIGUEL COUTO	529	42	-	571	43	-
ILHA DO GOVERNADOR	170	11	75	256	-	-
CARLOS CHAGAS	733	55	44	832	4	1
GETÚLIO VARGAS	527	82	-	609	43	-
ROCHA FARIA	105	24	72	201	153	-
<b>DISPENSÁRIOS:</b>						
ILHA DE PAQUETÁ	24	3	1	28	-	-
MÉIER	887	124	45	1.056	48	-
POSTO DE SALV. ISMAEL GUSMÃO	-	-	10	10	34	-
<b>T O T A L</b>	<b>5.373</b>	<b>503</b>	<b>247</b>	<b>6.123</b>	<b>555</b>	<b>1</b>

ESTATÍSTICA MÉDICO-SOCIAL

67 - MOVIMENTO DO ASILO SÃO FRANCISCO DE ASSÍS NO MÊS DE SETEMBRO

REFERÊNCIA	HO - MENS	MU - LHE - RES	TO - TAL	DOENTES INTERNADOS NAS ENFERMIARIAS								TOTAL
				CLÍNICA MÉDICA			CLÍNICA CIRÚRGIOA			TOTAL		
				HO - MENS	MU - LHE - RES	TO - TAL	HO - MENS	MU - LHE - RES	TO - TAL	HO - MENS	MU - LHE - RES	
EXISTIAM .....	113	287	400	32	80	112	-	32	32	32	112	144
ENTRARAM .....	1	3	4	2	4	6	-	-	-	2	4	6
SAÍRAM												
ALTAS .....	-	-	-	1	3	4	-	-	-	1	3	4
DESLIGADOS .....	1	1	2	-	-	-	-	-	-	-	-	-
ÓBITOS .....	2	3	5	2	3	5	-	-	-	2	3	5
EXISTEM .....	111	286	397	31	78	109	-	32	32	31	110	141

68 - SERVIÇOS DIVERSOS

ASSISTÊNCIA MÉDICA	NÚMERO	GABINETE DENTÁRIO E FARMÁCIA	NÚMERO
INJEÇÕES .....	514	CURATIVOS .....	62
CURATIVOS .....	866	EXTRAÇÕES .....	-
APLICAÇÕES TERAPÊUTICAS .....	217	RECEITAS .....	573
REQUIS. PESQ. CLÍNICAS .....	35	FÓRMULAS .....	603
CURATIVOS (CLÍNICA OFTALMOLÓGICA) .....	80	-	-

ALBERGUES

69 - MOVIMENTO DO ALBERGUE DA BÔA VONTADE NO MÊS DE SETEMBRO

REFERÊNCIA	A D U L T O S		C R I A N Ç A S		TOTAL
	HOMENS	MULHERES	HOMENS	MULHERES	
NOVOS .....	130	41	38	25	234
ANTIÇOS .....	3.809	1.394	798	628	6.629
NÃO IDENTIFICADOS .....	16	5	18	14	53
TOTAL .....	3.955	1.440	854	667	6.916

( SAOS ..108 - DOENTES..126 )

70 - CARACTERÍSTICAS INDIVIDUAIS DOS ALBERGADOS

NACIONALIDADE	Nº	O Ò R	Nº	INSTRUÇÃO	Nº	ESTADO CIVIL	Nº
BRASILEIRA .....	231	BRANCA .....	107	ANALFABETOS .....	136	SOLTEIROS .....	174
ESTRANGEIRA .....	3	PRETA .....	31	ALFABETIZADOS .....	98	CASADOS .....	48
IGNORADA .....	-	PARDA .....	96	-	-	VIÚVOS .....	12
TOTAL .....	234	TOTAL .....	234	TOTAL .....	234	TOTAL .....	234

ALIMENTAÇÃO DISTRIBUÍDA:

MATE E PÃO COM MANTEIGA ..... 6.893      CAFÉ E PÃO COM MANTEIGA ..... 6.943  
 SOPAS DISTRIBUÍDAS ..... 5.142      RAÇÕES AOS MENORES E MÃES ..... 4.109



GRÉCHES

71 - MOVIMENTO GERAL DA CRECHE N. 1, NO MÊS DE SETEMBRO

REFERÊNCIA	NÚMERO	ASSISTÊNCIA MÉDICA	NÚMERO
FREQÜÊNCIA .....	790	INJEÇÕES .....	208
MATRÍCULAS NOVAS .....	12	CURATIVOS .....	169
1ª. VEZ .....	12	INTERVENÇÕES .....	3
CONSULTAS .....	48	APLIO.TERAPÊUTICAS .....	1.819
EM CONTINUAÇÃO .....	48	RECEITAS .....	10
TOTAL .....	60	REQUIS.DE PESQ. CLÍNICAS .....	1
ALTAS .....	-	PRESCRIÇÕES DIETÉTICAS .....	35
ÓBITOS .....	-	PRESCRIÇÕES FISIOTERÁPICAS .....	96
			-

ESTATÍSTICA MÉDICO ADMINISTRATIVA

72 - MOVIMENTO DO CENTRO DE PERÍCIAS MÉDICAS, NO MÊS DE SETEMBRO

REFERÊNCIA	NÚMERO	REFERÊNCIA	NÚMERO
ADMISSÕES COM LAUDOS FAVORÁVEIS .....	216	INSPEÇÕES REQUISITADAS .....	4
ADMISSÕES NEGADAS .....	3	REGISTROS DE PROFESSORES .....	96
NOVAS .....	279	APOSENTADORIA .....	25
LICENÇAS .....	251	ACIDENTES NOVOS .....	96
EM PRORROGAÇÃO .....	251	EM PRORROGAÇÃO .....	173
NAGAOAS .....	72	CURATIVOS .....	695
ALTAS .....	398	ALTAS .....	105
VISITAS DOMICILIARES .....	123		-
INFORMAÇÕES .....	1		-

CEMITÉRIOS MUNICIPAIS

73 - MOVIMENTO DOS CEMITÉRIOS DA MUNICIPALIDADE, NO MÊS DE SETEMBRO

REFERÊNCIA	INHUMAÇÕES			EXUMAÇÕES		OUTRAS OCORRÊNCIAS				
	PAGAS	INDIGENTES	TOTAL	TOTAL	PAGAS	REFORMAS	EMBELEZAMENTOS	PERPETUIDADE	NICHOS	SERVIÇOS DIVERSOS
INHAÚMA .....	518	48	566	217	31	77	28	16	6	12
IRAJÁ .....	265	5	270	248	2	17	21	2	-	1
CAMPO GRANDE .....	67	6	73	3	3	3	2	-	-	5
JACAREPAQUÁ .....	74	7	81	2	2	14	8	2	2	-
REALENGO .....	71	-	71	71	1	7	1	3	-	1
GUARATIBA .....	15	-	15	12	-	-	-	-	-	-
RICARDO DE ALBUQUERQUE .....	83	-	83	33	1	3	6	1	-	1
SANTA CRUZ .....	39	-	39	23	-	4	1	-	-	-
ILHA DO GOVERNADOR .....	21	2	23	26	-	1	-	-	-	-
ILHA DE PAQUETÁ .....	3	-	3	-	-	1	-	1	-	-
PIABAS .....	-	-	-	-	-	-	-	-	-	-
TOTAL .....	1.156	68	1.224	635	40	127	67	25	8	20

74 - INHUMAÇÕES SEGUNDO O SEXO, IDADE E NACIONALIDADE

REFERÊNCIA	ADULTOS		CRIANÇAS		FÊTOS	TOTAL	NACIONALIDADE			TOTAL
	HOMENS	MULHERES	HOMENS	MULHERES			BRASILEIROS	ESTRANGEIROS	IGNORADOS	
INHUMAÇÕES .....	336	322	288	244	34	1.224	1.132	89	3	1.224

D I V E R S O S

75 - INSTITUTO PASTEUR - PESSOAS ATENDIDAS NO MÊS DE SETEMBRO

LOCALIZAÇÃO DAS LESÕES	NÚMERO	SEGUNDO A CÔR	NÚMERO	SEGUNDO A NACIONALIDADE	NÚMERO	SEGUNDO O SEXO	NÚMERO	SEGUNDO O EST. CIVIL	NÚMERO
BOBEÇA .....	11	BRANCA ..	42	BRASILE. .	37	MASCUL. .	29	SOLTEIROS	34
MEMBROS SUPERIOR.	22	PRETA ...	1	ESTRANG..	7	FEMININO.	15	CASADOS	10
MEMBROS INFER.	11	PARDA ...	1	IGNORADA.	-	-	-	-	-
TOTAL .....	44	TOTAL ...	44	TOTAL ...	44	TOTAL ...	44	TOTAL ....	44

ESTATÍSTICA DA LIMPEZA URBANA

76 - ARRECADAÇÃO DO LIXO - MÉDIAS DIÁRIAS NO MÊS DE SETEMBRO (LIXO COLETADO, EM METROS CÚBICOS)

REFERÊNCIA	LIXO DA VIA PÚBLICA		LIXO DOMICILIAR	
	T R A Ç Ã O		T R A Ç Ã O	
	ANIMAL	MEOÂNIOA	ANIMAL	MEOÂNIOA
LIXO COLETADO .....	219,800	377,630	615,090	1.321,140
VEÍCULOS EMPREGADOS .....	80,390	43,35	216,220	121,130

77 - LIXO VASADO, EM METRO CÚBICOS

VASADOURO	VOLUME
RETIRO SAUDOSO .....	1.050,280
AMORIM .....	714,238
CAVALCANTI .....	117,222
DIVERSOS (x).....	110,974
PENHA .....	48,890
MARECHAL HERMES .....	22,258
T O T A L .....	2.063,862

78 - PROFILAXIA URBANA

SERVIÇOS	VEÍCULOS	VIAGENS	VOLUME EM M <sup>3</sup>	PESSOAL
CONSERVAÇÃO COM CARROCINHAS ..	397,68	666,39	168,140	395,87
LIMPEZA DE LOGRADOUROS .....	83,87	150,52	371,400	309,06
CAPINAÇÃO DE LOGRADOUROS .....	31,06	110,64	203,540	456,23
IRRIGAÇÃO E LAVAGEM DE LOGRADOUROS .....	7,62	40,90	161,310	39,77

( X ) ILHAS DO GOVERNADOR E PAQUETÁ, BANQUÊ, REALENGO, CAMPO GRANDE E SANTA CRUZ.



ESTATÍSTICA CULTURAL

79- ENSINO PRÉ-PRIMÁRIO - MOVIMENTO DAS ESCOLAS PÚBLICAS NO MÊS DE SETEMBRO

DISTRITO	ESCOLAS	TORNOS	DIREÇÃO E C.OCENTE	DIAS LETIVOS	TURMAS	CLASSES
2º	1	2	20	18	16	16
4º	3	6	19	18	16	21
5º	2	4	5	18	5	7
7º	2	3	4	18	3	3
1.º Eo.	1	2	27	17	12	12
TOTAL	9	17	75	-	52	59

80- MATRÍCULA LÍQUIDA E FREQUÊNCIA MÉDIA NO MÊS DE SETEMBRO

DISTRITO	1º ANO			2º ANO			3º ANO			TOTAL		
	M	F	T	M	F	T	M	F	T	M	F	T
MAT. LÍQUIDA												
2º	58	68	126	119	111	230	57	55	112	234	234	468
4º	88	107	195	78	60	138	65	88	153	231	255	486
5º	52	45	97	5	5	10	7	4	11	64	54	118
7º	58	48	106	-	-	-	-	-	-	58	48	106
1.º Eo.	25	53	78	60	139	199	67	113	180	152	305	457
TOTAL	281	321	602	262	315	577	196	260	456	739	896	1.635
FREQ. MÉDIA												
2º	38	39	77	85	77	162	40	41	81	163	157	320
4º	63	71	134	58	46	104	47	68	115	168	185	353
5º	30	27	57	4	3	7	5	3	8	39	33	72
7º	28	28	56	-	-	-	-	-	-	28	28	56
1.º Eo.	16	39	55	34	98	132	45	83	128	95	220	315
TOTAL	175	204	379	181	224	405	137	195	332	493	623	1.116

81- ENSINO PRIMÁRIO - MOVIMENTO DAS ESCOLAS PÚBLICAS NO MÊS DE SETEMBRO

DISTRITOS	ESCOLAS	TORNOS	DIREÇÃO E C.OCENTE	DIAS LETIVOS	TURMAS	CLASSES
1º	13	22	185	18	169	172
2º	12	23	214	18	190	190
3º	9	20	209	19	188	190
4º	9	18	150	18	133	133
5º	6	12	85	19	71	72
6º	17	31	276	18	243	248
7º	16	29	223	18	189	194
8º	18	36	298	18	267	267
9º	20	43	339	19	311	311
10º	20	45	322	18	306	306
11º	20	41	343	18	323	323
12º	13	23	126	19	111	116
13º	20	44	363	19	343	347
14º	20	30	120	18	113	134
15º	15	19	101	18	91	100
1.º EOUO.	1	2	37	18	25	25
TOTAL	229	438	3.391	-	3.073	3.128

ENSINO PRIMÁRIO

82 - MATRÍCULA LÍQUIDA E FREQUÊNCIA MÉDIA NAS ESCOLAS PÚBLICAS

DISTRITO	1A. SÉRIE		2A. SÉRIE		3A. SÉRIE		4A. SÉRIE		5A. SÉRIE		TOTAIS	
	MATR.	FREQ.	MATR.	FREQ.	MATR.	FREQ.	MATR.	FREQ.	MATR.	FREQ.	MATR.	FREQ.
	1º	1.553	1.187	1.371	1.125	1.284	1.004	1.007	876	616	538	6.675
2º	1.895	1.455	1.907	1.555	1.565	1.328	1.079	923	612	546	7.058	5.807
3º	1.927	1.469	1.536	1.203	1.459	1.198	1.145	969	608	530	6.675	5.369
4º	1.645	1.243	1.151	933	903	765	611	534	370	339	4.680	3.814
5º	710	503	493	377	452	363	377	311	219	186	2.251	1.740
6º	2.369	1.951	2.281	1.953	2.069	1.770	1.433	1.234	822	732	8.974	7.640
7º	1.808	1.269	1.365	1.091	1.224	1.002	1.002	863	745	669	6.144	4.894
8º	2.669	2.063	2.468	1.984	2.162	1.810	1.594	1.400	883	801	9.776	8.058
9º	2.669	2.008	2.865	2.254	2.405	1.953	2.012	1.659	1.359	1.193	11.310	9.067
10º	2.650	2.080	2.831	2.371	2.821	2.374	1.945	1.656	1.188	1.057	11.435	9.538
11º	2.768	2.221	3.153	2.604	2.898	2.474	2.183	1.887	1.345	1.201	12.347	10.387
12º	1.332	1.031	984	767	700	561	459	397	244	213	3.719	2.969
13º	3.628	2.857	3.527	2.893	2.928	2.396	1.978	1.668	1.201	1.074	13.262	10.888
14º	1.548	1.156	1.090	828	685	542	373	289	235	199	3.931	3.014
15º	1.394	1.078	793	620	509	408	248	204	143	123	3.087	2.433
1. Educ.	178	139	188	165	185	164	127	117	71	63	749	648
TOTAIS	30.743	23.710	28.003	22.723	24.249	20.192	17.573	14.987	10.661	9.464	111.229	91.076

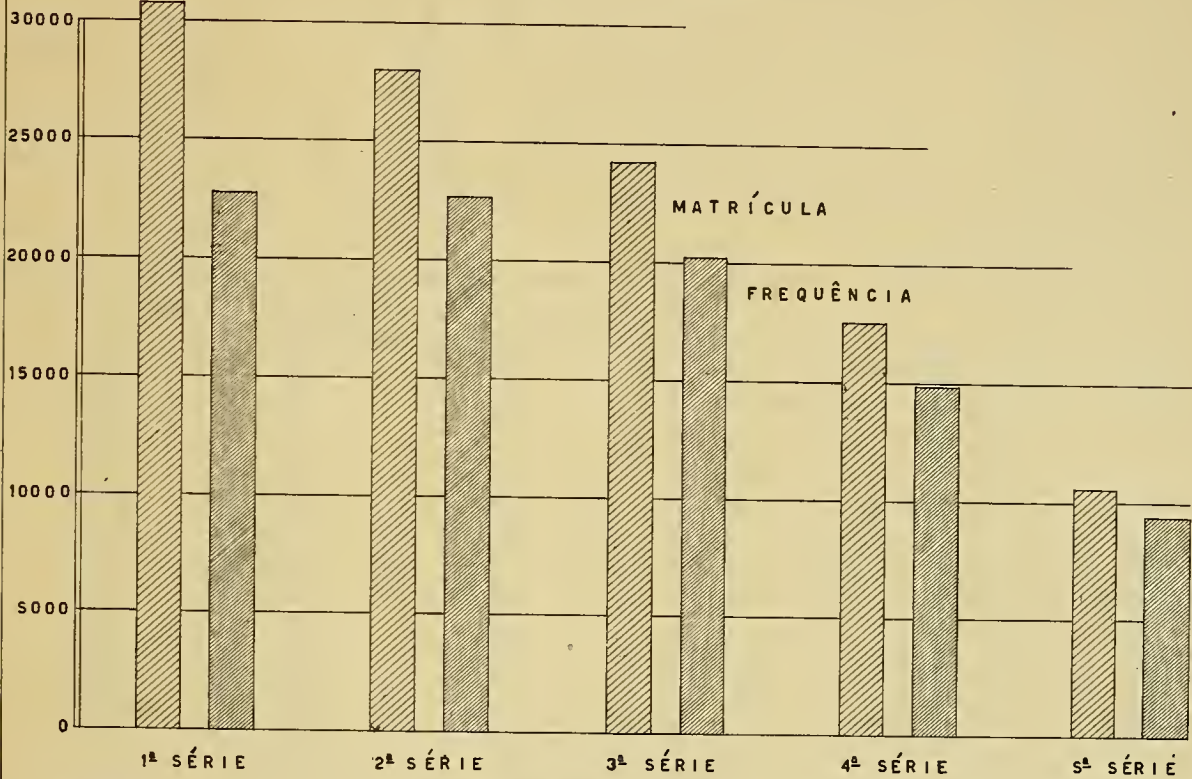
MOVIMENTO DAS ESCOLAS PÚBLICAS

83 - ENSINO ELEMENTAR PARA ADULTOS - MÊS DE SETEMBRO

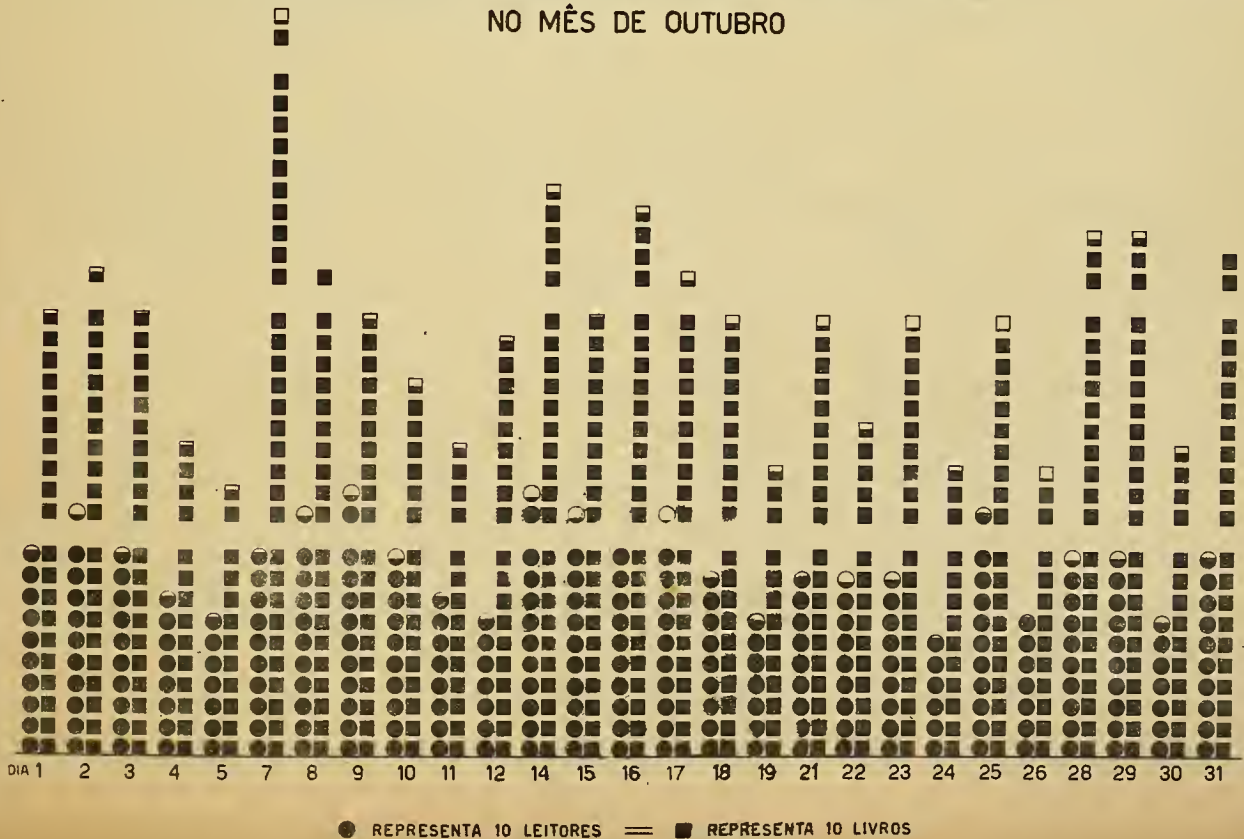
DISTRITOS	ESCOLAS	1º ANO			2º ANO			3º ANO			4º ANO			TOTAIS		
		M	F	T	M	F	T	M	F	T	M	F	T	M	F	T
		MATRÍCULA	LÍQUIDA													
1º	4	284	71	355	245	48	293	112	17	129	30	-	30	671	136	807
2º	2	171	124	295	67	53	120	32	21	53	13	6	13	283	198	481
3º	1	50	38	88	43	22	65	25	7	32	19	20	25	137	73	210
4º	3	120	159	279	70	67	137	67	41	108	20	10	30	277	277	554
5º	2	28	172	200	26	57	83	22	-	22	-	20	20	76	249	325
6º	3	133	6	139	90	3	93	81	9	90	36	-	36	340	18	358
7º	5	149	408	557	69	113	182	20	35	55	24	24	238	580	818	
8º	3	72	185	257	32	135	167	26	101	127	21	-	21	151	421	572
9º	2	74	126	200	37	53	90	26	57	83	-	-	-	137	236	373
10º	2	106	22	128	107	2	109	70	2	72	43	3	46	326	29	355
11º	2	180	57	237	136	56	192	148	9	157	-	-	-	464	122	586
12º	1	46	12	58	53	2	55	49	-	49	-	-	-	148	14	162
13º	1	40	4	40	20	1	21	-	-	-	-	-	-	80	5	85
14º	1	34	4	38	20	1	19	-	-	35	-	-	-	54	5	59
15º	1	39	-	39	19	-	19	35	-	-	-	-	-	93	-	93
SOMAS	33	1.526	1.384	2.910	1.054	612	1.466	713	299	1.012	182	63	245	3.475	2.358	5.833
		FREQUÊNCIA	MÉDIA													
1º	-	104	26	130	104	28	132	50	6	56	24	-	24	282	60	342
2º	-	103	79	182	48	40	88	23	12	35	8	-	8	182	131	313
3º	-	16	26	42	27	15	42	21	7	28	17	6	23	81	54	135
4º	-	79	130	209	51	58	109	53	35	88	17	7	24	200	230	430
5º	-	15	120	135	9	35	44	10	-	10	-	17	17	34	172	206
6º	-	79	5	84	63	3	66	55	7	62	23	-	23	220	15	235
7º	-	81	226	307	35	81	116	14	26	40	19	19	15	78	314	392
8º	-	45	129	174	18	86	104	16	38	54	-	2	23	94	135	229
9º	-	60	9	69	65	2	67	48	2	50	21	2	23	194	15	209
10º	-	86	28	114	58	27	85	57	4	61	-	-	-	201	59	260
11º	-	23	9	32	18	1	19	23	-	23	-	-	-	64	10	74
12º	-	23	-	23	22	-	22	-	-	-	-	-	-	45	-	45
13º	-	14	2	16	9	1	10	-	-	-	-	-	-	23	3	26
14º	-	-	-	13	7	-	7	19	-	-	-	-	-	39	-	39
SOMAS	-	793	849	1.642	560	414	974	389	236	625	125	51	176	1.867	1.550	3.417



# ENSINO ELEMENTAR DIURNO EM OUTUBRO



# MOVIMENTO DA BIBLIOTECA MUNICIPAL NO MÊS DE OUTUBRO



ENSINO PROFISSIONAL

84 - MOVIMENTO DAS ESCOLAS PUBLICAS NO MES DE SETEMBRO - CURSOS PRIMARIOS - INTERNATOS

SÉRIES	INST. FERREIRA VIANA		JOÃO ALFREDO		ORSINA DA FONSECA	
	MATRÍO.	FREQ.	MATRÍO.	FREQ.	MATRÍO.	FREQ.
1A.	21	18	-	-	-	-
2A.	49	40	22	22	2	2
3A.	54	48	28	28	18	18
4A.	44	41	37	37	23	21
5A.	18	17	58	58	31	28
TOTAL ...	186	164	145	145	74	69

85 - CURSOS DE ADMISSÃO

E S C O O L A S		MATRÍCULAS	FREQÜÊNCIA	P.FREQÜÊNCIA
INTERNA-TOS	JOÃO ALFREDO .....	23	23	100
	ORSINA DA FONSECA .....	68	65	95,58
	VISCONDE DE MAUÁ .....	19	17	89,47
	TOTAL .....	110	105	95,45
EXTERNA-TOS	BENTO RIBEIRO .....	164	136	82,92
	ORSINA DA FONSECA .....	123	101	82,11
	RIVADÁVIA GORRÊA .....	97	93	95,87
	SANTA CRUZ .....	174	159	91,37
	SOUSA AGUIAR .....	252	188	74,60
	VISC. DE GAIRÚ .....	119	110	92,43
	VISC. DE MAUÁ .....	357	262	73,38
TOTAL .....	1.286	1.049	81,57	
TOTAL GERAL .....	1.396	1.154	82,66	

86 - CURSOS DE CONTINUAÇÃO E APERFEIÇOAMENTO

MATRÍCULAS POR DISCIPLINAS	BENTO RI- BEIRO		CELESTINO SILVA		GONÇALVES DIAS		JOÃO BAR- BALHO		MÉXICO		ORSINA DA FONSECA		SARMIENTO		T O T A L	
	MATR.	FREQ.	MATR.	FREQ.	MATR.	FREQ.	MATR.	FREQ.	MATR.	FREQ.	MATR.	FREQ.	MATR.	FREQ.	MATR.	FREQ.
MAT. LIQ. NA ESCOLA	114	-	229	-	188	-	203	-	184	-	298	-	140	-	1.356	-
LINGUAGEM .....	110	81	229	92	183	165	203	119	156	109	298	180	140	91	1.319	837
MATEMÁTICA .....	110	81	229	92	183	165	203	126	156	142	298	121	140	87	1.319	784
GEOGRAFIA .....	110	83	229	92	80	70	110	73	156	129	125	70	-	-	810	517
HISTÓRIA .....	-	-	229	92	-	-	-	-	-	-	125	94	87	60	441	246
H. DO BRASIL ...	110	83	-	-	80	70	110	70	-	-	-	-	-	-	300	223
CIÊNCIAS .....	-	-	-	-	65	59	-	-	-	-	-	-	-	-	65	59
DESENHO .....	101	59	55	26	75	71	154	59	-	-	219	72	53	30	657	317
FRANÇÊS .....	35	22	200	80	109	100	-	-	119	85	139	80	121	72	723	439
INGLÊS .....	41	24	200	80	148	133	132	81	92	87	159	63	125	65	897	533
CONTABILIDADE ..	-	-	38	30	99	86	-	-	50	44	-	-	75	41	262	201
ESTENOGRAFIA ...	21	18	132	70	90	-	17	10	71	48	126	76	57	34	514	256
CÓRTE E COSTURA.	45	32	18	14	48	46	65	26	41	35	126	71	-	-	343	224
TRAB. DE AGULHA..	45	32	-	-	30	28	-	-	40	31	70	24	-	-	185	115
OHAPÉUS .....	16	13	-	-	34	30	54	25	21	11	100	40	-	-	225	119
CONHEC. DO BRASIL	-	-	-	-	-	-	93	42	-	-	173	58	-	-	266	100



87 - CURSOS SECUNDÁRIOS: COMERCIAIS, TÉCNICOS PROFISSIONAIS E EQUIPARADOS - MÊS DE SETEMBRO

CURSOS SECUNDÁRIOS	ESCOLAS	MATRICULA E FREQUÊNCIA DOS DIVERSOS CURSOS												TOTAIS			
		1A. SÉRIE		2A. SÉRIE		3A. SÉRIE		4A. SÉRIE		5A. SÉRIE		6A. SÉRIE					
		MATR.	FREQ.	MATR.	FREQ.	MATR.	FREQ.	MATR.	FREQ.	MATR.	FREQ.	MATR.	FREQ.	MATR.	FREQ.	P.FREQ.	
EQUIPARADOS	EXTERNATOS	PAULO DE FRONTIN	91	88	65	60	64	60	80	76	61	59	-	-	361	343	95,01
		RIVADÁVIA CORRÊA	210	198	117	106	40	37	23	19	44	40	-	-	434	400	92,16
		SANTA CRUZ	87	80	79	72	50	43	49	44	27	25	-	-	292	264	90,41
		INSTITUTO EDUCAÇÃO	326	320	200	197	217	211	220	214	206	200	195	190	1364	1332	97,65
		VISCONDE CAIRÚ	73	70	42	42	30	30	13	13	7	7	-	-	165	162	98,18
	TOTAIS	787	756	503	477	401	381	385	366	345	331	195	190	2616	2501	95,60	
PROFISSIONAIS	INTERNATOS	JOÃO ALFREDD	61	61	10	10	8	8	-	-	-	-	-	-	79	79	100 -
		ORSINA DA FONSECA	71	65	58	50	11	10	-	-	-	-	-	-	140	125	89,28
		VISCONDE DE MAUÁ	10	9	18	15	6	6	28	25	5	5	12	11	79	71	89,87
		TOTAIS	142	135	86	75	25	24	28	25	5	5	12	11	298	275	92,28
TÉCNICOS	EXTERNATOS	BENTO RIBEIRO	161	121	187	155	71	53	-	-	-	-	-	-	419	329	78,52
		ORSINA DA FONSECA	222	174	104	84	19	16	-	-	-	-	-	-	345	274	79,42
		PAULO DE FRONTIN	66	64	60	56	5	5	2	2	4	4	-	-	137	131	95,62
		RIVADÁVIA CORRÊA	-	-	-	-	32	29	13	12	6	5	-	-	51	46	90,19
		SANTA CRUZ	15	12	17	15	2	2	-	-	-	-	-	-	34	29	85,29
COMERCIAIS	EXTERNATOS	SOUZA AGUIAR	199	163	56	47	27	21	15	10	6	4	-	-	303	245	80,85
		VISCONDE DE CAIRÚ	87	80	32	32	56	54	-	-	-	-	-	-	175	166	94,85
		VISCONDE DE MAUÁ	282	199	142	108	60	44	61	43	6	5	21	17	572	416	72,72
		TOTAIS	1032	813	598	497	272	224	91	67	22	18	21	17	1036	1636	80,35
		PAULO DE FRONTIN	-	-	-	-	58	57	96	89	65	58	-	-	219	204	93,15
RIVADÁVIA CORRÊA	-	-	-	-	-	-	42	36	6	5	-	-	48	41	85,41		
AMARO CAVALCANTI	119	104	73	62	80	61	144	102	131	106	129	112	676	547	80,91		
	TOTAIS	119	104	73	62	138	118	282	227	202	169	129	112	943	792	83,98	
SOMAS GERAIS		2080	1808	1260	1111	836	747	786	685	574	523	357	330	5893	5204	88,30	

OBSERVAÇÕES: A 6A. SÉRIE DO INSTITUTO DE EDUCAÇÃO CONSTITUE O CICLO COMPLEMENTAR  
 A ESCOLA AMARO CAVALCANTI MANTÉM OS CURSOS PROPEDÊUTICO (1A., 2A. E 3A. SÉRIES) E PERITO  
 CONTADOR (4A., 5A. E 6A. SÉRIE).

EXPOSIÇÕES PÚBLICAS - AQUÁRIOS

88 - MOVIMENTO DO AQUÁRIO DE ÁGUA DOCE DA QUINTA DA BÔA VISTA

MESES	ADULTOS	CRIANÇAS	TOTAL
OUTUBRO .....	4.460	2.085	6.545
SETEMBRO .....	7.831	4.090	11.921
AGOSTO .....	5.719	3.359	9.078
OUTUBRO DE 1939.	3.896	2.829	6.725

89 - MOVIMENTO DE LEITURA E CONSULTA NA BIBLIOTECA MUNICIPAL NO MÊS DE OUTUBRO

DIAS	L E I T O R E S			TOTAL	LIVROS CONSULTADOS
	T U R N O S				
	1º	2º	3º		
1	33	45	20	98	197
2	36	48	20	104	209
3	40	38	19	97	199
4	30	20	27	77	138
5	24	30	14	68	117
6	30	41	26	98	311
7	28	42	31	104	210
8	32	50	34	113	196
9	14	51	29	94	164
10	20	35	23	78	137
11	20	41	6	67	186
12	32	51	29	112	244
13	25	55	23	103	199
14	28	52	20	100	235
15	25	59	17	101	203
16	24	45	17	86	194
17	25	34	6	65	126
18	28	41	18	87	192
19	21	35	29	83	146
20	19	39	25	85	191
21	28	28	3	59	128
22	21	41	31	107	191
23	28	33	7	69	121
24	35	32	13	94	224
25	29	44	27	95	225
26	40	34	11	66	136
27	24	37	29	97	220
28	31				
29					
30					
31					
TOTAL	752	1.101	554	2.407	5.039

90 - DISCRIMINAÇÃO DAS OBRAS LIDAS OU CONSULTADAS POR ASSUNTO E IDIOMAS

ASSUNTOS	NÚMERO	IDIOMAS	NÚMERO
CIÊNCIAS PURAS .....	1.054	PORTUGUÊS .....	2.494
CIÊNCIAS APLICADAS .....	961	FRANÇÊS .....	655
LITERATURA .....	456	INGLÊS .....	239
OBRAS GERAIS .....	455	ESPAÑHOL .....	150
SOCIOLOGIA .....	334	OUTRAS LINGUAS .....	137
GEOGRAFIA E HISTÓRIA .....	242	ALEMÃO .....	115
FILOLOGIA .....	239	ITALIANO .....	78
FILOSOFIA .....	82	LATIM .....	2
BELAS ARTES .....	37	-	-
RELIGIÃO .....	10	-	-
TOTAL	3.870	TOTAL	3.870

MÉDIA DIÁRIA DE FREQUÊNCIA ..... - 89,13

MÉDIA DIÁRIA DE OBRAS LIDAS OU CONSULTADAS - 186,63

91 - MÉDIA E TAXA DE FREQUÊNCIA POR TURNOS

TURNOS	HORÁRIO	FREQUÊNCIA	
		MÉDIA DIÁRIA	TAXA
1º	9 às 13	27,85	31,24
2º	13 às 18	40,77	45,74
3º	18 às 22	20,51	23,01



## 92 - LEITURA DOMICILIÁRIA

D I A	VOLUMES	OBRAS	LEITORES	D I A	VOLUMES	OBRAS	LEITORES
1	18	17	12	17	17	14	9
2	22	20	16	18	18	16	12
3	14	14	9	19	25	21	16
4	18	16	12	21	28	27	21
5	18	17	12	22	18	15	12
7	28	28	21	23	20	18	15
8	16	13	10	24	12	12	9
9	22	19	16	25	23	18	15
10	12	12	9	26	29	22	15
11	20	19	12	28	25	19	14
12	17	16	13	29	36	33	24
14	37	33	24	30	19	18	13
15	12	12	7	31	21	18	13
16	25	24	18	TOTAL	570	511	379

## 93 - MOVIMENTO DO SERVIÇO DE LEITURA DOMICILIÁRIA POR ASSUNTO E IDIOMA

ASSUNTO	NÚMERO	IDIOMAS	NÚMERO
CIÊNCIAS PURAS .....	154	PORTUGUÊS .....	208
CIÊNCIAS APLICADAS .....	150	FRANCÊS .....	159
LITERATURA .....	134	INGLÊS .....	74
OBRAS GERAIS .....	28	OUTRAS LINGUAS .....	29
SOCIOLOGIA .....	17	ITALIANO .....	20
FILOLOGIA .....	9	ESPAÑHOL .....	14
FILOSOFIA .....	9	ALEMÃO .....	7
GEOGRAFIA E HISTÓRIA .....	8	-	-
BELAS ARTES .....	1	-	-
RELIGIÃO .....	1	-	-
TOTAL .....	511	TOTAL	511

## ESTATÍSTICA SOCIAL

## 94 - MOVIMENTO DE CAIXA DO MONTEPIO DOS EMPREGADOS MUNICIPAIS NO MÊS DE OUTUBRO

D E V E		H A V E R	
CONTRIBUÍNTES .....	29:044\$400	CONTRIBUÍNTES .....	36:142\$900
PENSIONISTAS .....	25:337\$600	PENSIONISTAS .....	534:198\$200
QUOTA DE REVERSÃO .....	9:853\$000	LOCADORES .....	957:022\$100
ASSIS. MÉDICO-CIRÚRGICA .....	1:688\$000	AUXÍLIO PARA FUNERAL ...	29:718\$000
DIVERSAS VENDAS .....	1:263\$200	BANCO DO BRASIL .....	1.850:000\$000
CAIXA RES. DE EMPRÉSTIMOS .....	1:327\$900	PESSOAL .....	64:360\$600
BANCO DO BRASIL .....	1.300:000\$000	MATERIAL .....	34:508\$200
PREF. DO D. FEDERAL .....	1.858:667\$500	DE SERVIÇOS DA HOLLERITH	25:000\$000
TOTAL .....	3.227:181\$600	TOTAL .....	3.530:950\$000
SALDO DE SETEMBRO .....	595:639\$300	SALDO PARA NOVEMBRO .....	291:870\$900
TOTAL .....	3.822:820\$900	TOTAL .....	3.822:820\$900

ESPECIFICAÇÃO	NÚMERO	ESPECIFICAÇÃO	NÚMERO	ESPECIFICAÇÃO	NÚMERO
1) CONSULTAS POR ESPECIALIDADE DAS CLÍNICAS:		111) FREQUENCIA NOS CONSULTÓRIOS, LABORATÓRIOS ETC.		LAPAROTOMIA .....	3
MÉDICA .....	2.292	CONSULTAS .....	10.360	MEATOTOMIA .....	1
HOMEOPÁTICA .....	96	INJEÇÕES .....	2.999	OSTEOSINTÈSE .....	1
CIRÚRGICA .....	710	CURATIVOS .....	1.932	PARTO CIRÚRGICO .....	2
ORTOPÉDICA .....	210	LABORATORIO DE PESQUISAS CLÍNICAS	1.515	PROSTATOMIA .....	1
PROTOLÓGICA .....	217	GABINETE RADIOGRÁFICO .....	880	PETERÍGIO .....	4
OTO-RINO-LARINGOLÓGICA .....	1.163	GABINETE FISIOTERÁPICO .....	1.790	REVISÃO DE CAVIDADE .....	1
UROLOGICA .....	558	GABINETE DE MASSAGENS .....	240	TENOTOMIA .....	1
OFTALMOLÓGICA .....	284	EXAMES DE REFRAÇÃO .....	51	TRAQUEOTOMIA .....	1
GINECOLÓGICA .....	391	APLICAÇÕES DE PNEUMOTORAX .....	166	TREPANAÇÃO .....	2
PEDIÁTRICA .....	1.545	METABOLISMO BASAL .....	11	TURBINOTOMIA .....	1
FISIOLÓGICA .....	1.682	PEQUENAS INTERVENÇÕES CIRÚRGICAS	88	URETROMIA .....	1
DERMATOLÓGICA .....	383	ORTOPEDIA (APARELHOS) .....	28	TOTAL .....	65
NEUROLOGICA .....	73	IV) OPERAÇÕES DE SALA:	20.060	V) PEQUENAS INTERVENÇÕES	
OBSTÉTRICA .....	726	AMIGDALECTOMIA .....	8	CHALAZIO .....	2
TOTAL .....	10.360	APENICETOMIA .....	8	CAUTERIZAÇÃO LINEAR .....	7
11) SERVIÇOS DIVERSOS:		CURETAGEM UTERINA .....	2	EXERESE .....	6
TRANSFUSÕES DE SANGUE .....	6	CITOSTOMIA .....	1	EXTRAÇÃO DE CORPO EXTRANHO	9
SOCORROS INTERNOS .....	46	DESVIO DE SEPTO .....	3	EXTRAÇÃO DE QUISTO .....	3
SOCORROS URGENTES (AMBULANCIA)	319	ELETRO-COAGULAÇÃO .....	1	INCISÃO .....	8
REMOÇÕES (AMBULANCIA) .....	30	EXTIRPAÇÃO DE QUISTO .....	4	INCISÃO E DRENAGEM .....	35
VISITAS A DOMICÍLIO .....	75	FISTULETOMIA .....	1	PUNÇÃO .....	17
FARMACIA (FORMULAS AVIAADAS)	8.546	FLEBETOMIA .....	1	SUTURA .....	1
INTERNADOS		FRENICETOMIA .....	5	TOTAL .....	88
OPERADOS .....	53	GASTROSTOMIA .....	1	VI) LABORATÓRIOS	
PARTOS CIRÚRGICOS .....	2	HEMORROIDETOMIA .....	2	SEÇÃO DE BIOQUÍMICA .....	541
PARTOS NORMAIS .....	23	HERNIORRAFIA .....	5	SEÇÃO DE PARASITOLOGIA,	
EM OBSERVAÇÃO .....	74	HISTERETOMIA .....	1	SOROLOGIA E IMUNOLOGIA .....	772
TOTAL .....	152	INCISÃO E DRENAGEM .....	1	SEÇÃO DE HEMATOLOGIA E	
111) FREQUENCIA NOS CONSULTÓRIOS, LABORATÓRIOS ETC.		INVERSÃO DA VAGINA .....	2	CITOLOGIA .....	202
				TOTAL .....	1.515

CAIXAS E ASSOCIAÇÕES DIVERSAS

96 - MOVIMENTO DE EMPRÉSTIMOS PELA CAIXA REGULADORA DE EMPRÉSTIMOS PAGOS NO MÊS DE OUTUBRO

D I A	DE EMERGENCIA		COMUNS		T O T A L		MOVIMENTO PROGRESSIVO	
	QUANTIDADE	IMPORTÂNCIA	QUANTIDADE	IMPORTÂNCIA	QUANTIDADE	IMPORTÂNCIA	QUANTIDADE	IMPORTÂNCIA
1	2	1:886\$600	30	63:606\$700	32	65:493\$300	10.235	21.348:278\$400
2	2	1:466\$600	23	42:125\$400	25	43:592\$000	10.260	21:391:870\$400
3	3	3:880\$400	21	53:995\$200	24	57:875\$600	10.284	21:449:746\$000
4	3	2:074\$900	26	64:741\$300	29	66:816\$200	10.313	21:516:562\$000
5	4	3:710\$500	27	50:215\$600	31	53:926\$100	10.344	21:570:488\$300
6	3	1:288\$600	25	46:421\$200	28	47:709\$800	10.372	21:618:198\$100
7	3	-	15	45:261\$700	15	45:261\$700	10.387	21:663:459\$800
8	-	-	13	29:721\$000	16	33:096\$800	10.403	21:696:556\$600
9	3	3:375\$800	15	33:242\$900	16	33:782\$900	10.419	21:730:339\$500
10	1	540\$000	20	39:821\$900	26	47:893\$900	10.445	21:778:233\$400
11	6	8:072\$000	15	30:195\$300	17	34:232\$600	10.462	21:812:466\$000
12	2	4:037\$300	23	53:161\$700	24	54:095\$800	10.486	21:866:561\$800
13	1	934\$100	12	35:657\$100	14	37:800\$600	10.500	21:904:362\$400
14	2	2:143\$500	25	55:005\$300	31	60:252\$800	10.531	21:964:615\$200
15	2	2:143\$500	18	43:417\$800	18	43:417\$800	10.549	22:008:033\$000
16	6	5:247\$500	25	48:213\$300	26	49:801\$700	10.575	22:057:834\$700
17	-	-	19	43:538\$300	22	46:479\$600	10.597	22:104:314\$300
18	1	1:588\$400	13	65:701\$500	14	66:421\$500	10.611	22:170:735\$800
19	3	2:941\$300	20	39:759\$400	22	43:059\$800	10.633	22:213:795\$600
20	1	720\$000	25	64:762\$400	29	69:126\$500	10.662	22:282:922\$100
21	2	3:300\$400	27	57:244\$400	29	58:464\$400	10.691	22:341:386\$500
22	4	4:364\$100	12	50:440\$200	15	55:594\$800	10.706	22:396:981\$300
23	2	1:220\$000	26	44:792\$900	28	47:550\$100	10.734	22:444:531\$400
24	3	5:154\$600	41	117:202\$200	43	117:982\$900	10.777	22:562:514\$300
25	2	2:757\$200	48	93:338\$400	50	94:462\$500	10.827	22:656:976\$800
26	2	780\$700	45	82:901\$800	47	85:265\$000	10.874	22:742:241\$800
27	2	1:124\$100	28	85:052\$300	32	88:142\$300	10.906	22:830:384\$100
28	2	2:363\$200						
29	2	2:363\$200						
30	2	2:363\$200						
31	4	3:090\$000						
-	66	68:061\$800	637	1.479:537\$200	703	1.547:599\$000	-	-



97 - MOVIMENTO DE CONSTRUÇÕES LICENCIADAS POR DISTRITOS RECONSTRUÇÕES E ACRÉSCIMOS NO MÊS DE OUTUBRO

DISTRITO	CONSTRUÇÕES LICENCIADAS								TOTAL		RECONSTRUÇÕES		ACRÉSCIMOS	
	RESIDENCIAL		COMERCIAL		MISTO		PROLETÁRIO		PRÉ-DIOS	ÁREA M2	PRÉ-DIOS	ÁREA M2	PRÉ-DIOS	ÁREA M2
	Nº	ÁREA M2	Nº	ÁREA M2	Nº	ÁREA M2	Nº	ÁREA M2						
1 - DD....	11	1.305	-	-	1	132	-	-	12	1.437	1	286	9	716
2 .....	12	2.565	-	-	1	236	-	-	13	2.801	-	-	18	419
3 .....	11	5.660	1	806	-	-	-	-	12	6.466	-	-	8	434
4 .....	16	4.114	-	-	-	-	-	-	16	4.114	-	-	12	852
5 .....	11	15.566	-	-	-	-	-	-	11	15.566	-	-	26	1.438
6 .....	22	1.376	-	-	1	100	-	-	23	1.476	-	-	8	3.300
7 .....	12	3.482	-	-	1	394	-	-	13	3.876	-	-	4	114
8 .....	15	4.120	-	-	-	-	-	-	15	4.120	-	-	18	1.483
9 .....	66	4.986	1	126	1	234	-	-	68	5.346	2	114	32	885
10 .....	49	2.912	-	-	1	459	-	-	50	3.371	-	-	10	303
11 .....	48	3.533	1	42	2	290	-	-	51	3.865	-	-	39	1.159
12 .....	8	469	-	-	-	-	-	-	8	469	-	-	5	288
13 .....	2	178	-	-	-	-	-	-	2	178	-	-	-	-
14 .....	3	148	-	-	1	88	-	-	4	236	-	-	2	284
15 .....	1	65	-	-	-	-	-	-	1	65	-	-	-	-
5 - ED .....	-	-	-	-	-	-	84	3.781	84	3.781	-	-	-	-
T O T A L	287	50.479	3	974	9	1.933	84	3.781	299	53.386	3	400	191	11.675

98 - MOVIMENTO DE LICENÇAS DE OBRAS DIVERSAS, SEM ACRÉSCIMO DE ÁREA

ESPECIFICAÇÃO	1 9 4 0				OUTUBRO 1939
	OUTUBRO	SETEMBRO	AGOSTO	JULHO	
CONCERTOS .....	5	2	12	9	8
REFORMAS .....	149	98	164	116	102
MUROS E MURALHAS .....	106	54	96	81	66
RECONSTRUÇÕES .....	1	7	-	-	-
MARQUISES .....	13	5	14	7	5
OBRAS DIVERSAS .....	163	156	244	204	255
MODIFICAÇÕES .....	59	20	48	30	6
LEGALIZAÇÕES .....	14	18	45	29	33
OEMOLIÇÕES .....	32	14	-	-	-
PRORROGAÇÕES .....	413	623	313	316	366

99 - MOVIMENTO DE LICENÇAS DE OBRAS DIVERSAS, COM ACRÉSCIMO DE ÁREA

ESPECIFICAÇÃO	1 9 4 0				OUTUBRO 1939
	OUTUBRO	SETEMBRO	AGOSTO	JULHO	
CONSTRUÇÕES DE PRÉDIOS:					
RESIDENCIAIS .....	287	240	336	375	270
COMERCIAIS .....	3	7	8	8	8
MISTOS .....	9	10	10	18	12
PROLETÁRIOS .....	84	72	138	113	546
RECONSTRUÇÕES .....	3	2	9	5	7
ACRÉSCIMOS .....	191	166	218	208	208
TOTAL DE ÁREA EM M2 .....	69.242	91.166	100.177	114.842	105.190

PROPRIEDADE IMOBILIÁRIA

100 - TRANSFERÊNCIAS REGISTRADAS NO DEPARTAMENTO DE OBRAS PÚBLICAS NO MÊS DE OUTUBRO

CIRCUNSCRIÇÕES	NATUREZA DO IMÓVEL				VALOR DAS TRANSMISSÕES			TOTAL
	PRÉDIOS E TERRENOS	PRÉDIOS	TERRENOS	TOTAL	PRÉDIOS E TERRENOS	PRÉDIOS	TERRENOS	
SANTA TERESA ..	37	-	3	40	1.433:300\$000	-	133:713\$075	1.567:013\$075
ANDARAÍ .....	42	-	6	48	1.077:176\$352	-	104:482\$400	1.181:658\$752
GLÓRIA .....	6	-	1	7	1.031:850\$000	-	100:000\$000	1.131:850\$000
ENGENHO VELHO ..	18	-	3	21	846:500\$000	-	37:000\$000	883:500\$000
LAGOA .....	8	-	1	9	820:000\$000	-	45:000\$000	865:000\$000
RIO OOMPRIDO ..	16	-	-	16	814:250\$000	-	-	814:250\$000
MÊIER .....	28	-	7	35	694:075\$000	-	100:100\$000	794:175\$000
ENGENHO NOVO ..	17	-	7	24	504:110\$000	-	87:500\$000	591:610\$000
COPACABANA .....	7	-	6	13	501:820\$000	-	284:320\$000	786:140\$000
JACAREPAGUÁ ..	17	-	7	24	404:250\$000	-	45:805\$000	450:055\$000
SÃO CRISTÓVÃO ..	11	-	9	20	358:500\$000	-	-	358:500\$000
INHAUMA .....	21	-	-	30	344:900\$000	-	84:684\$300	429:584\$300
GÁVEA .....	6	-	12	18	341:291\$400	-	413:000\$000	754:291\$400
IRAJÁ .....	23	1	12	36	323:833\$333	18:000\$000	72:550\$000	414:383\$333
PIEDADE .....	27	-	9	36	296:530\$000	-	20:000\$000	316:530\$000
PENHA .....	21	1	14	36	269:500\$000	13:300\$000	68:700\$000	351:500\$000
MADUREIRA .....	41	-	11	52	266:050\$000	-	50:700\$000	316:750\$000
ILNAS .....	11	-	5	16	240:800\$000	-	28:000\$000	268:800\$000
SANTO ANTÔNIO ..	6	-	-	6	218:000\$000	-	-	218:000\$000
CANDELÁRIA .....	1	-	-	1	168:000\$000	-	-	168:000\$000
SANTANA .....	2	-	-	2	130:000\$000	-	-	130:000\$000
GAMBÔA .....	2	-	-	2	92:100\$000	-	-	92:100\$000
SACRAMENTO .....	1	-	-	1	85:000\$000	-	-	85:000\$000
ESPÍRITO SANTO ..	3	-	-	3	74:500\$000	-	-	74:500\$000
SANTA RITA .....	1	-	-	1	72:000\$000	-	-	72:000\$000
CAMPO GRANDE ..	2	-	4	6	39:000\$000	-	30:631\$700	69:631\$700
PAVUNA .....	4	-	11	15	27:000\$000	-	39:870\$000	66:870\$000
REALENGO .....	3	-	6	9	25:000\$000	-	33:900\$000	58:900\$000
TIJUCA .....	-	-	8	8	-	-	237:500\$000	237:500\$000
GUARATIBA .....	-	-	3	3	-	-	12:050\$700	12:050\$700
ANCHIETA .....	-	-	1	1	-	-	10:000\$000	10:000\$000
SÃO JOSÉ .....	-	-	2	2	-	-	-	-
SÃO DOMINGOS ..	-	-	-	-	-	-	-	-
AJUDA .....	-	-	-	-	-	-	-	-
SANTA CRUZ .....	-	-	-	-	-	-	-	-
TOTAL ..	382	2	148	532	11.499:336\$085	31:300\$000	2.309:537\$175	13.500:541\$560

VIGILÂNCIA MUNICIPAL

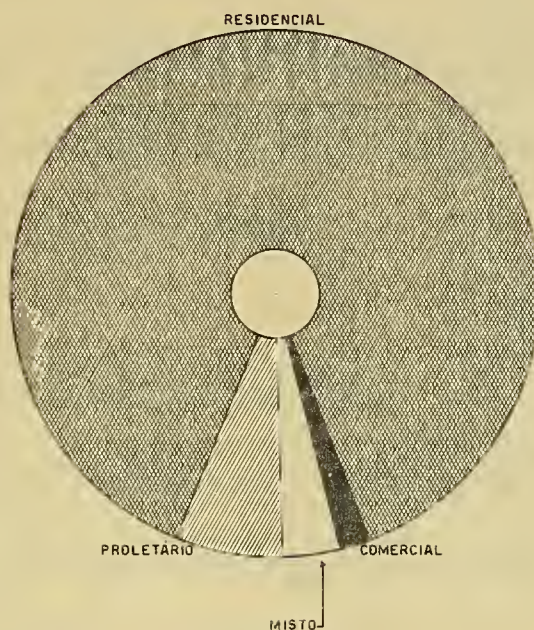
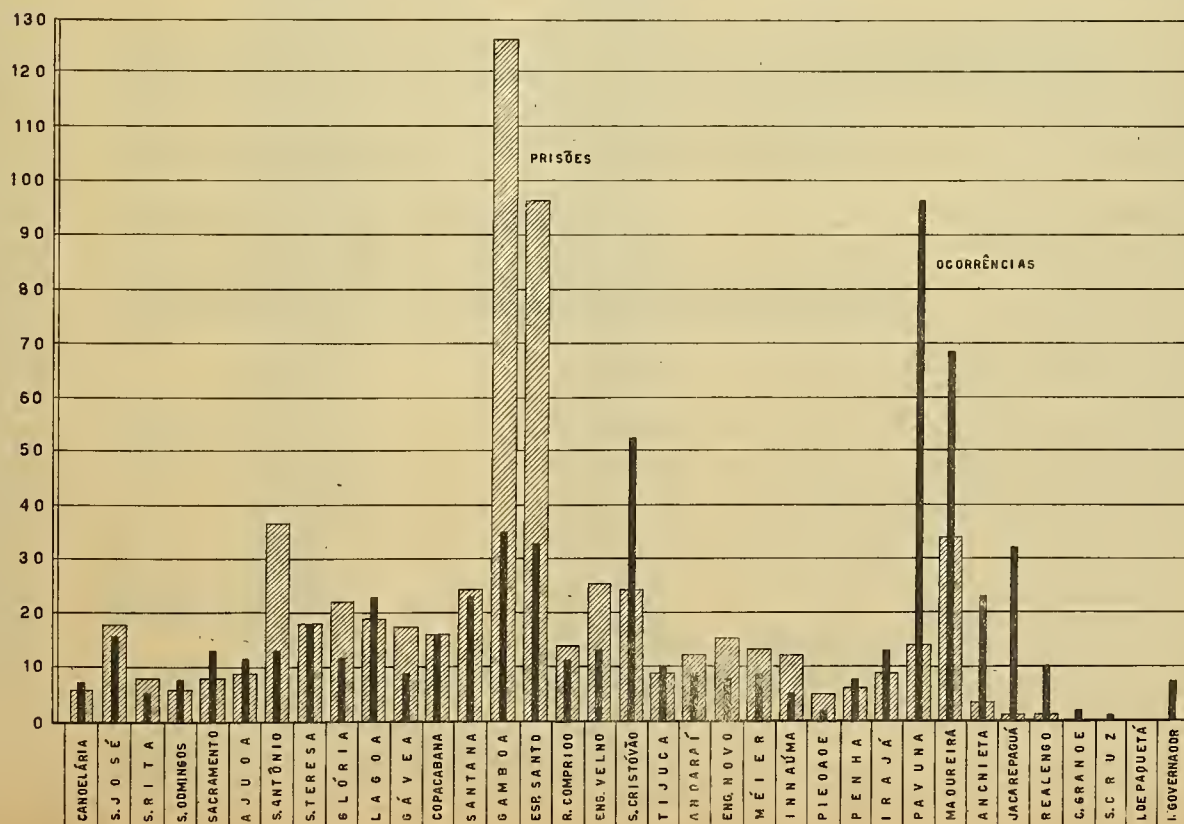
101 - MOVIMENTO DAS OCORRÊNCIAS NOS DISTRITOS DE VIGILÂNCIA NO MÊS DE OUTUBRO

DISTRITOS	OCORRÊNCIAS	PRISÕES	INFRAÇÕES	DISTRITOS	OCORRÊNCIAS	PRISÕES	INFRAÇÕES
CANDELÁRIA .....	7	6	-	ANDARAÍ .....	9	12	4
SÃO JOSÉ .....	16	18	-	ENGENHO NOVO .....	8	15	-
SANTA RITA .....	5	8	-	MÊIER .....	9	13	-
SÃO DOMINGOS .....	8	6	-	INHAUMA .....	5	12	-
SACRAMENTO .....	13	8	-	PIEDADE .....	2	5	-
AJUDA .....	12	9	-	PENHA .....	8	6	-
SANTO ANTÔNIO .....	13	37	1	IRAJÁ .....	13	9	1
SANTA TERESA .....	18	18	-	PAVUNA .....	96	14	-
GLÓRIA .....	12	22	-	MADUREIRA .....	69	34	-
LAGOA .....	23	19	6	ANCHIETA .....	23	3	-
GÁVEA .....	9	17	1	JACAREPAGUÁ .....	32	1	2
COPACABANA .....	16	16	-	REALENGO .....	10	1	-
SANTANA .....	23	24	-	CAMPO GRANDE .....	2	-	-
GAMBÔA .....	35	126	-	SANTA CRUZ .....	1	-	-
ESPÍRITO SANTO .....	33	96	-	ILHA DE PAQUETÁ .....	-	-	-
RIO OOMPRIDO .....	11	14	-	ILHA DO GOVERNADOR .....	7	-	-
ENGENHO VELHO .....	13	25	2	TOTAL	623	627	18
SÃO CRISTÓVÃO .....	52	24	1				
TIJUCA .....	10	9	-				



## CONSTRUÇÕES LICENCIADAS

NO MÊS DE OUTUBRO

VIGILÂNCIA MUNICIPAL  
MOVIMENTO DO MÊS DE OUTUBRO

ESTATÍSTICA FINANCEIRA

102 - ARRECAÇÃO DA DIRETORIA DAS RENDAS INTERNAS (RECEBEDORIA DO DISTRITO FEDERAL)

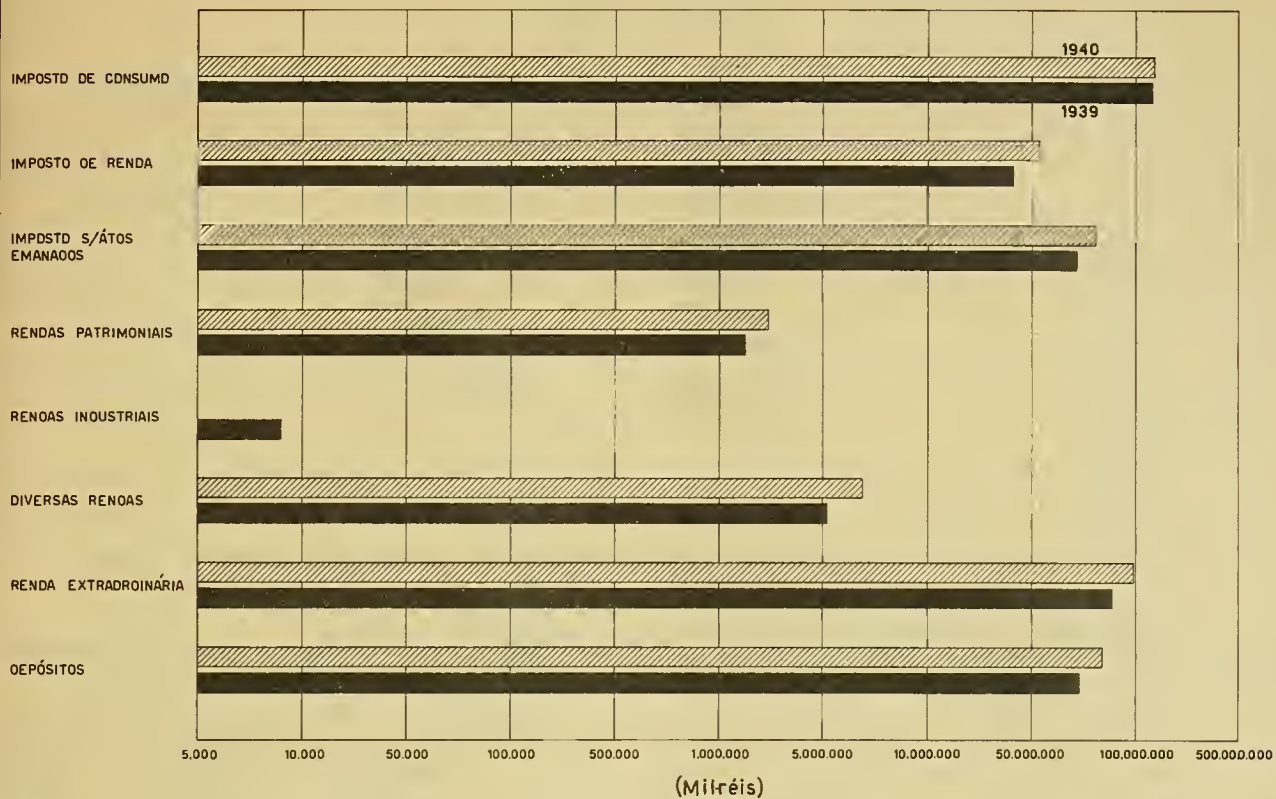
RÚBRICAS ORÇAMENTÁRIAS	OUTUBRO		DIFERENÇA EM 1940	JANEIRO A OUTUBRO		DIFERENÇA EM 1940
	1940	1939		1940	1939	
<b>RENOVA ORDINÁRIA</b>						
IMPOSTO DE CONSUMO .....	17.334:716\$	17.373:170\$	- 38:454\$	171.253:294\$	168.828:464\$	+ 2.424:831\$
IMPOSTO DE RENDA.....	11.430:150\$	10.140:242\$	+ 1.289:908\$	54.808:921\$	43.127:335\$	+ 11.681:586\$
IMPOSTO S/ ATOS EMANAÇOS...	8.059:845\$	7.939:448\$	+ 120:397\$	81.188:491\$	72.936:499\$	+ 8.251:992\$
RENDAS PATRIMONIAIS.....	598:069\$	258:177\$	+ 339:892\$	2.913:407\$	2.073:933\$	+ 839:474\$
RENDAS INDUSTRIAIS .....	-	6:602\$	- 6:602\$	-	9.043\$	- 9:043\$
DIVERSAS RENDAS .....	698:990\$	551:344\$	+ 147:646\$	6.978:524\$	5.239:738\$	+ 1.738:786\$
<b>T O T A L .....</b>	<b>38.121:770\$</b>	<b>36.268:983\$</b>	<b>+ 1.852:787\$</b>	<b>317.142:637\$</b>	<b>292.215:012\$</b>	<b>+ 24.927:625\$</b>
<b>RENOVA EXTRAORDINÁRIA</b>	<b>6.862:392\$</b>	<b>7.276:276\$</b>	<b>- 413:884\$</b>	<b>99.853:824\$</b>	<b>89.424:290\$</b>	<b>+ 10.429:534\$</b>
<b>TOTAL DAS RENDAS...</b>	<b>44.984:162\$</b>	<b>43.545:259\$</b>	<b>+ 1.438:903\$</b>	<b>416.996:461\$</b>	<b>381.639:302\$</b>	<b>+ 35.357:159\$</b>
DEPÓSITOS.....	7.459:016\$	8.512:113\$	- 1.053:097\$	84.294:220\$	73.560:810\$	+ 10.733:409\$
<b>TOTAL GERAL .....</b>	<b>52.443:178\$</b>	<b>52.057:372\$</b>	<b>+ 385:806\$</b>	<b>501.290:681\$</b>	<b>455.200:113\$</b>	<b>+ 46.090:568\$</b>

103- ARRECAÇÃO DO IMPOSTO DE CONSUMO, POR ESPÉCIE, NO MÊS DE OUTUBRO E DE JANEIRO A OUTUBRO

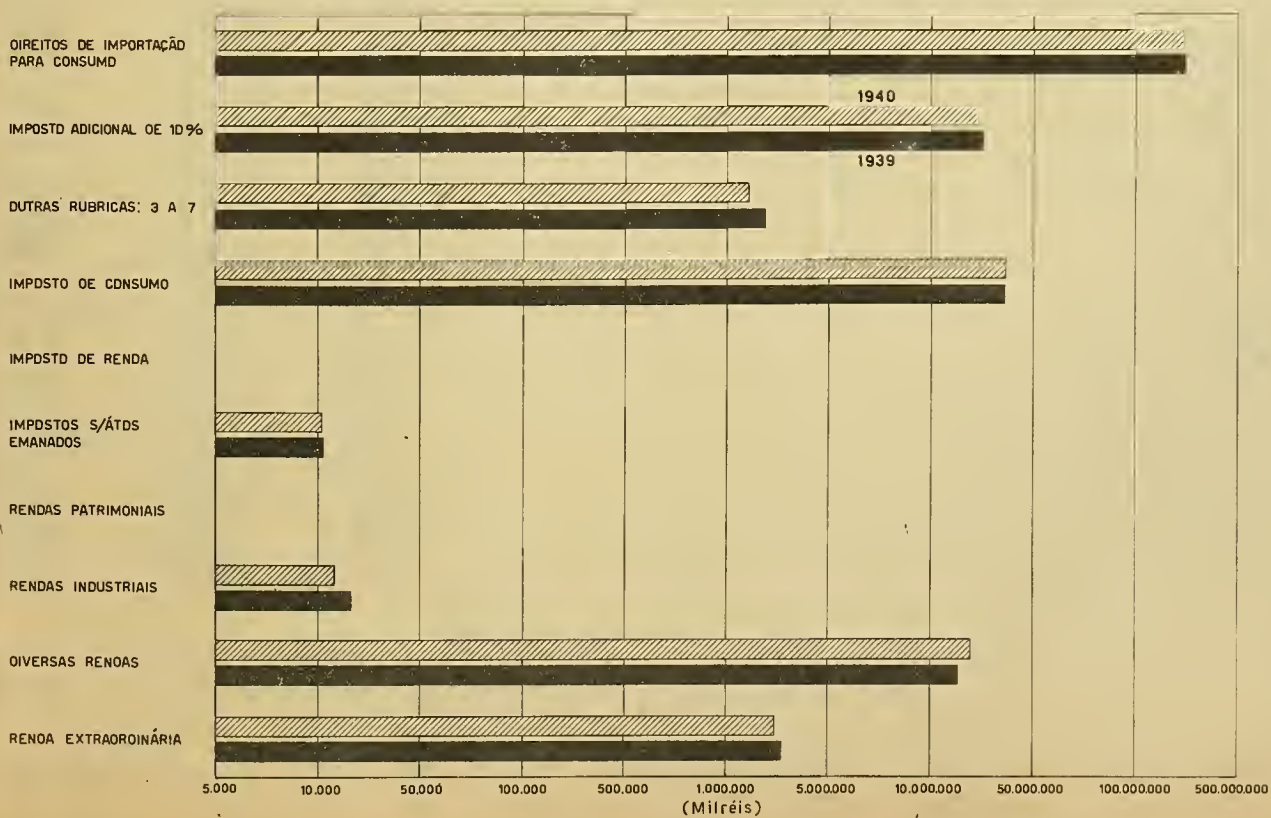
ESPÉCIES TRIBUTADAS	1940	1939	DIFERENÇAS EM 1940
FUMO .....	5.014:503\$000	4.778:480\$000	+ 236:023\$000
BEBIDAS .....	4.385:896\$000	4.694:418\$000	- 308:522\$000
ALCOOL .....	2:140\$000	7:610\$000	- 5:470\$000
FOSFOS .....	7:394\$000	4:220\$000	+ 3:174\$000
SAL .....	971\$000	1:299\$000	- 328\$000
CALÇADOS .....	798:100\$000	773:633\$000	+ 24:467\$000
PERFUMARIAS E ARTIGOS DE TOUADOR ...	1.727:921\$000	1.844:966\$000	- 117:045\$000
ESPECIALIDADES FARMACÊUTICAS .....	1.060:489\$000	987:197\$000	+ 73:292\$000
CONSERVAS .....	332:297\$000	281:280\$000	+ 51:017\$000
VINAGRE, AZEITE E ÓLEOS .....	71:439\$000	66:093\$000	+ 5:346\$000
VELAS .....	26:227\$000	38:317\$000	- 12:090\$000
TECIDOS .....	928:442\$000	963:553\$000	- 35:119\$000
ARTEFACTOS DE TECIDOS .....	645:654\$000	617:148\$000	+ 28:506\$000
PAPEL E SEUS ARTEFACTOS .....	71:601\$000	64:663\$000	+ 6:938\$000
CARTAS DE JOGAR .....	60\$000	10\$000	+ 50\$000
CHAPÉUS E BENGALAS .....	152:209\$000	170:512\$000	- 18:303\$000
LOUÇAS E VIDROS .....	70:338\$000	75:221\$000	- 4:883\$000
FERRAGENS E ARTEFACTOS .....	118:509\$000	108:908\$000	+ 9:601\$000
CAFÉ TORRADO E MOÍDO E CHÁ .....	237:888\$000	209:514\$000	+ 28:374\$000
MANTEIGA E SUCEDÂNEOS .....	43:608\$000	28:340\$000	+ 15:268\$000
MÓVEIS .....	351:714\$000	290:736\$000	+ 60:978\$000
ARMAS DE FOGO E MUNIÇÕES .....	45:112\$000	30:512\$000	+ 14:600\$000
LÂMPADAS, PILHAS, ETC.....	171:940\$000	201:681\$000	- 29:741\$000
QUEIJSOS E REQUEIJSOS .....	25:399\$000	28:747\$000	- 3:348\$000
ELETRICIDADE .....	166:042\$000	181:390\$000	- 15:348\$000
TINTAS E VERNIZES .....	211:683\$000	244:140\$000	- 32:457\$000
LEQUES E VENTAROLAS .....	3:480\$000	11:039\$000	- 7:559\$000
ARTEFACTOS DE BORRACHA .....	65:283\$000	89:750\$000	- 24:467\$000
NAVALHA E PINOIS PARA BARBA .....	48:687\$000	53:106\$000	- 4:419\$000
PENTES, ESCÓVAS E ESPANADORES .....	37:772\$000	50:303\$000	- 12:531\$000
BRINQUEDOS .....	13:504\$000	11:836\$000	+ 1:668\$000
ARTEFACTOS DE OURO .....	109:860\$000	102:659\$000	+ 7:201\$000
JÓIAS, OBRAS DE OUVRES .....	116:179\$000	96:166\$000	+ 20:013\$000
BIJOUTERIAS, OBJ. DE ADORNO .....	21:312\$000	22:001\$000	- 689\$000
GASOLINA, ÓLEOS, CARBURETO DE CÁLCIO.	913\$000	21:780\$000	- 20:867\$000
LADRILHOS E OUTROS MATERIAIS .....	172:399\$000	148:386\$000	+ 24:013\$000
INSTRUMENTOS DE MÚSICA .....	22:878\$000	14:031\$000	+ 8:847\$000
MATERIAL ÓTICO, FOT. E CINEMAT. ....	745\$000	160\$000	+ 585\$000
FOGÕES, FOGAREIROS E AQUECEDORES .....	5:758\$000	6:269\$000	- 511\$000
CIMENTO .....	420\$000	180\$000	+ 240\$000
LINHAS, CORDALHA E BOTÕES .....	36:050\$000	45:236\$000	- 9:186\$000
EMOLUMENTOS DE ESC. COMERCIAIS .....	10:500\$000	6:850\$000	+ 3:650\$000
SELAGEM DE ESTOQUE .....	-	-	-
DEPÓSITOS FECHADOS .....	1:400\$000	800\$000	+ 600\$000
<b>TOTAL .....</b>	<b>17.334:716\$000</b>	<b>17.373:170\$000</b>	<b>- 38:454\$000</b>



## RENDAS INTERNAS JANEIRO A OUTUBRO



## RENDAS ADUANEIRAS JANEIRO A OUTUBRO



104 - MOVIMENTO DA ARRECAÇÃO DA ALFANDECA DO RIO DE JANEIRO NOS MESES DE JANEIRO A OUTUBRO

RUBRICAS ORÇAMENTÁRIAS	1940	1939	DIFERENÇA EM 1940
RENTA ORDINÁRIA			
IMPORTAÇÃO - IMPOSTOS E TAXAS			
DIREITOS DE IMPORTAÇÃO PARA CONSUMO ..	297.521:210\$	297.902:179\$	- 380:369\$
IMPOSTO ADICIONAL DE 10% .....	29.384:330\$	30.902:544\$	- 1.518:214\$
OUTRAS RUBRICAS: 3 A 7 .....	1.851:108\$	2.586:950\$	- 735:842\$
T O T A L .....	328.757:248\$	331.391:673\$	- 2.634:425\$
IMPOSTO DE CONSUMO .....	39.598:617\$	39.225:085\$	+ 373:532\$
IMPOSTO S/ATCS EMANADOS .....	11:647\$	12:040\$	- 393\$
RENDAS INDUSTRIAIS .....	16:648\$	23:355\$	- 6:707\$
DIVERSAS RENDAS .....	26.452:749\$	21.609:922\$	+ 4.842:827\$
TOTAL DA RENTA ORDINARIA .....	394.836:909\$	392.262:075\$	+ 2.574:834\$
RENTA EXTRAORDINARIA .....	2.963:342\$	3.224:019\$	- 260:677\$
T O T A L G E R A L .....	397.800:251\$	395.486:094\$	+ 2.314:157\$

105 - ARRECAÇÃO DO IMPOSTO DE CONSUMO POR ESPECIES, NOS MESES DE JANEIRO A OUTUBRO

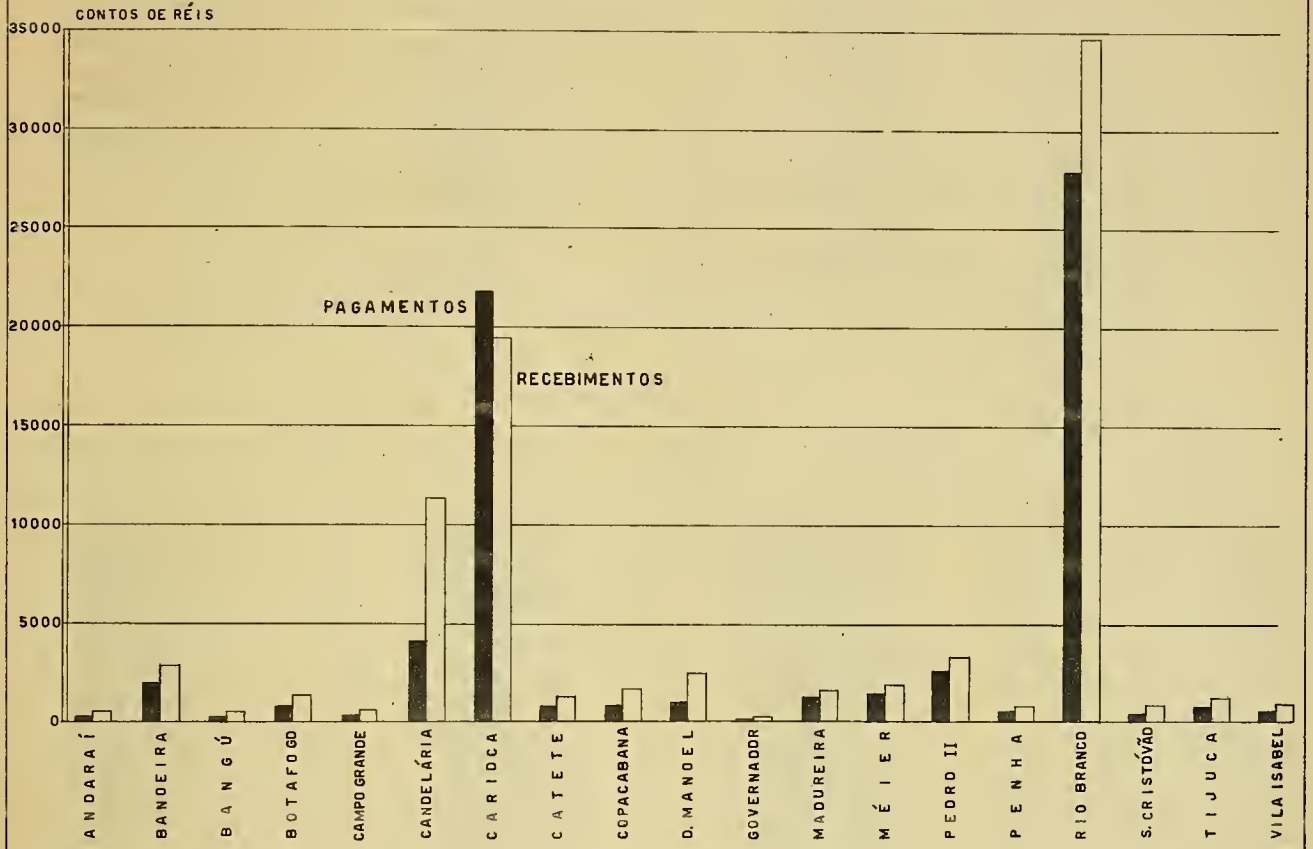
ESPECIES TRIBUTADAS	1940	1939	DIFERENÇA EM 1940
FUMO .....	60:613\$	64:966\$	- 4:353\$
BEBIDAS .....	3.839:480\$	3.815:926\$	+ 23:554\$
ALCOOL .....	101\$	1:391\$	- 1:293\$
FOSFOROS .....	54:778\$	61:291\$	- 6:516\$
SAL .....	1.951:120\$	2.105:619\$	- 154:499\$
CALÇADOS .....	12:072\$	37:255\$	- 25:187\$
PERFUMARIAS E ARTIGOS DE TOUCADOR .....	1.091:597\$	967:431\$	+ 124:159\$
ESPECIALIDADES FARMACÊUTICAS .....	1.304:031\$	2.116:408\$	- 812:370\$
CONSERVAS .....	1.868:017\$	1.925:138\$	- 57:121\$
VINAGRE E ÓLEOS ADEQUADOS À ALIMENTAÇÃO .....	1.422:050\$	1.211:507\$	+ 210:543\$
VELAS .....	4:881\$	1:294\$	+ 3:590\$
TEIÓDOS .....	2.419:267\$	2.325:641\$	+ 93:626\$
ARTEFACTOS DE TEIÓDOS E DE PELES .....	1.130:988\$	928:111\$	+ 202:877\$
PAPEL E ARTEFACTOS .....	46:722\$	45:364\$	+ 1:358\$
CARTAS DE JOGAR .....	28:688\$	40:694\$	- 12:006\$
CHAPÉUS E BENGALAS .....	62:178\$	54:020\$	+ 8:158\$
LOUÇAS E VIDROS .....	308:864\$	340:057\$	+ 31:193\$
FERRAGENS, ARTEFACTOS DE FERRO, ETC .....	269:165\$	338:242\$	- 69:077\$
CAFÉ TORRADO OU MOÍDO E CHÁ .....	54:088\$	38:028\$	+ 16:060\$
BANHA, MANTEIGA E SUCEDÂNEOS .....	714\$	1:244\$	- 530\$
MÓVEIS .....	466:237\$	544:378\$	- 78:141\$
ARMAS DE FOGO, MUNIÇÕES, ETC .....	78:283\$	154:177\$	- 75:894\$
LÂMPADAS, PILHAS, ETC .....	2.551:417\$	2.503:152\$	+ 48:265\$
QUEIJÕES E REQUEIJÕES .....	6:848\$	10:531\$	- 3:683\$
TINTAS E VERNIZES .....	2.319:347\$	2.170:038\$	+ 149:309\$
LEQUES .....	52\$	25\$	+ 27\$
ARTEFACTOS DE BORRACHA .....	307:790\$	548:985\$	- 241:195\$
NAVALHAS E PINCEIS PARA BARBA .....	82:039\$	189:505\$	- 107:466\$
PENTES, ESCÓVAS E ESPANADORES .....	60:901\$	135:070\$	- 74:169\$
BRINQUEDOS .....	61:227\$	110:930\$	- 49:703\$
ARTEFACTOS DE COURO E OUTROS MATERIAIS .....	96:140\$	146:762\$	- 50:622\$
JOIAS E OBRAS DE OURIVES .....	1:136\$	31:801\$	- 30:665\$
BIJOUTERIAS, OBJ. DE ADORNO E RELÓGIOS .....	429:610\$	365:335\$	+ 64:275\$
GASOLINA E CARBURÉTO DE CÁLCIO .....	16.158:134\$	14.805:977\$	+ 1.352:157\$
LADRILHOS, MOZÁICOS, AZULÉJOS, ETC .....	174:778\$	175:487\$	- 709\$
INSTRUMENTOS DE MÚSICA .....	73:069\$	68:792\$	+ 4:277\$
MATERIAL FOTOGRÁFICO E CINEMATOGRAFICO .....	661:283\$	666:855\$	- 5:572\$
FOGÕES E FOGAREIROS .....	5:522\$	15:319\$	- 9:797\$
CIMENTO .....	71:910\$	88:976\$	- 17:066\$
LINHAS, CORDOALHAS E BOTOES .....	63:468\$	73:346\$	- 9:878\$
T O T A L .....	39.598:615\$	39.225:085\$	+ 373:530\$



# CAIXA ECONÔMICA

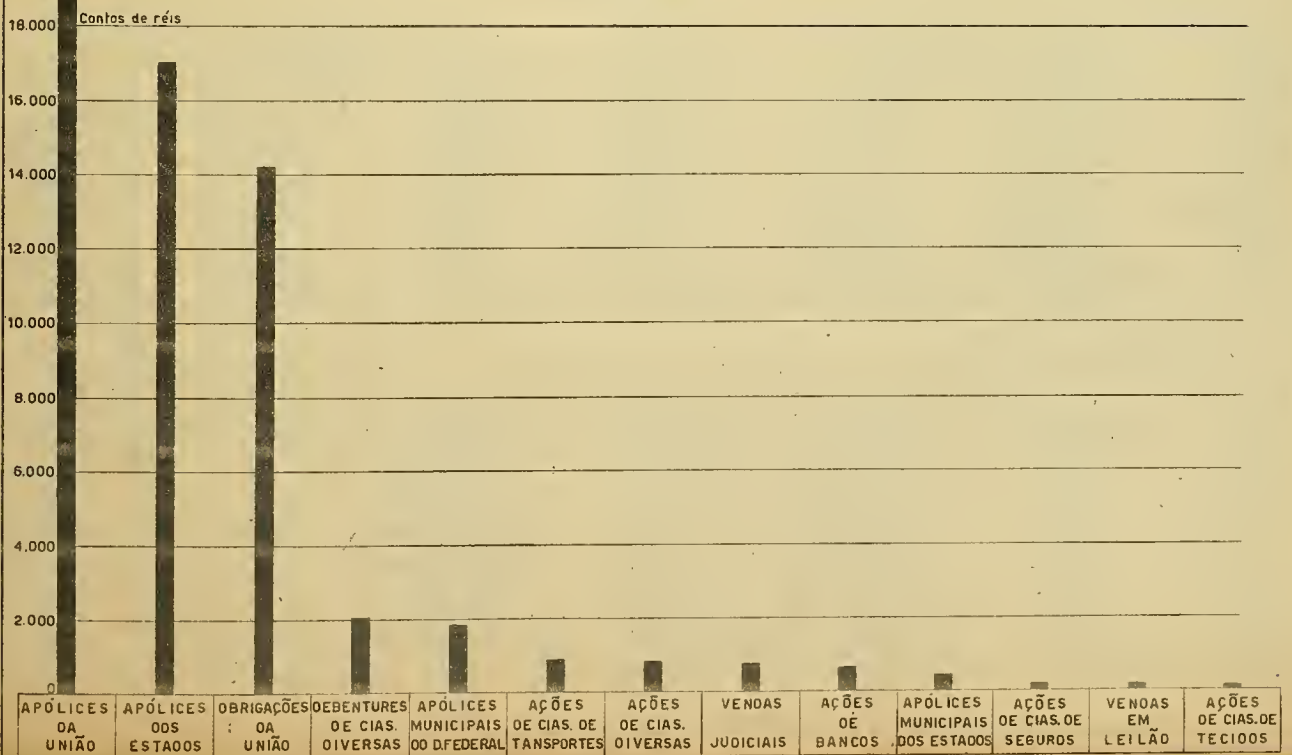
3003

## MOVIMENTO DAS AGÊNCIAS EM OUTUBRO



## MOVIMENTO DA BOLSA OUTUBRO

3004



CRÉDITO E PREVISÃO

106 - MOVIMENTO GERAL DE CAIXA, DE TODOS OS DEPARTAMENTOS DA CAIXA ECONÔMICA, NO MÊS DE OUTUBRO

DEPARTAMENTOS	RECEBIMENTOS	PAGAMENTOS	VARIAÇÕES
DEPÓSITOS .....	87.546:809\$840	68.164:006\$240	19.382:803\$600
PENHÔRES .....	6.769:339\$050	6.445:045\$790	324:293\$260
CONSIGNAÇÕES .....	226:421\$900	4.713:614\$900	- 4.487:193\$000
HIPOTÉCAS .....	1.738:950\$900	3.029:347\$500	- 1.290:396\$600
TÍTULOS .....	714:910\$900	1.110:829\$600	- 395:918\$700
TESOURARIA .....	32.072:368\$710	32.170:208\$500	- 97:839\$790
MAUÁ .....	8:439\$700	19:743\$200	- 11:303\$500
<b>TOTAL .....</b>	<b>129.077:241\$000</b>	<b>115.652:795\$730</b>	<b>13.424:445\$270</b>
HIPOTECÁRIO .....	2.232:957\$800	12:786\$600	-
AGÊNCIA OARIOCA .....	8.297:992\$400	-	-
<b>TOTAL .....</b>	<b>10.530:950\$200</b>	<b>12:786\$600</b>	<b>-</b>

107 - MOVIMENTO DAS AGÊNCIAS DE DEPÓSITOS

AGÊNCIAS	RECEBIMENTOS	PAGAMENTOS	VARIAÇÕES
ANDARAÍ .....	573:569\$600	270:919\$200	302:650\$400
BANDEIRA .....	2.934:810\$600	2.014:424\$900	920:385\$700
BANGU .....	509:610\$300	218:552\$800	291:057\$500
BOTAFOGO .....	1.404:341\$600	875:248\$600	529:093\$000
CAMPO GRANDE .....	590:350\$100	387:290\$900	203:059\$200
CANDELÁRIA .....	11.377:017\$200	4.218:349\$400	7.158:667\$800
OARIOCA .....	19.412:304\$990	21.877:850\$590	- 2.465:545\$600
CATETE .....	1.304:169\$400	805:047\$100	499:122\$300
COPACABANA .....	1.743:282\$500	833:466\$400	909:816\$100
O. MANOEL .....	2.193:005\$550	1.037:542\$500	1.455:463\$050
GOVERNADOR .....	219:322\$800	116:822\$300	102:500\$500
MADUREIRA .....	1.658:927\$000	1.277:802\$040	381:124\$960
MÉIER .....	1.886:973\$100	1.480:682\$100	406:291\$000
PEDRO II .....	3.340:956\$000	2.517:461\$300	823:494\$700
PENHA .....	792:525\$500	580:956\$700	211:568\$800
RIO BRANCO .....	34.107:407\$200	27.937:188\$410	6.470:218\$790
S. CRISTÓVÃO .....	826:710\$400	421:042\$400	405:668\$000
TIJUCA .....	1.175:788\$200	716:566\$500	459:221\$700
VILA ISABEL .....	895:737\$800	576:792\$100	318:945\$700
<b>TOTAL .....</b>	<b>87.546:809\$840</b>	<b>68.164:006\$240</b>	<b>19.382:803\$600</b>

108 - MOVIMENTO DA CARTEIRA DE PENHÔRES

AGÊNCIAS	NUMERÁRIO			ARRECAÇÃO		
	RECEBIMENTOS	PAGAMENTOS	VARIAÇÕES	JUROS	RENDAS GERAIS	SOMAS
CENTRAL .....	2.128:187\$250	2.240:874\$790	- 112:687\$540	165:795\$600	66:154\$640	231:950\$240
BANDEIRA .....	494:906\$600	553:200\$100	- 58:293\$500	42:969\$800	9:433\$700	52:403\$500
7 SETEMBRO .....	2.825:194\$000	2.326:953\$800	498:240\$200	212:366\$800	16:593\$900	228:960\$700
LEOPOLDINA .....	244:267\$800	189:918\$400	54:349\$400	17:847\$300	2:525\$300	20:372\$600
ROSÁRIO .....	1.076:783\$400	1.134:098\$700	- 57:315\$300	52:200\$000	4:408\$150	56:608\$150
<b>TOTAL .....</b>	<b>6.769:339\$050</b>	<b>6.445:045\$790</b>	<b>324:293\$260</b>	<b>491:179\$500</b>	<b>99:115\$690</b>	<b>590:295\$190</b>

109 - MOVIMENTO DE EMPRÉSTIMOS

AGÊNCIAS	N O V O S		RESGATES		V A R I A Ç Õ E S	
	QUANTIDADE.	IMPORTÂNCIA	QUANTIDADE.	IMPORTÂNCIA	QUANTIDADE	IMPORTÂNCIA
CENTRAL .....	5.245	2.212:805\$000	4.378	1.913:585\$000	867	299:220\$000
BANDEIRA .....	4.352	508:920\$000	4.061	414:820\$000	291	94:100\$000
7 SETEMBRO .....	7.095	2.227:125\$000	8.234	2.512:220\$000	- 1.139	- 285:095\$000
LEOPOLDINA .....	3.200	175:940\$000	3.266	208:720\$000	- 66	- 32:780\$000
ROSÁRIO .....	4.016	1.101:815\$000	3.189	937:445\$000	827	164:370\$000
<b>TOTAL .....</b>	<b>23.908</b>	<b>6.226:605\$000</b>	<b>23.128</b>	<b>5.986:790\$000</b>	<b>780</b>	<b>239:815\$000</b>



ESTATÍSTICA DO MERCADO FINANCEIRO E MONETÁRIO

110 - MOVIMENTO, DE TÍTULOS MOBILIÁRIOS, NA BOLSA NO MÊS DE OUTUBRO

T Í T U L O S	NÚMERO	IMPORTÂNCIA
APÓLICES DA UNIÃO .....	23.622	19.121.259\$500
APÓLICES DOS ESTADOS .....	66.508	17.045.918\$000
OBRIGAÇÕES DA UNIÃO .....	13.865	14.298.099\$500
OBRIG. DE CIAS. DIVERSAS .....	10.056	2.045.287\$500
APÓLICES MUNICIPAIS DO D. FEDERAL .....	9.396	1.871.873\$750
AÇÕES DE CIAS. DE TRANSPORTES .....	6.731	889.755\$000
AÇÕES DE CIAS. DIVERSAS .....	5.517	823.225\$000
VENDAS JUDICIAIS .....	2.899	779.956\$500
AÇÕES DE BANCOS .....	2.145	650.459\$000
APÓLICES MUNICIPAIS DOS ESTADOS .....	1.541	412.112\$000
AÇÕES DE CIAS. DE SEGUROS .....	291	188.150\$000
VENDAS EM LEILÃO .....	2.199	154.656\$000
AÇÕES DE CIAS. DE TECIDOS .....	522	103.420\$000
<b>T O T A L</b>	<b>145.092</b>	<b>58.385.041\$750</b>

C Â M B I O

111 - COTAÇÕES DO CÂMBIO À VISTA NO MERCADO OFICIAL NO MÊS DE OUTUBRO

P R A Ç A S	M Í N I M A	M É O I A	M Á X I M A
LONDRES .....	67\$220	67\$220	67\$220
NOVA YORK .....	16\$560	16\$594	16\$699
PORTUGAL .....	\$662	\$662	\$662

112 - CÂMBIO LIVRE E LIVRE ESPECIAL

ESPECIFICAÇÃO	MÍNIMA	MÉDIA	MÁXIMA	DESDE 1º DE JANEIRO	
				MÍNIMA	MÁXIMA
COTAÇÕES DO CÂMBIO À VISTA NO MERCADO LIVRE:					
LONDRES "£ AREA" .....	79\$834	80\$020	80\$050	79\$485	80\$050
LONDRES "£ ESTERLINA" .....	79\$050	79\$189	83\$450	63\$884	83\$450
NOVA YORK .....	19\$770	19\$776	19\$784	19\$771	19\$875
ALEMANHA "REICHSMARK" .....	8\$350	8\$350	8\$350	7\$050	8\$350
MONTEVIDEO .....	7\$420	7\$444	7\$500	6\$890	7\$920
ALEMANHA "VERRECHNUNGSMARK" .....	6\$070	6\$072	6\$095	5\$635	6\$145
SUÉCIA .....	4\$730	4\$740	4\$750	4\$530	4\$770
BUENOS AIRES .....	4\$605	4\$675	4\$710	4\$267	4\$784
JAPÃO .....	4\$660	4\$662	4\$670	4\$656	4\$710
SUIÇA .....	4\$544	4\$590	4\$604	4\$335	4\$604
ESPAÑA .....	1\$200	1\$840	2\$204	1\$187	2\$204
ITALIA .....	1\$000	1\$006	1\$010	1\$000	1\$010
PORTUGAL .....	\$795	\$795	\$795	\$658	\$797
CHILE .....	\$660	\$660	\$660	\$660	\$671
TAXA DE CÂMBIO A VISTA NO MERCADO ESPECIAL (MOEDAS, CARTAS DE CRÉDITO, E CHEQUES DE VIAJANTES):					
LIRA "£ AREA" .....	80\$050	82\$677	83\$342	80\$050	83\$342
LIRA "£ ESTERLINA" .....	77\$000	77\$000	77\$000	50\$000	87\$301
DÓLAR ( N. YORK ) .....	20\$298	20\$740	21\$402	20\$298	23\$200
DÓLAR ( CANADÁ ) .....	18\$400	18\$650	18\$900	16\$362	20\$900
FLORIM ( HOLANDA ) .....	10\$990	10\$990	10\$990	8\$560	12\$750
REICHSMARK .....	8\$350	8\$874	9\$170	8\$350	10\$200
PÊSO ( MONTEVIDEO ) .....	7\$685	7\$832	7\$900	8\$100	9\$100
YEN ( JAPÃO ) .....	2\$800	5\$341	5\$810	2\$800	5\$860
PÊSO ( BUENOS AIRES ) .....	4\$900	4\$968	5\$215	4\$706	8\$874
FRANCO ( SUIÇA ) .....	4\$750	4\$947	5\$238	4\$700	5\$890
REISEMARK .....	3\$650	3\$994	4\$100	3\$650	4\$200
UNTERSTUETZUNGSMARK .....	3\$713	3\$836	3\$952	3\$713	4\$064
LIRA ( ITALIA ) .....	\$904	\$960	1\$126	\$904	1\$227
ESCUDO ( PORTUGAL ) .....	\$885	\$902	\$949	\$885	\$965
PÊSETA ( ESPAÑA ) .....	\$900	\$900	\$900	\$900	1\$300
FRANCO ( PARIS ) .....	\$560	\$560	\$560	\$560	\$560

113 - MOVIMENTO DE PASSAGEIROS TRANSPORTADOS PELA E. F. CENTRAL DO BRASIL NO MÊS DE OUTUBRO

GRANDE PERCURSO		PEQUENO PERCURSO		TOTAL
DO INTERIOR PARA O DISTRITO FEDERAL	DO DISTRITO FEDERAL PARA O INTERIOR	D. PEDRO II - FRANCISCO DE SÁ E SUBÚRBICOS		
661.234	991.191	6.286.197		7.938.622

114 - MOVIMENTO DE PASSAGEIROS TRANSPORTADOS PELA E. F. LEOPOLDINA NO MÊS DE OUTUBRO

REFERÊNCIA	PASSAGEIROS
BARÃO DE MAUÁ PARA O INTERIOR (L.R.E.F. THERESOPÓLIS) ....	33.843
BARÃO DE MAUÁ PARA OS SUBÚRBICOS .....	873.305
DO INTERIOR PARA BARÃO DE MAUÁ .....	37.717
DOS SUBÚRBICOS PARA BARÃO DE MAUÁ E OUTRAS ESTAÇÕES .....	1.134.450
TOTAL	2.079.315

115 - MOVIMENTO DE PASSAGEIROS TRANSPORTADOS PELA ESTRADA DE FERRO CORCOVADO

MÊSES	PASSAGEIROS TRANSPORTADOS				PESSOAL DA CASA	EXCURSIONISTAS	VIAGENS (IDA E VOLTA)	
	BILHETES COMUNS	PASSES LIVRES	CRIANÇAS	TOTAL			PAINEIRAS	ALTO
OUTUBRO .....	5.144	428	343	5.915	120	-	292	128
SETEMBRO .....	8.773	548	563	9.884	126	4	322	182
AGOSTO .....	7.026	574	389	7.989	110	6	312	160
JULHO .....	8.540	558	589	9.687	198	2	319	170

MOVIMENTO RODOVIÁRIO

116 - MOVIMENTO DE VEÍCULOS E PASSAGEIROS NAS BARREIRAS DO DISTRITO FEDERAL, NO MÊS DE OUTUBRO

BARREIRAS	ENTRADAS		SAÍDAS	
	VEÍCULOS	PASSAGEIROS	VEÍCULOS	PASSAGEIROS
CAMPO GRANDE .....	6.775	12.361	4.841	12.779
VISÁRIO GERAL .....	18.248	63.971	16.783	66.035
ANCHIETA .....	3.699	4.041	2.804	4.090
PAVUNA .....	3.135	3.550	2.610	3.571
BARÇAS .....	6.099	2.814	4.092	2.846



MOVIMENTO MARÍTIMO

117 - ENTRADA E SAÍDA DE EMBARCAÇÕES NO MÊS DE OUTUBRO

REFERÊNCIA	ENTRADAS	SAÍDAS
NACIONAIS .....	6	34
ESTRANGEIRAS .....	83	97
T O T A L	89	131

118 - CARACTERÍSTICAS DAS EMBARCAÇÕES

REFERÊNCIA	ENTRADAS			SAÍDAS		
	NACIONAIS	ESTRANGEIRAS	TOTAL	NACIONAIS	ESTRANGEIRAS	TOTAL
TONELAGEM .....	19.912	362.595	382.507	116.375	342.649	459.024
EQUIPAGEM .....	343	4.852	5.195	1.775	5.526	7.301
PROCEDÊNCIA ...	2	86	89	-	-	-
DESTINO .....	-	-	-	17	114	131

119 - NACIONALIDADE DAS EMBARCAÇÕES

REFERÊNCIA	ENTRADAS	SAÍDAS	REFERÊNCIA	ENTRADAS	SAÍDAS
BRASILEIRA .....	6	34	GREGA .....	2	1
INGLESA .....	15	10	FILANDESA .....	1	2
AMERICANA .....	22	25	ARGENTINA .....	2	2
HOLANDESA .....	1	1	JÚGO-ESLAVA.....	2	3
NORUEGUESA .....	19	23	PANAMAENSE.....	2	3
SUECA .....	8	8	CHILENA .....	2	4
JAPONESA .....	2	7	PORTUGUESA .....	2	2
ESPAÑHOLA .....	3	6	-	-	-

120 - MOVIMENTO DE PASSAGEIROS

EMBARCADOS	OESEMBARCADOS	EM TRANSITO
1.648	1.258	4.327

	E N T R A D A S		S A Í D A S	
	NACIONAIS	ESTRANGEIRAS	NACIONAIS	ESTRANGEIRAS
1	6.169	6.002	2.293	2.625
2	10.227	23.067	7.965	17.127
3	9.969	7.048	10.399	19.430
4	4.996	6.637	4.175	4.945
5	2.848	16.978	14.244	4.682
6	19.048	22.578	2.630	789
7	5.123	5.424	6.787	32.854
8	14.743	6.730	4.676	9.947
9	7.941	4.530	5.259	3.167
10	14.267	1.162	14.551	11.187
11	4.828	16.196	12.271	-
12	5.251	2.668	8.245	15.544
13	6.885	23.253	6.895	12.365
14	1.838	11.183	3.990	3.928
15	2.906	14.249	3.379	20.370
16	16.868	28.596	4.575	5.829
17	1.661	7.112	7.758	22.428
18	5.709	15.001	7.553	4.340
19	8.222	3.517	4.574	21.793
20	4.359	7.808	8.842	3.744
21	1.732	2.113	1.883	11.969
22	12.149	7.916	14.390	5.427
23	10.790	2.602	7.081	11.152
24	12.491	9.239	12.896	4.823
25	2.110	8.942	14.223	4.038
26	9.437	-	9.818	9.239
27	2.701	11.142	2.621	6.252
28	7.081	8.117	7.532	3.054
29	3.785	24.520	1.460	8.170
30	8.117	30.959	11.574	30.033
31	13.315	14.834	4.040	17.086
<b>TOTAL .....</b>	<b>237.566</b>	<b>350.123</b>	<b>228.579</b>	<b>328.337</b>

## M O V I M E N T O A É R E O

## 122 - ENTRADAS E SAÍDAS DE AÉRONAVES DURANTE O MÊS DE OUTUBRO

DIA	ENTRADAS			SAÍDAS			DIA	ENTRADAS			SAÍDAS		
	NAC.	ESTR.	TOTAL	NAC.	ESTR.	TOTAL		NAC.	ESTR.	TOTAL	NAC.	ESTR.	TOTAL
1	6	1	7	7	-	7	17	8	-	8	6	1	7
2	6	1	7	8	1	9	18	6	2	8	6	3	9
3	9	-	9	5	1	6	19	7	-	7	6	2	8
4	4	-	4	6	1	7	20	2	1	3	2	-	2
5	7	2	9	6	3	9	21	5	2	7	6	1	7
6	3	3	6	3	-	3	22	6	2	8	6	1	7
7	7	2	9	7	2	9	23	5	2	7	6	2	8
8	5	1	6	6	-	6	24	9	-	9	6	1	7
9	6	1	7	7	2	9	25	5	2	7	6	2	8
10	10	-	10	5	1	6	26	6	-	6	6	2	8
11	4	2	6	6	2	8	27	-	-	-	2	-	2
12	7	-	7	5	2	7	28	7	5	12	7	2	9
13	2	3	5	3	-	3	29	5	1	6	8	-	8
14	5	-	5	7	2	9	30	6	1	7	6	1	7
15	6	2	8	6	-	6	31	9	-	9	5	1	6
16	6	1	7	7	2	9	<b>TOTAL</b>	<b>179</b>	<b>37</b>	<b>216</b>	<b>178</b>	<b>38</b>	<b>216</b>



MOVIMENTO DE PASSAGEIROS NO PORTO DO RIO DE JANEIRO

123 - PROCEDÊNCIA, NACIONALIDADE, IDADE E SEXO DOS PASSAGEIROS ENTRADOS NO MES DE OUTUBRO

NACIONALIDADE	PROCEDÊNCIA E SEXO				I D A D E					TOTAL
	PORTOS DO BRAS.		PORTOS ESTRANG.		DE 0	DE 8	DE 22	DE 40	DE 60	
	HOMENS	MULHERES	HOMENS	MULHERES	A 7	A 21	A 39	A 59	E MAIS	
BRASILEIRA	3.165	1.787	137	85	495	827	2.487	1.200	165	5.174
ARGENTINA	24	9	82	60	8	43	98	22	4	175
BOLIVIANA	2	1	3	3	-	-	4	3	2	10
CANADENSE	2	-	3	3	-	-	-	-	-	7
CHILENA	2	2	5	6	-	-	15	4	2	30
CUBANA	2	3	5	6	2	-	-	-	-	13
MEXICANA	5	-	10	6	-	5	4	9	1	21
NORTE-AMERICANA	154	32	199	98	17	27	200	220	19	483
PARAGUAIÁ	2	-	5	1	-	-	1	-	-	3
PERUANA	2	-	5	3	-	-	5	1	-	9
URUGUAIÁ	9	1	28	13	-	-	28	18	3	51
VENEZUELANA	-	-	5	3	-	-	2	3	1	8
AMERICANAS OUTRAS	-	-	-	-	-	-	-	-	-	-
ALEMÁ	118	28	54	26	4	17	119	72	14	226
AUSTRIACA	4	1	1	1	-	-	2	3	2	7
BELGA	12	3	22	19	6	15	19	15	1	56
DINAMARQUESA	8	1	1	1	-	-	3	9	-	9
FRANCOESA	36	6	39	24	1	8	49	36	11	105
GREGA	1	-	24	1	-	-	18	5	2	28
ESPAÑHOLA	21	4	47	24	6	12	43	29	6	96
HOLANDESA	13	7	9	11	-	-	19	8	-	27
HUNGARA	7	5	10	3	-	-	15	7	-	25
INGLESA	68	12	40	15	-	-	48	62	10	135
ITALIANA	79	11	24	17	3	12	66	52	10	131
NORUEGUESA	1	-	1	-	-	-	-	3	-	3
POLONESA	17	5	45	40	3	19	33	48	1	107
PORTUGUESA	119	20	403	141	37	89	382	149	26	683
RUMENA	8	4	8	4	-	-	10	10	-	22
RUSSA	8	8	4	3	1	1	16	3	-	23
SUECA	4	2	2	1	-	-	4	3	-	7
SUIÇA	24	1	27	10	3	1	33	21	5	63
TOHECO-ESLOVACA	5	3	1	10	3	2	18	4	2	29
TURCA-EUROPEIA	5	1	3	2	-	-	6	4	-	10
EUROPEIAS-OUTRAS	5	-	3	2	-	-	4	3	-	10
CHINESA	-	-	-	-	-	-	-	-	-	1
JAPONESA	11	-	12	3	-	-	17	9	-	26
SIRIA	1	-	3	3	-	-	12	2	-	18
TURCO-ASIÁTICA	1	-	3	4	-	-	2	-	-	5
EGÍPCIANA	2	-	-	-	-	-	-	-	-	2
MARROQUINA	-	-	-	-	-	-	-	-	-	1
HISPANO-AMERICANA	2	-	1	2	-	-	2	2	-	5
APÁTRIDAS	1	-	4	2	-	-	2	3	-	7
TOTAL	3.965	1.954	1.278	640	596	1.092	3.796	2.055	298	7.837

124 - PASSAGEIROS SAÍDOS, SEGUNDO O DESTINO, NACIONALIDADE, IDADE E SEXO

NACIONALIDADE	D E S T I N O				I D A D E					TOTAL
	PORTOS DO BRAS.		PORTOS ESTRANG.		DE 0	DE 8	DE 22	DE 40	DE 60	
	HOMENS	MULHERES	HOMENS	MULHERES	A 7	A 21	A 39	A 59	E MAIS	
BRASILEIRA	2.744	1.482	154	91	371	500	2.207	1.167	226	4.171
ARGENTINA	23	7	122	91	5	44	131	47	16	243
BOLIVIANA	-	-	1	2	-	-	-	-	-	3
CANADENSE	-	-	1	1	-	-	-	-	-	2
CHILENA	3	-	19	16	2	2	26	6	2	38
CUBANA	1	-	2	6	-	-	4	3	-	7
MEXICANA	1	-	7	6	-	-	8	8	-	20
NORTE-AMERICANA	148	30	157	89	8	19	179	197	21	424
PARAGUAIÁ	1	-	4	3	-	-	5	-	-	8
PERUANA	6	-	2	1	-	-	2	-	-	9
URUGUAIÁ	8	5	23	30	1	3	27	23	12	66
VENEZUELANA	1	-	3	1	-	-	1	3	-	5
ALEMÁ	146	26	37	19	1	95	95	29	8	228
AUSTRIACA	2	1	1	1	-	-	3	-	-	4
BELGA	8	-	9	5	-	-	11	9	-	25
DINAMARQUESA	11	-	3	1	-	-	4	11	-	15
FRANCOESA	24	9	23	17	2	2	39	24	6	73
GREGA	3	-	33	1	-	-	27	8	-	37
ESPAÑHOLA	20	4	25	10	1	2	22	29	5	59
HOLANDESA	7	2	17	10	5	3	21	10	-	39
HUNGARA	1	5	5	2	-	-	6	7	-	13
INGLESA	70	18	26	21	4	14	50	57	10	135
ITALIANA	78	9	30	15	2	8	48	66	8	132
NORUEGUESA	3	-	1	6	-	-	1	2	-	10
POLONESA	9	4	17	26	7	19	139	119	16	300
PORTUGUESA	83	22	171	24	-	-	5	4	-	117
RUMENA	9	2	1	4	-	-	2	4	-	17
RUSSA	6	4	2	1	-	-	6	4	-	17
SUECA	6	4	4	1	-	-	6	5	-	13
SUIÇA	26	4	4	5	-	-	17	16	-	38
TOHECO-ESLOVACA	8	-	5	3	-	-	8	5	-	16
TURCA-EUROPEIA	4	-	-	2	-	-	2	1	-	7
IUGO-ESLAVA	4	-	-	2	-	-	2	1	-	7
EUROPEIAS OUTRAS	4	-	-	1	-	-	2	1	-	7
CHINESA	-	-	-	-	-	-	-	-	-	3
SIRIA	25	3	-	-	-	-	10	3	-	28
TURCO-ASIÁTICA	5	2	-	-	-	-	3	-	-	7
EGÍPCIANA	1	-	-	-	-	-	-	-	-	1
MARROQUINA	1	-	-	-	-	-	-	-	-	1
HISPANO-AMERICANA	1	-	-	-	-	-	-	-	-	1
APÁTRIDAS	3	-	2	-	-	2	2	-	-	6
TOTAL	3.541	1.646	911	481	411	732	3.178	1.914	344	6.579

SERVIÇO DA INSPETORIA DE SAÚDE DO PORTO  
125 - TIPO DAS EMBARCAÇÕES VISITADAS NO MÊS DE OUTUBRO

Á VAPOR	Á VELA	PONTÕES	DE GUERRA	AÉREAS	TOTAL
89	-	-	-	-	89

126 - OCORRÊNCIAS

ESPECIFICAÇÕES	QUANTIDADE	ESPECIFICAÇÕES	QUANTIDADE
CARTAS DE SAÚDE EXPEDIDAS	P/ NAVIOS NACIONAIS	PROFILAXIA	EXPURGAOOS HON
	P/ NAVIOS ESTRANGEIROS		EXPURGAOOS SO2
	TOTAL		
REMOÇÕES DE DOENTES	P/ OIVERSOS HOSPITAIS	VACINAÇÕES EFETUADAS, A BORDO, CONTRA A VARIOLA	
	A CRITÉRIO DE CIA.		
	TOTAL		

B A R C A S

127 - MOVIMENTO DE PASSAGEIROS NO MÊS DE OUTUBRO EM CONFRONTO COM OS 3 MESES ANTERIORES

M Ê S	PARA A CAPITAL	PARA NITEROI	T O T A L
OUTUBRO	750.158	750.806	1.500.964
SETEMBRO	722.681	732.750	1.455.431
AGOSTO	764.455	756.910	1.521.365
JULHO	769.877	769.965	1.539.842

A POLÍCIA SANITÁRIA DOS PORTOS CONSTITUE, NOS PAÍSES CIVILISADOS, UM DOS MAIS DESTACADOS SERVIÇOS DE SAÚDE PÚBLICA E O SEU VALOR AVULTA NAQUELES QUE, A EXEMPLO DO BRASIL, POSSUEM UMA EXTENSA ORLA COSTEIRA COM NUMEROSOS PORTOS.

QUANDO SE TRATA, ENTÃO, DE UMA GRANDE CIDADE LITORÂNEA, COMO O RIO DE JANEIRO, ONDE SE CRUZAM AS LINHAS DE NAVEGAÇÃO MARÍTIMA E AÉREA ORIUNDAS DAS MAIS DIVERSAS PROCEDÊNCIAS, OS TRABALHOS DA SAÚDE DO PORTO TEM UMA IMPORTÂNCIA VITAL PARA A MANUTENÇÃO DO ESTADO DE HIGIEDEZ NORMAL DE TODA UMA POPULAÇÃO. POR ISSO MESMO SERÁ INTERESSANTE BALANCEAR-SE AS ATIVIDADES DA INSPETORIA DE SAÚDE DO PORTO DO RIO DE JANEIRO NO ANO DE 1939 E NO CORRENTE, ATÉ ESTE MÊS DE OUTUBRO.

VERIFICAREMOS, ASSIM, QUE FOI O SEGUINTE O MOVIMENTO DE 1939: 4.199 EMBARCAÇÕES VISITADAS; 298 VACINAÇÕES ANTI-VARIÓLICAS EFETUADAS A BORDO; 3.365 CARTAS DE SAÚDE EXPEDIDAS; 549 DOENTES REMOVIDOS DE BORDO. FORAM, TAMBEM, IMPEDIDOS DE ATRACAR 31 NAVIOS E REALIZADOS 106 EXPURGOS.

ESSES QUANTITATIVOS CORRESPONDEM, NA MESMA ORDEM, ÀS MÉDIAS MENSAS DE 350; 24,8; 282; 45,7; 2,6 e 8,8.

EM 1940, ATÉ OUTUBRO, REGISTRARAM-SE 2.782 VISITAS, 201 VACINAÇÕES, 2.345 CARTAS DE SAÚDE, 590 REMOÇÕES DE DOENTES, 25 PROIBIÇÕES DE ATRACAR E 74 EXPURGOS, COM AS SEGUINTESMÉDIAS MENSAS: 272,2; 20; 234,5; 59; 2,5 e 7,4.

A COMPARAÇÃO DAS MÉDIAS DOS DOIS PERÍODOS ASSINALA UM SENSIVEL DECRÉSCIMO NO MOVIMENTO DO ANO CORRENTE - EXCEÇÃO FEITA DO RELATIVO À REMOÇÃO DE DOENTES - O QUE SE DEVE ATRIBUIR, SEM RECEIO DE ERRO, À DIMINUIÇÃO DAS ATIVIDADES DO PORTO, EM CONSEQUÊNCIA DA SITUAÇÃO INTERNACIONAL DO MOMENTO.



**CORREIOS TERRESTRE E MARÍTIMO**

128 - MOVIMENTO DE MALAS POSTAIS, NO MÊS DE OUTUBRO - ENTRADAS:

TERRESTRE				MARÍTIMA					
S U L		I N T E R I O R		S U L		N O R T E		E X T E R I O R	
RIO	TRANS.	RIO	TRANS.	RIO	TRANS.	RIO	TRANS.	RIO	TRANS.
2.544	1.703	35.583	6.841	140	333	1.786	3.052	3.373	2.324

SAÍDAS:

TERRESTRE				MARÍTIMO					
R I O		R I O		R I O		R I O		R I O	
SUL	TRANS.	INTER.	TRANS.	SUL	TRANS.	NORTE	TRANS.	EXTER.	TRANS.
4.784	4.372	44.091	8.704	369	1.264	8.528	4.710	1.573	819

29-COLIS-POSTAUX:

R E C E B I D A S				E X P E D I D A S				
SUL	NORTE	INTERIOR	EXTERIOR	SUL	NORTE	INTERIOR	EXTERIOR	TRÂNSITO
-	-	26	1.650	103	19	5	116	-

**A É R E O**

130 - MOVIMENTO DE MALAS POSTAIS NO MÊS DE OUTUBRO - ENTRADAS:

P R O C E D Ê N C I A							
S U L	TRÂNSITO	NORTE	TRÂNSITO	INTERIOR	TRÂNSITO	EXTERIOR	TRÂNSITO
720	792	960	948	2.326	631	408	591

SAÍDAS:

D E S T I N O							
S U L	TRÂNSITO	NORTE	TRÂNSITO	INTERIOR	TRÂNSITO	EXTERIOR	TRÂNSITO
604	628	1.264	870	578	394	362	842

**T E L É G R A F Ô S**

31-MOVIMENTO DO SERVIÇO DO ESTADO E PARTICULAR NO MÊS DE OUTUBRO:

E S P E C I F I C A Ç Ã O	SERVIÇO TRANSMITIDO		SERVIÇO RECEBIDO	
	TELEG.	PALAVRAS	TELEG.	PALAVRAS
SERVIÇO DO INTERIOR				
DEP. DOS CORREIOS E TELÉGRAFOS	127.245	2.651.773	96.039	1.982.586
SERVIÇO DO EXTERIOR				
EMPRESAS PARTICULARES	17.086	418.418	17.328	456.992

ARTIGOS	UNI - DADE	PREÇOS PARA LDTES									
		28-9 A 5-10		DE 6-10 A 12-10		DE 13-10 A 19-10		DE 20-10 A 26-10		DE 27-10 A 31-10	
		MÍNIMO	MÁXIMO	MÍNIMO	MÁXIMO	MÍNIMO	MÁXIMO	MÍNIMO	MÁXIMO	MÍNIMO	MÁXIMO
ARROZ, AGULHA AMARELO...	60KGS.	84\$000	90\$000	84\$000	90\$000	84\$000	90\$000	84\$000	90\$000	84\$000	90\$000
ARROZ, AGULHA ESP. (BRILH.)	60KGS.	80\$000	82\$000	80\$000	82\$000	80\$000	82\$000	80\$000	82\$000	80\$000	82\$000
ARROZ, AGULHA 1A. (BRILH.)	60KGS.	67\$000	69\$000	69\$000	70\$000	69\$000	70\$000	69\$000	70\$000	69\$000	70\$000
ARROZ, AGULHA ESPECIAL...	60KGS.	75\$000	80\$000	75\$000	80\$000	75\$000	80\$000	75\$000	80\$000	75\$000	80\$000
ARROZ, AGULHA DE 1A.....	60KGS.	65\$000	70\$000	68\$000	72\$000	68\$000	72\$000	68\$000	72\$000	68\$000	72\$000
ARROZ, AGULHA DE 2A.....	60KGS.	58\$000	63\$000	60\$000	65\$000	60\$000	65\$000	60\$000	65\$000	60\$000	66\$000
ARROZ, AGULHA DE 3A.....	60KGS.	46\$000	50\$000	48\$000	52\$000	48\$000	52\$000	48\$000	52\$000	48\$000	52\$000
ARROZ, JAPONÊS, ESPEOIAL..	60KGS.	51\$000	52\$000	54\$000	56\$000	54\$000	56\$000	56\$000	58\$000	56\$000	58\$000
ARROZ, JAPONÊS DE 1A.....	60KGS.	49\$000	50\$000	53\$000	54\$000	53\$000	54\$000	54\$000	56\$000	54\$000	55\$000
ARROZ, JAPONÊS DE 2A.....	60KGS.	47\$000	48\$000	50\$000	51\$000	50\$000	51\$000	52\$000	53\$000	52\$000	53\$000
ARROZ, JAPONÊS DE 3A.....	60KGS.	44\$000	46\$000	46\$000	48\$000	46\$000	48\$000	50\$000	51\$000	46\$000	48\$000
ALFAFA, NAO. OU ESTR.....	QUILO	\$480	\$500	\$480	\$500	\$480	\$500	\$480	\$500	\$480	\$500
AMENDOIM EM CASOA.....	25KGS.	24\$000	25\$000	24\$000	25\$000	24\$000	25\$000	24\$000	25\$000	24\$000	25\$000
ALHOS, NAOIONAIS.....	QUILO	5\$000	8\$000	4\$000	6\$000	5\$000	6\$000	5\$000	6\$000	5\$000	6\$000
ALPISTE, NAOIONAL.....	QUILO	1\$450	1\$500	1\$450	1\$500	1\$450	1\$500	1\$450	1\$550	1\$450	1\$550
BACALHAU, ESPECIAL.....	58KGS.	-	430\$000	-	450\$000	-	450\$000	-	450\$000	-	450\$000
BACALHAU, SUPERIOR.....	58KGS.	-	400\$000	-	440\$000	-	440\$000	-	440\$000	-	440\$000
BACALHAU, ESOAMUDO.....	58KGS.	235\$000	240\$000	235\$000	240\$000	235\$000	240\$000	235\$000	240\$000	235\$000	240\$000
BANHA DE P. ALEGRE.....	CAIXA	185\$000	187\$000	193\$000	195\$000	200\$000	203\$000	215\$000	220\$000	215\$000	220\$000
BANHA DE LAGUNA.....	CAIXA	185\$000	188\$000	198\$000	200\$000	206\$000	208\$000	218\$000	220\$000	218\$000	220\$000
BANHA DE ITAJAÍ.....	CAIXA	187\$000	190\$000	200\$000	205\$000	210\$000	212\$000	220\$000	222\$000	220\$000	222\$000
BATATAS DO INTERIOR.....	QUILO	1\$000	1\$200	1\$100	1\$400	1\$100	1\$400	1\$100	1\$300	1\$100	1\$300
BATATAS DO SUL.....	QUILO	\$800	1\$200	1\$100	1\$400	1\$000	1\$200	\$900	1\$000	\$900	1\$000
CEBOLAS, NAOIONAIS.....	CAIXA	10\$000	115\$000	-	-	-	-	-	-	-	-
CEBOLAS, NACIONAIS.....	QUILO	-	-	2\$500	2\$700	2\$500	2\$700	2\$200	2\$400	2\$200	2\$400
CEBOLAS, ESTRANGEIRAS.....	CAIXA	250\$000	270\$000	-	-	-	-	-	-	-	-
FARINHA DE MANDIOCA ESP.	50KGS.	23\$000	24\$000	24\$000	25\$000	25\$000	27\$000	25\$000	27\$000	25\$000	27\$000
FARINHA DE MAND. FINA...	50KGS.	20\$000	21\$000	21\$000	22\$000	22\$000	23\$500	22\$000	23\$500	22\$000	23\$000
FARINHA DE MAND. E. FINA...	50KGS.	15\$000	16\$000	16\$500	17\$000	17\$000	18\$000	18\$500	19\$000	18\$500	19\$000
FEIJO, PRETO ESPECIAL..	60KGS.	68\$000	70\$000	68\$000	70\$000	68\$000	70\$000	64\$000	68\$000	64\$000	66\$000
FEIJO, PRETO COM.....	60KGS.	66\$000	67\$000	66\$000	67\$000	66\$000	67\$000	62\$000	64\$000	60\$000	62\$000
FEIJO, BRANCO.....	60KGS.	75\$000	95\$000	75\$000	95\$000	75\$000	95\$000	88\$000	105\$000	88\$000	105\$000
FEIJO, MANTEIGA.....	60KGS.	98\$000	100\$000	100\$000	105\$000	105\$000	110\$000	105\$000	110\$000	110\$000	115\$000
FEIJO, MULATINHO.....	60KGS.	63\$000	66\$000	68\$000	70\$000	68\$000	70\$000	64\$000	66\$000	64\$000	65\$000
FEIJO, FRADINHO NAO. ...	60KGS.	70\$000	73\$000	65\$000	80\$000	65\$000	80\$000	65\$000	80\$000	65\$000	80\$000
LOMBO DE PORCO, SALG. (MIN)	QUILO	3\$200	3\$300	3\$800	4\$000	-	4\$200	3\$800	4\$000	3\$700	3\$800
LOMBO DE PORCO SALG. (SUL)	QUILO	2\$900	3\$100	3\$400	3\$600	3\$600	3\$800	3\$500	3\$700	3\$300	3\$500
MANTEIGA, DO INTERIOR....	QUILO	11\$000	11\$500	11\$000	11\$500	11\$000	11\$500	10\$000	11\$000	10\$800	11\$300
MILHO, OATETE VERMELHO..	60KGS.	25\$000	27\$000	28\$000	29\$000	28\$000	29\$000	27\$000	28\$000	27\$000	28\$000
MILHO, OATETE AMARELO..	60KGS.	22\$000	23\$000	24\$000	25\$000	24\$000	25\$000	23\$000	24\$000	23\$000	24\$000
MILHO, OATETE MESOLADO..	60KGS.	20\$000	21\$000	21\$000	22\$000	21\$000	22\$000	21\$000	22\$000	21\$000	22\$000
POLVILHO, DO NORTE.....	QUILO	\$650	\$660	\$650	\$660	\$650	\$660	\$700	\$750	\$700	\$750
POLVILHO, DO SUL.....	QUILO	\$630	\$650	\$630	\$650	\$630	\$650	\$650	\$700	\$650	\$700
TAPIOCA.....	QUILO	1\$000	1\$100	1\$000	1\$100	1\$000	1\$100	1\$000	1\$100	1\$000	1\$100
TOUOINHO, MINEIRO.....	QUILO	2\$500	2\$600	2\$500	2\$600	2\$500	2\$600	2\$500	2\$600	2\$500	2\$600
TOUOINHO, PAULISTA.....	QUILO	2\$800	2\$900	3\$000	3\$200	3\$000	3\$200	3\$000	3\$200	3\$000	3\$200
TOUOINHO, FUMEIRO.....	QUILO	3\$200	3\$300	3\$300	3\$500	3\$300	3\$500	3\$300	3\$500	3\$300	3\$500
XARQUE, MANTAS P. NACIONAL	QUILO	-	3\$900	-	3\$900	-	4\$200	4\$100	4\$200	4\$000	-
XARQUE, RATOS E MANTAS MINEIRO..	QUILO	3\$700	3\$900	3\$700	3\$900	3\$900	4\$000	4\$000	4\$100	3\$900	-
XARQUE, PATOS E M. (SUL).	QUILO	3\$800	3\$900	3\$800	3\$900	3\$900	4\$100	4\$000	4\$200	3\$800	-
FUBA MIMOSO, EXTRA FINO..	50KGS.	28\$000	29\$000	30\$000	32\$000	30\$000	32\$200	30\$000	32\$000	30\$000	32\$000



ESTATÍSTICA DO COMÉRCIO

133 - MOVIMENTO DO CHARQUE NA PRAÇA DO RIO DE JANEIRO, NO MÊS DE OUTUBRO

ENTRADA		SAÍDA	
PROVENIÊNCIA	FARDOS	DESTINO	FARDOS
RIO GRANDE .....	8.344	RIO (CONSUMO)	12.309
SANTA CATARINA.....	38	BAÍA	2.234
MATO GROSSO.....	575	RECIFE	648
GOIÁS .....	1.324	OUTROS PORTOS	3.703
MINAS .....	3.493	-	-
SÃO PAULO .....	2.642	-	-
ESTADO DO RIO.....	906	-	-
<b>TOTAL.....</b>	<b>17.322</b>	<b>-</b>	<b>18.894</b>

IMPORTAÇÃO DOS ESTADOS

134 - MOVIMENTO DE ENTRADA DE GÊNEROS NA PRAÇA DO RIO DE JANEIRO, NO MÊS DE OUTUBRO:

ESPECIFICAÇÃO	UNIDADE	QUANTIDADE	ESPECIFICAÇÃO	UNIDADE	QUANTIDADE
<b>DO NORTE E SUL:</b>			<b>PELA E.F.C. BRASIL:</b>		
ALFAFA .....	FARDO	2.314	AMENDOIM .....	SACO	30
ALPISTE .....	SACO	1.452	ARROZ .....	SACO	10.097
AMENDOIM .....	SACO	1.639	BANHA .....	CAIXA	188
ARROZ .....	SACO	158.045	BATATAS .....	SACO	30.610
BANHA .....	CAIXA	30.376	FARINHA .....	SACO	45.415
BATATAS .....	SACO	27.599	FEIJÃO .....	SACO	11.487
CARNES .....	VOLUME	4.179	MANTEIGA .....	LATA	4.472
CEBOLAS .....	CAIXA	233	MILHO .....	SACO	32.069
CEVADA .....	SACO	6.400	POLVILHO .....	SACO	244
FARINHA .....	SACO	67.415	TOUCINHO .....	VOLUME	71
FEIJÃO .....	SACO	83.230	<b>PELA E.F. LEOPOLDINA:</b>		
MANTEIGA .....	LATA	347	AMENDOIM .....	SACO	131
MATE .....	BARRICA	1.280	ARROZ .....	SACO	5.006
MILHO .....	SACO	2.026	FARINHA .....	SACO	302
POLVILHO .....	SACO	2.063	FEIJÃO .....	SACO	24.068
TAPIOCA .....	SACO	580	MANTEIGA .....	QUILLO	26.496
TOUCINHO .....	VOLUME	3.500	MILHO .....	SACO	25.138
VINHO .....	BARRIL	3.789	POLVILHO .....	SACO	60
XARQUE .....	FARDO	3.350			

IMPORTAÇÃO DO EXTERIOR

135 - MOVIMENTO DE GÊNEROS NA PRAÇA DO RIO DE JANEIRO, PROVENIENTES DO EXTERIOR:

ESPECIFICAÇÃO	UNIDADE	QUANTIDADE	ESPECIFICAÇÃO	UNIDADE	QUANTIDADE
ALPISTE .....	SACO	80	ERVILHA .....	SACO	167
BATATAS .....	CAIXA	15.600	FEIJÃO .....	SACO	54
CEVADA .....	VOLUME	6.616	TAPIOCA .....	SACO	760

ESTATÍSTICA DO CONSUMO

136 - CONSUMO E MÉDIA DIÁRIA DO LEITE NO DISTRITO FEDERAL

M E S E S	CONSUMO ( LITROS )	MÉDIA DIÁRIA
OUTUBRO .....	5.843.825	188.510
SETEMBRO .....	5.659.684	188.656
AGOSTO .....	6.183.614	199.471
JULHO .....	6.348.810	204.800

ENERGIA ELÉTRICA E GÁS

137 - CONSUMO DE FORÇA NO MÊS DE OUTUBRO

MEDIDORES DE FORÇA	CONSUMO PARTICULAR	TRANSPORTE	TOTAL DE K.W. CONSUMIDOS
10.684	24.736.978	10.239.237	34.976.215

138 - CONSUMO DE ENERGIA ELETRICA

MEDIDORES DE LUZ	CONSUMO PARTICULAR	ILUMINAÇÃO PÚBLICA			TOTAL
		LÂMPADAS	VELAS CORRESPONDENTES	TOTAL DE K.W. CONSUMIDOS	
233.684	10.894.509	30.231	9.402.685	4.130.515	15.025.024

139 - CONSUMO DE GÁS

MEDIDORES	( M <sup>3</sup> ) CONSUMIDOS	MÉDIA DIÁRIA EM ( M <sup>3</sup> )
97.410	9.985.283	322.105

ESTATÍSTICA DA PRODUÇÃO INDUSTRIAL

140 - MOVIMENTO DA VENDA DO PESCADO NO ENTREPOSTO FEDERAL DA PESCA, NO MÊS DE OUTUBRO

ESPÉCIE	QUILDS	IMPORTÂNCIA	ESPÉCIE	QUILOS	IMPORTÂNCIA
ROBALO .....	552.184	196.818.500	MANJUBA .....	1.416	2.564.800
BADEJO DE ALTO MAR .....	58.419	190.819.000	SERRA .....	2.008	2.542.900
GAROUPA DE 2A. ....	79.645	158.869.000	CARAPIDU .....	3.266	2.473.000
ENOHOVA .....	45.490	146.171.100	OVEJA .....	1.750	2.359.000
DORVINA GONG. (R.G.S.) ..	103.604	121.971.000	SIBI .....	2.088	2.172.500
NAMORADO .....	32.687	118.891.200	TAINHA GONG. (R.G.S.) ..	930	2.105.000
CAMARÃO VERD. GRANDE ..	13.637	107.844.200	MARISOO .....	2.810	2.072.000
SIOBA .....	35.963	106.040.000	SARDINHA BOCA TORTA ..	6.110	1.728.000
DAMARÃO ROSA-MÉDIO .....	21.394	97.174.900	DSTRA .....	1.455	1.544.000
CAMARÃO VERD. MÉDIO .....	14.993	95.763.500	CANHANHA .....	747	1.537.500
BATATA .....	31.573	85.509.800	BADEJO .....	2.775	1.471.800
CAMARÃO LIXO-MÉDIO .....	17.070	85.362.000	ARRAIA .....	2.678	1.403.000
GALO .....	62.313	74.578.000	CAMARÃO ROSA-PEQUENO ..	399	1.003.500
CORVINA GRANDE .....	28.869	62.400.500	FARNANGALHO .....	1.656	2.783.000
PESCADINHA .....	19.766	53.604.600	POLVO .....	126	1.171.000
VERMELHO .....	19.069	51.259.200	PIRAGIDA .....	486	1.162.000
XERELETE .....	33.975	51.019.500	PIRAUNA .....	889	1.081.900
CERNE .....	13.368	47.077.600	MEXILHAO .....	4.450	1.040.000
PESCADINHA, BÍDUA .....	16.856	41.283.600	MICHOLE .....	792	911.300
BADEJO, DE ALTO MAR .....	11.953	40.123.000	CHARREU .....	471	837.000
MUZUNDU .....	53.270	35.208.000	CANGULO .....	760	780.000
MISTURA .....	33.280	33.153.000	ENCHADA .....	501	682.500
CAÇÃO .....	11.724	30.802.000	BIJUPIRA .....	196	602.500
PARDO .....	11.791	30.908.000	MARIMBA .....	364	592.500
GDETE .....	11.735	29.444.200	CAVALA .....	136	557.500
PALDMBETA .....	33.034	29.658.200	TRAIRA .....	285	547.000
ROBALO .....	33.984	29.718.000	CARATINGA .....	527	527.000
PESDADA CAMBUDU .....	4.667	17.909.000	PREGEREA .....	232	471.100
PESDADA AMARELA .....	4.776	17.776.000	DLHO DE BOI .....	157	411.000
TAINHA .....	4.763	15.977.500	RONCADOR .....	433	436.000
SARDINHA VERD. PEQ. ....	14.554	14.718.000	CARANHO .....	150	427.300
SARDINHA LAGE .....	37.341	14.779.000	ESPADA .....	312	415.000
OLHETE .....	4.318	14.171.500	LAGOSTA .....	290	390.000
PARATÁ .....	4.815	11.739.000	TARTARUGA .....	261	261.000
CAMARÃO LIXO-GRANDE .....	10.440	10.732.000	PAPATERRA .....	24	25.000
GAROUPA DE 1A. ....	33.902	10.000.000	GARAPEBA .....	24	103.000
SOROROÇA .....	1.260	9.927.700	GARROUPETA .....	24	101.500
BADEJETE .....	10.125	9.988.000	GUAIPIRA .....	14	99.500
BONITO .....	1.275	9.886.000	AGARA .....	16	85.000
CAMARÃO VERD. PEQ. ....	3.861	9.698.000	OLHO DE OÃO .....	20	85.000
DOURADO .....	3.861	9.698.000	PAMPO .....	1	40.000
DDOOROOA .....	3.861	9.698.000	TRILHA .....	1	31.000
LINGUADO .....	3.861	9.698.000	TIRAVIRA .....	1	16.000
DORVINA - MÉDIA .....	3.861	9.698.000	GORDINHO .....	1	12.000
CHI CHARRO .....	3.861	9.698.000	CANBOA .....	1	10.000
MERO .....	3.861	9.698.000	UBARANA .....	1	9.000
BAGRE .....	3.861	9.698.000	JAGURIÇA .....	1	8.000
CAMARÃO LIXO-PEQ. ....	3.861	9.698.000	MOREIA .....	1	4.000
LULA .....	368	2.782.000	TOTAL	1.521.763	2.350.550.900



141 - MOVIMENTO DO DEPARTAMENTO NACIONAL DA PROPRIEDADE INDUSTRIAL, NO MÊS DE OUTUBRO

REFERÊNCIA	DEFERIDOS	INDEFERIDOS	REJEITADOS
<b>DESPACHOS PROFERIDOS:</b>			
PRIVILÉGIO DE INVENÇÃO .....	93	17	13
MODELOS DE UTILIDADE .....	27	7	1
MODELOS INDUSTRIAIS .....	6	2	1
MELHORAMENTOS .....	4	16	1
SARANTIA DE PRIORIDADE .....	3	-	-
REGISTROS DE MARCAS .....	373	95	-
TÍTULOS DE ESTABELECIMENTOS .....	45	6	-
NOMES COMERCIAIS .....	3	2	-
INSIGNIAS COMERCIAIS .....	4	2	-
TRANSFERÊNCIA DE PATENTES .....	5	-	-
TRANSFERÊNCIA DE MARCAS .....	248	1	-
TRANSFERÊNCIA DE TÍTULOS DE ESTABELECIMENTOS .....	1	-	-
CADUCIDADE DE MARCA NACIONAL .....	7	-	-
CADUCIDADE DE MARCAS INTERNACIONAIS .....	3	-	-

142-OUTRAS OCORRÊNCIAS

REFERÊNCIA	QUANTIDADE	REFERÊNCIA	QUANTIDADE
ARQUIV. DE PROCESSO DE PATENTE .....	25	PRORROGAÇÃO DE PRAZO .....	19
ARQUIV. DE PROCESSO DE MARCA .....	41	EXIGÊNCIAS .....	95
DESIST. E ARQUIV. DE PROCESSO DE MARCA ..	4	DESPACHOS DIVERSOS .....	109
CANCELAMENTO DE MARCA .....	1	RECURSOS INTERPOSTOS .....	36
RECONSIDERAÇÃO DE DESPACHO .....	10	OFÍCIOS EXPEDIDOS .....	173
MODIFICAÇÃO DE FIRMAS .....	31	-	-

143-SEÇÃO DE PATENTES

REFERÊNCIA	QUANTIDADE	REFERÊNCIA	QUANTIDADE
CARTAS PATENTES EXPEDIDAS .....	25	TRANSFERÊNCIAS ANOTADAS .....	4
TERMOS DE DEPOSITO DE PATENTE .....	193	CÓPIAS FOTOESTÁTICAS .....	124
TERMOS DE DEP. DE GAR. DE PRIORIDADE .....	4	-	-
CERTIDÕES DIVERSAS .....	162	-	-

144-SEÇÃO DE MARCAS

REFERÊNCIA	QUANTIDADE	REFERÊNCIA	QUANTIDADE
CERTIFICAÇOS EXPEDIDOS .....	550	TRANSFERÊNCIAS ANOTADAS .....	75
TERMOS DE DEPOSITO DE MARCA .....	648	MODIFICAÇÕES DE FIRMAS .....	9
CERTIDÕES DE DEPÓSITO .....	120	-	-

145- ARQUIVO

REFERÊNCIA	QUANTIDADE	REFERÊNCIA	QUANTIDADE
CERTIDÕES ENTREGUES .....	193	FOTOESTÁTICAS ENTREGUES .....	261

146-RENDAS DIVERSAS

ESPECIFICAÇÃO	IMPORTÂNCIA
RENDA TOTAL DO DEPARTAMENTO .....	202.010.000
EMOLUMENTOS ( ARRECADADOS ATÉ O DIA 11 ) .....	2.000.000
<b>T O T A L</b>	<b>207.226.000</b>

ESTATÍSTICA SANITÁRIA

HOSPITAIS E CASAS DE SAÚDE

147 - MOVIMENTO DE DOENTES HOSPITALIZADOS

ESPECIFICAÇÃO	EXIS- TIAM.	ENTRA- RAM	SAIRAM		EXIS- TEM	BRASI- LEIROS	ESTRAN- GEIROS	IGNO- RADA	TOTAL
			ALTAS	MORTES					
H. CENTRAL DO EXÉRCITO .....	617	651	803	13	452	452	-	-	452
H. CENTRAL DA MARINHA .....	266	345	364	4	243	243	-	-	243
ENFERMARIA NAVAL .....	-	-	-	-	-	-	-	-	-
H. DOS LÁZAROS (FREI ANTÔNIO) ...	118	1	-	1	118	95	23	-	118
H. SÃO SEBASTIÃO .....	622	283	208	131	566	538	28	-	566
H. DA PENITÊNCIA .....	281	182	157	13	293	198	95	-	293
CASA DE SAÚDE S. JOSÉ .....	63	130	134	2	57	45	12	-	57
SOC. HESPAÑHOLA DE BENEFICÊNCIA	32	71	65	4	34	26	8	-	34
H. N. SENHORA DO SOCORRO .....	80	67	52	6	89	68	21	-	89
H. S. CASA DA MISERICÓRDIA .....	580	602	564	32	586	544	42	-	586
R. B. SOC. PORTUGUESA DE PENEZ	404	303	251	13	443	79	364	-	443
MATERNIDADE ESCOLA .....	81	233	230	13	71	62	9	-	71
H. V. O. 3.ª N. S. MORTE DO CARMO ..	181	68	74	3	172	103	69	-	172
H. N. SENHORA DAS DORES .....	149	29	7	18	153	148	5	-	153
H. N. SENHORA DA SAÚDE .....	230	129	97	19	243	164	79	-	243
H. MANEMANIANO .....	72	146	142	7	69	56	13	-	69
H. ESTRANGEIROS .....	27	46	45	8	20	3	17	-	20
COLÔNIA "GUSTAVO RIEDEL" .....	577	28	7	4	594	518	70	6	594
MATERNIDADE S. CRISTÓVÃO .....	-	130	102	-	28	24	4	-	28
CASA DE SAÚDE "DR. ABÍLIO" .....	36	6	2	-	40	34	6	-	40
CASA DE SAÚDE "DR. EIRAS" .....	165	31	52	-	144	113	31	-	144
CASA DE SANTA IGENEZ .....	60	25	25	-	60	60	-	-	60
HOSPITAL EVANGÉLICO .....	73	75	81	3	64	44	20	-	64
H. SÃO ZACHARIAS .....	81	52	41	5	87	87	-	-	87
S. A. O. SAÚDE DA BAVEA .....	83	14	20	-	77	66	11	-	77
HOSPITAL ALEMÃO .....	65	119	122	4	58	22	36	-	58
CASA DO POBRE N. S. COPACABANA ..	2.012	79	74	-	2.017	1.995	22	-	2.017
SANATÓRIO RIO OMPRIDO .....	-	-	-	-	-	-	-	-	-
H. PSIQUIÁTRICO .....	1.858	283	277	50	1.814	1.536	278	-	1.814
C. SAÚDE "DR. FROUQUIMARÃES" ...	-	-	-	-	-	-	-	-	-
INST. MED. CIR. GETÚLIO SANTOS ..	96	194	193	5	92	66	26	-	92
HOSPITAL TORRES HOMEM .....	140	32	11	21	140	136	4	-	140
C. SAÚDE E MATERN. MADUREIRA ...	21	72	68	1	24	23	1	-	24
SOC. BENEF. SENHORAS ALEMÃES ...	10	29	29	-	10	7	3	-	10
SANATÓRIO RIO DE JANEIRO .....	60	6	10	2	54	43	11	-	54
H. V. O. 3.ª M. NINOS S. FROO. PAULA.	101	38	38	4	97	72	25	-	97
POLÍCIA MILITAR DIST. FEDERAL ..	117	268	230	5	150	150	-	-	150
ASSIST. MED. CIR. EMP. MUNICIPAIS.	85	152	143	11	83	82	1	-	83
CASA DE SAÚDE "DR. PEDRO ERNESTO"	106	176	163	9	110	94	16	-	110
CASA DE SAÚDE E MAT. S. PAULO ..	9	27	23	1	12	12	-	-	12
HOSPITAL BOTAFOGO (POLICLÍNICA)	66	136	153	2	47	47	-	-	47
HOSPITAL ESTÁCIO DE SÁ .....	333	241	215	21	338	291	47	-	338
SANATÓRIO HENRIQUE ROXO .....	33	4	8	-	29	29	-	-	29
H. S. J. BATISTA DA LAGOA .....	109	99	89	6	113	113	-	-	113
CASA DAS MÃEZINHAS .....	34	2	18	-	18	18	-	-	18
<b>TOTAL .....</b>	<b>10.133</b>	<b>5.604</b>	<b>5.387</b>	<b>441</b>	<b>9.909</b>	<b>8.506</b>	<b>1.397</b>	<b>6</b>	<b>9.909</b>



AMBULATORIOS

148 - MOVIMENTO NO MÊS DE OUTUBRO

REFERÊNCIA	MATRÍCULAS				CONSULTAS	OPERAÇÕES E CURATIVOS	INJEÇÕES	EXAMES DE LABORATÓRIO	NACIONALIDADE		
	M.	F.	O.	TOTAL					BRAS.	ESTR.	TOTAL
POLICLÍNICA DE BOTAFOGO	153	365	289	807	4.104	1.778	1.270	62	743	64	807
H. S. J. BATISTA DA LAGOA	-	-	-	-	2.273	489	631	599	-	-	2.273
H. SÃO SEBASTIÃO	86	49	14	149	301	-	855	2.160	139	10	149
R. R. S. PORT. BENEFICÊNCIA	-	-	-	-	6.472	8.090	9.317	981	327	654	981
H. N. S. DAS DORES	133	461	340	934	3.871	602	449	160	899	35	934
H. N. S. DO SOCORRO	158	316	347	821	4.026	2.474	1.176	146	782	39	821
H. N. S. DA SAÚDE	73	170	158	401	1.909	883	425	636	1.293	31	1.324
PRÓ MATRE	-	329	19	348	363	367	256	410	-	-	-
H. SÃO ZACARIAS	-	-	-	-	-	-	-	296	87	-	87
C. SOBRE N. S. COPACABANA	166	1.185	666	2.017	530	535	437	19	1.995	22	2.017
H. ARTUR BERNARDES	-	-	965	965	4.122	161	777	-	-	-	-
POLICL. DE COPACABANA	65	178	56	299	1.869	841	685	96	-	-	1.579
MATERN. SÃO CRISTÓVÃO	-	112	53	165	1.578	229	72	454	165	-	165

ESTATÍSTICA DA PROFILAXIA

149 - TRABALHOS REALIZADOS PELA INSPETORIA DE SERVIÇOS ESPECIAIS, DURANTE O MÊS DE OUTUBRO

REFERÊNCIA	QUANTIDADE	TOTAL
1 - RATOEIRAS ARMADAS:		
A) GUILHOTINAS	53.209	
B) MALETAS	10.702	63.911
2 - RATOS CAPTURADOS EM RATOEIRAS:		
A) EM GUILHOTINAS	4.599	
B) EM MALETAS	222	4.821
3 - RATOS MORTOS À PÁU	28	28
4 - RATOS ENCONTRADOS MORTOS	1	1
5 - TOTAL DE RATOS APANHADOS, ITENS 2, 3 E 4	4.850	4.850
6 - DOSES DE VENENO DISTRIBUÍDAS	22.692	22.692
EXPURGOS EFETUADOS	11	11
DESPULIZAÇÕES PROCEIDAS	4	4

SERVIÇO DE PROFILAXIA DA MALÁRIA

150 - MOVIMENTO DOS SERVIÇOS DA BAIXADA FLUMINENSE NO DISTRITO FEDERAL, NO MÊS DE OUTUBRO

ESPECIFICAÇÃO	QUANTIDADE	ESPECIFICAÇÃO	QUANTIDADE
<b>SERVIÇO DE INSPEÇÃO:</b>			
<b>A) LARVAS</b>			
LUGARES PESQUIZADOS .....	180.178	NO POSTO .....	232
LUGARES COM LARVAS .....	4.681	NO DOMICÍLIO .....	6.462
LUGARES COM LARVAS GRANDES OU NINFAS..	1.436	VISITAS DOMICILIARES .....	4.194
ANOFELÍNEOS CRIADOS .....	1.173	CONSUMO DE MEDICAMENTOS:	
ANOFELÍNEOS IDENTIFICADOS .....	1.173	ATENEBRINA (COMPRIMIDOS) .....	1.768
		PLASMOQUINA (COMPRIMIDOS) .....	1.863
		QUININO (COMPRIMIDOS) .....	6.850
<b>B) ALADOS</b>			
INSPEÇÕES DOMICILIARES .....	730	<b>F) LARVICIDAS</b>	
CASAS COM ANOFELÍNEOS .....	213	PEIXES COLOCADOS .....	19.009
ANOFELÍNEOS CAPTURADOS .....	2.035	MATERIAL GASTO:	
ANOFELÍNEOS IDENTIFICADOS .....	1.842	VERDE PARÍS ( QUILO ) .....	6,180 K.
INSPEÇÕES EXTRA-DOMICILIARES .....	17	ÓLEO MINERAL ( LITRO ) .....	3.657,250 L.
COM RESULTADO POSITIVO .....	2		
COM RESULTADO NEGATIVO .....	15		
ANOFELÍNEOS CAPTURADOS .....	7		
ANOFELÍNEOS IDENTIFICADOS .....	7		
<b>C) CASOS DE FEBRE</b>			
CASOS REGISTRADOS .....	261	<b>G) EXPURGOS</b>	
INFECÇÕES PRIMÁRIAS .....	13	HABITAÇÕES EXPURGADAS .....	23
RECAIDAS .....	248	NUMERO DE EXPURGOS REALIZADOS .....	31
CASAS VISITADAS .....	51.819	MATERIAL GASTO:	
CASAS COM DOENTES DE MALÁRIA .....	222	ENXOFRE ( QUILO ) .....	202, K.
VISITAS DOMICILIARES .....	56.013		
<b>D) EXAMES DE LABORATORIO</b>			
PREPARAÇÕES DE SANGUE .....	1.367	<b>H) TRABALHOS DE HIDROGRAFIA</b>	
PREPARAÇÕES EXAMINADAS .....	1.367	REPARAÇÕES DE CURSOS DAGUA .....	790 M.
EXAMES POSITIVOS .....	261	RECONSTRUÇÕES DE VALÕES .....	185 M.
<b>SERVIÇOS PRESTADOS:</b>			
<b>E) PROFILAXIA QUIMICA</b>			
NÚMERO DE MEDICAÇÕES .....	6.694	LIMPEZA DE VALÕES .....	6.988 M.
PESSOAS MEDICADAS .....	458	VALAS CONSTRUÍDAS .....	1.452 M.
		RECONSTRUÇÕES DE VALAS .....	8.826 M.
		LIMPEZA DE VALAS .....	176.532 M.
		VALETAS CONSTRUÍDAS .....	290 M.
		LIMPEZA DE VALETAS .....	18.475 M.
		ROÇAGEM .....	187.545 M.
		ATERRO .....	5.292 M.
		<b>I) OUTROS TRABALHOS</b>	
		PLANTAS CONFECCIONADAS .....	10
		COPIAS DE PLANTAS .....	3

SERVIÇO DE PROFILAXIA DA LEPROSA E DAS DOENÇAS VENÉREAS

151 - MOVIMENTO DA FUNDAÇÃO GAFFRÉE GUINLE, NO MÊS DE OUTUBRO

REFERÊNCIA	HO-MENS	MULHERES	CRIANÇAS	TOTAL	REFERÊNCIA	POSITIVO	NEGATIVO	DUIVOSO	TOTAL
<b>MATRÍCULAS EFETUADAS (DOENÇAS)</b>					<b>EXAMES DE LABORATÓRIO:</b>				
SÍFILIS .....	452	384	74	910	SÍFILIS .....	28	227	-	255
GONORRÉIA .....	453	231	3	687	GONORRÉIA .....	161	435	-	596
CANORO VENÉREO .....	167	24	-	191	CANORO VENÉREO .....	104	141	-	245
DOENÇAS DE N. FAVRE .....	21	1	-	22	REAÇÕES DE WASSERMANN .....	798	2.679	36	3.513
					EXAMES DE LIQUOR .....	217	-	-	217
					EXAMES DE URINA .....	3.937	-	-	3.937
<b>TOTAL .....</b>	<b>1.093</b>	<b>640</b>	<b>77</b>	<b>1.810</b>	<b>TOTAL .....</b>	<b>5.245</b>	<b>3.482</b>	<b>36</b>	<b>8.763</b>

INJEÇÕES, 35.010 - CURATIVOS, 11.241 - MÉDIA DIÁRIA DE DOENTES NOVOS, 67,03

CEMITÉRIOS

152 - CEMITÉRIOS PÚBLICOS

CEMITÉRIOS	ADULTOS		CRIANÇAS		NACIONALIDADE			TOTAL
	M.	F.	M.	F.	BRAS.	ESTR.	IG.	
SÃO JOÃO BATISTA .....	153	117	42	40	267	82	3	352
SÃO FRANCISCO XAVIER .....	358	268	95	104	679	137	9	825
SÃO FRANCISCO XAVIER ( INDIGENTES ) .....	99	71	150	144	464	-	-	464

153 - CEMITÉRIOS PARTICULARES

CEMITÉRIOS	INHUMAÇÕES	EXHUMAÇÕES
SÃO FRANCISCO DE PAULA .....	5	4
DA V.E. ARQUIEPISCOPAL ORDEM 3A. DE N.S. DO MONTE DO CARMO..	7	4



ESTATÍSTICA CULTURAL

154 - MOVIMENTO DOS MUSEUS NACIONAL E NACIONAL DE BELAS ARTES NO MÊS DE OUTUBRO

M Ê S		V I S I T A N T E S	
D I A	S E M A N A	MUSEU NACIONAL	MUSEU NAC. DE BELAS ARTES
1	TERÇA - FEIRA	348	23
2	QUARTA - FEIRA	254	74
3	QUINTA - FEIRA	449	73
4	SEXTA - FEIRA	167	79
5	SÁBADO	166	67
6	DOMINGO	2.307	89
7	SEGUNDA - FEIRA	-	68
8	TERÇA - FEIRA	154	64
9	QUARTA - FEIRA	159	56
10	QUINTA - FEIRA	512	77
11	SEXTA - FEIRA	102	79
12	SÁBADO	101	53
13	DOMINGO	1.762	86
15	TERÇA - FEIRA	255	182
16	QUARTA - FEIRA	158	96
17	QUINTA - FEIRA	514	160
18	SEXTA - FEIRA	81	84
19	SÁBADO	47	123
20	DOMINGO	1.560	161
21	SEGUNDA - FEIRA	-	79
22	TERÇA - FEIRA	213	81
23	QUARTA - FEIRA	230	82
24	QUINTA - FEIRA	376	76
25	SEXTA - FEIRA	191	86
26	SÁBADO	276	139
27	DOMINGO	218	59
28	SEGUNDA - FEIRA	-	62
29	TERÇA - FEIRA	150	92
30	QUARTA - FEIRA	479	82
31	QUINTA - FEIRA	131	22
T O T A L .....		11.360	2.554

B I B L I O T E C A S

155 - MOVIMENTO DE LEITURA E CONSULTA DURANTE O MÊS DE OUTUBRO

ESPECIFICAÇÃO	B I B L I O T E C A S												TOTAL
	NACIONAL DO RIO DE JANEIRO	INSTITUTO DE EDUCAÇÃO	ESCOLA NACIONAL DE ENGENHARIA	FAC. DE DIREITO	REAL. GAB. PORTUGUÊS DE LEITURA	SERVIÇOS ESPECIAIS DE PRODUÇÃO	D.A. S.P.	CASA RUI BARBOSA	OBSERVATÓRIO NACIONAL	FED. ESP. RITA	CASA DE CORREIO	SOC. DE GEOGRAFIA	
<b>OBRAS :</b>													
OBRAS GERAIS .....	23.880	479	5	40	424	30	926	7	11	41	-	70	25.913
FILOSOFIA .....	664	20	-	22	38	-	-	6	-	122	-	29	916
SOCIOLOGIA .....	1.245	41	7	1.160	44	96	1.749	2	-	4	-	5	4.353
CIÊNCIAS PURAS .....	1.799	117	232	-	33	54	31	-	11	6	-	-	2.283
CIÊNCIAS APLICADAS .....	931	-	111	-	45	-	-	-	39	7	-	-	1.133
BELAS ARTES .....	245	16	10	-	34	-	-	-	-	-	1	-	306
LITERATURA .....	2.183	3.838	-	16	348	-	-	16	-	49	627	7	7.084
GEOGRAFIA E HISTÓRIA .....	6.429	48	-	6	102	-	-	4	11	4	11	127	6.742
FILOLOGIA .....	787	101	-	-	44	36	-	5	1	5	-	2	981
RELIGIÃO .....	228	14	-	-	26	-	-	-	-	138	39	-	445
<b>IDIOMAS :</b>													
PORTUGUÊS .....	35.982	4.465	75	1.214	1.069	122	953	29	3	368	642	179	45.131
FRANÇÊS .....	1.617	45	273	-	50	26	141	9	16	6	3	39	2.225
ESPAÑHOL .....	243	27	21	-	3	12	57	1	7	1	8	12	392
ITALIANO .....	166	2	7	-	1	-	17	-	6	-	-	-	199
INGLÊS .....	242	124	11	-	4	56	423	-	31	1	18	6	917
ALEMÃO .....	89	-	6	-	5	-	8	-	10	-	16	4	138
LATIM .....	52	11	-	-	4	-	-	1	-	-	-	-	68
OUTRAS LINGUAS .....	-	-	-	-	2	-	-	-	-	-	-	-	2
NÚMERO DE LEITORES .....	5.737	4.674	365	386	1.078	135	-	18	64	323	687	221	13.686
NÚMERO DE VOLUMES .....	-	4.674	394	1.244	1.175	216	-	55	79	379	687	260	9.163

ESTATÍSTICA JUDICIÁRIA

156 - MOVIMENTO DE JULGAMENTOS NO SUPREMO TRIBUNAL FEDERAL NO MÊS DE OUTUBRO

DIA	AGRAVO DE PETIÇÃO E AGRVOS	APELAÇÕES CÍVEIS	REURSOS EXTRAORDINÁRIOS	PETIÇÕES DE HABEAS CORPUS	CARTAS TESTE-MUNHAVEIS	RECURSOS DE HABEAS CORPUS	RECURSOS DE LIQ. DE SENTENÇA	RECURSOS DE MAN. DATOS DE SEGURANÇA	CONF. JURIS-DIÇÃO	HOMOLOGAÇÃO DE SENTENÇA ESTRANG.	TOTAL
<b>1A. TURMA</b>											
3	6	3	1	-	-	-	-	-	-	-	10
7	2	3	1	-	-	-	-	-	-	-	6
17	16	3	1	-	-	-	-	-	-	-	20
21	7	3	3	-	-	-	-	-	-	-	13
24	4	1	5	-	-	-	-	-	-	-	10
28	3	3	3	-	-	-	-	-	-	-	9
<b>TOTAL</b>	<b>38</b>	<b>16</b>	<b>14</b>	<b>-</b>	<b>-</b>	<b>-</b>	<b>-</b>	<b>-</b>	<b>-</b>	<b>-</b>	<b>68</b>
<b>2A. TURMA</b>											
1	8	-	1	-	-	-	-	-	-	-	9
11	4	-	2	-	-	-	-	-	-	-	6
15	8	1	-	-	1	-	-	-	-	-	10
22	5	-	3	-	-	-	-	-	-	-	8
29	7	1	-	-	-	-	-	-	-	-	8
<b>TOTAL</b>	<b>32</b>	<b>2</b>	<b>6</b>	<b>-</b>	<b>1</b>	<b>-</b>	<b>-</b>	<b>-</b>	<b>-</b>	<b>-</b>	<b>41</b>
<b>TRIBUNAL PLENO</b>											
2	4	3	2	1	-	1	-	-	-	-	11
8	2	10	2	1	-	-	-	2	-	-	15
9	-	5	2	1	-	-	-	-	2	-	9
14	2	3	1	-	-	-	1	-	1	-	10
16	-	1	5	-	-	1	-	-	1	-	9
23	1	2	2	1	-	1	-	-	2	-	9
30	-	1	3	-	-	3	-	-	1	2	10
31	4	2	2	-	-	-	-	-	-	-	8
<b>TOTAL</b>	<b>13</b>	<b>27</b>	<b>19</b>	<b>3</b>	<b>-</b>	<b>6</b>	<b>2</b>	<b>3</b>	<b>6</b>	<b>2</b>	<b>81</b>

NO TRIBUNAL PLENO, NO DIA 9, FORAM JULGADOS 3 MANDATOS DE SEGURANÇA JUSTIÇA LOCAL DO DISTRITO FEDERAL

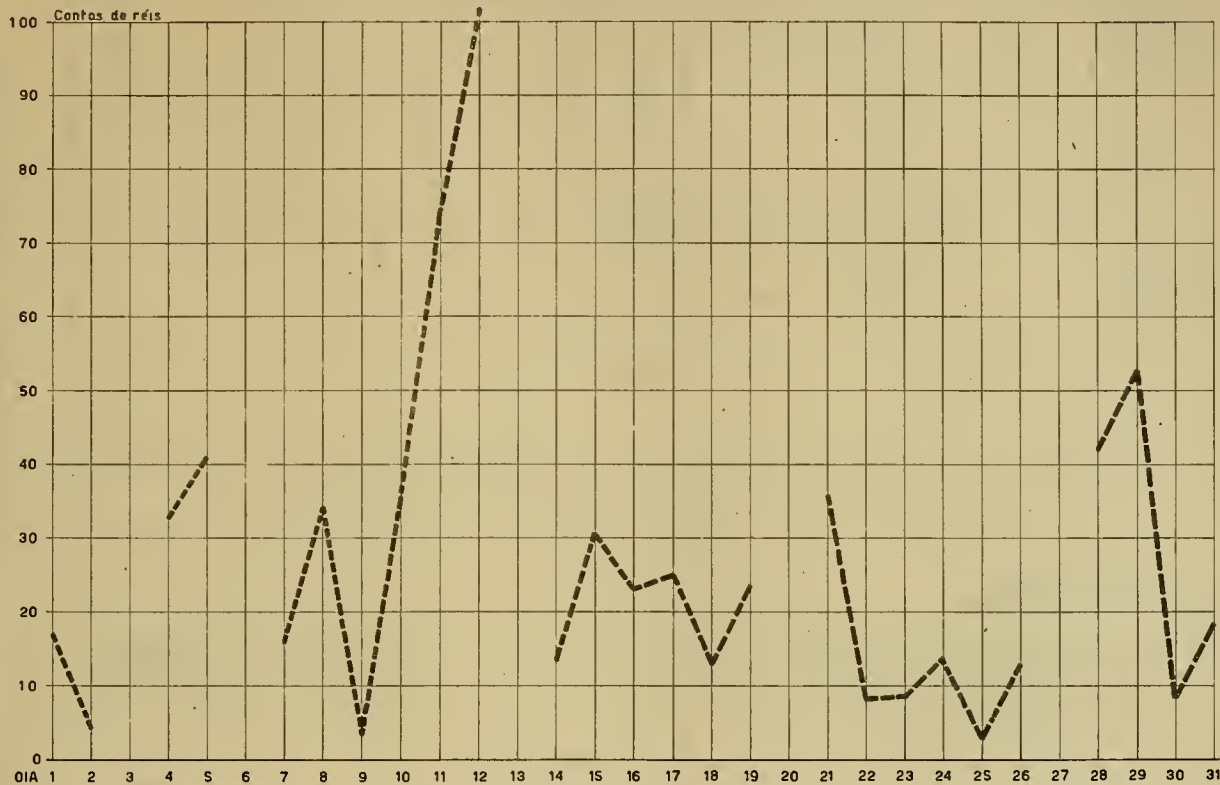
157 - MOVIMENTO DE JULGAMENTOS NO TRIBUNAL DE APELAÇÃO NO MÊS DE OUTUBRO

DIA	RECURSOS DE		APELAÇÕES		AGRAVOS DE		EMBARGOS DE		CARTAS TESTE-MUNHAVEIS	AGRAVOS	HABEAS CORPUS	TOTAL
	HABEAS CORPUS	ORIMINAIS	CÍVEIS	ORIMINAIS	PETIÇÃO	INSTRUMENTO	DECLARAÇÕES	NULIDADE				
<b>1A. CÂMARA</b>												
3	-	-	-	4	-	-	-	-	-	-	3	7
7	-	-	-	14	-	-	-	-	-	-	3	17
16	-	-	-	12	-	-	-	-	-	-	5	17
17	-	1	-	1	-	-	-	-	-	-	9	11
21	-	-	-	6	-	-	-	-	-	-	3	9
24	-	-	-	-	-	-	-	-	-	-	16	16
28	-	-	-	11	-	-	-	-	-	-	4	15
31	-	1	-	3	-	-	-	-	-	-	5	9
<b>TOTAL</b>	<b>-</b>	<b>2</b>	<b>-</b>	<b>51</b>	<b>-</b>	<b>-</b>	<b>-</b>	<b>-</b>	<b>-</b>	<b>-</b>	<b>48</b>	<b>101</b>
<b>2A. CÂMARA</b>												
3	-	1	-	2	-	-	-	-	-	-	11	14
7	-	2	-	7	-	-	-	-	-	-	5	14
10	-	1	-	3	-	-	-	-	-	-	9	13
14	-	-	-	8	-	-	-	-	-	-	3	11
17	-	1	-	3	-	-	-	-	-	-	7	11
21	-	1	-	9	-	-	-	-	-	-	2	12
24	-	1	-	6	-	-	-	-	-	-	11	18
28	-	-	-	6	-	-	-	-	-	-	1	7
31	-	-	-	11	-	-	-	-	-	-	5	16
<b>TOTAL</b>	<b>-</b>	<b>7</b>	<b>-</b>	<b>55</b>	<b>-</b>	<b>-</b>	<b>-</b>	<b>-</b>	<b>-</b>	<b>-</b>	<b>54</b>	<b>116</b>
<b>3A. CÂMARA</b>												
1	-	-	7	-	2	1	-	-	-	-	-	10
4	-	-	4	-	2	3	1	2	-	-	-	10
8	-	-	-	-	-	1	1	-	-	-	-	3
11	-	-	6	-	2	1	1	-	1	-	-	11
15	-	-	-	-	2	2	-	-	-	-	-	2
18	-	-	-	-	1	1	-	-	-	-	-	3
22	-	-	1	-	2	1	-	3	-	-	-	7
25	-	-	1	-	1	1	-	-	-	-	-	5
29	-	-	3	-	2	1	-	-	-	-	-	5
<b>TOTAL</b>	<b>-</b>	<b>-</b>	<b>31</b>	<b>-</b>	<b>11</b>	<b>10</b>	<b>3</b>	<b>5</b>	<b>1</b>	<b>-</b>	<b>-</b>	<b>61</b>



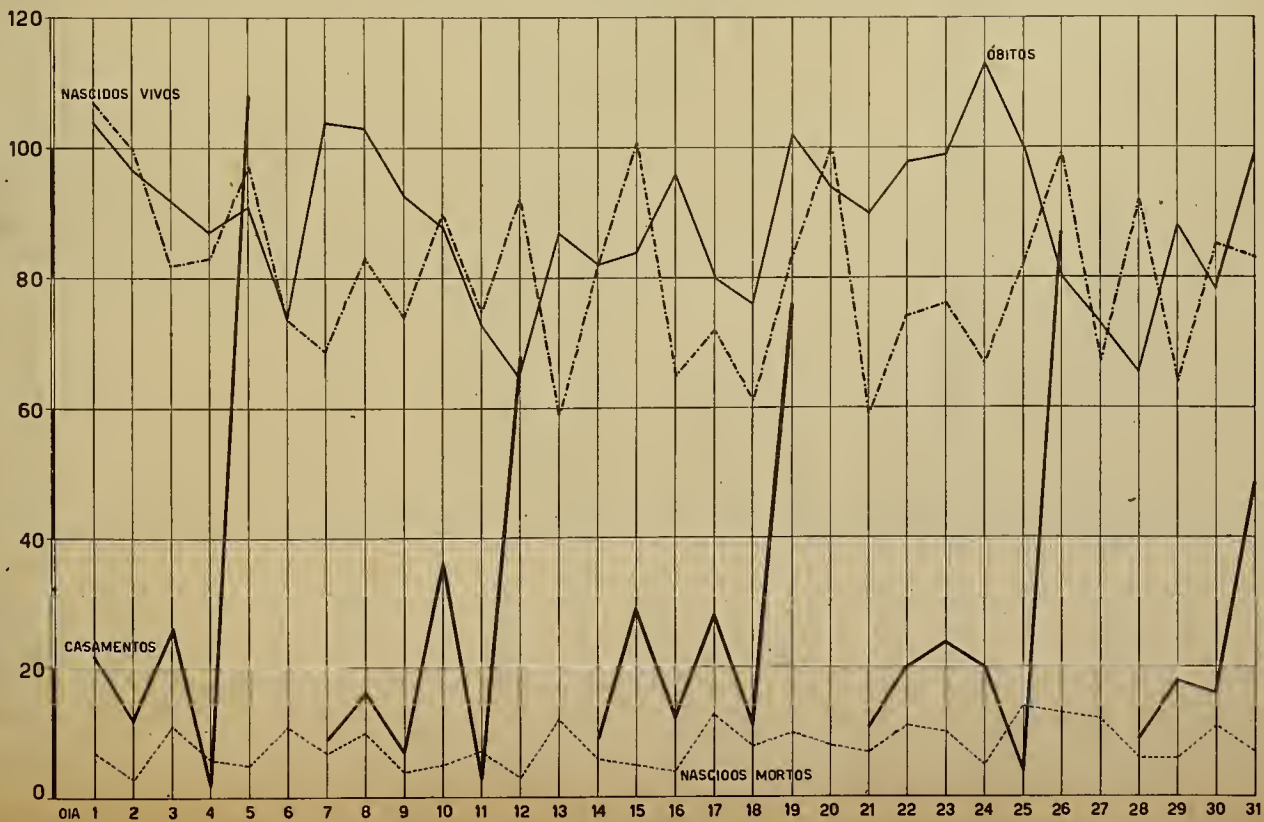
# TÍTULOS PROTESTADOS

## OUTUBRO



# MOVIMENTO DA POPULAÇÃO

## OUTUBRO



## CONTINUAÇÃO

D I A	RECURSOS DE		APELAÇÕES		AGRAVOS DE		EMBARGOS DE		CARTAS TESTE-MUNHA-VEIS	AGRA-VCS	HABEAS CORPUS	T O T A L
	HABEAS CORPUS	CRIMI-NAIS	OÍVEIS	CRIMI-NAIS	PETI-ÇÃO	INSTRU-MENTO	DECLA-RAÇÕES	NULIDA-DE				
4A. CÂMARA												
1	-	-	1	-	3	2	2	1	-	-	-	9
4	-	-	2	-	6	2	2	2	-	-	-	12
8	-	-	7	-	-	9	3	-	-	-	-	12
11	-	-	2	-	1	2	3	-	-	-	-	6
15	-	-	4	-	4	1	-	-	-	-	-	7
18	-	-	7	-	1	2	-	-	-	-	-	6
22	-	-	4	-	1	1	-	-	-	-	-	7
25	-	-	7	-	2	3	-	-	-	-	-	10
29	-	-	4	-	1	3	-	-	-	-	-	9
TOTAL	-	-	27	-	18	24	2	9	-	-	-	80
5A. CÂMARA												
1	-	-	3	-	-	-	-	-	-	3	-	6
4	-	-	3	-	1	1	-	1	-	1	-	4
11	-	-	7	-	2	4	-	-	-	-	-	9
15	-	-	5	-	1	2	2	-	-	-	-	9
18	-	-	5	-	-	2	-	-	-	-	-	9
22	-	-	10	-	-	1	-	-	-	-	-	10
25	-	-	6	-	2	1	-	-	-	-	-	9
TOTAL	-	-	34	-	6	8	2	1	-	4	-	55

## 158 - CÂMARAS REUNIDAS

C R I M I N A I S				C R I M I N A I S			
D I A	PREJUL-GADO	REVISÕES CRIMINAIS	TOTAL	D I A	PREJUL-GADO	REVISÕES CRIMINAIS	TOTAL
1	-	9	9	29	1	1	2
8	-	5	5				
15	-	2	2				
22	-	3	3	TOTAL	1	20	21

## CARTÓRIOS DE FÉ PÚBLICA

## 159 - TÍTULOS PROTESTADOS NO MÊS DE OUTUBRO

D I A	DEVEDOR	OREDOR	AVALISTA	ENDOSSANTE	DUPLICATA	PROMISSÓRIA	L. DE ÔMBIO	V A L O R
1	18	18	3	-	14	4	-	17:060\$400
2	4	4	-	-	2	2	-	4:102\$000
4	24	24	3	-	18	5	1	32:887\$100
5	48	48	14	-	33	14	1	40:966\$900
7	21	21	5	-	15	6	-	15:786\$200
8	19	19	5	-	12	7	-	34:223\$300
9	6	6	1	-	5	1	-	3:278\$700
10	20	20	3	-	17	3	-	35:512\$700
11	16	16	4	-	6	10	-	74:679\$300
12	17	17	6	-	9	8	-	101:943\$600
14	25	25	1	-	23	2	-	13:478\$900
15	24	24	9	-	17	7	-	30:722\$000
16	24	24	8	-	18	6	-	23:075\$300
17	24	24	-	-	20	4	-	24:981\$300
18	24	24	1	-	22	2	-	12:711\$600
19	24	24	4	-	15	9	-	23:731\$200
21	19	19	3	-	14	5	-	35:776\$800
22	13	13	-	-	11	2	-	8:069\$100
23	7	7	-	-	5	2	-	8:514\$300
24	20	20	4	-	16	4	-	13:700\$900
25	7	7	1	-	7	-	-	2:711\$000
26	13	13	1	1	9	4	-	12:905\$100
28	23	23	2	-	19	3	-	42:039\$700
29	19	19	8	-	14	5	-	52:987\$100
30	9	9	4	2	7	2	-	8:351\$000
31	13	13	3	-	8	5	-	18:324\$600
TOTAL	481	481	93	3	356	122	2	692:520\$100



ASJLOS

160 - MOVIMENTO DE ASILADOS NO MÊS DE OUTUBRO

E S P E C I F I C A Ç Ã O	EXISTIAM	ENTRARAM	SAÍRAM		EXISTEM	BRASI- LEIROS	ESTRAN- GEIROS	TOTAL
			ABANDONO	MORTES				
ASILO DA MISERIOÓRDIA .....	121	-	1	-	120	120	-	120
REC <sup>o</sup> ÓRFÃS E DESAMPARAOS STA. TEREZA.	286	3	-	-	289	276	13	289
ASILO DE SÃO OORNÉLIO .....	74	-	-	-	74	74	-	74
ESCOLA SANTO ADOLFO .....	154	8	7	-	155	155	-	155
FUNDAÇÃO ROMÃO M. DUARTE.....	743	51	26	20	748	745	3	748
ABRIGO TEREZA DE JESUS .....	113	1	-	-	114	114	-	114
DISPENSÁRIO S. JOSÉ .....	30	-	-	-	30	30	-	30
ASILO DO BOM PASTOR .....	104	4	4	-	104	99	5	104
ORFANATO S. ANTÔNIO .....	97	2	2	-	97	97	-	97
ASILO BONÇALVES DE ARAÚJO .....	184	-	-	-	184	182	2	184
ASILO JOÃO ALVES AFONSO .....	131	-	-	-	131	130	1	131
CASA MATERNAL MELO MATTOS .....	208	1	8	-	201	201	-	201
INST. ART. OF. DIVINA PROVIDÊNCIA ....	148	-	-	-	148	148	-	148
RECOLHIMENTO INFANTIL ARTUR BERNARDES.	101	-	1	-	100	100	-	100
AMPARO TEREZA ORISTINA.....	47	5	1	-	51	40	11	51
ASILO ESPÍRITA JOÃO EVANGELISTA.....	48	2	1	-	49	49	-	49
ORFANATO NOSSA SENHORA NAZARÉ .....	235	9	4	-	240	229	11	240
ASSOCIAÇÃO DO ASILO SÃO LUIZ .....	371	6	6	5	366	252	114	366
SODALÍCIO DA SACRA FAMÍLIA.....	35	-	-	-	35	30	5	35
ASILO SAORADO CORAÇÃO DE MARIA.....	75	3	1	-	77	77	-	77
ASILO DE ÓRFÃS ANÁLIA FRANCO.....	71	-	1	-	70	70	-	70
ORFANATO SÃO JOSÉ .....	180	-	-	-	180	180	-	180
ORFANATO EVANGÉLICO.....	24	-	-	-	24	23	1	24
ABRIGO MARIA IMACULADA .....	33	1	-	-	34	34	-	34
ORFANATO PRESBITERIANO .....	84	5	-	-	89	87	2	89
ABRIGO SEARA DOS POBRES .....	41	-	-	-	41	41	-	41
CRECHE VISC. SÃO FRANCISCO .....	18	-	3	-	15	15	-	15
ASILO DE SANTA MARIA .....	63	2	2	-	63	63	-	63
ORFANATO SÃO VICENTE T. PAULO .....	61	4	5	-	60	58	2	60
ABRIGO ORISTO REDENTOR.....	1.124	146	96	26	1.148	1.001	147	1.148
ORFANATO SANTA RITA DE CÁSSIA .....	16	-	1	-	15	15	-	15
ORFANATO SANTA TEREZA CRISTINA.....	39	-	-	-	39	39	-	39
ORFANATO PEDRO RICHARD .....	34	-	1	-	33	33	-	33
PEQUENA CRUZAOA STA. TEREZINHA .....	101	-	-	-	101	101	-	101
ORFANATO OASA DE LUOIÁ .....	45	-	-	-	45	45	-	45
CASA DA INFÂNCIA.....	80	-	-	-	80	80	-	80
ABRIGO DA ORIANÇA POBRE .....	40	-	-	-	40	40	-	40
CASA DE LÁZARO .....	15	1	-	-	16	16	-	16
ASILO INVÁLIDOS OA PÁTRIA .....	1.710	17	6	4	1.717	.717	-	1.717
<b>T O T A L .....</b>	<b>7.084</b>	<b>271</b>	<b>177</b>	<b>55</b>	<b>7.123</b>	<b>6.806</b>	<b>317</b>	<b>7.123</b>

SEGURANÇA COLETIVA E INDIVIDUAL

161-MOVIMENTO DE INFRAÇÕES REGISTRADAS PELA INSPETORIA DO TRAFEGO DURANTE O MÊS DE OUTUBRO

REFERÊNCIA	AUTOS		ÔNIBUS	DIVERSOS	TOTAL
	PASSAGEIRO	CARGA			
DESCARGA LIVRE	1	29	-	2	32
EXCESSO DE VELOCIDADE	24	10	4	-	38
NÃO DIMINUIR A MARCHA NO CRUZAMENTO	40	5	3	-	49
ESTACIONAR EM LOCAL NÃO PERMITIDO	1.415	96	76	8	1.595
DESOBEDIÊNCIA AO SINAL	1.278	153	165	37	1.633
RETARDAR A MARCHA	54	-	54	-	108
INTERROMPER O TRÂNSITO	34	6	5	2	47
PASSAR A FRENTE DE OUTRO ÔNIBUS	-	-	71	-	71
ANSARIAR PASSAGEIROS	57	-	-	-	57
MEIO FIO E BONDE	25	7	4	2	38
CONTRA MÃO	32	-	-	3	35
CONTRA A MÃO DE DIREÇÃO	174	23	25	-	222
DESOBEDIÊNCIA ÀS ORDENS DE SERVIÇO	55	33	29	7	124
FALTA DE ATENÇÃO E CAUTÉLA	161	67	57	43	328
CONDUZIR PASSAGEIROS EM VEÍCULO DE CARGA	-	1	-	-	1
OIRIBIR DESUNIFORMISADO	6	16	4	-	26
TRAZER PLACA OCULTA OU INUTILISAOA	29	57	2	-	88
ABANDONAR O VEÍCULO	130	47	5	-	182
FALTA RELAÇÃO SEMANAL	-	-	-	18	18
FALTA DE LUZ	2	-	8	-	10
EXCESSO DE FUMAÇA	-	5	66	-	71
VAZAR ÓLEO	1	24	20	-	45
FALTA TRANSFERÊNCIA DE LOCAL	220	37	-	1	258
FILA DUPLA	92	24	8	-	124
FALTA DE MATRÍCULA	314	85	9	25	433
FALTA DE DOCUMENTOS	78	5	-	2	85
NÃO APRESENTAR LICENÇA	54	45	18	10	127
FALTA DE TABELA HORÁRIA	10	-	-	-	10
FALTA DE FREIOS	1	55	100	-	156
FALTA DE LANTERNAS	14	4	13	2	33
FALTA OU DEFICIÊNCIA DE SETAS	-	48	20	-	68
FALTA DE HABILITAÇÃO	14	1	-	1	16
NÃO APRESENTAR CARTEIRA	168	39	3	33	243
REGULADOR DE VELOCIDADE VIOLADO OU VICIADO	-	-	1	-	1
POR FALTA DE LICENÇA E REGISTRO	1	-	-	1	2
RECUSAR PASSAGEIROS	6	-	8	-	15
FAZER USO DE FARÓIS	1	-	-	-	1
TRAFEGAR FORA DA HORA REGULAMENTAR	1	13	-	3	17
DIVERSOS	40	20	5	7	72
<b>TOTAL</b>	<b>4.532</b>	<b>955</b>	<b>783</b>	<b>209</b>	<b>6.479</b>

O MOVIMENTO DE INFRAÇÕES REGISTRADAS PELA INSPETORIA DO TRÁFEGO DURANTE ÊSTE MÊS DE OUTUBRO, OFERECE MOTIVO ÀS CONSIDERAÇÕES QUE SE SEGUEM: NAS DIVERSAS NATUREZAS DE INFRAÇÃO, PREDOMINAM, DE MODO DESTACADO, AS QUE CONSISTEM EM DESOBEDIÊNCIA AO SINAL E ESTACIONAMENTO EM LOCAL NÃO PERMITIDO, COM 1633 E 1595 CASOS RESPECTIVAMENTE, PERFAZENDO AMBAS QUASI 50% DO TOTAL DE INFRAÇÕES. QUANTO AO EXCESSO DE CASOS DE DESOBEDIÊNCIA AO SINAL, NENHUMA EXPLICAÇÃO PLAUSÍVEL SE PÔDE APRESENTAR, PARECENDO RESULTADO APENAS DA IMPRUDÊNCIA E INSUFICIENTE ESPÍRITO DE DISCIPLINA DOS MOTORISTAS. ENTRETANTO, QUANTO AO DE ESTACIONAREM EM LOCAL NÃO PERMITIDO, DEVE-SE CONCLUIR QUE O PROBLEMA DOS PONTOS CENTRAES DE ESTACIONAMENTO CAPAZES DE COMPORTAR OS VEÍCULOS NAS HORAS DE TRABALHO, PROBLEMA QUE AINDA NÃO TEM PERFEITA SOLUÇÃO NA MAIORIA DAS GRANDES CIDADES, SE TEM AGRAVADO DE MANEIRA INSOFISMÁVEL NESTA CAPITAL. O QUANTITATIVO GLOBAL DAS INFRAÇÕES É BASTANTE ELEVADO: - 6.479 CASOS NO MÊS, 216 EM MÉDIA POR DIA, - CONSIDERANDO-SE QUE O NÚMERO DE VEÍCULOS LICENCIADOS NO DISTRÍTO FEDERAL É DE 55.224. DÊSTE MODO, SE DEVEM COMPREENDER COMO LOUVAVEIS E OPORTUNAS AS INICIATIVAS PÚBLICAS E PARTICULARES EM FAVOR DA MELHORIA DO TRÂNSITO URBANO, CUJAS IMPERFEIÇÕES E IRREGULARIDADES SE ESPELHAM NO VOLUME DE INFRAÇÕES REGISTRADAS.

CORPO DE BOMBEIROS

162 - SOCORROS PRESTADOS NO MÊS DE OUTUBRO

E S P E C I F I C A Ç Ã O		QUANTIDADE
AVISOS RECEBIDOS	PELOS AVISADORES AUTOMÁTICOS DO CORPO .....	14
	PELOS TELEFONES DA CIA. TELEFÔNICA .....	22
	PESSOALMENTE .....	2
	T O T A L .....	38
AVISO DE FALSO INCENDIO .....		1
LOCAIS DOS ACIDENTES	AUTOS (CAMINHÕES, MOTOS, ÔNIBUS ETC.) .....	4
	ESTABELECIMENTOS PUBLICOS .....	2
	ESTABELECIMENTOS INDUSTRIAIS OU COMERCIAIS .....	14
	ESCOLAS .....	1
	BARRACÕES .....	2
	ESTABELECIMENTO ESTRANGEIRO .....	1
	MATAS, CAPINZAIS, TERRENOS BALDIOS, LIXO .....	1
	HABITAÇÕES COLETIVAS ( CASA DE APARTAMENTO ETC.) .....	3
	RESIDENCIAS PARTICULARES .....	5
	NÃO CLASSIFICADOS .....	2
INDUSTRIAS QUÍMICAS .....	2	
T O T A L .....	38	
CAUSAS	ELETRICIDADE (APARELHOS LIGADOS E ESQUECIDOS, CURTO-CIRCUITO, DEFEITOS ETC.) .....	12
	EXPLOÇÃO DE PEQUENOS RECIPIENTES (FOGAREIRO, CERA DE ASSOALHO) .....	4
	CHAMINES, FAGULHAS ( DE LOCOMOTIVAS, FOGÃO, FOGAREIRO, DEFUMADORES ETC.) .....	4
	IRRADIAÇÃO DO CALOR .....	1
	PONTAS DE CIGARROS, FOSFOROS ACESOS ETC. ....	5
	DERRAMAMENTO DE OLEO INFLAMADO .....	1
	NÃO CLASSIFICADAS .....	4
	COLISÃO ( VEÍCULOS ) .....	1
	IGNORADAS .....	6
	T O T A L .....	38
NATUREZA DOS INCENDIOS	GRANDES .....	2
	MEDIOS .....	3
	PEQUENOS .....	4
	PRINCIPIOS .....	26
DE OUTRA NATUREZA .....		3
T O T A L .....		38
CAUSAS MORAIS	NEGLIGÊNCIA .....	20
	IMPRUDÊNCIA OU DESCUIDO .....	10
	IGNORADAS .....	7
	NATURAL .....	1
T O T A L .....		38

TEATROS E CASAS DE DIVERSÕES

163 - MOVIMENTO DOS TEATROS NO MÊS DE OUTUBRO

REFERÊNCIA	PEÇAS REPRESENTADAS	REPRESENTAÇÕES
OPERETAS .....	16	88
COMÉDIAS .....	4	104
REVISTAS .....	5	90
T O T A L	25	282



CULTURA FÍSICA E DESPORTOS

164 - CAMPEONATO DE FUTEBOL DO RIO DE JANEIRO - JOGOS REALIZADOS NO MÊS DE OUTUBRO

CLUBES	JOGOS	GANHDS	EMPATADOS	PERDIDOS	G O A L S		P O N T O S	
					PRÓ	CONTRA	GANHOS	PERDIDOS
<b>PROFISSIONAIS</b>								
VASCO DA GAMA .	3	2	1	0	9	3	5	1
BOTAFOGO .....	2	1	1	0	3	2	3	1
FLAMENGO .....	3	2	-	1	6	4	4	2
BONSUCESSO .....	3	1	2	0	7	3	4	2
AMERICA .....	2	1	-	1	3	3	2	2
FLUMINENSE .....	3	1	1	1	3	2	3	3
BANGU .....	2	0	1	1	2	4	1	3
MADUREIRA .....	3	1	-	2	3	7	2	4
SÃO CRISTÓVÃO .	3	0	0	3	2	10	0	6
<b>AMADORES</b>								
AMERICA .....	2	2	-	-	7	1	4	0
VASCO DA GAMA .	3	2	1	-	10	1	5	1
BANGU .....	2	1	1	-	6	3	3	1
FLAMENGO .....	3	2	-	2	7	7	4	2
BONSUCESSO .....	3	2	-	1	7	6	4	2
SÃO CRISTÓVÃO .	3	1	1	1	5	5	3	3
BOTAFOGO.....	2	0	-	2	2	6	0	4
FLUMINENSE .....	3	0	1	2	4	8	1	5
MADUREIRA .....	3	-	-	3	3	14	0	6

A RENDA DOS JOGOS NO MÊS DE OUTUBRO ATINGIU A IMPORTÂNCIA DE RS. 244.413,800

III - PARTE  
TERRITÓRIO DO DISTRITO FEDERAL

165 - METEOROLOGIA - MÊS DE OUTUBRO

D I A	PRESSÃO ATMOSFÉRICA 0°=M/M	MÉDIA	T E M P E R A T U R A D O A R		CHUVA RECOLHIDA EM 24HS.M/M
			MÁXIMA	MÍNIMA	
1	756.9	25.6	31.1	19.6	0.0
2	59.4	23.9	27.7	22.0	0.0
3	60.2	22.3	25.0	20.4	4.6
4	57.4	22.3	28.8	19.8	0.0
5	57.3	21.2	22.6	19.8	0.0
6	56.9	22.1	23.9	20.6	0.0
7	57.9	22.6	24.2	20.8	0.0
8	58.6	22.6	24.2	21.2	0.0
9	57.1	23.0	25.4	21.4	0.4
10	54.2	23.7	26.7	20.8	0.0
11	753.0	22.3	25.0	20.0	9.2
12	54.9	19.8	21.6	18.2	5.7
13	60.2	20.1	23.2	17.4	2.4
14	63.8	20.0	22.2	17.6	1.2
15	63.1	20.7	22.2	18.1	0.0
16	60.3	22.0	25.6	18.0	0.0
17	60.1	22.3	24.9	20.0	0.0
18	61.4	20.7	22.2	19.2	15.5
19	63.6	20.5	21.4	19.0	0.3
20	63.4	19.9	22.3	18.4	0.2
21	759.3	20.0	22.8	18.2	1.6
22	55.6	22.3	26.2	17.9	2.4
23	54.8	25.4	29.8	21.8	0.0
24	56.0	25.6	31.3	21.2	16.6
25	59.4	22.2	24.4	20.4	0.8
26	59.6	20.4	21.7	18.4	6.5
27	61.2	17.5	18.8	16.5	11.8
28	60.6	18.6	21.0	15.7	4.6
29	58.4	19.0	20.6	17.5	0.0
30	56.3	21.8	26.0	18.9	1.5
31	59.4	20.8	22.8	18.8	0.0
M É D I A	758.7	21.6	24.5	19.3	85.3

LOGRADOUROS DO DISTRITO FEDERAL

182 - LOGRADOUROS E SUA DIVISÃO EM DISTRITOS

LOGRADOURO	BAIRRO	DISTRITO	LOGRADOURO	BAIRRO	DISTRITO		
A .....	RUA	BENFICA	6	ADALBERTO TANAJURA .....	RUA	ANCHIETA	13
A .....	RUA	CDRDOVIL	11	ADALGIZA .....	RUA	PIEDADE	9
A .....	RUA	REALENGO	13	ADALGIZA .....	RUA	PACIÊNCIA	14
A .....	RUA	BANGU	13	ADALGIZA ALEIXO .....	RUA	B. RIBEIRO	10
A .. ( B. INDIANOPOLIS ) ..	RUA	SAPÊ	10	ADÃO SANTOS .....	RUA	BONSUCESSO	11
A .. ( FAZ. AF. VISEU ) ..	RUA	C. GRANDE	14	ADELAIDE .....	RUA	PIEDADE	9
A .. ( FAZ. COQUEIROS ) ..	RUA	SANTISSIMO	14	ADELAIDE ALAMBARI .....	RUA	PAQUETA	1
A .. ( FAZ. DA BICA ) .....	RUA	CASOADURA	10	ADELAIDE BADAJOS .....	RUA	O. CRUZ	10
A .. ( FAZ. R.P. MENDANHA ) ..	ESTR.	C. GRANDE	14	ADELAIDE ÊNES .....	TRAV.	PENHA	11
A .. ( NA ESTR. DA TINDIEA ) ..	RUA	JACAREPAGUÁ	12	ADELIA .....	TRAV.	SENADO	1
A .. ( NA ESTR. JOARI ) .....	RUA	C. GRANDE	14	ADELINA .....	TRAV.	M. HERMES	10
A .. ( NA ESTR. R.S. PAULO ) ..	RUA	C. GRANDE	14	ADELINA .....	TRAV.	SAPÊ	10
A .. ( NA R. C. MAGALHÃES ) ..	RUA	BENFICA	6	ADEQUE .....	RUA	R. ALBUQUERQUE	13
A .. ( NA R. D. FRANCISOA ) ..	RUA	ENG. NOVO	9	ADERBAL DE CARVALHO .....	RUA	T. NOVA	9
A .. ( NA RUA B. MONTEIRO ) ..	RUA	MEIER	9	ADOLFO BERGAMINI .....	TRAV.	IRAJÁ	10
A .. ( NA RUA M. MACHADO ) ..	RUA	MADUREIRA	10	ADOLFO CAMINHA .....	RUA	ANDARAÍ	8
A .. ( NA RUA X. BAIA ) .....	RUA	PIEDADE	9	ADOLFO LEMOS .....	RUA	INHOAI	14
A .. ( RENERIC ) .....	RUA	C. GRANDE	14	ADOLFO MANES .....	RUA	BONSUCESSO	11
A .. ( RETIRO DOS ARTISTAS ) ..	RUA	JACAREPAGUÁ	12	ADOLFO MOTA .....	RUA	V. IZABEL	8
A .. ( RETIRO DA SAUDADE ) ..	RUA	GAVEA	4	ADRIANO .....	RUA	T. SANTOS	9
A .. ( RUTLÂNDIA ) .....	PRAÇA	TIJUCA	7	ADRIANO .....	TRAV.	BONSUCESSO	11
A .. ( RUTLÂNDIA ) .....	RUA	TIJUCA	7	ADRIANO DOS PASSOS .....	TRAV.	M. GRAÇA	9
A .. ( SENADOR CAMARA ) .....	RUA	S. CAMARÁ	13	AE RECREIO BANDEIRANTES .....	AV.	GUARATIBA	14
A .. ( V. MAREC, HERMES ) ..	RUA	M. HERMES	10	AFONSO .....	TRAV.	TIJUCA	7
A .. ( V. BALNEARIA ) .....	RUA	B. TIJUCA	4	AFONSO ALBUQUERQUE .....	RUA	ENG. RAINHA	9
A .. ( V. COSTA BARROS ) .....	RUA	C. BARROS	10	AFONSO ALBUQUERQUE .....	AV.	PACIÊNCIA	14
A .. ( V. DA PENHA ) .....	RUA	PENHA	11	AFONSO ARINOS .....	RUA	MEIER	9
A .. ( V. DO OÊO ) .....	AVEN.	C. GRANDE	14	AFONSO CAVALCANTI .....	RUA	MANGUE	2
A .. ( V. DO CEO ) .....	RUA	C. GRANDE	14	AFONSO FERREIRA .....	RUA	ENG. DENTRO	9
A .. ( V. EMA ) .....	RUA	IRAJÁ	10	AFONSO PENA .....	RUA	ENG. VELHO	2
A .. ( V. IGARATÁ ) .....	RUA	COSMOS	11	AFONSO VIZEU .....	PRAÇA	TIJUCA	7
A .. ( V. ITAMBI ) .....	RUA	REALENGO	13	AFONSOS .....	CAMPO	M. HERMES	10
A .. ( V. MARIA ) .....	RUA	IRAJÁ	10	AFRANIO MELO FRANCO .....	AV.	LEBLOM	4
A .. ( V. NAZARÉ ) .....	RUA	ACARI	10	AGABI .....	RUA	INHOAI	15
A .. ( V. PEDRO II ) .....	RUA	PAVUNA	10	AGARIBA .....	RUA	ENG. NOVO	9
A .. ( V. RANGEL ) .....	RUA	IRAJÁ	10	AGASSIZ .....	PRAÇA	T. NOVA	8
A .. ( V. RANGEL ) .....	TRAV.	IPAÇA	10	AGENOR MOREIRA .....	RUA	ANDARAÍ	9
A .. ( V. S. LAZARO ) .....	RUA	CAJU	6	AGLÁIA .....	RUA	BANGU	13
A .. ( V. STA. AMÉLIA ) .....	RUA	BONSUCESSO	11	AGOSTINHO .....	RUA	TIJUCA	7
AARÃO REIS .....	RUA	STA. TEREZA	3	AGOSTINHO BARBALHO .....	RUA	CAMPINO	10
ABACATEIROS .....	CAM.	SANTISSIMO	14	AGOSTINHO COELHO .....	RUA	C. GRANDE	14
ABADE RAMOS .....	RUA	GAVEA	4	AGOSTINHO DE OASTRO .....	RUA	GUARATIBA	14
ABADIA .....	RUA	JACAREPAGUÁ	12	AGRA FILHO .....	TRAV.	CATUMBI	9
ABAETE .....	RUA	BANGU	13	AGRARIO MENEZES .....	RUA	V. CARVALHO	10
ABAIBA .....	RUA	BRAZ PINA	11	AGRICOLA .....	RUA	BANGU	13
ABAIRA .....	RUA	BRAZ PINA	11	AGUA .....	ILHA	ILHA	1
ABAISSAI .....	RUA	O. CRUZ	10	AGUA BRANCA .....	ESTR.	REALENGO	13
ABATIRA .....	RUA	ENG. NOVO	9	AGUA BRANCA .....	CAM.	REALENGO	13
ABC .....	RUA	GUARATIBA	14	AGUA GRANDE .....	ESTR.	IPAÇA	10
ABDON MILANEZ .....	RUA	PEDREGULHO	6	AGUA GRANDE .....	ESTR.	IRAJÁ	11
ABIANCARI .....	RUA	O. CRUZ	10	AGUAPE .....	RUA	P. LUCAS	11
ABILEIROS .....	CAM.	SANTISSIMO	14	AGUARA .....	RUA	INHAUMA	9
ABILIO .....	RUA	S. CRISTOVÃO	6	AGUIAR .....	RUA	R. COMPR 100	2
ABIFU .....	RUA	IRAJÁ	10	AGUIDA ELIAS (PROJETADA) .....	TRAV.	REALENGO	13
ABOLIÇÃO .....	LARGO	ENG. DENTRO	9	AIACA .....	RUA	ANCHIETA	13
ABOLIÇÃO .....	RUA	ENG. DENTRO	9	AIAPUA .....	RUA	CASCADURA	10
ABREU .....	ESTR.	GUARATIBA	14	AIARA .....	RUA	AMORIM	11
ABREU .....	CAM.	GUARATIBA	14	AIEU .....	RUA	ENG. NOVO	9
ABROLHOS .....	PRAÇA	BANGU	13	AIERA .....	RUA	V. CARVALHO	10
ABUNA .....	PRAÇA	ENG. RAINHA	9	AIMARA .....	RUA	RAMOS	11
ACÁOIAS .....	RUA	GAVEA	4	AIMBERÉ .....	RUA	PENHA	11
ACAE .....	RUA	BRAZ PINA	11	AIMORÉ .....	RUA	PENHA	11
ACAMPAMENTO .....	RUA	REALENGO	13	AIMORÉ .....	RUA	GUARATIBA	14
ACAPU .....	RUA	M. HERMES	10	AIMORES .....	TRAV.	CATETE	3
ACARA .....	RUA	IRAJÁ	10	AIRES CASAL .....	RUA	ENG. NOVO	9
ACARA .....	RUA	LEBLON	4	AIRES PINTO .....	TRAV.	S. CRISTOVÃO	6
ACARA .....	RUA	PENHA	11	AIRES SALDANHA .....	RUA	COPACABANA	5
ACARI .....	RUA	INHAUMA	9	AIUBA .....	RUA	ANCHIETA	13
ACARI .....	PRAÇA	ACARI	10	AIURUOCA .....	RUA	V. CARVALHO	10
ACAU .....	RUA	ENG. NOVO	9	AJUARA .....	RUA	BANGU	13
ACAUAN .....	RUA	COSMOS	14	AJURANA .....	RUA	C. GRANDE	14
ACRE .....	RUA	CENTRO	1	ALADIN .....	RUA	JACAREPAGUÁ	12
ACUCENAS .....	RUA	JACAREPAGUÁ	12	ALAGOAS .....	PRAÇA	E. VELHO	2
AÇUDE .....	RUA	TIJUCA	7	ALAIDE .....	TRAV.	MADUREIRA	10
AÇUDE DA SOLIDÃO .....	ESTR.	TIJUCA	7	ALAIDE .....	RUA	DEL CASTIL.	10
AÇUDES .....	RUA	BANGU	13	ALAIDE .....	TRAV.	OLARIA	11
ACURUI .....	RUA	AOARI	10	ALAIR COSTA .....	RUA	ANCHIETA	13
ADA .....	RUA	CAVALCANTI	10	ALAMBARI LUZ .....	RUA	PAQUETA	1
ADA .....	TRAV.	CAVALCANTI	10	ALAN CARDEC .....	RUA	ENG. NOVO	9
ADAIL .....	RUA	BONSUCESSO	11	ALBANO .....	RUA	JACAREPAGUÁ	12
ADALBERTO FERREIRA .....	RUA	LEBLON	4	ALBANO .....	TRAV.	JACAREPAGUÁ	12



LOGRADOURO	BAIRRO	DISTRITO	LOGRADOURO	BAIRRO	DISTRITO		
ALBANO FRAGOSO .....	RUA	INHAUMA	9	ALMTE. GOMES PEREIRA .....	RUA	URCA	4
ALBERTINA .....	RUA	C. GRANDE	14	ALMTE. GONÇALVES .....	RUA	CO. PACABANA	5
ALBERTINA SUERRA .....	RUA	PAVUNA	10	ALMTE. GUILLOBEL .....	RUA	GAVEA	4
ALBERTINO ARAUJO .....	RUA	PENHA	11	ALMTE. INDIO BRASIL .....	LRG.	BOTAFOGO	4
ALBERTO OAMPOS .....	RUA	IPANEMA	5	ALMTE. JAOEGUAI .....	PRA.	S. TEREZA	3
ALBERTO DE CARVALHO .....	RUA	O. CRUZ	10	ALMTE. JULIO NORONHA .....	PRA.	LEME	5
ALBERTO DE SEQUEIRA .....	RUA	ENG. VELHO	2	ALMTE. MARIATH .....	RUA	S. CRISTÓVÃO	6
ALBERTO NEPOMUCENO .....	RUA	RAMOS	11	ALMTE. PER. GUIMARÃES .....	RUA	LEBLON	4
ALBERTO OLIVEIRA .....	RUA	SANTISSIMO	13	ALMTE. RODRIGO ROCHA .....	RUA	S. CRISTÓVÃO	6
ALBERTO RODRIGUES .....	RUA	IRAJPA	10	ALMTE. SADOOK DE SA .....	RUA	IPANEMA	5
ALBERTO SILVA .....	RUA	CAMPINHO	12	ALMTE. SALGADO .....	RUA	LARANJEIRAS	3
ALBERTO SILVARES .....	RUA	T. NOVA	9	ALMTE. TAMANDARE .....	RUA	FLAMENGO	3
ALBERTO TORRES .....	PRAÇA	V. GERAL	10	ALQUINDAR .....	RUA	P. PINA	11
ALBINO DE PAIVA .....	RUA	S. OAMARA	13	ALTAMISA .....	RUA	P. LUOAS	11
ALOAMEA .....	RUA	RAMOS	11	ALTINOPOLIS .....	RUA	I. GOVERNAD.	1
ALOJDES .....	RUA	ANCHIETA	13	ALTO .....	RUA	S. CRISTÓVÃO	6
ALOJDES LIMA .....	RUA	JACAREPAGUA	12	ALTO .....	OAM.	A. CAMP.	8
ALOINA .....	RUA	MADUREIRA	10	ALTO .....	RUA	ENG. DENTRO	9
ALOINDO SUANABARA .....	RUA	OENTRO	1	ALTO .....	RUA	MADUREIRA	10
ALCINO OMAVANTES .....	RUA	E. NOVO	9	ALUIZIO DE AZEVEDO .....	RUA	ROCHA	9
ALOOSAÇA .....	RUA	ANCHIETA	13	ALUIZIO RIBEIRO .....	RUA	B. RIBEIRO	10
ALDA .....	RUA	B. RIBEIRO	10	ALVARENGA PEIXOTO .....	RUA	V. GERAL	11
ALEGRETE .....	RUA	LARANJEIRA	3	ALVARES BORGERTH .....	RUA	BOTAFOGO	4
ALEGRIA .....	RUA	S. CRISTÓVÃO	6	ALVARES OABRAL .....	RUA	CACHAMBI	9
ALEGRIA .....	TRAV.	S. CRISTÓVÃO	6	ALVARES OARNEIRO .....	RUA	C. VIDAL	9
ALENQUER .....	RUA	BONSUCESO	11	ALVARES OARROCHA .....	AV.	E. RINALHA	10
ALEXANDRE GALAZA .....	RUA	ANOARAI	8	ALVARES DE AZEVEDO .....	RUA	JACAREPAGUA	9
ALEXANDRE FERREIRA .....	RUA	GAVEA	4	ALVARO .....	TRV.	ENG. NOVO	9
ALEXANDRE GUSMÃO .....	RUA	TIJUCA	7	ALVARO ALBERTO .....	RUA	S. CRUZ	15
ALEXANDRE HEROULANO .....	RUA	CENTRO	1	ALVARO ALVIM .....	RUA	OENTRO	1
ALEXANDRE LEVI .....	RUA	ENCANTAO	9	ALVARO OHAVES .....	RUA	LARANJEIRAS	3
ALEXANDRE PABLOS .....	RUA	B. RIBEIRO	10	ALVARO DE MAEDO .....	RUA	P. LYCAS	11
ALEXANDRE RAMOS .....	RUA	JACAREPAGUA	12	ALVARO LESSA .....	RUA	IRAJA	10
ALEXANDRINA .....	RUA	S. VASÇ.	14	ALVARO MIRANDA .....	RUA	INHAUMA	9
ALFA .....	RUA	MARITI	1	ALVARO RAMOS .....	RUA	BOTAFOGO	4
ALFA .....	RUA	I. GOVERN.	1	ALVARO SARAIVA .....	RUA	JACAREPAGUA	12
ALFA .....	RUA	LARANJEIRAS	3	ALVARO TIBERIO .....	RUA	JACAREPAGUA	12
ALFA .....	RUA	ENG. NOVO	9	ALVES .....	RUA	MAGNO	10
ALFA .....	RUA	IRAJA	10	ALVES BRITO .....	RUA	TIJUCA	7
ALFÂNDEGA .....	RUA	CENTRO	1	ALVES OAMARA .....	RUA	TIJUCA	7
ALFENAS .....	RUA	B. RIBEIRO	10	ALVES DO VALE .....	RUA	C. AFONÇOS	12
ALFREDO BASTOS .....	RUA	ENG. NOVO	9	ALVES MONTES .....	RUA	S. CRISTÓVÃO	6
ALFREDO CHAVES .....	RUA	HUMAITA	4	ALVES PIRES .....	RUA	BONSUCESO	11
ALFREDO DE MORAIS .....	RUA	C. GRANDE	14	ALZIRA .....	TRV.	C. GRANDE	14
ALFREDO GUIMARÃES .....	RUA	SAPE	10	ALZIRA BRANDAO .....	RUA	TIJUCA	7
ALFREDO PINTO .....	RUA	TIJUCA	7	ALZIRA NOGUEIRA .....	RUA	GUARATIBA	14
ALFREDO PUJOL .....	RUA	ANDARAI	8	ALZIRA VALDETARO .....	RUA	SAMPÃO	9
ALFREDO REIS .....	RUA	PIEDADE	9	AMALIA .....	RUA	IRAJA	10
ALFREDO ROCHA .....	ESTR.	I. GOVERN.	1	AMALIA .....	RUA	Q. BOCAIUVA	10
ALGODÃO .....	CAM.	JACAREPAGUA	12	AMALIA .....	TRV.	R. ALBUQUERQ.	13
ALICE .....	RUA	LARANJEIRAS	3	AMANAJO .....	RUA	BANGU	13
ALICE .....	RUA	ENG. NOVO	9	AMANARU .....	RUA	RAMOS	11
ALICE .....	BECO	MAGNO	10	AMAPA .....	RUA	ENG. VELHO	2
ALICE COSTA .....	RUA	ANCHIETA	13	AMAPA .....	RUA	BANGU	13
ALICE FIGUEIREDO .....	TRAV.	ROCHA	9	AMARAÇI .....	RUA	MEIER	9
ALICE FIGUEIREDO .....	RUA	ROCHA	9	AMARAI .....	RUA	PENHA	10
ALICE FREITAS .....	RUA	IRAJA	10	AMARAL .....	RUA	V. IZABEL	8
ALICE MAIA .....	TRAV.	TIJUCA	7	AMARAL COSTA .....	RUA	C. GRANDE	14
ALICE RAMOS .....	RUA	ACARJ	10	AMARAL ORNELAS .....	RUA	PAVUNA	10
ALICE TEIXEIRA .....	RUA	ACARI	10	AMARANTES .....	RUA	S. CRISTÓVÃO	6
ALMEIDA .....	TRAV.	CASOAOURA	10	AMARILES .....	RUA	LEBLON	4
ALMEIDA BASTOS .....	RUA	ENG. DENTRO	9	AMARO CAVALCANTE .....	AVN	MEIER	9
ALMEIDA BASTOS .....	RUA	ANCHIETA	13	AMARO CAVALCANTE .....	RUA	C. GRANDE	14
ALMEIDA BRAGA .....	RUA	IRAJA	10	AMARO CAVALCANTE .....	TRAV.	C. GRANDE	14
ALMEIDA E SOUZA .....	RUA	REALLEN GO	13	AMARO HAMATI .....	RUA	INHAUMA	9
ALMEIDA GARRET .....	PRAÇA	PENHA	11	AMARUI .....	RUA	BANGU	13
ALMEIDA GODINHO .....	RUA	GAVEA	4	AMASILES COSTA .....	RUA	ANCHIETA	13
ALMEIDA GONZAGA .....	RUA	O. GRANDE	14	AMATARI .....	RUA	OLARIA	11
ALMEIDA NOGUEIRA .....	RUA	P. OAOE	9	AMAZONAS .....	RUA	S. CRISTÓVÃO	6
ALMEIDA REIS .....	RUA	OAVALCANTI	10	AMAZONAS .....	TRV.	PIEDADE	9
ALMEIDA VALE .....	RUA	R. ALBUQUERQ.	13	AMAZONAS .....	RUA	PAVUNA	10
ALMERINO A FREITAS .....	TRAV.	MADUREIRA	10	AMAZONAS .....	RUA	TURJASSU	10
ALMTE. ALEXANORINO .....	RUA	S. TEREZA	3	AMAZONAS .....	RUA	SAPE	10
ALMTE. ALEXANORINO .....	RUA	M. HERMES	10	AMAZONAS .....	RUA	GUARATIBA	14
ALMTE. BALTAZAR .....	RUA	FLAMENGO	3	AMAZONIA .....	PRA.	I. GOVERNAD.	1
ALMTE. BARROSO .....	AV.	CENTRO	1	AMBAITINGA .....	RUA	I. GOVERNAD.	1
ALMTE. BELFOR VIEIRA .....	PRAÇA	LEBLON	4	AMBIRE CAVALCANTI .....	RUA	R. COMPRIOD	2
ALMTE. CALHEIROS DA GRAÇA .....	RUA	T. SANTOS	9	AMBROZINA .....	RUA	A. CAMP.	8
ALMTE. O. BRASIL .....	RUA	V. IZABEL	8	AMELIA .....	TRV.	SAPE	10
ALMTE. COCRANE .....	RUA	TIJUCA	7	AMELIA SILVA .....	RUA	C. GRANDE	14
ALMTE. FIGUEIREDO .....	RUA	I. GOVERN.	1	AMENDOEIRA .....	PRA.	JACAREPAGUA	12
ALMTE. GAVIÃO .....	RUA	ENG. VELHO	2	AMENDOEIRAS .....	CAM.	SANTISSIMO	14



CONTINUAÇÃO

LOGRADOURO		BAIRRO	DIS-TRITO	LOGRADOURO		BAIRRO	DIS-TRITO
AMÉRICA .....	RUA	MR. PINTO	1	ANITA GARIEALDI .....	RUA	COPACABANA	5
AMÉRICA SOARES .....	RUA	O. CRUZ	10	ANSELMO DA FONSECA .....	PRA.	OLARIA	11
AMERICANA .....	RUA	CACHAMBÍ	9	ANSPECADA MELO .....	RUA	OLARIA	11
AMERICANA .....	PRAÇA	PENHA	11	ANTENOR .....	TRV.	R. ALBUQUERQ.	13
AMÉRICO BRASILIENSE .....	RUA	MADUREIRA	10	ANTENOR NAVARRO .....	AVN.	B. PINA	11
AMÉRICO BRUN .....	PRAÇA	GAMBÔA	1	ANTIMIO .....	TRV.	B. RIBEIRO	10
AMÉRICO RANGEL .....	RUA	MARITI	1	ANTONIETA .....	RUA	O. CRUZ	12
AMÉRICO ROCHA .....	RUA	M. HERMES	10	ANTONIO ABREU .....	RUA	MAGNO	10
AMÉRICO VESPUCCIO .....	RUA	CAVALCANTI	10	ANTONIO ALVES .....	RUA	C. BARROS	10
AMETISTAS .....	RUA	SAPÉ	10	ANTONIO BADAJOS .....	RUA	O. CRUZ	10
AMIRIS .....	RUA	LEBLON	4	ANTONIO BASILIO .....	RUA	TIJUCA	7
AMIZADE .....	TRV.	PENHA	10	ANTONIO CARLOS .....	RUA	S. CRUZ	15
AMORAS .....	RUA	OLARIA	11	ANTONIO CORDEIRO .....	RUA	JACAREPAGUÁ	12
AMORES PERFEITOS .....	PRA.	JACAREPAGUÁ	12	ANTONIO DE LEMOS .....	RUA	OLARIA	11
AMORIM .....	RUA	ENCANTADO	9	ANTONIO DE PADUA .....	RUA	SAMPAIO	9
AMOROSO COSTA .....	RUA	TIJUCA	7	ANTONIO DE SA .....	RUA	PIEDADE	10
AMOROSO LIMA .....	RUA	MANGUE	2	ANTONIO DO CARMO .....	RUA	PENHA	11
AMPARO .....	RUA	OASOADURA	10	ANTONIO FREITAS .....	RUA	M. GRAÇA	9
ANA BARBOSA .....	RUA	MEIER	9	ANTONIO JANUZI .....	RUA	S. CRISTÓVÃO	6
ANA BRANDÃO .....	RUA	IRAJÁ	10	ANTONIO JOÃO .....	RUA	OORDOVIL	11
ANA CÂMARA .....	TRV.	OLARIA	11	ANTONIO JOSÉ .....	RUA	M. PINTO	1
ANA COSTA .....	RUA	O. GRANDE	14	ANTONIO LAGE .....	RUA	MARITIMA	1
ANA GUIMARÃES .....	RUA	ROCHA	9	ANTONIO PARREIRAS .....	RUA	E. RAINHA	9
ANA LEONÍDIA .....	RUA	E. DENTRO	9	ANTONIO PIRES .....	RUA	B. RIBEIRO	10
ANA MASOARENHAS .....	RUA	GAMBÔA	9	ANTONIO PORTELA .....	RUA	ENG. NOVO	9
ANA NERI .....	RUA	SAMPAIO	6	ANTONIO REBO .....	RUA	OLARIA	11
ANA NERI .....	RUA	SAMPAIO	9	ANTONIO RIBEIRO .....	RUA	REALENGO	13
ANA QUINTÃO .....	RUA	PIEDADE	9	ANTONIO SALEMA .....	RUA	V. IZABEL	8
ANA QUINTÃO .....	RUA	PIEDADE	10	ANTONIO SARAIVA .....	RUA	CAVALCANTI	10
ANA SILVA .....	RUA	JACAREPAGUÁ	12	ANTONID VARGAS .....	RUA	PIEDADE	9
ANA TELES .....	RUA	JACAREPAGUÁ	12	ANTUNES GARCIA .....	RUA	SAMPAIO	9
ANADIA .....	RUA	TIJUCA	7	ANTUNES MACIEL .....	RUA	S. CRISTÓVÃO	6
ANAJAS .....	RUA	MADUREIRA	10	APACE .....	RUA	DEL CASTILHO	9
ANÁLIA FRANCO .....	RUA	JACAREPAGUÁ	12	APAPORIS .....	RUA	I. GOVERN.	1
ANAMA .....	RUA	P. LUCAS	11	APARECIDA .....	PRA.	MEIER	9
ANANI .....	RUA	M. HERMES	10	APARÍCIO BORGES .....	AVN.	CASTELO	1
ANASTÁCIO .....	CAM.	GUARATIBA	14	APEACABA .....	RUA	I. GOVERN.	1
ANCHIETA .....	RUA	LEME	5	APEIBA .....	RUA	SAPÉ	10
ANCHIETA .....	RUA	S. CRUZ	15	APERANA .....	RUA	LEBLON	4
ANDAIA .....	RUA	INHAUMA	8	APIA .....	RUA	PENHA	11
ANDARAÍ .....	RUA	ANDARAÍ	8	APIA .....	RUA	PENHA	11
ANDARAÍ .....	TRV.	MAGNO	10	APICÚ .....	CAM.	RAMOS	11
ANDIARA .....	RUA	AMORIM	11	APICÚ .....	EST.	RAMOS	11
ANDIRA .....	RUA	RAMOS	11	APICÚ .....	PRAIA	OLARIA	11
ANDIROBA .....	RUA	BONSUCESSO	11	APINAGE .....	RUA	INHAUMA	9
ANDIROBA .....	RUA	JACAREPAGUÁ	12	APODI .....	RUA	B. RIBEIRO	10
ANDORINHAS .....	RUA	RAMOS	11	APONIA .....	RUA	SAPÉ	10
ANDORINHAS .....	RUA	JACAREPAGUÁ	12	APORA .....	RUA	INHAUMA	9
ANDRADAS .....	RUA	CENTRO	1	APRAZIVEL .....	RUA	S. TEREZA	3
ANDRADE .....	RUA	QUINT. BOO.	10	APRAZIVEL .....	RUA	REALENGO	13
ANDRADE .....	TRV.	QUINT. BOO.	10	APUA .....	PRA.	REALENGO	13
ANDRADE ARAUJO .....	RUA	O. CRUZ	10	APUI .....	RUA	OASOADURA	10
ANDRADE FIGUEIRA .....	RUA	MAGNO	10	AQUIDABAN .....	RUA	MEIER	9
ANDRADE NEVES .....	RUA	TIJUCA	7	AQUIDABAN .....	TRV.	MEIER	9
ANDRADE PERTENCE .....	RUA	CATETE	3	AQUIRAZ .....	RUA	CAVALCANTI	10
ANDRADE PINTO .....	RUA	D. CLARA	10	AQUIRI .....	RUA	AMORIM	11
ANDRÉ AZEVEDO .....	RUA	OLARIA	11	ARABORI .....	RUA	COLÉGIO	10
ANDRÉ CAVALCANTI .....	RUA	SENADO	1	ARACA .....	RUA	R. ALBUQUERQ.	10
ANDRÉ CAVALCANTI .....	RUA	SENADO	3	ARACAJU .....	RUA	C. GRANDE	14
ANDRÉ MIGUEZ .....	RUA	REALENGO	13	ARACARI .....	RUA	IRAJÁ	10
ANDRÉ PINTO .....	RUA	RAMOS	11	ARACATI .....	RUA	RAMOS	11
ANDRÉ REBOUÇAS .....	PRA	E. VELHO	2	ARACATUBA .....	RUA	V. CARVALHO	10
ANGATUBA .....	RUA	B. PINA	11	ARAOE .....	RUA	MADUREIRA	10
ANGÉLIA .....	RUA	MEIER	9	ARACI .....	TRV.	B. RIBEIRO	10
ANGÉLICA MOTA .....	RUA	OLARIA	11	ARACI .....	RUA	AREAL	10
ANGELIM .....	RUA	BANGU	13	ARACI .....	RUA	GUARATIBA	14
ANGELINA .....	RUA	ENCANTADO	9	ARACIA .....	RUA	B. PINA	11
ANGELO AGOSTINI .....	RUA	TIJUCA	7	ARACÓIA .....	RUA	M. HERMES	10
ANGELO BITENCOURT .....	RUA	ANDARAÍ	8	ARACÓIABA .....	RUA	IRAJÁ	10
ANGELO DOS REIS .....	RUA	TIJUCA	7	ARACUAN .....	RUA	IRAJÁ	10
ANGRENSE .....	TRV.	OOPACABANA	5	ARAGÃO GESTEIRA .....	RUA	COROVIL	11
ANGUSTURA .....	TRV.	P. BANDEIRA	2	ARAGUÁIA .....	RUA	SAPÉ	10
ANNAMBAÍ .....	RUA	OORDOVIL	11	ARAGUARI .....	RUA	JACAREPAGUÁ	12
ANNANGABAUMA .....	PRA.	B. PINA	11	ARAJÁ .....	RUA	RAMOS	11
ANHANGA .....	PRA.	B. PINA	11	ARAI .....	RUA	R. ALBUQUERQ.	13
ANHANGUERA .....	RUA	PENHA	11	ARMA .....	RUA	B. RIBEIRO	10
ANHEMBI .....	RUA	IRAJÁ	10	ARAMBIPE .....	TRV.	IRAJÁ	10
ANIBAL .....	RUA	OASOADURA	10	ARANDU .....	RUA	ENG. NOVO	9
ANIBAL BENEVOLO .....	RUA	FR. CAN.	2	ARAPÁ .....	RUA	BONSUCESSO	11
ANIBAL FALOÃO .....	RUA	MARITI	1	ARAPAPAS .....	RUA	I. GOVERNAD.	1
ANIBAL MENDONÇA .....	RUA	IPANEMA	5	ARAPERI .....	RUA	COLÉGIO	10
ANIBAL REIS .....	RUA	BOTAFOGO	4	ARAPOGI .....	AVN	B. PINA	11
ANIL .....	CAM.	JACAREPAGUÁ	12	ARAPONGA .....	RUA	OLARIA	11
				ARAPUAN .....	RUA	O. VELHO	3





M O V I M E N T O D A P O P U L A Ç Ã O

166-MOVIMENTO DE CASAMENTOS NAS PRETORIAS NO MÊS DE OUTUBRO

O I A	SANTA RITA	SACRAMENTO	SANTO ANTONIO	GLÓRIA	LAGOA E BAVEA	SANTA NA	ESPIRITO SANTO	SÃO CRISTÓVÃO	ENGENHO VELHO	ENGENHO NOVO	INHAUMA	TRAJÁ E JACAREPAGUA	MADUREIRA	CAMPO GRANDE	TOTAL
1 .....	2	2	1	-	1	-	2	4	3	4	2	-	1	-	22
2 .....	-	3	1	-	2	1	1	-	-	2	-	-	-	2	12
3 .....	1	2	2	1	-	4	1	1	1	3	6	1	2	1	26
4 .....	-	-	-	-	-	-	2	-	-	-	-	-	-	-	2
5 .....	3	10	7	10	8	7	8	7	6	6	9	9	10	8	108
7 .....	1	2	1	2	-	-	-	-	-	-	-	2	1	-	9
8 .....	1	1	2	1	1	3	1	-	2	-	2	1	-	1	16
9 .....	3	-	-	1	-	-	1	-	-	-	-	-	-	2	7
10 .....	1	5	3	1	2	5	3	5	2	3	-	2	1	3	36
11 .....	-	1	-	-	-	-	1	-	-	-	-	-	-	1	3
12 .....	6	3	5	5	7	6	-	6	7	6	4	6	3	4	68
14 .....	1	-	2	-	-	2	-	2	-	-	1	-	1	-	9
15 .....	5	-	1	3	2	-	2	2	3	2	4	1	2	2	29
16 .....	-	1	1	-	-	1	2	2	2	-	1	2	-	-	12
17 .....	1	-	3	3	2	3	2	-	4	1	1	1	4	3	28
18 .....	-	2	-	1	-	1	3	2	-	-	1	-	-	1	11
19 .....	7	4	6	7	7	6	1	10	3	6	5	5	6	6	79
21 .....	2	-	-	-	-	1	-	1	-	-	4	2	1	-	11
22 .....	4	1	-	1	1	1	3	-	-	3	3	1	1	1	20
23 .....	2	2	3	-	1	1	1	1	1	1	1	1	6	3	24
24 .....	1	-	3	2	1	1	1	2	2	2	-	-	3	2	20
25 .....	-	-	-	-	-	1	1	-	-	1	1	-	-	-	4
26 .....	8	7	4	6	7	4	10	6	6	7	8	7	4	3	87
28 .....	1	-	1	-	2	-	-	-	-	-	2	2	1	-	9
29 .....	-	1	2	-	2	1	1	2	-	2	2	1	4	-	18
30 .....	1	1	2	4	2	1	1	1	-	-	1	-	-	2	16
31 .....	4	-	4	5	3	2	3	1	5	4	4	4	4	6	49
TOTAL ...	55	48	54	53	51	52	51	55	47	53	62	48	55	51	735

167-CASAMENTOS SEGUNDO A PROFISSÃO

AGRICULTOR ..	-	-	1	-	-	3	-	-	1	2	1	1	1	1	11
ARTISTA .....	1	1	-	-	-	-	1	-	-	-	-	-	-	-	3
AVIADOR CIVIL ..	-	-	-	1	-	-	-	-	-	-	-	-	-	-	1
BANQUEIRO .....	1	-	-	2	1	1	1	1	-	-	-	-	-	2	10
COMERCÁRIO ..	18	20	24	18	19	20	18	18	21	26	19	18	24	17	280
CRISTÃO .....	-	1	-	-	-	-	-	1	1	-	-	-	-	-	3
EMP. PARTIO. ..	-	-	1	1	1	-	1	3	-	-	-	1	2	-	10
ESTUDANTE ...	-	-	-	-	-	-	-	-	-	-	1	-	-	-	1
FERROVIÁRIO ..	1	-	-	-	-	1	1	-	-	-	-	-	-	1	5
FUNDO. PÚBLICO ..	6	8	3	9	9	9	9	6	8	7	14	6	12	7	113
IGNORADA .....	-	-	1	-	1	-	1	-	-	-	-	-	-	-	3
IMPrensa .....	-	-	1	-	-	-	-	-	-	-	-	-	-	-	1
INDUSTRIAL ..	-	-	1	-	-	-	1	1	2	-	-	-	-	-	5
INST. E CAIXAS ..	-	1	1	-	-	-	-	-	-	-	-	-	-	1	3
MARÍTIMO .....	1	3	1	2	3	1	1	2	1	1	2	1	1	4	24
MILITAR .....	2	3	2	3	4	3	2	6	4	2	3	3	3	1	41
OPERÁRIO .....	16	8	15	9	9	9	12	11	5	11	15	13	6	10	149
PROF. LIBERAL ..	8	2	2	5	1	4	2	5	2	3	3	1	3	5	46
PROPRIETÁRIO ..	-	-	-	-	-	-	-	-	-	-	-	-	1	-	1
RÁDIO TELEGR. ..	-	-	-	-	-	-	-	-	-	-	-	-	1	-	1
TRAB. BRAÇAL ..	-	-	-	-	-	-	-	-	-	-	-	-	1	1	2
TRANSPORTE .....	1	1	1	3	3	1	1	1	2	1	3	3	-	1	22
TOTAL ...	55	48	54	53	51	52	51	55	47	53	62	48	55	51	735



## 168 - CASAMENTOS SEGUNDO A NACIONALIDADE

HOMENS	M U L H E R E S											TOTAL
	BRASI- LEIRAS	PORTU- GUESAS	ITALI- ANAS	ESPA- NHOLAS	ALE- MÃS	FRAN- CESAS	OUTRAS EURO- PEIAS	ANGLO AMERI- CANAS	HISPANO AMERI- CANAS	TURCA ARABE	NACIO- NALIDA DE 16M.	
BRASILEIROS.....	608	9	2	1	-	2	-	-	-	1	-	623
NATURALISADOS (BRASILEIROS)	4	1	-	-	1	-	1	-	-	-	-	7
PORTUGUESES.....	47	23	-	2	-	-	1	-	1	-	1	75
ITALIANOS.....	5	-	5	-	-	-	-	-	-	1	-	11
ESPAÑHOES.....	3	-	-	-	-	-	-	-	-	-	-	3
ALEMÃES.....	2	-	-	-	-	-	1	-	-	-	-	3
OUTROS EUROPEUS.....	3	-	-	-	-	-	6	-	-	-	-	9
ANGLO AMERICANOS.....	-	-	-	-	-	-	-	1	-	-	-	1
TURCO ARABES.....	2	-	-	-	-	-	-	-	-	1	-	2
AFRICANOS.....	-	-	-	-	-	-	-	-	-	-	-	1
<b>TOTAL.....</b>	<b>674</b>	<b>33</b>	<b>7</b>	<b>3</b>	<b>1</b>	<b>2</b>	<b>9</b>	<b>1</b>	<b>1</b>	<b>3</b>	<b>1</b>	<b>735</b>

## 169 - CASAMENTOS SEGUNDO O ESTADO CIVIL

PRETORIAS	SOLTEIROS COM SOLTEIRAS	SOLTEIROS COM VIÚVAS	VIÚVOS COM SOLTEIRAS	VIÚVOS COM VIÚVAS	DIVORCIADO COM SOLTEIRA	TOTAL
SANTA RITA.....	53	-	2	-	-	55
SACRAMENTO.....	42	2	4	-	-	48
SANTO ANÔNIO.....	50	3	-	1	-	54
GLÓRIA.....	49	1	3	-	-	53
LAGOA E GÁVEA.....	47	2	2	-	-	51
SANTANA.....	49	1	2	-	-	52
ESPÍRITO SANTO.....	45	2	3	-	1	51
S. CRISTÓVÃO.....	52	1	-	2	-	55
ENGENHO VELHO.....	43	1	2	1	-	47
ENGENHO NOVO.....	49	-	4	-	-	53
INHÁUMA.....	56	1	3	2	-	62
IRAJÁ E JACAREPAGUÁ.....	42	2	3	-	1	48
MADUREIRA.....	49	1	3	2	-	55
CAMPO GRANDE.....	49	2	-	-	-	51
<b>TOTAL.....</b>	<b>675</b>	<b>19</b>	<b>31</b>	<b>8</b>	<b>2</b>	<b>735</b>

## 170 - CASAMENTOS SEGUNDO A IDADE

HOMENS	M U L H E R E S										TOTAL
	MENORES DE 15	DE 15 A 19	DE 20 A 24	DE 25 A 29	DE 30 A 34	DE 35 A 39	DE 40 A 49	DE 50 A 59	DE 60 E MAIS		
DE 15 A 19 ANOS.....	-	4	3	1	-	-	-	-	-	8	
DE 20 A 24.....	3	80	99	16	11	13	-	-	-	200	
DE 25 A 29.....	-	72	122	61	11	3	3	-	-	272	
DE 30 A 34.....	-	28	47	39	10	8	2	-	-	134	
DE 35 A 39.....	-	5	11	9	10	11	1	-	-	47	
DE 40 A 49.....	-	1	6	3	8	6	9	1	1	35	
DE 50 A 59.....	-	-	1	4	2	4	5	4	3	23	
DE 60 E MAIS ANOS.....	-	-	-	-	1	1	4	4	6	16	
<b>TOTAL.....</b>	<b>3</b>	<b>190</b>	<b>289</b>	<b>133</b>	<b>43</b>	<b>34</b>	<b>24</b>	<b>9</b>	<b>10</b>	<b>735</b>	

## 171 - CONFRONTO DOS CASAMENTOS REALIZADOS DE JANEIRO A OUTUBRO DE 1940, DE 1938 E 1939

MESES	1940	1939	DIFERENÇA 1940	1938	DIFERENÇA 1940
JANEIRO.....	1.043	903	+ 140	918	+ 125
FEVEREIRO.....	574	673	- 99	939	- 365
MARÇO.....	718	672	+ 46	756	- 38
ABRIL.....	647	747	- 100	799	- 152
MAIO.....	1.003	1.062	- 59	1.037	- 34
JUNHO.....	1.049	1.053	- 4	848	+ 201
JULHO.....	874	1.045	- 171	876	- 2
AGOSTO.....	511	515	- 4	421	+ 90
SETEMBRO.....	949	1.088	- 139	941	+ 8
OUTUBRO.....	735	814	- 79	708	+ 27

MOVIMENTO DIÁRIO NAS PRETORIAS

172 - NASCIDOS VIVOS, NASCIDOS MORTOS E ÓBITOS SEGUNDO O SEXO, NO MÊS DE OUTUBRO

DIA	NASCIDOS VIVOS			NASCIDOS MORTOS			ÓBITOS			DIA	NASCIDOS VIVOS			NASCIDOS MORTOS			ÓBITOS		
	H.	M.	T.	H.	M.	T.	H.	M.	T.		H.	M.	T.	H.	M.	T.	H.	M.	T.
1	59	48	107	3	4	7	54	50	104	18	34	27	61	4	4	8	43	33	76
2	53	47	100	2	1	3	58	39	97	19	41	42	83	7	3	10	56	46	102
3	43	39	82	6	5	11	54	38	92	20	57	43	100	2	6	8	43	51	94
4	44	39	83	1	5	6	40	47	87	21	30	29	59	2	5	7	56	34	90
5	49	48	97	5	-	5	49	42	91	22	37	37	74	4	7	11	59	39	98
6	40	34	74	5	6	11	43	31	74	23	38	38	76	8	2	10	53	46	99
7	35	34	69	3	4	7	43	61	104	24	38	29	67	3	2	5	58	55	113
8	38	45	83	8	2	10	65	38	103	25	49	33	82	6	8	14	49	51	100
9	42	32	74	2	2	4	52	41	93	26	55	44	99	8	5	13	46	34	80
10	37	53	90	3	2	5	56	32	88	27	35	32	67	7	5	12	45	29	74
11	34	41	75	6	1	7	45	28	73	28	49	43	92	5	1	6	36	30	66
12	47	45	92	3	-	3	33	32	65	29	32	32	64	4	2	6	54	34	88
13	31	28	59	6	6	12	51	36	87	30	40	45	85	5	6	11	47	31	78
14	40	42	82	3	3	6	41	41	82	31	48	35	83	5	2	7	50	43	93
15	53	48	101	3	2	5	39	45	84										
16	33	32	65	3	1	4	54	42	96	TOTAL	1.299	1.198	2.497	140	107	247	1.514	1.237	2.751
17	38	34	72	8	5	13	42	38	80										

173 - MOVIMENTO SEGUNDO AS ZONAS E DISTRITOS

ZONAS	DISTRITOS	NASCIDOS VIVOS	NASCIDOS MORTOS	ÓBITOS	ZONAS	DISTRITOS	NASCIDOS VIVOS	NASCIDOS MORTOS	ÓBITOS
UR - BANA...	OANDELÁRIA .....	-	-	-	RU - RAL ...	INHÁUMA ....	340	34	429
	SANTA RITA .....	58	-	17		IRAJÁ .....	233	56	580
	SACRAMENTO .....	22	2	21		I. DO GOVERN.	41	4	17
	SÃO JOSÉ .....	33	1	9		I. DE PAQUETÁ	1	-	3
	STO. ANTONIO .....	77	2	46		OUTRAS ILHAS	-	-	-
	STA. TEREZA .....	8	1	12		JACAREPAGUÁ.	73	5	98
	GLÓRIA .....	119	4	106		GUARATIBA ..	43	4	20
	LACOA .....	102	10	122		SANTA CRUZ ..	45	4	27
	BÁVEA .....	62	9	57		O. GRANDE ..	523	21	152
	OOPACABANA .....	39	6	53		FÓRA DA CID.	-	-	-
	SANTANA .....	36	5	29		MAS, AI OOOOR-	-	1	14
	GAMBOA .....	45	7	98		RIDO .....	-	-	-
	ESP. SANTO .....	101	12	108		IGNORADOS ..	-	4	33
	SÃO CRISTÓVAO ..	87	8	121					
	ENG. VELHO .....	89	3	43					
	ANDARAÍ .....	73	1	110					
	TIJUQA .....	64	8	88					
ENG. NOVO .....	75	11	118						
MÉIER .....	108	8	109						
FÓRA DA CIDADE	-	2	41						
MAS, AI OOOORR	-	-	70						
IGNORADOS .....	-	11	70						
TOTAL .....	1.198	114	1.378	TOTAL .....	1.299	133	1.373		

174 - NASCIDOS VIVOS, SEGUNDO A PATERNIDADE

REFERÊNCIA	MASCULINOS	FEMININOS	TOTAL
LEGÍTIMOS .....	1.098	1.009	2.107
ILEGÍTIMOS .....	201	189	390
TOTAL .....	1.299	1.198	2.497

175 - ÓBITOS, SEGUNDO A NACIONALIDADE, ESTADO CIVIL, IDADE E COR

SEGUNDO A NACIONALIDADE	M.	F.	T.	SEGUNDO O ESTADO CIVIL	M.	F.	T.	SEGUNDO A IDADE	M.	F.	T.	SEGUNDO A COR	M.	F.	T.
BRASILEIROS ..	1215	1090	2305	SOLTEIROS ..	909	683	1592	MEN. DE 0 A 1 ANO.	284	239	523	BRANCA .....	941	668	1609
ESTRANGEIROS ..	268	128	396	CASADOS .....	478	282	760	MEN. DE 1 A 15 ANOS	225	240	465	PARDA .....	333	343	676
IGNORADOS .....	31	19	50	VIÚVOS .....	106	266	372	ADULTOS ...	1005	758	1763	PRETA .....	238	224	462
				IGNORADOS...	21	6	27	IDADE IGNOR.	-	-	-	AMARELA .....	1	-	1
TOTAL .....	1514	1237	2751	TOTAL .....	1514	1237	2751					IGNORADA ...	1	2	3
								TOTAL .....	1514	1237	2751	TOTAL .....	1514	1237	2751



ESTUDO DEMO - SOCIOLOGICO

176 - AUTOPSIAS REALIZADAS PELO INSTITUTO MEDICO-LEGAL, NO MES DE OUTUBRO - MORTES POR CRIMES -

ESPÉCIE				TOTAL	ESTADO CIVIL				TOTAL	NACIONALIDADE		TOTAL
ARMA BRANCA		ARMA DE FOGO			SOLTEIRO		CASADO			BRASIL.	ESTRANG.	
HOMEM	MULHER	HOMEM	MULHER		HOMEM	MULHER	HOMEM	MULHER		HOMEM	MULHER	
1	1	4	2	8	3	2	2	1	8	5	3	8

DEFLO R A M E N T O S

177 - DEFLO R A M E N T O S V E R I F I C A D O S P E L O I N S T I T U T O M É D I C O - L E G A L

MESES	MEMORES
OUTUBRO .....	59
SETEMBRO.....	55
AGOSTO .....	76
OUTUBRO DE 1939.	62

S U I C Í D I O S

178 - S U I C Í D I O S , S E G U N D O O S M E I O S E M P R E G A D O S

V E N E N O		A R M A D E F O G O		E N F O R C A M E N T O		A F O G A M E N T O		T O T A L
HOMEM	MULHER	HOMEM	MULHER	HOMEM	MULHER	HOMEM	MULHER	
10	2	3	1	2	1	-	1	20

179 - S E G U N D O O E S T A D O C I V I L E N A C I O N A L I D A D E D O S S U I C I D A S

S O L T E I R O S		C A S A D O S		V I U V O S		T D T A L	B R A S I L E I R O S		E S T R A N G E I R O S		T O T A L
HOMEM	MULHER	HOMEM	MULHER	HOMEM	MULHER		HOMEM	MULHER	HOMEM	MULHER	
8	4	6	1	1	-	20	14	5	1	-	20

A C I D E N T E S

180 - M O R T O S P O R A C I D E N T E S N O M É S D E O U T U B R O

A U T O M Ó V E L		T R E M		Q U E D A S		Q U E I M A G O R A S D E F O G O		T O T A L
HOMEM	MULHER	HOMEM	MULHER	HOMEM	MULHER	HOMEM	MULHER	
24	8	1	1	4	2	5	2	47

SOLTEIROS		CASADOS		VIÚVOS		TOTAL	BRASILEIROS		ESTRANGEIROS		TOTAL
HOMENS	MULHERES	HOMENS	MULHERES	HOMENS	MULHERES		HOMENS	MULHERES	HOMENS	MULHERES	
14	6	16	4	4	3	47	28	10	6	3	47

A COMPLEXIDADE DAS CAUSAS QUE DETERMINAM OS FENÔMENOS SOCIAIS, TORNA DIFÍCIL A TAREFA DE INTERPRETAR OS DADOS NUMÉRICOS CONDENSADOS EM TABELAS. ASSIM É QUE, MUITAS VEZES, CUMPRE APRESENTAR APENAS OS RESULTADOS DA INVESTIGAÇÃO, SEM INTERPRETAÇÕES APROFUNDADAS, EVIDENTEMENTE MAIS ÚTEIS À CIÊNCIA, NO TOCANTE AO ESTUDO DAS CAUSAS E EFEITOS.

OS CRIMES E CONTRAVENÇÕES, CUJO MOVIMENTO CONSTA DOS QUADROS ANTERIORES, TÊM ORIGEM EM DESAJUSTAMENTOS SOCIAIS DE NATUREZA TÃO DIVERSA QUE PODE-SE AFIRMAR SEREM ORIUNDOS DE CAUSAS QUE, POR SUA VEZ, JÁ SÃO EFEITOS DE OUTRAS.

OS DEFLORAMENTOS, FAZENDO PARTE DE FENÔMENOS SOCIAIS DE CAUSAS VARIÁVEIS E SOFRENDO INFLUÊNCIAS AS MAIS DIVERSAS E COMPLEXAS, TELÚRICAS E MORAIS SÓ PERMITIRIAM UMA ANÁLISE PERFEITA QUANDO FOSSEM CONHECIDOS DADOS MAIS ELUCIDATIVOS, QUE OS CLASSIFICASSEM COMO DE FUNDO ERÓTICO OU AMORAL. E DESSE MODO, FUGIRIA AO ÂMBITO DA ESTATÍSTICA PENETRAR O PSIQUISMO INDIVIDUAL E PESQUISAR AS RELAÇÕES EXATAS ENTRE CAUSAS E EFEITOS.

PARA OS SUICÍDIOS, PODE-SE VERIFICAR QUE, TANTO EM 1940 COMO EM 1939, FOI O VENENO O MEIO MAIS EMPREGADO, E DAÍ SE CONCLUE QUE O SUICIDA LANÇA MÃO DO MEIO MAIS AO SEU ALCANCE E QUE MENOS REPUGNE AO SEU INSTINTO DE CONSERVAÇÃO. DEVE-SE NOTAR, AINDA, A PREDOMINÂNCIA DO NÚMERO DOS SUICIDAS SOLTEIROS SOBRE OS CASADOS, O QUE LEVA A CRER QUE, VIA DE REGRA, O SUICIDA É UM DESAJUSTADO SOCIAL. OBSERVANDO AINDA OS MEIOS EMPREGADOS, VERIFICA-SE QUE OS MAIS VIOLENTOS - ARMAS DE FOGO E ENFORCAMENTO - SÃO PREFERIDOS PELOS HOMENS, AO PASSO QUE O DE ATEAR FOGO ÀS VESTES, RECURSO DO DESESPERO QUE SE REVESTE DE MAIOR ENCENAÇÃO, É MAIS ESCOLHIDO PELO SEXO FEMININO.

AS ESTATÍSTICAS DE MORTES VIOLENTAS ACUSAM EM 1940, ATÉ ESTE MÊS DE OUTUBRO, 693 CASOS, CONTRA 694 EM IGUAL PERÍODO DE 1939. OS QUANTITATIVOS MENSIS TÊM SIDO PROFUNDAMENTE VARIÁVEIS: - EM 1940 ASSINALOU-SE O MÁXIMO, COM 107 CASOS EM JULHO, E O MÍNIMO COM 47, EM OUTUBRO; EM 1939, O MÁXIMO, 84 CASOS, EM MARÇO E O MÍNIMO 63, EM ABRIL, MAIO E JUNHO. RELEVAVAM NOTAR, ENTRETANTO, QUE, POR CURIOSA COINCIDÊNCIA, A MÉDIA



# H I S T Ó R I A

## CONTRIBUIÇÃO PARA AS EFEMÉRIDES DA HISTÓRIA DO DISTRITO FEDERAL

CONTINUAÇÃO

- 1913 - 2 DE ABRIL - MORTE DO INOLVIDAVEL PREFEITO, DR. FRANCISCO PEREIRA PASSOS.
- 18 DE ABRIL - É REGULADA, PELO DECRETO 1.487, E A PARTIR DE 1º DE JANEIRO DE 1914, A CONCESSÃO DE LICENÇA PARA A VENDA DE BILHETES DE LOTERIA.
- 10 DE MAIO - INSTALAÇÃO DA ESCOLA PROFSSIONAL "BENTO RIBEIRO".
- 10 DE MAIO - O DECRETO 910 DÁ REGULAMENTO ÀS ESCOLAS PROFSSIONAIS FEMININAS.
- 20 DE MAIO - O PREFEITO AUTORIZA, PELO DECRETO N.º 1.499, A ORGANIZAÇÃO DO SERVIÇO DE INSPEÇÃO MÉDICO ESCOLAR.
- 9 DE JUNHO - SÃO CONTRATADOS PELO DECRETO 1.509, ENTRE A PREFEITURA E HONESTENGHEL & CIA., AS OBRAS DE SANEAMENTO DA BAIXADA DE JACAREPAGUÁ E CAMPO GRANDE.
- 9 DE JUNHO - FIGAMISENTO DE IMPOSTO PREDIAL TODOS OS PRÉDIOS ADQUIRIDOS OU CONSTRUÍDOS PARA A SÉDE DE LEGAÇÕES ESTRANGEIRAS.
- 12 DE JUNHO - O DECRETO 916 ORGANIA O SERVIÇO ESPECIAL DO EXAME DAS VACAS LEITEIRAS E O COMÉRCIO DE LEITE, CREAMDO A INSPETORIA SANITÁRIA DO COMÉRCIO DE LEITE E PRODUTOS LATICÍNIOS.
- 19 DE JUNHO - O DECRETO 1.512 REGULA A GOBRANÇA DAS TAXAS SANITARIAS DOS ESTADOS.
- 23 DE JUNHO - É AUTORIZADA A ABERTURA DO CRÉDITO EXTRAORDINÁRIO DE 4.000:000\$000 PARA A CONCLUSÃO DAS OBRAS DE RECUO DE PRÉDIOS E DAS RUAS DA CIDADE, DEC. 1.503.
- 25 DE JUNHO - A PREFEITURA RESOLVE AUXILIAR A COMISSÃO DA ESTATUA DE BEMJAMIM CONSTANT BOTELHO DE MAGALHÃES.
- 26 DE JUNHO - O PREFEITO AUTORIZA A ABERTURA DO CRÉDITO EXTRAORDINÁRIO DE 2.500:000\$000 PARA AS OBRAS E REPAROS DA AVENIDA BEIRA-MAR E ATLÂNTICA.
- 7 DE JULHO - O PREFEITO, AFIM DE INCLEMENTAR O ENSINO PRIMÁRIO, ISENTA DO IMPOSTO PREDIAL TODOS OS PRÉDIOS CEDIDOS PARA O FUNCIONAMENTO DE ESCOLAS PRIMÁRIAS, DECRETO N.º 1.519.
- 9 DE JULHO - O DEC. 921 DISPÕE SÔBRE OS FUNCIONÁRIOS MUNICIPAIS QUANDO NO EXERCÍCIO DAS FUNÇÕES ELETIVAS FEDERAIS.
- 10 DE JULHO - A PREFEITURA CONTRATA A CONSTRUÇÃO DE UM ESTABELECIMENTO BALNEÁRIO NA PRAIA DE SANTA LUZIA.
- 12 DE JULHO - PELO DECRETO 1.520, O PREFEITO MANDA REORGANIZAR O REGISTRO GERAL DE AUTOMÓVEIS E REGULAMENTAR O TRÁFEGO DOS MESMOS VEÍCULOS.
- 24 DE JULHO - O DECRETO 1.523, ABRE UM CRÉDITO ESPECIAL DE 70:838\$555 PARA OCORRER AO PACAMENTO DAS DESPESAS FEITAS COM OS FUNERAIS DO EX - PREFEITO FRANCISCO PEREIRA PASSOS.

- 1913 - 26 DE JULHO - SAI O REGIMENTO INTERNO PARA AS ESCOLAS PÚBLICAS PRIMÁRIAS DO DISTRITO FEDERAL, DECR. 924.
- 26 DE JULHO - É PUBLICADO O REGULAMENTO PARA O FUNCIONAMENTO DOS PEQUENOS MERCADOS, CONSTRUÍDOS NO DISTRITO FEDERAL.
- 12 DE AGOSTO - O PREFEITO AUTORIZA A WITHELM BROS - SENIUS, OU A EMPRESA QUE ORGANIZAR, O DIREITO À CONSTRUÇÃO, USO E GOZO DE EXPLORAÇÃO DE UMA LINHA DE FERRO CARRIL POR ELETRICIDADE, OU OUTRO QUALQUER SISTEMA, PARTINDO DE MADUREIRA INDO TERMINAR EM SANTA CRUZ.
- 23 DE AGOSTO - O PREFEITO É AUTORIZADO A FAZER UMA OPERAÇÃO DE CRÉDITO ATÉ O MÁXIMO DE 20.000:000\$000, PARA O FIM ESPECIAL DE EXECUÇÃO DE OBRAS TENDENTES A IMPEDIR AS INUNDAÇÕES DA CIDADE.
- 27 DE AGOSTO - ABERTURA DA RUA DOS BANDEIRANTES.
- 16 DE SETEMBRO - O DECRETO 931, REORGANIZA O REGISTRO GERAL DE AUTOMÓVEIS.
- 18 DE SETEMBRO - O DECRETO 10.443 (FEDERAL), DÁ INSTRUÇÕES PARA AS ELEIÇÕES MUNICIPAIS DE 26 DE OUTUBRO.
- 29 DE SETEMBRO - O DECRETO 935, APROVA O PLANO DE ABERTURA DE UMA PRAÇA COMPREENDIDA ENTRE AS RUAS ANA NERI, JOQUEI CLUBE, DR. GARNIER E MAJOR SUCKOW.
- 13 DE OUTUBRO - A PREFEITURA ASSINA UM TERMO DE AJUSTE COM A EMPRESA AUTO AVENIDA, PARA O SERVIÇO DE TRANSPORTE DE PASSAGEIROS POR MEIO DE ÔNIBUS-AUTOMÓVEIS, ENTRE A ZONA CENTRAL E OS DIFERENTES BAIRROS DA CIDADE.
- 26 DE OUTUBRO - SÃO REALIZADAS AS ELEIÇÕES MUNICIPAIS PARA INTENDENTE.
- 30 DE OUTUBRO - ABERTURA DA RUA CESÁRIO ALVIM, NAS LARANJEIRAS.
- 12 DE NOVEMBRO - O DECRETO 1.547 VEM PROVIDENCIAR - SOBRE OS SERVIÇOS GRATUITOS DE ASSISTÊNCIA PÚBLICA MUNICIPAL.
- 29 DE NOVEMBRO - PROÍBE, DAS 9 DA MANHÃ ÀS 20 HORAS DA NOITE, A PASSAGEM PELA RUA GONÇALVES DIAS, DE VEÍCULOS-AUTOMÓVEIS.
- 29 DE NOVEMBRO - TERMO DE CESSÃO DE TERRENO PARA A ABERTURA DE 11 RUAS E DUAS PRAÇAS, ENTRE AS RUAS BARRÃO DE BOM RETIRO E BORDA DO MATO, ORIGEM DO BAIRRO GRAJAU.
- 3 DE DEZEMBRO - O DECRETO 1555 TORNA SUBORDINADA À DIRETORIA GERAL DE OBRAS E VIAÇÃO DA PREFEITURA A SEÇÃO DE ANÁLISE E EXPERIMENTAÇÃO FÍSICA PARA O ESTUDO DA RESISTÊNCIA DE MATERIAIS DE CONSTRUÇÃO.
- 3 DE DEZEMBRO - ABERTURA DA RUA LÚCIO DE MENDONÇA, DECRETO 945, E DA RUA ARARIPE JÚNIOR, DEC. 946.
- 4 DE DEZEMBRO - É PROIBIDO, PELO DECRETO 1.557, O PÉSSIMO HÁBITO DE ESCARRAR NO CHÃO DOS ESTABELECIMENTOS COMERCIAIS.
- 6 DE DEZEMBRO - A PREFEITURA ASSINA CONTRATO PARA A PUBLICAÇÃO DO ANUÁRIO DE ESTATÍSTICA MUNICIPAL.
- 9 DE DEZEMBRO - É REVISTO O CONTRATO COM A COMPANHIA CANTAREIRA DE VIAÇÃO FLUMINENSE.
- 12 DE DEZEMBRO - CONTRATO PARA A CONSTRUÇÃO DA LIGAÇÃO DA RUA MURATORI AO ALTO DO MORRO DE S. TERESA.

E S P E C I F I C A Ç Ã O	PÁGINA	E S P E C I F I C A Ç Ã O	PÁGINA
<b>I - PARTE</b>			
ESTATÍSTICA ECONÔMICA		MOVIMENTO RODOVIÁRIO	
ESTATÍSTICA FINANCEIRA		BARREIRAS DO DISTRITO FEDERAL .....	58
ARRECAÇÃO DA PREFEITURA .....	3	MOVIMENTO MARÍTIMO	
DESPESA DA PREFEITURA .....	15	ENTRADA E SAÍDA DE EMBARCAÇÕES .....	59
ESTATÍSTICA DO MERCADO FINANCEIRO E MONETÁRIO		TONELAGEM DAS EMBARCAÇÕES .....	60
TÍTULOS MOBILIÁRIOS MUNICIPAIS .....	17	MOVIMENTO DE PASSAG. NO PORTO DO R. JANEIRO.	61
ESTATÍSTICA DOS TRANSPORTES E DAS COMUNICAÇÕES		MOVIMENTO AÉREO	
VEÍCULOS EM CIRCULAÇÃO .....	19	ENTRADA E SAÍDA DE AERONAVES .....	60
TRANSPORTE DE PASSAGEIROS EM CARRIS .....	19	CORREIOS	
AUTO-ÔNIBUS .....	21	TERRESTRE E MARÍTIMO .....	63
BARCAS E OUTROS VEÍCULOS .....	23	TELÉGRAFOS	
SERVIÇO TELEFÔNICO .....	23	SERVIÇO DO ESTADO E PARTICULAR .....	63
ESTATÍSTICA DOS PREÇOS		ESTATÍSTICA DOS PREÇOS	
TABELAMENTO DOS GÊNEROS ALIMENTÍCIOS .....	24	NOTAÇÕES NO CENTRO COMERCIAL DE CEREAIS ....	64
ESTATÍSTICA DO CONSUMO		ESTATÍSTICA DO COMÉRCIO	
CONSUMO DE CARNES .....	26	COMÉRCIO DE EXPORTAÇÃO E IMPORTAÇÃO .....	65
CARBURANTES .....	26	ESTATÍSTICA DO CONSUMO	
ESTATÍSTICA DAS OBRAS PÚBLICAS		CONSUMO DO LEITE .....	66
PAVIMENTAÇÃO .....	27	ENERGIA ELÉTRICA E GAS .....	66
ESTATÍSTICA DA PRODUÇÃO INDUSTRIAL		ESTATÍSTICA DA PRODUÇÃO INDUSTRIAL	
PRODUÇÃO DAS PEDREIRAS DA PREFEITURA .....	27	INDÚSTRIA DA PESCA .....	66
ESTATÍSTICA AGRÁRIA E FLORESTAL		PROPRIEDADE INDUSTRIAL .....	67
PRODUÇÃO AGRÍCOLA .....	29	ESTATÍSTICA SANITÁRIA	
PROTEÇÃO À LAVOURA .....	29	ESTATÍSTICA DA ASSISTÊNCIA MÉDICO-CIRÚRGICA	
ESTATÍSTICA SANITÁRIA		HOSPITAIS E CASAS DE SAÚDE .....	68
FISCALIZAÇÃO DOS GÊNEROS ALIMENTÍCIOS .....	30	AMBULATORIOS .....	69
MOVIMENTO DE HOSPITAIS E DISPENSÁRIOS .....	31	ESTATÍSTICA DA PROFILAXIA	
OCORRÊNCIAS URGENTES .....	36	SERVIÇO DA PESTE .....	69
ASILOS .....	38	SERVIÇO DE PROFILAXIA DA MALARIA .....	70
ALBERGUES .....	38	SERVIÇO DE PROFILAXIA DA LEPRO E DOENÇAS VE-	
CEMITÉRIOS .....	39	NEREAS .....	70
ESTATÍSTICA DA LIMPEZA URBANA		CEMITÉRIOS	
ARRECAÇÃO DO LIXO .....	40	CEMITÉRIOS PÚBLICOS E PARTICULARES .....	70
ESTATÍSTICA CULTURAL		ESTATÍSTICA CULTURAL	
ENSINO PRÉ-PRIMÁRIO E PRIMÁRIO INFANTIL .....	41	MUSEUS .....	71
MOVIMENTO DAS ESCOLAS .....	42	BIBLIOTECAS DIVERSAS .....	71
ENSINO PROFISSIONAL .....	44	ESTATÍSTICA JUDICIÁRIA	
ENSINO SECUNDÁRIO .....	45	SUPREMO TRIBUNAL FEDERAL .....	72
BIBLIOTECAS		JUSTIÇA LOCAL DO DISTRITO FEDERAL .....	72
BIBLIOTECA MUNICIPAL .....	46	ÓRGÃOS DE FÉ PÚBLICA	
ESTATÍSTICA SOCIAL		TÍTULOS PROTESTADOS .....	74
MONTEPIO DOS EMPREGADOS MUNICIPAIS .....	47	ESTATÍSTICA SOCIAL	
ASSISTÊNCIA MÉDICO-CIRÚRGICA DOS EMP. MUNICIPAIS	48	ASILOS .....	75
CAIXA REGULADORA DE EMPRÉSTIMOS .....	48	INSPECTORIA DO TRÁFEGO .....	76
MELHORAMENTOS URBANOS		CORPO DE BOMBEIROS .....	77
DINÂMICA DAS CONSTRUÇÕES PARTICULARES .....	49	TEATROS .....	77
ÁREAS LICENCIADAS .....	49	CULTURA FÍSICA E DESPORTOS .....	78
PROPRIEDADE IMOBILIÁRIA		<b>III - PARTE</b>	
TRANSFERÊNCIA DE IMÓVEIS .....	50	TERRITÓRIO DO DISTRITO FEDERAL	
VIGILÂNCIA MUNICIPAL		METEOROLOGIA .....	78
OCORRÊNCIAS NOS DISTRITOS DE VIGILÂNCIA .....	50	LOGRADOUROS E SUA DIVISÃO EM DISTRITOS .....	79
<b>II - PARTE</b>		MOVIMENTO DA POPULAÇÃO	
ESTATÍSTICA ECONÔMICA		CASAMENTOS	
ESTATÍSTICA FINANCEIRA		MOVIMENTO NAS PRETORIAS .....	83
IMPOSTOS - RENDAS INTERNAS .....	52	CASAMENTOS, SEGUNDO A PROFISSÃO .....	83
IMPOSTOS - RENDAS ADUANEIRAS .....	54	CASAMENTOS, SEG. A NACIONAL, E CIVIL E IDADE	84
CAIXA ECONÔMICA .....	56	NASCIMENTOS - ÓBITOS	
ESTATÍSTICA DO MERCADO FINANCEIRO E MONETÁRIO		MOVIMENTO NAS PRETORIAS .....	85
TÍTULOS MOBILIÁRIOS .....	57	MOVIMENTO SEGUNDO AS ZONAS .....	85
CÂMBIO .....	57	NASCIDOS VIVOS, SEGUNDO A PATERNIDADE .....	85
ESTATÍSTICA DOS TRANSPORTES E DAS COMUNICAÇÕES		ÓBITOS, SEG. A NACIONAL, E CIVIL, IDADE E COR	85
PASSAGEIROS TRANSPORTADOS PELA E.F.O. BRASIL ..	58	ESTUDO DEMO - SOCIOLOGICO	
PASSAGEIROS TRANSPORTADOS PELA E.F. LEOPOLDINA ..	58	MORTES POR CRIMES .....	86
PASSAGEIROS TRANSPORTADOS PELA E.F. COROADOVO ..	58	DEFLORAMENTOS .....	86
		SUICIDIOS .....	86
		MORTES POR ACIDENTES .....	86
		HISTÓRIA	
		CONTRIBUIÇÃO PARA AS EFEMÉRIDES DA HISTÓRIA	
		DO DISTRITO FEDERAL .....	88



PREFEITURA DO DISTRITO FEDERAL

# MENSÁRIO ESTATÍSTICO

PUBLICAÇÃO DO DEPARTAMENTO DE GEOGRAFIA E ESTATÍSTICA

P R E F E I T O

**DR. HENRIQUE DODSWORTH**

SECRETÁRIO GERAL DE ADMINISTRAÇÃO

**DR. JORGE DE TOLEDO DODSWORTH**

(Respondendo pela Secretaria do Prefeito)

SECRETÁRIO GERAL DE FINANÇAS

**DR. MARIO MELLO**

SECRETÁRIO GERAL DE EDUCAÇÃO E CULTURA

**DR. JOSÉ PIO BORGES DE CASTRO**

SECRETÁRIO GERAL DE SAÚDE E ASSISTÊNCIA

**DR. JESUINO CARLOS DE ALBUQUERQUE**

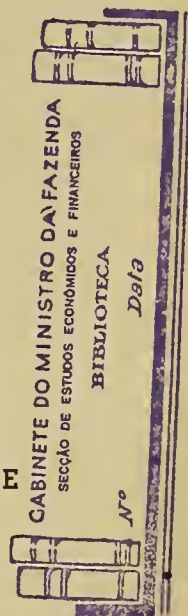
SECRETÁRIO GERAL DE VIAÇÃO E OBRAS

**DR. ÉDISON PASSOS**

DIRETOR DO DEPARTAMENTO DE GEOGRAFIA E ESTATÍSTICA

**DR. SÉRGIO NUNES DE MAGALHÃES JUNIOR**

**N O V E M B R O**



A PREFEITURA DO DISTRITO FEDERAL TEM SABIDO HONRAR OS COMPROMISSOS ASSUMIDOS PARA COM OS TOMADORES DOS TÍTULOS DA DÍDIVA INTERNA, SEJA PAGANDO-LHES REGULAR E PONTUALMENTE OS JUROS A QUE TÊM DIREITO, SEJA FACILITANDO-LHES DE TODOS OS MODOS AS TRANSAÇÕES, SEJA REALIZANDO OS SORTEIOS DAS APÓLICES NAS ÉPOCAS ESTIPULADAS.

DO RIGOROSO E FIEL CUMPRIMENTO DESSAS OBRIGAÇÕES, DECORRE, NECESSARIAMENTE, A VALORIZAÇÃO DAS APÓLICES MUNICIPAIS DE TODAS AS EMISSÕES, ESPECIALMENTE DAS ÚLTIMAS, CONFORME SE PÓDE OBSERVAR NO QUADRO DE FLS. 15.

A ANÁLISE DOS DADOS ESTATÍSTICOS AÍ APRESENTADOS, REVELA QUE TODAS AS APÓLICES MUNICIPAIS TIVERAM, NO MERCADO DE TÍTULOS, ELEVADA COTAÇÃO, COM PEQUENA DIFERENÇA ENTRE O PREÇO MÉDIO DAS OPERAÇÕES REALIZADAS E O VALOR NOMINAL. DEVE-SE SALIENTAR QUE AS DA ÚLTIMA EMISSÃO, ISTO É, DE 1931, ATINGIRAM PREÇOS ACIMA DO PAR, O QUE CONSTITUE UMA CIRCUNSTÂNCIA BEM SIGNIFICATIVA E NOTÁVEL NO CAMPO DAS OBSERVAÇÕES ESTATÍSTICO-ECONÔMICAS. AS APÓLICES DAS DEMAIS EMISSÕES APRESENTARAM PEQUENA REDUÇÃO DO PREÇO DE COTAÇÃO SÓBRE O VALOR AO PAR, MENOS DE 10%, COM EXCEÇÃO DAS APÓLICES NOMINATIVAS (EMPRÉSTIMO DE 1906 E 1914) QUE, POR ESSA MESMA CONDIÇÃO, TIVERAM, NECESSARIAMENTE, COTAÇÃO MENOS ELEVADA (20% DE DEPRECIÇÃO), E DOS TÍTULOS DO EMPRÉSTIMO DE 1904 QUE, POR SEREM PAGÁVEIS EM MOEDA ESTRANGEIRA, TÊM A COTAÇÃO ADSTRITA ÀS DIFICULDADES DECORRENTES DA DEPENDÊNCIA DO MERCADO CAMBIAL.

**E S T A T Í S T I C A E C O N Ô M I C A**

**1 — ARRECAÇÃO DA PREFEITURA NO MÊS DE NOVEMBRO, COM EXCEÇÃO DAS OPERAÇÕES DE BANCOS E CORRESPONDENTES.**

D I A	ARRECAÇÃO MUNICIPAL	COBRANÇA FEDERAL (IMP. VEND. E CONSIG.) 60% DA MUNICIPALIDADE	T O T A L
1	284:288\$700	421:865\$300	706:154\$000
4	671:838\$100	—	671:838\$100
5	623:101\$500	100:866\$100	723:967\$600
6	778:172\$200	214:514\$800	992:687\$000
7	616:386\$600	190:376\$300	806:762\$900
8	766:950\$900	1.877:665\$000	2.644:615\$900
9	390:331\$000	145:466\$500	535:797\$500
11	589:641\$300	147:487\$400	737:128\$700
12	497:764\$500	28:468\$000	526:232\$500
13	914:490\$300	118:292\$000	1.032:782\$300
14	518:528\$400	126:424\$500	644:952\$900
16	474:120\$400	245:107\$600	719:228\$000
18	937:846\$800	261:700\$600	1.199:547\$400
19	743:075\$400	58:943\$600	802:019\$000
20	1.119:155\$700	140:005\$900	1.259:161\$600
21	720:245\$700	162:328\$100	882:573\$800
22	839:193\$000	1.225:630\$800	2.064:823\$800
23	474:044\$300	86:746\$700	560:791\$000
25	636:909\$200	109:010\$300	745:919\$500
26	513:553\$700	40:151\$400	553:705\$100
27	759:446\$600	207:061\$000	966:507\$600
28	621:113\$300	197:698\$800	818:812\$100
29	3.485:536\$600	118:571\$400	3.604:108\$000
30	319:075\$500	206:196\$400	525:271\$900
T O T A L	18.294:809\$700	6.430:578\$500	24.725:388\$200

**2 — RECOLHIMENTOS DIVERSOS, NO MÊS DE NOVEMBRO.**

D I A	RETIRADA DE BANCOS	RECOLHIMENTO DE CAUÇÕES	MATERIAL	IMP. DE RENDA DE APÓLICES MUNICIPAIS	T O T A L
1	—	—	—	—	—
4	—	1:300\$000	—	172\$800	1:472\$800
5	—	3:200\$000	—	764\$400	3:964\$900
6	15:000\$000	400\$000	—	1:747\$300	17:147\$300
7	—	18:310\$900	—	110\$400	18:421\$300
8	3.634:988\$900	1:600\$000	—	3:456\$000	3.640:044\$900
9	—	500\$000	—	5\$600	505\$600
11	—	8:500\$000	—	1:425\$900	9:925\$900
12	—	9:000\$000	—	656\$500	9:656\$500
13	98:286\$900	8:025\$000	—	426\$400	106:738\$300
14	1.072:034\$300	500\$000	—	232\$100	1.072:766\$400
16	—	—	—	312\$500	312\$500
18	6.000:000\$000	300\$000	—	260\$700	6.000:560\$700
19	—	7:500\$000	—	4\$800	7:504\$800
20	—	1:700\$000	—	242\$600	1:942\$600
21	—	2:300\$000	—	261\$600	2:561\$600
22	5.662:919\$000	5:000\$000	—	116\$500	5.668:035\$500
23	—	2:440\$000	—	73\$400	2:513\$400
25	—	50:500\$000	—	363\$400	50:863\$400
26	3.148:106\$300	7:360\$000	—	5\$400	3.155:471\$700
27	112:939\$800	1:500\$000	—	27\$100	114:466\$900
28	—	8:260\$000	355\$800	77\$400	8:693\$200
29	1.466:660\$100	200\$000	59\$900	87\$600	1.467:007\$600
30	—	—	—	212\$100	212\$100
TOTAL	21.210:935\$300	138:395\$900	415\$700	11:042\$500	21.360:789\$400



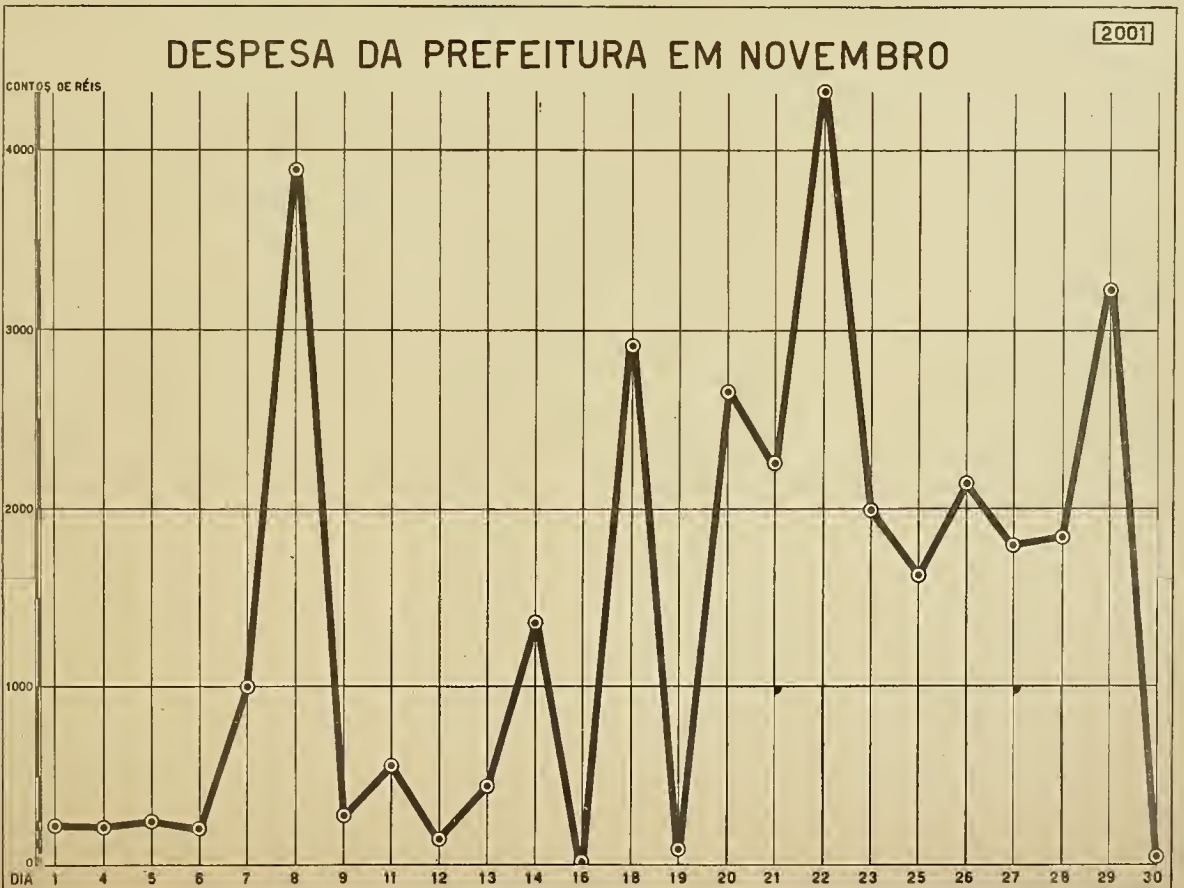
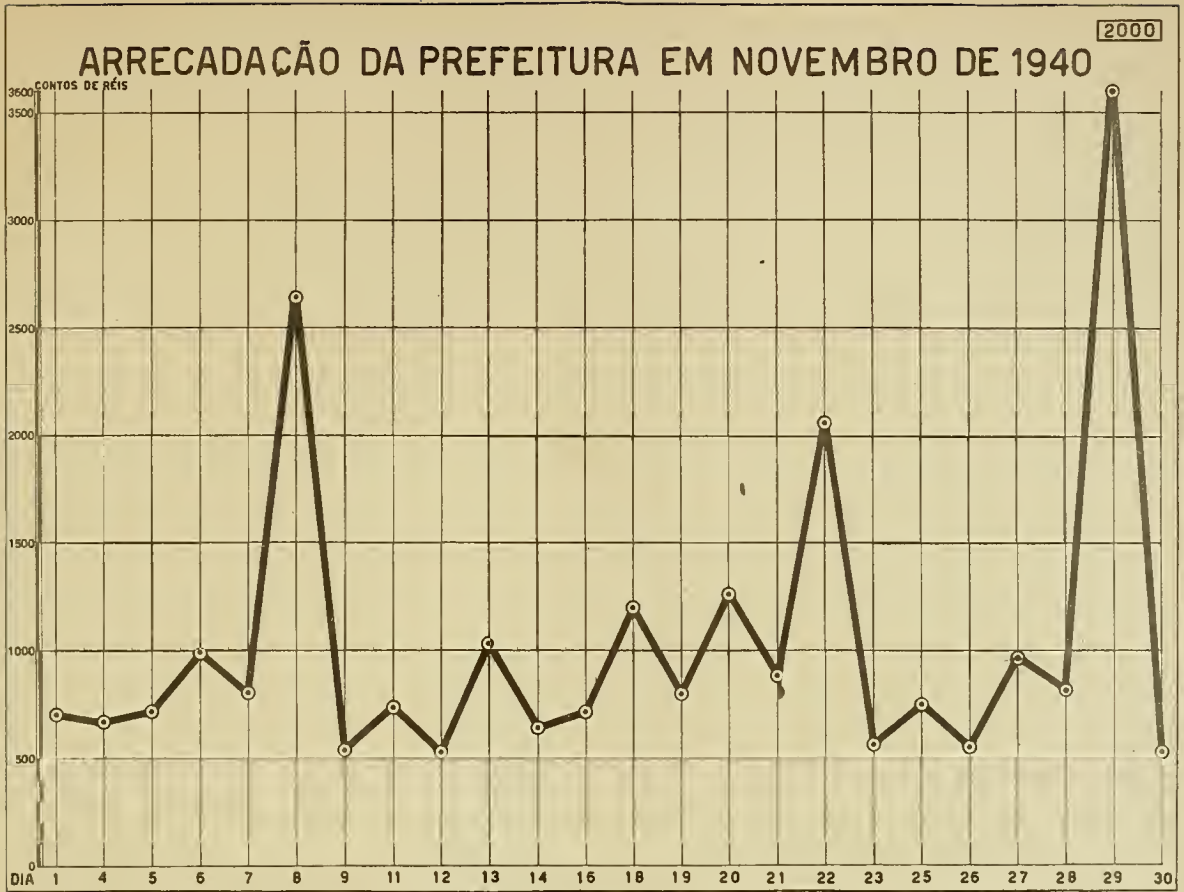
**DISCRIMINAÇÃO DA ARRECADAÇÃO POR DEPARTAMENTO**

**3 — MOVIMENTO DOS DEPARTAMENTOS DE RENDAS DIVERSAS, DA RENDA DE LIÇENÇA E DA RENDA IMOBILIÁRIA, NO MÊS DE NOVEMBRO.**

D I A	D. R. D.		D. R. L.		D. R. I.	
	IMPORTANCIA	%	IMPORTANCIA	%	IMPORTANCIA	%
1	270:934\$600	95,30	2:141\$700	0,75	11:212\$400	3,94
4	386:937\$900	57,59	222:417\$600	33,10	62:482\$600	9,30
5	517:518\$700	83,05	32:847\$500	5,27	72:735\$300	11,67
6	466:395\$900	59,93	247:491\$600	31,80	64:284\$700	8,26
7	511:105\$100	82,92	49:454\$200	8,02	55:827\$300	9,06
8	444:938\$800	58,01	249:162\$400	32,49	72:849\$700	9,50
9	335:529\$600	85,96	41:570\$700	10,65	13:230\$700	3,39
11	345:011\$100	58,51	165:791\$800	28,12	78:338\$400	13,37
12	331:984\$400	66,69	65:561\$100	13,17	100:219\$000	20,13
13	585:438\$100	64,02	220:187\$700	24,02	108:864\$500	11,90
14	416:914\$800	80,40	39:798\$700	7,67	61:814\$900	11,92
16	422:157\$200	89,04	2:646\$700	0,56	49:316\$500	10,40
18	557:893\$600	59,49	279:366\$200	29,79	100:587\$000	10,72
19	617:371\$800	83,08	45:022\$000	6,06	80:681\$600	10,86
20	783:479\$000	70,01	263:349\$700	23,53	72:327\$000	6,46
21	522:646\$500	72,56	87:038\$300	12,08	110:560\$900	15,35
22	574:998\$900	68,52	180:603\$100	21,52	83:591\$000	9,96
23	413:319\$400	87,19	19:418\$200	4,09	41:306\$700	8,71
25	384:757\$700	60,41	175:533\$200	27,56	76:618\$300	12,03
26	409:862\$400	79,81	19:379\$900	3,77	84:311\$400	16,42
27	517:393\$900	68,13	157:629\$500	20,75	84:423\$200	11,12
28	535:214\$200	86,17	21:021\$700	3,38	64:877\$400	10,44
29	3.373.016\$800	96,77	6:398\$600	0,18	106:121\$200	3,04
30	288:915\$700	90,55	2:014\$900	0,63	28:144\$900	8,82
<b>TOTAL</b>	<b>14.013:736\$100</b>	<b>76,60</b>	<b>2.595:847\$000</b>	<b>14,19</b>	<b>1.685:226\$600</b>	<b>9,21</b>

**4 — MOVIMENTO DISCRIMINADO DOS DEPARTAMENTOS DE RENDAS DIVERSAS E CONTENCIOSO FISCAL, NO MÊS DE NOVEMBRO.**

D I A	DEPARTAMENTO DE RENDAS DIVERSAS		DEPARTAMENTO DO CONTENCIOSO FISCAL
	1.ª SEÇÃO	2.ª SEÇÃO	
1	18:912\$700	144:497\$000	107:524\$900
4	114:961\$300	250:961\$400	21:015\$200
5	117:931\$700	288:635\$600	110:951\$400
6	157:810\$000	212:436\$900	96:149\$000
7	164:524\$800	231:932\$600	114:647\$700
8	121:133\$800	166:734\$700	157:070\$300
9	15:184\$500	128:853\$100	191:492\$000
11	117:738\$600	195:347\$300	31:925\$200
12	60:132\$100	156:476\$100	115:376\$200
13	116:048\$300	132:631\$100	336:758\$700
14	183:728\$300	134:933\$300	98:253\$200
16	79:286:200	172:886\$200	169:984\$800
18	173:425\$400	339:229\$200	45:239\$000
19	308:557\$600	203:480\$800	105:333\$400
20	388:626\$500	273:236\$200	121:616\$300
21	181:876\$800	142:091\$100	198:678\$600
22	145:122\$800	170:238\$300	259:637\$800
23	55:533\$300	124:402\$800	233:383\$300
25	62:521\$100	283:199\$400	39:037\$200
26	166:857\$700	136:927\$800	106:076\$900
27	139:195\$600	148:158\$800	230:039\$500
28	126:354\$300	193:392\$000	215:467\$900
29	118:097\$800	3.139:775\$000	115:144\$000
30	37:374\$600	118:096\$100	133:445\$000
<b>TOTAL</b>	<b>3.170:935\$800</b>	<b>7.488:552\$800</b>	<b>3.354:247\$500</b>







E S P E C I F I C A Ç Ã O   D A   R E N D A

5 — RENDA DO DEPARTAMENTO DE FISCALIZAÇÃO NO MÊS DE NOVEMBRO.

E S P E C I F I C A Ç Ã O	I M P O R T A N C I A
DELEGACIAS FISCAIS	475:722\$700
TEATROS E DIVERSÕES	22:522\$000
<b>TOTAL</b>	<b>498:244\$700</b>

6 — COBRANÇA DIÁRIA DO DEPARTAMENTO DE FISCALIZAÇÃO NO MÊS DE NOVEMBRO.

D I A S	I M P O R T A N C I A	D I A S	I M P O R T A N C I A
1	23:211\$900	19	18:575\$100
4	23:519\$900	20	25:070\$600
5	38:047\$000	21	13:974\$800
6	43:266\$000	22	20:438\$700
7	25:604\$100	23	24:483\$900
8	20:700\$400	25	17:455\$800
9	18:869\$900	26	16:495\$700
11	9:784\$500	27	17:675\$700
12	17:931\$100	28	18:062\$100
13	14:563\$700	29	16:879\$300
14	14:784\$300	30	13:357\$300
16	22:405\$800		
18	23:087\$100		
		<b>TOTAL</b>	<b>498:244\$700</b>

7 — RENDA DAS DELEGACIAS FISCAIS.

D E L E G A C I A S	I M P O R T A N C I A	D E L E G A C I A S	I M P O R T A N C I A
ENG. VELHO .....	136:828\$700	SÃO CRISTÓVÃO .....	3:425\$300
SACRAMENTO .....	64:555\$000	ANDARAÍ .....	3:342\$600
INHAÚMA .....	34:908\$500	RIO COMPRIDO .....	3:223\$600
SANTA RITA .....	30:595\$300	GÁVEA .....	3:140\$900
REALENGO .....	29:216\$300	SANT'ANA .....	3:039\$100
JACAREPAGUÁ .....	25:432\$500	LAGOA .....	2:645\$300
SÃO JOSÉ .....	20:174\$700	PENHA .....	2:395\$500
MADUREIRA .....	18:801\$900	MEIER .....	2:102\$100
CAMPO GRANDE .....	12:226\$600	ENG. NOVO .....	2:053\$100
PAVUNA .....	11:645\$000	PIEDADE .....	1:799\$500
ANCHIETA .....	11:090\$800	ESP. SANTO .....	1:680\$300
AJUDA .....	10:880\$300	SANTA CRUZ .....	1:609\$700
GLÓRIA .....	9:528\$300	TIJUCA .....	1:339\$600
IRAJÁ .....	6:613\$300	GAMBOA .....	1:271\$100
COPACABANA .....	6:131\$000	GUARATIBA .....	200\$000
SÃO DOMINGOS .....	5:234\$700		
SANTA TEREZA .....	4:375\$000		
SANTO ANTÔNIO .....	4:217\$100	<b>TOTAL .....</b>	<b>475:722\$700</b>

## 8 — MOVIMENTO DO IMPOSTO DOS CASINOS BALNEARIOS NO MÊS DE NOVEMBRO

D I A	A T L A N T I C O		C O P A C A B A N A		U R C A	
	M E S A S	I M P O S T O	M E S A S	I M P O S T O	M E S A S	I M P O S T O
1	13	13:250\$000	18	14:500\$000	25	16:250\$000
3	16	14:000\$000	19	14:750\$000	25	16:250\$000
4	9	12:250\$000	13	13:250\$000	23	15:750\$000
5	12	13:000\$000	17	14:250\$000	24	16:000\$000
6	10	12:500\$000	16	14:000\$000	24	16:000\$000
7	12	13:000\$000	16	14:000\$000	24	16:000\$000
8	13	13:250\$000	16	14:000\$000	24	16:000\$000
9	16	14:000\$000	19	14:750\$000	25	16:250\$000
10	16	14:000\$000	17	14:250\$000	25	16:250\$000
11	11	12:750\$000	14	13:500\$000	24	16:000\$000
12	11	12:750\$000	16	14:000\$000	25	16:250\$000
13	11	12:750\$000	16	14:000\$000	24	16:000\$000
14	12	13:000\$000	13	14:000\$000	24	16:000\$000
15	15	13:750\$000	17	14:250\$000	24	16:000\$000
16	16	14:000\$000	20	15:000\$000	25	16:250\$000
17	16	14:000\$000	18	14:500\$000	24	16:000\$000
18	11	12:750\$000	15	13:750\$000	24	16:000\$000
19	12	13:000\$000	15	13:750\$000	24	16:000\$000
20	11	12:750\$000	16	14:000\$000	24	16:000\$000
21	11	12:750\$000	17	14:250\$000	24	16:000\$000
22	12	13:000\$000	16	14:000\$000	24	16:000\$000
23	16	14:000\$000	19	14:750\$000	26	16:500\$000
24	16	14:000\$000	18	14:500\$000	25	16:250\$000
25	9	12:250\$000	15	13:750\$000	24	16:000\$000
26	10	12:500\$000	15	13:750\$000	24	16:000\$000
27	10	12:500\$000	15	13:750\$000	23	15:750\$000
28	8	12:000\$000	13	13:250\$000	23	15:750\$000
29	12	13:000\$000	17	14:250\$000	25	16:250\$000
30	16	14:000\$000	19	14:750\$000	26	16:500\$000
<b>TOTAL</b>	<b>363</b>	<b>380:750\$000</b>	<b>478</b>	<b>409:500\$000</b>	<b>705</b>	<b>466:250\$000</b>

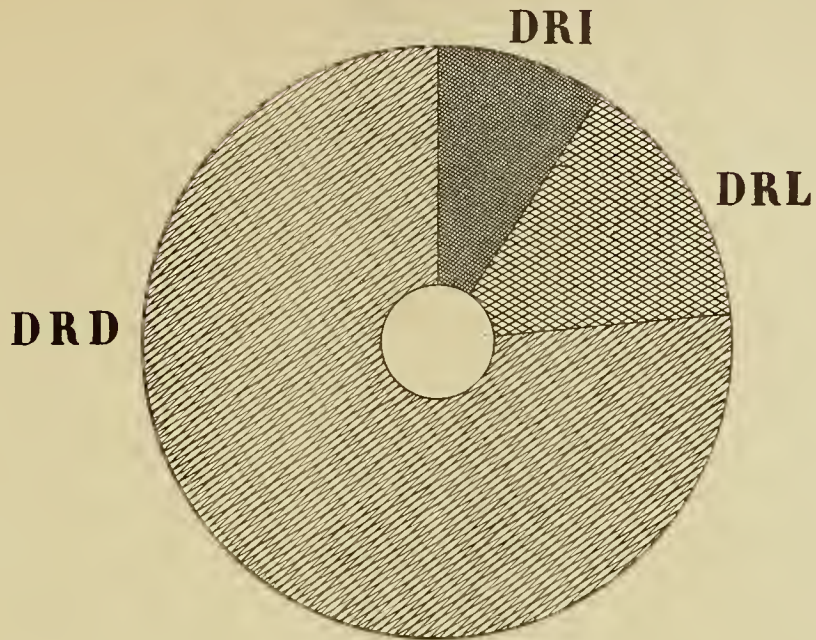
## 9 — MOVIMENTO DO IMPOSTO DE DIVERSÕES NO MÊS DE NOVEMBRO

D I A	I M P O R T A N C I A	D I A	I M P O R T A N C I A
1	5:520\$000	19	10:308\$000
4	15:946\$000	20	13:180\$000
5	7:600\$000	21	13:790\$000
6	15:350\$000	22	69:626\$100
7	26:825\$000	23	4:863\$000
8	45:830\$000	25	11:625\$000
9	2:570\$000	26	7:255\$000
11	23:086\$100	27	20:068\$000
12	11:370\$000	28	6:695\$000
13	35:275\$900	29	40:135\$000
14	63:403\$000	30	7:650\$000
16	7:895\$000		
18	17:198\$000	<b>TOTAL</b>	<b>483:064\$100</b>




# DISCRIMINAÇÃO DA ARRECADAÇÃO POR DEPARTAMENTO

EM NOVEMBRO DE 1940.



# DISCRIMINAÇÃO DA DESPESA

EM NOVEMBRO DE 1940.







10 — MOVIMENTO DO IMPOSTO (SÉLO) RELATIVO A INGRESSOS DE CINEMA, NO MÊS DE NOVEMBRO

CINEMAS	Q U A N T I D A D E								R E N D A
	\$100	\$200	\$300	\$400	\$500	\$600	\$700	2\$000	
São Luiz .....	—	14.000	—	30.000	—	23.000	—	—	28:600\$000
Metro .....	1	24.134	—	51.000	1	—	—	—	25:227\$400
Cineac .....	—	21.000	48.500	—	—	—	—	—	18:750\$000
Odeon .....	300	12.000	2.000	30.000	—	5.500	—	—	18:330\$000
Palacio Teatro ....	—	10.000	—	30.000	—	—	—	—	14:000\$000
Plaza .....	—	10.000	—	28.600	—	—	—	—	13:440\$000
São José .....	10.000	50.000	—	—	—	—	—	—	11:000\$000
Glória .....	—	9.000	30.000	—	—	—	—	—	10:800\$000
Roxy .....	4.000	6.000	30.000	—	—	—	—	—	10:600\$000
América .....	18.000	31.000	—	—	—	—	—	—	8:000\$000
Iris .....	31.000	22.000	—	—	—	—	—	—	7:500\$000
Ritz .....	11.000	22.000	6.000	—	—	—	—	—	7:300\$000
Floriano .....	68.000	—	—	—	—	—	—	—	6:800\$000
Rex .....	—	18.000	—	8.000	—	—	—	—	6:800\$000
Popular .....	49.000	9.000	—	—	—	—	—	—	6:700\$000
Olinda .....	—	18.000	—	7.000	—	—	—	—	6:400\$000
Politeama .....	22.000	21.000	—	—	—	—	—	—	6:400\$000
Ipanema .....	4.000	30.000	—	—	—	—	—	—	6:400\$000
Império .....	11.000	25.000	—	—	—	—	—	—	6:100\$000
Guanabara .....	—	27.000	—	—	—	—	—	—	5:400\$000
Primor .....	7.000	23.000	—	—	—	—	—	—	5:300\$000
Pirajá .....	6.000	23.000	—	—	—	—	—	—	5:200\$000
Ópera .....	12.000	20.000	—	—	—	—	—	—	5:200\$000
Eldorado .....	5.000	23.000	—	—	—	—	—	—	5:100\$000
Ramos .....	15.500	14.500	2.000	—	—	—	—	—	5:050\$000
Mascote .....	12.000	18.000	—	—	—	—	—	—	4:800\$000
Coliseu .....	14.500	16.500	—	—	—	—	—	—	4:750\$000
Pathé Palácio .....	—	2.500	—	10.000	100	—	100	20	4:660\$000
Moderno 1º .....	45.000	—	—	—	—	—	—	—	4:500\$000
Parisiense .....	9.000	17.000	—	—	—	—	—	—	4:300\$000
Para Todos .....	9.200	16.000	—	—	—	—	—	—	4:120\$000
Fluminense .....	6.000	17.500	—	—	—	—	—	—	4:100\$000
Grajaú .....	18.000	11.000	—	—	—	—	—	—	4:000\$000
Americano .....	7.000	16.000	—	—	—	—	—	—	3:900\$000
Broadway .....	—	2.500	—	8.500	—	—	—	—	3:900\$000
Rosário .....	9.000	13.500	1.000	—	—	—	—	—	3:900\$000
Maracanã .....	18.000	10.000	—	—	—	—	—	—	3:800\$000
Alfa .....	13.500	9.500	—	—	—	—	—	—	3:250\$000
Avenida .....	8.000	12.000	—	—	—	—	—	—	3:200\$000
Rio Branco .....	20.000	6.000	—	—	—	—	—	—	3:200\$000
Édison .....	13.000	9.000	—	—	—	—	—	—	3:100\$000
Nacional .....	—	15.000	—	—	—	—	—	—	3:000\$000
Méier .....	6.000	12.000	—	—	—	—	—	—	3:000\$000
Braz de Pina .....	16.000	6.700	—	—	—	—	—	—	2:940\$000
Madureira .....	9.000	10.000	—	—	—	—	—	—	2:900\$000
Santa Cecília .....	16.000	5.000	1.000	—	—	—	—	—	2:900\$000
Pathé .....	2.500	9.000	—	2.000	—	—	—	—	2:850\$000
Vila Izabel .....	12.430	8.000	—	—	—	—	—	—	2:843\$000
Modelo .....	18.000	5.000	—	—	—	—	—	—	2:800\$000
Centenário .....	22.000	3.000	—	—	—	—	—	—	2:800\$000
Mem de Sá .....	3.000	11.000	—	—	—	—	—	—	2:500\$000

(CONTINUAÇÃO)

CINEMAS	Q U A N T I D A D E								RENDA
	\$100	\$200	\$300	\$400	\$500	\$600	\$700	2\$000	
Eng. de Dentro ....	11.000	7.000	—	—	—	—	—	—	2:500\$000
Bandeira .....	8.137	8.000	—	—	—	—	—	—	2:413\$700
Jovial .....	18.000	3.000	—	—	—	—	—	—	2:400\$000
Velo .....	8.000	7.000	—	—	—	—	—	—	2:200\$000
Metrópole .....	8.000	7.000	—	—	—	—	—	—	2:200\$000
Guaraní .....	12.000	5.000	—	—	—	—	—	—	2:200\$000
Ipiranga .....	11.000	5.500	—	—	—	—	—	—	2:200\$000
Realengo .....	13.000	4.000	—	—	—	—	—	—	2:100\$000
Paraizo .....	5.000	7.000	500	—	—	—	—	—	2:050\$000
Apolo .....	4.000	2.000	—	3.000	—	—	—	—	2:000\$000
Lapa .....	—	10.000	—	—	—	—	—	—	2:000\$000
Campo Grande .....	8.000	5.500	—	—	—	—	—	—	1:900\$000
Oriente .....	14.000	2.000	—	—	—	—	—	—	1:800\$000
Natal .....	6.000	6.000	—	—	—	—	—	—	1:800\$000
Real .....	12.000	3.000	—	—	—	—	—	—	1:800\$000
Estacio de Sá .....	11.000	3.500	—	—	—	—	—	—	1:800\$000
Tijuca .....	18.000	—	—	—	—	—	—	—	1:800\$000
París .....	17.000	—	—	—	—	—	—	—	1:700\$000
D. Pedro .....	17.000	—	—	—	—	—	—	—	1:700\$000
Vitória .....	7.000	4.600	—	—	—	—	—	—	1:620\$000
Penha .....	12.000	2.000	—	—	—	—	—	—	1:600\$000
Haddock Lobo .....	6.000	5.000	—	—	—	—	—	—	1:600\$000
Catumbí .....	6.000	5.000	—	—	—	—	—	—	1:600\$000
Moderno (Bangú)..	10.000	3.000	—	—	—	—	—	—	1:600\$000
Piedade .....	15.000	—	—	—	—	—	—	—	1:500\$000
Lux .....	11.800	1.500	—	—	—	—	—	—	1:480\$000
Ideal .....	—	7.000	—	—	—	—	—	—	1:400\$000
Floresta .....	7.000	3.000	—	—	—	—	—	—	1:300\$000
Varieté .....	4.000	4.000	—	—	—	—	—	—	1:200\$000
Beija-Flôr .....	12.000	—	—	—	—	—	—	—	1:200\$000
Triunfo .....	6.000	1.250	—	—	—	—	—	—	850\$000
Parque Brasil .....	4.000	2.000	—	—	—	—	—	—	800\$000
S. Cristóvão .....	6.000	1.000	—	—	—	—	—	—	800\$000
Jardim .....	2.000	2.500	—	—	—	—	—	—	700\$000
Cavalcanti .....	5.500	500	—	—	—	—	—	—	650\$000
Quintino .....	6.000	—	—	—	—	—	—	—	600\$000
Sapê .....	3.000	1.000	—	—	—	—	—	—	500\$000
Inhaúma .....	5.000	—	—	—	—	—	—	—	500\$000
Bangú .....	4.000	500	—	—	—	—	—	—	500\$000
Progresso .....	3.000	900	—	—	—	—	—	—	480\$000
Bento Ribeiro .....	2.000	1.000	—	—	—	—	—	—	400\$000
Bomsucesso .....	—	—	1.000	—	—	—	—	—	300\$000
Santa Cruz .....	2.000	400	—	—	—	—	—	—	280\$000
Pilar .....	2.000	300	—	—	—	—	—	—	260\$000
Riachuelo .....	—	500	—	—	—	—	—	—	100\$000
TOTAL .....	923.368	876.784	122.000	208.100	101	28.500	100	20	404:794\$100







11 — MOVIMENTO DO IMPOSTO (SÉLO) RELATIVO A INGRESSOS DE TEATROS NO MÊS DE NOVEMBRO

TEATROS	\$100	\$200	\$300	\$400	\$500	\$600	\$800	1\$000	2\$000	5\$000	RENDA
Municipal ....	—	—	—	2.500	6.180	—	4.800	3.850	910	365	15:425\$000
Serrador . ...	—	—	—	2.050	—	9.500	—	550	200	—	7:470\$000
Recreio . ....	200	1.700	1.300	800	—	4.900	—	100	200	30	4:660\$000
C. Gomes ....	—	400	—	400	1.600	2.000	—	—	90	—	2:420\$000
República . . .	—	—	300	1.000	400	—	400	700	190	10	2:140\$000
Ginástico . . .	—	—	—	—	230	600	—	300	—	100	1:275\$000
Rival . . . . .	—	—	—	—	700	60	—	180	—	—	566\$000
J. Caetano ...	—	—	—	500	100	—	—	100	50	—	450\$000
Regina . . . . .	—	—	—	—	220	80	—	40	—	—	198\$000
C. Ferreira ..	—	—	300	—	—	—	—	—	—	—	90\$000
<b>Total . . . .</b>	<b>200</b>	<b>2.100</b>	<b>1.900</b>	<b>7.250</b>	<b>9.430</b>	<b>17.140</b>	<b>5.200</b>	<b>5.820</b>	<b>1.640</b>	<b>505</b>	<b>34:694\$000</b>

RENDA DO DEPARTAMENTO DE EDIFICAÇÕES

12 — MOVIMENTO DIÁRIO DO MÊS DE NOVEMBRO DE EMOLUMENTOS DE LICENÇAS DE OBRAS E INSTALAÇÕES MECÂNICAS

DIA	OBRAS PARTICULARES		INSTALAÇÕES MECÂNICAS	
	ALVARÁS	IMPORTANCIA	GUIAS	IMPORTANCIA
1	34	2:788\$300	39	2:553\$200
4	41	4:109\$100	12	1:030\$500
5	51	10:389\$000	23	799\$500
6	55	10:262\$100	6	527\$200
7	67	15:916\$100	12	7:079\$000
8	54	9:159\$300	14	804\$300
9	22	2:353\$100	1	55\$000
11	45	3:500\$100	—	—
12	48	12:645\$700	9	654\$800
13	61	10:536\$700	24	3:271\$600
14	60	9:850\$700	10	2:381\$200
16	39	7:583\$400	10	829\$500
18	51	8:090\$700	6	703\$300
19	50	18:515\$100	17	1:226\$200
20	84	12:798\$800	11	1:366\$100
21	37	13:619\$000	42	379\$000
22	46	6:888\$400	14	1:782\$100
23	23	2:816\$100	11	697\$000
25	84	7:653\$800	13	1:225\$100
26	75	13:949\$400	5	508\$200
27	63	13:415\$000	19	1:864\$700
28	68	41:697\$800	15	3:677\$100
29	73	9:250\$700	12	715\$900
30	37	12:732\$600	26	7:079\$100
<b>Total</b>	<b>1.268</b>	<b>260:521\$000</b>	<b>351</b>	<b>41:209\$600</b>



13 — RENDA DO DEPARTAMENTO DE PARQUES NO MÊS DE NOVEMBRO

ESPECIFICAÇÃO	IMPORTANCIA	ESPECIFICAÇÃO	IMPORTANCIA
Mercado das Flôres .....	31:414\$000	Córte de árvores .....	1:353\$000
Viveiro da Quinta da Boa Vista	3:669\$600	Fazenda Modelo .....	1:271\$700
Remoção de árvores .....	2:200\$000	Extinção de formigueiros ....	99:4\$300
Eventual . . . . .	1:785\$600	Total . . . . .	44:368\$200
Expediente . . . . .	1:680\$000		

14 — RENDA DA SECRETARIA GERAL DE SAÚDE E ASSISTÊNCIA NO MÊS DE NOVEMBRO

ESPECIFICAÇÃO	IMPORTANCIA	ESPECIFICAÇÃO	IMPORTANCIA
DEPARTAMENTO DE ASSIS- TÊNCIA MÉDICO — HOSPI- TALAR		DEPARTAMENTO DE ASSIS- TÊNCIA MÉDICO — SOCIAL (CEMITÉRIOS)	
Taxa de socorro .....	5:117\$000	Inhaúma . . . . .	22:457\$000
Taxa de remoção .....	2:970\$000	Irajá . . . . .	7:275\$000
Forn. de oxigênio .....	360\$000	Realengo . . . . .	3:390\$000
Recalque r. x. ....	511\$800	Jacarepaguá . . . . .	3:080\$000
Renda eventual .....	550\$000	Campo Grande . . . . .	2:570\$000
Total . . . . .	9:508\$800	Ricardo de Albuquerque ....	1:885\$000
DEPARTAMENTO DE PROTE- ÇÃO SANITÁRIA ANIMAL E MEDICINA VETERINÁRIA		Ilha do Governador .....	1:610\$000
Renda do Departamento .....	42:932\$800	Santa Cruz .....	1:495\$000
Imposto de cães .....	5:416\$000	Guaratiba . . . . .	160\$000
Adicionais 10% .....	4:849\$600	Ilha de Paquetá .....	55\$000
Renda eventual .....	1:539\$500	Total . . . . .	43:977\$000
Total . . . . .	54:737\$900	Total geral .....	108:223\$700

15 — MOVIMENTO DO IMPOSTO REFERENTE A PAINEIS, PROGRAMAS, FUNÇÕES, ETC.

REFERÊNCIA	NATUREZA DO IMPOSTO	RENDA
Jóquei Clube .....	Corridas . . . . .	11:446\$500
Cinemas . . . . .	Programas . . . . .	3:010\$000
Diversos . . . . .	.....	2:071\$600
Bilhares . . . . .	Diário . . . . .	1:615\$000
Dancings . . . . .	Função . . . . .	1:552\$000
Cabarets . . . . .	Função . . . . .	1:508\$000
Clubes . . . . .	Função . . . . .	896\$500
Teatros . . . . .	Programas . . . . .	276\$000
Circos . . . . .	Paineis . . . . .	224\$000
Casinos . . . . .	Concertos . . . . .	107\$000
Total . . . . .		22:706\$600

**D Í V Í D A   A T I V A   D A   P R E F E I T U R A**

16 — IMPOSTOS PREDIAL E TERRITORIAL REFERENTES AOS EXERCÍCIOS DE 1938 E 1939, ARRECADADOS PELO DEPARTAMENTO DO CONTENCIOSO FISCAL, DURANTE O MÊS DE NOVEMBRO:

D I A	P R E D I A L				T E R R I T O R I A L			
	1 9 3 8		1 9 3 9		1 9 3 8		1 9 3 9	
	D O C .	IMPORTANÇIA	D O C .	IMPORTANÇIA	D O C .	IMPORTANÇIA	D O C .	IMPORTANÇIA
1	10	3:396\$700	27	33:126\$000	13	1:112\$600	18	1:145\$600
4	9	1:620\$500	10	1:899\$400	5	488\$500	10	2:667\$800
5	25	14:331\$900	44	19:584\$200	13	5:674\$700	29	7:200\$800
6	20	8:258\$200	67	34:536\$100	5	615\$100	10	2:443\$300
7	40	22:958\$900	40	18:383\$400	20	6:492\$200	27	6:426\$500
8	19	6:475\$900	44	17:551\$100	8	1:147\$100	24	6:343\$800
9	16	5:934\$600	41	20:234\$800	10	8:421\$600	15	7:192\$500
11	7	4:823\$500	6	6:566\$900	1	136\$000	4	842\$100
12	48	29:377\$900	39	10:431\$800	9	1:433\$500	11	1:169\$700
13	37	29:159\$500	66	32:044\$300	16	6:274\$000	15	6:627\$600
14	37	19:336\$000	49	20:769\$800	7	605\$900	15	2:828\$900
16	19	12:173\$500	37	15:275\$800	12	5:563\$800	—	—
18	17	9:981\$200	19	8:836\$100	8	373\$800	24	7:800\$200
19	24	10:410\$900	46	32:469\$400	15	2:516\$600	17	4:081\$600
20	13	6:038\$900	35	57:873\$800	13	3:190\$600	21	1:951\$100
21	33	23:345\$200	55	33:855\$300	9	2:977\$800	19	1:258\$700
22	26	13:680\$400	48	19:974\$200	11	1:160\$400	24	2:072\$200
23	31	10:115\$300	42	19:930\$100	18	4:589\$900	21	3:925\$600
25	7	3:987\$700	7	1:358\$300	6	1:714\$600	10	663\$200
26	19	8:713\$400	60	32:906\$200	6	2:923\$700	19	3:837\$000
27	12	2:464\$900	29	16:562\$400	7	873\$800	13	1:205\$500
28	19	17:069\$000	31	15:589\$000	6	50:453\$100	15	51:206\$700
29	16	7:351\$100	29	16:979\$800	13	2:138\$300	15	2:609\$700
30	21	11:737\$100	26	11:530\$400	9	20:965\$500	16	19:921\$800
<b>TOTAL</b>	<b>525</b>	<b>282:732\$200</b>	<b>897</b>	<b>498:268\$600</b>	<b>240</b>	<b>131:843\$100</b>	<b>392</b>	<b>145:521\$900</b>

17 — COBRANÇA REALIZADA NO MÊS DE NOVEMBRO, CONFORME GUIAS REMETIDAS PELA PROCURADORIA

D I A	TRANSMISSÃO CAUSA-MORTIS	MULTAS	EXERC. ANTERIOR 1938		P R E D I A L	
			TERRITORIAL	LICENÇAS	DE 1937	ANTERIOR A 1937
1	35:670\$100	850\$000	1:141\$400	60\$000	6:211\$600	7:444\$700
4	1:190\$600	650\$000	40\$300	128\$400	1:494\$400	4:263\$400
5	18:843\$600	875\$000	71\$800	—	9:610\$900	16:362\$100
6	16:009\$500	1:300\$000	2:398\$300	—	6:328\$600	11:660\$100
7	6:279\$000	2:400\$000	1:199\$000	—	19:985\$500	15:007\$600
8	70:175\$200	1:250\$000	284\$800	—	17:465\$000	16:584\$200
9	98:863\$000	1:200\$000	6:701\$800	—	22:062\$800	8:691\$000
11	13:296\$500	50\$000	—	—	995\$800	3:793\$500
12	32:174\$100	1:600\$000	3:750\$300	—	12:247\$400	10:046\$500
13	213:595\$800	1:900\$000	380\$600	—	8:740\$700	11:924\$100
14	16:263\$300	4:200\$000	—	—	10:132\$400	7:499\$800
16	66:460\$600	1:600\$000	171\$500	—	15:745\$300	28:303\$300
18	3:578\$900	500\$000	465\$400	—	1:508\$300	682\$700
19	11:494\$600	3:600\$000	2:803\$000	—	5:708\$200	7:545\$200
20	23:736\$800	2:100\$000	268\$600	—	9:014\$800	3:303\$900
21	99:319\$700	2:550\$000	1:856\$300	1:060\$900	7:427\$400	6:588\$500
22	110:827\$600	1:850\$000	3:377\$500	300\$000	10:775\$400	70:920\$900
23	137:658\$300	1:200\$000	870\$400	620\$900	15:567\$100	17:602\$300
25	12:144\$600	—	4:251\$900	—	575\$600	7:807\$600
26	12:700\$600	2:000\$000	72\$300	—	6:041\$700	12:289\$700
27	160:805\$700	1:500\$000	13:153\$700	—	6:151\$200	18:498\$200
28	31:092\$400	1:200\$000	274\$000	—	10:158\$800	20:352\$500
29	48:561\$300	400\$000	7:134\$800	—	5:868\$100	8:688\$700
30	32:560\$700	850\$000	8:352\$000	772\$300	5:444\$500	5:998\$700
<b>TOTAL</b>	<b>1.273:302\$500</b>	<b>35:625\$000</b>	<b>59:019\$700</b>	<b>2:942\$500</b>	<b>215:261\$500</b>	<b>321:859\$200</b>

18 — COBRANÇA AMIGÁVEL REALIZADA NO MÊS DE NOVEMBRO, PELO DEPARTAMENTO DO  
CONTENCIOSO FISCAL

DIA	IMPOSTO DE LICENÇA			IMPOSTO DE CALÇAMENTO	IMPOSTOS DIVERSOS	MULTAS
	1938	1939	1940			
1	—	4:650\$700	8:475\$600	1:274\$900	—	2:975\$000
4	298\$500	418\$500	3:131\$200	1:973\$700	—	750\$000
5	751\$600	5:758\$100	9:972\$400	414\$300	—	1:500\$000
6	371\$800	795\$400	8:777\$100	1:735\$500	—	920\$000
7	1:614\$400	3:368\$300	7:498\$000	934\$900	—	2:100\$000
8	—	4:747\$100	8:142\$400	5:453\$700	—	1:450\$000
9	—	2:229\$200	8:352\$300	1:358\$400	—	250\$000
11	—	94\$200	826\$700	—	—	500\$000
12	—	3:199\$800	8:856\$000	889\$200	—	200\$000
13	849\$200	4:960\$900	10:080\$700	3:381\$700	589\$600	6:250\$000
14	1:727\$100	3:444\$100	10:112\$100	1:003\$800	—	330\$000
16	410\$900	4:064\$300	10:233\$100	6:810\$100	72\$600	3:100\$000
18	222\$500	822\$000	4:694\$000	4:973\$900	—	700\$000
19	198\$000	6:248\$000	13:690\$900	3:552\$500	214\$500	800\$000
20	231\$000	3:612\$300	7:417\$800	2:676\$700	—	200\$000
21	526\$500	4:927\$300	9:501\$500	3:227\$500	6\$000	250\$000
22	—	8:105\$600	15:139\$100	192\$500	962\$000	300\$000
23	290\$500	5:881\$100	9:623\$700	4:508\$100	—	1:000\$000
25	—	3:476\$100	2:882\$300	—	175\$300	—
26	1:147\$900	7:902\$600	11:278\$600	1:987\$700	1:675\$500	600\$000
27	—	1:157\$100	6:560\$100	1:006\$900	—	100\$000
28	409\$200	4:558\$000	6:978\$500	5:676\$700	—	450\$000
29	—	1:895\$000	8:277\$300	4:839\$900	—	400\$000
30	683\$100	1:643\$800	4:490\$500	7:958\$600	36\$000	500\$000
<b>TOTAL</b>	<b>9:732\$200</b>	<b>87:959\$500</b>	<b>194:991\$900</b>	<b>65:831\$200</b>	<b>3:731\$500</b>	<b>25:625\$000</b>

**DESPESA DA PREFEITURA**

19 — DESPESA DIÁRIA (LÍQUIDA) EFETUADA PELA PAGADORIA, NO MÊS DE NOVEMBRO

DIA	DOCUMENTOS	IMPORTANCIA	NÚMEROS ÍNDICES
			1.000:000\$000 = 100
1	9	226:218\$500	23
4	188	212:045\$300	21
5	140	238:758\$100	24
6	91	204:686\$000	20
7	30	999:448\$000	100
8	202	3.886:519\$000	389
9	14	275:674\$400	27
11	100	552:081\$200	55
12	89	147:300\$400	15
13	119	433:219\$700	43
14	204	1.359:335\$500	136
16	48	7:069\$600	0,7
18	3.776	2.917:666\$300	292
19	56	80:563\$700	8
20	3.779	2.658:735\$200	266
21	2.940	2.259:054\$300	226
22	3.871	4.320:138\$600	432
23	3.542	1.997:430\$000	200
25	2.789	1.622:183\$900	162
26	3.283	2.149:409\$700	215
27	3.618	1.781:433\$700	178
28	2.658	1.837:418\$200	184
29	2.623	3.220:568\$200	322
30	86	42:334\$600	4
<b>TOTAL</b>	<b>34.255</b>	<b>33.429:292\$100</b>	<b>—</b>



20 — MOVIMENTO DE FUNDOS DIVERSOS, NO MÊS DE NOVEMBRO

D I A	DEPÓSITOS EM BANCOS	RESTITUIÇÕES DE CAUÇÕES	TOTAL
1	—	—	—
4	232:370\$700	—	232:370\$700
5	—	—	—
6	59:913\$500	21:346\$100	81:259\$600
7	—	300\$000	300\$000
8	45:012\$000	5:000\$000	50:012\$000
9	—	—	—
11	207:304\$300	7:150\$000	214:454\$300
12	127:893\$600	100\$000	127:993\$600
13	23:954\$800	5:600\$000	29:554\$800
14	—	150\$0000	150\$000
16	—	4:000\$000	4:000\$000
18	83:190\$200	2:000\$000	85:190\$200
19	—	2:000\$000	2:000\$000
20	321:438\$600	—	321:438\$600
21	272:961\$100	—	272:961\$100
22	436:732\$100	3:000\$000	439:732\$100
23	—	1:000\$000	1:000\$000
25	242:540\$900	100\$000	242:640\$900
26	107:480\$300	—	107:480\$300
27	—	20:000\$000	20:000\$000
28	—	—	—
29	182:560\$800	985\$000	183:545\$800
30	—	600\$000	600\$000
<b>TOTAL</b>	<b>2.343:352\$900</b>	<b>73:331\$100</b>	<b>2.416:684\$000</b>

DISCRIMINAÇÃO DA DESPESA

21 — MOVIMENTO DA DESPESA (LÍQUIDA) PELAS SEÇÕES PAGADORAS NO MÊS DE NOVEMBRO, EXCLUÍDAS AS OPERAÇÕES DE BANCOS E CORRESPONDENTES

D I A	P E S S O A L		M A T E R I A L		J U R O S E R E S G A T E S	
	CHEQUES	IMPORTANCIA	S E R V I Ç O C O N T R O L E F I N A N C E I R O		S E R V I Ç O P R E P A R O D A D Í V I D A	
			DOCS.	IMPORTANCIA	DOCS.	IMPORTANCIA
1	—	—	9	226:218\$500	—	—
4	129	23:050\$300	17	170:598\$800	42	13:396\$000
5	17	20:180\$300	6	174:945\$200	117	43:632\$600
6	12	13:845\$500	18	147:974\$800	61	42:865\$700
7	9	919:690\$400	3	76:400\$000	18	3:357\$600
8	42	2.083:502\$900	138	1.720:272\$100	22	82:744\$000
9	9	8:700\$000	4	266:840\$000	1	134\$400
11	73	63:007\$600	15	454:831\$500	12	34:242\$100
12	1	225\$800	4	52:157\$700	84	94:916\$900
13	18	141:795\$100	18	219:115\$000	83	72:309\$600
14	2	4:533\$200	112	1.341:948\$400	90	12:853\$900
16	2	826\$100	—	—	46	6:243\$500
18	3.654	2.884:307\$400	12	23:591\$600	110	9:767\$300
19	—	—	45	80:228\$500	11	335\$200
20	3.670	2.485:892\$500	28	157:495\$300	81	15:347\$400
21	2.898	1.988:713\$200	7	262:136\$700	35	8:204\$400
22	3.674	2.966:022\$000	161	1.341:144\$100	36	12:972\$500
23	3.514	1.945:000\$300	2	48:367\$100	26	4:062\$600
25	2.684	1.183:340\$200	27	426:354\$600	78	12:489\$100
26	3.274	2.074:610\$100	1	24:250\$000	8	50:549\$600
27	3.548	1.552:837\$900	26	222:719\$900	44	5:875\$900
28	2.594	1.807:655\$300	6	22:109\$300	58	7:653\$600
29	2.422	1.544:860\$700	162	1.672:260\$100	39	3:447\$400
30	68	36:914\$700	—	—	18	5:419\$900
<b>TOTAL</b>	<b>32.314</b>	<b>23.754:511\$500</b>	<b>821</b>	<b>9.131:959\$200</b>	<b>1.120</b>	<b>542:821\$400</b>
<b>PERCENTAGENS :</b>		<b>71,06</b>		<b>27,32</b>		<b>1,62</b>

22 — MOVIMENTO DA DESPESA (BRUTA) NO MÊS DE NOVEMBRO

D I A	P E S S O A L	M A T E R I A L	JUROS E RESGATES (APÓLICES)	T O T A L
1	—	226:218\$500	—	226:218\$500
4	28:050\$300	170:598\$800	13:569\$000	212:218\$100
5	20:180\$300	174:945\$200	44:397\$000	239:522\$500
6	13:845\$500	147:974\$800	44:613\$000	206:433\$300
7	919:690\$400	76:400\$000	3:468\$000	999:558\$400
8	2.083:502\$900	1.720:272\$100	86:200\$000	3.889:975\$000
9	8:700\$000	266:840\$000	140\$000	275:680\$000
11	63:007\$600	454:831\$500	35:668\$000	553:507\$100
12	225\$800	52:157\$700	95:573\$400	147:956\$900
13	141:795\$100	219:115\$000	72:736\$000	433:646\$100
14	4:533\$200	1.341:948\$400	13:086\$000	1.359:567\$600
16	826\$100	—	6:556\$000	7:382\$100
18	2.884:307\$400	23:591\$600	10:028\$000	2.917:927\$000
19	—	80:228\$500	340\$000	80:568\$500
20	2.485:892\$500	157:495\$300	15:590\$000	2.658:977\$800
21	1.988:713\$200	262:136\$700	8:466\$000	2.259:315\$900
22	2.966:022\$000	1.341:144\$100	13:089\$000	4.320:255\$100
23	1.945:000\$300	48:367\$100	4:136\$000	1.997:503\$400
25	1.183:340\$200	426:354\$600	12:852\$500	1.622:547\$300
26	2.074:610\$100	24:250\$000	50:555\$000	2.149:415\$100
27	1.552:837\$900	222:719\$900	5:903\$000	1.781:460\$800
28	1.807:655\$300	22:465\$100	7:731\$000	1.837:851\$400
29	1.544:860\$700	1.672:320\$000	3:535\$000	3.220:715\$700
30	36:914\$700	—	5:632\$000	42:546\$700
<b>TOTAL</b>	<b>23.754:511\$500</b>	<b>9.132:374\$900</b>	<b>553:863\$900</b>	<b>33.440:750\$300</b>

ESTATÍSTICA DO MERCADO FINANCEIRO E MONETÁRIO

23 — COTAÇÃO E MOVIMENTO, SEGUNDO AS EMISSÕES DOS TÍTULOS MOBILIÁRIOS MUNICIPAIS NO MÊS DE NOVEMBRO

EMPRÉSTIMOS	QUANTIDADE	VALOR DAS OPERAÇÕES	VALOR NOMINAL	PREÇOS		
				MAXIMO	MÉDIO	MÍNIMO
De 1904 — Ao portador .....	982	519:755\$000	£ 20-0-0	535\$000	529\$282	524\$000
De 1906 — Ao portador .....	828	147:795\$000	200\$000	180\$000	178\$496	175\$000
De 1906 — Nominativas .....	88	14:080\$000	200\$000	160\$000	160\$000	160\$000
De 1914 — Ao portador .....	423	75:307\$000	200\$000	180\$000	178\$031	177\$000
De 1914 — Nominativas .....	13	2:080\$000	200\$000	160\$000	160\$000	160\$000
De 1917 — Ao portador .....	978	174:170\$000	200\$000	180\$000	178\$088	177\$000
De 1920 — Ao portador .....	1.237	220:214\$000	200\$000	180\$000	178\$023	176\$000
De 1921 — Dec. 1.535 .....	738	141:588\$000	200\$000	192\$000	191\$854	191\$000
De 1921 — Dec. 1.550 .....	120	22:800\$000	200\$000	190\$000	190\$000	190\$000
De 1921 — Dec. 1.622 .....	91	17:290\$000	200\$000	190\$000	190\$000	190\$000
De 1921 — Dec. 623 .....	245	42:765\$000	200\$000	177\$000	174\$551	174\$000
De 1924 — Dec. 1.999 .....	1.242	234:956\$000	200\$000	191\$000	189\$175	188\$000
De 1930 — Dec. 3.264 .....	1.220	233:720\$000	200\$000	192\$000	191\$574	191\$000
De 1931 — Ao portador .....	4.384	888:123\$000	200\$000	203\$500	202\$583	201\$000
<b>TOTAL .....</b>	<b>12.589</b>	<b>2.734:643\$000</b>	<b>—</b>	<b>—</b>	<b>—</b>	<b>—</b>

24 — VENDA DIÁRIA DAS APÓLICES MUNICIPAIS NO MÊS DE NOVEMBRO

D I A	Q U A N T I D A D E	V A L O R D A S O P E R A Ç Õ E S
4	515	99:651\$000
5	265	51:480\$000
6	885	225:907\$000
7	1.600	296:943\$000
8	939	218:654\$500
9	202	71:648\$000
11	473	94:687\$000
12	461	89:923\$500
13	381	73:564\$000
14	362	72:896\$000
16	179	34:437\$000
18	210	47:731\$500
19	392	78:477\$500
20	1.130	210:888\$000
21	870	305:732\$000
22	307	57:526\$000
23	480	91:640\$000
25	320	58:205\$000
26	113	30:714\$000
27	349	67:892\$000
28	851	163:102\$500
29	1.079	225:766\$500
30	226	67:177\$000
TOTAL	12.589	2.734:643\$000

25 — TOTAL DAS APÓLICES MUNICIPAIS VENDIDAS DE JANEIRO A NOVEMBRO E VALOR DAS OPERAÇÕES

M Ê S	QUANTI- DADE	IMP O R T A N C I A	M Ê S	QUANTI- DADE	IMP O R T A N C I A
Novembro .....	12.589	2.734:643\$000	Maio .....	11.702	2.421:994\$500
Outubro .....	11.682	2.337:039\$000	Abril .....	12.290	2.642:234\$500
Setembro .....	11.190	2.244:964\$500	Março .....	9.062	1.940:594\$000
Agosto .....	14.150	3.837:770\$000	Fevereiro .....	6.771	1.865:103\$000
Julho .....	11.277	2.569:704\$000	Janeiro .....	15.398	3.055:568\$500
Junho .....	14.496	2.975:965\$500	TOTAL .....	130.607	28.625:580\$500



ESTATÍSTICA DOS TRANSPORTES E DAS COMUNICAÇÕES — VEÍCULOS EM CIRCULAÇÃO

26 — MOVIMENTO DE VEÍCULOS LICENCIADOS NO MÊS DE NOVEMBRO, E DE JANEIRO A NOVEMBRO

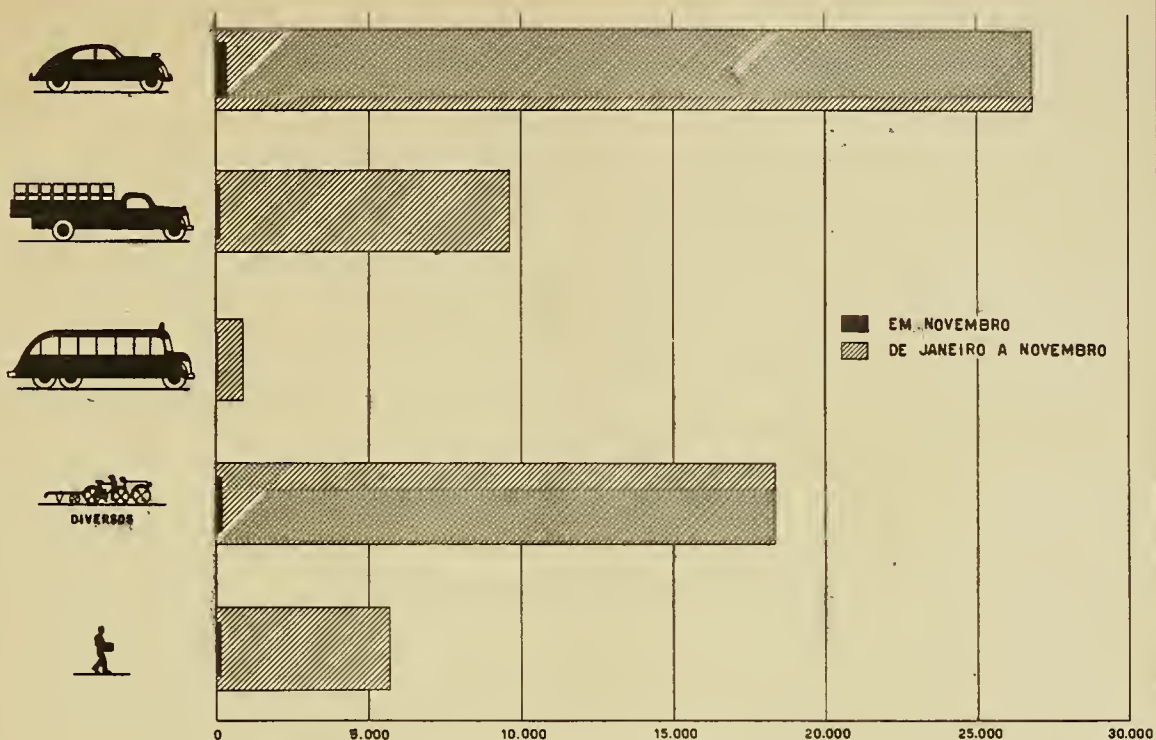
E S P E C I F I C A Ç Ã O	NOVEMBRO	JANEIRO A NOVEMBRO
<b>AUTOMÓVEIS</b>		
Particulares .....	277	19.587
De praça .....	39	5.920
Oficiais .....	4	1.129
Experiências .....	—	183
"    autos oficiais .....	—	64
TOTAL . . . . .	320	26.883
<b>AUTOS DE TRANSPORTES DE CARGA</b>		
Particulares . . . . .	70	5.357
À frete . . . . .	27	3.296
Oficiais . . . . .	24	1.047
TOTAL .....	121	9.700
<b>AUTO-ÔNIBUS</b>	15	868
<b>OUTROS VEÍCULOS</b>		
Serviço funerário .....	1	119
Motocíelos . . . . .	5	506
Motocíelos oficiais .....	43	211
Reboques .....	—	34
Bicicletas . . . . .	80	11.557
Carrinhos e carrocinhas de mão .....	14	4.550
Triciclos para condução de volumes .....	6	469
Triciclos para entrega de gêneros .....	4	295
Experiências de motociclos .....	—	2
Carroças de 4 rodas — Z. Urbana .....	—	46
"    de 2 rodas — Z. Suburbana .....	—	21
"    de 2 rodas — Z. Rural .....	—	210
"    de 2 rodas — p/Lavoura .....	1	301
Carros de 2 rodas .....	—	44
"    de 4 rodas .....	—	12
Placas reservadas .....	—	5
TOTAL .....	154	18.382
Ambulantes emplacados .....	112	2.677

**TRANSPORTE DE PASSAGEIROS**

27 — MOVIMENTO DE PASSAGEIROS TRANSPORTADOS PELAS DIVERSAS COMPANHIAS DE CAR-RIS, NO MÊS DE NOVEMBRO

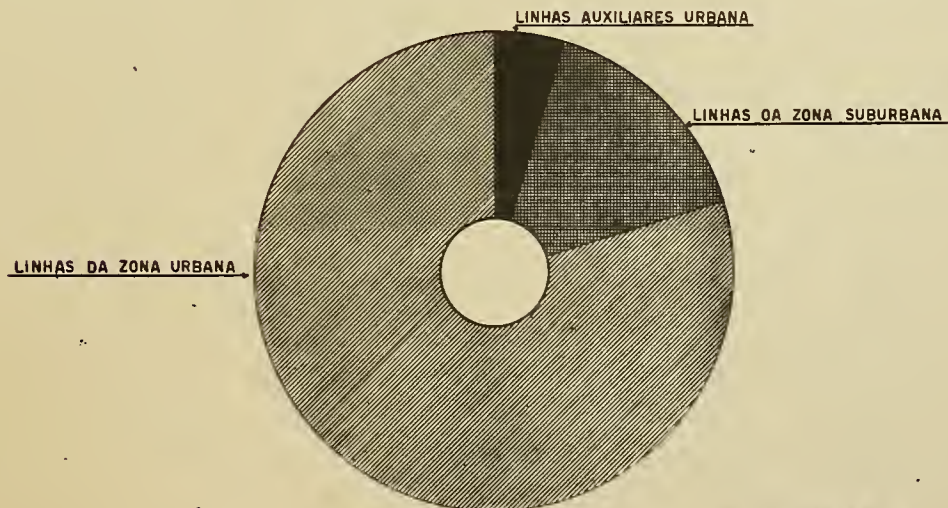
C O M P A N H I A S	P A S S A G E I R O S
Companhia de Carris, Luz e Força do Rio de Janeiro Ltda. ....	39.152.202
Companhia Ferro Carril Jardim Botânico .....	7.744.277
Companhia Ferro Carril Carioca .....	464.493
Serviço de Transporte da Ilha do Governador .....	307.718
Serviço de Transporte Rural .....	168.401
TOTAL .....	47.837.091

# VEÍCULOS E AMBULANTES LICENCIADOS



# PASSAGEIROS TRANSPORTADOS EM AUTO-ÔNIBUS

EM NOVEMBRO DE 1940.



TOTAL DE PASSAGEIROS  
9224218





28 — MOVIMENTO DE PASSAGEIROS NAS DIVERSAS LINHAS DA COMPANHIA DE CARRIS, LUZ E FORÇA DO RIO DE JANEIRO LTDA.

N.º	L I N H A S	PASSAGEIROS	N.º	L I N H A S	PASSAGEIROS
45	Cascadura . . . . .	3.312.315	—	Barão de Mesquita — Praça	
44	Penha . . . . .	2.324.218		Verdun . . . . .	443.510
39	Piedade . . . . .	2.252.290	20	Itapirú . . . . .	409.351
10	Praça 15 — Riachuelo —		11	E. de Ferro — 1.º de Março	
	Praça 11 . . . . .	1.759.880		— Tiradentes . . . . .	406.607
5	Lapa — Arsenal de Marinha		41	São Luiz Durão . . . . .	403.685
	— Mauá . . . . .	1.557.259	27	São Francisco Xavier . . . . .	387.688
30	Uruguai . . . . .	1.521.540	33	Alto da Boa Vista . . . . .	358.232
36	Vila Isabel — Eng. Novo .	1.499.016	18	Coqueiros . . . . .	320.837
54	Madureira — Penha . . . . .	1.401.241	—	Jardim Zoológico . . . . .	305.970
14	Praça da Bandeira — Lapa.	1.377.507	48	Caxambí . . . . .	286.445
38	Engenho de Dentro . . . . .	1.152.634	19	Catumbí . . . . .	278.446
32	Tijuca . . . . .	1.091.127	29	Aguiar — Fábrica . . . . .	250.382
37	Lins e Vasconcelos . . . . .	1.037.527	17	Palmeiras . . . . .	236.516
35	Andaraí — Leopoldo . . . . .	953.129	8	Praça 15 — Avenida Rodri-	
3	E. de Ferro — Barcas . . . . .	916.046		gues Alves . . . . .	230.832
53	Madureira — Irajá . . . . .	853.406	25	Matoso . . . . .	228.942
51	Freguezia . . . . .	843.423	22	Santa Alexandrina . . . . .	228.778
34	Aldeia Campista . . . . .	788.008	9	Lapa — Av. Rodrigues Alves	203.627
42	Alegria . . . . .	750.340	12	André Cavalcanti . . . . .	173.386
—	Ramos . . . . .	727.723	47	José Bonifácio . . . . .	159.816
31	Muda . . . . .	641.928	26	Asilo Isabel . . . . .	159.079
16	Praia Formosa — Camerino		—	Boca do Mato . . . . .	156.504
	— São Francisco . . . . .	631.571	50	Rua Bela . . . . .	111.964
6	Lapa — Arsenal de Marinha		24	Itapagipe . . . . .	104.013
	— Mauá . . . . .	617.869	—	Praça Barão de Drummond.	88.377
7	Lapa — Leopoldina . . . . .	612.969	23	Bispo . . . . .	87.235
49	Inhaúma . . . . .	575.692	—	E. de Ferro — 1.º de Março	
43	Cajú . . . . .	570.785	—	— Praça 15 . . . . .	83.040
15	Praia Formosa — Saúde —		—	Praça Seca . . . . .	68.581
	São Francisco . . . . .	548.577	46	Méier — Triagem . . . . .	36.693
4	E. de Ferro — Riachuelo —		—	Cancela . . . . .	33.372
	Tiradentes . . . . .	526.374	—	Pedregulho . . . . .	33.274
40	São Januário . . . . .	522.013	—	Madureira — Vaz Lobo . . . . .	32.320
—	Méier — Tiradentes . . . . .	512.403	—	Campo de São Cristóvão . . . . .	11.512
52	Taquara . . . . .	499.577	—	Rio Comprido . . . . .	1.167
21	Estrela . . . . .	453.634	—	Total . . . . .	39.152.202

29 — PASSAGEIROS TRANSPORTADOS PELAS DIVERSAS LINHAS DAS COMPANHIAS FERRO CARRIL JARDIM BOTÂNICO E FERRO CARRIL CARIOCA

N.º	CIA. F. CARRIL JARD. BOTÂNICO	PASSAGEIROS	N.º	CIA. FERRO CARRIL CARIOCA	PASSAGEIROS
	L I N H A S			L I N H A S	
8	Ipanema — Visconde Pirajá	1.623.359	1	Carioca — França — Cario-	
6	Largo dos Leões . . . . .	923.554		ca — Paula Matos . . . . .	248.093
5	Jardim — Leblon . . . . .	849.456	2	Carioca Curvelo . . . . .	63.632
—	Praça General Osório . . . . .	707.952	3	Curvelo — França — Cur-	30.333
1	Agua Férreas . . . . .	673.357		velo — Paula Matos . . . . .	
7	Gávea . . . . .	662.547	4	Carioca — Lagoinha . . . . .	27.816
4	Túnel Alaor Prata — Leme	568.562	5	Muratori — Paula Matos .	25.250
2	Praia Vermelha . . . . .	567.010		Muratori — França . . . . .	
3	Leme . . . . .	426.344	6	Carioca — Portinha . . . . .	22.202
10	Humaitá . . . . .	334.616	7	Carioca Silvestre . . . . .	16.807
9	Laranjeiras . . . . .	332.350	8	Muratori — Curvelo . . . . .	7.511
—	São João Batista . . . . .	38.497	9	Curvelo — Lagoinha . . . . .	6.001
—	Praça Duque de Caxias . . . . .	19.260	10	Curvelo — França . . . . .	2.944
—	Copacabana — Ipanema . . . . .	13.655	11	França — Lagoinha . . . . .	2.734
—	Jóquei Clube . . . . .	3.758	12	Curvelo — Paula Matos . . . . .	2.599
			13	Lagoinha — Silvestre . . . . .	1.384
			14	Curvelo — Silvestre . . . . .	1.046
			15	Colegiais . . . . .	4.440
			16	2.ª Classe — Passageiros de	
				100 — 200 e 300 réis . . . . .	1.701
—	Total . . . . .	7.744.277	—	Total : . . . . .	464.493

A U T O - Ô N I B U S

NUMERO DE VIAGENS E PASSAGEIROS TRANSPORTADOS DURANTE O MÊS DE NOVEMBRO

30 — NAS LINHAS DA ZONA URBANA

N.º	L I N H A S	VIAGENS	PASSAGEIROS
11-A	Tijuca — Ipanema .....	8.262	834.957
13	Estrada de ferro — Urca .....	12.224	451.181
24 e 25	Monroe — Lins Vasc. — Monroe — Maria Luiza .....	8.802	303.777
44	Clube Naval — Laranjeiras .....	14.036	303.381
73	Lapa — Praça Saenz Peña .....	10.680	288.342
72	Lapa — Estação Franc. de Sá .....	10.682	249.483
11-B	Usina — Tijuca — Ipanema .....	2.560	245.339
53	Palace hotel — Praça Eugenio Jardim .....	13.742	230.554
74	Praça Saenz Peña — Cascadura (V. R. Elias Silva) .....	10.230	210.000
29	Monroe — Muda .....	8.260	207.306
33	Monroe — Largo da Abolição .....	6.640	203.400
15	Rio Comprido — São Salvador .....	9.820	196.868
8	Mauá — Jóquei Clube .....	10.726	189.917
35	Monroe — Engenho de Dentro .....	7.970	179.722
2	Mauá — Forte de Copacabana .....	9.971	176.942
6	Mauá — Leblon (Via R. Joaquim Nabuco) .....	9.461	159.894
23	Monroe — Praça Barão de Drumond .....	7.608	156.734
14	Leopoldina — Mourisco .....	4.623	151.926
4	Mauá — Ipanema .....	8.121	137.587
27	Monroe — Uruguai .....	6.761	134.716
3	Mauá — Ipanema .....	8.414	133.630
34	Monroe — Méier .....	3.120	130.150
28	Monroe — Muda .....	7.628	129.511
21	Monroe — Grajaú (Via R. Alte, Cockrane) .....	4.698	122.765
22	Monroe — Grajaú (Via R. Moraes e Silva) .....	4.519	122.200
17	Praça dos Arcos — Leopoldina .....	4.116	114.817
41	Clube Naval — Forte São João .....	6.008	114.596
12	Estrada de ferro — Ipanema .....	6.328	102.508
30	Monroe — São Januario .....	5.052	100.532
42	Clube Naval — Pavilhão Mourisco .....	5.328	99.187
76	Praça Saenz Peña — Cascadura (Via Av. Suburbana) ...	4.980	96.850
51	Palace Hotel — Lagôa .....	6.236	91.100
52	Palace Hotel — Jóquei Clube .....	5.260	88.240
24	Monroe — Lins Vasconcelos .....	2.987	87.268
31	Monroe — Cajú .....	4.012	81.261
43	Clube Naval — Palacio Guanabara .....	5.318	80.040
45	Clube Naval — Estrada de Ferro Corcovado .....	5.292	78.090
39	Monroe — Braz de Pina .....	2.876	74.304
36	Monroe — Penha (V. R. da Alegria) .....	2.812	71.765
37	Monroe — Penha (V. Largo da Cancela) .....	2.578	70.983
71	Lapa — Estrada de Ferro .....	4.718	63.077
32-A	Monroe — Méier .....	3.714	59.549
32-B	Monroe — Méier .....	5.677	53.221
46	Clube Naval — Leopoldina .....	2.603	51.467
16	Praça 15 de Novembro — Itapirú .....	3.718	45.517
38	Monroe — Praça do Carmo .....	2.046	37.129
5	Mauá — Leme .....	1.994	28.125
1	Mauá — Monroe .....	1.279	20.949
TOTAL .....		304.490	7.360.857

## 31 — NAS LINHAS DA ZONA SUBURBANA

N.º	L I N H A S	VIAGENS	PASSAGEIROS
1	Méier — Osvaldo Cruz .....	6.750	193.375
63	Ramos — Praia do Apicú .....	5.420	108.400
4	Méier — Olaria .....	3.200	104.500
2	Méier — Ramos .....	3.696	87.446
22	Madureira — Irajá .....	4.857	71.060
76	Penha — Vigário Geral .....	2.873	70.549
65	Olaria — Praia Maria Angú .....	4.300	60.500
71	Penha — Companhia Brasileira .....	3.109	58.000
73	Penha — Rua Dionísio .....	7.520	50.350
72	Penha — Praça Portugal (V. Lobo Junior) .....	2.170	48.000
79	Braz de Pina — Kosmos .....	2.380	45.600
11	Cascadura — Ramos .....	1.480	42.238
75	Penha — Parada de Lucas .....	3.187	39.674
57	Santa Cruz — Sepetiba .....	480	38.800
62	Bonsucesso — Fábrica de Máscaras .....	2.450	38.650
25	Madureira — Coelho Neto .....	1.782	32.570
12	Cascadura — Cavalcanti .....	1.560	32.340
64	Olaria — Vila Cascatinha .....	1.855	28.450
15	Cascadura — Deodoro .....	1.849	24.831
26	Madureira — Rocha Miranda .....	1.763	21.926
5	Engenho de Dentro — Cascadura .....	1.530	21.470
23	Madureira — Penha .....	2.316	21.058
31	Tanque — Recreio dos Bandeirantes .....	553	19.876
74	Penha — Vila da Penha .....	1.730	19.320
82	Ribeira — Freguezia (I. do Governador) .....	832	16.692
13	Cascadura — Bangú .....	1.734	16.532
14	Cascadura — Marechal Hermes .....	1.190	12.234
83	Ribeira — Fleixeiras (I. Governador) .....	662	11.976
21	Madureira — Estação de Colégio .....	1.045	11.400
6	Méier — Inhaúma .....	508	10.086
81	Leblon — Praça São Conrado .....	421	9.761
32	Taquara — Rio Grande .....	217	9.149
84	Ribeira — Jardim Guanabara (I. Governador) .....	869	8.830
33	Tanque — Barra da Tijuca .....	242	8.780
53	Campo Grande — Largo do Mendanha .....	766	8.142
58	Santa Cruz — Curral Falso .....	180	7.375
45	Bangú — Campo Grande .....	702	6.534
27	Madureira — Vaz Lobo .....	284	4.730
51	Campo Grande — Pedra de Guaratiba .....	191	3.812
55	Campo Grande — Ilha .....	194	3.218
54	Campo Grande — Ponte Coberta .....	90	2.767
43	Bangú — Largo do Mendanha .....	204	2.436
56	Campo Grande — Barra de Guaratiba .....	98	2.323
16	Cascadura — Escola de Aviação .....	101	1.321
17	Cascadura — Vila Valqueire .....	87	706
TOTAL . . . . .		79.418	1.437.787

## 32 — LINHAS AUXILIARES URBANAS

N.º	L I N H A S	VIAGENS	PASSAGEIROS
81	L. Sta. Rita — Grajaú (V. Alnte. Cockrane) .....	2.670	83.180
82	L. Sta. Rita — Grajaú (V. R. Morais e Silva) .....	2.735	83.135
63	Castelo — Ipanema (V. B. da Torre) .....	3.516	46.764
99	Arsenal de Marinha — Braz de Pina .....	1.919	45.458
64	Castelo — Ipanema (V. R. Prudente de Morais) .....	2.197	31.172
96	Arsenal de Marinha — Penha (V. R. Bela) .....	1.417	23.157
97	Arsenal de Marinha — Penha (V. Largo Cancela) .....	1.389	26.775
98	Arsenal de Marinha — Praça do Carmo .....	1.593	23.012
67	Castelo — Leblon (V. R. Franco Otaviano) .....	1.986	21.596
63	L. Sta. Rita — Praça Barão de Drumond .....	987	14.361
88	L. Sta. Rita — Muda da Tijuca .....	966	12.328
89	L. Sta. Rita — Tijuca .....	482	7.250
S. E.	Monroe — Campo do Vasco da Gama .....	243	2.386
Total . . . . .		22.100	425.574

S. E. — SERVIÇO ESPECIAL — Monroe — Campo do Vasco da Gama.



**ACIDENTES EM ÔNIBUS**

33 — ACIDENTES REGISTRADOS E PESSOAS VITIMADAS

M E S E S	ACIDENTES	VITIMAS
Novembro . . . . .	64	8
Outubro . . . . .	78	12
Setembro . . . . .	85	20
Agosto . . . . .	68	39
Julho . . . . .	89	34
Novembro de 1939 . . . . .	93	18

**B A R C A S**

34 — MOVIMENTO DE PASSAGEIROS TRANSPORTADOS ENTRE RIO E ILHAS PELA CIA. CANTAREIRA E VIAÇÃO FLUMINENSE

M E S E S	G O V E R N A D O R		P A Q U E T A'
	R I B E I R A	G A L E A O	
Novembro . . . . .	154.180	25.948	63.648
Outubro . . . . .	149.990	27.609	50.808
Setembro . . . . .	149.070	26.313	71.453
Agosto . . . . .	153.327	28.856	69.019
Novembro de 1939 . . . . .	150.113	24.492	62.874

**O U T R O S V E Í C U L O S**

35 — MOVIMENTO DE VIAGENS E PASSAGEIROS TRANSPORTADOS PELA CIA. CAMINHO AÉREO PAO DE AÇUCAR

M E S E S	V I A G E N S		P A S S A G E I R O S	
	U R C A	P A O D E A Ç U C A R	U R C A	P A O D E A Ç U C A R
Novembro . . . . .	693	491	2.253	1.839
Outubro . . . . .	694	497	2.563	2.330
Setembro . . . . .	787	565	3.598	2.893
Agosto . . . . .	802	550	3.359	2.500
Novembro de 1939 . . . . .	675	496	2.392	2.099

**S E R V I Ç O T E L E F Ô N I C O**

36 — MOVIMENTO PROGRESSIVO DA COMPANHIA TELEFÔNICA BRASILEIRA

M E S E S	T E L E F O N E S	L I N H A S	E S T A Ç Õ E S	E M P R E G A D O S		
				M A S C U L I N O S	F E M I N I N O S	T O T A L
Novembro . . . . .	111.980	85.205	21	1.843	861	2.704
Outubro . . . . .	111.345	84.676	21	1.830	866	2.696
Setembro . . . . .	110.568	84.129	21	1.818	1.016	2.834
Agosto . . . . .	109.890	83.514	21	1.820	1.031	2.851
Julho . . . . .	109.037	82.830	21	1.812	1.044	2.856
Junho . . . . .	108.329	82.231	21	1.811	1.060	2.871

E S T A T Í S T I C A   D O S   P R E Ç O S

37 — PREÇOS MÉDIOS DOS GÊNEROS ALIMENTÍCIOS EM VIGOR DURANTE O MÊS DE NOVEMBRO,  
NAS FEIRAS LIVRES

ARTIGO	E S P E C I F I C A Ç Ã O	UNIDADE	PREÇO MEDIO
Açucar	Tipo I, amorfo, refinado, de 1. <sup>a</sup> qualidade .....	Quilo	1\$100
Açucar	Tipo II, amarelo, refinado, de 2. <sup>a</sup> qualidade .....	Quilo	1\$000
Arroz	Agulha, especial, paulista .....	Quilo	1\$500
Arroz	Agulha, de 1. <sup>a</sup> qualidade .....	Quilo	1\$325
Arroz	Agulha de 2. <sup>a</sup> qualidade .....	Quilo	1\$200
Arroz	Agulha de 3. <sup>a</sup> qualidade .....	Quilo	1\$000
Arroz	Japonês especial .....	Quilo	1\$100
Arroz	Japonês, de 1. <sup>a</sup> qualidade .....	Quilo	1\$000
Arroz	Japonês de 2. <sup>a</sup> qualidade .....	Quilo	\$900
Azeite	Nacionalizado, tipo italiano, lata de 1 quilo .....	Lata	13\$900
Azeite	Nacional, tipo português, lata de 1 quilo .....	Lata	11\$800
Azeite	De Oliveira, italiano, lata de 1 quilo .....	Lata	19\$400
Azeite	De Oliveira, italiano, lata de ½ quilo .....	Lata	10\$000
Azeite	De Oliveira, português, lata de 1 quilo .....	Lata	13\$600
Azeite	De Oliveira, português, lata de ½ quilo .....	Lata	7\$500
Azeite	De Oliveira. Turco "Breca", lata de 1 quilo .....	Lata	13\$600
Banha	Em latas fechadas de 2 quilos .....	Lata	7\$725
Banha	Em latas fechadas de 5 quilos .....	Lata	18\$812
Banha	Em pac. imper. e inviol. de 1 quilo .....	Quilo	13\$600
Batata	Argentina .....	Quilo	1\$500
Batata	Nacional, amarela, graúda, especial .....	Quilo	1\$425
Batata	Nacional, amarela, regular .....	Quilo	1\$325
Batata	Nacional, amarela, pequena .....	Quilo	1\$162
Batata	Nacional, branca, graúda, especial .....	Quilo	1\$225
Batata	Nacional, branca, regular .....	Quilo	1\$112
Batata	Nacional, branca, miúda .....	Quilo	\$975
Café	Torrado e moído "Bom" — Classif. a que se refere o Dec. N.º 23.938 de 28/2/934 .....	Quilo	3\$000
Café	Torrado e moído "Segunda" — Classif. a que se refere o Dec. N.º 23.938 de 28/2/34 .....	Quilo	2\$600
Carne	Sêca — nacional, tipo fronteira .....	Quilo	4\$400
Carne	Sêca — de 1. <sup>a</sup> qualidade .....	Quilo	4\$200
Carne	Sêca de 2. <sup>a</sup> qualidade .....	Quilo	4\$000
Cebola	Nacional — comum .....	Quilo	2\$537
Cebola	Nacional — semente do Rio Grande do Sul .....	Quilo	2\$850
Farinha	Especial, de mandioca .....	Quilo	\$600
Farinha	Fina, de mandioca .....	Quilo	\$500
Farinha	Grossa, de mandioca .....	Quilo	\$400
Feijão	Amendoim .....	Quilo	1\$500
Feijão	Branco, graúdo .....	Quilo	1\$987
Feijão	Branco, miúdo .....	Quilo	1\$600
Feijão	Cavalo .....	Quilo	1\$500
Feijão	Enxofre .....	Quilo	1\$400
Feijão	Fradinho .....	Quilo	1\$400
Feijão	Manteiga, novo .....	Quilo	1\$900
Feijão	Mulatinho .....	Quilo	1\$287
Feijão	Preto, bom .....	Quilo	1\$200
Feijão	Preto, novo .....	Quilo	1\$500
Fósforos		Pacote	1\$800
Fubá	De milho, extra-fino .....	Quilo	\$700
Gordura	De côco "Carioca" — lata fec. de 2 quilos .....	Lata	7\$600
Manteiga	Salgada, de 1. <sup>a</sup> qualidade .....	Quilo	11\$412
Manteiga	Salgada, de 2. <sup>a</sup> qualidade .....	Quilo	10\$750
Margarina	Marca "Solar" .....	Quilo	5\$500
Massas	Alimentícias, amarelas .....	Quilo	2\$000
Massas	Alimentícias, brancas .....	Quilo	1\$700
Massas	De legumes — Petrópolis .....	Quilo	1\$000
Massas	De sêmola — pac. de 1 quilo .....	Pacote	2\$700
Milho	Mesclado .....	Quilo	\$400
Milho	Vermelho "Catete" .....	Quilo	\$500
Óleo	Nacional .....	Quilo	3\$000
Sabão	Especial, refinado .....	Quilo	1\$800
Sabão	Marmoreado — branco e rosa, com base de óleo e sebo .....	Quilo	1\$700
Sabão	Marmoreado — Branco e rosa, de 2. <sup>a</sup> qualidade .....	Quilo	1\$500

ARTIGO	E S P E C I F I C A Ç Ã O	UNIDADE	PREÇO MEDIO
Sabão	Virgem — de 1. <sup>a</sup> qualidade .....	Quilo	1\$200
Sabão	Virgem de 2. <sup>a</sup> qualidade .....	Quilo	1\$000
Sal	Moído do norte — sac. de 1 quilo .....	Saq. -	\$500
Sal	Moído do norte — sac. de 2 quilos .....	Saq.	\$900
Sal	Moído "Fluminense" — sac. de 1 quilo .....	Saq.	\$400
Sal	Moído "Fluminense" — sac. de 2 quilos .....	Saq.	\$700
Sal	Refinado, marca "Ita" — sac. de 1 quilo .....	Saq.	1\$000
Sal	Refinado, marca "Ita" — sac. de 2 quilos .....	Saq.	1\$800
Talharim	Fresco .....	Quilo	2\$000

**SALCHICHARIA — AVES E OVOS — FRUTAS, HORTALIÇAS E LEGUMES — PEIXES**

ARTIGO	ESPECIFICAÇÃO	UNIDADE	PREÇO MEDIO	ARTIGO	ESPECIFICAÇÃO	UNIDADE	PREÇO MEDIO
<b>SALCHICHARIA</b>							
Chispes	De Porco	Quilo	2\$000	Beringela		Quilo	1\$075
Costela	De Porco, salgada	Quilo	3\$300	Bertalha		3 molh.	\$200
Linguiça	De Padre	Quilo	6\$500	Beterraba	Sem rama	Quilo	2\$000
Lombinho	Paulista	Quilo	4\$200	Beterraba		Uma	\$400
Lombo	De Porco, Salgado	Quilo	3\$850	Brócolis		Molho	1\$000
Miúdos	De Porco	Quilo	1\$800	Brôto	De Abóbora	3 molh.	\$200
Mortadela		Quilo	4\$400	Carurú		3 molh.	\$200
Orelha	De Porco	Quilo	3\$000	Castanha	Do Pará (com casca)	Quilo	2\$000
Presunto	De Fumeiro	Quilo	6\$000	Castanha	Do Pará (descascada)	Quilo	7\$000
Rabo	De Porco	Quilo	3\$000	Castanha	Do Pará (descasc., em sac. de celofane)	Quilo	10\$000
Toucinho	Com Sal	Quilo	3\$175			3 molh.	\$200
Toucinho	Salgado	Quilo	3\$487			Quilo	1\$150
Toucinho	Fumeiro	Quilo	3\$800			Quilo	\$950
<b>AVES E OVOS</b>							
Frangos		Quilo	4\$800	Celga		3 molh.	\$200
Galinhas		Quilo	4\$600	Cenoura	Sem rama	Quilo	1\$150
Ovos	Marcados	Dúzia	3\$000	Cenoura	Com rama	Quilo	\$950
Ovos	De Galinhas, escolhidos	Dúzia	2\$350	Cheiro	Verde	3 molh.	\$200
<b>FRUTAS — LEGUMES — HORTALIÇAS</b>							
Abacate	"Colison"	Um	1\$300	Chicórea	Lisa e crespa	Molho	\$100
Abacate	"Paulista"	Um	\$625	Couve	Comum	Molho	\$100
Abóbora		Quilo	\$600	Couve	Flôr	Quilo	1\$450
Abóbora	D'agua	Quilo	\$600	Couve	Tronchuda	Pé	\$800
Abobrinha		Quilo	\$600	Espinafre		Molho	\$100
Agrião		3 molh.	\$200	Fava		Quilo	1\$000
Aipim		Quilo	\$400	Giló		Quilo	1\$600
Aipo		Pé	\$500	Grape-fruit		Dúzia	1\$350
Alface	Braçal	3 pés	\$200	Inhame	Japonês	Quilo	\$700
Alface	Paulista	Pé	\$600	Laranja	Baía	Dúzia	1\$200
Alface	Romana	Pé	\$200	Laranja	Baía	Quilo	\$300
Alho	Poró	Dúzia	2\$400	Laranja	Lima	Dúzia	2\$000
Almarão		3 molh.	\$200	Laranja	Lima	Quilo	\$975
Azedinha		3 molh.	\$200	Laranja	Pera	Dúzia	\$600
Banana	D'agua	Dúzia	\$500	Laranja	Pera	Quilo	\$300
Banana	D'agua	Quilo	\$300	Laranja	Seleta	Dúzia	\$900
Banana	Figo	Dúzia	\$900	Laranja	Seleta	Quilo	\$300
Banana	Figo	Quilo	\$500	Lima	Da Pérsia	Dúzia	1\$400
Banana	Maçã	Dúzia	\$700	Lima	Da Pérsia	Quilo	\$400
Banana	Maçã	Quilo	\$600	Limões		Dúzia	1\$600
Banana	Ouro	Dúzia	\$500	Limões		Quilo	3\$300
Banana	Ouro	Quilo	\$700	Mamão		Quilo	\$600
Banana	Prata	Dúzia	\$700	Maxixe		Quilo	1\$387
Banana	Prata	Quilo	\$600	Milho	Verde	2 esp.	\$300
Banana	Da Terra	Dúzia	2\$200	Nabiça		3 molh.	\$200
Banana	Da Terra	Quilo	1\$400	Nabo		Quilo	\$900
Banana	De S. Tomé	Dúzia	1\$200	Palmito		Quilo	\$900
Banana	De S. Tomé	Quilo	\$700	Pepino		Quilo	1\$262
Batata	Barôa	Quilo	1\$000	Pimentão	Dôce	Quilo	1\$700
Batata	Dôce	Quilo	\$600	Pimenta	Malagueta	50 grs.	\$600
				Quiabo		Quilo	2\$512
				Repolho		Quilo	\$900
				Taioba		Molho	\$100
				Tangerina		Quilo	1\$000
				Tangerina		Quilo	\$300



(CONTINUAÇÃO)

ARTIGO	ESPECIFICAÇÃO	UNIDADE	PREÇO MÉDIO	ARTIGO	ESPECIFICAÇÃO	UNIDADE	PREÇO MÉDIO
Tomatão		Quilo	1\$787	Enchova		Quilo	3\$062
Tomates	Graúdos	Quilo	2\$037	Espada		Quilo	1\$275
Tomates	Médios	Quilo	1\$737	Galo		Quilo	1\$725
Tomates	Miúdos	Quilo	1\$412	Garoupa	De 1. <sup>a</sup>	Quilo	4\$900
Vagem	De Feijão manteiga	Quilo	1\$800	Garoupa	De 2. <sup>a</sup>	Quilo	2\$237
Vagem	De Feijão regular	Quilo	1\$425	Goête		Quilo	2\$587
Vagem	De Ervilha	Quilo	2\$100	Minguado		Quilo	4\$650
P E I X E S				Manjuba		Quilo	1\$775
Arraia		Quilo	\$637	Mero		Quilo	3\$537
Badejête		Quilo	6\$100	Mexilhão		Quilo	\$325
Badejo		Quilo	5\$325	Namorado		Quilo	4\$212
Batata		Quilo	2\$837	Olhête		Quilo	4\$437
Beijupirá		Quilo	2\$597	Ostras		Quilo	1\$325
Bicuda		Quilo	3\$000	Pescadinha		Quilo	4\$975
Cação		Quilo	1\$650	Paratí		Quilo	2\$937
Camarões	Grandes	Quilo	8\$137	Pargo		Quilo	3\$075
Camarões	Médios	Quilo	7\$050	Pescada		Quilo	4\$725
Camarões	Miúdos	Quilo	4\$150	Roncador		Quilo	1\$762
Cavala		Quilo	4\$000	Robalo		Quilo	6\$912
Cherelete		Quilo	1\$782	Robalinho		Quilo	6\$600
Cherne		Quilo	4\$087	Sororoça		Quilo	3\$750
Corcoroca		Quilo	2\$437	Sardinha		Quilo	\$812
Corvina	De Linha	Quilo	2\$400	Serra		Quilo	1\$300
Dourado		Quilo	2\$675	Sioba		Quilo	3\$287
Enchada		Quilo	1\$200	Tainha		Quilo	3\$700
				Vermelho		Quilo	4\$112

## E S T A T Í S T I C A D O C O N S U M O

38 -- CARNES FRESCAS E CARNES RESFRIADAS DADAS AO CONSUMO NO MÊS DE OUTUBRO

E S P É C I E S	CARNES FRESCAS		CARNES RESFRIADAS	
	QUANTIDADE	PÊSO EM KGS.	QUANTIDADE	PÊSO EM KGS.
Bois . . . . .	14.351 6/8	2.811.491	—	3.805.546
Vitelos . . . . .	2.373	140.241	—	92.802
Suínos . . . . .	3.011 4/8	139.857	—	364.773
Ovinos . . . . .	722	8.790	—	13.121
Caprinos . . . . .	2.613	14.170	—	—
Galinhas . . . . .	95.280	76.517	—	—
Perús . . . . .	1.433	5.809	—	—
Aves diversas . . . . .	6.584	5.064	—	2.535
Caças diversas . . . . .	500	533	—	203
Miúdos . . . . .	—	376.228	—	253.906
Total . . . . .	—	3.578.700	—	4.532.886

39 — TOTAL DAS CARNES DADAS AO CONSUMO NO MÊS DE OUTUBRO

E S P É C I E S	PESO EM KGS.	E S P É C I E S	PESO EM KGS.
Bois . . . . .	6.617.037	Galinhas . . . . .	76.517
Vitelos . . . . .	233.043	Perús . . . . .	5.809
Suínos . . . . .	504.630	Aves diversas . . . . .	7.599
Ovinos . . . . .	21.911	Caças diversas . . . . .	736
Caprinos . . . . .	14.170	Miúdos . . . . .	630.134
Total . . . . .		Total . . . . .	8.111.586

**C A R B U R A N T E S**

40 — DISTRIBUIÇÃO DE CARBURANTES PELAS DIVERSAS COMPANHIAS

COMPANHIAS	GASOLINA (LITROS)	MISTURA COM ALCOOL (LITROS)	COM ISENÇÃO DE IMPOSTOS		
			GASOLINA (LITROS)	MISTURA COM ALCOOL (LITROS)	ALCOOL MOTOR REMETIDO PA- RA O INTERIOR
Anglo Mexican Petroleum Cia. ....	56.870	1.905.000	88.070	—	1.209.460
Atlantic Refining Co. of Brasil ...	92.480	1.867.600	164.600	—	1.600.700
Standar Oil Co. of Brasil .....	96.462	2.451.600	286.754	114.600	2.207.652
The Texas Cia. (South America) Ltd. ....	194.706	1.070.400	—	69.000	1.011.600
The Caloric Cia. ....	4.070	677.400	20.000	150.000	633.472
Cia. Brania de Petróleo S. A. ....	—	498.200	—	733.000	—
<b>TOTAL .....</b>	<b>444.594</b>	<b>8.470.200</b>	<b>559.424</b>	<b>1.066.600</b>	<b>6.662.884</b>

Pela Empresa Nacional de Petróleo foram vendidos, no mês de Novembro, 667.920 litros de gasolina.

**ESTATÍSTICA DAS OBRAS PÚBLICAS**

41 — PAVIMENTAÇÃO EXECUTADA PELO SERVIÇO DE ASFALTO NO MÊS DE NOVEMBRO

ASFALTO FUNDIDO		CONCRETO ASFALTICO	
ESPECIFICAÇÃO	AREA EM M2	ESPECIFICAÇÃO	AREA EM M2
Acréscimo de área asfaltada:		Acréscimo de área asfaltada:	
Construção	104,00	Construção	900,00
Reconstrução	82,00	Modificação (antiga não asfal-	
Conservação no pano	4.268,00	tada)	2.160,00
Conservação na linha	302,00	Reconstrução	1.189,00
Reposição	1.012,50		
<b>Total</b>	<b>5.768,50</b>	<b>Total</b>	<b>4.249,00</b>

**ESTATÍSTICA DA PRODUÇÃO INDUSTRIAL**

42 — PRODUÇÃO DAS PEDREIRAS DA PREFEITURA NO MÊS DE NOVEMBRO

UNIDADE: METRO CÚBICO

ESPECIFICAÇÃO	P E D R E I R A S									ROSAS
	MORRO DA VIÇVA	FREI PINTO	ESTR. DO AÇUDE	IRAJA	BANGU	MOINHO	QUINTA BOA VISTA	FAZ. MODELO	E. PINHÃO E BA- NANAL	
Matacões	—	44,0	—	—	—	21,0	—	—	—	—
Pedra de fiada	58,5	90,0	—	16,9	28,9	—	—	27,0	—	—
Alvenaria bruta	9,0	—	1,5	12,3	6,5	—	—	5,5	—	—
Pedra marroada	—	34,5	51,5	—	31,7	22,5	38,5	—	27,5	4,5
Cascalho de pedra	31,8	103,7	—	—	12,3	19,5	159,0	3,0	—	—
Macadame n.º 3	156,2	100,6	58,5	97,5	76,4	46,5	298,0	—	—	—
Macadame n.º 2	81,5	68,4	6,5	22,4	22,1	16,5	106,8	—	—	—
Macadame n.º 1	29,5	23,6	—	25,7	7,5	3,0	109,3	—	—	—
Macadame n.º 0	41,0	—	—	—	3,9	4,5	127,8	—	—	—
Granitinho	—	—	—	—	—	—	54,5	—	—	—
Pó de pedra	19,6	32,0	4,5	24,5	18,2	1,5	132,2	—	—	—
Filler	—	—	—	—	—	—	4,2	—	—	—

43 — PRODUÇÃO DO SERVIÇO DE ASFALTO NO MÊS DE NOVEMBRO

ESPECIFICAÇÃO	UNIDADE	QUANTIDADE
Asfalto fundido	Caldeiras	A 1.200 kg. 636 caldeiras 763.200 kg.
Asfalto americano	Medidas de binder	" 442 kg. 739 medidas 326.638 kg.
Concreto asfáltico	Medidas de capa	" 438 kg. 732 medidas 320.616 kg.
Asfalto fund. esp.	Caldeiras	" 1.192 kg. 4 caldeiras 4.768 kg.

## 44 — CUSTO DA MASSA ASFÁLTICA FUNDIDA, NO MÊS DE NOVEMBRO

ESPECIFICAÇÃO	DOSAGEM	QUANTIDADE EM QUILOS	PREÇO UNITÁRIO	CUSTO
Matéria Prima :				
Relevage	33 cx.	629.640	\$100	62:964\$000
Betume 31/40	22 kg.	13.992	\$874	12:229\$000
Granitinho	2 cx.	38.160	\$021,9	835\$700
Cascalhinho	2 cx.	38.160	\$015	572\$400
Pó médio	2 cx.	43.248	\$007	302\$700
Total	—	763.200	—	76:903\$800
Combustível :				
Aparas de couro	Kg.	80.660	\$057	4:597\$600
Lenha	M3.	90	31\$900	2:871\$000
Total	—	—	—	7:468\$600
Lubrificantes e diversos :				
Electricidade	Kwh.	1.484	\$300	445\$200
Óleo	Lit.	42	2\$200	92\$400
Graxa	Kg.	42	1\$535	64\$500
Total	—	—	—	602\$100

Funcionaram 4 caldeiras a lenha e couro, num total de 2.328 horas, produzindo 636 caldeirinhas ou 763.200 kg. de massa asfáltica fundida.

Despesa total com a fabricação = 150:199\$700

## 45 — DESPESA COM O PESSOAL

CATEGORIAS E CLASSES		SALÁRIO DE HORAS NORMAIS	HORAS DE SERVIÇO NORMAIS	DESPESA DE HORAS NORMAIS	HORAS DE SERVIÇO EXTRAS	DESPESA DE HORAS EXTRAS
Feitor	P. 24	3\$200	192	614\$400	29	92\$800
Foguista	P. 23	2\$800	1.530	4:284\$000	152	425\$600
Foguista	P. 22	2\$400	380	912\$000	51	122\$400
Trabalhador	P. 14	2\$400	4.104	9:849\$600	517	1:240\$800
Trabalhador	P. 13	2\$100	788	1:654\$800	32	67\$200
Trabalhador contr.	P. 11	1\$500	306	459\$000	24	36\$000
Serrador	P. 14	2\$400	178	427\$200	—	—
—	—	—	—	18:201\$000	—	1:984\$800
Total		= 18:201\$000 × 1,79 + 1:984\$800 × 0,823 = 34:213\$300				

## 46 — DESPESA COM TRANSPORTES

NÚMERO CARRO	HORAS DE SERVIÇO NORMAIS	PREÇO HORAS NORMAIS	DESPESA DE HORAS NORMAIS	HORAS DE SERVIÇO EXTRAS	PREÇO DE HORAS EXTRAS	DESPESA DE HORAS EXTRAS
5-28	56	32\$500	1:820\$000	1	27\$000	27\$000
5-33	296	23\$000	6:808\$000	3	15\$000	45\$000
5-33	—	—	—	8,5	17\$500	148\$800
5-34	152	23\$000	3:496\$000	3	15\$000	45\$000
5-34	—	—	—	2,5	17\$500	43\$800
5-35	32	23\$000	736\$000	4,5	17\$500	78\$800
5-36	172	23\$000	3:956\$000	2	15\$000	30\$000
5-36	—	—	—	4,5	17\$500	78\$800
5-37	140	23\$000	3:220\$000	2,5	15\$000	37\$500
5-37	—	—	—	3	17\$500	52\$500
5-66	280	20\$000	5:600\$000	2	19\$500	39\$000
5-66	—	—	—	1,5	17\$000	25\$500
5-70	64	20\$000	1:280\$000	0,5	19\$500	9\$800
—	—	—	26:916\$000	—	—	661\$500



**ESTATÍSTICA AGRÁRIA E FLORESTAL**

47 — MOVIMENTO DA FAZENDA MODELO DE GUARATIBA NO MÊS DE NOVEMBRO

ESPECIFICAÇÃO	QUANTIDADE	RENDA
Enxertos de plantas diversas .....	669	851\$600
Enxertos de laranjeiras .....	300	255\$100
Leitões de raça .....	3	165\$000
Fornecimento gratuito à dependências da S. G. Saúde e Assistência:		
Laranjas .....	112.000	—
Frangos .....	270	—
Ovos (dúzias) .....	870	—
<b>TOTAL .....</b>	<b>—</b>	<b>1:271\$700</b>

48 — SERVIÇOS MUNICIPAIS DIVERSOS

ESPECIFICAÇÃO	VOLUME EM M3	ESPECIFICAÇÃO	QUANTIDADE
Movimento de saibro nas diversas barreiras:		Saída de plantas da Quinta da Boa-Vista: .....	
Barreiras das Laranjeiras .....	289,500	Para ornamentação .....	28.945
Barreira de Manguinhos .....	62,000	Para plantio e repl. (árvores) ...	701
<b>TOTAL .....</b>	<b>351,500</b>	Entrada de adubo (caminhões) ..	28½
		Saída de adubo (caminhões) ....	18½

49 — FORMIGUEIROS EXTINTOS EM PRÓPRIOS FEDERAIS, MUNICIPAIS, VIAS PÚBLICAS E TERRENOS PARTICULARES, DURANTE O MÊS DE NOVEMBRO

LOCAL	CANAIS	TABLETES	CARVAO EM KGS.	DESPESA ESTIMADA
<b>NA VIA PÚBLICA:</b>				
Cidade Jardim-Laranjeiras .....	151	137	—	89\$000
Estrada da Pavuna .....	14	21	6	26\$000
Est. do Dendê — Ilha do Governador .....	23	25	6	30\$000
Praça Pompéia — R. Albuquerque .....	10	16	2	22\$500
R. Cel. Conceição — Parada de Lucas .....	16	32	6	28\$000
R. Guaicurús — Rio Comprido .....	15	19	3	26\$000
R. Flack — Riachuelo .....	10	13	2	22\$000
<b>PRÓPRIOS FEDERAIS:</b>				
Aviação Naval — Galeão .....	876	—	—	677\$000
Caixa D'água do Eng. de Dentro .....	43	45	—	51\$500
Caixa D'água do Pedregulho .....	48	53	—	61\$000
Campo de Instrução — Vila Militar .....	145	150	—	151\$500
Galeão — Ilha do Governador .....	33	33	—	42\$500
Freguezia — Ilha do Governador .....	60	60	11	66\$000
Bairro Barroso — Ilha do Governador .....	419	—	—	348\$000
Forte de Copacabana .....	38	53	—	45\$000
Invernada Andraçê Neves .....	222	—	—	182\$500
Invernada Campo dos Afonsos .....	22	23	—	29\$000
<b>PRÓPRIOS MUNICIPAIS:</b>				
Colônia de Férias .....	18	30	3	31\$500
Escola 17 — Engenho da Rainha .....	14	15	3	26\$000
<b>EM TERRENOS PARTICULARES:</b>				
Em 50 terrenos .....	1.372	1.973	138	3:318\$400
<b>TOTAL .....</b>	<b>3.549</b>	<b>2.698</b>	<b>180</b>	<b>5:273\$400</b>

Não se efetuou o serviço de extinção de formigueiros em terrenos de lavradores registrados no Departamento de Parques, em virtude da falta de material.

ESTATÍSTICA SANITÁRIA

50 — MOVIMENTO DO SERVIÇO DE HIGIENE ALIMENTAR NO MÊS DE OUTUBRO

REFERÊNCIA	QUANTIDADE	REFERÊNCIA	QUANTIDADE										
FISCALIZAÇÃO SANITÁRIA DA PRODUÇÃO, FABRICO, IMPORTAÇÃO E COMÉRCIO EM GROSSO :		LEITE CONDENADO PARA O CONSUMO :											
Visitas as fábricas, depósitos e demais estabelecimentos de gêneros alimentícios .....	418	Do Estado de Minas Gerais ....	34.430										
Amostras apreendidas para análises fiscais .....	14	Do Estado do Rio .....	10.790										
		Do Estado de São Paulo .....	775										
		Total : . . . . .	45.995										
ESTABELECEMENTOS SOB. FISCALIZAÇÃO SISTEMÁTICA :		Visitas sanitárias em estabelecimentos comerciais	<table border="0"> <tr> <td>{ Leiterias ..</td> <td>366</td> </tr> <tr> <td>{ Botequins .</td> <td>155</td> </tr> <tr> <td>{ Outros estabelecim. .</td> <td>30</td> </tr> </table>	{ Leiterias ..	366	{ Botequins .	155	{ Outros estabelecim. .	30				
{ Leiterias ..	366												
{ Botequins .	155												
{ Outros estabelecim. .	30												
Armazens, depósitos, trapiches e frigoríficos . . . . .	105	Total . . . . .	551										
Estabelecimentos do mercado municipal . . . . .	346	VERIFICAÇÃO DE PRODUTOS NA VIA PÚBLICA E EM ESTABELECEMENTOS COMERCIAIS :											
Gêneros alimentícios desembaraçados nos depósitos, trapiches e frigoríficos .....	721.782	Amostras examinadas em estabelecimentos comerciais .....	1.636										
Gêneros alimentícios inutilizados por próprios	<table border="0"> <tr> <td>{ Volumes..</td> <td>721.782</td> </tr> <tr> <td>{ Quilos.....</td> <td>37.290.170</td> </tr> <tr> <td>{ Litros.....</td> <td>2.357.857</td> </tr> <tr> <td>{ Quilos.....</td> <td>23.663</td> </tr> <tr> <td>{ Dúzia.....</td> <td>11.369</td> </tr> </table>	{ Volumes..	721.782	{ Quilos.....	37.290.170	{ Litros.....	2.357.857	{ Quilos.....	23.663	{ Dúzia.....	11.369	Amostras examinadas na via pública . . . . .	1.839
{ Volumes..	721.782												
{ Quilos.....	37.290.170												
{ Litros.....	2.357.857												
{ Quilos.....	23.663												
{ Dúzia.....	11.369												
		Amostras colhidas para análise (prova e contraprova) .....	122										
		Leite inutilizado (em litros) ...	764										
FISCALIZAÇÃO SANITÁRIA DO LEITE E LATICÍNIOS :		TRABALHOS REALIZADOS NOS LABORATÓRIOS DO SERVIÇO :											
Entrepósitos (leite importado e examinado) : (litros)		Serviço de Microbiologia											
Do Estado de Minas Gerais ....	4.077.900	Amostras examinadas .....	5.105										
Do Estado do Rio .....	2.666.250	Pareceres lavrados .....	2										
Do Estado de São Paulo .....	253.150	Estudos realizados .....	52										
Total . . . . .	6.997.300	Verificações microbiológicas ...	3.328										
		Verificações microscópicas .....	3.859										

MOVIMENTO NOS HOSPITAIS, NO MÊS DE OUTUBRO SEGUNDO AS CLÍNICAS

51 — CIRÚRGICA DE ADULTOS E MÉDICA DE ADULTOS

ESPECIFICAÇÃO	ROCHA FARIA	PRONTO SOCORRO	MIGUEL COUTO	CARLOS CHAGAS	GETULIO VARGAS	S. FCO. DE ASSIS	ESTACIO DE SA	PEDRO II	DISP. ILHA DO GOV.
<b>Cirúrgica de adultos</b>									
Existiam internados	2	74	68	39	63	30	119	5	7
Entraram .....	3	152	93	68	83	28	76	8	10
Altas curados .....	2	121	73	37	39	29	57	—	8
Altas melhorados ..	1	—	10	17	31	2	6	—	—
Altas a pedido .....	—	—	10	5	8	2	11	2	—
Transf. para outros hospitais .....	—	—	2	1	1	—	—	—	1
Obitos .....	—	5	5	8	11	2	5	—	—
Receitas .....	2	210	71	86	126	—	313	43	8
Curativos .....	91	1.327	1.112	388	996	245	1.511	261	80
Injeções .....	11	3.018	2.291	1.399	1.412	198	3.063	94	170
Terapeuticas .....	1	1.169	3.215	265	4.120	72	737	43	—
Dieteticas .....	6	—	—	—	100	—	3.780	6	297
Fisioterapicas .....	—	—	—	—	146	13	83	—	—
Lab. A. Clínicas ...	—	65	93	71	187	6	269	—	—
Lab. A. Patologicas	—	—	—	—	8	—	—	—	—
Serviço de radiologia	—	65	20	23	44	4	49	2	25
Aparelhos .....	63	6	19	—	22	—	—	—	4
Pequena cirurgia ..	2	—	15	—	3	5	5	6	—
Alta cirurgia .....	—	—	76	51	56	15	63	—	—
Drenagens .....	—	—	—	45	—	—	—	—	—
Tranfusão de sangue	—	20	—	—	4	—	—	—	3
Vacinas preventivas	—	—	—	—	—	—	503	—	—
<b>Médica de adultos</b>									
Existiam internados	20	21	66	47	68	158	116	50	12
Entraram .....	23	30	45	57	—	108	57	49	13
Altas curados .....	10	13	15	7	6	28	5	4	6
Altas melhorados ..	6	—	19	20	31	33	20	1	—
Altas a pedido .....	2	—	—	26	16	25	14	34	—
Transf. para outros hospitais .....	1	—	3	10	—	1	3	4	—
Obitos .....	2	11	9	13	14	9	13	6	3
Receitas .....	91	302	377	400	712	—	715	387	62
Curativos .....	7	81	97	97	303	691	222	198	112
Injeções .....	201	1.601	2.850	2.142	1.690	2.589	4.474	653	228
Terapeuticas .....	35	668	1.190	310	4.412	737	360	147	98
Dieteticas .....	59	—	—	1.420	53	—	3.559	400	—
Fisioterapicas .....	—	—	54	72	80	334	—	—	3
Lab. A. Clínicas ...	—	139	116	220	427	253	1.520	23	5
Lab. A. Patologicas	—	—	—	—	5	29	6	8	—
Serviço de radiologia	—	21	70	46	68	91	65	7	2
Pequena cirurgia ..	—	—	—	22	8	2	—	—	—
Punções .....	—	5	35	—	—	—	—	—	—
Tranfusão de sangue	—	3	—	—	1	—	—	—	—
Vacinas preventivas	—	—	—	—	—	5	—	—	—



ESPECIFICAÇÃO	GINECOLOGIA				OBSTÉTRICA						
	MIG. COUT.	S. F. DE ASSIS	EST. DE SA	PED. II	MIG. COUT.	CARL. CHAG.	GET. VARG.	S. F. DE ASSIS	PED. II	ILHA DO GOV.	CAS. CADU-RA
Existiam internados	15	20	40	6	16	25	17	45	3	4	22
Entraram .....	24	40	36	—	96	100	80	98	6	14	130
Altas curados .....	8	17	21	4	101	91	74	94	2	13	121
Altas melhorados ..	4	3	—	—	—	—	3	—	—	—	—
Altas a pedido ....	1	12	13	—	—	7	—	—	2	—	—
Transf. para outros hospitais .....	2	—	—	—	—	—	1	—	—	—	1
Obitos .....	—	2	—	—	—	1	1	3	—	—	4
Receitas .....	68	—	69	—	42	32	53	—	42	12	45
Curativos .....	398	245	153	156	679	164	624	23	13	22	1.801
Injeções .....	862	279	739	13	147	622	636	218	18	125	240
Terapeuticas .....	298	142	624	1	—	197	420	30	33	178	307
Dieteticas .....	—	—	1.177	7	—	—	97	—	44	—	853
Fisioterapicas .....	33	—	6	—	—	—	—	—	—	—	—
Lab. A. Clinicas ...	108	40	319	—	—	41	94	2	5	—	24
Lab. A. Patologicas	7	—	17	—	—	—	1	—	—	—	—
Serviço de radiologia	4	3	—	—	—	4	3	—	—	—	—
Pequena cirurgia ..	8	—	—	1	—	—	28	—	—	1	16
Alta cirurgia .....	14	24	11	—	52	—	—	5	—	—	—
Drenagens .....	—	—	—	—	6	2	—	—	—	—	19
Transfusão de sangue	—	2	—	—	—	—	2	—	—	—	—
Partos sem espec. ...	—	—	—	—	44	58	44	—	—	9	98
Fetos vivos .....	—	—	—	—	40	48	42	—	—	7	87
Fetos mortos .....	—	—	—	—	4	11	2	—	—	2	12
Abortos fetais .....	—	—	—	—	33	29	26	—	—	—	19
Partos duplos .....	—	—	—	—	—	1	—	—	1	—	1
Vacinas preventivas	—	24	—	—	—	—	—	105	—	—	—

## 53 — TISIOLOGICA, UROLOGICA E SIFILIGRÁFICA

ESPECIFICAÇÃO	TISIOLOGICA				UROLOGICA		SIFILIGRÁFICA
	PEDRO MAGA-	PEDRO II	G. DA SILV.	TORRES HOMEM	S. F. ASSIS	ESTACIO DE SA	PEDRO II
Existiam internados	161	—	234	140	19	14	15
Entraram .....	26	26	75	32	20	17	11
Altas curados .....	—	3	—	—	14	12	3
Altas melhorados ..	—	—	—	1	2	4	1
Altas a pedido ....	11	—	33	7	3	4	4
Transf. para outros hospitais .....	1	—	3	3	—	—	—
Obitos .....	15	1	45	21	—	—	—
Receitas .....	733	—	8.311	4.445	—	83	130
Curativos .....	140	—	248	104	328	163	928
Injeções .....	1.911	—	2.986	2.266	320	346	281
Terapeuticas .....	17.153	—	—	44	38	—	78
Dieteticas .....	257	—	466	172	—	—	26
Lab. A. Clinicas ...	—	—	—	45	29	20	12
Serviço de radiologia	—	—	—	114	24	—	—
Pequena cirurgia ..	1	—	—	—	11	3	—
Alta cirurgia .....	7	—	—	—	—	8	—
Transfus. de sangue	—	—	—	—	2	—	—
Vacinas preventivas	35	—	—	—	—	—	—
Injeções de ouro ...	49	—	42	39	—	—	—
Pneumotorax .....	131	—	45	138	—	—	—

ESPECIFICAÇÃO	MÉDICA PEDIÁTRICA			CIRÚRGICA PEDIÁTRICA				INF. PEDIAT.
	ROCHA FARIA	JESUS	CARLOS CHAGAS	JESUS	PRONTO SOCORRO	CARLOS CHAGAS	S. FCO. DE ASSIS	S. FRCO. DE ASSIS
Existiam internados	3	63	1	125	16	14	19	39
Entraram .....	1	20	6	20	39	18	15	47
Altas, curados .....	2	6	2	9	36	6	9	40
Altas melhorados ..	1	8	2	20	—	9	—	6
Altas a pedido ....	—	2	—	4	—	—	2	—
Transf. para outros hospitais .....	—	6	—	1	—	—	1	—
Obitos .....	—	6	4	3	3	5	—	4
Receitas .....	2	186	—	41	8	1	—	—
Curativos .....	8	462	16	768	205	332	116	155
Injeções .....	28	1.182	93	507	603	413	104	639
Terapeúticas .....	—	5	21	246	357	—	118	52
Dietéticas .....	5	48	202	4	—	—	—	—
Fisioterápicas .....	—	7	—	10	—	—	—	—
Lab. A. Clinicas ...	—	162	13	93	9	—	8	33
Serviço de radiologia	—	52	4	25	2	5	3	40
Aparelhos .....	—	—	—	13	8	—	—	—
Pequena cirurgia ..	—	2	—	6	—	—	6	2
Alta cirurgia .....	—	—	—	29	—	11	10	—
Punções .....	—	3	—	—	—	—	—	—
Transfusão de sangue	—	8	—	3	2	—	—	—
Vacinas preventivas	—	—	—	—	—	—	—	15

## 55 — CLÍNICAS DIVERSAS

ESPECIFICAÇÃO	O T O R I N O			SEM ESPECIFICAÇÃO			PUE. OBST.	DER. MAT.	PROP. CIRURG.	INFECC. OU TROPICAIS
	PRONTO SOCORRO	S. F. DE ASSIS	EST. DE SA	PRONTO SOCORRO	CARL. CHAG.	GET. VARG.	CARL. CHAG.	PED. II	EST. DE SA	PED. II
Existiam internados	4	39	11	—	—	—	—	4	33	39
Entraram .....	7	121	18	—	—	—	—	—	37	4
Altas, curados .....	5	115	5	—	—	—	—	—	18	—
Altas melhorados ..	—	1	2	—	—	—	—	—	3	—
Altas a pedido ....	—	1	3	—	—	—	—	—	—	—
Transf. para outros hospitais .....	—	—	1	—	—	—	—	—	—	—
Obitos .....	1	1	—	—	—	—	—	—	3	—
Receitas .....	1	—	13	451	118	—	—	—	141	—
Curativos .....	—	756	166	1.859	297	507	—	2	606	—
Injeções .....	3	222	85	908	546	764	107	—	626	—
Terapeúticas .....	63	828	—	2.313	457	180	—	—	248	—
Dietéticas .....	—	—	—	—	—	—	—	—	979	—
Fisioterápicas .....	—	—	—	—	—	—	—	—	6	—
Lab. A. Clinicas ...	—	12	13	—	34	—	—	—	4	—
Lab. A. Patológicas	—	—	—	—	—	—	—	—	2	—
Serviço de radiologia	—	107	1	483	66	—	—	—	—	—
Aparelhos .....	—	—	—	431	—	77	—	—	—	—
Pequena cirurgia ..	—	91	17	1.141	157	143	—	—	48	—
Alta cirurgia .....	—	121	9	108	—	—	—	—	26	—
Vacinas preventivas	—	20	—	—	—	380	—	—	183	—

MOVIMENTO NOS AMBULATÓRIOS E DISPENSÁRIOS, SEGUNDO AS CLÍNICAS

56 — MÉDICA DE ADULTOS

ESPECIFICAÇÃO	MIG. COUT.	CARL. CHAG.	GET. VARG.	S. F. DE ASSIS	EST. DE SA	PED. II	RO-CHA FARIA	DISPENSARIOS				TO-TAL
								MEIER	ILHA DO GOV.	I. PA-QUE-TA	R. MI-RAN-DA	
Matrículas novas	311	349	297	365	259	43	260	—	57	39	263	2.243
Consul. 1. <sup>a</sup> vez..	311	349	297	365	259	43	252	589	57	39	263	2.824
Consul. em cont	2.261	1.287	912	714	782	366	894	3.026	966	593	1.455	13.106
Altas curados ..	—	—	—	—	—	1	—	—	—	30	—	31
Óbitos .....	—	—	—	—	—	—	—	1	—	—	—	1
Receitas .....	1.081	1.508	1.280	—	824	527	1.043	2.368	556	203	1.695	11.085
Injeções .....	1.213	—	577	268	372	174	164	1.805	351	249	1.109	6.282
Curativos ... ..	—	—	—	—	—	—	—	—	—	—	—	—
Terapeuticas ....	—	—	—	—	—	—	17	—	—	—	—	21
Dietéticas .....	—	8	—	—	223	—	—	—	—	—	—	231
Serv. radiologia .	52	31	5	135	31	2	12	105	6	1	30	410
Lab. A. Clínicas	117	473	117	228	275	12	9	219	—	11	41	1.502
Lab. A. Patológica	—	—	—	—	—	—	—	—	—	—	2	2
Fisioterapicas ..	—	2	—	—	—	—	—	3	—	—	—	5
Vac. Preventivas	—	—	—	—	—	—	—	—	—	21	—	21

57 — MÉDICA PEDIÁTRICA

I M P O R T A N C I A	JESUS	MIG. COUT.	CARL. CHAG.	GET. VARG.	S. F. DE ASSIS	PED. II	R. FA-RIA	DISPENSARIOS				MAT. CAS-CADU-RA	TOTAL
								MEIER	ILHA DO GOV.	I. PA-QUE-TA	R. MI-RAN-DA		
Matrículas novas .....	351	182	245	235	171	69	182	184	94	42	251	138	2.144
Consul. 1. <sup>a</sup> vez .....	404	182	245	235	171	69	179	501	94	42	251	138	2.511
Consul. em cont. ....	2025	1728	1343	1231	850	263	894	2353	716	432	1276	768	13.879
Altas curados .....	—	1	—	5	1	—	62	—	—	38	—	—	107
Óbitos .....	14	7	—	10	5	—	9	3	2	—	8	2	60
Receitas .....	2441	1281	1542	1476	—	266	1067	2435	703	219	1530	861	13.821
Injeções .....	1733	1017	—	852	399	42	490	954	121	119	310	61	6.098
Curativos .....	—	239	—	—	—	—	—	—	—	—	—	—	239
Terapeuticas .....	2	—	57	—	—	—	—	—	—	—	—	—	59
Dietéticas .....	122	5	326	—	112	—	28	1	—	2	—	—	596
Serviço radiológico .....	56	9	10	1	7	3	4	46	3	2	—	3	144
Lab. A. Clínicas .....	268	73	139	103	75	13	5	77	32	6	—	58	849
Fisioterápicas .....	33	1	1	—	—	—	—	14	—	—	—	—	49
Vac. Preventivas .....	—	63	—	151	—	—	—	2	—	27	6	—	249

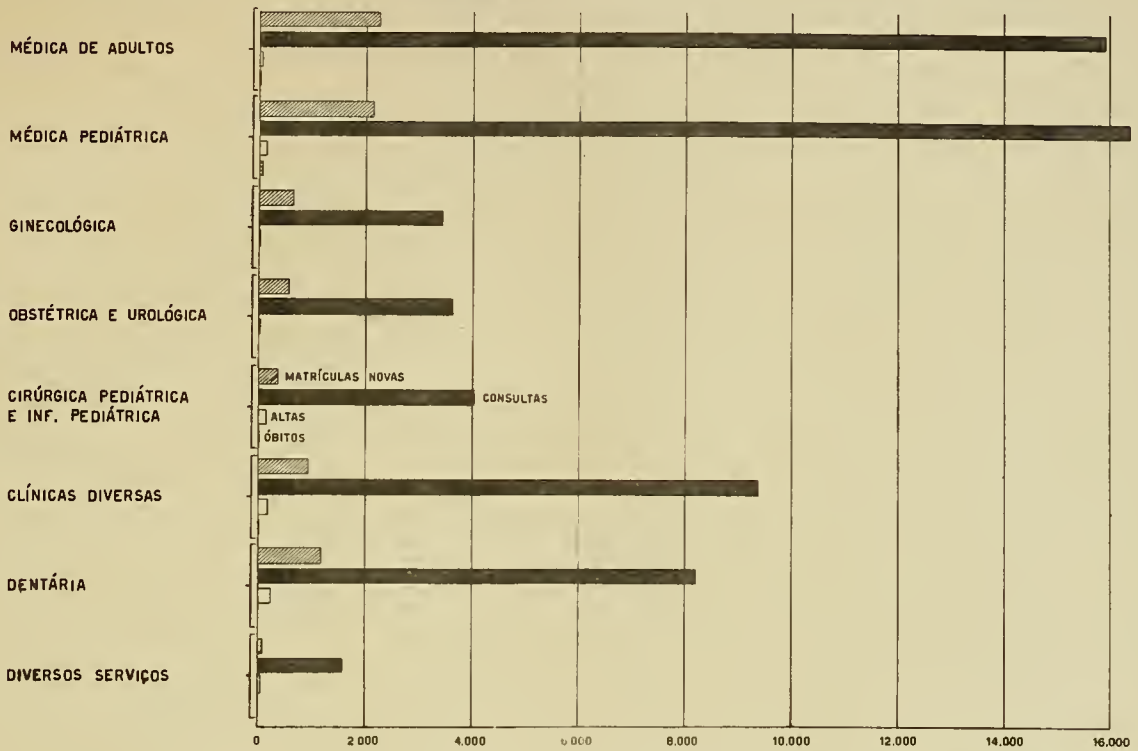


ESPECIFICAÇÃO	MIGUEL COUTO	CARLOS CHAGAS	GETULIO VARGAS	S. FRCO. DE ASSIS	ESTACIO DE SA	PEDRO II	DISPENSARIOS			TOTAL
							MEIER	ILHA GOVERN.	ROCHA MIRANDA	
Matrículas novas	93	128	57	102	89	11	62	44	56	642
Consul. 1. <sup>a</sup> vez..	93	128	57	102	89	11	78	44	56	658
Consul. em cont.	577	578	320	128	391	29	315	264	160	2.762
Altas curados ...	—	—	5	—	—	—	5	—	3	13
Óbitos .....	—	—	—	—	—	—	—	—	—	—
Receitas .....	224	174	59	—	17	39	330	181	205	1.229
Injeções .....	376	—	124	54	119	9	232	139	328	1.381
Curativos .....	236	453	237	287	25	—	508	117	381	2.244
Terapeuticas ....	—	—	—	6	6	—	—	—	—	12
Serviço radiologia	—	5	4	—	13	—	—	—	—	22
Lab. A. Clínicas.	—	44	37	6	16	5	10	22	—	140
Lab. A. Patol. ..	—	—	18	29	—	—	—	—	—	47
Fisioterapia ....	—	7	80	—	6	—	2	—	—	95
Vac. Preventivas	—	—	51	6	—	—	85	—	—	142
Pequena cirurgia	—	—	—	1	22	—	9	—	1	33

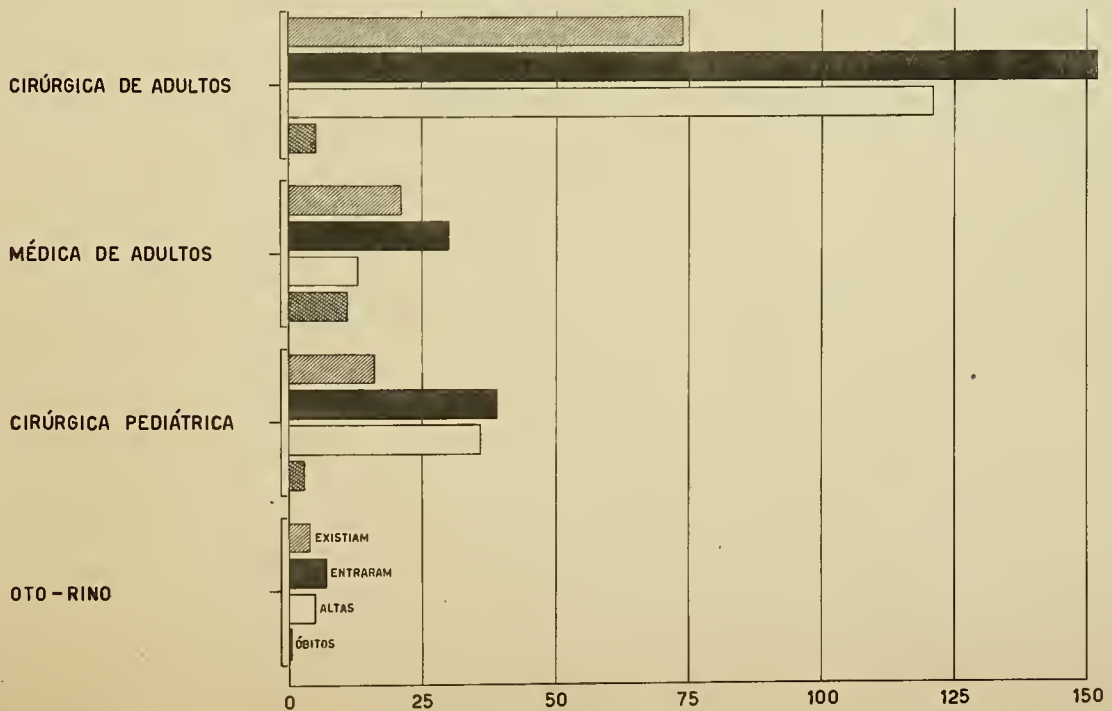
## 59 — OBSTÉTRICA E UROLÓGICA

ESPECIFICAÇÃO	OBTETRICIA					UROLÓGICA			TOTAL
	MIGUEL COUTO	CARLOS CHAGAS	GETULIO VARGAS	S. F.º DE ASSIS	MATER. CASCA- DURA	S. F.º DE ASSIS	ESTACIO DE SA	PEDRO II	
Matrículas novas .....	62	93	78	78	172	29	45	4	561
Consul. 1. <sup>a</sup> vez .....	62	93	78	78	172	29	45	4	561
Consul. em cont. ....	1.079	458	149	18	280	318	675	66	3.043
Altas curados .....	—	—	—	—	—	8	12	3	23
Óbitos .....	—	—	—	—	—	—	—	—	—
Receitas .....	254	219	71	—	309	—	33	57	943
Injeções .....	748	—	218	4	262	20	310	—	1.562
Curativos .....	—	—	—	9	—	45	607	—	661
Terapeuticas .....	—	—	—	—	—	30	51	—	81
Dietéticas .....	102	—	—	13	—	—	—	—	115
Serv. radiologia .....	—	1	2	—	4	—	—	—	7
Lab. A. Clínicas .....	148	130	68	135	299	2	72	75	929
Pequena Cirurgia .....	—	—	—	—	—	7	1	—	8

### MOVIMENTO NOS DIVERSOS AMBULATÓRIOS E DISPENSÁRIOS SEGUNDO AS CLÍNICAS



### MOVIMENTO DO PRONTO SOCORRO SEGUNDO AS CLÍNICAS







ESPECIFICAÇÃO	CIRÚRGICA PEDIÁTRICA							DOENÇAS INFECC. PEDIAT.			TOTAL
	JESUS	CARL. CHAG.	S. F. DE ASSIS	PED. II	R. FA-RIA	DISP. MEIER	DISP. I. PAQUETA	JESUS	CARL. CHAG.	PED. II	
Matrículas novas.	104	70	64	16	37	—	5	18	50	5	369
Consul. 1. <sup>a</sup> vez . . .	170	70	64	16	33	223	5	68	50	5	704
Consul. em cont. . .	739	540	226	37	234	987	77	160	235	92	3.327
Altas curados . . . .	10	12	7	—	6	59	3	15	26	—	138
Óbitos . . . . .	—	—	—	—	—	—	—	1	—	—	1
Receitas . . . . .	23	—	—	74	3	27	7	204	—	71	409
Injeções . . . . .	28	—	80	18	1	13	4	217	214	32	607
Curativos . . . . .	1.100	—	218	40	290	1.210	44	—	—	—	2.902
Terapêuticas . . . .	3	—	—	—	—	—	1	—	3	—	7
Dietéticas . . . . .	—	—	—	—	—	—	—	—	10	—	10
Serv. Radiologia . .	70	10	13	4	—	—	—	2	—	—	99
Lab. A. Clínicas . .	29	—	—	—	1	—	—	3	—	—	33
Fisioterapia . . . .	3	—	—	—	—	5	—	—	—	—	8
Vac. Preventivas . .	—	—	—	11	—	—	1	—	1	—	13
Punções . . . . .	4	—	—	—	—	3	—	—	—	—	7
Pequena cirurgia . .	17	42	12	3	5	20	1	—	—	—	100
Aparelhos . . . . .	37	—	—	—	—	—	—	7	—	—	44

## 61 — CLÍNICAS DIVERSAS

ESPECIFICAÇÃO	FISIOTERAPIA							ZONA RURAL		PROTOLOGIA			TO-TAL
	JESUS	COUT. MIG.	CARL. CHAG.	GET. VARG.	EST. DE SA	R. FA-RIA	DISP. MEIER	MIG. COUT.	R. FA-RIA	MIG. COUT.	S. F. DE ASSIS	EST. DE SA	
Matrículas novas	—	46	22	26	42	—	—	125	574	11	49	36	931
Consultas 1. <sup>a</sup> vez	59	46	22	26	42	—	63	125	574	11	49	36	1.053
Cons. em cont. . . .	779	664	536	300	374	—	726	1.087	2.978	121	301	465	8.331
Altas curados . . .	—	2	18	7	12	—	55	8	47	—	3	2	154
Óbitos . . . . .	—	—	—	—	—	—	—	—	1	—	—	—	1
Receitas . . . . .	—	—	2	—	—	—	2	403	3.010	6	—	50	3.473
Injeções . . . . .	—	—	—	—	—	—	—	594	2.365	101	61	222	3.343
Curativos . . . . .	—	1	—	—	—	—	49	263	2.397	34	108	2.770	5.622
Terapêuticas . . . .	—	710	565	—	—	20	—	20	—	—	—	—	1.315
Serviço radiológ. . .	—	—	1	—	—	—	—	—	—	—	—	—	1
Lab. A. Clínicas . .	—	—	4	—	—	—	—	—	13	4	—	16	37
Vac. Preventiva . . .	—	—	—	—	—	—	—	12	—	—	—	25	37
Pequena cirurgia . .	—	—	—	—	—	—	—	5	16	2	1	10	34

ESPECIFICAÇÃO	JESUS	MIG. COUT.	CARL. CHAG.	GET. VARG.	S. F. DE ASSIS	EST. DE SA	PED. II	DISP. DO MEIER	DISP. ILHA DO GOV.	DISP. I. PAQUETA	DISP. R. MIRANDA	TOTAL
Matrículas novas	32	213	160	138	61	208	22	—	83	—	258	1.174
Consul. 1. <sup>a</sup> vez..	83	213	160	138	99	208	22	800	82	—	296	2.101
Consult. em cont.	820	939	1113	453	278	322	226	376	480	—	1102	6.109
Altas curados ..	7	17	14	3	108	5	—	19	11	—	51	235
Óbitos .....	—	—	—	—	—	—	—	—	—	—	—	—
Receitas .....	13	1	5	10	—	6	—	—	25	5	2	67
Injeções .....	42	444	350	12	302	261	—	655	173	—	—	2.239
Curativos .....	520	437	472	176	164	108	—	337	695	169	404	3.482
Terapêuticas ....	1	—	—	—	—	—	—	—	—	—	—	1
Serv. radiologia.	8	22	19	—	5	—	—	—	—	—	—	54
Lab. A. Clínicas.	1	—	—	—	5	—	—	—	—	—	—	6
Vac. Preventivas	—	—	—	6	—	—	—	—	—	—	—	6
Pequena cirurgia	7	146	25	10	14	3	—	29	4	1	2	241
Extrações .....	229	826	878	—	—	461	—	655	282	65	998	4.394
Obturações .....	121	827	99	—	—	—	—	337	115	—	240	1.739

## 63 — DIVERSOS SERVIÇOS

ESPECIFICAÇÃO	SERVIÇO ANTI-RABICO		SERVIÇO SEM ESPECIFICAÇÃO		TISIOLOGIA		CLIN. DIABETES	SIFILIGRÁFICA	D. INFEÇ. OU TROP.	TOTAL
	MIG. COUT.	DISP. MEIER	CARLOS CHAGAS	GET. VARG.	S. F.º DE ASSIS	PED. II	EST. DE SA	PED. II	PED. II	
Matrículas novas	—	—	—	—	32	1	4	29	20	86
Consul. 1. <sup>a</sup> vez..	—	31	—	—	39	1	4	29	20	124
Consul. em cont.	—	582	—	—	218	1	358	65	211	1.435
Altas curados ..	—	34	—	—	4	—	—	—	5	43
Óbitos .....	—	—	—	—	—	—	—	—	—	—
Receitas .....	—	—	—	32	—	—	37	127	220	416
Injeções .....	—	613	—	—	60	—	157	98	110	1.038
Curativos .....	—	—	—	—	4	—	—	—	—	4
Dietéticas .....	—	—	—	—	—	—	78	—	—	78
Serv. Radiologia.	—	—	21	—	28	—	—	—	—	49
Lab. A. Clínicas.	—	—	—	—	30	2	140	23	20	215
Vac. Preventivas	99	—	—	—	—	—	—	—	—	99

## 64 — MOVIMENTO DE AMBULÂNCIAS E OUTROS VEÍCULOS

DEPENDÊNCIAS	SAÍDA DE AMBULÂNCIAS				SAÍDA DE OUTROS VEÍCULOS	
	SOCORROS	REMOÇÕES	FINS DIVERSOS	TOTAL	A SERVIÇO DO POSTO	A SERVIÇO DA ADMIN.
<b>HOSPITAIS :</b>						
Pronto Socorro .....	2.488	192	—	2.680	122	—
Miguel Couto .....	557	53	—	610	42	—
Ilha do Governador .....	179	9	74	262	—	—
Carlos Chagas .....	742	68	26	836	2	21
Getúlio Vargas .....	639	86	—	625	41	—
Rocha Faria .....	97	34	117	248	113	—
<b>DISPENSÁRIOS :</b>						
Posto Salv. Ismael Gusmão ..	—	—	8	8	141	—
Ilha de Paquetá .....	27	2	—	29	—	—
Méier .....	933	135	34	1.102	55	—
<b>Total . . . . .</b>	<b>5.562</b>	<b>579</b>	<b>259</b>	<b>6.400</b>	<b>516</b>	<b>21</b>

## E S T A T Í S T I C A M É D I C O - S O C I A L

## 65 — MOVIMENTO DO ASILO SÃO FRANCISCO DE ASSIS NO MÊS DE OUTUBRO

REFERÊNCIA	HO. MENS	MU. LHE. RES	TO. TAL	DOENTES INTERNADOS NAS ENFERMIARIAS								TO. TAL
				CLÍNICA MÉDICA			CLÍNICA CIRÚRGICA			T O T A L		
				HO. MENS	MU. LHE. RES	TO. TAL	HO. MENS	MU. LHE. RES	TO. TAL	HO. MENS	MU. LHE. RES	
Existiam . . . . .	113	287	400	32	80	112	—	32	32	32	112	144
Entraram . . . . .	1	5	6	3	5	8	—	—	—	3	5	8
Saíram {	2	2	4	1	—	1	—	—	—	1	—	1
{	1	5	6	1	3	4	—	—	—	1	3	4
{	1	5	6	1	3	4	—	—	—	1	3	4
{	1	5	6	1	3	4	—	—	—	1	3	4
Existem . . . . .	111	285	396	33	82	115	—	32	32	33	114	147

## 66 — SERVIÇOS DIVERSOS

ASSISTÊNCIA MÉDICA	NÚMERO	GABINETE DENTÁRIO E FARMÁCIA	NÚMERO
Injeções . . . . .	548	Curativos . . . . .	96
Curativos . . . . .	830	Extrações . . . . .	19
Aplicações terapêuticas . . . . .	186	Receitas . . . . .	672
Req. pesquisas clínicas . . . . .	9	Fórmulas . . . . .	708
<b>OTORINO</b>		— . . . . .	—
Operações . . . . .	1	— . . . . .	—
Exames . . . . .	53	— . . . . .	—
Injeções . . . . .	21	— . . . . .	—



A L B E R G U E S

67 — MOVIMENTO DO ALBERGUE DA BÓA VONTADE NO MÊS DE OUTUBRO

REFERÊNCIA	ADULTOS		CRIANÇAS		TOTAL
	M	F	M	F	
Novos . . . . .	178	52	11	26	267
Antigos . . . . .	3.706	1.492	672	759	6.629
Não identificados . . . . .	29	12	8	14	63
<b>Total . . . . .</b>	<b>3.913</b>	<b>1.556</b>	<b>691</b>	<b>799</b>	<b>6.959</b>

(Sãos — 169 — Doentes — 111)

68 — CARACTERÍSTICAS INDIVIDUAIS DOS ALBERGADOS

NACIONALIDADE	N.º	C O R		INSTRUÇÃO	N.º	ESTADO CIVIL	
			N.º				N.º
Brasileira . . . . .	273	Branca . . . . .	132	Analfabetos . . . . .	143	Solteiros . . . . .	206
Estrangeira . . . . .	7	Preta . . . . .	37	Alfabetizados . . . . .	137	Casados . . . . .	57
Ignorada . . . . .	—	Parda . . . . .	111	—	—	Viúvos . . . . .	17
<b>Total . . . . .</b>	<b>280</b>	<b>Total . . . . .</b>	<b>280</b>	<b>Total . . . . .</b>	<b>280</b>	<b>Total . . . . .</b>	<b>280</b>

ALIMENTAÇÃO DISTRIBUÍDA :

Mate e pão com manteiga . . . . .	6.978	Sopas . . . . .	6.054
Café e pão com manteiga . . . . .	6.900	Rações às mães nut. e leite com pão e manteiga aos menores e doentes . . . . .	4.812

C R E C H E S

69 — MOVIMENTO GERAL DA "CRECHE N.º 1"

REFERENCIA	NÚMERO	ASSISTENCIA MÉDICA	QUANTIDADE
Frequência . . . . .	1.343	Injeções . . . . .	460
Matriculas novas . . . . .	14	Curativos . . . . .	197
Consultas {	1.ª vez . . . . .	Intervenções . . . . .	2
	Em continuação . . . . .	Aplic. terapêuticas . . . . .	2.047
	Total . . . . .	Receitas . . . . .	31
—	—	Vac. preventivas . . . . .	33
—	—	Presc. fisioterápicas . . . . .	130
—	—	Presc. Dietéticas . . . . .	45

ESTATISTICA MEDICO ADMINISTRATIVA

70 — MOVIMENTO DO CENTRO DE PERÍCIAS MÉDICAS

NATUREZA DOS PROCESSOS				LAUDOS		TOTAIS	
				FAVORAVEIS	NEGADOS	PARCIAL	GERAL
L I C E N Ç A S	Para tratamento de saúde	Pelo art. 165	Novas . . . . .	361	71	432	
			Prorrogação . . . . .	253	—	253	685
		Pelo art. 168	Novas . . . . .	41	—	41	
			Prorrogação . . . . .	62	—	62	103
	De acidentes no trabalho	Pelo art. 166	Novas . . . . .	172	—	172	
			Prorrogação . . . . .	190	—	190	362
		Curativos . . . . .	947	—	—	—	—
		Para gestantes art. 171 . . . . .		18	—	18	18
		Para acompanhar pessoas da família art. 172	Novas . . . . .	15	—	15	
			Prorrogação . . . . .	—	—	—	15
	Para admissão . . . . .		268	19	287	287	
	Visitas domiciliares . . . . .	193	—	—	—	—	
	Aposentadorias . . . . .	Art. 159, 196, 201 comb. art. 170	26	1	27	27	
A L T A S	Art. 69		23	—	23	23	
	Art. 165		399	—	399	399	
	Art. 166		154	—	154	154	
	Art. 168		6	—	6	6	
	Art. 171		13	—	13	13	
	Art. 172		9	—	9	9	
	Registro de professores particulares . . . . .		153	—	—	153	
	Total . . . . .					2.254	

E S T A T Í S T I C A D A L I M P E Z A U R B A N A

71 — ARRECADAÇÃO DO LIXO — MÉDIAS DIÁRIAS NO MÊS DE OUTUBRO — LIXO COLETADO, EM METROS CÚBICOS

REFERÊNCIA	LIXO DA VIA PÚBLICA		LIXO DOMICILIAR	
	TRAÇÃO		TRAÇÃO	
	ANIMAL	MECANICA	ANIMAL	MECANICA
Lixo coletado .....	219,80	377,63	615,09	1.321,14
Veículos empregados .....	80,39	43,35	216,22	121,13

72 — LIXO VASADO, EM METROS CÚBICOS

VASADOUROS	VOLUME	VASADOUROS	VOLUME
Retiro Saudoso .....	1.050,280	Marechal Hermes .....	22,258
Amorim . . . . .	714,238	Diversos . . . . .	110,974
Cavalcanti . . . . .	117,222		
Penha . . . . .	48,890	Total . . . . .	2.063,862

73 — PROFILAXIA URBANA

SERVIÇOS	VEÍCULOS	VIAGENS	VOLUME M3.	PESSOAL
Conservação com carrocinhas ....	397,68	666,39	168,14	395,87
Limpeza de logradouros .....	83,87	150,52	371,40	309,06
Capinação de logradouros .....	31,06	110,64	203,54	456,23
Irrigação e lavagem de logradouros . . . . .	7,62	40,90	161,31	39,77



E S T A T Í S T I C A E D U C A C I O N A L

74 — ENSINO PRÉ-PRIMÁRIO INFANTIL — MOVIMENTO DAS ESCOLAS NO MÊS DE OUTUBRO

DISTRITO	ESCOLAS	TURNOS	DIREÇÃO E C. DOCENTE	DIAS LETIVOS	TURMAS	CLASSES
2.º	1	2	20	22	16	16
4.º	3	6	19	22	16	21
5.º	2	4	5	22	5	7
7.º	2	3	3	22	3	3
I. Educ.	1	2	26	22	12	12
Totais	9	17	73	—	52	59

75 — MATRÍCULA LÍQUIDA E FREQUÊNCIA MÉDIA

DISTRITO	.1.º ANO			2.º ANO			3.º ANO			TOTAIS		
	M	F	T	M	F	T	M	F	T	M	F	T
Mat. líquida												
2.º	58	68	126	119	111	230	57	55	112	234	234	468
4.º	93	106	199	80	61	141	64	88	152	237	255	492
5.º	49	45	94	5	5	10	7	4	11	61	54	115
7.º	56	42	98	—	—	—	—	—	—	56	42	98
I. Educ.	25	53	78	62	142	204	67	113	180	154	308	462
Somas	281	314	595	266	319	585	195	260	455	742	893	1.635
Freq. média												
2.º	39	42	81	89	82	171	38	41	79	166	165	331
4.º	68	69	137	58	48	106	51	64	115	177	181	358
5.º	34	30	64	4	3	7	5	3	8	43	36	79
7.º	32	26	58	—	—	—	—	—	—	32	26	58
I. Educ.	15	34	49	38	92	130	47	81	128	100	207	307
Somas	188	201	389	189	225	414	141	189	330	518	615	1.133

76 — ENSINO PRIMÁRIO — MOVIMENTO DAS ESCOLAS PÚBLICAS NO MÊS DE OUTUBRO

DISTRITO	ESCOLAS	TURNOS	DIREÇÃO E C. DOCENTE	DIAS LETIVOS	TURMAS	CLASSES
1.º	13	23	185	22	169	172
2.º	12	23	216	22	190	190
3.º	9	20	208	23	188	190
4.º	9	18	150	22	133	133
5.º	6	12	86	23	71	72
6.º	17	31	279	22	243	248
7.º	16	29	224	22	189	194
8.º	18	36	302	22	267	267
9.º	20	43	341	23	311	311
10.º	20	46	319	23	306	306
11.º	20	41	344	22	323	323
12.º	13	23	124	23	111	116
13.º	20	44	358	23	343	347
14.º	20	31	117	22	113	134
15.º	15	19	100	22	91	100
I. Educ.	1	2	37	22	25	25
Totais	229	441	3.390	—	3.073	3.128

E N S I N O   P R I M Á R I O

77 — MATRICULA LÍQUIDA E FREQUÊNCIA MÉDIA NAS ESCOLAS PÚBLICAS NO MÊS DE OUTUBRO

DISTRITO	1.ª SÉRIE		2.ª SÉRIE		3.ª SÉRIE		4.ª SÉRIE		5.ª SÉRIE		TOTAIS	
	MATRIC.	FREQ.	MATRIC.	FREQ.	MATRIC.	FREQ.	MATRIC.	FREQ.	MATRIC.	FREQ.	MATRIC.	FREQ.
1.º	1.487	1.199	1.331	1.131	1.261	1.100	978	866	616	554	5.673	4.851
2.º	1.803	1.448	1.859	1.568	1.541	1.318	1.056	916	602	528	6.861	5.778
3.º	1.852	1.528	1.493	1.264	1.419	1.230	1.118	984	601	546	6.483	5.552
4.º	1.549	1.211	1.108	899	887	763	603	536	368	336	4.515	3.745
5.º	686	519	474	378	442	366	377	322	219	193	2.198	1.778
6.º	2.314	1.984	2.229	1.979	2.030	1.804	1.413	1.270	811	745	8.797	7.782
7.º	1.715	1.284	1.337	1.104	1.201	1.032	984	871	743	677	5.980	4.968
8.º	2.591	2.115	2.415	2.031	2.130	1.875	1.571	1.412	875	800	9.582	8.233
9.º	2.605	2.069	2.829	2.327	2.375	1.984	1.986	1.695	1.349	1.185	11.144	9.260
10.º	2.569	2.126	2.794	2.391	2.762	2.372	1.910	1.665	1.180	1.056	11.215	9.610
11.º	2.732	2.213	3.094	2.600	2.839	2.431	2.156	1.858	1.339	1.179	12.160	10.281
12.º	1.274	1.050	948	759	678	574	458	396	245	216	3.603	2.995
13.º	3.565	2.847	3.493	2.957	2.883	2.448	1.945	1.665	1.193	1.082	13.079	10.999
14.º	1.530	1.159	1.075	862	691	573	367	304	244	208	3.907	3.106
15.º	1.357	1.056	774	614	500	413	240	209	139	125	3.010	2.417
I. Educ.	178	155	188	169	185	169	127	120	71	66	749	679
Somas	29.807	23.963	27.441	23.033	23.824	20.452	17.289	15.089	10.595	9.496	108.956	92.034

78 — MOVIMENTO DO ENSINO ELEMENTAR PARA ADULTOS NO MÊS DE OUTUBRO

DISTRITOS	ESCOLAS	1.º ANO			2.º ANO			3.º ANO			4.º ANO			TOTAIS		
		M	F	T	M	F	T	M	F	T	M	F	T	M	F	T
MATRIC. LÍQUIDA																
1.º	4	290	73	363	242	50	292	114	17	131	30	—	30	676	140	816
2.º	2	171	120	291	67	48	115	32	21	53	13	—	13	283	189	472
3.º	1	43	37	80	35	21	56	15	6	21	16	5	21	109	69	178
4.º	3	120	147	267	65	67	132	60	41	101	20	10	30	265	265	530
5.º	2	21	143	164	19	47	66	20	—	20	—	20	20	60	210	270
6.º	3	111	6	117	72	3	75	68	9	77	31	—	31	282	18	300
7.º	5	104	433	537	47	104	151	19	35	54	—	23	23	170	595	765
8.º	3	62	174	236	28	135	163	20	101	121	22	—	22	132	410	542
9.º	2	68	90	158	39	43	82	25	47	72	—	—	—	132	180	312
10.º	2	106	22	128	109	2	111	70	2	72	42	2	44	327	28	355
11.º	2	177	54	231	90	50	140	124	9	133	—	—	—	391	113	504
12.º	1	40	12	52	41	2	43	38	—	38	—	—	—	119	14	133
13.º	1	40	—	40	40	—	40	—	—	—	—	—	—	80	—	80
14.º	1	34	4	38	20	1	21	—	—	—	—	—	—	54	5	59
15.º	1	30	—	30	15	—	15	20	—	20	—	—	—	65	—	65
Totais	33	1.417	1.315	2.732	929	573	1.502	625	288	913	174	60	234	3.145	2.236	5.381

(CONTINUAÇÃO)

DISTRITOS	ESCOLAS	1.º ANO			2.º ANO			3.º ANO			4.º ANO			TOTAIS			
		M	F	T	M	F	T	M	F	T	M	F	T	M	F	T	
<b>FREQ. MÉDIA</b>																	
1.º	—	91	27	118	92	20	112	48	10	58	20	—	20	251	57	308	
2.º	—	84	70	154	33	39	72	16	13	29	7	—	7	140	122	262	
3.º	—	21	24	45	24	12	36	12	5	17	14	5	19	71	46	117	
4.º	—	83	112	195	44	50	94	44	33	77	16	6	22	187	201	388	
5.º	—	10	96	106	8	31	39	10	—	10	—	16	16	28	143	171	
6.º	—	71	3	74	55	3	58	38	6	44	20	—	20	184	12	196	
7.º	—	71	245	316	28	76	104	11	23	34	—	19	19	110	363	473	
8.º	—	41	141	182	19	94	113	18	77	95	18	—	18	96	312	408	
9.º	—	30	44	74	21	30	51	18	30	48	—	—	—	69	104	173	
10.º	—	20	56	2	45	2	65	64	9	62	2	18	43	179	15	194	
11.º	—	84	17	101	45	25	70	46	3	49	—	—	—	175	45	220	
12.º	—	21	8	29	20	1	21	23	—	23	—	—	—	64	9	73	
13.º	—	19	—	19	17	—	17	—	—	—	—	—	—	36	—	36	
14.º	—	6	2	8	4	1	5	—	—	—	—	—	—	10	3	13	
15.º	—	11	—	11	7	—	7	15	—	15	—	—	—	39	—	39	
Totais	—	699	798	1.497	479	384	863	342	202	544	113	48	161	1.633	1.432	3.065	

## E N S I N O P R O F I S S I O N A L

## 79 — CURSOS PRIMÁRIOS — INTERNATOS — MOVIMENTO DO MÊS DE OUTUBRO

SÉRIES	INSTITUTO FERREIRA VIANNA		JOÃO ALFREDO		ORSINA DA FONSECA	
	MATRIC.	FREQ.	MATRIC.	FREQ.	MATRIC.	FREQ.
1.ª série	21	19	—	—	—	—
2.ª série	48	44	22	22	2	2
3.ª série	53	48	29	29	18	18
4.ª série	44	41	39	39	23	22
5.ª série	18	16	57	57	30	30
Totais	184	168	147	147	73	72

## 80 — CURSOS DE ADMISSÃO

E S C O L A S		MATRICULAS	FREQUÊNCIA	P. FREQUÊNCIA
Internatos	João Alfredo .....	23	23	100 —
	Orsina da Fonseca .....	68	67	98,52
	Visconde de Mauá .....	19	15	78,94
Totais . . . . .		110	105	95,45
Externatos	Bento Ribeiro .....	164	137	83,53
	Orsina da Fonseca .....	123	104	84,55
	Rivadavia Corrêa .....	94	81	86,17
	Santa Cruz .....	171	152	88,88
	Souza Aguiar .....	252	177	70,23
	Visconde de Cairú .....	119	110	92,43
Visconde de Mauá .....	357	236	66,10	
Totais . . . . .		1.280	997	77,89
Sommas gerais .....		1.390	1.102	79,28



## 81 — CURSOS DE CONTINUAÇÃO E APERFEIÇOAMENTO

MATRÍCULAS POR DISCIPLINAS	BENTO RIBEIRO		CELESTINO SILVA		GONÇALVES DIAS		JOÃO BARBALHO		MÉXICO		ORSINA DA FONSECA		SARMIENTO		TOTAIS	
	Matr.	Freq.	Matr.	Freq.	Matr.	Freq.	Matr.	Freq.	Matr.	Freq.	Matr.	Freq.	Matr.	Freq.	Matr.	Freq.
Matr. liq. na esc.	107	—	200	—	179	—	162	—	129	—	161	—	124	—	1.052	—
Linguagem . . .	103	64	200	95	174	155	162	118	129	91	161	117	124	74	1.053	714
Matemática . . .	103	64	200	95	174	155	162	100	129	85	161	104	124	67	1.053	670
Geografia . . . .	103	65	200	95	75	70	86	52	129	89	94	69	89	44	776	484
História . . . . .	103	65	200	95	75	70	86	68	129	82	94	55	75	59	762	494
Conh. do Brasil	—	—	—	—	—	—	76	42	—	—	66	45	—	—	142	87
Ciências . . . . .	—	—	—	—	56	50	—	—	—	—	—	—	—	—	56	50
Desenho . . . . .	96	57	55	21	70	66	120	60	—	—	119	84	44	22	504	310
Francês . . . . .	35	20	150	93	100	82	100	64	96	72	80	70	108	65	669	466
Inglês . . . . .	38	15	150	80	139	118	105	83	92	69	123	80	110	64	757	509
Contabilidade . .	—	—	38	30	90	73	—	—	49	40	—	—	70	33	247	176
Estenografia . .	21	14	100	60	81	—	16	9	42	34	64	35	52	—	376	205
Corte e costura .	43	29	18	12	48	44	50	27	35	25	57	55	—	—	251	192
Chapéus . . . . .	12	8	—	—	34	31	52	28	—	—	60	53	—	—	173	130
Trab. de Agulha	43	29	—	—	30	28	—	—	32	27	44	39	—	—	149	123

## 82 — CURSOS SECUNDÁRIOS: COMERCIAIS, TÉCNICOS PROFISSIONAIS E EQUIPARADOS — MOVIMENTO DO MÊS DE OUTUBRO

CURSOS	ESCOLAS	MATRÍCULA E FREQUÊNCIA DOS DIVERSOS CURSOS														
		1.ª SÉRIE		2.ª SÉRIE		3.ª SÉRIE		4.ª SÉRIE		5.ª SÉRIE		6.ª SÉRIE		TOTAIS		
		Matr.	Freq.	Matr.	Freq.	Matr.	Freq.	Freq.	Matr.	Matr.	Freq.	Matr.	Freq.	Matr.	Freq.	P.Freq.
EQUIPARADOS EXTERNATOS	I. de Educação	326	319	200	196	217	210	220	213	206	197	195	190	1.364	1.325	97,14
	P. de Frontin	91	86	65	59	64	57	80	71	61	55	—	—	361	328	90,85
	Riv. Corrêa . .	209	189	117	104	40	38	23	21	44	38	—	—	433	390	90,06
	Santa Cruz . .	87	86	79	67	50	41	49	41	27	22	—	—	292	257	88,01
	Visc. de Cairú	73	70	42	39	30	30	13	11	7	7	—	—	165	157	95,15
	Totais . . . .	786	750	503	465	401	376	385	357	345	319	195	190	2.615	2.457	93,95
TÉCNICOS PROFISSIONAIS EXTERNATOS	João Alfredo .	60	60	10	10	8	8	—	—	—	—	—	—	78	78	100 —
	O. da Fonseca	70	64	58	51	11	11	—	—	—	—	—	—	139	126	90,64
	Visc. de Mauá	10	10	18	12	6	5	28	23	5	4	12	11	79	65	82,27
	Totais . . . .	140	134	86	73	25	24	28	23	5	4	12	11	296	269	90,87
TÉCNICOS PROFISSIONAIS EXTERNATOS	Bento Ribeiro	161	132	187	152	71	58	—	—	—	—	—	—	419	342	81,62
	O. da Fonseca	223	192	104	90	19	18	—	—	—	—	—	—	346	300	88,70
	P. de Frontin	66	62	60	56	5	4	2	2	4	3	—	—	137	127	92,70
	Riv. Corrêa . .	—	—	—	—	32	29	13	13	6	5	—	—	51	47	92,15
	Santa Cruz . .	15	12	17	14	2	2	—	—	—	—	—	—	34	28	82,35
	Souza Aguiar .	199	152	56	45	27	19	15	8	6	3	—	—	303	227	74,91
	Visc. de Cairú	87	80	32	30	56	50	—	—	—	—	—	—	175	160	91,42
	Visc. de Mauá	282	179	136	90	60	44	61	40	6	5	21	19	566	377	66,60
	Totais . . . .	1.033	809	592	477	272	224	91	63	22	16	21	19	2.031	1.608	79,17
COMERCIAIS EXTERNATOS	P. de Frontin	—	—	—	—	58	54	96	83	65	56	—	—	219	193	88,12
	Riv. Corrêa . .	—	—	—	—	—	—	42	37	6	5	—	—	48	42	87,50
	A. Cavalcanti .	119	112	73	67	80	67	142	119	130	114	128	122	672	601	89,43
	Totais . . . .	119	112	73	67	138	121	280	239	201	175	128	122	939	836	89,03
Somas gerais . . . . .	2.078	1.805	1.254	1.082	836	745	784	682	573	514	356	342	5.881	5.170	87,91	

OBSERVAÇÕES: — A 6.ª série do Instituto de Educação constitui o ciclo complementar.  
A Escola Amaro Cavalcanti mantém os cursos propedêutico (1.ª, 2.ª e 3.ª séries) e perito contador (4.ª, 5.ª e 6.ª séries).

# ENSINO PROFISSIONAL

## NOVEMBRO

2403



# MOVIMENTO DA BIBLIOTECA MUNICIPAL

## NOVEMBRO

2404







B I B L I O T E C A S

83 — MOVIMENTO DE LEITURA E CONSULTA NA BIBLIOTECA MUNICIPAL NO MÊS DE NOVEMBRO

DIA	L E I T O R E S				LIVROS CONSULTADOS
	T U R N O S			TOTAL	
	1.º	2.º	3.º		
1	20	35	10	65	141
4	33	28	16	77	134
5	40	29	20	89	200
6	11	32	21	64	117
7	—	19	2	21	33
8	37	31	15	83	187
9	15	—	—	15	26
11	29	39	17	85	248
12	37	35	17	89	198
13	44	51	16	111	359
14	33	43	15	91	167
16	30	35	11	76	164
18	21	42	20	83	241
19	27	48	19	94	232
20	30	47	38	115	252
21	26	58	24	108	213
22	37	36	11	84	197
23	31	19	16	66	149
25	34	44	17	95	192
26	39	42	15	96	283
27	39	32	3	74	151
28	40	43	15	98	276
29	26	41	14	81	168
30	22	22	11	55	107
Total	701	851	363	1.915	4.435

84 — DISCRIMINAÇÃO DAS OBRAS LIDAS OU CONSULTADAS POR ASSUNTO E IDIOMA

A S S U N T O S	NÚMERO	I D I O M A S	NÚMERO
Ciências puras .....	896	Português . . . . .	2.041
Ciências aplicadas .....	827	Francês . . . . .	530
Obras gerais .....	409	Inglês . . . . .	200
Literatura . . . . .	304	Espanhol . . . . .	123
Sociologia . . . . .	247	Alemão . . . . .	119
Filologia . . . . .	201	Outras línguas .....	90
Geografia e história .....	175	Italiano . . . . .	88
Filosofia . . . . .	99	Latim . . . . .	3
Belas artes .....	28	—	—
Religião . . . . .	8	—	—
Total . . . . .	3.194	Total . . . . .	3.194

Média diária de frequência ..... 79,79

Média diária de obras lidas ou consultadas ..... 184,79

85 — MÉDIA E TAXA DE FREQUÊNCIA POR TURNO

TURNOS	HORÁRIO	F R E Q U Ê N C I A	
		MÉDIA DIÁRIA	TAXA
1.º	9 ás 13	29,20	36,08
2.º	13 ás 18	35,45	44,43
3.º	18 ás 22	15,12	18,90

## 86 — LEITURA DOMICILIÁRIA

DIA	VOLUMES	OBRAS	LEITORES	DIA	VOLUMES	OBRAS	LEITORES
1	17	16	12	19	15	15	13
4	28	27	20	20	31	29	18
5	18	16	12	21	20	18	12
6	2	2	2	22	19	14	11
8	34	31	22	23	12	12	10
9	8	7	4	25	23	18	15
11	29	27	22	26	23	21	15
12	23	23	18	27	20	19	15
13	28	23	17	28	24	24	18
14	19	17	15	29	7	7	6
16	30	25	18	30	16	14	9
18	26	24	17	Total	321	429	472

## 87 — MOVIMENTO DO SERVIÇO DE LEITURA DOMICILIÁRIA POR ASSUNTO E IDIOMA

A S S U N T O	NÚMERO	I D I O M A	NÚMERO
Ciências aplicadas . . . . .	151	Português . . . . .	165
Ciências puras . . . . .	138	Francês . . . . .	160
Literatura . . . . .	77	Inglês . . . . .	47
Obras gerais . . . . .	19	Outras línguas . . . . .	19
Geografia e história . . . . .	15	Italiano . . . . .	16
Sociologia . . . . .	9	Espanhol . . . . .	14
Filosofia . . . . .	9	Alemão . . . . .	8
Filologia . . . . .	8	—	—
Belas artes . . . . .	2	—	—
Religião . . . . .	1	—	—
Total . . . . .	429	Total . . . . .	429

## E X P O S I Ç Õ E S P Ú B L I C A S

## 88 — MOVIMENTO NO AQUÁRIO DE AGUA DÓCE DA QUINTA DA BÓA VISTA

M E S E S	ADULTOS	CRIANÇAS	TOTAL
Novembro . . . . .	3.960	2.230	6.190
Outubro . . . . .	4.460	2.085	6.545
Setembro . . . . .	7.831	4.090	11.921
Agosto . . . . .	5.719	3.359	9.078

E S T A T Í S T I C A S O C I A L  
PROVIDÊNCIA E ASSISTÊNCIA SOCIAL

## 89 — MOVIMENTO DE CAIXA DO MONTEPIO DOS EMPREGADOS MUNICIPAIS NO MÊS DE NOVEMBRO

D E V E	H A V E R
Contribuintes . . . . .	Contribuintes . . . . .
16:388\$900	25:003\$800
Pensionistas . . . . .	Pensionistas . . . . .
20:480\$100	478:179\$600
Quota de reversão . . . . .	Quota de reversão . . . . .
9:375\$000	30\$000
Assistência méd. cirúrgica . . . . .	Locadores . . . . .
1:216\$000	964:987\$200
Diversas rendas . . . . .	Auxílio para funeral . . . . .
1:622\$900	17:333\$200
Caixa reg. de empréstimos . . . . .	Banco do Brasil . . . . .
1:293\$700	2.900:000\$000
Banco do Brasil . . . . .	Caixa reg. de empréstimos . . . . .
10.500:000\$000	6.000:000\$000
Prefeitura do Distrito Federal . . . . .	Apólices da dívida pública . . . . .
2.940:117\$100	3.000:000\$000
Locadores . . . . .	Pessoal . . . . .
909\$500	76:583\$700
Total . . . . .	Material . . . . .
13.491:403\$200	50:066\$300
Saldo de Outubro . . . . .	Saldo para Dezembro . . . . .
291:870\$900	13.491:403\$200
Total . . . . .	271:090\$300
13.783:274\$100	Total . . . . .
	13.783:274\$100

90 — SERVIÇOS PRESTADOS PELA ASSISTÊNCIA MÉDICO CIRÚRGICA DOS EMPREGADOS MUNICIPAIS NO MÊS DE NOVEMBRO

ESPECIFICAÇÃO	NÚMERO	ESPECIFICAÇÃO	NÚMERO
<b>I) CONSULTAS POR ESPECIALIDADE DAS CLÍNICAS :</b>		<b>IV) OPERAÇÕES DE SALA :</b>	
Médica . . . . .	2.452	Amigdaletomia . . . . .	4
Homeopática . . . . .	77	Apendicetomia . . . . .	16
Cirúrgica . . . . .	721	Catarata . . . . .	1
Ortopédica . . . . .	155	Cesariana . . . . .	1
Protológica . . . . .	198	Circumcisão . . . . .	1
Oto-rino-laringológica . . . . .	768	Colpoperineorrafia . . . . .	2
Urológica . . . . .	448	Curetagem óssea . . . . .	1
Oftalmológica . . . . .	558	Curetagem uterina . . . . .	6
Cinecológica . . . . .	286	Desvio de septo . . . . .	1
Pediátrica . . . . .	1.208	Eletro coagulação . . . . .	2
Tisiológica . . . . .	1.497	Extração de corpo estranho.	1
Dermatológica . . . . .	344	Extração de lipoma . . . . .	1
Neurológica . . . . .	93	Fistuletomia . . . . .	5
Obstétrica . . . . .	184	Flebotomia . . . . .	1
Total . . . . .	8.989	Hemorroidetomia . . . . .	1
<b>II) SERVIÇOS DIVERSOS :</b>		Herniorrafia . . . . .	1
Transfusões de sangue . . . . .	3	Histeretomia . . . . .	3
Socorros internos . . . . .	27	Incisão e drenagem . . . . .	5
Socorros urgentes (ambulância) . . . . .	372	Inversão vaginal . . . . .	2
Remoções (ambulância) . . . . .	16	Lavagem seminal . . . . .	1
Visitas à domicílio . . . . .	83	Operação de castaño . . . . .	3
Farmácia (fórmulas aviadas)	5.330	Operação de cotte . . . . .	1
Internados { Operados . . . . .	50	Osteosintese . . . . .	2
{ Partos cirúrgicos . . . . .	2	Parto cirúrgico . . . . .	2
{ Partos normais . . . . .	20	Prostatetomia . . . . .	1
{ Em observação . . . . .	69	Peterígio . . . . .	2
Total . . . . .	141	Salpingetomia . . . . .	5
<b>III) FREQUÊNCIA NOS AMBULATÓRIOS, LABORATÓRIOS, ETC.:</b>		Total . . . . .	72
Consultas . . . . .	8.989	<b>V) PEQUENAS INTERVENÇÕES :</b>	
Injeções . . . . .	2.556	Cauterisação linear . . . . .	2
Curativos . . . . .	1.597	Chalazio . . . . .	1
Laboratório de pesquisas clínicas . . . . .	1.452	Extração de corpo estranho.	6
Gabinete radiográfico . . . . .	308	Incisão . . . . .	4
Gabinete fisioterápico . . . . .	1.635	Incisão e drenagem . . . . .	17
Gabinete de massagens . . . . .	351	Punção . . . . .	4
Exames de refração . . . . .	73	Total . . . . .	34
Aplicações de pneumotorax . . . . .	167	<b>IV) LABORATÓRIO :</b>	
Metabolismo basal . . . . .	5	Secção de bioquímica . . . . .	594
Pequenas intervenções cirúrgicas . . . . .	34	Secção de parasitologia, sorologia e imunologia . . . . .	664
Ortopedia (aparelhos) . . . . .	22	Secção de hematologia e citologia . . . . .	194
Total . . . . .	17.189	Total . . . . .	1.452



## CAIXAS E ASSOCIAÇÕES DIVERSAS

## 91 — CAIXA REGULADORA DE EMPRÉSTIMOS — MOVIMENTO NO MÊS DE NOVEMBRO

DIA	DE EMERGÊNCIA		COMUNS		TOTAL		MOVIM. PROGRESSIVO	
	QUANTI- DADE	IMPORTANCIA	QUANTI- DADE	IMPORTANCIA	QUANTI- DADE	IMPORTANCIA	QUANTI- DADE	IMPORTANCIA
1	5	6:210\$800	98	206:495\$800	103	212:706\$600	11.009	23.043:090\$700
4	1	500\$000	107	217:421\$900	108	217:921\$900	11:117	23.261:012\$600
5	3	3:267\$500	106	197:113\$000	109	200:380\$500	11.226	23.461:393\$100
6	3	8:668\$500	106	204:068\$900	109	212:737\$400	11.335	23.674:130\$500
7	2	2:653\$700	100	197:209\$100	102	199:862\$800	11.437	23.873:993\$300
8	2	1:714\$700	95	202:532\$700	97	204:247\$400	11.534	24.078:240\$700
9	—	—	46	84:240\$500	46	84:240\$500	11.580	24.162:481\$200
11	1	1:985\$500	134	232:881\$300	135	234:866\$800	11.715	24.397:348\$000
12	1	720\$000	113	253:689\$400	114	254:409\$400	11.829	24.651:757\$400
13	1	480\$000	132	224:887\$600	133	225:367\$600	11.962	24.877:125\$000
14	2	1:289\$700	167	322:193\$600	169	323:483\$300	12.131	25.200:608\$300
16	3	2:880\$000	83	136:134\$700	86	139:014\$700	12.217	25.339:623\$000
18	2	1:200\$000	136	210:633\$100	138	211:833\$100	12.355	25.551:456\$100
19	4	3:314\$200	133	218:041\$300	137	221:355\$500	12.492	25.772:811\$600
20	1	800\$000	138	215:384\$100	139	216:184\$100	12.631	25.988:995\$700
21	4	3:391\$700	130	199:560\$200	134	202.951\$900	12.765	26.191:947\$600
22	2	749\$400	139	229:723\$500	141	230:472\$900	12.906	26.422:420\$500
23	4	1:946\$900	74	120:120\$000	78	122:066\$900	12.984	26.544:487\$400
25	3	2:902\$000	104	149:959\$300	107	152:861\$300	13.091	26.697:348\$700
26	1	1:260\$000	86	140:456\$100	87	141:716\$100	13.178	26.839.064\$800
27	1	420\$000	127	238:077\$100	128	238:497\$100	13.306	27.077:561\$900
28	1	480\$000	225	412:836\$500	226	413:316\$500	13.532	27.490:878\$400
29	2	3:843\$700	124	206:715\$100	126	210:558\$800	13.658	27.701:437\$200
30	2	980\$000	51	72:674\$400	53	73:654\$400	13.711	27.775:091\$600
—	51	51:658\$300	2.754	4.893:049\$200	2.805	4.944:707\$500	—	—

A CAIXA REGULADORA DE EMPRÉSTIMOS CONSTITUE UM DEPARTAMENTO DA PREFEITURA DO DISTRITO FEDERAL, DE NATUREZA ESPECIAL, PERFEITAMENTE DIFERENCIADO DOS DEMAIS, UMA VEZ QUE A SUA PRINCIPAL ATIVIDADE SE RESTRINGE ÀS TRANSAÇÕES COM OS FUNCIONÁRIOS, COM O OBJETIVO DE PROPORCIONAR-LHES O AUXÍLIO FINANCEIRO QUE, POR ACASO, NECESSITEM.

QUANDO DA SUA ORGANIZAÇÃO, TEVE TAMBEM A CAIXA COMO ESCOPO REGULARIZAR DEFINITIVAMENTE AS RELAÇÕES ENTRE OS SERVENTUÁRIOS MUNICIPAIS E AS INSTITUIÇÕES QUE TRANSIGIAM COM ÊLES, O QUE FOI CONSEGUIDO GRAÇAS À ENCAMPAÇÃO, POR ELA REALIZADA, DOS EMPRÉSTIMOS ENTÃO EXISTENTES E À SUA CONVERSÃO NUM TIPO ÚNICO PADRONIZADO.

O AUXÍLIO DA CAIXA AO FUNCIONALISMO REVESTE A FORMA DE EMPRÉSTIMOS, QUE SÃO COMUNS OU DE EMERGÊNCIA, PODENDO ÊSTE SER PARA FUNERAL OU TRATAMENTO DE SAÚDE.

DA SUA IMPORTÂNCIA COMO SERVIÇO DE ASSISTÊNCIA FINANCEIRA DIZ BEM O MOVIMENTO ALCANÇADO EM 11 MESES DE FUNCIONAMENTO.

DE FATO, ATÉ ÊSTE MÊS DE NOVEMBRO, O MONTANTE DAS OPERAÇÕES EFETUADAS ENTRE A CAIXA E OS SERVIDORES DA PREFEITURA ATINGIU A RS.: 27.775:091\$600, NUM TOTAL DE 13.711 EMPRÉSTIMOS CONCEDIDOS, COM AS SEGUINTE RESPECTIVAS MÉDIAS MENSAIS: RS.: 2.525:008\$300 E 1.246.

MELHORAMENTOS URBANOS

92 — MOVIMENTO DE CONSTRUÇÕES LICENCIADAS POR DISTRITOS, RECONSTRUÇÕES E ACRÉSCIMOS, NO MÊS DE NOVEMBRO

DISTRITO	CONSTRUÇÕES LICENCIADAS								TOTAL		RECONSTRUÇÕES		ACRÉSCIMOS	
	RESIDENCIAL		COMERCIAL		MISTO		PROLETÁRIO							
	N.º	ÁREA M2	N.º	ÁREA M2	N.º	ÁREA M2	N.º	ÁREA M2	PRÉ-DIOS	ÁREA M2	PRÉ-DIOS	ÁREA M2	PRÉ-DIOS	ÁREA M2
1 — DD	2	178	5	6.256	1	90	—	—	8	6.524	1	240	6	78
2 .....	13	3.091	1	38	3	1.299	—	—	17	4.428	—	—	13	389
3 .....	10	9.643	—	—	1	5.534	—	—	11	11.177	—	—	10	1.121
4 .....	17	5.334	1	1736	1	710	—	—	19	7.780	—	—	14	1.423
5 .....	11	7.280	—	—	3	11.220	—	—	14	18.500	—	—	15	2.099
6 .....	6	305	—	—	—	—	—	—	3	305	—	—	5	164
7 .....	6	1.831	—	—	—	—	—	—	6	1.831	—	—	8	202
8 .....	16	3.134	—	—	—	—	—	—	16	3.134	1	160	19	582
9 .....	60	6.224	1	230	—	—	—	—	61	6.454	1	114	31	1.425
10 .....	27	1.678	2	412	—	—	—	—	29	2.090	1	55	22	615
11 .....	32	1.976	—	—	—	—	—	—	32	1.976	1	94	27	976
12 .....	2	182	—	—	—	—	—	—	2	182	—	—	3	101
13 .....	1	140	—	—	1	147	—	—	2	287	—	—	3	83
14 .....	3	78	1	92	1	225	—	—	5	395	—	—	3	150
15 .....	—	—	—	—	—	—	—	—	—	—	—	—	—	—
5 — ED	—	—	—	—	—	—	98	4.157	98	4.157	—	—	—	—
Total	206	41.074	11	8.764	11	19.225	98	4.157	323	69.220	5	663	179	9.408

93 — MOVIMENTO DE LICENÇAS DE OBRAS DIVERSAS, SEM ACRÉSCIMO DE ÁREA

E S P E C I F I C A Ç Ã O	1 9 4 0			1 9 3 9
	NOVEMBRO	OUTUBRO	SETEMBRO	NOVEMBRO
Concertos . . . . .	10	5	2	2
Reformas . . . . .	110	149	98	105
Muros e muralhas . . . . .	94	106	54	77
Reconstruções . . . . .	5	1	7	—
Marquises . . . . .	8	13	5	6
Obras diversas . . . . .	181	163	156	221
Modificações . . . . .	34	59	20	8
Legalizações . . . . .	27	14	18	24
Demolições . . . . .	18	32	14	—
Prorrogações . . . . .	323	413	623	312

ESPECIFICAÇÃO	1 9 4 0			NOVEMBRO
	NOVEMBRO	OUTUBRO	SETEMBRO	1 9 3 9
<b>CONSTRUÇÕES DE PRÉDIOS:</b>				
Residências . . . . .	206	287	240	280
Comerciais . . . . .	11	3	7	5
Mistos . . . . .	11	9	10	11
Proletários . . . . .	98	84	72	86
Reconstruções . . . . .	5	3	2	6
Acréscimos . . . . .	179	191	166	187
Total de área em m <sup>2</sup> . . . . .	83.291	69.242	91.166	77.421

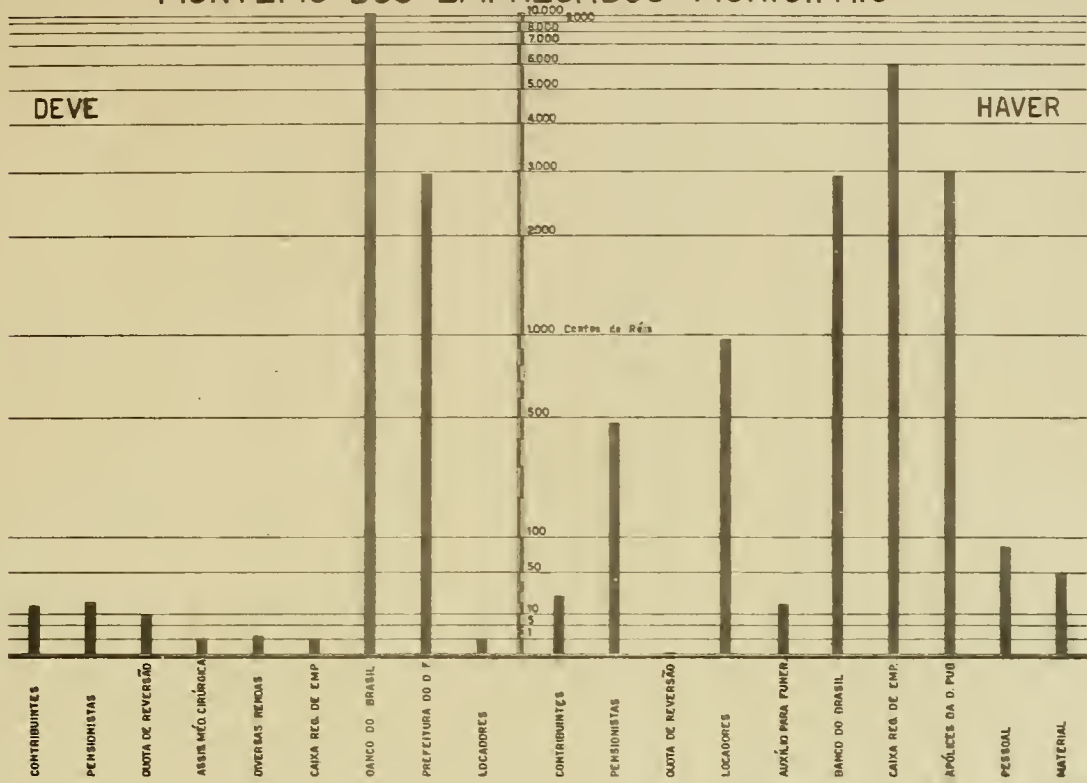
## P R O P R I E D A D E I M O B I L I A R I A

## 95 — TRANSFERÊNCIAS REGISTRADAS NO DEPARTAMENTO DE OBRAS PÚBLICAS, NO MÊS DE NOVEMBRO

CIRCUNSCRIÇÕES	NATUREZA DO IMÓVEL				VALOR DAS TRANSMISSÕES			TOTAL
	PRÉDIOS E TERRENOS	PRÉDIOS	TERRENOS	TOTAL	PRÉDIOS E TERRENOS	PRÉDIOS	TERRENOS	
Copacabana . . . . .	25	—	8	33	5.515:751\$300	—	1.190:160\$000	6.705:911\$300
Andaraí . . . . .	30	—	16	46	2.123:000\$000	—	344:500\$000	2.467:500\$000
Lagoa . . . . .	5	—	1	6	1.122:000\$000	—	133:250\$000	1.255:250\$000
Méier . . . . .	27	—	24	51	808:000\$000	—	225:100\$000	1.033:100\$000
São Cristóvão . . . . .	19	—	1	20	781:500\$000	—	20:000\$000	801:500\$000
Gávea . . . . .	6	—	17	23	733:000\$000	—	740:000\$000	1.473:000\$000
Tijuca . . . . .	9	—	4	13	626:280\$000	—	77:600\$000	703:880\$000
Engenho Novo . . . . .	16	—	18	34	624:500\$000	—	256:902\$200	881:402\$200
Inhaúma . . . . .	24	—	15	39	594:994\$400	—	141:765\$100	736:759\$500
Glória . . . . .	4	—	1	5	588:000\$000	—	200:000\$000	788:000\$000
Rio Comprido . . . . .	12	—	1	13	566:500\$000	—	8:000\$000	574:500\$000
Piedade . . . . .	24	—	6	30	526:250\$000	—	19:450\$000	545:700\$000
Santo Antônio . . . . .	5	—	—	5	483:125\$000	—	—	483:125\$000
Madureira . . . . .	37	1	26	64	352:000\$000	2:000\$	196:344\$000	550:344\$000
Espírito Santo . . . . .	10	—	—	10	343:400\$000	—	—	343:400\$000
Candelária . . . . .	1	—	—	1	315:000\$000	—	—	315:000\$000
Penha . . . . .	22	—	17	39	313:200\$000	—	91:050\$000	404:250\$000
São Domingos . . . . .	5	—	—	5	278:515\$166	—	—	278:515\$166
Irajá . . . . .	22	1	7	30	252:803\$333	12:000\$	64:300\$000	329:103\$333
Ajudá . . . . .	2	—	—	2	240:000\$000	—	—	240:000\$000
Santa Rita . . . . .	2	—	—	2	208:000\$000	—	—	208:000\$000
Santa Teresa . . . . .	7	—	6	13	194:000\$000	—	765:244\$720	959:244\$720
Santana . . . . .	5	—	—	5	175:500\$000	—	—	175:500\$000
Gamboa . . . . .	6	—	1	7	126:500\$000	—	7:000\$000	133:500\$000
Pavuna . . . . .	6	—	11	17	108:700\$000	—	56:375\$000	165:075\$000
Jacarepaguá . . . . .	5	—	10	15	90:000\$000	—	118:980\$000	208:980\$000
Realengo . . . . .	5	5	7	17	67:000\$000	13:000\$	89:320\$000	169:320\$000
Campo Grande . . . . .	4	—	5	9	65:500\$000	—	60:340\$000	125:840\$000
Sacramento . . . . .	1	—	—	1	60:000\$000	—	—	60:000\$000
Engenho Velho . . . . .	5	—	2	7	34:000\$000	—	126:000\$000	160:000\$000
Anchieta . . . . .	4	—	2	6	26:900\$000	—	41:250\$000	68:150\$000
Ilhas . . . . .	3	—	5	8	22:000\$000	—	31:740\$000	53:740\$000
São José . . . . .	—	—	1	1	—	—	259:575\$600	259:575\$600
Guaratiba . . . . .	—	—	2	2	—	—	17:700\$000	17:700\$000
Santa Cruz . . . . .	—	—	—	—	—	—	—	—
<b>Total . . . . .</b>	<b>358</b>	<b>7</b>	<b>214</b>	<b>579</b>	<b>18.365:919\$199</b>	<b>27:000\$</b>	<b>5.281:946\$620</b>	<b>23.674:865\$819</b>

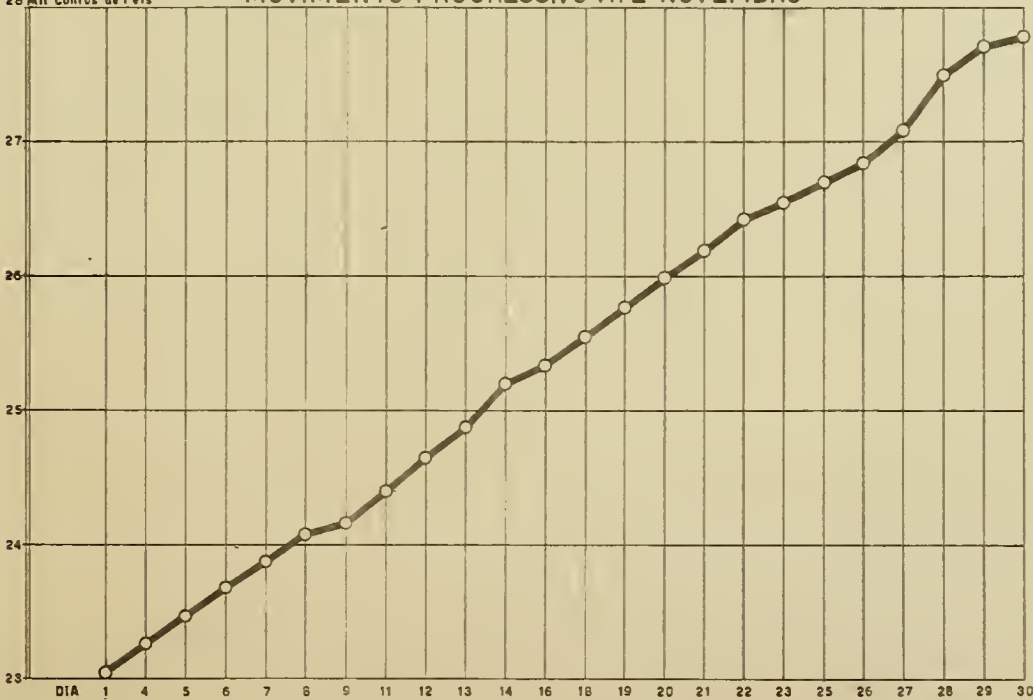



### MONTEPIO DOS EMPREGADOS MUNICIPAIS



### CAIXA REGULADORA DE EMPRÉSTIMOS MOVIMENTO PROGRESSIVO ATÉ NOVEMBRO

28 Mil Contos de Réis





VIGILÂNCIA MUNICIPAL

96 — MOVIMENTO DAS OCORRÊNCIAS NOS DISTRITOS DE VIGILÂNCIA NO MÊS DE NOVEMBRO

DISTRITOS	OCORRÊNCIAS	PRISÕES	INFRAÇÕES	DISTRITOS	OCORRÊNCIAS	PRISÕES	INFRAÇÕES
Candelária .....	5	14	1	Andaraí .....	9	16	11
São José .....	14	60	—	Engenho Novo .....	5	12	—
Santa Rita .....	10	13	—	Méier .....	10	10	—
São Domingos .....	6	6	—	Inhaúma .....	9	10	—
Sacramento .....	8	6	—	Piedade .....	—	4	—
Ajuda .....	11	9	—	Penha .....	3	5	2
Santo Antônio .....	11	32	—	Pavuna .....	26	11	—
Santa Teresa .....	19	15	—	Irajá .....	131	22	—
Glória .....	15	23	—	Madureira .....	61	61	—
Lagoa .....	12	8	5	Anchieta .....	30	7	—
Gávea .....	10	15	1	Jacarepaguá .....	11	16	2
Copacabana .....	13	18	—	Realengo .....	3	—	—
Santana .....	6	31	2	Campo Grande .....	—	1	—
Gamboa .....	41	111	2	Santa Cruz .....	1	5	—
Espírito Santo .....	16	68	—	Ilha do Paquetá .....	2	1	—
Rio Comprido .....	22	10	—	Ilha do Governador ..	4	5	—
Engenho Velho .....	20	16	—				
São Cristóvão .....	47	16	2				
Tijuca .....	13	10	—				
				TOTAL	604	667	28

ESTATÍSTICA ECONÔMICA

ESTATÍSTICA FINANCEIRA

97 — ARRECAÇÃO DA DIRETORIA DAS RENDAS INTERNAS (RECEBEDORIA DO D. FEDERAL)

RÚBRICAS ORÇAMENTARIAS	NOVEMBRO		DIFERENÇA EM 1940
	1940	1939	
<b>RENDA ORDINÁRIA</b>			
Imposto de consumo .....	15.801:569\$	16.257:837\$	— 456:268\$
Imposto de renda .....	9.513:908\$	9.619:781\$	— 105:783\$
Imposto s/atos emanados .....	8.383:819	7.220:472\$	+ 1.163:347\$
Rendas Patrimoniais .....	541:701\$	230:596\$	+ 311:105\$
Diversas rendas .....	775:556\$	481:927\$	+ 293:629\$
Total .....	35.016:643\$	33.810:613\$	+ 1.206:030\$
Renda extraordinária .....	12.409:579\$	11.142:069\$	+ 1.267:510\$
Total das rendas .....	47.426:222\$	44.952:682\$	+ 2.473:540\$
Depósitos .....	8.950:667\$	7.814:867\$	+ 1.135:800\$
Total geral .....	56.376:889\$	52.767:549\$	+ 3.609:340\$



ESPÉCIES TRIBUTADAS	IMPORTANCIA	ESPÉCIES TRIBUTADAS	IMPORTANCIA
Fumo .....	4.429:713\$000	Tintas e vernizes .....	202:129\$000
Bebidas .....	4.132:816\$000	Leques e ventarolas .....	8:217\$000
Alcool .....	2:740\$000	Artefatos de borracha .....	56:674\$000
Fósforos .....	5:956\$000	Navalhas e pinceis para barba..	50:125\$000
Sal .....	910\$000	Pentes, escôvas e espanadores..	34:500\$000
Calçados .....	782:116\$000	Brinquedos .....	15:549\$000
Perfumarias e artigos de toucador .....	1.485:806\$000	Artefatos de couro .....	111:476\$000
Especialidades farmacêuticas ..	895:726\$000	Jóias, obras de ourives .....	107:846\$000
Conservas .....	339:433\$000	Bijouterias, objetos de adôrno..	21:944\$000
Vinagre, Azeite e Óleos .....	67:442\$000	Gasolina, óleos, carbureto de cálcio .....	405\$000
Velas .....	25:620\$000	Ladrilhos e outros materiais...	176:079\$000
Tecidos .....	699:316\$000	Instrumentos de música .....	19:927\$000
Artefatos de tecidos .....	654:334\$000	Material ótico, fotográfico e cinemat. ....	295\$000
Papel e seus artefatos .....	58:697\$000	Fogões, fogareiros e aquecedores	5:335\$000
Cartas de jogar .....	270\$000	Cimento .....	565\$000
Chapéus e bengalas .....	149:613\$000	Linhas, cordoalha e botões ....	49:923\$000
Louças e vidros .....	106:473\$000	Emolumentos de escritórios comerciais .....	9:000\$000
Ferragens e artefatos .....	105:576\$000	Depósitos fechados .....	900\$000
Café torrado e moído e chá ..	198:991\$000		
Manteiga e sucedâneos .....	36:806\$000		
Móveis .....	339:693\$000		
Armas de fogo e munições ....	31:360\$000		
Lâmpadas, pilhas, etc.	150:481\$000		
Queijos e requeijões .....	40:563\$000		
Eletricidade .....	190:229\$000		
		TOTAL .....	15.801:569\$000

## RENDAS ADUANEIRAS

RUBRICAS ORÇAMENTARIAS	JANEIRO A NOVEMBRO		DIFERENÇA EM 1940
	1940	1939	
RENDA ORDINÁRIA			
Importação — Impostos e Taxas			
Direitos de importação p/consumo.....	321.372:156\$	324.397:559\$	— 3.025:403\$
Imposto adicional de 10 % .....	31.281:686\$	33.619:070\$	— 2.337:384\$
Outras rubricas: 3 a 7 .....	1.974:184\$	2.814:322\$	— 840:138\$
Total .....	354.628:026\$	360.830:951\$	— 6.202:925\$
Imposto de consumo .....	41.772:356\$	42.589:560\$	— 817:204\$
Impostos sptos emanados .....	12:874\$	23:401\$	— 10:527\$
Rendas industriais .....	17:727\$	25:162\$	— 7:435\$
Diversas rendas .....	30.037:754\$	23.747:996\$	+ 6.289:758\$
Total da renda ordinária .....	426.468:737\$	427.217:070\$	+ 748:333\$
Renda extraordinária .....	3.582:175\$	3.447:400\$	+ 134:775\$
Total Geral .....	430.050:912\$	430.664:470\$	— 613:558\$

100 — ARRECAÇÃO DO IMPOSTO DE CONSUMO, POR ESPÉCIE, NOS MESES DE JANEIRO A NOVEMBRO

CLASSES DA TARIFA	1 9 4 0	1 9 3 9	DIFERENÇAS EM 1940
Animais vivos .....	3:917\$	6.138\$	— 2:221\$
Cabelos, pêlos e penas .....	403:959\$	471:331\$	— 67:372\$
Peles e couros .....	1.411:463\$	1.870:834\$	— 459:371\$
Carnes, peixes e produtos animais .....	3.175:583\$	3.947:947\$	— 772:364\$
Madrepérolas, marfim e tartaruga .....	510:307\$	340:461\$	+ 169:846\$
Lã .....	7.030:443\$	7.777:540\$	— 747:097\$
Sêda .....	4.551:802\$	3.760:940\$	+ 790:862\$
Frutas, cereais e legumes .....	24.046:641\$	28.959:894\$	— 4.913:253\$
Plantas, folhas, flôres e sementes .....	6.327:506\$	5.203:726\$	+ 1.123:780\$
Sumos vegetais, bebidas alcoólicas .....	14.014:489\$	13.409:298\$	+ 605:191\$
Madeira .....	1.959:329\$	2.031:349\$	— 72:020\$
Cana da Índia, juncos, vime e cipós .....	310:071\$	241:814\$	+ 68:257\$
Cairo e Mat. vegetais filamentosas .....	1.063:643\$	870:043\$	+ 193:600\$
Algodão .....	5.528:813\$	5.382:935\$	+ 145:878\$
Linho, juta, cânhamo e râmia .....	7.659:060\$	9.224:068\$	— 1.565:008\$
Papel e aplicações .....	6.349:948\$	7.211:134\$	— 861:186\$
Pedra, minérios e prod. minerais .....	112.414:256\$	88.089:055\$	+24.325:201\$
Louça e vidro .....	9.257:650\$	10.337:585\$	— 1.079:935\$
Alumínio, chumbo, estanho e ligas .....	1.967:533\$	2.250:466\$	— 282:933\$
Cobre, níquel e ligas .....	5.124:072\$	5.162:533\$	— 38:461\$
Ferro e aço e ligas .....	31.923:714\$	29.550:088\$	+ 2.373:626\$
Ouro, platina e prata e ligas .....	388:023\$	381:005\$	+ 7:018\$
Metalóides e vários metais .....	612:849\$	662:737\$	— 49:888\$
Matérias primas para indústrias .....	13.546:727\$	15.135:150\$	— 1.588:423\$
Produtos químicos .....	14.051:359\$	12.221:377\$	+ 1.829:982\$
Drogas e medicamentos .....	7.673:595\$	10.494:951\$	— 2.821:356\$
Armamentos e petrechos de guerra .....	1.015:280\$	833:061\$	+ 182:219\$
Obras de cutelaria e seus acessórios .....	320:420\$	567:515\$	— 247:095\$
Relojoaria .....	1.356:055\$	1.239:471\$	+ 116:584\$
Aparelhos, objetos químicos e físicos .....	12.316:231\$	13.101:747\$	— 785:516\$
Aparelhos e instr. de cirurgia .....	1.074:612\$	1.342:983\$	— 268:371\$
Instrumentos de música e pertences .....	566:948\$	543:616\$	+ 23:332\$
Veículos, acessórios e pertences .....	9.215:071\$	14.254:942\$	— 5.079:871\$
Máquinas, aparelhos e utensílios .....	10.907:998\$	12.157:764\$	— 1.249:766\$
Vários artigos .....	7.185:797\$	7.707:536\$	— 521:739\$
Reduções de direitos, etc. ....	2.753:241\$	7.654:525\$	— 4.901:284\$
<b>Total .....</b>	<b>328.018:405\$</b>	<b>324.397:559\$</b>	<b>+ 3.620:846\$</b>

CRÉDITO E PREVIDÊNCIA

101 — MOVIMENTO GERAL DE CAIXA, DE TODOS OS DEPARTAMENTOS DA CAIXA ECONÔMICA, NO MÊS DE NOVEMBRO

DEPARTAMENTOS	RECEBIMENTOS	PAGAMENTOS	VARIAÇÕES
Depósitos .....	79.888:442\$620	64.363:190\$740	+ 15.525:251\$880
Penhóres .....	5.405:014\$000	5.683:255\$800	— 278:241\$800
Consignações .....	215:311\$800	3.666:398\$100	— 3.451:086\$300
Hipotecas .....	1.899:064\$000	2.714:171\$500	— 815:107\$500
Títulos .....	589:266\$100	536:118\$800	+ 53:147\$300
Tesouraria .....	29.031:733\$310	28.313:232\$600	+ 718:500\$710
Mauá .....	86.066\$000	28:584\$500	+ 57:481\$500
<b>Total .....</b>	<b>117.114:897\$830</b>	<b>105.304:952\$040</b>	<b>+ 11.809:945\$790</b>
Hipotecária .....	990:075\$100	23:812\$300	—
Agência Carioca .....	1.997:669\$300	—	—
<b>Total .....</b>	<b>2.987:744\$400</b>	<b>23:812\$300</b>	<b>—</b>



## 102 — MOVIMENTO DAS AGÊNCIAS DE DEPÓSITOS

AGÊNCIAS	RECEBIMENTOS	PAGAMENTOS	VARIAÇÕES
Andaraí .....	459:823\$500	260:646\$000	+ 199:177\$500
Bandeira .....	2.626:652\$300	2.025:288\$000	+ 601:364\$300
Bangú .....	432:553\$200	149:924\$100	+ 282:629\$100
Botafogo .....	1.175:156\$400	905:442\$400	+ 269:714\$000
Campo Grande .....	694:847\$100	447:212\$100	+ 247:635\$000
Candelária .....	11.052:133\$800	5.190:454\$400	+ 5.861:679\$400
Carioca .....	18.307:060\$210	20.119:915\$350	- 1.812:855\$140
Catete .....	1.142:023\$100	787:085\$420	+ 354:937\$680
Copacabana .....	1.574:979\$200	797:745\$300	+ 777:233\$900
D. Manoel .....	2.633:335\$350	1.477:531\$600	+ 1.155:803\$750
Governador .....	189:173\$500	101:784\$200	+ 87:389\$300
Madureira .....	1.511:102\$600	1.094:103\$000	+ 416:999\$600
Méier .....	1.557:347\$500	1.308:396\$900	+ 248:950\$600
Pedro II .....	2.993:757\$000	2.495:932\$900	+ 497:824\$100
Penha .....	791:204\$000	526:217\$900	+ 264:986\$100
Rio Branco .....	30.373:157\$960	25.001:959\$470	+ 5.371:198\$490
São Cristóvão .....	718:117\$500	496:597\$900	+ 221:519\$600
Tijuca .....	868:640\$100	604:894\$000	+ 263:746\$100
Vila Isabel .....	787:378\$300	572:059\$800	+ 215:318\$500
Total .....	79.888:442\$620	64.363:190\$740	+ 15.525:251\$880

## 103 — MOVIMENTO DA CARTEIRA DE PENHORES

AGÊNCIAS	NUMERÁRIO			ARRECAÇÃO		
	RECEBIMENTOS	PAGAMENTOS	VARIAÇÕES	JUROS	RENDAS GERAIS	SOMAS
Central .....	1.877:215\$000	2.193:143\$100	-315:928\$100	165:856\$400	8:176\$600	174:033\$000
Bandeira .....	439:802\$150	461:024\$200	- 21:222\$050	36:464\$400	4:476\$750	40:941\$150
7 Setembro .....	2.108:229\$300	1.817:211\$700	+291:017\$600	175:315\$500	3:994\$500	179:310\$000
Leopoldina .....	277:838\$850	183:240\$300	+ 94:598\$550	20:932\$200	3:109\$550	24:041\$750
Rosário .....	701:928\$700	1.028:636\$500	-326:707\$800	40.987\$800	5:634\$950	46:622\$750
Total .....	5.405:014\$000	5.683:255\$800	-278:241\$800	439:556\$300	25:392\$350	464:948\$650

## 104 — MOVIMENTO DE EMPRÉSTIMOS

AGÊNCIAS	NOVOS		RESGATES		VARIAÇÕES	
	QUANT.	IMPORTANCIA	QUANT.	IMPORTANCIA	QUANT.	IMPORTANCIA
Central .....	4.685	2.157:815\$000	4.080	1.759:530\$000	+ 605	+ 398:285\$000
Bandeira .....	3.641	428:705\$000	3.846	382:635\$000	- 205	+ 46:070\$000
7 de Setembro ..	5.664	1.738:875\$000	6.408	1.944:200\$000	- 744	- 205:325\$000
Leopoldina .....	2.868	176:110\$000	3.215	233:875\$000	- 347	- 57:765\$000
Rosário .....	3.678	1.001:220\$000	2.873	693:385\$000	+ 805	+ 307:835\$000
Total .....	20.536	5.502:725\$000	20.422	5.013:625\$000	+ 114	+ 489:100\$000



**ESTATÍSTICA DO MERCADO FINANCEIRO E MONETÁRIO**  
105 — MOVIMENTO NA BOLSA DE TÍTULOS MOBILIÁRIOS, NO MÊS DE NOVEMBRO

TÍTULOS	NÚMERO	IMPORTANCIA	TÍTULOS	NÚMERO	IMPORTANCIA
Apólices da União .....	31.894	25.558:728\$000	Ações de Bancos .....	2.588	754:916\$500
Apólices dos Estados .....	59.479	18.378:219\$250	Apólices Municipais dos Estados .....	1.780	414:709\$250
Debêntures de Cias. Diversas .....	31.449	6.393:313\$500	Ações de Cias. de Transportes .....	2.395	315:655\$000
Obrigações da União .....	7.991	5.114:275\$000	Ações de Cias. de Tecidos ....	1.089	247:800\$000
Apólices Municipais do Distrito Federal .....	11.273	2.491:001\$500	Debêntures de Cias. de Tecidos .....	1.144	191:956\$000
Vendas a prazo .....	2.880	2.289:600\$000	Total .....	162.987	64.657:092\$150
Ações de Cias. Diversas .....	5.483	1.458:923\$500	Títulos da Dívida Externa ....	63	222:200\$000
Vendas Judiciais .....	3.542	1.048:794\$650			

**C Â M B I O**

106 — COTAÇÕES DO CÂMBIO À VISTA NO MERCADO OFICIAL

PRAÇAS	MAXIMA	MÉDIA	MÍNIMA
Londres £ "Area" .....	67\$220	67\$220	67\$220
Nova Iork .....	16\$520	16\$656	16\$698
Buenos Aires .....	3\$840	3\$840	3\$840
Portugal .....	\$662	\$662	\$662

107 — CÂMBIO LIVRE E LIVRE ESPECIAL

ESPECIFICAÇÃO	MÍNIMA	MÉDIA	MAXIMA	DESDE 1.º DE JANEIRO	
				MÍNIMA	MAXIMA
Cotações do Câmbio à vista no mercado livre					
Londres "£ Area" .....	80\$050	80\$050	80\$050	79\$485	80\$050
" " "£ Esterlina" .....	80\$000	80\$025	80\$050	63\$884	83\$450
Nova Iork .....	19\$772	19\$774	19\$780	19\$771	19\$875
Canadá .....	17\$380	17\$380	17\$380	16\$700	18\$850
Alemanha "Reichsmark" .....	8\$380	8\$380	8\$380	7\$050	8\$380
Montevideo .....	7\$610	7\$732	7\$830	6\$890	7\$920
Alemanha "Verrechnungsmark" ..	6\$070	6\$085	6\$095	5\$635	6\$145
Suécia .....	4\$730	4\$735	4\$750	4\$530	4\$770
Buenos Aires .....	4\$610	4\$669	4\$727	4\$267	4\$784
Japão .....	4\$660	4\$662	4\$665	4\$565	4\$710
Suíça .....	4\$590	4\$598	4\$615	4\$435	4\$615
Espanha .....	1\$010	1\$368	1\$500	1\$010	2\$204
Italia .....	1\$000	1\$005	1\$007	1\$000	1\$010
Portugal .....	\$795	\$795	\$795	\$658	\$797
Chile .....	\$660	\$660	\$660	\$660	\$671
Taxa de câmbio à vista no mercado livre especial (moedas, cartas de credito, e cheques de viajantes.					
Libra "Area" .....	80\$050	82\$665	83\$320	80\$050	83\$342
Libra "Esterlina" .....	77\$000	77\$000	77\$000	50\$000	87\$301
Dólar (N. Iork) .....	20\$313	20\$663	20\$994	20\$298	23\$200
Dólar (Canadá) .....	18\$200	18\$300	18\$400	16\$362	20\$900
Reichsmark .....	8\$375	8\$877	9\$230	8\$350	10\$200
Florim (Holanda) .....	6\$000	8\$500	11\$000	6\$000	12\$750
Pêso (Montevideo) .....	7\$787	8\$049	8\$500	7\$100	9\$100
Yen (Japão) .....	5\$200	5\$383	5\$670	2\$800	5\$860
Corôa (Suécia) .....	4\$820	5\$018	5\$322	4\$400	5\$890
Pêso (Buenos Aires) .....	4\$853	4\$945	4\$998	4\$506	8\$874
Unterstuetzungsmark .....	3\$559	3\$692	3\$795	2\$800	4\$064
Reisemark .....	3\$650	3\$505	4\$000	3\$230	4\$200
Lira (Italia) .....	\$913	\$939	1\$039	\$700	1\$227
Escudo (Portugal) .....	\$870	\$885	\$899	\$762	\$965
Franco (Paris) .....	\$565	\$565	\$565	\$330	\$560
Pêso (Bolívia) .....	\$333	\$333	\$333	\$333	\$460

**ESTATÍSTICA DOS TRANSPORTES E DAS COMUNICAÇÕES**  
**ESTRADA DE FERRO CENTRAL DO BRASIL**

108 — MOVIMENTO DE PASSAGEIROS TRANSPORTADOS NO MÊS DE NOVEMBRO

GRANDE PERCURSO		PEQUENO PERCURSO	TOTAL
DO INTERIOR PARA O DISTRITO FEDERAL	DO DISTRITO FEDERAL PARA O INTERIOR	D. PEDRO II — FRANCISCO DE SA E SUBÚRBIOS	
642.564	997.265	6.216.549	7.856.378

**ESTRADA DE FERRO LEOPOLDINA**

109 — MOVIMENTO DE PASSAGEIROS TRANSPORTADOS NO MÊS DE NOVEMBRO

REFERÊNCIA	PASSAGEIROS
Barão de Mauá para o Interior (L. R. Terezópolis) .....	36.450
Barão de Mauá para os Suburbios .....	826.395
Do Interior para Barão de Mauá .....	39.657
Dos Suburbios para B. de Mauá e outras est. suburbios .....	1.095.697
<b>Total .....</b>	<b>1.998.199</b>

**ESTRADA DE FERRO CORCOVADO**

110 — MOVIMENTO DE PASSAGEIROS TRANSPORTADOS, NO MÊS DE NOVEMBRO

MESES	PASSAGEIROS TRANSPORTADOS				PESSOAL DA CASA	EXCURSIONISTAS	VIAGENS (ida e volta)	
	BILHETES COMUNS	PASSES LIVRES	CRIANÇAS	TOTAL			PAINEIRAS	ALTO
Novembro .	6.589	628	432	7.649	104	—	301	135
Outubro ..	5.144	428	343	5.915	120	—	292	128
Setembro ..	8.773	548	563	9.884	126	4	322	182
Agosto ....	7.026	574	389	7.989	110	6	312	160

**MOVIMENTO RODOVIÁRIO**

111 — MOVIMENTO DE VEÍCULOS E PASSAGEIROS NAS BARREIRAS DO D. FEDERAL

BARREIRAS	ENTRADAS		SAÍDAS	
	VEÍCULOS	PASSAGEIROS	VEÍCULOS	PASSAGEIROS
Campo Grande .....	7.004	12.840	5.073	12.878
Vigário Geral .....	19.084	66.033	16.778	67.021
Anchieta .....	4.165	4.160	3.063	4.084
Pavuna .....	3.553	3.590	2.702	3.651
Barcas .....	6.246	2.861	4.190	2.761
<b>Total .....</b>	<b>40.052</b>	<b>89.484</b>	<b>31.806</b>	<b>90.395</b>







MOVIMENTO MARÍTIMO

112 — ENTRADAS E SAÍDAS DE EMBARCAÇÕES NO MÊS DE NOVEMBRO

REFERÊNCIA	ENTRADAS	ESTRANGEIRAS
Nacionais . . . . .	5	75
Estrangeiras . . . . .	96	17
Totais . . . . .	101	92

113 — CARACTERÍSTICAS DAS EMBARCAÇÕES

REFERÊNCIA	ENTRADAS			SAÍDAS		
	NACIONAIS	ESTRAN-GEIRAS	TOTAL	NACIONAIS	ESTRAN-GEIRAS	TOTAL
Tonelagem . . . . .	12.347	348.471	360.818	32.097	446.016	478.113
Equipagem . . . . .	280	5.811	6.091	728	7.488	8.216
Procedência . . . . .	4	76	80	—	—	—
Destino . . . . .	—	—	—	3	110	113

114 — NACIONALIDADE DAS EMBARCAÇÕES

REFERÊNCIA	ENTRADAS	SAÍDAS	REFERÊNCIA	ENTRADAS	SAÍDAS
Brasileira . . . . .	5	17	Grega . . . . .	3	2
Inglesa . . . . .	12	9	Finlandesa . . . . .	1	1
Americana . . . . .	23	31	Argentina . . . . .	3	3
Holandesa . . . . .	3	3	Iúgo-Eslavia . . . . .	3	3
Norueguesa . . . . .	11	20	Panamenha . . . . .	2	2
Sueca . . . . .	6	8	Portuguesa . . . . .	3	4
Japonesa . . . . .	3	5	Chilena . . . . .	—	2
Espanhola . . . . .	2	3	Dinamarquesa . . . . .	—	—

115 — MOVIMENTO DE PASSAGEIROS

EMBARCADOS	DESEMBARCADOS	EM TRANSITO
958	1.606	4.090

D I A	E N T R A D A S		S A I D A S	
	NACIONAIS	ESTRANGEIRAS	NACIONAIS	ESTRANGEIRAS
1	6.040	8.714	7.007	16.741
2	2.953	6.486	4.021	19.044
3	10.619	18.238	4.279	5.201
4	622	8.873	5.502	14.263
5	10.802	8.498	15.253	4.843
6	5.203	19.085	6.017	27.751
7	13.342	—	8.504	5.506
8	11.344	17.466	4.031	14.636
9	5.376	13.849	5.356	7.809
10	1.893	4.458	6.902	8.598
11	2.760	1.755	6.357	4.458
12	2.687	—	1.906	14.153
13	13.795	37.133	5.977	16.061
14	1.370	5.021	14.096	22.561
15	7.702	—	4.879	4.295
16	496	7.281	4.448	13.042
17	12.643	7.411	6.081	4.295
18	17.341	8.165	7.436	10.487
19	9.565	17.467	8.587	1.512
20	7.221	10.202	9.693	9.207
21	11.604	9.279	2.984	16.062
22	4.084	7.702	5.307	9.279
23	3.007	2.741	15.597	5.985
24	9.981	2.749	5.988	—
25	6.445	2.529	9.448	2.749
26	5.969	16.972	4.664	2.993
27	10.075	31.661	2.636	24.718
28	8.175	19.677	8.342	32.366
29	1.214	11.024	10.511	7.453
30	9.719	—	13.351	20.638
Total . .	214.047	304.436	215.340	346.643

## M O V I M E N T O A É R E O

## 117 — ENTRADAS E SAIDAS DE AERONAVES DURANTE O MÊS DE NOVEMBRO

D I A	E N T R A D A S			S A I D A S			D I A	E N T R A D A S			S A I D A S		
	NACIO-NAIS	ESTRAN-GEIRAS	TOTAL	NACIO-NAIS	ESTRAN-GEIRAS	TOTAL		NACIO-NAIS	ESTRAN-GEIRAS	TOTAL	NACIO-NAIS	ESTRAN-GEIRAS	TOTAL
1	5	3	8	7	3	10	17	3	2	5	2	—	2
2	7	—	7	6	2	8	18	6	1	7	7	2	9
3	3	3	6	3	—	3	19	6	2	8	6	—	6
4	5	1	6	6	3	9	20	6	—	6	6	1	7
5	5	1	6	6	—	6	21	10	1	11	7	1	8
6	5	1	6	5	1	6	22	4	3	7	4	3	7
7	8	—	8	5	1	6	23	7	—	7	6	2	8
8	6	3	9	6	1	7	24	1	3	4	2	—	2
9	7	—	7	8	3	11	25	5	—	5	7	2	9
10	2	2	4	3	—	3	26	5	2	7	6	—	6
11	5	1	6	7	2	9	27	6	1	7	5	1	6
12	6	2	8	5	—	5	28	8	—	8	5	1	6
13	5	1	6	6	1	7	29	4	2	6	6	2	8
14	7	—	7	4	1	5	30	7	—	7	6	2	8
15	3	2	6	6	2	8							
16	6	—	6	6	2	7							
Total							Total	163	37	200	163	39	202



MOVIMENTO DE PASSAGEIROS NO PORTO DO RIO DE JANEIRO

118 — PROCEDÊNCIA, NACIONALIDADE, SEXO E IDADE DOS PASSAGEIROS ENTRADOS NO MÊS DE NOVEMBRO

NACIONALIDADE	PROCEDÊNCIA E SEXO				I D A D E					TOTAL
	DE PORTOS DO BRASIL		DE PORTOS ESTRANGEIROS		DE 0	DE 8	DE 22	DE 40	DE 60	
	HO-MENS	MULHE-RES	HO-MENS	MULHE-RES	A 7	A 21	A 39	A 59	E MAIS	
Brasileira . . . . .	2.612	1.525	147	106	394	656	2.153	1.031	156	4.390
Argentina . . . . .	28	12	46	34	4	4	75	34	3	120
Boliviana . . . . .	2	—	—	—	—	—	—	2	—	2
Canadense . . . . .	2	—	—	1	—	1	—	2	—	3
Chilena . . . . .	4	2	4	5	—	1	10	4	—	15
Cubana . . . . .	2	—	2	—	—	—	1	3	—	4
Mexicana . . . . .	1	1	4	—	—	1	4	1	—	6
Norte-americana . . . . .	115	21	111	58	4	9	148	128	16	305
Paraguaia . . . . .	—	—	1	1	—	—	1	1	—	2
Uruguaia . . . . .	2	—	2	4	1	1	3	3	—	8
Venezuelana . . . . .	6	3	4	4	—	3	9	4	1	17
Peruana . . . . .	—	—	8	3	2	1	5	2	1	11
Alemã . . . . .	90	15	34	34	4	12	85	59	13	173
Austríaca . . . . .	3	2	1	4	—	1	2	5	2	10
Belga . . . . .	2	2	14	14	5	2	11	10	4	32
Dinamarquesa . . . . .	10	2	3	3	—	2	11	5	—	18
Francesa . . . . .	19	16	76	25	2	4	77	44	9	133
Gregã . . . . .	—	—	1	1	—	—	1	1	—	2
Espanhola . . . . .	19	8	23	12	2	7	21	26	6	62
Holandesa . . . . .	5	1	9	4	1	—	12	6	—	19
Hungara . . . . .	4	1	5	4	—	2	5	7	—	14
Inglesa . . . . .	63	13	27	19	4	10	51	52	5	122
Italiana . . . . .	54	15	18	2	—	3	45	38	3	89
Norueguesa . . . . .	6	1	2	—	—	—	3	6	—	9
Polonesa . . . . .	12	3	74	72	9	22	71	55	4	161
Portuguesa . . . . .	103	11	428	186	40	142	359	166	21	728
Rumena . . . . .	5	1	6	9	1	3	9	8	—	21
Russa . . . . .	8	4	4	5	—	5	8	8	—	21
Sueca . . . . .	4	2	—	—	—	—	3	3	—	6
Suiça . . . . .	14	2	13	13	3	4	17	16	2	42
Tcheco-Eslovaq. . . . .	6	—	14	11	—	2	13	15	1	31
Turca européia . . . . .	—	—	1	1	—	—	1	—	1	2
Iúgo-Eslávia . . . . .	1	1	—	—	—	—	2	—	—	2
Européias outras . . . . .	3	—	1	—	—	—	3	1	—	4
Japonesa . . . . .	18	—	2	—	—	—	11	9	—	20
Libanesa . . . . .	7	2	—	—	—	—	2	7	—	9
Síria . . . . .	7	1	2	—	—	1	4	4	1	10
Turca asiática . . . . .	1	—	—	—	—	—	1	—	—	1
Egipciana . . . . .	—	1	—	—	—	—	1	—	—	1
Ispano-amic. . . . .	1	—	2	1	—	—	2	2	—	4
Apátrida . . . . .	—	—	6	3	2	1	5	1	—	9
Total . . . . .	3.239	1.668	1.095	639	478	900	3.244	1.770	249	6.641

119 — DESTINO, SEXO, NACIONALIDADE E IDADE DOS PASSAGEIROS ENTRADOS NO MÊS DE  
NOVEMBRO

NACIONALIDADE	D E S T I N O				I D A D E					TOTAL
	DE PORTOS DO BRASIL		DE PORTOS ESTRANGEIROS		DE 0	DE 8	DE 22	DE 40	DE 60	
	HO- MENS	MULHE- RES	HO- MENS	MULHE- RES	A 7	A 21	A 39	A 59	E MAIS	
Brasileira . . . . .	2.817	1.626	59	56	400	518	2.352	1.093	195	4.558
Argentina . . . . .	30	8	66	54	6	9	102	34	7	158
Boliviana . . . . .	4	4	3	—	—	—	4	6	1	11
Canadense . . . . .	2	—	1	—	—	—	—	3	—	3
Chilena . . . . .	2	—	7	6	—	—	12	3	—	15
Cubana . . . . .	2	—	2	3	—	1	2	4	—	7
Mexicana . . . . .	2	—	2	—	—	—	2	2	—	4
Norte-americana . . . . .	114	25	126	54	2	17	144	138	18	319
Paraguaia . . . . .	1	—	6	4	2	—	3	6	—	11
Peruana . . . . .	2	6	1	—	2	2	2	3	—	9
Uruguaia . . . . .	4	4	30	14	1	1	33	15	2	52
Venezuelana . . . . .	—	—	1	1	—	—	2	—	—	2
Americ.-outras . . . . .	1	—	—	—	—	—	—	1	—	1
Alemã . . . . .	105	15	19	5	—	4	92	40	8	144
Austríaca . . . . .	5	1	1	1	—	—	3	4	1	8
Belga . . . . .	4	2	2	8	1	5	6	4	—	16
Dinamarquesa . . . . .	5	2	1	—	—	1	6	1	—	8
Françesa . . . . .	29	8	11	11	—	2	33	22	2	59
Grega . . . . .	1	—	4	—	—	—	3	2	—	5
Espanhola . . . . .	24	7	16	2	3	3	18	23	2	49
Holandesa . . . . .	7	2	1	—	—	—	6	4	—	10
Hungara . . . . .	3	2	6	1	—	2	8	2	—	12
Inglesa . . . . .	63	16	30	16	3	5	49	57	9	123
Italiana . . . . .	56	12	19	2	—	1	32	48	8	89
Norueguesa . . . . .	5	2	—	—	—	—	2	5	—	7
Polonesa . . . . .	9	3	1	4	1	1	7	8	—	17
Portuguesa . . . . .	88	20	76	15	4	14	94	72	15	199
Rumena . . . . .	8	2	3	3	—	4	8	3	1	16
Russa . . . . .	6	9	1	1	—	2	9	6	—	17
Sueca . . . . .	5	—	3	3	1	2	4	4	—	11
Suíça . . . . .	13	6	5	4	2	1	14	10	1	28
Tcheco-Eslovaq. . . . .	7	1	4	6	—	—	10	8	—	18
Turca européia . . . . .	1	—	11	—	—	2	8	2	—	12
Européias outras . . . . .	4	—	—	—	—	—	3	1	—	4
Japonesa . . . . .	14	1	8	—	—	—	13	10	—	23
Libanesa . . . . .	12	—	—	1	—	—	9	3	1	13
Síria . . . . .	9	1	1	1	—	—	5	7	—	12
Egípcia . . . . .	1	—	1	—	—	—	2	—	—	2
Ispana-amic. . . . .	9	4	4	—	1	4	8	4	—	17
Sul africana . . . . .	—	1	1	—	—	—	1	1	—	2
Total . . . . .	3.474	1.790	533	274	429	601	3.111	1.659	271	6.071

**SERVIÇO DA INSPETORIA DE SAÚDE DO PORTO**

120 — TIPOS DAS EMBARCAÇÕES VISITADAS NO MÊS DE NOVEMBRO

A VAPOR	A VELA	PONTÕES	DE GUERRA	AÉREAS	TOTAL
80	—	—	—	—	80

121 — OCORRÊNCIAS

E S P E C I F I C A Ç Õ E S		QUANTIDADE
Cartas de saúde expedidas .....	{ P/navios nacionais .....	17
	{ P/navios estrangeiros .....	96
	Total . . . . .	113
Remoções de doentes .....	{ P/diversos hospitais .....	—
	{ P/critério da Cia. ....	40
	Total . . . . .	40
Profilaxia . . . . .	{ Expurgados HCN .....	1
	{ Expurgados SO2 .....	8
	Total . . . . .	9
Vacinações efetuadas, a bordo, contra a varíola . . . . .		3

**B A R C A S**

122 — MOVIMENTO DE PASSAGEIROS NO MÊS DE NOVEMBRO EM CONFRONTO COM OS 3 MESES ANTERIORES

M Ê S	PARA A CAPITAL	PARA NITERÓI	TOTAL
Novembro . . . . .	752.596	741.786	1.494.382
Outubro . . . . .	750.158	750.806	1.500.964
Setembro . . . . .	722.681	732.750	1.455.431
Agosto . . . . .	764.455	756.910	1.521.365



**C O R R E I O   T E R R E S T R E   E   M A R Í T I M O**

123 — MOVIMENTO DE MALAS POSTAIS, NO MÊS DE NOVEMBRO

Entradas :

T E R R E S T R E				M A R Í T I M A					
S U L -		I N T E R I O R		S U L		N O R T E		E X T E R I O R	
RIO	TRANS.	RIO	TRANS.	RIO	TRANS.	RIO	TRANS.	RIO	TRANS.
2.291	1.634	36.798	6.941	249	229	1.387	2.435	3.761	1.913

Saídas :

T E R R E S T R E				M A R Í T I M A					
R I O		R I O		R I O		R I O		R I O	
SUL	TRANS.	INTER.	TRANS.	SUL	TRANS.	NORTE	TRANS.	EXTER.	TRANS.
4.690	4.285	40.732	6.435	396	1.559	9.809	5.793	1.341	530

124 — COLIS — POSTEAUX

R E C E B I D A S				E X P E D I D A S					
SUL	NORTE	EXTERIOR	INTERIOR	SUL	NORTE	EXTERIOR	INTERIOR	TRANS.	
7	—	732	4	171	10	179	1	—	

**A É R E O**

125 — MOVIMENTO DE MALAS POSTAIS NO MÊS DE NOVEMBRO

P R O C E D E N C I A							
SUL	TRANSITO	NORTE	TRANSITO	INTERIOR	TRANSITO	EXTERIOR	TRANSITO
662	797	477	572	2.948	564	324	450

Saídas :

D E S T I N O							
SUL	TRANSITO	NORTE	TRANSITO	INTERIOR	TRANSITO	TRANSITO	EXTERIOR
835	750	738	641	449	337	298	663

**T E L É G R A F O S**

126 — MOVIMENTO DO SERVIÇO DO ESTADO E PARTICULAR NO MÊS DE NOVEMBRO

E S P E C I F I C A Ç Ã O	S E R V I Ç O   T R A N S M I T I D O		S E R V I Ç O   R E C E B I D O	
	TELEGRAMAS	PALAVRAS	TELEGRAMAS	PALAVRAS
SERVIÇO INTERIOR :				
Dep. dos Correios e Telégrafos .....	118.550	2.461.855	88.030	1.843.035
SERVIÇO INTERNACIONAL :				
Empresas particulares .....	15.858	409.054	16.168	451.003

ESTATÍSTICA DOS PREÇOS

127 — COTAÇÕES QUE VIGORARAM NO CENTRO COMERCIAL DE CEREAIS NO MÊS DE NOVEMBRO

ESTATÍSTICA DOS PREÇOS

ARTIGOS	UNI- DADE	PREÇOS PARA LOTES							
		31 — 10 A 8 — 11		DE 9 A 16 — 11		DE 16 A 22 — 11		DE 23 A 30 — 11	
		MÍNIMO	MAXIMO	MÍNIMO	MAXIMO	MÍNIMO	MAXIMO	MÍNIMO	MAXIMO
Arroz, agulha, amarelão..	60 kgs.	84\$000	90\$000	84\$000	90\$000	84\$000	90\$000	84\$000	90\$000
Arroz, agulha esp. (brilh.)	60 kgs.	80\$000	82\$000	80\$000	82\$000	80\$000	82\$000	80\$000	82\$000
Arroz, agulha 1. <sup>a</sup> (brilh.)	60 kgs.	69\$000	70\$000	69\$000	70\$000	69\$000	70\$000	69\$000	70\$000
Arroz, agulha especial ..	60 kgs.	75\$000	80\$000	75\$000	80\$000	75\$000	80\$000	75\$000	80\$000
Arroz, agulha de 1. <sup>a</sup> ....	60 kgs.	68\$000	72\$000	68\$000	72\$000	68\$000	72\$000	68\$000	72\$000
Arroz, agulha de 2. <sup>a</sup> ....	60 kgs.	60\$000	66\$000	60\$000	66\$000	60\$000	66\$000	60\$000	66\$000
Arroz, agulha de 3. <sup>a</sup> ....	60 kgs.	48\$000	52\$000	48\$000	52\$000	48\$000	52\$000	48\$000	52\$000
Arroz, japonês especial ..	60 kgs.	56\$000	58\$000	56\$000	58\$000	56\$000	58\$000	56\$000	58\$000
Arroz, japonês de 1. <sup>a</sup> ....	60 kgs.	54\$000	56\$000	54\$000	55\$000	54\$000	55\$000	54\$000	55\$000
Arroz, japonês de 2. <sup>a</sup> ....	60 kgs.	52\$000	53\$000	52\$000	53\$000	52\$000	53\$000	52\$000	53\$000
Arroz, japonês de 3. <sup>a</sup> ....	60 kgs.	46\$000	48\$000	46\$000	48\$000	46\$000	48\$000	46\$000	48\$000
Alfafa, nac. ou est. ....	Quilo	\$480	\$500	\$480	\$500	\$480	\$500	\$480	\$500
Amendoim em casca ....	25 kgs.	24\$000	26\$000	24\$000	26\$000	24\$000	26\$000	24\$000	26\$000
Alhos, nacionais .....	Quilo	3\$000	7\$000	3\$000	7\$000	3\$000	7\$000	3\$000	7\$000
Alpiste, nacional .....	Quilo	1\$500	1\$600	1\$500	1\$600	1\$500	1\$600	1\$500	1\$600
Bacalhau, especial .....	58 kgs.	450\$000	450\$000	450\$000	450\$000	450\$000	450\$000	450\$000	450\$000
Bacalhau, superior .....	58 kgs.	—	440\$000	440\$000	440\$000	440\$000	440\$000	440\$000	440\$000
Bacalhau, escamudo ....	58 kgs.	235\$000	240\$000	235\$000	240\$000	235\$000	240\$000	235\$000	240\$000
Banha de Porto Alegre ..	Caixa	212\$000	220\$000	205\$000	210\$000	205\$000	210\$000	195\$000	200\$000
Banha de Laguna .....	Caixa	214\$000	216\$000	207\$000	210\$000	207\$000	210\$000	200\$000	203\$000
Banha de Itajaí .....	Caixa	216\$000	218\$000	210\$000	212\$000	210\$000	212\$000	205\$000	207\$000
Batatas, do interior .....	Quilo	1\$100	1\$300	\$950	1\$200	\$950	1\$200	1\$100	1\$300
Batatas, do sul .....	Quilo	\$900	1\$000	\$800	\$950	\$800	\$950	—	—
Batatas, estrangeiras ....	Quilo	1\$300	1\$450	1\$250	1\$350	1\$250	1\$350	1\$250	1\$300
Cebolas, nacionais .....	Quilo	2\$400	2\$500	2\$200	2\$300	2\$000	2\$200	1\$700	1\$800
Farinha, de mand. espec.	50 kgs.	25\$000	27\$000	25\$000	27\$000	26\$000	27\$000	25\$000	27\$000
Farinha, fina .....	50 kgs.	22\$000	23\$000	22\$000	23\$000	22\$000	23\$000	22\$000	23\$000
Farinha, entre-fina .....	50 kgs.	18\$500	19\$000	18\$500	19\$000	18\$000	19\$000	18\$000	19\$000
Feijão, preto especial ...	60 kgs.	64\$000	66\$000	62\$000	64\$000	60\$000	64\$000	60\$000	62\$000
Feijão, preto bom .....	60 kgs.	60\$000	62\$000	56\$000	58\$000	52\$000	56\$000	50\$000	54\$000
Feijão, branco .....	60 kgs.	88\$000	105\$000	88\$000	105\$000	88\$000	105\$000	85\$000	100\$000
Feijão, manteiga .....	60 kgs.	110\$000	115\$000	110\$000	115\$000	105\$000	110\$000	98\$000	100\$000
Feijão, mulatinho .....	60 kgs.	64\$000	65\$000	60\$000	62\$000	55\$000	58\$000	55\$000	58\$000
Feijão, fradinho, nac. ...	60 kgs.	65\$000	80\$000	65\$000	80\$000	65\$000	80\$000	65\$000	80\$000
Lombo, porco, salg. (Min.)	Quilo	3\$600	3\$700	3\$600	3\$800	3\$200	3\$400	2\$900	3\$100
Lombo, porco, salg. (sul)	Quilo	3\$200	3\$400	3\$300	3\$400	2\$700	3\$000	2\$600	2\$900
Manteiga, do interior ...	Quilo	10\$800	11\$300	9\$800	10\$200	9\$400	4\$700	8\$500	8\$800
Milho, catete, vermelho ..	60 kgs.	27\$000	28\$000	27\$000	28\$000	27\$000	28\$000	27\$000	28\$000
Milho, catete, amarelo ...	60 kgs.	23\$000	24\$000	23\$000	24\$000	23\$000	24\$000	23\$000	24\$000
Milho, catete, mesclado ..	60 kgs.	21\$000	22\$000	21\$000	22\$000	21\$000	22\$000	21\$000	22\$000
Polvilho, do norte .....	Quilo	\$700	\$750	\$700	\$750	\$700	\$750	\$700	\$750
Polvilho, do sul .....	Quilo	\$650	\$700	\$650	\$700	\$650	\$700	\$650	\$700
Tapioca .....	Quilo	1\$000	1\$100	1\$200	1\$300	1\$200	1\$300	1\$200	1\$300
Toucinho, mineiro .....	Quilo	2\$500	2\$600	2\$300	2\$400	2\$400	2\$500	2\$400	2\$500
Toucinho, paulista .....	Quilo	3\$000	3\$200	3\$000	3\$300	2\$800	2\$900	2\$800	2\$900
Toucinho, fumeiro .....	Quilo	3\$300	3\$500	3\$500	3\$800	3\$300	3\$500	3\$300	3\$500
Xarque, man. puras, nac.	Quilo	4\$000	—	4\$000	—	4\$000	—	4\$000	—
Xarque, pat. e mant., min.	Quilo	3\$900	—	3\$900	—	3\$900	—	3\$900	—
Xarque, patos e mant., sul	Quilo	3\$800	—	3\$800	—	3\$800	—	3\$800	—
Fubá mimoso, extra-fino.	50 kgs.	30\$000	32\$000	30\$000	32\$000	29\$000	31\$000	29\$000	31\$000



ESTATÍSTICA DO COMÉRCIO

128 — MOVIMENTO DO CHARQUE NA PRAÇA DO RIO DE JANEIRO, NO MÊS DE NOVEMBRO

E N T R A D A		S A I D A	
PROCEDENCIA	FARDOS	DESTINO	FARDOS
Rio Grande .....	6.856	Rio. Consumo .....	11.617
Mato Grosso .....	514	Baía . . . . .	—
Goiaz . . . . .	—	Recife . . . . .	174
Minas Gerais .....	1.426	Outros portos .....	561
São Paulo .....	1.808	—	—
Estado do Rio .....	548	—	—

IMPORTAÇÃO DOS ESTADOS

129 — MOVIMENTO DE ENTRADA DE GENEROS NA PRAÇA DO RIO DE JANEIRO NO MÊS DE NOVEMBRO

ESPECIFICAÇÃO	UNIDADE	QUANTIDADE	ESPECIFICAÇÃO	UNIDADE	QUANTIDADE
DO NORTE E SUL :			PELA E. F. C. BRASIL :		
Alfafa . . . . .	Fardo	5.827	Amendoim . . . . .	Saco	502
Alhos . . . . .	Volume	24	Arroz . . . . .	Saco	9.453
Alpiste . . . . .	Saco	1.900	Banha . . . . .	Caixa	1.200
Amendoim . . . . .	Saco	840	Batata . . . . .	Saco	18.462
Arroz . . . . .	Saco	122.542	Feijão . . . . .	Saco	7.272
Banha . . . . .	Caixa	30.720	Manteiga . . . . .	Quilo	109.370
Batata . . . . .	Saco	4.140	Milho . . . . .	Saco	51.722
Carnes . . . . .	Volume	8.601	Polvilho . . . . .	Saco	480
Cebolas . . . . .	Caixa	501			
Cevada . . . . .	Saco	4.241	PELA E. F. LEOPOLD. :		
Farinha . . . . .	Saco	44.879	Amendoim . . . . .	Saco	14
Feijão . . . . .	Saco	30.353	Arroz . . . . .	Saco	1.042
Linguas . . . . .	Caixa	6	Feijão . . . . .	Saco	1.752
Manteiga . . . . .	Lata	40	Manteiga . . . . .	Quilo	45.956
Mate . . . . .	Barrica	57	Milho . . . . .	Saco	16.688
Milho . . . . .	Saco	28.164	—	—	—
Polvilho . . . . .	Saco	5.661	—	—	—
Tapioca . . . . .	Saco	190	—	—	—
Toucinho . . . . .	Volume	2.714	—	—	—
Vinho . . . . .	Barril	6.138			
Xarque . . . . .	Fardo	2.934			
Tremoços . . . . .	Saco	24			

IMPORTAÇÃO DO EXTERIOR

130 — ENTRADA DE GÊNEROS NA PRAÇA DO RIO DE JANEIRO, PROCEDENTES DO EXTERIOR, NO MÊS DE NOVEMBRO

ESPECIFICAÇÃO	UNIDADE	QUANTIDADE	ESPECIFICAÇÃO	UNIDADE	QUANTIDADE
Arroz . . . . .	Saco	2.180	Ervilhas . . . . .	Saco	360
Banha . . . . .	Barril	2.542	Feijão . . . . .	Saco	1.685
Batata . . . . .	Caixa	21.945	Tapioca . . . . .	Saco	150
Cevada . . . . .	Volume	8.132	—	—	—



E S T A T Í S T I C A   D O   C O N S U M O

131 — CONSUMO DO LEITE NO DISTRITO FEDERAL

M E S E S	CONSUMO (LITROS)	MÉDIA DIÁRIA
Novembro . . . . .	5.737.962	191.265
Outubro . . . . .	5.843.825	188.510
Setembro . . . . .	5.659.684	188.656
Agosto . . . . .	6.183.614	199.471
Novembro de 1939 . . . . .	6.145.355	204.844

E N E R G I A   E L É T R I C A   E   G Á S

132 — CONSUMO DE FORÇA NO MÊS DE NOVEMBRO

MEDIDORES DE FORÇA	CONSUMO PARTICULAR	TRANSPORTE	TOTAL DE K. W. CONSUMIDOS
10.731	24.314.087	9.701.919	34.016.006

133 — CONSUMO DE ENERGIA ELÉTRICA NO MÊS DE NOVEMBRO

MEDIDORES DE LUZ	CONSUMO PARTICULAR	I L U M I N A Ç Ã O   P Ú B L I C A			TOTAL
		LAMPADAS	VELAS CORRES- PONDENTES	TOTAL DE K. W. CONSUMIDOS.	
234.695	11.957.706	30.374	9.432.985	3.778.994	14.736.700

134 — CONSUMO DE GÁS NO MÊS DE NOVEMBRO

MEDIDORES	m <sup>3</sup> CONSUMIDOS	MÉDIA DIÁRIA (m <sup>3</sup> )
97.780	9.881.295	329.376

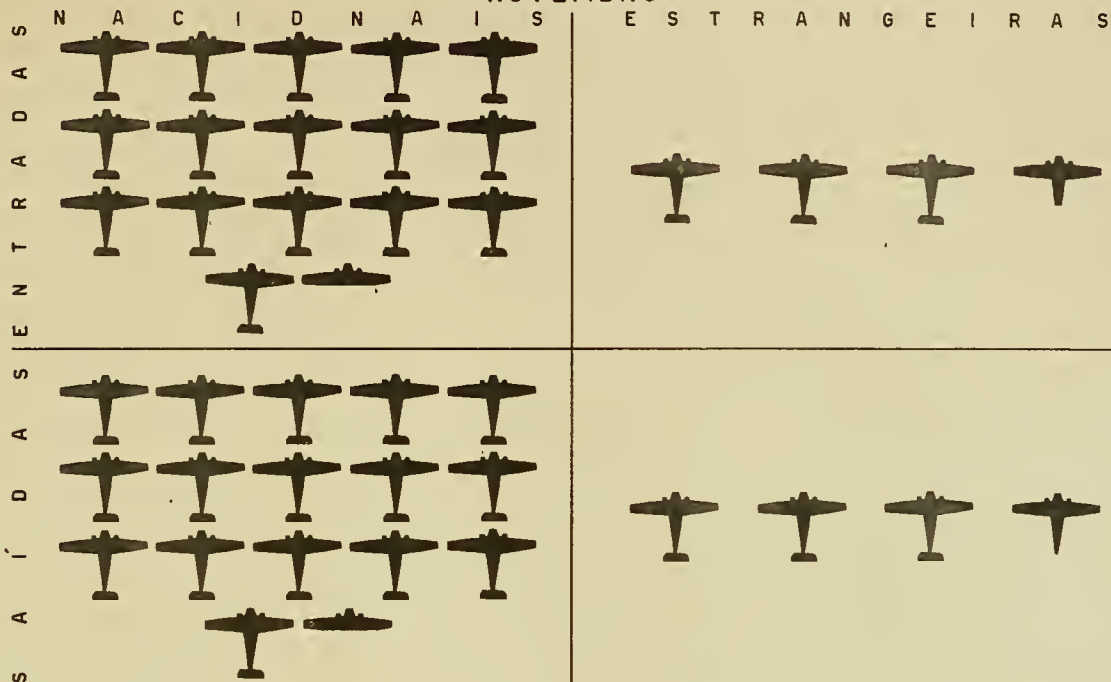
ESTATÍSTICA DA PRODUÇÃO INDUSTRIAL

135 — MOVIMENTO DA VENDA DO PESCADO NO ENTREPOSTO FEDERAL DA PESCA NO MÊS DE NOVEMBRO.

ESPECIE	QUILOS	IMPORTANCIA	ESPECIE	QUILOS	IMPORTANCIA
Sardinha verd. — grande ..	943.627	281:197\$600	Bagre . . . . .	3.248	3:197\$000
Enchova . . . . .	103.242	252:242\$500	Carapicu . . . . .	4.044	2:792\$400
Camarão verd. — grande ..	25.354	179:321\$200	Chicharro . . . . .	1.979	2:643\$000
Badejo de alto mar . . . . .	46.776	150:449\$000	Caratinga . . . . .	1.330	2:121\$000
Goête . . . . .	61.981	130:104\$400	Taínha cons. (R. G. S.) ....	920	2:085\$000
Garoupa de 2. <sup>a</sup> . . . . .	62.177	114:707\$200	Manjuba . . . . .	1.389	1:941\$000
Sardinha verd. — pequena .	165.640	108:987\$500	Bijupirá . . . . .	568	1:656\$200
Camarão lixo — médio ....	20.588	103:958\$600	Enchada . . . . .	1.324	1:471\$500
Namorado . . . . .	26.682	99:656\$400	Bonito . . . . .	1.709	1:367\$500
Corvina — grande . . . . .	46.532	92:778\$000	Carapeba . . . . .	1.012	1:261\$000
Batata . . . . .	32.054	77:319\$900	Olho de boi . . . . .	1.224	1:243\$000
Cherelete . . . . .	42.940	72:589\$900	Sirí . . . . .	426	1:171\$300
Camarão rosa — médio ....	14.905	68:969\$000	Olhete . . . . .	322	1:120\$500
Pescadinha . . . . .	15.173	67:078\$600	Espada . . . . .	1.070	1:070\$000
Pescadinha bicuda . . . . .	29.390	58:925\$000	Bicuda . . . . .	600	1:020\$000
Camarão verd. — médio ....	9.567	58:536\$100	Guaibira . . . . .	1.251	950\$000
Sioba . . . . .	18.880	51:695\$000	Michole . . . . .	212	931\$500
Galo . . . . .	35.049	53:075\$500	Lanceta . . . . .	2.080	912\$000
Corvina congelada, R. G. S.	33.290	50:439\$000	Arraia . . . . .	1.628	855\$600
Cherne . . . . .	14.682	43:037\$100	Pampo . . . . .	483	825\$000
Muzundú . . . . .	49.728	34:642\$000	Garoupeta . . . . .	140	630\$000
Corvina — média . . . . .	23.115	34:016\$500	Trilha . . . . .	151	578\$000
Pargo . . . . .	13.033	33:011\$000	Mexilhão . . . . .	2.055	531\$500
Pescada cambucú . . . . .	7.258	30:858\$600	Pregereba . . . . .	197	530\$900
Palombeta . . . . .	37.927	24:339\$500	Marisco . . . . .	600	480\$000
Robalo . . . . .	4.019	23:080\$300	Oveva . . . . .	240	450\$000
Dourado . . . . .	10.558	23:058\$200	Polvo . . . . .	51	425\$000
Cação . . . . .	19.886	22:512\$500	Lagosta . . . . .	28	414\$500
Camarão lixo — grande ....	3.634	22:146\$800	Camarão verd. — pequeno .	90	404\$100
Pescada amarela . . . . .	5.301	19:541\$500	Canhanha . . . . .	215	395\$000
Vermelho . . . . .	6.196	18:108\$000	Tira vira . . . . .	423	328\$000
Mistura . . . . .	16.735	15:255\$000	Marimbá . . . . .	138	276\$000
Camarão lixo — pequeno ..	3.789	13:568\$200	Ostra . . . . .	295	254\$000
Pescadinha de alto mar ....	7.220	13:394\$000	Traíra . . . . .	148	252\$500
Roncador . . . . .	8.310	12:200\$000	Caranho . . . . .	100	245\$700
Taínha . . . . .	3.890	11:274\$900	Acará . . . . .	131	180\$000
Paratí . . . . .	4.285	11:262\$800	Olho de cão . . . . .	280	175\$500
Cavala . . . . .	2.452	7:582\$300	Tartaruga . . . . .	127	131\$000
Maria mole . . . . .	3.614	6:710\$500	Ubarana . . . . .	128	120\$000
Sororoca . . . . .	1.894	6:634\$600	Cângulo . . . . .	90	105\$000
Badejete . . . . .	1.323	6:602\$300	Papaterra . . . . .	40	66\$000
Badejo . . . . .	1.388	6:467\$300	Gordinho . . . . .	35	61\$000
Garoupa de 1. <sup>a</sup> . . . . .	1.678	6:298\$700	Camarão rosa — pequeno ..	15	60\$000
Cocoroca . . . . .	4.454	6:006\$200	Serra . . . . .	39	39\$000
Méroc . . . . .	1.916	5:288\$000	Piragica . . . . .	32	32\$000
Piraúna . . . . .	6.327	4:990\$100	Jaguriça . . . . .	8	8\$000
Lula . . . . .	738	4:657\$700	Moreia . . . . .	5	5\$000
Linguado . . . . .	677	4:058\$800			
Charéu . . . . .	2.236	3:290\$000	Total . . . . .	2.034.730	2.583:745\$000

# MOVIMENTO AÉREO

NOVEMBRO



CADA SÍMBOLO REPRESENTA 10 AERONAVES

# HOSPITAIS E CASAS DE SAÚDE


MOVIMENTO DO MÊS DE NOVEMBRO.

EXISTIAM 

ENTRARAM 

ALTAS 

MORTES 

CADA SÍMBOLO  EQUIVALE A 1000 UNIDADES.

EXISTEM 





P R O P R I E D A D E I N D U S T R I A L

136 — MOVIMENTO DO DEPARTAMENTO NACIONAL DA PROPRIEDADE INDUSTRIAL, NO MÊS DE NOVEMBRO

R E F E R Ê N C I A	DEFERIDOS	INDEFERIDOS	REJEITADOS
<b>DESPACHOS PROFERIDOS :</b>			
Privilégios de invenção .....	107	113	3
Modêlos de utilidade .....	19	4	—
Melhoramentos .....	3	2	—
Garantia de prioridade .....	3	—	—
Registros de marcas .....	307	72	—
Títulos de estabelecimento .....	46	7	—
Nome comercial .....	3	—	—
Insígnia comercial .....	3	—	—
Transferência de patentes .....	3	—	—
Transferência de privilégios .....	2	—	—
Transferência de marcas .....	56	1	—
Caducidade de marca internacional .....	1	—	—
Caducidade de marca nacional .....	56	2	—

137 — OUTRAS OCORRÊNCIAS

REFERENCIA	QUANTIDADE	REFERENCIA	QUANTIDADE
Cancelamento de marca .....	1	<b>SECÇÃO DE MARCAS :</b>	
Arquivamento de marca .....	35	Certificados expedidos .....	365
Arquiv. de marca internacional .....	3	Certidões entregues .....	177
Desistência de proc. de privilégio .....	4	Fotostáticas entregues .....	206
Desistência de proc. de marca .....	2	Transferências anotadas .....	248
Modificação de firma .....	12	Modificações de firmas .....	7
Prorrogação de prazo .....	8	<b>SECÇÃO DE COMUNICAÇÕES :</b>	
Reconsideração de despacho .....	23	Protocolo geral (papeis entrados) .....	2.950
Exigências .....	61	Termos de depósito .....	177
Despachos diversos .....	43	Termos de dep. de marcas .....	524
Ofícios expedidos .....	327	Certidões de depósito .....	136
<b>SECÇÃO DE PATENTES :</b>		Pagamentos de taxas .....	432
Certidões diversas .....	89	Anuidades .....	212
Cartas patentes expedidas .....	4		
Transferências anotadas .....	14		
Cópias fotostáticas .....	49		
Contrato de exploração .....	1		

138 — RENDAS DIVERSAS

E S P E C I F I C A Ç Ã O	IMPORTANCIA
Renda da divisão de privilégios .....	4:23\$400
Renda da divisão de marcas .....	22:50\$000
Renda da secção de comunicações.....	174:555\$700
Renda total do departamento .....	201:294\$100
—	
Renda do mês anterior .....	202:410\$000

ESTATÍSTICA SANITÁRIA

139 — HOSPITAIS E CASAS DE SAÚDE — MOVIMENTO DE DOENTES HOSPITALISADOS

ESPECIFICAÇÃO	EXIS- TIAM	ENTRA- RAM	S A I R A M		EXIS- TEM	NACIONALIDADE			TOTAL
			ALTAS	MORTES		BRASI- LEIRA	ESTRAN- GEIRA	IGNO- RADA	
Hosp. Central do Exercito	452	901	739	11	603	603	—	—	603
Hosp. Central da Marinha	243	256	260	9	230	230	—	—	230
H. dos Lazaros (F. Ant.)	118	2	2	1	117	94	23	—	117
Hospital São Sebastião ..	566	298	178	106	580	560	20	—	580
Hospital da Penitencia ..	293	155	147	7	294	193	101	—	294
Casa de Saúde São José.	57	123	120	9	51	45	6	—	51
Soc. Esp. de Beneficiencia	34	58	55	3	34	18	16	—	34
Hosp. N. S. do Socorro ..	89	43	48	2	82	63	19	—	82
H. Santa Casa de Miseric.	586	563	527	38	584	529	55	—	584
R. B. Soc. Port. de Benef.	443	277	277	16	427	76	351	—	427
Maternidade Escola .....	71	168	179	8	52	46	6	—	52
H. V. O. 3. <sup>a</sup> N. S. M. Car.	172	67	54	7	178	104	74	—	178
H. N. Senhora das Dores	153	23	11	11	154	148	6	—	154
H. N. Senhora da Saúde	243	112	92	18	245	167	78	—	245
Hospital Hanhemanneano	69	102	111	3	57	42	15	—	57
Hosp. dos Estrangeiros .	20	40	37	2	21	5	16	—	21
Colonia "Gustavo Riedel"	594	21	15	3	597	519	71	7	597
Maternidade S. Cristovão	28	177	131	—	74	67	7	—	74
Casa de Saúde "Dr. Abilio"	40	1	3	—	38	32	6	—	38
Casa de Saúde "Dr. Eiras"	144	33	23	5	149	116	33	—	149
Casa de Santa Ignez ....	60	25	25	—	60	60	—	—	60
Hospital Evangélico ....	64	59	54	—	69	51	18	—	69
Hospital São Zacarias ..	87	44	31	10	90	90	—	—	90
S. A. C. Saúde da Gavea.	77	13	13	—	77	61	16	—	77
Hospital Alemão .....	58	108	106	4	56	18	38	—	56
C. do Pobre N. S. Copac.	2.017	75	79	—	2.013	1.999	14	—	2.013
Sanatório Rio Comprido.	24	40	39	1	24	22	2	—	24
Hospital Psiquiátrico ....	1.814	242	406	53	1.597	1.347	250	—	1.597
I. M. Cir. Getulio Santos	92	168	161	3	96	79	17	—	96
Hospital Torres Homem.	140	28	14	16	138	134	4	—	138
C. S. e Mat. Madureira .	24	79	82	—	21	21	—	—	21
Soc. Ben. Senh. Alemães.	10	38	36	—	12	6	6	—	12
Sanatório Rio de Janeiro	54	12	7	—	59	48	11	—	59
H. V. O. 3. <sup>a</sup> M. F. Paula	97	40	34	2	101	76	25	—	101
H. Pol. Militar D. Federal	150	354	333	3	168	168	—	—	168
A. M. C. Emp. Municipais	83	151	136	9	89	88	1	—	89
C. S. "Dr. Pedro Ernesto"	110	156	136	11	119	101	18	—	119
C. S. e Matern. S Paulo .	12	33	33	4	8	8	—	—	8
Hosp. Botafogo (Policlin.)	47	148	130	6	59	59	—	—	59
Hospital Estácio de Sá ..	338	206	198	12	334	286	48	—	334
Sanatório Henrique Roxo	29	7	4	1	31	28	3	—	31
H. S. J. Batista da Lagoa	113	81	99	5	90	90	—	—	90
Casa das Mãesinhas ....	18	18	18	—	18	18	—	—	18
Total . . . . .	9.933	5.545	5.183	399	9.896	8.515	1.374	7	9.896



A M B U L A T Ó R I O S

140 — MOVIMENTO NO MÊS DE NOVEMBRO

AMBULATÓRIOS	MATRICULADOS				CON- SUL- TAS	OP. E CURA- TIVOS	INJE- ÇÕES	EX. DE LABO- RATÓ- RIO	NACIONALIDADE		
	H	M	C	T					BRAS.	ESTR.	TOTAL
Pol. de Botafogo .....	151	342	219	712	3.757	1.633	1.327	215	652	60	712
H. S. J. Bat. Lagoa ..	—	—	—	—	1.926	374	533	494	—	—	—
H. S. Sebastião .....	88	45	19	152	355	—	716	1.496	130	22	152
R. B. S. Port. Ben. ..	—	—	—	—	6.154	7.775	10.634	920	306	614	920
H. N. S. Dores .....	102	423	229	754	3.391	551	361	152	—	—	—
H. N. S. do Socorro ..	157	357	320	814	3.341	2.268	946	238	768	46	814
H. N. S. da Saúde ....	67	144	126	337	1.166	808	775	551	—	—	—
Pro Matre .....	—	109	—	109	207	249	173	381	95	14	109
H. S. Zacarias .....	—	—	—	—	—	—	—	199	90	—	90
C. P. N. S. Copacabana	157	1.184	672	2.013	484	505	390	54	1.999	14	2.013
H. A. Bernardes .....	—	—	1.001	1.001	4.084	138	864	—	—	—	—
Pol. de Copacabana ..	50	148	56	254	1.915	865	647	89	—	—	—
Mat. S. Cristóvão ....	—	93	56	149	1.364	199	307	474	147	2	149

E S T A T Í S T I C A   D A   P R O F I L A X I A

141 — TRABALHOS REALIZADOS PELA INSPETORIA DE SERVIÇOS ESPECIAIS, DURANTE O MÊS DE NOVEMBRO

R E F E R Ê N C I A	NÚMERO	TOTAL
1 — Ratoeiras armadas :		
A) Guilhotinas .....	50.208	
B) Maletas .....	10.939	61.147
2 — Ratos capturados em ratoeiras :		
A) Em guilhotinas .....	4.486	
B) Em maletas .....	153	4.639
3 — Ratos mortos a pau .....	51	51
4 — Ratos encontrados mortos .....	—	—
5 — Total de ratos apanhados — itens 2, 3 e 4 .....	4.690	4.690
6 — Doses de veneno distribuídas .....	10.180	10.180
7 — Despulsificações procedidas .....	15	15
8 — Expurgos efetuados .....	11	11

**SERVIÇO DE PROFILAXIA DA MALÁRIA**

142 — MOVIMENTO DOS SERVIÇOS DE INSPEÇÃO DA BAIXADA FLUMINENSE NO DISTRITO FEDERAL NO MÊS DE NOVEMBRO

ESPECIFICAÇÃO	QUANTIDADE	ESPECIFICAÇÃO	QUANTIDADE
<b>A) LARVAS</b>		<b>E) PROFILAXIA QUÍMICA</b>	
Lugares pesquizados .....	214.821	Pessoas medicadas .....	676
Lugares com larvas .....	9.325	Número de medicações .....	10.153
Lugares com larvas grandes ou ninfas .....	3.406	No posto .....	512
Anofelíneos criados .....	1.915	No domicílio .....	9.641
Anofelíneos identificados .....	1.579	Visitas domiciliares .....	5.624
<b>B) PRODUÇÃO DE ALADOS</b>		Consumo de medicamentos:	
Inspeções domiciliares .....	1.125	Atenebrina (comprimidos) .....	2.129
Casas com anofelíneos .....	254	Plasmoquina (comprimidos) .....	2.103
Anofelíneos capturados .....	4.162	Quinino (comprimidos) .....	10.242
Anofelíneos identificados .....	1.375	<b>F) LARVICIDAS</b>	
Inspeções extra-domiciliares .....	13	Peixes colocados .....	23.333
Com resultados positivos .....	2	Material gasto:	
Com resultados negativos .....	11	Verde Paris (quilo) .....	2.208
Anofelíneos capturados .....	109	Óleo mineral (litro) .....	1.676,500
Anofelíneos identificados .....	109	Líquido "Cooper" .....	318,700
<b>C) CASOS DE FEBRE</b>		<b>G) EXPURGOS</b>	
Casos registrados .....	404	Habitações expurgadas .....	—
Infeções primárias .....	41	<b>H) TRAB. DE HIDROGRAFIA</b>	
Recaídas .....	363	Reparações de cursos d'agua .....	5.444 M
Reinfecções .....	—	Reconstruções de valões .....	150 M
Casas visitadas .....	64.453	Limpeza de valões .....	12.566 M
Casas com doentes de malária .....	300	Valas construídas .....	2.163 M
Visitas domiciliares .....	70.077	Reconstruções de valas .....	20.897 M
	2.460	Limpeza de valas .....	171.528 M
<b>D) EXAMES DE LABORATÓRIO</b>		Valetas construídas .....	505 M
Preparações de sangue .....	—	Reconstruções de valetas .....	356 M
Preparações examinadas .....	2.446	Limpeza de valetas .....	19.819 M
Exames positivos .....	404	Roçagem .....	355.674 M
		Atêrro .....	936 M
		Drenagem de sub-solo .....	360 M
		Conservação de valas .....	33.682 M

**SERVIÇO DE PROFILAXIA DA LEPROSA E DAS DOENÇAS VENÉREAS**

143 — MOVIMENTO DA FUNDAÇÃO GAFFRÉE GUINLE, NO MÊS DE NOVEMBRO

REFERÊNCIA	HO-MENS	MULHERES	CRIANÇAS	TOTAL	REFERÊNCIA	POSITIVO	NEGATIVO	DUVIDOSO	TOTAL
<b>MATRÍCULAS EFETUADAS (DOENÇAS)</b>					<b>EXAMES DE LABORATÓRIO</b>				
Sífilis .....	342	354	46	742	Sífilis .....	13	193	—	206
Gonorréia .....	368	159	2	529	Gonorréia .....	135	300	—	435
Cancro venéreo .....	157	8	—	165	Cancro venéreo .....	100	123	—	223
Doenças n. favre. ....	2	—	—	2	R. Wassermann .....	651	2.140	24	2.815
					Exames de urina .....	3.707	—	—	3.707
					Exames de líquido .....	171	—	—	171

Injeções 29.697 — Curativos 9.192 — Média diária de doentes novos 60,91.

144 — CEMITÉRIOS PÚBLICOS

CEMITÉRIOS	ADULTOS		CRIANÇAS		TOTAL	NACIONALIDADE			TOTAL
	M	F	M	F		BRAS.	ESTR.	IG.	
São João Batista .....	147	131	62	50	390	293	87	10	390
São Francisco Xavier ...	329	227	103	94	753	629	109	15	753
S. F. Xavier (indigentes)	69	41	159	132	401	400	—	1	401

145 — CEMITÉRIOS PARTICULARES

C E M I T É R I O S	INHUMAÇÕES	EXHUMAÇÕES
Da V. e Arquiepiscopal Ordem 3. <sup>a</sup> de N. S. do Monte do Carmo .....	10	14
Da Gamboa .....	3	—
São Francisco de Paula .....	5	6

ESTATÍSTICA CULTURAL

146 — MOVIMENTO DOS MUSEUS NACIONAL E NACIONAL DE BELAS ARTES NO MÉS DE NOVEMBRO

M É S		V I S I T A N T E S	
D I A	S E M A N A	MUSEU NACIONAL	MUSEU NACIONAL B. ARTES
1	Sexta-feira . . . . .	620	88 <sup>o</sup>
2	Sábado . . . . .	—	—
3	Domingo . . . . .	2.727	114
4	Segunda-feira . . . . .	—	—
5	Terça-feira . . . . .	55	56
6	Quarta-feira . . . . .	155	50
7	Quinta-feira . . . . .	205	80
8	Sexta-feira . . . . .	216	88
9	Sábado . . . . .	153	158
10	Domingo . . . . .	1.399	102
11	Segunda-feira . . . . .	—	32
12	Terça-feira . . . . .	215	82
13	Quarta-feira . . . . .	220	88
14	Quinta-feira . . . . .	138	160
15	Sexta-feira . . . . .	—	66
16	Sábado . . . . .	53	46
17	Domingo . . . . .	86	62
18	Segunda-feira . . . . .	—	—
19	Terça-feira . . . . .	309	78
20	Quarta-feira . . . . .	194	58
21	Quinta-feira . . . . .	248	46
22	Sexta-feira . . . . .	218	84
23	Sábado . . . . .	86	376
24	Domingo . . . . .	1.832	328
25	Segunda-feira . . . . .	—	10
26	Terça-feira . . . . .	212	44
27	Quarta-feira . . . . .	203	16
28	Quinta-feira . . . . .	275	28
29	Sexta-feira . . . . .	192	34
30	Sábado . . . . .	85	28
Total . . . . .		10.096	2.412

AS ESTATÍSTICAS REFERENTES AO MUSEU NACIONAL ACUSAM UM NÚMERO SEMPRE CRESCENTE DE VISITANTES, MORMENTE NOS MESES DE INVERNO. O POVO CARIOCA HABITUOU-SE A ENCONTRAR, NOS AMPLOS SALÕES DA ANTIGA MANSÃO IMPERIAL, FARTA EXPOSIÇÃO DO QUE SE REFERE À ANTROPOLOGIA, BOTÂNICA, ZOOLOGIA, MINERALOGIA E DEMAIS RAMOS DAS CIÊNCIAS NATURAIS.

SITUADO EM MAGNÍFICO PARQUE, O MUSEU OFERECE AOS MUNÍCIPES E TURISTAS, A PAR DE CONTENTAMENTO CIENTÍFICO, UM APRAZÍVEL RECANTO CHEIO DE DISTRAÇÕES SAÍDIAS, AO MESMO TEMPO QUE LHES REVELA AS IMENSAS RIQUEZAS DO BRASIL.

A MÉDIA MENSAL DE VISITANTES VARIOU GRANDEMENTE ENTRE O 1.º SEMESTRE E O 3.º TRIMESTRE. ASSIM É QUE A ESTATÍSTICA ACUSA DE JANEIRO A JUNHO A MÉDIA DE 10.000 VISITANTES, ENQUANTO QUE DE JULHO A SETEMBRO HOVE UM AUMENTO CONSIDERÁVEL NA MESMA QUE ALCANÇOU A 17.000. COM A PROXIMIDADE DO VERÃO NOTAMOS UM DECRÉSCIMO DE FREQUENTADORES, QUE EM OUTUBRO JA' NÃO ULTRAPASSAM 11.360. E EM NOVEMBRO 10.096. O MESMO ACONTECEU EM 1939, COM O MÁXIMO DE FREQUÊNCIA EM JUNHO — 19.619 — E O MÍNIMO EM FEVEREIRO — 5.668 —, COM 9.683 VISITANTES EM NOVEMBRO CONTRA OS 10.096 DE IGUAL MÉS DE '40.

O MUSEU NACIONAL DE BELAS ARTES TEVE, COMO SEMPRE, A SUA MELHOR TEMPORADA EM JULHO, AGOSTO E SETEMBRO. MESES DE INVERNO E TURISMO, DURANTE OS QUAIS, ÉSTE ANO, ORGANIZOU EXPOSIÇÕES ORIGINAIS DE OBRAS SELECIONADAS. QUE DESPERTARAM ACENTUADO INTERESSE, O QUE SE VERIFICA PELO NÚMERO DE VISITANTES NOS MESES ACÍMA, RESPECTIVAMENTE 35.910, 16.460 E 15.680, SUPERANDO DE MUITO O QUANTITATIVO DOS MESES ANTERIORES QUE OSCILOU, EM GERAL, ENTRE 1.500 E 2.000.



B I B L I O T E C A S

147 — MOVIMENTO DE LEITURA E CONSULTA DURANTE O MÊS DE NOVEMBRO

REFERÊNCIA	NACION. DO R. JAN.	INSTIT. DE EDUC.	E. NAC. DE ENGEN.	F. NAC. DE DIREITO	R. GAB. PORT. DE LEI- TURA	SERV. ESTAT. DA PROD.	D. A. S. P.	CASA RUI BARB.	OBS. NA- CIO- NAL	FED. ESPÍ- RITA	CASA DA COR- RE- ÇÃO	SOC. DE GEOG. DO R. JAN.	TOTAL
<b>OBRAS</b>													
Obras gerais .....	17.437	506	319	61	370	28	861	7	11	25	117	76	19.918
Filosofia .....	424	32	3	5	38	—	—	6	—	106	—	25	639
Sociologia .....	897	131	—	1.645	38	23	1.423	2	—	10	—	3	4.172
Ciências Puras ....	1.565	97	4	—	36	24	24	—	15	8	—	—	1.773
Ciências Aplicadas.	893	—	190	—	34	—	—	—	36	1	—	—	1.154
Belas Artes .....	195	—	89	—	36	—	—	—	—	—	—	—	320
Literatura .....	2.259	3 165	5	3	314	—	—	17	—	42	497	2	6.304
Geografia e História	4.111	44	—	5	103	—	—	4	11	3	6	104	4.391
Filologia .....	512	96	—	—	46	23	—	5	—	5	—	—	687
Religião .....	230	5	—	—	20	—	—	—	—	122	20	—	406
<b>IDIOMAS</b>													
Português .....	26.867	3.581	74	1.719	957	50	888	29	4	319	638	154	35.290
Francês .....	1.159	133	202	—	52	16	85	9	25	3	11	31	1.726
Espanhol .....	136	129	17	—	3	2	41	1	8	—	—	5	342
Italiano .....	95	—	9	—	4	—	19	—	5	—	—	3	133
Inglês .....	179	322	16	—	7	20	355	1	24	—	—	8	332
Alemão .....	60	—	1	—	4	—	4	—	6	—	—	6	81
Latim .....	20	11	—	—	5	—	—	1	—	—	—	—	37
Outras línguas ....	7	—	—	—	3	—	5	—	—	—	—	—	15
N.º de leitores ....	4.813	4.176	291	560	983	72	—	18	62	301	649	171	12.101
N.º de volumes ....	—	4.176	319	1.719	1.076	78	—	55	76	327	649	220	3.715

E S T A T Í S T I C A J U D I C I Á R I A

148 — MOVIMENTO DE JULGAMENTOS NO SUPREMO TRIBUNAL FEDERAL NO MÊS DE NOVEMBRO

DIA	AGRAV. DE PET. E AGRAV.	APELA- ÇÕES CÍVEIS	RECUR- SOS EXTR.	HA- BEAS- CORPUS	PET. DE HA- BEAS- CORPUS	CARTAS TESTE- MUNHA- VEIS	HOMO- LOGA- ÇÃO DE SENT.	REC. DE HA- BEAS- CORPUS	REC. LIQ. SEN- TENÇA	MANDA- TO DE SEGU- RANÇA	CONF. JURIS- DIÇÃO	REV. ORI- GINAL	TOTAL
<b>1.ª TURMA</b>													
4	5	1	4	—	—	—	—	—	—	—	—	—	10
11	6	—	5	—	—	—	—	—	—	—	—	—	11
14	3	1	10	—	—	1	—	—	—	—	—	—	15
21	5	—	2	—	—	—	—	—	—	—	—	—	7
25	10	3	—	—	—	—	—	—	—	—	—	—	13
28	5	—	7	—	—	—	—	—	—	—	—	—	12
Total	34	5	28	—	—	1	—	—	—	—	—	—	68
<b>2.ª TURMA</b>													
5	11	—	3	—	—	—	—	—	—	—	—	—	15
19	9	1	5	—	—	—	—	—	1	1	—	—	15
29	18	—	1	—	—	—	—	—	—	—	—	—	19
Total	38	1	9	—	—	—	—	—	1	—	—	—	49
<b>TRIBUNAL PLENO</b>													
6	1	—	—	4	—	—	1	5	—	1	2	2	16
13	—	3	2	—	2	—	—	2	—	2	—	—	11
20	—	—	—	4	—	—	—	6	—	—	2	—	12
26	—	—	2	1	—	2	—	—	—	—	—	1	7
27	8	4	3	—	1	—	1	—	—	—	1	—	19
Total	9	7	7	9	3	2	2	13	—	3	5	3	65

No Tribunal Pleno houve o julgamento de 1 pedido de extradição, no dia 26 e uma ação rescisória no dia 27.

JUSTIÇA LOCAL DO DISTRITO FEDERAL

149 — MOVIMENTO DE JULGAMENTOS NO TRIBUNAL DE APELAÇÃO NO MÊS DE NOVEMBRO

DIA	RECURSOS		APELAÇÕES		AGRAVOS DE			EMBARGOS DE		HA- BEAS- CORPUS	DESIS- TENCIA	TOTAL
	HA- BEAS- CORPUS	CRIMI- NAIS	CÍVEIS	CRIMI- NAIS	PETI- ÇÃO	INS- TRU- MENTO	DESPA- CHO	DECLA- RAÇÕES	NULI- DADE			
<b>1.ª CÂMARA</b>												
4	—	2	—	8	—	—	—	—	—	2	—	12
7	—	—	—	4	—	—	—	—	—	3	—	7
11	—	—	—	2	—	—	—	—	—	2	—	4
14	—	2	—	1	—	—	—	—	—	3	—	6
18	—	—	—	5	—	—	—	—	—	3	—	8
21	—	—	—	1	—	—	—	—	—	—	—	1
25	—	1	—	9	—	—	—	—	—	3	—	13
28	—	—	—	2	—	—	—	—	—	5	—	7
Total	—	5	—	32	—	—	—	—	—	21	—	58
<b>2.ª CÂMARA</b>												
4	—	1	—	9	—	—	—	—	—	4	—	14
7	—	—	—	6	—	—	—	—	—	2	—	8
11	—	—	—	12	—	—	—	—	—	4	—	16
14	—	—	—	17	—	—	—	—	—	1	—	18
18	—	2	—	5	—	—	—	—	—	2	—	9
21	—	1	—	2	—	—	—	—	—	2	—	5
25	—	1	—	8	—	—	—	—	—	5	—	14
28	—	—	—	7	—	—	—	—	—	5	—	12
Total	—	5	—	66	—	—	—	—	—	25	—	96
<b>3.ª CÂMARA</b>												
5	—	—	7	—	1	—	—	—	1	—	—	9
8	—	—	3	—	4	4	—	—	—	—	—	11
12	—	—	—	—	2	3	1	—	—	—	—	6
19	—	—	5	—	5	1	—	1	1	—	1	14
22	—	—	15	—	1	—	—	—	—	—	—	16
26	—	—	4	—	2	3	—	—	—	—	—	9
29	—	—	3	—	5	—	—	1	—	—	—	9
Total	—	—	37	—	20	11	1	2	2	—	1	74
<b>4.ª CÂMARA</b>												
5	—	—	7	—	2	2	—	—	—	—	—	11
8	—	—	6	—	—	—	—	—	6	—	—	12
12	—	—	6	—	2	1	—	—	—	—	—	9
19	—	—	9	—	—	1	—	—	—	—	—	10
22	—	—	3	—	4	2	—	—	—	—	—	14
26	—	—	8	—	2	2	—	—	—	—	—	12
29	—	—	3	—	2	—	—	—	—	—	—	5
Total	—	—	47	—	12	8	—	—	6	—	—	73
<b>5.ª CÂMARA</b>												
5	—	—	2	—	4	—	—	1	—	—	—	7
12	—	—	2	—	2	5	—	—	—	—	—	9
19	—	—	1	—	3	—	—	1	—	—	—	5
22	—	—	4	—	4	3	—	1	—	—	—	12
29	—	—	6	—	—	1	—	—	—	—	—	7
Total	—	—	15	—	13	9	—	3	—	—	—	40

150 — CÂMARAS REUNIDAS

DIA	CONJUNTAS					CÍVEIS		CRIMINAIS	
	REV. CRIMINAIS	EMBAR- GOS	CONF. DE JURISDIÇ.	PRE- JULGADO	TOTAL	DIA	REC. DE REVISTA	DIA	REVISTAS CRIMINAIS
12	1	—	2	1	4	14	2	5	5
19	2	1	—	—	3	21	2	—	—
26	2	—	—	—	2	—	—	—	—
Total	5	1	2	1	9	Total	4	Total	5

CARTÓRIOS DE FÉ PÚBLICA

151 — TÍTULOS PROTESTADOS NO MÊS DE NOVEMBRO

DIA	DEVEDOR	CREDOR	AVALISTA	ENDOS-SANTE	DUPLICATA	PROMIS-SÓRIA	LETRA CAMBIO	IMPOR-TANCIA
1	21	21	5	—	16	5	—	14:205\$560
4	5	5	—	—	5	—	—	3:868\$400
5	18	18	2	3	15	3	—	37:836\$800
6	12	12	1	1	6	6	—	37:643\$700
7	17	17	1	—	11	5	1	17:974\$700
8	10	10	—	—	8	2	—	14:933\$000
9	14	14	2	—	10	3	1	26:237\$700
11	26	26	4	—	21	5	—	15:757\$300
12	6	6	2	—	2	4	—	23:761\$200
13	8	8	—	—	6	2	—	10:211\$200
14	16	16	2	—	13	3	—	24:998\$300
16	13	13	4	—	6	7	—	15:007\$400
18	24	24	6	—	11	12	1	27:509\$700
19	15	15	4	—	10	5	—	12:719\$900
20	10	10	1	—	7	3	—	14:121\$800
21	21	21	1	—	18	3	—	25:746\$700
22	25	25	2	—	22	3	—	25:305\$700
23	12	12	3	—	7	3	—	26:243\$000
25	18	18	4	—	12	6	—	23:131\$400
26	17	17	2	—	15	2	—	15:432\$100
27	10	10	—	—	5	5	—	75:987\$300
28	14	14	3	—	11	3	—	10:170\$600
29	10	10	1	—	9	1	—	7:434\$200
30	33	33	4	—	28	3	2	32:913\$700
Total	375	375	54	4	274	94	5	539:151\$300

ESTATÍSTICA SOCIAL

152 — MOVIMENTO DE ASILADOS NO MÊS DE NOVEMBRO

ESPECIFICAÇÃO	EXIS-TIAM	ENTRA-RAM	SAÍRAM		EXISTE	BRASI-LEIROS	ESTRAN-GEIROS	TOTAL
			ABAN-DONO	MORTES				
Asilo da Misericórdia .....	120	—	—	—	120	120	—	120
Rec.º Orfãs e Desv. Santa Tereza	289	6	8	—	287	275	12	287
Asilo São Cornélio .....	74	1	—	—	75	75	—	75
Escola Santo Adolfo .....	155	6	4	—	157	157	—	157
Fund. Romão Matos Duarte ....	748	31	48	34	697	694	3	697
Abrigo Tereza de Jesús .....	114	2	2	—	114	113	1	114
Dispensario São José .....	30	3	3	—	30	30	—	30
Asilo Bom Pastor .....	104	7	6	—	105	98	7	105
Orphanato Santo Antônio .....	97	—	—	—	97	97	—	97
Asilo Gonçalves de Araújo .....	184	16	—	—	200	197	3	200
Asilo João Alves Afonso .....	131	—	—	—	131	130	1	131
C. Maternal Melo Matos .....	201	4	1	—	204	204	—	204
Inst. Art. e Of. Div. Providência	148	—	140	—	8	8	—	8
Rec.º Infantil Artur Bernardes ..	100	2	4	1	97	97	—	97
Amparo Tereza Cristina .....	51	1	—	—	52	41	11	52
Asilo Esp. João EEvangelista ...	49	—	1	—	48	48	—	48
Orfanato N. S. de Nazaré .....	240	1	20	—	221	211	10	221
Assoc. do Asilo São Luiz .....	366	17	8	5	370	254	116	370
Sodalício da Sacra Família .....	35	—	1	1	33	28	5	33
Asilo S. Coração de Maria .....	77	—	—	—	77	77	—	77
Asilo de Orfãs Anália Franco ....	70	—	—	—	70	70	—	70
Orfanato São José .....	180	10	—	—	190	190	—	190
Orfanato Evangélico .....	24	—	1	—	23	23	—	23
Abrigo Maria Imaculada .....	34	2	—	—	36	36	—	36
Orfanato Presbiteriano .....	89	—	2	—	87	85	2	87



ESPECIFICAÇÃO	EXIS- TIAM	ENTRA- RAM	S A I R A M		EXISTE	BRASI- LEIROS	ESTRAN- GEIROS	TOTAL
			ABAN- DONO	MORTES				
Abrigo Seara dos Pobres .....	41	—	—	—	41	41	—	41
Crèche Visc. São Francisco .....	15	6	6	—	15	15	—	15
Asilo Santa Maria .....	63	1	1	—	63	63	—	63
Obrade S. Vicente de Paulo ....	60	1	4	—	57	56	1	57
Abrigo Cristo Redentor .....	1.148	160	118	39	1.151	1.007	144	1.151
Orfanato S. Rita de Cássia .....	15	—	—	—	15	15	—	15
O. S. Tereza Cristina .....	39	—	—	—	39	39	—	39
Orfanato Pedro Richard .....	33	—	1	—	32	32	—	32
Pep. Cruzada de Sta. Terezinha.	101	—	—	—	101	101	—	101
Orfanato Casa de Lúcia .....	45	—	—	—	45	45	—	45
Casa da Infância .....	80	—	—	—	80	80	—	80
Abrigo da Criança Pobre .....	40	—	4	—	36	36	—	36
Casa de Lázaro .....	16	—	—	—	16	16	—	16
Asilo Inválidos da Pátria .....	1.717	10	9	2	1.716	1.716	—	1.716
<b>TOTAL .....</b>	<b>7.123</b>	<b>287</b>	<b>392</b>	<b>82</b>	<b>6.936</b>	<b>6.620</b>	<b>316</b>	<b>6.936</b>

### S E G U R A N Ç A   C O L E T I V A   E   I N D I V I D U A L

153 — MOVIMENTO DE INFRAÇÕES REGISTRADAS PELA INSPETORIA DO TRÁFEGO NO MÊS DE NOVEMBRO

REFERÊNCIA	A U T O S		ÔNIBUS	DIVERSOS	TOTAL
	PASSAG.	CARGA			
Descarga livre .....	—	28	—	—	28
Excesso de velocidade .....	16	9	4	—	29
Não diminuir a marcha no cruzamento .....	—	1	—	—	15
Estacionar em local não permitido .....	518	23	14	1	556
Desobediência ao sinal .....	673	67	72	11	823
Retardar a marcha .....	5	—	41	—	46
Interromper o trânsito .....	28	25	5	3	61
Passar a frente de outro ônibus .....	—	—	66	—	66
Angariar passageiros .....	52	—	—	—	52
Meio fio e bonde .....	22	3	2	—	27
Contra mão .....	28	4	—	4	36
Contra mão de direção .....	53	10	10	—	73
Desobediência às ordens de serviço .....	71	12	16	2	101
Falta de atenção e cautela .....	141	53	44	41	279
Dirigir desuniformizado .....	7	11	1	—	19
Trazer placa oculta ou inutilizada .....	28	62	5	—	95
Abandonar o veículo .....	110	4	6	6	126
Falta de luz .....	—	—	2	—	2
Excesso de fumaça .....	12	—	119	—	131
Vazar óleo .....	1	37	12	—	50
Falta transferência de local .....	170	41	18	1	230
Fila dupla .....	22	7	4	—	33
Falta de matrícula .....	218	55	—	21	294
Falta de documentos .....	57	21	—	2	80
Não apresentar licença .....	47	71	9	4	131
Falta de tabela horária .....	3	—	—	—	3
Falta de freios .....	—	40	34	—	74
Falta de lanternas .....	—	2	1	3	6
Falta ou deficiência de setas .....	—	34	5	—	39
Não apresentar carteira .....	115	17	11	36	179
Falta de habilitação .....	12	3	—	—	15
Regulador de velocidade viciado .....	—	—	2	—	2
Por falta de licença ou registo .....	5	—	—	—	5
Recusar passageiros .....	4	—	10	—	14
Fazer uso de faróis .....	5	—	1	—	5
Trafegar fóra da hora regulamentar .....	2	11	—	—	13
Diversos .....	28	9	7	6	50
<b>T O T A L .....</b>	<b>2.467</b>	<b>660</b>	<b>521</b>	<b>141</b>	<b>3.789</b>

A renda recolhida foi de 141:573\$000.

**CORPO DE BOMBEIROS**

154 — SOCORROS PRESTADOS NO MÊS DE NOVEMBRO

ESPECIFICAÇÃO	QUAN- TIDA- DE	ESPECIFICAÇÃO	QUAN- TIDA- DE												
Avisos recebidos	Pelos avisadores automáticos da corp. ....	5	Causas	Eletricidade (aparelhos ligados e aquecidos; curto-circuito, defeitos, super-aquecimento, etc.) .....	9										
	Pelos telefones da Cia. Telefônica .....	27				Explosão (centelhas de motor a explosão) .....	4								
	Pessoalmente .....	4						Chaminés; fagulhas (de locomotivas, fogão, fogareiros, defumadores, ferro de engomar, etc.) .....	1						
	Pelos telefones oficiais ....	1								Irradiação do calor .....	3				
Total .....	37	Pontas de cigarros, fósforos acesos .....	5												
Avisos de falsos incêndios .....	7	Lamparina acêsa .....	1												
			Combustão expontanea ....	1											
Locais dos acidentes	Automoveis (cami- nhões, transportes, pipas, motocicletas, onibus, etc.) ..	4	Incêndios	Ignoradas .....	5										
		Depósito de fitas de aço ...				1	Não classificadas .....	8							
		Estabelecimentos comerciais ou industriais .....				14			Total .....	37					
		Estabelecimentos públicos ..				1					Grandes .....	4			
	Escolas .....	1				Médios .....							2		
	Barracões .....	2												Pequenos .....	3
	Matas, capinzais, terrenos baldios, lixo .....	3													
	Residências particulares ....	8									De outra natureza .....	5			
	Embarcações, vagon, etc. ..	1				Total .....							37		
	Rêde de iluminação pública, mufa ,etc. ....	2												Imprudência ou descuido ..	4
Total .....	37	Negligência .....	18												
				Ignoradas .....	11										
						Natural .....	4								
								Total .....	37						
		Causas morais													

A ESTATÍSTICA DOS INCÊNDIOS JA' CONSTITUIU OBJETO DE COMENTÁRIOS, INSERIDOS NESTE MENSÁRIO, EM FEVEREIRO E MARÇO DO CORRENTE ANO.

ASSIM E' QUE, APRECIANDO OS DADOS ESTATÍSTICOS REFERENTES A ÊSTE MÊS DE NOVEMBRO, PUDEMOS AINDA VERIFICAR AQUELAS MESMAS TENDÊNCIAS E PREPONDERÂNCIAS JA' ASSINALADAS, QUE SE TEM REPETIDO, NA PLURALIDADE DOS MESES, COM REGULARIDADE E FREQUÊNCIA, DEVENDO SER CONSIDERADAS CONSTANTES DO FENÔMENO.

TAIS CONSTANTES ESTATÍSTICAS DOS INCÊNDIOS SÃO, NO DISTRITO FEDERAL:

1.<sup>a</sup>) — A PREFERÊNCIA DO FOGO PELOS ESTABELECIMENTOS COMERCIAIS E INDUSTRIAIS, EXAGERADA NESTE MÊS DE NOVEMBRO COM 14 CASOS NUM TOTAL DE 37.

2.<sup>a</sup>) — A PREDOMINÂNCIA DA NEGLIGÊNCIA E IMPRUDÊNCIA OU DESCUIDO, NAS CAUSAS MEDIATAS PROVOCADORAS DO FENÔMENO, COM 22 CASOS VERIFICADOS NESTE MÊS.

3.<sup>a</sup>) — A INFLUÊNCIA DA ELETRICIDADE E FENÔMENOS CORRELATOS, NA GÊNESE IMEDIATA DOS INCÊNDIOS, COM 9 CASOS OBSERVADOS.

RESALTA AINDA CONSIDERAR A EFICIÊNCIA DOS BOMBEIROS DO DISTRITO FEDERAL, JA' TRADICIONALMENTE RECONHECIDA, POIS, NESTE MÊS, IMPEDIRAM A PROPAGAÇÃO DE 23 INCÊNDIOS, EXTINTOS EM PRINCÍPIO, O QUE CONSTITUE A ELEVADA PERCENTAGEM DE 62% SÔBRE O QUANTITATIVO GLOBAL.

**TEATROS E CASAS DE DIVERSÕES**

155 — MOVIMENTO DOS TEATROS NO MÊS DE NOVEMBRO

REFERÊNCIA	PEÇAS REPRE- SENTA- DAS	REPRE- SENTA- ÇÕES	REFERÊNCIA	PEÇAS REPRE- SENTA- DAS	REPRE- SENTA- ÇÕES
Operas .....	8	11	Comédias .....	7	86
Operetas .....	3	52	Revistas .....	4	104
Total .....				22	253

CULTURA FÍSICA E DESPORTES

156 — CAMPEONATO DE FUTEBOL DO RIO DE JANEIRO — JOGOS REALIZADOS NO MÊS DE NOVEMBRO

CLUBES	JOGOS	GANHOS	EMPATES	PER-DIDOS	GOALS		PONTOS	
					PRÓ	CONTRA	GANHOS	PER-DIDOS
<b>PROFISSIONAIS :</b>								
Flamengo . . . . .	3	2	1	—	13	3	5	1
Botafogo . . . . .	3	2	1	—	6	6	5	1
Vasco da Gama . . . . .	3	2	—	1	6	4	4	2
Fluminense . . . . .	2	1	—	1	4	4	2	2
Bomsucesso . . . . .	3	1	—	2	9	9	2	4
America . . . . .	3	1	—	2	5	7	2	4
Bangú . . . . .	3	1	—	2	7	11	2	4
Madureira . . . . .	2	—	—	2	7	10	0	4
São Cristóvão . . . . .	2	—	—	2	2	9	0	4
<b>AMADORES :</b>								
Bangú . . . . .	3	3	—	—	16	3	6	0
Vasco da Gama . . . . .	3	2	1	—	10	4	5	1
Madureira . . . . .	2	1	1	—	6	3	3	1
Botafogo . . . . .	3	1	2	—	6	5	4	2
Fluminense . . . . .	2	1	—	1	5	6	2	2
São Cristóvão . . . . .	2	1	—	1	4	3	2	2
America . . . . .	3	1	1	1	8	6	3	3
Flamengo . . . . .	3	—	1	2	6	16	1	5
Bomsucesso . . . . .	3	—	—	3	2	9	0	6

A renda dos jogos no mês de Novembro atingiu à importância de Rs.: 309:966\$100.

TERRITÓRIO DO DISTRITO FEDERAL

157 — METEOROLOGIA — MÊS DE NOVEMBRO

D I A	PRESSÃO ATMOSFÉRICA º M/M	TEMPERATURA DO AR			CHUVA RECO- LHIDA EM 24 HORAS — M/M
		MÉDIA	MAXIMA	MÍNIMA	
1	760,0	19,4	22,1	16,9	0,0
2	58,3	21,1	23,2	18,0	0,0
3	52,2	23,8	27,8	19,6	0,0
4	55,1	27,2	36,2	21,4	21,5
5	54,8	22,2	23,8	20,2	1,3
6	60,1	20,0	22,2	17,0	1,8
7	63,5	19,7	21,7	17,1	0,0
8	62,3	20,6	22,5	18,6	0,2
9	59,8	20,6	21,4	19,8	0,3
10	57,9	21,1	23,0	20,0	0,2
11	754,4	22,7	25,4	19,4	1,3
12	51,8	24,6	27,2	21,0	0,9
13	53,4	24,3	28,4	21,2	1,2
14	54,3	22,2	23,6	20,8	4,3
15	54,4	21,3	22,9	19,8	9,5
16	59,0	19,1	21,2	17,8	8,3
17	61,6	18,2	18,9	16,8	8,2
18	61,5	19,9	21,6	18,1	0,0
19	61,5	20,7	22,2	19,4	0,0
20	61,1	20,8	22,4	18,7	0,0
21	760,4	21,5	23,2	20,2	0,0
22	58,9	21,8	23,6	19,5	0,0
23	55,9	24,2	27,0	21,2	0,0
24	56,1	24,2	26,8	22,6	0,0
25	58,2	22,4	24,6	21,0	0,0
26	57,7	22,4	24,2	20,8	2,0
27	54,7	24,7	29,5	21,6	47,2
28	53,1	25,9	31,0	21,6	58,9
29	54,1	25,4	28,8	21,4	0,0
30	56,6	24,1	25,8	22,5	0,0
Média	757,4	22,2	24,7	19,8	167,1



LOGRADOURO	BAIRRO	DIS-TRITO	LOGRADOURO	BAIRRO	DIS-TRITO
B .....	Rua Benfica	6	Bandeirantes .....	Cam. Guaratiba	14
B .....	Rua Cordovil	11	Randeirantes Recreio ...	Praça Guaratiba	14
B .....	Rua B. Pina	11	Bangú .....	Srr. Bangú	13
B .....	Cam. Bangú	13	Bangú .....	Crc. Bangú	13
B .....	Rua Inhoaíba	14	Bangú .....	Rua Bangú	13
B (A Redentora) .....	Praça Jacarep.	12	Bangú .....	Camp. C. Grande	14
B (Brr. Indianópolis)....	Rua Sape	10	Banharao .....	Rua Bangú	13
B (Cia. Territorial) .....	Rua I. Govern.	1	Barão .....	Praça I. Govern.	1
B (Faz. Af. Viveu).....	Rua C. Grande	14	Barão .....	Rua Jacarep.	12
B (Faz. da Bica).....	Rua Cascadura	10	Barão .....	Trav. Jacarep.	12
B (Faz. dos Coqueiros)..	Rua Santíssim.	14	Barão da Torre.....	Rua Ipanema	5
B (Na Est. R. S. Paulo).	Rua C. Grande	14	Barão de Angra.....	Rua M. Pinto	1
B (Na Est. Tindiba).....	Rua Jacarep.	12	Barão de Capanema.....	Praça I. Govern.	1
B (Na R. C. Magalhães).	Rua Benfica	6	Barão de Capanema.....	Rua Bangú	13
B (Na R. Campo Rib.)....	Rua I. Govern.	1	Barão de Corumbá.....	Praça Tijuca	7
B (Na R. Leop. Bastos).	Rua E. Novo	9	Barão de Cofegipe.....	Rua V. Izabel	8
B (Na R. M. Machado).	Rua Madureira	10	Barão de Drumond.....	Praça V. Izabel	8
B (Piraquara) .....	Rua Realengo	13	Barão de Gambca.....	Rua Marítima	1
B (Renerio) .....	Rua C. Grande	14	Barão de Guajara.....	Praça E. Novo	9
B (Ret. da Saudade)....	Rua Gávea	4	Barão de Guaratiba.....	Trav. Catete	3
B (Ret. dos Artist.).....	Rua Jacarep.	12	Barão de Guaratiba.....	Rua Catete	3
B (Rutlandia) .....	Rua Tijuca	7	Barão de Icarai.....	Rua Flamengo	3
B (Senad. Camará) .....	Rua Sen. Cam.	13	Barão de Iguatemi.....	Rua P. Band.	2
B (Vil. Balneária) .....	Rua B. Tijuca	4	Barão de Ipanema .....	Rua Copacab.	5
B (Vil. Cost. Barros)....	Rua C. Barros	10	Barão de Itaipú.....	Rua Andaraí	8
B (Vil. da Penha).....	Praça Penha	11	Barão de Itambí.....	Rua Botafogo	4
B (Vil. da Penha).....	Rua Penha	11	Barão de Itapagipe.....	Rua R. Compr.	2
B (Vil. do Ceo).....	Rua C. Grande	14	Barão de Jaguaribe.....	Rua Ipanema	5
B (Vil. do Ceo).....	Aven. C. Grande	14	Barão de Jaguarl.....	Rua Irajá	10
B (Vila Ema) .....	Rua Irajá	10	Barão de Ladário.....	Praça Centro	1
B (Vila Itambí) .....	Rua Realengo	13	Barão de Laguna.....	Rua S. Cruz	15
B (Vila Mal. Hermes)....	Rua Mal. Herm.	10	Barão de Loreto.....	Rua S. Cruz	15
B (Vila Mimosa) .....	Rua Irajá	10	Barão de Lucena.....	Rua Botafogo	4
B (Vila Pedro 2.º).....	Rua Pavuna	10	Barão de Lucena.....	Rua S. Cruz	15
B (Vila Rangel) .....	Rua Irajá	10	Barão de Melgaço.....	Rua Cordovil	11
B (Vila S. Lázaro).....	Rua Cajú	6	Barão de Melgaço.....	Rua Cordovil	10
B (Vila Turismo) .....	Rua Penha	11	Barão de Mesquita.....	Rua Tijuca	7
Babilônia .....	Morro Urca	4	Barão de Mesquita.....	Rua V. Izabel	8
Babilônia .....	Lad. Copacab.	5	Barão de S. Angeló.....	Rua Méier	9
Babilônia .....	Rua V. Izabel	8	Barão de S. Borges.....	Rua B. do Mato	9
Bacopa .....	Rua B. Ribeiro	10	Barão de S. Felix.....	Rua Centro	1
Bacurua .....	Rua I. Govern.	1	Barão de Sertório.....	Rua R. Comur.	2
Baepina .....	Rua Irajá	10	Barão de Taquára.....	Praça Jacarepag.	2
Baía .....	Rua S. Cristóv.	6	Barão de Tefé.....	Avenida Marítima	1
Baiacu .....	Ilh. Ilha	1	Barão de Triunfo.....	Rua Realengo	13
Baicuru .....	Rua C. Grande	14	Barão de Ubá.....	Rua Matoso	2
Bairro Triunfo .....	Trl. S. Cruz	15	Barão de Vassouras.....	Rua Andaraí	8
Balbina .....	Rua Q. Bocaiuv.	10	Barão de Bananal.....	Rua Cascadura	10
Baldraco .....	Rua Rocha	9	Barão de Bom Retiro...	Rua Andaraí	8
Balduino de Aguiar .....	Rua Cordovil	11	Barão de Bom Retiro...	Rua Andaraí	9
Baltazar Lisboa .....	Rua A. Campis.	8	Barão de Flamengo.....	Rua Flamengo	3
Bambina .....	Rua Botafogo	4	Barão de Jacuí.....	Rua B. Ribeiro	10
Bambui .....	Rua Andaraí	8	Barão de Macauba.....	Rua Botafogo	4
Bambus .....	Rua I. Govern.	1	Barão O. Castro.....	Rua Gávea	4
Bambus .....	Rua S. Cruz	15	Barão de Petrópolis.....	Trav. Itapirú	2
Bananal .....	Pri. I. Govern.	1	Barão de Petrópolis.....	Rua Itapirú	2
Bananal .....	Estr. Jacarep.	12	Barão de Piraquara.....	Rua Realengo	13
Bandeira .....	Pri. I. Govern.	1	Barão de Pirassinunga...	Rua Tijuca	7
Bandeira .....	Praça P. Bandei.	2	Barão de S. Francisco...	Rua Andaraí	8
Bandeira .....	Estr. Inhoaíba	14	Barão S. Largo.....	Rua Irajá	10
Band. de Gouvea .....	Rua Riachuelo	9	Barata le Almeida.....	Rua F. Rainha	9
Bandeirantes .....	Rua E. Velho	2	Barata Ribeiro.....	Rua Copacab.	5
Bandeirantes .....	Aven. Jacarep.	12	Barauna .....	Rua Anchieta	13
Bandeirantes .....	Praça Jacarep.	12	Barbacena .....	Rua Eng. Dent.	9

LOGRADOURO	BAIRRO	DIS-TRITO	LOGRADOURO	BAIRRO	DIS-TRITO		
Barbeiros	Trav.	Centro	1	Belila	Rua	10	
Barbosa	Rua	Cascadur.	19	Belizário de Souza	Rua	Realengo	13
Barbosa Cordeiro	Rua	Amorim	11	Belizário Pena	Rua	Penha	11
Barbosa da Silva	Rua	Rocha	9	Belmira	Rua	Piedade	9
Barbosa de Oliveira	Pra.	Magno	10	Blemonte	Pra.	Olaria	11
Barbosa Lima	Pra.	Vig. Geral	11	Belvedere	Rua	S. Tereza	3
Barbosa Pita	Rua	Irajá	10	Benteví	Trv.	Senado	1
Barbosa Rodrigues	Rua	Cavalcanti	10	Beneditinos	Rua	Centro	1
Barcelona	Rua	Cachambi	9	Benedito Hipólito	Rua	Mangue	2
Barcelos Domingos	Rua	C. Grande	14	Benedito Otoni	Rua	S. Cristóv.	6
Bariri	Rua	Olaria	11	Benevente	Rua	Jacarepag.	12
Baroneza	Rua	Jacerepag.	12	Benevolência	Trav.	Penha	10
Baroneza	Trav.	Jacerepag.	12	Benfica	Larg.	S. Cristóv.	6
Baroneza Poconé	Rua	Gávea	4	Beni	Rua	I Govern.	1
Baroneza En. Novo	Rua	Sampáio	9	Benício de Abreu	Rua	E. Dentro	9
Baroneza Uruguaiana	Rua	L. Vascon.	9	Benjamin Batista	Rua	Gávea	4
Barra	Estrada	Guaratiba	14	Benjamin Constant	Rua	Glória	3
Barra da Tijuca	Estrada	B. Tijuca	7	Benjamin Constant	Pra.	Sta. Cruz	15
Barra Guaratiba	Estrada	Guaratiba	14	Benjamin Franklin	Rua	Osw. Cruz	10
Barreiros	Rua	Ramos	11	Benjamin Magalhães	Rua	T. Nova	9
Barreto Cunha	Rua	B. Ribeiro	10	Bento Amaral	Rua	Eng. Rain.	9
Barro Vermelho	Estrada	Sapê	10	Bento Cardoso	Rua	Penha	11
Barros	Trav.	Olaria	11	Bento Gonçalves	Rua	Eng. Dent.	9
Barros Alarcão	Rua	Guaratiba	15	Bento Lima	Rua	Piedade	10
Barros Barreto	Rua	Bonsuces.	11	Bento Lisboa	Rua	Catete	3
Barros Filho	Pra.	B. Filho	10	Bento Ribeiro	Rua	Marítima	1
Barros Leite	Trv.	Q. Bocaiuv.	10	Bento Ribeiro	Rua	Bnto Rib.	10
Barros Sobrinho	Trv.	Gambôa	1	Bento Teixeira	Rua	Gambôa	1
Barroso Pereira	Rua	Irajá	10	Bernard Gustavo	Rua	Olaria	11
Barroso	Lad.	Gambôa	1	Bernardeli	Pra.	Copacab.	5
Barroso	Trv.	Gambôa	1	Bernardino Andr.	Rua	Turiassú	10
Bartira	Rua	Colégio	10	Bernardino Campos	Rua	Piedade	9
Bart. Gusmão	Av.	S. Crist.	6	Bernardino Carvalho	Rua	Ramos	11
Bart. Mitre	Av.	Leblom	4	Bernardino Santos	Rua	Sta. Terez.	3
Bart. Portela	Rua	Botafogo	4	Bernardino Viana	Rua	Anchieta	13
Basílio da Gama	Rua	C. Vidal	9	Bernardo	Trv.	Encantad.	9
Basílio de Brito	Rua	Cachambi	9	Bernardo	Rua	Encantad.	9
Basílio Torreão	Rua	C. Grande	14	Bernardo Vasconcellos	Rua	Realengo	13
Bastos	Trv.	Mangue	2	Bernardo Figueiredo	Rua	Penha	11
Bastos de Oliveira	Rua	O. Cruz	10	Bernardo Guimarães	Rua	Cascadur.	10
Batalha	Beco	Mercado	1	Bernardo Taveira	Rua	V. Carval.	10
Batalha	Est.	C. Grande.	14	Berquo	Rua	Piedade	9
Batista Braga	Rua	Sapê	10	Bertolina	Rua	Realengo	13
Batista da Costa	Rua	Gávea	4	Beta	Trv.	Irajá	10
Batista das Neves	Rua	H. Lobo	2	Bezerra de Menezes	Rua	Irajá	10
Batista Pereira	Rua	Piedade	9	Bias Forte	Rua	Bonsuces.	11
Batista Pereira	Rua	Jacarepag.	12	Bica	Trv.	I. Govern.	1
Baturité	Rua	Bonsuces.	11	Bica	Est.	I. Govern.	1
Baurú	Rua	Campinho	10	Bica	Praia	I. Govern.	1
Be	Rua	Guaratiba	14	Bica	Rua	Cascadur.	10
Beberibe	Rua	R. Albuq.	13	Bica	Cam.	Irajá	10
Begonha	Rua	Penha	11	Biguá	Est.	Tijuca	7
Beira-Mar	Av.	Guanabar.	1	Biriba	Rua	Bangú	13
Beira-Mar	Av.	Guanabar.	3	Bispo	Rua	Rio Compr.	2
Bela	Rua	S. Crist.	6	Bispo Lacerda	Rua	Del Castil.	9
Bela	Rua	Colégio	10	Bittencourt	Rua	Q. Bocaiuv.	10
Bela	Rua	Irajá	10	Bittencourt	Trv.	Q. Bocaiuv.	10
Bela de São Luiz	Rua	V. Izabel	8	Bittencout Silva	Rua	Centro	1
Bela Vista	Rua	Eng. Novo	9	Bittencourt Sampaio	Rua	Bonsuces.	11
Bela Vista	Rua	C. Grande	14	Blandina	Trv.	Osw. Cruz	10
Belarmina	Rua	Realengo	13	Blandin Pires	Rua	Olaria	11
Belarmino Barreto	Rua	Ramos	11	Boa Esperança	Rua	Par. Lucas	11
Belarmino Matos	Rua	V. Carval.	10	Boa Esperança	Rua	Deodoro	13
Belas Artes	Trv.	Centro	1	Boa Esperança	Rua	Sta. Cruz	15
Belchior da Fonseca	Rua	Guaratiba	15	Boa Vista	Rua	Tijuca	7
Belem	Rua	Realengo	13	Boa Vista	Trv.	Tijuca	7
Felfor Roxo	Rua	Copacab.	5	Boa Vista	Trv.	Anchieta	13
Belgrado	Rua	B. Ribeiro	10	Boa Vista	Rua	Sta. Cruz	15



LOGRADOURO	BAIRRO	DIS-TRITO	LOGRADOURO	BAIRRO	DIS-TRITO		
Boacica .....	Rua	Anchieta	13	Buenos Aires .....	Rua	Centro	1
Boaria .....	Rua	Bangú	13	B. de Carvalho .....	Rua	Copacab.	5
Boca do Mato .....	Cam.	Jacarep.	12	B. Marcial .....	Rua	Cordovil	11
Bocaina .....	Rua	B. do Mato	9	Buquira .....	Trv.	T. Coelho	10
Bodegão .....	Lg.	Sta. Cruz	15	Buraco de Ouro .....	Cam.	Jacarepag.	12
Bogarí .....	Rua	Gávea	4	Buraco Quente .....	Cam.	Paciência	14
Bogarí .....	Rua	Jacarep.	12	Buri .....	Rua	Ramos	11
Boiobi .....	Rua	Bangú	13	Buriti .....	Rua	Tuiassú	10
Bojador .....	Av.	Paciência	14	Butiá .....	Rua	C. Grande	14
Bojarú .....	Rua	I. Govern.	1	Butucarai .....	Pra.	Tijuca	7
Bolivar .....	Rua	Copacab.	5	Butui .....	Rua	Penha	11
Bolívia .....	Rua	Eng. Novo	9	BW .....	Rua	Guaratiba	14
Bolívia .....	Pra.	Guaratiba	14	LOGRADOUROS DA LETRA — B — QUE			
Bom Jardim .....	Ilha	Ilha	1	PERTENCEM A MAIS DE UM DISTRITO			
Bom Jardim .....	Rua	Cordovil	11	Barão de Bom Retiro até			
Bom Jesus .....	Ilha	Ilha	1	Jard. Zoológico daí ao	Rua		9
Bom Jesus .....	Pra.	Paqueta	1	fim .....			8
Bom Jesus .....	Trv.	Centro	1	Barão Melgaço, 400 ms.			
Bom Pastor .....	Rua	Tijuca	7	Lg. Camboatá, daí até	Rua		11
Bonsucesso .....	Rua	Bonsuces.	11	fim .....			10
Bonsucesso .....	Pra.	Bonsuces.	11	Barão de Mesquita até	Rua		7
Bonfim .....	Rua	S. Cristóv.	6	José Higino, daí ao fim.			8
Boqueirão .....	Ilha	Ilha	1	Beira-Mar — 100 ms., daí	Avn.		1
Boqueirão .....	Pri.	I. Govern.	1	ao fim .....			3
Boqueirão .....	Est.	S. Camará	13	— Letra C —			
Boquera .....	Rua	Osw. Cruz	10	C .....	Rua	P. Luças	11
Borborema .....	Rua	Magno	10	C .....	Rua	Realengo	13
Borda do Mato .....	Rua	Andaraí	8	C .....	Cam.	Bangú	13
Bore .....	Rua	Jacarepag.	12	C .....	Rua	Benfica	6
Borges .....	Trv.	Méier	9	C .....	Rua	Osw. Cruz	10
Borges .....	Trv.	B. Ribeiro	10	C Bair. Indianópolis .....	Rua	Sapê	10
Borges Freitas F. <sup>o</sup> .....	Rua	Anchieta	13	C Territ. R. Janeiro .....	Rua	P. Lucas	11
Borges Monteiro .....	Rua	Encantad.	9	C Cia. Humaitá .....	Rua	Humaitá	4
Borja Castro .....	Rua	Centro	1	C Cia. Territorial .....	Rua	I. Govern.	1
Borja Reis .....	Rua	Méier	9	C Fazenda A. Viveu .....	Rua	C. Grande	14
Bororó .....	Rua	Inhaúma	9	C Faz. Coqueiros .....	Rua	Santíssimo	14
Botafogo .....	Pri.	Botafogo	4	C Morro do Ouro .....	Rua	I. Govern.	1
Botafogo .....	Pra.	Inhaúma	9	C Estr. Carapiá .....	Rua	Guaratiba	14
Botafogo .....	Rua	Piedade	9	C Estr. R. S. Paulo .....	Rua	C. Grande	14
Botafogo .....	Est.	C. Barros	10	C Na Rua A. Leitão .....	Trv.	B. do Mato	9
Botelho .....	Rua	Piedade	9	C na Rua C. Magalhães .....	Rua	Benfica	6
Boticário .....	Bec.	C. Velho	3	C na R. J. Eufrosina .....	Rua	Eng. Novo	9
Boticário .....	Lg.	C. Velho	3	C Na R. Leop. Bastos .....	Rua	Eng. Novo	9
Botucatu .....	Rua	Andaraí	8	C na R. Picuí .....	Rua	B. Ribeiro	10
Botocudo .....	Rua	I. Govern.	1	C Renerio .....	Rua	C. Grande	14
Braço Forte .....	Ilha	Ilha	1	C Retiro Saudade .....	Rua	Gávea	4
Braga .....	Rua	Penha	11	C Ritlândia .....	Trv.	Tijuca	7
Bragança .....	Beco	Centro	1	C Vila Balneária .....	Rua	B. Tijuca	4
Bragança .....	Trv.	Anchieta	13	C Vila C. Barros .....	Rua	C. Barros	10
Bragas .....	Cam.	Guaratiba	14	C Vila da Penha .....	Rua	Penha	11
Brandura .....	Trv.	Penha	10	C Vila do Céu .....	Rua	C. Grande	14
Brasil .....	Rua	Eng. Dent.	9	C Vila Ema .....	Rua	Irajá	10
Brasil .....	Rua	Magno	10	C Vila Itambí .....	Rua	Realengo	13
Braulio Cordeiro .....	Rua	Riachuelo	9	C Vila Pedro II .....	Rua	Pavuna	10
Braulio Muniz .....	Rua	Eng. Dent.	9	C Vila Rangel .....	Rua	Irajá	10
Braz de Pina .....	Est.	Penha	11	C Vila S. Lázaro .....	Rua	Cajú	6
Braz e Barros .....	Trv.	Itapirú	2	Caapeba .....	Rua	B. Ribeiro	10
Brasilina .....	Rua	Cascadur.	10	Cabaceiros .....	Cam.	Guaratiba	14
Brasilina .....	Rua	Magno	10	Cabeceiro do Rio .....	Est.	I. Govern.	1
Brejauva .....	Rua	Anchieta	13	Cabedelo .....	Rua	Olaria	11
Brito de Lima .....	Trv.	M. Graça	9	Cabo Reis .....	Rua	Ramos	11
Brito Teixeira .....	Trv.	Gambóa	1	Caboclos .....	Mor.	C. Grande	14
Brocoió .....	Ilha	Ilha	1	Caboclos .....	Est.	C. Grande	14
Bruces .....	Rua	Jacarepag.	12				
Bruno Seabra .....	Rua	Riachuelo	9				
Bruxelas .....	Avn.	Bonsuces.	11				
Buarque de Macedo .....	Rua	Flamengo	3				
Bueno de Paiva .....	Rua	Méier	9				



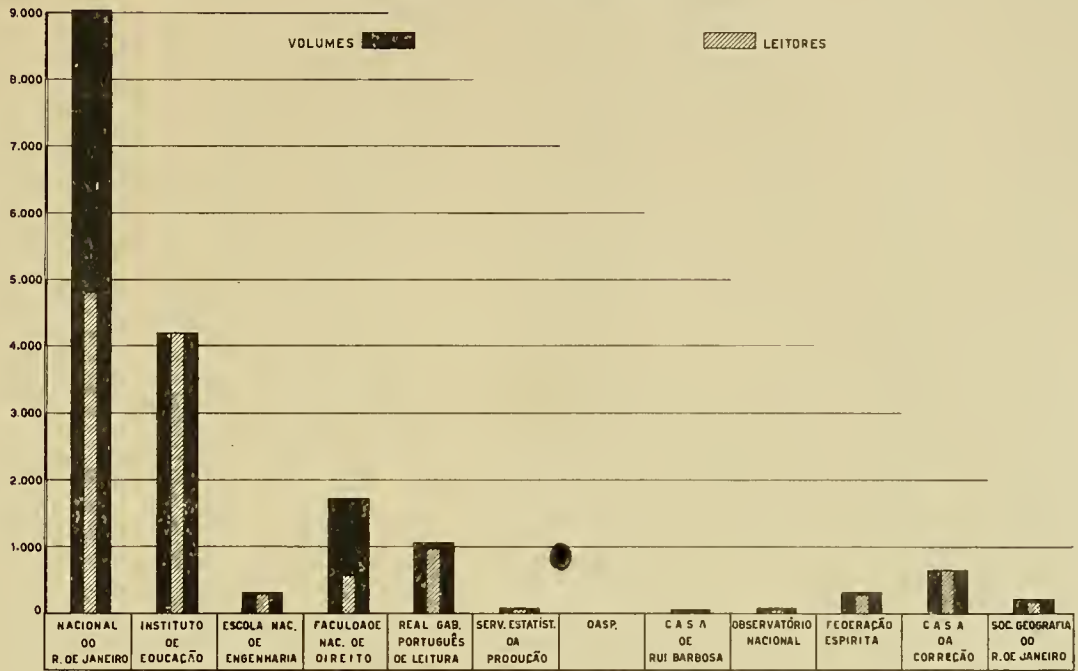
LOGRADOURO	BAIRRO	DIS- TRITO	LOGRADOURO	BAIRRO	TRITO DIS-		
Caboré .....	Beco	Méier	9	Camaragive .....	Rua	Tijuca	7
Cabral .....	Trv.	Bonsuces.	11	Camarista Méier .....	Rua	Méier	9
Cabras .....	Ilha	Ilha	1	Cambará .....	Rua	Ramos	11
Cabreuva .....	Rua	Penha	11	Cambembe .....	Ilha	Ilha	1
Cabuçu .....	Est.	C. Grande	14	Camboatá .....	Lgo.	R. Albuq.	13
Cabuçu .....	Rua	B. Mato	9	Camboatá .....	Estr.	Deodoro	13
Cabuçu de Baixo.....	Est.	Guaratiba	14	Camboatá .....	Estr.	C. Grande	14
Cabuí .....	Cam.	Guaratiba	14	Camboatá .....	Estr.	C. Barros	10
Cabungui .....	Est.	Guaratiba	14	Camboatá .....	Estr.	Deodoro	10
Cabungui .....	Cam.	Guaratiba	14	Cambucí do Vale.....	Rua	V. Carvalh.	10
Caburí .....	Rua	Turiassú	10	Cambuí .....	Rua	I. Govern.	1
Caçapava .....	Rua	Andaraí	8	Cambuquira .....	Rua	Ter. Nova	9
Cacequi .....	Rua	Penha	11	Camélias .....	Rua	Jacarepag.	12
Cachambí .....	Rua	Cachambí	9	Camélias .....	Rua	Areal	10
Cachamorra .....	Estt.	C. Grande	14	Camerino .....	Rua	Centro	1
Cachceira .....	Rua	S. Camará	13	Cametá .....	Rua	Cascadur.	10
Cachoeira .....	Cam.	Guaratiba	14	Caminha .....	Trv.	Andaraí	8
Cachoeira .....	Estr.	C. Grande	14	Cam. da Caixinha.....	Beco	Bangú	13
Cachorros .....	Cam.	Guaratiba	14	Caminho da Serra.....	Rua	.....	13
Cacilda Rodrigues.....	Trav.	Penha	11	Caminho do A.....	Rua	Bangú	13
Cacira .....	Rua	B. Pina	11	Caminhoá .....	Rua	Gávea	4
Cacua .....	Estr.	I. Govern.	1	Camirim .....	Rua	Cavalcant.	10
Cadeia .....	Estr.	I. Govern.	1	Camocim .....	Rua	I. Govern.	1
Cadete Polônia .....	Rua	E. Novo	9	Camões .....	Aven.	Penha	11
Cadete Ulis. Veiga .....	Rua	S. Cristóv.	6	Camorim .....	Estr.	Jacarepag.	12
Cadetes .....	Praça	Realengo	13	Camorim .....	Faz.	Jacarepag.	12
Caseta .....	Rua	T. Coelho	9	Campanha .....	Trav.	V. Carvalh.	10
Caetano da Silva .....	Rua	Cascadura	10	Campeiro Mor .....	Rua	Sta. Cruz	15
Caetano de Almeida.....	Rua	Méier	9	Campelo .....	Estr.	Jacarepag.	12
Caetano de Campos.....	Rua	Tijuca	7	Campinas .....	Rua	Andaraí	8
Caetano Martins .....	Rua	Itapirú	2	Campinho .....	Estr.	C. Grande	14
Caetés .....	Rua	Bonsuces.	11	Campinho .....	Lgo.	Jacarepag.	10
Caetité .....	Trav.	C. Grande	14	Campo Dareia .....	Estr.	Jacarepag.	12
Cafua .....	Cam.	S. Camará	13	Campo da Botija.....	Rua	Q. Bocaiuv.	10
Cafundá .....	Estr.	Jacarepag.	12	Campo da Ribeira .....	Rua	I. Govern.	1
Cafundá .....	Cam.	Guaratiba	14	Campo de Fora .....	Rua	C. Grande	14
Cai .....	Praça	Penha	11	Campo d Marte.....	Lgo.	Realengo	13
Caiabú .....	Rua	Irajá	10	Campo d Marte.....	Rua	Realengo	13
Caiapó .....	Rua	E. Novo	9	Campo do Colégio.....	Trl.	Sta. Cruz	15
Caiapú .....	Rua	Mal. Herm.	10	Campo Grande .....	Rua	C. Grande	14
Caiara .....	Rua	Santíssim.	14	Camponeza .....	Rua	Penha	11
Caiari .....	Rua	Cascadur.	10	Campos .....	Trav.	Penha	11
Caiçara .....	Rua	Irajá	10	Campos Carvalho .....	Rua	Leblon	4
Caiscô .....	Rua	Jacarepag.	12	Campos da Paz .....	Rua	R. Compr.	2
Caiscô .....	Trav.	Jacarepag.	12	Campos da Paz .....	Trav.	Inhaúma	9
Caieira .....	Cam.	Jacarepag.	12	Campos Melo .....	Rua	Realengo	13
Cairú .....	Beco	Centro	1	Campos Sales .....	Aven.	Guaratiba	14
Caiua .....	Rua	Colégio	10	Campos Sales .....	Rua	E. Velho	2
Caixa .....	Cam.	Realengo	13	Canal .....	Aven.	Pavuna	10
Caixa Dágua .....	Lad.	.....	12	Canal .....	Aven.	Irajá	10
Caixa Dágua .....	Cam.	Guaratiba	14	Canalisada .....	Aven.	B. Tijuca	4
Cajá .....	Estr.	Penha	11	Cananéa .....	Rua	B. Ribeiro	10
Cajaiba .....	Rua	Bangú	13	Canastra .....	Trav.	Inhaúma	9
Cajaseiros .....	Cam.	Santíssim.	14	Canavieiras .....	Rua	Andaraí	8
Cajú .....	Praia	Cajú	6	Cancela Preta .....	Cam.	C. Afonsos	13
Cajueiros .....	Rua	Guaratiba	14	Cancela Preta .....	Estr.	Anchieta	13
Cajueiros .....	Cam.	Santíssim.	14	Cancelas .....	Beco	Centro	1
Cajueiros .....	Rua	M. Provid.	1	Candelária .....	Rua	Centro	1
Caldas Barbosa .....	Rua	Piedade	9	Cândida Bastos .....	Rua	Cascadur.	10
Caldas Barbosa .....	Rua	Piedade	10	Cândida da Silva.....	Rua	C. Grande	14
Calharins .....	Cam.	Jacarepag.	12	Cândida Lopes .....	Cam.	Sta. Cruz	15
Calicut .....	Rua	Paciência	14	Cândida Rosa .....	Cam.	C. Grande	14
Califórnia .....	Rua	Penha	11	Cândido Benício .....	Rua	Jacarepag.	12
Calmon Cabral .....	Rua	Irajá	10	Cândido Gafre .....	Rua	Urca	4
Calógeras .....	Aven.	Virtudes	1	Cândido Mendes .....	Rua	Glória	3
Calumbí .....	Rua	Irajá	10	Cândido Oliveira .....	Esc.	S. Teresa	1
Cam. e Est. Partic. ....	.....	C. Grande	14	Cândido Oliveira .....	Rua	S. Teresa	2
Camaquam .....	Rua	Penha	11	Canhangá .....	Estr.	Sa. Cruz	15

LOGRADOURO	BAIRRO	DIS- TRITO	LOGRADOURO	BAIRRO	LIS- TRITO		
Canico	Praça	Cocapab.	5	Caraguatá	Praça	Irajá	10
Caninare	Rua	I. Govern.	1	Caraiiba	Rua	Colégio	10
Canindé	Rua	E. Novo	9	Caraipe	Rua	B. Pina	11
Canizares Veiga	Rua	Jacarepag.	12	Caramuru	Rua	Realengo	13
Canning	Rua	Copacab.	5	Caramuru	Rua	Cavalcanti	10
Canoa	Cam.	Gávea	4	Carandaí	Rua	Mal. Herm.	10
Cantagalo	Cam.	C. Grande	14	Caranguejo	Cam.	Jacarepag.	12
Cantagalo	Estr.	Guaratiba	14	Caranguejo	Cam.	Jacarepag.	12
Cantagalo	Cam.	Jacarepag.	12	Carapiá	Estr.	Guaratiba	14
Cantagalo	Aven.	Gávea	5	Carapiaba	Rua	Santíssim.	14
Cantagalo	Estr.	.....	14	Carapini	Rua	S. Camará	13
Cantan	Rua	B. Pina	11	Carapinima	Rua	Bangú	13
Cantilda Maciel	Rua	E. Dentro	9	Caraiuna	Rua	G. Grande	14
Canuma	Rua	E. Rainh.	9	Cardeal D. Seb. Leme	Rua	S. Teresa	3
Canuto Sairaiva	Rua	Tijuca	7	Cardeal Arcoverde	Rua	Guaratiba	14
Caobí	Rua	Irajá	10	Cardeal Arcoverde	Praça	Leme	5
Canpanema	Rua	I. Govern.	1	Cardeal Leme	Alam.	B. Pina	11
Capao	Estr.	Jacarepag.	12	Cardoso de Castro	Rua	Anchieta	13
Caparaó	Rua	Boca Mato	9	Cardoso de Moraes	Rua	Bonsuces.	11
Capela	Cam.	Jacarepag.	12	Cardoso Junior	Rua	Laranjeir.	3
Capela	Lgo.	Jacarepag.	12	Cardoso Marinho	Rua	Marítima	1
Capela	Praia	Jacarepag.	12	Cardoso Martins	Rua	Realengo	13
Capela	Lgo.	Inhoaíba	14	Cardoso Melo	Rua	Osw. Cruz	10
Capela	Rua	Piedade	9	Cardoso Mesquita	Rua	E. Dentro	9
Capenha	Estr.	Jacarepag.	12	Cardoso Quintão	Rua	Cavalcanti	10
Capiberibe	Rua	Gambôa	1	Cardoso Quintão	Trav.	Cavalcanti	10
Capiberibe	Rua	Sapé	10	Cardosos	Cam.	Bangú	13
Capintuba	Rua	V. Carvalh.	10	Cardosos	Trav.	Cascadur.	10
Capineira	Cam.	B. Filho	10	Carioca	Rua	Irajá	10
Capiranga	Rua	Magno	10	Catrúz	Estr.	Guaratiba	15
Capistrano Abreu	Rua	Botafogo	4	Catugi	Rua	I. Govern.	1
Capitão Barbosa	Estr.	I. Govern.	1	Catumbí	Lgo.	Catumbí	2
Capitão Barbosa	Trav.	I. Govern.	1	Catumbí	Rua	Catumbí	2
Capitão Barrão	Rua	S. Cristóv.	6	Caturama	Rua	R. Compr.	2
Cap. Borges Couto	Rua	C. Grande	14	Caturité	Rua	C. Grande	14
Capitão Bragança	Rua	Amorim	11	Cava	Cam.	Guaratiba	14
Capitão C. Menezes	Rua	D. Clara	10	Cavaco	Estr.	Jacarepag.	12
Capitão Carlos	Rua	Ramos	11	Cavalcanti	Trav.	I. Govern.	1
Capitão Couto	Lgo.	.....	10	Cavani	Rua	Bangú	13
Capitão Cruz	Rua	Cordovil	11	Ce. Rec. Bandeir.	Aven.	Guaratiba	14
Cap. Duf. Andrade	Rua	Realengo	13	Ce. Vil. Pedro 2.	Rua	Pavuna	10
Capitão Felisbino	Rua	Santíssim.	13	Ceará	Rua	Bangú	13
Capitão Felix	Rua	S. Cristóv.	6	Ceará	Cam.	Bangú	13
Capitão Franco	Rua	R. Albuq.	13	Ceará	Rua	S. F. Xav.	9
Capitão Jesús	Rua	Cachambí	9	Cecari	Rua	Cordovil	11
Capitão Machado	Rua	Jacarepag.	12	Ceci	Rua	Ramos	11
Capitão Macieira	Rua	D. Clara	10	Cecília	Trav.	Irajá	10
Capitão Menezes	Rua	Jacarepag.	12	Cecília	Trav.	Q. Bocaiuv.	10
Capitão Paulo	Rua	Anchieta	13	Celestina	Trav.	Olaria	11
Capitão Pires	Rua	B. Ribeiro	10	Célia	Rua	Realengo	13
Capitão Portela	Rua	V. Militar	13	Celina	Rua	Inhoíba	14
Capitão Rezende	Rua	Cachambí	9	Cem	Rua	I. Govern.	1
Capitão Rubens	Rua	Mal. Herm.	10	Cemitério	Estr.	R. Albuq.	13
Capitão Salomão	Rua	Botafogo	4	Cemitério	Rua	Bangú	13
Capitão Sampaio	Rua	Cachambí	9	Cemitério	Estr.	I. Govern.	1
Capitão Sena	Rua	Mor. Pinto	1	Cento Cinco	Rua	I. Govern.	1
Capitão Teixeira	Rua	Realengo	13	Cento e Cinconeta	Rua	I. Govern.	1
Capitão Vicente	Rua	Penha	11	Cento e Dois	Rua	I. Govern.	1
Capitulino	Rua	Rocha	9	Cento e Quatro	Rua	I. Govern.	1
Capivarí	Rua	Bonsuces.	11	Centro e Tres	Rua	I. Govern.	1
Capoava	Rua	B. Pina	11	Centro e Um	Rua	I. Govern.	1
Capoeira Grande	Estr.	Guaratiba	15	Central	Aven.	Guaratiba	14
Capoeira Grande	Estr.	Guaratiba	14	Central	Cam.	V. Isabel	8
Capoeiras	Estr.	C. Grande	14	Cercadinho	Rua	Sta. Cruz	15
Capoeiras	Lgo.	C. Grande	14	Ceres	Rua	Bangú	13
Capurí	Rua	Gávea	4	Ceriba	Rua	Realengo	13
Caquiseiros	Cam.	Santíssim.	14	Cerqueira	Rua	Paquetá	1
Carabu	Rua	Olaria	11	Cerqueira	Trav.	Paquetá	1



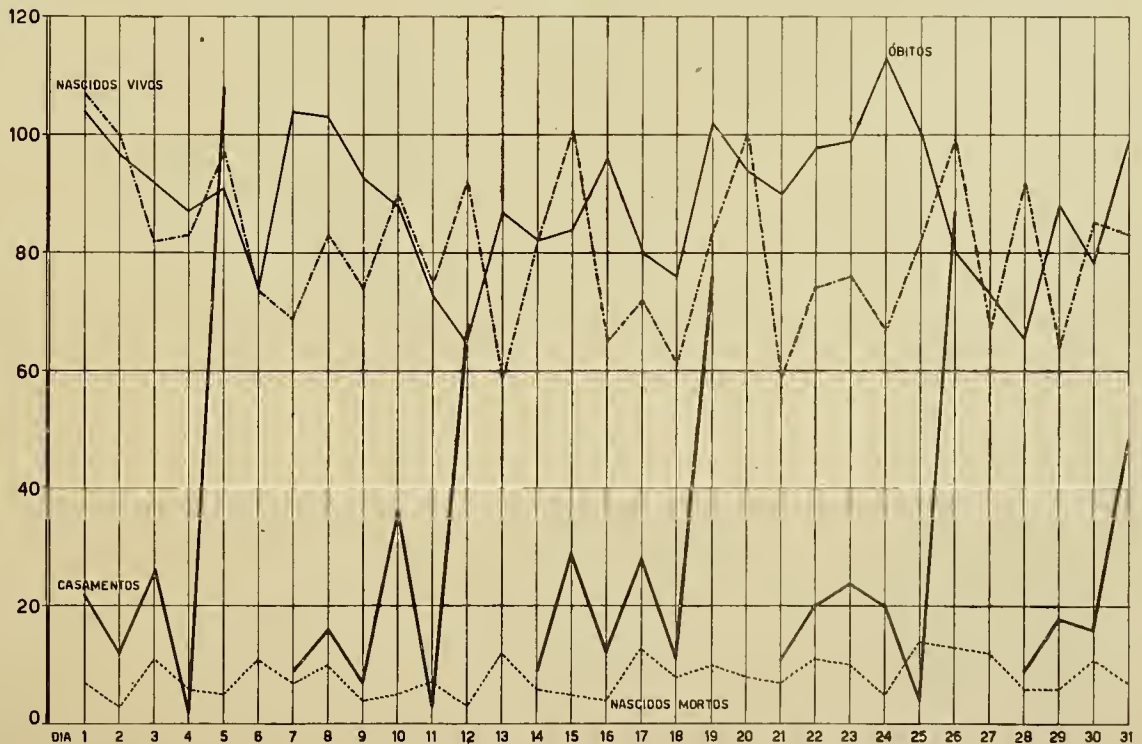
# BIBLIOTECAS

MOVIMENTO EM NOVEMBRO DE 1940.




# MOVIMENTO DA POPULAÇÃO

## OUTUBRO







LOGRADOURO		BAIRRO	DIS- TRITO	LOGRADOURO		BAIRRO	DIS- TRITO
Cerqueira Cezar	Rua	Magno	10	Cincoenta e Seis	Rua	I. Govern.	1
Cerqueira Daltro	Rua	Cascadur.	10	Cincoenta e Sete	Rua	I. Govern.	1
Cerqueira Lima	Trav.	Riachuelo	9	Cincoenta e Sete	Rua	I. Govern.	1
Cerro Corá	Lad.	C. Velho	3	Cincoenta e Tres	Rua	I. Govern.	1
Cerro Corá	Trav.	C. Velho	3	Cincoenta e Tres	Rua	I. Govern.	1
Ceu	Cam.	Jacarepag.	12	Cincoenta e Um	Rua	I. Govern.	1
Cezar	Rua	Realengo	13	Cincoenta e Um	Rua	I. Govern.	1
Cezar Gama	Rua	Boca Mato	9	Carico	Estr.	I. Govern.	1
Cezar Marques	Rua	Amorim	11	Caricuris	Rua	I. Govern.	1
Cezar Múzzio	Rua	V. Carvalh.	10	Caridade	Rua	Bangú	13
Cezário Alvim	Rua	Humaitá	4	Carijós	Rua	Méier	9
Cezário de Melo	Aven.	C. Grande	14	Carindiba	Rua	C. Grande	13
Cezário de Melo	Aven.	C. Grande	15	Carioca	Estr.	Jacarepag.	12
Cezário Machado	Rua	Piedade	9	Carioca	Cam.	Jacarepag.	12
Chá	Trav.	Stá. Cruz	15	Carioca	Lgo.	Centro	1
Chácara	Estr.	Jacarepag.	12	Carioca	Rua	Centro	1
Chácara	Cam.	Jacarepag.	12	Cariri	Rua	Olaria	11
Chacrinha	Cam.	Jacarepag.	12	Carlina	Rua	Olaria	11
Chacrinha	Pass.	M. Conceiç.	1	Carlos Costa	Rua	E. Novo	9
Chapeco	Estr.	Tijuca	7	Carlos de Carvalho	Rua	Senado	1
Charente	Rua	Inhaúma	9	Carlos de Laet	Rua	Tijuca	7
Chavantes	Trav.	Bangú	13	Carlos de Oliveira	Rua	Eng. Dent.	9
Chaves Farias	Rua	S. Cristóv.	6	Carlos de Sá	Trav.	Catete	3
Chaves Pinheiro	Rua	Cachambi	9	Carlos de Vasconcelos	Rua	Tijuca	7
Chicorro	Rua	Catumbí	2	Carlos Emílio	Rua	Jacarepag.	12
Chico	Morro	Laranjeir.	3	Carlos Ferreira	Rua	Irajá	10
Chicorro	Trav.	Catumbí	2	Carlos Góes	Rua	Leblon	4
Chile	Praça	Guaratiba	14	Carlos Gomes	Rua	Mor. Pinto	1
Chile	Rua	Centro	1	Carlos Gouveia	Rua	Anchieta	13
Chiquita	Trav.	Centro	1	Carlos Ilidro	Rua	I. Govern.	1
Chiquita	Vila	Colégio	10	Carlos Peixoto	Aven.	Botafogo	4
Chita	Rua	Bangú	13	Carlos Rosário	Rua	Osw. Cruz	12
Chuí	Rua	Magno	10	Carlos Sampaio	Rua	Senado	1
Cícero G. Monteiro	Rua	Gávea	4	Carlos Seidl	Rua	Cajú	6
Cícero Magalhães	Rua	Anchieta	13	Carlos Teixeira	Rua	C. Grande	14
Cícero Peregrino	Praça	Méier	9	Carlos Xavier	Rua	D. Clara	10
Cifere	Rua	Anchieta	13	Carlos Xavier	Trav.	D. Clara	10
Cimbres	Rua	Areal	10	Carlota	Trav.	T. Assú	10
Cincinato Lopes	Rua	.....	9	Carlota Joaquina	Rua	Penha	11
Cincinato Lopes	Rua	T. Nova	9	Carlota Kemper	Rua	Ramos	11
Cincinato Silva	Rua	Osw. Cruz	12	Carmelita	Beco	Lapa	3
Cinco	Rua	P. Lucas	11	Carmen	Rua	Guaratiba	14
Cinco	Rua	R. Albuq.	13	Carmen	Rua	Guaratiba	14
Cinco	Rua	C. Grande	14	Carmen	Aven.	Sta. Cruz	15
Cinco	Rua	C. Grande	14	Carmo	Rua	Centro	1
Cinco	Pass.	I. Govern.	1	Carmo	Beco	Centro	1
Cinco	Rua	I. Govern.	1	Carmo Neto	Rua	Mangue	1
Cinco	Rua	I. Govern.	1	Carmo Neto	Rua	Mangue	2
Cinco	Rua	Gávea	4	Carnaúba	Rua	S. Camará	13
Cinco	Rua	Inhaúma	9	Carneiro	Beco	C. Grande	14
Cinco	Rua	Pavuna	10	Carneiro	Trav.	R. Compr.	2
Cinco	Rua	Colégio	10	Carneiro da Rocha	Rua	Amorim	11
Cinco	Rua	V. Carvalh.	10	Carneiro de Campos	Rua	S. Cristóv.	6
Cinco Bis	Rua	C. Grande	14	Carneiro de Sá	Rua	Cordovil	11
Cinco de Julho	Rua	Copacab.	5	Carneiro Leão	Rua	Mor. Pinto	1
Cincoenta	Rua	I. Govern.	1	Carneiro Ribeiro	Rua	M. Graça	9
Cincoenta	Rua	I. Govern.	1	Caroba	Estr.	C. Grande	14
Cincoenta e Cinco	Rua	I. Govern.	1	Caroem	Rua	Penha	11
Cincoenta e Cinco	Rua	I. Govern.	1	Carolina	Rua	Q. Bocaiuv.	10
Cincoenta e Dois	Rua	I. Govern.	1	Carolina Amado	Rua	Irajá	10
Cincoenta e Dois	Rua	I. Govern.	1	Carolina Machado	Rua	Cascadur.	10
Cincoenta e Nove	Rua	I. Govern.	1	Carolina Méier	Rua	Méier	9
Cincoenta e Nove	Rua	I. Govern.	1	Carolina Reidner	Rua	Itapirú	2
Cincoenta e Oito	Rua	I. Govern.	1	Carolina Santos	Rua	Méier	9
Cincoenta e Oito	Rua	I. Govern.	1	Carretão	Cam.	Jacarepag.	12
Cincoenta e Quatro	Rua	I. Govern.	1	Caruara	Rua	Jacarepag.	12
Cincoenta e Quatro	Rua	I. Govern.	1	Caruarú	Rua	Andaraí	8
Cincoenta e Seis	Rua	I. Govern.	1	Caruna	Rua	P. Lucas	11

LOGRADOURO	BAIRRO	DIS-TRITO	LOGRADOURO	BAIRRO	DIS-TRITO		
Caruso .....	Rua	Had. Lobo	2	Clarimundo de Melo.....	Rua	Piedade	9
Carvalho .....	Beco	Jacarepag.	12	Clarimundo de Melo.....	Rua	Piedade	10
Carvalho Alvim .....	Rua	E. Velho	8	Clarisse .....	Rua	Cordovil	11
Carvalho Azevedo.....	Rua	Gávea	4	Clarisse .....	Rua	Guaratiba	14
Carvalho de Souza.....	Rua	Madureir.	10	Clarisse Cross .....	Rua	Jacarepag.	12
Carvalho Mendonça .....	Rua	Copacab.	5	Clarisse Fortuna .....	Rua	Ramos	11
Carvalho Monteiro .....	Rua	Catete	3	Clarisse I. Brasil .....	Rua	Botafogo	4
Carvalho Moutinho .....	Rua	Ramos	11	Claudino Barata .....	Rua	Realengo	13
Casa da Pedra .....	Ilha	Ilha	1	Claudino Oliveira .....	Rua	Jacarepag.	12
Cascadura .....	Lgo.	Cascadar.	10	Claudino Silva .....	Rua	Osw. Cruz	10
Cascaes .....	Rua	Penha	11	Claudio da Costa.....	Trav.	Irajá	10
Cascata .....	Rua	Tijuca	7	Clemenceau .....	Trav.	Bonsuces.	11
Cascata .....	Barr.	Tijuca	7	Clemente Falcão .....	Rua	E. Velho	8
Cascatinha .....	Trav.	Olaria	11	Olívia .....	Rua	B. Ribeiro	10
Cascatinha .....	Lgo.	Tijuca	7	Clotilde Ferreira .....	Rua	Ramos	11
Cascatinha .....	Estr.	Tijuca	7	Clovis Bevilacqua .....	Rua	Tijuca	7
Cascavel .....	Trav.	Irajá	10	Coari .....	Trav.	E. Dentro	9
Casimiro de Abreu.....	Trav.	Mal. Herm.	10	Coatata .....	Rua	I. Govern.	1
Casimiro de Abreu.....	Rua	T. Nova	9	Cobe .....	Rua	Bangú	13
Cássia .....	Rua	Ramos	11	Cobras .....	Ilha	Ilha	1
Cassiano .....	Trav.	S. Teresa	3	Cocotá .....	Praia	I. Govern.	1
Cassiporé .....	Rua	Cascadur.	10	Coelho e Castro.....	Rua	Marítima	1
Cassiquiara .....	Rua	E. Rainh.	9	Coelho Lisboa .....	Rua	Osw. Cruz	10
Castelo .....	Cam.	Guaratiba	14	Coelho Neto .....	Rua	Laranjeir.	3
Castelo .....	Lad.	Centro	1	Coelho Rodrigues .....	Rua	Paquetá	1
Castelo Branco .....	Rua	Penha	11	Coema .....	Rua	Colégio	10
Castilhano .....	Estr.	S. Camará	13	Coimbra .....	Rua	Penha	11
Castilhos França .....	Praça	Had. Lobo	2	Coirana .....	Rua	B. Pina	11
Castorina .....	Trav.	Penha	11	Colégio .....	Estr.	Colégio	10
Castro .....	Lad.	S. Teresa	3	Colina .....	Rua	Estácio	2
Castro .....	Trav.	Sapê	10	Colônia .....	Cam.	Jacarepag.	12
Castro Alves .....	Rua	Méier	9	Columbia .....	Rua	Q. Bocaiuv.	10
Castro Barbosa .....	Rua	Andaraí	8	Comandaf .....	Rua	B. Ribeiro	10
Castro Lopes .....	Rua	Inhaúma	9	Comarí .....	Rua	C. Grande	14
Castro Menezes .....	Rua	B. Pinha	11	Comd. Bastos .....	Rua	I. Govern.	1
Castro Tavares .....	Rua	Amorim	11	Comd. Bastos .....	Trav.	I. Govern.	1
Cataguazes .....	Rua	Osw. Cruz	10	Comd. Évora .....	Rua	Marítima	1
Catalão .....	Ilha	Ilha	1	Comd. Filips .....	Trav.	Méier	9
Catalão .....	Rua	S. Cristóv.	6	Comd. Guerra .....	Rua	Pavuna	10
Catanduva .....	Rua	Areal	10	Comd. Guimarães .....	Trav.	Cascadur.	10
Catanho .....	Estr.	Jacarepag.	12	Comd. Infante .....	Rua	Magno	10
Catanho .....	Estr.	Jacarepag.	13	Comd. Lage .....	Rua	Paquetá	1
Catarina Zanini .....	Rua	Realengo	13	Comd. Leonardo .....	Rua	Marítima	1
Catete .....	Rua	Glória	3	Comd. Lisboa .....	Rua	Magno	10
Catete .....	Cam.	Cavalcant.	10	Comd. Pinto .....	Rua	Jacarepag.	12
Catiara .....	Rua	C. Grande	14	Comd. Siqueira .....	Rua	Jacarepag.	12
Catimbau .....	Cam.	Guaratiba	14	Comércio .....	Trav.	Centro	1
Catimbau .....	Rua	Paquetá	1	Comprida .....	Ilha	Ilha	1
Catimbau .....	Praia	Paquetá	1	Comprida .....	Praia	Paquetá	1
Catiri .....	Rua	Bangú	13	Comte. Abreu .....	Rua	Olaria	11
Catolé .....	Rua	Irajá	10	Comte. Celso Pestana....	Praça	Gávea	4
Cinira Campos .....	Rua	Santíssim.	14	Comte. Clare .....	Rua	Irajá	10
Cintra .....	Rua	Penha	11	Comte. Coelho .....	Rua	Cordovil	11
Circular .....	Rua	Cajú	6	Comte. Coimbra .....	Rua	Olaria	11
Cirilo da Silva.....	Rua	Osw. Cruz	12	Comte. Conceição .....	Rua	Penha	11
Cirilo dos Reis.....	Rua	R. Albuq.	13	Comte. Cord. Faria.....	Rua	E. Velho	2
Cirne Maia .....	Rua	Méier	9	Comte. Escol. Paiva.....	Rua	I. Govern.	1
Cisa .....	Rua	Guaratiba	14	Comte. Mauriti .....	Rua	Mangue	1
Cisne de Faria .....	Rua	M. Graça	9	Comte. Mauriti .....	Rua	Mangue	2
Cisplatina .....	Rua	Irajá	10	Comte. Mege .....	Rua	I. Govern.	1
Cisterna .....	Rua	I. Govern.	1	Comte. Prat .....	Rua	E. Velho	8
Citérea .....	Rua	Irajá	10	Comte. Xavier Brito.....	Praça	Tijuca	7
Citiso .....	Rua	R. Compr.	2	Conceição .....	Praça	Realengo	13
Clap .....	Rua	Centro	1	Conceição .....	Rua	Centro	1
Clara .....	Rua	Guaratiba	14	Conceição .....	Trav.	Méier	9
Clara Borges .....	Rua	Anchieta	13	Conciliação .....	Trav.	Sta. Cruz.	15
Clara de Barros.....	Rua	E. Novo	9	Concórdia .....	Rua	S. Teresa	3
Clara Rego .....	Rua	Olaria	11	Conde Afonso Celso.....	Rua	Gávea	4



LOGRADOURO	BAIRRO	DIS-TRITO	LOGRADOURO	BAIRRO	DIS-TRITO		
Conde Agrolongo .....	Rua	Penha	11	Cel. Castello Branco ....	Praça	Salv. de Sá	2
Conde Azambuja .....	Rua	M. Graça	9	Coronel Cosme .....	Trav.	Jacarepag.	12
Conde Bomfin .....	Rua	Tijuca	7	Coronel Cota .....	Rua	Méier	9
Conde de Baependi .....	Rua	Botafogo	3	Coronel Cunha Leal....	Rua	E. Dentro	9
Conde de Frontin .....	Praça	Leblon	4	Cel. Eug. Franco .....	Praça	Copacab.	5
Conde de Irajá .....	Rua	Botafogo	4	Coronel Fontoura .....	Rua	Anchieta	13
Conde de Itaguaí .....	Rua	Tijuca	7	Coronel Fortes .....	Rua	Realengo	13
Conde de Lage .....	Rua	Glória	3	Coronel Fulgencio .....	Aven.	Virtudes	1
Conde de Leopoldina .....	Rua	S. Cristóv.	6	Coronel Josué .....	Rua	Anchieta	13
Condade de Linhares....	Rua	Osw. Cruz	10	Coronel Julião .....	Trav.	Mor. Conc.	1
Conde Porto Alegre....	Rua	E. Novo	9	Coronel Lago .....	Rua	Pavuna	10
Condessa Belmonte .....	Rua	E. Novo	9	Coronel Lamenha .....	Rua	Irajá	10
Condessa P. Frontin .....	Praça	R. Compr.	2	Coronel Leitão .....	Rua	Irajá	10
Condeuba .....	Rua	Tijuca	7	Coronel Magalhães .....	Rua	Cascadur.	10
Cônego Vasconcelos .....	Aven.	Bangú	13	Coronel Queiroz .....	Rua	Anchieta	13
Confiança .....	Trav.	Penha	10	Coronel Rangel .....	Rua	Cascadura	10
Congu .....	Estr.	Sta. Cruz	15	Coronel Ribas .....	Rua	Irajá	10
Conrado Niemeir .....	Rua	Copacab.	5	Coronel Soares .....	Trav.	Sampaio	9
Cons. Agostinho .....	Rua	T. Santos	9	Coronel Soares .....	Rua	Irajá	10
Cons. Autran .....	Rua	V. Izabel	8	Coronel Tamarindo .....	Rua	Bangú	13
Cons. Barros .....	Rua	R. Compr.	2	Coronel Tedim .....	Rua	Jacarepag.	12
Cons. Correia .....	Rua	V. Izabel	8	Coronel Vieira .....	Estr.	Irajá	10
Cons. Ferraz .....	Rua	L. Vascon.	9	Correia de Almeida.....	Rua	E. Rainha	9
Cons. Galvão .....	Rua	Magno	10	Correia de Oliveira.....	Rua	V. Izabel	8
Cons. Josino .....	Rua	Senado	1	Correia de Sá.....	Rua	S. Teresa	3
Cons. Junqueira .....	Rua	Realengo	13	Correia Dias .....	Rua	V. Geral	11
Cons. Lafaiete .....	Rua	Copacab.	5	Correia Dutra .....	Rua	Catete	3
Cons. Leonardo .....	Rua	Marítima	1	Correia Seara .....	Rua	V. Militar	13
Cons. Mairink .....	Rua	E. Novo	9	Correia Teixeira .....	Rua	Realengo	13
Cons. Maringue .....	Rua	E. Novo	11	Correia Vasques .....	Rua	Mangue	2
Cons. Olegário .....	Rua	E. Velho	8	Corrupira .....	Cam.	Guaratiba	14
Cons. Otaviano .....	Rua	V. Izabel	8	Cortume .....	Estr.	C. Grande	14
Cons. Paranaguá .....	Rua	V. Izabel	8	Cortume .....	Estr.	Sta. Cruz	15
Cons. Paulino .....	Rua	Olaria	11	Cortume .....	Rua	S. Cristóv.	6
Cons. Ramalho .....	Rua	Encantad.	9	Coruja .....	Rua	S. Cristóv.	6
Cons. Ribas .....	Rua	Olaria	11	Corumbá .....	Praça	Gávea	5
Cons. Sarçiva .....	Trav.	Centro	1	Coruripe .....	Rua	Mal. Herm.	10
Cons. Sarçiva .....	Rua	Centro	1	Cosme Velho .....	Rua	C. Velho	3
Cons. Zacarias .....	Rua	Marítima	1	Cosmos .....	Rua	Cosmos	14
Cons. Zenha .....	Rua	Tijuca	7	Costa .....	Rua	Centro	1
Constança Barbosa .....	Rua	Méier	9	Costa Aguiar .....	Rua	Areal	10
Constante Jardim .....	Rua	S. Teresa	3	Costa Barros .....	Rua	Mor. Prov.	1
Constante Jardim .....	Trav.	S. Teresa	3	Costa Barros .....	Rua	S. Teresa	3
Constante Ramos .....	Rua	Copacab.	5	Costa Barros .....	Cam.	C. Barros	10
Constantino .....	Rua	Botafogo	3	Costa Carvalho .....	Trav.	I. Govern.	1
Constantino Coelho .....	Rua	Catete	3	Costa da Fonseca.....	Rua	Irajá	10
Constituição .....	Rua	Centro	1	Costa Dória .....	Rua	I. Govern.	1
Conutama .....	Rua	Osw. Cruz	10	Costa Ferraz .....	Rua	R. Compr.	2
Coqueiros .....	Rua	R. Albuq.	13	Costa Lobo .....	Rua	S. Cristóv	6
Coqueiros .....	Estr.	S. Camará	13	Costa Matos .....	Trav.	Ramos	11
Coqueiros .....	Ilha	Ilha	1	Costa Mendes .....	Trav.	Ramos	11
Coqueiros .....	Rua	R. Compr.	2	Costa Mendes .....	Rua	Ramos	11
Coração de Maria.....	Rua	Méier	9	Costa Miranda .....	Rua	T. Nova	9
Coragem .....	Rua	Penha	10	Costa Nunes .....	Rua	C. Grande	14
Corcovado .....	Rua	Gávea	4	Costa Pereira .....	Trav.	Realengo	13
Cordeiro .....	Trav.	E. Dentro	9	Costa Pereira .....	Rua	V. Izabel	8
Cordeiro da Graça .....	Rua	Marítima	1	Costa Rica .....	Rua	Penha	11
Cordovil .....	Rua	P. Lucas	11	Costa Rubim .....	Rua	Realengo	13
Coríntia .....	Rua	Penha	11	Costa Velho .....	Trav.	Centro	1
Coroata .....	Trav.	Irajá	10	Cotia .....	Rua	Rocha	9
Coronel Agostinho .....	Rua	C. Grande	14	Cotigi .....	Praça	V. Carvalh.	10
Coronel Alencastro .....	Rua	Irajá	10	Cotijuba .....	Rua	Mal. Herm.	10
Coronel Almeida .....	Rua	Piedade	9	Cotinguiba .....	Rua	E. Rainha	11
Cel. Alv. Fonseca .....	Rua	Ramos	11	Couto .....	Rua	Penha	11
Coronel Brandão .....	Rua	S. Cristóv.	6	Couto Magalhães .....	Rua	Benfica	6
Coronel Burlamaqui .....	Rua	T. Nova	10	Cova da Onça.....	Cam.	I. Govern.	1
Coronel Cabrita .....	Rua	S. Cristóv.	6	Covanca .....	Estr.	Jacarepag.	12
Coronel Camisão .....	Rua	Cordovil	11	Covanca .....	Cam.	Jacarepag.	12

LOGRADOURO	BAIRRO	DIS-TRITO	LOGRADOURO	BAIRRO	DIS-TRITO
Coxim .....	Trav.	Jacarepag.	12	Capoeira Grande .....	Estr.
Coxito Granado .....	Rua	C. Grande	14	Até o mais próximo	
Crato .....	Rua	Penha	11	ponto do Rio Piraqué	
Craveiro de Sá .....	Rua	Cordovil	11	Daí ao fim .....	15
Cravinas .....	Rua	Jacarepag.	12	Carino Neto .....	14
Crichanas .....	Trav.	Çavalcant.	10	Até R. Vde. de Itaúna	Rua
Criticema .....	Rua	I. Govern.	1	Daí ao fim .....	1
Crisantemos .....	Rua	Jacarepag.	12	Catanho .....	2
Cristiania .....	Rua	Cachambí	9	300 metros ± a partir	Estr.
Cristiano Otoni .....	Praça	Centro	1	da Estrada do Cafundá	
Cristóvão Colombo .....	Rua	Cachambí	9	Daí ao fim .....	12
Cristóvão de Barros .....	Rua	Realengo	13	Cezário de Melo .....	13
Cristóvão Jacques .....	Rua	Anchieta	13	Até a Estr. da Paciência	Aven.
Cristóvão Penha .....	Rua	Piedade	9	Daí ao fim .....	14
Cruz .....	Trav.	Had. Lobo	2	Clarimundo de Melo .....	15
Cruz das Almas .....	Trav.	Sta. Cruz	15	Até a Rua Palma .....	Rua
Cruz das Almas .....	Estr.	Sta. Cruz	15	Daí ao fim .....	9
Cruz e Souza .....	Rua	Piedade	9	Comandante Mauriti .....	10
Cruz Jobim .....	Rua	Irajá	10	Até a R. Vde. de Itaúna	Rua
Cruz Lima .....	Rua	Botafogo	3	Daí ao fim .....	1
Cruz Vermelha .....	Praça	Senado	1	Conselheiro Mairinque .....	2
Cruzeiro .....	Rua	Sta. Cruz	15	Até a Linha Auxiliar	Rua
Cruzeiro do Sul .....	Rua	Laranjeir.	3	Daí ao fim .....	9
Cruzeiro do Sul .....	Rua	S. Teresa	3		11
Cuba .....	Rua	Penha	11		
Cubatão .....	Rua	Penha	11	— Letra D —	
Cuiabá .....	Rua	Bangú	13	D .....	Rua
Cunha .....	Rua	Catumbí	3	D .....	Rua
Cunha Barbosa .....	Rua	Marítima	1	D (Água) .....	Ilha
Cunha Matos .....	Trav.	Marítima	1	D (Água) .....	Cam.
Cunha Moreira .....	Rua	Jacarepag.	12	D (Cia. Ter. J. Janeiro) .....	Rua
Cupertino .....	Rua	Q. Bocaiuv.	10	D (Circular-Bangú) .....	Rua
Cupertino Durão .....	Rua	Leblon	4	D (Est. da Penha) .....	Rua
Curare .....	Rua	Cosmos	14	D (Faz. Carapiá) .....	Rua
Curicica .....	Estr.	Jacarepag.	12	D (Faz. Palmeiras) .....	Rua
Curitiba .....	Rua	Realengo	13	D (F. Coqueiros) .....	Rua
Curral .....	Cam.	Jacarepag.	12	D (Itambí) .....	Rua
Curuá .....	Rua	Olaria	11	D (Jardim Carioca) .....	Rua
Curuca .....	Rua	I. Govern.	1	D (Morro do Ouro) .....	Rua
Curuira .....	Rua	V. Carvalh.	10	D (Na Est. Int. Mag.) .....	Rua
Corumí .....	Rua	Olaria	11	D (Na Rua Picui) .....	Rua
Curupaití .....	Rua	Jacarepag.	12	D (Piraquara) .....	Rua
Curupaití .....	Rua	Méier	9	D (Renerio) .....	Rua
Curupira .....	Rua	Sapê	10	D (Retiro da Saudade) .....	Rua
Curuzu .....	Rua	S. Cristóv.	6	D (Vil. Balneária) .....	Rua
Curvelo Cavalcante .....	Rua	Sta. Cruz	15	D (Vil. Costa Barros) .....	Rua
Custódio Correia .....	Rua	Tijuca	7	D (Vil. do Ceu) .....	Rua
Custódio de Melo .....	Rua	Penha	11	D (Vil. Ema) .....	Rua
Custódio Nunes .....	Rua	Olaria	11	D (Vil. Rangel) .....	Rua
Custódio Serrão .....	Rua	Gávea	4	D (Vil S. Lázaro) .....	Rua
Cutiara .....	Rua	C. Grande	14	D (Vil. Turismo) .....	Rua
CW. Rec. Bandeirantes .....	Aven.	Guaratiba	14	Dagmar da Fonseca .....	Rua
				Dálias .....	Rua
				Damião de Aguiar .....	Trv.
				Daniel Carneiro .....	Rua
				Darke de Matos .....	Rua
				Davi .....	Cam.
				Davi Campista .....	Rua
				De Rec. Bandeirantes .....	Aven.
				Décima E .....	Rua
				Décima Primeira W .....	Rua
				Décima Primeira E .....	Rua
				Décima Segunda W .....	Rua
				Décima Segunda E .....	Rua
				Décima Terceira E .....	Rua
				Décima W .....	Rua
				Del Prete .....	Praça
				Del Vecchio .....	Praça
					R. Compr.
					2

## LOGRADOUROS DA LETRA — C — QUE

## PERTENCEM A MAIS DE UM DISTRITO

Caldas Barbosa .....	Rua	
Da R. Assis Carneiro		
até R. Cez. Machado .....		9
De C. M. ao fim .....		10
Camboatá .....	Estr.	
400 mts. ± depois do		
Largo do Camboatá .....		13
Daí ao fim .....		10



LOGRADOURO	BAIRRO	DIS-TRITO	LOGRADOURO	BAIRRO	DIS-TRITO		
Delfim Carlos .....	Rua	Olaria	11	Dezesete V. Floren.....	Rua	V. Carvalh.	10
Delfim Enes .....	Trv.	Jacarepag.	12	Dezesete V. Pedro 2.....	Rua	Pavuna	10
Delfim Moreira .....	Aven.	Leblon	4	Dezm Burle .....	Rua	Laranjeir.	3
Delfim Moreira .....	Aven.	Leblon	5	Dezm. Gama e Souza.....	Rua	Jacarepag..	12
Delfina Alves .....	Rua	Mágno	10	Dezembargador Izidro .....	Trv.	Tijuca	7
Delfina da Cunha.....	Rua	Anchieta	13	Dezembargador Izidro ...	Rua	Tijuca	7
Delfina Enes .....	Rua	Penha	11	Dezm. Renato Tavares...	Rua	Ipanema	5
Delfino Rodrigues .....	Rua	M. Hermes	10	Dezoito Capanema .....	Rua	I. Govern.	1
Delgado de Carvalho ...	Rua	E. Velho	2	Dezoito de Outubro.....	Rua	Tijuca	7
Délio Guaraná .....	Aven.	Guaratiba	14	Dezoito Faz. S. Bern.....	Rua	R. Albuq.	13
Demétrio Ribeiro .....	Praça	Leme	5	Dezoito J. Carioca.....	Rua	I. Govern.	1
Demétrio Tourinho .....	Rua	Realengo	13	Dezoito J. Carioca.....	Pass.	I. Govern.	1
Democráticos .....	Aven.	Amorim	11	Dezoito J. Guanabara.....	Rua	I. Govern.	1
Dende .....	Est.	I. Govern.	1	Dezoito J. S. Pedreira....	Rua	Irajá	10
Dende .....	Trv.	I. Govern.	1	Dezoito V. B. Esperança..	Rua	M. Hermes	10
Deocleciana Ramos .....	Rua	Anchieta	13	Dezoito V. Florença.....	Rua	V. Carvalh.	10
Deodoro .....	Praça	Centro	1	Dezoito V. Pedro 2.....	Rua	Pavuna	10
Deolinda .....	Rua	M. Pinto	1	Diamantes .....	Rua	Sapê	10
Deoul .....	Beco	Tijuca	7	Diamantina .....	Rua	Sta. Cruz	15
Derbi Clube .....	Rua	E. Velho	8	Diana .....	Rua	Penha	11
Descalvado .....	Trv.	Mágno	10	Diana Braga .....	Rua	Eng. Novo	9
Descalvado .....	Rua	V. Carvalh.	10	Dias da Costa .....	Rua	Centro	1
Desterro .....	Est.	Guaratiba	14	Dias da Cruz .....	Rua	Méier	9
Desterro .....	Trv.	Guaratiba	15	Dias da Rocha .....	Rua	Copacab.	5
Dez .....	Rua	I. Govern.	1	Dias da Silva .....	Rua	S. Cristóv.	6
Dez .....	Rua	I. Govern.	1	Dias de Barros .....	Rua	Sta. Tereza	3
Dez .....	Pass.	I. Govern.	1	Dias Ferreira .....	Rua	Lebron	4
Dez .....	Rua	I. Govern.	1	Dias Pereira .....	Trv.	Piedade	9
Dez .....	Rua	Inhaúma	9	Dias Raposo .....	Rua	Ramos	11
Dez .....	Rua	Pavuna	10	Dias Vieira .....	Rua	Jacarepag.	12
Dez .....	Rua	V. Carvalh.	10	Dicurana .....	Est.	Inhoaiba	14
Dez .....	Cam.	Cavalcante	10	Didimo .....	Rua	Centro	1
Dez .....	Rua	P. Lucas	11	Diniz Barreto .....	Rua	Campinho	10
Dez .....	Rua	R. Albuq.	13	Diniz Cordeiro .....	Rua	Botafogo	4
Dez de Fevereiro.....	Trv.	Realengo	13	Diogenes Sampaio .....	Rua	Humaitá	4
Dezenove Cia. T. R. J....	Rua	P. Lucas	11	Diogo .....	Cam.	Andaraí	8
Dezenove de Julho.....	Rua	S. Camará	13	Diogo de Brito .....	Rua	Ramos	11
Dezenove de Fevereiro...	Rua	Botafogo	4	Diogo de Vasconcelos....	Rua	Amorim	11
Dezenove J. Carioca.....	Rua	I. Govern.	1	Diomedes Trota .....	Rua	Ramos	11
Dezenove J. Carioca.....	Pass.	I. Govern.	1	Dionisio .....	Rua	Penha	11
Dezenove J. Guanabara...	Rua	I. Govern.	1	Dionisio Fernandes .....	Rua	Méier	9
Dezenove de Novembro..	Rua	M. Hermes	10	Dionisio Martins .....	Rua	R. Albuq.	13
Dezenove de Novembro..	Pra.	Bonsuces.	11	Dipsis .....	Rua	R. Compr.	2
Dezenove de Outubro...	Rua	Ramos	11	Dirce .....	Trv.	B. Ribeiro	10
Dezenove S. João Ped.....	Rua	Irajá	10	Diva .....	Rua	Guaratiba	14
Dezenove V. Pompeia....	Rua	R. Albuq.	13	Divinopolis .....	Rua	B. Ribeiro	10
Dezenove Dedro 2.....	Rua	Pavuna	10	Divisória .....	Rua	B. Ribeiro	10
Dezeseis .....	Rua	.....	10	Djalma Dutra .....	Pre.	I. Govern.	1
Dezeseis .....	Rua	H. Hermes	10	Djalma Dutra .....	Rua	Ter. Nova	9
Dezeseis Bis V P. 2.....	Rua	Pavuna	10	Djalma Petit .....	Rua	Sampaio	9
Dezeseis Capanema .....	Rua	I. Govern.	1	Djalma Ulrick .....	Rua	Copacab.	5
Dezeseis Cia. T. R. J....	Rua	P. Lucas	11	Dois .....	Rua	Cordovil	11
Dezeseis de Maio.....	Trv.	Q. Bocaiuv.	10	Dois Cia. T. R. J.....	Rua	I. Govern.	1
Dezeseis Fa. S. Ber.....	Rua	R. Albuq.	13	Dois Cia. T. R. J.....	Rua	P. Lucas	11
Dezeseis J. Carioca.....	Rua	I. Govern.	1	Dois Cia. T. R. J.....	Pra.	P. Lucas	11
Dezeseis J. Carioca.....	Pass.	I. Govern.	1	Dois de Dezembro.....	Rua	Catete	3
Dezeseis J. Guanabara...	.....	I. Govern.	1	Dois de Fevereiro.....	Rua	Eng. Dent.	9
Dezeseis S. J. Pedr.....	Rua	Irajá	10	Dois de Maio.....	Rua	Eng. Novo	9
Dezeseis V. Floren.....	Rua	V. Carvalh.	10	Dois Faz. Af. Vizeu.....	Rua	C. Grande	14
Dezeseis V. Pedro 2.....	Rua	Pavuna	10	Dois Faz. Palmeiras....	Rua	Inhauma	9
Dezesete Capanema .....	Rua	I. Govern.	1	Dois Faz. S. Bernardo...	Rua	R. Albuq.	13
Dezesete Faz. S. Ber.....	Rua	R. Albuq.	10	Dois Faz. S. Bernardo...	Rua	R. Albuq.	13
Dezesete de Fevereiro...	Rua	Bonsuces.	11	Dois Irmãos .....	Trv.	Paquetá	1
Dezesete J. Carioca.....	Pass.	I. Govern.	1	Dois Irmãos .....	Rua	Paquetá	1
Dezesete J. Carioca.....	Rua	I. Govern.	1	Dois Irmãos .....	Trv.	B. Ribeiro	10
Dezesete J. Carioca.....	Pass.	I. Govern.	1	Dois J. Carioca .....	Pss.	I. Govern.	1
Dezesete J. Guanabara...	Rua	I. Govern.	1	Dois J. Carioca .....	Rua	I. Govern.	1
Dezesete S. J. Pedr.....	Rua	Irajá	10	Dois J. Guanabara .....	Rua	I. Govern.	1



LOGRADOURO		BAIRRO	DIS- TRITO	LOGRADOURO		BAIRRO	DIS- TRITO
Dois Metros .....	Cam.	G. Grande	14	Dona Helena .....	Trv.	.....	10
Dois na Est. Monteiro...	.....	G. Grande	14	Dona Izabel .....	Rua	Bonsuces.	11
Dois Ret. Saudades.....	Prç.	Gávea	4	Dona Januaría .....	Rua	Sta. Cruz	15
Dois Rocinha .....	Rua	Gávea	4	Dona Joaquina .....	Rua	E. Rainha	9
Dois V. B. Esperança....	Rua	M. Hermes	10	Dona Laura .....	Rua	Jacarepag.	12
Dois V. do Ceu.....	Rua	C. Grande	14	Dona Lidia .....	Rua	T. Nova	9
Dois V. Florença.....	Rua	V. Carvalh.	10	Dona Lucia .....	Rua	Mr. Prov.	1
Dois V. Pedro 2.....	Rua	Pavuna.	10	Dona Luiza .....	Rua	Inhauma	9
Dois V. S. J. Pereira....	Trv.	Irajá	10	Dona Luzia .....	Trv.	Osw. Cruz	10
Dom Bosco .....	Rua	Eng. Novo	9	Dona Marciana .....	Trv.	Botafogo	4
Dom Carlos .....	Rua	S. Cristóv.	6	Dona Maria .....	Rua	B. Ribeiro	10
Dom Gerardo .....	Rua	Centro	1	Dona Maria .....	Rua	V. Izabel	8
Dom João I.....	Aven.	Paciência	14	Dona Mariana .....	Rua	Botafogo	4
Dom João VI .....	Rua	Sta. Cruz	15	Dona Matilde .....	Trv.	Tijuca	7
Dom João Esberard.....	Pra.	C. Grande	14	Dona Minervina .....	Rua	Mangue	2
Dom Luiz .....	Rua	S. Vasc.	14	Dona Olimpia .....	Rua	Realengo	13
Dom Manoel .....	Trv.	Centro	1	Dona Paula .....	Rua	Osw. Cruz	10
Dom Manoel .....	Rua	Centro	1	Dona Polucena .....	Trv.	Paquetá	1
Dom Manoel .....	Rua	Achieta	13	Dona Romana .....	Rua	Eng. Novo	9
Dom Pedrito .....	Rua	Leblom	4	Dona Rosa .....	Mrr.	I. Govern.	1
Dom Pedro .....	Lgo.	Sta. Cruz	15	Dona Rosa .....	Trv.	B. Ribeiro	10
Dom Pedro I.....	Rua	Sta. Cruz	15	Dona Sofia .....	Rua	Rocha	9
Dom Romulado .....	Pra.	Sta. Cruz	15	Dona Tereza .....	Rua	Encant.	9
Dom Seb. Leme .....	Pra.	Mangue	2	Dona Tereza .....	Rua	Anchieta	13
Dom Silverio .....	Rua	C. Grande	14	Dona Tilde .....	Rua	V. Izabel	8
Dom Vital .....	Rua	B. Ribeiro	10	Dona Vicencia .....	Rua	Osw. Cruz	10
Domicio da Gama .....	Rua	E. Velho	2	Dona Zulmira .....	Rua	V. Izabel	8
Domingos Cabral .....	Rua	Jacarepag.	12	Dorica .....	Rua	Jacarepag.	12
Domingos Couto .....	Rua	C. Grande	14	Dorotea .....	Rua	Ramos	11
Domingos Barros .....	Rua	M. Graça	9	Dourados .....	Rua	Cordovil	11
Domingos Fernandes ..	Rua	Magno	10	Doze Capanema .....	Rua	I. Govern.	1
Domingos Ferreira .....	Rua	Copacab.	5	Doze Cia. T. R. J.....	Rua	P. Lucas	11
Domingos Ferreira .....	Rua	D. Clara	10	Doze de Dezembro.....	Rua	Eng. Velho	2
Domingos Freire .....	Rua	T. Santos	9	Doze de Fevereiro .....	Rua	Bangú	13
Domingos Lopes .....	Rua	Madureira	10	Doze de maio .....	Rua	Gávea	4
Domingos Magal. ....	Rua	M. Graça	9	Doze de Outubro .....	Rua	M. Hermes	10
Domingos Mondim .....	Rua	I. Govern.	1	Doze de Outubro .....	Pra.	Sta. Cruz	15
Domingos Olimpio .....	Rua	Paquetá	1	Doze Faz. Palmeiras....	Rua	Inhauma	9
Domingos Perseo .....	Rua	Piedade	9	Doze J. Carioca.....	Pss.	I. Govern.	1
Domingos Pires .....	Rua	T. Nova	9	Doze J. Carioca.....	Rua	I. Govern.	1
Domingos Santos .....	Rua	B. Ribeiro	10	Doze J. Guanabara.....	Rua	I. Govern.	1
Domingos Silva .....	Trv.	Irajá	10	Doze Parque Celeste. ...	Rua	V. Carvalh.	10
Dona Adelia .....	Rua	Realengo	13	Doze V. B. Esperança...	Rua	M. Hermes	10
Dona Albina .....	Rua	Realengo	13	Doze V. Florença.....	Rua	V. Carvalh.	10
Dona Amélia .....	Rua	Andaraí	8	Doze V. Pedro 2.....	Rua	Pavuna	10
Dona Amélia .....	Rua	Realengo	13	Dr. Agra .....	Rua	Itapirú	2
Dona Ana .....	Rua	Botafogo	4	Dr. Aguiar .....	Rua	Areal	10
Dona Ana .....	Pra.	Cascadur.	10	Dr. Alfredo .....	Rua	Inhauma	9
Dona Antonia .....	Pra.	Sta. Tereza	3	Dr. Aquino .....	Rua	Andaraí	8
Dona Antonieta .....	Rua	Inhauma	9	Dr. Araujo .....	Trv.	Eng. Velho	2
Dona Cantilda .....	Rua	Ramos	11	Dr. Aristão .....	Rua	Paquetá	1
Dona Carlota .....	Trv.	Botafogo	4	Dr. Bernardino .....	Rua	Jacarepag.	12
Dona Carlota .....	Rua	.....	10	Dr. Brasil .....	Rua	Sen. Vasc	14
Dona Castorina .....	Est.	Gávea	4	Dr. Bulhões .....	Rua	E. Dentro	9
Dona Cecilia .....	Rua	R. Compr.	2	Dr. Catrambi .....	Rua	Tijuca	7
Dona Clara .....	Rua	D. Clara	10	Dr. Continentino .....	Rua	Jacarepag.	12
Dona Claudina .....	Rua	Méier	9	Dr. Continentino .....	Rua	Sta. Cruz	15
Dona Constança .....	Rua	D. Clara	10	Dr. Vel Vecchio.....	Rua	Piedade	9
Dona Delfina .....	Rua	Tijuca	7	Dr. Ezequiel .....	Rua	Mangue	1
Dona Eliza .....	Rua	R. Albuq.	13	Dr. Ferrari .....	Trv.	T. Santos	9
Dona Eloiza .....	Rua	V. Izabel	8	Dr. Ferrari .....	Rua	T. Santos	9
Dona Ema .....	Rua	Gávea	4	Dr. Garnier .....	Rua	Triagem	9
Dona Emilia .....	Rua	Inhauma	9	Dr. Gaudie Lei .....	Rua	Sto. Cristo	6
Dona Eugenia .....	Rua	Encantad.	9	Dr. Godofredo .....	Rua	Madureira	10
Dona Felicidade .....	Trv.	M. Pinto	1	Dr. Guapiassu .....	Rua	I. Govern.	1
Dona Florinda .....	Rua	Andaraí	8	Dr. João Coqueiro.....	Rua	Laranjeir.	3
Dona Francisca .....	Rua	L. Vascon.	9	Dr. Jobin .....	Rua	Eng. Novo	9
Dona Francisca .....	Trv.	L. Vascon.	9	Dr. Joviniano .....	Rua	Magno	10

LOGRADOURO		BAIRRO	DIS-TRITO	LOGRADOURO		BAIRRO	DIS-TRITO
Dr. Julio Otoni	Rua	Laranjeir.	3	E. Renerio	Rua	C. Grande	14
Dr. Lacerda	Rua	Paquetá	1	E Retiro da Saudade	Rua	Gávea	4
Dr. Leal	Rua	E. Dentro	9	E Vila Balnearia	Rua	B. Tijuca	4
Dr. Leite Velho	Rua	Tuariassú	10	E Vila Costa Barros	Rua	C. Barros	10
Dr. Lessa	Rua	Realengo	13	E Vila da Penha	Rua	Penha	11
Dr. Magessi	Rua	E. Rainha	9	E Vila do Ceo	Rua	C. Grande	14
Dr. Manoel Cotrin	Rua	E. Novo	9	E Vila Ema	Rua	Irajá	10
Dr. Miguel	Pra.	Ramos	11	E Vila Pedro 2.	Rua	Pavuna	10
Dr. Nicanor	Rua	Inhauma	9	E Vila Rangel	Trv.	Irajá	10
Dr. Nieméier	Rua	E. Dentro	9	E Vila S. Lázaro	Rua	Cajú	6
Dr. Noguchi	Rua	Ramos	11	Ebroino Uruguai	Rua	M. Prov.	1
Dr. Nunes	Rua	Olaria	11	Eça de Queiroz	Rua	Olaria	11
Dr. Otavio	Rua	Inhauma	9	Ecauna	Rua	C. Grande	14
Dr. Otavio Keli	Rua	Tijuca	7	Edgard Goidilho	Rua	Marítima	1
Dr. Padilha	Rua	E. Dentro	9	Edgard Werneck	Rua	Jacarepag.	12
Dr. Passos	Rua	D. Clara	10	Edite	Rua	Guaratiba	14
Dr. Paulo Araujo	Rua	E. Dentro	9	Edite Cawel	Rua	Cordovil	11
Dr. Piragibe	Rua	M. Pinto	1	Edmundo	Rua	T. Nova	9
Dr. Sampaio Corrêa	Rua	Botafogo	4	Edmundo Rego	Pra.	Andaraí	8
Dr. Satamini	Rua	Eng. Velho	2	Eduardo	Trv.	Liberdade	9
Dr. Souza Lopes	Rua	Botafogo	4	Eduardo	Rua	B. Ribeiro	10
Dr. Teixeira Corrêa	Rua	Realengo	13	Eduardo Barboza	Rua	Realengo	13
Dr. Teodomiro	Rua	Osw. Cruz	10	Eduardo Cotching	Pra.	I. Govern.	1
Dr. Weinschenck	Rua	Penha	11	Eduardo das Neves	Trv.	C. Vidal	9
Dracena	Rua	Gávea	4	Eduardo Guinle	Rua	Botafogo	4
Drummond	Rua	Ramos	11	Eduardo Jansen	Rua	M. Concei.	1
Duarte Costa	Rua	B. Ribeiro	10	Eduardo Prado	Rua	S. Cristo	6
Duarte de Azevedo	Rua	Tuariassú	10	Eduardo Raboieira	Rua	Eng. Novo	9
Duarte Nunes	Est.	S. Vasconc.	14	Eduardo Ramos	Rua	E. Velho	7
Duarte Teixeira	Rua	Q. Bocaiuv.	10	Eduardo Xavier	Rua	Tijuca	7
Dulce	Rua	Eng. Velho	7	Educação	Trv.	Penha	10
Dulce Faz, Magarça	Rua	Guaratiba	14	Egipcia	Trv.	Penha	11
Duque de Caxias	Pra.	Catete	3	Egípto Silva	Rua	S. Camará	13
Duque de Caxias	Rua	V. Izabel	8	Eleone de Alme.da	Rua	Catumbí	3
Duque de Caxias	Avn.	V. Militar	13	Eleuterio Mota	Rua	Ramos	11
Duque Estrada	Rua	Gávea	4	Elias Chaves	Rua	B. Ribeiro	10
Duqueza de Bragança	Rua	Andaraí	8	Elias da Silva	Rua	Piedade	9
Durão	Lad.	Sta. Tereza	3	Elias da Silva	Rua	Piedade	12
Durão	Trv.	Tuariassú	10	Elias Lobo	Rua	C. Grande	14
Durão	Est.	Penha	11	Eliza Albuquerque	Rua	Encant.	9
Duatra e Melo	Rua	Osw. Cruz	10	Eliza Fonseca	Rua	B. Ribeiro	10
Dutra Rodrigues	Trv.	Andaraí	8	Eloi de Andrade	Pra.	Ramos	11
Duvivier	Rua	Copacab.	5	Elpidio Boamorte	Rua	P. Bandei.	6
Duzentos	Avn.	I. Govern.	1	Elvia Fonseca	Rua	Jacarepag.	12
DW Rec. Bandeirantes	Avn.	Guaratiba	14	Elvira Machado	Rua	Botafogo	4
LOGRADOURO DA LETRA — D — COM				Elza	Rua	Jacarepag.	12
MAIS DE UM DISTRITO				Elza	Trv.	S. Camará	13
Delfim Moreira	Avn.			Elza Ribeiro	Trv.	B. Ribeiro	10
D. H. Dumont ai Canal			5	Ema	Rua	Gávea	4
Dáí ao fim			4	Emancipação	Rua	S. Cristóv.	6
— Letra E —				Emancipação Fz Nscr	Rua	Sta. Cruz	15
E	Rua	Benfica	6	Embaiba	Rua	V. Carvalh.	10
E	Cam.	Bangú	13	Embaixador Morgan	Rua	Humaitá	4
E Cia. Ter. R. Jan.	Rua	P. Lucas	11	Embau	Rua	Pavuna	10
E Cia. Territorial	Rua	I. Govern.	1	Emboaba	Pra.	E. Rainha	9
E Est. da Penha	Rua	Penha	11	Emerenciana	Rua	S. Cristóv.	6
E Faz Carapia	Rua	Guaratiba	14	Emilia Guimarães	Rua	Catumbí	2
E Faz dos Coqueiros	Rua	Santíssim.	14	Emilia Ribeiro	Rua	B. Ribeiro	10
E Jardim Carioca	Rua	Colégio	10	Emilia Sampaio	Rua	V. Izabel	8
E Na Est. Int. Mag.	Rua	Realengo	13	Emilio de Menezes	Rua	Piedade	10
E Na Práia Engenhoca	Rua	I. Govern.	1	Emilio Zaloar	Rua	Ramos	11
E Novo Campo Grande	Rua	S. Vasc.	14	Encan do Camorim	Rua	Jacarepag.	12
E Piraquara	Rua	Realengo	13	Encan dos 3 Rios	Cam.	Jacarepag.	12
				Encanamento	Rua	Tijuca	7
				Encanamento	Rua	Irajá	10
				Encanamento	Cam.	Jacarepag.	12
				Encanamento	Trv.	Bangú	13
				Encanamento	Rua	Bangú	13



LOGRADOURO		BAIRRO	DIS-TRITO	LOGRADOURO		BAIRRO	DIS-TRITO
Encanamento	Est.	C. Grande	14	Estação de Deodoro	Lgo.	Deodoro	13
Encantado	Pra.	Encantad.	9	Estácio de Sá	Rua	Estácio	2
Encarnação	Rua	R. Albuq.	13	Estácio de Sá	Lgo.	Estácio	2
Enéas Galvão	Rua	Méier	9	Estados Unidos	Pra.	Centro	1
Enes	Trv.	Penha	11	Estampadores	Rua	Bangú	13
Enes de Souza	Rua	Tijuca	7	Estância	Rua	Bangú	13
Enes Filho	Rua	Penha	11	Estela	Rua	Gávea	4
Eng. Adel	Rua	Had. Lobo	2	Estela Faz. Magarça	Rua	Guaratiba	14
Eng. Almeida	Rua	I. Govern.	1	Ester Corrêa	Rua	Q. Bocaiuv.	10
Eng. Grotero	Rua	L. Vasc.	9	Ester Faz. Magarça	Rua	Guaratiba	14
Eng. Cavalcanti	Rua	Tijuca	7	Estevão Silva	Rua	Cachambí	9
Eng. Coriolano	Rua	I. Govern.	1	Esteves Júnior	Rua	Botafogo	12
Eng. Mario Carvalho	Rua	V. Carvah.	10	Estiva	Est.	Jacarepag.	12
Eng. Morsing	Rua	Andaraí	8	Estiva	Trv.	Jacarepag.	12
Eng. Nazaré	Rua	Encantad.	9	Estivadores	Pra.	Centro	1
Eng. Paula Lopes	Rua	Bangú	13	Estrela	Rua	Itapirú	2
Eng. Richard	Rua	Andaraí	8	Etelvina	Trv.	Olaria	11
Eng. Trindade	Rua	C. Grande	14	Etelvina	Rua	Olaria	11
Engenho	Est.	Bangú	13	Eucalitos	Cam.	Santíssim.	14
Engenho Dágua	Est.	Jacarepag.	12	Euclides da Cunha	Rua	S. Cristóv.	6
Eng. da Pedra	Est.	Ramos	11	Euclides da Rocha	Rua	Copacab.	5
Eng. da Rainha	Rua	E. Rainha	9	Eudoro Brinck	Rua	Bonsuces.	11
Eng. da Serra	Avn.	Jacarepag.	12	Eufrásia Corrêa	Rua	Q. Bocaiuv.	10
Eng. de Dentro	Rua	E. Dentro	9	Eugênia	Trv.	Ramos	11
Eng. do Mato	Rua	T. Coelho	10	Eugênio de Paiva	Rua	S. Camará	13
Engenho Novo	Cam.	Anchieta	13	Eugênio Gudín	Rua	Irajá	10
Engenho Novo	Cam.	Guaratiba	14	Eugênio Jardim	Pra.	Copacab.	5
Engenho Novo	Pra.	E. Novo	9	Eugênio Torres	Rua	Jacarepag.	12
Engenho Novo	Rua	E. Novo	9	Eulina	Rua	Irajá	10
Engenho Novo	Est.	Anchieta	13	Eulina Ribeiro	Rua	Méier	9
Engenho Velho	Pra.	I. Govern.	1	Eunápio Deiró	Rua	Realengo	13
Engenho Velho	Est.	Jacarepag.	12	Euricles de Matos	Trv.	Laranjeir.	3
Engenhoca	Pra.	I. Govern.	1	Eurico Cruz	Rua	Gávea	4
Enchadas	Ilha	Ilha	1	Eutíquio Soledade	Rua	I. Govern.	1
Epitácio Pessoa	Avn.	Gávea	4	Euzébio de Matos	Rua	Encantad.	9
Epitácio Pessoa	Avn.	Gávea	5	Euzébio Fortes	Rua	Realengo	13
Equador	Rua	Marítima	1	Evangelina	Rua	Olaria	11
Erasmo Braga	Avn.	Castelo	1	Evaristo da Veiga	Rua	Centro	1
Erere	Rua	C. Velho	3	Evaristo de Moraes	Rua	Jacarepag.	1
Erico Coelho	Rua	I. Govern.	1	Evaristo Oliveira	Rua	Anchieta	13
Ernestina	Rua	L. Vasc.	9	Evaristo Pires	Rua	Bangú	13
Ernesto de Souza	Rua	Andaraí	8	EW Rec. Bandeirantes	Avn.	Guaratiba	14
Ernesto Lobão	Rua	Osw. Cruz	10	Ewbanck da Câmara	Rua	D. Clara	10
Ernesto Nunes	Rua	Encantad.	9	Exército	Avn.	S. Cristóv.	6
Ernesto Pujol	Rua	M. Graça	9	Ezequiel Freire		Sapê	10
Ernesto Sena	Rua	S. Cristóv.	7				
Ernesto Vieira	Rua	Anchieta	13				
Esberard	Rua	S. Cristóv.	6				
Esc. D. Marta	Trv.	C. Velho	3				
Esc. da Conceição	Beco	M. Conc.	1				
Esc. de Sta. Teresa	Trv.	Sta. Teresa	3				
Esc. de Saint Roman	Trv.	Copacab.	5				
Esc. do Livramento	Beco	Marítima	1				
Esc. do Livramento	Trv.	Mor. Prov.	1				
Esc. do Oliveira	Beco	Mor. Pinto	1				
Escadinhas	Trv.	Jacarepag.	12				
Escobar	Rua	S. Cristóv.	6				
Escola	Rua	Gávea	4				
Escorrega	Rua	M. Concei.	1				
Esmeralda Bandeira	Rua	E. Novo	9				
Esmeraldas	Pra.	Sapê	10				
Esmeraldina	Rua	M. Hermes	10				
Esperança	Rua	Bangú	13				
Esperanto	Rua	Realengo	13				
Espinheiro	Rua	Guaratiba	14				
Est. Ferro Lin. Trans.		Santíssim.	14				
Estábulo	Trv.	Andaraí	8				
Estação	Rua	Penha	11				

LOGRADOUROS DA LETRA — E — COM							
MAIS DE UM DISTRITO							
Elias da Silva	Rua						
Da Est. de Piedade até a Av. Cezário de Melo							9
Daí ao fim							10
Epitácio Pessoa	Avn.						
Até a Ponta do Pires							5
Daí ao fim							4
— Letra F —							
F Bemfica	Rua	Bemfica					6
F Cia. Territorial	Rua	I. Govern.					1
F Faz. Carapiá	Rua	Guaratiba					14
F Faz. Coqueiros	Rua	Santíssim.					14
F Morro do Ouro	Rua	I. Govern.					1
F Na Est. Int. Mag.	Rua	Realengo					13
F Piraquara	Rua	Realengo					13
F Renerio	Rua	C. Grande					14



LOGRADOURO		BAIRRO	DIS-TRITO	LOGRADOURO		BAIRRO	DIS-TRITO
F V. Novo C. Grande...	Rua	S. Vasconc.	14	Felipe Camarão .....	Rua	Maracanã	8
F Vila Balneária .....	Rua	B. Tijuca	4	Felipe Cardoso .....	Rua	Sta. Cruz	15
F Vil. Costa Barros.....	Rua	C. Barros	10	Felipe Cavalcanti .....	Rua	Méier	9
F Vila da Penha.....	Rua	Penha	11	Felipe Damázio .....	Rua	C. Grande	14
F Vila do Céu.....	Avn.	C. Grande	14	Felipe Frutuoso .....	Rua	D. Clara	10
F Vila Ema .....	Rua	Irajá	10	Felipe Mascarenhas .....	Pra.	Realengo	13
F Vila Itambí .....	Rua	Realengo	13	Melipe Mena .....	Rua	T. Coelho	10
F Vila Mimosa .....	Rua	Irajá	10	Felipe Neri .....	Lad.	Centro	1
F Vila Nazaré .....	Rua	Acarí	10	Felisbello Freire .....	Rua	Ramos	11
F Vila Pedro 2.....	Rua	Pavuna	10	Felisberto Menezes .....	Rua	P. Bandeir.	2
F Vila S. Lázaro.....	Rua	Cajú	6	Felix da Cnha.....	Rua	Catumbí	2
Fábio da Luz.....	Rua	Méier	9	Felix Ferreira .....	Rua	Bonsuces.	11
Fábrica .....	Rua	Gávea	4	Felix Laranjeiras .....	Pra.	Urca	4
Fábrica .....	Rua	Bangú	13	Felix Lembrança .....	Rua	Andaraí	8
Fachina .....	Rua	Sta. Cruz	15	Felix Martins .....	Rua	P. Lucas	11
Fachina .....	Trv.	Sta. Cruz	15	Feliz Pereira .....	Rua	Irajá	10
Fagundes Varela .....	Rua	Encantad.	9	Felizardo Alves .....	Lad.	Campinho	10
Faia .....	Rua	Sapê	10	Felizardo Fortes .....	Rua	Ramos	11
Falcão Padilha .....	Rua	Bangú	13	Felizardo Gomes .....	Rua	Osw. Cruz	10
Faleiro .....	Rua	C. Vidal	9	Fenianos .....	Avn.	Calabouço	1
Falet .....	Mor.	Itapirú	2	Ferdinando Laboriau.....	Rua	Tijuca	7
Falet .....	Rua	Itapirú	3	Fernanda .....	Rua	Sta. Cruz	15
Farani .....	Rua	Botafogo	4	Fernandes .....	Trv.	Botafogo	4
Faria .....	Lad.	Centro	1	Fernandes .....	Beco	T. Assú	10
Faria Braga .....	Rua	S. Cristóv.	6	Fernandes Barros .....	Rua	Olaria	11
Faria Machado .....	Trv.	Piedade	9	Fernandes da Cunha.....	Rua	V. Geral	11
Farias Brito .....	Rua	Andaraí	8	Fernandes Figueira .....	Rua	Tijuca	7
Farne de Amoedo.....	Rua	Ipanema	5	Fernandes Fonseca .....	Rua	I. Govern.	1
Farnese .....	Rua	M. Pinto	1	Fernandes Guimarães....	Rua	Botafogo	4
Faro .....	Rua	Gávea	4	Fernandes Leão .....	Rua	V. Carvalh.	10
Farú .....	Ces.	Centro	1	Fernandes Lima .....	Rua	Anchieta	13
Farú .....	Rua	Centro	1	Fernandes Machado .....	Rua	Olaria	11
Fátima .....	Avn.	Centro	1	Fernandes Marinho .....	Trv.	Osw. Cruz	10
Faustino Lins .....	Rua	Anchieta	13	Fernandes Marinho .....	Rua	Osw. Cruz	10
Fausto Amaral .....	Rua	Olaria	11	Fernandes Pinheiro .....	Rua	Penha	11
Fausto Barreto .....	Rua	Padregulh.	6	Fernandes Portugal .....	Rua	E. Rainha	9
Fausto Cardoso .....	Rua	Sapê	10	Fernandes Vieira .....	Rua	Andaraí	7
Fausto de Souza.....	Rua	Inhaúma	9	Fernando Esquerdo .....	Rua	M. Graça	9
Favela .....	Mor.	Saúde	1	Fernando Lobo .....	Rua	Ri Albuq.	10
Faz. Botafogo .....	Log.	C. Barros	10	Fernando Lobo .....	Rua	Ri Albuq.	13
Faz. Cabuçu .....	Log.	C. Grande	14	Fernando Mendes .....	Rua	Copacab.	5
Faz. da Bica.....	Rua	Cascadura	10	Fernando Ozório .....	Rua	Botafogo	3
Faz. da Bica.....	Mor.	Cascadura	10	Fernandes Valdez .....	Rua	Bonsuces.	11
Faz. da Guaratiba.....	Log.	Sta. Cruz	15	Fernão Cardim .....	Rua	Inhaúma	9
Faz. da Paciência.....	Log.	Sta. Cruz	15	Fernão Dias .....	Rua	Deodoro	13
Faz. da Pedra.....	Log.	Sta. Cruz	15	Ferraz .....	Trv.	Botafogo	4
Faz. do Camorim.....	Log.	Jacarepag.	12	Ferraz .....	Rua	Cascadur.	10
Faz. do Oratório.....	Log.	Inhoaíba	14	Ferreira .....	Trv.	Jaranjeir.	3
Faz. do Piaí.....	Log.	Sepetiba	15	Ferreira .....	Trv.	Sapê	10
Faz. do Rio Grande.....	Faz.	Jacarepag.	12	Ferreira Andrade .....	Rua	.....	9
Faz. do Saco.....	Est.	Sta. Cruz	15	Ferreira Borges .....	Rua	C. Grande	14
Faz. João Silva.....	Cam.	Realengo	13	Ferreira Brito .....	Rua	T. Coelho	10
Fazenda .....	Est.	Bangú	13	Ferreira Câmara .....	Rua	M. Graça	9
Fazenda .....	Cam.	Bangú	13	Ferreira Cantão .....	Rua	Colégio	10
Fazenda .....	Cam.	C. Grande	14	Ferreira Cardoso .....	Rua	M. Graça	9
Fazenda Faz. Carapiá....	Cam.	Guaratiba	14	Ferreira de Abreu .....	Rua	.....	13
Fazenda no Cafundá....	Cam.	Jacarepag.	12	Ferreira de Almeida .....	Trv.	A. Tijuca	7
Fazendeiros .....	Beco	.....	2	Ferreira de Almeida .....	Rua	A. Tijuca	7
Fazendinha .....	Mor.	.....	2	Ferreira de Andrade.....	Rua	Méier	9
Fé .....	Pra.	Bangú	13	Ferreira de Araujo.....	Rua	S. Cristóv.	6
Feira .....	Rua	Bangú	13	Ferreira Franca .....	Rua	P. Lucas	11
Felíciana Borges .....	Rua	Paquetá	1	Ferreira Leite .....	Rua	E. Dentro	9
Feliciano Carvalho .....	Rua	Bonsuces.	11	Ferreira Menezes .....	Rua	E. Rainha	10
Feliciano de Aguiá.....	Rua	M. Graça	9	Ferreira Nobre .....	Rua	Sta. Cruz	15
Feliciano Pires .....	Rua	R. Albuq.	13	Ferreira Pontes .....	Rua	Andaraí	8
Felício .....	Rua	Q. Bocaiuv.	10	Ferreira Rezende .....	Rua	Gávea	4
Felício .....	Trv.	Q. Bocaiuv.	10	Ferreira Sampaio .....	Rua	Encantad.	9
Felício dos Santos.....	Rua	Sta. Teresa	3	Ferreira Viana .....	Rua	Catete	3

MOVIMENTO DA POPULAÇÃO

159 -- MOVIMENTO DE CASAMENTOS NAS PRETORIAS NO MÊS DE NOVEMBRO

D I A S	SAN-TA RITA	SA-CRA-MEN-TO	STO. AN-TÔN-IO	GLÓ-RIA	LAGOA E GA-VEA	SAN-TANA	ESPI-RITO SANTO	SÃO CRIS-TÓVÃO	ENG. VE-LHO	ENG. NOVO	INHA-UMA	IRAJÁ JACA-REPA-GUÁ	MA-DU-REIRA	CAM-PO GRAN-DE	TO-TAL
1	—	—	—	—	—	—	—	—	—	—	—	1	—	—	1
4	2	1	—	1	—	—	—	—	—	—	—	—	1	1	6
5	—	2	—	1	1	2	2	1	2	1	1	3	1	—	17
6	1	2	1	—	2	1	1	1	—	—	2	1	2	1	15
7	3	3	2	—	2	2	1	2	3	6	—	2	2	3	31
8	—	—	1	1	—	—	1	1	—	—	1	—	1	1	7
9	4	4	4	7	4	6	1	4	10	4	6	7	5	2	68
11	2	2	1	1	—	1	—	2	1	1	2	—	—	1	14
12	3	—	2	1	4	3	2	1	2	1	3	4	2	2	30
13	1	1	—	1	1	1	—	—	1	—	—	2	1	1	10
14	2	—	4	5	4	3	4	2	5	1	—	2	4	2	38
16	3	2	3	3	3	5	7	7	1	9	9	4	5	3	64
18	3	1	—	—	1	—	—	1	—	—	—	3	—	—	9
19	1	1	—	1	1	—	4	—	1	—	1	1	—	1	12
20	1	1	—	1	1	2	—	1	1	2	1	1	1	1	14
21	2	2	2	3	—	1	—	2	1	3	2	1	3	1	23
22	1	—	—	3	2	1	—	—	—	—	3	—	—	—	10
23	6	2	8	1	2	6	2	9	5	6	3	5	3	5	63
25	1	3	—	—	1	—	—	1	—	—	2	—	1	—	9
26	—	—	2	3	1	—	2	—	—	4	—	3	1	2	18
27	1	1	—	4	—	1	—	—	—	—	1	—	—	1	9
28	2	5	2	1	5	1	5	1	2	3	1	2	4	1	35
29	—	—	1	—	1	—	—	—	—	1	—	1	—	3	7
30	8	7	4	4	6	8	8	4	9	4	2	1	2	4	71
Total	47	40	37	42	42	44	40	40	44	46	40	44	39	36	581

160 — CASAMENTOS SEGUNDO A PROFISSÃO

PROFISSÕES	SAN-TA RITA	SA-CRA-MEN-TO	STO. AN-TÔN-IO	GLÓ-RIA	LAGOA E GA-VEA	SAN-TANA	ESPI-RITO SANTO	SÃO CRIS-TÓVÃO	ENG. VE-LHO	ENG. NOVO	INHA-UMA	IRAJÁ JACA-REPA-GUÁ	MA-DU-REIRA	CAM-PO GRAN-DE	TO-TAL
Agricultor . . .	—	—	—	1	—	—	1	1	1	1	—	1	—	—	6
Artista . . . .	—	—	1	—	—	1	—	—	—	1	—	—	—	—	3
Bancário . . . .	1	1	—	—	1	1	—	1	—	1	4	1	—	—	11
Comércio . . . .	16	13	10	19	18	18	15	12	18	21	16	23	15	20	234
Criado . . . . .	1	—	—	—	1	—	—	1	—	—	—	—	—	—	3
E. Particular . .	2	1	2	1	—	—	—	1	2	—	1	1	1	1	13
Estudante . . . .	—	—	—	—	—	—	—	—	—	—	2	—	—	—	2
Ferroviário . . .	—	1	1	1	1	—	—	1	—	—	—	—	—	—	5
F. Público . . . .	6	5	2	7	7	8	8	7	4	7	5	5	5	3	79
Ignorada . . . .	—	1	—	—	1	—	—	—	—	—	—	—	—	—	2
Industrial . . . .	—	—	—	—	1	—	—	—	1	—	—	—	—	—	2
L. de rádio . . . .	—	—	—	—	—	—	—	—	—	—	—	—	—	1	1
Marítimo . . . .	3	2	—	3	2	1	1	1	2	—	1	1	—	1	18
Militar . . . . .	1	—	2	4	—	3	1	2	3	2	2	2	2	—	24
Operário . . . . .	12	10	13	5	6	7	8	12	9	11	6	4	11	6	120
P. Liberal . . . .	2	3	1	1	3	2	3	—	2	1	—	2	4	1	25
R. Telegr. . . . .	—	—	1	—	—	—	—	—	—	—	1	—	—	—	2
Trab. braçal . . .	1	—	2	—	—	—	—	—	—	—	—	—	—	—	3
Transporte . . . .	2	3	2	—	1	3	3	1	2	1	2	4	1	3	28
Total . . . . .	47	40	37	42	42	44	40	40	44	46	40	44	39	36	581

## 161 — CASAMENTOS SEGUNDO A NACIONALIDADE

H O M E N S	M U L H E R E S								TOTAL
	BRASI- LEIRAS	PORTU- GUESAS	ITALIA- NAS	ESPA- NHOLAS	ALEMAS	INGLE- SAS	FRAN- CESAS	OUTRAS EURO- PEAS	
Brasileiros . . . . .	463	7	2	1	—	1	—	—	474
Nat. brasileiros . . . . .	7	—	—	—	—	—	—	—	7
Portugueses . . . . .	39	35	—	1	—	—	1	—	76
Italianos . . . . .	3	—	1	—	—	—	—	—	4
Espanhois . . . . .	1	2	—	—	—	—	—	—	3
Alemães . . . . .	2	—	—	—	1	—	—	—	3
Inglese . . . . .	—	—	—	—	—	1	—	—	1
Franceses . . . . .	1	—	—	—	—	—	—	—	1
Outros europeus . . . . .	3	—	—	—	—	—	—	6	9
Anglo americanos . . . . .	1	—	—	—	—	—	—	—	1
Hispano americanos . . . . .	1	—	—	—	—	—	—	—	1
Turco arabes . . . . .	1	—	—	—	—	—	—	—	1
Total . . . . .	522	44	3	2	1	2	1	6	581

## 162 — CASAMENTOS SEGUNDO O ESTADO CIVIL

PRETORIAS	SOLTEIROS COM SOLTEIRAS	SOLTEIROS COM VIÚVAS	VIÚVOS COM SOLTEIRAS	VIÚVOS COM VIÚVAS	DIVORCIADO COM DIVORCIADA	TOTAL
Santa Rita . . . . .	41	3	2	—	1	47
Sacramento . . . . .	35	1	3	1	—	40
Santo Antônio . . . . .	35	—	2	—	—	37
Glória . . . . .	36	2	4	—	—	42
Lagoa e Gavea . . . . .	40	2	—	—	—	42
Santana . . . . .	38	2	3	1	—	44
Espirito Santo . . . . .	37	1	1	1	—	40
São Cristóvão . . . . .	36	2	2	—	—	40
Engenho Velho . . . . .	35	4	4	1	—	44
Engenho Novo . . . . .	41	2	3	—	—	46
Inhaúma . . . . .	36	—	4	—	—	40
Irajá e Jacarepaguá . . . . .	41	2	1	—	—	44
Madureira . . . . .	37	—	2	—	—	39
Campo Grande . . . . .	36	—	—	—	—	36
Total . . . . .	524	21	31	4	1	581

## 163 — CASAMENTOS SEGUNDO A IDADE

H O M E N S	M U L H E R E S								TOTAL
	DE 15 A 19	DE 20 A 24	DE 25 A 29	DE 30 A 34	DE 35 A 39	DE 40 A 49	DE 50 A 59	DE 60 E MAIS ANOS	
De 15 a 19 . . . . .	7	2	1	—	—	—	—	—	10
De 20 a 24 . . . . .	76	83	9	6	1	—	—	—	175
De 25 a 29 . . . . .	48	85	40	5	4	1	—	—	183
De 30 a 34 . . . . .	20	41	25	15	4	3	—	—	108
De 35 a 39 . . . . .	4	13	17	9	5	1	—	—	49
De 40 a 49 . . . . .	—	1	6	8	11	10	3	—	39
De 50 a 59 . . . . .	—	—	—	—	—	10	4	—	14
De 60 e mais anos . . . . .	—	—	1	—	—	—	1	1	3
Total . . . . .	155	225	99	43	25	25	8	1	581

## 164 — CONFRONTO DOS CASAMENTOS REALIZADOS DE JANEIRO A NOVEMBRO DE 1940, DE 1938 E 1939

M E S	1940	1939	DIFERENÇA 1940	1938	DIFERENÇA 1940
Janeiro . . . . .	1.043	903	+ 140	918	+ 125
Feveiro . . . . .	574	673	— 99	939	— 365
Março . . . . .	718	672	+ 46	756	— 38
Abril . . . . .	647	747	— 100	799	— 152
Maió . . . . .	1.003	1.062	— 59	1.037	— 34
Junho . . . . .	1.049	1.053	— 4	848	+ 201
Julho . . . . .	874	1.045	— 171	876	— 2
Agosto . . . . .	511	515	— 4	421	+ 90
Setembro . . . . .	949	1.088	— 139	941	+ 8
Outubro . . . . .	735	814	— 79	708	+ 27
Novembro . . . . .	581	731	— 150	565	+ 16



ESTUDO DEMO-SOCIOLÓGICO

MORTES POR CRIMES

165 — AUTÓPSIAS REALIZADAS PELO INSTITUTO MÉDICO-LEGAL, NO MÊS DE NOVEMBRO

ESPÉCIE	HO. MENS	MU. LHE-RES	TO-TAL	ESTADO CIVIL	HO. MENS	MU. LHE-RES	TO-TAL	NACIONALIDADE	HO. MENS	MU. LHE-RES	TO-TAL
Arma de fogo ...	3	—	3	Solteiros . . . . .	3	—	3	Brasileira . . . . .	4	—	4
Arma branca ...	1	—	1	Casados . . . . .	1	—	1	Estrangeira . . . . .	—	—	—
Total . . . . .	4	—	4	Total . . . . .	4	—	4	Total . . . . .	4	—	4

DEF L O R A M E N T O S

166 — DEF L O R A M E N T O S VERIFICADOS PELO INSTITUTO MÉDICO LEGAL, NO MÊS DE NOVEMBRO

M E S E S	MENORES
Novembro . . . . .	56
Outubro . . . . .	59
Setembro . . . . .	55
Outubro de 1939 . . . . .	62

S U I C Í D I O S

167 — SUICÍDIOS SEGUNDO OS MEIOS EMPREGADOS

ESPÉCIE	HO. MENS	MU. LHE-RES	TO-TAL	ESTADO CIVIL	HO. MENS	MU. LHE-RES	TO-TAL	NACIONALIDADE	HO. MENS	MU. LHE-RES	TO-TAL
Veneno . . . . .	8	2	10	Solteiros . . . . .	6	2	8	Brasileira . . . . .	8	5	13
Arma de fogo . . . . .	2	1	3	Casados . . . . .	4	1	5	Estrangeira . . . . .	2	—	2
Afogamento . . . . .	—	2	2	Viúvos . . . . .	—	2	2	.....	—	—	—
Enforcamento . . . . .	—	—	—	.....	—	—	—	.....	—	—	—
Total . . . . .	10	5	15	Total . . . . .	10	5	15	Total . . . . .	10	5	15

A C I D E N T E S

168 — MORTOS POR ACIDENTES NO MÊS DE NOVEMBRO

ESPÉCIE	HO. MENS	MU. LHE-RES	TO-TAL	ESTADO CIVIL	HO. MENS	MU. LHE-RES	TO-TAL	NACIONALIDADE	HO. MENS	MU. LHE-RES	TO-TAL
Automóvel . . . . .	29	6	35	Solteiros . . . . .	20	3	23	Brasileira . . . . .	44	10	54
Trem . . . . .	2	1	3	Casados . . . . .	39	10	49	Estrangeira . . . . .	17	3	20
Quédas . . . . .	5	1	6	Viúvos . . . . .	2	—	2	.....	—	—	—
Bondes . . . . .	2	—	2	.....	—	—	—	.....	—	—	—
Queimad. de fogo . . . . .	5	4	9	.....	—	—	—	.....	—	—	—
Avião . . . . .	18	1	19	.....	—	—	—	.....	—	—	—
Total . . . . .	61	13	74	Total . . . . .	61	13	74	Total . . . . .	61	13	74

# HISTÓRIA

## CONTRIBUIÇÃO PARA AS EFEMÉRIDES

(CONTINUAÇÃO)

### DA HISTÓRIA DO DISTRITO FEDERAL

- 1914 — 2 de Janeiro — É assinado o termo de contrato da Prefeitura do Distrito Federal com a Companhia Ferro Carril Jardim Botânico, para o prolongamento da linha de Ipanema, mediante a construção de um ramal partindo do lugar denominado Três Vendas e indo até o Leblon.
- 9 de Janeiro — O decreto 1.574 proíbe, pelo prazo de 2 anos, os exercícios cinegéticos.
- 9 de Janeiro — O Prefeito é autorizado a auxiliar os trabalhos de ereção de uma estátua ao fundador e proclamador da República, Marechal Deodoro da Fonseca.
- 26 de Fevereiro — O decreto 955 autoriza a emissão de 100.000 apólices do valor nominal de 200\$000, nominativas ou ao portador, afim de serem efetuadas as obras tendentes a impedir as inundações nesta cidade, de acôrdo com o decreto n.º 1.530, de 23 de agosto de 1913.
- 2 de Março — O decreto 1.583 proíbe o licenciamento especial para os estabelecimentos comerciais aos domingos e feriados.
- 13 de Abril — A Prefeitura do Distrito Federal celebra o contrato com o engenheiro Alencar Lima para a construção de galerias destinadas a impedir as inundações e a construção de 50.000 m<sup>2</sup>. de calçamento.
- 20 de Abril — É aberto o crédito especial de 100:000\$000 para auxiliar o levantamento da estátua do Barão do Rio Branco.
- 11 de Maio — É assinado o termo de contrato entre a Prefeitura do Distrito Federal e o sr. João Teixeira, para a iluminação a querosene da Ilha do Governador.
- 18 de Junho — São aprovados os planos de canalização do Rio Comprido e da abertura de uma Avenida ligando o bairro dêsse nome à Avenida do Mangue.
- 1 de Julho — O decreto 973 desapropria vários terrenos para a construção de fornos de incineração do lixo da cidade.
- 6 de Julho — Chegada ao Rio de Janeiro do aviador Edú Chaves, o qual, em 2.<sup>a</sup> tentativa, logrou realizar o primeiro vôo entre São Paulo e a Capital da República.
- 9 de Julho — É dado regulamento às Escolas Profissionais masculinas, decreto n.º 974.
- 22 de Julho — O decreto n.º 975 dá novo regulamento à Inspetoria de Matas, Jardins, Caça e Pesca.
- 28 de Julho — O Prefeito é autorizado a construir um Cemitério secular na Ilha de Paquetá .decreto n.º 1.623.
- 25 de Agosto — O decreto n.º 1.629 autoriza o Prefeito a mandar construir um posto de Assistência Pública na Ilha do Governador.
- 2 de Setembro — É reorganizada a Instrução Pública Municipal pelo decreto de n.º 981.
- 29 de Setembro — O Prefeito manda aplicar um crédito de cêrca de 1.000:000\$000, em trabalhos de limpeza de rios e melhoramentos das estradas.
- 30 de Setembro — O decreto n.º 1.636 autoriza o Prefeito a entrar em acôrdo com as autoridades federais para o fim de estabelecer fontes para fornecimento de agua potável à população do morro de Santo Antônio.
- 10 de Outubro — É dado regulamento à escola Normal, decreto de n.º 985.
- 13 de Outubro — O decreto n.º 1.641 cria a secretaria do Prefeito, e reorganiza a Diretoria Geral de Polícia Administrativa, Arquivo e Estatística.
- 16 de Outubro — É assinado o termo de contrato entre a Prefeitura do Distrito Federal e o Dr. José Rodrigues Pinheiro para a construção de um Hospital Veterinário na Avenida Bartolomeu de Gusmão.
- 17 de Outubro — É assinado o termo de contrato entre a Municipalidade da Capital Federal e a Companhia Locativa e Construtora, para a construção de um gabinete para Análise do Leite na rua Frei Caneca, canto da Avenida Mem de Sá.
- 21 de Outubro — O decreto n.º 987 dá regulamento à secretaria do gabinete do Prefeito.

- 21 de Outubro — É baixado o regulamento da Diretoria Geral de Polícia Administrativa, Estatística e Arquivo.
- 24 de Outubro — O decreto n.º 999 aprova a abertura da rua Piratini.
- 6 de Novembro — É aprovada a abertura da rua Rêgo Lopes, decreto n.º 1.000.
- 6 de Novembro — Abertura da rua Antônio Basílio.
- 7 de Novembro — O decreto n.º 1.655 regulamenta a cobrança do imposto de transmissão de propriedade.
- 13 de Novembro — O decreto n.º 1.001 cria a Comissão Especial de História e Estatística da Assistência Pública e Privada.
- 15 de Novembro — Posse do Presidente da República, Dr. Venceslau Braz.
- 16 de Novembro — Posse, como Prefeito da Cidade, do dr. Rivadávia da Cunha Corrêa.
- 1915 — 5 de Janeiro — O decreto n.º 1.697 torna obrigatório o uso de uniforme às alunas do sexo feminino da Escola Normal, nas respectivas aulas.
- 19 de Fevereiro — São aprovados os planos de modificação e canalização do Rio Comprido bem como da Avenida Ribeirinha.
- 12 de Março — O decreto n.º 1.020 abre o crédito extraordinário de 50:000\$000, afim de ser iniciado o saneamento de Jacarepaguá.
- 14 de Maio — O Prefeito é autorizado a criar e manter, por conta da Municipalidade, um ou mais Albergues Noturnos.
- 26 de Maio — O Prefeito é autorizado a estabelecer e manter cozinhas econômicas para o fornecimento de alimento ao proletariado com residência efetiva nesta cidade.
- 25 de Junho — É criada no Distrito Federal a Escola de Aplicação, anexa à Escola Normal.
- 16 de Julho — O Prefeito recebe autorização, pelo decreto n.º 1.691, para ceder, gratuitamente, ao patronato dos cegos um terreno suficiente para a construção de um prédio para a sede do mesmo patronato.
- 17 de Julho — O Prefeito é autorizado a criar e manter, nos pontos que julgar mais convenientes, barbeiros públicos.
- 20 de Julho — O decreto n.º 1.693 abre um crédito de rs. 1.680:035\$000 para o financiamento de obras e recuos diversos a serem fiscalizados pela Diretoria Geral de Obras e Viação.
- 5 de Agosto — É criado o Distrito Municipal de Copacabana.
- 19 de Agosto — É aberto o crédito extraordinário de rs. 100:000\$000 para auxiliar a construção do novo edifício do Liceu de Artes e Ofícios.
- 8 de Setembro — É assassinado o General Pinheiro Machado, Presidente do Senado.
- 15 de Setembro — O decreto n.º 1.704 abre um crédito de rs. 100:000\$000 para mandar auxiliar as populações atingidas pela seca do Norte do Brasil.
- 20 de Outubro — O decreto n.º 1.707, faculta ao Prefeito a concessão de uma subvenção anual, para instalação de Postos para tratamento das moléstias venéreas.
- 25 de Outubro — O decreto de n.º 1.709 autoriza o Prefeito a regular ou proibir a venda de bebidas alcoólicas.
- 28 de Outubro — Inauguração do Palácio Arquiepiscopal do Rio de Janeiro.
- 10 de Novembro — Pelo decreto n.º 1.714 é estabelecido que, a concessão para abertura de novas ruas e praças ou prolongamento das existentes, só seria dada, mediante a obrigação assumida pelo proprietário de doar à Municipalidade o terreno necessário para a construção de uma escola.
- 29 de Novembro — O Prefeito é autorizado a abrir concorrência, para a instalação de iluminação elétrica, pública e particular na Ilha de Paquetá.
- 31 de Dezembro — O decreto n.º 1.726 orça a receita em rs. 43.935:800\$000.

(Continúa)



I N D I C E

ESPECIFICAÇÃO	PÁGINA	ESPECIFICAÇÃO	PÁGINA
<b>I — P A R T E</b>		<b>ESTATÍSTICA EDUCACIONAL</b>	
<b>ESTATÍSTICA ECONÔMICA</b>		Ensino Pre-primário infantil.....	39
<b>ESTATÍSTICA FINANCEIRA</b>		Ensino primário .....	40
Arrecadação da Prefeitura.....	3	Ensino profissional .....	41
Despesa da Prefeitura.....	12	Ensino secundário .....	42
<b>ESTATÍSTICA DO MERCADO FINAN- CEIRO E MONETÁRIO</b>		<b>BBIBLIOTECAS</b>	
Títulos mobiliários municipais.....	14	Biblioteca Municipal .....	43
<b>ESTATÍSTICA DOS TRANSPORTES E DAS COMUNICAÇÕES</b>		<b>EXPOSIÇÕES PÚBLICAS</b>	
Veículos em circulação.....	16	Movimento do aquário da Quinta da Boa Vista .....	44
Transportes de passageiros em carris...	16	<b>ESTATÍSTICA SOCIAL</b>	
Auto-ônibus .....	18	Montepio dos Empregados Municipais..	44
Barcas e outros veículos.....	20	Assistência Médico Cirúrgica dos Em- pregados Municipais .....	45
Serviço telefônico .....	20	Caixa Reguladora de Empréstimos.....	46
<b>ESTATÍSTICA DOS PREÇOS</b>		<b>MELHORAMENTOS URBANOS</b>	
Tabelamento dos gêneros alimentícios..	21	Dinâmica das construções particulares..	47
<b>ESTATÍSTICA DO CONSUMO</b>		<b>PROPRIEDADE IMOBILIÁRIA</b>	
Consumo de carnes.....	23	Transferência de imóveis.....	48
Carburantes .....	24	<b>VIGILANCIA MUNICIPAL</b>	
<b>ESTATÍSTICA DAS OBRAS PÚBLICAS</b>		Ocorrência nos distritos de vigilância...	49
Pavimentação .....	24	<b>II — P A R T E</b>	
<b>ESTATÍSTICA DA PRODUÇÃO IN- DUSTRIAL</b>		<b>ESTATÍSTICA ECONÔMICA</b>	
Produção Agrícola .....	26	<b>ESTATÍSTICA FINANCEIRA</b>	
Proteção à Lavoura.....	26	Impostos — Rendas internas.....	49
<b>ESTATÍSTICA SANITÁRIA</b>		Impostos — Rendas aduaneiras.....	50
Fiscalização dos gêneros alimentícios...	27	<b>CRÉDITO E PREVIDÊNCIA</b>	
Movimentos de Hospitais e Dispensários	28	Caixa Econômica .....	51
<b>ESTATÍSTICA MÉDICO-SOCIAL .</b>		<b>ESTATÍSTICA DO MERCADO FINAN- CEIRO E MONETARIO</b>	
Asilos .....	35	Títulos mobiliários .....	53
Albergues .....	36	Câmbio .....	53
Creches .....	37	<b>ESTATÍSTICA DOS TRANSPORTES E DAS COMUNICAÇÕES</b>	
<b>ESTATÍSTICA MÉDICO-ADMINIS- TRATIVA</b>		Passageiros transportados pela Estrada de Ferro Central do Brasil.....	54
Movimento do Centro de Perícias Mé- dicas .....	37	Passageiros transportados pela E. Ferro Leopoldina .....	54
<b>ESTATÍSTICA DA LIMPEZA URBANA</b>		Passageiros transportados pela E. Ferro Corcovado .....	54
Arrecadação do lixo .....	38		

ESPECIFICAÇÃO	PÁGINA	ESPECIFICAÇÃO	PÁGINA
MOVIMENTO RODOVIÁRIO		Serviço de Profilaxia da Lepra e Doenças Venéreas .....	68
Barreiras do Distrito Federal.....	54	CEMITÉRIOS	
MOVIMENTO MARÍTIMO		Cemitérios públicos e particulares.....	68
Entrada e saída de embarcações.....	55	ESTATÍSTICA CULTURAL	
Tonelagem das embarcações.....	56	Museus .....	69
MOVIMENTO AÉREO		Bibliotecas diversas .....	70
Entrada e saída de aeronaves.....	56	ESTATÍSTICA JUDICIÁRIA	
MOVIMENTO DE PASSAGEIROS NO PORTO DO RIO DE JANEIRO		Supremo Tribunal Federal.....	71
Procedência .....	57	Justiça local do Distrito Federal.....	71
Destino .....	58	ÓRGÃOS DE FÉ PÚBLICA	
CORREIOS		Títulos protestados .....	72
Terrestre, marítimo e aéreo.....	60	ESTATÍSTICA SOCIAL	
TELEGRAFOS		Asilos .....	72
Serviço do Estado e particular.....	60	Inspetoria do Tráfego.....	73
ESTATÍSTICA DOS PREÇOS		Corpo de Bombeiros.....	74
Cotações do Centro Comercial de Cereais	61	Teatros .....	74
ESTATÍSTICA DO COMÉRCIO		Cultura Física e Desportos.....	75
Comércio de Exportação e Importação.	62		
ESTATÍSTICA DO CONSUMO		<b>III — PARTE</b>	
Consumo do leite.....	63	<b>TERRITÓRIO DO DISTR. FEDERAL</b>	
Energia elétrica e gás.....	63	Meteorologia .....	75
ESTATÍSTICA DA PRODUÇÃO INDUSTRIAL		Logradouros e sua divisão em distritos.	76
Indústria da pesca.....	64	MOVIMENTO DA POPULAÇÃO	
Propriedade industrial .....	65	Movimento nas Pretorias.....	90
ESTATÍSTICA SANITÁRIA		Casamentos, segundo a profissão.....	90
ESTATÍSTICA DA ASSISTÊNCIA MÉDICO-CIRÚRGICA		Casamento, segundo a nacionalidade, e civil, e idade e. cor.....	91
Hospitais e Casas de Saúde.....	66	ESTUDO DEMO-SOCIOLÓGICO	
Ambulatórios .....	67	Mortes por crimes.....	92
ESTATÍSTICA DA PROFILAXIA		Defloramentos .....	92
Serviço da Peste.....	67	Suicídios .....	92
Serviço de Profilaxia da Malária.....	68	Mortes por acidentes.....	92
		HISTÓRIA	
		Contribuição para as efemérides da História do Distrito Federal....	93

PREFEITURA DO DISTRITO FEDERAL

# MENSÁRIO ESTATÍSTICO

PUBLICAÇÃO DO DEPARTAMENTO DE GEOGRAFIA E ESTATÍSTICA

PREFEITO

**DR. HENRIQUE DODSWORTH**

SECRETÁRIO GERAL DE ADMINISTRAÇÃO

**DR. JORGE DE TOLEDO DODSWORTH**

(Respondendo pela Secretaria do Prefeito)

SECRETÁRIO GERAL DE FINANÇAS

**DR. MARIO MELLO**

SECRETÁRIO GERAL DE EDUCAÇÃO E CULTURA

**DR. JOSÉ PIO BORGES DE CASTRO**

SECRETÁRIO GERAL DE SAÚDE E ASSISTÊNCIA

**DR. JESUINO CARLOS DE ALBUQUERQUE**

SECRETÁRIO GERAL DE VIAÇÃO E OBRAS

**DR. ÉDISON PASSOS**

DIRETOR DO DEPARTAMENTO DE GEOGRAFIA E ESTATÍSTICA

**DR. SÉRGIO NUNES DE MAGALHÃES JUNIOR**

**D E Z E M B R O**



As escolas públicas e particulares do Distrito Federal vem ocorrendo, anualmente, massas cada vez maiores de alunos dos diversos graus de ensino. Há uma ascensão constante na escala dos dados de matrícula, revelando esse fato um acentuado desenvolvimento do sistema escolar, que deve também ter origem no crescimento da população em geral.

O ano recém-findo revelou os números mais altos de matrícula, que, no anterior, atingira a 235.361 e passou, em 1940, a ser de 236.169 alunos.

A situação do último período letivo se apresenta resumida na última tabela da Estatística Educacional neste Mensário, pela qual se podem verificar as grandes massas dos vários níveis de ensino, distribuídas pelos estabelecimentos públicos e particulares.

Nas escolas mantidas pela Municipalidade a matrícula foi mais elevada que nas de ensino privado, cabendo-lhes uma parcela correspondente a 54,19% do total de estudantes.

O ensino primário ocupou o primeiro lugar quanto à massa de alunos. Sua matrícula equivale a 78,46% da de todos os cursos.

Ainda foi o ensino de grau primário que apresentou, em conjunto, melhores índices de assiduidade dos alunos, com a percentagem de frequência de 86,17%.

Os níveis de ensino de grau acima do primário, compreendendo o secundário, o profissional, o normal e vários outros, representaram no sistema escolar uma parcela de 18,95%.

A mais baixa percentagem quanto à massa global de alunos foi a do ensino pré-primário, que atingiu, apenas, a 2,57%.

As percentagens de frequência que a tabela nos apresenta são um índice significativo do interesse despertado pela escola. A maioria das percentagens apuradas está acima de 80%.

Em resumo, pode-se afirmar, ante os resultados do último período letivo, que o sistema escolar do Distrito Federal, constituído pelos estabelecimentos de ensino municipais e particulares, cresce de ano para ano, e que também aumenta o interesse dos estudantes pelas escolas.

E S T A T Í S T I C A E C O N Ô M I C A

1 — ARRECAÇÃO DA PREFEITURA NO MÊS DE DEZEMBRO, COM EXCEÇÃO DAS OPERAÇÕES DE BANCOS E CORRESPONDENTES

D I A	ARRECAÇÃO MUNICIPAL	COBRANÇA FEDERAL (IMP. VEND. E CONSIG.) 60% DA MUNICIPALIDADE	T O T A L
2	665:015\$400	391:236\$000	1.056:251\$400
3	729:128\$200	—	729:128\$200
4	792:293\$500	216:995\$200	1.009:288\$700
5	590:916\$900	222:747\$700	813:664\$600
6	1.019:441\$200	1.804:053\$100	2.823:494\$300
7	809:516\$600	179:037\$400	988:554\$000
9	848:713\$700	266:847\$400	1.115:561\$100
10	793:586\$700	79:069\$900	872:656\$600
11	1.025:041\$700	107:799\$000	1.132:840\$700
12	1.069:231\$300	137:005\$300	1.206:236\$600
13	904:012\$100	96:956\$300	1.000:968\$400
14	487:284\$100	99:458\$600	586:742\$700
16	699:162\$100	—	699:162\$100
17	916:591\$800	198:079\$100	1.114:670\$900
18	1.034:466\$200	108:279\$700	1.142:745\$900
19	949:562\$900	182:252\$600	1.131:815\$500
20	1.039:808\$700	204:139\$300	1.243:948\$000
21	775:907\$000	147:702\$700	923:609\$700
23	1.105:628\$100	565:438\$500	1.671:066\$600
24	621:492\$100	129:580\$200	751:072\$300
26	1.923:709\$900	256:935\$700	2.180:645\$600
27	2.960:599\$800	81:201\$600	3.041:801\$400
28	1.867:022\$500	141:172\$500	2.008:195\$000
30	4.318:875\$400	257:051\$700	4.575:927\$100
31	7.314:135\$900	1.266:974\$600	8.581:110\$500
T O T A L	35.261:143\$800	7.140:014\$100	42.401:157\$900

2 — RECOLHIMENTOS DIVERSOS, NO MÊS DE DEZEMBRO.

D I A	RETIRADA DE BANCOS	RECOLHIMENTO DE CAUÇÕES	MATERIAL	IMP. DE RENDA DE APÓLICES MUNICIPAIS	T O T A L
2	—	5:100\$000	—	81\$700	5:181\$700
3	—	9:880\$000	—	3\$400	9:883\$400
4	—	200\$000	—	4\$400	204\$400
5	2.757:127\$600	200\$000	—	25\$200	2.757:352\$800
6	1.046:935\$200	4:097\$000	—	42\$000	1.051:074\$200
7	1.500:000\$000	—	—	14\$000	1.500:014\$000
9	30:619\$000	2:300\$000	—	24\$800	32:943\$800
10	420:000\$000	9:972\$000	—	—	429:972\$000
11	3.103:923\$600	700\$000	—	33\$500	3.104:657\$100
12	3.000:000\$000	—	—	46\$700	3.000:046\$700
13	2.128:232\$400	4:500\$000	—	19\$200	2.132:751\$600
14	3.000:000\$000	1:000\$000	—	21\$900	3.001:021\$900
16	—	8:699\$500	—	113\$000	8:812\$500
17	3.017:000\$000	1:400\$000	—	4\$00	3.018:400\$400
18	141:376\$100	900\$000	—	6\$300	142:282\$400
19	—	2:200\$000	—	—	2:200\$000
20	2.796:402\$800	18:342\$500	—	—	2.814:745\$300
21	—	7:055\$000	—	190\$200	7:245\$200
23	177:441\$600	113:000\$000	—	56\$000	290:497\$600
24	32:500\$000	100:000\$000	—	5\$600	132:505\$600
26	—	3:800\$000	—	—	3:800\$000
27	3.260:070\$200	148:275\$000	415\$700	—	3.408:760\$900
28	—	100\$000	—	3\$500	103\$500
30	170:000\$000	5:550\$000	—	—	175:550\$000
31	—	—	—	—	—
TOTAL	26.581:628\$500	447:271\$000	415\$700	691\$800	27.030:007\$000



3 — RECEITA E DESPESA LÍQUIDA DA PREFEITURA EM 1940.

M E S E S	R E C E I T A	D E S P E S A
Janeiro .....	27.888:334\$200	9.141:961\$700
Fevereiro .....	24.426:338\$800	13.802:768\$000
Março .....	21.305:335\$400	31.366:057\$200
Abril .....	21.973:273\$400	33.420:330\$000
Maió .....	32.006:085\$800	32.622:278\$600
Junho .....	63.317:659\$000	43.176:275\$800
Julho .....	75.247:802\$300	55.483:465\$700
Agosto .....	37.109:937\$900	39.223:086\$100
Setembro .....	20.902:953\$000	36.761:971\$400
Outubro .....	23.040:048\$600	48.939:028\$900
Novembro .....	29.736:992\$100	33.124:535\$900
Dezembro .....	46.424:542\$200	45.025:906\$500
<b>TOTAL .....</b>	<b>423.379:302\$700</b>	<b>422.087:665\$800</b>

NOTA — Excluída a importância recolhida a resíduos passivos de 1940.

**DISCRIMINAÇÃO DA ARRECADAÇÃO POR DEPARTAMENTO**

4 — ARRECADAÇÃO MENSAL POR DEPARTAMENTO COM EXCEÇÃO DE BANCOS E CORRESPONDENTES

M E S	DEPARTAMENTO DE RENDAS DIVERSAS	DEPARTAMENTO DA RENDA DE LICENÇA	DEPARTAMENTO DE RENDA IMOBILIÁRIA	COBR. FEDERAL	TOTAL
				60% DA MUNICIPALIDADE	
Janeiro .....	18.054:783\$400	2.635:090\$400	—	7.614:255\$000	28.304:128\$800
Fevereiro .....	16.371:018\$200	2.570:884\$400	—	6.605:033\$000	25.546:935\$600
Março .....	12.212:450\$200	2.548:186\$900	—	4.917:994\$300	19.678:631\$400
Abril .....	13.541:126\$000	2.546:467\$100	59:655\$000	5.869:956\$000	22.017:204\$100
Maió .....	13.902:618\$000	2.549:504\$700	8.680:606\$500	6.852:477\$000	31.985:206\$200
Junho .....	10.165:527\$700	3.717:541\$000	37.370:460\$600	6.429:154\$000	57.682:683\$300
Julho .....	11.945:143\$000	4.013:515\$500	52.295:184\$400	6.734:041\$300	74.987:884\$200
Agosto .....	14.531:161\$100	2.592:662\$600	12.024:464\$300	7.133:484\$200	63.281:772\$200
Setembro .....	11.294:615\$700	2.554:113\$200	1.256:587\$300	5.810:250\$400	20.915:566\$600
Outubro .....	12.128:815\$300	2.638:435\$500	1.551:118\$700	6.604:959\$700	22.923:329\$200
Novembro .....	14.013:736\$100	2.595:847\$000	1.685:226\$600	6.430:578\$500	24.725:388\$200
Dezembro .....	21.329:355\$700	2.658:791\$800	11.272:996\$300	7.140:014\$100	42.401:157\$900
<b>TOTAL .....</b>	<b>169.490:350\$400</b>	<b>33.621:040\$100</b>	<b>126.196:299\$700</b>	<b>78.142:197\$500</b>	<b>407.449:887\$700</b>

O montante global da arrecadação da Prefeitura tem crescido de ano para ano, acompanhando o desenvolvimento da cidade e o aumento progressivo de atividades inerentes, tais como: comércio, indústria, transporte, etc., e a conseqüente valorização da propriedade imobiliária — de onde a municipalidade haure, através dos impostos e taxas, os recursos necessários à sua manutenção.

Neste mês de Dezembro, a arrecadação atingiu a Rs.: 42.401:157\$900, bem acima da média mensal, representando quasi 13% da renda anual, que foi de Rs.: 407.449:887\$700 sem computar o movimento de bancos e correspondentes.

Deve-se considerar que, neste ano de 1940, os meses de maior arrecadação foram os de Julho e Junho, com aproximadamente 75.000 contos o primeiro e 58.000 o segundo, e os de menor recolhimento aos cofres os de Março e Abril, com cerca de 20.000 e 22.000 contos respectivamente. Quasi idêntico fenômeno se verificou em 1939: a pleora de arrecadação em Junho e Julho e a carência em Abril e Março, devendo tal fato decorrer de causas constantes.

Das parcelas que, no mês de Dezembro, integram o quantitativo global arrecadado, a maior cabe ao Departamento de Rendas Diversas com Rs.: 21.329:355\$700, o que constitue a maior cifra alcançada por aquele Departamento num único mês. -



# ARRECADADAÇÃO DA PREFEITURA

2000

8.000 CONTOS DE RÉIS

6.000

7.000

8.000

9.000

4.000

3.000

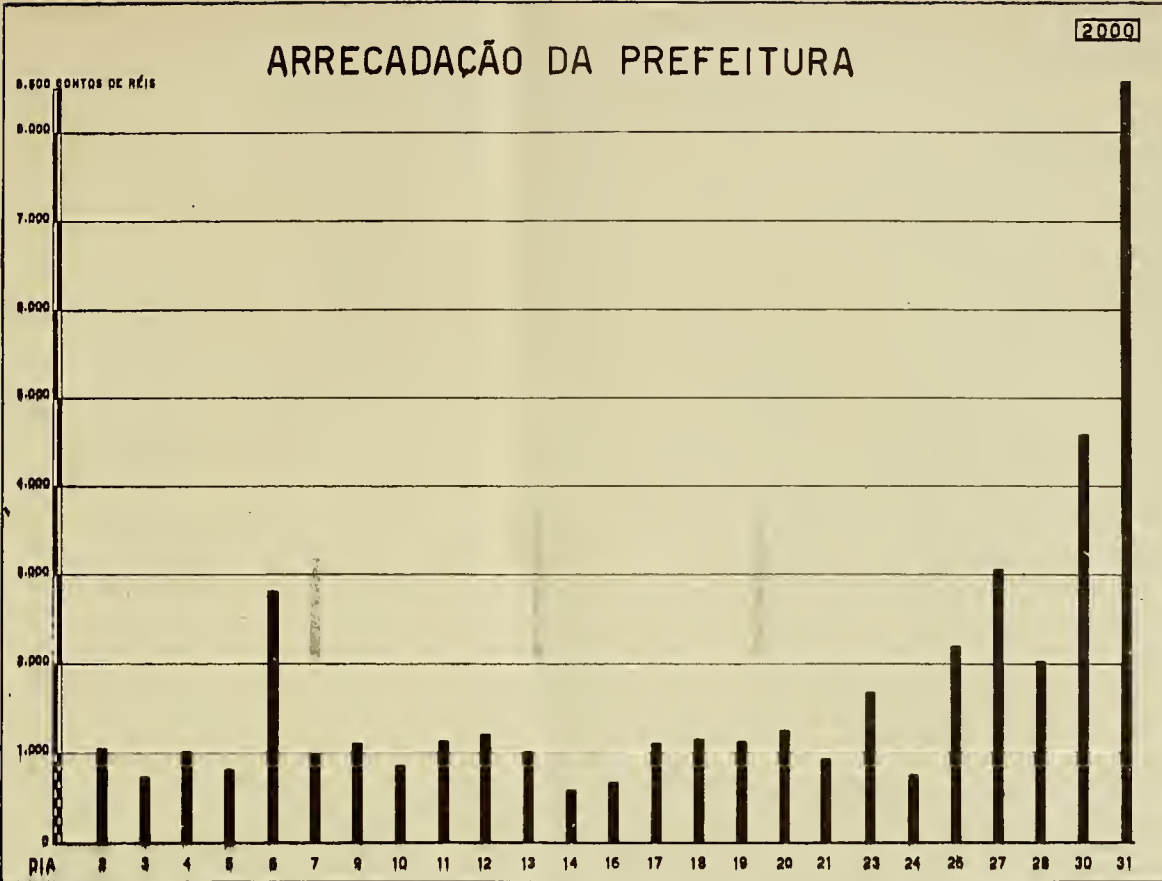
2.000

1.000

0

DIA

8 9 10 11 12 13 14 15 16 17 18 19 20 21 22 23 24 25 26 27 28 29 30 31



# DESPESA DA PREFEITURA

2001

8.000 CONTOS DE RÉIS

6.000

4.000

3.000

2.000

1.000

500

0

DIA

2 3 4 5 6 7 8 9 10 11 12 13 14 15 16 17 18 19 20 21 22 23 24 25 26 27 28 29 30 31





5 — MOVIMENTO DOS DEPARTAMENTOS DE RENDAS DIVERSAS, DA RENDA DE LICENÇA E DA RENDA IMOBILIÁRIA. NO MÊS DE DEZEMBRO.

D I A	D. R. D.		D. R. L.		D. R. I.	
	IMPORTANCIA	%	IMPORTANCIA	%	IMPORTANCIA	%
2	545:685\$000	82,05	13:898\$600	2,09	105:431\$800	15,85
3	558:069\$000	76,54	28:359\$500	3,89	142:699\$700	19,57
4	392:021\$100	49,48	221:904\$900	28,01	178:367\$500	22,51
5	376:489\$700	63,71	33:190\$900	5,62	181:236\$300	30,67
6	617:697\$800	60,59	256:741\$600	25,18	145:001\$800	14,22
7	710:540\$800	87,77	39:074\$200	4,85	59:901\$600	7,40
9	346:742\$200	40,85	212:206\$300	25,00	289:765\$200	34,14
10	489:571\$400	61,69	73:729\$300	9,29	230:286\$000	29,02
11	652:484\$500	63,65	196:133\$800	19,13	176:423\$400	17,21
12	431:055\$400	40,31	25:805\$400	2,41	612:370\$500	57,27
13	441:981\$500	48,89	203:621\$500	22,52	258:409\$100	28,58
14	347:482\$800	71,31	56:542\$600	11,60	83:258\$700	17,09
16	346:735\$800	49,59	202:054\$600	28,90	150:371\$700	21,51
17	453:914\$800	49,52	109:594\$100	11,96	353:082\$900	38,52
18	481:866\$000	46,58	261:073\$000	25,24	291:527\$200	28,18
19	506:586\$000	53,35	82:308\$300	8,67	360:668\$600	37,98
20	571:057\$400	54,92	176:589\$500	16,98	292:161\$800	28,10
21	547:662\$000	70,58	19:807\$600	2,55	208:437\$400	26,86
23	505:903\$700	45,76	167:499\$100	15,15	432:225\$300	39,09
24	429:328\$100	69,08	21:984\$100	3,54	170:179\$900	27,38
26	1.145:809\$100	59,56	161:148\$300	8,38	616:752\$500	32,06
27	1.740:588\$900	58,79	27:671\$500	0,93	1.192:339\$400	40,27
28	1.248:417\$400	66,87	2:963\$500	0,16	615:641\$600	32,97
30	2.305:644\$300	53,38	44:885\$000	1,04	1.968:346\$100	45,57
31	5.136:021\$000	70,22	20:004\$600	0,27	2.158:110\$300	29,51
<b>TOTAL</b>	<b>21.329:355\$700</b>	<b>60,49</b>	<b>2.658:791\$800</b>	<b>7,54</b>	<b>11.272:996\$300</b>	<b>31,97</b>

ESPECIFICAÇÃO DA RENDA

6 — RENDA DO DEPARTAMENTO DE FISCALIZAÇÃO NO MÊS DE DEZEMBRO.

ESPECIFICAÇÃO	IMPORTANCIA
DELEGACIAS FISCAIS	389:107\$500
TEATROS E DIVERSÕES	27:382\$800
<b>TOTAL</b>	<b>416:490\$300</b>

NOTA — A Delegacia de Inflamáveis deixou de arrecadar em virtude do Decreto-Lei N.º 2.615, de 21 de Setembro de 1940.

7 — COBRANÇA DIÁRIA DO DEPARTAMENTO DE FISCALIZAÇÃO NO MÊS DE DEZEMBRO.

D I A S	IMPORTANCIA	D I A S	IMPORTANCIA
2	17:550\$700	17	15:816\$000
3	26:053\$200	18	12:630\$600
4	20:979\$800	19	10:452\$700
5	21:039\$800	20	17:583\$600
6	47:077\$400	21	16:300\$000
7	17:548\$200	23	13:438\$400
9	17:673\$400	24	15:131\$100
10	14:971\$300	26	11:673\$100
11	12:784\$700	27	11:768\$500
12	12:659\$200	28	11:171\$900
13	14:148\$100	30	21:286\$600
14	10:338\$700	31	16:950\$800
16	9:462\$500		
		<b>TOTAL</b>	<b>• 416:490\$300</b>



## 8 — RENDA DAS DELEGACIAS FISCAIS NO MÊS DE DEZEMBRO.

DELEGACIAS	IMPORTANCIA	DELEGACIAS	IMPORTANCIA
ENG. VELHO .....	117:224\$600	REALENGO .....	3:637\$600
SACRAMENTO .....	67:102\$200	SANTO ANTÔNIO .....	3:634\$500
INHAÚMA .....	36:070\$300	PENHA .....	3:121\$600
SANTA RITA .....	32:784\$900	MÉIER .....	3:112\$000
SÃO JOSÉ .....	17:714\$500	ENG. NOVO .....	2:798\$300
COPACABANA .....	9:910\$300	GUARATIBA .....	2:771\$600
AJUDA .....	9:613\$600	LAGOA .....	2:686\$800
SANTA CRUZ .....	8:267\$200	RIO COMPRIDO .....	2:657\$500
PAVUNA .....	8:037\$400	GÁVEA .....	2:496\$600
GAMBOA .....	5:382\$100	TIJUCA .....	2:470\$300
IRAJÁ .....	5:214\$500	ANCHIETA .....	2:425\$500
SÃO DOMINGOS .....	5:186\$900	SÃO CRISTÓVÃO .....	2:330\$300
CAMPO GRANDE .....	5:130\$500	ANDARAÍ .....	2:299\$700
SANTA TEREZA .....	5:094\$800	SANT'ANA .....	2:029\$200
JACAREPAGUÁ .....	4:572\$700	PIEDADE .....	1:420\$500
ESP. SANTO .....	4:123\$900		
MADUREIRA .....	3:961\$400		
GLÓRIA .....	3:823\$700		
		TOTAL .....	389:107\$500

## 9 — ARRECADAÇÃO MENSAL DO IMPOSTO DOS CASINHOS BALNEÁRIOS EM 1940,

M Ê S	ATLANTICO	COPACABANA	URCA	TOTAL
Janeiro .....	364:750\$000	401:000\$000	458:750\$000	1.224:500\$000
Fevereiro .....	292:500\$000	371:000\$000	327:500\$000	991:000\$000
Março .....	356:250\$000	392:250\$000	449:000\$000	1.197:500\$000
Abril .....	381:750\$000	424:250\$000	481:750\$000	1.287:750\$000
Maio .....	397:500\$000	433:500\$000	492:250\$000	1.323:250\$000
Junho .....	391:250\$000	426:750\$000	478:500\$000	1.296:500\$000
Julho .....	438:000\$000	473:250\$000	527:750\$000	1.439:000\$000
Agosto .....	448:750\$000	475:250\$000	532:000\$000	1.456:000\$000
Setembro .....	432:500\$000	459:000\$000	515:000\$000	1.406:500\$000
Outubro .....	412:750\$000	436:000\$000	501:250\$000	1.350:000\$000
Novembro .....	380:750\$000	409:500\$000	466:250\$000	1.256:500\$000*
Dezembro .....	383:000\$000	409:750\$000	465:750\$000	1.258:500\$000
TOTAL .....	4.679:750\$000	5.111:500\$000	5.695:750\$000	15.487:000\$000

A ronda do imposto que grava os três casinos da cidade do Rio de Janeiro tem alcaçado, nos últimos exercícios, totais bastante elevados, que lhe confere uma boa colocação no movimento geral da arrecadação da Prefeitura, fazendo com que o referido imposto figure destacadamente entre os tributos que constam da legislação de receita, a parte, naturalmente, aqueles da primeira importância, onde o erário municipal melhor se aprovisiona: predial, territorial, e de licenças comerciais e industriais e de localização.

Assim, temos o seguinte quadro de arrecadação, por casino:

	1939	1940
Urca .....	5.665:250\$000	5.695:750\$000
Copacabana .....	5.026:750\$000	5.111:500\$000
Atlântico .....	4.616:750\$000	4.679:750\$000

que perfazem 15.308:750\$000 para 1939 e 15.487:000\$000 para 1940, o que significa uma diferença, a maior, este ano, de Rs. 178:250\$000.

O movimento do imposto no presente ano confirma as observações já feitas em número anterior deste Mensário, relativamente ao exercício de 1939, quais sejam: a mínima da arrecadação, registrada em Fevereiro, mês de folguedos carnavalescos — Rs. 991:000\$000, com o decréscimo de Rs. 299:583\$000 em relação à média mensal — e o aumento apreciável que se verifica nos meses de Julho, Agosto, Setembro e Outubro, época de turismo e de vida mundana e elegante mais intensa, assinalando-se a máxima do ano em Agosto, com 1.456:000\$000.

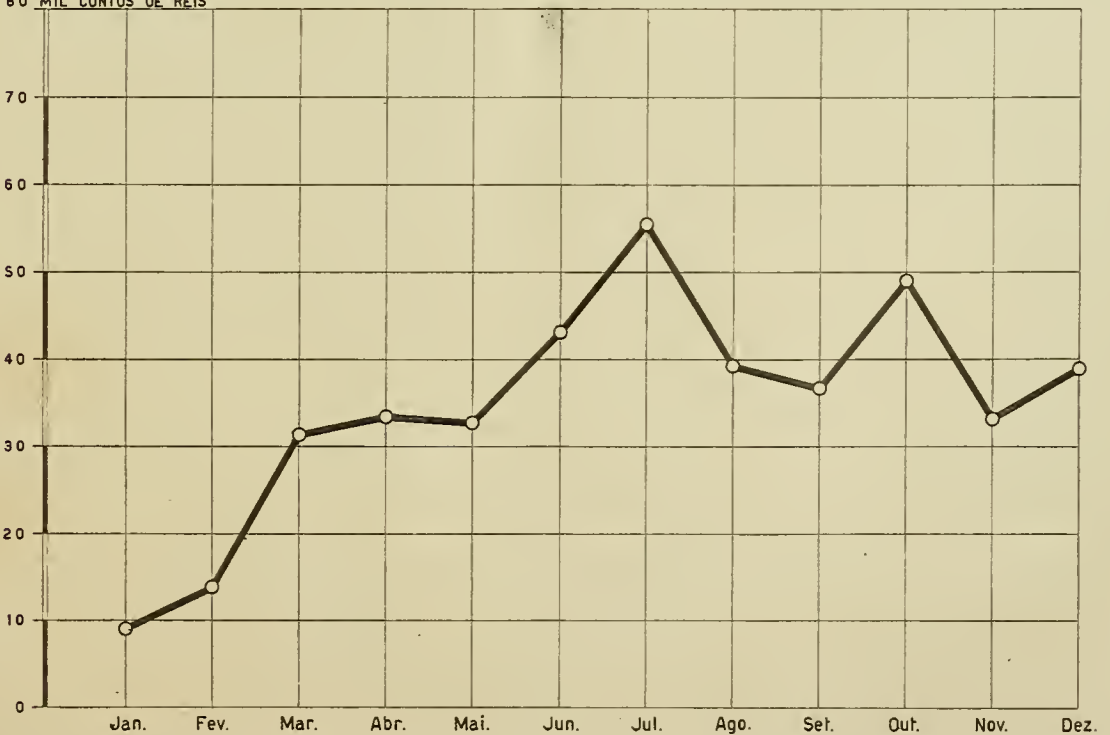
### RECEITA MENSAL DA PREFEITURA EM 1940

80 MIL CONTOS DE RÉIS



### DESPESA MENSAL DA PREFEITURA EM 1940

80 MIL CONTOS DE RÉIS







10 — MOVIMENTO DO IMPOSTO DOS CASINOS BALNEÁRIOS NO MÊS DE DEZEMBRO.

D I A	A T L Â N T I C O		C O P A C A B A N A		U R C A	
	M E S A S	I M P O S T O	M E S A S	I M P O S T O	M E S A S	I M P O S T O
1	16	14:00\$000	18	14:50\$000	25	16:25\$000
2	11	12:75\$000	16	14:00\$000	24	16:00\$000
3	12	13:00\$000	16	14:00\$000	23	15:75\$000
4	11	12:75\$000	16	14:00\$000	24	16:00\$000
5	12	13:00\$000	16	14:00\$000	24	16:00\$000
6	11	12:75\$000	17	14:25\$000	24	16:00\$000
7	16	14:00\$000	20	15:00\$000	25	16:25\$000
8	15	13:75\$000	18	14:50\$000	24	16:00\$000
9	11	12:75\$000	14	13:50\$000	24	16:00\$000
10	12	13:00\$000	17	14:25\$000	24	16:00\$000
11	11	12:75\$000	14	13:50\$000	24	16:00\$000
12	12	13:00\$000	15	13:75\$000	24	16:00\$000
13	11	12:75\$000	16	14:00\$000	24	16:00\$000
14	16	14:00\$000	19	14:75\$000	26	16:50\$000
15	15	13:75\$000	18	14:50\$000	25	16:25\$000
16	11	12:75\$000	16	14:00\$000	24	16:00\$000
17	11	12:75\$000	16	14:00\$000	24	16:00\$000
18	11	12:75\$000	15	13:75\$000	24	16:00\$000
19	11	13:00\$000	16	14:00\$000	24	16:00\$000
20	12	13:50\$000	16	14:00\$000	24	16:00\$000
21	14	13:75\$000	20	15:00\$000	26	16:50\$000
22	15	13:25\$000	18	14:50\$000	24	16:00\$000
23	13	13:50\$000	16	14:00\$000	24	16:00\$000
25	14	13:25\$000	17	14:25\$000	24	16:00\$000
26	13	13:00\$000	14	13:50\$000	24	16:00\$000
27	12	13:75\$000	16	14:00\$000	23	15:75\$000
28	15	13:75\$000	18	41:50\$000	25	16:25\$000
29	15	13:75\$000	16	14:00\$000	25	16:25\$000
30	13	13:25\$000	15	13:75\$000	24	16:00\$000
<b>TOTAL</b>	<b>372</b>	<b>383:000\$000</b>	<b>479</b>	<b>409:750\$000</b>	<b>703</b>	<b>465:750\$000</b>

11 — MOVIMENTO DO IMPOSTO DE DIVERSÕES NO MÊS DE DEZEMBRO.

D I A	I M P O R T A N C I A	D I A	I M P O R T A N C I A
2	6:460\$000	17	26:670\$000
3	4:355\$000	18	5:545\$000
4	12:800\$000	19	8:180\$000
5	16:103\$000	20	44:602\$000
6	53:439\$700	21	7:540\$000
7	9:115\$000	23	12:480\$000
9	5:720\$000	24	12:105\$000
10	12:246\$400	26	20:660\$000
11	8:770\$000	27	37:455\$900
12	2:465\$000	28	35:537\$500
13	32:892\$600	30	11:960\$000
14	11:512\$000	31	12:200\$000
16	27:430\$000	<b>TOTAL</b>	<b>438:244\$100</b>

## 12 — MOVIMENTO DO IMPOSTO (SELO) RELATIVO A INGRESSOS DE CINEMAS EM DEZEMBRO.

CINEMAS	Q U A N T I D A D E								TOTAL
	\$100	\$200	\$300	\$400	\$500	\$600	1\$000	2\$000	
Metro .....	—	12.586	12.000	46.000	44.912	—	—	—	46:973\$200
São Luiz .....	—	20.000	—	40.000	—	—	—	—	20:000\$000
Plaza .....	4.000	—	10.000	4.000	28.000	—	—	—	19:000\$000
Cineac .....	7.000	28.000	28.000	—	—	—	—	—	14:700\$000
Odeon .....	—	12.000	—	25.000	—	2.000	—	—	13:600\$000
Glória .....	—	10.000	30.000	—	—	—	—	—	11:000\$000
Palacio Teatro ....	—	4.000	—	20.000	—	—	—	—	8:800\$000
São José .....	2.000	37.000	—	—	—	—	—	—	7:600\$000
Primor .....	42.000	15.000	—	—	—	—	—	—	7:200\$000
Rex .....	—	10.000	3.000	5.000	1.000	2.000	—	—	6:600\$000
Olinda .....	21.000	14.000	—	3.000	—	—	—	—	6:100\$000
Broadway .....	—	4.500	—	12.000	—	—	—	—	5:700\$000
Politeama .....	19.000	19.000	—	—	—	—	—	—	5:700\$000
Popular .....	51.000	—	—	—	—	—	—	—	5:100\$000
Ritz .....	12.000	18.000	—	—	—	—	—	—	4:800\$000
Iris .....	20.000	13.000	—	—	—	—	—	—	4:600\$000
Guanabara .....	3.952	21.000	—	—	—	—	—	—	4:595\$200
América .....	12.000	16.000	—	—	—	—	—	—	4:400\$000
Coliseu .....	11.500	15.500	—	—	—	—	—	—	4:250\$000
Parisiense .....	10.000	16.000	—	—	—	—	—	—	4:200\$000
Ópera .....	12.000	13.000	—	—	—	—	—	—	3:800\$000
Roxy .....	3.000	2.000	10.000	—	—	—	—	—	3:700\$000
Floriano .....	37.000	—	—	—	—	—	—	—	3:700\$000
Para Todos .....	10.000	13.000	—	—	—	—	—	—	3:600\$000
Ramos .....	13.000	11.000	—	—	—	—	—	—	3:500\$000
Grajaú .....	15.000	10.000	—	—	—	—	—	—	3:500\$000
Moderno 1º .....	35.000	—	—	—	—	—	—	—	3:500\$000
Fluminense .....	6.000	14.500	—	—	—	—	—	—	3:500\$000
Eldorado .....	5.000	15.000	—	—	—	—	—	—	3:500\$000
Pirajá .....	—	17.000	—	—	—	—	—	—	3:400\$000
Pathé Palácio .....	—	1.500	—	7.500	—	—	—	—	3:300\$000
Rosário .....	5.000	9.000	3.000	—	—	—	—	—	3:200\$000
Americano .....	9.000	11.000	—	—	—	—	—	—	3:100\$000
Rio Branco .....	16.000	7.000	—	—	—	—	—	—	3:000\$000
Eng. de Dentro ....	11.000	8.000	—	—	—	—	—	—	2:700\$000
Santa Cecilia .....	18.000	4.000	—	—	—	—	—	—	2:600\$000
Lapa .....	2.000	11.000	—	—	—	—	—	—	2:400\$000
Haddock Lobo .....	7.000	8.000	—	—	—	—	—	—	2:300\$000
Mascote .....	9.000	7.000	—	—	—	—	—	—	2:300\$000
Floresta .....	14.000	4.500	—	—	—	—	—	—	2:300\$000
Metrópole .....	9.000	7.000	—	—	—	—	—	—	2:300\$000
Alfa .....	14.000	4.500	—	—	—	—	—	—	2:300\$000
Braz de Pina .....	6.000	6.000	1.500	—	—	—	—	—	2:250\$000
Império .....	2.000	10.000	—	—	—	—	—	—	2:200\$000
Ipanema .....	2.000	10.000	—	—	—	—	—	—	2:200\$000
Modelo .....	15.000	3.000	—	—	—	—	—	—	2:100\$000
Centenário .....	15.000	3.000	—	—	—	—	—	—	2:100\$000
Vila Izabel .....	7.000	6.000	—	—	—	—	—	—	1:900\$000
Bandeira .....	7.000	6.000	—	—	—	—	—	—	1:900\$000
Apolo .....	5.000	2.000	—	—	396	—	650	38	1:824\$000

(CONTINUAÇÃO)

CINEMAS	QUANTIDADE								TOTAL
	\$100	\$200	\$300	\$400	\$500	\$600	1\$000	2\$000	
Maracanã .....	10.000	4.000	—	—	—	—	—	—	1:800\$000
Ipiranga .....	11.000	3.500	—	—	—	—	—	—	1:800\$000
Estacio de Sá .....	11.000	3.500	—	—	—	—	—	—	1:800\$000
Nacional .....	3.000	7.000	—	—	—	—	—	—	1:700\$000
París .....	17.000	—	—	—	—	—	—	—	1:700\$000
Mem de Sá .....	1.000	8.000	—	—	—	—	—	—	1:700\$000
Paraizo .....	4.000	6.500	—	—	—	—	—	—	1:700\$000
Vitória .....	9.600	3.700	—	—	—	—	—	—	1:700\$000
Avenida .....	3.000	7.000	—	—	—	—	—	—	1:700\$000
Triunfo .....	8.500	3.750	250	—	—	—	—	—	1:675\$000
Realengo .....	10.000	3.000	—	—	—	—	—	—	1:600\$000
Varieté .....	4.000	6.000	—	—	—	—	—	—	1:600\$000
D. Pedro .....	16.000	—	—	—	—	—	—	—	1:600\$000
Édison .....	8.000	4.000	—	—	—	—	—	—	1:600\$000
Campo Grande .....	9.500	3.250	—	—	—	—	—	—	1:600\$000
Oriente .....	11.000	2.000	—	—	—	—	—	—	1:500\$000
Méier .....	7.000	4.000	—	—	—	—	—	—	1:500\$000
Piedade .....	14.000	—	—	—	—	—	—	—	1:400\$000
Tijuca .....	14.000	—	—	—	—	—	—	—	1:400\$000
Catumbí .....	8.000	3.000	—	—	—	—	—	—	1:400\$000
S. Cristóvão .....	4.000	1.000	2.500	—	—	—	—	—	1:350\$000
Moderno (Bangú)..	9.000	2.000	—	—	—	—	—	—	1:300\$000
Velo .....	5.000	4.000	—	—	—	—	—	—	1:300\$000
Madureira .....	4.000	4.000	—	—	—	—	—	—	1:200\$000
Natal .....	4.000	4.000	—	—	—	—	—	—	1:200\$000
Penha .....	8.000	2.000	—	—	—	—	—	—	1:200\$000
Ideal .....	2.000	5.000	—	—	—	—	—	—	1:200\$000
Jovial .....	7.000	2.000	—	—	—	—	—	—	1:100\$000
Guaraní .....	7.000	2.000	—	—	—	—	—	—	1:100\$000
Lux .....	8.900	1.000	—	—	—	—	—	—	1:090\$000
Real .....	8.000	1.000	—	—	—	—	—	—	1:000\$000
Quintino .....	6.000	2.000	—	—	—	—	—	—	1:000\$000
Beija-Flôr .....	8.000	—	—	—	—	—	—	—	800\$000
Bento Ribeiro .....	2.000	2.500	—	—	—	—	—	—	700\$000
Cavalcanti .....	4.000	500	—	—	—	—	—	—	500\$000
Pilar .....	3.500	600	—	—	—	—	—	—	470\$000
Progresso .....	3.000	600	—	—	—	—	—	—	420\$000
Parque Brasil .....	—	2.000	—	—	—	—	—	—	400\$000
Pathé .....	—	—	—	1.000	—	—	—	—	400\$000
Bangú .....	3.000	500	—	—	—	—	—	—	400\$000
Inhaúma .....	3.000	—	—	—	—	—	—	—	300\$000
Jardim .....	1.000	1.000	—	—	—	—	—	—	300\$000
Santa Cruz .....	1.500	400	—	—	—	—	—	—	230\$000
Paquetá .....	500	300	—	—	—	—	—	—	110\$000
<b>TOTAL .....</b>	<b>806.452</b>	<b>620.186</b>	<b>100.250</b>	<b>163.500</b>	<b>74.308</b>	<b>4.000</b>	<b>650</b>	<b>38</b>	<b>340:437\$400</b>



13 — RENDA ANUAL E NÚMERO DE SELOS RELATIVOS A INGRESSOS DE CINEMAS NO EXERCÍCIO DE 1940

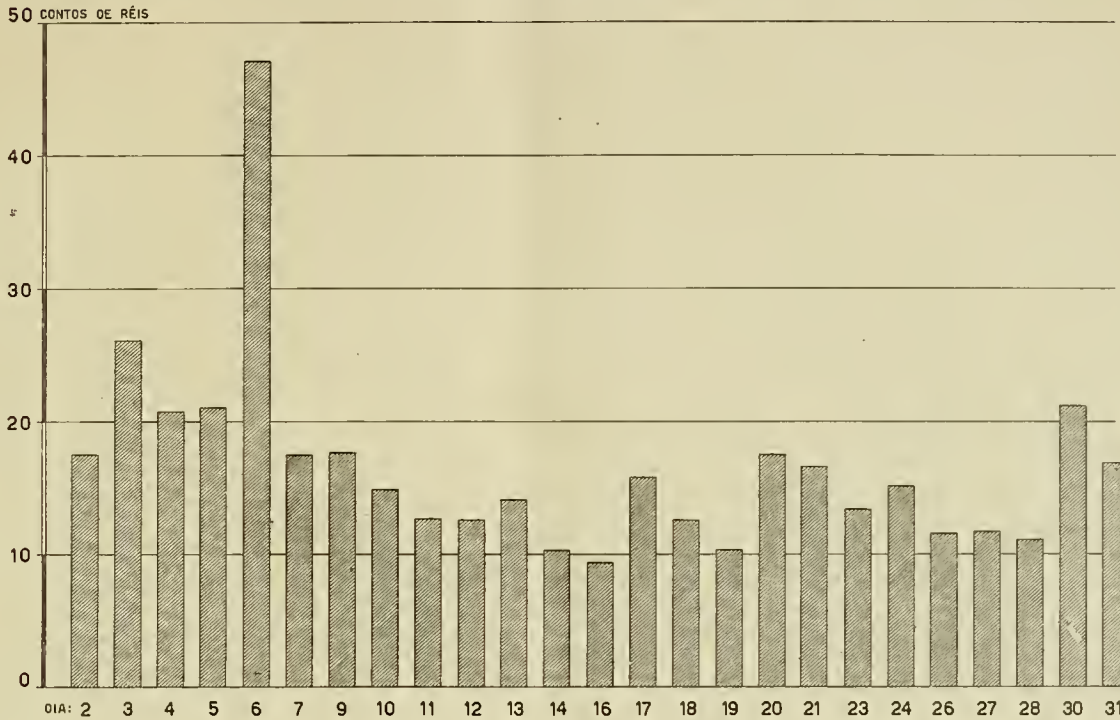
MESES	\$100	\$200	\$300	\$400	\$500	\$600	\$700	\$800	1\$000	2\$000	5\$000	RENDA
Janeiro	744.400	588.184	58.000	216.173	—	—	—	—	100	100	—	296:246\$000
Fev.	814.700	595.991	43.500	168.800	810	500	—	—	250	1.300	500	287:293\$200
Março	1.084.137	922.198	57.500	284.205	—	—	—	—	—	—	—	423:785\$300
Abril	985.190	710.787	92.977	246.015	28.600	—	—	—	—	—	—	381:275\$500
Maior	1.103.212	903.242	108.073	259.000	63.766	—	—	—	1.000	1.225	500	464:824\$500
Junho	943.500	821.502	144.557	218.343	67.800	—	—	—	—	100	—	423:454\$700
Julho	917.450	961.643	127.503	253.334	17.500	—	—	—	—	15	—	432:438\$100
Agosto	1.167.000	995.870	166.000	222.000	109.800	—	—	—	—	100	—	509:574\$000
Set.	1.035.400	881.212	129.000	190.000	43.753	18.500	18.161	39.312	—	25	—	471:671\$200
Out:	1.141.567	1.019.647	137.250	229.200	48.002	15.100	16.013	42.227	10	310	—	529:622\$800
Nov.	923.368	876.784	122.000	208.100	101	28.500	100	—	—	20	—	404:794\$100
Dez.	806.452	620.186	100.250	163.500	74.308	4.000	—	—	650	38	—	340:437\$400
<b>TOTAL</b>	<b>11.666.376</b>	<b>9.897.246</b>	<b>1.286.610</b>	<b>2.658.670</b>	<b>454.440</b>	<b>56.600</b>	<b>34.274</b>	<b>81.539</b>	<b>2.010</b>	<b>3.233</b>	<b>1.000</b>	<b>4.965:416\$800</b>

14 — RENDA ANUAL E NÚMERO DE SELOS RELATIVOS A INGRESSOS DE TEATROS NO EXERCÍCIO DE 1940

MESES	\$100	\$200	\$300	\$400	\$500	\$600	\$700	\$800	1\$000	2\$000	5\$000	RENDA
Janeiro	350	1.700	2.550	11.600	8.316	8.990	—	150	4.070	2.510	5.366	51:372\$000
Fevereiro	—	300	1.000	13.362	880	2.740	2.700	—	1.875	1.760	1.000	20:073\$800
Março	—	14.810	6.100	31.900	—	37.900	—	—	4.332	1.363	280	48:750\$000
Abril	200	1.500	7.300	28.850	14.820	31.200	—	—	5.880	4.805	2.255	66:945\$000
Maior	2.000	5.500	4.100	29.600	19.320	27.110	300	4.670	9.160	8.445	4.625	93:417\$000
Junho	300	3.400	4.900	15.200	8.900	37.200	500	600	13.560	11.225	9.640	120:070\$000
Julho	—	4.800	4.100	14.450	10.220	32.900	400	1.600	8.702	12.520	15.810	147:172\$000
Agosto	400	6.038	9.900	8.200	11.409	37.834	1.700	147	10.974	19.936	7.058	123:346\$100
Setembro	—	4.300	2.538	7.650	1.100	39.522	300	—	6.135	6.270	1.590	55:779\$600
Outubro	1.200	2.700	3.750	6.875	3.626	44.600	300	—	4.853	1.771	191	42:668\$000
Novembro	200	2.100	1.900	7.250	9.430	17.140	—	5.200	5.820	1.640	505	34:694\$000
Dezembro	100	3.100	3.350	7.600	4.680	10.850	—	1.500	1.965	790	40	18:470\$000
<b>TOTAL</b>	<b>4.750</b>	<b>50.248</b>	<b>51.488</b>	<b>182.537</b>	<b>92.701</b>	<b>327.986</b>	<b>6.200</b>	<b>13.867</b>	<b>77.326</b>	<b>73.035</b>	<b>48.360</b>	<b>822:757\$500</b>


2006

## COBRANÇA DIÁRIA DO DEPARTAMENTO DE FISCALIZAÇÃO DEZEMBRO



2009

## IMPOSTO-SÊLO-RELATIVO A INGRESSOS DE CINEMAS DEZEMBRO







15 — MOVIMENTO DO IMPOSTO (SELO) RELATIVO A INGRESSOS DE TEATROS NO MÊS DE DEZEMBRO.

TEATROS	\$100	\$200	\$300	\$400	\$500	\$600	\$800	1\$000	2\$000	5\$000	RENDA
Recreio . . . . .	100	1.300	1.800	3.300	—	6.300	—	350	100	—	7:060\$000
Serrador . . . . .	—	—	—	1.000	—	4.000	—	20	70	—	2:960\$000
C. Gomes . . . . .	—	600	500	700	2.800	300	—	—	80	—	2:290\$000
Municipal . . . . .	—	—	—	200	1.400	—	1.500	200	—	20	2:280\$000
República . . . . .	—	500	—	2.400	—	—	—	120	—	—	1:180\$000
Ginástico . . . . .	—	—	—	—	100	—	—	520	220	—	1:010\$000
Regina . . . . .	—	600	600	—	380	200	—	115	20	—	765\$000
J. Caetano . . . . .	—	100	—	—	—	50	—	590	—	20	740\$000
Ç. Ferreira . . . . .	—	—	450	—	—	—	—	—	—	—	135\$000
Apolo . . . . .	—	—	—	—	—	—	—	50	—	—	50\$000
<b>Total . . . . .</b>	<b>100</b>	<b>3.100</b>	<b>3.350</b>	<b>7.600</b>	<b>4.680</b>	<b>10.850</b>	<b>1.500</b>	<b>1.965</b>	<b>790</b>	<b>40</b>	<b>18:470\$000</b>

RENDA DO DEPARTAMENTO DE EDIFICAÇÕES

16 — MOVIMENTO DIÁRIO DO MÊS DE DEZEMBRO DE EMOLUMENTOS DE LICENÇAS DE OBRAS E INSTALAÇÕES MECÂNICAS

DIA	OBRAS PARTICULARES		INSTALAÇÕES MECÂNICAS	
	ALVARAS	IMPORTANCIA	GUIAS	IMPORTANCIA
2	37	12:898\$200	4	543\$000
3	80	19:353\$200	18	1:056\$000
4	66	10:176\$900	18	2:963\$400
5	60	10:062\$900	14	1:822\$900
6	38	6:596\$500	9	21:565\$400
7	40	6:630\$600	28	1:205\$400
9	42	9:871\$400	4	165\$500
10	49	15:874\$100	23	1:741\$300
11	79	25:952\$000	17	2:539\$000
12	53	6:761\$100	15	2:166\$800
13	61	22:056\$500	33	1:233\$700
14	34	7:638\$000	8	855\$300
16	78	15:252\$400	1	140\$400
17	48	6:918\$500	6	252\$500
18	57	13:204\$600	14	1:201\$200
19	80	11:671\$300	49	5:259\$400
20	78	23:387\$900	8	950\$800
21	43	11:210\$300	18	2:164\$300
23	39	3:768\$600	5	345\$400
24	27	4:773\$300	6	858\$300
26	30	10:669\$700	2	307\$900
27	92	14:970\$400	67	1:486\$400
28	31	5:165\$900	8	2:040\$600
30	73	13:421\$800	5	269\$200
31	40	13:328\$500	10	9:290\$600
<b>Total</b>	<b>1.355</b>	<b>301:615\$200</b>	<b>390</b>	<b>62:424\$700</b>

## 17 — RENDA GERAL DO DEPARTAMENTO DE PARQUES NO MÊS DE DEZEMBRO.

ESPECIFICAÇÃO	IMPORTANCIA	ESPECIFICAÇÃO	IMPORTANCIA
Mercado das Flores .....	22:401\$200	Eventual . . . . .	566\$000
Viveiro da Quinta da Boa Vista	3:099\$800	Remoção de árvores .....	330\$000
Fazenda Modelo .....	1:781\$900		
Córte de árvores .....	1:463\$000		
Extinção de formigueiros ....	666\$300	Total . . . . .	30:308\$200

## 18 — RENDA DA SECRETARIA GERAL DE SAÚDE E ASSISTÊNCIA NO MÊS DEZEMBRO.

ESPECIFICAÇÃO	IMPORTANCIA	ESPECIFICAÇÃO	IMPORTANCIA
DEPARTAMENTO DE ASSIS- TÊNCIA MÉDICO — HOSPI- TALAR		DEPARTAMENTO DE ASSIS- TÊNCIA MÉDICO — SOCIAL (CEMITÉRIOS)	
Taxa de socorro .....	2:600\$000	Inhaúma . . . . .	31:225\$000
Taxa de remoção .....	2:110\$000	Irajá . . . . .	6:495\$000
Forn. de oxigênio .....	140\$000	Jacarepaguá . . . . .	3:290\$000
Forn. de medicamentos.....	260\$000	Realengo . . . . .	3:040\$000
Recalque r. x. ....	—	Campo Grande . . . . .	2:840\$000
Renda eventual .....	250\$000	Ricardo de Albuquerque ....	2:155\$000
Total . . . . .	5:360\$000	Santa Cruz .....	1:480\$000
DEPARTAMENTO DE PROTE- ÇÃO SANITÁRIA ANIMAL E MEDICINA VETERINÁRIA		Guaratiba . . . . .	530\$000
Renda do Departamento ....	46:238\$200	Ilha do Governador .....	385\$000
Imposto de cães .....	2:446\$000	Ilha de Paquetá .....	235\$000
Adicionais 10% .....	4:916\$100	Piabas.....	95\$000
Renda eventual .....	623\$000	Total . . . . .	51:770\$000
Total . . . . .	54:223\$300	Total geral .....	111:353\$300

## 19 — RENDA DO DEPARTAMENTO DE ALIMENTAÇÃO NO ANO DE 1940

ESPECIFICAÇÃO	IMPORTANCIA
Imposto do gado .....	10.802:682\$900
Renda das feiras livres .....	1.518:967\$400
Taxa de estacionamento e passagem pelo entreposto municipal . . . . .	803:624\$300
Renda dos matadouros .....	745:580\$900
Taxas, impostos e emolumentos diversos.....	570:861\$500
Mercados e postos de leite .....	431:176\$300
Exercícios findos . . . . .	14:139\$900
Total geral . . . . .	14.887:033\$200



**DÍVIDA ATIVA DA PREFEITURA**

20 — IMPOSTOS PREDIAL E TERRITORIAL REFERENTES AOS EXERCÍCIOS DE 1938 E 1939, ARRECADADOS PELO DEPARTAMENTO DO CONTENCIOSO FISCAL, DURANTE O MÊS DE DEZEMBRO.

D I A	P R E D I A L				T E R R I T O R I A L			
	1 9 3 8		1 9 3 9		1 9 3 8		1 9 3 9	
	D O C .	IMPORTANCIA	D O C .	IMPORTANCIA	D O C .	IMPORTANCIA	D O C .	IMPORTANCIA
2	4	2:101\$400	13	7:062\$800	4	1:473\$200	4	853\$900
3	22	16:942\$400	39	16:815\$400	11	2:427\$300	11	827\$800
4	20	6:547\$200	32	8:339\$600	20	4:895\$600	36	14:984\$400
6	19	8:578\$700	42	21:769\$700	8	1:996\$900	26	7:667\$500
6	39	10:946\$900	52	17:722\$800	18	3:112\$400	26	2:766\$500
7	39	25:190\$900	43	23:405\$800	13	818\$300	20	2:193\$800
9	3	289\$100	14	5:429\$100	5	323\$500	8	612\$600
10	32	39:841\$900	79	30:373\$000	20	3:590\$300	25	3:838\$500
11	20	11:367\$800	61	35:209\$500	25	6:382\$700	36	8:289\$000
12	38	20:880\$600	67	26:187\$800	12	8:524\$600	24	7:724\$700
13	68	40:417\$000	56	24:729\$700	17	1:669\$800	38	3:250\$700
14	31	18:428\$000	53	28:090\$000	16	3:409\$300	30	8:702\$600
16	8	4:078\$900	25	7:553\$200	4	1:950\$900	8	938\$500
17	37	11:699\$900	117	37:253\$400	11	1:905\$600	29	2:568\$300
18	28	30:002\$800	73	36:008\$600	11	1:431\$000	20	15:303\$600
19	25	13:317\$600	73	35:114\$700	25	9:705\$700	29	10:111\$100
20	50	55:097\$000	73	71:053\$600	19	5:790\$700	24	5:392\$000
21	61	22:557\$300	86	45:614\$300	18	4:307\$600	19	3:742\$400
23	12	3:669\$600	23	7:504\$600	6	326\$100	2	72\$600
24	34	22:866\$400	110	39:476\$100	17	5:935\$900	24	14:457\$400
26	19	10:353\$000	54	27:864\$100	4	281\$200	12	1:110\$100
27	56	19:402\$000	198	106:519\$200	19	12:046\$000	40	24:584\$900
28	110	44:812\$900	232	125:075\$300	32	4:249\$200	52	11:469\$600
30	36	21:822\$900	140	89:825\$600	15	13:011\$900	28	10:352\$300
31	522	239:586\$800	705	497:672\$500	65	55:691\$800	120	58:234\$300
<b>TOTAL</b>	<b>1.343</b>	<b>700:799\$000</b>	<b>2.824</b>	<b>1 371:670\$400</b>	<b>415</b>	<b>155:257\$500</b>	<b>691</b>	<b>220:049\$100</b>

21 — COBRANÇA REALIZADA NO MÊS DE DEZEMBRO, CONFORME GUIAS REMETIDAS PELA PROCURADORIA

D I A	TRANSMISSÃO CAUSA-MORTIS	MULTAS	EXERC. ANTERIOR 1938		P R E D I A L	
			TERRITORIAL	LICENÇAS	DE 1937	ANTERIOR A 1937
2	79:344\$300	600\$000	—	—	957\$900	5:884\$000
3	144:100\$300	2:350\$000	664\$300	—	—	—
4	13:547\$000	1:700\$000	1:466\$500	—	14:271\$700	18:341\$200
5	16:282\$400	1:500\$000	56\$700	—	2:368\$100	6:622\$200
6	86:608\$000	1:550\$000	3:545\$200	—	5:454\$300	4:098\$000
7	408:858\$700	1:800\$000	527\$700	—	7:904\$400	4:452\$800
9	24:249\$200	700\$000	24\$300	—	1:395\$400	1:863\$100
10	59:349\$700	1:000\$000	1:975\$200	—	6:107\$700	5:664\$700
11	242:751\$300	250\$000	3:849\$500	3:184\$000	8:834\$100	6:375\$100
12	27:939\$100	400\$000	8:701\$200	366\$800	10:266\$000	12:309\$300
13	39:967\$500	800\$000	205\$400	2:617\$800	4:860\$700	6:268\$200
14	21:185\$200	2:150\$000	29:435\$800	1:772\$100	8:282\$900	4:751\$200
16	554\$900	100\$000	4:232\$500	129\$700	2:473\$300	7:017\$600
17	6:240\$200	850\$000	697\$700	—	10:872\$300	4:214\$300
18	44:331\$600	1:800\$000	123\$900	—	13:117\$100	5:008\$600
19	47:110\$600	2:600\$000	—	—	15:367\$800	4:678\$700
20	25:636\$800	1:100\$100	3:239\$700	—	40:018\$700	2:829\$600
21	14:054\$900	4:900\$000	188\$500	56\$300	5:046\$900	17:289\$500
23	13:278\$500	600\$000	299\$800	—	2:644\$100	27:880\$400
24	42:207\$800	1:200\$000	1:850\$900	—	18:101\$200	7:748\$600
26	88:853\$400	500\$000	933\$600	—	19:512\$300	27:968\$400
27	3:811\$200	250\$000	1:170\$500	714\$900	19:904\$700	2:784\$300
28	32:957\$400	1:950\$000	2:242\$900	—	59:490\$400	56:903\$000
30	49:833\$500	—	89\$600	—	12:174\$800	2:852\$300
31	65:459\$600	2:050\$000	2:546\$600	—	86:278\$500	16:645\$600
<b>TOTAL</b>	<b>1.598:513\$100</b>	<b>32:700\$000</b>	<b>68:068\$000</b>	<b>8:841\$600</b>	<b>375:795\$300</b>	<b>260:450\$700</b>



22 — COBRANÇA AMIGÁVEL REALIZADA NO MÊS DE DEZEMBRO, PELO DEPARTAMENTO DO  
CONTENCIOSO FISCAL

DIA	IMPOSTO DE LICENÇA			IMPOSTO DE CALÇAMENTO	IMPOSTOS DIVERSOS	MULTAS
	1938	1939	1940			
2	—	776\$400	3:669\$400	87\$800	—	300\$000
3	400\$400	1:586\$300	4:900\$200	1:178\$000	—	300\$000
4	569\$800	11:348\$400	859\$100	4:674\$900	—	1:100\$000
5	123\$300	1:978\$100	6:055\$600	1:664\$400	—	870\$000
6	132\$000	1:540\$300	7:393\$000	5:774\$900	—	1:400\$000
7	1:012\$200	1:508\$400	8:257\$100	3:032\$000	—	445\$000
9	—	690\$700	3:960\$600	9:201\$800	—	—
10	1:128\$600	2:500\$500	6:199\$400	2:814\$700	—	700\$000
11	3:687\$200	4:648\$200	8:940\$200	6:085\$300	948\$400	1:850\$000
12	464\$200	1:825\$300	4:710\$700	6:048\$800	—	2:900\$000
13	—	—	2:350\$100	4:178\$200	—	350\$000
14	—	1:607\$300	6:091\$400	1:232\$400	273\$400	500\$000
16	—	500\$600	2:110\$500	1:065\$500	—	—
17	—	2:616\$300	5:741\$700	194\$200	—	100\$000
18	351\$600	1:029\$900	7:938\$000	1:225\$900	—	1:000\$000
19	—	—	3:924\$900	2:648\$500	—	100\$000
20	209\$000	4:388\$300	4:868\$800	14:771\$700	—	50\$000
21	532\$400	1:362\$900	5:149\$200	1:976\$900	—	3:400\$000
23	199\$100	181\$500	2:227\$600	3:922\$500	—	—
24	273\$900	2:479\$200	7:556\$300	2:789\$900	—	1:050\$000
26	635\$800	736\$700	3:441\$500	—	273400	—
27	896\$000	1:635\$700	8:237\$100	1:782\$800	—	500\$000
28	497\$200	2:514\$800	14:173\$200	690\$900	—	700\$000
30	33\$000	1:810\$300	7:852\$400	4:715\$700	—	100\$000
31	1:199\$600	10:442\$400	53:173\$100	7:619\$200	6:096\$700	2:150\$000
<b>TOTAL</b>	<b>12:345\$300</b>	<b>59:708\$500</b>	<b>189:751\$100</b>	<b>89:376\$900</b>	<b>7:591\$900</b>	<b>19:865\$000</b>

23. — ARRECAÇÃO DO DEPARTAMENTO DO CONTENCIOSO FISCAL EM 1940

MÊS	EXERCÍCIOS ANTERIORES A 1940		LICENÇAS	CALÇA- MENTO	DIVERSOS	DECRETO N.º 864	MULTAS (COBRAN- ÇAS AMI- GÁVEL E JUDICIAL	TRANS- MISSÃO CAUSA- MORTIS	TOTAL
	PREDIAL	TERRITO- RIAL							
Jan. . .	1.418:658\$8	283:950\$0	5:619\$0	28:685\$0	—	115:067\$4	76:761\$6	709:385\$6	2.638:127\$4
Fev. . .	1.419:415\$6	248:841\$3	67:027\$1	22:506\$0	—	14:518\$4	73:840\$6	898:557\$2	2.744:706\$2
Mar. . .	1.558:905\$5	214:836\$8	70:886\$4	66:009\$4	—	35:993\$5	61:455\$1	725:795\$3	2.733:882\$0
Abr. . .	1.578:769\$9	314:906\$5	178:048\$7	84:464\$2	3:921\$0	29:200\$6	66:625\$0	1.314:320\$0	3.570:255\$9
Mai. . .	1.696:817\$3	187:250\$6	126:590\$6	72:927\$2	137:732\$7	—	65:250\$0	1.045:552\$2	3.332:170\$6
Jun. . .	1.576:024\$7	372:521\$4	421:602\$4	56:568\$5	7:126\$3	—	76:140\$0	940:863\$2	3.450:846\$5
Jul. . .	1.655:046\$7	216:187\$4	142:347\$9	53:060\$3	4:306\$1	—	59:620\$0	1.250:433\$4	3.381:011\$8
Ago. . .	1.792:276\$8	271:130\$7	219:697\$4	97:785\$2	31:685\$4	—	58:490\$0	1.183:758\$5	3.655:094\$0
Set. . .	1.229:313\$7	165:428\$2	161:981\$0	66:557\$4	20:052\$2	—	45:280\$0	1.018:001\$1	2.706:613\$6
Out. . .	1.433:866\$0	247:053\$4	330:578\$5	99:039\$7	7:026\$2	—	71:000\$0	1.384:701\$6	3.573:265\$4
Nov. . .	1.318:121\$5	336:334\$7	295:626\$1	65:831\$2	3:731\$5	—	61:250\$0	1.273:302\$5	3.354:247\$5
Dez. . .	2.708:715\$4	443:374\$6	270:646\$5	89:376\$9	7:591\$9	—	52:565\$0	1.598:513\$1	5.170:783\$4
<b>Total</b>	<b>19.385:931\$9</b>	<b>3.301:865\$6</b>	<b>2.290:921\$6</b>	<b>802:811\$0</b>	<b>223:223\$3</b>	<b>194:779\$9</b>	<b>768:287\$3</b>	<b>13.343:183\$7</b>	<b>40.311:004\$3</b>

DESPESA DA PREFEITURA

24 — DESPESA DIÁRIA (LÍQUIDA), EFETUADA PELA PAGADORIA, NO MÊS DE DEZEMBRO.

D I A	D O C U M E N T O S	I M P O R T A N C I A	NÚMEROS ÍNDICES 1.000:000\$000 = 100
2	84	32:892\$300	3
3	7	114:593\$200	11
4	80	270:229\$700	27
5	27	216:921\$200	22
6	346	3.960:533\$100	396
7	32	2.174:196\$100	217
9	88	101:236\$200	10
10	46	495:952\$100	49
11	93	244:100\$400	24
12	3.710	3.043:733\$600	304
13	3.727	5.130:783\$700	513
14	2.852	2.134:979\$500	213
16	3.569	1.983:109\$900	198
17	3.521	2.042:611\$900	204
18	3.027	1.315:356\$700	131
19	3.303	2.212:961\$800	221
20	3.665	4.565:451\$000	456
21	2.591	1.690:489\$600	169
23	2.832	2.348:041\$900	235
24	1.301	388:036\$200	39
26	14	147:776\$100	15
27	194	3.265:836\$300	326
28	195	144:864\$600	14
30	562	653:157\$100	65
31	326	398:829\$800	40
TOTAL	36.192	39.076:674\$000	—

25 — MOVIMENTO DE FUNDOS DIVERSOS, NO MÊS DE DEZEMBRO.

D I A	D E P Ó S I T O S E M B A N C O S	R E S T I T U I Ç Õ E S D E C A U Ç Õ E S	T O T A L
2	3.135:385\$800	29:998\$000	3.165:383\$800
3	59:650\$000	4:350\$000	64:000\$000
4	224:132\$300	—	224:132\$300
5	198:460\$700	1:000\$000	199:460\$700
6	100:351\$300	1:000\$000	101:351\$300
7	136:864\$400	2:910\$000	139:774\$400
9	1.133:712\$200	2:650\$000	1.137:362\$200
10	1.001:810\$700	200\$000	1.002:010\$700
11	—	3:000\$000	3:000\$000
12	101:932\$400	1:500\$000	103:432\$400
13	195:616\$700	975\$000	196:591\$700
14	—	—	—
16	—	100\$000	100\$000
17	166:356\$300	—	166:356\$300
18	38:655\$700	5:000\$000	43:655\$700
19	109:373\$500	1:224\$000	110:597\$500
20	68:810\$100	1:400\$000	70:210\$100
21	—	25:375\$000	25:375\$000
23	312:648\$900	—	312:648\$900
24	—	—	—
26	344:047\$400	500\$000	344:547\$400
27	1.542:247\$600	712\$000	1.542:959\$600
28	—	—	—
30	1.981:157\$500	—	1.981:157\$500
31	—	14:090\$000	14:090\$000
TOTAL	10.851:213\$500	96:984\$000	10.948:197\$500



**DISCRIMINAÇÃO DA DESPESA**

26 — MOVIMENTO DA DESPESA (LÍQUIDA) PELAS SEÇÕES PAGADORAS NO MÊS DEZEMBRO, EXCLUÍDAS AS OPERAÇÕES DE BANCOS E CORRESPONDENTES

DIA	P E S S O A L		M A T E R I A L		J U R O S E R E S G A T E S	
	DEPARTAMENTO PESSOAL		SERVIÇO CONTRÔLE FINANCEIRO		SERVIÇO PREPARO DA DÍVIDA	
	CHEQUES	IMPORTANCIA	DOCS.	IMPORTANCIA	DOCS.	IMPORTANCIA
2	—	—	14	27:925\$000	70	4:967\$300
3	1	3:636\$400	3	110:869\$200	3	87\$600
4	35	35:385\$100	35	234:585\$000	10	259\$600
5	12	73:862\$100	2	46:353\$300	13	96:705\$800
6	132	1.047:385\$700	187	2.911:391\$400	27	1:756\$000
7	14	2.167.190\$000	2	4:016\$100	16	2:990\$000
9	17	5:364\$000	18	92:658\$000	53	3:214\$200
10	35	12:201\$400	8	483:690\$700	3	60\$000
11	27	9:056\$500	25	226:120\$400	41	8:923\$500
12	3.664	2.996:557\$900	10	43:739\$400	36	3:436\$300
13	3.531	2.608:372\$000	181	2.520:587\$900	15	1:823\$800
14	2.840	2.030:392\$400	4	103:000\$000	8	1:587\$100
16	3.541	1.942:649\$900	4	33:900\$000	24	6:560\$000
17	3.515	2.032:921\$300	3	6:510\$000	3	3:180\$600
18	2.978	1.243:533\$600	23	70:951\$400	26	871\$700
19	3.301	2.142:637\$800	1	70:000\$000	1	324\$000
20	3.516	2.791:516\$800	149	1.773:934\$200	—	—
21	2.564	1.660:730\$800	3	24:700\$000	24	5:058\$800
23	2.812	2.009:995\$200	13	284:920\$700	7	53:126\$000
24	1.265	306:054\$600	29	80:857\$200	7	1:124\$400
26	—	—	14	147:776\$100	—	—
27	5	16:179\$600	188	3.246:656\$700	1	3:000\$000
28	188	69:332\$100	3	75:200\$000	4	332\$500
30	411	128:425\$600	122	521:827\$500	29	2:904\$000
31	302	151:277\$500	23	247:072\$300	1	480\$000
<b>TOTAL</b>	<b>34.706</b>	<b>25.484:658\$300</b>	<b>1.064</b>	<b>13.389:242\$500</b>	<b>422</b>	<b>202:773\$200</b>
<b>PERCENTAGENS :</b>		<b>65,22</b>		<b>34,26</b>		<b>0,51</b>

27 — MOVIMENTO DA DESPESA (BRUTA) NO MÊS DE DEZEMBRO.

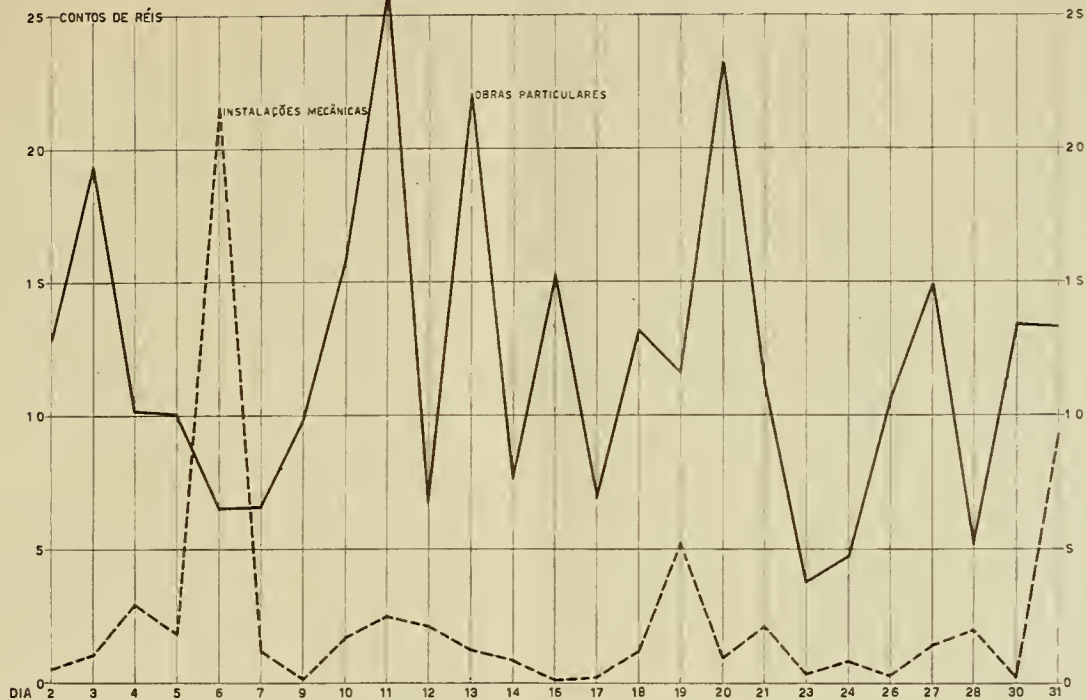
DIA	P E S S O A L	M A T E R I A L	J U R O S E R E S G A T E S (APÓLICES)	T O T A L
2	—	27:925\$000	5:049\$000	32:974\$000
3	3:636\$400	110:869\$200	91\$000	114:596\$600
4	35:385\$100	234:585\$000	264\$000	270:234\$100
5	73:862\$100	46:353\$300	96:731\$000	216:946\$400
6	1.047:385\$700	2.911:391\$400	1:798\$000	3.960:575\$100
7	2.167:190\$000	4:016\$100	3:004\$000	2.174:210\$100
9	5:364\$000	92:658\$000	3:239\$000	101:261\$000
10	12:201\$400	483:690\$700	60\$000	495:952\$100
11	9:056\$500	226:120\$400	8:957\$000	244:133\$900
12	2.996:557\$900	43:739\$400	3:483\$000	3.043:780\$300
13	2.608:372\$000	2.520:587\$900	1:843\$000	5.130:802\$900
14	2.030:392\$400	103:000\$000	1:609\$000	2.135:001\$400
16	1.942:649\$900	33:900\$000	6:673\$000	1.983:222\$900
17	2.032:921\$300	6:510\$000	3:181\$000	2.042:612\$300
18	1.243:533\$600	70:951\$400	878\$000	1.315:363\$000
19	2.142:637\$800	70:000\$000	324\$000	2.212:961\$800
20	2.791:516\$800	1.773:934\$200	—	4.565:451\$000
21	1.660:730\$800	24:700\$000	5:249\$000	1.690:679\$800
23	2.009:995\$200	284:920\$700	53:182\$000	2.348:097\$900
24	306:054\$600	80:857\$200	1:130\$000	388:041\$800
26	—	—	147:776\$100	147:776\$100
27	16:179\$600	3.247:072\$400	3:000\$000	3.266:252\$000
28	69:332\$100	75:200\$000	336\$000	144:868\$100
30	128:425\$600	521:827\$500	2:904\$000	653:157\$100
31	151:277\$500	247:072\$300	480\$000	398:829\$800
<b>TOTAL</b>	<b>25.484:658\$300</b>	<b>13.241:882\$100</b>	<b>351:241\$100</b>	<b>39.077:781\$500</b>



2010


# RENDA DO DEPARTAMENTO DE EDIFICAÇÕES

DEZEMBRO



2014

# MOVIMENTO DAS APÓLICES MUNICIPAIS





MERCADO FINANCEIRO E MONETÁRIO

28 — COTAÇÕES E MOVIMENTO DOS TÍTULOS MOBILIÁRIOS MUNICIPAIS, SEGUNDO AS EMISSÕES, NO MÊS DE DEZEMBRO.

EMPRÉSTIMOS	QUANTI- DADE	VALOR DAS OPERAÇÕES	VALOR NOMINAL	PREÇOS		
				MAXIMO	MÉDIO	MÍNIMO
De 1904 — Ao portador .....	7.038	3.772:316\$000	£ 20-0-0	536\$000	535\$000	535\$992
De 1904 — Nominativas .....	30	14:700\$000	£ 20-0-0	490\$000	490\$000	490\$000
De 1906 — Ao portador .....	1.147	205:906\$000	200\$000	180\$000	179\$517	178\$000
De 1906 — Nominativas .....	300	51:000\$000	200\$000	170\$000	170\$000	170\$000
De 1914 — Ao portador .....	1.625	293:145\$000	200\$000	182\$500	180\$397	180\$000
De 1914 — Nominativas .....	70	12:555\$000	200\$000	180\$000	179\$357	165\$000
De 1917 — Ao portador .....	1.157	208:947\$000	200\$000	182\$000	180\$593	178\$000
De 1917 — Nominativas .....	107	18:345\$000	200\$000	180\$000	171\$448	165\$000
De 1920 — Ao portador .....	285	51:053\$000	200\$000	180\$000	179\$133	178\$000
De 1920 — Nominativas .....	44	7:920\$000	200\$000	180\$000	180\$000	180\$000
De 1921 — Dec. 1.535 .....	227	43:330\$000	200\$000	192\$000	190\$881	190\$000
De 1921 — Dec. 1.550 .....	150	28:500\$000	200\$000	190\$000	190\$000	190\$000
De 1925 — Dec. 2.097 .....	100	19:000\$000	200\$000	190\$000	190\$000	190\$000
De 1930 — Dec. 3.264 .....	905	173:360\$000	200\$000	192\$000	191\$558	191\$000
De 1931 — Ao portador .....	1.731	360:540\$000	200\$000	210\$000	208\$284	202\$000
<b>TOTAL .....</b>	<b>14.916</b>	<b>5.260:617\$000</b>	—	—	—	—

29 — VENDA DIÁRIA DAS APÓLICES MUNICIPAIS NO MÊS DE DEZEMBRO

DIA	QUANTIDADE	VALOR DAS OPERAÇÕES	DIA	QUANTIDADE	VALOR DAS OPERAÇÕES
2	100	20:300\$000	18	178	36:858\$000
3	60	28:650\$000	19	446	82:402\$000
4	28	5:243\$000	20	252	71:950\$000
5	384	86:120\$000	21	626	271:250\$000
6	70	15:146\$000	23	415	77:471\$000
7	33	6:724\$000	26	466	92:662\$000
9	271	49:966\$000	27	212	45:410\$000
10	2.003	763:740\$000	28	917	469:971\$000
11	1.429	610:480\$000	30	1.174	604:244\$000
12	1.430	603:475\$000	31	643	135:557\$000
13	894	425:557\$000			
14	25	5:238\$000			
17	2.860	752:203\$000			
			<b>TOTAL</b>	<b>14.916</b>	<b>5.260:617\$000</b>

30 — VENDA MENSAL DAS APOLICES MUNICIPAIS EM 1940

MÊS	QUANTI- DADE	VALOR DAS OPERAÇÕES	MÊS	QUANTI- DADE	VALOR DAS OPERAÇÕES
Janeiro .....	15.398	3.055:568\$500	Agosto .....	14.150	3.837:770\$000
Fevereiro .....	6.771	1.865:103\$000	Setembro .....	11.190	2.244:964\$500
Março .....	9.062	1.940:594\$000	Outubro .....	11.682	2.337:039\$000
Abril .....	12.290	2.642:234\$500	Novembro .....	12.589	2.734:643\$000
Maió .....	11.702	2.421:994\$500	Dezembro .....	14.916	5.260:617\$000
Junho .....	14.496	2.975:965\$500			
Julho .....	11.277	2.569:704\$000	<b>TOTAL .....</b>	<b>145.523</b>	<b>33.886:197\$500</b>



**ESTATÍSTICA DOS TRANSPORTES E DAS COMUNICAÇÕES**  
**31 — MOVIMENTO DE VEÍCULOS LICENCIADOS NO MÊS DE DEZEMBRO E DE JANEIRO A DEZEMBRO**

E S P E C I F I C A Ç Ã O	D E Z E M B R O	J A N E I R O A D E Z E M B R O
<b>AUTOMÓVEIS</b>		
Particulares .....	374	19.961
De praça .....	44	5.962
Oficiais .....	17	1.146
Experiências .....	—	187
"    autos oficiais .....	—	1
<b>TOTAL . . . . .</b>	<b>435</b>	<b>27.257</b>
<b>AUTOS DE TRANSPORTES DE CARGA</b>		
Particulares . . . . .	97	5.455
À frete . . . . .	33	3.328
Oficiais . . . . .	10	1.072
<b>TOTAL . . . . .</b>	<b>140</b>	<b>9.855</b>
<b>AUTO-ÔNIBUS</b>	21	929
<b>OUTROS VEÍCULOS</b>		
Serviço funerário .....	—	119
Motociclos . . . . .	6	512
Motociclos oficiais .....	23	250
Reboques .....	1	40
Bicicletas . . . . .	43	12.667
Carrinhos e carrocinhas de mão .....	19	4.602
Carroças de 4 rodas — Z. Urbana .....	—	46
"    de 2 rodas — Z. Suburbana .....	—	21
"    de 2 rodas — Z. Rural .....	2	212
"    de 2 rodas — p/Lavoura .....	—	301
Carros de 2 rodas .....	—	44
"    de 4 rodas .....	—	12
Triciclos para condução de volumes .....	2	464
Triciclos para entrega de gêneros .....	1	296
Experiências de motociclos .....	—	2
Placas reservadas .....	1	42
<b>TOTAL . . . . .</b>	<b>98</b>	<b>19.630</b>
Ambulantes emplacados .....	92	6.766

A estatística dos veículos em circulação num centro populoso — maximé numa grande cidade, como o Rio de Janeiro — os quantitativos, bem como a distribuição dos veículos, por espécie, constituem elementos úteis para aferição do desenvolvimento urbanístico local, ao mesmo tempo que interessam de perto à compreensão e resolução de um dos grandes problemas das cidades modernas: a normalização do trânsito.

Nêstes três últimos anos, o Distrito Federal teve em circulação os seguintes totais de veículos, das classes abaixo:

	1938	1939	1940
Automóveis de passageiros .....	23.652	25.448	27.257
Autos de carga .....	8.484	9.257	9.855
Ônibus .....	844	937	929

com um aumento constante dos quantitativos, exceção feita daquele dos ônibus, que sofreu ligeiro decréscimo no ano passado.

**TRANSPORTE DE PASSAGEIROS**

**32 — MOVIMENTO DE PASSAGEIROS NAS DIVERSAS LINHAS DA COMPANHIA DE CARRIS, LUZ E FORÇA DO RIO DE JANEIRO, NO MÊS DE DEZEMBRO**

N.º	L I N H A S	PASSAGEIROS	N.º	L I N H A S	PASSAGEIROS
45	Cascadura .....	3.620.421	33	Alto da Boa Vista .....	481.034
44	Penha .....	2.454.923	—	Barão de Mesquita-P. Verdun	464.363
39	Piedade .....	2.444.608	20	Itapirú .....	449.919
10	Praça 15-Riachuelo-Praça 11	2.058.915	11	E. Ferro-1º de Março-Tira-	
5	Lapa-Estrada de Ferro-Lapa	1.678.202		dentes .....	433.709
30	Uruguai-Engenho Novo ...	1.614.001	41	São Luiz Durão .....	431.923
36	Vila Isabel-Engenho Novo ..	1.594.968	27	São Francisco Xavier .....	407.731
54	Madureira-Penha .....	1.540.331	18	Coqueiros .....	346.881
14	Praça da Bandeira-Lapa ....	1.468.540	48	Cachambí .....	314.944
38	Engenho de Dentro .....	1.240.840	—	Jardim Zoologico .....	310.675
32	Tijuca .....	1.189.921	19	Catumbí .....	294.161
37	Lins Vasconcelos .....	1.134.437	29	Aguar-Fábrica .....	275.130
35	Andaraí-Leopoldo .....	1.009.871	17	Palmeiras .....	252.720
3	Estrada de Ferro-Barcas ...	995.900	22	Santa Alexandrina ....	251.963
53	Madureira-Irajá .....	908.605	8	Praça 15-Av. Rodrigues Alves	247.217
51	Freguezia .....	903.627	25	Matoso .....	233.297
34	Aldeia Campista .....	816.684	9	Lapa — Av. Rodrigues Alves	215.407
—	Ramos .....	799.578	12	André Cavalcanti .....	189.345
42	Alegria .....	759.333	50	Boca do Mato .....	178.357
31	Muda .....	676.257	47	José Bonifácio .....	174.224
16	Praia Formosa-Camerino-São		—	Rua Bela .....	168.109
	Francisco .....	673.271	26	Asilo Isabel .....	165.045
7	Lapa-Leopoldina .....	662.500	—	E. Ferro-1º Março-Praça 15	161.495
6	Lapa-Arsenal Marinha-Mauá	658.872	24	Itapagipe .....	114.112
43	Cajú .....	585.262	23	Bispo .....	92.615
49	Inhaúma .....	583.082	—	Praça Séca .....	74.471
15	Praia-Formosa-Saúde-S. Fran-		—	Praça Barão de Drumond ..	62.626
	cisco .....	579.907	—	Cancela .....	48.757
40	São Januário .....	557.307	—	Madureira-Vaz Lobo .....	46.031
4	E. F. Fiachuelo-Tiradentes..	554.127	—	Pedregulho .....	42.560
52	Taquára .....	552.351	46	Méier-Triagem .....	41.590
—	Méier-Tiradentes .....	526.746	—	Campo de São Cristóvão ....	14.288
21	Estrela .....	493.693	—	Rio Comprido .....	2.604
—			—	Total .....	42.324.383

**33 — PASSAGEIROS TRANSPORTADOS PELAS DIVERSAS LINHAS DAS COMPANHIAS FERRO CARRIL CARIOCA E FERRO CARRIL JARDIM BOTANICO**

N.º	CIA. F. CARRIL JARD. BOTANICO	PASSAGEIROS	N.º	CIA. FERRO CARRIL CARIOCA	PASSAGEIROS
	L I N H A S			L I N H A S	
8	Ipanema-Visconde de Pirajá	1.769.094	1	Carioca-França-Carioca-Paula	271.953
6	Largo dos Leões .....	1.001.423	2	Matos .....	70.268
5	Jardim Leblon .....	974.411	3	Carioca-Curvelo .....	33.370
—	Praça General Ozório .....	797.219	4	Carioca-Silvestre .....	32.450
1	Águas Férreas .....	743.574	5	Curv.França-Curv.-P. Matos	30.431
7	Gávea .....	739.492	6	Carioca-Lagoinha .....	28.876
4	Túnel Alaor Prata-Leme ....	639.589	7	Muratori-P. Matos-Muratori-	22.528
2	Praia Vermelha .....	579.546	8	França .....	9.084
3	Leme .....	470.495	9	Carioca-Portinha .....	6.896
9	Laranjeiras .....	360.175	10	Muratori-Curvelo .....	3.578
10	Humaitá-Circular .....	359.711	11	Curvelo-Lagoinha .....	3.194
—	Praça Duque de Caxias ....	21.553	12	França-Lagoinha .....	2.694
—	Copacabana-Ipanema .....	15.567	13	Curvelo-França .....	2.750
—	Jóquei Clube .....	6.537	14	Curvelo-Silvestre .....	2.088
			15	Curvelo-Paula Matos .....	960
			16	Lagoinha-Silvestre .....	
				Colegiais .....	
				2ª Classe — Passagens: 100,	
				200 e 400 réis .....	1.936
—	Total .....	8.478.386	—	Total .....	523.056



34 — MOVIMENTO DE PASSAGEIROS TRANSPORTADOS PELAS DIVERSAS COMPANHIAS DE CARRIS, NO MÊS DE DEZEMBRO

COMPANHIAS	PASSAGEIROS
Companhia de Carris, Luz e Força do Rio de Janeiro Ltda. ....	42.324.383
Companhia Ferro Carril Jardim Botânico .....	8.478.386
Companhia Ferro Carril Carioca .....	523.056
Serviço de Transporte da Ilha do Governador .....	392.918
Serviço de Transporte Rural .....	192.555
<b>TOTAL</b> .....	<b>51.911.298</b>

AUTO-ÔNIBUS

35 — NÚMERO DE VIAGENS E PASSAGEIROS TRANSPORTADOS NO MÊS DE DEZEMBRO, NAS LINHAS DA ZONA URBANA

N.º	L I N H A S	VIAGENS	PASSAGEIROS
11-A	Tijuca — Ipanema .....	6.788	769.843
13	Estrada de ferro — Urca .....	12.912	488.318
3	Usina — Tijuca — Ipanema .....	4.238	440.281
24-25	Monroe — Lins Vasc. — Monroe — Maria Luiza .....	9.360	346.866
44	Clube Naval — Laranjeiras .....	14.835	326.905
73	Lapa — Praça Saenz Peña .....	11.157	298.698
72	Lapa — Estação Franc. de Sá .....	11.167	257.966
53	Palace hotel — Praça Eugenio Jardim .....	14.568	254.655
15	Rio Comprido — São Salvador .....	11.154	218.376
33	Monroe — Largo da Abolição .....	7.872	213.200
74	Praça Saenz Peña — Cascadura (V. R. Elias Silva) .....	10.351	212.570
8	Mauá — Jôquei Clube .....	11.335	207.379
2	Mauá — Forte de Copacabana .....	10.592	202.022
6	Mauá — Leblon (Via R. Joaquim Nabuco) .....	9.957	190.292
35	Monroe — Engenho de Dentro .....	8.712	185.943
23	Monroe — Praça Barão de Drumond .....	7.975	180.575
29	Monroe — Muda .....	4.966	176.775
14	Leopoldina — Mourisco .....	4.775	153.994
27	Monroe — Uruguai .....	7.031	151.168
28	Monroe — Muda .....	7.837	148.926
4	Mauá — Ipanema .....	8.276	147.947
3	Mauá — Ipanema .....	8.878	144.405
17	Praça dos Arcos — Leopoldina .....	4.323	136.178
34	Monroe — Méier .....	6.420	135.397
41	Clube Naval — Forte São João .....	6.233	123.289
21	Monroe — Grajaú (Via R. Alte. Cockrane) .....	4.710	122.800
22	Monroe — Grajaú (Via R. Moraes e Silva) .....	4.590	122.360
12	Estrada de ferro — Ipanema .....	6.746	109.067
42	Clube Naval — Pavilhão Mourisco .....	5.556	104.562
51	Palace Hotel — Lagôa .....	6.661	99.543
31	Monroe — Cajú .....	5.516	98.819
76	Praça Saenz Peña — Cascadura (Via Av. Suburbana) .....	5.110	98.600
52	Palace Hotel — Jôquei Clube .....	5.724	96.716
43	Clube Naval — Palácio Guanabara .....	5.600	90.146
30	Monroe — São Januario .....	4.989	89.491
24	Monroe — Lins Vasconcelos .....	2.971	87.838
45	Clube Naval — Estrada de Ferro Corcovado .....	5.442	81.690
39	Monroe — Braz de Pina .....	2.956	75.840
36	Monroe — Penha (V. R. da Alegria) .....	2.896	72.653
37	Monroe — Penha (V. Largo da Cancela) .....	2.678	71.432
32-A	Monroe — Méier .....	3.883	70.217
71	Lapa — Estrada de Ferro .....	4.955	65.826
46	Clube Naval — Leopoldina .....	2.809	60.608
16	Praça 15 de Novembro — Itapirú .....	3.824	60.362
32-B	Monroe — Méier .....	5.822	54.377
38	Monroe — Praça do Carmo .....	2.438	39.623
5	Mauá — Leme .....	2.130	33.506
1	Mauá — Monroe .....	585	9.626
<b>TOTAL</b> .....	<b>320.303</b>	<b>7.927.670</b>	



— 98 NAS LINHAS DA ZONA SUBURBANA

N.º	L I N H A S	VIAGENS	PASSAGEIROS
1	Méier — Osvaldo Cruz .....	6.852	202.927
63	Ramos — Praia do Apicú .....	5.625	112.500
2	Méier — Ramos .....	3.702	87.496
4	Méier — Olaria .....	6.986	80.407
65	Olaria — Praia Maria Angú .....	4.450	75.650
76	Penha — Vigário Geral .....	3.215	74.193
22	Madureira — Irajá .....	4.852	71.030
71	Penha — Companhia Brasileira .....	3.250	65.000
72	Penha — Praça Portugal (V. Lobo Junior) .....	2.420	60.050
79	Braz de Pina — Kosmos .....	2.420	60.050
75	Penha — Parada de Lucas .....	3.496	42.529
11	Cascadura — Ramos .....	1.486	42.296
57	Santa Cruz — Sepetiba .....	480	41.300
62	Bonsucesso — Fábrica de Máscaras .....	2.475	39.075
25	Madureira — Coelho Neto .....	1.780	32.578
12	Cascadura — Cavalcanti .....	1.086	32.446
73	Penha — Rua Dionísio .....	2.340	30.500
64	Olaria — Vila Cascatinha .....	1.870	28.105
15	Cascadura — Deodoro .....	1.835	23.491
26	Madureira — Rocha Miranda .....	1.765	21.938
5	Engenho de Dentro — Cascadura .....	1.540	21.567
23	Madureira — Penha .....	2.312	21.064
31	Tanque — Recreio dos Bandeirantes .....	560	19.918
74	Penha — Vila da Penha .....	1.745	18.630
13	Cascadura — Bangú .....	1.642	13.108
82	Ribeira — Freguezia (I. do Governador) .....	868	13.015
83	Ribeira — Fleixeiras (I. Governador) .....	682	12.975
58	Santa Cruz — Curral Falso .....	210	12.400
84	Ribeira — Jardim Guanabara (I. Governador) .....	905	11.460
21	Madureira — Estação de Colégio .....	1.042	11.387
14	Cascadura — Marechal Hermes .....	1.203	11.234
81	Leblon — Praça São Conrado .....	415	10.969
6	Méier — Inhaúma .....	498	10.034
53	Campo Grande — Largo do Mendanha .....	748	9.390
32	Taquara — Rio Grande .....	252	9.360
33	Tanque — Barra da Tijuca .....	241	8.789
45	Bangú — Campo Grande .....	629	4.978
27	Madureira — Vaz Lobo .....	278	4.746
51	Campo Grande — Pedra de Guaratiba .....	186	3.912
55	Campo Grande — Ilha .....	193	3.872
17	Cascadura — Vila Valqueire .....	105	3.277
43	Bangú — Largo do Mendanha .....	204	2.875
54	Campo Grande — Ponte Coberta .....	93	2.813
56	Campo Grande — Barra de Guaratiba .....	91	2.252
16	Cascadura — Escola de Aviação .....	102	1.107
TOTAL . . . . .		79.129	1.468.693

37 — LINHAS AUXILIARES URBANAS

N.º	L I N H A S	VIAGENS	PASSAGEIROS
82	L. Sta. Rita — Grajaú (V. Alnte. Cockrane) .....	2.790	83.250
81	L. Sta. Rita — Grajaú (V. R. Moraes e Silva) .....	2.700	83.240
89	L. Sta. Rita — Tijuca .....	1.934	52.410
63	Castelo — Ipanema (V. B. da Torre) .....	3.920	52.167
99	Arsenal de Marinha — Braz de Pina .....	2.039	46.520
67	Castelo — Leblon (V. R. Franco Otaviano) .....	2.735	35.284
64	Castelo — Ipanema (V. R. Prudente de Moraes) .....	2.100	32.858
96	Arsenal de Marinha — Penha (V. R. Bela) .....	1.542	29.327
97	Arsenal de Marinha — Penha (V. Largo Cancela) .....	1.436	27.112
98	Arsenal de Marinha — Praça do Carmo .....	1.678	23.916
83	L. Sta. Rita — Praça Barão de Drumond .....	978	15.709
88	L. Sta. Rita — Muda da Tijuca .....	959	13.161
S. E.	Monroe — Campo do Vasco da Gama .....	103	1.682
Total . . . . .		24.914	496.636

S. E. — SERVIÇO ESPECIAL — Monroe — Campo do Vasco da Gama.

**ACIDENTES EM ÔNIBUS**

38 — ACIDENTES REGISTRADOS E PESSOAS VITIMADAS

MÊSES	ACIDENTES	VÍTIMAS	MÊSES	ACIDENTES	VÍTIMAS
Dezembro .....	59	11	Maio .....	80	6
Novembro .....	64	8	Abril .....	70	15
Outubro .....	78	12	Março .....	70	10
Setembro .....	85	18	Fevereiro .....	82	14
Agosto .....	88	19	Janeiro .....	58	5
Julho .....	89	17			
Junho .....	84	15			
			TOTAL .....	907	150

**BARCAS**

39 — MOVIMENTO DE PASSAGEIROS TRANSPORTADOS ENTRE RIO E ILHAS PELA CIA. CANTAREIRA E VIAÇÃO FLUMINENSE

MÊSES	GOVERNADOR		PAQUETA'
	RIBEIRA	GALEÃO	
Dezembro .....	183.519	26.791	89.206
Novembro .....	154.180	25.948	63.648
Outubro .....	149.990	27.609	50.808
Setembro .....	149.070	26.313	71.453
Agosto .....	153.327	28.856	69.019
Julho .....	155.832	29.537	53.674

**OUTROS VEÍCULOS**

40 — MOVIMENTO DE VIAGENS E PASSAGEIROS TRANSPORTADOS PELA CIA. CAMINHO AÉREO PÃO DE AÇUCAR

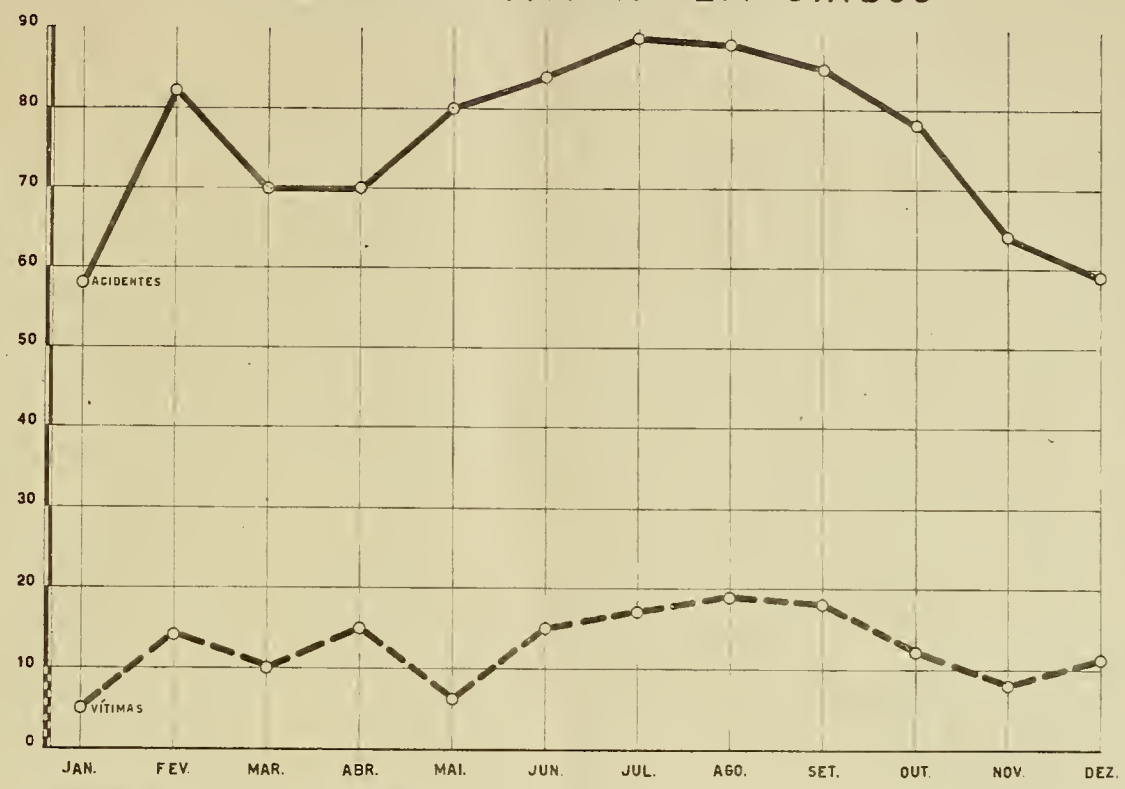
MÊSES	VIAGENS		PASSAGEIROS	
	URCA	PÃO DE AÇUCAR	URCA	PÃO DE AÇUCAR
Dezembro .....	1.010	661	4.214	3.116
Novembro .....	693	491	2.253	1.939
Outubro .....	694	497	2.563	2.330
Setembro .....	787	565	3.598	2.893

**SERVIÇO TELEFÔNICO**

41 — MOVIMENTO PROGRESSIVO DA COMPANHIA TELEFÔNICA BRASILEIRA

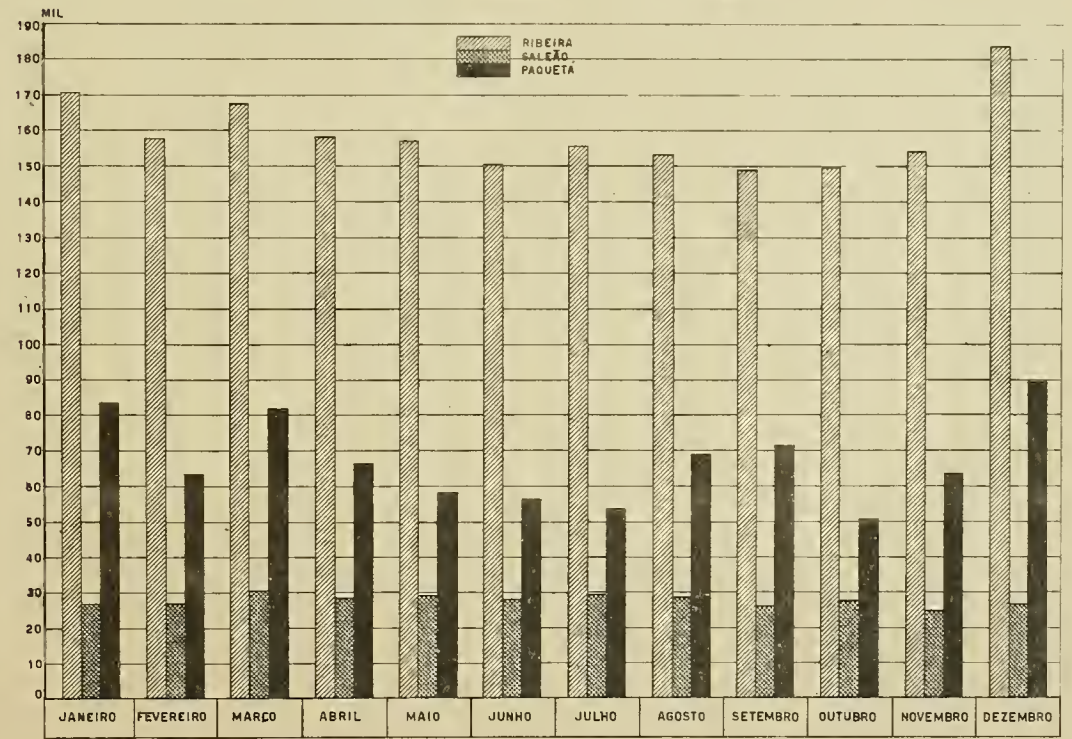
MÊSES	TELEFONES	LINHAS	ESTAÇÕES	EMPREGADOS		
				MASCULINOS	FEMININOS	TOTAL
Dezembro .....	112.705	85.927	21	1.853	831	2.684
Novembro .....	111.980	85.208	21	1.843	861	2.704
Outubro .....	111.345	84.676	21	1.830	866	2.696
Setembro .....	110.568	84.129	21	1.818	1.016	2.834
Agosto .....	109.899	83.514	21	1.820	1.031	2.851
Julho .....	109.037	82.830	21	1.812	1.044	2.856

# ACIDENTES E VÍTIMAS EM ÔNIBUS



# BARCAS

MOVIMENTO DE PASSAGEIROS NO ANO DE 1940.







**DADOS FORNECIDOS PELO SERVIÇO DE CONTRÔLE DO DEPARTAMENTO  
DE TRANSPORTE — 1940**

**42 — DISTRIBUIÇÃO DO PESSOAL PELOS DIVERSOS SERVIÇOS**

S E R V I Ç O S	QUANTIDADE
Escritórios Centrais .....	79
Oficinas .....	387
Locomoção .....	1.213
<b>TOTAL .....</b>	<b>1.679</b>

**43 — PERCENTAGEM DA FREQUÊNCIA AO SERVIÇO**

E S P E C I F I C A Ç Ã O	QUANTIDADE	%
Suspensos .....	3	0,2
Acidentados .....	8	0,5
Faltas .....	66	3,9
Licenciados .....	80	4,8
Férias .....	86	5,1
Folgas .....	146	8,7
Em serviço .....	1.290	76,8

**44 — MOVIMENTO DE VEÍCULOS EM 1940**

V E Í C U L O S	EXISTEN- TES EM 1-1-40	ADQUI- RIDOS	TRANS- FORMA- DOS	BAIXAS	EXISTEN- TES EM 31-12-40
Caminhões-socorro .....	3	—	—	—	3
Ambulâncias .....	45	14	4	9	54
Caminhonetes .....	51	12	2	3	62
Autos de inspeção .....	192	68	—	20	240
Auto-ônibus .....	5	1	—	—	6
Caminhões de carga .....	140	4	1	10	135
Caminhões funerários .....	2	—	—	1	1
Caminhões transp. animais .....	6	—	—	—	6
Caminhões de lixo .....	201	6	2	—	209
Caminhões-pipa .....	21	—	1	—	22
Autos varredores .....	6	—	—	—	6
<b>TOTAL .....</b>	<b>672</b>	<b>105</b>	<b>10</b>	<b>43</b>	<b>744</b>

## 45 — DISTRIBUIÇÃO DOS VEÍCULOS PELOS ÓRGÃOS ADMINISTRATIVOS

VEÍCULOS	PREF.	SPR	SGA	SGE	SGF	SGS	SGV	DI- VER- SOS	TO- TAL	%
Caminhões-socorro .....	—	—	—	—	—	—	3	—	3	0,4
Auto-ambulâncias .....	—	—	—	—	—	50	—	4	54	7,3
Auto-caminhonetes .....	—	2	—	3	9	17	31	—	62	8,3
Autos de inspeção .....	4	24	5	16	16	48	125	2	240	32,3
Auto-ônibus .....	—	1	—	—	—	4	1	—	6	0,8
Caminhões de carga .....	—	5	—	5	—	11	113	1	135	18,2
Caminhões funerários .....	—	—	—	—	—	1	—	—	1	0,1
Caminhões transp. de animais .....	—	—	—	—	—	6	—	—	6	0,8
Caminhões de lixo .....	—	—	—	—	—	—	209	—	209	28,0
Caminhões pipa .....	—	—	—	—	—	—	22	—	22	3,0
Autos varredores .....	—	—	—	—	—	—	6	—	6	0,8
<b>TOTAIS</b> .....	<b>4</b>	<b>32</b>	<b>5</b>	<b>24</b>	<b>25</b>	<b>137</b>	<b>510</b>	<b>7</b>	<b>744</b>	<b>100,0</b>
<b>PERCENTAGENS</b> .....	<b>0,5</b>	<b>4,3</b>	<b>0,7</b>	<b>3,2</b>	<b>3,4</b>	<b>18,4</b>	<b>68,6</b>	<b>0,9</b>	<b>100,0</b>	<b>%</b>

## 46 — AVARIAS VERIFICADAS EM 1939 E 1940

VEÍCULOS	1939	1940
Auto-ambulâncias .....	60	40
Auto-caminhonetes .....	11	19
Autos de inspeção .....	48	61
Caminhões de carga .....	28	28
Caminhões de lixo .....	99	92
Caminhões-pipa .....	12	9
Diversos .....	3	5
<b>TOTAL</b> .....	<b>261</b>	<b>254</b>

## 47 — CONSUMO DE GASOLINA PELAS DIVERSAS SECRETARIAS NO 2.º SEMESTRE DE 1940

SECRETARIAS	QUANTIDADE (LITROS)	%
Geral de Viação e Obras .....	1.375.741	69,1
Geral de Saúde e Assistência .....	386.994	19,4
Do Prefeito .....	96.403	4,8
Geral de Educação e Cultura .....	59.180	3,0
Geral de Finanças .....	50.999	2,6
Geral de Administração .....	15.240	0,8
Diversos .....	6.530	0,3
<b>TOTAL</b> .....	<b>1.991.087</b>	<b>100,0</b>



48 — CONSUMO DE GASOLINA NOS ANOS  
DE 1938, 1939 E 1940

ANO	CONSUMO EM LITROS
1938	2.980.922
1939	3.331.121
1940	3.776.127

49 — CONSUMO DE GASOLINA EM 1940 E RENDIMENTO QUILOMÉTRICO CORRESPONDENTE

ESPÉCIE	MÉDIA DE AUTOS EM SERVIÇO	CONSUMO DE GASOLINA	QUILOMÉTRICO PERCORRIDA	RENDIMENTO KM — LT	POR UNIDADE	
					CONSUMO GASOLINA	QUILOMET. PERCORRIDA
AUTOS :						
Ambulâncias .....	33,08	328.478	1.044.560	3,18	9.930	31.577
Caminhonetes .....	50,33	247.651	1.154.054	4,66	4.921	22.930
Autos-inspeção .....	182,58	944.648	4.638.222	4,91	5.174	25.404
Insp. Saúde Pública .....	8,58	50.030	192.615	3,85	5.831	22.449
Auto-ônibus .....	5,01	26.205	92.242	3,52	5.231	18.412
Caminhões — carga .....	108,17	687.640	1.780.988	2,59	6.357	16.465
Caminhões funerário .....	1,00	3.310	10.029	3,03	3.310	10.029
Cam. transp. animais .....	4,00	15.790	58.423	3,70	3.948	14.606
Caminhões de lixo .....	153,65	1.253.005	2.919.502	2,33	8.155	19.001
Caminhões-pipa .....	10,42	90.815	88.999	0,98	8.715	8.541
Autos varredores .....	3,33	8.345	5.257	0,63	2.506	1.579
Auto-socorro .....	1,58	11.215	20.860	1,86	7.098	13.203
Semi-trailler-lixo .....	3,17	24.085	46.966	1,95	7.598	14.816
Caminhões M. A. N. ....	2,50 +	31.136 +	90.294	2,90	12.454	36.118
Total parcial e média .....	T 567,40	T 3.691.217	T 12.052.717	M 3,27	M 6.505	21.242
MÁQUINAS E DIVERSOS :						
Tratores .....	—	2.545	—	—	—	—
Rôlo compressor .....	—	3.490	—	—	—	—
Compressores de ar .....	—	10.345	—	—	—	—
Máquinas diversas .....	—	14.170	—	—	—	—
Diversos do D. T. P. ....	—	40.030	—	—	—	—
Div. outras repartições .....	—	14.330	—	—	—	—
TOTAL GERAL .....	—	3.776.127	—	—	—	—

E S T A T Í S T I C A D O S P R E Ç O S

50 — PREÇOS MÉDIOS DOS GÊNEROS ALIMENTÍCIOS EM VIGOR, DURANTE O MÊS DE DEZEMBRO, NAS FEIRAS LIVRES

ARTIGO	E S P E C I F I C A Ç Ã O	UNIDADE	PREÇO MEDIO
Açucar	Tipo I, amorfo, refinado, de 1. <sup>a</sup> qualidade .....	Quilo	1\$100
Açucar	Tipo II, amarelo, refinado, de 2. <sup>a</sup> qualidade .....	Quilo	1\$000
Arroz	Agulha, especial, paulista .....	Quilo	1\$500
Arroz	Agulha, de 1. <sup>a</sup> qualidade .....	Quilo	1\$400
Arroz	Agulha de 2. <sup>a</sup> qualidade .....	Quilo	1\$200
Arroz	Agulha de 3. <sup>a</sup> qualidade .....	Quilo	1\$000
Arroz	Japonês especial .....	Quilo	1\$100
Arroz	Japonês, de 1. <sup>a</sup> qualidade .....	Quilo	1\$000
Arroz	Japonês de 2. <sup>a</sup> qualidade .....	Quilo	\$900
Azeite	Nacionalizado, tipo italiano, lata de 1 quilo .....	Lata	15\$450
Azeite	Nacional, tipo português, lata de 1 quilo .....	Lata	11\$733
Azeite	De Oliveira, italiano, lata de 1 quilo .....	Lata	19\$400
Azeite	De Oliveira, italiano, lata de ½ quilo .....	Lata	10\$000
Azeite	De Oliveira, português, lata de 1 quilo .....	Lata	13\$600
Azeite	De Oliveira, português, lata de ½ quilo .....	Lata	7\$500
Azeite	De Oliveira, Turco "Breca", lata de 1 quilo .....	Lata	13\$600
Banha	Em latas fechadas de 2 quilos .....	Lata	7\$700
Banha	Em latas fechadas de 5 quilos .....	Lata	18\$389
Banha	Em pac. imper. e inviol. de 1 quilo .....	Pacote	3\$578
Batata	Argentina .....	Quilo	1\$600
Batata	Nacional, amarela, graúda, especial .....	Quilo	1\$411
Batata	Nacional, amarela, regular .....	Quilo	1\$211
Batata	Nacional, amarela, pequena .....	Quilo	1\$044
Batata	Nacional, branca, graúda, especial .....	Quilo	1\$289
Batata	Nacional, branca, regular .....	Quilo	1\$089
Batata	Nacional, branca, miúda .....	Quilo	\$944
Café	Torrado e moído "Bom" — Classif. a que se refere o Dec. N.º 23.938 de 28/2/934 .....	Quilo	3\$000
Café	Torrado e moído "Segunda" — Classif. a que se refere o Dec. N.º 23.938 de 28/2/34 .....	Quilo	2\$600
Carne	Sêca — nacional, tipo fronteira .....	Quilo	4\$400
Carne	Sêca — de 1. <sup>a</sup> qualidade .....	Quilo	4\$200
Carne	Sêca de 2. <sup>a</sup> qualidade .....	Quilo	4\$000
Cebola	Nacional — comum .....	Quilo	1\$533
Cebola	Nacional — semente do Rio Grande do Sul .....	Quilo	1\$889
Farinha	Especial, de mandioca .....	Quilo	\$600
Farinha	Fina, de mandioca .....	Quilo	\$500
Farinha	Grossa, de mandioca .....	Quilo	\$400
Feijão	Amendoim .....	Quilo	1\$500
Feijão	Branco, graúdo .....	Quilo	1\$911
Feijão	Branco, miúdo .....	Quilo	1\$600
Feijão	Cavalo .....	Quilo	1\$500
Feijão	Enxofre .....	Quilo	1\$400
Feijão	Fradinho .....	Quilo	1\$400
Feijão	Manteiga, novo .....	Quilo	1\$900
Feijão	Mulatinho .....	Quilo	1\$200
Feijão	Preto, bom .....	Quilo	1\$011
Feijão	Preto, novo .....	Quilo	1\$411
Fósforos		Pacote	1\$800
Fubá	De milho, extra-fino .....	Quilo	\$700
Gordura	De côco "Carioca" — lata fec. de 2 quilos .....	Lata	7\$600
Manteiga	Salgada, de 1. <sup>a</sup> qualidade .....	Quilo	8\$489
Manteiga	Salgada, de 2. <sup>a</sup> qualidade .....	Quilo	7\$533
Margarina	Marca "Solar" .....	Quilo	5\$500
Massas	Alimentícias, amarelas .....	Quilo	2\$000
Massas	Alimentícias, brancas .....	Quilo	1\$700
Massas	De legumes — Petrópolis .....	Pacote	1\$000
Massas	De sêmola — pac. de 1 quilo .....	Pacote	2\$700
Milho	Mesclado .....	Quilo	\$400
Milho	Vermelho "Catete" .....	Quilo	\$500
Óleo	Nacional .....	Quilo	3\$000
Sabão	Especial, refinado .....	Quilo	1\$800
Sabão	Marmoreado — branco e rosa, com base de óleo e sebo .....	Quilo	1\$700
Sabão	Marmoreado — Branco e rosa, de 2. <sup>a</sup> qualidade .....	Quilo	1\$500



ARTIGO	E S P E C I F I C A Ç Ã O	UNIDADE	PREÇO MÉDIO
Sabão	Virgem — de 1. <sup>a</sup> qualidade .....	Quilo	1\$200
Sabão	Virgem de 2. <sup>a</sup> qualidade .....	Quilo	1\$000
Sal	Moído do norte — sac. de 1 quilo .....	Saq.	\$500
Sal	Moído do norte — sac. de 2 quilos .....	Saq.	\$900
Sal	Moído "Fluminense" — sac. de 1 quilo .....	Saq.	\$400
Sal	Moído "Fluminense" — sac. de 2 quilos .....	Saq.	\$700
Sal	Refinado, marca "Ita" — sac. de 1 quilo .....	Saq.	1\$000
Sal	Refinado, marca "Ita" — sac. de 2 quilos .....	Saq.	1\$800
Talharim	Fresco . . . . .	Quilo	2\$000

## 51 — SALSICHARIA — AVES E OVOS — FRUTAS, HORTALIÇAS E LEGUMES — PEIXES

ARTIGO	ESPECIFICAÇÃO	UNIDADE	PREÇO MÉDIO	ARTIGO	ESPECIFICAÇÃO	UNIDADE	PREÇO MÉDIO
<b>S A L S I C H A R I A</b>				Beringela		Quilo	1\$089
Chispes	De Porco	Quilo	1\$933	Bertalha		3 molh.	\$200
Costela	De Porco, salgada	Quilo	2\$467	Beterraba	Sem rama	Quilo	2\$000
Linguiça	De Padre	Quilo	6\$500	Beterraba		Uma	\$400
Lombinho	Paulista	Quilo	4\$200	Brócolis		Molho	1\$000
Lombo	De Porco, Salgado	Quilo	3\$578	Brôto	De Abóbora	3 molh.	\$200
Miúdos	De Porco	Quilo	1\$689	Carurú		3 molh.	\$200
Mortadela		Quilo	4\$400	Castanha	Do Pará (com casca)	Quilo	2\$000
Orelha	De Porco	Quilo	2\$733	Castanha	Do Pará (descascada)	Quilo	7\$000
Presunto	De Fumeiro	Quilo	6\$000	Castanha	Do Pará (decsasc., em sac. de celofane)	Quilo	10\$000
Rabo	De Porco	Quilo	2\$733			3 molh.	\$200
Toucinho	Com Sal	Quilo	3\$000			Quilo	1\$322
Toucinho	Salgado	Quilo	3\$400			Quilo	1\$089
Toucinho	Fumeiro	Quilo	3\$800			3 molh.	\$200
<b>A V E S E O V O S</b>						Molho	\$100
Frangos		Quilo	4\$800			Quilo	1\$333
Galinhas		Quilo	4\$600			- Molho	\$100
Ovos	Marcados	Dúzia	3\$589			Quilo	2\$000
Ovos	Frescos, de galinhas	Dúzia	2\$867			Pé	\$867
<b>FRUTAS — LEGUMES — HORTALIÇAS</b>						Molho	\$100
Abacaxi		Um	1\$533			Quilo	1\$000
Abacaxi		Quilo	\$689			Quilo	1\$000
Abóbora		Quilo	\$600			Dúzia	1\$200
Abobrinha		Quilo	\$600			Quilo	\$700
Abóbora	D'agua	Quilo	\$600			Dúzia	1\$200
Agrião		3 molh.	\$200			Quilo	\$300
Aipim		Quilo	\$400			Dúzia	2\$600
Aipo		Pé	\$500			Quilo	1\$200
Alface	Braçal	3 pés	\$200			Dúzia	\$600
Alface	Paulista	Pé	\$600			Quilo	\$300
Alface	Romana	Pé	\$200			Dúzia	\$900
Alho	Poró	Dúzia	2\$400			Quilo	\$300
Almarão		3 molh.	\$200			Dúzia	1\$400
Azedinha		3 molh.	\$200			Quilo	\$400
Banana	D'agua	Dúzia	\$500			Dúzia	\$289
Banana	D'agua	Quilo	\$300			Quilo	2\$755
Banana	Figo	Dúzia	\$900			Quilo	1\$133
Banana	Figo	Quilo	\$500			Quilo	1\$267
Banana	Maçã	Dúzia	\$700			2 esp.	\$300
Banana	Maçã	Quilo	\$600			3 molh.	\$200
Banana	Ouro	Dúzia	\$500			Quilo	\$900
Banana	Ouro	Quilo	\$700			Quilo	\$967
Banana	Prata	Dúzia	\$700			Quilo	1\$222
Banana	Prata	Quilo	\$600			Quilo	1\$633
Banana	Da Terra	Dúzia	2\$200			50 grs.	\$600
Banana	Da Terra	Quilo	1\$400			Quilo	1\$222
Banana	De S. Tomé	Dúzia	1\$200			Quilo	1\$122
Banana	De S. Tomé	Quilo	\$700			Molho	\$100
Batata	Barôa	Quilo	1\$000			Duzia	1\$000
Batata	Dôce	Quilo	\$600			Quilo	\$300



(CONTINUAÇÃO)

ARTIGO	ESPECIFICAÇÃO	UNIDADE	PREÇO MÉDIO	ARTIGO	ESPECIFICAÇÃO	UNIDADE	PREÇO MÉDIO
Tomatão		Quilo	1\$944	Enchova		Quilo	2\$789
Tomates	Graúdos	Quilo	1\$733	Espada		Quilo	1\$089
Tomates	Médios	Quilo	1\$455	Galo		Quilo	1\$544
Tomates	Miúdos	Quilo	1\$089	Garoupa	De 1. <sup>a</sup>	Quilo	3\$455
Vagem	De Feijão manteiga	Quilo	1\$600	Garoupa	De 2. <sup>a</sup>	Quilo	1\$944
Vagem	De Feijão regular	Quilo	1\$455	Goête		Quilo	1\$633
Vagem	De Ervilha	Quilo	2\$900	Linguado		Quilo	6\$144
<b>P E I X E S</b>				Manjuba		Quilo	1\$889
Arraia		Quilo	\$578	Mero		Quilo	3\$589
Badejête		Quilo	5\$955	Mexilhão		Quilo	\$300
Badejo		Quilo	4\$833	Namorado		Quilo	3\$833
Batata		Quilo	2\$444	Olhête		Quilo	3\$500
Beijupirá		Quilo	3\$044	Ostras		Quilo	1\$300
Bicuda		Quilo	3\$000	Paratí		Quilo	2\$456
Cação		Quilo	1\$078	Pargo		Quilo	2\$689
Camarões	Grandes	Quilo	8\$622	Pescada		Quilo	3\$689
Camarões	Médios	Quilo	6\$755	Pescadinha		Quilo	4\$456
Camarões	Miúdos	Quilo	3\$222	Robalinho		Quilo	6\$600
Cavala		Quilo	3\$789	Robalo		Quilo	5\$900
Cherelete		Quilo	1\$900	Roncador		Quilo	1\$433
Cherne		Quilo	3\$733	Sardinha		Quilo	\$689
Corcoroca		Quilo	1\$522	Serra		Quilo	1\$011
Corvina	De Linha	Quilo	2\$111	Sioba		Quilo	2\$656
Dourado		Quilo	2\$200	Sororoca		Quilo	3\$878
Enchada		Quilo	1\$856	Tainha		Quilo	3\$156
				Vermelho		Quilo	3\$289

### ESTATÍSTICA DO CONSUMO

#### 52 — DISTRIBUIÇÃO DE CARBURANTES PELAS DIVERSAS COMPANHIAS

COMPANHIAS	GASOLINA (LÍTROS)	MISTURA COM ALCOOL (LÍTROS)	COM ISENÇÃO DE IMPOSTOS		ALCOOL MOTOR REMETIDO PA- RA O INTERIOR
			GASOLINA (LÍTROS)	MISTURA COM ALCOOL (LÍTROS)	
Anglo Mexican Petroleum Cia. ....	69.698	2.074.000	51.526	—	1.032.760
Atlantic Refining Co. of Brasil ...	97.256	2.188.200	185.800	—	1.458.600
Standar Oil Co. of Brasil .....	99.266	2.810.400	362.930	111.222	2.557.600
The Texas Cia. (South America) Ltd. ....	184.159	1.173.000	180	108.800	1.219.180
The Caloric Cia. ....	5.744	685.600	20.000	187.000	814.000
Cia. Brania de Petróleo S. A. ....	—	593.200	—	711.290	—
<b>TOTAL .....</b>	<b>456.123</b>	<b>9.524.400</b>	<b>620.436</b>	<b>1.118.312</b>	<b>7.082.140</b>

Pela Empresa Nacional de Petróleo foram vendidos, no mês de Dezembro, 620.436 Litros de Gasolina.

O consumo de carburantes no Distrito Federal tem crescido apreciavelmente nos últimos anos, conforme revelam os dados fornecidos pela Delegacia de Inflamáveis, que é a repartição da Prefeitura incumbida de fiscalizar a venda daqueles produtos.

Assim, considerando-se as estatísticas referentes à venda de gasolina, temos os seguintes dados anuais, relativos ao movimento de uma empresa, a Companhia Nacional de Petróleo:

1938 .....	5.249.712	litros
1939 .....	6.631.735	"
1940 .....	7.523.310	"

Adicionando-se a este último quantitativo o total vendido pelas demais companhias — 13.757.648 litros — temos o consumo de gasolina pura no Distrito Federal em 1940, ou sejam, 18.466.308 litros.

Quanto à gasolina misturada com o alcool, de uso obrigatório nos motores de explosão, o seu consumo alcançou, neste ano de 1940 112.548.384 litros, com a média mensal de 9.379.032 litros consumidos.

## 53 — CARNES FRESCAS E CARNES RESFRIADAS DADAS AO CONSUMO NO MÊS DE DEZEMBRO

ESPÉCIES	CARNES FRESCAS		CARNES RESFRIADAS		TOTAL
	QUANTIDADE	PÊSO EM KGS.	QUANTIDADE	PÊSO EM KGS.	
Bois . . . . .	14.456 7/8	2.840.637	16.846	3.562.870	6.403.507
Vitelos . . . . .	2.310 2/8	133.084	1.730	106.043	239.127
Suínos . . . . .	5.062 4/8	199.993	5.758	444.540	644.533
Ovinos . . . . .	818	9.457	738	13.125	22.582
Caprinos . . . . .	3.655	18.318	108	—	18.892
Galinhas . . . . .	107.623	90.165	—	—	90.165
Perús . . . . .	2.661	10.090	—	—	10.090
Aves diversas . . . . .	10.395	7.345	2.484	9.873	17.218
Caças diversas . . . . .	470	462	—	574	462
Miúdos . . . . .	—	380.012	—	181.091	561.103
Total . . . . .	—	3.689.563	—	4.318.116	8.007.679

## ESTATÍSTICA DAS OBRAS PÚBLICAS

## 54 — PAVIMENTAÇÃO EXECUTADA PELO SERVIÇO DE ASFALTO NO MÊS DE DEZEMBRO

ASFALTO FUNDIDO	ÁREA EM M2	CONCRETO ASFALTICO	ÁREA EM M2
Reconstrução	21,00	Acréscimo de área asfaltada:	
Conservação no p'ano	5.837,00	Construção	1.373,00
Conservação na linha	10,00	Reconstrução	1.522,00
Reposição	1.054,69	—	—
Total	6.922.69	Total	2.895,00

## ESTATÍSTICA DA PRODUÇÃO INDUSTRIAL

## 55 — PRODUÇÃO DAS PEDREIRAS DA PREFEITURA NO MÊS DE DEZEMBRO

UNIDADE: METRO CÚBICO

ESPECIFICAÇÃO	P E D R E I R A S									
	MORRO DA VIGVA	FREI PINTO	ESTR. DO AÇUDE	IRAJA	BANGÚ	MOINHO	QUINTA BOA VISTA	FAZ. MODELO	E. PINHÃO E B. ANANAL	ROSAS
Matacões	—	45,0	—	—	—	28,5	—	—	10,0	—
Pedra de fiada	70,0	83,0	—	10,5	35,3	—	—	34,0	—	42,9
Alvenaria bruta	16,5	3,5	1,5	5,3	—	—	—	7,5	—	—
Pedra marroada	—	34,2	33,0	—	30,9	18,0	2,0	—	15,0	34,5
Cascalho de pedra	—	91,1	—	3,0	16,4	21,0	188,5	6,0	—	—
Macadame n.º 3	75,0	98,2	45,0	177,6	66,3	123,0	170,5	—	—	—
Macadame n.º 2	94,9	43,5	—	27,5	9,3	16,5	116,5	—	—	—
Macadame n.º 1	44,5	27,7	—	50,3	12,3	9,0	65,5	—	—	—
Macadame n.º 0	74,0	—	—	—	—	7,5	68,0	—	—	—
Granitinho	—	—	—	—	—	—	13,0	—	—	—
Pó de pedra	69,6	18,5	—	1,5	—	—	22,3	—	—	—
Filler	—	—	—	—	—	—	2,6	—	—	—

## 56 — PRODUÇÃO DO SERVIÇO DE ASFALTO NO MÊS DE DEZEMBRO

ESPECIFICAÇÃO	UNIDADE	QUANTIDADE
Asfalto fundido	Caldeiras	A 1.200 kg. 785 caldeiras 942.000 kg.
Asfalto americano	Medidas de binder	" 442 kg. 411 medidas 181.662 kg.
Concreto asfáltico	Medidas de capa	" 438 kg. 550 medidas 240.900 kg.

## 57 — CUSTO DA MASSA ASFÁLTICA FUNDIDA, NO MÊS DE DEZEMBRO.

ESPECIFICAÇÃO	DOSAGEM E UNIDADE	QUANTIDADE EM QUILOS	PREÇO UNITÁRIO	CUSTO
Matéria Prima:				
Relevage	33 cx.	777.150	\$100	77:715\$000
Betume 31/40	22 kg.	17.270	\$874	15:094\$000
Granitinho	2 cx.	47.100	\$021,9	1:031\$500
Cascalhinho	2 cx.	47.100	\$015	706\$500
Pó médio	2 cx.	53.380	\$007	373\$700
Total	—	942.000	—	94:920\$700
Combustível:				
Aparas de couro	Kg.	53.380	\$057	3:042\$700
Lenha	M3.	197	31\$900	6:284\$300
Total	—	—	—	9:327\$000
Lubrificantes e diversos:				
Eletricidade	Kwh.	1.731	\$300	519\$300
Óleo	Lit.	46,5	2\$200	102\$300
Graxa	Kg.	46,5	1\$535	71\$400
Total	—	—	—	693\$000

Funcionaram 4 caldeiras a lenha e couro, num total de 2.976 horas, produzindo 785 caldeirinhas ou 942.000 kg. de massa asfáltica fundida.

Despesa total com a fabricação = 190:947\$100.

## 58 — DESPESA COM O PESSOAL

CATEGORIAS E CLASSES		SALÁRIO DE HORAS NORMAIS	HORAS DE SERVIÇO NORMAIS	DESPESA DE HORAS NORMAIS	HORAS DE SERVIÇO EXTRAS	DESPESA DE HORAS EXTRAS
Feitor	P.24	3\$200	170	544\$000	21	67\$200
Foguista	P.23	2\$800	1.604	4:491\$200	257	719\$600
Foguista	P.22	2\$400	3.408	8:179\$200	16	38\$400
Trabalhador	P.14	2\$400	4.420	10:608\$000	471	1:130\$400
Trabalhador	P.13	2\$100	754	1:583\$400	83	174\$300
Trabalhador contr.	P.11	1\$500	288	432\$000	29	43\$500
Serrador	P.14	2\$400	194	465\$600	—	—
—	—	—	—	26:303\$400	—	2:173\$400
Total		= 26:303\$400 × 1,79 + 2:173\$400 × 0,823 = 48:871\$800				

## 59 — DESPESA COM TRANSPORTES

NÚMERO CARRO	HORAS DE SERVIÇO NORMAIS	PREÇO HORAS NORMAIS	DESPESA DE HORAS NORMAIS	HORAS DE SERVIÇO EXTRAS	PREÇO DE HORAS EXTRAS	DESPESA DE HORAS EXTRAS
5-33	324	23\$000	7:452\$000	9	17\$500	157\$500
5-34	80	23\$000	1:840\$000	—	—	—
5-35	46	23\$000	1:058\$000	—	—	—
5-36	68	23\$000	1:564\$000	3,5	17\$500	61\$300
5-37	354	23\$000	8:142\$000	1	15\$000	15\$000
5-37	—	—	—	3,5	17\$500	61\$300
5-66	362	20\$000	7:240\$000	5	17\$000	85\$000
5-70	260	20\$000	5:200\$000	1	19\$500	19\$500
—	—	—	32:496\$000	—	—	399\$600
Total		= 32:496\$000 + 399\$000 = 32:895\$600				



**ESTATÍSTICA AGRÁRIA E FLORESTAL**

**60 — MOVIMENTO DA FAZENDA MODÉLO DE GUARATIBA NO MÊS DE DEZEMBRO**

ESPECIFICAÇÃO	QUANTIDADE	RENDA
Leitões de raça .....	23	1:263\$000
Enxertos de plantas diversas .....	406	370\$400
Enxertos em mangas diversas .....	45	148\$500
Fornecimento gratuito à dependências da S. G. Saúde e Assistência:		
Laranjas .....	116.000	—
Frangos .....	110	—
Ovos (dúzias) .....	744	—
<b>TOTAL .....</b>	—	<b>1:781\$900</b>

**61 — SERVIÇOS MUNICIPAIS DIVERSOS**

ESPECIFICAÇÃO	VOLUME EM M3	ESPECIFICAÇÃO	QUANTIDADE
Movimento de saibro nas diversas barreiras:		Quinta da Bôa Vista:	
Barreiras das Laranjeiras .....	177,500	Saída de plantas para ornamentação	27.108
Barreira de Manguinhos .....	75,000	Entrada de adubo (caminhões) ..	39
<b>TOTAL .....</b>	<b>253,000</b>	Saída de adubo (caminhões) ....	8
		Fornecimento de árvores .....	992

**62 — FORMIGUEIROS EXTINTOS PELO DEPARTAMENTO DE PARQUES DURANTE O MÊS DE DEZEMBRO.**

L O C A L	CANAIS	TABLETES	CARVAO EM KGS.	EMOLUMENTOS ESTIMADOS
<b>NA VIA PÚBLICA:</b>				
Jardim Guanabara — I. Governador.....	41	41	—	122\$800
Rua Fernandes Fonseca — I. Governador...	18	—	—	59\$400
Rua Guimarães Passos — I. Paquetá.....	15	15	—	38\$000
Rua Cardoso Quintão — T. Coelho.....	7	12	—	47\$900
Rua Capitão Menezes — Jacarepaguá.....	5	10	—	60\$000
<b>PRÓPRIOS FEDERAIS:</b>				
Polícia Especial — M. S. Antonio.....	29	34	—	101\$300
Matoso — I Governador .....	208	—	—	261\$200
Aviação Naval .....	691	—	—	793\$000
Rádio Telegráfica da Marinha .....	331	131	—	397\$000
Villa Militar .....	54	—	—	92\$400
Escola Militar — Realengo .....	51	132	27	75\$600
Est. do Camboatá — Deodoro .....	108	—	—	151\$800
<b>PRÓPRIOS MUNICIPAIS:</b>				
Colônia de Férias .....	5	12	—	75\$600
Estrada da Lagoinha .....	10	12	—	48\$000
Trav. da Paz — Bento Ribeiro.....	5	10	—	49\$200
Est. do Capenha — Jacarepaguá.....	5	12	—	62\$400
Rua Franquin Mendes — V. Geral.....	13	30	—	62\$400
Cemiterio da I. do Governador .....	48	48	—	85\$200
<b>EM TERRENOS PARTICULARES: (a cobrar)</b>				
26 terrenos .....	—	—	—	2:448\$900
Em terrenos de lavradores inscritos.....	182	730	—	217\$100
<b>TOTAL . . . . .</b>	<b>1.826</b>	<b>1.229</b>	<b>27</b>	<b>5:490\$500</b>

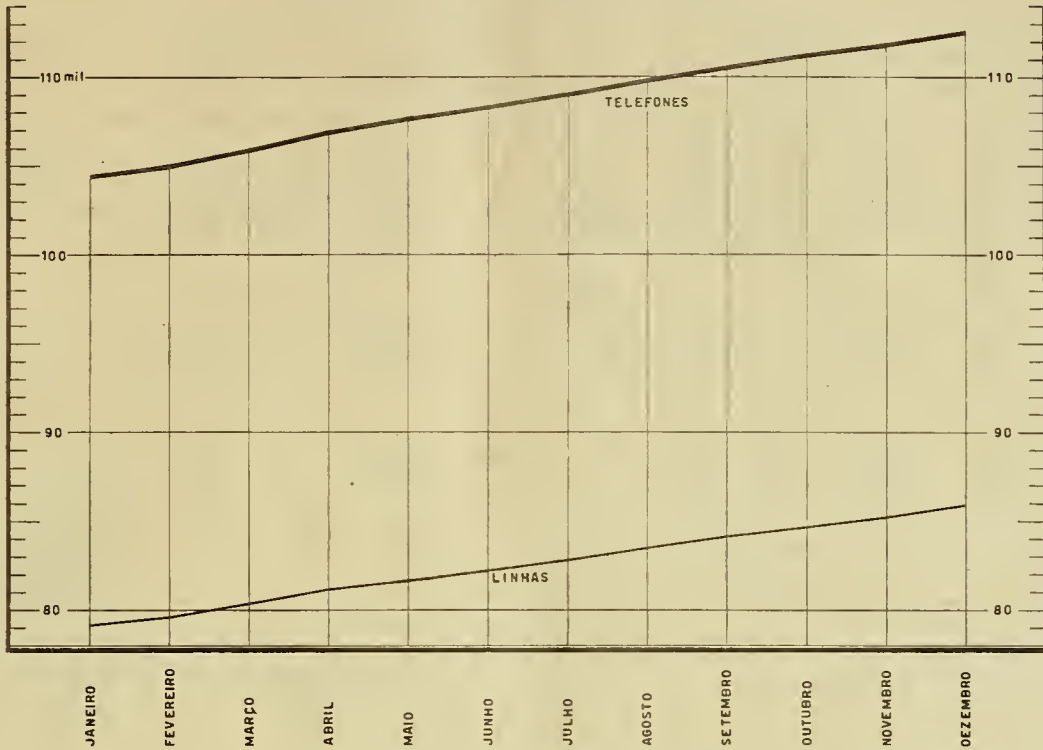
Foram extintos, em terrenos de lavradores inscritos, mais 25 canais gratis.

ESTATÍSTICA SANITÁRIA

63 — MOVIMENTO DO SERVIÇO DE HIGIENE ALIMENTAR NO MÊS DE DEZEMBRO

REFERÊNCIA	QUANTIDADE	REFERÊNCIA	QUANTIDADE
FISCALIZAÇÃO SANITÁRIA DA PRODUÇÃO, FABRICO, IMPORTAÇÃO E COMÉRCIO EM GROSSO :		LEITE CONDENADO PARA O CONSUMO :	
Visitas às fábricas, depósitos e demais estabelecimentos de gêneros alimentícios .....	645	Do Estado de Minas Gerais ....	81.320
Amostras apreendidas para análises fiscais .....	11	Do Estado do Rio .....	42.845
		Do Estado de São Paulo .....	1.145
		Total . . . . .	125.310
ESTABELECIMENTOS SOB. FISCALIZAÇÃO SISTEMÁTICA :		Visitas sanitárias em estabelecimentos comerciais	
Armazens, depósitos, trapiches e frigoríficos . . . . .	105	Leiterias ..	400
Estabelecimentos do mercado municipal . . . . .	346	Botequins .	351
Gêneros alimentícios desembaraçados nos depósitos, trapiches e frigoríficos .....		Outros estabelecim. .	16
Volumes..	1.244.316	Total . . . . .	767
Quilos.....	32.518.873		
Litros.....	1.478.792	VERIFICAÇÃO DE PRODUTOS NA VIA PÚBLICA E EM ESTABELECIMENTOS COMERCIAIS :	
Gêneros alimentícios inutilizados por próprios		Amostras examinadas em estabelecimentos comerciais .....	1.615
Quilos.....	41.297	Amostras examinadas na via pública . . . . .	1.159
Dúzia.....	18.772	Amostras colhidas para análise (prova e contraprova) .....	108
		Leite inutilizado (em litros) ...	187
FISCALIZAÇÃO SANITÁRIA DO LEITE E LATICÍNIOS :			
Entrepósitos (leite importado e examinado) : (litros)		TRABALHOS REALIZADOS NOS LABORATÓRIOS DO SERVIÇO :	
Do Estado de Minas Gerais ....	3.825.450	Serviço de Microbiologia	
Do Estado do Rio .....	3.282.310	Amostras examinadas .....	3.928
Do Estado de São Paulo .....	322.000	Pareceres lavrados .....	1
Total . . . . .	7.429.760	Verificações microbiológicas ...	1.780
		Verificações microscópicas .....	3.121

# SERVIÇO TELEFÔNICO



# CONSUMO DE CARNES EM DEZEMBRO





REPORT OF THE COMMISSIONERS OF THE LAND OFFICE



TABLE SHOWING THE AMOUNT OF LANDS IN THE DISTRICT

Year	Freehold	Leasehold	Other	Total
1870	1000	2000	500	3500
1875	1100	2100	550	3750
1880	1200	2200	600	4000
1885	1300	2300	650	4250
1890	1400	2400	700	4500

64 — MOVIMENTO DOS SERVIÇOS PRESTADOS PELAS CLÍNICAS DOS AMBULATÓRIOS NO MÊS DE NOVEMBRO

ESPECIFICAÇÃO	C L I N I C A S										TOTAL
	CIRÚRGICA DE ADULTOS	DENTARIA	DERMATOLÓGICA	DOENÇAS INFEC. OU TROP.	FISIOTERÁPICA	GINECOLÓGICA	MÉDICA DE ADULTOS	OBSTÉTRICA	ORTOPÉDICA	OTO-RINOLARINGO OFTAL.	
Matrículas novas .....	1.303	1.221	898	3	124	726	1.919	446	145	1.516	8.301
Consultas 1. <sup>a</sup> vez.....	1.391	2.125	1.169	3	257	660	2.584	446	283	1.830	10.748
Consul. em continuação	9.302	5.258	5.395	63	2.343	3.301	11.404	1.720	1.050	5.406	45.742
Total .....	10.693	7.383	6.564	66	3.100	3.961	13.988	2.166	1.333	7.236	56.490
Altas .....	537	186	42	—	1.030	7	1	—	148	560	2.511
Óbitos .....	—	1.414	—	—	—	—	4	—	—	1	5
Injeções .....	1.344	—	4.289	37	403	1.617	5.810	1.220	—	1.579	17.713
Curativos .....	10.346	2.939	4.507	—	4	2.530	30	43	32	4.652	25.083
Pequena cirurgia .....	388	125	—	—	—	15	—	—	—	160	688
Alta cirurgia .....	42	—	—	—	—	—	—	—	—	156	198
Aplicações terapêuticas	—	—	—	—	—	—	—	—	—	—	—
Receitas .....	349	97	1.807	65	1	783	7.422	803	1	1.527	12.855
Req. Lab. A. Clínicas.	248	1	395	11	—	267	1.571	738	36	260	3.527
Req. Serv. de radiolog.	172	57	1	—	1	4	411	5	192	67	910
Req. Lab. A. Patológica	3	10	—	—	—	33	—	—	—	2	48
Vacinas preventivas...	224	73	292	—	11	75	296	10	—	74	1.055
Prescr. Fisioterápicas.	—	—	—	—	—	—	—	—	—	—	—
Prescrições dietéticas..	—	—	—	—	—	—	—	—	—	—	—
Punções .....	—	—	—	—	—	—	—	—	—	—	—
Aparelhos. ....	126	—	—	—	—	—	—	—	269	—	395
Ret. corpos estranhos.	—	—	—	—	—	—	—	—	—	347	347
Extrações de dentes..	—	3.595	—	—	—	—	—	—	—	—	3.595
Obturações de dentes.	—	386	—	—	—	—	—	—	—	—	686

65 — MOVIMENTO DOS SERVIÇOS PRESTADOS PELAS CLÍNICAS DOS AMBULATÓRIOS NO MÊS DE NOVEMBRO

ESPECIFICAÇÃO	C L I N I C A S											TOTAL
	PEDIÁTRICA			PROTO-LÓGICA	SIFILIGRÁFICA	TISIOLÓGICA	UROLOGICA	CLÍNICA DE DIABETES	ZOBA RURAL	SERVIÇO ANTIRÁBICO	SERVIÇO SEM ESPECIFICAÇÃO	
	CIRÚRGICA	DOENÇAS INFECIOSAS	MÉDICA									
Matrículas novas	206	72	1.507	50	9	44	72	7	833	—	—	2.800
Consultas 1. <sup>a</sup> vez	502	100	2.126	50	9	44	72	7	833	29	—	3.772
Consul. em cont	3.184	629	11.687	653	60	269	958	301	4.621	425	—	22.787
Total .....	3.686	729	13.813	703	69	313	1.030	303	5.454	454	—	26.559
Altas .....	123	19	59	12	—	2	17	1	72	32	—	337
Óbitos .....	—	1	25	—	—	—	—	—	2	—	—	28
Injeções .....	1.185	724	7.394	324	55	104	398	112	3.465	497	—	14.258
Curativos .....	2.135	18	49	281	6	18	668	—	2.908	—	—	6.083
Peq. cirurgia ...	98	—	—	8	—	—	9	—	20	—	—	135
Alta cirurgia ...	4	—	—	—	—	—	—	—	3	—	—	7
Apl. terapêuticas	—	—	—	—	—	—	—	—	—	—	—	—
Receitas .....	40	277	9.648	44	73	—	50	23	3.068	—	32	13.255
Req. Lab. A. Clín.	19	28	748	12	32	72	112	110	12	—	—	1.145
Req. Lab. A. Pat.	—	—	1	—	—	—	—	—	—	—	—	1
Req. Serv. Rad.	97	—	170	3	—	65	5	—	2	—	—	342
Vac. preventivas	—	1	508	9	—	—	—	—	4	—	—	522
Prescr. Fisioteráp.	—	—	—	—	—	—	—	—	—	—	—	—
Prescr. dietéticas.	—	—	—	—	—	—	—	—	—	—	—	—
Punções .....	9	—	1	—	—	—	—	—	—	—	—	10
Aparelhos .....	154	—	—	—	—	—	—	—	—	—	—	154
Ret. corp. extran.	—	—	—	—	—	—	—	—	—	—	—	—
Extr. de dentes.	—	—	—	—	—	—	—	—	—	—	—	—
Obtur. de dentes.	—	—	—	—	—	—	—	—	—	—	—	—

66 — MOVIMENTO DOS SERVIÇOS PRESTADOS PELAS CLÍNICAS DAS ENFERMARIAS NO MÊS DE NOVEMBRO

ESPECIFICAÇÃO	C L Í N I C A S										TOTAL
	CIRÚR-GICA DE ADULTOS	DENTARIA	DERMATOLÓGICA	DOENÇAS INFEC. OU TROP.	FISIOTERÁPICA	GINECOLÓGICA	MÉDICA DE ADULTOS	OBSTÉTRICA	ORTOPÉDICA	OTO-RINOLARINGO-OFAL.	
Existiam internados ..	412	—	4	43	—	87	579	133	—	67	1.325
Entraram .....	530	—	—	1	—	65	1.377	530	1	125	1.629
{ Curados .....	336	—	—	—	—	42	68	475	—	106	1.027
{ Melhorados .....	68	—	—	12	—	5	135	11	—	9	240
{ A pedido .....	31	—	—	—	—	16	88	14	—	11	160
Transf p/out. hosp....	7	—	—	1	—	—	19	3	—	—	30
Óbitos .....	58	—	—	—	—	4	77	10	—	—	149
Altas por insubordin.	1	—	—	—	—	1	2	—	—	—	4
Injeções .....	12.507	—	—	9	—	1.956	16.907	2.475	—	185	34.039
Curativos .....	5.450	—	—	5	—	792	1.818	2.029	—	662	10.756
Pequena cirurgia .....	92	—	—	—	—	5	123	150	—	47	417
Alta cirurgia .....	291	—	—	—	—	37	—	—	—	32	360
Apl. terapêuticas .....	—	—	—	—	—	—	—	—	—	—	—
Receitas .....	767	—	—	—	—	170	2.791	161	—	19	3.908
Req. Lab. A. Clínicas..	663	—	—	—	—	380	2.355	64	—	18	3.480
Req. Lab. A. Patológica	3	—	—	—	—	11	11	—	—	—	25
Req. Serv. de radiolog.	167	—	—	—	—	1	217	19	—	8	412
Vacinas preventivas...	478	—	—	—	—	1	15	16	—	20	530
Presc. fisioterápicas...	—	—	—	—	—	—	—	—	—	—	—
Presc. dietéticas .....	—	—	—	—	—	—	—	—	—	—	—
Injeções de ouro .....	—	—	—	—	—	—	—	—	—	—	—
Drenagens .....	—	—	—	—	—	—	—	5	—	—	5
Transfusões de sangue	5	—	—	—	—	1	4	4	—	—	14
Punções .....	23	—	—	—	—	—	9	—	—	—	32
Partos simples .....	—	—	—	—	—	—	—	311	—	—	311
Partos duplos .....	—	—	—	—	—	—	—	8	—	—	8
Fétos vivos .....	—	—	—	—	—	—	—	289	—	—	289
Fétos mortos .....	—	—	—	—	—	—	—	30	—	—	30
Abortos fetais .....	—	—	—	—	—	—	—	113	—	—	113
Aparelhos .....	50	—	—	—	—	—	—	—	1	—	51

67 — MOVIMENTO DOS SERVIÇOS PRESTADOS PELAS CLÍNICAS DAS ENFERMARIAS NO MÊS DE NOVEMBRO

ESPECIFICAÇÃO	C L Í N I C A S									TOTAL
	PEDIÁTRICA			PROPE-DEÚTICA CIRÚR-GICA	PUERI-CULTURA OBSTÉ-TRICA	SIFILI-GRÁFICA	TISIO-LÓGICA	UROLO-GICA	SERVIÇO SEM ES-PECIFI-CAÇÃO	
	CIRÚR-GICA	DOEN-ÇAS INFECIO-SAS	MÉDICA							
Existiam intern.	158	36	68	37	—	18	550	31	—	893
Entraram .....	93	60	55	31	—	9	172	28	16	464
{ Curados ..	49	25	20	23	—	2	—	14	—	133
{ Melhorad.	21	4	9	7	—	3	—	5	—	49
{ A pedidos.	5	2	4	5	—	2	58	3	—	79
Trf. p/out. hosp.	1	5	1	—	—	—	9	—	—	16
Óbitos .....	11	5	9	1	—	—	88	1	16	131
Alta p/insubord.	—	—	—	—	—	—	—	—	—	—
Injeções .....	1.067	872	1.952	761	—	182	7.104	814	6.260	19.012
Curativos .....	1.134	47	392	599	1.450	612	448	542	4.283	9.507
Peq. cirurgia ...	4	—	4	43	—	—	—	19	1.725	1.795
Alta cirurgia ...	54	2	—	22	—	—	—	20	109	207
Apl. terapêuticas .....	—	—	—	—	—	—	—	—	—	—
Receitas .....	36	—	210	181	—	44	12.236	81	723	13.511
Req. L. A. Clínic.	116	65	171	14	—	6	35	74	322	803
Req. L. A. Patol.	—	2	2	—	—	—	—	—	—	4
Req. Serv. Radiol.	72	—	32	48	—	—	116	33	911	1.212
Vacinas prevent.	11	—	1	151	—	2	—	14	279	458
Presc. fisioteráp.	—	—	—	—	—	—	—	—	—	—
Presc. dietéticas.	—	—	—	—	—	—	—	—	—	—
Injeções de ouro .....	—	—	—	—	—	—	110	—	—	110
Drenagens .....	—	—	—	—	—	—	—	—	—	—
Trans. de sangue	1	—	3	—	—	—	—	—	9	13
Punções .....	1	—	1	—	—	—	—	—	110	112
Partos simples...	—	—	—	—	—	—	—	—	—	—
Partos duplos...	—	—	—	—	—	—	—	—	—	—
Fétos vivos.....	—	—	—	—	—	—	—	—	—	—
Fétos mortos....	—	—	—	—	—	—	—	—	—	—
Abortos fetais ..	—	—	—	—	—	—	—	—	—	—
Aparelhos .....	3	—	—	—	—	—	—	—	609	612



## 68 — MOVIMENTO DE AMBULÂNCIAS E OUTROS VEÍCULOS

DEPENDÊNCIAS	SAÍDA DE AMBULÂNCIAS				SAÍDA DE OUTROS VEÍCULOS	
	SOCORROS	REMOÇÕES	FINS DIVERSOS	TOTAL	A SERVIÇO DO POSTO	A SERVIÇO DA ADMIN.
<b>HOSPITAIS :</b>						
Pronto Socorro .....	2.500	157	—	2.657	126	—
Miguel Couto .....	517	53	—	570	79	—
Ilha do Governador .....	173	4	70	247	—	—
Carlos Chagas .....	720	80	18	818	4	14
Getúlio Vargas .....	543	72	—	615	45	—
Rocha Faria .....	79	27	28	134	275	—
<b>DISPENSÁRIOS :</b>						
Posto Salv. Ismael Gusmão ..	—	—	17	17	134	—
Ilha de Paquetá .....	47	—	—	47	—	—
Méier .....	842	125	41	1.008	62	—
<b>Total . . . . .</b>	<b>5.421</b>	<b>518</b>	<b>174</b>	<b>6.113</b>	<b>725</b>	<b>14</b>

O serviço de Pronto Socorro é um dos mais perfeitos de quantos são prestados pela assistência oficial. Ignorando a origem dos chamados êle nivela, num só sentimento de fraternidade, pobres e ricos, poderosos e humildes. A um simples apelo telefônico, a ambulância parte, levando socorro de urgência e, não raro, amparo moral, a quem sofre.

Pelo total de saídas para socorros verificadas em um mês, pode-se concluir que de 8 em 8 minutos é atendido um acidentado ou um doente em estado grave, impossibilitado de se locomover, dentro do Distrito Federal, o que constitui uma prova irrefutável da solicitude com que a Prefeitura atende aos seus munícipes, o que, por certo, altamente eleva a administração no conceito do povo carioca.

## ESTATÍSTICA MÉDICO-SOCIAL

## 69 — MOVIMENTO DO ASILO SÃO FRANCISCO DE ASSIS NO MÊS DE NOVEMBRO

REFERÊNCIA	HO-MENS	MU-LHE-RES	TO-TAL	DOENTES INTERNADOS NAS ENFERMIARIAS								TO-TAL
				CLÍNICA MÉDICA			CLÍNICA CIRÚRGICA			TOTAL		
				HO-MENS	MU-LHE-RES	TO-TAL	HO-MENS	MU-LHE-RES	TO-TAL	HO-MENS	MU-LHE-RES	
Existiam . . . . .	111	185	296	33	82	115	—	32	32	33	114	147
Entraram . . . . .	2	2	4	5	26	31	—	4	4	5	30	35
Saíram	Altas .....	—	—	12	6	18	—	2	2	12	8	20
	Transferidos .....	1	2	3	1	—	1	—	1	1	1	2
	Desligados .....	1	—	1	—	—	—	—	—	—	—	—
	Óbitos .....	2	4	6	2	2	4	—	2	2	2	4
Existem . . . . .	109	181	290	23	100	123	—	31	31	53	131	153

## 70 — SERVIÇOS DIVERSOS

ASSISTÊNCIA MÉDICA	NÚMERO	ASSISTÊNCIA DENTÁRIA E FARMACEÚTICA	NÚMERO
Injeções . . . . .	297	GABINETE DENTÁRIO	
Curativos . . . . .	646		
Aplicações terapêuticas . . . . .	135	Curativos . . . . .	56
Req. pesquisas clínicas . . . . .	3	Extrações . . . . .	23
Req. Radiológicas . . . . .	8	FARMÁCIA	
Prescrições dietéticas . . . . .	5.950	Receitas . . . . .	634
<b>CLÍNICA OFTALMOLÓGICA</b>		Fórmulas . . . . .	639
Curativos . . . . .	290		
Injeções . . . . .	24		

71 — MOVIMENTO DO DEPARTAMENTO DE HIGIENE E ASSISTÊNCIA SOCIAL NO MÊS DE DEZEMBRO

(Dados extraídos do relatório mensal do Dr. Décio Parreiras)

ESPECIFICAÇÃO	QUANTIDADE	ESPECIFICAÇÃO	QUANTIDADE
DOENÇAS TRANSMISSÍVEIS:		Cons. dentárias aos internados .....	243
Casos suspeitos .....	2.215	Injeções e infiltrações .....	748
Casos positivos .....	1.157	SÍFILIS:	
MEDIDAS PROFILÁTICAS:		Exames de 1ª vez .....	87
Inquéritos epidemiológicos .....	717	Consultas médicas .....	593
Internamento em Hospitais .....	236	Injeções e infiltrações .....	1.167
Imun. contra febre tifóide .....	841	De arsenobenzóis .....	316
Imun. contra difteria .....	126	Amostras de sangue p/ reação de Wassermann .....	1.163
Primo vac. contra varíola .....	8.611	De gestantes matriculadas .....	221
Revacinações .....	7.299	HIGIENE PRE-NATAL:	
Visitas de enfermeiras .....	5.741	Gestantes matr. para exames obstétrico .....	388
Média de visitas por caso .....	4,68	Exame post-natal .....	143
Amostras de material para exame de Laboratório .....	4.507	Consulta de higiene da gravidez .....	1.592
Doses de vacina anti-tifoidisintéricas, fabricadas .....	16.191	Pesquisa de albumina (amostras) .....	1.176
Doses distribuídas .....	25.671	Reações de Wassermann .....	221
Vacina T. A. B. (c. c.) fabricada .....	2.600	Consultas dentárias .....	139
C. c. distribuídos .....	10.200	Consultas .....	498
C. c. de tuberculina distribuída .....	25	Instruções à parteiras (curiosas) .....	298
TUBERCULOSE:		Visitas as gestantes .....	1.498
Casos confirmados .....	565	HIGIENE INFANTIL:	
Exame de 1ª vez .....	1.923	Matriculas e exames, 1ª vez .....	544
Reexaminados .....	545	Consultas .....	3.310
Comparecimentos por medicação .....	2.558	Socorros de alimentação .....	10.374
Insuf. de pneumotorax artificial .....	1.674	Exames de escolares e pré-escolares ..	186
Injeções de ouro .....	696	Consultas de higiene (comparecimento)	1.003
Outros medicamentos .....	3.463	Encaminhadas aos serv. oftalmológicos	132
Radioscopias .....	3.750	Encaminhadas aos serv. dentários .....	292
Radiografias .....	141	Comp. para extrações e obturações .....	1.833
Exames microscópicos .....	1.111	Comp. ao Serv. Oto-Rino-Laring. ....	232
Remov. para Hospitais e Abrigos .....	124	Amigdaletomias e adenoidetomia .....	21
Visitas de enfermeiras .....	3.073	Amostras de fezes examinadas .....	395
Crianças para Preventório .....	11	Visitas domiciliares .....	1.622
LEPRA:		HIGIENE DE HABITAÇÕES E LOCAIS DE TRABALHO:	
Pessoas examinadas .....	301	Visitas de inspeção:	
Casos positivos .....	34	Por médicos .....	1.559
Doentes fiscalizados e medicados .....	1.445	Por engenheiros .....	881
Injeções e infiltrações .....	1.549	Por guardas .....	18.222
Exames microscópicos .....	94	Termos de intimação .....	1.249
Visitas domiciliares a isolados .....	102	Autos de infração .....	222
Internados no Hosp.-Colônia Curupaití	19	Visitas à fábricas e oficinas .....	464
Total de internados .....	517		
Cons. médicas aos internados .....	1.092		

ESPECIFICAÇÃO	QUANTI- DADE	ESPECIFICAÇÃO	QUANTI- DADE
<b>EXAME DE SAÚDE:</b>		<b>ALBERGUE DA BOA VONTADE:</b>	
Carteiras fornecidas .....	1.453	Frequência de albergados .....	6.930
Carteiras revalidadas .....	1.269	Novos .....	225
		Antigos .....	6.631
		Não identificados .....	74
<b>SERVIÇO SOCIAL:</b>		Consultas aos albergados .....	1.270
Ofícios e requerimentos recebidos ....	49	Injeções .....	137
Ofícios e requerimentos expedidos ....	96	Curativos .....	282
Visitas às Inst. de Assistência .....	11	Socorros de alimentação .....	23.315
		Pessoas hospitalizadas .....	11
		Encaminhadas aos Dispensários .....	58
		A diversos empregos .....	54
		Embarcados .....	123
<b>DELEGACIA SOCIAL:</b>		<b>ASILO S. FRANCISCO DE ASSÍS:</b>	
Ofícios e requerimentos recebidos ....	11	Matriculados nas enfermarias .....	22
Ofícios e memoranda expedidos .....	85	Injeções aplicadas .....	688
Pessoas inscritas nos diversos Hospitais e Dispensários .....	17.593	Curativos .....	1.098
Gulas .....	5.701	Aplicações terapêuticas .....	180
Exames médicos efetuados .....	15	Receitas .....	502
Internação de menores .....	5	Pesquisas realizadas .....	12
Fichas sociais completas .....	12	Radiologias .....	30
Sindicâncias realizadas .....	7	Prescrições dietéticas .....	5.368
Pessoas enc. a diversos empregos ....	15		
Fichas sociais de necessitados .....	40	<b>Gabinete dentário:</b>	
		Curativos .....	46
<b>CENTROS SOCIAIS:</b>		Estrações .....	25
Pessoas matriculadas .....	1.279	<b>Serviço Oto-Rino:</b>	
Injeções aplicadas .....	115	Curativos .....	234
Refeições distribuídas .....	18.273	Injeções .....	40
Curativos efetuados .....	334		
Fichas sociais organizadas .....	21	<b>Farmácia:</b>	
Visitas à famílias .....	79	Receitas .....	702
Pessoas enc. a empregos .....	14	Formulas .....	716
Distr. de remédio e roupa .....	531		
		<b>Asilados:</b>	
<b>PAVILHÃO MIGUEL COUTO:</b>		Existiam .....	117
Matric. nas enfermarias .....	125	Entraram .....	22
Curativos .....	90	Saíram .....	5
Radiografias .....	36	Óbitos .....	12
Injeções aplicadas .....	3.002	Existem .....	122
Internados:			
Existem .....	70		
Entraram .....	125		
Altas .....	111		
Óbitos .....	23		
Existem .....	61		



ALBERGUES

72 — MOVIMENTO DO ALBERGUE DA BÓA VONTADE NO MÊS DE NOVEMBRO

REFERÊNCIA	ADULTOS		CRIANÇAS		TOTAL
	M	F	M	F	
Novos . . . . .	175	73	10	12	270
Antigos . . . . .	3.811	1.437	691	542	6.481
Não identificados . . . . .	25	14	25	23	87
<b>Total . . . . .</b>	<b>4.011</b>	<b>1.524</b>	<b>726</b>	<b>577</b>	<b>6.838</b>

(Sãos — 166 — Doentes — 111)

73 — CARACTERÍSTICAS INDIVIDUAIS DOS ALBERGADOS

NACIONALIDADE	N.º	C O R	N.º	INSTRUÇÃO	N.º	ESTADO CIVIL	N.º
Brasileira . . . . .	275	Branca . . . . .	108	Analfabetos . . . . .	154	Solteiros . . . . .	195
Estrangeira . . . . .	7	Preta . . . . .	39	Alfabetizados . . . . .	123	Casados . . . . .	67
Ignorada . . . . .	—	Parda . . . . .	130	—	—	Viúvos . . . . .	15
<b>Total . . . . .</b>	<b>277</b>	<b>Total . . . . .</b>	<b>277</b>	<b>Total . . . . .</b>	<b>277</b>	<b>Total . . . . .</b>	<b>277</b>

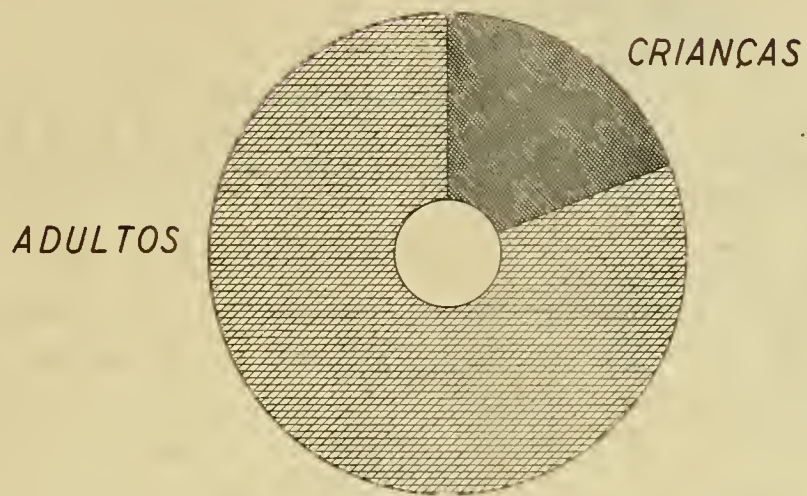
ALIMENTAÇÃO DISTRIBUÍDA :

Mate e pão com manteiga.....	6.781	Sopas distribuídas . . . . .	6.022
Café e pão com manteiga.....	6.781	Rações à mães nut. e leite com pão e manteiga aos doentes e menores.....	4.062

# ALBERGUE DA BOA VONTADE

2205

DEZEMBRO DE 1940.

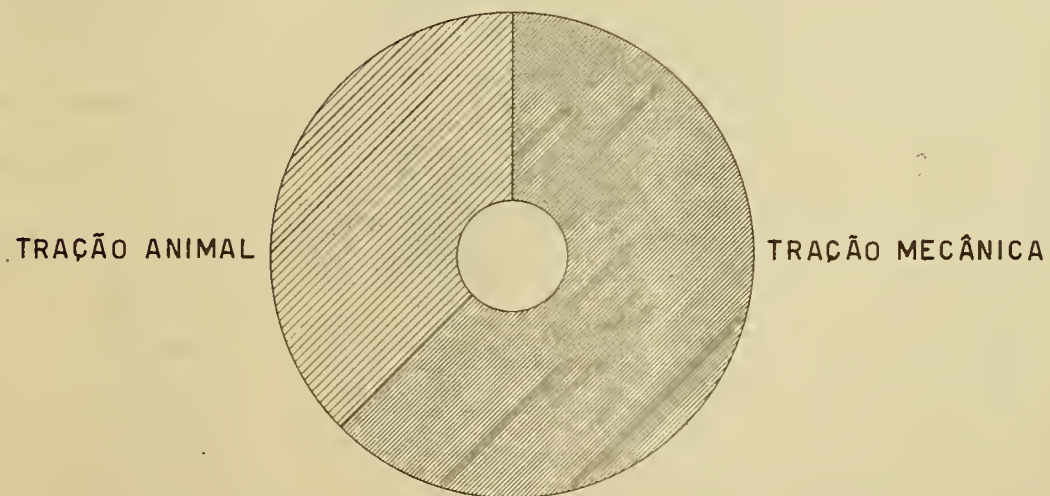


TOTAL \_6.838

# LIXO COLETADO

2207

DEZEMBRO



MÉDIA DIÁRIA: 2.631,720 m<sup>3</sup>





CRECHES

74 - MOVIMENTO GERAL DA "CRECHE N.º 1" NO MÊS DE NOVEMBRO

REFERÊNCIA	NÚMERO	ASSISTÊNCIA MÉDICA	QUANTIDADE
Frequência . . . . .	1.175	Injeções . . . . .	410
Matrículas novas . . . . .	15	Curativos . . . . .	180
Consultas {	1.ª vez . . . . .	Intervenções . . . . .	4
	Em continuação . . . . .	Aplic. terapêuticas . . . . .	2.003
	Total . . . . .	Receitas . . . . .	31
Altas . . . . .	—	Req. Pesq. Clínicas . . . . .	10
Óbitos . . . . .	—	Req. Radiológicas . . . . .	1
		Vac. preventivas . . . . .	4
		Presc. fisioterápicas . . . . .	25
		Presc. Dietéticas . . . . .	64

ESTATÍSTICA MÉDICO ADMINISTRATIVA

75 - MOVIMENTO DO CENTRO DE PERÍCIAS MÉDICAS, NO MÊS DE DEZEMBRO

NATUREZA DOS PROCESSOS				LAUDOS		TOTAIS		
				FAVORAVEIS	NEGADOS	PARCIAL	GERAL	
L I C E N Ç A S	Para tratamento	Pelo art. 165	Novas . . . . .	314	60	374	573	
			Prorrogação . . . . .	179	20	199		
	de saúde	Pelo art. 168	Novas . . . . .	23	12	35	87	
			Prorrogação . . . . .	45	7	52		
	De acidentes	Pelo art. 166	Novas . . . . .	179	—	179	367	
			Prorrogação . . . . .	188	—	188		
	no trabalho	Curativos . . . . .	882		—	—	—	—
			Para gestantes art. 171 . . . . .		18	—	18	18
	Para acompanhar pessoas da família art. 172		Novas . . . . .	9	—	9	9	
			Prorrogação . . . . .	—	—	—		
Para admissão . . . . .				52	4	56	56	
Visitas domiciliares . . . . .		168		—	—	—	—	
Readaptação do art. 69		Novas . . . . .	5	—	5	5		
		Prorrogação . . . . .	—	—	—			
Aposentadorias . . . . .	Art. 159, 196, 201 comb.		3	1	4	4		
	art. 170		—	—	—			
A L T A S	Art. 69			14	—	14		
	Art. 165			361	—	361		
	Art. 166			167	—	167		
	Art. 168			8	—	8		
	Art. 171			32	—	32		
	Art. 172			12	—	12	594	
Registro de professores particulares . . . . .				74	2	76	76	
Total . . . . .				1.683	106	1.789	1.789	

E S T A T Í S T I C A D A L I M P E Z A U R B A N A

76 — ARRECADAÇÃO DO LIXO — MÉDIAS DIÁRIAS NO MÊS DE DEZEMBRO — LIXO COLETADO, EM METROS CÚBICOS

REFERÊNCIA	LIXO DA VIA PÚBLICA		LIXO DOMICILIAR	
	TRAÇÃO		TRAÇÃO	
	ANIMAL	MECANICA	ANIMAL	MECANICA
Lixo coletado .....	187,220	435,570	789,510	1.210,420
Veículos empregados .....	67,72	49,06	199,29	119,74

77 — LIXO VASADO, EM METROS CÚBICOS — MÉDIAS DIÁRIAS.

VASADOUROS	VOLUME	VASADOUROS	VOLUME
Amorim . . . . .	664,220	Marechal Hermes .....	68,530
Retiro Saudoso .....	1.055,930	Rocha Miranda .....	23,240
Cavalcanti . . . . .	182,340	Diversos . . . . .	368,200
Penha . . . . .	105,730	Total . . . . .	2.468,190

78 — PROFILAXIA URBANA — MÉDIAS DIÁRIAS

SERVIÇOS	VEÍCULOS	VIAGENS	VOLUME M3.	PESSOAL
Conservação com carrocinhas ....	308,87	517,70	129,300	311,03
Limpeza de logradouros .....	63,51	103,90	170,070	356,83
Capinação de logradouros .....	11,12	20,64	37,890	158,87
Irrigação e lavagem de logradouros . . . . .	4,45	24,61	113,830	118,64

E S T A T Í S T I C A E D U C A C I O N A L

79 — ENSINO PRÉ-PRIMÁRIO INFANTIL — MOVIMENTO DAS ESCOLAS NO MÊS DE NOVEMBRO

DISTRITO	ESCOLAS	TURNOS	DIREÇÃO E C. DOCENTE	DIAS LETIVOS	TURMAS	CLASSES
2.º	1	2	20	9	16	16
4.º	3	6	19	9	16	21
5.º	2	4	5	9	5	7
7.º	2	3	3	9	3	3
I. Educ.	1	2	27	9	12	12
<b>Totais</b>	<b>9</b>	<b>17</b>	<b>74</b>	<b>—</b>	<b>52</b>	<b>59</b>

80 — MATRÍCULA LÍQUIDA E FREQUÊNCIA MÉDIA

DISTRITO	1.º ANO			2.º ANO			3.º ANO			TOTAIS		
	M	F	T	M	F	T	M	F	T	M	F	T
Matrícula líquida												
2.º	58	68	126	119	111	230	57	55	112	234	234	468
4.º	93	106	199	80	61	141	64	88	152	237	255	492
5.º	49	45	94	5	5	10	7	4	11	61	54	115
7.º	56	42	98	—	—	—	—	—	—	56	42	98
I. Educ.	25	53	78	62	142	204	67	113	180	154	308	462
<b>Somas</b>	<b>281</b>	<b>314</b>	<b>595</b>	<b>266</b>	<b>319</b>	<b>585</b>	<b>195</b>	<b>260</b>	<b>455</b>	<b>742</b>	<b>893</b>	<b>1.635</b>
Frequência média												
2.º	39	43	82	88	81	169	37	43	80	164	167	331
4.º	64	70	134	61	49	110	50	63	113	175	182	357
5.º	22	20	42	3	3	6	4	4	8	29	27	56
7.º	26	24	50	—	—	—	—	—	—	26	24	50
I. Educ.	10	32	42	33	78	111	40	67	107	83	177	260
<b>Somas</b>	<b>161</b>	<b>189</b>	<b>350</b>	<b>185</b>	<b>211</b>	<b>396</b>	<b>131</b>	<b>177</b>	<b>308</b>	<b>477</b>	<b>577</b>	<b>1.054</b>

81 — ENSINO PRIMÁRIO — MOVIMENTO DAS ESCOLAS PÚBLICAS NO MÊS DE NOVEMBRO

DISTRITO	ESCOLAS	TURNOS	DIREÇÃO E C. DOCENTE	DIAS LETIVOS	TURMAS	CLASSES
1.º	13	23	185	9	169	172
2.º	12	23	216	9	190	190
3.º	9	20	206	9	188	190
4.º	9	18	151	9	133	133
5.º	6	12	85	9	71	72
6.º	17	31	282	9	243	248
7.º	16	29	222	9	189	193
8.º	18	36	304	9	267	267
9.º	20	43	346	9	311	311
10.º	20	46	333	10	306	306
11.º	20	41	358	9	323	323
12.º	13	23	126	9	111	116
13.º	20	44	365	10	343	346
14.º	20	31	120	9	113	134
15.º	15	19	100	9	92	101
I. Educ.	1	2	37	8	25	25
<b>Totais</b>	<b>229</b>	<b>441</b>	<b>3.436</b>	<b>—</b>	<b>3.074</b>	<b>3.127</b>



ENSINO PRIMARIO

82 — MATRICULA LIQUIDA E FREQUENCIA MÉDIA NAS ESCOLAS PÚBLICAS NO MÊS DE NOVEMBRO

DISTRITO	1.ª SÉRIE		2.ª SÉRIE		3.ª SÉRIE		4.ª SÉRIE		5.ª SÉRIE		TOTAIS	
	MATRIC.	FREQ.	MATRIC.	FREQ.	MATRIC.	FREQ.	MATRIC.	FREQ.	MATRIC.	FREQ.	MATRIC.	FREQ.
1.º	1.478	1.083	1.331	1.053	1.261	994	978	805	616	516	5.673	4.451
2.º	1.803	1.376	1.859	1.499	1.541	1.236	1.058	834	602	501	6.863	5.446
3.º	1.852	1.416	1.495	1.189	1.420	1.140	1.118	930	601	518	6.486	5.193
4.º	1.549	1.129	1.108	850	888	711	602	488	368	326	4.515	3.504
5.º	668	460	474	310	442	310	377	280	219	175	2.198	1.535
6.º	2.317	1.897	2.229	1.915	2.030	1.676	1.413	1.225	811	734	8.800	7.447
7.º	1.717	1.181	1.340	1.018	1.203	951	984	819	743	644	5.987	4.613
8.º	2.592	1.986	2.418	1.952	2.128	1.784	1.568	1.339	875	760	9.581	7.821
9.º	2.610	1.977	2.834	2.226	2.377	1.890	1.991	1.585	1.349	1.113	11.161	8.791
10.º	2.568	2.034	2.791	2.373	2.763	2.338	1.910	1.624	1.180	1.033	11.212	9.402
11.º	2.733	2.127	3.091	2.557	2.838	2.396	2.157	1.770	1.338	1.120	12.157	9.970
12.º	1.275	993	953	721	678	553	458	371	245	199	3.609	2.817
13.º	3.565	2.734	3.493	2.772	2.882	2.334	1.945	1.574	1.193	1.040	13.078	10.454
14.º	1.530	1.126	1.075	853	691	553	367	302	244	214	3.907	3.048
15.º	1.368	1.017	774	608	500	402	240	195	139	125	3.021	2.347
I. Educ.	178	143	188	157	185	157	127	110	71	63	749	630
Somas	29.830	22.679	27.453	22.053	23.827	19.405	17.293	14.251	10.594	9.081	108.997	87.469

83 — MOVIMENTO DO ENSINO ELEMENTAR PARA ADULTOS NO MÊS DE NOVEMBRO

DISTRITOS	ESCOLAS	1.º ANO			2.º ANO			3.º ANO			4.º ANO			TOTAIS		
		M	F	T	M	F	T	M	F	T	M	F	T	M	F	T
Matrícula líquida																
1.º	4	287	73	360	242	49	291	109	19	128	30	—	30	668	141	809
2.º	2	171	120	291	67	48	115	32	21	53	13	—	13	283	189	472
3.º	1	43	37	80	35	21	56	15	6	21	16	5	21	109	69	178
4.º	3	120	147	267	65	67	132	60	41	101	20	10	30	265	265	530
5.º	2	21	143	164	19	47	66	20	—	20	—	20	20	60	210	270
6.º	3	111	6	117	72	3	75	68	9	77	31	—	31	282	18	300
7.º	5	104	433	537	47	104	151	19	35	54	—	23	23	170	595	765
8.º	3	62	174	236	28	135	163	20	101	121	22	—	22	132	410	542
9.º	2	68	90	158	39	43	82	25	47	72	—	—	—	132	180	312
10.º	2	106	22	128	109	2	111	70	2	72	42	2	44	327	28	355
11.º	2	189	54	243	98	50	148	127	9	136	—	—	—	414	113	527
12.º	1	40	12	52	42	2	44	40	—	40	—	—	—	122	14	136
13.º	1	40	—	40	40	—	40	—	—	—	—	—	—	80	—	80
14.º	1	34	4	38	20	1	21	—	—	—	—	—	—	54	5	59
15.º	1	33	—	33	15	—	15	21	—	21	—	—	—	69	—	69
Totais	33	1.429	1.315	2.744	938	572	1.510	626	290	916	174	60	234	3.167	2.237	5.404

(CONTINUAÇÃO)

DISTRITOS	ESCOLAS	1.º ANO			2.º ANO			3.º ANO			4.º ANO			TOTAIS		
		M	F	T	M	F	T	M	F	T	M	F	T	M	F	T
Frequência média																
1.º	—	76	16	92	100	20	120	48	7	55	23	—	23	247	43	290
2.º	—	95	70	165	35	33	68	19	14	33	8	—	8	157	117	274
3.º	—	19	22	41	22	11	33	13	6	19	15	4	19	69	43	112
4.º	—	83	114	197	43	47	90	44	35	79	16	6	22	186	202	388
5.º	—	9	106	115	6	23	29	3	—	8	—	16	16	23	145	168
6.º	—	62	3	65	50	2	52	42	5	47	27	—	27	181	10	191
7.º	—	60	241	301	26	70	96	10	17	27	—	19	19	96	347	443
8.º	—	36	107	143	17	63	80	19	50	69	18	—	18	90	220	310
9.º	—	28	50	78	18	30	48	18	35	51	—	—	—	64	113	177
10.º	—	44	8	52	55	2	57	40	2	42	16	2	18	155	14	169
11.º	—	89	30	119	48	38	86	52	6	58	—	—	—	189	74	263
12.º	—	23	9	32	18	1	19	19	—	19	—	—	—	60	10	70
13.º	—	15	—	15	15	—	15	—	—	—	—	—	—	30	—	30
14.º	—	7	2	9	4	1	5	—	—	—	—	—	—	11	3	14
15.º	—	11	—	11	4	—	4	6	—	6	—	—	—	21	—	21
Totais	—	657	773	1.435	461	341	802	338	175	513	123	47	170	1.579	1.341	2.920

## ENSINO PROFISSIONAL

## 84 — CURSOS PRIMÁRIOS — INTERNATOS — MOVIMENTO DO MÊS DE NOVEMBRO

SÉRIES	INSTITUTO FERREIRA VIANNA		JOÃO ALFREDO		ORSINA DA FONSECA	
	MATRIC.	FREQ.	MATRIC.	FREQ.	MATRIC.	FREQ.
1.ª série	21	21	—	—	—	—
2.ª série	48	44	22	22	2	2
3.ª série	53	43	29	29	18	18
4.ª série	44	44	38	38	23	22
5.ª série	18	16	57	57	30	30
Totais	184	168	146	146	73	72

## 85 — CURSOS DE ADMISSÃO

E S C O L A S		MATRÍCULAS	FREQUENCIA	P. FREQUENCIA
Internatos	João Alfredo .....	23	23	100,00
	Orsina da Fonseca .....	69	65	94,20
	Visconde de Mauá .....	19	17	89,47
	Totais .....	111	105	94,59
Externatos	Bento Ribeiro .....	164	134	81,70
	Orsina da Fonseca .....	123	111	90,24
	Rivadavia Corrêa .....	94	79	84,04
	Santa Cruz .....	171	154	90,05
	Souza Aguiar .....	252	169	67,06
	Visconde de Cairú .....	119	110	92,43
	Visconde de Mauá .....	357	257	71,98
Totais .....	1.280	1.014	79,21	
Somas gerais .....	1.391	1.119	80,44	



MATRÍCULAS POR DISCIPLINAS	BENTO RIBEIRO		CELESTINO SILVA		GONÇALVES DIAS		JOÃO BARBALHO		MÉXICO		ORSINA DA FONSECA		SARMIENTO		TOTAIS	
	Matr.	Freq.	Matr.	Freq.	Matr.	Freq.	Matr.	Freq.	Matr.	Freq.	Matr.	Freq.	Matr.	Freq.	Matr.	Freq.
Matr. liq. na esc.	107	—	200	—	173	—	162	—	106	—	161	—	124	—	1.033	—
Linguagem . . .	103	65	200	80	168	152	162	107	106	90	161	99	124	77	1.024	670
Matemática . . .	103	64	200	80	168	152	162	87	106	87	161	125	124	79	1.024	674
Geografia . . . .	103	65	200	80	72	60	86	19	106	94	94	42	89	47	750	407
História . . . . .	103	65	200	80	72	60	86	50	106	83	94	49	75	49	736	436
Conh. do Brasil	—	—	—	—	—	—	76	33	—	—	66	53	—	—	142	86
Ciências . . . . .	—	—	—	—	54	45	—	—	—	—	—	—	—	—	54	45
Desenho . . . . .	96	72	55	25	67	61	120	64	—	—	119	87	44	40	501	349
Francês . . . . .	35	28	150	50	98	84	100	47	82	73	80	79	108	50	653	411
Inglês . . . . .	38	25	150	50	136	130	105	68	83	76	123	91	110	64	745	504
Contabilidade . .	—	—	38	30	84	71	—	—	38	37	—	—	70	30	230	168
Estenografia . .	21	17	100	50	75	—	16	6	41	36	64	44	52	35	369	188
Corte e costura .	43	32	40	8	48	45	50	49	22	21	57	57	—	—	260	212
Chapêus . . . . .	12	9	—	—	34	31	52	22	14	12	60	50	—	—	172	124
Trab. de Agulha	43	32	—	—	30	29	—	—	22	19	44	41	—	—	139	121

87 — ESTABELECIMENTOS DE ENSINO TÉCNICO-PROFISSIONAL E INSTITUTO DE EDUCAÇÃO —  
MATRÍCULA E FREQUÊNCIA — NOVEMBRO 1940

CUR- SOS	ESCOLAS	MATRÍCULA E FREQUÊNCIA DOS DIVERSOS CURSOS														
		1.ª SÉRIE		2.ª SÉRIE		3.ª SÉRIE		4.ª SÉRIE		5.ª SÉRIE		6.ª SÉRIE		TOTAIS		
		Matr.	Freq.	Matr.	Freq.	Matr.	Freq.	Freq.	Matr.	Matr.	Freq.	Matr.	Freq.	Matr.	Freq.	P.Freq.
EQUIPARADOS EXTERNATOS	I. de Educação	326	324	200	189	217	213	220	217	206	202	194	193	1.363	1.347	98,82
	P. de Frontin	91	87	65	60	64	59	80	75	61	59	—	—	361	340	94,18
	Riv. Corrêa . .	209	188	117	105	40	37	24	23	44	39	—	—	434	392	90,32
	Santa Cruz . .	87	82	79	67	50	41	49	42	27	22	—	—	292	254	86,98
	Visc. de Cairú	73	70	42	42	30	30	13	13	7	7	—	—	165	162	98,18
	Totais . . . . .	786	751	503	472	401	380	386	370	345	329	194	193	2.615	2.495	95,41
TÉCNICOS PROFISSIONAIS INTERNATOS	João Alfredo .	59	59	10	10	8	8	—	—	—	—	—	—	77	77	100,00
	O. da Fonseca	71	71	58	54	11	11	—	—	—	—	—	—	140	136	97,14
	Visc. de Mauá	19	10	18	16	3	6	28	25	5	5	12	11	79	73	92,40
	Totais . . . . .	140	140	86	80	25	25	28	25	5	5	12	11	296	286	96,62
TÉCNICOS PROFISSIONAIS EXTERNATOS	Bento Ribeiro	161	124	187	154	71	57	—	—	—	—	—	—	419	335	79,95
	O. da Fonseca	222	200	104	93	19	18	—	—	—	—	—	—	345	311	90,14
	P. de Frontin	66	62	60	56	5	4	2	2	4	3	—	—	137	127	92,70
	Riv. Corrêa . .	—	—	—	—	32	31	13	11	6	5	—	—	51	47	92,15
	Santa Cruz . .	15	13	17	15	2	2	—	—	—	—	—	—	34	30	88,23
	Souza Aguiar .	199	148	56	45	27	21	15	9	6	4	—	—	303	227	74,91
	Visc. de Cairú	87	80	32	32	56	54	—	—	—	—	—	—	175	166	94,85
	Visc. de Mauá	282	202	136	94	60	39	61	44	6	6	21	20	566	405	71,55
Totais . . . . .	1.032	829	592	489	272	226	91	66	22	18	21	20	2.030	1.648	81,18	
COMERCIAIS EXTERNATOS	P. de Frontin	—	—	—	—	58	56	96	86	65	58	—	—	219	200	91,32
	Riv. Corrêa . .	—	—	—	—	—	—	42	35	6	6	—	—	48	41	85,41
	A. Cavalcanti .	119	106	73	62	80	66	142	119	130	110	128	117	672	580	86,30
	Totais . . . . .	119	106	73	62	138	122	280	240	201	174	128	117	939	821	87,43
Somas gerais . . . . .	2.077	1.826	1.254	1.103	836	753	785	701	573	526	355	341	5.880	5.250	89,28	

OBSERVAÇÕES: — A 6.ª série do Instituto de Educação constitui o ciclo complementar.

A Escola Amaro Cavalcanti mantém os cursos propedêutico (1.ª, 2.ª e 3.ª séries) e perito contador (4.ª, 5.ª e 6.ª séries).



88 — CURSOS PRIMÁRIOS DE ADULTOS (NOTURNOS) MÉDIA DA MATRÍCULA E FREQUÊNCIA POR SEXOS E SÉRIES — 1940

SÉRIES	MASCULINO		FEMININO		TOTAL	
	MATRÍCULA	FREQUÊNCIA	MATRÍCULA	FREQUÊNCIA	MATRÍCULA	FREQUÊNCIA
1. <sup>a</sup> Série.....	1.424	788	1.277	828	2.701	1.616
2. <sup>a</sup> Série.....	1.049	582	581	398	1.630	980
3. <sup>a</sup> Série.....	710	435	340	247	1.050	682
4. <sup>a</sup> Série.....	205	145	66	54	271	199
Soma .....	3.388	1.950	2.264	1.527	5.652	3.477

89 — MATRÍCULA LÍQUIDA E FREQUÊNCIA MÉDIA POR GRUPOS DE DISTRITOS

GRUPOS DE DISTRITOS	MÉDIAS		PERCENTAGEM DE FREQUÊNCIA
	MATRÍCULA	FREQUÊNCIA	
1. <sup>o</sup> .....	1.189	660	55,50
2. <sup>o</sup> .....	1.059	786	74,22
3. <sup>o</sup> .....	1.175	736	62,63
4. <sup>o</sup> .....	1.498	873	58,27
5. <sup>o</sup> .....	731	422	57,72
Soma .....	5.652	3.477	61,51

90 — ENSINO FUNDAMENTAL COMUM (PÚBLICO E PARTICULAR), MATRÍCULA GERAL, POR SÉRIES, 1936 — 1940

ANO	ENSINO	1. <sup>o</sup> ANO	2. <sup>o</sup> ANO	3. <sup>o</sup> ANO	4. <sup>o</sup> ANO	5. <sup>o</sup> ANO	TOTAL
1936	Municipal .....	48.822	36.755	23.298	16.860	6.723	132.458
	Particular .....	25.566	12.969	10.255	6.695	4.250	59.735
	Total .....	74.388	49.724	33.553	23.555	10.973	192.193
1937	Municipal .....	51.498	32.969	23.303	14.480	7.168	129.418
	Particular .....	26.602	14.069	9.941	6.719	4.955	62.292
	Total .....	78.100	47.038	33.244	21.199	12.123	191.710
1938	Municipal .....	50.011	32.653	24.340	15.928	7.351	130.283
	Particular .....	28.702	15.277	12.049	2.228	5.232	69.488
	Total .....	78.713	47.930	36.389	24.156	12.583	199.771
1939	Municipal .....	45.797	31.177	27.370	17.336	10.924	133.104
	Particular .....	28.487	15.002	12.375	8.051	6.061	69.976
	Total .....	74.284	46.179	39.745	25.887	16.985	203.080
1940	Municipal .....	36.809	32.498	27.785	19.979	11.861	128.932
	Particular .....	32.282	17.009	13.670	9.461	7.393	79.815
	Total .....	69.091	49.507	41.455	29.440	19.254	208.747

ESPECIFICAÇÃO	1936	1937	1938	1939	1940	
<b>ENSINO PRÉ-PRIMÁRIO:</b>						
Infantil — Esc. primárias diurnas.....	1.048	1.156	1.155	1.168	1.569	
<b>ENSINO PRIMÁRIO:</b>						
Primário .....	{ Esc. primárias diurnas.....	106.148	105.207	107.498	111.988	111.305
Fundamental ...	{ Esc. Téc. Secundárias.....	168	162	224	217	408
	{ Total .....	106.316	105.369	107.722	112.205	111.713
Intensivo .....	{ Esc. Téc. Secundárias.....	719	1.056	1.562	1.294	1.377
	{ Inst. de Educação.....	—	—	—	182	—
	{ Total .....	719	1.056	1.562	1.476	1.377
P/adultos — Esc. noturnas .....	8.364	7.312	4.222	5.628	5.652	
Total geral .....	115.399	114.237	113.506	119.309	118.742	
<b>ENSINO SECUNDÁRIO TÉCNICO:</b>						
Sec. fundamental	{ Cursos Cont. e Aperf. ....	3.357	3.331	2.520	3.174	1.454
	{ Esc. Téc. Secundárias.....	3.458	3.349	4.030	4.264	4.581
	{ Inst. de Educação.....	1.250	1.154	1.080	1.084	1.172
	{ Total .....	8.065	8.384	7.630	8.522	7.207
Sec. complementar — Inst. de Educação....	172	201	191	152	195	
Total geral .....	8.237	8.585	7.821	8.674	7.402	
<b>FORMAÇÃO DE PROFESSORES:</b>						
Instituto de Educação.....	160	162	119	220	277	
População matriculada nas escolas municipais	124.844	124.140	122.601	129.371	127.990	

## 92 — MOVIMENTO DAS ESCOLAS NO ANO DE 1940

E N S I N O	ESTABELECIMENTOS DE ENSINO		POPULAÇÃO NAS ESCOLAS
	MUNICIPAIS	PARTICULARES	
<b>PRÉ-PRIMÁRIO:</b>			
Matrícula. . . . .	1.569	4.516	6.085
Frequência . . . . .	1.169	3.767	4.936
Percentagem de frequência .....	74,50	83,45	81,11
<b>PRIMÁRIO:</b>			
Matrícula. . . . .	118.742	66.569	851.311
Frequência . . . . .	100.102	59.596	591.698
Percentagem de frequência .....	84,30	89,52	86,17
<b>SECUNDÁRIO, PROFISSIONAL, NORMAL E OUTROS CURSOS:</b>			
Matrícula. . . . .	7.679	37.094	44.773
Frequência . . . . .	7.095	30.051	37.146
Percentagem de frequência .....	92,39	81,01	82,96
<b>TOTAL</b>			
Matrícula. . . . .	127.990	108.179	236.169
Frequência . . . . .	108.366	93.414	201.780
Percentagem de frequência .....	84,66	86,45	85,43

BIBLIOTECAS

93 — MOVIMENTO DE LEITURA E CONSULTA NA BIBLIOTECA MUNICIPAL NO MÊS DE DEZEMBRO

DIA	L E I T O R E S				LIVROS CONSULTADOS
	T U R N O S			TOTAL	
	1.º	2.º	3.º		
2	29	36	19	84	172
3	30	35	18	83	154
4	26	55	14	95	199
5	26	40	28	86	160
6	27	40	11	78	172
7	21	23	13	57	125
9	28	31	8	67	142
10	22	24	16	62	123
11	30	26	8	64	172
12	20	20	8	48	123
13	24	57	15	96	142
14	22	21	10	53	106
16	25	23	13	61	162
17	30	39	18	87	183
18	28	42	19	89	170
19	34	21	13	68	189
20	29	18	15	62	119
21	27	18	6	51	95
23	26	28	16	70	149
24	15	—	—	15	29
26	30	30	12	72	131
27	23	26	12	61	158
28	19	24	8	51	119
30	20	23	11	54	111
31	13	12	—	25	41
Total	624	712	303	1.639	3.446

94 — DISCRIMINAÇÃO DAS OBRAS LIDAS OU CONSULTADAS POR ASSUNTO E IDIOMA

ASSUNTOS	NÚMERO	IDIOMAS	NÚMERO
Ciências puras .....	709	Português . . . . .	1.743
Ciências aplicadas .....	657	Francês . . . . .	422
Literatura . . . . .	298	Inglês . . . . .	154
Obras gerais .....	247	Outras línguas .....	114
Geografia e história .....	239	Espanhol . . . . .	78
Filologia . . . . .	229	Italiano . . . . .	74
Sociologia . . . . .	201	Alemão . . . . .	73
Filosofia . . . . .	63	Latim . . . . .	6
Belas artes .....	18	Grego .....	1
Religião . . . . .	4	—	—
Total . . . . .	2.665	Total . . . . .	2.665

95 — MÉDIA E TAXA DE FREQUÊNCIA POR TURNO

TURNOS	HORÁRIO	FREQUÊNCIA	
		MÉDIA DIÁRIA	TAXA
1.º	9 ás 13	24,96	38,07
2.º	13 ás 18	28,48	43,44
3.º	18 ás 22	12,12	18,48

Média diária de frequência ..... 65,60  
Média diária de obras lidas ou consultadas ..... 106,60



DIA	VOLUMES	OBRAS	LEITORES	DIA	VOLUMES	OBRAS	LEITORES
2	25	20	14	17	7	6	4
3	19	18	12	18	19	18	11
4	15	14	11	19	23	23	15
5	14	14	11	20	14	14	10
6	28	25	20	21	14	13	11
7	18	17	12	23	23	20	14
9	11	10	8	24	7	7	4
10	18	17	15	26	16	15	12
11	24	20	13	27	13	12	8
12	24	18	12	28	15	14	11
13	20	19	13	30	33	32	19
14	7	7	5	31	2	2	2
16	18	16	12	Total	427	391	279

## 97 — MOVIMENTO DO SERVIÇO DE LEITURA DOMICILIÁRIA POR ASSUNTO E IDIOMA

ASSUNTO	NÚMERO	IDIOMA	NÚMERO
Literatura . . . . .	129	Português . . . . .	166
Ciências aplicadas . . . . .	107	Francês . . . . .	120
Ciências puras . . . . .	102	Inglês . . . . .	50
Sociologia . . . . .	28	Outras línguas . . . . .	30
Filologia . . . . .	8	Alemão . . . . .	14
Obras gerais . . . . .	6	Italiano . . . . .	8
Filosofia . . . . .	5	Espanhol . . . . .	3
Geografia e história . . . . .	5	—	—
Belas artes . . . . .	1	—	—
Total . . . . .	391	Total . . . . .	391

## 98 — MOVIMENTO DA SECÇÃO INFANTIL DE JANEIRO A DEZEMBRO


REFERÊNCIA	JAN.	FEV.	MAR.	ABR.	MAIO	JUN.	JUL.	AGO.	SET.	OUT.	NOV.	DEZ.	TOTAL
Generalidades . . . . .	10	14	5	8	10	24	19	12	18	5	24	2	151
Linguagem . . . . .	60	62	46	42	39	33	79	34	74	46	33	15	563
Cálculo Elementar . . . . .	13	4	4	3	2	4	2	3	7	4	4	11	61
Ciências Físicas . . . . .	7	5	3	—	9	11	3	7	8	3	11	17	84
História e Geografia . . . . .	26	7	10	4	12	12	18	19	10	9	12	3	142
Leituras Moraes e Cívicas..	13	14	9	8	5	10	3	6	11	7	10	19	106
Poesias . . . . .	4	1	9	—	—	1	3	6	10	9	1	1	45
Revistas . . . . .	149	137	50	98	70	119	115	90	104	50	119	105	1.206
Contos e Lendas.....	149	99	43	34	38	23	57	13	63	43	23	17	632
Viagens e Narrativas.....	5	25	11	15	15	12	30	47	56	11	12	15	276
N.º de Leitores.....	429	365	189	211	187	185	306	253	333	186	184	140	2.968

A seção infantil da Biblioteca Municipal, cujo movimento estatístico aparece, pela primeira vez, neste Mensário, — constitui uma interessante e útil organização de serviço, destinada a proporcionar às crianças de mais tenra idade, não só algumas horas de saída distração, como também o amor ao livro e às boas leituras.

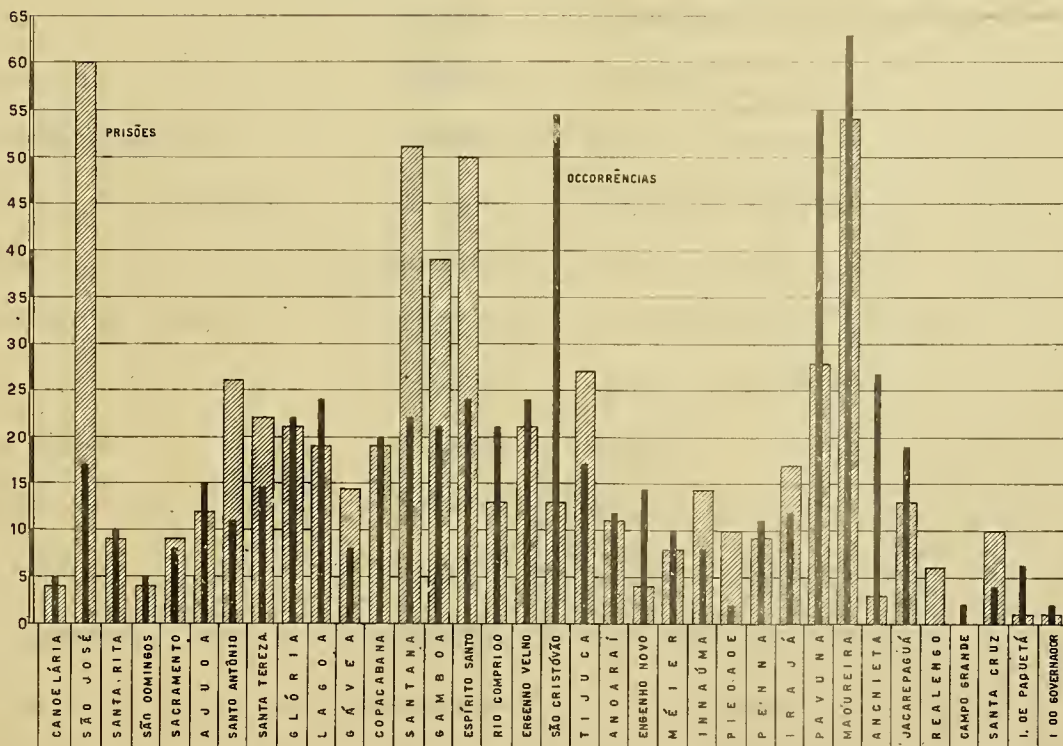
No quadro acima apresentado, observa-se que, no ano de 1940, o número de leitores infantís se elevou a 2.968, o que representa uma média mensal de 247 unidades.

Na distribuição quantitativa pelas matérias que constituíram objeto de leitura e consulta — verifica-se a preferência insofismável do pequenino carioca pelas revistas infantís, com 1.206 leitores, pelos contos e lendas, com 632, e, em terceiro lugar, pelos livros de linguagem, com 563 leitores.

# NÚMERO DE PRÉDIOS CONSTRUÍDOS DE JANEIRO A DEZEMBRO DE 1940



# VIGILÂNCIA MUNICIPAL




UNIVERSITY OF CALIFORNIA  
 LIBRARY

1950  
 1951  
 1952  
 1953  
 1954  
 1955  
 1956  
 1957  
 1958  
 1959  
 1960

UNIVERSITY OF CALIFORNIA  
 LIBRARY

UNIVERSITY OF CALIFORNIA  
 LIBRARY

UNIVERSITY OF CALIFORNIA





EXPOSIÇÕES PÚBLICAS

99 — MOVIMENTO NO AQUÁRIO DE AGUA DÓCE DA QUINTA DA BÔA VISTA

M E S E S	ADULTOS	CRIANÇAS	TOTAL
Dezembro . . . . .	5.920	3.935	9.855
Novembro . . . . .	3.960	2.230	6.190
Outubro . . . . .	4.460	2.085	6.545
Setembro . . . . .	7.831	4.090	11.921

ESTATÍSTICA SOCIAL

100 — MOVIMENTO DA CAIXA DO MONTEPIO DOS EMPREGADOS MUNICIPAIS NO MÊS DE DEZEMBRO.

D E V E		H A V E R	
Contribuintes . . . . .	27:858\$200	Contribuintes . . . . .	56:393\$500
Pensionistas . . . . .	24:736\$700	Pensionistas . . . . .	563:858\$900
Quota de reversão . . . . .	10:269\$100	Locadores . . . . .	972:373\$888
Assistência Médico Cirúrgica . . . . .	1:560\$000	Quota de reversão . . . . .	11\$300
Caixa Reguladora de Empréstimos..	1:534\$200	Auxílio para funeral . . . . .	17:851\$500
Banco do Brasil . . . . .	2.500:000\$000	Banco do Brasil . . . . .	2.092:527\$800
Prefeitura do Distrito Federal.....	2.092:527\$900	Assistência Médico Cirúrgica.....	8\$000
Locadores . . . . .	797\$700	Apólices da dívida pública.....	500:000\$000
Auxílio para funeral . . . . .	1:016\$500	Pessoal . . . . .	116:938\$300
Diversas rendas . . . . .	1:105\$800	Material . . . . .	68:849\$700
Total . . . . .	<u>4.661:406\$000</u>	Total . . . . .	<u>4.388:812\$800</u>
Saldo de Novembro.....	<u>271:090\$300</u>	Saldo para Janeiro de 1941.....	<u>543:683\$500</u>
Total . . . . .	4.932:496\$300	Total . . . . .	4.932:496\$300

101 - SERVIÇOS PRESTADOS PELA ASSISTÊNCIA MÉDICO CIRÚRGICA DOS EMPREGADOS MUNICIPAIS NO MÊS DE DEZEMBRO

ESPECIFICAÇÃO	NÚMERO	ESPECIFICAÇÃO	NÚMERO
I) CONSULTAS POR ESPECIALIDADE DAS CLÍNICAS:		IV) OPERAÇÕES DE SALA:	
Médica . . . . .	1.869	Amigdaletomia . . . . .	5
Homeopática . . . . .	61	Apendicetomia . . . . .	9
Cirúrgica . . . . .	757	Biopsia . . . . .	1
Ortopédica . . . . .	150	Catarata . . . . .	1
Protológica . . . . .	78	Cesariana . . . . .	1
Oto-rino-laringológica . . . . .	806	Colecistectomia . . . . .	1
Urológica . . . . .	392	Colpoperineorrafia . . . . .	1
Oftalmológica . . . . .	603	Curetagem uterina . . . . .	3
Ginecológica . . . . .	292	Extirpação de quisto . . . . .	3
Pediátrica . . . . .	1.350	Flebotomia por varicocele . . . . .	4
Tisiológica . . . . .	1.230	Frenicetomia . . . . .	1
Dermatológica . . . . .	541	Herniorrafia . . . . .	4
Neurológica . . . . .	76	Incisão e drenagem . . . . .	2
Obstétrica . . . . .	150	Laparotomia . . . . .	3
Cardiológica . . . . .	8	Miorrafia . . . . .	1
Total . . . . .	8.363	Oforetomia . . . . .	1
II) SERVIÇOS DIVERSOS:		Operação de castaño . . . . .	1
Transfusões de sangue . . . . .	21	Operação de cotte . . . . .	1
Socorros internos . . . . .	13	Parto cirúrgico . . . . .	3
Socorros urgentes (ambulância) . . . . .	329	Plastica . . . . .	1
Remoções (ambulância) . . . . .	26	Prostatetomia . . . . .	3
Visitas à domicílio . . . . .	62	Peterígio . . . . .	3
Farmácia (fórmulas aviadas) . . . . .	7.255	Retirada de material de osteosintese . . . . .	1
Internados { Operados . . . . .	43	Resecção sub-mucosa/septo . . . . .	3
{ Partos cirúrgicos . . . . .	4	Salpingetomia . . . . .	2
{ Partos normais . . . . .	27	Sinusite . . . . .	3
{ Em observação . . . . .	73	Total . . . . .	62
Total . . . . .	147	V) PEQUENAS INTERVENÇÕES:	
III) FREQUÊNCIA NOS AMBULATÓRIOS, LABORATÓRIOS, ETC.:		Chalazio . . . . .	4
Consultas . . . . .	8.363	Cauterisação linear . . . . .	4
Injeções . . . . .	2.480	Excisão e sutura . . . . .	5
Curativos . . . . .	1.783	Exereses de unha . . . . .	10
Laboratório de pesquisas clínicas . . . . .	1.497	Extração de corpo estranho . . . . .	11
Gabinete radiográfico . . . . .	413	Extração de quisto . . . . .	3
Gabinete fisioterápico . . . . .	2.469	Incisão . . . . .	3
Gabinete de massagens . . . . .	150	Incisão e drenagem . . . . .	60
Exames de refração . . . . .	86	Punção . . . . .	3
Aplicações de pneumotorax . . . . .	126	Total . . . . .	103
Metabolismo basal . . . . .	3	VI) LABORATÓRIO:	
Pequenas intervenções cirúrgicas . . . . .	103	Secção de bioquímica . . . . .	627
Ortopedia (aparelhos) . . . . .	22	Secção de parasitologia, sorologia e imunologia . . . . .	598
Total . . . . .	17.495	Secção de hematologia e citologia . . . . .	272
		Total . . . . .	1.497

A Assistência Médico-Cirúrgica dos Empregados Municipais vem cumprindo a sua finalidade de assistir aos servidores da Prefeitura do Distrito Federal, naquilo que diz respeito à conservação ou restauração da saúde física. A sua importância como serviço médico é atestada, de modo inofismável, pela estatística referente ao exercício de 1940.

Os dados publicados nos Mensários anteriores, permitem verificar que aquela instituição atendeu, em consultas, a 119.375 enfermos, prestando-lhes serviços cujo quantitativo se eleva a 110.514, entre injeções, curativos, intervenções e exames diversos. Dentre as consultas a frequência máxima coube à clínica médica, com 31.843 consultantes, seguida das clínicas pediátrica, tisiológica, oto-rino-laringológica e cirúrgica, com 18.431, 16.816, 12.224 e 9.307 respectivamente. Foram praticadas 765 intervenções de sala, fornecidos os resultados de 17.185 pesquisas clínicas e aviadas 100.556 fórmulas, além de outros serviços executados. Convem salientar que a assistência prestada às famílias dos contribuintes tem sido igualmente satisfatória, considerando-se o elevado número de crianças atendidas pela clínica pediátrica.



**CAIXAS E ASSOCIAÇÕES DIVERSAS**

102 — CAIXA REGULADORA DE EMPRÉSTIMOS — MOVIMENTO DE EMPRÉSTIMOS PAGOS NO MÊS DE DEZEMBRO.

DIA	DE EMERGÊNCIA		COMUNS		TOTAL		MOVIM. PROGRESSIVO	
	QUANTI-DADE	IMPORTANCIA	QUANTI-DADE	IMPORTANCIA	QUANTI-DADE	IMPORTANCIA	QUANTI-DADE	IMPORTANCIA
2	2	1:051\$800	135	218:060\$400	137	219:112\$200	13.348	27.994:203\$800
3	3	1:544\$100	85	129:997\$400	88	131:541\$500	13.936	28.125:745\$300
4	2	3:558\$700	79	115:217\$400	81	118:776\$100	14.017	28.244:521\$400
5	1	1:985\$500	57	120:644\$000	58	122:629\$500	14.075	28.367:150\$900
6	1	473\$800	52	116:088\$700	53	116:562\$500	14.128	28.483:713\$400
7	1	2:590\$700	28	47:362\$500	30	49:953\$200	14.158	28.533:666\$600
9	—	—	46	72:184\$100	46	72:184\$100	14.204	28.605:850\$700
10	8	5:564\$700	19	107:452\$600	57	113:017\$300	14.261	28.718:868\$000
11	2	2:940\$000	79	143:399\$900	81	146:339\$900	14.342	28.865:207\$900
12	3	2:348\$600	221	398:337\$700	214	400:686\$300	14.556	29.265:894\$200
13	1	420\$000	120	341:534\$200	121	341:954\$200	14.677	29.607:848\$400
14	—	—	50	173:445\$000	50	173:445\$000	14.727	29.781:293\$400
16	1	2:048\$700	70	191:149\$000	71	193:197\$700	14.798	29.974:491\$100
17	3	4:304\$400	50	252:470\$300	53	256:774\$700	14.851	30.231:265\$800
18	—	—	49	176:898\$300	49	176:898\$300	14.900	30.408:164\$100
19	1	144\$400	81	257:498\$400	82	257:642\$800	14.982	30.665:806\$900
20	2	1:920\$000	42	170:044\$900	44	171:964\$900	15.026	30.837:771\$800
21	2	2:820\$000	78	175:132\$000	80	177:952\$000	15.106	31.015:723\$800
23	4	2:354\$400	72	211:302\$700	76	213:657\$100	15.182	31.229:380\$900
24	1	1:263\$500	31	218:272\$900	32	219:536\$400	15.264	31.448:917\$300
26	3	3:681\$900	50	153:031\$300	53	156:713\$200	15.317	31.605:630\$500
27	—	—	81	199:974\$500	81	199:974\$500	15.398	31.805:605\$000
28	1	560\$000	64	141:534\$600	65	142:094\$600	15.463	31.947:699\$600
30	4	2:751\$200	131	312:723\$600	135	315:474\$800	15.598	32.263:174\$400
31	3	1:637\$900	32	94:509\$800	35	96:147\$700	15.632	32.359:322\$100
Total	50	45:964\$300	1.872	4.538:266\$200	1.922	4.584:230\$000	—	—

**MELHORAMENTOS URBANOS**

103 — MOVIMENTO DE CONSTRUÇÕES LICENCIADAS POR DISTRITOS, RECONSTRUÇÕES E ACRÉSCIMOS, NO MÊS DE DEZEMBRO

DISTRITO	CONSTRUÇÕES LICENCIADAS								TOTAL		RECONSTRUÇÕES		ACRÉSCIMOS	
	RESIDENCIAL		COMERCIAL		MISTO		PROLETÁRIO		Prédios	Área M2	Prédios	Área M2	Prédios	Área M2
	N.º	ÁREA M2	N.º	ÁREA M2	N.º	ÁREA M2	N.º	ÁREA M2						
1 — DD	4	1.194	5	21.628	—	—	—	—	9	22.822	1	383	12	4.922
2 .....	4	880	1	20	—	—	—	—	5	900	—	—	16	813
3 .....	9	11.564	—	—	—	—	—	—	9	11.564	—	28	9	216
4 .....	22	6.160	—	—	5	3.130	—	—	27	9.290	1	280	20	3.827
5 .....	10	15.143	—	—	4	12.867	—	—	14	28.010	—	—	19	2.348
6 .....	2	390	1	220	—	—	—	—	3	610	—	270	11	2.455
7 .....	4	553	—	—	2	440	—	—	6	993	1	160	8	725
8 .....	40	6.286	—	—	1	67	—	—	41	6.353	—	—	18	536
9 .....	123	9.371	2	491	5	1.157	—	—	130	11.019	—	—	38	2.884
10 .....	15	1.054	1	64	2	1.016	—	—	18	2.134	1	153	13	457
11 .....	17	1.390	1	35	4	1.015	—	—	22	2.440	1	67	25	680
12 .....	3	286	—	—	—	—	—	—	3	286	—	—	4	245
13 .....	3	143	1	72	2	2.888	—	—	6	3.103	—	—	3	49
14 .....	1	143	—	—	1	195	—	—	2	338	—	—	2	114
15 .....	—	—	—	—	—	—	—	—	—	—	—	—	—	—
5 — ED	—	—	—	—	—	—	107	4.870	107	4.870	—	—	—	—
Total	257	54.557	12	22.530	26	22.775	107	4.870	402	104.732	5	1.346	198	20.271

104 — MOVIMENTO DE LICENÇAS DE OBRAS DIVERSAS, SEM ACRÉSCIMO DE ÁREA

ESPECIFICAÇÃO	1 9 4 0			1 9 3 9
	DEZEMBRO	NOVEMBRO	OUTUBRO	DEZEMBRO
Concertos . . . . .	5	10	5	5
Reformas . . . . .	127	110	149	97
Muros e muralhas . . . . .	89	94	106	78
Reconstruções . . . . .	13	5	1	—
Marquises . . . . .	10	8	13	4
Obras diversas . . . . .	235	181	163	231
Modificações . . . . .	31	34	59	5
Legalizações . . . . .	23	27	14	31
Demolições . . . . .	14	18	32	—
Prorrogações . . . . .	327	323	413	353



PROPRIEDADE IMOBILIÁRIA

105 — TRANSFERÊNCIAS REGISTRADAS NO DEPARTAMENTO DE OBRAS PÚBLICAS, NO MÊS DE DEZEMBRO

CIRCUNSCRIÇÕES	NATUREZA DO IMÓVEL				VALOR DAS TRANSMISSÕES			TOTAL
	PRÉDIOS E TERRENOS	PRÉDIOS	TERRENOS	TOTAL	PRÉDIOS E TERRENOS	PRÉDIOS	TERRENOS	
Copacabana . . . . .	12	—	7	19	1.647:000\$000	—	237:966\$666	1.884:966\$666
Gávea . . . . .	10	—	10	20	1.298:960\$000	—	331:000\$000	1.629:960\$000
Glória . . . . .	7	—	3	10	942:000\$000	—	250:000\$000	1.192:000\$000
Engenho Velho . . . . .	7	—	—	7	802:000\$000	—	—	802:000\$000
Candelária . . . . .	1	—	—	1	603:698\$100	—	—	603:698\$100
Santa Rita . . . . .	4	—	—	4	590:230\$500	—	—	590:230\$500
Lagoa . . . . .	10	—	2	12	505:000\$000	—	92:000\$000	597:000\$000
Andaraí . . . . .	14	—	15	29	494:000\$000	—	288:304\$000	782:304\$000
Jacarepaguá . . . . .	18	2	26	46	453:100\$000	2:500\$	185:889\$400	641:489\$400
Piedade . . . . .	13	1	7	21	449:600\$000	1:000\$	28:500\$000	479:100\$000
Inhaúma . . . . .	12	1	2	15	441:500\$000	3:500\$	55:000\$000	500:000\$000
Engenho Novo . . . . .	12	—	7	19	441:000\$000	—	110:000\$000	551:000\$000
Ajuda . . . . .	2	1	—	3	425:000\$000	—	—	425:000\$000
Tijuca . . . . .	11	—	2	13	410:000\$000	—	89:000\$000	499:000\$000
São Cristóvão . . . . .	24	—	2	26	406:500\$000	—	13:500\$000	420:000\$000
Irajá . . . . .	25	—	10	35	329:600\$000	—	73:232\$500	402:832\$500
Madureira . . . . .	26	—	17	43	273:103\$000	—	84:070\$000	357:173\$000
Santa Teresa . . . . .	4	—	1	5	223:000\$000	—	3:000\$000	226:000\$000
Penha . . . . .	20	—	14	34	206:300\$000	—	75:100\$000	281:400\$000
Rio Comprido . . . . .	6	—	3	9	180:333\$332	—	83:500\$000	263:833\$332
São Domingos . . . . .	1	—	—	1	180:000\$000	—	—	180:000\$000
Sacramento . . . . .	2	—	—	2	133:000\$000	—	—	133:000\$000
Ilhas . . . . .	5	—	—	6	105:000\$000	—	4:000\$000	109:000\$000
Campo Grande . . . . .	2	—	2	4	69:000\$000	—	49:000\$000	118:000\$000
São José . . . . .	1	—	—	1	64:285\$714	—	—	64:285\$714
Espírito Santo . . . . .	2	—	—	2	45:500\$000	—	—	45:500\$000
Santa Cruz . . . . .	2	—	—	2	41:000\$000	—	—	41:000\$000
Pavuna . . . . .	5	—	6	11	32:055\$000	—	27:693\$800	59:748\$800
Realengo . . . . .	5	—	2	7	32:000\$000	—	43:480\$000	75:480\$000
Gamboa . . . . .	1	—	—	1	28:000\$000	—	—	28:000\$000
Anchieta . . . . .	2	—	5	7	18:150\$000	—	7:000\$000	25:150\$000
Guaratiba . . . . .	1	—	2	3	2:200\$000	—	9:316\$160	11:516\$160
Santo Antônio . . . . .	—	—	—	—	—	—	—	—
Santana . . . . .	—	—	—	—	—	—	—	—
Total . . . . .	290	5	153	448	12.467:115\$646	7:000\$	2.243:052\$526	14.717:168\$172

VIGILÂNCIA MUNICIPAL

106 — MOVIMENTO DAS OCORRÊNCIAS NOS DISTRITOS DE VIGILÂNCIA NO MÊS DE DEZEMBRO

DISTRITOS	OCORRÊNCIAS	PRISÕES	INFRAÇÕES	DISTRITOS	OCORRÊNCIAS	PRISÕES	INFRAÇÕES
Candelária . . . . .	5	4	2	Andaraí . . . . .	12	11	11
São José . . . . .	17	60	—	Engenho Novo . . . . .	14	4	—
Santa Rita . . . . .	10	9	—	Méier . . . . .	10	8	—
São Domingos . . . . .	5	4	—	Inhaúma . . . . .	8	14	—
Sacramento . . . . .	8	9	—	Piedade . . . . .	2	10	—
Ajuda . . . . .	15	12	3	Penha . . . . .	11	9	1
Santo Antônio . . . . .	11	26	—	Irajá . . . . .	12	17	—
Santa Teresa . . . . .	14	22	—	Pavuna . . . . .	55	28	—
Glória . . . . .	22	21	—	Madureira . . . . .	63	54	—
Lagoa . . . . .	24	19	2	Anchieta . . . . .	27	3	—
Gávea . . . . .	8	14	4	Jacarepaguá . . . . .	18	13	1
Copacabana . . . . .	20	19	—	Realengo . . . . .	—	6	—
Santana . . . . .	22	51	—	Campo Grande . . . . .	2	—	—
Gamboa . . . . .	21	39	—	Santa Cruz . . . . .	4	10	—
Espírito Santo . . . . .	24	50	2	Ilha do Paquetá . . . . .	7	1	—
Rio Comprido . . . . .	21	13	—	Ilha do Governador . . . . .	2	1	—
Engenho Velho . . . . .	24	21	—				
São Cristóvão . . . . .	54	13	7				
Tijuca . . . . .	17	27	—				
				TOTAL	589	622	33

ESTATÍSTICA ECONÔMICA

107 — ARRECAÇÃO DA DIRETORIA DAS RENDAS INTERNAS (RECEBEDORIA DO D. FEDERAL) DE JANEIRO A DEZEMBRO

RÚBRICAS ORÇAMENTARIAS	JANEIRO A DEZEMBRO		DIFERENÇA EM 1940
	1940	1939	
<b>RENDA ORDINÁRIA</b>			
Imposto de consumo .....	208.543:952\$	204.145:116\$	+ 4.398:836\$
Imposto de renda .....	67.764:533\$	60.315:683\$	+ 7.448:850\$
Imposto s/atos emanados .....	98.291:703\$	87.345:373\$	+ 10.945:965\$
Rendas Patrimoniais .....	3.681:976\$	2.531:014\$	+ 1.150:962\$
Rendas industriais .....	—	14:815\$	— 14:815\$
Diversas rendas .....	8.565:942\$	6.222:144\$	+ 2.343:798\$
Total .....	386.848:106\$	360.574:510\$	+ 26.273:596\$
Renda extraordinária .....	122.765:958\$	108.079:101\$	+ 14.686:857\$
Total das rendas .....	509.614:064\$	468.653:611\$	+ 40.960:453\$
Depósitos .....	102.155:802\$	96.410:186\$	+ 5.745:616\$
<b>Total geral .....</b>	<b>611.769:866\$</b>	<b>565.063:797\$</b>	<b>+ 46.706:069\$</b>

108 — ARRECAÇÃO DO IMPOSTO DE CONSUMO, POR ESPÉCIE, DE JANEIRO A DEZEMBRO

ESPÉCIES TRIBUTADAS	1940	1939	DIFERENÇA EM 1940
Fumo .....	55.995:149\$	56.098:465\$	— 103:316\$
Bebidas .....	61.194:496\$	57.576:050\$	+ 3.618:446\$
Alcool .....	203:200\$	246:302\$	— 43:102\$
Fósforos .....	223:562\$	205:185\$	+ 18:377\$
Sal .....	89:220\$	83:592\$	+ 5:628\$
Calçados .....	8.426:592\$	7.983:320\$	+ 443:272\$
Perfumarias e artigos de toucador .....	19.960:914\$	19.679:543\$	+ 281:371\$
Especialidades farmacêuticas .....	11.319:418\$	11.257:326\$	+ 62:092\$
Conservas .....	4.064:141\$	3.694:288\$	+ 369:853\$
Vinagre, azeite e óleos .....	982:431\$	1.047:779\$	— 65:348\$
Velas .....	354:603\$	357:874\$	— 3:266\$
Tecidos .....	9.787:158\$	10.624:057\$	— 836:899\$
Artefactos de tecidos .....	7.182:628\$	7.204:892\$	— 22:264\$
Papel e seus artefactos .....	993:480\$	925:794\$	+ 67:686\$
Cartas de jogar .....	11:665\$	10:555\$	+ 1:110\$
Chapéus e bengalas .....	1.910:795\$	1.922:702\$	— 11:907\$
Louças e vidros .....	999:384\$	971:861\$	+ 27:523\$
Ferragens e artefactos .....	1.452:510\$	1.466:212\$	— 13:702\$
Café torrado e moído e chá .....	2.585:959\$	2.423:503\$	+ 162:456\$
Manteiga e sucedâneos .....	465:629\$	408:743\$	+ 56:886\$
Móveis .....	4.073:675\$	3.431:411\$	+ 642:264\$
Armas de fogo e munições .....	465:851\$	623:217\$	— 157:366\$
Lâmpadas, pilhas, etc. ....	2.330:229\$	2.431:125\$	— 100:896\$
Queijos e requeijões .....	522:024\$	483:428\$	+ 38:596\$
Eletricidade .....	2.138:329\$	2.091:340\$	+ 46:989\$
Tintas e vernizes .....	2.577:381\$	2.503:729\$	+ 73:652\$
Leques e ventarolas .....	56:094\$	46:534\$	+ 9:560\$
Artefactos de borracha .....	850:002\$	878:101\$	— 28:099\$
Navalhas e pinceis para barba .....	553:445\$	473:243\$	+ 80:202\$
Pentes, escôvas e espanadores .....	502:467\$	564:747\$	— 62:280\$
Brinquedos .....	136:851\$	113:444\$	+ 23:407\$
Artefactos de couro .....	1.250:304\$	1.198:678\$	+ 51:626\$
Jóias, obras de ourives .....	1.339:847\$	1.441:231\$	— 101:384\$
Bijouterias, objeto de adorno .....	303:586\$	293:394\$	+ 10:192\$
Gasolina, óleos, carburêto de cálcio .....	46:590\$	311:568\$	— 264:978\$
Ladrilhos e outros materiais .....	1.843:449\$	1.770:708\$	+ 72:741\$
Instrumentos de música .....	234:453\$	229:195\$	+ 5:258\$
Material ótico, fot. e cinematográfico .....	24:825\$	35:702\$	— 10:877\$
Fogões, fogareiros e aquecedores .....	88:828\$	84:730\$	+ 4:098\$
Cimento .....	21:325\$	19:202\$	+ 2:123\$
Linhas, cordoalhas e botões .....	572:958\$	585:536\$	— 12:578\$
Emolumentos de esc. comerciais .....	374:000\$	316:550\$	+ 57:450\$
Selagem de estoque .....	—	1:000\$	— 1:000\$
Depósitos fechados .....	34:500\$	29:260\$	+ 5:240\$
<b>Total .....</b>	<b>208.543:952\$</b>	<b>204.145:116\$</b>	<b>+ 4.398:836\$</b>



RENDAS ADUANEIRAS

109 — ARRECADAÇÃO DA ALFÂNDEGA DO RIO DE JANEIRO NOS MESES DE JANEIRO A DEZEMBRO

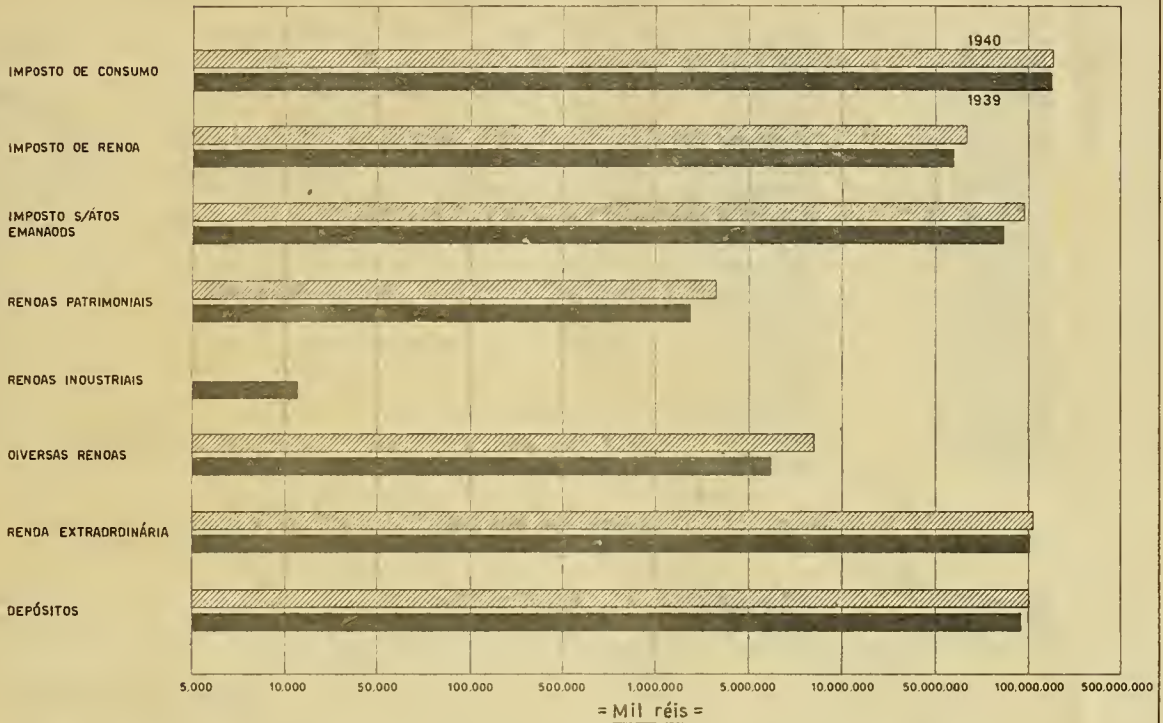
RÚBRICAS ORÇAMENTARIAS	JANEIRO A DEZEMBRO		DIFERENÇA EM 1940
	1 9 4 0	1 9 3 9	
<b>RENDA ORDINÁRIA</b>			
Importação — Impostos e Taxas			
Direitos de importação p/consumo.....	342:570\$335\$	359.299:055\$	— 16.728:720\$
Imposto adicional de 10 % .....	33:204\$041\$	37.229:598\$	— 4.025:557\$
Outras rubricas: 3 a 7 .....	2.131:781\$	3.034:008\$	— 902:227\$
Total .....	377.906:157\$	399.562:661\$	— 21.656:504\$
Imposto de consumo .....	44.212:886\$	48.517:145\$	— 4.304:259\$
Imposto de renda .....	—	—	—
Impostos s/atos emanados .....	14:015\$	24:723\$	— 10:708\$
Rendas patrimoniais .....	—	—	—
Rendas industriais .....	18:680\$	27:193\$	— 8:513\$
Diversas rendas .....	32.782:178\$	26.431:921\$	+ 6.350:257\$
Total da renda ordinária .....	454.933:916\$	474.563:643\$	— 19.629:727\$
Renda extraordinária .....	4.298:546\$	3.835:641\$	+ 462:905\$
Total Geral .....	459.232:462\$	478.399:284\$	— 19.166:822\$

110 — ARRECADAÇÃO DO IMPOSTO DE CONSUMO, POR ESPÉCIE, NOS MESES DE JANEIRO A NOVEMBRO


CLASSES DA TARIFA	1 9 4 0	1 9 3 9	DIFERENÇAS EM 1940
Fumo .....	72:161\$	94:888\$	— 22:727\$
Bebidas .....	5.011:801\$	5.592:938\$	— 581:137\$
Alcool .....	212\$	1:398\$	— 1:186\$
Fósforos .....	61:556\$	68:546\$	— 6:990\$
Sal .....	2.145:368\$	2.737:250\$	— 591:882\$
Calcados .....	15:096\$	40:928\$	— 25:832\$
Perfumarias e artigos de toucador.....	1.270:038\$	1.238:274\$	+ 31:764\$
Especialidades farmacêuticas .....	1.486:435\$	2.401:546\$	— 915:111\$
Cconservas .....	2.311:836\$	2.578:448\$	— 266:612\$
Vinagre, óleos adequados à alimentação.....	1.575:646\$	1.412:966\$	+ 162:680\$
Velas .....	6:039\$	1:928\$	+ 4:111\$
Tecidos .....	2.826:099\$	2.782:159\$	+ 43:940\$
Artefactos de tecidos e peles.....	1.333:292\$	1.170:970\$	+ 162:322\$
Papel e artefactos .....	51:763\$	58:149\$	— 6:386\$
Cartas de jogar .....	30:278\$	45:580\$	— 14:852\$
Chapéus e bengalas .....	70:233\$	62:744\$	+ 7:489\$
Louças e vidros .....	366:761\$	397:286\$	— 30:525\$
Ferragens e artefactos de ferro, etc. ....	322:100\$	391:998\$	— 69:898\$
Café torrado ou moído e chá.....	61:477\$	45:811\$	+ 15:666\$
Banha, manteiga e sucedâneos .....	714\$	1:447\$	— 733\$
Móveis .....	606:242\$	655:651\$	— 49:409\$
Armas de fogo e munições, etc. ....	85:243\$	160:685\$	— 75:442\$
Lâmpadas, pilhas, etc. ....	3.208:250\$	3.147:959\$	+ 60:291\$
Queijos e requeijões .....	7:880\$	16:440\$	+ 8:560\$
Tintas e vernizes .....	2.575:019\$	2.575:337\$	— 318\$
Leques .....	52\$	25\$	+ 27\$
Artefactos de borracha .....	347:659\$	636:002\$	— 288:343\$
Navalhas e pinceis para barba .....	90:395\$	211:638\$	— 121:243\$
Pentes, escôvas e espanadores .....	77:689\$	148:753\$	— 71:064\$
Brinquedos .....	82:906\$	137:252\$	— 54:346\$
Artefactos de couro e outros materiais.....	136:630\$	175:861\$	— 39:231\$
Joias e obras de ouriveis .....	1:245\$	31:801\$	— 30:556\$
Bijouterias, objeto de adorno e relógios.....	566:298\$	450:191\$	+ 116:107\$
Gasolina e carburêto de cálcio .....	16.167:109\$	17.767:073\$	— 1.599:964\$
Ladrilho, mozaicos, azulejos, etc. ....	180:951\$	197:442\$	— 16:491\$
Instrumentos de música .....	80:322\$	76:244\$	+ 4:098\$
Material fotográfico e cinematográfico.....	817:589\$	793:800\$	+ 23:789\$
Fogões e fogareiros .....	6:194\$	16:234\$	— 10:040\$
Cimento .....	89:110\$	110:913\$	— 21:803\$
Linhas, cordoalhas e botões .....	66:746\$	82:610\$	— 15:864\$
Total .....	44.212:884\$	48.517:145\$	— 4.304:261\$



## RENDAS INTERNAS JANEIRO A DEZEMBRO



## RENDAS ADUANEIRAS JANEIRO A DEZEMBRO





111 — ARRECADAÇÃO DE DIREITOS DE IMPORTAÇÃO PARA CONSUMO NOS MESES DE JANEIRO A DEZEMBRO

PROCEDÊNCIAS	1940	1939	DIFERENÇA EM 1940
Alemanha . . . . .	3.245:735\$	51.264:978\$	— 48.019:243\$
Argentina . . . . .	24.400:408\$	27.631:688\$	— 3.231:280\$
Bélgica . . . . .	7.752:172\$	13.841:637\$	— 6.089:465\$
Dinamarca . . . . .	149:197\$	1.170:816\$	— 1.021:619\$
Estados Unidos . . . . .	143.793:506\$	94.112:656\$	+ 49.680:850\$
França . . . . .	10.914:130\$	14.417:948\$	— 3.503:818\$
Grã-Bretanha . . . . .	20.590:369\$	32.038:977\$	— 11.448:608\$
Holanda . . . . .	16.492:227\$	10.790:011\$	+ 5.702:216\$
Itália . . . . .	3.796:019\$	4.701:950\$	— 905:931\$
Japão . . . . .	11.706:073\$	7.765:853\$	+ 3.940:220\$
México . . . . .	9.220:376\$	23.955:239\$	— 14.734:863\$
Perú . . . . .	21.757:672\$	16.600:260\$	+ 5.157:412\$
Polônia . . . . .	13:274\$	1.446:134\$	— 1.432:860\$
Portugal . . . . .	14.334:183\$	13.734:660\$	+ 599:523\$
Suécia . . . . .	2.737:822\$	3.612:702\$	— 874:880\$
Suíça . . . . .	5.138:977\$	5.026:020\$	+ 112:910\$
Tcheco-Eslováquia . . . . .	36:894\$	1.895:965\$	— 1.859:071\$
Outras procedências . . . . .	25.563:237\$	15.925:821\$	+ 9.637:463\$
Possessões britânicas :			
Canadá . . . . .	3.220:844\$	3.318:206\$	— 97:362\$
Irlanda . . . . .	2.171:373\$	3.152:137\$	— 980:764\$
Possessões holandesas :			
Na América do Norte e Central . . . . .	22.965:791\$	12.895:397\$	+ 10.070:394\$
Total . . . . .	350.000:279\$	359.299:055\$	— 9.298:776\$

CRÉDITO E PREVIDÊNCIA

112 — MOVIMENTO GERAL DE CAIXA, DE TODOS OS DEPARTAMENTOS DA CAIXA ECONÔMICA, NO MÊS DE DEZEMBRO

DEPARTAMENTOS	RECEBIMENTOS	PAGAMENTOS	VARIAÇÕES
Depósitos . . . . .	84.431:068\$190	70.375:851\$990	+ 14.055:216\$200
Penhores . . . . .	8.876:673\$200	7.792:373\$000	+ 1.084:300\$200
Consignações . . . . .	140:629\$300	1.922:196\$200	— 1.781:566\$900
Hipotecas . . . . .	2.417:485\$000	4.168:164\$400	— 1.750:679\$400
Títulos . . . . .	527:354\$300	1.044:394\$700	— 517:040\$400
Tesouraria . . . . .	29.639:625\$220	27.264:219\$300	+ 2.375:405\$920
Mauá . . . . .	30:441\$100	33:147\$000	— 2:705\$900
Total . . . . .	126.063:276\$310	112.600:346\$590	+ 13.462:929\$720
Hipotecária . . . . .	1.623:035\$500	110:793\$200	—
Agência Carioca . . . . .	6.728:523\$400	—	—
Total . . . . .	8.351:558\$900	110:793\$200	—



## 113 — MOVIMENTO DAS AGÊNCIAS DE DEPÓSITOS

AGÊNCIAS	RECEBIMENTOS	PAGAMENTOS	VARIAÇÕES
Andaraí .....	604:163\$500	304:903\$100	299:260\$400
Bandeira .....	2.621:843\$400	2.098:590\$000	523:247\$400
Bangú .....	508:572\$700	208:773\$100	290:799\$600
Botafogo .....	1.172:883\$700	1.038:863\$500	134:020\$200
Campo Grande .....	660:632\$000	431:161\$870	235:470\$130
Candelária .....	10.944:424\$600	5.568:835\$400	5.375:589\$200
Carioca .....	17.649:653\$440	20.522:535\$510	— 2.872:882\$070
Catete .....	1.263:579\$300	827:419\$400	436:159\$900
Copacabana .....	1.513:799\$500	1.340:563\$100	173:236\$400
D. Manoel .....	1.994:193\$550	1.113:673\$000	880:520\$550
F. de Amostras .....	865:569\$800	—	865:569\$800
Governador .....	122:206\$800	121:694\$100	512\$700
Madureira .....	1.400:933\$400	1.150:754\$120	250:179\$280
Méier .....	1.889:464\$400	1.322:041\$300	567:423\$100
Pedro II .....	3.469:424\$700	2.913:213\$020	556:211\$680
Penha .....	908:391\$200	537:862\$800	370:528\$400
Rio Branco .....	34.291:387\$600	28.836:041\$560	5.455:346\$040
São Cristóvão .....	823:192\$800	529:109\$100	294:083\$700
Tijuca .....	932:805\$600	873:387\$400	59:418\$200
Vila Isabel .....	787:946\$200	636:424\$610	151:521\$590
Total .....	84.431:068\$190	70.375:851\$990	14.055:216\$200

## 114 — MOVIMENTO DA CARTEIRA DE PENHORES

AGÊNCIAS	NUMERÁRIO			ARRECAÇÃO		
	RECEBIMENTOS	PAGAMENTOS	VARIAÇÕES	JUROS	RENDAS GERAIS	SOMAS
Central .....	2.354:779\$55	2.366:369\$40	— 11:589\$85	175:760\$50	67:011\$17	242:771\$67
Bandeira .....	2.621:843\$40	2.098:596\$00	+ 523:247\$40	39:925\$90	8:181\$45	48:107\$35
7 Setembro .....	2.631:363\$45	1.921:667\$10	+ 709:696\$35	197:796\$80	23:019\$75	220:816\$55
Leopoldina .....	278:759\$25	185:742\$80	+ 93:016\$45	37:577\$30	2:602\$05	40:179\$35
Rosário .....	989:927\$55	1.219:997\$70	— 230:070\$15	51:034\$00	7:151\$85	58:185\$85
Total .....	8.876:673\$20	7.792:373\$00	+1.084:300\$20	502:094\$50	107:966\$27	610:060\$77

## 115 — MOVIMENTO DE EMPRÉSTIMOS

AGÊNCIAS	NOVOS		RESGATES		VARIAÇÕES	
	QUANT.	IMPORTANCIA	QUANT.	IMPORTANCIA	QUANT.	IMPORTANCIA
Central .....	4.778	2.329:895\$000	4.938	2.070:825\$000	— 160	+ 259:070\$000
Bandeira .....	3.331	431:530\$000	4.085	432:528\$000	— 754	— 998\$000
7 de Setembro .....	5.505	1.796:850\$000	8.446	2.272:205\$000	— 2.941	— 475:355\$000
Leopoldina .....	2.747	175:305\$000	3.570	244:145\$000	— 823	— 68:840\$000
Rosário .....	3.681	1.159:555\$000	3.878	897:790\$000	— 197	+ 261:765\$000
Total .....	20.042	5.893:135\$000	24.917	5.917:493\$000	— 4.875	— 24:358\$000

**ESTATÍSTICA DO MERCADO FINANCEIRO E MONETÁRIO**  
**116 — MOVIMENTO DE TÍTULOS MOBILIÁRIOS, NA BOLSA NO MÊS DE DEZEMBRO**

T Í T U L O S	NÚMERO	IMPORTANCIA	T Í T U L O S	NÚMERO	IMPORTANCIA
Obrigações da União .....	19.393	20.067:368\$500	Apólices Municipais dos Es-		
Apólices da União .....	19.394	15.868:683\$500	tados .....	1.656	592:071\$500
Apólices dos Estados .....	49.020	15.174:699\$250	Ações de Bancos .....	833	350:451\$500
Apólices Municipais do Distrito			Ações de Cias. de Tecidos ....	1.515	263:250\$000
Federal .....	14.876	5.245:709\$500	Debêntures de Cias. de Tecidos	351	62:070\$000
Debêntures de Cias. Diversas	11.904	2.435:025\$500	Vendas Judiciais .....	74	36:290\$000
Ações de Cias. Diversas.....	4.699	1.399:684\$000	Ações de Cias. de Seguros.....	17	6:200\$000
Vendas em leilão .....	2.230	667:890\$000	Total .....	130.342	62.765:693\$250
Ações de Cias. de Transportes	4.380	596:300\$000	Títulos da dívida externa.....	1.464	5.136:050\$000

**CÂMBIO**

**117 — COTAÇÕES DO CÂMBIO À VISTA NO MERCADO OFICIAL NO MÊS DE DEZEMBRO**

P R A Ç A S	M Í N I M A	M É D I A	M A X I M A
Londres £ Esterlina .....	67\$220	67\$220	67\$220
Nova Iork .....	16\$560	16\$653	16\$694
Portugal .....	\$662	\$662	\$662

**118 — CÂMBIO LIVRE E LIVRE ESPECIAL**

E S P E C I F I C A Ç Ã O	M Í N I M A	M É D I A	M A X I M A	D E S D E 1.º D E J A N E I R O	
				M Í N I M A	M A X I M A
<b>CÂMBIO LIVRE :</b>					
Londres £ Esterlina .....	80\$050	80\$050	80\$050	63\$884	83\$450
" £ Area .....	80\$050	80\$050	80\$050	79\$485	80\$050
Nova Iork .....	19\$772	19\$776	19\$781	19\$771	19\$875
Alemanha "Reichsmark" .....	8\$830	8\$380	8\$380	7\$050	8\$380
Montevideo .....	7\$830	7\$865	7\$900	6\$890	7\$920
Alemanha "Verrechnungsmark" ..	6\$070	6\$091	6\$095	5\$635	6\$145
Suécia .....	4\$730	4\$744	4\$750	4\$530	4\$770
Buenos Aires .....	4\$671	4\$681	4\$697	4\$267	4\$784
Japão .....	4\$660	4\$662	4\$665	4\$565	4\$710
Suíça .....	4\$595	4\$602	4\$613	4\$435	4\$615
Itália .....	1\$003	1\$008	1\$010	1\$000	1\$010
Espanha .....	1\$600	1\$600	1\$600	1\$010	2\$204
Portugal .....	\$795	\$795	\$795	\$658	\$797
Chile .....	\$660	\$660	\$660	\$660	\$671
<b>TAXA DE CÂMBIO À VISTA NO MERCADO ESPECIAL (moedas, cartas de crédito e cheque de viajantes) :</b>					
Libra "Area" .....	80\$050	82\$782	83\$320	80\$050	83\$342
Dólar (N. Iork) .....	20\$484	20\$812	21\$389	20\$298	23\$200
Dólar (Canadá) .....	18\$400	18\$400	18\$400	16\$362	20\$900
Florim (Holanda) .....	11\$000	11\$000	11\$000	6\$000	12\$750
Reichsmark .....	8\$600	8\$864	9\$041	8\$350	10\$200
Pêso (Montevideo) .....	7\$898	8\$802	8\$500	2\$800	9\$100
Yen (Japão) .....	5\$670	5\$670	5\$670	7\$100	5\$860
Franco (Suíça) .....	4\$770	5\$000	5\$593	4\$400	5\$890
Pêso (Buenos Aires) .....	4\$903	4\$990	5\$200	4\$500	8\$874
Corôa (Suécia) .....	4\$950	4\$950	4\$950	4\$400	5\$890
Reisemark .....	3\$700	3\$880	3\$900	3\$230	4\$200
Unterstuetzungsmark .....	3\$646	3\$689	3\$710	2\$800	4\$064
Lira (Itália) .....	\$917	\$933	1\$029	\$700	1\$227
Escudo (Portugal) .....	\$861	\$890	\$901	\$762	\$965
Pêso (Chile) .....	\$590	\$647	\$666	\$552	\$749
Franco (Paris) .....	\$560	\$560	\$560	\$330	\$560



**ESTATÍSTICA DOS TRANSPORTES E DAS COMUNICAÇÕES**  
**ESTRADA DE FERRO CENTRAL DO BRASIL**

119 — MOVIMENTO DE PASSAGEIROS TRANSPORTADOS NO MÊS DE DEZEMBRO

GRANDE PERCURSO		PEQUENO PERCURSO	TOTAL
DO INTERIOR PARA O DISTRITO FEDERAL	DO DISTRITO FEDERAL PARA O INTERIOR	D. PEDRO II — FRANSCO DE SA E SUBÚRBIOS	
730.770	896.037	5.187.545	6.814.352

**ESTRADA DE FERRO LEOPOLDINA**

120 — MOVIMENTO DE PASSAGEIROS TRANSPORTADOS NO MÊS DE DEZEMBRO

REFERÊNCIA	PASSAGEIROS
Barão de Mauá para o Interior (L. R. Terezópolis) .....	47.697
Barão de Mauá para os Subúrbios .....	862.018
Do Interior para Barão de Mauá .....	47.721
Dos Subúrbios para B. de Mauá e outras est. suburbanas .....	1.154.823
Total .....	2.112.259

**ESTRADA DE FERRO CORCOVADO**

121 — MOVIMENTO DE PASSAGEIROS NA ESTRADA DE FERRO CORCOVADO

MESES	PASSAGEIROS TRANSPORTADOS				PESSOAL DA CASA	EXCURSIONISTAS	VIAGENS (ida e volta)	
	BILHETES COMUNS	PASSES LIVRES	CRIANÇAS	TOTAL			PAINEIRAS	ALTO
Dezembro ..	11.172	796	804	12.772	116	—	375	187
Novembro .	6.589	628	432	7.649	104	—	301	135
Outubro ..	5.144	428	343	5.915	120	—	292	128
Setembro ..	8.773	548	563	9.884	126	4	322	182
Agosto ....	7.026	574	389	7.989	110	6	312	160
Julho .....	8.540	558	589	9.687	198	2	319	170

**MOVIMENTO RODOVIÁRIO**

**BARREIRAS DO DISTRITO FEDERAL**

122 — MOVIMENTO DE VEÍCULOS E PASSAGEIROS NAS "BARREIRAS" DURANTE O MÊS DE DEZEMBRO

BARREIRAS	ENTRADAS		SAÍDAS	
	VEÍCULOS	PASSAGEIROS	VEÍCULOS	PASSAGEIROS
Campo Grande .....	7.391	14.281	5.106	9.497
Vigário Geral .....	23.212	68.331	18.427	68.534
Anchieta .....	4.559	5.120	3.225	4.418
Pavuna .....	3.771	3.793	2.784	3.650
Barcas .....	6.793	2.910	5.270	2.771
Total .....	45.726	94.435	34.812	88.870



MOVIMENTO MARÍTIMO

123 — ENTRADA E SAÍDA DE EMBARCAÇÕES NO MÊS DE DEZEMBRO

REFERÊNCIA	ENTRADAS	SAÍDAS
Nacionais . . . . .	4	10
Estrangeiras . . . . .	82	91
Totais . . . . .	86	101

124 — CARACTERÍSTICAS DAS EMBARCAÇÕES

REFERÊNCIA	ENTRADAS			SAÍDAS		
	NACIONAIS	ESTRAN-GEIRAS	TOTAL	NACIONAIS	ESTRAN-GEIRAS	TOTAL
Tonelagem . . . . .	28.995	219.275	248.252	20.358	220.186	240.544
Equipagem . . . . .	464	3.651	4.115	1.879	3.720	5.599
Procedência . . . . .	9	77	86	—	—	—
Destino . . . . .	—	—	—	—	101	101

125 — NACIONALIDADE DAS EMBARCAÇÕES

REFERÊNCIA	ENTRADAS	SAÍDAS	REFERÊNCIA	ENTRADAS	SAÍDAS
Brasileira . . . . .	4	10	Espanhola . . . . .	2	2
Inglesa . . . . .	8	5	Grega . . . . .	2	2
Italiana . . . . .	1	—	Finlandesa . . . . .	2	2
Americana . . . . .	23	26	Argentina . . . . .	4	3
Holandesa . . . . .	6	10	Panamenha . . . . .	3	4
Norueguesa . . . . .	15	17	Uruguaia . . . . .	1	—
Sueca . . . . .	6	8	Chilena . . . . .	2	2
Japonesa . . . . .	3	6	Letoniana . . . . .	2	1
Iúgo-Eslava . . . . .	—	1	Portuguesa . . . . .	2	1
Alemã . . . . .	—	—	Letã . . . . .	—	1

126 — MOVIMENTO DAS EMBARCAÇÕES EM 1940

NACIONALIDADE	ENTRADA	SAÍDA
Brasileira . . . . .	1.613	1.370
Estrangeira . . . . .	1.243	1.178
Total . . . . .	2.856	2.548

127 — TONELAGEM DAS EMBARCAÇÕES ENTRADAS E SAÍDAS DURANTE O MÊS DE DEZEMBRO

DIA	ENTRADAS		SAÍDAS	
	NACIONAIS	ESTRANGEIRAS	NACIONAIS	ESTRANGEIRAS
1	3.367	2.694	10.727	—
2	3.651	4.762	3.091	2.139
3	3.906	8.321	8.971	2.999
4	9.862	8.266	2.307	5.787
5	9.916	6.505	7.112	15.188
6	11.056	9.096	2.439	5.116
7	6.407	4.074	9.183	14.326
8	12.338	6.844	15.355	—
9	4.163	5.483	9.645	4.074
10	2.414	13.942	4.110	—
11	14.283	24.620	7.803	20.892
12	5.523	13.954	8.775	25.057
13	4.722	6.260	6.078	4.284
14	2.002	1.106	3.709	7.703
15	5.230	24.045	11.144	11.906
16	1.381	5.427	4.001	6.985
17	6.733	7.684	4.984	8.699
18	10.452	5.303	4.910	—
19	14.239	18.687	5.416	12.960
20	5.397	10.479	11.564	18.214
21	11.370	—	8.977	3.054
22	12.515	11.039	5.687	—
23	3.034	2.494	8.119	3.593
24	11.043	3.744	1.884	3.651
25	7.323	27.749	1.699	16.308
26	3.296	15.002	10.107	18.283
27	7.318	10.201	15.101	8.442
28	14.284	1.384	8.418	19.166
29	5.803	10.096	5.537	7.237
30	11.342	6.048	4.190	7.019
31	8.001	3.005	6.574	5.844
Total . .	232.371	278.314	217.577	258.926

MOVIMENTO AÉREO

128 — ENTRADAS E SAÍDAS DE AERONAVES DURANTE O MÊS DE DEZEMBRO

DIA	ENTRADAS			SAÍDAS			DIA	ENTRADAS			SAÍDAS		
	NACIO-NAIS	ESTRAN-GEIRAS	TOTAL	NACIO-NAIS	ESTRAN-GEIRAS	TOTAL		NACIO-NAIS	ESTRAN-GEIRAS	TOTAL	NACIO-NAIS	ESTRAN-GEIRAS	TOTAL
1	1	2	3	3	—	3	18	4	1	5	6	1	7
2	5	2	7	7	2	9	19	9	1	10	5	1	6
3	7	1	8	6	—	6	20	4	1	5	5	3	8
4	5	1	6	5	1	6	21	5	1	6	6	1	7
5	8	—	8	6	1	7	22	2	1	3	2	1	3
6	6	2	8	7	2	9	23	5	2	7	5	1	6
7	8	—	8	6	2	8	24	5	—	5	5	2	7
8	—	3	3	2	—	2	25	3	3	6	4	1	5
9	6	1	7	6	2	8	26	7	2	9	5	2	7
10	4	1	5	6	1	7	27	7	2	9	8	1	9
11	7	—	7	5	1	6	28	7	—	7	6	3	9
12	7	3	10	5	1	6	29	1	1	2	1	—	1
13	6	1	7	6	2	8	30	5	2	7	7	1	8
14	6	—	6	7	2	9	31	5	1	6	5	2	7
15	2	2	4	2	1	3	Total	160	41	201	163	40	203
16	6	2	8	8	1	9							
17	7	2	9	6	1	7							

MOVIMENTO DE PASSAGEIROS NO PORTO DO RIO DE JANEIRO

129 — PROCEDÊNCIA, NACIONALIDADE, SEXO E IDADE DOS PASSAGEIROS ENTRADOS NO MÊS DE DEZEMBRO

NACIONALIDADE	PROCEDÊNCIA E SEXO				I D A D E					TOTAL
	DE PORTOS DO BRASIL		DE PORTOS ESTRANGEIROS		DE 0	DE 8	DE 22	DE 40	DE 60	
	HO-MENS	MULHE-RES	HO-MENS	MULHE-RES	A 7	A 21	A 39	A 59	E MAIS	
Brasileira . . . . .	3.863	2.424	126	77	601	1.234	3.139	1.310	206	6.490
Argentina . . . . .	15	2	46	36	7	8	50	32	2	99
Boliviana . . . . .	1	2	—	—	—	—	2	1	—	3
Canadense . . . . .	1	—	1	—	—	—	—	2	—	2
Chilena . . . . .	4	1	2	2	—	1	4	4	—	9
Cubana . . . . .	1	—	1	—	—	1	1	—	—	2
Mexicana . . . . .	—	—	2	3	—	1	2	2	—	5
Norte americana.	141	28	140	82	7	18	170	164	32	391
Uruguaia . . . . .	8	4	10	10	—	4	14	13	1	32
Venezuelana . . . . .	—	—	6	6	—	4	6	2	—	12
Alemã . . . . .	98	26	57	38	5	16	102	71	25	219
Austríaca . . . . .	8	—	1	1	—	2	1	6	1	10
Belga . . . . .	8	1	—	2	—	—	3	7	1	11
Dinamarquesa . . . . .	5	1	2	—	—	—	2	6	—	8
Francesa . . . . .	24	17	9	8	1	5	22	27	3	58
Grega . . . . .	1	—	2	1	—	—	2	2	—	4
Espanhola . . . . .	13	8	40	19	5	13	24	32	6	80
Holandesa . . . . .	6	—	2	1	—	—	6	3	—	9
Hungara . . . . .	5	4	5	1	—	3	10	2	—	15
Inglesa . . . . .	60	9	20	9	1	6	43	43	5	98
Italiana . . . . .	63	13	12	2	—	—	34	49	7	90
Norueguesa . . . . .	5	2	—	—	—	—	6	1	—	7
Polonesa . . . . .	5	8	15	13	2	7	17	14	1	41
Portuguesa . . . . .	161	24	165	53	13	60	208	106	16	403
Rumena . . . . .	4	5	6	6	—	7	8	5	1	21
Russa . . . . .	9	6	—	—	—	1	5	8	1	15
Sueca . . . . .	4	—	1	—	—	—	1	4	—	5
Suíça . . . . .	22	1	4	1	—	—	9	17	2	28
Tcheco-Eslovaca . . . . .	9	3	6	4	1	2	12	7	—	22
Turca . . . . .	1	—	—	—	—	—	—	1	—	1
Iúgo-Eslava . . . . .	3	1	—	2	—	1	3	2	—	6
Japonesa . . . . .	13	—	5	—	—	—	12	6	—	18
Libanesa . . . . .	11	1	—	—	—	—	6	5	1	12
Síria . . . . .	6	2	—	—	—	—	1	5	2	8
Marroquina . . . . .	1	—	—	—	—	—	—	1	—	1
Suláfricana . . . . .	—	—	1	—	—	—	—	—	1	1
Colombiana . . . . .	2	—	—	—	—	—	1	1	—	2
Dominicana . . . . .	1	—	—	—	—	—	1	—	—	1
Equatoriana . . . . .	—	—	2	—	—	—	2	—	—	2
Lituana . . . . .	2	2	3	2	1	1	4	3	—	9
Palestina . . . . .	3	—	—	—	—	—	3	—	—	3
Costariquense . . . . .	—	—	1	1	—	—	—	2	—	2
Armenia . . . . .	1	—	—	—	—	—	1	—	—	1
Honduriana . . . . .	—	—	—	1	—	—	1	—	—	1
Irlandesa . . . . .	—	—	1	—	—	—	1	—	—	1
Panamenha . . . . .	—	—	—	1	—	1	—	—	—	1
Finlandesa . . . . .	1	—	—	—	—	—	—	1	—	1
Apátridas . . . . .	—	—	—	4	—	1	—	2	1	4
Total . . . . .	4.589	2.595	694	386	644	1.397	3.939	1.969	315	8.264



130 — DESTINO, SEXO, NACIONALIDADE E IDADE DOS PASSAGEIROS SAÍDOS NO MÊS DE DEZEMBRO

NACIONALIDADE	DESTINO E SEXO				I D A D E					TOTAL
	PARA PORTOS DO BRASIL		PARA PORTOS ESTRANGEIROS		DE 0	DE 8	DE 22	DE 40	DE 60	
	HO-MENS	MULHERES	HO-MENS	MULHERES	A 7	A 21	A 39	A 59	E MAIS	
Brasileira . . . . .	3.704	2.071	109	63	457	1.279	2.812	1.169	230	5.947
Argentina . . . . .	23	3	63	36	4	12	66	42	1	125
Boliviana . . . . .	—	—	5	8	2	3	6	2	—	13
Canadense . . . . .	1	—	4	1	—	—	1	5	—	6
Chilena . . . . .	4	—	3	4	—	3	3	5	—	11
Cubana . . . . .	1	—	—	1	—	—	1	1	—	2
Mexicana . . . . .	—	—	4	4	—	1	4	3	—	8
Norte americana .	107	22	135	87	10	24	137	138	22	331
Paraguaya . . . . .	1	—	4	6	1	1	7	1	1	11
Peruana . . . . .	3	—	1	1	—	—	5	—	—	5
Uruguaia . . . . .	4	2	11	16	2	4	14	12	1	33
Venezuelana . . . .	—	2	3	—	—	1	3	—	1	5
Alemã . . . . .	85	33	27	9	2	9	79	51	13	154
Austriaca . . . . .	5	—	2	1	—	—	2	6	—	8
Belga . . . . .	6	—	6	3	—	1	5	9	—	15
Dinamarquesa . . .	5	—	—	2	1	—	2	4	—	7
Francesa . . . . .	23	9	15	15	2	4	25	25	6	62
Espanhola . . . . .	20	5	18	6	1	—	16	30	2	49
Holandesa . . . . .	4	1	5	6	1	3	7	5	—	16
Húngara . . . . .	3	1	—	1	—	1	3	1	—	5
Inglesa . . . . .	43	12	70	13	4	19	73	35	7	138
Italiana . . . . .	68	12	9	4	—	4	32	52	5	93
Norueguesa . . . . .	3	3	1	—	—	—	6	1	—	7
Polonesa . . . . .	10	2	10	5	2	1	13	11	—	27
Portuguesa . . . . .	93	26	117	23	10	7	129	99	14	259
Rumena . . . . .	3	4	1	1	—	—	5	4	—	9
Russa . . . . .	9	6	—	—	—	—	9	5	1	15
Sueca . . . . .	5	2	1	—	—	—	5	3	—	8
Suíça . . . . .	15	3	11	3	—	2	9	20	1	32
Tcheco-Eslovaca . .	5	2	7	6	—	2	7	11	—	20
Turca européia . . .	1	—	—	—	—	—	1	—	—	1
Iúgo-Eslava . . . . .	—	—	3	2	—	—	2	3	—	5
Japonesa . . . . .	11	—	3	4	—	—	9	9	—	18
Libanesa . . . . .	3	1	—	—	—	—	1	3	—	4
Síria . . . . .	11	1	—	—	—	1	5	6	—	12
Liechtenstein . . . .	1	—	3	—	—	—	—	4	—	4
Lituana . . . . .	2	—	—	—	—	—	2	—	—	2
Armênia . . . . .	2	—	—	—	—	—	2	—	—	2
Equatoriana . . . . .	—	—	1	—	—	—	1	—	—	1
Estoriana . . . . .	1	1	—	—	—	—	2	—	—	2
Albanesa . . . . .	2	2	1	1	—	—	6	—	—	6
Colombiana . . . . .	—	—	3	3	1	—	3	2	—	6
Lativiana . . . . .	—	—	1	—	—	—	1	—	—	1
Sul africana . . . . .	—	—	1	1	—	—	1	1	—	2
Letoniana . . . . .	1	—	—	—	—	—	1	—	—	1
Irlandesa . . . . .	—	—	1	—	—	—	1	—	—	1
Heimatos . . . . .	—	—	1	—	—	—	—	1	—	1
Portoriquense . . . .	—	—	1	1	—	—	—	2	—	2
Apátridas . . . . .	—	—	1	—	—	—	—	1	—	1
Total . . . . .	4.288	2.226	662	317	500	1.382	3.524	1.782	305	7.493

SERVIÇO DA INSPETORIA DE SAÚDE DO PORTO

131 — OCORRÊNCIAS VERIFICADAS NO MÊS DE DEZEMBRO

E S P E C I F I C A Ç Ã O		QUANTIDADE
Tipo das embarcações visitadas....	A vapor .....	86
	A vela .....	—
	Total . . . . .	86
Cartas de saúde expedidas .....	P/ navios nacionais .....	11
	P/ navios estrangeiros .....	90
	Total . . . . .	101
Remoções de doentes .....	P/ diversos hospitais .....	—
	A critério da Companhia .....	43
	Total . . . . .	43

BARCAS

132 — MOVIMENTO DE PASSAGEIROS ENTRE RIO E NITERÓI

M Ê S	PARA A CAPITAL	PARA NITERÓI	TOTAL
Dezembro . . . . .	843.860	842.099	1.685.959
Novembro .....	752.596	741.786	1.494.382
Outubro .....	750.158	750.806	1.500.964
Setembro .....	722.681	732.750	1.455.431

**CORREIOS**

133 — MOVIMENTO DE MALAS POSTAIS NO MÊS DE DEZEMBRO

ESPECIFICAÇÃO	R E C E B I D A S				E X P E D I D A S			
	SUL	NORTE	INTERIOR	EXTERIOR	SUL	NORTE	INTERIOR	EXTERIOR
Via Marítima .....	356	4.969	—	4.841	—	15.112	—	2.034
Via Terrestre .....	4.340	—	42.982	—	11.484	—	52.344	—
Via Aérea .....	1.453	2.000	2.382	929	1.267	1.939	837	1.243
Colís-Posteaux .....	3	—	27	119	70	7	6	42

**TELÉGRAFOS**

134 — MOVIMENTO DO SERVIÇO DO ESTADO E PARTICULAR NO MÊS DE DEZEMBRO

E S P E C I F I C A Ç A O	SERVIÇO TRANSMITIDO		SERVIÇO RECEBIDO	
	TELEGRAMAS	PALAVRAS	TELEGRAMAS	PALAVRAS
<b>SERVIÇO INTERIOR:</b>				
Dep. dos Correios e Telégrafos .....	211.921	4.154.881	174.064	3.217.538
<b>SERVIÇO INTERNACIONAL:</b>				
Empresas particulares .....	18.326	430.113	18.591	451.745



ESTATÍSTICA DOS PREÇOS

135 — COTAÇÕES QUE VIGORARAM NO CENTRO COMERCIAL DE CEREAIS NO MÊS DE DEZEMBRO

ARTIGOS	UNI-DADE	PREÇOS PARA LOTES							
		DE 30 NOV. A 7 DEZ.		DE 7 A 14		DE 14 A 21		DE 21 A 4 JAN.	
		MÍNIMO	MAXIMO	MÍNIMO	MAXIMO	MÍNIMO	MAXIMO	MÍNIMO	MAXIMO
Arroz, agulha, amarelão..	60 kgs.	84\$000	90\$000	84\$000	90\$000	84\$000	90\$000	84\$000	90\$000
Arroz, agulha esp. (brilh.)	60 kgs.	80\$000	82\$000	80\$000	82\$000	80\$000	82\$000	80\$000	82\$000
Arroz, agulha 1. <sup>a</sup> .....	60 kgs.	69\$000	70\$000	69\$000	70\$000	69\$000	70\$000	69\$000	70\$000
Arroz, agulha especial ..	60 kgs.	75\$000	80\$000	75\$000	80\$000	75\$000	80\$000	75\$000	80\$000
Arroz, de 1. <sup>a</sup> .....	60 kgs.	68\$000	72\$000	68\$000	72\$000	68\$000	72\$000	68\$000	72\$000
Arroz, de 2. <sup>a</sup> .....	60 kgs.	60\$000	66\$000	60\$000	66\$000	60\$000	66\$000	60\$000	66\$000
Arroz, de 3. <sup>a</sup> .....	60 kgs.	48\$000	52\$000	48\$000	52\$000	48\$000	52\$000	48\$000	52\$000
Arroz, japonês especial ..	60 kgs.	56\$000	58\$000	56\$000	58\$000	56\$000	58\$000	56\$000	58\$000
Arroz, japonês de 1. <sup>a</sup> ....	60 kgs.	54\$000	55\$000	54\$000	55\$000	54\$000	55\$000	54\$000	55\$000
Arroz, japonês de 2. <sup>a</sup> ....	60 kgs.	52\$000	53\$000	52\$000	53\$000	52\$000	53\$000	52\$000	53\$000
Arroz, japonês de 3. <sup>a</sup> ....	60 kgs.	46\$000	48\$000	46\$000	48\$000	46\$000	48\$000	46\$000	48\$000
Alfafa, nac. ou est. ....	Quilo	\$480	\$500	\$480	\$500	\$480	\$500	\$480	\$500
Alhos, nacionais .....	Cento	3\$000	7\$000	3\$000	7\$000	3\$000	7\$000	3\$000	7\$000
Alpiste, nacional .....	Quilo	1\$450	1\$600	1\$450	1\$600	1\$450	1\$600	1\$450	1\$600
Amendoim em casca ....	25 kgs.	24\$000	26\$000	24\$000	26\$000	24\$000	26\$000	24\$000	26\$000
Bacalhau, especial .....	58 kgs.	420\$000	430\$000	420\$000	430\$000	415\$000	425\$000	410\$000	425\$000
Bacalhau, superior .....	58 kgs.	390\$000	400\$000	390\$000	400\$000	390\$000	350\$000	330\$000	350\$000
Bacalhau, escamudo .....	58 kgs.	220\$000	225\$000	290\$000	300\$000	210\$000	220\$000	210\$000	220\$000
Banha de Porto Alegre ..	Caixa	203\$000	205\$000	203\$000	205\$000	203\$000	205\$000	203\$000	205\$000
Banha de Laguna .....	Caixa	200\$000	205\$000	200\$000	205\$000	200\$000	205\$000	200\$000	203\$000
Banha de Itajaí .....	Caixa	205\$000	207\$000	205\$000	208\$000	205\$000	208\$000	203\$000	205\$000
Batatas, do interior .....	Quilo	1\$100	1\$300	\$800	1\$000	\$700	\$900	\$700	\$900
Batatas, do sul .....	Quilo	—	—	—	—	\$400	\$600	\$300	\$600
Cebolas, nacionais .....	Caixa	65\$000	70\$000	65\$000	70\$000	62\$000	64\$000	62\$000	64\$000
Farinha, de mand. espec.	50 kgs.	25\$000	26\$000	25\$000	26\$000	25\$000	26\$000	23\$000	24\$000
Farinha, fina .....	50 kgs.	21\$000	22\$000	21\$000	22\$000	21\$000	22\$000	21\$000	22\$000
Farinha, entre-fina .....	50 kgs.	17\$500	18\$000	17\$500	18\$000	17\$500	18\$000	17\$000	17\$500
Feijão, preto especial ...	60 kgs.	60\$000	62\$000	54\$000	56\$000	60\$000	66\$000	60\$000	62\$000
Feijão, preto bom .....	60 kgs.	50\$000	54\$000	43\$000	48\$000	Nominal	Nominal	Nominal	Nominal
Feijão, branco .....	60 kgs.	85\$000	100\$000	85\$000	100\$000	85\$000	100\$000	85\$000	100\$000
Feijão, manteiga .....	60 kgs.	98\$000	100\$000	98\$000	100\$000	98\$000	100\$000	98\$000	100\$000
Feijão, mulatinho .....	60 kgs.	55\$000	58\$000	55\$000	58\$000	55\$000	58\$000	55\$000	58\$000
Feijão, fradinho, nac. ...	60 kgs.	65\$000	80\$000	65\$000	80\$000	65\$000	80\$000	65\$000	80\$000
Fubá mimoso, extra-fino.	50 kgs.	29\$000	31\$000	29\$000	31\$000	—	—	—	—
Lombo, porco, salg. (Min.)	Quilo	2\$800	3\$000	2\$800	3\$000	2\$800	3\$000	3\$200	3\$500
Lombo, porco, salg. (sul)	Quilo	2\$500	2\$800	2\$500	2\$700	2\$500	2\$700	2\$800	3\$000
Manteiga, do interior ...	Quilo	8\$200	8\$400	7\$000	7\$500	6\$500	6\$800	6\$000	6\$500
Mlho, catete, vermelho ...	60 kgs.	27\$000	28\$000	27\$000	28\$000	27\$000	28\$000	27\$000	28\$000
Milho, catete, amarelo ...	60 kgs.	23\$000	24\$000	23\$000	24\$000	23\$000	24\$000	23\$000	24\$000
Milho, catete, mesclado ..	60 kgs.	21\$000	22\$000	21\$000	22\$000	21\$000	22\$000	21\$000	22\$000
Polvilho, do norte .....	Quilo	\$700	\$750	\$700	\$750	\$700	\$750	\$700	\$750
Polvilho, do sul .....	Quilo	\$650	\$700	\$650	\$750	\$650	\$700	\$650	\$700
Tapioca .....	Quilo	1\$200	1\$300	1\$200	1\$300	1\$200	1\$300	1\$200	1\$300
Toucinho, mineiro .....	Quilo	2\$400	2\$500	2\$400	2\$500	2\$400	2\$500	2\$400	2\$500
Toucinho, paulista .....	Quilo	2\$800	2\$900	2\$800	2\$900	2\$800	2\$900	2\$800	2\$900
Toucinho, fumeiro .....	Quilo	3\$000	3\$500	3\$000	3\$500	3\$000	3\$500	3\$000	3\$500
Xarque, man. puras, nac.	Quilo	4\$000	—	4\$000	—	4\$000	—	4\$000	—
Xarque, pat. e mant., min.	Quilo	3\$900	—	3\$900	—	3\$900	—	3\$900	—
Xarque, patos e mant., sul	Quilo	3\$000	—	3\$000	—	3\$000	—	3\$000	—

**ESTATÍSTICA DO COMÉRCIO**

136 — MOVIMENTO DO CHARQUE NA PRAÇA DO RIO DE JANEIRO NO MÊS DE DEZEMBRO

E N T R A D A		S A I D A	
PROCEDÊNCIA	FARDOS	DESTINO	FARDOS
Rio Grande .....	11.936	Rio. Consumo .....	13.322
Mato Grosso .....	619	Baía . . . . .	588
Goiaz . . . . .	9	Recife . . . . .	228
Minas Gerais .....	672	Outros portos .....	1.479
São Paulo .....	2.821	—	
Estado do Rio .....	1.360	—	
<b>Total</b> .....	<b>17.417</b>	<b>Total</b> .....	<b>15.617</b>

**IMPORTAÇÃO DOS ESTADOS**

137 — MOVIMENTO DE ENTRADA DE GÊNEROS NA PRAÇA DO RIO DE JANEIRO NO MÊS DE DEZEMBRO

ESPECIFICAÇÃO	UNIDADE	QUANTIDADE	ESPECIFICAÇÃO	UNIDADE	QUANTIDADE
<b>DO NORTE E SUL:</b>			<b>PELA E. F. C. BRASIL:</b>		
Alfafa . . . . .	Fardo	14.263	Amendoim . . . . .	Saco	500
Alpiste . . . . .	Saco	881	Arroz . . . . .	Saco	14.065
Amendoim . . . . .	Saco	337	Banha . . . . .	Caixa	475
Arroz . . . . .	Saco	107.069	Batata . . . . .	Saco	60.775
Banha . . . . .	Caixa	13.007	Feijão . . . . .	Saco	41
Batata . . . . .	Saco	13.179	Manteiga . . . . .	Quilo	114.800
Carnes . . . . .	Volume	4.360	Milho . . . . .	Saco	32.393
Cebolas . . . . .	Caixa	32.134	Polvilho . . . . .	Saco	278
Cevada . . . . .	Saco	4.396	<b>PELA E. F. LEOPOLD.:</b>		
Xarque . . . . .	Fardo	5.475	Amendoim . . . . .	Saco	21
Farinha . . . . .	Saco	60.533	Arroz . . . . .	Saco	1.776
Feijão . . . . .	Saco	18.301	Feijão . . . . .	Saco	623
Milho . . . . .	Saco	16.666	Manteiga . . . . .	Quilo	31.749
Polvilho . . . . .	Saco	5.577	Milho . . . . .	Saco	13.228
Tapioca . . . . .	Saco	154	—	—	—
Toucinho . . . . .	Volume	1.348	—	—	—
Vinho . . . . .	Barril	8.534			

**IMPORTAÇÃO DO EXTERIOR**

138 — ENTRADA DE GÊNEROS NA PRAÇA DO RIO DE JANEIRO, PROCEDENTES DO EXTERIOR.

ESPECIFICAÇÃO	UNIDADE	QUANTIDADE	ESPECIFICAÇÃO	UNIDADE	QUANTIDADE
Batata . . . . .	Caixa	113	Ervilhas . . . . .	Saco	15
Cevada . . . . .	Volume	10.590	Milho . . . . .	Saco	3



E S T A T I S T I C A   D O   C O N S U M O

139 — CONSUMO DO LEITE NO DISTRITO FEDERAL

M E S E S	CONSUMO (LITROS)	MÉDIA DIÁRIA
Dezembro . . . . .	6.253.941	201.740
Novembro . . . . .	5.737.692	191.265
Outubro . . . . .	5.843.825	188.510
Setembro . . . . .	5.699.684	188.656

O consumo do leite já constituiu objeto de comentários, inseridos neste Mensário em Janeiro e Fevereiro do corrente ano. Alimento por excelência, de fácil digestão, rico em proteínas, matéria gorda e vitaminas de crescimento e calcificação — é necessário ao homem durante um longo período de sua infância e muito recomendável em qualquer outra época da vida, como reparador de energias, salvo as exceções decorrentes de condições personalíssimas. E já foi também salientado o insuficiente consumo de leite no Distrito Federal: — pouco mais de 0,1 de litro diário “per capita”.

No corrente mês de Dezembro foram dados ao consumo 6.253.941 litros daquele alimento, menos do que se verificou em igual mês de 1939, onde o montante foi de 6.493.850, e menos ainda do que a cifra de Dezembro de 1938, de 6.416.277 litros.

O consumo global do ano de 1940 foi também inferior ao de 1939: 72.885.207 e 73.983.988 litros, respectivamente; pelo que se conclue que o fenômeno já anteriormente assinalado — o insuficiente consumo de leite — se tem agravado de ano para ano, com a diminuição do quantitativo mensal e annual, tendo-se em consideração o natural crescimento da população carioca.

E N E R G I A   E L É T R I C A   E   G Á S

140 — CONSUMO DE FORÇA NO MÊS DE DEZEMBRO

MEDIDORES DE FORÇA	CONSUMO PARTICULAR	TRANSPORTE	TOTAL DE K. W. CONSUMIDO
10.807	24.604.457	10.151.539	34.755.996

141 — CONSUMO DE ENERGIA ELÉTRICA NO MÊS DE DEZEMBRO

MEDIDORES DE LUZ	CONSUMO PARTICULAR	I L U M I N A Ç Ã O   P Ú B L I C A			TOTAL
		LAMPADAS	VELAS CORRES- PONDENTES	TOTAL DE K. W. CONSUMIDO	
235.847	10.757.488	30.648	9.510.085	3.774.414	14.531.902

142 — CONSUMO DE GÁS NO MÊS DE DEZEMBRO

MEDIDORES	m3 CONSUMIDOS	MÉDIA DIÁRIA (m3)
98.001	9.108.627	293.504



ESTATÍSTICA DA PRODUÇÃO INDUSTRIAL

143 — MOVIMENTO DA VENDA DO PESCADO NO ENTREPOSTO FEDERAL DA PESCA, NO MÊS DE DEZEMBRO

ESPECIE	QUILOS	IMPORTANCIA	ESPECIE	QUILOS	IMPORTANCIA
Camarão verd. — grande ..	23.547	192:239\$100	Camarão verd. — pequeno	833	2:835\$500
Sardinha verd. — grande ..	409.809	177:929\$500	Albacora . . . . .	3.273	2:820\$000
Badejo de alto mar . . . . .	52.140	162:159\$000	Carapicu . . . . .	3.158	2:610\$000
Namorado . . . . .	44.459	148:422\$500	Camarão rosa — pequeno ..	1.085	2:347\$500
Enchova . . . . .	60.007	121:138\$700	Olho de boi . . . . .	902	2:255\$000
Garoupa de 2. <sup>a</sup> . . . . .	63.590	102:260\$000	Cocoroca . . . . .	2.047	2:024\$700
Pescadinha de alto mar ....	51.591	101:219\$500	Bijupirá . . . . .	708	1:938\$100
Corvina congelada, R. G. S.	97.914	96:121\$000	Enchada . . . . .	1.581	1:677\$000
Camarão lixo — médio ....	24.138	95:318\$500	Chicharro . . . . .	1.911	1:670\$000
Camarão lixo — grande ....	16.937	92:145\$000	Bagre . . . . .	1.712	1:572\$000
Cherelete . . . . .	45.508	82:532\$200	Badejete . . . . .	273	1:445\$700
Camarão verd. — médio ...	12.193	77:876\$100	Espada . . . . .	2.426	1:366\$000
Corvina — média . . . . .	67.519	77:622\$100	Sirí . . . . .	1.562	1:218\$700
Sijoba . . . . .	31.620	72:365\$000	Trilha . . . . .	285	1:016\$000
Pescada cambucú . . . . .	17.651	65:389\$600	Marimbá . . . . .	593	1:001\$500
Camarão rosa — médio ....	16.492	63:823\$000	Canhanha . . . . .	686	989\$500
Sardinha verd. — pequena .	94.764	61:140\$000	Arraia . . . . .	2.077	970\$000
Batata . . . . .	24.740	53:772\$100	Pregereba . . . . .	443	958\$500
Charéu . . . . .	63.531	51:224\$000	Cangoá . . . . .	1.020	918\$000
Cherne . . . . .	14.716	47:970\$900	Manjuba . . . . .	700	829\$300
Muzundú . . . . .	116.556	46:793\$000	Caratinga . . . . .	760	760\$000
Goête . . . . .	27.519	38:997\$600	Polvo . . . . .	76	674\$000
Corvina — grande . . . . .	18.722	38:385\$400	Mexilhão . . . . .	2.000	430\$000
Galo . . . . .	28.003	36:421\$000	Piraúna . . . . .	407	424\$800
Vermelho . . . . .	12.274	34:396\$000	Lagosta . . . . .	34	413\$000
Pescadinha . . . . .	7.189	26:941\$100	Piragica . . . . .	408	414\$000
Pescada amarela . . . . .	8.380	26:686\$200	Lanceta . . . . .	710	355\$000
Garoupa de 1. <sup>a</sup> . . . . .	8.808	26:141\$800	Serra . . . . .	262	331\$500
Robalo . . . . .	4.615	23:635\$100	Caranho . . . . .	157	316\$600
Camarão lixo — pequeno ..	8.309	21:613\$600	Guaibira . . . . .	387	315\$000
Pargo . . . . .	9.201	20:978\$000	Traíra . . . . .	221	304\$700
Mistura . . . . .	26.996	19:277\$500	Michole . . . . .	77	293\$000
Roncador . . . . .	16.012	17:515\$500	Maria mole . . . . .	232	232\$000
Dourado . . . . .	8.697	17:246\$200	Cângulo . . . . .	620	228\$000
Tainha . . . . .	5.205	15:699\$000	Olho de cão . . . . .	441	226\$000
Paratí . . . . .	7.759	15:405\$200	Ostra . . . . .	280	216\$000
Palombeta . . . . .	23.020	11:910\$000	Tartaruga . . . . .	187	187\$000
Cação . . . . .	13.898	10:785\$400	Ubarana . . . . .	143	169\$000
Bonito . . . . .	15.335	10:021\$000	Tira vira . . . . .	235	156\$000
Oveva . . . . .	8.850	9:938\$000	Acará . . . . .	140	144\$000
Méru . . . . .	3.377	8:561\$700	Carapeba . . . . .	16	32\$000
Badejo . . . . .	1.838	7:929\$600	Gordinho . . . . .	30	30\$000
Lula . . . . .	1.021	6:959\$300	Farnangalho . . . . .	60	30\$000
Sororoca . . . . .	2.359	6:868\$900	Bicuda . . . . .	30	30\$000
Cavalã . . . . .	1.751	5:644\$800	Papaterra . . . . .	27	27\$000
Sardinha Lage . . . . .	13.364	4:328\$200	Garoupeta . . . . .	2	8\$600
Pampo . . . . .	4.644	4:181\$000	Sargo . . . . .	2	6\$000
Linguado . . . . .	665	3:919\$800	Moreia . . . . .	5	5\$000
Olhete . . . . .	1.152	3:701\$500			
Pescadinha bicuda . . . . .	1.377	3:015\$000			
			Total . . . . .	1.675.786	2.505:785\$400

PROPRIEDADE INDUSTRIAL

144 — MOVIMENTO DO DEPARTAMENTO NACIONAL DA PROPRIEDADE INDUSTRIAL NO MÊS DE DEZEMBRO

REFERÊNCIA	DEFERIDOS	INDEFERIDOS	REJEITADOS
DESPACHOS PROFERIDOS :			
Privilégios de invenção .....	33	7	7
Modêlos de utilidade .....	8	3	—
Modêlos industriais .....	1	—	—
Melhoramentos .....	1	—	—
Registros de marcas .....	343	78	—
Títulos de estabelecimento .....	34	1	—
Nome comercial .....	6	—	—
Títulos de imóvel .....	1	—	—
Insignia .....	3	—	—
Exploração de patente .....	1	—	—
Caducidade de marca internacional .....	3	—	—
Caducidade de marca nacional .....	4	—	—

145 — OUTRAS OCORRÊNCIAS

REFERÊNCIA	QUANTIDADE	REFERÊNCIA	QUANTIDADE
Desistência de marca .....	2	SEÇÃO DE PATENTES :	
Desist. de título de estabelec. ..	1	Cartas-patentes expedidas .....	172
Transf. de modelo de utilidade .	1	Transferências anotadas .....	6
Transf. de marca internacional.	1	Certidões de uso efetivo .....	92
Arquiv. de proc. marca nacional	27	DIVISÃO DE MARCAS :	
Modificação de firma .....	8	Certificados expedidos .....	450
Exigências .....	102	Fotostáticas entregues .....	124
Ofícios expedidos .....	111	Modificações de firmas .....	11
Transferência de patente .....	2	Certidões entregues .....	127
Transferência de privilégios ...	2	Transferências anotadas .....	76
Transferências de marcas .....	38	.....	—
Arquiv. de proc. de patente ...	1		
Arquiv. de proc. de marca inter.	3		
Reconsideração de despacho ...	9		
Despachos diversos .....	68		

146 — RENDAS DIVERSAS

E S P E C I F I C A Ç Ã O	IMPORTANCIA
Renda da seção de comunicações .....	210:342\$400
Renda da seção de patentes .....	4:580\$300
Renda da divisão de marcas .....	9:577\$300
Renda total do departamento .....	224:500\$000
—	—
Renda do mês anterior .....	201:294\$100

ESTATÍSTICA SANITÁRIA

147 — HOSPITAIS E CASAS DE SAÚDE — MOVIMENTO DE DOENTES HOSPITALIZADOS

ESPECIFICAÇÃO	EXIS- TIAM	EXTRA- RAM	SAÍRAM		EXIS- TEM	NACIONALIDADE			TOTAL
			ALTAS	MORTES		BRASI- LEIRA	ESTRAN- GEIRA	IGNO- RADA	
Hosp. Central do Exército	603	640	704	9	530	530	—	—	530
Hosp. Central da Marinha	230	279	310	6	193	193	—	—	193
H. dos Lázaros (F. Ant.)	117	1	1	—	117	93	24	—	117
Hospital São Sebastião ..	580	261	165	104	572	552	20	—	572
Hospital da Penitência ..	294	150	180	7	257	182	75	—	257
Casa de Saúde São José.	51	121	117	3	52	48	4	—	52
Soc. Esp. de Beneficência	34	60	67	4	23	15	8	—	23
Hosp. N. S. do Socorro ..	82	50	44	6	82	60	22	—	82
H. Santa Casa de Miseric.	584	582	604	38	524	478	46	—	524
R. B. Soc. Port. de Benef.	427	290	298	21	398	60	338	—	398
Maternidade Escola .....	52	213	173	9	83	79	4	—	83
H. V. O. 3. <sup>a</sup> N. S. M. Cir.	178	75	78	5	170	107	63	—	170
H. N. Senhora das Dores	154	11	5	9	151	144	7	—	151
H. N. Senhora da Saúde	245	81	101	14	211	141	70	—	211
Hospital Hahnemanneano	57	66	88	2	33	23	10	—	33
Hosp. dos Estrangeiros .	21	49	43	2	25	2	23	—	25
Colônia "Gustavo Riedel"	597	25	25	5	592	516	70	6	592
Maternidade S. Cristóvão.	74	149	193	2	28	26	2	—	28
C. de Saúde "Dr. Abílio"	38	2	—	—	40	34	6	—	40
Casa de Saúde "Dr. Eiras"	149	41	29	2	159	124	35	—	159
Casa de Santa Inez ....	60	25	25	—	60	60	—	—	60
S. A. C. Saúde da Gávea	69	68	68	7	62	46	16	—	62
Hospital Evangélico ....	90	42	49	4	79	79	—	—	79
Hospital São Zacarias ..	77	19	9	—	87	70	17	—	87
Hospital Alemão .....	56	130	128	8	50	21	29	—	50
C. do Pobre N. S. Copac.	2.013	78	66	2	2.023	2.010	13	—	2.023
Sanatório Rio Comprido.	24	32	24	2	30	27	3	—	30
Hospital Psiquiátrico ....	1.597	281	252	38	1.588	1.343	245	—	1.588
I. M. Cir. Getúlio Santos	96	180	186	8	82	69	13	—	82
Hospital Torres Homem.	138	33	16	19	136	130	6	—	136
C. S. e Mat. Madureira .	21	92	87	1	25	25	—	—	25
Soc. Ben. Senh. Alemães.	12	32	33	1	10	7	3	—	10
Sanatório Rio de Janeiro	59	8	8	2	57	46	11	—	57
H. V. O. 3. <sup>a</sup> M. F. Paula	101	41	44	1	97	74	23	—	97
H. Pol. Militar D. Federal	168	178	226	2	118	118	—	—	118
A. M. C. Emp. Municipais	89	147	148	7	81	80	1	—	81
C. S. "Dr. Pedro Ernesto"	119	164	154	8	121	99	22	—	121
C. S. e Matern. S Paulo .	8	24	26	1	5	5	—	—	5
Hosp. Botafogo (Policlin.)	59	133	139	—	53	53	—	—	53
Hospital Estácio de Sá ..	334	207	230	15	296	257	39	—	296
Sanatório Henrique Roxo	31	1	8	—	24	23	1	—	24
H. S. J. Batista da Lagoa	90	147	141	4	92	92	—	—	92
Casa das Mãesinhas ....	18	12	19	—	11	11	—	—	11
Total . . . . .	9.896	5.220	5.311	378	9.427	8.152	1.269	6	9.427



AMBULATÓRIOS

148 — MOVIMENTO NO MÊS DE DEZEMBRO.

AMBULATÓRIOS	MATRICULADOS				CON-SUL-TAS	OP. E CURA-TIVOS	INJE-ÇÕES	EX. DE LABO-RATÓRIO	NACIONALIDADE		
	H	M	C	T					BRAS.	ESTR.	TOTAL
Pol. de Botafogo .....	147	329	341	917	4.258	1.952	1.440	233	768	49	817
H. S. J. Bat. Lagoa ..	—	—	—	—	1.362	586	713	483	—	—	—
H. S. Sebastião .....	99	55	38	192	455	—	584	1.639	171	21	192
R. B. S. Port. Ben. ..	—	—	—	—	5.466	7.667	9.567	833	277	556	833
H. N. S. Dores .....	129	427	376	932	3.886	666	393	123	895	37	932
H. N. S. do Socorro ..	176	345	311	832	3.507	2.367	1.980	214	794	38	832
H. N. S. da Saúde ....	79	186	165	130	1.425	961	344	478	1.361	64	1.425
Pró Matre .....	—	294	—	294	327	183	163	333	288	6	294
H. S. Zacarias .....	—	—	—	—	—	—	—	206	79	—	79
C. P. N. S. Copacabana	161	1.197	666	2.024	488	538	493	34	2.010	14	2.024
H. A. Bernardes .....	—	—	1.153	1.153	5.141	236	1.471	—	—	—	—
Pol. de Copacabana ..	68	173	71	312	1.709	448	788	94	—	22	22
Mat. S. Cristóvão ....	—	92	37	129	1.571	146	419	721	129	—	129

ESTATÍSTICA DA PROFILAXIA

149 — TRABALHOS REALIZADOS PELA INSPETORIA DE SERVIÇOS ESPECIAES, DURANTE O MÊS DE DEZEMBRO.

R E F E R Ê N C I A	NÚMERO	TOTAL
1 — Ratoeiras armadas :		
A) Guilhotinas . . . . .	54.646	
B) Maletas . . . . .	9.960	64.606
2 — Ratos capturados em ratoeiras :		
A) Em guilhotinas . . . . .	4.078	
B) Em maletas . . . . .	214	4.292
3 — Ratos mortos a páu . . . . .	43	43
4 — Ratos encontrados mortos . . . . .	1	1
5 — Total de ratos apanhados — itens 2, 3 e 4 . . . . .	4.336	4.336
6 — Doses de veneno distribuídas . . . . .	3.066	3.066
7 — Despulsificações procedidas . . . . .	4	4
8 — Expurgos efetuados . . . . .	190	190

**SERVIÇO DE PROFILAXIA DA MALÁRIA**

150 — MOVIMENTO DO SERVIÇO DE INSPEÇÃO DA BAIXADA FLUMINENSE NO DISTRITO FEDERAL NO MÊS DE DEZEMBRO.

ESPECIFICAÇÃO	QUANTIDADE	ESPECIFICAÇÃO	QUANTIDADE
<b>A) LARVAS</b>		No posto .....	11.582
Lugares pesquisados .....	168.421	No domicílio .....	290
Lugares com larvas .....	9.300	Visitas domiciliares .....	—
Lugares com larvas grandes ou ninfas .....	3.239	Consumo de medicamentos:	
Anofelíneos criados .....	613	Atenebrina (comprimidos) .....	3.607
Anofelíneos identificados .....	609	Plasmoquina (comprimidos) .....	3.343
<b>B) PRODUÇÃO DE ALADOS</b>		Quinino (comprimidos) .....	12.638
Inspeções domiciliares .....	1.277	<b>F) LARVICIDAS</b>	
Casas com anofelíneos .....	188	Peixes colocados .....	16.696
Anofelíneos capturados .....	1.787	Mátemal gasto:	
Anofelíneos identificados .....	386	Verde Paris (quilo) .....	124.736
Inspeções extra-domiciliares .....	1	Óleo mineral (litro) .....	435.225
Com resultados positivos .....	1	<b>G) EXPURGOS</b>	
Com resultados negativos .....	—	Habitaciones expurgadas .....	—
Anofelíneos capturados .....	58	Numero de Expurgos Realizados..	—
Anofelíneos identificados .....	68	" " material gasto. ....	—
<b>C) CASOS DE FEBRE</b>		<b>H) TRAB. DE HIDROGRAFIA</b>	
Casos registrados .....	698	Reparações de cursos dagua ....	2.992 m
Infeções primárias .....	131	Valões construídos .....	117 m
Recaídas .....	567	Reconstruções de valões .....	880 m
Reinfeções .....	—	Limpeza de valões .....	18.334 m
Casas visitadas .....	51.844	Valas construídas .....	1.019 m
Casas com doentes de malária ...	418	Reconstruções de valas .....	1.145 m
Visitas domiciliares .....	58.740	Limpeza de valas .....	34.877 m
<b>D) EXAMES DE LABORATÓRIO</b>		Valetas construídas .....	80 m
Preparações de sangue .....	2.254	Reconstruções de valetas .....	247 m
Preparações examinadas .....	2.254	Limpeza de valetas .....	4.610 m
Exames positivos .....	698	Roçagem .....	186.907 m2
<b>E) PROFILAXIA QUÍMICA</b>		Atérro .....	159 m3
Pessoas medicadas .....	911	<b>I) OUTROS TRABALHOS</b>	
Numero de medicações .....	11.872	Plantas confeccionadas. ....	2
		Cópias de plantas .....	4

**SERVIÇO DE PROFILAXIA DA LEPROSA E DAS DOENÇAS VENÉREAS**

151 — MOVIMENTO DA FUNDAÇÃO GAFFRÉE GUINLE, NO MÊS DE DEZEMBRO.

REFERENCIA	HO-MENS	MULHERES	CRIANÇAS	TOTAL	REFERENCIA	POSITIVO	NEGATIVO	DUVIDOSO	TOTAL
<b>MATRÍCULAS EFETUADAS (DOENÇAS)</b>					<b>EXAMES DE LABORATÓRIO</b>				
Sífilis .....	333	393	39	765	Sífilis .....	51	215	—	266
Gonorréia .....	330	123	—	453	Gonorréia .....	130	339	—	469
Cancro venéreo ..	167	3	—	170	Cancro venéreo ..	160	74	—	237
Doenças n. favre.	24	—	—	24	R. Wassermann ..	702	1.867	51	2.320
					Exames de líquido.	247	—	—	247
					Exames de urina.	3.585	—	—	3.585
Total.....	854	519	39	1412	Total.....	4.875	2.495	51	7.424

Injeções, 30.457; curativos, 10.141. Média diária de doentes novos, 56,48.

152 — CEMITÉRIOS PÚBLICOS

CEMITÉRIOS	ADULTOS		CRIANÇAS		TOTAL	NACIONALIDADE			TOTAL
	M	F	M	F		BRAS.	ESTR.	IG.	
São João Batista .....	123	132	57	50	362	264	90	8	362
São Francisco Xavier ...	364	271	122	114	871	740	116	15	871
S. F. Xavier (gratuitos) .	119	54	170	142	476	453	10	13	476

153 — CEMITÉRIOS PARTICULARES

C E M I T É R I O S	INHUMAÇÕES	EXHUMAÇÕES
Da V. e Arquiepiscopal Ordem 3.ª de N. S. do Monte do Carmo .....	7	6
Da Gamboa .....	2	—
São Francisco de Paula .....	2	1

E S T A T Í S T I C A   C U L T U R A L

154 — MOVIMENTO DOS MUSÉUS NACIONAL E NACIONAL DE BELAS ARTES NO MÊS DE DEZEMBRO

M Ê S		V I S I T A N T E S	
D I A	S E M A N A	MUSEU NACIONAL	MUSEU NACIONAL B. ARTES
1	Domingo . . . . .	1.347	24
3	Terça-feira . . . . .	132	13
4	Quarta-feira . . . . .	120	26
5	Quinta-feira . . . . .	196	19
6	Sexta-feira . . . . .	148	17
7	Sábado . . . . .	52	18
8	Domingo . . . . .	1.372	30
10	Terça-feira . . . . .	146	14
11	Quarta-feira . . . . .	124	8
12	Quinta-feira . . . . .	268	9
13	Sexta-feira . . . . .	156	7
14	Sábado . . . . .	58	12
15	Domingo . . . . .	1.492	8
17	Terça-feira . . . . .	192	14
18	Quarta-feira . . . . .	176	15
19	Quinta-feira . . . . .	172	13
20	Sexta-feira . . . . .	134	10
21	Sábado . . . . .	55	—
22	Domingo . . . . .	345	14
24	Terça-feira . . . . .	73	7
25	Quarta-feira . . . . .	—	—
26	Quinta-feira . . . . .	164	14
27	Sexta-feira . . . . .	161	23
28	Sábado . . . . .	77	8
29	Domingo . . . . .	1.469	9
31	Terça-feira . . . . .	154	13
Total . . . . .		8.783	345



BIBLIOTECAS

155 — LEITURA E CONSULTA DURANTE O MÊS DE DEZEMBRO

REFERÊNCIA	NACION DO R. JAN.	INSTIT. DE EDUC.	E. NAC. DE ENGEN.	F. NAC. DE DIREITO	R. GAB. PORT. DE LEITURA	SERV. ESTAT. DA PROD.	D. A. S. P.	CASA RUI BARB.	OBS. NACIONAL	FED. ESPIRITA	SOC. DE GEOG. DO R. JAN.	TOTAL
<b>OBRAS</b>												
Obras gerais .....	18.342	40	1	20	340	36	508	7	9	51	69	19.423
Filosofia .....	269	17	—	3	50	—	—	12	—	104	15	470
Sociologia .....	580	3	—	1.025	49	18	1.126	44	—	3	7	2.855
Ciências Puras ....	1.203	48	116	—	42	50	5	—	15	6	—	1.485
Ciências Aplicadas.	637	—	36	—	31	—	—	—	42	5	—	751
Belas Artes .....	126	1	—	—	40	—	—	—	—	—	—	167
Literatura .....	2.130	131	—	3	290	—	—	34	—	64	—	2.652
Geografia e História	4.574	25	—	8	72	—	—	9	12	1	104	4.805
Filologia .....	451	28	—	—	42	21	—	8	—	4	—	554
Religião .....	176	3	—	—	27	—	—	—	—	103	—	309
<b>IDIOMAS</b>												
Português .....	21.889	285	51	1.059	921	114	471	66	5	333	136	25.330
Francês .....	1.008	1	99	—	39	3	50	25	24	8	27	1.284
Espanhol .....	88	5	8	—	2	2	34	—	5	—	19	163
Italiano .....	47	—	3	—	4	—	13	18	8	—	6	99
Inglês .....	202	4	5	—	7	6	247	1	26	—	3	501
Alemão .....	32	—	—	—	3	—	6	—	10	—	3	54
Latim .....	6	1	—	—	5	—	—	4	—	—	—	16
Outras línguas ....	—	—	—	—	2	—	1	—	—	—	—	4
N.º de leitores ....	4.173	296	153	410	941	50	—	22	64	320	180	6.609
N.º de volumes ....	7.430	296	166	1.059	1.020	125	—	126	78	341	203	10.844

ESTATÍSTICA JUDICIÁRIA

156 — MOVIMENTO DE JULGAMENTOS NO SUPREMO TRIBUNAL FEDERAL NO MÊS DE DEZEMBRO

DIA	AGRAV. DE PET. E AGRAV.	APELAÇÕES CÍVEIS	HA-BEAS-CORPUS	RECURSOS EXTR.	CARTAS TESTE-MUNHA-VEIS	REC. DE HA-BEAS-CORPUS	RECURSO DE MANDADO DE SEGURANÇA	CONF. JURISDIÇÃO	TOTAL
<b>1.ª TURMA</b>									
2	3	2	—	—	—	—	—	—	10
5	5	—	—	4	—	—	—	—	9
9	6	2	—	11	1	—	—	—	20
16	6	2	—	3	—	—	—	—	11
23	4	—	—	7	—	—	—	—	11
30	15	—	—	8	—	—	—	—	23
Total	44	6	—	33	1	—	—	—	84
<b>2.ª TURMA</b>									
3	16	—	—	—	—	—	—	—	16
10	7	—	—	10	1	—	—	—	18
17	13	—	—	12	—	—	—	—	25
24	9	—	—	4	—	—	—	—	13
31	6	1	—	12	—	—	—	—	19
Total	51	1	—	38	1	—	—	—	91
<b>TRIBUNAL PLENO</b>									
4	3	—	4	4	—	—	—	—	11
18	—	—	6	—	—	3	1	—	10
26	2	—	3	—	—	6	—	5	16
Total	5	—	13	4	—	9	1	5	37

JUSTIÇA LOCAL DO DISTRITO FEDERAL

157 — MOVIMENTO DE JULGAMENTOS NO TRIBUNAL DE APELAÇÃO NO MÊS DE DEZEMBRO

DIA	RECURSOS		APELAÇÕES		AGRAVOS DE		EMBARGOS DE		HA- BEAS- CORPUS	RETI- FICA- ÇÃO	DESI- TÊNCIA	TOTAL
	HA- BEAS- CORPUS	CRIMI- NAIS	CIVEIS	CRIMI- NAIS	PETI- ÇÃO	INS- TRU- MENTO	DECLA- RAÇÕES	NULL- DADE				
1. <sup>a</sup> CÂMARA												
2	1	1	—	1	—	—	—	—	—	—	—	3
5	—	—	—	7	—	—	—	—	1	—	—	8
9	—	—	—	3	—	—	—	—	4	—	—	7
12	—	—	—	9	—	—	—	—	5	—	—	14
16	—	—	—	4	—	—	—	—	2	—	—	6
19	—	—	—	1	—	—	—	—	1	—	—	2
23	—	—	—	—	—	—	—	—	8	—	—	8
26	—	—	—	6	—	—	—	—	5	—	—	11
30	—	2	—	4	—	—	—	—	—	—	—	6
Total	1	3	—	35	—	—	—	—	26	—	—	65
2. <sup>a</sup> CÂMARA												
2	3	—	—	7	—	—	—	—	2	—	—	12
5	—	—	—	9	—	—	—	—	3	—	—	12
9	—	—	—	10	—	—	—	—	5	—	—	15
12	—	—	—	9	—	—	—	—	3	—	—	12
16	—	—	—	—	—	—	—	—	7	—	—	7
19	1	—	—	11	—	—	—	—	2	—	—	14
23	—	—	—	8	—	—	—	—	2	—	—	10
Total	4	—	—	54	—	—	—	—	24	—	—	82
3. <sup>a</sup> CÂMARA												
3	—	—	2	—	—	—	1	4	—	1	—	4
6	—	—	5	—	2	—	—	2	—	—	—	9
10	—	—	2	—	3	—	—	—	—	—	—	5
13	—	—	7	—	2	—	—	—	—	—	—	9
17	—	—	4	—	1	1	—	—	—	—	—	6
20	—	—	2	—	1	—	—	—	—	—	—	3
27	—	—	6	—	7	2	1	—	6	—	1	23
31	—	—	2	—	—	—	—	—	—	—	1	3
Total	—	—	30	—	16	3	2	2	6	1	2	62
4. <sup>a</sup> CÂMARA												
3	—	—	6	—	—	—	—	4	—	—	—	10
6	—	—	4	—	5	1	—	—	—	—	—	10
13	—	—	6	—	—	2	—	—	—	—	—	8
17	—	—	5	—	1	—	—	—	—	—	—	6
20	—	—	1	—	—	—	—	2	—	—	1	4
27	—	—	3	—	—	2	—	—	—	—	—	5
31	—	—	3	—	—	2	—	2	—	—	—	7
Total	—	—	28	—	6	7	—	8	—	—	1	50
5. <sup>a</sup> CÂMARA												
3	—	—	4	—	2	1	—	2	—	—	—	9
6	—	—	5	—	2	2	1	—	—	—	—	10
10	—	—	6	—	3	—	—	—	—	—	—	9
17	—	—	5	—	1	2	—	—	—	—	—	8
20	—	—	3	—	2	—	—	1	—	—	—	6
31	—	—	6	—	1	1	1	1	—	—	—	10
Total	—	—	29	—	11	6	2	4	—	—	—	52

**CARTÓRIOS DE FÉ PÚBLICA**

158 — TÍTULOS PROTESTADOS NO MÊS DE DEZEMBRO

DIA	DEVEDOR	CREDOR	AVALISTA	ENDOS-SANTE	DUPLICATA	PROMIS-SÓRIA	LETRA CAMBIO	IMPOR-TANCIA
2	18	18	3	—	13	5	—	25:954\$300
3	11	11	—	—	11	—	—	7:769\$600
4	9	9	2	—	6	3	—	76:152\$200
5	21	21	8	4	14	7	—	20:444\$250
6	18	18	3	—	14	4	—	18:571\$200
7	30	30	2	—	22	8	—	60:549\$600
9	15	15	1	—	13	2	—	13:557\$500
10	44	44	6	—	33	7	4	138:086\$400
11	10	10	—	—	7	2	1	22:632\$300
12	10	10	—	—	5	5	—	23:232\$300
13	19	19	1	—	15	4	—	12:264\$200
14	14	14	—	—	13	1	—	13:245\$300
16	15	15	11	1	12	3	—	13:305\$700
17	11	11	2	—	7	4	—	21:804\$700
18	8	8	—	—	6	2	—	3:414\$000
19	7	7	—	—	5	2	—	9:845\$600
20	17	17	5	—	11	6	—	14:548\$800
21	46	46	5	—	37	9	—	30:025\$700
23	22	22	3	—	17	5	—	17:654\$500
24	12	12	—	—	10	2	—	12:187\$500
26	6	6	1	1	5	1	—	5:106\$800
27	20	20	6	—	13	8	—	22:810\$700
28	9	9	—	—	5	4	—	8:153\$800
30	20	20	3	—	12	8	—	40:694\$200
31	14	14	2	—	9	5	—	19:149\$400
<b>Total</b>	<b>426</b>	<b>426</b>	<b>64</b>	<b>6</b>	<b>315</b>	<b>107</b>	<b>5</b>	<b>651:610\$050</b>

**E S T A T Í S T I C A S O C I A L**

159 — MOVIMENTO DE ASILADOS NO MÊS DEZEMBRO

E S P E C I F I C A Ç Ã O	EXIS-TIAM	ENTRA-RAM	S A I R A M		EXISTEM	BRASI-LEIROS	ESTRAN-GEIROS	TOTAL
			ABAN-DONO	MORTES				
Asilo da Misericórdia .....	120	1	1	—	120	120	—	120
Rec.º Órfãs e Desv. Santa Tereza	287	5	3	—	289	277	12	289
Asilo São Cornélio .....	75	—	2	—	73	73	—	73
Escola Santo Adolfo .....	157	2	21	—	138	138	—	138
Fund. Romão Mâtos, Duarte ....	697	76	36	26	711	708	3	711
Abrigo Tereza de Jesús .....	—	—	—	—	—	—	—	—
Dispensário São José .....	30	—	—	—	30	30	—	30
Asilo Bom Pastor .....	105	5	12	—	98	93	5	98
Orphanato Santo Antônio .....	97	—	—	—	97	97	—	97
Asilo Gonçalves de Araújo .....	200	1	17	—	181	181	3	184
Asilo João Alves Afonso .....	131	—	17	—	114	113	1	114
C. Maternal Melo Matos .....	204	—	3	—	201	201	—	201
Inst. Art. e Of. Div. Providência	97	3	2	—	98	98	—	98
Amparo Tereza Cristina .....	52	—	—	—	52	41	11	52
Rec.º Infantil Artur Bernardes ...	8	140	—	—	148	143	—	143
Asilo Esp. João Evangelista ....	48	2	—	—	50	50	—	50
Orfanato N. S. de Nazaré .....	221	14	137	—	98	88	—	98
Assoc. do Asilo São Luiz .....	370	18	10	7	371	252	119	371
Sodalício da Sacra Família .....	33	—	1	—	32	28	4	32
Asilo S. Coração de Maria .....	77	—	59	—	18	18	—	18
Asilo de Órfãs Anália Franco ....	70	—	1	—	69	69	—	69
Orfanato São José .....	190	—	10	—	180	180	—	180
Orfanato Evangélico .....	23	2	—	—	25	25	—	25
Abrigo Maria Imaculada .....	36	2	30	—	8	8	—	8
Orfanato Presbiteriano .....	87	—	7	—	80	78	—	80
Abrigo Seara dos Pobres .....	41	1	—	—	42	42	2	42
Crêche Visc. São Francisco .....	15	6	5	—	16	16	—	16
Asilo Santa Maria .....	63	—	1	—	62	62	—	62
Obra de S. Vicente de Paula ....	57	4	2	—	59	58	—	59
Abrigo Cristo Redentor .....	1.151	134	112	29	1.144	990	1	1.144
Orfanato S. Rita de Cássia .....	15	—	—	—	15	15	154	15
O. S. Tereza Cristina .....	39	1	1	—	39	39	—	39
Orfanato Pedro Richard .....	32	—	—	—	32	32	—	32



(CONTINUAÇÃO)

ESPECIFICAÇÃO	EXIS- TIAM	ENTRA- RAM	S A I R A M		EXISTEM	BRASI- LEIROS	ESTRAN- GEIROS	TOTAL
			ABAN- DONO	MORTES				
Pep. Cruzada de Sta. Terezinha.	101	2	2	—	101	101	—	101
Orfanato Casa de Luciá .....	45	—	—	—	45	45	—	45
Casa da Infância .....	30	—	—	—	30	80	—	80
Abrigo da Criança Pobre .....	36	—	8	—	28	28	—	28
Casa de Lázaro .....	16	1	—	—	17	17	—	17
Asilo Inválidos da Pátria .....	1.716	6	4	2	1.716	1.716	—	1.716
<b>TOTAL .....</b>	<b>6.822</b>	<b>426</b>	<b>504</b>	<b>64</b>	<b>6.680</b>	<b>6.355</b>	<b>325</b>	<b>6.680</b>

## SERVIÇO DE VACINAÇÃO ANTI-TUBERCULOSE BCG

160 — MOVIMENTO DA FUNDAÇÃO ATAULPHO DE PAIVA NO MÊS DE DEZEMBRO

REFERÊNCIA	QUANTI- DADE	REFERÊNCIA	QUANTI- DADE
<b>VACINAÇÕES EM CRIANÇAS, POR VIA ORAL:</b>		Casa de Saúde S. Sebastião .....	11
Santa Casa da Misericórdia.....	96	Casa de Saúde N. S. de Lourdes.....	1
Hospital Pró-Matre .. .. .	87	Casa de Saúde Santo Antônio.....	2
Hospital São Franc. de Assis.....	37	Casa de Saúde Dr. P. Ernesto.....	19
Hospital São João Batista da Lagoa....	38	Casa de Saúde Dr. A. de Moraes.....	1
Hospital São Sebastião.....	2	Cruz Vermelha .....	9
Hospital Hahnemaniano .....	32	Saúde Pública .....	59
Hospital Artur Bernardes .....	31	Fund. Gaffrée Guinle .....	2
Hospital Evangélico .....	2	Criança vacinada na Cia. Light & Power .....	1
Hospital Alemão .....	5	Vacinações feitas no Instituto Viscondessa de Moraes .....	24
Policlínica de Botafogo .....	70	Domicílios particulares .....	260
Policlínica de São Cristóvão.....	45	<b>Total .....</b>	<b>1.172</b>
Policlínica Geral do Rio de Janeiro....	2	Revacinações (por via oral).....	31
Maternidade das Laranjeiras.....	66	Vacinações fora do Instituto Viscondessa de Moraes .....	134
Maternidade de Cascadura.....	73	Número de tubos fornecidos para fora do Inst. Viscond. de Moraes .....	4.447
Maternidade de Madureira.....	30	<b>SERVIÇO DE CONTRÔLE:</b>	
Maternidade de Jacarepaguá.....	11	Cons. feitas no Amb. do Serviço.....	1.772
Maternidade Miguel Côuto .....	43	Número de doses de vacinas distribuídas no Lab. de I. V. de Moraes ..	9.398
Maternidade Getúlio Vargas .....	36	Número total de vacinados em 1940...	14.621
Maternidade Carlos Chagas .....	50	Número total de vacinados desde 1927.	91.229
Instituto Clínico de Madureira.....	1		
Instituto da Estiva .....	2		
Ordem do Carmo.....	5		
Ordem da Penitência.....	5		
Casa de Saúde São José.....	9		
Casa de Saúde São Paulo.....	1		
Casa de Saúde São Cristóvão.....	4		

A vacina B. C. G. é um tratamento moderno e amplamente divulgado em todos os países civilizados. A relação fornecida pelo Serviço de Vacinação Antituberculose B. C. G. da Fundação Ataulfo de Paiva demonstra que no mês de Dezembro foram vacinadas 1.172 crianças, fornecidos 4.447 tubos e distribuídas 9.398 doses pelo Instituto Viscondessa de Moraes. Só em 1940 foram vacinados no Distrito Federal 14.621 menores.

Das 1.172 vacinações de Dezembro, apenas 61 foram feitas em casas de saúde particulares, de onde se conclue que, em tais estabelecimentos, em que o arbítrio individual permite regeitar o tratamento preventivo, é diminuto o número de vacinas aplicadas, o mesmo não acontecendo nos estabelecimentos oficiais ou de caridade, onde todas as crianças, em condições, recebem a imunização contra um mal que ainda conserva caráter alarmante.

SEGURANÇA COLETIVA E INDIVIDUAL

161 — MOVIMENTO DE INFRAÇÕES REGISTRADAS PELA INSPETORIA DO TRÁFEGO NO MÊS DE DEZEMBRO

REFERENCIA	A U T O S		ONIBUS	DIVERÇOS	TOTAL
	PASSAG.	CARGA			
Descarga livre .....	—	24	2	1	27
Excesso de velocidade .....	54	13	8	—	75
Não diminuir a marcha no cruzamento .....	9	4	3	—	16
Estacionar em local não permitido .....	427	23	33	8	491
Desobediência ao sinal .....	735	77	138	7	957
Retardar a marcha .....	17	—	22	12	51
Interromper o trânsito .....	11	2	3	1	17
Passar à frente de outro ônibus .....	—	—	59	—	59
Angariar passageiros .....	127	—	—	—	127
Meio fio e bonde .....	13	8	4	1	26
Contra à mão .....	62	6	1	3	72
Contra à mão de direção .....	43	6	6	1	56
Desobediência às ordens de serviço .....	76	12	38	1	127
Falta de atenção e cautela .....	153	98	43	38	332
Dirigir desuniformizado .....	13	8	2	—	23
Trazer placa oculta ou inutilizada .....	25	71	8	—	104
Falta relação semanal .....	—	—	—	41	41
Abandonar o veículo .....	73	6	12	—	91
Cobrar a maior da tabela .....	1	—	1	—	2
Falta de luz .....	1	1	—	—	2
Excesso de fumaça .....	—	—	121	—	121
Vazar óleo .....	1	20	21	—	42
Falta transferência de local .....	134	37	—	—	171
Fila dupla .....	22	8	3	—	33
Falta de matrícula .....	198	61	10	17	286
Falta de documentos .....	59	6	—	4	69
Não apresentar licença .....	78	61	10	6	155
Falta de tabela horária .....	8	—	—	—	8
Falta de freios .....	—	11	52	6	69
Falta de lanternas .....	5	6	4	8	23
Falta ou deficiência de setas .....	—	63	5	—	68
Não apresentar carteira .....	105	32	7	9	153
Falta de habilitação .....	18	2	—	1	21
Por falta de licença e registro .....	—	—	—	3	3
Recusar passageiros .....	14	—	2	—	16
Trafegar fora da hora regulamentar .....	5	24	—	1	30
Diversos .....	44	13	6	8	71
<b>T O T A L</b> .....	<b>2.531</b>	<b>703</b>	<b>624</b>	<b>177</b>	<b>4.035</b>

A renda recolhida foi de rs. 141:131\$500.

CORPO DE BOMBEIROS

162 — SOCORROS PRESTADOS NO MÊS DE DEZEMBRO

ESPECIFICAÇÃO		QUANTIDADE	ESPECIFICAÇÃO		QUANTIDADE			
Avisos recebidos	Pelos avisadores automáticos da corporação .....	9	Causas	Bucha acêsa .....	1			
	Pelos telefones da Cia. Telefônica .....	22		Cafeteira a álcool acêsa ....	1			
	Pelos telefones oficiais ....	2		Combustão espontânea .....	1			
	Pessoalmente .....	3		Explosão de pequenos recipientes (fogareiros, cêra de assoalho) .....	4			
	Total .....	36		Explosão (bicos de gás, fogão à gás) .....	3			
Avisos de falsos incêndios .....	7	Fuligem em chaminés (excesso) .....		2				
Locais dos acidentes	Autos (caminhões, motos, ônibus, etc.) .....	1		Faíscas elétricas .....	2			
		Depósito de materiais de construção .....		1	Fagulhas (de locomotivas, fogão, etc.) .....	2		
		Estabelecimentos públicos ..		5	Irradiação do calor .....	1		
		Estabelecimentos comerc. ou industriais .....		16	Ignoradas .....	7		
		Garages .....		1	Pontas de cigarros, fósforos acêsos .....	5		
		Habitacões coletivas (casas de apartamentos, etc.) ....		1	Eletricidade (aparelhos ligados e esquecidos, curto-circuitos, etc. ....	7		
		Matas, capinzais, terrenos baldios, etc. ....		2	Total .....	36		
		Prédios deshabitados ou em obras .....		1	Incêndios	Grandes .....	6	
		Residências particulares ...		8		Médios .....	2	
		Total .....		36		Pequenos .....	4	
Causas morais				Princípios .....		24		
				Total .....		36		
				Causas morais			Imprudência ou descuido ..	2
							Negligência .....	26
							Ignoradas .....	7
Natural .....	1							
Total .....	36							

TEATROS E CASAS DE DIVERSÕES

163 — MOVIMENTO DOS TEATROS NO MÊS DE DEZEMBRO

REFERÊNCIA	PECAS REPRESENTADAS	REPRESENTAÇÕES	REFERÊNCIA	PECAS REPRESENTADAS	REPRESENTAÇÕES
Óperas .....	2	2	Comédias .....	6	63
Sainetes .....	2	29	Revistas .....	2	49
			Total .....	12	143



CULTURA FISICA E DESPORTES

164 — CAMPEONATO DE FUTEBOL DO RIO DE JANEIRO — JOGOS REALIZADOS NO MÊS DE DEZEMBRO

CLUBES	JOGOS	GANHOS	EMPATES	PER-DIDOS	GOALS		PONTOS	
					PRÓ	CONTRA	GANHOS	PER-DIDOS
<b>PROFISSIONAIS :</b>								
Flamengo . . . . .	3	3	—	—	10	4	6	0
Botafogo . . . . .	2	1	1	—	9	1	3	1
Vasco da Gama . . . . .	2	1	1	—	8	2	3	1
Fluminense . . . . .	3	2	—	1	6	2	4	2
Bomsucesso . . . . .	3	2	—	1	5	3	4	2
América . . . . .	3	2	—	1	7	6	4	2
Bangú . . . . .	2	—	—	2	1	15	0	4
Madureira . . . . .	3	—	—	3	3	8	0	6
São Cristóvão . . . . .	3	—	—	3	3	11	0	6
<b>AMADORES :</b>								
Bangú . . . . .	3	3	—	—	11	5	6	0
Vasco da Gama . . . . .	2	2	—	—	7	3	4	0
Madureira . . . . .	3	2	—	1	8	4	4	2
Botafogo . . . . .	2	1	—	1	5	5	2	2
Fluminense . . . . .	2	—	—	2	3	7	—	2
São Cristóvão . . . . .	3	1	—	2	8	9	2	4
América . . . . .	3	1	—	2	6	10	2	4
Flamengo . . . . .	3	1	—	2	3	5	2	4
Bomsucesso . . . . .	3	1	—	2	5	8	2	4

A renda arrecadada foi de Rs. 199:085\$000.

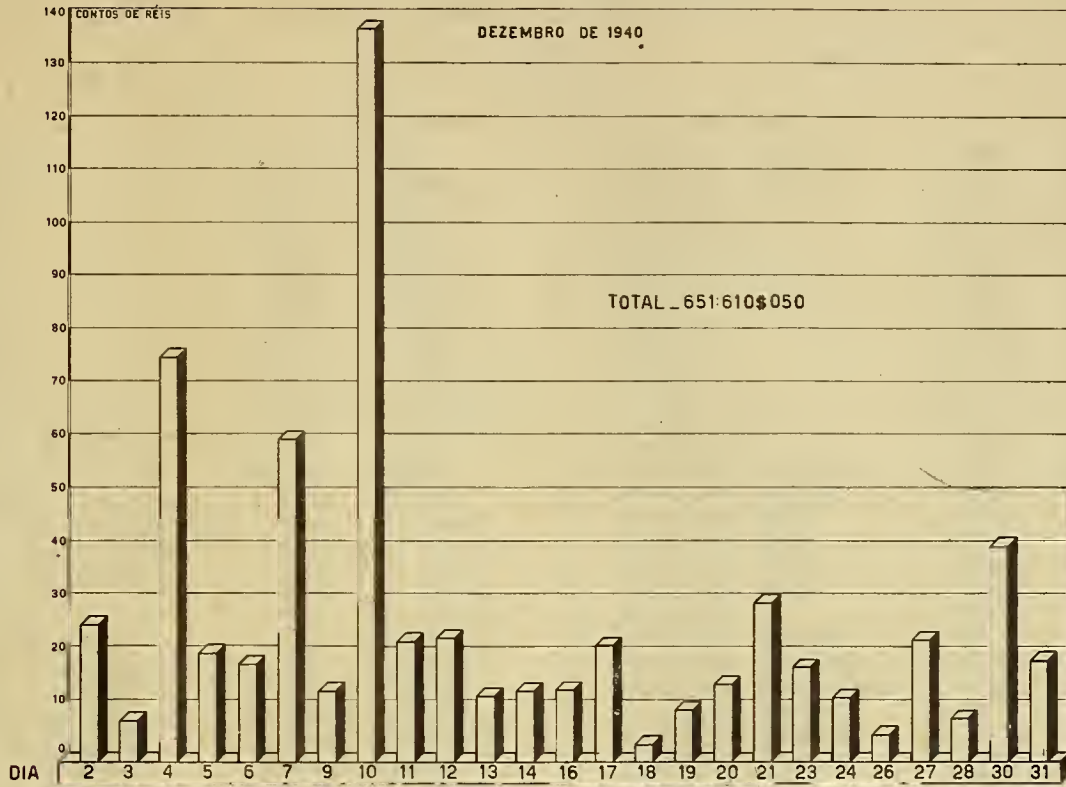
TERRITÓRIO DO DISTRITO FEDERAL

165 — METEOROLOGIA — MÊS DE DEZEMBRO

DIA	PRESSÃO ATMOSFÉRICA 0° M/M	TEMPERATURA DO AR			CHUVA RECO- LHIDA EM 24 HORAS — M/M
		MÉDIA	MÁXIMA	MÍNIMA	
1	756,9	24,9	27,7	21,6	0,0
2	57,7	26,0	32,4	22,0	0,0
3	58,0	25,7	28,8	22,6	0,0
4	57,7	26,7	30,6	23,0	0,0
5	57,8	25,9	28,8	23,0	0,0
6	58,0	25,0	27,5	22,7	0,0
7	56,4	26,3	30,4	22,6	0,0
8	54,9	27,8	33,2	24,1	0,0
9	55,0	26,3	29,2	23,2	0,0
10	56,0	25,3	28,2	23,0	0,0
11	755,5	28,9	34,0	23,5	0,0
12	56,7	26,2	28,8	23,0	0,0
13	57,2	26,3	30,6	22,8	0,0
14	56,7	27,2	32,2	24,4	0,0
15	57,6	25,5	27,0	23,3	0,0
16	57,1	24,3	25,8	22,0	4,0
17	56,2	24,5	26,4	22,0	0,0
18	55,3	24,8	26,6	23,4	0,0
19	53,8	26,1	30,4	22,4	0,0
20	52,4	27,0	31,6	23,9	3,9
21	752,9	25,4	29,2	22,6	26,6
22	54,4	24,8	27,6	23,1	13,4
23	56,3	24,4	25,2	23,6	2,3
24	56,7	24,9	27,6	23,0	0,0
25	55,9	25,6	27,9	24,0	0,0
26	55,8	27,0	30,2	24,2	0,0
27	56,6	27,2	30,2	24,2	0,0
28	55,6	27,5	30,2	23,8	0,0
29	54,2	28,1	32,4	24,9	0,0
30	53,0	29,4	36,0	25,0	1,6
31	52,0	29,0	36,0	23,0	19,9
Média	755,8	26,3	29,7	23,2	71,7

3.600

# TITULOS PROTESTADOS



1.250

# CASAMENTOS

PRETORIAS

DEZEMBRO  
CADA SÍMBOLO VALE 5 CASAMENTOS







LOGRADOUROS DO DISTRITO FEDERAL

166 — LOGRADOUROS E SUA DIVISÃO EM DISTRITOS

(Continuação)

LOGRADOURO	BAIRRO	DIS-TRITO	LOGRADOURO	BAIRRO	DIS-TRITO		
Ferreiros .....	Ilha	Ilha	1	Fontoura Chaves .....	Rua	Piedade	9
Ferreiros .....	Beco	Centro	1	Fontoura Xavier .....	Rua	E. Rainha	10
Ferreiros .....	Pta.	Guaratiba	15	Formiga .....	Mor.	Tijuca	7
Ferros .....	Ilha	Ilha	1	Formosa Zumbi .....	Rua	I. Govern.	1
Fiação .....	Rua	Bangú	13	Fortaleza .....	Rua	Penha	11
Fialho .....	Rua	Glória	3	Fortunato Brito .....	Rua	Jacarepag.	12
Fico .....	Rua	Realengo	13	Frades .....	Cam.	Gávea	4
Fidalga .....	Beco	Centro	1	Fragoso .....	Rua	Guaratiba	15
Figueira .....	Rua	S. F. Xav.	9	França .....	Lgo.	Sta. Teresa	3
Figueira .....	Pra.	Jacarepag.	12	França .....	Cam.	L. Vascon.	9
Figueira .....	Cam.	C. Grande	14	França .....	Rua	V. Carvalh.	10
Figueira de Melo.....	Rua	S. Cristóv.	6	França Júnior .....	Rua	Andaraí	8
Figueira de Melo.....	Trv.	S. Cristóv.	6	Francelina .....	Rua	Anchieta	13
Figueiredo .....	Rua	Penha	11	Francisca Andrade .....	Rua	Sta. Teresa	3
Figueiredo Camargo.....	Rua	Bangú	13	Francisca Haiden .....	Rua	Bonsuces.	11
Figueiredo de Magalhães.	Rua	Copacab.	5	Francisca Méier .....	Rua	Méier	9
Figueiredo Pimentel.....	Rua	E. Dentro	9	Francisca Sales .....	Rua	Jacarepag.	12
Figueiredo Rocha .....	Rua	V. Geral	11	Francisca Vidal .....	Rua	Ter. Nova	9
Filadélfia .....	Rua	S. Teresa	3	Francisca Zieze .....	Rua	Ter. Nova	9
Filgueiras .....	Trv.	S. Cristóv.	6	Francisco .....	Rua	Jacarepag.	12
Filgueiras Lima .....	Rua	Riachuelo	9	Francisco Barreto .....	Rua	Bangú	13
Filomena Fragoso .....	Rua	Madureir.	10	Francisco Belizário .....	Rua	Sta. Cruz	15
Filomena Nunes .....	Rua	Olaria	11	Francisco Bernardino .....	Rua	Riachuelo	9
Firmino do Amaral.....	Rua	Jacarepag.	12	Francisco Bhering .....	Avn.	Copacaban.	5
Firmino Fragoso .....	Rua	Madureir.	10	Francisco Bicalho .....	Avn.	S. Cristóv.	1
Firmino Gameleira .....	Rua	Olaria	11	Francisco Castro .....	Rua	Sta. Teresa	3
Firmino Leite .....	Rua	Realengo	13	Francisco Costa .....	Rua	C. Grande	14
Firmino Moreira .....	Rua	C. Grande	14	Francisco Coutinho .....	Rua	M. Graça	9
Fiscal .....	Ilha	Ilha	1	Francisco de Souza.....	Rua	B. Ribeiro	10
Flack .....	Rua	Riachuelo	9	Francisco Enes .....	Rua	Penha	11
Flamengo .....	Praia	Flamengo	3	Francisco Eugênio .....	Rua	S. Cristóv.	6
Flamínia .....	Rua	Penha	11	Francisco Faria .....	Rua	C. Grande	14
Flausina .....	Trv.	Turi Assú	10	Francisco Fragoso .....	Rua	Encantado	9
Flávio .....	Rua	Anchieta	13	Francisco Freire .....	Trv.	M. Hermes	10
Flávio Farnese .....	Rua	Bonsuces.	11	Francisco Gifoni .....	Rua	Jacarepag.	12
Flexeiras .....	Estr.	I. Govern.	1	Francisco Graça .....	Rua	Fábrica	7
Flexeiras .....	Praia	I. Govern.	1	Francisco Manoel .....	Rua	Riachuelo	9
Flora .....	Rua	C. Grande	14	Francisco Mateus .....	Trv.	Inhaúma	9
Flora Projetada .....	Rua	Realengo	13	Francisco Medeiros .....	Rua	Bonsuces.	11
Flora Lobo .....	Rua	Penha	11	Francisco Muratori .....	Rua	Centro	3
Florentina .....	Rua	Cascadur.	10	Francisco Neiva .....	Rua	M. Graça	9
Flores .....	Rua	R. Albuq.	13	Francisco Otaviano .....	Rua	Copacab.	5
Floresta .....	Rua	Gávea	4	Francisco Ramos .....	Trv.	Olaria	11
Floresta .....	Trv.	Sta. Cruz	15	Francisco Real .....	Rua	Bangú	13
Floresta .....	Rua	Sta. Cruz	15	Francisco Sá .....	Rua	Copacaban.	5
Florianio .....	Pça.	Centro	1	Francisco Silveira .....	Rua	Bonsuces.	11
Florianópolis .....	Rua	Jacarepag.	12	Francisco Teixeira .....	Rua	Anchieta	13
Florinda .....	Trv.	Piedade	9	Francisco Vale .....	Rua	Cascadur.	10
Florinda .....	Rua	Piedade	10	Francisco de Almeida....	Rua	S. Cristóv.	6
Fluminense .....	Lad.	Laranjeir.	3	Franco de Sá .....	Rua	Piedade	9
Fluminense .....	Trv.	P. Matos	3	Franco Vaz .....	Rua	Q. Bocaiuv.	10
Fluminense .....	Rua	P. Matos	3	Franklin Távora .....	Rua	Realengo	13
Folhas .....	Ilha	Ilha	1	Fraternidade .....	Trv.	Penha	10
Fonseca .....	Rua	Bangú	13	Frederico de Albuquerque	Rua	Bonsuces.	11
Fonseca Guimarães .....	Rua	Sta. Tercsa	3	Frederico Duval .....	Pça.	Piedade	9
Fonseca Lima .....	Rua	S. Cristóv.	2	Frederico Eier .....	Rua	Gávea	4
Fonseca Lima .....	Trv.	S. Cristóv.	2	Frederico Lima .....	Rua	Mágno	10
Fonseca Teles .....	Rua	S. Cristóv.	6	Frederico Méier .....	Rua	Méier	9
Fonte .....	Rua	Olaria	9	Frederico Pamplona .....	Trv.	Copacab.	5
Fonte da Saudade .....	Rua	Gávea	4	Freguezia .....	Pça.	I. Govern.	1
Fontes Castelo .....	Rua	Tijuca	7	Freguezia .....	Rua	Penha	11
Fontinha .....	Est.	B. Ribeiro	10	Freguezia .....	Cam.	Jacarepag.	12
Fontinha .....	Beco	B. Ribeiro	10	Frei Antônio .....	Lad.	Cascadur.	10
Fontinha .....	Rua	B. Ribeiro	10	Frei Bento .....	Rua	Osw. Cruz	10

LOGRADOURO		BAIRRO	DIS- TRITO	LOGRADOURO		BAIRRO	DIS- TRITO
Frei Barauna .....	Pça.	E. Rainha	9	General Aranha .....	Pça.	M. Hermes	10
Frei Camilo .....	Rua	T. Coelho	10	General Argolo .....	Rua	S. Cristóv.	6
Frei Caneca .....	Rua	F. Caneca	1	General Artigas .....	Rua	Leblon	4
Frei Caneca .....	Rua	F. Caneca	2	Gal. Azer. Coutinho.....	Rua	Realengo	13
Frei Fabiano .....	Rua	Méier	9	Gal. Azev. Pimentel.....	Rua	Copacab.	5
Frei Gaspar .....	Rua	Penha	11	Gal. Barboza Lima.....	Rua	Copacab.	5
Frei Henrique .....	Trv.	Encantad.	9	Gal. Barreto Viana.....	Rua	Realengo	13
Frei Henrique .....	Rua	Encantad.	9	General Belegarde .....	Rua	E. Novo	9
Frei Jaboatão .....	Beco	Bonsuces.	11	General Belford .....	Rua	Rocha	9
Frei Leandro .....	Rua	Gávea	4	Gal. Bened. Silveira.....	Avn.	Deodoro	10
Frei Miguel .....	Rua	Realengo	13	General Bruce .....	Rua	S. Cristóv.	6
Frei Pinto .....	Rua	Rocha	9	General Caldwell .....	Rua	Centro	1
Frei Sampaio .....	Rua	M. Hermes	10	General Câmara .....	Rua	Centro	1
Frei Solano .....	Rua	Gávea	4	General Canabarro .....	Rua	S. Cristóv.	2
Frei Veloso .....	Rua	Gávea	4	General Canabarro .....	Rua	S. Cristóv.	6
Freire Alemão .....	Pça.	Realengo	13	General Carvalho .....	Rua	Cordovil	11
Freires Cardoso .....	Rua	Irajá	10	General Clarindo .....	Rua	E. Dentro	9
Freitas Madureira .....	Rua	Piedade	9	General Cláudio .....	Rua	M. Hermes	10
Frízia .....	Rua	Penha	11	General Dionísio .....	Rua	Botafogo	4
Frolick .....	Rua	S. Cristóv.	6	General Faustino .....	Rua	M. Hermes	10
Frontin .....	Avn.	M. Hermes	10	Gal. Fonseca Ramos.....	Rua	V. Militar	13
Fuas Roupinho .....	Rua	Penha	11	General Galieni .....	Rua	Bonsuces.	11
Fundão .....	Ilha	Ilha	1	General Galvão .....	Rua	Itapirú	2
Fundo .....	Cam.	Jacarepag.	12	General Garzon .....	Rua	Gávea	4
Furado .....	Estr.	Paciência	15	General Clícério .....	Rua	Laranjeir.	3
Furão .....	Estr.	Areal	10	Gal. Gomes de Castro....	Rua	Realengo	13
Furna .....	Cam.	C. Grande	14	General Gurjão .....	Rua	Cajú	6
Furnas .....	Estr.	Tijuca	7	Gal. Jaques Ourique ..	Rua	Realengo	13
Furquim Mendes .....	Rua	V. Geral	11	Gal. José Faustino .....	Rua	Realengo	13
Furquim Werneck .....	Rua	Paquetá	1	General Labatut .....	Rua	Rocha	9
Furtado de Mendonça....	Rua	Piedade	10	General Olímpio .....	Rua	Sta. Cruz	15
F W Rec. Bandeirantes..	Avn.	Guaratiba	14	General Ozório .....	Pça.	Ipanema	5
F Z R. Prata Mendanha.	Log.	C. Grande	14	General Padilha .....	Rua	S. Cristóv.	6
				General Pedra .....	Rua	Centro	1
				General Polidoro .....	Rua	Botafogo	4
				General Portinho .....	Pça.	P. Bandeir.	2
				General Raposo .....	Rua	Realengo	13
				General Toca .....	Rua	Tijuca	7
				General Rodrigues .....	Rua	Rocha	9
				General Rondon .....	Pça.	Andará	3
				General Sampaio .....	Rua	Cajú	6
				General Sampaio .....	Rua	V. Militar	13
				General Savaget .....	Rua	M. Hermes	10
				General Severiano .....	Rua	P. Vermel.	4
				General Tibúrcio .....	Pça.	Urca	4
				General Urquiza .....	Rua	Leblon	4
				Gal. Venâncio Flores .....	Rua	Leblon	4
				Galdino Gouveia .....	Rua	Anchieta	13
				Galdino Pimentel .....	Rua	Méier	9
				Galeão .....	Est.	I. Govern.	1
				Galeão .....	Est.	I. Govern.	1
				Praia .....	Praia	I. Govern.	1
				Galileu .....	Rua	Cachambí	9
				Galvão Bueno .....	Rua	B. Ribeiro	10
				Gamba .....	Est.	E. Dentro	9
				Gamba .....	Est.	Sta. Cruz	15
				Gamboá .....	Mor.	Marítima	1
				Gamboá .....	Rua	Marítima	1
				Gameleira .....	Trv.	Cascadur.	10
				Gandavo .....	Rua	Inhaúma	9
				Cararú .....	Pça	Cosmos	14
				García Dávila .....	Rua	Ipanema	5
				Garcia Pires .....	Rua	Cascadur.	10
				Garcia Redondo .....	Rua	Cachambí	9
				Garibaldi .....	Rua	Tijuca	7
				Gaspar .....	Rua	Ter. Nova	9
				Gaspar de Souza.....	Rua	I. Govern.	1
				Gaspar Viana .....	Rua	E. Leal	10

LOGRADOUROS DA LETRA — F — COM  
MAIS DE UM DISTRITO

Fernando Lobo .....	Rua		
Até a Est. Pedra Raza			13
Daí ao fim			10
Frei Caneca .....	Rua		
Até a Rua Santana....			1
Daí ao fim			2
— Letra G —			
G. Benfica .....	Rua	Benfica	6
G. Brr. Indianópolis....	Rua	Sapé	10
G. Estação da Penha....	Rua	Penha	11
G. Faz. Carapiá.....	Rua	Guaratiba	14
G. Faz. dos Coqueiros ..	Rua	Santíssim.	14
G. Piraquara .....	Rua	Realengo	13
G. Proj. na Faz. Bica....	Rua	Cascadur.	10
G. Vila Balneária.....	Rua	Gávea	4
G. Vila C. Barros.....	Rua	C. Barros	10
G. Vila do Céu.....	Rua	C. Grande	14
G. Vila Estela .....	Rua	Colégio	10
G. Vila Nazaré .....	Rua	Acarí	10
G. Vila Penha .....	Rua	Penha	11
G. Vila Rangel .....	Rua	Irajá	10
G. Vila S. Lázaro.....	Rua	Cajú	6
Gabinal .....	Est.	Jacarepag.	12
Gabriel Bernardes .....	Rua	Sta. Cruz	15
Gabriel Lisbôa .....	Rua	Irajá	10
Gabriel Soares .....	Rua	Fábrica	7
Gado .....	Pça.	Sta. Cruz	15
Gago Coutinho .....	Rua	Caçete	3



## (CONTINUAÇÃO)

LOGRADOURO		BAIRRO	DIS- TRITO	LOGRADOURO		BAIRRO	DIS- TRITO
Gastão Cunha	Rua	Jacarepag.	12	Graça Couto	Rua	S. Vascon.	14
Gávea	Praia	Gávea	4	Graças	Rua	Sta. Teresa	3
Gávea	Rua	Gávea	4	Grajaú	Rua	I. Govern.	1
Gávea	Est.	Gávea	4	Grajaú	Rua	Andaraí	8
Gávea Pequena	Est.	Tijuca	7	Gramane	Rua	R. Albuq.	13
Geminiano Gois	Rua	Jacarepag.	12	Grande	Est.	I. Govern.	1
Generosidade	Trv.	Penha	10	Grande	Praia	I. Govern.	1
Genésio de Barros	Rua	Cachambí	9	Grande	Ilha	I. Govern.	1
Genipapo	Est.	Areal	10	Granito	Rua	Turi Assú	10
Gentil de Araujo	Rua	E. Dentro	9	Granja	Rua	Penha	11
Geobert de Queiroz	Rua	T. Santos	9	Grão Magriço	Rua	Penha	11
Geremário Dantas	Avn.	Jacarepag.	12	Grão Pará	Rua	E. Novo	9
Gericinó	Est.	Bangú	13	Grapira	Trv.	R. Compr.	2
Gericinó	Rua	Bangú	13	Gratidão	Rua	Tijuca	7
Gerontia	Rua	S. Cristóv.	6	Grauben Barboza	Rua	Méier	9
Gerson Ferreira	Rua	Ramos	11	Graúna	Rua	B. Pina	11
Gertrudes Figueiredo	Trv.	Irajá	10	Gravatá	Rua	M. Hermes	10
Getúlio	Rua	Cachambí	9	Gravatá	Rua	Jacarepag.	12
Getúlio das Neves	Rua	Gávea	4	Gravataí	Rua	Eng. Novo	9
Getúlio Vargas	Pça.	Centro	1	Greenhalgh	Rua	Itapirú	2
Gianerini	Rua	C. Grande	14	Gregório de Matos	Rua	V. Geral	11
Gibongo	Cam.	Guaratiba	14	Gregório Neves	Rua	Eng. Novo	9
Gil Amora	Rua	Bangú	13	Grosa	Praia	Paquetá	1
Gita	Rua	B. Ribeiro	10	Grota	Beco	C. Velho	3
Giudita Reale	Rua	Anchieta	13	Grota	Cam.	Inhaúma	9
Glauco Velasquez	Rua	Piedade	9	Grota	Est.	Jacarepag.	12
Glaziou	Rua	C. Vidal	9	Grota	Cam.	Jacarepag.	12
Glória	Lgo.	Glória	3	Grota Funda	Est.	Guaratiba	12
Glória	Rua	Glória	3	Grotão	Rua	Pavuna	10
Glória	Lad.	Glória	3	Grumarí	Est.	Guaratiba	12
Godofredo Viana	Rua	Jacarepag.	12	Grumarí Grande	Cpo.	Guaratiba	14
Godoi	Rua	B. Ribeiro	10	Grussahi	Rua	Penha	11
Goethe	Avn.	Calabouço	1	Gruta	Cam.	Jacarepag.	12
Goiabal	Est.	Inhoaiba	14	Gruta do Ornelas	Cam.	Jacarepag.	12
Goiandira	Rua	Realengo	13	Guaba	Rua	V. Carvalh.	10
Goiáz	Rua	Q. Bocaiuv.	9	Guacira	Rua	Braz Pina	11
Goiáz	Rua	Q. Bocaiuv.	10	Guianazes	Rua	Penha	11
Goita	Rua	P. Lucas	11	Guiaba	Rua	Penha	11
Goitacazes	Rua	Glória	3	Guaicurus	Rua	I. Govern.	1
Golf Clube	Rua	Gávea	4	Guaicurus	Rua	R. Compr.	2
Gomensoro	Rua	Olaria	11	Guaira	Rua	R. Albuq.	13
Gomes	Trv.	Encantad.	9	Guaiuba	Rua	Acarí	10
Gomes Barroso	Rua	Sta. Cruz	15	Guajara	Rua	Acarí	10
Gomes Braga	Rua	Andaraí	8	Guajú	Rua	Méier	9
Gomes Carneiro	Rua	Copacab.	5	Guajuvira	Rua	M. Hermes	10
Gomes da Silva	Trv.	Encantad.	9	Guama	Trv.	Irajá	10
Gomes dos Santos	Trv.	Ramos	11	Guamerim	Rua	Andaraí	8
Gomes Freire	Avn.	Senado	1	Guanabara	Praia	I. Govern.	1
Gomes Serpa	Rua	Piedade	9	Guanabara	Rua	Madurer.	10
Gomes Serpa	Rua	Piedade	10	Guanabara	Avn.	Ramos	11
Gonçalo Coelho	Rua	Piedade	9	Guandú	Rua	V. Fazenda	9
Gonçalves	Rua	Coqueiros	3	Guandú	Rua	V. Fazenda	11
Gonçalves Crespo	Rua	Eng. Velho	2	Guandú	Est.	Mendanha	13
Gonçalves Dias	Rua	Centro	1	Guandú do Sapé	Est.	C. Grande	14
Gonçalves Fontes	Rua	Sta. Teresa	3	Guandú do Sena	Est.	Bangú	13
Gonçalves Ledo	Rua	Centro	1	Guandú Mirim	Estr.	Paciência.	14
Gonçalves Santos	Rua	Penha	11	Guandú Mirim do Rio	Vrz.	C. Grande	14
Gonzaga Bastos	Rua	Andaraí	3	Guanunbí	Est.	Jacarepag.	12
Gonzaga de Campos	Rua	Inhaúma	9	Guapeba	Rua	Mágno	10
Gonzaga Duque	Rua	Ramos	11	Guapeni	Rua	Tijuca	7
Gorceix	Rua	Ipanema	5	Guapi	Rua	Gamboá	1
Gotemburgo	Rua	S. Cristóv.	6	Guapiara	Rua	Fábrica	7
Goulart	Rua	Copacab.	5	Guaporé	Rua	Braz Pina	11
Goulart	Mor.	Sta. Cruz	15	Guapuí	Rua	Méier	9
Goulart de Andrade	Rua	Realengo	13	Guará	Rua	Braz Pina	11
Gouveia	Est.	Realengo	14	Guarabira	Rua	Méier	9
Governo	Rua	Realengo	13	Guarací	Rua	Realengo	13
Graça Aranha	Avn.	Castelo	1	Guaracu	Rua	Inhaúma	9



LOGRADOURO		BAIRRO	DIS- TRITO	LOGRADOURO		BAIRRO	DIS- TRITO
Guaraí .....	Rua	C. Grande	14	Gurupí .....	Rua	Andaraí	8
Guarajus .....	Rua	C. Grande	14	Gurupí .....	Rua	Guaratiba	14
Guaramiranga .....	Rua	Q. Bocaiuv.	10	Gusmão .....	Lad.	S. Cristóv.	6
Guaraná .....	Rua	Sapé	10	Gustavo de Andrade ...	Rua	Irajá	10
Guaraní .....	Rua	Q. Bocaiuv.	10	Gustavo Gama .....	Rua	Méier	9
Guaraní .....	Rua	Sta. Cruz	15	Gustavo Lacerda .....	Rua	Centro	1
Guarapara .....	Rua	Mágno	10	Gustavo Riedel .....	Rua	E. Dentro	9
Guarapari .....	Rua	Mágno	10	Gustavo Sampaio .....	Rua	Leme	5
Guarapes .....	Rua	Jacarepag.	12	GW Rec. Bandeirantes...	Avn.	Guaratiba	14
Guarapu .....	Rua	Penha	11				
Guarapuava .....	Rua	S. Cristóv.	6	LOGRADOUROS DA LETRA — G — COM			
Guararapes .....	Lad.	Laranjeir.	5	MAIS DE UM DISTRITO			
Guararapes .....	Rua	Bangú	13				
Guararema .....	Rua	O. Cruz	10	General Canabarro.....	Rua		
Guararú .....	Rua	Eng. Novo	9	Da R. S. Cristóvão até			
Guaratiba .....	Trv.	Jacarepag.	12	leito da Estr. de Ferro			6
Guaratiba .....	Est.	Jaoarepag.	12	Daí ao fim.			2
Guaratiba .....	Srr.	Guaratiba	14	Goiaz	Rua		
Guaratiba .....	Praia	Guaratiba	14	Até Lima Barreto.....			
Guaratinguetá .....	Rua	Olaría	11	Daí ao fim			9
Guaratuba .....	Rua	Cosmos	14	Gomes Serpa .....	Rua		10
Guarauna .....	Rua	V. Carvalh.	10	Até a Rua Cezário Ma-			
Guarda .....	Cam.	Sta. Cruz	15	chado			
Guarda .....	Vila	Sta. Cruz	15	Daí ao fim			9
Guarda .....	Mor.	Sta. Cruz	15	Guandú .....	Rua		10
Guardianos .....	Cam.	Jacarepag.	12	Da Avenaida Suburbana			
Guari .....	Est.	Jacarepag.	12	Até o leito da E. Ferro			
Guarim .....	Trv.	B. Ribeiro	10	Auxiliar			11
Guariman .....	Rua	Braz Pina	11	Daí ao fim			9
Guarita .....	Trv.	Irajá	10				
Guaruja .....	Rua	Cosmos	14	— Letra H —			
Guata .....	Rua	Braz Pina	11	H Estação da Penha .....	Rua	Penha	11
Guatambú .....	Rua	M. Hermes	10	H Fazenda Carapiá .....	Rua	Guaratiba	14
Guatapara .....	Rua	V. Carvalh.	10	H Faz. dos Coqueiros.....	Rua	Santíssim.	14
Guatemala .....	Rua	Penha	11	H V. do Céu .....	Rua	C. Grande	14
Guaxima .....	Rua	Madureir.	10	H Vila Balneária .....	Rua	Gávea	4
Guaxindiba .....	Trv.	Areal	10	H Vila Costa Barros.....	Rua	C. Barros	10
Guaxindiba .....	Rua	Areal	10	H Vila Itambí .....	Rua	Realengo	13
Guaxupé.....	Rua	Tijuca	7	H Vila Pedro 2.º .....	Rua	Pavuna	10
Guedes.....	Trv.	Mangue	2	H Vila Penha .....	Rua	Penha	11
Guerengue.....	Est.	Jacarepag.	12	H Vila Rangel .....	Rua	Irajá	10
Guerengue.....	Cam.	Jacarepag.	12	H Vila S. Lazáro .....	Rua	Cajú	6
Guerima .....	Rua	Penha	11	Hadoque Lobo .....	Rua	H. Lobo	2
Guerra .....	Trv.	Q. Bocaiuv.	10	Haidee Ribeiro .....	Trv.	B. Ribeiro	10
Guilherme Frota .....	Rua	Bonsuces.	11	Harmonia .....	Rua	Marítima	1
Guilherme Guinle .....	Pça.	Pedregul.	6	Harmonia .....	Pça.	Marítima	1
Guilherme Maxwell .....	Avn.	Bonsuces.	11	Haroldo .....	Rua	Bangú	13
Guilhermina .....	Rua	Penha	9	Heitor de Melo.....	Rua	Castelo	1
Guilhermina .....	Rua	E. Dentro	9	Helena .....	Rua	Realengo	13
Guilhermina Alves .....	Rua	C. Barros	10	Heleodora .....	Rua	Terra Nova	9
Guilhremina Guinle .....	Rua	Botafogo	4	Helvétia .....	Rua	Penha	11
Guimarães .....	Lgo.	Sta. Teresa	3	Henedina .....	Beco	O. Cruz	10
Guimarães .....	Mor.	Andaraí	3	Henedina .....	Rua	Realengo	13
Guimarães .....	Rua	Eng. Novo	9	Henrique .....	Rua	Gávea	4
Guimarães .....	Rua	Guaratiba	14	Henrique .....	Trv.	Bangú	13
Guimarães Natal .....	Rua	Copacab.	5	Henrique Albuquerque...	Rua	M. Hermes	10
Guimarães Passos .....	Rua	Paquetá	1	Henrique Boiteaux .....	Rua	Cachambí	9
Guindaste .....	Beco	Centro	1	Henrique Braga .....	Rua	O. Cruz	10
Guineza .....	Rua	E. Dentro	9	Henrique Chaves .....	Rua	S. Cristóv.	6
Guiomar .....	Trv.	Irajá	10	Henrique Dias .....	Rua	Rocha	9
Guiraba .....	Rua	Irajá	10	Henrique Dumont .....	Avn.	Ipanema	5
Guirareia .....	Rua	Irajá	10	Henrique F. Santos.....	Rua	Bangú	13
Guiratin .....	Rua	Irajá	10	Henrique Ferreira .....	Rua	B. Ribeiro	10
Guiricema .....	Rua	I. Govern.	1	Henrique Fleiuss .....	Rua	Rábrica	7
Gurinhata .....	Rua	Mágno	10	Henrique Melo .....	Est.	O. Cruz	10
Gurupa .....	Rua	Penha	11	Henrique Mesquita .....	Rua	S. Cristóv.	6
Gurutuba .....	Rua	Braz Pina	11				
Gurupema .....	Rua	Braz Pina	11				

LOGRADOURO	BAIRRO	DIS-TRITO	LOGRADOURO	BAIRRO	TRITO DIS-		
Henrique Midosi .....	Rua	Gávea	4	Ibiapaba .....	Rua	E. Rainha	9
Henrique Morize .....	Rua	Andaraí	8	Ibiapina .....	Rua	Penha	11
Henrique Osvaldo .....	Rua	Copacab.	5	Ibicui .....	Rua	Penha	11
Henrique Scheid .....	Rua	E. Dentro	9	Ibira .....	Rua	E. Novo	9
Henrique Valadares .....	Avn.	Senado	1	Ibiraci .....	Rua	Inhaúma	9
Henriqueta .....	Trv.	Sapé	10	Ibiracoa .....	Rua	Colégio	10
Henriqueta .....	Rua	Jacarepag.	12	Ibirapuitan .....	Rua	Sapé	10
Henriqueta Moura .....	Rua	Piedade	9	Ibitinga .....	Rua	V. Carvalh.	10
Heráclito Graça .....	Rua	B. do Mato	9	Ibitirama .....	Pça.	V. Carvalh.	10
Hercílio Luz .....	Trv.	Turí Assú	10	Ibitiuva .....	Rua	Bangú	13
Herculano Pena .....	Rua	Cavalcanti	10	Ibitú .....	Rua	Realengo	13
Hermenegildo Barros .....	Rua	Sta. Teresa	3	Ibituruna .....	Rua	P. Bandeir.	2
Hermengarda .....	Trv.	Cabuçú	9	Ibora .....	Rua	Bangú	13
Hermengarda .....	Rua	Cabuçú	9	Ibotim .....	Rua	Colégio	10
Hermínia .....	Rua	Méier	9	Ibotirama .....	Rua	Colégio	10
Hermínia .....	Rua	Guaratiba	14	Ica .....	Rua	Jacarepag.	12
Herval .....	Rua	Bangú	13	Icapo .....	Rua	Braz Pina	11
Hiassú .....	Rua	C. Grande	14	Icaruna .....	Cam.	Paciência	14
Hilário de Gouvea .....	Rua	Copacab.	5	Icatú .....	Rua	Humaitá	4
Hilário Ribeiro .....	Rua	S. Cristóv.	6	Icatú .....	Est.	Humaitá	4
Hilda .....	Pça.	Tijuca	7	Ico .....	Beco	Tijuca	7
Hipólito da Costa .....	Rua	Vila Izabel	8	Icote .....	Rua	Realengo	13
Homem de Melo .....	Rua	Tijuca	7	Icurana .....	Brc.	Paciência	14
Honduras .....	Rua	Penha	11	Icurana Cantagallo .....	Trv.	S. Cristóv.	6
Honório .....	Rua	Méier	9	Ida .....	Rua	S. Cristóv.	6
Honório Bicalho .....	Rua	Penha	11	Idalina .....	Rua	Coqueiros	3
Honório de Almeida .....	Rua	Irajá	10	Idalina Senra .....	Cam.	C. Grande	14
Honório de Barros .....	Rua	Botafogo	3	Idume .....	Rua	Braz Pina	11
Honório de Lemos .....	Rua	P. Vermel.	4	Igacaba .....	Rua	P. Lucas	11
Honório Gurgel .....	Pça.	Irajá	10	Igara .....	Pça.	Cosmos	14
Honório Hermeto .....	Rua	Pavuna	10	Igarapava .....	Rua	Leblon	4
Horácio .....	Trv.	Ramos	11	Igaratá .....	Rua	M. Hermes	10
Horácio Picorelli .....	Rua	Olaria	11	Igarité .....	Rua	Anchieta	13
Horizonte Belo 1 .....	Rua	C. Grande	14	Igoa .....	Rua	B. Ribeiro	10
Horizonte Belo 2 .....	Rua	C. Grande	14	Igramirim .....	Rua	V. Carvalh.	10
Hortências .....	Rua	Jacarepag.	12	Igrapiuma .....	Rua	Sapé	10
Hortências .....	Est.	S. Vascon.	14	Igreja .....	Rua	R. Albuq.	13
Hugo Bezerra .....	Rua	Méier	9	Igrejinha .....	Rua	S. Cristóv.	6
Humaitá .....	Rua	Humaitá	4	Iguaiba .....	Rua	Cascadur.	10
Humberto de Campos .....	Rua	Leblon	4	Iguape .....	Rua	Cascadur.	10
Humboldt .....	Rua	Bonsuces.	11	Iguaperiba .....	Rua	Braz Pina	11
HW Rec. Bandeirantes .....	Avn.	Guaratiba	14	Iguarassú .....	Rua	Cosomos	14
				Iguarim .....	Rua	Realengo	13
				Iguassú .....	Rua	Cascadur.	10
				Iguatú .....	Rua	Urcá	4
— Letra I —				Ijuí .....	Rua	Piedade	10
I A Redentora .....	Rua	Jacarepag.	12	Ilha .....	Lgo.	Guaratiba	14
I Bairro Indianópolis .....	Rua	Sapé	10	Ilha .....	Est.	Guaratiba	14
I Estação da Penha .....	Rua	Penha	11	Iliria .....	Trv.	Penha	11
I Fazenda Carapiá .....	Rua	Guaratiba	14	Ilza .....	Rua	Guaratiba	14
I Na Est. Int. Mag. ....	Rua	Realengo	13	Imaculada Conceição .....	Pça.	Eng. Novo	9
I V Novo C. Grande .....	Rua	S. Vascon.	14	Imbé .....	Rua	Areal	10
I Vila Balneária .....	Rua	Gávea	4	Imbituda .....	Rua	Jacarepag.	12
I Vila Costa Barros .....	Rua	C. Barros	10	Imbuassú .....	Rua	Areal	10
I Vila do Céu .....	Rua	C. Grande	14	Imbuca .....	Praia	Paquetá	1
I Vila Estela .....	Rua	Colégio	10	Imburana .....	Rua	Cavalcant.	10
I Vila Guanabara .....	Rua	Braz Pina	11	Imeneari .....	Rua	Bangú	13
I Vila Nazaré .....	Rua	Acarí	10	Imeri .....	Rua	Cavalcant.	10
I Vila S. Lázaro .....	Rua	Cajú	6	Imper. Leopoldina .....	Rua	Centro	1
Iaco .....	Rua	I. Govern.	1	Imperador .....	Trv.	Realengo	13
Iapira .....	Rua	Sapé	10	Imperador .....	Rua	Realengo	13
Iara .....	Rua	Colégio	10	Imperatriz .....	Rua	Realengo	13
Iara Cuan .....	Cam.	C. Grande	14	Imperial .....	Rua	Bangú	13
Ibae .....	Pça.	Eng. Novo	9	Imperio .....	Rua	Sta. Cruz	15
Ibaté .....	Rua	Inhaúma	9	Imprensa .....	Rua	Castelo	1
Ibatinga .....	Rua	Realengo	13	Imprensa .....	Avn.	Guaratiba	14
Ibi .....	Rua	C. Neto	10	Inácio Acioli .....	Rua	Penha	11
Ibi .....	Rua	Bonsuces.	11	Inácio Dias .....	Est.	Jacarepag.	12
Ibiá .....	Rua	Turí Assú	10				



LOGRADOURO	BAIRRO	DIS-TRITO	LOGRADOURO	BAIRRO	DIS-TRITO		
Inácio Dias .....	Mor.	Jacarepag.	12	Irmã Zélia .....	Rua	V. Carvalho	10
Inácio do Canto .....	Pça.	D. Clara	10	Irue .....	Rua	Sapê	10
Inajá .....	Rua	S. Vascon.	14	Irutum .....	Rua	Penha	11
Indaia .....	Rua	M. Hermes	10	Isa .....	Rua	Vig. Geral	11
Indaiassú .....	Rua	Andaraí	8	Ismael da Rocha .....	Rua	Ramos	11
Indaiatuba .....	Rua	Irajá	10	Ismaelita Luz .....	Rua	C. Grande	14
Independência .....	Rua	Realengo	13	Isolina .....	Rua	Méier	9
Indiana .....	Rua	Laranjeir.	3	Isolina Amaro .....	Rua	B. Ribeiro	10
Indiana .....	Trv.	P. Lucas	11	Issauá .....	Rua	Ramos	11
Indígena .....	Rua	Penha	11	Ita .....	Rua	Santa Cruz	15
Induátria .....	Rua	Cajú	6	Itabaiana .....	Rua	Andaraí	8
Ingá .....	Rua	Cavalcant.	10	Itabira .....	Rua	Penha	11
Ingai .....	Rua	Penha	11	Itabuna .....	Rua	S. Cristóvão	6
Inglês de Souza .....	Rua	Gávea	4	Itacocê .....	Rua	Tijuca	7
Inhambai .....	Rua	Penha	11	Itacolomé .....	Est.	I. Govern.	1
Inhamuns .....	Rua	Jacarepag.	12	Itacoára .....	Rua	Olaría	11
Inhangá .....	Rua	Copacab.	5	Itacotiara .....	Rua	Irajá	10
Inhare .....	Rua	Cascadur.	10	Itacurussá .....	Rua	Tijuca	7
Inhaúma .....	Praia	Bonsuces.	11	Itaité .....	Rua	Colégio	10
Inhoaiba .....	Est.	C. Grande	14	Itagiba .....	Rua	Cosmos	14
Inhomirim .....	Rua	S. Cristóv.	6	Itaiba .....	Rua	Cavalcanti	10
Inhumai .....	Rua	Pavuna	10	Itaim .....	Rua	Colégio	10
Iningá .....	Rua	Braz Pina	11	Itaiobí .....	Rua	Anchieta	13
Inobi .....	Rua	Irajá	10	Itaituba .....	Rua	Realengo	13
Inspiração .....	Rua	Penha	10	Itajaí .....	Rua	Realengo	13
Intendent. Bittencourt ..	Praia	I. Govern.	1	Itajoá .....	Rua	Olaría	11
Intend. Magalhães .....	Est.	Realengo	10	Itajobí .....	Rua	Bangú	13
Intend. Magalhães .....	Est.	Realengo	13	Itália .....	Pça.	Castélo	1
Inválidos .....	Rua	Senado	1	Itália de Incau .....	Rua	Cavalcanti	10
Invernada .....	Est.	H. Gurgel	10	Italiano .....	Cam.	C. Grande	14
Ipabuna .....	Pça.	Pavuna	10	Itamaracá .....	Rua	Cachambí	9
Ipamerí .....	Rua	Cordovil	11	Itamaratí .....	Rua	Cascadura	10
Ipane .....	Rua	Cordovil	11	Itambé .....	Rua	Bonsucesso	11
Ipe .....	Avn.	V. Militar	13	Itamirim .....	Rua	Olaría	11
Iperana .....	Rua	C. Grande	14	Itanguá .....	Rua	C. Grande	14
Ipiaba .....	Rua	I. Govern.	1	Itanhamá .....	Pça.	Anchieta	13
Ipiranga .....	Rua	Laranjeir.	3	Itanhandú .....	Rua	Penha	11
Ipiru .....	Rua	I. Govern.	1	Itanhangá .....	Rua	Paquetá	1
Ipixumas .....	Rua	I. Govern.	1	Itao .....	Rua	Realengo	13
Ipojuca .....	Rua	Penha	11	Itaobim Primeiro .....	Rua	Irajá	10
Iporanga .....	Rua	Bonsuces.	11	Itaobim Segundo .....	Rua	C. Grande	14
Ipres .....	Rua	Jacarepag.	12	Itaóca .....	Cam.	Divers.	9
Ipres .....	Trv.	Jacarepag.	12	Itaoca .....	Cam.	Divers.	11
Ipu .....	Rua	Botafogo	4	Itacara .....	Rua	Cavalcanti	10
Ipuera .....	Rua	Acarí	10	Itapací .....	Rua	Cosmos	14
Ipupiara .....	Pça.	Irajá	10	Itapacis .....	Rua	.....	1
Iquire .....	Rua	I. Govern.	1	Itaparica .....	Rua	Inhaúma	9
Iracema .....	Rua	Penha	11	Itapê .....	Rua	Olaría	11
Iracema .....	Trv.	S. Camará	13	Itapeacú .....	Rua	Olaría	11
Iracema Braga .....	Beco	Santíssim.	14	Itapemerim .....	Rua	P. Verm.	4
Iracú .....	Rua	P. Lucas	11	Itapera .....	Rua	Irajá	10
Irajá .....	Rua	Irajá	10	Itaperoá .....	Rua	Penha	11
Irajuba .....	Rua	C. Grande	14	Itapetininga .....	Rua	V. Carvalho	10
Iramaia .....	Rua	P. Lucas	11	Itapicurú .....	Est.	Gávea	4
Iraní .....	Rua	Penha	11	Itapicurú .....	Est.	Tijuca	7
Irapiranga .....	Rua	Sapê	10	Itapira .....	Rua	Tijuca	2
Irapuá .....	Rua	Penha	11	Itapirú .....	Rua	R. Compr.	6
Irará .....	Rua	Realengo	13	Itapoan .....	Rua	Pedregulho	13
Iratí .....	Rua	Andaraí	8	Itaporanga .....	Rua	Realengo	10
Irene .....	Rua	Ramos	11	Itapuá .....	Rua	V. Carvalho	12
Iri .....	Est.	.....	10	Itapuca .....	Rua	Jacarep. <sup>a</sup>	12
Iricume .....	Rua	B. de Pina	11	Itapuca .....	Trav.	Jacarep. <sup>a</sup>	12
Iriguati .....	Rua	Olaría	11	Itapuca .....	Cam.	Guaratiba	14
Irineu Correia .....	Rua	Irajá	10	Itapuá .....	Pça.	Penha	11
Irineu Machado .....	Pça.	Vig. Geral	11	Itapuva .....	Rua	P. Lucas	11
Irineu Marinho .....	Rua	Urca	4	Itaquá .....	Rua	Olaría	11
Irirí .....	Rua	Cavalcanti	10	Itaqué .....	Rua	Santíssimo	11
Irituia .....	Rua	B. de Pina	11	Itaquirí .....	Rua	Ramos	11



MOVIMENTO DA POPULAÇÃO

167 — MOVIMENTO DE CASAMENTOS NAS PRETORIAS, NO MÊS DE DEZEMBRO

D I A S	SAN-TA RITA	SA-CRA-MEN-TO	STO. ANTÔNIO	GLÓ-RIA	LAGOA E GÁ-VEA	SAN-TANA	ESPÍ-RITO SANTO	SÃO CRIS-TÓVÃO	ENG. VE-LHO	ENG. NOVO	INH-A-UMA	IRAJA JACA-REPA-GUÁ	MA-DU-REIRA	CAM-PO GRAN-DE	TO-TAL
2	—	1	—	—	—	1	1	—	—	2	1	1	2	—	9
3	3	—	2	2	—	3	1	—	2	1	1	2	—	2	19
4	—	4	1	1	—	1	1	—	1	—	1	1	2	1	14
5	2	2	2	3	2	1	3	—	4	2	2	3	3	2	31
6	—	2	—	2	1	—	1	1	2	2	1	3	—	—	15
7	13	15	19	20	12	11	10	18	8	15	15	11	17	10	194
8	—	—	—	—	1	—	2	—	—	—	—	—	—	—	3
9	3	—	2	—	—	2	1	1	—	—	1	1	1	1	13
10	—	2	2	3	1	2	2	1	2	3	2	5	1	—	26
11	—	1	1	1	1	—	1	3	1	5	3	3	7	4	31
12	3	3	1	4	2	4	4	3	6	2	4	6	1	2	45
13	2	—	—	1	—	—	—	1	—	—	—	2	—	1	7
14	8	12	8	9	9	10	9	12	12	11	7	9	13	10	139
16	4	3	—	—	1	—	4	1	1	—	—	1	1	1	17
17	2	—	—	4	—	4	2	1	—	1	—	1	2	1	18
18	1	3	5	—	3	—	5	2	2	3	3	4	2	1	34
19	1	5	2	7	5	2	1	2	3	3	2	3	2	6	44
20	3	1	1	—	1	—	—	2	1	1	3	1	1	4	19
21	10	11	11	18	13	8	7	9	17	10	15	9	17	19	174
23	1	1	3	4	2	1	1	1	3	—	3	2	6	5	33
24	8	7	8	5	8	6	13	8	8	8	8	2	5	7	101
26	3	3	5	5	4	4	4	4	1	4	4	3	2	1	47
27	—	1	2	1	—	3	—	—	—	—	—	4	1	4	16
28	12	12	23	13	18	10	17	19	13	8	10	11	12	10	188
30	1	1	1	—	1	—	—	—	1	1	10	2	—	—	18
31	4	9	8	6	3	5	4	6	6	4	9	8	3	7	82
Total	84	99	107	109	88	78	94	95	94	86	105	98	101	99	1.337

168 — CASAMENTOS SEGUNDO A PROFISSÃO

PROFISSÕES	SAN-TA RITA	SA-CRA-MEN-TO	STO. ANTÔNIO	GLÓ-RIA	LAGOA E GÁ-VEA	SAN-TANA	ESPÍ-RITO SANTO	SÃO CRIS-TÓVÃO	ENG. VE-LHO	ENG. NOVO	INH-A-UMA	IRAJA JACA-REPA-GUÁ	MA-DU-REIRA	CAM-PO GRAN-DE	TO-TAL
Agricultor . .	2	1	1	1	1	—	1	1	1	—	1	1	1	—	12
Artista . . . .	—	1	—	—	—	—	—	—	1	—	—	—	—	—	2
Bancário . . . .	1	1	—	2	—	1	1	1	1	1	1	—	2	1	13
Capitalista . .	—	—	—	—	—	—	—	—	1	—	—	—	—	—	1
Comércio . . . .	33	39	40	43	38	29	29	31	27	28	34	42	27	35	475
Criado . . . . .	—	2	1	1	1	—	2	—	1	—	—	1	—	1	10
Culto relig. . .	1	—	—	—	—	—	—	—	—	—	—	—	—	—	1
E. Particular. .	—	1	3	3	2	—	1	1	1	2	4	—	3	3	24
Enfermeiro . .	—	1	—	1	—	—	—	—	—	—	—	—	—	—	2
Estudante . . .	1	—	1	—	—	—	—	1	2	—	—	—	—	—	6
Fazendeiro . . .	—	—	—	—	—	1	—	—	—	—	—	—	—	—	1
Ferroviário . .	—	—	—	1	—	3	—	—	—	1	1	2	—	1	9
F. Público . . .	18	18	13	20	11	8	19	19	16	15	17	13	16	11	214
F. do C. Dipl . .	—	—	—	—	—	—	—	—	1	—	—	—	—	—	1
Ignorada . . . .	—	—	1	—	1	—	—	—	—	—	—	—	—	—	2
Industrial . . .	1	—	1	—	—	—	1	—	—	1	1	2	—	1	8
Inst. e caixas. .	—	—	—	1	—	—	—	—	—	—	—	—	3	1	5
Jóquei . . . . .	—	—	—	—	—	—	1	—	—	—	—	—	—	—	1
Marítimo . . . .	1	1	1	2	2	2	1	2	2	3	6	1	4	—	28
Militar . . . . .	4	11	13	5	6	10	6	7	8	7	5	9	8	9	108
Músico . . . . .	1	—	—	—	—	1	—	—	1	—	—	—	—	2	5
Operário . . . .	15	15	20	19	16	15	26	21	19	17	19	13	23	24	262
P. do futebol. .	—	—	—	—	—	1	—	—	—	—	—	—	—	—	1
P. Liberal . . . .	1	4	8	5	5	3	3	6	8	8	12	10	8	7	88
Proprietário . .	—	—	—	—	—	—	—	—	—	—	—	—	1	1	2
Trab. braçal . .	1	—	—	—	—	—	—	—	—	—	—	—	1	—	2
Transporte . . .	4	4	4	5	5	4	3	5	4	3	4	3	4	2	54
Total . . . . .	84	99	107	109	88	78	94	95	94	86	105	98	101	99	1.337

169 — CASAMENTOS SEGUNDO A NACIONALIDADE

H O M E N S	M U L H E R E S										TO- TAL
	BRA- SI- LEI- RAS	NAT. BRA- SILEI- RAS	POR- TU- GUE- SAS	ITA- LIA- NAS	ESPA- NHO- LAS	ALE- MÁS	FRAN- CE- SAS	OUT. EURO- PÉAS	AN- GLO- AME- RIC.	HISP. AME- RICA- NAS	
Brasileiros . . . . .	1.110	1	13	4	3	1	—	2	1	1	1.136
Nat. brasileiros . . . . .	3	—	—	—	—	—	—	—	—	—	3
Portugueses . . . . .	103	—	43	2	—	—	—	—	—	—	148
Italianos . . . . .	11	—	1	3	—	—	—	—	—	—	15
Espanhois . . . . .	2	—	2	—	1	—	—	—	—	—	5
Alemães . . . . .	1	—	—	—	—	3	—	1	—	—	5
Franceses . . . . .	1	—	—	—	—	—	—	—	—	—	1
Outros europeus . . . . .	4	—	—	—	1	1	1	6	1	—	14
Hispano americanos . . . . .	2	—	—	—	—	—	—	1	—	—	3
Africanos . . . . .	1	—	—	—	—	—	—	—	—	—	1
Outras nacionalidades . . . . .	1	—	—	—	—	—	—	—	—	—	1
Total . . . . .	1.244	1	59	9	5	5	1	10	2	1	1.337

Naturalizados { Homens: — 7 portugueses — 1 espanhol.  
Brasileiros { Mulheres: — 1 portuguesa.

170 — CASAMENTOS SEGUNDO O ESTADO CIVIL

P R E T O R I A S	SOLTEIROS COM SOLTEIRAS	SOLTEIROS COM VIÚVAS	VIÚVOS COM SOLTEIRAS	VIÚVOS COM VIÚVAS	DIVORCIADO COM SOLTEIRA	TOTAL
Santa Rita . . . . .	75	3	4	2	—	84
Sacramento . . . . .	93	2	4	—	—	99
Santo Antônio . . . . .	105	1	1	—	—	107
Glória . . . . .	102	1	6	—	—	109
Lagoa e Gávea . . . . .	82	3	2	1	—	88
Santana . . . . .	74	—	2	2	—	78
Espírito Santo . . . . .	89	2	3	—	—	94
São Cristóvão . . . . .	89	3	3	—	—	95
Engenho Velho . . . . .	86	2	4	1	1	94
Engenho Novo . . . . .	80	3	1	2	—	86
Inhaúma . . . . .	97	—	6	2	—	105
Irajá e Jacarepaguá . . . . .	90	3	4	1	—	98
Madureira . . . . .	93	2	5	1	—	101
Campo Grande . . . . .	90	2	4	3	—	99
Total . . . . .	1.245	27	49	15	1	1.337

171 — CASAMENTOS SEGUNDO A IDADE

H O M E N S	M U L H E R E S									TOTAL
	MENO- RES DE 15 ANOS	DE 15 A 19	DE 20 A 24	DE 25 A 29	DE 30 A 34	DE 35 A 39	DE 40 A 49	DE 50 A 59	DE 60 E MAIS ANOS	
Menores de 15 anos	—	—	—	—	—	—	—	—	—	—
De 15 a 19 . . . . .	—	7	6	—	—	1	—	—	—	14
De 20 a 24 . . . . .	1	157	161	46	8	—	—	—	—	373
De 25 a 29 . . . . .	—	98	252	109	23	4	2	—	—	483
De 30 a 34 . . . . .	—	45	91	82	28	10	2	—	—	253
De 35 a 39 . . . . .	—	7	18	29	24	12	2	1	—	93
De 40 a 49 . . . . .	—	4	4	9	14	9	24	—	—	64
De 50 a 59 . . . . .	—	1	3	1	3	2	14	8	2	34
De 60 e mais anos	—	—	1	1	1	—	2	5	3	13
Total . . . . .	1	319	536	277	101	38	46	14	5	1.337

172 — CASAMENTOS REALIZADOS EM 1940, EM CONFRONTO COM OS REALIZADOS EM 1938 E 1939

MÊS	1940	1939	DIF. EM 1940	1938	DIF. EM 1940	MÊS	1940	1939	DIF. EM 1940	1938	DIF. EM 1940
Janeiro . . . . .	1.043	903	+ 140	918	+ 125	Agosto . . . . .	511	515	— 4	421	+ 90
Feveiro . . . . .	574	673	— 99	939	— 365	Setembro . . . . .	949	1.088	— 139	941	+ 8
Março . . . . .	718	672	+ 46	756	— 38	Outubro . . . . .	735	814	— 79	708	+ 27
Abril . . . . .	647	747	— 100	799	— 152	Novembro . . . . .	581	731	— 150	565	+ 16
Maió . . . . .	1.003	1.062	— 59	1.037	— 34	Dezembro . . . . .	1.337	1.754	— 417	1.577	— 240
Junho . . . . .	1.049	1.053	— 4	848	+ 201	Total . . . . .	10.021	11.057	— 1.036	10.385	— 364
Julho . . . . .	874	1.045	— 171	876	— 2						

173 — MOVIMENTO DIÁRIO NAS PRETORIAS — NASCIDOS VIVOS, NASCIDOS MORTOS E ÓBITOS  
SEGUNDO O SEXO, NO MÊS DE NOVEMBRO

DIAS	NASCIDOS VIVOS			NASCIDOS MORTOS			ÓBITOS		
	H	M	T	H	M	T	H	M	T
1	38	38	76	4	2	6	42	39	81
2	39	21	60	6	2	8	45	45	90
3	63	41	104	8	6	14	55	44	99
4	48	36	84	6	1	7	71	46	117
5	48	45	93	5	1	6	48	40	88
6	46	40	86	4	4	8	42	37	79
7	42	34	76	6	5	11	46	31	77
8	28	29	57	3	5	8	64	49	113
9	45	34	79	1	2	3	47	43	90
10	64	64	128	5	5	10	47	45	92
11	42	32	74	4	4	8	44	45	89
12	40	52	92	9	3	12	54	34	88
13	42	35	77	2	4	6	44	44	88
14	42	53	95	5	3	8	43	33	76
15	49	44	93	3	6	9	40	36	76
16	33	35	68	1	3	4	49	36	85
17	33	34	67	6	9	15	37	36	73
18	40	40	80	2	5	7	55	38	93
19	41	39	80	9	2	11	51	34	85
20	57	46	103	1	5	6	38	31	69
21	38	35	73	3	5	8	49	44	93
22	36	33	69	3	9	12	47	36	83
23	43	36	79	1	1	2	70	41	111
24	36	39	75	6	3	9	40	40	80
25	66	50	116	6	4	10	43	32	75
26	38	29	67	1	1	2	33	42	75
27	39	44	83	4	3	7	48	40	88
28	41	26	67	6	—	6	60	46	106
29	42	37	79	5	1	6	44	33	77
30	40	51	91	2	3	10	46	39	85
31	—	—	—	—	—	—	—	—	—
Total . . .	1.299	1.172	2.471	127	112	239	1.442	1.179	2.621

NOTA — Dados coligidos na seção de Bio-Estatística do Departamento Nacional de Saúde.



ZONAS	DISTRITOS	NASCIDOS VIVOS	NASCIDOS MORTOS	ÓBITOS
Urbana . . . . .	Candelária . . . . .	—	—	1
	Santa Rita . . . . .	67	—	17
	Sacramento . . . . .	19	2	16
	Jão José . . . . .	34	—	11
	Santo Antônio . . . . .	75	4	39
	Santa Tereza . . . . .	8	1	12
	Glória . . . . .	111	8	126
	Lagoa . . . . .	97	10	110
	Gávea . . . . .	81	6	93
	Copacabana . . . . .	52	4	64
	Sant'Ana . . . . .	39	1	16
	Gamboa . . . . .	49	2	89
	Espírito Santo . . . . .	124	7	90
	São Cristóvão . . . . .	100	6	96
	Engenho Velho . . . . .	85	3	29
	Andaraí . . . . .	55	9	110
	Tijuca . . . . .	63	11	85
Engenho Novo . . . . .	82	8	106	
Méier . . . . .	104	8	108	
Fóra da cidade mas, aí ocorrido . . . . .	—	4	42	
Ignorados . . . . .	—	13	72	
Total . . . . .		1.245	107	1.332
Suburbana . . . . .	Inhaúma . . . . .	317	30	432
	Irajá . . . . .	220	53	501
	Ilha do Governador . . . . .	14	2	21
	Ilha de Paquetá . . . . .	7	—	1
	Outras ilhas . . . . .	—	—	—
	Jacarepaguá . . . . .	69	9	72
	Guaratiba . . . . .	41	1	19
	Santa Cruz . . . . .	64	5	33
	Campo Grande . . . . .	494	30	168
	Fóra da cidade mas, aí ocorrido . . . . .	—	2	18
Ignorados . . . . .	—	—	24	
Total . . . . .		1.226	132	1.289
Total geral . . . . .		2.471	239	2.621

## 175 — NASCIDOS VIVOS, SEGUNDO A PATERNIDADE

ESPECIFICAÇÃO	MASCULINOS	FEMININOS	TOTAL
Legítimos . . . . .	1.104	986	2.090
Ilegítimos . . . . .	195	186	381
Total . . . . .	1.299	1.172	2.471

## ÓBITOS, SEGUNDO A NACIONALIDADE, ESTADO CIVIL, IDADE E CÔR

ESPECIFICAÇÃO	MASCULINOS	FEMININOS	TOTAL
SEGUNDO A NACIONALIDADE:			
Brasileiros . . . . .	1.204	1.050	2.254
Estrangeiros. . . . .	209	99	308
Ignorados . . . . .	29	30	59
Total . . . . .	1.442	1.179	2.621
SEGUNDO O ESTADO CIVIL:			
Solteiros. . . . .	914	671	1.585
Casados . . . . .	423	255	678
Viúvos . . . . .	85	244	329
Ignorados . . . . .	20	9	29
Total . . . . .	1.442	1.179	2.621
SEGUNDO A IDADE:			
Menores de 0 a 1 ano . . . . .	300	240	540
Menores de 1 a 15 anos . . . . .	228	211	439
Adultos . . . . .	914	728	1.642
Total . . . . .	1.442	1.179	2.621
SEGUNDO A CÔR:			
Branca . . . . .	858	633	1.491
Parda . . . . .	362	327	689
Preta . . . . .	221	218	439
Amarela. . . . .	1	—	1
Ignorada . . . . .	—	1	1
Total . . . . .	1.442	1.179	2.621

ESTATÍSTICA DEMO-SOCIOLÓGICA

MORTES POR CRIME

176 — AUTÓPSIAS REALIZADAS PELO INSTITUTO MÉDICO-LEGAL, NO MÊS DE DEZEMBRO

ESPÉCIE	HO-MENS	MU-LHE-RES	TO-TAL	ESTADO CIVIL	HO-MENS	MU-LHE-RES	TO-TAL	NACIONALIDADE	HO-MENS	MU-LHE-RES	TO-TAL
Arma branca ...	5	1	6	Solteiros . . . . .	7	2	9	Brasileira . . . . .	13	2	15
Arma de fogo ..	8	1	9	Casados . . . . .	6	—	6	Estrangeira . . . . .	—	—	—
Total . . . . .	13	2	15	Total . . . . .	13	2	15	Total . . . . .	13	2	15

DEFLORAMENTOS

177 — DEFLORAMENTOS VERIFICADOS PELO INSTITUTO MÉDICO LEGAL, NO MÊS DE DEZEMBRO

M E S E S	MENORES
Dezembro.....	46
Novembro . . . . .	56
Outubro . . . . .	59
Setembro . . . . .	55

SUICÍDIOS

178 — SUICÍDIOS SEGUNDO OS MEIOS EMPREGADOS

ESPÉCIE	HO-MENS	MU-LHE-RES	TO-TAL	ESTADO CIVIL	HO-MENS	MU-LHE-RES	TO-TAL	NACIONALIDADE	HO-MENS	MU-LHE-RES	TO-TAL
Veneno . . . . .	16	12	28	Solteiros . . . . .	14	9	22	Brasileira . . . . .	18	12	30
Arma de fogo ..	3	—	3	Casados . . . . .	6	3	9	Estrangeira . . . . .	4	1	5
Afogamento . . .	1	—	1	Viúvos . . . . .	2	2	4	Ignorada . . . . .	—	—	—
Enforcamento ..	2	1	3	Total . . . . .	22	13	35	Total . . . . .	22	13	35

ACIDENTES

179 — MORTOS POR ACIDENTES NO MÊS DE DEZEMBRO

ESPÉCIE	HO-MENS	MU-LHE-RES	TO-TAL	ESTADO CIVIL	HO-MENS	MU-LHE-RES	TO-TAL	NACIONALIDADE	HO-MENS	MU-LHE-RES	TO-TAL
Automóvel . . .	24	12	36	Solteiros . . . . .	26	12	38	Brasileira . . . . .	65	21	86
Trem . . . . .	4	—	4	Casados . . . . .	42	8	50	Estrangeira . . . . .	9	2	11
Bondes . . . . .	6	1	7	Viúvos . . . . .	4	3	7	Ignorada . . . . .	—	—	—
Quedas . . . . .	13	6	24	Ignorados . . . . .	2	—	2	.....	—	—	—
Queimad. de fogo	14	10	24	Total . . . . .	74	23	97	Total . . . . .	74	23	97
Ônibus . . . . .	2	—	2	Total . . . . .	74	23	97	Total . . . . .	74	23	97



# HISTÓRIA

## CONTRIBUIÇÃO PARA AS EFEMÉRIDES

(CONTINUAÇÃO)

### DA HISTÓRIA DO DISTRITO FEDERAL

- 1916 — 5 de Janeiro — Pelo decreto n.º 1.730 o Prefeito tornou obrigatório, afim de tornar a educação primária extensiva ao sexo masculino, que as escolas primárias fossem em número de 1/4 as masculinas em relação às femininas.
- 14 de Janeiro — E' transferida, pelo decreto n.º 1.053, a casa de saúde São José, da Diretoria Geral de Higiene e Assistência Pública para a de Instrução Pública.
- 17 de Janeiro — O Prefeito resolve abandonar o plano da construção de novos fornos de incineração para lixo, decreto n.º 1.054.
- 28 de Janeiro — E' aprovado o plano de prolongamento da rua Azevedo Lima, paralela à Avenida Rio Branco, até a Avenida Beira-Mar, decreto n.º 1.056.
- 29 de Janeiro — E' regulamentado o serviço de inspeção médica-escolar, decreto n.º 1.058.
- 14 de Fevereiro — A Escola Normal recebe novo regulamento, decreto n.º 1.059.
- 14 de Março — O decreto de n.º 1.061 dá regulamento ao Instituto Ferreira Viana, ex-Casa de S. José.
- 21 de Março — O decreto n.º 1.062, abre o crédito extraordinário de 60:000\$000, para continuação dos serviços de saneamento da região, em Jacarépaguá, dizimada pelo impaludismo.
- 25 de Março — E' nomeado, pelo decreto n.º 1.063, o pessoal do Magistério da Escola Normal.
- 31 de Março — Foi feito o alargamento da antiga rua do Pinheiro, que passou a chamar-se rua Machado de Assis.
- 19 de Abril — E' dado regulamento às Escolas Profissionais, decreto n. 1.066.
- 31 de Maio — E' proibido pelo decreto n. 1.737, o antigo hábito dos açougues de usarem os cepos de madeira para cortagem da carne.
- 9 de Junho — E' autorizado o Prefeito a entrar em acôrdo com o govêrno da União para o fim de ser criado o serviço de profilaxia do mormo do Distrito Federal.
- 23 de Junho — O Prefeito é autorizado a abrir o crédito especial, na importância de Rs. 50:000\$000, afim de aplicá-lo em melhoramentos dos veículos de transporte do lixo junto à superintendência do serviço de Limpeza Pública e Particular.
- 28 de Junho — E' regulamentada na execução da lei n.º 1.459, de 30 de Dezembro de 1912, em virtude da qual foi lavrado o contrato, em que ficou como concessionária a Companhia de Avicultura.
- 5 de Julho — Chega ao Rio o primeiro avião destinado à Marinha de Guerra.
- 22 de Julho — O decreto n.º 1.753 regula a cobrança do imposto de transmissão de propriedade entre os cônjuges.
- 24 de Julho — E' aprovado o plano de ampliação do edifício em que funciona a Escola Pareto, decreto n.º 1.086.
- 28 de Julho — O decreto n.º 1.088 dá a denominação de rua Rui Barbosa a atual rua São Clemente.
- 10 de Outubro — O decreto n.º 1.117 restabelece a denominação de Ouvidor da, então atual, rua Moreira Cesar.
- 18 de Outubro — O decreto n.º 1.763, suspende, por 2 anos, o exercício da caça no Distrito Federal.
- 24 de Outubro — Inauguração da Escola Profissional "Visconde de Mauá".
- 13 de Novembro — Fica autorizado o Prefeito a criar, na Estação de Campo Grande, um curso normal, anexo à Escola Normal.
- 20 de Novembro — O decreto n.º 1.782, autoriza o Prefeito a desapropriar a casa onde habitou José Bonifácio de Andrade e Silva, na Ilha de Paquetá.
- 30 de Dezembro — O decreto n.º 1.786, orça a receita e fixa a despesa da Municipalidade para o exercício de 1917.
- 1917 — 2 de Janeiro — O decreto n.º 1.787, regula a arrecadação do imposto de transmissão de propriedade "causa-mortis" e "inter-vivos" no Distrito Federal.
- 2 de Janeiro — E' dado o visto no termo do contrato que, com a Prefeitura do Distrito Federal, celebra o Sr. Henrique Sauer para a reconstrução de um pontilhão na praia do Galeão, Ilha do Governador.
- 8 de Janeiro — O decreto n.º 1.790, autoriza a criação de uma Escola Normal de Artes e Ofícios.
- 10 de Janeiro — A praça Sacopenapan (Copacabana) recebe a denominação de praça Cardeal Arco-verde.
- 15 de Janeiro — Posse do Prefeito Amaro Cavalcanti.

- 7 de Fevereiro — Recebe o visto o contrato firmado entre Antônio Gonçalves da Mota e a Prefeitura, para o fim de ser organizado e explorado no Distrito Federal, sobre a denominação de “Pensões Operárias”, um serviço de fornecimento de refeições às classes pobres.
- 12 de Fevereiro — Recebe a denominação de Oswaldo Cruz a então Avenida da Ligação.
- 1º de Maio — O decreto n.º 1.143 dá regulamento para o uso do banho de mar às praias do Leme e Copacabana.
- 3 de Maio — Inauguração do Hospital Getúlio dos Santos, da Cruz Vermelha Brasileira.
- 25 de Julho — O decreto n.º 1.795, autoriza o Prefeito a contrair um empréstimo interno até Réis 26.000:000\$000, para consolidar a dívida flutuante e o remanescente no custeio de obras de saneamento e melhoramentos do Distrito Federal.
- 27 de Julho — O Prefeito resolve organizar o serviço de registro ou empadramento de todos os imóveis do Distrito Federal.
- 11 de Agosto — O decreto n.º 1.800, cria, sob a denominação de “Escola Wenceslau Braz” uma Escola Normal de Artes e Ofícios no Distrito Federal.
- 11 de Agosto — O trabalho dos menores é regulamentado nas fábricas, oficinas e empresas industriais.
- 6 de Setembro — Em mensagem ao Conselho Municipal, e a petição do Dr. Domingos Jaguaribe, o Prefeito reclama daquela Casa Legislativa um decreto que autorize o levantamento de um monumento à Liberdade, simbolizando a Abolição da Escravatura no Brasil, por ocasião do Centenário da Nossa Nacionalidade.
- 19 de Setembro — Afim de fomentar de todas as maneiras a criação do gado na zona rural da cidade, fica isenta de todos os impostos municipais a criação do mesmo.
- 24 de Setembro — O decreto n.º 1.822, regula a venda de pão a pêso no Distrito Federal, modificado posteriormente pelo decreto n.º 1.888, de 3 de Dezembro do mesmo ano.
- 25 de Setembro — O decreto n.º 1.824 dispõe sobre uma vigorosa campanha para extinção do cupim no Distrito Federal, medida de fomento da Agricultura, da zona rural do Distrito Federal.
- 2 de Outubro — O decreto n.º 1.829, estabelece que o dia 2 de Outubro para, em todo o Distrito Federal seja consagrado à Criança.
- 23 de Outubro — E’ regulada a aposentação dos Funcionários Municipais, decreto n.º 1.851.
- 27 de Outubro — O decreto n.º 1.859 torna obrigatório o exame de saúde das amas de leite.
- 30 de Outubro — O decreto n.º 1.864, autoriza o Prefeito a nomear uma comissão de homens de letras e estudiosos da História do Brasil, que se encarregue de organizar monografias sobre os múltiplos serviços da Cidade do Rio de Janeiro.
- 31 de Outubro — O decreto n.º 1.165, estabelece a nova nomenclatura dos logradouros da Cidade.
- 7 de Novembro — O decreto n.º 1.870, resolve sobre a desapropriação, por utilidade pública, dos prédios em que residiram Benjamin Constant e Floriano Peixoto, para neles serem estabelecidas duas Escolas Públicas.
- 7 de Novembro — O decreto n.º 1.871, estabelece e permite nos largos e praças do Distrito Federal a realização de feiras-livres.
- 12 de Novembro — O Prefeito autoriza a concessão à Policlínica de Botafogo o uso e gozo de uma faixa de 30 metros de terrenos de propriedade da Municipalidade na praia da Saudade para a construção do seu novo edifício.
- 27 de Novembro — Afim de fomentar a pequena lavoura do Distrito Federal, o Prefeito resolve isentar de todos os impostos es produtos da mesma.
- 27 de Novembro — O decreto n.º 1.881, autoriza o Prefeito a reorganizar a Escola Visconde de Mauá, e a promover o desenvolvimento da lavoura no Distrito Federal, executando o plano rural, e para êste fim fazer uma operação de crédito até Rs. 6.000:000\$000.
- 28 de Novembro — O decreto n.º 1.882, reorganiza o serviço de inspeção e fiscalização sanitária do comércio do leite e produtos laticínios, e do Hospital Veterinário.
- 10 de Dezembro — O decreto n.º 1.893, reconhece de utilidade pública a Associação Brasileira de Imprensa.
- 24 de Dezembro — O decreto n.º 1.900, proíbe no Distrito Federal o trabalho noturno da mulher nas fabricas e manufaturas.
- 31 de Dezembro — O decreto n.º 1.902, orça a receita e fixa a despesa da Municipalidade para o exercício do ano seguinte.
- 1918 — 2 de Janeiro — O decreto n.º 1.906, regula o funcionamento dos restaurantes e outras casas comerciais.
- 2 de Janeiro — E’ assinado o termo do contrato que com a Prefeitura do Distrito Federal celebra a Companhia Fornecedora de Materiais, para o calçamento a macadame da estrada de Camorim à Vargem Grande.



I N D I C E

E S P E C I F I C A Ç Ã O	P Á G I N A	E S P E C I F I C A Ç Ã O	P Á G I N A
<b>I — P A R T E</b>		<b>ESTATÍSTICA EDUCACIONAL</b>	
<b>ESTATÍSTICA ECONÔMICA</b>		Ensino Pre-primário infantil.....	41
<b>ESTATÍSTICA FINANCEIRA</b>		Ensino primário .....	42
Arrecadação da Prefeitura.....	3	Ensino profissional .....	43
Despesa da Prefeitura.....	15	Ensino secundário .....	44
<b>ESTATÍSTICA DO MERCADO FINAN- CEIRO E MONETÁRIO</b>		Matrícula e Frequência 1936-1940 .....	45
Títulos mobiliários municipais.....	17	<b>BIBLIOTECAS</b>	
<b>ESTATÍSTICA DOS TRANSPORTES E DAS COMUNICAÇÕES</b>		Biblioteca Municipal .....	47
Veículos em circulação.....	18	<b>EXPOSIÇÕES PÚBLICAS</b>	
Transportes de passageiros em carris...	19	Movimento do aquário da Quinta da Boa Vista .....	49
Auto-ônibus .....	20	<b>ESTATÍSTICA SOCIAL</b>	
Barcas e outros veículos.....	22	Montepio dos Empregados Municipais.	49
Serviço telefônico .....	22	Assistência Médico Cirúrgica dos Em- pregados Municipais .....	50
Movimento do Depart. Transporte .....	23	Caixa Reguladora de Empréstimos.....	51
<b>ESTATÍSTICA DOS PREÇOS</b>		<b>MELHORAMENTOS URBANOS</b>	
Tabelamento dos gêneros alimentícios..	26	Dinâmica das construções particulares..	51
<b>ESTATÍSTICA DO CONSUMO</b>		<b>PROPRIEDADE IMOBILIÁRIA</b>	
Carburantes .....	28	Transferência de imóveis.....	52
Consumo de carnes.....	29	<b>VIGILANCIA MUNICIPAL</b>	
<b>ESTATÍSTICA DAS OBRAS PÚBLICAS</b>		Ocorrência nos distritos de vigilância...	52
Pavimentação .....	29	<b>I I — P A R T E</b>	
<b>ESTATÍSTICA DA PRODUÇÃO IN- DUSTRIAL</b>		<b>ESTATÍSTICA ECONÔMICA</b>	
Produção Agrícola .....	29	<b>ESTATÍSTICA FINANCEIRA</b>	
Proteção à Lavoura.....	31	Impostos — Rendas internas.....	53
<b>ESTATÍSTICA SANITÁRIA</b>		Impostos — Rendas aduaneiras.....	54
Fiscalização dos gêneros alimentícios...	32	<b>CRÉDITO E PREVIDÊNCIA</b>	
Movimentos de Hospitais e Dispensários	33	Caixa Econômica .....	55
<b>ESTATÍSTICA MÉDICO-SOCIAL</b>		<b>ESTATÍSTICA DO MERCADO FINAN- CEIRO E MONETÁRIO</b>	
Asilos .....	35	Títulos mobiliários .....	57
Depart. de Higiene e Assist. Social ....	36	Câmbio .....	57
Albergues .....	38	<b>ESTATÍSTICA DOS TRANSPORTES E DAS COMUNICAÇÕES</b>	
Creches .....	39	Passageiros transportados pela Estrada de Ferro Central do Brasil.....	58
<b>ESTATÍSTICA MÉDICO-ADMINIS- TRATIVA</b>		Passageiros transportados pela E. Ferro Leopoldina .....	58
Movimento do Centro de Perícias Mé- dicas .....	39	Passageiros transportados pela E. Ferro Corcovado .....	58
<b>ESTATÍSTICA DA LIMPEZA URBANA</b>			
Arrecadação do lixo .....	40		



ESPECIFICAÇÃO	PAGINA	ESPECIFICAÇÃO	PAGINA
<b>MOVIMENTO RODOVIÁRIO</b>		<b>Serviço de Profilaxia da Lepra e Doenças Venéreas</b> .....	72
Barreiras do Distrito Federal.....	58	<b>CEMITÉRIOS</b>	
<b>MOVIMENTO MARÍTIMO</b>		Cemitérios públicos e particulares.....	72
Entrada e saída de embarcações.....	59	<b>ESTATÍSTICA CULTURAL</b>	
Tonelagem das embarcações.....	60	Museus .....	73
<b>MOVIMENTO AÉREO</b>		Bibliotecas diversas .....	74
Entrada e saída de aeronaves.....	60	<b>ESTATÍSTICA JUDICIÁRIA</b>	
<b>MOVIMENTO DE PASSAGEIROS NO PORTO DO RIO DE JANEIRO</b>		Supremo Tribunal Federal.....	74
Procedência .....	61	Justiça local do Distrito Federal.....	75
Destino .....	62	<b>ÓRGÃOS DE FÉ PÚBLICA</b>	
Barcas . . . . .	63	Títulos protestados .....	76
<b>CORREIOS</b>		<b>ESTATÍSTICA SOCIAL</b>	
Terrestre, marítimo e aéreo.....	64	Asilos .....	76
<b>TELÉGRAFOS</b>		Serv. de Vacin. Ante-tuberculose — BCG	77
Serviço do Estado e particular.....	64	Inspetoria do Tráfego.....	78
<b>ESTATÍSTICA DOS PREÇOS</b>		Corpo de Bombeiros.....	79
Cotações do Centro Comercial de Cereais	66	Teatros .....	79
<b>ESTATÍSTICA DO COMÉRCIO</b>		Cultura Física e Desportos.....	80
Comércio de Exportação e Importação.		<b>III — PARTE</b>	
<b>ESTATÍSTICA DO CONSUMO</b>		<b>TERRITÓRIO DO DISTR. FEDERAL</b>	
Consumo do leite.....	67	Meteorologia .....	80
Energia elétrica e gás.....	67	Logradouros e sua divisão em distritos.	81
<b>ESTATÍSTICA DA PRODUÇÃO INDUSTRIAL</b>		<b>MOVIMENTO DA POPULAÇÃO</b>	
Indústria da pesca.....	68	Movimento nas Pretorias.....	87
Propriedade industrial .....	69	Casamentos, segundo a profissão.....	87
<b>ESTATÍSTICA SANITÁRIA</b>		Casamento, segundo a nacionalidade, e civil, e idade e. cor.....	88
<b>ESTATÍSTICA DA ASSISTÊNCIA MÉDICO-CIRÚRGICA</b>		Nascidos vivos e nascidos mortos ....	89
Hospitais e Casas de Saúde.....	70	<b>ESTUDO DEMO-SOCIOLÓGICO</b>	
Ambulatórios .....	71	Mortes por crimes.....	92
<b>ESTATÍSTICA DA PROFILAXIA</b>		Defloramentos .....	92
Serviço da Peste.....	71	Suicídios .....	92
Serviço de Profilaxia da Malária.....	72	Mortes por acidentes.....	92
		<b>HISTÓRIA</b>	
		Contribuição para as efemérides da História do Distrito Federal.....	93



M. FAZENDA  
D.A. - NRA - GB

40399

COM. INVENTARIO  
PORT. 114/73











Biblioteca do Ministério da Fazenda

603 - 48

318.154

M548

~~Distrito Federal. Depart. Geografia~~  
AUTOR e Estatística.  
Mensario estatístico.

TÍTULO

1940 - Out. - Dez.

Devolver em

NOME DO LEITOR

603-48



