







42 87/2



318,191 ✓  
A 636





ESTATÍSTICA DO CEARÁ

# ANNUÁRIO ESTATÍSTICO

— ANNUAIRE STATISTIQUE —

DO

— DU —

# CEARÁ

BRASIL

— BRÉSIL —

FUNDADO E ORGANIZADO PELO

## DR. G. DE SOUZA PINTO

DIRECTOR GERAL DE ESTATÍSTICA

1926 e 1927



XI | ANNO  
ANNÉE

PUBLICAÇÃO OFFICIAL

— PUBLICATION OFFICIELLE —

1930  
TYPOGRAPHIA GADELHA  
FORTALEZA



ANUÁRIO ESTATÍSTICO

CEARÁ

DE S. DE SOUZA RINHO



1906

IMPRESSÃO

SECRETARIA DE ECONOMIA  
1906





## Annuario de 1926 e 1927

---

Afim de pôr em dia a publicação deste “Annuario Estatístico”, cujo volume é o 11.º, reuni os informes referentes aos annos de 1926 e 1927, bem desenvolvidos e systematizados, acêrca de todas as fontes de vida do Ceará.

A falta de uma repartição de estatística, dotada de pessoal e de recursos materiaes eficientes, difficulta sobremodo o serviço que está entregue á minha direcção, mas sem desfallecimentos, vou executando a obra a que me venho dedicando a longos annos, convencido de que estou prestando reaes serviços a minha terra.

Se deffeitos apresenta o meu trabalho, a culpa não me cabe, basta dizer, que o muito ou pouco que aqui se contém é obra de um só homem: é obra exclusivamente minha e apesar de meu esforço e pertinácia, não posso ir além.

Mais uma vez, deixo aqui consignados os meus agradecimentos pelos elogiosos conceitos de que fui alvo, no nosso país e no estrangeiro, pela publicação do Annuario de 1925.

Estado do Ceará — Fortaleza, 25 de agô.to de 1930.

Souza Lima

THE UNIVERSITY OF CHICAGO

Faint, illegible text, likely bleed-through from the reverse side of the page.

*[Handwritten signature]*



# INDICE

## TABLE DES MATIÈRES

### PARTE PRIMEIRA

PAGS.

O BRASIL . . . . . 5

### PARTE PRIMEIRA

#### *Resumo Histórico e Govêrno do Estado*

Resumo Histórico . . . . . 9  
Organização politica . . . . . 11  
Dos municípios . . . . . 12

### PARTE SEGUNDA

#### *Aspecto physico do Estado*

Situação, limites, superficie e clima . . . 15  
Temperatura e distribuição do calor . . . 16  
Pressão barométrica e os ventos . . . . 17  
Humidade e topographia . . . . . 18  
Orographia . . . . . 18  
Hydrographia . . . . . 19  
Posição astronomica e altitude de algumas  
cidades . . . . . 24  
Flóra Cearense . . . . . 25  
A Capital do Estado . . . . . 37  
Dados Pluviométricos . . . . . 39

### PARTE TERCEIRA

#### *População*

População do Estado . . . . . 59

### PARTE QUARTA

#### *Movimento da população*

Natalidade da Capital — Reg. Civil . . . 63 a 66  
Nupcialidade da Capital—Reg. Civil . . . 67  
Natalidade na Capital segundo o Re-  
gisto Cathólico . . . . . 64 e 65  
Nupcialidade na Capital segundo o  
Registo Cathólico . . . . . 68 e 69  
Mortalidade da Capital — Reg. Civil . . . 70 a 75

### PARTE QUINTA

#### *Estatística moral*

Instrucção superior pública . . . . . 81 a 86  
Instrucção superior particular . . . . . 87

### PREMIÈRE PARTIE

PAGS.

Le Brésil . . . . . 5

### PREMIÈRE PARTIE

#### *Résumé historique et Gouvernement de l'État*

Résumé historique . . . . . 9  
Organisation politique . . . . . 11  
Des municipes . . . . . 12

### SECONDE PARTIE

#### *Aspect Physique de l'État*

Situation, limites, superficie et climat . . 15  
Température et distrib. de la chaleur . . 16  
Pression barométrique et les ventes . . . 17  
Humidité et Topographie . . . . . 18  
Orographie . . . . . 18  
Hydrographie . . . . . 19  
Position astronomique et altitudes  
des villes . . . . . 24  
Flore Cearense . . . . . 25  
A la Capitale de l'État . . . . . 37  
Informations pluviométriques . . . . . 39

### TROISIÈME PARTIE

#### *Population*

Population de l'État . . . . . 59

### QUATRIÈME PARTIE

#### *Mouvement de la population*

Natalité de la Capitale—Reg. Civile . . . 63 a 66  
Nupcialité de la Capitale—Reg. Civile . . . 67  
Natalité de la Capitale d'après Re-  
gistre Catholique . . . . . 64 e 65  
Nupcialité de la Capitale d'après Re-  
gistre Catholique . . . . . 68 e 69  
Mortalité de la Capitale—Reg. Civile . . . 70 a 75

### CINQUIÈME PARTIE

#### *Statistique morale*

Instruction supérieure publique . . . . . 81 a 86  
Instruction privée supérieure . . . . . 87

	PAGS.		PAGS.
Instrucção pública secundária . . . . .	88 a 96	Instruction publique secondaire . . . . .	88 a 96
Instrucção particular . . . . .	97 a 98	Instruction privée . . . . .	97 a 98
Instrucção primária, estadual, municipal e particular . . . . .	99 e 100	Instruction primaire de l'État, municipal et privée . . . . .	99 a 100
Instrucção profissional pub. federal . . . . .	101 e 102	Instruction profess.onnel púb. fédéral . . . . .	101 a 102
<i>Estatística dos cultos</i>		<i>Statistique des cultes</i>	
Culto cathólico . . . . .	105	Culte catholique . . . . .	105
Archidiocese de Fortaleza—Parochias, área, população e templos . . . . .	111	Archidiocèse de Fortaleza—Paroisses, surface, population et temples . . . . .	111
Diocese de Sobral — Parochias, área e templos . . . . .	112	Diocèse de Sobral — Paroisses, surface et temples . . . . .	112
Diocese do Crato — Parochias, área e templos . . . . .	113	Diocèse du Crato — Paroisses, surface et temples . . . . .	113
Archidiocese de Fortaleza—Baptizados e casamentos no Capital . . . . .	114 a 116	Archidiocèse de Fortaleza — Baptêmes et mariages dans la Capitale . . . . .	114 a 116
Baptizados e casamentos nas parochias . . . . .	117	Baptêmes et mariages dans les paroisses . . . . .	117
Diocese de Sobral — Baptizados e casamentos . . . . .	119	Diocèse de Sobral — Baptêmes et mariages . . . . .	119
Diocese do Crato — Baptizados e casamentos . . . . .	120	Diocèse du Crato — Baptêmes et mariages . . . . .	120
Quadro geral dos baptizados e casamentos em todo o Estado . . . . .	121	Tableau général des baptêmes et mariages dans l'État . . . . .	121
Parochias, sacerdotes e conventos . . . . .	121	Paroisses, sacrédotes et convents . . . . .	121
Quadro resumido dos baptizados na archidiocese . . . . .	122	Tableau résumé des baptêmes dans l'Archidiocèse . . . . .	122
Quadro resumido dos baptizados na diocese de Sobral . . . . .	123	Tableau résumé des baptêmes dans la Diocèse de Sobral . . . . .	123
Quadro resumido dos baptizados na diocese do Crato . . . . .	124	Tableau résumé des baptêmes dans la Diocèse du Crato . . . . .	124
<i>Jornalismo</i>		<i>La Presse</i>	
Jornaes do Estado . . . . .	126	Journaux de l'État . . . . .	126
<i>Bibliothecas</i>		<i>Bibliothèques</i>	
Bibliothecas públicas e particulares . . . . .	131	Bibliothèques publiques et privées . . . . .	131
<i>Assistências de caridade</i>		<i>Assistances de Bienfaisance</i>	
Maternidade dr. João Moreira . . . . .	134	Maternité dr. João Moreira . . . . .	134
Santa Casa, da Capital . . . . .	136 a 137	Hôpital de Bienfaisance . . . . .	136 a 137
Asylo de Alienados . . . . .	138 a 139	Asile d'Aliénés . . . . .	138 a 139
PARTE SEXTA		SEIZIÈME PARTIE	
<i>Estatística política</i>		<i>Statistique politique</i>	
Divisão judiciária e administrativa — Comarcas, municípios e districtos . . . . .	143	Division judiciaire et administrative: Comarques, municipales et districts . . . . .	143

	PAGS.
<i>Estadística criminal</i>	
Penitenciária pública de Fortaleza ..	153
Cadeias públicas do interior . . . . .	154

	PAGS.
<i>Estadística eleitoral</i>	
Districtos federaes . . . . .	160
Districtos estaduais . . . . .	161
Número de eleitores e de jurados . . .	163
Coefficiente do eleitorado por 1.000 habitantes . . . . .	165

	PAGS.
<i>Fôrça Pública</i>	
Effectivo da Fôrça Pública . . . . .	166
Despêsas com a Fôrça Pública . . . . .	167

PARTE SETIMA

ESTADISTICA ECONOMICA E FINANCEIRA

*Meios de transporte*

Movimento maritimo de longo curso e de cabotagem:	
Navios entrados no Porto de Fortaleza	173
Navios saídos do Porto de Fortaleza	174
Estrada de Ferro de Baturité . . . . .	176 a 181
E. de F. de Baturité, tarifa de passag.	212
Estrada de Ferro de Sobral . . . . .	176 a 181
E. de F. de Sobral, tarifa de passag.	188
E. de F. de Baturité — Passageiros, bagagens e mercadorias . . . . .	176 a 181
Rêde de Viação — Receita e despesa	186
E. de Ferro de Baturité—Passageiros transportados . . . . .	117 a 183
E. de Ferro de Baturité — Tarifa de bagagens, animaes e mercadorias .	191
Empreza de carris urbanos . . . . .	192

VIAS DE COMMUNICAÇÃO

*Telegrapho Nacional*

Telegrammas recebidos . . . . .	195, 196, 199, 200
Telegrammas expedidos . . . . .	197, 198, 201, 202
Quadro geral dos telegraphos no Brasil	205

*Correios do Estado*

Movimento geral dos correios . . . . .	209 a 215
--	-----------

	PAGS.
<i>Statistique criminelle</i>	
Pénitencerie publique de Fortaleza . .	153
Prisons publiques de l'intérieur . . . .	154

	PAGS.
<i>Statistique eleitoral</i>	
Districts fédéraux . . . . .	160
Districts de l'État . . . . .	161
Nombre de electeurs et de jures . . . .	163
Coefficient des électeurs par 1.000 habitants . . . . .	165

	PAGS.
<i>Force publique</i>	
Effectif de la Force Publique . . . . .	166
Dépenses avec la Force Publique . . . .	167

SEPTIÈME PARTIE

STATISTIQUE ÉCONOMIQUE ET FINANCIÈRE

*Moyens de transport*

Mouvement maritime de long cours et de cabotage:	
Navires entrés dans le Port de Fort.	173
Navires sortis dans le Port. de Fort.	174
Chemin de Fer de Baturité . . . . .	176 a 181
C. de F. de Baturité—Prix de transp.	212
Chemin de Fer de Sobral . . . . .	176 a 181
C. F. de Baturité—Tarifa de transp.	188
C. F. de Baturité—Passagers, bagages et marchandises . . . . .	176 a 181
Reseau des chemins de Fer — Recette et Dépense . . . . .	186
C. F. Baturité—Transport de passagers. . . . .	177 a 183
C. F. Baturité — Tarif de bagages, animaux et marchandises . . . . .	191
Entreprise de Tramways . . . . .	192

VOIES DE COMMUNICATION

*Télégraphie National*

Télégrammes reçus . . . . .	195, 196, 199, 200
Télégrammes expédiés . . . . .	197, 198, 201, 202
Tableau général des télégraphes . . . .	205

*Postes de l'État*

Mouvement général des postes . . . . .	209 a 215
--	-----------



	PAGS.		PAGS.
<i>Emprêsa telephonica</i>		<i>Entreprise telephonique</i>	
Instalação, linhas e aparelhos . . . . .	216	Installation, lignes et appareils . . . . .	216
<i>Alimentação pública</i>		<i>Alimentation publique</i>	
Gados abatidos no municipio da Capital . . . . .	219 a 223	Bétais abattus dans le municipe de la Capitale . . . . .	219 a 223
Gados abatidos nos municipios do interior . . . . .	234	Bétais abattus dans les municipes de l'intérieur . . . . .	234
<i>Estatística agricola</i>		<i>Statistique agricole</i>	
Calendario agricola . . . . .	231	Calendrier agricole . . . . .	231
Área e valor das terras nos Estados-brasileiros . . . . .	234	Surface et valeur des terres dans l'États brésiliennes . . . . .	234
<i>Estatística Agricola do Ceará</i>		<i>Statistique Agricole du Ceará</i>	
Número, área e valor segundo a nacionalidade, dos estabelecimentos ruraes . . . . .	235	Nombre, surface et valeur d'après le nationalité des propriétaires des établissements ruraux . . . . .	235
Número e área dos estabelecimentos ruraes segundo a categoria dos proprietários e o systema de exploração . . . . .	236	Nombre, surface des établissements ruraux, d'après la categorie des propriétaires et le système d'exploration . . . . .	236
Número, extensão e valor dos estabelecimentos ruraes . . . . .	237	Nombre, extension et valeur des établissements ruraux . . . . .	237
Superfície dos municipios e área dos estabelecimentos ruraes . . . . .	238	Superficie des municipios et surface des établissements ruraux . . . . .	238
Área e valor das terras . . . . .	241	Surface et valeur des terres . . . . .	241
<i>Vida dos municípios</i>		<i>La vie des municipes</i>	
Agricultura, pequenas industrias e commercio . . . . .	247	Agriculture, petites industries et commerce . . . . .	247
<i>Industria pecuária</i>		<i>Industrie du bétail</i>	
Commentários . . . . .	257	Commentaires . . . . .	257
Estimativa da produção pecuária . . . . .	261 a 267	Évaluation du bétail . . . . .	261 a 267
Valor dos rebanhos . . . . .	268	Valeur des troupeaux . . . . .	268
Números de gados de 1916 a 1924 . . . . .	269	Nombre des animaux de 1916 á 1924 . . . . .	269
<i>Iluminação</i>		<i>Éclairage</i>	
Iluminação pública e particular . . . . .	273	Éclairage public et privée . . . . .	273
<i>Escrituras públicas</i>		<i>Écritures publiques</i>	
Commentários . . . . .	277	Commentaires . . . . .	277
Escrituras lavradas nos tabellionatos do Estado . . . . .	278 a 285	Écritures lavrées dans les notariats de l'État . . . . .	278 a 285
Registo de hypothécas . . . . .	286 a 293	Registre de hypothèques . . . . .	286 a 293

PAGS.

PAGS.

*Institutos de credito**Institutions de crédit*

Commentários . . . . .	297
Movimento Bancário . . . . .	298 a 301

Commentaires . . . . .	297
Mouvement des banques . . . . .	298 a 301

## PARTE OITAVA

## HUITIÈME PARTIE

*Commercio exterior e de cabotagem**Commerce extérieur et de cabotage*

Mercadorias de produção do Estado: Quadros da exportação . . . . .	306 a 335
Principaes productos exportados nos cinco ultimos annos . . . . .	336

Marchandises de production de l'État: Tableaux de l'exportations . . . . .	306 a 335
Principaux produits exportés dans les cinq dernières années . . . . .	336

*Commercio estrangeiro**Commerce Étranger*

Exportação geral de mercadorias de 1923 á 1927 . . . . .	341
---	-----

Exportation général de marchandises années 1923 à 1927 . . . . .	341
---	-----

*Especial estatística do algodão**Special statistique du coton*

Commentários . . . . .	345
Algodão exportado de 1845 á 1916 . .	349
Safras do algodão 1917 á 1927 . . . .	351

Commentaires . . . . .	345
Coton exporté de 1845 à 1916 . . . .	349
Production du coton 1917 à 1924 . .	351

*Commercio de cabotagem**Commerce de cabotage*

Importação pelo porto de Fortaleza .	357 a 400
Importação pelo porto de Aracaty . .	388 a 439
Importação pelo porto de Camocim .	376 a 425

Importation par le Port de Fortaleza	357 a 400
Importation par le Port de Aracaty	388 a 439
Importation par le Port de Camocim	376 a 425

*Commercio estrangeiro**Commerce étranger*

Importação de mercadorias . . . . .	453
-------------------------------------	-----

Importation de marchandises . . . . .	453
---------------------------------------	-----

## PARTE NONA

## NEUVIÈME PARTIE

*Finanças públicas**Finances publiques*

Finanças municipaes . . . . .	457
Prefeitura da Capital . . . . .	460 a 465
Municipios do interior . . . . .	466 a 470
Finanças do Estado . . . . .	473 a 505

Finances des municipes . . . . .	457
Pref. de la Capitale . . . . .	460 a 466
Municipes de l'intérieur . . . . .	466 a 470
Finances de l'État . . . . .	473 a 505









# O BRASIL

## LE BRÉSIL

O Brasil nada têm que invejar sob o ponto de vista territorial. Em extensão é uma das mais vastas regiões do mundo; a sua área, de cerca de 8 milhões e 500 mil kilometros quadrados, occupa no glôbo terrestre um espaço equivalente a quasi metade da America do Sul e póde conter, com exclusão da Russia, tôdos os outros países da Europa. Alguns Estados de que se compõe o território brasileiro são muito maiores do que vários e importantes países da Europa e da America. A área dos dois mais extensos Estados, Amazonas e Matto Grosso, é maior que a de tôdo território da Persia e das republicas sul-americanas. Perú, Bolivia e Colombia; a do Estado do Pará é mais ampla que a de Venezuela e a do Chile; a do Estado de Goyás é mais vasta que a do Reino de Sião, a da Austria e a da Hungria; a do Estado de Minas sôbrepuja a de toda Allemanha, a da França e a da Espanha; a do Estado do Maranhão excede a da Suecia; a do Estado da Bahia é mais notavel que a do Japão, a da Prussia, a da Noruega, a da Inglaterra (Grã-Bretanha e Irlanda) e a do Equador; a do Estado do Piahy ultrapassa a da Italia e a do Paraguay; a dos Estados de S. Paulo, Paraná e Rio Grande do Sul vence a do Uruguay, a da Turquia européa e a da Rumania; a dos Estados de Pernambuco, Ceará e Territorio do Acre sôbreleva a da Bulgária, a de Portugal e a da Baviera; a dos Estados, Parahyba do Norte e Rio de Janeiro, avanta-se á da Grecia; a dos Estados do Rio Grande do Norte e Alagôas é mais extensa que a da Sérvia; a dos Estados, Espirito Santo e Santa Catharina, supera a da Suissa e a da Dinamarca; emfim, a do Estado de Sergipe vai além da dos Países-Baixos e da Belgica (1). Sómente o Império Britannico, a Russia, a China e os Estados Unidos possuem maior território que o Brasil, seguindo-se-lhe muito inferiormente em extensão a Republica Argentina e o Mexico.

A situação geographica do Brasil é das mais favoraveis. Situado no hemispherio sul, entre 5°-10' de latitude Norte e 33°-45' de latitude Sul e a 34°-45' e 74°-8'-59" de longitude W. Gr., offerece á navegação de longo curso numerosos portos, bahias, enseadas e canaes, que recortam graciosamente o perfil da costa maritima e se distribuem longitudinalmente desde o cabo de Orange até a barra de Chuy, nas 3.577 milhas de immenso littoral.

Da borda maritima ao interior, as serras e cordilheiras do riquissimo systema orographico e as grandes bacias de não menos opulento systema hydrographico influem poderosamente para a amenidade do clima. Além da brisa do mar e da influência benefica de montes e valles, artistica e pittorescamente representados no espaço infinito por elevados pin-

(1) A. L. Hickmann—Atlas Universal (Politique, Statistique, Commeree) 6.<sup>a</sup> edic. Vienna 1912.

caros, penhascos, planaltos, chapadas, campos e florestas outras condições physicas do terreno contribuem tambem para tornar ameno e suave o clima do Brasil. E' notório em quasi todas as regiões do seu vasto território a exuberância da vegetação, assim como a abundância dos mananciaes d'agua nascente ou de origem fluvial. Córregos, riachos, lagos, lagôas, cascatas, cachoeiras, majestosas quédas d'agua enriquecem as correntes de numerosos rios na sua maior parte navegaveis, poderosos geradores de energia hydraulica e, também inexgotaveis depósitos de excellente água potavel. Rara é a povoação do Brasil por onde não passe um rio ou não haja várias fontes d'agua natural ou mineral (2).

Em geral é salubre o clima do Brasil.

(2) As altitudes, as condições physicas do sólo, dos ventos reinantes e das correntes oceanicas, a proximidade ou o afastamento das grandes massas d'agua, doce ou salgada, e outras circumstâncias, modificam o clima de uma região sem embargo de sua posição astronomica.

Quem observar attentamente o systema orographico do Brasil verificará que, com exceção das serras centraes do Ceará, isoladas na planície, as nossas cordilheiras são como uma escarpa elevadissima, além da qual se estende os grandes tableiros ou chapadas, a oitocentos metros e mais sôbre o nivel do mar. Barão Homem de Mello. — Atlas do Brasil. Rio de Janeiro, pags. 4 a 6, ed. 1909.



PARTE PRIMEIRA

*PREMIÈRE PARTIE*

---

**RESUMO HISTÓRICO E GOVERNO DO ESTADO**

*RÉSUMÉ HISTORIQUE ET GOUVERNEMENT DE L'ÉTAT*

---





# Govêrno do Estado

---

1928 a 1932

PRESIDENTE

*DR. JOSÉ CARLOS DE MATOS PEIXOTO*

VICE-PRESIDENTE

*DR. BENEDICTO AUGUSTO CARVALHO DOS SANTOS*

SECRETARIO DE ESTADO DOS NEGOCIOS DO INTERIÖR E DA JUSTIÇA

*DR. JOAQUIM MAXIMO DE CARVALHO JUNIOR*

SECRETARIO DE ESTADO DOS NEGOCIOS DA FAZENDA

*DR. JOSÉ DE PONTES MEDEIROS*

SECRETARIO DE ESTADO DA POLICIA E SEGURANÇA PÚBLICA

*DR. MOZART CATUNDA GONDIM*

SECRETARIO DE ESTADO DA AGRICULTURA, VIAÇÃO E OBRAS PÚBLICAS

*DR. THOMÁS POMPEU DE SOUZA BRASIL FILHO*

PRESIDENTE DA ASSEMBLÉA LEGISLATIVA


*DR. JOÃO OCTAVIO LOBO*

PRESIDENTE DO SUPERIOR TRIBUNAL DE JUSTIÇA

*DESEMBARGADOR FELIX CANDIDO DE SOUZA CARVALHO*







# Estado do Ceará

L'ÉTAT DU CEARÁ

RÉSUMO HISTÓRICO — RÉSUMÉ HISTORIQUE

Quando D. João III, de Portugal, reconheceu a necessidade de, para a colminação do Brasil, dividi-lo em Capitâneas hereditárias, coube ao fidalgo português Antonio Cardoso de Barros, a Capitania do Ceará (1534).

Não se deve porém, a este, os pronúncios da tentativa da colminação, pois que d'elle não procurou tomar posse nem fêz empenho em colonizá-la, apesar de ter vindo para o Brasil em companhia de Thome de Souza, seu primeiro governador geral, com elle chegando a Bahia em 25 de março de 1540 onde occupou o cargo de procurador, para arrecadar os impostos e mais dinheiros da coroa.

Por quasi setenta annos permaneceu o Ceará sem colminação, até que em 1600, Pero Coêlho de Souza, antigo capitão de uma galé do rei, residente na Parahyba, partiu d'alli por terra para a sua conquista colonizadora trazendo a patente de capitão-mor da região que devia occupar, mandando adiante três embarcações com mantimentos e destinadas ao rio Jaguaribe.

Formavam a sua comitiva, ou bandeira, 15 soldados e mais duzentos indios, os primeiros sob o commando de Martin Soares Moreno, Simão Nunes Correia e Manoel Miranda e os últimos commandados por Mandioca-puba, Banatan, Caraguatin e Guaratinguira desembarcando todos na foz do Jaguaribe no dia 10 de agosto, em cuja barra foi fundado o presidio conhecido por S. Lourenço, devendo entretanto a frota ter avançado até Mocuripe dirigindo-se para o norte e sempre pela costa chegaram á foz do Camocim a 15 de janeiro donde partiram para a Serra de Ibiapaba, ali sustentando victoriosa luta com os indios Tabajaras e um troço de francezes que sob o commando de Bombille, tinham desembarcado no Ceará, fazendo o corso ou traficando com os indios no anno de 1590.

Tendo feito as pazes com os indigenas de Ibiapaba, Pero Coêlho regressou a Camocim donde partiu com destino ao Maranhão, não logrando lá chegar por se ter, sua gente se recusado a acompanhá-lo.

Voltando de Parahyba, estabeleceu-se elle a margem do Rio Ceará no lugar chamado Villa Velha, fundando ali o primeiro fortim das costas do Ceará com a denominação de S. Thiago, entregando-o ao commando de Simão Nunes Correia com um contingente de 45 soldados e indios, dirigiu-se á Parahyba, com o fim de obter auxilios e trazer sua esposa e filhos.

Só depois de 15 meses regressou Coêlho, ai fortim, onde ficou á espera dos soccorros promettidos.

Cumprindo o que promettera, o governador Diogo Botelho fêz partir de Pernambuco uma embarcação, de viveres e ferramentas sob as ordens de João Soromenho, que os desviou, pelo que fôz prêso e condemnado, morrendo na prisão.

Assim Pero Coêlho abandonou a pedido de sua gente, o fortim, transferindo-se para o rio Jaguaribe, onde o deixou Simão Nunes, que por não se poder manter transferiu-se acompanhado de seus homens, para o Rio Grande do Norte.

Uma segunda tentativa de colonização foi levada a effeito, em 1607, pelos Padres Jesuitas Francisco Piñto e Luis Figueira, os quaes se atirando a gigantesca obra da catêchese dos gentios, partiram de Pernambuco, num barco que carregava sal de Mossoró, onde desembarcaram por terra, tomando o mesmo caminho já trilhado por Pero Coêlho.

Os Jesuitas que traziam uma comitiva de indios já catêchisados e de portuguezes, ao passarem por Mucuripe fizeram amizade com o chefe tapuio Amanay ou Algodão, com o auxilio do qual estabeleceram, quatro annos mais tarde, as primeiras aldeias, Caucaia (Soure), Porangaba, Paupina (Mecejana), e a de Pitaguary.

Os dois destemidos Jesuitas conseguiram sem lutas, dominar por algum tempo os selvagens da serra de Ibiapaba.

Mas o destino não tinha reservado aos dois ministros do Senhor a colonização do Ceará. Victimadas da desconfiança dos gentios foram atacados de surpresa perdendo Francisco Pinto a vida, como verdadeiro martyr, escapando Figueira, por ter conseguido fugir.

Com as precedentes tentativas de colonização, lucrara apenas o Ceará, o estabelecimento de pequenas aldeias, em vias de dissolução, quando Martim Soares Moreno, tenente commandante interino da fortaleza do Rio Grande do Norte, fôz nomeado capitão-mór do Ceará, pelo governador de Pernambuco.

Chegou em 1609, trazendo em sua comitiva, dois soldados, um padre capellão, e o chefe potyguara Jacaúna, irmão do celebre Felipe Camarão, com o auxilio do qual, fundou o forte de Nossa Senhora do Amparo.

Deixando a Manuel de Britto Freire, como seu substituto na Fortaleza do Amparo, Martim Soares, em 1613, acompanhou Jeronymo de Albuquerque que ia conquistar o Maranhão que se achava em poder dos francezes.

Tomando a dianteira para reconhecer a posição dos inimigos, Moreno que arribara ás Antilhas para se abastecer, teve que se bater com um corsário francez que depois de vence-lo conduziu-o prêso a França, donde fôz ter a Madrid.

Em 1620, em attenção ao seu captiveiro e padecimentos, e como premio aos serviços prestados ao Ceará e ao Maranhão, Felipe III de Espanha, nomeou-o pelo prazo de 10 annos, capitão-mór e governador do Ceará.

Conquistada em 1673 pelos hollandêses que della foram senhores até 1754, a Capitania do Ceará, desta data em diante, fôz incorporada a Capitania Geral de Pernambuco, para só se tornar independente no anno de 1799.

Com a erecção do forte de Nossa Senhora do Amparo, pôde dizer-se, começou o povoamento do sólo cearense, florescendo com rapidez a Capitania, pelo estabelecimento de inúmeras fazendas de criação cujos gados, bovino, cavallar, ovino e caprino de boa qualidade fôra trazido, em 1621, pelo seu Capitão-mór Martim Soares Moreno.

Muito antes do seu desmembramento da Capitania Geral de Pernambuco, já o Ceará entretinha com as praças de Recife e Bahia, importantes relações commerciaes.

No Gôverno do Capitão-mór Francisco Gil Ribeiro, em 1700, fôz inaugurada a villa de Aquirás, a primeira da Capitania, seguindo-se-lhe as villas de Fortaleza, no forte, a do Icó, a do Aracaty e outras.

O movimento republicano de Pernambuco, em 1817, teve o apôio do Ceará com a propaganda feita tenazmente no Crato por José Martiniano de Alencar.

"Quando em 1822, os povos do Brasil anhelavam valorosamente emancipar-se do dominio portuguez e vingar-se do malôgro das revoluções de Tiradentes e de 1817, no norte do país, os cearenses reunidos na villa do Icó, a 6 de outubro daquelle anno, formaram o seu gôverno temporário e proclamaram a Independência.

"A 27 dêsse mês fôz nomeado vogal do mesmo gôverno o Coronel Antonio Bezerra

de Sousa Menezes, que acabava de bater na fazenda *Forquilha* as tropas realistas sob o commando do Capitão Manuel Antonio Diniz e Tenente José Felix de Mendonça”.

“Constitui este facto a mais brilhante pagina da história do Ceará pois que se realizou muito antes de sêr conhecido o pronunciamiento do Ipiranga”.

“Na tentativa de constituir a Confederação do Equador em 1824, fôo o Ceará a provincia que mais trabalhou por ella e que mais soffreu o odio do rei”.

“Assim chegou a ter o seu presidente, o denodado Tristão Gonçalves de Alencar Ara-ripe, o seu exercito, o seu estandarte, a sua moeda, os seus herões, a sua história, e o seu martirologio” (1).

Os cearenses têm dado por várias vezes, provas cabaes de sua valentia e aptidão para a carreira militar. Quando o Brasil entrou em luta contra o Paraguay, fôo o Ceará uma das provincias que mais gente forneceu para a luta contra a tyrannia do ditador Lopes. Assim é que temos immortalizados na história os nomes dos generaes Antonio de Sampaio, victima de sua bravura, Antonio Tiburcio Ferreira de Souza, “o general filosofo e sabio”, José Clarindo de Queirós, os Tamborins e vários denodados batalhadores.

No dia 25 de março de 1884, o Ceará que havia iniciado a libertação dos escravos promovida pela “Libertadora Cearense”, sociedade composta de denodados patriotas cearenses e fundada em 8 de dezembro de 1880, proclamava “ao país e ao mundo, que na terra cearense não havia mais escravos”.

É este, outro glorioso feito do Ceará, que apossou o dia 13 de maio de 1888.

Como no regime imperial, no regime republicano, os cearenses não têm negado seu contingente as cruzadas santas em que é preciso mostrar o seu grande patriotismo, o seu entranhado amor ao grande país em que nasceram.

\*  
\* \*

## ORGANIZAÇÃO POLITICA

### *Organization politique*

Art. 1.º — O Estado do Ceará, parte integrante da União Brasileira, a que está ligado indissolovelmente, reger-se-á por esta Constituição e pelas leis que adoptar, nos termos do art. 63 da Constituição Federal.

Art. 3.º — O govêrno do Estado obedece á fôrma republicana federativa, e tem por orgams os Podêres Executivo, Legislativo e Judiciário, distinctos e harmonicos entre si.

Art. 36 — O Podêr Executivo é exercido pelo Presidente do Estado, o qual será eleito por suffragio directo e maioria absoluta dos votos expressos, pelo tempo de quatro annos.

Art. 37 — Substitue o Presidente, no caso de impedimento, e succede-lhe no de falta o Vice-Presidente do Estado, eleito simultaneamente com elle por igual modo e pelo mesmo tempo.

Parag. Unico — No impedimento ou falta do Vice-Presidente assumirá o govêrno: 1.º — O Presidente da Assembléa Legislativa; 2.º — Os Vices-Presidentes desta, na ordem da classificação; 3.º — O Presidente do Superior Tribunal de Justiça.

Art. 45 — O Presidente do Estado não poderá sêr reeleito nem eleito Vice-Presidente para o periodo seguinte ao do seu govêrno.

Art. 5.º — O Podêr Legislativo é exercido pela Assembléa Legislativa, com a sanção do Presidente do Estado.

Art. 6.º — A Assembléa Legislativa compõe-se de deputados eleitos simultaneamente por suffragio directo, na proporção de um por quarenta mil habitantes.

Parag. Unico — O processo eleitoral será regulado por lei ordinária assegurada a representação da minoria.

(1) Antonio Bezerra — “O Ceará e os cearenses”.

Art. 8.º — Cada legislatura durará quatro annos.

Art. 62 — O Poder Judiciário tem por orgams: 1.º — O Superior Tribunal de Justiça com sede na Capital e jurisdição em todo o Estado; 2.º — Os juizes de direito com jurisdição nas comarcas; 3.º — Os juizes municipaes com jurisdição nos termos; 4.º—O Tribunal do Jury.

## DOS MUNICIPIOS

### *Des municipales*

Art. 84 — O Estado se divide administrativamente em Municipios.

Art. 86 — São orgams da administração municipal: 1.º — A Camara como corporação deliberativa; 2.º — O Prefeito, como chefe do executivo.

Art. 87 — A administração municipal é autonoma, excepto, no que fôr de interesse do Estado ou commum a mais de um Municipio.

Art. 89 — A Camara e o Prefeito serão eleitos por suffragio directo do eleitorado do Municipio, a primeira por quatro e o segundo por dois annos.

Art. 99 — Os Municipios não poderão applicar ás despêsas com seu functionalismo mais de quarenta por cento de suas rendas.

*(Da Constituição do Estado, de 4 de novembro de 1921).*





PARTE SEGUNDA

SECONDE PARTIE

---

**ASPECTO PHYSICO DO ESTADO**

*ASPECT PHYSIQUE DE L'ÉTAT*

---





# Aspecto Physico do Ceará

ASPECT PHYSIQUE DE L'ÉTAT

SITUAÇÃO — *Situation*

O Estado do Ceará, parte integrante da Federação Brasileira, á qual está indissolvemente ligado, acha-se situado, entre 2 graus e 45 minutos e 7 graus 11 minutos de latitude meridional, e 2 graus e 30 minutos e 6 graus e 40 minutos de longitude oriental do meridiano do Rio de Janeiro.

LIMITES — *Limites*

E' limitado ao N. e NE. com o oceano Atlantico; a E. com o Rio Grande do Norte; ao S. com a Parahyba e Pernambuco; e a O. com o Piauhy por uma linha que, partindo da barra do rio Timonha, situada a 2 graus, 54 minutos e 46 segundos de latitude meridional e 2 graus, 8 minutos e 7 segundos de longitude oriental do Rio de Janeiro, segue pelo rio São João da Praia, acima, até a barra do riacho, que vai para Santa Rosa, e dahi em rumo directo á serra de Santa Rita, até o pico da serra do Cocál, termo do Piauhy, continuando pela Serra de Ibiapaba, até a dos Cariris Novos, onde o sólo se deprime, para, com o nome de Serra do Araripe, já a SO. se limitar com Pernambuco.

SUPERFICIE — *Superficie*

Tem soffrido contradicções as avaliações sôbre a superficie do território cearense. O Senador Thomás Pompeu computa-o em 4.681 leguas quadradas; o naturalista Silva Feijó em 6 a 7.000 leguas quadradas; Millet no seu *Dicc. Geog. do Brasil*, em 200.736 kil. quad.; o dr. José Joaquim de Oliveira em 111.940 kil. quad.; a commissão da carta geral em 104.250 kil. quad.; o Padre Padtberg em 160.000 kil. quad.; e por último, fazendo uma revisão dos cálculos anteriores o Barão Homem de Mello diz ter encontrado para o Ceará, uma superficie de 160.687 kil. quadrados.

CLIMA — *Climat*

O clima do Ceará varia de intensidade consoante a situação topographica e accidentes locais; commumente sêco e quente no verão, êlle se torna humido no inverno.

A' estação invernososa que se inicia as vezes em janeiro, e se estende até fins de maio, e as vezes em março e se estende até fins de junho, com o permeio do veranico de fevereiro, succede a primavera de junho e agôsto num periodo que varia de 60 a 80 dias. Nesta época

as manhãs são de uma viração suave, tonificando o organismo humano e lhe dando maiores energias para o trabalho da colheita e da ceifa. No sertão não é pouco commum, o thermómetro, pelas 5 e 6 horas da manhã, baixar a 16 graus centigrados. Com o estio, em fins de agôsto, a modificação na temperatura é notavel; os dias se tornam quentes, os ventos, qual viração e arfar brando, a principio, desencadeam-se para setembro em rajadas singulares que em breve se generalizam, saltando de sudéste para nordeste, com intermitências mais ou menos violentas. Pela manhã, frescos e brandos até 10 ou 11 horas, adquirem depois grande intensidade até meio dia, quando serenam, para recommear pelas 2 e 3 horas da tarde suas evoluções caprichosas e rapidas, erguendo nuvens de poeira, arrastando folhiço e outros detritos com estrepito, que lembra, nos seus doidos redemoinhos, a aproximação da chuva (1).

As vezes, no sertão escasseam, durante o dia, essas depressões barométricas, permanecendo a atmosphera numa calma relativa, branda, fresca pela manhã, quente, por vezes sufocante de meio dia ás 3 horas da tarde. No entanto as noites são geralmente frescas.

### TEMPERATURA — *Température*

Sôbre a temperatura do Ceará, damos a palavra ao illustrado Engenheiro Thomás Pompeu Sobrinho (2).

“Quasi todos os elementos que caracterizam o clima de um lugar decorrem do estado thermico proprio deste: portanto, o conhecimento da temperatura ambiente nos deve interessar especialmente.

As observações thermometricas têm sido feitas com admiravel regularidade no observatorio de Quixeramobim, situado no centro geographico do Estado, no coração do sertão, em zona bem caracteristica. Dispomos, além disso, de observações esparsas, mais ou menos seguidas em vários outros pontos do Estado, como Fortaleza, Quixadá, Acarahú-mirim, São Matheus, Guaramiranga, Iguatú e Porangaba.

Estes dados já nos permitem fazer uma idéa aproximada, ao menos, do nosso estado thermico médio e das relações com os outros phenomenos climaticos”.

### DISTRIBUIÇÃO DO CALOR — *Distribution du chaleur*

“A temperatura média de todo o littoral do nordeste brasileiro oscilla entre 26° e 27° ou, melhor, em torno de 26°,50; é apenas insignificamente superior á média do Recife (26°,30). Para o interior, a temperatura eleva-se gradualmente, embora a latitude cresça; assim, em Guaramiranga, a 100 kilometros do mar, é de 27°,50; em Quixadá, a 180 kilometros do mar, a temperatura média é de 28°,85; em Quixeramobim, a 240 kilometros do mar, é de 29°,35; em São Matheus, a 300 kilometros do mar, 29°,33 e no Crato, a 350 kilometros do mar, 31°,85. Para eliminarmos o effeito da altitude, que, como sabemos, consiste em baixar a temperatura, reduzimos os dados observados ao nivel do mar, tornando-se assim regularmente comparaveis os resultados expressos aqui.

A temperatura eleva-se a principio vagarosamente (menos de 1° por 100 kilometros), depois, rapidamente (entre 100 e 200 ks. 1°,70) e, por fim, outra vez vagarosamente, quasi na mesma proporção, dos 100 primeiros kilometros litoraneos.

Podemos, por conseguinte, dividir a superficie do Estado, em 3 zonas: 1.ª a litoranea, abrangendo uma facha aproximadamente de 100 kilometros, cuja temperatura, influenciada pelas brisas marinhas, varia de 26°,5 a 27°,5; a 2.ª concentrica com a precedente, abrange uma facha aproximadamente de 150 kilometros, cuja temperatura varia de 27°,5 a 29°,50; finalmente, a 3.ª a zona do sul do Estado, distante do mar mais de 250 kilometros, fóra da acção da brisa maritima, mas influenciada já pelo afastamento do Equador, e cuja temperatura varia de 29°,50 a 31°.

As temperaturas médias observadas directamente e, portanto, sujeitas ás modificações da latitude e da altitude, mostram que outra seria a maneira de distribuir o calor na superficie

(1) Thomás Pompeu — “O Ceará no Seculo XX”.

(2) Th. Pompeu Sobrinho — “Esboço physiographico do Ceará”.



ASPECTOS PHYSICOS



BOQUEIRÃO dos ORÓS—No rio Jaguaribe—Vista de montante



do Estado. Teriamos ainda três zonas; a do littoral (26° a 27°); a do sertão, muito vasta e quente (27° a 28°) e, por último, a das serras elevadas, fria (20° a 26°).

De maneira geral, do littoral, para o interior, abstracção feita da latitude e da altitude, a temperatura sóbe de 4°,27 por cada 100 kilometros. A influencia do afastamento do Equador regula de latitude, e a da altitude um grau por cada 107 ms. de elevação”.

MUNICIPIOS <i>Municipes</i>	TEMPERATURA MÉDIA — <i>Température moyenne</i>			ZONAS <i>Zones</i>
	Observada <i>Observée</i>	Reduzida ao nível do mar <i>Reduite au niveau de la mer</i>	Corrigida da altitude e latitude <i>Corrigée de la altitude et de la latitude</i>	
Fortaleza	26°,83	26°,83	27°,14	Littoral <i>Littoral</i> Média — 26°,46 <i>Moyenne</i>
Porangaba	26°,09	26°,29	26°,60	
Guaramiranga	20°,30	27°,50	27°,87	
Quixadá	27°,05	26°,85	29°,85	Serra <i>Montagne</i> Média — 20°,30 <i>Moyenne</i>
Quixeramobim	27°,45	29°,35	29°,80	
São Matheus	27°,63	29°,85	30°,41	
				Sertão <i>Intérieur</i> Média — 27°,37 <i>Moyenne</i>

Temos assim, que a média, annual, do Estado é 24°,71.

#### PRESSÃO BAROMÉTRICA — *Pression barométrique*

Demonstra-nos a carta das isobaras annuaes, que o território cearense se acha compreendido entre duas curvas de 760m, as quaes uma passa ao norte e a outra ao sul do Equador; encontramos-nos pois, no seio de uma vasta zona de baixas pressões atmosfericas. Este elemento climatológico reduzido a 0°, baixa do littoral para o interior, naturalmente acompanhando a elevação da temperatura.

São de typo Continental, as variações barométricas observadas no Ceará, isto é, um máximo da estação fria, — meses de julho a agosto — e um mínimo quente, — meses de novembro a janeiro —; accentua-se melhor este typo. a medida que se aproxima para o sertão.

#### VENTOS — *Les vents*

A velocidade dos ventos varia de 0m. por segundo — calma — a 5,11. No littoral, dominam os ventos de SE; seguindo-se-lhes os de ESE. No interior preponderam os ventos de E, seguindo-se-lhes os de ESE. Ali, é maior a variação do vento devido á influencia do sólo que, desnudo no estio em grandes áreas determina zonas super-aquecidas as quaes desviam ordinariamente os ventos das suas direcções normaes.

Os ventos dos quadrantes de N. e E. são quentes e humidos; os do S. são sêcos e frescos.

Durante o estio, sopram, ora do mar, ora da terra, brisas suaves, conforme a hora do dia.

Não deve ser esquecida, no Ceará, a funcção biologica dos ventos. Aos ventos mais

ou menos constantes de SE, frêscos e sêcos devemos, não só o elevado têor da evaporação, que traz um certo abaixamento da temperatura, como uma sensível modificação do calôr por que abaixam a temperatura.

#### HUMIDADE — *Humidité*

Entre os diversos factores que regulam a actividade do homem no Ceará e de que depende a vida dos animais domesticos, as chuvas occupam o primeiro lugar.

Sob a influência das radiações solares o ar humido se aquece mais do que o ar sêco razão por que na estação invernosa sentimos um calôr abafadiço e talvez mais intenso do que no estio. De outra parte, a evaporação provoca uma quêda de temperatura e, como é ella mais pronunciada no estio, constitúe um regulador da temperatura entre nós, sempre contamos com brisas que exarcebam, durante a sêca, o poder evaporante. Eis por que no Ceará suportamos sem fadiga, nem incommodos, temperaturas mais ou menos elevadas capazes de, noutro lugar, produzir consequências graves. A nossa temperatura de 35 graus centígrados á sombra, no sertão, é perfeitamente suportavel, mesmo por pessôas recémvindas de climas temperados e até frios.

A *humidade absoluta*, que diminúe do littoral para o interior offerece uma média annual de 20,50 em Fortaleza; 10,90 em Porangaba; 15,96 em Quixeramobim; 16,90 no Iguatú; e 16,10 em São Matheus. No sertão a amplitude varia de 3,9 a 6,2.

A *humidade relativa*, como a absoluta, é maior no littoral do que no sertão. O valor médio para todo o Estado seria aproximadamente de 73,50. Variando porém, na costa de 79,9 a 70,7; no interior, de 70,6 a 51,9; nas serras, de 87,4 a 78,6.

A evaporação á sombra, no sertão, varia de 4,mm7 a 1,mm8 diários (1).

#### TOPOGRAPHIA — *Topographie*

O sólo do Ceará, segundo comparação do dr. Thomás Pompeu, lembra a figura de um triangulo agudo, cujos lados são desiguaes: o vertice dêste triangulo é representado pela cidade de Jardim ao sul, e os lados representados pelas linhas montanhosas ou as elevações que partindo de Jardim, vão ter a Mossoró a léste e á barra do Timonha a oeste.

O Ceará se acha envolvido por uma cordilheira circular que, levantando-se na borda occidental da *Serra de Ibiapaba*, cujo accesso é difficil até o *Boqueirão do Poty*, caminha em direcção ao sul até as vertentes da *Serra dos Bastiões*, ponto em que baixa para se erguer, ao sul, com a denominação de *Serra do Araripe*.

O sólo cearense é geralmente accidentado a S. L. e O. O littoral apresenta grandes dunas de areias moveiças, cuja altura, só raramente, se eleva a 100 metros. Por trás dessas dunas que franjem a costa irregularmente, se estende uma planície, *os taboleiros*, de altitude não superior a 100 metros e largura variavel. Immiscuindo-se pelos vales dos rios, notavelmente a léste, ella se estreita em vários lugares como ao occidente de *Fortaleza*, ajustada pelas serranias rochosas do *Cauhype*.

Segue-se uma zona, quasi concentrica, de maior largura, cuja altitude varia de 100 a 300 metros; ao poente está constrangida pela cordilheira da *Ibiapaba*, dilatando-se porém, em seguida devido aos valles do *Coreaú*, *Acarahú* e demais rios que drenam as terras situadas a NE. A largura máxima, verifica-se na bacia do *Rio Jaguaribe*, que é a mais importante e vasta do Ceará (2). Só uma quarta parte da superficie do território cearense, eleva-se acima de 300 metros, formando áreas de contornos irregulares, cujos centros quando se levantam em serra attingem a côtas de nivel superior a 900 metros de altitude.

#### OROGRAPHIA — *Orographic*


Partindo da costa, estende-se de norte a sul a *Cordilheira de Ibiapaba*, cuja altitude varia de 2.000 a 2.400 pés. Contornando o Estado de noroêste a suêste e léste, com terminações rudes, ligeiros declives, faldas escarpadas e ladeiras difficeis, ella não é contínua. Assim é que *Cratheús* soffre uma interrupção brusca, perpendicular, escarpada de pouca largura, para

(1) Thomás Pompeu Sobrinho—“A Industria Pastoral no Ceará”.

(2) Thomás Pompeu Sobrinho — “Obra citada”.



ASPECTOS PHYSICOS



BOQUEIRÃO do rio Quixeramobim — Vista de jusante



dar passagem ao rio *Poty*. Dahi, seguindo o rumo de sudoeste, a cordilheira se abate estendendo ramos aos sertões de *Maria Pereira*, *Inhamúns*, etc. os quaes recebem nos seus extensos percursos nomes vários, elevando-se novamente para formar o fertilissimo valle do *Cariry* recebendo a denominação de *Serra do Araripe*.

Bifurcando-se em um angulo quase recto, na altura de 6°0',30" um dos seus ramos tomando a direcção de SSO. e com o nome de *Dois Irmãos*, entre os Estados de *Pernambuco* e *Parahyba*, vai ligar-se ás cordilheiras centraes, que separam as aguas de *Goyás*, *Bahia* e *Maranhão*, até á altura das vertentes, a que *Balbi* dá o nome de cordilheira occidental.

Com a denominação de *Araripe*. o outro ramo se dirigindo de ONO. a ESE. rodeia parte do Estado constituindo assim a extrema do *Ceará* com *Pernambuco* numa extensão mais ou menos de 240 a 300 kilometros por um terreno alto, especie de plató, com colos e declives, mais ou menos rapidos, que interrompem por vezes sua continuidade, desde os limites do *Jardim*, onde se abate, até o nivel do sólo, no lugar denominado *Baixio das Bêstas*, formando o *divortium aquarium* entre o riacho dos *Porcos* (affluente do *Salgado*) e o riacho da *Brigida* (affluente do *São Francisco*).

Além desse baixio, a serra continúa mais ou menos interrompida e baixa com diversos nomes; de *Camará*, *Pereiro*, até o plató chamado *Serra do Apody*, que com a largura de 50 a 80 kilometros vai ao littoral, perto da fóz do rio *Mossoró*, e termina em fórma pyramidal, um pouco ao norte da *Serra do Pereiro*.

*Cordão Central* — A noroeste da capital, a 25 kilometros, muito perto da costa começa o cordão central, de pequenas serras ora separadas por valles e depressões, ora ligadas com nomes diversos, de *Cauhybe* ou *Japoára* (388m.), *Camará*, *Tucunduba*, *Maranguape* ao oeste onde attinge 900 ms. de altitude, separado da *Aratanha*, (780m.) a sudoeste, *Acarape*, em direcção mais a oeste, ligada a *Baturité*, por contrafortes (852m.) mais a oeste formando por si só um núcleo de 120 kilometros de extensão sobre uma largura que varia de 25 a 50 kilometros, cuja extremidade septentrional toma o nome de *Boticário*. Este cordão se divide e subdivide-se em numerosas serrotas.

*Cordão septentrional* — A 20 kilometros da costa e a 130 kilometros de Fortaleza começa a serra da *Uruburetama* com a extensão de 100 kilometros sobre uma largura de 25 a 50 kilometros. Esta serra alta e bastante fresca, acha-se ligada ao cordão central por um grupo de serrotas, pedregosas, baixas, que se vão succedendo até a serra do *Machado*. Nesta mesma direcção, de noroeste numa distancia de Fortaleza de 360 kilometros e 100 do mar, a 36 ao noroeste de *Sobral*, estende-se a *Serra da Merúca* (830m.) num comprimento de 40 a 50 kilometros e ao sudoeste della a *Serra do Rosário*, que se liga, por uma continuação de serrotas, ás faldas occidentaes da *Serra de Ibiapaba*.

*Cordão do sueste* — Tendo como ponto de partida, a barra do rio *Jaguaribe*, uma série de pequenas serras se alonga em rumo de noroeste, della se destacando a 50 kilometros, a sueste de *Baturité*, a *Serra Azul*, notavel não só por sua altitude, como também pela abundância de ferro mineral que nella se encontra. Dahi até proximo ao *Icó*, em direcção a sudoeste, margeando o *Jaguaribe*, que é cortado no local denominado *Orós*, segue um cordão de serrotas do qual se desprendem as *Serras, dos Orós, Flamengo, Arneirós*, etc.

Na direcção do sopé oriental da *Serra do Araripe*, a sueste do alto sertão dos *Inhamúns*, fica o extenso valle do *Cariry*, conhecido pela sua fertilidade e que se acha isolado dos Estados do *Piahy* e de *Pernambuco*, pela cordilheira do *Araripe*.

#### HYDROGRAPHIA — *Hydrographie*

Os rios do *Ceará*, provenientes quasi exclusivamente das aguas pluviaes, caracterizam-se por sulcos de largura e extensão por vezes notaveis e pelo volume d'agua consideravel, no inverno, e que desaparece inteiramente no estio. Excepção feita dos cursos mais importantes que deixam, de espaço a espaço, em seu leito ou margens, pequenos poços ou cacimbas onde se faz o abastecimento, da população sertaneja.

Não possuimos rios perennes, pois algumas fontes ou *olhos d'agua* que existem em terras permeaveis, unicamente, contribuem, para as torrentes dos rios nas épocas de secca ou de estiagem.

Não é pequena a nossa rêde fluvial, composta de rios e riachos que se espalham por várias direcções, por quasi todo território do Estado, o que é uma prova da impermeabilidade do sólo cearense.

*Bacias fluviaes* — Por três vertentes desiguaes, dividem-se as águas pluviaes que se despejam no território do Estado. A principal, que toma mais ou menos três quartos da superficie do Ceará, é a vertente de SE. a qual contém o nosso mais importante rio, o *Jaguaribe*; a outra, que occupa cêrca de um quarto da superficie, é a vertente do N.; segue-se-lhe a menor vertente do O. que occupa apenas um pouco mais de um decimo da superficie territorial.

Os ultimos cálculos, procedidos recentemente, dão as seguintes superficies para as vertentes infra.

Vertente do SE.	92.792 kilometros quadrados
Vertente do N.	38.970 kilometros quadrados
Vertente do O.	16.513 kilometros quadrados

Superficie total do Estado 148.275 kilometros quadrados (1).

#### VERTENTE DO SE.

A vertente do SE. occupa todo o oriente e se enquadra entre o Cordão Central de serranias archeanas, a *serra do Araripe e Apody*; está inteiramente contida dentro do território do Estado.

As principaes bacias comprehendidas nesta vertente são: a do *Jaguaribe*, que é a maior e mais importante do Ceará; as do *Pirangy, Choró, Pacoty e Rio Ceará*.

Existem outras secundárias como a do *Matta Fresca* no angulo mais oriental do território; a do *Malcozinhado* e do *Catú*, na região comprehendida entre as bacias do *Choró e Pacoty*; e a do *Cocó* entre as do *Pacoty e Ceará*.

Segundo as observações cuidadosas sôbre a pluviometria nêstes ultimos annos, a quéda média dâgua pluvial eleva-se nesta vertente a 933 m/m, correspondendo a um cubo de 86.574.936.000m<sup>3</sup>. Conquanto maior, é a menos dotada de chuvas pois que as médias pluviométricas das outras se approximam a mais de 1.000 m/m (1).

**BACIA DO JAGUARIBE** — O rio *Jaguaribe* nasce com o nome de *Carrapateiras*, no ponto de união da *Serra de Mombaça* com a do *Jaguaribe*; seguindo uma linha sinuosa recebe no seu curso vários riachos, que descem a *Serra de São Joaquim*, entre os quaes o *Favella* a esquerda e o *Trici* a direita, recebendo a 4 kilometros abaixo do *Tauhá* o nome de *Jaguaribe* com o qual é conhecido dêste ponto, em diante. Na sua marcha a êlle vem têr os seus importantes afluentes do sul e do oêste; pela sua margem direita nêlle desaguum os tributários *Piú, Jucá e Conceição* que recebe as águas do *Imbuseiro*; o *Cariús* engrossado pelos *Bastões e Salgado* que recebe o *Riacho dos Porcos* e o *Figueirêdo* que nascendo na serra do *Pereiro* traz todas as suas águas; pela margem esquerda o *Trussú, Fael, Manuel Lopes, Riacho do Sangue* e o *Banabuiú*.

**AFFLUENTES DO JAGUARIBE** — As sub-bacias fluviaes de maior importância do *Jaguaribe* são os rios *Banabuiú, Salgado, Riacho do Sangue, Figueirêdo, Trussú, Cariús e Palhano*.


**BACIA DO BANABUIÚ** — Rio caudaloso, com um curso de 280 kilometros, nasce no sul da *Serra de Santa Rita*, a uma altitude de cêrca de 400 metros; atravessa o sertão de *Mombaça*, de nascente a poente, fazendo grandes curvas, banha as cidades de *Maria Pereira* e *Senador Pompeu*, indo receber o rio *Quixeramobim*, o seu mais importante affluente, na cidade do mesmo nome; o *Banabuiú* tem ainda como afluentes: o *Sitiá, Patú, Mosquito, Santa Rosa, Codiá* e o *Valentim*. Como o *Jaguaribe*, o *Banabuiú* têm um regime caracteristicamente torrencial.

O *Quixeramobim*, mais caudaloso do que o *Banabuiú*, vêm da *Serra das Mattas* em altitude de mais de 600 metros, com uma declividade de 1,93 por kilom. e um curso de 144

(1) Th. Pompeu Sobrinho — "Opuse. citado".



**ASPECTOS PHYSICOS**



**Valle do Bom Jesús — Afluente do Aracaty-assú**





kilometros; sua bacia que mede mais ou menos 900 kilometros quadrados, só por si constitúe um vasto systema hydrographico; elle recebe as águas dos rios *Barrigas, Pirapibú, Barrocas, Boa Viagem, Sibiró* e outros.

**BACIA DO SALGADO** — O rio *Salgado* que drena o valle do *Cariry*, onde têm origem nas fontes do *Batateira, Grangeiro, Miranda* e *Ponta* que brotam da *Serra do Araripe* numa altitude de 750 metros, dirige-se a principio de O. para L., depois rumando para NE. e por último para NNO., indo após um percurso de 162 kilometros despejar as suas águas no rio *Jaguaribe*. Recebe os affluentes que se seguem: pela margem direita o *Riacho dos Porcos*, o *Salamanca*, o riacho dos *Cavallos*, o *Tupy*, o *Pendência* e o *Capim Pubo*; e pela margem esquerda o *Carás*, o *Genipapeiro*, o *Riacho do Meio* e outros. A bacia do *Salgado* mede 10.500 kilometros quadrados.

*Outros affluentes* — Dos outros tributários do *Jaguaribe* salientam-se o *Riacho do Sangue*, com 120 kilometros de curso; o *Palhano* com 130 kilometros de curso; o *Figueirêdo* com 110 kilometros de curso; o *Trussú* com 130 kilometros de curso e o *Cariús* com 130 kilometros.

Resumindo diremos que o rio *Jaguaribe* que drena a totalidade das águas do sul, centro léste do Estado, têm uma bacia que occupando quasi três quartas partes do território cearense, contém as nossas melhores terras de cultura não só em extensão, como em fertilidade.

**BACIA DO RIO CEARÁ** — Da junção dos riachos *Bom Principio* que têm a sua origem nos montes *Salgado* e do *Jandahya* que nasce nas quebradas da *Serra de Baturité*, fórma-se o *Rio Ceará* que em seu curso de perto de 72 kilometros recebe vários affluentes, entre elles o rio *Maranguape* que por sua vez é constituído pela junção das correntes dos rios *Jerarahú, Gavião, Sapupara* e *Pirapora* derivados do encosta oriental da *Serra de Maranguape*.

A bacia hydrographica do *Rio Ceará* têm uma área mais ou menos de 800 kilometros quadrados.

**BACIA DO RIO PIRANGY** — O rio *Pirangy* que nasce na *Serra Azul* depois de um curso de 150 kilometros. lança as suas águas, no mar, ao noroeste da fóz do *Jaguaribe*. São seus affluentes os riachos dos *Macacos* e o *Feijão*.

**BACIA DO PACOTY** — Na extremidade meridional da *Serra de Baturité*, nasce o *rio Pacoty* que após um curso de 120 kilometros despeja as suas águas no oceano, tendo antes banhado os municipios de *Acarape* e *Aquirás*. Algumas fontes perennes nos annos invernosos alimentam as suas cabeceiras; as quédas d'água mais importantes são a *Paracúpeba* e a do *Oratório*. A área total da bacia do *Pacoty* é occupada em parte, pela *Serra de Baturité* e mede cêrca de 1.800 kilometros quadrados.

**BACIA DO RIO CHORÓ** — Nasce o *rio Choró*, nos pontos culminantes das *Serra dos Três Irmãos* e *Lagôa dos Bois* que limitam o N. da bacia do *rio Quixeramobim*. A sua bacia, estreita, mas muito comprida mede 5.100 kilometros quadrados. O *Choró* recebe como affluentes pela margem esquerda os rios, *Cangaty* nascido na *Serra do Machado*, o *Aracoyaba* que desce da *Serra de Baturité*, com grande porção d'água e o *Riachão da Lagôa Nova* também acompanhado das águas da vertente meridional da *Serra de Baturité*.

#### VERTENTE DO NORTE

Esta vertente, que occupa toda a zona norte do Estado, que se estende dêsde as quebradas da *Serra de Ibiapaba* até as serranias archeanas que constituem o *Cordão Central*, fórma a porção mais notavel da drenagem costal.

A altura pluviométrica, eleva-se a 485,5m/m, conforme as observações de 1911 e 1914. A precipitação média corresponde, assim, á 39.413.604.000m<sup>3</sup> d'água.

As bacias mais importantes comprehendidas nesta vertente são: a do *Coreaú, Mundahú, Timonha, Aracaty-assú, Acarahú* e *Curú*; outras há de pequeno valor como as do rio *São Gonçalo* com um curso de 100 kilometros; a do rio *Cauhype* entre as *Serras* do *Cauhype, Juá* e *Baturité* e a bacia do rio *Curú*; a dos rios *Trahiry*, e do *Aracaty-mirim* com cêrca de 1.500 kilometros quadrados; a do *Parázinho*; a do rio dos *Remedios* e a do rio *Ubatuba* (1)

(1) Th. Pompeu Sobrinho — "Esboço Physiographico do Ceará".

**BACIA DO RIO COREAÚ** — O rio *Coreaú* também chamado *Camocim*, nasce na falda oriental da *Serra de Ibiapaba*, e seguindo direção sinuosa, de norte a sul, banha a cidade de *Granja* desaguando no oceano, depois de um percurso de 180 kilometros, formando o porto de *Camocim*, o melhor do Estado. Recebe como afluentes, pela esquerda, o rio *Itacolomy* que drena o fertilíssimo valle do *Itacolomy*, e pela direita, o rio *Parázinho*. A *bacia do Coreaú*, a oeste da *bacia do rio Acarahú*, méde 4.820 kilometros quadrados.

**BACIA DO RIO MUNDAHÚ** — Originário da *Serra da Uruburetama*, no lugar chamado *Segrêdo* o rio *Mundahú* ladeia a *Serra* correndo rumo lêste, até *São João da Uruburetama*. Seu afluente o *Cruxaty* recebe as águas dos riachos *Imbira* e *Sorôrô*. Após um percurso de 100 kilometros, êlle se lança no mar formando o porto de *Mundahú*. A sua *bacia* que é pequena tem uma área de 1.600 kilometros quadrados.

**BACIA DO RIO TIMONHA** — O *Timonha* é um ribeirão que nascendo na extremidade oriental da *Serra de Ibiapaba*, faz um percurso de 110 kilometros e vai despejar as suas águas no oceano formando uma enseada junto da qual existem várias salinas. A sua *bacia* méde apenas 900 kilometros quadrados. Tem diversos afluentes entre os quaes os riachos *Ubatuba* e o *Imbuassú*.

**BACIA DO RIO ARACATY-ASSÚ** — Da *Serra Verde*, ramificação da *Serra do Machado*, nasce o *Aracaty-ussú* que atravessando de sul a norte um só accidentado e pedregoso, vai desaguar no mar, após um percurso de 210 kilometros. Recebe no seu curso, pela margem esquerda: o *Bom Jesus*, originário da serrota do *Feijão*; o *Pagé*, originário da fonte do mesmo nome e o *Gregorio*; e pela direita os riachos *Missy* e o do *Gabriel*. A *bacia do Aracaty-ussú* é de 4.000 kilometros quadrados.

**BACIA DO RIO ACARAHÚ** — É a segunda em importância; occupa uma vasta região, avaliada em 12.540 kilometros quadrados, compreendida entre os confins de *Cratheús* e as *Serras da Ibiapaba*, *Meruóca* e das *Mattas* e o oceano. Sendo sua *bacia* seis vezes menor que a do *Jaguaribe*, recebe, relativamente mais água, graças á orientação do valle principal em relação á *Serra de Ibiapaba*, de onde recebe grande porção de fontes. Enquanto o coefficiente hydroológico é para o *Jaguaribe* apenas de 6,5 se eleva aqui a 20,0%. O rio nasce do centro *Serra das Mattas*, na confrontação das cabeceiras do rio *Quixeramobim* e a parte mais importante de seu curso é orientada de sul a norte. Seus principaes afluentes são pela margem esquerda o *Jaibára* e o *Jatobá* vindos da *Serra da Ibiapaba* e o *Acarahú-mirim* que recebe as águas das vertentes de norte a lêste da *Serra da Meruóca*; pela direita os riachos do *Feitosa*, *Macaco* e *Jucurutú* que drenam as águas da *Serra das Mattas*, o *Goayras* que desce da *Serra do Machado* e o riacho *Madeira*. O seu curso principal é de 320 kilometros (2).


**BACIA DO RIO CURÚ** — Descendo da extremidade septentrional da *Serra do Machado*, nasce o rio *Curú* após um curso sinuoso, orientado de SSO. para NNE.; numa extensão de 250 kilometros, lança-se no mar, formando em sua fóz o estuário do *Parázinho*. Entre os seus afluentes que drenam as águas provenientes da encosta occidental da *Serra de Baturité*, norte da *Serra do Machado* e sul da *Serra da Uruburetama*, contam-se entre outros: o *Canindé*, que recebe as águas dos riachos *Salão*, *Seriema*, *Capitão-mór* e *Batoque*; o *Caxitoré*, procedente do centro da *Serra da Uruburetama*, e finalmente os riachos de pouca monta denominados *Tejussuóca* e *Barra Branca*. A *bacia do Curú* méde 6.761 kilometros quadrados.

#### VERTENTE DO OESTE

As águas do planalto da *Serra de Ibiapaba*, reunidas ás águas do sertão de *Cratheús*, vão lançar-se no *Rio Parnahyba*, que por si só constitue todo o systema hydrographico do Estado limitrophe, o *Piauhy*. Todas as *bacias* reunidas da *Serra de Ibiapaba*, méde 4.180 kilometros quadrados; são ellas formadas pelas cabeceiras dos rios *Pirangy*, tributário do *Parnahyba*; *Jucá* e *Jaburú*, constituídas pela junção dos riachos *Piracurúca*, que recebe o *Pejuba* confluente do *Longá*, *Pitanga* e *Putituba*; o *Inuçu* que recebe os riachos *Tamboatá* e *Sussuinha* e finalmente o *Carnaúba* afluente do *Paty* em território Piauhyense.

(2) Thomás Pompeu Sobrinho — "Obra citada".

ASPECTOS PHYSICOS



Vegetação de corôa e de leito de rio





**BACIA DO RIO POTY** — O rio *Itahim*, formado pela reunião dos riachos *Sécco*, *Corrente* e *Olho d'água* nasce na *Serra de Ibiapaba* e fazendo um trajecto de S. a N. vai recolher as águas dos riachos, do *Meio*, originário da contra vertente do *Jaguaribe* e depois o *Independência*, nas proximidades da villa do mesmo nome, onde tomando o nome de *Rio Poty*, segue o rumo de NO. e mais adiante o de O. Como seus tributários têm o *Poty*, pela margem esquerda o *Carrapateira*, o *Flamengo* e outros pequenos rios sem importância; e pela direita o *São José*, *Tourão*, *Pinheiro* e outros riachos que captam todas as águas do norte de *Cratheús*. A *bacia do Poty* é, tirante a *bacia do Acarahú*, a maior e a mais importante, existente no território cearense; sua área é de 12.330 kilometros quadrados. Ella está circunscrita a elevação bem pronunciada ao sul, a léste e a oeste, o que se não verifica ao norte onde falham elevações sensiveis; o divisôr das águas não apresenta um crista definida separando as vertentes. A altura pluviométrica, desta vertente, se eleva a 1.106 m/m, correspondendo a precipitação média de 18.263.378.000 de m3 d'água.

## EM RESUMO

Na VERTENTE do SE. verifica-se que a precipitação pluvial se divide, do modo que se segue, pelas principaes bacias fluviaes em número de cinco: (1)

Cocó	1.471,0 m/m
Ceará	1.267,0 m/m
Pacoty	1.246,5 m/m
Choró	1.097,2 m/m
Jaguaribe	808,7 m/m

De accôrdo com as médias obtidas de 61 estações pluviométricas, a média desta vertente é de 933 m/m.

Na VERTENTE DO N. a distribuição da precipitação pluvial se opera pelas bacias do:

Coreaú	1.218,7 m/m
Timonha	1.174,0 m/m
Mundahú	1.075,5 m/m
Acarahú	985,5 m/m
Curú	831,5 m/m
Aracaty-assú	663,2 m/m

Calculada pelas médias de 38 estações, a média na vertente do norte é de 9855 m/m.

Na VERTENTE de O. cujas águas correm para o Estado do Piauly, assim se distribuem as precipitações pluviaes:

Na bacia do Poty	636 m/m
No outro trecho da bacia do Parnahyba, em território cearense . . . . .	1.415,3 m/m

Nesta vertente, a média, tirada da observação de cinco estações, é de 1.106 m/m.

Assim temos, que o total médio das águas, caídas no Ceará, é o constante do quadro abaixo::

VERTENTES	Área das vertentes	Altura pluviom. em m/m	Volume da precipitação em met.
Vertente de SE.	92.792 ks. 2	933,0	86.574.936.000
Vertente de N.	38.970 ks. 2	985,5	39.413.604.500
Vertente de O.	16.513 ks. 2	1.106,0	18.263.378.000
Território do Est.º	148.275 ks. 2	1.008,1	144.251.918.500

(1) Th. Pompeu Sobrinho — "Obra citada".


## Posição astronómica e altitude das cidades do Ceará

### POSITION ASTRONOMIQUE ET ALTITUDES DES VILLES DE L'ÉTAT

(Altitudes determinadas com o barómetro arneirode)

CIDADES—Villes	Lat. S.	Long. E. Rio	Long. O. Gr.	Altitude Altitude Mts.
	Lat. S.	Long. E. Rio	Long. O. Gr.	
Acarahú . . . . .	2°52'36"	2° 0'12"	40°10'09"	
Aracaty . . . . .	4°33'59"	5°24'23"	37°45'57"	
Baturité . . . . .	4°21' 0"	4°30' 0"	38°52'39"	110
Crato . . . . .	7°13'50"	3°46'42"	39°23'38"	418
Camocim . . . . .	2°55'17"	2°23'51"	40°46'29"	4,540
Canindé . . . . .				130
Cratheús . . . . .	5°10'56"	2°26'51"	40°43'30"	260
FORTALEZA—Capital	3°43'36"	34°09'01"	38°41'20"	19
Granja . . . . .	3° 5'43"	2°15'42"	40°48'34"	8,910
Ipú . . . . .	4°19'12"	2°28'22"	40°41'59"	233,980
Icó . . . . .	6°24'14"	4°19'05"	38°51'15"	165
Itapipóca . . . . .	3°31'02"		39°33'26"	
Iguatú . . . . .	6°24' 0"	3°36' 0"	39°35'21"	213
Jardim . . . . .	7°34'32"			615
Jaguaribe-mirim . . . . .	5°52'08"	4°34'27"	38°35'54"	125
Juaseiro . . . . .				
Limoeiro . . . . .	5°08'30"	5°05'02"	38°05'18"	25
Lavras . . . . .	4°42'18"		39°11'55"	230
Maranguape . . . . .	3°52'40"	4°29'10"	38°40'37"	66
Milagres . . . . .	7°21'41"			370
Massapê . . . . .	3°31'42"		40°19'53"	76
Pacatuba . . . . .	3°56'07"	4°33'10"	38°36'08"	54
Pedra Branca . . . . .	5°26'57"		39°42'27"	480
Quixeramobim . . . . .	5°16' 0"	3°55' 0"	39°15'21"	187
Quixadá . . . . .	4°56'28"	4°25'55"	39°01'20"	180
Redempção . . . . .	4°10'51"	4°26'26"		
Senador Pompeu . . . . .	5°34'18"		39°21'30"	170
Sobral . . . . .	3°41'10"	5°51'05"	40°19'14"	238,980
S. Bernardo das Russas	4°58' 0"	4°10' 0"		25
S. Benedicto . . . . .	3°01'59"		3°00'26"	
Santanna . . . . .	3°27'33"		40°19'39"	
Viçosa . . . . .	3°37'18"	2°11'48"	40°58'33"	685

**ASPECTOS PHYSICOS**



**Vegetação de terreno coluvial — pé de serra — no Acarape**



# Flóra Cearense

## FLÓRE CEARENSE

A distribuição dos vegetaes espontâneos sôbre um território é o reflexo fiel das condições physicas que nelle predominam, porque as plantas são directamente dependentes da qualidade e da quantidade de nutrição no sólo, de combinação com a temperatura e o gráu hygrométrico do ambiente e suas precipitações. Possuem, é verdade uma certa latitude de adaptação e, ás vezes, os extremos biológicos podem ter certa amplitude, mas sempre dentro de limites fixos. Cada vez, porém, que alguma mudança radical se opera em qualquer dos factores, inflúe isso no sentido de especializar a flôr naquelle lugar, ainda que os outros factores permaneçam os mesmos. São essas também as razões por que na flóra cearense se distinguem três principaes agrupamentos florísticos: *o do littoral, o das serras e o das planicies* ou do *sertão* correspondentes ás três zonas climatericas em que se divide o Estado. Mas, como dentro de cada uma destas zonas climatericas, os outros factores physicos nem sempre se conservam inalterados, as suas influências sôbre a vegetação se exercem de modos diversos, e os agrupamentos florísticos soffrem modificações que se manifestam por differenças correspondentes ás diversidades daquelles factores physicos.

### O LITTORAL — *Le littoral*

Assim é que na extensa zona do littoral, cujo clima é bem definido e constante, até uma distância mais ou menos consideravel terra a dentro, a topographia e a constituição do sólo determinam, todavia, taes variações na flóra que obrigam a uma divisão em sociedades florísticas, conforme a maior ou menor resistência das espécies ás emanações salinas maritimas ou capacidade para se adaptarem ás condições que resultam da predominância da areia ou da argila. Inflúe ahi também a elevação, criando outras nas montanhas que se prolongam para dentro dessa zona.

Há, pois, a distinguir, no agrupamento do littoral, a sociedade florística das plantas das areias, ou *psammophilas*; a sociedade das que habitam os terrenos baixos, humidos e argilosos, ou *hydrophilas*, e a das que povoam as montanhas costeiras, ou plantas *hygrophilas*, que, por isso mesmo, pertencem ao agrupamento das serras, ou *dryatico*.

### SOCIEDADE HYDROPHILA — *Société Hydrophile*

Por detrás das dunas, onde as montanhas não irrompem, estende-se uma larga faixa de terrenos, ora levemente ondulados, ora inteiramente planos e humidos, até muitas vezes alagadiços, de dez a trinta kilometros de largura, com uma flóra peculiar e curiosa caracterizada pelo seu porte, mais arbustivo do que arborescente, e sua physionomia de pseudo *xerophila*. São vegetaes admiravelmente aparelhados para enfrentar as frequentes alternações de sêcca e de humidade, quer atmosphericas, quer do sólo (1).

### AS SERRAS — *Les montagnes*

**FLÓRA DAS MONTANHAS** — Nas serras do Ceará cujas altitudes variam de 600 a 1.100 metros a matta se ostenta com os caracteres *hydrophilos* e *dryaticos*; a associação arbórea é mais desenvolvida e rica em variedade, enquanto que a associação herbácea é menos interessante.

**FLÓRA DOS ALTOS PINCAROS E ASSENTADAS** — Consta ella principalmente de arbustos na sua maioria e de hervas.

(1) Alberto Loefgren — "Notas botanicas do Ceará".



O SERTÃO — *L'intérieur*

E' o sertão o mais interessante sitio florístico, do território cearense, quer pela sua extensão, e pelo contraste frisante da vegetação, quer pela sua influência em quasi todos os ramos da actividade industrial daquella vasta zona.

No sertão distinguem-se:

A CATINGA — *La Catinge*

A feição topographica do interior do Ceará, limitada pelas cordilheiras lateraes é a de uma grande planície, suavemente inclinada do sul para o norte por degraus ou taboleiros, sôbre os quaes as elevações todas emergem como outras tantas ilhas. Resulta desta disposição a grande uniformidade que se nota na sua flóra porque contribúe essencialmente para igualar sôbre a área total as feições climatológicas em cada uma das estações do anno e tornar quasi que identicas as condições physicas de um extremo a outro da planície (1).

A catinga que cobre três quintas partes do território cearense e quasi completamente o sertão, assignala-se pela escassa apparencia da associação arbórea, embora persistente; como que esmaecida se reduz no porte e na variedade pela rudeza do clima e impropriedade do sólo rijo e adelgado. A associação herbácea, variada e rica, quasi toda periódica, mistura-se áquella. No inverno misturam-se arvores e arbustos, entrelaçando-se numa confusão uberrima de viço e fôrça, formando uma unica associação *mixta e hydrophila*, no estio se bem que permaneça uma e unica, a associação florística torna-se *xerophila* e reduzida as espécies harbóreas ou arbustivas resistentes e ás poucas hervas rudes e coreáceas que conseguem vencer o quasi sempre longo tempo sêcco.

A VEGETAÇÃO DAS CORÔAS — Nas corôas frescas, de sólo profundo e humifero dos rios e riachos, vegetam com mais vigor todas as espécies arborecentes arbustivas ou herbáceas das catingas.

A FLÓRA DOS PÉS DE SERRAS E SERROTAS DO SERTÃO, cuja vegetação embora mais densa do que na catinga, é mais baixa e a herva menos variada e pouco desenvolvida. As vezes as arvores apresentam notavel crescimento.

A FLÓRA DAS VARZEAS BAIXAS E LAGÔAS possuem uma vegetação herbácea rica em espécie cujas flores são de agradável odor e bellas.


A FLÓRA DOS TABOLEIROS ARENOSOS OU PEDREGOSOS DO INTERIOR é pouca e enfezada; nêste sitio florístico o que caracteriza o seu aspecto são as cactáceas e bromeliáceas destacando-se o *chique-chique*, o *cardeiro*, o *mandacará*, o *cabeça de frade*, a *macambira*, etc.

A FLÓRA DO LEITO ARENOSO DOS RIOS, com abundantes moitas de resistente *jaramataia* (2).

(1) Alberto Loeffgren — "Opuse. citado".

(2) Thomás Pompeu Sobrinho — "Opuse. citado".

ASPECTOS FÍSICOS



Vegetação de catinga em sólo eluvial. Corte mostrando o sub-sólo de rocha em decomposição e mais abaixo a rocha viva (gnéiss)



## Principaes espécies da Flóra Cearense

## LES PLUS NOTABLES ESPÉCIES DE LA FLÔRE CEARENSE

## Vegetaes medicinaes — Végétaux médicinales

Nome vulgar <i>Nom. vulgaire</i>	NOME SCIENTIFICO <i>Nom. scientifique</i>	Nome vulgar <i>Nom. vulgaire</i>	NOME SCIENTIFICO <i>Nom. scientifique</i>
Açafrão	Crocus sativus, L.	Ameixa brava	Ximenia americana, L.
Agrião	Spilanthes olerocia	Angelica	Aristolochia (esp. de)
Aguarapé	Nimphaea	Baraúna	Melanoxylon baraúna, Schoot
Alcaçúz nativo	Periandra dulcis	Balsamo	Myrospermum erythroxyllum Fr. Allemão
Alecrim do campo	Lantana, microphila, Mart.	Barbatimão	Striphnodendron barbatimão, Mart.
Alface	Lactuca sativa, L.	Barba de camarão	esp. de Strychnos
Alfavaca de cobra	Monicria trifolia, L.	Batiputá	esp. de gromphia
Alfavaca do campo	Ocinium incanescens, Mart.	Batata de purga	Ipomea operculata, Mart.
Algodoeiro	Gossypium vitifolium, L.	Bonina. Bôas-noi- tes, maravilhas	Marabilis dichotoma, L.
Almiscar		Baunilha	Vanilla aromatica, Sw.
Amaniçobas	Cecropia palmata, Willd.	Batata da costa	Ipomea maritima, R. Br.
Ambayba	Amassa sativa	Cabacinho	Momordica bucha, S. Paio
Ananazeiro	Andira anthelmintica, Benth. ou geofroya vermifuga	Cafeseiro	Coffea arabica, L.
Angelim	Indigofera	Camará branco e vermelho	Lantana involucrata e Lanta- na camará, L.
Anil	Eupatorium	Canna d'assucar	Sacharum officinarum, L.
Anil-assú	Cissus tinctoria, Mart.	Canna-fistula	Cassa fistula, L.
Anil trepador	Altéa officinalis, L.	Caapéba ou peri- paroba	Piper umbellatum, L.
Altéa	Piptadenia colubrina	Cajueiro	Anacardium occidentale, L.
Angico	Maranta indica ou arundinacia	Cajueiro bravo	Cusatella jambaia
Araruta	Rollinea silvatica, Mart.	Carrapicho	Triumpheta lapulla, Vill.
Araticú do matto	Annona spinescens, Mart.	Caninana (sipó)	Chiococca racemosa, Jacq.
Araticú do rio	Ibatan astronium (esp. de)	Capéba	
Aroeira	Rauivolfiæ (espec.)	Cardo santo	Mexirona argemone mexicon
Arrebenta-boi	Orisa sativa, L.	Caróba	Cybistax anti-syphilitica, Mart.
Arrôz	Ripta graveolens, L.		Caroba de flôr verde
Artuda	Andá brasilienses		
Andá-assú			
Acataia ou pimen- ta dágua	Polygossium antihemorroidae	Caraúba, ou Ca- rayba	Calonyction
Acatiá ou herva do bicho	Adiantum	Canudo de lagôa	
Avenca	Guettarda angelica, Mart.	Cateiro	
Angelica brava	Herenlia (especie de)	Cumarú	Dipterix odorat. W.
Axixá		Carnaúba	Copernicia cerifera
Amendo brava ou merendiba, esp. de pigéum		Colombi de lagôa	Shrankia

## Principaes espécies da Flóra Cearense

### LES PLUS NOTABLES ESPÉCIES DE LA FLÔRE CEARENSE

#### Vegetaes medicinaes — Végétaux médicinales


Nome vulgar <i>Nom. vulgaire</i>	NOME SCIENTIFICO <i>Nom. scientifique</i>	Nome vulgar <i>Nom. vulgaire</i>	NOME SCIENTIFICO <i>Nom. scientifique</i>
Catingueira, oiticica	Pleragina umbrosissima, Arruda	Giquirity	Abrens-precatoriens
Cravos diversos	Turnera ulmifolia	Gitirana	Convulvuli varii
Chanana	Allium cepa	Gitahy ou jatahy ou jutahy ou jatubá	Ilymadnaea stilbocarpa, Hayne
Cebola censen	Amaryllis	Gitó	Guarca pargans, S. Hil.
Cebola brava, genérico		Goiabeira	Psidium guayava, Rad.
Cidra	Citrus medica	Gravatá ou Croatá	Bilbergia tinctoria, Mart.
Coerana ou Cane-ma	Cestrum nocturnam	Gruminama ou Crumixama	Eugenia brasiliensis, Lam.
Coité	Crescentia	Guajurú	Chrisobolanus icaço, L.
Contra-herva	Dontenia cordifolia, L.	Guandú	Cajanus ffavus, DC.
Cabaceiro-amargo		Gamma da praia	Stenotaphrum Glabrum, Trin.
Copayba	Copaifera officinalis	Guardião	Bryonioe et angurioe sp.
Cordão de frade	Leonitis nepetafolia, Bonth.	Herba-barbosa	Aloe-vulgaris, Lam.
Corindibo	Sponia micrantha, (mutambo priquiteiro)	Herba-cidreira	Melissa-cispia
Crista de gallo	Triáridium elongatum, L'hm	Herva de cobra	Mikania opifera, Mart.
Cravo de defuntos	Tagetes glandulifera, Schrank.	Herva de lanceta	Solidago vulneria, Mart.
Catolé, côcos		Herva moura	Solanium nigrum, L.
Colés	Convolvulos	Herva de passarinho	Leranthus
Cardeiro		Herva de rato	Policurea nicotiane folia, Charn.
Cabeça de frade	Echinocactus sp. Cereus setosos	Herva lombrigueira	
Chique-Chique		Herva de Santa Maria ou bambural	Spigea
Mandacará	Cereus mandacará	Herva de chumbo ou sipó de chumbo	Chenopodium ambrosioides, L.
Cabeça de negro		Herva pimenta	Menta piperita, L.
Douradinha dos campos	Waltheria douradinha, S. Hil.	Hortelan do matto	Peltodon radicans, Benth.
Endro	Anethum graveolens, L.	Iájazeira ou cajeira	Spondia venculosa, Mart.
Fedegôso	Cassia occidentalis, L.	Imbira	Xilopia brasiliensis, Mart.
Fumo	Nicotina tabacum, L.	Imburana	Bursera leptophlaveos, Mart.
Feijão guandú	Cajanus flavus, DC.		
Favella	Pachystroma sp.	Ipecacuanha preta ou poaya	Cephalis ipecacuanha
Gameleira	Ficus doliaria, Mart.		
Gengibre	Zingiber officinalis, Mart.		
Genipapeiro	Verbena jamaicensis, L.		
Gerbão	Genipa brasiliensis, Mart.		
Girgilim bravo	Crotalarieo sp.		



**ASPECTOS PHYSICOS**



**Vegetação de Catinga**



**Vegetação de Catinga (outro aspecto)**

[Redacted text block]

[Redacted text block]

## Principaes espécies da Flóra Cearense

## LES PLUS NOTABLES ESPÉCIES DE LA FLÔRE CEARENSE

Vegetaes medicinaes — *Végétaux médicinales*

Nome vulgar <i>Nom. vulgaire</i>	NOME SCIENTIFICO <i>Nom. scientifique</i>	Nome vulgar <i>Nom. vulgaire</i>	NOME SCIENTIFICO <i>Nom. scientifique</i>
Ipecacuanha branca	Ionidium ipecacuanha	Mangabeira brava	Haneornia pubesces, Mart.
Jaboticabeira	Eugenia cauliflora, DC.	Japeçanga	Smilax
Jacarandá diversos	Mochaerium	Eucalipto	Ecalyptus
Jaracatiá	Carica dodecaphylla, Vill.	Mangerioba	Cassia occidentalis
Jasmins	Calea pinhatifida, Lees	Mangerona do campo	Glechon spathulatus
Jatobá, Jutahy, Je- tahy, Jatahy-uva	Hymenaea stilbocarpea, Hayne	Maniçoba	Genero Jatropha
Jaborandy	Policarpus pennatifolius, S.	Matapasto	Cassia cericea
Junça, da f. das cyperaceas	Acacia jurema, Mart.	Massaranduba	Mimus rufula, Miq.
Jurema		Mentastro	Ageratum conyzoides, L.
Jalapa	Ipomoe jalapa, Pursh	Milho	Zea mais
Juaseiro	Esenbeckia	Milhome ou jar- rinha	Aristolochia trilobata Will.
Laranjeira	Ziziphus juaseiro, Mart.	Milhome	Dalbergia (arvore)
Juripebe ou jurú- beba	Solanum jurubeba, Rich.	Mimosa, sensitiva	Byrsonima verbas ifolia, DC.
Jucá		Murici	Erythrina velutina
Jeramataia	Vitex gardneriemy	Murungú ou Mu- lungú	
Icó	Colicodendron icó	Mutambeira	Guazuma ulmifolia, L.
Laranjeira	Citrus aurentius, Resso	Mussambé ou mes- sambé	Cleome spinosa
Limão	Citrus limonum, Resso	Melancia da praia	
Lingua de vacca	Elephantopus, Mart.	Melão de São Cae- tano	Momordica charantina, L.
Lirio		Malicia de mulher	Mimosa invisá, Mart.
Lôco	Plumbago scandens, L.	Mucunam	Dioclea
Losna	Artemisia Absinthum, L.	Mufumbo ou sensitiva	Combretum ou Tetraceva
Macacheira ou ai- pim	Manihot aipy	Manacá	Franciscea uniflora
Macella	esp. de aphanostephus	Mella pinto ou herva tostão	Boerhavia hirsuta
Malva	Malva silvestris, L.	Ortiga	Moquillia grandiflora, M.
Malvaíscio ou mal- va de embira ou guaxinea	Urena lobata, Cav.	Páu de ferro	Urtica caraveilana
Malmequer		Oiti	Cassia
Marmeleiro		Páu de lacre ou caapiá	Vismia gujanensis
Mamoeiro	Carica papaya, L.	Pereiro	Asepdosperma
Mamona	Ricinus communis, L.		
Mandioca	Játroqha manihot		

## Principaes espécies da Flóra Cearense

## LES PLUS NOTABLES ESPÉCIES DE LA FLÓRE CEARENSE


## Vegetaes medicinaes — Végétaux médicinales

Nome vulgar <i>Nom. vulgaire</i>	NOME SCIENTIFICO <i>Nom. scientifique</i>	Nome vulgar <i>Nom. vulgaire</i>	NOME SCIENTIFICO <i>Nom. scientifique</i>
Páu de marfim		Siceo	
Pé de gallinha		Saúma	
Pinheiro de purga	Polignum acre	Stramonio ou fi- gueira do inferno	Datura estronomium, L.
Pitanga	Jatropha curcas, L.	Salva	Salva officinalis
Pimenta dágua	Eugenia uniflora, L.	Tamarindo	Tamarindus indica, L.
Purga de quatro patacas	Allemanda violacea	Tanchagem	Plantago major, L.
Parietaria		Trapiá	Crataeva tapia, L.
Paratudinho	Gomphrena officinalis	Tatajuba	Maclusa tinctoria
Peroba	Tecoma	Trevo aquatico	Meyanthes trifoliata, L.
Páu d'arco	Pecoma ipé, Mart.	Tejuassú ou sipó de tijuassú	
Papo de perú	Aristolochia orbiculota, Vell.	Teajú ou sipó de leite	Guarco ou spicoeflora, Juss.
Páu de mocó	Machoeiriune	Tenharão	Caladium bicolor, Vant.
Potó		Torém	Cecropia SP.
Páu branco	Amxemma onocalyx	Tingui diversos	
Purga de leite	Securinga, Sp.	Tipi	Petiveria tetandra, Gom.
Pinhão	Jatropha penhiana	Tucúm	Astrocaryum vulgare, Mart.
Quinaquina	Coutarea hexandra	Trapiá	
Retirante	Acanthospermum	Thuy sipó, (anti- doto de cobra)	
Rosas, diversas		Pega pinto	Boerhavia hirsuta
Sipó de chumbo	Cusento ombeltata, Humboldt	Tacora	
Sipó de fogo ou de vaqueiro		Umarí	Geoffrea spinosa, L.
Sipó tayuá	Trianosperma taypuá, Mart.	Urucú	Bixa orella, L.
Sipó timbó	Paulinia pinata, L.	Vassoura	Sida carpinifolia
Sipó-peringa		Velame do campo	Croton campestris, S. Hill.
Solnadella		Vassourinha	Bac aphylla, DC.
Sambabaia ou sa- mambaia	Polypodium	Tayuyá	Cayap. tayuya, Cgn.

PLANTAS DE CONSTRUCCÃO — *Plantes de construction*

Aroeira	Schinus terebinthifolius, Raddi	Páu d'oleo	Copaifera duckei
Coração de negro	Prunus sphaerocarpa, SW.	Acende candeia	Echyrospermi sp.
Páu ferro do litto- ral	Cassioe sp.	Cumarú	Odorífero
Jatobá	Hymenaea sp.	Arapiraca	
		Pereiros	Aspidosperma pyriformium
		Páu-branco	Amxemma onocalyx
		Páu d'arco rôxo	Tecoma violácea

**ASPECTOS PHYSICOS**



**Vegetação de corôa nas margens do rio Palhano**





## Principaes espécies da Flóra Cearense

## LES PLUS NOTABLES ESPÉCIES DE LA FLÓRE CEARENSE

Nome vulgar <i>Nom. vulgaire</i>	NOME SCIENTIFICO <i>Nom. scientifique</i>	Nome vulgar <i>Nom. vulgaire</i>	NOME SCIENTIFICO <i>Nom. scientifique</i>
-------------------------------------	--	-------------------------------------	--

PLANTAS DE CONSTRUÇÃO — *Plantes de construction*

Angelim	Andira	Carnaúba	Copernicia cerifera
Canella preta	Nect. nitidula, Nees	Braúna	Melanoxylon braúna
Cedro vermelho	Cedrela fissilis, Vell	Manapuçá	Mouriria puça
Condurú		Rabugem	Platymiscium blancheti
Massaranduba	Mimusops elata, Fr. All.	Pequiá	Aspidosperma sp.
Peroba branca	Aspidosperma eburneum	Joá	Celtis morifolia
Supucaia	Lecythis grandiflora	Mulungú	Erythraeoe sp.
Sucupira	Ferreira spectabilis	Timbaúba	
Tatajuba	Chlorophora sp.	Mangue sapateiro	
Piroá	Pterigotoe sp.	Sabonête	Sapindus saponaria
Barbatimão	Stryphnodendron barbatimão, M.	Peroba	Aspid. eburneum
		Inharé	Brosyme sp.
Githahy		Sabiá	Mimosa caesal piniaefolia
Louro de serra	Cordia alliodora, Cham.	Canafistula	Cassia fustula
Louro do sertão	Cordiadoe, sp.	Genipapeiro	Genipa brasiliensis
Páu branco louro	Cordia sp.	Gameleira	Ficus dolearia
Sipaúba	Thilôa glaucocarpa	Oiti	Moquiléa tomentosa, Benth.
Goiabinha	Aleis	Jucá	Caesalpinia ferrea cearensis
Merindiba		Umariseira	Geoffroya soberba
Guiguri		Marmeleiro	
Cajueiro bravo da serra, ou geritaca	occoloba latifolia		

PLANTAS PALMIFERAS — *Plantes palmiers*

Côco da praia	Cocos nucifera, L.	Macaúba	Acrocomia
Catolé	Cocos	Pati	
Tucúm		Anajá	Attalia
Burity	Mauritia	Palmeiras	Orbignya sp.

MADEIRAS DE MARCENÁRIA — *Plantes de menuiserie*

Gonçalo-alves	Astronium flasinifolium	Merendibas	Termanalioe et pygeum
Rabugem	Platimescium hetrum	Amarello	
Violeta	Dalbergia sp.	Cumarú	Torresia cearensis
Jacarandá	Dalbergia sp.	Pereiros	Aspidosperma pyriformium
Páu branco	Amxemma oncocalyx	Arapiraca	
Cedro	Cedrella brasiliensis	Angico	Pipatdenia colubrina
Páu santo	Symploci sp.	Condurú	
Louros	Lauraceoe varie	Coração de negro	Prunus sphaerocarda. SW.

## Principaes espécies da Flóra Cearense

### LES PLUS NOTABLES ESPÉCIES DE LA FLÔRE CEARENSE

Nome vulgar	NOME SCIENTIFICO	Nome vulgar	NOME SCIENTIFICO
<i>Nom. vulgaire</i>	<i>Nom. scientifique</i>	<i>Nom. vulgaire</i>	<i>Nom. scientifique</i>

#### MADEIRAS DE MARCENÁRIA — *Plantes de menuiserie*

Gitahy, jutahy, jatahy	Hymenaea courbaril, L.	Páu d'oleo	Copaifera duckei
Jatobá	Hymenaea Spr.	Botinga (varii)	
Carnaúba	Copernica cerifera	Bilros	Elytoxilum
Tatajuba	Chlorophora Spr.	Pereiros	Aspidospermatii Spr.
Marfim		Gitó	Guaréa Spr.
Jurema branca	Pithecolobim Spr.	Amarellinho da serra	Calipea
Umari	Geoffroia	Jurema preta	Mimosa nigra


#### PLANTAS COLORANTES — *Plantes colorants*

Catingueira	Coesalpinia	Muricy	Byrsonima
Páu branco	Cordia	Gitahy ou jutahy	Apuleia
Páu d'arco	Coesalpinia ferrea	Urucú	Bixa orellana
Jucá	Tecoma Spr.	Mameleiro	Crotonis Spr.
Rabugem	Platimiscium heteum	Pereiro	Aspidospermatii Spr.
Piúba	Apeiba	Jucá	Coesalpina ferrea
Catinga branca	Croton	Coronha	Acacia farnesiana
Tapiranga		Sapiranga	Bigonia srm. indit.
Tatajuba	Chlorophora Spr.	Tassuna	Eupatori Spr.
Anileiro	Indigofera et eupatorii Spr.	Anil trepador	Cavurana de cunhan
Coerana	Cestrium loexigatum	Yangadeira	
Gengibre amarella		Catinga branca	Croton
		Páu brasil	Caesalpina echinata, Spr.

#### VEGETAES OLEIFEROS, GOMMIFEROS, RESINIFEROS E TERE-BENTIFEROS — *Végétaux oléagineux, gommeux et térébinthacés*

Copaiba	Copaifera Spr.	Cajueiro	Anacardium occidentale
Balsamo	Myrospermum erytoxylon, Fr. All.	Sabiá	Mimosa caesal piniaefolia
Jatobá	Hymenaea Spr.	Pajehú	Triphlaris pajahú
Aroreira	Schinus terebinthifolius	Andyróba	Tenillea trilobata
Emburana	Bursera leptophleus	Cocos de todas as qualidades	
Cumarú	Torresia cearensis	Batiputá	
Almecegas diversas	Icicoe Spr.	Gameleira	Pharmacoscea
Tinguacibas	Zauthoxyli	Oitícica	Pleragina umbrosissima, Arr.
Lacre	Vismia chrysantho	Arvore do cebo	Miristicoe spr.
Camará de leite	Borrichia	Maniçoba	
Angico	Acacia	Mamona	Ricinus communis

**ASPECTOS FÍSICOS**



**Leito do rio Quixeramobim**





## Principaes espécies da Flóra Cearense

## LES PLUS NOTABLES ESPÉCIES DE LA FLÔRE CEARENSE

Nome vulgar	NOME SCIENTIFICO	Nome vulgar	NOME SCIENTIFICO
<i>Nom. vulgaire</i>	<i>Nom. scientifique</i>	<i>Nom. vulgaire</i>	<i>Nom. scientifique</i>

VEGETAES FIBROSOS — *Végétaux fibreux*

Sabiá	Mimosoe Spr.	Barriguda	Chorisia
Friga		Pinho bravo	Bombacea
Mororós	Bauhinioe	Carnaúba	Corpenica cerifera
Capabóde	Cauhinia	Puiba	Apeiba curybaria, Arr.
Pacotê	Cochlospermum serratifolium	Gargaúba	Cordioe, Spr.
Imbiratãna		Gravatá ou coroa-tá	
Imbira branca	Daphnosis	Carúa	
Imbiribas	Xylopioe et guatterioe	Palmeiras diversas	
Malvas de imbiras	Urena triumphetta desmodium	Macambira	Encholirium
		Sipó de escada	Schnelloe Spr.

VEGETAES AMYLACÉOS — *Végétaux amylicés*

Ateiras	Anona	Umaris	Geoffroioe Spr.
Mangabas	Hancornia	Marmello	Diospyri Spr. rubiaceae
Piquis	Caryocar		
Juás	Ziziphus joaseiro, Mart.	Sapotis	Achras papota, L.
Carnaúbas	Corpenica cerifera	Puçás	Mourinioe sp.
Maracujás diversos	Passifloreoe Spr.	Camapú	Physalis
Massaranduba	Minusopi Spr.	Camboim	Eugenia crenata, Mart.
Carambolas	Avenhoa carambola, L.	Romeira	Pumica Granatum, L.
		Figueira	Ficus Carica, L.

VEGETAES FRUCTIFEROS — *Végétaux fruitieres*


Aipim	Manihot	Umaris	Bombacis sp.
Batatas doces	Batatas edulis, Arr.	Umbú	
Inhames	Dioscoreoe	Mucunam	Diocleoe sp.
Cará	Dioscoreas batatas DC.	Maniçoba	Manihot glaziovii
Cascos	Dioscoreoe sp.	Páu de mocó	Machoeiriom auriculatam, Fr.
Casquinhos			All.
Armario branco e roxo	Convolvuli sp.	Chique-chique	Cerei
Bilros	Asltroemeria venicolor	Macambiras	Encholirii sp.
Colé	Convolvuli sp.	Carnaúba	Corpenica cerifera
Ananê		Palmeiras	Attalea
Napré		Herva da costa	Scurbetioe et marsdenioe Sp.
Cajazeira	Spondias lutea	Mandioca	Manihot
		Meringongo	Trichosanthos

## Principaes espécies da Flóra Cearense

### LES PLUS NOTABLES ESPÉCIES DE LA FLÔRE CEARENSE

Nome vulgar	NOME SCIENTIFICO	Nome vulgar	NOME SCIENTIFICO
<i>Nom. vulgaire</i>	<i>Nom. scientifique</i>	<i>Nom. vulgaire</i>	<i>Nom. scientifique</i>
<b>VEGETAES FRUCTIFEROS — Végétaux fruitieres</b>			
Ubaías		Mangueira	Mangifera indica, L.
Bacopari	Clusiacea	Jeramataias	Vitex guardnerianus, B.
Sipoatas	Anthodi Sp.	Guajurú	Chrysobalanus icaco, L.
Pitombeira	Myrtacea g. meleaginex	Melancia da praia	Solani Sp.
Cajúeiro	Anacardium occidentalís	Camutá	
Maria-preta	Diospyri Sp.	Gravatá ou coroa-tá	Foureraya gig.
Guabiraba	Psidium catteyanum, Mart.	Catolés	Cocos Sp.
Jaboticaba	Eugenia cauliflora, DC.	Umbú	Spondias tuberosa
Amoreira do matto	Brosymi Sp.	Genipapeiro	Genipa brasiliensis
Goiaba	Psidium	Geriquiteia ou jaracatiá	Carica dodecaphyla, Vell.
Inharé	Brosymi Sp.	Muricizeiro	Byrsonimoe Sp.
Jatobá	Hymenoea	Mapurunga	
Araticú diversos	Anonoe Sp.	Marta	
Ananás		Ingazeira	Ingoe, Sp.
Ameixas	Bromelioe Sp.	Macaúba	Acrocomia
Araçás	Psidii Sp.	Oitizeiro	Moquilea tomentoso
Bacamichá	Bumelioe Sp.	Pimentas diversas	Capsici
Burity	Mauritioe Sp.	Pitomba de leite	Bumelioe sp.
Cajazeira	Spondias venulosa, Mart.	Cajarana	Spondias mangifera Will.
Trapiá	Craxoea tupia	Manapuçá	Mauritia puça
Mamoeiro	Carica papaya, L.		

**ASPECTOS PHYSICOS**



**Vegetação do leito arenoso dos rios**



## Principaes espécies da Flóra Cearense

### LES PLUS NOTABLES ESPÉCIES DE LA FLÓRE CEARENSE

#### VEGETAES FRUCTIFEROS CULTIVADOS — *Végétaux fruitières cultivés*

Amoreira	Goiabeira	Limoeiros diversos	Tamarineiros
Abacate	Coqueiros	Mamoeiros diver-	Castanheiros
Abobaras	Bananeiras diver-	sos	
	sas	Melancias	Cacaoeiros
Ananás	Laranjeiras diver-	Meloeiros	Condeeiros
	sas	Jaqueiras	Jambeiros
Abacaxi	Limeiras diversas	Mangueiras	Mendubim
Araçás	Cidreiras		

#### VEGETAES ALIMENTICIOS — *Végétaux alimentaires*

Mandióca de mui-	Canna	Feijão	Milho
tas especies			Mondobim ou
Café	Croá	Arroz	mendobim ou
			amendohy

#### VEGETAES DE GRANDE IMPORTÂNCIA COMMERCIAL

##### *Végétaux de élevé importance commercial*

Cacaoeiro	Fumo	Carnaúbeira	Maniçoba
Mangabeira	Algodoeiro	Canna d'assucar	Cafeiro
Mamona	Milho	Feijão	Mandióca

#### VEGETAES FORRAGEIROS — *Végétaux fourragers*

Mororó	Feijão bravo	Cannafistula	Páu branco
Sabiá	Umarizeiro	Juazeiro	Jucázeiro
Chique-Chique	Macambiras	Fava de rama	Feijão de pombas
Melasso	Mandacarús	Cardeiros	Cabeça de frade
Surúcucú	Catingueira	Jurema branca	Ingazeiro
Mandióca	Sabiá	Croá	Palmatória sem
Hervanços	Juncos		espinhos
Capins diversos	Oitíca	Bamburral	Carnaúbeira
Canna			





# A Capital do Estado

## A LA CAPITALE DE L'ÉTAT

O municipio de Fortaleza é formado pela cidade de Fortaleza, capital do Estado do Ceará e pelos antigos municipios de Porangaba e de Mecejana, annexados pela lei estadual n. 1.913 de 31 de outubro de 1921.

### SUPERFICIE — SUPERFICIE

A superficie do municipio num total de 47.334 hectares é assim distribuida:

Fortaleza .....	5.760
Porangaba .....	21.756
Mecejana .....	19.818

### CIDADE DE FORTALEZA — VILLE DE FORTALEZA

#### SITUAÇÃO — SITUATION

A cidade de Fortaleza, capital do Estado do Ceará, é cognominada á Princesa do Nordéste brasileiro.

Está situada á beira mar, em uma planície arenosa que se vai elevando na progressão média de 1m0,25 por kilometro, quasi sem accidentes, a não serem a encosta de 10m0,69 que separa á praia do resto da cidade e a elevação da Praça Visconde de Pelotas.

### TOPOGRAPHIA — TOPOGRAPHIE

E' a seguinte a topographia da cidade:

LATITUDE .....	3° 43' 3" S
LONGITUDE do Rio de Janeiro .....	34° 9' 1" E
LONGITUDE de Greenwich .....	38° 31' 20" W
LONGITUDE de Washington .....	38° 37' 7" F
LONGITUDE de PARIS .....	40° 51' 35" W

### SUPERFICIE — SUPERFICIE

Área da cidade .....	5.760 hectares
Área da zona urbana .....	1.600 hectares

### ALTITUDE DA ÁREA HABITADA

#### ALTITUDE DE LA SURFACE HABITÉE

Mínima .....	4 metros
Média da parte populosa .....	19 metros
Máxima .....	24 metros 0,410

### LIMITES — LIMITES

A Capital tem os seguintes limites:

Partindo do ponto mais septentrional das costa dos Arpoadores, siga-se em linha recta, até o ponto de intersecção da estrada de Soure com o córrego do Alagadiço Grande, na ponte do Machado; dahi por uma recta, até encontrar as Damas, no oitão septentrional da casa do Dr. Joaquim Felício de Almeida e Castro; donde sempre em linha recta, até o Alto da Balança, no ponto de intersecção do divisor das águas com a estrada de Mecejana; dahi, em rumo, léste geographico até a margem direita do rio Cocó e, pelo thalweg dèste até sua fóz no mar, donde, pela costa, até encontrar novamente os Arpoadores no ponto já referido.

CLIMA — *CLIMAT*

O clima de Fortaleza, commumente sêcco e fresco é muito saudavel. Na estação invernosa que se inicia algumas vezes no mês de janeiro e vai a fins de maio e outras vezes em março e se estende aos ultimos dias de junho, intercalado pelo veramico de fevereiro, o clima se torna quente, devido a influênciã das radiações solares que, aquecendo o ar humido, provoca um calor abafadiço, mas inteiramente supportavel por causa das brisas suaves que sopram ora de terra, ora do mar.

TEMPERATURA — *TEMPÉRATURE*

A temperatura máxima é de 30,4, a minima é de 22,1 e a média annual é de 25,6.

## POPULAÇÃO DA CAPITAL

*POPULATION DE LA CAPITALE*

A população da capital calculada respectivamente para 31 de dezembro de 1926 e de 1927 foi de: 101.246 e 103.777 habitantes.



# DADOS PLUVIOMÉTRICOS

---

## INFORMATIONS PLUVIOMÉTRIQUES

Observações dos postos pluviométricos durante os annos de 1926 e 1927

*Observations dans les stations pluviométriques pendant les années 1926 et 1927*





# Rêde Pluviométrica Cearense

## RESEAU PLUVIOMETRIQUE DE L'ÉTAT

Os dados pluviométricos, que damos a seguir, foram colhidos nos postos pluviométricos em número de 169, espalhados no território cearense, formando uma rêde "extensa e bem distribuida" numa densidade de um posto por 643 km.2 o que lhe dá "um incontestavel valor scientifico no estudo da meteorologia do globo".

Os postos pluviométricos da rêde da Inspectoria Federal de Obras contra as Sêccas se acham espalhados nos Estados nordestinos brasileiros conforme o quadro abaixo:

ESTADOS	POSTOS
Bahia . . . . .	58
Sergipe . . . . .	21
Alagôas . . . . .	22
Pernambuco . . . . .	39
Parahyba . . . . .	45
R. G. do Norte . . . . .	61
CEARÁ . . . . .	169
Piauhy . . . . .	23
Total . . . . .	438

"Uma rêde que abrange oito Estados da União, com uma superficie approximada de 1.200.000 ks. representa pois uma importante contribuição a oonhecimento da meteorologia do globo, dependendo apenas a importância desta contribuição do valor dos elementos coligidos" (1).

A distribuição dos postos pluviométricos, obedeceu o criterio scientifico, mas particular e especialmente o criterio tecnico.

Começaram os postos pluviométricos irradiando de centros directores, isto é, de districtos e sub-districtos criados no começo da acção da Inspectoria, no Nordéste. Alastrandose pelas localidades mais importantes, ao longo das estradas existentes, as estações eram determinadas pela accessibilidade dos locais e a facilidade de encontrar observadores idoneos. Assim foram alcançados boqueirões, cabeceiras de rios, confluências, etc. nas diferentes bacias hydrographicas interessando o Serviço.

Não houve plano geral preestabelecido, pois obedeciam as criações de novos postos ás necessidades do serviço que, pouco a pouco, se alargava e estendia a sua acção. E' assim que

(1) Delgado de Carvalho — "Atlas pluviométrico do Nordéste do Brasil".

foi consideravelmente ampliada a rede primitiva de 1910. No CEARÁ foram numerosas as criações posteriores, principalmente depois de 1920.

Ao completar-se e estreitar-se a rede, dêste modo, foi se unificando e hoje apresenta um conjunto bem organizado de observações coordenadas. Esta valiosa rede não é entretanto perfeitamente homogênea, obedecendo como já dissemos, ás necessidades especiaes e precisas de um Serviço com objectivo prático e immediato em vista. De modo que, em certas regiões, as observações são mais minuciosas por sêr mais densa a rede. Tem isto scientificamente a sua importância para a exacta apreciação do valor dos dados pluviométricos.

#### DENSIDADE DOS POSTOS

ESTADOS	N. DE POSTOS	Kilm. 2
CEARÁ . . . . .	1 por	643
R. G. do Norte . . . . .	1 por	943
Parahyba . . . . .	1 por	1.661
Pernambuco . . . . .	1 por	3.212
Alagoas . . . . .	1 por	2.658
Sergipe . . . . .	1 por	1.857
Piahy . . . . .	1 por	13.121
Bahia . . . . .	1 por	7.352

A rede cearense é especialmente densa e bem distribuida; os seus 169 postos pluviométricos a dotam de um incontestavel valor scientifico no estudo da meteorologia do globo. "Há pois uma ligeira desigualdade entre o valor scientifico das diferentes regiões que abrangem os nossos mappas pluviométricos. Mas as indispensaveis interporlações tendo sido feitas com o máximo cuidado, ficou reduzido ao estricto minimo o que havia necessariamente interpretativo nos mappas pluviométricos" (1).

#### CHUVAS

As chuvas caídas em Fortaleza são copiosas, sendo que as maiores precipitações occorrem principalmente á noite ou pela madrugada, quando a temperatura baixando produz as condensações.

Geralmente o inverno se inicia com quedas d'água de meia noite ás 6 horas da manhã, sendo que nos fins do mês de maio, fins do inverno, as chuvas caem de manhã. Nos meses de abril e maio não é raro as chuvas cairem á tardinha se prolongando pela noite e alta madrugada. Coisa interessante é a pausa ou suspensão das chuvas de 1 ás 4 horas da tarde, quando a temperatura é mais quente.

Observações feitas demonstram que a percentagem nocturna sóbe a mais de 60% do total.

São interessantes as seguintes observações do Senador Pompeu, referentes ao anno de 1860:

(1) Delgado de Carvalho — "Opuse, citado".

## CHUVAS CAIDAS

Meses	Dias	Mill.	Noites	Mill.	Total
Janeiro . . . . .	5	18,0	5	17,0	35,0
Fevereiro . . . . .	8	84,5	10	122,5	207,0
Março . . . . .	8	134,5	11	146,5	281,0
Abril . . . . .	20	161,5	12	186,5	348,0
Mzaio . . . . .	12	118,0	18	247,0	365,0
Junho . . . . .	4	45,0	11	96,0	191,0
Julho . . . . .	6	67,0	16	57,5	134,5
Agôsto . . . . .	1	2,0	5	26,5	8,0
Setembro . . . . .	3	8,0	0	0	8,0
Outubro . . . . .	8	15,0	1	1,5	16,5
Novembro . . . . .	0	0	0	0	0
Dezembro . . . . .	6	67,0	2	5,0	72,0
Total . . . . .	81	720,5	91	906,0	1,616,5

O Dr. Thomás Pompeu tem a seguinte observação: "No anno de 1899, em 111 dias de chuvas, medindo 2,461,7mm a quantidade caída á noite foi de 1.767,mm,6 contra 603,mm,9 durante o dia. Em todo o anno a chuva nocturna foi de 1.920,mm,2 contra 848,mm,2 num total de 2.718,4mm,31, 2% contra 68,8%".

O quadro a seguir mostra as ultimas observações das chuvas diurnas e nocturnas num decénio:

Annos	Dias	Mill.	Noites	Mill.	Total
1911	196	692,6	96	787,3	1.479,9
1912	101	1.008,1	141	1.655,1	2.663,2
1913	—	837,7	—	1.068,0	1.905,7
1914	92	907,9	126	1.006,6	1.914,5
1915	57	371,4	63	212,0	583,4
1916	84	587,9	112	1.244,0	1.831,9
1917	94	706,2	121	1.080,9	1.787,1
1918	96	791,6	106	1.018,5	1.810,1
1919	58	355,9	47	183,8	539,7
1920	88	708,6	100	1.219,7	1.928,3

Damos outro quadro interessantissimo das chuvas caídas em Fortaleza, cujos dados permittiram, numa serie de 8 annos, de 1912 a 1920, tirar as máximas, as mínimas e as médias geraes com as respectivas percentagens.

Mês	Média no período de 8 annos	Porcentagem média mensal sobre a geral	Amplitude		
			Mais chuvoso	Menos chuvoso	Differença
Janeiro . . .	115,9	3,8%	1917 327,7	1920 6,4	321,3
Fevereiro . . .	173,0	12,4%	1913 533,7	1920 43,5	490,2
Março . . . .	267,3	19,1%	1913 463,2	1919 16,6	446,6
Abril . . . . .	310,0	22,1%	1916 629,1	1915 117,2	511,9
Mai . . . . .	256,0	18,3%	1918 473,3	1915 62,3	411,0
Junho . . . . .	106,3	7,6%	1914 165,2	1919 35,1	130,1
Julho . . . . .	42,5	3,0%	1920 121,9	1916 1,0	120,9
Agosto . . . .	41,7	3,0%	1914 157,9	1916 0,9	157,0
Setembro . . .	17,9	1,3%	1918 37,4	1914 5,1	32,3
Outubro . . . .	5,7	0,4%	1920 20,3	1917 0,7	19,6
Novembro . . .	14,2	1,0%	1920 31,3	1919 —	31,3
Dezembro . . .	48,5	3,5%	1916 187,0	1912 6,0	181,0

## ANNO METEOROLOGICO — DEZEMBRO A NOVEMBRO

Annos	Chuvas	Perct.	Dias
1912-13	1.871,0	16,7%	156
1913-14	1.684,5	15,1%	197
1914-15	544,7	4,9%	118
1915-16	1.689,4	15,1%	160
1916-17	1.923,9	17,2%	160
1917-18	1.392,4	12,4%	164
1918-19	585,6	5,2%	109
1919-20	1.500,2	13,4%	158

8 annos — Total 11.191,7 — Média 1.399,0

## QUADRO DAS CHUVAS CAÍDAS EM FORTALEZA NOS ANNOS DE 1926 E 1927

Mês	Dias	Mill.	Mês	Dias	Mill.
1926 — Janeiro . . . . .	11	50,3	Julho . . . . .	7	19,1
Fevereiro . . . . .	22	262,9	Agosto . . . . .	1	2,2
Março . . . . .	20	383,0	Setembro . . . . .	1	4,5
Abril . . . . .	25	424,8	Outubro . . . . .	4	6,7
Mai . . . . .	27	172,7	Novembro . . . . .	6	10,7
Junho . . . . .	16	110,6	Dezembro . . . . .	1	17,7
Total dos dias de chuvas 131 — Total dos millim. 1.455,2					
1927 — Janeiro . . . . .	11	48,8	Julho . . . . .	6	28,7
Fevereiro . . . . .	10	56,8	Agosto . . . . .	8	13,4
Março . . . . .	26	206,1	Setembro . . . . .	—	—
Abril . . . . .	19	502,6	Outubro . . . . .	9	7,4
Mai . . . . .	17	155,5	Novembro . . . . .	—	—
Junho . . . . .	16	84,1	Dezembro . . . . .	6	26,9
Total dos dias de chuvas 128 — Total dos millim. 1.130,3					

## INFORMAÇÕES PLUVIOMÉTRICAS

### INFORMATIONS PLUVIOMÉTRIQUES

Observações dos postos pluviométricos durante os annos de 1926 e 1927

*Observations dans les stations pluviométriques pendant les années 1926 et 1927*

LOCALIDADES <i>Localités</i>	MUNICIPIOS <i>Municipes</i>	Chuvvas em 1926 <i>Pluie em 1926</i>		Chuvvas em 1927 <i>Pluie en 1927</i>		
		Dias <i>Jours</i>	Total <i>Total</i>	Dias <i>Jours</i>	Total <i>Total</i>	
1	Acarahú	Acarahú	94	1.768,7	56	857,0
2	Acarahú-mirim	Massapé	61	1.147,1	46	749,5
3	Acarape	Redempção	65	1.053,7	48	824,4
4	Acarape (açude)	Redempção	95	1.314,0	92	1.360,4
5	Araripe	Araripe	28	669,5	18	175,0
6	Agua Verde	Pacatuba	48	932,3	55	648,4
7	Alto Alegre (açude)	Pacoty	47	586,0	46	1.314,0
8	Aquirás	Aquirás	46	1.039,0	70	1.191,7
9	Aracaty	Aracaty	27	935,1	58	276,1
10	Arneirós	Arneirós	57	777,3	58	351,5
11	Assaré	Assaré	52	867,0	47	401,5
12	Assumpção	Itapipóca	118	1.444,0	101	949,8
13	Aurora	Aurora	41	655,9	34	766,3
14	Bahú (açude)	Pacatuba	152	1.291,3	166	1.225,1
15	Barbalha	Barbalha	94	1.083,5	97	1.068,2
16	Baturité	Baturité	97	1.049,5	94	718,4
17	Belém	Canindé	39	592,3	47	615,4
18	Maria Pereira	Maria Pereira	71	970,0	88	923,4
19	Bôa Esperança		7	0,9	78	750,7
20	Brejo dos Santos	Brejo dos Santos	76	922,9	58	558,6
21	Cachoeira	Cachoeira	69	962,9	60	648,9
22	Cocoy	Tauhá	105	1.661,5	101	1.226,9
23	Campo Grande	Campo Grande	10	48,1	83	1.401,1
24	Campos Salles	Campos Salles	60	1.261,9	45	685,5
25	Cangaty	Paturité	35	825,4	89	788,5
26	Canindé	Canindé	63	826,6	42	514,8
27	Caridade	Canindé	49	888,6	54	614,9
28	Cariré	Sobral	79	1.472,3	80	1.404,2
29	Cascavel	Cascavel	70	1.628,9	75	1.112,0
30	Cedro (Estação)	Cedro	59	831,1	61	645,8
31	Cedro (Horto Florestal)	Quixadá				
32	Mosteiro de S. Cruz	Quixadá	82	789,6	81	685,8
33	Columinjuba	Maranguape	104	1.665,5	141	1.194,0
34	Conceição	Cachoeira	41	961,5	55	459,9
35	Curú	S. João Uruburetama	112	1.298,3	87	739,6
36	Feijão (Fazenda)	Canindé	68	794,5	58	525,6
37	Fernandes Vieira	FORTALEZA	134	1.023,1	135	1.328,7
38	Forquilha (Açude)	Sobral	73	1.187,0	56	847,5
39	FORTALEZA	FORTALEZA	130	1.455,7	124	1.275,7



## INFORMAÇÕES PLUVIOMÉTRICAS

### INFORMATIONS PLUVIOMÉTRIQUES

Observações dos postos pluviométricos durante os annos de 1926 e 1927

*Observations dans les stations pluviométriques pendant les années 1926 et 1927*

LOCALIDADES <i>Localités</i>	MUNICIPIOS <i>Municipes</i>	Chuvvas em 1926 <i>Pluie en 1926</i>		Chuvvas em 1927 <i>Pluie en 1927</i>		
		Dias <i>Jours</i>	Total <i>Total</i>	Dias <i>Jours</i>	Total <i>Total</i>	
40	G. Sampaio (Aç.)	Canindé	83	1.053,7	66	1.482,4
41	Granja	Granja	53	1.361,5	39	1.056,0
42	Guayúba (Açude)	Pacatuba	154	1.254,7	175	1.255,3
43	Ibiapaba	Cratheús	39	922,9	36	1.078,3
44	Ibiapina	Ibiapina	87	1.517,1	75	490,1
45	Independência	Independência	86	997,4	69	442,7
46	Ipú	Ipú	82	992,9	42	453,9
47	Ipueiras	Ipueiras	66	1.145,3	35	667,9
48	Iracema	Iracema	36	815,6	27	436,1
49	Iraúçuba	São Francisco	53	754,4	27	357,8
50	Jaguaribe-mirim	Jaguaribe-mirim	40	597,0	39	626,2
51	Jangurussú (Aç.)	Mecejana	105	1.327,4	119	1.313,4
52	Jardim	Jardim	64	826,6	68	561,7
53	Jardim (Fazenda)	Jardim	44	723,7	41	644,6
54	Maranhú	Maranguape	59	685,1	67	994,2
55	Junco	Quixadá	53	793,3	95	706,0
56	Jurema (Fazenda)	Quixadá	59	306,0	87	374,2
57	Lagôa do Juvenal	Maranguape	69	1.032,6	84	857,4
58	Lavras	Lavras	51	883,3	48	703,5
59	Lagôa do Curralh.º		29	310,2	58	70,4
60	Meruóca	Sobral	37	407,2	70	783,8
61	Miguel Calmon	Senador Pompeu	115	2.126,1	90	1.728,1
62	Milagres	Milagres	89	923,7	61	705,2
63	Missão Velha	Missão Velha	75	557,5	69	432,8
64	Morada Nova	Morada Nova	46	703,5	57	620,0
65	Mundahú	S. Gonçalo	79	1.566,6	65	838,9
66	N.ª Floresta (Aç.)	Jaguaribe-mirim	30	624,0	29	516,4
67	Orós (Açude)		39	752,2	35	243,1
68	Pacatuba	Pacatuba	82	1.215,8	90	1.333,4
69	Pacoty	Pacoty	155	1.466,8	145	1.027,2
70	Paracurú	São Gonçalo	123	1.861,8	143	1.352,9
71	Parahyba (Faz.ª)	Quixeramobim	48	722,0	44	723,7
72	Patos (Açude)	São Francisco	50	1.288,9	30	742,2
73	Patú (Açude)	Senador Pompeu	56	746,8	44	611,8
74	Passag. das Pedras		47	931,7	52	766,9
75	Pedra Branca	Pedra Branca	43	783,2	55	844,7
76	Pedras Brancas (Açude)	Quixadá	46	448,5	84	807,0
77	Pereiro	Pereiro	46	1.194,0	43	743,2
78	Pinheiro	Nova Russas	98	1.120,3	104	746,1
79	Pitombeiras	Granja	74	1.241,7	62	886,5

## INFORMAÇÕES PLUVIOMÉTRICAS

### INFORMATIONS PLUVIOMÉTRIQUES

Observações dos postos pluviométricos durante os annos de 1926 e 1927

*Observations dans les stations pluviométriques pendant les années 1926 et 1927*

LOCALIDADES <i>Localités</i>	MUNICIPIOS <i>Municipes</i>	Chuvvas em 1926 <i>Pluie em 1926</i>		Chuvvas em 1927 <i>Pluie em 1927</i>		
		Dias <i>Jours</i>	Total <i>Total</i>	Dias <i>Jours</i>	Total <i>Total</i>	
80	Porteiras	Porteiras	54	799,0	70	755,5
81	Quixoa	Quixoa	56	900,4	56	667,5
82	Quixará	Crato	61	804,9	78	723,1
83	Rajada (Açude)	Itaipipoca	175	2.052,8	167	1.001,1
84	Riachão (Açude)	Pacatuba	81	1.142,8	97	1.125,0
85	Riachão (Estação)	Granja	35	852,9	23	54,3
86	Riachinho (Açude)	Granja	113	1.356,0	94	744,2
87	R. do Sangue (Aç.)	Cachoeira	44	631,2	54	649,8
88	Saboeiro	Saboeiro	59	683,6	65	505,2
89	Salão (Açude)	Canindé	66	1.248,4	46	591,3
90	Sebastião Lacerda		62	633,3	64	812,2
91	Santa Cruz	Santa Cruz	105	1.655,0	112	1.377,0
92	Santa Quiteiria	Santa Quiteria	117	1.670,1	65	612,3
93	S. A. do Aracaty- assú	Sobral	49	869,5	42	537,7
94	S. A. do Aracaty- assú (Açude)	Sobral	45	768,2	40	427,9
95	S. A. de Russas (Açude)	S. B. das Russas	54	617,0	61	731,0
96	S. Benedicto	São Benedicto	151	1.604,9	131	1.328,7
97	São Francisco	São Francisco	73	290,6	84	515,8
98	Riacho do Sangue		29	743,6	30	675,4
99	S. Bento d'Amontada	Itaipipoca	71	765,0	52	670,0
100	S. João da Uruburetama	S. João da Uruburet. <sup>a</sup>	93	1.270,8	85	933,6
101	S. Gonçalo	Tauhá	113	1.131,6	99	505,5
102	S. João Jaguaribe	Limoeiro	36	824,7	36	724,3
103	S. Matheus	S. Matheus	33	791,0	33	417,6
104	S. Miguel (Açude)	S. Francisco	94	1.093,1		
105	Sobral	Sobral	104	1.426,8	81	768,2
106	Tamboril	Tamboril	54	1.074,0	44	852,0
107	Tauhá	Tauhá	79	1.013,4	81	575,6
108	Telha	Tamboril	79	791,0	76	699,7
109	Tianguá	Tianguá	124	1.479,1	94	1.193,9
110	Tucundúba (Aç.)	Santanna	75	1.036,0	67	851,7
111	Ubajara	Ubajara	79	1.904,2	83	1.649,3
112	Umará	Lavras	59	653,3	45	794,0
113	União	União	53	629,6	45	617,1
114	Varzea Alegre	Varzea Alegre	77	828,9	71	753,1

## SERVIÇO PLUVIOMÉTRICO—

## QUADRO DOS POSTOS PLUVIOMÉ

## TABLEAU DES STATIONS PLUVIOMÉ

LOCALIDADES <i>Localités</i>	Categoria das localidades <i>Categorie des localités</i>	MUNICIPIOS <i>Municipes</i>
Acarahú	Cidade	Acarahú
Acarahú-mirim	Povoação	Massapé
Acarape	Povoação	Redempção
Acarape do Meio	Açude	Redempção
Affonso Penna	Povoação	Senador Pompeu
Agua Verde	Povoação	Pacatuba
Agua Verde	Açude	Pacatuba
Alto Alegre	Açude	Pacatuba
Aquirás	Cidade	Aquirás
Aracaty	Cidade	Aracaty
Araripe	Villa	Araripe
Arneirós	Villa	Arneirós
Assaré	Villa	Assaré
Assumpção	Povoação	Itapipóca
Aurora	Villa	Aurora
Bahú	Açude	Pacatuba
Barbalha	Cidade	Barbalha
Baturité	Cidade	Baturité
Belém	Povoação	Canindé
Maria Pereira	Cidade	Maria Pereira
Bôa Viagem	Villa	Bôa Viagem
Bonito	Açude	
Brejo dos Santos	Villa	Brejo dos Santos
Cachoeira	Villa	Cachoeira
Camocim	Cidade	Camocim
Campo Grande	Villa	Campo Grande
Campos Salles	Villa	Campos Salles
Cangaty	Povoação	Baturité
Canindé	Cidade	Canindé
Canna Brava	Sítio	Guaramiranga
Cannafistula	Povoação	Redempção
Caracará	Povoação	S. Francisco da Uruberat. <sup>2</sup>
Caridade	Povoação	Canindé
Cariré	Povoação	Sobral
Cascavel	Cidade	Cascavel
Cascavel	Açude	Cascavel
Cedro	Povoação	Quixadá

## SERVICE PLUVIOMÉTRIQUE

TRICOS EXISTENTES NO ESTADO

TRIQUES EXISTANTS DANS L'ÉTAT

Altitudes , Élevation	Coordenadas Geographicas — <i>Coordonnées Geographiques</i>		
	Lat. S.	Long. W Greenwich	Procedência <i>Provenant</i>
3	2° 52' 36"	40° 10' 09"	Pompeu
76	4° 11' 45"		Tancredo Jauffret.
69,437			
15			
10	4° 33' 59"	37° 45' 57"	A. Pimenta da Cunha
500			
325			
435			
244	6° 56' 33"	30° 14' 58"	Z. Barroso do Amaral
380			
123	4° 19' 53"	38° 52' 39"	Tancredo Jauffret.
223	5° 44' 31"	39° 37' 04"	Tancredo Jauffret.
255			
348			
4	2° 55' 17"	40° 46' 29"	A. Pimenta da Cunha
880			
560			
112			
130			
134			
120			
157	3° 56' 49"	40° 27' 23"	Tancredo Jauffret.
25			
190			

## SERVIÇO PLUVIOMÉTRICO—

## QUADRO DOS POSTOS PLUVIÔME

## TABLEAU DES STATIONS PLUVIOMÉ

LOCALIDADES <i>Localités</i>	Categoria das localidades <i>Categorie des localités</i>	MUNICIPIOS <i>Municipes</i>
Cedro	Povoação	Quixadá
Chaval	Povoação	Granja
Chaval	Açude	Granja
Cococy	Povoação	Arneirós
Serra do Estevam (Abadia)	Povoação	Quixadá
Conceição		Quixadá
Cratheús	Cidade	Cratheús
Crato	Cidade	Crato
Curú	Povoação	S. Gonçalo
Feijão		Canindé
Floriano Peixoto	Povoação	Quixadá
Formosa	Açude	Pacoty
Forquilha	Açude	Sobral
Fortaleza (Capital)	Cidade	Fortaleza
Gavião	Povoação	Maranguape
General Sampaio	Açude	
Giráu	Povoação	Senador Pompeu
Granja	Cidade	Granja
Guayúba	Povoação	Pacatuba
Horto	Bairro	Juaseiro
Ibiapaba		
Ibiapina	Villa	Ibiapina
Icó	Cidade	Icó
Iguatú	Cidade	Iguatú
Independência	Villa	Independência
Ipú	Cidade	Ipú
Ipueiras	Villa	Ipueiras
Iracema	Povoação	Pereiro
Irauçúba	Povoação	S. Francisco da Uruburet. <sup>a</sup>
Itapipóca	Villa	Itapipóca
Itaúna	Povoação	Baturité
Jaguarassú	Açude	
Jaguaribe-mirim	Villa	Jaguaribe-mirim
Jardim	Cidade	Jardim
Juaseiro	Cidade	Juaseiro
José de Alencar	Povoação	Iguatú
Junco	Povoação	
Jurema	Fazenda	
Lagôa do Juvenal	Fazenda	Quixadá
Lavras	Cidade	Maranguape
Limoeiro	Cidade	Lavras
Malhada Grande	Povoação	Limoeiro



## SERVICE PLUVIOMÉTRIQUE

TRICOS EXISTENTES NO ESTADO

TRIQUES EXISTANTS DANS L'ÉTAT

Altitudes Élevation	Coordenadas Geographicas — <i>Coordonnées Geographiques</i>		
	Lat. S.	Long. W Greenwich	Procedência <i>Provenant</i>
3			
360			
280	5° 10' 56"	40° 43' 30"	A. Pimenta da Cunha
410	7° 13' 50"	39° 23' 38"	A. Pimenta da Cunha
48			
15	3° 43' 50"	38° 30' 57"	A. Pimenta da Cunha
9	4° 06' 50"	40° 48' 34"	Tancredo Jauffret,
885			
165	6° 24' 14"	38° 51' 15"	A. Pimenta da Cunha
214	6° 24' 00"	39° 35' 21"	Pompeu
350	5° 23' 49"	40° 17' 35"	Tancredo Jauffret.
234	4° 19' 12"	40° 41' 59"	A. Pimenta da Cunha
238			
160			
192			
126	3° 31' 02"	39° 33' 26"	Secretaria do Interior do Estado do Ceará
130,540			
125	5° 52' 08"	38° 35' 54"	A. Pimenta da Cunha
620	7° 34' 32"		
385			
223	6° 49' 41"	39° 11' 55"	Z. Barroso do Amaral
25	5° 08' 38"	38° 05' 18"	A. Pimenta da Cunha

## SERVIÇO PLUVIOMÉTRICO—

## QUADRO DOS POSTOS PLUVIOMÉ

## TABLEAU DES STATIONS PLUVIOMÉ

LOCALIDADES <i>Localités</i>	Categoria das localidades <i>Categorie des localités</i>	MUNICIPIOS <i>Municipes</i>
Maranguape	Cidade	Maranguape
Massapê	Cidade	Massapê
Meruóca	Povoação	Massapê
Miguel Calmon	Povoação	Senador Pompeu
Milagres	Cidade	Milagres
Missão Velha	Villa	Missão Velha
Monte-Mór	Açude	Aquirás
Morada Nova	Cidade	Morada Nova
Mulungú	Açude	Itapipóca
Mundahú	Povoação	Trahiry
Nova Floresta	Açude	Jaguaribe-mirim
Nova Russas	Villa	Nova Russas
Orós	Açude	
Pacatuba	Cidade	Pacatuba
Pacoty	Villa	Pacoty
Palmeira	Povoação	Maranguape
Paracurú	Povoação	S. Gonçalo
Parahyba	Fazenda	Quixeramobim
Parázinho	Açude	Granja
Patos	Açude	S. Antonio do Aracaty-assú
Pedra Branca	Villa	Pedra Branca
Pedras Brancas	Açude	Quixadá
Pereiro	Cidade	Pereiro
Pinheiro	Povoação	Cratheús
Pitombeiras	Povoação	Granja
Poço dos Paus	Açude	S. Matheus
Porangaba	Villa	Porangaba
Porteiras	Villa	Porteiras
Prudente de Moraes	Povoação	Quixeramobim
Quixadá	Cidade	Quixadá
Quixará	Povoação	Crato
Quixeramobim	Cidade	Quixeramobim
Quixeramobim	Açude	Quixeramobim
Rajada	Açude	Itapipóca
Riachão	Fazenda	Itapipóca
Riachão	Povoação	Baturité
Riachão	Açude	Baturité
Riachinho	Açude	
Riacho do Saogue	Açude	Riacho do Sanguê

## SERVICE PLUVIOMÉTRIQUE

TRIGOS EXISTENTES NO ESTADO

TRIQUES EXISTANTS DANS L'ÉTAT

Altitudes <i>Élevation</i>	Coordenadas Geographicas — <i>Coordonnées Geographiques</i>		
	Lat. S.	Long. W Greenwich	Procedência <i>Provenant</i>
67			
76	3° 54' 01"	38° 40' 37"	Tancredo Jauffret.
750	3° 31' 42"	40° 19' 53"	Tancredo Jauffret.
273			
440			
306	7° 21' 41"		H. S. Line
65			
3	3° 10' 50"	39° 23' 09"	"Magnetic Survey of the Eastern of Brazil"
54	3° 58' 15"	38° 36' 08"	Pompeu
700			
19			
480	5° 26' 57"	39° 42' 27"	Tancredo Jauffret.
600			
27			
480	7° 31' 42"	39° 01' 20"	J. H. Wiggins.
180	4° 58' 36"	39° 15' 21"	Tancredo Jauffret.
320			
187	5° 16' 00"		Pompeu
149			

## SERVIÇO PLUVIOMÉTRICO—

## QUADRO DOS POSTOS PLUVIOMÉ

## TABLEAU DES STATIONS PLUVIOMÉ

LOCALIDADES <i>Localités</i>	Categoria das localidades <i>Categorie des localités</i>	MUNICIPIOS <i>Municipes</i>
Riacho do Sangue	Villa	Riacho do Sangue
Saboeiro	Villa	Saboeiro
Salão	Açude	Canindé
Santanna	Açude	Santanna
Santanna	Cidade	Santanna
Santanna do Cariry	Villa	Santanna do Cariry
Santa Cruz	Villa	Santa Cruz
Santa Maria	Açude	Sobral
Santa Quiteria	Villa	Santa Quiteria
Santo Antonio	Açude	
S. Antonio das Russas	Povoação	S. Bernardo das Russas
S. Antonio do Aracaty-assú	Povoação	S. Francisco da Uruburet. <sup>a</sup>
S. Antonio do Aracaty-assú	Açude	S. Francisco da Uruburet. <sup>a</sup>
S. Benedicto	Villa	S. Benedicto
S. Bento d'Amontada	Povoação	Itapipóca
S. Francisco da Uruburet. <sup>a</sup>	Cidade	S. Francisco da Uruburet. <sup>a</sup>
S. Gonçalo	Povoação	Tauhá
S. João da Uruburetama	Villa	S. João da Uruburetama
S. João do Jaguaribe	Povoação	Limoeiro
S. Joaquim		
S. José		
S. Matheus	Villa	
S. Miguel	Açude	S. Francisco da Uruburet. <sup>a</sup>
S. Pedro de Timbaúba		
S. Vicente	Açude	
Senador Pompeu	Cidade	Senador Pompeu
Sobral	Cidade	Sobral
Soure	Villa	Soure
Sussuarana	Povoação	Iguatú
Tamboril	Villa	Tamboril
Tauhá	Villa	Tauhá
Telha	Povoação	Tamboril
Tianguá	Villa	Tianguá
Tucundúba	Açude	Santanna
Ubajara	Villa	Ubajara
Umary	Villa	Lavras
União	Cidade	União
Uruquê	Povoação	Quixeramobim
Varzea Alegre	Villa	Varzea Alegre
Varzea Alegre	Açude	Varzea Alegre
Varzea da Volta	Açude	Palma
Velame	Açude	Riacho do Sangue
Viçosa	Cidade	Viçosa
Ypiranga	Açude	

## SERVICE PLUVIOMÉTRIQUE

TRICOS EXISTENTES NO ESTADO

TRIQUES EXISTANTS DANS L'ÉTAT

Altitudes <i>Élevation</i>	Coordenadas Geographicas — <i>Coordonnées Geographiques</i>		
	Lat. S.	Long. W Greenwich	Procedência <i>Provenant</i>
135 275			
41 505 147	3° 27' 23"	40° 19' 39"	
380	4° 19' 23"	40° 15' 46"	Secretaria do Interior do Estado do Ceará
895	4° 01' 59"	41° 00' 26"	Idem
274	3° 36' 51"	39° 36' 28"	Idem
330 45		39° 18' 15"	Idem
235	6° 31' 14"	39° 36' 36"	A. Pimenta da Cunha
173 75	5° 35' 02" 3° 41' 10"	39° 21' 39" 40° 19' 14"	Tancredo Jauffret. A. Pimenta da Cunha
53 385 360 670 795	6° 00' 07"	40° 25' 19"	A. Pimenta da Cunha
260 15 214 305			
685	3° 37' 18"	40° 58' 33"	Pompeu





PARTE TERCEIRA

*TROISIÈME PARTIE*

---

**POPULAÇÃO DO ESTADO**

*POPULATION DE L'ÉTAT*



# POPULAÇÃO DO ESTADO

## POPULATION DE L'ÉTAT

Não há peor penuria para um Estado do que a penuria de gente, sentenciou notavel philosopho.

Constituindo, como de facto o constitue a substância da sociedade, é a população um dos factores primordiales do desenvolvimento económico de um povo, assim como de seu evoluir intellectual e moral.

Donde se conclue que sem o augmento crescente da população, forçosamente não pôde haver progresso económico.

Por este lado, isto é, pela falta de crescimento de sua população, não é que o Ceará se vê privado de maior surto económico.

A população do Estado tem crescido sempre, chegando o seu coeeficiente a 42 nascimentos por 1.000 habitantes e a densidade da população que em 1872 era de 4,857 passou a 5,422 em 1890, a 5,715 em 1900, a 8,878 em 1920 e attingiu em 1928 a 10,701.

Evidenciam o desenvolvimento da população cearense, os resultados dos principaes censos da Republica, occorridos em 1872, 1890, 1900 e 1920.

Annos	População	Augmento
1872	721.686	
1890	805.687	84.001
1900	849.127	43.440
1920	1.319.228	470.101

De 1872 a 1920, num periodo de 48 annos o acrescimo da população cearense foi de 597.542 habitantes ou seja um augmento de 45,29%.

O cálculo realizado para a população em 31 de dezembro de 1926 e 1927, pela Directoria Geral de Estatistica, encontrou para o Ceará, respectivamente 1.522.309 e 1.556.156 habitantes.

Do cotejo deste último número com a população recenseada em 1920 verifica-se, em sete annos, um crescimento de 236.928 individuos numa percentaem de 17,95.

O crescimento operado de 1872 a 1927, num espaço de 55 annos, é bastante significativo, por isto que elle se verificou, sem contribuição alguma de elementos extrinsecos, mas unicamente pelo crescimento vegetativo. O Ceará possui em sua população, parcella infima de elemento estrangeiro, conforme ficou demonstrado no recenseamento realizado em 1920, que encontrou em todo o Estado, uma população estrangeira, apenas de 901 individuos; 634 homens e 269 mulheres.

Ora, um Estado que numa população de 1.319.228 individuos, conta, apenas 901 estrangeiros, é um povo genuinamente brasileiro.





PARTE QUARTA

*QUATRIÈME PARTIE*

---

**MOVIMENTO DA POPULAÇÃO**

*MOUVEMENT DE LA POPULATION*

---

NASCIMENTOS, CASAMENTOS E ÓBITOS

*NAISSANCES, MARIAGES ET DÉCÉS*



## MOVIMENTO DA POPULAÇÃO

## MOUVEMENT DE LA POPULATION

## REGISTO CIVIL — REGISTRE CIVIL

## NATALIDADE — NATALITÉ

Quadro dos nascimentos na Capital segundo o sexo e legitimidade

Tableau des naissances dans la Capitale d'après le sexe et légitimité

Mês Mois	1926					1927				
	Masculinos <i>Masculins</i>	Femininos <i>Femins</i>	Legítimos <i>Legitimes</i>	Illegítimos <i>Illegitimes</i>	Total <i>Total</i>	Masculinos <i>Masculins</i>	Femininos <i>Femins</i>	Legítimos <i>Legitimes</i>	Illegítimos <i>Illegitimes</i>	Total <i>Total</i>
Janeiro <i>Janvier</i>	43	46	87	2	89	48	41	87	2	89
Fevereiro <i>Février</i>	28	26	53	1	54	32	32	63	1	64
Março <i>Mars</i>	34	37	71	—	71	50	37	86	1	87
Abril <i>Avril</i>	42	28	70	—	70	49	27	75	1	76
Maio <i>Mai</i>	39	32	70	1	71	35	32	64	3	67
Junho <i>Juin</i>	43	29	71	1	72	26	30	55	1	56
Julho <i>Juillet</i>	42	41	83	—	83	44	45	86	3	89
Agosto <i>Aout</i>	43	37	79	1	80	49	28	77	—	77
Setembro <i>Septembre</i>	38	43	79	2	81	41	23	60	4	64
Outubro <i>Octobre</i>	42	36	78	—	78	47	45	90	2	92
Novembro <i>Novembre</i>	40	32	68	4	72	43	32	75	—	75
Dezembro <i>Décembre</i>	41	39	80	—	80	39	33	7	1	72
Somma	475	426	889	12	901	503	405	889	19	908

## MOVIMENTO DA POPULAÇÃO

## MOUVEMENT DE LA POPULATION

## REGISTO ECCLESIASTICO — REGISTRE ECCLESIASTIQUE

## NATALIDADE — NATALITÉ

Quadro dos nascimentos na Capital segundo o sexo e legitimidade

*Tableau des naissances dans la Capitale d'après le sexe et légitimité*

Mês <i>Mois</i>	1926					1927				
	Masculinos <i>Masculins</i>	Femininos <i>Femins</i>	Legítimos <i>Legitimes</i>	Illegítimos <i>Illegitimes</i>	Total <i>Total</i>	Masculinos <i>Masculins</i>	Femininos <i>Femins</i>	Legítimos <i>Legitimes</i>	Illegítimos <i>Illegitimes</i>	Total <i>Total</i>
Janeiro <i>Janvier</i>	179	184	323	46	363	192	157	327	22	349
Fevereiro <i>Février</i>	157	133	269	21	290	132	130	236	26	262
Março <i>Mars</i>	192	153	318	27	345	141	148	270	19	289
Abril <i>Avril</i>	123	119	225	17	242	133	137	240	30	270
Mai <i>Mai</i>	183	153	303	33	336	164	175	317	22	339
Junho <i>Juin</i>	153	138	254	37	291	138	134	255	17	272
Julho <i>Juillet</i>	138	128	246	20	266	158	136	270	24	294
Agosto <i>Août</i>	164	183	324	23	347	146	116	249	12	261
Setembro <i>Septembre</i>	145	123	246	22	268	135	131	253	13	176
Outubro <i>Octobre</i>	179	167	316	30	346	148	125	247	26	173
Novembro <i>Novembre</i>	136	128	244	20	264	180	143	289	34	323
Dezembro <i>Décembre</i>	149	139	270	18	288	156	167	294	29	323
Somma	1.897	1.749	3.328	318	3.646	1.823	1.508	3.057	274	3.331

**MOVIMENTO DA POPULAÇÃO**  
**MOUVEMENT DE LA POPULATION**

**NATALIDADE — NATALITÉ**

**REGISTO ECCLESIASTICO — REGISTRE ECCLESIASTIQUE**

Variações annuaes e quinquennaes da natalidade da Capital 1918 — 1927

*Variations annuelles et quinquennaux de la natalité de la Capitale 1918 — 1927*

ANNOS <i>Années</i>	POPULAÇÃO <i>Population</i>	NATALIDADE <i>Natalité</i>	COEFFICIENTE POR MIL HABITANTES	
			Annuaes <i>Annuelles</i>	Quinquennaes <i>Quinquennaux</i>
1918	93.600	2.510	26,81	31,25
1919	100.000	2.408	24,08	
1920	82.762	3.954	47,73	
1921	85.566	2.814	32,50	
1922	91.550	3.570	38,10	43,62
1923	93.963	3.484	37,70	
1924	96.169	3.655	38,00	
1925	98.837	3.379	34,18	
1926	101.246	3.646	34,00	
1927	103.777	3.331	31,26	



**MOVIMENTO DA POPULAÇÃO**  
*MOUVEMENT DE LA POPULATION*

**NATALIDADE — NATALITÉ**

**REGISTO CIVIL — REGISTRE CIVIL**

Variações annuaes e quinquennaes da natalidade da Capital 1918 — 1927


*Variations annuelles et quinquennaux de la natalité de la Capitale 1918 — 1927*

ANNOS <i>Années</i>	POPULAÇÃO <i>Population</i>	NATALIDADE <i>Natalité</i>	COEFFICIENTE POR MIL HABITANTES	
			Annuaes <i>Annuelles</i>	Quinquennaes <i>Quinquennaux</i>
1918	93.600	97	1,0	} 1,52
1919	100.000	121	1,21	
1920	82.762	104	1,18	
1921	86.566	108	1,24	
1922	91.550	262	8,83	
1923	93.963	818	8,74	} 8,80
1924	96.169	858	8,93	
1925	98.837	865	8,75	
1926	101.246	901	8,89	
1927	103.777	908	8,74	

# NATALIDADE NA CAPITAL


QUINQUENNIO 1923—1927

3.484




1923

3.655



1924

3.379




1925

3.646



1926


3.331



1927

Spalding

1872



THE UNIVERSITY OF CHICAGO  
LIBRARY

# MOVIMENTO DA POPULAÇÃO

## MOUVEMENT DE LA POPULATION

REGISTO CIVIL — REGISTRE CIVIL

NUPCIALIDADE — NUPCIALITÉ

Casamentos pelos meses na Capital, no quinquénio 1923 — 1927

*Mariages par les mois dans la Capitale, pendant les années 1923 — 1927*

Mês Mois	ANNOS — Années				
	1923	1924	1925	1926	1927
Janeiro <i>Janvier</i>	34	25	23	24	28
Fevereiro <i>Février</i>	22	24	26	19	35
Março <i>Mars</i>	20	18	12	18	22
Abril <i>Avril</i>	25	11	13	28	19
Mai <i>Mai</i>	28	23	21	15	27
Junho <i>Juin</i>	25	21	21	23	33
Julho <i>Juillet</i>	24	31	34	23	20
Agosto <i>Aout</i>	16	16	29	10	20
Setembro <i>Septembre</i>	32	26	40	19	32
Outubro <i>Octobre</i>	27	30	24	12	38
Novembro <i>Novembre</i>	20	31	20	28	47
Dezembro <i>Décembre</i>	30	12	19	21	38
Somma	303	268	281	235	364

## MOVIMENTO DA POPULAÇÃO

### MOUVEMENT DE LA POPULATION

REGISTO ECCLESIASTICO — REGISTRE ECCLESIASTIQUE

NUPCIALIDADE — NUPCIALITÉ

Casamentos cathólicos pelos mēses na Capital, durante o quinquēnnio 1923 — 1927

*Mariages catholiques par les mois dans la Capitale pendant les années 1923 — 1927*

Mois Mēs	ANNOS — <i>Années</i>				
	1923	1924	1925	1926	1927
Janeiro <i>Janvier</i>	88	46	97	89	61
Fevereiro <i>Février</i>	89	70	76	67	66
Março <i>Mars</i>	29	47	34	41	28
Abril <i>Avril</i>	73	24	36	24	31
Maió <i>Mai</i>	67	62	36	40	61
Junho <i>Jun</i>	73	55	34	40	69
Julho <i>Juillet</i>	119	61	68	70	67
Agosto <i>Aout</i>	36	33	30	16	23
Setembro <i>Septembre</i>	88	72	57	48	54
Outubro <i>Octobre</i>	69	48	40	62	59
Novembro <i>Novembre</i>	81	83	67	70	67
Dezembro <i>Décembre</i>	51	20	26	23	27
Somma	863	619	601	590	619



**MOVIMENTO DA POPULAÇÃO**  
**MOUVEMENT DE LA POPULATION**

**NUPCIALIDADE — NUPCIALITÉ**

**REGISTO ECCLESIASTICO — REGISTRE ECCLESIASTIQUE**

Variações annuaes e quinquennaes da nupcialidade da Capital 1918 — 1927

*Variations annuelles et quinquennaux de la nupcialité de la Capitale 1918 — 1927*

ANNOS <i>Années</i>	POPULAÇÃO <i>Population</i>	NUPCIALIDADE <i>Nupcialité</i>	COEFFICIENTE POR MIL HABITANTES	
			Annaes <i>Annuelles</i>	Quinquennaes <i>Quinquennaux</i>
1918	93.600	434	4,63	6,94
1919	100.000	438	4,38	
1920	82.762	459	5,54	
1921	86.566	882	10,18	
1922	91.550	931	10,16	
1923	93.963	863	9,18	6,46
1924	96.169	619	6,43	
1925	98.837	601	6,08	
1926	101.246	590	5,82	
1927	103.777	619	5,99	

# MOVIMENTO DA POPULAÇÃO

## MOUVEMENT DE LA POPULATION

### REGISTO CIVIL — REGISTRE CIVIL

#### OBITOS — DÉCÈS

Óbitos por sexo na Capital em 1926 e 1927

*Décès par sexe dans la Capitale pendant les années 1926 — 1927*

Mêses <i>Mois</i>	1926					1927				
	Masculinos <i>Masculins</i>	Femininos <i>Femins</i>	Adultos <i>Adultes</i>	Parvulos <i>Parvules</i>	Total <i>Total</i>	Masculinos <i>Masculins</i>	Femininos <i>Femins</i>	Adultos <i>Adultes</i>	Parvulos <i>Parvules</i>	Total <i>Total</i>
Janeiro <i>Janvier</i>	76	91	84	83	167	98	90	89	99	188
Fevereiro <i>Février</i>	119	108	77	150	227	135	105	79	161	240
Março <i>Mars</i>	172	170	122	220	342	232	211	122	321	443
Abril <i>Avril</i>	159	167	101	225	326	292	292	146	438	584
Maio <i>Mai</i>	116	121	109	128	237	150	174	114	210	324
Junho <i>Juin</i>	105	81	87	99	186	125	129	92	162	254
Julho <i>Juillet</i>	83	96	79	100	179	128	119	95	152	247
Agosto <i>Aout</i>	87	102	90	99	189	71	87	66	92	158
Setembro <i>Septembre</i>	100	79	76	103	109	98	83	79	102	181
Outubro <i>Octobre</i>	114	106	60	160	220	84	80	59	105	164
Novembro <i>Novembre</i>	84	117	84	117	201	78	80	83	75	58
Dezembro <i>Décembre</i>	105	81	74	112	186	80	83	76	87	163
Somma	1.320	1.319	1.043	1.596	2.639	1.571	1.533	1.100	2.004	3.104

## MOVIMENTO DA POPULAÇÃO

## MOUVEMENT DE LA POPULATION

## MORTANDADE — MORTALITÉ

Óbitos por mês e idade na Capital durante o anno de 1926

Décès par mois et âge dans la Capitale pendant l'année 1926

IDADES — ÂGES	Janeiro Janvier	Fevereiro Février	Março Mars	Abril Avril	Maió Mai	Junho Juin	Julho Juillet	Agosto Aout	Setembro Septembre	Outubro Octobre	Novembro Novembre	Dezembro Décembre
De 0 a 1 anno <i>De 0 a 1 an</i>	62	120	173	155	78	63	53	49	70	104	69	78
De 1 a 2 annos <i>De 1 a 2 ans</i>	11	17	23	32	28	18	21	16	11	27	23	12
De 2 a 3 annos <i>De 2 a 3 ans</i>	1	5	7	9	6	7	4	12	8	7	5	5
De 3 a 4 annos <i>De 3 a 4 ans</i>	2	1	4	4	5	3	6	8	6	2	6	5
De 4 a 5 annos <i>De 4 a 5 ans</i>	—	3	1	4	4	—	4	2	—	3	4	4
De 5 a 10 annos <i>De 5 a 10 ans</i>	2	4	8	13	4	5	8	6	5	13	4	7
De 10 a 15 annos <i>De 10 a 15 ans</i>	5	—	4	7	3	3	4	6	3	4	6	1
De 15 a 20 annos <i>De 15 a 20 ans</i>	6	7	8	6	8	6	3	9	3	6	7	4
De 20 a 30 annos <i>De 20 a 30 ans</i>	29	12	25	24	22	22	17	26	21	22	18	11
De 30 a 40 annos <i>De 30 a 40 ans</i>	7	15	22	17	24	14	19	16	19	8	19	18
De 40 a 50 annos <i>De 40 a 50 ans</i>	11	15	18	13	9	13	10	10	8	6	6	15
De 50 a 60 annos <i>De 50 a 60 ans</i>	6	11	15	10	14	9	10	9	8	5	13	10
De 60 a 70 annos <i>De 60 a 70 ans</i>	12	11	11	14	14	9	8	7	4	5	8	5
De 70 a 80 annos <i>De 70 a 80 ans</i>	6	4	8	12	9	7	8	2	6	4	8	4
De 80 a 90 annos <i>De 80 a 90 ans</i>	4	2	2	4	7	5	4	9	5	3	4	4
De 90 a 100 annos <i>De 90 a 100 ans</i>	3	—	1	1	1	2	—	—	2	—	—	2
Maiores de 100 annos <i>Au-dessus 100 ans</i>	—	—	1	—	—	—	—	—	—	—	—	—
Idade ignorada	—	—	1	—	1	—	—	2	—	1	1	1
Âge inconnu	—	—	—	—	—	—	—	—	—	—	—	—
Total	167	227	342	326	237	186	179	189	179	220	201	186
Nascidos mortos	4	5	9	8	7	8	9	8	4	7	5	9
Total geral	171	232	351	334	244	194	188	197	183	227	206	194

## MOVIMENTO DA POPULAÇÃO

## MOUVEMENT DE LA POPULATION

## MORTANDADE — MORTALITÉ

Óbitos por mês e idade na Capital durante o anno de 1927

*Décès par mois et âge dans la Capitale pendant l'année 1927*

IDADES — ÂGES	Janêiro <i>Janvier</i>	Fevereiro <i>Février</i>	Março <i>Mars</i>	Abril <i>Avril</i>	Maió <i>Mai</i>	Junho <i>Jun</i>	Julho <i>Juillet</i>	Agosto <i>Aout</i>	Setembro <i>Septembre</i>	Outubro <i>Octobre</i>	Novembro <i>Novembre</i>	Dezembro <i>Décembre</i>
De 0 a 1 anno	69	119	200	268	129	97	77	54	64	80	57	68
<i>De 0 a 1 an</i>												
De 1 a 2 annos	10	16	60	84	38	30	33	14	12	15	10	11
<i>De 1 a 2 ans</i>												
De 2 a 3 annos	4	9	16	20	12	10	12	7	10	4	4	2
<i>De 2 a 3 ans</i>												
De 3 a 4 annos	5	2	10	11	5	9	11	2	5	1	—	1
<i>De 3 a 4 ans</i>												
De 4 a 5 annos	7	3	8	10	2	4	6	3	1	1	1	3
<i>De 4 a 5 ans</i>												
De 5 a 10 annos	4	11	16	32	17	5	11	9	8	2	2	2
<i>De 5 a 10 ans</i>												
De 10 a 15 annos	—	1	11	13	7	10	2	3	2	2	1	—
<i>De 10 a 15 ans</i>												
De 15 a 20 annos	13	3	8	12	10	5	7	8	8	6	6	9
<i>De 15 a 20 ans</i>												
De 20 a 30 annos	20	30	33	40	20	30	17	13	18	12	15	17
<i>De 20 a 30 ans</i>												
De 30 a 40 annos	11	17	23	28	20	17	26	11	15	10	17	19
<i>De 30 a 40 ans</i>												
De 40 a 50 annos	13	12	12	25	18	9	12	10	12	6	10	7
<i>De 40 a 50 ans</i>												
De 50 a 60 annos	9	3	14	9	13	12	9	15	9	5	12	7
<i>De 50 a 60 ans</i>												
De 60 a 70 annos	10	9	11	11	15	8	17	4	8	10	12	9
<i>De 60 a 70 ans</i>												
De 70 a 80 annos	7	2	13	10	11	7	3	2	6	5	4	5
<i>De 70 a 80 ans</i>												
De 80 a 90 annos	2	3	6	6	6	4	2	1	3	5	3	2
<i>De 80 a 90 ans</i>												
De 90 a 100 annos	1	—	—	1	—	—	1	1	—	—	1	1
<i>De 90 a 100 ans</i>												
Maiores de 100 annos	—	—	—	2	—	—	1	1	—	—	1	—
<i>Au-dessus 100 ans</i>												
Idade ignorada	3	—	2	2	1	—	1	—	—	—	2	—
<i>Age inconnu</i>												
Total	188	240	443	584	324	254	247	158	181	164	158	163
Nascidos mortos	8	11	12	15	13	21	12	15	12	12	14	15
Total geral	196	251	455	599	337	275	259	173	193	176	172	178

## MORTANDADE DA CAPITAL

## MORTALITÉ DE LA CAPITALE

## Óbitos por molestia — Décès par maladie

CAUSAS DE MORTE — Causes de décès	1923	1924	1925	1926	1927
Enterite cholericiforme — Entérite	—	—	—	—	2
Sarampo — Rougeole	25	1	2	24	75
Diphtheria e croupo — Diphthérie et croup	7	5	2	2	10
Febre typhoide-Typho abdominal—Fièvre typhoide-Typhus abdm.	23	27	21	5	1
Febre paratyphoide	—	—	—	30	13
Grippe — Grippe	169	200	135	130	141
Dysenteria — Dysenterie	26	36	30	192	532
Beriberi — Bériberí	1	—	—	—	—
Lepra — Lèpre	5	5	4	5	11
Outras molestias enemicas, epidemicas ou infecciosas — Autres affections epidemiques	—	2	3	2	5
Paludismo agudo — Fièvre palustre	30	43	24	25	16
Paludismo chronico — Cachexie palustre	2	4	4	3	8
Tuberculose pulmonar — Tuberculose pulmonaire	240	242	216	221	250
Outras tuberculosas — Autres tuberculosas	9	7	4	1	2
Infeção purulenta(septicemia)—Infection purulente(septicémie)	11	4	10	11	10
Syphilis — Syphilis	20	34	37	26	28
Cancros e outros tumores malignos — Chancres et autres tum. malignes	20	25	36	29	47
Outros tumores — Autres tumeurs	—	—	2	1	—
Outras molestias geraes — Autres maladies générales	6	8	8	10	7
Affecções do systema nervoso — Maladies du système nerveux	133	109	91	95	121
Affecções do aparelho circulatório — Maladies de l'appar. circulatoire	189	217	196	218	175
Affecções do app. respiratório—Maladies de l'appar. respiratoire	60	52	61	61	70
Affecções do aparelho digestivo—Maladies de l'appar. digestif	233	277	207	241	215
Affecções do aparelho urinario — Maladies de l'appar. urinaire	87	104	79	70	66
Affecções dos organs genitais — Maladies des organes genitaux	18	9	3	9	5
Septicemia puerperal — Septicémie puerperale	13	9	11	11	15
Outros accidentes puerper. do parto — Autres acc. puerp. de l'accouchement	3	5	8	3	9
Affecções da pelle e do tec. cellul. — Affections de la peau et du tis. ecl.	7	4	9	11	4
Affecções da primeira idade e vicios de conform. — Affec. premier age et vices de conformations	63	78	87	62	120
Debilidade senil — Débilité senil	3	4	5	3	1
Mortes violentas (excepto suicidio) — Morts violentes (excepto suicides)	24	25	31	36	34
Suicidios — Suicides	1	2	1	2	2
Docuças ignoradas ou mal definidas — Maladies mal définies	14	17	5	5	4
Coqueluche — Coqueluche	3	2	—	3	2
Alcoolismo — Alcoolisme	1	1	—	—	—
Tétano — Tétane	65	67	59	53	8
Ankilostomiase — Ankilostomiase	55	92	53	32	30
Diarrhéa e enterite (abaixo de 2 annos) — Diarrhee et enterite (au dessous 2 ans)	719	1.065	625	978	1.021
Erysipela — Erysipèle	2	2	4	8	5
Febre anarella — Fièvre jaune	11	—	1	—	—
Raiva — Rage	—	—	—	—	37
Tétano umbelical	—	—	—	19	2
Variola	—	—	—	—	—
Somma	2.304	2.806	2.076	2.639	3.104
Nati-mortos — Morts nés	55	52	76	79	160
Total geral — Total général	2.359	2.858	2.152	2.718	3.264

MORTANDADE DO QUINQUÊNIO ..... 13.351  
MÉDIA QUINQUENNAL ..... 2.670.2



## MOVIMENTO DA POPULAÇÃO

## MOUVEMENT DE LA POPULATION

## MORTANDADE — MORTALITÉ

Variações annuaes e quinquennaes da mortandade da Capital

*Variations annuelles et quinquennaux de la mortalité de la Capitale*

ANNOS <i>Années</i>	POPULAÇÃO <i>Population</i>	ÓBITOS <i>Décès</i>	COEFFICIENTE POR MIL HABITANTES	
			Annuaes <i>Annuelles</i>	Quinquennaes <i>Quinquennaux</i>
1913	86.000	1.687	19,16	27,52
1914	80.000	1.510	18,87	
1915	90.000	3.135	34,72	
1916	100.000	4.177	41,70	
1917	90.000	1.768	19,64	
1918	93.000	1.992	21,41	25,80
1919	100.000	2.109	21,09	
1920	82.762	3.208	37,55	
1921	86.566	2.027	23,37	
1922	91.550	2.376	25,84	
1923	93.963	2.359	25,21	28,72
1924	96.169	2.858	29,60	
1925	98.837	2.152	21,77	
1926	101.246	2.718	26,94	
1927	103.777	3.104	29,90	

## MOVIMENTO DA POPULAÇÃO

## MOUVEMENT DE LA POPULATION

## REGISTO CIVIL — REGISTRE CIVIL

## MORTANDADE — MORTALITÉ

Resumo da mortandade na Capital no decénio de 1918—1927

*Résumé de la mortalité dans la Capitale pendant les années 1918—1927*

ANNOS <i>Années</i>	Masculinos <i>Masculins</i>	Femininos <i>Femins</i>	Adultos <i>Adultes</i>	Parvulos <i>Parvules</i>	Brasileiros <i>Brésiliens</i>	Estrangeiros <i>Étrangers</i>	Total <i>Total</i>
1918	921	1.071	1.074	918	1.976	16	1.992
1919	1.125	983	1.052	1.057	2.098	11	2.109
1920	1.530	1.678	1.308	1.900	3.197	11	3.208
1921	1.047	970	987	1.040	2.014	13	2.027
1922	1.204	1.172	1.018	1.328	2.355	21	2.376
1923	1.166	1.193	1.017	1.342	2.327	32	2.359
1924	1.296	1.562	1.104	1.754	2.843	15	2.858
1925	995	1.081	951	1.125	2.056	20	2.076
1926	1.320	1.319	1.043	1.596	2.625	14	2.639
1927	1.571	1.533	1.100	2.004	3.083	21	1.104



# MORTANDADE DA CAPITAL

Quinquennio 1923 - 1927

2.359



1923

2.858



1924

2.152



1925

2.718



1926

3.104



1927





PARTE QUINTA

*CINQUIÈME PARTIE*

---

**ESTATISTICA MORAL**

*STATISTIQUE MORALE*

THE UNIVERSITY OF CHICAGO

PHYSICS DEPARTMENT

PHYSICS 551

LECTURE NOTES

# INSTRUÇÃO

## INSTRUCTION

---

- A) INSTRUÇÃO PÚBLICA ESTADUAL SUPERIOR  
Instruction publique supérieure de l'État
- B) INSTRUÇÃO PARTICULAR SUPERIOR  
Instruction privée supérieure
- C) INSTRUÇÃO PÚBLICA SECUNDARIA ESTADUAL  
Instruction publique secondaire de l'État
- D) INSTRUÇÃO PÚBLICA SECUNDÁRIA FEDERAL  
Instruction publique secondaire fédéral
- E) INSTRUÇÃO PARTICULAR SECUNDÁRIA  
Instruction privée secondaire
- F) INSTRUÇÃO PÚBLICA PRIMÁRIA ESTADUAL  
Instruction publique primaire de l'État
- G) INSTRUÇÃO PARTICULAR PRIMÁRIA  
Instruction privée primaire
- H) INSTRUÇÃO PROFISSIONAL FEDERAL  
Instruction profissionnel fédéral
- I) INSTRUÇÃO PROFISSIONAL PARTICULAR  
Instruction profissionnel privée



## INSTRUÇÃO PÚBLICA ESTADUAL SUPERIOR

INSTRUCTION PUBLIQUE DE L'ÉTAT SUPÉRIEUR

FACULDADE DE DIREITO DO CEARÁ

FACULTÉ DE DROIT DU CEARÁ

MOVIMENTO DO ENSINO DURANTE O ANNO DE 1926

*Mouvement d'enseignement pendant l'année 1926*

Annos <i>Années</i>	CADEIRAS — <i>Sujets</i>	Pontos do programa <i>Sujets de programme</i>	Lições da- das <i>Leçons données</i>	Pontos explicados <i>Sujets expliqués</i>
1.º	Direito Civil	34	76	34
	Direito Romano	21	59	21
	Direito Constitucional	26	62	26
2.º	Economia Política	25	56	25
	Direito Civil	34	76	34
	Direito Internacional Público	22	54	22
3.º	Direito Commercial	21	57	21
	Direito Civil	20	69	26
	Direito Penal	24	65	24
4.º	Direito Commercial	19	45	21
	Direito Penal	18	43	18
	Direito Civil	27	65	27
	Theoria do Processo Civil e Com.	38	68	38
5.º	Theoria e Prat. do Proc. Criminal	16	46	16
	Th. e Prat. do Proc. Civil e Com.	17	44	17
	Medicina Pública	35	69	35
	Direito Internacional Privado	15	49	15
	Direito Administrativo	24	52	24



## INSTRUÇÃO PÚBLICA ESTADUAL SUPERIOR

## INSTRUCTION PUBLIQUE DE L'ÉTAT SUPÉRIEUR

## FACULDADE DE DIREITO DO CEARÁ

## FACULTÉ DE DROIT DU CEARÁ

## MOVIMENTO DO ENSINO DURANTE O ANNO DE 1926

*Mouvement d'enseignement pendant l'année 1926*Matriculas e exames — *Matricules et examens* Primeira época — *Première époque*

Annos <i>Années</i>	CADEIRAS — <i>Sujets</i>	Inscrição dos exames <i>Inscription des examens</i>	Aprovados — <i>Approuvés</i>			Total <i>Total</i>
			Distinção <i>Distinction</i>	Plenamente <i>Pleinement</i>	Simplemente <i>Simplement</i>	
1.º	Direito Civil	21	1	12	6	19
	Direito Constitucional	21	—	15	5	20
	Direito Romano	21	1	15	6	21
2.º	Direito Internacional Público	6	—	2	4	6
	Economia Política	6	1	5	—	6
	Direito Civil	6	1	4	1	6
3.º	Direito Commercial	10	4	6	—	10
	Direito Penal	10	—	10	—	10
	Direito Civil	10	—	8	1	9
4.º	Direito Commercial	7	—	7	—	7
	Direito Penal	7	—	7	—	7
	Direito Civil	7	—	4	3	7
	Theoria do Processo Civil e Com.	7	—	7	—	7
5.º	Pratica do Processo Civil e Com.	3	—	1	1	2
	Theoria e Prat. do Proc. Criminal	3	—	2	1	3
	Medicina Pública	2	—	1	—	1
	Direito Administrativo	3	—	1	1	2
	Direito Internacional Privado	3	—	1	2	3
		—	—	—	—	—

## INSTRUÇÃO PÚBLICA ESTADUAL SUPERIOR

## INSTRUCTION PUBLIQUE DE L'ÉTAT SUPÉRIEUR

## FACULDADE DE DIREITO DO CEARÁ

## FACULTÉ DE DROIT DU CEARÁ

## MOVIMENTO DO ENSINO DURANTE O ANNO DE 1926

*Mouvement d'enseignement pendant l'année 1926*Matriculas e exames — *Matricules et examens* Segunda época — *Seconde époque*

Annos <i>Années</i>	CADEIRAS — <i>Sujets</i>	Inscrição dos exames <i>Inscription des examens</i>	Aprovados — <i>Approuvés</i>			Total <i>Total</i>
			<i>Distinction</i> Distinção	Plenamente <i>Pleinement</i>	Simplemente <i>Simplement</i>	
1.º	Direito Civil	4	—	3	—	3
	Direito Constitucional	4	—	4	—	4
	Direito Romano	4	1	2	—	3
2.º	Direito Commercial	2	—	2	—	2
	Direito Administrativo	2	—	2	—	2
	Direito Civil	2	1	1	—	2
3.º	Direito Commercial	4	—	2	—	2
	Direito Penal	4	—	4	—	4
	Direito Civil	4	—	2	—	2
4.º	Direito Commercial Maritimo	4	—	2	1	3
	Direito Penal Militar	4	—	1	2	3
	Direito Civil	4	—	1	2	3
	Theoria do Processo Civil e Com.	4	—	3	1	4
5.º	Pratica do Processo Civil e Com.	—	—	—	—	—
	Th. e Prat. do Proc. Civil e Com.	—	—	—	—	—
	Medicina Pública	—	—	—	—	—
	Direito Administrativo	—	—	—	—	—
	Direito Internacional Privado	—	—	—	—	—

# INSTRUÇÃO PÚBLICA ESTADUAL SUPERIOR

INSTRUCTION PUBLIQUE DE L'ÉTAT SUPÉRIEUR

FACULDADE DE DIREITO DO CEARÁ

FACULTÉ DE DROIT DU CEARÁ

MOVIMENTO DO ENSINO DURANTE O ANNO DE 1927

*Mouvement d'enseignement pendant l'année 1927*

ANNOS <i>Années</i>	CADEIRAS — <i>Sujets</i>	Pontos do programma <i>Sujets de programme</i>	Lições da- das <i>Leçons données</i>	Pontos explicados <i>Sujets expliqués</i>
1.º	Direito Romano	21	54	21
	Direito Civil	34	67	34
	Direito Constitucional	48	78	48
2.º	Direito Commercial	21	56	21
	Direito Civil	20	59	20
	Direito Administrativo	24	63	24
3.º	Direito Commercial	21	66	21
	Direito Penal	25	69	25
	Direito Civil	20	57	20
4.º	Direito Commercial	48	70	48
	Direito Penal	18	81	18
	Direito Civil	20	57	20
	Theoria do Processo Civil e Com.	16	58	16
5.º	Theoria e Prat. do Proc. Criminal	16	52	16
	Pratica do Processo Civil e Com.	16	51	17
	Medicina Pública	35	69	35
	Direito Internacional Privado	15	48	15
	Direito Administrativo	24	63	24

## INSTRUÇÃO PÚBLICA ESTADUAL SUPERIOR

## INSTRUCTION PUBLIQUE DE L'ÉTAT SUPÉRIEUR

## FACULDADE DE DIREITO DO CEARÁ

## FACULTÉ DE DROIT DU CEARÁ

## MOVIMENTO DO ENSINO DURANTE O ANNO DE 1927

*Mouvement d'enseignement pendant l'année 1927*Matriculas e exames — *Matricules et examens*Primeira época — *Première époque*

Annos <i>Années</i>	CADEIRAS — <i>Sujets</i>	Inscrição dos exames <i>Inscription des examens</i>	Aprovados — <i>Aprovés</i>			Total <i>Total</i>
			<i>Distinction</i> Distinção	Plenamente <i>Plenement</i>	Simplemente <i>Simplement</i>	
1.º	Direito Civil	23	2	15	3	20
	Direito Constitucional	23	—	13	7	20
	Direito Romano	23	3	14	5	22
2.º	Direito Commercial	24	1	20	3	24
	Direito Administrativo	24	3	21	—	24
	Direito Civil	24	1	22	1	24
3.º	Direito Commercial	6	—	6	—	6
	Direito Penal	6	—	6	—	6
	Direito Civil	6	—	6	—	6
4.º	Direito Commercial Maritimo	12	—	10	—	10
	Direito Penal Militar	12	2	9	—	11
	Direito Civil	12	4	8	—	12
	Theoria do Processo Civil e Com.	12	4	7	—	11
5.º	Pratica do Processo Civil e Com.	15	—	8	7	15
	Th. e Prat. do Proc. Civil e Com.	15	—	15	—	15
	Medicina Pública	15	6	9	—	15
	Direito Administrativo	15	3	12	—	15
	Direito Internacional Privado	15	—	13	2	15

## INSTRUÇÃO PÚBLICA ESTADUAL SUPERIOR

## INSTRUCTION PUBLIQUE DE L'ÉTAT SUPÉRIEUR

## FACULDADE DE DIREITO DO CEARÁ

## FACULTÉ DE DROIT DU CEARÁ

## MOVIMENTO DO ENSINO DURANTE O ANNO DE 1927

*Mouvement d'enseignement pendant l'année 1927*Matriculas e exames — *Matricules et examens*Primeira época — *Première époque*

Annos <i>Années</i>	CADEIRAS — <i>Sujets</i>	Inscrição dos exames <i>Inscription des examens</i>	Aprovados — <i>Aprovés</i>			Total <i>Total</i>
			Distinção <i>Distinction</i>	Plenamente <i>Pleinement</i>	Simplemente <i>Simplement</i>	
1.º	Direito Civil	11	—	3	7	10
	Direito Constitucional	9	—	4	2	6
	Direito Romano	8	—	3	1	4
2.º	Direito Internacional Público	5	—	3	2	5
	Economia Política	5	—	5	2	5
	Direito Civil	5	—	2	3	5
3.º	Direito Commercial	5	—	1	3	4
	Direito Penal	5	—	2	2	4
	Direito Civil	6	—	2	3	5
4.º	Direito Commercial	7	—	5	2	7
	Direito Penal	7	—	2	4	6
	Direito Civil	7	2	1	4	7
	Theoria do Processo Civil e Com.	7	2	3	2	7
5.º	Pratica do Processo Civil e Com.	10	—	5	5	10
	Theoria e Prat. do Proc. Criminal	9	—	9	—	9
	Medicina Pública	11	—	8	3	11
	Direito Administrativo	10	1	7	2	10
	Direito Internacional Privado	9	—	7	2	9
		—	—	—	—	—

## INSTRUÇÃO PARTICULAR SUPERIOR

## INSTRUCTION PRIVÉE SUPÉRIEUR

## FACULDADE DE PHARMACIA E ODONTOLOGIA

## FACULTÉ DE PHARMACIE ET ODONTOLOGIE

Movimento do ensino durante o anno de 1926 — *Mouvement d'enseignement pendant l'année 1926*

Matricula <i>Matricule</i>		Nacionalidade <i>Nationalité</i>		SEXO <i>Sexe</i>		Inscritos para exames <i>Inscrits pour l'examens</i>				Concluíram o Curso <i>Conclusion du cours</i>	
						Aprovados		Reprovados			
Pharmacia <i>Pharmacie</i>	Odontologia <i>Odontologie</i>	Brasileiros <i>Brésiliens</i>	Estrangeiros <i>Etrangères</i>	Masculinos <i>Masculins</i>	Femininos <i>Feminius</i>	Pharmacia <i>Pharmacie</i>	Odontologia <i>Odontologie</i>	Pharmacia <i>Pharmacie</i>	Odontologia <i>Odontologie</i>	Pharmacia <i>Pharmacie</i>	Odontologia <i>Odontologie</i>
40	22	69		49	13	18	25	3	10	12	9

## FACULDADE DE PHARMACIA E ODONTOLOGIA

## FACULTÉ DE PHARMACIE ET ODONTOLOGIE

Movimento do ensino durante o anno de 1927 — *Mouvement d'enseignement pendant l'année 1927*

Matricula <i>Matricule</i>		Nacionalidade <i>Nationalité</i>		SEXO <i>Sexe</i>		Inscritos para exames <i>Inscrits pour l'examens</i>				Concluíram o Curso <i>Conclusion du cours</i>	
						Aprovados		Reprovados			
Pharmacia <i>Pharmacie</i>	Odontologia <i>Odontologie</i>	Brasileiros <i>Brésiliens</i>	Estrangeiros <i>Etrangères</i>	Masculinos <i>Masculins</i>	Femininos <i>Feminius</i>	Pharmacia <i>Pharmacie</i>	Odontologia <i>Odontologie</i>	Pharmacia <i>Pharmacie</i>	Odontologia <i>Odontologie</i>	Pharmacia <i>Pharmacie</i>	Odontologia <i>Odontologie</i>
26	20	46		30	16	28	18	2	1	5	8



# INSTRUÇÃO PÚBLICA SECUNDÁRIA ESTADUAL

INSTRUCTION PUBLIQUE DE L'ÉTAT SUPÉRIEUR

LYCEU DO CEARÁ — LYCÉE DU CEARÁ

ANNO — ANNÉE — 1926

Movimento da matricula segundo o sexo e a nacionalidade

*Mouvement de matricule d'après le sexe et la nationalité*

Matricula por serie <i>Matricule por série</i>	SEXO <i>Sexe</i>		Nacionalidade <i>Nationalité</i>		Total <i>Total</i>
	Masculinos <i>Masculins</i>	Femininos <i>Feminins</i>	Brasileiros <i>Brésiliens</i>	Estrangeiros <i>Étrangers</i>	
1.º Anno do curso integral <i>1e. Année de cours integr.</i>	32	—	32	—	32
2.º Anno do curso integral <i>2e. Année de cours integr.</i>	40	—	40	—	40
3.º Anno do curso integral <i>3e. Année de cours integr.</i>	7	5	12	—	12
4.º Anno do curso integral <i>4e. Année de cours integr.</i>	1	—	1	—	1
5.º Anno do curso integral <i>5e. Année de cours integr.</i>	2	1	3	—	3
Alunos avulsos <i>Élève détachés</i>	83	2	85	—	85
Total	165	8	173	—	173

ANNO — ANNÉE — 1927

Matricula por serie <i>Matricule por série</i>	SEXO <i>Sexe</i>		Nacionalidade <i>Nationalité</i>		Total <i>Total</i>
	Masculinos <i>Masculins</i>	Femininos <i>Feminins</i>	Brasileiros <i>Brésiliens</i>	Estrangeiros <i>Étrangers</i>	
1.º Anno do curso integral <i>1e. Année de cours integr.</i>	37	4	41	—	41
2.º Anno do curso integral <i>2e. Année de cours integr.</i>	36	—	36	—	36
3.º Anno do curso integral <i>3e. Année de cours integr.</i>	27	2	29	—	29
4.º Anno do curso integral <i>4e. Année de cours integr.</i>	1	2	3	—	3
5.º Anno do curso integral <i>5e. Année de cours integr.</i>	1	—	1	—	1
Alunos avulsos <i>Élève détachés</i>	53	—	53	—	53
Total	155	8	163	—	163

## INSTRUÇÃO PÚBLICA SECUNDÁRIA ESTADUAL

INSTRUCTION PUBLIQUE SECONDAIRE DE L'ÉTAT

LYCEU DO CEARÁ — LYCÉE DU CEARÁ

ANNO — ANNÉE — 1926

MOVIMENTO DA MATRICULA

MOUVEMENT DE MATRICULE

CLASSE <i>Classe</i>	MATERIAS																
	Português	Francês	Latim	Inglês	Allemão	Arithmetica	Algebra	Geometria e Trigonometria	Desenho	Geographia	H. Universal	H. do Brasil	Phys. e Chim.	H. Natural	Logica, etc.	Moral e Civ.	
1.º Anno do curso integral <i>1e. Année de cours integr.</i>	36	34	—	37	—	36	—	—	33	36	—	—	—	—	—	—	33
2.º Anno do curso integral <i>2e. Année de cours integr.</i>	41	42	40	41	—	49	—	—	40	41	40	—	—	—	—	—	—
3.º Anno do curso integral <i>3e. Année de cours integr.</i>	17	17	18	20	9	—	34	21	12	—	—	—	—	—	—	—	—
4.º Anno do curso integral <i>4e. Année de cours integr.</i>	—	—	—	1	—	—	—	10	1	—	5	—	35	—	—	—	—
5.º Anno do curso integral <i>5e. Année de cours integr.</i>	—	—	—	4	1	—	—	—	—	—	—	4	39	45	46	—	—
TOTAL	94	93	58	103	9	85	34	31	86	77	45	4	74	45	46	33	—



## INSTRUÇÃO PÚBLICA SECUNDÁRIA ESTADUAL

INSTRUCTION PUBLIQUE SECONDAIRE DE L'ÉTAT

LYCEU DO CEARÁ — LYCÉE DU CEARÁ

ANNO — ANNÉE — 1927

MOVIMENTO DA MATRICULA

MOUVEMENT DE MATRICULE

CLASSE <i>Classe</i>	MATERIAS															
	Português	Francês	Latim	Inglês	Allemão	Arithmetica	Algebra	Geometria e Trigonometria	Desenho	Geographia	H. Universal	H. do Brasil	Phys. e Chim.	H. Natural	Logica, etc.	Moral e Civ.
1.º Anno do curso integral <i>1e. Année de cours integr.</i>	46	46	36	45	—	46	—	—	46	46	—	—	—	—	—	45
2.º Anno do curso integral <i>2e. Année de cours integr.</i>	37	37	36	37	1	41	—	—	36	36	36	—	—	—	—	—
3.º Anno do curso integral <i>3e. Année de cours integr.</i>	31	31	33	30	5	—	32	29	30	—	29	—	—	—	—	—
4.º Anno do curso integral <i>4e. Année de cours integr.</i>	—	—	—	3	—	—	—	10	3	—	5	—	27	—	—	—
5.º Anno do curso integral <i>5e. Année de cours integr.</i>	—	—	—	5	—	—	—	—	—	—	—	2	24	29	14	—
TOTAL	114	114	105	120	6	87	32	39	115	82	70	2	51	29	14	45

## INSTRUÇÃO PÚBLICA SECUNDÁRIA ESTADUAL

## INSTRUCTION PUBLIQUE SECONDAIRE DE L'ÉTAT

## LYCEU DO CEARÁ — LYCÉE DU CEARÁ

ANNO — ANNÉE — 1926

Movimento dos exames de preparatorios — *Mouvement des examens de préparatoires*

MATERIAS	Alunos inscritos <i>Élèves inscrits</i>			Resultado <i>Resultat</i>				Prestaram exame <i>Élèves examinés</i>	Não prestaram exame <i>Non présents</i>	Total <i>Total</i>
	Curso integral <i>Cours intégral</i>	Avulsos <i>Détachés</i>	Total <i>Total</i>	Distinção <i>Distinction</i>	Plenamente <i>Pleinement</i>	Simplemente <i>Simplement</i>	Reprovados <i>Reprovés</i>			
Português	10	18	28	—	1	9	18	28	—	28
Francês	10	49	59	—	2	43	14	59	—	59
Inglês	3	93	96	—	6	58	32	96	—	96
Latim	10	84	94	—	3	65	26	94	—	94
Geographia, etc.	31	4	35	—	1	21	13	35	—	35
Historia do Brasil	3	8	11	—	4	5	1	10	1	11
Historia Universal	1	18	19	—	1	7	9	17	2	19
Arithmetica	30	32	62	—	4	27	30	61	1	62
Algebra	10	57	67	—	1	38	28	67	1	67
Geometria	—	76	76	—	1	34	39	74	2	76
Physica e Chimica	3	76	79	—	6	62	11	79	—	79
Historia Natural	3	96	99	—	10	70	18	98	1	99
Philosophia	—	7	7	—	5	.1	—	6	—	6
Instrucção moral e cívico	17	1	18	—	2	11	6	18	—	18
Desenho	1	—	1	—	—	1	—	.1	—	1
Geometria e Trigonometria	1	3	4	—	1	2	—	3	1	4
Total	133	614	756	—	49	454	244	747	9	756

## INSTRUÇÃO PÚBLICA SECUNDÁRIA ESTADUAL

INSTRUCTION PUBLIQUE SECONDAIRE DE L'ÉTAT

LYCEU DO CEARÁ — LYCÉE DU CEARÁ

ANNO — ANNÉE — 1927

Movimento dos exames de preparatórios — *Mouvement des examens de préparatoires*

MATERIAS	Alunos inscritos <i>Élèves inscrits</i>			Resultado <i>Resultat</i>				Prestaram exame <i>Élèves examinés</i>	Não prestaram exame <i>Non presents</i>	Total <i>Total</i>
	Curso integral <i>Cours intégral</i>	Avulsos <i>Détachés</i>	Total <i>Total</i>	Distinção <i>Distinction</i>	Plenamente <i>Pleinement</i>	Simplemente <i>Simplement</i>	Reprovados <i>Reprovés</i>			
Português	1	53	54	—	7	25	9	41	13	54
Francês	27	42	69	—	11	31	19	61	4	65
Inglês	23	68	81	—	8	69	13	80	1	81
Latim	—	54	54	—	6	39	4	50	4	54
Geographia, etc.	16	120	136	—	13	41	42	96	40	136
Historia do Brasil	1	59	60	—	7	13	18	44	36	60
Historia Universal	27	40	67	—	13	32	17	62	5	67
Arithmetica	24	88	112	2	12	23	38	75	37	112
Geometria e Trigonometria	21	81	102	2	22	41	37	94	102	102
Algebra	3	48	51	—	2	46	3	51	—	51
Geometria	—	38	38	—	27	18	10	37	1	38
Physica e Chimica	1	54	55	—	10	40	16	56	—	55
Historia Natural	1	61	62	—	8	38	25	61	1	62
Philosophia	—	3	5	—	1	2	—	3	—	3
Instrução moral e civica	29	5	34	—	7	21	16	29	5	34
Desenho	3	—	3	—	1	2	—	3	—	3
Allemao	4	1	5	—	3	2	—	5	—	5
Total	177	826	1.003	4	158	466	232	861	142	1.003

## INSTRUÇÃO PÚBLICA SECUNDÁRIA

## INSTRUCTION PUBLIQUE SECONDAIRE

## ESCOLA NORMAL — ÉCOLE NORMALE

ANNO — ANNÉE — 1926

Alumnas matriculadas, aprovadas, reprovadas, eliminadas e diplomadas

*Élèves matriculés, approuvés, reprovés, éliminés et diplômés*

CURSO NORMAL <i>Cours normale</i>	ALUNNAS — <i>Élèves</i>				
	Matricula- das <i>Matriculés</i>	Approva- das <i>Approuvés</i>	Reprova- das <i>Reprovés</i>	Elimina- das <i>Éliminés</i>	Diploma- das <i>Diplômés</i>
Primeiro anno <i>Premier année</i>	25	19	6	—	
Segundo anno <i>Seconde année</i>	24	20	4	—	
Terceiro anno <i>Troisième année</i>	4	3	1	—	
Quarto anno <i>Quatrième année</i>	13	13	—	—	13
TOTAL	66	65	11	—	13
ESCOLA MODÉLO <i>École Modèle</i>					
Primeiro anno <i>Premier année</i>	45	38	1	5	
Segundo anno <i>Seconde année</i>	41	31	6	1	
Terceiro anno <i>Troisième année</i>	46	36	—	9	
Quarto anno <i>Quatrième année</i>	49	29	9	4	
TOTAL	181	134	16	19	
CURSO COMPLEMENTAR <i>Cours Complémentaire</i>					
Primeiro anno <i>Premier année</i>	36	22	13	1	
Segundo anno <i>Seconde année</i>	28	20	7	1	
TOTAL	64	42	20	2	



## INSTRUÇÃO PÚBLICA SECUNDÁRIA

INSTRUCTION PUBLIQUE SECONDAIRE

ESCOLA NORMAL — ÉCOLE NORMALE

ANNO — ANNÉE — 1927

Alunas matriculadas, aprovadas, reprovadas, eliminadas e diplomadas

*Élèves matriculés, approuvés, reprovés, éliminés et diplômés*

CURSO NORMAL <i>Cours normale</i>	ALUNNAS — <i>Élèves</i>				
	Matricula- das <i>Matriculés</i>	Approva- das <i>Approuvés</i>	Reprova- das <i>Reprovés</i>	Elimina- das <i>Éliminés</i>	Diploma- das <i>Diplômés</i>
Primeiro anno <i>Premier année</i>	24	18	6	—	—
Segundo anno <i>Seconde année</i>	24	15	8	1	—
Terceiro anno <i>Troisième année</i>	21	12	9	—	—
Quarto anno <i>Quatrième année</i>	3	3	—	—	3
TOTAL	72	48	23	1	3
ESCOLA MODÉLO <i>École Modèle</i>					
Primeiro anno <i>Premier année</i>	56	44	2	5	
Segundo anno <i>Seconde année</i>	44	36	4	2	
Terceiro anno <i>Troisième année</i>	46	37	6	1	
Quarto anno <i>Quatrième année</i>	68	35	9	8	
TOTAL	214	152	21	16	
CURSO COMPLEMENTAR <i>Cours Complémentaire</i>					
Primeiro anno <i>Premier année</i>	50	27	20	3	
Segundo anno <i>Seconde année</i>	25	15	7	3	
TOTAL	75	42	27	6	

## INSTRUÇÃO PÚBLICA SECUNDÁRIA FEDERAL

## INSTRUCTION PUBLIQUE SECONDAIRE FÉDÉRAL

## COLLEGIO MILITAR — COLLEGE MILITAIRE

Movimento do ensino, matricula, frequência e exames durante o anno de 1926

*Mouvement d'enseignement, matricule, fréquence et examens*

Anos Années	MATERIAS	Frequência Fréquence	Aprovados			Total dos ap- provados Total des aprou- vés	Reprovados Reprovés	Porcentagem do aproveitamento Pourcentage de progrés
			Distinção Distinction	Plenamente Pleinement	Simplemente Simplement			
1.º	Português	82	2	36	34	72	10	87,8%
	Francês	85	—	37	35	72	13	84,7%
	Arithmetica	83	—	42	27	69	14	83,1%
	Geographia	79	1	38	22	61	17	77,2%
2.º	Português	38	—	12	18	30	8	78,9%
	Francês	41	—	28	13	41	—	100 %
	Arithmetica	38	—	11	13	24	14	63,1%
	Geographia	38	1	25	10	36	2	94,7%
3.º	Português	26	—	9	10	19	7	73 %
	Francês	26	—	4	15	19	7	73 %
	Arithmetica	25	4	2	17	23	2	92 %
	Geographia	25	—	10	13	23	2	92 %
	Algebra	27	—	5	14	19	8	70,3%
4.º	Português	26	—	3	16	19	7	73 %
	Francês	22	—	2	20	22	—	100 %
	Desenho	25	—	13	12	25	—	100 %
	Algebra	30	1	5	15	21	9	70 %
	Historia Geral	27	—	21	5	26	1	96,2%
5.º	Inglês	12	2	9	1	12	—	100 %
	Desenho	12	—	8	3	11	1	96,6%
	Geometria	12	—	1	11	12	—	100 %
	Historia Geral	11	1	7	3	11	—	100 %
6.º	Inglês	10	—	1	8	9	1	90 %
	Desenho	11	—	5	6	11	—	100 %
	Geometria	9	—	1	8	9	—	100 %
	Chorg. do Brasil	11	—	9	6	10	1	90,9%
	Physica	10	—	4	6	10	—	100 %
	Historia Geral	9	—	5	4	9	—	100 %
7.º	Historia Geral	20	—	11	9	20	—	100 %
	Desenho	20	—	9	11	20	—	100 %
	Agrimensura	20	—	20	—	20	—	100 %
	Ch. Hist. do Brasil	20	—	8	12	20	—	100 %
	Chimica	20	—	12	8	20	—	100 %
	Inglês	2	—	1	1	2	—	100 %
	Allemao	2	—	1	1	2	—	100 %
	Total	968	12	422	409	843	124	87 %

## INSTRUÇÃO PÚBLICA SECUNDÁRIA FEDERAL

## INSTRUCTION PUBLIQUE SECONDAIRE FÉDÉRAL

## COLLEGIO MILITAR — COLLEGE MILITAIRE

Movimento do ensino, matrícula, frequência e exames durante o anno de 1927

*Mouvement d'enseignement, matricule, frequence et examens*

Anos <i>Années</i>	MATERIAS	Frequência <i>Frequence</i>	Aprovados			Total dos ap- provados <i>Total des aprou- vés</i>	Reprovados <i>Reprovés</i>	Percentagem do aproveitamento <i>Pourcentage de progrés</i>
			Distinção <i>Distinction</i>	Plenamente <i>Pleinement</i>	Simplemente <i>Simplement</i>			
1.º	Português	110	—	54	41	95	15	86,36%
	Francês	116	3	75	28	106	10	92,07%
	Arithmetica	114	—	54	40	94	19	82,45%
	Geographia	115	1	64	38	103	12	89,56%
2.º	Português	77	—	67	10	77	—	100 %
	Francês	73	—	10	31	41	30	56,16%
	Arithmetica	83	1	3	22	26	36	31,32%
	Geographia	71	1	37	25	63	8	88,73%
3.º	Português	36	—	17	17	34	1	94,44%
	Francês	34	—	10	18	28	1	82,85%
	Algebra	35	—	10	16	26	7	74,28%
	Geographia	31	—	19	5	25	1	80,64%
4.º	Português	20	—	6	14	20	—	100 %
	Desenho	16	—	10	6	16	—	100 %
	Algebra	19	1	4	8	13	6	68,42%
	Historia Geral	16	—	11	5	16	—	100 %
5.º	Inglês	17	—	4	11	15	2	82,23%
	Allemao	2	—	2	—	2	—	100 %
	Desenho	19	—	13	6	19	—	100 %
	Geometria	19	—	3	6	9	3	47,36%
	Historia Geral	19	2	11	6	19	—	100 %
6.º	Inglês	11	—	4	7	11	—	100 %
	Desenho	11	—	10	1	11	—	100 %
	Geometria	11	—	5	6	11	—	100 %
	Chorg. do Brasil	11	1	9	1	11	—	100 %
	Physica	11	1	6	3	10	1	90,90%
7.º	Historia Natural	10	—	—	10	10	—	100 %
	Desenho	10	—	—	8	8	1	80 %
	Agrimensura	10	—	8	1	9	—	90 %
	Historia do Brasil	10	—	1	8	9	—	90 %
	Chimica	10	—	2	8	10	—	100 %
	Total	1.147	12	529	406	947	153	82,56%

## INSTRUÇÃO PARTICULAR

## INSTRUCTION PRIVÉE

Movimento do ensino na Capital durante o anno de 1926

*Mouvement d'enseignement privée dans la Capitale pendant l'année 1926*

ESTABELECIMENTOS <i>ÉTABLISSIMENTS</i>	MATR. GERAL <i>Matricule Général</i>			FREQ. MEDIA <i>Freq. Moyenne</i>			Alphabetizados			Completeram o curso <i>Conclusion de cours</i>			Nacionalidade <i>Nationalité</i>	
	Masculinos	Femininos	Total	Masculinos	Femininos	Total	Masculinos	Femininos	Total	Masculinos	Femininos	Total	Brasileiros	Estrangeiros
Collegio Santa Cecilia	32	87	119	20	80	100	10	6	16	3	8	11	118	1
Externato S. José	19	10	29	10	8	18	—	—	9	—	—	9	29	—
Santo Irineu	23	47	70	18	43	61	6	5	11	3	4	7	70	0
Collegio Cearense S. Corneição	381	—	381	320	—	320	30	—	30	80	—	80	375	6
Externato Santa Cecilia	45	53	98	37	44	81	10	6	16	0	3	3	98	—
Escola C. A. dos Mercceiros	82	—	88	72	—	72	10	—	10	9	—	9	87	1
Escola Colonias Pescadores	33	51	84	18	28	46	20	17	37	2	11	13	84	—
Collegio S. Luiz de Gonzaga	75	83	158	58	64	122	16	21	37	1	2	3	158	—
Escola Providencia	52	28	80	—	—	64	—	16	—	—	—	2	80	—
Instituto Catholico	30	30	60	16	20	36	8	11	19	4	2	6	60	—
Externato Santa Thereza	33	30	63	—	—	48	—	—	16	0	1	1	63	—
Escola Pio X	300	145	445	160	80	240	180	100	280	0	0	0	445	—
Escola Santa Thereza	9	11	20	—	—	20	—	—	20	—	—	0	20	—
Instituto Santa Dorothéa	—	166	166	—	130	130	—	0	—	—	15	15	236	0
Escola Pinto Machado	170	—	170	138	—	138	42	—	42	42	—	42	170	0
Collegio Santa Ignez	52	59	111	36	49	84	20	25	45	0	0	0	111	—
Collegio Immada, Conceição	—	170	170	—	140	140	—	25	25	—	28	28	170	—
Externato Cearense	37	58	95	25	31	56	8	5	13	2	3	5	95	—
Escola C. O. Cathol. S. José	230	—	230	49	—	49	—	—	—	—	—	—	230	—
Escola Couto Fernandes	91	39	130	82	—	82	35	—	35	15	0	15	130	—
TOTAL	1700	1067	2767	1240	717	1957	424	237	661	172	77	249	2759	8

## INSTRUÇÃO PARTICULAR

## INSTRUCTION PRIVÉE

Movimento do ensino na Capital durante o anno de 1927

*Mouvement d'enseignement privée dans la Capitale pendant l'année 1927*

ESTABELECIMENTOS <i>ÉTABLISSIMENTS</i>	MATR. GERAL <i>Matricule Général</i>			FREQ. MEDIA <i>Freq. Moyenne</i>			Alphabetizados			Compl. o curso <i>Conc. de cours</i>		
	Masculinos	Femininos	Total	Masculinos	Femininos	Total	Masculinos	Femininos	Total	Masculinos	Femininos	Total
Associação dos Merceeiros	143	6	149	60	3	63	3	13	16	9	0	9
Collegio Imada. Conceição	—	172	172	—	140	140	—	20	20	—	23	23
Collegio S. Luiz	122	—	122	105	—	105	11	—	11	31	—	31
Collegio Nogueira	190	—	190	133	—	133	10	—	10	33	—	33
Collegio Sta. Iguez	59	43	102	45	29	74	11	5	16	0	0	0
Collegio Castello Branco	120	—	120	109	—	109	0	—	0	30	—	30
Collegio Santo Irineu	35	50	85	27	40	67	7	10	17	1	2	5
Collegio Santa Cecilia	4	127	131	3	110	113	2	19	21	0	19	19
Collegio Cearense S. Coração	332	—	332	276	—	276	40	—	40	68	—	68
Collegio do Sagr. Coração	26	24	50	18	16	34	11	15	26	0	0	0
Collegio Catholico	38	21	59	13	11	24	10	6	16	3	2	5
Collegio S. Luiz de Gonzaga	63	69	132	49	49	97	15	20	35	0	4	4
Escola N. C. O. T. Catholicos	222	—	222	36	—	36	0	0	0	0	0	0
Escola Comm. P. Caixiral	124	—	124	65	—	65	0	—	0	26	—	26
Escola Pio X	368	149	517	220	90	310	0	0	0	0	0	0
Escola Pinto Machado	160	—	160	80	—	80	45	—	45	0	0	0
Escola Providencia	51	44	95	40	36	76	14	14	28	0	1	1
Escola José Bonifacio	41	11	52	24	6	30	15	5	20	4	3	7
Escola S. Luiz	85	95	180	57	62	119	8	11	19	1	6	7
Escola Santa Thereza	10	10	20	7	8	15	2	4	6	0	0	0
Escola Couto Fernandes	75	75	150	45	45	90	50	40	90	8	7	15
Escola Externato Cearense	38	34	72	29	22	51	4	4	8	3	0	3
Externato Santa Thereza	34	26	60	30	22	52	9	8	17	0	3	3
Instituto Santa Dorothea	—	183	183	—	160	160	—	0	0	—	25	25
TOTAL	2340	1139	3479	1470	849	2319	267	194	461	217	95	312



## INSTRUÇÃO PRIMÁRIA DO ESTADO

## INSTRUCTION PRIMAIRE DE L'ÉTAT

Resumo geral do ensino público durante o anno de 1926

Résumé général d'enseignement publique pendant l'année 1926

Categoria dos estabelecimentos  <i>Categorie des établissements</i>	Matricula geral <i>Matricule générale</i>			Frequência média <i>Frequence moyenne</i>			Percent. da frequênc. sobre a matricula %
	Masculinos <i>Masculins</i>	Femininos <i>Feminins</i>	Total <i>Total</i>	Masculinos <i>Masculins</i>	Femininos <i>Feminins</i>	Total <i>Total</i>	
Na Capital:							
Grupos Escolares <i>Group. scolaires</i>	1.171	1.883	3.054	651	1.153	1.804	59,0
Escolas Reunidas <i>Écoles réunies</i>	318	418	736	153	209	362	49,1
Escolas Isoladas <i>Écoles isolées</i>	655	1.062	1.717	355	697	1.052	61,2
Total	2.144	3.363	5.507	1.159	2.059	3.218	58,4
No Interior:							
Grupos Escolares <i>Group. scolaires</i>	1.580	2.268	3.848	844	1.288	2.138	55,5
Escolas reunidas <i>Écoles réunies</i>	1.765	2.397	4.162	1.024	1.300	2.324	55,9
Escolas isoladas <i>Écoles isolées</i>	4.537	6.738	11.245	2.922	3.903	6.825	60,5
Escolas subvencionadas <i>Écoles subventionnées</i>	1.741	1.809	3.550	871	1.153	2.024	57,0
Total	9.623	13.212	22.835	5.661	7.644	13.305	59,1
Total geral	11.767	15.575	28.342	6.820	9.703	16.523	58,3



## INSTRUÇÃO PRIMÁRIA DO ESTADO

## INSTRUCTION PRIMAIRE DE L'ÉTAT

Resumo geral do ensino público durante o anno de 1927

Résumé général d'enseignement publique pendant l'année 1927

Categoria dos estabelecimentos  <i>Categorie des établissements</i>	Frequência média <i>Frequence moyenne</i>			Matricula geral <i>Matricule générale</i>			Percent. da frequênc. sobre a matricula <i>%</i>
	Masculinos <i>Masculins</i>	Femininos <i>Femins</i>	Total <i>Total</i>	Masculinos <i>Masculins</i>	Femininos <i>Femins</i>	Total <i>Total</i>	
Na Capital:							
Grupos Escolares <i>Group. scolaires</i>	1.211	2.250	3.461	682	1.279	1.961	56,3
Escolas Reunidas <i>Écoles réunies</i>	289	378	667	137	183	320	48,1
Escolas Isoladas <i>Écoles isolées</i>	734	1.061	1.795	348	631	979	54,5
Escolas Municipaes <i>Écoles municipales</i>	241	208	449	147	136	283	63,0
Total	2.475	3.897	6.372	1.314	2.229	3.543	56,2
No Interior:							
Grupos Escolares <i>Group. scolaires</i>	1.884	2.791	4.675	1.027	1.620	2.647	56,6
Escolas reunidas <i>Écoles réunies</i>	1.611	2.004	3.615	941	1.254	2.195	60,7
Escolas isoladas <i>Écoles isolées</i>	5.019	6.057	11.076	3.010	3.688	6.698	60,4
Escolas subvencionadas <i>Écoles subventionnées</i>	1.641	1.974	3.615	1.004	1.184	2.188	60,8
Total	10.135	12.826	22.981	5.982	7.746	13.728	60,1
Total geral	12.630	16.723	29.353	7.296	9.975	17.271	58,8

## INSTRUÇÃO PROFISSIONAL PUBLICA FEDERAL

INSTRUCTION PROFESSIONNEL PUBLIQUE FÉDÉRAL

ESCOLA DE APRENDIZES ARTIFICES

École d'Apprentis Artisans

Movimento das officinas e cursos durante o anno de 1926

Mouvement des officines et des cours pendant l'année 1926

Officinas e cursos <i>Officines et cours</i>	Matricula— <i>Matricule</i>				Total — <i>Total</i>	Frequência média <i>Frequence moyenne</i>
	1. <sup>a</sup> serie <i>1.e série</i>	2. <sup>a</sup> serie <i>2.e série</i>	3. <sup>a</sup> serie <i>3.e série</i>	4. <sup>a</sup> serie <i>4.e série</i>		
Alfaiataria	57	9	—	—	66	
Sapataria	22	2	—	—	24	
Typographia	22	9	3	—	36	
Marcenaria	93	11	2	—	106	
Ferraria	23	2	—	—	25	
Total	217	33	5	—	257	
Curso primario diurno	217	33	5	2	257	114
Curso nocturno					122	30

## MOVIMENTO DA ASSOCIAÇÃO COOPERATIVA E MUTUÁRIA DOS ALUNNOS

ACTIVO — *Actif:*

Saldo verificado em 1925	5:797\$100
Percentagens	3:315\$765
Contribuições	1:032\$000
Auxilio da lei orçamentaria	16:028\$486
Donativos	875\$000
Premios a pagar	28\$000
Juros	6:748\$310
Total	33:824\$661

Passivo — *Passif:*

Movéis & utensilios	4:678\$700
Gastos Geraes	5:463\$700
Fundo social	23:682\$261
Total	33:824\$661

# INSTRUÇÃO PROFISSIONAL PUBLICA FEDERAL

## INSTRUCTION PROFESSIONNEL PUBLIQUE FÉDÉRAL

### ESCOLA DE APRENDIZES ARTIFICES

#### École d'Apprentis Artisans

Movimento das oficinas e cursos durante o anno de 1927

Mouvement des officines et des cours pendant l'année 1927

Officinas e cursos <i>Officines et cours</i>	Matricula— <i>Matricule</i>				Total — <i>Total</i>	Frequência média <i>Frequence moyenne</i>
	1. <sup>a</sup> serie <i>1.e série</i>	2. <sup>a</sup> serie <i>2.e série</i>	3. <sup>a</sup> serie <i>3.e série</i>	4. <sup>a</sup> serie <i>4.e série</i>		
Marcenaria			17	1	18	
Ferraria			2	—	2	
Typographia			15	1	16	
Alfaiataria			10	—	10	
Sapataria			4	—	4	
Total			48	2	50	
Curso primario diurno	172	116	48	2	338	107
Curso nocturno	106	37	2	—	145	35

### MOVIMENTO DA ASSOCIAÇÃO COOPERATIVA E MUTUÁRIA DOS ALUNNOS

#### ACTIVO — *Actif*:

Diaria de alumnos	
Saldo do anno anterior	5:797\$100
Auxilio da lei orçamentaria	18:628\$486
Percentagens	3:315\$765
Donativos	875\$000
Juros de apolices	8:311\$982
Contribuições	1:032\$000
Premios á pagar	28\$000
Total	37:988\$333

#### Passivo — *Passif*:

Gastos geraes — Saldo	5:911\$700
Movels e utensilios — Saldo	4:718\$700
Fundo social	27:357\$933
Total	37:988\$333

## ESTATISTICA DOS CULTOS

*STATISTIQUE DES CULTES*

---

CULTO CATHÓLICO — *CULTE CATHOLIQUE*

---

A) ARCHIDIOCÉSE DE FORTALEZA

*Archidiocèse de Fortaleza*

B) DIOCÉSE DE SOBRAL

*Diocèse de Sobral*

C) DIOCÉSE DO CRATO

*Diocèse du Crato*



# Culto Cathólico

## CULTE CATHOLIQUE

Fournier de Flaix, em interessante memória que apresentou ao Instituto Internacional de Estatística, demonstrando a grande necessidade e o valor dos estudos dos cultos religiosos, disse:

“Les services que la Statistique est appellée à rendre aux faits sociaux et aux sciences morales sont d'ordre très important, quoique très divers.

Au premier rang de ces services, il faut placer, sans hésiter, les moyens pour la masse des hommes d'acquérir des notions moins confuses et plus exactes *sur les religions* entre lesquelles se partage l'humanité” (1).

Augusto Bosco, conceituado professor da Universidade de Roma assim se expressava sobre a importância dos conhecimentos dos crédos religiosos:

“Sarebbe superfluo ricordare l'influenza che ha avuto il fattore religioso sullo sviluppo dell'in civilimento umana e delle istituzioni sociali” (2).

A estatística dos cultos religiosos, além de demonstrar que a quase totalidade dos habitantes do Ceará professa o catholicismo, e consequentemente só uma infima parcella pertence a outros crédos, presta o valioso serviço de se podêr calcular de anno a anno, qual o augmento da população.

Isto por que o Registo Ecclesiástico firmou de há muito, a sua preponderância por manter um perfeito serviço de assentamentos de baptizados, ao contrário do que acontece com os cartórios do Registo Civil, em inteiro abandono.

A supremacia do Registo da Igreja sobre o Registo Civil está demonstrada não só no Brasil, como na França, Italia, Allemanha, Austria, Hungria, devemos mesmo assegurar que em tódos os demais países do glóbo, onde a Igreja Romana se acha cultuada.

Fournier de Flaix, já por nós citado linhas atrás, affirma:

“Les peuples chrétiens doivent à l'Église catholique l'un de leurs plus grands progrès, la constitution de l'état civil des familles et des

(1) Fournier de Flaix — La Statistique des Religions.

(2) Augusto Bosco — Lezioni di Statistica.



personnes; qu'elle revienne donc à ses traditions, qu'elle reconstitue ses archives. *Sans les archives de l'archevêché* de Paris, la population parisienne tout entière se trouverait aujourd'hui, grâce à la Commune, privée, d'état civil" (3).

Já proclamava, mui conscienciosamente o primoroso escritor Latino Coelho, que "Os dois maiores thesouros da humanidade têm sido e serão sempre a religião e a sciência". Assim podemos asseverar, que, verificar o grau em que um povo é beneficiado pôr êsses thesouros e o em que concorre para augmenta-los e propagar, é o cometimento de maior utilidade e o mais opportuno de tôdos quantos tentames ponha em prática o orgam administrativo, cuja missão é representar êsse povo nos multiplos aspectos sob os quaes mostra a sua grandeza e prosperidade.

Para levar a effeito, de modo efficiente a estatistica do culto cathólico, dirigimo-nos pessoalmente aos Exmos. e Revmos. Srs. Arcebispo de Fortaleza e Bispo da Diocése do Crato e por officio ao Exmo. e Revmo. Sr. Bispo da Diocése de Sobral, solicitando de S. S. Excias. nos facilitasse o meio de obtermos uma perfeita estatistica do movimento do catholicismo, em o nosso Estado.

Os illustrados prelados com a maior gentileza e bôa vontade nos prestaram o seu apôio, fazendo expedir as circulares que passamos a transcrever.

### ARCEBISPADO DO CEARÁ

Fortaleza, 6 de Setembro de 1923

#### CIRCULAR

Recommendamos aos Revmos. Srs. Vigarios da Archidiocese de Fortaleza que attendam ao justo pedido que lhes faz o Illmo. Sr. Dr. Guilherme de Sousa Pinto, D. D. Director da Estatistica Estadual, e sem demora lhe devolvam, devidamente preenchidos, os mappas que por elle forem enviados. Este trabalho em nada sobrecarrega os Revmos. Vigarios, porquanto é apenas uma copia dos mappas que em consciencia são obrigados a enviar annualmente á Secretaria Ecclesiastica.

† MANUEL, Arcebispo Metropolitano.

### BISPADO DO CRATO

Fortaleza, 4 de Setembro de 1923

Revmo. Sr. Vigario

Juntamente com esta que lhe escrevemos de Fortaleza, onde nos achamos de passagem, receberá V. Revma. a circular em que o Sr. Dr.

(3) Fournier de Flaix — Obra cit.

Director da Estatística neste Estado para, na esfera das suas attribuições, organizar com exactão a estatística dos cultos religiosos. solicita de todos os parochos das Dioceses Cearenses, o seu effizaz concurso a fim de poder attingir o objectivo que claramente expõe.

Como verá V. Revma. da leitura da alludida circular os intuitos do Sr. Dr. Director da Estatística. por serem elevados e de grande alcance, merecem os applausos e todo apoio dos Catholicos cearenses, sobretudo dos sacerdotes.

Certo pois, de que V. Revma. prestará do melhor grado o solicitado concurso. fornecendo com a presteza possivel as informações constantes do mappa annexo, o auctorizamos a assim fazê-lo. confiando plenamente que não se frustrará o justo appello do dignissimo Sr. Director.

Deus guarde a V. Revma.

† QUINTINO, Bispo Diocesano.

#### DIOCÊSE DE SOBRAL

Bispado de Sobral, 20 de Novembro de 1923

Revmo. Senhor Vigario

*Laudetur Jesus Christus!*

O Exmo. Snr. Dr. Guilherme de Sousa Pinto, digno Director da Estatística do Estado, em attencioso officio, a Nós dirigido, solicitou a nossa interferencia junto a V. Revma. no sentido de lhe serem fornecidos annualmente os dados relativos ao movimento religioso dessa Parochia.

Annuindo de bom grado ao pedido do Snr. Doutor Sousa Pinto, aqui estamos a recomendar a V. Revma. que de sua parte acolha e forneça quanto possivel as requisições, que em mappas apropriados e pela Circular, que o mesmo Snr. Director lhe enviará, forem feitas.

Assim V. Revma. contribuirá para o bom exito de um serviço utilissimo a todos os interesses do Estado, a cuja felicidade e progresso nos consagramos com affecto.

Deus guarde a V. Revma.

† JOSÉ, Bispo de Sobral.

Estas circulares foram remetidas com a circular abaixo por nós firmada.

## DIRECTORIA DE ESTATISTICA

Fortaleza, em 19 de janeiro de 1926

Illmo. e Revmo. Snr. Vigário

Tendo esta Directoria de organizar a estatistica do culto cathólico do Estado, venho solicitar o valioso e indispensavel concurso de V. Revma. no sentido de sêr integralmente preenchidos com os dados relativos aos annos de 1926 e 1927, os questionários que com esta remêto.

A estatistica dos cultos religiosos, pela qual me empenho, além de vir demonstrar, que a quase totalidade dos habitantes do Ceará, professa o catholicismo, e consequentemente, só uma infima parcella pertence a outros crêdos, fornece uma prova eloquente da obra civilizadora dos cathólicos, pela sua eloquência moral e intellectual exercida em todos os recantos do Estado e presta o valioso serviço de se poder calcular, de anno a anno, qual o augmento provavel da população, visto como o Registo Civil, em inteiro abandono, quase nenhum serviço presta ao país.

Contando, Illmo. Snr. Vigário, com a bôa vontade e solicitude de V. Revma. aguardo a devolução dos mesmos questionários já preenchidos e antecipo os meus agradecimentos.

Tenho a honra de reiterar a V. Revma. os protestos de minha distincta consideração.

Attenciosas saudações

G. DE SOUZA PINTO

DIRECTOR DA ESTATISTICA

## ARCHIDIOCÊSE DE FORTALEZA

O bispado do Ceará, criado pela lei número 693 de 10 de agosto de 1853 e confirmado pela bula *Pro Animarum Salute* em data de 8 de julho de 1854, fôo elevado a arcebispado, tendo por diocêses suffragâneas os bispados do Crato e de Sobral.

Além do Arcebispo possui a Archidiocêse, um Vigário Geral e Provisor do Arcebis-pado, um Promotor e um Conselho Archidiocesano.

## PAROCHIAS

Conta a Capital três parochias, assim denominadas: Freguesia de São José, Freguesia de São Luis de Gonzaga e Freguesia de N. S. do Carmo.

As parochias do interior em número de 39 são assim chamadas: Arêas, Aquirás, Aracoyaba, Aracaty, Bôa Viagem, Baturité, Maria Pereira, Beberibe, Canindé, Cascavel, Cachoeira, Conceição da Barra, Coité, Itapipôca, Conceição da Serra, (Guaramiranga), Limoeiro, Jaguaribemirim, São João do Arraial, Maranguape, Mecejana, Mulungú, Morada Nova, Pacatuba, Pedra Branca, Pereiro, Quixadá, Quixeramobim, Redempção, Riacho do Sangue, S. Bento d'Amontada, S. Bernardo das Russas, S. Francisco, Soure, Trahiry, União, Telha, Porangaba, Pacoty e Senador Pompeu.

## CONVENTOS

Tem a Archidiocese de Fortaleza quatro conventos: dois dos Frades Franciscanos, sendo um localizado em Fortaleza e outro em Canindé, um das freiras do Bom Pastor e o quarto das Irmãs Dorotheas, ambos na Capital.

Os franciscanos de Canindé, possuem um utilissimo Lyceu de Artes e Officios denominado Casa de São Francisco das Chagas de Canindé que prodigaliza não só o ensino primário, como as seguintes artes: desenho, pintura, photographia, musica, encadernação, marcenaria, ferraria, carpintaria, architectura, sapataria e horticultura.

Além desses cursos existe um de philosophia.

Possue a Casa de São Francisco dois asylos para meninos e meninas orphans e admite também pensionistas, pagando uma contribuição módica.

Os franciscanos de Canindé mantêm na imprensa um quinzenário, de programma religioso, económico, agricola, literario e noticioso denominado "*Santuário de São Francisco*" e que conta 14 annos de existência e numerosos assignantes.

## ENSINO ECCLESIASTICO

O ensino ecclesiastico da Archidiocese ministrado no Seminário Archiepiscopal com sede em Fortaleza, é dirigido pelos padres da congregação da Missão (Lasaristas). Este estabelecimento funciona em um vastissimo e muito arejado predio proprio.

## IMPrensa

Edita a Archidiocese um jornal diario denominado "O Nordeste", organ official do Arcebisado.

## DIOCESE DE SOBRAL

O bispado de Sobral foi criado pela bula *Catholicæ religionis bonum* de 10 de Novembro de 1915, tendo por sede a cidade de Sobral.

Além do Bispo, possui esta diocese um Vigário Geral e Provisor do Bispado.

## PAROCHIAS

Conta a sede do bispado duas parochias denominadas: Freguesia de Nossa Senhora da Conceição e Freguesia de Nossa Senhora do Patrocinio.

As outras parochias da diocese são em número de 19 assim chamadas: Acarahú, Camocim, Campo Grande, Cratheus, Independência, Ipú, Granja, Ipueiras, Meruoca, Palma, Santanna, Santa Quiteria, São Benedicto, Ibiapina, Massapé, Tamboril, Tianguá, Viçosa e Aracaty-assú.

## IMPrensa DIOCESANA

O bispado de Sobral tem um bem escrito semanário denominado "Correio da Semana" que é organ official da diocese, cuja tiragem é avultada e conta nove annos de existência.

## ENSINO ECCLESIASTICO

Possue a diocese um seminario menor localizado em magnifico predio construido para tal fim.

## DIOCÊSE DO CRATO

A diocese do Crato, com séde na cidade do mesmo nome, foi criada pela bula *Catholica Ecclesie* de 24 de Outubro de 1914.

Além do Bispo possui um Vigário Geral.

São as seguintes as parochias da diocese do Crato: Crato (séde do bispado), Araripe, Assaré, Aurora, Arneirós, Barbalha, Brejo dos Santos, Cococy, Flores, Icó, Iguatú, Jardim, Juaseiro, Lavras, Milagres, Missão Velha, Saboeiro, S. Matheus, S. Pedro do Cariry, Tauhá, Umary, Varzea Alegre, Bom Jesus, Lages e Cedro.

## IMPrensa DIOCESANA

O semanário denominado "A Região", bem escrito, de larga circulação, é o organo official da diocese.





## ESTATISTICA DOS CULTOS

## STATISTIQUE DES CULTES

CULTO CATHÓLICO — *CULTE CATHOLIQUE*ARCHIDIOCESE DE FORTALEZA — *Archidiocèse de Fortaleza*

Paróchias, área, população cathólica e acathólica e número de templos

*Paroisses, surface, population catholique et acatholique et nombre de temples*

PAROCHIAS <i>Paroisses</i>	Anno da fundação <i>Année de fondation</i>	Área approximada em kilometros 2 <i>Surface en kil. 2</i>	População provavel <i>Population</i>			Número de templos <i>Nombre de temples</i>		
			Cathólica <i>Catholique</i>	Acathólica <i>Acatholique</i>	Total <i>Total</i>	Igrejas <i>Eglises</i>	Capellas <i>Chapelles</i>	Oratórios <i>Oratoires</i>
Arêas	1875	—	10.000	—	10.000	1	4	—
Aquirás	1700	—	25.000	—	25.000	2	6	2
Aracaty	1780	—	15.000	8	15.008	6	2	1
Aracoyaba	1914	—	10.000	—	10.000	1	2	3
Baturité	1862	—	30.000	32	30.032	1	11	3
Beberibe	1883	528	10.025	—	10.025	1	3	2
Bôa Viagem	1862	—	11.423	—	11.423	1	5	—
Cachoeira	1863	—	—	—	—	—	—	—
Cauindé	1817	—	20.000	—	20.000	3	22	2
Cascavel	1832	—	26.041	—	26.041	—	—	—
Coité	1884	—	11.000	—	11.000	1	6	2
Guaramiranga	1873	—	—	—	—	—	—	—
Itapipóca	1757	2.508	24.936	—	24.936	1	5	—
Jaguaribe-mirim	1867	60	14.000	—	14.000	1	4	—
Limoeiro	1863	—	—	—	—	1	—	—
Maranguape	1849	1.478	28.000	—	28.000	2	17	4
Maria Pereira	1832	60	11.000	—	11.000	1	3	1
Mecejana	1759	—	9.570	—	9.570	1	—	—
Mulungú	1895	—	7.269	—	7.269	1	2	—
Morada Nova	—	—	—	—	—	—	—	—
Pacatuba	1869	—	13.374	—	13.374	1	5	—
Pedra Branca	1873	—	—	—	—	—	—	—
Pacoty	1885	240	12.000	4	12.004	1	6	1
Pereiro	1831	42	12.625	—	12.625	1	5	—
Porangaba	1876	—	11.129	—	11.129	1	4	—
Quixadá	1869	21	22.080	69	22.149	1	7	1
Quixeramobim	1745	1.400	20.000	—	20.000	3	18	—
Redempção	1868	—	—	—	—	2	—	—
Riacho do Sangue	—	—	—	—	—	—	—	—
S. Bento d'Amontada	1873	45	16.000	—	16.000	1	10	1
S. Bernardo das Russas	1735	4.752	17.000	—	17.000	4	2	—
São Francisco	1842	440	12.000	100	12.100	1	7	—
S. João do Arraial	1885	—	—	—	—	—	—	—
Pentecoste	1869	—	—	—	—	—	—	—
Senador Pompeu	1919	1.635	10.000	—	10.000	1	4	—
Soure	1759	33	20.000	—	20.000	1	9	2
Trahiry	1872	—	—	—	—	1	1	1
Uuião	1863	—	—	—	—	—	—	—
N. S. do Carmo	1915	—	—	—	—	—	—	—
S. José	1761	—	106.000	—	106.000	2	—	—
S. Luís	1879	—	—	—	—	—	—	—



## ESTATISTICA DOS CULTOS

## STATISTIQUE DES CULTES

CULTO CATHÓLICO — *CULTE CATHOLIQUE*DIOCÊSE DE SOBRAL — *Diocèse de Sobral*

Paróchias, área, população cathólica e acathólica e número de templos

*Paroisses, surface, population catholique et acatholique et nombre de temples*

PAROCHIAS <i>Paroisses</i>	Anno da fundação <i>Année de fondation</i>	Área approximada em kilometros 2 <i>Surface en kil. 2</i>	População provavel <i>Population</i>			Número de templos <i>Nombre de temples</i>		
			Cathólica <i>Catholique</i>	Acathólica <i>Acatholique</i>	Total <i>Total</i>	Igrejas <i>Eglises</i>	Capellas <i>Chapelles</i>	Oratórios <i>Oratoires</i>
Acarahú	1832	67.20	23.053	—	23.053	2	7	—
Aracaty-assú	—	711	6.200	—	6.200	1	3	1
Camocim	1882	—	11.271	—	11.271	1	—	—
Campo Grande	1886	—	17.882	—	17.882	—	—	—
Cratheús	—	—	18.876	—	18.876	—	—	—
Granja	1757	72	25.000	—	25.000	1	9	1
Independencia	—	—	14.117	1	14.118	2	5	1
Ipú	1757	—	22.834	—	22.834	1	7	—
Ipueiras	1883	—	22.433	—	22.433	1	—	—
Ibiapina	1882	—	11.426	—	11.426	1	—	—
Massapê	1909	—	11.457	—	11.457	2	3	—
Meruóca	1880	1.100	11.961	—	11.961	1	4	—
Palma	1867	—	12.471	—	12.471	—	—	—
Santanna	1848	72	16.651	—	16.651	3	4	—
São Benedicto	1874	2.970	24.089	—	24.089	1	5	—
Santa Quitéria	1822	135	7.655	—	7.655	1	8	—
Tamboril	1853	—	13.825	—	13.825	—	—	—
Tianguá	1914	—	14.493	—	14.493	—	—	—
Viçosa	1759	432	19.315	—	19.315	1	4	3
N. S. da Conceição	1758	540	—	—	—	8	4	1
N. S. do Patrocínio	1916	—	—	—	—	2	2	—

## ESTATISTICA DOS CULTOS

## STATISTIQUE DES CULTES

CULTO CATHÓLICO — *CULTE CATHOLIQUE*DIOCÊSE DO CRATO — *Diocèse du Crato*

Paróchias, área, população cathólica e acathólica e número de templos

*Paroisses, surface, population catholique et acatholique et nombre de temples*

PAROCHIAS <i>Paroisses</i>	Anno da fundação <i>Année de fondation</i>	Área approximada em kilometros 2 <i>Surface en kil. 2</i>	População provavel <i>Population</i>			Número de templos <i>Nombre de temples</i>		
			Cathólica <i>Catholique</i>	Acathólica <i>Acatholique</i>	Total <i>Total</i>	Igrejas <i>Églises</i>	Capellas <i>Chapelles</i>	Oratórios <i>Oratoires</i>
Araripe	1870	—	—	—	—	—	—	—
Assaré	1850	2.500	15.000	—	15.000	1	4	1
Aurora	1893	—	—	—	—	—	—	—
Barbalha	1838	120	18.000	—	18.000	1	11	3
Brejo dos Santos	1876	405	5.617	—	5.617	1	2	—
Cococy	—	—	—	—	—	—	—	—
Cedro	—	—	—	—	—	—	—	—
Crato	1762	1.728	29.774	—	29.774	2	11	5
Flores	—	—	—	—	—	—	—	—
Icó	1764	120	19.209	—	19.209	1	14	1
Iguatú	1917	7.500	32.406	—	32.406	2	5	1
Jardim	1814	2.160	12.979	—	12.979	1	4	2
Joaseiro	1916	120	39.995	5	40.000	4	1	2
Lavras	1813	1.800	18.000	—	18.000	1	6	2
Milagres	1842	600	25.000	—	25.000	1	10	2
Missão Velha	1760	868	16.452	—	16.452	1	1	1
Santanna do Cariry	1916	1.426	14.159	—	14.159	1	5	1
São Matheus	1745	2.210	16.477	—	16.477	1	—	—
Saboeiro	1851	1.791	4.736	—	4.736	1	—	—
S. Pedro do Cariry	1870	635	9.845	—	9.845	1	2	2
Tauhá	1832	6.799	13.756	—	13.756	1	1	1
Umary	1875	—	9.000	—	9.000	1	1	1
Varzea Alegre	1863	1.358	13.350	—	13.350	1	—	—
Bom Jesús	—	—	—	—	—	—	—	—
Arneirós	1783	6.382	7.952	—	7.952	1	—	—
Lages	1921	—	9.900	100	10.000	1	2	1

## ESTADÍSTICA DOS CULTOS

## STATISTIQUE DES CULTES

CULTO CATHÓLICO — *CULTE CATHOLIQUE*ARCHIDIOCESE DE FORTALEZA — *Archidiocèse de Fortaleza*

Movimento de baptizados realizados na paróquia de São Luís Gonzaga, na Capital, durante os annos de 1926 e 1927

*Mouvement des baptêmes réalisés dans le paroisse de S. Louis Gonzage, de la Capitale, pendant les années 1926 et 1927*

Mêses Mois	BAPTIZADOS — <i>Baptêmes</i>									
	1926					1927				
	Masculinos <i>Masculins</i>	Femininos <i>Feminins</i>	Legítimos <i>Legitimes</i>	Illegítimos <i>Illegitimes</i>	Total <i>Total</i>	Masculinos <i>Masculins</i>	Femininos <i>Feminins</i>	Legítimos <i>Legitimes</i>	Illegítimos <i>Illegitimes</i>	Total <i>Total</i>
Janeiro <i>Janvier</i>	38	56	84	10	94	36	24	55	5	60
Fevereiro <i>Février</i>	44	25	61	8	69	25	30	48	7	55
Março <i>Mars</i>	48	39	78	9	87	30	38	61	7	68
Abril <i>Avril</i>	28	28	48	8	56	31	38	59	10	69
Maiço <i>Mai</i>	40	43	73	10	83	41	35	70	6	76
Junho <i>Jun</i>	30	20	38	12	50	31	25	51	5	56
Julho <i>Juillet</i>	41	29	63	7	70	43	30	73	—	73
Agosto <i>Aout</i>	37	45	75	7	82	31	30	59	2	61
Setembro <i>Septembre</i>	36	29	62	3	65	29	36	59	6	65
Outubro <i>Octobre</i>	46	34	69	11	80	34	30	59	5	64
Novembro <i>Novembre</i>	27	33	53	7	60	33	28	51	10	61
Dezembro <i>Décembre</i>	35	43	68	10	78	39	48	77	10	87
Total	456	424	772	102	874	403	392	722	73	795

## ESTATÍSTICA DOS CULTOS

## STATISTIQUE DES CULTES

CULTO CATHÓLICO — *CULTE CATHOLIQUE*ARCHIDIOCESE DE FORTALEZA — *Archidiocèse de Fortaleza*

Movimento de baptizados realizados na paróquia de São José, na Capital,  
durante os annos de 1926 e 1927

*Mouvement des baptêmes réalisés dans la paroisse de S. Joseph, de la Capitale,  
pendant les années 1926 et 1927*

Mêses Mois	BAPTIZADOS — <i>Baptêmes</i>									
	1926					1927				
	Masculinos <i>Masculins</i>	Femininos <i>Feminins</i>	Legítimos <i>Legítimes</i>	Illegítimos <i>Illegítimes</i>	Total <i>Total</i>	Masculinos <i>Masculins</i>	Femininos <i>Feminins</i>	Legítimos <i>Legítimes</i>	Illegítimos <i>Illegítimes</i>	Total <i>Total</i>
Janeiro <i>Janvier</i>	53	56	93	16	109	70	78	142	6	148
Fevereiro <i>Février</i>	63	53	109	7	116	48	41	85	4	89
Março <i>Mars</i>	58	50	110	7	117	59	64	115	8	123
Abril <i>Avril</i>	48	49	92	5	97	52	44	82	14	96
Maió <i>Mai</i>	84	51	127	8	135	50	64	105	9	114
Junho <i>Jun</i>	53	68	111	10	121	60	67	119	8	127
Julho <i>Juillet</i>	45	53	89	9	98	69	66	116	19	135
Agosto <i>Aout</i>	48	34	74	8	82	58	36	88	6	94
Setembro <i>Septembre</i>	53	63	107	9	116	49	46	92	3	95
Outubro <i>Octobre</i>	63	55	110	8	118	44	45	83	6	89
Novembro <i>Novembre</i>	63	55	111	7	118	59	93	92	10	102
Dezembro <i>Décembre</i>	57	49	95	9	104	56	59	107	8	115
Total	695	636	1.228	103	1.331	719	617	1.252	84	1.336

## ESTADISTICA DOS CULTOS

## STATISTIQUE DES CULTES

CULTO CATHÓLICO — *CULTE CATHOLIQUE*ARCHIDIOCESE DE FORTALEZA — *Archidiocèse de Fortaleza*

Movimento de baptizados realizados na parochia de Nossa Senhora do Carmo, na Capital, durante os annos de 1926 e 1927

*Mouvement des baptêmes réalisés dans la paroisse de Noire-Dame du Mont Carmel, de la Capitale, pendant les années 1926 et 1927*

Mêses  Mois	BAPTIZADOS — <i>Baptêmes</i>									
	1926					1927				
	Masculinos <i>Masculins</i>	Femininos <i>Femins</i>	Legítimos <i>Legitimes</i>	Illegítimos <i>Illegitimes</i>	Total <i>Total</i>	Masculinos <i>Masculins</i>	Femininos <i>Femins</i>	Legítimos <i>Legitimes</i>	Illegítimos <i>Illegitimes</i>	Total <i>Total</i>
Janeiro <i>Janvier</i>	88	72	146	14	160	86	55	130	11	141
Fevereiro <i>Février</i>	50	55	99	6	105	59	59	103	1	118
Março <i>Mars</i>	86	55	130	11	141	52	46	94	4	98
Abril <i>Avril</i>	47	42	85	4	89	50	55	99	6	105
Maió <i>Mai</i>	59	59	103	15	118	73	76	142	7	149
Junho <i>Juin</i>	70	50	105	15	120	70	78	196	12	148
Julho <i>Juillet</i>	52	46	94	4	98	47	42	85	4	89
Agosto <i>Aout</i>	73	76	142	7	149	46	40	81	5	86
Setembro <i>Septembre</i>	61	60	110	11	121	57	49	102	4	106
Outubro <i>Octobre</i>	70	78	136	12	148	76	50	105	15	120
Nvembro <i>Novembre</i>	46	40	81	5	86	88	72	146	14	160
Dezembro <i>Décembre</i>	57	49	102	41	106	61	60	110	11	121
Total	759	682	1.328	113	1.441	759	682	1.328	113	1.441

## ESTATISTICA DOS CULTOS

## STATISTIQUE DES CULTES

CULTO CATHÓLICO — *CULTE CATHOLIQUE*ARCHIDIOCESE DE FORTALEZA — *Archidiocèse de Fortaleza*

Movimento dos baptizados e casamentos realizados durante os annos de 1926 e 1927

*Mouvement des baptêmes et mariages réalisés pendant les années 1926 et 1927*

PAROCHIAS <i>Paroisses</i>	BAPTIZADOS — <i>Baptêmes</i>										Casamentos <i>Mariages</i>
	1926					1927					
	Masculinos <i>Masculins</i>	Femininos <i>Femins</i>	Legítimos <i>Legitimes</i>	Illegítimos <i>Illegitimes</i>	Total <i>Total</i>	Masculinos <i>Masculins</i>	Femininos <i>Femins</i>	Legítimos <i>Legitimes</i>	Illegítimos <i>Illegitimes</i>	Total <i>Total</i>	
Aquirás	421	414	741	94	835	462	441	808	95	903	178
Arêas	115	136	142	109	251	164	165	168	161	329	63
Arraial	370	300	647	23	670	(1)					
Aracoyaba	465	300	736	29	765	471	354	803	22	825	97
Aracaty	371	361	669	63	732	402	383	723	62	785	116
Baturité	624	360	940	44	984	509	503	960	52	1.112	147
Beberibe	342	343	638	47	685	341	315	598	58	656	99
Bôa Viagem	280	227	499	8	507	303	288	577	14	591	120
Cachoeira	432	320	730	22	752	347	371	693	25	718	96
Canindé	791	729	1.466	54	1.520	746	776	1.459	63	1.522	255
Cascavel	579	565	1.014	130	1.114	618	570	1.098	90	1.188	212
Coité	254	271	504	21	525	(1)					
Pentecoste	209	211	411	9	420	(1)					
Guaramiranga (1)						(1)					
Itapipóca	461	394			855	468	331	780	19	799	192
Jaguaribe-mirim	216	209	408	17	425	203	204	394	13	407	74
Limoeiro	630	502	1.127	65	1.192	637	565	1.165	37	1.202	169
Maranguape	479	444	860	63	923	666	554	1.146	74	1.220	191
Maria Pereira	270	287	536	21	557	(1)					
Mecejana	163	149	281	31	312	219	225	384	60	444	45
Mulungú	154	197	343	8	351	142	113	248	7	255	47
Morada Nova	372	341	679	34	713	520	442	913	49	962	107

(1) Não constava do archivo da secretaria do Arcebispado, o movimento parochial e nem o vigário attendeu aos constantes pedidos do director de estatística.



## ESTADISTICA DOS CULTOS

## STATISTIQUE DES CULTES

CULTO CATHÓLICO — *CULTE CATHOLIQUE*ARCHIDIOCESE DE FORTALEZA — *Archidiocèse de Fortaleza*

Movimento dos baptizados e casamentos realizados durante os annos de 1926 e 1927

*Mouvement des baptêmes et mariages réalisés pendant les années 1926 et 1927*

Parochias <i>Paroisses</i>	BAPTIZADOS — <i>Baptêmes</i>										Casamentos <i>Mariages</i>
	1926					1927					
	Masculinos <i>Masculins</i>	Femininos <i>Feminius</i>	Legítimos <i>Legitimes</i>	Illegítimos <i>Illegitimes</i>	Total <i>Total</i>	Masculinos <i>Masculins</i>	Femininos <i>Feminius</i>	Legítimos <i>Legitimes</i>	Illegítimos <i>Illegitimes</i>	Total <i>Total</i>	
Pacatuba (1)											
Pedra Branca	421	432	822	31	853	469	378	822	25	847	140
Pacoty (1)						346	313	638	21	659	88
Perreiro	283	301	560	24	584	265	297	534	28	562	108
Porangaba (1)											
Quixadá	530	455	969	16	985	563	507	1.038	32	1.070	227
Quixeramobim	486	442	889	39	928	584	490	1.030	44	1.074	172
Redempção	420	383	768	35	803	500	459	924	35	959	196
Riacho do Sangue	330	322	630	22	652	337	301	623	15	638	92
S. Bento d'Amontada					836	364	321	641	44	685	131
S. B. das Russas.						512	481	952	41	993	146
São Francisco	272	259	508	23	531	364	337	673	28	701	128
Senador Pompeu (1)											
Soure	530	486	996	120	1.016	540	500	1.009	131	1.040	192
Trahiry	473	442	844	71	915	495	454	868	81	949	211
União	512	475	949	38	987	485	455	895	45	940	118
São José	695	636	1.228	113	1.991	719	617	1.252	84	1.336	208.
São Luís	450	424	772	162	874	403	392	722	73	795	
N. S. do Carmo	759	628	1.328	113	1.441	759	682	1.328	113	1.441	
Têlha	217	236	442	11	453	309	205	504	10	514	59
Somma	14376	14571	27237	1710	28947	15232	13889	27370	1751	29121	4424

## ESTADISTICA DOS CULTOS

## STATISTIQUE DES CULTES

CULTO CATHÓLICO — *CULTE CATHOLIQUE*DICCÊSE DE SOBRAL — *Diocèse de Sobral*

Movimento dos baptizados e casamentos realizados durante os annos de 1926 e 1927

*Mouvement des baptêmes et mariages réalisés pendant les années 1926 et 1927*

Parochias <i>Paroisses</i>	BAPTIZADOS — <i>Baptêmes</i>										Casamentos <i>Mariages</i>
	1926					1927					
	Masculinos <i>Masculins</i>	Femininos <i>Femins</i>	Legítimos <i>Legitimes</i>	Illegítimos <i>Illegitimes</i>	Total <i>Total</i>	Masculinos <i>Masculins</i>	Femininos <i>Femins</i>	Legítimos <i>Legitimes</i>	Illegítimos <i>Illegitimes</i>	Total <i>Total</i>	
Acarahú	613	528	1.018	123	1.141	570	585	1.049	106	1.155	168
Aracaty-assú	127	107	228	6	234	171	143	303	11	314	31
Camocim	479	365	751	93	844	373	355	677	51	728	121
Campo Grande	346	319	624	41	665	339	326	630	35	665	138
Cratheús	432	412	791	53	844	463	461	839	85	924	163
Granja	866	757	1.398	165	1.563	656	589	1.145	100	1.245	246
Ibiapina	500	460	900	60	960	485	512	972	25	997	158
Independência	467	466	886	47	933	537	628	1.017	48	1.065	141
Ipú	746	685	1.369	62	1.431	714	619	1.273	60	1.333	239
Ipueiras	582	543	1.070	55	1.125	782	566	1.281	67	1.348	215
Massapê	221	228	534	15	549	327	261	536	52	588	118
Meruóca	408	333	718	23	741	412	394	785	21	806	135
Palma	316	292	272	36	608	276	316	567	25	592	83
Santanna	455	422	846	31	877	403	430	812	21	833	126
S. Benedicto	548	572	1.050	70	1.120	531	500	976	55	1.031	196
Sobral	526	467	935	58	993	541	458	947	52	999	139
} Sé	447	441	846	42	888	428	407	801	34	835	128
} Patrocínio	252	320	551	21	672	219	325	516	28	544	113
Santa Quitéria	443	399	806	36	842	549	522	1.022	49	1.071	158
Tamboril	504	515	969	50	1.019	395	354	722	27	749	115
Tiangúá	483	403	814	72	886	449	356	726	79	805	127
Viçosa											
Total	9.801	9.034	17.376	1.459	18.835	9.620	9.007	17.596	1.031	18.627	3059

## ESTATISTICA DOS CULTOS

## STATISTIQUE DES CULTES

CULTO CATHÓLICO — *CULTE CATHOLIQUE*DIOCÊSE DO CRATO — *Diocèse du Crato*

Movimento dos baptizados e casamentos realizados durante os annos de 1926 e 1927

*Mouvement des baptêmes et mariages réalisés pendant les années 1926 et 1927*

PAROCHIAS <i>Paroisses</i>	BAPTIZADOS — <i>Baptêmes</i>										Casamentos <i>Mariages</i>
	1926					1927					
	Masculinos <i>Masculins</i>	Femininos <i>Femins</i>	Legítimos <i>Legítimes</i>	Illegítimos <i>Illegitimes</i>	Total <i>Total</i>	Masculinos <i>Masculins</i>	Femininos <i>Femins</i>	Legítimos <i>Legítimes</i>	Illegítimos <i>Illegitimes</i>	Total <i>Total</i>	
Araripe	518	446	931	33	964	522	418	896	44	940	
Assaré	485	394	863	16	879	(1)					
Aurora						404	360	754	70	764	
Barbalha	393	376	743	26	769	366	355	692	29	721	
Brejo dos Santos	449	433	856	26	882	415	412	803	24	827	
Cococy	108	72	168	12	180	(1)					
Cedro (1)											
Crato	611	653	1.193	71	1.264	657	628	1.213	72	1.285	192
Flores	101	81	179	13	192	(1)					
Icó	472	469	910	31	941	510	411	894	27	921	147
Iguatú	401	376			477	552	517			1.069	
Jardim	343	329	652	20	670	256	508	734	30	764	95
Joaseiro					1.851					2.218	289
Lavras	477	473	932	18	950	509	486	965	20	985	
Milagres	598	519	1.082	35	1.117	518	663	1.156	25	1.181	
Missão Velha	688	657	1.320	25	1.345	750	708	1.423	35	1.458	
Santanna do Cariry	319	275	570	24	594	341	320	633	28	661	75
S. Matheus (1)											
Saboeiro (1)											
S. Pedro do Cariry	411	337	742	6	748	411	337	742	6	748	117
Tauhá	206	168	356	18	374	(1)					
Varzea Alegre (1)											
Umary (1)											
Bom Jesús	179	154	331	2	333	98	88			186	
Arneirós											
Lages	400	230	620	10	630	320	280	590	10	600	100
Somma	7.459	7.671	14.744	386	15.130	6.629	8.699	14.908	420	15.328	

(1) Não constava da secretaria do bispado o movimento parochial e nem o vigário attendeu os constantes pedidos do Director da Estatística.

## ESTATISTICA DOS CULTOS

## STATISTIQUE DES CULTES

CULTO CATHÓLICO — *CULTE CATHOLIQUE*

Quadro geral do movimento dos baptizados e casamentos nas três circumscripções eclesiásticas durante o anno de 1926

*Tableau général du mouvement des baptêmes et mariages dans les trois circonscriptions ecclésiastiques de l'État pendant l'année 1926*

Góvornos Eclesiásticos <i>Gouvernements ecclésiastiques</i>	BAPTIZADOS — <i>Baptêmes</i>					Casamentos <i>Mariages</i>
	Masculinos <i>Masculins</i>	Femininos <i>Feminius</i>	Legítimos <i>Legítimes</i>	Illegítimos <i>Illegítimes</i>	Total <i>Total</i>	
Archidiocése de Fortaleza <i>Archidiocése de Fortaleza</i>	14.376	14.571	27.237	1.710	28.947	5.461
Diocése de Sobral <i>Diocése de Sobral</i>	9.801	9.034	17.376	1.459	18.835	2.703
Diocése do Crato <i>Diocése du Crato</i>	7.459	7.671	14.780	350	15.130	3.536
Somma	31.636	31.276	59.393	3.519	62.912	11.700

Quadro geral do movimento dos baptizados e casamentos nas três circumscripções eclesiásticas durante o anno de 1927

*Tableau général du mouvement des baptêmes et mariages dans les trois circonscriptions ecclésiastiques de l'État pendant l'année 1927*

Góvornos Eclesiásticos <i>Gouvernements ecclésiastiques</i>	BAPTIZADOS — <i>Baptêmes</i>					Casamentos <i>Mariages</i>
	Masculinos <i>Masculins</i>	Femininos <i>Feminius</i>	Legítimos <i>Legítimes</i>	Illegítimos <i>Illegítimes</i>	Total <i>Total</i>	
Archidiocése de Fortaleza <i>Archidiocése de Fortaleza</i>	15.232	13.889	27.370	1.751	29.121	4.424
Diocése de Sobral <i>Diocése de Sobral</i>	9.620	9.007	17.596	1.031	18.627	3.059
Diocése do Crato <i>Diocése du Crato</i>	6.629	8.699	14.908	420	15.328	3.593
Somma	31.481	31.595	59.874	3.202	63.076	12.683

## ESTADÍSTICA DOS CULTOS

## STATISTIQUE DES CULTES

CULTO CATHÓLICO — *CULTE CATHOLIQUE*ARCHIDIOCESE DE FORTALEZA — *Archidiocèse de Fortaleza*BAPTIZADOS — *Baptêmes*

Quadro resumido dos baptizados realizados na Archidiocèse nos annos 1916/1927

*Tableau résumé des baptêmes réalisés dans l'Archidiocèse pendant les années 1916/1917*

ANNOS <i>Années</i>	Masculinos <i>Masculins</i>	Femininos <i>Femins</i>	Legítimos <i>Legitimes</i>	Illegítimos <i>Illegitimes</i>	Total <i>Total</i>	Diferença de um anno para o outro	
						Para mais	Para menos
1916	8.683	8.222	15.740	1.165	16.905		
1917	10.942	10.015	19.465	1.492	20.957	4.052	
1918	12.773	11.839	22.945	1.667	24.612	3.655	
1919	12.551	11.699	22.639	1.611	24.250		362
1920	8.248	8.053	15.387	1.094	16.481		7.769
1921	11.092	10.616	20.345	1.363	21.708	5.227	
1922	12.538	12.233	22.447	2.324	24.771	3.063	
1923	13.338	12.389	24.185	1.542	25.727	956	
1924	14.063	13.480	26.509	1.434	27.543		
1925	13.453	12.600	24.640	1.413	26.053		1.490
1926	14.370	14.777	27.237	1.710	28.947	2.894	
1927	15.237	13.884	27.370	1.751	29.121	174	
Somma	147.288	139.786	270.508	16.566	287.074		

MÉDIA QUINQUENNAL — *Moyenne du quinquennium*

1916/1920	10.639	9.965	19.236	1.206	20.641
1921/1925	12.896	12.263	23.625	1.615	25.160



## ESTATÍSTICA DOS CULTOS

## STATISTIQUE DES CULTES

CULTO CATHÓLICO — *CULTE CATHOLIQUE*DIOCÊSE DE SOBRAL — *Diocèse de Sobral*BAPTIZADOS — *Baptêmes*

Quadro resumido dos baptizados realizados na diocese nos annos 1916/1927

*Tableau résumé des baptêmes réalisés dans la diocèse pendant les années 1916/1927*

ANNOS <i>Années</i>	Mascullinos <i>Masculins</i>	Femininos <i>Femins</i>	Legittimos <i>Legittimes</i>	Illegittimos <i>Illegittimes</i>	Total <i>Total</i>	Differença de um anno para o outro	
						Para menos	Para mais
1916	5.544	5.272	10.177	639	10.816		
1917	7.000	6.039	12.293	741	13.039	2.223	
1918	7.628	6.734	13.210	1.172	14.382	1.343	
1919	7.289	6.685	13.011	963	13.974		408
1920	6.390	5.806	11.487	709	12.196		1.778
1921	7.329	6.505	12.833	1.001	13.834	1.638	
1922	8.632	7.746	15.184	1.194	16.378	2.544	
1923	8.628	7.819	15.338	1.109	16.447	69	
1924	9.231	8.417	16.611	1.073	17.598	1.161	
1925	10.075	9.132	17.995	1.212	19.207	1.609	
1926	9.801	9.034	17.376	1.459	18.835		372
1927	9.620	9.007	17.596	1.031	18.627		205
Somma	97.167	88.276	173.135	12.308	185.443		

MÉDIA QUINQUENNAL — *Moyenne du quinquennium*

1916/1920	6.770	6.111	12.035	846	12.881
1921/1925	8.779	7.923	15.592	1.117	16.692



# ESTADISTICA DOS CÚLTOS

## STATISTIQUE DES CULTES

### CULTO CATHÓLICO — *CULTE CATHOLIQUE*

#### DIOCÊSE DO CRATO — *Diocèse du Crato*

#### BAPTIZADOS — *Baptêmes*

Quadro resumido dos baptizados realizados na diocese nos annos 1916/1927

*Tableau résumé des baptêmes réalisés dans la diocèse pendant les années 1916/1927*

ANNOS <i>Années</i>	Mascullinos <i>Masculins</i>	Femininos <i>Femins</i>	Legítimos <i>Legitimes</i>	Illegítimos <i>Illegitimes</i>	Total	Diferença de um anno para o outro	
						Para mais	Para menos
1916	3.960	3.768	7.094	634	7.728		
1917	5.692	6.373	11.634	436	12.070	4.342	
1918	7.747	7.754	14.866	635	15.501	3.431	
1919	7.842	7.356	14.433	765	15198		303
1920	6.542	6.088	12.078	552	12.630		2.568
1921	8.004	7.290	13.304	1.990	15.294	2.664	
1922	7.540	6.984	14.004	520	14.524	770	
1923	8.567	8.212	16.284	495	16.779	2.255	
1924	9.623	8.841	17.995	519	18.524	1.745	
1925	9.630	8.931	18.031	530	18.561	37	
1926	7.459	7.671	14.780	350	15.134		3.427
1927	6.629	8.699	14.908	420	15.328	194	
Somma	89.295	87.972	169.421	7.846	177.267		

#### MÉDIA QUINQUENNAL — *Moyenne du quinquennium*

1916/1920	6.356	6.269	12.021	604	12.625
1921/1925	8.672	8.051	15.923	811	16.730

III

**JORNALISMO**

*LA PRESSE*

## JORNALISMO

Classificação dos jornaes e revistas por materia, periodicidade,

*Classement des journaux, d'après la spécialité, la périodicité,*

Denominação dos jornaes	Municípios	Materia	Periodicidade	Annos de existência
<i>Denomination des journaux</i>	<i>Municipes</i>	<i>Spécialité</i>	<i>Périodicité</i>	<i>Années de publicité</i>
Diario do Ceará	Fortaleza	Org. official	Diário	7
O Ceará	Fortaleza	Noticioso	Diário	3
Correio do Ceará	Fortaleza	Noticioso	Diário	12
O Nordeste	Fortaleza	Notic. e Rel.	Diário	6
Jornal do Commercio	Fortaleza	Pol. partidário	Diário	6
Gazeta de Noticias	Fortaleza	Noticioso	Diário	1
A Jandaia	Fortaleza	Rev. illustrada	Semanário	6
Boletim Archidiocesano	Fortaleza	Religioso	Mensário	7
O Imparcial	Fortaleza	Pol. e Notic.	Quinzenário	12
Rev. da Academia Cearense	Fortaleza	Histórico	Annuário	34
Rev. do Instituto Histórico	Fortaleza	Histórico	Annuário	40
Rev. do Superior Trib. de Justiça	Fortaleza	Juridico	Annuário	24
Primeiro de Maio	Fortaleza	Commemor.	Annuário	26
Rev. do Cons. Cent. de S. V. de Paulc	Fortaleza	Religioso	Mensário	29
Almanack do Ceará	Fortaleza	Variado	Annuário	32
Correio da Semana	Sobral	Rel. e Notic.	Semanário	9
A Ordem	Sobral	Político	Semanário	10
A Região	Crato	Rel. e Notic.	Semanário	9
Gazeta do Cariry	Crato	Noticioso	Semanário	12
A Verdade	Baturité	Notic. e Rel.	Semanário	11
Santuário de S. Francisco	Canindé	Rel. e Notic.	Quinzenário	14
A Região	Aracaty	Rel. e Notic.	Semanário	4

## — LA PRESSE

annos de existência, preço, lingua e tiragem média

*les années de leur existence, le prix, langue et tirage moyenne*

Número de paginas  <i>Nombre de pages</i>	PREÇO — PRIX		Lingua  <i>Langue</i>	Tiragem média  <i>Tirage moyenne</i>
	Número avulso  <i>Le numero</i>	Assignatura  <i>Abonnement</i>		
8	200 réis	30\$000	Portuguêsa	1.800
8	200 réis	30\$000	Portuguêsa	1.200
8	200 réis	30\$000	Portuguêsa	2.000
8	200 réis	30\$000	Portuguêsa	2.000
8	200 réis	50\$000	Portuguêsa	1.300
10	200 réis		Portuguêsa	2.000
8	1\$000 réis		Portuguêsa	300
22	Não se vende	10\$000	Portuguêsa e lat. <sup>a</sup>	100
4	100 réis		Portuguêsa	500
200		26\$000	Portuguêsa	200
200		10\$000	Portuguêsa	300
200		10\$000	Portuguêsa	300
4	100 réis		Portuguêsa	400
12			Portuguêsa	200
250	5\$000 réis		Portuguêsa	400
4	200 réis		Portuguêsa	800
4	200 réis		Portuguêsa	600
4	200 réis	10\$000	Portuguêsa	800
4		3\$000	Portuguêsa	600
4		10\$000	Portuguêsa	600
4	200 réis	10\$000	Portuguêsa	1.500
4	200 réis	15\$000	Portuguêsa	600



IV

**BIBLIOTHÉCAS E GABINETES DE LEITURA**

---

*BIBLIOTHÉQUES ET GABINETS DE LECTURE*



## BIBLIOTHÉCAS—

Bibliothécas públicas e particulares com o número de obras, volumes e idiomas—

DENOMINAÇÃO <i>Denomination</i>	SÉDE <i>Siège</i>	Número de obras <i>Nombre d'ouvrages</i>	Total em volumes <i>Total des volumes</i>		
				Em Portuguezes <i>Portugais</i>	Em Francês <i>Français</i>
Bibliothéca Pública de Estado <i>Bibliothèque Publique de l'Etat</i>	Fortaleza	3.480	9.164	7.020	1.741
Bibliothéca do Seminário Archiepiscopal <i>Bibliothèque du Séminaire Archiepiscopal</i>	Fortaleza		4.000		
Bibliothéca da Phenix Caixeiral <i>Bibliothèque da Phenix Caixeiral</i>	Fortaleza	1.460	2.090	1.205	764
Bibliothéca do Gabinete de Leitura <i>Bibliothèque du Gabinet de Lecture</i>	Ipú	450	650	387	60
Bibliothéca do Gabinete de Leitura <i>Bibliothèque du Gabinet de Lecture</i>	Camocim	688	925	624	30
Bibliothéca do Gabinete de Leitura <i>Bibliothèque du Gabinet de Lecture</i>	Barbalha	134	302	107	23
Bibliothéca do Gabinete de Leitura <i>Bibliothèque du Gabinet de Lecture</i>	Viçosa	582	787	502	52

## BIBLIOTHÉQUES

Bibliothèques publiques et privées avec le nombre d'ouvrages, volumes et langues

Número de obra por lingua Nombre d'ouvrages par langue						Média mensal dos leitores durante o anno Moyenne des lecteurs	Obras recebidas durante o anno por compra, doação e permuta	Ouvrages reçus pendant l'année par achat, donation et échange	Jornaes e revistas recebidos por compra, doação e permuta	Journaux et revues reçus par achat, donation et échange
Em Italiano <i>Italien</i>	Em Espanhol <i>Espagnol</i>	Em Latim <i>Latim</i>	Em Inglês <i>Anglais</i>	Em Alemão <i>Allemand</i>	Noutras linguas <i>Autres langues</i>					
13	21	31	285	47	4	416	217	108		
—	—	—	—	—	—	—	—	—		
3	21	25	45	20	—	50	—	8		
1	1	1	—	—	—	22	50	4		
—	—	2	10	3	12	12	—	10		
—	7	3	1	—	—	10	—	—		
—	7	6	4	—	1	14	42	607		



**ASSISTÊNCIAS DE CARIDADE**

---

*ASSISTENCES DE BIENFAISANCE*

---

- A) MATERNIDADE DR. JOÃO MOREIRA  
*Maternité Dr. João Moreira*
- B) SANTA CASA DE MISERICORDIA  
*Hôpital de Bienfaisance de la Capitale*
- C) ASYLO DE ALIENADOS  
*Asile d'Aliénés*
- D) ASYLO DE MENDICIDADE  
*Asile de Mendicité*
- E) ASSOCIAÇÃO DAS SENHORAS DE CARIDADE  
*Association des Dames de Charité*
- F) DISPENSÁRIO DOS POBRES  
*Dispensaire des Pauvres*
- G) SOCIEDADE DE SÃO VICENTE DE PAULO  
*Société de S. Vicent de Paul*
- H) INSTITUTO DE PROTECÇÃO E ASSISTÊNCIA A INFANCIA  
*Institut de Protection et Assistance a l'Enfance*

## ASSISTÊNCIA DE CA

ASSISTENCE DE BI

MATERNIDADE DR. JOÃO MOREIRA —

Movimento geral das doentes admittidas — Fétos vivos e mortos —

Annos 1915/1929 —

Annos <i>Années</i>	Entraram durante o anno <i>Admis pendant l'année</i>				TOTAL	Sairam durante o anno <i>Soris pendant l'année</i>	Fétos vivos <i>Foetus vivants</i>		Fétos mortos <i>Foetus décédés</i>	Total <i>Total</i>
	Solteiras <i>Non mariées</i>	Casadas <i>Mariées</i>	Viúvas <i>Veuves</i>	Donzellas <i>Demaiselles</i>			Masculinos <i>Masculins</i>	Femininos <i>Feminius</i>		
1915	77	155	11	44	287	231	87	58	18	163
1916	89	180	14	—	283	234	77	74	21	172
1917	130	186	9	—	325	263	109	184	26	239
1918	107	196	11	4	312	278	95	93	27	215
1919	135	247	6	—	388	364	164	123	35	322
1920	145	196	10	3	354	334	128	126	32	286
1921	175	157	5	4	341	331	129	103	41	273
1922	194	163	7	5	369	345	110	76	22	214
1923	180	205	6	16	407	363	86	80	31	197
1924	214	199	2	5	420	417	138	152	27	317
1925	231	166	5	3	405	396	131	130	44	305
1926	182	190	12	2	386	377	122	130	46	298
1927	225	232	8	15	480	473	152	152	68	480
Somma	2.084	2.466	106	101	4.757	4.406	1.534	1.370	438	3.480

## RIDADE PARTICULAR

## ENFAISANCE PRIVÉE

## MATERNITÉ DR. JOÃO MOREIRA

Mouvement général des malades admis — Foetus vivants et décédés

Années 1915/1929

## Parturientes solteiras de menor idade — Femmes non mariées accouchées de minorité

Menores de 14 annos <i>Au-dessous de 14 ans</i>	Menores de 15 annos <i>Au-dessous de 15 ans</i>	Menores de 16 annos <i>Au-dessous de 16 ans</i>	Menores de 17 annos <i>Au-dessous de 17 ans</i>	Menores de 18 annos <i>Au-dessous de 18 ans</i>	Menores de 19 annos <i>Au-dessous de 19 ans</i>	Menores de 20 annos <i>Au-dessous de 20 ans</i>	Menores de 21 annos <i>Au-dessous de 21 ans</i>	Total <i>Total</i>
—	2	5	6	9	9	34	21	86
—	4	5	4	12	6	14	20	65
1	5	4	8	17	15	27	12	89
1	1	3	22	16	13	23	17	96
3	1	1	2	10	14	20	10	60
—	2	—	2	11	10	21	5	52
2	1	4	6	9	13	13	5	53
—	1	5	4	7	12	20	5	54
—	1	3	7	15	14	18	8	66
—	2	5	12	6	7	27	8	68
1	5	5	13	12	14	26	8	84
2	3	4	10	12	14	10	13	68
1	4	8	12	14	13	30	11	93
11	32	53	108	150	154	283	143	934



## ASSISTÊNCIA DE CARIDADE PARTICULAR

## ASSISTENCE DE BIENFAISANCE PRIVÉE

SANTA CASA DE MISERICORDIA — *Hôpital de Bienfaisance de la Capitale*Movimento durante o anno de 1926 — *Mouvement pendant l'année 1926*

Mêses <i>Mois</i>	Entraram duran- te o anno <i>Admis pendant</i> <i>l'année</i>	Saídos — <i>Sortis</i>			Existentes — <i>Existants</i>		
		Curados <i>Gueries</i>	Meihorados <i>Meilleurs</i>	Fallecidos <i>Décédés</i>	Mulheres <i>Femmes</i>	Homens <i>Hommes</i>	Total
Janeiro <i>Janvier</i>	155	94	29	15	241	183	424
Fevereiro <i>Février</i>	142	44	50	13	260	199	459
Março <i>Mars</i>	194	76	27	19	289	242	531
Abril <i>Avril</i>	179	67	65	24	319	235	554
Mai <i>Mai</i>	175	193	131	31	214	160	374
Junho <i>Juin</i>	188	117	52	20	217	156	373
Julho <i>Juillet</i>	163	87	71	28	203	147	350
Agosto <i>Aout</i>	157	64	44	16	222	161	383
Setembro <i>Septembre</i>	162	74	58	19	231	163	394
Outubro <i>Octobre</i>	169	145	110	14	184	110	294
Novembro <i>Novembre</i>	174	107	63	19	191	88	279
Dezembro <i>Décembre</i>	170	99	69	18	200	63	263
Total	2.028	1.167	769	236	2.771	1.907	4.678

## ASSISTÊNCIA DE CARIDADE PARTICULAR

## ASSISTENCE DE BIENFAISANCE PRIVÉE

SANTA CASA DE MISERICORDIA — *Hôpital de Bienfaisance de la Capitale*Movimento durante o anno de 1927 — *Mouvement pendant l'année 1927*

Mêses Mois	Entraram duran- te o anno Admis pendant l'année	Saídos — <i>Sortis</i>			Existentes — <i>Existents</i>		
		Curados <i>Gueris</i>	Melhorados <i>Meilleurs</i>	Falleceram <i>Décédés</i>	Homens <i>Hommes</i>	Mulheres <i>Femmes</i>	Total
Janeiro <i>Janvier</i>	215	96	71	18	183	110	293
Fevereiro <i>Février</i>	144	75	65	17	160	130	280
Março <i>Mars</i>	447	81	86	24	144	112	256
Abril <i>Avril</i>	407	77	60	26	127	107	244
Maio <i>Mai</i>	413	89	44	23	139	118	257
Junho <i>Jun</i>	407	72	57	19	144	105	259
Julho <i>Juillet</i>	408	93	52	25	107	121	238
Agosto <i>Aout</i>	415	66	38	14	172	125	297
Setembro <i>Septembre</i>	421	96	52	25	116	132	248
Outubro <i>Octobre</i>	387	64	46	11	138	128	266
Novembro <i>Novembre</i>	427	61	51	16	169	130	299
Dezembro <i>Décembre</i>	477	98	60	21	183	116	298
<b>Total</b>	<b>1.924</b>	<b>968</b>	<b>682</b>	<b>239</b>	<b>1.782</b>	<b>1.553</b>	<b>3.335</b>

## ASSISTÊNCIA DE CARIDADE PARTICULAR

## ASSISTENCE DE BIENFAISANCE PRIVÉE

## ASYLO DE ALIENADOS "S. VICENTE DE PAULO"

*Asile d'Aliénés "S. Vicent de Paul"*Movimento durante o anno de 1926 — *Mouvement pendant l'année 1926*

Mêses <i>Mois</i>	Existentes <i>Admis</i>	Sairam <i>Sortis</i>	Falleceram <i>Décédés</i>	Existentes— <i>Existents</i>		Total
				Homens <i>Hommes</i>	Mulheres <i>Femmes</i>	
Janeiro <i>Janvier</i>	14	16	4	82	139	221
Fevereiro <i>Février</i>	11	10	5	80	137	217
Março <i>Mars</i>	9	8	1	77	140	217
Abril <i>Avril</i>	15	7	7	79	139	218
Mai <i>Mai</i>	16	7	5	85	137	222
Junho <i>Juin</i>	20	7	6	90	139	229
Julho <i>Juillet</i>	12	10	3	92	136	228
Agosto <i>Aout</i>	13	16	—	86	139	225
Setembro <i>Septembre</i>	23	11	1	93	143	236
Outubro <i>Octobre</i>	13	14	3	89	143	232
Novembro <i>Novembre</i>	23	12	12	85	146	231
Dezembro <i>Décembre</i>	15	12	4	88	142	230
Total	184	130	51	1.026	1.680	2.706

## ASSISTÊNCIA DE CARIDADE PARTICULAR

## ASSISTENCE DE BIENFAISANCE PRIVÉE.

## ASYLO DE ALIENADOS "S. VICENTE DE PAULO"

*Asile d'Aliénés "S. Vicent de Paul"*Movimento durante o anno de 1927 — *Mouvement pendant l'année 1927*

Mêses <i>Mois</i>	Entraram <i>Admis</i>	Sairam <i>Sortis</i>	Falleceram <i>Décédés</i>	Existentes — <i>Existents</i>		Total
				Homens <i>Hommes</i>	Mulheres <i>Femmes</i>	
Janeiro <i>Janvier</i>	20	15	2	86	147	233
Fevereiro <i>Février</i>	21	16	4	89	145	234
Março <i>Mars</i>	16	15	2	84	149	233
Abril <i>Avril</i>	15	10	4	85	149	234
Mai <i>Mai</i>	18	11	7	84	150	234
Junho <i>Juin</i>	27	9	4	94	149	243
Julho <i>Juillet</i>	17	14	2	97	147	244
Agosto <i>Aout</i>	21	19	7	94	155	249
Setembro <i>Septembre</i>	25	9	3	95	167	262
Outubro <i>Octobre</i>	14	14	1	96	165	261
Novembro <i>Novembre</i>	24	9	1	102	173	275
Dezembro <i>Décembre</i>	23	13	1	106	178	284
<b>Total</b>	<b>246</b>	<b>154</b>	<b>38</b>	<b>1.114</b>	<b>1.792</b>	<b>2.906</b>



PARTE SEXTA

SEIZIÈME PARTIE

---

**ESTATISTICA POLITICA**

STATISTIQUE POLITIQUE

---

- A) DIVISÃO JUDICIARIA E ADMINISTRATIVA  
*Division Judiciaire et Administrative*
- a) COMARCAS — MUNICIPIOS — DISTRICTOS  
*Comarques — Municípios — Districts*
- B) ESTATISTICA JUDICIÁRIA  
*Statistique Judiciaire*
- a) SUPERIOR TRIBUNAL DE JUSTIÇA  
*Superieur Tribunal de Justice*
- b) TRABALHOS JUDICIÁRIOS NAS COMARCAS  
*Travaux Judiciaires dans Divers Comarques*
- C) CADEIAS PUBLICAS  
*Penitenceries Publiques*
- D) DIVISÃO ELEITORAL  
*Division électorale*
- a) NÚMERO DE ELEITORES  
*Nombre d'électeurs*
- E) FÔRÇA PÚBLICA DO ESTADO  
*Force Publique de l'État*
- F) POLICIA MARITIMA  
*Police Maritime*





## DIVISÃO JUDICIÁRIA E ADMINISTRATIVA

## DIVISION JUDICIAIRE ET ADMINISTRATIVE

N. de ordem <i>N. d'ordre</i>	COMARCAS <i>Comarques</i>	N. de ordem <i>N. d'ordre</i>	MUNICIPIOS <i>Municipes</i>	N. de ordem <i>N. d'ordre</i>	Districtos administrativos <i>Districts administratijs</i>
1	Aracaty	1	Aracaty	1	Aracaty
				2	Paripueiras
				3	Mutamba
				4	Grossos
		2	União	5	União
				6	Passagem das Pedras
2	Acarahú	3	Acarahú	7	Acarahú
				8	Almofala
				9	Santa Cruz
				10	São Francisco
		4	Santanna	11	Santanna
				12	Morrinhos
				13	Pitombeiras
				14	São Francisco
				15	São Gonçalo
				16	São Manuel do Marco
3	Assaré	5	Assaré	17	Assaré
		6	Campos Salles	18	Campos Salles
				19	Poço da Pedra
		7	Araripe	20	Araripe
		8	Santanna do Cariry	21	Santanna do Cariry
				22	Brejo Grande
				23	Nova Olinda
				24	Quixerá
4	Barbalha	9	Barbalha	25	Barbalha
				26	Cajazeiras
		10	Missão Velha	27	Missão Velha
				28	Goyanninha
		11	S. Pedro do Cariry	29	S. Pedro do Cariry
				30	Junco

## DIVISÃO JUDICIÁRIA E ADMINISTRATIVA

## DIVISION JUDICIAIRE ET ADMINISTRATIVE

N. de ordem N. d'ordre	COMARCAS <i>Comarques</i>	N. de ordem N. d'ordre	MUNICIPIOS <i>Municipes</i>	N. de ordem N. d'ordre	Districtos administrativos <i>Districts administratijs</i>
5	Baturité	12	Baturité	31	Baturité
				32	Riachão
				33	Castro
				34	Caio Prado
				35	Candeia
				36	Putiú
				37	Aracoyaba
				38	Redempção
				39	Agua Verde
				40	Calabôca
				41	Canafistula
				42	Itapahy
				43	Canindé
				44	Caridade
				45	Jatobá
				46	São Gonçalo
				47	Guaramiranga
				48	Pernambuquinho
		49	Mulungú		
		50	Coité		
		51	Pindóba		
		52	Pacoty		
		53	Santanna		
6	Cascavel	19	Cascavel	54	Cascavel
				55	Beberibe
				56	Guarany
				57	Jacaréquara
				58	Baixinha
				59	Pitombeiras
				60	Aquirás

## DIVISÃO JUDICIÁRIA E ADMINISTRATIVA

## DIVISION JUDICIAIRE ET ADMINISTRATIVE

N. de ordem N. d'ordre	COMARCAS <i>Comarques</i>	N. de ordem N. d'ordre	MUNICIPIOS <i>Municipes</i>	N. de ordem N. d'ordre	Districtos administrativos <i>Districts administratifs</i>		
7	Cratheús	21	Cratheús	61	Cratheús		
		22	Independência	62	Independência		
				63	Vertentes		
				64	Cruz		
				65	Novo Oriente		
		23	Tamboril	66	Tamboril		
				67	Têlha		
8	FORTALEZA	24	FORTALEZA (Capital do Estado)	68	FORTALEZA		
				69	Mecejana		
				70	Cajazeiras		
				71	Porangaba		
				72	Barro Vermelho		
				73	Mondubim		
		25	Soure	74	Soure		
				75	Sítios Novos		
				76	Tucunduba		
9	Granja	26	Granja	77	Granja		
				78	Parazinho		
				79	Martinópolis		
				80	Chaval		
				81	Iboassú		
				82	Ubatuba		
				83	Riachão		
				27	Camocim	84	Camocim
						85	Almas
						86	Barroquinha
				87	Guriú		
10	Iguatú	28	Iguatú	88	Iguatú		
		29	Lages	89	Lages		
				90	Bom Jesús de Quixelô		
				91	Bom Successo		
		30	São Matheus	92	São Matheus		
				93	Poço do Matto		
		31	Saboeiro	94	Saboeiro		

## DIVISÃO JUDICIÁRIA E ADMINISTRATIVA

## DIVISION JUDICIAIRE ET ADMINISTRATIVE

N. de ordem N. d'ordre	COMARCAS <i>Comarques</i>	N. de ordem N. d'ordre	MUNICIPIOS <i>Municipes</i>	N. de ordem N. d'ordre	Districtos administrativos <i>Districts administratijs</i>
11	Ipú	32	Ipú	95 96 97	Ipú Varzea Varjota
		33	Ipueiras	98 99 100 101	Ipueiras Aguas Bellas São Gonçalo Varzea Formosa
		34	Nova Russas	102	Nova Russas
		35	Santa Quiteria	103 104	Santa Quiteria Vidéo
12	Itapipóca	36	Itapipóca	105 106 107 108 109 110 111	Itapipóca São Bento d'Amontada Assumpção Ipú da Rajada Pão de Assucar S. Pedro de Timbaúba São José
		37	São Gonçalo	112 113 114 115 116	São Gonçalo Paracurú Passagem do Tigre Serrote Siupé
		38	Trahiry	117 118	Trahiry Mundahú
13	Jaguaribe-mirim	39	Jaguaribe-Mirim	119 120 121	Jaguaribe-mirim Boa Vista Nova Floresta
		40	Cachoeira	122 123 124	Cachoeira Flores Novas São Bernardo

## DIVISÃO JUDICIÁRIA E ADMINISTRATIVA

## DIVISION JUDICIAIRE ET ADMINISTRATIVE

N. de ordem N. d'ordre	COMARCAS <i>Comarques</i>	N. de ordem N. d'ordre	MUNICIPIOS <i>Municipes</i>	N. de ordem N. d'ordre	Districtos administrativos <i>Districts administratijs</i>		
14	Icó	41	Icó	125	Icó		
				126	Bebedouro		
				127	Conceição		
				128	Iracema		
		42	Úmary	129	Umary		
		43	Pereiro	130	Pereiro		
				131	Ypiranga		
15	Jardim	44	Jardim	132	Jardim		
		45	Porteiras	133	Porteiras		
		46	Brejo dos Santos	134	Brejo dos Santos		
16	Lavras	47	Lavras	135	Lavras		
				136	São Francisco		
				137	São José		
		48	Aurora	138	Aurora		
				139	Ingazeira		
		49	Varzea Alegre	140	Varzea Alegre		
				141	São Caetano		
				142	Jacú		
		50	Cedro	143	Cedro		
17	Maranguape	51	Maranguape	144	Maranguape		
				145	Maracanhú		
				146	Jubaia		
				147	Palmeiras		
				148	Tabatinga		
				149	Cruz		
				52	Pacatuba	150	Pacatuba
						151	Guayúba
						152	Pauna
						153	Torre



## DIVISÃO JUDICIÁRIA E ADMINISTRATIVA

## DIVISION JUDICIAIRE ET ADMINISTRATIVE

N. de ordem N. d'ordre	COMARCAS <i>Comarques</i>	N. de ordem N. d'ordre	MUNICIPIOS <i>Municipes</i>	N. de ordem N. d'ordre	Districtos administrativos <i>Districts administratifs</i>
18	Massapê	53	Massapê	154	Massapê
				155	Acarahú-mirim
				156	Remedios
				157	Meruóca
		54	Palma	158	Palma
				159	Fleixeirinha
				160	Trapiá
19	Milagres	55	Milagres	161	Milagres
				162	Burity
				163	Santa Cruz
				164	São Pedro
				165	Cuncas
20	Quixeramobim	56	Quixeramobim	166	Quixeramobim
				167	Barra do Sitiá
				168	Belém
				169	São João
		170	Laranjeiras		
		57	Bôa Viagem	171	Bôa Viagem
				172	Olinda
21	Quixadá	58	Quixadá	173	Quixadá
				174	São Francisco da Califórnia
				175	Serra do Estevam
				176	Serra Azul
				177	Cedro
		59	Morada Nova	178	Morada Nova
				179	Bôa Agua
		180	Juaseiro de Baixo		
		182	Livramento		

## DIVISÃO JUDICIÁRIA E ADMINISTRATIVA

## DIVISION JUDICIAIRE ET ADMINISTRATIVE

N. de ordem N. d'ordre	COMARCAS <i>Comarques</i>	N. de ordem N. d'ordre	MUNICIPIOS <i>Municipes</i>	N. de ordem N. d'ordre	Districtos administrativos <i>Districts administratifs</i>
22	São Benedicto	60	São Benedicto	182 183 184 185	São Benedicto Campo da Cruz Pacujá Graça
		61	Campo Grande	186	Campo Grande
		62	Santa Cruz	187	Santa Cruz
		63	S. Pedro de Ibiapina	188 189 190	S. Pedro de Ibiapina Araticum Mocambo
		64	Ubajara	191	Ubajara
23	S. B. das Russas	65	S. B. das Russas	192 193 194	S. B. das Russas Cruz do Palhano Quixeré
		66	Limoeiro	195 196 197 198	Limoeiro Alto Santo da Viuva São João Taboleiro de Areia
24	Senador Pompeu	67	Senador Pompeu	199 200	Senador Pompeu Mulungú
		68	Maria Pereira	201 202	Maria Pereira Mosquito
		69	Pedra Branca	203	Pedra Branca
25	Sobral	70	Sobral	204 205 206	Sobral Entre Rios Riacho Guimarães

## DIVISÃO JUDICIÁRIA E ADMINISTRATIVA

## DIVISION JUDICIAIRE ET ADMINISTRATIVE

N. de ordem N. d'ordre	COMARCAS <i>Comarques</i>	N. de ordem N. d'ordre	MUNICIPIOS <i>Municipes</i>	N. de ordem N. d'ordre	Districtos administrativos <i>Districts administratifs</i>
26	São Francisco	71	São Francisco	207	São Francisco
				208	Aracaty-assú
				209	Iraúçuba
				210	Jacú
				211	Retiro
				212	Santa Cruz
				213	Juá
		72	S. J. da Uruburetama	214	S. J. da Uruburetama
				215	Riacho da Sella
				216	Tururú
		73	Pentecoste	217	Pentecoste
27	Tauhá	74	Tauhá	218	Tauhá
		75	Arneirós	219	Arneirós
				220	Flores
				221	Marruaes
				222	Marrecas
				223	Bebedouro
				224	Cococy
28	Viçosa	76	Viçosa	225	Viçosa
				226	Quatiguaba
				227	Tubarão
		77	Tianguá	228	Tianguá
				229	Olinda
29	Crato	78	Crato	230	Crato
				231	Lameiro
				232	Ipuéiras
				233	Arraial dos Barreiros
		79	Juaseiro	234	Juaseiro

**ESTATISTICA CRIMINAL**

---

*STATISTIQUE CRIMINELLE*

## ESTATÍSTICA

## STATISTIQUE

## PENITENCIÁRIA PÚBLICA

## PENITENCERIE PUBLI

Sentenciados pela nacionalidade, sexo, idade, côr,  
*Condannés par nationalité, sexe, âge, couleur,*

Nacionalidade <i>Nationalité</i>		SEXO <i>Sexe</i>	IDADE <i>Âge</i>			CÔR <i>Couleur</i>						
Brasileiros <i>Brésiliens</i>	Estrangeiros <i>Étrangers</i>	Total <i>Total</i>	Masculinos <i>Masculins</i>	Femininos <i>Féminins</i>	De 16 a 20 annos <i>De 16 à 20 ans</i>	De 21 a 30 annos <i>De 21 à 30 ans</i>	De 31 a 40 annos <i>De 31 à 40 ans</i>	De 41 a 74 annos <i>De 41 à 74 ans</i>	Branca <i>Blanche</i>	Prêta <i>Noire</i>	Parda <i>Brun</i>	Total <i>Total</i>
136	3	139	135	4	8	67	43	29	48	6	85	139

## DISCRIMINAÇÃO DOS DELICTOS

*Discrimination des délits*

Homicídios <i>Meurtrés</i>	Roubos <i>Larcins</i>	Ferimentos leves <i>Blessures</i>	Furtos <i>Vols</i>	Infanticídios <i>Infanticides</i>	Defloramentos <i>Deflorations</i>	Attentado ao pudôr <i>At. au pudœur</i>	Total dos delictos <i>Total des délits</i>
99	13	9	12	1	3	2	139

## CRIMINAL

## CRIMINELLE

CA DE FORTALEZA  
QUE DE FORTALEZAestado civil, instrucção, profissão, delictos e penas  
*état civil, instruction, profession, délits et peines*

ESTADO CIVIL <i>État civil</i>		INSTRUCÇÃO <i>Instruction</i>		PROFISSÕES* <i>Professions</i>					
Solteiros <i>Célibataires</i>		Sabem lêr <i>Sachant lire</i>	Analphabetos <i>Ne sachant pas lire</i>	Sapateiros <i>Cordonniers</i>	Professor <i>Professeur</i>	Marceneiros <i>Menuisier</i>	Diversas <i>Divers</i>		
69	63	7	64	75	7	118	1	2	11

## DISCRIMINAÇÃO DAS PÊNAS

*Discrimination des peines*

30 annos — 30 ans	29 annos e 9 meses <i>29 ans et 9 mois</i>	28 annos — 28 ans	24 annos e 6 meses <i>24 ans et 6 mois</i>	22 annos e 9 meses <i>22 ans et 9 mois</i>	19 annos e 3 meses <i>19 ans et 3 mois</i>	17 annos e 6 meses <i>17 ans et 6 mois</i>	14 annos e 6 meses <i>14 ans et 6 mois</i>	14 annos — 14 ans	12 annos e 6 meses <i>12 ans et 6 mois</i>	11 annos e 8 meses <i>11 ans et 8 mois</i>	10 annos, 10 meses e 10 dias <i>10 ans, 10 mois et 10 jours</i>	9 annos e 4 meses <i>9 ans et 4 mois</i>	8 annos e 2 meses <i>8 ans et 2 mois</i>	7 annos — 7 ans	5 annos e 10 meses <i>5 ans et 10 mois</i>	4 annos e menos <i>4 ans et moins</i>	3 annos a 1 anno <i>3 ans à 1 an</i>
15	5	2	6	3	3	7	3	7	15	1	3	5	1	17	1	7	8



## ESTATISTICA

## STATISTIQUE

MOVIMENTO DAS CADEIAS PÚBLICAS  
MOUVEMENT DE LAS PRISONS PUBLIQUESComarcas e municípios, detentos pelo sexo, instrução,  
Comarques et municipes, prisonniers par le sexe, instruction,

COMARCAS <i>Comarques</i>	MUNICIPIOS <i>Municipes</i>	Nacionalidade <i>Nationalité</i>		Detentos <i>Prisonniers</i>		Côr -- Cou	
		Brasileiros <i>Brésiliennes</i>	Estrangeiros <i>Etrangers</i>	Masculinos <i>Masculins</i>	Femininos <i>Feminins</i>	Branca <i>Blanche</i>	Preta <i>Noir</i>
Aracaty	Aracaty (2)	—	—	—	—	—	—
	União (2)	—	—	—	—	—	—
Acarahú	Acarahú	3	—	3	—	—	2
	Santanna	1	—	1	—	—	1
Assaré	Assaré (2)	—	—	—	—	—	—
	Araripe (2)	—	—	—	—	—	—
	Campos Salles	1	—	1	—	—	1
	Santan. do Cariry (1)	—	—	—	—	—	—
Barbalha	Barbalha (2)	—	—	—	—	—	—
	Missão Velha (2)	—	—	—	—	—	—
	S. Pedro do Cariry (1)	—	—	—	—	—	—
Baturité	Baturité	15	—	15	—	1	3
	Coité (1)	—	—	—	—	—	—
	Canindé	4	—	4	—	3	—
	Aracoyaba (1)	—	—	—	—	—	—
Redempção	Redempção	4	—	4	—	2	—
Cascavel	Cascavel (2)	—	—	—	—	—	—
	Aquirás	3	—	3	—	—	—
Cratheús	Cratheús	5	—	5	—	2	—
	Tamboril	10	—	10	—	3	1
	Independência	1	—	1	—	1	—
Granja	Granja	6	—	6	—	—	—
	Camocim	4	—	4	—	—	—
Iguatú	Iguatú	9	—	9	—	6	—
	São Matheus (2)	—	—	—	—	—	—
	Saboeiro	3	—	3	—	3	—
	Lages (2)	—	—	—	—	—	—

(1) Não possui prêsos

(2) Não deu informações



## ESTATISTICA

## STATISTIQUE

MOVIMENTO DAS CADEIAS PÚBLICAS  
MOUVEMENT DE LAS PRISONS PUBLIQUESComarcas e municípios, detentos pelo sexo, instrução,  
*Comarques et municipes, prisonniers par le sexe, instruction,*

COMARCAS <i>Comarques</i>	MUNICIPIOS <i>Municipes</i>	Nacionalidade <i>Nationalité</i>		Detentos <i>Prisonniers</i>		Côr -- Cou	
		Brasileiros <i>Brésiliennes</i>	Estrangeiros <i>Étrangers</i>	Masculinos <i>Masculins</i>	Femininos <i>Feminius</i>	Branca <i>Blanche</i>	Preta <i>Noir</i>
Ipú	Ipú (1)	—	—	—	—	—	—
	Ipeúras (1)	—	—	—	—	—	—
	Nova Russas (2)	—	—	—	—	—	—
	Santa Quitéria (1)	—	—	—	—	—	—
	Santa Cruz	4	—	4	—	1	1
Itapipóca	Itapipóca	3	—	3	—	1	—
	S. Gonçalo (2)	—	—	—	—	—	—
	Trahiry	2	—	2	—	1	1
Jaguaribe-mirim	Jaguaribe-mirim	6	—	6	—	2	1
	Cachoeira	1	—	1	—	—	—
	Pereiro	10	—	10	—	—	4
Icó	Icó	9	—	—	—	—	3
Jardim	Jardim	1	—	1	—	—	—
	Porteiras	2	—	2	—	—	1
	Brejo dos Santos (2)	—	—	—	—	—	—
Juaseiro	Juaseiro	26	—	26	—	12	1
Lavras	Lavras (1)	—	—	—	—	—	—
	Cedro	2	—	2	—	—	—
	Varzea Alegre (1)	—	—	—	—	—	—
	Aurora (2)	—	—	—	—	—	—
Maranguape	Maranguape	9	—	7	2	4	2
	Pacatuba	7	—	7	—	—	—
Massapê	Massapê (2)	—	—	—	—	—	—
	Palma (1)	—	—	—	—	—	—
Quixadá	Quixadá	7	—	7	—	1	1
	Morada Nova (1)	—	—	—	—	—	—

(1) Não deu informações

(2) Não possui prêsos



## ESTATISTICA

## STATISTIQUE

MOVIMENTO DAS CADEIAS PÚBLICAS  
MOUVEMENT DE LAS PRISONS PUBLIQUESComarcas e municípios, detentos pelo sexo, instrução,  
*Comarques et municipes, prisonniers par le sexe, instruction,*

COMARCAS <i>Comarques</i>	MUNICIPIOS <i>Municipes</i>	Nacionalidade <i>Nationalité</i>		Detentos <i>Prisonniers</i>		Côr -- Cou	
		Brasileiros <i>Brésitennes</i>	Estrangeiros <i>Etrangers</i>	Masculinos <i>Masculins</i>	Femininos <i>Feminins</i>	Branca <i>Blanche</i>	Preta <i>Noir</i>
Milagres	Milagres (2)	—	—	—	—	—	—
	Maurity	1	—	1	—	—	1
Quixeramobim	Quixeramobim	4	—	4	—	2	—
	Bôa Viagem (1)	2	—	2	—	1	1
São Benedicto	São Benedicto (1)	—	—	—	—	—	—
	Campo Grande (1)	—	—	—	—	—	—
	Ibiapina (1)	—	—	—	—	—	—
	Ubajara (2)	—	—	—	—	—	—
S. B. das Russas	S. B. das Russas	2	—	2	—	2	—
	Limoeiro	1	—	1	—	—	—
Senador Pompeu	Senador Pompeu (1)	—	—	—	—	—	—
	Maria Pereira (1)	7	—	6	1	—	1
	Pedra Branca (1)	—	—	—	—	—	—
Sobral	Sobral	22	—	22	—	11	10
São Francisco	São Francisco	1	—	1	—	—	1
	S. J. da Uruburetama	2	—	2	—	—	—
	Pentecoste	2	—	2	—	—	1
Tauhá	Tauhá	12	—	12	—	7	2
	Arneirós (2)	—	—	—	—	—	—
Viçosa	Viçosa	2	—	1	1	—	—
	Tianguá	4	—	3	1	2	—
Crato	Crato	25	—	24	1	4	—

(1) Não deu informações

(2) Não possui presos

## CRIMINAL

## CRIMINELLE

DO INTERIOR DURANTE O ANNO  
DE L'INTÉRIEUR PENDANT L'ANNÉEnacionalidade, côr e natureza dos crimes  
*nationalité, couleur et espèces des délits*

leur		Instrução <i>Instruction</i>		Natureza dos delictos — <i>Espèce des délits</i>									
Parda <i>Brun</i>	Sabem lêr <i>Sachant lire</i>	Analphabetos <i>Né sachant lire</i>	Homicídios <i>Meurtres</i>	Ferimentos <i>Blessures</i>	Roubos <i>Vols</i>	Estupros <i>Viols</i>	Tentativa de morte <i>Tent. de mort.</i>	Attentado ao pudor <i>Att. au pudeur</i>	Furto <i>Larcin</i>	Infanticídio <i>Infanticide</i>	Defloramento <i>Defilement</i>	Outros crimes <i>Divers</i>	
—	—	1	1	—	—	—	—	—	—	—	—	—	
2	1	3	4	—	—	—	—	—	—	—	—	—	
—	—	—	—	—	—	—	—	—	—	—	—	—	
—	—	—	—	—	—	—	—	—	—	—	—	—	
—	—	—	—	—	—	—	—	—	—	—	—	—	
9	1	1	2	—	—	—	—	—	—	—	—	—	
1	1	—	1	—	—	—	—	—	—	—	—	—	
6	1	6	3	3	—	—	—	—	—	1	—	—	
—	—	—	—	—	—	—	—	—	—	—	—	—	
1	5	17	17	2	—	1	—	—	1	—	1	—	
—	—	1	—	1	—	—	—	—	—	—	—	—	
2	—	—	2	—	—	—	—	—	—	—	—	—	
1	—	2	1	1	—	—	—	—	—	—	—	—	
3	—	12	9	1	2	—	—	—	—	—	—	—	
—	—	—	—	—	—	—	—	—	—	—	—	—	
2	—	2	2	—	—	—	—	—	—	—	—	—	
2	1	3	4	—	—	—	—	—	—	—	—	—	
21	7	18	5	1	3	—	—	—	7	1	6	2	



## DIVISÃO ELEITORAL DO ESTADO

### DIVISION ÉLECTORALE DE L'ÉTAT

Districtos federaes — *Districts fédéraux*

N. de ordem N. d'ordre	MUNICIPIOS <i>Municipes</i>	Secções <i>Sections</i>	N. de ordem N. d'ordre	MUNICIPIOS <i>Municipes</i>	Secções <i>Sections</i>
<b>PRIMEIRO DISTRICTO</b>					
1	Acarahú	1	19	Palma	1
2	Aquirás	2	20	Pacatuba	2
3	Aracoyaba	1	21	Pentecoste	1
4	Camocim	1	22	Redempção	2
5	Campo Grande	1	23	Santanna	1
6	Canindé	2	24	Santa Quitéria	2
7	Cascavel	2	25	São Gonçalo	1
8	Cratheús	2	26	São Benedicto	2
9	Fortaleza (sede)	12	27	São Francisco	3
10	Granja	2	28	S. João da Uruburetama	1
11	Ibiapina	1	29	Sobral	3
12	Independência	1	30	Soure	1
13	Ipú	2	31	Tamboril	2
14	Ipueiras	1	32	Tianguá	1
15	Itapipóca	2	33	Ubajara	1
16	Maranguape	2	34	Viçosa	1
17	Massapê	1	35	Santa Cruz	1
18	Nova Russas	1	36	Trahiry	1
Total					63
<b>SEGUNDO DISTRICTO</b>					
1	Aracaty	2	22	Missão Velha	2
2	Araripe	1	23	Morada Nova	1
3	Assaré	2	24	Maria Pereira	2
4	Barbalha	2	25	Pacoty	1
5	Baturité	3	26	Pedra Branca	2
6	Bôa Viagem	1	27	Pereiro	1
7	Brejo dos Santos	1	28	Porteiras	2
8	Cedro	1	29	Quixadá	2
9	Cachoeira	2	30	Quixeramobim	2
10	Campos Salles	1	31	Saboeiro	1
11	Coité	1	32	Santanna do Cariry	2
12	Crato	3	33	S. Bernardo das Russas	2
13	Icó	1	34	São Matheus	2
14	Iguatú (sede)	2	35	São Pedro do Cariry	1
15	Jaguaribe-mirim	2	36	Senador Pompeu	2
16	Jardim	3	37	Taubá	3
17	Juaseiro	2	38	União	2
18	Lavras	3	39	Varzea Alegre	1
19	Laranjeiras	1	40	Aurora	1
20	Limoeiro	1	41	Lages	1
21	Milagres	1	42	Arneirós	1
Total					69

## DIVISÃO ELEITORAL DO ESTADO

## DIVISION ÉLECTORALE DE L'ÉTAT

Districtos estaduais — Districts de l'État

N. de ordem N. d'ordre	MUNICIPIOS	Secções	N. de ordem N. d'ordre	MUNICIPIOS	Secções
	<i>Municipes</i>	<i>Sections</i>		<i>Municipes</i>	<i>Sections</i>
PRIMEIRO DISTRICTO					
1	Fortaleza (sede)	12	14	S. B. das Russas	2
2	Pedra Branca	2	15	Aracoyaba	1
3	Senador Pompeu	2	16	Baturité	3
4	Soure	1	17	Pacoty	1
5	Maranguape	2	18	Coité	1
6	Aquirás	2	19	Canindé	2
7	Pacatuba	2	20	Bôa Viagem	1
8	Redempção	2	21	União	2
9	Aracaty	2	22	Quixadá	2
10	Cascavel	2	23	Quixeramobim	2
11	Maria Pereira	2	24	Morada Nova	1
12	Guaramiranga	1			
13	Limoeiro	1			
				Total	53
SEGUNDO DISTRICTO					
1	Acarahú	1	14	Camocim	1
2	Campo Grande	1	15	Cratheús	2
3	Granja	2	16	Ipú	2
4	Ibiapina	1	17	Ipueiras	1
5	Independência	1	18	Itapipóca	2
6	Palma	1	19	Nova Russas	1
7	S. J. da Uruburetama	1	20	São Francisco	3
8	Santanna	1	21	Sobral	3
9	São Benedicto	2	22	Santa Quitéria	2
10	Tamboril	2	23	Santa Cruz	1
11	Tianguá	1	24	Pentecoste	1
12	Ubajara	1	25	Trahiry	1
13	Viçosa	1	26	Massapê	1
			27	S. Gonçalo	1
				Total	38

## DIVISÃO ELEITORAL DO ESTADO

DIVISION ÉLECTORALE DE L'ÉTAT

Districtos estaduais — Districts de l'État

N. de ordem N. d'ordre	MUNICIPIOS	Secções	N. de ordem N. d'ordre	MUNICIPIOS	Secções
	<i>Municipes</i>	<i>Sections</i>		<i>Municipes</i>	<i>Sections</i>
TERCEIRO DISTRICTO					
1	Iguatú	2	15	Arneirós	1
2	Araripe	1	16	Assaré	2
3	Aurora	1	17	Brejo dos Santos	1
4	Cachoeira	2	18	Barbalha	2
5	Campos Salles	1	19	Cedro	1
6	Icó	1	20	Crato	3
7	Jaguaribe-mirim	2	21	Jardim	3
8	Juaseiro	2	22	Limoeiro	1
9	Lavras	3	23	Missão Velha	2
10	Porteiras	2	24	Milagres	1
11	Pereiro	1	25	S. Pedro do Cariry	1
12	Saboeiro	1	26	Santanna do Cariry	2
13	São Matheus	2	27	Lages	1
14	Varzea Alegre	1	28	Tauhá	2
				Total	48
				Total geral das secções	139

## Eleitores existentes nas comarcas do Estado em 31 de Dezembro de 1926 e de 1927

*Électeurs existants dans les comarques de l'État en 31 de Décembre 1926 et 1927*

N. de ordem N. d'ordre	COMARCAS <i>Comarques</i>	MUNICIPIOS <i>Municipes</i>	Eleitores — <i>Electeurs</i>	
			1926	1927
1	Aracaty	Aracaty	985	1.091
		União	705	705
2	Assaré	Assaré	913	917
		Santanna do Cariry	703	704
		Araripe	368	368
		Campos Salles	1.124	1.331
3	Acarahú	Acarahú	1.119	1.119
		Santanna	1.270	1.270
4	Baturité	Baturité	969	847
		Redempção	894	893
		Aracoyaba	440	464
		Coité	243	243
		Pacoty	343	343
		Guaramiranga		926
Canindé	1.084	1.104		
5	FORTALEZA	FORTALEZA Soure	6.199	6.205
6	Crato	Crato	1.789	1.789
		Juaseiro	3.303	3.303
7	Cascavel	Cascavel	1.987	
		Aquirás	864	898
8	Cratheús	Cratheús	1.018	1.018
		Independência	750	750
		Tamboril	885	1.007
9	Granja	Camocim	1.193	1.195
		Granja	1.626	1.626
10	Barbalha	Barbalha	1.170	1.171
		Missão Velha	544	544
		S. Pedro do Cariry	626	637

## Eleitores existentes nas comarcas do Estado em 31 de Dezembro de 1926 e de 1927

*Électeurs existants dans les comarques de l'État en 31 de Décembre 1926 et 1927*

N. de ordem N. d'ordre	COMARCAS <i>Comarques</i>	MUNICIPIOS <i>Municipes</i>	Eleitores — <i>Electeurs</i>	
			1926	1927
12	Iguatú	Iguatú	2.384	2.500
		Saboeiro	550	550
		S. Matheus	1.624	1.624
		Lages	496	530
13	Icó	Icó	548	548
		Pereiro	481	481
14	Ipú	Ipú	1.358	1.358
		Ipueiras	837	1.100
		Santa Quitéria	189	189
		Nova Russas	502	502
		Santa Cruz	483	483
15	Itapipóca	Itapipóca	1.591	1.591
		S. Gonçalo	601	601
		Trahiry	431	431
16	Jaguaribe-mirim	Jaguaribe-mirim	717	717
		Cachoeira	765	765
17	Jardim	Jardim	993	999
		Porteiras	312	312
		Brejo dos Santos	346	334
18	Lavras	Lavras	2.580	2.580
		Aurora	864	821
		Cedro	1.062	1.062
		Varzea Alegre	910	910
19	Maranguape	Maranguape	1.489	1.489
		Pacatuba	527	527
20	Massapê	Massapê	958	958
		Palma	793	1.067
21	Milagres	Milagres	752	752
22	Quixadá	Quixadá	2.169	2.169
		Morada Nova	1.420	1.168
23	Quixeramobim	Quixeramobim	958	958
		Bôa Viagem	622	745
		Laranjeiras	580	580

## Eleitores existentes nas comarcas do Estado em 31 de Dezembro de 1926 e de 1927

*Électeurs existants dans les comarques de l'État en 31 de Décembre 1926 et 1927*

N. de ordem N. d'ordre	COMARCAS <i>Comarques</i>	MUNICIPIOS <i>Municipes</i>	Eleitores — <i>Electeurs</i>	
			1926	1927
24	São Benedicto	São Benedicto	858	858
		Ibiapina	976	976
		Campo Grande	718	718
		Ubajara	906	977
25	S. B. das Russas	S. Bernardo das Russas	1.317	1.278
		Limoeiro	1.432	1.442
26	São Francisco	São Francisco	972	972
		S. João da Uruburetama	510	510
		Pentecoste	409	457
27	Senador Pompeu	Senador Pompeu	1.682	1.682
		Maria Pereira	1.067	1.201
		Pedra Branca	582	701
28	Sobral	Sobral	2.013	2.013
29	Tauhá	Tauhá	1.275	1.192
		Arneirós	367	369
30	Viçosa	Viçosa	961	961
		Tianguá	628	916
TOTAL			83.278	85.198
Total geral do eleitorado . . . . .			83.278	85.198
<i>Total général des électeurs</i>				
Habitantes . . . . .			1.522.309	1.556.156
<i>Habitants</i>				
Coeficiente por 1.000 habitantes . . . . .			54,7	54,6
<i>Coefficient par 1.000 habitants</i>				



## FORÇA PÚBLICA DO ESTADO

## FORCE PUBLIQUE DE L'ÉTAT

A Fôrça Pública do Estado é constituída pelo Regimento Policial do Ceará, com um Estado Maior, dois batalhões de infantaria, uma Companhia Extranumerária, um pelotão do Esquadrão de Cavallaria, um pelotão de Metralhadoras Pesadas e um Corpo de Guarda Civil, ao todo um effectivo de 756 homens.

## QUADRO GERAL DO PESSOAL E RESPECTIVOS VENCIMENTOS

## Tableau général du personnel et respectifs traitemens

PESSOAL — <i>Personnel</i>	Vencimentos — <i>Traitements</i>	
	Mensaes <i>Par mois</i>	Annuaes <i>Annuels</i>
Coronel commandante	800\$000	9:600\$000
Tenente-coronel	650\$000	7:800\$000
Major	630\$000	7:560\$000
Capitão	500\$000	6:000\$000
1.º Tenente	400\$000	4:800\$000
2.º Tenente	350\$000	4:200\$000
2.º Tenente graduado	270\$000	3:420\$000
Sargento ajudante	200\$000	2:400\$000
Sargento mestre de musica	200\$000	2:400\$000
1.º Sargento e musico de 1.ª classe	145\$000	1:740\$000
2.º Sargento e musico de 2.ª classe	120\$000	1:440\$000
3.º Sargento e musico de 3.ª classe	105\$000	1:260\$000
Cabos	90\$000	1:080\$000
Soldados	75\$000	900\$000
Corneteiros	84\$000	1:008\$000
Inspector sargento ajudante	200\$000	2:400\$000
Inspector	145\$000	1:740\$000
Sub-inspector	120\$000	1:440\$000
Agente	105\$000	1:260\$000
Guardas	100\$000	1:200\$000

## FORÇA PÚBLICA DO ESTADO

## FORCE PUBLIQUE DE L'ÉTAT

Despêsa fixada para a Fôrça Pública no triénio 1925 — 1927

*Dépense fixée avec la Force Publique dans les années 1925 — 1927*

DISCRIMINAÇÃO <i>Discrimination</i>	Anno de 1925 <i>Année 1925</i>	Anno de 1926 <i>Année 1926</i>	Anno de 1927 <i>Année 1927</i>
Vencimentos dos officiaes e das praças <i>Traitement des officiers et de la troupe</i>	1.144:328\$000	855:978\$000	955:988\$000
Idem, idem, no quadro extranumerário	52:200\$000	22:080\$000	147:804\$000
Idem, idem, 2. <sup>a</sup> classe	2:400\$000	8:400\$000	8:800\$000
Fardamento <i>Habillements de la troupe</i>	150:000\$000	180:000\$000	113:000\$000
Fornagem <i>Fourrage</i>	34:712\$000	34:675\$000	34:675\$000
Transporte de praças <i>Transport de la troupe</i>	4:000\$000	30:000\$000	30:000\$000
Ajuda de custo <i>Frais de route</i>	3:000\$000	10:000\$000	10:000\$000
Expediente <i>Expedient</i>	6:000\$000	15:080\$000	12:768\$000
Medicamentos <i>Medicaments</i>	2:000\$000	2:000\$000	3:000\$000
Agua nos quartéis e corpos de guarda <i>De l'eau dans les casernes</i>	3:000\$000	3:000\$000	2:000\$000
Instrumental para musica <i>Instrument de musique</i>	2:000\$000	2:000\$000	2:000\$000
Remonta e arreios <i>Remonte</i>	2:000\$000	2:000\$000	2:000\$000
Funerais <i>Funerailles</i>	2:000\$000	2:000\$000	1:500\$000
Estadias	6:000\$000	14:000\$000	14:000\$000
Grat. de antiguidade a officiaes e praças	3:840\$000	12:000\$000	12:000\$000
Vencimento de um 2. <sup>o</sup> sargento agregado	1:440\$000	1:440\$000	1:440\$000
Gratificações á praças e officiaes.		120:000\$000	216:400\$000
<b>TOTAL</b>	<b>1.418:310\$000</b>	<b>1.320:653\$000</b>	<b>1.574:175\$000</b>

Despêsa effectuada — *Dépense effectuée*

1925 . . . . .	1.529:834\$246
1926 . . . . .	1.848:280\$425
1927 . . . . .	1.631:097\$376



PARTE SETIMA  
*SEPTIÈME PARTIE*

---

**ESTATISTICA ECONÓMICA E FINANCEIRA**  
*STATISTIQUE ÉCONOMIQUE ET FINANCIÈRE*



I

**MEIOS DE TRANSPORTE**

*MOYENS DE TRANSPORT*

---

- A) Movimento marítimo de longo curso e de cabotagem  
*Mouvement maritime de long cours et de cabotage*
- B) Rêde das Estradas de Ferro  
*Réseaux des Chemins de Ferr*
- C) Emprêsa de Carris Urbanos  
*Entreprise de tramways*



## MEIOS DE

## MOYENS DE

## MOVIMENTO MARITIMO DE

*Mouvement maritime de*

## PORTO DE FORTALEZA

Número, tripulação, tonelagem e nacionalidade dos navios e passa  
*Nombre, équipage, tonnage et nationalité des navires et voyageurs*

ANNO — ANNÉE — 1926

Mês <i>Mois</i>	Navios — <i>Navires</i>			Passageiros — <i>Voyageurs</i>			
	Número <i>Nombre</i>	Tripulação <i>Equipage</i>	Tonelagem <i>Tonnage</i>	Homens <i>Hommes</i>	Mulheres <i>Femmes</i>	Total <i>Total</i>	Estrangeiros <i>Étrangers</i>
Janeiro <i>Janvier</i>	59	1.382	54.229	946	490	1.436	—
Fevereiro <i>Février</i>	51	2.219	50.751	1.266	204	1.470	81
Março <i>Mars</i>	53	2.512	57.142	1.171	314	1.485	58
Abril <i>Avril</i>	43	2.175	55.351	623	220	843	49
Mai <i>Mai</i>	45	1.991	51.327	694	298	992	92
Junho <i>Juin</i>	55	2.772	68.519	712	306	1.018	84
Julho <i>Juillet</i>	40	1.968	50.459	695	204	899	58
Agosto <i>Aout</i>	49	2.456	60.334	565	234	799	69
Setembro <i>Septembre</i>	46	2.286	56.239	401	180	581	53
Outubro <i>Octobre</i>	50	2.344	54.809	487	224	711	64
Novembro <i>Novembre</i>	50	2.731	65.621	444	209	653	59
Dezembro <i>Décembre</i>	51	2.817	65.413	583	267	850	48
Total	592	27.653	677.174	8.587	3.150	11.737	748

## TRANSPORTE

## TRANSPORT

## LONGO CURSO E DE CABOTAGEM

*long cours et de cabotage*

## PORT DE FORTALEZA

geiros ENTRADOS pelo porto de Fortaleza, durante os annos de 1926 e 1927

*entrées par le port de Fortaleza, pendant les années 1926 et 1927*

1927

Mês <i>Mois</i>	Navios — <i>Navires</i>			Passageiros — <i>Voyageurs</i>			
	Número <i>Nombre</i>	Triplulação <i>Equipage</i>	Tonnelagem <i>Tonnage</i>	Homens <i>Hommes</i>	Mulheres <i>Femmes</i>	Total <i>Total</i>	Estrangeiros <i>Etrangers</i>
Janeiro <i>Janvier</i>	53	2.501	66.821	701	303	1.004	90
Fevereiro <i>Février</i>	52	2.710	68.250	838	346	1.184	68
Março <i>Mars</i>	55	2.857	75.980	923	354	1.277	77
Abril <i>Avril</i>	47	2.437	62.905	661	282	943	72
Mai <i>Mai</i>	58	2.867	74.950	727	307	1.034	55
Junho <i>Juin</i>	46	2.641	63.966	542	269	811	68
Julho <i>Juillet</i>	53	2.742	74.655	531	267	798	81
Agosto <i>Aout</i>	51	2.462	72.033	512	239	752	64
Setembro <i>Septembre</i>	46	2.442	65.536	416	192	608	70
Outubro <i>Octobre</i>	48	2.329	64.533	531	189	720	68
Novembro <i>Novembre</i>	45	2.641	72.488	563	219	782	80
Dezembro <i>Décembre</i>	46	2.007	56.124	622	297	929	61
Total	600	30.636	818.041	7.567	3.264	10.842	852

# MEIOS DE MOYENS DE

## MOVIMENTO MARITIMO DE *Mouvement maritime de*

### PORTO DE FORTALEZA

Número, tripulação, tonelagem e nacionalidade dos navios e passa  
*Nombre, equipage, tonnage et nationalité des navires et voyageurs*

1926

Mêses <i>Mois</i>	Navios — <i>Navires</i>			Passageiros — <i>Voyageurs</i>				
	Número <i>Nombre</i>	Tripulação <i>Equipage</i>	Tonelagem <i>Tonnage</i>	Homens <i>Femmes</i>	Mulheres <i>Femmes</i>	Total <i>Total</i>	Estrangeiros <i>Étrangers</i>	
Janeiro <i>Janvier</i>	59	1.328	54.229	1.588	875	2.463	47	
Fevereiro <i>Février</i>	50	2.176	50.166	818	344	1.162	14	
Março <i>Mars</i>	53	2.502	57.142	1.100	393	1.493	46	
Abril <i>Avril</i>	44	2.180	55.378	749	387	1.136	20	
Mai <i>Mai</i>	45	1.991	51.327	648	354	1.002	30	
Junho <i>Juin</i>	53	2.706	65.292	762	388	1.150	44	
Julho <i>Juillet</i>	42	2.034	53.668	479	209	688	16	
Agosto <i>Aout</i>	49	2.456	60.334	554	354	908	25	
Setembro <i>Septembre</i>	49	2.242	53.939	556	245	801	41	
Outubro <i>Octobre</i>	51	2.388	57.109	450	257	707	22	
Novembro <i>Novembre</i>	48	2.636	58.765	506	316	822	30	
Dezembro <i>Décembre</i>	52	2.906	72.223	1.206	332	1.536	181	
Total	595	27.545	629.238	9.416	4.454	13.868	516	

## TRANSPORTE

## TRANSPORT

## LONGO CURSO E DE CABOTAGEM

*long cours et de cabotage*

## PORT DE FORTALEZA

geiros SAIDOS pelo porto de Fortaleza, durante os annos de 1926 e 1927

*sortis par le port de Fortaleza, pendant les années 1926 et 1927*

1927

Mêses <i>Mois</i>	Navios — <i>Navires</i>			Passageiros — <i>Voyageurs</i>			
	Número <i>Nombre</i>	Tripulação <i>Equipe</i>	Tonelagem <i>Tonnage</i>	Homens <i>Hommes</i>	Mulheres <i>Femmes</i>	Total <i>Total</i>	Estrangeiros <i>Étrangers</i>
Janeiro <i>Janvier</i>	49	2.410	61.813	669	205	875	47
Fevereiro <i>Février</i>	52	2.710	62.250	767	531	1.298	91
Março <i>Mars</i>	53	2.768	72.820	889	402	1.291	43
Abril <i>Avril</i>	49	2.526	66.820	861	274	1.135	58
Maio <i>Mai</i>	54	2.652	63.450	561	161	722	35
Junho <i>Jun</i>	49	2.819	74.032	489	382	871	42
Julho <i>Juillet</i>	52	2.683	70.553	451	277	728	28
Agosto <i>Aout</i>	53	2.558	77.715	474	335	809	53
Setembro <i>Septembre</i>	46	2.399	65.115	603	312	915	39
Outubro <i>Octobre</i>	46	2.318	64.413	484	374	858	42
Novembro <i>Novembre</i>	46	2.595	69.733	606	380	986	49
Dezembro <i>Décembre</i>	45	2.005	56.959	589	330	919	43
Total	594	30.443	804.917	7.443	3.964	11.407	570

## MEIOS DE TRANSPORTE

## MOYENS DE TRANSPORT

## RÊDE DE VIAÇÃO CEARENSE

## RÉSEAU DES CHEMINS DE FER DANS L'ÉTAT

Movimento da Estrada de Ferro de Baturité durante o anno de 1926  
 Mouvement de Chemin de Fer de Baturité pendant l'année 1926

ESPECIFICAÇÕES ESPECIFICATIONS	Unidade Unité	Quantidade Quantité	Total Total	RÉIS Reis
Passageiros de 1. <sup>a</sup> classe	Número	478.126		
Passageiros de 2. <sup>a</sup> classe	Número	615.340	1.093.466	
Bagagens e encomendas	Kilos		4.976.875	
ANIMAES:	Cavallar	Número	5.094	
	Bovino	Número	8.587	
	Suino	Número	12.528	
	Diversos	Número	8.342	34.551
MERCADORIAS:	Para Central	Kilos	25.720.717	
	Para o Interior	Kilos	98.576.624	
	Entre Estações	Kilos	28.295.137	152.592.478
Telegrammas	Número		22.367	
Telegrammas	Palavras		252.726	
RECEITA				4.651:408\$565
DESPÊSA				7.480:949\$652

Movimento da Estrada de Ferro de Sobral durante o anno de 1926  
 Mouvement de Chemin de Fer de Sobral pendant l'année 1926

ESPECIFICAÇÕES ESPECIFICATIONS	Unidade Unité	Quantidade Quantité	Total Total	RÉIS Reis
Passageiros de 1. <sup>a</sup> classe	Número	33.541		
Passageiros de 2. <sup>a</sup> classe	Número	53.475	87.016	
Bagagens e encomendas	Kilos		1.629.954	
ANIMAES:	Cavallar	Número	1.462	
	Bovino	Número	3.018	
	Suino	Número	2.537	
	Diversos	Número	1.853	8.870
MERCADORIAS:	Entre Estações	Kilos	5.944.498	
	Para Camocim	Kilos	17.529.756	
	Para o Interior	Kilos	7.052.602	30.526.856
Telegrammas	Número	54.403		
Telegrammas	Palavras	613.766		
RECEITA				956:912\$376
DESPÊSA				1.761:248\$844

RECEITA GERAL das duas estradas . . . . . 5.608:320\$941  
 DESPÊSA do custeio das duas estradas . . . . . 9.242:198\$496

Deficit . . . . . 3.633:877\$555

## MEIOS DE TRANSPORTE

## MOYENS DE TRANSPORT

## RÉDE DE VIAÇÃO CEARENSE

## RÉSEAU DES CHEMINS DE FER DANS L'ÉTAT

Passageiros transportados pela Estrada de Ferro de Baturité durante o anno de 1926

*Transport de voyageurs pour le Chemin de Fer de Baturité pendant l'année 1926*Da Central para o Interior — *Da Central pour l'Intérieur*

Mêses <i>Mois</i>	Primeira classe <i> Première classe</i>				Segunda classe <i> Seconde classe</i>				Total geral <i>Total général</i>
	Ida <i>Allée</i>	Ida e volta <i>Al. et ven.</i>	1/2	Total <i>Total</i>	Ida <i>Allée</i>	Ida e volta <i>Al. et ven.</i>	1/2	Total <i>Total</i>	
Janeiro <i>Janvier</i>	2.733	3.724	324	6.781	3.833	2.634	324	6.791	13.572
Fevereiro <i>Février</i>	2.204	4.010	304	6.518	3.745	2.783	395	6.923	13.441
Março <i>Mars</i>	1.603	3.934	297	5.834	2.934	2.224	433	5.591	11.425
Abril <i>Avril</i>	1.533	3.244	192	4.969	3.437	3.140	524	7.101	12.070
Mai <i>Mai</i>	1.129	4.174	214	5.517	4.102	3.247	327	7.676	13.193
Junho <i>Juin</i>	1.467	3.245	303	5.020	3.945	4.334	493	8.372	13.392
Julho <i>Juillet</i>	2.903	3.973	397	7.273	3.873	3.124	404	7.401	14.674
Agosto <i>Aout</i>	3.004	5.734	433	9.171	5.324	4.394	394	10.112	19.283
Setembro <i>Septembre</i>	2.887	6.640	445	9.972	5.433	5.204	398	11.035	27.007
Outubro <i>Octobre</i>	3.124	5.124	483	8.371	3.927	4.124	294	8.345	17.076
Novembro <i>Novembre</i>	2.783	5.324	397	8.504	4.024	3.295	374	7.693	16.197
Dezembro <i>Décembre</i>	2.845	4.834	395	8.074	4.834	4.344	385	9.563	17.697
Somma	28.215	53.960	4.189	86.364	49.411	42.847	4.745	90.603	182.967



## MEIOS DE TRANSPORTE

### MOYENS DE TRANSPORT

#### RÉDE DE VIAÇÃO CEARENSE

#### RÉSEAU DES CHEMINS DE FER DANS L'ÉTAT

Passageiros transportados pela Estrada de Ferro de Baturité durante o anno de 1926  
*Transport de voyageurs pour le Chemin de Fer de Baturité pendant l'année 1926*

Do Interior para Central — *De l'Interieur pour Central*

Mêses <i>Mois</i>	Primeira classe <i> Première classe</i>				Segunda classe <i> Seconde classe</i>				Total geral <i>Total général</i>
	Ida <i>Allée</i>	Ida e volta <i>Al. et ven.</i>	1/2	Total <i>Total</i>	Ida <i>Allée</i>	Ida e volta <i>Al. et ven.</i>	1/2	Total <i>Total</i>	
Janeiro <i>Janvier</i>	3.227	3.127	209	6.563	3.745	1.734	114	5.593	12.156
Fevereiro <i>Février</i>	3.248	3.293	218	6.759	3.945	1.394	129	5.468	12.227
Março <i>Mars</i>	3.345	3.924	113	7.382	3.218	1.734	134	5.086	12.468
Abril <i>Avril</i>	3.853	3.433	104	7.370	2.943	1.934	193	5.070	12.440
Mai <i>Mai</i>	4.124	3.328	298	7.550	2.773	1.734	173	4.680	12.230
Junho <i>Juin</i>	4.243	4.824	214	9.281	4.934	2.145	154	7.233	16.514
Julho <i>Juillet</i>	3.593	4.334	173	8.100	3.928	3.734	148	7.810	15.910
Agosto <i>Aout</i>	3.584	3.229	122	6.935	3.777	1.924	213	5.914	12.849
Setembro <i>Septembre</i>	2.573	3.994	100	6.667	4.734	1.734	209	6.677	13.344
Outubro <i>Octobre</i>	2.924	3.473	78	6.475	5.118	2.734	194	8.046	14.321
Novembro <i>Novembre</i>	2.983	3.734	150	6.867	6.294	3.924	114	10.962	17.829
Dezembro <i>Décembre</i>	3.894	5.834	194	9.922	7.345	2.348	173	9.866	19.788
Somma	41.571	46.527	1.773	89.871	53.384	27.073	1.948	82.405	172.276

## MEIOS DE TRANSPORTE

### MOYENS DE TRANSPORT

#### RÊDE DE VIAÇÃO CEARENSE

#### RÉSEAU DES CHEMINS DE FER DANS L'ÉTAT

Passageiros transportados pela Estrada de Ferro de Sobral durante o anno de 1926

Transport de voyageurs pour le Chemin de Fer de Sobral pendant l'année 1926

Da Central para o Interior — *Da Central pour l'Interieur*

Mêses <i>Mois</i>	Primeira classe <i> Première classe</i>				Segunda classe <i> Seconde classe</i>				Total geral <i>Total général</i>
	Ida <i>Allée</i>	Ida e volta <i>Al. et ven.</i>	1/2	Total <i>Total</i>	Ida <i>Allée</i>	Ida e volta <i>Al. et ven.</i>	1/2	Total <i>Total</i>	
Janeiro <i>Janvier</i>	110	89	—	199	208	129	—	337	536
Fevereiro <i>Février</i>	153	50	—	203	183	103	—	286	489
Março <i>Mars</i>	229	75	—	304	218	93	—	311	615
Abril <i>Avril</i>	257	106	—	363	219	148	—	367	730
Maió <i>Mai</i>	248	123	—	371	238	115	—	353	724
Junho <i>Juin</i>	259	120	—	379	298	139	—	437	816
Julho <i>Juillet</i>	210	95	—	305	315	148	—	463	768
Agosto <i>Aout</i>	203	97	—	300	318	114	—	432	732
Setembro <i>Septembre</i>	221	80	—	301	294	115	—	409	710
Outubro <i>Octobre</i>	307	69	—	376	276	183	—	459	835
Novembre <i>Novembre</i>	289	87	—	376	297	174	—	471	847
Dezembro <i>Décembre</i>	296	93	—	389	298	158	—	456	845
Somma	2.782	1.084	—	3.866	3.162	1.619	—	4.781	8.647

## MEIOS DE TRANSPORTE

### MOYENS DE TRANSPORT

#### RÉDE DE VIAÇÃO CEARENSE

#### RÉSEAU DES CHEMINS DE FER DANS L'ÉTAT

Passageiros transportados pela Estrada de Ferro de Sobral durante o anno de 1926  
*Transport de voyageurs pour le Chemin de Fer de Sobral pendant l'année 1926*

Do Interior para Central — *De l'Interieur pour Central*

Mêses <i>Mois</i>	Primeira classe <i> Première classe</i>				Segunda classe <i> Seconde classe</i>				Total geral <i>Total général</i>
	Ida <i>Allée</i>	Ida e volta <i>Al. et ven.</i>	1/2	Total <i>Total</i>	Ida <i>Allée</i>	Ida e volta <i>Al. et ven.</i>	1/2	Total <i>Total</i>	
Janeiro <i>Janvier</i>	170	141	—	261	261	133	—	394	655
Fevereiro <i>Février</i>	108	165	—	273	223	127	—	350	623
Março <i>Mars</i>	113	170	—	283	234	142	—	376	659
Abril <i>Avril</i>	123	120	—	243	249	153	—	402	645
Mai <i>Mai</i>	138	100	—	238	286	173	—	461	699
Junho <i>Juin</i>	149	123	—	272	209	193	—	402	674
Julho <i>Juillet</i>	162	125	—	287	201	148	—	349	636
Agosto <i>Aout</i>	175	127	—	302	273	156	—	429	283
Setembro <i>Septembre</i>	183	139	—	322	206	159	—	365	687
Outubro <i>Octobre</i>	188	142	—	330	228	178	—	406	736
Novembro <i>Novembre</i>	133	141	—	274	295	183	—	478	752
Dezembro <i>Décembre</i>	121	137	—	258	324	195	—	519	777
Somma	1.713	1.630	—	3.343	2.989	1.942	—	4.981	8.274

## MEIOS DE TRANSPORTE

## MOYENS DE TRANSPORT

## RÉDE DE VIAÇÃO CEARENSE

## RÉSEAU DES CHEMINS DE FER DANS L'ÉTAT

Movimento da Estrada de Ferro de Baturité durante o anno de 1927  
 Mouvement de Chemin de Fer de Baturité pendant l'année 1927

ESPECIFICAÇÕES ESPECIFICATIONS	Unidade Unité	Quantidade Quantité	Total Total	RÉIS Reis
Passageiros de 1. <sup>a</sup> classe	Número	460.869		
Passageiros de 2. <sup>a</sup> classe	Número	641.473	1.102.342	
Bagagens e encomendas	Kilos		5.010.798	
ANIMAES:	Cavallar	Número	3.907	
	Bovino	Número	6.659	
	Suino	Número	12.460	
	Diversos	Número	13.923	36.949
MERCADORIAS:	Para Central	Kilos	38.721.842	
	Para o Interior	Kilos	83.460.808	
	Entre Estações	Kilos	47.159.193	169.341.843
Telegrammas	Número		19.718	
Telegrammas	Palavras		209.237	
RECEITA				5.960:994\$261
DESPÊSA				8.122:032\$495

Movimento da Estrada de Ferro de Sobral durante o anno de 1927  
 Mouvement de Chemin de Fer de Sobral pendant l'année 1927

ESPECIFICAÇÕES ESPECIFICATIONS	Unidade Unité	Quantidade Quantité	Total Total	RÉIS Reis
Passageiros de 1. <sup>a</sup> classe	Número	35.254		
Passageiros de 2. <sup>a</sup> classe	Número	51.851	87.105	
Bagagens e encomendas	Kilos		1.599.775	
ANIMAES:	Cavallar	Número	1.146	
	Bovino	Número	2.698	
	Suino	Número	1.801	
	Diversos	Número	1.260	6.905
MERCADORIAS:	Para o Interior	Kilos	7.398.489	
	Para Camocim	Kilos	28.780.255	
	Entre Estações	Kilos	9.524.842	45.703.586
Telegrammas	Número			
Telegrammas	Palavras			
RECEITA				1.204:439\$947
DESPÊSA				1.864:719\$124

RECEITA GERAL das duas estradas . . . . . 7.165:434\$208  
 DESPÊSA do custeio das duas estradas . . . . . 9.986:755\$619

## MEIOS DE TRANSPORTE

## MOYENS DE TRANSPORT

## RÊDE DE VIAÇÃO CEARENSE

## RÉSEAU DES CHEMINS DE FER DANS L'ÉTAT

Passageiros transportados pela Estrada de Ferro de Baturité durante o anno de 1927

*Transport de voyageurs pour le Chemin de Fer de Baturité pendant l'année 1927*Da Central para o Interior — *Da Central pour l'Interieur*

Mêses  Mois	Primeira classe <i> Première classe</i>				Segunda classe <i> Seconde classe</i>				Total geral <i> Total général</i>
	Ida <i>Allée</i>	Ida e volta <i>Al. et ven.</i>	1/2	Total <i>Total</i>	Ida <i>Allée</i>	Ida e volta <i>Al. et ven.</i>	1/2	Total <i>Total</i>	
Janeiro <i>Janvier</i>	2.694	3.625	304	6.623	3.734	2.133	203	6.070	12.693
Fevereiro <i>Février</i>	2.126	3.903	293	6.322	3.845	2.148	209	6.202	12.524
Março <i>Mars</i>	1.547	3.744	315	5.606	2.734	2.934	248	5.916	11.522
Abril <i>Avril</i>	1.703	3.526	329	5.558	2.224	3.243	319	5.786	11.344
Mai <i>Mai</i>	1.034	4.175	273	5.482	4.202	3.934	334	8.470	13.952
Junho <i>Juin</i>	1.234	3.927	203	5.364	3.124	4.001	378	7.503	12.867
Julho <i>Juillet</i>	1.973	3.573	214	5.760	4.343	3.734	398	8.475	14.235
Agosto <i>Aout</i>	2.453	4.943	318	7.714	5.732	4.154	408	10.294	18.008
Setembro <i>Septembre</i>	2.987	4.824	393	8.204	4.224	5.228	419	9.871	18.075
Outubro <i>Octobre</i>	3.025	5.783	403	9.211	4.393	4.734	305	9.432	18.643
Novembro <i>Novembre</i>	2.954	5.829	374	8.657	4.073	4.748	324	9.145	17.602
Dezembro <i>Décembre</i>	2.703	5.434	293	8.430	4.127	4.019	329	8.475	16.905
Somma	26.433	53.286	3.712	83.431	46.755	45.010	3.874	95.639	179.070



## MEIOS DE TRANSPORTE

## MOYENS DE TRANSPORT

## RÊDE DE VIAÇÃO CEARENSE

## RÉSEAU DES CHEMINS DE FER DANS L'ÉTAT

Passageiros transportados pela Estrada de Ferro de Baturité durante o anno de 1927

*Transport de voyageurs pour le Chemin de Fer de Baturité pendant l'année 1927*Do Interior para Central — *De l'Interieur pour Central*

Mêses <i>Mois</i>	Primeira classe <i> Première classe</i>				Segunda classe <i> Seconde classe</i>				Total geral <i>Total général</i>
	Ida <i>Allée</i>	Ida e volta <i>Al. et ven.</i>	1/2	Total <i>Total</i>	Ida <i>Allée</i>	Ida e volta <i>Al. et ven.</i>	1/2	Total <i>Total</i>	
Janeiro <i>Janvier</i>	3.127	3.224	204	6.555	4.324	1.934	119	6.377	12.932
Fevereiro <i>Février</i>	3.722	3.834	213	7.769	3.924	2.134	124	6.182	13.951
Março <i>Mars</i>	2.228	3.943	294	6.465	2.173	2.349	139	4.661	11.126
Abril <i>Avril</i>	2.834	4.733	104	7.671	2.434	2.734	101	5.269	12.940
Maió <i>Mai</i>	3.497	4.924	173	8.594	3.734	2.948	98	6.780	15.374
Junho <i>Juin</i>	4.793	3.224	185	8.202	3.129	3.734	174	7.037	15.289
Julho <i>Juillet</i>	3.385	3.345	273	8.003	4.734	2.959	219	7.912	15.915
Agosto <i>Aout</i>	3.567	3.934	294	7.795	5.934	3.934	178	10.046	17.841
Setembro <i>Septembre</i>	4.749	3.126	113	7.988	4.398	4.783	113	9.294	17.282
Outubro <i>Octobre</i>	3.933	4.988	108	9.029	4.034	2.734	194	6.962	15.991
Novembro <i>Novembre</i>	3.388	4.873	129	8.390	5.124	2.134	215	7.463	15.853
Dezembro <i>Décembre</i>	2.834	4.739	134	7.707	5.854	3.112	218	9.184	16.891
Somma	42.057	48.887	2.224	94.168	49.796	35.489	1.892	87.167	181.345



## MEIOS DE TRANSPORTE

## MOYENS DE TRANSPORT

## REDE DE VIAÇÃO CEARENSE

## RÉSEAU DES CHEMINS DE FER DANS L'ÉTAT

Passageiros transportados pela Estrada de Ferro de Sobral durante o anno de 1927

Transport de voyageurs pour le Chemin de Fer de Sobral pendant l'année 1927

Da Central para o Interior — Da Central pour l'Interieur

Mêses Mois	Primeira classe Première classe				Segunda classe Seconde classe				Total geral Total général
	Ida Allée	Ida e volta Al. et ven.	1/2	Total Total	Ida Allée	Ida e volta Al. et ven.	1/2	Total Total	
Janeiro Janvier	158	153	—	311	214	101	—	315	626
Fevereiro Février	203	118	—	321	273	93	—	366	687
Março Mars	197	127	—	324	189	87	—	276	600
Abril Avril	200	153	—	353	127	95	—	222	575
Maió Mai	240	123	—	363	156	113	—	269	632
Junho Juin	258	124	—	382	178	129	—	307	689
Junho Juin	189	127	—	316	239	153	—	392	708
Agôsto Aout	213	158	—	371	278	137	—	415	786
Setembro Septembre	228	113	—	341	302	128	—	430	771
Outubro Octobre	197	123	—	320	315	140	—	455	775
Novembro Novembre	218	185	—	403	297	125	—	418	821
Dezembro Décembre	201	187	—	388	297	130	—	427	815
Somma	2.502	1.691	—	4.193	2.865	1.431	—	4.296	8.489

## MEIOS DE TRANSPORTE

## MOYENS DE TRANSPORT

## RÉDE DE VIAÇÃO CEARENSE

## RÉSEAU DES CHEMINS DE FER DANS L'ÉTAT

Passageiros transportados pela Estrada de Ferro de Sobral durante o anno de 1927

*Transport de voyageurs pour le Chemin de Fer de Sobral pendant l'année 1927*Do Interior para Central — *De l'Intérieur pour Central*

Mêses Mois	Primeira classe <i> Première classe</i>				Segunda classe <i> Seconde classe</i>				Total geral <i> Total général</i>
	Ida <i>Allée</i>	Ida e volta <i>Al. et ven.</i>	1/2	Total <i>Total</i>	Ida <i>Allée</i>	Ida e volta <i>Al. et ven.</i>	1/2	Total <i>Total</i>	
Janeiro <i>Janvier</i>	139	125	—	264	245	127	—	372	636
Fevereiro <i>Février</i>	154	132	—	286	247	132	—	379	665
Março <i>Mars</i>	163	143	—	306	273	145	—	418	724
Abril <i>Avril</i>	175	134	—	309	285	173	—	458	767
Maio <i>Mai</i>	159	158	—	317	297	129	—	426	743
Junho <i>Juin</i>	167	123	—	290	301	138	—	439	729
Julho <i>Juillet</i>	173	127	—	300	283	145	—	428	728
Agosto <i>Aout</i>	128	139	—	267	282	157	—	439	706
Setembro <i>Septembre</i>	136	149	—	285	275	169	—	444	729
Outubro <i>Octobre</i>	135	141	—	276	263	139	—	402	678
Novembro <i>Novembre</i>	149	158	—	307	245	157	—	402	709
Dezembro <i>Décembre</i>	155	168	—	323	268	173	—	441	764
Somma	1.833	1.697	—	3.530	3.264	1.784	—	5.048	8.578

## MEIOS DE TRANSPORTE

### MOYENS DE TRANSPORT

QUADRO GERAL DA RÊDE DE VIAÇÃO CEARENSE DE 1926 A 1927

*Tableau général de Réseau des Chemins de Fer pendant les années 1916-1927*

ANNOS <i>Années</i>	RECEITA <i>Recette</i>	DESPESA <i>Dépense</i>	SALDO + <i>Defficit -</i>
1916	2.540:049\$839	1.627:193\$545	+ 912:356\$294
1917	2.845:146\$868	1.939:184\$666	+ 905:962\$202
1918	5.808:036\$806	3.624:371\$445	+ 2.193:665\$361
1919	3.782:245\$796	2.820:854\$024	+ 961:391\$772
1920	3.348:124\$223	2.901:679\$216	+ 446:445\$007
1921	3.538:963\$236	3.786:068\$182	- 247:104\$946
1922	4.404:462\$771	3.989:043\$189	+ 415:416\$582
1923	6.589:960\$836	5.993:607\$983	- 595:352\$856
1924	6.176:466\$656	7.136:918\$587	- 546:352\$853
1925	6.343:594\$574	4.182:540\$955	+ 2.161:053\$619
1926	5.608:320\$941	9.242:198\$096	- 3.633:877\$155
1927	7.165:434\$208	9.996:751\$619	- 2.831:317\$411

## RÊDE DE VIAÇÃO CEARENSE

RÉSEAU DES CHEMINS DE FER DANS L'ÉTAT

ESTRADA DE FERRO DE BATURITÉ — *Chemin de Fer de Baturité*

Posição kilometrica, altitude e data da inauguração das estações

*Situation kilométrique, élévation et date de la inauguration des stations*

ESTAÇÕES <i>Stations</i>	Posição kilotrica <i>Sit. kilomt.</i>	Altitude <i>Élevation</i>	Data da inauguração <i>Date de la inauguration</i>
Central		15.500	20 de Novembro de 1873
Porangaba	7.559	26.814	Idem
Mondubim	11.691	23.364	14 de Janeiro de 1875
Pajuçara	17.526		24 de Maio de 1918
Maracanahú	21.201	41.154	14 de Janeiro de 1875
Monguba	27.004	53.274	9 de Janeiro de 1876
Pacatuba	33.570	54.000	Idem
Guayúba	40.388	59.437	14 de Junho de 1870
Bahú	51.623	59.457	13 de Março de 1880
Agua Verde	57.591	66.437	28 de Setembro de 1879
Acarape	65.862	76.347	26 de Outubro de 1879
Itapahy	72.905	142.223	20 de Setembro de 1896
Canafistula	78.893	171.830	14 de Março de 1880
Aracoyaba	91.004	101.203	Idem
Baturité	100.987	122.970	2 de Fevereiro de 1882
Riachão	120.016	149.040	8 de Dezembro de 1890
Itaúna	133.276	130.540	1 de Junho de 1891
Cangaty	146.477	111.600	8 de Setembro de 1891
Junco	169.804	185.000	7 de Setembro de 1892
Quixadá	187.940	180.000	Idem
Floriano Peixoto	201.435	193.910	4 de Agosto de 1894
Francisco Hollanda	210.234	186.230	27 de Abril de 1919
Uruquê	219.710	214.250	4 de Agosto de 1894
Quixeramobim	235.379	187.610	Idem
Prudente de Moraes	258.187	195.000	14 de Julho de 1895
Sebastião de Lacerda	268.000	207.800	Idem
Senador Pompeu	287.299	173.160	2 de Julho de 1900
Giráu	316.837	243.000	15 de Novembro de 1907
Miguel Calmon	335.184	273.380	3 de Maio de 1908
Affonso Penna	362.253	291.031	10 de Julho de 1900
São José	382.487	246.700	5 de Agosto de 1910
Sussuarana	397.982	244.000	5 de Novembro de 1910
Iguatú	413.482	213.600	Idem
José de Alencar	422.292	230.000	30 de Março de 1916
Varzea da Conceição	446.030	224.000	8 de Dezembro de 1916
Malhada Grande	450.413	242.000	15 de Agosto de 1916
Cedro	462.360	246.000	15 de Novembro de 1916
Paiano (Timbaúba)	476.437	242.330	31 de Dezembro de 1922
Lavras	488.017	240.963	1 de Dezembro de 1917
Riacho Fundo	500.075	250.580	7 de Setembro de 1920
Aurora	513.235	264.820	Idem
Ingazeiras	537.321	293.500	7 de Setembro de 1922
Maranguape (Ramal)	7.246	66.604	14 de Janeiro de 1875
Barro Vermelho	7.586	17.000	12 de Outubro de 1917
Soure	19.600	21.089	Idem
Boqueirão	32.440	53.600	15 de Novembro de 1920
Araras	35.620	35.200	Idem

## RÊDE DE VIAÇÃO CEARENSE

RÉSEAU DES CHEMINS DE FER DANS L'ÉTAT

ESTRADA DE FERRO DE BATURITÉ — *Chemin de Fer de Baturité*Tarifa das passagens — *Prix de transport de voyageurs*

ESTAÇÕES <i>Stations</i>	1. <sup>a</sup> classe <i>1.e classe</i>	Ida e volta <i>Alliées et venues</i>	2. <sup>a</sup> classe <i>2.e classe</i>	Ida e volta <i>Alliées et venues</i>
Porangaba	\$500	\$700	\$300	\$500
Mondubim	\$700	1\$400	\$500	\$700
Pajuçara	1\$600	2\$400	\$900	1\$600
Maracanhú	1\$600	2\$400	\$900	1\$600
Maranguape	2\$100	3\$200	1\$500	2\$100
Monguba	2\$100	3\$000	1\$400	2\$100
Pacatuba	2\$400	3\$800	1\$700	2\$400
Guayúba	3\$000	4\$500	2\$000	3\$000
Bahú	3\$800	5\$700	2\$600	3\$800
Água Verde	4\$200	6\$300	2\$800	4\$200
Acarape	4\$800	7\$100	3\$200	4\$800
Itapahy	5\$300	8\$000	3\$500	5\$300
Canafistula	5\$700	8\$600	3\$900	5\$700
Aracoyaba	6\$600	10\$000	4\$500	6\$600
Baturité	7\$200	11\$000	4\$800	7\$200
Riachão	8\$200	12\$400	5\$400	8\$200
Itaúna	8\$900	13\$200	5\$900	8\$800
Cangaty	9\$500	14\$200	6\$300	9\$400
Junco	10\$600	15\$800	7\$000	10\$400
Quixadá	11\$400	17\$200	7\$500	11\$200
Florião Peixoto	12\$100	18\$200	7\$800	11\$800
Francisco Hollanda	12\$600	19\$100	8\$300	12\$400
Uruquê	12\$600	19\$100	8\$300	12\$400
Quixeramobim	13\$100	20\$000	8\$600	12\$900
Prudente de Moraes	13\$800	21\$300	9\$200	13\$600
Sebastião de Lacerda	14\$000	21\$800	9\$400	14\$100
Senador Pompeu	14\$600	22\$800	9\$800	14\$600
Girau	15\$300	24\$000	10\$200	15\$400
Miguel Calmon	15\$700	24\$600	10\$500	15\$800
Affonso Penna	16\$300	25\$400	11\$000	16\$400
São José	16\$700	26\$000	11\$200	16\$700
Sussuarana	17\$000	26\$400	11\$400	17\$100
Iguatú	17\$300	26\$900	11\$700	17\$400
José de Alencar	17\$700	27\$500	11\$900	17\$800
Varzea da Conceição	17\$900	27\$900	12\$100	18\$200
Malhada Grande	18\$100	28\$100	12\$200	18\$300
Cedro	18\$400	28\$500	12\$300	18\$600
Paiano	20\$000	28\$900	12\$700	19\$000
Lavras	18\$800	29\$200	12\$600	19\$100
Riacho Fundo	19\$100	29\$600	12\$800	19\$400
Aurora	19\$300	30\$000	12\$900	19\$700
Ingazeiras	21\$400	30\$000	13\$500	20\$200
Barro Vermelho	\$500	\$700	\$300	\$500
Soure	1\$200	1\$800	\$800	1\$200
Boqueirão	2\$400	3\$600	1\$100	2\$400
Araras	2\$700	3\$900	1\$700	2\$700



## REDE DE VIAÇÃO GEARENSE

RÉSEAU DES CHEMINS DE FER DANS L'ÉTAT

ESTRADA DE FERRO DE SOBRAL — *Chemin de Fer de Sobral*

Posição kilometrica, altitude e data da inauguração das estações

*Situation kilometrique, élévation et date de la inauguration des stations*

ESTAÇÕES <i>Stations</i>	Posição kilotmetrica <i>Sit. kilomt.</i>	Altitude <i>Élevation</i>	Data da inauguração <i>Date de la inauguration</i>
Camocim		4,500	15 de Janeiro de 1881
Granja	24,425	8,910	Idem
Angica	43,780	73,990	14 de Março de 1881
Riachão	65,620	81,900	10 de Janeiro de 1894
Pitombeiras	79,133	87,210	2 de Julho de 1881
Massapê	106,320	76,000	31 de Dezembro de 1881
Sobral	128,920	74,610	31 de Dezembro de 1882
Cariré	161,670	157,000	1 de Novembro de 1897
Santa Cruz	188,490	143,080	1 de Novembro de 1893
Ipú	216,457	233,980	10 de Outubro de 1894
Ipueiras	243,387	238,400	1 de Maio de 1910
Charito	260,406	228,500	1 de Novembro de 1910
Nova Russas	277,154	241,800	Idem
Pinheiro	305,233	323,400	1 de Janeiro de 1912
Cratheús	335,236	275,000	12 de Dezembro de 1912
Poty	358,676	260,490	31 de Dezembro de 1916
Ibiapaba	373,393	251,000	3 de Setembro de 1918

Tarifa das passagens — *Prix de transport de voyageurs*

ESTAÇÕES <i>Stations</i>	1. <sup>a</sup> classe <i>1.e classe</i>	Ida e volta <i>Alliées et venues</i>	2. <sup>a</sup> classe <i>2.e classe</i>	Ida e volta <i>Alliées et venues</i>
Camocim				
Granja	1\$800	2\$800	1\$000	1\$800
Angica	3\$200	4\$800	2\$200	3\$200
Riachão	4\$800	7\$100	3\$900	4\$800
Pitombeiras	5\$800	8\$700	5\$200	5\$800
Massapê	7\$600	11\$300	5\$100	7\$000
Sobral	8\$700	13\$000	5\$700	8\$600
Cariré	10\$200	15\$300	6\$900	10\$000
Santa Cruz	11\$600	17\$200	7\$500	11\$200
Ipú	12\$500	19\$000	8\$200	12\$300
Ipueiras	13\$300	20\$400	8\$800	13\$100
Charito	13\$800	21\$300	9\$200	13\$700
Nova Russas	14\$300	22\$200	9\$500	14\$300
Pinheiro	15\$100	23\$700	10\$100	15\$200
Cratheús	15\$700	24\$600	10\$500	15\$800
Poty	16\$200	25\$300	10\$800	16\$200
Ibiapaba	16\$500	25\$700	11\$200	16\$600



## RÉDE DE VIA

RÉSEAU DES CHEMINS

ESTRADA DE FERRO DE BATURITÉ

TARIFA DE BAGAGENS

PRIX DE TRANSPORT DE BAGAGES

ESTAÇÕES <i>Stations</i>	Bagagens por 10 ks. <i>Bagages</i>		ANIMAES — <i>Animaux</i>		
			1. <sup>a</sup> classe <i>1.e classe</i>	2. <sup>a</sup> classe <i>2.e classe</i>	3. <sup>a</sup> classe <i>3.e classe</i>
Porangaba	\$48	\$11	\$440	\$220	\$110
Mondubim	\$72	\$17	\$660	\$230	\$165
Pajuçara	\$131	\$31	1\$210	\$605	\$303
Maracanhú	\$132	\$31	1\$210	\$605	\$303
Maranguape (Ramal)	\$174	\$41	1\$595	\$798	\$399
Monguba	\$168	\$39	1\$540	\$770	\$385
Pacatuba	\$204	\$48	1\$870	\$935	\$468
Guayúba	\$246	\$57	2\$255	1\$128	\$564
Bahú	\$312	\$73	2\$860	1\$430	\$715
Água Verde	\$318	\$81	3\$190	1\$595	\$798
Acarape	\$396	\$92	3\$630	1\$815	\$908
Itapahy	\$438	\$102	4\$015	2\$008	1\$004
Canafistula	\$474	\$111	4\$345	2\$173	1\$086
Aracoyaba	\$552	\$129	5\$060	2\$530	1\$265
Baturité	\$604	\$141	5\$540	2\$770	1\$385
Riachão	\$684	\$165	6\$340	3\$170	1\$585
Itaúna	\$736	\$181	6\$860	3\$430	1\$715
Cangaty	\$788	\$196	7\$380	3\$690	1\$845
Junco	\$888	\$224	8\$300	4\$150	2\$075
Quixadá	\$952	\$246	9\$020	4\$520	2\$255
Floriano Peixoto	1\$006	\$262	9\$560	4\$780	2\$390
Francisco Hollanda	1\$060	\$280	10\$100	5\$050	2\$525
Uruquê	1\$060	\$280	10\$100	5\$050	2\$525
Quixeramobim	1\$108	\$296	10\$580	5\$290	2\$645
Prudente de Moraes	1\$177	\$319	11\$270	5\$635	2\$818
Sebastião de Lacerda	1\$204	\$328	11\$690	5\$845	2\$923
Senador Pompeu	1\$264	\$348	12\$140	6\$070	3\$035
Girau	1\$334	\$374	12\$840	6\$420	3\$210
Miguel Calmon	1\$372	\$389	12\$220	6\$610	3\$305
Afonso Penna	1\$426	\$410	13\$740	6\$870	3\$435
São José	1\$466	\$427	14\$160	7\$080	3\$540
Sussuarana	1\$496	\$438	14\$460	7\$230	3\$615
Iguatú	1\$528	\$451	14\$780	7\$300	3\$695
José de Alencar	1\$568	\$468	15\$180	7\$590	3\$795
Varzea da Conceição	1\$592	\$477	15\$420	7\$710	3\$855
Malhada Grande	1\$602	\$481	15\$520	7\$760	3\$880
Cedro	1\$630	\$492	15\$800	7\$900	3\$950
Lavras	1\$678	\$511	16\$280	8\$140	4\$070
Riacho Fundo	1\$702	\$521	16\$520	8\$260	4\$130
Aurora	1\$728	\$531	16\$780	8\$390	4\$195
Barro Vermelho	\$048	\$011	\$440	\$220	\$110
Soure	\$120	\$048	1\$100	\$550	\$275

# ÇÃO CEARENSE

DE FER DANS L'ÉTAT

CHEMIN DE FER DE BATURITÉ

ANIMAES E MERCADORIAS

ANIMAUX ET MARCHANDISES

MERCADORIAS POR 10 Ks. — <i>Marchandises par 10 ks.</i>						Por carro de 7.000 <i>Far voitures de 7.000</i>	
CLASSES — <i>CLASSES</i>						7. <sup>a</sup>	8. <sup>a</sup>
1. <sup>a</sup>	2. <sup>a</sup>	3. <sup>a</sup>	4. <sup>a</sup>	5. <sup>a</sup>	6. <sup>a</sup>		
\$044	\$028	\$032	\$016	\$012	\$008	3\$288	2\$800
\$067	\$042	\$034	\$024	\$018	\$012	4\$932	4\$200
\$121	\$077	\$062	\$044	\$033	\$022	9\$042	7\$700
\$121	\$077	\$062	\$044				
\$160	\$102	\$081	\$058	\$044	\$029	9\$042	10\$150
\$154	\$098	\$078	\$056	\$042	\$028	11\$919	9\$800
\$187	\$119	\$065	\$058	\$051	\$034	11\$508	11\$900
\$226	\$144	\$115	\$082	\$061	\$041	13\$974	14\$350
\$286	\$182	\$146	\$104	\$078	\$052	16\$851	18\$200
\$319	\$203	\$162	\$116	\$087	\$058	21\$372	20\$300
\$363	\$231	\$185	\$132	\$099	\$066	23\$840	23\$100
\$402	\$256	\$204	\$146	\$110	\$073	27\$126	25\$550
\$435	\$277	\$221	\$158	\$119	\$079	30\$003	27\$650
\$506	\$322	\$258	\$184	\$138	\$092	32\$469	32\$200
\$554	\$353	\$282	\$202	\$151	\$101	37\$812	35\$300
\$634	\$413	\$322	\$237	\$171	\$116	41\$409	41\$300
\$686	\$452	\$348	\$260	\$184	\$126	47\$526	45\$200
\$738	\$491	\$374	\$282	\$197	\$135	51\$504	49\$100
\$830	\$590	\$420	\$323	\$220	\$153	55\$482	56\$000
\$903	\$614	\$459	\$354	\$338	\$166	62\$520	61\$400
\$956	\$654	\$483	\$378	\$252	\$176	68\$020	65\$400
1\$010	\$690	\$510	\$405	\$265	\$185	72\$156	69\$000
1\$058	\$722	\$534	\$429	\$277	\$193	76\$260	72\$000
1\$058	\$722	\$534	\$429	\$277	\$193	79\$908	72\$200
1\$127	\$768	\$569	\$464	\$294	\$205	85\$152	76\$800
1\$154	\$786	\$582	\$477	\$301	\$209	87\$204	78\$600
1\$214	\$826	\$613	\$507	\$316	\$219	91\$764	82\$600
1\$293	\$880	\$651	\$546	\$336	\$229	97\$900	86\$700
1\$340	\$913	\$675	\$570	\$348	\$234	101\$700	86\$600
1\$408	\$960	\$709	\$604	\$366	\$241	107\$100	91\$300
1\$458	\$995	\$734	\$626	\$379	\$246	111\$100	93\$300
1\$495	1\$022	\$735	\$648	\$389	\$250	114\$100	94\$800
1\$355	1\$050	\$773	\$668	\$309	\$254	117\$300	96\$440
1\$585	1\$085	\$798	\$693	\$412	\$259	121\$300	98\$400
1\$615	1\$106	\$813	\$708	\$420	\$262	123\$700	99\$600
1\$638	1\$114	\$819	\$714	\$423	\$263	124\$700	100\$100
1\$663	1\$139	\$836	\$731	\$432	\$266	127\$500	101\$500
1\$723	1\$181	\$866	\$761	\$448	\$272	132\$500	103\$900
1\$753	1\$202	\$881	\$776	\$456	\$275	134\$700	105\$100
1\$785	1\$215	\$898	\$793	\$464	\$279	137\$300	106\$400
\$044	\$028	\$022	\$016	\$012	\$008	3\$280	2\$800
\$110	\$070	\$056	\$050	\$030	\$020	3\$220	2\$700

## MEIOS DE TRANSPORTE

### MOYENS DE TRANSPORT

EMPRESA DE CARRIS URBANOS  
ENTREPRISE DE TRAMWAYS

Quadro do movimento da Empresa de Carris Urbanos da Capital, a cargo da  
"The Ceará Tramway Light And Power Company Limited"

*Tableau du mouvement de l'entreprise de tramways de la Capitale*

Denominação das linhas <i>Nome des lignes</i>	Extensão em kilômetros <i>Longueur en kilom.</i>	PASSAGEIROS TRANSPORTADOS <i>Voyageurs transportées</i>		
		1925	1926	1927
Alagadiço . . . . .	5 k. 450 mts.	1.285.731	1.989.882	2.089.244
Octavio Bomfim . . . . .	2 k. 655 mts.	—	—	—
E. A. Marinheiros . . . . .	2 k. 420 mts.	1.095.683	1.162.742	1.248.056
Estação . . . . .	1 k. 900 mts.	1.978.668	2.113.686	2.142.995
Mororó . . . . .	1 k. 500 mts.	606.947	780.737	969.203
Outeiro . . . . .	2 k. 440 mts.	1.182.271	1.341.928	1.431.139
Prainha . . . . .	1 k. 600 mts.	1.172.642	654.184	725.205
Avenida Epitacio . . . . .	1 k. 600 mts.	—	—	—
Praia de Iracema . . . . .	2 k. 200 mts.	—	814.497	835.567
Bemfica . . . . .	1 k. 090 mts.	496.661	551.512	1.068.424
Praça José Bonifacio . . . . .	2 k. 655 mts.	1.120.392	942.005	544.694
Prado . . . . .	2 k. 680 mts.	500.332	858.779	849.182
Via-Ferrea . . . . .	1 k. 135 mts.	462.360	403.914	392.046
Total . . . . .	30 k. 605 mts.	9.901.687	11.613.866	12.192.755

NOTA — O movimento de Octavio Bomfim e Avenida Epitacio Pessoa se acha englobado no movimento das linhas do Alagadiço e da Praia de Iracema.

II

## **VIAS DE COMUNICAÇÃO**

*VOIES DE COMMUNICATION*

TELEGRAPHO NACIONAL  
*TÉLÉGRAPHE NATIONALE*

CORREIOS  
*POSTES*

EMPRESA TELEPHONICA  
*ENTREPRISE TÉLÉPHONIQUE*



## VIAS DE COMMUNICAÇÃO

### VOIES DE COMMUNICATION

Movimento geral do Telégrapho Nacional durante o anno de 1926  
*Mouvement général du télégraphe national pendant l'année 1926*

Número de telegrammas RECEBIDOS — *Nombre de telegrammes reçus*

Número <i>Nombre</i>	ESTAÇÕES <i>Stations</i>	Telégrammas — <i>Télégrammes</i> Número — <i>Nombre</i>		PALAVRAS <i>Mots</i>
		Ordinários <i>Ordinaires</i>	Officiaes <i>Officiels</i>	
1	Acarahú	1.754	—	31.799
2	Arneirós	196	—	2.647
3	Aquirás	279	—	5.155
4	Aracaty	16.347	—	880.158
5	Araripe	490	32	9.231
6	Arraial	622	—	9.858
7	Assaré	415	—	6.055
8	Aurora	556	—	4.854
9	Barbalha	1.798	—	32.259
10	Baturité	825	—	9.112
11	Brejo dos Santos	860	—	15.346
12	Campo Grande	355	1	6.663
13	Canindé	1.036	—	20.477
14	Campos Salles	1.194	14	24.223
15	Caridade	235	—	2.678
16	Cascavel	1.384	21	27.300
17	Coité	458	—	4.366
18	Crato	9.918	—	173.673
19	Curú	352	—	2.316
20	FORTALEZA	1.150.271	—	3.704.682
21	Fortinho	232	—	2.010
22	Guaramiranga	1.929	5	27.734
23	Ibiapina	987	—	7.855
24	Icó	2.025	—	41.555
25	Iguatú	5.840	—	193.252
26	Itapipóca	976	—	19.002
27	Iracema	335	—	4.195
28	Jaguaribe-mirim	816	—	12.469
29	Jardim	957	—	13.734
30	Juazeiro	4.723	—	83.851
31	Lavras	2.331	—	41.956
32	Limoeiro	2.343	8	25.745
33	Mecejana	223	2	8.414
34	Milagres	620	—	11.537
35	Marco	276	—	3.531
36	Missão Velha	2.547	—	38.010
37	Morada Nova	1.017	—	14.217
38	Meruóca	21	—	263
39	Mulungú	431	—	4.075



## VIAS DE COMUNICAÇÃO

## VOIES DE COMMUNICATION

Movimento geral do Telégrapho Nacional durante o anno de 1926  
 Mouvement général du télégraphe national pendant l'année 1926

Número de telegrams RECEBIDOS — Nombre de telegrammes reçus

Número <i>Nombre</i>	ESTAÇÕES  <i>Stations</i>	Telégrammas — <i>Télégrammes</i>		PALAVRAS  <i>Mots</i>
		Número — <i>Nombre</i>		
		<i>Ordinaires</i> Ordinários	<i>Officiaes</i> Officiais	
40	Maurity	732	—	11.380
41	Pacoty	600	—	9.031
42	Paracurú	401	—	10.228
43	Passagem das Pedras	174	—	2.190
44	Pereiro	565	—	8.744
45	S. Bernardo das Russas	4.412	—	32.513
46	Santanna	789	—	10.422
47	Santanna do Cariry	1.010	—	18.536
48	Saboeiro	345	—	8.822
49	São Benedicto	1.436	—	28.821
50	São Matheus	646	—	9.138
51	São Pedro do Cariry	2.126	—	16.955
52	Sobral	8.449	—	45.790
53	Santa Quiteria	884	—	14.822
54	Soure	299	—	2.785
55	Tauhá	1.058	13	20.850
56	Tianguá	479	—	7.923
57	Tamboril	713	—	12.001
58	Ubajara	880	—	22.452
59	União	1.644	—	22.952
60	Uruburetama	649	93	14.116
61	Viçosa	2.180	—	24.380
62	Varzea Alegre	504	—	6.860
63	Ypiranga	185	—	3.154
64	São João do Jaguaribe	172	—	1.970
65	Têlha	502	12	7.301
66	Estreito	557	—	6.322
67	Pentecoste	312	—	6.300
68	Palmeiras	56	—	776
69	Maranguape	1.865	—	28.270
70	Alto Santo	443	—	5.462
71	Massapê	1.501	—	33.321
72	Riacho da Sella	176	—	2.205
73	Riacho do Sangue	443	—	7.818
74	Quixadá	4.179	—	68.859
75	Paulo Gomide	57	—	686
76	S. Gonçalo	104	10	3.087
77	Santa Cruz	136	—	1.384
78	Senador Pompeu	1.762	—	22.126
79	Quixeramobim	1.437	—	28.354

## VIAS DE COMMUNICAÇÃO

## VOIES DE COMMUNICATION

Movimento geral do Telégrapho Nacional durante o anno de 1926

*Mouvement général du télégraphe national pendant l'année 1926*Número de telegrammas EXPEDIDOS — *Nombre de telegrammas expédiés*

Número Nombre	ESTAÇÕES <i>Stations</i>	Telegrammas — <i>Télégrammes</i>		PALAVRAS <i>Mots</i>
		Número — <i>Nombre</i>		
		Ordinários <i>Ordinaires</i>	Officiaes <i>Officiels</i>	
1	Acarahú	1.106	116	23.776
2	Arneirós	135	14	1.828
3	Aquirás	127	38	4.790
4	Aracaty	7.704	336	104.842
5	Araripe	484	55	7.555
6	Arraial	341	29	6.889
7	Azzaré	418	27	5.139
8	Aurora	636	68	4.958
9	Barbalha	1.347	101	54.684
10	Baturité	480	73	5.711
11	Brejo dos Santos	523	11	15.470
12	Campo Grande	309	62	8.535
13	Canindé	1.006	81	19.488
14	Campos Salles	862	473	71.569
15	Caridade	291	12	2.393
16	Cascavel	880	58	14.699
17	Coité	238	59	3.739
18	Crato	5.350	308	81.316
19	Curú	152	—	1.586
20	FORTALEZA	67.155	24.333	1.502.082
21	Fortinho	128	20	1.427
22	Guaramiranga	1.352	161	20.475
23	Ibiapina	402	12	6.762
24	Icó	1.145	100	19.588
25	Iguatú	3.086	318	44.224
26	Itapipóca	687	53	15.029
27	Iracema	327	—	3.713
28	Jaguaribe-mirim	728	41	13.011
29	Jardim	612	120	10.810
30	Juazeiro	2.455	1.050	72.380
31	Lavras	1.744	88	27.270
32	Limoeiro	1.085	70	5.224
33	Mecejana	141	43	5.056
34	Milagres	430	22	6.224
35	Marco	168	95	3.800
36	Missão Velha	674	169	27.551
37	Morada Nova	751	15	8.075
38	Meruóca	32	—	526
39	Mulungú	277	—	597

## VIAS DE COMMUNICAÇÃO

## VOIES DE COMMUNICATION

Movimento geral do Telégrapho Nacional durante o anno de 1926  
 Mouvement général du télégraphe national pendant l'année 1926

Número de telegrammas EXPEDIDOS — *Nombre de telegrammes expédiés*

Número <i>Nombre</i>	ESTAÇÕES  <i>Stations</i>	Telegrammas — <i>Télégrammes</i>		PALAVRAS  <i>Mots</i>
		Número — <i>Nombre</i>		
		Ordinários <i>Ordinaires</i>	Officiaes <i>Officiels</i>	
40	Maurity	700	21	10.609
41	Pacoty	430	15	4.594
42	Paracurú	254	63	8.057
43	Passagem das Pedras	149	—	1.591
44	Pereiro	613	54	13.010
45	S. Bernardo das Russas	1.509	96	22.011
46	Santanna	371	82	6.059
47	Santanna do Cariry	443	18	6.011
48	Saboeiro	186	62	6.407
49	São Benedicto	1.045	91	112.340
50	São Matheus	406	96	8.097
51	São Pedro do Cariry	331	2	3.372
52	Sobral	3.578	603	46.227
53	Santa Quitéria	464	42	4.293
54	Soure	212	123	6.305
55	Tauhá	1.076	77	16.565
56	Tianguá	401	4	6.796
57	Tamboril	607	—	13.814
58	Ubajara	489	13	6.115
59	União	1.665	47	18.591
60	Uruburetama	1.643	83	12.320
61	Viçosa	1.420	64	27.789
62	Varzea Alegre	391	3	5.847
63	Ypiranga	145	—	2.095
64	São João do Jaguaribe	172	—	1.970
65	Têlha	424	2	5.586
66	Estreito	389	3	4.444
67	Pentecoste	242	21	5.400
68	Palmeiras	87	—	1.035
69	Maranguape	850	52	7.069
70	Alto Santo	397	5	5.171
71	Massapê	1.113	100	16.501
72	Riacho da Sella	106	—	1.681
73	Riacho do Sangue	540	7	8.442
74	Quixadá	2.507	265	36.859
75	Paulo Gomide	89	59	5.599
76	S. Gonçalo	251	30	3.731
77	Santa Cruz	147	—	1.892
78	Senador Pompeu	2.941	75	26.347
79	Mecejana	175	61	6.745

NOTA — Nos telegrammas ordinários estão incluídos os estaduais, os de imprensa, os avisos, e os intermédios.

## VIAS DE COMMUNICAÇÃO

### VOIES DE COMMUNICATION

Movimento geral do Telégrapho Nacional durante o anno de 1927  
*Mouvement général du télégraphe national dans l'État pendant l'année 1927*

Número de telegrammas RECEBIDOS — *Nombre de telegrammes reçus*

Número <i>Nombre</i>	ESTAÇÕES  <i>Stations</i>	Telegrammas — <i>Télégrammes</i>		PALAVRAS  <i>Mots</i>
		Número — <i>Nombre</i>		
		Ordinários <i>Ordinaires</i>	Officiaes <i>Officiels</i>	
1	Acarahú	1.760	—	29.311
2	Arneirós	164	—	4.955
3	Aquirás	315	—	4.731
4	Aracaty	9.574	—	599.153
5	Araripe	586	—	7.709
6	Arraial	697	—	13.227
7	Assaré	662	—	15.246
8	Aurora	1.163	—	21.918
9	Barbalha	2.060	—	28.171
10	Baturité	4.737	—	59.259
11	Brejo dos Santos	1.134	—	20.789
12	Campo Grande	423	—	7.410
13	Canindé	1.119	—	27.210
14	Campos Salles	1.122	—	15.413
15	Caridade	243	—	3.557
16	Cascavel	11.119	—	16.316
17	Coité	177	—	2.756
18	Crato	19.897	—	229.941
19	Curú	420	—	6.075
20	FORTALEZA	148.180	—	4.504.382
21	Fortinho	209	—	2.578
22	Guaramiranga	1.780	—	25.321
23	Ibiapina	401	—	27.280
24	Icó	2.173	—	37.528
25	Iguatú	5.226	—	99.422
26	Itapipóca	1.188	—	12.148
27	Iracema	450	—	6.251
28	Jaguaribe-mirim	999	—	17.987
29	Jardim	1.166	—	17.470
30	Juazeiro	4.912	—	87.928
31	Lavras	1.955	—	107.452
32	Limoeiro	3.525	—	51.366
33	Mecejana	402	—	5.099
34	Milagres	779	—	24.488
35	Marcos	139	—	1.641
36	Missão Velha	1.682	—	25.693
37	Morada Nova	1.263	—	13.178
38	Alto Santo	117	—	3.622
39	Alagoinhas	263	—	3.257
40	Cachoeira	396	—	8.363

## VIAS DE COMMUNICAÇÃO

### VOIES DE COMMUNICATION

Movimento geral do Telégrapho Nacional durante o anno de 1927  
 Mouvement général du télégraphe national dans l'État pendant l'année 1927

Número de telegrammas RECEBIDOS — *Nombre de telegrammes reçus*

Número Nombre	ESTAÇÕES  <i>Stations</i>	Telegrammas — <i>Télégrammes</i>		PALAVRAS  <i>Mots</i>
		Número — <i>Nombre</i>		
		Ordinários <i>Ordinaires</i>	Officiaes <i>Officiels</i>	
41	Massapê	2.610	—	31.325
42	Maranguape	1.531	—	22.339
43	Mulungú	348	—	4.867
44	Maurity	572	—	8.226
45	Pacoty	438	—	6.487
46	Paracurú	423	—	7.690
47	Passagem das Pedras	191	—	2.179
48	Pereiro	849	—	15.177
49	São Bernardo das Russas	3.249	—	31.760
50	Santanna	772	—	13.488
51	Santanna do Cariry	785	—	22.973
52	Saboeiro	365	—	7.275
53	São Benedicto	1.422	—	39.792
54	São Matheus	700	—	10.187
55	São Pedro do Cariry	972	—	8.472
56	Sobral	18.663	—	806.092
57	Santa Quiteria	698	—	10.309
58	Soure	325	—	3.179
59	Tauhá	1.420	—	31.223
60	Tiangúá	538	—	7.333
61	Tamboril	564	—	8.580
62	Ubajara	880	—	22.453
63	União	1.664	—	25.981
64	Uruburetama	610	—	7.296
65	Viçosa	2.181	—	34.305
66	Varzea Alegre	500	—	6.860
67	Ypiranga	185	—	3.159
68	São João do Jaguaribe	191	—	2.359
69	Telha	455	—	5.766
70	Estreito	484	—	5.738
71	Pentecoste	351	—	5.763
72	Porangaba	3.267	—	101.085
73	Palmeiras	47	—	878
74	Paulo Gomide	47	—	568
75	Poço do Matto	113	—	972
76	Quixeramobim	1.483	—	27.791
77	Quixadá	4.000	—	66.734
78	Quixeré	10	—	118
79	Riacho da Sella	128	—	1.684
80	Riacho do Sangue	455	—	7.687
81	Santa Cruz	70	—	1.031
82	S. Gonçalo	125	—	6.268
83	Senador Pompeu	2.280	—	40.978



## VIAS DE COMMUNICAÇÃO

## VOIES DE COMMUNICATION

Movimento geral do Telégrapho Nacional durante o anno de 1927

Mouvement général du télégraphe national dans l'État pendant l'année 1927

Número de telegrammas EXPEDIDOS — *Nombre de telegrammes expédiés*

Número Nombre	ESTAÇÕES <i>Stations</i>	Telégrammas — <i>Télégrammes</i> Número — <i>Nombre</i>		PALAVRAS <i>Mots</i>
		Ordinários <i>Ordinaires</i>	Officiaes <i>Officiels</i>	
1	Acarahú	1.451	50	26.974
2	Arneirós	94	6	1.107
3	Aquirás	123	29	4.724
4	Aracaty	6.681	425	101.284
5	Araripe	381	12	5.350
6	Arraial	554	10	8.468
7	Assaré	435	52	9.549
8	Aurora	903	5	12.138
9	Barbalha	1.362	148	29.800
10	Baturité	1.355	105	26.069
11	Brejo dos Santos	895	6	14.854
12	Campo Grande	268	14	5.249
13	Canindé	912	50	16.356
14	Campos Salles	889	15	15.386
15	Caridade	158	3	1.873
16	Cascavel	877	38	13.947
17	Coité	177	5	3.011
18	Crato	5.435	166	75.643
19	Curú	96	166	924
20	FORTALEZA	71.692	25.459	1.048.313
21	Fortinho	166	13	2.006
22	Guaramiranga	1.055	159	15.632
23	Ibiapina	292	49	4.473
24	Icó	1.364	63	19.754
25	Iguatú	3.256	709	51.431
26	Itapipóca	662	55	13.710
27	Iracema	327	—	3.985
28	Jaguaribe-mirim	654	5	9.136
29	Jardim	997	62	13.867
30	Juazeiro	3.151	496	66.373
31	Lavras	1.622	73	27.713
32	Limoeiro	1.901	54	24.204
33	Mecejara	156	48	5.658
34	Milagres	573	4	10.915
35	Marco	121	—	1.463
36	Missão Velha	1.010	15	145.650
37	Morada Nova	996	74	14.071
38	Massapé	1.105	69	8.446
39	Palmeiras	62	54	1.394
40	Santanna do Cariri	331	23	5.868



## VIAS DE COMMUNICAÇÃO

### VOIES DE COMMUNICATION

Movimento geral do Telégrapho Nacional durante o anno de 1927  
 Mouvement général du télégraphe national dans l'État pendant l'année 1927

Número de telegrammas EXPEDIDOS — *Nombre de telegrammas expédiés*

Número <i>Nombre</i>	ESTAÇÕES  <i>Stations</i>	Telégrammas — <i>Télégrammes</i>		PALAVRAS  <i>Mots</i>
		Número — <i>Nombre</i>		
		<i>Ordinaires</i> Ordinários	<i>Officiaes</i> Officiais	
41	Maranguape	577	50	6.263
42	Mulungú	229	7	2.759
43	Maurity	531	2	9.296
44	Pacoty	340	5	4.096
45	Paracurú	114	56	6.773
46	Passagem das Pedras	154	83	3.372
47	Pereiro	569	44	10.988
48	S. Bernardo das Russas	2.539	55	28.388
49	Santanna	329	111	7.995
50	Santanna do Cariry	331	23	5.868
51	Saboeiro	224	14	5.306
52	São Benedicto	1.523	69	25.692
53	São Matheus	388	10	6.125
54	São Pedro do Cariry	248	—	2.794
55	Sobral	12.645	419	164.145
56	Santa Quitéria	380	—	4.159
57	Soure	216	45	5.747
58	Tauhá	1.189	61	21.959
59	Tianguá	320	10	4.467
60	Tamboril	523	10	8.511
61	Ubajara	489	13	6.615
62	União	1.165	47	21.591
63	Uruburetama	568	61	12.667
64	Viçosa	1.420	64	27.879
65	Varzea Alegre	391	3	5.847
66	Ypiranga	145	—	2.095
67	S. João do Jaguaribe	194	—	2.508
68	Têlha	314	—	4.110
69	Estreito	357	1	4.457
70	Pentecoste	152	1	2.259
71	Porangaba	192	1.157	60.646
72	Alto Santo	295	—	4.256
73	São Gonçalo	180	—	2.005
74	Alagoinhas	168	—	1.943
75	Cachoeira	387	40	7.003
76	Paulo Gomide	50	—	748
77	Poço do Matto	94	—	1.224
78	Quixeramobim	873	127	17.795
79	Quixadá	2.508	748	47.105
80	Quixeré	16	—	178
81	Riacho da Sella	75	1	966
82	Riacho do Sangue	361	—	5.080
83	Santanna Caridade	47	—	530
84	Santa Cruz	81	—	874

## VIAS DE COMMUNICAÇÃO

## VOIES DE COMMUNICATION

## TELÉGRAPHO NACIONAL — TÉLÉGRAPHE NATIONAL

Quadro dosapparehos e installações telegraphicas, telephonicas e pneumaticas e machinismos da Repartição Geral dos Telegraphos Nacional

Número <i>Nombre</i>	DISTRICTOS <i>Districts</i>		VALOR
	ESTADOS <i>États</i>	SÉDES <i>Sièges</i>	Valeur
1	Amazonas	Manáos	987:220\$000
2	Pará	Belém	42:257\$250
3	Maranhão	São Luís	42:951\$400
4	Piauhy	Theresina	153:424\$000
5	Ceará	Fortaleza	63:920\$000
6	R'io Grande do Norte	Natal	70:600\$000
7	Parahyba	Parahyba	44:285\$000
8	Pernambuco	Recife	256:479\$600
9	Magôas	Maceió	58:472\$425
10	Sergipe	Aracajú	19:254\$000
11	Bahia	São Salvador	374:063\$600
12	Espirito Santo	Victoria	26:960\$000
13	Estado do Rio	Nitcheioy	299:035\$500
14	Districto Federal	Capital Federal	664:421\$000
15	São Paulo	São Paulo	136:875\$100
16	Paraná	Curityba	170:110\$120
17	Santa Catharina	Florianopolis	189:234\$000
18	Rio Grande do Sul	Porto Alegre	127:015\$600
19	Rio Grande do Sul	Santa Maria	52:643\$378
20	Rio Grande do Sul	Pelotas	192:780\$440
21	Minas Geraes	Juiz de Fóra	67:611\$535
22	Minas Geraes	Bello Horizonte	67:262\$800
23	Minas Geraes	Diamantina	50:269\$191
24	Goyás	Goyás	33:713\$472
25	Matto Grosso	Cuyabá	20:259\$200
26	Matto Grosso	Corumbá	12:350\$000
27	Matto Grosso	S. Antonio do Madeira	59:350\$000
			4.282:221\$611

## ADMINISTRAÇÃO

Estação Central	Districto Federal	258:840\$000
Officinas	" "	88:640\$000
	Total geral	4.639:701\$611

## VIAS DE COMUNICAÇÃO

## TELÉGRAPHO NACIONAL

Quadro geral da rêde telegraphica, telephonica, pneumatica e secção de cabos

Districtos <i>Districts</i>	ESTADOS E DISTRICTOS	SÉDES <i>Sìdges</i>	Rêde telegraphica	
			Extensão kilm.	Valor <i>Valeur</i>
1	Amazonas	Manáos	—	—
2	Pará	Belém	925	662:565\$000
3	Maranhão	S. Luis	1.940	2.166:134\$500
4	Piauhy	Theresina	2.505	1.942:570\$000
5	Ceará	Fortaleza	2.413	5.109:918\$000
6	Rio Grande do Norte	Natal	1.517	1.698:912\$000
7	Parahyba	Parahyba	1.809	1.287:120\$000
8	Pernambuco	Recife	2.210	1.323:285\$000
9	Alagôas	Maceió	785,500	741:924\$000
10	Sergipe	Aracajú	744,500	938:511\$000
11	Bahia	Bahia	2.725	3.971:220\$000
12	Espirito Santo	Victoria	818	961:092\$000
13	Rio de Janeiro	Nictheroy	2.206,184	5.345:110\$950
14	Districto Federal	Districto Federal	460	2.055:886\$200
15	S. Paulo	S. Paulo	3.307	3.939:160\$000
16	Paraná	Curitiba	1.975	2.387:736\$000
17	Santa Catharina	Florianopolis	1.656	1.565:960\$500
18	Rio Grande do Sul	Poitto Alegre	2.034	2.478:570\$000
19	Rio Grande do Sul	Santa Maria	1.806	1.348:629\$000
20	Rio Grande do Sul	Pelotas	1.498,814	1.763:914\$500
21	Minas Geraes	Juiz de Fóra	2.119,500	1.510:242\$000
22	Minas Geraes	Bello Horizonte	1.662,712	1.178:379\$000
23	Minas Geraes	Diamantina	1.564	955:695\$000
24	Goyás	Goyás	1.101	936:874\$500
25	Matto Grosso	Cuyabá	1.361	930:378\$000
26	Matto Grasso	Corumbá	1.578	1.009:038\$000
27	Matto Grosso	Santo Ant. <sup>o</sup> do Madeira	1.786	6.007:304\$000
			44.499,210	54.215:129\$150





III

**CORREIOS DO ESTADO**

*POSTES DE L'ÉTAT*



## VIAS DE COMMUNICAÇÃO—

MOVIMENTO GERAL DOS CORREIOS —

ANNO — ANNÉE

Correspondência postada, distribuída e em trânsito —

ESTAÇÕES POSTAES  <i>Bureaux de poste</i>	Movimento da correspondência postada —					
	Corresp. official não registada <i>Cor. off. non recommandée</i>			Correspondência ordinária —		
	Offícios <i>Papiers officiels</i>	Impressos <i>Imprimés</i>	Cartas <i>Lettres</i>	Cartas-bilhê- tes <i>Cartes-lettres</i>	Bilhêtes-pos- taes <i>Cartes-postals</i>	Manuscritos <i>Manuscrits</i>
Administração <i>Administration</i>	196.695	69.973	114.656	52.498	100.881	7.461
Agências <i>Agences</i>	119.257	38.832	962.236	51.310	57.955	7.079
Total	315.952	108.805	1.076.892	103.808	158.836	14.540
Movimento da correspondência distribuída —						
Administração <i>Administration</i>	108.737	60.753	997.519	39.743	82.728	7.538
Agências <i>Agences</i>	100.354	30.602	849.671	43.152	51.260	5.696
Total	209.091	91.355	1.847.190	82.895	133.988	13.234
Movimento da correspondência em trânsito —						
Administração <i>Administration</i>	36.802	15.203	457.209	22.393	38.460	1.138
Agências <i>Agences</i>	31.515	12.037	368.664	13.945	18.611	231
Total	68.317	27.240	825.873	36.338	57.071	1.369

## VOIES DE COMMUNICATION

## MOUVEMENT GÉNÉRAL DES POSTES

— 1926

Correspondance reçue, distribuée et en transit

## Mouvement de la correspondance expédiée

Correspondance ordinaire				Corresp. não e insuf. franqueada Correspondance non affranchie et insuffisiamment affranchie	
Amostras Échantillons	Impressos Imprimés	Jornaes Journaux	Expressas	Cartas insuf- ficientes Lettres insuf.	Cartas não franqueadas Lettres non affranchie
17.910	668.540	521.026	3.106	48.851	55.494
13.839	523.589	508.420	2.771	43.681	45.420
31.749	1.192.129	1.029.446	5.877	92.532	100.914

## Mouvement de la correspondance distribuée

16.802	544.244	159.976	3.374	34.629	47.249
11.095	451.187	42.224	2.226	36.223	37.516
27.897	995.431	202.200	5.600	70.852	84.765

## Mouvement de la correspondance en transit

2.170	422.831	374.027	558	20.387	22.580
238	282.582	241.179	646	8.089	10.012
2.408	705.413	615.206	1.204	28.475	32.592

## VIAS DE COMMUNICAÇÃO—

MOVIMENTO GERAL DOS CORREIOS —

ANNO — ANNÉE

Correspondência postada, distribuída e em trânsito —

ESTAÇÕES POSTAES  <i>Bureaux de poste</i>	Movimento da correspondência postada —					
	Correspondência registada — <i>Correspondance</i>					
	Cfficial — <i>Officielle</i>			Particular —		
	Officios e autos <i>Officiels et procés</i>	Impressos <i>Imprimés</i>	Cartas <i>Lettres</i>	Cartas-bilhê- tes <i>Cartes-lettres</i>	Bilhêtes-pos- taes <i>Cartes-postals</i>	Manuscritos <i>Manuscrits</i>
Administração <i>Administration</i>	186.763	50.707	124.701	22.838	16.158	16.373
Agências <i>Agences</i>	124.686	31.848	111.819	16.376	18.640	19.060
Total	311.449	82.555	236.520	39.214	34.798	35.433
Movimento da correspondência distribuída —						
Administração <i>Administration</i>	109.438	32.351	99.207	15.749	13.633	10.075
Agências <i>Agences</i>	103.691	23.706	95.378	12.255	13.501	15.278
Total	213.129	56.057	194.585	28.004	27.134	25.353
Movimento da correspondência em trânsito —						
Administração <i>Administration</i>	39.646	9.576	31.428	5.068	1.309	2.603
Agências <i>Agences</i>	31.970	4.436	18.815	2.791	2.152	1.378
Total	71.616	14.012	50.243	7.859	3.461	3.981

## VOIES DE COMMUNICATION

## MOUVEMENT GÉNÉRAL DES POSTES

— 1926

*Correspondance reçue, distribuée et en transit*

<i>Mouvement de la correspondance expédiée</i>					<i>Total dos registados Total des objets</i>	<i>Total de milles Total de milles</i>
<i>recommandée</i>		<i>Cartas e objectos com valor declarado</i>				
<i>Privée</i>		<i>Lettres et objets à valeur déclarée</i>				
<i>Impressos Imprimés</i>	<i>Amostras e encomendas échantillons et Colis-postaux</i>	<i>Quantidade Quantité</i>	<i>Valor Valeur</i>			
60.315	287.888	8.897	2.297:327\$145	3.916.644	40.389	
62.444	25.773	34.660	4.594:654\$289	3.374.326	60.883	
122.759	313.661	43.557	6.891:981\$434	7.290.970	100.972	

*Mouvement de la correspondance distribuée*

54.013	23.622	15.094	4.951:409\$948	3.142.400	39.635
55.382	20.518	29.278	1.475:704\$957	2.780.038	59.450
109.395	44.140	44.372	7.427:114\$905	5.922.438	99.085

*Mouvement de la correspondance en transit*

33.088	4.454	9.643	1.056:318\$431	1.687.920	30.347
9.322	2.551	6.239	1.066:318\$431	1.152.139	45.519
42.410	7.005	15.882	2.112:636\$862	2.840.059	75.866

## VIAS DE COMMUNICAÇÃO —

MOVIMENTO GERAL DOS CORREIOS —

ANNO — ANNÉE

Correspondência postada, distribuída e em trânsito —

ESTAÇÕES POSTAES <i>Bureaux de poste</i>	Movimento da correspondência postada —					
	Cor. off. não registrada <i>Cor. off. non recom- mandée</i>		Correspondência ordinária —			
	Offícios e autos <i>Offices et procès</i>	Impressos <i>Imprimés</i>	Cartas <i>Lettres</i>	Cartas-bilhê- tes <i>Cartes-lettres</i>	Bilhêtes-pos- taes <i>Cartes-postals</i>	Manuscritos <i>Manuscrits</i>
Administração <i>Administration</i>	202.030	68.738	1.836.528	63.210	90.946	8.320
Agências <i>Agences</i>	126.437	41.796	986.328	62.434	58.686	8.312
Total	328.467	110.534	2.822.856	125.644	149.632	16.632

Movimento da correspondência distribuída —

Administração <i>Administration</i>	117.846	51.966	895.283	43.286	96.212	6.346
Agências <i>Agences</i>	92.819	33.570	893.525	32.831	50.012	6.410
Total	110.665	85.536	1.788.808	76.117	146.224	12.756

Movimento da correspondência em trânsito —

Administração <i>Administration</i>	37.978	17.351	543.824	19.827	21.274	2.320
Agências <i>Agences</i>	45.755	16.055	382.520	13.624	21.037	1.482
Total	83.733	33.406	926.344	33.451	42.311	3.802

## VOIES DE COMMUNICATION

## MOUVEMENT GÉNÉRAL DES POSTES

— 1927

*Correspondance reçue, distribuée et en transit**Mouvement de la correspondance expédiée*

<i>Correspondance ordinaire</i>				<i>Corresp. não e insuff. franqueada Cor. off. non recommandée et insuffisiamment affranchie</i>	
<i>Amstras Échantillons</i>	<i>Impressos Imprimés</i>	<i>Jornaes Journaux</i>	<i>Expressas</i>	<i>Cartas insuf- ficientes Lettres insuf.</i>	<i>Cartas não franqueadas Lettres non affranchie</i>
18.813	648.932	583.612	4.126	49.915	53.243
18.527	663.824	523.628	2.920	53.436	48.612
37.340	1.312.756	1.107.240	7.046	103.351	101.855

*Mouvement de la correspondance distribuée*

17.521	583.240	463.820	3.814	33.843	48.610
16.306	558.125	458.540	2.313	34.541	62.520
33.827	1.141.365	922.360	6.127	68.384	111.130

*Mouvement de la correspondance en transit*

2.280	426.354	38.425	636	25.300	32.320
2.240	461.832	361.820	931	18.329	21.300
4.520	888.186	400.245	1.567	43.629	53.620



## VIAS DE COMMUNICAÇÃO—

MOVIMENTO GERAL DOS CORREIOS —

ANNO — ANNÉE

Correspondência postada, distribuída e em trânsito —

ESTAÇÕES POSTAES <i>Bureaux de poste</i>	Movimento da correspondência postada —					
	Correspondência registada — <i>Correspondance</i>					
	Official — <i>Officielle</i>			Particular —		
	<i>Officios e autos Offices et procès</i>	<i>Impressos Imprimés</i>	<i>Cartas Lettres</i>	<i>Cartas-bilhê-tes Cartes-lettres</i>	<i>Bilhêtes-postaes Cartes-postals</i>	<i>Manuscritos Manuscrits</i>
Administração <i>Administration</i>	106.789	138.580	186.358	19.510	14.223	18.325
Agências <i>Agences</i>	112.186	57.524	126.986	25.420	16.154	20.506
Total	218.975	196.104	313.344	44.930	30.377	38.831
Movimento da correspondência distribuída —						
Administração <i>Administration</i>	102.188	33.280	87.946	16.321	13.722	12.621
Agências <i>Agences</i>	115.229	36.867	85.953	13.612	13.817	18.341
Total	217.417	70.147	173.899	29.933	27.539	30.962
Movimento da correspondência em trânsito —						
Administração <i>Administration</i>	22.434	9.946	42.126	6.416	1.373	3.508
Agências <i>Agences</i>	33.545	11.171	38.610	4.632	4.605	4.121
Total	55.979	21.117	80.736	11.048	5.978	7.629

## VOIES DE COMMUNICATION

## MOUVEMENT GÉNÉRAL DES POSTES

— 1927

*Correspondance reçue, distribuée et en transit**Mouvement de la correspondance expédiée*

<i>recommandée</i>		Cartas e objectos com valor declarado			Total dos registrados <i>Total des objets</i>	Total de malas <i>Total de malles</i>
<i>Privée.</i>		<i>Let. et objets à valeur déclarée</i>				
Expressas	Impressos <i>Imprimés</i>	Amostras e encomendas <i>Echantillons et Colis-postaux</i>	Quantidade <i>Quantité</i>	Valor <i>Valeur</i>		
2.503	58.300	35.200	9.739	2.356:007\$895	4.809.474	42.356
1.342	64.324	28.325	37.199	4.710:135\$790	3.674.470	63.528
3.845	122.624	635.525	46.938	7.066:143\$685	8.483.944	105.884

*Mouvement de la correspondance distribuée*

1.320	52.721	22.762	21.816	5.025:795\$175	3.158.403	40.469
842	52.406	21.712	29.642	2.512:897\$158	2.994.436	60.699
2.162	105.127	44.474	51.458	7.538:692\$333	6.152.839	101.168

*Mouvement de la correspondance en transit*

8.815	34.520	13.512	10.148	1.146:293\$257	1.438.432	31.484
24	8.425	3.684	6.884	1.146:203\$258	1.589.916	47.220
8.839	42.945	17.196	17.032	2.292:496\$515	3.028.348	78.704

## VIAS DE COMMUNICAÇÃO

## VOIES DE COMMUNICATION

## EMPRESA TELEPHONICA — ENTREPRISE TELEPHONIQUE

Instalação, situação económica, linhas, aparelhos e movimento

*Installation, situation économique, lignes, nombre d'appareils et mouvement*

SÉDE da EMPRESA — Municipio de Fortaleza — Capital do Estado

Capital — 150:000\$000.

CONTRACTOS — Municipaes de 8 de Outubro de 1890, 19 de Abril de 1892 e 28 de Setembro de 1907

PRAZO total da concessão — 50 annos, a terminar em 1940.

INAUGURAÇÃO — No anno de 1891.

	Número — Nombre		
	1926	1927	
ESTAÇÕES . . . . .	1	1	
COMMUTADORES {	. . . . .	3	3
	Occupados durante o anno . . . . .	458	458
	Média dos occupados . . . . .	444	444
	Cada um para . . . . .	150	150
APPARÊLHOS em funcionamento . . . . .	472	472	
A serviço:			
Da empresa . . . . .	1	1	
De repartições públicas . . . . .	51	51	
De particulares . . . . .	423	426	
"    systemas:			
Kellog's . . . . .	321	321	
Western Electric C. . . . .	106	106	
Ericsson . . . . .	5	5	
Mix & Genest . . . . .	3	3	
Diversos . . . . .	40	43	
LINHAS; comprimento em kil:			
Subterrâneas . . . . .	22,8	22,8	
Aéreas . . . . .	392,6	395,6	
FIOS CONDUCTORES; desenvolvimento total em kil.:			
Subterrâneos . . . . .	45,7	45,7	
Aéreos (Common ground return) . . . . .	418,8	421,8	
LIGAÇÕES durante o anno . . . . .	1.675.000	1.850.000	
POSTES occupados . . . . .	580	580	
ASSIGNATURA mensal . . . . .	20\$000	20\$000	
PESSOAL empregado (homens) . . . . .	15	15	

IV

**ALIMENTAÇÃO PÚBLICA**

*ALIMENTATION PUBLIQUE*



## ALIMENTAÇÃO PÚBLICA

## ALIMENTATION PUBLIQUE

Número dos gados abatidos no município da Capital para alimentação pública, nos annos de 1926 e 1927

Nombre des bétails abattus dans le municipe de la Capitale pour alimentation publique pendant les années 1926 et 1927

Mês Mois	1926				1927			
	Bovinos Bovines	Suinos Porcines	Caprinos Caprines	Ovinos Ovines	Bovinos Bovines	Suinos Porcines	Caprinos Caprines	Ovinos Ovines
Janeiro <i>Janvier</i>	1.056	650	15	26	2.145	1.217	8	269
Fevereiro <i>Février</i>	992	795	154	14	1.670	1.301	8	242
Março <i>Mars</i>	996	753	33	40	1.625	1.179	7	243
Abril <i>Avril</i>	1.090	728	19	104	1.830	990	6	199
Maio <i>Mai</i>	1.459	626	37	132	2.429	893	8	272
Junho <i>Juin</i>	1.507	647	1	114	2.607	736	7	220
Julho <i>Juillet</i>	2.097	761	—	155	2.839	740	5	177
Agosto <i>Aout</i>	2.640	851	6	168	2.526	958	9	280
Setembro <i>Septembre</i>	2.021	559	—	97	2.553	1.083	6	181
Outubro <i>Octobre</i>	2.684	1.022	—	185	2.375	1.166	6	203
Novembro <i>Novembre</i>	2.289	1.331	—	198	2.020	1.147	3	103
Dezembro <i>Décembre</i>	2.695	1.365	—	257	1.975	1.203	5	182
Total	20.526	10.088	265	1.490	26.594	12.615	78	2.571

ANNO DE 1926

Média mensal

Bovinos . . . . . 1.710,5  
 Suinos . . . . . 840,6  
 Ovinos . . . . . 124,1

ANNO DE 1927

Média mensal

Bovinos . . . . . 2.216,01  
 Suinos . . . . . 1.051,02  
 Ovinos . . . . . 214,02



## ALIMENTAÇÃO PÚBLICA

## ALIMENTATION PUBLIQUE

Número de bovinos abatidos com o preço do kilogramma na Capital, durante o  
ano de 1927

*Nombre des bovines abattus avec valeur de kilogramme dans la Capitale pendant  
l'année 1927*

Mêses <i>Mois</i>	Bovinos abatidos <i>Bovines abattus</i>	Preços do kilogramma <i>Valeur de kilogramme</i>		
		Máximo <i>Maxime</i>	Médio <i>Moyen</i>	Mínimo <i>Minime</i>
Janeiro <i>Janvier</i>	2.145	2\$000	1\$000	\$600
Fevereiro <i>Février</i>	1.670	2\$000	1\$200	\$600
Março <i>Mars</i>	1.623	2\$000	1\$400	1\$000
Abril <i>Avril</i>	1.830	2\$000	1\$000	\$800
Maio <i>Mai</i>	2.429	2\$000	\$800	\$600
Junho <i>Juin</i>	2.607	2\$000	\$800	\$600
Julho <i>Juillet</i>	2.839	2\$000	\$800	\$600
Agosto <i>Aout</i>	2.526	1\$600	\$800	\$600
Setembro <i>Septembre</i>	2.553	1\$600	\$800	\$600
Outubro <i>Octobre</i>	2.375	1\$600	\$800	\$600
Novembro <i>Novembre</i>	2.020	2\$000	\$800	\$600
Dezembro <i>Décembre</i>	1.974	2\$000	1\$000	\$600
Total	26.594			

NOTA — Os gados suínos, caprinos e ovinos foram vendidos ao preço médio de 2\$400, 2\$200 e 2\$300, respectivamente.

## ALIMENTAÇÃO PÚBLICA

## ALIMENTATION PUBLIQUE

Bovinos abatidos na Capital, durante o anno de 1927

*Bovines abattus dans la Capitale pendant l'année 1927*

Mêses <i>Mois</i>	Bovinos abatidos <i>Bovines abattus</i>	Pêso bruto <i>Poids broits</i> Kilg.	Média diária <i>Moyenne journaliere</i>	
			Número <i>Nombre</i>	Pêso <i>Poids</i>
Janeiro <i>Janvier</i>	2.145	620.643	69	289
Fevereiro <i>Février</i>	1.670	476.656	59	285
Março <i>Mars</i>	1.625	468.408	52	288
Abril <i>Avril</i>	1.830	530.696	61	289
Mai <i>Mai</i>	2.429	681.424	78	280
Junho <i>Juin</i>	2.607	717.372	86	275
Junho <i>Juin</i>	2.839	775.834	91	273
Agosto <i>Aout</i>	2.526	685.172	81	271
Setembro <i>Septembre</i>	2.553	695.443	85	213
Outubro <i>Octobre</i>	2.375	649.499	76	273
Novembro <i>Novembre</i>	2.020	562.911	67	278
Dezembro <i>Décembre</i>	1.975	561.864	63	284
Total	26.594	7.425.922		

## ALIMENTAÇÃO PÚBLICA

## ALIMENTATION PUBLIQUE

Número de suínos abatidos na Capital, durante o anno de 1927

*Nombre de porcines abattus dans la Capitale pendant l'année 1927*

Mêses <i>Mois</i>	Número de suínos <i>Nombre de porcines</i>	Pêso bruto <i>Poids broits</i> Kilg.	Média diária <i>Moyenne journaliere</i>	
			Número <i>Nombre</i>	Pêso <i>Poids</i>
Janeiro <i>Janvier</i>	1.217	86.453	39	71
Fevereiro <i>Février</i>	1.301	90.516	46	69
Março <i>Mars</i>	1.179	84.841	38	71
Abril <i>Avril</i>	990	73.448	33	74
Mai <i>Mai</i>	893	70.908	28	79
Junho <i>Juin</i>	736	60.897	24	82
Julho <i>Juillet</i>	740	51.416	23	69
Agosto <i>Aout</i>	958	61.439	30	64
Setembro <i>Septembre</i>	1.085	65.280	36	60
Outubro <i>Octobre</i>	1.166	70.281	37	60
Novembro <i>Novembre</i>	1.147	75.214	38	65
Dezembro <i>Décembre</i>	1.203	80.647	67	44
Total	12.615	871.343		

## ALIMENTAÇÃO PÚBLICA

## ALIMENTATION PUBLIQUE

Número de ovinos e caprinos abatidos, na Capital, durante o anno de 1927

Nombre de ovines e caprines abattus dans la Capitale, pendant l'année 1927

Mêses <i>Mois</i>	Número de ovinos e caprinos aba- tidos <i>Nombre de ovines et caprines abattus</i>	Pêso bruto <i>Poids broits</i> Kilg.	Média diária <i>Moyenne journaliere</i>	
			Número <i>Nombre</i>	Pêso <i>Poids</i>
Janeiro <i>Janvier</i>	269	7.605	8	28
Fevereiro <i>Février</i>	242	6.722	8	27
Março <i>Mars</i>	243	7.090	7	29
Abril <i>April</i>	190	4.844	6	24
Mai <i>Mai</i>	272	6.626	8	24
Junho <i>Juin</i>	220	5.169	7	25
Julho <i>Juillet</i>	177	4.425	5	25
Agosto <i>Aout</i>	280	7.316	9	26
Setembro <i>Septembre</i>	181	4.703	6	25
Outubro <i>Octobre</i>	203	5.210	6	25
Novembro <i>Novembre</i>	103	2.570	3	24
Dezembro <i>Décembre</i>	182	5.079	5	27
Total	2.571	67.359		

## ALIMENTAÇÃO PÚBLICA

### ALIMENTATION PUBLIQUE

Número dos gados abatidos nos municípios do interior do Estado para alimentação pública durante o anno de 1926

*Nombre des bestiaux abattus dans les municípios de l'intérieur pour alimentation publique pendant l'année 1926*

MUNICIPIOS <i>Municípios</i>	Bovino <i>Bovine</i>	Suíno <i>Porcine</i>	Ovino <i>Ovine</i>	Caprino <i>Caprine</i>
Arneirós	280	400	1.100	4.900
Acarahú (*)				
Aquirás	100	348	900	649
Aracaty	1.300	4.150	15.000	3.500
Aracoyaba	814	427	119	182
Assaré	312	350	300	460
Aurora (*)				
Araripe	475	90	—	1.000
Eaturité	2.000	300	2.500	3.500
Bôa Viagem	300	700	2.000	3.000
Barbalha	1.036	503	203	401
Brejo dos Santos	324	200	2.500	250
Campos Salles	600	500	1.000	800
Cedro	625	1.870	560	1.955
Camocim (*)				
Campo Grande	800	200	150	300
Canindé	380	450	265	280
Cratheús	820	800	4.500	3.500
Cachoeira	45	230	3.500	3.000
Cascavel	1.850	4.500	5.000	4.000
Crato	2.857	1.200	250	1.500
Coité (*)				
Guaramiranga	424	242	—	70
Granja	1.095	2.180	3.000	2.900
Ibiapina	920	375	875	750
Independência	550	1.500	5.500	6.000
Itapipóca	642	4.500	380	400
Ipueiras	536	1.438	1.875	2.659
Iguatú	2.200	1.800	1.400	4.000
Ipú	2.400	2.500	3.700	4.100
Icó	1.805	2.200	15.180	17.180
Jaguaribe-mirim	1.000	2.000	3.000	4.000
Jardim	410	1.200	2.500	2.250
Juazeiro	3.300	800	200	1.000
Laranjeiras	80	50	600	900
Limoeiro	1.220	600	1.900	2.500
Lavras (*)				
Lages	350	480	100	100
Maranguape	2.000	1.200	810	760

(\*) Não deu informações.

## ALIMENTAÇÃO PÚBLICA

### ALIMENTATION PUBLIQUE

Número dos gados abatidos nos municípios do interior do Estado para alimentação pública durante o anno de 1926

*Nombre des bestiaux abattus dans les municipes de l'intérieur pour alimentation publique pendant l'année 1926*

MUNICIPIOS <i>Municipes</i>	Bovino <i>Bovine</i>	Suino <i>Porcine</i>	Ovino <i>Ovine</i>	Caprino <i>Caprine</i>
Nova Russas	700	2.000	1.000	1.500
Maria Pereira	42	280	600	3.000
Milagres (*)				
Missão Velha	1.080	1.360	130	560
Morada Nova	450	3.500	15.500	17.800
Massapé	5.000	2.000	1.500	2.000
Pereiro	290	1.288	2.900	1.905
Porteiras	303	263	20	40
Pentecoste	800	1.000	800	600
Pacoty	340	217	117	139
Palma	3.155	2.010	8.000	10.500
Pedra Branca	500	2.000	600	1.200
Pacatuba	800	200	—	600
Quixadá	1.083	1.480	864	957
Quixeramobim	2.000	5.000	6.000	7.000
Redempção	1.008	401	38	180
S. J. da Uruburetama	430	350	60	250
Santanna do Cariry	370	500	9	33
S. Bernardo das Russas	1.800	3.350	1.650	1.250
S. Pedro do Cariry	300	400	30	100
Senador Pompeu (*)				
S. Benedicto	2.300	300	300	600
Santanna (*)				
S. Francisco	400	190	99	189
Santa Quitéria	335	550	3.200	6.000
S. Matheus	580	860	640	1.600
Saboeiro	200	400	800	1.200
Sobral (*)				
Soure (*)				
Santa Cruz	450	200	100	600
S. Gonçalo (*)				
Trahiry	150	300	200	300
Tamboril	500	300	150	200
Tauhá	800	300	1.500	2.000
Tianguá	450	50	5	—
União	1.403	800	1.500	2.600
Ubajara	700	2.000	500	200
Varzea Alegre (*)				
Viçosa	1.053	217	—	67

(\*) Não deu informações.



## ALIMENTAÇÃO PÚBLICA

## ALIMENTATION PUBLIQUE

Número dos gados abatidos nos municípios do interior do Estado para alimentação pública durante o anno de 1927

*Nombre des bestiaux abattus dans les municípes de l'intérieur pour alimentation publique pendant l'année 1927*

MUNICIPIOS <i>Municípes</i>	Bovino <i>Bovine</i>	Suino <i>Porcine</i>	Ovino <i>Ovine</i>	Caprino <i>Caprine</i>
Arreirós	14	142	1.110	2.500
Acarahú (*)				
Aquirás	400	500	280	170
Aracaty	1.185	730	894	1.530
Aracoyaba	999	570	28	221
Assaré	470	300	360	580
Aurora	750	580	240	320
Araripe (*)				
Baturité	2.000	300	100	1.000
Bôa Viagem	300	8.000	7.200	6.000
Barbalha (*)				
Brejo dos Santos	324	200	2.500	250
Campos Salles	500	200	500	2.000
Cedro	863	2.125	1.250	2.465
Camocim	1.429	807	148	118
Campo Grande	920	221	25	145
Canindé	380	450	265	280
Cratheús	1.400	500	2.000	1.800
Cachoeira	100	500	—	—
Cascavel	1.950	4.000	2.500	1.500
Crato (*)				
Coité	350	500	200	200
Guaramiranga (*)				
Granja (*)				
Ibiapina	1.680	1.068	324	324
Independência	400	3.800	2.500	1.900
Itapipóca	645	5.200	—	—
Ipueiras	838	826	649	988
Iguatú	2.100	2.500	3.000	2.500
Ipú	3.500	2.800	3.100	4.800
Icó	2.325	383	—	—
Jaguaribe-mirim (*)				
Jardim	410	1.200	2.500	2.250
Juazeiro	2.950	1.600	200	2.500
Laranjeiras (*)				
Limoeiro	1.250	800	2.000	—
Lavras (*)				
Lages	400	400	100	80
Maranguape	2.450	1.000	400	400

(\*) Não deu informações.

## ALIMENTAÇÃO PÚBLICA

## ALIMENTATION PUBLIQUE

Número dos gados abatidos nos municípios do interior do Estado para alimentação pública durante o anno de 1927

*Nombre des bestiaux abattus dans les municipes de l'interieur pour alimentation publique pendant l'année 1927*

MUNICIPIOS <i>Municipes</i>	Bovino <i>Bovine</i>	Suino <i>Porcine</i>	Ovino <i>Ovine</i>	Caprino <i>Caprine</i>
Nova Russas	1.000	1.000	1.000	1.500
Maria Pereira	500	600	2.000	3.500
Milagres	300	400	400	1.200
Missão Velha	1.270	3.500	980	4.300
Morada Nova	630	1.500	12.000	11.000
Massapé	5.500	2.500	1.600	2.500
Pereiro	350	300	450	180
Porteiras	380	240	20	40
Pentecoste (*)				
Pacoty	402	328	—	62
Palma	1.800	3.000	3.000	4.000
Pedra Branca	500	1.500	600	1.500
Pacatuba (*)				
Quixadá	1.300	1.600	960	980
Quixeramobim (*)				
Redenção	1.072	593	32	125
S. I. da Uruburetama	500	600	300	800
Santanna do Cariry	443	354	14	33
S. Bernardo das Russas	1.997	2.092	1.500	1.105
S. Pedro do Cariry	300	400	20	100
Senador Pompeu (*)				
S. Benedicto	2.500	400	200	500
Santanna (*)				
S. Francisco	1.340	2.000	2.000	2.000
Santa Quitéria	380	650	4.000	7.000
S. Matheus	800	428	93	460
Saboeiro	200	1.000	1.000	1.200
Sobral (*)				
Soure (*)				
Santa Cruz	595	250	104	185
S. Gonçalo (*)				
Trahiry	800	2.000	3.000	2.000
Tamboril	450	350	250	220
Tauhá	500	200	14.000	18.000
Tianguá (*)				
União	1.100	900	2.000	3.500
Ubajara	900	1.300	200	400
Varzea Alegre	215	321	41	56
Viçosa	980	109	64	61

(\*) Não deu informações.



V

**ESTATISTICA AGRICOLA**

*STATISTIQUE AGRICOLE*



# Calendário Agrícola

## CALENDRIER AGRICOLE

### JANEIRO — JANVIER

Temperatura média, 25°.6: média das máximas, 30°.4: média das mínimas, 23°.4: máxima absoluta, 37°.0: mínima absoluta, 15°.7. Precipitação aquosa, 126,9 mm. Humidade relativa, 73,5%.

Correndo o tempo normal, já tem havido chuvas e neste caso, continúa-se com o preparo da terra para as plantações deste mês e dos vindouros, fevereiro e março.

Plantam-se, em todo o Estado, milho, feijão, arroz, algodão, mandioca, batata, gerimums, melancias, melões, etc.

Semeam-se as hortaliças.

### FEVEREIRO — FÉVRIER

Temperatura média, 25°.3: média das máximas, 30°.3: média das mínimas, 22°.2: máxima absoluta, 37°.3: mínima absoluta, 15°.4. Precipitação aquosa, 190,3mm. Humidade relativa, 75,6%.

Continúa o preparo do terreno.

Fazem-se plantações de milho, feijão, arroz, batata, mandioca, melancia e melões.

Semeam-se o tabaco em alfobres, os capins jaraguá e gordura e alfafa: é o mês proprio para o plantio das essencias florestaes (eucalyptus, casuarina, etc.).

Dá-se a primeira limpa nas plantações feitas em janeiro.

### MARÇO — MARS

Temperatura média, 25°.1: média das máximas, 30°.0: média das mínimas, 21°.3: máxima absoluta, 35°.8: mínima absoluta, 16°.1. Precipitação aquosa, 227,0mm. Humidade relativa, 77,3%.

Em annos de chuvas tardias, repetem-se as sementeiras que, nos meses anteriores, foram inefficazes pela sêcca ou verânicos.

Continúa ainda o plantio de milho, feijão, arroz, mandioca, canna de assucar (nos logares altos), algodão e mamona.

Continúa o semeio do tabaco em alfobres

Começa a colheita de milho verde e feijão dos plantios de dezembro: colhem-se hortaliças.

### ABRIL — AVRIL

Temperatura média, 25°.0: média das máximas, 29°.7: média das mínimas, 22°.1: máxima absoluta, 35°.8: mínima absoluta, 16°.2. Precipitação aquosa, 194,4mm. Humidade relativa, 78,1%.

Prepara-se terra para plantações de tabaco e mandioca.

Transplanta-se o tabaco e continúa o transplante do caféeiro e do coqueiro semeam-se e transplantam-se hortaliças.

Plantam-se mandioca e batatinha.

Colhem-se hortaliças, gerimum, milho, melancias, melões, goiabas e feijão de "arrancar", nas serras.

Dão-se as ultimas limpas nas plantações feitas nos meses anteriores.

Continuam as limpas nos cafésaes.



MAIO — *MAI*

Temperatura média, 24°,9; média das máximas, 29°,3; média das mínimas, 21°,8; máxima absoluta 35°,8; mínima absoluta, 16°, 1. Precipitação aquosa, 161,0mm. Humidade relativa, 77,0%.

Continúa ainda o plantio de mandiôca; semeam-se e transplantam-se hortaliças.

Tem início o plantio da batata doce, nos terrenos baixos.

Vira-se o milho (dobrar o colmo ao meio, de modo que fiquem as espigas para baixo com o fim de evitar a entrada das aguas da chuva e estrago pelos passaros), permanecendo no terreno até completar a sécca.

Colhem-se feijão e arroz, batata inglesa, melancias, melões e hortaliças.

No fim do mês começam os tratos culturaes, especiaes ao tabaco; capinas, capação, destruição de insectos.

E' o mês apropriado para ensilagem de forragens nativas.

JUNHO — *JUIN*

Temperatura média, 24,4; média das máximas, 29°,0; média das mínimas, 21°,3; máxima absoluta, 34°,8; mínima absoluta, 14°,9. Precipitação aquosa, 106,6mm. Humidade relativa, 75,3%.

Principiam neste mês, as lavras, na lavoura mechanica.

Faz-se nos terrenos baixos, o plantio de "vasante" ou do "sêcco", de milho, feijão, batata doce, gerimum e capins forrageiros; pode-se plantar ainda mandiôca.

Colhem-se arroz, batata inglesa, melancias e melões.

Principia a colheita do algodão.

Pratica-se a roçagem nas capoeiras de algodão de longo pórtico.

Começam os preparativos, nos engenhos, para o beneficiamento da canna.

E' o mês proprio para a fenação dos prados naturaes.

Procede-se a "desolha" nas culturas de tabaco.

JULHO — *JULLET*

Temperatura média, 24°,4; média das máximas, 29°,5; média das mínimas, 20°,8; máxima absoluta, 34°,5; mínima absoluta, 13°,2. Precipitação aquosa, 33,2mm. Humidade relativa, 72,9%.

Continúa o preparo mechanico dos terrenos que vão sendo desoccupados pelas colheitas. Semeam-se e transplantam-se hortaliças.

Continúa o plantio de milho e feijão e capins forrageiros nas culturas de vasante.

Tem início a colheita da canna de assucar e seu beneficiamento nos engenhos.

Continúa a colheita do algodão; faz-se a do feijão de corda e recolhe-se o milho, completamente sêcco, aos paioes.

Têm início as limpas, nas culturas de vasantes: continúa a "desolha" nas culturas de tabaco.

AGOSTO — *AOUT*

Temperatura média, 24°,7; média das máximas, 30°,3; média das mínimas, 20°,8; máxima absoluta, 35°,0; mínima absoluta, 14°,4. Precipitação aquosa, 44,9mm. Humidade relativa, 70, 5%.

Começa-se a derribada dos mattos para novas culturas.

Semeam-se e transplantam-se hortaliças. Planta-se canna nos terrenos baixos.

Começa a colheita do tabaco e mandiôca.

Continuam a safra da canna de assucar e a colheita do algodão; colhem-se hortaliças, café, bananas e laranjas.

Continuam os tratos culturaes nas culturas de vasantes.

E' o mês aconselhado para a póda dos caféiros e de todas as arvores fructíferas.

## SETEMBRO — SEPTEMBRE

Temperatura média. 25°1; média das máximas. 31°2; média das mínimas, 21°4; máxima absoluta. 36°7; mínima absoluta, 14°9. Precipitação aquosa, 19,6mm. Humidade relativa, 69,2%.

Continuam com actividade as derrubadas nos sertões e quebradas das serras.

Planta-se canna nos terrenos baixos.

Semeam-se e transplantam-se hortaliças.

Continúa a safra da canna e a colheita do algodão.

Colhem-se hortaliças, café, bananas e laranjas.

Principia neste mês a extracção do latex para o fabrico da borracha.

Continúa a póda das arvores fructíferas.

Dá-se a segunda limpa nos cafézaes.

## OUTUBRO — OCTOBRE

Temperatura média. 25°6; média das máximas. 32°0; média das mínimas, 21°8; máxima absoluta. 36°7; mínima absoluta. 15°0. Precipitação aquosa. 12°8mm. Humidade relativa. 67,5%.

Continuam os trabalhos de derrubadas e o preparo de terreno para as plantações no início das aguas.

Semeam-se e transplantam-se hortaliças.

Planta-se canna, nos terrenos baixos.

Continuam a safra da canna, a colheita do algodão, o fabrico da borracha, e a colheita e beneficiamento do café; colhem-se hortaliças, laranjas e bananas.

Cortam-se madeiras.

Pódam-se as arvores fructíferas.

Continuam as limpas nos cafézaes.

## NOVEMBRO — NOVEMBRE

Temperatura média. 25°7; média das máximas. 31°9; média das mínimas, 22°3; máxima absoluta. 36°6; mínima absoluta, 16°0. Precipitação aquosa. 18,7mm. Humidade relativa. 68,7%.

Têm início as queimas dos roçados feitos nos meses anteriores.

No sertão, principiam as sementeiras de milho, feijão, gerimuns, melancias, mandioca, algodão.

Semeam-se e transplantam-se hortaliças.

Continúa a safra de canna de assucar e terminam as colheitas de algodão e café; colhem-se côco, laranja, banana e hortaliças.

Limpam-se as culturas de canna feitas nos terrenos baixos em setembro e outubro.

Continúa o fabrico da borracha.

Pódam-se as arvores fructíferas.

## DEZEMBRO — DÉCEMBRE

Temperatura média. 25°8; média das máximas. 31°8; média das mínimas, 22°3; máxima absoluta. 36°0; mínima absoluta. 10°0. Precipitação aquosa 44,7mm. Humidade relativa. 69,5%.

Dão-se os ultimos preparos nos roçados para a nova sementeira de janeiro.

E' época apropriada para dar-se um "ferro" superficial nos terrenos que soffreram uma lavra mais profunda, anteriormente.

Plantam-se, nas serras, milho, feijão, melancias, jerimuns, mandioca e algodão.

Transplantam-se hortaliças.

Terminam a safra da canna de assucar e o fabrico de borracha.

Limpam-se, nas serras, as culturas feitas no mês anterior.

## ESTATISTICA AGRICOLA

## STATISTIQUE AGRICOLE

ÁREA E VALOR DAS TERRAS NOS DIVERSOS ESTADOS BRASILEIROS  
 SURFACE ET VALEUR DES TERRES DANS DIVERS ÉTATS BRÉSILIENNES

## I

Estados, Distrito Federal e Território	Área dos estabelecimentos rurais recenseados Surface des établissements ruraux	VALOR DAS TERRAS		Valor médio das terras por hectares		Relação entre a área recenseada e a superfície territorial.—Rapport entre la surface recensée et la sup. territoriale
		Com inclusão das melhorias Y compris les améliorations	Excluídas as melhorias Non compris les améliorations	Incluídas as melhorias Y compris les améliorations	Excluídas as melhorias Non compris les améliorations	
Alagoas	1.348.241	119.507:857\$000	95.977:785\$000	89\$000	71\$000	47,2
Amazonas	7.515.307	94.687:194\$000	71.050:366\$000	13\$000	9\$000	4,1
Bahia	8.451.430	549.095:140\$000	405.020:019\$000	65\$000	48\$000	16,0
CEARÁ	5.649.577	148.724:187\$000	100.942:757\$000	26\$000	18\$000	38,0
Dist.º Federal	51.419	36.903:376\$000	26.239:316\$000	718\$000	510\$000	44,1
Espirito Santo	1.279.699	173.517:331\$000	91.727:044\$000	136\$000	72\$000	28,6
Goyás	24.828.210	241.855:877\$000	200.148:363\$000	10\$000	8\$000	38,6
Maranhão	2.999.565	45.483:560\$000	38.221:484\$000	15\$000	12\$000	8,7
Matto Grosso	19.600.803	236.709:852\$000	202.542:230\$000	12\$000	10\$000	13,3
Minas Geraes	27.390.536	1.914.724:705\$000	1.630.509:169\$000	70\$000	60\$000	46,1
Pernambuco	9.830.280	188.928:035\$000	141.746:925\$000	19\$000	14\$000	7,2
Parahyba	3.751.628	169.238:221\$000	119.003:070\$000	45\$000	32\$000	67,1
Paraná	5.302.709	302.322:764\$000	244.358:390\$000	57\$000	46\$000	26,5
Pernambuco	5.156.332	379.706:622\$000	306.477:777\$000	74\$000	59\$000	52,0
Piauí	5.551.212	84.608:495\$000	69.426:163\$000	15\$000	13\$000	22,6
Rio de Janeiro	3.053.004	429.561:469\$000	322.454:206\$000	141\$000	106\$000	72,0
R. G. do Norte	2.412.905	83.842:408\$000	58.134:490\$000	35\$000	24\$000	46,0
R. G. do Sul	18.578.923	1.964.476:919\$000	1.717.040:068\$000	106\$000	92\$000	65,1
S.ª Catharina	3.567.757	184.831:264\$000	149.708:227\$000	52\$000	42\$000	37,6
S. Paulo	13.883.269	2.768.430:652\$000	2.237.807:668\$000	199\$000	161\$000	56,2
Sergipe	754.086	93.665:511\$000	72.352:273\$000	124\$000	96\$000	35,0
Tert.º do Acre	4.117.580	32.648:810\$000	25.177:737\$000	8\$000	6\$000	28,0
Sup. total rec.ª	175.104.615	10.243.462:249\$000	8.325.275:527\$000	58\$000	48\$000	20,6

## ESTATISTICA AGRICOLA DO CEARÁ

## STATISTIQUE AGRICOLE DU CEARÁ

Estabelecimentos rurais recenseados, número, área e valor segundo a nacionalidade dos proprietários

*Établissements ruraux recensés, nombre, surface et valeur d'après la nationalité des propriétaires*

## II

PROPRIETÁRIOS <i>Propriétaires</i>	Número de estabelecimentos <i>Nombre de établissements</i>	Área — <i>Surface</i>		Valor <i>Valor</i>	Terras, ferramentas, machi- nismos e instrumentos agrícolas <i>Terres, ameliorations, outi- lage agricole</i>	Área média por estabelecim. <i>Surface moyenne par établis.</i>	Valor médio <i>Valeur moyenne</i>		Percentag. <i>Pourcent</i>
		Hectares <i>Hectares</i>	Valor <i>Valor</i>				Por estabelecimento <i>Par établissement</i>	Por hectare <i>Par hectare</i>	
Pais de nascimento <i>Pays de naissance</i>									
Portugal <i>Portugal</i>	39	10.914	859:933\$000	280	22:050\$000	70\$000			
Italia <i>Italie</i>	10	8.882	210:087\$000	888	21:009\$000	24\$000			
França <i>France</i>	8	5.990	514:501\$000	499	39:313\$000	10\$000			
Inglaterra <i>Angleterre</i>	1	503	33:677\$000	503	33:677\$000	60\$000			
Austria <i>Autriche</i>	1	606	17:381\$000	606	17:381\$000	28\$000			
Espanha <i>Espagne</i>	1	1.161	43:454\$000	1161	43:454\$000	14\$000			
Syria <i>Syria</i>	3								
Noruega <i>Norvège</i>	1								
Turquia <i>Turquie</i>	1	2.492	255:617\$000	327	36:567\$000	14\$000			
Estados Unidos <i>États Unis</i>	1								
Europa (1) <i>Europe</i>	1								
Total — <i>Total</i>	67	27.648	1.734:632\$000	427	25:891\$000	61\$000			

(1)—O total dos hectares dos proprietários Syrio, Norueguês, Turco, Norte Americano e o Europeu cujo país não foi designado, monta a 2.492; o total do valor é de 255:617\$000; a área média por estabelecimento é de 327; o valor médio por estabelecimento é de 36:567\$ e o valor médio por hectare é 14\$000. *Le total des hectares des propriétaires Syrio, Norvégien, Turco, Nord Américain et Européen de pays ne pas désigné c'est de 2.492; le total du valeur c'est de 255:617\$000; la surface moyenne par établissement c'est de 327; le valeur moyenne par établissement c'est de 36:567\$000 et le valeur moyenne par hectare c'est de 14\$000.*



## ESTATÍSTICA AGRÍCOLA

### STATISTIQUE AGRICOLE

Número e área dos estabelecimentos rurais recensados, segundo a categoria dos proprietários e o systema de exploração rural

*Nombre et surface des établissements ruraux recensés, d'après la catégorie des propriétaires et le système d'exploration rurale*

### III

OCCUPANTES DOS IMOVEIS  <i>Occupants des immeubles</i>	Número de estabelecimentos rurais <i>Nombre d'établissements ruraux</i>						
	TOTAL — TOTAL	Pertencentes — <i>Appartenants</i>					
		A pessoas nascidas <i>A des personnes nées</i>				A diversos proprietários <i>A divers propriétaires</i>	Aos governos: Federal Estadual e Municipal <i>Aux gouvernements fédé- ral, de l'État et mu- nicipal</i>
		No Brasil <i>Au Brésil</i>	No estrangeiro <i>A l'étranger</i>	Em país ignorado <i>En pays inconnu</i>	A diversos proprietários <i>A divers propriétaires</i>		
Proprietários <i>Propriétaires</i>	13.695	13.203	45	41	406		
Administradores <i>Administrateurs</i>	2.068	1.914	15	6	131	2	
Arrendatários <i>Fermiers</i>	460	421	7	2	25	5	
Total	16.223	15.538	67	49	562	7	

Área, em hectares, dos estabelecimentos — <i>Surface, en hectares, des établissements</i>						
Proprietários <i>Propriétaires</i>	4.447.389	4.255.622	18.574	18.910	154.254	
Administradores <i>Administrateurs</i>	1.097.490	1.036.416	6.302	1.660	49.615	497
Arrendatários <i>Fermiers</i>	104.798	94.082	3.652	194	6.136	734
Total	5.649.677	5.386.120	28.528	20.764	210.005	1.231

# ESTATISTICA AGRICOLA

## STATISTIQUE AGRICOLE

Estabelecimentos ruraes recenseados, número, extensão e valor dos immoveis  
*Établissements ruraux recensés, nombre, extension et valeur des immeubles*

## IV

EXTENSÃO DOS IMMOVEIS  <i>Extension des immeubles</i>			Número de estabelecimentos ruraes <i>Nombre de établissements ruraux</i>	Área — Surface Hectare — Hectare	Valor das terras, das bemeifeitorias, dos machinismos e dos instrumentos agrários <i>Valor des terres, amehorations et des outillage agricole</i>	Área média por estabelecimento <i>Área moyenne par établissement</i>	Valor médio por estabelecimento <i>Valor moyenne par établissement</i>	Per. em rel. <i>Pourc. sur.</i>	
								N. total dos estabelecimentos <i>N. total des établissements</i>	A área total dos immoveis <i>A la surface des immeubles</i>
Até 40	hectares		4.488	79.334	20.620:677\$	18	6:600\$	27,7	1,4
De 41 a	100 "		3.106	208.689	22.877:051\$	67	7:365\$	19,1	3,7
De 101 a	200 "		2.968	439.350	23.090:137\$	148	7:780\$	18,3	7,8
De 201 a	400 "		2.571	746.104	25.980:428\$	290	10:105\$	15,9	13,2
De 401 a	1.000 "		1.995	1.266.704	27.442:040\$	635	13:755\$	12,3	22,4
De 1.001 a	2.000 "		668	936.932	11.881:635\$	1.404	17:787\$	4,1	16,6
De 2.001 a	5.000 "		323	990.675	8.741:609\$	3.067	27:064\$	2,0	17,5
De 5.001 a	10.000 "		84	549.115	2.455:796\$	6.537	29:236\$	0,5	9,7
De 10.001 a	25.000 "		15	217.938	1.145:385\$	14.529	76:359\$	0,1	3,9
De 25.000 a	mais "		5	214.836	1.838:386\$	42.667	367:677\$	—	3,8
Total			16.223	5.649.677	155.073:198\$	348	9:560\$	100,0	100,0



## ESTATÍSTICA AGRÍCOLA

## STATISTIQUE AGRICOLE

Superfície dos municípios e área dos estabelecimentos rurais  
*Superficie des municípes et surface des établissements ruraux*

V

MUNICÍPIOS <i>Municípes</i>	Superfície territorial <i>Superficie territoriale</i>	Área dos estabelecimentos rurais <i>Surface des établissements ruraux</i>	Área ocupada por matas nos estabelecimentos rurais <i>Surface occupée par des forêts dans les établissements ruraux</i>	Relação (%) entre <i>Rapport entre</i>		Porcentagem da superfície do município em relação a do Estado <i>Pourcentage de la superficie de município en rapport à la sup. de l'Etat</i>
	Hectares <i>Hectares</i>	Hectares <i>Hectares</i>	Hectares <i>Hectares</i>	A área dos estabelecimentos rurais e a sup. do município <i>La surface des établissements et la superficie du municípe</i>	A área em matas e a dos estabelecimentos <i>La surface en forêts et celle des établissements</i>	
Acarahú	273.780	54.965	16.489	20,1	2,1	1,8
Aquirás	53.405	9.708	177	18,2	1,8	0,4
Aracaty	314.770	17.209	1.479	5,5	8,6	2,1
Aracoyaba	71.656	12.537	2.507	17,5	20,0	0,5
Araripe	141.122	69.994	14.698	49,4	21,0	1,0
Arneirós	638.228	166.245	40.698	26,0	24,5	4,3
Assaré	137.228	61.954	6.319	45,1	20,2	0,9
Aurora	78.416	8.680	143	11,1	1,9	0,5
Barbalha	87.880	64.544	6.122	73,4	9,5	0,6
Baturité	106.132	20.552	3.247	19,4	15,0	8,7
Beberibe	47.320	14.230	1.181	30,1	8,3	0,3
Bôa Viagem	412.936	403.849	76.327	97,8	18,9	2,8
Brejo dos Santos	40.560	28.844	5.364	71,1	18,6	0,3
Cachoeira	208.208	100.931	605	48,5	0,6	1,4
Camocim	75.712	8.711	394	11,5	4,3	0,5
Campo Grande	58.812	21.236	3.061	36,1	14,4	0,4
Campos Salles	152.776	33.152	5.668	21,8	17,1	1,0
Canindé	270.373	240.996	48.199	89,1	20,0	1,8
Caridade	58.812	53.390	5.819	90,8	10,9	0,4
Cascavel	253.200	36.959	5.133	14,6	8,5	1,7
Coité	54.756	19.142	5.838	35,0	30,5	0,4
Cratheús	350.744	125.089	21.390	35,7	17,1	2,4
Crato	120.666	45.452	8.023	35,2	18,9	0,8
Entre Rios	140.608	33.825	1.623	24,1	4,8	0,9
Fortaleza—Capital (1)	4.056	6.267	150	—	2,4	—
Granja	446.060	69.206	7.335	15,5	10,6	3,0
Guarany	45.292	32.052	3.141	70,8	9,8	0,3
Ibiapina (2)	66.094					0,4

- (1)—A área dos estabelecimentos rurais recenseados, excede a avaliação da superfície territorial  
 (2)—Não foram recenseados estabelecimentos rurais neste município.

# ESTATISTICA AGRICOLA

## STATISTIQUE AGRICOLE

Superfície dos municípios e área dos estabelecimentos ruraes  
*Superficie des municipes et surface des établissements ruraux*

V

MUNICIPIOS <i>Municipes</i>	Superficie territorial <i>Superficie territoriale</i>	Area dos estabelecimentos ruraes <i>Surface des établissements ruraux</i>	Area occupada por mattas nos estabelecimentos ruraes <i>Surface occupée par des forêts dans les établissements ruraux</i>	Relação (%) entre <i>Rapport entre</i>		Percentagem da superfície do muni- cipio em relação a do Estado <i>Pourcentage de la superficie de mu- nicipie en rapport à la sup. de l'Etat</i>
	Hectares <i>Hectares</i>	Hectares <i>Hectares</i>	Hectares <i>Hectares</i>	A área dos estabelecimentos ruraes e a sup. do município <i>La surface des établissements et la superficie du municipe</i>	A área em mattas e a dos estabelecimentos <i>La surface en forêts et celle des établissements</i>	
Icó	204.828	102.953	20.565	50,3	20,0	1,4
Iguatú	126.456	90.370	4.699	21,2	5,2	2,9
Independência	548.780	59.152	4.909	9,9	8,3	4,0
Ipú	166.296	120.515	34.267	72,5	28,6	1,1
Ipueiras	286.624	80.407	33.168	28,1	41,3	1,9
Iracema	143.988	59.834	7.419	41,6	12,4	1,0
Itapipóca	299.368	61.910	12.665	20,7	20,5	2,0
Jaguaribe-mirim	234.572	85.382	6.915	36,4	8,1	1,6
Jardim	158.860	58.339	28.942	36,7	49,6	1,1
Juaseiro	30.420	17.350	3.053	57,0	17,6	0,2
Laranjeiras	121.004	37.292	6.041	30,8	16,2	0,8
Lavras	121.004	46.647	17.819	38,5	38,2	0,0
Limoeiro	253.500	43.810	6.571	17,3	15,0	1,7
Maranguape	115.596	70.464	16.206	61,0	23,0	0,8
Maria Pereira	97.344	97.136	18.358	99,8	18,9	0,7
Massapê	45.292	25.119	2.461	55,5	9,8	0,3
Mecejana	19.818	18.100	941	21,3	5,2	0,1
Meruóca	39.564	22.852	8.309	57,8	36,0	0,3
Milagres	206.180	55.723	8.358	27,0	15,0	1,4
Missão Velha	86.866	34.129	7.917	39,3	23,2	0,6
Morada Nova	421.048	44.705	20.832	10,6	46,6	2,8
Mulungú	28.399	9.241	3.959	32,5	42,8	0,2
Pacatuba	73.008	30.915	9.552	42,3	30,9	0,5
Pacoty	45.968	30.967	6.595	67,4	21,3	0,3
Palma	151.086	35.402	4.226	23,4	11,9	1,0
Paracurú	127.088	45.384	14.475	35,7	31,9	0,9
Pedra Branca	183.872	41.178	29.546	22,4	71,8	1,2
Pentecoste	179.816	140.091	57.813	77,9	41,3	1,2
Pereiro	74.360	23.911	6.478	32,9	27,1	9,5
Porangaba	21.756	12.727	1.819	58,5	14,3	0,1
Porteiras	36.639	5.244	1.242	14,3	23,7	6,2
Quixadá	300.720	109.387	13.998	36,4	12,7	2,0

## ESTATISTICA AGRICOLA

### STATISTIQUE AGRICOLE

Superfície dos municípios e área dos estabelecimentos rurais  
*Superficie des municípios et surface des établissements ruraux*

V

MUNICIPIOS <i>Municipes</i>	Superfície territorial <i>Superficie territoriale</i>	Área dos estabelecimentos rurais <i>Surface des établissements ruraux</i>	Área ocupada por matas nos estabelecimentos rurais <i>Surface occupée par des forêts dans les établissements ruraux</i>	Relação (%) entre <i>Rapport entre</i>			Percentagem da superfície do município em relação a do Estado <i>Pourcentage de la superficie de município en rapport à la sup. de l'Etat</i>
	Hectares <i>Hectares</i>	Hectares <i>Hectares</i>	Hectares <i>Hectares</i>	A área dos estabelecimentos rurais e a sup. do município <i>La surface des établissements et la superficie du município</i>	A área em matas e a dos estabelecimentos <i>La surface en forêts et celle des établissements</i>		
Quixará	63.544	22.650	11.211	35,5	49,5	0,4	
Quixeramobim	466.340	219.786	38.242	47,1	17,4	3,1	
Redempção	83.824	32.019	12.711	38,2	39,7	0,6	
Riacho do Sangue	220.376	77.350	5.031	35,1	6,5	1,5	
Siboeiro	179.140	84.216	19.622	47,0	23,3	1,2	
Santanna	235.248	43.280	3.849	18,4	8,9	1,6	
Santanna do Cariry	142.636	28.639	20.161	20,1	70,4	1,0	
Santa Quitéria	342.380	164.213	20.003	50,6	12,2	2,2	
São Benedicto	130.468	82.861	28.669	63,5	34,6	0,9	
S. B. das Russas	244.036	13.402	3.591	5,5	26,8	1,6	
São Francisco	250.120	186.809	32.120	74,7	18,8	1,7	
S. J. da Uruburetama	58.136	30.997	5.641	53,3	18,2	0,4	
São Matheus	221.052	175.041	118.852	79,2	67,9	1,5	
São Pedro do Cariry	63.544	25.515	18.167	40,2	71,2	0,4	
Senador Pompeu	163.592	112.641	27.934	68,9	24,8	1,1	
Sobral	254.176	133.958	27.059	52,7	20,2	1,7	
Soure	116.272	75.809	14.024	65,2	18,5	0,8	
Tamboril	321.676	142.432	11.964	44,3	8,4	2,2	
Tauhá	679.956	202.177	103.918	29,9	51,4	4,6	
Trahiry	83.424	5.090	1.509	6,1	21,6	0,6	
Tianguá	62.530	28.445	8.513	45,4	29,9	0,4	
Ubajara	26.364	23.964	2.913	90,9	12,2	0,2	
Umaré	69.966	69.434	18.801	99,2	27,1	0,5	
União	116.272	28.113	12.088	24,2	43,0	0,8	
Varzea Alegre	135.876	162.258	45.919	—	28,3	0,9	
Viçosa	139.256	5.213	3.159	3,7	60,6	0,9	
Total	14.859.100	5.649.677	1.327.994	38,0	23,5	1,7	

# ESTATISTICA AGRICOLA

## STATISTIQUE AGRICOLE

### ÁREA E VALOR DAS TERRAS NO ESTADO DO CEARÁ

### SURFACE ET VALEUR DES TERRES DANS L'ÉTAT DU CEARÁ

## VI

MUNICIPIOS <i>Municipes</i>	Área dos estabelecimentos rurais recenseados <i>Surface des établissements ruraux recensés</i>	VALOR DAS TERRAS <i>Valeur des terres</i>		Valor médio das terras por hectares <i>Valeur moyenne des terres par hect.</i>		Relação entre a área recenseada e a superfície municipal <i>Rapport entre la surface recensée et la superficie du municipio</i>
		Com inclusão das benfeitorias <i>Y compris les ameliorations</i>	Excluídas as benfeitorias <i>Non compris les ameliorations</i>	Incluídas as benfeitorias <i>Y compris les ameliorations</i>	Excluídas as benfeitorias <i>Non compris les ameliorations</i>	
	Hectares <i>Hectares</i>					
Acarahú	54.965	1.467:499\$000	792:482\$000	27\$000	14\$000	20,1
Aquirás	9.708	1.031:100\$000	463:550\$000	106\$000	48\$000	18,2
Aracaty	17.209	541:000\$000	299:050\$000	31\$000	17\$000	5,5
Aracoyaba	12.573	1.026:412\$000	677:712\$000	82\$000	54\$000	17,5
Araripe	69.994	2.447:120\$000	1.828:688\$000	35\$000	26\$000	49,4
Arneirós	166.245	639:640\$000	379:840\$000	4\$000	2\$000	26,0
Assaré	61.954	2.110:280\$000	1.603:580\$000	34\$000	26\$000	45,1
Aurora	8.680	329:230\$000	343:230\$000	38\$000	28\$000	11,1
Barbalha	64.544	2.538:090\$000	2.180:706\$000	39\$000	34\$000	73,4
Baturité	20.552	5.347:455\$000	2.740:622\$000	260\$000	133\$000	19,4
Beberibe	14.230	1.026:000\$000	833:950\$000	72\$000	59\$000	30,1
Bôa Viagem	403.849	1.371:860\$000	695:500\$000	3\$000	2\$000	97,8
Brejo dos Santos	28.814	599:430\$000	430:215\$000	21\$000	15\$000	71,1
Cachoeira	100.931	1.412:046\$000	666:281\$000	14\$000	7\$000	48,5
Camocim	8.711	264:950\$000	157:630\$000	30\$000	18\$000	11,7
Campo Grande	21.236	2.132:340\$000	1.515:040\$000	100\$000	71\$000	36,1
Campos Salles	33.152	1.088:600\$000	682:500\$000	33\$000	21\$000	21,7
Canindé	240.996	3.780:788\$000	2.884:208\$000	16\$000	12\$000	89,1
Caridade	53.390	564:000\$000	271:060\$000	11\$000	5\$000	90,8
Cascavel	36.959	2.823:810\$000	2.249:760\$000	76\$000	61\$000	14,6
Coité	19.142	2.564:750\$000	1.925:000\$000	134\$000	101\$000	35,0
Cratheús	122.089	2.006:051\$000	1.445:821\$000	16\$000	12\$000	35,7
Crato	42.452	4.127:836\$000	3.477:606\$000	97\$000	80\$000	35,2
Entre Rios	33.825	700:376\$000	509:131\$000	21\$000	15\$000	24,1
FORTALEZA	6.267	3.462:000\$000	2.459:400\$000	552\$000	392\$000	—
Granja	62.209	1.273:266\$000	995:896\$000	18\$000	14\$000	15,5
Guarany	32.052	1.834:020\$000	939:159\$000	39\$000	29\$000	70,8
Ibiapina	—	—	—	—	—	—
Icó	109.953	2.495:956\$000	1.738:926\$000	24\$000	17\$000	50,3



# ESTADISTICA AGRICOLA

## STATISTIQUE AGRICOLE

ÁREA E VALOR DAS TERRAS NO ESTADO DO CEARÁ  
SURFACE ET VALEUR DES TERRES DANS L'ÉTAT DU CEARÁ

VI

MUNICIPIOS <i>Municipes</i>	Área dos estabelecimentos rurais recensados <i>Surface des établissements ruraux recensés</i>	VALOR DAS TERRAS <i>Valeur des terres</i>		Valor médio das terras por hectares <i>Valeur moyenne des terres par hect.</i>		Relação entre a área recensada e a superfície municipal <i>Rapport entre la surface recensée et la superficie du município</i>
		Com inclusão das benfeitorias <i>Y compris les ameliorations</i>	Excluídas as benfeitorias <i>Non compris les ameliorations</i>	Com inclusão das benfeitorias <i>Y compris les ameliorations</i>	Excluídas as benfeitorias <i>Non compris les ameliorations</i>	
	Hectares <i>Hectares</i>					
Iguatú	90.370	3.908:750\$000	2.431:455\$000	43\$000	27\$000	21,2
Independência	56.152	1.300:100\$000	863:000\$000	22\$000	15\$000	9,9
Ipú	120.515	2.563:700\$000	2.033:500\$000	21\$000	17\$000	72,5
Ipueiras	80.407	1.566:530\$000	913:670\$000	19\$000	11\$000	28,1
Iracema	59.834	812:850\$000	161:700\$000	14\$000	3\$000	41,6
Itapipoca	61.910	1.221:688\$000	915:828\$000	20\$000	15\$000	20,7
Jaguaribe-mirim	85.382	2.108:562\$000	1.066:998\$000	25\$000	12\$000	36,4
Jardim	58.339	1.522:950\$000	1.100:240\$000	26\$000	19\$000	36,7
Juazeiro	17.350	1.156:890\$000	1.033:640\$000	67\$000	60\$000	57,0
Laranjeiras	37.292	1.045:350\$000	810:770\$000	28\$000	22\$000	30,8
Lavras	46.647	2.484:874\$000	1.814:274\$000	53\$000	39\$000	38,5
Limoeiro	43.810	2.571:129\$000	1.647:579\$000	59\$000	38\$000	17,3
Maranguapé	70.464	5.386:070\$000	4.200:420\$000	76\$000	60\$000	61,0
Maria Pereira	97.136	843:700\$000	462:780\$000	9\$000	5\$000	99,8
Massapê	25.119	454:400\$000	282:150\$000	18\$000	11\$000	55,5
Mecejana	18.100	1.037:500\$000	681:000\$000	57\$000	38\$000	21,3
Meruoca	22.852	633:250\$000	404:720\$000	28\$000	18\$000	57,0
Milagres	55.723	1.894:680\$000	1.256:785\$000	34\$000	23\$000	27,0
Missão Velha	34.129	1.890:360\$000	1.550:370\$000	55\$000	45\$000	39,3
Morada Nova	44.705	2.008:600\$000	746:980\$000	45\$000	21\$000	10,6
Mulungú	9.241	1.183:200\$000	663:300\$000	128\$000	72\$000	32,5
Pacatuba	30.915	2.008:530\$000	1.163:500\$000	65\$000	38\$000	42,6
Pacoty	30.967	2.355:000\$000	1.729:200\$000	76\$000	56\$000	67,4
Palma	35.402	941:110\$000	689:260\$000	27\$000	19\$000	23,4
Paracurú	45.384	1.021:794\$000	779:794\$000	23\$000	17\$000	35,7
Pentecoste	41.178	978:105\$000	543:575\$000	24\$000	13\$000	22,4
Pedra Branca	140.091	1.447:404\$000	1.068:624\$000	10\$000	8\$000	77,9
Pereiro	23.911	928:990\$000	596:180\$000	39\$000	25\$000	32,2
Porangaba	12.727	1.580:800\$000	1.134:020\$000	124\$000	89\$000	58,5
Porteiras	5.244	370:250\$000	262:670\$000	71\$000	50\$000	14,3

# ESTATISTICA AGRICOLA

## STATISTIQUE AGRICOLE

### ÁREA E VALOR DAS TERRAS NO ESTADO DO CEARÁ

### SURFACE ET VALEUR DES TERRES DANS L'ÉTAT DU CEARÁ

## VI

MUNICIPIOS <i>Municipes</i>	Área dos estabelecimentos rurais recensados <i>Surface des établissements ruraux recensés</i>	VALOR DAS TERRAS <i>Valeur des terres</i>		Valor médio das terras por hectares <i>Valeur moyenne des terres par hect.</i>		Relação entre a área recenseada e a superfície municipal <i>Rapport entre la surface recensée et la superficie du municipe</i>
		Com inclusão das bemeitorias <i>Y compris les ameliorations</i>	Excluidas as bemeitorias <i>Non compris les ameliorations</i>	Com inclusão das bemeitorias <i>Y compris les ameliorations</i>	Excluidas as bemeitorias <i>Non compris les Ameliorations</i>	
	Hectares <i>Hectares</i>					
Quixadá	109.387	3.934:639\$000	2.692:584\$000	36\$000	25\$000	36,4
Quixerá	22.550	644:722\$000	462:182\$000	28\$000	20\$000	35,6
Quixeramobim	219.786	4.005:350\$000	2.054:370\$000	18\$000	9\$000	47,1
Redempção	32.019	1.797:617\$000	1.413:101\$000	56\$000	44\$000	38,2
Riacho do Sangue	77.350	1.383:289\$000	552:573\$000	19\$000	7\$000	35,1
Saboeiro	84.216	730:900\$000	482:640\$000	9\$000	6\$000	47,0
Santanna	43.780	517:270\$000	391:710\$000	12\$000	9\$000	18,4
S. Anna do Cariry	28.639	1.194:350\$000	955:010\$000	42\$000	33\$000	20,1
Santa Quitéria	164.213	2.525:805\$000	2.046:765\$000	15\$000	12\$000	50,6
São Benedicto	82.861	3.160:254\$000	2.105:124\$000	38\$000	25\$000	63,5
S. B. das Russas	13.402	1.246:400\$000	756:760\$000	93\$000	56\$000	5,5
São Francisco	186.809	2.625:131\$000	1.550:990\$000	14\$000	8\$000	74,7
S. J. da Uruburet.	30.997	691:250\$000	578:100\$000	22\$000	19\$000	53,3
São Matheus	175.041	2.586:675\$000	1.904:145\$000	15\$000	11\$000	70,2
S. P. do Cariry	25.516	596:800\$000	459:900\$000	23\$000	18\$000	40,2
Senador Pompeu	112.641	1.586:800\$000	572:450\$000	14\$000	5\$000	68,9
Sobral	133.958	2.633:451\$000	1.884:738\$000	20\$000	14\$000	52,7
Soure	75.809	2.109:400\$000	1.493:400\$000	28\$000	20\$000	65,2
Tamboril	142.432	2.108:680\$000	1.568:280\$000	15\$000	11\$000	44,3
Tauhá	202.177	1.724:800\$000	1.149:100\$000	9\$000	6\$000	29,7
Trahiry	5.099	522:700\$000	230\$900\$000	103\$000	45\$000	6,1
Tianguá	28.445	2.141:750\$000	1.555:915\$000	75\$000	55\$000	45,4
Ubajara	23.964	1.829:100\$000	1.238:860\$000	76\$000	52\$000	90,9
Umary	69.434	2.716:160\$000	993:810\$000	25\$000	14\$000	99,2
União	28.113	1.128:573\$000	788:540\$000	40\$000	28\$000	24,2
Varzea Alegre	162.258	2.707:900\$000	1.909:350\$000	17\$000	12\$000	—
Viçosa	2.213	1.158:600\$000	960:750\$000	222\$000	184\$000	3,7





VI

**VIDA DOS MUNICIPIOS**

*LA VIE DES MUNICIPES*

# ESTADÍSTICA AGRÍCOLA, DE PEQUENAS

## STATISTIQUE AGRICOLE, DE PETITES

Quadro demonstrativo da vida agrícola, industrial  
Tableau démonstratif de la vie agricole, industriel

MUNICIPIOS <i>Municipes</i>	Lavradores	Rocados	Sítios de canna	Fazendas de café	Engenhos de ferro	Engenhos de madeira	Motores a vapor
Acarahú	—	—	—	—	37	—	4
Aquirás	1.300	550	130	—	107	—	2
Aracaty	4.300	4.820	671	—	71	—	17
Aracoyaba	—	—	9	—	9	—	5
Assaré	1.196	890	28	—	2	26	1
Aurora	3.500	4.500	34	—	26	8	5
Araripé	—	—	—	—	—	—	—
Arneirós	400	400	12	—	6	6	—
Baturité	—	—	—	—	30	12	—
Barbalha	6.000	1.600	66	25	80	—	9
Bôa Viagem	1.800	2.500	60	—	36	24	4
Brejo dos Santos	—	—	3	21	1	2	1
Campos Salles	5.000	5.000	10	—	—	3	—
Cedro	2.265	6.420	27	—	21	3	10
Camocim	—	—	—	—	—	—	—
Campo Grande	1.300	1.050	305	230	48	74	—
Canindé	400	450	—	—	—	—	1
Cratheús	2.000	4.000	8	—	3	4	3
Crchoeira	2.500	7.500	80	—	5	75	1
Cascavel	5.300	2.500	300	—	121	—	2

## INDUSTRIAS E DO COMMERCIO

## INDUSTRIES ET DU COMMERCE

a commercial dos municípios do interior do Estado.  
 a commercial des municípios de l'intérieur de l'État

Aviamentos de lã pura	Frenas para algodão	Boladeiras de algodão	Alambiques	Agulhas	Teiros a mão	Casas existentes no município	Máquinas de des- cascar algodão	Fazendas de cultivação	Obrigos e cor- tumes	Casas com moleiros
—	5	—	12	—	—	540	5	—	2	125
550	—	—	5	5	—	4.000	—	6	2	85
190	5	9	65	4	16	6.210	17	192	30	350
27	4	1	1	10	—	2.520	3	—	4	40
54	—	2	2	18	4	5.000	2	40	2	18
15	6	1	1	58	25	1.400	6	12	6	40
—	—	—	—	—	—	—	—	—	—	—
5	—	—	—	40	5	500	2	102	1	10
100	—	—	10	—	—	4.750	—	—	—	—
182	2	—	14	—	20	5.000	2	6	20	52
250	3	1	2	50	13	2.600	5	400	10	60
20	—	—	1	8	4	1.600	1	20	2	15
250	—	5	—	20	4	2.000	4	200	14	40
5	9	—	—	50	12	3.575	11	225	22	45
—	—	—	—	—	—	—	—	—	—	—
140	—	—	7	5	—	4.200	4	20	5	51
—	—	—	7	5	6	2.100	1	200	—	25
500	3	—	5	10	—	4.000	5	80	—	87
100	3	2	—	100	15	2.800	3	360	10	12
915	—	—	2	10	—	4.200	2	250	—	154

# ESTATÍSTICA AGRÍCOLA, DE PEQUENAS

## STATISTIQUE AGRICOLE, DE PETITES

Quadro demonstrativo da vida agrícola, industrial  
Tableau démonstratif de la vie agricole, industriel

MUNICIPIOS <i>Municípios</i>	Lavradores	Roçados	Sítios de canna	Fazendas de café	Engenhos de ferro	Engenhos de madeira	Motores a vapor
Crato	142	—	96	5	82	5	5
Coité	105	100	60	20	60	2	1
Guaramiranga	400	200	57	70	54	—	8
Granja	4.000	6.000	56	—	6	5	3
Guarany	3.860	4.700	1.800	—	38	—	—
Ibiapina	286	537	165	217	35	55	—
Independência	850	900	32	—	6	35	—
Itapipoca	2.550	2.641	150	120	29	46	7
Ipueiras	2.915	3.018	103	26	31	72	2
Iguatú	6.000	7.500	92	—	73	19	13
Ipú	3.400	3.200	252	158	88	83	3
Icó	4.630	8.000	26	—	12	11	7
Itacema	300	330	23	—	27	3	2
Jaguaribe-mirim	—	—	—	—	—	—	—
Jardim	—	—	1	—	34	14	1
Juazeiro	2.000	800	28	—	20	2	4
Limoeiro	2.250	1.850	17	—	16	—	8
Lavras	10600	15.000	300	—	70	16	20
Lages	2.000	1.000	40	—	30	5	3
Maranguape	1.260	1.258	22	—	22	—	27

## INDUSTRIAS E DO COMMERCIO

## INDUSTRIES ET DU COMMERCE

2 commercial dos municipios do interior do Estado  
 et commercial des municipes de l'intérieur de l'État

Aviamentos de farinha	Prensas para algodão	Bolandeiras de algodão	Alambiques	Açudes	Teiros a mão	Casas existentes no municipio	Machinas de des-canoeçar algodão	Fazendas de criação	Olaras e cor-tumes	Casas com-mercias
80	2	1	12	—	38	2.100	2	16	6	126
40	—	—	5	5	—	2.000	—	5	—	50
58	—	—	4	13	—	943	—	—	2	48
600	3	—	2	78	21	2.601	3	100	1	193
25	2	—	1	25	3	650	2	35	—	10
130	—	—	8	2	38	1.400	—	39	—	39
125	2	2	2	45	22	3.000	2	—	16	42
800	11	4	16	2	10	5.000	11	—	10	106
124	2	—	26	6	16	4.190	—	226	12	95
75	19	5	2	125	35	8.500	18	—	38	225
248	2	—	28	37	15	2.780	3	720	3	127
88	16	9	7	120	15	4.061	16	—	22	120
190	—	—	—	—	—	800	—	200	—	47
—	—	—	—	—	—	850	—	—	—	—
—	2	—	—	—	—	5.000	—	—	—	—
26	—	—	—	3	6	6.000	4	3	1	80
45	9	—	1	26	8	3.100	9	—	—	140
4	34	14	—	500	2	8.000	34	200	12	60
20	3	—	—	60	—	2.000	3	10	—	30
38	5	—	18	15	—	2.006	6	5	22	185



## ESTATÍSTICA AGRÍCOLA, DE PEQUENAS

## STATISTIQUE AGRICOLE, DE PETITES

Quadro demonstrativo da vida agrícola, industrial  
 Tableau demonstratif de la vie agricole, industriel

MUNICIPIOS <i>Municípios</i>	Lavradores	Roçados	Sítios de canna	Fazendas de café	Engenhos de ferro	Engenhos de madeira	Motores a vapor
Maria Pereira	8.600	9.850	85	—	55	20	7
Milagres	100	100	25	—	16	9	—
Missão Velha	10.500	10.500	160	68	53	5	5
Morada Nova	1.795	1.920	—	—	30	1	4
Massapê	3.100	3.100	230	180	9	40	5
Nova Russas	460	400	17	—	4	13	4
Pereiro	2.314	2.314	42	—	36	2	2
Conceição do Cariry	550	740	35	84	6	8	—
Pentecoste	2.000	2.500	—	—	—	—	4
Pacoty	800	800	47	60	64	—	4
Palma	4.546	7.506	250	—	18	90	—
Pedra Branca	2.500	2.500	90	—	52	19	4
Pacatuba	500	300	16	18	14	—	11
Quixadá	800	560	59	—	30	4	6
Quixeramobim	2.000	600	90	—	40	10	6
Redenção	660	640	52	—	49	—	19
Riacho do Sangue	1.200	1.400	10	—	1	2	2
S. J. da Uruburetama	800	800	14	2	11	3	7
Santanna do Cariry	4.000	5.200	40	—	18	19	2
S. Bernardo das Russas	2.500	1.050	—	—	—	—	4

## INDUSTRIAS E DO COMMERCIO

## INDUSTRIES ET DU COMMERCE

e commercial dos municipios do interior do Estado  
 et commercial des municipes de l'intérieur de l'État

Aviamentos de farinha	Prensas para algodão	Bolandeiras de algodão	Alambiques	Açúdes	Teares a mão	Casas existentes no municipio	Machinas de des-carocar algodão	Fazendas de criação	Olarias e cortumes	Casas com-merciaes
55	11	4	1	85	—	8.750	10	105	—	65
40	2	—	2	—	4	3.000	2	12	2	10
95	6	1	6	5	15	3.200	4	47	3	52
110	4	1	—	36	—	2.092	4	615	0	72
300	8	4	10	5	70	5.500	6	220	45	380
—	4	—	4	—	—	1.200	4	—	—	35
96	16	15	3	28	16	1.450	15	32	15	26
45	—	—	—	14	8	2.400	—	18	5	18
160	5	—	—	4	120	2.000	5	—	—	46
50	1	—	2	3	3	2.000	1	6	3	31
130	—	—	6	98	54	5.000	—	40	15	48
125	5	1	1	75	8	3.000	5	40	80	—
20	1	—	11	18	—	1.200	1	50	4	60
69	9	—	8	162	4	2.650	9	40	12	232
40	6	2	1	40	—	2.600	8	60	—	90
121	1	—	18	8	3	2.032	1	4	—	92
200	3	2	—	50	10	1.500	3	100	10	24
300	7	2	7	2	10	2.200	7	20	—	65
58	6	4	7	17	—	3.000	—	27	7	24
255	4	—	—	11	12	3.200	4	62	25	135

# ESTATISTICA AGRICOLA, DE PEQUENAS

## STATISTIQUE AGRICOLE, DE PETITES

Quadro demonstrativo da vida agricola, industrial  
 Tableau demonstratif de la vie agricole, industriel

MUNICIPIOS <i>Municipes</i>	Lavradores	Rocados	Sitios de canna	Fazendas de café	Engenhos de ferro	Engenhos de madeira	Motores a vapor
S. Pedro do Cariry	900	9.000	230	3	16	—	5
Senador Pompe	—	—	—	—	—	—	—
S. Benedicto	2.000	2.000	300	200	15	150	—
Santanna	800	900	1	—	1	—	2
S. Francisco	2.000	2.000	70	50	18	62	7
Santa Quitéria	1.150	1.150	28	—	2	12	—
S. Matheus	4.080	1.745	17	—	11	1	—
Saboeiro	2.000	4.000	25	—	8	12	—
Sobral	—	—	—	—	—	—	—
Soure	—	—	—	—	16	—	—
Santa Cruz	450	400	6	—	3	3	3
S. Gonçalo	—	—	—	—	88	—	—
Tamboril	1.500	1.500	14	—	10	4	4
Tauhá	2.000	—	35	—	15	20	2
Tianguá	800	1.000	200	220	30	150	—
União	3.500	1.720	—	—	—	—	7
Ubajara	800	1.100	120	410	48	35	3
Varzea Alegre	—	—	29	—	24	5	4
Viçosa	750	1.100	119	84	82	74	1
Trahiry	1.200	1.200	70	—	21	15	2
Maurity	1.236	1.648	16	—	3	32	1

## INDUSTRIAS E DO COMMERCIO

## INDUSTRIES ET DU COMMERCE

e commercial dos municipios do interior do Estado  
*et commercial des municipes de l'intérieur de l'État*

Aviamentos de farinha	Prensas para algodão	Bolandeiras de algodão	Alambiques	Açudes	Teares a mão	Casas existentes no municipio	Machinas de des-carroçar algodão	Fazendas de criação	Olarias e cortumes	Casas commerciaes
88	4	—	1	30	—	1.800	4	20	1	18
—	—	—	—	—	—	—	—	—	—	—
1.000	—	—	1	4	20	4.000	—	80	10	100
20	5	3	1	10	16	2.700	5	100	61	110
70	7	1	4	2	50	3.000	6	110	4	70
7	2	3	—	25	3	2.450	—	145	6	64
15	5	—	—	30	—	3.000	5	42	—	40
50	2	2	—	50	10	1.900	2	600	20	121
—	—	—	—	—	—	—	—	—	—	—
80	—	2	—	10	—	3.000	1	—	—	—
14	3	—	2	3	—	965	3	12	—	48
70	—	2	—	—	—	4.000	1	—	—	—
50	4	—	5	6	20	3.000	4	300	2	70
30	2	—	—	50	—	2.000	2	2.000	5	50
100	—	8	7	9	4	2.000	—	—	4	45
58	7	—	—	3	8	3.320	7	250	2	188
200	—	—	9	—	10	2.000	—	2	—	42
—	4	6	—	38	17	—	4	—	—	15
72	—	—	63	8	9	2.000	—	5	11	130
500	2	3	2	8	23	3.000	2	60	5	23
38	—	2	3	14	23	2.463	3	45	74	22



VII

**INDUSTRIA PEGUÁRIA**

*INDUSTRIE DU BÉTAIL*





# Industria Pecuária

## INDUSTRIE DU BÉTAIL

O Ceará, desde os primeiros dias, olhado de baixo do ponto de vista industrial, é um Estado essencialmente pastoril.

Com a erecção do forte de Nossa Senhora do Amparo, pôde dizer-se, começou o povoamento do sólo cearense, florescendo com rapidez a capitania, pelo estabelecimento de inúmeras fazendas de criação, cujos gados bovino, caprino, ovino e cavallar, de boa qualidade, foram trazidos, em 1620, pelo seu capitão-mór Math Soares Moreno.

Em 1661, a pecuária era a unica industria explorada, notando-se no sertão a prosperidade sempre crescente da criação de gados, do que fôo informado o Rei de Portugal, em 1696, "que enorme quantidade de gados já existia no território do Ceará".

Os campos eram percorridos por grandes manadas de gados bravos que, por não terem o sinal dos proprietários, eram disputadas pelo Rei de Portugal, que as considerava como pertencentes á fazenda real e pelos frades Carmelitas, do Recife, que situaram elevado número de fazendas de criar no sertão cearense.

"Em 1719, já havia fazendeiros nas immediações do Icó, que possuíam 4.000 rezes; e no meado do século era tamanha a produção que além das remessas de gado para as feiras da Bahia e Pernambuco, se fundára no Aracaty um profuso commercio de carnes que durou até o fim desse século". (1)

Tal era o prosperidade do Aracaty, nessa época, que a industria das carnes tomou um incremento notavel, a ponto de se fazerem, annualmente, xarqueadas para as quaes eram abatidos de 20 a 25 mil bovinos.

Fôo o Aracaty quem, no Brasil, inaugurou as xarqueadas, hoje muito desenvolvidas em alguns Estados do sul, notadamente no Rio Grande do Sul.

A grande sêcca de 1872, de que nos fala a história, destruiu quase por completo os nossos rebanhos, trazendo o desânimo ao seio dos nossos criadores, que, por isto, abandonaram para sempre a lucrativa industria do xarque que prosperava de modo notavel, e constituia uma enorme fonte de riqueza para a provincia.

Graças á excellência dos nossos campos, e a importação de bovinos do Piauhy, em pouco tempo, os sertões cearenses se tinham repovoado.

Infelizmente, como o Ceará tem vivido sempre na expectativa de uma sêcca que vai e doutra que vêm, os nossos rebanhos não têm podido prosperar como lhe permitem as boas condições de nossas terras em que abundam as mais ricas pastagens.

Mesmo assim, com um methodo antiquado e rude de criar, sem melhorar a nossa raça bovina, já chegámos a possuir um rebanho de mais de 2 milhões de rezes, o que nos permite exportar, annualmente, para os Estados do Pará e do Amazonas, de 5 a 30 mil cabeças, e avultada quantidade de carne sêcca, para cujo preparo eram abatidos, annualmente, crescido número de bovinos.

A estatística, embora imperfeita, da população bovina do Ceará, desde os seus primórdios, e as relações discriptivas de nossos historiadores, nos habilitam a affirmar que o nosso Estado permite, francamente, o desenvolvimento da industria pastoril.

Uma industria pastoril sôbre base económica, ainda não se desenvolveu no Ceará, ape-

(1) J. Brigidó — *Homens e factos*

zar de possuir não só excellente gado, como também pastagens naturaes de primeira ordem e ser essa industria talvez a base principal de toda vida commercial do Estado. O systema de liberdade absoluta do gado, sem demarcação das propriedades, têm engendrado methodos de criação e tratamento que deviam tornar-se economicamente contraproducentes. Esta liberdade do gado impossibilita vigiar-se ou dirigir a reprodução, que ás mais das vezes, é consanguinea, em grave prejuizo da melhoria das raças e da quantidade e qualidade de todos os productos daquela industria. Uma alimentação sufficiente e racional do gado só tem lugar durante uma época relativamente curta do anno, ao passo que no resto nenhuma provisão se faz da excellente forragem natural que abunda nas catingas, nos tempos de inverno, chegando muitas vezes a perecerem de fome manadas inteiras.

“Sómente numa das catingas calculámos em mais de 30 kilometros quadrados, ou 3.000 hectares, a área coberta por alto capim espontâneo que, se tivesse sido aproveitado, teria fornecido, 60 mil toneladas de fêno, e muitos lugares assim atravessámos”. (1).

Uma coisa porém nos tem faltado para este desideratum, é o estímulo, da parte dos governantes.

Até o momento presente, o unico Chefe de Estado que se lembrou de fomentar o desenvolvimento da pecuária, no Ceará, fôo o Presidente João Thomé. Em sua mensagem lida perante a Assembléa Legislativa em 1917, lembrou S. Exc. a grande necessidade de se socorrer os criadores, facilitando “os meios mais praticos de melhoramento dos seus rebanhos”, e declarou têr feito aquisição de três finos reprodutores que mandou para o pôsto zootécnico que S. Exc. criara, anexo á Escola Prática de Agricultura de Quixadá.

Nêste mesmo anno, a Assembléa Legislativa, satisfazendo os desejos do referido Presidente, criava o serviço de pecuária, no Estado, annexado, ao de agricultura. Proseguindo sempre na sua obra benemerita de desenvolver e melhorar a nossa industria pastoril o dr. João Thomé importou das republicas do Prata, 39 especimes de animaes finos, cavallos, eguas, touros e vacas das raças *arabe*, *polled angus*, *durham*, *ckwitz* e *hereford* e installou duas estações de monta; ; uma em Sobral e outra em Quixadá.

E tudo isto o dr. João Thomé fêz sem pesar aos cofres do Estado; aproveitando-se de disposições das leis orçamentárias da Republica, obteve S. Exc. do Ministério da Agricultura, o auxilio de vinte cinco contos ouro e cincoenta contos papel.

\*  
\* \*  
\*

O Ceará têm o seu território dividido em três zonas: o littoral, o sertão e a serra.

A criação é exercida em toda zona sertaneja e em alguns pontos do littoral.

Não se pôde negar que a industria pecuária do Ceará, apesar de continuar em pleno uso o seu methodo antiquado, têm tomado um certo desenvolvimento.

Si bem que, a maioria dos nossos criadores ignore as vantagens da zootéchnia e da veterinária applicada á industria, é certo, que um grupo de fazendeiros adiantados têm adoptado os modernos tratamentos combativos e preventivos das épisootias aqui reinantes, assim como têm introduzido gados de raças estrangeiras, cavallar, ovino e bovino para melhoria da especie.

### ZONAS CRIADORAS

As principaes zonas criadoras do Ceará, são Aracaty-assú, Sta. Quiteria, Sobral, Tamboril, Cratheús, Ipú, Acarahú, Tauhá, Quixeramobim, Arneirós, Boa-Viagem, Quixadá, Cangaity, Senador Pompeu, Icó, Riacho do Sangue, Caridade, Canindé, Curú, Jaguaribe-mirim, Assaré, Saboeiro, Campos Salles, Pedra Branca e Maria Pereira.

### POPULAÇÃO BOVINA

A criação do gado bovino vae melhorando pouco a pouco, com a introdução feita por alguns criadores, das raças Zebú, Garonêsa, Hereford, Holstein, Jersey e Schwitz.

(1) Alberto Lœfgren — “Notas Botánicas”.

O gado da terra, de pequeno tamanho, possui saborosa carne e fornece magnífico leite. Excellentemente proliferador nas épocas normaes, cada vacca dá annualmente uma cria.

Não fossem as sêccas constantes que assolam o torrão cearense, certamente o Ceará occuparia um dos primeiros lugares da população bovina, de todo o país.

Pelo censo pecuário realizado em 1913-1914, a nossa população era de 1.086.595 cabeças, no valor médio de 86.927:600\$000.

Com a sêcca de 1915, este número ficou muito diminuído, pois a mortandade de gado se elevou a alta cifra de 680.498 cabeças.

Com um rebanho reduzidíssimo e cujo refazimento se ia realizando aos poucos fômos assolados pela nova sêcca de 1919, que impiedosamente fôi extinguindo quase tôdo o resto da nossa riqueza pastoril.

Os nossos gados bovino, suino, ovino, caprino, asinino, muar e cavallar, foram desaparecendo com tanta impetuosidade, que nós cearenses, que abarrotaámos durante muitos annos os mercados do Pará e do Amazonas com os nossos animaes tivemos de importar carne sêcca do Maranhão e bovinos do Pará, para abastecer a população de alguns dos nossos municipios.

Felizmente veio o inverno copioso de 1920 e com elle os recursos indispensaveis a nossa industria pecuária.

### POPULAÇÃO SUINA

O gado suino ainda não mereceu dos nossos criadores o menor cuidado.

Abandonado inteiramente, elle se cria solto no matto, até o momento de sêr enchi-queirado para o córte.

O pôrco abunda no Ceará, dando-se perfeitamente bem, sendo pouco sujeito a moléstia.

### POPULAÇÃO OVINA E CAPRINA

Os gados ovino e caprino também são inteiramente despresados, apesar de serem uma fonte de receita para o criador.

Póde dizer-se, que em todo canto do Estado se criam carneiros, ovelhas e cabras, cuja carne muito apreciada é vendida a preço regular e cujas pelles fortes e limpas são exportadas em grande escala para os mercados europeus e dos Estados Unidos, onde são bastantes procuradas.

Os gados caprinos e ovinos dão-se perfeitamente bem com o clima do Ceará e resistem perfeitamente as sêccas, principalmente o primeiro.

O gado ovino é muito prolifero, sendo regra geral, uma ovelha dar duas crias. Devido a essa proliferação, depois de uma sêcca, é o gado ovino aquelle que augmenta a sua população, mais rapidamente. Contam-se casos em que ovelhas têm produzido nove crias, em três partos dentro de 12 mêses.

### POPULAÇÃO CAVALLAR, MUAR E ASININA

O cavallo cearense, descendente do árabe, de pequeno tamanho, bem feito e fogoso é de uma resistência pouco commum.

Habitado as grandes jornadas, elle viaja em um dia, 20 leguas batidas, sendo para isso, apenas necessario uma ração de milho e dois banhos.

O gado muar, ou melhor como lhe chamâmos no Estado e no norte do país, o burro, é o animal escolhido para o transporte de cargas; forte e seguro elle sóbe ás serras com a mesma segurança que trilha uma planicie: suporta um pêso de 120 kilos e quando descansado não é pouco commum pegar uma carga de 160 a 180 kilos.

O jumento é um dos maiores auxiliares dos fazendeiros e dos comboeiros: menos forte que o burro, excessivamente sóbrio, é o animal que melhor resiste ás nossas sêccas; com um carga de 120 kilos, em passo moderado, elle faz percursos muito longos sem denotar fraqueza ou fadiga.

## INDUSTRIA PECUÁRIA

## INDUSTRIE DU BÉTAIL

## ESTIMATIVA DA POPULAÇÃO PECUÁRIA

## ÉVALUATION DU BÉTAIL

Número de animais existentes nos municípios do Estado no anno de 1926  
 Nombre des animaux existants dans les municípes de l'État pendant l'année 1926

MUNICIPIOS <i>Municípes</i>	Bovino <i>Bovine</i>	Suíno <i>Porcine</i>	Ovino <i>Ovine</i>	Caprino <i>Caprine</i>	Cavallar <i>Equine</i>	Muar e asinino <i>Asine et Mulassière</i>
Acarahú	6.345	3.028	2.590	3.905	1.062	880
Aquirás	3.050	609	900	600	1.400	630
Aracaty	21.000	25.000	28.000	18.100	3.120	6.000
Aracoyaba	3.201	1.013	517	815	1.306	717
Assaré	3.100	1.500	1.000	2.050	760	890
Aurora	8.000	5.300	300	6.000	3.000	5.000
Arneirós	6.534	4.590	30.166	40.942	9.600	3.870
Araripe	13.252	5.827	4.862	8.737	2.776	1.641
Baturité	3.000	500	300	1.000	350	700
Barbalha	790	2.250	420	570	3.000	2.200
Bôa Viagem	6.050	6.500	7.000	10.000	3.200	3.000
Brêjo dos Santos	6.000	1.500	—	3.000	2.000	1.010
Campos Salles	4.000	2.000	2.000	3.000	2.000	1.500
Camocim	2.200	1.672	1.873	1.838	528	488
Cachoeira	16.000	5.000	15.000	12.000	10.000	4.000
Campo Grande	1.200	700	600	520	500	500
Canindé	19.000	7.000	5.400	4.900	4.080	2.500
Cratheús	3.000	2.000	4.000	3.000	1.500	1.200
Cascavel	12.000	8.000	5.000	4.000	4.000	6.500
Cedro	12.135	5.645	3.965	5.665	1.675	1.985



## INDUSTRIA PECUÁRIA

## INDUSTRIE DU BÉTAIL

## ESTIMATIVA DA POPULAÇÃO PECUÁRIA

## ÉVALUATION DU BÉTAIL

Número de animaes existentes nos municípios do Estado no anno de 1926  
 Nombre des animaux existans dans les municípios de l'État pendant l'année 1926

MUNICIPIOS	Bovino	Suino	Ovino	Caprino	Cavallar	Muar e asinino
<i>Municipes</i>	<i>Bovine</i>	<i>Porcine</i>	<i>Ovine</i>	<i>Caprine</i>	<i>Equine</i>	<i>Asine et Mulassière</i>
Crato	2.000	3.000	800	1.700	1.800	2.200
Coité	1.000	1.000	2.000	3.000	1.000	800
Granja	20.000	30.000	40.000	50.000	15.000	10.000
Guaramiranga	—	450	—	—	280	150
Ibiapina	375	420	676	1.870	288	387
Icó	56.560	25.010	45.000	90.380	25.000	23.000
Iguatú	15.000	4.800	17.200	16.000	5.000	2.000
Independência	15.000	7.000	25.000	28.000	2.500	3.000
Iracema	1.500	1.400	9.200	8.060	6.000	6.000
Ipú	10.100	530	9.300	10.300	4.700	5.700
Ipueiras	8.975	6.845	6.596	10.156	4.352	2.718
Jaguaribe-mirim	5.000	10.000	10.000	12.000	2.000	2.000
Jardim	12.095	3.962	7.885	7.670	2.181	1.331
Juazeiro	1.600	600	800	1.500	2.000	3.000
Laranjeiras	3.000	1.000	4.000	5.000	2.000	1.900
Lavras	8.000	10.000	12.000	15.000	2.000	10.000
Lages	2.500	5.000	2.000	2.500	1.000	800
Limoeiro	22.000	4.000	16.500	16.500	5.000	13.000
Maranguape	1.000	—	—	—	—	—
Maria Pereira	9.050	8.500	5.000	10.500	4.500	4.000



## INDUSTRIA PECUÁRIA

## INDUSTRIE DU BÉTAIL

## ESTIMATIVA DA POPULAÇÃO PECUÁRIA

## ÉVALUATION DU BÉTAIL

Número de animais existentes nos municípios do Estado no anno de 1926

Nombre des animaux existants dans les municípes de l'État pendant l'année 1926

MUNICIPIOS	Bovino	Suino	Ovino	Caprino	Cavallar	Muar e asinino
<i>Municípes</i>	<i>Bovine</i>	<i>Porcine</i>	<i>Ovine</i>	<i>Caprine</i>	<i>Equine</i>	<i>Asine et Mulassière</i>
Acarahú	6.345	3.028	2.590	3.905	1.062	880
Aquirás	3.050	609	900	600	1.400	630
Aracaty	21.000	25.000	28.000	18.100	3.120	6.000
Aracoyaba	3.201	1.013	517	815	1.306	717
Assaré	3.100	1.500	1.000	2.050	760	890
Aurora	8.000	5.300	300	6.000	3.000	5.000
Arneirós	6.534	4.590	30.166	40.942	9.600	3.870
Araripe	13.252	5.827	4.862	8.737	2.776	1.641
Baturité	3.000	500	300	1.000	350	700
Barbalha	790	2.250	420	570	3.000	2.200
Bôa Viagem	6.050	6.500	7.000	10.000	3.200	3.000
Brêjo dos Santos	6.000	1.500	—	3.000	2.000	1.010
Campos Salles	4.000	2.000	2.000	3.000	2.000	1.500
Camocim	2.200	1.672	1.873	1.838	528	488
Cachoeira	16.000	5.000	15.000	12.000	10.000	4.000
Campo Grande	1.200	700	600	520	500	500
Canindé	19.000	7.000	5.400	4.900	4.080	2.500
Cratheús	3.000	2.000	4.000	3.000	1.500	1.200
Cascavel	12.000	8.000	5.000	4.000	4.000	6.500
Cedro	12.135	5.645	3.965	5.665	1.675	1.985

## INDUSTRIA PECUÁRIA

## INDUSTRIE DU BÉTAIL

## ESTIMATIVA DA POPULAÇÃO PECUÁRIA

## ÉVALUATION DU BÉTAIL

Número de animais existentes nos municípios do Estado no anno de 1926  
 Nombre des animaux existants dans les municipes de l'État pendant l'année 1926

MUNICIPIOS	Bovino	Suino	Ovino	Caprino	Cavallar	Muar e asinino
<i>Municipes</i>	<i>Bovine</i>	<i>Porcine</i>	<i>Ovine</i>	<i>Caprine</i>	<i>Equine</i>	<i>Asine et Mulassière</i>
Crato	2.000	3.000	800	1.700	1.800	2.200
Coité	1.000	1.000	2.000	3.000	1.000	800
Granja	20.000	30.000	40.000	50.000	15.000	10.000
Guaramiranga	—	450	—	—	280	150
Ibiapina	375	420	676	1.870	288	387
Icó	56.560	25.010	45.000	90.380	25.000	23.000
Iguatú	15.000	4.800	17.200	16.000	5.000	2.000
Independência	15.000	7.000	25.000	28.000	2.500	3.000
Iracema	1.500	1.400	9.200	8.060	6.000	6.000
Ipú	10.100	530	9.300	10.300	4.700	5.700
Ipueiras	8.975	6.845	6.896	10.156	4.352	2.718
Jaguaribe-mirim	5.000	10.000	10.000	12.000	2.000	2.000
Jardim	12.095	3.962	7.885	7.670	2.181	1.331
Juazeiro	1.600	600	800	1.500	2.000	3.000
Laranjeiras	3.000	1.000	4.000	5.000	2.000	1.900
Lavras	8.000	10.000	12.000	15.000	2.000	10.000
Lages	2.500	5.000	2.000	2.500	1.000	800
Limoeiro	22.000	4.000	16.500	16.500	5.000	13.000
Maranguape	1.000	—	—	—	—	—
Maria Pereira	9.050	8.300	3.000	10.500	4.500	4.000

## INDUSTRIA PECUÁRIA

## INDUSTRIE DU BÉTAIL

## ESTIMATIVA DA POPULAÇÃO PECUÁRIA

## ÉVALUATION DU BÉTAIL

Número de animais existentes nos municípios do Estado no anno de 1926  
 Nombre des animaux existants dans les municipios de l'État pendant l'année 1926

MUNICIPIOS	Bovine	Porcine	Ovine	Caprine	Equine	Asinino e Muar
Municipes	Bovino	Suino	Ovino	Caprino	Cavallar	Asine et Mulassière
Milagres	6.000	9.000	2.000	3.000	2.000	1.000
Missão Velha	5.600	2.100	1.000	1.080	880	2.900
Morada Nova	15.900	7.500	30.000	31.000	5.500	950
Massapé	9.000	3.000	3.000	4.000	4.000	3.000
Nova Russas	2.500	4.000	2.000	3.000	1.000	1.200
Pacatuba	1.200	400	—	1.300	300	1.800
Palma	26.500	22.500	11.120	30.560	9.868	6.000
Pedra Branca	3.200	5.000	4.000	6.000	1.000	1.200
Pereiro	3.720	3.500	6.700	4.100	1.800	2.700
Pentecoste	10.000	20.000	8.000	6.000	2.000	4.000
Pacoty	1.350	300	2.101	700	200	500
Porteiras	2.000	5.000	1.500	2.500	400	300
Quixadá	20.000	2.000	5.000	6.000	4.000	3.000
Quixeramobim	8.000	15.000	16.000	20.000	2.000	4.000
Redenção	1.820	1.153	698	920	662	598
S.ª J.ª da Uruburetama	1.600	800	250	1.200	650	500
Santanna	10.000	7.000	5.000	4.500	900	1.000
Santanna do Cariry	8.500	10.000	21.000	16.000	5.000	3.500
Santa Cruz	2.430	1.200	640	1.500	642	970
Senador Pompeu	5.737	2.041	3.998	6.125	980	982

## INDUSTRIA PECUÁRIA

## INDUSTRIE DU BÉTAIL

## ESTIMATIVA DA POPULAÇÃO PECUÁRIA

## ÉVALUATION DU BÉTAIL

Número de animais existentes nos municípios do Estado no anno de 1926  
*Nombre des animaux existants dans les municípios de l'État pendant l'année 1926*

MUNICIPIOS	Bovino	Suino	Ovino	Caprino	Cavallar	Asinino • Muar
<i>Municipes</i>	<i>Bovine</i>	<i>Porcine</i>	<i>Ovine</i>	<i>Caprine</i>	<i>Equine</i>	<i>Asine et Mulassière</i>
São Benedicto	4.500	800	8.000	12.000	2.000	2.500
S. Bernardo das Russas	16.500	17.200	4.700	4.350	3.800	5.200
S. Conçalo	4.000	3.000	8.000	700	400	1.600
S. Francisco	5.921	1.793	1.850	1.793	540	1.600
S. Matheus	8.600	7.200	6.500	12.730	2.000	5.800
Santa Quitéria	23.100	3.150	34.700	41.100	2.160	3.700
Saboeiro	6.500	3.000	4.000	6.000	2.000	4.000
Sobral	9.776	2.690	7.921	5.665	1.570	2.655
S. Pedro do Cariry	1.000	1.700	200	500	600	1.400
Tamboril	30.000	2.000	5.000	6.000	4.000	2.000
Tauhá	18.000	4.000	5.000	25.000	14.000	2.000
Tianguê	500	100	—	—	500	800
Trahiry	2.000	3.000	1.500	2.000	1.000	1.500
Ubajara	250	1.800	100	200	800	1.400
União	50.000	4.600	8.000	7.500	1.200	2.500
Varzea Alegre	5.000	10.000	3.000	2.000	4.000	1.000
Viçosa	1.300	3.020	160	3.117	1.200	817
<b>Total</b>	<b>684.896</b>	<b>403.128</b>	<b>553.788</b>	<b>711.918</b>	<b>228.510</b>	<b>212.969</b>

## INDUSTRIA PECUÁRIA

## INDUSTRIE DU BÉTAIL

## ESTIMATIVA DA POPULAÇÃO PECUÁRIA

## ÉVALUATION DU BÉTAIL

Número de animais existentes nos municípios do Estado no anno de 1927  
 Nombre des animaux existants dans les municípios de l'État pendant l'année 1927

HUNICIPIOS <i>Municipes</i>	Bovino <i>Bovine</i>	Suino <i>Porcine</i>	Ovino <i>Ovine</i>	Caprino <i>Caprine</i>	Cavallar <i>Equine</i>	Muar e asinino <i>Asine et Mulassière</i>
Acarahú	6.345	3.028	2.590	3.905	1.062	880
Aquirás	3.050	609	900	600	1.400	630
Aracaty	21.000	25.000	28.000	18.100	3.120	6.000
Aracoyaba	3.201	1.013	517	815	1.306	717
Assaré	5.600	8.060	2.500	5.550	2.300	3.600
Aurora	4.600	5.200	7.400	8.600	650	260
Arneirós	73.853	420	8.200	16.000	3.820	1.730
Araripe	13.252	5.827	4.862	8.737	2.776	1.641
Baturité	3.000	500	300	1.000	350	700
Barbalha	790	2.250	420	570	3.000	2.200
Bôa Viagem	15.000	8.000	35.000	25.000	5.000	6.000
Brejo dos Santos	6.000	1.500	—	3.000	2.000	1.010
Campos Salles	5.000	506	2.000	5.000	2.000	500
Camocim	2.000	1.672	1.873	1.838	528	488
Caçoeira	25.000	10.000	18.000	10.000	5.000	2.000
Campo Grande	1.300	800	800	600	800	500
Canindé	19.000	7.000	5.400	4.900	4.080	2.500
Cratheús	10.000	3.000	10.000	8.000	2.000	2.000
Cascavel	12.000	8.000	5.000	4.000	3.800	6.500
Cedro	7.165	6.538	4.263	6.825	2.964	2.575



## INDUSTRIA PECUARIA

### INDUSTRIE DU BÉTAIL

ESTIMATIVA DA POPULAÇÃO PECUÁRIA

ÉVALUATION DU BÉTAIL

Número de animais existentes nos municípios do Estado no anno de 1927  
*Nombre des animaux existants dans les municípios de l'État pendant l'année 1927*

HUNICÍPIOS	Bovino	Suíno	Ovino	Caprino	Cavallar	Muar e asinino
<i>Municipes</i>	<i>Bovins</i>	<i>Porcine</i>	<i>Ovine</i>	<i>Caprine</i>	<i>Equine</i>	<i>Asine et Mulassière</i>
Crato	2.000	3.000	800	1.700	1.800	1.500
Coité	500	1.500	—	1.000	150	200
Granja	16.810	5.978	20.200	20.200	8.450	—
Guaramiranga	—	200	—	—	150	200
Ibiapina	1.320	1.508	1.820	1.530	1.270	1.320
Icó	36.560	23.010	45.000	90.380	25.000	23.000
Iguatú	54.000	30.000	35.000	28.000	8.000	6.000
Independência	25.000	3.800	22.000	20.000	1.200	1.800
Ipueiras	13.860	13.022	9.865	11.930	4.850	3.680
Ipú	11.000	6.200	9.500	11.200	4.800	5.800
Iracema	1.700	800	600	350	330	2.300
Jaguaribe-mirim	5.000	10.000	8.000	12.000	2.000	2.000
Jardim	12.095	3.962	7.885	7.670	2.100	1.331
Juazeiro	800	300	400	1.000	2.000	2.500
Lavras	2.500	10.000	12.000	15.000	2.000	1.900
Lages	3.000	2.600	1.000	1.500	300	400
Limoeiro	22.000	4.000	10.500	15.000	5.000	5.000
Maranguape	3.000	1.250	800	2.000	300	1.800
Maria Pereira	10.535	8.658	10.650	16.850	4.500	4.800
Milagres	1.200	2.000	1.000	4.000	2.000	1.000



## INDUSTRIA PECUÁRIA

### INDUSTRIE DU BÉTAIL

ESTIMATIVA DA POPULAÇÃO PECUÁRIA

ÉVALUATION DU BÉTAIL

Número de animais existentes nos municípios do Estado no anno de 1927  
*Nombre des animaux existants dans les municípios de l'État pendant l'année 1927*

MUNICIPIOS	Bovino	Suino	Ovino	Caprino	Cavallar	Asinino e Muar
<i>Municipes</i>	<i>Bovine</i>	<i>Porcine</i>	<i>Ovine</i>	<i>Caprine</i>	<i>Equine</i>	<i>Asine et Mulassière</i>
Missão Velha	8.000	1.800	2.100	11.000	2.800	2.200
Morada Nova	26.000	4.870	28.000	26.000	6.000	1.500
Massapé	9.500	3.500	3.200	4.500	4.500	3.500
Nova Russas	3.000	2.000	2.000	3.000	1.000	1.200
Pacatuba	1.200	400	—	1.300	300	800
Palma	23.500	20.400	12.500	40.600	9.000	7.800
Pedra Branca	3.200	5.000	4.000	6.000	1.000	1.200
Pereiro	4.000	1.500	2.500	1.500	1.000	2.100
Pentecoste	10.000	20.000	8.000	6.000	2.000	4.000
Pacoty	800	750	610	300	200	400
Porteiras	1.400	1.800	600	500	300	200
Quixadá	20.000	2.000	5.000	6.000	4.000	3.000
Quixeramobim	10.000	15.000	16.000	20.000	2.000	4.000
Redenção	1.800	1.150	720	1.100	662	598
S. J. da Uruburetama	1.800	4.000	800	2.000	600	400
Santanna	10.000	7.000	5.000	4.500	900	1.000
Santanna do Cariry	8.000	3.000	2.000	4.500	2.000	1.200
Santa Cruz	1.835	1.200	665	1.700	512	850
Senador Pompeu	5.737	2.041	3.998	6.125	980	982

## INDUSTRIA PECUÁRIA

## INDUSTRIE DU BÉTAIL

## ESTIMATIVA DA POPULAÇÃO PECUÁRIA

## ÉVALUATION DU BÉTAIL

Número de animais existentes nos municípios do Estado no anno de 1927

Nombre des animaux existants dans les municipes de l'État pendant l'année 1927

MUNICIPIOS	<i>Bovine</i>	<i>Porcine</i>	<i>Ovine</i>	<i>Caprine</i>	<i>Equine</i>	Asinino e Muar
<i>Municipes</i>	Bovino	Suino	Ovino	Caprino	Cavallar	<i>Asine et Mulassière</i>
S. B. de Ibiapaba	5.000	1.000	10.000	15.000	2.000	3.000
S. B. das Russas	20.000	11.000	15.000	10.000	2.500	8.000
São Gonçalo	4.200	3.100	8.000	700	400	600
São Francisco	6.000	4.060	6.000	5.000	3.000	2.000
São Matheus	430	86	160	190	260	210
Santa Quitéria	27.600	3.500	40.600	45.000	9.500	4.200
Saboeiro	4.000	3.500	6.000	5.000	2.000	3.000
Sobral	12.000	2.690	7.950	5.665	1.570	2.600
São Pedro do Cariry	1.500	2.000	200	500	600	400
Tamboril	30.000	2.000	5.000	6.000	4.000	2.000
Tauhá	20.000	4.000	32.000	35.000	6.000	5.000
Tianguá	400	110	—	—	500	400
Trahiry	5.000	8.000	10.000	7.000	2.700	4.000
Ubajara	300	600	100	200	600	150
União	5.200	5.000	8.500	8.000	1.600	3.500
Varzea Alegre	5.000	10.000	3.000	2.000	4.000	1.000
Viçosa	1.300	1.400	800	1.200	1.700	270
Total	744.779	380.401	583.099	692.823	226.030	192.363

## INDUSTRIA PECUÁRIA

## INDUSTRIE DU BÉTAIL

Valor dos rebanhos da população pecuária no quinquénio 1923 — 1927

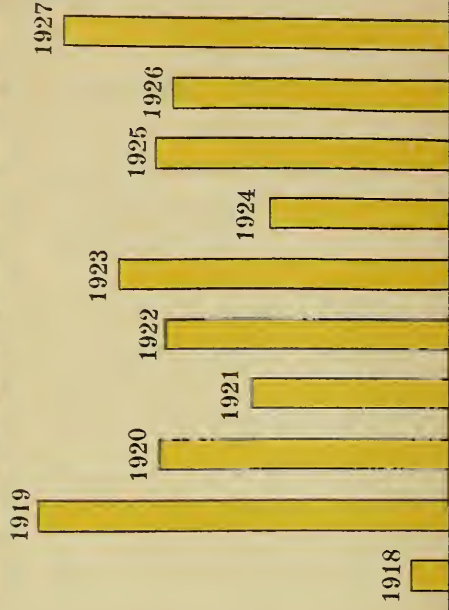
Valeur des troupeaux de la population du bétail pendant les années 1923 — 1927

ANNOS Années	ESPECIES Espèces	Valor dos rebanhos Valeur des troupeaux	Total geral Total général
1923	Bovino — <i>Bovine</i> Suino — <i>Porcine</i> Ovino — <i>Ovine</i> Caprino — <i>Caprine</i> Asinino e muar — <i>Asine et mulassière</i> Equino — <i>Equine</i>	122.461:000\$000 12.141:500\$000 15.424:400\$000 17.084:709\$000 41.549:600\$000 32.499:200\$000	241.340:409\$000
1924	Bovino — <i>Bovine</i> Suino — <i>Porcine</i> Ovino — <i>Ovine</i> Caprino — <i>Caprine</i> Asinino e muar — <i>Asine et mulassière</i> Equino — <i>Equine</i>	118.744:400\$000 12.300:715\$000 13.430:900\$000 15.427:503\$000 42.278:600\$000 34.906:560\$000	244:086:678\$000
1925	Bovino — <i>Bovine</i> Suino — <i>Porcine</i> Ovino — <i>Ovine</i> Caprino — <i>Caprine</i> Asinino e muar — <i>Asine et mulassière</i> Equino — <i>Equine</i>	123.909:120\$000 15.306:150\$000 18.532:390\$000 18.395:748\$000 38.368:898\$000 35.109:750\$000	249.622:056\$000
1926	Bovino — <i>Bovine</i> Suino — <i>Porcine</i> Ovino — <i>Ovine</i> Caprino — <i>Caprine</i> Asinino e muar — <i>Asine et mulassière</i> Equino — <i>Equine</i>	121.962:890\$000 14.144:480\$000 15.167:296\$000 19.194:786\$000 36.383:499\$000 34.201:500\$000	241.054:451\$000
1927	Bovino — <i>Bovine</i> Suino — <i>Porcine</i> Ovino — <i>Ovine</i> Caprino — <i>Caprine</i> Asinino e muar — <i>Asine et mulassière</i> Equino — <i>Equine</i>	134.860:220\$000 25.824:060\$000 14.398:875\$000 18.636:121\$000 38.472:600\$000 36.284:800\$000	268.476:676\$000

# PELLES EXPORTADAS



# COUROS EXPORTADOS



*Spill*

THE  
LIBRARY  
OF THE  
MUSEUM  
OF  
COMPARATIVE ZOOLOGY  
AND ANATOMY  
HARVARD UNIVERSITY  
CAMBRIDGE, MASS.



LETTER 1000000000



## INDUSTRIA PECUARIA


## INDUSTRIE DU BÉTAIL

Número e especies de gados existentes nos annos de 1916 — 1917

*Nombre et espèces de animaux existents dans les années 1916 — 1927*

ANNOS — ANNÉES	NÚMERO E ESPECIE DE GADOS <i>Nombre et espèces de animaux</i>					
	Bovino <i>Bovine</i>	Suino <i>Porcine</i>	Ovino <i>Ovine</i>	Caprino <i>Caprine</i>	Cavallar <i>Equine</i>	Asinino e muar <i>Asine et Mulassière</i>
1916	529.580	192.440	320.950	464.470	166.270	218.330
1917	373.032	251.461	395.220	523.177	157.321	263.434
1918	496.944	261.047	349.006	435.043	247.639	148.848
1919	356.794	186.613	283.562	347.784	83.111	128.491
1920 (*)	536.186	163.871	353.680	460.615	104.993	106.759
1921	537.292	351.356	539.544	682.781	215.521	174.401
1922	620.949	424.882	661.331	673.755	205.425	158.975
1923	613.205	346.900	616.976	632.767	207.748	203.120
1924	593.722	351.449	537.236	571.389	246.393	218.166
1925	688.384	425.890	741.294	681.324	224.438	238.065
1926	687.616	404.128	548.788	710.918	212.769	228.010
1927	746.779	380.401	575.999	690.223	192.363	226.030

(\*) Dados segundo o recenseamento geral em Setembro do mesmo anno. Estes dados não merecem fé porque a grande sêcca de 1919 reduziu os nossos rebanhos de 40%.







VIII

**ILLUMINAÇÃO PÚBLICA**

*ÉCLAIRAGE PRIVÉE*

**ILLUMINAÇÃO PARTICULAR**

*ÉCLAIRAGE PUBLIC*

THE

PROCEEDINGS OF THE

ANNUAL MEETING OF THE

AMERICAN ASSOCIATION OF

## ILLUMINAÇÃO PÚBLICA

## ÉCLAIRAGE PUBLIC

## THE CEARÁ GAS COMPANY LIMITED

Iluminação pública, número de lampêões existentes na Capital e despêsas durante o quinquênio  
1923 — 1927

Éclairage public, nombre de lampiones existants dans la Capitale et dépenses pendant les années  
1923 — 1927

Mês Mois	1927	1926	1925	1924	1923
Janeiro Janvier	34:539\$480	26:473\$631	33:746\$519	31:234\$992	32:664\$216
Fevereiro Février	31:362\$660	25:149\$445	33:273\$697	29:070\$918	33:377\$055
Março Mars	33:537\$456	27:629\$665	36:585\$188	32:641\$807	35:372\$855
Abril Avril	34:061\$149	27:077\$849	36:716\$829	32:385\$219	35:189\$803
Mai Ma	34:386\$012	26:078\$629	38:669\$455	34:870\$681	36:257\$727
Junho Juin	34:593\$017	24:866\$844	36:917\$796	33:035\$232	33:289\$662
Julho Juillet	35:284\$092	26:675\$290	34:760\$772	42:150\$134	35:873\$626
Agosto Aout	35:164\$152	27:162\$630	30:934\$145	41:804\$185	38:202\$829
Setembro Septembre	34:924\$398	26:466\$944	26:775\$296	34:487\$629	37:007\$786
Outubro Octobre	34:037\$727	29:929\$632	25:921\$674	34:028\$255	39:476\$843
Novembro Novembre	34:211\$203	32:231\$440	27:657\$071	32:057\$700	39:205\$347
Dezembro Décembre	34:908\$193	34:696\$296	26:657\$037	32:929\$204	35:375\$508
Total	411:009\$539	334:438\$295	388:632\$479	410:696\$056	431:293\$257

Média quinquennial

395:213\$925

Lampeões distribuidos pelas praças e logradouros públicos

2.554

Número de bicos em diversos edificios públicos

239

## ILLUMINAÇÃO ELECTRICIA

Está á cargo da "THE CEARÁ TRAMWAY LIGHT AND POWER COMPANY LIMITED" o serviço de iluminação electrica. Existem cerca de 25.000 lampadas electricas ligadas, em casas particulares. Deixámos de dar a quantidade de kilowatts hours gastos, porque a LIGHT declarou-nos em officio "não ser possível fornecer, visto haver grande variação".



IX

**ESCRITURAS PÚBLICAS**

*ÉCRITURES PUBLIQUES*





# ESCRITURAS PUBLICAS

## ÉCRITURES PUBLIQUES

---

Com o intuito de incluir no "Anuário", a estatística das transações realizadas nos tabellionatos e cartórios do Estado, organizei questionários simples e minuciosos, de modo a poder colhêr com exactidão, o movimento das escrituras públicas e notadamente os informes relativos a divida hypothecária.

Sendo o empréstimo hypothecário a fórmula mais simples, mais usada e mais antiga do credito predial ou territorial, preferida em todos os tempos pelos capitalistas e outros emprestadores de capital, esforcei-me para que elle figurasse em nosso trabalho, para o fim de se ficar conhecendo o verdadeiro estado da divida hypothecária do Ceará.

O conhecimento dessa divida não seria difficil, por isso que, uma vez obtida annualmente a estatística regular das inscrições hypothecárias, poderíamos determinar, mais ou menos approximadamente, nos annos seguintes as oscillações desta divida. Para isto obtermos bastaria que juntassemos o valor das novas hypothecas, ao total do débito apurado no inquerito anterior e deduzissemos o débito das dividas cancelladas.

Infelizmente as informações que me foram enviadas do interior são incompletas; da Capital consegui porém organizar a referida estatística que apresentámos em cinco quadros, de modo a ficar a divida hypothecária conhecida em todos os seus pormenores.

No primeiro estudámos os immoveis urbanos gravados, no segundo os immoveis ruraes, no terceiro a divida geral, no quarto a taxa annual de juros e no quinto o prazo hypothecário.

## ESCRITURAS PÚBLICAS

## ÉCRITURES PUBLIQUES

Transações realizadas, durante o anno de 1926, nos tabellonatos do interior do Estado  
 Transactions réalisées, pendant l'année 1926, dans les notariats de l'intérieur de l'État

COMARCAS <i>Comarques</i>	MUNICIPIOS <i>Municipes</i>	Escrituras <i>Écritures</i>		Total das escrituras <i>Total des écritures</i>	
		Número <i>Nombre</i>	Valor— <i>Valeur</i>	Número <i>Nombre</i>	Valor— <i>Valeur</i>
Aracaty	Aracaty União	—	—	181	156:461\$000
		181	156:461\$000		
Acarahú	Acarahú Santanna	81	98:932\$678	144	150:432\$678
		63	51:500\$000		
Assaré	Assaré Araípe Campos Salles Santanna do Cariry	46	10:923\$000	113	16:458\$000
		—	—		
		33 34	5:535\$000 —		
Barbalha	Barbalha Missão Velha S. Pedro do Cariry	139	498:472\$900	225	498:472\$900
		86	—		
Baturité	Baturité Atacoyaba Canindé Redempção	120	288:894\$430	340	515:351\$272
		34	19:925\$000		
		89	145:796\$442		
		97	60:735\$400		
Cascavel	Cascavel Aquirás	217	37:890\$000	379	56:890\$000
		162	19:000\$000		
Cratheus	Cratheus Tamboril Independência	—	—	43	12:090\$000
		43	12:090\$000		
Crato	Crato	190	263:777\$150	190	263:777\$150
FORTALEZA	Fortaleza	—	—		

## ESCRITURAS PÚBLICAS

## ÉCRITURES PUBLIQUES

Transações realizadas, durante o anno de 1926, nos tabellonatos do interior do Estado  
 Transactions réalisées, pendant l'année 1926, dans les notariats de l'intérieur de l'État

COMARCAS <i>Comarques</i>	MUNICIPIOS <i>Municipes</i>	Escrituras <i>Écritures</i>		Total das escrituras <i>Total des écritures</i>	
		Número <i>Nombre</i>	Valor— <i>Valeur</i>	Número <i>Nombre</i>	Valor— <i>Valeur</i>
Granja	Granja Camocim	—	—	144	170:201\$000
		144	170:201\$000		
Iguatú	Iguatú Saboeiro São Mathias Lages	108	55:030\$000	286	164:236\$160
		31	16:380\$000		
		147	92:826\$160		
		—	—		
Ipú	Ipú Ipueiras Nova Russas Santa Cruz	60	14:962\$819	121	69:555\$219
		26	32:256\$000		
		—	—		
		35	22:336\$400		
Itapipóca	Itapipóca Paracurú Trahiry	30	14:050\$600	41	14:624\$600
		2	2:050\$000		
		9	524\$000		
Icó	Icó	103	121:813\$000	103	121:813\$000
Jaguaribe-mirim	Jaguaribe-mirim Cachoeira Pereiro	77	106:054\$500	161	144:037\$500
		47	19:804\$000		
		37	18:179\$000		
Jardim	Jardim Brejo dos Santos	79	83:776\$503	130	107:936\$503
		51	24:160\$000		
Juazeiro	Juazeiro	313	395:075\$200	313	395:075\$200
Lavras	Lavras Aurora Varzea Alegre Cedro	30	157:826\$067	231	430:723\$030
		92	142:917\$000		
		50	63:164\$093		
		59	66:815\$870		

## ESCRITURAS PÚBLICAS

### ÉCRITURES PUBLIQUES

Transações realizadas, durante o anno de 1926, nos tabelhonatos do interior do Estado  
*Transactions réalisées, pendant l'année 1926, dans les notariats de l'intérieur de l'État*

COMARCAS <i>Comarques</i>	MUNICIPIOS <i>Municipes</i>	Escrituras <i>Écritures</i>		Total das escrituras <i>Total des écritures</i>	
		Número <i>Nombre</i>	Valor— <i>Valeur</i>	Número <i>Nombre</i>	Valor— <i>Valeur</i>
Maranguape	Maranguape	—	—		
	Pacatuba	—	—		
Milagres	Milagres	72	74:897\$004		
	Maurity	44	23:158\$000	116	98:055\$004
Quixadá	Quixadá	189	203:681\$900		
	Morada Nova	60	121:798\$500	249	325:480\$400
Quixeramobim	Quixeramobim	116	76:508\$000		
	Bôa Viagem	—	—	116	76:508\$000
São Benedicto	São Benedicto	89	47:920\$000		
	Ubajara	71	31:098\$000		
	Campo Grande	29	13:195\$000		
	S. Pedro de Ibiapina	86	42:956\$000	275	135:169\$000
S. B. das Russas	S. B. das Russas	—	—		
	Limoeiro	71	126:118\$000	71	126:118\$000
São Francisco	São Francisco	64	42:487\$000		
	Pentecoste	38	9:540\$000		
	S. J. da Uruburetama	—	—	102	52:027\$000
Senador Pompeu	Senador Pompeu	81	60:345\$000		
	Maria Pereira	66	39:575\$000		
	Pedra Branca	57	25:605\$000	204	125:525\$000
Sobral	Sobral	80	28:350\$000		
	Massapê	11	9:950\$000	91	38:300\$000
Tauhá	Tauhá	49	5:035\$000		
	Arneirós	20	2:210\$000	69	7:245\$000
Viçosa	Viçosa	—	—		
	Tiangúá	—	—		
			Total geral	4.438	4.530:368\$014

## ESCRITURAS PÚBLICAS

## ÉCRITURES PUBLIQUES

Transações realizadas, durante o anno de 1926, nos tabellonatos do interior do Estado  
*Transactions réalisées, pendant l'année 1926, dans les notariats de l'intérieur de l'État*

Núm. de ordem	NATUREZA DA ESCRITURA <i>DISCRIMINATION</i>	Número de Escrituras	VALOR <i>Valeur</i>
1	Escrituras de compra e venda com ou sem pacto adjecto de hypothéca ou penhór <i>Écritures d'achat et vent ci-inclus ou non de pacte d'hypothèque ou de nantissement</i>	1.662	1.533:455\$000
2	Escrituras de compromisso de compra e venda <i>Écritures de compromis d'achat et de vente</i>	372	363:189\$819
3	Escrituras de permuta <i>Écritures de permutation</i>	60	40:549\$000
4	Escrituras de dação <i>in-solutum</i> <i>Écritures de dation in-solutum</i>	6	8:679\$262
5	Escrituras de doação <i>Écritures de donation</i>	49	23:091\$900
6	Escrituras de cessão <i>Écritures de cession</i>	29	55:812\$000
7	Escrituras de quitação <i>Écritures de quittance</i>	11	22:873\$233
8	Escrituras de emprestimo com hypothéca <i>Écritures d'emprunt sous hypothèque</i>	284	1.590:945\$640
9	Escrituras de emprestimo com garantias de rendas municipaes <i>Écritures d'emprunt sous garantie de revenus municipaux</i>	—	—
10	Escrituras de emprestimo por meio de debentures <i>Écritures d'emprunt sous garantie de debentures</i>	—	—
11	Escrituras de penhór mercantil <i>Écritures de nantissement mercantil</i>	5	15:600\$000
12	Escrituras de penhór agricola <i>Écritures de nantissement agricole</i>	3	15:000\$000
13	Escrituras de contracto commercial <i>Écritures de contract commercial</i>	2	112:000\$000
14	Escrituras de contracto de arrendamento <i>Écritures de contract d'arrentement</i>	40	83:780\$000
15	Escrituras de constituição de sociedades anonymas <i>Écritures de constitution de sociétés anonymes</i>	—	—
16	Escrituras de divisão e demarcação <i>Écritures de division et demarcation</i>	28	15:660\$000
17	Escrituras de rescisão de contractos e distractos commerciaes <i>Écritures de rescision de contracts et annulations de contracts</i>	7	319:505\$178
18	Escrituras de testamento <i>Écritures de testaments</i>	43	5:000\$000
19	Escrituras diversas <i>Écritures diverses</i>	165	294:921\$982
20	Procurações e substabelecimentos <i>Procurations et substitutions</i>	1.672	30:306\$014
Total geral		4.438	4.530:368\$014



## ESCRITURAS PÚBLICAS

## ÉCRITURES PUBLIQUES

Transações realizadas, durante o anno de 1927, nos tabellionatos do interior do Estado  
 Transactions réalisées, pendant l'année 1927, dans les notariats de l'intérieur de l'État

COMARCAS <i>Comarques</i>	MUNICÍPIOS <i>Municipes</i>	Escrituras <i>Écritures</i>		Total das escrituras <i>Total des écritures</i>	
		Número <i>Nombre</i>	Valor— <i>Valeur</i>	Número <i>Nombre</i>	Valor— <i>Valeur</i>
Aracaty	Aracaty União	— 134	— 75:782\$670	134	75:782\$670
Acarahú	Acarahú	16	10:937\$000	73	47:307\$000
	Santanna	57	36:370\$000		
Assaré	Assaré	37	16:428\$200	37	16:428\$200
	Araripe	—	—		
	Campos Salles	—	—		
	Santanna do Cariry	—	—		
Barbalha	Barbalha	170	419:537\$000	170	419:537\$000
	Missão Velha	—	—		
	S. Pedro do Cariry	—	—		
Baturité	Baturité	85	83:376\$870	228	188:333\$870
	Aracoyaba	46	17:430\$000		
	Canindé	—	—		
	Redempção	97	87:527\$000		
Cascavel	Cascavel	—	—	—	—
	Aquirás	—	—		
Cratheús	Cratheús	—	—	31	11:908\$000
	Tamboril	31	11:908\$000		
	Independência	—	—		
Crato	Crato	210	357:259\$200	650	966:412\$000
	Juaseiro	352	550:912\$800		
	Santanna do Cariry	26	38:290\$000		
	São Pedro do Cariry	62	19:950\$000		
FORTALEZA	FORTALEZA	—	—	—	—

## ESCRITURAS PÚBLICAS

## ÉCRITURES PUBLIQUES

Transações realizadas, durante o anno de 1927, nos tabellionatos do interior do Estado

Transactions réalisées, pendant l'année 1927, dans les notariats de l'intérieur de l'État

COMARCAS <i>Comarques</i>	MUNICIPIOS <i>Municipes</i>	Escrituras <i>Écritures</i>		Total das escrituras <i>Total des écritures</i>	
		Número <i>Nombre</i>	Valor— <i>Valeur</i>	Número <i>Nombre</i>	Valor— <i>Valeur</i>
Granja	Granja	—	—		
	Palma	—	—		
Iguatú	Iguatú	75	159:256\$500		
	Saboeiro	54	10:800\$000		
	S. Matheus	44	22:600\$000		
	Lages	—	—	173	192:656\$500
Ipú	Ipú	—	—		
	Ipueiras	33	13:680\$000		
	Santa Quitéria	—	—	33	13:680\$000
	Nova Russas	—	—		
Itapipóca	Itapipóca	57	31:224\$000		
	Paracurú	9	6:160\$000		
	Trahiry	14	4:310\$000	80	41:694\$000
Icó	Icó	—	—		
	Pereiro	—	—		
Jaguaribe-mirim	Jaguaribe-mirim	27	13:105\$000		
	Cachoeira	—	—		
	Pereiro	52	19:258\$000	79	32:363\$000
Jardim	Jardim	—	—		
	Porteiras	—	—		
	Brejo dos Santos	—	—		
Lavras	Lavras	236	298:103\$000		
	Aurora	74	50:330\$000		
	Varzea Alegre	58	324:427\$500		
	Cedro	60	1.148:200\$000	428	1.821:060\$500
Maranguape	Maranguape	—	—		
	Pacatuba	—	—		

# ESCRITURAS PÚBLICAS

## ÉCRITURES PUBLIQUES

Transações realizadas, durante o anno de 1927, nos tabellionatos do interior do Estado  
*Transactions réalisées, pendant l'année 1927 dans les notariats de l'intérieur de l'État*

COMARCAS <i>Comarques</i>	MUNICIPIOS <i>Municipes</i>	Escrituras <i>Écritures</i>		Total das escrituras <i>Total des écritures</i>	
		Número <i>Nombre</i>	Valor—Valeur	Número <i>Nombre</i>	Valor—Valeur
Milagres	Milagres	132	57:480\$000	170	91:580\$000
	Maurity	38	34:100\$000		
Quixadá	Quixadá	184	214:715\$000	232	289:120\$000
	Morada Nova	48	74:405\$000		
Quixeramobim	Quixeramobim	—	—		
	Bôa Viagem	—	—		
São Benedicto	São Benedicto	79	45:560\$000	279	144:488\$000
	Ubajara	65	28:130\$000		
	Campo Grande	57	24:634\$860		
	Ibiapina	78	46:164\$000		
S. B. das Russas	S. B. das Russas	133	82:637\$000	269	192:513\$000
	Limoeiro	136	109:876\$000		
São Francisco	São Francisco	46	19:800\$000	76	19:800\$000
	Pentecoste	30	—		
	S. J. da Uruburetama	—	—		
Senador Pompeu	Senador Pompeu	—	—	109	62:314\$000
	Maria Pereira	79	62:314\$000		
	Pedra Branca	30	—		
Sobral	Sobral	—	—	85	37:475\$000
	Santa Cruz	42	18:045\$000		
	Massapê	43	19:430\$000		
Tauhá	Tauhá	77	30:220\$000	115	33:080\$000
	Arneirós	38	2:860\$000		
Viçosa	Viçosa	—	—		
	Tianguá	—	—		
Total geral				3.527	4.670:760\$600

## ESCRITURAS PÚBLICAS

## ÉCRITURES PUBLIQUES

Transações realizadas, durante o anno de 1927, nos tabellionatos do interior do Estado  
*Transactions réalisées, pendant l'année 1927, dans les notariats de l'intérieur de l'État*

Núm. de ordem	NATUREZA DAS ESCRITURAS DISCRIMINATION	Número de Escrituras	VALOR Valeur
1	Escrituras de compra e venda com ou sem pacto adjecto de hypothéca ou penhór <i>Écritures d'achat et vent ci-inclus ou non de pacte d'hypothèque ou de nantissement</i>	1.470	1.275:189\$500
2	Escrituras de compromisso de compra e venda <i>Écritures de compromis d'achat et de vente</i>	371	219:307\$000
3	Escrituras de permuta <i>Écritures de permutation</i>	44	67:400\$000
4	Escrituras de dação <i>in-solutum</i> <i>Écritures de dation in-solutum</i>	5	25:910\$000
5	Escrituras de doação <i>Écritures de donation</i>	51	48:826\$000
6	Escrituras de cessão <i>Écritures de cession</i>	33	167:895\$300
7	Escrituras de quitação <i>Écritures de quittance</i>	10	116:370\$400
8	Escrituras de empréstimo com hypothéca <i>Écritures d'emprunt sous hypothèque</i>	196	1.907:870\$950
9	Escrituras de empréstimo com garantias de rendas municipaes <i>Écritures d'emprunt sous garantie de revenus municipaux</i>	—	—
10	Escrituras de empréstimo por meio de debentures <i>Écritures d'emprunt sous garantie de debentures</i>	—	—
11	Escrituras de penhór mercantil <i>Écritures de nantissement mercantil</i>	—	—
12	Escrituras de penhór agricola <i>Écritures de nantissement agricole</i>	1	6:000\$000
13	Escrituras de contracto commercial <i>Écritures de contract commercial</i>	6	95:080\$000
14	Escrituras de contracto de arrendamento <i>Écritures de contract d'arrentement</i>	54	215:319\$000
15	Escrituras de constituição de sociedades anonymas <i>Écritures de constitution de sociétés anonymes</i>	—	—
16	Escrituras de divisão e demarcação <i>Écritures de division et demarcation</i>	9	2:000\$000
17	Escrituras de rescisão de contractos e distractos commerciaes <i>Écritures de rescision de contracts et annulations de contracts</i>	6	35:026\$000
18	Escrituras de testamento <i>Écritures de testaments</i>	52	3:000\$000
19	Escrituras diversas <i>Écritures diverses</i>	183	412:817\$580
20	Procurações e substabelecimentos <i>Procurations et substitutions</i>	1.036	73:757\$000
Total geral		3.527	4.670:760\$600

## REGISTO DE HYPOTHÉCAS

## REGISTRE D'HYPOTHÈQUES

Inscrições hypothecárias convencionaes segundo a natureza dos immoveis gravados, na Capital, durante o anno de 1926

Inscriptions d'hypothèques conventionnelles d'après leur nature des immeubles grevés, dans la Capitale pendant l'année 1926

## I

IMMOVEIS URBANOS GRAVADOS <i>Immeubles urbains grevés</i>	Número de inscrições <i>Nombre de inscriptions</i>	Valor— <i>Valueur</i>
Até . . . . . 500\$000	4	772\$000
De mais de 500\$000 até . . . . . 1:000\$000	18	16:310\$000
De mais de 1:000\$000 até . . . . . 2:000\$000	21	36:700\$000
De mais de 2:000\$000 até . . . . . 3:000\$000	29	79:950\$000
De mais de 3:000\$000 até . . . . . 4:000\$000	14	54:826\$000
De mais de 4:000\$000 até . . . . . 5:000\$000	24	118:500\$000
De mais de 5:000\$000 até . . . . . 6:000\$000	14	83:500\$000
De mais de 6:000\$000 até . . . . . 7:000\$000	5	35:000\$000
De mais de 7:000\$000 até . . . . . 8:000\$000	7	55:500\$000
De mais de 8:000\$000 até . . . . . 9:000\$000	3	27:000\$000
De mais de 9:000\$000 até . . . . . 10:000\$000	10	100:000\$000
De mais de 10:000\$000 até . . . . . 15:000\$000	21	301:000\$000
De mais de 15:000\$000 até . . . . . 20:000\$000	14	266:071\$250
De mais de 20:000\$000 até . . . . . 30:000\$000	13	346:300\$000
De mais de 30:000\$000 até . . . . . 40:000\$000	4	140:000\$000
De . . . . . 60:000\$000	1	60:000\$000
De . . . . . 80:000\$000	1	80:000\$000
De mais de . . . . . 500:000\$000	1	500:795\$000
Total	204	2.302:225\$250



## REGISTO DE HYPOTHÉCAS

## REGISTRE D'HYPOTHÈQUES

Inscrições hypothecárias convencionaes segundo a natureza dos immeveis gravados, na Capital, durante o anno de 1926

*Inscriptions d'hypothèques conventionnelles d'après leur nature des immeubles grevés, dans la Capitale pendant l'année 1926*

## II

IMMOVEIS RURAES GRAVADOS <i>Immeubles urbains grevés</i>	Número de inscrições <i>Nombre de inscriptions</i>	Valor— <i>Valeur</i>
Até . . . . . 500\$000	6	2:000\$000
De mais de 500\$000 até . . . . . 1:000\$000	19	17:800\$000
De mais de 1:000\$000 até . . . . . 2:000\$000	28	49:129\$000
De mais de 2:000\$000 até . . . . . 3:000\$000	20	57:800\$000
De mais de 3:000\$000 até . . . . . 4:000\$000	10	30:800\$000
De mais de 4:000\$000 até . . . . . 5:000\$000	11	53:700\$000
De mais de 5:000\$000 até . . . . . 6:000\$000	8	41:500\$000
De mais de 6:000\$000 até . . . . . 7:000\$000	1	7:000\$000
De mais de 7:000\$000 até . . . . . 8:000\$000	4	32:000\$000
De mais de 8:000\$000 até . . . . . 9:000\$000	2	17:500\$000
De mais de 9:000\$000 até . . . . . 10:000\$000	11	110:000\$000
De mais de 10:000\$000 até . . . . . 15:000\$000	14	135:000\$000
De mais de 15:000\$000 até . . . . . 20:000\$000	7	135:000\$000
De mais de 20:000\$000 até . . . . . 30:000\$000	3	85:000\$000
De . . . . . 40:000\$000	1	40:000\$000
De . . . . . 50:000\$000	2	100:000\$000
De . . . . . 60:000\$000	1	60:000\$000
De 70:000\$000 e . . . . . 125:000\$000	3	287:600\$000
Total	149	1.261:829\$240



## REGISTO DE HYPOTHÉCAS

## REGISTRE D'HYPOTHÈQUES

Quadro geral das inscrições hypothecárias convencionaes, na Capital, durante o anno de 1926  
 Tableau général des inscriptions hypothecaires conventionelles, dans la Capitale, pendant l'année 1926

## III

ESPECIFICAÇÃO DOS EMPRESTIMOS <i>Especification des emprunts</i>		Número de inscrições <i>Nombre de inscriptions</i>	Valor—Valeur
Até . . . . .	500\$000	10	2:772\$000
De mais de 500\$000 até . . . . .	1:000\$000	37	34:110\$000
De mais de 1:000\$000 até . . . . .	2:000\$000	49	85:829\$000
De mais de 2:000\$000 até . . . . .	3:000\$000	49	137:750\$000
De mais de 3:000\$000 até . . . . .	4:000\$000	24	84:826\$000
De mais de 4:000\$000 até . . . . .	5:000\$000	35	172:200\$000
De mais de 5:000\$000 até . . . . .	6:000\$000	22	125:000\$000
De mais de 6:000\$000 até . . . . .	7:000\$000	6	42:000\$000
De mais de 7:000\$000 até . . . . .	8:000\$000	11	87:500\$000
De mais de 8:000\$000 até . . . . .	9:000\$000	5	44:500\$000
De mais de 9:000\$000 até . . . . .	10:000\$000	21	210:000\$000
De mais de 10:000\$000 até . . . . .	15:000\$000	35	436:000\$000
De mais de 15:000\$000 até . . . . .	20:000\$000	21	401:071\$250
De mais de 20:000\$000 até . . . . .	30:000\$000	16	431:300\$000
De mais de 30:000\$000 até . . . . .	40:000\$000	5	180:000\$000
De mais de 40:000\$000 até . . . . .	50:000\$000	2	100:000\$000
De mais de 50:000\$000 até . . . . .	60:000\$000	2	120:000\$000
De mais de 60:000\$000 até . . . . .	70:000\$000	1	70:000\$000
De mais de 70:000\$000 até . . . . .	80:000\$000	1	80:000\$000
De mais de 80:000\$000 até . . . . .	125:000\$000	2	217:000\$000
De mais de . . . . .	500:000\$000	1	500:795\$000
Total		353	3.564:054\$440

## REGISTO DE HYPOTHÉCAS

## REGISTRE D'HYPOTHÈQUES

Inscrições hypothecárias convencionaes — Taxa annual dos juros, na Capital, durante o anno de 1926

*Inscriptions d'hypothèques conventionnelles — Taux annual des intérêts, dans la Capitale, pendant l'année 1926*

## IV

TAXA ANNUAL DOS JUROS <i>Taux annual des intérêts</i>	Número de inscrições <i>Nombre de inscriptions</i>	Valor— <i>Valeur</i>
De 6% a 10% .....	10	288:274\$800
De 12% a 15% .....	125	1.718:545\$950
De 18% .....	148	1.117:131\$250
De 24% .....	64	434:221\$240
De 30% .....	4	3:650\$000
De 36% .....	2	3:000\$000
Total	353	3.564:054\$440

## INSCRIÇÕES HYPOTHECÁRIAS CONVENCIONAES — PRAZO DAS HYPOTHÉCAS

*Inscriptions d'hypothèques conventionnelles — Durée des hypothèques*

## V

PRAZO DAS HYPOTHÉCAS <i>Durée des hypothèques</i>	Número de inscrições <i>Nombre de inscriptions</i>	Valor— <i>Valeur</i>
Até 9 mēses .....	32	180:079\$240
Até 1 anno .....	264	2.226:367\$250
Até 2 annos .....	49	562:012\$000
Até 3 annos .....	5	44:800\$000
Até 5 annos .....	2	50:000\$000
Até 7 annos .....	1	500:795\$950
Total	353	3.564:054\$440

## REGISTO DE HYPOTHÉCAS

## REGISTRE D'HYPOTHÈQUES

Inscrições hypothecárias convencionaes segundo a natureza dos immoveis gravados, na Capital, durante o anno de 1927

*Inscriptions d'hypothèques conventionelles d'après leur nature des immeubles gravés, dans la Capitale pendant l'année 1927*

## I

IMMOVEIS URBANOS GRAVADOS <i>Immeubles urbains gravés</i>		Número de inscrições <i>Nombre de inscriptions</i>	Valor— <i>Valeur</i>
Até . . . . .	500\$000	2	1:000\$000
De mais de 500\$000 até . . . . .	1:000\$000	13	10:100\$000
De mais de 1:000\$000 até . . . . .	2:000\$000	45	58:400\$000
De mais de 2:000\$000 até . . . . .	3:000\$000	21	56:300\$000
De mais de 3:000\$000 até . . . . .	4:000\$000	15	56:000\$000
De mais de 4:000\$000 até . . . . .	5:000\$000	27	134:300\$000
De mais de 5:000\$000 até . . . . .	6:000\$000	15	89:100\$000
De mais de 6:000\$000 até . . . . .	7:000\$000	11	76:200\$000
De mais de 7:000\$000 até . . . . .	8:000\$000	12	86:000\$000
De mais de 8:000\$000 até . . . . .	9:000\$000	4	35:360\$000
De mais de 9:000\$000 até . . . . .	10:000\$000	18	180:000\$000
De mais de 10:000\$000 até . . . . .	15:000\$000	34	472:000\$000
De mais de 15:000\$000 até . . . . .	20:000\$000	13	291:000\$000
De mais de 20:000\$000 até . . . . .	30:000\$000	14	385:000\$000
De mais de 30:000\$000 até . . . . .	40:000\$000	13	530:450\$000
De mais de 40:000\$000 até . . . . .	50:000\$000	4	194:000\$000
De mais de 50:000\$000 até . . . . .	60:000\$000	3	178:000\$000
De mais de 60:000\$000 até . . . . .	70:000\$000	4	298:000\$000
De 120:000\$000 até . . . . .	200:000\$000	5	844:000\$000
De . . . . .	310:510\$500	1	310:510\$500
Total		274	4.285:720\$500

## REGISTO DE HYPOTHECAS

## REGISTRE D'HYPOTHÈQUES

Inscrições hypothecárias convencionaes segundo a natureza dos immoveis gravados, na Capital, durante o anno de 1927

Inscriptions d'hypothèques conventionelles d'après leur nature des immeubles grevés, dans la Capitale pendant l'année 1927

## II

IMMOVEIS RURAES GRAVADOS <i>Immeubles ruraux grevés</i>	Número de inscrições <i>Nombre de inscriptions</i>	Valor— <i>Valeur</i>	
De 260\$000 até . . . . .	1:000\$000	23	27:700\$000
De mais de 1:000\$000 até . . . . .	2:000\$000	20	31:560\$000
De mais de 2:000\$000 até . . . . .	3:000\$000	18	33:300\$000
De mais de 3:000\$000 até . . . . .	4:000\$000	13	22:825\$000
De mais de 4:000\$000 até . . . . .	5:000\$000	12	60:000\$000
De mais de 6:000\$000 até . . . . .	7:000\$000	6	40:000\$000
De mais de 7:000\$000 até . . . . .	8:000\$000	4	31:700\$000
De mais de 9:000\$000 até . . . . .	10:000\$000	11	107:000\$000
De mais de 10:000\$000 até . . . . .	15:000\$000	4	53:500\$000
De mais de 20:000\$000 até . . . . .	30:000\$000	7	141:000\$000
De mais de 30:000\$000 até . . . . .	40:000\$000	2	77:200\$000
De . . . . .	45:000\$000	1	45:000\$000
De . . . . .	100:000\$000	1	100:000\$000
Total	122	770:785\$000	

## REGISTO DE HYPOTHÉCAS

## REGISTRE D'HYPOTHÈQUES

Quadro geral das inscrições hypothecárias convencionaes, na Capital, durante o anno de 1927  
 Tableau général des inscriptions hypothécaires conventionnelles, dans la Capitale, pendant  
 l'année 1927

## III

ESPECIFICAÇÃO DOS EMPRESTIMOS <i>Especificação des emprunts</i>	Número de inscrições <i>Nombre de inscriptions</i>	Valor— <i>Valeur</i>	
De 260\$000 até . . . . .	1:000\$000	38	38:800\$000
De mais de 1:000\$000 até . . . . .	2:000\$000	65	89:960\$000
De mais de 2:000\$000 até . . . . .	3:000\$000	39	89:600\$000
De mais de 3:000\$000 até . . . . .	4:000\$000	28	78:825\$000
De mais de 4:000\$000 até . . . . .	5:000\$000	39	194:300\$000
De mais de 5:000\$000 até . . . . .	6:000\$000	15	89:100\$000
De mais de 6:000\$000 até . . . . .	7:000\$000	17	116:200\$000
De mais de 7:000\$000 até . . . . .	8:000\$000	16	117:700\$000
De mais de 8:000\$000 até . . . . .	9:000\$000	4	35:360\$000
De mais de 9:000\$000 até . . . . .	10:000\$000	29	287:000\$000
De mais de 10:000\$000 até . . . . .	15:000\$000	38	525:500\$000
De mais de 15:000\$000 até . . . . .	20:000\$000	13	291:000\$000
De mais de 20:000\$000 até . . . . .	30:000\$000	21	526:000\$000
De mais de 30:000\$000 até . . . . .	40:000\$000	15	607:650\$000
De mais de 40:000\$000 até . . . . .	50:000\$000	5	239:323\$000
De mais de 50:000\$000 até . . . . .	60:000\$000	3	178:000\$000
De mais de 60:000\$000 até . . . . .	80:000\$000	4	298:000\$000
De . . . . .	100:000\$000	1	100:000\$000
De 120:000\$000 até . . . . .	200:000\$000	5	844:000\$000
De . . . . .	310:510\$500	1	310:510\$000
Total		395	5.056:505\$500



## REGISTO DE HYPOTHÉCAS

## REGISTRE D'HYPOTHÈQUES

Inscrições hypothecárias convencionaes — Taxa annual dos juros. na Capital. durante o anno de 1927

*Inscriptions d'hypothèques conventionnelles — Taux annuel des intérêts. dans la Capitale, pendant l'année 1927*

## IV

TAXA ANNUAL DE JUROS <i>Taux annuel des intérêts</i>	Número de inscrições <i>Nombre de inscriptions</i>	Valor— <i>l'aleur</i>
De 6% a 10% .....	24	961:395\$000
De 12% a 15% .....	167	2.994:526\$600
De 18% .....	139	799:732\$000
De 24% .....	59	239:523\$000
De 30% .....	3	3:680\$000
De 36% .....	3	3:680\$000
Total	395	5.036:505\$500

## INSCRIÇÕES HYPOTHECÁRIAS CONVENCIONAES — PRAZO DAS HYPOTHÉCAS

*Inscriptions d'hypothèques conventionnelles — Durée des hypothèques*

## V

PRAZO DAS HYPOTHÉCAS <i>Durée des hypothèques</i>	Número de inscrições <i>Nombre de inscriptions</i>	Valor— <i>l'aleur</i>
De 3 até 5 mēses .....	123	181:660\$000
De 6 até 11 mēses .....	47	825:060\$000
De 12 mēses .....	249	2.715:629\$588
De 14 até 20 mēses .....	10	160:100\$000
De 24 mēses .....	48	877:505\$912
De 26 até 30 mēses .....	2	35:573\$000
De 36 mēses .....	15	210:900\$000
De 48 mēses .....	1	48:000\$000
Total	395	5.036:505\$500





X

**INSTITUIÇÕES DE CRÉDITO**

*INSTITUTIONS DE CRÉDIT*

MOVIMENTO BANCÁRIO

*MOUVEMENT DES BANQUES*

THE  
LIBRARY OF THE  
MUSEUM OF COMPARATIVE ZOOLOGY  
AT HARVARD UNIVERSITY  
CAMBRIDGE, MASSACHUSETTS

# Instituições de Credito

## INSTITUTIONS DE CRÉDIT

---

A estatística bancária é um dos melhores meios informativos, de se verificar a pujança ou a decadência de um país ou de uma praça commercial.

O commercio, a agricultura, as diversas industrias não se desenvolveriam, se não existissem institutos de credito, que lhes facilitassem ás suas operações.

“As instituições de credito são verdadeiros instrumentos de progresso e prosperidade de uma país: os bancos, bem organizados e constituídos sobre bases seguras e solidas, têm a grande vantagem de congregar os capitães dispersos, e, recolhendo em depósitos e contas correntes os saldos disponiveis, dão elastério ao credito commercial e applicação vantajosa na industria” (1).

“Os banqueiros são commerciantes de credito, que recebem capitães dos que, os possuindo não sabem utiliza-los, para empresta-los áquelles, que não os tendo, ou não os possuindo bastante, são capazes de emprega-los muito productivamente” (2).

Actualmente, relativamente a estabelecimentos de credito, o Ceará tem progredido bastante, fazendo-se sentir apenas a falta de creditos e sociedades cooperativas agricolas, que venham em auxilio exclusivo da agricultura fonte donde provém a riqueza das nações.

Contam-se no Ceará as seguintes instituições de credito, cujo movimento, durante o anno constem dos quadros que seguem: Banco do Brasil, agências em Fortaleza e em Camocim; Bank of London & South America Limited, em Fortaleza; Casa Bancária Frota & Gentil, em Fortaleza e em Sobral; Banco de Credito Agricola de Sobral, em Sobral; Credito Popular São José, em Fortaleza; Banco do Cariry, no Crato; Banco dos Importadores, em Fortaleza, e Credito Auxiliar dos Mercceiros, em Fortaleza.

---

(1) Liberato de Castro Carreira — “Historia financeira e orçamentaria do Brasil”.

(2) Leroy-Beaulieu — “Précis d'Economie Politique”.

## INSTITUIÇÕES DE CREDITO

### INSTITUTIONS DE CREDIT

Movimento dos Bancos e Casas Bancárias do Estado no anno de 1926  
*Mouvement des transactions des banques dans l'État pendant l'année 1926*

Valores em contos de réis — *Valeurs en contos de réis*

ACTIVO — <i>Actifs</i>	Frota & Gentil	Bank of Lon- don & South America Ltd.	Banco dos Im- portadores	Credito Popu- lar S. José	Credito Auxi- liar dos Mer- cêntros	Banco do Cariry	Banco Agrico- la de Sobral
Capital realizado .....							
Lêtras descontadas .....	5.550	3.226	167	—	24	87	581
LÊTRAS E EFEITOS A RECEBER							
Do exterior .....	377	2.343	—	—	—	—	—
Do interior .....	8.919	5.456	9	1.945	—	232	—
Emprestimos em conta corrente ....	2.142	3.448	551	—	373	—	—
Valores caucionados .....	3.783	3.392	463	—	2	18	6
Valores em liquidação .....	140	—	—	—	—	—	—
Valores depositados .....	36	26	—	—	14	—	—
CAIXA, MATRIZ, AGENCIAS E FILIAES							
Caixa matriz .....	—	36	—	—	—	—	—
Agencias e filiaes do interior .....	—	283	—	—	—	—	—
Agencias e filiaes do exterior .....	—	—	—	—	—	—	—
Correspondentes do interior .....	614	718	158	—	—	—	21
Correspondentes do exterior .....	170	—	—	—	—	—	—
Tit. e fundos pertencentes ao Banco	29	—	146	—	—	—	—
Hypothecas .....	267	—	—	—	25	74	38
CAIXA							
Em moeda corrente .....	1.161	5.433	104	14	11	19	65
Em moeda de ouro .....	1	—	—	—	—	—	—
Em outras especies .....	537	—	247	217	60	50	—
Depositos em bancos da praça .....	43	156	1.869	626	440	535	1.220
Diversas contas .....	43	156	1.869	626	440	535	1.220
Total .....	23.515	24.523	3.614	2.792	554	1.016	2.701

# INSTITUIÇÕES DE CREDITO

## INSTITUTIONS DE CREDIT

Movimento dos Bancos e Casas Bancárias do Estado no anno de 1926  
 Mouvement des transactions des banques dans l'État pendant l'année 1926

Valores em contos de réis — Valeurs en contos de réis

PASSIVO — <i>Passif</i>	Frota & Gentil	Bank of London & South America Ltd.	Banco dos Importadores	Credito Popular S. José	Credito Auxiliario dos Mercadores	Banco do Cariry	Banco Agricola de Sobral
Capital .....	500	—	1.000	309	259	—	378
Fundo de reserva .....	—	—	13	114	12	—	59
DEPOSITO EM CONTA CORRENTE:							
Com juros .....	—	2.724	222	—	—	—	417
DEPOSITO EM CONTA CORRENTE:							
Sem juros .....	2.370	581	24	69	—	—	—
Depositos a prazo fixo .....	1.987	2.169	26	1.438	23	—	110
Depositos populares .....	2.261	—	63	455	77	—	—
Depositos especiaes .....	261	7.800	—	—	84	—	—
Titulos em caução e penhor .....	3.283	3.418	1.458	—	—	—	—
Titulos de conta alheia .....	9.300	—	—	—	—	—	477
Valores hypothecários .....	400	—	—	—	—	—	—
Valores depositados .....	36	—	—	—	—	—	—
CAIXA, MATRIZ, AGENCIAS E FILIAES	—	2.033	—	—	—	—	—
Caixa matriz .....	—	—	—	—	—	—	—
Agências e filiaes .....	—	4.016	—	—	—	—	—
Correspondentes do exterior .....	910	1.120	—	—	—	—	—
Correspondentes do interior .....	30	—	—	—	—	—	—
Lucros suspensos .....	1.200	—	—	—	—	—	2
Lêtras a pagar .....	108	3	—	—	—	—	—
Diversas contas .....	616	654	818	601	99	—	1.443
<b>Total .....</b>	<b>23.515</b>	<b>24.523</b>	<b>3.614</b>	<b>2.792</b>	<b>554</b>	<b>1.016</b>	<b>2.701</b>



## INSTITUIÇÕES DE CREDITO

### INSTITUTIONS DE CREDIT

Movimento dos Bancos e Casas Bancárias do Estado no anno de 1927  
 Mouvement des transactions des banques dans l'État pendant l'année 1927

Valores em contos de réis — Valeurs en contos de reis

ACTIVO — <i>Actif</i>	Frota & Gentil	Bank of Lon- don & South America Ltd.	Banco dos Im- portadores	Credito Popu- lar S. José	Credito Auxi- liar dos Mer- cadores	Banco do Carriz	Banco Agrico- la de Sobral
Capital realizado .....	—	—	765	—	—	—	—
Lêtras descontadas .....	4.651	—	131	—	—	112	487
LÊTRAS E EFEITOS A RECEBER							
Do exterior .....	423	—	—	—	—	—	—
Do interior .....	8.045	—	—	1.718	—	326	939
Empréstimos em conta corrente ....	3.146	—	471	—	—	—	638
Valores caucionados .....	4.360	—	434	—	—	—	5
Valores em liquidação .....	2	—	9	—	—	—	—
Valores depositados .....	—	—	—	—	—	—	—
CAIXA, MATRIZ, AGÊNCIAS E FILIAES							
Caixa matriz .....	—	—	—	—	—	—	—
Agencias e filiaes do interior .....	—	—	—	—	—	—	—
Agencias e filiaes do exterior .....	—	—	—	—	—	—	—
Correspondentes do interior .....	278	—	—	—	—	—	—
Correspondentes do exterior .....	266	—	—	—	—	—	—
Tit. e fundos pertencentes ao Banco	40	—	188	225	—	—	—
Hypothecas .....	404	—	—	120	—	58	27
CAIXA							
Em moeda corrente .....	937	—	—	14	—	42	47
Em moeda de ouro .....	12	—	—	—	—	—	—
Em outras especies .....	10	—	—	—	—	—	—
Depositos em bancos da praça ....	780	—	—	629	—	40	48
Diversas contas .....	235	—	2.091	400	—	413	631
Total .....	23.595	—	3.323	3.106	—	991	2.822

## INSTITUIÇÕES DE CREDITO

### INSTITUTIONS DE CREDIT

Movimento dos Bancos e Casas Bancárias do Estado no anno de 1927  
*Mouvement des transactions des banques dans l'État pendant l'année 1927*

Valores em contos de réis —  *Valeurs en contos de réis*

PASSIVO — <i>PASSIF</i>	Frota & Gentil	Bank of Lon- don & South America Ltd	Banco dos Im- portadores	Credito Popu- lar S. José	Credito Auxi- liar dos Mer- ceiros	Banco do Cariy	Banco Agric- la de Sobral
Capital .....	480	—	—	305	—	156	442
Fundo de reserva .....	1.000	—	—	72	—	27	72
Deposito em c/ corrente com juros.	2.313	—	228	—	—	72	281
Deposito em c/ corrente sem juros.	437	—	47	105	—	7	202
Deposito a prazo fixo .....	2.306	—	31	1.501	—	256	146
Depositos populares .....	—	—	56	524	—	48	—
Depositos especiaes .....	2.275	—	—	—	—	—	—
Titulos em caução e penhór .....	3.750	—	1.384	—	—	—	—
Titulos de caução alheia .....	—	—	—	5	—	266	620
Valores hypothecários .....	609	—	—	—	—	—	—
Valores depositados .....	—	—	—	—	—	—	—
CAIXA, MATRIZ, AGÊNCIAS E FILIAES							
Caixa matriz .....	—	—	—	—	—	—	—
Agências e filiaes .....	—	—	—	—	—	—	—
Correspondentes do exterior .....	39	—	—	—	—	—	—
Correspondentes do interior .....	1.630	—	—	—	—	8	—
Lucros suspensos .....	—	—	—	—	—	1	2
Lêtras a pagar .....	—	—	—	—	—	—	—
Diversas contas .....	8.756	—	1.577	594	—	511	1.057
Total .....	23.595	—	—	3.106	—	991	2.822



PARTE OITAVA

*HUITIÈME PARTIE*

---

**COMMERCIO EXTERIOR E DE CABOTAGEM**

---

*COMMERCE EXTÉRIEUR ET DE CABOTAGE*



I

## COMMERCIO EXTERIOR

*COMMERCE DE L'EXTÉRIEUR*

---

MERCADORIAS DE PRODUÇÃO DO ESTADO

*MARCHANDISES DE PRODUCTION DE L'ÉTAT*



## EXPORTAÇÃO DO ESTADO—

PORTO DE CAMOCIM —

Mercadorias de produção do Estado, exportadas durante o anno de 1926

MERCADORIAS MARCHANDISES	Unidade Unité	ESTADOS ETATS DE
		Quantidade Quantité
1. <sup>o</sup> CLASSE — 1. <sup>e</sup> CLASSE		
ANIMAES E SEUS PRODUCTOS — Animaux et leurs produits		
Aves domesticas .....	Uma	132
Couros espichados .....	Kilo	500
Gado asinino .....	Um	4
Gado cavallar .....	Um	3
Gado caprino .....	Um	15
Gado lanigero .....	Um	23
Gado muar .....	Um	65
Gado suino .....	Um	355
Manteiga .....	Kilo	124
Pelles de carneiro .....	Kilo	535
Queijo de coelho .....	Kilo	24.023
Sellas .....	Uma	3
2. <sup>a</sup> Classe — 2. <sup>e</sup> Classe		
MINERAES E SEUS PRODUCTOS — Mineraux et leurs produits		
Varios artigos .....	Kilo	445
3. <sup>a</sup> CLASSE — 3. <sup>e</sup> Classe		
VEGETAES E SEUS PRODUCTOS Vegetaux et leurs produits		
Algodão em pluma .....	Kilo	1.582.152
Algodão linter .....	Kilo	9.640
Algodão em fio .....	Kilo	300
Algodão em residuo .....	Kilo	8.237
Arroz .....	Kilo	10.800
Cêra de carnaúba .....	Kilo	23.429
Chapeus de palha de carnaúba .....	Um	1.505.968
Chapeus de palha tecido fino .....	Um	6.944
Cordas de tucum .....	Kilo	5.089
Esteiras de palha de carnaúba .....	Kilo	1.487
Espanadores de tucum .....	Um	6.150
Fibras vegetaes .....	Kilo	62.192
Fumo em corda .....	Kilo	91
Fayinha de mandiôca .....	Kilo	417.862
Gomma de mandiôca .....	Kilo	674.862
Madeira em lenha .....	Kilo	2.508.490
Milho em grão .....	Kilo	3.644.600
Palha de carnaúba .....	Kilo	3.175
Pó de palha de carnaúba .....	Kilo	6.107
Productos pharmaceuticos .....	Kilo	475
Rêdes de dormir .....	Kilo	368
Rêdes de tucum .....	Kilo	92
Rapaduras .....	Kilo	200
Sementes de mamona .....	Kilo	295.541
Varios artigos .....	Kilo	5.547

## RESUMO — RÉSUMÉ

ANIMAES E SEUS PRODUCTOS .....
MINERAES E SEUS PRODUCTOS .....
VEGETAES E SEUS PRODUCTOS .....

## EXPORTATION DE L'ÉTAT

## PORT DE CAMOCIM

Marchandises de production de l'État exportées pendant l'année 1926

DA UNIAO L'UNION	EUROPA — EUROPE		Total dos direitos Total des droits	Valor official Valeur officiel
Direitos Droits	Quantidade Quantité	Direitos Droits		
2\$640			2\$640	264\$000
130\$000			130\$000	1:300\$000
16\$000			16\$000	750\$000
24\$000			24\$000	850\$000
21\$600			21\$600	330\$000
18\$400			18\$400	345\$000
780\$000			780\$400	32:500\$000
710\$000			710\$000	7:100\$000
6\$200			6\$200	620\$000
250\$100			250\$100	2:501\$000
1:389\$200			1:389\$200	137:304\$000
10\$500			10\$500	150\$000
3:359\$360			3:359\$360	184:014\$000
79\$115			79\$115	644\$500
237:537\$943			237:537\$943	2.375:579\$430
495\$030			495\$030	4:950\$300
42\$000			42\$000	600\$000
823\$700			823\$700	8:237\$000
63\$600			63\$600	720\$000
7:827\$770	5.580	2:120\$400	9:948\$170	79:481\$700
22:353\$255			22:353\$255	267:601\$500
257\$950			257\$950	3:685\$000
137\$780			137\$780	7:222\$000
72\$863			72\$863	1:828\$400
86\$100			86\$100	1:230\$000
148\$256			148\$256	14:746\$000
15\$930			15\$930	182\$000
5:165\$468			5:165\$468	57:352\$400
14:159\$880			14:159\$880	87:766\$000
1:814\$880			1:814\$880	16:128\$300
5:850\$440			5:850\$440	472:784\$000
146\$125			146\$125	1:387\$500
732\$840			732\$840	6:691\$200
17\$000			17\$000	1:700\$000
89\$600			89\$600	1:472\$000
12\$880			12\$880	184\$000
7\$000			7\$000	100\$000
4:137\$574			4:137\$574	32:126\$100
185\$718			185\$718	1:469\$000
302:181\$582		2:120\$400	304:301\$982	3.445:223\$830
3:359\$360			3:359\$360	184:014\$000
79\$115			79\$115	644\$500
302:181\$582		2:120\$400	304:301\$982	3.445:223\$830
305:620\$057		2:120\$400	307:740\$457	3.629:882\$330

## EXPORTAÇÃO DO ESTADO—

PORTO DO ARACATY

Mercadorias de produção do Estado, exportadas durante o anno de 1926

MERCADORIAS <i>MARCHANDISES</i>	Quantidade <i>Quantité</i>	ESTADOS <i>États de</i>
		Quantidade <i>Quantité</i>
1. <sup>a</sup> Classe — 1. <sup>e</sup> Classe		
ANIMAES E SEUS PRODUCTOS <i>Animaux et leurs products</i>		
Pelless de cabra .....	Kilo	3.773
Pelless de carneiro .....	Kilo	2.586
3. <sup>a</sup> Classe — 3. <sup>e</sup> Classe		
VEGETAES E SEUS PRODUCTOS <i>Vegeteaux et leurs products</i>		
Algodão em pluma .....	Kilo	701.863
Algodão em fio .....	Kilo	31.546
Algodão em tecido crú .....	Kilo	75.185
Cêra de carnaúba .....	Kilo	271.534
Chapeus de palha, tecido grosso .....	Um	662.600
Cordas de tucum .....	Kilo	116
Esteiras de palha de carnaúba .....	Kilo	81.222
Farnel de palha de carnaúba .....	Kilo	7.370
Gomma de mandioca .....	Kilo	28.800
Rêdes de dormir .....	Kilo	380
Vassouras de palha de carnaúba .....	Uma	688.600
Total geral .....		

## EXPORTATION DE L'ÉTAT

## PORT DE ARACATY

Marchandises de production de l'État exportées pendant l'année 1926

DA UNIÃO <i>l'Union</i>		EUROPA <i>EUROPE</i>		Valor official <i>Valeur officiel</i>	Total dos di- reitos <i>Total des droits</i>
Direitos <i>Droits</i>	Quantidade <i>Quantité</i>	Direitos <i>Droits</i>			
2:792\$020				27:920\$200	2:792\$020
986\$480				9:864\$800	986\$480
3:778\$500				37:785\$000	3:778\$500
103:033\$295				1.030:333\$450	103:033\$295
3:575\$760				119:292\$000	3:575\$760
2:883\$706				253:887\$360	2:883\$706
91:259\$680				912:496\$000	91:259\$680
9:276\$400				132:520\$000	9:276\$400
16\$240				232\$000	16\$240
3:979\$976				56:856\$100	3:979\$976
25\$020				3:686\$000	25\$020
604\$800				8:640\$000	604\$800
106\$000				2:120\$000	106\$000
966\$840				13:812\$000	966\$840
215:963\$717				2.533:874\$910	215:963\$717
219:742\$217				2.571:659\$910	219:742\$217

## EXPORTAÇÃO DO ESTADO—EXPORTATION DE L'ÉTAT

Mercadorias de produção do Estado exportadas pelos portos de Areias, Barra Nova, Acarahú e Chaval durante o anno de 1926

*Marchandises de production de l'État exportées par les ports de Areias, Barra Nova, Acarahú et Chaval pendant l'année 1926*

MERCADORIAS MARCHANDISES	Unidade Unité	Quantidade Quantité	Direitos Droits	Valor official Valeur officiel
<i>1.<sup>a</sup> Classe — 1.<sup>e</sup> Classe</i>				
<b>ANIMAES E SEUS PRODUCTOS</b>				
<i>Animaux et leurs products</i>				
Couros espichados .....	Kilo	84	6\$792	67\$920
Pelless de cabra .....	Kilo	28	20\$240	202\$000
Gado suino .....	Um	4	8\$000	160\$000
Queijo .....	Kilo	70	5\$600	560\$000
			40\$632	989\$920
<i>3.<sup>a</sup> Classe — 3.<sup>e</sup> Classe</i>				
<b>VEGETAES E SEUS PRODUCTOS</b>				
<i>Vegeteaux et leurs products</i>				
Algodão em pluma .....	Kilo	85.398	6:763\$385	67:633\$850
Algodão em fio .....	Kilo	235	78\$050	1:660\$000
Algodão em caroço .....	Kilo	2.052	11\$000	2:052\$000
Aguardente de canna .....	Litro	33.987	2:318\$850	39:760\$420
Assucar bruto .....	Kilo	1.080	22\$680	234\$000
Cêra de carnahuba .....	Kilo	1.065	52\$800	528\$000
Côco .....	Um	11.300	36\$320	3:632\$000
Esteiras .....	Kilo	60	\$420	6\$000
Farinha de mandiôca .....	Kilo	30.930	635\$740	5:216\$300
Fumo em corda .....	Kilo	930	48\$750	2:480\$000
Fructas (mangas) .....	Uma	179.942	90\$900	53:982\$000
Gomma de mandiôca .....	Kilo	216.754	4:448\$520	63:774\$300
Milho em grão .....	Kilo	10.010	20\$020	2:002\$000
Palha de carnahuba .....	Kilo	400	19\$600	280\$000
Rêdes de dormir .....	Kilo	2.476	205\$600	3:840\$000
Rapadura .....	Kilo	153.717	11:443\$160	164:296\$457
			26:195\$160	409:780\$327
Total .....			26:236\$427	410:770\$247







PLATE I  
THE TEMPLE OF ANKHS-EMWET  
AT THE GREAT PYRAMID



Scale 1/4 inch = 1 foot  
N

## EXPORTAÇÃO DO ESTADO—EXPORTATION DE L'ÉTAT

Mercadorias de produção do Estado exportadas pelas FRONTEIRAS durante o anno de 1926

Marchandises de production de l'État exportées par les FRONTIÈRES pendant l'année 1926

MARCHANDISES MERCADORIAS	Unidade Unité	Quantidade Quantité	Valor official Valeur officiel	Direitos Droits
<i>1.ª Classe — 1.ª Classe</i>				
<b>ANIMAES E SEUS PRODUCTOS</b>				
<i>Animaux et leurs products</i>				
Gado lanigero .....	Um	21	420\$000	12\$600
Gado caprino .....	Um	50	750\$000	30\$000
Gado suino .....	Um	92	2:760\$000	138\$000
Gado vaccum .....	Um	599	59:900\$000	3:600\$000
Pelless de cabra .....	Kilo	1.292	9:087\$500	908\$750
Pelless de carneiro .....	Kilo	1.517	4:593\$000	459\$300
Queijo .....	Kilo	14	68\$500	4\$800
			77:579\$000	5:153\$450
<i>3.ª Classe — 3.ª Classe</i>				
<b>VEGETAES E SEUS PRODUCTOS</b>				
<i>Vegeteaux et leurs products</i>				
Algodão em pluma .....	Kilo	720.387	1.423:538\$580	142:353\$858
Algodão em caroço .....	Kilo	1.584	1:584\$000	110\$880
Algodão em fio .....	Kilo	800	2:400\$000	72\$000
Aguardente de canna .....	Litro	12.116	18:174\$000	363\$480
Arroz .....	Kilo	1.200	600\$000	6\$000
Artefacto de palha de carnahuba ..	Kilo	1.359	591\$500	66\$600
Café .....	Kilo	1.140	2:280\$000	22\$800
Chapeus de palha de carnahuba ...	Um	17.214	3:442\$800	214\$000
Cêra de carnahuba .....	Kilo	5.596	13:788\$000	1:379\$800
Cordas de tucum .....	Kilo	551	385\$800	27\$000
Fumo em rolos .....	Kilo	1.270	2:540\$000	177\$800
Feijão .....	Kilo	740	370\$000	25\$900
Farinha de mandioca .....	Kilo	193.490	38:698\$000	2:905\$160
Milho em grão .....	Kilo	104.620	20:924\$000	209\$240
Rêde de dormir .....	Kilo	25.114	12:557\$200	580\$100
Rapadura .....	Kilo	480.085	240:042\$500	18:820\$350
			1.781:916\$380	167:334\$968
<b>Total geral. ....</b>			<b>1.859:495\$380</b>	<b>172:488\$418</b>

## EXPORTAÇÃO DO ESTADO—

PORTO DE FORTALEZA —

Mercadorias de produção do Estado, exportadas durante o anno de 1926 —

MERCADORIAS MARCHANDISES	ESTADOS DA UNIÃO <i>États de l'Union</i>	
	Quantidade <i>Quantité</i>	Direitos <i>Droits</i>
1. <sup>a</sup> Classe — <i>1.e Classe</i>		
ANIMAES E SEUS PRODUCTOS <i>Animaux et leurs products</i>		
Artefactos de couro — Um . . . . .	3	3\$000
Banha de porco — Kilo . . . . .	2.442	234\$000
Calçados — Par . . . . .	268	53\$600
Carne seca ao sol . . . . .	225	33\$750
Chifres e unhas de boi — Kilo . . . . .		
Couros espichados — Kilo . . . . .	19.440	5:054\$400
Couros salgados — Kilo . . . . .		
Couro em garras — Kilo . . . . .		
Gado asinino — Um . . . . .	029	128\$000
Gado caprino — Um . . . . .	004	3\$200
Gado cavallar — Um . . . . .	005	44\$000
Gado muar — Um . . . . .	629	7:548\$000
Gado vaccum — Um . . . . .	006	48\$000
Manteiga — Kilo . . . . .	410	20\$500
Mel de abelhas — Kilo . . . . .	056	11\$200
Queijos inteiros e moídos — Kilo . . . . .		
Peltes de cabra — Kilo . . . . .	1.781	1:306\$620
Peltes de carneiro — Kilo . . . . .	1.986	838\$250
Peltes diversas — Kilo . . . . .		
Queijos de coalho — Kilo . . . . .	179	14\$320
Sabão arsenical — Kilo . . . . .	1.307	55\$900
Sabão commum — Kilo . . . . .	56.095	560\$950
Sola preparada — Kilo . . . . .	415	116\$200
		16:073\$890
2. <sup>a</sup> Classe — <i>2.e Classe</i>		
MINERAES E SEUS PRODUCTOS <i>Mineraux et leurs products</i>		
Alcatrão — Galão . . . . .	900	4\$500
Coke — Kilo . . . . .	4.000	8\$000
Fogos de artificio — Kilo . . . . .	270	40\$000
Ferro em obras — Kilo . . . . .	075	8\$400
Marmore em obras — Kilo . . . . .	607	35\$000
Mosaicos — Um . . . . .	838	1\$676
		97\$576
3. <sup>a</sup> Classe — <i>3.e Classe</i>		
VEGETAES E SEUS PRODUCTOS <i>Vegeteaux et leurs products</i>		
Aguardente de canna — Litro . . . . .	14.449	436\$660
Alcool — Litro . . . . .	328	13\$120
Algodão em fio — Kilo . . . . .	102.877	11:089\$305
Algodão em pluma — Kilo . . . . .	8.039.391	1.196:672\$796
Algodão "Linter" — Kilo . . . . .	5.440	209\$857
Algodão (residuos de) — Kilo . . . . .	250	22\$500
Araruta (povilho de) — Kilo . . . . .	720	30\$000

## EXPORTATION DE L'ÉTAT

PORT DE FORTALEZA

Marchandises de production de l'État exportées, pendant l'année 1926

EUROPA EUROPE		AMERICA AMÉRIQUE		Total dos di- reitos	Valor official
Quantidade Quantité	Direitos Droits	Quantidade Quantité	Direitos Droits	Total des droits	Valeur officiel
				3\$000	300\$000
				234\$000	8:480\$000
				53\$600	5:360\$000
				33\$750	675\$000
11.100	38\$850			38\$850	555\$000
680.348	180:881\$600			185:936\$000	1.856:240\$000
95 186	16:550\$820			16:550\$820	165:508\$200
33 156	332\$892			332\$892	4:755\$600
				128\$000	4:150\$000
				3\$200	150\$000
				44\$000	1:900\$000
				7:548\$000	233:300\$000
				48\$000	1:580\$000
				20\$500	2:050\$000
				11\$200	224\$000
263.791	923\$268			923\$268	13:189\$550
34.668	24:459\$680	411.102	293:852930	319:619\$230	3.196:191\$590
1.489	595\$600	178.522	73:261\$210	74:695\$060	746:950\$600
680				272\$000	2:720\$000
				14\$320	1:432\$000
				55\$900	1:990\$000
				560\$950	56:095\$000
				116\$200	1:660\$000
	224:054\$710		367:11\$140	607:242\$740	6.305:356\$540
				4\$500	450\$000
				8\$000	800\$000
				40\$000	800\$000
				8\$400	840\$000
				35\$000	700\$000
				1\$676	167\$600
				97\$576	3:757\$600
				436\$660	21:853\$000
				13\$120	656\$000
				11:089\$305	348:092\$500
2.777.323	340:217\$080			1.536:889\$876	15.389:766\$750
6.254	201\$243			411\$100	6:580\$360
				22\$500	750\$000
				30\$000	600\$000

# EXPORTAÇÃO DO ESTADO—

PORTO DE FORTALEZA —

Mercadorias de produção do Estado, exportadas durante o anno de 1926 —

MÉRCADORIAS MARCHANDISES	ESTADOS DA UNIÃO <i>États de l'Union</i>	
	Quantidade <i>Quantité</i>	Direitos <i>Droits</i>
Artefactos de palha —	1.138	48\$842
Assucar bruto — Kilo	102.749	308\$247
Borracha de maniçoba — Kilo		
Cacau (fructo) — Kilo	436	8\$720
Café em grão — Kilo	12C	2\$400
Canna de assucar — Kilo	070	1\$400
Cangalhas — Uma	1.378	548\$250
Caroço de algodão — Kilo	1.000	2\$000
Castanhas de cajú — Kilo	300	6\$000
Cebolas — Kilo	100	2\$000
Cêra de carnaúba — Kilo	32.989	11:910\$320
Chapeus de palha — Um	265.866	4:054\$022
Cigarros e cigarrilhos — Kilo	363	102\$060
Doce de fructas — Kilo	106	1\$120
Esteiras de palha — Kilo	12.117	663\$349
Farinha de mandiôca — Kilo	3.000	21\$000
Feijão — Kilo	100	\$300
Fructas (mangas) — Uma	13.100	7\$860
Fumo em corda — Kilo	590	103\$250
Gergelim — Kilo	014	7\$000
Madeira bruta — Kilo		
Madeira em obras — Kilo	250	10\$000
Mandiôca em aparas — Kilo	65.650	496\$750
Manufacturas de algodão — Kilo	768	252\$000
Massas alimenticias — Kilo	4.246	43\$890
Milho em grão — Kilo	540.640	551\$940
Oleo de caroço de algodão — Litro	42.095	922\$530
Olhos e palha de carnaúba — Kilo	8.908	311\$780
Perfumarias — Kilo	197	3\$940
Plantas medicinaes — Kilo	420	21\$000
Polvilho (gomma de mandiôca) — Kilo	857.660	18:010\$860
Pós palha de carnaúba — Kilo	3.749	649\$505
Preparados medicinaes liquido — Kilo	811	28\$120
Preparados medicinaes pilulas — Kilo	879	105\$480
Rapaduras — Kilo	12.615	186\$575
Rêdes de dormir — Kilo	231.850	46:376\$890
Rendas de algodão — Kilo	075	225\$000
Residuo caroço de algodão — Kilo	10.000	25\$000
Rezinhas medicinaes — Kilo	065	\$325
Sementes de mamona — Kilo	200	3\$640
Vassouras de palha — Uma	6.050	8\$470
Vinho de fructas — Litro	2.248	54\$280
<b>RESUMO — RÉSUMÉ</b>		
		1.329:724\$733
ANIMAES E SEUS PRODUCTOS		16:073\$890
MINERAES E SEUS PRODUCTOS		97\$576
VEGETAES E SEUS PRODUCTOS		1.329:724\$733
Total geral.....		1.345:896\$199



## EXPORTATION DE L'ÉTAT

PORT DE FORTALEZA

Marchandises de production de l'État exportées, pendant l'année 1926

EUROPA EUROPE		AMERICA AMERIQUE		Total dos di- reitos	Valor official
Quantidade Quantité	Direitos Droits	Quantidade Quantité	Direitos Droits	Total des droits	Valeur officiel
				48\$842	988\$600
				308\$247	30:824\$700
194.735	34:097\$600	6.026	891\$450	34:989\$050	474:827\$000
				8\$720	872\$000
				2\$400	240\$000
				1\$400	20\$000
				548\$250	9:635\$000
7.974.848	32:379\$081			32:381\$081	465:044\$130
		2.473	49\$460	55\$460	5:546\$000
				2\$000	200\$000
1.304.815	484:846\$728	843.803	286:772\$300	783:529\$348	7.835:297\$980
				4:054\$022	77:114\$600
				102\$060	2:206\$000
				1\$120	212\$000
				663\$349	9:782\$700
				21\$000	300\$000
				\$300	30\$000
				7\$860	786\$000
				103\$250	1:475\$000
				7\$000	100\$000
30.000	190\$000			190\$000	3:000\$000
				10\$000	200\$000
				496\$750	8:125\$000
				252\$000	10:240\$000
				43\$890	4:389\$000
				551\$940	55:194\$000
				922\$530	28:093\$000
				311\$780	4:454\$000
				3\$940	394\$000
				32\$840	1:604\$000
296	11\$840			18:010\$860	257:298\$000
				649\$505	12:990\$100
				28\$120	3:168\$000
				105\$480	10:548\$000
				186\$575	2:698\$700
				46:376\$890	927:684\$200
				225\$000	22:500\$000
610.889	1:258\$917			1:283\$917	34:044\$450
				\$325	32\$500
2.105.302	30:231\$521			30:235\$161	427:930\$850
				8\$470	121\$000
				54\$280	4:788\$000
	923:434\$010		287:713\$210	2.540:871\$953	27.198:501\$130
	224:054\$710		367:114\$140	607:242\$740	6.305:356\$540
				97\$576	3:757\$600
	923:434\$010		287:713\$210	2.540:871\$953	27.198:501\$130
	1.147:488\$720		654:827\$350	3.148:212\$260	33.507:615\$270



## EXPORTAÇÃO DO ESTADO—

QUADRO GERAL das mercadorias de produção

TABLEAU GÉNÉRAL des marchandises de production

MERCADORIAS MARCHANDISES	ESTADOS DA UNIÃO <i>États de l'Union</i>	
	Quantidade <i>Quantité</i>	Direitos <i>Droits</i>
1. <sup>a</sup> Classe — 1. <sup>e</sup> Classe		
ANIMAES E SEUS PRODUCTOS		
<i>Animaux et leurs products</i>		
Aves domesticas — Uma .....	132	2\$640
Artefactos de couro — Um .....	3	3\$000
Banha de porco — Kilo .....	2.442	234\$000
Calçados — Par .....	268	53\$600
Carne secca — Kilo .....	225	33\$750
Chifres e unhas — Kilo .....		
Couros espichados — Kilo .....	20.024	5:191\$192
Couros salgados — Kilo .....		
Couros em garras — Kilo .....		
Gado asinino — Um .....	33	144\$000
Gado caprino — Um .....	40	37\$400
Gado lanigero — Um .....	73	48\$400
Gado cavallar — Um .....	8	68\$000
Gado muar — Um .....	694	8:328\$000
Gado suíno — Um .....	451	856\$000
Gado vaccum — Um .....	605	3:648\$000
Manteiga — Kilo .....	534	26\$700
Mel de abelhas — Kilo .....	56	11\$200
Ossos — Kilo .....		
Pelles de cabra — Kilo .....	6.874	5:027\$000
Pelles de carneiro — Kilo .....	6.626	2:534\$130
Queijos de coalho — Kilo .....	24.286	1:414\$640
Sella — Uma .....	3	10\$500
Sabão arsenical — Kilo .....	1.307	55\$900
Sabão commum — Kilo .....	56.900	560\$950
Sola — Kilo .....	415	116\$200
Pelles diversas — Kilo .....		
		28:405\$832
2. <sup>a</sup> Classe — 2. <sup>e</sup> Classe		
MINERAES E SEUS PRODUCTOS		
<i>Mineraux et leurs products</i>		
Alcatrão — Galão .....	900	4\$500
Coke — Kilo .....	4.000	8\$000
Fogos de artificio — Kilo .....	270	40\$000
Ferro em obras — Kilo .....	75	8\$400
Marmore em obras — Kilo .....	607	35\$000
Mosaicos — Um .....	838	1\$676
Varios artigos — Kilo .....	445	79\$115
		176\$691

# EXPORTATION DE L'ETAT

do Estado exportadas durante o anno de 1926

de l'Etat exportées pendant l'année 1926

EUROPA EUROPE		AMERICA AMERIQUE		Total dos di- reitos	Valor official
Quantidade Quantité	Direitos Droits	Quantidade Quantité	Direitos Droits	Total des droits	Value officielle
				2\$640	264\$000
				3\$000	300\$000
				234\$000	8:480\$000
				53\$600	5:360\$000
				33\$750	675\$000
11. 100	38\$850			38\$850	555\$000
680.348	180:881\$600			186:072\$792	1.856:307\$920
95.186	16:550\$820			16:550\$820	165:508\$200
33.156	332\$892			332\$892	4:755\$600
				144\$000	4:900\$000
				37\$400	900\$000
				48\$400	1:055\$000
				68\$000	2:750\$000
				8:328\$000	265:800\$000
				856\$000	10:020\$000
				3:648\$000	61:480\$000
				26\$700	2:670\$000
				11\$200	224\$000
263.791	923\$268			923\$268	13:189\$550
34.668	24:459\$680	411.102	293:852\$930	323:340\$240	3.233:119\$290
1.489	595\$600	178.522	73:261\$210	76:390\$940	764:184\$200
				1:414\$640	139:364\$500
				10\$500	150\$000
				55\$900	2:614\$000
				560\$950	56:095\$000
				116\$200	1:660\$000
680	272\$000			272\$000	2:720\$000
	224:054\$710		367:114\$140	619:574\$682	6.605:141\$260
				4\$500	450\$000
				8\$000	800\$000
				40\$000	800\$000
				8\$400	840\$000
				35\$000	700\$000
				1\$676	167\$600
				79\$115	644\$500
				176\$691	4:402\$100

## EXPORTAÇÃO DO ESTADO—

QUADRO GERAL das mercadorias de produção  
 TABLEAU GÉNÉRAL des marchandises de production

MERCADORIAS MARCHANDISES	ESTADOS DA UNIÃO États de l'Union	
	Quantidade Quantité	Direitos Droits
3. <sup>a</sup> Classe — 3. <sup>e</sup> Classe VEGETAES E SEUS PRODUCTOS Vegetaux et leurs produits		
Algodão em pluma — Kilo .....	11.129.191	1.686.361\$277
Algodão em fio — Kilo .....	135.758	14.860\$115
Algodão linther — Kilo .....	15.080	704\$887
Algodão em caroço — Kilo .....	3.636	121\$880
Algodão em residuo — Kilo .....	8.487	846\$200
Algodão em tecido crú — Kilo .....	75.183	2.883\$706
Algodão (manufatura de) — Kilo .....	768	252\$000
Algodão (oleo de caroço de) — Litro .....	42.095	922\$530
Algodão (renda de) — Kilo .....	75	225\$000
Algodão (residuo de caroço de) — Kilo .....	620.889	1.283\$917
Aguardente de canna — Litro .....	60.552	3.118\$990
Alcool — Litro .....	328	13\$120
Araruta em pó — Kilo .....	720	30\$000
Artefacto de palha de carnaúba — Kilo .....	9.867	373\$462
Artefacto de vime — Kilo .....	44	19\$500
Assucar bruto — Kilo .....	103.829	330\$927
Arroz — Kilo .....	12.000	69\$600
Borçacha de maniçoba — Kilo .....		
Çacau (fructo) — Kilo .....	436	8\$720
Çoco — Um .....	11.300	36\$320
Café em grão — Kilo .....	6.360	25\$200
Canna de assucar — Kilo .....	70	1\$400
Cangalhas — Kilo .....	1.378	548\$250
Algodão (caroço de) — Kilo .....	1.000	2\$000
Castanha de cajú — Kilo .....	300	6\$000
Cebola — Kilo .....	100	2\$000
Cêra de carnaúba — Kilo .....	334.613	112.430\$370
Chapeus de palha, tecido grosso — Um .....	2.451.642	35.897\$677
Chapeus de palha, tecido fino — Um .....	6.944	257\$950
Cigarros — Kilo .....	103	2\$060
Cigarrilhos — Kilo .....	260	100\$000
Cordas de tucum — Kilo .....	5.746	181\$000
Dôce de fructas — Kilo .....	106	1\$120
Esteiras de palha de carnaúba — Kilo .....	94.886	4.716\$608
Espanadores de tucum — Um .....	6.150	86\$100
Fibras vegetaes — Kilo .....	62.192	148\$256
Farinha de mandioca — Kilo .....	645.282	8.727\$368
Feijão — Kilo .....	790	26\$200
Fructas (mangas) — Uma .....	193.042	98\$760

## EXPORTATION DE L'ÉTAT

do Estado exportadas durante o anno de 1926

de l'État exportées pendant l'année 1926

EUROPA EUROPE		AMERICA AMÉRIQUE		Total dos di- reitos	Valor official
Quantidade Quantité	Direitos Droits	Quantidade Quantité	Direitos Droits	Total des droits	Valeur officiel
2.777.323	340:217\$808			2.026:578\$357	20.416:673\$810
				14:860\$115	472:044\$500
6.254	201\$243			906\$130	11:530\$670
				121\$880	3:636\$000
				846\$200	8:987\$000
				2:883\$706	253:887\$360
				252\$000	10:240\$000
				922\$530	28:093\$000
				225\$000	22:500\$000
				1:283\$917	34:044\$450
				3:118\$990	79:767\$420
				13\$120	656\$000
				30\$000	600\$000
				363\$462	5:266\$100
				19\$500	390\$000
				330\$927	31:058\$700
				69\$600	1:320\$000
194.735	34:097\$600	6.026	891\$450	34:989\$050	474:827\$000
				8\$720	872\$000
				36\$320	3:632\$000
				25\$200	12:720\$000
				1\$400	20\$000
				548\$250	9:635\$000
7.974.848	32:379\$081			32:381\$081	465:044\$130
		2.473	49\$460	55\$460	5:546\$000
				2\$000	200\$000
1.310.395	486:967\$128	843.803	386:772\$300	886:169\$798	8.841:591\$680
				35:897\$677	480:678\$900
				257\$950	3:685\$000
				2\$060	206\$000
				100\$000	2:000\$000
				181\$020	7:839\$800
				1\$120	212\$000
				4:716\$608	68:473\$200
				86\$100	1:230\$000
				148\$256	14:746\$000
				8:727\$368	101:566\$700
				26\$200	400\$000
				98\$760	54:768\$000



## EXPORTAÇÃO DO ESTADO

QUADRO GERAL das mercadorias de produção  
TABLEAU GÉNÉRAL des marchandises de production

MERCADORIAS MARCHANDISES	ESTADOS DA UNIÃO États de l'Union	
	Quantidade Quantité	Direitos Droits
Fumo em corda — Kilo .....	2.881	345\$730
Gomma de mandiôca — Kilo .....	1.777.490	37:224\$060
Gergilim — Kilo .....	90	7\$000
Madeira bruta — Kilo .....	250	10\$000
Madeira em lenha — Kilo .....	2.508.490	1:814\$880
Mandiôca em aparas — Kilo .....	65.650	496\$750
Massa alimenticia — Kilo .....	2.446	36\$690
Milho em grão — Kilo .....	4.299.870	6:631\$640
Milho em massa — Kilo .....	1.800	7\$200
Palha de carnaúba — Kilo .....	12.483	477\$505
Perfumaria — Vidro .....	197	3\$940
Plantas medicinaes — Kilo .....	420	21\$000
Pó de palha de carnaúba — Kilo .....	9.856	1:382\$345
Preparados medicinaes — Kilo .....	2.165	150\$600
Rapadúras — Kilo .....	646.617	30:457\$085
Rezinias medicinaes — Kilo .....	65	\$325
Rêdes de dormir — Kilo .....	436.644	82:503\$070
Rêdes de tucum — Kilo .....	92	12\$880
Sementes de mamona — Kilo .....	295.801	4:141\$214
Vassouras — Uma .....	694.650	975\$310
Vinhos de fructas — Litro .....	2.248	54\$280
Varios artigos — Kilo .....	5:595	185\$718
		2.042:659\$712
<b>RÉSUMO — RÉSUMÉ</b>		
ANIMAES E SEUS PRODUCTOS .....		28:405\$832
MINERAES E SEUS PRODUCTOS .....		176\$691
VEGETAES E SEUS PRODUCTOS .....		2.042:659\$712
		2.071:242\$235

EXPORTACIONES DE L'ÉTAT — EXPORTAÇÕES DO ESTADO

do Estado exportadas durante o anno de 1926

de l'État exportées pendant l'année 1926

EUROPA EUROPE		AMERICA AMÉRIQUE		Total dos di- reitos	Valor (official Valeur officiel
Quantidade Quantité	Direitos Droits	Quantidade Quantité	Direitos Droits	Total des droits	Valeur officiel
				345\$730	6:677\$000
				37:224\$060	417:478\$300
				7\$000	100\$000
				200\$000	3:200\$000
				1:814\$880	16:128\$300
				496\$750	8:125\$000
				36\$690	3:669\$000
				6:631\$640	550:902\$200
				7\$200	720\$000
				477\$505	6:121\$500
				3\$940	394\$000
				32\$840	1:604\$000
				1:382\$345	19:681\$300
				150\$600	15:416\$000
				30:457\$085	407:137\$657
				\$325	32\$500
				82:503\$070	1.642:507\$400
				12\$880	184\$000
				34:372\$735	460:056\$950
				975\$310	13:933\$000
				54\$280	4:788\$000
				185\$718	1:469\$000
	924:295\$493	287:713\$210	3.254:668\$415	35.510:913\$527	
	224:054\$710	367:114\$140	619:574\$682	6.605:141\$260	
	924:295\$493	287:713\$210	3.254:668\$415	35.510:913\$527	
	1:148:350\$203	654:827\$380	3.874:419\$788	42.120:456\$887	



# EXPORTAÇÃO DO ESTADO—EXPORTATION DE L'ÉTAT

PORTO DE CAMOCIM — PORT DE CAMOCIM

Mercadorias de produção do Estado, exportadas durante o anno de 1927  
 Marchandises de production de l'État exportées pendant l'année 1927

MERCADORIAS <i>Marchandises</i>	ESTADOS DA UNIÃO <i>ÉTATS DE L'UNION</i>		EUROPA <i>EUROPE</i>		Total dos di- reitos <i>Total des droits</i>	Valor official <i>Valeur officielle</i>
	Quantidade <i>Quantité</i>	Direitos <i>Droits</i>	Quantid. <i>Quantité</i>	Direitos <i>Droits</i>		
1. <sup>a</sup> Classe — 1. <sup>e</sup> Classe ANIMAES E SEUS PRODUCTOS <i>Animaux et leurs products</i>						
Gado cavallar, um	2	16\$000			16\$000	600\$000
Gado asinino, um	5	20\$000			20\$000	900\$000
Gado suíno, um	184	368\$000			368\$000	25:000\$000
Pelles de carneiro, kilo	1.382	718\$640			718\$640	7:186\$400
Pelles de cabra, kilo	1.440	748\$800			748\$800	7:488\$000
Pelles de diversos animais, kilo	1.292	508\$820			508\$820	5:178\$500
2. <sup>a</sup> Classe — 2. <sup>e</sup> Classe MINERAES E SEUS PRODUCTOS <i>Minéraux et leurs products</i>						
Cal, kilo	42.000	105\$000			105\$000	2:100\$000
Pedras, kilo	2.000	7\$000			7\$000	100\$000
3. <sup>a</sup> Classe — 3. <sup>e</sup> Classe VEGETAES E SEUS PRODUCTOS <i>Vegetaux et leurs products</i>						
Algodão em pluma, kilo	1.442.054	324:711\$754			324:711\$754	3.424:211\$950
Algodão (caroço de), kilo	1.571.103	6:498\$025	82.597	867\$268	7:365\$293	105:218\$500
Algodão (torta caroço de), kilo	258.899	439\$289	73.836	184\$590	623\$879	16:636\$750
Algodão (oleo caroço de), kilo	54.196	243\$883			243\$883	32:517\$600
Algodão (borra caroço de), kilo	16.329	47\$647			47\$647	946\$950
Algodão (rêdes de), kilo	469	93\$800			93\$800	1:876\$000
Amido ou polvilho, kilo	876.617	17:822\$731			17:822\$731	254:610\$450
Alhos, kilo	76	26\$600			26\$600	380\$000
Borracha, kilo	360	18\$000			18\$000	360\$000
Carnaúba (cêra de), kilo	69.836	27:402\$780			27:402\$780	274:027\$800
Carnaúba (abanos palha), kilo	1.000	7\$000			7\$000	100\$000
" (chapeus palha tec. fino, um	11.585	454\$275			454\$275	6:532\$500
" (chapeus palha grosso), um	1.475.541	14:608\$379			14:608\$379	208:691\$140
" (esteiras de palha de ), kilo	978	39\$452			39\$452	563\$600
" (palha de), kilo	11.570	403\$900			403\$900	5:770\$000
" (espanadores palha), kilo	1.120	15\$200			15\$200	224\$000
" (pó de palha de), kilo	4.229	116\$880			116\$880	1:950\$000
" (mantas de palha de), kilo	577	14\$425			14\$425	288\$500
Cangalhas, uma	319	93\$350			93\$350	1:675\$000
Cabello de milho, kilo	1.816	63\$560			63\$560	908\$000
Caroço de mamona, kilo	543.390	13:533\$996	661.140	18:511\$920	32:045\$916	457:798\$800
Esteiras de junco, kilo	760	19\$000			19\$000	380\$000
Esteiras de tucum, kilo	317	15\$533			15\$533	221\$900
Espanadores de tucum, um	330	3\$300			3\$300	66\$000
Gomma de araruta, kilo	500	62\$500			62\$500	1:250\$000
Lenha em rôlos, kilo	923.000	646\$100			646\$100	6:461\$000
Rêdes de tucum, kilo	166	13\$420			13\$420	268\$400
Raízes medicinaes, kilo	297	31\$185			31\$185	445\$500
Sementes de oiticica, kilo	2.070	14\$490			14\$490	207\$000
	7.317.809	409:952\$714	817.573	19:563\$778	429:516\$492	4.853:140\$240

# EXPORTAÇÃO DO ESTADO—EXPORTATION DE L'ÉTAT

PORTO DE ARACATY — PORT DE ARACATY

Mercadorias de produção do Estado, exportadas durante o anno de 1927

Marchandises de production de l'État, exportées pendant l'année 1927

MERCADORIAS MARCHANDISES	Quantidade Quantité	Direitos Droits	Valor official Valeur officiel
1. <sup>a</sup> Classe — 1. <sup>e</sup> Classe			
ANIMAES E SEUS PRODUCTOS			
<i>Animaux et leurs products</i>			
Couros espichados — Kilo .....	1.536	491\$520	4:915\$200
3. <sup>a</sup> Classe — 3. <sup>e</sup> Classe			
VEGETAES E SEUS PRODUCTOS			
<i>Vegeteaux et leurs products</i>			
Algodão em pluma, kilo .....	685.451	158:705\$750	1.187:057\$512
Algodão em tecidos cru, kilo .....	64.560	2:076\$225	207:624\$000
Algodão em fio, kilo .....	19.056	2:004\$480	66:816\$000
Cêra de carnaúba, kilo .....	121.520	47:050\$000	470:500\$000
Chapéus de palha de carnaúba, um .....	1.032.362	10:117\$111	144:530\$680
Esteiras de palha de carnaúba, kilo .....	117.721	5:245\$079	74:929\$100
Farnel de palha de carnaúba, kilo .....	9.574	351\$015	5:014\$500
Fibra vegetal, kilo .....	4.230	63\$450	6:344\$500
Gomma de mandioca, kilo .....	14.040	301\$140	4:302\$000
Rapaduras, kilo .....	045	\$675	6\$750
Vassouras de palha de carnaúba, uma .....	300.957	351\$339	5:019\$140
Varios artigos, kilo .....	1.315	106\$760	1:325\$200
		226:864\$544	2.178:384\$582

## EXPORTAÇÃO DO ESTADO — EXPORTATION DE L'ÉTAT

Mercadorias de produção do Estado, exportadas pelos PORTOS DE AREIAS,  
BARRA NOVA e ACARAHÚ, durante o anno de 1927

*Marchandises de production de l'État exportées par les PORTS DE AREIAS,  
BARRA NOVA et ACARAHÚ, pendant l'année 1927*

MERCADORIAS <i>MARCHANDISES</i>	Quantidade <i>Quantité</i>	Direitos <i>Droits</i>	Valor official <i>Valeur officiel</i>
<b>1.ª Classe — 1.e Classe</b>			
<b>ANIMAES E SEUS PRODUCTOS</b>			
<i>Animaux et leurs products</i>			
Artefactos de couro — Um .....	17	1\$270	127\$000
Banha de porco — Kilo .....	50	2\$800	28\$000
Gado vaccum — Um .....	20	120\$000	4:000\$000
Gado suíno — Um .....	47	94\$000	2:350\$000
Peltes de cabra — Kilo .....	10	8\$100	81\$000
Peltes de carneiro — Kilo .....	7	2\$940	29\$400
<b>3.ª Classe — 3.e Classe</b>			
<b>VEGETAES E SEUS PRODUCTOS</b>			
<i>Vegeteaux et leurs products</i>			
Algodão em pluma, kilo .....	12.013	2:961\$315	29:613\$150
Algodão em caroço, kilo .....	800	56\$000	3:920\$000
Algodão em fio, kilo .....	850	11\$250	3:375\$000
Algodão (rêdes de), kilo .....	1.836	392\$900	15:716\$000
Aguardente de canna, litro .....	15.290	458\$720	22:936\$000
Esteiras de palha de carnaúba, kilo .....	147	1\$470	73\$500
Farinha de mandiôca, kilo .....	38.086	533\$200	7:617\$200
Fumo em rôlo, kilo .....	200	35\$000	500\$000
Gomma de mandiôca, kilo .....	10.982	307\$510	4:393\$000
Gomma elastica (borracha), kilo .....	531	44\$600	637\$200
Milho em grão, kilo .....	32.156	4:927\$429	70:391\$800
Rapaduras, kilo .....	347.843	7:394\$706	104:352\$900
Varios artigos, kilo .....	2.337	98\$150	1:402\$200
		17:451\$360	271:543\$350



## EXPORTAÇÃO DO ESTADO—EXPORTATION DE L'ÉTAT

Mercadorias de produção do Estado, exportadas pelas FRONTEIRAS, durante o  
ano de 1927

Marchandises de production de l'État, exportées par les FRONTIÈRES pendant  
l'année 1927

MERCADORIAS MARCHANDISES	Quantidade Quantité	Direitos Droits	Valor official Valeur officielle
1. <sup>a</sup> Classe — 1. <sup>e</sup> Classe			
ANIMAES E SEUS PRODUCTOS			
<i>Animaux et leurs produits</i>			
Couros espichados — Kilo .....	20	10\$000	100\$000
Gado cavallar — Um .....	4	24\$000	480\$000
Gado caprino — Um .....	52	31\$200	780\$000
Gado suino, um .....	99	148\$500	2.970\$000
Gado vaccum — Um .....	868	5.208\$000	86.800\$000
Pelões de carneiro — Kilo .....	2.923	1:657\$600	16:576\$000
Pelões de cabra — Kilo .....	5.049	3:537\$800	35:378\$000
3. <sup>a</sup> Classe — 3. <sup>e</sup> Classe			
VEGETAES E SEUS PRODUCTOS			
<i>Vegeteaux et leurs produits</i>			
Algodão em pluma, kilo .....	1.167.812	284:280\$568	2.842:805\$680
Algodão em caroço, kilo .....	5.197	363\$797	5:197\$000
Algodão em fio, kilo .....	1.155	138\$650	4:620\$000
Aguardente de canna, litro .....	17.308	519\$240	25:962\$000
Artefactos de palha, kilo .....	22.687	181\$500	9:075\$000
Algodão (rêdes de), kilo .....	7.117	1:281\$100	32:027\$500
Cêra de carnaúba, kilo .....	3.496	1:223\$600	12:236\$000
Chapús de palha de carnaúba, um .....	8.635	24\$180	1:209\$000
Cordas, kilo .....	110	\$880	44\$000
Esteiras de palha de carnaúba, kilo .....	431	4\$310	215\$500
Farinha de mandiôca, kilo .....	186.492	2:610\$890	37:298\$428
Feijão, kilo .....	114	4\$000	57\$142
Gomma de mandiôca, kilo .....	542	15\$200	217\$142
Milho em grão, kilo .....	45.980	804\$650	11:495\$000
Oleo de côco, litro .....	583	14\$000	466\$666
Rapaduras, kilo .....	1.000.608	21:012\$788	300:182\$685
Varios artigos, kilo .....	739	70\$214	739\$700
TOTAL GERAL .....		323:166\$667	3.426:932\$443

**EXPORTAÇÃO DO ESTADO—**  
**PORTO DE FORTALEZA —**

Mercadorias de produção do Estado, exportadas durante o anno de 1927 —

MERCADORIAS <i>MARCHANDISES</i>	ESTADOS DA UNIÃO <i>États de l'Union</i>	
	Quantidade <i>Quantité</i>	Direitos <i>Droits</i>
<i>1.ª Classe — 1e. Classe</i>		
<b>ANIMAES E SEUS PRODUCTOS</b>		
<i>Animaux et leurs products</i>		
Chifres e unhas de boi — Kilo . . . . .		
Couros em garras — Kilo . . . . .		
Couros espichados — Kilo . . . . .	3.200	1:040\$000
Couros preparados — Kilo . . . . .	140	110\$000
Couros salgados — Kilo . . . . .		
Gado asinino — Um . . . . .	42	168\$000
Gado caprino — Um . . . . .	7	5\$600
Gado cavallar — Um . . . . .	9	72\$000
Gado muar — Um . . . . .	261	3:112\$000
Gado suino — Um . . . . .	130	;260\$000
Gado vaccum — Um . . . . .	7	56\$000
Ossos inteiros e moidos — Kilo . . . . .		
Pelles de cabra — Kilo . . . . .	22.472	17:648\$680
Pelles de carneiro — Kilo . . . . .	2.570	1:319\$940
Pelles diversas — Kilo . . . . .	14.352	5:740\$800
Sola preparada — Kilo . . . . .	220	61\$600
		29:594\$620
<i>2.ª Classe — 2e. Classe</i>		
<b>MINERAES E SEUS PRODUCTOS</b>		
<i>Mineraux et leurs products</i>		
Fogos de artificio — Kilo . . . . .	200	25\$000
Graphite — Kilo . . . . .	60	2\$400
Gypsite — Kilo . . . . .	6.175	14\$250
Marmore em obras — Kilo . . . . .	222	17\$000
Mercadorias diversas — Kilo . . . . .	430	41\$400
		100\$050

## EXPORTATION DE L'ÉTAT

PORT DE FORTALEZA

Marchandises de production de l'État exportées, pendant l'année 1927

EUROPA EUROPE		AMERICA AMERIQUE		Total dos di- reitos	Valor oficial
Quantidade Quantité	Direitos Droits	Quantidade Quantité	Direitos Droits	Total des droits	Valeur officiel
147.202	515\$207			515\$207	7:360\$100
1.137.772	408:178\$800	13.699	95\$893	65\$893	1:369\$900
		8.800	3:544\$000	412:762\$800	4.127:628\$000
14.963	3:420\$636			110\$000	2:200\$000
				3:420\$636	34:206\$360
				168\$000	3:990\$000
				5\$600	440\$000
				72\$000	2:800\$000
				3:112\$000	78:730\$000
				260\$000	13:000\$000
				56\$000	2:100\$000
327.597	1:146\$589			1:146\$589	16:379\$350
42.039	34:198\$380	367.493	302:901\$520	354:748\$580	3.547:485\$800
30.879	13:691\$615	136.615	68:756\$650	83:768\$450	837:684\$500
				5:740\$800	57:408\$000
				61\$600	880\$000
1.700.452	461:151\$472	526.307		866:044\$155	8.733:662\$510
				25\$000	500\$000
				2\$400	24\$000
				14\$250	355\$000
				17\$000	340\$000
				41\$400	788\$000
				100\$050	2:007\$000



# EXPORTAÇÃO DO ESTADO

## PORTO DE FORTALEZA

Mercadorias de produção do Estado, exportadas durante o anno de 1927 —

MERCADORIAS <i>MARCHANDISES</i>	ESTADOS DA UNIÃO <i>États de l'Union</i>	
	Quantidade <i>Quantité</i>	Direitos <i>Droits</i>
<i>3.<sup>a</sup> Classe — 3.<sup>e</sup> Classe</i>		
<b>VEGETAES E SEUS PRODUCTOS</b>		
<i>Vegeteaux et leurs products</i>		
Aguardente de canna — Litro .....	21.995	526\$380
Algodão em fio — Kilo .....	81.591	8:192\$655
Algodão em pluma — Kilo .....	6.936.259	2.102:237\$910
Algodão em tecidos crú, kilo .....	135	5\$400
Algodão "Lirther" — Kilo .....	22.892	1:084\$337
Algodão (artefactos de) — Kilo .....	245	145\$000
Algodão (oleo de caroço de) — Kilo .....	25.825	154\$950
Algodão (rêdes de) — Kilo .....	362.719	78:432\$790
Algodão (residuo de caroço de) — Kilo .....	17.150	42\$875
Algodão (caroço de) — Kilo .....	1.712.039	6:618\$620
Artefactos de palha — .....	2.217	112\$642
Artefactos de vime — Kilo .....	245	78\$500
Bonacha de maniçoba — Kilo .....	7.032	802\$760
Cangalhas — Uma .....	153	73\$360
Cêra de carnaúba — Kilo .....	71.965	27:586\$845
Chapeus de palha — Um .....	370.350	3:825\$430
Côco babassú — Kilo .....	2.341	25\$000
Esteras de palha — Kilo .....	5.696	287\$308
Fibra vegetal, kilo .....	1.170	3\$330
Fumo desfiado — Kilo .....	32	5\$000
Gomma de batata — Kilo .....	100	5\$000
Gomma de mandiôca — Kilo .....	692.721	12:930\$141
Madeira em obras — Kilo .....	70	20\$000
Massas alimenticias — Kilo .....	278	20\$000
Milho em grão — Kilo .....	308.700	308\$700
Gleo de côco, litro .....	8.982	235\$000
Olhos e palha de carnaúba — Kilo .....	19.096	680\$410
Rezinas medicinaes — Kilo .....	279	20\$300
Rapaduras — Kilo .....	3.596	63\$144
Repolhos — Um .....	370	13\$250
Sementes de mamona — Kilo .....	155	1\$085
Sementes de oiticica — Kilo .....	520	22\$000
Tamanços de pau — Par .....	79	6\$090
Vassouras de palha — Uma .....	280	14\$000
Xaropes medicinaes — Kilo .....	280	14\$000
		2.244:580\$212
<b>RESUMO — RÉSUMÉ</b>		
ANIMAES E SEUS PRODUCTOS .....		29:594\$620
MINERAES E SEUS PRODUCTOS .....		100\$050
VEGETAES E SEUS PRODUCTOS .....		2.244:580\$212
		2.274:274\$882

## EXPORTATION DE L'ÉTAT

PORT DE FORTALEZA

Marchandises de production de l'État exportées, pendant l'année 1927

EUROPA EUROPE		AMERICA AMERIQUE		Total dos di- reitos	Valor official
Quantidade Quantité	Direitos Droits	Quantidade Quantité	Direitos Droits	Total des droits	Valeur officiel
				526\$380	33:078\$000
				8:192\$555	271:914\$500
1.219.751	308:799\$425			2.411:037\$335	24.110:620\$350
				5\$400	540\$000
96.473	3:039\$478			4:123\$815	73:374\$338
				145\$000	2:900\$000
				154\$950	20:660\$000
				78:432\$790	1.568:995\$000
299.794	562\$295			605\$170	15:847\$200
3.530.002	47:766\$804			54:385\$424	761:792\$350
				112\$642	2:200\$000
				78\$500	1:570\$000
269.839	33:362\$931			34:165\$691	487:081\$800
				73\$360	1:448\$000
1.030.978	409:037\$940	1.100.874	426:656\$630	863:281\$415	8.592:422\$850
				3:825\$430	54:649\$000
600	6\$000			31\$000	620\$000
				287\$308	4:104\$400
				3\$330	153\$000
				5\$000	100\$000
				5\$000	100\$000
				12:930\$141	184:716\$300
				20\$000	400\$000
				20\$000	400\$000
				308\$700	30:870\$000
				235\$000	4:700\$000
				680\$410	9:618\$000
				20\$300	290\$000
				63\$144	862\$650
				13\$250	225\$000
1.376.973	23:757\$132			23:757\$132	338:474\$600
				1\$035	15\$500
				22\$000	440\$000
				6\$000	87\$000
				14\$000	280\$060
	826:332\$005		426:656\$630	3.497:568\$847	36.575:550\$438
	461:151\$472		375:298\$063	866:044\$155	8.733:662\$510
				100\$050	2:007\$000
	826:332\$005		426:656\$630	3.497:568\$847	36.575:550\$438
	1.287:483\$477		801:954\$693	4.363:713\$052	45.311:219\$948

## EXPORTAÇÃO DO ESTADO—

QUADRO GERAL das mercadorias de produção

TABLEAU GÉNÉRAL des marchandises de production

MERCADORIAS <i>MARCHANDISES</i>	ESTADOS DA UNIÃO <i>Etats de l'Union</i>	
	Quantidade <i>Quantité</i>	Direitos <i>Droits</i>
<b>1.<sup>a</sup> Classe — 1.<sup>e</sup> Classe</b>		
<b>ANIMAES E SEUS PRODUCTOS</b>		
<i>Animaux et leurs products</i>		
Artefactos de couro — Um .....	17	1\$270
Banha de porco — Kilo .....	50	2\$800
Chifres e unhas — Kilo .....		
Couros em garras — Kilo .....		
Couros espichados — Kilo .....	4.756	1:541\$520
Couros preparados — Kilo .....	140	110\$000
Couros salgados — Kilo .....		
Gado asinino — Um .....	47	188\$000
Gado caprino, um .....	59	36\$800
Gado cavallar, um .....	15	112\$000
Gado muar — Um .....	261	3:112\$000
Gado suino — Um .....	460	870\$500
Gado vaccum — Um .....	895	5:384\$000
Ossos — Kilo .....		
Pelless de cabra — Kilo .....	28.971	21:943\$380
Pelless de carneiro — Kilo .....	6.882	3:699\$120
Pelless diversas — Kilo .....	15.644	6:249\$620
Sola — Kilo .....	220	61\$600
		43:312\$610
<b>2.<sup>a</sup> Classe — 2.<sup>e</sup> Classe</b>		
<b>MINERAES E SEUS PRODUCTOS</b>		
<i>Mineraux et leurs products</i>		
Cal, kilo .....	42.000	105\$000
Fogos de artificio — Kilo .....	200	25\$000
Graphite — Kilo .....	60	2\$400
Gypsite — Kilo .....	6.175	14\$250
Marmore em obras — Kilo .....	222	17\$000
Pedras, kilo .....	2.000	7\$000
Varios artigos — Kilo .....	430	41\$400
		212\$050
<b>3.<sup>a</sup> Classe — 3.<sup>e</sup> Classe</b>		
<b>VEGETAES E SEUS PRODUCTOS</b>		
<i>Végétaux et leurs products</i>		
Algodão em pluma, kilo .....	10.243.589	2.872:897\$297
Algodão em fio, kilo .....	102.652	10:347\$035
Algodão em tecidos, kilo .....	64.695	2:081\$625

## EXPORTATION DE L'ÉTAT

do Estado, exportadas durante o anno de 1927

de l'État, exportées pendant l'année 1927

EUROPA EUROPE		AMERICA AMERIQUE		Total dos di- reitos	Valor official
Quantidade Quantité	Direitos Droits	Quantidade Quantité	Direitos Droits	Total des droits	Valeur officielle
				1\$270	127\$000
				2\$800	28\$000
147.202	515\$207			515\$207	7:360\$100
		13.699	95\$893	95\$893	1:369\$900
1.137.772	408:178\$800	8.800	3:544\$000	413:264\$320	4.132:643\$200
				110\$000	2:002\$000
14.963	3:420\$636			3:420\$636	34:206\$360
				188\$000	4:890\$000
				36\$800	1:220\$000
				112\$000	3:880\$000
				3:112\$000	78:730\$000
				870\$500	43:320\$000
				5:384\$000	92:900\$000
327.597	1:146\$589			1:146\$589	16:349\$850
42.039	34:198\$380	367.193	302:901\$520	359:043\$280	3.590:422\$800
30.879	13:691\$860	163.615	68:756\$650	86:147\$630	861:476\$300
				6:249\$320	62:586\$500
				61\$600	880\$000
	461:151\$472		375:298\$063	879:762\$145	8:934.590\$010
				105\$000	2:100\$000
				25\$000	500\$000
				2\$400	24\$000
				14\$250	355\$000
				17\$000	340\$000
				7\$000	100\$000
				41\$400	788\$000
				212\$050	4:207\$000
1.219.764	308:799\$425			3.181:696\$722	31.594:308\$642
				10:347\$035	346:725\$500
				2:081\$625	208:164\$000



## EXPORTAÇÃO DO ESTADO—

QUADRO GERAL das mercadorias de produção

TABLEAU GÉNÉRAL des marchandises de production

MERCADORIAS MARCHANDISES	ESTADOS DA UNIÃO États de l'Union	
	quantidade Quantité	Direitos Droits
Algodão linther, kilo .....	22.892	1:084\$337
Algodão (artefactos de) — Kilo .....	245	145\$000
Algodão (caroço de) — Kilo .....	3.283.142	13:116\$645
Algodão (óleo de caroço de) — Litro .....	80.021	398\$833
Algodão (resíduo de caroço de) — Kilo .....	276.049	482\$164
Algodão (rêdes de) — Kilo .....	372.141	80:200\$590
Algodão (borra de caroço de) kilo .....	16.329	47\$647
Algodão em caroço, kilo .....	5.997	419\$797
Aguardente, litro .....	54.593	1:504\$340
Artefactos de vime — Kilo .....	245	78\$500
Alhos, kilo .....	76	26\$600
Borracha de maniçoba, kilo .....	7.923	865\$360
Cêra de carnaúba, kilo .....	266.817	103:263\$225
Carnaúba (chapeus palha grosso de), um .....	2.886.888	28:575\$100
Carnaúba (chapeus palha fino de), um .....	11.585	454\$275
Carnaúba (esteiras de palha de), kilo .....	124.973	5:577\$619
Carnaúba (olhos e palha de), kilo .....	30.666	1:084\$310
Carnaúba (artefactos de palha de), kilo .....	24.904	294\$142
Carnaúba (vassouras de palha de), uma .....	308.857	357\$429
Carnaúba (abanos de palha de), kilo .....	1.000	7\$000
Carnaúba (espanadores de tucum), um .....	1.450	18\$500
Carnaúba (pó de palha de), kilo .....	4.229	116\$880
Carnaúba (mantas de palha de), kilo .....	577	14\$425
Carnaúba (esteiras de tucum), kilo .....	317	15\$533
Carnaúba (cordas de), kilo .....	110	\$880
Carnaúba (farnel de palha de), kilo .....	9.574	351\$015
Cangalhas, uma .....	472	166\$710
Côco babassú — Kilo .....	2.341	25\$000
Cabello de milho, kilo .....	1.816	63\$560
Esteiras de junco, kilo .....	760	19\$000
Fibra vegetal, kilo .....	5.400	66\$780
Fumo desfiado — Kilo .....	32	5\$000
Fumo em rôlo, kilo .....	200	35\$000
Farinha de mandiôca, kilo .....	224.578	3:144\$090
Feijão — Kilo .....	114	4\$000
Gomma de batata — Kilo .....	100	5\$000
Gomma de araruta, kilo .....	500	62\$500
Gomma de mandiôca, kilo .....	1.594.902	31:376\$722
Madeira em obras — Kilo .....	70	20\$000
Madeira em rolos, kilo .....	923.000	646\$100
Massas alimenticias, kilo .....	278	20\$000
Milho em grão, kilo .....	386.836	6:040\$779
Óleo de côco, litro .....	9.565	249\$000

## EXPORTATION DE L'ÉTAT

do Estado, exportadas durante o anno de 1927

de l'État, exportées pendant l'année 1927

EUROPA EUROPE		AMERICA AMERIQUE		Total dos di- reitos	Valor official
Quantidade Quantité	Direitos Droits	Quantidade Quantité	Direitos Droits	Total des droits	Valueur officielle
96.463	3:039\$478			4:123\$815	73:374\$358
3.612.399	48:654\$072			143\$000	2:900\$000
373.650	746\$885			61:730\$717	867:010\$850
				398\$835	53:177\$900
				1:219\$049	32:483\$950
				30:200\$590	1.613:614\$500
				478647	946\$950
				419\$797	9:117\$000
				1:304\$340	31:976\$000
				73\$300	1:570\$000
				26\$600	330\$000
269.339	33:361\$931			34:228\$291	433:079\$000
1.060.978	409:037\$940	1.100.874	426:656\$650	938:957\$795	9.349:186\$650
				28:373\$100	409:079\$370
				434\$275	6:332\$500
				5:577\$619	79:836\$100
				1:084\$310	13:588\$000
				294\$142	11:275\$600
				357\$419	5:106\$140
				7\$000	100\$000
				13\$500	290\$000
				116\$880	1:950\$000
				14\$423	238\$500
				15\$533	221\$900
				8\$80	44\$000
				351\$013	3:014\$500
				166\$710	2:336\$000
				31\$000	610\$000
				63\$560	908\$000
				19\$000	330\$000
				66\$780	6:497\$500
				3\$000	100\$000
				33\$000	300\$000
				3:144\$090	44:913\$123
				4\$000	57\$140
				3\$000	100\$000
				62\$500	1:230\$000
				31:376\$722	443:235\$891
				20\$000	400\$000
				646\$100	6:641\$000
				20\$000	400\$000
				6:040\$779	112:736\$300
				249\$000	3:166\$666



# EXPORTAÇÃO DO ESTADO—

QUADRO GERAL das mercadorias de produção

*TABLEAU GÉNÉRAL des marchandises de production*

MERCADORIAS <i>MARCHANDISES</i>	ESTADOS DA UNIÃO <i>États de l'Union</i>	
	Quantidade <i>Quantité</i>	Direitos <i>Droits</i>
Raízes medicinaes, kilo .....	576	51\$485
Rapaduras, kilo .....	1.352.092	28:471\$313
Rêdes de tucum, kilo .....	166	13\$420
Repolhos, um .....	370	13\$250
Sementes de mamona, kilo .....	543.390	13:533\$996
Sementes de oiticica — Kilo .....	2.235	15\$575
Tamancos de pau — Par .....	520	22\$000
Xaropes medicinaes — Kilo .....	280	14\$000
Varios artigos, kilo .....	4.391	275\$124
		3.208:185\$507
<b>RESUMO — RÉSUMÉ</b>		
ANIMAES E SEUS PRODUCTOS .....		43:312\$610
MINERAES E SEUS PRODUCTOS .....		212\$050
VEGETAES E SEUS PRODUCTOS .....		3.208:185\$507
Total geral.....		3.251:710\$167

# EXPORTATION DE L'ÉTAT

do Estado, exportadas durante o anno de 1927

de l'État, exportées pendant l'année 1927

EUROPA EUROPE		AMERICA AMERIQUE		Total dos di- reitos	Valor official
Quantidade Quantité	Direitos Droits	Quantidade Quantité	Direitos Droits	Total des droits	Valeur officiel
2.038.113	42:269\$052			51\$485	735\$500
				28:471\$313	405:404\$985
				13\$420	268\$400
				13\$250	225\$000
				55:803\$048	796:273\$400
				15\$575	222\$500
				22\$000	440\$000
				14\$000	280\$000
				275\$124	3:467\$100
					845:895\$783
	461:151\$472		375:298\$063	879:762\$145	8.934:590\$010
	845:895\$783		426:656\$630	212\$050	4:207\$000
				4.480:737\$920	47.101:796\$553
	1.307:047\$255		801:954\$693	5.360:712\$115	56.040:593\$563

## EXPORTAÇÃO DO ESTADO—

Resumo da exportação dos principaes productos do Estado nos cinco ultimos annos—

1923 — 1927

MERCADORIAS <i>Merchandises</i>	Quantidade em kilogrammas — <i>Quantité en kilog.</i>				
	1923	1924	1925	1926	1927
Algodão em pluma <i>Coton en laine</i>	14.239.623	7.882.893	11.616.757	13.906.514	11.463.353
Carôço de algodão <i>Graine de coton</i>	15.808.235	11.670.235	18.072.493	8.803.942	11.895.741
Cêra de carnaúba <i>Cire de carnaubaba</i>	2.094.768	2.438.691	2.405.561	2.010.453	2.428.669
Couros salgados <i>Cuirs salés</i>	311.675	393.716	268.094	95.186	14.963
Couros seccos <i>Cuirs secs</i>	537.571	355.871	669.356	699.788	1.151.328
Pelless de cabra <i>Peaux de chèvre</i>	305.433	215.411	316.615	447.551	438.203
Pelless de carneiro <i>Peaux de mouton</i>	141.515	61.935	148.309	181.997	190.020
Farinha de mandiôca <i>Farine de manioc</i>	9.070.495	4.982.407	4.555.857	3.000	224.576
Gomma de mandiôca <i>Gomme de manioc</i>	3.567.128	1.983.579	2.498.063	1.777.950	1.595.402
Borracha <i>Caoutchouc</i>	164.850	37.920	485.646	200.761	277.753
Milho <i>Maïs</i>	12.734.395	15.488.179	18.006.790	4.299.870	1.386.836
Fibras vegetaes <i>Fibres végétales</i>	39.483	—	58.800	—	5.400
Carôço de mamona <i>Craine de ricin</i>	755.798	744.444	1.597.117	2.411.103	2.381.503
Chap. palha carnaúba <i>Chap. paille carnaubaba</i>	380.688	1.483.684	2.622.270	265.860	2.898.473
Rêdes de dormir <i>Reseaux de dormir</i>	321.693	248.727	428.993	231.850	372.141

## EXPORTATION DE L'ÉTAT

*Résumé de l'exportation des principaux produits de l'État dans les cinq dernières années*

1923 — 1927

VALOR OFFICIAL — VALEUR OFFICIEL

1923	1924	1925	1926	1927
67.790:378\$786	33.267:368\$590	29.174:922\$070	20.416:673\$810	31.594:308\$642
2.056:653\$371	1.225:127\$275	1.990:032\$418	465:044\$130	867:010\$850
6.724:618\$000	7.651:295\$000	8.521:254\$000	11.765:671\$000	9.349:186\$000
1.813:378\$580	772:265\$000	583:987\$800	165:508\$200	34:200\$360
854:477\$001	1.089:294\$900	2.132:312\$200	1.856:240\$000	4.132:643\$200
3.886:483\$470	1.866:901\$200	2.755:366\$100	3.196:191\$590	3.590:422\$000
854:477\$001	317:847\$000	859:527\$100	746:950\$600	861:476\$300
1.411:129\$330	1.083:202\$524	978:637\$400	300\$000	44:915\$000
1.108:787\$700	822:335\$970	1.032:565\$500	417:478\$900	449:488\$892
104:190\$800	37:920\$000	1.857:667\$000	474:827\$000	488:079\$000
2.087:328\$754	1.511:434\$507	3.334:495\$500	550:902\$200	112:756\$800
3:814\$300	—	5:885\$000	—	6:497\$000
154:879\$600	356:040\$500	675:410\$500	460:056\$950	796:273\$400
209:640\$000	378:298\$485	530:696\$800	77:114\$600	415:612\$320
2.223:356\$660	1.996:044\$570	2.381:349\$200	927:684\$200	1.618:614\$500



II

**COMMERCIO ESTRANGEIRO**

*COMMERCE ÉTRANGER*

---

MERCADORIAS DE PRODUÇÃO DO ESTADO

*MARCHANDISES DE PRODUCTION DE L'ÉTAT*



## COMMERCIO EXTERIOR DO BRASIL—

EXPORTAÇÃO GERAL DE MERCADORIAS POR PORTOS DE PROCEDÊNCIA —

Exportação do Estado do Ceará comparada com a de outros Estados —

PORTOS DE PROCEDÊNCIA <i>Ports de provenance</i>	VALOR A BORDO NO BRASIL— <i>Valeur á bord au Brésil</i>				
	CONTOS DE RÉIS, PAPEL — <i>Contos de réis, papier</i>				
	1923	1924	1925	1926	1927
Amazonas . . . . .	68.641	84.840	148.321	96.858	96.331
Pará . . . . .	73.897	78.812	97.529	59.174	68.257
Maranhão . . . . .	43.851	34.151	27.359	33.309	49.408
Ceará . . . . .	54.233	28.318	39.587	34.176	38.901
Rio Grand. do Norte . . . . .	11.612	3.096	13.541	10.167	11.867
Parahyba . . . . .	27.287	10.380	29.447	15.255	15.189
Pernambuco . . . . .	141.762	56.860	58.364	54.499	64.703
Alagoás . . . . .	30.741	10.472	2.478	2.570	6.313
Sergipe . . . . .			72		5
Bahia . . . . .	233.286	255.978	281.078	250.409	342.220
Espirito Santo . . . . .	84.819	167.823	144.523	121.846	137.254
Rio de Janeiro . . . . .	627.170	729.506	685.254	537.404	546.134
São Paulo . . . . .	1.640.369	2.125.597	2.192.147	1.697.325	1.944.159
Paraná . . . . .	53.367	80.414	88.137	100.291	114.789
Santa Catharina . . . . .	23.168	30.107	38.507	33.418	36.826
Rio Grande do Sul . . . . .	173.739	158.049	165.204	135.055	159.413
Matto Grosso . . . . .	9.091	9.151	10.417	8.803	13.348
Total geral da exportação	3.297.033	3.863.554	4.021.965	3.190.559	3.644.117

OBSERVAÇÃO — Os valores são calculados segundo os preços correntes dos productos na praça de FORTALEZA, accrescidos das despêsas de carrêtos, acondicionamento, direitos estaduaes, etc., o que vem representar o valor da mercadoria posta a bordo no Brasil, isto é FOB. Na sua totalidade, êsses valores exprimem, com a possivel aproximação, o que despendeu o estrangeiro para adquirir a mercadoria no Ceará.

SOMMA DO QUINQUÊNIO EM CONTOS DE RÉIS, PAPEL }  
*Somme du quinquennium en contos de réis, papier* } 18.017.223

MÉDIA DO QUINQUÊNIO EM CONTOS DE RÉIS, PAPEL }  
*Moyenne du quinquennium en contos de réis, papier* } 3.603.444

## COMMERCE EXTERIEUR DU BRÉSIL

EXPORTATION GÉNÉRAL DE MARCHANDISES PARS PORTS DE PROVENANCE

Exportation de l'État du Ceará comparée avec a d'autres États

VALOR A BORDO NO BRASIL—Valeur à bord au Brésil

EQUIVALENTES EM ££ ESTERLINAS — Equivalent en liv. sterlings

1923	1924	1925	1926	1927
1,546,918	2,117,105	3,826,488	2,852,479	2,319,280
1,668,043	1,961,675	2,476,395	1,756,087	1,660,369
984,523	851,207	705,498	981,697	1,201,226
1,199,120	712,195	1,038,557	1,005,843	946,897
254,302	76,589	377,236	283,383	289,254
596,722	258,688	782,245	432,510	370,213
3,165,049	1,434,033	1,498,892	1,547,231	1,576,735
696,965	263,399	59,133	70,982	153,462
		2,107		121
5,164,063	6,323,987	7,258,603	7,292,955	8,328,508
1,875,974	4,024,679	3,776,120	3,660,349	3,342,071
13,820,690	17,766,971	17,980,918	15,962,877	13,293,897
36,442,736	52,424,940	55,373,090	50,265,856	47,310,406
1,180,186	1,988,403	2,335,993	2,916,293	2,797,731
516,178	746,549	1,021,019	971,824	896,897
3,868,244	3,926,046	4,105,647	3,990,937	3,876,540
204,235	226,554	257,446	263,012	325,222
73,183,948	95,103,020	102,875,387	94,254,315	88,638,829

OBSERVATION—Les valeurs sont calculées d'après les prix courants des produits, dans la place de FORTALEZA, augmentés des frais de charroi, de conditionnement, des droits à payer à l'État et, ce que représente la valeur des produits mise à bord au Brésil.

Dans leur totalité, ces valeurs expriment, aussi approximativement que possible, ce que l'étranger a payé pour entrer en possession des produits

SOMMA DO QUINQUÊNIO EQUIVALENTE EM ££ ESTERLINAS { 454,055,499  
Somme du quinquennium equivalent en livres sterlings

MÉDIA DO QUINQUÊNIO EQUIVALENTE EM ££ ESTERLINAS { 90,811,100  
Moyenne du quinquennium equivalent en livres sterlings



111

**ESPECIAL ESTATISTICA DO ALGODÃO**

---

*SPÉCIAL STATISTIQUE DU COTON*

*STATISTICS SPECIAL OF COTTON*



# Estadística do Algodão

STATISTIQUE DU COTON

STATISTICS OF COTTON

## O CEARÁ ALGODOEIRO

Não existe actualmente, em todo o mundo, fibra mais extensivamente empregada na industria manufactureira, que a do algodão.

Não só o consumo dos productos manufacturados com o algodão augmenta excessivamente, como dia a dia, se lhe descobrem novas applicações.

Deixou o algodão de sêr materia prima destinada exclusivamente á fabricação de tecidos para vários fins, e passou a sêr utilizado na manufactura de pneumaticos, de corréas de transmissão, calçados, e substituiu a sêda na confecção de artigos de luxo, depois de haver sido mercerizado.

Por isso, a cultura do algodoeiro vai despertando a attenção de todos os países do mundo e muito particularmente do Brasil, (cujo producto é reputado de qualidade superior) "unico país que está em condições de satisfazer immediatamente as exigências mundiaes".

E' coisa sabida que as condições mesológicas da região nordestina brasileira e mui particularmente do Ceará são por demais apropriadas, á cultura do algodoeiro, senão vejamos:

\* \* \*

Dêsde épocas muito remotas, vegetam no solo cearense variedades de algodão de longa fibra, que apesar de abandonado á sua sorte, despresado e atravessando annos de sêccas rebeldes, mantém as suas qualidades optimas de resistência

No começo de seculo XVII já os indios negociavam com os piratas que iam ao Ceará adquirir algodão e outros productos da terra (1).

Martim Soares Moreno, capitão-mór do Ceará, escreveu em uma "Relação do Ceará", que nos três annos em que permaneceu nesta capitania, quando viera em companhia de Pero Coelho de Souza, muitos piratas commerciavam com os indios e carregavam muitos navios de algodão, pimenta malagueta, etc.

E' principalmente a Antonio José Moreira Gomes, sargento-mór das ordenanças de Fortaleza, que se deve o desenvolvimento do plantio do algodão no Ceará. "Chegando a esta Capitania em 1777 e indo a serra da Uruburetama em commercio de couros, viu elle, alguns algodoeiros junto ás moradias de alguns habitantes, entre os quaes Francisco da Cunha Linhares, Januario de Albuquerque e Manoel Escocia Dormont, por verificar que o algodão era de qualidade excellente, animou a esses e outros habitantes a entregarem-se em larga escala a esse ramo de commercio, até então desconhecido no país, já adiantando-lhes dinheiro e fazendas, já ensi-

(1) Ildefonso Albano — "A cultura do algodoeiro no Ceará".



rando-lhes á maneira de construir engenhos para descaroçamento do algodão e o modo de casaca-lo”.

“Em 1777 a serra da Uruburetama produziu 78 arrobas de algodão que Moreira Gomes comprou e remetteu a Julião Potier, negociante na Bahia”.

“No anno seguinte a producção já ascendia a 234 arrobas. A cultura do algodão foi-se desenvolvendo a olhos vistos, apanhando-se no fim do seculo, em Uruburetama, uns annos por outros, 5.000 arrobas de algodão em pluma”.

“Os habitantes dos contornos da villa de Fortaleza e depois os de Aracaty e vargens do Jaguaribe, vendo os progressos da serra da Uruburetama, animaram-se á porfia na plantação do dito genero, ao ponto de conseguir a Capitania ao começar o seculo presente (19) exportar de 30 a 40 mil arrobas de algodão em pluma”. (1).

“Albano da Costa dos Anjos, tenente de ordenanças, morador em Porangaba, que plantou, em larga, escala, algodão, na serra da Aratanha, entre os annos de 1803 e 1814, obteve safras que se elevaram a 2.000 arrobas, ficando considerado como o primeiro agricultor do Ceará”. (2).

Com a guerra da sua independência, em 1861, a America do Norte teve os seus campos abandonados, facto que provocou uma grande crise do producto, nos mercados europeus. pelo que 35 países quase todos que haviam tomado parte na Exposição Internacional realizada em Londres, em 1862, resolveram incentivar a cultura do algodoeiro, afim de debellar a crise deixada pela America.

Com a falta do producto subiu o seu preço o que fez um beneficio inestimavel ao Ceará, que tratou de augmentar as suas lavras, dando em resultado uma producção elevada de 1.135.650 kilogrammas, no anno de 1863.

Dêste anno em diante a producção do Ceará subiu sempre chegando a se vender, em 1866, em Fortaleza, 2.066.673 kilogrammas de algodão ao preço de 26\$000 a arroba.

“Cada vez mais se acelerou a actividade dos lavradores ambiciosos e imprevidentes. Aos golpes do machado destruidor iam caindo diariamente as mattas; devorava-as depois o incendio, surgiam novas e numerosas lavras”.

“De 1867 a 1870, exportaram-se 22.765.214 kilogrammas. Em 1871, restabelecida a paz nos Estados Unidos, começou a baixar o algodão”. (3).

A queda do preço do algodão e a entrada novamente dos Estados Unidos no mercado, desanimou os nossos plantadores. E não podiam deixar de desanimar, pois enquanto nos Estados Unidos o algodoeiro era cultivado scientificamente e a terra preparada com as melhores máchinas agrárias, no Ceará, e mesmo no resto do país a agricultura era rudimentária, fazendo-se com o machado, com a foice e a enxada, o que áquelles faziam. Os nossos processos de lavar a terra eram ainda os mesmos trazidos há mais de um seculo pelo colono português.

E seguindo êste mesmo methodo, o Ceará tem continuado a cultivar a famosa fibra e diga-se a bem da verdade, e apesar das grandes sêccas que nos assolam, temos produzido algodão em pluma numa média de 25.000.000 de kilos annuaes.

Isto vem provar, que no dia em que a cultura do algodoeiro fôr tratada scientificamente, o sólo cearense produzirá de modo tão elevado que não há negar se constituirá o Estado brasileiro, *leader* do algodão.

## AS POSSIBILIDADES DO CEARÁ NA PRODUÇÃO DO ALGODÃO

No Ceará, há mais de 600.000 hectares de terreno propicios ao plantio do algodão, e “mais de um milhão de hectares com um pouco mais de trabalho”. Nos terrenos arenosos das praias, em geral, do littoral, nas planicies alluviaes do Rio Jaguaribe e de outros rios, nas faldas das serras, nos valles, nas proprias serras sêccas, no sertão argiloso, vegeta a planta mais ou menos bem, dando lã de excellente qualidade.

(1) Barão de Studart.

(2) Juvenal Galeno — “*Scenas Populares*”.

(3) Rodolpho Theophilo.

Os preciosos algodões de fibra longa que o Egypto produz parcamente, com trabalhos e cuidados excepçoes e que limitadissimas regiões dos Estados Unidos conseguem também produzir ainda com maiores cuidados, existem no Ceará vegetando quase espontaneamente. (1).

Se o nordeste brasileiro tem um excellente clima e as melhores terras para a cultura do algodoeiro, no Ceará, o "valle do Jaguaribe tem as melhores terras e o melhor clima do nordeste brasileiro, para esta cultura, pois, ao que me conste nenhuma outra zona do nordeste já produziu fibra de 55mm. de comprimento.

"Na historia do algodão está reservado um papel importantissimo ao valle do Jaguaribe, cujas varzeas fertilissimas occupando um asuperficie de mais de 100.000 hectares, ali estão desaproveitadas aguardando a construcção das importantes obras de irrigação, já projectadas, para produzir duas colheitas annuas de algodão igual ou superior ao *sea-islande* e contribuir para suprir as necessidades do consumo". (2).

Illustre engenheiro suíço, que permaneceu no Ceará em estudo de açudagem escrevia em 1881: "O algodão, que é de excellente qualidade, superior ao de Nova Orléans, é cultivado em quase toda a provincia por milhares de pequenos agricultores que por isso adoptam hoje, ainda os processos primitivos".

"Creio mesmo que não há plantaço regular desse producto em toda a provincia, feita segundo os principios modernos e aperfeçoados e é de admirar que sendo assim, possa elle todavia competir nos mercados europeos com vantagem de qualidade e preço".

"Esta circumstância parece demonstrar a riqueza do sólo e o clima favoravel ao cultivo do algodão, planta delicada e de grande valia. Todas as plantaçoes que tenho tido occasião de ver são superficiaes, a applicação do arado é ainda praticamente desconhecida no Ceará, e posso assegurar que a cultura systematica e profunda do algodão não foi ainda ensaiada. Apesar disso um hectare de terra pôde aqui (no Ceará), durante a estação propria, produzir cerca de 250 kilogrammas. Entretanto si se fizesse a cultura profunda e systematica, por meio de plantio segundo os processos modernos, como se pratica nos Estados Unidos e em outros pontos, mediante a applicação do arado — *conditio sine qua non* — a producção do algodão poderia augmentar até o quintuplo, e dez vezes mais, se além do que fica dito houvesse irrigações e o preparo da terra com estrumo".

"Por outras palavras, a média do algodão exportado desta provincia que em cultura superficial ora empregada é de 30.000 fardos annualmente, contendo cada fardo 200 kilos (6.000.000 kilos) subiria si se adoptassem os melhoramentos modernos a 160.000 mil fardos (32.000.000 kilos) em área identica, e com irrigação, o estrumo de terras e o augmento da área plantada poderia a exportação da provincia exceder de 50.000.000 kilos de algodão annualmente". (3).

Eis aqui um testemunho insuspeito; testemunho êste vindo a lume a quarenta annos e que os factos posteriores vieram confirmar, pois com o mesmo methodo de cultura e os mesmos processos rotineiros, o Ceará, apenas devido a ter sido incentivada maior plantaço, vai tendo uma producção altamente elevada., occupando hoje o segundo lugar na producção nacional.

Isto prova que no dia em que o Ceará fizer as suas culturas algodoeiras segundo os preceitos scientificos da agricultura moderna, constituirão um postulado as palavras do Sr. E. C. Green, de que "o nordeste brasileiro possui o melhor clima, as melhores terras, a melhor gente para a cultura algodoeira e que a preponderância da America do Norte no mercado do algodão durará somente enquanto o Brasil não se resolver a despertar da apathia em que vive".

Um outro estrangeiro, portanto insuspeito, espirito investigador e adiantado que procedeu pessoalmente perante lavradores um inquerito no anno de 1915, o Sr. E. R. Hull, então superintendente da Estrada de Ferro de Baturité, escreveu: "Tal é a fertilidade e a excellencia do sólo e clima do Nordeste do Brasil para a cultura do algodão que a producção por planta excede a de todos os países onde se cultiva o algodão, chegando a poder obter-se uma média

(1) Thomás Pompeu Sobrinho — "A lavoura algodoeira no Ceará".

(2) Ildfonso Albano — "Opusculo citado".

(3) J. J. Revy — "Exposiço sobre agudes".

de 1.600 kilos por hectare; uma producção approximadamente tres vezes superior a da mesma superficie de terreno nos Estados Unidos e quasi cinco mais do que na India". (1).

O illustre e conhecido engenheiro Thomás Pompeu Sobrinho, que muito se tem occupado com a lavoura do algodão do Ceará, fêz exper'encias nas quaes obteve por hectare em terras de sua propriedade no municipio de Quixadá o resultado de 180 arrobas, ou 2.700 kilos de algodão em caroço, isto é, 800 a 900 kilos de lã e 1.600 a 1.800 kilos de sementes.

Para melhor ficar patenteada a qualidade excellente do sólo cearense na producção do algodão, passámos a transcrever os dizeres do Sr. Ildfonso Albano, antigo Presidente do Estado, o maior propagandista no norte do país, da cultura do algodoeiro.

"Mostrarei agora como os algodoeiros nativos possuem estas qualidades em grau superior aos algodoeiros que aqui nascem de sementes importadas.

"Os algodoeiros nascidos no nordeste de sementes estrangeiras precisam se adaptar ás novas condições mesologicas enquanto os algodoeiros nativos, productos de selecção natural, já estão aclimados e por isso são também mais resistentes ás molestias locais".

"Quanto á segunda qualidade, a primazia cabe aos algodões nativos pois no Ceará um hectare produz, conforme a qualidade da terra, de 350 a 500 kilos de algodão descaroçado, enquanto a média da producção por hectare na America do Norte é a seguinte:

Texas . . . . .	385 kilog.	Alabama . . . . .	269 kilog.
Arkansas . . . . .	361 kilog.	Carolina do Sul . . . . .	165 kilog.
Missicipe . . . . .	335 kilog.	Tennessee . . . . .	154 kilog.
Louisiana . . . . .	283 kilog.	Florida . . . . .	128 kilog.

"Em terras irrigadas, o Ceará poderá produzir até 1.000 kilos, enquanto o Egypto colhe de 430 a 400 kilos por hectare".

"As percentagens de fibra de algodão nascido no Ceará são as seguintes:

Mocó — *Gossipium vitifolium* — 36%; Herbáceo — *Gossipium — hirsutum* — 30%; Azulão — *Gossipium peruvianum* — 30%; Quebrado — *Gossipium purpurescens* — 26% e In-teiro — *Gossipium brasiliense* — 25%".

"Quanta á terceira e mais importante qualidade, a victoria pertence ainda a semente nativa". (2).

Para pôr termo as considerações feitas acima, sobre o algodão do Ceará, transcrevemos os seguintes trechos do Dr. Thomás Pompeu Sobrinho que citámos mais de uma vez: "Tudo nos leva, certamente, a crer que seremos capazes de produzir algodão de fibra regular, medindo 60 a 70mm., assás finas e resistentes para não terem rivaes em parte alguma do mundo".

"O valle do Jaguaribe que, para o algodão, é um outro Nilo, constitúe uma região natural, vasta e perfeitamente caracterizada. E' na parte média e baixa desse valle que se tem encontrado o algodão de mais longa e sedosa fibra. Ahí o Sr. Arno Pearse achou fibra de 70mm., o que é um prodigio. Isto constitúe uma excellente recommendação para, nesta zona, ser installada uma estação experimental".

"A cultura secular do algodão feita entre nós, exaustivamente, sem obediencia aos mais elementares principios de agronomia, não deve ser mais permittida. Cumpre não somente modificar os methodos culturaes, como cuidar do melhoramento do producto e do augmento do rendimento". (3).


(1) F. R. Hull — "Correio do Ceará (Artigo).

(2) Ildfonso Albano — Opuseulo citado.

(3) Thomás Pompeu Sobrinho — "A lavoura algodoeira do Ceará".



# O CEARÁ ALGODOEIRO



*Guilz*



1	2	3	4	5	6	7	8	9	10
10	15	20	25	30	35	40	45	50	55
60	65	70	75	80	85	90	95	100	105
110	115	120	125	130	135	140	145	150	155
160	165	170	175	180	185	190	195	200	205
210	215	220	225	230	235	240	245	250	255
260	265	270	275	280	285	290	295	300	305
310	315	320	325	330	335	340	345	350	355
360	365	370	375	380	385	390	395	400	405
410	415	420	425	430	435	440	445	450	455
460	465	470	475	480	485	490	495	500	505
510	515	520	525	530	535	540	545	550	555
560	565	570	575	580	585	590	595	600	605
610	615	620	625	630	635	640	645	650	655
660	665	670	675	680	685	690	695	700	705
710	715	720	725	730	735	740	745	750	755
760	765	770	775	780	785	790	795	800	805
810	815	820	825	830	835	840	845	850	855
860	865	870	875	880	885	890	895	900	905
910	915	920	925	930	935	940	945	950	955
960	965	970	975	980	985	990	995	1000	1005


## ALGODÃO EXPORTADO

COTON EXPORTÉ  
EXPORT OF COTTON

## ALGODÃO EM PLUMA EXPORTADO PELO PORTO DE FORTALEZA

*Coton exporté en laine par le port de Fortaleza**Exports of cotton in raw through the harbour of Fortaleza*

ANNOS Years Années	KILOS Kilos Kilos	LIBRAS Livres Libres	VALOR OFFICIAL Valeur officiel Official value
1845—46	124.757	277,237	39:891\$000
1846—47	46.378	103,062	12:632\$000
1847—48	249.603	554,673	73:207\$000
1848—49	511.322	1,136,271	131:397\$000
1849—50	368.207	818,237	110:317\$000
1850—51	717.293	1,593,984	270:575\$000
1851—52	630.337	1,400,748	201:729\$000
1852—53	991.628	2,203,617	340:991\$000
1853—54	746.915	1,659,811	300:071\$000
1854—55	707.303	1,562,805	237:876\$000
1855—56	954.062	2,120,137	357:163\$000
1856—57	904.334	2,009,631	369:468\$000
1857—58	1.128.168	2,507,040	519:573\$000
1858—59	1.091.375	2,425,277	524:659\$000
1859—60	1.139.354	2,531,897	596:318\$000
1860—61	863.479	1,918,842	419:810\$000
1861—62	745.828	1,657,395	470:480\$000
1862—63	646.050	1,435,666	659:235\$000
1863—64	888.290	1,972,977	1.415:096\$000
1864—65	1.403.261	3,118,357	1.776:326\$000
1865—66	2.020.114	4,449,142	2.256:957\$000
1866—67	2.380.838	5,290,751	2.249:267\$000
1867—68	4.332.412	9,627,580	2.631:121\$000
1868—69	4.686.300	10,414,000	3.684:815\$000
1869—70	5.219.147	11,598,104	4.911:190\$000
1870—71	7.253.893	16,119,762	4.933:040\$000
1871—72	8.324.458	18,498,351	4.503:356\$000
1872—73	4.970.064	11,044,586	3.070:278\$000
1873—74	3.878.044	10,840,007	2.608:364\$000
1874—75	5.738.090	12,751,311	2.559:072\$000
1875—76	3.505.580	7,790,177	1.456:224\$000
1876—77	3.082.420	6,849,822	1.163:314\$000
1877—78	1.314.574	2,921,275	444:485\$000
1878—79	628.948	1,397,662	283:214\$000
1879—80	683.879	1,519,731	354:695\$000
1880—81	2.071.625	4,603,611	945:553\$000





## ALGODÃO EXPORTADO

## COTON EXPORTÉ

## EXPORT OF COTTON

## ALGODÃO EM FLUMA EXPORTADO PELO PORTO DE FORTALEZA

*Coton exporté en laine par le port de Fortaleza**Exports of cotton in raw trough the harbour of Fortaleza*

ANNOS <i>Years</i> <i>Années</i>	KILOS <i>Kilos</i> <i>Kilos</i>	LIBRAS <i>Livres</i> <i>Libres</i>	VALOR OFFICIAL <i>Valeur officiel</i> <i>Official value</i>
1881—82	5.270.269	11,711,708	2.262:849\$000
1882—83	4.345.702	9,657,115	1.911:290\$000
1883—84	4.433.771	9,852,824	1.830:552\$000
1884—85	3.072.195	6,827,100	1.300:006\$000
1885—86	3.159.515	7,021,144	1.342:360\$000
1886—87 (18 menses)	9.904.256	22,009,457	3.441:408\$000
1888	4.811.979	10,693,286	1.536:591\$000
1889	1.670.116	3,711,368	560:451\$000
1890	2.337.714	5,197,142	1.075:348\$000
1891	3.245.344	7,211,875	1.303:879\$000
1892	2.675.443	5,945,428	1.388:005\$000
1893	2.636.442	5,858,760	1.484:133\$000
1894	2.417.238	5,371,640	1.170:658\$000
1895	1.835.555	4,079,011	1.040:264\$000
1896	1.258.269	2,796,153	833:342\$000
1897	1.093.821	2,430,713	839:758\$000
1898	604.411	1,344,135	542:000\$000
1899	948.205	2,107,122	790:386\$000
1900	2.008.330	4,462,955	2.616:095\$000
1901	1.134.516	2,521,146	704:638\$000
1902	4.786.720	10,637,222	2.890:894\$000
1903	2.328.328	5,174,062	1.568:436\$000
1904	3.214.320	7,142,933	2.526:445\$000
1905	3.243.350	9,429,666	2.327:828\$000
1906	3.914.470	8,698,822	3.361:161\$000
1907	4.959.668	11,021,484	3.771:345\$000
1908	3.006.372	6,680,826	2.382:997\$000
1909	3.971.200	8,824,888	3.209:014\$000
1910	3.043.250	6,785,000	3.128:020\$000
1911	6.332.660	14,072,577	5.203:524\$000
1912	7.045.900	15,657,555	7.045:900\$000
1913	8.852.328	19,671,840	7.468:897\$000
1914	8.908.179	19,795,953	7.126:543\$000
1915	5.133.089	11,406,864	4.106:471\$000
1916	4.470.728	9,934,951	8.435:900\$000

## SAFRAS DO ALGODÃO

PRODUCTION DU COTON

PRODUCTION OF COTTON

Algodão em pluma exportado por destino, consumido, deixado de exportar e seu valor official nos annos 1917 — 1927

*Coton en laine exporté par destination, consommé, non exporté et leur valeur official pendant les années 1917 — 1927*

ANNOS Years Années	DESTINO Destination Destination	KILOGRAMMAS Kilogram Kilogrammes	VALOR OFFICIAL Value official Valeur official
1917	Estados da União .....	5.695.590	12.275:426\$288
	Europa .....	680.960	
	America do Norte .....	10.829	
	Total da Exportação .....	6.387.379	
	Consumido no Estado e deixado de exportar	2.129.379	
	Total da safra .....	8.516.758	
1918	Estados da União .....	9.195.140	25.158:843\$440
	Europa .....	87.640	
	America do Norte .....	668.181	
	Total da exportação .....	9.950.961	
	Consumido no Estado e deixado de exportar	3.316.983	
	Total da safra .....	13.267.944	
1919	Estados da União .....	5.084.877	11.937:819\$525
	Europa .....	1.025.980	
	America do Norte .....	7.980	
	Total da exportação .....	6.118.837	
	Consumido no Estado e deixado de exportar	2.035.611	
	Total da safra .....	8.154.448	
1920	Estados da União .....	4.589.445	13.188:674\$930
	Europa .....	1.508.339	
	America do Norte .....	58.812	
	Total da exportação .....	6.156.596	
	Consumido no Estado e deixado de exportar	2.092.865	
	Total da safra .....	8.209.461	

## SAFRAS DO ALGODÃO

PRODUCTION DU COTON

PRODUCTION OF COTTON

Algodão em pluma exportado por destino, consumido, deixado de exportar e seu valor official nos annos 1917 — 1927

*Coton en laine exporté par destination, consommé, non exporté et leur valeur official pendant les années 1917 — 1927*

ANNOS Years Années	DESTINO Destination Destination	KILOGRAMMAS Kilogram Kilogrammes	VALOR OFFICIAL Official value Valeur officiel
1921	Estados da União . . . . .	9.308.125	16.176:483\$890
	Europa . . . . .	2.460.278	
	America do Norte . . . . .	53.200	
	Total da exportação . . . . .	11.821.603	
	Consumido no Estado e deixado de exportar . . . . .	3.940.534	
	Total da safra . . . . .	15.762.137	
1922	Estados da União . . . . .	8.546.173	33.945:456\$225
	Europa . . . . .	7.459.195	
	Total da exportação . . . . .	16.005.368	
	Consumido no Estado e deixado de exportar . . . . .	1.102.466	
	Total da safra . . . . .	17.107.834	
1923	Estados da União . . . . .	9.563.734	62.790:378\$785
	Europa . . . . .	4.675.888	
	Total da exportação . . . . .	14.239.622	
	Consumido no Estado e deixado de exportar . . . . .	4.566.035	
	Total da safra . . . . .	18.805.657	
1924	Estados da União . . . . .	6.638.025	33.267:368\$590
	Europa . . . . .	1.244.868	
	Total da exportação . . . . .	7.882.893	
	Consumido no Estado e deixado de exportar . . . . .	20.267.180	
	Total da safra . . . . .	28.150.073	

## SAFRAS DO ALGODÃO

PRODUCTION DU COTON

PRODUCTION OF COTTON

Algodão em pluma exportado por destino, consumido, deixado de exportar e seu valor official nos annos 1917 — 1927

*Coton en laine exporté par destination, consommé, non exporté et leur valeur official pendant les années 1917 — 1927*

ANNOS <i>Years</i> <i>Années</i>	DESTINO <i>Destination</i> <i>Destination</i>	KILOGRAMMAS <i>Kilogram</i> <i>Kilogrammes</i>	VALOR OFFICIAL <i>Official value</i> <i>Value official</i>
1925	Estados da União . . . . .	7.548.993	29.174:922\$070
	Europa . . . . .	4.067.564	
	Total da exportação . . . . .	11.616.557	
	Consumido no Estado e deixado de exportar	3.973.099	
	Total da safra . . . . .	15.589.656	
1926	Estados da União . . . . .	11.129.191	20.416:673\$810
	Europa . . . . .	2.777.323	
	America do Norte . . . . .	—	
	Total da exportação . . . . .	13.906.514	
	Consumido no Estado e deixado de exportar	4.649.486	
Total da safra . . . . .	18.556.000		
1927	Estados da União . . . . .	10.293.589	31.594:308\$642
	Europa . . . . .	1.259.764	
	America do Norte . . . . .	—	
	Total da exportação . . . . .	11.463.353	
	Consumido no Estado e deixado de exportar	12.536.647	
Total da safra . . . . .	24.000.000		



I V

COMMERCIO DE CABOTAGEM

---

*COMMERCE DE CABOTAGE*

---

MERCADORIAS IMPORTADAS

*MARCHANDISES IMPORTÉS*





## COMMERCIO INTERIOR

## COMMERCE INTÉRIEUR

## PORTO DE FORTALEZA — PORT DE FORTALEZA

Movimento da importação por cabotagem durante o mês de janeiro de 1926

*Mouvement de l'importation par cabotage pendant le mois de janvier 1926*

Número e especie dos volumes	Qualidade das mercadorias	Quantidade em kilos	Valor commercial
<i>Nombre et espèce de volumes</i>	<i>Qualité des marchandises</i>	<i>Quantité en kilos</i>	<i>Valeur Commercial</i>
2.406 Saccos	Assucar	144.360	170:660\$000
577 "	Café	34.620	63:416\$000
1.065 "	Feijão	63.900	55:410\$000
100 "	Arroz	6.000	6:400\$000
400 "	Farinha de mandioca	24.000	8:000\$000
133 "	Cêra	11.970	35:910\$000
949 Fardos	Tecidos de algodão	76.437	1.150:017\$210
27 "	Tecidos de aniagem	8.750	40:500\$000
6 "	Toalhas de algodão	407	6:920\$000
2 "	Tecido de juta	640	3:000\$000
152 "	Papel de embrulho e de impres.	8.820	12:975\$000
1 "	Sparterie	110	2:500\$000
3 "	Tapetes	450	2:141\$400
297 "	Xarque	22.925	48:864\$000
10 "	Carne sêcca	500	1:000\$000
125 Caixas	Sêbo vegetal	5.000	5:000\$000
1 "	Couros preparados	101	1:900\$000
6 "	Charutos	779	1:554\$200
31 "	Cigarros	2.684	30:850\$000
182 "	Agua, gasosa e mineral	11.480	11:290\$000
173 "	Bebidas alcoolicas diversas	6.480	12:410\$000
234 "	Alcool	8.636	10:865\$300
1.506 "	Cerveja	117.912	61:965\$000
8 "	Calçados	893	24:910\$000
3 "	Chapeus	119	2:106\$000
48 "	Tintas	1.340	3:490\$000
64 "	Drogas, productos chim. e pharm.	3.976	26:371\$000
10 "	Perfumarias	530	4:379\$000
18 "	Material electrico	338	3:259\$000
7 "	Films e material de reclame	389	21:001\$633
3 "	Impressos	238	1:251\$000
4 "	Artigos automobilisticos	160	5:300\$000
1 "	Cartas de jogar	53	3:200\$000

## COMMERÇO INTERIOR

## COMMERCE INTÉRIEUR

## PORTO DE FORTALEZA — PORT DE FORTALEZA

Movimento da importação por cabotagem durante o mês de janeiro de 1926

*Mouvement de l'importation par cabotage pendant le mois de janvier 1926*

Número e especie dos volumes	Qualidade das mercadorias	Quantidade em kilos	Valor commercial
<i>Nombre et es- pèce de volumes</i>	<i>Qualité des marchandises</i>	<i>Quantité en kilos</i>	<i>Valeur Commercial</i>
3 "	Artigos para sapateiro	196	1:200\$000
26 "	Vidros e louças	2.470	12:837\$100
16 "	Artigos carnavalescos	408	5:775\$000
118 "	Velas de cêra	1.786	8:016\$000
6 "	Artefactos de borracha	267	14:345\$100
8 "	Moveis	521	2:010\$000
1 "	Artefactos de couro	160	2:440\$000
14 "	Machinas e machinismos diversos	3.553	36:450\$000
130 "	Ferragens	11.795	13:059\$200
23 "	Miúdesas e armarinho	1.680	47:855\$000
72 "	Artigos de papelaria	6.375	20:708\$000
3 "	Cofres de ferro	700	1:800\$000
3 "	Artigos de cirurgia	130	1:400\$000
3 "	Tecidos de linho	249	8:598\$000
2 "	Tecidos estrangeiros	169	3:000\$000
860 Latas	Phosphoros	15.384	82:935\$000
3 Rolos	Sola e raspa de sola	339	1:050\$000
170 "	Fumo em corda	8.500	26:550\$000
20 Tambos	Arsenico	1.080	4:000\$000
2	Vaccas	1.200	2:000\$000
		675.351	2.267:222\$043

## COMMERCIO INTERIOR

## COMMERCE INTÉRIEUR

## PORTO DE FORTALEZA — PORT DE FORTALEZA

Movimento da importação por cabotagem durante o mês de fevereiro de 1926

*Mouvement de l'importation par cabotage pendant le mois de février 1926*

Número e especie dos volumes	Qualidade das mercadorias	Quantidade em kilos	Valor commercial
<i>Nombre et especie de volumes</i>	<i>Qualité des marchandises</i>	<i>Quantité en kilos</i>	<i>Valeur Commercial</i>
3.950 Saccos	Assucar	237.000	244:769\$000
1.100 "	Farinha de trigo	48.400	50:000\$000
380 "	Café	22.800	44:990\$000
240 "	Arroz	14.400	14:480\$000
2.583 "	Feijão	154.980	123:860\$000
1.540 "	Farinha de mandioca	92.400	28:850\$000
25 "	Alpiste	1.500	1:990\$000
842 Fardos	Tecidos de algodão	11.824	1.129:866\$190
15 "	Tecidos de aniagem	4.140	17:000\$000
7 "	Saccos de aniagem	1.380	10:400\$000
1 "	Rêdes e colchas	200	3:300\$000
14 "	Estôpa	834	1:000\$000
3 "	Tecidos fios de estôpa	1.102	1:188\$200
23 "	Papel de embrulho	1.530	2:200\$000
4 "	Toalhas de algodão	374	4:800\$000
4 "	Saccos de juta	926	6:400\$000
7 "	Raspa de sola e sola	667	2:661\$000
300 "	Alfafa	10.204	4:081\$600
590 "	Peixe secco	38.840	31:800\$000
1.183 "	Xarque	97.838	224:283\$000
432 Caixas	Manteiga	17.642	94:710\$000
140 "	Sêbo vegetal	7.000	9:000\$000
27 "	Charutos	2.995	14:019\$000
50 "	Cigarros	4.046	45:750\$000
79 "	Bebidas alcoolicas diversas	2.534	18:180\$000
85 "	Aguas, gasosa e mineral	4.800	5:050\$000
1.971 "	Cerveja	148.566	136:460\$000
26 "	Perfumarias	2.096	22:910\$000
158 "	Drogas, productos chim. e pharm.	9.273	36:531\$170
34 "	Artigos de papelaria	2.290	19:215\$500
4 "	Chapeus	271	5:070\$000
4 "	Calçados	317	11:700\$000
2 "	Peltes preparadas	39	1:200\$000
253 "	Ferragens	17.459	25:884\$330

# COMMERCIO INTERIOR

## COMMERCE INTÉRIEUR

### PORTO DE FORTALEZA — PORT DE FORTALEZA

Movimento da importação por cabotagem durante o mês de fevereiro de 1926

*Mouvement de l'importation par cabotage pendant le mois de février 1926*

Número e especie dos volumes	Qualidade das mercadorias	Quantidade em kilos	Valor commercial
<i>Nombre et espèce de volumes</i>	<i>Qualité des marchandises</i>	<i>Quantité en kilos</i>	<i>Valeur Commercial</i>
3 "	Cofres de ferro	1.020	2:660\$000
2 "	Tractores	1.500	6:000\$000
44 "	Artigos automobilisticos	7.477	20:785\$000
1 "	Artefactos de borracha	74	1:500\$000
2 "	Impressos	150	5:150\$000
2 "	Barbante	190	1:550\$000
6 "	Machinas diversas	294	7:172\$000
2 "	Material electrico	135	1:350\$000
3 "	Malharia	371	13:500\$000
52 "	Tintas	3.422	13:014\$000
24 "	Miúdesas	1.615	23:693\$000
18 "	Artigos carnavalescos	703	12:635\$000
214 Rolos	Fumo em corda	9.508	23:128\$000
1.025 Latas	Phosphoros	19.311	103:219\$000
		1.081.200	2.737:979\$090

## COMMERCIO INTERIOR

## COMMERCE INTÉRIEUR

## PORTO DE FORTALEZA — PORT DE FORTALEZA

Movimento da importação por cabotagem durante o mês de março de 1926

*Mouvement de l'importation par cabotage pendant le mois de mars 1926*

Número e especie dos volumes	Qualidade das mercadorias	Quantidade em kilos	Valor commercial
<i>Nombre et es- pèce de volumes</i>	<i>Qualité des marchandises</i>	<i>Quantité en kilos</i>	<i>Valeur Commercial</i>
3.077 Saccos	Assucar	184.620	201:610\$000
660 "	Café	39.600	98:041\$000
1.044 "	Arroz	62.640	65:600\$000
500 "	Farinha de trigo	22.000	20:400\$000
531 "	Farinha de mandioca	31.860	9:445\$000
462 "	Feijão	27.720	21:490\$000
40 "	Alpiste	2.400	2:400\$000
500 "	Sal	30.000	6:000\$000
976 "	Cêra de carnaúba	87.836	291:090\$400
1.401 Fardos	Tecidos de algodão	133.645	2.238:182\$420
2 "	Colchas e cobertores de algodão	208	2:550\$000
20 "	Casemira	580	45:000\$000
15 "	Fumo em folha	6.123	17:000\$000
478 "	Papel de embrulho	32.091	44:300\$000
4 "	Lona tinta	217	3:000\$000
18 "	Raspa de sola tinta	1.833	5:805\$000
202 "	Peixe sêcco	9.120	15:750\$000
445 "	Xarque	35.901	72:621\$000
230 Caixas	Sabão	9.920	10:740\$000
235 "	Bacalhau	7.125	26:250\$000
212 "	Velas de sêbo e stearina	1.523	3:088\$000
22 "	Oleo vegetal	930	1:340\$000
38 "	Cigarros	4.938	55:050\$000
26 "	Charutos	2.812	12:371\$000
170 "	Alcool	5.820	12:756\$000
139 "	Bebidas alcoolicas diversas	4.731	17:800\$000
160 "	Aguas, gasosa e mineral	9.326	8:575\$000
1.516 "	Cerveja	104.296	95:740\$000
9 "	Couros e pelles preparados	1.701	11:830\$000
234 "	Drogas, productos chim. e pharm	10.261	66:112\$540
35 "	Artigos de livreria e papelaria	1.391	8:710\$200
52 "	Miúdesas e armarinhos	4.247	126:307\$000
12 "	Calçados	1.338	39:700\$000



## COMMERCIO INTERIOR

## COMMERCE INTÉRIEUR

## PORTO DE FORTALEZA — PORT DE FORTALEZA

Movimento da importação por cabotagem durante o mês de março de 1926

*Mouvement de l'importation par cabotage pendant le mois de mars 1926*

Número e especie dos volumes	Qualidade das mercadorias	Quantidade em kilos	Valor commercial
<i>Nombre et es- pèce de volumes</i>	<i>Qualité des marchandises</i>	<i>Quantité en kilos</i>	<i>Valeur Commercial</i>
8 "	Chapeus	609	21:138\$000
26 "	Tintas	2.311	2:010\$000
4 "	Malharia	499	13:600\$000
3 "	Tecido de sêda	117	9:350\$000
1 "	Tecido de lã	53	3:470\$000
1 "	Auto de carga	400	4:500\$000
21 "	Artigos automobilisticos	993	10:523\$000
1 "	Um piano	419	2:000\$000
5 "	Moyeis	850	2:200\$000
13 "	Materia electrico	1.382	13:850\$000
25 "	Perfumarias	1.416	12:909\$000
9 "	Machinas diversas	429	10:577\$000
9 "	Material para estrada de ferro	534	3:100\$000
441 "	Ferragens	40.223	61:218\$000
3 "	Cofres de ferro	1.640	3:300\$000
20 "	Chumbo de caça	940	2:320\$000
7 "	Artigos photographicos	652	3:045\$500
3 "	Artefactos de borracha	399	5:400\$000
5 "	Impressos	351	7:000\$000
981 Latas	Phosphoros	20.335	140:625\$000
3.001 Pranchas	Cedro	31.259	4:510\$000
160 Tambs.	Carboreto de Calcio	8.640	16:140\$000
1 "	Acido sulfurico	676	1:480\$000
5 "	Soda caustica	1.750	1:600\$000
5 Tubos	Oxygenio	300	1:000\$000
		1.101.879	4.219:903\$010

## COMMERCIO INTERIOR

## COMMERCE INTÉRIEUR

## PORTO DE FORTALEZA — PORT DE FORTALEZA

Movimento da importação por cabotagem durante o mês de abril de 1926

*Mouvement de l'importation par cabotage pendant le mois de avril 1926*

Número e especie dos volumes	Qualidade das mercadorias	Quantidade em kilos	Valor comercial
<i>Nombre et espèce de volumes</i>	<i>Qualité des marchandises</i>	<i>Quantité en kilos</i>	<i>Valeur Commercial</i>
2.324 Saccos	Assucar	139.440	155:111\$500
920 "	Café	55.200	72:874\$000
865 "	Arroz	51.900	41:681\$000
605 "	Farinha de mandioca	36.300	14:200\$000
80 "	Feijão	4.800	3:780\$000
5 "	Graxa mineral	1.000	2:400\$000
208 "	Cêra de carnaúba	16.680	70:988\$000
2.123 Fardos	Tecidos de algodão	189.299	2.611:350\$040
1 "	Tecidos de aniagem	304	2:304\$000
23 "	Estôpa	5.981	14:619\$200
1 "	Casemira	59	4:300\$000
13 "	Colchas e toalhas de algodão	681	13:100\$000
23 "	Papelão em folha	1.277	1:500\$000
83 "	Papel de embrulho e impressão	6.992	11:531\$000
580 "	Fumo em folha	30.780	38:222\$000
140 "	Xarque	13.528	27:347\$200
165 Caixas	Sêbo	17.000	23:501\$500
43 "	Oleos e azeites diversos	2.816	5:640\$000
575 "	Alcool	21.540	13:959\$000
367 "	Aguas, gasosa e mineral	21.958	22:078\$000
209 "	Bebidas alcoolicas diversas	7.720	16:650\$000
1.473 "	Cerveja	111.378	88:920\$000
56 "	Cigarros	5.266	56:484\$000
39 "	Charutos	4.066	16:700\$200
15 "	Chapeus	1.088	23:713\$000
35 "	Calçados	3.791	47:350\$500
12 "	Raspa de sola	1.716	5:400\$000
3 "	Couros e pelles preparados	271	4:500\$000
23 "	Velas de sêbo e cêra	6.680	7:116\$000
262 "	Drogas, productos chim e pharm.	16.416	117:572\$700
53 "	Perfumarias	3.933	44:020\$800
64 "	Tintas	4.714	33:467\$000
469 "	Ferragens	34.124	75:839\$000

## COMMERCIO INTERIOR

## COMMERCE INTÉRIEUR

## PORTO DE FORTALEZA — PORT DE FORTALEZA

Movimento da importação por cabotagem durante o mês de abril de 1926

*Mouvement de l'importation par cabotage pendant le mois de avril 1926*

Número e especie dos volumes	Qualidade das mercadorias	Quantidade em kilos	Valor commercial
<i>Nombre et espèce de volumes</i>	<i>Qualité des marchandises</i>	<i>Quantité en kilos</i>	<i>Valeur Commercial</i>
10 "	Material para Estrada de Ferro	381	2:881\$000
5 "	Machinas e machinismos diversos	236	4:250\$000
192 "	Chumbo para caça	9.722	23:790\$000
7 "	Arreios	484	8:299\$000
16 "	Artigos automobilisticos	1.161	14:516\$000
1 "	Baratinha	1.000	5:000\$000
36 "	Moveis	2.200	32:000\$000
8 "	Espelhos	480	1:800\$000
18 "	Artefactos de couro	450	21:291\$000
5 "	Artefactos de borracha	1.246	7:900\$000
31 "	Artigos de papelaria	3.335	18:273\$400
72 "	Miúdesas e armarinho	6.935	181:110\$500
13 "	Impressos	11.167	99:911\$000
27 "	Vidros e louças	2.706	3:000\$000
17 "	Tecido de sêda	989	83:310\$000
1 "	Tecido de linho	203	7:800\$000
9 "	Tapetes	855	4:257\$600
8 "	Material electrico	312	5:720\$000
1.160 Latas	Phosphoros	22.335	115:410\$000
75 Att.	Vime	1.209	2:850\$000
605 Rolos	Fumo em corda	26.896	87:789\$000
25 Tubos	Oxygenio	1.500	5:000\$000
		1.002.293	4.590:936\$400

## COMMERCIO INTERIOR

## COMMERCE INTÉRIEUR

## PORTO DE FORTALEZA — PORT DE FORTALEZA

Movimento de importação por cabotagem durante o mês de maio de 1926

*Mouvement de l'importation par cabotage pendant le mois de mai 1926*

Número e especie dos volumes	Qualidade das mercadorias	Quantidade em kilos	Valor commercial
<i>Nombre et espece de volumes</i>	<i>Qualité des marchandises</i>	<i>Quantité en kilos</i>	<i>Valeur Commercial</i>
1.484 Saccos	Assucar	89.040	106:965\$500
11135 "	Arroz	62.100	29:640\$000
60 "	Café	3.600	9:368\$000
740 "	Farinha de mandioca	44.400	18:650\$000
250 "	Farelo	8.750	1:500\$000
2.008 "	Farinha de trigo	7.900	5:150\$000
1.678 Fardos	Tecidos de algodão	126.740	1.686:191\$455
4 "	Tecidos de aniagem	1.000	5:800\$000
9 "	Saccos vasio	974	5:600\$000
254 "	Algodão	50.346	168:000\$000
200 "	Papel de embrulho	10.980	14:065\$000
6 "	Raspa de sola	688	2:330\$000
2 "	Toalhas de algodão	150	2:100\$000
2 "	Saccos de estôpa	346	2:500\$000
50 "	Estôpa de algodão	12.680	16:600\$000
870 "	Fumo em folha	45.919	45:919\$000
62 "	Xarque	33.797	79:885\$000
53 Caixas	Sêbo	6.945	78:900\$000
54 "	Oleos e azeites diversos	7.318	9:518\$000
9 "	Couros preparados	836	12:931\$050
74 "	Velas	1.945	78:900\$000
5.500 "	Cerveja	40.880	29:040\$000
321 "	Bebidas alcoolicas diversas	8.659	15:320\$000
580 "	Alcool	21.780	18:389\$200
435 "	Agua, gasosa e mineral	26.495	27:130\$000
53 "	Cigarros	4.517	45:626\$000
21 "	Charutos	2.764	13:473\$000
21 "	Calçados	2.435	60:725\$500
12 "	Chapeus	966	25:294\$000
119 "	Tintas	8.560	5:805\$000
268 "	Artefactos de couro	268	2:628\$000
517 "	Artefactos de borracha	517	7:635\$000
40 "	Perfumarias	3.044	26:203\$200

## COMMERCIO INTERIOR

## COMMERCE INTÉRIEUR

## PORTO DE FORTALEZA — PORT DE FORTALEZA

Movimento de importação por cabotagem durante o mês de maio de 1926

*Mouvement de l'importation par cabotage pendant le mois de mai 1926*

Número e especie dos volumes	Qualidade das mercadorias	Quantidade em kilos	Valor commercial
<i>Nombre et espèce de volumes</i>	<i>Qualité des marchandises</i>	<i>Quantité en kilos</i>	<i>Valeur Commercial</i>
43 "	Miúdesas	3.752	86:355\$650
190 "	Ferragens	12.926	322:903\$000
127 "	Chumbo para caça	6.574	15:935\$000
7 "	Material electrico	396	3:113\$600
10 "	Artigos automobilísticos	537	8:678\$000
5 "	Automovel	4.600	2:000\$000
2 "	Machinas diversas	322	2:500\$000
3 "	Impressos	623	5:700\$000
40 "	Artigos de livreria e papelaria	4.819	32:211\$000
11 "	Moveis	1.472	4:010\$000
3 "	Tecidos de malha	150	2:750\$000
2 "	Tecidos de linho	322	2:500\$000
313 "	Drogas, productos chim. e pharm.	17.757	85:929\$800
323 Rolos	Fumo em corda	20.332	54:310\$000
5 "	Sola	457	2:056\$500
1.080 Latas	Phosphoros	19.057	95:213\$000
155 Tamb.	Carborêto de calcio	8.370	10:850\$000
57 Grades	Moisacos e ladrilhos	2.200	1:500\$000
30 Atts.	Taboinhas para caixa	1.666	630\$000
80 "	Taboas de pinho do Paraná	50.390	13:600\$000
500 Brs.	Manilhas de barro	3.400	1:100\$000
570 "	Manilhas de gris	2.410	1:230\$000
		866.805	3.600:678\$385



## COMMERCIO INTERIOR

## COMMERCE INTÉRIEUR

## PORTO DE FORTALEZA — PORT DE FORTALEZA

Movimento de importação por cabotagem durante o mês de junho de 1926

*Mouvement de l'importation par cabotage pendant le mois de juin 1926*

Número e espécie dos volumes	Qualidade das mercadorias	Quantidade em kilos	Valor commercial
<i>Nombre et espèce de volumes</i>	<i>Qualité des marchandises</i>	<i>Quantité en kilos</i>	<i>Valeur Commercial</i>
2.185 Saccos	Assucar	130.910	131:452\$000
222 "	Arroz	13.950	9:763\$000
440 "	Farinha de trigo	26.400	19:800\$000
392 "	Feijão	23.550	14:850\$000
10 "	Café	600	1:680\$000
173 "	Farinha de mandioca	10.405	7:965\$000
176 Fardos	Peixe secco	11.400	11:850\$000
121 "	Xarque	11.560	22:583\$000
11 "	Pelless e couros preparados	1.914	9:980\$000
600 "	Tecidos de algodão	40.932	545:315\$365
11 "	Saccos de juta	2.790	111:450\$000
6 "	Saccos de anigam	1.440	9:500\$000
630 "	Fumo em folha	39.093	44:883\$000
7 "	Tecidos de seda e lã	425	17:330\$000
49 Rolos	Fumo em corda	1.577	2:365\$500
325 Caixas	Agua, mineral e gasosa	19.800	21:040\$000
688 "	Cerveja	34.614	32:165\$000
524 "	Bebidas alcoolicas diversas	27.728	30:143\$000
208 "	Drogas e productos pharmaceut.	13.960	56:823\$200
81 "	Cigarros	5.624	57:222\$000
27 "	Charutos	3.110	33:407\$000
131 "	Papel de impressão	8.278	16:374\$000
47 "	Calçados	4.414	106:257\$000
49 "	Chapeus	3.247	74:174\$000
80 "	Miúdesas e armarinho	14.913	130:795\$700
5 "	Imagens	214	1:750\$000
14 "	Moveis	1.812	15:550\$000
2 "	Artigos de couro	336	7:000\$000
10 "	Artefactos de borracha	1.501	14:500\$000
10 "	Alcool	23.220	10:519\$000
645 "	Automoveis	6.100	49:000\$000
32 "	Artigos automobilisticos	2.134	17:911\$000
18 "	Perfumarias	2.130	15:014\$000



## COMMERCIO INTERIOR

### COMMERCE INTÉRIEUR

#### PORTO DE FORTALEZA — PORT DE FORTALEZA

Movimento de importação por cabotagem durante o mês de junho de 1926

*Mouvement de l'importation par cabotage pendant le mois de juin 1926*

Número e especie dos volumes	Qualidade das mercadorias	Quantidade em kilos	Valor commercial
<i>Nombre et espèce de volumes</i>	<i>Qualité des marchandises</i>	<i>Quantité en kilos</i>	<i>Valeur Commercial</i>
380 "	Polvora negra	6.000	6:600\$000
79 "	Livraria e papelaria	5.053	57:382\$885
570 "	Artigos de mercearia	30.517	89:362\$250
1.285 "	Ferragens	46.876	51:670\$580
234 "	Diversos artigos	20.903	89:932\$120
36 Barris	Oleos diversos	4.635	5:460\$800
8 Tubos	Oxygenio	480	5:200\$000
1.270 Latas	Phosphoros	22.320	121:435\$000
		630.915	1.981:909\$895

**COMMERCIO INTERIOR**  
**COMMERCE INTÉRIEUR**

PORTO DE FORTALEZA — PORT DE FORTALEZA

Movimento de importação por cabotagem durante o mês de julho de 1926

*Mouvement de l'importation par cabotage pendant le mois de juillet 1926*

Número e especie dos volumes	Qualidade das mercadorias	Quantidade em kilos	Valor commercial
<i>Nombre et espèce de volumes</i>	<i>Qualité des marchandises</i>	<i>Quantité en kilos</i>	<i>Valeur Commercial</i>
2.764 Saccos	Assucar	164.800	186:993\$000
160 "	Arroz	9.600	2:980\$000
200 "	Feijão	12.000	7:000\$000
10 "	Café	397	1:580\$000
47 Caixas	Múdesas e armarinhos	5.212	124:531\$600
13 "	Artigos de livreria e papelaria	1.789	13:266\$000
205 "	Drogas e productos pharmaceut.	8.830	56:008\$400
12 "	Charutos	1.448	20:458\$500
4 "	Artefactos de borracha	475	4:800\$000
60 "	Cigarros	5.147	72:942\$000
17 "	Artigos automobilisticos	927	21:422\$000
2 "	Chapeus de sol	43	1:912\$000
22 "	Chapeus de homem	1.697	46:705\$000
300 "	Alcool	11.269	15:000\$000
24 "	Calçados	2.415	49:769\$000
2 "	Automoveis	2.000	10:000\$000
8 "	Material de electricidade	848	8:844\$000
12 "	Aguas, mineral e gasosa	757	750\$000
18 "	Perfumarias	1.678	10:180\$000
735 "	Cerveja	52.510	56:300\$000
91 "	Diversas bebidas alcoolicas	5.238	13:240\$000
7 "	Tecidos de lã e algodão	362	17:000\$000
1.039 "	Artigos de mercearia	47.758	116:838\$000
33 "	Ferragens	3.806	13:544\$000
111 "	Diversos artigos	9.861	44:660\$000
8 "	Saccos de juta	2.005	13:200\$000
51 "	Saccos de aniação	17.250	75:050\$000
795 "	Tecidos de algodão	34.131	814:547\$100
110 "	Xarque	2.320	4:200\$000
8 "	Pelless e couros preparados	645	9:645\$000
378 Fardos	Papel de embrulho	22.192	31:165\$000
45 Engr	Velas	1.230	1:217\$000
25 "	Louças e vidros	1.617	10:136\$000
80 Rolos	Fumo em corda	3.581	4:691\$501
21 Barric	Oleos lubrificantes	1.035	2:770\$000
290 Latae	Phosphoros	4.551	24:905\$000
		441.624	1.908:250\$100

**COMMERCIO INTERIOR**  
**COMMERCE INTÉRIEUR**

PORTO DE FORTALEZA — PORT DE FORTALEZA

Movimento de importação por cabotagem durante o mês de agosto de 1926

*Mouvement de l'importation par cabotage pendant le mois de aout 1926*

Número e especie dos volumes	Qualidade das mercadorias	Quantidade em kilos	Valor commercial
<i>Nombre et espece de volumes</i>	<i>Qualité des marchandises</i>	<i>Quantité en kilos</i>	<i>Valeur Commercial</i>
1.167 Saccos	Assucar	71.020	80:536\$680
80 "	Arroz	4:800	3:120\$000
645 "	Feijão	38.800	15:220\$000
60 "	Café	3.600	9:320\$000
703 Caixas	Ferragens	31.924	36:268\$000
36 "	Artigos de livraria e papelaria	4.635	22:707\$000
26 "	Chapeus de homem	1.604	37:680\$000
2.399 Fardos	Tecidos de algodão	122.389	1.365:955\$680
30 "	Tecidos de aniagem	8.367	50:500\$000
275 Caixas	Alcool	9.700	7:582\$000
66 "	Armarinho e miúdesas	5.726	118:993\$200
18 "	Perfumarias	1.932	10:745\$000
2 "	Pianos	785	4:000\$000
22 "	Calçados	2.434	55:633\$000
735 "	Cerveja	55.130	71:400\$000
145 "	Outras bebidas, alcoolicas	7.105	14:530\$000
238 "	Charutos	1.280	21:272\$750
39 "	Cigarros	3.263	34:705\$000
1.035 "	Artigos de mercearia	51.499	120:691\$200
205 "	Drogas e productos pharmaceut.	11.220	38:349\$150
50 "	Aguas, mineraes e gasosas	3.500	4:000\$000
39 "	Peltes e couros preparados	5.999	35:128\$500
10 "	Artefactos de borracha	1.286	13:405\$000
2 "	Material electrico	585	4:871\$000
2 "	Artigos de couro	1.125	9:534\$000
1 "	Barbante	102	1:386\$000
1 "	Chapeus de sol	43	1:912\$000
4 "	Automoveis	3.458	15:850\$000
7 "	Artigos automobilisticos	1.370	49:312\$000
418 "	Diversos	43.163	29:527\$000
195 Fardos	Papel de embrulho	11.170	15:862\$000
114 "	Peixe secco	7.390	6:664\$400
115 "	Xarque	9.678	36:250\$000
4 "	Saccos de juta	1.005	6:600\$000
56 Barris	Sêbo vegetal	3.260	6:000\$000
46 "	Oleos e lubrificantes	1.735	3:760\$000
9 Rolos	Fumo em corda	413	1:090\$000
130 Tamb.	Carborêto de calcio	7.020	9:100\$000
453 Latas	Phosphoros	7.283	42:780\$000
		548.169	2.470:089\$690

**COMMERCIO INTERIOR**  
**COMMERCE INTÉRIEUR**

PORTO DE FORTALEZA — PORT DE FORTALEZA

Movimento de importação por cabotagem durante o mês de setembro de 1926

*Mouvement de l'importation par cabotage pendant le mois de septembre 1926*

Número e especie dos volumes	Qualidade das mercadorias	Quantidade em kilos	Valor commercial
<i>Nombre et es- pèce de volumes</i>	<i>Qualité des marchandises</i>	<i>Quantité en kilos</i>	<i>Valeur Commercial</i>
4.934 Saccos	Assucar	296.041	253:269\$000
190 "	Café	11.400	26:048\$000
245 "	Arroz	14.700	15:360\$000
336 "	Feijão	20.190	11:040\$000
3 Caixas	Vidros em laminas	516	1:000\$000
6 "	Artigos de electricidade	290	4:754\$000
4 "	Tecidos de lã e de seda	172	15:283\$950
171 "	Perfumarias	971	14:852\$000
999 Fardos	Tecidos de algodão	43.312	812:634\$350
1.095 Caixas	Cerveja	83.254	53:880\$000
147 "	Diversas bebidas alcoolicas	4.900	10:350\$000
50 "	Agua mineral	3.000	3:000\$000
232 "	Ferragens	6.809	25:680\$000
38 "	Cigarros	3.435	39:516\$500
14 "	Charutos	1.375	17:673\$000
32 "	Calçados	3.398	94:247\$000
16 "	Artigos de livreria e papelaria	1.243	6:066\$880
180 "	Peltes e couros preparados	333	9:845\$000
28 "	Automoveis	26.260	97:000\$000
32 "	Artigos automobilísticos	1.887	45:391\$200
31 "	Armarinho e miúdesas	2.906	72:458\$000
73 "	Drogas e productos pharmaceut.	4.599	50:121\$300
828 "	Artigos de mercearia	23.296	89:230\$000
190 "	Alcool	7.240	5:330\$000
1.006 "	Diversos artigos	13.021	23:398\$800
160 Fardos	Peixes sêccos	7.578	11:631\$360
66 "	Tecidos de aniação	8.049	83:198\$000
90 "	Xarque	7.500	15:925\$000
533 "	Fumo em folha	37.543	47:886\$700
66 "	Papel de embrulho	4.040	6:145\$000
30 Tambos	Oleo combustivel	6.000	4:200\$000
204 Latas	Phosphoros	4.761	21:130\$000
181 Roles	Fumo em corda	9.033	36:580\$000
9 Engr.	Movéis	1.023	4:900\$000
5	Animaes de raça	1.000	3:100\$000
	Total geral	661.017	2.032:130\$000

**COMMERCIO INTERIOR**  
**COMMERCE INTÉRIEUR**

PORTO DE FORTALEZA — *PORT DE FORTALEZA*

Movimento de importação por cabotagem durante o mês de outubro de 1926

*Mouvement de l'importation par cabotage pendant le mois de octobre 1926*

Número e especie dos volumes	Qualidade das mercadorias	Quantidade em kilos	Valor commercial
<i>Nombre et espèce de volumes</i>	<i>Qualité des marchandises</i>	<i>Quantité en kilos</i>	<i>Valeur Commercial</i>
309 Saccos	Assucar	185.600	165:496\$000
111 "	Café	6.660	16:251\$000
968 "	Arroz	58.130	33:941\$333
300 "	Farinha de trigo	13.280	9:900\$000
5 Caixas	Tecidos de sêda	155	14:020\$000
22 "	Artigos automobilisticos	1.466	23:081\$000
21 "	Artigos de livreria e papelaria	1.768	15:730\$000
699 "	Ferragens	36.950	23:648\$000
335 "	Alcool	19.360	5:395\$200
12 "	Chapeus	800	22:230\$000
3 "	Artigos de optica	68	8:065\$000
225 "	Cerveja	16.250	20:250\$000
211 "	Outras bebidas alcoolicas	6.651	11:980\$000
200 "	Aguas mineraes	12.500	13:500\$000
108 "	Drogas e productos pharmaceut.	5.889	35:036\$000
93 "	Armarinhos e miúdesas	2.337	78:063\$100
17 "	Calçados	1.851	54:509\$000
477 "	Artigos de mercearia	23.332	73:890\$980
18 "	Perfumarias	1.822	28:763\$000
5 "	Pelles e couros preparados	333	5:621\$000
44 "	Cigarros	3.598	29:062\$000
7 "	Charutos	743	9:099\$750
96 "	Artigos diversos	7.927	14:465\$500
517 Fardos	Tecidos de algodão	789.193	439:904\$330
90 "	Peixes sêccos	1.404	6:050\$000
285 "	Xarque	27.185	57:800\$000
3 "	Tecidos de aniagem	765	4:650\$000
16 "	Fumo em folha	1.250	4:100\$000
280 "	Papel de embrulho	13.950	19:080\$000
620 Latas	Phosphoros	11.025	55:000\$000
390 Rolos	Fumo em corda	7.610	72:400\$000
8 Engr.	Moveis	800	2:000\$000
	Total geral	1.260.652	1.371:982\$193



## COMMERCIO INTERIOR

### COMMERCE INTÉRIEUR

#### PORTO DE FORTALEZA — PORT DE FORTALEZA

Movimento de importação por cabotagem durante o mês de novembro de 1926

*Mouvement de l'importation par cabotage pendant le mois de novembre 1926*

Número e especie dos volumes	Qualidade das mercadorias	Quantidade em kilos	Valor commercial
<i>Nombre et es- pèce de volumes</i>	<i>Qualité des marchandises</i>	<i>Quantité en kilos</i>	<i>Valeur Commercial</i>
4.367	Saccos	262.020	216:021\$000
10	"	600	640\$000
100	"	6.000	2:000\$000
60	Caixas	4.076	20:496\$000
25	"	2.250	58:737\$000
35	"	3.295	33:417\$000
560	"	20.600	12:360\$000
1.049	"	81.056	72:990\$000
130	"	2.972	35:207\$000
256	"	10.300	15:470\$000
23	"	2.533	44:183\$900
52	"	5.166	58:435\$000
34	"	2.972	35:207\$000
284	"	11.047	82:616\$000
19	"	2.842	15:871\$000
300	"	11.694	31:489\$300
4	"	259	9:120\$000
9	"	482	2:630\$000
681	"	24.247	86:040\$000
1	"	90	1:770\$700
4	"	99	7:552\$000
11	"	288	2:965\$000
1	"	130	2:800\$000
18	"	1.253	4:533\$000
109	"	7.812	34:020\$500
4	"	4.000	20:316\$800
28	"	2.503	22:630\$000
2.321	Fardos	131.428	1.384:958\$610
22	"	5.346	8:000\$000
3	"	296	2:985\$000
440	"	12.020	18:346\$000
27	"	8.090	48:150\$000
900	"	23.500	100:820\$000
6	Engr.	90	4:030\$000
145	"	12.899	31:195\$000
100	"	3.000	3:600\$000
20	Atados	625	3:318\$000
130	Caixas	7.860	3:800\$000
64	Amarr.	4.891	7:322\$000
15	Rolos	500	637\$500
99	Tamb.	6.770	8:750\$000
22	Cabeças		19:000\$000
		684.606	2.574:429\$510



## COMMERCIO INTERIOR

### COMMERCE INTÉRIEUR

#### PORTO DE FORTALEZA — PORT DE FORTALEZA

Movimento de importação por cabotagem durante o mês de dezembro de 1926

*Mouvement de l'importation par cabotage pendant le mois de décembre 1926*

Número e espe- cie dos volumes	Qualidade das mercadorias	Quantidade em kilos	Valor commercial
<i>Nombre et es- pèce de volumes</i>	<i>Qualité des marchandises</i>	<i>Quantité en kilos</i>	<i>Valeur Commercial</i>
2.727 Sacas	Assucar	163.620	170:572\$000
180 "	Café	10.800	32:956\$000
120 "	Feijão	7.200	3:700\$000
40 "	Arroz	2.400	2:560\$000
300 "	Farinha de trigo	13.200	9:900\$000
1.065 Caixas	Alcool	36.100	15:902\$800
14 "	Charutos	19.823	12:277\$000
450 "	Artigos de mercearia	21.066	68:645\$600
80 "	Drogas e productos pharmaceut.	4.103	20:542\$000
33 "	Miúdesas e armarinhos	2.224	57:422\$000
11 "	Perfumarias	889	7:386\$000
40 "	Ferragens	4.013	17:598\$000
301 "	Águas, gasosas e mineraes	18.560	18:958\$000
1.285 "	Cerveja	94.472	79:900\$000
240 "	Bebidas diversas	8.770	15:930\$000
21 "	Calçados	2.354	62:097\$000
5 "	Chapeus	484	8:562\$000
48 "	Cigarros	4.232	45:696\$000
123 "	Tecidos de algodão	7.033	81:081\$000
12 "	Artigos de sapateiro	154	1:600\$000
76 "	Louças e vidros	6.185	13:114\$000
3 "	Espelhos em laminas	162	1:480\$000
15 "	Artigos automobilisticos	669	11:205\$000
4 "	Automoveis	4.200	20:320\$000
9 "	Machinas de escrever	428	7:000\$000
2 "	Cadeiras de dentistas	135	900\$000
27 "	Artigos de papelaria	1.723	14:460\$000
590 "	Artigos diversos	66.120	237:924\$000
3 "	Barbantes	282	2:000\$000
10 "	Sabão	450	440\$000
371 Fardos	Peixes séccos	21:225	28:200\$000
355 "	Xarque	31.515	63:419\$000
322 Rolos	Fumo em corda	14.326	29:835\$000
433 "	Fumo em folha	33.969	41:398\$900

## COMMERCIO INTERIOR

## COMMERCE INTÉRIEUR

## PORTO DE FORTALEZA — PORT DE FORTALEZA

Movimento de importação por cabotagem durante o mês de dezembro de 1926

*Mouvement de l'importation par cabotage pendant le mois de décembre 1926*

Número e espécie dos volumes	Qualidade das mercadorias	Quantidade em kilos	Valor commercial
<i>Nombre et espèce de volumes</i>	<i>Qualité des marchandises</i>	<i>Quantité en kilos</i>	<i>Valeur Commercial</i>
5 "	Peltes preparadas	995	6:322\$000
195 "	Papel de embrulho	9.616	12:790\$400
1.015 Atados	Phosphoros	19.283	98:685\$000
5 "	Moveis	460	2:050\$000
2 Fardos	Tecidos de aniagem	500	2:360\$000
14 Caixas	Oleo vegetal	620	1:500\$000
400 Caixas	Gazolina	10.920	9:040\$000
30 Barris	Salitre	1.680	1:950\$000
5 Fardos	Estopa	1.267	1:267\$000
500 Saccos	Farello	1.750	500\$000
90 Tamb.	Carboreto de calcio	5.220	6:300\$000
1.505 Fardos	Tecidos de algodão	112.499	1.034:712\$320
		767.645	1.534:089\$700

## COMMERCIO INTERIOR

## COMMERCE INTÉRIEUR

## PORTO DE CAMOCIM — PORT DE CAMOCIM

Movimento de importação por cabotagem durante o mês de janeiro de 1926

*Mouvement de l'importation par cabotage pendant le mois de janvier 1926*

Número e especie dos volumes	Qualidade das mercadorias	Quantidade em kilos	Valor commercial
<i>Nombre et espece de volumes</i>	<i>Qualité des marchandises</i>	<i>Quantité en kilos</i>	<i>Valeur Commercial</i>
811 Saccos	Farinha de trigo	42.388	51:823\$000
73 "	Assucar	4.400	60:100\$000
629 Caixas	Ferragens	32.266	53:359\$000
505 "	Artigos de mercearia	21.146	45:696\$000
829 "	Sabão	32.951	30:380\$000
44 "	Artigos de madeira	4.052	18:090\$000
5 "	Materiaes electricos	435	3:000\$000
44 "	Oleos	4.198	48:990\$000
4 "	Artigos de perfumaria	465	2:462\$000
2 "	Munições	104	1:556\$000
10 "	Raspas de sola	1.140	3:800\$000
11 "	Quadros	810	4:000\$000
11 "	Artigos de papelaria	1.136	1:734\$000
3 "	Artigos de armario	222	4:700\$000
7 "	Artigos automobilisticos	215	5:400\$000
9 "	Miúdesas	587	12:120\$000
21 "	Cigarros	1.235	12:300\$000
4 "	Apparelhos telephonicos	151	7:800\$000
13 "	Productos chimicos e pharmaceut.	545	5:404\$000
45 "	Bebidas alcoolicas, diversas	1.137	2:205\$000
198 "	Cerveja	15.640	8:606\$000
6 "	Vidros	372	1:707\$000
1 "	Tintas	56	1:100\$000
6 "	Calçados	369	13:036\$000
2 "	Fumo desfiado	120	1:600\$000
35 "	Diversos artigos	4.198	4:970\$000
136 Fardos	Saccos de anagem	9.069	22:118\$000
51 "	Tecidos de algodão	8.587	109:392\$400
7 "	Xarque	520	1:610\$000
1 Barrica	Enxofre	135	6:200\$000
		188.549	545:231\$000

## COMMERCIO INTERIOR

## COMMERCE INTÉRIEUR

## PORTO DE FORTALEZA — PORT DE FORTALEZA

Movimento de importação por cabotagem durante o mês de fevereiro de 1926

*Mouvement de l'importation par cabotage pendant le mois de février 1926*

Número e especie dos volumes	Qualidade das mercadorias	Quantidade em kilos	Valor commercial
<i>Nombre et espece de volumes</i>	<i>Qualité des marchandises</i>	<i>Quantité en kilos</i>	<i>Valeur Commercial</i>
340 Saccos	Farinha de trigo	19.300	19:150\$000
2 "	Café	294	1:110\$000
582 "	Assucar	34.920	35:250\$000
368 Caixas	Ferragens e machinas	20.617	61:505\$000
2.300 "	Kerosene	86.800	136:490\$000
9 "	Artigos automobilisticos	280	7:210\$000
27 "	Linhas	665	28:300\$000
43 "	Productos chimicos e pharmaceut.	3.116	24:540\$000
173 "	Artigos de mercearia	2.680	14:840\$000
600 "	Gasolina	21.600	25:980\$000
1 "	Impressos	65	1:050\$000
12 "	Artigos de escriptorio	660	1:800\$000
2 "	Artigos photographicos	141	1:000\$000
40 "	Cerveja	2.670	1:600\$000
5 "	Artigos de papelaria	702	1:310\$000
56 "	Bebidas alcoolicas, diversas	1.160	1:980\$000
36 "	Artigos diversos	660	2:088\$000
150 Rolos	Arame	4.500	2:700\$000
3 "	Raspa de sola	398	. 820\$000
3 Fardos	Couros	96	3:710\$000
5 "	Saccos de aniagem	1.090	8:500\$000
109 "	Tecidos de algodão	9.799	140:241\$000
40 Latas	Phosphoros	680	3:950\$000
47 Barris	Cimento	6.947	1:430\$000
		219.840	516:554\$000

## COMMERCIO INTERIOR

### COMMERCE INTÉRIEUR

#### PORTO DE CAMOCIM — PORT DE CAMOCIM

Movimento de importação por cabotagem durante o mês de março de 1926

*Mouvement de l'importation par cabotage pendant le mois de mars 1926*

Número e especie dos volumes	Qualidade das mercadorias	Quantidade em kilos	Valor commercial
<i>Nombre et espèce de volumes</i>	<i>Qualité des marchandises</i>	<i>Quantité en kilos</i>	<i>Valeur Commercial</i>
864 Saccos	Assucar	52.516	62:781\$000
1.500 "	Farinha de trigo	76.500	77:060\$000
102 "	Feijão	6.080	3:700\$000
593 Caixas	Ferragens e machinas	56.793	181:705\$000
1.002 "	Artigos de mercearia	50.708	88:718\$000
75 "	Productos chimicos e pharmaceut.	4.849	19:633\$000
1.259 "	Sabão	52.260	44:870\$000
16 "	Artigos automobilisticos	1.896	13:889\$000
11 "	Artigos electricos	692	8:860\$000
39 "	Oleos	2.502	4:071\$000
52 "	Artigos de armarinho	3.302	41:540\$000
75 "	Artigos de papelaria	2.138	4:336\$000
650 "	Kerosene	53.008	53:730\$000
1.000 "	Gasolina	32.000	13:300\$000
3 "	Chapeus	173	4:000\$000
5 "	Art. photographicos	273	16:210\$000
15 "	Miúdesas	851	15:700\$000
209 "	Cigarros	14.636	142:620\$000
4 "	Artigos de perfumaria	338	2:525\$000
1 "	Piano	380	3:000\$000
1 "	Cofre de ferro	300	1:500\$000
40 "	Moveis	1.190	5:350\$000
3 "	Calçados	334	3:800\$000
40 "	Cerveja	1.408	2:120\$000
14 "	Artigos de palha	960	2:450\$000
3 "	Tintas	183	3:800\$000
118 "	Artigos diversos	14.436	24:772\$000
8 Fardos	Saccos de aniagem	1.520	9:300\$000
6 "	Couros	541	6:500\$000
5 "	Xarque	480	1:100\$000
756 "	Tecidos de algodão	70.427	980:950\$000
4 Rolos	Raspa de sola	540	1:100\$000
288 Latas	Phosphoros	6.660	22:534\$000
		514.924	1.868:524\$000



**COMMERCIO INTERIOR**  
*COMMERCE INTÉRIEUR*

PORTO DE CAMOCIM — *PORT DE CAMOCIM*

Movimento de importação por cabotagem durante o mês de abril de 1926

*Mouvement de l'importation par cabotage pendant le mois de avril 1926*

Número e especie dos volumes	Qualidade das mercadorias	Quantidade em kilos	Valor commercial
<i>Nombre et espèce de volumes</i>	<i>Qualité des marchandises</i>	<i>Quantité en kilos</i>	<i>Valeur Commercial</i>
401 Saccos	Assucar	24.692	33:646\$000
934 "	Farinha de trigo	47.410	48:720\$000
117 Caixas	Cigarros	11.240	97:930\$000
1.306 "	Artigos de mercearia	63.020	91:723\$000
574 "	Cerveja	38.840	32:730\$000
395 "	Polvora	8.260	8:500\$000
125 "	Perfumarias	1.497	12:129\$000
39 "	Louças e vidros	3.858	15:527\$000
12 "	Marmore	890	5:300\$000
96 "	Drogas, productos chim. e pharm.	4.593	58:452\$000
417 "	Bebidas alcoolicas, diversas	18.417	37:994\$000
20 "	Artigos de papelaria	2.559	11:339\$000
854 "	Ferragens e machinas	51.415	93:011\$000
25 "	Artigos de armarinho	28.024	15:453\$000
7 "	Art. religiosos	370	3:250\$000
1 "	Bilhar	20	1:300\$000
11 "	Oleos	843	1:530\$000
32 "	Art. photographicos	5.714	25:500\$000
753 "	Kerosene	28.000	30:020\$000
252 "	Sabão	11.600	9:200\$000
1 "	Calçados	120	1:500\$000
24 "	Miúdesas	2.684	50:700\$000
12 "	Impressos	300	1:200\$000
5 "	Art. automobilisticos	230	3:925\$000
787 Fardos	Tecidos de algodão	68.282	1.010:346\$000
5 "	Saccos de aniagem	964	7:650\$000
11 "	Couros	1.276	3:400\$000
1 "	Algodão	73	1:200\$000
40 Barricas	Cimento	7.000	2:006\$000
3 "	Carboreto	1.209	4:400\$000
50 Latas	Phosphoros	1.050	5:600\$000
280 Rolos	Arame	11.400	8:600\$000
1 Caixa	Artigos corantes	168	3:680\$000
40 "	Quadros	2.270	4:000\$000
69 "	Alcool	2.400	4:625\$000
1 "	Automovel	800	5:000\$000
46 "	Artigos diversos	2.353	13:035\$000
		453.841	1.764:131\$000



## COMMERCIO INTERIOR

### COMMERCE INTÉRIEUR

#### PORTO DE CAMOCIM — PORT DE CAMOCIM

Movimento de importação por cabotagem durante o mês de maio de 1926

*Mouvement de l'importation par cabotage pendant le mois de mai 1926*

Número e especie dos volumes	Qualidade das mercadorias	Quantidade em kilos	Valor commercial
<i>Nombre et espèce de volumes</i>	<i>Qualité des marchandises</i>	<i>Quantité en kilos</i>	<i>Valeur Commercial</i>
284 Saccos	Farinha de trigo	31.282	19:689\$000
419 "	Assucar	25.300	36:590\$000
70 Caixas	Art. diversos	6.101	11:270\$000
4 "	Marmore	271	2:300\$000
19 "	Calçados	1.523	20:450\$000
443 "	Drogas, productos chim. e pharm.	16.691	94:772\$000
4 "	Louça de barro	544	1:050\$000
2 "	Chapeus de só	176	5:790\$000
2 "	Materiaes electricos	371	3:500\$000
381 "	Artigos de mercearia	15.313	40:059\$000
23 "	Moveis	853	7:900\$000
11 "	Art. automobilisticos	2.375	17:000\$000
95 "	Artigos de armarinho	7.951	112:785\$000
55 "	Artigos de papelaria	3.580	30:216\$000
1.560 "	Sabão	50.433	60:270\$000
2.899 "	Ferragens e machinas	156.333	369:286\$000
111 "	Cigarros	9.625	80:659\$000
1 "	Instrumentos musicaes	61	2:000\$000
21 "	Chapeus	1.274	37:530\$000
2.316 "	Kerosene	86.408	86:318\$000
798 "	Bebidas alcoolicas, diversas	21.802	34:197\$000
19 "	Miúdesas	1.571	29:460\$000
2 "	Material typographico	40	1:123\$000
1 "	Material photographico	60	10:000\$000
20 "	Cerveja	1.600	1:800\$000
2 "	Artigos de borracha	258	3:405\$000
107 "	Aguas mineraes	7.250	4:944\$000
59 "	Louças e vidros	3.619	11:433\$000
35 "	Alcool	2.000	2:550\$000
57 "	Oleos	2.335	4:555\$000
1 "	Casemira	41	2:100\$000
107 Fardos	Saccos de aniagem	414	10:100\$000
455 "	Tecidos de algodão	50.641	687:632\$000
6 "	Art. de palha	601	5:618\$000
2 "	Couros	140	4:660\$000
12 "	Raspa de sola	1.200	3:600\$000
50 Latas	Phosphoros	1.050	5:600\$000
95 Barricas	Cimento	3.900	4:200\$000
		516.746	1.877:659\$000

## COMMERCIO INTERIOR

### COMMERCE INTÉRIEUR

#### PORTO DE CAMOCIM — PORT DE CAMOCIM

Movimento de importação por cabotagem durante o mês de junho de 1926

*Mouvement de l'importation par cabotage pendant le mois de juin 1926*

Número e especie dos volumes	Qualidade das mercadorias	Quantidade em kilos	Valor commercial
<i>Nombre et espece de volumes</i>	<i>Qualité des marchandises</i>	<i>Quantité en kilos</i>	<i>Valeur Commercial</i>
529 Saccos	Assucar	34.325	42:865\$000
1.013 "	Farinha de trigo	53.552	52:860\$000
25 "	Arroz	1.500	6:300\$000
970 Caixas	Artigos de mercearia	39.330	94:587\$000
76 "	Productos chimicos e pharmaceut.	3.163	30:590\$000
957 "	Ferragens	76.202	215:557\$000
139 "	Artigos de armarinho	18.211	109:958\$000
1.157 "	Sabão	48.150	30:800\$000
1 "	Piano	350	4:300\$000
25 "	Art. automobilisticos	4.967	38:518\$000
42 "	Alcool	1.525	1:730\$000
95 "	Oleos	5.377	11:797\$000
35 "	Tintas	2.059	5:455\$000
2 "	Art. typographicos	1.433	7:600\$000
17 "	Calçados	1.382	38:400\$000
19 "	Artigos de perfumaria	1.370	13:130\$000
64 "	Art. diversos	4.306	30:023\$000
13 "	Materiaes electricos	908	9:743\$000
323 "	Bebidas alcoolicas, diversas	10.685	23:468\$000
40 "	Cerveja	3.040	1:600\$000
8 "	Artigos de papelaria	1.282	3:070\$000
56 "	Aguas mineraes	3.504	3:650\$000
3 "	Chapéos	140	4:100\$000
12 "	Louças e vidros	940	2:465\$000
11 "	Artigos de madeira	509	1:310\$000
2 "	Art. religiosos	181	1:500\$000
32 "	Miúdesas	1.748	36:730\$000
2 "	Art. photographicos	170	6:500\$000
49 "	Cigarros	3.498	32:507\$000
440 Fardos	Tecidos de algodão	20.006	522:217\$000
30 "	Couros	493	9:050\$000
7 "	Saccos de aniagem	1.398	10:700\$000
80 Barricas	Cimento	120	2:850\$000
7 "	Louça de barro	1.420	1:890\$000
170 Latas	Phosphoros	3.550	19:140\$000
4 Fardos	Raspas de sola	320	2:500\$000
		351.114	1.429:460\$000

# COMMERCIO INTERIOR

## COMMERCE INTÉRIEUR

### PORTO DE CAMOCIM — PORT DE CAMOCIM

Movimento de importação por cabotagem durante o mês de julho de 1926

*Mouvement de l'importation par cabotage pendant le mois de juillet 1926*

Número e especie dos volumes	Qualidade das mercadorias	Quantidade em kilos	Valor comercial
<i>Nombre et espèce de volumes</i>	<i>Qualité des marchandises</i>	<i>Quantité en kilos</i>	<i>Valeur Commercial</i>
502 Saccos	Farinha de trigo	24.488	19:252\$000
419 "	Assucar	25.772	30:361\$000
2.706 Caixas	Ferragens	115.387	235:034\$000
173 "	Artigos de armarinho	10.779	134:808\$000
512 "	Sabão	18.520	15:820\$000
48 "	Artigos de papelaria	6.583	13:843\$000
63 "	Cigarros	3.963	37:555\$000
34 "	Art. automobilísticos	2.385	16:511\$000
37 "	Oleos	2.048	4:860\$000
5 "	Artigos de borracha	648	7:515\$000
130 "	Cerveja	11.040	9:600\$000
72 "	Alcool	2.536	3:830\$000
10 "	Chapeus	917	16:970\$000
2 "	Material electrico	171	2:100\$000
145 "	Mosaicos	10.000	3:900\$000
887 "	Artigos de mercearia	30.891	56:746\$000
191 "	Productos chimicos e pharmaceut.	8.728	73:891\$000
15 "	Moveis	5.344	9:800\$000
3 "	Chapeus de sól	164	5:300\$000
3 "	Artigos de perfumaria	362	2:070\$000
243 "	Bebidas alcoolicas, diversas	6.693	16:341\$000
14 "	Calçados	1.180	31:828\$000
6 "	Louças e vidros	800	2:995\$000
80 "	Carboreto	4.500	5:300\$000
2 "	Art. photographicos	110	1:500\$000
1 "	Harmonium	191	1:200\$000
378 Fardos	Tecidos de algodão	34.404	454:118\$000
18 "	Saccos de aniagem	4.400	29:259\$000
9 "	Couros	606	5:800\$000
269 Latas	Phosphoros	6.013	29:245\$000
88 Caixas	Art. diversos	10.142	38:940\$000
2 "	Miúdesas	81	1:000\$000
		349.846	1.317:292\$000

## COMMERCIO INTERIOR

## COMMERCE INTÉRIEUR

## PORTO DE CAMOCIM — PORT DE CAMOCIM

Movimento de importação por cabotagem durante o mês de agosto de 1926

*Mouvement de l'importation par cabotage pendant le mois de aout 1926*

Número e especie dos volumes	Qualidade das mercadorias	Quantidade em kilos	Valor commercial
<i>Nombre et espece de volumes</i>	<i>Qualité des marchandises</i>	<i>Quantité en kilos</i>	<i>Valeur Commercial</i>
192 Saccos	Farinha de trigo	13.042	9:350\$000
293 "	Assucar	17.644	22:089\$000
715 Caixas	Sabão	29.800	23:315\$000
291 "	Tecidos de algodão	21.282	1.291:807\$000
994 "	Artigos de mercearia	43.096	7:961\$000
30 "	Artigos de armarinho	1.601	7:413\$000
8 "	Artigos de papelaria	1.570	30:300\$000
100 "	Bebidas alcoolicas, diversas	364	1:204\$000
19 "	Art. automobilisticos	3.624	24:700\$000
85 "	Calçados	60	1:200\$000
35 "	Cigarros	2.922	24:490\$000
10 "	Materiaes electricos	578	11:700\$000
363 "	Ferragens	17.334	53:105\$000
4 "	Chapeus	432	6:000\$000
38 "	Oleos	1.760	3:102\$000
35 "	Productos chimicos e pharmaceut.	1.401	11:772\$000
1 "	Art. photographicos	60	5:000\$000
64 "	Moveis	2.494	13:600\$000
5 "	Artigos de perfumaria	457	2:096\$000
115 "	Gasolina	4.150	3:900\$000
394 "	Cimento	13.772	7:250\$000
27 "	Sêbo	1.125	2:900\$000
12 "	Linhas	738	13:360\$000
700 "	Kerosene	2.646	21:020\$000
20 "	Louças	1.323	5:000\$000
93 "	Art. diversos	5.355	5:381\$000
12 Fardos	Couros	1.084	4:860\$000
36 "	Saccos de aniagem	5.560	38:920\$000
		195.274	1.652:795\$000



## COMMERIO INTERIOR

## COMMERCE INTÉRIEUR

## PORTO DE CAMOCIM — PORT DE CAMOCIM

Movimento de importação por cabotagem durante o mês de setembro de 1926

Mouvement de l'importation par cabotage pendant le mois de septembre 1926

Número e espécie dos volumes	Qualidade das mercadorias	Quantidade em kilos	Valor commercial
<i>Nombre et espèce de volumes</i>	<i>Qualité des marchandises</i>	<i>Quantité en kilos</i>	<i>Valeur Commercial</i>
624 Saccos	Farinha de trigo	29.600	22.710\$000
850 "	Assucar	51.409	45.628\$000
127 Caixas	Productos chimicos e pharmaceut.	7.177	54.669\$000
583 "	Tecidos de algodão	42.108	537.530\$000
3.926 "	Ferragens	116.702	278.683\$000
505 "	Artigos de mercearia	14.463	33.445\$000
78 "	Artigos de armarinho	3.819	57.051\$000
170 "	Bebidas alcoolicas, diversas	6.929	9.829\$000
1.500 "	Kerosene	54.600	47.270\$000
75 "	Sabão	2.580	4.100\$000
35 "	Tintas	53.550	3.725\$000
20 "	Carbureto	1.160	1.400\$000
14 "	Marmore	200	2.800\$000
1 "	Art. photographicos	40	2.000\$000
4 "	Art. electricos	429	3.260\$000
19 "	Raspas de sola	2.608	5.400\$000
121 "	Cerveja	9.196	4.840\$000
228 "	Oleos	12.035	30.285\$000
7 "	Artigos de escritorio	897	2.522\$000
73 "	Cigarros	6.340	46.580\$000
28 "	Miúdesas	1.848	33.945\$000
41 "	Louças e vidros	1.892	10.897\$000
31 "	Artigos de papelaria	3.565	11.807\$000
11 "	Artigos de perfumarias	989	11.293\$000
22 "	Art. automobilisticos	2.540	20.080\$000
3 "	Chapeus	169	2.840\$000
4 "	Calçados	291	3.390\$000
98 "	Art. diversos	1.403	15.692\$000
47 Fardos	Saccos de aniagem	12.067	77.726\$000
2 "	Couros	232	5.000\$000
80 Latas	Phosphoros	1.595	8.600\$000
1.415 Barricas	Cimento	73.643	34.870\$000
		467.026	1.429.867\$000

## COMMERCIO INTERIOR

### COMMERCE INTÉRIEUR

PORTO DE CAMOCIM — PORT DE CAMOCIM

Movimento de importação por cabotagem durante o mês de outubro de 1926

*Mouvement de l'importation par cabotage pendant le mois de octobre 1926*

Número e espe- cie dos volumes	Qualidade das mercadorias	Quantidade em kilos	Valor commercial
<i>Nombre et es- pèce de volumes</i>	<i>Qualité des marchandises</i>	<i>Quantité en kilos</i>	<i>Valeur Commercial</i>
1.037 Saccos	Farinha de trigo	46.230	43:711\$000
787 "	Assucar	46.219	46:350\$000
150. "	Arroz	1.000	8:000\$000
491 Caixas	Tecidos de algodão	42.362	435:310\$000
1.754. "	Ferragens	153.907	78:058\$000
274 "	Cerveja	8.290	12:860\$000
14. "	Material electrico	1.032	9:808\$000
115 "	Productos químicos e pharmaceut.	6.703	49:260\$000
422 "	Artigos de mercearia	17.813	27:870\$000
115 "	Artigos de armarinho	4.992	138:791\$000
4 "	Calçados	370	9:300\$000
4 "	Tintas	334	1:005\$000
20 "	Velas	1.055	1:200\$000
6 "	Vidros e louças	480	3:813\$000
1.000 "	Kerosene	38.000	33:600\$000
93 "	Oleós	4.087	13:000\$000
82 "	Cigarros	7.501	65:000\$000
480 "	Sabão	19.800	14:600\$000
11 "	Chapeus	716	17:520\$000
21 "	Artigos de perfumaria	1.846	10:355\$000
50 "	Sêbo	2.250	2:600\$000
13 "	Breu	2.115	2:500\$000
59 "	Bebidas alcoolicas, diversas	3.353	5:446\$000
2 "	Art. photographicos	170	5:500\$000
123 "	Art. diversos	8.746	41:697\$000
3 "	Rêdes	272	3:600\$000
16 Fardos	Couros	944	11:650\$000
7 "	Raspas de sola	621	1:700\$000
105 "	Saccos de aniagem	15.380	148:200\$000
76 Latas	Phosphoros	1.490	7:730\$000
1 Caixa	Piano	600	1:000\$000
82 Barricas	Cimento	9.850	3:860\$000
		447.528	1.254:894\$000



**COMMERCIO INTERIOR**  
*COMMERCE INTÉRIEUR*

PORTO DE CAMOCIM — *PORT DE CAMOCIM*

Movimento de importação por cabotagem durante o mês de novembro de 1926

*Mouvement de l'importation par cabotage pendant le mois de novembre 1926*

Número e especie dos volumes	Qualidade das mercadorias	Quantidade em kilos	Valor commercial
<i>Nombre et espece de volumes</i>	<i>Qualité des marchandises</i>	<i>Quantité en kilos</i>	<i>Valeur Commercial</i>
319 Saccos	Farinha de trigo	15.240	16:330\$000
493 "	Assucar	29.290	30:877\$000
456 Caixas	Tecidos de algodão	35.186	345:750\$000
490 "	Ferragens	38.743	102:941\$000
500 "	Kerosene	19.000	17:500\$000
13 "	Artigos de escriptorio	1.560	5:890\$000
27 "	Productos chimicos e pharmaceut.	1.795	17:624\$000
87 "	Bebidas alcoolicas, diversas	8.911	10:150\$000
513 "	Artigos de mercearia	23.599	32:235\$000
605 "	Sabão	62.392	50:452\$000
193 "	Cigarros	13.551	97:750\$000
17 "	Artigos de armarinho	1.227	17:398\$000
13 "	Art. automobilisticos	516	5:070\$000
1 "	Machinas de escrever	75	3:000\$000
7 "	Art. para carnaval	253	5:950\$000
18 "	Miúdesas	713	18:932\$000
13 "	Artigos de papelaria	1.746	5:962\$000
77 "	Alcool	2.737	3:937\$000
53 "	Cerveja	3.850	2:200\$000
3 "	Art. religiosos	885	3:000\$000
31 "	Louças e vidros	1.522	3:629\$000
8 "	Calçados	688	11:350\$000
3 "	Art. photographicos	160	1:322\$000
3 "	Tintas	480	1:818\$000
100 "	Gasolina	3.600	4:000\$000
3 "	Chapeus	108	1:910\$000
3 "	Apparelhos cinematographicos	337	3:000\$000
3 "	Apparelhos electricos	299	1:000\$000
10 Fardos	Xarque	750	2:040\$000
82 "	Saccos de aniagem	10.632	46:581\$000
4 "	Rasps de sola	400	1:000\$000
273 Latas	Phosphoros	5.510	27:050\$000
		285.753	904:648\$000

## COMMERCIO INTERIOR

### COMMERCE INTÉRIEUR

PORTO DE CAMOCIM — PORT DE CAMOCIM

Movimento de importação por cabotagem durante o mês de dezembro de 1926

*Mouvement de l'importation par cabotage pendant le mois de décembre 1926*

Número e especie dos volumes	Qualidade das mercadorias	Quantidade em kilos	Valor commercial
<i>Nombre et es- pèce de volumes</i>	<i>Qualité des marchandises</i>	<i>Quantité en kilos</i>	<i>Valeur Commercial</i>
439 Saccos	Farinha de trigo	37.830	22:870\$000
944 "	Assucar	4.582	62:889\$000
695 Caixas	Tecidos de algodão	67.815	691:491\$000
92 "	Productos químicos e pharmaceut.	4.020	39:009\$000
737 "	Ferragens	36.407	103:395\$000
254 "	Artigos de mercearia	19.908	40:272\$000
129 "	Bebidas alcoolicas, diversas	5.442	12:230\$000
21 "	Louças e vidros	1.328	2:000\$000
721 "	Sabão	29.815	33:410\$000
7 "	Artigos de armarinho	189	12:115\$000
78 "	Cigarros	6.653	44:150\$000
87 "	Oleos	6.046	6:772\$000
11 "	Artigos de perfumaria	629	6:302\$000
238 "	Cerveja	14.220	13:500\$000
4 "	Victrolas	155	2:850\$000
19 "	Quadros	1.140	3:200\$000
4 "	Chapeus de palha	84	1:000\$000
37 "	Art. automobilisticos	1.741	18:991\$000
20 "	Alcool	718	1:350\$000
8 "	Calçados	936	11:690\$000
3 "	Velas	180	1:230\$000
40 "	Raspas de sola	2.238	9:300\$000
32 "	Artigos de papelaria	1.965	5:230\$000
18 "	Miúdesas	983	18:052\$000
1 "	Art. photographicos	50	5:000\$000
2,800 "	Kerosene	100.300	103:900\$000
506 "	Gasolina	18.400	21:980\$000
1 "	Chapeus de sol	114	4:000\$000
4 "	Chapeus de palha	84	1:000\$000
31 Fardos	Saccos de aniagem	6.666	42:660\$000
5 "	Couros	721	4:800\$000
120 Latas	Phosphoros	2.300	12:400\$000
95 Barricas	Cimento	19.050	6:010\$000
98 Caixas	Artigos diversos	6.227	9:143\$000
6 "	Tintas	318	1:080\$000
		399.954	1.375:961\$000

## COMMERCIO INTERIOR

### COMMERCE INTÉRIEUR

#### PORTO DE ARACATY — PORT DE ARACATY

Movimento de importação por cabotagem durante o mês de janeiro de 1926

*Mouvement de l'importation par cabotage pendant le mois de janvier 1926*

Número e espécie dos volumes	Qualidade das mercadorias	Quantidade em kilos	Valor commercial
<i>Nombre et espèce de volumes</i>	<i>Qualité des marchandises</i>	<i>Quantité en kilos</i>	<i>Valeur Commercial</i>
200 Saccos	Assucar	12.000	9:700\$000
950 "	Farinha de trigo	47.400	55:260\$000
130 "	Café	7.800	33:150\$000
100 "	Coke	5.000	1:000\$000
28 Caixas	Louças e vidros	2.499	7:900\$000
200 "	Sabão	5.600	7:200\$000
2 "	Perfumarías	1.040	2:600\$000
500 "	Kerozene	18.600	19:500\$000
100 "	Gasolina	3.500	4:900\$000
103 "	Mosaicos	4.120	2:260\$000
37 "	Artigos de mercearia	3.266	6:126\$000
150 "	Miúdesas e armarinho	9.756	57:060\$000
1.024 "	Ferragens	44.747	56:970\$000
10 "	Drogas e productos pharmaceut.	510	4:860\$000
80 "	Cimento	14.400	4:200\$000
10 "	Alcool	361	465\$000
320 Latas	Phosphoros	6.400	34:500\$000
345 Caixas	Art. diversos	19.235	70:664\$000
126 "	Bebidas alcoolicas, diversas	2.970	10:900\$000
5 Rolos	Sola	500	800\$000
20 Fardos	Fumo em folha	1.256	6:000\$000
8 "	Estôpa	551	1:200\$000
80 "	Tecidos de algodão	11.904	37:570\$000
	Total	223.415	434:785\$000

**COMMERCIO INTERIOR**  
*COMMERCE INTÉRIEUR*

PORTO DE ARACATY — *PORT DE ARACATI*

Movimento de importação por cabotagem durante o mês de fevereiro de 1926

*Mouvement de l'importation par cabotage pendant le mois de février 1926*

Número e especie dos volumes	Qualidade das mercadorias	Quantidade em kilos	Valor commercial
<i>Nombre et espece de volumes</i>	<i>Qualité des marchandises</i>	<i>Quantité en kilos</i>	<i>Valeur Commercial</i>
680 Saccos	Farinha de trigo	36.800	39:550\$000
140 "	Café	8.400	22:780\$000
103 "	Assucar	4.473	3:860\$000
200 "	Farinha de mandioca	1.200	10:500\$000
10 Caixas	Charutos	520	11:120\$000
1 "	Chapeus	50	953\$000
5 "	Oleo	200	580\$000
3 "	Perfumarias	212	3:050\$000
3 "	Vidros	247	795\$000
30 "	Alcool	2.200	7:500\$000
20 "	Bebidas alcoolicas, diversas	1.000	1:000\$000
6 "	Linhas de algodão	854	18:800\$000
500 "	Kerozene	18.600	19:500\$000
100 "	Gasolina	1.500	2:400\$000
23 "	Armarinho e miúdesas	1.497	1:554\$000
82 "	Artigos diversos	5.715	10:030\$000
30 "	Cerveja	1.780	1:900\$000
46 "	Artigos de mercearia	1.403	3:960\$000
12 "	Cigarros	486	3:954\$000
22 "	Ferragens e machinas	626	570\$000
35 Fardos	Fumo em folha	2.640	10:500\$000
54 "	Tecidos de algodão	3.930	45:468\$000
44 Rolos	Fumo em corda	2.200	7:500\$000
4 "	Raspas de sola	400	1:100\$000
13 Barricas	Tinta em pó	878	2:300\$000
60 Latas	Phosphoros	1.050	4:480\$000
150 Vergas	Madeira	2.500	2:000\$000
	Total	101.361	237:704\$000

**COMMERCIO INTERIOR**  
**COMMERCE INTÉRIEUR**

PORTO DE ARACATY — *PORT DE ARACATY*

Movimento de importação por cabotagem durante o mês de março de 1926

*Mouvement de l'importation par cabotage pendant le mois de mars 1926*

Número e espe- cie dos volumes	Qualidade das mercadorias	Quantidade em kilos	Valor commercial
<i>Nombre et es- pèce de volumes</i>	<i>Qualité des marchandises</i>	<i>Quantité en kilos</i>	<i>Valeur Commercial</i>
270 Saccos	Café	16.200	41:830\$000
60 "	Assucar	7.600	3:850\$000
520 "	Milho	31.200	16:750\$000
500 "	Farinha de mandioca	30.000	25:000\$000
250 "	Farinha de trigo	15.000	18:650\$000
15 Caixas	Alcool	2.340	1:720\$000
30 "	Armarinho e miúdesas	1.500	4:680\$000
60 "	Cerveja	4.560	2:400\$000
51 "	Artigos de mercearia	3.658	20:430\$000
12 "	Louças e vidros	967	2:440\$000
6 "	Drogas e productos pharmaceut.	600	6:800\$000
2 "	Chapeus	100	1:400\$000
7 "	Perfumarias	412	5:660\$000
190 "	Bebidas alcoolicas, diversas	9.800	10:998\$000
1.000 "	Kerozene	39.000	35:000\$000
500 "	Gasolina	17.000	25:000\$000
736 Atts.	Sabão	21.470	27:580\$000
120 Latas	Phosphoros	2.100	8:800\$000
200 Rolos	Arame	800	6:100\$000
35 Caixas	Ferragens	2.740	5:260\$000
8 Fardos	Tecidos de algodão	280	3:960\$000
	Total	207.327	274:308\$000



**COMMERCIO INTERIOR**  
*COMMERCE INTÉRIEUR*

PORTO DE ARACATY — *PORT DE ARACATY*

Movimento de importação por cabotagem durante o mês de abril de 1926

*Mouvement de l'importation par cabotage pendant le mois de avril 1926*

Número e especie dos volumes	Qualidade das mercadorias	Quantidade em kilos	Valor commercial
<i>Nombre et espèce de volumes</i>	<i>Qualité des marchandises</i>	<i>Quantité en kilos</i>	<i>Valeur Commercial</i>
500 Saccos	Farinha de mandioca	30.000	15:000\$000
100 "	Arroz pilado	6.000	6:500\$000
1.100 "	Farinha de trigo	57.600	42:700\$000
360 "	Café	21.600	57:976\$000
21 Caixas	Louças	1.286	2:270\$000
10 "	Agua de Caxambú	500	500\$000
166 "	Artigos de mercearia	5.860	13:500\$000
34 "	Ferragens	1.800	5:040\$000
176 "	Sabão	6.300	7:534\$000
28 "	Velas	460	1:840\$000
130 "	Miúdesas e armarinho	13.340	32:290\$000
60 "	Bebidas alcoolicas, diversas	1.100	1:400\$000
23 "	Charutos	1.762	16:700\$000
50 "	Cerveja	3.850	1:820\$000
60 Rolos	Arame liso	3.000	4:200\$000
500 "	Arame farpado	15.000	13:600\$000
3 Engr.	Bicycletas	300	4:000\$000
6 Fardos	Fio de algodão	600	1:200\$000
107 "	Tecidos de algodão	12.739	144:120\$000
	Total	183.097	372:190\$000



## COMMERCIO INTERIOR

### COMMERCE INTÉRIEUR

#### PORTO DE ARACATY — PORT DE ARACATY

Movimento de importação por cabotagem durante o mês de maio de 1926

*Mouvement de l'importation par cabotage pendant le mois de mai 1926*

Número e especie dos volumes	Qualidade das mercadorias	Quantidade em kilos	Valor commercial
<i>Nombre et espèce de volumes</i>	<i>Qualité des marchandises</i>	<i>Quantité en kilos</i>	<i>Valeur Commercial</i>
100 Saccos	Arroz	6.000	6:200\$000
200 "	Assucar	12.000	11:000\$000
75 "	Café	4.500	15:050\$000
1.500 "	Farinha de mandioca	90.000	50:100\$000
350 "	Farinha de trigo	19.300	22:800\$000
25 Caixas	Miúdesas e armarinho	525	3:200\$000
4 "	Perfumarias	2.080	9:700\$000
12 "	Drogas e productos pharmaceut.	1.050	13:030\$000
90 "	Bebidas alcoolicas, diversas	4.540	12:040\$000
10 "	Alcool	361	465\$000
250 "	Kerozene	9.300	9:500\$000
100 "	Gasolina	3.500	4:900\$000
500 "	Sabão	13.500	18:100\$000
74 "	Artigos de mercearia	2.160	6:540\$000
50 Barricas	Bacalhau	2.500	4:500\$000
150 "	Cimento	21.000	7:500\$000
200 Rolos	Arame farpado	6.000	6:000\$000
50 Fardos	Residuo	3.000	600\$000
41 "	Tecidos de algodão	17.860	39:785\$000
	Total	219.176	241:010\$000

## COMMERCIO INTERIOR

## COMMERCE INTÉRIEUR

## PORTO DE ARACATY — PORT DE ARACATY

Movimento de importação por cabotagem durante o mês de junho de 1926

*Mouvement de l'importation par cabotage pendant le mois de juin 1926*

Número e especie dos volumes	Qualidade das mercadorias	Quantidade em kilos	Valor commercial
<i>Nombre et espece de volumes</i>	<i>Qualité des marchandises</i>	<i>Quantité en kilos</i>	<i>Valeur Commercial</i>
700 Saccos	Farinha de trigo	30.400	38:400\$000
205 "	Café	12.600	35:030\$000
100 "	Assucar	6.000	5:500\$000
9 Caixas	Louças	300	412\$000
10 "	Charutos	800	4:200\$000
10 "	Agua de Caxambú	500	500\$000
200 "	Sabão	5.100	7:200\$000
8 "	Perfumarias	4.050	10:240\$000
16 "	Ferragens	720	2:540\$000
29 "	Velas	510	1:780\$000
4 "	Chapeus	200	2:800\$000
8 "	Drogas e productos pharmaceut.	880	8:800\$000
180 "	Cerveja	13.780	6:860\$000
15 "	Alcool	600	390\$000
65 "	Miúdesas e armarinhos	3.500	31:140\$000
148 "	Artigos de mercearia	8.682	17:402\$000
40 "	Diversos	4.200	8:030\$000
500 "	Kerozene	18.600	19:500\$000
100 "	Gasolina	1.500	2:400\$000
6 "	Linhas de algodão	854	10:400\$000
20 "	Oleo	700	700\$000
20 "	Cigarros	840	6:800\$000
70 "	Bebidas diversas	1.540	3:940\$000
100 Rolos	Arame farpado	3.000	3:000\$000
220 "	Arame liso	9.000	11:900\$000
60 Barricas	Cimento	5.300	3:000\$000
	Total	134.156	242:864\$000

## COMMERCIO INTERIOR

### COMMERCE INTÉRIEUR

#### PORTO DE ARACATY — PORT DE ARACATY

Movimento de importação por cabotagem durante o mês de julho de 1926

*Mouvement de l'importation par cabotage pendant le mois de juillet 1926*

Número e especie dos volumes	Qualidade das mercadorias	Quantidade em kilos	Valor commercial
<i>Nombre et espèce de volumes</i>	<i>Qualité des marchandises</i>	<i>Quantité en kilos</i>	<i>Valeur Commercial</i>
500 Saccos	Farinha de mandioca	30.000	15:200\$000
100 "	Arroz pilado	6.000	6:000\$000
300 "	Farinha de trigo	13.200	15:000\$000
100 "	Assucar	6.000	5:500\$000
50 "	Carvão de coke	2.500	500\$000
50 Caixas	Bebidas alcoolicas, diversas	800	3:000\$000
25 "	Miúdesas e armarinho	2.500	10:050\$000
50 "	Gasolina	1.250	2:450\$000
20 "	Vinho de frutas	1.010	780\$000
12 Barricas	Alcool	10.000	10:460\$000
30 "	Cimento	5.400	1:500\$000
150 Rolos	Arame farpado	13.654	10:500\$000
96 Vol.	Ferragens e machinas	9.066	33:900\$000
2 Fardos	Tecidos de anigem	9.000	9:000\$000
22 "	Tecidos de algodão	2.722	10:035\$660
	Total	113.102	133:871\$660

**COMMERCIO INTERIOR**  
*COMMERCE INTÉRIEUR*

PORTO DE ARACATY — *PORT DE ARACATY*

Movimento de importação por cabotagem durante o mês de agosto de 1926

*Mouvement de l'importation par cabotage pendant le mois de août 1926*

Número e especie dos volumes	Qualidade das mercadorias	Quantidade em kilos	Valor commercial
<i>Nombre et es- pèce de volumes</i>	<i>Qualité des marchandises</i>	<i>Quantité en kilos</i>	<i>Valeur Commercial</i>
100 Saccos	Assucar	6.000	7:300\$000
556 "	Farinha de trigo	33.000	35:500\$000
30 Caixas	Sabão	840	1:200\$000
65 "	Miúdesas e armarinho	2.893	16:775\$000
600 "	Kerozene	21.600	17:800\$000
2 "	Drogas e productos pharmaceut.	79	1:304\$000
190 "	Artigos diversos	11.662	8:050\$000
19 "	Artigos de mercearia	913	4:200\$000
2 "	Machinas de escrever	80	2:000\$000
2 "	Machinas de costura	130	850\$000
4 "	Limpadores de algodão	1.170	6:000\$000
1 "	Um automovel	1.000	5:000\$000
160 Rolos	Arame liso	9.000	9:600\$000
500 "	Arame farpado	21.000	13:000\$000
35 Tambos.	Carboreto	2.000	3:600\$000
127 Fardos	Tecidos de algodão	7.840	136:366\$720
	Total	119.207	268:545\$720

**COMMERCIO INTERIOR**  
*COMMERCE INTÉRIEUR*

PORTO DE ARACATY — *PORT DE ARACATY*

Movimento de inimportação por cabotagem durante o mês de setembro de 1926

*Mouvement de l'importation par cabotage pendant le mois de septembre 1926*

Número e especie dos volumes	Qualidade das mercadorias	Quantidade em kilos	Valor commercial
<i>Nombre et espece de volumes</i>	<i>Qualité des marchandises</i>	<i>Quantité en kilos</i>	<i>Valeur Commercial</i>
1.294 Saccos	Farinha de trigo	67.944	65:200\$000
43 "	Cereaes	2.989	9:497\$000
50 "	Café	3.000	9:000\$000
60 "	Assucar	3.000	1:150\$000
100 "	Farinha de mandioca	6.000	1:500\$000
3 Caixas	Chapeus	426	6:018\$000
2 "	Calçados	173	3:800\$000
2 "	Perfumarias	200	1:079\$000
4 "	Linhas de algodão	590	11:300\$000
175 "	Sabão	8.002	4:409\$600
15 "	Drogas e productos pharmaceut.	894	7:790\$400
27 "	Oleo	660	1:000\$000
450 "	Kerozene	16.000	14:400\$000
100 "	Gasolina	6.600	3:500\$000
5 "	Cigarros	500	3:000\$000
1 "	Couros	25	1:000\$000
15 "	Louças	2.830	2:000\$000
97 "	Armarinho e miúdesas	4.924	13:979\$000
70 "	Artigos diversos	3.178	10:652\$000
17 "	Ferragens e machinas	1.324	1:810\$000
30 Rolos	Fumo	1.870	9:300\$000
100 "	Arame liso	10.000	5:000\$000
110 Barricas	Cimento	18.540	4:350\$000
18 Vol.	Moveis	1.000	2:100\$000
3 Fardos	Aniagem	1.100	7:150\$000
101 "	Tecidos de algodão	7.288	61:000\$000
	Total	169.077	262:985\$000



## COMMERCIO INTERIOR

### COMMERCE INTÉRIEUR

PORTO DE ARACATY — PORT DE ARACATY

Movimento de importação por cabotagem durante o mês de outubro de 1926

*Mouvement de l'importation par cabotage pendant le mois de octobre 1926*

Número e espécie dos volumes	Qualidade das mercadorias	Quantidade em kilos	Valor commercial
<i>Nombre et espèce de volumes</i>	<i>Qualité des marchandises</i>	<i>Quantité en kilos</i>	<i>Valeur Commercial</i>
395 Saccos	Assucar	23.700	18:260\$000
200 "	Farelo de trigo	7.000	1:650\$000
80 "	Café	4.800	14:200\$000
300 "	Farinha de trigo	18.000	15:500\$000
7 Caixas	Drogas e productos pharmaceut.	374	1:858\$000
5 "	Cigarros	361	3:239\$000
9 "	Armarinho e miúdesas	685	4:720\$000
15 "	Louças e vidros	2.395	5:131\$000
79 "	Artigos de mercearia	4.964	6:388\$000
25 "	Artigos diversos	2.448	7:700\$000
52 "	Ferragens e machinas	3.632	15:083\$200
3 "	Perfumarias	156	1:198\$000
90 "	Bebidas alcoolicas, diversas	2.574	5:532\$500
3 "	Calçados	204	1:050\$000
3 "	Material electrico	136	836\$000
1 "	Charutos	82	387\$200
25 "	Alcool	900	900\$000
800 "	Kerozene	30.000	24:800\$000
400 "	Gasolina	14.100	10:520\$000
3 "	Chapeus	174	2:700\$000
4 Rolos	Arame farpado	1.880	1:200\$000
2 "	Raspas de sola	267	550\$000
20 "	Fumo em corda	1.240	6:200\$000
10 Barricas	Tinta em pó	860	1:450\$000
8 "	Breu	1.600	1:600\$000
50 5	Cimento	9.000	2:250\$000
14 "	Oleos diversos	1.150	1:200\$000
50 Fardos	Tecidos de aniagem	9.988	61:850\$000
2 "	Rêdes	150	1:700\$000
17 "	Algodão em pluma	2.311	5:000\$000
63 "	Tecidos de algodão	8.022	58:456\$240
61 Latas	Phosphoros	1.220	6:950\$000
3 Anr.	Pneumaticos	107	1:608\$000
2 "	Couros preparados	73	1:050\$000
50 Tubos	Carboreto de calcio	2.850	1:800\$000
1 Vol.	Um piano	300	2:400\$000
6 Tubos	Oxygenio	360	1:200\$000
	Total	158.063	298:617\$140



## COMMERCIO INTERIOR

### COMMERCE INTÉRIEUR

#### PORTO DE ARACATY — PORT DE ARACATY

Movimento de importação por cabotagem durante o mês de novembro de 1926

*Mouvement de l'importation par cabotage pendant le mois de novembre 1926*

Número e especie dos volumes	Qualidade das mercadorias	Quantidade em kilos	Valor commercial
<i>Nombre et espece de volumes</i>	<i>Qualité des marchandises</i>	<i>Quantité en kilos</i>	<i>Valeur Commercial</i>
130 Saccos	Assucar	7.800	6:710\$000
300 "	Farinha de trigo	13.200	12:750\$000
54 Caixas	Artigos de mercearia	3.164	7:587\$000
31 "	Artigos diversos	2.516	27:632\$500
6 "	Artigos de papelaria	156	2:300\$000
2 "	Armarinho e miúdesas	125	4:364\$000
12 "	Alcool	960	1:500\$000
12 "	Ferragens e machinas	1.207	4:708\$000
31 "	Drogas, productos chim. e pharm.	1.215	5:529\$000
4 "	Linhas de algodão	519	10:428\$000
2 "	Charutos	202	3:287\$400
122 "	Cerveja	9.277	4:880\$000
2 "	Calçados	240	5:360\$100
250 "	Sabão	6.821	9:320\$000
2 "	Lança-perfumes	80	1:200\$000
500 "	Kerozene	19.000	17:500\$000
500 "	Gasolina	18.000	19:500\$000
20 "	Oleos e azeites diversos	1.000	1:900\$000
3 Fardos	Couros preparados	180	2:900\$000
14 "	Papel de embrulho e impressão	991	1:770\$000
48 "	Tecidos de algodão	4.716	48:112\$270
10 "	Aniagem	3.010	15:780\$000
4 Rolos	Raspas de sola	653	2:120\$000
100 "	Arame liso	5.030	5:000\$000
100 "	Arame farpado	4.000	2:600\$000
3 "	Cabo manilha	369	1:326\$600
100 Latas	Phosphoros	2.000	10:670\$000
3 Enc.	Correias de sola e lona	200	3:404\$920
180 Barricas	Cimento	32.400	8:000\$000
4 Engr.	Moveis	339	1:600\$000
	Total	139.361	249:739\$790

## COMMERCIO INTERIOR

## COMMERCE INTÉRIEUR

## PORTO DE ARACATY — PORT DE ARACATY

Movimento de importação por cabotagem durante o mês de dezembro de 1926

*Mouvement de l'importation par cabotage pendant le mois de décembre 1926*

Número e especie dos volumes	Qualidade das mercadorias	Quantidade em kilos	Valor commercial
<i>Nombre et espece de volumes</i>	<i>Qualité des marchandises</i>	<i>Quantité en kilos</i>	<i>Valeur Commercial</i>
1.050 Saccos	Farinha de trigo	53.400	57:950\$000
120 "	Café	7.200	2:890\$000
55 "	Assucar	3.300	2:942\$500
43 Caixas	Bebidas alcoolicas, diversas	872	3:880\$000
36 "	Ferragens e machinas	4.114	19:708\$000
13 "	Drogas e productos pharmaceut.	1.043	3:987\$400
7 "	Artigos de papelaria	943	2:020\$400
53 "	Artigos de mercearia	2.111	4:396\$000
71 "	Artigos diversos	3.522	6:700\$000
13 "	Perfumarias	412	3:092\$000
2 "	Armarinho e miúdesas	81	911\$000
2 "	Chapeus	312	6:719\$000
7 "	Linhas de algodão	648	13:903\$000
2 "	Calçados	96	1:650\$000
40 "	Sabão	1.351	1:700\$000
17 "	Material automobilistico	1.061	13:634\$000
11 "	Material typographico	312	14:874\$000
30 "	Cerveja	2.280	1:200\$000
20 "	Cigarros	985	5:000\$000
5 "	Correias de couro	313	5:790\$000
6 Fardos	Aniagem e saccos de juta	2.110	10:600\$000
48 "	Tecidos de algodão	3.293	39:851\$500
140 Latas	Phosphoros	2.780	5:470\$000
6 Quarto's.	Sêbo	1.200	2:000\$000
25 Fardos	Fumo em folha	1.746	3:700\$000
8 Rolos	Fumo em rolos	550	1:800\$000
60 "	Arame liso	3.000	5:000\$000
9 Barricas	Tintas preparadas	520	695\$000
200 "	Cimento	23.000	11:000\$000
30 "	Oleos	1.500	2:300\$000
	Total	124.055	255:363\$800

**COMMERCIO INTERIOR**  
**CÔMMERCE INTÉRIEUR**

PORTO DE FORTALEZA — PORT DE FORTALEZA

Movimento de importação por cabotagem durante o mês de janeiro de 1927

*Mouvement de l'importation par cabotage pendant le mois de janvier 1927*

Número e espe- cie dos volumes	Qualidade das mercadorias	Quantidade em kilos	Valor commercial
<i>Nombre et es- pèce de volumes</i>	<i>Qualité des marchandises</i>	<i>Quantité en kilos</i>	<i>Valeur Commerciat</i>
1.020 Saccos	Café	61.200	85:887\$000
500 "	Arroz	30.150	32:021\$330
586 "	Feijão	35.160	20:820\$000
5.844 "	Assucar	353.010	358:464\$500
1.020 "	Algodão	140.996	318:526\$000
4.418 "	Mamona	319.614	110:980\$000
433 "	Farinha de mandioca	26.420	9:741\$000
350 "	Farinha de trigo	15.400	17:500\$000
181 "	Cêra	16.471	54:344\$300
189 "	Artigos carnavalescos	4.876	15:148\$000
30 "	Farelo de trigo	1.050	315\$000
1.944 "	Cêras e resinas	200.017	882:525\$000
170 "	Gomma	10.200	4:760\$000
19 Caixas	Charutos	1.771	20:886\$400
849 "	Artigos de papelaria	33.865	115:510\$383
11 "	Chapeus	845	21:180\$000
85 "	Cigarros	8.265	87:655\$000
305 "	Alcool puro	11.220	6:482\$000
13 "	Material photographico	621	40:641\$700
8 "	Material typographico	313	5:150\$000
53 "	Material electrico	2.176	19:544\$000
162 "	Bebidas	8.744	12:485\$000
2.354 "	Cerveja	176.963	130:520\$000
105 "	Agua mineraes	6.643	6:112\$000
32 "	Moveis	3.227	8:230\$500
5 "	Artefactos de borracha	516	3:810\$000
4 "	Artefactos de metal	204	1:301\$700
70 "	Agua de Caxambú	4.200	4:200\$000
669 "	Machinas e ferragens	52.232	212:829\$800
622 "	Artigos diversos	14.423	49:473\$440
92 Caixas	Perfumarias	8.039	50:645\$010
1.895 "	Artigos de mercearia	88.606	194:477\$050
11 "	Linhas	1.356	35:958\$800
11 "	Matte	330	2:640\$000
1 "	Sargeline	31	1:700\$000
958 "	Drogas, productos pharmaceuticos	52.269	223:779\$430
15 "	Fazendas	581	32:622\$450
25 "	Cofres e pertences	4.660	16:350\$000
6 "	Ladrilhos de ceramica	396	60\$000

## COMMERCIO INTERIOR

### COMMERCE INTÉRIEUR

#### PORTO DE FORTALEZA — PORT DE FORTALEZA

Movimento de importação por cabotagem durante o mês de janeiro de 1927

*Mouvement de l'importation par cabotage pendant le mois de janvier 1927*

Número e especie dos volumes	Qualidade das mercadorias	Quantidade em kilos	Valor comercial
<i>Nombre et espèce de volumes</i>	<i>Qualité des marchandises</i>	<i>Quantité en kilos</i>	<i>Valeur Commercial</i>
3 "	Colla	261	1:419\$000
1 "	Relógios	5	3:200\$000
6 "	Casemiras	669	21:287\$250
352 "	Miúdesas e armarinho	18.314	238:951\$500
1.251 "	Phosphoros	23.533	118:235\$000
2 "	Tapetes	59	1:260\$000
10 "	Material para sapateiros	758	6:182\$250
3 "	Aguardente	180	240\$000
2 "	Soda caustica	52	65\$000
1 "	Peças de bronze	115	533\$000
15 "	Artigos de chimica	766	11:871\$300
3 "	Pertences de escriptorio	171	2:000\$000
5 "	Pertences de bilhar	850	4:900\$000
500 "	Polvora negra nacional	14.000	14:000\$000
1 "	Fios	50	280\$000
1 "	Manequim para senhora	30	50\$000
1 "	Brinquedos	59	321\$000
109 "	Louças sanitarias	2.651	8:864\$000
1 "	Bicycletas	41	350\$000
104 "	Arame e peneiras de arame	3.589	9:320\$000
6 "	Machinas de calcular	111	7:800\$000
61 Caixas	Calçados	6.348	107:637\$600
7 "	Obras de cobre	522	8:960\$000
1 "	Material telegraphico	8	;400\$000
1 "	Automovel "Ford"	800	2:000\$000
11 "	Novilhas	1.650	5:500\$000
5 "	Quadros e pertences	314	1:060\$000
3 "	Machinas de costura	205	1:542\$000
121 "	Oleos diversos	13.671	18:363\$000
145 "	Tintas	4.849	15:219\$500
298 "	Louças e vidros	14.724	47:980\$400
3.704 Fardos	Tecidos de algodão	276.798	4.307:274\$827
1.264 "	Couros e pelles	69.243	416:920\$900
122 "	Aniagem	28.771	190:910\$000
51 "	Esteiras	5.120	5:120\$000
319 "	Xarque	27.572	52:932\$500
29 "	Colchas de algodão	2.605	31:504\$000
19 "	Sola e raspas de sola	1.855	7:585\$500
4.432 "	Peixe sêcco	24.240	28:218\$000



## COMMERCIO INTERIOR

### COMMERCE INTÉRIEUR

#### PORTO DE FORTALEZA — PORT DE FORTALEZA

Movimento de importação por cabotagem durante o mês de janeiro de 1927

*Mouvement de l'importation par cabotage pendant le mois de janvier 1927*

Número e especie dos volumes	Qualidade das mercadorias	Quantidade em kilos	Valor comercial
<i>Nombre et es- pèce de volumes</i>	<i>Qualité des marchandises</i>	<i>Quantité en kilos</i>	<i>Valeur Commercial</i>
213 "	Pirarucú	6.420	7.970\$000
185 Atts.	Estôpa	10.995	19:006\$000
47 "	Velas	1.679	8:864\$000
9 "	Artefactos de chumbo	634	1:236\$000
1 "	Peças de aluminio	35	480\$000
31 "	Telhas de zinco	228	1:313\$000
8 "	Vime	225	450\$000
2 Enc.	Palha de chapéus	10	280\$000
1 "	Palhinha para cadeiras	17	132\$000
36 Barricas	Salitre	2.015	2:355\$000
2 "	Breu	400	400\$000
2 "	Cimento	360	60\$000
2 "	Zarcão e enxofre	103	153\$000
125 "	Bacalhau	7.005	16:010\$000
85 "	Alvaiade	3.570	5:970\$000
3 Vol.	Imagens e artigos religiosos	115	1:260\$000
7 "	Roupas	275	4:590\$000
1 "	Machina para cheques	18	715\$000
1.012 Amr.	Madeirasas	10.341	1:542\$000
130 "	Artigos automobilisticos	9.186	155:717\$000
1.200 "	Sal fino	72.000	7:200\$000
55 "	Barras e fitas de aço	1.275	2:580\$000
10 Tubos	Oxygenio	600	2:250\$000
1 "	Cavallo	300	3:000\$000
6 Botijas	Acido carbonico	396	60\$000
7 Engr.	Corôas de biscuit	175	900\$000
3 "	Ocres em pó	190	300\$000
3 "	Instrumentos musicaes e rolos de musica para pianola	117	3:030\$000
1.500 Canos	Barro vidrado	9.800	2:890\$000
2	Gramophones e discos	194	4:220\$000
1	Lancha de madeira com motor a gasolina	1.500	6:500\$000
1	Touro de raça hollandêsa	400	2:000\$000
903 Rolos	Fumo	43.821	140:715\$400
5 Lacr	Bilhetes de loteria	90	3:500\$000
40 Quart.	Graxa	4.920	4:600\$000
15 Pedras	Marmore	1.100	1:400\$000
55 Quintos	Nectar	1.900	2:170\$000
		793.530	9.289:050\$144

## COMMERCIO INTERIOR

## COMMERCE INTÉRIEUR

## PORTO DE FORTALEZA — PORT DE FORTALEZA

Movimento de importação por cabotagem durante o mês de fevereiro de 1927

*Mouvement de l'importation par cabotage pendant le mois de février 1927*

Número e especie dos volumes	Qualidade das mercadorias	Quantidade em kilos	Valor commercial
<i>Nombre et espèce de volumes</i>	<i>Qualité des marchandises</i>	<i>Quantité en kilos</i>	<i>Valeur Commercial</i>
3.230 Saccos	Assucar	193.800	163:069\$000
1.645 "	Café	91.900	109:987\$000
1.945 "	Cêra	173.874	759:246\$200
280 "	Arroz	3.760	17:680\$000
297 "	Farinha de mandiôca	17.920	5:200\$000
57 "	Trigo e farello de trigo	2.140	1:723\$000
3.815 Caixas	Artigos de mercearia	145.688	211:785\$700
19 "	Material photographico	765	49:290\$300
94 "	Perfumarias	7.407	53:549\$200
261 "	Bebidas alcoolicas diversas	13.080	24:996\$000
91 "	Sêbo	5.350	5:800\$000
31 "	Material electrico	1.283	23:808\$000
76 "	Calçados	10.276	149:065\$000
335 "	Alcool	12.600	10:717\$000
73 "	Cigarros	6.835	83:327\$000
31 "	Charutos	9.284	39:898\$800
156 "	Miúdesas e armarinho	16.528	341:916\$160
75 "	Impressos	10.297	44:845\$000
816 "	Papel de embrulho	44.103	63:132\$000
163 "	Artigos de papelaria	21.168	55:345\$750
6 "	Artigos religiosos	360	1:270\$000
3 "	Instrumentos musicaes	181	2:655\$300
23 "	Moveis	2.703	10:340\$000
1 "	Machina de calcular	20	2:000\$000
5 "	Machina de estrever	163	2:460\$000
1 "	Machina de costura	66	500\$000
16 "	Chapeus	1.048	25:505\$000
2 "	Chapeus de sol	278	9:700\$000
6 "	Artigos typographicos	290	2:527\$000
147 "	Casemiras e tecidos de sêda	16.791	92:511\$200
27 "	Artigos de sapataria	2.587	11:935\$000
1.476 "	Cerveja	135.720	94:400\$000
2 "	Automoveis de passeio	2.000	9:000\$000
499 "	Productos pharmaceut. e drogas	24.834	159:518\$955
157 "	Louças e vidros	11.242	33:529\$300
787 "	Artigos diversos	23.675	89:108\$200



## COMMERCIO INTERIOR

### COMMERCE INTÉRIEUR

#### PORTO DE FORTALEZA — PORT DE FORTALEZA

Movimento de importação por cabotagem durante o mês de fevereiro de 1927

*Mouvement de l'importation par cabotage pendant le mois de février 1927*

Número e especie dos volumes	Qualidade das mercadorias	Quantidade em kilos	Valor commercial
<i>Nombre et es- pèce de volumes</i>	<i>Qualité des marchandises</i>	<i>Quantité en kilos</i>	<i>Valeur Commercial</i>
24 "	Linhas de algodão	3.277	85:664\$800
2 "	Artefactos de borracha	65	2:381\$000
178 "	Artigos automobilisticos	14.200	181:391\$200
2.187 "	Ferragens	72.103	196:489\$720
100 "	Aguaraz	4.000	11:000\$000
261 "	Aguas mineraes e gasosas	15.880	14:018\$000
147 Barricas	Tinta	9.477	5:916\$000
6 "	Breu	1.148	1:670\$000
607 "	Bacalhau	21.250	37:670\$000
21 "	Salitre em cristaes	1.174	1:520\$000
160 Tambos.	Carborêto de calcio	9.280	11:200\$000
65 "	Soda caustica	1.590	2:595\$000
1.630 "	Oleos e azeites diversos	113.038	95:756\$000
8 Tubos	Oxygenio	480	1:800\$000
53 Fardos	Estôpa e aniagem	13.894	57:851\$000
251 "	Peixe sêcco	16.935	23:337\$500
402 "	Xarque	40.534	100:400\$000
2.191 "	Tecidos de algodão	192.682	2.282:736\$720
53 "	Colchas e cobertores de algodão	3.930	51:071\$000
10 "	Sola e raspa de sola	819	2:775\$000
412 "	Algodão	60.959	154:000\$000
953 "	Caroço de algodão	71.948	15:000\$000
61 Rolos	Arame	3.214	5:035\$000
1.008 "	Fumo	59.693	174:703\$800
53 Amar.	Sabão	2.203	2:316\$000
65 Atts.	Vélas	1.958	8:446\$000
45 "	Vime	1.031	2:250\$000
1 Pacote	Sellos do consumo	153	1:242\$000
5 "	Instrumentos de optica	143	3:550\$000
250 Surrões	Sal	15.000	2:000\$000
22 Vol.	Caborisal	1.150	5:100\$000
714 "	Couros e pelles preparados	30.365	164:839\$400
1.447	Manilhas	22.325	7:400\$000
281 Engr.	Louça sanitaria	6.843	25:302\$000
740 Taboas	Madeira	11.110	1:301\$600
		1.833.653	6.500:868\$005

## COMMERCIO INTERIOR

### COMMERCE INTÉRIEUR

PORTO DE FORTALEZA — PORT DE FORTALEZA

Movimento de importação por cabotagem durante o mês de março de 1927

*Mouvement de l'importation par cabotage pendant le mois de mars 1927*

Número e espe- cie dos volumes	Qualidade das mercadorias	Quantidade em kilos	Valor commercial
<i>Nombre et es- pèce de volumes</i>	<i>Qualité des marchandises</i>	<i>Quantité en kilos</i>	<i>Valeur Commercial</i>
102 Saccos	Trigo	3.620	1:150\$000
25 "	Arroz	1.400	1:240\$000
4.039 "	Assucar	238.740	211:459\$000
1.960 "	Café	113.605	117:221\$000
433 "	Cêra	30.225	124:490\$000
481 "	Feijão	28.770	26:562\$000
1.965 Caixas	Artigos de mercearia	85.730	220:582\$000
660 "	Artigos diversos	39.655	170:239\$220
494 "	Drogas, productos chim. e pharm.	23.785	129:223\$500
753 "	Machinas e ferragens	77.604	208:315\$172
17 "	Material de expediente	1.166	18:000\$000
202 "	Aguaraz	8.070	22:200\$000
261 "	Tintas	20.586	14:697\$000
14 "	Machinas de escrever	513	8:800\$000
16 "	Material photographico	696	40:646\$200
89 "	Artigos automobilisticos	5.454	104:315\$600
20 "	Impressos	1.746	7:401\$300
129 "	Papel de embrulho	7.287	12:707\$000
9 "	Casemira e tecidos de sêda	369	22:705\$000
2 "	Artigos dentarios	129	4:365\$000
22 "	Chapeus	1.507	40:926\$000
37 "	Material electrico	3.652	18:868\$060
903 "	Cerveja	68.358	50:040\$000
198 "	Couros e pelles	8.716	44:594\$600
903 "	Cerveja	68.358	50:040\$000
207 "	Oleos e azeites diversos	12.732	10:092\$000
333 "	Agua mineraes	19.623	19:982\$000
91 "	Perfumarias	6.305	41:494\$800
176 "	Artigos de papelaria	24.015	71:772\$600
10 "	Artigos typographicos	970	5:064\$400
93 "	Linhas de algodão	6.266	122:241\$200
62 "	Cigarros	5.916	68:664\$000
36 "	Charutos	3.355	41:904\$000
463 "	Vidros e louças	40.115	66:793\$700
13 "	Sola e raspa de solas	1.418	6:309\$000

**COMMERCIO INTERIOR**  
*COMMERCE INTÉRIEUR*

PORTO DE FORTALEZA — *PORT DE FORTALEZA*

Movimento de importação por cabotagem durante o mês de março de 1927

*Mouvement de l'importation par cabotage pendant le mois de mars 1927*

Número e especie dos volumes	Qualidade das mercadorias	Quantidade em kilos	Valor commercial
<i>Nombre et espèce de volumes</i>	<i>Qualité des marchandises</i>	<i>Quantité en kilos</i>	<i>Valueur Commercial</i>
49 "	Artigos para sapataria	4.433	30:227\$000
420 "	Alcool	14.800	11:557\$000
179 "	Bebidas alcoolicas, diversas	7.920	17:113\$000
88 "	Calçados	10.143	148:999\$900
176 "	Miúdesas	14.021	316:313\$930
20 "	Papel para cigarros	2.847	52:781\$800
6 "	Artigos de imagens	410	1:300\$000
36 Fardos	Colchas e cobertores de algodão	2.501	32:958\$300
70 "	Peixe secco	4.200	6:760\$000
748 "	Xarque	74.203	156:640\$000
1.780 "	Tecidos de algodão	160.838	1.961:364\$750
461 "	Fumo	24.019	53:442\$300
73 "	Estôpa e tecido de aniagem	18.126	108:436\$450
1.827 Barricas	Bacalhau	57.282	120:354\$000
84 "	Salitre a carbonato de calcio	4.840	6:200\$000
31 Engr.	Moveis	2.885	9:180\$000
102 "	Louça sanitaria	12.150	9:000\$000
22 Tambc.	Anilina	1.047	18:946\$000
171 "	Soda caustica	5.360	8:180\$000
184 Rolos	Arame	6.950	6:170\$000
25 Tubos	Oxygenio	1.600	6:000\$000
5	Cofres de ferro	880	3:400\$000
2	Autos para carga	2.200	10:800\$000
6.830	Manilhas de barro	83.190	40:800\$000
661 Latas	Phosphoros	15.985	67:955\$000
29 Atts.	Velas	1.118	6:150\$000
2.225 "	Madeiras	27.610	3:021\$400
17 Cabeças	Gado vaccum	3.700	17:500\$000
67 Bordzs.	Cêbo	7.604	18:900\$000
		1.461.159	5.317:576\$672

## COMMERCIO INTERIOR

### COMMERCE INTÉRIEUR

#### PORTO DE FORTALEZA — PORT DE FORTALEZA

Movimento de importação por cabotagem durante o mês de abril de 1927

*Mouvement de l'importation par cabotage pendant le mois de avril 1927*

Número e especie dos volumes	Qualidade das mercadorias	Quantidade em kilos	Valor commercial
<i>Nombre et espece de volumes</i>	<i>Qualité des marchandises</i>	<i>Quantité en kilos</i>	<i>Valeur Commercial</i>
100 Saccos	Arroz	6.000	6:400\$000
840 "	Café	50.655	84:100\$000
62 "	Feijão	3.720	3:590\$000
253 "	Trigo	8.927	2:880\$000
2.200 "	Assucar	133.000	108:717\$000
1.795 "	Farinha de mandioca	166.200	41:765\$000
355 "	Cêra	32.066	129:679\$500
761 Caixas	Drogas e productos pharmaceut.	40.912	295:688\$050
2.061 "	Artigos de mercearia	104.654	173:823\$000
189 "	Louças e vidros	13.936	41:124\$900
9 "	Casemiras e sêdas	392	28:662\$000
1.646 "	Cerveja	108.250	75:150\$000
60 "	Cigarros	7.248	82:174\$400
48 "	Charutos	5.965	76:164\$200
31 "	Chapeus	2.427	47:484\$000
141 "	Artigos automobilisticos	13.062	117:574\$400
467 "	Oleos e azeites diversos	59.518	54:668\$400
235 "	Aguas mineraes	12.780	17:940\$000
23 "	Couros e pelles preparados	3.972	44:237\$320
224 "	Sêbo	12.911	13:869\$400
102 "	Linhas de algodão	8.663	182:752\$000
217 "	Bebidas alcoolicas, diversas	9.930	26:282\$000
4 "	Obras lithographadas	730	10:400\$000
67 "	Material electrico	2.297	19:263\$720
61 "	Papel de embrulho	6.727	11:510\$000
20 "	Impressos	2.774	21:474\$500
86 "	Artigos de papelaria	11.306	38:534\$750
10 "	Machinas de escrever	456	8:650\$000
3 "	Machinas de costura	135	2:500\$000
189 "	Alcool	10.565	5:884\$000
20 "	Artigos de sapataria	1.240	5:355\$000
978 "	Ferragens e machinas	141.760	185:630\$110
5 "	Material de expediente	222	5:000\$000
130 "	Tintas	10.080	12:755\$600
181 "	Miúdesas	9.536	233:046\$690

# COMMERCIO INTERIOR

## COMMERCE INTÉRIEUR

PORTO DE FORTALEZA — PORT DE FORTALEZA

Movimento de importação por cabotagem durante o mês de abril de 1927

*Mouvement de l'importation par cabotage pendant le mois de avril 1927*

Número e especie dos volumes	Qualidade das mercadorias	Quantidade em kilos	Valor commercial
<i>Nombre et espece de volumes</i>	<i>Qualité des marchandises</i>	<i>Quantité en kilos</i>	<i>Valeur Commercial</i>
151 "	Calçados	15.817	237:000\$000
11 "	Artigos typographicos	800	4:910\$000
12 "	Anilinas	561	12:895\$000
10 "	Cofres e pertences	2.550	7:044\$000
101 "	Perfumarias	9.656	68:770\$800
461 "	Phosphoros	8.355	45:675\$000
22 "	Material photographico	1.121	44:199\$700
6 "	Automoveis	7.520	60:000\$000
479 "	Artigos diversos	45.000	126:950\$280
675 Fardos	Fumo	34.850	99:198\$200
30 "	Peixe sêcco	1.800	2:800\$000
51 "	Colchas e tapetes	4.023	34:562\$500
13 "	Encerados d'algodão	1.600	22:341\$000
12 "	Estôpa e anagem	7.879	44:600\$000
2.008 "	Tecidos d'algodão	175.507	1.978:488\$450
198 "	Xarque	18.560	42:100\$000
14 Barricas	Breu	2.800	3:400\$000
50 "	Salitre	2.800	3:500\$000
1.807 "	Barro	45.545	11:950\$000
241 "	Bacalhau	8.812	16:920\$000
174 Engr.	Movéis	32.533	58:940\$000
1 "	Um elevador completo	5.277	20:000\$000
50 "	Louça sanitaria	1.150	2:260\$000
99 Atts.	Velas	3.444	17:544\$000
455 "	Madeirasas	8.487	1:914\$000
268 "	Vime	4.157	4:600\$000
211 Rolos	Arame	7.361	8:502\$100
12 "	Sola e raspas de sóla	1.522	6:356\$000
40 Tambos.	Soda caust. e carbonato de calcio	2.260	2:500\$000
8 Cabeças	Gado	5.100	6:520\$000
		1.559.864	5.150:870\$970



# COMMERCIO INTERIOR

## COMMERCE INTÉRIEUR

### PORTO DE FORTALEZA — PORT DE FORTALEZA

Movimento de importação por cabotagem durante o mês de maio de 1927

*Mouvement de l'importation par cabotage pendant le mois de mai 1927*

Número e especie dos volumes	Qualidade das mercadorias	Quantidade em kilos	Valor commercial
<i>Nombre et espèce de volumes</i>	<i>Qualité des marchandises</i>	<i>Quantité en kilos</i>	<i>Valeur Commercial</i>
4.935 Saccos	Assucar	287.700	234:714\$000
1.795 "	Café	102.785	180:538\$000
1.000 "	Farinha de mandioca	48.902	19:812\$000
100 "	Feijão	6.000	5:640\$000
244 "	Sêbo	25.930	31:800\$000
27 Caixas	Material electrico	2.289	19:698\$000
14 "	Material photographico	794	30:945\$000
12 "	Tecidos de lã e sêda	571	48:546\$000
351 "	Artigos automobilísticos	53.415	251:299\$000
31 "	Impressos	7.693	18:028\$000
18 "	Artigos typographicos	2.049	5:590\$000
180 "	Miúdesas e armarinho	13.864	193:454\$000
2.489 "	Artigos de mercearia	80.424	205:279\$000
142 "	Tintas	8.548	24:296\$000
1.414 "	Cerveja	83.004	50:960\$000
518 "	Aguas mineraes	31.650	26:014\$000
82 "	Linhas de algodão	12.399	246:475\$000
3 "	Material de officina	73	3:000\$000
138 "	Chumbo de caça	6.915	16:284\$000
30 "	Azéite	1.450	5:550\$000
2.517 "	Ferragens	138.634	345:622\$000
152 "	Perfumarias	9.637	77:856\$000
34 "	Chapeus	2.442	63:546\$000
38 "	Artigos de sapataria	2.997	43:412\$000
149 "	Artigos de papelaria	17.309	43:102\$000
108 "	Calçados	12.402	175:831\$000
465 "	Artigos diversos	23.106	159:057\$000
116 "	Cigarros	10.040	127:897\$000
30 "	Charutos	2.865	36:698\$000
521 "	Alcool	24.770	20:114\$000
831 "	Drogas, productos chim. e pharm.	40.941	196:865\$000
370 "	Bebidas alcoolicas, diversas	24.178	38:525\$000
314 "	Louças e vidros	19.138	60:312\$000
159 "	Papel de embrulho	7.270	10:863\$000
3 "	Chapeus de sol	387	10:420\$000
144 Fardos	Saccos de papel	8.196	8:330\$000



## COMMERCIO INTERIOR

### COMMERCE INTÉRIEUR

#### PORTO DE FORTALEZA — PORT DE FORTALEZA

Movimento de importação por cabotagem durante o mês de maio de 1927

*Movement de l'importation par cabotage pendant le mois de mai 1927*

Número e especie dos volumes	Qualidade das mercadorias	Quantidade em kilos	Valor commercial
<i>Nombre et espece de volumes</i>	<i>Qualité des marchandises</i>	<i>Quantité en kilos</i>	<i>Valeur Commercial</i>
128 "	Xarque	12.044	26:531\$000
75 "	Tecidos de estôpa e aniagem	18.266	109:982\$000
1.718 "	Tecidos de algodão	128.371	1.321:910\$000
526 "	Fumo em folha	34.289	62:467\$000
23 "	Algodão cru	1.592	12:710\$000
100 "	Alfafa	3.600	1:440\$000
26 Rolos	Sola e raspas de sola	2.721	11:475\$000
145 "	Arame	6.945	6:663\$000
91 Tambs.	Soda caustica	5.200	5:000\$000
686 "	Oleos diversos	67.739	63:611\$000
46 "	Carbonato de calcio	2.716	2:860\$000
2 Engr.	Machinas de escrever	78	1:300\$000
92 "	Moveis	11.582	36:225\$000
261 "	Material sanitario	3.645	9:174\$000
1 "	Embarcação typó "Penta"	250	2:200\$000
11 "	Cofres e pertences	2.660	7:200\$000
107 Peças	Engenho	32.000	80:000\$000
8 Cabeças	Gado	1.900	13:000\$000
6 Volumes	Obras lithographadas	407	6:240\$000
4.534 Tubos	Barro	43.420	9:450\$000
2.783 Taboas	Madeira	36.045	4:752\$000
569 Latas	Phosphoros	9.955	50:780\$000
126 Amr.	Velas	3.892	17:220\$000
627 Encap.	Couros	8.133	39:758\$000
116 Bordls.	Cêra	10.405	54:433\$000
		1.558.622	4.948:341\$000

## COMMERCIIO INTERIOR

## COMMERCE INTÉRIEUR

## PORTO DE FORTALEZA — PORT DE FORTALEZA

Movimento de importação por cabotagem durante o mês de junho de 1927

*Mouvement de l'importation par cabotage pendant le mois de juin 1927*

Número e especie dos volumes	Qualidade das mercadorias	Quantidade em kilos	Valor commercial
<i>Nombre et es- pèce de volumes</i>	<i>Qualité des marchandises</i>	<i>Quantité en kilos</i>	<i>Valeur Commercial</i>
3.440 Saccos	Assucar	206.499	221:190\$000
1.275 "	Café	75.280	82:489\$000
1.082 "	Arroz	70.860	67:360\$000
260 "	Feijão	15.600	10:650\$000
175 "	Sulfato de aluminio	15.250	12:200\$000
70 "	Farinha de mandioca	3.600	1:800\$000
7 "	Cêra	569	1:484\$000
323 "	Sêbo	22.965	16:925\$000
144 "	Farelo de trigo	5.248	2:306\$000
2.622 Caixas	Machinas e ferragens	181.336	393:831\$000
11 "	Charutos	1.184	10:841\$000
82 "	Perfumarias	9.005	61:195\$000
855 "	Drogas, productos chim. e pharm.	48.288	268:579\$000
121 "	Calçados	15.257	205:227\$000
20 "	Chapeus	1.279	31:264\$000
166 "	Bebidas alcoolicas, diversas	6.224	18:433\$000
1.154 "	Cerveja	72.140	69:270\$000
62 "	Cigarros	5.539	76:360\$000
215 "	Vidros e louças	12.590	35:743\$000
1.888 "	Artigos de mercearia	85.430	196:837\$000
173 "	Armarinho e miúdesas	16.598	306:788\$000
140 "	Artigos diversos	8.196	45:513\$000
128 "	Artigos automobilisticos	14.197	159:000\$000
7 "	Artefactos de borracha	353	6:500\$000
220 "	Aguas mineraes	23.980	12:380\$000
23 "	Artigos para typographia	1.790	17:393\$000
140 "	Chumba de caça	7.383	16:866\$000
67 "	Artigos de papelaria	5.639	32:051\$000
52 "	Material electrico	3.921	33:736\$000
2 "	Artigos de optica	61	5:800\$000
15 "	Filtros e velas	454	4:884\$000
34 "	Artigos de sapataria	6.308	8:085\$000
50 "	Impressos	7.896	22:760\$000
27 "	Miúdesas	3.437	95:566\$000
21 "	Tecidos de sêda e linho	1.561	49:644\$000

## COMMERCIO INTERIOR

### COMMERCE INTÉRIEUR

PORTO DE FORTALEZA — PORT DE FORTALEZA

Movimento de importação por cabotagem durante o mês de junho de 1927

*Mouvement de l'importation par cabotage pendant le mois de juin 1927*

Número e espe- cie dos volumes	Qualidade das mercadorias	Quantidade em kilos	Valor commercial
<i>Nombre et es- pèce de volumes</i>	<i>Qualité des marchandises</i>	<i>Quantité en kilos</i>	<i>Valeur Commercial</i>
6 "	Obras lithographadas	619	12:717\$000
6 "	Artigos religiosos	522	1:400\$000
17 "	Artigos photographicos	949	34:781\$000
132 Fardos	Xarque	11.775	16:732\$000
2.630 "	Tecidos d'algodão	239.453	2.583:017\$000
130 "	Tecidos de aniagem	37.432	151:609\$000
3 "	Barbante	286	2:500\$000
11 "	Tapetes	767	8:083\$000
135 "	Toalhas e colchas de algodão	2.993	34:000\$000
75 "	Papel de embrulho	2.360	6:724\$000
14 Rolos	Sola e raspas de sola	1.602	9:350\$000
196 "	Fumo	8.803	13:602\$000
134 "	Arame	5.442	6:180\$000
292 Barricas	Alcool	11.800	9:256\$000
97 "	Soda	5.840	6:007\$000
108 "	Tintas	8.069	19:282\$000
12 Tambos	Oxygenio	720	2:400\$000
25 "	Carbonato de calcio	1.460	1:800\$000
327 "	Oleos diversos	53.975	51:536\$000
28 Engr.	Moveis	2.724	8:500\$000
6 "	Cofres de ferro e pertences	1.640	5:660\$000
1.190 Latas	Phosphoros	21.825	107:787\$000
7 "	Automoveis	18.000	89:550\$000
43 Amar.	Velas	1.990	7:452\$000
11 "	Couros	546	14:438\$000
7.033 "	Tubos de barro	68.880	23:462\$000
19 Cabeças	Gado	2.800	18:000\$000
		1.455.780	5.827:875\$000

## COMMERIO INTERIOR

## COMMERCE INTÉRIEUR

## PORTO DE FORTALEZA — PORT DE FORTALEZA

Movimento de importação por cabotagem durante o mês de julho de 1927

*Mouvement de l'importation par cabotage pendant le mois de juillet 1927*

Número e especie dos volumes	Qualidade das mercadorias	Quantidade em kilos	Valor comercial
<i>Nombre et espèce de volumes</i>	<i>Qualité des marchandises</i>	<i>Quantité en kilos</i>	<i>Valeur Commercial</i>
5.190 Saccos	Assucar	310.300	361:368\$000
1.865 "	Café	111.100	61:286\$000
1.540 "	Arroz	87.000	77:640\$000
176 "	Farinha de mandioca	9.690	4:393\$000
30 "	Feijão	1.800	1:430\$000
1.863 Caixas	Artigos de mercearia	92.389	204:133\$000
1.806 "	Machinas e ferragens	144.378	343:735\$000
208 "	Armarinhos e miúdesas	15.460	341:454\$000
103 "	Artigos de papelaria	16.894	52:147\$000
10 "	Tecidos de seda	55.497	39:266\$000
6 "	Tecidos de linho	818	15:626\$000
47 "	Artigos typographicos	6.265	12:434\$000
116 "	Perfumarias	10.893	83:829\$000
11 "	Artefactos de borracha	1.142	11:546\$000
377 "	Artigos automobilisticos	26.178	178:133\$000
20 "	Material electrico	2.330	17:733\$000
23 "	Material photographico	1.362	49:061\$000
92 "	Calçados	10.470	140:929\$000
35 "	Chapeus	2.512	67:840\$000
57 "	Cigarros	5.100	57:809\$000
16 "	Charutos	1.610	22:118\$000
1.134 "	Cerveja	77:741	48:680\$000
184 "	Bebidas alcoolicas, diversas	7.142	16:170\$000
180 "	Alcool	6.460	2:564\$000
307 "	Chumbo de caça	15.885	36:362\$000
121 "	Oleos diversos	10.929	15:376\$000
7 "	Linhas de algodão	848	21:245\$000
203 "	Vidros e louças	16.903	46:355\$000
625 "	Artigos diversos	13.241	62:172\$000
131 "	Aguas gasosas e mineraes	8.053	9:190\$000
762 "	Drogas, productos chim. e pharm.	43.496	240:623\$000
30 "	Impressos	3.083	16:150\$000
7 "	Obras lithographadas	645	6:300\$000
11 "	Mortalhas para cigarros	876	7:502\$000
1 "	Machina registradora	188	3:415\$000

**COMMERCIO INTERIOR**  
*COMMERCE INTÉRIEUR*

PORTO DE FORTALEZA — *PORT DE FORTALEZA*

Movimento de importação por cabotagem durante o mês de julho de 1927

*Mouvement de l'importation par cabotage pendant le mois de juillet 1927*

Número e especie dos volumes	Qualidade das mercadorias	Quantidade em kilos	Valor commercial
<i>Nombre et espece de volumes</i>	<i>Qualité des marchandises</i>	<i>Quantité en kilos</i>	<i>Valeur Commercial</i>
3 "	Automoveis	3.800	31:600\$000
6 "	Machinas de escrever	690	8:000\$000
456 Fardos	Papel de embrulho	22.970	33:615\$000
145 "	Xarque	13.326	32:770\$000
79 "	Colchas e cobertores	5.467	51:602\$000
7 "	Tapetes	261	5:746\$000
3.239 "	Tecidos de algodão	268.716	3.066:281\$000
410 "	Couros	12.840	77:640\$000
127 "	Aniagem e estôpa	22.328	166:432\$000
14 Volumes	Movéis	1.597	8:083\$000
89 "	Material para sapateiro	26.613	21:733\$000
104 Rolos	Fumo	56.506	164:909\$000
340 "	Arame	14.820	13:542\$000
12 "	Sola e raspas de sola	1.257	7:171\$000
204 Barricas	Tintas	13.902	37:573\$000
3.436 Taboas	Madeiras	62.934	7:027\$000
89 Bordals.	Sêbo	7.490	11:142\$000
825 Latas	Phosphoros	14.805	73:980\$000
203 Amar	Velas	5.870	23:169\$000
90 Tambs.	Soda caustica	4.500	4:600\$000
4	Quadros de marmore	358	4:000\$000
18 Cabeças	Gado	3.261	8:450\$000
		1.672\$619	6.512:599\$000



**COMMERCIO INTERIOR**  
*COMMERCE INTÉRIEUR*

PORTO DE FORTALEZA — *PORT DE FORTALEZA*

Movimento de importação por cabotagem durante o mês de agosto de 1927

*Mouvement de l'importation par cabotage pendant le mois de aout 1927*

Número e espécie dos volumes	Qualidade das mercadorias	Quantidade em kilos	Valor comercial
<i>Nombre et espèce de volumes</i>	<i>Qualité des marchandises</i>	<i>Quantité en kilos</i>	<i>Valeur Commercial</i>
92 Saccos	Farinha de mandioca	2.685	1:825\$000
100 "	Sulfato de aluminio	10.000	8:000\$000
820 "	Café	49.200	26:154\$000
2.276 "	Assucar	205.100	183:940\$000
260 "	Arroz	4.800	10:400\$000
240 "	Farelo de trigo	8.668	3:698\$000
52 Caixas	Artigos typographicos	8.543	15:958\$000
23 "	Linhas d'algodão	5.243	123:443\$000
154 "	Aguas mineraes	9.416	9:600\$000
557 "	Drogas, productos chim. e pharm.	26.098	173:336\$000
935 "	Alcool	36.620	29:735\$000
6 "	Tecidos de sêda	365	40:987\$000
2 "	Tecidos de lã	86	4:392\$000
1.578 "	Machinas e ferragens	86.461	177:146\$000
86 "	Oleos diversos	3.930	11:695\$000
30 "	Machinas de escrever	980	24:390\$000
238 "	Artigos de papelaria	19.093	51:312\$000
204 "	Armarinho e miúdesas	14.959	352:071\$000
1.650 "	Artigos de mercearia	87.440	185:612\$000
86 "	Cigarros	7.368	78:141\$000
17 "	Charutos	2.141	24:114\$000
5 "	Mortalha para cigarros	380	3:500\$000
66 "	Chapeus	4.519	102:627\$000
192 "	Vidros e louças	12.389	32:456\$000
519 "	Artigos diversos	27.405	107:230\$000
455 "	Explosivos	14.666	44:627\$000
29 "	Artigos para sapateiro	21.242	27:005\$000
205 "	Chumbo de caça	9.851	30:790\$000
131 "	Perfumarias	11.116	88:876\$000
53 "	Material automobilistico	4.958	70:125\$000
46 "	Material electrico	1.291	25:012\$000
15 "	Artigos photographicos	692	29:118\$000
1.331 "	Cerveja	85.138	57:800\$000
164 "	Bebidas alcoolicas, diversas	7.230	9:660\$000
6 "	Sellos de consumo	19	6:332\$000



## COMMERCIO INTERIOR

### COMMERCE INTÉRIEUR

#### PORTO DE FORTALEZA — PORT DE FORTALEZA

Movimento de importação por cabotagem durante o mês de agosto de 1927

*Mouvement de l'importation par cabotage pendant le mois de aout 1927*

Número e especie dos volumes	Qualidade das mercadorias	Quantidade em kilos	Valor commercial
<i>Nombre et es- pèce de volumes</i>	<i>Qualité des marchandises</i>	<i>Quantité en kilos</i>	<i>Valeur Commercial</i>
20 "	Impressos	2.261	18:411\$000
2.815 Fardos	Tecidos d'algodão	235.286	2.712:194\$000
5 "	Sola e raspas de sola	511	12:300\$000
334 "	Papel de embrulho	13.988	26:870\$000
553 "	Couros	16.590	70:538\$000
105 "	Xarque	9.322	18:680\$000
156 "	Aniagem e estôpa	50.688	267:753\$000
31 "	Toalhas e cobertores d'algodão	1.947	22:528\$000
18 "	Tapetes	1.592	60:000\$000
1.557 Rolos	Fumo	83.073	240:963\$000
126 "	Arame	4.907	4:076\$000
12 Engrs.	Cofres e pertences	2.970	8:290\$000
32 "	Moveis	3.854	13:550\$000
100 Atts.	Velas	2.970	12:015\$000
125 Bordals.	Sêbo	21.055	28:974\$000
207 Barricas	Tintas	11.777	40:578\$000
2.118 Taboas	Madeiras	35.744	5:794\$000
1.766 Latas	Phosphoros	31.710	156:938\$000
690 Curvas	Barro	3.690	1:300\$000
15 Tubos	Oxygenio	900	3:000\$000
150 Tamsb.	Soda caustica	7.786	8:000\$000
200 "	Gasolina	38.000	20:000\$000
9 Cabeças	Gado	1.650	8:000\$000
8	Autos	8.800	44:100\$000
		1.367.916	6.057:155\$000

## COMMERCIO INTERIOR

### COMMERCE INTÉRIEUR

PORTO DE FORTALEZA — PORT DE FORTALEZA

Movimento de importação por cabotagem durante o mês de setembro de 1927

*Mouvement de l'importation par cabotage pendant le mois de septembre 1927*

Número e espe- cie dos volumes	Qualidade das mercadorias	Quantidade em kilos	Valor commercial
<i>Nombre et es- pèce de volumes</i>	<i>Qualité des marchandises</i>	<i>Quantité en kilos</i>	<i>Valeur Commercial</i>
780 Saccos	Feijão	46.800	41:960\$000
530 "	Arroz	35.400	32:484\$000
7.190 "	Assucar	439.400	438:013\$000
1.834 "	Café	110.520	79:294\$000
400 "	Farinha de trigo	17.600	4:400\$000
45 Caixas	Tecidos de sêda e linho	4.834	197:174\$000
75 "	Material sanitario	1.400	3:000\$000
6 "	Machina de escrever	213	7:480\$000
20 "	Machinas de costura	818	5:268\$000
46 "	Linhas d'algodão	5.688	121:333\$000
35 "	Artigos de sapataria	2.722	16:917\$000
262 "	Bebidas alcoolicas, diversas	7.411	15:195\$000
2.330 "	Cerveja	148.910	95:280\$000
1.033 "	Armarinhos e miúdesas	37.502	466:591\$000
35 "	Moveis	3.146	9:591\$000
766 "	Drogas, productos chim. e pharm.	38.933	167:164\$000
52 "	Oleos diversos	4.072	4:599\$000
400 "	Alcool	16.270	10:384\$000
90 "	Artigos de papelaria	10.755	50:231\$000
40 "	Impressos	2.927	19:657\$000
16 "	Obras lithographadas	1.949	17:110\$000
18 "	Artigos photographicos	933	34:416\$000
35 "	Material electrico	1.760	11:022\$000
149 "	Perfumarias	16.089	102:009\$000
43 "	Chapeus	3.403	92:682\$000
75 "	Calçados	9.074	113:301\$000
134 "	Artigos automobilisticos	6.597	108:870\$000
127 "	Cigarros	11.520	123:285\$000
30 "	Artigos typographicos	4.112	11:385\$000
546 "	Explosivos	7.528	39:009\$000
362 "	Aguas mineraes	21.340	20:580\$000
757 "	Artigos diversos	21.956	96:138\$000
23 "	Charutos	2.301	27:342\$000
2.419 "	Ferragens	71.133	204:351\$000
2.052 "	Artigos de mercearia	96.311	279:665\$000

**COMMERCIO INTERIOR**  
*COMMERCE INTÉRIEUR*

PORTO DE FORTALEZA — *PORT DE FORTALEZA*

Movimento de importação por cabotagem durante o mês de setembro de 1927

*Mouvement de l'importation par cabotage pendant le mois de septembre 1927*

Número e especie dos volumes	Qualidade das mercadorias	Quantidade em kilos	Valor commercial
<i>Nombre et espece de volumes</i>	<i>Qualité des marchandises</i>	<i>Quantité en kilos</i>	<i>Valeur Commercial</i>
2 "	Fardamenta	320	10:320\$000
40 Fardos	Paina	5.180	5:180\$000
5.332 "	Tecidos d'algodão	481.203	5.723:778\$000
310 "	Xarque	27.187	52:840\$000
36 "	Toalhas e cobertores de algodão	4.269	47:519\$000
504 "	Aniagem	72.268	302:122\$000
1.089 "	Papel de embrulho	62.571	92:563\$000
258 Rolos	Arame	9.770	9:472\$000
1.309 "	Fumo	77.632	248:453\$000
31 "	Sola e raspas de sola	3.219	18:491\$000
250 Barricas	Vidros e louças	17.677	49:396\$000
456 "	Tintas	32.342	48:450\$000
30 Enc.	Couros	8.448	69:964\$000
163 Atts.	Velas	4.865	35:727\$000
1.875	Manilhas de barro	17.225	6:000\$000
924 Latas	Phosphoros	17.382	88:773\$000
86 Tubos	Borracha	5.139	12:676\$000
1.000 Tambos.	Gasolina	190.000	147:000\$000
65 Bordals.	Sêbo	6.063	10:410\$000
26	Automoveis	30.940	170:450\$000
		2.247.525	9.557:928\$000

## COMMERCIO INTERIOR

## COMMERCE INTÉRIEUR

## PORTO DE FORTALEZA — PORT DE FORTALEZA

Movimento de importação por cabotagem durante o mês de outubro de 1927

*Mouvement de l'importation par cabotage pendant le mois de octobre 1927*

Número e especie dos volumes	Qualidade das mercadorias	Quantidade em kilos	Valor commercial
<i>Nombre et espèce de volumes</i>	<i>Qualité des marchandises</i>	<i>Quantité en kilos</i>	<i>Valeur Commercial</i>
1.536 Caixas	Machinas e ferragens	141.124	279:914\$000
2 "	Casemiras	140	14:640\$000
2.423 "	Artigos de mercearia	111.428	332:497\$000
28 "	Material photographico	1.811	45:152\$000
51 "	Impressos	6.798	38:101\$000
529 "	Louças e vidros	33.408	77:745\$000
785 "	Alcool	29.660	23:580\$000
233 "	Perfumarias	19.219	137:628\$000
74 "	Chapeus	6.258	158:416\$000
157 "	Calçados	17.527	181:041\$000
52 "	Artigos typographicos	6.853	17:604\$000
303 "	Explosivos	6.698	10:290\$000
207 "	Aguas mineraes	12.674	14:256\$000
18 "	Material de sapateiro	1.164	5:925\$000
479 "	Artigos diversos	28.445	144:291\$000
78 "	Linhas de algodão	9.463	218:033\$000
2.040 "	Cerveja	131.875	84:740\$000
186 "	Bebidas alcoolicas, diversas	7.467	18:709\$000
54 "	Material electrico	2.403	29:915\$000
318 "	Artigos de papelaria	31.150	81:301\$000
128 "	Cigarros	8.531	108:576\$000
139 "	Charutos	5.285	64:312\$000
630 "	Drogas, productos chim. e pharm.	28.127	219:017\$000
338 "	Material automobilistico	20.454	265:377\$000
308 "	Armarinho e miúdesas	23.191	497:072\$000
31 "	Tecidos de sêda e lã	2.070	127:408\$000
1.225 Saccos	Arroz	73.376	66:050\$000
243 "	Fio d'algodão	6.428	33:230\$000
4.310 "	Assucar	254.600	282:980\$000
864 "	Feijão	51.480	36:222\$000
3.893 "	Café	250.980	140:617\$000
3.693 Fardos	Tecidos de algodão	325.540	3.404:870\$000
250 "	Xarque	21.743	40:443\$000
28 "	Colchas e tapetes	2.060	20:293\$000
2.170 "	Fumo	117.527	263:955\$000

**COMMERCIO INTERIOR**  
*COMMERCE INTÉRIEUR*

PORTO DE FORTALEZA — *PORT DE FORTALEZA*

Movimento de importação por cabotagem durante o mês de outubro de 1927

*Mouvement de l'importation par cabotage pendant le mois de octobre 1927*

Número e especie dos volumes	Qualidade das mercadorias	Quantidade em kilos	Valor commercial
<i>Nombre et es-pèce de volumes</i>	<i>Qualité des marchandises</i>	<i>Quantité en kilos</i>	<i>Valeur Commercial</i>
769 "	Papel de embrulho	46.924	57:695\$000
124 "	Aniagem e estopa	25.544	129:517\$000
103 Tubos	Borracha	6.871	17:371\$000
320 "	Barro	1.500	1:200\$000
69 Rolos	Solas e raspas de sola	9.528	47:388\$000
27 "	Arame	1.027	1:203\$000
2.018 "	Couros	24.749	133:459\$000
221 Barricas	Tintas	12.348	39:340\$000
101 Atts.	Velas	3.405	14:944\$000
1.685 Lata <sup>s</sup>	Phosphoros	29.430	154:441\$000
60 Tamb <sup>s</sup> .	Carbonato de calcio	3.480	4:000\$000
478 "	Oleos diversos	31.941	38:697\$000
9	Automoveis	9.900	49:100\$000
3	Omnibus	3.050	40:000\$000
1.402 Taboa <sup>s</sup>	Madeiras	31.608	4:233\$000
		2.038.262	8.216:790\$000



## COMMERCIO INTERIOR

### COMMERCE INTÉRIEUR

PORTO DE FORTALEZA — PORT DE FORTALEZA

Movimento de importação por cabotagem durante o mês de novembro de 1927

*Mouvement de l'importation par cabotage pendant le mois de novembre 1927*

Número e especie dos volumes	Qualidade das mercadorias	Quantidade em kilos	Valor commercial
<i>Nombre et es- pèce de volumes</i>	<i>Qualité des marchandises</i>	<i>Quantité en kilos</i>	<i>Valeur Commercial</i>
14 Caixas	Tecidos de sêda	759	87:477\$000
58 "	Chapeus	5.536	116:886\$000
1.045 "	Alcool	33.630	47:409\$000
4 "	Artigos cinematographicos	170	30:000\$000
17 "	Artigos photographicos	734	43:677\$000
8 "	Sellos de consumo	531	11:859\$000
3 "	Machinas de escrever	101	2:580\$000
11 "	Machinas de costura	809	8:634\$000
8 "	Cofres e pertences	1.680	3:880\$000
98 "	Linhas de algodão	7.534	173:978\$000
29 "	Explosivos	2.660	78:691\$000
3 "	Chapeus de sol	203	5:150\$000
85 "	Aguas mineraes e gasosas	4.075	13:436\$000
31 "	Mater.al electrico	3.133	23:092\$000
320 "	Artigos typographicos	21.909	37:744\$000
27 "	Material de sapataria	2.227	12:931\$000
1.585 "	Cerveja	97.100	69:650\$000
295 "	Bebidas alcoolicas, diversas	14.605	14:141\$000
95 "	Mater.al automobilistico	4.813	100:033\$000
8 "	Automoveis	8.800	43:200\$000
125 "	Perfumarias	9.449	66:863\$000
1.038 "	Couros e pelles	7.346	138:926\$000
34 "	Charutos	3.922	44:949\$000
77 "	Cigarros	7.573	72:776\$000
129 "	Calçados	13.826	177:091\$000
944 "	Drogas, productos chim. e pharm.	45.539	190:715\$000
295 "	Louças e vidros	20.452	72:298\$000
72 "	Impressos	7.501	43:082\$000
453 "	Artigos de papelaria	30.454	74:140\$000
351 "	Artigos diversos	25.857	93:314\$000
26 Caixas	Cêra	2.366	9:226\$000
219 "	Armarinho e miúdesas	15.973	264:943\$000
1.932 "	Ferragens e machinas	72.297	251:870\$000
1.755 "	Artigos de mercearia	77.666	217:598\$000
65 "	Chumbo de caça	3.315	7:540\$000
1.585 Saccos	Café	237.600	39:576\$000



## COMMERCIO INTERIOR

### COMMERCE INTÉRIEUR

#### PORTO DE FORTALEZA — PORT DE FORTALEZA

Movimento de importação por cabotagem durante o mês de novembro de 1927

*Mouvement de l'importation par cabotage pendant le mois de novembre 1927*

Número e especie dos volumes	Qualidade das mercadorias	Quantidade em kilos	Valor commercial
<i>Nombre et es- pèce de volumes</i>	<i>Qualité des marchandises</i>	<i>Quantité en kilos</i>	<i>Valeur Commercial</i>
4.010 "	Assucar	214.200	201.010\$000
420 "	Arroz	25.200	25:920\$000
1.149 "	Feijão	70.140	57:949\$000
21 "	Salitre	1.250	1:600\$000
536 "	Farinha de trigo	22.780	18:145\$000
312 Fardos	Papel de embrulho	18.658	21:073\$000
115 "	Peixe sêcco	6.900	7:590\$000
405 "	Narque	36.610	57:413\$000
115 "	Algodão em pluma	5.770	15:020\$000
21 "	Colchas e cobertores de algodão	1.412	13:380\$000
130 "	Tecidos de aniagem	27.446	135:351\$000
133 "	Fios de algodão	3.350	19:400\$000
2.136 "	Tecidos de algodão	171.700	1.910:063\$000
35 Engr.	Moveis	5.080	7:020\$000
4.367 Atts.	Taboas e taboinhas de pinho	58.395	9:316\$000
119 "	Velas	3.598	11:776\$000
87 Rolos	Sola e raspas de sola	9.947	33:095\$000
836 "	Fumo	45.993	63:662\$000
193 "	Arame	6.963	5:245\$000
196 Barricas	Tintas	14.970	36:413\$000
25 Volumes	Sêbo	1.125	1:125\$000
79 Tamsb.	Oleo	7.920	8:515\$000
15 Tubos	Oxygenio	900	3:000\$000
2.363 "	Barro	24.790	19:518\$000
1.565 Latas	Phosphoros	22.373	107:750\$000
		1.599.615	5.479:704\$000

## COMMERCIO INTERIOR

### COMMERCE INTÉRIEUR

#### PORTO DE FORTALEZA — PORT DE FORTALEZA

Movimento de importação por cabotagem durante o mês de dezembro de 1927

*Mouvement de l'importation par cabotage pendant le mois de décembre 1927*

Número e especie dos volumes	Qualidade das mercadorias	Quantidade em kilos	Valor commercial
<i>Nombre et espece de volumes</i>	<i>Qualité des marchandises</i>	<i>Quantité en kilos</i>	<i>Valeur Commercial</i>
4.560 Saccos	Assucar	222.250	223:748\$000
1.018 "	Café	60.120	80:464\$000
637 "	Arroz	27.120	35:168\$000
155 "	Feijão	9.500	7:920\$000
617 "	Cêra	61.099	231:378\$000
29 "	Sêbo	6.082	15:000\$000
55 "	Borracha	3.836	10:938\$000
278 Caixas	Miúdesas e armarinho	15.500	254:347\$000
91 "	Chumbo de caça	4.641	10:556\$000
57 "	Oleos diversos	6.204	6:646\$000
100 "	Aguaraz	3.600	12:000\$000
37 "	Artigos carnavalescos	938	4:450\$000
86 "	Velas	2.736	12:267\$000
60 "	Linhas de sêda e algodão	5.907	141:958\$000
289 "	Fio de algodão	7.850	43:050\$000
30 "	Couros	9.212	72:241\$000
70 "	Machinas de costura	2.552	28:190\$000
7 "	Cofres e pertences	2.080	5:801\$000
7 "	Machinas de escrever	267	8:890\$000
618 "	Alcool	24.628	16:168\$000
54 "	Material typographic	6.227	21:178\$000
6 "	Material cinematographic	509	21:500\$000
16 "	Artigos photographicos	648	39:838\$000
2.048 "	Cerveja	137.715	80:574\$000
78 "	Material electrico	6.612	42:407\$000
393 "	Bebidas alcoolicas, diversas	16.013	15:112\$000
122 "	Polvora e explosivos	2.499	35:687\$000
145 "	Aguas mineraes	9.525	9:675\$000
84 "	Cigarros	9.732	91:950\$000
51 "	Charutos	5.206	73:711\$000
5 "	Sellos do consumo	13	4:944\$000
68 "	Impressos	8.721	43:296\$000
463 "	Louças e vidros	28.467	77:159\$000
165 "	Perfumarias	1.865	103:945\$000
32 "	Material para sapateiros	2.766	15:093\$000

**COMMERCIO INTERIOR**  
*COMMERCE INTÉRIEUR*

PORTO DE FORTALEZA — *PORT DE FORTALEZA*

Movimento de importação por cabotagem durante o mês de dezembro de 1927

*Mouvement de l'importation par cabotage pendant le mois de décembre 1927*

Número e especie dos volumes	Qualidade das mercadorias	Quantidade em kilos	Valor commercial
<i>Nombre et espece de volumes</i>	<i>Qualité des marchandises</i>	<i>Quantité en kilos</i>	<i>Valeur Commercial</i>
134 "	Calçados	15.623	173:952\$000
200 "	Sabão	9.000	9:000\$000
286 "	Artigos diversos	19.341	102:120\$000
82 "	Chapeus	7.212	168:149\$000
47 "	Tecidos de sêda e lã	2.156	105:411\$000
1.024 "	Drogas, productos pharmaceut.	37.137	226:624\$000
35 "	Colchas e cobertores	2.161	27:334\$000
2.340 "	Artigos de mercearia	107.441	247:081\$000
2.386 "	Machinas e ferragens	111.069	234:608\$000
181 "	Artigos de papelaria	16.345	73:749\$000
126 "	Material automobilístico	6.301	81:001\$000
3 "	Automoveis	3.650	21:300\$000
355 Latas	Phosphoros	9.190	34:030\$000
188 Rolos	Fumo	9.341	31:995\$000
1.223 "	Arame	37.117	44:809\$000
4.888	Manilhas	51.110	18:516\$000
11 Tubos	Oxygenio	660	2:200\$000
195 "	Carbonato de calcio	11.050	11:775\$000
80 Tambs.	Carboreto	4.640	5:600\$000
1	Touro	360	1:000\$000
1	Garrote	100	200\$000
107 Barricas	Tintas	8.220	14:951\$000
15 Fardos	Sola e raspas de sola	1.625	8:279\$000
120 "	Peixe sêcco	7.200	7:200\$000
2.043 "	Tecidos de algodão	173.745	1.924:051\$000
486 "	Xarque	45.122	77:096\$000
130 "	Tecidos de aniagem	27.338	124:835\$000
436 "	Papel de embrulho	26.065	29:562\$000
1.822 Engrs.	Moveis	39.259	21:051\$000
4.377 "	Taboas	70.812	8:636\$000
	Total	1.573.031	5.733:364\$000

**COMMERCIO INTERIOR**  
*COMMERCE INTÉRIEUR*

PORTO DE CAMOCIM — *PORT DE CAMOCIM*

Movimento de importação por cabotagem durante o mês de janeiro de 1927

*Mouvement de l'importation par cabotage pendant le mois de janvier 1927*

Número e especie dos volumes	Qualidade das mercadorias	Quantidade em kilos	Valor commercial
<i>Nombre et espèce de volumes</i>	<i>Qualité des marchandises</i>	<i>Quantité en kilos</i>	<i>Valeur Commercial</i>
1.013 Saccos	Farinha de trigo	53.696	60:965\$000
832 "	Assucar	44.399	87:705\$000
90 "	Café	4.900	16:300\$000
100 "	Farinha	4.400	5:222\$000
661 Caixas	Ferragens	42.931	88:949\$000
30 "	Artigos automobilisticos	1.117	16:223\$000
2 "	Artigos photographicos	106	6:000\$000
360 "	Bebidas alcoolicas, diversas	16.415	22:270\$000
22 "	Artigos de perfumaria	1.137	11:152\$000
144 "	Productos chimicos e pharmaceut.	7.318	76:358\$000
40 "	Artigos de escriptorio	2.246	8:201\$000
32 "	Tintas	2.043	9:535\$000
40 "	Armarinho	2.908	39:292\$000
6 "	Chapeus	252	13:555\$000
10 "	Calçados	1.182	15:250\$000
3 "	Material electrico	227	2:080\$000
91 "	Cerveja	6.591	3:700\$000
14 "	Artigos de papelaria	1.306	4:997\$000
10 "	Artigos de palha	1.082	4:360\$000
6 "	Miúdesas	342	4:126\$000
107 "	Cigarros	12.480	77:170\$000
5 "	Velas	244	1:600\$000
34 "	Alcool	820	1:540\$000
3 "	Calçados de borracha	583	5:450\$000
81 "	Oleos	3.270	4:250\$000
3 "	Moveis	887	1:105\$000
1 "	Chapeus de sól	29	1:100\$000
536 "	Sabão	30.450	23:330\$000
7 "	Artigos de sapataria	702	5:266\$000
1.090 "	Artigos de mercearia	52.999	84:254\$000
88 "	Artigos diversos	5.316	9:028\$000
1.176 Fardos	Tecidos de algodão	88.992	1.016:774\$000
6 "	Couros	371	8:625\$000
155 "	Saccos de aniagem	11.622	68:510\$000
4 "	Raspas e solas	480	1:300\$000
41 Barricas	Carboreto	2.320	2:800\$000
4 "	Enxadas	880	2:000\$000
16 "	Cimento	2.750	2:250\$000
110 Latas	Phosphoros	2.140	11:900\$000
		411.933	1.824:492\$000

## COMMERCIO INTERIOR

### COMMERCE INTÉRIEUR

#### PORTO DE CAMOCIM — PORT DE CAMOCIM

Movimento de importação por cabotagem durante o mês de fevereiro de 1927

*Mouvement de l'importation par cabotage pendant le mois de février 1927*

Número e especie dos volumes	Qualidade das mercadorias	Quantidade em kilos	Valor comercial
<i>Nombre et es- pèce de volumes</i>	<i>Qualité des marchandises</i>	<i>Quantité en kilos</i>	<i>Valeur Commercial</i>
394 Saccos	Farinha de trigo	21.358	24:115\$000
813 "	Assucar	48.127	49:828\$000
187 "	Café	11.220	23:784\$000
1.114 Caixas	Ferragens	67.624	79:191\$000
90 "	Productos químicos e pharmaceut.	4.439	31:817\$000
287 "	Bebidas alcoolicas, diversas	12.239	16:034\$000
507 "	Gasolina	18.225	22:950\$000
34 "	Artigos de papelaria	3.160	8:410\$000
18 "	Calçados	1.527	22:487\$000
806 "	Sabão	14.045	26:521\$000
179 "	Alcool	6.461	9:021\$000
100 "	Oleos	4.783	6:572\$000
17 "	Artigos de perfumaria	1.484	12:956\$000
190 "	Cerveja	11.800	11:000\$000
50 "	Sêbo	2.250	4:375\$000
93 "	Cigarros	8.777	64:856\$000
726 "	Artigos de mercearia	29.031	65:985\$000
1 "	Machina de escrever	34	1:500\$000
2 "	Louças de barro	120	1:087\$000
38 "	Louças e vidros	3.894	9:107\$000
1 "	Artigos typographicos	63	3:000\$000
20 "	Artigos de armarinho	1.437	27:330\$000
28 "	Miúdesas	1.562	28:374\$000
3 "	Material electrico	201	1:300\$000
4 "	Artigos de escriptorio	780	2:023\$000
3 "	Artigos automobilisticos	134	2:460\$000
4 "	Artigos de bilhar	800	4:000\$000
4 "	Velas	256	1:550\$000
3 "	Moveis	187	1:379\$000
1 "	Touro hollandez	400	1:000\$000
8.098 Caixas	Artigos diversos	13.990	33:193\$000
873 Fardos	Tecidos de algodão	61.647	818:750\$000
47 "	Saccos de aniagem	11.099	72:440\$000
9 "	Rêdes	1.766	12:000\$000
3 Caixas	Graxa	842	2:936\$000
60 Rolos	Arame	2.500	2:630\$000
6 Fardos	Raspa e solas	360	1:930\$000
35 "	Couros	2.734	8:585\$000
295 Latas	Phosphoros	6.107	29:500\$000
		376.463	1.545:976\$000



## COMMERCIO INTERIOR

### COMMERCE INTÉRIEUR

#### PORTO DE CAMOCIM — PORT DE CAMOCIM

Movimento de importação por cabotagem durante o mês de março de 1927

*Mouvement de l'importation par cabotage pendant le mois de mars 1927*

Número e especie dos volumes	Qualidade das mercadorias	Quantidade em kilos	Valor commercial
<i>Nombre et espece de volumes</i>	<i>Qualité des marchandises</i>	<i>Quantité en kilos</i>	<i>Valeur Commercial</i>
513 Saccos	Farinha de trigo	30.630	35:430\$000
236 "	Assucar	13.466	12:630\$000
10 "	Café	600	1:920\$000
1.150 Caixas	Ferragens	71.561	128:806\$000
903 "	Sabão	37.070	27:210\$000
53 "	Munições	2.650	6:600\$000
1.125 "	Artigos de mercearia	49.737	101:569\$000
159 "	Artigos de armarinho	8.981	125:782\$000
403 "	Productos chim. e pharmaceut.	14.898	83:036\$000
127 "	Louças e vidros	6.108	29:742\$000
30 "	Artigos de mercearia	2.705	27:814\$000
1.055 "	Bebidas alcoolicas. diversas	40.073	67:461\$000
89 "	Cigarros	7.384	63:895\$000
13 "	Moveis	1.009	4:180\$000
5 "	Chapeus de sol	520	16:740\$000
24 "	Miúdesas	1.791	37:101\$000
79 "	Oleos	2.812	4:967\$000
210 "	Cerveja	15.320	9:560\$000
28 "	Artigos de papelaria	2.876	9:840\$000
45 "	Artigos automobilisticos	960	12:773\$000
16 "	Machinas de costura	700	5:000\$000
1 "	Piano	435	6:000\$000
1.307 "	Kerosene	47.080	46:340\$000
4 "	Madeira	765	7:680\$000
31 "	Alcool	1.160	1:400\$000
38 "	Tintas	2.414	6:010\$000
4 "	Artigos photographicos	197	6:585\$000
7 "	Chapeus	546	11:617\$000
14 Cabeças	Gado	3.500	20:000\$000
4 Caixas	Artigos religiosos	330	2:840\$000
6 "	Calçados	854	7:950\$000
2 "	Chá	72	1:200\$000
2 "	Artigos de bilhar	400	2:000\$000
2 "	Louça de barro	190	1:400\$000
4 "	Velas	218	1:783\$000



**COMMERCIO INTERIOR**  
*COMMERCE INTÉRIEUR*

PORTO DE CAMOCIM — *PORT DE CAMOCIM*

Movimento de importação por cabotagem durante o mês de março de 1927

*Mouvement de l'importation par cabotage pendant le mois de mars 1927*

Número e espe- cie dos volumes	Qualidade das mercadorias	Quantidade em kilos	Valor commercial
<i>Nombre et es- pèce de volumes</i>	<i>Qualité des marchandises</i>	<i>Quantité en kilos</i>	<i>Valeur Commercial</i>
50 "	Sêbo	2.250	2:200\$000
19 "	Agua mineraes	1.013	1:580\$000
20 "	Artigos diversos	8.153	10:968\$000
595 Fardos	Tecidos de algodão	97.842	1.191:266\$000
45 "	Saccos de aniagem	7.337	39:739\$000
1 "	Fardamentos	180	2:000\$000
12 "	Couros	1.075	6:529\$000
17 Barricas	Breu	1.210	8:000\$000
30 "	Cimento	1.640	1:551\$000
23 "	Carboreto	1.250	1:550\$000
269 Latas	Phosphoros	5.630	27:700\$000
78 Rolos	Arame	2.627	4:800\$000
		500.219	2.232:639\$000

**COMMERCIO INTERIOR**  
*COMMERCE INTÉRIEUR*

PORTO DE CAMOCIM — *PORT DE CAMOCIM*

Movimento de importação por cabotagem durante o mês de abril de 1927

*Mouvement de l'importation par cabotage pendant le mois de avril 1927*

Número e especie dos volumes	Qualidade das mercadorias	Quantidade em kilos	Valor commercial
<i>Nombre et espèce de volumes</i>	<i>Qualité des marchandises</i>	<i>Quantité en kilos</i>	<i>Valeur Commercial</i>
445 Saccos	Farinha de trigo	25.580	27:900\$000
210 "	Assucar	11.700	9:830\$000
40 "	Café	2.400	5:165\$000
186 Caixas	Ferragens	12.211	59:333\$000
114 "	Cigarros	3.609	26:460\$000
300 "	Kerosene	10.800	10:050\$000
8 "	Calçados	519	9:842\$000
46 "	Coke	1.633	5:533\$000
1 "	Instrumentos	30	2:000\$000
76 "	Artigos de armarinho	4.929	71:850\$000
39 "	Productos chimicos e pharmaceut.	2.228	19:759\$000
530 "	Artigos de mercearia	22.538	52:809\$000
72 "	Oleos	4.464	6:404\$000
26 "	Miúdesas	1.493	29:852\$000
30 "	Louças e vidros	2.453	14:082\$000
1 "	Bom Paim	630	3:000\$000
16 "	Artigos de borracha	1.439	14:803\$000
111 "	Bebidas alcoolicas, diversas	3.496	10:132\$000
12 "	Artigos de papelaria	654	3:325\$000
225 "	Artigos automobilisticos	20.939	19:170\$000
12 "	Chapeus	676	13:900\$000
7 "	Tintas	440	1:799\$000
3 "	Perfumarias	280	1:550\$000
13 "	Artigos de metal	520	7:500\$000
17 "	Louça de barro	2.368	5:220\$000
34 "	Artigos diversos	2.321	5:801\$000
430 Fardos	Tecidos de algodão	3.486	416:687\$000
201 "	Saccos de aniagem	18.791	96:950\$000
19 "	Couros	1.471	8:370\$000
3 "	Rêdes	162	1:500\$000
8 Barricas	Breu	831	5:000\$000
160 "	Cimento	24.000	6:700\$000
100 "	Carboreto	5.800	7:000\$000
50 Latas	Phosphoros	1.000	4:000\$000
304 Rolos	Arame	8.540	7:490\$000
		204.431	990:766\$000

**COMMERCIO INTERIOR**  
*COMMERCE INTÉRIEUR*

PORTO DE CAMOCIM — *PORT DE CAMOCIM*

Movimento de importação por cabotagem durante o mês de maio de 1927

*Mouvement de l'importation par cabotage pendant le mois de mai 1927*

Número e especie dos volumes	Qualidade das mercadorias	Quantidade em kilos	Valor commercial
<i>Nombre et es- pèce de volumes</i>	<i>Qualité des marchandises</i>	<i>Quantité en kilos</i>	<i>Valeur Commercial</i>
680 Saccos	Farinha de trigo	31.640	34:930\$000
51 "	Café	3.021	6:964\$000
698 "	Assucar	35.866	48:807\$000
199 "	Farinha	8.756	8:000\$000
1.477 Caixas	Ferragens	87.553	241:899\$000
170 "	Productos chimicos e pharmaceut.	9.386	88:872\$000
14 "	Calçados	1.189	23:240\$000
191 "	Munições	10.459	25:910\$000
33 "	Artigos de escriptorio	4.466	9:802\$000
160 "	Artigos de armarinho	11.545	166:387\$000
249 "	Bebidas alcoolicas, diversas	7.574	19:456\$000
73 "	Oleos	6.476	7:970\$000
106 "	Cigarros	9.387	87:351\$000
134 "	Louças e vidros	15.187	32:517\$000
331 "	Cerveja	22.136	18:900\$000
648 "	Sabão	30.289	21:188\$000
7 "	Artigos de lã	614	10:194\$000
7 "	Artigos de papelaria	895	3:282\$000
1.447 "	Artigos de mercearia	74.271	103:926\$000
38 "	Perfumarias	3.703	36:121\$000
42 "	Miúdesas	2.694	57:909\$000
5 "	Artigos cinematographicos	402	12:000\$000
6 "	Petroleo	2.520	3:000\$000
8.500 "	Kerosene	306.000	324:800\$000
745 "	Gasolina	27.440	49:390\$000
6 "	Alfasema	601	1:390\$000
1 "	Artigos de aluminio	26	1:100\$000
10 "	Tintas	302	7:380\$000
9 "	Molduras	499	1:440\$000
12 "	Artigos de palha	1.364	2:680\$000
18 "	Velas	623	3:473\$000
5 "	Chapeus	578	10:525\$000
4 "	Artigos de bilhar	1.600	8:000\$000
74 "	Artigos de flandre	3.862	10:462\$000
105 "	Alcool	4.194	3:916\$000

## COMMERCIO INTERIOR

### COMMERCE INTÉRIEUR

#### PORTO DE CAMOCIM — PORT DE CAMOCIM

Movimento de importação por cabotagem durante o mês de maio de 1927

*Mouvement de l'importation par cabotage pendant le mois de mai 1927*

Número e espe- cie dos volumes	Qualidade das mercadorias	Quantidade em kilos	Valor commercial
<i>Nombre et es- pèce de volumes</i>	<i>Qualité des marchandises</i>	<i>Quantité en kilos</i>	<i>Valeur Commercial</i>
1 "	Chapeus de sól	64	2:120\$000
15 "	Artigos automobilísticos	227	4:590\$000
1 "	Automovel	800	6:000\$000
36 "	Artigos diversos	2.950	9:600\$000
14 Fardos	Couros	3.192	4:420\$000
8 "	Rêdes	466	3:990\$000
18 "	Algodão	1.766	14:500\$000
18 "	Raspas e solas	1.893	8:800\$000
930 "	Tecidos de algodão	183.484	1.214:995\$000
10 "	Saccos de aniagem	2.770	15:840\$000
57 Barricas	Cimento	9.496	7:392\$000
56 "	Carboreto	3.218	3:900\$000
322 Latas	Phosphoros	6.727	32:320\$000
201 Rolos	Arame	8.110	8:300\$000
		952.684	2.834:748\$000

## COMMERCIO INTERIOR

### COMMERCE INTÉRIEUR

#### PORTO DE CAMOCIM — PORT DE CAMOCIM

Movimento de importação por cabotagem durante o mês de junho de 1927

*Mouvement de l'importation par cabotage pendant le mois de juin 1927*

Número e especie dos volumes	Qualidade das mercadorias	Quantidade em kilos	Valor commercial
<i>Nombre et espece de volumes</i>	<i>Qualité des marchandises</i>	<i>Quantité en kilos</i>	<i>Valeur Commercial</i>
495 Saccos	Farinha de trigo	28.366	31:825\$000
400 "	Assucar	29.932	27:946\$000
124 "	Café	7.650	20:385\$000
3.329 Caixas	Ferragens e machinas	157.832	337:796\$000
25 "	Miúdesas	1.393	31:123\$000
233 "	Artigos de mercearia	13.018	27:179\$000
77 "	Cigarros	4.710	52:800\$000
394 "	Productos químicos e pharmaceut.	13.043	75:253\$000
482 "	Bebidas alcoolicas, diversas	12.845	29:400\$000
196 "	Cerveja	14.725	9:125\$000
37 "	Artigos de perfumaria	2.336	23:953\$000
41 "	Artigos de papelaria	10.925	22:541\$000
10 "	Tintas	618	3:537\$000
12 "	Chapeus	794	15:845\$000
795 "	Sabão	33.225	25:450\$000
189 "	Artigos de armarinho	11.707	165:916\$000
96 "	Louças e vidros	10.276	30:277\$000
12 "	Chapeus de sól	795	24:250\$000
21 "	Calçados	1.833	25:252\$000
42 "	Oleos	3.149	15:355\$000
1.000 "	Kerosene	36.000	29:700\$000
13 "	Artigos automobilisticos	1.757	10:996\$000
112 "	Alcool	4.000	5:340\$000
1 "	Artigos de bilhar	400	2:000\$000
1 "	Apparelhos electricos	233	1:500\$000
2 "	Artigos photographicos	113	6:000\$000
6 "	Flit	310	1:350\$000
100 "	Gasolina	3.600	4:100\$000
24 "	Munições	1.187	9:958\$000
4 "	Velas	212	1:500\$000
50 "	Pharoes	861	3:000\$000
156 "	Artigos diversos	12.313	31:690\$000
853 Fardos	Tecidos de algodão	76.568	1.000:833\$000
8 "	Saccos de aniagem	3.190	17:430\$000
4 "	Couros	263	5:680\$000
3 "	Rêdes	115	1:380\$000
10 Barricas	Carboreto	880	1:220\$000
236 Latas	Phosphoros	6.395	30:840\$000
2.387 Rolos	Arame	31.020	55:270\$000
		538.589	2.215:495\$000



## COMMERCIO INTERIOR

### COMMERCE INTÉRIEUR

#### PORTO DE CAMOCIM — PORT DE CAMOCIM

Movimento de importação por cabotagem durante o mês de julho de 1927

*Mouvement de l'importation par cabotage pendant le mois de juillet 1927*

Número e espe- cie dos volumes	Qualidade das mercadorias	Quantidade em kilos	Valor commercial
<i>Nombre et es- pèce de volumes</i>	<i>Qualité des marchandises</i>	<i>Quantité en kilos</i>	<i>Valeur Commercial</i>
987 Saccos	Farinha de trigo	49.397	46:017\$000
189 "	Assucar	9.610	21:029\$000
141 "	Café	8.460	23:500\$000
769 Caixas	Ferragens	46.974	148:374\$000
2.500 "	Kerosene	100.700	99:340\$000
263 "	Oleos	10.541	13:713\$000
30 "	Artigos automobilisticos	2.521	14:384\$000
25 "	Miúdesas	1.970	37:341\$000
7 "	Apparelhos electricos	565	6:900\$000
26 "	Tintas	1.721	16:907\$000
137 "	Artigos de armarinho	7.819	89:681\$000
69 "	Louças e vidros	4.722	12:590\$000
342 "	Sabão	14.630	10:900\$000
16 "	Chapeus	1.542	28:814\$000
51 "	Cigarros	4.076	34:968\$000
168 "	Productos chimicos e pharmaceut.	9.901	81:027\$000
51 "	Artigos de papelaria	7.054	16:927\$000
19 "	Calçados	7.787	30:313\$000
50 "	Artigos de perfumaria	4.387	26:910\$000
1.165 "	Artigos de mercearia	54.703	107:711\$000
429 "	Bebidas alcoolicas, diversas	14.982	24:150\$000
311 "	Cerveja	20.975	21:350\$000
2 "	Artigos photographicos	53	6:000\$000
4 "	Velas	256	1:760\$000
80 "	Alcool	2.865	3:931\$000
4 "	Moveis	184	4:093\$000
7 "	Munição	354	2:650\$000
5 "	Artigos de borracha	896	8:080\$000
5 "	Granito	1.522	7:075\$000
301 "	Artigos diversos	5.541	17:888\$000
576 Fardos	Tecidos de algodão	53.785	778:100\$000
82 "	Saccos de aniagem	13.379	79:280\$000
9 "	Couros	1.054	10:122\$000
12 "	Rêdes	395	4:835\$000
16 "	Raspas e solas	1.808	7:900\$000
300 Barricas	Cimento	48.000	13:500\$000
629 Rolos	Arame	21.440	35:376\$000
100 Latas	Phosphoros	2.100	10:200\$000
		538.669	2.842:949\$000



## COMMERCIO INTERIOR

### COMMERCE INTÉRIEUR

#### PORTO DE CAMOCIM — PORT DE CAMOCIM

Movimento de importação por cabotagem durante o mês de agosto de 1927

*Mouvement de l'importation par cabotage pendant le mois de aout 1927*

Número e especie dos volumes	Qualidade das mercadorias	Quantidade em kilos	Valor commercial
<i>Nombre et espece de volumes</i>	<i>Qualité des marchandises</i>	<i>Quantité en kilos</i>	<i>Valeur Commercial</i>
501 Saccos	Farinha de trigo	22.460	23:499\$000
269 "	Café	16.092	30:716\$000
1.512 Caixas	Ferragens e machinas	113.202	243:325\$000
268 "	Productos chimicos e pharmaceut.	13.658	80:838\$000
24 "	Louças e vidros	2.409	6:419\$000
13 "	Artigos automobilisticos	4.026	21:650\$000
3 "	Chapeus de sól	329	8:060\$000
652 "	Artigo de mercearia	29.331	48:033\$000
46 "	Artigos de armarinho	3.247	53:737\$000
1.000 "	Gasolina	36.000	44:800\$000
1.500 "	Kerosene	54.000	60:000\$000
6 "	Artigos religiosos	210	2:350\$000
4 "	Chapeus	230	6:838\$000
28 "	Quadros	1.675	1:392\$000
168 "	Calçados	3.739	29:857\$000
16 "	Miúdesas	836	20:528\$000
7 "	Artigos de papelaria	782	2:658\$000
185 "	Bebidas alcoolicas	6.770	8:970\$000
70 "	Cigarros	5.809	52:459\$000
196 "	Cerveja	10.961	13:350\$000
5 "	Tintas	415	6:253\$000
101 "	Sabão	1.850	2:310\$000
7 "	Artigos de barro	1.053	2:690\$000
5 "	Artigos photographicos	185	3:730\$000
92 "	Oleos	11.031	12:628\$000
6 "	Artigos de perfumaria	472	3:143\$000
64 "	Munições	3.252	8:103\$000
5 "	Chapeus	708	16:800\$000
3 "	Artigos de cobre	228	1:800\$000
1 "	Artigos electricos	60	1:200\$000
570 Fardos	Tecidos de algodão	46.971	604:057\$000
13 "	Raspas e solas	2.010	7:350\$000
85 "	Saccos de anagem	20.451	102:701\$000
22 "	Couros	2.362	12:795\$000
13 Barricas	Cimento	1.970	1:050\$000
557 Caixas	Artigos diversos	34.308	66:345\$000
26 Rolos	Arame	1.519	1:689\$000
300 Latas	Phosphoros	5.570	26:140\$000
		460.121	1.640:290\$000

## COMMERCIO INTERIOR

### COMMERCE INTÉRIEUR

#### PORTO DE CAMOCIM — PORT DE CAMOCIM

Movimento de importação por cabotagem durante o mês de setembro de 1927

*Mouvement de l'importation par cabotage pendant le mois de septembre 1927*

Número e especie dos volumes	Qualidade das mercadorias	Quantidade em kilos	Valor commercial
<i>Nombre et espece de volumes</i>	<i>Qualité des marchandises</i>	<i>Quantité en kilos</i>	<i>Valeur Commercial</i>
707 Saccos	Farinha de trigo	29.774	28:630\$000
225 "	Café	13.300	32:096\$000
1.262 "	Assucar	15.760	90:755\$000
180 Caixas	Productos chimicos e pharmaceut.	9.654	88:990\$000
1.529 "	Artigos de mercearia	64.007	122:526\$000
376 "	Cerveja	25.155	22:850\$000
4 "	Calçados	1.179	3:896\$000
1.279 "	Ferragens	69.951	99:610\$000
110 "	Cigarros	8.855	71:450\$000
5 "	Material electrico	93	4:000\$000
474 "	Sabão	13.692	53:648\$000
41 "	Perfumarias	3.740	41:245\$000
94 "	Alcool	3.281	4:261\$000
3 "	Artigos photographicos	211	4:243\$000
142 "	Munições	7.130	23:757\$000
1 "	Chapeus de palha	69	2:000\$000
33 "	Alvaiade	1.572	9:590\$000
5 "	Artigos de escriptorio	1.268	1:943\$000
509 "	Bebidas alcoolicas, diversas	18.694	44:812\$000
474 "	Louças e vidros	6.810	61:462\$000
801 "	Oleos	6.672	8:485\$000
64 "	Artigos de papelaria	6.119	15:737\$000
30 "	Artigos automobilisticos	1.055	16:054\$000
33 "	Artigos de armarinho	1.387	15:940\$000
37 "	Moveis	1.100	2:656\$000
19 "	Tintas	1.318	3:810\$000
10 "	Botões	547	13:028\$000
1 "	Chapeus	84	1:123\$000
101 "	Sêbo	4.525	5:133\$000
1 "	Bicycleta	145	1:800\$000
32 "	Artigos diversos	1.526	4:530\$000
1.191 Fardos	Tecidos de algodão	149.349	1.090:177\$000
24 "	Xarque	1.530	2:533\$000
16 "	Couros	2.640	9:410\$000
180 "	Saccos de aniagem	20.534	105:505\$000
9 "	Raspas e sola	424	2:177\$000
34 Barricas	Cimento	6.120	2:140\$000
611 Roles	Arame	51.042	46:636\$000
112 Latas	Phosphoros	2.360	10:500\$000
		552.668	2.169:038\$000

## COMMERCIO INTERIOR

### COMMERCE INTÉRIEUR

#### PORTO DE CAMOCIM — PORT DE CAMOCIM

Movimento de importação por cabotagem durante o mês de outubro de 1927

*Mouvement de l'importation par cabotage pendant le mois de octobre 1927*

Número e especie dos volumes	Qualidade das mercadorias	Quantidade em kilos	Valor commercial
<i>Nombre et es- pèce de volumes</i>	<i>Qualité des marchandises</i>	<i>Quantité en kilos</i>	<i>Valeur Commercial</i>
498 Saccos	Farinha de trigo	23.002	18:320\$000
513 "	Assucar	29.696	32:229\$000
10 "	Café	600	1:650\$000
42 Caixas	Tintas	2.778	11:817\$000
2 "	Fitas de sêda	29	3:055\$000
156 "	Artigos de armarinho	15.816	145:352\$000
109 "	Cigarros	8.379	57:669\$000
994 "	Artigos de mercearia	54.503	86:914\$000
500 "	Bebidas alcoolicas, diversas	22.019	31:740\$000
19 "	Artigos automobilisticos	1.240	14:360\$000
105 "	Alcool	3.663	4:062\$000
9 "	Artigos de papelaria	2.002	3:430\$000
424 "	Sabão	10.360	12:830\$000
3 "	Pianos	887	9:000\$000
220 "	Cerveja	15.844	18:270\$000
34 "	Calçados	3.748	23:675\$000
9 "	Louças e vidros	1.101	3:176\$000
8 "	Chapeus	709	16:520\$000
1 "	Reboque	2.000	4:000\$000
2 "	Bicycletas	155	1:500\$000
23 "	Oleos	2.400	4:880\$000
31 "	Perfumarias	2.627	18:842\$000
5 "	Velas	422	7:100\$000
5 "	Artigos photographicos	306	1:920\$000
53 "	Artigos diversos	3.746	8:123\$000
91 "	Productos chimicos e pharmaceut.	3.996	20:889\$000
1.338 "	Ferragens	136.995	197:683\$000
5 "	Aguardente	559	3:000\$000
813 Fardos	Tecidos de algodão	67.193	815:225\$000
58 "	Saccos de aniação	15.627	83:430\$000
10 "	Couros	1.048	6:900\$000
12 "	Raspas e sola	1.334	5:000\$000
564 Barricas	Cimento	97.948	20:200\$000
20 "	Carboreto	1.600	1:200\$000
141 Rolos	Arame	4.556	4:647\$000
160 Latas	Phosphoros	3.120	13:320\$000
		542.008	1.711:908\$000

## COMMERCIO INTERIOR

## COMMERCE INTÉRIEUR

## PORTO DE CAMOCIM — PORT DE CAMOCIM

Movimento de importação por cabotagem durante o mês de novembro de 1927

*Mouvement de l'importation par cabotage pendant le mois de novembre 1927*

Número e especie dos volumes	Qualidade das mercadorias	Quantidade em kilos	Valor commercial
<i>Nombre et espece de volumes</i>	<i>Qualité des marchandises</i>	<i>Quantité en kilos</i>	<i>Valeur Commercial</i>
835 Saccos	Farinha de trigo	38.484	43:590\$000
601 "	Assucar	37.260	29:952\$000
505 Caixas	Ferragens	20.973	53:539\$000
77 "	Cigarros	5.731	64:908\$000
2.700 "	Kerosene	101.600	99:300\$000
150 "	Gasolina	5.400	25:300\$000
136 "	Oleos	9.131	14:838\$000
201 "	Productos chimicos e pharmaceut.	10.372	22:590\$000
43 "	Artigos de armarinho	4.106	68:536\$000
35 "	Louças e vidros	4.012	10:354\$000
3 "	Artigos photographicos	130	8:000\$000
12 "	Chapeus de sól	1.079	22:590\$000
1.093 "	Artigos de mercearia	47.179	58:731\$000
1.000 "	Sabão	28.300	25:610\$000
223 "	Bebidas alcoolicas, diversas	7.992	16:155\$000
2 "	Chapeus	116	2:160\$000
11 "	Calçados	1.053	7:770\$000
78 "	Artigos de papelaria	4.303	10:250\$000
12 "	Perfumarias	1.389	12:376\$000
306 "	Cerveja	15.372	15:420\$000
132 "	Moveis	1.902	6:728\$000
208 "	Munições	4.695	16:460\$000
1 "	Botões	20	2:121\$000
2 "	Artigos automobilisticos	43	1:070\$000
2 "	Artigos de palha	215	3:590\$000
27 "	Artigos diversos	3.059	6:178\$000
536 Fardos	Tecidos de algodão	46.030	510:086\$000
57 "	Saccos de aniagem	13.370	60:970\$000
26 "	Couros	13.935	14:710\$000
17 "	Couros	1.621	10:460\$000
17 "	Raspa e sola	1.980	1:000\$000
4 "	Xarque	1.023	6:944\$000
8 "	Fardos	281	6:000\$000
2 Caixas	Tintas	22.940	3:620\$000
411 Barricas	Cimento	1.335	6:190\$000
65 Latas	Phosphoros		
		456.431	1.268:096\$000

## COMMERCIO INTERIOR

### COMMERCE INTÉRIEUR

#### PORTO DE CAMOCIM — PORT DE CAMOCIM

Movimento de importação por cabotagem durante o mês de dezembro de 1927

*Mouvement de l'importation par cabotage pendant le mois de décembre 1927*

Número e especie dos volumes	Qualidade das mercadorias	Quantidade em kilos	Valor commercial
<i>Nombre et espece de volumes</i>	<i>Qualité des marchandises</i>	<i>Quantité en kilos</i>	<i>Valeur Commercial</i>
760 Saccos	Farinha de trigo	39.010	42:770\$000
386 "	Assucar	26.890	31:769\$000
810 Caixas	Ferragens	40.725	86:250\$000
727 "	Artigos de mercearia	28.107	43:330\$000
112 "	Cigarros	8.293	74:928\$000
67 "	Aguas mineraes	1.075	4:000\$000
7 "	Chapeus	464	11:500\$000
57 "	Oleos	2.659	4:770\$000
8 "	Alvaiade	664	2:090\$000
74 "	Bebidas alcoolicas, diversas	2.914	9:100\$000
73 "	Productos chimicos e pharmaceut.	3.636	21:397\$000
106 Latas	Phosphoros	2.040	8:950\$000
46 Caixas	Alcool	1.680	1:950\$000
267 "	Artigos de papelaria	25.750	55:890\$000
6 "	Louças e vidros	1.238	2:510\$000
229 "	Cerveja	15.911	16:100\$000
4 "	Perfumarias	402	3:440\$000
5 "	Artigos de armarinho	333	8:709\$000
600 "	Gasolina	2.600	24:900\$000
5 "	Artigos de sapataria	330	1:200\$000
2 "	Artigos de escriptorio	111	1:250\$000
24 "	Miúdesas	1.424	29:036\$000
2.200 "	Kerosene	85.800	80:300\$000
48 "	Graxa	2.937	5:836\$000
1.730 "	Sabão	13.680	47:140\$000
5 "	Velas	251	1:650\$000
7 "	Artigos automobilisticos	165	3:795\$000
3 "	Artigos photographicos	140	6:000\$000
13 "	Artigos diversos	1.046	3:343\$000
5 Fardos	Narque	40	1:000\$000
112 "	Tecidos de algodão	9.438	110:010\$000
10 "	Saccos de aniagem	1.130	5:700\$000
15 "	Raspas e solas	1.696	5:060\$000
9 "	Rêdes	439	3:785\$000
35 Barricas	Cimento	5.830	2:250\$000
40 "	Carboreto	2.160	2:300\$000
		331.007	764:008\$000



## COMMERCIO INTERIOR

## COMMERCE INTÉRIEUR

## PORTO DE ARACATY — PORT DE ARACATY

Movimento de importação por cabotagem durante o mês de janeiro de 1927

*Mouvement de l'importation par cabotage pendant le mois de janvier 1927*

Número e especie dos volumes	Qualidade das mercadorias	Quantidade em kilos	Valor commercial
<i>Nombre et espece de volumes</i>	<i>Qualité des marchandises</i>	<i>Quantité en kilos</i>	<i>Valeur Commercial</i>
200 Saccos	Farinha de trigo	12.000	14:000\$000
128 "	Assucar	7.680	6:836\$000
140 "	Café	8.400	25:400\$000
7 Caixas	Artigos de armarinho	456	4:315\$000
6 "	Artigos de papelaria	639	2:612\$000
93 "	Bebidas alcoolicas	6.074	6:230\$000
15 "	Productos chimicos e pharmaceut.	1.281	5:390\$000
4 "	Perfumarias	148	1:257\$000
10 "	Louças e vidros	945	2:200\$000
2 "	Artigos automobilisticos	48	1:050\$000
1 "	Calçados	253	1:250\$000
67 "	Ferragens	4.496	11:310\$000
337 "	Artigos de mercearia	17.740	13:833\$000
2 "	Cigarros	168	1:887\$500
72 "	Sabão	9.310	13:197\$000
2 "	Automoveis	1.800	8:500\$000
160 "	Gasolina	33.682	39:805\$000
26 "	Oleos	1.537	1:996\$000
2.150 "	Kerosene	77.400	99:550\$000
76 Fardos	Tecidos de algodão	5.511	69:285\$460
112 "	Algodão em pluma	7.880	15:000\$000
40 Barricas	Cimento	7.200	2:200\$000
5 "	Breu	1.000	1:000\$000
100 Rolos	Arame	4.000	2:800\$000
11 "	Folhas de flandre	700	1:650\$000
10 Latas	Phosphoros	200	1:120\$000
81 Caixas	Artigos diversos	2.873	5:153\$000
		213.421	358:828\$960



**COMMERCIO INTERIOR**  
*COMMERCE INTÉRIEUR*

PORTO DE ARACATY — *PORT DE ARACATY*

Movimento de importação por cabotagem durante o mês de fevereiro de 1927

*Mouvement de l'importation par cabotage pendant le mois de février 1927*

Número e espe- cie dos volumes	Qualidade das mercadorias	Quantidade. em kilos	Valor commercial
<i>Nombre et es- pèce de volumes</i>	<i>Qualité des marchandises</i>	<i>Quantité en kilos</i>	<i>Valor Commercial</i>
255 Saccos	Assucar	15.300	12:655\$000
900 "	Farinha de trigo	39.600	40:600\$000
50 "	Arroz	3.000	2:500\$000
236 "	Café	14.160	38:470\$000
69 Caixas	Ferragens	5.385	28:039\$000
1.211 "	Artigos de mercearia	68.057	40:179\$000
173 "	Bebidas alcoolicas	4.427	7:681\$500
11 "	Artigos de armarinho	348	6:893\$000
130 "	Productos chimicos e pharmaceut.	4.465	9:220\$000
1 "	Calçados	69	1:080\$000
50 "	Gasolina	1.850	2:250\$000
2 "	Perfumarias	258	1:600\$000
2 "	Tintas	80	1:750\$000
5 "	Sêbo	1.200	2:000\$000
750 "	Kerosene	27.150	30:000\$000
3 "	Artigos de papelaria	145	1:002\$000
13 "	Cigarros	1.510	14:166\$400
15 "	Alcool	5.494	7:491\$000
825 "	Sabão	22.055	27:215\$000
73 Fardos	Tecidos de algodão	9.735	130:186\$000
5 "	Couros e artigos de couro	219	4:885\$000
3 "	Aniagem	900	5:120\$000
20 "	Fumo	1.841	3:500\$000
6 "	Sola e raspas de sola	600	1:800\$000
45 "	Narque	3.904	8:975\$000
150 Rolos	Arame	5.450	4:100\$000
60 Latas	Phosphoros	1.200	6:580\$000
124 Caixas	Artigos diversos	5.890	10:712\$400
		244.292	450:640\$800

## COMMERCIO INTERIOR

### COMMERCE INTÉRIEUR

#### PORTO DE ARACATY — PORT DE ARACATY

Movimento de importação por cabotagem durante o mês de março de 1927

*Mouvement de l'importation par cabotage pendant le mois de mars 1927*

Número e especie dos volumes	Qualidade das mercadorias	Quantidade em kilos	Valor commercial
<i>Nombre et espece de volumes</i>	<i>Qualité des marchandises</i>	<i>Quantité en kilos</i>	<i>Valeur Commercial</i>
240 Saccos	Farinha de trigo	5.240	14:520\$000
200 "	Assucar	15.000	8:250\$000
20 "	Arroz	1.200	1:000\$000
124 Caixas	Ferragens	10.346	51:950\$000
2 "	Artigos de papelaria	171	1:079\$000
6 "	Cabos de manilha	342	1:632\$000
5 "	Sêbo	1.250	2:400\$000
7 "	Productos chimicos e pharmaceut.	1.597	3:109\$000
10 "	Louças e vidros	485	2:500\$000
1 "	Perfumarias	120	1:075\$000
52 "	Alcool	1.100	4:000\$000
480 "	Sabão	12.900	16:732\$000
108 "	Artigos de mercearia	4.540	7:422\$000
30 "	Bebidas alcoolicas	1.060	3:400\$000
3 "	Oleos	600	2:000\$000
3 "	Miúdesas	476	10:000\$000
10 "	Cigarros	1.100	8:000\$000
6 "	Machinas de costura	430	3:500\$000
200 "	Gasolina	7.200	9:400\$000
500 "	Kerosene	18.000	16:350\$000
2 "	Artigos de armarinho	100	2:626\$420
1 "	Piano	250	2:520\$000
150 Fardos	Tecidos de algodão	10.848	132:249\$590
10 "	Aniagem	2.902	18:810\$000
5 "	Papel de embrulho	910	1:170\$000
30 "	Xarque	2.400	7:500\$000
10 "	Fios de algodão	250	2:000\$000
396 Rolos	Arame	13.896	13:300\$000
30 Barricas	Breu	4.000	6:000\$000
40 Fardos	Fumo	2.184	6:380\$000
18 "	Artigos diversos	1.181	2:881\$000
		122.078	363:756\$010

## COMMERCIO INTERIOR

### COMMERCE INTÉRIEUR

PORTO DE ARACATY — PORT DE ARACATY

Movimento de importação por cabotagem durante o mês de abril de 1927

*Mouvement de l'importation par cabotage pendant le mois de avril 1927*

Número e especie dos volumes	Qualidade das mercadorias	Quantidade em kilos	Valor commercial
<i>Nombre et espèce de volumes</i>	<i>Qualité des marchandises</i>	<i>Quantité en kilos</i>	<i>Valeur Commercial</i>
660 Saccos	Farinha de trigo	32.400	55.540\$000
5.163 "	Café	9.740	29:680\$000
165 "	Assucar	9.900	7:980\$000
48 Caixas	Ferragens	2.865	7:425\$000
7 "	Perfumarías	604	3:574\$000
52 "	Artigos de mercearia	3.055	8:461\$000
22 "	Piassava	1.500	2:300\$000
11 "	Bebidas alcoolicas	1.290	3:800\$000
35 "	Alcool	1.080	1:400\$000
7 "	Artigos automobilisticos	172	1:437\$000
360 "	Sabão	9.932	12:330\$000
6 "	Artigos de armarinho	343	5:635\$000
26 "	Productos chimicos e pharmaceut.	1.490	3:635\$000
18 "	Oleos	2.000	1:600\$000
1 "	Cartas de jogar	120	5:100\$000
1 "	Cigarros	165	1:400\$000
5 "	Machinas de costura	220	2:000\$000
850 "	Kerosene	34.800	35:680\$000
700 "	Gasolina	25.200	28:700\$000
1 "	Victrolas	60	1:000\$000
76 Fardos	Tecidos de algodão	6.431	66:873\$370
1 "	Franella	37	1:372\$000
2 "	Rêdes de algodão	145	1:600\$000
4 "	Fumo	288	1:000\$000
10 Latas	Phosphoros	200	1:000\$000
855 Rolos	Arame	25.535	12:240\$000
8 Barricas	Cimento	9.000	3:000\$000
72 Caixas	Artigos diversos	3.789	6:842\$000
		182.361	293:605\$170

**COMMERCIO INTERIOR**  
*COMMERCE INTÉRIEUR*

PORTO DE ARACATY — *PORT DE ARACATY*

Movimento de importação por cabotagem durante o mês de maio de 1927

*Mouvement de l'importation par cabotage pendant le mois de mai 1927*

Número e especie dos volumes	Qualidade das mercadorias	Quantidade em kilos	Valor commercial
<i>Nombre et espece de volumes</i>	<i>Qualité des marchandises</i>	<i>Quantité en kilos</i>	<i>Valeur Commercial</i>
300 Saccos	Farinha de trigo	16.400	18:00\$000
60 "	Assucar	3.600	2:55\$000
155 "	Arroz	9.300	7:20\$000
40 Caixas	Artigos de mercearia	1.281	7:08\$800
180 "	Cerveja	13.630	10:05\$000
10 "	Cigarros	853	8:09\$000
26 "	Ferragens	1.664	14:821\$500
25 "	Bebidas alcoolicas	1.730	3:765\$000
7 "	Artigos de papelaria	798	3:207\$500
5 "	Artigos automobilisticos	384	4:525\$000
11 "	Productos chimicos e pharmaceut.	1.362	4:070\$000
2 "	Cofres de ferro	400	2:400\$000
6 "	Machinas de costura	240	2:300\$000
33 "	Oleos	4.600	7:000\$000
60 Fardos	Fumo	4.630	8:000\$000
12 "	Tecidos de algodão	1.836	24:102\$000
1 "	Lona de algodão	61	1:164\$000
1 "	Brim kaki	222	4:508\$000
15 "	Papel de embrulho	1.650	1:500\$000
140 Latas	Phosphoros	2.860	14:670\$000
25 Barricas	Carboreto de calcio	1.450	1:770\$000
50 Caixas	Artigos diversos	3.825	6:434\$000
		72.776	157:207\$800

## COMMERÇIO INTERIOR

## COMMERCE INTÉRIEUR

## PORTO DE CAMOCIM — PORT DE CAMOCIM

Movimento de importação por cabotagem durante o mês de junho de 1927

*Mouvement de l'importation par cabotage pendant le mois de juin 1927*

Número e especie dos volumes	Qualidade das mercadorias	Quantidade em kilos	Valor commercial
<i>Nombre et espèce de volumes</i>	<i>Qualité des marchandises</i>	<i>Quantité en kilos</i>	<i>Valeur Commercial</i>
500 Saccos	Farinha de trigo	30.000	28:500\$000
70 "	Arroz	4.200	2:800\$000
25 "	Café	1.500	4:440\$000
43 Caixas	Ferragens	1.895	5:420\$000
2 "	Artigos automobilísticos	148	1:830\$000
3 "	Chapeus	220	5:250\$000
2 "	Machinas de escrever	33	1:025\$000
14 "	Cigarros	1.774	11:600\$000
50 "	Bebidas alcoolicas	1.455	3:627\$000
6 "	Artigos de armarinho	507	5:402\$000
15 "	Artigos de papelaria	1.442	4:142\$000
3 "	Calçados	292	3:740\$000
12 "	Artigos automobilísticos	336	5:991\$000
300 "	Sabão	8.400	9:700\$000
600 "	Kerosene	21.600	22:200\$000
83 "	Artigos de mercearia	3.204	10:880\$000
38 "	Productos chimicos e pharmaceut.	2.154	8:085\$000
5 "	Perfumarias	289	1:886\$000
7 "	Louças e vidros	343	5:120\$000
68 Fardos	Tecidos de algodão	5.210	60:038\$270
100 "	Algodão em flos	2.500	10:000\$000
10 "	Papel de embrulho	700	1:000\$000
456 Rolos	Arame	17.500	14:700\$000
150 Engds.	Mosaicos	7.400	3:370\$000
20 Latas	Phosphoros	400	2:500\$000
80 Caixas	Artigos diversos	3.625	8:796\$000
		117.127	242:042\$270



## COMMERCIO INTERIOR

### COMMERCE INTÉRIEUR

PORTO DE ARACATY — PORT DE ARACATY

Movimento de importação por cabotagem durante o mês de julho de 1927

*Mouvement de l'importation par cabotage pendant le mois de juillet 1927*

Número e especie dos volumes	Qualidade das mercadorias	Quantidade em kilos	Valor comercial
<i>Nombre et espece de volumes</i>	<i>Qualité des marchandises</i>	<i>Quantité en kilos</i>	<i>Valeur Commercial</i>
60 Saccos	Assucar	3.600	4:364\$000
1.170 "	Farinha de trigo	53.400	53:610\$000
141 Caixas	Artigos de mercearia	7.905	21:745\$600
20 "	Perfumarias	949	6:001\$000
64 "	Bebidas alcoolicas	1.957	6:050\$000
7 "	Chapeus	387	2:824\$000
102 "	Productos chimicos e pharmaceut.	6.818	22:532\$000
117 "	Munições	5.047	14:110\$000
4 "	Artigos de borracha e lona	147	4:070\$000
114 "	Oleos	5.650	6:720\$000
23 "	Sêbo	2.570	3:570\$000
360 "	Sabão	3.980	12:200\$000
1 "	Miúdesas	102	2:160\$000
3 "	Cigarros	391	3:765\$000
3 "	Armarinho	431	6:100\$000
5 "	Calçados	363	6:800\$000
92 "	Ferragens	6.176	28:128\$000
9 "	Machinas de costura	530	4:900\$000
500 "	Gasolina	18.000	20:500\$000
800 "	Kerosene	30.900	28:000\$000
15 "	Louças e vidros	1.052	2:358\$000
4 "	Artigos automobilisticos	503	4:930\$000
196 Fardos	Tecidos de algodão	19.312	238:815\$900
35 "	Papel de embrulho	2.450	3:750\$000
120 Latas	Phosphoros	2.400	13:265\$000
580 Rolos	Arame	19.300	17:050\$000
86 "	Artigos diversos	4.619	15:321\$500
35 Fardos	Fumo	1.258	6:450\$000
		200.197	560:090\$000



**COMMERCIO INTERIOR**  
*COMMERCE INTÉRIEUR*

PORTO DE ARACATY — *PORT DE ARACATY*

Movimento de importação por cabotagem durante o mês de agosto de 1927

*Mouvement de l'importation par cabotage pendant le mois de aout 1927*

Número e especie dos volumes	Qualidade das mercadorias	Quantidade em kilos	Vvalor comercial
<i>Nombre et espèce de volumes</i>	<i>Qualité des marchandises</i>	<i>Quantité en kilos</i>	<i>Valeur Commercial</i>
450 Saccos	Farinha de trigo	19.350	21:130\$000
130 "	Assucar	7.800	9:496\$000
20 "	Café	1.200	3:360\$000
3 Caixas	Perfumarias	390	2:814\$500
8 "	Artigos de armarinho	560	6:185\$820
34 "	Oleos	3.382	5:040\$000
10 "	Cigarros	1.125	7:290\$000
20 "	Munições	1.000	2:000\$000
3 "	Artigos automobilisticos	92	2:050\$000
1 "	Impressos	71	1:000\$000
3 "	Productos chimicos e pharmaceut.	185	1:500\$000
500 "	Kerosene	18.000	18:000\$000
5 "	Miúdesas	695	17:000\$000
72 "	Bebidas alcoolicas	1.946	3:682\$500
30 "	Alool	1.050	1:500\$000
430 "	Sabão	13.340	15:170\$000
1 "	Tintas	84	3:300\$000
68 "	Artigos de mercearia	4.638	3:071\$000
90 "	Ferragens	6.882	17:490\$000
14 "	Machinas de costura	442	7:500\$000
75 Fardos	Tecidos de algodão	7.361	74:747\$530
129 Rolos	Arame	4.426	4:149\$000
170 Latas	Phosphoros	3.400	17:580\$000
50 Caixas	Artigos diversos	5.069	7:925\$000
		102.488	252:980\$850

**COMMERCIO INTERIOR**  
**COMMERCE INTÉRIEUR**

PORTO DE FORTALEZA — PORT DE FORTALEZA

Movimento de importação por cabotagem durante o mês de setembro de 1927

*Mouvement de l'importation par cabotage pendant le mois de septembre 1927*

Número e especie dos volumes	Qualidade das mercadorias	Quantidade em kilos	Valor commercial
<i>Nombre et espèce de volumes</i>	<i>Qualité des marchandises</i>	<i>Quantité en kilos</i>	<i>Valeur Commercial</i>
600 Saccos	Farinha de trigo	31.200	32:100\$000
80 "	Assucar	4.800	5:170\$000
40 "	Café	2.400	6:390\$000
3 Caixas	Perfumarias	182	2:550\$000
83 "	Bebidas alcoolicas	2.350	5:645\$000
64 "	Productos chimicos e pharmaceut.	2.281	3:633\$500
24 "	Cigarros	2.253	17:659\$000
13 "	Artigos de papelaria	811	1:294\$000
2 "	Tintas	169	3:640\$000
7 "	Victrolas	56	1:975\$000
3 "	Artigos automobilisticos	234	4:754\$000
5 "	Louças e vidros	306	1:500\$000
130 "	Sabão	3.640	5:200\$000
113 "	Artigos de mercaria	6.464	13:997\$500
29 "	Ferragens	3.456	12:402\$000
4 "	Miúdesas	593	13:258\$500
1.100 "	Kerosene	39.600	38:500\$000
158 Fardos	Tecidos de algodão	15.547	186:031\$790
35 "	Fumo	2.134	9:000\$000
100 Barricas	Cimento	17.000	5:000\$000
170 Latas	Phosphoros	3.400	16:780\$000
1 Fardos	Couros	26	1:900\$000
204 Caixas	Artigos diversos	8.416	10:093\$700
		147.318	398:673\$990

## COMMERCIO INTERIOR

### COMMERCE INTÉRIEUR

PORTO DE ARACATY — PORT DE ARACATY

Movimento de importação por cabotagem durante o mês de outubro de 1927

*Mouvement de l'importation par cabotage pendant le mois de octobre 1927*

Número e especie dos volumes	Qualidade das mercadorias	Quantidade em kilos	Valor commercial
<i>Nombre et espece de volumes</i>	<i>Qualité des marchandises</i>	<i>Quantité en kilos</i>	<i>Valeur Commercial</i>
700 Saccos	Farinha de trigo	38.800	34:228\$000
130 "	Café	7.800	20:250\$000
421 "	Assucar	25.260	20:450\$000
263 Caixas	Artigos de mercearia	12.805	5:452\$000
40 "	Ferragens	1.483	3:550\$000
44 "	Oleos	2.488	2:670\$000
8 "	Productos chimicos e pharmaceut.	460	3:842\$000
13 "	Artigos automobilisticos	633	9:565\$000
56 "	Bebidas alcoolicas	1.550	4:420\$000
1 "	Calçados	78	1:500\$000
25 "	Sabão	1.150	1:300\$000
1 "	Automovel	1.000	4:950\$000
800 "	Kerosene	3.040	28:800\$000
500 "	Gasolina	18.000	20:500\$000
3 "	Machinas de costura	372	3:800\$000
6 "	Sêbo	270	2:700\$000
129 Fardos	Tecidos de algodão	10.140	89:953\$420
3 "	Couros e artigos de couro	162	2:700\$000
10 Latas	Phosphoros	190	1:000\$000
150 Rolos	Arame	6.400	6:500\$000
142 Caixas	Artigos diversos	9.001	2:705\$000
		141.082	270:835\$420

## COMMERCIO INTERIOR

## COMMERCE INTÉRIEUR

## PORTO DE ARACATY — PORT DE ARACATY

Movimento de importação por cabotagem durante o mês de novembro de 1927

*Mouvement de l'importation par cabotage pendant le mois de novembre 1927*

Número e especie dos volumes	Qualidade das mercadorias	Quantidade em kilos	Valor commercial
<i>Nombre et espece de volumes</i>	<i>Qualité des marchandises</i>	<i>Quantité en kilos</i>	<i>Valeur Commercial</i>
50 Saccos	Arroz	300	2:500\$000
375 "	Assucar	22.500	19:050\$000
16 "	Café	960	2:400\$000
690 "	Farinha de trigo	33.080	32:620\$000
18 Caixas	Artigos automobilisticos	227	3:500\$000
10 "	Artigos de armarinho	565	8:003\$600
5 "	Perfumarias	504	2:631\$000
31 "	Oleos	2.843	5:308\$000
19 "	Bebidas alcoolicas	840	1:720\$000
12 "	Alcool	2.060	2:000\$000
24 "	Ferragens	1.960	9:546\$000
2 "	Impresos	205	1:500\$000
630 "	Artigos de mercearia	23.272	16:000\$000
1 "	Chapeus de sól	111	2:100\$000
7 "	Louças e vidros	695	2:200\$000
16 "	Cigarros	1.734	14:560\$000
8 "	Machinas de costura	600	4:900\$000
872 "	Sabão	17.980	20:335\$000
10 "	Productos chimicos e pharmaceut.	630	1:933\$800
3 "	Calçados	300	1:600\$000
1.300 "	Kerosene	50.700	46:800\$000
379 "	Gasolina	13.500	15:200\$000
72 "	Tecidos de algodão	7.169	55:866\$130
17 "	Papel de embrulho	1.150	1:590\$000
1 "	Papel mortalha	90	1:000\$000
53 "	Fumo	2.502	15:800\$000
3 "	Sola e raspas de sola	300	1:050\$000
2 "	Couros e artigos de couro	58	1:600\$000
261 Rolos	Arame	8.246	7:788\$900
55 Latas	Phosphoros	965	5:460\$000
25 Mólhos	Piassava	1.200	2:300\$000
20 Barricas	Cimento	3.600	1:200\$000
69 Caixas	Artigos diversos	3.582	7:311\$000
		204.428	317:373\$300

## COMMERCIO INTERIOR

### COMMERCE INTÉRIEUR

PORTO DE ARACATY — PORT DE ARACATY

Movimento de importação por cabotagem durante o mês de dezembro de 1927

*Mouvement de l'importation par cabotage pendant le mois de décembre 1927*

Número e especie dos volumes	Qualidade das mercadorias	Quantidade em kilos	Valor commercial
<i>Nombre et espece de volumes</i>	<i>Qualité des marchandises</i>	<i>Quantité en kilos</i>	<i> Valeur Commercial</i>
570 Saccos	Farinha de trigo	30.400	32:300\$000
50 "	Assucar	3.000	3:150\$000
50 "	Arroz	3.000	2:200\$000
13 Caixas	Artigos de papelaria	818	3:170\$500
209 "	Bebidas alcoolicas	5.148	8:495\$000
59 "	Ferragens	4.065	9:769\$000
23 "	Cigarros	1.572	13:446\$000
10 "	Munições	510	1:160\$000
3 "	Louças e vidros	322	1:096\$000
16 "	Flandre e zinco	1.106	1:490\$000
1 "	Calçados	69	1:200\$000
29 "	Productos chimicos e pharmaceut.	1.673	11:730\$500
80 "	Cerveja	5.620	3:700\$000
101 "	Artigos de mercearia	4.559	16:606\$500
48 "	Oleos	3.620	5:020\$000
12 "	Artigos automobilisticos	1.443	7:650\$000
315 "	Sabão	9.130	12:281\$250
30 "	Alcool	1.200	1:200\$000
1 "	Piano	400	2:000\$000
5 "	Linhas de algodão	101	14:848\$900
3 Fardos	Lona e artigos de borracha	227	1:500\$000
70 "	Tecidos de algodão	5.969	59:351\$500
1 "	Tecidos de linho	172	5:200\$000
80 "	Fumo	4.825	17:500\$000
4 "	Papel para impressão	698	1:720\$000
5 "	Narque	450	1:350\$000
30 Barricas	Breu	6.125	7:000\$000
15 Quart.	Sêbo	2.275	5:000\$000
150 Latas	Phosphoros	3.000	13:560\$000
90 Rolos	Arame	3.453	5:150\$000
88 Caixas	Artigos diversos	4.519	15:703\$000
		109.469	295:315\$250



V

**COMMERCIO ESTRANGEIRO DO CEARÁ**

*COMMERCE ÉTRANGER DU CEARÁ*

---

IMPORTAÇÃO DE MERCADORIAS

*IMPORTATION DE MARCHANDISES*



## COMMERCIO EXTERIOR DO BRASIL

IMPORTAÇÃO GERAL DE MERCADORIAS POR ALFANDEGAS E POSTOS ADUANEIROS

IMPORTAÇÃO DO CEARÁ COMPARADA COM A DE OUTROS ESTADOS

Alfandegas e por- tos aduaneiros  <i>Douanes et postes douaniers</i>	VALOR A BORDO NO BRASIL — <i>Valeur á bord au Brésil</i>				
	CONTOS DE REIS, PAPEL — <i>Contos de reis, papier</i>				
	1923	1924	1925	1926	1927
Amazonas	13.514	13.396	20.630	22.841	13.385
Pará	34.494	37.193	48.116	41.707	45.553
Maranhão	10.381	11.375	9.555	9.704	11.323
Piauí	4.554	2.485	1.456	1.694	2.888
Ceará	27.434	22.661	23.328	25.434	22.092
Rio G. do Norte	4.517	5.399	6.586	6.409	7.220
Parahyba	11.418	11.443	16.217	12.797	14.216
Pernambuco	114.394	145.156	168.914	137.441	153.238
Alagoas	16.660	25.400	21.638	20.134	20.183
Sergipe	776	3.470	4.145	3.472	8.718
Bahia	74.420	90.351	104.414	87.459	103.604
Espirito Santo	2.768	4.950	11.432	8.529	12.937
Rio de Janeiro	1.022.720	1.219.493	1.385.760	1.095.850	1.305.620
São Paulo	763.548	969.740	1.286.664	1.002.728	1.282.208
Paraná	32.907	23.646	27.611	20.210	24.035
Santa Catharina	15.311	25.046	45.148	24.677	28.664
Rio G. do Sul	124.817	167.985	189.495	180.579	205.748
Matto Grosso	3.028	4.368	6.023	3.708	6.071
Total geral	2.267.159	2.789.557	3.376.832	2.705.553	3.273.163

OBSERVAÇÃO—O valor das mercadorias compõe-se de:

- 1.º, custo da mercadoria no país de procedência;
  - 2.º, frete e despêsa até o ponto brasileiro de destino;
  - 3.º, valor livre a bordo até o porto de destino, isto é, CIF, que é a somma dos dois anteriores.
- E' portanto, exclusive direitos aduaneiros ou quaesquer gastos ulteriores á entrada das mercadorias nas alfandegas brasileiras.

Somma do quinquênio em contos de reis, papel } 14.412.264  
*Somme du quinquennium en contos de reis, papier* }

*Moyenne du quinquennium en contos de reis, papier* } 2.882.453  
Média do quinquênio em contos de reis, papel }

## COMMERCE EXTERIEUR DU BRÉSIL

*Importation général de marchandises par douanes et postes douaniers*

*Importation de l'État du Ceará comparée avec d'autres États*

VALOR A BORDO NO BRASIL — *Valeur à bord au Brésil*

Equivalentes em £ esterlinas — *Equivalent en liv. sterling*

1923	1924	1925	1926	1927
300,750	329,682	532,312	677,553	471,656
1,786,002	911,410	1,228,728	1,242,254	1,108,517
230,183	425,226	236,169	288,469	275,533
105,551	60,003	35,976	50,594	70,304
623,767	554,027	582,041	755,955	537,647
100,167	133,214	163,139	188,509	175,693
254,104	280,895	406,718	381,746	345,783
2,559,549	3,566,529	4,234,079	4,044,130	3,728,184
372,329	616,675	545,693	608,079	490,944
17,561	82,999	105,296	104,764	211,991
1,656,739	1,214,368	2,635,480	2,569,267	2,520,165
62,097	120,172	282,706	251,631	301,882
22,796,812	29,824,713	34,622,967	32,622,405	31,764,257
16,982,660	23,819,308	31,961,963	29,603,916	31,195,715
500,595	580,173	703,590	602,267	584,777
341,495	609,562	1,136,850	728,199	697,567
2,805,322	4,102,497	4,879,748	5,354,958	5,005,806
67,364	105,169	149,723	111,129	147,768
50,543,046	68,336,622	84,443,168	79,875,825	79,634,046

*OBSERVATION*—Les valeurs sont calculées d'après les prix courants des produits, dans la place de FORT-ALEZA, augmentés des frais de charroi, conditionnement des droits à payer à l'État, etc. ce que represent la valeur des produits mise à bord au Brésil.

Dans leur totalité, ces valeurs expriment, aussi approximativement que possible, ce que l'étranger a payé pour entrer en possession des produits.

Somme do quinquennio equivalente em £ Esterlinas { 362,832,707  
Somme du quinquennium equivalent en livres sterlings }

Média do quinquennio equivalente em £ Esterlinas { 72,566,541  
Moyenne du quinquennium equivalent en livres sterlings }



PARTE NONA  
*NEUVIÈME PARTIE*

---

**FINANÇAS PÚBLICAS**  
*FINANCES PUBLIQUES*

---

A—FINANÇAS DOS MUNICIPIOS  
*FINANCES DES MUNICIPES*

B—FINANÇAS DO ESTADO  
*FINANCES DE L'ÉTAT*



# Finanças Municipaes

## FINANCES DES MUNICIPALES

Por maiores que sejam os esforços por nós empregados, para colhêr informações referentes as finanças municipaes não conseguimos obtê-las, sinão com muitissimas difficuldades e isto mesmo com falhas e deficiências

As prefeituras municipaes apesar de terem pessoal sufficiente, muitas vezes desnecessário, para o serviço, não fornecem os dados, pelos quaes, possamos conhecer a verdadeira vida dos municipios.

Não podemos compreender qual seja a conveniência de muitas prefeituras, em sonegar os informes do *quantum* de sua receita e de suas despêsas, e de discriminar nestas, quaes os serviços em que foram gastos os dinheiros do municipio.

Ora, "em finanças, como em tudo mais, as estatísticas minuciosas e bem elaboradas dão ao legislador, como ao chefe de govêrno, os elementos indispensaveis para estabelecer parallelos e tirar conclusões", dahi, o achamos de muita necessidade a publicação detalhada das finanças municipaes, que devem estar sob a tutela do Estado, afim do govêrno obviar os gastos, da parte das prefeituras, em serviços desnecessários e que algumas vezes apparecem apenas na rubrica das despêsas.

Analysando-se no quadro geral a receita e despêsas de cada um dos municipios informantes, vemos que em muitos dell'es, as despêsas ultrapassaram de muito á receita, e em outros, que as despêsas deram rente ou certo com a receita.

"O maior obstaculo a um bom regime financeiro local é o excessivo desenvolvimento das despêsas". (1).

Em o nosso país, e em particular no Ceará é isto o que se observa.

"As camaras municipaes do Brasil, em sua generalidade, arrecadam impostos apenas para fazerem eleições e para proporcionarem meo de vida a uns tantos serviços do partido. Rara é aquella que não esgota nisso sua arrecadação, e rarissima a que não emprega seus pequenos saldos em tolos embelezamentos urbanos". (2).

"A experiencia prova que a imprudência e a precipitação, que são em todos os países do mundo os traços característicos da gestão financeira dos municipios, obrigam o Estado a certa vigilância e a uma fiscalização constante da administração local. Na Inglaterra, como na França, limitou-se o direito que os municipios tinham de contrair empréstimos, o mesmo fazendo várias constituições da grande União Americana. Pôde-se dizer que até agora a prodigalidade e a imprevidência dos grandes govêrnos da Europa, só foram excedidas pela imprevidência e prodigalidade das administrações municipaes das grandes cidades" (3).

Por estar de accôrdo com êstes pontos de vistas, é que o Presidente Justiniano de Serpa, fêz incluir na Constituição do Estado promulgada em 4 de novembro de 1921 um dispositivo que só permite que as municipalidades contraiam empréstimo para occorrêr despêsas de reconocida necessidade, e isto com a condição de que o serviço de amortização e juros não exceda annualmente á quarta parte da renda do municipio e um outro que proibe os municipios applicar mais de quarenta por cento de suas rendas, com o funcionalismo municipal.

(1) Leroy Beaulieu—"Traité de la Science des Finances".

(2) Cincinato Braga—"Parecer sôbre o orçamento do Ministerio da Agricultura — 1917".

(3) Leroy Beaulieu—"Obra cit."



Estas medidas, que não surtem effeito por que o govêrno não fiscaliza os municipios, não se pôde negar, viriam sinão pôr têrmo, ao menos restringir ás imprevidências e prodigalidades das administrações municipaes.

O quadro resumido, a seguir, dá o total geral do movimento financeiro das prefeituras do Estado, no exercicio de 1926, excepção feita das municipalidades de Acarahú, Campo Grande, Crato, Coité, Jaguaribe-mirim, Assaré, Ibiapina, Aracoyaba, Limoeiro, Araripe, Aracaty, Aurora, Campos Salles, Morada Nova, Quixeramobim, Santa Cruz, S. Benedicto, S. Bernardo das Russas, Soure, Tinguá, Cedro, Camocim, Graúja, Iguatú, Ipú, Lavras, Pacatuba, Palma, Santanna, Sobral, Tauhá, União e Nova Russas, cujos prefeitos não deram as informações solicitadas várias vezes.

Prefeituras que	Número	Total
Deixaram saldo .....	23	
Deram deficit .....	11	
Equilibraram a receita com as despêsas .....	11	
Deixaram de informar .....	33	78

O quadro resumido, a seguir, dá o total geral do movimento financeiro das prefeituras do Estado, no exercicio de 1927, excepção feita das municipalidades de Acarahú, Barbalha, Campos Salles, Granja, Lavras, Ipeiras, Limoeiro, Sobral, Pacatuba, Juazeiro, S. Benedicto, Tinguá, União, Tauhá e Varzea Alegre, cujos prefeitos não deram as informações solicitadas várias vezes.

Prefeituras que	Número	Total
Deixaram saldo .....	33	
Deram deficit .....	10	
Equilibraram a receita com as despêsas .....	18	
Deixaram de informar .....	17	78

Tomadas globalmente as cifras do movimento financeiro municipal, parece sêr, sinão lisonjeira, pelo menos bôa a situação financeira dos municipios do interior. Mas, no entanto, poucas são as municipalidades cujos cofres estejam em condições prosperas.

Verifico isto, pelas seguintes razões: quando os prefeitos respondem os questionários que lhes envio, dão informações referentes unicamente ao movimento annual e silenciam quanto ao movimento das dividas consolidada e fluctuante. Ora, não são poucas, as municipalidades que possuem compromissos pecuniários anteriores, mas nenhuma referencia fazem sobre elles, a não sêr quando discriminando as despêsas do anno assinala a rubrica — Juros e amortizações da divida passiva — com o *quantum* dispendido.

Enquanto as prefeituras municipaes continuarem a sêr meras agências dos partidos politicos, as finanças municipaes serão um abysmo.

PREFEITURA DA CAPITAL

FORTALEZA

## FINANÇAS DE 1926

A RECEITA do Municipio para 1926 foi orçada em 841:606\$763, tendo attingido à cifra de 873:852\$899. Adicionando-se-lhe o saldo vindo de 1925, 13:828\$952, o total é de 887:681\$851.

Vê-se, portanto, que a renda do exercicio (873:852\$899) excedeu de 32:246\$136 à previsão orçamentária. Confrontada com a do exercicio de 1925, que foi de 892:630\$499 nota-se-lhe, na de 1926, o decrescimo de 18:777\$600. Se juntarmos àquella arrecadação (873:852\$899) o valor da divida activa inscrita, 72:634\$000, teremos o exercicio de 1926 encerrado com a *receita* de 946:486\$899.

A DESPÊSA, orçada em 798:078:534 attingiu a 890:658\$931. Com o supprimento feito ao exercicio de 1925 (33:467\$251) elevou-se a 924:126\$182.

Balanceadas afinal as parcellas, teremos:

Receita arrecadada em 1926 .....	873:852\$899
Saldo que passou de 1925 .....	13:828\$952
	<hr/>
	RS. 887:681\$851
Despêsa de 1926 .....	924:126\$182
	<hr/>
	Deficit 36:444\$331

## DIVIDA ACTIVA

O saldo desta divida até 31 de maio de 1925, era de 223:574\$188. Durante o exercicio de 1926 foram recebidos 27:654\$495, ficando aquella somma reduzida a 195:919\$693.

Pertencentes ao exercicio de 1926, deixaram de ser recebidos 72:634\$000.

Balanceados os algarismos, temos a seguinte demonstração:

Saldo até 31 de maio de 1925 .....	223:574\$188
Importancia recebida durante 1926.....	27:654\$495
	<hr/>
Exercicio de 1926:	195:919\$693
	<hr/>
Taxa sanitária .....	32:126\$000
Licenças commerciaes .....	40:508\$000
	<hr/>
	RS. 268:553\$693

## DIVIDA PASSIVA

Monta em 114:573\$281, assim parcellada:

Consolidada .....	94:100\$000
Fluctuante .....	20:472\$281
	<hr/>
	RS. 114:572\$281

MUNICIPIO DE FORTALEZA

Receita

ANOS	1923	1924	1925	1926	1927
1.100					
1.000					
900					
800					
700					
600					
500					
400					
300					
200					
100					



1927





## FINANÇAS DE 1927

A receita municipal durante o quadriênio 1924-1927 augmentou sensivelmente, de anno a anno, salvo o anno de 1926 cuja arrecadação, apesar de elevada, soffreu uma pequena differença comparativamente a do exercicio anterior.

Em 1924, estimada que foi em 573:777\$667, attingiu a receita a somma de 692:090\$951; a despêsa realizada subiu a 692:861\$545. O saldo vindo do exercicio anterior 41:192\$866 evitou em 1924, o pequeno deficit de 770\$594, e, reduzido desta quantia, passou para 1925.

No exercicio de 1925 foi prevista a receita de 782:246\$664 sendo arrecadada a quantia de 892:630\$479 num *superavit* de 110:383\$815 que sommando ao saldo de 40:422\$272 vindo de 1924 eleva o total da receita a 933:052\$751. A despêsa attingiu a somma de 952:691\$050 ocasionando um *deficit* de 19:638\$299.

Em 1926 foi arrecadada a quantia de 887:681\$851 e dispendida a cifra de 924:126\$182 do que resultou um *deficit* de 36:444\$331.

Em 1927 foi estimada a receita em 902:896\$000 tendo a arrecadação chegado ao montante de 1.040:628\$177. A despêsa calculada em 833:085\$814 subiu a 1.059:334\$874 do que se originou o *deficit* de 18:706\$697.

## DIVIDA ACTIVA

O saldo desta divida, em 31 de maio de 1926, era de 268:553\$693. Durante o exercicio de 1927 foram recebidos 30:541\$556 ficando reduzida aquella somma a 238:012\$137.

Durante o exercicio deixaram de ser arrecadados 125:166\$750 provenientes de vários impostos.

Balanceado os algarismos temos:

Saldo até 31 de maio de 1926 .....	268:553\$693
Recebido em 1927 .....	30:541\$556
	<hr/>
	238:012\$137
Impostos não recebidos no anno 1927 .....	125:166\$137
	<hr/>
Montante da divida em dezembro de 1927 .....	363:178\$887

## DIVIDA PASSIVA

Monta esta divida o total de 93:800\$000, saldo do empréstimo realizado em 1908.

## DIVIDA FLUCTUANTE

Em 31 de dezembro de 1927, montava esta divida a somma de 20:393\$050.



## FINANÇAS

## FINANCES DES

Movimento financeiro do município da Capital—Fortaleza—durante o anno—1926

RECEITA ARRECADADA	REIS
<i>RECETTE</i>	<i>Réis</i>
Licenças commerciaes .....	83:245\$529
Alvarás de matrícula .....	35:609\$300
Licenças sobre vehiculos terrestres .....	17:227\$900
Impôsto sôbre terrenos não edificados ou não murados .....	742\$500
Impôsto de empachamento .....	2:819\$000
Impôsto de publicidade .....	5:835\$500
Impôsto de matricula de animaes .....	4:733\$000
Construções e reconstruções .....	15:043\$100
Impôsto de arruamento .....	121\$000
Impôsto pelo melhoramento da cidade .....	3:121\$850
Taxa de estacionamento de automoveis .....	30:590\$000
Renda das aguadas públicas .....	3:924\$100
Renda da entrada ou estação de generos alimenticios, etc. ....	64:000\$004
Taxa sanitária .....	54:809\$480
Aferição de pêsos e medidas .....	16:284\$850
Renda do Patrimonio Municipal .....	220:347\$112
Emolumentos .....	15:952\$742
Renda extraordinária .....	16:690\$550
Divida active .....	27:654\$495
Fiscalização da <i>Light</i> .....	4:800\$000
Renda da agência fiscal de Mecejana .....	15:091\$169
Renda da agência fiscal de Porangaba .....	26:869\$110
Indennizações .....	22:908\$660
Renda do Matadouro .....	179:322\$200
Contribuição da Empresa Matadouro Modelo .....	6:000\$000
Saldo que passou de 1925 .....	13:828\$952
Total .....	887:681\$851

## MUNICIPAES

## MUNICIPES

Mouvement financier du municipe de la Capitale pendant l'année 1926

DESPESAS REALIZADAS <i>Dêpenses realizêes</i>	REIS <i>Rêis</i>	DEFICIT
Expediente da Camara Municipal .....	4:517\$800	
Representação do Prefeito .....	18:000\$000	
Pessôal activo da Prefeitura .....	198:168\$672	
Aluguer do predio e impostos .....	11:687\$180	
Expediente .....	12:589\$200	
Publicações e impressos .....	6:359\$000	
Pessoal do Mercado Público .....	7:422\$000	
Asseio e desinfecção do Mercado .....	953\$000	
Pessoal dos jardins e avenidas .....	39:205\$828	
Automoveis e caminhões .....	28:954\$400	
Arborização (inclusive pessoal) .....	5:037\$500	
Pessoal das aguadas .....	4:448\$000	
Conservação de cataventos e motores .....	4:562\$425	
Limpêsas das ruas calçadas .....	68:989\$992	
Limpêsas das ruas não calçadas .....	6:450\$000	
Cremação de lixo .....	2:479\$500	
Obras municipaes e desapropriações .....	197:673\$042	
Locação de serviços (medico e advogado) .....	14:300\$000	
Expediente do Jury e custas .....	10:541\$140	
Iluminação dos estabelecimentos municipaes .....	1:277\$098	
Eleições .....	6:009\$100	
Despêsas da agência de Mecejana .....	17:857\$600	
Despêsas da agência de Porangaba .....	31:633\$800	
Juros de apolices e amortizações .....	6:587\$000	
Eventuaes .....	45:363\$785	
Serviço de alinhamento .....	2:933\$500	
Creditos especiaes .....	20:872\$500	
Pessoal inactivo .....	39:181\$476	
Matadouro Público .....	3:537\$750	
Restituições .....	2:622\$820	
Fiscalização da Light .....	4:800\$000	
Gratificações .....	5:200\$000	
Deposito municipal .....	4:585\$050	
Assentamento de meios fios de pedra .....	27:769\$305	
Serviço de correição .....	6:867\$000	
Extinção de fermigueiros .....	3:695\$600	
Exercicios findos .....	12:622\$988	36:444\$331
	924:126\$182	

## FINANÇAS

## FINANCES DES

Movimento financeiro do município da Capital—Fortaleza—durante o anno—1927

RECEITA ARRECADADA <i>RECETTE</i>	REIS <i>Réis</i>
Licenças commerciaes .....	75:387\$620
Alvarás de matricula .....	42:966\$864
Licenças sôbre vehiculos terrestres .....	27:818\$500
Taxa de estacionamento de automoveis .....	34:786\$000
Impôsto sôbre terrenos não edificados ou não murados .....	12\$000
Impôsto de empachamento .....	7:989\$750
Impôsto de publicidade .....	5:348\$500
Impôsto de matricula de animaes .....	6:371\$000
Construcções e reconstrucções .....	13:815\$000
Impôsto de arruamento .....	1:386\$000
Impôsto pelo melhoramento da cidade .....	2:815\$800
Renda do Matadouro Público .....	215:905\$000
Renda das aguadas públicas .....	1:948\$000
Renda de entrada ou estação de generos alimenticios, etc. ....	147:934\$000
Taxa sanitária .....	49:606\$520
Aferição de pêsos e medidas .....	18:874\$100
Renda do Patrimonio Municipal .....	244:688\$840
Emolumentos .....	17:685\$200
Renda extraordinária .....	12:006\$332
Divida activa .....	30:541\$556
Fiscalização da <i>Light</i> .....	4:800\$000
Assentamento de meio fio, etc. ....	47:612\$240
Renda de Porangaba .....	11:233\$202
Renda de Mecejana .....	7:096\$153
Contribuição da Empresa Matadouro Modelo .....	12:000\$000
Total .....	1.040:628\$177

## MUNICIPAES

## MUNICIPES

Mouvement financier du municipe de la Capitale pendant l'année 1927

DESPÊSAS REALIZADAS	REIS	DEFICIT
<i>Dépenses réalisées</i>	<i>Rèis</i>	
Expediente da Camara Municipal .....	8:137\$800	
Representação do Prefeito .....	18:000\$000	
Pessôal activo da Prefeitura .....	208:357\$974	
Aluguer do predio e impostos .....	14:987\$180	
Expediente .....	13:926\$550	
Publicações e impressos .....	9:852\$300	
Pessôal do Mercado Público .....	7:473\$000	
Asseio e desinfecção do Mercado .....	2:207\$000	
Pessôal dos Jardins e Avenidas .....	40:502\$000	
Material .....	3:090\$700	
Arborização .....	9:416\$000	
Pessôal das aguadas .....	4:380\$000	
Conservação de cataventos e motores .....	3:781\$550	
Serviço de correição .....	5:940\$850	
Limpêsa pública .....	66:519\$500	
Vencimento do Fiscal do Matadouro .....	4:800\$000	
Obras municipaes .....	165:884\$524	
Locação de serviços .....	5:400\$000	
Expediente do Jury e custas .....	9:266\$505	
Iluminação dos estabelecimentos municipaes .....	1:566\$676	
Eleições .....	1:222\$600	
Despêsas de Mecejana .....	11:735\$100	
Despêsas de Porangaba .....	17:140\$830	
Juros de apolices e amortizações .....	11:466\$452	
Eventuaes .....	72:420\$000	
Instrucção Pública Municipal .....	16:740\$182	
Pessôal inactivo .....	49:327\$319	
Deposito municipal .....	8:337\$700	
Extincção de formigueiros .....	3:646\$600	
Restituições .....	803\$600	
Fiscalização da <i>Light</i> .....	4:800\$000	
Serviço de alinhamento .....	2:737\$000	
Automovel e caminhões .....	23:911\$274	
Assentamento de meios fios de pedra .....	53:596\$805	
Medico do Matadouro .....	7:200\$000	
Desapropriações .....	5:000\$000	
Subvenções .....	8:000\$000	
Creditos especiaes .....	107:207\$592	
Diversas .....	40:350\$359	18:706\$697
Total .....	1.059:334\$874	



# FINANÇAS MUNICIPAES

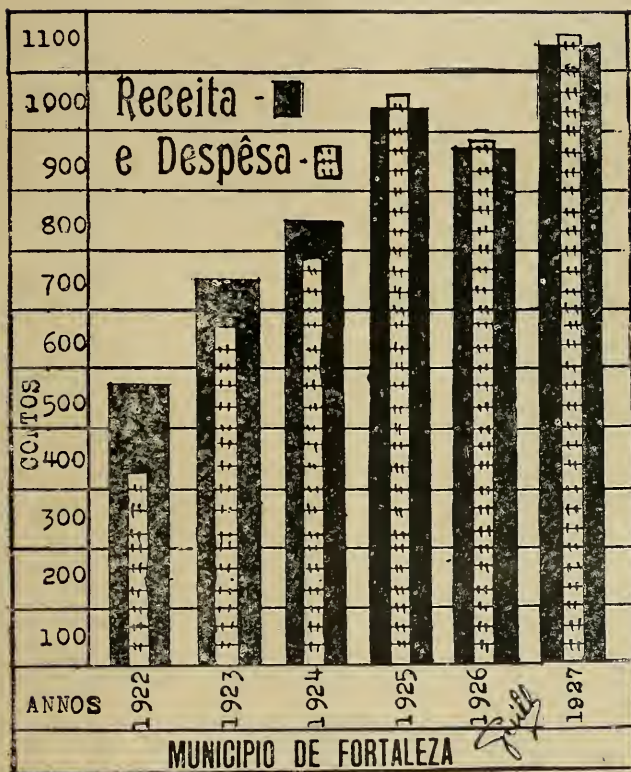
## FINANCES DES MUNICIPES

ANNO — ANNÉE 1926

RECEITA, DESPÊSA, SALDO E DEFICIT  
RECETTES, DÉPENSES, SOLDE ET DEFICIT

MUNICÍPIOS <i>Municipes</i>	RECEITA <i>Recette</i>	DESPÊSA <i>Dépense</i>	+ SALDO— <i>Solde</i> — DEFICIT
Acarahú (*)			
Aquirás	17:481\$550	17:422\$991	+ 58\$559
Aracaty (*)			
Aracoyaba (*)			
Arneirós	1:358\$821	1:867\$885	— 509\$060
Assaré (*)			
Aurora (*)			
Araripe (*)			
Baturité	43:952\$712	43:512\$600	+ 440\$112
Barbalha	31:273\$778	31:268\$289	+ 5\$489
Bôa Viagem	8:000\$000	5:892\$000	+ 2:208\$000
Brejo dos Santos	7:366\$200	7:366\$200	
Campos Salles (*)			
Camocim (*)			
Cachoeira	1:664\$500	1:651\$900	+ 12\$600
Campo Grande (*)			
Cedro (*)			
Canindé	21:151\$999	20:879\$431	+ 272\$568
Cratheús	12:218\$480	12:709\$628	— 491\$148
Cascavel	35:031\$933	34:440\$720	+ 591\$213
Crato (*)			
Coité (*)			
FORTALEZA	887:681\$851	924:126\$182	—36:444\$331
Guaramiranga	11:141\$110	8:715\$405	+ 2:425\$710
Granja (*)			
Ibiapina (*)			
Icó	18:740\$500	18:759\$100	— 18\$600
Iguatú (*)			
Independencia	3:571\$780	3:539\$028	+ 32\$752
Ipú (*)			
Ipueiras	9:946\$440	9:059\$870	+ 886\$570
Itapipoca	27:535\$134	25:286\$584	+ 2:248\$550
Jaguaribe-mirim (*)			
Jardim	19:262\$507	18:460\$000	+ 800\$507
Juaseiro	68:273\$600	63:063\$000	+ 5:210\$600
Lavras (*)			
Limoeiro (*)			
Lages	9:040\$000	9:040\$000	
Maria Pereira	44:117\$400	44:007\$074	+ 110\$074

(\*) Não deu informações



140





## FINANÇAS MUNICIPAES

## FINANCES DES MUNICIPALITES

ANNO — ANNÉE 1926

RECEITA, DESPESA, SALDO E DEFICIT  
 RECETTES, DÉPENSES, SOLDE ET DÉFICIT

MUNICIPIOS	RECEITA	DESPESA	+ SALDO—Solde
<i>Municipes</i>	<i>Recette</i>	<i>Dépense</i>	<i>DEFICIT</i>
Milagres	13:694\$340	12:145\$900	+ 1:548\$440
Missão Velha	15:833\$800	16:405\$271	— 571\$471
Morada Nova (*)			
Maranguape	35:502\$500	35:502\$500	
Massapê	11:565\$400	11:565\$400	
Pacatuba (*)			
Palma (*)			
Paracurú	10:896\$090	10:818\$296	+ 77\$794
Maurity	8:018\$850	10:354\$450	— 2:335\$600
Pedra Branca	5:118\$040	5:104\$251	+ 13\$789
Pereiro	6:702\$764	6:703\$985	— \$821
Forteiras	6:380\$000	6:230\$000	+ 150\$000
Pentecoste	5:156\$400	5:156\$400	
Pacoty	5:842\$700	5:842\$700	
Quixadá	32:828\$704	31:559\$425	+ 1:269\$279
Quixeramobim (*)			
Santa Cruz (*)			
Redenção	20:950\$867	20:950\$867	
Santanna (*)			
Santanna do Cariry	7:186\$055	15:067\$633	— 7:881\$578
Senador Pompeu (*)			
S. Benedicto (*)			
S. Bernardo das Russas (*)			
São Francisco	7:323\$576	7:258\$432	+ 65\$144
São Matheus	15:542\$750	15:542\$750	
Santa Quitéria	5:800\$000	5:800\$000	
Saboeiro	1:643\$800	2:365\$900	— 722\$100
Sobral (*)			
Soure (*)			
S. Pedro do Cariry	7:661\$800	7:951\$940	— 290\$140
Tamboril	8:000\$356	7:770\$600	+ 229\$956
Tauhá (*)			
Tianguá (*)			
Trahiry	9:239\$000	9:239\$000	
União (*)			
Ubajara	10:108\$000	9:361\$395	+ 1:253\$395
Varzea Alegre	3:774\$100	4:955\$825	— 1:181\$725
Viçosa	14:241\$365	14:256\$391	— 15\$026
S. João da Uruburetama	9:014\$880	9:014\$880	
Nova Russas (*)			

(\*) Não deu informações

## FINANÇAS MUNICIPAES

### FINANCES DES MUNICIPES

ANNO — ANNÉE 1927

RECEITA, DESPESA, SALDO E DEFICIT  
RECETTES, DÉPENSES, SOLDE ET DEFICIT

MUNICIPIOS	RECEITA	DESPESA	+ SALDO— <i>Solde</i>
<i>Municipes</i>	<i>Recette</i>	<i>Dépense</i>	— <i>DEFICIT</i>
Acaiahu (*)			
Aquirás	15:950\$359	14:953\$945	+ 996\$414
Aracaty	111:837\$840	124:707\$120	—13:069\$280
Aracoyaba	8:585\$900	8:310\$800	+ 275\$000
Arneirós	1:383\$680	581\$580	+ 802\$100
Assaré	5:397\$700	5:327\$375	+ 70\$325
Aurora	12:350\$000	12:350\$000	
Araripe	9:466\$500	9:461\$500	+ 5\$090
Baturité	40:735\$647	36:427\$950	+ 4:307\$697
Barbalha (*)			
Bôa Viagem	8:727\$010	8:035\$450	+ 691\$560
Brejo dos Santos	8:684\$000	9:164\$110	— 480\$110
Campos Salles (*)			
Camocim	50:193\$299	50:148\$225	+ 45\$070
Cachoeira	2:002\$900	2:066\$480	— 63\$580
Campo Grande	9:300\$000	9:300\$000	
Cedro	17:365\$500	17:365\$500	
Canindé	21:480\$795	21:480\$795	
Cratheús	17:740\$230	18:342\$590	+ 602\$360
Cascavel	31:817\$713	31:679\$660	+31:817\$713
Crato	69:988\$554	69:988\$554	
Coité	3:714\$190	3:714\$190	
FORTALEZA	1.040:628\$177	1.059:334\$874	—18:706\$697
Guaramiranga	13:574\$205	12:249\$830	— 1:324\$375
Granja (*)			
Ibiapina	10:196\$000	8:441\$582	+ 1:754\$418
Icó	19:711\$920	21:257\$730	— 1:545\$810
Iguatú	58:298\$525	58:286\$648	+ 11\$877
Independencia	3:258\$400	3:258\$400	
Ipú	20:148\$140	20:148\$140	
Ipueiras (*)			
Itapipoca	31:295\$950	28:266\$388	+ 3:029\$562
Jaguaribe-mirim	9:740\$700	10:228\$700	— 488\$000
Jardim	13:574\$507	13:063\$960	+ 510\$507
Juaseiro (*)			
Lavras (*)			
Limoeiro (*)			
Lages	7:417\$000	7:417\$000	
Maria Pereira	20:156\$074	20:078\$331	+ 77\$743
Milagres	14:399\$840	14:147\$500	+ 252\$340

(\*) Não deu informações

# FINANÇAS MUNICIPAES

## FINANCES DES MUNICIPES

ANNO — ANNÉE 1927

RECEITA, DESPÊSA, SALDO E DEFICIT  
RECETTES, DÉPENSES, SOLDE ET DEFICIT

MUNICIPIOS	RECEITA	DESPÊSA	+ SALDO—Solde
<i>Municipes</i>	<i>Recette</i>	<i>Dépense</i>	— DEFICIT
Missão Velha	37:874\$810	37:874\$810	
Morada Nova	8:753\$600	8:753\$600	
Maranguape	37:794\$400	36:328\$700	+ 465\$700
Massapé	11:605\$620	11:605\$620	
Pacatuba (*)			
Palma	7:250\$000	7:530\$000	— 280\$000
Paracurú	11:176\$694	11:176\$694	
Pedra Branca	8:482\$975	8:120\$110	+ 362\$865
Pereiro	4:247\$200	4:247\$200	
Porteiras (*)			
Pentecoste	7:590\$674	7:590\$674	
Pacoty	6:043\$900	6:043\$900	
Quixadá	40:041\$084	39:871\$893	+ 169\$191
Quixeramobim	18:491\$505	18:038\$118	+ 457\$387
Santa Cruz	6:060\$000	5:808\$880	+ 251\$120
Redempção	31:339\$907	31:003\$530	+ 336\$377
Santanna	16:695\$014	16:685\$356	+ 9\$668
Santanna do Cariry	4:627\$400	15:511\$088	— 10:883\$688
Senador Pompeu	28:858\$940	28:849\$441	+ 9\$499
S. Benedicto (*)			
S. Bernardo das Russas (*)			
São Francisco	6:088\$708	5:676\$902	+ 412\$902
São Matheus	16:125\$650	16:125\$650	
Santa Quitéria	4:730\$500	4:730\$500	
Saboeiro	2:659\$700	2:779\$760	— 120\$060
Sobral (*)			
Soure	18:004\$313	14:611\$860	+ 4:392\$453
S. Pedro do Cariry	9:142\$549	11:616\$500	— 2:473\$951
Tamboril	11:645\$700	10:867\$450	+ 778\$250
Tauhá (*)			
Tianguá (*)			
Trahiry	6:669\$080	6:662\$000	+ 7\$080
União (*)			
Ubajara	17:591\$405	17:301\$960	+ 289\$445
Varzea Alegre (*)			
Viçosa	13:245\$226	13:228\$844	+ 168\$382
S. João da Urburetama	14:287\$740	14:287\$000	+ 8740
Nova Russas	6:963\$600	4:500\$000	+ 2:463\$600

(\*) Não deu informações

## FINANÇAS MUNICIPAES

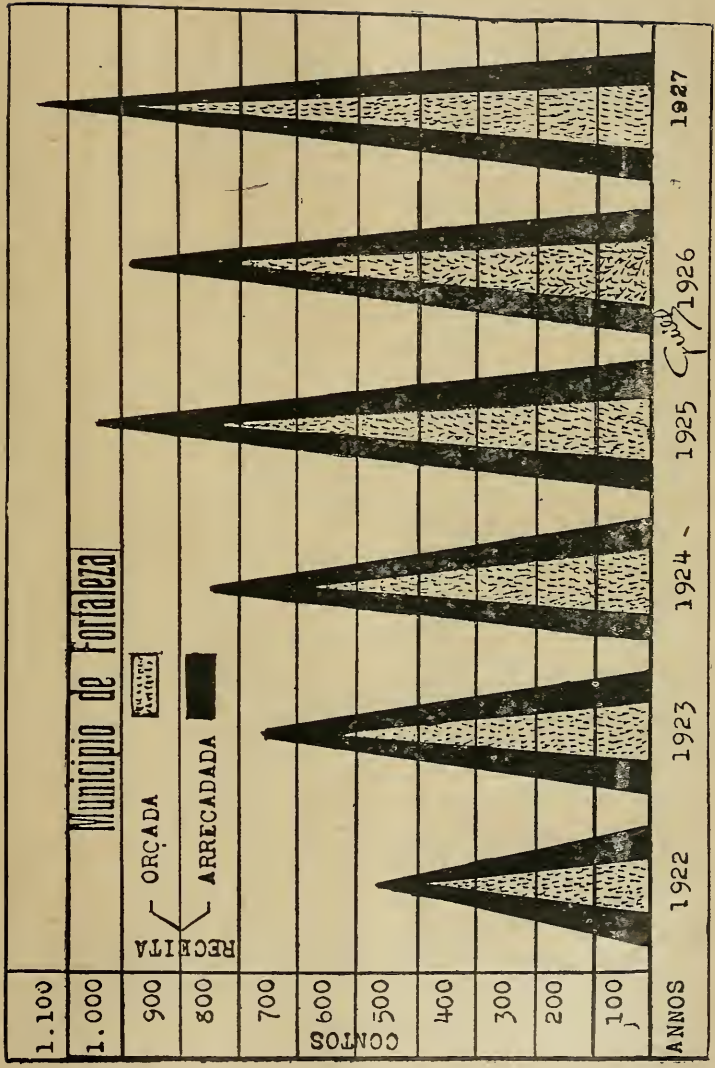
## FINANCES DES MUNICIPES

Movimento financeiro do Municipio de Fortaleza nos annos 1913—1927

*Mouvement financier du Municipie de Fortaleza dans les années 1913—1927*

EXERCICIOS	RECEITA ARRECADADA	DESPESA REALIZADA	SALDO + DEFICIT —	MÉDIA QUINQUENNAL
1913	448:554\$583	421:616\$595	+ 26:937\$988	Receita
1914	424:969\$084	414:249\$186	+ 10:719\$898	364:696\$828
1915	323:760\$086	318:654\$361	+ 5:105\$725	Despêsa
1916	336:821\$569	334:547\$133	+ 2:274\$436	354:879\$476
1917	289:378\$822	285:330\$107	+ 4:048\$715	
Total	1.823:484\$144	1.774:397\$382		
1918	311:739\$217	296:959\$543	+ 14:779\$674	
1919	410:393\$335	393:328\$192	+ 17:065\$143	Receita
1920	377:113\$741	376:778\$122	+ 335\$619	423:028\$268
1921	435:551\$190	410:038\$079	+ 25:513\$111	Despêsa
1922	580:343\$341	417:451\$689	+ 162:891\$652	378:911\$165
Total	2.115:141\$341	1.894:555\$825		
1923	664:698\$752	572:853\$689	+ 91:845\$063	
1924	733:283\$817	692:861\$545	+ 40:422\$272	Receita
1925	933:052\$751	952:691\$050	— 19:638\$299	849:099\$259
1926	887:681\$851	924:126\$182	— 36:444\$331	Despêsa
1927	1.040:628\$177	1.059:334\$874	— 18:706\$697	833:718\$811
Total	4.245:496\$396	4.168:594\$057		









FINANÇAS DO ESTADO

---


*FINANCES DE L'ÉTAT*




# Finanças do Estado

## RECEITAS ARRECADADAS

15.589:993\$704




13.890:427\$041




12.558:668\$884



12.423:187\$525



10.847:613\$874



1923

1924

1925

1926

1927

*Squills*



# Finanças do Estado

## FINANCES DE L'ÉTAT

EXERCICIO — EXERCICE 1926

### RECEITA

Orçada em 12.364:912\$608 a RECEITA do exercício financeiro de 1926, atingiu, entre tanto, a 10.847:613\$874.

Foi, assim, inferior á arrecadação do exercício anterior, de 1.517:298\$734, a qual se elevára a Rs. 12.423:187\$525.

Do anno de 1923 para cá tem havido progressivo decrescimo das rendas do Estado, como se vê do quadro infra:

EXERCICIOS	RECEITAS
1923	15.589:993\$704
1924	12.558:668\$884
1925	12.423:187\$525
1926	10.847:613\$874

Esse decrescimo é resultante da queda a começar de 1924, do preço do algodão em pluma, nosso principal artigo de exportação, conforme se vê da demonstração seguinte:

Annos	Kilos	Valor official	Direitos pagos
1923	14.239.623	62.790:378\$785	6.290:181\$947
1924	7.822.893	33.267:368\$590	3.326:736\$859
1925	11.616.757	29.174:922\$070	2.890:363\$693
1926	13.906.514	20.416:673\$810	2.026:478\$357



Os demais titulos da receita não apresentam, nas suas cifras, sensíveis diferenças, nos quatro ultimos annos acima referidos, excepção do imposto de industria e profissão, que mostra no anno passado um decrescimo em relação aos annos anteriores, o mesmo occorrendo quanto ao imposto de consumo e dizimos.

E' o que se verifica do seguinte quadro:

TITULOS DA RECEITA	1923	1924	1925	1926
Exportação . . . . .	7.915:373\$611	4.770:569\$747	4.965:878\$570	3.874:419\$788
Industria e profissão . . . . .	1.967:626\$045	2.172:268\$723	2.290:102\$066	2.037:695\$678
Imposto predial . . . . .	629:997\$250	757:510\$400	863:436\$986	884:601\$366
Transmissão de propriedade	752:050\$939	797:047\$236	743:379\$122	532:058\$866
Rez abatida . . . . .	486:630\$000	459:600\$000	529:777\$700	701:866\$800
Dizimos . . . . .	291:045\$429	338:688\$010	417:043\$710	342:363\$850
Taxa de sello . . . . .	247:757\$420	227:966\$800	219:062\$600	215:173\$700
Emolumentos . . . . .	136:251\$681	131:530\$596	146:700\$141	113:901\$610
Imposto de consumo . . . . .	1.017:276\$695	813:656\$980	839:982\$990	754:081\$500
Div'ida activa . . . . .	126:527\$038	83:827\$054	95:039\$146	140:216\$049

Aquelle decrescimo é facil de ser observado no seguinte quadro:

IMPOSTO DE CONSUMO	1925	1926
Capital . . . . .	399:703\$370	386:137\$570
Interior . . . . .	440:279\$620	367:943\$930
	<u>839:982\$990</u>	<u>754:081\$500</u>

#### DESPESA

Fixada a despesa para o exercicio de 1926 em Rs. 12.302:848\$967, só tomou, entretanto, a despesa effectuada a Rs. 12.132:561\$269, assim discriminada:

DESPESA ORDINARIA . . . . . 10.659:450\$233

DESPESA EXTRAORDINARIA . . . . . 1.473:111\$036

Da despesa effectuada, acima referida, foi paga, dentro do exercicio, a somma de Rs. 12.019:373\$622 e arrolada, como "restos a pagar", a importancia de Rs. 113:187\$647, como consta do quadro demonstrativo da despesa.

Foram abertos credits supplementares ao exercicio de 1926 no total de Rs. 818:473\$396.

BALANÇO DO ESTADO E PASSIVO DO ESTADO DO CEARÁ, RELATIVO AO EXERCÍCIO DE 1926

ACTIVO

BENS DO ESTADO:

Imoveis .....  
 Réde de abastecimento d'agua e esgoto .....  
 Moveis e utensilios .....  
 Animas e municipios .....  
 Sonvantes .....

DIVIDUA ACTIVA

ADIANTAMENTOS E EMPRESTIMOS:

Telegrapho Nacional .....  
 Governo Federal (verforma da ponte metalica) .....  
 Inspectoria Federal de Obras contra as Seccas .....  
 Diversos .....  
 Obras publicas: tratamento do engenheiro Bayley .....  
 adiantamentos para construccao .....  
 Para reconstruccao da ponte metalica .....  
 7.947\$661

DIVERSOS RESPONSAVEIS:

Francos — 580.000 .....  
 DIVERSOS DEBITOS:  
 Adiantamentos a industrias .....  
 Borsea Publica — abonos .....  
 Fiscalisacao de casas de penhoras .....

EMPRESTIMO AMERICANO:

Interstate Trust c/ de juros \$ 198,12  
 Fundo de amortizacao Frs. 821.021,05  
 Fundo de amortizacao (L. S. A.) \$ 40.000,00  
 C/ de compra de titulos (L. S. A.) \$ 335.280,42  
 C/ de frs. para compra de tit. Frs. 12.722.051,92  
 Saldo em poder da firma Bayley .....  
 31.192\$807

SALDOS:

Caixa—Thco.º Braulho B. Lima 156:103\$701  
 Thco.º Pedro C. Menezes 67:730\$027

Banco do Brasil c/ deposito .....  
 Banco do Brasil c/ garantimencio da ordem .....  
 Banco do Brasil c/c.º de juros .....  
 Frotta & Gentil—c/ deposito .....  
 Frotta & Gentil—c/ especial (saldo dos \$ 150.000,00 do emprestimo americano) .....  
 Bank of London & South America—c/ deposito .....  
 Bank of London & South America—c/ especial .....  
 Bank of London & South America—c/ n.º 3 .....  
 The City of London (L. S. A.) Frs. 12.722.051,92  
 Recebidos do Estado: .....  
 Th. M. Silva 1.909\$080  
 Th. Braulho Lima ..... 186:602\$092

Agencia de Renditas, collectorias, etc. ....  
 Agencias licenciadas .....  
 Exercito de 1927 .....  
 44:533\$676

2.021.977\$337

16.869.179\$874

729.476\$168

5.403.430\$000  
 10.752:170\$545  
 547.953\$040  
 122.772\$000  
 43:798\$289

2.000\$000  
 63:627\$8530  
 880:000\$000  
 246:583\$919  
 2:000\$000  
 67.482\$120  
 7.947\$661

33.499\$700  
 82:667\$000  
 300\$000

1.584\$960  
 432:318\$157  
 \$ 40.000,00  
 363:529\$040  
 2.684.664\$8.660  
 668.948\$333  
 6.699.944\$136  
 31:192\$807

224:833\$728

599:316\$40  
 2:172\$280  
 3:583\$800  
 3:982\$000  
 2.854\$000  
 469:379\$894  
 8.390\$900  
 5:762\$000  
 3:286\$906

187:621\$772  
 465:583\$161  
 596\$500  
 44:533\$676

31.933.192\$202

PASSIVO

DIVIDUA FUNDADA:

Externa Louis Dreyfuss & Cie., de Paris Frs. 13.346.500,00 .....  
 Emprestimo americano de 1922 \$ 2.000.000,00 .....

8.007.900\$000  
 16.000.000\$000  
 24.007.900\$000

Banco do Brasil .....  
 Apolices nominativas 8% .....  
 Apolices protovarias 5% .....  
 Apolices uniformizadas 1/2% (emissao de 1922) .....  
 Apolices uniformizadas 5% (emissao de 1923) .....  
 Apolices uniformizadas 5% (emissao de 1925) .....  
 1.261.300\$000

DIVIDUA FLUCTUANTE:

Valores de exercicios findos:  
 Governo Federal .....  
 Interstate Trust (\$ 265.872,68) .....

331.500\$000  
 2.003.426\$852  
 922.827\$657

DIVERSOS CREDITOS:

Associao dos Funcionarios Estaduales .....  
 Caixa Escolar .....  
 Caixa de Operas Publicas .....  
 Patrimonio da Faculdade de Direito .....  
 Depositos de diversas origens .....  
 Quota de fiscalisacao de usinas .....  
 Colonia Christina .....  
 Servico Estadual do Algodao .....  
 Colonia Agricola e Penitenciaria de Ilhaipaba .....  
 Excatores—Thesoureiro Braulho B. Lima: .....  
 Credito suspenso .....  
 Mesas de Renditas e collectorias: supplementos .....

102\$000  
 9.411\$8912  
 10.610\$800  
 138.2710\$800  
 3.570\$968  
 20.400\$000  
 102.479\$462  
 6.372\$000

PATRIMONIO LIQUIDO:

Excesso do activo .....

16.228\$150  
 15.500\$800

3.257.575\$85092  
 1.239.508\$621

31.933.192\$202

QUADRO DEMONSTRATIVO DA RECEITA DO ESTADO DO CEARÁ, NO EXERCICIO  
FINANCEIRO DE 1926

TITULOS DA RECEITA	IMPORT.ª DA RECEITA		DIFERENÇAS	
	Orçada	Arrecadada	para mais	para menos
<b>RENDA ORDINARIA:</b>				
Renda dos tributos:				
Imposto de exportação .....	4.970.000\$000	3.874.419\$788	\$	1.095.580\$212
Armazenagem e capitaria .....	\$	\$	\$	\$
Imposto de transmissão de propriedade .....	700.000\$000	532.058\$866	\$	167.941\$134
Imposto sobre heranças e legados .....	31.678\$854	22.446\$974	\$	9.231\$880
Imposto sobre monte partivel .....	27.753\$566	28.108\$902	35\$336	\$
Imposto sobre causas civeis e commerciaes .....	2.557\$333	3.905\$400	1.348\$067	\$
Taxa de sellos .....	227.966\$300	215.173\$700	\$	12.792\$600
Emolumentos .....	131.549\$149	113.901\$610	\$	17.647\$539
Imposto de consumo .....	813.656\$980	734.081\$500	\$	59.575\$480
Imposto de industrias e profissões .....	2.172.268\$723	2.037.695\$678	\$	134.573\$045
Imposto predial .....	638.095\$926	884.601\$366	246.505\$440	\$
Dizimos .....	338.688\$010	342.363\$850	3.67\$840	\$
Imposto sobre gado abatido para o consumo .....	465.031\$666	701.866\$800	236.835\$134	\$
Imposto rural .....	150.000\$000	\$	\$	100.000\$000
Rendas diversas:				
Taxa da classificação do algodão .....	\$	\$	\$	\$
Rendas patrimoniaes:				
Renda de propriedade do Estado .....	3.103\$750	98\$000	\$	3.005\$750
Rendas industriaes:				
Taxas fixas do serviço d'agua e esgoto .....	271.003\$000	18.319\$502	\$	252.683\$498
Taxas variaveis de consumo d'agua .....	43.200\$000	\$	\$	43.200\$000
Taxas extraordinarias dos serviços d'agua e esgoto .....	17.400\$000	\$	\$	17.400\$000
Taxas de ligação domiciliaria d'agua e esgoto .....	285.000\$000	\$	\$	285.000\$000
<b>RENDA EXTRAORDINARIA:</b>				
Cobrança da divida activa .....	11.238.950\$757	9.529.041\$936	488.719\$817	2.198.628\$638
Indemnizações:				
Cobrança da divida activa .....	110.136\$009	140.216\$049	30.080\$040	\$
adiantamentos e emprestimos				
reconstituição da ponte metalica — adiantamentos .....	50.000\$000	103.012\$033	53.012\$033	\$
serviço d'agua e esgoto — adiantamentos .....	\$	11.764\$595	11.764\$595	\$
Alcance de exactores .....	3.138\$010	\$	\$	3.138\$010
Juros de 1% sobre os mesmos alcances .....	\$	\$	\$	\$
Multa por infração de leis e regulamentos .....	30.071\$312	28.232\$605	\$	1.838\$707
Juros de letras não pagas á Fazenda no vencimento .....	40\$641	70\$875	30\$234	\$
Venda de generos e proprios estadaes .....	30.000\$000	5.613\$600	\$	24.386\$400
Venda de collecções de leis e regulamentos .....	217\$816	249\$500	32\$334	\$
Contribuição de companhias para fiscalização .....	1.800\$000	4.200\$000	2.400\$000	\$
Contribuição de collegios equiparados .....	4.500\$000	5.500\$000	700\$000	\$
Receita eventual .....	30.930\$398	60.290\$349	29.359\$942	\$
Renda do empcstimo americano em deposito com os hanqueiros .....	80.546\$320	\$	\$	80.546\$320
Bens do evento .....	2.804\$700	334\$300	\$	2.470\$400
Depositos:				
de diversas origens .....	67.250\$423	33.465\$957	\$	33.784\$466
patrimônio da Faculdade de Direito .....	\$	3.865\$000	3.865\$000	\$
executivos — custas .....	\$	21.535\$072	21.535\$072	\$
Taxa escolar .....	\$	5.262\$000	5.262\$000	\$
Taxa para reconstrução da ponte metalica .....	\$	126.047\$210	126.047\$210	\$
Quota de loterias federaes .....	\$	13.000\$000	13.000\$000	\$
Imposto de estatistica .....	\$	13.910\$155	13.910\$155	\$
Serviço Estadual do Algodão — auxilio do G. Federal .....	\$	75.000\$000	75.000\$000	\$
<b>RENDA COM APPLICAÇÃO ESPECIAL</b>				
Adicional de 10% sobre o imposto de exportação .....	497.000\$000	388.691\$489	\$	108.308\$511
Item, idem, sobre o imposto de industrias e profissões .....	217.226\$872	203.870\$426	\$	13.356\$446
	714.226\$872	592.561\$915	\$	121.664\$957
<b>RESUMO:</b>				
RENDA ORDINARIA .....	11.238.950\$757	9.529.041\$936	\$	1.709.908\$821
RENDA EXTRAORDINARIA .....	411.734\$979	726.010\$023	314.275\$044	\$
RENDA COM APPLICAÇÃO ESPECIAL .....	714.226\$872	592.561\$915	\$	121.664\$957
	12.364.912\$608	10.847.613\$874	\$	1.517.298\$734





## QUADRO DEMONSTRATIVO DA DESPESA DO

TITULOS DA DESPESA		CREDITOS		
		Ordinários	Leis ou Decretos	Supplementares
Art. 2.º	DESPESA ORDINARIA			
§§				
1—Assembléa Legislativa	Pessoal	151:062\$000	L. 2.393, 2.411	90:000\$000
	Material	29:172\$800	L. 2.393, 2.411, 2.444	23:300\$000
2—Presidencia do Estado	Pessoal	80:600\$000	D. 944	667\$791
	Material	48:036\$800	D. 929	20:000\$000
3—Secretaria do Interior e Justiça	Pessoal	104:925\$000	D. 950	2:000\$000
	Material	69:918\$400	D. 936	15:000\$000
4—Bibliotheca Pública	Pessoal	8:160\$000		\$
	Material	9:600\$000		\$
5—Faculdade de Direito	Pessoal	143:417\$500		\$
	Material	1:440\$000		\$
6—Lyceu	Pessoal	142:641\$875		\$
	Material	3:194\$400		\$
7—Escola Normal	Pessoal	81:585\$000		\$
	Material	4:294\$400		\$
8—Directoria de Instrucção Pública	Pessoal	36:840\$000		\$
	Material	21:672\$800		\$
9—Ensino primario	Pessoal	1.285:626\$000		\$
	Material	177:824\$000		\$
10—Directoria de Hygiene	Pessoal	12:000\$000		\$
	Material	8:600\$000		\$
11—Serviço de Saneamento e P. Rural		133:540\$000		\$
12—Repartição de Saneamento e O. Públicas	Pessoal	562:060\$000		\$
	Material	240:992\$000	L. 2.416	16:000\$000
Conservação		60:000\$000	L. 2.416	30:000\$000
Reforma do Palacio do Governo		40:000\$000		\$
Reconstrucções		65:000\$000		\$
Quartel da Força Pública		80:000\$000		\$
Secretaria da Fazenda		200:000\$000		\$
13—Junta Commercial	Pessoal	6:600\$000		\$
	Material	16:600\$000		\$
14—Theatro José de Alencar	Pessoal	2:400\$000		\$
	Material	7:200\$000		\$
15—Serviço Estadual do Algodão	Pessoal	231:011\$163		\$
	Material	68:988\$837		\$
16—Colonia Christina	Pessoal	1:800\$000		\$
17—Magistratura	Pessoal	772:740\$000		\$
	Material	9:720\$000		\$
18—Secretaria do S. Tribunal de Justiça	Pessoal	21:596\$875		\$
	Material	1:545\$600	L. 2.435	1:500\$000
19—Justiça Militar	Pessoal	18:600\$000		\$
	Material	300\$000		\$
20—Chefatura de Policia	Pessoal	44:518\$750		\$
	Material	42:988\$400		\$
21—Delegacia de Policia da Capital	Pessoal	13:200\$000		\$
	Material	4:307\$200		\$
22—Guarda Civil	Pessoal	250:500\$000		\$
	Material	—		\$
23—Gabinete de Identificação e Estatística	Pessoal	12:500\$000		\$
	Material	—		\$
24—Cadeia Pública	Pessoal	1:200\$000		\$
	Material	15:592\$800		\$
25—Policia Maritima	Pessoal	22:000\$000	D. 938	3:600\$000
	Material	11:588\$800		\$
26—Força Pública	Pessoal	1.019:898\$000		\$
	Material	300:755\$000	L. 2.435, 2.441	81:500\$000
27—Iluminação da Capital	Consumo	300:000\$000		\$
Fiscalisação	Pessoal	3:600\$000		\$
Subvenções		264:000\$000		\$
Pensões		26:224\$000		\$
Zeladores de açudes		5:840\$000		\$
Fiscalisação de collegios equiparados		4:800\$000		\$
Idem, da C. "Algodão e Oleos"		1:800\$000		\$
Gratificação a um ex-tabellião		7:200\$000		1:800\$000
Substituição de funcionarios		80:000\$000		\$
Eventuaes		80:000\$000	L. 2.414	60:000\$000
Art. 4.º				
§§				
1—Secretaria da Fazenda	Pessoal	217:890\$833		\$
	Material	33:756\$000		\$
2—Recebedoria do Estado	Pessoal	133:035\$000		\$
	Material	23:664\$000		\$
3—Mesas de Rendas e Collectorias	Pessoal	596:300\$000		\$
	Material	3:600\$000		\$
4—Serviço de fiscalisação de Rendas		64:000\$000		\$
5—Cobrança da divida activa		26:000\$000		\$
6—Pessoal Inactivo		500:085\$889	D. 907, 908, 912, 913 919, 928, 938-A, 941-A 914-A, 943-B	23:105\$605

ESTADO DO CEARÁ NO EXERCÍCIO DE 1926

TOTAL	DESPESA EFECTUADA		TOTAL	DIFERENÇAS	
	Paga	Restos por pagar		Para mais	Para menos
241:062\$000	240:725\$666	\$	240:725\$666	\$	336\$334
52:472\$800	46:374\$8325	\$	46:374\$8325	\$	6:098\$475
81:267\$791	77:822\$629	\$	77:822\$629	\$	3:445\$162
68:036\$800	57:241\$610	\$	57:322\$098	\$	10:714\$702
106:925\$000	98:372\$020	\$	98:372\$020	\$	8:552\$980
84:918\$400	73:961\$200	\$	73:961\$200	\$	10:957\$200
8:166\$000	7:874\$891	\$	7:874\$891	\$	285\$109
9:608\$000	3:969\$318	\$	3:969\$318	\$	5:630\$682
143:417\$500	123:826\$504	\$	123:826\$504	\$	19:590\$996
1:447\$000	1:473\$900	\$	1:473\$900	\$	\$
142:641\$875	129:372\$463	\$	129:372\$463	33\$900	13:269\$412
3:194\$400	2:514\$054	\$	2:514\$054	\$	680\$346
81:585\$000	74:401\$310	\$	74:401\$310	\$	7:183\$690
4:294\$400	3:974\$600	\$	3:974\$600	\$	319\$800
36:840\$000	34:327\$952	\$	34:320\$952	\$	2:519\$048
21:672\$800	19:935\$800	\$	19:935\$800	\$	1:737\$000
1.285:621\$000	1.169:288\$651	753\$094	1.170:041\$745	\$	115:584\$255
117:824\$000	85:483\$894	17\$100	85:501\$004	\$	32:322\$996
12:070\$000	11:614\$838	\$	11:614\$838	\$	385\$162
8:670\$000	8:206\$600	\$	8:206\$600	\$	393\$400
133:540\$000	133:540\$000	\$	133:540\$000	\$	\$
562:067\$000	297:634\$134	\$	297:634\$134	\$	264:425\$866
256:992\$000	66:589\$333	\$	66:589\$333	\$	190:402\$667
90:000\$000	33:338\$038	\$	33:338\$038	\$	56:661\$962
40:000\$000	\$	\$	\$	\$	40:000\$000
65:000\$000	\$	\$	\$	\$	65:000\$000
80:000\$000	11:221\$300	\$	11:221\$300	\$	68:778\$700
200:000\$000	25:779\$150	\$	25:779\$150	\$	174:220\$850
6:600\$000	6:922\$220	\$	6:922\$220	322\$220	\$
16:600\$000	8:244\$500	150\$000	8:394\$500	\$	8:205\$500
2:400\$000	2:200\$000	\$	2:200\$000	\$	200\$000
7:200\$000	4:137\$900	\$	4:137\$900	\$	3:062\$100
231:011\$163	228:985\$281	\$	228:985\$281	\$	2:025\$882
68:987\$837	84:534\$990	\$	84:534\$990	15:546\$133	\$
1:800\$000	1:650\$000	\$	1:650\$000	\$	150\$000
772:740\$000	722:991\$806	900\$300	723:891\$806	\$	48:848\$194
9:726\$000	9:759\$300	\$	9:759\$300	39\$300	\$
21:596\$875	21:076\$832	\$	21:076\$832	\$	520\$043
3:043\$600	2:809\$900	\$	2:809\$900	\$	235\$700
18:607\$900	14:400\$000	\$	14:400\$000	\$	4:200\$000
300\$000	\$	\$	\$	\$	300\$000
44:518\$750	41:558\$049	\$	41:558\$049	\$	2:960\$701
42:988\$400	39:014\$950	\$	39:014\$950	\$	3:973\$450
13:200\$000	10:363\$725	\$	10:363\$725	\$	2:836\$275
4:307\$200	3:117\$750	\$	3:117\$750	\$	1:189\$450
250:500\$000	199:540\$792	\$	199:540\$792	\$	50:959\$208
12:500\$000	11:334\$996	\$	11:334\$996	\$	1:165\$004
1:200\$000	454\$838	\$	454\$838	\$	745\$162
15:592\$800	12:725\$760	\$	12:725\$760	\$	2:867\$040
25:600\$000	23:372\$434	\$	23:372\$434	\$	2:227\$566
11:588\$800	10:656\$100	600\$000	11:256\$100	\$	332\$700
1.019:898\$000	1.302:299\$058	\$	1.302:299\$058	282:401\$058	73:898\$367
382:255\$000	308:265\$633	\$	308:265\$633	\$	26:731\$632
100:000\$000	241:036\$928	32:231\$440	273:268\$368	\$	73:000\$000
3:600\$000	3:300\$000	\$	3:300\$000	\$	300\$000
264:000\$000	241:500\$000	10:000\$000	251:500\$000	\$	12:500\$000
26:224\$000	20:483\$663	\$	20:483\$663	\$	5:740\$337
5:840\$000	3:588\$000	\$	3:588\$000	\$	2:252\$000
4:800\$000	4:693\$333	\$	4:693\$333	\$	106\$667
3:600\$000	3:600\$000	\$	3:600\$000	\$	\$
7:210\$000	5:100\$000	\$	5:100\$000	\$	2:100\$000
80:000\$000	35:541\$563	\$	35:541\$563	\$	44:458\$437
140:000\$000	135:743\$844	\$	135:743\$844	\$	4:256\$156
217:850\$833	195:541\$683	\$	195:541\$683	\$	22:349\$150
33:756\$000	30:158\$486	\$	30:158\$486	\$	3:597\$514
133:035\$000	130:980\$053	\$	130:980\$053	\$	2:054\$947
23:664\$000	21:957\$650	\$	21:957\$650	\$	1:706\$350
596:300\$000	694:323\$061	\$	694:323\$061	98:023\$061	\$
3:600\$000	5:377\$650	\$	5:377\$650	1:777\$650	\$
64:000\$000	46:440\$462	\$	46:440\$462	\$	17:559\$538
26:000\$000	20:279\$435	\$	20:279\$435	\$	5:720\$565
523:191\$494	485:003\$183	97\$300	485:100\$483	\$	38:091\$011





ESTADO DO CEARÁ NO EXERCÍCIO DE 1926

(CONTINUAÇÃO)

TOTAL	DESPESA EFFECTUADA		TOTAL	DIFFERENÇAS	
	Paga	Restos por pagar		Para mais	Para menos
452:751\$494	82:605\$300	\$	82:605\$300	\$	370:145\$945
1.681:211\$600	1.039:010\$100	6:800\$000	1.045:810\$100	\$	635:401\$500
300:000\$000	294:800\$000	\$	294:800\$000	\$	\$
3:58\$000	163\$750	\$	2:483\$250	\$	5:200\$000
90:600\$000	61:256\$000	2:319\$500	89:910\$000	\$	1:102\$750
38:000\$000	36:000\$000	28:654\$000	36:000\$000	\$	690\$000
80:000\$000	80:000\$000	\$	80:000\$000	\$	2:000\$000
300:000\$000	\$	\$	\$	\$	\$
350:000\$000	381:689\$852	\$	381:689\$852	31:689\$852	300:000\$000
215:550\$000	185:347\$700	\$	215:393\$925	\$	\$
70:000\$000	12:441\$580	30:046\$225	12:441\$580	\$	156\$075
40:000\$000	39:792\$500	\$	39:792\$500	\$	57:558\$420
10:000\$000	5:064\$000	\$	5:064\$000	\$	207\$500
15:000\$000	15:994\$781	\$	15:994\$781	994\$781	4:936\$000
5:000\$000	4:772\$280	\$	4:772\$280	\$	\$
30:000\$000	29:816\$600	\$	29:816\$600	\$	227\$720
12:000\$000	1:333\$250	\$	1:333\$250	\$	183\$400
2:000\$000	\$	538\$500	538\$500	\$	10:666\$750
10:000\$000	6:738\$800	\$	6:738\$800	\$	1:461\$500
15:000\$000	15:779\$495	\$	15:779\$495	779\$495	3:261\$200
20:000\$000	19:733\$600	\$	19:733\$600	\$	266\$400
13.121:322\$363	10.546:262\$586	113:187\$647	10.659:450\$233	431:607\$470	2.893:479\$600
23:660\$900	23:660\$900	\$	23:660\$900	\$	\$
452:956\$54/	257:819\$188	\$	257:819\$188	\$	195:137\$359
\$	17:656\$000	\$	17:656\$000	17:656\$000	\$
33:500\$000	32:165\$000	\$	32:165\$000	\$	1:335\$000
45:841\$270	3:337\$400	\$	3:337\$400	\$	42:503\$870
\$	67:500\$000	\$	67:500\$000	67:500\$000	\$
\$	15:167\$000	\$	15:167\$000	15:167\$000	\$
400:000\$000	387:965\$403	\$	387:965\$403	\$	12:034\$597
\$	67:482\$320	\$	67:482\$320	67:482\$320	\$
3:000\$000	3:000\$000	\$	3:000\$000	\$	\$
200:000\$000	195:764\$595	\$	195:764\$595	\$	4:235\$405
150:000\$000	135:020\$538	\$	135:020\$538	\$	14:979\$462
5:262\$000	5:250\$000	\$	5:250\$000	\$	12\$000
33:495\$000	33:495\$000	\$	33:495\$000	\$	\$
12:600\$000	12:600\$000	\$	12:600\$000	\$	\$
4:500\$000	4:500\$000	\$	4:500\$000	\$	\$
1.364:815\$717	1.262:383\$344	\$	1.262:383\$344	167:805\$320	270:237\$693
\$	85:292\$162	\$	85:292\$162	85:292\$162	\$
\$	32:719\$200	\$	32:719\$200	32:719\$200	\$
690\$000	900\$000	\$	900\$000	300\$000	\$
43:822\$482	43:822\$482	\$	43:822\$482	\$	\$
1:480\$500	1:480\$500	\$	1:480\$500	\$	\$
143\$000	143\$000	\$	143\$000	\$	\$
30:309\$917	18:378\$160	\$	18:378\$160	\$	11:931\$757
644\$000	644\$000	\$	644\$000	\$	\$
11:350\$344	10:355\$629	\$	10:355\$629	\$	994\$715
4:852\$500	4:852\$500	\$	4:852\$500	\$	\$
430\$000	430\$000	\$	430\$000	\$	\$
10:052\$000	10:052\$000	\$	10:052\$000	\$	\$
458\$059	458\$059	\$	\$	\$	\$
1:200\$000	1:200\$000	\$	1:200\$000	\$	\$
105:342\$802	210:727\$692	\$	210:727\$692	118:311\$362	12:926\$472
13.121:322\$363	10.546:262\$586	113:187\$647	10.659:450\$233	\$	2.461:872\$130
1.470:11:885\$19	1.473:111\$036	\$	1.473:111\$036	2:952\$517	\$
14.591:480\$882	12.019:373\$622	113:187\$647	12.132:561\$269	\$	2.458:919\$613



O quadro seguinte demonstra o movimento, em resumo, da dívida fluctuante do Estado no exercício financeiro de 1926:

DEVE	Exercícios fundos	AMORTISAÇÃO		Transferência fundo emp. americano	TOTAL	Saldo no encerramento de 1926
		Dinheiro	Apólices			
Saldo de 1925 .....	3.532.186\$390	381.689\$852	28.000\$000	211.173\$148	620.863\$000	2.911.323\$390
Lei n.º 2.262 .....	516\$000	\$	\$	\$	\$	516\$000
Lei n.º 2.311 .....	238\$000	\$	\$	\$	\$	238\$000
Lei n.º 2.349 .....	660\$000	\$	\$	\$	\$	660\$000
Lei n.º 2.353 .....	\$	\$	\$	\$	\$	1.157\$000
<b>RECONHECIDOS EM 1926:</b>						
Lei n.º 2.345 .....	30.309\$917	18.378\$160	\$	\$	18.378\$160	11.931\$757
Lei n.º 2.366 .....	644\$000	644\$000	\$	\$	644\$000	\$
Lei n.º 2.380 .....	4.852\$500	4.852\$500	\$	\$	4.852\$500	\$
Lei n.º 2.390 .....	430\$000	430\$000	\$	\$	430\$000	\$
Lei n.º 2.432 .....	10.052\$000	10.052\$000	\$	\$	10.052\$000	\$
Lei n.º 2.457 .....	11.350\$344	10.355\$629	\$	\$	10.355\$629	994\$715
Decreto n.º 949 .....	1.200\$000	1.200\$000	\$	\$	1.200\$000	\$
Decreto n.º 942 .....	458\$059	458\$059	\$	\$	458\$059	\$
Interstate Trust: juros s/ os coupons 4, 5 e 6 e fundo de amortização 1925 .....	217.746\$000	\$	\$	\$	\$	217.746\$000
Francisco Silverio .....	143\$000	143\$000	\$	\$	143\$000	\$
RESTOS POR PAGAR .....	113.187\$647	\$	\$	\$	\$	113.187\$647
	3.925.130\$857	428.203\$200	28.000\$000	211.173\$148	667.376\$348	3.227.754\$509

#### DIVIDA INTERNA FUNDADA

Ao ser encerrado o exercício de 1925, ascendia á quantia de Rs. 2.295:600\$000 a dívida desta natureza, constituída por apólices emitidas na conformidade das leis ns. 1.351 e 1.353, de 28 de agosto de 1916, 2.039, de 11 de novembro de 1922, 2.235, de 10 de novembro de 1924, a qual era assim discriminada:

Apólices provisórias, juros 5% .....	150:300\$000
Apólices nominativas, juros 8% .....	300:000\$000
Apólices uniformizadas, juros 5% .....	1.237:200\$000
Apólices uniformizadas, ½%, emissão de 1922 .....	449:600\$000
Apólices uniformizadas, ½%, emissão de 1924 .....	158:500\$000
	<u>2.295:600\$000</u>

No decorrer do exercício de 1926, foram emitidos novos títulos no valor de 248:100\$000, sendo 97:500\$000 da emissão de 1925, para conversão de apólices de 5% e 8%, da emissão de 1916, e pagamento dos respectivos juros, e 150:600\$000 dos da emissão de 1924, para troca de títulos uniformizados. Juros 5%, elevando, assim, o montante da dívida a Rs. 2.543:700\$000. Desta somma, entretanto, foi amortizada, no exercício financeiro, a de 438:200\$000, sendo 330:300\$000 em dinheiro e 107:900\$000 em virtude da conversão de apólices nominativas 8%, provisórias 5% e uniformizadas 5%, da emissão de 1925, reduzindo-a a 2.105:500\$000, assim discriminada:

Apólices nominativas, 8% .....	261:000\$000
Apólices provisórias, 5% .....	119:300\$000
Apólices uniformizadas, ½%, emissão de 1922 .....	314:600\$000
Apólices uniformizadas, emissão de 1924 .....	149:300\$000
Apólices uniformizadas de 1925 .....	1.261:300\$000
	<u>2.105:500\$000</u>

Ha, ainda, a adicionar áquella somma o empréstimo de Rs. 1.000:000\$000 contraído pelo Estado com o Banco do Brasil, em 7 de dezembro de 1920. Tem sido feito, semestralmente, o pagamento da importância de Rs. 40:000\$000, correspondente aos juros desse empréstimo.

O quadro seguinte synthetisa o movimento da dívida interna fundada no anno de 1926.



EXERCÍCIO DE 1926  
MOVIMENTO DA DÍVIDA INTERNA FUNDADA

DEVE	EMISSOES					RESGATE			HAVER
	Para conversão de apolices de 5 %	Para pagamento de apolices de 5% e 8%	Para pagamento de sentenças	Para troca de apolices uniformisadas de 5%	Para conversão de apolices de 8 %	Por troca de apolices uniformisadas de 5%	Por troca de apolices uniformisadas de 1924	Em dinheiro	
ESPECIFICAÇÃO									
Apolices nominativas de 8%	300:000\$000					39:000\$000			261:000\$000
Idem, provisórias de 5%	130:300\$000					31:000\$000			119:300\$000
Idem, uniformizadas — 1922	449:600\$000							135:000\$000	314:600\$000
Idem, idem — 1924	158:500\$000		112:700\$000					159:800\$000	149:300\$000
Idem, idem — 1925	1.237:200\$000	30:500\$000	28:000\$000	37:900\$000	39:000\$000	70:000\$000	37:900\$000	35:500\$000	1.261:300\$000
	2.295:600\$000	30:500\$000	28:000\$000	112:700\$000	39:000\$000	70:000\$000	37:900\$000	330:300\$000	2.105:500\$000

RESUMO:

SALDO no encerramento do exercicio de 1925 ....	2.295:600\$000	
EMISSOES durante o anno de 1926 .....	248:100\$000	2.543:700\$000
RESGATE durante o anno de 1926 .....	438:200\$000	
SALDO no fim do exercicio de 1926 (31/12/1926). ....	2.105:500\$000	

# Finanças do Estado

## FINANCES DE L'ÉTAT

### EXERCICIO — EXERCICE 1927

#### RECEITA — RECETTE

Foi orçada em 11.686:237\$242 a RECEITA do exercício financeiro de 1927. Subiu, entretanto, a arrecadação a 13.890:427\$041, apresentando, pois, uma diferença para mais de 2.204:189\$799.

Ficou, assim, restabelecida a média da nossa arrecadação, verificada nos annos anteriores ao de 1926, em que se notára um sensível decrescimo.

Foi a seguinte a receita arrecadada nos quatro ultimos exercicios:

1924	.....	12.558:668\$884
1925	.....	12.423:187\$525
1926	.....	10.847:613\$874
1927	.....	13.890:427\$041

A receita global do Estado reflecte, sensivelmente, as oscillações do impôsto de exportação, nomeadamente do algodão em pluma, nosso principal artigo de exportação.

Occorre que, ao contrário dos dois annos anteriores, o melhor preço dos nossos productos e a maior quantidade exportada permittiram, no anno proximo findo, uma maior arrecadação do referido impôsto.

E' o que se verifica do seguinte quadro:

Annos	Valor official	Direito pagos
1924	54.227:788\$974	4.770:569\$747
1925	61.861:620\$093	4.965:878\$570
1926	42.120:456\$887	3.874:419\$788
1927	\$	5.360:712\$115

Foi a seguinte a exportação do algodão e respectivos direitos nos quatro annos acima mencionados:

Annos	Kilos	Valor official	Direitos pagos
1924	7.822.893	33.267:368\$590	3.326:736\$859
1925	11.616.757	29.174:922\$070	2.890:363\$693
1926	13.906.514	20.416:673\$810	2.026:478\$357
1927	13.372.434	31.545:383\$030	3.154:638\$303



Os demais titulos da receita apresentam pequena oscillação nas suas cifras, nos quatro referidos annos, conforme se vê do seguinte quadro:

	1924	1925	1926	1927
Industria e profissão . . . . .	2.172:268\$723	2.290:102\$066	2.037:695\$678	1.760:980\$106
Transmissão . . . . .	797:047\$236	743:379\$122	532:058\$866	583:186\$817
Heranças e legados . . . . .	76:434\$660	39:960\$822	22:446\$974	38:739\$116
Monte partível . . . . .	27:667\$248	47:127\$696	28:108\$902	65:445\$725
Causas civeis . . . . .	3:032\$000	4:460\$000	3:905\$400	4:022\$000
Taxa de sellos . . . . .	227:966\$800	219:062\$600	215:173\$700	301:084\$186
Emolumentos . . . . .	131:530\$596	146:700\$141	113:901\$610	132:134\$772
Impôsto de consumo . . . . .	813:656\$980	839:982\$990	754:081\$500	910:012\$480
Impôsto predial . . . . .	757:510\$400	863:436\$986	884:601\$366	884:966\$080
Impôsto sobre gado abatido .	459:600\$000	529:777\$700	701:866\$800	794:873\$800

Das rendas acima, provenientes do impôsto de consumo, faz-se mister deduzir os premios concedidos, como estímulo á industria, ás fabricas de cigarros e sabão e ás salinas.

O seguinte quadro mostra a renda liquida do referido impôsto:

Annos	Renda bruta	Premios pagos	Liquido
1924	813:656\$980	\$	813:656\$980
1925	839:982\$990	215:550\$000	624:432\$990
1926	754:081\$500	215:393\$925	538:687\$575
1927	910:012\$480	236:982\$023	673:030\$457

#### DESPESA — DÉPENSE

A DESPESA para o exercicio de 1927 foi fixada em 11.682:844\$549.

A despesa effectuada, entretanto, montou a 14.374:795\$148, assim discriminada:

Despesa ordinária . . . . . 12.333:793\$750

Despesa extraordinária . . . . . 2.041:001\$398

14.374:795\$148

Da despesa effectuada acima referida foi paga, dentro do exercicio, a somma de . . . . . 14.155:099\$987 e arrolada, como "restos a pagar", a importância de 219:695\$161, como consta do quadro demonstrativo da despesa.

Foram abertos creditos supplementares ao exercicio de 1927: no total de 629:192\$827.

BALANÇO DO ACTIVO E PASSIVO DO ESTADO DO CEARÁ, RELATIVO AO EXERCÍCIO DE 1927

ACTIVO

BENS DO ESTADO:

Imoveis .....  
 Rede de abastecimento d'agua e esgoto .....  
 Avios e utensilios .....  
 Armas e munições .....  
 Semoventes .....

DIVIDA ACTIVA

ADLANTAMENTOS E EMPRESTIMOS:

Telegrapho Nacional .....  
 Governo Federal (reforma da ponte metalica) .....  
 Inspectoria Federal de Obras contra as Secas .....  
 Diversos .....  
 Obras Publicas:—tratamento do engenheiro Bayley .....  
 Para reconstrução da ponte metalica .....

DIVERSOS RESPONSÁVEIS:

Francos, 580.000,00 .....

DIVERSOS DEBITOS:

Adiantamentos a industriaes .....  
 Consignações .....  
 Louis Dreyfus & Cie., de Paris: frs. 9.011,10 .....

EMPRESTIMO AMERICANO:

Interstate Trust—c/juros Frs. 693.752 80 .....  
 Fundo de amortização U. S. A. \$ 100.236 88 .....  
 Fundo de construção (U. S. A.) \$ 335.580 42 .....  
 C/ de compra de titulos ..... \$ 45.774 17 .....  
 C/ de frs. para compra de titulos Frs. 12.722.051,92 .....  
 Saldo em poder da firma Bayley, no Ceará .....

SALDOS:

Caixa .....  
 Banco do Brasil .....  
 Prota & Grenil .....  
 Bank of London & South America .....  
 24.715 .....  
 Mesas de rendas e collectorias .....  
 Agencia licencitada .....  
 Exercício de 1928 .....  
 7.380,00 .....

DIVIDA FUNDADA:

Externa: Louis Dreyfus & Cie., de Paris: Frs. 13.346.500,00 .....  
 Empréstimo americano de 1922: \$ 2.000.000,00 .....

Interna: Banco do Brasil

Apólices nominativas 8% .....  
 Apólices provisionarias 8% .....  
 Apólices uniformizadas 1/2% (1922/24) .....  
 Apólices uniformizadas 1/2% (1927) .....  
 Apólices uniformizadas 5% (1925) .....

DIVIDA FLUCTUANTE:

Governo Federal .....  
 Interstate Trust (\$ 245.072,68) .....  
 Diversas contas .....

DIVERSOS CREDITOS:

Associação dos Funcionarios Estaduaes .....  
 Governo Federal (amortizacao da ordem) .....  
 Quotas de loterias federaes .....  
 Patrimonio da Faculdade de Direito .....  
 Depósitos de diversas origens .....  
 Fiscalizacao de casa de penhoras .....  
 Colonia Christiana .....  
 Quotas de loterias estaduaes .....  
 Serviço Estadual do Algodão .....  
 Companhia Agricola de Ibiapaba .....  
 C. de Amortizacão Federal .....  
 Interstate Trust — e/ Juros \$ 917,23 .....

PATRIMONIO LIQUIDO:

Excesso do activo .....

8.007.900\$000  
 16.000.000\$000

1.000.000\$000  
 78.000\$000  
 68.300\$000  
 161.000\$000  
 67.700\$000  
 1.493.300\$000

331.500\$000  
 1.856.026\$852  
 849.457\$751

38000  
 853\$500  
 46.494\$386  
 21.160\$000  
 139.653\$273  
 20.000\$000  
 76.333\$312  
 102.479\$462  
 6.372\$000  
 612\$777  
 7.337\$840

1.308.041\$998

31.632.362\$471

24.007.900\$000

2.868.400\$000

3.036.984\$603

411.355\$870

BALANÇO DA RECEITA E DA DESPESA DO ESTADO DO CEARÁ, RELATIVO AO EXERCÍCIO DE 1927

RECEITA		DESPESA				
<p>Renda ordinária ..... Renda extraordinária ..... Renda com aplicação especial .....</p> <p><b>CONSIGNAÇÕES</b></p> <p>Caixa dos funcionários federais ..... Associação dos funcionários estaduais ..... Diversas consignações .....</p> <p><b>GOVERNO FEDERAL</b></p> <p>Indemnizações de despesas feitas p/c do auxílio concedido para a manutenção da ordem .....</p> <p><b>SUPPLEMENTOS</b></p> <p>Coletorias ..... Força Pública ..... Guarda Civil .....</p> <p><b>OPERAÇÕES DE CRÉDITO</b></p> <p>Emissão de apólices 5% (emissão de 1925) ..... Idem, idem ½% (emissão de 1924) ..... Idem, idem (emissão de 1927) .....</p> <p><b>EXERCÍCIO DE 1926</b></p> <p>Necessa oriunda da gestão do ex-tesoureiro, Brailho Bezerra Lima .....</p> <p><b>SALDOS DE 1926</b></p> <p>Caixa ..... Recebíveis ..... Banco do Brasil — c/deposito ..... Mesas de rendas e coletorias ..... Agerencias licenciadas ..... Preta &amp; Gentil ..... Banco do Brasil — c/ manutenção da ordem ..... Bank of London — c/especial ..... Bank of London South America ..... Preta &amp; Gentil c/especial ..... Banco do Brasil — c/e seguros ..... Banco of London ..... Louis Dreyfus &amp; Cie, de Paris ..... Telegrapho Nacional ..... Exercício de 1927 — Supplimentos feitos no periodo adicional .....</p>	<p>11.673.694\$978 1.999.501\$810 717.230\$253</p> <p>612\$777 46.529\$000 5.368\$000</p> <p>377.363\$858 874.100\$000 300.569\$837</p> <p>337.300\$000 21.400\$000 67.700\$000</p> <p>3.310\$229</p> <p>223.833\$728 187.621\$772 599.316\$840 465.583\$161 596\$300 3.382\$000 2.117\$280 469.379\$894 8.359\$800 2.835\$800 5.263\$800 5.727\$134 1.000\$000 44.533\$676</p>	<p>13.890.427\$964</p> <p>52.509\$777</p> <p>853\$500</p> <p>1.552.033\$695</p> <p>426.400\$000</p> <p>3.310\$229</p>	<p>Despesa ordinária ..... Idem, extraordinária .....</p> <p><b>CONSIGNAÇÕES</b></p> <p>Associação dos funcionários estaduais ..... Diversas consignações .....</p> <p><b>SUPPLEMENTOS</b></p> <p>A coletorias ..... A Força Pública ..... A Guarda Civil .....</p> <p><b>PAGAMENTOS EM APÓLICES</b></p> <p>Resgate de apólices 5% (emissão de 1916—conversão) ..... Idem, idem, nominalmente 8% idem, idem ..... Idem, idem, uniformizadas 5%, idem, 1925, idem ..... Juros em exercícios findos .....</p> <p><b>EXACTORES</b></p> <p>Debito referente a 1926 e anteriores ..... Idem, do ex-tesoureiro Brailho B. Lima .....</p> <p><b>EXERCÍCIO DE 1926</b></p> <p>Despesas oriundas da gestão do ex-tesoureiro Brailho B. Lima .....</p> <p><b>PATRIMONIO LÍQUIDO</b></p> <p>Saldos da conta de excoitores .....</p> <p><b>SALDOS</b></p> <p>Caixa ..... Mesas de rendas e coletorias ..... Banco do Brasil ..... Bank of London South America ..... Preta &amp; Gentil ..... Telegrapho Nacional ..... Louis Dreyfus &amp; Cie, de Paris ..... Agerencias licenciadas ..... Exercício de 1926 — Supplimentos feitos no periodo adicional .....</p>	<p>12.241.470\$542 1.913.629\$445</p> <p>46.628\$000 5.415\$900</p> <p>392.363\$858 806.600\$000 285.402\$837</p> <p>49.000\$000 183.000\$000 99.100\$000 105.300\$000</p> <p>142.558\$4078 354.495\$015</p> <p>149.086\$021 41.923\$793 20.114\$200 222.260\$410 56.000\$000 1.000\$000 73\$814 540.545\$544</p>	<p>14.155.099\$987</p> <p>52.043\$000</p> <p>1.484.366\$695</p> <p>426.400\$000</p> <p>497.053\$093</p> <p>280.978\$505</p> <p>18.280\$425</p> <p>1.031.076\$102</p>	<p>17.945.297\$807</p> <p>17.945.297\$807</p>

## QUADRO DEMONSTRATIVO DA RECEITA DO ESTADO DO CEARÁ, NO EXERCICIO FINANCEIRO DE 1927

TITULOS DA RECEITA	IMPORT.ª DA RECEITA		DIFERENÇAS	
	Orçada	Arrecadada	para mais	para menos
<b>RENDA ORDINARIA:</b>				
Renda dos tributos:				
Imposto de exportação .....	3.575:913\$164	5.360:712\$115	1.784:798\$951	\$
Armazenagem e capatazia .....	\$	\$	\$	\$
Imposto de transmissão de propriedade .....	764:159\$099	583:186\$817	\$	\$
Imposto sobre heranças e legados .....	49:000\$000	38:739\$116	\$	180:972\$282
Imposto sobre monte partível .....	34:142\$661	65:445\$725	31:303\$064	10:260\$884
Imposto sobre causas cíveis e commerciaes .....	4:460\$000	4:022\$000	\$	438\$000
Emolumentos .....	231:595\$606	301:084\$136	69:488\$580	\$
Imposto de consumo .....	146:700\$141	132:134\$772	\$	14:565\$369
Imposto de industrias e profissões .....	890:305\$555	910:012\$480	19:706\$925	\$
Imposto predial .....	2.292:102\$066	1.760:980\$106	\$	531:121\$960
Dízimos .....	863:436\$986	884:966\$080	21:529\$094	\$
Imposto sobre gado abatido para o consumo .....	348:925\$716	299:383\$250	\$	49:542\$466
Imposto rural .....	600:000\$000	794:873\$800	194:873\$800	\$
Rendas diversas:				
Taxa da classificação do algodão .....	\$	\$	\$	\$
Rendas patrimoniaes:				
Renda de propriedade do Estado .....	2:102\$383	16\$000	\$	2:086\$383
Rendas industrias:				
Taxas fixas do serviço d'agua e esgôto .....	271:000\$000	163:919\$641	\$	107:080\$359
Taxas variaveis de consumo d'agua .....	43:200\$000	18:053\$550	\$	25:146\$450
Taxas extraordinárias dos serviços d'agua e esgôto .....	17:400\$000	\$	\$	17:400\$000
Taxas de ligação domiciliar d'agua e esgôto .....	285:000\$000	356:165\$340	71:165\$340	\$
	10.419:443\$377	11.673:694\$978	2.192:865\$754	938:614\$153
<b>RENDA EXTRAORDINARIA:</b>				
Cobrança da dívida activa .....	101:797\$746	209:280\$419	107:482\$673	\$
Indemnizações:	62:000\$000	318:351\$040	256:351\$040	\$
Alcance de exactores .....	3:234\$182	412\$603	\$	2:821\$579
Juros de 1% sobre os mesmos alcances .....	\$	\$	\$	\$
Multa por infracção de leis e regulamentos .....	36:032\$286	28:198\$360	\$	7:833\$926
Juros de letras não pagas á Fazenda no vencimento .....	92\$816	\$	\$	92\$816
Venda de generos e proprios estaduais .....	15:000\$000	1:383\$200	\$	13:616\$800
Venda de collecções de leis e regulamentos .....	374\$700	304\$000	\$	70\$700
Contribuição de companhias para fiscalização .....	5:400\$000	4:800\$000	1:000\$000	600\$000
Contribuição de collegios equiparados .....	4:800\$000	5:800\$000	\$	\$
Contribuição do G. Federal para o Serviço E. do Algodão .....	150:000\$000	225:000\$000	75:000\$000	\$
Taxa da ponte metallica .....	95:000\$000	176:027\$136	81:027\$136	\$
Receita eventual .....	36:047\$226	26:081\$147	\$	9:966\$079
Bens do evento .....	2:287\$120	374\$200	\$	1:912\$920
Depositos:				
Executivos — custas .....	23:639\$264	26:438\$892	2:799\$628	\$
Diversas origens .....	44:526\$832	68:012\$416	23:485\$584	\$
Imposto de estatistica .....	\$	49:112\$815	49:112\$815	\$
Quota de loterias federaes .....	\$	61:080\$474	61:080\$474	\$
Quotas de loterias estaduais .....	\$	76:333\$332	76:333\$332	\$
Fiscalização de loterias estaduais .....	\$	12:000\$000	12:000\$000	\$
Fiscalização de casa de penhores .....	\$	1:525\$800	1:525\$800	\$
Património da Faculdade de Direito .....	\$	10:550\$000	10:550\$000	\$
Rêde de abastecimento d'agua e esgôto — venda de materiaes .....	\$	127:889\$808	127:889\$808	\$
Serviço d'agua e esgôto — adiantamentos .....	\$	67:482\$320	67:482\$320	\$
Adiantamentos a industrias .....	\$	3:063\$848	3:063\$848	\$
	580:232\$172	1.499:501\$810	956:184\$820	36:914\$820
<b>RENDA COM APPLICAÇÃO ESPECIAL</b>				
Adicional de 10% sobre o imposto de exportação .....	357:551\$487	536:070\$938	178:519\$451	\$
Idem, idem, sobre o imposto de industrias e profissões .....	229:010\$206	176:129\$184	\$	52:881\$022
Taxa do saneamento .....	95:000\$000	\$	\$	95:000\$000
Taxa para as caixas escolares .....	5:000\$000	5:030\$131	30\$131	\$
	686:561\$693	717:230\$253	178:549\$582	147:881\$022
<b>RESUMO:</b>				
RENDA ORDINARIA .....	10.419:443\$377	11.673:694\$978	1.254:251\$601	\$
RENDA EXTRAORDINARIA .....	580:232\$172	1.499:501\$810	919:269\$638	\$
RENDA COM APPLICAÇÃO ESPECIAL .....	686:561\$693	717:230\$253	30:668\$560	\$
	11.686:237\$242	13.890:427\$041	2.204:189\$799	\$



## QUADRO DEMONSTRATIVO DA DESPESA DO

TITULOS DA DESPESA		CREDITOS		
		Ordinários	Leis ou Decretos	Supplementares
Art 2.º	DESPESA ORDINÁRIA			
§§				
1—Assembléa Legislativa	Pessoal	156:301\$000	L. 2.545, 2.517, 2.495	91:200\$000
	Material	32:472\$800	L. 2.517, 2.545, 2.477	47:800\$000
2—Presidencia do Estado	Pessoal	84:440\$000		\$
	Material	50:209\$600	L. 2.522	1:200\$000
3—Secretaria do Interior e Justiça	Pessoal	96:840\$000	D. 963	2:000\$000
	Material	71:518\$400		\$
4—Bibliotheca Pública	Pessoal	8:160\$000		\$
	Material	9:600\$000		\$
5—Faculdade de Direito	Pessoal	155:417\$500	L. 2.491	3:000\$000
	Material	2:000\$000		\$
6—Lyceu	Pessoal	144:641\$875	L. 2.530, 2.491	2:980\$376
	Material	3:194\$400	L. 2.490	400\$000
7—Escola Normal	Pessoal	81:585\$000		\$
	Material	4:294\$400		\$
8—Directoria de Instrucção Pública	Pessoal	36:840\$000		\$
	Material	21:627\$800	L. 2.534	1:500\$000
9—Ensino primario	Pessoal	1.281:675\$000	L. 2.531	840\$000
	Material	118:096\$000		\$
10—Directoria de Hygiene	Pessoal	12:000\$000		\$
	Material	8:600\$000		\$
11—Serviço de Saneamento e P. Rural	Pessoal	133:540\$000		\$
12—Repartição de Saneamento e O. Públicas	Pessoal	416:081\$500		\$
	Material	350:600\$000	L. 2.562, 2.511	330:000\$000
13—Junta Commercial	Pessoal	8:600\$000		\$
	Material	16:600\$000		\$
14—Theatro José de Alencar	Pessoal	2:400\$000		\$
	Material	7:200\$000		\$
15—Serviço Estadual do Algodão	Pessoal	218:902\$000		\$
	Material	1:800\$000		\$
16—Colonia Christina	Pessoal	81:098\$000		\$
17—Magistratura	Pessoal	787:080\$000	L. 2.510, D. 1.003, 1.009	12:605\$640
	Material	15:720\$000	D. 999, L. 2.534	2:500\$000
18—Secretaria do S. Tribunal de Justiça	Pessoal	21:277\$500		\$
	Material	1:783\$200	L. 2.490, 2.534	900\$000
19—Justiça Militar	Pessoal	14:400\$000	D. 1.011	466\$666
	Material	3:000\$000		\$
20—Chefatura de Policia	Pessoal	43:378\$750	L. 2.478	2:040\$000
	Material	42:988\$400		\$
21—Delegacia de Policia da Capital	Pessoal	18:200\$000		\$
	Material	4:307\$200		\$
22—Guarda Civil	Pessoal	212:160\$000		\$
	Material	42:916\$000		\$
23—Gabinete de Identificação e Estatistica	Pessoal	12:500\$000		\$
24—Cadeia Pública	Pessoal	2:520\$000		\$
	Material	31:572\$800	L. 2.490, 2.534, 2.551	6:200\$000
25—Policia Maritima	Pessoal	25:680\$000	D. 1.008	215\$000
	Material	11:588\$800	L. 2.534	1:600\$000
26—Força Pública	Pessoal	1.358:432\$000		\$
	Material	235:743\$000	L. 2.490, 2.534, D. 988	16:000\$000
27—Iluminação da Capital	Consumo	340:000\$000	D. 1.000, 1.007	62:900\$000
	Fiscalização	3:600\$000		\$
	Subvenções	265:000\$000		\$
	Pensões	28:024\$000		\$
	Zeladores de açudes	5:840\$000		\$
	Fiscalização de collegios equiparados	4:800\$000		1:000\$000
	Fiscalização de usinas	5:400\$000		\$
	Zacharias Gonçalves da Silva	7:200\$000		\$
	Eventuaes	80:000\$000	L. 2.562	30:000\$000
	Substituição de funcionarios	40:000\$000		\$
Art. 4.º				
§§				
1—Secretaria da Fazenda	Pessoal	217:005\$833	D. 963	2:000\$000
	Material	26:716\$000		\$
2—Recebedoria do Estado	Pessoal	133:035\$000	D. 1.013	2:209\$122
	Material	22:164\$000		\$
3—Mesas de Rendas e Collectorias	Pessoal	722:300\$000	D. 1.011	1:329\$623
	Material	4:200\$000		\$
4—Serviço de fiscalização de Rendas		64:000\$000		\$
5—Cobrança da divida activa		26:000\$000		\$
6—Pessoal inactivo		524:384\$195		\$
7—Emprestimo externo: — juros		1.072:000\$000		\$
	Amortização	134:000\$000		\$
	D. geraes	13:400\$000		\$
	Commissões	12:060\$000		\$
	Coupons em atraso	182:822\$06		\$

ESTADO DO CEARÁ NO EXERCÍCIO DE 1927

TOTAL	DESPESA EFFECTUADA		TOTAL	DIFFERENÇAS	
	Paga	Restos por pagar		Para mais	Para menos
247.501\$000	248.154\$000	\$	248.154\$000	653\$000	\$
80.222\$800	65.011\$800	44\$800	65.056\$600	\$	15.216\$200
84.440\$800	82.574\$332	\$	82.574\$332	\$	1.865\$668
51.409\$600	42.450\$140	809\$018	43.259\$158	\$	8.150\$442
98.840\$800	96.871\$354	\$	96.871\$354	\$	1.968\$646
71.518\$400	64.788\$350	\$	64.788\$350	\$	6.730\$050
8.160\$800	8.078\$212	\$	8.078\$212	\$	81\$788
9.600\$000	1.952\$700	96\$800	2.049\$500	\$	7.550\$500
158.417\$500	155.837\$874	\$	155.837\$874	\$	2.579\$626
2.000\$000	1.751\$100	\$	1.751\$100	\$	248\$900
147.622\$21	144.393\$773	\$	144.393\$773	\$	3.228\$478
3.594\$400	3.358\$500	\$	3.358\$500	\$	233\$900
81.585\$000	79.786\$783	\$	79.786\$783	\$	1.798\$217
4.294\$400	3.974\$800	33\$600	4.008\$400	\$	286\$000
36.840\$000	36.509\$682	\$	36.509\$682	\$	330\$318
23.172\$800	21.080\$400	\$	21.080\$400	\$	2.092\$400
1.282.515\$800	1.231.024\$341	212\$000	1.231.236\$341	\$	51.278\$659
118.096\$000	84.845\$440	24\$000	84.869\$440	\$	33.226\$560
12.000\$000	11.559\$046	\$	11.559\$046	\$	440\$954
8.600\$000	8.587\$300	\$	8.587\$300	\$	12\$700
133.540\$000	133.540\$000	\$	133.540\$000	\$	\$
416.081\$500	321.659\$500	\$	321.659\$500	\$	94.422\$000
680.670\$000	659.032\$440	18.771\$530	677.804\$020	\$	2.795\$980
8.600\$000	8.599\$992	\$	8.599\$992	\$	\$008
16.600\$000	17.207\$900	\$	17.207\$900	607\$900	\$
2.400\$000	2.400\$000	\$	2.400\$000	\$	\$
7.200\$000	1.867\$400	385\$400	2.252\$800	\$	4.947\$200
218.902\$000	233.346\$096	\$	233.346\$096	14.444\$096	\$
81.098\$000	65.559\$350	\$	65.559\$350	\$	15.538\$650
1.800\$000	1.800\$000	\$	1.800\$000	\$	\$
799.685\$640	741.858\$212	1.150\$900	743.008\$212	\$	56.677\$428
18.220\$000	15.795\$031	\$	15.795\$031	\$	2.424\$969
21.277\$500	21.236\$570	\$	21.236\$570	\$	40\$930
2.683\$200	2.101\$100	7\$000	2.108\$100	\$	575\$100
14.866\$666	14.866\$666	\$	14.866\$666	\$	\$
300\$000	\$	\$	\$	\$	300\$000
45.418\$750	44.097\$070	\$	44.097\$070	\$	1.321\$680
42.988\$400	41.291\$588	323\$000	41.614\$588	\$	1.373\$812
13.200\$000	9.976\$825	\$	9.976\$825	\$	3.223\$175
4.307\$200	3.032\$550	\$	3.032\$550	\$	1.274\$650
212.160\$000	220.502\$981	\$	220.502\$981	8.342\$981	\$
42.916\$000	2.242\$556	\$	2.242\$556	\$	40.673\$444
12.500\$000	12.147\$512	\$	12.147\$512	\$	352\$488
2.520\$800	2.520\$800	\$	2.520\$800	\$	\$
37.772\$800	32.904\$846	323\$000	33.227\$846	\$	4.544\$954
25.895\$000	25.495\$000	\$	25.495\$000	\$	400\$000
13.188\$800	11.326\$800	\$	11.326\$800	\$	1.862\$000
1.338.432\$000	1.423.655\$957	\$	1.423.655\$957	85.223\$957	\$
251.743\$000	204.912\$001	394\$200	205.306\$201	\$	46.436\$799
402.900\$000	410.009\$539	\$	410.009\$539	7.109\$539	\$
3.600\$000	3.600\$000	\$	3.600\$000	\$	\$
265.000\$000	255.500\$000	9.500\$000	265.000\$000	\$	\$
28.024\$000	22.526\$318	\$	22.526\$318	\$	5.497\$682
5.840\$000	3.500\$500	\$	3.500\$500	\$	2.339\$500
5.800\$000	5.000\$000	\$	5.000\$000	\$	800\$000
5.400\$000	3.600\$000	\$	3.600\$000	\$	1.800\$000
7.200\$000	\$	\$	\$	\$	7.200\$000
110.000\$000	95.840\$347	\$	95.840\$347	\$	14.159\$653
40.000\$000	29.811\$136	\$	29.811\$136	\$	10.188\$864
219.005\$833	211.791\$927	\$	211.791\$927	\$	7.213\$906
26.716\$000	26.088\$000	115\$050	26.203\$050	\$	512\$950
135.244\$122	137.232\$513	\$	137.232\$513	1.988\$391	\$
22.164\$000	20.247\$400	\$	20.247\$400	\$	1.916\$600
723.629\$623	717.559\$820	\$	717.559\$820	\$	6.069\$803
4.200\$000	3.141\$850	\$	3.141\$850	\$	1.058\$150
64.000\$000	64.000\$000	\$	64.000\$000	\$	\$
26.000\$000	7.543\$569	\$	7.543\$569	\$	18.456\$431
524.384\$195	519.079\$873	\$	519.079\$873	\$	5.304\$322
1.072.000\$000	1.373.581\$000	\$	1.373.581\$000	301.581\$000	\$
134.000\$000	340.000\$000	\$	340.000\$000	206.000\$000	\$
13.400\$000	3.378\$800	\$	3.378\$800	\$	10.021\$200
12.060\$000	10.200\$000	\$	10.200\$000	\$	1.860\$000
182.822\$096	\$	\$	\$	\$	182.822\$096



## QUADRO DEMONSTRATIVO DA DESPESA DO

TITULOS DA DESPESA	CREDITOS		
	Ordinários	Leis ou Decretos	Supplementares
8—Emprestimo interno:			
Resgate de apolices de ½ %	200:000\$000		\$
Juros, idem, idem	3:040\$500		\$
Juros s/ as de 5% e 8%	93:375\$000		\$
Resgate de apolices, 5%, 8%	32:000\$000		\$
Juros emprestimo Banco do Brasil	80:000\$000		\$
Amortização, idem, idem	300:000\$000		\$
9—Exercicios findos	100:000\$000	L. 2.478	1:306\$400
10—Premios a industriaes	215:550\$000		\$
11—Depositos:			
Executivos—custas	24:000\$000		\$
De outras origens	46:000\$000		\$
12—Livros e talões	60:000\$000		\$
Publicações de relatorios	10:000\$000		\$
Custas de execuções da Fazenda	15:000\$000		\$
Telegrammas	15:000\$000		\$
Impressão de sellos e apolices	36:000\$000		\$
Restituições e reposições	12:000\$000		\$
Juros de fianças em dinheiro	2:000\$000		\$
Transporte	10:000\$000		\$
Eventuaes	15:000\$000		\$
Aquisições de machinas, etc.	12:000\$000	L. 2.533	5:000\$000
	11.682:844\$549		629:192\$827
<b>EXTRAORDINARIA</b>			
<i>Pela Secretaria dos Negocios do Interior e da Justiça:</i>			
Serviço d'agua e esgôto — ligações domiciliarias	\$		\$
Serviço d'agua e esgôto — lei n. 2.416	\$	L. 2.416	276:781\$685
Serviço d'agua e esgôtos	\$	D. 923	164:623\$410
Serviço d'agua e esgôto	\$	L. 2.551	200:000\$000
Auxilio por conta das quotas das loterias	\$		\$
Reconstrução da ponte metallica	\$		\$
Fiscalização de loteria do Estado	\$		\$
Antonio Papi Junior	\$	D. 986	2:000\$000
Força Pública — manutenção da ordem	\$	D. 906/930	22:135\$228
Auxilio ao Seminario de Sobral	\$	D. 998	5:000\$000
Manutenção da ordem	\$	L. 2.490	60:000\$000
			730:540\$323
<i>Pela Secretaria dos Negocios da Fazenda:</i>			
Bonificação a importadores	\$		\$
Fiscalização de casas de penhores	\$		\$
Secretaria da Fazenda — Construção	\$	D. 856	100:503\$673
Secretaria da Fazenda — inquerito administrativo..	\$	L. 2.458	20:000\$000
Adiantamentos e emprestimos	\$		\$
Exercicios findos	\$	D. 951	1:627\$956
Exercicios findos	\$	D. 960	2:098\$430
Exercicios findos	\$	D. 961	1:096\$666
Exercicios findos	\$	D. 971	3:080\$000
Exercicios findos	\$	L. 1.926	150\$000
Exercicios findos	\$	L. 2.504	4:000\$000
Exercicios findos	\$	L. 2.510	366\$866
Exercicios findos	\$	L. 2.518	121:754\$701
Exercicios findos	\$	L. 2.520	22:402\$720
Exercicios findos	\$	L. 2.527	156:096\$375
Exercicios findos	\$	L. 2.532	4:000\$000
Exercicios findos	\$	L. 2.539	4:200\$000
Exercicios findos	\$	L. 2.550	2:180\$000
Exercicios findos	\$	L. 2.559	10:864\$228
			454:422\$415
<b>RESUMO:</b>			
Despesa ordinária	11.682:844\$549		629:192\$827
Despesa extraordinária	\$		1.184:962\$733
	11.682:844\$549		1.814:155\$565

ESTADO DO CEARÁ NO EXERCÍCIO DE 1927

(CONTINUAÇÃO)

TOTAL	DESPESA EFECTUADA		TOTAL	DIFERENÇAS	
	Paga	Restos por pagar		Para mais	Para menos
200.000\$000	324.300\$000	\$	324.300\$000	124.300\$000	\$
3.040\$500	425\$750	614\$750	1.040\$500		2.000\$000
93.375\$000	74.145\$550	10.174\$450	84.320\$000		9.055\$000
32.000\$000	18.200\$000	\$	18.200\$000		13.800\$000
80.000\$000	40.000\$000	40.000\$000	80.000\$000		\$
300.000\$000	\$	\$	\$		300.000\$000
101.306\$400	373.564\$470	\$	373.564\$470	272.258\$070	\$
215.550\$000	229.637\$463	7.344\$560	236.982\$023	21.432\$023	\$
24.000\$000	25.791\$070	\$	25.791\$070	1.791\$070	\$
46.000\$000	67.069\$223	\$	67.069\$223	21.069\$223	\$
60.000\$000	48.015\$500	\$	48.015\$500		11.984\$500
10.000\$000	1.796\$000	\$	1.796\$000		8.204\$000
15.000\$000	27.852\$637	\$	27.852\$637	12.852\$637	\$
15.000\$000	3.176\$830	\$	3.176\$830		11.823\$170
30.000\$000	23.627\$000	\$	23.627\$000		6.373\$000
12.000\$000	11.108\$987	\$	11.108\$987		891\$013
2.000\$000	\$	2.000\$000	2.000\$000		\$
10.000\$000	5.361\$700	\$	5.361\$700		4.638\$300
15.000\$000	19.835\$800	\$	19.835\$800	4.835\$800	\$
17.000\$000	16.764\$000	\$	16.764\$000		236\$000
12.312.037\$376	12.241.470\$542	92.323\$208	12.333.793\$750	1.084.489\$737	1.062.733\$363
\$	215.937\$323	\$	215.937\$323	215.937\$323	\$
276.781\$685	276.781\$685	\$	276.781\$685		\$
164.623\$410	164.623\$410	\$	164.623\$410		\$
200.000\$000	114.046\$600	\$	114.046\$600		85.953\$400
\$	34.000\$000	\$	34.000\$000	34.000\$000	\$
\$	198.000\$000	\$	198.000\$000	198.000\$000	\$
\$	12.000\$000	\$	12.000\$000	12.000\$000	\$
2.000\$000	2.000\$000	\$	2.000\$000		\$
22.135\$228	22.135\$228	\$	22.135\$228		\$
5.000\$000	5.000\$000	\$	5.000\$000		\$
60.000\$000	35.191\$650	\$	35.191\$650		24.808\$350
730.540\$323	1.079.715\$896	\$	1.079.715\$896	459.937\$323	110.761\$750
\$	38.191\$654	\$	38.191\$654	38.191\$654	\$
\$	1.200\$000	\$	1.200\$000	1.200\$000	\$
100.503\$673	255.227\$639	\$	255.227\$639	154.723\$966	\$
20.000\$000	14.000\$000	\$	14.000\$000		6.000\$000
\$	318.747\$467	\$	318.747\$467	318.747\$467	\$
1.627\$956	1.627\$956	\$	1.627\$956		\$
2.099\$430	2.099\$430	\$	2.099\$430		\$
1.096\$666	1.096\$666	\$	1.096\$666		\$
3.080\$000	3.080\$000	\$	3.080\$000		\$
150\$000	150\$000	\$	150\$000		\$
4.000\$000	4.000\$000	\$	4.000\$000		\$
366\$666	366\$666	\$	366\$666		\$
121.754\$701	27.157\$353	94.597\$348	121.754\$701		\$
22.402\$720	4.582\$660	17.820\$060	22.402\$720		\$
156.096\$375	151.021\$375	5.075\$000	156.096\$375		\$
4.000\$000	4.000\$000	\$	4.000\$000		\$
4.200\$000	3.181\$683	1.018\$317	4.200\$000		\$
2.180\$000	1.983\$000	197\$000	2.180\$000		\$
10.864\$228	2.200\$000	8.664\$228	10.864\$228		\$
454.422\$415	833.913\$549	127.371\$953	961.285\$502	512.863\$087	6.000\$000
12.312.037\$376	12.241.470\$542	92.323\$208	12.333.793\$750	21.756\$374	\$
1.184.962\$768	1.913.629\$445	127.371\$953	2.041.001\$398	856.038\$660	\$
13.497.000\$144	14.155.099\$987	219.695\$161	14.374.795\$148	877.795\$034	\$



## EMPRESTIMO FRANCÊS DE 1910

Este empréstimo, nominalmente de Fr. 15.000.000, ficou inicialmente reduzido a Frs. 12.450.000, dada a queda de 17%, na conformidade do contracto celebrado com os banqueiros Srs. Louis Dreyfuss & Cie., de Paris.

Em 1922, foi restabelecido o serviço de amortização, que estivera suspenso em virtude de convenio celebrado entre o Governo e os banqueiros.

Até o fim do exercicio de 1926, subia a Fr. 13.442.115,36, correspondentes a Rs.... 7.813:788\$122, o pagamento de juros e amortizações, conforme o quadro abaixo.

Em juros e amortizações já despendeu o Estado somma superior ao liquido do empréstimo. Entretanto, se eleva ainda o debito do Estado a Fr. 13.346.500,00, correspondente a 26.693 titulos de 500 francos cada um, presentemente em circulação.

## PAGAMENTO DE JUROS E AMORTIZAÇÕES ATE' O FIM DO EXERCICIO DE 1926

DISCRIMINAÇÃO	FRANCOS	MIL REIS
Pagamento de juros e amortizações com o pagamento do proprio empréstimo . . . . .	3.146.812,50	1.888:087\$500
Idem, pelo Governo da Intervenção . . . . .	537.187,50	322:312\$500
1915 — Remessa aos banqueiros . . . . .	180.000,00	134:300\$000
1915 — Idem idem . . . . .	227.968,35	165:762\$530
1916 — Idem, idem . . . . .	317.400,00	236:463\$000
1916 — Idem, idem . . . . .	460.000,00	339:480\$000
1917/1918 — Idem, idem, até junho, inclusive . . . . .	1.355.883,00	950:723\$282
1918 — Idem, idem, julho a dezembro . . . . .	451.715,50	345:274\$616
1919 — Idem, idem, janeiro a dezembro . . . . .	902.180,00	522:453\$600
1920 — Idem, idem . . . . .	906.767,75	298:974\$777
1921 — Idem, idem . . . . .	810.800,00	449:144\$000
1922 — Idem, idem . . . . .	722.500,00	474:385\$000
1923 — Idem, idem . . . . .	702.974,75	438:163\$800
1924 — Idem, idem . . . . .	693.699,50	298:926\$858
1925 — Idem, idem . . . . .	682.227,51	291:848\$968
1926 — Idem, idem . . . . .	336.999,00	82:564\$800
<b>AMORTIZAÇÃO</b>	<b>12.435.115,36</b>	<b>7.238:865\$231</b>
1921 — Remessa aos banqueiros . . . . .	182.000,00	98:280\$000
1922 — Idem, idem . . . . .	191.500,00	128:305\$000
1923 a 1925 — Pago pela Interstate Trust and Banking C°, por conta do producto do empréstimo americano . . . . .	633.500,00	348:337\$891
<b>RESUMO</b>	<b>1.007.000,00</b>	<b>574:922\$891</b>
Pagamento de juros e amortizações com o producto do empréstimo . . . . .	3.146.812,50	1.888:087\$500
Idem, pelo Governo da Intervenção Federal . . . . .	537.187,50	322:312\$500
Remessa aos banqueiros, de 1915 a 1926 . . . . .	8.751.115,36	5.028:465\$231
Idem, idem — amortização em 1921 e 1922 . . . . .	373.500,00	226:585\$000
Idem, idem — amortização de 1923 a 1925, p/c do empréstimo americano . . . . .	633.500,00	348:337\$891
	<b>13.442.115,36</b>	<b>7.813:788\$122</b>

## CONTA CORRENTE DO EM

RECEITA		LIBRAS	FRANCOS
1910			
Setembro ..31	Productos do empréstimo .....		15.000.000,00
1911			
Outubro ..31	Juros á razão de 2% ao anno .....		285.628,05
1912			
Outubro ..31	Juros recebidos de Boris Frères .....		46.541,10
Outubro ..31	Idem, á razão de 2½% ao anno .....		203.692,27
1913			
Outubro ..31	Juros á razão de 2¼% ao anno .....		67.445,08
Dezembro ..31	Juros .....		1.326,07
Dezembro ..31	Somma remetida pelo Estado, em 13 de outubro, por intermedio do London Bank .....	£ 2.200,00	54.810,15
			15.659.442,72



## PRESTIMO EXTERNO DE 1910

		DESPESA	LIBRAS	CAMBIO	FRANCOS
1910					
Setembro	.30	Commissão aos banqueiros — 17%			
Setembro	.30	Coupon de 1.º de novembro			2.550.000,00
Setembro	.30	Commissão aos banqueiros			375.000,00
1911					
Fevereiro	.28	Entrega ao Governo			4.500,00
Abril	.30	Coupon de 1.º de maio			580.000,00
Abril	.30	Commissão aos banqueiros			375.000,00
Abril	.30	Amortização de 300 obrigações			4.500,00
Maió	.31	Pago ao Estado, saque			150.000,00
Outubro	.31	Coupon de 1.º de novembro			200.000,00
Outubro	.31	Commissão de banqueiros			371.250,00
Outubro	.31	Despesas geraes de 1910/1911			4.500,00
1912					
Abril	.1	Coupon de 1.º de maio			8.309,60
Abril	.1	Amortização de 315 obrigações			371.250,00
Abril	.1	Commissão aos banqueiros			157.500,00
Abril	.1	Despesas geraes			4.500,00
Abril	.6	Pago ao dr. J. Felipe Pereira	£ 3.968. 8 9	25,265	384,10
Abril	.12	Idem, ao mesmo	£ 1.733. 1 1	25,27	100.262,50
Maió	.4	Idem, a Frota & Gentil e London			43.794,27
Maió	.4	Idem, ao dr. J. Felipe Pereira	£ 8.888. 0 0	25,265	43.661,27
Maió	.24	Idem, ao mesmo	£15.154.11 4	25,27	202.120,00
Maió	.30	Idem, ao mesmo	£ 5.477.15 11	25,27	382.955,90
Julho	.1	Idem, ao Estado	£11.089. 2 4	25,26	138.423,84
Julho	.5	Idem, ao mesmo			280.111,05
Julho	.5	Idem, ao mesmo			12.000,00
Julho	.6	Idem, ao dr. J. Felipe Pereira	£23.144.19 4	25,26	584.641,85
Julho	.20	Idem, ao mesmo			27.537,30
Julho	.26	Idem, ao mesmo	£ 7.133. 6 43	25,278	61.203,00
Julho	.26	Idem, ao mesmo	£ 6.942. 5 13	25,279	180.330,32
Agosto	.2	Idem, ao mesmo	£ 5.563. 1 0	25,27	175.500,25
Agosto	.2	Idem, ao mesmo	£ 8.823. 8 71	25,268	140.578,25
Agosto	.2	Idem, ao Estado	£ 4.000. 0 0	25,27	222.968,05
Setembro	.6	Idem, ao dr. J. Felipe Pereira	£ 4.097.17 11	25,32	101.080,00
Setembro	.6	Idem, ao mesmo	£20.791. 9 6	25,32	103.758,65
Setembro	.20	Idem, ao Estado			526.440,10
Setembro	.20	Idem, ao Estado, por intermedio do London			75.000,00
Outubro	.1	Coupon de novembro			100.000,00
Outubro	.1	Commissão aos banqueiros			367.312,50
Outubro	.1	Despesas geraes			4.498,12
Outubro	.4	Pago ao dr. J. Felipe Pereira	£16.173.15 9	25,31	175,50
Outubro	.4	Idem, ao Estado, por intermedio do London			409.358,50
Dezembro	.20	Idem, ao dr. J. Felipe Pereira	£11.550.15 11	25,23½	200.000,00
1913					
Janeiro	.6	Idem, ao Estado, por intermedio do London	£10.000.00 00	25,21	291.484,35
Janeiro	.10	Idem, ao dr. J. Felipe Pereira	£12.131.10 1	25,22	252.100,00
Janeiro	.10	Idem, ao mesmo	£12.131.10 1	25,22	305.956,45
Janeiro	.15	Idem, ao mesmo	£ 5.124.19 7	25,22	129.251,95
Março	.7	Idem, ao mesmo	£12.159. 4 2	25,27	307.263,20
Abril	.1	Idem, ao mesmo	£14.640.10 2	25,28½	370.185,25
Abril	.1	Idem, ao mesmo	£ 9.587.19 2	25,29	242.479,48
Abril	.1	Coupon de maio			367.312,50
Abril	.1	Amortização de 330 obrigações			165.000,00
Abril	.1	Commissão aos banqueiros			4.498,12
Abril	.4	Pago ao Estado, por intermedio do B. Ceará	£ 5.000.00 0	25,289	126.425,00
Abril	.28	Idem, ao dr. J. Felipe Pereira	£50.196. 7 10	25,25	1.267.458,88
Maió	.27	Idem, ao mesmo	£19.770.11 2	25,24½	499.107,75
Junho	.21	Idem, ao mesmo	£23.576.16 7	25,27	595.786,45
Julho	.24	Idem, a Estado, por intermedio do London	£10.000.00 0	25,28	252.800,00
Julho	.24	Despesas geraes			270,80
Julho	.29	Pago ao dr. J. Felipe Pereira	£11.299. 4 6	25,28	285.644,40
Outubro	.4	Idem, ao mesmo	£ 7.323. 4 0	25,28	185.130,50
Outubro	.4	Coupon de novembro			363.187,50
Outubro	.4	Commissão aos banqueiros			4.501,87
Outubro	.4	Despesas geraes			162,50
Outubro	.31	Saldo credor d'conta applicado posteriormente			3.030,85
					15.659.442,72



## EMPRESTIMO AMERICANO DE 1922

Esse empréstimo, no valor nominal de \$ 2.000.000,00 (dois milhões de dollars), produziu a somma liquida de \$ 1.740.000,00

Nos termos do respectivo contracto essa somma liquida foi dividida em três parcelas distintas:

a) importância entregue ao Estado .....	\$ 150.000,00
b) idem reservada para o resgate do empréstimo francês de 1910 (Cl. 15 a 27) .....	\$ 1.000.000,00
c) idem destinada a obras públicas (Cl. 22) .....	\$ 590.000,00
	\$ 1.740.000,00

A primeira parcella acima, ou seja a somma de \$ 150.000,00 entregue ao Estado, teve, durante o exercicio de 1923, a applicação seguinte:

DEBITO	CREDITO
\$ 50.000,00 remetidos a 2/12/1922, pelo London Brazilian Bank, de Fortaleza ..	Importancia dispendida com a realização do empréstimo, desde a partida do representante do Estado, para o Rio de Janeiro, a 4 de dezembro de 1921, até o seu regresso da America do Norte, a 9 de janeiro de 1923, conforme prestação de contas approvada pelo Presidente Justiniano de Serpa .....
\$ 50.000,00 idem pelo mesmo a 3/12/1922 ..	Importancia adiantada ao então engenheiro-fiscal do Estado para occorrer ao tratamento do engenheiro Bayley .....
\$ 50.000,00 idem a 3/12 de 1922, pelo Banco do Brasil, do Rio de Janeiro .....	Importancia remetida ao escultor Correia Lima, por conta da herma do Presidente Serpa, e comissão ao Banco .....
	Importancia remetida a City Improvements do Rio, para aquisição de dez toneladas de chumbo .....
	Idem ao Expresso Federal para frete e despacho .....
	Commissões ao Banco .....
	Importancia paga pelo empilhamento e contagem do material d'agua e esgotos, existentes
	Importancia paga por um terreno para o Grupo Fernandes Vieira, inclusive laudemios e escriptura .....
	Importancia paga por predios a demolir para a construção do Grupo de Mecejana, inclusive laudemios e escriptura .....
	Importancia remetida ao architecto Armando de Oliveira, por serviços de plantas, e commissões ao Banco .....
	Importancia adiantada á Directoria de Obras Publicas, para obras .....
	Importancia paga ao fiscal do Estado ao seguir para a America .....
	Importancia remetida ao mesmo, \$ 1000,00 ..
	Importancia de \$ 30.000,00 remetida a Burk & Cie., de Paris, por conta de laboratorios para os gabinetes de physica e chimica do Lyceu e Escola Normal .....
	1.199:291\$140
	SALDO..... 8:872\$130
1.208:163\$270	1.208:163\$270

O saldo acima, de Rs. 8:872\$130 que, accrescido da somma de 183\$252, recolhida pela Directoria de Obras Públicas, do saldo da verba destinada a construções, elevou-se a 9:055\$382, teve a applicação que se segue nos exercicios de 1924 e 1925:

Importancia paga por aquisição de material para os laboratorios do Lyceu e Escola Normal — Frs. 12.586,60 . . . . .	5:978\$635
Idem, paga a Guilherme Frederico, por serviços prestados na administração Bayley . . . . .	1:114\$900
Idem, idem, ao engenheiro Anthero de Castro Soares, idem, idem . . . . .	;567\$658
Despacho de duas caixas com peças avulsas, destinadas ao laboratorio de Chimica da Escola Normal . . . . .	180\$000
Objectos fornecidos aos laboratorios do Lyceu e Escola Normal (saque Burk & Cia.) . . . . .	162\$000
	SALDO .. 1:052\$189
	<u>9:055\$382</u>

A somma destinada ao resgate do emprestimo francês continúa em mãos da Interstate Trust & Banking C.º.

Acontece que no contracto não ficou estipulado o prazo para o resgate do emprestimo francês. E, assim, a "The Equitable Trust Company", encarregada do mesmo resgate, não tem, é claro, o menor interesse em faze-lo, pois recebendo 8% de juros sobre a quantia em seu poder, paga apenas ao Estado pela mesma 3%, sendo-lhe, pois, mais commodo e mesmo commercial continuar com aquella quantia em suas mãos.

#### EMPRESTIMO AMERICANO — CONTA DE TITULOS ESTABELECIDOS

Somma destinada ao resgate do emprestimo Interstate Trust & Banking C.º: . . . . .	\$ 887,46	Acquisição de 1.927 titulos do emprestimo francês . . . . .	\$ 51.369,39
Receta eventual: . . . . .		Idem de francos 13.066.326,52 . . . . .	\$ 860.028,24
Juros de 1.161 coupons do emprestimo francês adquiridos a frs. 12.500 . . . . .	\$ 1.147,54	Louis Dreyfuss & Cia. Paris: . . . . .	
Fundo activo de construção: . . . . .		Amortização de 402 titulos do emprestimo francês . . . . .	\$ 15.075,00
Somma transferida desta conta . . . . .	\$ 10.000,00	Despesas geraes: . . . . .	
Despesas geraes — c/dollars: . . . . .		Despendido com telegrammas, etc. . . . .	\$ 3.385,44
Restituição de despesas de telegrammas . . . . .	\$ 1,07	Fundo activo de construção: . . . . .	
Conta de juros: . . . . .		Somma transferida para esta conta . . . . .	\$ 71.289,12
Pelos contados no periodo de 1.º de outubro a 28 de novembro de 1922 . . . . .	\$ 25.777,78	Emprestimo americano — juros: . . . . .	
	<u>1.037.814,45</u>	Idem, idem, para credito d/ conta . . . . .	\$ 26.666,66
		Idem, idem . . . . .	\$ 10.000,00
			<u>1.037.814,45</u>

#### CONTA DE FRANCOS PARA COMPRA DE TITULOS

Importancia de \$ 860.028,24 convertidos em Frs. . . . .	13.066.326,52	Acquisição de 85 titulos . . . . .	31.914,20
Juros de coupons de titulos adquiridos . . . . .	19.200,00	Despesas geraes . . . . .	2.947,90
Venda de 147 titulos . . . . .	85.995,00	Pago a Louis Dreyfuss por amortização de 442 titulos do emprestimo francês . . . . .	211.000,00
Idem, idem, de 34 ditos . . . . .	16.957,50	Idem, idem, por 443 titulos, idem, idem . . . . .	221.500,00
Lucro s/ a venda de 147 ditos . . . . .	448,70	Saldo (Rs 6.698:944\$136) . . . . .	\$ 12.722.051,92
Amortização de um titulo, deduzidos os juros . . . . .	486,30		<u>13.189.414,02</u>
	<u>13.189.414,02</u>		

MOVIMENTO DA CONTA RELATIVA A' IMPORTANCIA DESTINADA A' EXECUÇÃO  
DE OBRAS PÚBLICAS, CONFIADA A' FIRMA C. A. D. BAYLEY & COMP.<sup>a</sup>

Somma reservada .....	\$ 590.000,00	4.720:000\$800	Prestações de contas da firma C. A. D. Bayley, no Ceará .....	\$ 305.370,00	2.694:967\$197
Idem, transferida .....	\$ 71.289,12	570:312\$960	Importancia dada pelo Estado em pagamento dos coupons 4, 5 e 6 .....		86:078\$646
Diff. de cambio s/ \$305370,00 transferidos para o Ceará		374:625\$200	Idem, recolhida aos cofres do Estado .....		7:300\$650
Venda de materias, no Ceará		1:953\$500	Idem, entregue á Interstate Trust e dada pelo Estado em pagamento de coupons em atraso .....	\$ 10.338,10	82:704\$800
			Idem, transferida para a conta de titulos estabelecidos	\$ 10.000,60	80:004\$300
			Saldo devedor, referente de prestações de contas na America	\$ 335.580,42	2.684:643\$360
			Idem, idem, de contas no Ceará .....		31:192\$207
	\$ 661.289,12	5.666:891\$660		\$ 661.289,12	5.666:891\$660

EMPRESTIMO EXTERNO DE 1922

C/ DE JUROS EM DOLLARS RELATIVO AO PERIODO DE 8 DE JUNHO DE 1923 A 30 DE NOVEMBRO DE 1927

Juros da conta de compra de titulos em 8 de junho de 1923 .....	14.451,69	Despêsas geraes .....	1.001,70
Idem, idem, em 19 de julho de 1923 .....	246,57	Somma applicada ao pagamento da commissão aos banqueiros .....	1.000,00
Idem, idem, de 25 de setembro de 1923 a 31 de março de 1924 .....	9.045,66	Idem, idem, ao coupon de 1 de junho de 1923 .....	10.000,00
Idem, de 1 de abril de 1924 a 30 de setembro do mesmo anno .....	1.825,70	Idem, idem, ao fundo de amortização de 1923 .....	9.136,58
Idem, de 1.º de junho a 25 de setembro de 1923 .....	9.136,58	Despêsas geraes .....	1.376,08
Juros s/ dollars 10.000,00 .....	149,46	Somma transferida para pagamento dos coupons do primeiro semestre de 1926 .....	8.314,40
Idem, vencidos pelas sommas de dollars: 12.204,00, 8.314,61 e 2.023,49 .....	1.185,22	Idem, idem .....	1.185,22
Idem .....	300,00	Idem, idem .....	2.528,78
Saldo a favor dos banqueiros .....	917,23	Idem, idem .....	1.600,00
	37.258,11	Despêsas de 1.º de junho de 1926 a 31 de maio de 1927 .....	1.009,95
		Despêsas geraes .....	105,40
			37.258,11

CONTA DE JUROS DE FRANCOS

Juros relativos ao periodo de 19 de dezembro de 1923 a 30 de abril de 1927 .....	828.277,20	Despêsas geraes .....	9.514,40
Saldo (Rs 6.698:944\$136) .....	\$ 12.722.051,92	Emprestimo francês — defesa do Estado — pago a Equitable Trust — honorarios de um advogado .....	125.000,00
	828.277,20	Saldo (Rs. 365:308\$850) .....	693.762,80
			828.277,20

QUADRO DEMONSTRATIVO DO EMPRESTIMO AMERICANO DE 1922, ULTIMADA A ESCRITURAÇÃO DAS CONTAS CORRENTES DA  
 "INTERSTATE TRUST AND BANKING C. ATE" 30 DE NOVEMB DE 1927

DEVE

HAVER

	FRANCOS	DOLLARS	MOEDA BRA-SILEIRA	FRANCOS	DOLLARS	MOEDA BRA-SILEIRA
EMPRESTIMO AMERICANO DE 1922: Importancia liquida CONTA DE JUROS: Pelo: contados até a data acima..... CONTA DE COMPRA DE TITULOS: Aquisição de 85 títulos INTERSTATE TRUST & BANKING C. A. RECEITA EVENTUAL..... Juros de 1.161 coupons do empréstimo francês adquiridos a frs. 12,50..... Idem, idem, de 1.536, idem..... Lucro s/ a venda de 147 títulos..... Venda de materias, por Bayley, no Ceará DESPESAS GERAES — c/ dollars: Restituição de despesas com telegrammas CONTA DE FR. PARA COMPRA DE TITULOS: \$ 860.028,24 transferida para esta conta..... Venda de 182 títulos do empréstimo francês..... JUROS — C/de francos: De 19 de dezembro de 1923 a 30 de no- vembro de 1927..... DIFERENÇA DE CAMBIO: S/ \$ 305.370,00 entregues ao Estado... S/ \$ 305.370,00 entregues para o fun- do de construção, por Bayley, no Ceará. INTERSTATE TRUST & BANKING C. A. Saldo credor da conta de juros em dollars		1.740.000,00 62.118,66 2.100,60 887,46 1.147,54 19.200,00 448,70 13.066.326,52 103.438,80 828.277,20	13.920.000\$000 496.949\$280 16.804\$793 7.099\$680 9.180\$120 10.109\$82 236\$268 21.668\$800 885\$60 54.466\$900 436.138\$967 8.163\$270 374.623\$200 7.337\$840	150.000,00 15.075,00 211.000,00 221.500,00 79.770,34 1.000,00 6.878,57 12.462,30 860.028,24 6.808,36 887,46 305.370,00 16.804\$793 65.820\$200 86.078\$646 7.300\$650	1.207.111\$081 120.600\$000 111.104\$497 116.633\$394 638.162\$720 8.000\$000 61.590\$727 12.462,30 860.028,24 6.808,36 887,46 305.370,00 16.804\$793 65.820\$200 86.078\$646 7.300\$650	
Summa recolhida directamente pelo tado. LOUIS DREYFUSS & Cie. — RIS: Amortização de 492 títulos do crédito francês, em 1923..... Idem, em 1924..... Idem, de 423 ditos, em 1924..... EMPRESTIMO AMERICANO — JUROS: Pela transferência de juros contas a fa- vor do Estado para pagamento amor- tização e juros, conforme demonstração de contas parciais..... Comissões geraes..... CONTA DE COMPRA DE TITULOS FRANCESES: Summa transferida para c/ os francos pa- ra compra de frs. 13.066.326,2..... Venda de 182 títulos francezes..... Idem, de 24 ditos à Interestate TRUST & BANKING C. A. no Ceará: Pela venda de 182 títulos francezes de despesas geraes..... CONTA DE FRANCOS PARA COMPRA DE TITULOS: Aquisição de 85 títulos, transferidos á conta de compra de títulos..... EMPRESTIMO FRANCESES — Defesa do Es- tado: Pago por honorario de um advogado..... C. A. D. Bayley & C. Inc.: Saldo da remessa de \$ 55.370,00 entregue ao Estado..... Importancia recolhida aos cofres da Fazen- da, p/c de seu debito..... SALDOS: C. A. D. Bayley — saldo de contas no Ceará..... Fundo de construção no America..... Comissão de títulos francezes..... 1.816 títulos frs. 500..... Conta de juros para compra de títulos..... Conta de juros de frs..... Da remessa de dol 150.000,00 nos cofres da Fazenda..... Da venda de materias por C. A. D. Bayley.....	15.000,00 335.880,42 45.774,17 12.722.051,92 693.762,80 14.017.691,22	1.807.172,56 15.362.789\$860	1.807.172,56 15.362.789\$860			



## DIVIDA INTERNA FUNDADA

Ao ser encerrado o exercicio de 1926, a divida interna fundada elevava-se a Rs. ....  
 2.105:500\$000, assim discriminada:

Apolices provisórias, 5% (emissão de 1916) . . . . .	119:300\$000
Apolices nominativas, 8%, idem, idem . . . . .	261:000\$000
Apolices uniformizadas, 1/2%, idem, 1922 . . . . .	314:600\$000
Apolices uniformizadas, 1/2%, idem, 1924 . . . . .	149:300\$000
Apolices uniformizadas, 5%, idem, 1925 . . . . .	1.261:300\$000
	<hr/>
	2.105:500\$000

No correr do ultimo exercicio (1927) foram emitidos novos titulos no valor de Rs. 426:400\$000, sendo: 21:400\$000, da emissão de 1924, 67:000\$000 da emissão de 1927, e .... 337:300\$000 da emissão de 1925. Por outro lado, foi amortizada a somma de Rs. 663:600\$, sendo em dinheiro a de 342:500\$000 e proveniente de conversão a de 321:100\$000.

Ficou, assim, reduzida aquella divida a Rs. 1.868:300\$000, assim especificada:

Apolices provisórias, 5% (emissão de 1916) . . . . .	68:300\$000
Apolices nominativas, 8%, idem, idem . . . . .	78:000\$000
Apolices uniformizadas, 1/2%, idem, 1922/24 . . . . .	161:000\$000
Apolices uniformizadas, 5%, idem, 1925 . . . . .	1.493:300\$000
Apolices uniformizadas, 1/2%, idem, 1927 . . . . .	67:700\$000
	<hr/>
	1.868:300\$000

O quadro anexo a seguir (N.º 1) synthetisa o movimento da divida interna fundada no exercicio de 1927.

A lei n. 2.235, de 10 de novembro de 1924, uniformizára os titulos provisórios de 5% e nominativos de 8% em um só tipo de apolices, juros de 5%. O resgate desses novos titulos se faz por meio de sorteio, á razão de 2% dos existentes em circulação ou, á opção do portador, pela conversão de apolices de 100\$000, juros de 1/2% ao anno, resgataveis em pagamento de impostos á razão de 20% destes.

Acha-se em dia o pagamento dos juros das apolices uniformizadas de 5%, cujo resgate, por meio de sorteio, tem-se procedido, regularmente, na fórmula do respectivo regulamento.

A lei n. 2.529, de 26 de setembro de 1927 autorizou a emissão de 300:000\$000 em apolices de 100\$000, juros de 1/2%, destinadas, como as da emissão de igual valor, autorizada pela lei n. 2.235, de 10 de novembro de 1924, art.6.º, á conversão das apolices uniformizadas, juros de 5% e ao pagamento de credores por sentença judiciaria.

Novos credores por sentença têm requerido os respectivos pagamentos, os quaes têm sido feitos com abatimento, mediante previo accordo, em titulos das emissões supra referidas.

QUADRO DEMONSTRATIVO DO MOVIMENTO DE APOLICES OPERADNO EXERCICIO DE 1927

	Debito no encerramento do exercicio de 1926	Emissão	TOTAL	Resgate em dinheiro	pagte por troca	TOTAL	Debito em 31 de dezembro de 1927
Aplices nominativas, 8% — 1916 .....	261.000\$000	\$	261.000\$000	\$	83.000\$000	183.000\$000	78.000\$000
Aplices provisórias, 5% — 1916 .....	119.300\$000	\$	119.300\$000	2.000\$000	49.000\$000	51.000\$000	68.300\$000
Aplices uniformizadas, ½% — 1922.....	314.600\$000	\$	314.600\$000	324.300\$000	\$	324.300\$000	161.000\$000
Aplices uniformizadas, ½% — 1924.....	149.300\$000	21.400\$000	170.000\$000	16.200\$000	89.100\$000	195.300\$000	1.493.300\$000
Aplices uniformizadas, 5% — 1925.....	1.261.300\$000	337.300\$000	1.598.600\$000	16.200\$000	89.100\$000	195.300\$000	1.493.300\$000
Aplices uniformizadas, ½% — 1927 .....	\$	67.700\$000	67.700\$000	\$	\$	\$	67.700\$000
	2.105.500\$000	426.400\$000	2.531.900\$000	342.500\$000	321.100\$000	666.600\$000	1.868.300\$000



LIQUIDAÇÃO DE CARTAS DE SENTENÇA CONTRA O ESTADO

	Impoencia total carta de sacca	Pago em apo-lices	Diferença a favor do Es-tado	OBJECTO	SENTENÇAS
1924—de 12 de julho ao fim do exercicio:					
Alexandrino Dioneza .....	9:800	8:400\$000	967\$000	Prohibição ref. jud. impedindo processo de letras	(Acc. do Sup. Tribunal de Justiça do Estado)
Affilia de Albuquerque Moraes.....	26:5620	21:000\$000	5:2308620	Demissão de professor do Curso Anexo, E. N.	(Acc. do Sup. Tribunal de Justiça do Estado)
Alfredo Nunes Weyne .....	108:18830	72:000\$000	36:0018830	Demissão de Força Publica em 1912 .....	(Acc. do Sup. Tribunal de Justiça do Estado)
Frieta Teixeira Mendes Souza Carvalho ..	9:859	7:300\$000	1:881869	Demissão de professora primaria .....	(Sentença da 1.ª Instancia, não appealada)
Jose Ferreira do Valle .....	3:3200	2:591\$000 (*)	1:881869	Demissão de Força Publica .....	(Acc. do Sup. Tribunal de Justiça do Estado)
Raul de Souza Carvalho .....	36:58430	33:250\$000	647\$800	Retornar de official da Força Publica .....	(Acc. do Sup. Tribunal de Justiça do Estado)
Paulo Elpidio de Moraes .....	46:38430	48:300\$000	3:284430	Demissão de cargo judicial .....	(Acc. do Sup. Tribunal de Justiça do Estado)
Pericles de Bernardino Ferreira Ribeiro ..	56:03745	26:300\$000	7:2303745	Desolção da Força Publica em 1912 .....	(Acc. do Sup. Tribunal de Justiça do Estado)
Fernando Barbosa Gondim .....	49:88250	25:100\$000	19:7348295	Dissolução da Força Publica em 1912 .....	(Acc. do Sup. Tribunal de Justiça do Estado)
Helderios de Augusto Cordeiro da Rocha ..	31:48830	25:100\$000	6:388830	Demissão de promotor de justiça .....	(Acc. do Sup. Tribunal de Justiça do Estado)
1925:	378:273859	276:091\$200	102:6020659		
Caratá Gas Company Limited .....	26:55\$660	18:500\$000	8:025\$660	Indemnização danos causados illum. publica	(Acc. do Sup. Tribunal de Justiça do Estado)
1926:					
Antonio Aurelio de Moraes .....	38:0101839	21:800\$000	11:2101839	Demissão de cargo judicial .....	(Acc. do Sup. Tribunal de Justiça do Estado)
Raymundo Garrido da Nobrega .....	15:5864394	10:900\$000	4:6864394	Demissão de promotor de justiça .....	(Acc. do Sup. Tribunal de Justiça do Estado)
Ocelto Sobreira .....	51:900\$715	16:300\$000	15:001\$715	Idem .....	(Acc. do Sup. Tribunal de Justiça do Estado)
Jose Dutra de Melo Nunes .....	13:926\$300	7:300\$000	4:306\$300	Vencimentos de escravidão dos fetsos da fazenda	(Acc. do Sup. Tribunal de Justiça do Estado)
Maria Sabina Sussurama .....	7:225\$3916	22:000\$000	8:068\$916	Creditação de antedividuo de seu marido	(Acc. do Sup. Tribunal de Justiça do Estado)
Jose Juca de Queiroz Lima .....	11:592\$750	22:000\$000	9:502\$750	Demissão de cargo de tabelião .....	(Acc. do Sup. Tribunal de Justiça do Estado)
1928:	138:624\$014	112:700\$000	45:924\$014		
Ayuela Chico Guedes .....	30:833\$247	24:600\$000	6:233\$247	Demissão de professora primaria .....	(Acc. do Sup. Tribunal de Justiça do Estado)
Belisario Geiro Alcantarino e Dr. Jose Augusto Beerra .....	44:678\$714	35:700\$000	8:978\$734	Dannos causados revolução, s/ propriedade ..	(Acc. do Sup. Tribunal de Justiça do Estado)
Maria Nazareth Sacramento e Margarida Sacramento .....	22:053\$716	17:600\$000	4:453\$716	Gratificação de antiguidade seu pae Manoel Pereira do Sacramento .....	(Acc. do Sup. Tribunal de Justiça do Estado)
Jose Pires de Carvalho .....	34:692\$350	4:400\$000	3:492\$350	Demissão de promotor de justiça .....	(Acc. do Sup. Tribunal de Justiça do Estado)
Carlos Felipe Rabello de Miranda .....	4:998\$409	4:400\$000	5:888\$409	Diferença de vencimentos .....	(Acc. do Sup. Tribunal de Justiça do Estado)
RESUMO:	137:211\$456	113:500\$000	23:711\$456		
1924—de 12 de julho ao fim do exercicio	378:211\$839	276:091\$200	102:6020659		
1925 .....	15:523\$660	18:500\$000	8:025\$660		
1926 .....	137:211\$456	113:500\$000	23:711\$456		
1928 .....	701:122\$989	520:791\$200	180:331\$789		

(\*) Tendo Jose Ferreira do Valle entrado com a importancia de 83800 em dinheiro de modo a intercalizar uma apolice de 1008000, para que se pedesse effectuar a liquidação de sua carta de sentença no valor de 2:591\$200, a emissão de apolices uniformizadas de 1924 ef'vou-se nesse exercicio a 276:100\$000 e ate a presente data a 520:800\$000, sendo:

Apolices da emissão de 1924 ..... 407:308\$000

Apolices da emissão de 1927 ..... 113:500\$000

520:800\$000

## DIVIDA FLUCTUANTE

No encerramento do exercicio de 1926, a divida fluctuante, que se elevava a .....  
3.257:754\$509, era representada pelos seguintes credores:

Governo Federal .....	331:500\$000
Interstate Trust (\$ 265.872,68) .....	2.003:426\$852
Diversas contas .....	922:827\$657

No decurso do exercicio de 1927 foram reconhecidos novos credores, na importância de 371:221\$479, elevando-se a 3.628:975\$988.


No mesmo periodo foi amortizada a quantia de 684:314\$593, sendo 579:014\$593 em dinheiro e 105:300\$000 em apolices, ficando reduzida a 2.944:661\$395, á qual se adicionando a importância de 92:323\$208, de restos por pagar, do exercicio, ascende á somma de .....  
3.036:984\$603 a divida fluctuante do Estado, representada pelos credores abaixo e conforme a especificação constante do quadro appenso:

Governo Federal .....	331:500\$000
Interstate Trust (\$ 245.072,68) .....	1.856:026\$852
Diversas contas .....	849:457\$751
	<u>3.036:984\$603</u>

QUADRO DEMONSTRATIVO DE "EXERCICIOS FINDOS" NO ENCERRAMENTO DO EXERCICIO DE 1927

	Exercicios findos	AMORTIZAÇÃO		TOTAL	Saldo no encerramento de 1927
		Dinheiro	Apolices		
Saldo de 1926 .....	3.257:754\$509	335:815\$670	105:300\$000	441:115\$670	2.816:638\$839
Lei n. 2.349 .....	10:199\$403	9:548\$800	\$	9:548\$800	650\$603
Emprestimo americano — diferença de cambio ....	28:200\$000	28:200\$000	\$	28:200\$000	\$
Reconhecidos em 1927:					
Decreto n. 951 .....	1:627\$956	1:627\$956	\$	1:627\$956	\$
Decreto n. 960 .....	2:099\$430	2:099\$430	\$	2:099\$430	\$
Decreto n. 971 .....	3:080\$000	3:080\$000	\$	3:080\$000	\$
Lei n. 1.926 .....	150\$000	150\$000	\$	150\$000	\$
Lei n. 2.504 .....	4:000\$000	4:000\$000	\$	4:000\$000	\$
Lei n. 2.510 .....	366\$666	366\$666	\$	366\$666	\$
Lei n. 2.513 .....	121:754\$701	27:157\$353	\$	27:157\$353	94:597\$348
Lei n. 2.520 .....	22:402\$720	4:582\$660	\$	4:582\$660	17:820\$600
Lei n. 2.527 .....	156:096\$375	151:021\$375	\$	151:021\$375	5:075\$000
Lei n. 2.532 .....	4:000\$000	4:000\$000	\$	4:000\$000	\$
Lei n. 2.539 .....	4:200\$000	3:181\$683	\$	3:181\$683	1:018\$317
Lei n. 2.550 .....	2:180\$000	1:983\$000	\$	1:983\$000	197\$000
Lei n. 2.559 .....	10:864\$228	2:200\$000	\$	2:200\$000	8:664\$228
Restos por pagar (renda ordinária) .....	92:323\$208	\$	\$	\$	92:323\$208
	<u>3.721:299\$196</u>	<u>579:014\$593</u>	<u>105:300\$000</u>	<u>684:314\$593</u>	<u>3.036:984\$603</u>





M. FAZENDA  
D.A. - NRA - GB

-3945-

COM. INVENTARIO  
PORT. 114/73







Biblioteca do Ministério da Fazenda

2301-46

318.131

A636

Anuário estatístico do Ceará.

AUTOR

1926 e 1927.

TÍTULO

Este livro deve ser devolvido na última  
data carimbada.


2301-46



