









*Small*  
Piccolo Atlante Statistico do



*Verde*

N.3

1941

**CAFÉ**

# DEPARTAMENTO NACIONAL DO CAFÉ

SEDE: RIO DE JANEIRO

PRAÇA MAUA, 7 — 18.º, 19.º, 20.º e 21.º andares — EDIFÍCIO DA "A NOITE"

Presidente — JAYME FERNANDES GUEDES  
Diretores — NORALDINO LIMA e OSWALDO DE BARROS  
Superintendente — RAYMUNDO MENDES SOBRAL  
Chefe da Secção  
de Estatística — WILSON SOARES

---

## AGÊNCIAS:

**RIO DE JANEIRO:** RUA SACADURA CABRAL, 208  
**SÃO PAULO:** RUA BRIGADEIRO TOBIAS, 258  
**SANTOS:** RUA 15 DE NOVEMBRO, 123  
**VITÓRIA:** EDIFÍCIO GLÓRIA-1.º

**PARANAGUÁ:** RUA 15 DE NOVEMBRO, 38-2.º  
**RECIFE:** AV. RIO BRANCO, 126-1.º  
**BAÍA:** EDIFÍCIO DA S. A. MOINHO DA BAÍA  
(Esquina da rua Argentina com a Estados Unidos)

ENDEREÇO TELEGRÁFICO: "CAFECONSE"



## P R E F Á C I O

*Proseguindo na publicação do "Pequeno Atlas Estatístico do Café", apresentamos agora o terceiro fascículo, no qual, como nos anteriores, se reúnem vinte-e-cinco gráficos no gênero dos já editados.*

*Em alguns desses gráficos, representamos a exportação totalizada para o exterior, segundo a quantidade e o valor, em marchas de 40 anos, isto é, de 1900 a 1939, afim de serem postas em confronto as variações anuais que se verificaram. Em redor dessas representações, figuramos a exportação para os principais destinos no último decênio, sem sair, portanto, do propósito de possibilitar o estudo de cada mercado pela comparação das respectivas variações anuais.*

*Em outros, apresentamos também as estatísticas isoladas de cada mercado exportador do Brasil, sob o aspecto quantitativo, no período de dez anos, realçando, ao lado, a exportação destinada aos principais países importadores nos três últimos anos.*

*Ainda em outros, oferecemos ao exame dos interessados marchas da exportação brasileira no período de vinte-e-cinco anos para determinados mercados estrangeiros, que não haviam sido focalizados nos gráficos anteriormente divulgados.*

# DEPARTAMENTO NACIONAL DO CAFÉ

SEDE: RIO DE JANEIRO

PRAÇA MAUA, 7 — 18.º, 19.º, 20.º e 21.º andares — EDIFÍCIO DA "A NOITE"

Presidente — JAYME FERNANDES GUEDES  
Diretores — NORALDINO LIMA e OSWALDO DE BARROS  
Superintendente — RAYMUNDO MENDES SOBRAL  
Chefe da Secção  
de Estatística — WILSON SOARES

---

## AGÊNCIAS:

**RIO DE JANEIRO:** RUA SACADURA CABRAL, 208  
**SÃO PAULO:** RUA BRIGADEIRO TOBIAS, 258  
**SANTOS:** RUA 15 DE NOVEMBRO, 123  
**VITÓRIA:** EDIFÍCIO GLÓRIA - 1.º

**PARANAGUÁ:** RUA 15 DE NOVEMBRO, 38 - 2.º  
**RECIFE:** AV. RIO BRANCO, 126 - 1.º  
**BAÍA:** EDIFÍCIO DA S. A. MOINHO DA BAÍA  
(Esquina da rua Argentina com a Estados Unidos)

ENDEREÇO TELEGRÁFICO: "CAFECONSE"





## P R E F Á C I O

*Proseguindo na publicação do "Pequeno Atlas Estatístico do Caté", apresentamos agora o terceiro fascículo, no qual, como nos anteriores, se reúnem vinte-e-cinco gráficos no gênero dos já editados.*

*Em alguns dêsses gráficos, representamos a exportação totalizada para o exterior, segundo a quantidade e o valor, em marchas de 40 anos, isto é, de 1900 a 1939, afim de serem postas em confronto as variações anuais que se verificaram. Em redor dessas representações, figuramos a exportação para os principais destinos no último decênio, sem sair, portanto, do propósito de possibilitar o estudo de cada mercado pela comparação das respectivas variações anuais.*

*Em outros, apresentamos também as estatísticas isoladas de cada mercado exportador do Brasil, sob o aspecto quantitativo, no período de dez anos, realçando, ao lado, a exportação destinada aos principais países importadores nos três últimos anos.*

*Ainda em outros, oferecemos ao exame dos interessados marchas da exportação brasileira no período de vinte-e-cinco anos para determinados mercados estrangeiros, que não haviam sido focalizados nos gráficos anteriormente divulgados.*

9865

22 11 48

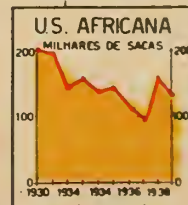
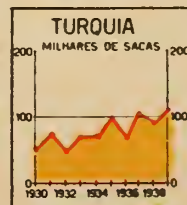
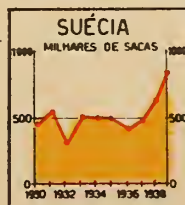
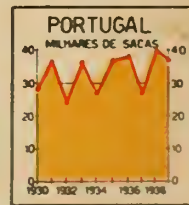
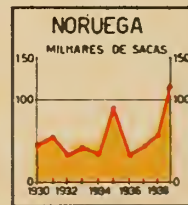
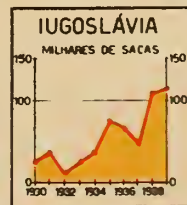
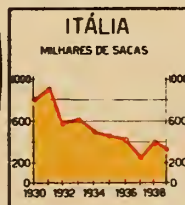
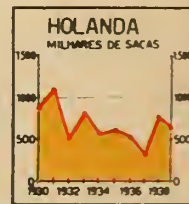
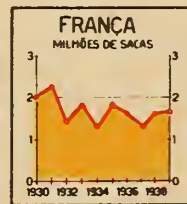
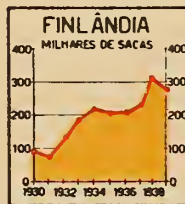
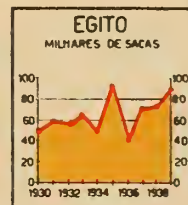
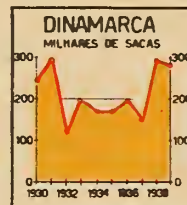
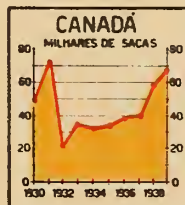
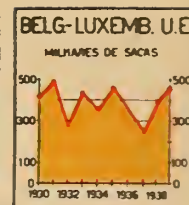
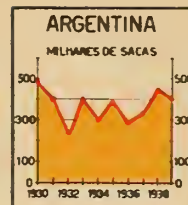
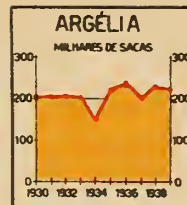
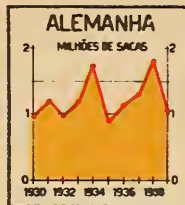
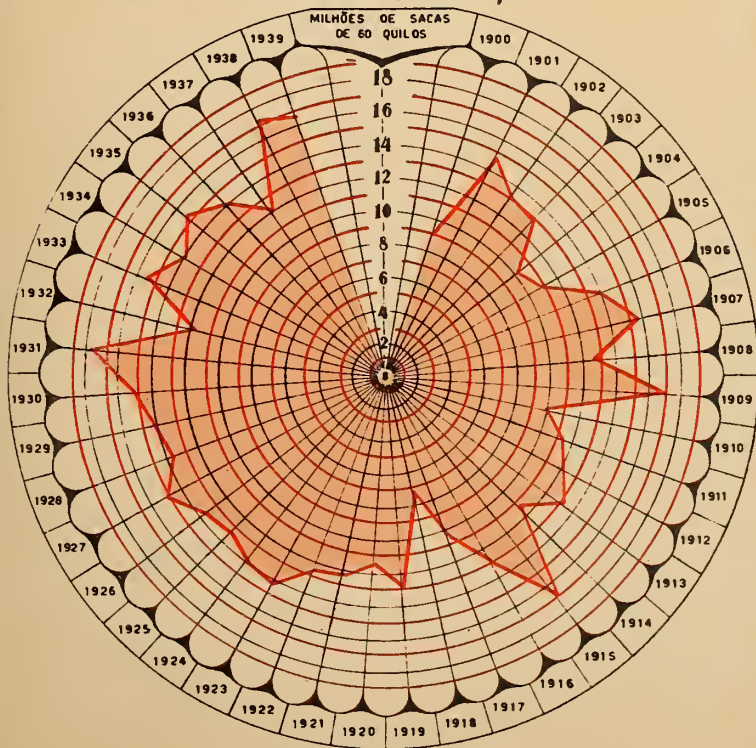
Nos gráficos em que representamos unicamente a exportação efetuada no ano de 1939, tivemos em mira, para maior inteligência da representação, levar na decomposição do destino as côres com que figuram os contingentes exportados segundo a procedência brasileira. Assim facilmente se poderá verificar não só a procedência do café de Santos ou do Rio, Vitória, Baía, Recife, Paranaquá ou Angra, uns em relação aos outros, como também a proporção do volume pelo qual ela se exerceu. Nas tabelas que dizem respeito a tais gráficos afigurou-se-nos conveniente proporcionar a visão retrospectiva, através de um decênio, da exportação totalizada para o exterior, e em confronto apenas a que se destinou ao país em exame, realçando ainda as respectivas variações pelos números índices, já das quantidades exportadas e já dos valores em que as mesmas se traduziram. Dessa maneira se terá idéa mais ampla sôbre o mercado estrangeiro focalizado.

Em relação aos gráficos pertinentes à importação de cada país, puzemos em confronto os dados estatísticos de dez anos, debaixo do aspecto quantitativo. As variações por ano ressaltam da área dos círculos, e nos respectivos sectores representamos as quotas importadas segundo o país da procedência para destacar as fornecidas pelo Brasil. Nas tabelas que se referem a tais gráficos inserimos os números relativos ao lado dos absolutos, realçando a mensuração de cada quota segundo o ano, com a vantagem da comparabilidade dos elementos anuais no conjunto decenal.

Rio - março de 1941.

# EXPORTAÇÃO de CAFÉ de BRASIL para o EXTERIOR SEGUNDO a QUANTIDADE MARCHA EM 40 ANOS

Variações decenais dos principais destinos

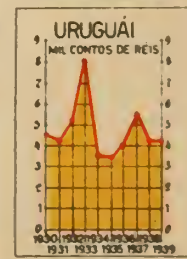
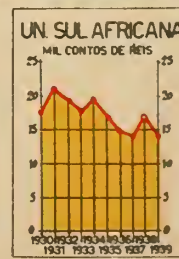
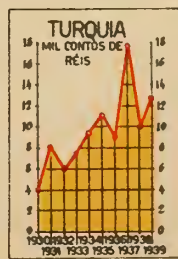
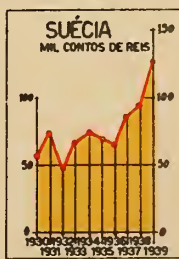
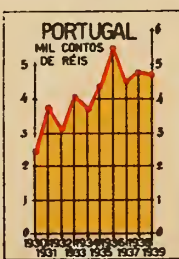
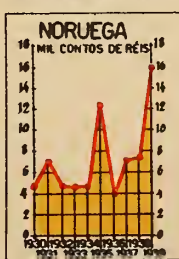
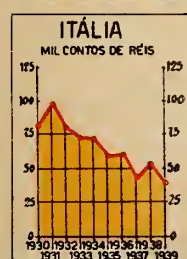
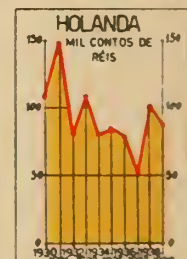
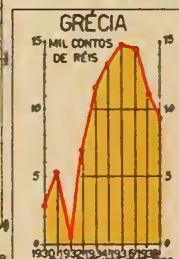
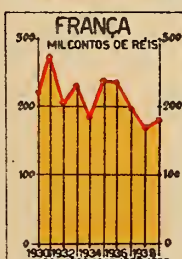
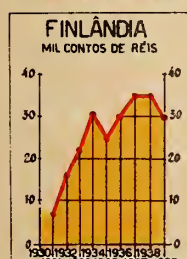
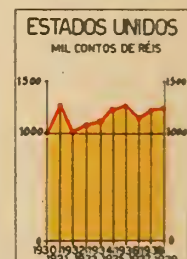
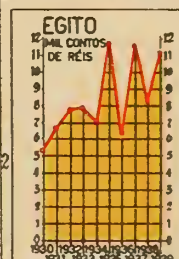
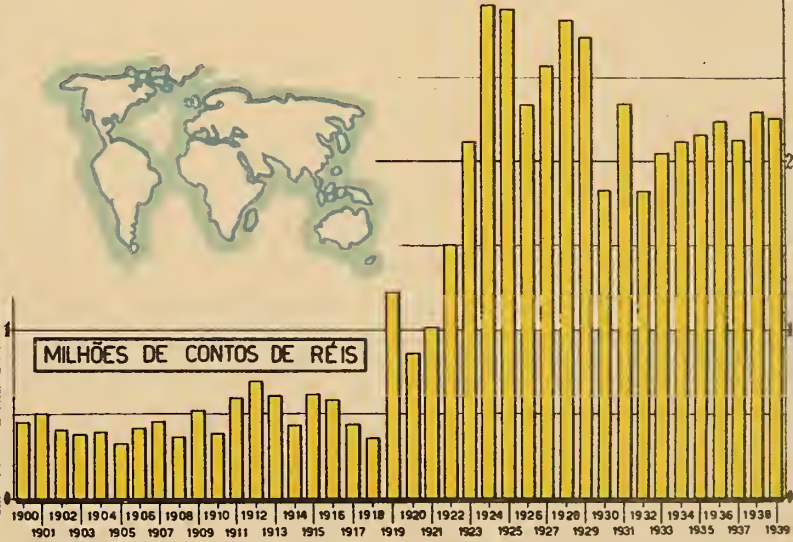
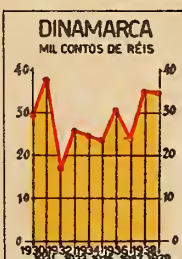
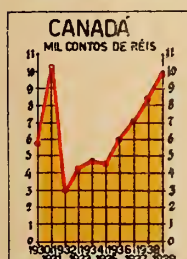
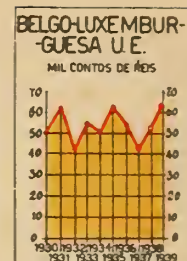
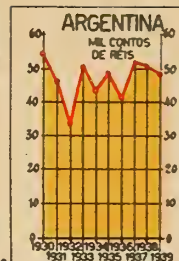
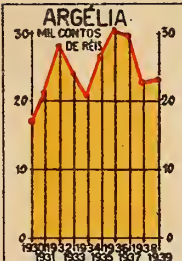
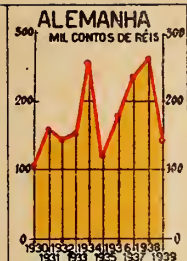


**EXPORTAÇÃO DE CAFÉ DO BRASIL PARA O EXTERIOR**  
**MARCHA EM 40 ANOS SEGUNDO A QUANTIDADE EXPORTADA**

| Anos       | Quantidade<br>(sacas de 60 quilos) | Anos       | Quantidade<br>(sacas de 60 quilos) |
|------------|------------------------------------|------------|------------------------------------|
| 1900 ..... | 8.924.469                          | 1920 ..... | 11.524.780                         |
| 1901 ..... | 14.759.845                         | 1921 ..... | 12.368.612                         |
| 1902 ..... | 13.157.383                         | 1922 ..... | 12.672.536                         |
| 1903 ..... | 12.927.239                         | 1923 ..... | 14.465.582                         |
| 1904 ..... | 10.024.536                         | 1924 ..... | 14.226.482                         |
| 1905 ..... | 10.820.661                         | 1925 ..... | 13.481.955                         |
| 1906 ..... | 13.965.800                         | 1926 ..... | 13.751.479                         |
| 1907 ..... | 15.680.172                         | 1927 ..... | 15.115.061                         |
| 1908 ..... | 12.658.457                         | 1928 ..... | 13.881.445                         |
| 1909 ..... | 16.880.696                         | 1929 ..... | 14.280.815                         |
| 1910 ..... | 9.723.738                          | 1930 ..... | 15.288.409                         |
| 1911 ..... | 11.257.802                         | 1931 ..... | 17.850.872                         |
| 1912 ..... | 12.080.303                         | 1932 ..... | 11.935.244                         |
| 1913 ..... | 13.267.449                         | 1933 ..... | 15.459.309                         |
| 1914 ..... | 11.269.724                         | 1934 ..... | 14.146.879                         |
| 1915 ..... | 17.061.398                         | 1935 ..... | 15.328.791                         |
| 1916 ..... | 13.039.145                         | 1936 ..... | 14.185.506                         |
| 1917 ..... | 10.606.014                         | 1937 ..... | 12.113.088                         |
| 1918 ..... | 7.433.048                          | 1938 ..... | 17.203.422                         |
| 1919 ..... | 12.963.250                         | 1939 ..... | 16.645.093                         |

# EXPORTAÇÃO DE CAFÉ DO BRASIL PARA O EXTERIOR, SEGUNDO O VALOR MARCHA EM 40 ANOS

*Variações anuais dos principais destinos*

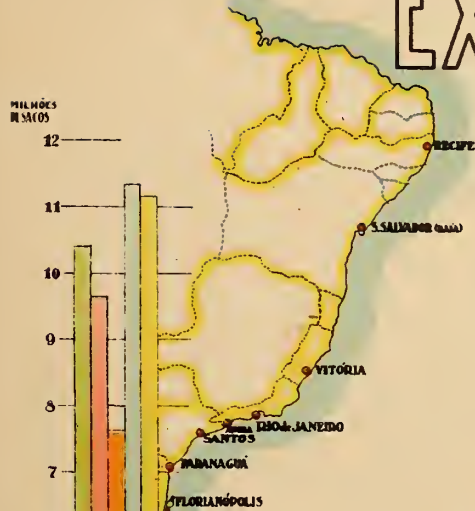


## EXPORTAÇÃO DE CAFÉ DO BRASIL PARA O EXTERIOR


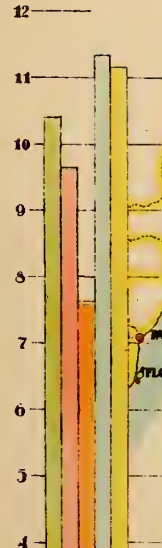
### MARCHA EM 40 ANOS SEGUNDO O VALOR

| A n o s    | Valor<br>(em mil réis) | A n o s    | Valor<br>(em mil réis) |
|------------|------------------------|------------|------------------------|
| 1900 ..... | 484.342.000            | 1920 ..... | 860.957.546            |
| 1901 ..... | 509.598.011            | 1921 ..... | 1.019.064.755          |
| 1902 ..... | 409.840.526            | 1922 ..... | 1.504.166.278          |
| 1903 ..... | 384.297.644            | 1923 ..... | 2.124.628.209          |
| 1904 ..... | 391.587.529            | 1924 ..... | 2.928.571.839          |
| 1905 ..... | 324.681.261            | 1925 ..... | 2.900.091.831          |
| 1906 ..... | 418.399.742            | 1926 ..... | 2.347.644.757          |
| 1907 ..... | 453.764.571            | 1927 ..... | 2.575.624.937          |
| 1908 ..... | 368.285.424            | 1928 ..... | 2.840.414.596          |
| 1909 ..... | 533.869.709            | 1929 ..... | 2.740.073.314          |
| 1910 ..... | 385.493.560            | 1930 ..... | 1.827.577.364          |
| 1911 ..... | 606.528.949            | 1931 ..... | 2.347.079.354          |
| 1912 ..... | 698.371.183            | 1932 ..... | 1.823.948.397          |
| 1913 ..... | 611.669.673            | 1933 ..... | 2.052.858.224          |
| 1914 ..... | 439.707.366            | 1934 ..... | 2.114.511.730          |
| 1915 ..... | 620.489.676            | 1935 ..... | 2.156.599.349          |
| 1916 ..... | 589.200.963            | 1936 ..... | 2.231.472.515          |
| 1917 ..... | 440.258.284            | 1937 ..... | 2.128.615.805          |
| 1918 ..... | 352.727.250            | 1938 ..... | 2.296.010.010          |
| 1919 ..... | 1.226.462.771          | 1939 ..... | 2.254.115.311          |

# EXPORTAÇÃO DE CAFÉ DO BRASIL

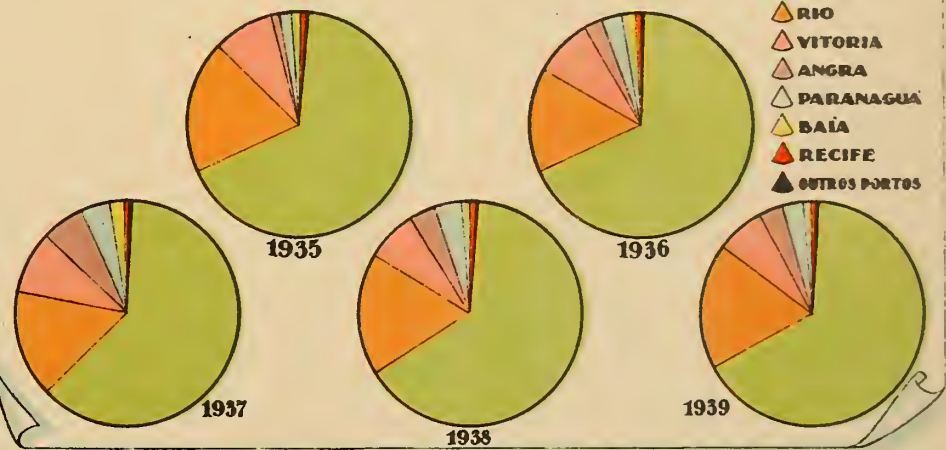


MILHÕES DE SACOS




## SEGUNDO OS PERIODOS ANUAIS

- Convenção
- ▲ SANTOS
  - ▲ RIO
  - ▲ VITORIA
  - ▲ ANGRA
  - ▲ PARANAGUA
  - ▲ BAIA
  - ▲ RECIFE
  - ▲ OUTROS PORTOS



## SEGUNDO OS PORTOS DE EMBARQUE

1935-1939



## EXPORTAÇÃO DE CAFÉ DO BRASIL

### SEGUNDO A PROCEDENCIA E A QUANTIDADE



Unidade: saca de 60 quilos

| PORTOS DE<br>PROCEDÊNCIA | A N O S              |                             |                      |                             |                      |                             |                      |                             |                      |                             |
|--------------------------|----------------------|-----------------------------|----------------------|-----------------------------|----------------------|-----------------------------|----------------------|-----------------------------|----------------------|-----------------------------|
|                          | 1 9 3 5              |                             | 1 9 3 6              |                             | 1 9 3 7              |                             | 1 9 3 8              |                             | 1 9 3 9              |                             |
|                          | Números<br>absolutos | Números<br>relativos<br>(%) | Números<br>absolutos | Números<br>relativos<br>(%) | Números<br>absolutos | Números<br>relativos<br>(%) | Números<br>absolutos | Números<br>relativos<br>(%) | Números<br>absolutos | Números<br>relativos<br>(%) |
| Santos .....             | 10.433.748           | 68,07                       | 9.677.009            | 68,22                       | 7.610.017            | 62,82                       | 11.386.767           | 66,19                       | 11.176.611           | 67,15                       |
| Rio de Janeiro ...       | 2.952.775            | 19,26                       | 2.124.868            | 14,98                       | 1.847.187            | 15,25                       | 3.068.373            | 17,84                       | 3.052.310            | 18,34                       |
| Vitória .....            | 1.316.025            | 8,58                        | 1.212.483            | 8,55                        | 1.111.631            | 9,18                        | 1.195.621            | 6,95                        | 1.144.041            | 6,86                        |
| Angra dos Reis ...       | 122.052              | 0,80                        | 367.163              | 2,59                        | 743.362              | 6,14                        | 670.033              | 3,89                        | 541.709              | 3,25                        |
| Paranaguá .....          | 267.083              | 1,74                        | 434.913              | 3,07                        | 500.506              | 4,13                        | 683.241              | 3,97                        | 515.720              | 3,10                        |
| Baía .....               | 181.970              | 1,19                        | 251.908              | 1,77                        | 260.474              | 2,15                        | 186.604              | 1,08                        | 157.860              | 0,95                        |
| Recife .....             | 48.672               | 0,32                        | 109.855              | 0,77                        | 38.411               | 0,32                        | 11.408               | 0,07                        | 54.237               | 0,33                        |
| Florianópolis .....      | 4.250                | 0,03                        | 1.750                | 0,01                        | 1.500                | 0,01                        | 1.375                | 0,01                        | 2.605                | 0,02                        |
| Outros portos .....      | 2.216                | 0,01                        | 5.557                | 0,04                        | —                    | —                           | —                    | —                           | —                    | —                           |
| <b>Total .....</b>       | <b>15.328.791</b>    | <b>100,00</b>               | <b>14.185.506</b>    | <b>100,00</b>               | <b>12.113.088</b>    | <b>100,00</b>               | <b>17.203.422</b>    | <b>100,00</b>               | <b>16.645.093</b>    | <b>100,00</b>               |



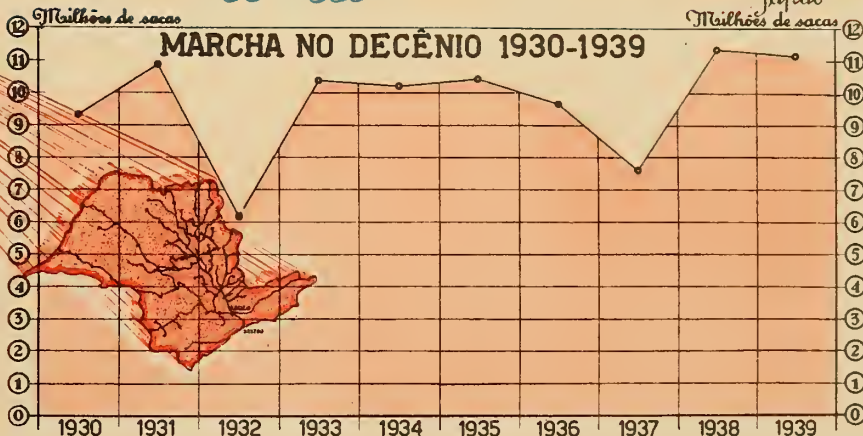


# EXPORTAÇÃO DE CAFÉ PELO PÔRTO DE SANTOS


*Realce dos principais destinos*  
*Variações anuais no triênio*  
 1937-1939




UNIDADE  
SACA  
DE  
60 QUILOS




Estados Unidos




Alemanha




Suécia



Holanda




França




Bélgica-Luxemburgo, B.L.



Dinamarca



Itália



Suíça



Argentina

**EXPORTAÇÃO DE CAFÉ PELO PÓRTO DE SANTOS**  
**SEGUNDO A QUANTIDADE E O DESTINO**

Unidade: saca de 60 quilos

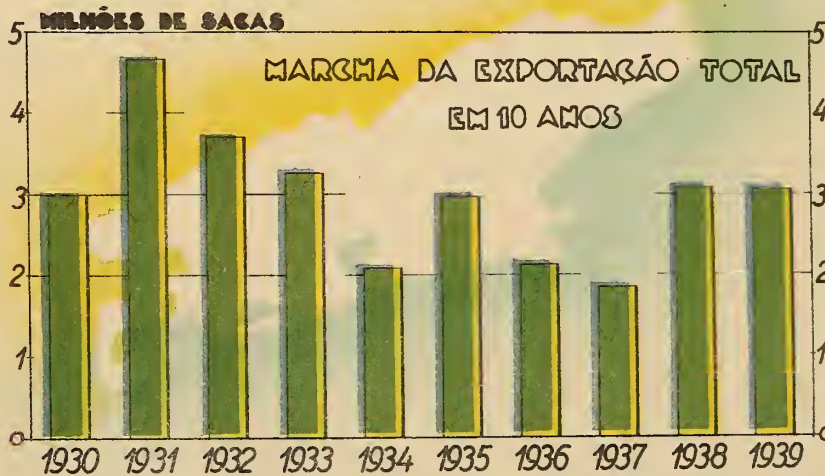
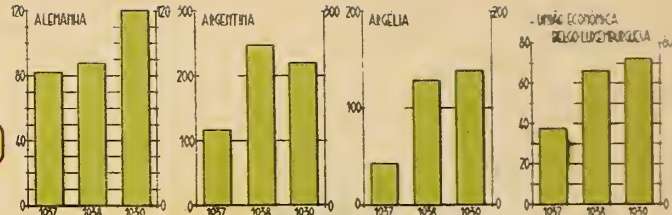
| DESTINO                         | ANOS              |                     |                   |                     |                   |                     |
|---------------------------------|-------------------|---------------------|-------------------|---------------------|-------------------|---------------------|
|                                 | 1937              |                     | 1938              |                     | 1939              |                     |
|                                 | Números absolutos | Números relativos % | Números absolutos | Números relativos % | Números absolutos | Números relativos % |
| Alemanha .....                  | 1.068.595         | 14,04               | 1.594.671         | 14,00               | 877.264           | 7,86                |
| Argentina .....                 | 86.565            | 1,14                | 143.010           | 1,25                | 134.689           | 1,21                |
| Belgo-Luxemburguesa, U. F. .... | 144.651           | 1,90                | 272.387           | 2,39                | 338.929           | 3,03                |
| Canadá .....                    | 33.134            | 0,44                | 49.665            | 0,44                | 55.586            | 0,50                |
| Dinamarca .....                 | 124.875           | 1,64                | 240.685           | 2,11                | 251.696           | 2,25                |
| Egito .....                     | 17.172            | 0,23                | 25.729            | 0,23                | 24.674            | 0,22                |
| Estados Unidos .....            | 4.747.237         | 62,38               | 6.846.377         | 60,13               | 7.122.791         | 63,73               |
| Finlândia .....                 | 29.183            | 0,38                | 43.985            | 0,39                | 46.801            | 0,42                |
| França .....                    | 468.970           | 6,16                | 571.144           | 5,02                | 500.800           | 4,48                |
| Holanda .....                   | 229.448           | 3,02                | 537.301           | 4,72                | 511.293           | 4,57                |
| Itália .....                    | 141.010           | 1,85                | 291.860           | 2,56                | 229.959           | 2,06                |
| Japão .....                     | 61.003            | 0,80                | 33.536            | 0,29                | 22.845            | 0,20                |
| Noruega .....                   | 31.685            | 0,42                | 42.331            | 0,37                | 97.984            | 0,88                |
| Suécia .....                    | 349.957           | 4,60                | 539.987           | 4,74                | 702.365           | 6,28                |
| Suíça .....                     | 10.976            | 0,14                | 37.018            | 0,33                | 139.099           | 1,24                |
| Outros países .....             | 65.556            | 0,86                | 117.081           | 1,03                | 119.836           | 1,07                |
| <b>Total .....</b>              | <b>7.610.017</b>  | <b>100,00</b>       | <b>11.386.767</b> | <b>100,00</b>       | <b>11.176.611</b> | <b>100,00</b>       |

# Exportação de café pelo porto do

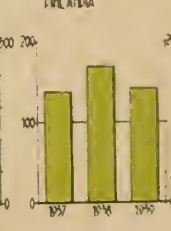
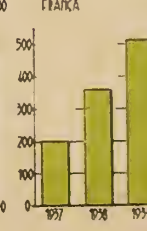
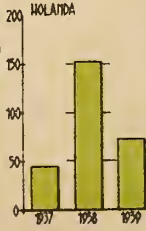
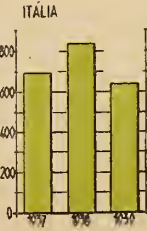
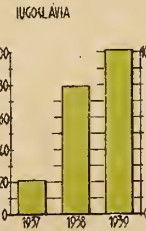
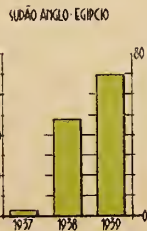
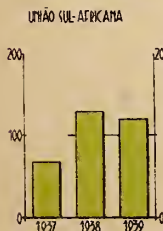

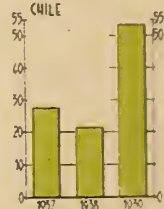
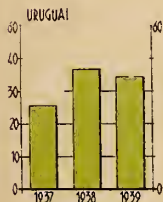


# Rio de Janeiro

REALCE DOS PRINCIPAIS DESTINOS - UNIDADE: MIL SACAS



SEGUNDA A QUANTIDADE



## EXPORTAÇÃO DE CAFÉ PELO PÔRTO DO RIO DE JANEIRO SEGUNDO A QUANTIDADE E O DESTINO

Unidade: saca de 60 quilos

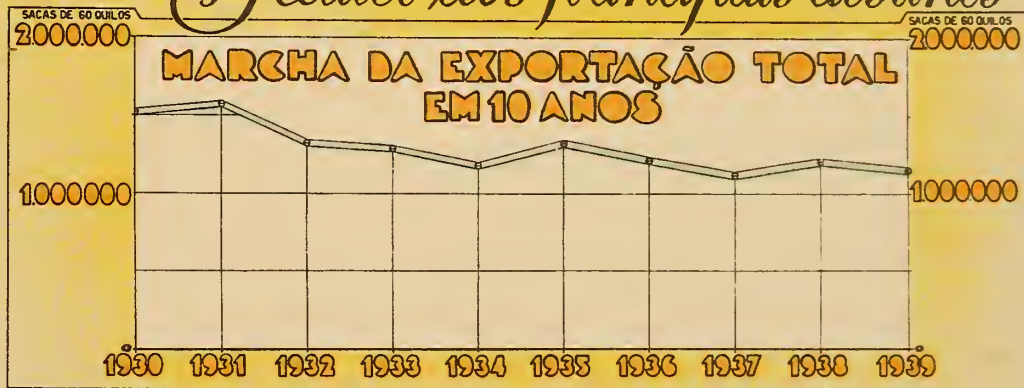
| DESTINO                        | A N O S              |                           |                      |                           |                      |                           |
|--------------------------------|----------------------|---------------------------|----------------------|---------------------------|----------------------|---------------------------|
|                                | 1 9 3 7              |                           | 1 9 3 8              |                           | 1 9 3 9              |                           |
|                                | Números<br>absolutos | Números<br>relativos<br>% | Números<br>absolutos | Números<br>relativos<br>% | Números<br>absolutos | Números<br>relativos<br>% |
| Alemanha .....                 | 82.504               | 4,46                      | 88.332               | 2,88                      | 120.322              | 3,94                      |
| Argentina .....                | 116.550              | 6,31                      | 246.432              | 8,03                      | 219.773              | 7,20                      |
| Argélia .....                  | 40.352               | 2,18                      | 129.005              | 4,20                      | 139.493              | 4,57                      |
| Belgo-Luxemburguesa, U. E. ... | 37.675               | 2,04                      | 66.230               | 2,16                      | 72.592               | 2,38                      |
| Chile .....                    | 27.604               | 1,49                      | 21.673               | 0,71                      | 53.226               | 1,74                      |
| Estados Unidos .....           | 552.799              | 29,94                     | 971.220              | 31,64                     | 772.951              | 25,32                     |
| Finlândia .....                | 138.782              | 7,51                      | 169.381              | 5,52                      | 152.695              | 4,67                      |
| França .....                   | 207.918              | 11,26                     | 364.092              | 11,87                     | 512.408              | 16,79                     |
| Grécia .....                   | 85.499               | 4,63                      | 92.873               | 3,03                      | 74.881               | 2,45                      |
| Holanda .....                  | 45.550               | 2,47                      | 150.155              | 4,89                      | 71.901               | 2,36                      |
| Itália .....                   | 69.496               | 3,76                      | 83.025               | 2,71                      | 63.785               | 2,09                      |
| Iugoslávia .....               | 21.470               | 1,16                      | 79.395               | 2,59                      | 101.284              | 3,32                      |
| Sudão Anglo-Egípcio .....      | 525                  | 0,03                      | 47.867               | 1,56                      | 69.596               | 2,28                      |
| Turquia Européia .....         | 80.500               | 4,36                      | 62.980               | 2,05                      | 81.495               | 2,67                      |
| União Sul Africana .....       | 69.905               | 3,78                      | 131.498              | 4,29                      | 122.260              | 4,01                      |
| Outros países .....            | 270.058              | 14,62                     | 364.215              | 11,87                     | 433.648              | 14,21                     |
| <b>Total .....</b>             | <b>1.847.187</b>     | <b>100,00</b>             | <b>3.068.373</b>     | <b>100,00</b>             | <b>3.052.310</b>     | <b>100,00</b>             |

# Exportação de Café pelo porto de Vitória






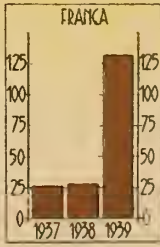



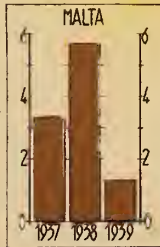

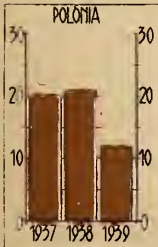


Unidade:  
mil sacas

## Realce dos principais destinos



VARIAÇÕES ANUAIS NO TRIÊNIO 1937-1939



**EXPORTAÇÃO DE CAFÉ PELO PÔRTO DE VITÓRIA**  
**SEGUNDO A QUANTIDADE E O DESTINO**

Unidade: saca de 60 quilos



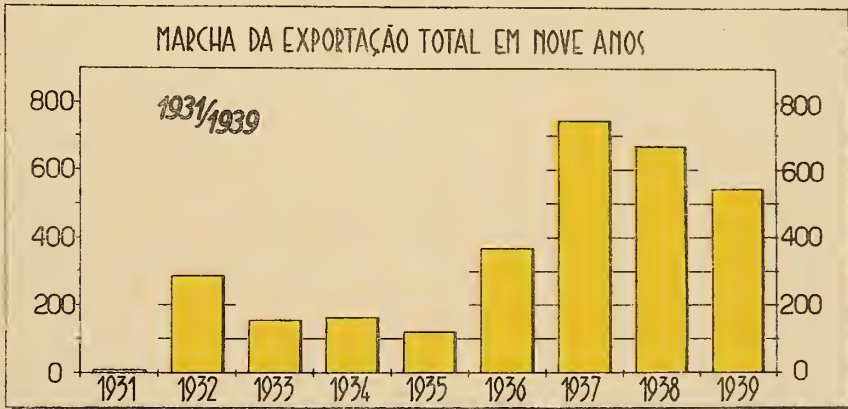
| DESTINO                        | A N O S           |                     |                   |                     |                   |                     |
|--------------------------------|-------------------|---------------------|-------------------|---------------------|-------------------|---------------------|
|                                | 1 9 3 7           |                     | 1 9 3 8           |                     | 1 9 3 9           |                     |
|                                | Números absolutos | Números relativos % | Números absolutos | Números relativos % | Números absolutos | Números relativos % |
| Alemanha .....                 | 45.893            | 4,13                | 52.885            | 4,42                | 24.905            | 2,18                |
| Argélia .....                  | 121.045           | 10,89               | 91.193            | 7,63                | 71.955            | 6,29                |
| Argentina .....                | 76.496            | 6,88                | 23.781            | 1,99                | 23.149            | 2,02                |
| Belgo-Luxemburguesa, U. E. ... | 17.251            | 1,55                | 15.093            | 1,26                | 15.338            | 1,34                |
| Dantzig .....                  | 14.387            | 1,29                | 9.580             | 0,80                | 6.329             | 0,55                |
| Estados Unidos .....           | 546.959           | 49,21               | 684.282           | 57,22               | 660.220           | 57,71               |
| Finlândia .....                | 54.238            | 4,88                | 91.287            | 7,64                | 80.400            | 7,03                |
| França .....                   | 25.250            | 2,27                | 27.823            | 2,33                | 150.891           | 11,44               |
| Holanda .....                  | 17.093            | 1,24                | 20.837            | 2,58                | 15.402            | 1,35                |
| Itália .....                   | 7.093             | 1,54                | 5.699             | 0,48                | 4.761             | 0,42                |
| Iugoslávia .....               | 21.975            | 1,98                | 24.402            | 2,04                | 9.690             | 0,85                |
| Malta .....                    | 3.385             | 0,30                | 5.696             | 0,48                | 1.250             | 0,11                |
| Noruega .....                  | 5.597             | 0,50                | 4.699             | 0,39                | 3.370             | 0,29                |
| Polónia .....                  | 20.235            | 1,82                | 21.783            | 1,82                | 13.645            | 1,19                |
| Suécia .....                   | 61.064            | 5,49                | 41.687            | 3,49                | 37.450            | 3,27                |
| Outros países .....            | 67.026            | 6,03                | 64.894            | 5,43                | 45.286            | 3,96                |
| <b>Total .....</b>             | <b>1.111.631</b>  | <b>100,00</b>       | <b>1.195.621</b>  | <b>100,00</b>       | <b>1.144.041</b>  | <b>100,00</b>       |

# EXPORTAÇÃO DE CAFÉ

*pele porto de*


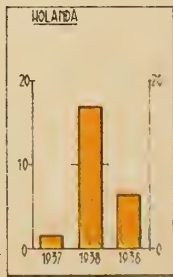
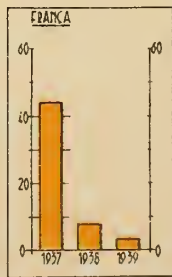
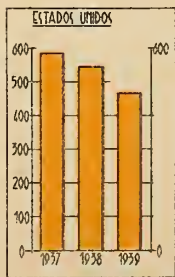
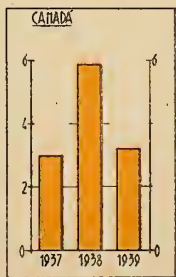
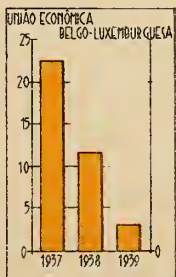
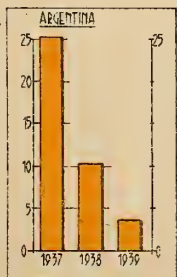
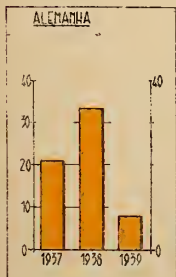
## ANGRA dos REIS

MILHARES DE SACAS  
DE 60 QUILOS



VARIAÇÕES ANUAIS  
NO TRIÊNIO  
1937-1939

SEGUNDO A  
QUANTIDADE



**EXPORTAÇÃO DE CAFÉ PELO PÔRTO DE ANGRA DOS REIS**  
**SEGUNDO A QUANTIDADE E O DESTINO**

Unidade: saca de 60 quilos

| DESTINO                       | A N O S              |                           |                      |                           |                      |                           |
|-------------------------------|----------------------|---------------------------|----------------------|---------------------------|----------------------|---------------------------|
|                               | 1 9 3 7              |                           | 1 9 3 8              |                           | 1 9 3 9              |                           |
|                               | Números<br>absolutos | Números<br>relativos<br>% | Números<br>absolutos | Números<br>relativos<br>% | Números<br>absolutos | Números<br>relativos<br>% |
| Alemanha .....                | 21.021               | 2,83                      | 37.202               | 5,55                      | 8.254                | 1,52                      |
| Argentina .....               | 25.334               | 3,41                      | 10.388               | 1,55                      | 3.792                | 0,70                      |
| Belgo-Luxemburguesa, U. E. .. | 22.615               | 3,04                      | 11.721               | 1,75                      | 3.085                | 0,57                      |
| Canadá .....                  | 3.222                | 0,43                      | 5.980                | 0,89                      | 2.797                | 0,52                      |
| Estados Unidos .....          | 589.069              | 79,25                     | 545.566              | 81,42                     | 469.487              | 86,67                     |
| França .....                  | 44.239               | 5,95                      | 7.608                | 1,14                      | 3.340                | 0,62                      |
| Holanda .....                 | 1.581                | 0,21                      | 15.189               | 2,27                      | 6.478                | 1,20                      |
| Suécia .....                  | 31.277               | 4,21                      | 18.226               | 2,72                      | 41.105               | 7,59                      |
| Suíça .....                   | 574                  | 0,08                      | 7.419                | 1,11                      | 2.246                | 0,41                      |
| Tchecoslováquia .....         | 252                  | 0,03                      | 6.246                | 0,93                      | 1.000                | 0,18                      |
| Outros países .....           | 4.178                | 0,56                      | 4.488                | 0,67                      | 125                  | 0,02                      |
| <b>Total .....</b>            | <b>743.362</b>       | <b>100,00</b>             | <b>670.033</b>       | <b>100,00</b>             | <b>541.709</b>       | <b>100,00</b>             |



# Exportação de Café pelo porto de Paranaguá



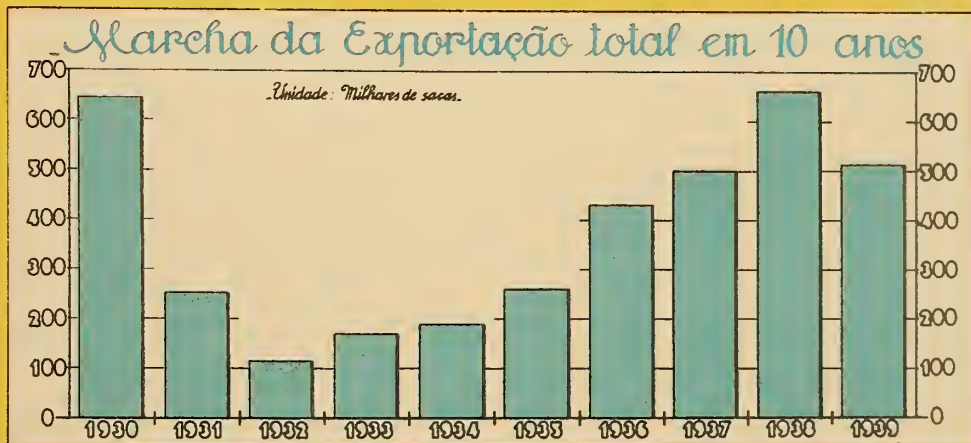
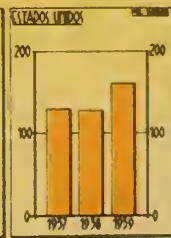
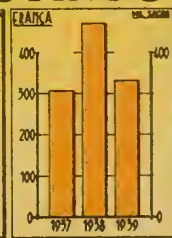
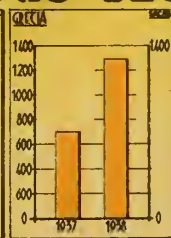
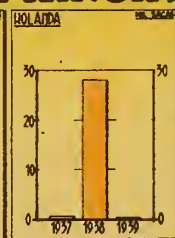
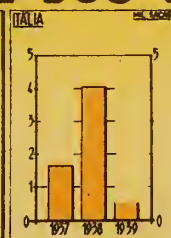
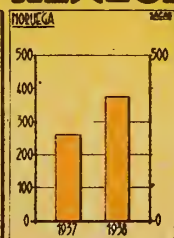
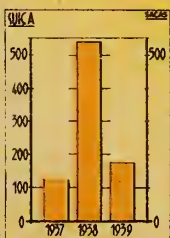
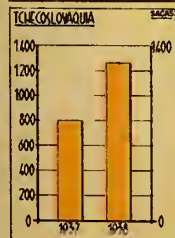
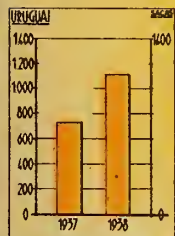
SEGUNDO A QUANTIDADE

## VARIACÕES ANUAIS

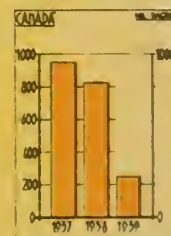

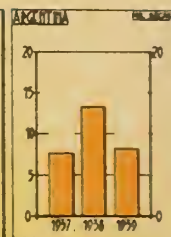
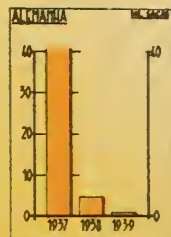
NO

TRIMÊNIO

1937-1939



## REALCE DOS PRINCIPAIS DESTINOS



**EXPORTAÇÃO DE CAFÉ PELO PÔRTO DE PARANAGUÁ**  
**SEGUNDO A QUANTIDADE E O DESTINO**

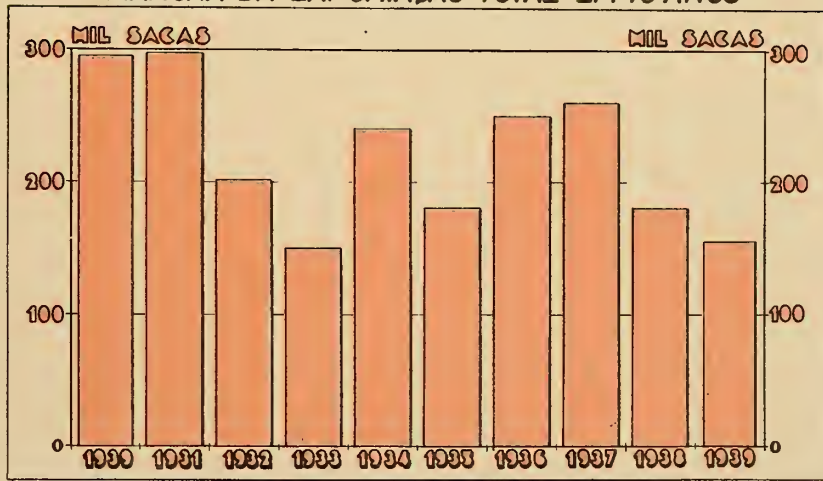
Unidade: saca de 60 quilos

| DESTINO                        | ANOS              |                     |                   |                     |                   |                     |
|--------------------------------|-------------------|---------------------|-------------------|---------------------|-------------------|---------------------|
|                                | 1937              |                     | 1938              |                     | 1939              |                     |
|                                | Números absolutos | Números relativos % | Números absolutos | Números relativos % | Números absolutos | Números relativos % |
| Alemanha .....                 | 40.734            | 8,14                | 4.790             | 0,70                | 902               | 0,18                |
| Argentina .....                | 7.743             | 1,55                | 13.309            | 1,96                | 8.271             | 1,60                |
| Belgo-Luxemburguesa, U. E. . . | 6.887             | 1,38                | 10.896            | 1,59                | 5.815             | 1,13                |
| Canadá .....                   | 950               | 0,19                | 825               | 0,09                | 250               | 0,05                |
| Dinamarca .....                | 1.970             | 0,39                | 14.743            | 2,16                | 2.341             | 0,45                |
| Estados Unidos .....           | 130.151           | 26,00               | 129.649           | 18,98               | 161.583           | 31,33               |
| França .....                   | 307.115           | 61,35               | 472.196           | 69,12               | 335.263           | 65,01               |
| Grécia .....                   | 737               | 0,15                | 1.284             | 0,19                | —                 | —                   |
| Holanda .....                  | 557               | 0,11                | 28.141            | 4,12                | 327               | 0,06                |
| Itália .....                   | 1.649             | 0,33                | 4.058             | 0,59                | 543               | 0,11                |
| Noruega .....                  | 260               | 0,05                | 377               | 0,06                | —                 | —                   |
| Suíça .....                    | 125               | 0,03                | 550               | 0,08                | 175               | 0,03                |
| Tchecoslováquia .....          | 800               | 0,16                | 1.264             | 0,19                | —                 | —                   |
| Uruguai .....                  | 736               | 0,15                | 1.159             | 0,17                | —                 | —                   |
| Outros países .....            | 92                | 0,02                | —                 | —                   | 250               | 0,05                |
| <b>Total .....</b>             | <b>500.506</b>    | <b>100,00</b>       | <b>683.241</b>    | <b>100,00</b>       | <b>515.720</b>    | <b>100,00</b>       |

# EXPORTAÇÃO DE CAFÉ PELO Porto da Baía

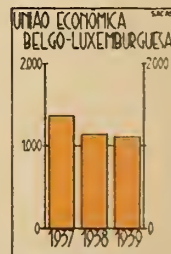

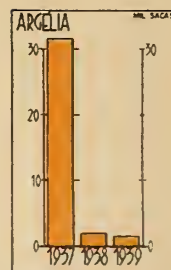
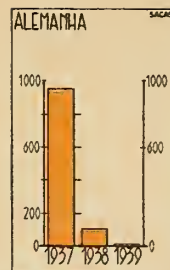


## MARCA DA EXPORTAÇÃO TOTAL EM 10 ANOS

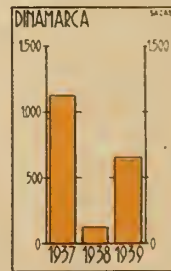

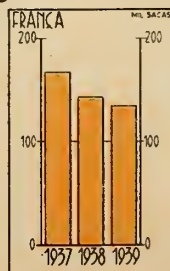
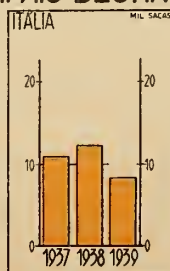
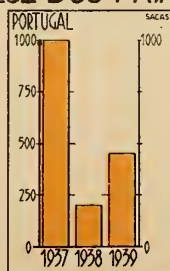
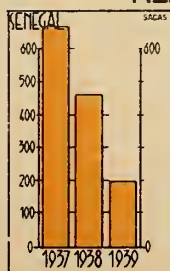
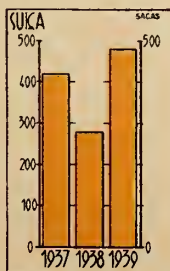



SEGUNDO A  
QUANTIDADE

Variações anuais no triênio  
1937-1939



## REALCE DOS PRINCIPAIS DESTINOS



## EXPORTAÇÃO DE CAFÉ DO BRASIL PELO PÔRTO DA BAÍA SEGUNDO A QUANTIDADE E O DESTINO

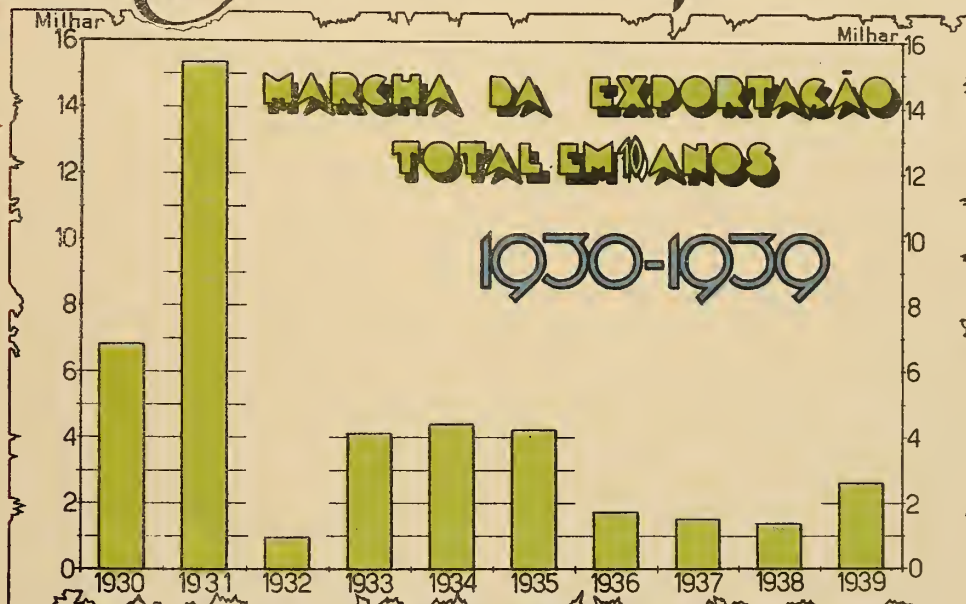
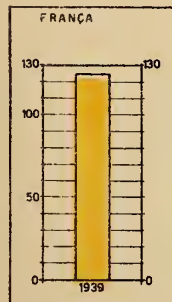
Unidade: saca de 60 quilos

| DESTINO                        | ANOS              |                     |                   |                     |                   |                     |
|--------------------------------|-------------------|---------------------|-------------------|---------------------|-------------------|---------------------|
|                                | 1937              |                     | 1938              |                     | 1939              |                     |
|                                | Números absolutos | Números relativos % | Números absolutos | Números relativos % | Números absolutos | Números relativos % |
| Alemanha .....                 | 948               | 0,36                | 106               | 0,06                | 11                | 0,00                |
| Argélia .....                  | 31.621            | 12,14               | 1.941             | 1,04                | 1.568             | 0,99                |
| Argentina .....                | 13.250            | 5,09                | 3                 | 0,00                | 3.191             | 2,02                |
| Belgo Luxemburguesa U. E. .... | 1.377             | 0,53                | 1.129             | 0,60                | 1.115             | 0,71                |
| Dinamarca .....                | 1.525             | 0,58                | 125               | 0,07                | 650               | 0,41                |
| Estados Unidos .....           | 14.750            | 5,66                | 1.226             | 0,66                | 1.000             | 0,63                |
| França .....                   | 174.438           | 66,97               | 164.870           | 88,35               | 134.558           | 85,24               |
| Holanda .....                  | 661               | 0,26                | 931               | 0,50                | 249               | 0,16                |
| Itália .....                   | 11.605            | 4,46                | 12.082            | 6,47                | 8.317             | 5,28                |
| Portugal .....                 | 1.000             | 0,38                | 200               | 0,11                | 450               | 0,29                |
| Senegal .....                  | 676               | 0,26                | 461               | 0,25                | 189               | 0,12                |
| Suíça .....                    | 4.199             | 1,61                | 2.801             | 1,50                | 4.869             | 3,08                |
| Outros países .....            | 4.424             | 1,70                | 729               | 0,39                | 1.693             | 1,07                |
| <b>Total .....</b>             | <b>260.474</b>    | <b>100,00</b>       | <b>186.604</b>    | <b>100,00</b>       | <b>157.860</b>    | <b>100,00</b>       |

# Exportação de café pelo porto de Florianópolis

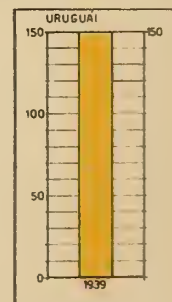


REALCE DOS  
PRINCIPAIS  
DESTINOS



SEGUNDO A  
QUANTIDADE

VARIAÇÕES  
ANUAIS NO  
TRIÊNIO  
1937-1939



UNIDADE: SACA DE 60 QUILOS



DEPARTAMENTO NACIONAL DO CAFE'  
ESTATÍSTICA 40-88 (p. 24)

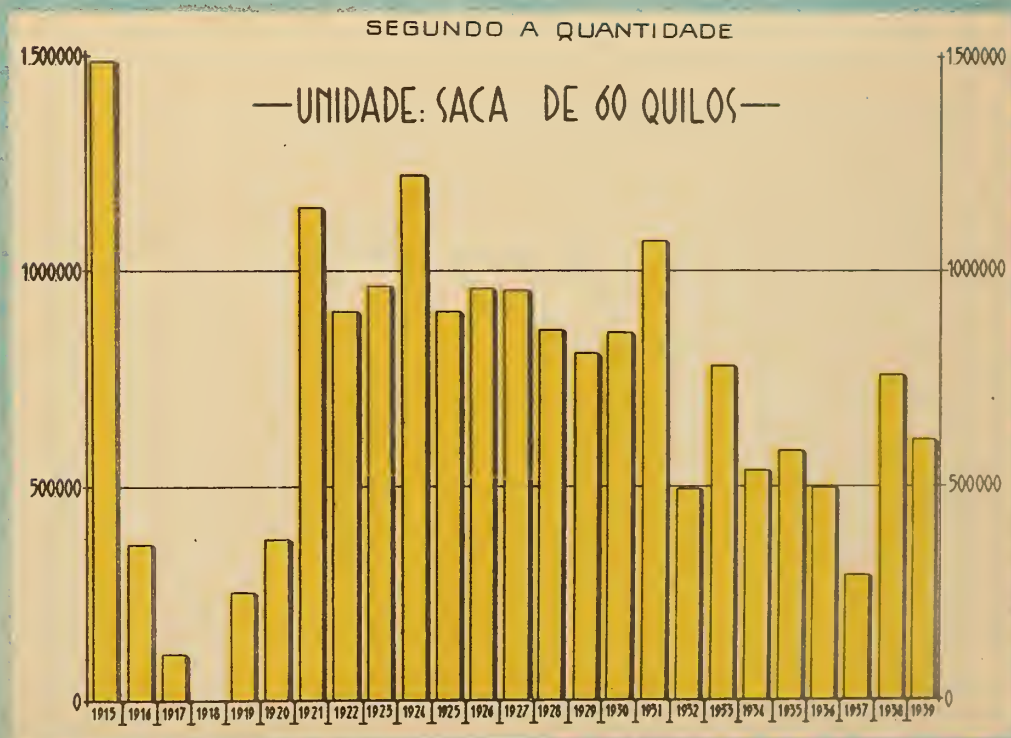
**EXPORTAÇÃO DE CAFÉ PELO PÔRTO DE FLORIANÓPOLIS**  
**SEGUNDO A QUANTIDADE E O DESTINO**

Unidade: saca de 60 quilos

| DESTINO                            | A N O S           |                     |                   |                     |                   |                     |
|------------------------------------|-------------------|---------------------|-------------------|---------------------|-------------------|---------------------|
|                                    | 1 9 3 7           |                     | 1 9 3 8           |                     | 1 9 3 9           |                     |
|                                    | Números absolutos | Números relativos % | Números absolutos | Números relativos % | Números absolutos | Números relativos % |
| Belgo-Luxemburguesa, U. E. . . . . | 1.500             | 100,00              | 1.375             | 100,00              | 2.330             | 89,45               |
| França . . . . .                   | —                 | —                   | —                 | —                   | 125               | 4,80                |
| Uruguai . . . . .                  | —                 | —                   | —                 | —                   | 150               | 5,75                |
| <b>Total . . . . .</b>             | <b>1.500</b>      | <b>100,00</b>       | <b>1.375</b>      | <b>100,00</b>       | <b>2.605</b>      | <b>100,00</b>       |

# EXPORTAÇÃO DE CAFÉ DO BRASIL PARA A HOLANDA

MARCA EM 25 ANOS  
1915-1939



# EXPORTAÇÃO DE CAFÉ DO BRASIL PARA A HOLANDA

## MARCHA EM 25 ANOS SEGUNDO A QUANTIDADE

PERÍODO DE 1915 A 1939

Unidade: saca de 60 quilos

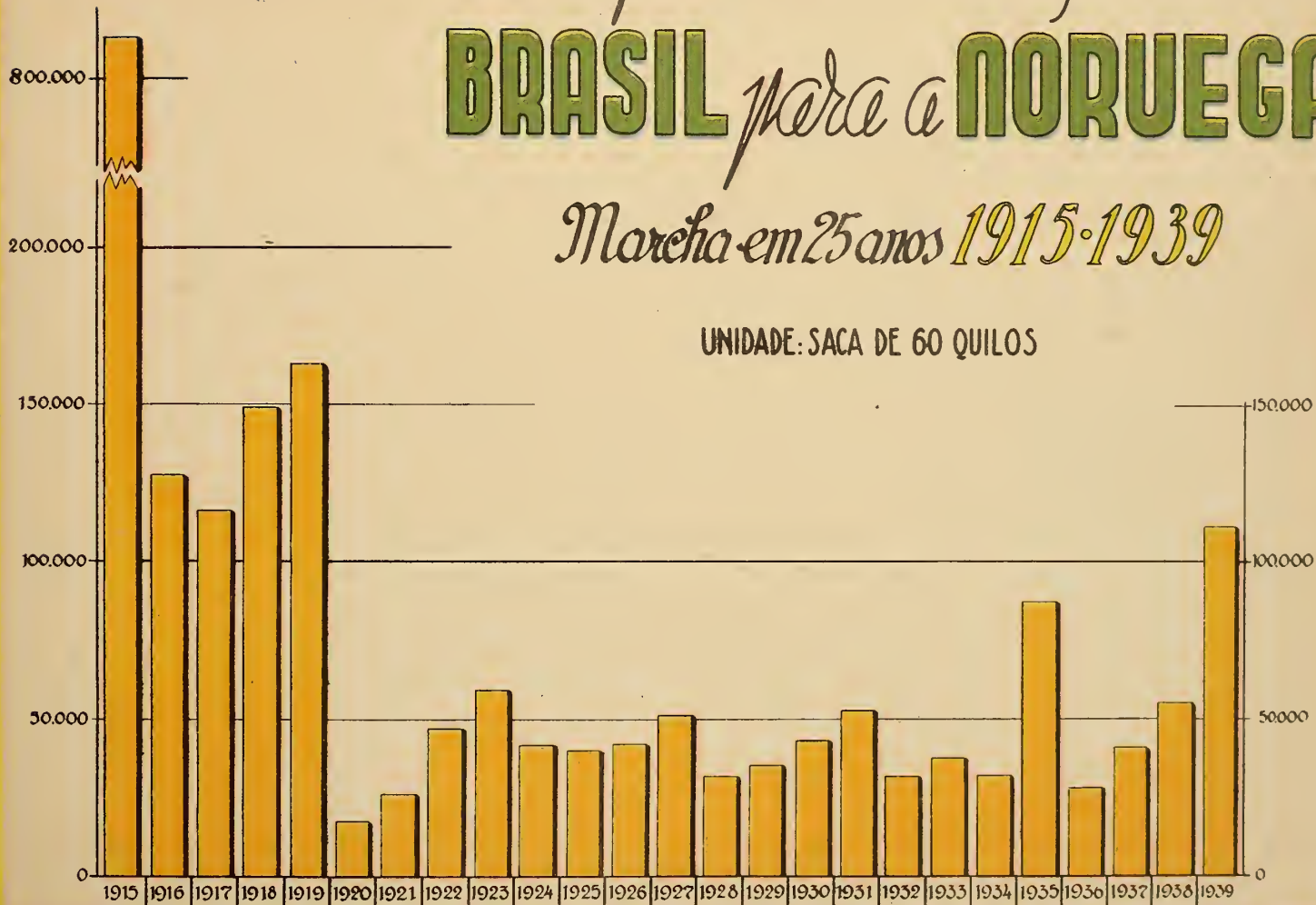
| A n o s    | Q u a n t i d a d e | A n o s    | Q u a n t i d a d e |
|------------|---------------------|------------|---------------------|
| 1915 ..... | 1.486.994           | 1928 ..... | 866.229             |
| 1916 ..... | 367.745             | 1929 ..... | 811.323             |
| 1917 ..... | 105.122             | 1930 ..... | 861.705             |
| 1918 ..... | —                   | 1931 ..... | 1.070.915           |
| 1919 ..... | 252.607             | 1932 ..... | 496.712             |
| 1920 ..... | 376.206             | 1933 ..... | 782.653             |
| 1921 ..... | 1.145.315           | 1934 ..... | 538.412             |
| 1922 ..... | 902.951             | 1935 ..... | 582.022             |
| 1923 ..... | 964.353             | 1936 ..... | 498.127             |
| 1924 ..... | 1.224.960           | 1937 ..... | 291.534             |
| 1925 ..... | 904.329             | 1938 ..... | 762.554             |
| 1926 ..... | 961.044             | 1939 ..... | 606.200             |
| 1927 ..... | 953.207             |            |                     |



# Exportação de Café do BRASIL para a NORUEGA

Marcha em 25 anos 1915-1939

UNIDADE: SACA DE 60 QUILOS



# EXPORTAÇÃO DE CAFÉ DO BRASIL PARA A NORUEGA

## MARCHA EM 25 ANOS SEGUNDO A QUANTIDADE

PERÍODO DE 1915 A 1939

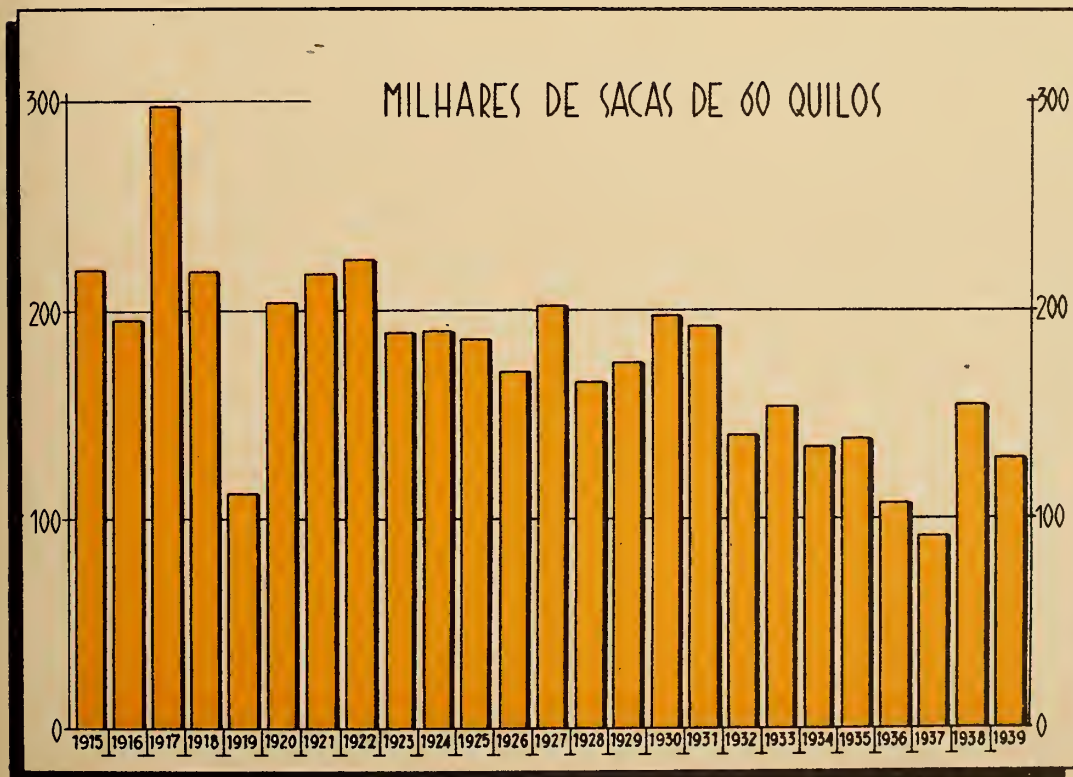
Unidade: saca de 60 quilos

| A nos      | Quantidade | A nos      | Quantidade |
|------------|------------|------------|------------|
| 1915 ..... | 813.879    | 1928 ..... | 31.866     |
| 1916 ..... | 127.603    | 1929 ..... | 35.247     |
| 1917 ..... | 116.016    | 1930 ..... | 43.462     |
| 1918 ..... | 149.004    | 1931 ..... | 52.867     |
| 1919 ..... | 162.979    | 1932 ..... | 31.929     |
| 1920 ..... | 17.349     | 1933 ..... | 37.353     |
| 1921 ..... | 26.218     | 1934 ..... | 32.494     |
| 1922 ..... | 47.698     | 1935 ..... | 87.373     |
| 1923 ..... | 59.468     | 1936 ..... | 28.362     |
| 1924 ..... | 41.729     | 1937 ..... | 40.770     |
| 1925 ..... | 40.279     | 1938 ..... | 54.660     |
| 1926 ..... | 42.405     | 1939 ..... | 112.495    |
| 1927 ..... | 51.202     |            |            |

# Exportação de Café do

# BRASIL para a UNIÃO SUL AFRICANA

SEGUNDO A QUANTIDADE



MARCHA EM 25 ANOS  
1915-1939



Departamento Nacional do Café - Estatística 40/92 (6 e 48)

# EXPORTAÇÃO DE CAFÉ DO BRASIL PARA A UNIÃO SUL AFRICANA

## MARCHA EM 25 ANOS SEGUNDO A QUANTIDADE

Unidade: saca de 60 quilos

| A n o s    | Quantidade | A n o s    | Quantidade |
|------------|------------|------------|------------|
| 1915 ..... | 219.625    | 1928 ..... | 165.769    |
| 1916 ..... | 195.800    | 1929 ..... | 174.728    |
| 1917 ..... | 297.816    | 1930 ..... | 197.432    |
| 1918 ..... | 218.750    | 1931 ..... | 192.381    |
| 1919 ..... | 112.328    | 1932 ..... | 139.040    |
| 1920 ..... | 203.649    | 1933 ..... | 153.690    |
| 1921 ..... | 217.333    | 1934 ..... | 134.835    |
| 1922 ..... | 224.204    | 1935 ..... | 138.793    |
| 1923 ..... | 189.007    | 1936 ..... | 107.833    |
| 1924 ..... | 190.093    | 1937 ..... | 91.905     |
| 1925 ..... | 186.403    | 1938 ..... | 153.248    |
| 1926 ..... | 170.073    | 1939 ..... | 128.259    |
| 1927 ..... | 202.976    |            |            |

# Exportação de Café do BRASIL para a GRECIA

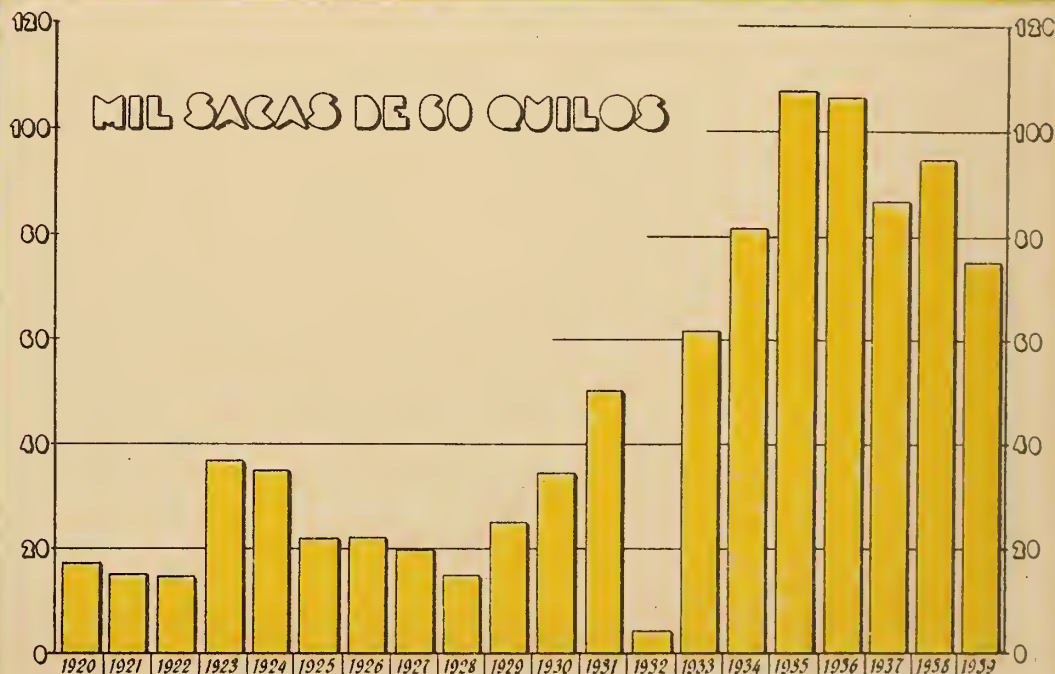
MARCA EM 20 ANOS

1920-1939

GRÉCIA



SEGUNDA A  
QUANTIDADE



## EXPORTAÇÃO DE CAFÉ DO BRASIL PARA A GRÉCIA

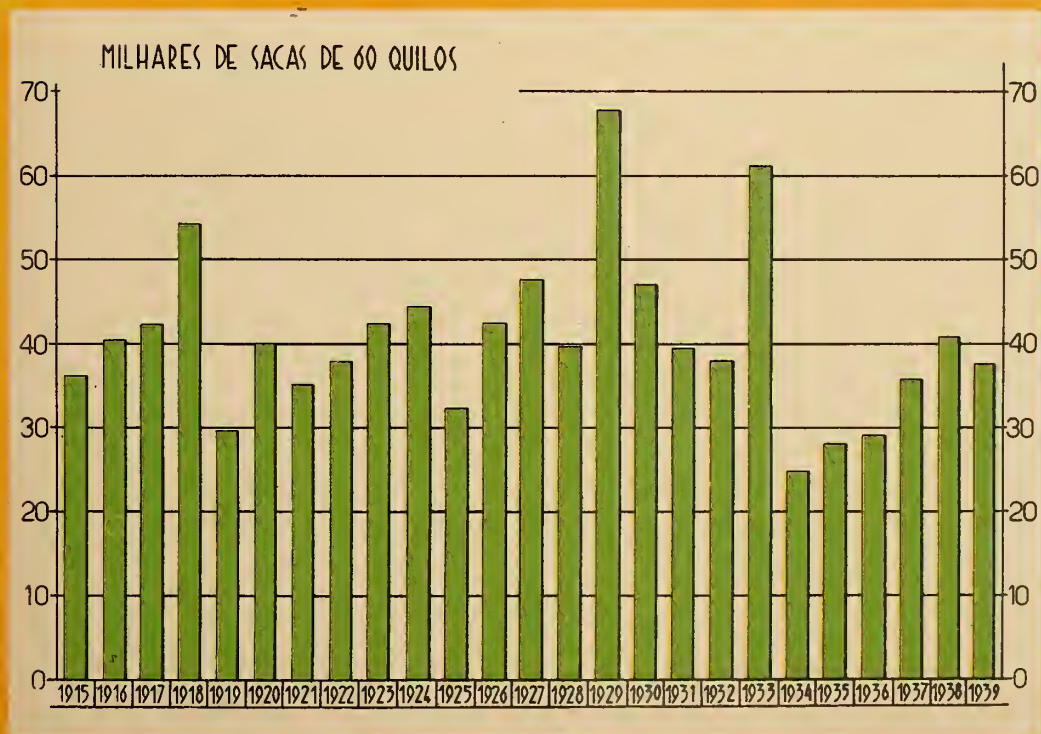
### MARCHA EM 20 ANOS SEGUNDO A QUANTIDADE

Unidade: saca de 60 quilos

| A nos      | Quantidade | A nos      | Quantidade |
|------------|------------|------------|------------|
| 1920 ..... | 17.125     | 1930 ..... | 32.386     |
| 1921 ..... | 15.375     | 1931 ..... | 50.240     |
| 1922 ..... | 14.600     | 1932 ..... | 4.091      |
| 1923 ..... | 35.898     | 1933 ..... | 61.843     |
| 1924 ..... | 34.885     | 1934 ..... | 81.567     |
| 1925 ..... | 21.878     | 1935 ..... | 107.906    |
| 1926 ..... | 21.969     | 1936 ..... | 106.363    |
| 1927 ..... | 19.883     | 1937 ..... | 86.424     |
| 1928 ..... | 14.776     | 1938 ..... | 95.108     |
| 1929 ..... | 25.127     | 1939 ..... | 75.069     |

# Exportação de Café do BRASIL para o URUGUAI

SEGUNDO A QUANTIDADE



MARÇA EM 25 ANOS  
1915-1939



Departamento Nacional do Café - Estatística - nº/100 (c.s. 46)

**EXPORTAÇÃO DE CAFÉ DO BRASIL PARA O URUGUAI**  
**MARCHA EM 25 ANOS SEGUNDO A QUANTIDADE**

PERÍODO DE 1915 A 1939

Unidade: saca de 60 quilos

| A n o s    | Q u a n t i d a d e | A n o s    | Q u a n t i d a d e |
|------------|---------------------|------------|---------------------|
| 1915 ..... | 36.102              | 1928 ..... | 39.644              |
| 1916 ..... | 40.427              | 1929 ..... | 67.804              |
| 1917 ..... | 42.312              | 1930 ..... | 47.081              |
| 1918 ..... | 54.370              | 1931 ..... | 39.747              |
| 1919 ..... | 29.780              | 1932 ..... | 38.145              |
| 1920 ..... | 40.057              | 1933 ..... | 61.302              |
| 1921 ..... | 35.139              | 1934 ..... | 24.996              |
| 1922 ..... | 37.932              | 1935 ..... | 28.147              |
| 1923 ..... | 42.633              | 1936 ..... | 29.139              |
| 1924 ..... | 44.473              | 1937 ..... | 35.895              |
| 1925 ..... | 32.315              | 1938 ..... | 40.823              |
| 1926 ..... | 42.455              | 1939 ..... | 37.703              |
| 1927 ..... | 47.643              |            |                     |



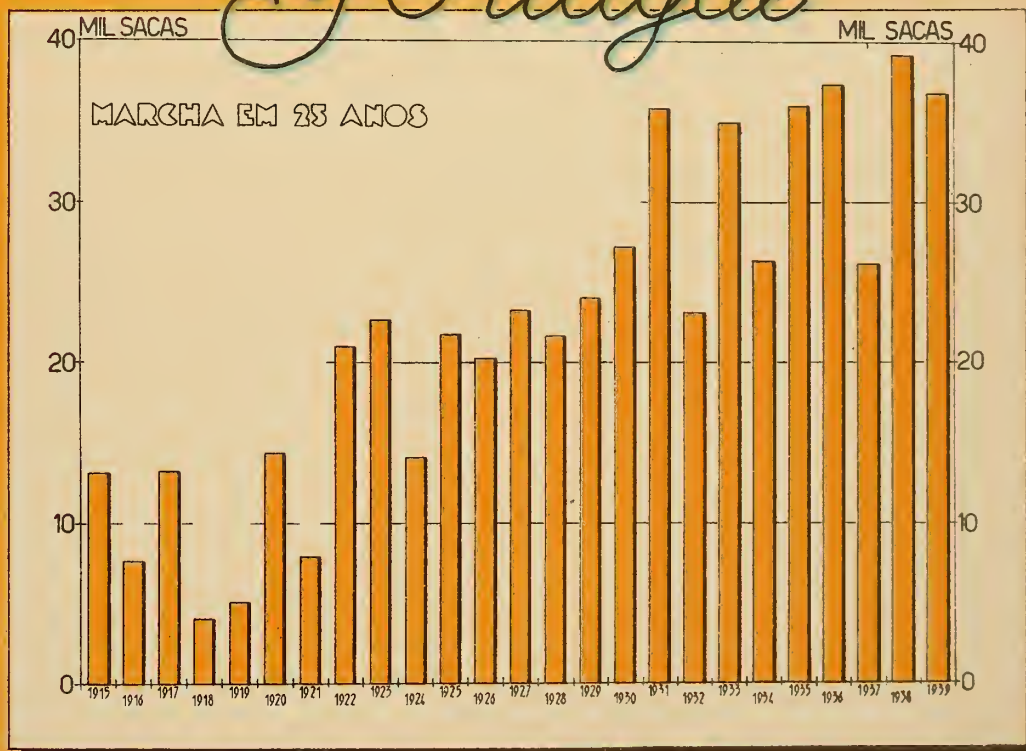
# Exportação de café do Brasil para Portugal

SEGUNDO A QUANTIDADE

Unidade Saca de 60 quilos



1915-1939



**EXPORTAÇÃO DE CAFÉ DO BRASIL PARA PORTUGAL**  
**MARCHA EM 25 ANOS SEGUNDO A QUANTIDADE**

PERÍODO DE 1915 A 1939

Unidade: saca de 60 quilos

| A n o s    | Q u a n t i d a d e | A n o s    | Q u a n t i d a d e |
|------------|---------------------|------------|---------------------|
| 1915 ..... | 13.015              | 1928 ..... | 21.675              |
| 1916 ..... | 7.671               | 1929 ..... | 24.073              |
| 1917 ..... | 13.279              | 1930 ..... | 27.267              |
| 1918 ..... | 4.080               | 1931 ..... | 35.816              |
| 1919 ..... | 5.088               | 1932 ..... | 23.177              |
| 1920 ..... | 14.360              | 1933 ..... | 35.052              |
| 1921 ..... | 7.991               | 1934 ..... | 26.390              |
| 1922 ..... | 20.886              | 1935 ..... | 35.996              |
| 1923 ..... | 22.676              | 1936 ..... | 37.335              |
| 1924 ..... | 14.161              | 1937 ..... | 26.152              |
| 1925 ..... | 21.757              | 1938 ..... | 39.221              |
| 1926 ..... | 20.272              | 1939 ..... | 36.844              |
| 1927 ..... | 23.246              |            |                     |

# Exportação de Café do BRASIL para a ESPANHA

SEGUNDO A  
QUANTIDADE

MARCA EM 25 ANOS

1915  
1939



## EXPORTAÇÃO DE CAFÉ DO BRASIL PARA A ESPANHA

### MARCHA EM 25 ANOS SEGUNDO A QUANTIDADE

Unidade: saca de 60 quilos

| A nos      | Quantidade | A nos      | Quantidade |
|------------|------------|------------|------------|
| 1915 ..... | 106.329    | 1928 ..... | 97.948     |
| 1916 ..... | 145.814    | 1929 ..... | 148.540    |
| 1917 ..... | 156.482    | 1930 ..... | 170.263    |
| 1918 ..... | 88.353     | 1931 ..... | 185.286    |
| 1919 ..... | 225.385    | 1932 ..... | 105.016    |
| 1920 ..... | 45.799     | 1933 ..... | 48.191     |
| 1921 ..... | 21.957     | 1934 ..... | 60.979     |
| 1922 ..... | 280        | 1935 ..... | 70.407     |
| 1923 ..... | 567        | 1936 ..... | 55.370     |
| 1924 ..... | 1.325      | 1937 ..... | —          |
| 1925 ..... | 1.075      | 1938 ..... | 11.166     |
| 1926 ..... | 37.526     | 1939 ..... | 11.255     |
| 1927 ..... | 109.556    |            |            |

# Exportação de Café do BRASIL para a UNIÃO ECONOMICA BELGO-LUXEMBURGUESA


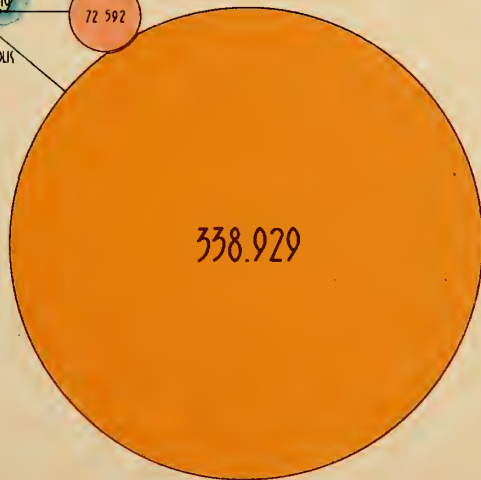
SEGUNDO A QUANTIDADE

1939



|               |        |
|---------------|--------|
| RECIFE        | 7916   |
| BAÍA          | 1115   |
| ANGRA         | 3085   |
| PARANAGUÁ     | 5815   |
| FLORIANÓPOLIS | 2330   |
|               | 20 261 |

Portos de  
PROCEDÊNCIA



Departamento Nacional do Café - Estatística - 40/108 (6.559).

—UNIDADE: SACA DE 60 QUILOS—

# EXPORTAÇÃO DE CAFÉ DO BRASIL PARA A UNIÃO ECONÔMICA BELGO-LUXEMBURGUESA

## I — DETALHE SEGUNDO OS PORTOS DE PROCEDÊNCIA E DO DESTINO

QUANTIDADE EXPORTADA EM 1939

Unidade: saca de 60 quilos

| Destino         | PROCEDÊNCIA                    |                                     |                                |                                     |                                |                                     |                                |                                     |                                |                                     |                                |                                     |                                |                                     |                                |                                     |                                |                                     |
|-----------------|--------------------------------|-------------------------------------|--------------------------------|-------------------------------------|--------------------------------|-------------------------------------|--------------------------------|-------------------------------------|--------------------------------|-------------------------------------|--------------------------------|-------------------------------------|--------------------------------|-------------------------------------|--------------------------------|-------------------------------------|--------------------------------|-------------------------------------|
|                 | Santos                         |                                     | Rio                            |                                     | Vitória                        |                                     | Angra                          |                                     | Paranaguá                      |                                     | Baía                           |                                     | Recife                         |                                     | Florianópolis                  |                                     | Total                          |                                     |
|                 | Núme-<br>ros<br>absolu-<br>tos | Núme-<br>ros<br>relati-<br>vos<br>% | Núme-<br>ros<br>absolu-<br>tos | Núme-<br>ros<br>relati-<br>vos<br>% | Núme-<br>ros<br>absolu-<br>tos | Núme-<br>ros<br>relati-<br>vos<br>% | Núme-<br>ros<br>absolu-<br>tos | Núme-<br>ros<br>relati-<br>vos<br>% | Núme-<br>ros<br>absolu-<br>tos | Núme-<br>ros<br>relati-<br>vos<br>% | Núme-<br>ros<br>absolu-<br>tos | Núme-<br>ros<br>relati-<br>vos<br>% | Núme-<br>ros<br>absolu-<br>tos | Núme-<br>ros<br>relati-<br>vos<br>% | Núme-<br>ros<br>absolu-<br>tos | Núme-<br>ros<br>relati-<br>vos<br>% | Núme-<br>ros<br>absolu-<br>tos | Núme-<br>ros<br>relati-<br>vos<br>% |
| Antuérpia . . . | 338.929                        | 75,80                               | 72.592                         | 16,24                               | 15.338                         | 3,43                                | 3.085                          | 0,69                                | 5.815                          | 1,30                                | 1.115                          | 0,25                                | 7.916                          | 1,77                                | 2.330                          | 0,25                                | 447.120                        | 100,00                              |
| TOTAL . . .     | 338.929                        | 75,80                               | 72.592                         | 16,24                               | 15.338                         | 3,43                                | 3.085                          | 0,69                                | 5.815                          | 1,30                                | 1.115                          | 0,25                                | 7.916                          | 1,77                                | 2.330                          | 0,52                                | 447.120                        | 100,00                              |

## II — VARIAÇÕES ANUAIS NO DECÊNIO 1930-1939



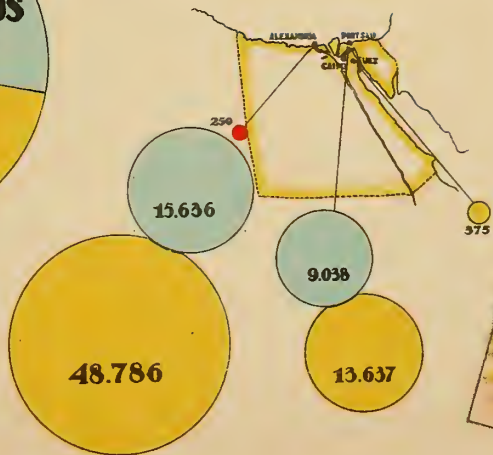

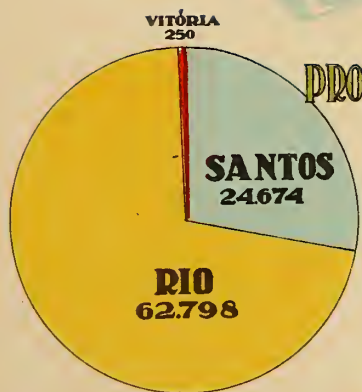
| Anos       | Exportação de café do Brasil para o exterior |        |                   |        | Exportação para a U. E. Belgo-Luxemburguesa |        |                |        |
|------------|--|--------|-------------------|--------|---|--------|----------------|--------|
|            | Quantidade                                   |        | Valor             |        | Quantidade                                  |        | Valor          |        |
|            | Sacas de 60 kg                               | Índice | Em réis           | Índice | Sacas de 60 kg                              | Índice | Em réis        | Índice |
| 1930 . . . | 15.288.409                                   | 100    | 1.827.577.364.000 | 100    | 409.595                                     | 100    | 50.236.391.000 | 100    |
| 1931 . . . | 17.850.872                                   | 117    | 2.347.079.354.000 | 128    | 481.389                                     | 117    | 63.057.953.000 | 126    |
| 1932 . . . | 11.935.244                                   | 78     | 1.823.948.397.000 | 99     | 276.575                                     | 67     | 42.300.525.000 | 84     |
| 1933 . . . | 15.459.309                                   | 101    | 2.052.858.224.000 | 112    | 424.676                                     | 103    | 56.169.622.000 | 112    |
| 1934 . . . | 14.146.879                                   | 93     | 2.114.511.730.000 | 116    | 346.489                                     | 84     | 51.670.608.000 | 103    |
| 1935 . . . | 15.328.791                                   | 100    | 2.156.599.349.000 | 118    | 448.303                                     | 109    | 63.583.330.000 | 127    |
| 1936 . . . | 14.185.506                                   | 93     | 2.231.472.515.000 | 122    | 351.062                                     | 86     | 55.854.209.000 | 111    |
| 1937 . . . | 12.113.088                                   | 79     | 2.128.615.804.900 | 116    | 234.581                                     | 57     | 42.969.146.900 | 86     |
| 1938 . . . | 17.203.422                                   | 112    | 2.296.010.009.600 | 126    | 380.031                                     | 93     | 53.760.908.900 | 107    |
| 1939 . . . | 16.645.093                                   | 108    | 2.254.115.311.000 | 123    | 447.120                                     | 109    | 64.150.989.100 | 128    |

# EXPORTAÇÃO DE CAFÉ DO BRASIL para o EGITO

## Segundo os portos de procedência e do destino

1939

Unidade: Saca de 60 quilos



# EXPORTAÇÃO DE CAFÉ DO BRASIL PARA O EGITO

## I — DETALHE SEGUNDO OS PORTOS DE PROCEDÊNCIA E DO DESTINO

QUANTIDADE EXPORTADA EM 1939

Unidade: saca de 60 quilos

| DESTINO          | PORTOS DE PROCEDÊNCIA |                     |                   |                     |                   |                     |                   |                     |
|------------------|-----------------------|---------------------|-------------------|---------------------|-------------------|---------------------|-------------------|---------------------|
|                  | SANTOS                |                     | RIO DE JANEIRO    |                     | VITÓRIA           |                     | TOTAL             |                     |
|                  | Números absolutos     | Números relativos % | Números absolutos | Números relativos % | Números absolutos | Números relativos % | Números absolutos | Números relativos % |
| Alexandria ..... | 15.636                | 24,18               | 48.786            | 75,43               | 250               | 0,39                | 64.672            | 100,00              |
| Port Said .....  | 9.038                 | 39,86               | 13.637            | 60,14               | —                 | —                   | 22.675            | 100,00              |
| Suez .....       | —                     | —                   | 375               | 100,00              | —                 | —                   | 375               | 100,00              |
| Egito .....      | 24.674                | 28,13               | 62.798            | 71,58               | 250               | 0,29                | 87.722            | 100,00              |

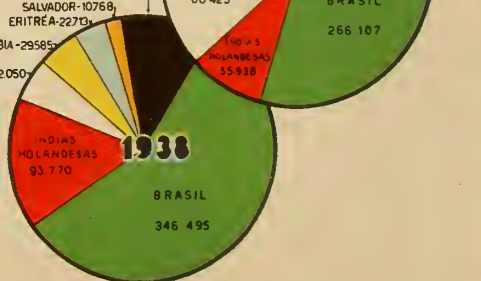

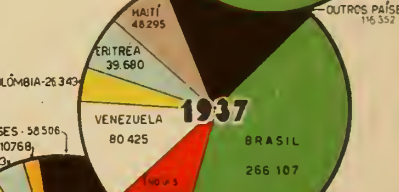
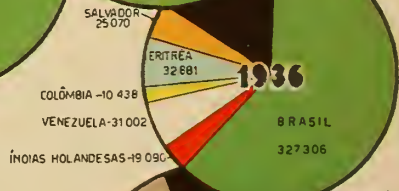
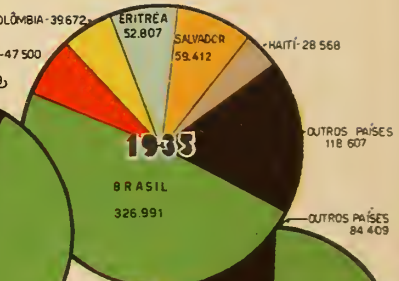
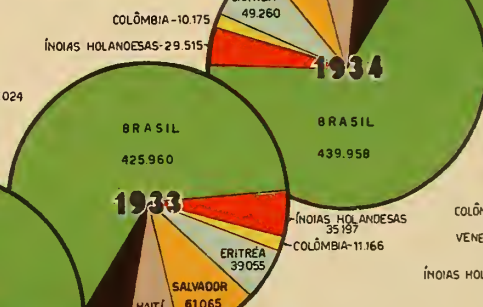
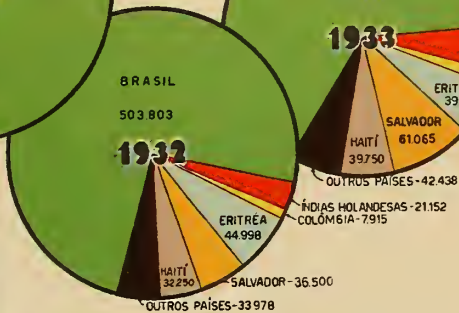
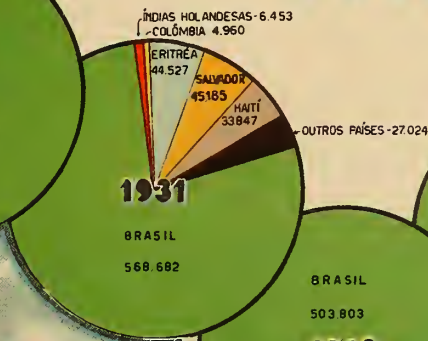
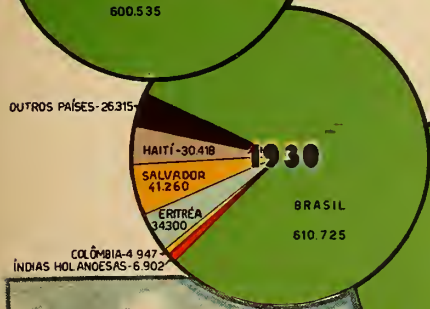
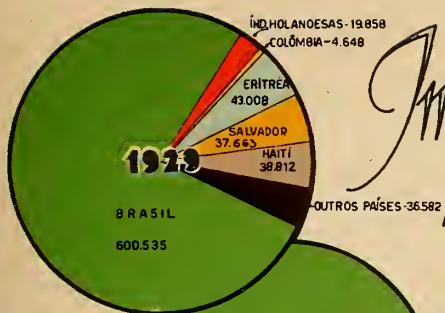
## II — VARIAÇÕES ANUAIS NO DECÊNIO 1930-1939

| Anos  | Exportação de café do Brasil para o exterior |        |                   |        | Exportação para o Egito |        |                |        |
|-------|--|--------|-------------------|--------|-------------------------|--------|----------------|--------|
|       | Quantidade                                   |        | Valor             |        | Quantidade              |        | Valor          |        |
|       | Sacas de 60 kg                               | Índice | Em réis           | Índice | Sacas de 60 kg          | Índice | Em réis        | Índice |
| 1930. | 15.288.409                                   | 100    | 1.827.577.364.000 | 100    | 46.553                  | 100    | 5.351.775.000  | 100    |
| 1931. | 17.850.872                                   | 117    | 2.347.079.354.000 | 128    | 57.835                  | 124    | 6.797.351.000  | 127    |
| 1932. | 11.935.244                                   | 78     | 1.823.948.397.000 | 99     | 55.456                  | 119    | 7.870.683.000  | 147    |
| 1933. | 15.459.309                                   | 101    | 2.052.858.224.000 | 112    | 63.677                  | 138    | 7.901.244.000  | 148    |
| 1934. | 14.146.879                                   | 93     | 2.114.511.730.000 | 116    | 48.635                  | 104    | 7.049.710.000  | 132    |
| 1935. | 15.328.791                                   | 100    | 2.156.599.349.000 | 118    | 91.432                  | 196    | 11.867.393.000 | 222    |
| 1936. | 14.185.506                                   | 93     | 2.231.472.515.000 | 122    | 39.270                  | 84     | 6.014.117.000  | 112    |
| 1937. | 12.113.088                                   | 79     | 2.128.615.804.900 | 116    | 70.821                  | 152    | 11.738.016.400 | 219    |
| 1938. | 17.203.422                                   | 112    | 2.296.010.009.600 | 126    | 72.014                  | 155    | 8.336.703.500  | 156    |
| 1939. | 16.645.093                                   | 108    | 2.254.115.311.000 | 123    | 87.722                  | 188    | 11.242.924.300 | 210    |



# Importação de Café pela

## ITALIA



Fábrica de Venezuela

## Decênia 1929-1938

UNIDADE: SACAS DE 60 QUILOS

# IMPORTAÇÃO DE CAFÉ PELA ITÁLIA SEGUNDO A PROCEDÊNCIA

## I — VARIAÇÕES ANUAIS NO QUINQUÊNIO 1929-1933

Unidade: saca de 60 quilos

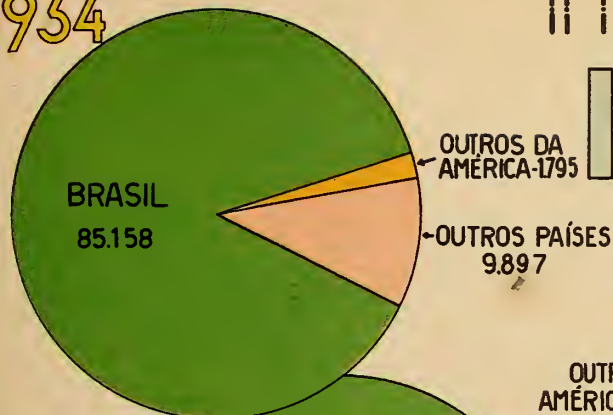
| Procedência             | 1 9 2 9           |                       | 1 9 3 0           |                       | 1 9 3 1           |                       | 1 9 3 2           |                       | 1 9 3 3           |                       |
|-------------------------|-------------------|-----------------------|-------------------|-----------------------|-------------------|-----------------------|-------------------|-----------------------|-------------------|-----------------------|
|                         | Números absolutos | Números relativos (%) | Números absolutos | Números relativos (%) | Números absolutos | Números relativos (%) | Números absolutos | Números relativos (%) | Números absolutos | Números relativos (%) |
| Brasil .....            | 600.535           | 76,88                 | 610.725           | 80,91                 | 568.682           | 77,83                 | 503.803           | 74,03                 | 425.960           | 65,07                 |
| Colômbia .....          | 4.648             | 0,59                  | 4.947             | 0,65                  | 4.960             | 0,68                  | 7.915             | 1,16                  | 11.166            | 1,71                  |
| Equador .....           | 10.412            | 1,34                  | 9.962             | 1,32                  | 8.935             | 1,23                  | 9.072             | 1,33                  | 9.125             | 1,39                  |
| Eritréa .....           | 43.008            | 5,50                  | 34.300            | 4,55                  | 44.527            | 6,09                  | 44.998            | 6,61                  | 39.055            | 5,96                  |
| Haití .....             | 38.812            | 4,97                  | 30.418            | 4,03                  | 33.847            | 4,63                  | 32.250            | 4,74                  | 39.750            | 6,08                  |
| Índias Holandesas ..... | 19.858            | 2,54                  | 6.902             | 0,91                  | 6.453             | 0,88                  | 21.152            | 3,11                  | 35.197            | 5,38                  |
| Perú .....              | ...               | —                     | ...               | —                     | ...               | —                     | 2.432             | 0,36                  | 3.230             | 0,49                  |
| Pôrto Rico .....        | ...               | —                     | ...               | —                     | ...               | —                     | 1.410             | 0,21                  | 2.290             | 0,35                  |
| Rep. Dominicana .....   | 3.778             | 0,49                  | 2.155             | 0,28                  | 2.172             | 0,30                  | 4.910             | 0,72                  | 9.515             | 1,45                  |
| Salvador .....          | 37.663            | 4,83                  | 41.260            | 5,47                  | 45.185            | 6,18                  | 36.500            | 5,36                  | 61.065            | 9,33                  |
| Venezuela .....         | 3.692             | 0,47                  | 3.303             | 0,44                  | 3.727             | 0,51                  | 5.118             | 0,75                  | 3.620             | 0,55                  |
| Outros países .....     | 18.701            | 2,39                  | 10.895            | 1,44                  | 12.190            | 1,67                  | 11.036            | 1,62                  | 14.658            | 2,24                  |
| <b>Total .....</b>      | <b>781.107</b>    | <b>100,00</b>         | <b>754.867</b>    | <b>100,00</b>         | <b>730.678</b>    | <b>100,00</b>         | <b>680.596</b>    | <b>100,00</b>         | <b>654.631</b>    | <b>100,00</b>         |

## II — VARIAÇÕES ANUAIS NO QUINQUÊNIO 1934-1938

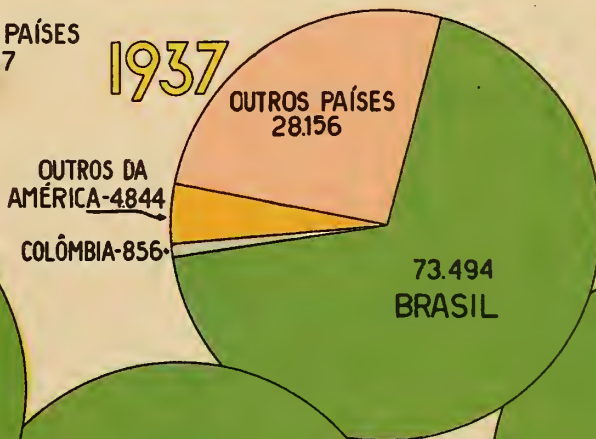
| Procedência              | 1 9 3 4           |                       | 1 9 3 5           |                       | 1 9 3 6           |                       | 1 9 3 7           |                       | 1 9 3 8           |                       |
|--------------------------|-------------------|-----------------------|-------------------|-----------------------|-------------------|-----------------------|-------------------|-----------------------|-------------------|-----------------------|
|                          | Números absolutos | Números relativos (%) | Números absolutos | Números relativos (%) | Números absolutos | Números relativos (%) | Números absolutos | Números relativos (%) | Números absolutos | Números relativos (%) |
| Brasil .....             | 439.958           | 67,02                 | 326.991           | 48,55                 | 327.306           | 61,73                 | 266.107           | 42,03                 | 346.495           | 58,34                 |
| África Or. Inglesa ..... | ...               | —                     | ...               | —                     | ...               | —                     | 4.863             | 0,77                  | 4.475             | 0,75                  |
| Colômbia .....           | 10.175            | 1,55                  | 39.672            | 5,88                  | 10.438            | 1,97                  | 26.343            | 4,16                  | 29.585            | 4,98                  |
| Costa Rica .....         | ...               | —                     | 7.090             | 1,05                  | 14.845            | 2,80                  | 15.527            | 2,45                  | 2.362             | 0,40                  |
| Equador .....            | 5.835             | 0,89                  | 5.790             | 0,86                  | 3.885             | 0,73                  | 3.825             | 0,60                  | 4.740             | 0,80                  |
| Eritréa .....            | 49.260            | 7,50                  | 52.807            | 7,84                  | 32.881            | 6,20                  | 39.680            | 6,27                  | 22.713            | 3,82                  |
| Guatemala .....          | ...               | —                     | 10.340            | 1,54                  | 9.903             | 1,87                  | 13.310            | 2,10                  | 1.955             | 0,33                  |
| Haití .....              | 39.115            | 5,96                  | 28.568            | 4,25                  | 12.103            | 2,28                  | 48.295            | 7,63                  | 6.783             | 1,14                  |
| Índias Holandesas .....  | 29.515            | 4,50                  | 47.500            | 7,05                  | 19.090            | 3,60                  | 55.938            | 8,84                  | 93.770            | 15,79                 |
| Nicarágua .....          | ...               | —                     | 4.353             | 0,64                  | 3.938             | 0,74                  | 4.377             | 0,69                  | 2.732             | 0,46                  |
| Perú .....               | 3.867             | 0,59                  | 12.645            | 1,88                  | 15.827            | 2,99                  | 13.672            | 2,16                  | 8.982             | 1,52                  |
| Pôrto Rico .....         | 4.145             | 0,63                  | —                 | —                     | —                 | —                     | —                 | —                     | —                 | —                     |
| Rep. Dominicana .....    | 9.308             | 1,42                  | 10.550            | 1,57                  | 4.747             | 0,90                  | 6.746             | 1,06                  | 1.622             | 0,27                  |
| Salvador .....           | 43.715            | 6,66                  | 59.412            | 8,82                  | 25.070            | 4,73                  | 25.268            | 4,00                  | 10.768            | 1,81                  |
| Venezuela .....          | 3.510             | 0,53                  | 19.038            | 2,83                  | 31.002            | 5,85                  | 80.425            | 12,70                 | 32.050            | 5,40                  |
| Outros países .....      | 18.094            | 2,75                  | 48.801            | 7,24                  | 19.161            | 3,61                  | 28.764            | 4,54                  | 24.855            | 4,19                  |
| <b>Total .....</b>       | <b>656.497</b>    | <b>100,00</b>         | <b>673.557</b>    | <b>100,00</b>         | <b>530.196</b>    | <b>100,00</b>         | <b>633.140</b>    | <b>100,00</b>         | <b>593.887</b>    | <b>100,00</b>         |

# IMPORTAÇÃO DE CAFÉ PELA IUGOSLÁVIA

1934

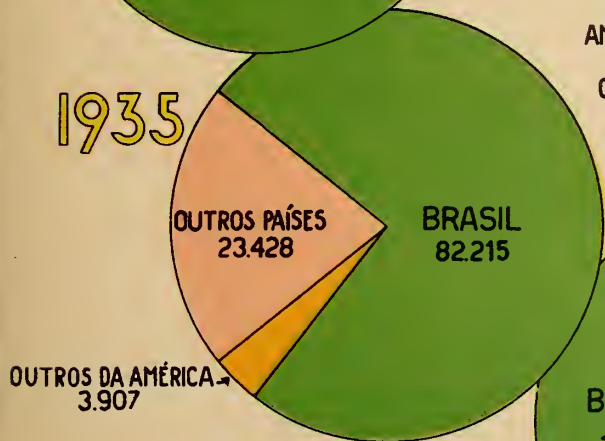


1937

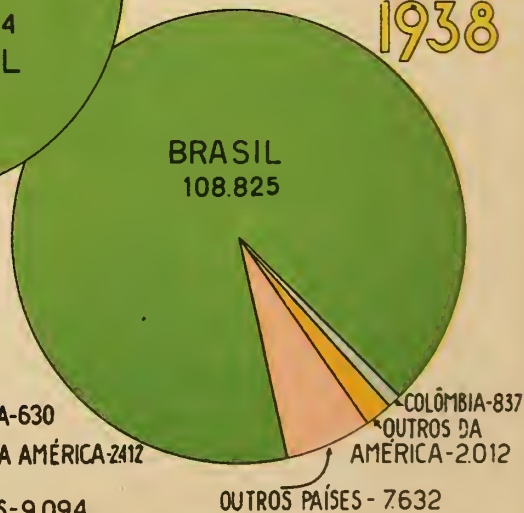


Unidade:  
Saca de 60 quilos

1935



1938



1936



QUINQUÊNIO  
1934-1938

Departamento Nacional do Café - Estatística - 40/104 (E.S. 56)

## IMPORTAÇÃO DE CAFÉ PELA IUGOSLÁVIA SEGUNDO A PROCEDÊNCIA

### VARIAÇÕES ANUAIS NO QUINQUÊNIO 1934-1938

Unidade: saca de 60 quilos

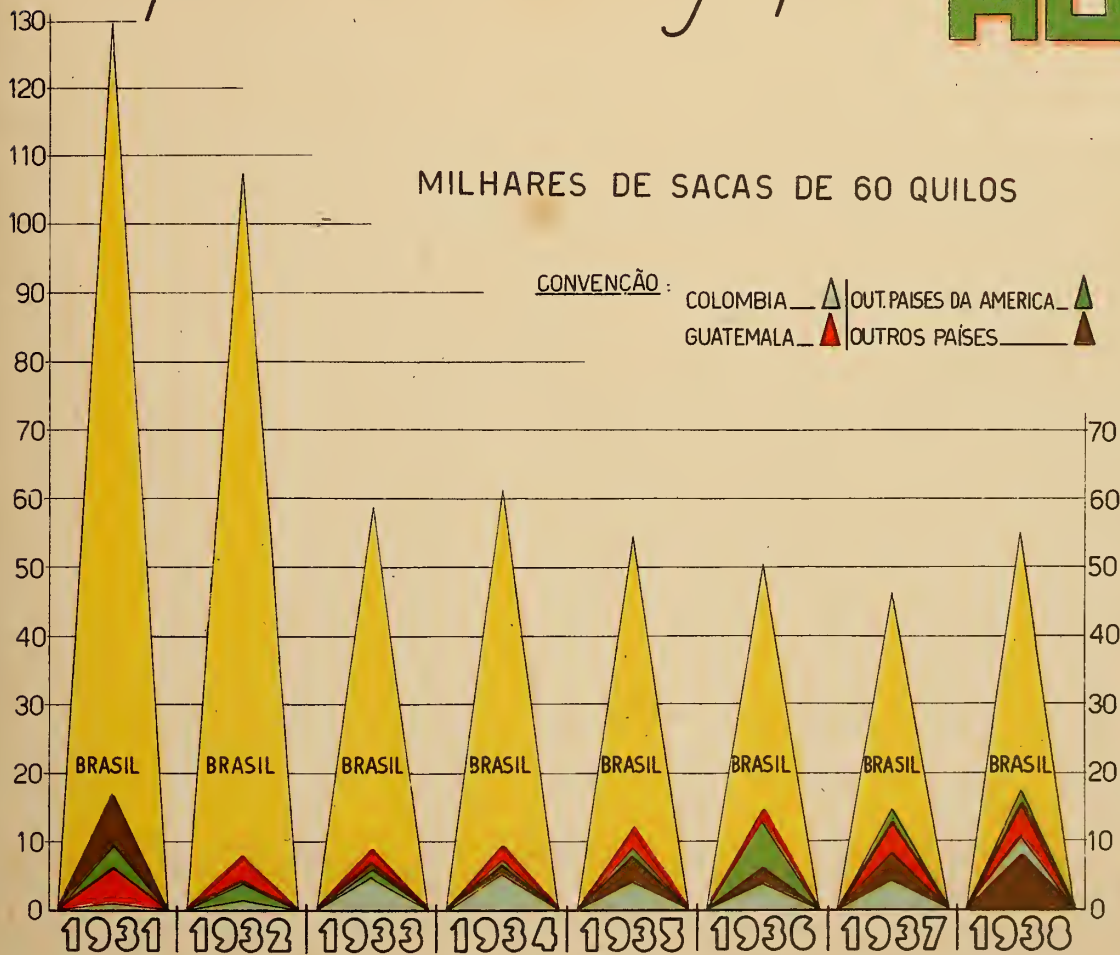
| Procedência        | 1 9 3 4           |                       | 1 9 3 5           |                       | 1 9 3 6           |                       | 1 9 3 7           |                       | 1 9 3 8           |                       |
|--------------------|-------------------|-----------------------|-------------------|-----------------------|-------------------|-----------------------|-------------------|-----------------------|-------------------|-----------------------|
|                    | Números absolutos | Números relativos (%) | Números absolutos | Números relativos (%) | Números absolutos | Números relativos (%) | Números absolutos | Números relativos (%) | Números absolutos | Números relativos (%) |
| Brasil .....       | 85.158            | 87,93                 | 82.215            | 75,05                 | 103.652           | 89,52                 | 73.494            | 68,46                 | 108.825           | 91,22                 |
| Aden .....         | 3                 | 0,00                  | 125               | 0,11                  | —                 | —                     | —                 | —                     | —                 | —                     |
| Af. Or. Inglesa .. | 271               | 0,28                  | 2.203             | 2,01                  | 612               | 0,53                  | —                 | —                     | —                 | —                     |
| Alemanha .....     | —                 | —                     | —                 | —                     | 2.779             | 2,40                  | 19.433            | 18,10                 | 1.889             | 1,58                  |
| Áustria .....      | —                 | —                     | —                 | —                     | 456               | 0,39                  | 7.158             | 6,67                  | 1.963             | 1,65                  |
| Ceilão .....       | 2.476             | 2,57                  | 9.586             | 8,75                  | 232               | 0,20                  | 22                | 0,02                  | —                 | —                     |
| Colômbia .....     | —                 | —                     | —                 | —                     | 630               | 0,54                  | 856               | 0,80                  | 837               | 0,70                  |
| Costa Rica .....   | 854               | 0,88                  | 456               | 0,42                  | 274               | 0,24                  | 39                | 0,05                  | 1.009             | 0,85                  |
| Estados Unidos .   | 936               | 0,97                  | 3.446             | 3,15                  | 800               | 0,69                  | 59                | 0,04                  | 161               | 0,13                  |
| Grã-Bretanha ....  | 3.806             | 3,93                  | 8.310             | 7,59                  | 3.043             | 2,63                  | 88                | 0,08                  | 201               | 0,17                  |
| Grécia .....       | 21                | 0,02                  | —                 | —                     | —                 | —                     | —                 | —                     | —                 | —                     |
| Guatemala .....    | —                 | —                     | —                 | —                     | 100               | 0,09                  | 23                | 0,02                  | 1.218             | 1,02                  |
| Holanda .....      | 80                | 0,08                  | 519               | 0,47                  | 601               | 0,52                  | 460               | 0,43                  | 248               | 0,21                  |
| Índias Holandesas  | 10                | 0,01                  | 200               | 0,18                  | —                 | —                     | 25                | 0,02                  | 517               | 0,43                  |
| Índia Inglesa .... | 381               | 0,39                  | 604               | 0,55                  | 402               | 0,35                  | 42                | 0,04                  | 319               | 0,27                  |
| Itália .....       | 68                | 0,07                  | 136               | 0,12                  | 58                | 0,05                  | 30                | 0,03                  | 77                | 0,06                  |
| Malasia Inglesa .. | 59                | 0,06                  | 121               | 0,11                  | —                 | —                     | —                 | —                     | —                 | —                     |
| Salvador .....     | —                 | —                     | —                 | —                     | 161               | 0,14                  | 20                | 0,02                  | 444               | 0,37                  |
| Venezuela .....    | 5                 | 0,00                  | 5                 | 0,00                  | 1.077             | 0,93                  | 4.703             | 4,38                  | 50                | 0,04                  |
| Outros países ...  | 2.722             | 2,81                  | 1.624             | 1,49                  | 911               | 0,78                  | 898               | 0,84                  | 1.548             | 1,30                  |
| <b>Total .....</b> | <b>96.850</b>     | <b>100,00</b>         | <b>109.550</b>    | <b>100,00</b>         | <b>115.788</b>    | <b>100,00</b>         | <b>107.350</b>    | <b>100,00</b>         | <b>119.306</b>    | <b>100,00</b>         |

# Importação de Café pela

# AUSTRIA

Período  
1931-1938

MILHARES DE SACAS DE 60 QUILOS



# IMPORTAÇÃO DE CAFÉ PELA ÁUSTRIA SEGUNDO A PROCEDÊNCIA

## I — VARIÇÕES ANUAIS NO QUATRIÊNIO 1931-1934

Unidade: saca de 60 quilos

| Procedência          | 1 9 3 1           |                     | 1 9 3 2           |                     | 1 9 3 3           |                     | 1 9 3 4           |                     |
|----------------------|-------------------|---------------------|-------------------|---------------------|-------------------|---------------------|-------------------|---------------------|
|                      | Números absolutos | Números relativos % | Números absolutos | Números relativos % | Números absolutos | Números relativos % | Números absolutos | Números relativos % |
| <b>Brasil</b> .....  | <b>129.834</b>    | <b>79,37</b>        | <b>107.250</b>    | <b>85,72</b>        | <b>58.767</b>     | <b>68,82</b>        | <b>60.900</b>     | <b>67,62</b>        |
| África Inglesa ..... | —                 | —                   | —                 | —                   | 348               | 0,40                | 175               | 0,19                |
| Colômbia .....       | 1.067             | 0,65                | 1.467             | 1,17                | 4.717             | 5,52                | 5.850             | 6,50                |
| Costa Rica .....     | 2.433             | 1,49                | 1.783             | 1,42                | 2.917             | 3,42                | 3.083             | 3,42                |
| Guatemala .....      | 6.800             | 4,16                | 7.867             | 6,29                | 8.783             | 10,28               | 9.434             | 10,48               |
| Haití .....          | —                 | —                   | —                 | —                   | 72                | 0,08                | 57                | 0,06                |
| Índia Inglesa .....  | 2.083             | 1,27                | 1.117             | 0,89                | 2.617             | 3,06                | 2.033             | 2,26                |
| Índias Holandesas .. | 817               | 0,50                | 884               | 0,70                | 983               | 1,15                | 917               | 1,02                |
| México .....         | 3.500             | 2,14                | 467               | 0,37                | 417               | 0,49                | 583               | 0,64                |
| Nicarágua .....      | 750               | 0,46                | 366               | 0,29                | 950               | 1,11                | 1.134             | 1,26                |
| Perú .....           | —                 | —                   | —                 | —                   | —                 | —                   | 140               | 0,16                |
| Rep. Dominicana ..   | —                 | —                   | —                 | —                   | —                 | —                   | 118               | 0,13                |
| Salvador .....       | 2.367             | 1,44                | 1.350             | 1,08                | 2.117             | 2,48                | 2.250             | 2,50                |
| Venezuela .....      | 700               | 0,43                | 267               | 0,22                | 484               | 0,58                | 883               | 0,98                |
| Outros países .....  | ...               | —                   | 2.299             | 1,85                | 2.218             | 2,61                | 2.504             | 2,78                |
| <b>Total</b> .....   | <b>163.584</b>    | <b>100,00</b>       | <b>125.117</b>    | <b>100,00</b>       | <b>85.390</b>     | <b>100,00</b>       | <b>90.061</b>     | <b>100,00</b>       |

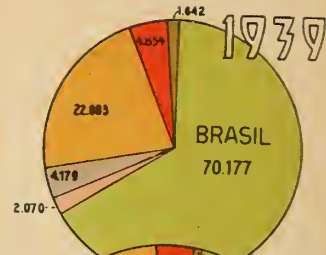
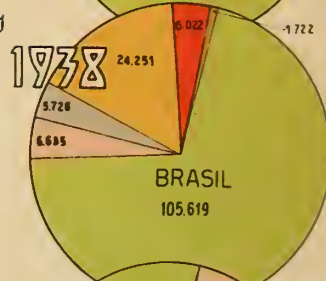
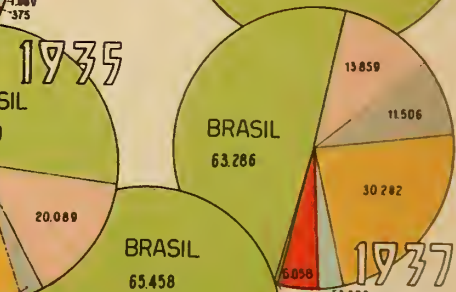
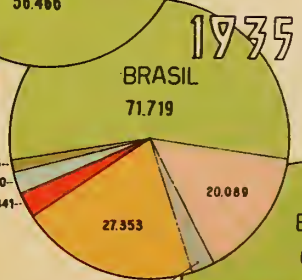
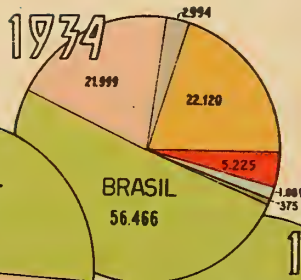
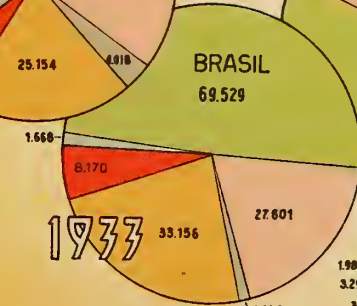
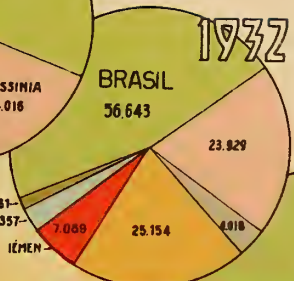
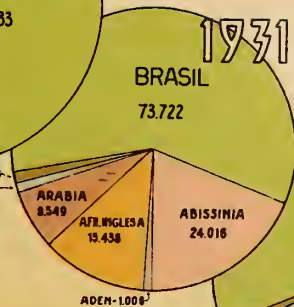
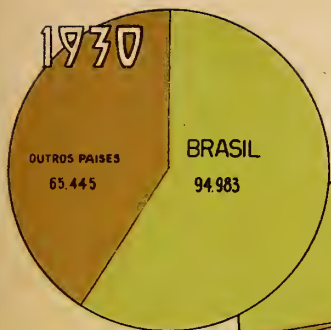
## II — VARIÇÕES ANUAIS NO QUATRIÊNIO 1935-1938

| Procedência          | 1 9 3 5           |                     | 1 9 3 6           |                     | 1 9 3 7           |                     | 1 9 3 8           |                     |
|----------------------|-------------------|---------------------|-------------------|---------------------|-------------------|---------------------|-------------------|---------------------|
|                      | Números absolutos | Números relativos % | Números absolutos | Números relativos % | Números absolutos | Números relativos % | Números absolutos | Números relativos % |
| <b>Brasil</b> .....  | <b>54.584</b>     | <b>62,12</b>        | <b>50.300</b>     | <b>58,15</b>        | <b>46.182</b>     | <b>53,27</b>        | <b>54.928</b>     | <b>52,02</b>        |
| África Inglesa ..... | 317               | 0,36                | 216               | 0,25                | 486               | 0,56                | 1.048             | 0,99                |
| Colômbia .....       | 4.283             | 4,87                | 3.712             | 4,29                | 4.343             | 5,01                | 10.630            | 10,07               |
| Costa Rica .....     | 5.400             | 6,15                | 5.028             | 5,81                | 3.817             | 4,40                | 4.025             | 3,81                |
| Guatemala .....      | 11.937            | 13,59               | 13.428            | 15,52               | 12.767            | 14,73               | 15.565            | 14,74               |
| Haití .....          | ...               | —                   | 113               | 0,14                | 975               | 1,12                | 1.002             | 0,94                |
| Índia Inglesa .....  | 2.750             | 3,13                | 3.403             | 3,93                | 3.035             | 3,50                | 1.812             | 1,72                |
| Índias Holandesas .. | 850               | 0,97                | 718               | 0,84                | 1.782             | 2,06                | 1.208             | 1,14                |
| México .....         | 333               | 0,38                | 828               | 0,96                | 1.277             | 1,47                | 4.373             | 4,14                |
| Nicarágua .....      | 1.217             | 1,38                | 1.667             | 1,93                | 2.148             | 2,48                | 1.957             | 1,86                |
| Perú .....           | 188               | 0,21                | 68                | 0,07                | 275               | 0,32                | 110               | 0,10                |
| Rep. Dominicana ..   | 47                | 0,05                | 252               | 0,29                | 358               | 0,41                | 965               | 0,92                |
| Salvador .....       | 2.050             | 2,33                | 2.658             | 3,07                | 2.755             | 3,18                | 4.273             | 4,06                |
| Venezuela .....      | 750               | 0,86                | 237               | 0,27                | 427               | 0,49                | 560               | 0,53                |
| Outros da África ..  | —                 | —                   | 847               | 0,98                | 1.909             | 2,20                | 855               | 0,81                |
| Outros da Am. Cent.  | —                 | —                   | 2.424             | 2,80                | 3.373             | 3,89                | 1.987             | 1,88                |
| Outros países .....  | 3.161             | 3,60                | 609               | 0,70                | 787               | 0,91                | 288               | 0,27                |
| <b>Total</b> .....   | <b>87.867</b>     | <b>100,00</b>       | <b>86.508</b>     | <b>100,00</b>       | <b>86.696</b>     | <b>100,00</b>       | <b>105.586</b>    | <b>100,00</b>       |

# Importação de Café pelo

# EGITO

Unidade: Saco de 60 quilos



Decênio  
1930-1939

# IMPORTAÇÃO DE CAFÉ PELO EGITO SEGUNDO A PROCEDÊNCIA

## I — VARIAÇÕES ANUAIS NO QUINQUÊNIO 1930-1934

Unidade: Saca de 60 quilos

| Procedência              | 1930              |                       | 1931              |                       | 1932              |                       | 1933              |                       | 1934              |                       |
|--------------------------|-------------------|-----------------------|-------------------|-----------------------|-------------------|-----------------------|-------------------|-----------------------|-------------------|-----------------------|
|                          | Números absolutos | Números relativos (%) | Números absolutos | Números relativos (%) | Números absolutos | Números relativos (%) | Números absolutos | Números relativos (%) | Números absolutos | Números relativos (%) |
| Brasil .....             | 94.983            | 59,21                 | 73.722            | 58,79                 | 56.643            | 46,48                 | 69.529            | 49,08                 | 56.466            | 51,21                 |
| Abissínia .....          | ...               | —                     | 24.016            | 19,15                 | 23.929            | 19,64                 | 27.601            | 19,48                 | 21.999            | 19,96                 |
| Aden .....               | ...               | —                     | 1.006             | 0,80                  | 4.018             | 3,30                  | 1.489             | 1,05                  | 2.994             | 2,71                  |
| África Or. Inglesa. .... | ...               | —                     | 15.438            | 12,31                 | 25.154            | 20,65                 | 33.156            | 23,40                 | 22.120            | 20,06                 |
| Arábia .....             | ...               | —                     | 8.549             | 6,81                  | —                 | —                     | —                 | —                     | —                 | —                     |
| Iemen .....              | ...               | —                     | ...               | —                     | 7.089             | 5,81                  | 8.170             | 5,77                  | 5.225             | 4,73                  |
| Índias Holandesas.. ..   | ...               | —                     | 1.122             | 0,90                  | 3.567             | 2,92                  | 1.668             | 1,18                  | 1.089             | 0,98                  |
| Outros países .....      | 65.445            | 40,79                 | 1.548             | 1,24                  | 1.461             | 1,20                  | 66                | 0,04                  | 375               | 0,35                  |
| <b>Total .....</b>       | <b>160.428</b>    | <b>100,00</b>         | <b>125.401</b>    | <b>100,00</b>         | <b>121.861</b>    | <b>100,00</b>         | <b>141.679</b>    | <b>100,00</b>         | <b>110.268</b>    | <b>100,00</b>         |

## II — VARIAÇÕES ANUAIS NO QUINQUÊNIO 1935-1939

| Procedência              | 1935              |                       | 1936              |                       | 1937              |                       | 1938              |                       | 1939              |                       |
|--------------------------|-------------------|-----------------------|-------------------|-----------------------|-------------------|-----------------------|-------------------|-----------------------|-------------------|-----------------------|
|                          | Números absolutos | Números relativos (%) | Números absolutos | Números relativos (%) | Números absolutos | Números relativos (%) | Números absolutos | Números relativos (%) | Números absolutos | Números relativos (%) |
| Brasil .....             | (*) 71.919        | 54,70                 | 65.458            | 54,59                 | 63.286            | 49,06                 | 105.619           | 70,43                 | 70.177            | 66,33                 |
| Abissínia .....          | 20.089            | 15,28                 | 15.983            | 13,33                 | 13.859            | 10,74                 | 6.635             | 4,42                  | 2.070             | 1,96                  |
| Aden .....               | 3.193             | 2,42                  | 3.972             | 3,31                  | 11.506            | 8,92                  | 5.726             | 3,82                  | (*) 4.679         | 4,42                  |
| África Or. Inglesa. .... | 27.353            | 20,81                 | (*) 25.355        | 21,14                 | 30.282            | 23,47                 | 24.251            | 16,17                 | 22.883            | 21,63                 |
| Colômbia .....           | —                 | —                     | —                 | —                     | 52                | 0,04                  | —                 | —                     | —                 | —                     |
| Iemen .....              | 3.841             | 2,92                  | 5.297             | 4,42                  | 3.509             | 2,72                  | 6.022             | 4,02                  | 4.854             | 4,59                  |
| Índias Holandesas.. ..   | 3.290             | 2,51                  | 3.243             | 2,70                  | 6.058             | 4,70                  | ...               | —                     | ...               | —                     |
| Outros países .....      | (*) 1.786         | 1,36                  | 604               | 0,51                  | 459               | 0,35                  | 1.722             | 1,14                  | (*) 1.124         | 1,07                  |
| <b>Total .....</b>       | <b>131.471</b>    | <b>100,00</b>         | <b>119.912</b>    | <b>100,00</b>         | <b>129.011</b>    | <b>100,00</b>         | <b>149.975</b>    | <b>100,00</b>         | <b>105.787</b>    | <b>100,00</b>         |

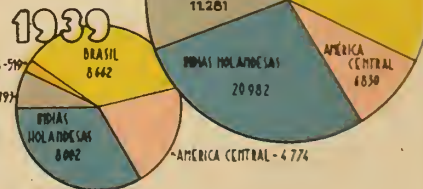
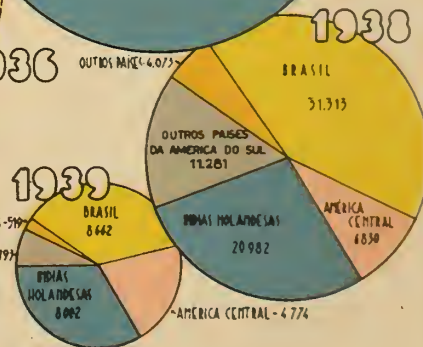
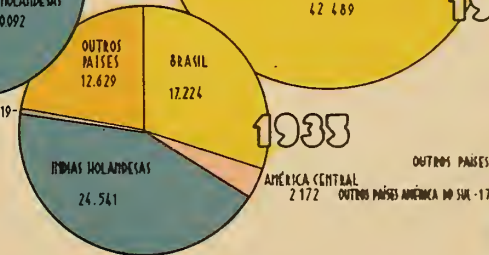

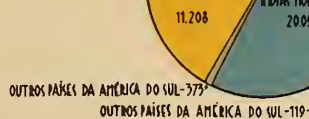
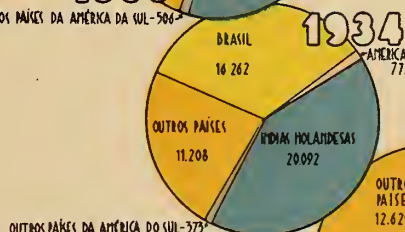
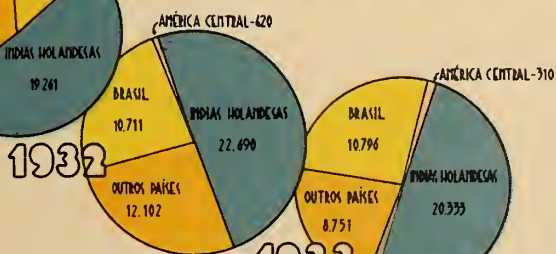
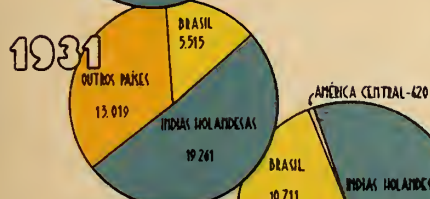
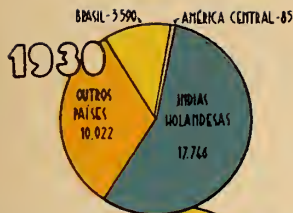
(\*) Cifras retificadas.



# Importação de Café pelo JAPÃO

Decênio  
1930-1939

UNIDADE: SACA DE 60 QUILOS



# IMPORTAÇÃO DE CAFÉ PELO JAPÃO SEGUNDO A PROCEDÊNCIA

## I — VARIAÇÕES ANUAIS NO QUINQUÊNIO 1930-1934

Unidade: saca de 60 quilos

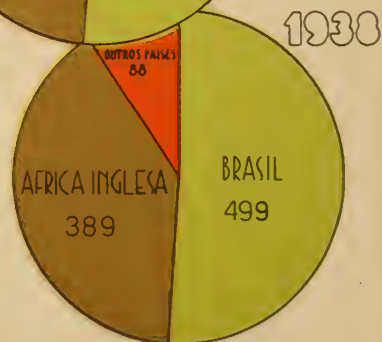
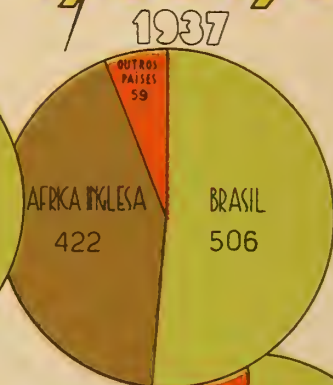
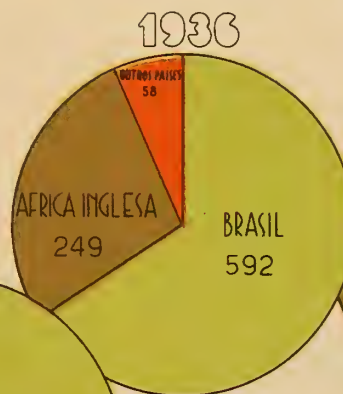
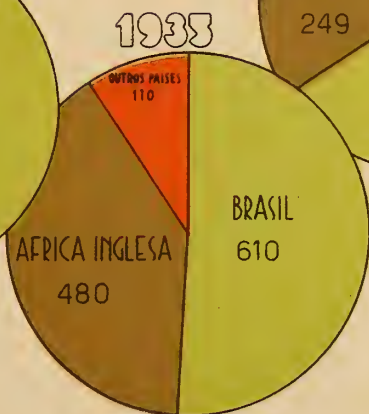
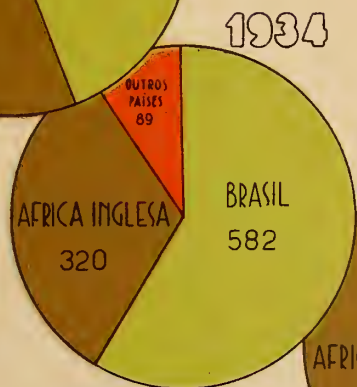
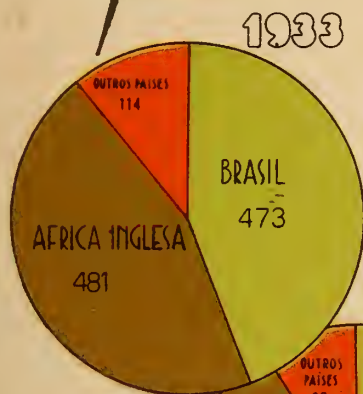
| Procedência          | 1930              |                       | 1931              |                       | 1932              |                       | 1933              |                       | 1934              |                       |
|----------------------|-------------------|-----------------------|-------------------|-----------------------|-------------------|-----------------------|-------------------|-----------------------|-------------------|-----------------------|
|                      | Números absolutos | Números relativos (%) | Números absolutos | Números relativos (%) | Números absolutos | Números relativos (%) | Números absolutos | Números relativos (%) | Números absolutos | Números relativos (%) |
| <b>Brasil</b> .....  | <b>3.590</b>      | <b>11,42</b>          | <b>5.515</b>      | <b>14,59</b>          | <b>10.711</b>     | <b>23,32</b>          | <b>10.796</b>     | <b>26,53</b>          | <b>16.262</b>     | <b>33,39</b>          |
| Aden .....           | —                 | —                     | —                 | —                     | 13                | 0,03                  | 129               | 0,32                  | 406               | 0,83                  |
| África Or. Inglesa . | 587               | 1,87                  | 1.389             | 3,68                  | 1.376             | 3,00                  | 292               | 0,72                  | —                 | —                     |
| Arábia .....         | ...               | —                     | ...               | —                     | ...               | —                     | ...               | —                     | ...               | —                     |
| Estados Unidos ...   | 2.619             | 8,33                  | 2.421             | 6,41                  | 2.127             | 4,63                  | 1.288             | 3,17                  | 1.623             | 3,33                  |
| França .....         | 201               | 0,64                  | —                 | —                     | —                 | —                     | —                 | —                     | —                 | —                     |
| Grã-Bretanha .....   | 86                | 0,27                  | 6                 | 0,01                  | —                 | —                     | 21                | 0,05                  | 65                | 0,13                  |
| Guatemala .....      | ...               | —                     | ...               | —                     | ...               | —                     | ...               | —                     | 743               | 1,53                  |
| Havaí .....          | 105               | 0,33                  | 548               | 1,45                  | 443               | 0,96                  | 330               | 0,81                  | 237               | 0,49                  |
| Índia Inglesa ....   | 16                | 0,05                  | 55                | 0,15                  | 58                | 0,13                  | 89                | 0,22                  | —                 | —                     |
| Índias Holandesas .  | 17.746            | 56,44                 | 19.261            | 50,96                 | 22.690            | 49,42                 | 20.333            | 49,96                 | 20.092            | 41,25                 |
| México .....         | 85                | 0,27                  | 17                | 0,04                  | 29                | 0,06                  | 9                 | 0,02                  | 6                 | 0,01                  |
| Perú .....           | 28                | 0,09                  | 39                | 0,10                  | 34                | 0,07                  | 506               | 1,24                  | 373               | 0,77                  |
| Salvador .....       | —                 | —                     | —                 | —                     | —                 | —                     | 2                 | 0,00                  | 23                | 0,05                  |
| Outros da Am. Cent.  | —                 | —                     | —                 | —                     | 391               | 0,85                  | 299               | 0,73                  | —                 | —                     |
| Outros países ....   | 6.380             | 20,29                 | 8.544             | 22,61                 | 8.051             | 17,53                 | 6.602             | 16,22                 | 8.877             | 18,22                 |
| <b>Total</b> .....   | <b>31.443</b>     | <b>100,00</b>         | <b>37.795</b>     | <b>100,00</b>         | <b>45.923</b>     | <b>100,00</b>         | <b>40.696</b>     | <b>100,00</b>         | <b>48.707</b>     | <b>100,00</b>         |

## II — VARIAÇÕES ANUAIS NO QUINQUÊNIO 1935-1939

| Procedência          | 1935              |                       | 1936              |                       | 1937              |                       | 1938              |                       | 1939              |                       |
|----------------------|-------------------|-----------------------|-------------------|-----------------------|-------------------|-----------------------|-------------------|-----------------------|-------------------|-----------------------|
|                      | Números absolutos | Números relativos (%) | Números absolutos | Números relativos (%) | Números absolutos | Números relativos (%) | Números absolutos | Números relativos (%) | Números absolutos | Números relativos (%) |
| <b>Brasil</b> .....  | <b>17.224</b>     | <b>30,39</b>          | <b>42.489</b>     | <b>44,89</b>          | <b>72.323</b>     | <b>50,63</b>          | <b>31.313</b>     | <b>42,04</b>          | <b>8.662</b>      | <b>36,47</b>          |
| Aden .....           | 198               | 0,35                  | 50                | 0,05                  | 197               | 0,14                  | 127               | 0,17                  | —                 | —                     |
| África Or. Inglesa . | —                 | —                     | 1.249             | 0,87                  | 633               | 0,44                  | 87                | 0,12                  | 61                | 0,26                  |
| Arábia .....         | 6.754             | 11,92                 | 8.351             | 8,82                  | 7.935             | 5,55                  | 2.162             | 2,90                  | 70                | 0,29                  |
| Colômbia .....       | ...               | —                     | 2.893             | 3,05                  | 7.353             | 5,15                  | 1.137             | 1,53                  | 511               | 2,15                  |
| Costa Rica .....     | —                 | —                     | 92                | 0,09                  | 210               | 0,15                  | 3.599             | 4,83                  | 1.687             | 7,10                  |
| Estados Unidos ...   | 963               | 1,70                  | 2.488             | 2,62                  | 2.327             | 1,63                  | 832               | 1,11                  | 50                | 0,21                  |
| Guatemala .....      | 2.043             | 3,61                  | 2.563             | 2,70                  | 2.929             | 2,05                  | 302               | 0,40                  | 9                 | 0,04                  |
| Haití .....          | ...               | —                     | 1.309             | 1,38                  | 257               | 0,18                  | 80                | 0,10                  | 613               | 2,58                  |
| Havaí .....          | 651               | 1,15                  | 624               | 0,65                  | 752               | 0,53                  | 222               | 0,30                  | 29                | 0,12                  |
| Honduras .....       | ...               | —                     | ...               | —                     | ...               | —                     | 1.790             | 2,41                  | 620               | 2,61                  |
| Índias Holandesas .  | 24.541            | 43,29                 | 29.612            | 31,28                 | 44.677            | 31,27                 | 20.982            | 28,18                 | 8.002             | 33,69                 |
| Perú .....           | 119               | 0,21                  | 228               | 0,25                  | 185               | 0,13                  | 43                | 0,06                  | —                 | —                     |
| Rep. Dominicana ..   | —                 | —                     | —                 | —                     | 76                | 0,05                  | 1.059             | 1,43                  | 1.845             | 7,77                  |
| Venezuela .....      | —                 | —                     | —                 | —                     | —                 | —                     | 10.101            | 13,56                 | 1.282             | 5,40                  |
| Outros da Am. Cent.  | —                 | —                     | 90                | 0,09                  | 728               | 0,51                  | —                 | —                     | —                 | —                     |
| Outros países ....   | 4.192             | 7,38                  | 2.608             | 3,26                  | 2.271             | 1,59                  | 643               | 0,86                  | 309               | 1,30                  |
| <b>Total</b> .....   | <b>56.685</b>     | <b>100,00</b>         | <b>94.646</b>     | <b>100,00</b>         | <b>143.853</b>    | <b>100,00</b>         | <b>74.479</b>     | <b>100,00</b>         | <b>23.750</b>     | <b>100,00</b>         |

# Importação de Café pela Rodésia do Sul

Período  
1933-1938



# IMPORTAÇÃO DE CAFÉ PELA RODÉSIA DO SUL SEGUNDO A PROCEDÊNCIA

## I — VARIAÇÕES ANUAIS NO TRIÊNIO 1933-1935

Unidade: Saca de 60 quilos

| PROCEDÊNCIA                   | 1933              |                       | 1934              |                       | 1935              |                       |
|-------------------------------|-------------------|-----------------------|-------------------|-----------------------|-------------------|-----------------------|
|                               | Números absolutos | Números relativos (%) | Números absolutos | Números relativos (%) | Números absolutos | Números relativos (%) |
| Brasil .....                  | 473               | 44,29                 | 582               | 58,73                 | 610               | 50,83                 |
| África Oriental Inglesa ..... | 298               | 27,90                 | 184               | 18,57                 | 158               | 13,17                 |
| Arábia .....                  | 89                | 8,33                  | 76                | 7,67                  | 41                | 3,42                  |
| Costa Rica .....              | —                 | —                     | —                 | —                     | 13                | 1,08                  |
| Niassa .....                  | 183               | 17,13                 | 136               | 13,72                 | 322               | 26,83                 |
| Outros países .....           | 25                | 2,35                  | 13                | 1,31                  | 56                | 4,67                  |
| <b>Total .....</b>            | <b>1.068</b>      | <b>100,00</b>         | <b>991</b>        | <b>100,00</b>         | <b>1.200</b>      | <b>100,00</b>         |

## II — VARIAÇÕES ANUAIS NO TRIÊNIO 1936-1938

| PROCEDÊNCIA                      | 1936              |                       | 1937              |                       | 1938              |                       |
|----------------------------------|-------------------|-----------------------|-------------------|-----------------------|-------------------|-----------------------|
|                                  | Números absolutos | Números relativos (%) | Números absolutos | Números relativos (%) | Números absolutos | Números relativos (%) |
| Brasil .....                     | 592               | 65,85                 | 506               | 51,27                 | 499               | 51,13                 |
| Aden .....                       | —                 | —                     | 51                | 5,17                  | 25                | 2,56                  |
| África Oriental Portuguesa ..... | —                 | —                     | —                 | —                     | 38                | 3,89                  |
| Argentina .....                  | —                 | —                     | 1                 | 0,10                  | 9                 | 0,92                  |
| Costa Rica .....                 | —                 | —                     | 1                 | 0,10                  | 5                 | 0,51                  |
| Estados Arábicos .....           | 7                 | 0,78                  | 1                 | 0,10                  | 5                 | 0,51                  |
| Índias Holandesas .....          | —                 | —                     | 3                 | 0,30                  | 2                 | 0,21                  |
| Kênia .....                      | —                 | —                     | 57                | 5,78                  | 49                | 5,02                  |
| Niassa .....                     | 165               | 18,35                 | 243               | 24,62                 | 105               | 10,76                 |
| Tanganica .....                  | —                 | —                     | —                 | —                     | 17                | 1,75                  |
| Uganda .....                     | 84                | 9,34                  | 124               | 12,56                 | 218               | 22,34                 |
| Outros países .....              | 51                | 5,68                  | —                 | —                     | 4                 | 0,40                  |
| <b>Total .....</b>               | <b>899</b>        | <b>100,00</b>         | <b>987</b>        | <b>100,00</b>         | <b>976</b>        | <b>100,00</b>         |