

SERVIÇO DE ESTATÍSTICA ECONÔMICA E FINANCEIRA
DO TESOIRO NACIONAL

MINISTÉRIO DA FAZENDA

(Membro do Instituto Brasileiro de Geografia e Estatística)

BRASIL

QUADROS ESTATÍSTICOS

STATISTICAL TABLES

TABLEAUX STATISTIQUES

—: 0 :—

(RESUMO ANUAL DE ESTATÍSTICAS ECONÔMICAS)

(YEARLY SUMMARY OF ECONOMICAL STATISTICS)

(RESUMÉ ANNUEL DE STATISTIQUES ECONOMIQUES)



N.º 3 - Q.E.A.

1932 - 1939

IMPRENSA NACIONAL
RIO DE JANEIRO - 1940

330.981
B833

93

ENDEREÇO:

(ADDRESS — ADRESSE)

SERVIÇO DE ESTATÍSTICA ECONÔMICA E FINANCEIRA

MINISTÉRIO DA FAZENDA

== Rua Luiz de Camões, 68 ==

RIO DE JANEIRO

BRASIL

463 f 2 48

Observação — Os dados constantes desta publicação confirmam ou retificam os dados da publicação anterior. (Observation — The figures included in this publication confirm or rectify those formerly issued. — Les chiffres compris dans cette publication confirment ou corrigent ceux de la publication antérieure).

INDICE

| | Páginas | | Páginas |
|---|---------|--|---------|
| INTRODUÇÃO | IX-XI | 31 - Discriminação da despesa das Estradas de Ferro em tráfego em 1936..... | 56-57 |
| Índices da situação econômica do Brasil no período de um quarto de século (1913-1938)..... | 2-11 | 32 - Discriminação da despesa das Estradas de Ferro em tráfego em 1937..... | 58-59 |
| Índices relativos aos principais produtos da indústria nacional sujeitos ao imposto de consumo (1916-1937)..... | 12-15 | 33 - Extensão, material rodante, transporte e consumo de combustível nas Estradas de Ferro em 1936.. | 60-61 |
| | | 34 - Extensão, material rodante, transporte e combustível nas Estradas de Ferro em 1937..... | 62-63 |
| | | 35 - Tráfego urbano de passageiros na cidade do Rio de Janeiro..... | 64 |
| | | 36 - Correios..... | 64 |
| | | 37 - Extensão quilométrica das linhas postais em tráfego | 65 |
| | | 38 - Telégrafos..... | 66 |
| | | | |
| | | III - BANCOS E CAIXAS ECONÔMICAS | |
| | | 39 - Principais títulos do ativo e do passivo dos Bancos Nacionais no Brasil..... | 66 |
| | | 40 - Principais títulos do ativo e do passivo dos Bancos Estrangeiros no Brasil..... | 67 |
| | | 41 - Principais títulos do ativo e do passivo dos Bancos Nacionais e Estrangeiros no Brasil..... | 67 |
| | | 42 - Distribuição regional das principais contas dos Bancos Nacionais e Estrangeiros..... | 68 |
| | | 43 - Distribuição regional dos depósitos dos Bancos e das Caixas Econômicas Federais..... | 68 |
| | | 44 - Saldo e movimento anual dos depósitos das Caixas Econômicas Federais (1920-1938)..... | 69 |
| | | 45 - Saldo e movimento dos depósitos das Caixas Econômicas Federais em 1936..... | 70-71 |
| | | 46 - Saldo e movimento dos depósitos das Caixas Econômicas Federais em 1937..... | 72-73 |
| | | 47 - Saldo e movimento dos depósitos das Caixas Econômicas Federais em 1938..... | 74-75 |
| | | 48 - Comparação do saldo dos depósitos das Caixas Econômicas Federais..... | 76 |
| | | 49 - Cadernetas em circulação e diferença das entradas sobre as retiradas de depósitos..... | 77 |
| | | 50 - Resumo geral das contas das Caixas Econômicas Federais segundo o regimen de administração.. | 78 |
| | | | |
| | | IV - POPULAÇÃO E IMIGRAÇÃO | |
| | | 51 - Distribuição regional da população do Brasil segundo a nacionalidade..... | 79 |
| | | 52 - Movimento imigratório no Brasil durante os últimos 50 anos..... | 80-81 |
| | | 53 - Resumo do movimento imigratório no Brasil em mais de um século (1820-1938)..... | 82 |
| | | 54 - Nacionalidade profissão e composição de família dos imigrantes entrados no Brasil em 1938..... | 83 |
| | | | |
| | | V - REGISTRO GERAL DE IMÓVEIS | |
| | | 55 - Hipotecas inscritas no Registro Geral de Imóveis (1921-1934)..... | 84 |
| | | 56 - Registro de hipotecas classificadas segundo o valor | 85 |
| | | 57 - Registro de hipotecas classificadas segundo a taxa anual de juros..... | 86 |
| | | 58 - Registro de hipotecas classificadas segundo o prazo | 87 |
| | | 59 - Registro de hipotecas classificadas segundo a natureza dos imóveis e dos credores..... | 88 |
| | | 60 - Localidades onde mais avultou o registro de hipotecas..... | 89 |

| | |
|--|-------|
| 61 - Registro de hipotecas classificadas segundo o valor (nas principais localidades)..... | 90 |
| 62 - Registro de hipotecas classificadas segundo a taxa anual de juros (nas principais localidades)..... | 91 |
| 63 - Registro de hipotecas classificadas segundo o prazo (nas principais localidades)..... | 92 |
| 64 - Registro de hipotecas classificadas segundo a natureza dos imóveis e dos credores (nas principais localidades)..... | 93 |
| 65 - Transcrições de transmissão de propriedade efetuadas no Registro Geral de Imóveis(1921-1934) | 94 |
| 66 - Localidades onde mais avulta o valor das transmissões de imóveis. | 95 |
| 67 - Transcrições de transmissão de propriedade efetuadas no Registro Geral de Imóveis. - 1934.... | 96-97 |
| 68 - Registro de hipotecas e de transmissão de imóveis no Distrito Federal..... | 98 |

VI - MERCADO MONETÁRIO E DE TÍTULOS-FINANÇAS

| | |
|--|---------|
| 69 - Títulos negociados na Bolsa do Rio de Janeiro..... | 98-99 |
| 70 - Títulos negociados na Bolsa Oficial de Valores de São Paulo..... | 100 |
| 71 - Títulos negociados na Bolsa de Fundos Públicos de Recife..... | 101 |
| 72 - Títulos negociados na Bolsa de Fundos Públicos de Porto Alegre..... | 102 |
| 73 - Resumo dos títulos negociados nas principais bolsas de fundos públicos..... | 102-103 |
| 74 - Falências, concordatas e títulos protestados nas praças do Rio de Janeiro e de São Paulo..... | 103 |
| 75 - Curso do câmbio oficial e livre na praça do Rio de Janeiro..... | 104 |
| 76 - Cotações, em milréis, das apólices e outros títulos federais na Bolsa do Rio de Janeiro..... | 104 |
| 77 - Cotações dos títulos do Governo Federal no mercado de Londres..... | 105 |
| 78 - Cotações dos títulos do Governo Federal no mercado de Nova York..... | 105 |
| 79 - Meio circulante nacional e compras de ouro por conta do Governo Federal..... | 106 |
| 80 - Cunhagem de moedas nacionais..... | 106 |
| 81 - Receita federal nas quatro principais repartições arrecadadoras..... | 107 |
| 82 - Renda das principais alfândegas brasileiras..... | 107 |
| 83 - Imposto cedular e global sobre a renda..... | 108 |
| 84 - Receita arrecadada e despesa efetuada da União, em milhares de contos de réis..... | 108 |
| 85 - Receita arrecadada e despesa efetuada dos Estados, em milhares de contos de réis..... | 109 |
| 86 - Receita arrecadada e despesa efetuada dos municípios, em milhares de contos de réis..... | 109 |
| 87 - Índice da receita arrecadada da União, dos Estados e dos Municípios..... | 110 |
| 88 - Índice da receita geral; receita «per-capita» e percentagem da receita e da despesa..... | 110 |
| 89 - Resumo geral da receita e da despesa da União, dos Estados e dos Municípios..... | 111 |
| 90 - Receita arrecadada e despesa efetuada dos Estados, em contos de réis (1897-1938)..... | 112-114 |
| 91 - Receita arrecadada e despesa efetuada dos Municípios, em contos de réis (1907-1938)..... | 115-117 |
| 92 - Receita arrecadada da União segundo os diversos títulos orçamentários-1938..... | 118-119 |
| 93 - Receita arrecadada da União segundo os diversos títulos orçamentários-1939..... | 120-121 |
| 94 - Despesa efetuada da União por Ministérios-1938.... | 122-123 |

| | |
|--|---------|
| 95 - Despesa efetuada da União por Ministérios-1939... | 124-125 |
| 96 - Receita orçada dos Estados segundo os diversos títulos orçamentários-1939..... | 126-127 |
| 97 - Despesa fixada dos Estados segundo os diversos títulos orçamentários-1939..... | 128-129 |
| 98 - Saldo ou deficit do balanço das contas dos Estados, em milhares de contos de réis..... | 130 |
| 99 - Saldo ou deficit do balanço das contas dos Municípios, em milhares de contos de réis..... | 130 |
| 100 - Dívida interna consolidada da União..... | 131 |
| 101 - Resumo geral da dívida externa consolidada, da União, dos Estados e dos Municípios..... | 131 |
| 102 - Saldo em circulação da dívida externa consolidada, da União, dos Estados e dos Municípios..... | 132 |
| 103 - Serviço da dívida externa consolidada, da União, dos Estados e dos Municípios..... | 133 |
| 104 - Distribuição regional da dívida externa do Brasil.. | 134 |

VII - PRODUÇÃO E CONSUMO - PREÇOS - DIVERSAS ESTATÍSTICAS

| | |
|--|---------|
| 105 - Produção agrícola do Brasil..... | 135-136 |
| 106 - Estimativa da produção agrícola em 1938..... | 137-138 |
| 107 - Distribuição regional das safras do Café..... | 139 |
| 108 - Exportação e consumo mundial do café e sua produção no Brasil..... | 139 |
| 109 - Distribuição regional da população pecuária em milhares de cabeças..... | 140 |
| 110 - Gado abatido nos matadouros públicos e estabelecimentos inspecionados pelo Governo Federal..... | 140 |
| 111 - Produção de carne nos matadouros públicos e estabelecimentos inspecionados pelo Governo Federal..... | 141 |
| 112 - Valor da carne nos matadouros públicos e estabelecimentos inspecionados pelo Governo Federal... | 141 |
| 113 - Produção de açúcar nas usinas..... | 142 |
| 114 - Tonelagem das canas moldas nas Usinas de açúcar..... | 142 |
| 115 - Produção de álcool nas usinas e parte utilizada no preparo do álcool-motor..... | 143 |
| 116 - Outras substâncias reunidas ao álcool e produção total de carburante (Alcool-Motor)..... | 143 |
| 117 - Proporção do álcool puro e das substâncias empregadas na mistura carburante..... | 144 |
| 118 - Fábricas com aparelhos para produção de açúcar, rapadura, aguardente e álcool..... | 144 |
| 119 - Capacidade anual de produção dos engenhos de açúcar e rapadura..... | 145 |
| 120 - Produção mineral e metalúrgica..... | 145 |
| 121 - Usinas geradoras de eletricidade..... | 146 |
| 122 - Distribuição das usinas geradoras de eletricidade segundo a natureza da corrente..... | 147 |
| 123 - Potencial, em cavalos vapor, das quedas d'água segundo as bacias hidraulicas..... | 148 |
| 124 - Distribuição regional das fábricas de produtos sujeitos ao imposto de consumo (1912-1937)..... | 149 |
| 125 - Distribuição, por indústrias, do número de estabelecimentos registrados em 1936 e 1937..... | 149-152 |
| 126 - Distribuição, por indústrias, das fábricas registradas de 1912 a 1937..... | 153 |
| 127 - Distribuição, por indústrias, dos estabelecimentos fabris registrados segundo o número de operários..... | 154-155 |
| 128 - Distribuição regional das fábricas registradas (segundo o número de operários) e do valor da produção anual..... | 156-157 |
| 129 - Produtos da indústria brasileira entregues ao consumo público nos anos de 1930 a 1937..... | 158-169 |
| 130 - Valor, em contos de réis, da produção industrial brasileira sujeita ao imposto de consumo, segundo as diversas unidades da Federação-1936..... | 170-171 |

| | |
|---|---------|
| 131 - Valor, em contos de réis, da produção industrial brasileira sujeita ao imposto de consumo, no ano de 1937, segundo as diversas unidades da Federação..... | 172-173 |
| 132 - Valor, em contos de réis, da produção industrial brasileira sujeita ao imposto de consumo, no ano de 1938, segundo as diversas unidades da Federação..... | 174-175 |
| 133 - Valor, em contos de réis, da produção industrial brasileira sujeita ao imposto de consumo no Brasil, Distrito Federal, São Paulo..... | 176-177 |
| 134 - Idem, idem-Minas Gerais, Rio Grande do Sul, Rio de Janeiro..... | 178-179 |
| 135 - Idem, idem-Pernambuco, Santa Catarina, Baía..... | 180-181 |
| 136 - Idem, idem-Paraná, Alagoas, Paraíba..... | 182-183 |
| 137 - Idem, idem-Pará, Sergipe, Ceará..... | 184-185 |
| 138 - Idem, idem-Maranhão, Amazonas, Espírito Santo.. | 186-187 |
| 139 - Idem, idem-Goiaz, Mato Grosso, Piauí..... | 188-189 |
| 140 - Idem, idem-Rio Grande do Norte..... | 190 |
| 141 - Produção de cigarros..... | 191 |
| 142 - Produção de charutos..... | 191 |
| 143 - Produção de aguardente..... | 192 |
| 144 - Produção de álcool não desnaturado..... | 192 |
| 145 - Produção de fósforos..... | 193 |
| 146 - Produção de cerveja..... | 193 |
| 147 - Produção de vinho natural de uva ou qualquer outra fruta..... | 194 |
| 148 - Produção de amer-picon, bitter, vermut, cognac e semelhantes..... | 194 |
| 149 - Produção de águas minerais naturais..... | 195 |
| 150 - Produção de águas minerais artificiais e xaropes... | 195 |
| 151 - Produção de vinho de cana de açúcar (nectar)..... | 196 |
| 152 - Produção de vinagre..... | 196 |
| 153 - Produção de manteiga..... | 197 |
| 154 - Produção de queijos e requeijões..... | 197 |
| 155 - Produção de sapatos e borzeguins de couro ou tecidos..... | 198 |
| 156 - Produção de chinelos, sandálias e alpercatas..... | 198 |
| 157 - Produção de chapéus para cabeça, para homens e meninos..... | 199 |
| 158 - Produção de bonés e gorros..... | 199 |
| 159 - Produção de chapéus para senhoras e meninas..... | 200 |
| 160 - Produção de chapéus de sol ou chuva..... | 200 |
| 161 - Produção de perfumarias..... | 201 |
| 162 - Produção de especialidades farmacêuticas..... | 201 |
| 163 - Produção de conservas de carne, peixe e colorantes | 202 |
| 164 - Produção de doces, chocolates, balas, etc..... | 202 |
| 165 - Produção de tecidos de algodão..... | 203 |
| 166 - Produção de tecidos de cânhamo, juta, etc..... | 203 |
| 167 - Produção de casemiras, cassinetas e semelhantes.. | 204 |
| 168 - Produção de alpacas e flanelas..... | 204 |
| 169 - Produção de tecidos de seda ou de bôrra de seda... | 205 |
| 170 - Produção de tecidos de linho puro e com outras fibras..... | 205 |
| 171 - Produção de cobertores, colchas e atoalhados..... | 206 |
| 172 - Produção de meias..... | 206 |
| 173 - Produção de guardanapos, toalhas e fronhas..... | 207 |
| 174 - Produção de cortinas, cortinados, etc..... | 207 |
| 175 - Produção de camisas de qualquer qualidade..... | 208 |
| 176 - Produção de colarinhos..... | 208 |
| 177 - Produção de lenços..... | 209 |

| | |
|--|---------|
| 178 - Produção de gravatas..... | 209 |
| 179 - Produção de ceroulas..... | 210 |
| 180 - Produção de pijamas..... | 210 |
| 181 - Produção de fitas, tiras e entremeios..... | 211 |
| 182 - Produção de rendas..... | 211 |
| 183 - Produção de roupas feitas..... | 212 |
| 184 - Produção de lâmpadas elétricas..... | 212 |
| 185 - Produção de capas e capotes impermeáveis..... | 213 |
| 186 - Produção de velas..... | 213 |
| 187 - Produção de móveis..... | 214 |
| 188 - Produção de papel para embrulho, impressão, desenho ou escrita..... | 214 |
| 189 - Produção de papel de seda..... | 215 |
| 190 - Produção de papel e envelopes para cartas..... | 215 |
| 191 - Produção de vidros lisos e lapidados..... | 216 |
| 192 - Produção de louças..... | 216 |
| 193 - Produção de malas..... | 217 |
| 194 - Produção de bolsas, malêtas, etc..... | 217 |
| 195 - Produção de pastas para cima de mesa..... | 218 |
| 196 - Produção de carteiras, porta-moedas, etc..... | 218 |
| 197 - Produção de tintas para escrever..... | 219 |
| 198 - Produção de tintas a água, a óleo, etc..... | 219 |
| 199 - Produção de fogões e fogareiros..... | 220 |
| 200 - Produção de vernizes e esmaltes..... | 220 |
| 201 - Produção de ceras, vernizes e pomadas..... | 221 |
| 202 - Produção de cimento..... | 221 |
| 203 - Produção de linhas para costura..... | 222 |
| 204 - Produção de linhas para bordar..... | 222 |
| 205 - Produção de escovas..... | 223 |
| 206 - Produção de selins e selas..... | 223 |
| 207 - Produção de artefactos de ferro estanhado e de alumínio..... | 224 |
| 208 - Produção de parafusos, pregos e semelhantes..... | 224 |
| 209 - Produção de ladrilhos..... | 225 |
| 210 - Produção de azulejos e mosaicos..... | 225 |
| 211 - Estatística industrial do Estado de São Paulo..... | 226-229 |
| 212 - Consumo de energia elétrica na cidade do Rio de Janeiro..... | 230 |
| 213 - Consumo de energia elétrica na capital do Estado de São Paulo..... | 230 |
| 214 - Consumo de gás na cidade do Rio de Janeiro..... | 231 |
| 215 - Consumo de carne verde na cidade do Rio de Janeiro..... | 231 |
| 216 - Custo da vida na cidade do Rio de Janeiro..... | 232 |
| 217 - Preços por atacado de vários gêneros na Junta dos Corretores e Bolsa de Mercadorias do Rio de Janeiro..... | 233 |
| 218 - Índices dos preços por atacado de vários gêneros na Junta dos Corretores e Bolsa de Mercadorias do Rio de Janeiro..... | 234 |
| 219 - Casamentos, nascimentos e óbitos na cidade do Rio de Janeiro..... | 235 |
| 220 - Óbitos por várias doenças infecciosas e pelo câncer na cidade do Rio de Janeiro..... | 235 |

SUPLEMENTO

| | |
|---|---------|
| Cifras mensais: Finanças, comércio, preços, transporte e consumo (1932-1939)..... | 240-253 |
| Notas explicativas..... | 254-256 |

CONTENTS

| | Pages | | Pages |
|--|-------|--|-------|
| INTRODUCTION..... | X-XI | 35 - Urbane traffic of passengers in the city of Rio de Janeiro..... | 64 |
| Indexe of the economical situation of Brazil in the period of a quarter of a century (1913-1938)..... | 2-11 | 36 - Post-Offices..... | 64 |
| Indexes relating to the principal products of national industry subjected to Excise Tax (1916-1937)..... | 12-15 | 37 - Kilometric lenght of Postal Lines in traffic..... | 65 |
| | | 38 - Telegraph..... | 66 |
| TABLES | | | |
| I - TRADE | | | |
| 1 - Imports and exports of merchandise..... | 19 | 39 - Principal items of assets and liabilities of the National Banks in Brazil..... | 66 |
| 2 - Coastwise trade of Brazil..... | 19 | 40 - Principal items of assets and liabilities of the Foreign Banks in Brazil..... | 67 |
| 3 - Exports of merchandise, by classe, to foreign countries..... | 20 | 41 - Principal items of assets and liabilities of the National and Foreign Banks in Brazil..... | 67 |
| 4 - Imports of merchandise, by classe, in Brazil..... | 20 | 42 - Regional distribution of principal items of the National and Foreign Banks..... | 68 |
| 5 - Exports of coffee to foreign countries..... | 21 | 43 - Regional distribution of Bank and Federal Savings-Bank deposits..... | 68 |
| 6 - Exports of raw coffee to foreign countries..... | 21 | 44 - Surplus and yearly turnover of the Federal Savings-Bank deposits (1920-1938)..... | 69 |
| 7 - Exports of coffee by ports of origin..... | 22 | 45 - Surplus and turnover of the Savings-Banks deposits-1936..... | 70-71 |
| 8 - Exports of coffee to foreign countries..... | 23 | 46 - Surplus and turnover of the Savings-Banks deposits-1937..... | 72-73 |
| 9 - Exports of principal merchandise..... | 24-25 | 47 - Surplus and turnover of the Savings-Banks deposits-1938..... | 74-75 |
| 10 - Imports of principal merchandise..... | 26-28 | 48 - Comparison of Surplus of deposits of the Federal Savings-Banks..... | 76 |
| 11 - Foreign and coastwise trade, by ports of origin and destination, in 1937-1938..... | 29-31 | 49 - Pass-books in circulation and excess of deposits or withdrawals..... | 77 |
| 12 - Value, in thousand contos of reis, of merchandise of the foreign and coastwise trade in Braailian ports..... | 32-33 | 50 - Grand summary of accounts of the Federal Savings-Banks according to the regimen of administration..... | 78 |
| 13 - Trade of Brazil with several countries..... | 34-35 | | |
| II - TRANSPORTATION AND COMMUNICATION | | | |
| 14 - Aerial commercial traffic in Brazil..... | 36 | IV - POPULATION AND IMMIGRATION | |
| 15 - Shipping movement in the ports of Rio de Janeiro and Santos in comparison with the general movement in the ports of Brazil..... | 36 | 51 - Regional distribution of population in Brazil according to nationality..... | 79 |
| 16 - Fluvial and shipping movement-Oversea and coastwise..... | 37-38 | 52 - Immigrant movement in Brazil during the last 50 years..... | 80-81 |
| 17 - Shipping and fluvial movement, oversea and coastwise, by nationality of vessel (1936-1938)..... | 39 | 53 - Summary of immigrant movement in Brazil during more than a century (1820-1938)..... | 82 |
| 18 - Shipping and fluvial movement, oversea and coastwise, by ports (1936-1938)..... | 40-42 | 54 - Nationality, profession and family constitution of immigrants entered in Brazil during the year 1938..... | 83 |
| 19 - Movement of passengers in the port of Rio de Janeiro..... | 43 | V - GENERAL REGISTRY OF REAL ESTATE | |
| 20 - Movement of passengers in the port of Santos..... | 43 | 55 - Mortgages inscribed in the General Registry of Real Estate (1921-1934)..... | 84 |
| 21 - Movement of national shipping enterprises controlled by the Federal Government..... | 44 | 56 - Registry of mortgages classified according to value..... | 85 |
| 22 - Combustible consumption, etc.; revenue and expenditure of national enterprises under control..... | 44 | 57 - Registry of mortgages classified by yearly interest tax..... | 86 |
| 23 - National shipping enterprises controlled by the Federal Government-1936..... | 45 | 58 - Registry of mortgages classified by terms..... | 87 |
| 24 - Railways in traffic according to the regimen of administration..... | 46 | 59 - Registry of mortgages classified, by kind of Real Estate and of creditors..... | 88 |
| 25 - Regional distribution of railway lenght in traffic... .. | 46 | 60 - Localities where is higher the registry of mortgages..... | 89 |
| 26 - Quinquennial summary of revenue of Railways in traffic..... | 47 | 61 - Registry of mortgages classified according to value (in the principal localities)..... | 90 |
| 27 - Quinquennial summary of expenditure, of transport and combustible consumption of Railways..... | 47 | 62 - Registry of mortgages classified by yearly interest tax (in the principal localities)..... | 91 |
| 28 - Traffic revenue and Railway expenditure in Brazil .. | 48-51 | 63 - Registry of mortgages classified by terms (in the principal localities)..... | 92 |
| 29 - Revenue distribution of Railways in traffic in 1936..... | 52-53 | 64 - Registry of mortgages, by kind, of Real Estate and of creditors (in the principal localities)..... | 93 |
| 30 - Revenue distribution of Railways in Traffic in 1937..... | 54-55 | | |
| 31 - Expenditure distribution of Railways in traffic in 1936..... | 56-57 | | |
| 32 - Expenditure distribution of Railways in Traffic in 1937..... | 58-59 | | |
| 33 - Railway length, starting equipment, transport and combustibles consumption-1936..... | 60-61 | | |
| 34 - Railway Length, starting equipment transport and combustibles consumption-1937..... | 62-63 | | |

| | Pages | | Pages |
|---|---------|---|---------|
| 65 - Transcriptions of estate transfers effected in the General Registry of Real Estate (1921-1934) | 94 | 99 - Surplus or deficit in balance accounts, in thousands of contos of réis, by Municipalities | 130 |
| 66 - Localities where the value of Real Estate transfers is higher | 95 | 100 - Internal consolidated debt of Union | 131 |
| 67 - Transcriptions of Estate transfers effected in the General Registry of Real Estate-1934 | 96-97 | 101 - Grand summary of the external consolidated debt, of Union, of States and of Municipalities | 131 |
| 68 - Registry of mortgages and transfers of Real Estate in the Federal District | 98 | 102 - Amounts in circulation of the external consolidated debt, of Union, of States and of Municipalities | 132 |
| VI - MONEY AND STOCK MARKET - FINANCE | | 103 - External consolidated debt service, of Union, of States and of Municipalities | 133 |
| 69 - Stock dealt with in the Rio de Janeiro Stock-Exchange | 98-99 | 104 - Regional distribution of the External debt of Brazil. | 134 |
| 70 - Stock dealt with in the São Paulo Official Stock-Exchange | 100 | VII - PRODUCTION AND CONSUMPTION - PRICES - SUNDRY | |
| 71 - Stock dealt with in the Public Funds Stock-Exchange of Recife | 101 | 105 - Agricultural products of Brazil | 135-136 |
| 72 - Stock dealt with in the Pôrto Alegre Public Funds Stock-Exchange | 102 | 106 - Estimate of agricultural production in 1938 | 137-138 |
| 73 - Summary of Stock dealt with in the principal Public Funds Stock-Exchange | 102-103 | 107 - Regional Distribution of coffee crop | 139 |
| 74 - Bankruptcies, deeds of arrangement and bills protested in the cities of Rio de Janeiro and São Paulo | 103 | 108 - Exports and wordly Consumption of Coffee and its Production in Brazil | 139 |
| 75 - Rates of official and free Exchange in the city of Rio de Janeiro | 104 | 109 - Regional distribution of Cattle in thousand of Heads | 140 |
| 76 - Quotations, in milreis, of obligations and other federal stock in the Rio de Janeiro Stock-Exchange | 104 | 110 - Cattle slaughtered in the public Slaughter-houses and Establishments inspected by the Federal Government | 140 |
| 77 - Stock quotations of the Federal Government in the London Stock-Exchange | 105 | 111 - Meat Production in the public Slaughter-houses and Establishments inspected by the Federal Government | 141 |
| 78 - Stock quotations of the Federal Government in the New York Stock-Exchange | 105 | 112 - Value of Meat in the public Slaughter-houses and Establishments inspected by the Federal Government | 141 |
| 79 - National notes in circulation and purchases of gold on account of the Federal Government | 106 | 113 - Production of Sugar in Sugar-mills | 142 |
| 80 - Coinage of national mints | 106 | 114 - Tonnage of Sugar-cane ground in Sugar-mills | 142 |
| 81 - Federal revenue in the four principal Excise and Custom-Offices | 107 | 115 - Production of Alcohol in Sugar-mills and part employed in the Preparation of Motor-Alcohol | 143 |
| 82 - Revenue of principal Brazilian Custom-Houses | 107 | 116 - Other Substances joined to Alcohol and total Production of Carburant (Motor-Alcohol) | 143 |
| 83 - Total income tax in notes | 108 | 117 - Proportion of pure Alcohol and of Substances employed in the Mixture of Carburant | 144 |
| 84 - Revenue collected and Expenditure of the National Government, in thousands of contos of réis | 108 | 118 - Factories with Apparatus for Production of Sugar, «Rapadura», Brandy and Alcohol | 144 |
| 85 - Revenue collected and Expenditure incurred of States, in thousands of contos of réis | 109 | 119 - Yearly capacity of Sugar-mill Production of Sugar and of «Rapadura» | 145 |
| 86 - Revenue collected and Expenditure incurred of municipalities in thousands of contos of réis | 109 | 120 - Mineral and Metallurgic Production | 145 |
| 87 - Index of the Revenue collected of Union of States and of Municipalities | 110 | 121 - Generators of Electricity | 146 |
| 88 - Index of general Revenue; «per capita» Revenue and Percentage of Revenue and Expenditure | 110 | 122 - Distribution of generative Power-houses according to Quality of Current | 147 |
| 89 - Grand Summary of Revenue and Expenditure of Union, of States and of Municipalities | 111 | 123 - Potential in Horse-Power, of the Water-falls | 148 |
| 90 - Revenue collected and Expenditure incurred of the States, in contos of réis (1897-1938) | 112-114 | 124 - Registered industrial Establishments of Products subjected to Excise Tax (1912-1937) | 149 |
| 91 - Revenue collected and Expenditure incurred of Municipalities, in contos of réis (1907-1938) | 115-117 | 125 - Number of Establishments registered, classified by Industry-1936 and 1937 | 149-152 |
| 92 - Revenue collected of the National Government according to various budgetary items-1938 | 118-119 | 126 - Industrial Establishments of Products subjected to Consumption Tax (1912-1937) | 153 |
| 93 - Revenue collected of the National Government according to various budgetary items-1939 | 120-121 | 127 - Registered Establishments classified by Industry according to the Number of Artisans | 154-155 |
| 94 - Expenditure collected of the National Government, by Ministries-1938 | 122-123 | 128 - Regional distribution of registered Factories (according to the Number of Artisans) and of the value of yearly Production | 156-157 |
| 95 - Expenditure collected of the National Government by Ministries-1939 | 124-125 | 129 - Products of brazilian industry sold for public consumption from 1930 to 1937 | 158-169 |
| 96 - State budget of Revenue in accordance with its various Items-1939 | 126-127 | 130 - Value, in contos of réis, of Brazilian Industrial Production subjected to Consumption Tax, in 1936, in accordance with several unities of Union | 170-171 |
| 97 - State budget of Expenditure in accordance with its various Items-1939 | 128-129 | 131 - Value, in contos of réis, of brazilian industrial production subjected to consumption tax, in 1937, in accordance with Several unities of Union | 172-173 |
| 98 - Surplus or deficit of balance accounts, in thousands of contos of réis, by States | 130 | 132 - Value, in contos of réis, of brazilian industrial production subjected to consumption tax, in 1938, in accordance with several unities of Union | 174-175 |

| | Pages |
|--|---------|
| 133 - Value, in contos of reis, of Brazilian industrial production subjected to consumption tax, in Brazil, in the Federal District and in the State of São Paulo . . . | 176-177 |
| 134 - Value, in contos of reis, of Brazilian industrial production, subjected to Consumption Tax, in the State of Minas Gerais, Rio Grande do Sul and Rio de Janeiro | 178-179 |
| 135 - Value, in contos of reis, of Brazilian industrial production subjected to Consumption Tax, in the State of Pernambuco, Santa Catarina and Bafa | 180-181 |
| 136 - Value, in contos of reis, of Brazilian industrial production subjected to Consumption Tax, in the State of Paraná, Alagoas and Paraíba | 182-183 |
| 137 - Value, in contos of reis, of Brazilian industrial production subjected to Consumption Tax, in the State of Pará, Sergipe and Ceará | 184-185 |
| 138 - Value, in contos of reis, of Brazilian industrial production subjected to Consumption Tax, in the State of Maranhão, Amazonas and Espírito Santo | 186-187 |
| 139 - Value, in contos of reis, of Brazilian industrial production subjected to Consumption Tax, in the State of Goiaz, Mato Grosso and Piauí | 188-189 |
| 140 - Value, in contos of reis, of Brazilian industrial production subjected to Consumption Tax, in the State of Rio Grande do Norte | 190 |
| 141 - Cigarette production | 191 |
| 142 - Cigar production | 191 |
| 143 - Brandy production | 192 |
| 144 - Production of Alcohol non desnaturalized | 192 |
| 145 - Match Production | 193 |
| 146 - Beer Production | 193 |
| 147 - Production of Grape Wine or Wines made from any other Fruits | 194 |
| 148 - Production of Amer-Picon, Bitter, Vermouth, Cognac and the Like | 194 |
| 149 - Production of Natural Mineral Waters | 195 |
| 150 - Production of Artificial Mineral Waters and Syrups | 195 |
| 151 - Production of Wine made of Sugar-Cane (nectar) | 196 |
| 152 - Production of Vinegar | 196 |
| 153 - Butter Production | 197 |
| 154 - Production of Cheese and varieties | 197 |
| 155 - Production of Leather or Silk Shoes and Buskins | 198 |
| 156 - Slipper and Sandal Production | 198 |
| 157 - Hat Production for Gentlemen and Boys | 199 |
| 158 - Production of Bonnets and Caps | 199 |
| 159 - Production of Hat for Ladies and Girls | 200 |
| 160 - Umbrella and Parasol Production | 200 |
| 161 - Production of Perfumeries | 201 |
| 162 - Production of Pharmaceutical Specialities | 201 |
| 163 - Production of Preserved Meat, Fish, Colours, etc | 202 |
| 164 - Production of Sweet, Chocolate, Drops, etc | 202 |
| 165 - Cotton Piece goods Production | 203 |
| 166 - Hemp, Jute Piece goods Production | 203 |
| 167 - Production of Cashmere, Cassinets and the like | 204 |
| 168 - Alpaca Flannel Piece goods Production | 204 |
| 169 - Production of Silk or Floss Silk Piece goods | 205 |
| 170 - Production of Tissues of pure Linen and with others Fibres | 205 |
| 171 - Blanket, Quilt and Towel Production | 206 |
| 172 - Stocking Production | 206 |
| 173 - Production of Napkins, Towels and Pillow cases | 207 |
| 174 - Production of Curtains, portières, etc | 207 |
| 175 - Production of Shirts of all Kinds | 208 |

| | |
|---|---------|
| 176 - Collar Production | 208 |
| 177 - Production of Handkerchiefs | 209 |
| 178 - Production of Neckties | 209 |
| 179 - Production of Drawers | 210 |
| 180 - Production of Pyjamas | 210 |
| 181 - Production of Ribbons, Bands and Insertions | 211 |
| 182 - Production of Laces | 211 |
| 183 - Production of Ready-made Clothing | 212 |
| 184 - Production of electric Lamps | 212 |
| 185 - Production of Coats and Rain Coats | 213 |
| 186 - Production of Candles | 213 |
| 187 - Furniture Production | 214 |
| 188 - Production of Paper for Parcel, Printing, Drawing or Writing | 214 |
| 189 - Production of Tissue Paper | 215 |
| 190 - Production of Paper and Envelopes for Letters | 215 |
| 191 - Production of Plain and Lapidated glasses | 216 |
| 192 - Production of Earthenware | 216 |
| 193 - Production of Trunks | 217 |
| 194 - Production of Bags, Valises, etc | 217 |
| 195 - Production of Portfolio to put on the table, etc | 218 |
| 196 - Production of Pocket-books, Coin-purses, etc | 218 |
| 197 - Production of Writing Ink | 219 |
| 198 - Production of Inks prepared with Water, with Oil, etc | 219 |
| 199 - Production of Heaters and Stoves | 220 |
| 200 - Production of Varnishes and Enamels | 220 |
| 201 - Production of Wax, Varnishes and Pomatum | 221 |
| 202 - Production of Cement | 221 |
| 203 - Production of Yarn for sewing | 222 |
| 204 - Production of Yarn for embroidering | 222 |
| 205 - Brush Production | 223 |
| 206 - Saddle and English Saddle Production | 223 |
| 207 - Production of Manufactures of Aluminium and Tinned Iron | 224 |
| 208 - Production of Screws, Nails and the like | 224 |
| 209 - Production of Bricks | 225 |
| 210 - Production of Bricks and Mosaics | 225 |
| 211 - Industrial Statistics of the State of São Paulo | 226-229 |
| 212 - Consumption of electric energy in the city of Rio de Janeiro | 230 |
| 213 - Consumption of electric energy in the Chief-town of São Paulo State | 230 |
| 214 - Gas consumption in the city of Rio de Janeiro | 231 |
| 215 - Consumption of fresh meat in the city of Rio de Janeiro | 231 |
| 216 - Cost of living in the city of Rio de Janeiro | 232 |
| 217 - Wholesale Prices of sundry stores in the «Junta dos Corretores e Bolsa de Mercadorias do Rio de Janeiro» | 233 |
| 218 - Wholesale Prices of Sundry Stores Index Number in the «Junta dos Corretores e Bolsa de Mercadorias do Rio de Janeiro» | 234 |
| 219 - Mariages, births and deaths in the city of Rio de Janeiro | 235 |
| 220 - Deaths produced by several infectious diseases and by the cancer in the city of Rio de Janeiro | 235 |

SUPPLEMENT

| | |
|--|---------|
| Monthly figures - Finance, trade, prices, transports and consumption (1932-1939) | 240-253 |
| Explanatory notes | 254-256 |

TABLE DES MATIÈRES

| | Pages | | Pages |
|--|-------|--|----------------|
| INTRODUCTION | IX-XI | | |
| Indices de la situation économique du Brésil dans la période d'un quart de siècle (1913-1938)..... | 2-11 | | |
| Indices par rapport aux principaux produits de l'industrie nationale soumis à l'impôt sur la consommation (1916-1937)..... | 12-15 | | |
| TABLEAUX | | | |
| I - COMMERCE | | | |
| 1 - Importations et exportations de marchandises..... | 19 | 31 - Division de la dépense des Chemins de Fer en trafic en 1936..... | 56-57 |
| 2 - Commerce de cabotage du Brésil..... | 19 | 32 - Division de la dépense des Chemins de Fer en trafic en 1937..... | 58-59 |
| 3 - Exportations de marchandises, par classe, à destination de l'étranger..... | 20 | 33 - Extension des Chemins de Fer, matériel roulant, transport et consommation de combustible-1936.. | 60-61 |
| 4 - Importations de marchandises, par classe, au Brésil | 20 | 34 - Extension des Chemins de Fer, matériel roulant, transport et consommation de combustible-1937. | 62-63 |
| 5 - Exportation de café à destination de l'étranger..... | 21 | 35 - Trafic urbain de passagers dans la ville de Rio de Janeiro..... | 64 |
| 6 - Exportation de coton en laine à destination de l'étranger..... | 21 | 36 - Courriers..... | 64 |
| 7 - Exportation de Café d'après les ports de provenance | 22 | 37 - Étendue kilométrique des lignes postales en trafic | 65 |
| 8 - Exportation de Café à destination de l'étranger..... | 23 | 38 - Télégraphe..... | 66 |
| 9 - Principales marchandises de l'exportation..... | 24-25 | III - BANQUES ET CAISSES D'ÉPARGNE | |
| 10 - Principales marchandises de l'importation..... | 26-28 | 39 - Principaux titres de l'actif et du passif des Banques Nationales au Brésil..... | 66 |
| 11 - Commerce extérieur et de cabotage selon les ports de provenance et de destination en 1937-1938.... | 29-31 | 40 - Principaux titres de l'actif et du passif des Banques Etrangères au Brésil..... | 67 |
| 12 - Valeur, en milliers de contos de reis, des marchandises du commerce extérieur et de cabotage, aux ports au Brésil..... | 32-33 | 41 - Principaux titres de l'actif et du passif des Banques Nationales et Etrangères au Brésil..... | 67 |
| 13 - Commerce du Brésil avec plusieurs pays..... | 34-35 | 42 - Répartition régionale des principaux comptes des Banques Nationales et Etrangères..... | 68 |
| II - TRANSPORTS ET MOYENS DE COMMUNICATION | | | |
| 14 - Trafic aérien commercial du Brésil..... | 36 | 43 - Répartition régionale des dépôts des Banques et des Caisses d'Épargne Fédérales..... | 68 |
| 15 - Mouvement de navires dans les ports de Rio de Janeiro et de Santos en comparaison avec le mouvement général dans les ports du Brésil..... | 36 | 44 - Solde et mouvement annuel des dépôts des Caisses d'Épargne Fédérales (1920-1938)..... | 69 |
| 16 - Mouvement maritime et fluvial-Long cours et cabotage..... | 37-38 | 45 - Solde et mouvement des dépôts des Caisses d'Épargne Fédérales en 1936..... | 70-71 |
| 17 - Mouvement maritime et fluvial de long cours et cabotage selon la nationalité des navires (1936-1938).. | 39 | 46 - Solde et mouvement des dépôts des Caisses d'Épargne Fédérales en 1937..... | 72-73 |
| 18 - Mouvement maritime et fluvial de long cours et cabotage, par ports (1936-1938)..... | 40-42 | 47 - Solde et mouvement des dépôts des Caisses d'Épargne Fédérales en 1938..... | 74-75 |
| 19 - Mouvement de passagers dans le port de Rio de Janeiro..... | 43 | 48 - Comparaison des soldes des dépôts des Caisses d'Épargne Fédérales..... | 76 |
| 20 - Mouvement de passagers dans le port de Santos.... | 43 | 49 - Livrets en circulation et différence des placements sur les remboursements..... | 77 |
| 21 - Mouvement des entreprises nationales de navigation contrôlées par le Gouvernement Fédéral.... | 44 | 50 - Résumé général des comptes des Caisses d'Épargne Fédérales selon le régime d'administration..... | 78 |
| 22 - Consommation de combustible, etc.; recette et dépense des entreprises nationales sous contrôle..... | 44 | IV - POPULATION ET IMMIGRATION | |
| 23 - Entreprises nationales de navigation contrôlées par le Gouvernement Fédéral 1936..... | 45 | 51 - Répartition régionale de la population du Brésil selon la nationalité..... | 79 |
| 24 - Chemins de Fer en trafic selon le régime d'administration..... | 46 | 52 - Mouvement migratoire au Brésil pendant les derniers 50 ans..... | 80-81 |
| 25 - Répartition régionale de l'étendue des Chemins de Fer en trafic..... | 46 | 53 - Résumé du mouvement d'immigrants au Brésil pendant plus d'un siècle (1820-1938)..... | 82 |
| 26 - Résumé quinquennal de la recette des Chemins de Fer en trafic..... | 47 | 54 - Nationalité, profession et composition de la famille des immigrants entrés au Brésil en 1938..... | 83 |
| 27 - Résumé quinquennal de la dépense, du transport et de la consommation de combustible des Chemins de Fer..... | 47 | V - REGISTRE GÉNÉRAL D'IMMEUBLES | |
| 28 - Recette du trafic et dépense des Chemins de Fer du Brésil..... | 48-51 | 55 - Hypothèques inscrites au Régistre Général d'Immeubles (1921-1934)..... | 8 |
| 29 - Division de la recette des Chemins de Fer en trafic en 1936..... | 52-53 | 56 - Régistre d'hypothèques classifiées selon la valeur.. | 8 ^f |
| 30 - Division de la recette des Chemins de Fer en trafic en 1937..... | 54-55 | 57 - Régistre d'hypothèques classifiées selon le taux annuel d'intérêt..... | |
| | | 58 - Régistre d'hypothèques classifiées selon le terme.. | |
| | | 59 - Régistre d'hypothèques classifiées selon la nature des immeubles et des créateurs..... | |
| | | 60 - Localités où le régistre d'hypothèques est plus élevé | |
| | | 61 - Régistre d'hypothèques classifiées selon la valeur (dans les principales localités)..... | b |
| | | 62 - Régistre d'hypothèques suivant le taux annuel d'intérêt (dans les principales localités)..... | 91 |

| | Pages |
|--|-------|
| 63 - Registre d'hypothèques classifiées selon le terme (dans les principales localités)..... | 92 |
| 64 - Registre d'hypothèques suivant la nature des immeubles et des créiteurs (dans les principales localités)..... | 93 |
| 65 - Transcriptions de transmissions de propriété effectuées au Registre Général d'Immeubles (1921-1934)..... | 94 |
| 66 - Localités, où la valeur des transmissions d'immeubles est plus élevée..... | 95 |
| 67 - Transcriptions de transmissions de propriété effectuées au Registre Général d'Immeubles (1934).... | 96-97 |
| 68 - Registre d'hypothèques et de transmission d'immeubles au District Fédéral..... | 98 |

VI - MARCHÉ MONÉTAIRE ET DE TITRES-FINANCE

| | |
|---|---------|
| 69 - Titres vendus à la Bourse de Rio de Janeiro..... | 98-99 |
| 70 - Titres vendus à la Bourse Officielle de São Paulo.. | 100 |
| 71 - Titres vendus à la Bourse de Fonds Publics à Recife..... | 101 |
| 72 - Titres vendus à la Bourse de Fonds Publics de Porto Alegre..... | 102 |
| 73 - Résumé des titres vendus dans les principales Bourses de Fonds Publics..... | 102-103 |
| 74 - Faillites, concordats et lettres protestées dans les villes de Rio de Janeiro et São Paulo..... | 103 |
| 75 - Cours officiel et libre du Change à la ville de Rio de Janeiro..... | 104 |
| 76 - Cours, en milréis, d'obligations et d'autres titres fédéraux à la Bourse de Rio de Janeiro..... | 104 |
| 77 - Cours d'obligations du Gouvernement Fédéral à la Bourse de Londres..... | 105 |
| 78 - Cours d'obligations du Gouvernement Fédéral à la Bourse de New York..... | 105 |
| 79 - Billets en circulation et achats d'or pour le compte du Gouvernement Fédéral..... | 106 |
| 80 - Pièces nationales frappées..... | 106 |
| 81 - Recette fédérale des quatre principaux bureaux de recouvrement..... | 107 |
| 82 - Recette des principales douanes brésiliennes..... | 107 |
| 83 - Impôt global sur le revenu en cédules..... | 108 |
| 84 - Recouvrement de la Recette et Dépense effectuée de l'Union, en milliers de contos de reis..... | 108 |
| 85 - Recouvrement de la Recette et Dépense effectuée des États, en milliers de contos de reis..... | 109 |
| 86 - Recouvrement de la Recette et Dépense effectuée des Municipales, en milliers de contos de reis..... | 109 |
| 87 - Indices du Recouvrement de la Recette de l'Union, des États et des Municipales..... | 110 |
| 88 - Indice de la Recette générale; Recette «per-capita» et Pourcentage de la Recette et de la Dépense..... | 110 |
| 89 - Résumé général de la Recette et de la Dépense de l'Union, des États et des Municipales..... | 111 |
| 90 - Recouvrement de la Recette et Dépense effectuée des États, en contos de reis (1897-1938)..... | 112-114 |
| 91 - Recouvrement de la Recette et Dépense effectuée des Municipales, en contos de reis (1907-1938)..... | 115-117 |
| 92 - Recouvrement de la Recette de l'Union selon ses différentes désignations budgétaires-1938..... | 118-119 |
| 93 - Recouvrement de la Recette de l'Union selon ses différentes désignations budgétaires-1939..... | 120-121 |
| 94 - Dépense effectuée de l'Union Fédérale, par Ministères-1938..... | 122-123 |
| 95 - Dépense effectuée de l'Union Fédérale, par Ministères-1939..... | 124-125 |
| 96 - Recette prévue des États selon ses différentes désignations-1939..... | 126-127 |

| | Pages |
|--|---------|
| 97 - Dépense Budgétaire des États selon ses différentes désignations-1939..... | 128-129 |
| 98 - Solde ou déficit dans le bilan des comptes des États, en milliers de contos de reis..... | 130 |
| 99 - Solde ou déficit dans le bilan des comptes des Municipales, en milliers de contos de reis..... | 130 |
| 100 - Dette interne consolidée de l'Union..... | 131 |
| 101 - Résumé général de la dette externe consolidée de l'Union, des États et des Municipales..... | 131 |
| 102 - Solde en circulation de la dette externe consolidée, de l'Union, des États et des Municipales..... | 132 |
| 103 - Service de la dette externe consolidée, de l'Union, des États et des Municipales..... | 133 |
| 104 - Répartition régionale de la Dette Externe du Brésil. | 134 |

VII - PRODUCTION ET CONSOMMATION-PRIX - DIVERS


| | |
|---|---------|
| 105 - Produits agricoles du Brésil..... | 135-136 |
| 106 - Estimation de la production agricole en 1938..... | 137-138 |
| 107 - Distribution régionale de la récolte du Café..... | 139 |
| 108 - Exportation et Consommation Mondiale de Café et sa Production au Brésil..... | 139 |
| 109 - Répartition régionale du Bétail en milliers de Têtes. | 140 |
| 110 - Bétail abattu dans les Abattoirs publics et Établissements surveillés par le Gouvernement Fédéral.... | 140 |
| 111 - Production de Viande dans les Abattoirs et Établissements surveillés par le Gouvernement Fédéral:. | 141 |
| 112 - Valeur de la Viande dans les Abattoirs, et Établissements surveillés par le Gouvernement Fédéral.... | 141 |
| 113 - Production de Sucre dans les Usines..... | 142 |
| 114 - Tonnage de Canne à Sucre moulue dans les Moulins à Sucre..... | 142 |
| 115 - Production d'Alcool dans les Usines et partie employée dans la Préparation de l'Alcool-Moteur... | 143 |
| 116 - Autres substances réunies à l'Alcool et Production totale de Carburant (Alcool-Moteur)..... | 143 |
| 117 - Proportion d'Alcool pur et des substances employées dans le Mélange Carburant..... | 144 |
| 118 - Fabriques avec appareils pour la production de Sucre, «Rapadura», d'Eau-de-vie et d'Alcool..... | 144 |
| 119 - Capacité annuelle de Production des Moulins à Sucre et de «Rapadura»..... | 145 |
| 120 - Production Minérale et Métallurgique..... | 145 |
| 121 - Usines d'Électricité..... | 146 |
| 122 - Distribution d'Usines génératrices d'Électricité d'après la qualité du Courant..... | 147 |
| 123 - Potential, en Chevaux Vapeur, des Chutes d'Eau.... | 148 |
| 124 - Établissements industriels enregistrés de Produits soumis à l'Impôt sur la Consommation (1912-1937).. | 149 |
| 125 - Nombre d'Établissements enregistrés selon les Industries en 1936 et 1937..... | 149-152 |
| 126 - Établissements industriels de Produits soumis à l'Impôt sur la Consommation (1912-1937)..... | 153 |
| 127 - Distribution des Établissements enregistrés selon l'Industrie et le Nombre d'Ouvriers..... | 154-155 |
| 128 - Division régionale des Fabriques enregistrées (selon le Nombre d'Ouvriers) et de la valeur de la Production annuelle..... | 156-157 |
| 129 - Produits de l'Industrie Brésilienne vendus pour la Consommation Publique de 1930 à 1937..... | 158-169 |
| 130 - Valeur, en contos de reis, de la Production Industrielle Brésilienne soumise à l'Impôt sur la Consommation en 1936, selon les diverses unités de la Fédération..... | 170-171 |
| 131 - Valeur, en contos de reis, de la Production Industrielle Brésilienne soumise à l'Impôt sur la Consommation en 1937, selon les diverses unités de la Fédération..... | 172-173 |

| | Pages |
|--|---------|
| 132 - Valeur, en contos de reis, de la Production Industrielle Brésilienne soumise à l'Impôt sur la Consommation, en 1938, selon les diverses unités de la Fédération..... | 174-175 |
| 133 - Valeur, en contos de reis, de la production industrielle brésilienne soumise à l'Impôt sur la consommation au Brésil, au District Fédéral et à l'État de São Paulo..... | 176-177 |
| 134 - Valeur, en contos de reis, de la production industrielle brésilienne soumise à l'Impôt sur la consommation aux États de Minas Gerais, Rio Grande do Sul et Rio de Janeiro..... | 178-179 |
| 135 - Valeur, en contos de reis, de la production industrielle brésilienne soumise à l'Impôt sur la Consommation aux États de Pernambuco, Santa Catarina et Baía..... | 180-181 |
| 136 - Valeur, en contos de reis, de la production industrielle brésilienne soumise à l'Impôt sur la Consommation aux États de Paraná, Alagoas et Paraíba..... | 182-183 |
| 137 - Valeur, en contos de reis, de la production industrielle brésilienne soumise à l'Impôt sur la Consommation aux États de Pará, Sergipe et Ceará..... | 184-185 |
| 138 - Valeur, en contos de reis, de la production industrielle brésilienne soumise à l'Impôt sur la Consommation aux États de Maranhão, Amazonas et Espírito Santo..... | 186-187 |
| 139 - Valeur, en contos de reis, de la production industrielle brésilienne soumise à l'Impôt sur la Consommation aux États de Goiás, Mato Grosso et Piauí..... | 188-189 |
| 140 - Valeur, en contos de reis, de la production industrielle brésilienne soumise à l'Impôt sur la Consommation à l'État de Rio Grande do Norte..... | 190 |
| 141 - Production de cigarettes..... | 191 |
| 142 - Production de cigares..... | 191 |
| 143 - Production d'eau de vie..... | 192 |
| 144 - Production d'Alcool non dénaturé..... | 192 |
| 145 - Production d'allumettes..... | 193 |
| 146 - Production de Bière..... | 193 |
| 147 - Production de Vin naturel de Raisin ou d'autres Fruits..... | 194 |
| 148 - Production d'Amer-Picon, Bitter, Vermouth, Cognac et Similaires..... | 194 |
| 149 - Production d'Eaux Minérales Naturelles..... | 195 |
| 150 - Production d'Eaux Minérales Artificielles et Sirops..... | 195 |
| 151 - Production de Vin de Canne à Sucre (nectar)..... | 196 |
| 152 - Production de Vinaigre..... | 196 |
| 153 - Production de Beurre..... | 197 |
| 154 - Production de Fromage de toutes espèces..... | 197 |
| 155 - Production de Souliers et Brodequins, en Cuir et en tissu de Soie..... | 198 |
| 156 - Production de Pantoufles, Sandales et Alpargatas..... | 198 |
| 157 - Production de Chapeaux, pour Hommes et Garçons..... | 199 |
| 158 - Production de Bonnets et Bérêts..... | 199 |
| 159 - Production de Chapeaux pour Dames et Fillettes..... | 200 |
| 160 - Production d'Ombrelles et de Parapluies..... | 200 |
| 161 - Production de Parfumeries..... | 201 |
| 162 - Production de Spécialités Pharmaceutiques..... | 201 |
| 163 - Production de Conserves de Viande, Poisson, Couleurs, etc..... | 202 |
| 164 - Production de Confitures, Chocolat, Bonbons, etc..... | 202 |
| 165 - Production de Tissus de Coton..... | 203 |
| 166 - Production de Tissus de Chanvre, de Jute, etc..... | 203 |
| 167 - Production de Casimirs, Toiles de Laine et similaires..... | 204 |
| 168 - Production de Tissus d'Alpaga, de Flanelles..... | 204 |
| 169 - Production de Tissus de Soie ou de Bourre de Soie..... | 205 |
| 170 - Production de Tissus de Lin pur et avec d'autres Fibres..... | 205 |
| 171 - Production de Couvertures, Couvre-lits et Nappes..... | 206 |

| | Pages |
|---|---------|
| 172 - Production de Chaussettes..... | 206 |
| 173 - Production de Serviettes de Table, Essuie-mains et Taies d'Oreiller..... | 207 |
| 174 - Production de Rideaux, Lambrequins..... | 207 |
| 175 - Production de Chemises de toutes sortes..... | 208 |
| 176 - Production de Faux-cols..... | 208 |
| 177 - Production de Mouchoirs..... | 209 |
| 178 - Production de Cravates..... | 209 |
| 179 - Production de Caleçons..... | 210 |
| 180 - Production de pyjamas..... | 210 |
| 181 - Production de rubans, bande et entre deux..... | 211 |
| 182 - Production de dentelles..... | 211 |
| 183 - Production de Confections..... | 212 |
| 184 - Production de Lampes électriques..... | 212 |
| 185 - Production de Manteaux et Imperméables..... | 213 |
| 186 - Production de Bougies..... | 213 |
| 187 - Production de Meubles..... | 214 |
| 188 - Production de Papier d'Emballage, d'Imprimerie, à Écrire ou à Dessin..... | 214 |
| 189 - Production de Papier..... | 215 |
| 190 - Production de Papier à Lettres et Enveloppes..... | 215 |
| 191 - Production de Verres Polis ou Lisses..... | 216 |
| 192 - Production de Faïence..... | 216 |
| 193 - Production de Malles..... | 217 |
| 194 - Production de Sacs, Valises, etc..... | 217 |
| 195 - Production de Portefeuilles pour bureaux..... | 218 |
| 196 - Production de Portefeuilles pour billets, Porte-monnaie, etc..... | 218 |
| 197 - Production d'Encre à Écrire..... | 219 |
| 198 - Production de Couleurs préparées à l'Eau à l'Huile..... | 219 |
| 199 - Production de Fourneaux et poêles..... | 220 |
| 200 - Production de Vernis et Émaux..... | 220 |
| 201 - Production de Cire, Vernis et Pommade..... | 221 |
| 202 - Production de Ciment..... | 221 |
| 203 - Production de Fils à coudre..... | 222 |
| 204 - Production de Fils à broder..... | 222 |
| 205 - Production de Brosses..... | 223 |
| 206 - Production de Selles de toutes sortes..... | 223 |
| 207 - Production d'Articles en Aluminium et en Fer Étamé..... | 224 |
| 208 - Production de Vis, Clous et Similaires..... | 224 |
| 209 - Production de Carreaux de Terre..... | 225 |
| 210 - Production de Carreaux de Faïence et Mosaïques..... | 225 |
| 211 - Statistique Industrielle de l'État de São Paulo..... | 226-229 |
| 212 - Consommation d'énergie électrique dans la ville de Rio de Janeiro..... | 230 |
| 213 - Consommation d'énergie électrique dans la Capitale de l'État de São Paulo..... | 230 |
| 214 - Consommation de gaz dans la ville de Rio de Janeiro..... | 231 |
| 215 - Consommation de viande fraîche dans la ville de Rio de Janeiro..... | 231 |
| 216 - Coût de la vie à la ville de Rio de Janeiro..... | 232 |
| 217 - Prix de gros des diverses denrées à la Junta dos Corretores e Bolsa de Mercadorias do Rio de Janeiro..... | 233 |
| 218 - Indices des prix de gros des diverses denrées à la Junta dos Corretores e Bolsa de Mercadorias do Rio de Janeiro..... | 234 |
| 219 - Mariages, naissances et décès dans la ville de Rio de Janeiro..... | 235 |
| 220 - Décès par plusieurs maladies infectieuses et par le cancer dans la ville de Rio de Janeiro..... | 235 |

SUPPLÉMENT

| | |
|--|---------|
| Chiffres mensuels - Finances, commerce, prix, transport et consommation (1932-1939)..... | 240-253 |
| Notes explicatives..... | 254-256 |



INTRODUÇÃO

Este volume devia estar publicado ao findar o ano de 1939, razão por que quasi todas as suas tabelas foram organizadas com referência ao período de 1931 a 1938. Entretanto, motivos de força maior, ligados ao funcionamento das oficinas tipográficas d'este Serviço, determinaram o retardamento da composição dos quadros, os quais somente puderam ficar concluídos ao findar Setembro do corrente ano.

O adiamento da publicação fez surgir, porém, a possibilidade de coligir algumas estatísticas, já de todo compiladas, relativamente ao ano de 1939, fato êsse que veio logo mostrar a conveniência de se aproveitarem as novas cifras no volume em preparo. Todavia, nem sempre se tornou possível o seu aproveitamento, em consequência de certos embaraços, provenientes quer do aumento natural do número de páginas do volume, quer da necessidade de fazer consideráveis alterações no texto. Eis porque, por exemplo, não se estendeu ao citado ano de 1939 o confronto das cifras das receitas e despesas da União, no período de 8 anos, nem se fizeram outras comparações análogas em certos assuntos.

Na parte relativa à produção industrial brasileira sujeita ao imposto de consumo, ainda mais lamentável foi a omissão de dados recentes, já na ocasião definitivamente compilados, pois que, nêsse particular, não se logrou inserir nêste volume, devido ao atrazo com que foram recebidas as informações, o resumo completo das cifras de 1938, quer quanto à produção industrial propriamente ditã, quer quanto ao número de fábricas de cada especialidade. Em compensação, e para não atrazar ainda mais a divulgação d'esses elementos, constarão estas cifras da próxima edição, já em preparo, do *Anuário Estatístico do Brasil*, Vol. V- 1939, mediante a contribuição fornecida por êste Serviço.

A oportunidade da publicação das nossas estatísticas não ficará d'orovante apenas dependente d'este Serviço, pois a partir de Outubro proximo toda a impressão deverá ser feita na Imprensa Nacional, por força do decreto-lei n.º 2.130, de 12 de Abril do corrente ano, que extinguiu as suas oficinas privativas. Como quer que seja, porém, o grande interesse que tem despertado esta publicação, principalmente no Estrangeiro, constituc um forte estímulo para que se procure alcançar a regularidade das suas edições, de modo a se tornarem estas anuais, o que aliás não foi ainda conseguido, até agora, apesar dos esforços empregados.

Fixados, afinal, como se acham os moldes desta publicação, continúa ela a compor-se de 3 partes distintas, de acôrdo com a divisão adotada no seu N.º 2, ou seja:

- I — Índices da situação econômica do Brasil no período de um quarto de século;
- II — Quadros anuais: Comércio, movimento marítimo e fluvial, estradas de ferro, bancos e caixas econômicas federais, imigração, registro da propriedade imóvel, mercado monetário e de títulos, produção e consumo, preços e outras estatísticas;
- III — Quadros mensais (Suplemento): Finanças, comércio e preços, transporte, produção e consumo.

Uma vez que seja possível estabelecer a regularidade das suas edições, o programa desta publicação poderá ser ainda desenvolvido, em qualquer das suas partes acima mencionadas, mediante a obtenção de novas fontes de informações.

Léo de Affonseca

Diretor

INTRODUCTION

This volume should have been issued at the end of 1939, consequently showing all the tables organized according to the period 1931 to 1938. Unforeseen cases, which could not be prevented, connected with the arrangements of our printing office, determined the delay on the composition of those tables which could only be finished at the end of September of the present year.

The postponement of the publication brought the possibility of collecting further statistics definitely compiled for the year 1939, thus showing the convenience to reckon the new figures in this volume. The possibility for improving the tables with further periods of figures does not show itself always convenient, due to the necessity of increasing the number of pages and to make considerable alterations in the text. This justifies the absence of figures relating to the Union's revenue and expenses for the year 1939 in the series of years shown in this volume.

In the part relating to the Brazilian industrial production, subject to consumption tax, the omission of recent data is still more regrettable, although they were definitely compiled, but it was impossible to include the 1938 complete figures in this volume, due to the delay in receiving information, either for the industrial production itself as also for the number of factories of each speciality. To avoid this deficiency and the delay in divulging our classified statistics, we shall have them published in the future issue of the *Anuario Estatístico do Brasil - Vol. V - 1939*, with this Department's cooperation.

The opportunity in issuing our statistical bulletins, will not depend, in future, exclusively on this Bureau, as Decree Law n.º 2130 of last April, adjoined all the printing divisions to the National Printing Office, where all our publications will have to be printed from October onwards. Anyhow, the great extent to which this publication has made itself interested, chiefly in Foreign Countries incites us to reach by continued efforts the regularity in issuing these editions. This has not yet been obtained in spite of our best efforts.

The definite plan of this yearly Summary of Economical Statistics, was adopted with volume n.º 2 - Q. E. A. - where three distinctive parts are given with the following description:

I — Indexes of the economical situation of Brazil in the period of a quarter of a century
II — Yearly tables: Trade, shipping and fluvial movement, railways, federal banks and savings-banks, immigration, registry of real property, money market and stock, production and consumption, prices and other statistics.

III — Monthly tables (Supplement): finances, commerce and prices, transport, production and consumption.

The 1st. and 3rd. parts which were published in volume n.º 2 issued in 1938, represent the re-edition actualized and almost comprising every statistical literature regarding Brazil, furnished by this Department to the *International Institute of Statistics* in Hague, which has published them in her 2nd. edition of *International Abstract of Economic Statistics* - 1931-1936 issued in 1938. That volume published for the first time a great deal of information regarding this country.

The 2nd. part is the repetition of the printed matter contained in the first issue of *Statistical Tables* appeared in 1936, amplified with the addition of the latest figures on the different subjects.

The program of this publication will be developed in future with further subjects obtained from new sources of information, if we find the possibility to have future books issued in due time.

Léo de Affonseca

Director

INTRODUCTION

Ce volume devrait être publié à la fin de l'année 1939, car presque tous ces tableaux ont été organisés par rapport à la période 1931 à 1938. Cependant, des raisons supérieures liées au fonctionnement des officines typographiques de ce Bureau ont déterminé le retard de la composition des tableaux, qui n'ont été conclus qu'à la fin de Septembre de l'année courante.

Le délai de la publication a fait naître toutefois la possibilité de réunir quelques statistiques, déjà définitivement compilées, concernant l'année 1939, ce qui démontra tout de suite la convenance d'utiliser les nouveaux chiffres dans le volume en préparation. Néanmoins, il n'a pas toujours été possible de les mettre à profit, en conséquence de quelques embarras survenus soit de l'accroissement du nombre de pages, soit de la nécessité de faire de considérables altérations dans le texte. Voilà pourquoi, par exemple, la confrontation des chiffres des recettes et des dépenses de l'Union, pendant la période de huit ans, ne s'est pas étendue jusqu'à 1939, ni d'autres comparaisons analogues n'ont été faites.

Dans la partie concernant la production industrielle brésilienne soumise à l'impôt sur la consommation, l'ommission des données récentes, qui étaient déjà compilées définitivement, a été encore plus déplorable, car, en ce cas, il n'a pas été possible de faire inclure dans le présent volume, à cause du retard des informations, le résumé complet des chiffres par rapport à 1938, soit pour la production industrielle proprement dite, soit par rapport au nombre de fabriques de chaque spécialité. En compensation, et pour ne plus retarder encore la divulgation de ces éléments, ces données seront publiées dans la prochaine édition, déjà en préparation, de l'*Anuário Estatístico do Brasil*, Vol V-1939, avec la collaboration de ce Bureau.

L'opportunité de la publication de nos statistiques ne sera plus désormais seulement sous la dépendance de ce Bureau, puisqu'à partir d'Octobre prochain toute l'impression sera faite par l'Imprimerie Nationale, en conséquence du décret-loi n. 2.130 du 12 avril, de l'année courante, qui fit disparaître les officines particulières de ce Bureau. Cependant, quoi qu'il en soit, le grand intérêt que cette publication éveilla, surtout à l'Étranger, est un grand incentive pour que l'on tâche d'avoir de la régularité dans ces éditions, de sorte à les rendre annuelles, ce à quoi on n'est pas encore arrivé jusqu'ici, malgré tous les efforts.

Fixés, finalement, les modèles de cette publication, celle-ci continue à être composée en trois parties distinctes, selon la division adoptée dans son second numéro, ou soit:

I — Indices de la situation économique du Brésil dans la période d'un quart de siècle.


II — Tableaux annuels: Commerce, mouvement maritime et fluvial, chemins de fer, banques et caisses d'épargne fédérales, immigration, registre d'immeubles, marché monétaire et de de tritres, produits et consommation, prix et autres statistiques.

III — Tableaux mensuels (Supplément): Finances, commerce et prix, transport, produits et consommation.

Une fois que la régularité de ces éditions soit établie, il sera intéressant de développer le programme de cette publication, dans chacune de ces parties, en résultat de nouvelles sources d'informations.

Léo de Affonseca

Directeur



I

**ÍNDICES DA SITUAÇÃO ECONÔMICA DO BRASIL
NO PERÍODO DE UM QUARTO DE SÉCULO**

**INDEXES OF THE ECONOMICAL SITUATION OF BRAZIL
IN THE PERIOD OF A QUARTER OF A CENTURY**

**INDICES DE LA SITUATION ÉCONOMIQUE DU BRÉSIL
DANS LA PÉRIODE D'UN QUART DE SIÈCLE**

(1913 -- 1938)

1 - Índices da Situação Econômica do Brasil
 Indexes of the Economical Situation of Brazil
 Indices de la Situation Économique du Brésil

| Col. (*) | DESIGNAÇÃO DESIGNATION DÉSIGNATION | UNIDADE UNIT UNITÉ | 1913 | 1914 | 1915 | 1916 | 1917 | 1918 | 1919 | 1920 |
|---|--|--------------------------|-------|-------|-------|-------|-------|-------|-------|-------|
| MEIO CIRCULANTE NACIONAL Monetary circulation—Circulation monétaire | | | | | | | | | | |
| 1 | Total geral das notas em circulação (Grand total of notes in circulation—Total général des billets en circulation)..... | 1.000 Contos de réis | 807 | 980 | 1.077 | 1.217 | 1.484 | 1.700 | 1.748 | 1.848 |
| 2 | Notas do Tesouro Nacional (Treasury notes—Notes du Trésor)..... | » | 601 | 822 | 982 | 1.123 | 1.389 | 1.679 | 1.729 | 1.829 |
| 3 | Banco do Brasil (Bank of Brazil—Banque du Brésil)..... | » | — | — | — | — | — | — | — | — |
| 4 | Compras de ouro por conta do Governo Federal (Purchases of Gold on account of the Federal Government—Achats d'or pour le compte du Gouvernement Fédéral)..... | Kg. | — | — | — | — | — | — | — | — |
| RECEITA PÚBLICA Public Revenue—Recette Public | | | | | | | | | | |
| 5 | Receita das 4 principais repartições fiscais federais (Revenue of the 4 principal federal fiscal bureaux—Recette des 4 principales répartitions fiscales fédérales)..... | 1.000 Contos de réis | — | — | — | — | — | — | — | — |
| a | Receita total da União Federal (Total revenue of the Federal Union—Recette totale de l'Union Fédérale)..... | » | 654 | 423 | 404 | 478 | 537 | 619 | 626 | 922 |
| b | Receita pública total (Total public revenue—Recette publique totale) (1).... | » | 1.017 | 759 | 788 | 879 | 963 | 1.057 | 1.143 | 1.548 |
| BANCOS Banks—Banques | | | | | | | | | | |
| Banco do Brasil (Bank of Brazil—Banque du Brésil): | | | | | | | | | | |
| 6 | Empréstimos e letras descontadas (Loans and discounts—Emprunts et effets escomptés)..... | 1.000 Contos de réis | 82 | 73 | 50 | 81 | 98 | 137 | 237 | 278 |
| 7 | Caixa em moeda corrente (Cash in currency on hand—Caisse en monnaie courante à la Banque)..... | » | 41 | 28 | 30 | 41 | 31 | 28 | 59 | 107 |
| 8 | Depósitos à vista e a prazo (Demand and time deposits—Dépôts à vue et à terme)..... | » | 159 | 118 | 72 | 109 | 99 | 145 | 163 | 269 |
| 9 | Caixa em relação aos depósitos (Cash in relation to deposits—Caisse en rapport aux dépôts)..... | % | 25,8 | — | 41,7 | 37,6 | 31,3 | 19,3 | 36,2 | 39,8 |
| 10 | Empréstimos em relação aos depósitos (Loans in relation to deposits—Emprunts en rapport aux dépôts)..... | » | 51,6 | — | 69,4 | 74,3 | 99,0 | 94,5 | 145,4 | 103,3 |
| TODOS OS BANCOS All Banks—Toutes les Banques | | | | | | | | | | |
| 11 | Empréstimos e letras descontadas (Loans and discounts—Emprunts et effets escomptés)..... | 1.000 Contos de réis | 731 | 654 | 632 | 794 | 967 | 1.368 | 1.800 | 2.102 |
| 12 | Caixa em moeda corrente (Cash in currency on hand—Caisse en monnaie courante à la Banque)..... | » | 214 | 312 | 341 | 340 | 387 | 492 | 571 | 839 |
| 13 | Depósitos à vista e a prazo (Demand and time deposits—Dépôts à vue et à terme)..... | » | 728 | 650 | 713 | 925 | 1.066 | 1.560 | 1.909 | 2.220 |
| 14 | Caixa em relação aos depósitos (Cash in relation to deposits—Caisse en rapport aux dépôts)..... | % | 29,4 | 48,0 | 47,8 | 36,8 | 36,3 | 31,5 | 29,9 | 37,8 |
| 15 | Empréstimos em relação aos depósitos (Loans in relation to deposits—Emprunts en rapport aux dépôts)..... | » | 100,4 | 100,6 | 88,6 | 85,8 | 90,7 | 87,7 | 94,3 | 94,7 |
| BANCOS NACIONAIS (2) National Banks—Banques nationales | | | | | | | | | | |
| 16 | Empréstimos e letras descontadas (Loans and discounts—Emprunts et effets escomptés)..... | 1.000 Contos de réis | 415 | 416 | 383 | 506 | 623 | 844 | 1.202 | 1.299 |
| 17 | Caixa em moeda corrente (Cash in currency on hand—Caisse en monnaie courante à la Banque)..... | » | 106 | 143 | 157 | 175 | 206 | 218 | 305 | 329 |
| 18 | Depósitos à vista e a prazo (Demand and time deposits—Dépôts à vue et à terme)..... | » | 399 | 363 | 336 | 539 | 639 | 880 | 1.110 | 1.180 |
| 19 | Caixa em relação aos depósitos (Cash in relation to deposits—Caisse en rapport aux dépôts)..... | % | 26,6 | 39,4 | 46,7 | 32,5 | 32,2 | 24,8 | 27,5 | 27,9 |
| 20 | Empréstimos em relação aos depósitos (Loans in relation to deposits—Emprunts en rapport aux dépôts)..... | » | 101,0 | 114,6 | 114,0 | 93,9 | 97,5 | 95,9 | 108,3 | 110,1 |

Nota. — Este quadro com as demais estatísticas que figuram no «Suplemento» desta publicação (págs. 207 a 228) constituem a notícia sobre o Brasil enviada por esta Direção internacional. (This table together with the other statistics which are shown in the supplement of this publication (pag. 207 to 228) constitute a notice about Brazil sent by this Bureau international—Ce tableau avec les statistiques publiées dans le supplément de cette publication (pages 207 à 228) représentent une notice par rapport au Brésil envoyée par ce Bureau à l'International mentionnée.)

(1) União, Estados e Municípios (Union, States and Municipalities—Union, États et Municipales).

(2) Inclusive o Banco do Brasil (Including the Bank of Brazil—Y compris la Banque du Brésil).

(*) A numeração em caracteres arábicos indica as colunas dos quadros mensais (1932-1939), no fim desta publicação. (The numeration in arabic figures indicates the publication).

no Período de um Quarto de Seculo
in the Period of a Quarter of a Century
dans la Période d'un Quart de Siècle

| 1921 | 1922 | 1923 | 1924 | 1925 | 1926 | 1927 | 1928 | 1929 | 1930 | 1931 | 1932 | 1933 | 1934 | 1935 | 1936 | 1937 | 1938 | Col (*) |
|-------|-------|-------|-------|-------|-------|-------|-------|-------|-------|-------|-------|-------|-------|-------|-------|-------|--------|------------|
| 2.049 | 2.233 | 2.649 | 2.964 | 2.707 | 2.539 | 3.005 | 3.379 | 3.395 | 2.842 | 2.922 | 3.238 | 3.037 | 3.158 | 3.612 | 4.051 | 4.550 | 4.816 | 1 |
| 1.874 | 1.857 | 1.851 | 2.237 | 2.115 | 1.997 | 1.977 | 1.952 | 1.952 | 2.542 | 2.563 | 2.604 | 2.978 | 2.908 | 2.867 | 3.470 | 4.509 | 4.800 | 2 |
| — | — | 389 | 727 | 592 | 592 | 592 | 592 | 592 | 170 | 170 | 170 | 20 | 20 | 20 | — | — | — | 3 |
| — | — | — | — | — | — | — | — | — | — | — | — | 325 | 6.358 | 8.162 | 6.947 | 6.327 | 6.737 | 4 |
| — | — | — | — | — | — | — | 1.232 | 1.223 | 876 | 905 | 850 | 1.148 | 1.299 | 1.468 | 1.523 | 1.741 | 1.799 | 5 |
| 891 | 972 | 1.258 | 1.588 | 1.742 | 1.648 | 2.039 | 2.216 | 2.201 | 1.678 | 1.753 | 1.751 | 2.079 | 2.520 | 2.723 | 3.127 | 3.462 | 3.880 | a |
| 1.538 | 1.668 | 2.164 | 2.669 | 3.080 | 2.976 | 3.544 | 3.871 | 4.067 | 3.276 | 3.503 | 3.472 | 3.839 | 4.455 | 5.058 | 5.836 | 6.270 | 6.870 | b |
| 729 | 1.020 | 1.275 | 1.116 | 857 | 933 | 984 | 1.139 | 1.395 | 1.202 | 1.520 | 2.550 | 2.701 | 2.654 | 3.047 | 2.471 | 2.032 | 2.927 | 6 |
| 132 | 142 | 142 | 114 | 165 | 176 | 270 | 505 | 690 | 323 | 279 | 458 | 379 | 312 | 277 | 211 | 399 | 554 | 7 |
| 860 | 1.090 | 954 | 463 | 734 | 996 | 828 | 1.286 | 1.634 | 1.276 | 1.583 | 2.247 | 2.646 | 2.739 | 3.038 | 2.890 | 2.562 | 4.619 | 8 |
| 15,3 | 13,0 | 14,9 | 24,5 | 22,5 | 17,7 | 32,6 | 39,3 | 42,2 | 25,3 | 17,6 | 20,4 | 14,3 | 11,4 | 9,1 | 7,3 | 15,6 | 12,0 | 9 |
| 84,8 | 94,4 | 133,6 | 240,0 | 116,8 | 93,7 | 118,8 | 88,6 | 85,4 | 98,9 | 96,0 | 113,5 | 102,1 | 96,9 | 100,3 | 84,8 | 79,3 | 63,4 | 10 |
| 2.900 | 3.093 | 3.873 | 4.037 | 3.865 | 3.765 | 4.953 | 6.009 | 6.076 | 5.961 | 5.893 | 6.697 | 6.954 | 7.406 | 7.753 | 7.718 | 8.509 | 9.942 | 11 |
| 859 | 705 | 703 | 683 | 682 | 626 | 819 | 1.045 | 1.269 | 896 | 925 | 1.029 | 832 | 769 | 760 | 761 | 1.064 | 1.246 | 12 |
| 3.075 | 3.425 | 3.609 | 3.830 | 3.661 | 3.790 | 4.930 | 5.882 | 5.925 | 5.731 | 5.962 | 6.843 | 6.484 | 7.419 | 7.766 | 8.332 | 8.812 | 11.665 | 13 |
| 27,9 | 20,6 | 10,5 | 18,0 | 18,0 | 16,5 | 16,6 | 17,8 | 21,4 | 15,6 | 15,5 | 15,0 | 12,7 | 10,4 | 9,8 | 9,1 | 12,1 | 10,7 | 14 |
| 94,3 | 90,3 | 107,4 | 105,4 | 105,6 | 99,3 | 100,5 | 102,2 | 102,5 | 104,0 | 93,8 | 97,9 | 107,3 | 99,8 | 99,8 | 92,6 | 97,6 | 85,2 | 15 |
| 1.826 | 2.284 | 2.751 | 2.853 | 2.657 | 2.602 | 3.726 | 4.523 | 4.646 | 4.441 | 4.500 | 5.371 | 5.595 | 5.961 | 6.201 | 6.303 | 7.039 | 8.362 | 16 |
| 351 | 342 | 405 | 418 | 435 | 400 | 617 | 851 | 1.057 | 652 | 543 | 753 | 617 | 567 | 538 | 563 | 820 | 1.027 | 17 |
| 1.925 | 2.386 | 2.451 | 2.675 | 2.455 | 2.588 | 3.693 | 4.412 | 4.499 | 4.216 | 4.417 | 5.164 | 5.020 | 5.958 | 6.204 | 6.694 | 7.055 | 9.753 | 18 |
| 18,2 | 14,3 | 16,5 | 15,6 | 17,7 | 15,5 | 16,7 | 19,3 | 23,5 | 15,5 | 12,3 | 14,6 | 12,3 | 9,5 | 8,7 | 8,4 | 11,6 | 10,5 | 19 |
| 94,9 | 95,7 | 112,2 | 106,7 | 108,2 | 100,5 | 100,9 | 102,5 | 103,3 | 105,3 | 101,9 | 104,0 | 111,5 | 100,0 | 100,0 | 94,2 | 99,8 | 85,7 | 20 |

toria ao Instituto Internacional de Estatística, de Haia, e dada a publicidade em 1938, na 2a edição do «Recueil International de Statistiques Economiques», pela referida associação to the International Institute of Statistics of the Hague, shown in 1938, in the 2nd edition of the «International Abstract of Economical Statistics», by the international assotitut International de Statistiques à la Haye et a été publiée en 1938, dans la 2ème édition du «Recueil International de Statistiques Economiques», par l'association interna-

columns of monthly tables (1932-1939) at the end of this publication—La numération en caractères arabes indique les colonnes des tableaux mensuels (1932-1939) à la fin de cette

1 - Índices da Situação Econômica do Brasil
 Indexes of the Economical Situation of Brazil
 Indices de la Situation Économique du Brésil

(CONTINUED)

(CONTINUAÇÃO)

| Col. | DESIGNAÇÃO DESIGNATION DÉSIGNATION | UNIDADE UNIT UNITÉ | 1913 | 1914 | 1915 | 1916 | 1917 | 1918 | 1919 | 1920 |
|--|--|---------------------------------------|------------------|----------------|------------------|------------------|------------------|------------------|------------------|------------------|
| CAIXAS ECONÔMICAS FEDERAIS Federal Savings Banks—Caisses d'épargne fédérales | | | | | | | | | | |
| a | Saldo dos depósitos em 31 de Dezembro (Surplus of deposits on the 31st, December—Solde des dépôts au 31 Décembre)..... | 1.000 Contos de réis | 218 | 189 | 189 | 213 | 222 | 267 | 303 | 327 |
| CAIXAS E INSTITUTOS DE APOSENTADORIA E PENSÕES Allowance Corporation—Caisses de retraite | | | | | | | | | | |
| a | Patrimônio (Patrimony—Patrimoine)..... | 1.000 Contos de réis | . | . | . | . | . | . | . | . |
| b | Número de associados ativos (Number of alive associates—Nombre d'associés vivants)..... | 1.000 | . | . | . | . | . | . | . | . |
| BOLSA DE VALORES Stock-Exchange—Bourse de Valeurs | | | | | | | | | | |
| 21 | Índice do curso de 3 espécies de títulos da dívida interna federal (Index of rates of 3 kinds of stock of the federal internal debt—Index des cours de 3 espèces de titres de la dette intérieure fédérale)..... | 1928-29=100 | . | . | . | . | . | . | . | . |
| 22 | Total dos títulos negociados (Total of stock dealt with—Total des titres vendus)—Número (Number—Nombre)..... | 1.000 | . | . | . | . | . | . | . | . |
| 23 | Total dos títulos negociados (Total of stock dealt with—Total des titres vendus)—Valor (Value—Valeur)..... | 1.000 Contos de réis | . | . | . | . | . | . | . | . |
| 24 | Fundos públicos (Public funds—Fonds publics)—Número (Number—Nombre)..... | 1.000 | . | . | . | . | . | . | . | . |
| 25 | Fundos públicos (Public funds—Fonds publics)—Valor (Value—Valeur)..... | 1.000 Contos de réis | . | . | . | . | . | . | . | . |
| INSOLVABILIDADE Insolvency—Insolvabilité | | | | | | | | | | |
| 26 | Falências (Bankruptcies—Faillites) (1)..... | N.º | . | . | . | . | . | . | . | . |
| 27 | Concordatas (Deeds of Arrangement—Concordas) (1)..... | » | . | . | . | . | . | . | . | . |
| 28 | Títulos protestados (Bills protested—Lettres protestées) (2)..... | » | . | . | . | . | . | . | . | . |
| 29 | Títulos protestados (Bills protested—Lettres protestées)—Valor (Value—Valeur)..... | Conto de réis | . | . | . | . | . | . | . | . |
| REGISTRO DE IMÓVEIS Registry of Real Property—Registre d'immeubles | | | | | | | | | | |
| 30 | Inscrições hipotecárias (Inscriptions of mortgages—Inscriptions hypothécaires)—Distrito Federal (Federal District—District Fédéral)..... | 1.000 Contos de réis | 44,8 | 54,4 | 23,6 | 29,3 | 20,9 | 28,3 | 63,5 | 83,2 |
| a | Inscrições hipotecárias (Inscriptions of mortgages—Inscriptions hypothécaires)—Brasil (Brazil—Brésil)..... | » | 301,5 | 337,4 | 235,4 | 221,7 | 211,9 | 184,8 | 335,1 | 435,8 |
| 31 | Transcrições de transmissão de imóveis (Transcriptions of real property transfers—Transcriptions de transmissions d'immeubles)—Distrito Federal (Federal District—District Fédéral)..... | » | 158,8 | . | . | . | . | . | . | 117,6 |
| b | Transcrições de transmissão de imóveis (Transcriptions of real property transfers—Transcriptions de transmissions d'immeubles)—Brasil (Brazil—Brésil)..... | » | . | . | . | . | . | . | . | 921,1 |
| COMÉRCIO EXTERIOR Foreign Trade—Commerce Extérieur | | | | | | | | | | |
| 32 | Importação (Imports—Importation) (Total)..... | { 1.000 Contos de réis 1.000 tons. | 1.007,5 5.938 | 561,9 3.478 | 583,0 2.800 | 810,7 2.644 | 837,7 1.987 | 989,4 1.740 | 1.334,3 2.780 | 2.090,6 3.277 |
| a | Animais vivos (Live stock—Animaux vivants)..... | 1.000 Contos de réis | . | . | . | . | . | . | . | . |
| 33 | Matérias primas (Raw materials—Matières premières)..... | » | . | . | . | . | . | . | . | . |
| — | Gêneros alimentícios (Food stores—Denrées alimentaires)..... | » | . | . | . | . | . | . | . | . |
| — | Artigos manufaturados (Manufactured articles—Articles manufacturés)..... | » | . | . | . | . | . | . | . | . |
| 36 | Exportação (Exports—Exportation) (Total)..... | { 1.000 Contos de réis 1.000 tons. | 981,8 1.382 | 751,0 1.310 | 1.042,3 1.809 | 1.136,9 1.871 | 1.192,2 2.017 | 1.137,1 1.772 | 2.178,7 1.908 | 1.752,4 2.101 |
| a | Animais vivos (Live stock—Animaux vivants)..... | 1.000 Contos de réis | . | . | . | . | . | . | . | . |
| — | Matérias primas (Raw materials—Matières premières)..... | » | . | . | . | . | . | . | . | . |
| — | Gêneros alimentícios (Food stores—Denrées alimentaires)..... | » | . | . | . | . | . | . | . | . |
| 39 | Artigos manufaturados (Manufactured articles—Articles manufacturés)..... | » | . | . | . | . | . | . | . | . |

(1) Cidades do Rio de Janeiro (Distrito Federal) e São Paulo (Cities of Rio de Janeiro (Federal District) and São Paulo—Villes de Rio de Janeiro (District Fédéral) et São Paulo)

(2) Cidade de São Paulo (City of São Paulo—Ville de São Paulo).

no Período de um Quarto de Seculo
in the Period of a Quarter of a Century
dans la Période d'un Quart de Siècle

(SUITE)

| 1921 | 1922 | 1923 | 1924 | 1925 | 1926 | 1927 | 1928 | 1929 | 1930 | 1931 | 1932 | 1933 | 1934 | 1935 | 1936 | 1937 | 1938 | Col. |
|---------|---------|---------|---------|---------|---------|---------|---------|---------|---------|---------|---------|---------|---------|---------|---------|---------|---------|------|
| 350 | 397 | 435 | 443 | 455 | 468 | 484 | 512 | 516 | 492 | 535 | 610 | 777 | 960 | 1.170 | 1.400 | 1.624 | 1.858 | a |
| . | . | 11,9 | 27,2 | 40,8 | 53,1 | 69,1 | 112,9 | 147,5 | 171,2 | 191,1 | 233,3 | 279,9 | 348,9 | 496,3 | 703,0 | 940,4 | 1.322,2 | a |
| . | . | 23,0 | 30,8 | 41,2 | 53,2 | 62,8 | 132,9 | 140,4 | 142,5 | 147,1 | 189,5 | 210,9 | 274,4 | 495,4 | 682,6 | 844,8 | 1.662,0 | b |
| . | . | . | . | 95 | 90 | 85 | 99 | 101 | 96 | 100 | 104 | 113 | 112 | 105 | 101 | 106 | 106 | 21 |
| . | . | . | . | . | . | . | 751 | 985 | 1.093 | 1.206 | 1.047 | 1.272 | 1.628 | 1.213 | 1.041 | 1.924 | 1.719 | 22 |
| . | . | . | . | . | . | . | 302 | 379 | 335 | 510 | 457 | 504 | 534 | 531 | 737 | 709 | 738 | 23 |
| . | . | . | . | . | . | . | 447 | 484 | 404 | 748 | 674 | 774 | 748 | 692 | 1.512 | 1.398 | 1.240 | 24 |
| . | . | . | . | . | . | . | 242 | 259 | 234 | 429 | 391 | 405 | 445 | 442 | 651 | 628 | 644 | 25 |
| . | . | . | . | . | . | . | 745 | 1.028 | 1.101 | 1.007 | 692 | 692 | 602 | 389 | 416 | 499 | 508 | 26 |
| . | . | . | . | . | . | . | 116 | 295 | 111 | 81 | 39 | 23 | 43 | 16 | 19 | 18 | 28 | 27 |
| . | . | . | . | . | . | . | 21.773 | 17.596 | 13.725 | 12.624 | 4.748 | 7.799 | 6.460 | 5.908 | 6.968 | 8.042 | 8.479 | 28 |
| . | . | . | . | . | . | . | 23.103 | 51.002 | 42.589 | 38.236 | 8.795 | 12.259 | 12.077 | 10.392 | 12.710 | 12.148 | 18.347 | 29 |
| 316,5 | 766,8 | 119,9 | 109,9 | 126,1 | 153,4 | 166,4 | 224,1 | 172,0 | 221,5 | 336,7 | 163,6 | 117,3 | 156,1 | 173,4 | 138,7 | 154,5 | 177,9 | 30 |
| 1.813,1 | 1.350,7 | 804,0 | 819,0 | 1.120,0 | 1.409,1 | 1.032,7 | 1.302,0 | 1.511,2 | 1.441,0 | 1.469,9 | 800,0 | 553,0 | 555,2 | . | . | . | . | a |
| 114,8 | 142,7 | 142,6 | 187,1 | 179,8 | 170,2 | 245,7 | 294,2 | 303,8 | 281,2 | 302,1 | 219,3 | 262,2 | 2 1,4 | 322,8 | 328,2 | 370,6 | 405,8 | 31 |
| 816,2 | 969,8 | 1.244,2 | 1.670,0 | 1.652,9 | 1.441,1 | 1.701,1 | 2.263,8 | 2.208,4 | 1.655,8 | 2.147,1 | 1.239,5 | 1.499,0 | 1.563,6 | . | . | . | . | b |
| 1.689,8 | 1.652,6 | 2.267,2 | 2.789,5 | 3.376,8 | 2.705,5 | 3.273,2 | 3.695,0 | 3.527,7 | 2.343,7 | 1.880,9 | 1.518,7 | 2.165,3 | 2.502,8 | 3.855,9 | 4.263,7 | 5.314,6 | 5.195,6 | 32 |
| 2.578 | 3.264 | 3.576 | 4.428 | 4.973 | 4.947 | 5.520 | 5.839 | 6.109 | 4.881 | 3.566 | 3.333 | 3.936 | 3.971 | 4.338 | 4.599 | 5.218 | 5.007 | |
| . | . | . | . | . | . | . | . | 7,6 | 5,1 | 3,0 | 2,1 | 3,8 | 3,2 | 12,1 | 7,8 | 6,1 | 21,3 | a |
| . | . | . | . | . | . | . | . | 968,8 | 759,0 | 693,8 | 515,3 | 710,2 | 795,9 | 1.179,2 | 1.233,5 | 1.560,6 | 1.496,2 | 33 |
| . | . | . | . | . | . | . | . | 714,7 | 805,7 | 481,5 | 400,7 | 463,5 | 484,1 | 688,5 | 896,9 | 947,7 | 817,7 | — |
| . | . | . | . | . | . | . | . | 1.836,6 | 973,9 | 702,6 | 600,6 | 987,8 | 1.219,6 | 1.976,1 | 2.130,5 | 2.800,2 | 2.860,4 | — |
| 1.709,7 | 2.332,1 | 3.297,0 | 3.863,6 | 4.022,0 | 3.190,6 | 3.644,1 | 3.970,3 | 3.860,5 | 2.907,4 | 3.398,2 | 2.536,8 | 2.820,3 | 3.459,0 | 4.104,0 | 4.895,4 | 5.092,0 | 5.096,9 | 36 |
| 1.919 | 2.122 | 2.229 | 1.835 | 1.925 | 1.858 | 2.017 | 2.075 | 2.189 | 2.274 | 2.236 | 1.632 | 1.911 | 2.185 | 2.762 | 3.109 | 3.296 | 3.934 | |
| . | . | . | . | . | . | . | . | 1,6 | 7,2 | 18,0 | 4,8 | 0,6 | 0,2 | 0,2 | 0,2 | 0,2 | 0,3 | a |
| . | . | . | . | . | . | . | . | 670,0 | 546,1 | 529,5 | 282,1 | 356,7 | 855,5 | 1.242,1 | 1.823,8 | 2.077,0 | 1.910,6 | — |
| . | . | . | . | . | . | . | . | 3.181,0 | 2.338,7 | 2.836,8 | 2.243,2 | 2.458,2 | 2.591,1 | 2.851,7 | 3.056,3 | 2.989,6 | 3.168,0 | — |
| . | . | . | . | . | . | . | . | 7,9 | 15,4 | 13,9 | 6,7 | 4,8 | 12,2 | 10,0 | 15,1 | 25,2 | 18,0 | 39 |

1 - Índices da Situação Econômica do Brasil
 Indexes of the Economical Situation of Brazil
 Indices de la Situation Économique du Brésil
 (CONTINUED)

(CONTINUAÇÃO)

| Col. | DESIGNAÇÃO DESIGNATION DÉSIGNATION | UNIDADE UNIT UNITÉ | 1913 | 1914 | 1915 | 1916 | 1917 | 1918 | 1919 | 1920 |
|---|---|--------------------------|-------|-------|-------|-------|-------|-------|---------|-------|
| PRINCIPAIS MERCADORIAS IMPORTADAS Principal Merchandise Imported-Principales Marchandises Importées | | | | | | | | | | |
| a | Ferro e aço e suas manufaturas (Iron and steel and manufactures thereof -Fer et acier et leurs manufactures)..... | 1.000 Contos de réis | 133,1 | 51,0 | 36,0 | 58,9 | 78,6 | 63,1 | 136,7 | 259,4 |
| b | Chumbo, estanho, zinco e suas manufaturas (Lead, tin, zinc and manufactures thereof-Plomb, étain, zinc et leurs manufactures)..... | » | 5,0 | 2,8 | 2,9 | 3,3 | 3,7 | 6,2 | 7,6 | 10,7 |
| c | Cobre e suas manufaturas (Copper and manufactures thereof-Cuivre et leurs manufactures)..... | » | 15,4 | 6,2 | 5,6 | 8,7 | 12,9 | 14,0 | 19,9 | 34,2 |
| d | Carvão de pedra, briquete e coque (Coal, patent fuel and coke-Charbon de terre, briquettes et coke)..... | » | 69,2 | 49,1 | 57,2 | 83,0 | 94,2 | 74,8 | 91,9 | 147,4 |
| e | Gasolina (Gazoline-Gasoline (Essence))..... | » | 7,7 | 2,4 | 6,0 | 10,9 | 10,1 | 15,5 | 15,8 | 25,9 |
| f | Querosene (Kerozene (Lamp-oil)-Pétrole raffiné (kérozéne))..... | » | 14,5 | 12,4 | 17,3 | 24,1 | 26,8 | 16,2 | 48,8 | 27,5 |
| g | Outros óleos minerais para combustão e lubrificação (Other mineral oils-Autres huiles minérales)..... | » | 5,5 | 5,0 | 8,9 | 13,4 | 13,4 | 10,7 | 28,0 | 35,1 |
| h | Automóveis de toda espécie (Motor-cars and trucks-Automobiles et chassis)..... | » | 14,5 | 3,3 | 0,8 | 1,9 | 5,6 | 6,4 | 15,6 | 52,8 |
| i | Outros veículos e acessórios (Other vehicles accessories-Autres véhicules et accessoires)..... | » | 31,9 | 5,0 | 1,4 | 1,3 | 1,5 | 2,5 | 9,7 | 27,8 |
| j | Pneumáticos e câmaras de ar (Rubber tires and inner tubes for motor-cars -Pneumatiques et chambres à air)..... | » | 2,3 | 1,6 | 2,3 | 3,2 | 3,5 | 2,6 | 5,1 | 12,6 |
| k | Máquinas, aparelhos, utensílios e ferramentas (Machinery, apparatus, utensils and tools-Machines, appareils, outils, etc)..... | » | 107,5 | 52,9 | 23,8 | 38,9 | 53,3 | 61,7 | 113,5 | 214,5 |
| l | Produtos químicos e especialidades farmacêuticas (Chemical products, drugs and pharmaceutical specialities-Produits chimiques, drogues et spécialités pharmaceutiques)..... | » | 21,1 | 14,1 | 20,9 | 35,5 | 32,6 | 45,1 | 46,2 | 54,4 |
| m | Anilinas e semelhantes (Aniline)..... | » | 1,8 | 0,5 | 0,1 | 0,5 | 3,7 | 5,7 | 5,6 | 9,8 |
| n | Papel e suas aplicações (Paper and manufactures thereof-Papier et ses applications)..... | » | 22,6 | 14,3 | 18,6 | 33,2 | 33,9 | 31,6 | 54,0 | 75,4 |
| o | Algodão e suas manufaturas (Cotton and manufactures thereof-Coton et leurs manufactures)..... | » | 68,6 | 30,9 | 33,5 | 74,7 | 65,0 | 115,8 | 93,0 | 160,1 |
| p | Juta e suas manufaturas (Jute and manufactures thereof-Jute et leurs manufactures)..... | » | 12,7 | 8,6 | 15,1 | 18,9 | 22,2 | 13,0 | 34,3 | 35,5 |
| q | Lã e suas manufaturas (Wool and manufactures thereof-Laine et leurs manufactures)..... | » | 19,7 | 6,4 | 3,6 | 10,7 | 18,4 | 23,8 | 19,0 | 49,2 |
| r | Linho e suas manufaturas (Linen and manufactures thereof-Lin et leurs manufactures)..... | » | 7,1 | 3,5 | 3,4 | 5,5 | 5,6 | 8,1 | 5,0 | 14,6 |
| s | Louça, porcelana, vidro e cristal (Earthenware, porcelain and crystal-Faïence, porcelain, verre et cristal)..... | » | 16,3 | 7,1 | 6,0 | 9,5 | 9,5 | 12,5 | 15,0 | 28,1 |
| t | Madeira e seus artefactos (Timber, lumber and manufactures thereof - Bois et ses manufactures)..... | » | 20,3 | 8,8 | 6,7 | 7,3 | 6,8 | 12,3 | 10,0 | 18,6 |
| u | Trigo em grão e farinha de trigo (Wheat and wheat flour-Blé et farine de blé)..... | » | 81,4 | 76,2 | 120,7 | 126,0 | 119,7 | 182,2 | 208,1 | 221,8 |
| v | Frutas de mesa (Fruits and nuts (edible)-Fruits de table)..... | » | 8,9 | 5,6 | 7,7 | 6,8 | 4,9 | 6,8 | 11,9 | 14,7 |
| x | Outros gêneros alimentícios (Other food stuffs - Autres denrées alimentaires)..... | » | 135,6 | 91,3 | 90,9 | 93,0 | 72,2 | 91,5 | 102,7 | 172,4 |
| y | Porcentagem em relação ao valor total da importação (Percentage in relation to the total value of Imports-Pourcentage par rapport à la valeur totale de l'Importation)..... | % | 81,7 | 81,7 | 83,9 | 82,5 | 83,3 | 83,1 | 82,2 | 81,9 |
| z | Diversos (Sundry-Divers)..... | 1.000 Contos de réis | 184,8 | 102,9 | 93,6 | 141,5 | 139,6 | 167,3 | 236,9 | 370,1 |
| PRINCIPAIS MERCADORIAS EXPORTADAS Principal Merchandise Exported-Principales Marchandises Exportées | | | | | | | | | | |
| 40 | Café (Coffee-Café)..... | 1.000 Contos de réis | 611,7 | 439,7 | 620,5 | 589,2 | 440,3 | 352,7 | 1.226,5 | 861,0 |
| 41 | Cacau (Cocoa-Cacao)..... | » | 23,9 | 30,6 | 56,1 | 50,4 | 48,1 | 39,8 | 93,3 | 64,6 |
| 42 | Algodão em rama (Raw cotton-Coton en laine)..... | » | 34,6 | 28,2 | 5,5 | 2,4 | 15,1 | 0,7 | 36,7 | 80,7 |
| 43 | Carnes resfriadas e congeladas (Frozen and chilled meat-Viandes frigorifiées)..... | » | — | — | 6,1 | 28,2 | 60,2 | 60,2 | 60,2 | 67,2 |
| a | Carnes em conserva (Preserved meat-Conserves de viande)..... | » | 0,2 | 0,2 | 0,2 | 1,6 | 9,2 | 26,3 | 42,3 | 3,2 |
| 44 | Frutas de mesa (Fruits and nuts (edible)-Fruits de table)..... | » | 2,5 | 2,9 | 2,6 | 2,9 | 2,3 | 2,8 | 2,7 | 4,5 |
| a | Erva mate (Brazilian tea-Thé du Brésil)..... | » | 35,6 | 27,4 | 36,0 | 38,1 | 34,0 | 39,8 | 52,5 | 50,5 |
| b | Açúcar (Sugar-Sucre)..... | » | 1,0 | 6,8 | 14,5 | 26,0 | 72,9 | 100,6 | 57,6 | 105,8 |
| c | Borracha (Rubber-Caoutchouc)..... | » | 155,6 | 113,6 | 135,8 | 152,2 | 144,1 | 73,7 | 105,5 | 58,3 |
| d | Fumo (Tobacco-Tabac)..... | » | 24,8 | 23,8 | 23,0 | 30,8 | 24,1 | 42,9 | 72,1 | 42,0 |
| e | Cera de carnaúba (Carnaúba wax-Cire de carnaúba)..... | » | 6,6 | 5,5 | 9,6 | 8,0 | 8,4 | 20,4 | 20,5 | 10,9 |
| f | Óleos vegetais (Vegetables oils-Huiles végétales)..... | » | 0,2 | 0,2 | 0,1 | 0,8 | 3,2 | 16,7 | 7,8 | 7,0 |
| g | Frutos para óleos (Oil seeds and kernels-Fruits et graines oléagineux)..... | » | 6,2 | 10,2 | 5,8 | 9,8 | 14,2 | 11,9 | 44,3 | 31,6 |
| h | Madeiras (Timber and Lumber-Bois)..... | » | 2,0 | 1,3 | 2,6 | 6,7 | 6,2 | 21,1 | 13,3 | 20,5 |
| i | Couros e peles (Leather and skins-Cuirs et peaux)..... | » | 50,7 | 38,6 | 78,5 | 101,6 | 97,2 | 86,2 | 147,9 | 109,7 |
| j | Manganês (Manganese-Manganèse)..... | » | 2,7 | 4,7 | 10,5 | 29,5 | 57,3 | 45,8 | 10,9 | 39,8 |
| k | Outros minerais e seus produtos (Other minerals and their products-D'autres minéraux et leurs produits)..... | » | 7,9 | 8,5 | 12,4 | 13,6 | 15,1 | 8,4 | 11,4 | 11,3 |
| l | Tortas oleaginosas (Oil seed cakes-Tourteaux de fruits oléagineux)..... | » | — | — | — | — | — | — | 0,2 | 0,1 |

(1) Estes dados se referem apenas aos outros minerais excluídas as suas manufaturas. - (These data are referring only to other minerals excluding their manufactures - Ces Q. E.

no Período de um Quarto de Seculo
in the Period of a Quarter of a Century
dans la Période d'un Quart de Siècle

(SUITE)

| 1921 | 1922 | 1923 | 1924 | 1925 | 1926 | 1927 | 1928 | 1929 | 1930 | 1931 | 1932 | 1933 | 1934 | 1935 | 1936 | 1937 | 1938 | Col. |
|---------|---------|---------|---------|---------|---------|---------|---------|---------|---------|---------|---------|---------|---------|---------|---------|---------|----------|------|
| 222,4 | 157,1 | 238,0 | 327,1 | 294,7 | 247,5 | 329,5 | 345,9 | 344,4 | 207,5 | 136,6 | 112,7 | 203,6 | 272,0 | 430,8 | 502,5 | 731,7 | 521,0 | a |
| 4,0 | 7,4 | 15,0 | 17,8 | 19,9 | 13,0 | 20,9 | 22,0 | 18,0 | 11,3 | 9,2 | 10,2 | 14,7 | 21,2 | 31,8 | 36,3 | 47,2 | 33,5 | b |
| 26,7 | 28,1 | 36,5 | 45,0 | 47,5 | 38,7 | 50,8 | 52,1 | 71,8 | 40,4 | 19,7 | 18,0 | 26,6 | 37,2 | 68,1 | 75,1 | 98,9 | 64,9 | c |
| 84,5 | 85,5 | 144,0 | 138,4 | 141,0 | 122,9 | 171,5 | 127,3 | 146,1 | 133,8 | 111,3 | 78,9 | 90,2 | 90,2 | 152,5 | 167,2 | 233,9 | 263,1 | d |
| 49,7 | 40,5 | 55,6 | 62,6 | 93,5 | 81,3 | 110,7 | 117,5 | 147,1 | 139,2 | 96,2 | 53,9 | 75,4 | 86,7 | 132,9 | 156,0 | 185,1 | 172,6 | e |
| 52,5 | 41,9 | 49,0 | 49,9 | 48,7 | 40,6 | 57,4 | 50,6 | 58,0 | 46,8 | 60,2 | 25,0 | 41,9 | 48,3 | 65,5 | 55,6 | 66,9 | 51,4 | f |
| 51,4 | 31,6 | 42,5 | 52,2 | 62,0 | 48,7 | 84,8 | 67,6 | 5,6 | 69,6 | 85,4 | 72,2 | 77,7 | 78,4 | 112,4 | 120,2 | 136,2 | 165,0 | g |
| 13,8 | 21,0 | 53,5 | 91,8 | 177,6 | 127,8 | 158,5 | 226,5 | 227,2 | 15,2 | 24,1 | 19,2 | 59,6 | 108,6 | 178,3 | 200,0 | 267,1 | 244,9 | h |
| 26,1 | 27,3 | 28,2 | 37,6 | 84,5 | 72,0 | 58,8 | 59,0 | 79,1 | 26,8 | 30,2 | 10,3 | 16,8 | 31,7 | 81,4 | 81,2 | 128,1 | 307,1 | i |
| 2,5 | 8,7 | 9,8 | 10,4 | 25,5 | 29,7 | 40,6 | 33,5 | 40,1 | 24,5 | 23,1 | 14,6 | 36,9 | 26,1 | 41,8 | 44,9 | 45,2 | 46,9 | j |
| 270,0 | 193,2 | 269,5 | 360,3 | 474,0 | 332,8 | 404,5 | 469,2 | 531,7 | 331,2 | 197,7 | 195,2 | 286,6 | 396,6 | 694,5 | 730,8 | 1.005,2 | 1.104,2 | k |
| 31,4 | 52,5 | 58,8 | 69,8 | 68,4 | 58,8 | 73,2 | 93,3 | 80,7 | 65,6 | 80,5 | 71,4 | 116,2 | 136,3 | 191,6 | 166,7 | 191,5 | 235,0 | l |
| 7,7 | 5,4 | 8,2 | 9,0 | 7,7 | 4,4 | 8,7 | 11,0 | 5,4 | 7,9 | 20,4 | 19,9 | 37,2 | 36,7 | 58,5 | 40,4 | 46,2 | 40,6 | m |
| 59,2 | 51,7 | 75,9 | 73,4 | 79,0 | 59,2 | 63,0 | 76,3 | 73,8 | 59,8 | 50,6 | 40,6 | 53,7 | 56,7 | 89,0 | 99,3 | 105,7 | 113,5 | n |
| 98,4 | 115,9 | 190,8 | 238,9 | 276,7 | 192,8 | 225,2 | 289,2 | 173,5 | 68,7 | 47,4 | 33,6 | 64,4 | 54,7 | 66,4 | 58,5 | 64,0 | 58,0 | o |
| 32,9 | 26,3 | 55,3 | 37,2 | 53,9 | 45,0 | 54,1 | 41,1 | 50,4 | 36,4 | 43,1 | 28,1 | 33,2 | 32,2 | 54,6 | 65,0 | 74,1 | 67,1 | p |
| 36,9 | 37,9 | 65,3 | 66,1 | 94,1 | 61,7 | 80,0 | 108,2 | 81,7 | 43,1 | 35,0 | 18,5 | 46,0 | 44,3 | 56,1 | 56,0 | 76,9 | 71,1 | q |
| 8,8 | 10,6 | 14,5 | 19,9 | 28,6 | 17,6 | 22,8 | 36,2 | 28,8 | 19,3 | 12,2 | 14,9 | 29,4 | 21,8 | 30,9 | 45,0 | 54,1 | 47,1 | r |
| 23,6 | 26,5 | 34,4 | 40,8 | 40,6 | 32,3 | 38,0 | 45,9 | 49,4 | 29,3 | 18,7 | 15,6 | 29,6 | 32,4 | 55,7 | 52,8 | 63,9 | 52,5 | s |
| 10,5 | 11,7 | 20,2 | 17,2 | 19,2 | 18,2 | 25,8 | 35,7 | 35,4 | 28,5 | 25,9 | 27,2 | 40,2 | 54,1 | 63,7 | 86,8 | 105,3 | 142,5 | t |
| 236,8 | 237,7 | 288,6 | 362,8 | 440,0 | 407,6 | 444,4 | 456,7 | 410,8 | 357,1 | 320,2 | 256,5 | 281,8 | 306,6 | 465,8 | 663,3 | 708,6 | 570,1 | u |
| 10,4 | 15,8 | 20,1 | 24,1 | 27,3 | 33,5 | 31,9 | 43,1 | 41,1 | 25,3 | 32,0 | 24,3 | 40,5 | 40,7 | 56,2 | 57,2 | 54,5 | 58,3 | v |
| 101,0 | 129,2 | 189,0 | 213,0 | 293,8 | 216,1 | 227,9 | 281,1 | 242,4 | 208,3 | 116,4 | 110,1 | 143,5 | 142,7 | 176,6 | 184,1 | 192,7 | 189,3 | x |
| 86,4 | 82,5 | 84,4 | 84,8 | 85,8 | 85,1 | 85,0 | 83,6 | 85,4 | 85,1 | 84,9 | 83,7 | 85,2 | 86,1 | 87,0 | 87,7 | 88,1 | 88,9 | y |
| 229,1 | 289,1 | 354,3 | 424,2 | 478,6 | 403,3 | 490,2 | 606,0 | 515,2 | 348,1 | 284,8 | 247,8 | 319,6 | 346,6 | 500,8 | 523,8 | 631,6 | 575,9 | z |
| 1.019,1 | 1.504,2 | 2.124,6 | 2.028,6 | 2.900,1 | 2.347,6 | 2.575,6 | 2.840,4 | 2.740,1 | 1.827,6 | 2.347,1 | 1.823,9 | 2.052,9 | 2.114,5 | 2.156,6 | 2.231,5 | 2.159,4 | 2.296,1 | 40 |
| 47,5 | 68,3 | 93,1 | 98,2 | 99,8 | 103,6 | 187,4 | 149,0 | 104,9 | 91,7 | 98,2 | 113,9 | 106,4 | 129,9 | 163,0 | 258,0 | 229,2 | 213,0 | 41 |
| 45,9 | 103,7 | 119,1 | 39,0 | 124,5 | 41,3 | 41,9 | 36,4 | 153,9 | 84,6 | 54,2 | 1,8 | 32,8 | 456,2 | 648,0 | 930,3 | 944,4 | 929,9 | 42 |
| 65,3 | 33,3 | 86,5 | 88,6 | 70,3 | 9,3 | 40,4 | 81,6 | 111,3 | 163,4 | 101,1 | 61,0 | 47,6 | 45,3 | 60,3 | 77,4 | 106,5 | 88,3 | 43 |
| 2,4 | 1,6 | 6,6 | 2,8 | 2,1 | 2,5 | 7,9 | 8,1 | 9,1 | 17,3 | 12,1 | 9,3 | 17,1 | 22,1 | 41,6 | 55,1 | 50,8 | 62,9 | a |
| 5,1 | 9,6 | 17,8 | 22,2 | 17,6 | 17,1 | 19,4 | 27,1 | 37,5 | 43,7 | 83,8 | 69,7 | 89,5 | 93,2 | 130,5 | 149,6 | 193,1 | 169,3 | 44 |
| 43,4 | 53,6 | 55,1 | 87,9 | 107,5 | 114,2 | 109,9 | 114,9 | 106,4 | 95,3 | 93,7 | 87,0 | 63,4 | 71,5 | 66,3 | 64,1 | 66,3 | 59,4 | a |
| 94,2 | 115,2 | 141,9 | 30,3 | 2,3 | 8,7 | 26,1 | 20,8 | 9,0 | 25,2 | 4,6 | 19,2 | 12,6 | 14,3 | 45,8 | 43,7 | 0,3 | 2,9 | b |
| 35,9 | 48,8 | 81,2 | 79,2 | 191,8 | 114,9 | 115,0 | 59,0 | 61,1 | 33,6 | 25,6 | 10,6 | 21,7 | 33,6 | 36,1 | 68,0 | 76,0 | 46,6 | c |
| 55,1 | 48,1 | 58,3 | 74,8 | 91,1 | 65,7 | 70,6 | 69,6 | 66,3 | 73,8 | 66,4 | 39,5 | 29,8 | 52,2 | 65,4 | 66,6 | 87,9 | 85,5 | d |
| 10,4 | 14,1 | 14,0 | 16,6 | 19,8 | 23,5 | 31,7 | 28,6 | 24,8 | 23,4 | 23,8 | 19,9 | 21,6 | 27,9 | 48,3 | 97,5 | 96,8 | 101,0 | e |
| 7,8 | 3,5 | 2,3 | 1,0 | 3,1 | 0,5 | 1,1 | 1,0 | 0,5 | 2,4 | 0,5 | 0,6 | 0,8 | 6,3 | 23,2 | 53,8 | 46,8 | 61,1 | f |
| 39,2 | 60,8 | 85,5 | 100,7 | 76,1 | 63,3 | 70,1 | 71,9 | 60,9 | 55,7 | 63,4 | 31,8 | 48,0 | 66,7 | 123,0 | 187,1 | 214,0 | 188,3 | g |
| 18,0 | 22,1 | 32,1 | 29,8 | 27,7 | 21,3 | 24,2 | 22,5 | 26,7 | 22,6 | 20,3 | 21,7 | 22,7 | 27,9 | 34,4 | 42,9 | 65,1 | 76,9 | h |
| 74,5 | 105,0 | 162,1 | 139,2 | 152,1 | 116,2 | 180,3 | 275,8 | 163,8 | 142,1 | 158,2 | 95,1 | 112,5 | 134,5 | 154,8 | 208,8 | 301,4 | 209,0 | i |
| 22,9 | 22,3 | 26,8 | 18,3 | 31,5 | 25,3 | 21,2 | 37,0 | 28,6 | 14,5 | 6,4 | 1,3 | 1,1 | 0,1 | 6,7 | 16,4 | 44,7 | 16,3 | j |
| 9,8 | 13,1 | 18,1 | 17,5 | 14,9 | 16,2 | 19,2 | 21,7 | 16,8 | 29,7 | 52,5 | 40,8 | 43,4 | 4,1 | 7,2 | 15,6 | 50,7 | (1) 65,2 | k |
| 0,1 | — | — | — | — | 0,2 | 4,2 | 6,1 | 7,0 | 6,7 | 9,7 | 10,7 | 9,6 | 17,5 | 26,1 | 53,6 | 84,1 | 84,8 | l |

chiffres se rapportent aux autres minéraux non compris leurs manufactures).

1 - Índices da Situação Econômica do Brasil
 Indexes of the Economical Situation of Brazil
 Indices de la Situation Économique du Brésil

(CONTINUAÇÃO)

(CONTINUED)

| Col. | DESIGNAÇÃO DESIGNATION DÉSIGNATION | UNIDADE UNIT UNITÉ | 1913 | 1914 | 1915 | 1916 | 1917 | 1918 | 1919 | 1920 |
|---|---|--------------------------|---------|------|------|------|-------|-------|-------|-------|
| m | Percentagem em relação ao valor total da Exportação (Percentage in relation to the total value of Exports—Pourcentage par rapport à la valeur totale de l'Exportation)..... | % | 98,4 | 98,8 | 97,8 | 96,0 | 88,2 | 84,4 | 92,3 | 89,5 |
| n | Diversos (Sundry—Divers)..... | 1.000 Contos de réis | 15,6 | 8,8 | 22,6 | 45,1 | 140,3 | 177,5 | 167,0 | 183,7 |
| COMÉRCIO DE CABOTAGEM Coastwise Trade—Commerce de cabotage | | | | | | | | | | |
| 45 | Valor total (Total value—Valeur totale)..... | 1.000 Contos de réis | | | | | | | | |
| 46 | Mercadorias nacionais (National goods—Marchandises nationales)..... | » | | | | | | | | |
| CÂMBIO SÔBRE LONDRES POR £ Exchange on London by £—Change sur Londres par £ | | | | | | | | | | |
| 47 | Câmbio livre (Rates of Exchange—Change libre)..... | } Milréis | 15,0 | 16,4 | 13,3 | 20,1 | 18,9 | 18,6 | 16,7 | 16,6 |
| 48 | Câmbio oficial (Official rates—Change officiel)..... | | | | | | | | | |
| ÍNDICE DOS PREÇOS Index of prices—Indexe des prix | | | | | | | | | | |
| 50 | Índice do custo da vida (Index of cost of living—Indexe du coût de la vie)..... | 1928-29=100 | 38 | 38 | 41 | 44 | 49 | 55 | 57 | 63 |
| | Índice—Alimentação (Index Food—Indexe Alimentation)..... | » | 44 | 43 | 47 | 51 | 57 | 63 | 66 | 70 |
| CAFÉ Coffee—Café | | | | | | | | | | |
| 52 | Tipo (Type) 7 New York..... | » | 68 | 55 | 46 | 58 | 57 | 56 | 120 | 74 |
| 53 | Tipo (Type) 4 » »..... | » | 62 | 50 | 42 | 43 | 45 | 40 | 102 | 83 |
| 54 | Tipo (Type) 7 Rio..... | » | 24 | 18 | 19 | 25 | 21 | 23 | 47 | 39 |
| 55 | Tipo (Type) 4 Santos..... | » | 20 | 16 | 17 | 20 | 17 | 22 | 47 | 37 |
| NAVEGAÇÃO Shipping—Navigation | | | | | | | | | | |
| 56 | Todos os navios entrados nos portos do Rio de Janeiro e Santos (All ships entered in the ports of Rio de Janeiro and Santos—Tous les navires entrés aux ports de Rio de Janeiro et Santos)..... | 1.000.000 tons. | 13,4 | 10,8 | 8,2 | 7,0 | 5,1 | 5,6 | 7,4 | 12,3 |
| 57 | Navios estrangeiros (Foreign ships—Navires étrangers) Rio de Janeiro—Santos | » | 11,9 | 9,3 | 6,8 | 5,6 | 3,6 | 3,7 | 5,6 | 10,5 |
| a | Todos os navios entrados nos portos nacionais (All ships entered in national ports—Tous les navires entrés dans les ports nationaux)..... | » | 29,2 | 23,8 | 19,5 | 17,2 | 14,5 | 14,5 | 18,0 | 24,9 |
| b | Índice das entradas nos portos nacionais (Index of entrances in national ports—Indexe des entrées dans les ports nationaux)..... | 1928-29=100 | 63 | 50 | 42 | 37 | 32 | 32 | 39 | 54 |
| c | Navios das empresas nacionais de navegação fiscalizadas pelo Governo Federal (Ships of national enterprises of navigation under the control of the Federal Government—Navires des entreprises nationales de navigation sous le contrôle du Gouvernement Fédéral)..... | 1.000 tons. | (1) 109 | | | 120 | 150 | 155 | 145 | 159 |
| AVIAÇÃO CIVIL Civil Aircraft—Aviation Civile | | | | | | | | | | |
| 59 | Extensão das linhas (Length of lines—Lignes exploitées)..... | 1.000 km. | — | — | — | — | — | — | — | — |
| 60 | Percurso (Traject—Parcours)..... | » | — | — | — | — | — | — | — | — |
| 61 | Duração dos vôos (Hours of flight—Durée des vols)..... | 1.000 horas | — | — | — | — | — | — | — | — |
| 62 | Passageiros (Passengers—Passagers)..... | 1.000 | — | — | — | — | — | — | — | — |
| 63 | Bagagens, Cargas e Correspondência (Baggage, Cargo and Post—Office—Bagages, frêt et courrier)..... | Ton. | — | — | — | — | — | — | — | — |

(1) Ano de 1912 (Year 1912—Année 1912).

no Período de um Quarto de Seculo
in the Period of a Quarter of a Century
dans la Période d'un Quart de Siècle

(SUITE)

| 1921 | 1922 | 1923 | 1924 | 1925 | 1926 | 1927 | 1928 | 1929 | 1930 | 1931 | 1932 | 1933 | 1934 | 1935 | 1936 | 1937 | 1938 | Col. | |
|----------------------|----------------------|----------------------|-------------------------|--------------------------|-----------------------|----------------------|--------------------------|----------------------|----------------------|----------------------|----------------------|----------------------|----------------------|----------------------|----------------------|----------------------|----------------------|----------------------|----|
| 93,4 113,1 | 95,5 104,8 | 94,8 171,9 | 97,7 88,9 | 97,8 89,7 | 96,9 99,2 | 97,3 97,9 | 97,5 98,8 | 96,9 120,8 | 91,7 154,1 | 94,8 176,6 | 96,9 79,0 | 96,9 86,8 | 95,9 141,2 | 93,5 266,7 | 94,4 275,4 | 94,6 274,5 | 93,3 340,4 | m n | |
| 1.156 1.008 | 1.377 1.200 | 1.993 1.757 | 2.750 2.429 | 2.979 2.587 | 2.425 2.106 | 2.803 2.413 | 3.026 2.677 | 2.788 2.465 | 2.058 1.779 | 2.234 1.958 | 2.347 2.073 | 2.551 2.281 | 2.782 2.457 | 3.298 2.917 | 3.794 3.374 | 4.255 3.795 | 4.100 3.599 | 45 46 | |
| 29,0 | 33,5 | 44,7 | 40,4 | 39,4 | 33,6 | 41,1 | 40,7 | 41,0 | 44,3 | 63,0 | 48,5 | 53,1 | { 73,4 59,7 | 85,1 57,9 | 86,2 58,4 | 78,8 56,9 | 86,4 57,6 | 47 48 | |
| 64 74 | 70 73 | 77 83 | 90 100 | 96 104 | 99 97 | 102 100 | 100 101 | 100 99 | 91 88 | 87 83 | 88 89 | 87 88 | 94 97 | 99 101 | 113 115 | 122 127 | 127 127 | — 50 | |
| 44 45 41 40 | 63 63 59 61 | 72 65 80 72 | 105 94 112 100 | 127 109 124 104 | 113 99 94 81 | 92 83 90 82 | 103 103 105 103 | 97 97 95 97 | 54 58 53 59 | 38 39 47 49 | 50 47 47 47 | 49 42 39 42 | 61 50 57 53 | 44 40 45 51 | 46 42 61 56 | 54 49 67 71 | 41 34 47 61 | 52 53 54 55 | |
| 11,1 9,3 | 13,2 10,6 | 15,4 12,8 | 16,2 13,5 | 15,9 13,2 | 17,7 14,4 | 20,2 16,6 | 22,4 17,9 | 23,4 18,8 | 23,3 18,9 | 21,8 16,9 | 18,6 14,3 | 22,0 17,0 | 20,4 17,0 | 20,9 17,3 | 22,6 17,2 | 23,4 18,5 | 24,0 18,8 | 56 57 | |
| 23,1 | 27,5 | 31,7 | 32,9 | 33,4 | 36,2 | 39,8 | 44,1 | 47,9 | 47,8 | 46,2 | 41,2 | 46,9 | 44,5 | 45,9 | 50,2 | 50,0 | 51,3 | a | |
| 50 | 60 | 69 | 72 | 73 | 79 | 87 | 96 | 104 | 104 | 100 | 90 | 102 | 97 | 100 | 109 | 109 | 112 | b | |
| 210 | | | 195 | 216 | 240 | 247 | 252 | 258 | 244 | 255 | 210 | 231 | 220 | 203 | 214 | | | c | |
| — | — | — | — | — | — | — | 6,4 | 6,6 | 7,2 | 15,5 | 16,4 | 18,4 | 20,1 | 41,4 | 59,2 | 56,4 | 68,5 | 52,8 | 59 |
| — | — | — | — | — | — | — | 119,6 | 912,4 | 1.140,1 | 1.708,0 | 1.854,7 | 2.189,3 | 2.444,9 | 3.380,4 | 3.720,2 | 4.689,0 | 6.112,7 | 6.919,6 | 60 |
| — | — | — | — | — | — | — | 0,8 | 6,6 | 8,2 | 12,0 | 12,1 | 14,2 | 15,3 | 20,1 | 21,1 | 24,4 | 30,1 | 32,6 | 61 |
| — | — | — | — | — | — | — | 0,6 | 2,6 | 3,7 | 4,7 | 5,1 | 8,7 | 12,7 | 18,0 | 25,6 | 35,2 | 61,9 | 63,4 | 62 |
| — | — | — | — | — | — | — | 6,3 | 31,9 | 61,4 | 65,4 | 116,4 | 298,5 | 332,9 | 429,2 | 566,5 | 749,7 | 1.180,2 | 1.435,6 | 63 |

1 - Índices da Situação Econômica do Brasil
 Indexes of the Economical Situation of Brazil
 Indices de la Situation Économique du Brésil

(CONCLUSÃO)

(CONCLUSION)

| Col. | DESIGNAÇÃO DESIGNATION DÉSIGNATION | UNIDADE UNIT UNITÉ | 1913 | 1914 | 1915 | 1916 | 1917 | 1918 | 1919 | 1920 |
|--|--|------------------------------------|-------|-------|-------|-------|-------|-------|-------|-------|
| PORTOS DO RIO DE JANEIRO E SANTOS Ports of Rio de Janeiro and Santos—Ports of Rio de Janeiro et Santos | | | | | | | | | | |
| 66 | Chegadas de passageiros (Arrivals of passengers—Arrivées de passagers).... | 1.000 | 258 | 144 | 81 | 72 | 69 | 61 | 95 | 139 |
| 67 | Partidas de passageiros (Departures of passengers—Départs de passagers)... | " | | | | | 54 | 45 | 79 | 94 |
| ESTRADAS DE FERRO, CORREIOS E TELÉGRAFOS Railways, Post-Offices and Telegraph—Chemins de Fer, Courrier et Télégraphe | | | | | | | | | | |
| a | Extensão das estradas de ferro em tráfego (Length of railways in traffic—Étendue des chemins de fer en trafic)..... | 1.000 Km. | 24,6 | 26,1 | 26,6 | 27,0 | 27,5 | 27,7 | 28,1 | 28,6 |
| b | Extensão das linhas telegráficas (Length of telegraphic lines—Étendue des lignes télégraphiques)..... | " | 34,4 | 36,5 | 37,1 | 38,3 | 39,7 | 41,8 | 43,2 | 44,4 |
| c | Telegramas (Telegrams—Telegrammes)..... | 1.000.000 | 3,8 | 4,0 | 3,7 | 3,9 | 4,4 | 5,4 | 5,6 | 6,6 |
| d | Palavras (Words—Mots)..... | " | 85,5 | 77,6 | 68,4 | 84,4 | 100,0 | 98,3 | 112,1 | 127,0 |
| e | Palavras por telegrama (Words by telegram—Mots par télégramme)..... | N.º | 23 | 20 | 19 | 21 | 23 | 18 | 20 | 19 |
| f | Estações (Stations)..... | " | 740 | 752 | 729 | 748 | 801 | 848 | 916 | 971 |
| g | Correspondência postal (Postal correspondence—Correspondance postale)..... | 1.000.000 object. | 634 | 653 | 443 | 479 | 466 | 514 | 546 | 642 |
| PRODUÇÃO Production | | | | | | | | | | |
| 69 | Carvão (Coal—Charbon)..... | 1.000 tons. | | | | | | | | |
| 70 | Ferro guza (Pig iron—Fonte)..... | " | | | | | | | | |
| 71 | Aço laminado (Laminated iron—Acier laminé)..... | " | | | | | | | | |
| 72 | Ferro laminado (Laminated iron—Fer laminé)..... | " | | | | | | | | |
| 73 | Cimento (Cement—Ciment)..... | " | | | | | | | | |
| 74 | Índice da produção acima mencionada (Index of production mentioned above—Indice de la production mentionnée ci-dessus)..... | 1928-29=100 | | | | | | | | |
| a | Café em grão (Coffee (raw)—Café en fèves) (1)..... | { 1.000.000 de sacos (bags-sacs) } | 14,5 | 13,5 | 16,0 | 12,7 | 15,8 | 9,7 | 7,5 | 13,1 |
| b | Algodão em rama (Raw Cotton—Coton en laine)..... | 1.000 tons. | | | | | | | | 99,7 |
| c | Frutas de mesa (Cocos, laranjas, bananas e abacaxis) (Fruits and nuts (coco nuts, oranges, bananas and pineapples)—Fruits de table (Cocos, oranges, bananas and ananas))..... | " | | | | | | | | |
| d | Açúcar (Sugar—Sucre) (1)..... | { 1.000.000 sacos (bags-sacs) } | 6,0 | 6,6 | 6,7 | 7,6 | 8,0 | 8,6 | 11,6 | 12,1 |
| CONSUMO DE PRODUTOS DA INDÚSTRIA NACIONAL Consumption of products of national industry—Consommation de produits de l'industrie nationale | | | | | | | | | | |
| a | Tecidos de algodão (Cotton piece goods—Tissus de coton)..... | 1.000.000 mt. | 385,0 | 314,3 | 470,8 | 474,3 | 548,1 | 494,4 | 516,2 | 532,5 |
| b | Tecidos de seda ou de bôrra de seda (Silk or floss silk piece goods—Tissus de soie ou de bourre de soie)..... | { 1.000 mt. Tons. } | | 36 | 798 | 82 | 63 | 98 | 93 | |
| c | Sapatos, borzequins e chinelos de couro ou em tecido (Shoes, buskins and slippers of leather or of tissues—Souliers, brodequins et pantoufles en cuir ou en tissus)..... | 1.000.000 | | | | 49,0 | 30,0 | 44,0 | 49,8 | 48,6 |
| d | Cerveja (Beer—Bière)..... | 1.000.000 pares (pairs) | 14,5 | 11,6 | 13,5 | 16,4 | 16,1 | 15,0 | 15,0 | 19,2 |
| e | Especialidades farmacêuticas (Pharmaceutical specialities—Spécialités pharmaceutiques)..... | 1.000.000 hect. | 975 | 879 | 765 | 726 | 585 | 600 | 765 | 819 |
| DIVERSOS Sundry—Divers | | | | | | | | | | |
| 76 | Aparelhos telefônicos (Telephonic apparatus—Appareils téléphoniques) (2).... | 1.000 | | | | | | | | |
| 77 | Consumo de energia elétrica (Electric energy consumption—Consommation d'énergie électrique) (2)..... | 1.000.000 K.W.H. | | | | | | | | |
| 78 | Consumo de gás (Gas consumption—Consommation de gaz) (2)..... | 1.000.000 m.3 | 25,2 | 26,5 | 25,8 | 25,4 | 28,3 | | | |
| 79 | Consumo de carne verde (Consumption of fresh meat—Consommation de viande fraîche) (2)..... | 1.000 tons. | | | | | | | | |
| a | População do Brasil (Population of Brazil—Population du Brésil) (3)..... | 1.000.000 | 25,2 | 25,9 | 26,7 | 27,5 | 28,3 | 29,1 | 29,9 | 30,8 |
| b | Imigrantes entrados nos vários portos do Brasil (Admission of immigrants at the ports of Brazil—Entrée d'immigrants aux ports du Brésil)..... | 1.000 | 190,3 | 79,2 | 30,3 | 31,2 | 30,3 | 10,8 | 36,0 | 69,0 |

(1) Café e açúcar: retificadas as cifras no período de 1928 a 1937, de acordo com os dados oficiais (Coffee and sugar: the figures in relation to the period from 1928 to 1937 da Produção—Ministério da Agricultura).

(2) Na cidade do Rio de Janeiro (In the city of Rio de Janeiro—Dans la ville de Rio de Janeiro).

(3) Para 1920, população recenseada, em relação aos outros anos população calculada (For 1920: census of population; in relation to other years: population estimated—Q. E

no Período de um Quarto de Seculo
in the Period of a Quarter of a Century
dans la Période d'un Quart de Siècle

(FIN)

| 1921 | 1922 | 1923 | 1924 | 1925 | 1926 | 1927 | 1928 | 1929 | 1930 | 1931 | 1932 | 1933 | 1934 | 1935 | 1936 | 1937 | 1938 | Col. |
|-------|-------|-------|-------|-------|---------|---------|---------|---------|---------|---------|---------|---------|---------|---------|---------|---------|---------|------|
| 120 | 140 | 162 | 180 | 184 | 213 | 201 | 192 | 200 | 149 | 114 | 134 | 145 | 142 | 126 | 135 | 168 | 138 | 66 |
| 87 | 105 | 114 | 123 | 133 | 141 | 134 | 141 | 136 | 146 | 115 | 98 | 99 | 100 | 96 | 102 | 114 | 115 | 67 |
| 28,8 | 29,4 | 29,9 | 30,3 | 30,7 | 31,3 | 31,5 | 31,9 | 32,0 | 32,5 | 32,8 | 33,0 | 33,1 | 33,1 | 33,3 | 33,5 | 34,1 | . | a |
| 45,0 | 45,9 | 47,0 | 49,2 | 51,0 | 51,4 | 52,7 | 55,9 | 57,6 | 58,9 | 59,2 | 60,0 | 59,7 | 58,7 | 60,5 | 60,9 | 61,4 | 61,8 | b |
| 6,1 | 6,6 | 6,9 | 7,2 | 7,6 | 7,4 | 7,5 | 5,7 | 6,0 | 5,5 | 7,1 | 8,1 | 8,6 | 8,9 | 9,9 | 10,1 | 10,6 | 10,9 | c |
| 123,9 | 140,1 | 140,6 | 150,2 | 150,6 | 131,1 | 138,0 | 92,6 | 96,3 | 92,2 | 121,1 | 151,0 | 160,5 | 176,5 | 175,4 | 196,6 | 240,1 | 235,4 | d |
| 20 | 21 | 20 | 21 | 20 | 18 | 18 | 16 | 16 | 17 | 17 | 19 | 19 | 20 | 18 | 19 | 23 | . | e |
| 1.001 | 1.058 | 1.109 | 1.127 | 1.163 | 1.203 | 1.235 | 1.350 | 1.429 | 1.616 | 1.441 | 1.446 | 1.461 | 1.480 | 1.498 | 1.534 | 1.556 | 1.581 | f |
| 624 | 773 | 878 | 1.233 | 1.756 | 1.871 | 1.923 | 2.110 | 2.099 | 1.905 | 1.837 | 1.400 | 1.704 | 1.834 | 2.534 | 2.577 | 2.452 | . | g |
| . | . | . | . | 377,5 | 361,2 | 347,1 | 325,2 | 372,6 | 385,1 | 493,8 | 542,8 | 646,1 | 730,6 | 840,1 | 662,2 | 762,8 | 885,0 | 69 |
| . | . | . | . | . | 21,3 | 15,4 | 25,8 | 33,7 | 35,3 | 28,1 | 28,8 | 46,8 | 58,6 | 64,1 | 78,4 | 93,1 | 122,4 | 70 |
| . | . | . | . | . | 9,6 | 7,9 | 21,4 | 26,8 | 21,0 | 23,1 | 34,2 | 53,0 | 61,7 | 64,2 | 73,7 | 76,4 | 89,7 | 71 |
| . | . | . | . | . | 16,0 | 16,6 | 26,2 | 29,9 | 25,9 | 18,9 | 20,5 | 42,4 | 48,7 | 52,4 | 62,9 | 71,4 | 78,8 | 72 |
| . | . | . | . | . | 13,4 | 54,6 | 88,0 | 96,2 | 87,2 | 167,1 | 149,5 | 225,7 | 323,9 | 366,3 | 485,1 | 571,5 | 617,9 | 73 |
| . | . | . | . | . | 81 | 84 | 93 | 107 | 106 | 140 | 150 | 194 | 234 | 265 | 261 | 302 | 343 | 74 |
| 17,1 | 14,3 | 14,3 | 15,9 | 14,8 | 16,0 | 18,3 | 27,8 | 26,3 | 27,2 | 21,7 | 25,6 | 20,6 | 27,5 | 18,9 | 26,3 | 22,5 | 22,1 | a |
| 107,8 | 105,0 | 108,5 | 155,1 | 142,3 | 117,9 | 107,6 | 102,8 | 124,8 | 95,5 | 112,8 | 76,4 | 151,3 | 284,6 | 297,3 | 351,5 | 405,6 | 448,7 | b |
| 680,4 | 764,3 | 859,1 | 927,2 | 996,2 | 1.083,0 | 1.208,1 | 1.424,0 | 1.635,3 | 1.904,3 | 2.285,3 | 2.556,8 | 2.739,6 | 2.646,9 | 2.790,7 | 2.898,8 | 3.056,3 | 2.991,3 | c |
| 14,3 | 14,2 | 14,4 | 15,4 | 12,5 | 15,6 | 14,0 | 14,7 | 16,8 | 19,0 | 17,5 | 16,4 | 17,1 | 18,1 | 19,3 | 17,0 | 16,0 | 15,8 | d |
| 512,1 | 627,1 | 623,5 | 579,8 | 535,9 | 539,0 | 594,3 | 582,0 | 478,0 | 476,1 | 633,9 | 630,7 | 638,8 | 715,8 | 752,9 | 914,5 | 963,8 | 854,3 | a |
| 96,4 | 310,4 | 79,2 | 116,1 | 219,8 | 154,8 | 409,9 | 681,7 | 596,5 | 498,3 | 499,0 | 599,2 | 1.066,9 | 1.195,8 | 2.135,4 | 2.296,0 | 2.395,4 | 4.103,8 | b |
| 18,0 | 20,4 | 20,3 | 25,7 | 25,0 | 23,5 | 26,4 | 29,1 | 30,8 | 24,8 | 25,6 | 22,2 | 21,4 | 23,7 | 31,3 | 36,4 | 39,8 | 37,5 | c |
| 898 | 1.058 | 1.243 | 1.277 | 1.423 | 1.426 | 1.580 | 1.742 | 1.766 | 1.456 | 1.063 | 1.076 | 1.141 | 1.181 | 1.792 | 1.905 | 1.953 | 1.857 | d |
| . | . | . | 16,2 | 49,9 | 55,7 | 59,4 | 80,5 | 47,7 | 56,3 | 64,4 | 58,1 | 56,8 | 70,4 | 98,4 | 121,4 | 134,6 | . | e |
| . | . | . | . | . | . | . | . | . | . | 44,5 | 49,1 | 54,4 | 62,1 | 70,3 | 78,4 | 87,6 | 95,6 | 76 |
| 41,3 | 41,5 | 43,6 | 47,5 | 51,1 | 56,8 | . | 325 | 324 | 332 | 321 | 326 | 342 | 380 | 415 | 460 | 472 | 533 | 77 |
| . | . | . | . | . | . | . | 66,3 | 73,9 | 76,3 | 71,5 | 68,4 | 74,4 | 77,1 | 82,5 | 87,7 | 94,0 | 99,2 | 78 |
| 31,5 | 32,1 | 32,7 | 33,4 | 34,1 | 34,7 | 35,4 | 65,4 | 66,1 | 63,4 | 60,2 | 67,7 | 72,4 | 75,8 | 81,0 | 84,4 | 83,8 | 81,2 | 79 |
| 58,5 | 65,0 | 84,5 | 96,1 | 82,5 | 118,7 | 98,0 | 36,2 | 36,9 | 37,6 | 38,4 | 39,2 | 39,9 | 40,7 | 41,6 | 42,4 | 43,2 | 44,1 | a |
| . | . | . | . | . | . | . | 78,1 | 96,2 | 62,6 | 27,5 | 31,5 | 46,1 | 46,0 | 29,6 | 12,8 | 34,7 | 19,4 | b |

have been ratified in accordance with official data - Café et sucre: les chiffres par rapport à la période de 1928 à 1937 ont été ratifiés d'après les données officielles). *Estatística

Pour 1920, population recensée; par rapport à d'autres années population estimée).

Q. E.

2 - Índices relativos aos Principais Produtos da
 Indexes relating to the Principal Products of
 Indices par rapport aux Principaux Produits de

| ESPÉCIES KIND ESPÈCES | Unidade Unit Unité | QUANTIDADE QUANTITY - QUANTITÉ | | | | | | | | | |
|--|----------------------------------|-----------------------------------|---------|------------|---------|---------|---------|---------|---------|---------|--|
| | | 1916 | 1919 | 1922 | 1925 | 1928 | 1929 | 1930 | 1931 | 1932 | |
| FUMO Tobacco-Tabac | | | | | | | | | | | |
| | 1.000 maços (Packets-Paquets) | | | | | | | | | | |
| 1 - Cigarros (Cigarettes)..... | 1.000 | 257.713 | 281.794 | 309.259 | 428.347 | 444.214 | 479.319 | 439.746 | 404.103 | 415.087 | |
| 2 - Charutos (Cigars-Cigares)..... | Ton. | 93.373 | 124.374 | 141.711 | 166.071 | 196.799 | 177.145 | 147.145 | 245.461 | 194.901 | |
| 3 - Fumo desfiado (Tobacco, cut-Tabac éfilé).. | Ton. | 3.228 | 7.314 | 8.012 | 1.592 | 2.485 | 6.659 | 2.035 | 1.470 | 1.314 | |
| BEBIDAS Drinks-Boissons | | | | | | | | | | | |
| 4 - Cerveja (Beer-Bière)..... | 1.000 lt. | 72.649 | 76.521 | 105.768 | 142.275 | 174.190 | 176.599 | 145.610 | 106.291 | 107.637 | |
| 5 - Refrescos gasosos (Gazified beverages-Ra- fraichissements gazeux)..... | ' | 12.501 | 18.119 | 21.961 | 37.409 | 35.840 | 39.266 | 25.237 | 26.512 | 17.616 | |
| 6 - Vinho (Wine-Vin)..... | ' | 24.187 | 34.517 | 30.735 | 35.427 | 45.681 | 45.780 | 32.789 | 35.023 | 41.698 | |
| 7 - Outras bebidas (Other drinks-D'autres bois- sons) (1)..... | ' | 3.490 | 6.173 | 5.655 | 6.524 | 7.010 | 6.607 | 10.670 | 7.388 | 6.250 | |
| FÓSFOROS Matches-Allumettes | | | | | | | | | | | |
| 8 - Fósforos (Matches-Allumettes)..... | 1.000 caixas (Boxes-Bottes) | 605.051 | 517.319 | 653.784 | 802.203 | 951.375 | 813.336 | 848.054 | 483.827 | 524.143 | |
| SAL Salt-Sel | | | | | | | | | | | |
| 9 - Sal (Salt-Sel)..... | Ton. | 271.063 | 469.820 | 181.463 | 281.104 | 341.499 | 323.730 | 271.723 | 384.807 | 370.568 | |
| CALÇADOS Footwear-Chaussures | | | | | | | | | | | |
| 10 - Botinas, sapatos, coturnos e borzequins (Boots, shoes, cothurnus and buskins-Bot- tines, souliers, cothurnes et brodequins).. | 1.000 pares (Pairs) | 7.150 | 7.843 | 10.949 | 15.657 | 16.950 | 20.346 | 16.033 | 10.764 | 14.741 | |
| 11 - Chinelas e sandálias (Slippers and sandals -Pantoufles et sandales)..... | ' | 9.205 | 7.156 | 9.483 | 9.316 | 12.184 | 10.434 | 8.738 | 8.842 | 7.507 | |
| PERFUMARIAS Perfumeries-Parfumeries | | | | | | | | | | | |
| 12 - Perfumarias (Perfumeries-Parfumeries) (2)... | 1.000 object | 20.288 | 25.564 | 42.000 | 52.099 | 84.437 | 73.320 | 50.448 | 50.368 | 70.364 | |
| ESPECIALIDADES FARMACÊUTICAS Pharmaceutical Specialities-Spécialités Phar- maceutiques | | | | | | | | | | | |
| 13 - Especialidades Farmacêuticas (Pharmaceu- tical specialities-Spécialités pharmaceuti- ques)..... | 1.000 object. | 9.992 | 18.203 | (3) 17.223 | 16.242 | 59.412 | 80.459 | 47.738 | 56.255 | 64.435 | |
| CONSERVAS Preserves-Conserves | | | | | | | | | | | |
| 14 - Conservas de carne (Preserves of meat-Con- serves de viande)..... | Ton. | 3.044 | 4.461 | 8.179 | 10.016 | 18.717 | 16.618 | 22.212 | 17.061 | 18.478 | |
| 15 - Doces, chocolate, balas, etc. (Sweets, choco- late, drops, etc-Gâteaux, chocolats, bonbons, etc.)..... | ' | 7.788 | 9.480 | 10.039 | 15.953 | 17.723 | 18.503 | 8.179 | 13.204 | 11.142 | |
| VINAGRE Vinegar-Vinaigre | | | | | | | | | | | |
| 16 - Vinagre (Vinegar-Vinaigre)..... | 1.000 lt. | 16.901 | 17.508 | 13.122 | 14.718 | 17.073 | 17.611 | 16.891 | 15.581 | 16.218 | |
| VELAS Candles-Bougies | | | | | | | | | | | |
| 17 - Velas (Candles-Bougies)..... | Ton. | 5.130 | 4.509 | 4.937 | 4.953 | 6.635 | 6.267 | 6.045 | 6.447 | 5.921 | |
| BENGALAS Walking-sticks-Cannes | | | | | | | | | | | |
| 18 - Bengalas (Walking-sticks-Cannes)..... | 1.000 | 17 | 20 | 20 | 30 | 34 | 36 | 27 | 30 | 34 | |

(1) Fernet, Vermout, Cognac, Néctar, licores e vinho espumante, etc. (Fernet, Vermouth, Cognac, Nectar, liquors and foaming wines - Fernet, Vermouth, Cognac, Nectar,
 (2) Inclusive lança-perfume, dentífricos e bisnagas (Including scent-aprays for carnival, dentífrices, and sprays - Y compris, bisnagues pour le carnaval, dentífrices et bis-
 (3) Estimativa (Estimate - Estimative).

National Industry subjected to Excise Tax

L'Industrie Nationale soumis à l'Impôt sur la Consommation

| | | | | | ÍNDICES INDEXES - INDICES — 1928-1929=100 | | | | | | | | | | | | | | | |
|---------|---------|---------|---------|---------|--|------|------|------|------|------|------|------|------|------|------|------|------|------|----|--|
| 1933 | 1934 | 1935 | 1936 | 1937 | 1916 | 1919 | 1922 | 1925 | 1928 | 1929 | 1930 | 1931 | 1932 | 1933 | 1934 | 1935 | 1936 | 1937 | | |
| 435.739 | 715.041 | 547.798 | 622.828 | 754.081 | 56 | 61 | 67 | 93 | 96 | 104 | 95 | 88 | 90 | 94 | 155 | 119 | 135 | 103 | 1 | |
| 191.612 | 194.221 | 121.797 | 209.549 | 207.680 | 50 | 67 | 76 | 89 | 105 | 95 | 79 | 131 | 104 | 102 | 104 | 65 | 112 | 111 | 2 | |
| 1.094 | 1.106 | 1.086 | 1.063 | 1.400 | 71 | 160 | 175 | 35 | 54 | 146 | 45 | 32 | 29 | 24 | 24 | 24 | 23 | 31 | 3 | |
| 114.127 | 118.134 | 179.166 | 190.483 | 195.254 | 41 | 44 | 60 | 81 | 99 | 101 | 83 | 61 | 61 | 65 | 67 | 102 | 109 | 111 | 4 | |
| 22.181 | 22.630 | 22.353 | 31.359 | 32.205 | 33 | 48 | 58 | 100 | 95 | 105 | 67 | 71 | 47 | 59 | 60 | 60 | 84 | 86 | 5 | |
| 50.221 | 52.981 | 47.118 | 55.147 | 63.950 | 53 | 75 | 67 | 77 | 100 | 100 | 72 | 77 | 91 | 110 | 116 | 103 | 121 | 140 | 6 | |
| 5.657 | 6.156 | 6.525 | 7.698 | 7.762 | 51 | 91 | 83 | 96 | 103 | 97 | 157 | 109 | 92 | 83 | 90 | 96 | 113 | 114 | 7 | |
| 498.286 | 512.937 | 543.861 | 583.945 | 602.582 | 69 | 59 | 74 | 91 | 108 | 92 | 96 | 55 | 59 | 56 | 58 | 62 | 66 | 68 | 8 | |
| 405.968 | 405.938 | 458.562 | 455.348 | 485.450 | 81 | 141 | 54 | 84 | 102 | 98 | 81 | 115 | 111 | 122 | 122 | 137 | 136 | 146 | 9 | |
| 15.800 | 17.267 | 23.971 | 25.982 | 28.733 | 38 | 42 | 59 | 84 | 91 | 109 | 86 | 90 | 79 | 85 | 93 | 129 | 139 | 154 | 10 | |
| 5.551 | 6.384 | 7.271 | 10.385 | 11.055 | 81 | 63 | 84 | 82 | 108 | 92 | 77 | 78 | 66 | 49 | 56 | 64 | 92 | 98 | 11 | |
| 83.347 | 127.249 | 131.894 | 251.908 | 188.605 | 26 | 32 | 53 | 66 | 107 | 93 | 64 | 64 | 89 | 106 | 161 | 167 | 319 | 239 | 12 | |
| 58.075 | 56.806 | 79.443 | 98.369 | 121.423 | 14 | 26 | 25 | 23 | 85 | 115 | 68 | 80 | 92 | 83 | 81 | 114 | 141 | 174 | 13 | |
| 22.975 | 22.524 | 22.796 | 22.740 | 35.675 | 17 | 25 | 46 | 57 | 106 | 94 | 126 | 100 | 105 | 130 | 127 | 129 | 129 | 202 | 14 | |
| 22.281 | 26.636 | 29.980 | 32.978 | 28.002 | 43 | 52 | 55 | 88 | 98 | 102 | 45 | 73 | 62 | 123 | 147 | 166 | 182 | 155 | 15 | |
| 18.206 | 18.233 | 21.290 | 25.095 | 25.980 | 97 | 101 | 76 | 85 | 98 | 102 | 97 | 90 | 94 | 105 | 105 | 123 | 145 | 150 | 16 | |
| 5.627 | 5.785 | 5.386 | 6.727 | 6.987 | 80 | 70 | 77 | 77 | 103 | 97 | 103 | 100 | 92 | 87 | 90 | 83 | 104 | 108 | 17 | |
| 14 | 14 | 10 | 48 | 28 | 49 | 57 | 57 | 86 | 97 | 103 | 77 | 86 | 97 | 40 | 40 | 29 | 137 | 80 | 18 | |

liqueurs et vins écumants).
nagues médicinales).

2 - Índices relativos aos Principais Produtos da
 Indexes relating to the Principal Products of
 Indices par rapport aux Principaux Produits de

(CONCLUSÃO)

(CONCLUSION)

| ESPÉCIES KIND ESPÈCES | Unidade Unit Unité | QUANTIDADE QUANTITY - QUANTITÉ | | | | | | | | |
|--|-------------------------------|-----------------------------------|---------|---------|---------|---------|---------|---------|---------|---------|
| | | 1916 | 1919 | 1922 | 1925 | 1928 | 1929 | 1930 | 1931 | 1932 |
| TECIDOS Piece goods-Tissus | | | | | | | | | | |
| 19 - Tecidos de algodão (Cotton piece goods-Tissus de coton)..... | 1.000 mt. | 474.302 | 516.218 | 627.064 | 535.909 | 581.951 | 477.995 | 476.088 | 633.893 | 630.738 |
| 20 - Tecidos de juta, cânhamo (Jute, hemp piece goods-Tissus de juta, de chanvre) (1)..... | » | 43.076 | 17.444 | 12.862 | 70.345 | 91.459 | 64.091 | 62.042 | 70.787 | 65.666 |
| 21 - Tecidos de lã (Woollen piece goods-Tissus de laine)..... | » | 2.761 | 3.202 | 5.504 | 6.320 | 8.144 | 5.189 | 4.932 | 6.025 | 7.072 |
| TECIDOS DE SEDA Silk piece goods-Tissus de soie | | | | | | | | | | |
| 22 - Tecidos de seda (Silk piece goods-Tissus de soie)..... | 1.000 mt. | 82 | 93 | — | — | — | — | — | — | — |
| | Ton. | 49 | 49 | 312 | 220 | 682 | 597 | 498 | 499 | 590 |
| ARTEFACTOS DE TECIDOS Manufactures of piece goods-Manufacture de tissus | | | | | | | | | | |
| 23 - Cobertores (Blankets-Couvertures)..... | 1.000 | 1.849 | 2.267 | 4.415 | 3.267 | 5.143 | 5.177 | 2.903 | 3.452 | 5.094 |
| 24 - Camisas (Shirts-Chemises)..... | » | 2.653 | 5.318 | 7.223 | 7.366 | 9.096 | 8.218 | 6.425 | 8.874 | 7.986 |
| 25 - Meias (Stockings-Chaussettes)..... | 1.000 pares (Pairs) | 13.624 | 16.977 | 26.446 | 32.419 | 35.385 | 31.578 | 28.854 | 31.078 | 29.755 |
| 26 - Roupas feitas (Ready-made clothing-Confections)..... | 1.000 | — | — | — | — | 476 | 471 | 485 | 665 | 882 |
| 27 - Sacos (Bags-Sacs)..... | » | — | — | — | — | — | — | — | — | — |
| PAPEL E SEUS ARTEFACTOS Paper and its manufacture-Papier et ses manufactures | | | | | | | | | | |
| 28 - Papel para embrulho, etc. (Paper for parcel, etc.-Papier d'emballage)..... | Ton. | — | — | — | — | 25.052 | 32.965 | 23.542 | 31.013 | 28.433 |
| CARTAS DE JOGAR Playing cards-Cartes à jouer | | | | | | | | | | |
| 29 - Cartas de jogar (Playing cards-Cartes à jouer) | 1.000 baralhos (Packets-Jeux) | 551 | 1.177 | 807 | 693 | 230 | 204 | 93 | 140 | 289 |
| CHAPÉUS Hats and umbrellas-Chapeaux et Parapluies | | | | | | | | | | |
| 30 - Chapéus para sol e chuva (Umbrellas and parasols - Ombrelles et parapluies)..... | 1.000 | 761 | 668 | 943 | 755 | 2.206 | 2.047 | 713 | 747 | 670 |
| 31 - Chapéus para cabeça para homens (Hats for gentlemen-Chapeaux pour hommes)..... | » | 3.962 | 4.145 | 4.418 | 5.703 | 7.444 | 6.419 | 3.361 | 3.410 | 3.623 |
| 32 - Chapéus para senhoras (Hats for ladies-Chapeaux pour dames)..... | » | 94 | 119 | 216 | 329 | 346 | 330 | 240 | 732 | 270 |
| LOUÇAS E VIDROS Earthenware and glasses-Faïence et verres | | | | | | | | | | |
| 33 - Louças (Earthenware-Faïence)..... | Ton. | 59 | 3 | 3.189 | 2.915 | 3.771 | 3.661 | 2.203 | 3.281 | 5.293 |
| 34 - Vidros (Glasses-Verres)..... | » | 1.099 | 1.874 | 2.588 | 2.083 | 3.158 | 2.182 | 2.353 | 2.520 | 2.653 |
| FERRAGENS Tools-Outils | | | | | | | | | | |
| 35 - Artefactos de alumínio, ferro, etc. (Manufacture of aluminium, of iron, etc-Manufacture en aluminium, en fer, etc)..... | Ton. | — | — | — | — | 4.123 | 6.445 | 4.118 | 3.135 | 3.919 |
| MANTEIGA Butter-Beurre | | | | | | | | | | |
| 36 - Manteiga (Butter-Beurre)..... | » | — | 6.572 | 8.905 | 9.641 | 13.364 | 12.098 | 13.440 | 7.950 | 13.601 |
| MÓVEIS Furniture-Meubles | | | | | | | | | | |
| 37 - Móveis (Furniture-Meubles)..... | 1.000 object | — | — | 1.745 | 3.055 | 3.535 | 2.958 | 2.200 | 2.520 | 2.487 |
| QUEIJO Cheese-Fromage | | | | | | | | | | |
| 38 - Queijo (Cheese-Fromage)..... | Ton. | — | — | — | 11.707 | 6.743 | 7.285 | 8.189 | 5.661 | 8.417 |

(1) Excluidos a partir de 1933 os tecidos de juta ou de outras fibras quando destinados à fabricação de sacos (Excluded since 1933, the piece goods of jute or other fibres Q. E.

(FIN)

| | | | | | ÍNDICES INDEXES - INDICES — 1928-1929=100 | | | | | | | | | | | | | | |
|---------|---------|---------|---------|---------|--|------|------|------|------|------|------|------|------|------|------|------|------|------|----|
| 1933 | 1934 | 1935 | 1936 | 1937 | 1916 | 1919 | 1922 | 1925 | 1928 | 1929 | 1930 | 1931 | 1932 | 1933 | 1934 | 1935 | 1936 | 1937 | |
| 638.803 | 715.814 | 752.891 | 914.529 | 963.766 | 89 | 97 | 118 | 101 | 110 | 90 | 90 | 120 | 119 | 121 | 135 | 142 | 173 | 181 | 19 |
| 19.197 | 16.447 | 15.813 | 18.697 | 16.693 | 55 | 22 | 17 | 90 | 118 | 82 | 80 | 91 | 84 | 26 | 21 | 20 | 24 | 21 | 20 |
| 6.693 | 6.919 | 7.524 | 8.329 | 9.983 | 41 | 48 | 83 | 95 | 122 | 78 | 74 | 90 | 106 | 100 | 104 | 113 | 125 | 150 | 21 |
| — | — | — | — | — | — | — | — | — | — | — | — | — | — | — | — | — | — | — | — |
| 1.067 | 1.196 | 2.135 | 2.296 | 2.395 | — | — | 49 | 34 | 107 | 93 | 78 | 78 | 94 | 167 | 187 | 334 | 350 | 375 | 22 |
| 4.466 | 5.466 | 7.142 | 8.166 | 14.874 | 36 | 44 | 86 | 63 | 100 | 100 | 56 | 67 | 99 | 87 | 106 | 138 | 158 | 288 | 23 |
| 7.509 | 6.891 | 10.773 | 11.354 | 11.275 | 31 | 61 | 83 | 85 | 105 | 95 | 85 | 103 | 92 | 87 | 80 | 124 | 131 | 130 | 24 |
| 24.812 | 29.743 | 36.236 | 52.598 | 63.002 | 41 | 51 | 79 | 97 | 106 | 94 | 86 | 93 | 89 | 74 | 89 | 103 | 157 | 188 | 25 |
| 1.830 | 2.198 | 2.447 | 3.917 | 4.229 | — | — | — | — | 101 | 99 | 102 | 140 | 186 | 386 | 464 | 516 | 827 | 893 | 26 |
| 44.299 | 54.529 | 72.587 | 102.541 | 105.285 | — | — | — | — | — | — | — | — | — | — | — | — | — | — | 27 |
| 44.012 | 56.565 | 75.061 | 85.929 | 106.337 | — | — | — | — | 86 | 114 | 81 | 107 | 93 | 152 | 195 | 262 | 296 | 367 | 28 |
| 560 | 662 | 1.069 | 1.170 | 1.293 | 254 | 542 | 372 | 306 | 106 | 94 | 43 | 65 | 133 | 258 | 305 | 493 | 539 | 596 | 29 |
| 999 | 1.071 | 1.328 | 1.344 | 1.404 | 36 | 31 | 44 | 35 | 104 | 96 | 34 | 35 | 31 | 47 | 50 | 62 | 63 | 69 | 30 |
| 3.465 | 3.780 | 4.770 | 6.467 | 6.803 | 57 | 60 | 64 | 83 | 107 | 93 | 48 | 49 | 52 | 50 | 55 | 69 | 93 | 98 | 31 |
| 561 | 263 | 245 | 366 | 378 | 28 | 35 | 63 | 96 | 101 | 99 | 70 | 215 | 79 | 166 | 77 | 72 | 106 | 111 | 32 |
| 6.619 | 5.335 | 6.747 | 7.476 | 7.845 | 2 | — | 86 | 78 | 101 | 99 | 59 | 88 | 142 | 178 | 144 | 182 | 201 | 211 | 33 |
| 3.158 | 3.441 | 5.711 | 5.835 | 6.531 | 41 | 70 | 97 | 78 | 118 | 82 | 88 | 94 | 90 | 118 | 129 | 213 | 219 | 245 | 34 |
| 6.878 | 9.288 | 13.497 | 15.047 | 15.960 | — | — | — | — | 78 | 122 | 78 | 59 | 74 | 130 | 176 | 255 | 285 | 302 | 35 |
| 16.057 | 16.286 | 20.959 | 21.029 | 22.696 | — | 50 | 68 | 74 | 103 | 97 | 103 | 61 | 104 | 123 | 125 | 161 | 161 | 174 | 36 |
| 2.570 | 3.227 | 3.356 | 3.443 | 9.675 | — | — | 54 | 94 | 109 | 91 | 68 | 78 | 77 | 82 | 100 | 103 | 260 | 298 | 37 |
| 15.970 | 18.431 | 24.796 | 27.230 | 26.500 | — | — | — | 167 | 96 | 104 | 117 | 81 | 120 | 228 | 263 | 354 | 388 | 379 | 38 |

when destined to the manufacture of bags - Non compris à partir 1933, les tissus de jute ou d'autres fibres quand ils sont destinés à la fabrication de sacs).

II

QUADROS ANUAIS
YEARLY TABLES
TABLEAUX ANNUELS

1 - Importação e Exportação de Mercadorias
Imports and Exports of Merchandise
Importation et Exportation de Marchandises

19

| ANOS YEARS ANNÉES | IMPORTAÇÃO IMPORTS IMPORTATION | | | | | | EXPORTAÇÃO EXPORTS EXPORTATION | | | | | |
|---|--|---------------------------|--------------------------|---------------------------|--|---------------------------|--|---------------------------|--------------------------|---------------------------|--|---------------------------|
| | Pêso bruto Gross weight Poids brut | | Valor Value Valeur | | | | Pêso bruto Gross weight Poids brut | | Valor Value Valeur | | | |
| | Toneladas Tons Tonnes | Índice Index Indice | Contos de réis | Índice Index Indice | Equivalente em £ ester- linas, ouro Equivalent in pounds sterling, gold Equivalent en livres sterlings, or | Índice Index Indice | Toneladas Tons Tonnes | Índice Index Indice | Contos de réis | Índice Index Indice | Equivalente em £ ester- linas, ouro Equivalent in pounds sterling, gold Equivalent en livres sterlings, or | Índice Index Indice |
| Média Average-Moyenne 1928-29=100 | | | | | | | | | | | | |
| 1932..... | 3.333.152 | 56 | 1.518.694 | 42 | 21,744,207 | 24 | 1.632.265 | 76 | 2.536.765 | 65 | 36,629,594 | 38 |
| 1933..... | 3.935.735 | 66 | 2.165.254 | 60 | 28,131,911 | 32 | 1.910.772 | 90 | 2.820.271 | 72 | 35,790,080 | 37 |
| 1934..... | 3.970.648 | 66 | 2.502.785 | 69 | 25,467,306 | 29 | 2.184.782 | 102 | 3.459.000 | 88 | 35,239,611 | 37 |
| 1935..... | 4.338.273 | 73 | 3.855.917 | 107 | 27,431,114 | 31 | 2.761.517 | 130 | 4.104.008 | 105 | 33,011,848 | 34 |
| 1936..... | 4.598.676 | 77 | 4.268.667 | 118 | 30,065,520 | 34 | 3.108.727 | 146 | 4.895.435 | 125 | 39,069,043 | 41 |
| 1937..... | 5.218.017 | 87 | 5.314.551 | 147 | 40,607,508 | 46 | 3.296.345 | 155 | 5.092.059 | 130 | 42,529,762 | 44 |
| 1938..... | 5.007.430 | 84 | 5.195.569 | 144 | 35,916,413 | 41 | 3.933.869 | 185 | 5.096.889 | 130 | 35,945,173 | 37 |
| 1939..... | 4.874.423 | 82 | 4.983.632 | 138 | 31,800,924 | 36 | 4.183.042 | 196 | 5.615.518 | 143 | 37,298,108 | 40 |

2 - Comércio de Cabotagem do Brasil
Coastwise Trade of Brazil
Commerce de Cabotage du Brésil

| ANOS YEARS ANNÉES | PÊSO BRUTO GROSS WEIGHT POIDS BRUT | | | | | | VALOR VALUE VALEUR | | | | | |
|---|--|---------------------------|--|---------------------------|---|---------------------------|--------------------------|---------------------------|--|---------------------------|---|---------------------------|
| | Total | | Mercadorias nacionais Brazilian goods Marchandises nationales | | Mercadorias nacionalizadas Nationalized goods Marchandises nationalisées | | Total | | Mercadorias nacionais Brazilian goods Marchandises nationales | | Mercadorias nacionalizadas Nationalized goods Marchandises nationalisées | |
| | Toneladas Tons Tonnes | Índice Index Indice | Toneladas Tons Tonnes | Índice Index Indice | Toneladas Tons Tonnes | Índice Index Indice | Contos de réis | Índice Index Indice | Contos de réis | Índice Index Indice | Contos de réis | Índice Index Indice |
| Média Average-Moyenne 1928-29=100 | | | | | | | | | | | | |
| 1932..... | 1.727.541 | 90 | 1.609.780 | 90 | 117.761 | 90 | 2.346.731 | 81 | 2.074.774 | 81 | 271.957 | 81 |
| 1933..... | 1.865.641 | 98 | 1.740.666 | 98 | 124.975 | 95 | 2.551.114 | 88 | 2.230.784 | 87 | 320.330 | 95 |
| 1934..... | 2.087.375 | 100 | 1.959.751 | 110 | 127.624 | 97 | 2.782.036 | 96 | 2.457.131 | 95 | 324.905 | 97 |
| 1935..... | 2.170.652 | 114 | 2.047.375 | 115 | 132.277 | 101 | 3.297.531 | 113 | 2.917.438 | 113 | 380.093 | 113 |
| 1936..... | 2.365.322 | 124 | 2.227.569 | 125 | 137.753 | 105 | 3.794.450 | 131 | 3.373.640 | 131 | 420.810 | 125 |
| 1937..... | 2.523.284 | 132 | 2.382.133 | 134 | 141.151 | 108 | 4.255.161 | 146 | 3.794.790 | 148 | 460.371 | 137 |
| 1938..... | 2.606.695 | 136 | 2.448.071 | 138 | 158.624 | 121 | 4.100.427 | 141 | 3.599.108 | 140 | 501.319 | 140 |
| 1939..... | 2.892.540 | 151 | 2.725.081 | 153 | 167.468 | 128 | 4.528.417 | 156 | 3.903.549 | 152 | 624.868 | 136 |

Q. B.

3 - Exportação, por classe, de mercadorias para o Exterior do Brasil

Exports of merchandise, by class, to Foreign Countries

Exportation de marchandises, par classe, à destination de l'Étranger

| ANOS YEARS ANNÉES — 1929=100 | CLASSE I { Animais vivos Live stock Animaux vivants | | | | CLASSE II { Matérias primas Raw materials Matières premières | | | | CLASSE III { Gêneros alimentícios Food stores Denrées alimentaires | | | | CLASSE IV { Artigos manufaturados Manufactured articles Articles manufacturés | | | |
|--|---|----------------------|--|----------------------------------|--|----------------------|--|----------------------------------|--|----------------------|--|----------------------------------|---|----------------------|--|----------------------------------|
| | Toneladas | Valor | Equivalen- te em 1000 ££ ester- linas, ouro | Índice do valor | Toneladas | Valor | Equivalen- te em 1000 ££ ester- linas, ouro | Índice do valor | Toneladas | Valor | Equivalen- te em 1000 ££ ester- linas, ouro | Índice do valor | Toneladas | Valor | Equivalen- te em 1000 ££ ester- linas, ouro | Índice do valor |
| | Tons | Valeur | Equivalent in 1000 pounds sterling, gold | Index of value | Tons | Valeur | Equivalent in 1000 pounds sterling, gold | Index of value | Tons | Valeur | Equivalent in 1000 pounds sterling, gold | Index of value | Tons | Valeur | Equivalent in 1000 pounds sterling, gold | Index of value |
| | Tonnes | Contos de réis | Equivalent en 1000 livres sterlings, or | Indice de la valeur (*) | Tonnes | Contos de réis | Equivalent en 1000 livres sterlings, or | Indice de la valeur (*) | Tonnes | Contos de réis | Equivalent en 1000 livres sterlings, or | Indice de la valeur (*) | Tonnes | Contos de réis | Equivalent en 1000 livres sterlings, or | Indice de la valeur (*) |
| 1930..... | 7.185 | 7.211 | 160 | 451 | 674.552 | 546.116 | 12,423 | 82 | 1.580.658 | 2.338.638 | 52,813 | 74 | 11.293 | 15.359 | 350 | 193 |
| 1931..... | 20.305 | 17.982 | 272 | 1.125 | 480.202 | 520.452 | 7,860 | 79 | 1.726.325 | 2.836.803 | 41,209 | 89 | 9.230 | 13.927 | 208 | 175 |
| 1932..... | 7.792 | 4.740 | 67 | 297 | 289.838 | 282.128 | 4,107 | 42 | 1.327.869 | 2.243.185 | 32,359 | 71 | 6.766 | 6.712 | 97 | 85 |
| 1933..... | 789 | 617 | 8 | 39 | 348.757 | 356.669 | 4,437 | 53 | 1.555.937 | 2.458.266 | 31,284 | 77 | 5.289 | 4.819 | 61 | 61 |
| 1934..... | 145 | 159 | 2 | 10 | 576.304 | 855.541 | 8,717 | 128 | 1.599.992 | 2.591.116 | 26,397 | 81 | 8.341 | 12.190 | 124 | 153 |
| 1935..... | 59 | 186 | 2 | 12 | 825.465 | 1.242.110 | 10,011 | 185 | 1.926.456 | 2.851.713 | 22,919 | 90 | 9.537 | 9.997 | 80 | 126 |
| 1936..... | 69 | 223 | 2 | 14 | 1.140.399 | 1.823.798 | 14,573 | 272 | 1.959.561 | 3.056.285 | 24,374 | 96 | 8.698 | 15.129 | 120 | 190 |
| 1937..... | — | 167 | 2 | 10 | 1.412.299 | 2.077.026 | 17,478 | 310 | 1.874.118 | 2.989.661 | 24,838 | 94 | 9.928 | 25.205 | 212 | 317 |
| 1938..... | 138 | 271 | 2 | 17 | 1.550.210 | 1.910.589 | 13,475 | 285 | 2.371.508 | 3.167.990 | 22,341 | 100 | 12.014 | 18.040 | 127 | 227 |
| 1939..... | 50 | 173 | 1 | 11 | 1.848.587 | 2.328.443 | 15,414 | 348 | 2.318.351 | 3.239.350 | 21,572 | 102 | 16.053 | 47.554 | 311 | 599 |

4 - Importação, por classe, de mercadorias no Brasil

Imports of merchandise, by class, in Brazil

Importation de marchandises, par classe, au Brésil

| ANOS YEARS ANNÉES — 1929=100 | CLASSE I { Animais vivos Live stock Animaux vivants | | | | CLASSE II { Matérias primas Raw materials Matières premières | | | | CLASSE III { Gêneros alimentícios Food Stores Denrées alimentaires | | | | CLASSE IV { Artigos manufaturados Manufactured articles Articles manufacturés | | | |
|--|---|----------------------|--|----------------------------------|--|----------------------|--|----------------------------------|--|----------------------|--|----------------------------------|---|----------------------|--|----------------------------------|
| | Toneladas | Valor | Equivalen- te em 1000 ££ ester- linas, ouro | Índice do valor | Toneladas | Valor | Equivalen- te em 1000 ££ ester- linas, ouro | Índice do valor | Toneladas | Valor | Equivalen- te em 1000 ££ ester- linas, ouro | Índice do valor | Toneladas | Valor | Equivalen- te em 1000 ££ ester- linas, ouro | Índice do valor |
| | Tons | Valeur | Equivalent in 1000 pounds sterling, gold | Index of value | Tons | Valeur | Equivalent in 1000 pounds sterling, gold | Index of value | Tons | Valeur | Equivalent in 1000 pounds sterling, gold | Index of value | Tons | Valeur | Equivalent in 1000 pounds sterling, gold | Index of value |
| | Tonnes | Contos de réis | Equivalent en 1000 livres sterlings, or | Indice de la valeur (*) | Tonnes | Contos de réis | Equivalent en 1000 livres sterlings, or | Indice de la valeur (*) | Tonnes | Contos de réis | Equivalent en 1000 livres sterlings, or | Indice de la valeur (*) | Tonnes | Contos de réis | Equivalent en 1000 livres sterlings, or | Indice de la valeur (*) |
| 1930..... | 729 | 5.101 | 114 | 67 | 3.302.611 | 759.037 | 17,360 | 78 | 997.560 | 605.667 | 13,844 | 85 | 433.015 | 973.900 | 22,301 | 53 |
| 1931..... | 890 | 2.996 | 42 | 39 | 2.270.704 | 693.823 | 10,589 | 72 | 952.057 | 481.471 | 7,278 | 67 | 252.430 | 702.044 | 10,847 | 38 |
| 1932..... | 604 | 2.132 | 32 | 28 | 2.132.269 | 515.241 | 7,331 | 53 | 878.095 | 400.728 | 5,712 | 56 | 243.424 | 600.593 | 8,669 | 33 |
| 1933..... | 1.422 | 3.779 | 50 | 49 | 2.439.547 | 710.158 | 9,251 | 73 | 1.004.553 | 463.517 | 5,994 | 65 | 392.005 | 987.800 | 12,837 | 54 |
| 1934..... | 1.607 | 3.233 | 33 | 42 | 2.388.634 | 795.876 | 8,092 | 82 | 936.523 | 484.093 | 4,926 | 68 | 468.955 | 1.219.583 | 12,416 | 66 |
| 1935..... | 10.637 | 12.131 | 89 | 158 | 2.696.530 | 1.179.233 | 8,405 | 122 | 1.002.803 | 688.518 | 4,891 | 96 | 519.335 | 1.076.035 | 14,046 | 108 |
| 1936..... | 4.929 | 7.771 | 54 | 102 | 2.848.456 | 1.233.444 | 8,685 | 127 | 1.052.161 | 896.941 | 6,318 | 126 | 502.084 | 2.130.511 | 15,069 | 116 |
| 1937..... | 1.180 | 6.081 | 46 | 79 | 3.306.493 | 1.560.542 | 11,938 | 161 | 1.057.333 | 947.728 | 7,263 | 133 | 734.874 | 2.800.200 | 21,361 | 152 |
| 1938..... | 23.927 | 21.254 | 147 | 278 | 3.157.273 | 1.496.232 | 10,344 | 154 | 1.163.711 | 817.663 | 5,653 | 114 | 508.259 | 2.860.421 | 19,772 | 156 |
| 1939..... | 28.347 | 30.898 | 203 | 404 | 3.067.433 | 1.488.344 | 9,471 | 154 | 1.085.503 | 626.717 | 4,003 | 88 | 607.362 | 2.837.674 | 18,124 | 155 |

(*) Índice do valor em contos de réis. (Index of value in "contos de réis" - Indice de la valeur en "contos de réis").

5 - Exportação de Café para o Exterior do Brasil

21

Exports of Coffee to Foreign Countries

Exportation de Café à destination de l'Étranger

| ANOS YEARS ANNÉES — Média Average-Moyenne 1928-29=100 | EXPORTAÇÃO DE CAFÉ EXPORTS OF COFFEE EXPORTATION DE CAFÉ | | | | | | | | | | Percentagem do valor do café exportado em relação ao valor total da exportação Percentage of value of the exported coffee upon total exports Pourcentage de la valeur du café exporté par rapport à la va- leur totale de l'exportation |
|---|--|--|---|---|--|--|---|--|---------------------------------------|--|--|
| | Quantidade em sacas de 60 Quilos Quantity (bags=60 kg.) Quantité en sacs de 60 Kg. | Valor Value Valeur — Contos de réis | Equivalente em ££ ester- linas, ouro Equivalent in pounds sterling, gold Equivalent en livres sterlings, or | Índice Index Indice | | | Valor a bordo por saca Value on board per bag Valeur à bord par sac | | | | |
| | | | | Da quantidade Of quantity De la quantité | Do valor Of value De la valeur | | Em réis In réis En réis | Em ££ esterlinas, ouro In pounds sterling, gold En livres sterlings, or | Índice Index Indice | | |
| | | | | | Em contos de réis In contos of reis En contos de reis | Em ££ es- terlinas, ouro In pounds sterling, gold En livres sterlings, or | | | Em réis In réis En réis | Em ££ es- terlinas, ouro In pounds sterling, gold En livres sterlings, or | |
| 1932..... | 11.935.244 | 1.823.948 | 26,237,827 | 85 | 65 | 38 | 152.820 | 2/4 | 77 | 45 | 71,90 |
| 1933..... | 15.459.309 | 2.052.858 | 26,168,483 | 110 | 74 | 38 | 132.791 | 1/14 | 67 | 35 | 72,79 |
| 1934..... | 14.146.879 | 2.114.512 | 21,540,599 | 100 | 76 | 31 | 149.468 | 1/10 | 75 | 31 | 61,13 |
| 1935..... | 15.328.791 | 2.156.599 | 17,373,215 | 109 | 77 | 25 | 140.689 | 1/3 | 71 | 24 | 52,55 |
| 1936..... | 14.185.506 | 2.231.473 | 17,785,391 | 101 | 80 | 26 | 157.307 | 1/5 | 79 | 26 | 45,58 |
| 1937..... | 12.122.809 | 2.159.431 | 17,886,647 | 86 | 77 | 26 | 178.130 | -/11 | 90 | 31 | 42,41 |
| 1938..... | 17.112.524 | 2.296.112 | 16,191,562 | 122 | 82 | 24 | 134.177 | 1/9 | 68 | 40 | 45,05 |
| 1939..... | 16.498.525 | 2.234.279 | 14,892,162 | 117 | 80 | 22 | 135.423 | -/18 | 68 | 19 | 39,79 |

6 - Exportação de Algodão em Rama para o Exterior do Brasil

Exports of Raw Cotton to Foreign Countries

Exportation de Coton en Laine à destination de l'Étranger

| ANOS YEARS ANNÉES — Média Average-Moyenne 1928-29=100 | EXPORTAÇÃO DE ALGODÃO EM RAMA EXPORTS OF RAW COTTON EXPORTATION DE COTON EN LAINE | | | | | | | | | | Percentagem do valor do algodão exportado em relação ao valor das outras mercadorias (com exclusão do café) Percentage of value of the ex- ported cotton in relation to value of all other merchand- ise (excluding coffee) Pourcentage de la valeur du coton exporté par rapport à la valeur de toutes les marchandises (non compris le café) |
|---|---|--|---|---|--------------------------------------|-------------------------|---|---------------------------|---------|-------------------------|--|
| | Quantidade em toneladas Quantity in tons Quantité en tonnes | Valor Value Valeur — Contos de réis | Equivalente em ££ ester- linas, ouro Equivalent in pounds sterling, gold Equivalent en livres sterlings, or | Índice Index Indice | | | Valor por tonelada Value per ton Valeur par tonne | | | | |
| | | | | Da quantidade Of quantity De la quantité | Do valor Of value De la valeur | | Milréis ££ ouro (Gold Or) | Índice Index Indice | | | |
| | | | | | Contos de réis | ££ ouro (Gold Or) | | | Milréis | ££ ouro (Gold Or) | |
| 1932..... | 515 | 1.767 | 25,115 | 2 | 2 | 1 | 3.428 | 48/18 | 101 | 50 | 0,25 |
| 1933..... | 11.693 | 32.782 | 369,392 | 40 | 34 | 16 | 2.804 | 31/6 | 83 | 61 | 4,27 |
| 1934..... | 125.548 | 456.198 | 4,666,439 | 431 | 479 | 200 | 3.604 | 36/8 | 106 | 40 | 33,93 |
| 1935..... | 133.630 | 647.993 | 5,222,773 | 472 | 681 | 223 | 4.674 | 37/16 | 138 | 46 | 33,28 |
| 1936..... | 200.313 | 930.281 | 7,454,600 | 682 | 978 | 319 | 4.644 | 37/2 | 137 | 47 | 34,92 |
| 1937..... | 236.181 | 944.363 | 8,017,802 | 804 | 992 | 343 | 3.998 | 33/9 | 118 | 47 | 32,20 |
| 1938..... | 268.719 | 929.856 | 6,559,064 | 915 | 977 | 281 | 3.460 | 24/17 | 102 | 43 | 33,20 |
| 1939..... | 323.539 | 1.159.420 | 7,644,510 | 1.102 | 1.218 | 327 | 3.584 | 23/6 | 105 | 31 | 34,29 |

7 - Exportação de Café segundo os Portos de Procedência

Exports of Coffee by Ports of Origin

Exportation de Café d'après les Ports de Provenance

| ANOS YEARS ANNÉES | MILHARES DE SACAS DE 60 KG THOUSANDS OF BAGS OF 60 KG. MILLIERS DE SACS DE 60 KG. | | | | | | | VALOR VALUE VALEUR — Contos de réis | | | | | | |
|---------------------------|---|--------|----------------|---------|----------|--------|--|---|-----------|----------------|---------|----------|--------|--|
| | Total | Santos | Rio de Janeiro | Vitória | Salvador | Recife | Diver- sos Sundry Divers (1) | Total | Santos | Rio de Janeiro | Vitória | Salvador | Recife | Diver- sos Sundry Divers (1) |
| 1902..... | 13.157 | 8.714 | 3.883 | 374 | 164 | (2) | 22 | 409.841 | 279.164 | 115.112 | 10.048 | 4.327 | 3 | 587 |
| 1903..... | 12.927 | 7.904 | 4.112 | 491 | 307 | 9 | 14 | 384.298 | 241.310 | 119.937 | 14.551 | 7.881 | 287 | 353 |
| 1904..... | 10.024 | 6.572 | 2.857 | 423 | 151 | 6 | 15 | 391.588 | 258.087 | 114.929 | 17.202 | 5.653 | 214 | 503 |
| 1905..... | 10.821 | 7.454 | 2.773 | 381 | 183 | 17 | 13 | 324.681 | 218.558 | 87.408 | 12.177 | 5.600 | 516 | 422 |
| 1906..... | 13.966 | 10.166 | 3.194 | 256 | 221 | 12 | 17 | 418.400 | 306.350 | 94.167 | 10.603 | 6.398 | 367 | 509 |
| Média Average-Moyenne. | 12.179 | 8.160 | 3.364 | 405 | 205 | 9 | 16 | 385.762 | 259.697 | 106.311 | 13.036 | 5.972 | 271 | 475 |
| 1907..... | 15.680 | 11.470 | 3.526 | 461 | 204 | 3 | 16 | 453.765 | 340.776 | 94.813 | 12.164 | 5.464 | 82 | 466 |
| 1908..... | 12.658 | 8.940 | 3.062 | 475 | 166 | 1 | 14 | 368.285 | 275.094 | 77.833 | 11.200 | 3.742 | 31 | 385 |
| 1909..... | 16.881 | 13.453 | 2.968 | 300 | 148 | 3 | 9 | 533.870 | 429.323 | 91.166 | 8.743 | 4.241 | 101 | 286 |
| 1910..... | 9.724 | 6.835 | 2.476 | 260 | 135 | 2 | 16 | 385.494 | 278.543 | 91.732 | 9.107 | 5.378 | 72 | 662 |
| 1911..... | 11.258 | 8.720 | 1.983 | 277 | 231 | 34 | 13 | 606.529 | 477.663 | 101.280 | 13.903 | 11.251 | 1.767 | 665 |
| Média Average-Moyenne. | 13.240 | 9.834 | 2.803 | 354 | 177 | 9 | 13 | 469.589 | 360.280 | 91.365 | 11.023 | 6.015 | 411 | 495 |
| 1912..... | 12.080 | 8.934 | 2.502 | 434 | 178 | 27 | 5 | 698.371 | 527.512 | 137.139 | 22.925 | 9.118 | 1.415 | 262 |
| 1913..... | 13.267 | 10.229 | 2.441 | 484 | 92 | 18 | 3 | 611.670 | 488.000 | 99.466 | 19.131 | 4.236 | 729 | 108 |
| 1914..... | 11.270 | 8.494 | 2.225 | 453 | 70 | 18 | 10 | 439.707 | 350.094 | 72.095 | 14.106 | 2.474 | 603 | 335 |
| 1915..... | 17.061 | 12.120 | 3.993 | 689 | 217 | 29 | 13 | 620.490 | 453.699 | 135.714 | 22.369 | 7.290 | 975 | 443 |
| 1916..... | 13.039 | 9.943 | 2.311 | 555 | 204 | 12 | 14 | 589.201 | 456.750 | 100.422 | 22.074 | 8.301 | 514 | 540 |
| Média Average-Moyenne. | 13.343 | 9.944 | 2.694 | 523 | 152 | 21 | 9 | 591.828 | 455.211 | 108.967 | 20.241 | 6.284 | 847 | 338 |
| 1917..... | 10.606 | 7.845 | 2.128 | 530 | 92 | 1 | 10 | 440.258 | 336.704 | 80.683 | 18.277 | 4.080 | 40 | 414 |
| 1918..... | 7.433 | 5.391 | 1.631 | 337 | 49 | 10 | 15 | 352.727 | 268.384 | 67.259 | 13.370 | 2.551 | 420 | 743 |
| 1919..... | 12.963 | 9.426 | 2.507 | 603 | 275 | 124 | 23 | 1.226.463 | 946.577 | 200.903 | 47.501 | 19.789 | 9.271 | 2.332 |
| 1920..... | 11.525 | 8.481 | 2.342 | 543 | 113 | 25 | 21 | 800.958 | 671.363 | 145.904 | 32.023 | 7.919 | 1.878 | 1.871 |
| 1921..... | 12.368 | 8.770 | 2.660 | 658 | 236 | 42 | 2 | 1.019.065 | 761.327 | 183.686 | 47.253 | 19.031 | 2.615 | 163 |
| Média Average-Moyenne. | 10.979 | 7.933 | 2.254 | 534 | 153 | 40 | 15 | 779.894 | 596.683 | 136.687 | 31.702 | 10.674 | 2.845 | 1.103 |
| 1922..... | 12.673 | 8.330 | 3.411 | 659 | 202 | 65 | 6 | 1.504.166 | 1.071.741 | 340.915 | 64.694 | 20.576 | 5.708 | 532 |
| 1923..... | 14.466 | 9.668 | 3.818 | 655 | 219 | 95 | 11 | 2.124.628 | 1.489.951 | 503.097 | 84.294 | 33.110 | 12.983 | 1.193 |
| 1924..... | 14.226 | 9.506 | 3.527 | 832 | 259 | 61 | 41 | 2.923.572 | 2.030.985 | 661.813 | 167.252 | 50.890 | 11.005 | 6.627 |
| 1925..... | 13.482 | 9.101 | 3.244 | 765 | 247 | 95 | 30 | 2.900.092 | 2.075.166 | 609.697 | 143.429 | 50.406 | 15.822 | 5.572 |
| 1926..... | 13.751 | 9.218 | 3.127 | 801 | 341 | 182 | 82 | 2.347.645 | 1.656.934 | 477.596 | 120.930 | 51.652 | 26.917 | 13.616 |
| Média Average-Moyenne. | 13.720 | 9.165 | 3.425 | 742 | 254 | 100 | 34 | 2.361.021 | 1.664.955 | 518.624 | 116.120 | 41.327 | 14.487 | 5.508 |
| 1927..... | 15.115 | 10.285 | 3.267 | 951 | 256 | 106 | 250 | 2.575.025 | 1.865.670 | 477.553 | 136.191 | 39.019 | 15.916 | 41.276 |
| 1928..... | 13.881 | 8.956 | 2.810 | 1.023 | 418 | 79 | 595 | 2.940.415 | 1.994.308 | 481.617 | 175.126 | 69.750 | 13.185 | 106.429 |
| 1929..... | 14.281 | 9.312 | 2.741 | 1.216 | 318 | 102 | 592 | 2.740.073 | 1.965.937 | 424.462 | 182.276 | 48.823 | 14.040 | 104.535 |
| 1930..... | 15.288 | 9.318 | 3.014 | 1.518 | 298 | 132 | 1.008 | 1.827.577 | 1.279.526 | 268.771 | 134.523 | 24.530 | 10.209 | 110.018 |
| 1931..... | 17.851 | 10.865 | 4.652 | 1.573 | 299 | 94 | 368 | 2.347.079 | 1.604.869 | 485.425 | 167.859 | 30.174 | 10.223 | 48.529 |
| Média Average-Moyenne. | 15.283 | 9.747 | 3.297 | 1.256 | 318 | 103 | 562 | 2.466.254 | 1.742.062 | 427.566 | 159.195 | 42.459 | 12.715 | 82.157 |
| 1932..... | 11.935 | 6.153 | 3.707 | 1.322 | 223 | 64 | 406 | 1.823.948 | 1.028.816 | 517.833 | 178.818 | 31.774 | 7.887 | 58.820 |
| 1933..... | 15.459 | 10.384 | 3.268 | 1.283 | 152 | 38 | 334 | 2.052.858 | 1.452.853 | 388.568 | 148.740 | 17.319 | 4.281 | 41.097 |
| 1934..... | 14.147 | 10.185 | 2.092 | 1.175 | 247 | 86 | 362 | 2.114.512 | 1.555.097 | 298.762 | 164.335 | 32.446 | 11.139 | 52.733 |
| 1935..... | 15.329 | 10.434 | 2.953 | 1.316 | 182 | 49 | 395 | 2.156.599 | 1.551.777 | 365.122 | 159.716 | 22.380 | 5.932 | 51.672 |
| 1936..... | 14.186 | 9.677 | 2.125 | 1.213 | 252 | 110 | 809 | 2.231.473 | 1.613.423 | 299.721 | 148.250 | 33.209 | 15.474 | 121.396 |
| Média Average-Moyenne. | 14.211 | 9.367 | 2.841 | 1.262 | 211 | 60 | 461 | 2.075.878 | 1.440.393 | 374.001 | 159.972 | 27.426 | 8.942 | 65.144 |
| 1937..... | 12.123 | 7.623 | 1.843 | 1.111 | 202 | 38 | 1.246 | 2.159.431 | 1.425.427 | 309.117 | 162.185 | 40.427 | 6.307 | 215.968 |
| 1938..... | 17.113 | 11.358 | 3.033 | 1.168 | 187 | 11 | 1.356 | 2.296.110 | 1.642.758 | 345.482 | 112.654 | 21.708 | 1.346 | 171.072 |
| 1939..... | 16.498 | 11.063 | 3.025 | 1.138 | 158 | 54 | 1.050 | 2.234.280 | 1.605.085 | 353.886 | 110.142 | 17.508 | 6.643 | 141.016 |

(1) A partir de 1927, são estas as cifras correspondentes ao Paraná, em milhares de sacas e em contos de réis: (Since-1927, here are the numbers relating to Paraná, in thousands of bags and in contos de réis:—A partir 1927, voici les chiffres par rapport au Paraná, en milliers de sacs et en contos de réis:) 1927 - 213 mil. 34.805 contos de réis; 1928 - 443 - 76.917; 1929 - 301 - 52.334; 1930 - 645 - 69.068; 1931 - 258 - 35.872; 1932 - 116 - 19.984; 1933 - 172 - 22.163; 1934 - 195 - 28.853; 1935 - 267 - 36.529; 1936 - 435 - 60.727; 1937 - 500 - 82.417; 1938 - 683 - 75.041; 1939 - 515 - 59.672 contos de réis.

(2) Exportação de Pernambuco 119 sacas. (Exportation of Pernambuco 119 bags - Exportation de Pernambuco 119 sacs).

8 - Exportação de Café segundo os Países de Destino

23

Exports of Coffee to Foreign Countries

Exportation de Café à Destination de l'Étranger

| ANOS YEARS ANNÉES | MILHARES DE SACAS DE 60 KG. THOUSANDS OF BAGS OF 60 KG. MILLIERS DE SACS DE 60 KG. | | | | | | | VALOR VALUE VALEUR — Contos de réis | | | | | | |
|---------------------------|--|----------------|--------------|---------------|--------------|------------|----------|---|----------------|---------|---------------|--------------|--------------|----------|
| | Total | Estados Unidos | França | Alema- nha | Holanda | Itália | Diversos | Total | Estados Unidos | França | Alemanha | Holan- da | Itália | Diversos |
| | | United States | | Germany | Nether-lands | Italy | | | Sundry | | United States | Germany | Nether-lands | |
| ÉTATS UNIS | France | Allema- gne | Pays- Bas | Italie | Divers (1) | ÉTATS UNIS | France | Allemagne | Pays- Bas | Italie | Divers | | | |
| 1902..... | 13.157 | 5.448 | 1.719 | 2.382 | 1.086 | 182 | 2.340 | 409.841 | 166.888 | 54.000 | 75.637 | 34.932 | 5.657 | 72.637 |
| 1903..... | 12.927 | 6.167 | 1.533 | 2.282 | 720 | 165 | 2.060 | 384.293 | 184.325 | 45.279 | 67.511 | 21.673 | 4.797 | 60.713 |
| 1904..... | 10.024 | 6.235 | 321 | 1.566 | 375 | 153 | 1.374 | 391.588 | 246.055 | 12.310 | 59.871 | 14.312 | 5.807 | 53.233 |
| 1905..... | 10.821 | 5.280 | 625 | 2.032 | 661 | 185 | 2.038 | 324.681 | 161.030 | 18.304 | 59.841 | 19.130 | 5.433 | 60.883 |
| 1906..... | 13.966 | 5.291 | 2.139 | 2.948 | 920 | 229 | 2.439 | 418.400 | 158.250 | 64.214 | 88.854 | 27.521 | 6.806 | 72.755 |
| Média Average-Moyenne. | 12.179 | 5.664 | 1.268 | 2.242 | 752 | 163 | 2.050 | 325.762 | 123.310 | 39.851 | 70.343 | 23.514 | 5.700 | 64.044 |
| 1907..... | 15.680 | 5.249 | 2.808 | 2.966 | 1.061 | 146 | 3.450 | 458.765 | 151.363 | 79.537 | 87.384 | 31.626 | 4.211 | 99.144 |
| 1908..... | 12.658 | 5.955 | 964 | 2.157 | 998 | 239 | 2.345 | 368.285 | 170.597 | 28.526 | 64.610 | 30.589 | 6.813 | 67.150 |
| 1909..... | 16.881 | 7.054 | 1.674 | 3.287 | 1.444 | 250 | 3.172 | 533.870 | 223.431 | 52.839 | 103.879 | 45.986 | 7.864 | 99.871 |
| 1910..... | 9.724 | 4.502 | 660 | 1.220 | 1.078 | 136 | 2.128 | 385.494 | 178.207 | 26.844 | 48.946 | 44.765 | 5.257 | 81.475 |
| 1911..... | 11.258 | 4.445 | 875 | 1.804 | 1.413 | 205 | 2.516 | 606.529 | 239.231 | 46.580 | 97.942 | 79.520 | 10.759 | 132.497 |
| Média Average-Moyenne. | 13.240 | 5.441 | 1.396 | 2.287 | 1.199 | 195 | 2.722 | 469.589 | 192.666 | 46.865 | 80.552 | 46.497 | 6.981 | 96.028 |
| 1912..... | 12.080 | 5.093 | 1.187 | 1.820 | 1.183 | 206 | 2.591 | 698.371 | 294.116 | 68.284 | 106.036 | 69.680 | 11.810 | 148.445 |
| 1913..... | 13.267 | 4.915 | 1.847 | 1.866 | 1.433 | 237 | 2.919 | 611.670 | 225.114 | 86.708 | 88.511 | 69.696 | 11.004 | 130.637 |
| 1914..... | 11.270 | 5.532 | 1.084 | 666 | 1.048 | 600 | 2.350 | 439.707 | 215.183 | 42.189 | 27.768 | 42.885 | 22.858 | 88.824 |
| 1915..... | 17.061 | 7.195 | 2.499 | — | 1.487 | 711 | 5.169 | 620.490 | 261.269 | 90.872 | — | 54.823 | 26.494 | 187.032 |
| 1916..... | 13.039 | 6.577 | 2.736 | — | 368 | 1.059 | 2.299 | 589.201 | 299.427 | 123.094 | — | 16.122 | 47.689 | 102.869 |
| Média Average-Moyenne. | 13.343 | 5.862 | 1.870 | 868 | 1.114 | 563 | 3.066 | 591.888 | 259.022 | 82.230 | 44.463 | 50.641 | 23.971 | 131.561 |
| 1917..... | 10.606 | 6.291 | 2.104 | — | 105 | 716 | 1.390 | 440.258 | 260.445 | 88.044 | — | 4.408 | 30.022 | 57.339 |
| 1918..... | 7.433 | 4.562 | 354 | — | — | 1.109 | 1.408 | 352.727 | 208.596 | 21.464 | — | — | 48.961 | 73.706 |
| 1919..... | 12.963 | 6.215 | 3.371 | 9 | 253 | 201 | 2.914 | 1.226.463 | 608.279 | 302.966 | 843 | 26.288 | 17.131 | 270.956 |
| 1920..... | 11.525 | 6.248 | 1.540 | 546 | 376 | 1.002 | 1.813 | 860.958 | 472.704 | 120.035 | 36.988 | 25.392 | 31.063 | 124.776 |
| 1921..... | 12.368 | 6.137 | 1.566 | 923 | 1.145 | 754 | 1.853 | 1.019.065 | 502.118 | 130.817 | 76.521 | 98.668 | 67.502 | 143.444 |
| Média Average-Moyenne. | 10.979 | 5.891 | 1.785 | 295 | 376 | 756 | 1.876 | 779.894 | 410.428 | 132.665 | 22.870 | 30.951 | 48.936 | 134.044 |
| 1922..... | 12.673 | 5.966 | 1.632 | 445 | 903 | 971 | 2.756 | 1.504.166 | 746.436 | 192.279 | 47.971 | 107.126 | 107.329 | 303.025 |
| 1923..... | 14.466 | 7.439 | 2.186 | 307 | 964 | 1.185 | 2.325 | 2.124.628 | 1.113.729 | 322.430 | 53.558 | 142.792 | 166.480 | 325.639 |
| 1924..... | 14.226 | 6.967 | 2.023 | 532 | 1.225 | 1.249 | 2.230 | 2.928.572 | 1.457.114 | 407.996 | 111.570 | 257.155 | 255.451 | 439.286 |
| 1925..... | 13.482 | 7.017 | 1.987 | 514 | 904 | 1.042 | 2.018 | 2.900.092 | 1.535.926 | 427.640 | 113.441 | 200.493 | 206.650 | 415.983 |
| 1926..... | 13.751 | 7.466 | 1.422 | 693 | 961 | 1.007 | 2.202 | 2.347.645 | 1.304.810 | 236.085 | 118.556 | 167.207 | 162.209 | 358.778 |
| Média Average-Moyenne. | 13.720 | 6.971 | 1.850 | 510 | 992 | 1.091 | 2.306 | 2.361.021 | 1.231.603 | 317.288 | 89.019 | 174.955 | 179.624 | 368.532 |
| 1927..... | 15.115 | 7.946 | 1.829 | 955 | 953 | 970 | 2.462 | 2.575.625 | 1.399.531 | 304.206 | 163.885 | 162.242 | 153.021 | 392.740 |
| 1928..... | 13.881 | 7.274 | 1.546 | 1.028 | 866 | 894 | 2.273 | 2.840.415 | 1.556.998 | 295.714 | 212.702 | 178.490 | 164.858 | 431.644 |
| 1929..... | 14.231 | 7.114 | 1.979 | 807 | 811 | 868 | 2.702 | 2.740.073 | 1.418.684 | 379.651 | 150.745 | 158.315 | 146.674 | 476.604 |
| 1930..... | 15.288 | 8.006 | 1.995 | 912 | 862 | 781 | 2.732 | 1.827.577 | 997.916 | 224.731 | 110.848 | 108.576 | 84.227 | 301.279 |
| 1931..... | 17.851 | 9.538 | 2.199 | 1.171 | 1.071 | 894 | 2.978 | 2.347.079 | 1.284.041 | 279.031 | 164.132 | 149.040 | 105.627 | 365.208 |
| Média Average-Moyenne. | 15.283 | 7.975 | 1.910 | 975 | 913 | 831 | 2.629 | 2.466.154 | 1.331.434 | 296.667 | 162.263 | 151.434 | 130.881 | 393.475 |
| 1932..... | 11.935 | 6.486 | 1.392 | 935 | 497 | 569 | 2.056 | 1.823.948 | 1.005.913 | 206.754 | 147.628 | 80.116 | 81.991 | 201.546 |
| 1933..... | 15.459 | 8.353 | 1.766 | 1.165 | 783 | 590 | 2.802 | 2.052.858 | 1.119.535 | 235.565 | 159.300 | 107.148 | 74.473 | 356.837 |
| 1934..... | 14.147 | 7.601 | 1.275 | 1.710 | 538 | 493 | 2.530 | 2.114.512 | 1.139.439 | 189.358 | 261.210 | 80.149 | 72.743 | 371.613 |
| 1935..... | 15.329 | 8.684 | 1.763 | 871 | 532 | 439 | 2.990 | 2.156.599 | 1.244.259 | 243.979 | 125.225 | 83.332 | 60.481 | 399.323 |
| 1936..... | 14.186 | 8.022 | 1.598 | 1.128 | 498 | 401 | 2.539 | 2.231.473 | 1.285.075 | 240.179 | 184.031 | 70.854 | 62.284 | 380.050 |
| Média Average-Moyenne. | 14.211 | 7.823 | 1.559 | 1.162 | 569 | 498 | 2.583 | 2.075.878 | 1.158.844 | 223.167 | 175.479 | 86.120 | 76.324 | 361.874 |
| 1937..... | 12.123 | 6.590 | 1.254 | 1.262 | 291 | 253 | 2.473 | 2.159.431 | 1.180.843 | 206.281 | 243.538 | 54.214 | 45.946 | 428.609 |
| 1938..... | 17.113 | 9.078 | 1.668 | 1.774 | 763 | 391 | 3.499 | 2.296.110 | 1.241.576 | 177.660 | 271.902 | 103.911 | 51.732 | 449.329 |
| 1939..... | 16.498 | 9.177 | 1.628 | 1.033 | 606 | 292 | 3.752 | 2.234.280 | 1.282.705 | 181.871 | 145.463 | 86.361 | 38.106 | 499.774 |

(1) Em números absolutos (milhares de sacas) e em cifras percentuais, eis os países que, até 1937, mais avultadas quotas apresentam, antes e depois de 1919: (In absolute numbers (thousands of bags) and in figures "per centum", here are, until 1937, the countries which present greater quotas, before and after 1919—En nombre absoluto (milliers de sacs) et en chiffres "per centum" voici, jusqu'à 1937, les pays qui présentent les plus grandes quotas avant et après 1919: —Antes (before-avant): Austria-Húngria (Austria-Hungary-Autriche-Hongrie) 10.314 -24,6%; Belgica (Belgium-Belgique), 6.241-14,9%; Grã-Bretanha (Great-Britain-Grande-Bretagne), 4.775-11,4%; Suécia (Sweden-Suède), 4.397-10,5%; Argentina (Argentine) 3.723-8,9%; Depois (After-Après): Suécia: 8.930-17,8%; Belgica: 7.463-14,0%; Argentina: 7.238-14,5%; Dinamarca (Denmark-Danemark), 3.776-7,5%; União Sul Africana (Union of South-Africa-Union Sud Africaine), 3.346-8,7%.

9 - Principais Mercadorias de Exportação

Exports of Principal Merchandise

Principales Marchandises de l'Exportation

| ANOS YEARS ANNÉES — Média Average-Moyenne 1928-29=100 | VALOR VALUE VALEUR | | | | Índice do valor Index of value Indice de la valeur — (Contos de réis) | VALOR VALUE VALEUR | | | | Índice do valor Index of value Indice de la valeur — (Contos de réis) | VALOR VALUE VALEUR | | | | Índice do valor Index of value Indice de la valeur — (Contos de réis) | | | | | | | | | | |
|---|--|---|-----------|-------------------|--|--|---|-------|-------------------|--|---|---|-----------|-------------------|--|-----------|-------|--------|---------|---------|-------|---------|---------|---------|-------|
| | Toneladas Tons Tonnes | Equivalente em ££ ester- linas, ouro Equivalent in pounds sterling, gold Equivalent en livres sterlings, or | | Contos de réis | | Toneladas Tons Tonnes | Equivalente em ££ ester- linas, ouro Equivalent in pounds sterling, gold Equivalent en livres sterlings, or | | Contos de réis | | Toneladas Tons Tonnes | Equivalente em ££ ester- linas, ouro Equivalent in pounds sterling, gold Equivalent en livres sterlings, or | | Contos de réis | | | | | | | | | | | |
| | | | | | | | | | | | | | | | | | | | | | | | | | |
| | ARROZ Rice - Riz | | | | | AÇÚCAR Sugar - Sucre | | | | | BAGA DE MAMONA Castor seeds - Graines de ricin | | | | | | | | | | | | | | |
| 1932..... | 27.937 | 18.137 | 263,157 | 569 | 40.459 | 19.174 | 295,192 | 128 | 12.348 | 5.951 | 84,464 | 69 | 1933..... | 23.391 | 18.133 | 213,479 | 569 | 25.470 | 12.552 | 174,418 | 84 | 35.556 | 15.965 | 198,114 | 186 |
| 1934..... | 33.285 | 25.561 | 258,648 | 802 | 23.897 | 14.284 | 147,913 | 96 | 42.795 | 20.091 | 207,103 | 235 | 1935..... | 94.642 | 63.706 | 498,622 | 1.991 | 85.267 | 45.799 | 360,997 | 307 | 71.572 | 45.653 | 363,224 | 533 |
| 1936..... | 53.345 | 38.490 | 306,388 | 1.207 | 90.174 | 43.724 | 342,328 | 293 | 102.056 | 73.942 | 590,263 | 863 | 1937..... | 31.295 | 20.065 | 169,927 | 629 | 311 | 328 | 2,597 | 2 | 119.916 | 91.299 | 745,852 | 1.066 |
| 1938..... | 56.070 | 39.162 | 285,272 | 1.228 | 8.141 | 2.882 | 20,359 | 19 | 125.874 | 79.777 | 562,586 | 932 | 1939..... | 60.404 | 45.095 | 299,076 | 1.414 | 49.478 | 22.624 | 155,638 | 152 | 125.273 | 95.944 | 635,733 | 1.120 |
| | BANANAS | | | | | BANHA Lard - Saindoux | | | | | BORRACHA Indian rubber - Caoutchouc | | | | | | | | | | | | | | |
| 1932..... | (1) 6.872 | 19.770 | 287,162 | 116 | 20 | 51 | 690 | 5 | 6.224 | 10.626 | 154,705 | 18 | 1933..... | 8.536 | 22.778 | 293,339 | 134 | 8.755 | 13.202 | 158,763 | 1.206 | 9.453 | 21.687 | 263,164 | 36 |
| 1934..... | 9.012 | 21.755 | 220,495 | 128 | 5.412 | 7.978 | 82,602 | 627 | 11.150 | 33.642 | 341,958 | 56 | 1935..... | 10.683 | 29.408 | 236,051 | 173 | 13.639 | 33.912 | 274,585 | 6.327 | 12.370 | 36.064 | 292,090 | 60 |
| 1936..... | 11.326 | 27.744 | 221,103 | 163 | 8.220 | 23.296 | 185,050 | 4.346 | 13.247 | 68.015 | 543,255 | 113 | 1937..... | 11.311 | 27.791 | 231,240 | 163 | 329 | 1.170 | 9,777 | 218 | 14.792 | 76.001 | 630,325 | 126 |
| 1938..... | 11.092 | 26.557 | 187,316 | 156 | 1.515 | 4.163 | 29,399 | 777 | 12.064 | 46.649 | 240,769 | 93 | 1939..... | 12.007 | 53.897 | 359,029 | 317 | 5.592 | 17.438 | 115,680 | 3.253 | 11.864 | 56.679 | 376,525 | 113 |
| | CACAU Cocoa - Cacao en fèves | | | | | CARNES EM CONSERVA Preserved meat - Conserves de viande | | | | | CARNES RESFRIADAS E CONGELADAS Frozen and chilled meats - Viandes frigorifiées | | | | | | | | | | | | | | |
| 1932..... | 97.513 | 113.851 | 1,655,812 | 90 | 3.248 | 9.259 | 137,447 | 108 | 45.985 | 61.046 | 857,379 | 63 | 1933..... | 98.687 | 106.357 | 1,339,838 | 84 | 6.010 | 17.112 | 213,178 | 199 | 44.012 | 47.618 | 643,489 | 49 |
| 1934..... | 101.570 | 129.935 | 1,337,169 | 102 | 7.656 | 22.073 | 219,918 | 257 | 41.806 | 45.307 | 453,927 | 47 | 1935..... | 111.826 | 163.035 | 1,301,829 | 128 | 14.222 | 41.615 | 333,661 | 484 | 54.174 | 60.318 | 487,180 | 62 |
| 1936..... | 121.720 | 258.015 | 2,077,270 | 203 | 19.805 | 55.101 | 436,417 | 641 | 59.870 | 77.373 | 611,484 | 80 | 1937..... | 105.113 | 229.209 | 1,923,950 | 181 | 24.506 | 50.808 | 426,004 | 591 | 70.601 | 106.447 | 904,974 | 110 |
| 1938..... | 127.888 | 212.996 | 1,502,093 | 168 | 24,380 | 62.931 | 444,068 | 732 | 45.165 | 88.094 | 620,824 | 91 | 1939..... | 132.155 | 224.586 | 1,494,251 | 177 | 38,191 | 119.460 | 790,979 | 1.390 | 45.019 | 100.335 | 673,101 | 104 |
| | CAROÇO DE ALGODÃO Cotton seed - Graines de coton | | | | | CASTANHAS COM CASCA Brazil nuts in shell - Noix du Brésil en écorce | | | | | CASTANHAS DESCASCADAS Brazil nuts shelled - Noix du Brésil écorcée | | | | | | | | | | | | | | |
| 1932..... | 832 | 204 | 3,157 | 4 | 20.496 | 19.977 | 286,085 | 53 | 3.069 | 8.142 | 119,197 | (2) 487 | 1933..... | 8.884 | 2.689 | 31,326 | 47 | 28.095 | 28.481 | 366,374 | 76 | 4.556 | 10.758 | 129,096 | 644 |
| 1934..... | 73.849 | 18.621 | 191,260 | 328 | 24.468 | 26.112 | 253,887 | 69 | 3.841 | 12.379 | 125,806 | 735 | 1935..... | 109.787 | 26.848 | 220,105 | 472 | 27.401 | 38.533 | 304,805 | 102 | 6.261 | 34.084 | 264,400 | 2.040 |
| 1936..... | 81.952 | 18.856 | 150,009 | 332 | 24.322 | 45.926 | 363,425 | 122 | 4.595 | 43.037 | 345,065 | 2.576 | 1937..... | 65.744 | 19.355 | 159,901 | 341 | 13.145 | 47.408 | 415,647 | 126 | 3.547 | 32.016 | 273,239 | 1.916 |
| 1938..... | 61.610 | 14.867 | 104,749 | 262 | 23.061 | 47.111 | 332,143 | 125 | 4.282 | 23.772 | 167,776 | 1.423 | 1939..... | 55.408 | 12.715 | 87,333 | 224 | 22.887 | 40.687 | 270,049 | 108 | 4.743 | 25.201 | 167,224 | 1.508 |

(1) Cachos (Bunches-Régime) (2) 1929=100

9 - Principais Mercadorias de Exportação

25

Exports of Principal Merchandise

Principales Marchandises de l'Exportation

(CONCLUSÃO)

(CONCLUSION)

(FIN)

| ANOS YEARS ANNÉES — Média Average-Moyenne 1928-29=100 | VALOR VALUE VALEUR | | | | Índice do valor Index of value Indice de la valeur — (Contos de réis) | VALOR VALUE VALEUR | | | | Índice do valor Index of value Indice de la valeur — (Contos de réis) | VALOR VALUE VALEUR | | | | Índice do valor Index of value Indice de la valeur — (Contos de réis) |
|---|--|--|-------------------|--|---|--|---|---|--|---|---|--|-------------------|--|---|
| | Toneladas Tons Tonnes | | | Índice de la valeur — (Contos de réis) | | Toneladas Tons Tonnes | | | Índice de la valeur — (Contos de réis) | | Toneladas Tons Tonnes | | | Índice de la valeur — (Contos de réis) | |
| | | | Contos de réis | | | | Equivalent em ££ ester- linas, ouro | Equivalent in pounds sterling, gold | | | | | Contos de réis | | |
| | | Equivalent en livres sterlings, or | | Equivalent en livres sterlings, or | | | Equivalent en livres sterlings, or | | Equivalent en livres sterlings, or | | | Equivalent en livres sterlings, or | | Equivalent en livres sterlings, or | |
| | CERA DE CARNAÚBA Carnauba wax - Cire de Carnauba | | | | | COURO Hides - Cuir | | | | | FARELOS Bran, all kinds - Son de grains divers | | | | |
| 1932..... | 6.380 | 10.885 | 288,447 | 74 | 33.355 | 50.076 | 747,361 | 30 | 82.215 | 16.550 | 239,681 | 97 | | | |
| 1933..... | 6.875 | 21.570 | 274,920 | 81 | 43.045 | 67.525 | 841,299 | 40 | 89.193 | 14.269 | 183,073 | 84 | | | |
| 1934..... | 6.145 | 27.862 | 284,102 | 104 | 50.608 | 92.717 | 940,683 | 54 | 71.230 | 13.130 | 134,903 | 77 | | | |
| 1935..... | 6.607 | 48.264 | 395,368 | 181 | 49.012 | 102.869 | 824,285 | 60 | 133.368 | 28.685 | 229,707 | 168 | | | |
| 1936..... | 8.774 | 97.526 | 774,086 | 365 | 53.117 | 144.527 | 1,151,588 | 85 | 131.881 | 31.932 | 255,013 | 187 | | | |
| 1937..... | 8.942 | 96.822 | 787,850 | 363 | 63.127 | 222.474 | 1,883,940 | 130 | 155.604 | 46.018 | 385,752 | 270 | | | |
| 1938..... | 9.158 | 101.016 | 711,929 | 378 | 51.723 | 161.259 | 1,137,141 | 94 | 175.000 | 54.702 | 385,705 | 321 | | | |
| 1939..... | 10.001 | 120.179 | 802,264 | 450 | 51.965 | 164.984 | 1,091,959 | 97 | 134.989 | 28.799 | 192,564 | 169 | | | |
| | FARINHA DE MANDIOCA Manioc meal - Farine de manioc | | | | | FUMO EM FÔLHA Tobacco leaf - Tabac en feuilles | | | | | ERVA MATE Mate (Brazilian tea) - Maté (Thé du Brésil) | | | | |
| 1932..... | 4.708 | 2.207 | 31,980 | 97 | 26.263 | 37.084 | 548,007 | 58 | 81.400 | 86.988 | 1,273,990 | 79 | | | |
| 1933..... | 5.482 | 2.181 | 27,783 | 96 | 19.357 | 27.550 | 350,288 | 43 | 59.222 | 63.420 | 807,263 | 57 | | | |
| 1934..... | 14.809 | 5.211 | 53,017 | 229 | 30.356 | 49.550 | 499,742 | 78 | 64.702 | 71.526 | 734,750 | 65 | | | |
| 1935..... | 19.314 | 7.418 | 60,442 | 326 | 32.384 | 63.579 | 502,973 | 100 | 61.499 | 66.330 | 542,714 | 60 | | | |
| 1936..... | 9.732 | 3.765 | 29,975 | 165 | 31.001 | 65.038 | 521,049 | 102 | 66.601 | 64.074 | 510,836 | 58 | | | |
| 1937..... | 3.196 | 1.637 | 13,325 | 72 | 36.250 | 86.761 | 724,118 | 136 | 65.519 | 66.347 | 551,959 | 60 | | | |
| 1938..... | 5.012 | 2.553 | 18,003 | 112 | 26.327 | 84.166 | 593,811 | 132 | 63.241 | 59.378 | 418,770 | 54 | | | |
| 1939..... | 3.502 | 1.417 | 9,323 | 62 | 35.347 | 97.044 | 642,770 | 154 | 60.157 | 63.453 | 419,636 | 57 | | | |
| | Lã EM BRUTO Sheep's wool - Laine en brut | | | | | LARANJAS Oranges | | | | | MADEIRAS Timber and lumber - Bois | | | | |
| 1932..... | 1.772 | 6.227 | 88,296 | 22 | (1) 1.930 | 40.179 | 610,710 | 317 | 101.193 | 21.673 | 316,437 | 88 | | | |
| 1933..... | 2.495 | 6.507 | 92,209 | 23 | 2.554 | 54.894 | 650,744 | 434 | 101.967 | 22.710 | 285,925 | 92 | | | |
| 1934..... | 2.588 | 13.047 | 135,001 | 46 | 2.632 | 56.189 | 563,955 | 444 | 136.188 | 27.926 | 283,835 | 114 | | | |
| 1935..... | 4.898 | 26.861 | 231,592 | 94 | 2.640 | 61.989 | 477,983 | 400 | 167.177 | 34.410 | 283,898 | 140 | | | |
| 1936..... | 6.216 | 47.851 | 376,954 | 167 | 3.217 | 75.351 | 605,060 | 595 | 191.087 | 42.904 | 342,461 | 174 | | | |
| 1937..... | 2.901 | 26.342 | 210,369 | 92 | 4.971 | 123.239 | 1,029,298 | 974 | 261.057 | 65.117 | 540,999 | 265 | | | |
| 1938..... | 5.370 | 40.462 | 285,187 | 141 | 5.487 | 112.472 | 794,079 | 893 | 301.377 | 76.907 | 542,241 | 313 | | | |
| 1939..... | 3.637 | 26.540 | 183,387 | 93 | 5.632 | 120.187 | 792,007 | 949 | 404.787 | 110.083 | 731,398 | 448 | | | |
| | PELES Skins - Peaux | | | | | PIASSAVA | | | | | TORTAS Cakes - Tourteaux | | | | |
| 1932..... | 4.812 | 44.442 | 640,952 | 86 | 3.603 | 2.703 | 39,605 | 66 | 41.173 | 10.726 | 153,839 | 163 | | | |
| 1933..... | 5.032 | 44.975 | 554,874 | 87 | 4.280 | 3.340 | 41,858 | 81 | 34.911 | 9.595 | 124,960 | 146 | | | |
| 1934..... | 4.007 | 41.803 | 423,073 | 81 | 4.726 | 4.454 | 45,515 | 108 | 66.635 | 17.486 | 178,551 | 266 | | | |
| 1935..... | 4.256 | 51.073 | 418,731 | 101 | 4.563 | 5.151 | 41,504 | 125 | 100.169 | 26.119 | 210,772 | 397 | | | |
| 1936..... | 4.726 | 64.279 | 512,116 | 124 | 4.873 | 7.603 | 60,647 | 184 | 167.660 | 53.623 | 429,088 | 815 | | | |
| 1937..... | 4.885 | 78.955 | 665,314 | 153 | 5.119 | 8.958 | 73,932 | 217 | 219.691 | 84.117 | 693,020 | 1.279 | | | |
| 1938..... | 3.610 | 47.293 | 333,592 | 92 | 4.317 | 8.773 | 61,921 | 213 | 237.836 | 84.802 | 593,186 | 1.289 | | | |
| 1939..... | 5.506 | 81.362 | 540,628 | 157 | 4.314 | 8.405 | 55,754 | 204 | 222.846 | 85.198 | 564,067 | 1.295 | | | |

(1) 1000 caixas (Boxes-Bottes)

10 - Principais Mercadorias de Importação
Imports of Principal Merchandise
Principales Marchandises de l'Importation

| ANOS YEARS ANNÉES — Média Average-Moyenne 1928-29=100 | VALOR VALUE VALEUR | | | | Índice do valor Index of value Índice de la valeur — (Contos de réis) | VALOR VALUE VALEUR | | | | Índice do valor Index of value Índice de la valeur — (Contos de réis) | VALOR VALUE VALEUR | | | | Índice do valor Index of value Índice de la valeur — (Contos de réis) |
|---|--|-------------------------------------|----------------------------------|-------------------|---|-----------------------------|-------------------------------------|----------------------------------|--|---|-----------------------------|-------------------------------------|----------------------------------|-------------------|---|
| | Toneladas Tons Tonnes | Equivalente em ££ 1.000, ouro | | Contos de réis | | Toneladas Tons Tonnes | Equivalente em ££ 1.000, ouro | | Contos de réis | | Toneladas Tons Tonnes | Equivalente em ££ 1.000, ouro | | Contos de réis | |
| | | Equivalent in ££ 1.000, gold | Equivalent en ££ 1.000, or | | | | Equivalent in ££ 1.000, gold | Equivalent en ££ 1.000, or | | | | Equivalent in ££ 1.000, gold | Equivalent en ££ 1.000, or | | |
| | ALGODÃO (matéria prima) Cotton (raw material) Coton (matière première) | | | | ALGODÃO (tecidos de) Cotton (piece goods) Coton (tissus) | | | | ALGODÃO (outras manufaturas) Cotton (other manufactures) Coton (autres manufactures) | | | | | | |
| 1932..... | 1.468 | 19.274 | 277 | 39 | 390 | 9.397 | 135 | 6 | 181 | 4.926 | 72 | 20 | | | |
| 1933..... | 1.565 | 29.521 | 385 | 50 | 794 | 24.256 | 313 | 15 | 397 | 10.656 | 140 | 43 | | | |
| 1934..... | 1.557 | 31.865 | 324 | 64 | 487 | 15.268 | 156 | 10 | 324 | 7.605 | 77 | 31 | | | |
| 1935..... | 1.309 | 42.785 | 300 | 86 | 342 | 11.990 | 87 | 8 | 420 | 11.635 | 83 | 47 | | | |
| 1936..... | 1.102 | 34.357 | 241 | 69 | 389 | 12.274 | 86 | 8 | 488 | 11.891 | 84 | 48 | | | |
| 1937..... | 1.016 | 34.553 | 263 | 70 | 479 | 16.241 | 123 | 10 | 504 | 13.249 | 101 | 53 | | | |
| 1938..... | 897 | 36.070 | 253 | 73 | 188 | 9.906 | 69 | 6 | 438 | 12.033 | 83 | 49 | | | |
| 1939..... | 770 | 33.082 | 211 | 67 | 545 | 12.534 | 80 | 8 | 108 | 5.933 | 38 | 24 | | | |
| | ANILINAS E SEMELHANTES Aniline and the like Aniline et similaires | | | | AUTOMÓVEIS Motor-cars Automobiles | | | | AZEITE DE OLIVEIRA Olive oil Huile d'olive | | | | | | |
| 1932..... | 494 | 19.915 | 284 | 243 | (*) | 19.219 | 278 | 8 | 5.259 | 20.196 | 283 | 72 | | | |
| 1933..... | 671 | 37.225 | 474 | 454 | 8.772 | 59.566 | 776 | 26 | 4.851 | 19.851 | 268 | 70 | | | |
| 1934..... | 631 | 36.723 | 373 | 447 | 15.173 | 108.597 | 1,107 | 48 | 4.900 | 25.349 | 259 | 90 | | | |
| 1935..... | 816 | 58.551 | 411 | 713 | 17.537 | 178.307 | 1,266 | 79 | 4.130 | 29.751 | 211 | 105 | | | |
| 1936..... | 618 | 40.398 | 284 | 492 | 18.971 | 200.050 | 1,401 | 83 | 4.588 | 32.736 | 229 | 116 | | | |
| 1937..... | 766 | 46.191 | 355 | 563 | 25.605 | 267.071 | 2,036 | 118 | 2.980 | 25.330 | 194 | 90 | | | |
| 1938..... | 702 | 40.597 | 281 | 495 | 20.912 | 244.881 | 1,602 | 108 | 6.070 | 43.989 | 304 | 150 | | | |
| 1939..... | 775 | 44.887 | 285 | 547 | 21.748 | 284.881 | 1,827 | 126 | 4.209 | 33.421 | 214 | 118 | | | |
| | AZEITONAS Olives | | | | BACALHAU Codfish Morue | | | | BEBIDAS Drinks Boissons | | | | | | |
| 1932..... | 1.995 | 3.405 | 40 | 48 | 26.340 | 42.968 | 606 | 54 | 6.124 | 17.107 | 245 | 27 | | | |
| 1933..... | 2.882 | 5.726 | 76 | 80 | 26.162 | 43.646 | 581 | 55 | 8.625 | 25.682 | 333 | 41 | | | |
| 1934..... | 2.317 | 5.270 | 54 | 74 | 18.793 | 36.714 | 371 | 46 | 7.529 | 25.338 | 259 | 40 | | | |
| 1935..... | 2.344 | 7.192 | 51 | 101 | 17.158 | 38.727 | 295 | 40 | 7.350 | 29.017 | 204 | 46 | | | |
| 1936..... | 2.417 | 7.963 | 56 | 112 | 22.996 | 50.033 | 352 | 63 | 7.692 | 31.017 | 219 | 49 | | | |
| 1937..... | 2.804 | 9.296 | 73 | 131 | 21.080 | 51.308 | 389 | 64 | 8.742 | 36.673 | 279 | 58 | | | |
| 1938..... | 1.986 | 7.183 | 50 | 101 | 15.347 | 40.211 | 278 | 50 | 7.579 | 34.455 | 238 | 54 | | | |
| 1939..... | 2.540 | 9.700 | 62 | 136 | 16.118 | 39.931 | 259 | 50 | 8.191 | 38.232 | 242 | 60 | | | |
| | BRIQUETES, CARVÃO DE PEDRA E COQUE Patent fuel, coal and coke Briquettes, charbon de terre et coke | | | | CEVADA TORREFATA OU MALTE Malt Orge torréfié (malt) | | | | CIMENTO COMUM Cement Ciment | | | | | | |
| 1932..... | 1.189.466 | 78.877 | 1,124 | 58 | 10.531 | 9.867 | 141 | 48 | 160.534 | 18.164 | 263 | 30 | | | |
| 1933..... | 1.292.020 | 90.234 | 1,167 | 65 | 13.260 | 11.755 | 152 | 58 | 113.870 | 12.668 | 174 | 21 | | | |
| 1934..... | 1.135.219 | 90.218 | 904 | 66 | 13.242 | 14.074 | 144 | 69 | 125.702 | 15.371 | 157 | 26 | | | |
| 1935..... | 1.437.327 | 152.477 | 1,092 | 112 | 13.330 | 21.711 | 157 | 106 | 114.154 | 17.351 | 123 | 29 | | | |
| 1936..... | 1.431.175 | 167.254 | 1,180 | 122 | 12.353 | 17.492 | 123 | 86 | 78.198 | 11.910 | 84 | 20 | | | |
| 1937..... | 1.707.852 | 233.859 | 1,300 | 171 | 15.053 | 22.022 | 168 | 108 | 74.831 | 11.668 | 89 | 19 | | | |
| 1938..... | 1.575.996 | 263.056 | 1,819 | 192 | 16.488 | 25.771 | 178 | 126 | 49.690 | 9.586 | 66 | 16 | | | |
| 1939..... | 1.382.471 | 234.600 | 1,484 | 172 | 12.565 | 17.040 | 109 | 83 | 34.834 | 7.339 | 47 | 12 | | | |

(*) Unidade (Number-Unité).

10 - Principais Mercadorias de Importação
Imports of Principal Merchandise
Principales Marchandises de l'Importation

27

(CONTINUAÇÃO)

(CONTINUED)

(SUITE)

| ANOS YEARS ANNÉES — Média Average-Moyenne 1928-29=100 | VALOR VALUE VALEUR | | | | Índice do valor Index of value Indice de la valeur — (Contos de réis) | VALOR VALUE VALEUR | | | | Índice do valor Index of value Indice de la valeur — (Contos de réis) | VALOR VALUE VALEUR | | | | Índice do valor Index of value Indice de la valeur — (Contos de réis) |
|---|---|-------------------------------------|------------------------------------|---|---|---|-------------------------------------|------------------------------------|---|---|---|-------------------------------------|------------------------------------|---|---|
| | Toneladas Tons Tonnes | Equivalente em ££ 1.000, ouro | | Índice de la valeur — (Contos de réis) | | Toneladas Tons Tonnes | Equivalente em ££ 1.000, ouro | | Índice de la valeur — (Contos de réis) | | Toneladas Tons Tonnes | Equivalente em ££ 1.000, ouro | | Índice de la valeur — (Contos de réis) | |
| | | Contos de réis | Equivalent in ££ 1.000, gold | | | | Contos de réis | Equivalent in ££ 1.000, gold | | | | Contos de réis | Equivalent in ££ 1.000, gold | | |
| | COBRE E SUAS LIGAS (matéria prima) Copper and its alloys (raw material) Cuivre et ses alliages (matière première) | | | | | COBRE E SUAS LIGAS (manufaturas) Copper and its alloys (manufactures) Cuivre et ses alliages (manufactures) | | | | | FARINHA DE TRIGO Wheat flour Farine de blé | | | | |
| 1932..... | 3.966 | 10.711 | 152 | 39 | 1.336 | 7.299 | 105 | 21 | 5.013 | 3.049 | 45 | 3 | | | |
| 1933..... | 5.401 | 14.159 | 185 | 52 | 1.386 | 12.398 | 100 | 36 | 48.005 | 25.589 | 807 | 22 | | | |
| 1934..... | 6.589 | 19.361 | 198 | 71 | 2.009 | 17.808 | 182 | 51 | 98.654 | 50.099 | 507 | 42 | | | |
| 1935..... | 10.164 | 38.117 | 270 | 140 | 2.167 | 29.978 | 212 | 87 | 45.429 | 31.341 | 226 | 27 | | | |
| 1936..... | 8.754 | 38.266 | 271 | 140 | 2.860 | 36.825 | 260 | 106 | 50.813 | 46.204 | 325 | 39 | | | |
| 1937..... | 10.544 | 60.034 | 459 | 220 | 3.261 | 38.908 | 298 | 112 | 41.307 | 40.260 | 309 | 34 | | | |
| 1938..... | 8.451 | 43.746 | 302 | 160 | 837 | 21.151 | 146 | 61 | 42.982 | 33.632 | 233 | 28 | | | |
| 1939..... | 9.849 | 54.003 | 343 | 198 | 794 | 18.707 | 120 | 54 | 33.732 | 18.411 | 117 | 16 | | | |
| | FERRO E AÇO (matéria prima) Iron and steel (raw material) Fer et acier (matière première) | | | | | FERRO E AÇO (manufaturas) Iron and steel (manufactures) Fer et acier (manufactures) | | | | | FRUTAS DE MESA Fruits and nuts (edible) Fruits de table | | | | |
| 1932..... | 29.830 | 18.470 | 261 | 36 | 97.501 | 94.191 | 1,346 | 32 | 11.401 | 24.328 | 361 | 58 | | | |
| 1933..... | 59.927 | 35.528 | 456 | 68 | 181.023 | 168.098 | 2,150 | 57 | 16.597 | 40.498 | 502 | 96 | | | |
| 1934..... | 73.970 | 53.176 | 540 | 102 | 223.687 | 218.845 | 2,225 | 75 | 17.792 | 40.726 | 419 | 97 | | | |
| 1935..... | 98.566 | 98.660 | 702 | 190 | 204.437 | 332.150 | 2,371 | 113 | 19.282 | 56.198 | 396 | 133 | | | |
| 1936..... | 106.113 | 110.820 | 780 | 213 | 229.033 | 391.643 | 2,761 | 134 | 20.417 | 57.209 | 405 | 136 | | | |
| 1937..... | 141.831 | 189.073 | 1,442 | 363 | 304.793 | 542.654 | 4,129 | 185 | 21.301 | 54.453 | 405 | 129 | | | |
| 1938..... | 92.986 | 143.660 | 993 | 276 | 180.782 | 377.354 | 2,608 | 129 | 23.837 | 58.317 | 403 | 138 | | | |
| 1939..... | 90.502 | 131.593 | 845 | 253 | 237.353 | 442.131 | 2,830 | 563 | 28.638 | 75.362 | 476 | 179 | | | |
| | GASOLINA Gasoline Gazoline | | | | | JUTA (matéria prima) Jute raw Jute en brut | | | | | LÃ (manufaturas) Wool (manufactures) Laine (manufactures) | | | | |
| 1932..... | 143.709 | 53.922 | 768 | 41 | 19.199 | 27.931 | 393 | 63 | 165 | 5.637 | 80 | 13 | | | |
| 1933..... | 235.872 | 75.345 | 985 | 57 | 24.415 | 32.922 | 428 | 74 | 321 | 11.414 | 153 | 26 | | | |
| 1934..... | 264.666 | 86.668 | 886 | 66 | 21.612 | 31.840 | 325 | 72 | 292 | 12.424 | 125 | 28 | | | |
| 1935..... | 276.329 | 132.862 | 949 | 100 | 24.349 | 54.440 | 382 | 123 | 321 | 17.725 | 127 | 40 | | | |
| 1936..... | 325.402 | 155.956 | 1,097 | 118 | 27.719 | 64.875 | 457 | 147 | 349 | 17.834 | 124 | 40 | | | |
| 1937..... | 357.109 | 185.131 | 1,413 | 140 | 34.512 | 73.846 | 565 | 167 | 465 | 22.759 | 174 | 51 | | | |
| 1938..... | 361.337 | 172.638 | 1,193 | 130 | 30.515 | 67.124 | 464 | 152 | 797 | 25.691 | 178 | 58 | | | |
| 1939..... | 370.087 | 168.096 | 1,071 | 127 | 26.732 | 63.336 | 405 | 143 | 496 | 19.505 | 127 | 44 | | | |
| | LÃ COM OU SEM MESCLA (matéria prima) Wool mixed or not (raw material) Laine mélangée ou non (matière première) | | | | | LINHO (manufaturas) Linen (manufactures) Lin (manufactures) | | | | | LOUÇA, PORCELANA, VIDRO E CRISTAL Earthenware, porcelain, glass and crystal Faïence, porcelaine, verre et cristal | | | | |
| 1932..... | 708 | 12.860 | 180 | 25 | 623 | 14.031 | 207 | 45 | 7.245 | 15.631 | 223 | 33 | | | |
| 1933..... | 1.777 | 34.540 | 454 | 68 | 1.098 | 28.324 | 360 | 90 | 11.912 | 29.541 | 379 | 62 | | | |
| 1934..... | 1.478 | 31.776 | 326 | 63 | 738 | 20.538 | 211 | 66 | 11.265 | 32.417 | 329 | 68 | | | |
| 1935..... | 1.279 | 38.084 | 273 | 75 | 712 | 28.930 | 204 | 93 | 14.412 | 55.677 | 396 | 117 | | | |
| 1936..... | 1.334 | 37.985 | 268 | 75 | 1.032 | 42.536 | 302 | 136 | 13.585 | 52.751 | 372 | 111 | | | |
| 1937..... | 1.774 | 53.905 | 412 | 107 | 1.296 | 51.246 | 389 | 164 | 19.081 | 63.944 | 488 | 134 | | | |
| 1938..... | 1.557 | 45.388 | 314 | 90 | 1.017 | 42.317 | 292 | 136 | 12.690 | 52.454 | 363 | 110 | | | |
| 1939..... | 2.636 | 50.377 | 322 | 100 | 908 | 40.188 | 254 | 129 | 15.825 | 47.608 | 305 | 100 | | | |

10 - Principais Mercadorias de Importação

Imports of Principal Merchandise

Principales Marchandises de l'Importation

(CONCLUSÃO)

(CONCLUSION)

(FIN)

| ANOS YEARS ANNÉES Média Average-Moyenne 1928-29=100 | VALOR VALUE VALEUR | | | | Índice do valor Index of value Indice de la valeur — (Contos de réis) | VALOR VALUE VALEUR | | | | Índice do valor Index of value Indice de la valeur — (Contos de réis) | VALOR VALUE VALEUR | | | | Índice do valor Index of value Indice de la valeur — (Contos de réis) |
|--|---|-------------------------------------|------------------------------------|--------------------|---|-----------------------------|-------------------------------------|------------------------------------|--|---|-----------------------------|-------------------------------------|------------------------------------|--------------------|---|
| | Toneladas Tons Tonnes | Equivalente em ££ 1.000, ouro | | Índice de valor | | Toneladas Tons Tonnes | Equivalente em ££ 1.000, ouro | | Índice de valor | | Toneladas Tons Tonnes | Equivalente em ££ 1.000, ouro | | Índice de valor | |
| | | Contos de réis | Equivalent in ££ 1.000, gold | | | | Contos de réis | Equivalent in ££ 1.000, gold | | | | Contos de réis | Equivalent in ££ 1.000, gold | | |
| | MÁQUINAS, APARELHOS, UTENSÍLIOS E FERRAMENTAS Machinery, apparatus, utensils and tools Machines, appareils, outils | | | | ÓLEO COMBUSTÍVEL Fuel oil Huile combustible | | | | ÓLEO PARA LUBRIFICAÇÃO Lubricating oil Huiles à lubrifier | | | | | | |
| 1932..... | 20.628 | 195.244 | 2,835 | 39 | 402.829 | 47.988 | 687 | 142 | 21.309 | 24.162 | 345 | 64 | | | |
| 1933..... | 32.016 | 286.814 | 3,724 | 57 | 442.225 | 51.445 | 661 | 152 | 27.888 | 26.287 | 344 | 70 | | | |
| 1934..... | 40.764 | 396.596 | 4,044 | 79 | 451.960 | 49.700 | 507 | 147 | 31.304 | 28.685 | 293 | 76 | | | |
| 1935..... | 60.481 | 694.552 | 4,926 | 139 | 436.712 | 65.222 | 477 | 192 | 35.705 | 47.175 | 336 | 125 | | | |
| 1936..... | 58.945 | 730.707 | 5,152 | 146 | 532.685 | 78.701 | 554 | 232 | 32.561 | 41.463 | 292 | 110 | | | |
| 1937..... | 83.251 | 1.005.201 | 7,671 | 201 | 556.780 | 89.000 | 690 | 263 | 40.031 | 47.241 | 362 | 125 | | | |
| 1938..... | 84.790 | 1.104.196 | 7,634 | 221 | 632.124 | 111.892 | 773 | 330 | 39.231 | 53.142 | 367 | 141 | | | |
| 1939..... | 62.930 | 990.107 | 6,307 | 198 | 724.441 | 124.809 | 796 | 575 | 43.885 | 65.245 | 413 | 173 | | | |
| | PAPEL E SUAS APLICAÇÕES Paper and its manufactures Papier et ses manufactures | | | | PASTA DE MADEIRA PARA FABRICAÇÃO DE PAPEL Wood pulp for the manufacture of paper Pâtes de bois (fabrication de papier) | | | | PELES E COURO Skins and hides Peaux et cuirs | | | | | | |
| 1932..... | 33.655 | 40.618 | 580 | 54 | 43.742 | 21.661 | 305 | 87 | 263 | 9.319 | 132 | 24 | | | |
| 1933..... | 43.842 | 53.682 | 705 | 72 | 66.582 | 31.161 | 407 | 125 | 420 | 15.250 | 201 | 39 | | | |
| 1934..... | 47.339 | 56.658 | 576 | 76 | 74.191 | 44.444 | 451 | 178 | 383 | 14.728 | 149 | 37 | | | |
| 1935..... | 51.621 | 89.038 | 636 | 119 | 63.410 | 45.750 | 327 | 184 | 371 | 21.374 | 154 | 54 | | | |
| 1936..... | 58.806 | 99.201 | 700 | 132 | 84.460 | 66.437 | 470 | 266 | 358 | 20.478 | 145 | 52 | | | |
| 1937..... | 67.664 | 105.646 | 807 | 141 | 99.973 | 87.409 | 665 | 351 | 365 | 30.445 | 233 | 77 | | | |
| 1938..... | 50.996 | 113.485 | 784 | 151 | 80.988 | 94.191 | 651 | 378 | 502 | 21.549 | 149 | 54 | | | |
| 1939..... | 53.611 | 108.002 | 689 | 144 | 84.480 | 83.404 | 632 | 335 | 357 | 21.881 | 143 | 55 | | | |
| | PNEUMÁTICOS E CÂMARAS DE AR Rubber tires and inner tubes Chambres à air et pneumatiques (1) | | | | PRODUTOS QUÍMICOS E ESPECIALI- DADES FARMACÊUTICAS Chemical products and pharmaceu- tical specialities Produits chimiques et spécialités pharmaceutiques | | | | QUEROZENE Kerosene Kérosène | | | | | | |
| 1932..... | 1.947 | 14.545 | 208 | 40 | 40.676 | 71.435 | 1,025 | 82 | 47.070 | 25.047 | 359 | 4 | | | |
| 1933..... | 4.957 | 36.923 | 488 | 100 | 54.688 | 116.213 | 1,517 | 134 | 81.176 | 41.877 | 540 | 7 | | | |
| 1934..... | 3.290 | 26.119 | 265 | 71 | 60.078 | 136.323 | 1,380 | 157 | 93.369 | 48.270 | 495 | 8 | | | |
| 1935..... | 3.624 | 41.797 | 294 | 114 | 69.537 | 191.582 | 1,356 | 220 | 94.119 | 65.552 | 472 | 12 | | | |
| 1936..... | 4.185 | 44.892 | 314 | 122 | 85.493 | 166.685 | 1,173 | 192 | 87.543 | 55.581 | 391 | 10 | | | |
| 1937..... | 4.241 | 45.209 | 346 | 123 | 109.646 | 191.520 | 1,474 | 220 | 114.309 | 66.886 | 509 | 12 | | | |
| 1938..... | 3.869 | 46.916 | 324 | 127 | 132.440 | 235.011 | 1,624 | 270 | 99.492 | 51.354 | 355 | 9 | | | |
| 1939..... | 4.226 | 53.558 | 343 | 146 | 156.101 | 230.814 | 1,846 | 334 | 94.562 | 39.754 | 253 | 7 | | | |
| | SÊDA ANIMAL (matéria prima) Animal silk (raw material) Soie animale (matière première) | | | | TRIGO EM GRÃO Wheat Blé | | | | VEÍCULOS DIVERSOS E ACESSÓRIOS (IN- CLUSIVE PARA AUTOMÓVEIS) Sundry vehicles and accessories (inclu- ding those for motor-cars) Véhicules divers et accessoires (y com- pris ceux pour automobiles) | | | | | | |
| 1932..... | 530 | 36.554 | 510 | 91 | 772.378 | 253.419 | 3,606 | 80 | 2.578 | 10.330 | 148 | 15 | | | |
| 1933..... | 937 | 50.253 | 662 | 125 | 850.056 | 256.219 | 3,318 | 81 | 2.542 | 10.830 | 217 | 24 | | | |
| 1934..... | 786 | 44.568 | 452 | 111 | 809.843 | 256.467 | 2,607 | 81 | 9.043 | 31.760 | 324 | 46 | | | |
| 1935..... | 593 | 48.868 | 343 | 122 | 881.722 | 434.463 | 3,067 | 138 | 28.340 | 81.382 | 590 | 118 | | | |
| 1936..... | 466 | 38.436 | 269 | 96 | 919.860 | 617.075 | 4,347 | 196 | 15.629 | 81.167 | 572 | 118 | | | |
| 1937..... | 472 | 39.246 | 294 | 98 | 930.818 | 668.359 | 5,139 | 212 | 24.122 | 128.092 | 976 | 186 | | | |
| 1938..... | 415 | 33.366 | 265 | 96 | 1.037.160 | 536.493 | 3,710 | 170 | 48.479 | 307.051 | 2,122 | 445 | | | |
| 1939..... | 220 | 26.391 | 167 | 66 | 966.831 | 353.502 | 2,263 | 112 | 22.510 | 273.641 | 1,595 | 328 | | | |

(1) Para automóveis (For motor-cars - Pour automobiles).

11 - Comércio Exterior e de Cabotagem por Portos de Procedência e de Destino
Foreign and Coastwise trade by Ports of Origin and Destination
Commerce Extérieur et de Cabotage selon les Ports de Provenance et de Destination

29

| PORTOS DE DESTINO OU DE PROCEDÊNCIA PORTS OF DESTINATION OR ORIGIN PORTS DE DESTINATION OU DE PROVENANCE | IMPORTAÇÃO IMPORTS IMPORTATION — Contos de réis | | | | EXPORTAÇÃO EXPORTS EXPORTATION — Contos de réis | | | | Percentagem do valor da exportação em relação ao valor global do comércio Percentage of value of exports in relation to the total value of trade Pourcentage de la valeur de l'exportation par rapport à la valeur totale du commerce | |
|--|---|--------|--|---------|---|---------|--|---------|---|-------|
| | Comércio Exterior Foreign Trade Commerce Extérieur | | Comércio de Cabotagem Coastwise Trade Commerce de Cabotage | | Comércio Exterior Foreign Trade Commerce Extérieur | | Comércio de Cabotagem Coastwise Trade Commerce de Cabotage | | 1937 | 1938 |
| | 1937 | 1938 | 1937 | 1938 | 1937 | 1938 | 1937 | 1938 | | |
| | 1937 | 1938 | 1937 | 1938 | 1937 | 1938 | 1937 | 1938 | 1937 | 1938 |
| TERRITÓRIO DO ACRE: | | | | | | | | | | |
| Rio Branco..... | — | — | 5.997 | 4.129 | — | — | 21.882 | 16.947 | 78,5 | 80,4 |
| Xapuri..... | — | — | 2.184 | 693 | — | — | 67 | — | 3,0 | — |
| Purús..... | — | — | 5.622 | 3.270 | — | — | 3.210 | 3.360 | 36,3 | 50,7 |
| Tarauacá..... | — | — | 634 | 289 | — | — | — | — | — | — |
| Juruá..... | — | — | 2.459 | 1.267 | — | — | 3.477 | 1.903 | 58,6 | 60,0 |
| Total..... | — | — | 16.896 | 9.648 | — | — | 28.636 | 22.210 | 62,9 | 69,7 |
| AMAZONAS: | | | | | | | | | | |
| Pôrto Velho..... | 16 | 179 | 3.955 | 4.171 | — | — | 12.019 | 12.655 | 75,2 | 74,4 |
| Manaus..... | 20.041 | 14.638 | 97.466 | 89.783 | 95.710 | 78.902 | 21.551 | 18.300 | 49,9 | 48,2 |
| Itacoatiara..... | — | — | 2.727 | 2.207 | 920 | 1.136 | 1.831 | 2.664 | 50,2 | 63,3 |
| Parintins..... | — | — | 2.861 | 2.000 | — | — | 239 | 498 | 7,7 | 10,9 |
| Total..... | 20.057 | 14.817 | 107.009 | 98.161 | 96.630 | 80.038 | 35.640 | 34.117 | 51,0 | 50,3 |
| PARÁ: | | | | | | | | | | |
| Amapá..... | — | — | 9 | — | — | — | — | — | — | — |
| Montenegro..... | — | — | — | — | — | — | — | — | — | — |
| Obidos..... | — | — | 1.556 | 1.693 | — | — | — | — | — | — |
| Oiapoque..... | — | — | — | 8 | — | — | — | — | — | — |
| Belém..... | 50.259 | 46.158 | 181.437 | 166.056 | 119.772 | 87.571 | 91.379 | 109.096 | 47,7 | 48,1 |
| Vizeu..... | — | — | 1 | — | — | — | — | — | — | — |
| Total..... | 50.259 | 46.158 | 183.003 | 167.757 | 119.772 | 87.571 | 91.379 | 109.096 | 47,5 | 47,9 |
| MARANHÃO: | | | | | | | | | | |
| Ilha do Cajueiro..... | — | — | — | — | 88.855 | — | — | — | — | — |
| S. Luiz..... | 16.568 | 13.599 | 65.781 | 70.043 | 36.491 | 38.751 | 41.802 | 39.940 | 48,7 | 48,5 |
| Tutoia..... | — | — | 2.794 | 662 | — | — | 7.087 | 2.807 | 71,7 | 80,9 |
| Total..... | 16.568 | 13.599 | 68.575 | 70.710 | 125.346 | 38.751 | 48.889 | 42.747 | 67,2 | 49,2 |
| PIAUI: (1) | | | | | | | | | | |
| Amarração..... | — | — | — | 19 | 4.912 | — | — | — | — | — |
| Parnaíba..... | 8.233 | 5.179 | 57.103 | 45.628 | — | 69.179 | 3.540 | 6.028 | 5,1 | 59,7 |
| Total..... | 8.233 | 5.179 | 57.103 | 45.647 | 4.912 | 69.179 | 3.540 | 6.028 | 11,5 | 59,7 |
| CEARÁ: | | | | | | | | | | |
| Camocim..... | 39 | — | 18.263 | 11.622 | 9.595 | 14.390 | 5.909 | 1.472 | 45,9 | 57,7 |
| Chaval..... | — | — | 34 | 15 | — | — | 353 | 212 | 91,2 | 100,0 |
| Acaraú..... | — | — | — | — | — | — | 359 | 484 | — | — |
| Fortaleza..... | 55.450 | 36.867 | 230.942 | 208.339 | 142.007 | 141.366 | 54.582 | 35.817 | 40,7 | 41,9 |
| Aracati..... | — | — | 4.056 | 3.038 | 1.360 | 1.068 | 4.032 | 3.772 | 60,8 | 61,4 |
| Total..... | 55.489 | 36.867 | 253.295 | 223.014 | 153.052 | 156.824 | 66.135 | 41.757 | 41,5 | 43,3 |
| RIO GRANDE DO NORTE: | | | | | | | | | | |
| Mossoró (Areia Branca)..... | — | — | 22.980 | 21.552 | 18.538 | 17.808 | 26.335 | 21.506 | 66,2 | 64,6 |
| Macau..... | — | — | 6.653 | 5.344 | 47 | 147 | 6.076 | 6.906 | 47,9 | 56,9 |
| Natal..... | 15.095 | 12.845 | 64.575 | 55.620 | 44.407 | 41.586 | 51.488 | 50.449 | 54,6 | 57,3 |
| Total..... | 15.095 | 12.845 | 94.158 | 82.516 | 62.992 | 59.541 | 83.899 | 78.861 | 57,3 | 59,2 |
| PARAÍBA: | | | | | | | | | | |
| Cabedelo..... | 40.577 | 19.052 | 92.888 | 77.503 | 117.513 | 85.099 | 113.776 | 94.487 | 63,4 | 65,0 |
| Total..... | 40.577 | 19.052 | 92.888 | 77.503 | 117.513 | 85.099 | 113.776 | 94.487 | 63,4 | 65,0 |

(1) A exportação do Piauí para o exterior é feita por 'Ilha do Cajueiro', no Maranhão (The exports of Piauí to foreign countries are made through the 'Ilha do Cajueiro', in the State of Maranhão. - L'exportation du Piauí à destination de l'étranger est faite par 'Ilha do Cajueiro', dans l'État de Maranhão).

Q. E.

11 - Comércio Exterior e de Cabotagem por Portos de Procedência e de Destino

Foreign and Coastwise trade by Ports of Origin and Destination

Commerce Extérieur et de Cabotage selon les Ports de Provenance et de Destination

(CONTINUAÇÃO)

(CONTINUED)

(SUITE)

| PORTOS DE DESTINO OU DE PROCEDÊNCIA PORTS OF DESTINATION OR ORIGIN PORTS DE DESTINATION OU DE PROVENANCE | IMPORTAÇÃO IMPORTS IMPORTATION — Contos de réis | | | | EXPORTAÇÃO EXPORTS EXPORTATION — Contos de réis | | | | Percentagem do valor da exportação em relação ao valor global do comércio Percentage of value of exports in relation to the total value of trade Pourcentage de la valeur de l'exportation par rapport à la valeur totale du commerce | |
|--|---|-----------|--|---------|---|---------|--|-----------|---|------|
| | Comércio Exterior Foreign Trade Commerce Extérieur | | Comércio de Cabotagem Coastwise Trade Commerce de Cabotage | | Comércio Exterior Foreign Trade Commerce Extérieur | | Comércio de Cabotagem Coastwise Trade Commerce de Cabotage | | 1937 | 1938 |
| | 1937 | 1938 | 1937 | 1938 | 1937 | 1938 | 1937 | 1938 | | |
| | PERNAMBUCO: | | | | | | | | | |
| Recife..... | 232.613 | 195.881 | 402.351 | 375.046 | 132.363 | 78.943 | 386.314 | 434.711 | 45,0 | 47,4 |
| Total..... | 232.613 | 195.881 | 402.351 | 375.046 | 132.363 | 78.943 | 386.314 | 434.711 | 45,0 | 47,4 |
| ALAGÔAS: | | | | | | | | | | |
| Pôrto Calvo..... | — | — | 100 | 98 | — | — | 1 | 23 | 1,0 | 19,0 |
| Maceió..... | 20.730 | 15.166 | 66.985 | 69.891 | 16.007 | 17.783 | 98.995 | 92.463 | 56,7 | 56,4 |
| Penedo..... | 51 | 262 | 13.974 | 11.346 | 1.253 | 75 | 30.833 | 12.999 | 69,6 | 53,0 |
| Total..... | 20.781 | 15.428 | 81.059 | 81.335 | 17.260 | 17.858 | 129.829 | 105.485 | 59,1 | 59,0 |
| SERGIPE: | | | | | | | | | | |
| Vila Nova..... | — | — | 4.073 | 5.506 | — | — | 551 | 366 | 11,9 | 6,2 |
| Aracajú..... | 4.222 | 4.457 | 59.553 | 57.653 | 3.939 | 3.067 | 52.261 | 55.008 | 46,8 | 48,3 |
| S. Cristóvão..... | — | — | — | — | — | — | — | — | — | — |
| Estância..... | — | — | 1.782 | 2.437 | 45 | 49 | 3.408 | 2.277 | 66,0 | 48,8 |
| Total..... | 4.222 | 4.457 | 65.408 | 65.596 | 3.984 | 3.116 | 56.220 | 57.651 | 46,4 | 46,5 |
| BAÍA: | | | | | | | | | | |
| Salvador..... | 127.021 | 111.746 | 385.120 | 372.548 | 356.713 | 313.615 | 151.306 | 116.467 | 49,8 | 47,0 |
| Ilhéus..... | — | 1.019 | 60.761 | 55.582 | 79.942 | 68.024 | 3.965 | 4.366 | 53,0 | 56,1 |
| Canavieiras..... | — | — | 1.732 | 1.064 | — | — | — | — | — | — |
| Prado..... | — | — | 35 | 22 | — | — | 213 | 128 | 85,9 | 85,3 |
| Alcobaça..... | — | — | 4 | 11 | — | — | 48 | 18 | 92,3 | 62,1 |
| Caravelas..... | — | — | 20.996 | 23.217 | 529 | 242 | 13.354 | 6.801 | 40,9 | 23,3 |
| Viçosa..... | — | — | — | — | — | — | — | — | — | — |
| Total..... | 127.021 | 112.765 | 467.748 | 452.444 | 437.184 | 381.881 | 168.886 | 127.780 | 50,5 | 57,2 |
| ESPÍRITO SANTO: | | | | | | | | | | |
| S. Mateus..... | — | — | 1.671 | 1.640 | — | — | 3.264 | 3.824 | 66,1 | 79,3 |
| Santa Cruz..... | — | — | — | — | — | — | — | — | — | — |
| Vitória..... | 5.485 | 4.268 | 82.258 | 70.003 | 167.207 | 121.518 | 30.249 | 31.046 | 25,6 | 67,3 |
| Guarapari..... | — | — | — | — | — | — | — | — | — | — |
| Anchieta..... | — | — | — | — | — | — | — | — | — | — |
| Piúma..... | — | — | 35 | — | — | — | — | — | — | — |
| Itapemirim..... | — | — | 1.967 | 2.878 | — | — | — | — | — | — |
| Total..... | 5.485 | 4.268 | 85.931 | 73.921 | 167.207 | 121.518 | 33.513 | 34.870 | 63,7 | 66,7 |
| RIO DE JANEIRO: | | | | | | | | | | |
| S. João da Barra..... | — | — | 7.021 | 10.838 | — | — | 6.186 | 13.864 | 46,8 | 56,1 |
| Macaé..... | — | — | 77 | — | — | — | — | — | — | — |
| Barra de S. João..... | — | — | — | 9 | — | — | — | — | — | — |
| Cabo Frio..... | — | — | 253 | 181 | — | — | 18.710 | 7.381 | 98,7 | 97,6 |
| Angra dos Reis..... | 15.136 | 9.090 | 3.585 | 5.879 | 133.462 | 95.794 | 957 | 888 | 87,8 | 86,6 |
| Parati..... | — | — | 109 | 83 | — | — | 13 | 43 | 10,7 | 34,1 |
| Niterói..... | — | — | 8.925 | 12.718 | — | — | — | — | — | — |
| Total..... | 15.136 | 9.090 | 19.970 | 29.708 | 133.462 | 95.794 | 25.866 | 22.176 | 81,9 | 75,3 |
| DISTRITO FEDERAL: | | | | | | | | | | |
| Capital Federal..... | 2.182.050 | 2.180.246 | 839.692 | 833.853 | 568.342 | 561.242 | 1.303.852 | 1.230.574 | 38,3 | 37,3 |
| Total..... | 2.182.050 | 2.180.246 | 839.692 | 833.853 | 568.342 | 561.242 | 1.303.852 | 1.230.574 | 38,3 | 37,3 |

11 - Comércio Exterior e de Cabotagem por Portos de Procedência e de Destino

31

Foreign and Coastwise trade by Ports of Origin and Destination

Commerce Extérieur et de Cabotage selon les Ports de Provenance et de Destination

(CONCLUSÃO)

(CONCLUSION)

(FIN)

| PORTOS DE DESTINO OU DE PROCEDÊNCIA PORTS OF DESTINATION OR ORIGIN PORTS DE DESTINATION OU DE PROVENANCE | IMPORTAÇÃO IMPORTS IMPORTATION — Contos de réis | | | | EXPORTAÇÃO EXPORTS EXPORTATION — Contos de réis | | | | Percentagem do valor da exportação em relação ao valor global do comércio Percentage of value of exports in relation to the total value of trade Pourcentage de la valeur de l'exportation par rapport à la valeur totale du commerce | |
|--|---|------------------|--|------------------|---|------------------|--|------------------|---|-------------|
| | Comércio Exterior Foreign Trade Commerce Extérieur | | Comércio de Cabotagem Coastwise Trade Commerce de Cabotage | | Comércio Exterior Foreign Trade Commerce Extérieur | | Comércio de Cabotagem Coastwise Trade Commerce de Cabotage | | 1937 | 1938 |
| | 1937 | 1938 | 1937 | 1938 | 1937 | 1938 | 1937 | 1938 | | |
| | 1937 | 1938 | 1937 | 1938 | 1937 | 1938 | 1937 | 1938 | 1937 | 1938 |
| S. PAULO: | | | | | | | | | | |
| Ubatuba..... | — | — | 136 | 97 | — | — | — | — | — | — |
| Caraguatatuba..... | — | — | 23 | 48 | — | — | — | — | — | — |
| Vila Bela..... | — | — | 224 | 88 | — | — | 4 | — | 1,8 | — |
| S. Sebastião..... | — | — | 55 | 360 | — | — | — | 0 | — | — |
| Santos..... | 2.071.418 | 2.000.195 | 545.525 | 504.510 | 2.472.970 | 2.757.603 | 662.318 | 697.104 | 54,5 | 58,0 |
| Iguape..... | — | — | 841 | 69 | — | — | 2.055 | 1.655 | 71,0 | 96,0 |
| Cananéia..... | — | — | 212 | 21 | — | — | 259 | 237 | 55,0 | 91,9 |
| Total..... | 2.071.418 | 2.000.195 | 547.016 | 505.193 | 2.472.970 | 2.757.603 | 664.636 | 698.996 | 54,5 | 58,0 |
| PARANÁ: | | | | | | | | | | |
| Pôrto Mendes..... | — | — | — | — | — | — | — | — | — | — |
| Guaraquessaba..... | — | — | — | — | — | — | — | — | — | — |
| Paranaguá..... | 47.686 | 28.343 | 43.393 | 41.463 | 108.463 | 109.091 | 35.340 | 29.276 | 61,2 | 66,5 |
| Antonina..... | 21.817 | 19.172 | 52.697 | 53.676 | 35.668 | 26.969 | 35.509 | 44.068 | 48,9 | 49,4 |
| Fóz do Iguaçu..... | 852 | 788 | — | — | 7.689 | 6.216 | 660 | 486 | 90,7 | 89,5 |
| Guaratuba..... | — | — | — | — | — | — | — | — | — | — |
| Total..... | 70.355 | 48.303 | 96.090 | 95.139 | 151.820 | 142.276 | 71.509 | 73.830 | 57,3 | 60,1 |
| SANTA CATARINA: | | | | | | | | | | |
| S. Francisco..... | 23.365 | 23.110 | 31.260 | 31.534 | 43.933 | 37.673 | 42.100 | 51.660 | 61,2 | 70,3 |
| Itajaí..... | 12.791 | 16.469 | 41.031 | 43.828 | 505 | 1.955 | 67.354 | 78.336 | 55,8 | 57,1 |
| Joinville..... | — | — | — | 1.663 | — | — | — | 11 | — | 0,7 |
| Florianópolis..... | 13.114 | 9.665 | 53.897 | 59.168 | 2.580 | 1.989 | 11.746 | 11.316 | 17,6 | 18,2 |
| Laguna..... | — | — | 14.808 | 13.245 | 1.117 | 166 | 12.458 | 7.141 | 47,8 | 35,6 |
| Imbituba..... | — | — | 7.316 | 7.701 | — | — | 18.847 | 16.723 | 72,0 | 68,5 |
| Total..... | 49.270 | 49.244 | 148.312 | 157.139 | 48.195 | 41.783 | 152.565 | 165.187 | 50,4 | 50,1 |
| RIO GRANDE DO SUL: | | | | | | | | | | |
| Rio Grande..... | 67.864 | 108.225 | 49.078 | 48.554 | 122.765 | 133.454 | 156.296 | 169.709 | 70,5 | 65,9 |
| Pelotas..... | 25.671 | 28.570 | 107.217 | 113.136 | 4.016 | 10.061 | 127.106 | 107.539 | 49,7 | 45,4 |
| Pôrto Alegre..... | 204.573 | 240.884 | 466.546 | 490.963 | 55.260 | 72.895 | 487.020 | 420.846 | 44,7 | 40,6 |
| Jaguarão..... | 441 | 1.332 | 909 | 953 | 352 | 347 | — | — | 20,7 | 13,2 |
| Bagé..... | 425 | 1.103 | — | 24 | 110 | 851 | 694 | 770 | 65,4 | 59,0 |
| Santana do Livramento.... | 15.448 | 24.926 | 559 | 235 | 73.532 | 71.605 | 8.821 | 4.126 | 83,7 | 75,1 |
| Quaraí..... | 36 | 18 | 5 | — | — | — | — | — | — | — |
| Santa Vitória do Palmar... | — | 55 | 306 | 482 | — | 42 | — | — | — | 7,3 |
| Uruguaiana..... | 10.098 | 9.164 | 357 | 59 | 4.221 | 10.717 | 9.930 | 10.629 | 57,5 | 69,8 |
| Itaquí..... | 35 | 4 | — | — | 11 | 472 | — | 9 | 23,9 | 99,2 |
| S. Borja..... | 8 | 233 | — | — | — | 73 | — | — | — | 23,9 |
| Pôrto Xavier..... | — | — | 9 | 3 | — | — | — | — | — | — |
| Total..... | 324.599 | 414.514 | 624.986 | 654.409 | 260.267 | 300.517 | 789.867 | 719.628 | 52,5 | 48,8 |
| MATO GROSSO: | | | | | | | | | | |
| Pôrto Murinho..... | 164 | 213 | 163 | 208 | 1.500 | 1.805 | 69 | — | 82,8 | 81,1 |
| Pôrto Esperança..... | 917 | 1.023 | 195 | 32 | 6.308 | 7.996 | — | — | 85,0 | 88,3 |
| Corumbá..... | 3.961 | 11.283 | 2.929 | 941 | 10.980 | 7.555 | 69 | 9 | 61,6 | 38,2 |
| Cufabá..... | — | — | 384 | 488 | — | — | 72 | 227 | 15,8 | 31,7 |
| Guajará-Mirim..... | 175 | 62 | — | 17 | — | — | — | — | — | — |
| Bela Vista..... | — | — | — | 2 | — | — | — | — | — | — |
| Ponta Porã..... | 106 | 77 | — | — | — | — | — | — | — | — |
| Total..... | 5.323 | 12.663 | 3.671 | 1.688 | 18.788 | 17.356 | 210 | 236 | 67,9 | 55,1 |
| Total Geral..... | 5.314.551 | 5.195.570 | 4.255.161 | 4.100.427 | 5.092.059 | 5.096.890 | 4.255.161 | 4.100.427 | 49,4 | 49,7 |

Q.E.

12 - Valor, em milhares de contos de réis, das Mercadorias do Comércio Exterior e de Cabotagem nos portos do Brasil

Value, in thousand contos of réis, of Merchandise of the Foreign and Coastwise Trade in Brazilian ports
Valeur, en milliers de contos de réis, des Marchandises du Commerce Extérieur et de Cabotage aux ports du Brésil

| ANOS YEARS ANNÉES — Média Average-Moyenne 1928-29=100 | Importação | | Exportação | | Saldo ou deficit | | Índice do comércio geral | Índice do comércio geral | Importação | | Exportação | | Saldo ou deficit | | Índice do comércio geral | | | |
|---|---------------------|-----------|-------------------|-----------|---|-----------|----------------------------|----------------------------|----------------------------|----------------------------|-------------------|-----------|-------------------|-----------|---|---|-------------------|-----------|
| | Imports | | Exports | | Excess of exports or imports | | | | Index of the general trade | Index of the general trade | Imports | | Exports | | | Difference of l'exportation sur l'importation | | |
| | Importation | | Exportation | | Différence de l'exportation sur l'importation | | Indice du commerce général | Indice du commerce général | | | Importation | | Exportation | | Différence de l'exportation sur l'importation | | | |
| | Comércio exterior | Cabotagem | Comércio exterior | Cabotagem | Comércio exterior | Cabotagem | | | Comércio exterior | Cabotagem | Comércio exterior | Cabotagem | Comércio exterior | Cabotagem | Comércio exterior | Cabotagem | Comércio exterior | Cabotagem |
| | ACRE | | | | | | | | AMAZONAS | | | | | | | | | |
| 1931 | — | 4,4 | — | 7,3 | — | + | 2,9 | 50 | 7,5 | 40,1 | 42,5 | 9,2 | + | 35,0 | — | 30,9 | 68 | |
| 1932 | — | 4,2 | — | 5,9 | — | + | 1,7 | 43 | 4,1 | 37,1 | 24,9 | 9,4 | + | 20,8 | — | 27,7 | 51 | |
| 1933 | — | 3,3 | — | 5,6 | — | + | 2,3 | 38 | 7,5 | 50,6 | 34,5 | 10,1 | + | 27,0 | — | 40,5 | 70 | |
| 1934 | — | 4,6 | — | 8,1 | — | + | 3,5 | 54 | 9,5 | 56,9 | 45,6 | 14,1 | + | 36,1 | — | 42,8 | 86 | |
| 1935 | — | 5,6 | — | 10,0 | — | + | 4,4 | 67 | 9,5 | 64,3 | 52,6 | 15,3 | + | 43,1 | — | 49,0 | 97 | |
| 1936 | — | 10,5 | — | 17,5 | — | + | 7,0 | 120 | 13,5 | 90,4 | 78,6 | 27,6 | + | 65,1 | — | 62,8 | 143 | |
| 1937 | — | 16,9 | — | 28,6 | — | + | 11,7 | 195 | 20,1 | 107,0 | 96,6 | 35,6 | + | 76,5 | — | 71,4 | 177 | |
| 1938 | — | 9,7 | — | 22,2 | — | + | 12,5 | 136 | 14,8 | 98,2 | 80,0 | 34,1 | + | 65,2 | — | 64,1 | 155 | |
| 1939 | — | 17,4 | — | 17,3 | — | — | 0,1 | 148 | 13,8 | 103,7 | 72,5 | 33,6 | + | 58,7 | — | 70,1 | 152 | |
| | PARÁ | | | | | | | | MARANHÃO | | | | | | | | | |
| 1931 | 27,8 | 72,2 | 57,7 | 39,2 | + | 29,9 | — | 33,0 | 76 | 7,3 | 42,8 | 32,6 | 36,9 | + | 25,3 | — | 5,9 | 85 |
| 1932 | 20,4 | 83,1 | 33,6 | 39,8 | + | 13,2 | — | 43,3 | 68 | 5,4 | 41,4 | 17,8 | 49,3 | + | 12,4 | + | 7,9 | 81 |
| 1933 | 27,9 | 85,3 | 48,7 | 54,7 | + | 20,8 | — | 30,6 | 84 | 7,6 | 36,0 | 12,7 | 42,5 | + | 5,1 | + | 6,5 | 70 |
| 1934 | 27,4 | 90,2 | 56,6 | 56,1 | + | 29,2 | — | 34,1 | 89 | 8,8 | 43,0 | 41,6 | 39,3 | + | 32,8 | — | 3,7 | 94 |
| 1935 | 34,6 | 108,9 | 89,8 | 70,0 | + | 55,2 | — | 38,9 | 117 | 14,3 | 58,4 | 61,4 | 46,9 | + | 47,1 | — | 11,5 | 128 |
| 1936 | 34,5 | 145,8 | 124,0 | 84,8 | + | 89,5 | — | 61,0 | 150 | 14,2 | 71,4 | 100,0 | 47,5 | + | 85,8 | — | 23,9 | 165 |
| 1937 | 50,3 | 183,0 | 119,8 | 91,4 | + | 69,5 | — | 91,6 | 172 | 16,6 | 68,6 | 125,3 | 48,9 | + | 108,7 | — | 19,7 | 184 |
| 1938 | 46,2 | 167,8 | 87,6 | 109,1 | + | 41,4 | — | 58,7 | 159 | 13,6 | 70,7 | 38,8 | 42,7 | + | 25,2 | — | 28,0 | 117 |
| 1939 | 46,3 | 178,6 | 109,6 | 113,1 | + | 63,3 | — | 65,5 | 173 | 10,8 | 83,7 | 50,1 | 41,4 | + | 39,3 | — | 42,3 | 132 |
| | PIAUI | | | | | | | | CEARÁ | | | | | | | | | |
| 1931 | 2,7 | 18,7 | — | 9,9 | — | 2,7 | — | 8,8 | 119 | 15,7 | 101,8 | 56,2 | 46,1 | + | 40,5 | — | 55,7 | 98 |
| 1932 | 1,3 | 21,4 | — | 5,3 | — | 1,3 | — | 16,1 | 106 | 11,2 | 134,7 | 24,6 | 44,3 | + | 13,4 | — | 90,4 | 96 |
| 1933 | 1,9 | 23,1 | 1,9 | 6,4 | — | — | — | 16,7 | 126 | 17,9 | 132,6 | 36,6 | 33,0 | + | 18,7 | — | 99,6 | 98 |
| 1934 | 3,2 | 30,2 | 1,0 | 3,4 | — | 2,2 | — | 26,8 | 142 | 26,0 | 149,7 | 91,2 | 35,3 | + | 65,2 | — | 114,4 | 135 |
| 1935 | 3,7 | 36,9 | 2,9 | 1,5 | — | 0,8 | — | 35,4 | 171 | 41,8 | 208,7 | 155,5 | 52,5 | + | 113,7 | — | 156,2 | 205 |
| 1936 | 4,6 | 51,7 | — | 1,2 | — | 4,6 | — | 50,5 | 219 | 40,1 | 217,2 | 173,5 | 60,3 | + | 127,4 | — | 156,9 | 222 |
| 1937 | 8,2 | 57,1 | 4,9 | 3,5 | — | 3,3 | — | 53,6 | 280 | 55,5 | 253,3 | 153,0 | 66,1 | + | 97,5 | — | 187,2 | 236 |
| 1938 | 5,2 | 45,7 | 69,2 | 6,0 | + | 64,0 | — | 30,7 | 479 | 36,9 | 223,0 | 156,8 | 41,8 | + | 119,9 | — | 181,2 | 205 |
| 1939 | 4,4 | 56,6 | 82,1 | 6,2 | + | 77,7 | — | 50,4 | 568 | 38,8 | 255,8 | 208,8 | 54,6 | + | 170,0 | — | 201,2 | 249 |
| | RIO GRANDE DO NORTE | | | | | | | | PARAÍBA | | | | | | | | | |
| 1931 | 6,0 | 42,9 | 10,6 | 39,4 | + | 4,6 | — | 3,5 | 75 | 15,7 | 39,6 | 10,5 | 63,1 | — | 5,2 | + | 23,5 | 86 |
| 1932 | 1,7 | 52,0 | 2,5 | 34,8 | + | 0,8 | — | 17,2 | 69 | 10,8 | 55,3 | 2,8 | 61,2 | — | 8,0 | + | 5,9 | 87 |
| 1933 | 5,5 | 51,8 | 9,3 | 46,8 | + | 3,8 | — | 5,0 | 86 | 14,3 | 59,9 | 11,1 | 58,1 | — | 3,2 | — | 1,8 | 96 |
| 1934 | 10,7 | 65,5 | 49,7 | 53,1 | + | 39,0 | — | 12,4 | 136 | 10,8 | 62,1 | 63,4 | 61,8 | + | 43,6 | — | 0,3 | 138 |
| 1935 | 15,8 | 95,8 | 68,8 | 63,7 | + | 53,0 | — | 32,1 | 185 | 28,8 | 92,7 | 115,6 | 81,4 | + | 86,8 | — | 11,3 | 213 |
| 1936 | 16,2 | 89,3 | 48,9 | 76,4 | + | 32,7 | — | 12,9 | 174 | 29,5 | 89,1 | 102,4 | 116,7 | + | 72,9 | — | 27,6 | 226 |
| 1937 | 15,1 | 94,1 | 63,0 | 83,9 | + | 47,9 | — | 10,2 | 194 | 40,6 | 92,9 | 117,5 | 113,8 | + | 76,9 | — | 20,9 | 244 |
| 1938 | 12,8 | 82,5 | 59,5 | 78,9 | + | 46,7 | — | 3,6 | 177 | 19,1 | 77,5 | 85,1 | 94,5 | + | 66,0 | + | 17,0 | 185 |
| 1939 | 6,8 | 78,0 | 54,8 | 65,2 | + | 48,0 | — | 12,8 | 155 | 10,0 | 81,2 | 74,5 | 115,2 | + | 64,5 | + | 34,0 | 188 |
| | PERNAMBUCO | | | | | | | | ALAGÓAS | | | | | | | | | |
| 1931 | 99,4 | 189,5 | 58,1 | 282,4 | — | 41,3 | + | 92,9 | 72 | 11,5 | 44,9 | 2,8 | 85,3 | — | 8,7 | + | 40,4 | 71 |
| 1932 | 77,5 | 210,4 | 38,6 | 295,2 | — | 38,9 | + | 84,8 | 71 | 7,4 | 49,9 | 4,2 | 86,4 | — | 3,2 | + | 36,5 | 73 |
| 1933 | 104,6 | 247,0 | 34,4 | 286,8 | — | 70,2 | + | 39,8 | 77 | 11,2 | 57,7 | 3,3 | 80,3 | — | 7,9 | + | 22,6 | 75 |
| 1934 | 136,6 | 274,9 | 79,9 | 293,2 | — | 56,7 | + | 18,3 | 89 | 13,7 | 59,6 | 8,1 | 109,4 | — | 5,6 | + | 49,8 | 94 |
| 1935 | 213,9 | 362,9 | 122,8 | 350,8 | — | 91,1 | — | 12,1 | 120 | 19,3 | 82,1 | 40,2 | 124,7 | + | 20,9 | + | 42,6 | 132 |
| 1936 | 194,2 | 376,0 | 141,3 | 388,9 | — | 52,9 | + | 12,9 | 125 | 17,6 | 79,7 | 23,5 | 110,8 | + | 5,9 | + | 31,1 | 114 |
| 1937 | 232,6 | 402,3 | 132,4 | 386,3 | — | 100,2 | + | 16,0 | 131 | 20,8 | 81,1 | 17,3 | 129,8 | — | 3,5 | + | 48,7 | 123 |
| 1938 | 195,9 | 375,0 | 78,9 | 434,7 | — | 117,0 | + | 59,7 | 124 | 15,4 | 81,3 | 17,9 | 105,5 | + | 2,5 | + | 24,2 | 109 |
| 1939 | 204,8 | 441,8 | 110,4 | 504,4 | — | 94,4 | + | 62,6 | 144 | 12,1 | 90,6 | 25,1 | 134,9 | + | 13,0 | + | 44,3 | 130 |

Nota. - Os dados referem-se ao comércio de todos os portos de cada uma das unidades indicadas da Federação, isto é, o Território do Acre, os Estados e o Distrito Federal (porto do Rio de Janeiro). (Note. - The figures are relating to the commerce of all ports in each one of the unities indicated of the Union, namely the Territory of Acre, States and the Federal District (port of Rio de Janeiro). - Note. - Les chiffres se rapportent au commerce de tous les ports appartenants aux unités indiquées de la Fédération, c'est à dire, le Territoire de l'Acre, les Etats et le District Fédéral (port de Rio de Janeiro).

12 - Valor, em milhares de contos de réis, das Mercadorias do Comércio Exterior e de Cabotagem nos portos do Brasil

33

Value, in thousand contos of réis, of Merchandise of the Foreign and Coastwise Trade in Brazilian ports

Valeur, en milliers de contos de réis, des Marchandises du Commerce Extérieur

et de Cabotage aux ports du Brésil

(CONCLUSÃO)

(CONCLUSION)

(FIN)

| ANOS YEARS ANNÉES — Média Average-Moyenne 1928-29=100 | Importação | | Exportação | | Saldo ou deficit | | Índice do comércio geral | Importação | | Exportação | | Saldo ou deficit | | Índice do comércio geral | | | | |
|---|-------------------|--------------------|-------------------|--------------------|---|--------------------|--------------------------|--------------------|-----------------|--------------------|-----------------|---|-----------------|--------------------------|-------------------|-----------|-------|-----|
| | Imports | | Exports | | Excess of exports or imports | | | Imports | | Exports | | Excess of exports or imports | | | | | | |
| | Importation | | Exportation | | Différence de l'exportation sur l'importation | | | Importation | | Exportation | | Différence de l'exportation sur l'importation | | | | | | |
| | Comércio exterior | Cabota-gem | Comércio exterior | Cabota-gem | Comércio exterior | Cabotagem | | Comércio exterior | Cabota-gem | Comércio exterior | Cabota-gem | Comércio exterior | Cabota-gem | | Comércio exterior | Cabotagem | | |
| Foreign trade | Coastwise trade | Foreign trade | Coastwise trade | Foreign trade | Coastwise trade | Foreign trade | Coastwise trade | Foreign trade | Coastwise trade | Foreign trade | Coastwise trade | Foreign trade | Coastwise trade | | | | | |
| Commerce extérieur | Cabotage | Commerce extérieur | Cabotage | Commerce extérieur | Cabotage | Commerce extérieur | Cabotage | Commerce extérieur | Cabotage | Commerce extérieur | Cabotage | Commerce extérieur | Cabotage | | | | | |
| SERGIPE | | | | | | | | | | | | | | | | | | |
| 1931 | 2,5 | 38,0 | 0,7 | 38,1 | - | 1,8 | + | 0,1 | 99 | 54,1 | 209,2 | 207,2 | 69,2 | + | 153,1 | - | 140,0 | 70 |
| 1932 | 2,4 | 36,4 | 0,3 | 26,5 | - | 2,1 | - | 9,9 | 82 | 42,2 | 210,9 | 198,3 | 65,5 | + | 156,1 | - | 145,4 | 67 |
| 1933 | 2,0 | 43,0 | 0,1 | 27,0 | - | 1,9 | - | 16,0 | 90 | 55,2 | 237,5 | 170,8 | 83,7 | + | 115,3 | - | 153,8 | 71 |
| 1934 | 2,1 | 44,4 | 1,3 | 35,8 | - | 0,8 | - | 8,6 | 105 | 60,6 | 287,6 | 241,9 | 102,7 | + | 181,3 | - | 184,9 | 90 |
| 1935 | 3,8 | 56,7 | 3,7 | 48,3 | - | 0,1 | - | 8,4 | 141 | 91,6 | 337,3 | 294,3 | 133,2 | + | 202,7 | - | 204,1 | 111 |
| 1936 | 2,8 | 60,0 | 3,6 | 50,2 | + | 0,8 | - | 9,8 | 146 | 91,4 | 390,3 | 416,0 | 150,0 | + | 324,6 | - | 240,3 | 136 |
| 1937 | 4,2 | 65,4 | 4,0 | 56,2 | - | 0,2 | - | 9,2 | 163 | 127,0 | 467,7 | 437,2 | 168,9 | + | 310,2 | - | 298,8 | 155 |
| 1938 | 4,4 | 65,6 | 3,1 | 57,6 | - | 1,3 | - | 8,0 | 164 | 112,8 | 452,4 | 381,9 | 127,8 | + | 269,1 | - | 324,6 | 139 |
| 1939 | 3,3 | 69,8 | 2,1 | 57,8 | - | 1,2 | - | 12,0 | 167 | 93,2 | 470,2 | 397,1 | 156,9 | + | 303,9 | - | 313,3 | 145 |
| BAÍA | | | | | | | | | | | | | | | | | | |
| 1931 | 0,4 | 17,3 | 10,6 | 7,1 | + | 10,2 | - | 10,2 | 147 | 0,4 | 17,3 | 10,6 | 7,1 | + | 10,2 | - | 10,2 | 147 |
| 1932 | 2,9 | 18,7 | 38,6 | 4,3 | + | 35,7 | - | 14,4 | 268 | 2,9 | 18,7 | 38,6 | 4,3 | + | 35,7 | - | 14,4 | 268 |
| 1933 | 9,9 | 15,8 | 18,4 | 5,2 | + | 8,5 | - | 10,6 | 205 | 9,9 | 15,8 | 18,4 | 5,2 | + | 8,5 | - | 10,6 | 205 |
| 1934 | 18,6 | 26,5 | 23,2 | 9,1 | + | 4,6 | - | 17,4 | 321 | 18,6 | 26,5 | 23,2 | 9,1 | + | 4,6 | - | 17,4 | 321 |
| 1935 | 21,5 | 22,9 | 14,4 | 7,2 | - | 7,1 | - | 15,7 | 275 | 21,5 | 22,9 | 14,4 | 7,2 | - | 7,1 | - | 15,7 | 275 |
| 1936 | 14,6 | 21,3 | 59,9 | 13,7 | + | 45,3 | - | 7,6 | 455 | 14,6 | 21,3 | 59,9 | 13,7 | + | 45,3 | - | 7,6 | 455 |
| 1937 | 15,1 | 20,0 | 133,5 | 25,9 | + | 113,4 | + | 5,9 | 808 | 15,1 | 20,0 | 133,5 | 25,9 | + | 113,4 | + | 5,9 | 808 |
| 1938 | 9,1 | 29,7 | 95,8 | 22,2 | + | 86,7 | - | 7,5 | 651 | 9,1 | 29,7 | 95,8 | 22,2 | + | 86,7 | - | 7,5 | 651 |
| 1939 | 11,2 | 30,5 | 81,0 | 18,5 | + | 69,8 | - | 12,0 | 587 | 11,2 | 30,5 | 81,0 | 18,5 | + | 69,8 | - | 12,0 | 587 |
| RIO DE JANEIRO (1) | | | | | | | | | | | | | | | | | | |
| 1931 | 0,4 | 17,3 | 10,6 | 7,1 | + | 10,2 | - | 10,2 | 147 | 0,4 | 17,3 | 10,6 | 7,1 | + | 10,2 | - | 10,2 | 147 |
| 1932 | 2,9 | 18,7 | 38,6 | 4,3 | + | 35,7 | - | 14,4 | 268 | 2,9 | 18,7 | 38,6 | 4,3 | + | 35,7 | - | 14,4 | 268 |
| 1933 | 9,9 | 15,8 | 18,4 | 5,2 | + | 8,5 | - | 10,6 | 205 | 9,9 | 15,8 | 18,4 | 5,2 | + | 8,5 | - | 10,6 | 205 |
| 1934 | 18,6 | 26,5 | 23,2 | 9,1 | + | 4,6 | - | 17,4 | 321 | 18,6 | 26,5 | 23,2 | 9,1 | + | 4,6 | - | 17,4 | 321 |
| 1935 | 21,5 | 22,9 | 14,4 | 7,2 | - | 7,1 | - | 15,7 | 275 | 21,5 | 22,9 | 14,4 | 7,2 | - | 7,1 | - | 15,7 | 275 |
| 1936 | 14,6 | 21,3 | 59,9 | 13,7 | + | 45,3 | - | 7,6 | 455 | 14,6 | 21,3 | 59,9 | 13,7 | + | 45,3 | - | 7,6 | 455 |
| 1937 | 15,1 | 20,0 | 133,5 | 25,9 | + | 113,4 | + | 5,9 | 808 | 15,1 | 20,0 | 133,5 | 25,9 | + | 113,4 | + | 5,9 | 808 |
| 1938 | 9,1 | 29,7 | 95,8 | 22,2 | + | 86,7 | - | 7,5 | 651 | 9,1 | 29,7 | 95,8 | 22,2 | + | 86,7 | - | 7,5 | 651 |
| 1939 | 11,2 | 30,5 | 81,0 | 18,5 | + | 69,8 | - | 12,0 | 587 | 11,2 | 30,5 | 81,0 | 18,5 | + | 69,8 | - | 12,0 | 587 |
| SÃO PAULO | | | | | | | | | | | | | | | | | | |
| 1931 | 696,4 | 309,6 | 1.751,9 | 359,7 | + | 1.055,5 | + | 50,1 | 70 | 696,4 | 309,6 | 1.751,9 | 359,7 | + | 1.055,5 | + | 50,1 | 70 |
| 1932 | 772,3 | 588,9 | 617,0 | 710,1 | - | 155,3 | + | 121,2 | 75 | 772,3 | 588,9 | 617,0 | 710,1 | - | 155,3 | + | 121,2 | 75 |
| 1933 | 936,7 | 590,2 | 506,3 | 794,0 | - | 430,4 | + | 203,8 | 79 | 936,7 | 590,2 | 506,3 | 794,0 | - | 430,4 | + | 203,8 | 79 |
| 1934 | 1.003,1 | 610,8 | 376,6 | 889,2 | - | 626,5 | + | 278,4 | 81 | 1.003,1 | 610,8 | 376,6 | 889,2 | - | 626,5 | + | 278,4 | 81 |
| 1935 | 1.535,9 | 653,9 | 474,4 | 1.023,8 | - | 1.061,5 | + | 369,9 | 103 | 1.535,9 | 653,9 | 474,4 | 1.023,8 | - | 1.061,5 | + | 369,9 | 103 |
| 1936 | 1.787,8 | 782,4 | 446,0 | 1.142,5 | - | 1.341,8 | + | 360,1 | 115 | 1.787,8 | 782,4 | 446,0 | 1.142,5 | - | 1.341,8 | + | 360,1 | 115 |
| 1937 | 2.182,0 | 839,7 | 568,3 | 1.303,9 | - | 1.613,7 | + | 464,2 | 136 | 2.182,0 | 839,7 | 568,3 | 1.303,9 | - | 1.613,7 | + | 464,2 | 136 |
| 1938 | 2.180,2 | 833,9 | 561,2 | 1.230,6 | - | 1.619,0 | + | 396,7 | 133 | 2.180,2 | 833,9 | 561,2 | 1.230,6 | - | 1.619,0 | + | 396,7 | 133 |
| 1939 | 2.168,5 | 839,1 | 612,8 | 1.303,8 | - | 1.555,7 | + | 364,7 | 140 | 2.168,5 | 839,1 | 612,8 | 1.303,8 | - | 1.555,7 | + | 364,7 | 140 |
| DISTRITO FEDERAL (2) | | | | | | | | | | | | | | | | | | |
| 1931 | 748,1 | 517,3 | 597,9 | 678,7 | - | 150,2 | + | 161,4 | 71 | 748,1 | 517,3 | 597,9 | 678,7 | - | 150,2 | + | 161,4 | 71 |
| 1932 | 772,3 | 588,9 | 617,0 | 710,1 | - | 155,3 | + | 121,2 | 75 | 772,3 | 588,9 | 617,0 | 710,1 | - | 155,3 | + | 121,2 | 75 |
| 1933 | 936,7 | 590,2 | 506,3 | 794,0 | - | 430,4 | + | 203,8 | 79 | 936,7 | 590,2 | 506,3 | 794,0 | - | 430,4 | + | 203,8 | 79 |
| 1934 | 1.003,1 | 610,8 | 376,6 | 889,2 | - | 626,5 | + | 278,4 | 81 | 1.003,1 | 610,8 | 376,6 | 889,2 | - | 626,5 | + | 278,4 | 81 |
| 1935 | 1.535,9 | 653,9 | 474,4 | 1.023,8 | - | 1.061,5 | + | 369,9 | 103 | 1.535,9 | 653,9 | 474,4 | 1.023,8 | - | 1.061,5 | + | 369,9 | 103 |
| 1936 | 1.787,8 | 782,4 | 446,0 | 1.142,5 | - | 1.341,8 | + | 360,1 | 115 | 1.787,8 | 782,4 | 446,0 | 1.142,5 | - | 1.341,8 | + | 360,1 | 115 |
| 1937 | 2.182,0 | 839,7 | 568,3 | 1.303,9 | - | 1.613,7 | + | 464,2 | 136 | 2.182,0 | 839,7 | 568,3 | 1.303,9 | - | 1.613,7 | + | 464,2 | 136 |
| 1938 | 2.180,2 | 833,9 | 561,2 | 1.230,6 | - | 1.619,0 | + | 396,7 | 133 | 2.180,2 | 833,9 | 561,2 | 1.230,6 | - | 1.619,0 | + | 396,7 | 133 |
| 1939 | 2.168,5 | 839,1 | 612,8 | 1.303,8 | - | 1.555,7 | + | 364,7 | 140 | 2.168,5 | 839,1 | 612,8 | 1.303,8 | - | 1.555,7 | + | 364,7 | 140 |
| PARANÁ | | | | | | | | | | | | | | | | | | |
| 1931 | 16,4 | 62,9 | 107,4 | 34,2 | + | 91,0 | - | 28,7 | 70 | 16,4 | 62,9 | 107,4 | 34,2 | + | 91,0 | - | 28,7 | 70 |
| 1932 | 15,6 | 78,5 | 89,5 | 40,4 | + | 73,9 | - | 38,1 | 71 | 15,6 | 78,5 | 89,5 | 40,4 | + | 73,9 | - | 38,1 | 71 |
| 1933 | 17,6 | 79,4 | 76,1 | 40,6 | + | 58,5 | - | 38,8 | 68 | 17,6 | 79,4 | 76,1 | 40,6 | + | 58,5 | - | 38,8 | 68 |
| 1934 | 17,8 | 76,6 | 87,2 | 47,2 | + | 69,4 | - | 29,4 | 73 | 17,8 | 76,6 | 87,2 | 47,2 | + | 69,4 | - | 29,4 | 73 |
| 1935 | 29,2 | 80,3 | 96,5 | 51,9 | + | 67,3 | - | 28,4 | 82 | 29,2 | 80,3 | 96,5 | 51,9 | + | 67,3 | - | 28,4 | 82 |
| 1936 | 51,2 | 94,2 | 118,8 | 66,0 | + | 67,6 | - | 28,2 | 105 | 51,2 | 94,2 | 118,8 | 66,0 | + | 67,6 | - | 28,2 | 105 |
| 1937 | 70,3 | 96,1 | 151,8 | 71,5 | + | 81,5 | - | 24,6 | 124 | 70,3 | 96,1 | 151,8 | 71,5 | + | 81,5 | - | 24,6 | 124 |
| 1938 | 48,3 | 95,1 | 142,3 | 73,8 | + | 94,0 | - | 21,3 | 115 | 48,3 | 95,1 | 142,3 | 73,8 | + | 94,0 | - | 21,3 | 115 |
| 1939 | 36,5 | 98,4 | 130,5 | 77,8 | + | 94,0 | - | 20,6 | 109 | 36,5 | 98,4 | 130,5 | 77,8 | + | 94,0 | - | 20,6 | 109 |
| RIO GRANDE DO SUL | | | | | | | | | | | | | | | | | | |
| 1931 | 148,1 | 344,4 | 238,6 | 340,0 | + | 90,5 | - | 4,4 | 81 | 148,1 | 344,4 | 238,6 | 340,0 | + | 90,5 | - | 4,4 | 81 |
| 1932 | 83,3 | 294,0 | 108,8 | 415,2 | + | 25,5 | + | 121,2 | 68 | 83,3 | 294,0 | 108,8 | 415,2 | + | 25,5 | + | 121,2 | 68 |
| 1933 | 123,8 | 381,5 | 114,0 | 427,4 | - | 9,8 | + | 45,9 | 79 | 123,8 | 381,5 | 114,0 | 427,4 | - | 9,8 | + | 45,9 | 79 |
| 1934 | 134,3 | 377,6 | 147,0 | 430,8 | + | 12,7 | + | 53,2 | 83 | 134,3 | 377,6 | 147,0 | 430,8 | + | 12,7 | + | 53,2 | 83 |
| 1935 | 207,2 | 466,8 | 237,3 | 485,2 | + | 30,1 | + | 18,4 | 106 | 207,2 | 466,8 | 237,3 | 485,2 | + | 30,1 | + | 18,4 | 106 |
| 1936 | 229,8 | 526,4 | 287,6 | 650,7 | + | 37,8 | + | 124,3 | 127 | 229,8 | 526,4 | 287,6 | 650,7 | + | 37,8 | + | 124,3 | 127 |
| 1937 | 324,6 | 625,0 | 260,2 | 789,9 | - | 64,4 | + | 164,9 | 152 | 324,6 | 625,0 | 260,2 | 789,9 | - | 64,4 | + | 164,9 | 152 |
| 1938 | 414,5 | 654,4 | 300,5 | 719,6 | - | 114,0 | + | 65,2 | 158 | 414,5 | 654,4 | 300,5 | 719,6 | - | 114,0 | + | 65,2 | 158 |
| 1939 | 292,7 | 722,0 | 368,7 | 792,4 | + | 76,0 | + | 70,4 | 165 | 292,7 | 722,0 | 368,7 | 792,4 | + | 76,0 | + | 70,4 | 165 |
| SANTA CATARINA | | | | | | | | | | | | | | | | | | |
| 1931 | 13,4 | 77,8 | 37,1 | 70,7 | + | 23,7 | - | 7,1 | 82 | 13,4 | 77,8 | 37,1 | 70,7 | + | 23,7 | - | 7,1 | 82 |
| 1932 | 11,4 | 83,2 | 30,3 | 90,8 | + | 18,9 | + | 7,6 | 89 | 11,4 | 83,2 | 30,3 | 90,8 | + | 18,9 | + | 7,6 | 89 |
| 1933 | 14,5 | 90,1 | 26,2 | 88,4 | + | 11,7 | - | 1,7 | 90 | 14,5 | 90,1 | 26,2 | 88,4 | + | 11,7 | - | 1,7 | 90 |
| 1934 | 19, | | | | | | | | | | | | | | | | | |

13 - Comércio do Brasil com diversos Países

Trade of Brazil with several Countries
Commerce du Brésil avec plusieurs Pays

| ANOS YEARS ANNÉES | IMPORTAÇÃO IMPORTS IMPORTATION | | EXPORTAÇÃO EXPORTS EXPORTATION | | IMPORTAÇÃO IMPORTS IMPORTATION | | EXPORTAÇÃO EXPORTS EXPORTATION | | IMPORTAÇÃO IMPORTS IMPORTATION | | EXPORTAÇÃO EXPORTS EXPORTATION | |
|-------------------------|--------------------------------------|--------------------------|--------------------------------------|--------------------------|---|--------------------------|--------------------------------------|--------------------------|--|--------------------------|--------------------------------------|--------------------------|
| | Toneladas | Valor Value Valeur | Toneladas | Valor Value Valeur | Toneladas | Valor Value Valeur | Toneladas | Valor Value Valeur | Toneladas | Valor Value Valeur | Toneladas | Valor Value Valeur |
| | Tons Tonnes | — Contos de réis | Tons Tonnes | — Contos de réis | Tons Tonnes | — Contos de réis | Tons Tonnes | — Contos de réis | Tons Tonnes | — Contos de réis | Tons Tonnes | — Contos de réis |
| | ALEMANHA Germany - Allemagne | | | | ARGENTINA Argentina - Argentine | | | | ARGELIA Algeria - Algérie | | | |
| 1931 | 180.611 | 194.830 | 232.584 | 314.225 | 726.642 | 277.096 | 325.408 | 203.480 | — | — | 13.584 | 23.513 |
| 1932 | 95.720 | 136.461 | 148.390 | 223.618 | 300.796 | 113.058 | 263.827 | 149.894 | — | — | 13.513 | 29.677 |
| 1933 | 136.445 | 262.887 | 143.146 | 228.920 | 842.171 | 278.281 | 264.857 | 151.066 | — | — | 13.472 | 25.702 |
| 1934 | 210.744 | 350.763 | 230.304 | 453.579 | 898.465 | 311.422 | 317.704 | 164.026 | — | — | 10.120 | 22.533 |
| 1935 | 549.636 | 779.732 | 305.418 | 679.504 | 947.487 | 449.579 | 399.151 | 201.570 | — | — | 14.143 | 29.299 |
| 1936 | 871.896 | 1.002.608 | 307.835 | 645.639 | 985.074 | 701.773 | 441.816 | 198.851 | 1 | 6 | 15.860 | 33.762 |
| 1937 | 1.186.915 | 1.270.348 | 434.284 | 871.741 | 981.038 | 736.797 | 511.586 | 241.763 | 131 | 310 | 13.447 | 33.777 |
| 1938 | 1.085.877 | 1.298.356 | 723.072 | 971.516 | 1.106.387 | 614.598 | 507.637 | 230.427 | 46 | 135 | 13.843 | 24.667 |
| 1939 | 569.251 | 958.234 | 630.567 | 671.849 | 1.017.051 | 419.609 | 618.365 | 310.103 | 90 | 476 | 14.540 | 26.659 |
| | BELGICA (1) Belgium - Belgique | | | | CANADÁ Canada | | | | CHILE Chile - Chili | | | |
| 1931 | 76.382 | 62.049 | 80.654 | 100.216 | 1.984 | 3.819 | 4.614 | 10.845 | 2.257 | 1.845 | 8.445 | 12.190 |
| 1932 | 90.642 | 59.942 | 83.339 | 65.490 | 3.623 | 3.865 | 1.371 | 3.398 | 5.059 | 2.678 | 8.431 | 12.211 |
| 1933 | 110.500 | 113.775 | 92.735 | 81.430 | 9.260 | 5.073 | 2.430 | 5.179 | 5.202 | 4.269 | 6.213 | 7.582 |
| 1934 | 131.208 | 146.155 | 94.845 | 117.889 | 16.071 | 11.587 | 3.151 | 6.759 | 14.641 | 10.614 | 7.597 | 9.685 |
| 1935 | 143.182 | 218.407 | 129.003 | 135.023 | 15.057 | 31.481 | 12.901 | 8.078 | 17.457 | 12.621 | 11.386 | 12.831 |
| 1936 | 60.614 | 113.957 | 138.922 | 145.868 | 18.526 | 68.050 | 37.071 | 13.260 | 16.793 | 11.234 | 10.399 | 12.330 |
| 1937 | 137.121 | 233.586 | 163.382 | 160.694 | 18.431 | 76.407 | 48.139 | 14.574 | 24.024 | 18.257 | 10.636 | 14.864 |
| 1938 | 75.408 | 208.563 | 246.822 | 182.202 | 10.366 | 66.581 | 30.137 | 16.023 | 23.114 | 17.859 | 8.262 | 8.861 |
| 1939 | 110.561 | 209.522 | 161.080 | 160.267 | 15.726 | 75.188 | 29.925 | 18.971 | 39.613 | 29.001 | 20.531 | 22.613 |
| | DINAMARCA Denmark - Danemark | | | | ESTADOS-UNIDOS U. S. of America - États-Unis | | | | EGITO Egypt - Egypte | | | |
| 1931 | 9.745 | 2.306 | 27.083 | 43.114 | 630.117 | 472.436 | 750.845 | 1.487.732 | 17 | 70 | 3.472 | 6.802 |
| 1932 | 7.794 | 4.143 | 12.376 | 19.995 | 739.890 | 456.912 | 509.771 | 1.173.129 | 36 | 86 | 3.329 | 7.872 |
| 1933 | 13.291 | 10.915 | 21.564 | 30.006 | 466.131 | 455.400 | 652.086 | 1.309.569 | 28 | 60 | 3.821 | 7.901 |
| 1934 | 13.895 | 5.567 | 33.445 | 32.334 | 520.136 | 590.901 | 608.036 | 1.347.168 | 10 | 88 | 2.987 | 7.202 |
| 1935 | 7.399 | 12.799 | 51.078 | 36.601 | 476.459 | 897.587 | 796.773 | 1.616.885 | 63 | 200 | 5.518 | 11.946 |
| 1936 | 4.145 | 27.549 | 102.101 | 60.852 | 503.744 | 945.735 | 859.781 | 1.901.744 | 33 | 157 | 2.377 | 6.059 |
| 1937 | 3.641 | 40.619 | 113.288 | 68.162 | 703.376 | 1.228.503 | 840.757 | 1.850.796 | 8 | 30 | 4.328 | 12.140 |
| 1938 | 6.392 | 33.600 | 127.134 | 85.060 | 672.246 | 1.257.926 | 869.254 | 1.749.281 | 0 | 19 | 7.250 | 13.169 |
| 1939 | 1.873 | 19.970 | 135.173 | 86.349 | 970.564 | 1.672.259 | 1.030.058 | 2.030.809 | 4 | 37 | 5.036 | 10.700 |
| | FINLÂNDIA Finland - Finlande | | | | FRANÇA France | | | | GRÃ-BRETANHA United Kingdom - Grande Bretagne | | | |
| 1931 | 16.236 | 13.510 | 4.039 | 7.370 | 7.837 | 86.621 | 169.057 | 311.071 | 872.308 | 326.846 | 210.569 | 240.123 |
| 1932 | 24.643 | 14.316 | 7.286 | 16.748 | 6.827 | 77.354 | 102.056 | 224.878 | 1.063.171 | 292.498 | 199.224 | 175.826 |
| 1933 | 29.546 | 15.412 | 11.079 | 22.043 | 9.631 | 107.677 | 142.502 | 256.634 | 1.072.500 | 419.611 | 231.876 | 212.894 |
| 1934 | 19.940 | 13.363 | 13.526 | 31.652 | 5.080 | 91.149 | 105.814 | 248.061 | 909.157 | 429.952 | 384.511 | 418.682 |
| 1935 | 28.502 | 24.399 | 12.421 | 26.259 | 7.675 | 130.078 | 177.829 | 332.334 | 819.268 | 477.541 | 445.891 | 378.133 |
| 1936 | 21.303 | 19.406 | 12.836 | 32.122 | 14.564 | 125.597 | 205.771 | 362.231 | 823.926 | 479.933 | 534.789 | 584.732 |
| 1937 | 24.306 | 20.286 | 14.905 | 39.229 | 14.361 | 125.347 | 178.529 | 326.982 | 827.060 | 641.925 | 472.006 | 458.512 |
| 1938 | 13.495 | 16.351 | 23.842 | 40.283 | 23.817 | 166.985 | 188.840 | 325.869 | 713.161 | 539.291 | 423.762 | 446.807 |
| 1939 | 15.633 | 15.020 | 21.607 | 36.785 | 22.189 | 137.213 | 191.328 | 354.386 | 693.764 | 462.427 | 443.834 | 540.104 |
| | ESPANHA Spain - Espagne | | | | HOLANDA Netherlands - Pays-Bas | | | | INDIA INGLESA India (British) - Indes Anglaises | | | |
| 1931 | 21.538 | 17.638 | 21.035 | 25.022 | 248.679 | 64.041 | 103.401 | 188.061 | 16.036 | 25.836 | — | — |
| 1932 | 25.818 | 17.188 | 22.908 | 20.547 | 230.949 | 47.857 | 58.546 | 102.497 | 14.130 | 18.942 | — | — |
| 1933 | 16.961 | 24.523 | 4.033 | 7.599 | 250.684 | 83.521 | 84.079 | 130.660 | 12.818 | 16.072 | — | — |
| 1934 | 17.219 | 24.064 | 5.371 | 10.617 | 285.300 | 101.527 | 103.285 | 145.808 | 14.964 | 20.336 | 57 | 216 |
| 1935 | 9.795 | 31.988 | 7.727 | 14.812 | 383.658 | 158.022 | 98.920 | 149.042 | 18.879 | 40.801 | 0 | 9 |
| 1936 | 6.640 | 16.780 | 4.250 | 9.151 | 15.131 | 53.561 | 104.374 | 161.076 | 19.761 | 43.175 | 303 | 1.404 |
| 1937 | 1.829 | 6.285 | 19.539 | 30.865 | 37.729 | 56.895 | 126.019 | 167.801 | 26.519 | 53.957 | 245 | 1.326 |
| 1938 | 551 | 2.114 | 3.212 | 5.832 | 23.430 | 47.016 | 276.667 | 215.347 | 24.509 | 52.100 | 93 | 397 |
| 1939 | 728 | 3.438 | 5.323 | 15.427 | 24.775 | 55.632 | 142.038 | 214.321 | 23.897 | 56.688 | 70 | 376 |

(1) União Belgo-Luxemburguesa. (Union Belgium-Luxemburg - Union Belgo-Luxembourgeoise).

13 - Comércio do Brasil com diversos Países

35

Trade of Brazil with several Countries

Commerce du Brésil avec plusieurs Pays

(CONCLUSÃO)

(CONCLUSION)

(FIN)

| ANOS YEARS ANNÉES | IMPORTAÇÃO IMPORTS IMPORTATION | | EXPORTAÇÃO EXPORTS EXPORTATION | | IMPORTAÇÃO IMPORTS IMPORTATION | | EXPORTAÇÃO EXPORTS EXPORTATION | | IMPORTAÇÃO IMPORTS IMPORTATION | | EXPORTAÇÃO EXPORTS EXPORTATION | |
|-------------------------|--|--------------------------|--------------------------------------|--------------------------|--|--------------------------|--------------------------------------|--------------------------|--|--------------------------|--------------------------------------|--------------------------|
| | Toneladas | Valor Value Valeur | Toneladas | Valor Value Valeur | Toneladas | Valor Value Valeur | Toneladas | Valor Value Valeur | Toneladas | Valor Value Valeur | Toneladas | Valor Value Valeur |
| | Tons | — Contos de réis | Tons | — Contos de réis | Tons | — Contos de réis | Tons | — Contos de réis | Tons | — Contos de réis | Tons | — Contos de réis |
| | ITÁLIA Italy - Italie | | | | JAPÃO Japan - Japon | | | | MÉXICO Mexico - Mexique | | | |
| 1931..... | 16.740 | 78.906 | 73.836 | 134.846 | 439 | 4.787 | 1.372 | 3.240 | 83.101 | 28.726 | — | — |
| 1932..... | 14.287 | 61.656 | 43.470 | 94.981 | 803 | 5.542 | 1.672 | 3.626 | 69.124 | 15.147 | — | — |
| 1933..... | 21.072 | 86.206 | 51.513 | 91.629 | 1.633 | 12.281 | 2.145 | 4.269 | 51.108 | 30.826 | 0 | 13 |
| 1934..... | 15.660 | 86.648 | 51.310 | 108.220 | 2.566 | 16.648 | 4.835 | 10.638 | 77.263 | 36.585 | 1 | 76 |
| 1935..... | 11.648 | 95.380 | 60.829 | 111.271 | 4.595 | 34.874 | 7.372 | 20.517 | 176.327 | 46.028 | 1 | 75 |
| 1936..... | 15.657 | 75.709 | 80.133 | 159.677 | 7.144 | 49.572 | 48.726 | 209.846 | 75.650 | 27.891 | 5 | 202 |
| 1937..... | 16.252 | 79.692 | 48.660 | 112.782 | 21.081 | 85.626 | 59.865 | 240.336 | 54.378 | 27.416 | 4 | 263 |
| 1938..... | 20.554 | 93.435 | 48.395 | 108.609 | 5.325 | 68.414 | 74.266 | 283.922 | 11.188 | 7.069 | 5 | 327 |
| 1939..... | 20.554 | 91.408 | 53.367 | 132.922 | 10.063 | 76.074 | 102.064 | 306.096 | 13.849 | 3.792 | 1.509 | 1.612 |
| | NORUEGA Norway - Norvège | | | | PARAGUAI | | | | PERÚ Peru - Pérou | | | |
| 1931..... | 12.415 | 11.868 | 3.884 | 7.094 | 568 | 1.034 | 110 | 135 | 62.711 | 18.047 | 103 | 185 |
| 1932..... | 31.459 | 16.514 | 4.073 | 6.070 | 1 | 19 | 58 | 220 | 44.204 | 13.108 | 59 | 76 |
| 1933..... | 30.007 | 19.269 | 3.401 | 5.733 | 143 | 103 | 173 | 177 | 95.332 | 22.715 | 56 | 76 |
| 1934..... | 25.477 | 18.053 | 4.176 | 6.910 | 793 | 387 | 1.137 | 1.101 | 91.089 | 22.808 | 83 | 72 |
| 1935..... | 7.774 | 10.187 | 10.193 | 15.904 | 169 | 126 | 186 | 969 | 77.235 | 27.499 | 1.302 | 851 |
| 1936..... | 15.979 | 17.334 | 7.956 | 8.404 | 22 | 27 | 530 | 544 | 85.437 | 36.638 | 268 | 330 |
| 1937..... | 16.290 | 18.545 | 7.612 | 11.905 | 612 | 75 | 979 | 711 | 37.933 | 17.091 | 143 | 521 |
| 1938..... | 14.791 | 19.023 | 12.747 | 13.590 | 929 | 62 | 2.310 | 904 | 70.670 | 26.669 | 241 | 496 |
| 1939..... | 18.075 | 22.962 | 19.546 | 26.780 | 634 | 354 | 1.486 | 3.558 | 140.044 | 56.767 | 695 | 1.148 |
| | PORTUGAL | | | | RUSSIA EUROPEIA European Russia - Russie d'Europe | | | | SUÉCIA Sweden - Suède | | | |
| 1931..... | 10.494 | 26.098 | 20.729 | 15.928 | 2 | 8 | 1.510 | 2.224 | 35.047 | 17.581 | 38.262 | 76.855 |
| 1932..... | 13.330 | 32.511 | 13.424 | 15.243 | 2.936 | 1.639 | 28 | 34 | 48.545 | 16.126 | 20.674 | 48.308 |
| 1933..... | 16.975 | 47.128 | 12.289 | 12.132 | — | — | — | — | 41.886 | 22.447 | 31.662 | 69.360 |
| 1934..... | 16.536 | 44.799 | 30.406 | 36.013 | — | — | — | — | 48.192 | 33.930 | 31.879 | 77.426 |
| 1935..... | 14.382 | 51.923 | 34.908 | 29.796 | — | — | — | — | 34.210 | 47.532 | 36.490 | 78.828 |
| 1936..... | 16.663 | 65.551 | 21.381 | 23.726 | 0 | 26 | — | — | 61.438 | 72.681 | 29.505 | 77.271 |
| 1937..... | 17.374 | 68.096 | 26.589 | 42.359 | 89 | 217 | — | — | 90.143 | 117.034 | 39.046 | 106.665 |
| 1938..... | 18.861 | 81.091 | 21.599 | 31.096 | 0 | 38 | 0 | 0 | 72.188 | 127.605 | 47.510 | 109.493 |
| 1939..... | 21.409 | 88.735 | 17.571 | 34.051 | — | — | — | — | 71.625 | 113.851 | 80.710 | 173.885 |
| | SUÍÇA Switzerland - Suisse | | | | TCHECO SLOVÁQUIA Czecho-Slovakia - Tcheco-Slovaquie | | | | TERRA NOVA Newfoundland - Terre-Neuve | | | |
| 1931..... | 1.544 | 21.505 | 19 | 47 | 1.600 | 19.906 | — | — | 11.002 | 18.672 | — | — |
| 1932..... | 796 | 16.156 | — | — | 585 | 2.854 | — | — | 13.019 | 19.208 | — | — |
| 1933..... | 1.265 | 33.808 | 58 | 63 | 618 | 1.358 | — | — | 13.225 | 20.497 | — | — |
| 1934..... | 883 | 32.010 | 193 | 345 | 2.270 | 4.156 | 789 | 1.112 | 9.602 | 16.756 | — | — |
| 1935..... | 954 | 32.942 | 79 | 175 | 2.904 | 13.063 | 718 | 1.243 | 10.821 | 20.851 | 84 | 243 |
| 1936..... | 1.199 | 32.513 | 962 | 2.569 | 15.211 | 27.971 | 6.117 | 14.593 | 14.969 | 29.154 | 311 | 828 |
| 1937..... | 1.905 | 38.670 | 1.011 | 3.119 | 15.167 | 50.540 | 22.031 | 32.470 | 10.339 | 24.199 | 337 | 473 |
| 1938..... | 2.279 | 48.205 | 4.153 | 9.393 | 13.420 | 64.967 | 11.991 | 30.787 | 7.405 | 17.457 | 258 | 373 |
| 1939..... | 2.128 | 56.647 | 17.257 | 34.314 | 6.166 | 16.534 | 16.259 | 15.211 | 7.718 | 16.598 | 284 | 326 |
| | UNIÃO SUL AFRICANA Union of South Africa - Union Sud Africaine | | | | URUGUAI | | | | VENEZUELA Venezuela - Vénézuéla | | | |
| 1931..... | 559 | 2.052 | 11.579 | 21.476 | 16.517 | 10.180 | 104.639 | 133.748 | 380.301 | 59.893 | 1 | 4 |
| 1932..... | 909 | 1.845 | 8.399 | 19.207 | 18.821 | 9.100 | 88.494 | 91.259 | 383.678 | 50.852 | 1 | 24 |
| 1933..... | 298 | 318 | 9.518 | 18.622 | 14.933 | 8.311 | 90.724 | 89.218 | 213.063 | 24.576 | 2 | 18 |
| 1934..... | 72 | 112 | 8.898 | 21.673 | 29.669 | 17.246 | 95.490 | 104.832 | — | — | 2 | 35 |
| 1935..... | 1.943 | 937 | 9.132 | 18.964 | 27.792 | 21.549 | 90.969 | 105.964 | — | — | 106 | 68 |
| 1936..... | 2.089 | 1.364 | 7.814 | 17.912 | 35.466 | 23.156 | 72.996 | 96.309 | — | — | 23 | 418 |
| 1937..... | 792 | 2.875 | 11.630 | 19.233 | 17.799 | 13.124 | 84.370 | 92.591 | — | — | 103 | 2.165 |
| 1938..... | 133 | 1.603 | 14.120 | 21.782 | 50.696 | 36.921 | 82.388 | 72.379 | 0 | 1 | 68 | 1.560 |
| 1939..... | 107 | 1.391 | 12.727 | 19.807 | 48.947 | 43.528 | 88.178 | 55.371 | 1 | 2 | 1.472 | 2.995 |

Q. E.

14 - Tráfego Aéreo Comercial no Brasil
Aerial Commercial Traffic in Brazil
Trafic Aérien Commercial au Brésil

| ANOS YEARS ANNÉES Média Average-Moyenne 1928-29=100 | Extensão das linhas Length of lines Extension des lignes | | Percurso Traject Parcours | | Duração dos vôos Hours of flight Durée des vols | | TRÁFEGO TRAFFIC TRAFIC | | | | | | | |
|--|--|---------------------------|---------------------------------|---------------------------|---|---------------------------|--|---------------------------|--------------------------------|---------------------------|---|---------------------------|-------------------------------|---------------------------|
| | Km. | Índice Index Indice | Km. | Índice Index Indice | Horas Hours Heures | Índice Index Indice | Passageiros Passengers Passagers | | Bagagens Baggage Bagages | | Correspondência postal Post-Office Correspondance postale | | Cargas Cargo Chargement | |
| | | | | | | | Número Number Nombre | Índice Index Indice | Kg. | Índice Index Indice | Kg. | Índice Index Indice | Kg. | Índice Index Indice |
| 1930..... | 15.503 | 224 | 1.707.977 | 166 | 12.013 | 162 | 4.667 | 152 | 23.864 | 96 | 31.946 | 189 | 9.009 | 198 |
| 1931..... | 16.374 | 237 | 1.854.696 | 181 | 12.097 | 163 | 5.102 | 166 | 46.618 | 187 | 47.908 | 284 | 21.916 | 452 |
| 1932..... | 18.355 | 265 | 2.200.446 | 214 | 14.187 | 191 | 8.694 | 282 | 101.834 | 409 | 68.207 | 404 | 129.874 | 2.681 |
| 1933..... | 20.066 | 290 | 2.444.853 | 238 | 15.341 | 207 | 12.750 | 414 | 145.074 | 582 | 75.057 | 445 | 112.755 | 2.327 |
| 1934..... | 41.040 | 593 | 3.380.433 | 329 | 20.075 | 271 | 18.029 | 586 | 213.039 | 854 | 73.542 | 436 | 142.636 | 2.944 |
| 1935..... | 59.246 | 856 | 3.720.240 | 363 | 21.080 | 284 | 25.592 | 831 | 325.102 | 1.304 | 79.652 | 472 | 161.720 | 3.338 |
| 1936..... | 56.384 | 815 | 4.689.023 | 457 | 24.441 | 330 | 35.190 | 1.143 | 478.057 | 1.917 | 118.652 | 703 | 153.013 | 3.158 |
| 1937..... | 68.472 | 989 | 6.112.658 | 596 | 30.096 | 406 | 61.874 | 2.010 | 795.998 | 3.192 | 149.138 | 884 | 235.024 | 4.851 |
| 1938..... | 52.809 | 763 | 6.919.651 | 674 | 32.558 | 439 | 63.423 | 2.061 | 894.940 | 3.589 | 185.642 | 1.100 | 354.975 | 7.322 |

15 - Movimento de Embarcações nos Portos do Rio de Janeiro e de Santos comparado com o de todos os Portos do Brasil

Shipping Movement in the Ports of Rio de Janeiro and Santos in comparison with the general movement in the Ports of Brazil

Mouvement de Navires dans les Ports de Rio de Janeiro et de Santos en comparaison avec le mouvement général dans les ports du Brésil

| ANOS YEARS ANNÉES | BRASIL | | | | RIO DE JANEIRO | | | | SANTOS | | | | Percentagem do movimento dos 2 portos em relação ao movimento geral | |
|-------------------------|---------------------------------|-------------------------------------|---------------------------------|-------------------------------------|---------------------------------|-------------------------------------|---------------------------------|-------------------------------------|---------------------------------|-------------------------------------|---------------------------------|-------------------------------------|---|------------------------------|
| | Entradas Entered Entrées | | Saídas Cleared Sorties | | Entradas Entered Entrées | | Saídas Cleared Sorties | | Entradas Entered Entrées | | Saídas Cleared Sorties | | Percentage of the movement in the 2 ports in relation to the general movement | |
| | Embarcações Ships Navires | 1000 Toneladas Tons Tonnes | Embarcações Ships Navires | 1000 Toneladas Tons Tonnes | Embarcações Ships Navires | 1000 Toneladas Tons Tonnes | Embarcações Ships Navires | 1000 Toneladas Tons Tonnes | Embarcações Ships Navires | 1000 Toneladas Tons Tonnes | Embarcações Ships Navires | 1000 Toneladas Tons Tonnes | Embarcações Ships Navires | Tonelagem Tons Tonnage |
| 1931..... | 32.632 | 46.198 | 32.645 | 45.979 | 4.022 | 11.449 | 4.024 | 11.461 | 3.065 | 10.350 | 3.049 | 10.298 | 21,7 | 47,3 |
| 1932..... | 30.073 | 41.161 | 30.049 | 41.141 | 3.752 | 11.236 | 3.752 | 11.236 | 2.136 | 7.361 | 2.127 | 7.342 | 19,6 | 45,2 |
| 1933..... | 30.998 | 46.906 | 30.938 | 46.860 | 3.961 | 11.571 | 3.952 | 11.551 | 2.964 | 10.383 | 2.966 | 10.393 | 22,4 | 46,8 |
| 1934..... | 30.251 | 44.531 | 30.262 | 44.572 | 3.505 | 10.786 | 3.498 | 10.783 | 2.655 | 9.597 | 2.664 | 9.628 | 20,4 | 45,8 |
| 1935..... | 31.782 | 45.867 | 31.782 | 45.859 | 3.663 | 10.808 | 3.673 | 10.828 | 2.886 | 10.098 | 2.877 | 10.069 | 20,6 | 45,6 |
| 1936..... | 34.998 | 50.158 | 34.963 | 50.070 | 4.123 | 11.755 | 4.113 | 11.717 | 3.273 | 10.843 | 3.263 | 10.812 | 21,1 | 45,0 |
| 1937..... | 34.083 | 50.038 | 34.063 | 49.949 | 4.259 | 12.221 | 4.246 | 12.183 | 3.417 | 11.201 | 3.410 | 11.140 | 22,5 | 46,8 |
| 1938..... | 35.884 | 51.258 | 35.875 | 51.266 | 4.411 | 12.361 | 4.415 | 12.387 | 3.639 | 11.608 | 3.638 | 11.595 | 22,4 | 46,8 |

16 - Movimento Marítimo e Fluvial de Longo Curso e Cabotagem

37

Fluvial and Shipping Movement - Oversea and Coastwise

Mouvement Maritime et Fluvial - Long Cours et Cabotage

| ANOS YEARS ANNÉES | EMBARCAÇÕES NACIONAIS NATIONAL VESSELS NAVIRES NATIONAUX | | | | | | | | | | | |
|-------------------------|---|------------------------------|------------------------------|--|------------------------------|------------------------------|---|------------------------------|------------------------------|--|------------------------------|------------------------------|
| | ENTRADAS ENTERED ENTRÉES | | | | | | SAÍDAS CLEARED SORTIES | | | | | |
| | Número de embarcações Number of vessels Nombre de navires | | | Milhares de toneladas Thousands of tons Milliers de tonnes | | | Número de embarcações Number of vessels Nombre de navires | | | Milhares de toneladas Thousands of tons Milliers de tonnes | | |
| | Total | A vapor Steam À vapeur | A vela Sailing À voile | Total | A vapor Steam À vapeur | A vela Sailing À voile | Total | A vapor Steam À vapeur | A vela Sailing À voile | Total | A vapor Steam À vapeur | A vela Sailing À voile |
| 1930 | 23.962 | 20.483 | 3.479 | 19.091 | 18.959 | 132 | 23.927 | 20.437 | 3.490 | 19.047 | 18.909 | 138 |
| 1931 | 25.221 | 20.576 | 4.645 | 20.744 | 20.574 | 170 | 25.233 | 20.585 | 4.647 | 20.736 | 20.565 | 171 |
| 1932 | 24.158 | 19.764 | 4.394 | 19.217 | 19.048 | 169 | 24.144 | 19.759 | 4.385 | 19.220 | 19.052 | 168 |
| 1933 | 24.413 | 19.806 | 4.607 | 20.693 | 20.505 | 188 | 24.362 | 19.763 | 4.599 | 20.671 | 20.483 | 188 |
| 1934 | 23.842 | 22.582 | 1.260 | 18.425 | 18.396 | 29 | 23.838 | 22.586 | 1.252 | 18.418 | 18.389 | 29 |
| 1935 | 24.726 | 23.236 | 1.490 | 18.592 | 18.562 | 30 | 24.726 | 23.235 | 1.491 | 18.603 | 18.573 | 30 |
| 1936 | 27.759 | 26.268 | 1.491 | 22.034 | 22.000 | 34 | 27.733 | 26.243 | 1.490 | 21.980 | 21.946 | 34 |
| 1937 | 26.693 | 25.471 | 1.222 | 20.877 | 20.837 | 40 | 26.695 | 25.473 | 1.222 | 20.870 | 20.830 | 40 |
| 1938 | 28.316 | 27.234 | 1.082 | 21.001 | 20.952 | 49 | 28.308 | 27.227 | 1.081 | 20.993 | 20.944 | 49 |

16 - Movimento Marítimo e Fluvial de Longo Curso e Cabotagem

Fluvial and Shipping Movement - Oversea and Coastwise

Mouvement Maritime et Fluvial - Long Cours et Cabotage

| ANOS YEARS ANNÉES | EMBARCAÇÕES ESTRANGEIRAS FOREIGN VESSELS NAVIRES ÉTRANGERS | | | | | | | | | | | |
|-------------------------|--|------------------------------|------------------------------|--|------------------------------|------------------------------|---|------------------------------|------------------------------|--|------------------------------|------------------------------|
| | ENTRADAS ENTERED ENTRÉES | | | | | | SAÍDAS CLEARED SORTIES | | | | | |
| | Número de embarcações Number of vessels Nombre de navires | | | Milhares de toneladas Thousands of tons Milliers de tonnes | | | Número de embarcações Number of vessels Nombre de navires | | | Milhares de toneladas Thousands of tons Milliers de tonnes | | |
| | Total | A vapor Steam À vapeur | A vela Sailing À voile | Total | A vapor Steam À vapeur | A vela Sailing À voile | Total | A vapor Steam À vapeur | A vela Sailing À voile | Total | A vapor Steam À vapeur | A vela Sailing À voile |
| 1930 | 8.427 | 8.427 | — | 28.676 | 28.676 | — | 8.376 | 8.376 | — | 28.406 | 28.406 | — |
| 1931 | 7.411 | 7.402 | 9 | 25.276 | 25.275 | 1 | 7.412 | 7.403 | 9 | 25.243 | 25.242 | 1 |
| 1932 | 5.915 | 5.910 | 5 | 21.944 | 21.943 | 1 | 5.905 | 5.900 | 5 | 21.921 | 21.920 | 1 |
| 1933 | 6.585 | 6.580 | 5 | 26.213 | 26.212 | 1 | 6.576 | 6.571 | 5 | 26.189 | 26.188 | 1 |
| 1934 | 6.409 | 6.409 | — | 26.106 | 26.106 | — | 6.424 | 6.424 | — | 26.154 | 26.154 | — |
| 1935 | 7.056 | 7.056 | — | 27.275 | 27.275 | — | 7.056 | 7.056 | — | 27.256 | 27.256 | — |
| 1936 | 7.239 | 7.239 | — | 28.124 | 28.124 | — | 7.230 | 7.230 | — | 28.090 | 28.090 | — |
| 1937 | 7.390 | 7.390 | — | 29.163 | 29.163 | — | 7.368 | 7.368 | — | 29.080 | 29.080 | — |
| 1938 | 7.566 | 7.429 | 137 | 30.258 | 29.843 | 415 | 7.565 | 7.428 | 137 | 30.273 | 29.857 | 416 |

Q. E.

16 - Movimento Marítimo e Fluvial de Longo Curso e Cabotagem

Fluvial and Shipping Movement - Oversea and Coastwise

Mouvement Maritime et Fluvial - Long Cours et Cabotage

| ANOS YEARS ANNÉES | EMBARCAÇÕES NACIONAIS E ESTRANGEIRAS NATIONAL AND FOREIGN VESSELS NAVIRES NATIONAUX ET ÉTRANGERS | | | | | | | | | | | |
|-------------------------|--|-----------|--------------|--|-----------|--------------|---|-----------|--------------|--|-----------|--------------|
| | ENTRADAS ENTERED ENTRÉES | | | | | | SAÍDAS CLEARED SORTIES | | | | | |
| | Número de embarcações Number of vessels Nombre de navires | | | Milhares de toneladas Thousands of tons Milliers de tonnes | | | Número de embarcações Number of vessels Nombre de navires | | | Milhares de toneladas Thousands of tons Milliers de tonnes | | |
| | Total | Nacionais | Estrangeiras | Total | Nacionais | Estrangeiras | Total | Nacionais | Estrangeiras | Total | Nacionais | Estrangeiras |
| | | Nationaux | Étrangers | | Nationaux | Étrangers | | Nationaux | Étrangers | | Nationaux | Étrangers |
| 1930..... | 32.389 | 23.962 | 8.427 | 47.767 | 19.091 | 28.676 | 32.303 | 23.927 | 8.376 | 47.453 | 19.047 | 28.406 |
| 1931..... | 32.632 | 25.221 | 7.411 | 46.020 | 20.744 | 25.276 | 32.645 | 25.233 | 7.412 | 45.979 | 20.736 | 25.243 |
| 1932..... | 30.073 | 24.158 | 5.915 | 41.161 | 19.217 | 21.944 | 30.049 | 24.144 | 5.905 | 41.141 | 19.220 | 21.921 |
| 1933..... | 30.998 | 24.413 | 6.585 | 46.906 | 20.693 | 26.213 | 30.938 | 24.362 | 6.576 | 46.860 | 20.671 | 26.189 |
| 1934..... | 30.251 | 23.842 | 6.409 | 44.531 | 18.425 | 26.106 | 30.262 | 23.838 | 6.424 | 44.572 | 18.418 | 26.154 |
| 1935..... | 31.782 | 24.726 | 7.056 | 45.867 | 18.592 | 27.275 | 31.782 | 24.726 | 7.056 | 45.859 | 18.603 | 27.256 |
| 1936..... | 34.998 | 27.759 | 7.239 | 50.158 | 22.034 | 28.124 | 34.963 | 27.733 | 7.230 | 50.070 | 21.980 | 28.090 |
| 1937..... | 34.083 | 26.693 | 7.390 | 50.038 | 20.876 | 29.163 | 34.063 | 26.695 | 7.368 | 49.949 | 20.869 | 29.080 |
| 1938..... | 35.882 | 28.316 | 7.566 | 51.259 | 21.001 | 30.258 | 35.873 | 28.308 | 7.565 | 51.266 | 20.993 | 30.273 |

16 - Movimento Marítimo e Fluvial de Longo Curso e Cabotagem

Fluvial and Shipping Movement - Oversea and Coastwise

Mouvement Maritime et Fluvial - Long Cours et Cabotage

| ANOS YEARS ANNÉES | EMBARCAÇÕES A VAPOR E A VELA STEAM AND SAILING VESSELS NAVIRES À VAPEUR ET À VOILE | | | | | | | | | | | |
|-------------------------|--|---------|---------|--|---------|---------|---|---------|---------|--|---------|---------|
| | ENTRADAS ENTERED ENTRÉES | | | | | | SAÍDAS CLEARED SORTIES | | | | | |
| | Número de embarcações Number of vessels Nombre de navires | | | Milhares de toneladas Thousands of tons Milliers de tonnes | | | Número de embarcações Number of vessels Nombre de navires | | | Milhares de toneladas Thousands of tons Milliers de tonnes | | |
| | Total | A vapor | A vela | Total | A vapor | A vela | Total | A vapor | A vela | Total | A vapor | A vela |
| | | Steam | Sailing | | Steam | Sailing | | Steam | Sailing | | Steam | Sailing |
| | À vapeur | À voile | | À vapeur | À voile | | À vapeur | À voile | | À vapeur | À voile | |
| 1930..... | 32.389 | 28.910 | 3.479 | 47.767 | 47.635 | 132 | 32.303 | 28.813 | 3.490 | 47.453 | 47.315 | 138 |
| 1931..... | 32.632 | 27.978 | 4.654 | 46.020 | 45.848 | 172 | 32.645 | 27.989 | 4.656 | 45.979 | 45.807 | 171 |
| 1932..... | 30.073 | 25.674 | 4.399 | 41.161 | 40.991 | 170 | 30.049 | 25.659 | 4.390 | 41.141 | 40.972 | 169 |
| 1933..... | 30.998 | 26.386 | 4.612 | 46.906 | 46.718 | 188 | 30.938 | 26.334 | 4.604 | 46.860 | 46.671 | 189 |
| 1934..... | 30.251 | 28.991 | 1.260 | 44.531 | 44.502 | 29 | 30.262 | 29.010 | 1.252 | 44.572 | 44.543 | 29 |
| 1935..... | 31.782 | 30.292 | 1.490 | 45.867 | 45.837 | 30 | 31.782 | 30.291 | 1.491 | 45.859 | 45.829 | 30 |
| 1936..... | 34.998 | 33.507 | 1.491 | 50.158 | 50.124 | 34 | 34.963 | 33.473 | 1.490 | 50.070 | 50.036 | 34 |
| 1937..... | 34.083 | 32.861 | 1.222 | 50.038 | 49.999 | 40 | 34.063 | 32.841 | 1.222 | 49.949 | 49.909 | 40 |
| 1938..... | 35.882 | 34.663 | 1.219 | 51.259 | 50.795 | 464 | 35.873 | 34.655 | 1.218 | 51.267 | 50.801 | 465 |

Nota. - A partir de 1934, incluíram-se na classe de embarcações a vapor as que empregam mesmo eventualmente esse meio de propulsão. (Note - Since 1934, all vessels that, eventually, use steam as a means of propelling are included in this class of steamers - Note - À partir 1934, tous les navires, qui emploient la vapeur comme moyen de propulsion, quoique éventuellement, ont été compris dans cette classe de navires).

17 - Movimento Marítimo e Fluvial de Longo Curso e Cabotagem segundo a Nacionalidade das Embarcações

39

Shipping and Fluvial Movement, Oversea and Coastwise, by Nationality of Vessel
Mouvement Maritime et Fluvial de Long Cours et Cabotage selon la Nationalité des Navires

| NACIONALIDADE DAS EMBARCAÇÕES NATIONALITY OF VESSELS NATIONALITÉ DES NAVIRES | ENTRADAS ENTERED ENTRÉES | | | | | | SAÍDAS CLEARED SORTIES | | | | | |
|--|---|---------------|---------------|--|---------------|---------------|---|---------------|---------------|--|---------------|---------------|
| | Número de embarcações Number of vessels Nombre de navires | | | Milhares de toneladas Thousands of tons Milliers de tonnes | | | Número de embarcações Number of vessels Nombre de navires | | | Milhares de toneladas Thousands of tons Milliers de tonnes | | |
| | 1936 | 1937 | 1938 | 1936 | 1937 | 1938 | 1936 | 1937 | 1938 | 1936 | 1937 | 1938 |
| | | | | | | | | | | | | |
| Alemã (German-Allemande)..... | 1.003 | 1.033 | 1.119 | 4.522 | 4.755 | 5.151 | 1.002 | 1.035 | 1.118 | 4.511 | 4.772 | 5.145 |
| Americana (American-Américaine)..... | 629 | 530 | 613 | 2.588 | 2.235 | 2.568 | 632 | 528 | 615 | 2.598 | 2.226 | 2.579 |
| Argentina (Argentine-Argentine)..... | 858 | 895 | 790 | 420 | 420 | 306 | 857 | 894 | 791 | 417 | 419 | 308 |
| Belga (Belgian-Belge)..... | 133 | 129 | 133 | 372 | 343 | 445 | 132 | 129 | 132 | 369 | 346 | 441 |
| Boliviana (Bolivian-Bolivienne)..... | 2 | — | 3 | 0 | — | 0 | 2 | — | 3 | 0 | 0 | 0 |
| Chilena (Chilian-Chilienne)..... | 24 | 19 | 26 | 74 | 56 | 77 | 24 | 19 | 26 | 74 | 56 | 77 |
| Colombiana (Colombian-Colombienne)..... | 20 | 2 | 4 | 2 | 2 | 0 | 20 | 2 | 4 | 2 | 2 | 2 |
| Dinamarquesa (Danish-Danoise)..... | 146 | 202 | 134 | 404 | 459 | 257 | 146 | 200 | 135 | 404 | 455 | 262 |
| Estoniana (Esthonian-Esthonienne)..... | — | — | — | — | — | — | — | — | — | — | — | — |
| Finlandesa (Finnish-Finlandaise)..... | 134 | 159 | 124 | 359 | 425 | 335 | 132 | 157 | 124 | 355 | 420 | 335 |
| Francesa (French-Française)..... | 319 | 301 | 326 | 1.720 | 1.683 | 1.720 | 319 | 300 | 325 | 1.721 | 1.677 | 1.715 |
| Gregã (Greek-Grecque)..... | 154 | 193 | 136 | 427 | 563 | 411 | 155 | 193 | 134 | 427 | 564 | 404 |
| Espanhola (Spanish-Espagnole)..... | 27 | 18 | — | 178 | 54 | — | 26 | 18 | — | 174 | 54 | — |
| Holandesa (Dutch-Néerlandaise)..... | 331 | 338 | 419 | 1.065 | 1.205 | 1.411 | 330 | 337 | 418 | 1.060 | 1.202 | 1.408 |
| Húngara (Hungarian-Hongroise)..... | 3 | 1 | 2 | 8 | 3 | 5 | 3 | 1 | 2 | 8 | 3 | 5 |
| Inglesa (British-Anglaise)..... | 1.931 | 2.090 | 2.002 | 9.624 | 10.228 | 9.943 | 1.930 | 2.084 | 2.005 | 9.624 | 10.193 | 9.957 |
| Italiana (Italian-Italienne)..... | 379 | 402 | 433 | 3.303 | 3.738 | 3.987 | 379 | 400 | 434 | 3.304 | 3.719 | 4.004 |
| Iugoslava (Yugoslavian-Yugoslavienne)..... | 23 | 24 | 32 | 72 | 79 | 100 | 23 | 24 | 30 | 72 | 79 | 94 |
| Japonesa (Japanese-Japonaise)..... | 108 | 114 | 160 | 562 | 569 | 786 | 106 | 112 | 159 | 554 | 560 | 780 |
| Norueguesa (Norwegian-Norvégienne)..... | 549 | 444 | 515 | 1.471 | 1.317 | 1.442 | 546 | 439 | 518 | 1.461 | 1.301 | 1.452 |
| Panamaense (Panaman-Panamaïenne)..... | 23 | 30 | 34 | 110 | 131 | 176 | 23 | 30 | 33 | 110 | 132 | 171 |
| Paraguaia (Paraguayan-Paraguayenne)..... | 16 | 34 | 21 | 3 | 4 | 5 | 16 | 34 | 21 | 2 | 4 | 5 |
| Peruana (Peruvian-Péruvienne)..... | 16 | 17 | 20 | 7 | 8 | 14 | 16 | 17 | 20 | 7 | 8 | 14 |
| Polonesa (Polish-Polonaïse)..... | 36 | 58 | 58 | 129 | 229 | 233 | 37 | 59 | 58 | 133 | 232 | 232 |
| Portuguesa (Portuguese-Portugaise)..... | — | 1 | 1 | — | 4 | 4 | — | 1 | 1 | — | 4 | 4 |
| Rumaica (Roumanian-Roumanienne)..... | 2 | 3 | — | 5 | 7 | — | 2 | 3 | — | 4 | 7 | — |
| Sueca (Swedish-Suédoise)..... | 353 | 310 | 357 | 670 | 609 | 698 | 351 | 309 | 357 | 668 | 608 | 698 |
| Uruguaia (Uruguayan-Uruguayenne)..... | 20 | 43 | 50 | 29 | 37 | 36 | 21 | 43 | 50 | 31 | 37 | 36 |
| Diversos (Sundry-Divers)..... | — | — | 54 | — | — | 149 | — | — | 52 | — | — | 145 |
| Total (Estrangeira-Foreign-Etrangère)..... | 7.239 | 7.390 | 7.566 | 28.124 | 29.163 | 30.258 | 7.230 | 7.368 | 7.565 | 28.090 | 29.080 | 30.273 |
| Brasileira (Brazilian-Brésilienne)..... | 27.759 | 26.693 | 28.316 | 22.034 | 20.876 | 21.001 | 27.733 | 26.695 | 28.308 | 21.980 | 20.869 | 20.993 |
| Total Geral (Grand total-Total général)..... | 34.998 | 34.083 | 35.882 | 50.158 | 50.039 | 51.259 | 34.963 | 34.063 | 35.873 | 50.070 | 49.949 | 51.266 |

18 - Movimento Marítimo e Fluvial de Longo Curso e Cabotagem, por Portos

Shipping and Fluvial Movement, Oversea and Coastwise, by Ports

Mouvement Maritime et Fluvial de Long Cours et Cabotage, par Ports

| ESTADOS E PORTOS STATES AND PORTS ÉTATS ET PORTS | ENTRADAS ENTERED ENTRÉES | | | | | | SAÍDAS CLEARED SORTIES | | | | | |
|--|---|--------------|--------------|--|--------------|--------------|---|--------------|--------------|--|--------------|--------------|
| | Número de embarcações Number of vessels Nombre de navires | | | Milhares de toneladas Thousands of tons Milliers de tonnes | | | Número de embarcações Number of vessels Nombre de navires | | | Milhares de toneladas Thousands of tons Milliers de tonnes | | |
| | 1936 | 1937 | 1938 | 1936 | 1937 | 1938 | 1936 | 1937 | 1938 | 1936 | 1937 | 1938 |
| | | | | | | | | | | | | |
| TERRITÓRIO DO ACRE: | | | | | | | | | | | | |
| Cruzeiro do Sul..... | 21 | 21 | 14 | 2 | 2 | 2 | 21 | 21 | 14 | 2 | 2 | 2 |
| Sena Madureira..... | 170 | 172 | 186 | 3 | 4 | 4 | 170 | 172 | 186 | 3 | 4 | 4 |
| Campinas..... | 60 | 60 | 70 | 0 | 1 | 0 | 60 | 60 | 70 | 0 | 1 | 0 |
| Pôrto Acre (Rio Branco).... | 368 | 449 | 539 | 13 | 10 | 14 | 366 | 449 | 539 | 13 | 10 | 14 |
| Total..... | 619 | 702 | 809 | 18 | 17 | 20 | 617 | 702 | 809 | 18 | 17 | 20 |
| AMAZONAS: | | | | | | | | | | | | |
| Apaporis..... | — | — | — | — | — | — | — | — | — | — | — | — |
| Içá..... | — | — | — | — | — | — | — | — | — | — | — | — |
| Pôrto Velho..... | 60 | 55 | 61 | 16 | 14 | 18 | 60 | 55 | 61 | 16 | 14 | 18 |
| Manaus..... | 811 | 810 | 889 | 296 | 256 | 274 | 812 | 810 | 889 | 297 | 256 | 274 |
| Itacatiá..... | 322 | 308 | 311 | 260 | 223 | 228 | 322 | 308 | 311 | 260 | 223 | 228 |
| Total..... | 1.193 | 1.173 | 1.261 | 572 | 493 | 520 | 1.194 | 1.173 | 1.261 | 573 | 493 | 520 |
| PARÁ: | | | | | | | | | | | | |
| Amapá..... | 332 | 291 | 319 | 13 | 13 | 19 | 332 | 291 | 319 | 13 | 13 | 19 |
| Obidos..... | 334 | 248 | 222 | 255 | 176 | 173 | 334 | 248 | 222 | 255 | 176 | 173 |
| Belém..... | 815 | 747 | 796 | 1.235 | 1.125 | 1.221 | 815 | 747 | 796 | 1.236 | 1.125 | 1.221 |
| Total..... | 1.481 | 1.286 | 1.337 | 1.503 | 1.314 | 1.413 | 1.481 | 1.286 | 1.337 | 1.504 | 1.314 | 1.413 |
| MARANHÃO: | | | | | | | | | | | | |
| São Luiz..... | 419 | 383 | 390 | 1.009 | 938 | 933 | 419 | 383 | 390 | 1.009 | 938 | 933 |
| Tutóia..... | 408 | 388 | 347 | 298 | 283 | 343 | 408 | 388 | 347 | 298 | 283 | 343 |
| Total..... | 827 | 771 | 737 | 1.307 | 1.221 | 1.276 | 827 | 771 | 737 | 1.307 | 1.221 | 1.276 |
| PIAUI: | | | | | | | | | | | | |
| Parnaíba..... | 509 | 503 | 430 | 20 | 25 | 14 | 509 | 503 | 430 | 20 | 25 | 14 |
| Total..... | 509 | 503 | 430 | 20 | 25 | 14 | 509 | 503 | 430 | 20 | 25 | 14 |
| CEARÁ: | | | | | | | | | | | | |
| Camocim..... | 192 | 140 | 110 | 136 | 87 | 150 | 192 | 140 | 110 | 136 | 87 | 150 |
| Chaval..... | 42 | 28 | 14 | 19 | 10 | 8 | 42 | 28 | 14 | 19 | 10 | 8 |
| Acará..... | 96 | 63 | 65 | 6 | 4 | 3 | 98 | 63 | 65 | 6 | 4 | 3 |
| Fortaleza..... | 668 | 614 | 629 | 1.331 | 1.209 | 1.198 | 668 | 614 | 629 | 1.330 | 1.209 | 1.198 |
| Aracati..... | 73 | 54 | 43 | 83 | 62 | 64 | 73 | 54 | 43 | 83 | 62 | 64 |
| Total..... | 1.071 | 899 | 861 | 1.575 | 1.372 | 1.423 | 1.073 | 899 | 861 | 1.574 | 1.372 | 1.423 |
| RIO GRANDE DO NORTE: | | | | | | | | | | | | |
| Mossoró (Areia Branca).... | 638 | 519 | 497 | 534 | 456 | 449 | 638 | 519 | 497 | 535 | 456 | 449 |
| Macaú..... | 607 | 493 | 475 | 306 | 274 | 335 | 606 | 493 | 475 | 305 | 274 | 335 |
| Natal..... | 592 | 589 | 593 | 938 | 940 | 857 | 592 | 589 | 589 | 938 | 940 | 854 |
| Total..... | 1.837 | 1.601 | 1.565 | 1.778 | 1.670 | 1.641 | 1.836 | 1.601 | 1.561 | 1.778 | 1.670 | 1.638 |

18 - Movimento Marítimo e Fluvial de Longo Curso e Cabotagem, por Portos

41

Shipping and Fluvial Movement, Oversea and Coastwise, by Ports

Mouvement Maritime et Fluvial de Long Cours et Cabotage, par Ports

(CONTINUAÇÃO)

(CONTINUED)

(SUITE)

| ESTADOS E PORTOS STATES AND PORTS ÉTATS ET PORTS | ENTRADAS ENTERED ENTRÉES | | | | | | SAÍDAS CLEARED SORTIES | | | | | |
|--|---|-------|-------|--|-------|-------|---|-------|-------|--|-------|-------|
| | Número de embarcações Number of vessels Nombre de navires | | | Milhares de toneladas Thousands of tons Milliers de tonnes | | | Número de embarcações Number of vessels Nombre de navires | | | Milhares de toneladas Thousands of tons Milliers de tonnes | | |
| | 1936 | 1937 | 1938 | 1936 | 1937 | 1938 | 1936 | 1937 | 1938 | 1936 | 1937 | 1938 |
| PARAÍBA: | | | | | | | | | | | | |
| Cabedelo..... | 841 | 681 | 583 | 1.082 | 994 | 899 | 841 | 681 | 583 | 1.082 | 994 | 899 |
| Total..... | 841 | 681 | 583 | 1.082 | 994 | 899 | 841 | 681 | 583 | 1.082 | 994 | 899 |
| PERNAMBUCO: | | | | | | | | | | | | |
| Recife..... | 2.030 | 1.746 | 1.825 | 4.214 | 3.959 | 4.001 | 2.033 | 1.746 | 1.825 | 4.214 | 3.959 | 4.001 |
| Total..... | 2.030 | 1.746 | 1.825 | 4.214 | 3.959 | 4.001 | 2.033 | 1.746 | 1.825 | 4.214 | 3.959 | 4.001 |
| ALAGÔAS: | | | | | | | | | | | | |
| Pôrto Calvo..... | 150 | 100 | 135 | 3 | 2 | 3 | 150 | 100 | 135 | 3 | 2 | 3 |
| Maceió..... | 822 | 735 | 754 | 1.564 | 1.474 | 1.447 | 821 | 735 | 754 | 1.563 | 1.474 | 1.447 |
| Penedo..... | 155 | 274 | 182 | 64 | 57 | 37 | 155 | 274 | 182 | 64 | 57 | 37 |
| Total..... | 1.127 | 1.109 | 1.071 | 1.631 | 1.533 | 1.487 | 1.126 | 1.109 | 1.071 | 1.630 | 1.533 | 1.487 |
| SERGIPE: | | | | | | | | | | | | |
| Aracaju..... | 397 | 377 | 312 | 162 | 150 | 166 | 397 | 377 | 312 | 162 | 150 | 166 |
| São Cristóvão..... | — | — | — | — | — | — | — | — | — | — | — | — |
| Estância..... | 56 | 46 | 44 | 7 | 4 | 2 | 56 | 46 | 44 | 7 | 4 | 2 |
| Total..... | 453 | 423 | 356 | 169 | 154 | 168 | 453 | 423 | 356 | 169 | 154 | 168 |
| BAÍA: | | | | | | | | | | | | |
| Salvador..... | 1.455 | 1.482 | 1.507 | 4.072 | 4.027 | 4.141 | 1.454 | 1.482 | 1.507 | 4.071 | 4.027 | 4.141 |
| Dhéus..... | 771 | 717 | 773 | 231 | 234 | 255 | 771 | 717 | 773 | 231 | 234 | 255 |
| Canavieiras..... | 188 | 235 | 251 | 29 | 39 | 43 | 185 | 235 | 251 | 29 | 39 | 43 |
| Prado..... | 84 | 68 | 53 | 14 | 6 | 4 | 84 | 68 | 53 | 14 | 6 | 4 |
| Alcobaça..... | 44 | 37 | 47 | 1 | 1 | 1 | 44 | 37 | 47 | 1 | 1 | 1 |
| Caravelas..... | 202 | 255 | 275 | 86 | 92 | 93 | 202 | 255 | 275 | 86 | 92 | 93 |
| Total..... | 2.744 | 2.814 | 2.906 | 4.433 | 4.399 | 4.537 | 2.740 | 2.814 | 2.906 | 4.432 | 4.399 | 4.537 |
| ESPÍRITO SANTO: | | | | | | | | | | | | |
| Barra de São Mateus..... | 119 | 184 | 142 | 17 | 18 | 15 | 119 | 184 | 142 | 17 | 18 | 15 |
| Santa Cruz..... | — | — | — | — | — | — | — | — | — | — | — | — |
| Vitória..... | 1.664 | 1.592 | 1.618 | 1.706 | 1.745 | 1.862 | 1.663 | 1.592 | 1.618 | 1.703 | 1.745 | 1.862 |
| Guaraparí..... | 20 | 51 | 46 | 2 | 8 | 6 | 20 | 51 | 46 | 2 | 8 | 6 |
| Benevente..... | 212 | 138 | 102 | 8 | 5 | 4 | 212 | 138 | 102 | 8 | 5 | 4 |
| Prumo..... | 162 | 102 | 115 | 7 | 4 | 5 | 162 | 102 | 115 | 7 | 4 | 5 |
| Itapemirim..... | 389 | 287 | 293 | 25 | 26 | 17 | 389 | 287 | 293 | 25 | 26 | 17 |
| Total..... | 2.566 | 2.354 | 2.316 | 1.765 | 1.806 | 1.909 | 2.565 | 2.354 | 2.316 | 1.762 | 1.806 | 1.909 |
| RIO DE JANEIRO: | | | | | | | | | | | | |
| São João da Barra..... | 97 | 99 | 176 | 8 | 14 | 18 | 97 | 99 | 176 | 8 | 14 | 18 |
| Macaé..... | 130 | 142 | 130 | 9 | 11 | 10 | 130 | 142 | 130 | 9 | 11 | 10 |
| Cabo Frio..... | 518 | 489 | 436 | 70 | 65 | 48 | 518 | 489 | 436 | 70 | 65 | 48 |
| Angra dos Reis..... | 221 | 204 | 304 | 396 | 322 | 546 | 221 | 204 | 304 | 393 | 322 | 546 |
| Parati..... | 30 | 50 | 46 | 13 | 22 | 21 | 29 | 50 | 46 | 13 | 22 | 21 |
| Total..... | 996 | 984 | 1.092 | 496 | 434 | 643 | 995 | 984 | 1.092 | 493 | 434 | 643 |

Shipping and Fluvial Movement, Oversea and Coastwise, by Ports

Mouvement Maritime et Fluvial de Long Cours et Cabotage, par Ports

(CONCLUSÃO)

(CONCLUSION)

(FIN)

| ESTADOS E PORTOS STATES AND PORTS ÉTATS ET PORTS | ENTRADAS ENTERED ENTRÉES | | | | | | SAÍDAS CLEARED SORTIES | | | | | |
|--|---|---------------|---------------|--|---------------|---------------|---|---------------|---------------|--|---------------|---------------|
| | Número de embarcações Number of vessels Nombre de navires | | | Milhares de toneladas Thousands of tons Milliers de tonnes | | | Número de embarcações Number of vessels Nombre de navires | | | Milhares de toneladas Thousands of tons Milliers de tonnes | | |
| | 1936 | 1937 | 1938 | 1936 | 1937 | 1938 | 1936 | 1937 | 1938 | 1936 | 1937 | 1938 |
| | | | | | | | | | | | | |
| CAPITAL FEDERAL: | | | | | | | | | | | | |
| Rio de Janeiro..... | 4.123 | 4.259 | 4.411 | 11.755 | 12.221 | 12.361 | 4.113 | 4.246 | 4.415 | 11.717 | 12.183 | 12.387 |
| Total..... | 4.123 | 4.259 | 4.411 | 11.755 | 12.221 | 12.361 | 4.113 | 4.246 | 4.415 | 11.717 | 12.183 | 12.387 |
| SÃO PAULO: | | | | | | | | | | | | |
| Ubatuba..... | 40 | 66 | — | 12 | 28 | — | 40 | 66 | — | 12 | 28 | — |
| Caraguntatuba..... | — | — | — | — | — | — | — | — | — | — | — | — |
| Vila Bela..... | — | — | — | — | — | — | — | — | — | — | — | — |
| São Sebastião..... | 488 | 397 | 482 | 286 | 446 | 294 | 488 | 397 | 482 | 286 | 447 | 294 |
| Santos..... | 3.273 | 3.417 | 3.639 | 10.843 | 11.201 | 11.608 | 3.263 | 3.410 | 3.638 | 10.812 | 11.149 | 11.595 |
| Iguape..... | 103 | 198 | 230 | 25 | 29 | 20 | 103 | 198 | 230 | 25 | 29 | 20 |
| Cananéia..... | 58 | 234 | 234 | 20 | 30 | 17 | 58 | 234 | 234 | 20 | 30 | 17 |
| Total..... | 3.962 | 4.312 | 4.585 | 11.186 | 11.734 | 11.939 | 3.952 | 4.305 | 4.584 | 11.155 | 11.683 | 11.926 |
| PARANÁ: | | | | | | | | | | | | |
| Antonina..... | 424 | 455 | 543 | 434 | 430 | 432 | 424 | 455 | 543 | 435 | 430 | 432 |
| Paranaguá..... | 770 | 773 | 877 | 949 | 893 | 1.008 | 770 | 773 | 877 | 947 | 893 | 1.008 |
| Guaratuba..... | — | — | — | — | — | — | — | — | — | — | — | — |
| Fóz do Iguaçu..... | 240 | 189 | 169 | 43 | 44 | 35 | 240 | 189 | 169 | 43 | 44 | 35 |
| Total..... | 1.434 | 1.417 | 1.589 | 1.426 | 1.367 | 1.475 | 1.434 | 1.417 | 1.589 | 1.425 | 1.367 | 1.475 |
| SANTA CATARINA: | | | | | | | | | | | | |
| São Francisco..... | 941 | 952 | 941 | 800 | 813 | 592 | 936 | 952 | 936 | 791 | 813 | 589 |
| Itajaí..... | 519 | 548 | 557 | 183 | 187 | 193 | 517 | 548 | 554 | 182 | 187 | 192 |
| Florianópolis..... | 918 | 762 | 727 | 405 | 410 | 593 | 918 | 762 | 727 | 405 | 410 | 593 |
| Laguna..... | 204 | 174 | 155 | 30 | 34 | 28 | 203 | 174 | 155 | 29 | 34 | 28 |
| Imbituba..... | 192 | 198 | 220 | 195 | 193 | 212 | 193 | 198 | 220 | 197 | 193 | 213 |
| Total..... | 2.774 | 2.634 | 2.600 | 1.613 | 1.637 | 1.618 | 2.767 | 2.634 | 2.592 | 1.604 | 1.637 | 1.615 |
| RIO GRANDE DO SUL: | | | | | | | | | | | | |
| Rio Grande..... | 774 | 852 | 903 | 2.058 | 2.144 | 2.225 | 775 | 852 | 903 | 2.062 | 2.144 | 2.225 |
| Pelotas..... | 390 | 360 | 534 | 476 | 458 | 549 | 389 | 360 | 534 | 473 | 458 | 549 |
| Pôrto Alegre..... | 776 | 877 | 983 | 930 | 941 | 992 | 774 | 877 | 983 | 927 | 941 | 992 |
| Santa Vitória do Palmar..... | 140 | 203 | 254 | 7 | 10 | 12 | 140 | 203 | 254 | 7 | 10 | 12 |
| Jaguarão..... | 224 | 168 | 178 | 14 | 14 | 13 | 223 | 168 | 178 | 14 | 14 | 13 |
| Uruguaiana..... | 531 | 251 | 643 | 13 | 11 | 9 | 531 | 251 | 643 | 13 | 11 | 9 |
| Itaquê..... | 38 | 64 | 64 | 1 | 2 | 2 | 37 | 64 | 64 | 1 | 2 | 2 |
| São Borja..... | 601 | 752 | 946 | 7 | 7 | 10 | 602 | 752 | 946 | 7 | 7 | 10 |
| Pôrto Xavier..... | 329 | 258 | 402 | 2 | 1 | 2 | 329 | 258 | 402 | 2 | 1 | 2 |
| Total..... | 3.803 | 3.785 | 4.907 | 3.508 | 3.588 | 3.814 | 3.800 | 3.785 | 4.907 | 3.506 | 3.588 | 3.814 |
| MATO GROSSO: | | | | | | | | | | | | |
| Corumbá..... | 455 | 472 | 495 | 62 | 55 | 61 | 455 | 472 | 495 | 62 | 55 | 61 |
| Pôrto Murinho..... | 84 | 88 | 71 | 23 | 21 | 19 | 84 | 88 | 71 | 23 | 21 | 19 |
| Pôrto Esperança..... | 69 | 70 | 75 | 22 | 24 | 21 | 68 | 70 | 75 | 22 | 24 | 21 |
| Total..... | 608 | 630 | 641 | 107 | 100 | 101 | 607 | 630 | 641 | 107 | 100 | 101 |
| TOTAL GERAL..... | 34.998 | 34.083 | 35.882 | 50.158 | 50.038 | 51.259 | 34.983 | 34.063 | 35.873 | 50.070 | 49.949 | 51.266 |

19 - Movimento de Passageiros no Pôrto do Rio de Janeiro
 Movement of Passengers in the Port of Rio de Janeiro
 Mouvement de Passagers dans le Port de Rio de Janeiro

| ANOS YEARS ANNÉES | Passageiros Passengers Passagers | | ENTRADAS DE PASSAGEIROS SEGUNDO AS NACIONALIDADES ARRIVALS OF PASSENGERS ACCORDING TO THE NATIONALITIES ARRIVÉES DE PASSAGERS SUIVANT LES NATIONALITÉS | | | | | | | | | | | | |
|-------------------------|--|---------------------------------|--|----------------|----------------|----------------|-----------------|-----------|------------------|--------------------------|----------------------------|---------------------------|----------------|---------------------------|-------------------------------|
| | Entradas Arrivals Arrivées | Saídas Departures Départs | Brasilei- ros | Alemães | France- ses | Espan- hóis | Ingleses | Italianos | Portu- gueses | Outros europeus | Norte americ- anos | Outros americ- anos | Japone- ses | Outros asiaticos | Outras naciona- lidades |
| | | | Brazi- lians | Germans | French- men | Span- iards | Engli- shmen | Italians | Portu- guese | Other europ- eans | North- Ameri- cans | Other Ameri- cans | Japa- nese | Other asiatics | Other nationa- lities |
| | | | Brésili- ens | Alle- mands | Français | Espa- gnols | Anglais | Italiens | Portu- gais | Autres euro- péens | Ameri- cains du Nord | Autres ameri- cains | Japo- nais | Autres asiati- ques | Autres nationa- lités |
| 1931..... | 75.318 | 76.080 | 50.720 | 2.318 | 1.015 | 1.060 | 2.206 | 2.323 | 6.887 | 3.161 | 2.027 | 2.251 | — | 1.335 | 15 |
| 1932..... | 97.518 | 67.387 | 73.209 | 2.651 | 1.032 | 1.046 | 1.903 | 2.204 | 7.532 | 2.975 | 1.917 | 1.728 | 458 | 848 | 15 |
| 1933..... | 87.735 | 66.807 | 61.704 | 2.107 | 1.072 | 1.360 | 2.013 | 1.803 | 8.171 | 2.497 | 2.192 | 3.452 | 566 | 790 | 8 |
| 1934..... | 86.063 | 68.423 | 58.544 | 3.018 | 1.179 | 1.074 | 2.248 | 1.947 | 7.549 | 3.888 | 2.396 | 3.089 | 464 | 634 | 33 |
| 1935..... | 80.401 | 67.846 | 53.640 | 3.298 | 1.353 | 976 | 2.308 | 1.646 | 6.997 | 2.895 | 2.631 | 3.604 | 450 | 586 | 17 |
| 1936..... | 85.143 | 71.032 | 54.417 | 3.674 | 1.120 | 1.075 | 2.283 | 1.717 | 9.385 | 3.724 | 2.947 | 3.883 | 342 | 543 | 33 |
| 1937..... | 99.072 | 78.349 | 66.264 | 4.261 | 1.213 | 880 | 2.981 | 1.957 | 9.665 | 2.857 | 3.627 | 4.466 | 180 | 703 | 18 |
| 1938..... | 93.121 | 82.512 | 64.675 | 3.538 | 1.195 | 725 | 2.400 | 1.948 | 7.376 | 2.632 | 3.228 | 4.516 | 186 | 600 | 12 |
| 1939..... | 106.124 | 86.316 | 71.085 | 4.468 | 1.235 | 661 | 2.120 | 2.063 | 10.760 | 3.238 | 4.399 | 5.001 | 328 | 673 | 84 |

20 - Movimento de Passageiros no Pôrto de Santos
 Movement of Passengers in the Port of Santos
 Mouvement de Passagers dans le Port de Santos

| ANOS YEARS ANNÉES | Passageiros Passengers Passagers | | ENTRADAS DE PASSAGEIROS SEGUNDO AS NACIONALIDADES ARRIVALS OF PASSENGERS ACCORDING TO THE NATIONALITIES ARRIVÉES DE PASSAGERS SUIVANT LES NATIONALITÉS | | | | | | | | | | | |
|-------------------------|--|---------------------------------|--|----------------|----------------|----------------|-----------------|-----------|------------------|----------------------------|----------------|-------------------------------|--|--|
| | Entradas Arrivals Arrivées | Saídas Departures Départs | Brasilei- ros | Alemães | France- ses | Espan- hóis | Ingleses | Italianos | Portu- gueses | Norte americ- anos | Japone- ses | Outras naciona- lidades | | |
| | | | Brazi- lians | Germans | French- men | Span- iards | Engli- shmen | Italians | Portu- guese | North- Ameri- cans | Japa- nese | Other nationa- lities | | |
| | | | Brésili- ens | Alle- mands | Français | Espa- gnols | Anglais | Italiens | Portu- gais | Ameri- cains du Nord | Japo- nais | Autres nationa- lités | | |
| 1931..... | 38.425 | 39.249 | 17.380 | 1.887 | 464 | 1.030 | 1.474 | 2.615 | 3.040 | 993 | 5.563 | 3.979 | | |
| 1932..... | 36.163 | 30.636 | 14.061 | 1.530 | 255 | 597 | 961 | 1.644 | 2.325 | 631 | 11.352 | 2.807 | | |
| 1933..... | 57.389 | 31.921 | 17.595 | 1.918 | 431 | 956 | 1.280 | 2.173 | 3.571 | 820 | 24.178 | 4.467 | | |
| 1934..... | 55.807 | 31.645 | 17.920 | 2.232 | 433 | 920 | 1.008 | 2.080 | 3.309 | 896 | 22.077 | 4.927 | | |
| 1935..... | 45.757 | 28.365 | 18.084 | 2.486 | 428 | 805 | 1.184 | 2.081 | 4.451 | 1.050 | 10.148 | 5.040 | | |
| 1936..... | 50.056 | 30.907 | 26.425 | 3.540 | 533 | 703 | 1.212 | 1.882 | 3.013 | 1.208 | 5.769 | 5.771 | | |
| 1937..... | 68.499 | 35.390 | 47.110 | 2.837 | 473 | 430 | 1.190 | 2.115 | 2.660 | 619 | 5.076 | 5.989 | | |
| 1938..... | 44.396 | 32.338 | 28.068 | 1.965 | 412 | 325 | 1.022 | 1.931 | 3.411 | 1.084 | 2.854 | 3.274 | | |
| 1939..... | 44.113 | 33.079 | 23.122 | 3.142 | 336 | 325 | 872 | 2.026 | 7.361 | 1.237 | 1.804 | 3.868 | | |

44 21 - Movimento das Empresas Nacionais de Navegação fiscalizadas pelo Governo Federal
 Movement of National Shipping Enterprises controlled by the Federal Government
 Mouvement des Entreprises Nationales de Navigation contrôlées par le Gouvernement Fédéral

| ANOS YEARS ANNÉES | Número de navios em tráfego Number of vessels in traffic Nombre de navires en trafic | TONELAGEM TONNAGE — Milhares de toneladas Thousands of tons Milliers de tonnes | | PERCURSO TRAJECT PARCOURS | | | PASSAGEIROS PASSENGERS PASSAGERS — Milhares - Thousands - Milliers | | | MERCADORIAS MERCHANDISE MARCHANDISES | | Animais transportados Animals transported Animaux transportés — Número Nombre | Frete e passageiros Freight and passengers Fret et passagers — Contos de réis | |
|-------------------------|--|---|----------------|---|--|--|--|--|---|--|---|--|---|--|
| | | Bruta Gross Brut | Líquida Net | Número de viagens redondas Number of round voyages Nombre de voyage ronds | Duração Duration Durée — Dias Days Jours | Milhas navegadas Miles sailed Milles voyagés — Milhares Thousands Milliers | Total | 1a. Classe 1st. Class 1ère. Classe | 2a. e 3a. Classe 2nd. and 3rd. Class 2ème. 3ème. Classe | | Volumes — Milhares Thousands Milliers | | | Pêso Weight Poids — Milhares de toneladas Thousands of tons Milliers de tonnes |
| | | | | | | | | | 2a. Classe 2nd. Class 2ème. Classe | 3a. Classe 3rd. Class 3ème. Classe | | | | |
| 1928..... | 193 | 410 | 252 | 2.098 | 48.771 | 4.585 | 334 | 167 | 167 | 44.736 | 2.601 | 6.255 | 214.857 | |
| 1929..... | 206 | 418 | 258 | 2.179 | 47.771 | 4.527 | 318 | 159 | 159 | 41.613 | 2.445 | 7.053 | 215.804 | |
| 1930..... | 196 | 400 | 244 | 2.120 | 44.347 | 4.305 | 273 | 137 | 136 | 35.186 | 2.066 | 5.224 | 173.232 | |
| 1931..... | 191 | 412 | 255 | 1.944 | 41.173 | 4.273 | 246 | 130 | 116 | 36.618 | 2.413 | 3.693 | 213.440 | |
| 1932..... | 167 | 341 | 210 | 1.669 | 36.523 | 3.445 | 246 | 101 | 145 | 32.720 | 1.943 | 1.524 | 170.863 | |
| 1933..... | 183 | 373 | 231 | 1.805 | 38.525 | 3.674 | 233 | 116 | 117 | 30.951 | 2.023 | 3.149 | 171.751 | |
| 1934..... | 172 | 357 | 220 | 1.811 | 38.376 | 3.554 | 235 | 130 | 105 | 36.718 | 2.234 | 2.617 | 184.534 | |
| 1935..... | 167 | 331 | 203 | 1.738 | 37.106 | 3.428 | 216 | 116 | 100 | 33.485 | 2.224 | 3.512 | 251.428 | |
| 1936..... | 166 | 350 | 214 | 1.982 | 42.003 | 3.968 | 253 | 133 | 120 | 40.533 | 2.538 | 5.106 | 293.545 | |

22 - Consumo de Combustível, etc.; Receita e Despesa das Empresas Nacionais fiscalizadas
 Combustible Consumption, etc.; Revenue and Expenditure of National Enterprises under control
 Consommation de Combustible, etc.; Recette et Dépense des Entreprises Nationales sous contrôle

| ANOS YEARS ANNÉES | Combustível e outros materiais consumidos Combustible and other materials consumated Combustible et d'autres matériaux consommés | | | | | RECEITA DO TRÁFEGO REVENUE OF TRAFFIC RECETTE DU TRAFIC — Contos de réis | | | | | Subvenções Subventions — Contos de réis | Renda bruta (inclusive subvenções) Gross revenue (including subventions) — Recette brute (Y compris subventions) — Contos de réis | Despesas do custeio Expenses of maintenance — Dépense des frais — Contos de réis | Renda líquida Net revenue — Recette nette — Contos de réis |
|-------------------------|--|--|--|---|---------------------------------------|--|--------------------------------------|--|-------------------------------|------------------------------|--|--|---|---|
| | Carvão Coal Charbon — 1000 Tons. | Lenha Fuel Bois à brûler — 1000 Tons. | Óleo Oil Huile — 1000 Tons. | Lubrificantes Lubricating oils Huiles à lubrifier — 1000 Hect. | Estopa Tow Étoupe — Tons. | Total | Passagens Passengers Passagers | Mercadorias Merchandise Marchandises | Animais Animals Animaux | Diversos Sundry Divers | | | | |
| | | | | | | | | | | | | | | |
| 1928..... | 558 | 170 | 62 | 11,6 | 93,7 | 214.857 | 29.662 | 175.320 | 165 | 9.710 | 27.014 | 241.871 | 180.001 | 61.870 |
| 1929..... | 505 | 175 | 87 | 11,5 | 85,4 | 215.804 | 32.034 | 174.278 | 184 | 9.308 | 27.959 | 243.763 | 183.992 | 59.771 |
| 1930..... | 504 | 151 | 52 | 10,2 | 75,6 | 178.232 | 26.172 | 142.634 | 109 | 9.317 | 26.268 | 204.500 | 164.994 | 39.506 |
| 1931..... | 161 | 122 | 97 | 9,3 | 64,1 | 213.440 | 27.115 | 177.093 | 83 | 9.149 | 29.957 | 243.397 | 179.971 | 63.426 |
| 1932..... | 399 | 178 | 83 | 6,8 | 50,2 | 170.863 | 25.566 | 133.344 | 38 | 11.915 | 27.957 | 198.810 | 146.777 | 52.033 |
| 1933..... | 426 | 134 | 90 | 7,4 | 56,2 | 171.751 | 25.844 | 134.577 | 72 | 11.258 | 29.323 | 201.074 | 163.143 | 37.926 |
| 1934..... | 387 | 142 | 100 | 7,7 | 53,1 | 184.534 | 27.098 | 143.020 | 46 | 14.370 | 29.699 | 214.233 | 163.298 | 50.935 |
| 1935..... | 384 | 142 | 84 | 7,0 | 46,2 | 251.428 | 31.447 | 200.865 | 96 | 19.020 | 25.670 | 277.098 | 197.508 | 79.590 |
| 1936..... | 418 | 170 | 109 | 8,3 | 49,2 | 293.545 | 35.279 | 238.330 | 222 | 24.664 | 28.905 | 327.451 | 226.935 | 100.516 |

Fonte de informação: (Source of information - Source d'information): «Departamento Nacional de Portos e Navegação - Ministério da Viação e Obras Públicas».

23 - Empresas Nacionais de Navegação fiscalizadas pelo Governo Federal - 1936
National Shipping Enterprises controlled by the Federal Government
Entreprises Nationales de Navigation contrôlées par le Gouvernement Fédéral

45

| EMPRESAS ENTERPRISES ENTREPRISES | Número de navios em tráfego Number of vessels in traffic Nombre de navires en trafic | TONELAGEM TONNAGE | | PERCURSO TRAJECT PARCOURS | | | Total de passageiros Total of passengers Total de passagers | MERCADORIAS MERCHANDISE MARCHANDISES | | Animais transportados Animals transported Animaux transportés — Número Nombre |
|---|--|------------------------|----------------|--|---|---|---|---|---|--|
| | | Bruta Gross Brut | Líquida Net | Número de viagens redondas Number of round voyages Nombre de voyages ronds | Duração Dias Days of voyage Jours de voyage | Milhas navegadas Miles sailed Milles voyagées | | Volumes — Milhares Thousands Milliers | Pêso Weight Poids — Toneladas Tons Tonnes | |
| | | | | | | | | | | |
| 1 - Amazon River Steam Nav. Co. Ltd..... | 22 | 10.490 | 6.606 | 180 | 4.905 | 364.372 | 22.468 | 1.488 | 65.155 | 3.445 |
| 2 - Empresa de Navegação dos Autazes..... | 1 | 21 | — | 29 | 165 | 20.866 | 1.036 | 7 | 426 | 673 |
| 3 - Empresa de Navegação do Alto Tapajoz..... | 1 | 26 | 21 | 12 | 300 | 7.691 | — | 7 | 266 | — |
| 4 - Empresa de Navegação dos Rios Mamoré e Guaporé..... | 1 | — | — | 13 | 453 | 22.130 | 448 | 8 | 363 | — |
| 5 - Navegação no Estado do Maranhão..... | 7 | 130 | 95 | 132 | 954 | 41.510 | 2.672 | 133 | 7.230 | — |
| 6 - Companhia de Navegação Fluvial Baixo São Francisco..... | 2 | 346 | 227 | 52 | 208 | 10.712 | 9.360 | 2 | 136 | — |
| 7 - Empresa Viação São Francisco..... | 7 | 674 | 433 | 73 | 1.064 | 71.474 | 7.977 | 184 | 7.233 | 84 |
| 8 - Companhia de Navegação Mineira do São Francisco..... | 8 | 766 | 550 | 101 | 1.840 | 82.654 | 11.581 | 273 | 10.749 | — |
| 9 - Companhia de Navegação Lóide Brasileiro..... | 55 | 204.749 | 128.887 | 424 | 15.567 | 1.715.275 | 93.219 | 20.083 | 1.160.070 | — |
| 10 - Companhia Nacional de Navegação Costeira..... | 17 | 48.869 | 28.793 | 244 | 4.063 | 594.309 | 77.318 | 6.627 | 389.579 | 112 |
| 11 - Companhia Comércio e Navegação..... | 16 | 42.429 | 26.133 | 127 | 4.199 | 406.506 | — | 4.835 | 418.401 | 789 |
| 12 - Sociedade Anônima Lóide Nacional..... | 21 | 39.007 | 22.858 | 218 | 6.003 | 534.747 | 11.367 | 5.700 | 411.527 | — |
| 13 - Companhia de Viação São Paulo-Mato Grosso..... | 4 | 150 | 119 | 98 | 587 | 28.381 | 1.009 | 60 | 2.085 | — |
| 14 - Companhia Nacional de Navegação Hoepeck..... | 3 | 2.210 | 1.043 | 111 | 747 | 55.398 | 9.172 | 1.018 | 53.803 | — |
| 15 - Estrada de Ferro Santa Catarina..... | 1 | 45 | 30 | 171 | 348 | 12.259 | 4.885 | 58 | 10.615 | 3 |
| Total..... | 166 | 349.912 | 213.795 | 1.985 | 42.003 | 3.968.274 | 252.551 | 40.533 | 2.537.638 | 5.106 |

23 - Empresas Nacionais de Navegação fiscalizadas pelo Governo Federal - 1936
National Shipping Enterprises controlled by the Federal Government
Entreprises Nationales de Navigation contrôlées par le Gouvernement Fédéral

| EMPRESAS ENTERPRISES ENTREPRISES | Combustível consumido Combustible consumated Combustible consommé — Toneladas Tons - Tonnes | | | Renda do tráfego Revenue from traffic Recette du trafic — Contos de réis | | | | Subvenções Subventions | Renda bruta (inclusive subvenções) Gross revenue (including subventions) Recette brute (y compris subventions) — Contos de réis | Despesas do custeio Expenses of maintenance Dépense des frais — Contos de réis | Renda líquida Net revenue Recette nette — Contos de réis |
|---|--|--------------------------------|----------------------|--|--|--|---|---------------------------|--|--|--|
| | Carvão Coal Charbon | Lenha Fuel Bois à brûler | Óleo Oil Huile | Total | Passageiros Passengers Passagers | Mercadorias Merchandise Marchandises | Animais e diversas rendas Animals and sundry revenue Animaux et diverses recettes | | | | |
| | | | | | | | | | | | |
| 1 - Amazon River Steam Nav. Co. Ltd.... | 1.831 | 148.502 | . | 5.318 | 1.206 | 3.962 | 150 | 2.970 | 8.288 | 5.867 | 2.421 |
| 2 - Empresa de Navegação dos Autazes... | — | 2.612 | . | 42 | 9 | 15 | 18 | 96 | 137 | 94 | 43 |
| 3 - Empresa de Navegação do Alto Tapajoz..... | — | — | 20 | 65 | — | 65 | — | 36 | 101 | 104 | —3 |
| 4 - Empresa de Navegação dos Rios Mamoré e Guaporé..... | — | 893 | . | 54 | 20 | 29 | 5 | 150 | 203 | 158 | 45 |
| 5 - Navegação no Estado do Maranhão..... | — | — | 119 | 575 | 93 | 482 | — | 218 | 793 | 323 | 460 |
| 6 - Companhia de Navegação Fluvial Baixo São Francisco..... | — | 2.183 | . | 36 | 33 | 2 | 1 | 100 | 136 | 124 | 12 |
| 7 - Empresa Viação São Francisco..... | — | 10.379 | 6 | 1.088 | 443 | 642 | 3 | 274 | 1.302 | 675 | 687 |
| 8 - Companhia de Navegação Mineira do São Francisco..... | — | 5.615 | . | 1.488 | 674 | 814 | — | 258 | 1.745 | 858 | 887 |
| 9 - Companhia de Navegação Lóide Brasileiro..... | 261.710 | — | 62.965 | 138.138 | 16.884 | 105.934 | 15.320 | 18.820 | 156.960 | 116.235 | 40.725 |
| 10 - Companhia Nacional de Navegação Costeira..... | 55.494 | — | 35.014 | 65.323 | 13.059 | 43.356 | 8.908 | 5.834 | 71.157 | 45.974 | 25.183 |
| 11 - Companhia Comércio e Navegação..... | 52.553 | — | 2.082 | 33.579 | — | 33.451 | 128 | — | 33.579 | 14.619 | 18.960 |
| 12 - Sociedade Anônima Lóide Nacional..... | 41.095 | — | 9.028 | 43.246 | 2.212 | 45.838 | 196 | — | 48.246 | 36.843 | 11.403 |
| 13 - Companhia de Viação São Paulo-Mato Grosso..... | — | 21 | 8 | 319 | 74 | 102 | 143 | 150 | 470 | 350 | 120 |
| 14 - Empresa Nacional de Navegação Hoepeck..... | 5.596 | — | . | 4.108 | 562 | 3.546 | — | — | 4.108 | 4.587 | —479 |
| 15 - Estrada de Ferro Santa Catarina..... | — | 2 | . | 166 | 10 | 142 | 14 | — | 166 | 114 | 52 |
| Total..... | 418.279 | 170.207 | 109.242 | 298.545 | 35.279 | 238.380 | 24.886 | 28.906 | 327.451 | 226.935 | 100.516 |

Q. E.

24 - Estradas de Ferro em Tráfego segundo o Regimen de Administração
Railways in Traffic according to the Regimen of Administration
Chemins de Fer en Trafic selon le Régime d'Administration

| ANOS YEARS ANNÉES — (31-XII) | Total geral da extensão em tráfego Grand total of length in traffic Total général de l'étendue en trafic — Km. | ESTRADAS DE FERRO FEDERAIS FEDERAL RAILWAYS CHEMINS DE FER FÉDÉRAUX | | | | | | | | ESTRADAS DE FERRO ESTADUAIS STATE RAILWAYS CHEMINS DE FER DES ÉTATS | | | | | |
|--|--|---|------|---|-----------------------------------|---|-------|---|--|---|------|--|---|-----------------------------------|-------|
| | | Pertencentes à União Belonging to Union Appartenant à l'Union — Km. | | | | Concedidas pela União By concession of Union Accordés par l'Union — Km. | | | | Pertencentes aos Estados Belonging to States Appartenants aux États — Km. | | | Concedidas pelos Estados By concession of States Accordés par les États — Km. | | |
| | | TOTAL | | Adminis-tradas pelo Governo Federal Adminis-trated by Federal Government Adminis-trés par le Gouvernement Fédéral | Arren-dadas Hired Arren-tés | TOTAL | | Com ga-rantia de juros With guar-antee of interest Avec ga-rantie d'intérêt | Sem ga-rantia de juros Without guar-antee of interest Sans ga-rantie d'intérêt | TOTAL | | Adminis-tradas pelo Governo Estadual Adminis-trated by State Govern-ment Adminis-trés par le Gouverne-ment des États | | Arren-dadas Hired Arren-tés | |
| | | Km. | % | | | Km. | % | | | Km. | % | | | | |
| 1931..... | 32.764 | 24.224 | 73,9 | 19.343 | 9.356 | 9.987 | 4.881 | 2.034 | 2.847 | 8.540 | 28,1 | 2.335 | 1.960 | 375 | 6.205 |
| 1932..... | 32.973 | 24.535 | 74,4 | 19.706 | 7.240 | 12.466 | 4.829 | 2.050 | 2.779 | 8.438 | 25,6 | 2.106 | 1.731 | 375 | 6.332 |
| 1933..... | 33.073 | 24.482 | 74,0 | 19.851 | 7.263 | 12.588 | 4.631 | 3.756 | 875 | 8.591 | 26,0 | 2.186 | 2.186 | — | 6.409 |
| 1934..... | 33.106 | 24.552 | 74,2 | 21.319 | 11.739 | 9.580 | 3.233 | 2.357 | 876 | 8.554 | 25,8 | 2.222 | 2.222 | — | 6.338 |
| 1935..... | 33.330 | 23.843 | 71,5 | 20.469 | (1) 11.185 | 9.284 | 3.374 | 2.498 | 876 | 9.487 | 28,5 | 3.188 | 3.188 | — | 6.299 |
| 1936..... | 33.521 | 24.008 | 71,6 | 20.634 | (1) 11.551 | 9.083 | 3.374 | 2.498 | 876 | 9.513 | 28,4 | 3.186 | 3.186 | — | 6.327 |
| 1937..... | 34.095 | 24.581 | 72,1 | 21.207 | 11.720 | 9.487 | 3.374 | 2.498 | 876 | 9.514 | 27,9 | 3.158 | 3.158 | — | 6.356 |

(1) Além da extensão mencionada são também administrados pela União 1.086 km. dos quais 978 de concessão federal com garantia de juros e 108 de concessão estadual, incluídos nas respectivas colunas. (Besides the mentioned length, 1.086 km. are also administered by the Government, 978 kms. of which are a federal concession with guaranty of interests and 108 are a state concession, included in the respective columns - En plus de l'étendue mentionnée, il y en a 1.086 km qui sont administrés aussi par l'Union, dont 978 km. de concession fédérale avec garantie d'intérêts et 108 de concession des États, compris dans les colonnes respectives).

25 - Distribuição regional da Extensão das Estradas de Ferro em Tráfego
Regional distribution of Railways Length in Traffic
Division régionale de l'Etendue des Chemins de Fer en Trafic

| ESTADOS E DISTRITO FEDERAL STATES AND FEDERAL DISTRICT ÉTATS ET DISTRICT FÉDÉRAL | EXTENSÃO QUILOMÉTRICA KILOMETRIC LENGTH ÉTENDUE KILOMÉTRIQUE — (31-XII) | | | | | | | | | | Percentagem da extensão em tráfego Percentage of length in traffic Pourcentage de l'étendue en trafic (1937) | Extensão por km.2 da superfície Length by km.2 of area Étendue par km.2 de la superficie — Metrs. |
|---|---|--------|--------|--------|--------|--------|--------|--------|--------|--------|--|---|
| | 1928 | 1929 | 1930 | 1931 | 1932 | 1933 | 1934 | 1935 | 1936 | 1937 | | |
| | Amazonas..... | 5 | 5 | 5 | 5 | 5 | 5 | 5 | 5 | 5 | | |
| Pará..... | 374 | 374 | 374 | 374 | 374 | 374 | 374 | 381 | 377 | 376 | 1,1 | 0,3 |
| Maranhão..... | 457 | 451 | 451 | 451 | 451 | 451 | 451 | 451 | 451 | 451 | 1,3 | 1,3 |
| Piauí..... | 164 | 164 | 164 | 164 | 164 | 160 | 160 | 160 | 185 | 228 | 0,7 | 0,9 |
| Ceará..... | 1.177 | 1.177 | 1.177 | 1.177 | 1.213 | 1.240 | 1.240 | 1.240 | 1.240 | 1.240 | 3,6 | 8,3 |
| Rio Grande do Norte..... | 391 | 435 | 435 | 451 | 496 | 481 | 481 | 481 | 502 | 519 | 1,5 | 9,9 |
| Paraíba..... | 418 | 418 | 418 | 418 | 472 | 472 | 472 | 472 | 487 | 487 | 1,4 | 8,7 |
| Pernambuco..... | 977 | 977 | 1.018 | 1.018 | 1.038 | 1.052 | 1.052 | 1.052 | 1.066 | 1.082 | 3,2 | 10,9 |
| Alagoas..... | 327 | 327 | 348 | 347 | 347 | 359 | 359 | 359 | 346 | 346 | 1,0 | 12,1 |
| Sergipe..... | 298 | 298 | 298 | 298 | 298 | 298 | 298 | 298 | 303 | 303 | 0,9 | 14,1 |
| Baía..... | 2.084 | 2.083 | 2.082 | 2.105 | 2.105 | 2.128 | 2.150 | 2.152 | 2.146 | 2.164 | 6,4 | 4,1 |
| Espírito Santo..... | 776 | 776 | 774 | 774 | 774 | 774 | 774 | 773 | 775 | 744 | 2,2 | 16,7 |
| Rio de Janeiro..... | 2.679 | 2.679 | 2.724 | 2.723 | 2.706 | 2.683 | 2.684 | 2.684 | 2.665 | 2.694 | 7,9 | 63,5 |
| Distrito Federal..... | 168 | 168 | 176 | 161 | 161 | 161 | 164 | 164 | 143 | 143 | 0,4 | 122,5 |
| São Paulo..... | 6.921 | 6.985 | 7.033 | 7.153 | 7.144 | 7.199 | 7.226 | 7.282 | 7.327 | 7.420 | 21,8 | 30,0 |
| Paraná..... | 1.234 | 1.232 | 1.343 | 1.410 | 1.469 | 1.471 | 1.460 | 1.482 | 1.507 | 1.528 | 4,5 | 7,6 |
| Santa Catarina..... | 1.133 | 1.153 | 1.169 | 1.169 | 1.169 | 1.183 | 1.186 | 1.186 | 1.186 | 1.193 | 3,5 | 12,6 |
| Rio Grande do Sul..... | 3.076 | 3.073 | 3.078 | 3.138 | 3.138 | 3.135 | 3.125 | 3.150 | 3.214 | 3.465 | 10,2 | 12,1 |
| Mato Grosso..... | 1.171 | 1.171 | 1.171 | 1.171 | 1.171 | 1.171 | 1.171 | 1.170 | 1.170 | 1.170 | 3,4 | 0,8 |
| Goiaz..... | 297 | 297 | 314 | 332 | 332 | 332 | 332 | 386 | 386 | 385 | 1,1 | 0,6 |
| Minas Gerais..... | 7.724 | 7.724 | 7.926 | 7.925 | 7.946 | 7.944 | 7.942 | 8.002 | 8.040 | 8.152 | 23,9 | 13,7 |
| Total..... | 31.851 | 31.967 | 32.478 | 32.764 | 32.973 | 33.073 | 33.106 | 33.330 | 33.521 | 34.095 | 100,0 | 4,0 |

Fonte de informação - (Source of information - Source d'information): «Estatística das Estradas de Ferro do Brasil - Inspeção Federal das Estradas - Ministério da Viação e Obras Públicas».

26 - Resumo quinquenal da Receita das Estradas de Ferro em tráfego
 Quinquennial Summary of Revenue of Railways in traffic
 Résumé quinquennal de la Recette des Chemins de Fer en trafic

47

| ANOS YEARS ANNÉES | Total geral da Receita Grand total of revenue Total général de la recette — Contos de réis | RECEITA DO TRÁFEGO TRAFFIC REVENUE RECETTE DU TRAFIC | | | | | | | | | | | | Receita accessória Additional Revenue Recette additionelle | |
|-------------------------|---|--|------|--|------|--|-----|-------------------------------|-----|--|------|------------------------------|-----|---|-----|
| | | TOTAL | | Passageiros Passengers Passagers | | Bagagens e encomendas Baggages and commissions Bagages et commissions | | Animais Animals Animaux | | Mercadorias Merchandise Marchandises | | Diversos Sundry Divers | | Contos de réis | % |
| | | Contos de réis | % | Contos de réis | % | Contos de réis | % | Contos de réis | % | Contos de réis | % | Contos de réis | % | | |
| | | | | | | | | | | | | | | Contos de réis | % |
| 1931..... | 804.003 | 790.467 | 98,3 | 152.180 | 18,9 | 48.186 | 6,0 | 22.315 | 2,8 | 508.900 | 63,3 | 58.886 | 7,3 | 13.536 | 1,7 |
| 1932..... | 771.206 | 762.920 | 98,9 | 152.891 | 19,8 | 52.713 | 6,8 | 22.388 | 2,9 | 480.416 | 62,3 | 54.512 | 7,1 | 8.286 | 1,1 |
| 1933..... | 836.645 | 826.840 | 98,8 | 170.468 | 20,4 | 58.453 | 7,0 | 25.371 | 3,0 | 513.201 | 61,3 | 59.347 | 7,1 | 9.805 | 1,2 |
| 1934..... | 819.677 | 791.612 | 96,6 | 167.633 | 20,4 | 53.815 | 6,6 | 24.322 | 3,0 | 504.211 | 61,5 | 41.631 | 5,1 | 28.065 | 3,4 |
| 1935..... | 896.392 | 876.787 | 97,8 | 185.915 | 20,7 | 53.077 | 5,9 | 26.523 | 3,0 | 571.647 | 63,8 | 39.625 | 4,4 | 19.605 | 2,2 |
| 1936..... | 1.035.979 | 999.171 | 96,4 | 230.750 | 22,3 | 53.173 | 5,1 | 28.057 | 2,7 | 618.545 | 59,7 | 68.646 | 6,6 | 36.808 | 3,6 |
| 1937..... | 1.130.646 | 1.099.800 | 97,3 | 254.590 | 22,5 | 60.888 | 5,4 | 33.220 | 3,0 | 715.827 | 63,3 | 35.275 | 3,1 | 30.846 | 2,7 |

27 - Resumo quinquenal da Despesa, do Transporte e do Consumo de Combustível
 nas Estradas de Ferro

Quinquennial summary of Expenditure, of Transport and Combustible Consumption of Railways
 Résumé quinquennal de la Dépense, du Transport et de la Consommation de Combustible
 des Chemins de Fer

| ANOS YEARS ANNÉES | DESPEZA EXPENDITURE DÉPENSE | | | | TRANSPORTE EFETUADO TRANSPORT REALIZED TRANSPORT EFFECTUÉ | | | | | | | | CONSUMO DE COMBUSTIVEL COMBUSTIBLE CONSUMPTION CONSUMMATION DE COMBUSTIBLE | | | | | |
|-------------------------|-----------------------------------|---|----------------------|---|---|--|---|---|--------------------------|--|---------------------------------------|--|--|--|---|--|---|----------------------|
| | TOTAL | Do cus- teio Maintenance Entretien | | Acessória Additional Additionelle | | Passageiros Passengers Passagers — 1.000 | | Animais Animals Animaux — 1.000 | | Bagagem Baggage Bagage — 1.000 | | Mercadorias Merchandise Marchandises — 1.000 | | Carvão Coal Charbon — Tons | | Lenha Fuel Bois à brûter — 1.000 m3 | Valor Value Valeur — Contos de réis | |
| | | Contos de réis | Contos de réis | % | Contos de réis | % | Passa- geiros Passen- gers Passa- gers | Passag.-Km Passeng.-Km Passag.-Km | Cabeças Head Têtes | Cab.-Km Tend.-Km Têtes-Km | Tone- ladas Tons Ton- nes | Tons-Km | Tone- ladas Tons Tonnes | Tons-Km | Estran- geiro Foreign Étranger | | | Nacional National |
| | | | | | | | | | | | | | | | | | | |
| 1931..... | 713.232 | 688.771 | 96,6 | 24.461 | 3,4 | 145.491 | 4.734.000 | 2.288 | 539.225 | 735 | 135.668 | 20.725 | 3.509.863 | 790.920 | 191.620 | 5.593 | 118.778 | |
| 1932..... | 674.842 | 660.069 | 97,8 | 14.773 | 2,2 | 134.844 | 3.734.461 | 2.672 | 602.512 | 874 | 107.561 | 20.411 | 3.404.019 | 709.035 | 235.925 | 5.842 | 100.413 | |
| 1933..... | 768.215 | 727.701 | 94,6 | 40.514 | 5,4 | 145.553 | 4.096.951 | 2.940 | 690.873 | 802 | 135.592 | 22.245 | 3.553.802 | 598.029 | 232.092 | 6.191 | 108.087 | |
| 1934..... | 728.109 | 699.240 | 96,5 | 28.869 | 3,5 | 155.758 | 4.122.465 | 3.283 | 620.187 | 788 | 119.805 | 23.203 | 3.696.661 | 595.337 | 292.678 | 6.389 | 122.718 | |
| 1935..... | 843.693 | 824.180 | 97,7 | 19.513 | 2,3 | 166.931 | 4.561.380 | 3.408 | 827.429 | 828 | 128.581 | 26.231 | 4.317.858 | 678.089 | 333.542 | 6.819 | 150.930 | |
| 1936..... | 919.044 | 886.183 | 96,4 | 32.861 | 3,6 | 165.398 | 4.730.042 | 3.596 | 881.202 | 947 | 139.633 | 28.636 | 4.850.954 | 779.055 | 294.614 | 8.022 | 191.296 | |
| 1937..... | 1.126.452 | 1.047.470 | 93,0 | 78.982 | 7,0 | 167.818 | 5.100.495 | 3.745 | 990.693 | 868 | 126.059 | 31.172 | 5.404.229 | 907.140 | 330.725 | 8.065 | 231.475 | |

Nota. - Das estimativas complementares feitas pela «I. F. E.» resulta a diferença verificada, em alguns anos, entre os totais aqui mencionados e os totais constantes do quadro n. 28 (pag. 48-51) (Note - The difference verified, in some years, between the totals mentioned here and those shown on the table 28 th (page 48-51) results from the complementary estimates, made by the «Inspetoria Federal de Estradas» - Note - La différence vérifiée en quelques années entre les totaux ici mentionnés et les totaux publiés dans le tableau 28 (page 48-51) résulte des estimatives complémentaires, faites par la «Inspetoria Federal de Estradas»).

Q. E.

28 - Receita do Tráfego e Despesa do
Traffic Revenue and
Recette du Trafic et Dépense

| DENOMINAÇÃO DAS EMPRESAS DESIGNATION OF ENTERPRISES DÉSIGNATION DES ENTREPRISES | RECEITA DO TRÁFEGO TRAFFIC REVENUE RECETTE DU TRAFIC — Contos de réis | | | | | | | |
|--|---|----------------|----------------|----------------|----------------|----------------|----------------|----------------|
| | 1932 | 1933 | 1934 | 1935 | 1936 | 1937 | 1932 | 1933 |
| | REGIÃO NORTE North Region - Région Nord | 4.765 | 4.816 | 4.674 | 5.127 | 6.921 | 7.274 | 5.792 |
| 1 - E. F. Madeira-Mamoré | 1.009 | 1.264 | 1.350 | 1.321 | 2.138 | 2.616 | 1.266 | 1.335 |
| 2 - E. F. Tocantins | (1) | (1) | 11 | 10 | 18 | 5 | (1) | (1) |
| 3 - E. F. Bragança | 2.096 | 2.085 | 1.892 | 1.749 | 1.929 | 2.070 | 1.901 | 1.945 |
| 4 - E. F. São Luiz - Teresina | 1.408 | 1.253 | 1.212 | 1.744 | 2.409 | 2.056 | 2.000 | 2.193 |
| 5 - E. F. Central do Piauí | 252 | 214 | 209 | 303 | 427 | 527 | 625 | 584 |
| REGIÃO NORDÉSTE North-East Region-Région Nord-Est | 57.412 | 57.433 | 61.239 | 71.723 | 76.154 | 73.615 | 51.095 | 51.816 |
| 6 - Rêde de Vição Cearense | 7.466 | 8.384 | 9.244 | 11.385 | 13.054 | 12.641 | 7.680 | 7.725 |
| 7 - E. F. Mossoró | 834 | 720 | 1.023 | 946 | 1.026 | 963 | 441 | 360 |
| 8 - E. F. Central do Rio Grande do Norte | 710 | 1.071 | 1.319 | 1.519 | 1.387 | 1.367 | 1.316 | 1.104 |
| 9 - E. F. Petrolina - Teresina | 79 | 81 | 68 | 86 | 127 | 175 | 469 | 500 |
| 10 - The Great Western of Brazil Ry. Co. Ltd | 28.674 | 27.864 | 28.803 | 34.532 | 36.854 | 35.253 | 23.307 | 24.518 |
| 11 - Vição Férrica F. do Leste Brasileiro | 11.992 | 12.033 | 12.970 | 15.558 | 18.031 | 19.220 | 13.113 | 12.203 |
| 12 - E. F. Nazaré e ramal Amargosa | 3.727 | 3.516 | 4.050 | 3.988 | 5.675 | . | 3.190 | 2.920 |
| 13 - E. F. Santo Amaro | . | 555 | 801 | 850 | . | 830 | . | 673 |
| 14 - E. F. Ilhéus e Conquista | 3.930 | 3.209 | 2.961 | 2.859 | . | 3.166 | 1.579 | 1.813 |
| REGIÃO SUÉSTE South-East Region-Région Sud-Est | 604.856 | 658.648 | 613.759 | 675.603 | 780.853 | 861.240 | 509.240 | 571.800 |
| 15 - E. F. Baía e Minas | 2.903 | 3.115 | 2.508 | 2.786 | 3.661 | 2.691 | 2.640 | 2.533 |
| 16 - E. F. Vitória a Minas | 5.876 | 5.001 | 7.003 | 6.127 | 8.165 | 8.742 | 6.341 | 6.728 |
| 17 - E. F. Itapemirim | . | . | . | . | . | . | . | . |
| 18 - E. F. Litoral | . | . | . | . | . | . | . | . |
| 19 - E. F. São Mateus | . | . | . | . | . | . | . | . |
| 20 - E. F. Benevente a Alfredo Chaves | . | . | . | . | . | . | . | . |
| 21 - E. F. Corcovado | 313 | 318 | 317 | 343 | 335 | 347 | 282 | 278 |
| 22 - E. F. Maricá | 978 | 1.047 | 952 | 1.058 | 1.048 | 1.024 | 1.705 | 1.832 |
| 23 - The Leopoldina Ry. Co. Ltd | 75.829 | 67.891 | 76.681 | 79.098 | 89.625 | 95.340 | 52.776 | 54.946 |
| 24 - E. F. Central do Brasil | 140.417 | 185.092 | 113.610 | (2) 154.198 | 176.976 | 214.503 | 168.620 | 209.229 |
| 25 - Rêde Mineira de Vição (3) | 47.468 | 34.917 | 35.770 | 36.818 | 44.177 | 47.753 | 42.752 | 42.072 |
| 26 - E. F. Morro Velho | . | . | . | . | . | . | . | . |
| 27 - E. F. Goiaz | 2.436 | 2.390 | 3.203 | 3.603 | 4.349 | 5.513 | 2.627 | 2.687 |
| 28 - Cia. Mogiana de Estradas de Ferro | 43.331 | 46.981 | 43.505 | 43.740 | 49.442 | 54.729 | 32.225 | 32.907 |

Fontes de informação (Sources of informations-Sources d'information): Inspetoria Federal das Estradas, «Diretoria da E. F. Central do Brasil».

(1) Tráfego interrompido. (Traffic stopped - Trafic arrêté).

(2) Não compreendidas as receitas acessórias. (Excluding the additional revenue - Non compris les recettes additionnelles).

(3) Tem esta denominação a partir de 1932. (Since 1932, it has this designation. - À partir de 1932 on a donné cette désignation).

Custeio das Estradas de Ferro do Brasil
 Railway Expenditure in Brazil
 des Chemins de Fer du Brésil

| DESPESA DO CUSTEIO EXPENDITURE DÉPENSE — Contos de réis | | | | SALDO OU DEFICIT SUBPLUS OR DEFICIT SOLDE OU DEFICIT — Contos de réis | | | | | | | | | | | | |
|---|---------|---------|---------|---|--------|------|--------|------|--------|-----|--------|---|--------|---|---------|----|
| 1934 | 1935 | 1936 | 1937 | 1932 | 1933 | 1934 | 1935 | 1936 | 1937 | | | | | | | |
| 6.807 | 7.167 | 8.827 | 9.882 | — | 1.027 | — | 1.241 | — | 2.133 | — | 2.040 | — | 1.906 | — | 2.608 | |
| 1.510 | 1.544 | 1.983 | 2.270 | — | 257 | — | 71 | — | 160 | — | 223 | + | 155 | + | 346 | 1 |
| 140 | 148 | 161 | 200 | (1) | (1) | — | 129 | — | 138 | — | 143 | — | 143 | — | 105 | 2 |
| 1.982 | 2.034 | 2.379 | 2.884 | + | 195 | + | 140 | — | 90 | — | 285 | — | 450 | — | 814 | 3 |
| 2.544 | 2.504 | 3.263 | 3.458 | — | 592 | — | 940 | — | 1.332 | — | 850 | — | 854 | — | 1.402 | 4 |
| 631 | 847 | 1.041 | 1.070 | — | 373 | — | 370 | — | 422 | — | 544 | — | 614 | — | 543 | 5 |
| 49.138 | 56.108 | 63.138 | 69.250 | + | 6.317 | + | 5.617 | + | 12.101 | + | 15.615 | + | 13.016 | + | 4.365 | |
| 7.826 | 9.184 | 11.365 | 12.531 | — | 214 | + | 659 | + | 1.418 | + | 2.201 | + | 1.689 | + | 110 | 6 |
| 426 | 468 | 649 | 826 | + | 393 | + | 360 | + | 597 | + | 478 | + | 377 | + | 137 | 7 |
| 1.138 | 1.411 | 1.663 | 1.647 | — | 606 | — | 33 | + | 181 | + | 108 | — | 276 | — | 280 | 8 |
| 605 | 533 | 705 | 687 | — | 390 | — | 419 | — | 537 | — | 447 | — | 578 | — | 512 | 9 |
| 20.509 | 24.823 | 29.927 | 32.974 | + | 5.367 | + | 3.346 | + | 8.294 | + | 9.709 | + | 6.927 | + | 2.279 | 10 |
| 12.927 | 13.776 | 14.905 | 17.987 | — | 1.121 | — | 170 | + | 48 | + | 1.782 | + | 3.126 | + | 1.233 | 11 |
| 3.148 | 3.482 | 3.924 | . | + | 537 | + | 596 | + | 902 | + | 506 | + | 1.751 | . | | 12 |
| 677 | 758 | . | 798 | . | . | — | 118 | + | 124 | + | 92 | . | . | + | 32 | 13 |
| 1.882 | 1.673 | . | 1.800 | + | 2.351 | + | 1.396 | + | 1.079 | + | 1.186 | . | . | + | 1.366 | 14 |
| 542.179 | 655.225 | 690.601 | 828.170 | + | 95.616 | + | 86.848 | + | 71.580 | + | 20.378 | + | 90.252 | + | 33.070 | |
| 2.657 | 2.743 | 2.915 | 3.000 | + | 263 | + | 582 | — | 140 | + | 43 | + | 746 | — | 309 | 15 |
| 7.196 | 6.799 | 7.841 | 8.820 | — | 965 | — | 1.727 | — | 193 | — | 672 | + | 324 | — | 78 | 16 |
| . | . | . | . | . | . | . | . | . | . | . | . | . | . | . | . | 17 |
| . | . | . | . | . | . | . | . | . | . | . | . | . | . | . | . | 18 |
| . | . | . | . | . | . | . | . | . | . | . | . | . | . | . | . | 19 |
| . | . | . | . | . | . | . | . | . | . | . | . | . | . | . | . | 20 |
| 266 | 258 | 247 | 229 | + | 31 | + | 40 | + | 51 | + | 85 | + | 88 | + | 118 | 21 |
| 1.737 | 1.848 | 1.559 | 2.014 | — | 727 | — | 785 | — | 785 | — | 790 | — | 511 | — | 990 | 22 |
| 58.422 | 72.281 | 74.295 | 79.945 | + | 23.053 | + | 12.945 | + | 18.259 | + | 6.817 | + | 15.330 | + | 15.395 | 23 |
| 152.413 | 226.759 | 229.502 | 322.778 | — | 28.203 | — | 24.137 | — | 38.803 | (2) | 72.561 | — | 52.526 | — | 108.275 | 24 |
| 42.038 | 45.411 | 45.819 | 53.889 | + | 4.716 | — | 7.155 | — | 6.288 | — | 8.593 | — | 1.642 | — | 6.136 | 25 |
| . | . | . | . | . | . | . | . | . | . | . | . | . | . | . | . | 26 |
| 2.753 | 2.990 | 3.656 | 3.890 | — | 191 | — | 297 | + | 450 | + | 613 | + | 693 | + | 1.623 | 27 |
| 32.917 | 34.036 | 36.295 | 41.258 | + | 11.106 | + | 14.074 | + | 10.588 | + | 9.704 | + | 13.147 | + | 13.471 | 28 |

28 - Receita do Tráfego e Despesa do
Traffic Revenue and
Recette du Trafic et Dépense
(CONCLUSION)

(CONCLUSÃO)

(CONCLUSION)

| DENOMINAÇÃO DAS EMPRESAS DESIGNATION OF ENTERPRISES DÉSIGNATION DES ENTREPRISES | RECEITA DO TRÁFEGO TRAFFIC REVENUE RECETTE DU TRAFIC | | | | | | | |
|--|--|----------------|----------------|----------------|----------------|----------------|---------------|---------------|
| | Contos de réis | | | | | | | |
| | 1932 | 1933 | 1934 | 1935 | 1936 | 1937 | 1932 | 1933 |
| 29 - São Paulo Railway Co Ltd..... | 78.108 | 93.479 | 94.226 | 106.053 | 125.666 | 130.668 | 58.387 | 68.726 |
| 30 - Cia. Paulista de Estradas de Ferro..... | 97.795 | 91.409 | 104.675 | 93.946 | 104.795 | 113.496 | 46.269 | 49.336 |
| 31 - E. F. Sorocabana..... | 67.905 | 80.234 | 83.250 | 99.030 | 113.911 | 125.713 | 55.056 | 58.687 |
| 32 - E. F. Noroeste do Brasil..... | 22.210 | 23.038 | 20.233 | 23.448 | 27.866 | 27.530 | 20.056 | 20.878 |
| 33 - E. F. do Dourado..... | 2.266 | 3.183 | 5.110 | 2.893 | 3.939 | 3.606 | 2.737 | 3.127 |
| 34 - E. F. São Paulo - Goiaz..... | 2.254 | 2.693 | 2.675 | 2.887 | 3.630 | 3.187 | 1.949 | 2.506 |
| 35 - Cia. E. F. Morro Agudo..... | . | . | 312 | 316 | 239 | 240 | . | . |
| 36 - E. F. São Paulo - Minas..... | 117 | 197 | 255 | 262 | 387 | 398 | 535 | 515 |
| 37 - E. F. São Paulo - Paraná..... | 768 | 1.706 | 2.531 | 2.890 | 4.018 | 6.060 | 1.026 | 1.584 |
| 38 - Cia. E. F. Barra Bonita..... | . | . | 102 | 103 | 116 | 102 | . | . |
| 39 - E. F. Itatibense..... | . | 239 | 283 | 293 | 371 | 417 | . | 228 |
| 40 - E. F. Araraquara..... | 12.621 | 14.023 | 14.714 | 13.490 | 15.474 | 16.839 | 9.911 | 9.766 |
| 41 - Ramal Férreo Campineiro..... | 249 | 159 | 200 | 251 | 316 | . | 247 | 227 |
| 42 - Tramway da Cantareira..... | 715 | 778 | 840 | 913 | 1.142 | 1.274 | 2.031 | 2.094 |
| 43 - E. F. Campos do Jordão..... | 619 | 550 | 579 | 722 | 885 | 855 | 721 | 717 |
| 44 - Cia. Melhoramento Monte Alto..... | . | . | . | 147 | 99 | . | . | . |
| 45 - E. F. Jaboticabal..... | . | 81 | 91 | 38 | 50 | 51 | . | 74 |
| 46 - E. F. Pérus - Pirapóra..... | 69 | . | . | 47 | 44 | . | 222 | . |
| 47 - Ramal Férreo Dumont..... | 109 | 127 | 134 | 103 | 127 | 162 | 125 | 123 |
| REGIÃO SUL South Region-Région Sud..... | 95.762 | 105.800 | 113.692 | 123.897 | 135.455 | 157.671 | 93.942 | 98.028 |
| 48 - Râde Paraná-Santa Catarina..... | 31.704 | 34.261 | 37.061 | 42.608 | 48.392 | 54.882 | 29.021 | 32.509 |
| 49 - E. F. Norte do Paraná..... | 87 | 83 | 82 | 125 | 147 | 165 | 205 | 213 |
| 50 - E. F. D. Teresa Cristina..... | 1.358 | 1.633 | 1.861 | 1.928 | 2.209 | 2.743 | 1.388 | 1.614 |
| 51 - E. F. Santa Catarina..... | 690 | 779 | 1.076 | 1.174 | 1.371 | 1.591 | 660 | 765 |
| 52 - E. F. Mate Laranjeira..... | . | . | . | . | . | . | . | . |
| 53 - Viação Férrea do Rio Grande do Sul..... | 61.923 | 69.044 | 73.612 | 78.062 | 83.117 | 97.997 | 62.068 | 62.927 |
| 54 - E. F. Pôrto Alegre a Vila Nova..... | . | . | . | . | . | . | . | . |
| 55 - E. F. Jacuf..... | . | . | . | . | . | . | . | . |
| 56 - E. F. Palmares-Osorio..... | . | . | . | . | . | . | . | . |
| Total..... | 762.795 | 826.697 | 793.364 | 876.350 | 999.383 | 1.099.800 | 660.069 | 727.701 |

Custeio das Estradas de Ferro do Brasil

Railway Expenditure in Brazil

des Chemins de Fer du Brésil

(FIN)

| DESPESA DO CUSTEIO EXPENDITURE DÉPENSE — Contos de réis | | | | SALDO OU DEFICIT SUPPLUSOR DEFICIT SOLDE OU DEFICIT — Contos de réis | | | | | | | | | | | | |
|---|----------------|----------------|------------------|--|----------------|------|---------------|------|---------------|---|---------------|---|----------------|---|---------------|----|
| 1934 | 1935 | 1936 | 1937 | 1932 | 1933 | 1934 | 1935 | 1936 | 1937 | | | | | | | |
| 76.051 | 74.466 | 84.538 | 94.002 | + | 19.721 | + | 24.753 | + | 18.175 | + | 31.587 | + | 41.128 | + | 36.666 | 29 |
| 55.421 | 61.046 | 61.312 | 64.707 | + | 51.526 | + | 42.073 | + | 40.254 | + | 32.900 | + | 43.483 | + | 48.789 | 30 |
| 66.058 | 77.896 | 85.944 | 94.017 | + | 12.849 | + | 21.547 | + | 17.192 | + | 21.134 | + | 27.967 | + | 31.696 | 31 |
| 22.324 | 26.309 | 32.912 | 34.474 | + | 2.154 | + | 2.160 | — | 2.091 | — | 2.861 | — | 5.046 | — | 6.944 | 32 |
| 2.958 | 3.014 | 2.773 | 2.682 | — | 471 | + | 56 | + | 2.152 | — | 121 | + | 1.166 | + | 924 | 33 |
| 1.893 | 1.891 | 2.019 | 2.244 | + | 305 | + | 187 | + | 782 | + | 996 | + | 1.611 | + | 943 | 34 |
| 167 | 153 | 160 | 160 | . | . | . | . | + | 145 | + | 163 | + | 79 | + | 80 | 35 |
| 682 | 515 | 595 | 577 | — | 418 | — | 318 | — | 427 | — | 253 | — | 208 | — | 179 | 36 |
| 2.049 | 2.182 | 2.938 | 3.389 | — | 258 | + | 122 | + | 482 | + | 708 | + | 1.080 | + | 2.671 | 37 |
| 94 | 93 | 98 | 97 | . | . | . | . | + | 8 | + | 10 | + | 18 | + | 5 | 38 |
| 234 | 234 | 256 | 371 | . | . | . | . | + | 11 | + | 49 | + | 50 | + | 115 | 39 |
| 10.385 | 10.232 | 10.659 | 11.731 | + | 2.710 | + | 4.257 | + | 4.329 | + | 3.258 | + | 4.815 | + | 5.108 | 40 |
| 264 | 305 | 332 | . | + | 2 | — | 68 | — | 64 | — | 54 | — | 16 | . | . | 41 |
| 2.270 | 2.301 | 2.363 | 2.813 | — | 1.316 | — | 1.316 | — | 1.430 | — | 1.388 | — | 1.221 | — | 1.530 | 42 |
| 733 | 768 | 917 | 860 | — | 102 | — | 167 | — | 154 | — | 46 | — | 32 | — | 5 | 43 |
| . | 243 | 193 | . | . | . | . | . | . | . | — | 96 | — | 94 | . | . | 44 |
| 73 | 94 | 84 | 76 | . | . | + | 7 | + | 18 | — | 56 | — | 34 | — | 25 | 45 |
| . | 238 | 250 | . | — | 153 | . | . | . | . | — | 191 | — | 206 | . | . | 46 |
| 124 | 120 | 129 | 147 | — | 16 | + | 4 | + | 10 | — | 17 | — | 2 | + | 15 | 47 |
| 103.529 | 105.880 | 123.575 | 140.169 | + | 1.820 | + | 7.772 | + | 10.163 | + | 18.017 | + | 11.880 | + | 17.502 | |
| 36.401 | 38.304 | 47.417 | 52.364 | + | 2.683 | + | 1.752 | + | 660 | + | 4.214 | + | 975 | + | 2.518 | 48 |
| 227 | 256 | 243 | 270 | — | 118 | — | 130 | — | 145 | — | 131 | — | 96 | — | 105 | 49 |
| 1.821 | 1.956 | 2.170 | 2.417 | — | 30 | + | 19 | + | 40 | — | 28 | + | 39 | + | 326 | 50 |
| 1.062 | 1.083 | 1.309 | 1.430 | + | 30 | + | 14 | + | 14 | + | 91 | + | 62 | + | 161 | 51 |
| . | . | . | . | . | . | . | . | . | . | . | . | . | . | . | . | 52 |
| 64.018 | 64.191 | 72.174 | 83.487 | — | 745 | + | 6.117 | + | 9.594 | + | 13.871 | + | 10.943 | + | 14.510 | 53 |
| . | . | . | . | . | . | . | . | . | . | . | . | . | . | . | . | 54 |
| . | . | . | . | . | . | . | . | . | . | . | . | . | . | . | . | 55 |
| . | . | 262 | 201 | . | . | . | . | . | . | . | . | — | 43 | + | 92 | 56 |
| 701.653 | 824.380 | 886.141 | 1.047.471 | + | 102.726 | + | 98.996 | + | 91.711 | + | 51.970 | + | 113.242 | + | 52.329 | |

29 - Discriminação da Receita das Estradas de Ferro em Tráfego em 1936

Revenue Distribution of Railways in Traffic in 1936

Division de la Recette des Chemins de Fer en Trafic en 1936

| Denominação das empresas Designation of enterprises Désignation des entreprises | Receita total Total revenue Total de la recette — Contos de réis | RECEITA DO TRÁFEGO TRAFFIC REVENUE RECETTE DU TRAFIC — Contos de réis | | | | | | Receita fóra do tráfego Revenue apart from traffic Recette hors trafic — Contos de réis | RECEITA MÉDIA AVERAGE REVENUE RECETTE MOYENNE | | | | |
|---|--|---|----------------|---------------|---------------|------------------|---------------|---|---|--|---|---|--|
| | | Total | Passageiros | Bagagem | Animais | Merca- dorias | Diversas | | Por Km. By Km. Par Km. | Por passageiro By passenger Par passager | Por tonelada de mercadoria By ton of merchandise Par tonne de merchandise | Por tonelada de carga By tonne of cargo Par tonne de chargement | |
| | | | Passengers | Bagage | Animaux | Merchandise | Diverses | | | | | | |
| | | | (1) | | | | | | | | | | |
| REGIÃO NORTE North Region - Région Nord... | 7.189 | 6.921 | 1.411 | 223 | 91 | 5.064 | 132 | 268 | | | | | |
| 1 - E. F. Madeira-Mamoré..... | 2.369 | 2.138 | 76 | 9 | 20 | 2.024 | 0 | 231 | 6:472\$103 | 20\$027 | 196\$500 | 192\$102 | |
| 2 - E. F. Tocantins..... | 18 | 18 | | | | | (2) 18 | | | | | | |
| 3 - E. F. Bragança..... | 1.958 | 1.929 | 676 | 52 | 29 | 1.081 | 91 | 29 | 6:659\$087 | 2\$071 | 20\$344 | 21\$058 | |
| 4 - E. F. São Luiz - Teresina..... | 2.416 | 2.409 | 539 | 153 | 14 | 1.692 | 11 | 7 | 5:358\$400 | 8\$513 | 45\$792 | 47\$990 | |
| 5 - E. F. Central do Piauí..... | 428 | 427 | 120 | 9 | 19 | 267 | 12 | 1 | 2:880\$231 | 2\$232 | 17\$345 | | |
| REGIÃO NORDÊSTE North East Region - Région Nord Est | 76.505 | 76.154 | 18.280 | 2.987 | 840 | 51.321 | 2.726 | 351 | | | | | |
| 6 - Rêde de Viação Cearense..... | 13.077 | 13.064 | 2.854 | 390 | 156 | 9.403 | 161 | 23 | 9:636\$019 | 2\$660 | 30\$138 | 30\$598 | |
| 7 - E. F. Mossoró..... | 1.026 | 1.026 | 151 | 18 | 3 | 745 | 109 | | 7:803\$620 | 4\$353 | 15\$782 | | |
| 8 - E. F. Central do Rio Grande do Norte..... | 1.395 | 1.387 | 514 | 83 | 11 | 748 | 31 | 8 | 6:310\$284 | 4\$461 | 23\$030 | 25\$193 | |
| 9 - E. F. Petrolina - Teresina..... | 128 | 127 | 25 | 1 | 4 | 67 | 30 | 1 | 773\$665 | 5\$694 | 29\$591 | 29\$521 | |
| 10 - The Great Western of Brazil Ry Co. Ltd..... | 37.063 | 36.854 | 9.504 | 1.711 | 431 | 24.887 | 321 | 209 | 21:276\$002 | 2\$975 | 19\$530 | 20\$734 | |
| 11 - Viação Férrea F. do Leste Brasileiro..... | 18.140 | 18.031 | 4.571 | 638 | 224 | 10.633 | 1.965 | 109 | 10:094\$021 | 3\$379 | 38\$653 | 39\$720 | |
| 12 - E. F. Nazaré e ramal Amargosa | 5.676 | 5.675 | 661 | 140 | 11 | 4.748 | 109 | 1 | 19:776\$942 | 6\$906 | | | |
| 13 - E. F. Santo Amaro..... | | | | | | | | | | | | | |
| 14 - E. F. Ilhéus a Conquista..... | | | | | | | | | | | | | |
| REGIÃO SUÊSTE South-East Region - Région Sud-Est.. | 811.368 | 780.853 | 189.482 | 44.103 | 22.492 | 463.702 | 61.074 | 30.515 | | | | | |
| 15 - E. F. Baía e Minas..... | 3.726 | 3.661 | 380 | 17 | 11 | 2.810 | 443 | 65 | 6:938\$525 | 5\$470 | 55\$338 | 55\$326 | |
| 16 - E. F. Vitória a Minas..... | 8.190 | 8.165 | 1.290 | 221 | 135 | 5.424 | 1.095 | 25 | 14:572\$285 | 5\$563 | 45\$402 | 46\$306 | |
| 17 - E. F. Itapemirim..... | | | | | | | | | | | | | |
| 18 - E. F. Litoral..... | | | | | | | | | | | | | |
| 19 - E. F. São Mateus..... | | | | | | | | | | | | | |

(1) Receitas acessórias e telégrafo ou telefone (Additional revenue and telegraph or telephone - Recettes additionnelles et télégraphe ou téléphone).
(2) Receita não discriminada por seus títulos (Revenue not listed by its items - Recette non désignée par ces titres).

29 - Discriminação da Receita das Estradas de Ferro em Tráfego em 1936

53

Revenue Distribution of Railways in Traffic in 1936

Division de la Recette des Chemins de Fer en Trafic en 1936

(CONCLUSÃO)

(CONCLUSION)

(FIN)

| Denominação das empresas Designation of enterprises Désignation des entreprises | Receita total Total revenue Total de la recette — Contos de reis | RECEITA DO TRÁFEGO TRAFFIC REVENUE RECETTE DU TRAFIC — Contos de réis | | | | | | Receita fóra do tráfego Revenue apart from traffic Recette hors trafic — Contos de reis | RECEITA MÉDIA AVERAGE REVENUE RECETTE MOYENNE | | | | | |
|---|--|---|----------------|---------------|---------------|----------------|---------------|---|---|-------------------------|----------------------------|-----------------------|--|--|
| | | Total | Passageiros | Bagagem | Animais | Merca- | Diversas | | Por Km. | Por passageiro | Por tonelada de mercadoria | Por tonelada de carga | | |
| | | | Passengers | Baggage | Animals | Merchandise | | | | | | | | |
| | | | Passagers | Bagage | Animaux | Marchandises | | | | | | | | |
| | | | | | | (1) | By Km. | By passenger | By ton of merchandise | By tonne of cargoe | | | | |
| | | | | | | | Par Km. | Par passageiro | Par tonne de marchandise | Par tonne de chargement | | | | |
| 20 - E. F. Benevente a Alfredo Chaves | | | | | | | | | | | | | | |
| 21 - E. F. Corcovado | 335 | 335 | 332 | 1 | | (2) | 2 | | 83:716\$375 | 2\$546 | | | | |
| 22 - E. F. Mariá | 1.048 | 1.048 | 466 | 150 | 5 | 246 | 181 | | 8:001\$736 | 3\$041 | 16\$539 | 17\$113 | | |
| 23 - The Leopoldina Ry. Co. Ltd. | 90.161 | 89.625 | 24.806 | 7.398 | 585 | 55.572 | 1.264 | 536 | 29:216\$079 | \$995 | | | | |
| 24 - E. F. Central do Brasil | 193.011 | 176.976 | 69.240 | 13.478 | 3.275 | 56.295 | 34.638 | 16.035 | 60:944\$462 | \$745 | 18\$268 | | | |
| 25 - Réde Mineira de Viação | 44.557 | 44.177 | 10.748 | 3.175 | 2.186 | 27.610 | 458 | 380 | 11:787\$486 | 5\$182 | 40\$112 | 40\$876 | | |
| 26 - E. F. Morro Velho | | | | | | | | | | | | | | |
| 27 - E. F. Goiaz | 4.351 | 4.349 | 1.152 | 192 | 57 | 2.123 | 825 | 2 | 9:932\$682 | 8\$200 | 29\$464 | 32\$912 | | |
| 28 - Cia Mogiana de Estradas de Ferro | 49.577 | 49.442 | 10.617 | 3.166 | 1.501 | 32.864 | 1.294 | 135 | 25:307\$222 | 3\$521 | 19\$305 | 20\$134 | | |
| 29 - São Paulo Railway Co. Ltd. | 127.623 | 125.666 | 21.214 | 3.732 | 2.547 | 96.246 | 1.927 | 1.957 | 516:693\$499 | 1\$521 | 17\$359 | | | |
| 30 - Cia Paulista de Estradas de Ferro | 112.933 | 104.795 | 20.112 | 5.497 | 5.371 | 72.807 | 1.008 | 8.138 | 75:439\$232 | 3\$643 | 26\$040 | | | |
| 31 - E. F. Sorocabana | 115.711 | 113.911 | 19.315 | 4.990 | 4.543 | 77.930 | 7.133 | 1.800 | 55:100\$480 | 3\$513 | 31\$393 | 32\$287 | | |
| 32 - E. F. Noroeste do Brasil | 28.379 | 27.866 | 5.001 | 1.300 | 1.903 | 19.105 | 557 | 513 | 20:824\$362 | 5\$805 | 37\$177 | 40\$307 | | |
| 33 - E. F. do Dourado | 3.939 | 3.939 | | | | | (3) | 3.939 | | | | | | |
| 34 - E. F. São Paulo-Goiaz | 3.630 | 3.630 | | | | | (3) | 3.630 | | | | | | |
| 35 - Cia. E. F. Morro Agudo | 268 | 239 | 48 | 7 | 1 | 180 | 3 | 29 | 6:525\$682 | | | | | |
| 36 - E. F. São Paulo-Minas | 387 | 387 | | | | | (3) | 387 | | | | | | |
| 37 - E. F. São Paulo-Paraná | 4.227 | 4.018 | 1.175 | 165 | 248 | 2.332 | 98 | 209 | 17:912\$412 | 6\$472 | 27\$691 | 31\$059 | | |
| 38 - Cia. E. F. Barra Bonita | 135 | 116 | 21 | 2 | 0 | 88 | 5 | 19 | 7:500\$617 | | | | | |
| 39 - E. F. Itatibense | 371 | 371 | | | | | (3) | 371 | | | | | | |
| 40 - E. F. Araraquara | 15.790 | 15.474 | 2.453 | 582 | 124 | 11.897 | 418 | 316 | 52:634\$026 | 2\$754 | 29\$028 | 29\$644 | | |
| 41 - Ramal Férreo Campineiro | 316 | 316 | | | | | (3) | 316 | | | | | | |
| 42 - Tramway da Cantareira | 1.174 | 1.142 | 1.033 | 24 | 0 | 81 | 4 | 32 | 33:533\$041 | \$332 | 1\$276 | 1\$611 | | |
| 43 - E. F. Campos do Jordão | 885 | 885 | | | | | (3) | 885 | | | | | | |
| 44 - Cia. Melhoramento Monte Alto | 99 | 99 | | | | | (3) | 99 | | | | | | |
| 45 - E. F. Jaboticabal | 98 | 50 | 28 | 2 | 0 | 20 | 0 | 48 | 3:931\$504 | | | | | |
| 46 - E. F. Perús-Pirapóra | 293 | 44 | | | | | (3) | 44 | 249 | | | | | |
| 47 - Ramal Férreo Dumont | 154 | 127 | 51 | 4 | | 72 | 0 | 27 | 6:429\$392 | 1\$230 | 8\$222 | 8\$549 | | |
| REGIÃO SUL | | | | | | | | | | | | | | |
| South Region - Région Sud | 141.917 | 135.455 | 21.577 | 5.860 | 4.634 | 98.456 | 4.928 | 6.462 | | | | | | |
| 48 - Réde Paraná-Santa Catarina | 50.611 | 48.392 | 6.175 | 1.895 | 1.243 | 34.810 | 4.269 | 2.219 | 25:229\$891 | 4\$821 | 31\$903 | 33\$804 | | |
| 49 - E. F. Norte do Paraná | 148 | 147 | 79 | 4 | 5 | 48 | 11 | 1 | 3:451\$412 | 1\$282 | 2\$420 | 2\$737 | | |
| 50 - E. F. D. Teresa Cristina | 2.214 | 2.209 | 329 | 37 | 35 | 1.515 | 293 | 5 | 9:073\$178 | 2\$375 | 9\$878 | 10\$157 | | |
| 51 - E. F. Santa Catarina | 1.378 | 1.371 | 361 | 33 | 15 | 812 | 150 | 7 | 12:878\$223 | \$865 | 12\$246 | 12\$685 | | |
| 52 - E. F. Mate Laranjeira | | | | | | | | | | | | | | |
| 53 - Viação Férrea do Rio Grande do Sul | 87.347 | 83.117 | 14.611 | 3.888 | 3.336 | 61.101 | 181 | 4.230 | 28:836\$762 | 8\$700 | 47\$552 | 49\$320 | | |
| 54 - E. F. Pôrto Alegre - Tristesina | | | | | | | | | | | | | | |
| 55 - E. F. Jauf | | | | | | | | | | | | | | |
| 56 - E. F. Palmareis-Osorio | 219 | 219 | 22 | 3 | 0 | 170 | 24 | | 3:902\$296 | 4\$431 | 22\$271 | 22\$455 | | |
| Total | 1.036.979 | 999.383 | 230.750 | 53.173 | 28.057 | 618.543 | 68.860 | 37.596 | | | | | | |

(1) Receitas acessórias e telégrafo ou telefone (Additional revenue and telegraph or telephone-Recettes additionelles et télégraphe ou téléphone).

(2) Incluída em receitas diversas. (Included in sundry receipts - Y compris dans les diverses recettes)

(3) Receita não discriminada por seus títulos (Revenue not listed by items-Recette non désignée par ces titres).

30 - Discriminação da Receita das Estradas de Ferro em Tráfego em 1937

Revenue Distribution of Railways in Traffic in 1937

Division de la Recette des Chemins de Fer en Trafic en 1937

| Denominação das empresas Designation of enterprises Désignation des entreprises | Receita total Total revenue Total de la recette Contos de réis | RECEITA DO TRÁFEGO TRAFFIC REVENUE RECETTE DU TRAFIC — Contos de réis | | | | | | Receita fóra do tráfego Revenue apart from traffic Recette hors trafic — Contos de réis | RECEITA MÉDIA AVERAGE REVENUE RECETTE MOYENNE | | | |
|---|---|---|----------------|---------------|---------------|----------------|---------------|---|---|--|---|---|
| | | Total | Passageiros | Bagagem | Animais | Merchandises | Diversas | | Km. By Km Par Km | Por passageiro By passenger Par passageiro | Por tonelada de mercadoria By ton of merchandise Par tonne de merchandise | Por tonelada de carga By tonne of cargo Par tonne de chargement |
| | | | Passengers | Baggage | Animals | Merchandise | Diverses | | | | | |
| REGIÃO NORTE North Region - Région Nord... | 7.580 | 7.274 | 1.524 | 271 | 96 | 5.291 | 92 | 306 | | | | |
| 1 - E. F. Madeira-Mamoré..... | 2.895 | 2.616 | 101 | 11 | 27 | 2.477 | — | 279 | 7:908\$812 | 19\$759 | 189\$890 | 185\$024 |
| 2 - E. F. Tocantins..... | 13 | 5 | 2 | — | — | 3 | — | 8 | 196\$802 | — | — | — |
| 3 - E. F. Bragança..... | 2.082 | 2.070 | 726 | 74 | 25 | 1.189 | 56 | 12 | 7:078\$792 | 2\$020 | 19\$487 | 20\$310 |
| 4 - E. F. São Luiz - Teresina..... | 2.037 | 2.056 | 530 | 171 | 24 | 1.309 | 22 | 1 | 4:561\$296 | 8\$397 | 43\$385 | 45\$776 |
| 5 - E. F. Central do Piauí..... | 533 | 527 | 165 | 15 | 20 | 313 | 14 | 6 | 2:867\$206 | 2\$334 | 18\$115 | 18\$489 |
| REGIÃO NORDÊSTE North East Region - Région Nord Est | 74.158 | 73.615 | 19.054 | 2.873 | 780 | 48.107 | 2.801 | 543 | | | | |
| 6 - Rede de Vição Cearense..... | 12.672 | 12.641 | 3.169 | 395 | 174 | 8.739 | 164 | 31 | 9:338\$402 | 2\$762 | 29\$917 | 30\$318 |
| 7 - E. F. Mossoró..... | 1.004 | 963 | 150 | 16 | 3 | 741 | 53 | 41 | 6:196\$955 | 4\$990 | 15\$912 | 16\$190 |
| 8 - E. F. Central do Rio Grande do Norte..... | 1.380 | 1.367 | 481 | 80 | 11 | 755 | 40 | 13 | 6:243\$557 | 4\$547 | 18\$838 | 20\$609 |
| 9 - E. F. Petrolina - Teresina..... | 176 | 175 | 35 | 2 | 3 | 95 | 40 | 1 | 929\$126 | 7\$043 | 29\$556 | 29\$601 |
| 10 - The Great Western of Brazil Ry Co. Ltd..... | 35.581 | 35.253 | 8.993 | 1.524 | 384 | 24.041 | 311 | 328 | 20:308\$780 | 2\$843 | 20\$924 | 22\$095 |
| 11 - Vição Férrea F. do Leste Brasileiro..... | 19.339 | 19.220 | 5.240 | 706 | 204 | 10.979 | 2.091 | 119 | 10:672\$973 | 3\$390 | 40\$216 | 41\$347 |
| 12 - E. F. Nazaré e ramal Amargosa..... | 840 | 830 | 56 | 2 | 1 | 714 | 57 | 10 | 9:332\$124 | — | 3\$242 | 3\$251 |
| 13 - E. F. Santo Amaro..... | 3.166 | 3.166 | 930 | 148 | — | 2.043 | 45 | — | 24:736\$712 | 3\$556 | 29\$469 | 30\$375 |
| REGIÃO SUÉSTE South-East Region - Région Sud-Est.. | 885.042 | 861.240 | 206.741 | 51.213 | 26.054 | 551.915 | 25.317 | 23.802 | | | | |
| 15 - E. F. Bafa e Minas..... | 3.043 | 2.891 | 483 | 25 | 16 | 2.066 | 101 | 352 | 5:665\$731 | 5\$861 | 51\$021 | 51\$096 |
| 16 - E. F. Vitória a Minas..... | 8.823 | 8.742 | 1.670 | 291 | 155 | 6.242 | 384 | 81 | 15:699\$995 | 5\$879 | 43\$496 | 44\$606 |
| 17 - E. F. Itapemirim..... | . | . | . | . | . | . | . | . | . | . | . | . |
| 18 - E. F. Litoral..... | . | . | . | . | . | . | . | . | . | . | . | . |
| 19 - E. F. São Mateus..... | . | . | . | . | . | . | . | . | . | . | . | . |

(1) Receitas acessórias e telégrafo ou telefone (Additional revenue and telegraph or telephone - Recettes additionnelles et télégraphe ou téléphone).

30 - Discriminação da Receita das Estradas de Ferro em Tráfego em 1937

Revenue Distribution of Railways in Traffic in 1937

Division de la Recette des Chemins de Fer en Trafic en 1937

(CONCLUSÃO)

(CONCLUSION)

(FIN)

| Denominação das empresas Designation of enterprises Désignation des entreprises | RECEITA DO TRÁFEGO TRAFFIC REVENUE RECETTE DU TRAFIC | | | | | | Receita fóra do tráfego Revenue apart from traffic Recette hors trafic | RECEITA MÉDIA AVERAGE REVENUE RECETTE MOYENNE | | | | | |
|---|--|------------------|----------------|---------------|---------------|----------------|--|---|-------------------------|--|---|---|------------------------------------|
| | Receita total Total revenue Total de la recette | Contos de réis | | | | | | Contos de réis | Km. | Por passageiro By passenger Par passager | Por tonelada de mercadoria By ton of merchandise Par tonne de marchandise | Por tonelada de carga By tonne of cargo Par tonne de chargement | |
| | | Total | Passageiros | Bagagem | Animais | Merchandises | | | | | | | Diversas Sundry Diverses (1) |
| | | | Passengers | Baggage | Animaux | Marchandises | | | | | | | |
| Contos de réis | Passengers | Baggage | Animaux | Marchandises | (1) | Contos de réis | By Km | Par tonne de marchandise | Par tonne de chargement | | | | |
| 20 - E. F. Corcovado..... | 347 | 347 | 346 | 1 | — | — | — | 86:784\$625 | 2\$790 | — | 56\$776 | | |
| 21 - E. F. Maricá..... | 1.061 | 1.024 | 478 | 176 | 7 | 305 | 58 | 7:327\$965 | 3\$739 | 11\$034 | — | | |
| 22 - The Leopoldina Ry. Co. Ltd..... | 95.911 | 95.340 | 25.354 | 8.001 | 618 | 58.361 | 3.006 | 31:079\$484 | 1\$058 | — | 30\$571 | | |
| 23 - E. F. Central do Brasil..... | 216.081 | 214.503 | 74.463 | 20.097 | 5.963 | 109.527 | 4.453 | 68:185\$830 | — | — | — | | |
| 24 - Rede Mineira de Viação..... | 48.334 | 47.753 | 11.955 | 3.342 | 2.215 | 29.821 | 420 | 12:531\$578 | 5\$175 | 45\$867 | 46\$135 | | |
| 25 - E. F. Morro Velho..... | — | — | — | — | — | — | — | — | — | — | — | | |
| 26 - E. F. Goiaz..... | 5.558 | 5.513 | 1.428 | 266 | 98 | 2.741 | 980 | 12:690\$458 | 8\$791 | 31\$341 | 32\$877 | | |
| 27 - Cia. Mogiana de Estradas de Ferro | 55.684 | 54.729 | 11.757 | 1.568 | 1.440 | 37.442 | 2.522 | 28:424\$857 | 4\$274 | 33\$721 | 35\$372 | | |
| 28 - São Paulo Railway Co. Ltd..... | 133.691 | 130.668 | 22.503 | 3.944 | 2.763 | 98.918 | 2.540 | 541:257\$088 | 1\$492 | 16\$571 | — | | |
| 29 - Cia. Paulista de Estradas de Ferro | 123.050 | 113.496 | 22.123 | 5.616 | 5.850 | 78.727 | 1.180 | 81:815\$225 | — | — | — | | |
| 30 - E. F. Sorocabana..... | 127.523 | 125.713 | 21.252 | 5.235 | 4.068 | 87.222 | 7.936 | 60:812\$305 | 3\$820 | 32\$100 | 32\$813 | | |
| 31 - E. F. Noroeste do Brasil..... | 30.649 | 27.530 | 5.373 | 1.417 | 2.198 | 18.045 | 497 | 31:254\$435 | 5\$617 | 32\$592 | 35\$352 | | |
| 32 - E. F. do Dourado..... | 3.791 | 3.606 | 450 | 117 | 54 | 2.669 | 316 | 3:118\$705 | 2\$140 | 25\$287 | 25\$438 | | |
| 33 - E. F. São Paulo-Goiaz..... | 4.215 | 3.187 | 804 | 158 | 11 | 2.139 | 75 | 28:288\$575 | 2\$565 | 22\$479 | — | | |
| 34 - Cia. E. F. Morro Agudo..... | 271 | 240 | 52 | 7 | 1 | 177 | 3 | 6:622\$602 | 1\$671 | 4\$571 | — | | |
| 35 - E. F. São Paulo-Minas..... | 514 | 398 | 119 | 15 | 2 | 258 | 4 | 3:751\$190 | 1\$976 | 7\$562 | 7\$896 | | |
| 36 - E. F. São Paulo-Paraná..... | 6.128 | 6.030 | 1.366 | 215 | 222 | 3.872 | 385 | 25:963\$636 | 6\$707 | 31\$164 | 33\$637 | | |
| 37 - Cia. E. F. Barra Bonita..... | 121 | 102 | 18 | 3 | — | 77 | 4 | 6:738\$928 | \$710 | 2\$841 | — | | |
| 38 - E. F. Itatibense..... | 420 | 417 | 83 | 37 | 1 | 288 | 8 | 20:999\$863 | — | — | — | | |
| 39 - E. F. Araraquara..... | 17.416 | 16.839 | 2.989 | 598 | 366 | 12.613 | 273 | 58:053\$281 | 3\$390 | 29\$750 | 27\$373 | | |
| 40 - Ramal Férreo Campineiro..... | — | — | — | — | — | — | — | — | — | — | — | | |
| 41 - Tramway da Cantareira..... | 1.295 | 1.274 | 1.166 | 35 | 1 | 68 | 4 | 36:991\$605 | \$336 | 1\$436 | 2\$131 | | |
| 42 - E. F. Campos do Jordão..... | 885 | 855 | 425 | 43 | 5 | 245 | 137 | 18:839\$306 | 6\$306 | 21\$209 | 23\$443 | | |
| 43 - Cia. Melhoramento Monte Alto... | — | — | — | — | — | — | — | — | — | — | — | | |
| 44 - E. F. Jaboticabal..... | 69 | 51 | 32 | 2 | — | 17 | — | 2:762\$956 | 1\$148 | 2\$272 | — | | |
| 45 - E. F. Perús-Pirapóra..... | — | — | — | — | — | — | — | — | — | — | — | | |
| 46 - Ramal Férreo Dumont..... | 162 | 162 | 52 | 4 | — | 75 | 31 | 0:752\$988 | 1\$442 | 8\$933 | 9\$197 | | |
| REGIÃO SUL | | | | | | | | | | | | | |
| South Region - Région Sud..... | 163.866 | 157.671 | 27.271 | 6.531 | 6.290 | 110.514 | 7.065 | 6.195 | | | | | |
| 47 - Rede Paraná-Santa Catarina..... | 58.730 | 54.882 | 7.182 | 2.186 | 1.289 | 39.249 | 4.976 | 29:117\$718 | 5\$063 | 31\$813 | 33\$674 | | |
| 48 - E. F. Norte do Paraná..... | 167 | 165 | 80 | 4 | 3 | 66 | 12 | 3:718\$371 | 1\$353 | 2\$794 | 3\$021 | | |
| 49 - E. F. D. Teresa Cristina..... | 2.758 | 2.743 | 429 | 43 | 40 | 1.815 | 416 | 11:301\$924 | 2\$896 | 11\$061 | 11\$370 | | |
| 50 - E. F. Santa Catarina..... | 1.604 | 1.591 | 424 | 43 | 19 | 948 | 157 | 14:070\$425 | 2\$024 | 12\$334 | 12\$819 | | |
| 51 - E. F. Mate Laranjeira..... | — | — | — | — | — | — | — | — | — | — | — | | |
| 52 - Viação Férrea do Rio Grande do Sul..... | 100.314 | 97.997 | 10.156 | 4.255 | 4.939 | 68.436 | 1.211 | 32:276\$062 | 9\$293 | 49\$163 | 51\$080 | | |
| 53 - E. F. Pôrto Alegre - Vila Nova... | — | — | — | — | — | — | — | — | — | — | — | | |
| 54 - E. F. Jacuí..... | — | — | — | — | — | — | — | — | — | — | — | | |
| 55 - E. F. Palmares-Osorio..... | 293 | 293 | — | — | — | — | (2) 293 | 5:329\$358 | — | — | — | | |
| Total..... | 1.130.646 | 1.099.800 | 254.590 | 60.888 | 33.220 | 715.827 | 35.275 | 30.846 | | | | | |

(1) Receitas acessórias e telégrafo ou telefone (Additional revenue and telegraph or telephone-Recettes additionnelles et télégraphe ou téléphone).

(2) Receita não discriminada por seus títulos (Revenue not listed by its items - Recette non désignée par ses titres)

31 - Discriminação da Despesa das Estradas de Ferro em tráfego em 1936

Expenditure Distribution of Railways in Traffic in 1936

Division de la Depense des Chemins de Fer en Trafic en 1936

| DENOMINAÇÃO DAS EMPRESAS DESIGNATION OF ENTERPRISES DÉSIGNATION DES ENTREPRISES | Total da despesa Total of expenditure Total de la dépense — Contos de réis | DESPESAS DO CUSTEIO EXPENSES DÉPENSE DE L'ENTRETIEN — Contos de réis | | | | | | Despesas diversas Sundry expenditures Dépenses diverses — Contos de réis | Despesa média (de custeio) por Average expense (of maintenance) by Dépense moyenne (de l'entretien) par | | | Despesa de custeio em relação ao tráfego Expense of maintenance in relation to the revenue from traffic Dépense de l'entretien par rapport à la recette du trafic (%) |
|---|--|--|---------------------------------|--------------------|-------------------------|--|---|--|---|-------------------------------------|--|--|
| | | Total | Administração Administration | Tráfego Traffic | Locomoção Locomotion | Via permanente Permanent way Voie permanente | Outras despesas (Telégrafo ou telefone) Other expenditures (Telegraph or telephone) Autres dépenses (Télégraphe ou téléphone) | | Km. trafegado trafelled voyagé | Trem Trains Train — Km. | Veículo Vehicle Véhicule — Km. | |
| | | | | | | | | | | | | |
| REGIÃO NORTE North Region - Région Nord..... | 9.140 | 8.827 | 1.201 | 1.505 | 2.915 | 2.947 | 259 | 313 | | | | 127,53 |
| 1 - E. F. Madeira-Mamoré..... | 2.110 | 1.983 | 341 | 172 | 433 | 1.018 | 19 | 127 | 5:418\$357 | 20\$642 | 3\$511 | 92,8 |
| 2 - E. F. Tocantins..... | 161 | 161 | . | . | . | . | (1) | 161 | . | . | . | 894,4 |
| 3 - E. F. Bragança..... | 2.465 | 2.379 | 224 | 584 | 958 | 589 | 24 | 86 | 8:093\$109 | 6\$035 | 1\$126 | 123,3 |
| 4 - E. F. S. Luiz - Teresina..... | 3.355 | 3.263 | 424 | 557 | 1.225 | 1.022 | 35 | 92 | 7:235\$103 | 14\$021 | 1\$916 | 135,5 |
| 5 - E. F. Central do Piauí..... | 1.049 | 1.041 | 212 | 192 | 299 | 318 | 20 | 8 | 7:033\$980 | 18\$260 | 3\$010 | 243,8 |
| REGIÃO NORDÊSTE North-East Region - Région Nord-Est... | 64.239 | 63.138 | 5.795 | 12.254 | 31.375 | 12.347 | 1.367 | 1.101 | | | | 82,8 |
| 6 - Rede de Viçação Cearense..... | 11.586 | 11.365 | 911 | 2.804 | 5.048 | 2.459 | 143 | 221 | 8:374\$988 | 6\$951 | 5\$855 | 87,1 |
| 7 - E. F. Mossoró..... | 761 | 649 | 90 | 126 | 250 | 183 | (2) | 112 | 4:992\$813 | . | . | 63,3 |
| 8 - E. F. Central do Rio Grande do Norte..... | 1.695 | 1.663 | 243 | 330 | 602 | 448 | 40 | 32 | 7:527\$102 | 11\$504 | 1\$500 | 119,9 |
| 9 - E. F. Petrolina - Teresina..... | 733 | 705 | 172 | 111 | 146 | 258 | 18 | 28 | 4:272\$555 | 10\$104 | 4\$221 | 555,1 |
| 10 - The Great Western of Brazil Ry. Co. Ltd..... | 30.415 | 29.927 | 2.789 | 6.028 | 15.686 | 4.916 | 508 | 488 | 17:179\$666 | 9\$674 | 1\$248 | 81,2 |
| 11 - Viçação Férrica F. do Leste Brasileiro..... | 15.006 | 14.905 | 1.182 | 2.122 | 8.094 | 2.952 | 555 | 101 | 8:294\$250 | 6\$603 | 5\$917 | 82,7 |
| 12 - E. F. Nazaré e ramal Amargosa..... | 4.043 | 3.924 | 408 | 733 | 1.549 | 1.131 | 103 | 119 | 13:673\$563 | 10\$568 | 2\$006 | 69,1 |
| 13 - E. F. Santo Amaro..... | . | . | . | . | . | . | . | . | . | . | . | . |
| 14 - E. F. Ilhéus a Conquista..... | . | . | . | . | . | . | . | . | . | . | . | . |
| REGIÃO SUÊSTE South-East Region - Région Sud-Est.... | 716.405 | 690.601 | 28.719 | 98.820 | 223.849 | 94.506 | 244.707 | 25.804 | | | | 88,5 |
| 15 - E. F. Baía e Minas..... | 2.915 | 2.915 | 208 | 603 | 1.016 | 1.088 | (2) | — | 5:428\$294 | 7\$835 | 1\$470 | 79,6 |
| 16 - E. F. Vitória a Minas..... | 8.254 | 7.541 | 1.154 | 1.188 | 2.888 | 2.431 | 180 | 413 | 13:952\$756 | 10\$620 | 1\$484 | 96,0 |
| 17 - E. F. Itapemirim..... | . | . | . | . | . | . | . | . | . | . | . | . |
| 18 - E. F. Litoral..... | . | . | . | . | . | . | . | . | . | . | . | . |
| 19 - E. F. S. Mateus..... | . | . | . | . | . | . | . | . | . | . | . | . |
| 20 - E. F. Benevente a Alfredo Chaves..... | . | . | . | . | . | . | . | . | . | . | . | . |
| 21 - E. F. Coreovado..... | 294 | 247 | — | 91 | 85 | 71 | 0 | 47 | 61:792\$525 | 9\$357 | 9\$357 | 73,7 |
| 22 - E. F. Maricá..... | 1.655 | 1.559 | 208 | 332 | 707 | 299 | 13 | 96 | 11:989\$281 | 6\$088 | 1\$318 | 148,8 |
| 23 - The Leopoldina Ry. Co. Ltd..... | 79.200 | 74.295 | 5.070 | 17.443 | 36.011 | 15.009 | 762 | 4.905 | 24:074\$714 | 8\$628 | 1\$029 | 82,9 |
| 24 - E. F. Central do Brasil..... | 229.502 | 229.502 | . | . | . | . | . | . | 72:460\$551 | 10\$586 | 1\$238 | 129,7 |
| 25 - Rede Mineira de Viçação..... | 47.470 | 45.819 | 3.117 | 9.675 | 19.477 | 12.918 | (1) 229.502 632 | 1.651 | 12:121\$559 | 6\$338 | 1\$034 | 103,7 |

(1) Despesa não discriminada por seus títulos (Expenses not listed by its items - Dépense non désignée par ses titres).

(2) Incluídas nas despesas do tráfego e da via permanente (Included in the expenses of traffic and of permanent way - Ycompris dans les dépenses du trafic et de la voie permanente).

31 - Discriminação da Despesa das Estradas de Ferro em tráfego em 1936

57

Expenditure Distribution of Railways in Traffic in 1936

Division de la Depense des Chemins de Fer en Trafic en 1936

(CONCLUSÃO)

(CONCLUSION)

(FIN)

| DENOMINAÇÃO DAS EMPRESAS DESIGNATION OF ENTERPRISES DÉSIGNATION DES ENTREPRISES | Total da despesa Total of expenditure Total de la dépense — Contos de réis | DESPESAS DO CUSTEIO EXPENSES DÉPENSE DE L'ENTRETIEN — Contos de réis | | | | | | Despesas diversas Sundry expenditures Dépenses diverses — Contos de réis | Despesa média (de custeio) por Average expense (of maintenance) by Dépense moyenne (de l'entretien) par | | | Despesa de custeio em relação à receita do tráfego Expense of maintenance in relation to the revenue from traffic Dépense de l'entretien par rapport à la recette du trafic (%) |
|---|--|--|---------------------------------|--------------------|-------------------------|--|---|--|---|-------------------------------------|--|--|
| | | Total | Administração Administration | Tráfego Traffic | Locomoção Locomotion | Via permanente Permanent way Voie permanente | Outras despesas (Telégrafo ou telefone) Other expenditures (Telegraph or telephone) Autres dépenses (Télégraphe ou téléphone) | | Km. trafegado trafelled voyagé | Trem Trains Train — Km. | Veículo Vehicle Véhicule — Km. | |
| | | | | | | | | | | | | |
| 26 - E. F. Morro Velho..... | . | . | . | . | . | . | . | . | . | . | . | . |
| 27 - E. F. Goiaz..... | 3.695 | 3.656 | 439 | 697 | 1.179 | 1.282 | 59 | 39 | 8.347\$708 | 6\$636 | 1\$412 | 84,1 |
| 28 - Cia. Mogiana de Estradas de Ferro..... | 37.756 | 36.295 | 1.400 | 9.100 | 16.962 | 7.534 | 1.209 | 1.461 | 18.527\$430 | 5\$748 | \$811 | 73,4 |
| 29 - São Paulo Railway Co. Ltd..... | 90.817 | 84.538 | 5.305 | 20.016 | 40.844 | 17.475 | 898 | 6.279 | 34.260\$857 | 16\$877 | \$359 | 67,3 |
| 30 - Cia. Paulista de Estradas de Ferro..... | 66.745 | 61.312 | 2.490 | 12.752 | 32.717 | 11.235 | 2.118 | 5.433 | 40.956\$680 | 6\$856 | \$552 | 58,5 |
| 31 - E. F. Sorocabana..... | 90.352 | 85.944 | 4.184 | 16.599 | 51.207 | 12.541 | 1.413 | 4.408 | 40.925\$778 | 7\$612 | \$813 | 75,4 |
| 32 - E. F. Noroeste do Brasil..... | 32.912 | 32.912 | 3.624 | 6.258 | 14.378 | 8.052 | (1) | — | 23.918\$669 | 6\$437 | 1\$055 | 118,1 |
| 33 - E. F. do Dourado..... | 2.773 | 2.773 | . | . | . | . | (2) | 2.773 | . | . | . | 70,4 |
| 34 - E. F. São Paulo - Goiaz..... | 2.019 | 2.109 | . | . | . | . | (2) | 2.019 | . | . | . | 55,6 |
| 35 - Cia. E. F. Morro Agudo..... | 163 | 160 | — | 55 | 30 | 69 | 6 | 3 | 3.893\$436 | 2\$706 | . | 66,9 |
| 36 - E. F. São Paulo - Minas..... | 595 | 595 | . | . | . | . | (2) | 595 | . | . | . | 153,7 |
| 37 - E. F. São Paulo - Paraná..... | 3.245 | 2.938 | 402 | 542 | 1.006 | 941 | 47 | 307 | 12.449\$532 | 8\$052 | 1\$247 | 73,1 |
| 38 - Cia E. F. Barra Bonita..... | 99 | 98 | — | 54 | 19 | 21 | 4 | 1 | 5.463\$483 | 3\$572 | . | 84,5 |
| 39 - E. F. Itatibense..... | 256 | 256 | . | . | . | . | (2) | 256 | . | . | . | 69,0 |
| 40 - E. F. Araraquara..... | 11.313 | 10.659 | 886 | 2.780 | 3.906 | 2.650 | 437 | 654 | 35.529\$759 | 7\$906 | 1\$078 | 68,9 |
| 41 - Ramal Férreo Campineiro..... | 332 | 332 | . | . | . | . | (2) | 332 | . | . | . | 105,1 |
| 42 - Tramway da Cantareira..... | 2.457 | 2.363 | 232 | 567 | 1.358 | 206 | . | 94 | 67.506\$811 | 7\$244 | 1\$484 | 206,9 |
| 43 - E. F. Campos do Jordão..... | 917 | 917 | . | . | . | . | (2) | 917 | . | . | . | 103,6 |
| 44 - Cia. Melhoramentos Monte Alto..... | 193 | 193 | . | . | . | . | (2) | 193 | . | . | . | 194,9 |
| 45 - E. F. Jaboticabal..... | 84 | 84 | — | 38 | 15 | 29 | 2 | 0 | 3.349\$284 | . | . | 168,0 |
| 46 - E. F. Perús-Pirapóra..... | 250 | 250 | . | . | . | . | (2) | 250 | . | . | . | 568,2 |
| 47 - Ramal Férreo Dumont..... | 142 | 129 | — | 30 | 44 | 55 | — | 18 | 5.392\$130 | 8\$350 | 1\$215 | 101,6 |
| REGIÃO SUL South Region - Région Sud..... | 129.217 | 123.575 | 9.263 | 23.001 | 61.977 | 25.514 | 3.820 | 5.642 | | | | 91,2 |
| 48 - Rêde Paraná - Santa Catarina..... | 49.947 | 47.417 | 3.921 | 9.531 | 23.300 | 9.454 | 1.211 | 2.530 | 23.637\$430 | 7\$651 | \$849 | 98,0 |
| 49 - E. F. Norte do Paraná..... | 257 | 243 | 7 | 61 | 77 | 98 | — | 14 | 5.659\$033 | 6\$379 | 1\$040 | 165,3 |
| 50 - E. F. D. Teresa Cristina..... | 2.244 | 2.170 | 160 | 344 | 1.029 | 619 | 18 | 74 | 8.392\$400 | 5\$734 | \$843 | 98,2 |
| 51 - E. F. Santa Catarina..... | 1.362 | 1.309 | 280 | 245 | 437 | 347 | — | 53 | 12.229\$965 | 7\$273 | 1\$095 | 95,5 |
| 52 - E. F. Mate Laranjeira..... | . | . | . | . | . | . | . | . | . | . | . | . |
| 53 - Viação Férrea do Rio Grande do Sul..... | 75.145 | 72.174 | 4.895 | 12.820 | 37.134 | 14.996 | 2.329 | 2.971 | 23.827\$722 | 10\$264 | 1\$154 | 86,8 |
| 54 - E. F. Porto Alegre - Tristesa..... | . | . | . | . | . | . | . | . | . | . | . | . |
| 55 - E. F. Jacuí..... | . | . | . | . | . | . | . | . | . | . | . | . |
| 56 - E. F. Palmareis-Osorio..... | 262 | 262 | . | . | . | . | (2) | 262 | 4.686\$468 | 14\$464 | . | 119,6 |
| Total 1936..... | 919.001 | 886.141 | 44.978 | 135.580 | 320.116 | 135.314 | 250.153 | 32.860 | | | | 88,7 |

(1) Incluidas nas despesas do tráfego e da via permanente (Included in the expenses of traffic and of permanent way - Y compris dans les dépenses du trafic et de la voie permanente).

(2) Despesa não discriminada por seus títulos (Expenses not listed by its items - Dépense non désignée par ses titres)

32 - Discriminação da Despesa das Estradas de Ferro em tráfego em 1937

Expenditure Distribution of Railways in Traffic in 1937

Division de la Depense des Chemins de Fer en Trafic en 1937

| DENOMINAÇÃO DAS EMPRESAS DESIGNATION OF ENTERPRISES DÉSIGNATION DES ENTREPRISES | Total da despesa Total of expenditure Total de la dépense — Contos de réis | DESPESAS DO CUSTEIO EXPENSES DÉPENSE DE L'ENTRETIEN — Contos de réis | | | | | | Despesas diversas Sundry expenditures Dépenses diverses — Contos de réis | Despesa média (de custeio) por Average expense (of maintenance) by Dépense moyenne (de l'entretien) par | | | Despesa de custeio em relação à receita do tráfego Expense of maintenance in relation to the revenue from traffic Dépense de l'entretien par rapport à la recette du trafic (%) |
|---|--|--|---------------------------------|--------------------|-------------------------|--|---|--|---|-------------------------------------|--|--|
| | | Total | Administração Administration | Tráfego Traffic | Locomoção Locomotion | Via permanente Permanent way Voie permanente | Outras despesas (Telégrafo ou telefone) Other expenditures (Telegraph or telephone) Autres dépenses (Télégraphe ou téléphone) | | Km. trafegado trafelled voyagé | Trem Trains Train — Km. | Veículo Vehicle Véhicule — Km. | |
| | | | | | | | | | | | | |
| REGIÃO NORTE North Region - Région Nord..... | 10.579 | 9.882 | 1.314 | 1.651 | 3.648 | 3.186 | 83 | 697 | | | | 135,9 |
| 1 - E. F. Madeira-Mamoré..... | 2.663 | 2.270 | 412 | 196 | 523 | 1.117 | 22 | 393 | 6:203\$126 | 30\$473 | 3\$211 | 86,8 |
| 2 - E. F. Tocantins..... | 200 | 200 | 11 | — | (1) 112 | 77 | — | — | 2:985\$074 | 12\$657 | — | 4000,0 |
| 3 - E. F. Bragança..... | 3.000 | 2.884 | 256 | 661 | 1.265 | 679 | 23 | 116 | 9:808\$587 | 7\$727 | 1\$577 | 139,3 |
| 4 - E. F. S. Luiz - Teresina..... | 3.646 | 3.458 | 433 | 581 | 1.374 | 1.032 | 38 | 188 | 7:668\$392 | 15\$785 | 2\$548 | 168,2 |
| 5 - E. F. Central do Piauí..... | 1.070 | 1.070 | 202 | 213 | 374 | 281 | — | — | 5:754\$485 | 15\$474 | 2\$336 | 203,0 |
| REGIÃO NORDÊSTE North-East Region - Région Nord-Est.... | 70.732 | 69.250 | 6.086 | 13.709 | 35.592 | 12.972 | 891 | 1.482 | | | | 94,1 |
| 6 - Rede de Viação Cearense..... | 12.928 | 12.531 | 969 | 2.973 | 5.257 | 3.120 | 212 | 397 | 9:234\$037 | 7\$911 | 1\$099 | 99,1 |
| 7 - E. F. Mossoró..... | 958 | 826 | 73 | 123 | 361 | 269 | — | 132 | 5:097\$172 | 13\$573 | 1\$726 | 85,8 |
| 8 - E. F. Central do Rio Grande do Norte..... | 1.706 | 1.647 | 258 | 324 | 586 | 450 | 29 | 59 | 7:451\$107 | 12\$670 | 1\$544 | 120,5 |
| 9 - E. F. Petrolina - Teresina..... | 706 | 687 | 179 | 117 | 141 | 250 | — | 19 | 3:634\$955 | 10\$578 | 5\$457 | 392,6 |
| 10 - The Great Western of Brazil Ry. Co. Ltd..... | 33.451 | 32.974 | 2.691 | 6.116 | 19.164 | 4.451 | 552 | 477 | 18:820\$965 | 10\$706 | 1\$355 | 93,5 |
| 11 - Viação Férrea F. do Leste Brasileiro..... | 18.155 | 17.987 | 1.579 | 3.485 | 9.291 | 3.559 | 73 | 168 | 9:926\$891 | 7\$695 | 1\$071 | 93,6 |
| 12 - E. F. Nazaré e ramal Amargosa..... | 866 | 798 | 70 | 97 | 315 | 308 | 8 | 68 | 8:870\$082 | 12\$878 | 3\$240 | 96,1 |
| 13 - E. F. Santo Amaro..... | 1.962 | 1.800 | 267 | 474 | 477 | 565 | 17 | 162 | 14:064\$909 | 10\$329 | 1\$552 | 56,9 |
| 14 - E. F. Ilhéus a Conquista..... | | | | | | | | | | | | |
| REGIÃO SUÊSTE South-East Region - Région Sud-Est.... | 896.966 | 828.170 | 31.323 | 110.886 | 251.677 | 102.934 | 331.350 | 68.796 | | | | 96,2 |
| 15 - E. F. Baía e Minas..... | 3.000 | 3.000 | 210 | 616 | 1.047 | 1.127 | — | — | 5:536\$584 | 7\$346 | 1\$637 | 111,5 |
| 16 - E. F. Vitória a Minas..... | 9.062 | 8.820 | 1.257 | 1.427 | 3.043 | 2.910 | 183 | 242 | 15:693\$508 | 10\$816 | 1\$518 | 100,9 |
| 17 - E. F. Itapemirim..... | | | | | | | | | | | | |
| 18 - E. F. Litoral..... | | | | | | | | | | | | |
| 19 - E. F. S. Mateus..... | | | | | | | | | | | | |
| 20 - E. F. Corcovado..... | 565 | 229 | — | 97 | 89 | 43 | — | 336 | 57:148\$650 | 8\$938 | 8\$988 | 66,0 |
| 21 - E. F. Maricá..... | 2.098 | 2.014 | 236 | 466 | 859 | 407 | 26 | 84 | 14:487\$288 | 8\$281 | 1\$552 | 196,7 |
| 22 - The Leopoldina Ry. Co. Ltd..... | 85.066 | 79.945 | 4.806 | 18.345 | 39.083 | 16.911 | 800 | 5.121 | 29:905\$778 | 9\$275 | 1\$073 | 83,9 |
| 23 - E. F. Central do Brasil..... | 364.280 | 322.778 | | | | | | | | | | |
| 24 - Rede Mineira de Viação..... | 56.341 | 53.889 | 3.285 | 12.919 | 22.735 | 14.389 | (2) 322.778 | 41.502 | 101:854\$824 | 14\$414 | 1\$732 | 150,5 |
| | | | | | | | | 2.452 | 13:971\$746 | 6\$913 | 1\$185 | 112,8 |

(1) Inclusive as despesas de tráfego (Included the expenses of traffic - Y compris les dépenses du trafic)

(2) Despesa não discriminada por seus títulos (Expenses not listed by its items - Dépense non désignée par ses titres)

32 - Discriminação da Despesa das Estradas de Ferro em tráfego em 1937

59

Expenditure Distribution of Railways in Traffic in 1937

Division de la Dépense des Chemins de Fer en Trafic en 1937

(CONCLUSÃO)

(CONCLUSION)

(FIN)

| DENOMINAÇÃO DAS EMPRESAS DESIGNATION OF ENTERPRISES DÉSIGNATION DES ENTREPRISES | Total da despesa Total of expenditure Total de la dépense — Contos de réis | DESPESAS DO CUSTEIO EXPENSES DÉPENSE DE L'ENTRETIEN — Contos de réis | | | | | | Despesas diversas Sundry expenditures Dépenses diverses — Contos de réis | Despesa média (de custeio) por Average expense (of maintenance) by Dépense moyenne (de l'entretien) par | | | Despesa de custeio em relação à receita do tráfego Expense of maintenance in relation to the revenue from traffic Dépense de l'entretien par rapport à la recette du trafic (%) |
|---|--|--|---------------------------------|--------------------|-------------------------|--|---|--|---|-------------------------------------|--|--|
| | | Total | Administração Administration | Tráfego Traffic | Locomoção Locomotion | Via permanente Permanent way Voie permanente | Outras despesas (Telégrafo ou telefone) Other expenditures (Telegraph or telephone) Autres dépenses (Télégraphe ou téléphone) | | Km. trafegado trafelled voyagé | Trem Trains Train — Km. | Veículo Vehicle Véhicule — Km. | |
| | | | | | | | | | | | | |
| 25 - E. F. Morro Velho..... | 3.890 | 3.890 | 505 | 824 | 1.348 | 1.154 | 59 | — | 8.881\$555 | 6\$405 | 1\$273 | 70,6 |
| 26 - E. F. Goiás..... | 42.891 | 41.258 | 1.568 | 10.411 | 20.258 | 7.526 | 1.495 | 1.633 | 21.060\$811 | 6\$202 | \$889 | 75,4 |
| 27 - Cia. Mogiana de Estradas de Ferro..... | 99.654 | 94.002 | 5.442 | 21.393 | 45.621 | 20.528 | 1.018 | 5.652 | 380.574\$197 | 17\$777 | 1\$796 | 71,9 |
| 28 - São Paulo Railway Co. Ltd..... | 70.732 | 64.707 | 2.565 | 13.899 | 34.980 | 11.079 | 2.184 | 6.025 | 43.023\$492 | 7\$028 | \$559 | 57,0 |
| 29 - Cia. Paulista de Estradas de Ferro..... | 97.230 | 94.017 | 4.892 | 18.736 | 55.264 | 13.711 | 1.414 | 3.213 | 44.833\$888 | 8\$083 | \$815 | 74,8 |
| 30 - E. F. Sorocabana..... | 34.474 | 34.474 | 3.727 | 5.914 | 17.098 | 7.543 | 192 | — | 23.906\$876 | 9\$205 | 1\$020 | 125,2 |
| 31 - E. F. Noroeste do Brasil..... | 2.894 | 2.682 | 356 | 618 | 998 | 710 | — | 212 | 9.279\$938 | 7\$326 | — | 74,4 |
| 32 - E. F. do Dourado..... | 2.998 | 2.244 | 357 | 486 | 990 | 411 | — | 754 | 15.057\$913 | 7\$493 | 1\$136 | 70,4 |
| 33 - E. F. São Paulo - Goiás..... | 164 | 160 | — | 48 | 36 | 70 | 6 | 4 | 3.896\$763 | 2\$658 | — | 66,7 |
| 34 - Cia. E. F. Morro Agudo..... | 779 | 577 | 62 | 106 | 192 | 212 | 5 | 202 | 4.208\$437 | 3\$436 | \$947 | 145,0 |
| 35 - E. F. São Paulo - Minas..... | 3.572 | 3.389 | 492 | 577 | 1.258 | 1.006 | 56 | 183 | 14.361\$361 | 8\$938 | 1\$305 | 55,9 |
| 36 - E. F. São Paulo - Paraná..... | 97 | 97 | — | 52 | 18 | 23 | 4 | — | 5.359\$194 | 3\$702 | — | 95,1 |
| 37 - Cia. E. F. Barra Bonita..... | 379 | 371 | 119 | 39 | 130 | 75 | 8 | 8 | 18.548\$239 | 11\$935 | 1\$482 | 89,0 |
| 38 - E. F. Itatubense..... | 12.676 | 11.731 | 986 | 3.073 | 4.678 | 2.497 | 497 | 945 | 39.103\$019 | 5\$903 | \$993 | 69,7 |
| 39 - E. F. Araraquara..... | — | — | — | — | — | — | — | — | — | — | — | — |
| 40 - Ramal Férreo Campineiro..... | 2.905 | 2.813 | 258 | 623 | 1.594 | 338 | — | 92 | 80.375\$268 | 8\$581 | 1\$760 | 220,8 |
| 41 - Tramway da Cantareira..... | 986 | 860 | 180 | 144 | 286 | 187 | 63 | 126 | 18.290\$414 | 3\$622 | 3\$246 | 100,6 |
| 42 - E. F. Campos do Jordão..... | 76 | 76 | — | 35 | 15 | 25 | 1 | — | 3.048\$960 | — | — | 140,0 |
| 43 - Cia. Melhoramentos Monte Alto..... | — | — | — | — | — | — | — | — | — | — | — | — |
| 44 - E. F. Jaboticabal..... | — | — | — | — | — | — | — | — | — | — | — | — |
| 45 - E. F. Perús-Pirapóia..... | 157 | 147 | — | 38 | 57 | 52 | — | 10 | 6.124\$288 | 6\$506 | 1\$348 | 90,7 |
| 46 - Ramal Férreo Dumont..... | — | — | — | — | — | — | — | — | — | — | — | — |
| REGIÃO SUL | | | | | | | | | | | | |
| South Region - Région Sud..... | 148.175 | 140.169 | 11.192 | 25.372 | 72.252 | 27.124 | 4.229 | 8.006 | | | | 89,0 |
| 47 - Rêde Paraná - Santa Catarina..... | 56.402 | 52.364 | 5.305 | 10.317 | 26.094 | 9.337 | 1.311 | 4.038 | 25.961\$069 | 8\$247 | \$868 | 95,4 |
| 48 - E. F. Norte do Paraná..... | 293 | 270 | 8 | 65 | 84 | 113 | — | 23 | 6.003\$915 | 7\$022 | 1\$224 | 163,6 |
| 49 - E. F. D. Teresa Cristina..... | 2.679 | 2.417 | 222 | 383 | 1.076 | 698 | 38 | 262 | 9.904\$048 | 6\$331 | \$953 | 88,1 |
| 50 - E. F. Santa Catarina..... | 1.465 | 1.430 | 334 | 269 | 412 | 395 | 20 | 35 | 12.540\$001 | 7\$739 | 1\$117 | 89,9 |
| 51 - E. F. Mate Laranjeira..... | 87.135 | 83.487 | 5.257 | 14.287 | 44.532 | 16.531 | 2.860 | 3.648 | 26.861\$920 | 13\$809 | 1\$511 | 85,2 |
| 52 - Viação Férrea do Rio Grande do Sul .. | — | — | — | — | — | — | — | — | — | — | — | — |
| 53 - E. F. Porto Alegre - Vila Nova..... | — | — | — | — | — | — | — | — | — | — | — | — |
| 54 - E. F. Jacuf..... | — | — | — | — | — | — | — | — | — | — | — | — |
| 55 - E. F. Palmares-Osorio..... | 201 | 201 | 66 | 51 | 34 | 50 | — | — | 5.649\$068 | 11\$487 | — | 100,5 |
| Total 1937..... | 1.126.452 | 1.047.471 | 49.915 | 151.618 | 363.169 | 146.216 | 336.553 | 78.981 | | | | 95,3 |

33 - Extensão, Material rodante, Transporte e Consumo de Combustível nas Estradas de Ferro - 1936

Railway Length, Starting equipment, Transport and Combustible Consumption

Extension des Chemins de Fer, Matériel roulant, Transport et Consommation de Combustible

| Denominação das empresas Designation of enterprises Désignation des entreprises | Extensão em tráfego Length in traffic Étendue en trafic — Km. | Material rodante Starting equipment Matériel roulant | | | | Tráfego efetuado Traffic effected Trafic effectuée | | | | Número médio mensal de empregados Monthly average number of employees Nombre moyen mensuel d'employés | Consumo de combustível Combustible consumption Consommation de combustible | | Lenha Fuel Bois à brûler — 1000 m3. | | |
|---|---|--|--|--|------------------|--|---|--|---|---|--|----------------------|---|---|---|
| | | Locomotivas Locomotives | Carros de passageiros Automotrices Automotives Automotrices | Carros de passageiros Passenger carriages Voitures de passagers (1) | Vagões Wagons | Passageiros Passengers Passagers — Milhares Thousands Milliers | Bagagens e encomendas Baggage and Commissions Bagage et Commissions — 1000 toneladas 1000 tonnes | Animais Animals Animaux — 1000 cabeças heads têtes | Mercadorias Merchandise Marchandises — 1000 toneladas tons tonnes | | Estrangeiro Foreign Etranger | Nacional National | | | |
| | | | | | | | | | | | | | | Carvão Coal Charbon — Tons. | Lenha Fuel Bois à brûler — 1000 m3. |
| | | | | | | | | | | | | | | | |
| REGIÃO NORTE | | | | | | | | | | | | | | | |
| North - Région Nord..... | 1.342 | 86 | — | 63 | 493 | 461 | 2,0 | 12,8 | 162 | 2.072 | — | — | 95,5 | | |
| 1 - E. F. Madeira - Mamoré..... | 367 | 14 | — | 12 | 231 | 6 | 0,1 | 1,0 | 21 | 435 | — | — | 7,3 | | |
| 2 - E. F. Tocantins..... | 82 | . | . | . | . | . | . | . | . | . | . | . | . | | |
| 3 - E. F. Bragança..... | 294 | 30 | — | 29 | 73 | 328 | 0,8 | 3,8 | 61 | 729 | — | — | 37,0 | | |
| 4 - E. F. São Luiz - Teresina..... | 451 | 33 | — | 16 | 134 | 72 | 0,9 | 2,7 | 60 | 718 | — | — | 44,3 | | |
| 5 - E. F. Central do Piauí..... | 148 | 9 | — | 6 | 55 | 55 | 0,2 | 5,3 | 20 | 190 | — | — | 6,9 | | |
| REGIÃO NORDÊSTE | | | | | | | | | | | | | | | |
| North-East Region - Région Nord Est.... | 5.980 | 448 | 5 | 471 | 4.466 | 6.361 | 33,2 | 127,0 | 2.643 | 13.006 | 21.379 | 644 | 971,1 | | |
| 6 - Rede de Viação Cearense..... | 1.368 | 112 | — | 75 | 783 | 1.085 | 8,1 | 27,6 | 343 | 2.276 | — | — | 171,7 | | |
| 7 - E. F. Mossoró..... | 158 | 6 | — | 4 | 33 | 35 | 0,3 | 0,5 | 49 | . | . | . | . | | |
| 8 - E. F. Central do Rio Grande do Norte... | 221 | 26 | 3 | 19 | 193 | 117 | 0,5 | 1,3 | 45 | 328 | — | — | 26,5 | | |
| 9 - E. F. Petrolina-Teresina..... | 189 | 7 | — | 5 | 38 | 5 | 0 | 1,4 | 2 | . | . | . | 2,2 | | |
| 10 - The Great Western of Brazil Ry.Co.Ltd.. | 1.742 | 161 | — | 299 | 2.111 | 3.379 | 15,8 | 53,0 | 1.725 | 4.984 | 21.379 | 644 | 300,8 | | |
| 11 - Viação Férrea F. do Leste Brasileiro.... | 1.797 | 119 | 2 | 149 | 1.192 | 1.641 | 7,1 | 41,5 | 404 | 4.519 | — | — | 434,0 | | |
| 12 - E. F. Nazaré e ramal Amargosa..... | 287 | 17 | — | 19 | 116 | 99 | 1,4 | 1,7 | 75 | 899 | — | — | 35,0 | | |
| 13 - E. F. Santo Amaro..... | 90 | . | . | . | . | . | . | . | . | . | . | . | . | | |
| 14 - E. F. Ilhéus a Conquista..... | 128 | . | . | . | . | . | . | . | . | . | . | . | . | | |
| REGIÃO SUÊSTE | | | | | | | | | | | | | | | |
| South-East Region - Région Sud-Est.... | 20.517 | 2.459 | 27 | 2.811 | 33.550 | 154.618 | 842,8 | 3.031,5 | 22.781 | 107.181 | 745.966 | 85.410 | 5.034,0 | | |
| 15 - E. F. Bafa e Minas..... | 537 | 24 | — | 15 | 192 | 73 | 0,4 | 2,9 | 78 | 831 | — | — | 55,7 | | |
| 16 - E. F. Vitória a Minas..... | 562 | 35 | — | 40 | 259 | 244 | 2,6 | 13,4 | 124 | 1.759 | — | — | 53,8 | | |
| 17 - E. F. Itapemirim..... | 53 | . | . | . | . | . | . | . | . | . | . | . | . | | |
| 18 - E. F. Litoral..... | 14 | . | . | . | . | . | . | . | . | . | . | . | . | | |
| 19 - E. F. São Mateus..... | 63 | . | . | . | . | . | . | . | . | . | . | . | . | | |
| 20 - E. F. Benevente a Alfredo Chaves..... | 36 | . | . | . | . | . | . | . | . | . | . | . | . | | |
| 21 - E. F. Corcovado..... | 4 | (2) 4 | — | 4 | 2 | 143 | 0 | — | 0 | 17 | — | — | — | | |
| 22 - E. F. Maricá..... | 130 | 9 | — | 12 | 73 | 157 | 8,4 | 2,1 | 27 | 262 | 86 | — | 17,9 | | |
| 23 - The Leopoldina Ry. Co. Ltd..... | 3.086 | 302 | 1 | 387 | 2.855 | 24.942 | 140,5 | 88,6 | 1.999 | 11.835 | 57.268 | 3.883 | 428,3 | | |

(1) Inclusive os de administração (Including the carriages of administration - Y compris les voitures d'administration).
(2) Locomotivas elétricas (Electric locomotives - Locomotives électriques).

33 - Extensão, Material rodante, Transporte e Consumo de Combustível nas Estradas de Ferro - 1936

61

Railway Length, Starting equipment, Transport and Combustible Consumption
Extension des Chemins de Fer, Matériel roulant, Transport et Consommation de Combustible

(CONCLUSÃO)

(CONCLUSION)

(FIN)

| Denominação das empresas Designation of enterprises Désignation des entreprises | Extensão em tráfego Length in traffic Étendue en trafic — Km. | Material rodante Starting equipment Matériel roulant | | | | Tráfego efetuado Traffic effected Trafic effectué | | | | Número médio mensal de empregados Monthly average number of employees Nombre moyen mensuel d'employés | Consumo de combustível Combustible consumption Consommation de combustible | | |
|---|---|--|-----------------------|-------------------------|--------------------------|---|----------------------------|----------------|---------------------|---|--|----------------|----------------|
| | | Locomotivas | Carros de passageiros | Vagões | Passageiros | Bagagens e encomendas | Animais | Mercadorias | Carvão Coal Charbon | | Lenha Fuel Bois à brûler | | |
| | | | | | | | | | Tons. | | | | |
| | | | | | | | | | Estran- Foreign | | | National | |
| Automotrices | Passenger carriages | Wagons | Passengers | Baggage and Commissions | Animaux | Marchandises | — | — | — | | | | |
| Automotrices | Voitures de passagers | — | — | — | 1000 cabeças heads têtes | 1000 toneladas tons tonnes | 1000 toneladas tons tonnes | — | — | 1000 m3. | | | |
| 24 - E. F. Central do Brasil..... | 3.169 | 687 | 19 | 953 | 6.942 | 93.089 | 309,0 | 385,8 | 3.875 | 36.000 | 523.201 | 63.709 | . |
| 25 - Rede Mineira de Viação..... | 3.780 | (1) 286 | — | 276 | 1.953 | 2.152 | 66,9 | 234,1 | 860 | 9.009 | 1.090 | 308 | 863,3 |
| 26 - E. F. Morro Velho..... | 8 | . | . | . | . | . | . | . | . | . | . | . | . |
| 27 - E. F. Goiaz..... | 438 | 19 | . | 14 | 124 | 148 | . | 13,4 | 73 | 583 | . | . | 47,6 |
| 28 - Cia. Mogiana de Estradas de Ferro..... | 1.959 | 196 | . | 233 | 3.010 | 3.158 | 2,2 | 319,9 | 2.659 | 6.519 | 3.619 | 897 | 675,4 |
| 29 - São Paulo Railway Co. Ltd..... | 247 | 165 | 2 | 182 | 4.671 | 14.016 | 85,4 | 648,6 | 5.547 | 8.467 | 88.594 | 6.952 | 16,5 |
| 30 - Cia Paulista de Estradas de Ferro..... | 1.497 | (2) 214 | — | 247 | 6.321 | 5.521 | 87,2 | 597,0 | 2.796 | 12.180 | 8.204 | 1.333 | 721,2 |
| 31 - E. F. Sorocabana..... | 2.100 | 304 | 5 | 237 | 4.992 | 5.609 | 56,5 | 632,0 | 3.580 | 11.644 | 58.011 | 7.920 | 1.441,9 |
| 32 - E. F. Noroeste do Brasil..... | 1.397 | 133 | . | 73 | 1.284 | 862 | 8,3 | 108,1 | 514 | 4.392 | . | . | 528,1 |
| 33 - E. F. do Dourado..... | 276 | . | . | . | . | . | . | . | . | . | . | . | . |
| 34 - E. F. São Paulo-Goiaz..... | 149 | . | . | . | . | . | . | . | . | . | . | . | . |
| 35 - E. F. Morro Agudo..... | 41 | (3) — | . | 2 | 5 | 31 | 0,3 | 0,6 | 35 | 37 | . | . | 3,9 |
| 36 - E. F. São Paulo-Minas..... | 180 | . | . | . | . | . | . | . | . | . | . | . | . |
| 37 - E. F. São Paulo-Paraná..... | 236 | 12 | . | 9 | 114 | 190 | 1,4 | 26,7 | 90 | 493 | . | . | 50,4 |
| 38 - Cia E. F. Barra Bonita..... | 18 | 1 | . | 1 | 5 | 34 | 0,2 | 0,1 | 32 | 27 | . | . | 3,9 |
| 39 - E. F. Itatibense..... | 20 | . | . | . | . | . | . | . | . | . | . | . | . |
| 40 - E. F. Araraquara..... | 300 | 47 | . | 65 | 542 | 908 | 8,3 | 18,2 | 410 | 1.778 | 594 | . | 133,4 |
| 41 - Ramal Férreo Campineiro..... | 40 | . | . | . | . | . | . | . | . | . | . | . | . |
| 42 - Tramway da Cantareira..... | 35 | 16 | . | 52 | 168 | 3.274 | 1,7 | 0 | 64 | 360 | 4.399 | 408 | 0,1 |
| 43 - E. F. Campos do Jordão..... | 47 | . | . | . | . | . | . | . | . | . | . | . | . |
| 44 - Cia. de Melhoramentos de Monte Alto..... | 31 | . | . | . | . | . | . | . | . | . | . | . | . |
| 45 - E. F. Jaboticabal..... | 25 | 1 | . | . | 5 | 26 | 0,2 | 0 | 9 | 4 | . | . | 0,2 |
| 46 - E. F. Perús-Pirapóra..... | 16 | . | . | . | . | . | . | . | . | . | . | . | . |
| 47 - Ramal Férreo Dumont..... | 23 | 4 | . | 9 | 33 | 41 | 0,2 | . | 9 | 34 | . | . | 2,4 |
| REGIÃO SUL | | | | | | | | | | | | | |
| South Region - Région Sud..... | 5.682 | 469 | — | 413 | 6.340 | 3.494 | 49,6 | 456,9 | 3.703 | 20.434 | 20.191 | 207.560 | 1.907,1 |
| 48 - Rede Paraná-Santa Catarina..... | 2.006 | 145 | — | 138 | 2.042 | 1.301 | 14,3 | 158,8 | 1.426 | 7.497 | 244 | — | 1.394,3 |
| 49 - E. F. Norte do Paraná..... | 43 | 2 | — | 2 | 20 | 62 | 0,2 | 8,2 | 23 | 52 | — | — | 8,8 |
| 50 - E. F. D. Teresa Cristina..... | 244 | 14 | — | 15 | 440 | 139 | 0,7 | 17,4 | 159 | 646 | — | 4.135 | 21,0 |
| 51 - E. F. Santa Catarina..... | 107 | 10 | — | 10 | 72 | 193 | 0,7 | 5,2 | 73 | 259 | — | — | 16,8 |
| 52 - E. F. Mate Laranjeira..... | 68 | . | . | . | . | . | . | . | . | . | . | . | . |
| 53 - Viação Férrea do Rio Grande do Sul..... | 3.087 | 293 | — | 245 | 3.122 | 1.794 | 33,6 | 267,3 | 2.014 | 11.913 | 19.947 | 203.425 | 464,5 |
| 54 - E. F. Porto Alegre - Tristesa..... | 14 | . | . | . | . | . | . | . | . | . | . | . | . |
| 55 - E. F. Jacuf..... | . | . | . | . | . | . | . | . | . | . | . | . | . |
| 56 - E. F. Palmares-Osório..... | 56 | 5 | — | 3 | 35 | 5 | 0,1 | (4) | 8 | 67 | — | — | 1,7 |
| Total..... | 33.521 | 3.462 | 32 | 3.758 | 44.849 | 154.934 | 927,6 | 3.688,2 | 29.289 | 142.693 | 787.536 | 293.614 | 8.017,7 |

(1) Inclusive 7 locomotivas elétricas (Including 7 electric locomotives-Y compris 7 locomotives électriques).

(2) Inclusive 45 locomotivas elétricas (Including 45 electric locomotives-Y compris 45 locomotives électriques).

(3) O material de tração é da Cia. Paulista de Estradas de Ferro (The traction stock is the property of the «Cia. Paulista de Estradas de Ferro»-Le matériel de traction est celui de la «Cia. Paulista de Estradas de Ferro»)

(4) Incluídos em mercadorias (Included in the item «merchandise» - Ycompris dans le titre «marchandises»).

34 - Extensão, Material rodante, Transporte e Consumo de Combustível nas Estradas de Ferro - 1937

Railway Length, Starting equipment, Transport and Combustible Consumption

Extension des Chemins de Fer; Matériel roulant, Transport et Consommation de Combustible

| Denominação das empresas Designation of enterprises Désignation des entreprises — Km. | Extensão em tráfego Length in traffic Étendue en trafic — Km. | Material rodante Starting equipment Matériel roulant | | | | Tráfego efetuado Traffic effected Trafic effectuée | | | | Número médio mensal de empregados Monthly average number of employees Nombre moyen mensuel d'employés | Consumo de combustível Combustible consumption Consommation de combustible | | Lenha Fuel Bois à brûler — 1000 m3. |
|---|---|--|-----------------------|------------------|----------------|--|----------------|-------------|---|---|--|------------|---|
| | | Locomotivas | Carros de passageiros | Vagões Wagons | Passageiros | Bagagens e encomendas | Animais | Mercadorias | Carvão Coal Charbon — Tons. | | | | |
| | | | | | | | | | Estrangeiro Foreign Etranger | | Nacional National | | |
| | | | | | | | | | | | | Automotriz | |
| Automotrices | Voitures de passagers | — | — | — | — | — | — | — | | | | | |
| | | | (1) | | 1000 toneladas | 1000 cabeças | 1000 toneladas | | | | | | |
| | | | | Milliers | Thousand | tons | heads | tons | | | | | |
| REGIÃO NORTE | | | | | | | | | | | | | |
| North - Région Nord..... | 1.384 | 90 | — | 63 | 506 | 509 | 2,6 | 14,3 | 175 | 2.053 | 42 | — | 99,6 |
| 1 - E. F. Madeira - Mamoré..... | 366 | 14 | — | 10 | 230 | 7 | 0,1 | 0,9 | 29 | 447 | 42 | — | 7,7 |
| 2 - E. F. Tocantins..... | 82 | 4 | — | 3 | 11 | . | . | . | . | . | — | — | . |
| 3 - E. F. Bragança..... | 294 | 30 | — | 28 | 74 | 361 | 1,0 | 4,2 | 73 | 712 | — | — | 39,6 |
| 4 - E. F. São Luiz - Teresina..... | 451 | 33 | — | 16 | 134 | 70 | 1,3 | 3,8 | 50 | 707 | — | — | 42,3 |
| 5 - E. F. Central do Piauí..... | 191 | 9 | — | 6 | 57 | 71 | 0,2 | 5,4 | 23 | 187 | — | — | 10,0 |
| REGIÃO NORDÊSTE | | | | | | | | | | | | | |
| North-East Region - Région Nord Est.... | 6.031 | 433 | 3 | 475 | 4.650 | 6.901 | 33,7 | 106,6 | 2.526 | 13.972 | 28.768 | 1.158 | 822,0 |
| 6 - Râde de Vição Cearense..... | 1.368 | 106 | — | 75 | 891 | 1.178 | 8,0 | 23,8 | 326 | 2.257 | — | — | 94,0 |
| 7 - E. F. Mossoró..... | 175 | 6 | — | 4 | 33 | 30 | 0,3 | 0,4 | 47 | — | — | — | 6,3 |
| 8 - E. F. Central do Rio Grande do Norte... | 221 | 21 | — | 21 | 192 | 109 | 0,5 | 1,3 | 56 | 202 | — | — | 27,6 |
| 9 - E. F. Petrolina-Teresina..... | 189 | 7 | — | 5 | 38 | 5 | 0 | 1,1 | 3 | 156 | — | — | 3,2 |
| 10 - The Great Western of Brazil Ry.Co.Ltd.. | 1.758 | 161 | — | 200 | 2.111 | 3.457 | 14,2 | 38,5 | 1.391 | 5.455 | 28.768 | 1.158 | 180,4 |
| 11 - Viação Férrea F. do Leste Brasileiro.... | 1.814 | 119 | 3 | 152 | 1.242 | 1.829 | 7,9 | 39,8 | 405 | 5.034 | — | — | 475,4 |
| 12 - E. F. Nazaré e ramal Amargosa..... | 288 | 90 | — | 5 | 48 | 31 | 0 | 1,7 | 229 | 362 | — | — | 15,9 |
| 13 - E. F. Santo Amaro..... | 90 | 4 | — | 13 | 95 | 262 | 2,8 | — | 69 | 416 | — | — | 18,3 |
| 14 - E. F. Ilhéus a Corquiza..... | 128 | 9 | — | — | — | — | — | — | — | — | — | — | — |
| REGIÃO SUÊSTE | | | | | | | | | | | | | |
| South-East Region - Région Sud-Est.... | 20.719 | 2.509 | 21 | 3.040 | 34.257 | 156.320 | 777,0 | 3.069,7 | 24.024 | 111.314 | 846.353 | 92.497 | 5.231,8 |
| 15 - E. F. Bafa e Minas..... | 537 | 24 | — | 13 | 123 | 90 | 0,3 | 4,2 | 81 | 840 | — | — | 60,0 |
| 16 - E. F. Vitória a Minas..... | 562 | 35 | — | 42 | 270 | 297 | 3,0 | 20,8 | 147 | 1.788 | 523 | 30 | 64,5 |
| 17 - E. F. Itapemirim..... | 53 | . | — | . | . | . | . | . | . | . | . | . | . |
| 18 - E. F. Litoral..... | 14 | . | — | . | . | . | . | . | . | . | . | . | . |
| 19 - E. F. São Mateus..... | 68 | . | — | . | . | . | . | . | . | . | . | . | . |
| 20 - E. F. Corcovado..... | 4 | (2) | — | 4 | 2 | 133 | 0 | — | — | 18 | — | — | — |
| 21 - E. F. Mariá..... | 157 | 10 | 3 | 10 | 58 | 131 | 10,1 | 2,3 | 37 | 385 | 37 | — | 20,0 |
| 22 - The Leopoldina Ry. Co. Ltd..... | 3.086 | 310 | 1 | 391 | 2.898 | 23.962 | 149,7 | 90,9 | 2.028 | 12.000 | 80.530 | 8.738 | 303,1 |
| 23 - E. F. Central do Brasil..... | 3.169 | 687 | — | 1.101 | 6.786 | 92.803 | 218,5 | 480,0 | 4.172 | 36.000 | 574.545 | 65.466 | 13,7 |

(1) Inclusive os de administração. (Including the carriages of administration - Y compris les voitures d'administration).

(2) Locomotivas elétricas (Electric locomotives-Locomotives électriques).

34 - Extensão, Material rodante, Transporte e Consumo de Combustível nas Estradas de Ferro - 1937

63

Railway Length, Starting equipment, Transport and Combustible Consumption

Extension des Chemins de Fer, Matériel roulant, Transport et Consommation de Combustible

(CONCLUSÃO)

(CONCLUSION)

(FIN)

| Denominação das empresas Designation of enterprises Désignation des entreprises | Extensão em tráfego Length in traffic Étendue en trafic — Km. | Material rodante Starting equipment Matériel roulant | | | | Tráfego efetuado Traffic effected Trafic effectué | | | | Número médio mensal de empregados Monthly average number of employees Nombre moyen mensuel d'employés | Consumo de combustível Combustible consumption Consommation de combustible | | Lenha Fuel Bois à brûler — 1000 m ³ |
|---|---|--|------------------------------|---|------------------|--|---|--|---|---|--|----------------------|--|
| | | Locomotivas Locomotives | Automotrices Automotrices | Carros de passageiros Passenger carriages Voitures de passagers | Vagões Wagons | Passageiros Passengers Passagers — Milhares Thousands Milliers | Bagagens e encomendas Baggage and Commissions Bagage et Commissions — Toneladas tonnes | Animais Animals Animaux — 1000 cabeças heads têtes | Mercadorias Merchandise Marchandises — 1000 toneladas tonnes | | Carvão Coal Charbon — Tons. | | |
| | | | | | | | | | | | Estrangeiro Foreign Etranger | Nacional National | |
| | | | | | | | | | | | | | |
| 24 - Rede Mineira de Viação..... | 3.893 | (1) 289 | — | 276 | 1.962 | 2.380 | 70,0 | 205,7 | 866 | 10.018 | 9.611 | 894 | 936,2 |
| 25 - E. F. Morro Velho..... | 8 | — | — | — | — | — | — | — | — | — | — | — | — |
| 26 - E. F. Goiaz..... | 438 | 20 | — | 14 | 144 | 170 | 2,7 | 15,9 | 88 | 647 | — | — | 53,7 |
| 27 - Cia. Mogiana de Estradas de Ferro..... | 1.959 | 208 | — | 233 | 3.037 | 2.906 | 48,3 | 119,3 | 2.128 | 6.733 | 9.233 | 813 | 761,0 |
| 28 - São Paulo Railway Co. Ltd..... | 247 | 147 | 2 | 202 | 4.864 | 15.189 | 90,1 | 691,8 | 5.974 | 9.091 | 94.373 | 11.427 | 0,3 |
| 29 - Cia Paulista de Estradas de Ferro..... | 1.511 | (2) 214 | — | 246 | 6.722 | 5.794 | 90,3 | 632,4 | 3.079 | 12.790 | — | — | 745,6 |
| 30 - E. F. Sorocabana..... | 2.101 | 306 | 5 | 242 | 4.872 | 5.693 | 62,6 | 569,9 | 3.886 | 12.208 | 70.225 | 4.098 | 1.383,6 |
| 31 - E. F. Noroeste do Brasil..... | 1.461 | 133 | — | 77 | 1.084 | 957 | 9,7 | 129,2 | 554 | 4.599 | — | — | 595,8 |
| 32 - E. F. do Dourado..... | 290 | 18 | — | 19 | 243 | 210 | 2,1 | 10,4 | 106 | 413 | — | — | 36,5 |
| 33 - E. F. São Paulo-Goiaz..... | 149 | 11 | — | 11 | 110 | 316 | 3,2 | 1,0 | 100 | 100 | — | — | 36,8 |
| 34 - E. F. Morro Agudo..... | 41 | 1 | — | 2 | 5 | 31 | 0,3 | 0,5 | 39 | 37 | — | — | 3,8 |
| 35 - E. F. São Paulo-Minas..... | 180 | 9 | — | 9 | 101 | 60 | 0,6 | 0,6 | 34 | 154 | — | — | 9,8 |
| 36 - E. F. São Paulo-Paraná..... | 236 | 14 | — | 13 | 118 | 213 | 1,5 | 21,3 | 132 | 569 | — | — | 51,9 |
| 37 - Cia E. F. Barra Bonita..... | 18 | — | — | — | — | 26 | 0,2 | 0,1 | 27 | 26 | — | — | 3,2 |
| 38 - E. F. Itatibense..... | 20 | 3 | — | 5 | 41 | 70 | 2,8 | 0,2 | 45 | 61 | — | — | 5,0 |
| 39 - E. F. Araraquara..... | 300 | 44 | — | 67 | 605 | 955 | 8,0 | 64,0 | 424 | 1.832 | 2.576 | — | 144,6 |
| 40 - Ramal Férreo Campineiro..... | 40 | — | — | — | — | — | — | — | — | — | — | — | — |
| 41 - Tramway da Cantareira..... | 35 | 16 | — | 52 | 166 | 3.613 | 1,5 | 0,1 | 47 | 357 | 4.700 | 431 | 0,1 |
| 42 - E. F. Campos do Jordão..... | 47 | 1 | 10 | 3 | 7 | 258 | 1,2 | 1,1 | 14 | 177 | — | — | — |
| 43 - Cia. de Melhoramentos de Monte Alto..... | 31 | — | — | — | — | — | — | — | — | — | — | — | — |
| 44 - E. F. Jaboticabal..... | 25 | 1 | — | — | 5 | 27 | 0,1 | 0 | 7 | 4 | — | — | — |
| 45 - E. F. Perús-Pirapóra..... | 16 | — | — | — | — | — | — | — | — | — | — | — | — |
| 46 - Ramal Férreo Dumont..... | 23 | 4 | — | 8 | 34 | 36 | 0,2 | — | 9 | 37 | — | — | 2,6 |
| REGIÃO SUL | | | | | | | | | | | | | |
| South Region - Région Sud..... | 5.961 | 496 | — | 422 | 6.678 | 4.088 | 54,7 | 554,6 | 4.447 | 21.349 | 31.977 | 237.070 | 1.911,9 |
| 47 - Rede Paraná-Santa Catarina..... | 2.025 | 143 | — | 142 | 2.869 | 1.438 | 15,5 | 145,0 | 1.619 | 7.656 | 211 | — | 1.431,8 |
| 48 - E. F. Norte do Paraná..... | 45 | 2 | — | 2 | 20 | 60 | 0,2 | 3,4 | 31 | 56 | — | — | 8,9 |
| 49 - E. F. D. Teresa Cristina..... | 244 | 14 | — | 15 | 449 | 150 | 0,8 | 11,7 | 176 | 692 | — | 6.428 | 9,8 |
| 50 - E. F. Santa Catarina..... | 114 | 10 | — | 12 | 74 | 210 | 0,9 | 7,2 | 79 | 277 | — | — | 15,0 |
| 51 - E. F. Mate Laranjeira..... | 68 | — | — | — | — | — | — | — | — | — | — | — | — |
| 52 - Viação Férrea do Rio Grande do Sul..... | 3.336 | 313 | — | 245 | 3.122 | 2.220 | 37,2 | 387,3 | 2.163 | 12.457 | 31.766 | 230.642 | 444,0 |
| 53 - E. F. Pôrto Alegre - Vila Nova..... | 15 | — | — | — | — | — | — | — | — | — | — | — | — |
| 54 - E. F. Jacuí..... | 58 | 10 | — | 2 | 109 | 3 | — | — | 363 | 147 | — | — | — |
| 55 - E. F. Palmareis-Osório..... | 56 | 4 | — | 4 | 35 | 7 | 0,1 | — | 16 | 64 | — | — | 2,4 |
| Total..... | 34.095 | 3.528 | 24 | 4.000 | 46.091 | 167.818 | 868,0 | 3.745,2 | 31.172 | 148.688 | 907.140 | 330.725 | 8.065,3 |

(1) Inclusive 13 locomotivas elétricas (Including 13 electric locomotives- Y compris 13 locomotives életriques).

(2) Inclusive 45 locomotivas elétricas (Including 45 electric locomotives- Y compris 45 locomotives életriques).

35 - Tráfego urbano de Passageiros na cidade do Rio de Janeiro
 Urbane traffic of Passengers in the city of Rio de Janeiro
 Trafic urbain de Passagers dans la ville de Rio de Janeiro

| ANOS YEARS ANNÉES | PASSAGEIROS TRANSPORTADOS, EM MILHARES PASSENGERS TRANSPORTED, IN THOUSANDS PASSAGERS TRANSPORTÉS, EN MILLIERS | | | | | | | | | | | |
|-------------------------|--|----------------------------------|-------|--------------------------|---------|--|--|---|---|--|--|---------|
| | Total geral | Barcas Ferry-boats Barques | | | | Carris urbanos Urbane tramways Tramways urbains | Caminho aéreo Pão de Açúcar Aerial way to «Pão de Açucar» Chemin aérien pour «Pão de Açúcar» | E. F. do Corcovado Corcovado- railway Chemin de Fer «Cor- covado» | Auto- omnibus Auto- omnibus Autobus | Estradas de ferro (subur- bios) Railway (suburbs) Chemins de fer (fau- bourgs) | Índice do total geral Index of the grand total Indice du total général | |
| | | Grand total | Total | Ilhas Islands Iles | | | | | | | | Niterói |
| | | | | Gover- nador | Paquetá | | | | | | | |
| 1931 | | 14.321 | 1.169 | 518 | 12.634 | 427.329 | 85 | | | | | |
| 1932 | | 12.311 | 1.163 | 546 | 10.602 | 430.282 | 72 | 140 | | | | |
| 1933=100 | 599.899 | 15.634 | 1.480 | 568 | 13.586 | 443.278 | 79 | 140 | 36.991 | 103.777 | 100 | |
| 1934 | 639.316 | 16.565 | 1.585 | 583 | 14.397 | 460.042 | 84 | 134 | 56.530 | 105.961 | 107 | |
| 1935 | 661.313 | 17.345 | 1.562 | 650 | 15.133 | 470.359 | 76 | 148 | 65.115 | 108.271 | 110 | |
| 1936 | 695.340 | 19.235 | 1.728 | 701 | 16.806 | 497.496 | 80 | 143 | 77.007 | 101.379 | 116 | |
| 1937 | 717.277 | 20.306 | 2.020 | 695 | 17.591 | 518.600 | 83 | 133 | 81.108 | 97.047 | 120 | |
| 1938 | 735.924 | 19.728 | 1.922 | 646 | 17.160 | 527.716 | 72 | 124 | 91.264 | 97.020 | 123 | |
| 1939 | 769.169 | 20.289 | 2.076 | 734 | 17.479 | 548.350 | 90 | 130 | 98.662 | 101.648 | 128 | |

Fonte de informação (Source of information - Source d'information): «Sub-Diretoria de Estatística e Archivo - da Prefeitura do Distrito Federal».

36 - Correios
 Post-Offices
 Courriers

| ANOS YEARS ANNÉES — Média Average-Moyenne 1928-29=100 | AGÊNCIAS AGENCIES AGENCES | | CAIXAS BOXES CAISSES | | MALAS MAIL MALLES | | | | CORRESPONDÊNCIA CORRESPONDENCE CORRESPONDANCE — 1000 objetos - (Objects) | | | | | | | | | | | | | | | |
|---|---------------------------------|--|--|---|--|--|---|---------------------------|--|---|--|---------------------------|--|--|--|--|--|--|--|--|--|--|--|--|
| | Número Number Nombre | Pessoal Functionaries Fonctionnaires | De assinantes Of Subscribers D'Abonnés | De coleta Of collect De collecte | Recebidas Received Reçues — 1000 | Expedidas Sent Envoyées — 1000 | Em trânsito In transit En transit — 1000 | Índice Index Indice | Postada e recebida Placed and received Placée et reçue | Distri- buida e expedida Distributed and sent Distribuée et envoyée | Em trânsito In transit En transit | Índice Index Indice | | | | | | | | | | | | |
| | | | | | | | | | | | | | | | | | | | | | | | | |
| | | | | | | | | | | | | | | | | | | | | | | | | |
| 1929 | 4.692 | 6.841 | 27.643 | 1.570 | 6.662 | 6.337 | 3.363 | 102 | 987.590 | 733.221 | 328.282 | 101 | | | | | | | | | | | | |
| 1930 | 4.756 | 6.908 | 28.725 | 1.597 | 6.437 | 6.303 | 2.916 | 100 | 857.579 | 774.306 | 272.919 | 99 | | | | | | | | | | | | |
| 1931 | 4.870 | 6.817 | 29.643 | 1.488 | 5.083 | 5.416 | 2.507 | 82 | 834.381 | 743.775 | 258.517 | 90 | | | | | | | | | | | | |
| 1932 | 4.638 | 6.856 | 30.243 | 1.495 | 4.645 | 4.520 | 2.088 | 72 | 642.534 | 541.255 | 215.669 | 68 | | | | | | | | | | | | |
| 1933 | 4.633 | 6.850 | 31.398 | 1.678 | 5.616 | 5.405 | 3.017 | 86 | 755.883 | 658.115 | 289.731 | 81 | | | | | | | | | | | | |
| 1934 | 4.613 | 6.519 | 32.475 | 1.667 | 6.350 | 5.445 | 1.717 | 92 | 801.597 | 690.304 | 342.438 | 85 | | | | | | | | | | | | |
| 1935 | 4.602 | 6.508 | 34.587 | 1.678 | 8.732 | 7.601 | 2.883 | 128 | 1.094.635 | 980.626 | 459.034 | 119 | | | | | | | | | | | | |
| 1936 | 4.626 | 6.528 | 34.982 | 1.646 | 7.253 | 7.499 | 3.827 | 115 | 1.077.360 | 1.008.105 | 491.473 | 119 | | | | | | | | | | | | |
| 1937 | 4.722 | 6.937 | 35.632 | 1.650 | 6.441 | 6.304 | 3.001 | 100 | 1.060.981 | 979.046 | 412.071 | 117 | | | | | | | | | | | | |
| 1938 | 4.726 | 6.938 | 36.859 | 1.786 | 6.572 | 8.971 | 3.144 | 122 | | | | | | | | | | | | | | | | |

Nota. - O índice não compreende «malas em trânsito» nem a respectiva correspondência. (Note - The indexes do not refer to «mails in transit» and to the respective correspondence - Note - Les indices ne se rapportent pas aux «malles en transit» ni à la respectiva correspondance).

37 - Extensão Quilométrica das Linhas Postais em tráfego - 1938

Kilometric Length of Postal Lines in traffic
Étendue kilométrique des Lignes Postales en trafic

| Administrações Administrations | Extensão total das linhas postais Total length of postal lines Total de l'étendue des lignes postales — Km. | EXTENSÃO DAS LINHAS POSTAIS LENGTH OF POSTAL LINES ÉTENDUE DES LIGNES POSTALES | | | | | | | | | | | | Número de linhas Number of lines Nombre de lignes | Número de condutores Number of conductors Nombre de conducteurs |
|-------------------------------------|--|--|------|--------------------------------------|------|---------------------------------------|------|----------------------------------|------|---|------|---|-----|---|---|
| | | Estradas de ferro Railways Chemins de fer | | A cavalo On horseback À cheval | | Pedestres Pedestrians Pédestres | | Fluviaes Fluvial Fluviales | | Automóveis Motor-cars Automobiles | | Outros meios de transporte Other ways of transport D'autres moyens de transport | | | |
| | | Km. | % | Km. | % | Km. | % | Km. | % | Km. | % | Km. | % | | |
| | | | | | | | | | | | | | | | |
| Amazonas..... | 10.551 | 364 | 3,4 | — | — | 250 | 2,4 | 9.935 | 94,2 | — | — | 2 | 0 | 24 | 50 |
| Pará..... | 740 | — | — | 77 | 10,3 | 19 | 2,6 | 452 | 60,6 | 197 | 26,4 | 1 | 0,1 | 9 | 17 |
| Maranhão..... | 5.954 | 450 | 7,6 | 4.664 | 78,3 | 771 | 13,0 | 55 | 0,9 | 2 | 0 | 12 | 0,2 | 66 | 106 |
| Piauí..... | 6.551 | 191 | 2,9 | 5.434 | 83,0 | 3 | 0 | 3 | 0 | 920 | 14,1 | — | — | 44 | 77 |
| Ceará..... | 5.159 | 1.219 | 23,6 | 3.437 | 66,6 | 36 | 0,7 | — | — | 467 | 9,1 | — | — | 90 | 129 |
| Rio Grande do Norte.. | 2.823 | 779 | 27,6 | 1.124 | 39,8 | 95 | 3,4 | 2 | 0,1 | 823 | 29,1 | — | — | 58 | 64 |
| Paraíba..... | 3.991 | 866 | 21,7 | 1.946 | 48,8 | 64 | 1,6 | — | — | 1.109 | 27,8 | 6 | 0,1 | 87 | 97 |
| Pernambuco..... | 5.073 | 1.394 | 27,5 | — | — | 2.648 | 52,2 | — | — | 1.031 | 20,3 | — | — | 63 | 124 |
| Alagoas..... | 2.772 | 538 | 19,4 | 1.006 | 36,3 | 18 | 0,6 | 424 | 15,3 | 786 | 28,4 | — | — | 38 | 57 |
| Sergipe..... | 1.627 | 650 | 40,0 | 504 | 31,0 | 41 | 2,5 | 62 | 3,8 | 362 | 22,2 | 8 | 0,5 | 48 | 59 |
| Baía..... | 15.429 | 3.199 | 20,7 | 6.085 | 39,4 | 3.408 | 22,1 | 2.186 | 14,2 | 551 | 3,6 | — | — | 258 | 340 |
| Espírito Santo..... | 2.219 | 647 | 29,2 | 1.227 | 55,3 | 31 | 1,4 | 41 | 1,8 | 273 | 12,3 | — | — | 61 | 83 |
| Rio de Janeiro..... | 3.624 | 1.645 | 45,4 | 1.539 | 42,5 | 164 | 4,5 | 189 | 5,2 | 81 | 2,2 | 6 | 0,2 | 201 | 232 |
| Distrito Federal..... | 1.129 | 1.035 | 91,7 | 21 | 1,9 | 7 | 0,6 | 22 | 1,9 | — | — | 44 | 3,9 | 25 | 44 |
| São Paulo..... | 3.208 | 4.533 | 55,2 | 1.099 | 13,4 | 128 | 1,6 | 141 | 1,7 | 2.184 | 26,6 | 123 | 1,5 | 264 | 344 |
| Botucatu..... | 2.769 | 1.939 | 70,0 | 225 | 8,1 | 46 | 1,7 | — | — | 518 | 18,7 | 41 | 1,5 | 64 | 84 |
| Ribeirão Preto..... | 1.907 | 1.310 | 68,7 | 107 | 5,6 | 15 | 0,8 | — | — | 451 | 23,6 | 24 | 1,3 | 63 | 70 |
| Paraná..... | 3.910 | 940 | 24,0 | 1.732 | 44,3 | 60 | 1,5 | 143 | 3,7 | 768 | 19,7 | 267 | 6,8 | 115 | 124 |
| Santa Catarina..... | 5.223 | 1.355 | 26,0 | 2.121 | 40,6 | 23 | 0,4 | 23 | 0,4 | 1.374 | 26,3 | 327 | 6,3 | 118 | 131 |
| Rio Grande do Sul..... | 5.670 | 1.508 | 26,6 | 1.981 | 34,9 | 38 | 0,7 | 321 | 5,7 | 1.731 | 30,5 | 91 | 1,6 | 131 | 155 |
| Sta. Maria da Boca do Monte..... | 3.548 | 1.730 | 48,8 | 462 | 13,0 | 15 | 0,4 | 14 | 0,4 | 1.319 | 37,2 | 8 | 0,2 | 61 | 72 |
| Mato Grosso..... | 4.053 | — | — | 1.207 | 29,8 | — | — | 1.096 | 27,0 | 1.750 | 43,2 | — | — | 12 | 13 |
| Campo Grande..... | 2.579 | 800 | 31,0 | 133 | 5,2 | 11 | 0,4 | — | — | 1.633 | 63,3 | 2 | 0,1 | 21 | 25 |
| Goias..... | 10.089 | 66 | 0,7 | 6.490 | 64,3 | 13 | 0,1 | 2.220 | 22,0 | 1.293 | 12,8 | 7 | 0,1 | 65 | 69 |
| Minas Gerais..... | 9.431 | 4.035 | 42,8 | 2.949 | 31,2 | 1.156 | 12,3 | — | — | 1.173 | 12,4 | 118 | 1,3 | 264 | 309 |
| Campanha..... | 4.160 | 2.301 | 55,3 | 1.278 | 30,7 | 191 | 4,6 | — | — | 387 | 9,3 | 3 | 0,1 | 156 | 174 |
| Diamantina..... | 6.935 | 568 | 8,2 | 3.670 | 52,9 | 747 | 10,8 | 1.169 | 16,9 | 780 | 11,2 | 1 | 0 | 94 | 109 |
| Juiz de Fora..... | 4.500 | 2.204 | 49,0 | 1.600 | 35,6 | 476 | 10,6 | — | — | 218 | 4,8 | 2 | 0 | 149 | 169 |
| Uberaba..... | 3.212 | 927 | 28,9 | 385 | 12,0 | 14 | 0,4 | — | — | 1.881 | 58,6 | 5 | 0,1 | 50 | 56 |
| 1938..... | 143.842 | 37.193 | 25,9 | 52.503 | 36,5 | 10.488 | 7,3 | 18.498 | 12,8 | 24.062 | 16,7 | 1.098 | 0,8 | 2.699 | 3.389 |
| 1937..... | 142.578 | 37.570 | 26,4 | 57.336 | 40,2 | 6.470 | 4,6 | 19.856 | 13,9 | 20.155 | 14,1 | 1.191 | 0,8 | 2.691 | 3.365 |
| 1936..... | 138.399 | 37.447 | 27,1 | 64.814 | 46,8 | 5.322 | 3,8 | 11.030 | 8,0 | 18.127 | 13,1 | 1.659 | 1,2 | 2.667 | 3.217 |
| 1935..... | 136.554 | 37.698 | 27,6 | 63.274 | 46,4 | 5.225 | 3,8 | 11.027 | 8,1 | 17.658 | 12,9 | 1.672 | 1,2 | 2.654 | 3.221 |
| 1934..... | 137.451 | 37.318 | 27,2 | 65.207 | 47,4 | 5.416 | 4,0 | 11.027 | 8,0 | 16.811 | 12,2 | 1.672 | 1,2 | 2.649 | 3.212 |
| 1933..... | 137.657 | 36.609 | 26,6 | 67.912 | 49,3 | 5.416 | 3,9 | 9.678 | 7,1 | 15.995 | 11,6 | 2.047 | 1,5 | 3.229 | 2.684 |
| 1932..... | 136.717 | 35.610 | 26,0 | 70.487 | 51,6 | 5.372 | 3,9 | 8.737 | 6,4 | 14.569 | 10,7 | 1.942 | 1,4 | 3.254 | 2.683 |
| 1931..... | 138.111 | 34.748 | 25,1 | 70.621 | 51,1 | 5.618 | 4,1 | 10.897 | 7,9 | 14.056 | 10,2 | 2.171 | 1,6 | 3.225 | 2.683 |

Fonte de informação (Source of information-Source d'information): «Relatório do Departamento dos Correios e Telégrafos».

38 - Telégrafos Telegraph Télégraphe

| ANOS YEARS ANNÉES | Rêde telegrafica Wireless systems Réseau télégraphique | | Número de estações Number of stations Nombre de stations | CORRESPONDÊNCIA TELEGRAFICA TELEGRAPHIC CORRESPONDENCE CORRESPONDANCE TÉLÉGRAPHIQUE — Thousands - Milhares - Milliers | | | | | | | | | |
|-------------------------|---|---|--|---|---|-----------------------------------|---|-----------------------------------|---|-----------------------------------|---|-----------------------------------|--|
| | Extensão das linhas Length of line Etendue des lignes — Km. | Desenvolvi- mento dos fios Wires in operation Fils en opération — Km. | | Total | Índice do total Index of total Indice du total 1928-1929=100 | | Serviço interior Internal service Service intérieur | | Serviço internacional International service Service international | | Radiotelegrafia Radiotelegraph Radiotélégraphie | | |
| | | | | | Telegra- mas Telegrams Télégram- mes | Palavras Words Mots | Tele- gramas Tele- grams Télé- grammes | Palavras Words Mots | Telegra- mas Telegrams Télégram- mes | Palavras Words Mots | Tele- gramas Tele- grams Télé- grammes | Palavras Words Mots | Radio- gramas Radio- grams Radio- grammes |
| | | | | | | | | | | | | | |
| 1931..... | 59.248,3 | 113.863,4 | 1.441 | 7.710,7 | 121.080,7 | 132 | 128 | 6.941,5 | 118.038,4 | 119,2 | 2.394,4 | 50,0 | 647,9 |
| 1932..... | 60.012,8 | 114.750,2 | 1.446 | 8.079,9 | 151.028,3 | 138 | 160 | 7.916,4 | 148.028,7 | 103,1 | 2.181,8 | 60,4 | 817,8 |
| 1933..... | 59.681,7 | 115.968,6 | 1.461 | 8.555,9 | 160.548,6 | 146 | 170 | 8.413,8 | 157.743,8 | 99,9 | 2.190,7 | 42,2 | 614,1 |
| 1934..... | 58.718,3 | 113.895,3 | 1.480 | 8.872,1 | 176.461,4 | 151 | 187 | 8.718,3 | 173.457,5 | 114,9 | 2.452,1 | 38,9 | 551,8 |
| 1935..... | 60.485,6 | 117.738,6 | 1.498 | 9.869,9 | 175.404,1 | 168 | 186 | 9.726,4 | 172.552,6 | 105,5 | 2.268,2 | 38,0 | 583,3 |
| 1936..... | 60.928,0 | 118.535,0 | 1.534 | 10.469,7 | 204.036,6 | 179 | 216 | 10.300,6 | 201.318,8 | 127,8 | 2.152,6 | 41,3 | 565,2 |
| 1937..... | 61.434,5 | 119.973,3 | 1.556 | 10.604,2 | 240.125,5 | 181 | 254 | 10.440,3 | 237.481,1 | 123,3 | 2.064,5 | 40,6 | 579,9 |
| 1938..... | 61.801,3 | 121.022,4 | 1.581 | 10.858,7 | 235.392,4 | 185 | 249 | 9.719,8 | 222.377,8 | 97,0 | 1.712,9 | 34,1 | 507,3 |

Fonte de informação (Source of information - Source d'information): «Departamento dos Correios e Telégrafos».

39 - Principais títulos do Ativo e do Passivo dos Bancos Nacionais no Brasil Principal items of Assets and Liabilities of the National Banks in Brazil Principaux titres de l'Actif et du Passif des Banques Nationales au Brésil

| ANOS YEARS ANNÉES — (31-XII) | Total do ativo ou do passivo Total of assets or liabilities Total de l'actif ou du passif — 1000 contos de réis | BANCOS NACIONAIS NATIONAL BANKS BANQUES NATIONALES — 1.000 contos de réis | | | | | | | | Percentagem Percentage Pourcentage | | |
|--|---|--|--|---|---------|----------------------------------|---|---|---|--|---|--|
| | | Ativo Assets Actif | | | | Passivo Liabilities Passif | | | | Caixa em relação Cash in relation Caisse en rapport | | Empréstimos em relação ao total dos depósitos Loans in rela- tion to the total deposits Emprunts en rapport au total des dépôts |
| | | Empré- stimos e letras des- contadas Loans and dis- counts Emprunts et effets escomptés | Caixa, em moeda corrente Cash, in currency, on hand Caisse, en monnaie courant, à la banque | Outros títulos Other items Autres titres | Capital | Depósitos Deposits Dépôts | | | Outros títulos Other items Autres titres | Aos depósi- tos à vista To demand deposits Aux dépôts à vue | Ao total dos depósitos To the total deposits Au total des dépôts | |
| | | | | | | Total | Depósitos à vista Demand deposits Dépôts à vue | Depósitos a prazo Time deposits Dépôts à terme | | | | |
| 1931..... | 19.516 | 4.500 | 543 | 14.473 | 338 | 4.418 | 2.864 | 1.554 | 14.260 | 19,0 | 12,3 | 101,9 |
| 1932..... | 22.060 | 5.371 | 754 | 15.935 | 338 | 5.164 | 3.921 | 1.243 | 16.058 | 19,2 | 14,6 | 104,0 |
| 1933..... | 22.315 | 5.595 | 618 | 16.102 | 800 | 5.020 | 3.808 | 1.212 | 16.495 | 16,2 | 12,3 | 111,5 |
| 1934..... | 22.918 | 5.961 | 566 | 16.391 | 856 | 5.958 | 4.451 | 1.507 | 16.104 | 12,7 | 9,5 | 100,0 |
| 1935..... | 23.830 | 6.201 | 538 | 17.091 | 877 | 6.204 | 4.301 | 1.903 | 16.749 | 12,5 | 8,7 | 100,0 |
| 1936..... | 25.612 | 6.303 | 562 | 18.747 | 882 | 6.693 | 4.782 | 1.931 | 18.037 | 11,8 | 8,4 | 94,2 |
| 1937..... | 27.091 | 7.039 | 820 | 19.232 | 996 | 7.055 | 5.582 | 1.473 | 19.040 | 14,7 | 11,6 | 99,8 |
| 1938..... | 31.884 | 8.362 | 1.027 | 22.495 | 1.041 | 9.753 | 8.005 | 1.748 | 21.090 | 12,8 | 10,5 | 85,7 |
| 1939..... | 34.532 | 9.553 | 842 | 24.137 | 1.082 | 10.385 | 8.282 | 2.103 | 23.066 | 10,2 | 8,1 | 92,0 |

40 - Principais títulos do Ativo e do Passivo dos Bancos Estrangeiros no Brasil
 Principal items of Assets and Liabilities of the Foreign Banks in Brazil
 Principaux titres de l'Actif et du Passif des Banques Étrangères au Brésil

67

| ANOS YEARS ANNÉES (31-XII) | Total do ativo ou do passivo Total of assets or liabilities Total de l'actif ou du passif — 1000 contos de réis | BANCOS ESTRANGEIROS FOREIGN BANKS BANQUES ÉTRANGÈRES — 1.000 contos de réis | | | | | | | | | Percentagem Percentage Pourcentage | | |
|---|---|---|---|--|----------------------------------|---------------------------------|--|--|--|---|--|------|---|
| | | Ativo Assets Actif | | | Passivo Liabilities Passif | | | | | | Caixa em relação Cash in relation Caisse en rapport | | Empréstimos em relação ao total dos depósitos Loans in relation to the total deposits Emprunts en rapport au total des dépôts |
| | | Empréstimos e letras descontadas Loans and discounts Emprunts et effets escomptés | Caixa em moeda corrente Cash, in currency, on hand Caisse en monnaie courant, à la banque | Outros títulos Other items Autres titres | Capital | Depósitos Deposits Dépôts | | | Outros títulos Other items Autres titres | Aos depósitos à vista To demand deposits Aux dépôts à vue | Ao total dos depósitos To the total deposits Au total des dépôts | | |
| | | | | | | Total | Depósitos à vista Demand deposits Dépôts à vue | Depósitos a prazo Time deposits Dépôts à terme | | | | | |
| 1931..... | 6.878 | 1.393 | 382 | 5.103 | 138 | 1.544 | 1.077 | 467 | 5.196 | 35,5 | 24,7 | 90,2 | |
| 1932..... | 6.661 | 1.326 | 275 | 5.060 | 140 | 1.679 | 1.321 | 358 | 4.842 | 20,8 | 16,4 | 79,0 | |
| 1933..... | 6.674 | 1.359 | 204 | 5.111 | 140 | 1.464 | 1.163 | 301 | 5.070 | 17,5 | 13,9 | 92,8 | |
| 1934..... | 7.162 | 1.445 | 209 | 5.508 | 139 | 1.461 | 1.171 | 290 | 5.562 | 17,9 | 14,3 | 99,0 | |
| 1935..... | 8.151 | 1.551 | 222 | 6.378 | 149 | 1.662 | 1.186 | 376 | 6.440 | 18,7 | 14,2 | 99,3 | |
| 1936..... | 7.557 | 1.415 | 199 | 5.943 | 154 | 1.639 | 1.195 | 444 | 5.764 | 16,7 | 12,1 | 86,3 | |
| 1937..... | 8.031 | 1.560 | 244 | 6.227 | 154 | 1.757 | 1.323 | 434 | 6.120 | 18,4 | 13,9 | 88,8 | |
| 1938..... | 7.989 | 1.580 | 219 | 6.190 | 162 | 1.912 | 1.440 | 472 | 5.915 | 15,2 | 11,4 | 82,6 | |
| 1939..... | 7.490 | 1.728 | 275 | 5.487 | 171 | 2.138 | 1.890 | 248 | 5.181 | 14,5 | 12,8 | 80,8 | |

41 - Principais títulos do Ativo e do Passivo dos Bancos Nacionais e Estrangeiros no Brasil
 Principal items of Assets and Liabilities of the National and Foreign Banks in Brazil
 Principaux titres de l'Actif et du Passif des Banques Nationales et Étrangères au Brésil

| ANOS YEARS ANNÉES (31-XII) | Total do ativo ou do passivo Total of assets or liabilities Total de l'actif ou du passif — 1000 contos de réis | BANCOS NACIONAIS E ESTRANGEIROS NATIONAL AND FOREIGN BANKS BANQUES NATIONALES ET ÉTRANGÈRES — 1.000 contos de réis | | | | | | | | | Percentagem Percentage Pourcentage | | |
|---|---|--|---|--|----------------------------------|---------------------------------|--|--|--|---|--|-------|---|
| | | Ativo Assets Actif | | | Passivo Liabilities Passif | | | | | | Caixa em relação Cash in relation Caisse en rapport | | Empréstimos em relação ao total dos depósitos Loans in relation to the total deposits Emprunts en rapport au total des dépôts |
| | | Empréstimos e letras descontadas Loans and discounts Emprunts et effets escomptés | Caixa em moeda corrente Cash, in currency, on hand Caisse en monnaie courant, à la banque | Outros títulos Other items Autres titres | Capital | Depósitos Deposits Dépôts | | | Outros títulos Other items Autres titres | Aos depósitos à vista To demand deposits Aux dépôts à vue | Ao total dos depósitos To the total deposits Au total des dépôts | | |
| | | | | | | Total | Depósitos à vista Demand deposits Dépôts à vue | Depósitos a prazo Time deposits Dépôts à terme | | | | | |
| 1931..... | 26.394 | 5.893 | 925 | 19.576 | 976 | 5.962 | 3.941 | 2.021 | 19.456 | 23,5 | 15,5 | 98,8 | |
| 1932..... | 28.721 | 6.697 | 1.029 | 20.995 | 978 | 6.843 | 5.242 | 1.601 | 20.900 | 19,6 | 15,0 | 97,9 | |
| 1933..... | 28.989 | 6.954 | 822 | 21.213 | 940 | 6.484 | 4.971 | 1.513 | 21.565 | 16,5 | 12,7 | 107,2 | |
| 1934..... | 30.080 | 7.406 | 775 | 21.899 | 995 | 7.419 | 5.622 | 1.797 | 21.666 | 13,7 | 10,4 | 99,8 | |
| 1935..... | 31.981 | 7.752 | 760 | 23.469 | 1.026 | 7.766 | 5.487 | 2.279 | 23.189 | 13,8 | 9,8 | 99,8 | |
| 1936..... | 33.169 | 7.718 | 761 | 24.690 | 1.036 | 8.332 | 5.957 | 2.375 | 23.801 | 12,8 | 9,1 | 92,6 | |
| 1937..... | 35.122 | 8.599 | 1.064 | 25.459 | 1.150 | 8.812 | 6.905 | 1.907 | 25.160 | 15,4 | 12,1 | 97,6 | |
| 1938..... | 39.873 | 9.942 | 1.246 | 28.685 | 1.203 | 11.665 | 9.445 | 2.220 | 27.005 | 13,2 | 10,7 | 85,2 | |
| 1939..... | 42.022 | 11.282 | 1.117 | 29.623 | 1.252 | 12.523 | 10.172 | 2.351 | 28.247 | 11,0 | 8,9 | 90,1 | |

42 - Distribuição regional das Principais Contas dos Bancos Nacionais e Estrangeiros
Regional Distribution of Principal Items of National and Foreign Banks
Répartition régionale des Principaux Comptes des Banques Nationales et Étrangères
(31 - XII)

| Estados, Distrito Federal e Território States, Federal District and Territory États, District Fédéral et Territoire | Empréstimos Loans Emprunts — 1000 contos de réis | | | Caixa em moeda corrente nos bancos Cash in currency on hand Caisse en monnaie courante à la banque — 1000 contos de réis | | | Depósitos Deposits Dépôts — 1000 contos de réis | | | PERCENTAGEM PERCENTAGE - POURCENTAGE | | | | | |
|---|--|---------|---------|--|---------|---------|---|---------|----------|---|------|------|--|-------|-------|
| | | | | | | | | | | Caixa em relação aos depósitos Cash in relation to deposits Caisse par rapport aux dépôts | | | Empréstimos em relação aos depósitos Loans in relation to deposits Emprunts par rapport aux dépôts | | |
| | 1928 | 1937 | 1938 | 1928 | 1937 | 1938 | 1928 | 1937 | 1938 | 1928 | 1937 | 1938 | 1928 | 1937 | 1938 |
| Acre..... | — | 0,8 | 0,9 | — | 1,1 | 0,7 | — | 2,8 | 3,3 | — | 30,3 | 21,2 | — | 28,6 | 27,3 |
| Amazonas..... | 9,9 | 16,5 | 16,0 | 4,0 | 4,6 | 6,1 | — | 33,1 | 50,8 | 20,8 | 13,9 | 12,0 | — | 51,6 | 49,8 |
| Pará..... | 38,4 | 60,1 | 71,6 | 4,8 | 6,5 | 7,9 | 19,2 | 109,7 | 127,1 | 9,0 | 5,9 | 6,2 | 51,6 | 49,8 | 31,5 |
| Maranhão..... | 18,4 | 16,4 | 18,7 | 2,2 | 3,2 | 2,3 | 53,3 | 31,1 | 35,6 | 11,1 | 10,3 | 6,5 | 72,0 | 54,8 | 56,3 |
| Piauí..... | 4,9 | 7,8 | 8,8 | 0,6 | 2,4 | 2,2 | 19,9 | 12,1 | 12,3 | 11,1 | 19,8 | 17,9 | 92,5 | 52,7 | 52,5 |
| Ceará..... | 13,0 | 85,7 | 101,7 | 3,2 | 9,4 | 9,0 | 20,4 | 82,1 | 89,9 | 40,2 | 11,4 | 10,0 | 90,7 | 64,5 | 71,5 |
| Rio Grande do Norte..... | 6,6 | 19,1 | 23,0 | 2,1 | 3,8 | 3,6 | 7,7 | 19,8 | 21,8 | 27,3 | 19,2 | 16,5 | 63,7 | 104,4 | 113,1 |
| Paraíba..... | 11,2 | 29,1 | 36,7 | 2,9 | 6,2 | 2,9 | 15,0 | 38,2 | 34,5 | 19,3 | 16,2 | 8,4 | 85,7 | 96,5 | 105,6 |
| Pernambuco..... | 214,6 | 303,6 | 290,4 | 31,2 | 32,0 | 27,9 | 181,7 | 272,6 | 323,1 | 17,2 | 11,7 | 8,6 | 74,7 | 76,2 | 106,4 |
| Alagoas..... | 30,7 | 48,9 | 43,7 | 3,7 | 1,6 | 4,7 | 21,6 | 31,9 | 36,8 | 17,1 | 5,0 | 12,8 | 118,1 | 111,4 | 89,9 |
| Sergipe..... | 16,4 | 36,7 | 45,0 | 1,8 | 2,6 | 2,3 | 13,2 | 33,5 | 38,0 | 13,6 | 7,8 | 6,1 | 142,1 | 153,3 | 118,8 |
| Baía..... | 153,1 | 159,9 | 197,2 | 24,8 | 16,1 | 19,4 | 137,5 | 228,8 | 248,2 | 18,0 | 7,0 | 7,8 | 124,2 | 109,6 | 118,4 |
| Espírito Santo..... | 40,0 | 44,6 | 45,5 | 3,6 | 5,8 | 6,3 | 31,3 | 47,9 | 49,9 | 11,5 | 12,1 | 12,6 | 111,3 | 69,9 | 70,5 |
| Rio de Janeiro..... | 27,0 | 102,9 | 117,7 | 3,4 | 14,4 | 14,6 | 26,9 | 125,6 | 154,8 | 12,6 | 11,5 | 9,4 | 100,4 | 81,9 | 78,0 |
| Distrito Federal..... | 1.719,2 | 2.363,2 | 3.390,9 | 521,8 | 405,2 | 548,4 | 1.650,1 | 2.783,0 | 4.499,0 | 31,6 | 14,6 | 12,2 | 104,2 | 84,9 | 75,6 |
| São Paulo..... | 2.503,1 | 3.132,6 | 3.432,2 | 268,3 | 316,1 | 346,0 | 2.397,9 | 3.022,1 | 3.850,2 | 11,2 | 10,5 | 9,0 | 104,4 | 103,7 | 89,1 |
| Paraná..... | 95,5 | 109,9 | 84,0 | 19,5 | 16,3 | 18,7 | 99,7 | 119,6 | 149,5 | 10,6 | 13,6 | 12,5 | 95,8 | 91,9 | 56,2 |
| Santa Catarina..... | 17,2 | 41,0 | 53,4 | 6,0 | 12,5 | 10,0 | 19,2 | 92,2 | 97,7 | 31,3 | 13,6 | 10,2 | 89,6 | 44,5 | 54,7 |
| Rio Grande do Sul..... | 709,2 | 1.188,9 | 1.003,7 | 86,3 | 103,3 | 103,6 | 811,9 | 990,0 | 952,5 | 10,6 | 10,4 | 10,9 | 94,7 | 120,1 | 105,4 |
| Mato Grosso..... | 10,7 | 13,5 | 31,1 | 3,2 | 5,5 | 2,8 | 18,2 | 33,0 | 43,2 | 17,6 | 16,7 | 6,5 | 58,8 | 40,9 | 72,0 |
| Goias..... | 1,3 | 9,5 | 19,4 | 0,5 | 2,6 | 3,7 | 1,7 | 9,5 | 16,2 | 29,4 | 27,4 | 23,8 | 76,5 | 100,0 | 119,8 |
| Minas Gerais..... | 308,4 | 308,6 | 901,3 | 46,2 | 92,5 | 102,9 | 330,4 | 693,7 | 830,6 | 14,0 | 13,3 | 12,4 | 93,3 | 116,6 | 108,5 |
| Total..... | 6.008,8 | 8.599,3 | 9.941,9 | 1.045,1 | 1.063,7 | 1.246,0 | 5.882,2 | 8.812,3 | 11.665,0 | 17,8 | 12,1 | 10,7 | 102,2 | 97,6 | 85,2 |

43 - Distribuição regional dos Depósitos dos Bancos e das Caixas Econômicas Federais
Regional Distribution of Bank and Federal Savings-Bank Deposits
Répartition régionale des Dépôts des Banques et des Caisses d'Épargne Fédérales

| Estados, Distrito Federal e Território States, Federal District and Territory États, District Fédéral et Territoire | Depósitos, em contos de réis, em 31 de Dezembro Deposits, in contos de réis, on December 31st - Dépôts, en contos de réis, au 31 Décembre | | | | | | | | | Aumento ou diminuição no total dos depósitos de: Increase or decrease in the total deposits of: Accroissement ou décroissement dans le total des dépôts de: % | | |
|---|--|----------------------------|--|------------|----------------------------|--|------------|----------------------------|--|--|--------|--------|
| | 1928 | | | 1937 | | | 1938 | | | 1937 | 1938 | 1938 |
| | TOTAL | Bancos Banks Banques | Caixas Econômicas Federais Federal Savings-Banks Caisses d'Épargne Fédérales | TOTAL | Bancos Banks Banques | Caixas Econômicas Federais Federal Savings-Banks Caisses d'Épargne Fédérales | TOTAL | Bancos Banks Banques | Caixas Econômicas Federais Federal Savings-Banks Caisses d'Épargne Fédérales | | | |
| Acre..... | — | — | — | 2.828 | 2.828 | — | 3.311 | 3.311 | — | — | — | + 17,1 |
| Amazonas..... | 22.523 | 19.231 | 3.292 | 38.444 | 33.119 | 5.325 | 56.370 | 50.805 | 5.565 | + 70,7 | +150,3 | + 46,6 |
| Pará..... | 37.651 | 53.263 | 4.388 | 117.045 | 109.676 | 7.969 | 135.692 | 127.084 | 8.608 | +104,1 | +135,4 | + 15,3 |
| Maranhão..... | 22.937 | 19.920 | 3.017 | 37.107 | 31.073 | 6.034 | 41.525 | 35.590 | 5.935 | + 61,8 | + 82,2 | + 11,9 |
| Piauí..... | 7.218 | 5.424 | 1.794 | 14.338 | 12.139 | 2.199 | 14.348 | 12.308 | 2.040 | + 98,6 | + 98,7 | + 0,1 |
| Ceará..... | 24.035 | 20.366 | 3.669 | 86.193 | 82.075 | 4.118 | 94.136 | 89.893 | 4.243 | +258,6 | +291,7 | + 9,2 |
| Rio Grande do Norte..... | 8.427 | 7.668 | 759 | 21.025 | 19.790 | 1.235 | 23.215 | 21.760 | 1.446 | +149,5 | +175,5 | + 10,4 |
| Paraíba..... | 16.311 | 15.011 | 1.300 | 39.657 | 38.239 | 1.418 | 36.133 | 34.529 | 1.604 | +143,1 | +121,5 | + 8,9 |
| Pernambuco..... | 193.825 | 181.759 | 12.066 | 304.951 | 272.044 | 32.307 | 366.956 | 323.141 | 43.815 | + 57,3 | + 89,3 | + 20,3 |
| Alagoas..... | 23.770 | 21.571 | 2.208 | 34.463 | 31.886 | 2.577 | 39.571 | 36.816 | 2.755 | + 44,9 | + 60,4 | + 14,8 |
| Sergipe..... | 17.420 | 13.172 | 4.248 | 38.527 | 33.610 | 5.017 | 42.758 | 38.032 | 4.721 | +121,2 | +145,4 | + 11,0 |
| Baía..... | 166.909 | 137.485 | 29.424 | 308.616 | 228.775 | 79.841 | 342.745 | 248.186 | 94.559 | + 84,9 | +105,3 | + 11,1 |
| Espírito Santo..... | 37.322 | 31.328 | 5.994 | 55.339 | 47.947 | 7.392 | 57.596 | 49.937 | 7.659 | + 48,3 | + 54,3 | + 4,1 |
| Rio de Janeiro..... | 36.182 | 26.932 | 9.250 | 170.479 | 125.587 | 44.892 | 203.743 | 154.760 | 48.983 | +371,2 | +463,1 | + 19,5 |
| Distrito Federal..... | 1.867.751 | 1.650.076 | (1)217.675 | 3.512.988 | 2.782.955 | 730.033 | 5.305.428 | 4.498.974 | 806.454 | + 88,1 | +184,1 | + 51,0 |
| São Paulo..... | 2.556.417 | 2.397.920 | 158.497 | 3.515.278 | 3.022.136 | 493.142 | 4.425.995 | 3.850.189 | 575.806 | + 37,5 | + 73,1 | + 25,9 |
| Paraná..... | 109.111 | 99.706 | 9.405 | 179.686 | 119.573 | 60.113 | 217.681 | 149.442 | 68.239 | + 64,7 | + 99,5 | + 21,1 |
| Santa Catarina..... | 26.869 | 19.258 | 7.611 | 103.717 | 92.215 | 11.502 | 110.628 | 97.738 | 12.890 | +236,0 | +311,7 | + 6,7 |
| Rio Grande do Sul..... | 833.308 | 811.850 | 21.428 | 1.071.213 | 989.970 | 81.243 | 1.037.680 | 952.512 | 105.168 | + 28,5 | + 26,9 | + 1,3 |
| Mato Grosso..... | 21.754 | 18.198 | 3.556 | 39.126 | 32.984 | 6.142 | 50.062 | 43.177 | 6.885 | + 79,9 | +130,1 | + 28,0 |
| Goias..... | 3.643 | 1.679 | 1.964 | 13.026 | 9.511 | 3.515 | 18.983 | 16.211 | 2.772 | +257,6 | +421,1 | + 45,7 |
| Minas Gerais..... | 340.798 | 330.379 | 10.419 | 731.365 | 693.671 | 37.694 | 876.000 | 830.638 | 45.362 | +114,6 | +157,0 | + 19,8 |
| Total..... | 6.394.190 | 5.882.226 | 511.964 | 10.436.011 | 8.812.303 | 1.623.708 | 13.520.551 | 11.665.042 | 1.855.509 | + 63,2 | +111,5 | + 29,6 |

(1) Matriz e agências da (Head-office and agencies of-Siège et agences de) «Caixa Econômica do Rio de Janeiro» (Distrito Federal) (Federal District - District Fédéral).

Surplus and yearly Turnover of the Federal Savings-Banks deposits

Solde et Mouvement annuel des Dépôts des Caisses d'Épargne Fédérales

1920--1938

| ANOS YEARS ANNÉES 1912=100 | Saldo dos depósitos em 1 de Janeiro | Movimento anual dos depósitos Yearly turnover of deposits Cours annuel des dépôts — Contos de réis | | | Saldo dos depósitos em 31 de Dezembro | Diferença das entradas sobre as retiradas | Equivalente em ££ dos depósitos em 31 de Dezembro | Índice dos depósitos em 31 de Dezembro | | Equivalente da £ em réis papel |
|-------------------------------------|-------------------------------------|--|---------------------|-------------|---------------------------------------|--|---|--|-----|-----------------------------------|
| | Surplus of deposits on January 1st. | | | | Surplus of deposits on December 31st. | Excess of deposits or withdrawals | Equivalent in ££ of deposits in December 31st. | Index of deposits on December 31st. | | Equivalent of £ in reis paper |
| | Solde des dépôts au 1er Janvier | Entradas | Juros capitalizados | Retiradas | Solde des dépôts au 31 Décembre | Différence des placements sur les remboursements | Equivalent en ££ des dépôts au 31 Decembre | Contos de réis | ££ | Equivalent de la £ en reis papier |
| | Contos de réis | Deposits | Interest funds | Withdrawals | — Contos de réis | — Contos de réis | | | | (*) |
| 1920 | 302.960 | 180.455 | 14.653 | 171.148 | 326.925 | + 9.307 | 19.780.070 | 135 | 122 | 16\$528 |
| 1921 | 326.925 | 200.617 | 15.734 | 192.952 | 350.324 | + 7.665 | 12.268.823 | 145 | 76 | 28\$554 |
| 1922 | 350.324 | 230.931 | 17.558 | 201.818 | 396.995 | + 29.113 | 11.678.384 | 164 | 72 | 33\$994 |
| 1923 | 396.995 | 269.791 | 19.887 | 251.602 | 435.171 | + 18.289 | 9.676.702 | 180 | 60 | 44\$971 |
| 1924 | 435.171 | 268.773 | 21.051 | 232.172 | 442.823 | — 13.399 | 10.878.301 | 183 | 67 | 40\$707 |
| 1925 | 442.823 | 270.783 | 20.868 | 279.932 | 454.542 | — 9.149 | 11.511.763 | 188 | 71 | 39\$485 |
| 1926 | 454.542 | 265.487 | 21.486 | 273.137 | 468.348 | — 7.680 | 13.831.896 | 193 | 86 | 33\$860 |
| 1927 | 468.348 | 281.082 | 22.118 | 287.208 | 484.340 | — 6.126 | 11.785.862 | 200 | 73 | 41\$095 |
| 1928(1) | 484.396 | 302.056 | 22.980 | 207.468 | 511.964 | + 4.588 | 12.562.917 | 211 | 78 | 40\$752 |
| 1929 | 511.964 | 304.839 | 23.821 | 324.578 | 516.046 | — 19.739 | 12.676.148 | 213 | 78 | 40\$710 |
| 1930 | 516.046 | 223.518 | 23.180 | 270.600 | 492.144 | — 47.082 | 11.187.124 | 203 | 69 | 43\$992 |
| 1931(2) | 491.202 | 304.329 | 22.685 | 283.872 | 534.577 | + 20.657 | 7.928.939 | 221 | 49 | 67\$421 |
| 1932(3) | 534.603 | 356.100 | 26.312 | 306.543 | 610.472 | + 49.557 | 12.579.011 | 252 | 78 | 48\$531 |
| 1933 | 610.472 | 553.159 | 31.692 | 418.682 | 776.641 | + 134.477 | 14.612.523 | 321 | 90 | 53\$149 |
| 1934(4) | 776.647 | 787.483 | 40.995 | 644.961 | 960.164 | + 142.523 | 13.077.156 | 396 | 81 | 73\$423 |
| 1935 | 960.164 | 1.054.174 | 48.574 | 892.528 | 1.170.384 | + 161.646 | 13.751.104 | 483 | 85 | 85\$112 |
| 1936(5) | 1.167.325 | 1.400.073 | 56.816 | 1.224.667 | 1.399.547 | + 175.406 | 16.230.395 | 578 | 100 | 86\$230 |
| 1937(6) | 1.399.440 | 1.795.810 | 66.729 | 1.638.296 | 1.623.708 | + 157.514 | 20.008.494 | 670 | 128 | 78\$788 |
| 1938(6) | 1.623.887 | 2.030.974 | 77.693 | 1.875.011 | 1.837.543 | + 155.963 | 21.481.982 | 767 | 133 | 86\$387 |

(1) O saldo dos depósitos em 1 de Janeiro de 1923 não coincide com o saldo verificado em 31 de Dezembro do ano anterior pelo fato de só ter sido incluída nas contas, a partir de Janeiro, a parcela relativa à agência de Corumbá no Estado de Mato Grosso (The surplus of deposits on January, 1st 1923, is not in accordance with that verified on December 31st of the previous year, on account of the amount relating to the agency of Corumbá in the State of Mato Grosso only having been included in the accounts, since January. - Le solde des dépôts au 1er Janvier 1923 n'est pas d'accord avec celui qui a été vérifié au 31 Décembre de l'année précédente parce que, à partir de Janvier, seulement, la parcelle concernant l'agence de Corumbá dans l'État de Mato Grosso a été incluse dans les comptes).

(2) O saldo em 31-XII-1930 não coincide com o de 1-1-1931 em virtude de retificações feitas pelas Caixas Econômicas nos Estados do Espírito Santo, Paraná e Goiaz e por haver a Caixa Econômica em Alagôas deduzido dos juros capitalizados 1/2 % para o seu custeio. (The surplus in 31-XII-1930 is not in accordance with that of 1-1-1931 in consequence of the rectification which has been made by the Savings-Bank of the States of Paraná, Espírito Santo and Goiaz and because the Savings-Bank of Alagôas has deducted from the interests in funds 1/2 % for its maintenance. - Le solde de 31-XII-1930 n'est pas d'accord avec celui vérifié en 1-1-1931 en conséquence des rectifications qui ont été faites par les Caisses d'épargne des États de Espírito Santo, Paraná et Goiaz et parce que la Caisse d'épargne de Alagôas a déduit, 1/2 % des intérêts capitalisés, pour son entretien).

(3) O saldo em 31-XII-1931 não coincide com o de 1-1-1932 em virtude da retificação para mais nas contas da Caixa Econômica em Santa Catarina. (The surplus in 31-XII-1931 is not in accordance with that verified in 1-1-1932 in consequence of the rectification which has increased the accounts of the Savings-Bank of Santa Catarina. - Le solde de 31-XII-1931 n'est pas d'accord avec celui de 1-1-1932 en conséquence de la rectification qui augmente le montant des comptes de la Caisse d'épargne de Santa Catarina).

(4) O saldo em 31-XII-1933 não coincide com o de 1-1-1934 em virtude da retificação feita na escrita da Caixa Econômica no Espírito Santo. (The surplus in 31-XII-1933 is not in accordance with that verified in 1-1-1934 in consequence of the rectification made in the book-keeping of the Savings-Bank of Espírito Santo. - Le solde de 31-XII-1933 n'est pas d'accord avec celui de 1-1-1934 en conséquence de la rectification faite dans les écritures de la Caisse d'épargne de Espírito Santo).

(5) O saldo em 31-XII-1935 não coincide com o de 1-1-1936 por ter passado para a Caixa Econômica de Minas Gerais a sucursal de Juiz de Fora que até então pertencia à Caixa Econômica do Rio de Janeiro. (The surplus in 31-XII-1935 is not in accordance with that of 1-1-1936 because the branch of Juiz de Fora which belonged till then to the Savings-Bank of Rio de Janeiro has been annexed to the Savings-Bank of Minas Gerais. - Le solde de 31-XII-1935 n'est pas d'accord avec celui vérifié en 1-1-1936 parce que la succursale de Juiz de Fora que jusqu'alors appartenait à la Caisse d'épargne de Rio de Janeiro a passé pour la Caisse d'épargne de Minas Gerais).

(6) Não coincide o saldo dos depósitos de 1 Janeiro com o verificado em 31 de Dezembro do ano anterior pelas razões indicadas nas notas dos quadros 46 (1937) e 47 (1938). - (The surplus of deposits of January, 1st does not agree with that verified on December 31st, of the previous year, on account of the reasons indicated in the notes shown on the tables 46 (1937) and 47 (1938) - Le solde des dépôts au 1er Janvier n'est pas d'accord avec celui vérifié au 31 Décembre de l'année précédente à cause des raisons qui sont expliquées dans les notes de les tableaux 46 (1937) et 47 (1938).

(*) A partir de 1932 a conversão é feita em libras papel. (From 1932, conversions are shown in Paper Pounds - Depuis 1932 la conversion est faite en livres papier).

45 - Saldo e movimento dos Depósitos das Caixas Econômicas Federais em 1936
 Surplus and turnover of the Federal Savings-Banks Deposits in 1936
 Solde et mouvement des Dépôts des Caisses d'Épargne Fédérales en 1936

| MATRIZES E AGÊNCIAS HEAD-OFFICES AND AGENCIES SIÈGES ET SUCCURSALES | Saldo dos depósitos em 1 de Janeiro Surplus of deposits on January 1st. Solde des dépôts au 1er Janvier — Contos de réis | Movimento anual dos depósitos Yearly turnover of deposits Cours annuel des dépôts — Contos de réis | | | Saldo dos depósitos em 31 de Dezembro Surplus of deposits on December 31st. Solde des dépôts au 31 Décembre — Contos de réis | Diferença das entradas sobre as retiradas Excess of deposits or withdrawals Différence des placements sur les remboursements — Contos de réis | Movimento anual das cadernetas Yearly turnover of pass-books Cours annuel des livrets | | | |
|---|--|--|---|--|--|---|---|------------------------------|--|---------|
| | | Entradas Deposits Placements | Juros capitalizados Interest funds Intérêts capitalisés | Retiradas Withdrawals Remboursements | | | Resgatadas Redeemed Rachetés | Emitidas Issued Émises | Em circulação In circulation En circulation (31-XII) | |
| | | | | | | | | | | |
| Caixas Econômicas autônomas Autonomous Savings-Banks Caisses d'Épargne-autonomes | | | | | | | | | | |
| PERNAMBUCO - Recife..... | 22.797 | 29.488 | 1.236 | 27.232 | 26.289 | + 2.250 | 2.577 | 5.601 | 52.804 | |
| BAÍFA - Salvador..... | 47.134 | 71.591 | 2.557 | 58.448 | 62.834 | + 13.143 | 1.790 | 11.652 | 81.744 | |
| RIO DE JANEIRO..... | { Distrito Federal..... | 531.214 | 728.629 | 23.054 | 656.173 | 626.724 | + 72.456 | 7.044 | 53.612 | 509.191 |
| | { Petrópolis..... | 14.052 | 12.166 | 704 | 9.089 | 17.833 | + 3.077 | 324 | 1.691 | 16.818 |
| | { Niterói..... | 16.076 | 20.757 | 771 | 16.273 | 21.331 | + 4.484 | 440 | 4.534 | 19.941 |
| | { Madureira..... | 8.041 | 12.675 | 410 | 10.814 | 10.812 | + 1.861 | 210 | 3.012 | 11.593 |
| | { Total..... | (1) 569.383 | 774.227 | 24.939 | 692.349 | 676.200 | + 81.878 | 8.018 | 62.899 | 557.543 |
| SÃO PAULO - São Paulo..... | 377.344 | 372.493 | 19.562 | 338.895 | 430.504 | + 33.598 | 7.572 | 30.279 | 283.977 | |
| PARANÁ..... | { Curitiba..... | 25.723 | 42.134 | 1.464 | 29.273 | 40.048 | + 12.861 | 3.457 | 7.822 | 33.644 |
| | { Ponta Grossa..... | 2.524 | 4.206 | 133 | 3.717 | 3.146 | + 489 | 43 | 794 | 2.375 |
| | { Paranaguá..... | 1.011 | 694 | 55 | 515 | 1.245 | + 179 | 297 | 605 | 2.944 |
| | { Palmeira..... | 459 | 2.215 | 35 | 1.473 | 1.236 | + 742 | 31 | 308 | 577 |
| | { Lapa..... | 712 | 1.100 | 44 | 763 | 1.093 | + 337 | 43 | 242 | 893 |
| | { Jacarésinho..... | 298 | 3.530 | 25 | 2.851 | 1.002 | + 679 | 143 | 599 | 1.275 |
| | { Irapé..... | 271 | 5.118 | 32 | 4.420 | 1.001 | + 698 | 85 | 911 | 1.201 |
| | { Londrina..... | — | 4.153 | 12 | 3.257 | 908 | + 896 | 20 | 374 | 354 |
| | { União da Vitória..... | 457 | 1.647 | 28 | 1.322 | 810 | + 325 | 58 | 358 | 849 |
| | { Antonina..... | 611 | 745 | 33 | 616 | 773 | + 129 | 82 | 312 | 1.034 |
| | { Ribeirão Claro..... | 196 | 1.015 | 12 | 705 | 518 | + 310 | 128 | 294 | 555 |
| | { Rio Negro..... | 114 | 860 | 13 | 552 | 435 | + 308 | 21 | 275 | 591 |
| | { Jaguariáva..... | 42 | 1.108 | 9 | 857 | 302 | + 251 | 12 | 180 | 233 |
| { Castro..... | — | 401 | 2 | 215 | 188 | + 186 | 14 | 381 | 387 | |
| { Total..... | 32.418 | 68.926 | 1.897 | 50.536 | 52.705 | + 18.390 | 4.434 | 13.455 | 46.942 | |
| RIO GRANDE DO SUL | { Pôrto Alegre..... | 32.361 | 34.579 | 1.910 | 23.328 | 45.522 | + 11.251 | 2.964 | 7.440 | 50.346 |
| | { Pelotas..... | 3.008 | 3.900 | 194 | 1.465 | 5.637 | + 2.435 | 250 | 1.040 | 5.311 |
| | { Rio Grande..... | 6.498 | 4.167 | 382 | 2.833 | 8.214 | + 1.334 | 495 | 1.140 | 10.009 |
| | { Bagé..... | 515 | 311 | 31 | 180 | 677 | + 131 | 61 | 164 | 980 |
| | { Jaguarão..... | 84 | 32 | 6 | 11 | 111 | + 21 | 9 | 7 | 156 |
| | { Uruguaiana..... | 203 | 18 | 10 | 24 | 207 | — 6 | 4 | 28 | 156 |
| { Total..... | 42.669 | 43.007 | 2.533 | 27.841 | 60.368 | + 15.166 | 3.783 | 9.828 | 66.958 | |
| MINAS GERAIS..... | { Belo Horizonte..... | 18.892 | 22.206 | 1.133 | 16.111 | 26.120 | + 6.005 | 495 | 5.563 | 24.686 |
| | { Juiz de Fora..... | — | 4.676 | 27 | 1.220 | 3.483 | + 3.456 | 58 | 4.429 | 4.371 |
| | { Total..... | 18.892 | 26.882 | 1.160 | 17.331 | 29.603 | + 9.551 | 553 | 9.992 | 29.027 |
| Total das Caixas autônomas (Total of autonomous Savings-Banks—Total des Caisses d'épargne autonomes)..... | 1.110.637 | 1.386.614 | 53.884 | 1.212.632 | 1.338.503 | + 173.982 | 28.727 | 143.706 | 1.118.995 | |

NOTA - Em negrito, são designadas as sedes das Caixas Econômicas. (The head-offices of the Savings-Banks are represented in dark types—Les sièges des Caisses d'épargne sont représentés en caractères foncés).

(1) O saldo em 31-XII-1935 não coincide com o de 1-1-1936 por ter passado para a Caixa Econômica de Minas Gerais a sucursal de Juiz de Fora que até então pertencera à Caixa Econômica do Rio de Janeiro. (The surplus in 31-XII-1935 is not in accordance with that of 1-1-1936 because the branch of Juiz de Fora which belonged till then to the Savings-Bank of Rio de Janeiro has been annexed to the Savings-Bank of Minas Gerais—Le solde de 31-XII-1935 n'est pas d'accord avec celui vérifié en 1-1-1936 parce que la succursale de Juiz de Fora que jusque' alors appartenait à la Caisse d'épargne de Rio de Janeiro a passé pour la Caisse d'épargne de Minas Gerais).

Surplus and turnover of the Federal Savings-Banks Deposits in 1936

Solde et mouvement des Dépôts des Caisses d'Épargne Fédérales en 1936

| MATRIZES E AGÊNCIAS HEAD-OFFICES AND AGENCIES SIÈGES ET SUCCURSALES | (CONCLUSÃO) | | (CONCLUSION) | | | (FIN) | | | | |
|---|--|--|------------------------------------|---|--|---|---|--|------------------------------------|------------------------------|
| | Saldo dos depósitos em 1 de Janeiro Surplus of deposits on January 1st. | Movimento anual dos depósitos Yearly turnover of deposits Cours annuel des dépôts — Contos de réis | | | Saldo dos depósitos em 31 de Dezembro Surplus of deposits on December 31st. | Diferença das entradas sobre as retiradas Excess of deposits or withdrawals — Diférence des placements sur les remboursements — Contos de réis | Movimento anual das cadernetas Yearly turnover of pass-books Cours annuel des livrets | | | |
| | | Solde des dépôts au 1er Janvier — Contos de réis | Entradas Deposits Placements | Juros capitalizados Interest funds Intérêts capitalisés | | | Retiradas Withdrawals Remboursements | Solde des dépôts au 31 Décembre — Contos de réis | Resgatadas Redeemed Rachetés | Emitidas Issued Émises |
| | Em circulação (31-XII) | | | | Em circulação (31-XII) | | | | | |
| Caixas Econômicas anexas às Delegacias Fiscais Savings-Banks annexed to the Fiscal-Commissions Caisses d'Épargne annexes aux Commissions Fiscales | | | | | | | | | | |
| AMAZONAS - Manaus..... | 4.484 | 1.046 | 233 | 917 | 4.846 | + 129 | 240 | 283 | 7.898 | |
| PARÁ - Belém..... | 6.739 | 723 | 350 | 379 | 7.433 | + 344 | 281 | 416 | 13.217 | |
| MARANHÃO - São Luiz..... | 4.423 | 1.658 | 243 | 1.190 | 5.134 | + 468 | 294 | 368 | 5.681 | |
| PIAUI - Teresina..... | 2.311 | 434 | 119 | 442 | 2.422 | - 8 | — | 103 | 6.165 | |
| CEARÁ - Fortaleza..... | 4.082 | 428 | 207 | 575 | 4.142 | - 147 | 201 | 190 | 5.917 | |
| RIO GRANDE DO NORTE - Natal..... | 930 | 291 | 49 | 175 | 1.095 | + 116 | 32 | 59 | 1.087 | |
| PARAÍBA - João Pessoa..... | 1.189 | 323 | 60 | 312 | 1.260 | + 11 | 62 | 120 | 1.387 | |
| ALAGÓAS - Maceió..... | 2.959 | 1.097 | 138 | 1.432 | 2.762 | - 335 | 262 | 367 | 4.867 | |
| SERGIPE..... | Aracajú..... | 3.952 | 1.464 | 212 | 1.351 | 4.277 | + 113 | 228 | 410 | 5.559 |
| | Estância..... | 1.116 | 101 | 55 | 202 | 1.070 | - 101 | 85 | 41 | 1.115 |
| Total..... | 5.068 | 1.565 | 267 | 1.553 | 5.347 | + 12 | 313 | 451 | 6.674 | |
| ESPÍRITO SANTO - Vitória..... | 6.586 | 1.367 | 342 | 1.194 | 7.101 | + 173 | 360 | 660 | 18.302 | |
| SANTA CATARINA..... | Florianópolis..... | 5.992 | 873 | 304 | 885 | 6.284 | - 12 | 288 | 493 | 5.614 |
| | Itajaí..... | 716 | 133 | 36 | 153 | 732 | - 20 | 78 | 101 | 1.714 |
| | Laguna..... | 2.558 | 394 | 131 | 368 | 2.715 | + 26 | 114 | 255 | 3.599 |
| | São Francisco..... | 636 | 206 | 35 | 110 | 767 | + 96 | 68 | 114 | 1.452 |
| Total..... | 9.902 | 1.606 | 506 | 1.516 | 10.498 | + 90 | 548 | 963 | 12.379 | |
| MATO GROSSO..... | Cuiabá..... | 4.861 | 1.650 | 252 | 1.380 | 5.383 | + 270 | 120 | 353 | 5.337 |
| | Corumbá..... | 123 | 190 | 6 | 110 | 209 | + 80 | 20 | 54 | 558 |
| Total..... | 4.984 | 1.840 | 258 | 1.490 | 5.592 | + 350 | 140 | 407 | 5.895 | |
| GOIAZ - Goiaz..... | 3.031 | 1.081 | 160 | 860 | 3.412 | + 221 | 79 | 228 | 2.949 | |
| Total das Caixas anexas (Total of annexed Savings Banks—Total des Caisses d'épargne annexes)..... | 56.688 | 13.459 | 2.932 | 12.035 | 61.044 | + 1.424 | 2.812 | 4.615 | 92.413 | |
| Total Geral (Grand total—Total Général)..... | 1.167.325 | 1.400.073 | 56.816 | 1.224.667 | 1.399.547 | + 175.406 | 31.539 | 148.321 | 1.211.408 | |

Nota - Em negrito, são designadas as sedes das Caixas Econômicas. (The head-offices of the Savings-Banks are represented in dark types.—Les sièges des Caisses d'épargne sont représentés en caractères foncés).

46 - Saldo e movimento dos Depósitos das Caixas Econômicas Federais em 1937

Surplus and turnover of the Federal Savings-Banks Deposits in 1937

Solde et mouvement des Dépôts des Caisses d'Épargne Fédérales en 1937

| MATRIZES E AGÊNCIAS HEAD-OFFICES AND AGENCIES SIÈGES ET SUCCURSALES | Saldo dos depósitos em 1 de Janeiro Surplus of deposits on January 1st. Solde des dépôts au 1er Janvier — Contos de réis | Movimento anual dos depósitos Yearly turnover of deposits Cours annuel des dépôts — Contos de réis | | | Saldo dos depósitos em 31 de Dezembro Surplus of deposits on December 31st. Solde des dépôts au 31 Décembre — Contos de réis | Diferença das entradas sobre as retiradas Excess of deposits or withdrawals Différence des placements sur les remboursements — Contos de réis | Movimento anual das cadernetas Yearly turnover of pass-books Cours annuel des livrets — Contos de réis | | | |
|---|--|--|---|--|--|---|--|------------------------------|--|--------|
| | | Entradas Deposits Placements | Juros capitalizados Interest funds Intérêts capitalisés | Retiradas Withdrawals Ramboursements | | | Resgatadas Redeemed Rachetés | Emitidas Issued Émises | Em circulação In circulation En circulation (31-XII) | |
| | | | | | | | | | | |
| Caixas Econômicas autônomas Autonomous Savings-Banks Caisses d'Épargne-autonomes | | | | | | | | | | |
| PERNAMBUCO - Recife..... | 26.289 | 45.219 | 1.401 | 40.602 | 32.307 | + 4.617 | 3.719 | 7.241 | 56.320 | |
| BAÍA - Salvador..... | 62.834 | 105.979 | 3.303 | 92.275 | 79.841 | + 13.704 | 1.984 | 10.058 | 80.818 | |
| RIO DE JANEIRO..... | { Distrito Federal..... (1) 637.025 | 965.709 | 26.513 | 809.304 | 730.033 | + 66.495 | 8.178 | 62.262 | 574.868 | |
| | { Petrópolis..... (2) 17.841 | 13.803 | 811 | 13.198 | 19.257 | + 605 | 322 | 1.738 | 18.234 | |
| | { Niterói..... (2) 21.334 | 28.785 | 908 | 25.452 | 25.635 | + 3.333 | 524 | 5.020 | 24.446 | |
| Total..... | 676.200 | 1.008.387 | 28.292 | 937.954 | 774.925 | + 70.433 | 9.024 | 69.029 | 617.548 | |
| SÃO PAULO - São Paulo..... | 430.504 | 432.317 | 22.257 | 391.936 | 493.142 | + 40.381 | 7.833 | 32.703 | 308.847 | |
| PARANÁ..... | { Curitiba..... | 40.048 | 41.702 | 2.085 | 43.397 | 40.528 | — 1.605 | 3.610 | 8.069 | 38.094 |
| | { Ponta Grossa..... | 3.146 | 6.271 | 167 | 5.092 | 4.402 | + 1.179 | 121 | 892 | 3.146 |
| | { Paranaguá..... | 1.245 | 940 | 65 | 712 | 1.538 | + 228 | 253 | 632 | 3.323 |
| | { Palmeira..... | 1.236 | 4.847 | 39 | 4.215 | 1.907 | + 632 | 42 | 225 | 760 |
| | { Lapa..... | 1.093 | 2.172 | 63 | 1.687 | 1.641 | + 485 | 45 | 237 | 1.085 |
| | { Jacarésinho..... | 1.002 | 5.249 | 40 | 5.075 | 1.216 | + 174 | 171 | 631 | 1.735 |
| | { Iratã..... | 1.001 | 6.208 | 61 | 5.505 | 1.855 | + 793 | 85 | 390 | 1.506 |
| | { Londrina..... | 908 | 1.476 | 28 | 630 | 1.782 | + 846 | 39 | 385 | 700 |
| | { União da Vitória..... | 810 | 2.833 | 53 | 2.264 | 1.432 | + 569 | 115 | 408 | 1.142 |
| | { Antonina..... | 773 | 851 | 42 | 655 | 1.011 | + 196 | 76 | 200 | 1.298 |
| | { Ribeirão Claro..... | 518 | 1.591 | 22 | 1.614 | 517 | — 23 | 111 | 277 | 721 |
| | { Rio Negro..... | 435 | 2.308 | 33 | 1.817 | 1.019 | + 551 | 31 | 290 | 850 |
| | { Jaguaraiava..... | 302 | 1.426 | 17 | 1.277 | 468 | + 149 | 26 | 179 | 386 |
| | { Castro..... | 188 | 2.448 | 18 | 1.947 | 707 | + 501 | 103 | 568 | 832 |
| Total..... | 52.705 | 80.562 | 2.733 | 75.887 | 60.113 | + 4.675 | 4.837 | 13.473 | 55.578 | |
| RIO GRANDE DO SUL..... | { Pôrto Alegre..... | 45.522 | 50.954 | 2.838 | 42.018 | 57.296 | + 8.936 | 3.062 | 8.219 | 55.503 |
| | { Pelotas..... | 5.637 | 12.239 | 456 | 6.384 | 11.948 | + 5.855 | 331 | 2.433 | 7.413 |
| | { Rio Grande..... | 8.214 | 6.757 | 510 | 4.467 | 11.014 | + 2.200 | 395 | 1.701 | 11.315 |
| | { Bagé..... | 677 | 410 | 36 | 357 | 766 | + 53 | 82 | 177 | 1.075 |
| | { Jaguarão..... | 111 | 10 | 2 | 57 | 66 | — 47 | 48 | — | 108 |
| | { Uruguaiana..... | 207 | 6 | 5 | 65 | 153 | — 59 | 19 | — | 137 |
| Total..... | 60.368 | 70.376 | 3.847 | 53.348 | 81.243 | + 17.028 | 3.937 | 12.530 | 75.551 | |
| MINAS GERAIS..... | { Belo Horizonte..... | 26.120 | 29.556 | 1.435 | 24.489 | 32.622 | + 5.067 | 1.550 | 6.321 | 29.421 |
| | { Juiz de Fora..... | 3.483 | 9.135 | 207 | 7.753 | 5.072 | + 1.382 | 349 | 1.007 | 5.929 |
| Total..... | 29.603 | 38.691 | 1.642 | 32.242 | 37.694 | + 6.449 | 1.905 | 8.228 | 35.350 | |
| Total das Caixas autônomas (Total of autonomous Savings-Banks—Total des Caisses d'Épargne autonomes)..... | 1.338.503 | 1.781.531 | 63.475 | 1.624.244 | 1.559.265 | + 157.287 | 33.239 | 153.262 | 1.239.018 | |

(1) O saldo em 31-XII-1936 não coincide com o de 1-1-1937 por ter sido incluído no da Matriz e agência o saldo da Filial de Madureira que então passou a ser considerada agência. O mesmo acontece em relação as cadernetas. (The surplus in 31-XII-1936 is not in accordance with that verified in 1-1-1937 due to the inclusion of the surplus of the branch of Madureira, which has been considered branch from this date on, in the surplus of head-office and branch. The same case is that of pass-book - Le solde au 31-XII-1936 n'est pas d'accord avec celui au 1-1-1937 parce que le solde de la succursale de Madureira a été comprise dans le solde du Siège et de l'Agence, cette dernière succursale étant devenue Agence. Le même cas se produit en ce qui concerne les livrets de compte).

(2) O saldo em 31-XII-1936 não coincide com o de 1-1-1937 em virtude da retificação feita pela Caixa Econômica do Rio de Janeiro. (The surplus at 31-XII-1936 is not in accordance with that verified in 1-1-1937 in consequence of the rectification made by the Savings-Bank of Rio de Janeiro - Le solde de 31-XII-1936 n'est pas d'accord avec celui de 1-1-1937 en conséquence de la rectification faite par la Caisse d'Épargne de Rio de Janeiro).

46 - Saldo e movimento dos Depósitos das Caixas Econômicas Federais em 1937

73

Surplus and turnover of the Federal Savings-Banks Deposits in 1937

Solde et mouvement des Dépôts des Caisses d'Épargne Fédérales en 1937

(CONCLUSÃO)

(CONCLUSION)

(FIN)

| MATRIZES E AGÊNCIAS HEAD-OFFICES AND AGENCIES SIÈGES ET SUCCURSALES | Saldo dos depósitos em 1 de Janeiro | Movimento anual dos depósitos Yearly turnover of deposits Cours annuel des dépôts | | | Saldo dos depósitos em 31 de Dezembro | Diferença das entradas sobre as retiradas | Movimento anual das cadernetas Yearly turnover of pass-books Cours annuel des livrets | | | | |
|---|---|---|----------------------|----------------|---------------------------------------|--|---|----------|-------------------------|-----------|-------|
| | Surplus of deposits on January 1st. | Contos de réis | | | Surplus of deposits on December 31st. | Excess of deposits or withdrawals | Contos de réis | | | | |
| | Solde des dépôts au 1 ^{er} Janvier | Entradas | Juros capitalizados | Retiradas | Solde des dépôts au 31 Décembre | Différence des placements sur les remboursements | Resgatadas | Emitidas | Em circulação | | |
| | Contos de réis | Deposits | Interest funds | Withdrawals | Contos de réis | Contos de réis | Redeemed | Issued | In circulation | | |
| | | Placements | Intérêts capitalisés | Remboursements | | | Rachetés | Émises | En circulation (31-XII) | | |
| Caixas Econômicas anexas às Delegacias Fiscais Savings-Banks annexed to the Fiscal-Commissions Caisses d'Épargne annexes aux Commissions Fiscales | | | | | | | | | | | |
| AMAZONAS - Manaus..... | 4.846 | 1.371 | 250 | 1.142 | 5.325 | + | 229 | 277 | 37 | 7.994 | |
| PARÁ - Belém..... | 7.493 | 605 | 380 | 539 | 7.969 | + | 150 | 222 | 417 | 13.412 | |
| MARANHÃO - São Luiz..... | 5.14 | 2.161 | 280 | 1.541 | 6.034 | + | 620 | 257 | 443 | 5.807 | |
| PIAUI - Teresina..... | (1) 2.315 | 357 | 110 | 589 | 2.199 | - | 232 | 36 | 59 | 6.188 | |
| CEARÁ - Fortaleza..... | 4.142 | 401 | 334 | 849 | 4.118 | - | 358 | 199 | 108 | 5.916 | |
| RIO GRANDE DO NORTE - Natal..... | 1.005 | 484 | 61 | 405 | 1.235 | + | 79 | 83 | 63 | 1.664 | |
| PARAÍBA - João Pessoa..... | 1.260 | 414 | 68 | 324 | 1.418 | + | 90 | 92 | 121 | 1.416 | |
| ALAGÔAS - Maceió..... | 2.762 | 1.088 | 136 | 1.409 | 2.577 | - | 321 | 270 | 283 | 4.883 | |
| SERGIPE..... | Aracajú..... | 4.277 | 1.340 | 210 | 1.814 | 4.013 | - | 474 | 382 | 39 | 5.567 |
| | Estância..... | 1.070 | 77 | 52 | 195 | 1.004 | - | 118 | 86 | 29 | 1.058 |
| Total..... | 5.347 | 1.417 | 262 | 2.009 | 5.017 | - | 592 | 468 | 419 | 6.625 | |
| ESPÍRITO SANTO - Vitória..... | 7.101 | 963 | 362 | 1.034 | 7.392 | - | 71 | 348 | 636 | 18.90 | |
| SANTA CATARINA..... | Florianópolis..... | 6.284 | 1.071 | 317 | 990 | 6.682 | + | 81 | 330 | 570 | 5.854 |
| | Itajaí..... | 732 | 162 | 38 | 162 | 770 | + | 1 | 71 | 131 | 1.774 |
| | Laguna..... | 2.715 | 626 | 145 | 395 | 3.091 | + | 230 | 145 | 241 | 3.695 |
| | São Francisco..... | 767 | 424 | 4 | 276 | 959 | + | 148 | 5 | 115 | 1.502 |
| Total..... | 10.498 | 2.283 | 544 | 1.823 | 11.502 | + | 460 | 611 | 1.057 | 12.825 | |
| MATO GROSSO..... | Cuiabá..... | 5.383 | 1.699 | 276 | 1.620 | (2) 5.763 | + | 79 | 132 | 308 | 5.513 |
| | Corumbá..... | 209 | 278 | 14 | 122 | 379 | + | 150 | 19 | 51 | 590 |
| Total..... | 5.592 | 1.977 | 290 | 1.742 | 6.142 | + | 235 | 151 | 359 | 6.103 | |
| GOIAZ - Goiaz..... | 3.412 | 578 | 171 | 646 | 3.515 | - | 63 | 99 | 140 | 2.900 | |
| Total das Caixas anexas (Total of annexe Savings Banks—Total des Caisses d'épargne annexes)..... | 60.337 | 14.279 | 3.254 | 14.052 | 64.443 | + | 227 | 3.113 | 4.573 | 93.873 | |
| Total Geral (Grand total—Total Général)..... | 1.399.440 | 1.795.810 | 66.729 | 1.638.296 | 1.623.708 | + | 167.514 | 36.352 | 157.835 | 1.332.891 | |

(1) O saldo em 31-XII-1936 não coincide com o de 1-1-1937 em virtude da retificação feita na escrita da Caixa Econômica do Piauí (The surplus in 31-XII-1936 is not in accordance with that verified in 1-1-1937 in consequence of the rectification made in the book-keeping of the Savings-Bank of Piauí. Le solde de 31-XII-1936 n'est pas d'accord avec celui du 1-1-1937 en conséquence de la rectification faite dans les écritures de la Caisse d'Épargne de Piauí).

(2) O saldo apurado em 31 de Dezembro de 1937, foi acrescido da importância de 25:470\$200, proveniente do depósito de igual quantia da caderneta n. 6.498 de D. Alcina Prado de Oliveira Rios, mandado restaurar por despacho do Sr. Ministro da Fazenda, de 14 de Janeiro de 1938. (The surplus of December 31 st, 1937, was increased by the sum of 25:470\$200 from the deposit of the same amount of the pass-book n. 6.498, of D. Alcina Prado de Oliveira Rios, restored by authorization of the Minister of Finance, on January, 14 th, 1938—Le solde du 31 Décembre 1937, a été augmenté pour 25:470\$200, provenant du dépôt de la même somme du livret n. 6.498 de D. Alcina Prado de Oliveira Rios, restauré par l'autorization du Ministre des Finances le 14 Janvier 1938).

Q. E.

47 - Saldo e movimento dos Depósitos das Caixas Econômicas Federais em 1938

Surplus and turnover of the Federal Savings-Banks Deposits in 1938

Solde et mouvement des Dépôts des Caisses d'Épargne Fédérales en 1938

| MATRIZES E AGÊNCIAS HEAD-OFFICES AND AGENCIES SIÈGES ET SUCCURSALES | Saldo dos depósitos em 1 de Janeiro Surplus of deposits on January 1st Solde des dépôts au 1er Janvier — Contos de réis | Movimento anual dos depósitos Yearly turnover of deposits Cours annuel des dépôts — Contos de réis | | | Saldo dos depósitos em 31 de Dezembro Surplus of deposits on December 31st. Solde des dépôts au 31 Décembre — Contos de réis | Diferença das entradas sobre as retiradas Excess of deposits or withdrawals Difference des placements sur les remboursements — Contos de réis | Movimento anual das cadernetas Yearly turnover of pass-books Cours annuel des livrets | | | | | |
|--|---|--|---|--|--|---|---|------------------------------|--|------------|--------|--|
| | | Entradas Deposits Placements | Juros capitalizados Interest funds Intérêts capitalisés | Retiradas Withdrawals Remboursements | | | Resgatadas Redeemed Rachetés | Emitidas Issued Émises | Em circulação In circulation En circulation (31-XII) | | | |
| | | | | | | | | | | | | |
| | | | | | | | | | | | | |
| Caixas Econômicas autônomas Autonomous Savings-Banks Caisses d'Épargne-autonomes | | | | | | | | | | | | |
| PERNAMBUCO - Recife..... | 32.307 | 67.951 | 1.644 | 58.087 | 43.815 | + | 9.804 | 10.753 | 14.565 | 60.138 | | |
| B AÍ A - Salvador..... | 79.841 | 123.441 | 4.075 | 112.708 | 94.550 | + | 10.643 | 3.100 | 13.590 | 100.200 | | |
| RIO DE JANEIRO..... | { Distrito Federal..... | 729.994 | 1.057.837 | 31.562 | 1.012.939 | 806.454 | + | 44.808 | . | . | . | |
| | { Petrópolis..... | 19.249 | 12.927 | 878 | 12.117 | 20.937 | + | 810 | . | . | . | |
| | { Niterói..... | 25.612 | 26.477 | 1.091 | 25.134 | 28.046 | + | 1.343 | . | . | . | |
| | { Total..... | (1) 774.855 | 1.097.241 | 33.531 | 1.050.190 | 855.437 | + | 47.051 | . | . | . | |
| SÃO PAULO - São Paulo..... | 403.142 | 406.710 | 25.632 | 439.678 | 575.806 | + | 57.032 | 7.412 | 32.405 | 333.930 | | |
| P A R A N Á..... | { Curitiba..... | 40.528 | 40.440 | 1.084 | 39.040 | 43.921 | + | 1.400 | 3.940 | 8.447 | 42.594 | |
| | { Ponta Grossa..... | 4.402 | 7.065 | 222 | 7.246 | 5.433 | + | 719 | 271 | 1.021 | 3.950 | |
| | { Paranaguá..... | 1.538 | 1.240 | 80 | 1.018 | 1.840 | + | 222 | 290 | 680 | 3.437 | |
| | { Palmeira..... | 1.907 | 4.856 | 82 | 4.967 | 1.878 | — | 111 | 69 | 180 | 833 | |
| | { Lapa..... | 1.641 | 2.863 | 89 | 2.368 | 2.225 | + | 495 | 128 | 275 | 602 | |
| | { Jacarésinho..... | 1.216 | 5.167 | 55 | 4.722 | 1.716 | + | 445 | 266 | 544 | 2.013 | |
| | { Iratí..... | 1.855 | 5.532 | 69 | 5.404 | 2.052 | + | 128 | 153 | 347 | 1.180 | |
| | { Londrina..... | 1.990 | 4.054 | 49 | 4.260 | 2.433 | + | 394 | 72 | 474 | 1.080 | |
| | { União da Vitória..... | 1.432 | 3.003 | 78 | 2.510 | 2.003 | + | 493 | 99 | 411 | 1.454 | |
| | { Antonina..... | 1.011 | 1.010 | 50 | 965 | 1.106 | + | 45 | 105 | 385 | 1.543 | |
| | { Ribeirão Claro..... | 517 | 1.503 | 26 | 1.430 | 616 | + | 73 | 190 | 252 | 778 | |
| | { Rio Negro..... | 1.019 | 2.801 | 58 | 2.436 | 1.442 | + | 365 | 185 | 651 | 1.316 | |
| | { Jaguariáva..... | 468 | 1.252 | 26 | 1.072 | 674 | + | 180 | 31 | 159 | 514 | |
| | { Castro..... | 707 | 2.884 | 34 | 2.773 | 852 | + | 111 | 152 | 507 | 1.137 | |
| | { Cambará..... | — | 4.102 | 18 | 3.100 | 1.020 | + | 1.002 | 56 | 775 | 719 | |
| | { Campo Largo..... | 260 | 795 | 20 | 568 | 507 | + | 227 | 23 | 106 | 327 | |
| | { Santo Antonio da Platina..... | — | 776 | 2 | 633 | 145 | + | 143 | — | — | — | |
| { Siqueira Campos..... | — | 1.789 | 6 | 1.385 | 410 | + | 404 | — | — | — | | |
| { Total..... | (2) 60.581 | 92.641 | 2.948 | 85.897 | 70.273 | + | 6.744 | 6.039 | 15.310 | (3) 63.827 | | |
| RIO GRANDE DO SUL..... | { Porto Alegre..... | 57.296 | 67.294 | 3.162 | 56.131 | 71.621 | + | 11.103 | 2.759 | 8.950 | 61.694 | |
| | { Pelotas..... | 11.948 | 15.567 | 704 | 11.422 | 16.797 | + | 4.145 | 452 | 2.442 | 9.403 | |
| | { Rio Grande..... | 11.014 | 10.772 | 655 | 7.458 | 14.983 | + | 3.314 | 527 | 2.140 | 12.937 | |
| | { Bagé..... | 766 | 423 | 43 | 273 | 950 | + | 150 | 86 | 301 | 1.290 | |
| { São João..... | — | 1.192 | 11 | 395 | 808 | + | 797 | — | 887 | 887 | | |
| { Total..... | (4) 81.024 | 95.248 | 4.575 | 75.679 | 105.168 | + | 19.569 | 3.824 | 14.729 | 86.211 | | |

(1) O saldo em 31-XII-1937 não coincide com o de 1-1-1938 em virtude de retificação feita pela Caixa Econômica do Rio de Janeiro. (The surplus in 31-XII-1937 is not in accordance with that verified in 1-1-1938 in consequence of the rectification made by the Savings-Bank of Rio de Janeiro. (The surplus in 31-XII-1937 is not in accordance with that verified in 1-1-1938 in consequence of the rectification made by the Caisse d'Épargne de Rio de Janeiro).

(2) O saldo em 31-XII-1937 não coincide com o de 1-1-1938 em virtude de retificação feita na agência de Londrina e pelo fato de só ter sido incluída nas contas, a partir de Janeiro, a parcela relativa à agência de Campo Largo (The surplus in 31-XII-1937 is not in accordance with that verified in 1-1-1938 in consequence of the rectification made in the agency of Londrina and on account of the amount relating to the agency of Campo Largo only having been included in the accounts, since January - Le solde de 31-XII-1937 n'est pas d'accord avec celui au 1-1-1938 en conséquence de la rectification faite dans l'agence de Londrina et parce qu'à partir de Janvier, seulement, la parcelle concernant l'agence de Campo Largo a été incluse dans les comptes).

(3) De acordo com a retificação feita pela administração da Caixa em 6 de Agosto de 1940 (According to the rectification made by the administration of the Savings-Bank in August, 6, 1940 - D'après la rectification faite par l'administration de la Caisse d'Épargne le 6 Août, 1940).

(4) O saldo em 31-XII-1937 não coincide com o de 1-1-1938 em virtude da liquidação das filiais da Caixa Econômica Federal do Rio Grande do Sul em Uruguaiana e Jaguarão. (The surplus in 31-XII-1937 is not in accordance with that verified in 1-1-1938 due to the liquidation of the branches of the Federal Savings Bank of Rio Grande do Sul at Uruguaiana and Jaguarão. - Le solde au 31-XII-1937 n'est pas d'accord avec celui qui a été vérifié au 1-1-1938 en conséquence de la liquidation des succursales de la Caisse d'Épargne Fédérale du Rio Grande do Sul à Uruguaiana et Jaguarão)

47 - Saldo e movimento dos Depósitos das Caixas Econômicas Federais em 1938
 Surplus and turnover of the Federal Savings-Banks Deposits in 1938
 Solde et mouvement des Dépôts des Caisses d'Épargne Fédérales en 1938

75

(CONCLUSÃO)

(CONCLUSION)

(FIN)

| MATRIZES E AGENCIAS HEAD-OFFICES AND AGENCIES SIÈGES ET SUCCURSALES | Saldo dos depósitos em 1 de Janeiro | Movimento anual dos depósitos Yearly turnover of deposits Cours annuel des dépôts | | | Saldo dos depósitos em 31 de Dezembro | Diferença das entradas sobre as retiradas | Movimento anual das cadernetas Yearly turnover of pass-books Cours annuel des livrets | | | |
|---|--|---|---|--|---|---|---|-------------------------------|--|--|
| | Surplus of deposits on January 1st. | Contos de réis | | | Surplus of deposits on December 31st. | Excess of deposits or withdrawals | Resgatadas Redeemed Rachetés | Emitidas Issued Émises | Em circulação In circulation En circulation (31-XII) | |
| | Solde des dépôts au 1er Janvier | Entradas Deposits Placements | Juros capitalizados Interest funds Intérêts capitalisés | Retiradas Withdrawals Remboursements | Solde des dépôts au 31 Décembre Contos de réis | Diferença dos placements sur les remboursements Contos de réis | | | | |
| MINAS GERAIS..... | Belo Horizonte..... Juiz de Fora..... Poços de Caldas..... Total..... | 32.622 5.072 — 37.694 | 29.871 11.966 607 42.444 | 1.734 310 3 2.047 | 26.901 9.829 93 36.823 | 37.326 7.519 517 45.362 | + 2.970 + 2.137 + 514 + 5.621 | 3.053 372 4 3.429 | 6.257 2.324 562 9.143 | 32.625 7.881 558 41.064 |
| Total das Caixas autônomas (Total of autonomous Savings-Banks-Total des Caisses d'épargne autonomes)..... | | 1.559.444 | 2.015.678 | 74.452 | 1.869.152 | 1.790.420 | + 166.524 | | | |
| Caixas Econômicas anexas às Delegacias Fiscais Savings-Banks annexed to the Fiscal-Commissions Caisses d'Épargne annexes aux Commissions Fiscales | | | | | | | | | | |
| AMAZONAS - Manaus..... | | 5.325 | 1.169 | 245 | 1.174 | 5.565 | — 5 | 193 | 424 | 8.225 |
| PARÁ - Belém..... | | 7.969 | 850 | 407 | 618 | 8.608 | + 232 | 298 | 447 | 13.561 |
| MARANHÃO - São Luiz..... | | 6.034 | 1.772 | 301 | 2.172 | 5.935 | — 400 | 326 | 384 | 5.925 |
| PIAUI - Teresina..... | | 2.199 | 498 | 114 | 771 | 2.040 | — 273 | 31 | 97 | 6.254 |
| CEARÁ - Fortaleza..... | | 4.118 | 816 | 210 | 901 | 4.243 | — 85 | 203 | 177 | 5.890 |
| RIO GRANDE DO NORTE - Natal..... | | 1.235 | 460 | 62 | 311 | 1.446 | + 149 | 47 | 60 | 1.077 |
| PARÁIBA - João Pessoa..... | | 1.418 | 610 | 74 | 498 | 1.604 | + 112 | 99 | 131 | 1.448 |
| ALAGÓAS - Maceió..... | | 2.577 | 1.169 | 131 | 1.122 | 2.755 | + 47 | 242 | 321 | 4.962 |
| SERGIPE..... | Aracaju..... Estância..... Total..... | 4.013 1.004 5.017 | 1.037 68 1.105 | 170 49 228 | 1.420 209 1.629 | 3.809 112 4.721 | — 383 — 141 — 524 | 280 92 378 | 286 40 326 | 5.567 1.006 6.573 |
| ESPÍRITO SANTO - Vitória..... | | 7.392 | 1.582 | 373 | 1.683 | 7.659 | — 106 | 384 | 565 | 18.771 |
| SANTA CATARINA..... | Florianópolis..... Itajaí..... Laguna..... São Francisco..... Total..... | 6.682 770 3.091 959 11.502 | 1.875 173 450 347 2.845 | 361 41 161 48 611 | 1.213 136 439 280 2.068 | 7.705 848 3.263 1.071 12.890 | + 602 + 37 + 11 + 67 + 777 | 291 82 199 52 624 | 521 95 319 90 1.025 | 6.084 1.787 3.811 1.541 13.221 |
| MATO GROSSO..... | Cuiabá..... Corumbá..... Total..... | 5.763 379 6.142 | 1.929 221 2.150 | 312 18 330 | 1.480 257 1.737 | 6.524 361 6.885 | + 449 — 36 + 413 | 120 33 153 | 303 61 364 | 5.091 611 6.31 |
| GOIAZ - Goiaz..... | | 3.515 | 272 | 155 | 1.170 | 2.772 | — 898 | 201 | 85 | 2.8 |
| Total das Caixas anexas (Total of annexed Savings Banks-Total des Caisses d'épargne annexes)..... | | 64.443 | 15.298 | 3.241 | 15.859 | 67.123 | — 561 | 3.179 | 4.406 | 9 |
| Total Geral (Grand total-Total Général)..... | | 1.623.887 | 2.030.974 | 77.693 | 1.875.011 | 1.857.543 | + 165.963 | | | |

Q. E

48 - Comparação do Saldo dos Depósitos das Caixas Econômicas Federais
 Comparison of Surplus of Deposits of the Federal Savings-Banks
 Comparaison des Soldes des Dépôts des Caisses d'Épargne Fédérales

| CAIXAS ECONÔMICAS SAVINGS-BANKS CAISSES D'ÉPARGNE | DEPOSITOS EM 31 DE DEZEMBRO (1) DEPOSITS ON DECEMBER 31 ST (1) DÉPÔTS AU 31 DÉCEMBRE (1) | | | | | | | ÍNDICE INDEX INDICE | | | | | | |
|--|--|---------|---------|-----------|-----------|-----------|-----------|--------------------------------------|------|------|------|------|------|------|
| | Contos de réis | | | | | | | Média (Average-Moyenne): 1928-29=100 | | | | | | |
| | 1932 | 1933 | 1934 | 1935 | 1936 | 1937 | 1938 | 1932 | 1933 | 1934 | 1935 | 1936 | 1937 | 1938 |
| Caixas Econômicas autônomas Autonomous Savings-Banks Caisses d'Épargne-autonomes | | | | | | | | | | | | | | |
| Pernambuco..... | 8.933 | 13.476 | 19.606 | 22.707 | 26.280 | 32.307 | 43.815 | 77 | 116 | 160 | 197 | 227 | 270 | 378 |
| Baía..... | 31.760 | 34.508 | 39.778 | 47.134 | 62.834 | 79.841 | 94.559 | 110 | 120 | 137 | 163 | 217 | 276 | 327 |
| Distrito Federal..... | 280.770 | 360.202 | 450.577 | 572.442 | 676.200 | 774.925 | 855.437 | 125 | 160 | 105 | 248 | 293 | 336 | 371 |
| São Paulo..... | 186.274 | 250.424 | 317.430 | 377.344 | 430.504 | 493.142 | 575.806 | 118 | 159 | 201 | 230 | 273 | 312 | 365 |
| Paraná..... | 13.023 | 18.077 | 25.166 | 32.418 | 62.705 | 60.113 | 70.273 | 143 | 189 | 204 | 340 | 552 | 631 | 443 |
| Rio Grande do Sul..... | 24.306 | 29.326 | 35.612 | 42.669 | 60.368 | 81.213 | 105.168 | 115 | 130 | 168 | 202 | 285 | 384 | 497 |
| Minas Gerais..... | 11.094 | 13.569 | 15.037 | 18.892 | 29.803 | 37.604 | 45.362 | 107 | 130 | 144 | 182 | 285 | 362 | 436 |
| Total..... | 565.768 | 728.672 | 903.506 | 1.113.696 | 1.338.503 | 1.559.265 | 1.790.420 | 120 | 155 | 192 | 237 | 284 | 332 | 381 |
| Caixas Econômicas anexas às Delegacias Fiscais Savings-Banks annexed to the Fiscal-Commissions Caisses d'Épargne annexes aux Commissions Fiscales | | | | | | | | | | | | | | |
| Amazonas..... | 3.597 | 4.043 | 4.408 | 4.484 | 4.846 | 5.325 | 5.565 | 108 | 123 | 136 | 135 | 146 | 140 | 168 |
| Pará..... | 4.909 | 5.442 | 6.127 | 6.739 | 7.433 | 7.969 | 8.608 | 110 | 122 | 138 | 151 | 167 | 179 | 193 |
| Maranhão..... | 3.440 | 3.808 | 4.440 | 4.423 | 5.134 | 6.034 | 5.935 | 112 | 127 | 145 | 145 | 168 | 147 | 202 |
| Piauí..... | 1.929 | 2.179 | 2.387 | 2.311 | 2.423 | 2.199 | 2.040 | 110 | 124 | 136 | 132 | 138 | 126 | 116 |
| Ceará..... | 3.249 | 3.522 | 3.856 | 4.082 | 4.142 | 4.118 | 4.243 | 89 | 97 | 106 | 112 | 114 | 113 | 117 |
| Rio Grande do Norte..... | 767 | 765 | 816 | 930 | 1.095 | 1.235 | 1.446 | 100 | 100 | 107 | 122 | 143 | 162 | 189 |
| Paraíba..... | 1.158 | 1.127 | 1.062 | 1.189 | 1.260 | 1.418 | 1.604 | 88 | 85 | 81 | 90 | 96 | 108 | 122 |
| Alagoas..... | 2.007 | 2.009 | 2.365 | 2.959 | 2.702 | 2.577 | 2.755 | 93 | 93 | 109 | 137 | 127 | 119 | 127 |
| Sergipe..... | 3.578 | 3.725 | 7.377 | 5.068 | 5.347 | 5.017 | 4.721 | 87 | 91 | 180 | 124 | 130 | 122 | 115 |
| Espírito Santo..... | 5.549 | 5.731 | 6.206 | 6.586 | 7.101 | 7.392 | 7.659 | 96 | 99 | 109 | 114 | 123 | 128 | 132 |
| Santa Catarina..... | 8.280 | 8.865 | 10.073 | 9.902 | 10.498 | 11.502 | 12.890 | 107 | 114 | 130 | 128 | 135 | 148 | 166 |
| Mato Grosso..... | 4.178 | 4.430 | 4.011 | 4.084 | 5.592 | 6.142 | 6.885 | 115 | 122 | 127 | 137 | 154 | 169 | 190 |
| Goias..... | 2.054 | 2.233 | 2.750 | 3.031 | 3.412 | 3.515 | 2.772 | 102 | 111 | 136 | 150 | 169 | 174 | 137 |
| Total..... | 44.704 | 47.969 | 56.658 | 56.688 | 61.044 | 64.443 | 67.123 | 102 | 110 | 129 | 130 | 139 | 147 | 154 |
| Total Geral (Grand total-Total Gé- néral)..... | 610.472 | 776.641 | 960.164 | 1.170.384 | 1.399.547 | 1.623.708 | 1.857.543 | 119 | 151 | 187 | 228 | 272 | 316 | 361 |

(1) Inclusive os depósitos das agências ou filiais. (Including deposits of agencies or branches - Y compris les dépôts des agences ou succursales).

Nota - As Caixas Econômicas Federais, em virtude do regulamento aprovado pelo decreto n. 24.427, de 19 de Junho de 1934, passaram a ter organização autônoma com ampliação de suas finalidades. (Note - In consequence of the regulation approved by decree n. 24.427 of June, 19th 1934, the federal Savings-Banks have organized an autonomous organization with their purposes amplified. - Note - En conséquence du règlement approuvé par le décret no. 24.427 du 19 Juin 1934, les Caisses d'Épargne fédérales eurent une organisation autonome avec leurs desseins amplifiés).

49 - Cadernetas em circulação e diferença das Entradas sobre as Retiradas de Depósitos 77

Pass-books in circulation and excess of Deposits or Withdrawals

Livrets en circulation et différence des Placements sur les Remboursements

(1932-1938)

| CAIXAS ECONÔMICAS SAVINGS-BANKS CAISSES D'ÉPARGNE | Número de cadernetas em circulação Number of pass-books in circulation Nombre des livrets en circulation (31-XII) | | | | | | | Diferença das entradas sobre as retiradas Excess of deposits or withdrawals Différence des placements sur les remboursements Contos de réis | | | | | | |
|---|--|------------------|------------------|------------------|------------------|------------------|---------------|--|-----------------|-----------------|-----------------|-----------------|-----------------|-----------------|
| | 1932 | 1933 | 1934 | 1935 | 1936 | 1937 | 1938 | 1932 | 1933 | 1934 | 1935 | 1936 | 1937 | 1938 |
| | Caixas Econômicas autônomas Autonomous Savings-Banks Caisse d'épargne-a tonomes | | | | | | | | | | | | | |
| Pernambuco..... | 44.313 | 45.533 | 47.453 | 49.780 | 52.804 | 53.226 | 60.138 | + 693 | + 3.978 | + 5.300 | + 2.102 | + 2.256 | + 4.617 | + 9.864 |
| Bahia..... | 64.312 | 65.564 | 67.730 | 71.882 | 81.744 | 89.818 | 100.290 | + 421 | + 1.176 | + 3.331 | + 5.250 | + 13.143 | + 13.504 | + 10.043 |
| Distrito Federal..... | 473.584 | 514.926 | (1) 461.585 | 505.625 | 557.543 | (17.548) | . | +27.176 | + 65.833 | + 63.519 | +100.475 | + 81.878 | + 70.433 | + 47.051 |
| São Paulo..... | 217.610 | 229.316 | 239.778 | 261.270 | 283.977 | 308.847 | 333.930 | +18.978 | + 53.215 | + 52.843 | + 42.730 | + 33.598 | + 40.311 | + 57.082 |
| Paraná..... | 15.959 | 19.315 | 31.087 | 37.921 | 46.942 | 55.578 | 64.004 | + 2.200 | + 3.363 | + 6.047 | + 5.829 | + 18.300 | + 4.675 | + 6.744 |
| Rio Grande do Sul..... | 52.804 | 54.814 | 57.595 | 60.911 | 66.958 | 75.551 | 86.211 | + 214 | + 3.686 | + 4.678 | + 5.111 | + 15.166 | + 17.028 | + 19.569 |
| Minas Gerais..... | 16.005 | 16.856 | 17.547 | 19.588 | 29.027 | 35.350 | 41.064 | + 501 | + 1.889 | + 763 | + 3.044 | + 9.551 | + 6.449 | + 5.621 |
| Total... | 884.707 | 946.324 | 922.775 | 1.006.977 | 1.118.995 | 1.239.018 | . | +50.183 | +133.440 | +136.481 | +164.541 | +173.982 | +157.287 | +156.524 |
| Caixas Econômicas anexas às Delegacias Fiscais Savings-Banks annexed to the Fiscal-Commissions Caisse d'épargne annexes aux Commissions Fiscales | | | | | | | | | | | | | | |
| Amazonas..... | 7.773 | 7.853 | 7.947 | 7.855 | 7.808 | 7.994 | 8.225 | + 30 | + 348 | + 241 | + 235 | + 129 | + 229 | + 5 |
| Pará..... | 12.013 | 12.910 | 12.998 | 13.082 | 13.217 | 13.412 | 13.561 | + 130 | + 286 | + 395 | + 297 | + 344 | + 156 | + 232 |
| Maranhão..... | 5.092 | 5.485 | 5.538 | 5.607 | 5.681 | 5.867 | 5.925 | + 200 | + 251 | + 304 | + 265 | + 468 | + 620 | + 400 |
| Piauí..... | 5.200 | 5.900 | 6.013 | 6.062 | 6.165 | 6.188 | 6.554 | + 67 | + 150 | + 92 | + 193 | + 8 | + 232 | + 273 |
| Ceará..... | 5.783 | 5.758 | 5.803 | 5.929 | 5.917 | 5.910 | 5.860 | + 271 | + 105 | + 146 | + 28 | + 147 | + 158 | + 85 |
| Rio Grande do Norte... | 1.051 | 1.045 | 1.033 | 1.057 | 1.084 | 1.064 | 1.077 | + 31 | + 40 | + 12 | + 70 | + 116 | + 79 | + 49 |
| Paraíba..... | 1.341 | 1.347 | 1.322 | 1.329 | 1.387 | 1.416 | 1.448 | + 270 | + 86 | + 120 | + 71 | + 11 | + 90 | + 112 |
| Alagoas..... | 4.515 | 4.533 | 4.634 | 4.700 | 4.865 | 4.883 | 4.962 | + 193 | + 98 | + 244 | + 460 | + 335 | + 321 | + 47 |
| Sergipe..... | 6.206 | 6.217 | 6.354 | 6.536 | 6.674 | 6.625 | 6.573 | + 95 | + 33 | + 3.374 | + 2.695 | + 12 | + 592 | + 524 |
| Espírito Santo..... | 17.877 | 17.819 | 17.928 | 18.002 | 18.302 | 18.590 | 18.771 | + 112 | + 96 | + 256 | + 24 | + 173 | + 71 | + 106 |
| Santa Catarina..... | 11.308 | 11.393 | 11.727 | 11.964 | 12.379 | 12.825 | 13.220 | + 117 | + 148 | + 750 | + 677 | + 90 | + 460 | + 777 |
| Mato Grosso..... | 4.747 | 5.350 | 5.462 | 5.628 | 5.895 | 6.103 | 6.314 | + 64 | + 36 | + 47 | + 132 | + 350 | + 235 | + 413 |
| Goiás..... | 2.664 | 2.670 | 2.727 | 2.802 | 2.949 | 2.990 | 2.874 | + 10 | + 72 | + 394 | + 136 | + 221 | + 68 | + 98 |
| Total..... | 86.536 | 88.280 | 89.476 | 90.613 | 92.413 | 93.873 | 95.100 | + 626 | + 1.037 | + 6.041 | + 2.895 | + 1.424 | + 227 | + 561 |
| Total Geral (Grand total: Total Général)..... | 971.243 | 1.034.604 | 1.012.251 | 1.097.590 | 1.211.408 | 1.332.891 | . | +49.557 | +134.477 | +142.522 | +161.646 | +175.406 | +157.514 | +155.963 |

(1) De acordo com a retificação feita pela administração da Caixa em 27 de Julho de 1937. (According to the rectification made by the administration of the Savings-Bank in July, 1937.—D'après la rectification faite par l'administration de la Caisse d'épargne le 27 Juillet, 1937).

78 50 - Resumo geral das Contas das Caixas Econômicas Federais segundo o regimen de administração
 Grand summary of accounts of the Federal Savings-Banks according to the regimen of administration
 Résumé général des comptes des Caisses d'Épargne Fédérales selon le régime d'administration

| DESIGNAÇÃO DESIGNATION DÉSIGNATION | Saldo dos depósitos em 1 de Janeiro | Movimento anual dos depósitos Yearly turnover of deposits Cours annuel des dépôts | | | Saldo dos depósitos em 31 de Dezembro | Diferença das entradas sobre as retiradas | Movimento anual das cadernetas Yearly turnover of pass-books Cours annuel des livrets | | |
|---|--|---|---|--|--|---|---|------------------------------|---|
| | Surplus of deposits on January 1st. | Contos de réis | | | Surplus of deposits on December 31st. | Excess of deposits or withdrawals | Resgatadas Redeemed Rachetés | Emitidas Issued Émises | Em circulação In circulation En circulation (31-XII) |
| | Solde des dépôts au 1er Janvier — Contos de réis | Entradas Deposits Placements | Juros capitalizados Interest funds Intérêts capitalisés | Retiradas Withdrawals Remboursements | Solde des dépôts au 31 Décembre — Contos de réis | Diferença des placements sur les remboursements — r. Contos de réis | | | |
| Caixas Econômicas autônomas | | | | | | | | | |
| Autonomous Savings-Banks | | | | | | | | | |
| Caisses d'Épargne-autonomes | | | | | | | | | |
| 1932..... | 491.460 | 349.081 | 24.125 | 290.408 | 565.708 | + 50.183 | 22.903 | 52.651 | 884.707 |
| 1933..... | 565.708 | 544.762 | 29.404 | 411.322 | 728.072 | + 133.440 | 26.298 | 87.915 | 946.324 |
| 1934..... | 728.072 | 772.723 | 38.353 | 636.242 | 903.506 | + 136.481 | 39.256 | 101.550 | (1) 922.776 |
| 1935..... | 903.506 | 1.042.663 | 45.049 | 878.122 | 1.113.696 | + 104.541 | 28.714 | 112.916 | 1.006.977 |
| 1936 (2)..... | 1.110.037 | 1.386.614 | 53.884 | 1.212.632 | 1.338.503 | + 173.982 | 28.727 | 140.745 | 1.118.995 |
| 1937..... | 1.338.503 | 1.781.531 | 63.475 | 1.624.244 | 1.559.265 | + 167.287 | 33.239 | 153.262 | 1.239.018 |
| 1938 (2)..... | 1.559.444 | 2.015.676 | 74.452 | 1.859.152 | 1.790.420 | + 156.524 | | | |
| Caixas Econômicas anexas às Delegacias Fiscais | | | | | | | | | |
| Savings-Banks annexed to the Fiscal-Commissions | | | | | | | | | |
| Caisses d'Épargne annexes aux Commissions Fiscales | | | | | | | | | |
| 1932..... | 43.143 | 6.419 | 2.187 | 7.045 | 44.704 | — 626 | 2.672 | 2.338 | 86.536 |
| 1933..... | 44.704 | 8.397 | 2.228 | 7.860 | 47.909 | + 1.037 | 2.292 | 4.036 | 88.280 |
| 1934 (2)..... | 47.975 | 14.760 | 2.642 | 8.719 | 50.658 | + 6.041 | 2.152 | 3.348 | 89.476 |
| 1935..... | 50.658 | 11.511 | 2.925 | 14.406 | 50.088 | — 2.805 | 2.508 | 3.645 | 90.613 |
| 1936..... | 50.088 | 13.459 | 2.932 | 12.035 | 61.044 | + 1.424 | 2.812 | 4.612 | 92.413 |
| 1937 (2)..... | 60.937 | 14.270 | 3.254 | 14.052 | 64.443 | + 227 | 3.113 | 4.573 | 93.873 |
| 1938..... | 64.443 | 15.298 | 3.241 | 15.859 | 67.123 | — 561 | 3.179 | 4.406 | 95.100 |
| Total Geral | | | | | | | | | |
| Grand total | | | | | | | | | |
| Total général | | | | | | | | | |
| 1932..... | 534.603 | 356.100 | 26.312 | 306.543 | 610.472 | + 49.557 | 25.575 | 54.989 | 971.243 |
| 1933..... | 610.472 | 553.159 | 31.692 | 418.682 | 776.041 | + 134.477 | 28.590 | 91.951 | 1.034.604 |
| 1934 (2)..... | 776.047 | 787.483 | 40.995 | 644.901 | 900.104 | + 142.522 | 41.408 | 104.898 | (1) 1.012.251 |
| 1935..... | 960.164 | 1.054.174 | 48.574 | 892.528 | 1.170.384 | + 161.646 | 31.222 | 116.561 | 1.097.590 |
| 1936 (2)..... | 1.167.325 | 1.400.073 | 56.816 | 1.224.667 | 1.399.547 | + 175.400 | 31.539 | 145.357 | 1.211.408 |
| 1937 (2)..... | 1.399.440 | 1.795.810 | 66.729 | 1.638.206 | 1.623.708 | + 157.514 | 36.352 | 157.835 | 1.332.891 |
| 1938 (2)..... | 1.623.887 | 2.030.974 | 77.693 | 1.875.011 | 1.857.543 | + 155.963 | | | |

(1) Retificação posterior não permite balancear com exatidão, neste ano, o número de cadernetas (The number of pass-books do not agree exactly, in this year, owing to posterior rectification - Une rectification postérieure ne permet pas de faire accorder le nombre de livrets, cette année).

(2) Não coincide o saldo dos depósitos de 1 de Janeiro com o verificado em 31 de Dezembro do ano anterior pelas razões indicadas nas notas da página 63, quadro 44. (The surplus of deposits — of January, 1st, does not agree with that verified on December, 31st, of the previous year, on account of the reasons indicated in the notes shown on the page 63, table 44. - Le solde des dépôts au 1er, Janvier n'est pas d'accord avec celui vérifié au 31 Décembre de l'année précédente à cause des raisons qui sont expliquées dans les notes de la page 63, tableau 44).

51 - Distribuição regional da População do Brasil segundo a Nacionalidade
 Regional distribution of Population in Brazil according to Nationality
 Division régionale de la Population du Brésil selon la Nationalité

| ESTADOS, DISTRITO FEDERAL E TERRITÓRIO STATES, FEDERAL DISTRICT AND TERRITORY ÉTATS, DISTRIC FÉDÉRAL ET TERRITOIRE | 1872 | | | | | 1890 | | | | | 1920 | | | | | Número de habi- tantes por km.2 Number of inhabi- tants by km.2 Nombre d'habi- tants par km.2 (1920) |
|--|-------------------|--|------------|--|-----------|-------------------|--|------------|--|-----------|-------------------|--|------------|--|----------|--|
| | Total | Brasileiros Brazilian Brésiliens | | Estrangeiros Foreign Étrangers | | Total | Brasileiros Brazilian Brésiliens | | Estrangeiros Foreign Étrangers | | Total | Brasileiros Brazilian Brésiliens | | Estrangeiros Foreign Étrangers | | |
| | | Habitantes Inhabitants Habitants | o/oo | Habitantes Inhabitants Habitants | o/oo | | Habitantes Inhabitants Habitants | o/oo | Habitantes Inhabitants Habitants | o/oo | | Habitantes Inhabitants Habitants | o/oo | Habitantes Inhabitants Habitants | o/oo | |
| | | | | | | | | | | | | | | | | |
| EXTREMO NORTE Far North - Extreme Nord | 332.847 | 324.119 | 974 | 8.728 | 20 | 476.370 | 469.054 | 985 | 7.310 | 15 | 1.480.052 | 1.395.758 | 970 | 43.294 | 30 | 0,4 |
| Acre..... | — | — | — | — | — | — | — | — | — | — | 92.379 | 88.808 | 961 | 3.571 | 39 | 0,8 |
| Amazonas..... | 57.610 | 55.411 | 962 | 2.199 | 38 | 147.915 | 144.038 | 978 | 3.277 | 22 | 363.166 | 346.091 | 953 | 17.075 | 47 | 0,2 |
| Pará..... | 275.237 | 268.708 | 976 | 6.529 | 24 | 328.455 | 324.416 | 988 | 4.039 | 12 | 983.507 | 960.859 | 977 | 22.648 | 23 | 0,9 |
| NORDÉSTE North-East - Nord-Est.. | 4.708.160 | 4.656.686 | 980 | 51.474 | 11 | 6.002.047 | 5.970.337 | 995 | 31.710 | 5 | 11.245.021 | 11.212.444 | 997 | 33.477 | 3 | 7,3 |
| Maranhão..... | 360.640 | 355.393 | 985 | 5.247 | 15 | 430.854 | 430.248 | 999 | 600 | 1 | 874.337 | 872.174 | 998 | 2.103 | 2 | 1,0 |
| Piauí..... | 211.822 | 211.109 | 997 | 653 | 3 | 267.609 | 267.590 | 1.000 | 19 | (1) | 609.003 | 608.372 | 999 | 631 | 1 | 2,0 |
| Ceará..... | 721.684 | 720.094 | 998 | 1.592 | 2 | 805.687 | 805.153 | 999 | 534 | 1 | 1.319.228 | 1.317.694 | 999 | 1.534 | 1 | 12,7 |
| Rio Grande do Norte..... | 233.979 | 232.982 | 996 | 997 | 4 | 268.273 | 268.121 | 999 | 152 | 1 | 537.135 | 536.892 | 999 | 743 | 1 | 9,3 |
| Paraíba..... | 376.226 | 375.383 | 998 | 843 | 2 | 457.232 | 457.052 | 1.000 | 180 | (2) | 901.106 | 900.256 | 999 | 850 | 1 | 12,9 |
| Pernambuco..... | 841.539 | 828.095 | 984 | 13.444 | 16 | 1.030.224 | 1.027.534 | 997 | 2.090 | 3 | 2.154.835 | 2.142.267 | 994 | 12.568 | 6 | 16,8 |
| Alagoas..... | 348.009 | 344.291 | 989 | 3.718 | 11 | 511.440 | 510.884 | 999 | 556 | 1 | 978.748 | 977.718 | 999 | 1.030 | 1 | 16,7 |
| Sergipe..... | 234.643 | 232.060 | 989 | 2.583 | 11 | 310.926 | 310.729 | 999 | 197 | 1 | 477.064 | 476.557 | 999 | 607 | 1 | 12,2 |
| Baía..... | 1.370.616 | 1.357.219 | 984 | 22.397 | 16 | 1.919.802 | 1.893.028 | 986 | 26.776 | 14 | 3.334.405 | 3.321.014 | 990 | 13.451 | 4 | 7,8 |
| SUL South - Sud..... | 4.850.242 | 4.524.021 | 933 | 326.221 | 67 | 7.535.099 | 7.223.600 | 959 | 311.499 | 41 | 17.192.101 | 15.706.237 | 914 | 1.485.864 | 86 | 11,4 |
| Espírito Santo..... | 82.137 | 77.940 | 949 | 4.191 | 51 | 135.997 | 132.923 | 977 | 3.074 | 23 | 457.328 | 437.219 | 950 | 20.109 | 44 | 10,2 |
| Rio de Janeiro..... | 819.604 | 719.705 | 878 | 99.809 | 122 | 876.884 | 860.744 | 982 | 16.140 | 18 | 1.559.371 | 1.505.601 | 960 | 53.770 | 34 | 22,6 |
| Distrito Federal..... | 274.972 | 190.089 | 693 | 84.283 | 307 | 522.651 | 398.299 | 762 | 124.352 | 238 | 1.167.873 | 917.481 | 792 | 240.392 | 208 | 98,0 |
| São Paulo..... | 837.354 | 807.732 | 965 | 29.622 | 35 | 1.384.753 | 1.309.723 | 946 | 75.030 | 54 | 4.502.188 | 3.758.470 | 818 | 833.700 | 182 | 15,8 |
| Paraná..... | 126.722 | 123.095 | 971 | 3.627 | 29 | 249.491 | 244.338 | 979 | 5.153 | 21 | 685.711 | 622.601 | 908 | 63.110 | 92 | 2,7 |
| Santa Catarina..... | 159.802 | 143.828 | 900 | 15.974 | 100 | 283.769 | 277.571 | 978 | 6.198 | 22 | 608.743 | 630.605 | 952 | 32.138 | 48 | 15,4 |
| Rio Grande do Sul..... | 446.962 | 405.237 | 907 | 41.725 | 93 | 897.455 | 892.690 | 961 | 34.765 | 39 | 2.182.713 | 2.028.090 | 929 | 154.623 | 71 | 6,2 |
| Minas Gerais..... | 2.102.689 | 2.055.789 | 978 | 46.900 | 22 | 3.184.099 | 3.137.312 | 985 | 46.787 | 15 | 5.888.174 | 5.800.161 | 985 | 88.013 | 15 | 10,2 |
| CENTRO Centre..... | 220.812 | 218.776 | 991 | 2.036 | 9 | 320.399 | 319.379 | 997 | 1.020 | 3 | 758.531 | 730.788 | 963 | 27.743 | 37 | 0,4 |
| Mato Grosso..... | 60.417 | 58.748 | 972 | 1.669 | 28 | 92.827 | 91.869 | 990 | 958 | 10 | 246.612 | 220.948 | 896 | 25.664 | 104 | 0,2 |
| Goiás..... | 160.395 | 160.028 | 998 | 367 | 2 | 227.572 | 227.510 | 1.000 | 62 | (3) | 511.919 | 509.840 | 996 | 2.079 | 4 | 0,7 |
| Total..... | 10.112.061 | 9.723.602 | 962 | 388.459 | 38 | 14.333.915 | 13.982.370 | 975 | 351.545 | 25 | 30.635.605 | 29.045.227 | 948 | 1.590.378 | r | |

Fonte de informação: «População do Brasil» Sinopse do Recenseamento do Brasil realizado em 1 de Setembro de 1920, pág. 48. Resultados dos Recenses 1872, 1890 e 1920. (Source of information: «Population of Brazil» - Synopsis of Census of Brazil effected on the 1st. September 1920 pag. 48: Results of Census in and 1920. - Source d'information: «Population du Brésil» - Synopsis du Recensement effectué au 1er. Septembre 1920, pag. 48: Resultats du Recensement en 1872, 1890 et 1920.)

- (1) 0,07
- (2) 0,04
- (3) 0,03

Nota - Classificação regional sugerida pelo Prof. Oliveira Viana no artigo «O Crescimento da população», dado à publicidade no «Correio da Manhã», de 10 de Outubro de 1926. (Note - Regional classification suggested by Prof. Oliveira Viana, in his article «Increase of Population» published in «Correio da Manhã», of October 10th, 1926. Note - Classification régionale inspiré par le Prof. Oliveira Viana dans son article «L'Augmentation de la Population», publié le 10 Octobre 1926 dans le «Correio da Manhã».)

52 - Movimento imigratório no Brasil durante os últimos 50 anos

Immigrant movement in Brazil during the last 50 years

Mouvement immigratoire au Brésil pendant les derniers 50 ans

| ANOS YEARS ANNÉES | Total geral dos imigran- tes entra- dos Grand total of immigrants admitted Total général des immigrants entrés | Nacionali- dade brasileira Brazilian nationality Nationalité brésilienne | NACIONALIDADE DOS IMIGRANTES ESTRANGEIROS ENTRADOS NATIONALITY OF IMMIGRANT ALIENS ADMITTED NATIONALITÉ DES IMMIGRANTS ÉTRANGERS ENTRÉS | | | | | | | | | | | |
|-------------------------------|---|--|---|------------------|-----------------|----------|----------------|-----------------|-----------------|-----------------|-----------------|------------------|------------------|----------------|
| | | | Total | Alemães | Austria- coa | Belgas | France- ses | Espa- nhois | Holan- deses | Húnga- ros | Ingleses | Italianos | Litua- nos | Polone- ses |
| | | | | Germans | Austri- san | Belgians | French- men | Spani- ards | Dutch- men | Hunga- rians | English- men | Italians | Lithua- nians | Polish |
| | | | Alle- mands | Autri- chiens | Belges | Français | Espa- gnols | Hollan- dais | Hon- grois | Anglais | Italiens | Lithua- niens | Polonais | |
| 1887 | 55.905 | 1.033 | 54.932 | 1.147 | 274 | 212 | 241 | 1.766 | 153 | — | 72 | 40.157 | — | — |
| 1888 | 133.253 | 1.183 | 132.070 | 782 | 1.150 | 1.082 | 478 | 4.736 | 157 | — | 129 | 104.353 | — | — |
| 1889 | 65.946 | 781 | 65.165 | 1.903 | 550 | 387 | 608 | 0.712 | 124 | — | 76 | 36.124 | — | — |
| 1890 | 109.474 | 655 | 106.819 | 4.812 | 2.246 | 308 | 2.844 | 12.008 | — | — | 193 | 31.275 | — | — |
| 1891 | 216.760 | 1.521 | 215.239 | 5.285 | 4.244 | 471 | 1.921 | 22.146 | 84 | — | 1.950 | 132.326 | — | — |
| 1892 | 86.203 | 297 | 85.906 | 800 | 574 | 24 | 575 | 10.471 | 75 | — | 87 | 55.049 | — | 61 |
| 1893 | 134.805 | 2.216 | 132.589 | 1.368 | 2.737 | 37 | 616 | 38.998 | 78 | — | 100 | 58.552 | — | 309 |
| 1894 | 60.984 | 802 | 60.182 | 790 | 798 | 9 | 309 | 5.986 | 68 | — | 91 | 34.872 | — | — |
| 1895 | 167.618 | 2.787 | 164.831 | 973 | 10.108 | 28 | 286 | 17.641 | 104 | — | 28 | 97.344 | — | 202 |
| 1896 | 158.132 | 709 | 157.423 | 1.070 | 11.366 | 22 | 327 | 24.154 | 86 | — | 63 | 96.505 | — | 108 |
| Média Average-Moyenne..... | 118.714 | 1.198 | 117.516 | 1.893 | 3.405 | 258 | 321 | 14.762 | 93 | — | 277 | 62.656 | — | 68 |
| 1897 | 146.362 | 1.496 | 144.868 | 930 | 3.665 | 28 | 225 | 10.466 | 60 | — | 166 | 104.510 | — | 156 |
| 1898 | 78.109 | 1.247 | 76.862 | 535 | 924 | 18 | 255 | 8.024 | 81 | — | 103 | 49.086 | — | 296 |
| 1899 | 54.629 | 1.019 | 53.610 | 521 | 1.826 | 6 | 217 | 5.399 | 93 | — | 101 | 30.846 | — | 288 |
| 1900 | 40.300 | 2.493 | 37.807 | 217 | 2.089 | 13 | 233 | 4.834 | 125 | — | 166 | 10.971 | — | — |
| 1901 | 85.306 | 2.190 | 83.116 | 166 | 696 | 25 | 212 | 8.584 | 148 | — | 47 | 59.869 | — | — |
| 1902 | 52.204 | 1.732 | 50.472 | 265 | 511 | 5 | 151 | 3.588 | 153 | — | 35 | 32.111 | — | — |
| 1903 | 34.062 | 1.121 | 32.941 | 1.231 | 474 | 17 | 302 | 4.466 | 118 | — | 85 | 12.070 | — | — |
| 1904 | 46.164 | 1.458 | 44.706 | 797 | 387 | 29 | 228 | 10.046 | 89 | — | 362 | 12.857 | — | — |
| 1905 | 70.295 | 1.807 | 68.488 | 650 | 427 | 18 | 224 | 25.320 | 186 | — | 123 | 17.360 | — | — |
| 1906 | 73.672 | 1.340 | 72.332 | 1.333 | 1.012 | 15 | 109 | 24.441 | 98 | — | 73 | 20.777 | — | — |
| Média Average-Moyenne..... | 68.110 | 1.590 | 66.520 | 664 | 1.201 | 17 | 216 | 11.418 | 116 | — | 120 | 36.006 | — | 74 |
| 1907 | 58.552 | 033 | 57.919 | 845 | 522 | 26 | 202 | 9.235 | 67 | — | 119 | 18.238 | — | — |
| 1908 | 94.695 | 4.159 | 90.636 | 2.931 | 5.317 | 87 | 992 | 14.892 | 1.037 | 55 | 1.109 | 13.873 | — | — |
| 1909 | 85.410 | 1.320 | 84.090 | 5.413 | 4.008 | 99 | 1.241 | 16.219 | 1.036 | 57 | 778 | 13.668 | — | — |
| 1910 | 88.564 | 1.813 | 86.751 | 3.902 | 2.636 | 83 | 1.134 | 20.343 | 197 | 284 | 1.087 | 14.163 | — | — |
| 1911 | 135.907 | 2.392 | 133.575 | 4.251 | 3.352 | 293 | 1.397 | 27.141 | 247 | 780 | 1.167 | 22.014 | — | — |
| 1912 | 180.182 | 2.295 | 177.887 | 5.733 | 3.045 | 255 | 1.513 | 35.492 | 243 | 300 | 1.077 | 31.785 | — | — |
| 1913 | 192.683 | 2.350 | 190.333 | 8.004 | 2.255 | 223 | 1.532 | 41.064 | 223 | 825 | 30.886 | — | — | — |
| 1914 | 82.572 | 3.340 | 79.232 | 2.811 | 971 | 160 | 696 | 18.945 | 123 | 23 | 462 | 15.542 | — | — |
| 1915 | 32.206 | 1.873 | 30.333 | 160 | 104 | 79 | 410 | 5.895 | 41 | 1 | 311 | 5.779 | — | — |
| 1916 | 34.003 | 2.758 | 31.245 | 364 | 155 | 35 | 292 | 10.366 | 48 | 19 | 244 | 5.340 | — | — |
| Média Average-Moyenne..... | 98.483 | 2.293 | 96.190 | 3.442 | 2.237 | 134 | 941 | 20.000 | 330 | 174 | 717 | 17.219 | — | — |
| 1917 | 31.192 | 915 | 30.277 | 201 | 18 | 30 | 273 | 11.113 | 11 | — | 243 | 5.478 | — | — |
| 1918 | 20.801 | 708 | 19.793 | 1 | 1 | 9 | 226 | 4.225 | 5 | — | 69 | 1.050 | — | — |
| 1919 | 27.898 | 1.871 | 26.027 | 486 | 548 | 220 | 690 | 6.627 | 96 | 5 | 369 | 5.231 | — | — |
| 1920 | 71.027 | 1.985 | 69.042 | 4.120 | 777 | 132 | 838 | 9.136 | 145 | 87 | 658 | 10.005 | 0 | 576 |
| 1921 | 60.784 | 2.308 | 58.476 | 7.915 | 700 | 117 | 633 | 9.523 | 118 | 97 | 492 | 10.779 | 10 | 653 |
| 1922 | 66.987 | 1.960 | 65.007 | 5.038 | 808 | 124 | 725 | 8.869 | 126 | 163 | 532 | 11.277 | 992 | 739 |
| 1923 | 86.679 | 2.130 | 84.549 | 8.254 | 2.163 | 76 | 609 | 10.140 | 130 | 826 | 584 | 15.839 | 923 | 1.105 |
| 1924 | 98.125 | 2.073 | 96.052 | 22.168 | 919 | 98 | 634 | 7.238 | 117 | 996 | 537 | 13.844 | 80 | 2.025 |
| 1925 | 84.883 | 2.336 | 82.547 | 7.175 | 2.781 | 88 | 631 | 10.062 | 121 | 784 | 578 | 9.846 | 112 | 1.819 |
| 1926 | 121.569 | 2.883 | 118.686 | 7.074 | 1.078 | 119 | 525 | 8.892 | 127 | 562 | 596 | 11.977 | 6.026 | 3.210 |
| Média Average-Moyenne..... | 67.963 | 1.917 | 66.046 | 6.301 | 983 | 101 | 578 | 8.582 | 100 | 352 | 466 | 9.533 | 815 | 1.013 |
| 1927 | 101.568 | 3.594 | 97.974 | 4.878 | 1.101 | 93 | 642 | 9.070 | 163 | 717 | 801 | 12.437 | 12.131 | 4.099 |
| 1928 | 52.001 | 3.933 | 78.128 | 4.228 | 765 | 121 | 803 | 4.436 | 134 | 372 | 764 | 5.493 | 1.313 | 4.708 |
| 1929 | 100.424 | 4.238 | 96.186 | 4.351 | 888 | 76 | 787 | 4.505 | 133 | 637 | 800 | 5.288 | 4.781 | 9.095 |
| 1930 | 67.060 | 4.456 | 62.610 | 4.180 | 551 | 58 | 617 | 3.218 | 108 | 464 | 635 | 4.253 | 1.319 | 4.719 |
| 1931 | 31.410 | 3.945 | 27.465 | 2.621 | 236 | 40 | 401 | 1.784 | 96 | 148 | 542 | 2.914 | 87 | 1.815 |
| 1932 | 34.683 | 3.189 | 31.494 | 2.273 | 193 | 34 | 349 | 1.447 | 79 | 133 | 445 | 2.165 | 90 | 1.142 |
| 1933 | 48.812 | 2.731 | 46.081 | 2.180 | 302 | 15 | 250 | 1.693 | 33 | 140 | 141 | 1.920 | 138 | 1.825 |
| 1934 | 50.371 | 4.344 | 46.027 | 3.629 | 580 | 52 | 250 | 1.429 | 142 | 154 | 490 | 2.507 | 160 | 2.380 |
| 1935 | 35.913 | 6.328 | 29.585 | 2.423 | 301 | 56 | 328 | 1.206 | 98 | 112 | 342 | 2.127 | 160 | 1.428 |
| 1936 | 12.773 | — | 12.773 | 1.226 | 89 | 14 | 82 | 355 | 15 | 60 | 33 | 462 | 179 | 1.743 |
| Média Average-Moyenne..... | 56.508 | 3.676 | 52.832 | 3.199 | 501 | 56 | 459 | 2.920 | 100 | 284 | 492 | 3.961 | 2.036 | 3.245 |
| 1937 | 34.677 | — | 34.677 | 4.642 | 493 | 91 | 1.020 | 1.150 | 244 | 154 | 1.835 | 2.946 | 73 | 2.540 |
| 1938 | 19.388 | — | 19.388 | 2.348 | 115 | 51 | 322 | 290 | 112 | 67 | 538 | 1.882 | 55 | 612 |

Fonte de informação (Source of information - Source d'information): «Boletim do Ministério do Trabalho, Indústria e Comércio», N. 32 - Abril - 1937. «Serviço de Estatísticas da Previdência e Trabalho».

52 - Movimento migratório no Brasil durante os últimos 50 anos
 Immigrant movement in Brazil during the last 50 years
 Mouvement immigratoire au Brésil pendant les derniers 50 ans

(CONCLUSÃO)

(CONCLUSION)

(FIN)

| ANOS YEARS ANNÉES | NACIONALIDADE DOS IMIGRANTES ESTRANGEIROS ENTRADOS NATIONALITY OF IMMIGRANT ALIENS ADMITTED NATIONALITÉ DES IMMIGRANTS ÉTRANGERS ENTRÉS | | | | | | | | | | | | | | |
|--------------------------|---|----------------|----------|---------|--------|-------------------|----------------------------|-----------------|----------------------------|-----------------|-----------------------------|----------------|---------|-----------------------------|-------------------------------------|
| | Portugue- ses | Rume- nos | Russos | Suços | Turcos | Iugo- slavos | Outros europeus | Argen- tinos | Norte- ameri- canos | Urugua- ios | Outros ameri- canos | Japone- ses | Sírios | Outros asiáticos | Africanos e austra- lianos |
| | Portu- gueses | Ruma- nians | Russians | Swiss | Turks | Yugo- slavians | Other euro- peans | Argen- tines | North- ameri- cans | Urugua- yans | Other ameri- can | Japane- ses | Syrians | D'autres asiati- ques | Africans and austra- lians |
| | Portugais | Rou- mains | Russes | Suisses | Turcs | Yugo- slaves | D'autres euro- péens | Argen- tins | Améri- cains de Nord | Urugua- yens | D'autres améri- cains | Japonais | Syriens | D'autres asiati- ques | Africains et austra- liens |
| 1887 | 10.205 | — | 197 | 78 | — | — | 114 | 173 | 59 | 52 | 32 | — | — | — | — |
| 1888 | 17.289 | — | 259 | 197 | — | — | 102 | 145 | 87 | 67 | 51 | — | — | — | — |
| 1889 | 15.240 | — | — | 51 | — | — | 87 | 139 | 76 | 43 | 45 | — | — | — | — |
| 1890 | 25.174 | — | 27.125 | 254 | — | — | 402 | 75 | 44 | 35 | 24 | — | — | — | — |
| 1891 | 32.349 | — | 11.817 | 198 | 3 | — | 2.072 | 174 | 59 | 74 | 66 | — | — | — | — |
| 1892 | 17.797 | — | 158 | 58 | — | — | 90 | — | 14 | — | — | — | 93 | — | — |
| 1893 | 28.980 | — | 155 | 40 | — | — | 201 | 70 | 199 | 64 | 79 | — | — | — | — |
| 1894 | 17.041 | — | 57 | 21 | — | — | 57 | 51 | 32 | — | — | — | — | — | — |
| 1895 | 26.055 | — | 275 | 93 | 146 | — | 238 | 288 | 226 | 184 | 247 | — | 196 | 85 | 84 |
| 1896 | 22.299 | — | 592 | 153 | 10 | — | 94 | 175 | 124 | 45 | 138 | — | 15 | 35 | 34 |
| Média Average-Moyenne | 22.344 | — | 4.063 | 114 | 17 | — | 346 | 129 | 92 | 56 | 68 | — | 30 | 12 | 12 |
| 1897 | 13.558 | — | 507 | 90 | 648 | — | 120 | 225 | 257 | 40 | 90 | — | 28 | 26 | 48 |
| 1898 | 15.105 | — | 258 | 119 | 978 | — | 147 | 189 | 369 | 52 | 150 | — | 104 | 20 | 40 |
| 1899 | 10.989 | — | 412 | 30 | 1.823 | — | 127 | 131 | 343 | 62 | 89 | — | 259 | 19 | 28 |
| 1900 | 8.250 | — | 147 | 23 | 874 | — | 76 | 359 | 375 | 278 | 71 | — | — | 6 | — |
| 1901 | 11.261 | — | 99 | 17 | 781 | — | 69 | 421 | 358 | 284 | 75 | — | — | 4 | — |
| 1902 | 11.606 | — | 108 | 15 | 772 | — | 88 | 379 | 301 | 304 | 77 | — | — | 3 | — |
| 1903 | 11.378 | — | 371 | 46 | 481 | — | 60 | 305 | 279 | 368 | 82 | — | — | 8 | — |
| 1904 | 17.318 | — | 287 | 98 | 1.097 | — | 50 | 407 | 258 | 307 | 85 | — | — | 4 | — |
| 1905 | 20.181 | — | 996 | 68 | 1.440 | — | 78 | 513 | 364 | 427 | 95 | — | — | 3 | — |
| 1906 | 21.708 | — | 751 | 10 | 1.193 | — | 40 | 278 | 265 | 159 | 66 | — | — | 6 | — |
| Média Average-Moyenne | 14.135 | — | 400 | 52 | 1.009 | — | 85 | 331 | 317 | 219 | 89 | — | 39 | 10 | 12 |
| 1907 | 25.681 | — | 703 | 12 | 1.480 | — | 39 | 356 | 198 | 117 | 72 | — | — | 7 | — |
| 1908 | 37.628 | 13 | 5.781 | 442 | 3.170 | — | 199 | 329 | 338 | 64 | 104 | 330 | 1.328 | 13 | 34 |
| 1909 | 30.577 | 13 | 5.603 | 262 | 4.027 | — | 207 | 176 | 272 | 82 | 92 | 31 | 163 | 6 | — |
| 1910 | 30.857 | 40 | 2.462 | 156 | 5.257 | — | 659 | 477 | 344 | 144 | 315 | 948 | 723 | 12 | 22 |
| 1911 | 47.493 | 57 | 14.013 | 229 | 6.319 | — | 1.465 | 624 | 275 | 229 | 320 | 28 | 958 | 10 | 17 |
| 1912 | 76.530 | 63 | 9.193 | 281 | 7.302 | — | 605 | 500 | 370 | 633 | 62 | 2.909 | 439 | 57 | — |
| 1913 | 70.701 | 56 | 8.251 | 304 | 10.886 | — | 548 | 353 | 265 | 123 | 67 | 7.122 | 215 | 176 | — |
| 1914 | 27.935 | 36 | 2.058 | 182 | 3.466 | — | 295 | 362 | 173 | 124 | 87 | 3.675 | 121 | 95 | — |
| 1915 | 15.118 | 32 | 640 | 75 | 514 | — | 174 | 178 | 113 | 60 | 29 | 65 | 525 | 21 | — |
| 1916 | 11.981 | 20 | 516 | 119 | 603 | — | 214 | 388 | 164 | 105 | 20 | 165 | 118 | 29 | — |
| Média Average-Moyenne | 35.050 | 34 | 50.018 | 206 | 4.302 | — | 440 | 374 | 251 | 118 | 117 | 1.577 | 459 | 43 | 7 |
| 1917 | 6.817 | 10 | 644 | 45 | 259 | — | 53 | 680 | 126 | 274 | 24 | 3.899 | 61 | 12 | — |
| 1918 | 7.981 | 6 | 181 | 17 | 93 | — | 26 | 141 | 48 | 94 | 15 | 5.599 | — | 4 | — |
| 1919 | 17.068 | 11 | 330 | 178 | 504 | — | 128 | 177 | 138 | 81 | 70 | 3.022 | 10 | 53 | 5 |
| 1920 | 33.883 | 845 | 245 | 404 | 4.854 | 37 | 307 | 191 | 295 | 100 | 54 | 1.013 | 207 | 51 | 96 |
| 1921 | 19.981 | 1.107 | 1.526 | 445 | 1.865 | 23 | 646 | 106 | 338 | 117 | 99 | 840 | 103 | 60 | 33 |
| 1922 | 28.022 | 340 | 279 | 552 | 2.278 | 50 | 1.145 | 404 | 270 | 215 | 164 | 1.225 | — | 20 | 45 |
| 1923 | 31.866 | 1.083 | 777 | 564 | 4.830 | 790 | 1.118 | 419 | 233 | 166 | 159 | 895 | — | 45 | 58 |
| 1924 | 23.267 | 6.340 | 559 | 374 | 4.123 | 7.889 | 1.025 | 393 | 191 | 203 | 152 | 2.673 | — | 129 | 78 |
| 1925 | 21.508 | 5.561 | 750 | 256 | 2.100 | 6.286 | 2.418 | 529 | 176 | 242 | 274 | 6.330 | 1.987 | 65 | 62 |
| 1926 | 38.791 | 15.829 | 751 | 334 | 3.449 | 3.128 | 1.955 | 602 | 172 | 251 | 130 | 8.407 | 3.369 | 660 | 62 |
| Média Average-Moyenne | 22.978 | 3.204 | 605 | 317 | 2.436 | 1.821 | 882 | 373 | 199 | 174 | 115 | 3.390 | 574 | 110 | 44 |
| 1927 | 31.220 | 945 | 610 | 312 | 295 | 2.310 | 1.880 | 738 | 202 | 204 | 185 | 9.084 | 3.008 | 682 | 29 |
| 1928 | 33.882 | 800 | 823 | 303 | 537 | 716 | 1.151 | 859 | 338 | 334 | 202 | 11.169 | 3.127 | 708 | 37 |
| 1929 | 38.870 | 1.270 | 839 | 310 | 184 | 793 | 1.437 | 781 | 383 | 314 | 195 | 10.048 | 1.771 | 974 | 31 |
| 1930 | 18.740 | 1.573 | 2.699 | 252 | 179 | 420 | 831 | 960 | 410 | 876 | 230 | 14.070 | 558 | 1.131 | 51 |
| 1931 | 8.152 | 353 | 370 | 174 | 69 | 23 | 389 | 786 | 235 | 330 | 194 | 5.632 | 163 | 392 | 19 |
| 1932 | 8.499 | 299 | 461 | 164 | 58 | 32 | 282 | 513 | 284 | 213 | 182 | 11.078 | 130 | 351 | 8 |
| 1933 | 10.006 | 428 | 79 | 101 | 54 | 64 | 243 | 379 | 99 | 89 | 72 | 24.494 | 151 | 487 | 8 |
| 1934 | 8.732 | 362 | 114 | 170 | 120 | 74 | 354 | 948 | 233 | 307 | 195 | 21.930 | 158 | 424 | 24 |
| 1935 | 9.327 | 216 | 291 | 120 | 51 | 27 | 238 | 325 | 146 | 152 | 89 | 9.011 | 152 | 246 | 7 |
| 1936 | 4.626 | 113 | 19 | 109 | 17 | 10 | 68 | 49 | 13 | 4 | — | 3.306 | 31 | 160 | — |
| Média Average-Moyenne | 17.277 | 636 | 631 | 202 | 156 | 447 | 688 | 634 | 241 | 232 | 155 | 12.763 | 925 | 555 | 21 |
| 1937 | 11.417 | 229 | 52 | 473 | 47 | 63 | 493 | 138 | 558 | 250 | 687 | 4.557 | 100 | 392 | 15 |
| 1938 | 7.435 | 52 | 19 | 200 | 24 | 34 | 193 | 1.199 | 487 | 299 | 176 | 2.524 | 110 | 240 | 4 |

53 - Resumo do Movimento Imigratório no Brasil em mais de um Século (1820-1938)

Summary of Immigrant Movement in Brazil during more than a Century

Résumé du Mouvement d'Immigrants au Brésil pendant plus d'un Siècle

| PERÍODOS PERIODS PÉRIODES | NACIONALIDADES ESTRANGEIRAS FOREIGN NATIONALITIES NATIONALITÉS ÉTRANGÈRES | | | | | | | | | | | | | | |
|--|--|---|---|---|--|---|--|---|--|---|--|--|---|--|--|
| | Total | Alemães | Austríacos | Belgas | Franceses | Espanhóis | Ingleses | Italianos | Portugueses | Russos | Suécos | Suíços | Turcos | Diversos | |
| | | Germans | Austrians | Belgian | Frenches | Spaniards | Englishmen | Italians | Portugueses | Russians | Swedish | Swiss | Turks | Sundry | |
| | | Allemands | Austri- chiens | Belges | Français | Espagnols | Anglais | Italiens | Portugais | Russes | Suédois | Suisses | Turcs | Diverses | |
| I - TOTAL DOS IMIGRANTES ENTRADOS TOTAL OF IMMIGRANTS ADMITTED — TOTAL DES IMMIGRANTES ENTRÉS | | | | | | | | | | | | | | | |
| Períodos decenais... (Decennial periods) | 1820-1829... 1830-1839... 1840-1849... 1850-1859... 1860-1869... 1870-1879... 1880-1889... | 9.105 2.569 4.992 108.045 108.187 193.931 453.787 | 1.984 207 2.139 15.815 16.514 14.627 19.201 | — — — — 104 7.580 4.603 | — — 2 18 481 270 1.846 | — — 223 173 2.568 4.213 2.856 | — — 10 181 633 3.940 29.066 | — — 202 — 2.922 2.817 1.216 | — 180 5 24 4.910 47.100 276.724 | — 261 491 63.182 51.018 67.609 104.690 | — — — — — 8.076 1.638 | — — — — 447 381 371 83 | 1.682 — 93 2.528 758 1.838 842 | — — — — — 46 109 | 5.439 1.921 1.737 25.677 27.292 35.445 10.913 |
| Total... | 880.616 | 70.487 | 12.287 | 2.617 | 10.033 | 33.830 | 7.247 | 328.949 | 287.851 | 9.713 | 1.282 | 7.741 | 155 | 108.424 | |
| Períodos quinquenais... (Quinquennial periods) | 1890-1894... 1895-1899... 1900-1904... 1905-1909... 1910-1914... 1915-1919... 1920-1924... 1925-1929... 1930-1934... | 600.735 597.692 249.042 377.121 655.588 138.550 362.669 473.521 213.677 | 13.055 4.029 2.670 11.172 24.701 1.201 47.495 28.306 14.883 | 10.599 27.888 4.157 11.286 12.259 826 5.407 6.613 1.862 | 849 102 80 245 1.014 373 546 497 199 | 6.265 1.310 1.126 2.768 0.272 1.891 3.439 3.358 1.976 | 89.609 74.684 31.518 90.086 143.485 38.166 44.906 37.025 9.571 | 2.410 401 605 2.202 4.608 1.236 2.803 3.529 2.253 | 312.074 378.291 137.478 83.916 115.290 22.878 61.744 45.091 13.749 | 121.347 98.000 50.813 135.773 259.516 58.905 137.619 164.296 54.810 | 39.312 2.106 1.012 13.894 36.877 2.311 3.336 3.785 3.723 | 2.407 31 51 3 1.038 30 101 — — | 571 485 199 794 1.152 430 2.339 1.520 801 | 3 3.614 4.005 11.310 33.220 1.973 17.050 6.565 480 | 2.234 6.745 6.223 13.600 15.556 8.270 34.894 172.936 109.301 |
| Total... | 3.668.595 | 147.518 | 80.897 | 3.914 | 28.405 | 559.050 | 20.137 | 1.170.511 | 1.090.154 | 106.356 | 4.411 | 8.351 | 79.126 | 369.765 | |
| 1935..... | 29.585 | 2.423 | 301 | 56 | 328 | 1.206 | 342 | 2.127 | 9.327 | 201 | — | 120 | 51 | 13.013 | |
| 1936..... | 12.773 | 1.226 | 89 | 14 | 82 | 355 | 33 | 462 | 4.626 | 19 | — | 109 | 17 | 5.741 | |
| 1937..... | 34.077 | 4.042 | 493 | 91 | 1.029 | 1.150 | 1.835 | 2.940 | 11.417 | 52 | 55 | 473 | 47 | 10.447 | |
| 1938..... | 19.388 | 2.348 | 115 | 51 | 322 | 290 | 538 | 1.882 | 7.435 | 19 | 16 | 210 | 24 | 6.148 | |
| TOTAL GERAL (Grand total -Total général)..... | 4.645.634 | 228.644 | 94.182 | 6.743 | 40.199 | 595.881 | 30.132 | 1.506.877 | 1.410.810 | 116.450 | 5.764 | 16.994 | 79.420 | 513.538 | |

MÉDIAS ANUAIS DAS ENTRADAS
YEARLY AVERAGE OF ADMISSIONS — MOYENNE ANNUEL DES ENTRÉES

| | | | | | | | | | | | | | | | |
|--|--|---|---|---|---|---|---|--|---|--|---|--|--|--|---|
| Períodos decenais... (Decennial periods) | 1820-1829... 1830-1839... 1840-1849... 1850-1859... 1860-1869... 1870-1879... 1880-1889... | 911 257 499 10.805 10.819 19.393 45.379 | 198 21 214 1.582 1.651 1.463 1.920 | — — — — 10 758 460 | — — 0,2 2 48 27 185 | — — 22 17 257 421 286 | — — 1 18 63 394 2.907 | — — 20 — 292 282 122 | — 18 0,5 2 492 4.710 27.072 | — 26 49 0.318 5.102 0.761 10.469 | — — — — — 808 164 | — — — 4,5 38 37 8 | 168 — 9 253 76 184 84 | — — — — — 5 11 | 544 192 174 2.568 2.729 3.545 1.091 |
| Média Average-Moyenne | 12.580 | 1.007 | 175 | 37 | 143 | 483 | 104 | 4.699 | 4.112 | 139 | 18 | 111 | 2 | 1.548 | |
| Períodos quinquenais... (Quinquennial periods) | 1890-1894... 1895-1899... 1900-1904... 1905-1909... 1910-1914... 1915-1919... 1920-1924... 1925-1929... 1930-1934... | 120.147 119.538 49.809 75.424 131.117 27.710 72.534 94.704 42.736 | 2.611 806 535 2.234 4.940 240 9.499 5.661 2.077 | 2.120 5.678 831 2.257 2.452 165 1.081 1.323 372 | 170 20 18 49 203 75 109 99 40 | 1.253 262 225 554 1.254 378 688 7.405 395 | 17.922 14.937 6.304 18.017 28.607 7.633 8.981 7.405 1.914 | 482 80 139 440 922 247 561 706 451 | 62.415 75.658 27.490 16.783 23.058 4.570 12.340 9.018 2.750 | 24.269 10.001 11.963 27.155 51.903 11.793 27.524 32.859 10.904 | 7.802 421 202 2.779 7.375 462 667 757 745 | 481 0 10 13 328 0 38 — — | 481 97 40 160 230 86 468 304 172 | 114 723 801 2.203 6.044 395 3.590 1.813 96 | 1 1.340 1.245 2.721 3.111 1.654 6.979 34.587 21.860 |
| Média Average-Moyenne | 81.524 | 3.278 | 1.798 | 87 | 631 | 12.423 | 447 | 26.011 | 24.226 | 2.363 | 98 | 185 | 1.758 | 8.217 | |
| MÉDIA GERAL (General average-Moyenne générale)... | 39.039 | 1.921 | 791 | 57 | 338 | 5.008 | 253 | 12.663 | 11.856 | 979 | 48 | 143 | 667 | 4.315 | |

Fonte de informação (Source of information-Source d'information): "Diretoria Geral de Estatística, 1925. Dr. Bulhões Carvalho, Progressos da Imigração Italiana no Serviço de Estatística da Previdência e Trabalho".

54-Nacionalidade, Profissão e Composição de Família dos Imigrantes entrados no Brasil em 1938 ⁸³

Nationality, Profession and Family Constitution, of Immigrants admitted in Brazil during the year 1938

Nationalité, Profession et Composition de la Famille des Immigrants entrés au Brésil en 1938

| NACIONALIDADES NATIONALITIES NATIONALITÉS | Número total de imigrantes Total number of immigrants Nombre total de immigrants | Agricultores Agricultrists Agriculteurs | | | Jornaleiros rurais Rural labourers Journaliers ruraux | | | Diversas profissões Other professions Professions diverses | | | | | |
|--|--|---|--|---|---|---|--|---|---|---|--|---|---|
| | | Número total de pessoas Total number of persons Nombre total de personnes | Número de: Number of: Nombre de: | | | Número total de pessoas Total number of persons Nombre total de personnes | Número de: Number of: Nombre de: | | | Número total de pessoas Total number of persons Nombre total de personnes | Número de: Number of: Nombre de: | | |
| | | | Famílias Members of families Personnes de familles | Pessoas de famílias Members of families Personnes de familles | Avulsos Other individuals Individuels | | Famílias Members of families Personnes de familles | Pessoas de famílias Members of families Personnes de familles | Avulsos Other individuals Individuels | | Famílias Members of families Personnes de familles | Pessoas de famílias Members of families Personnes de familles | Avulsos Other individuals Individuels |
| | | Famílias | Personnes de familles | Individuels | Famílias | Personnes de familles | Individuels | Famílias | Personnes de familles | Individuels | | | |
| Alemães (Germans-Allemands)..... | 2.348 | 51 | 0 | 28 | 23 | 10 | — | — | 10 | 2.287 | 425 | 1.117 | 1.170 |
| Argentinos (Argentines-Argentins)..... | 1.199 | 5 | 1 | 2 | 3 | — | — | — | — | 1.194 | 148 | 539 | 655 |
| Armênios (Armenians-Arméniens)..... | 2 | — | — | — | — | — | — | — | — | 2 | — | — | 2 |
| Austriacos (Austrians-Autrichiens)..... | 115 | 11 | 3 | 10 | 1 | — | — | — | — | 104 | 12 | 31 | 73 |
| Belgas (Belgians-Belges)..... | 51 | — | — | — | — | 1 | — | — | 1 | 50 | 11 | 26 | 24 |
| Bolivianos (Bolivians-Boliviens)..... | 13 | — | — | — | — | — | — | — | — | 13 | 1 | 3 | 10 |
| Búlgaros (Bulgarians-Bulgariens)..... | 5 | — | — | — | — | — | — | — | — | 5 | 1 | 4 | 1 |
| Canadenses (Canadians-Canadiens)..... | 9 | 2 | — | — | 2 | — | — | — | — | 7 | 2 | 6 | 1 |
| Chilenos (Chilians-Chiliens)..... | 35 | — | — | — | — | — | — | — | — | 35 | 6 | 18 | 17 |
| Chineses (Chinese-Chinois)..... | 11 | — | — | — | — | — | — | — | — | 11 | 1 | 3 | 8 |
| Colombianos (Colombians-Colombiens)..... | 10 | — | — | — | — | — | — | — | — | 10 | 2 | 0 | 4 |
| Cubanos (Cubans-Cubains)..... | 4 | — | — | — | — | — | — | — | — | 4 | — | — | 4 |
| Dantzigueses (Danzigians-Dantzigiens)..... | 3 | — | — | — | — | — | — | — | — | 3 | 1 | 3 | — |
| Dinamarqueses (Danish-Danois)..... | 54 | 1 | — | — | 1 | — | — | — | — | 53 | 6 | 18 | 35 |
| Dominicanos (Dominicans-Dominicains)..... | 1 | — | — | — | — | — | — | — | — | 1 | — | — | 1 |
| Egípcios (Egyptians-Egyptiens)..... | 4 | — | — | — | — | — | — | — | — | 4 | — | — | 4 |
| Equatorianos (Ecuadorians-Equatoriens)..... | 7 | — | — | — | — | — | — | — | — | 7 | 1 | 3 | 4 |
| Espanhóis (Spaniards-Espagnols)..... | 290 | 8 | 2 | 5 | 3 | 5 | 1 | 4 | 1 | 277 | 39 | 88 | 189 |
| Estonianos (Estonians-Esthoniens)..... | 3 | — | — | — | — | — | — | — | — | 3 | — | — | 3 |
| Finlandeses (Finnish-Finlandais)..... | 5 | — | — | — | — | — | — | — | — | 5 | 1 | 2 | 3 |
| Franceses (Frenchmen-Français)..... | 322 | 13 | 4 | 13 | — | 2 | — | 2 | — | 307 | 43 | 104 | 203 |
| Gregos (Greek-Grecques)..... | 11 | — | — | — | — | — | — | — | — | 11 | 1 | 2 | 9 |
| Holandeses (Dutch-Hollandais)..... | 112 | 3 | 1 | 2 | 1 | — | — | — | — | 109 | 17 | 40 | 69 |
| Húngaros (Hungarians-Hongrois)..... | 07 | — | — | — | — | 1 | — | — | 1 | 66 | 8 | 21 | 45 |
| Inglêses (Englishmen-Anglais)..... | 538 | 3 | — | — | 3 | 9 | — | 9 | — | 526 | 72 | 216 | 310 |
| Italianos (Italians-Italiens)..... | 1.882 | 42 | 5 | 14 | 28 | 5 | — | 5 | — | 1.835 | 194 | 559 | 1.276 |
| Iugoslavus (Yugoslavians-Yugoslaves)..... | 34 | 3 | 1 | 3 | — | — | — | — | — | 31 | 3 | 8 | 23 |
| Japoneses (Japanese-Japonais)..... | 2.524 | 2.499 | 476 | 1.972 | 527 | — | — | — | — | 25 | 4 | 9 | 10 |
| Letonianos (Letonians-Lettoniens)..... | 15 | 1 | — | — | 1 | — | — | — | — | 14 | 2 | 7 | 7 |
| Libaneses (Libyans-Libanais)..... | 220 | 13 | 2 | 7 | 6 | 3 | — | 3 | — | 204 | 2 | 71 | 133 |
| Lituanos (Lithuanians-Lithuaniens)..... | 55 | 10 | 1 | 5 | 5 | — | — | — | — | 45 | 3 | 11 | 34 |
| Luxemburgueses (Luxembourgers-Luxembourgeois)..... | 4 | 1 | — | — | 1 | — | — | — | — | 3 | — | — | 3 |
| Mexicanos (Mexicans-Mexicains)..... | 2 | — | — | — | — | — | — | — | — | 2 | — | — | 2 |
| Norte-Americanos (North Americans-Americains du Nord)..... | 487 | — | — | — | — | 2 | — | — | 2 | 485 | 80 | 234 | 251 |
| Noruegueses (Norwegians-Norvégiens)..... | 6 | — | — | — | — | — | — | — | — | 6 | — | — | 6 |
| Palestinos (Palestines-Israélites)..... | 6 | 1 | — | — | 1 | — | — | — | — | 5 | 1 | 4 | 1 |
| Panamaenses (Panamans-Panamais)..... | 1 | — | — | — | — | — | — | — | — | 1 | — | — | 1 |
| Paraguaios (Paraguayans-Paraguayens)..... | 72 | — | — | — | — | — | — | — | — | 72 | 5 | 19 | 53 |
| Persas (Persians-Perses)..... | 1 | — | — | — | — | — | — | — | — | 1 | — | — | 1 |
| Peruanos (Peruvians-Péruviens)..... | 15 | — | — | — | — | — | — | — | — | 15 | 2 | 4 | 11 |
| Poloneses (Polish-Polonais)..... | 612 | 502 | 102 | 475 | 27 | 1 | — | 1 | — | 109 | 12 | 65 | 44 |
| Portugueses (Portuguese-Portugais)..... | 7.435 | 1.794 | 247 | 1.577 | 217 | 20 | 1 | 2 | 18 | 5.621 | 824 | 2.379 | 3.245 |
| Romenos (Rumanians-Roumains)..... | 52 | 3 | 1 | 3 | — | — | — | — | — | 49 | 8 | 27 | 22 |
| Russos (Russians-Russes)..... | 19 | — | — | — | — | — | — | — | — | 19 | 2 | 5 | 14 |
| Sírios (Syrians-Syriens)..... | 110 | 4 | 1 | 3 | 1 | — | — | — | — | 106 | 12 | 39 | 67 |
| Suécos (Swedish-Suédois)..... | 16 | — | — | — | — | — | — | — | — | 16 | 4 | 9 | 7 |
| Suiços (Swiss-Suisse)..... | 200 | 32 | 7 | 22 | 10 | — | — | — | — | 168 | 46 | 91 | 77 |
| Tchecoslovacos (Czechoslovakians-Tchécoslovaquais)..... | 71 | — | — | — | — | — | — | — | — | 71 | 10 | 26 | 45 |
| Turcos (Turks-Tures)..... | 24 | — | — | — | — | — | — | — | — | 24 | 1 | 4 | 20 |
| Uruguaios (Uruguayans-Uruguayens)..... | 299 | — | — | — | — | — | — | — | — | 299 | 61 | 142 | 157 |
| Venezuelanos (Venezuelans-Vénézuéliens)..... | 7 | — | — | — | — | — | — | — | — | 7 | 2 | 5 | 2 |
| Total..... | 19.388 | 5.002 | 863 | 4.141 | 861 | 59 | 2 | 6 | 53 | 14.327 | 2.095 | 5.985 | 8.362 |

Fonte de informação (Source of information-Sourced'information). «Serviço de Estatística da Previdência e Trabalho».

55 - Hipotecas inscritas no Registro Geral de Imóveis
Mortgages inscribed in the General Registry of Real Estate
Hypothèques inscrites au Registre Général d'Immeubles

| Estados, Distrito Federal e Território States, Federal District and Territory États, District Fédéral et Territoire | 1921 | | 1922 | | 1923 | | 1924 | | 1925 | | 1926 | | 1927 | |
|---|---|--|---|--|---|--|---|--|---|--|---|--|---|--|
| | Número de inscrições Number of inscriptions Nombre d'inscriptions | Valor Value Valeur Contos de réis | Número de inscrições Number of inscriptions Nombre d'inscriptions | Valor Value Valeur Contos de réis | Número de inscrições Number of inscriptions Nombre d'inscriptions | Valor Value Valeur Contos de réis | Número de inscrições Number of inscriptions Nombre d'inscriptions | Valor Value Valeur Contos de réis | Número de inscrições Number of inscriptions Nombre d'inscriptions | Valor Value Valeur Contos de réis | Número de inscrições Number of inscriptions Nombre d'inscriptions | Valor Value Valeur Contos de réis | Número de inscrições Number of inscriptions Nombre d'inscriptions | Valor Value Valeur Contos de réis |
| Acre..... | 22 | 477 | 16 | 4.162 | 19 | 646 | 14 | 320 | 17 | 401 | 24 | 441 | 24 | 773 |
| Amazonas..... | 89 | 2.610 | 68 | 627 | 85 | 902 | 70 | 1.081 | 109 | 2.124 | 134 | 4.682 | 172 | 4.320 |
| Pará..... | 160 | 6.460 | 150 | 4.884 | 119 | 1.359 | 126 | 2.508 | 158 | 3.774 | 174 | 7.801 | 219 | 5.631 |
| Maranhão..... | 24 | 128 | 21 | 161 | 14 | 28 | 20 | 199 | 25 | 156 | 40 | 211 | 129 | 2.950 |
| Piauí..... | 45 | 1.572 | 41 | 732 | 27 | 196 | 27 | 308 | 40 | 644 | 47 | 378 | 62 | 697 |
| Ceará..... | 318 | 3.287 | 250 | 1.977 | 92 | 726 | 120 | 954 | 155 | 1.527 | 277 | 2.009 | 748 | 8.655 |
| Rio Grande do Norte..... | 59 | 6.515 | 46 | 1.282 | 48 | 1.376 | 80 | 1.025 | 85 | 974 | 118 | 1.732 | 178 | 2.088 |
| Paraíba..... | 133 | 14.392 | 73 | 3.353 | 97 | 1.075 | 150 | 1.439 | 174 | 3.411 | 197 | 1.939 | 163 | 1.549 |
| Pernambuco..... | 442 | 36.250 | 380 | 10.817 | 400 | 21.220 | 392 | 27.250 | 443 | 17.798 | 719 | 37.397 | 600 | 42.080 |
| Alagoas..... | 208 | 8.077 | 226 | 4.481 | 154 | 2.704 | 188 | 2.689 | 176 | 5.717 | 274 | 13.975 | 255 | 8.117 |
| Sergipe..... | 4 | 29 | 10 | 444 | 46 | 806 | 84 | 1.422 | 30 | 396 | 19 | 1.442 | 23 | 1.780 |
| Baía..... | 856 | 10.956 | 796 | 10.875 | 851 | 13.882 | 664 | 19.761 | 814 | 14.676 | 879 | 17.720 | 887 | 27.110 |
| Espírito Santo..... | 156 | 4.281 | 168 | 1.449 | 152 | 2.089 | 154 | 2.400 | 211 | 4.112 | 361 | 8.530 | 248 | 7.894 |
| Rio de Janeiro..... | 870 | 706.304 | 996 | 84.948 | 1.017 | 24.009 | 1.208 | 41.631 | 1.091 | 97.245 | 1.116 | 29.797 | 1.211 | 59.406 |
| Distrito Federal..... | 1.690 | 316.460 | 1.564 | 766.770 | 1.964 | 119.887 | 2.548 | 109.877 | 2.633 | 126.116 | 2.773 | 153.355 | 2.666 | 166.369 |
| São Paulo..... | 8.694 | 398.118 | 9.200 | 340.115 | 10.820 | 523.964 | 11.158 | 455.034 | 12.987 | 778.392 | 12.904 | 1.063.252 | 15.317 | 560.363 |
| Paraná..... | 434 | 13.293 | 425 | 14.261 | 490 | 9.816 | 605 | 17.830 | 419 | 38.026 | 535 | 16.858 | 1.103 | 22.283 |
| Santa Catarina..... | 276 | 6.784 | 300 | 9.376 | 261 | 4.074 | 275 | 3.550 | 238 | 2.057 | 246 | 3.844 | 333 | 4.660 |
| Rio Grande do Sul..... | 2.131 | 52.032 | 2.156 | 67.060 | 1.913 | 54.614 | 2.315 | 48.090 | 2.077 | 45.860 | 2.620 | 69.449 | 2.999 | 63.853 |
| Mato Grosso..... | 171 | 5.474 | 147 | 2.028 | 80 | 1.300 | 89 | 1.450 | 85 | 13.429 | 118 | 3.710 | 149 | 4.425 |
| Goiaz..... | 29 | 337 | 64 | 467 | 52 | 406 | 30 | 353 | 38 | 523 | 83 | 1.267 | 91 | 1.424 |
| Minas Gerais..... | 925 | 219.301 | 1.012 | 20.457 | 1.051 | 17.716 | 1.011 | 79.278 | 1.199 | 32.660 | 1.800 | 59.645 | 1.524 | 35.823 |
| Total..... | 17.736 | 1.813.146 | 18.109 | 1.350.732 | 19.758 | 804.010 | 21.349 | 818.955 | 23.180 | 1.119.958 | 25.458 | 1.499.144 | 29.194 | 1.032.712 |

(CONCLUSÃO)

(CONCLUSION)

(FIN)

| Estados, Distrito Federal e Território States, Federal District and Territory États, District Fédéral et Territoire | 1928 | | 1929 | | 1930 | | 1931 | | 1932 | | 1933 | | 1934 | |
|---|---|--|---|--|---|--|---|--|---|--|---|--|---|--|
| | Número de inscrições Number of inscriptions Nombre d'inscriptions | Valor Value Valeur Contos de réis | Número de inscrições Number of inscriptions Nombre d'inscriptions | Valor Value Valeur Contos de réis | Número de inscrições Number of inscriptions Nombre d'inscriptions | Valor Value Valeur Contos de réis | Número de inscrições Number of inscriptions Nombre d'inscriptions | Valor Value Valeur Contos de réis | Número de inscrições Number of inscriptions Nombre d'inscriptions | Valor Value Valeur Contos de réis | Número de inscrições Number of inscriptions Nombre d'inscriptions | Valor Value Valeur Contos de réis | Número de inscrições Number of inscriptions Nombre d'inscriptions | Valor Value Valeur Contos de réis |
| Acre..... | 19 | 429 | 8 | 60 | 8 | 4.476 | 3 | 25 | 2 | 37 | 15 | 784 | 8 | 177 |
| Amazonas..... | 203 | 2.567 | 110 | 1.488 | 127 | 3.705 | 94 | 1.758 | 86 | 810 | 67 | 2.259 | 53 | 652 |
| Pará..... | 196 | 5.445 | 242 | 10.586 | 186 | 5.857 | 199 | 6.988 | 177 | 4.855 | 146 | 3.197 | 21 | 397 |
| Maranhão..... | 104 | 2.967 | 100 | 928 | 107 | 2.080 | 65 | 1.800 | 22 | 271 | 21 | 130 | 13 | 567 |
| Piauí..... | 76 | 683 | 33 | 486 | 130 | 992 | 123 | 933 | 38 | 857 | 19 | 343 | 14 | 173 |
| Ceará..... | 679 | 7.841 | 316 | 5.703 | 592 | 7.907 | 312 | 2.188 | 393 | 2.636 | 170 | 1.636 | 60 | 634 |
| Rio Grande do Norte..... | 199 | 4.024 | 165 | 5.207 | 213 | 2.076 | 157 | 3.320 | 145 | 2.389 | 99 | 2.013 | 59 | 2.415 |
| Paraíba..... | 151 | 12.812 | 90 | 667 | 88 | 954 | 75 | 561 | 58 | 2.508 | 21 | 923 | 5 | 69 |
| Pernambuco..... | 756 | 58.487 | 621 | 56.361 | 628 | 52.477 | 605 | 61.986 | 502 | 78.259 | 314 | 54.763 | 197 | 16.599 |
| Alagoas..... | 250 | 13.260 | 267 | 27.107 | 276 | 20.329 | 319 | 4.505 | 258 | 24.756 | 163 | 8.152 | 94 | 3.618 |
| Sergipe..... | 16 | 448 | 6 | 652 | 17 | 778 | 15 | 330 | 8 | 1.395 | 3 | 1.093 | 3 | 283 |
| Baía..... | 992 | 36.846 | 1.356 | 51.411 | 1.539 | 40.653 | 1.055 | 61.270 | 904 | 44.852 | 669 | 20.544 | 394 | 8.854 |
| Espírito Santo..... | 304 | 6.863 | 210 | 4.464 | 432 | 8.507 | 438 | 7.704 | 181 | 3.293 | 84 | 818 | 48 | 655 |
| Rio de Janeiro..... | 1.410 | 122.530 | 1.402 | 61.354 | 1.458 | 55.321 | 1.363 | 70.143 | 852 | 61.354 | 845 | 49.992 | 678 | 28.718 |
| Distrito Federal..... | 2.901 | 224.090 | 2.906 | 171.995 | 2.883 | 221.460 | 3.058 | 336.700 | 2.602 | 163.566 | 1.917 | 117.357 | 2.649 | 155.710 |
| São Paulo..... | 16.084 | 646.958 | 15.727 | 886.612 | 15.518 | 842.586 | 11.957 | 719.677 | 7.575 | 281.946 | 5.281 | 196.355 | 5.195 | 226.384 |
| Paraná..... | 1.036 | 27.407 | 1.194 | 74.550 | 1.105 | 33.273 | 1.141 | 38.002 | 890 | 21.031 | 732 | 12.916 | 776 | 20.179 |
| Santa Catarina..... | 455 | 4.831 | 475 | 4.571 | 496 | 5.173 | 530 | 5.272 | 491 | 5.717 | 331 | 3.199 | 322 | 3.693 |
| Rio Grande do Sul..... | 2.977 | 89.067 | 2.806 | 103.858 | 2.582 | 74.846 | 3.228 | 77.511 | 2.899 | 81.337 | 2.492 | 63.878 | 1.794 | 39.649 |
| Mato Grosso..... | 122 | 2.084 | 132 | 2.206 | 98 | 2.795 | 117 | 2.330 | 106 | 1.940 | 69 | 1.250 | 52 | 1.301 |
| Goiaz..... | 93 | 687 | 98 | 1.450 | 87 | 768 | 98 | 2.170 | 53 | 594 | 42 | 825 | 16 | 160 |
| Minas Gerais..... | 1.317 | 32.031 | 1.421 | 39.517 | 1.463 | 47.830 | 1.480 | 54.803 | 1.364 | 25.879 | 679 | 15.622 | 690 | 58.126 |
| Total..... | 30.390 | 1.302.957 | 29.691 | 1.511.212 | 30.033 | 1.440.957 | 26.444 | 1.469.876 | 19.606 | 799.994 | 14.271 | 560.896 | 12.636 | 562.922 |

Nota - Excluidas as hipotecas legais e judiciais (Excluding legal and judicious mortgages - Non compris les hypothèques légales et judiciaires).

56 - Registro de Hipotecas classificadas segundo o Valor - 1934
 Registry of Mortgages classified according to Value
 Régistre d'Hypothèques classifiées selon la Valeur

| Estados, Distrito Federal e Território States, Federal District and Territory États, District Fédéral et Territoire | | VALOR DOS CONTRATOS VALUE OF CONTRACTS VALEUR DES CONTRACTS | | | | | | | | | | | | | |
|---|--------|---|---|---|---|---|---|---|---|---|---|---|---|--|---|
| | | Total | | Até Until Jusqu'à 5 contos de réis | | 5 - 10 Contos de réis | | 10 - 50 Contos de réis | | 50 - 100 Contos de réis | | Mais de More than Plus de 100 Contos de réis | | Valor indeterminado Indeterminate value Valeur indéterminée (1) | |
| | | Número de inscrições Number of inscriptions Nombre d'inscriptions | Valor Value Valeur — Contos de réis | Número de inscrições Number of inscriptions Nombre d'inscriptions | Valor Value Valeur — Contos de réis | Número de inscrições Number of inscriptions Nombre d'inscriptions | Valor Value Valeur — Contos de réis | Número de inscrições Number of inscriptions Nombre d'inscriptions | Valor Value Valeur — Contos de réis | Número de inscrições Number of inscriptions Nombre d'inscriptions | Valor Value Valeur — Contos de réis | Número de inscrições Number of inscriptions Nombre d'inscriptions | Valor Value Valeur — Contos de réis | Número de inscrições Number of inscriptions Nombre d'inscriptions | Valor Value Valeur — Contos de réis |
| Acre..... | 8 | 177 | 1 | 5 | 3 | 22 | 3 | 93 | 1 | 57 | — | — | — | — | |
| Amazonas..... | 58 | 652 | 32 | 97 | 12 | 108 | 12 | 287 | 2 | 100 | — | — | — | — | |
| Pará..... | 21 | 397 | 11 | 33 | 2 | 11 | 7 | 233 | — | — | 1 | 120 | — | — | |
| Maranhão..... | 13 | 567 | 8 | 10 | 2 | 13 | 2 | 34 | — | — | 1 | 510 | — | — | |
| Piauí..... | 14 | 173 | 6 | 15 | 3 | 21 | 4 | 78 | 1 | 59 | — | — | — | — | |
| Ceará..... | 80 | 634 | 50 | 121 | 20 | 152 | 9 | 261 | 1 | 100 | — | — | — | — | |
| Rio Grande do Norte.... | 59 | 2.415 | 25 | 54 | 11 | 100 | 15 | 332 | 5 | 396 | 3 | 1.533 | — | — | |
| Paraíba..... | 5 | 69 | 2 | 6 | 1 | 6 | 2 | 57 | — | — | — | — | — | — | |
| Pernambuco..... | 197 | 16.599 | 76 | 219 | 40 | 209 | 59 | 1.537 | 7 | 580 | 15 | 13.904 | — | — | |
| Alagoas..... | 94 | 3.618 | 45 | 110 | 20 | 175 | 16 | 410 | 8 | 635 | 5 | 2.288 | — | — | |
| Sergipe..... | 3 | 283 | — | — | — | — | 2 | 33 | — | — | 1 | 250 | — | — | |
| Baía..... | 304 | 8.854 | 135 | 370 | 68 | 535 | 143 | 3.400 | 49 | 2.831 | 8 | 1.709 | — | — | |
| Espirito Santo..... | 48 | 655 | 22 | 65 | 15 | 124 | 8 | 176 | 1 | 70 | 2 | 220 | — | — | |
| Rio de Janeiro..... | 673 | 28.718 | 173 | 558 | 150 | 1.103 | 206 | 7.034 | 34 | 2.746 | 25 | 17.187 | — | — | |
| Distrito Federal..... | 2.040 | 155.710 | 105 | 414 | 206 | 2.403 | 1.121 | 30.158 | 307 | 22.108 | 220 | 100.507 | — | — | |
| São Paulo..... | 5.105 | 226.384 | 1.332 | 4.499 | 1.247 | 9.031 | 2.006 | 49.662 | 275 | 20.601 | 245 | 141.601 | — | — | |
| Paraná..... | 776 | 20.170 | 267 | 830 | 158 | 1.205 | 287 | 6.441 | 27 | 2.074 | 37 | 9.020 | — | — | |
| Santa Catarina..... | 322 | 3.603 | 137 | 404 | 86 | 684 | 93 | 2.020 | 5 | 312 | 1 | 183 | — | — | |
| Rio Grande do Sul..... | 1.764 | 33.649 | 467 | 1.496 | 462 | 3.638 | 731 | 16.786 | 75 | 5.321 | 29 | 6.408 | — | — | |
| Mato Grosso..... | 52 | 1.301 | 18 | 59 | 14 | 110 | 16 | 409 | 1 | 71 | 3 | 643 | — | — | |
| Goiás..... | 16 | 160 | 9 | 21 | 2 | 14 | 5 | 125 | — | — | — | — | — | — | |
| Minas Gerais..... | 690 | 58.125 | 172 | 537 | 170 | 1.446 | 261 | 5.762 | 45 | 3.080 | 42 | 47.300 | — | — | |
| 1934..... | 12.536 | 562.922 | 3.093 | 9.941 | 2.782 | 22.259 | 5.188 | 125.328 | 835 | 61.351 | 638 | 344.043 | — | — | |
| Total 1933..... | 14.271 | 560.696 | 4.300 | 13.184 | 3.225 | 25.064 | 5.266 | 125.754 | 815 | 59.345 | 639 | 336.346 | 26 | 403 | |
| 1929..... | 20.091 | 1.511.212 | 7.809 | 24.811 | 6.090 | 49.243 | 10.932 | 269.355 | 1.950 | 146.956 | 1.932 | 990.734 | 978 | 30.113 | |
| 1924..... | 21.348 | 818.955 | 6.715 | 19.493 | 3.977 | 31.073 | 6.029 | 146.780 | 932 | 73.843 | 892 | 403.859 | 2.803 | 143.008 | |
| 1909..... | 10.416 | 160.434 | 6.451 | 14.725 | 1.747 | 13.681 | 1.786 | 40.974 | 223 | 16.591 | 209 | 74.463 | — | — | |

(1) Inscrições mencionadas, englobadamente, nos boletins, isto é, sem discriminação individual das inscrições. (Inscriptions mentioned, on the whole, in the bulletins, i. e., without individual list of inscriptions - Inscriptions mentionnées, réunies, dans les bulletins, c'est à dire, sans désignation individuelle des inscriptions).

57 - Registro de Hipotecas classificadas segundo a Taxa anual de Juros - 1934

Registry of Mortgages classified by Yearly Interest Tax

Registre d'Hypothèques classifiées selon le Taux annuel d'Intérêt

| Estados, Distrito Federal e Território States, Federal District and Territory États, District Fédéral et Territoire | | TAXA DE JUROS INTEREST TAX TAUX D'INTÉRÊT | | | | | | | | | | | | | |
|---|--------|---|---|---|---|---|---|---|---|---|---|---|---|---|---|
| | | Total | | Até Until Jusqu'à 5% | | 5-7 % | | 7-8 % | | 8-10 % | | Renovadas Renewed Renouvelées | | Não estipuladas Non stipulated Non stipulées | |
| | | Número de inscrições Value Number of inscriptions Valeur — Contos de réis Nombre d'inscriptions | Valor Value Valeur — Contos de réis | Número de inscrições Value Number of inscriptions Valeur — Contos de réis Nombre d'inscriptions | Valor Value Valeur — Contos de réis | Número de inscrições Value Number of inscriptions Valeur — Contos de réis Nombre d'inscriptions | Valor Value Valeur — Contos de réis | Número de inscrições Value Number of inscriptions Valeur — Contos de réis Nombre d'inscriptions | Valor Value Valeur — Contos de réis | Número de inscrições Value Number of inscriptions Valeur — Contos de réis Nombre d'inscriptions | Valor Value Valeur — Contos de réis | Número de inscrições Value Number of inscriptions Valeur — Contos de réis Nombre d'inscriptions | Valor Value Valeur — Contos de réis | Número de inscrições Value Number of inscriptions Valeur — Contos de réis Nombre d'inscriptions | Valor Value Valeur — Contos de réis |
| Acre..... | 3 | 177 | — | — | 1 | 5 | — | — | — | — | 1 | 8 | 0 | 164 | |
| Amazonas..... | 58 | 652 | 2 | 7 | — | — | 3 | 58 | 26 | 208 | 3 | 42 | 24 | 247 | |
| Pará..... | 21 | 307 | 4 | 24 | 1 | 4 | 6 | 190 | 1 | 120 | — | — | 0 | 50 | |
| Maranhão..... | 13 | 567 | 1 | 1 | — | — | 1 | 7 | 4 | 514 | 4 | 18 | 3 | 27 | |
| Piauí..... | 14 | 173 | — | — | — | — | 3 | 17 | 8 | 54 | 1 | 30 | 2 | 72 | |
| Ceará..... | 80 | 634 | — | — | 7 | 50 | 20 | 103 | 17 | 80 | 17 | 120 | 10 | 108 | |
| Rio Grande do Norte..... | 59 | 2.415 | 2 | 895 | — | — | — | — | 1 | 7 | 15 | 496 | 41 | 1.017 | |
| Paraíba..... | 5 | 69 | — | — | — | — | — | — | 1 | 1 | 1 | 5 | 3 | 63 | |
| Pernambuco..... | 197 | 16.599 | 5 | 2.740 | 73 | 1.610 | 18 | 7.042 | 39 | 1.203 | 18 | 206 | 44 | 3.618 | |
| Alagoas..... | 94 | 3.618 | 3 | 113 | 6 | 377 | 12 | 2.170 | 45 | 296 | 7 | 170 | 21 | 483 | |
| Sergipe..... | 3 | 233 | — | — | — | — | — | — | — | — | — | — | 3 | 283 | |
| Bahia..... | 394 | 8.854 | 6 | 17 | 63 | 1.652 | 51 | 1.083 | 184 | 4.701 | 38 | 280 | 52 | 1.122 | |
| Espirito Santo..... | 48 | 655 | 5 | 33 | 5 | 32 | 13 | 231 | 1 | 1 | 5 | 26 | 19 | 332 | |
| Rio de Janeiro..... | 678 | 28.718 | 10 | 109 | 43 | 1.844 | 92 | 4.763 | 332 | 18.242 | 30 | 441 | 105 | 3.310 | |
| Distrito Federal..... | 2.049 | 155.710 | 12 | 1.215 | 58 | 17.470 | 110 | 18.080 | 1.478 | 78.846 | 12 | 1.255 | 370 | 27.944 | |
| São Paulo..... | 5.195 | 226.384 | 19 | 324 | 265 | 22.931 | 609 | 66.802 | 3.368 | 93.701 | 161 | 2.731 | 713 | 30.836 | |
| Paraná..... | 776 | 20.179 | 6 | 50 | 37 | 2.173 | 192 | 7.526 | 390 | 6.536 | 33 | 1.141 | 118 | 2.753 | |
| Santa Catarina..... | 322 | 3.003 | 3 | 19 | 32 | 240 | 81 | 641 | 95 | 1.262 | 10 | 79 | 101 | 1.362 | |
| Rio Grande do Sul..... | 1.764 | 33.649 | 34 | 287 | 141 | 1.451 | 291 | 6.425 | 719 | 11.335 | 36 | 424 | 543 | 13.727 | |
| Mato Grosso..... | 52 | 1.301 | — | — | 7 | 271 | 7 | 328 | 19 | 230 | 2 | 17 | 17 | 455 | |
| Goias..... | 16 | 160 | 1 | 1 | 1 | 1 | 1 | 20 | 1 | 6 | 5 | 49 | 7 | 83 | |
| Minas Gerais..... | 600 | 58.125 | 13 | 161 | 40 | 13.031 | 86 | 27.624 | 370 | 8.906 | 70 | 1.645 | 102 | 6.098 | |
| 1934..... | 12.536 | 562.922 | 126 | 5.996 | 780 | 63.042 | 1.656 | 154.084 | 7.108 | 226.648 | 475 | 9.291 | 2.391 | 103.861 | |
| 1929..... | 29.075 | 1.511.212 | 4.707 | 669.852 | 14.337 | 604.893 | 4.965 | 76.831 | 2.092 | 25.784 | 333 | 3.467 | 3.241 | 130.385 | |
| 1924..... | 21.348 | 818.955 | 5.169 | 384.678 | 9.807 | 219.822 | 1.545 | 13.859 | 682 | 6.144 | 95 | 756 | 4.050 | 193.696 | |
| 1909..... | 10.416 | 180.435 | 2.484 | 81.733 | 5.393 | 54.860 | 953 | 4.307 | 385 | 1.140 | 18 | 100 | 1.178 | 18.295 | |

58 - Registro de Hipotecas classificadas segundo o Prazo - 1934

87

Registry of Mortgages classified by Terms
Registre d'Hypothèques classifiées selon le Terme

| ESTADOS, DISTRITO FEDERAL E TERRITÓRIO | PRAZO TERMS TERME | | | | | | | | | | | | | |
|--|-----------------------------------|------------------------------------|---|------------------------------------|-----------------------------------|------------------------------------|-----------------------------------|------------------------------------|-----------------------------------|------------------------------------|--|------------------------------------|---|------------------------------------|
| | TOTAL | | Até 1 ano Until 1 year Jusqu'à 1 an | | 1 - 3 Anos Years Années | | 3 - 5 Anos Years Années | | 5 - 15 Anos Years Années | | Mais de 15 anos More than 15 years Plus de 15 années | | Prazo indeter- minado Indeterminate term Terme indéterminé | |
| | Número de inscri- ções | Valor Value | Número de inscri- ções | Valor Value | Número de inscri- ções | Valor Value | Número de inscri- ções | Valor Value | Número de inscri- ções | Valor Value | Número de inscri- ções | Valor Value | Número de inscri- ções | Valor Value |
| | Number of inscrip- tions | Value — Contos de réis | Number of inscrip- tions | Value — Contos de réis | Number of inscrip- tions | Value — Contos de réis | Number of inscrip- tions | Value — Contos de réis | Number of inscrip- tions | Value — Contos de réis | Number of inscrip- tions | Value — Contos de réis | Number of inscrip- tions | Value — Contos de réis |
| Acre..... | 8 | 177 | 2 | 13 | — | — | 4 | 120 | 2 | 35 | — | — | — | — |
| Amazonas..... | 58 | 652 | 17 | 125 | 26 | 353 | 12 | 119 | 3 | 55 | — | — | — | — |
| Pará..... | 21 | 397 | 6 | 48 | 5 | 14 | 5 | 118 | 3 | 184 | — | — | 2 | 33 |
| Maranhão..... | 13 | 567 | 3 | 33 | 6 | 20 | 1 | 1 | 1 | 510 | — | — | 2 | 3 |
| Piauí..... | 14 | 173 | 6 | 49 | 5 | 21 | 1 | 15 | 2 | 88 | — | — | — | — |
| Ceará..... | 80 | 634 | 31 | 316 | 25 | 144 | 4 | 33 | 6 | 61 | — | — | 14 | 80 |
| Rio Grande do Norte... | 50 | 2.415 | 25 | 1.168 | 15 | 286 | 3 | 161 | 1 | 100 | — | — | 15 | 700 |
| Paraíba..... | 5 | 60 | 2 | 6 | — | — | — | — | 1 | 42 | — | — | 2 | 21 |
| Pernambuco..... | 197 | 16.590 | 91 | 1.029 | 48 | 1.065 | 21 | 661 | 10 | 3.186 | 1 | 5.788 | 26 | 3.970 |
| Alagoas..... | 94 | 3.618 | 54 | 576 | 17 | 479 | 14 | 516 | 4 | 1.990 | — | — | 5 | 57 |
| Sergipe..... | 3 | 213 | — | — | 2 | 33 | — | — | — | — | — | — | 1 | 250 |
| Baía..... | 304 | 8.854 | 112 | 1.013 | 121 | 2.389 | 72 | 1.867 | 62 | 1.834 | 18 | 1.010 | 9 | 741 |
| Espírito Santo..... | 48 | 655 | 9 | 167 | 20 | 251 | 6 | 175 | 2 | 14 | — | — | 5 | 48 |
| Rio de Janeiro..... | 678 | 28.718 | 125 | 1.545 | 265 | 5.573 | 113 | 2.887 | 158 | 6.963 | 2 | 30 | 15 | 11.320 |
| Distrito Federal..... | 2.049 | 155.710 | 237 | 11.791 | 895 | 38.924 | 253 | 16.664 | 574 | 66.566 | 84 | 10.787 | 6 | 2.038 |
| São Paulo..... | 5.195 | 226.384 | 825 | 18.856 | 2.632 | 66.544 | 743 | 33.528 | 613 | 64.097 | 50 | 10.985 | 320 | 32.374 |
| Paraná..... | 776 | 20.179 | 180 | 5.439 | 278 | 4.514 | 71 | 1.641 | 212 | 5.692 | 2 | 926 | 33 | 1.967 |
| Santa Catarina..... | 322 | 3.603 | 65 | 452 | 111 | 1.454 | 45 | 300 | 83 | 1.193 | — | — | 18 | 204 |
| Rio Grande do Sul..... | 1.764 | 33.649 | 306 | 4.662 | 685 | 11.991 | 206 | 2.835 | 492 | 12.089 | 5 | 305 | 70 | 1.767 |
| Mato Grosso..... | 52 | 1.301 | 18 | 351 | 27 | 608 | 3 | 50 | 2 | 39 | — | — | 2 | 253 |
| Goias..... | 16 | 160 | 6 | 73 | 9 | 81 | 1 | 6 | — | — | — | — | — | — |
| Minas Gerais..... | 690 | 58.125 | 111 | 1.276 | 235 | 4.845 | 149 | 9.102 | 166 | 32.125 | 3 | 5.040 | 20 | 5.937 |
| 1934..... | 12.536 | 562.922 | 2.231 | 49.388 | 5.433 | 140.289 | 1.727 | 70.808 | 2.397 | 196.803 | 171 | 43.871 | 577 | 61.763 |
| TOTAL 1933..... | 14.271 | 566.696 | 2.870 | 72.731 | 7.038 | 168.046 | 2.210 | 87.657 | 1.509 | 138.094 | 102 | 72.758 | (1) 533 | (1) 21.410 |
| 1929..... | 29.675 | 1.511.212 | 7.184 | 320.240 | 14.454 | 464.028 | 4.131 | 244.216 | 1.762 | 239.986 | 367 | 118.688 | 1.777 | 124.054 |
| 1924..... | 21.348 | 818.955 | 4.134 | 110.076 | 8.240 | 224.978 | 2.604 | 104.480 | 807 | 48.957 | 41 | 87.754 | 5.513 | 242.710 |
| 1909..... | 10.416 | 160.435 | 2.943 | 28.073 | 4.947 | 51.399 | 1.468 | 27.129 | 710 | 24.092 | 46 | 25.686 | 302 | 3.456 |

(1) Inclusive 24 hipotecas, no valor total de 403 contos de réis, não discriminadas segundo os prazos nos boletins recebidos de Orlandia (São Paulo) (Including 24 mortgages, to the total value of 403 contos de réis, non listed according to limited time in the bulletins received from Orlandia, São Paulo. - Y compris 24 hypothèques, dans la valeur totale de 403 contos de réis, non désignées d'après le terme dans les bulletins reçus d'Orlandia, São Paulo).

88 59 - Registro de Hipotecas classificadas segundo a Natureza dos Imóveis e dos Credores - 1934
 Registry of Mortgages classified, by kind, of Real Property and of Creditors
 Registre d'Hypothèques classifiées selon la Nature des Immeubles et des Crédeurs

| ESTADOS, DISTRITO FEDERAL E TERRITÓRIO STATES, FEDERAL DISTRICT AND TERRITORY ÉTATS, DISTRICT FÉDÉRAL ET TERRITOIRE | TOTAL | | NATUREZA DOS IMÓVEIS KINDS OF REAL PROPERTY NATURE DES IMMEUBLES | | | | NATUREZA DOS CREDORES KINDS OF CREDITORS NATURE DES CRÉDITEURS | | | | Inscrições indeterminadas Indeterminate inscriptions Inscriptions indeterminées | |
|--|---|---|---|---|---|---|---|---|---|---|---|---|
| | Número de inscri- ções Number of inscrip- tions Nombre d'ins- criptions | Valor Value Valeur — Contos de réis | Rurais Rural Ruraux | | Urbanos Urban Urbains | | Estabelecimentos bancários Banking establishments Établissements bancaires | | Particulares Particular Particuliers | | Número de inscri- ções Number of inscrip- tions Nombre d'ins- criptions | Valor Value Valeur — Contos de réis |
| | | | Número de inscri- ções Number of inscrip- tions Nombre d'ins- criptions | Valor Value Valeur — Contos de réis | Número de inscri- ções Number of inscrip- tions Nombre d'ins- criptions | Valor Value Valeur — Contos de réis | Número de inscri- ções Number of inscrip- tions Nombre d'ins- criptions | Valor Value Valeur — Contos de réis | Número de inscri- ções Number of inscrip- tions Nombre d'ins- criptions | Valor Value Valeur — Contos de réis | | |
| Acre..... | 8 | 177 | 7 | 172 | 1 | 5 | — | — | 8 | 177 | — | — |
| Amazonas..... | 58 | 652 | 25 | 332 | 33 | 320 | 2 | 18 | 50 | 634 | — | — |
| Pará..... | 21 | 397 | 16 | 382 | 5 | 15 | — | — | 21 | 397 | — | — |
| Maranhão..... | 13 | 567 | 4 | 38 | 9 | 520 | 1 | 510 | 12 | 57 | — | — |
| Piauí..... | 14 | 173 | 4 | 54 | 10 | 119 | 2 | 32 | 12 | 141 | — | — |
| Ceará..... | 80 | 634 | 38 | 230 | 42 | 404 | 5 | 196 | 75 | 438 | — | — |
| Rio Grande do Norte..... | 59 | 2.415 | 31 | 1.200 | 28 | 1.215 | 3 | 118 | 50 | 2.297 | — | — |
| Paraíba..... | 5 | 69 | 3 | 53 | 2 | 16 | — | — | 5 | 69 | — | — |
| Pernambuco..... | 197 | 10.599 | 61 | 10.822 | 136 | 5.777 | 24 | 10.691 | 173 | 5.908 | — | — |
| Alagoas..... | 94 | 3.618 | 35 | 2.970 | 59 | 648 | 19 | 1.545 | 75 | 2.073 | — | — |
| Sergipe..... | 3 | 283 | 2 | 271 | 1 | 12 | 1 | 12 | 2 | 271 | — | — |
| Baía..... | 304 | 8.854 | 143 | 3.340 | 251 | 5.514 | 107 | 4.099 | 287 | 4.755 | — | — |
| Espírito Santo..... | 48 | 655 | 44 | 533 | 4 | 122 | — | — | 48 | 655 | — | — |
| Rio de Janeiro..... | 678 | 28.718 | 153 | 5.640 | 525 | 23.078 | 180 | 4.380 | 498 | 24.338 | — | — |
| Distrito Federal..... | 2.049 | 155.710 | 62 | 2.782 | 1.987 | 152.928 | 881 | 105.867 | 1.108 | 49.843 | — | — |
| São Paulo..... | 5.195 | 226.384 | 840 | 40.451 | 4.355 | 185.033 | 284 | 62.891 | 4.911 | 163.493 | — | — |
| Paraná..... | 776 | 20.179 | 147 | 8.326 | 321 | 5.427 | 163 | 7.220 | 613 | 12.940 | (1) 308 | (1) 0.426 |
| Santa Catarina..... | 322 | 3.603 | 128 | 821 | 194 | 2.782 | 51 | 716 | 271 | 2.887 | — | — |
| Rio Grande do Sul..... | 1.704 | 33.640 | 437 | 7.424 | 1.327 | 26.225 | 124 | 5.976 | 1.040 | 27.073 | — | — |
| Mato Grosso..... | 52 | 1.301 | 16 | 968 | 36 | 333 | 3 | 285 | 40 | 1.010 | — | — |
| Goiás..... | 16 | 160 | 9 | 65 | 7 | 95 | — | — | 16 | 160 | — | — |
| Minas Gerais..... | 690 | 58.125 | 209 | 22.104 | 481 | 36.021 | 200 | 31.675 | 400 | 26.450 | — | — |
| 1934..... | 12.536 | 562.022 | 2.414 | 108.978 | 9.814 | 447.518 | 2.050 | 236.241 | 10.480 | 326.681 | (1) 308 | (1) 0.426 |
| 1933..... | 14.271 | 560.696 | 3.754 | 220.358 | 10.240 | 336.838 | 1.625 | 219.173 | 12.622 | 341.120 | (2) 277 | (2) 3.500 |
| 1929..... | 29.675 | 1.511.212 | 8.931 | 609.767 | 19.816 | 871.561 | — | — | — | — | 928 | 29.884 |
| 1909..... | 10.416 | 100.435 | 3.514 | 74.696 | 6.902 | 85.730 | — | — | — | — | — | — |

(1) Inscricões indeterminadas apenas no que se refere à natureza dos imóveis hipotecados. (Indeterminate inscriptions only in relation to the quality of real property mortgaged - Inscriptions non déterminées seulement par rapport à la qualité des immeubles hypothécaires).
 (2) Neste total figuram 24 inscrições hipotecárias no valor de 403 contos de réis, mencionadas em conjunto, isto é sem discriminação dos diversos característicos constantes dos contratos hipotecários, e, 253 inscrições hipotecárias no valor de 3.097 contos de réis, indeterminadas apenas no que se refere à natureza dos imóveis hipotecados. (This total comprises 24 inscriptions of mortgaged property, the wealth of which is valued 403 contos of reis, without any reference to the different items undertaken in their mortgage contracts. It also includes 253 mortgage inscriptions to the value of 3.097 contos of reis, not determining the nature of the property mortgaged. - Il figure dans ce total 24 inscriptions hypothécaires d'une valeur de 403 contos de réis exprimées globalement, c'est à dire sans mentionner les diverses caractéristiques indiquées sur les contrats hypothécaires, et 253 inscriptions hypothécaires d'une valeur de 3.097 contos de réis, indéterminées seulement pour ce qui a trait à la nature des immeubles hypothécaires).

60 - Localidades onde mais avulta o Registro de Hipotecas

89

Localities where is higher the Registry of Mortgages

Localités où le Registre d'Hypothèques est plus élevé

| LOCALIDADES LOCALITIES LOCALITÉS | 1929 | | 1930 | | 1931 | | 1932 | | 1933 | | 1934 | |
|---|---|---|---|---|---|---|---|---|---|---|---|---|
| | Número de inscrições Number of inscriptions Nombre d'inscriptions | Valor Value Valeur — Contos de réis | Número de inscrições Number of inscriptions Nombre d'inscriptions | Valor Value Valeur — Contos de réis | Número de inscrições Number of inscriptions Nombre d'inscriptions | Valor Value Valeur — Contos de réis | Número de inscrições Number of inscriptions Nombre d'inscriptions | Valor Value Valeur — Contos de réis | Número de inscrições Number of inscriptions Nombre d'inscriptions | Valor Value Valeur — Contos de réis | Número de inscrições Number of inscriptions Nombre d'inscriptions | Valor Value Valeur — Contos de réis |
| Alegrete (Rio Grande do Sul)... | 74 | 3.367 | 62 | 4.377 | 63 | 2.654 | 64 | 7.858 | 21 | 1.035 | 15 | 531 |
| Araraquara (São Paulo)..... | 207 | 8.411 | 214 | 6.737 | 120 | 12.557 | 75 | 1.286 | 55 | 889 | 37 | 1.977 |
| Bagé (Rio Grande do Sul)..... | 90 | 2.002 | 81 | 4.158 | 116 | 2.395 | 80 | 7.156 | 52 | 8.189 | 28 | 784 |
| Barretos (São Paulo)..... | 68 | 10.578 | 112 | 12.893 | 68 | 8.768 | 38 | 3.883 | | | | |
| Batatais (São Paulo)..... | 83 | 10.007 | 87 | 7.571 | 60 | 1.896 | 36 | 1.404 | 25 | 413 | 19 | 438 |
| Baurú (São Paulo)..... | 199 | 15.612 | 213 | 14.562 | 131 | 8.331 | 57 | 3.265 | 46 | 8.152 | 42 | 841 |
| Belém (Pará)..... | 191 | 9.900 | 136 | 5.196 | 155 | 5.368 | 133 | 3.095 | 101 | 2.133 | | |
| Belo Horizonte (Minas Ge- rais). (1)..... | 601 | 17.219 | 354 | 9.712 | 387 | 7.537 | 514 | 2.084 | 246 | 4.540 | 308 | 7.464 |
| Cachoeira (Rio Grande do Sul)..... | 50 | 3.559 | 31 | 7.347 | 43 | 1.400 | 14 | 1.184 | 41 | 1.844 | 23 | 355 |
| Campinas (São Paulo)..... | 398 | 20.232 | 386 | 70.085 | 363 | 11.773 | 202 | 5.053 | 208 | 3.480 | 182 | 4.183 |
| Campos (Estado do Rio)..... | 104 | 19.178 | 112 | 16.534 | 108 | 35.415 | 60 | 14.235 | 82 | 25.618 | 58 | 1.890 |
| Canavieiras (Bafa)..... | 81 | 2.810 | 102 | 7.193 | 56 | 1.196 | 87 | 4.005 | 53 | 2.244 | 27 | 627 |
| Catanduva (São Paulo)..... | 97 | 6.429 | 145 | 8.938 | 101 | 2.824 | 67 | 1.193 | 28 | 566 | 29 | 1.218 |
| Curitiba (Paraná)..... | 662 | 18.126 | 550 | 10.163 | 641 | 8.570 | 541 | 8.717 | 469 | 5.292 | 522 | 9.014 |
| Distrito Federal..... | 2.906 | 171.965 | 2.883 | 221.466 | 3.058 | 330.700 | 2.602 | 163.566 | 1.917 | 117.257 | 2.049 | 155.710 |
| D. Pedrito (R. G. do Sul)..... | 32 | 3.489 | 29 | 2.241 | 36 | 1.415 | 28 | 1.371 | 12 | 2.028 | 4 | 73 |
| Franca (São Paulo)..... | 138 | 7.149 | 170 | 3.837 | 115 | 10.627 | 59 | 544 | 40 | 2.555 | 36 | 642 |
| Iguassú (Estado do Rio)..... | 107 | 2.699 | 95 | 1.957 | 123 | 3.046 | 96 | 1.742 | 72 | 4.598 | | |
| Jlhéus (Bafa)..... | 191 | 11.730 | 189 | 9.448 | 72 | 3.210 | 145 | 10.880 | 104 | 5.417 | 26 | 608 |
| Jtapólis (São Paulo)..... | 117 | 3.635 | 146 | 1.962 | 62 | 725 | | 964 | 40 | 792 | 20 | 289 |
| Jtabuna (Bafa)..... | 160 | 0.144 | 221 | 7.695 | 124 | 2.532 | 105 | 3.178 | 61 | 2.105 | 16 | 209 |
| Jaboticabal (São Paulo)..... | 155 | 17.160 | 190 | 7.725 | 101 | 1.462 | 48 | 1.177 | 35 | 1.409 | 20 | 539 |
| Jacarezinho (Paraná)..... | 53 | 1.901 | 82 | 9.637 | 53 | 4.966 | 39 | 5.360 | 27 | 3.013 | 27 | 3.223 |
| Jaú (São Paulo)..... | 186 | 14.092 | 265 | 32.568 | 126 | 8.393 | 58 | 8.038 | 43 | 1.459 | | |
| Juiz de Fora (Minas Gerais)..... | 174 | 4.774 | 162 | 4.729 | 104 | 3.561 | 59 | 2.376 | 30 | 498 | 17 | 609 |
| Jundiá (São Paulo)..... | 129 | 3.593 | 129 | 2.664 | 110 | 61.841 | 68 | 917 | 50 | 2.823 | 57 | 1.341 |
| Manáus (Amazonas)..... | 88 | 1.144 | 96 | 1.307 | 75 | 1.104 | 69 | 664 | 56 | 1.357 | 29 | 305 |
| Niterói (Estado do Rio)..... | 324 | 15.769 | 268 | 4.997 | 257 | 17.441 | 103 | 12.040 | 230 | 3.993 | 283 | 7.051 |
| Olimpia (São Paulo)..... | 71 | 10.878 | 151 | 16.970 | 62 | 5.073 | 28 | 1.250 | 18 | 704 | 15 | 752 |
| Pelotas (Rio Grande do Sul)..... | 253 | 11.435 | 202 | 5.257 | 237 | 4.844 | 199 | 3.357 | 131 | 2.297 | 58 | 782 |
| Penapólis (São Paulo)..... | 304 | 14.284 | 345 | 15.374 | 242 | 4.540 | 106 | 3.929 | 63 | 1.417 | 30 | 729 |
| Pederneiras (São Paulo)..... | 73 | 4.457 | 129 | 13.282 | 89 | 2.899 | 52 | 6.867 | 40 | 1.400 | 26 | 453 |
| Petrópolis (Estado do Rio)..... | 137 | 5.162 | 105 | 3.491 | 156 | 5.430 | 100 | 3.766 | 100 | 2.816 | 113 | 2.085 |
| Piracicaba (São Paulo)..... | 223 | 12.201 | 189 | 13.720 | 183 | 3.148 | 157 | 2.881 | 112 | 1.691 | 73 | 3.180 |
| Pirajuf (São Paulo)..... | 205 | 25.762 | 213 | 19.609 | 100 | 14.399 | 36 | 2.329 | 33 | 8.725 | 40 | 2.000 |
| Piratininga (São Paulo)..... | 140 | 10.601 | 179 | 10.425 | 120 | 8.505 | 87 | 5.999 | 53 | 2.470 | 19 | 3.136 |
| Pôrto Alegre (R. G. do Sul)..... | 900 | 27.827 | 700 | 12.378 | 1.209 | 25.870 | 1.052 | 16.712 | 882 | 20.158 | 911 | 19.420 |
| Recife (Pernambuco)..... | 266 | 14.862 | 238 | 11.334 | 250 | 6.034 | 191 | 14.202 | 138 | 9.083 | 86 | 4.064 |
| Ribeirão Preto (São Paulo)..... | 240 | 16.031 | 225 | 13.013 | 142 | 7.382 | 85 | 978 | 79 | 1.206 | 75 | 4.400 |
| Rio Grande (R. G. do Sul)..... | 225 | 8.602 | 215 | 2.650 | 198 | 2.394 | 180 | 1.748 | 112 | 1.452 | 85 | 925 |
| Rio Preto (São Paulo)..... | 247 | 14.155 | 400 | 21.035 | 202 | 10.462 | | | 69 | 2.034 | 46 | 880 |
| Santana do Livramento (Rio Grande do Sul)..... | 71 | 6.286 | 100 | 7.137 | 80 | 3.867 | 87 | 6.355 | 64 | 2.848 | 29 | 1.325 |
| Salvador (Bafa)..... | 452 | 19.790 | 549 | 7.625 | 396 | 45.402 | 250 | 7.574 | 187 | 7.138 | 169 | 5.202 |
| Santos (São Paulo)..... | 376 | 22.845 | 770 | 40.539 | 666 | 51.608 | 484 | 15.371 | 423 | 11.113 | 422 | 14.299 |
| Santo Amaro (Bafa)..... | 42 | 2.447 | 41 | 3.087 | 32 | 613 | 17 | 11.483 | 20 | 529 | 17 | 153 |
| São Carlos (São Paulo)..... | 142 | 10.224 | 141 | 6.212 | 120 | 4.933 | 71 | 1.813 | 45 | 1.714 | 28 | 1.792 |
| São Gabriel (Rio Grande do Sul)..... | 46 | 4.499 | 18 | 3.480 | 44 | 2.845 | 41 | 7.047 | 16 | 1.190 | 18 | 704 |
| São João da Boa Vista (São Paulo)..... | 72 | 1.999 | 105 | 3.902 | 63 | 2.481 | 39 | 699 | 29 | 1.967 | 22 | 354 |
| São Paulo (São Paulo)..... | 7.487 | 434.859 | 5.787 | 287.215 | 4.922 | 308.976 | 3.908 | 127.164 | 2.797 | 101.670 | 2.984 | 137.159 |
| Taquaritinga (São Paulo)..... | 132 | 7.500 | 215 | 7.979 | 121 | 3.617 | 42 | 963 | 43 | 1.324 | 13 | 243 |
| Total..... | 20.329 | 1.099.358 | 18.527 | 1.017.499 | 16.451 | 1.093.300 | 12.817 | 520.322 | 9.606 | 398.701 | 9.153 | 405.779 |

(1) Faltam informações de um dos cartórios do Registro Geral. (There is lack of information from one office of the General Registry of Real Property - Il en manque des informations concernant une des études du Registre Général d'Immeubles).

90 61 - Registro de Hipotecas classificadas segundo o Valor (nas principais Localidades) - 1934
 Registry of Mortgages classified according to Value (in the principal Localities)
 Registre d'Hypothèques classifiées selon la Valeur (dans les principales Localités)

| LOCALIDADES LOCALITIES LOCALITÉS | VALOR DOS CONTRATOS VALUE OF CONTRACTS VALEUR DES CONTRACTS | | | | | | | | | | | |
|--|---|----------------|---|--------------|-----------------------------------|---------------|-----------------------------------|----------------|-----------------------------------|---------------|--|----------------|
| | Total | | Até Until Jusqu'à 5 contos de réis | | 5 - 10 Contos de réis | | 10 - 50 Contos de réis | | 50 - 100 Contos de réis | | Mais de More than Plus de 100 Contos de réis | |
| | Número de inscri- ções | Valor | Número de inscri- ções | Valor | Número de inscri- ções | Valor | Número de inscri- ções | Valor | Número de inscri- ções | Valor | Número de inscri- ções | Valor |
| | Number of inscrip- tions | Value | Number of inscrip- tions | Value | Number of inscrip- tions | Value | Number of inscrip- tions | Value | Number of inscrip- tions | Value | Number of inscrip- tions | Value |
| Araraquara (São Paulo)..... | 37 | 1.977 | 13 | 36 | 8 | 65 | 12 | 281 | 1 | 100 | 3 | 1.495 |
| Bagé (Rio Grande do Sul)..... | 28 | 784 | 7 | 16 | 8 | 67 | 11 | 320 | 1 | 75 | 1 | 300 |
| Baurú (São Paulo)..... | 42 | 841 | 16 | 55 | 9 | 60 | 15 | 347 | — | — | 2 | 370 |
| Belém (Pará)..... | 308 | 7.404 | 44 | 167 | 87 | 712 | 140 | 3.314 | 22 | 1.512 | 6 | 1.750 |
| Belo Horizonte (Minas Gerais) (1)..... | 182 | 4.183 | 75 | 250 | 42 | 325 | 56 | 1.250 | 5 | 330 | 4 | 2.028 |
| Campinas (São Paulo)..... | 58 | 1.890 | 21 | 68 | 7 | 43 | 21 | 482 | 5 | 416 | 4 | 881 |
| Campos (Rio de Janeiro)..... | 27 | 627 | 9 | 26 | 4 | 27 | 9 | 23 | 5 | 355 | — | — |
| Canavieiras (Baña)..... | 29 | 1.218 | 4 | 18 | 6 | 49 | 13 | 276 | 3 | 210 | 3 | 665 |
| Catanduva (São Paulo)..... | 522 | 9.914 | 176 | 553 | 100 | 763 | 220 | 5.433 | 13 | 1.000 | 13 | 2.556 |
| Curitiba (Paraná)..... | 2.049 | 155.710 | 105 | 413 | 290 | 2.464 | 1.121 | 30.158 | 307 | 22.168 | 220 | 100.507 |
| D. Pedrito (Rio Grande do Sul)..... | 4 | 73 | — | — | 1 | 10 | 3 | 63 | — | — | — | — |
| Franca (São Paulo)..... | 36 | 642 | 12 | 38 | 10 | 79 | 11 | 195 | 2 | 160 | 1 | 170 |
| Iguassú (Rio de Janeiro)..... | 20 | 608 | 3 | 14 | 2 | 16 | 18 | 358 | 3 | 220 | — | — |
| Ilhéus (Baña)..... | 20 | 289 | 6 | 15 | 6 | 39 | 7 | 135 | 1 | 100 | — | — |
| Itapólis (São Paulo)..... | 20 | 539 | 7 | 27 | 3 | 24 | 7 | 174 | 1 | 54 | 2 | 260 |
| Jaboticabal (São Paulo)..... | 17 | 609 | 5 | 16 | 3 | 24 | 7 | 184 | — | — | 2 | 385 |
| Juiz de Fora (Minas Gerais)..... | 57 | 1.341 | 31 | 98 | 12 | 93 | 10 | 215 | 2 | 135 | 2 | 800 |
| Jundiá (São Paulo)..... | 29 | 305 | 12 | 35 | 8 | 68 | 8 | 142 | 1 | 60 | — | — |
| Manáus (Amazonas)..... | 283 | 7.051 | 30 | 120 | 05 | 526 | 170 | 4.002 | 14 | 1.109 | 4 | 1.204 |
| Niterói (Rio de Janeiro)..... | 30 | 395 | 8 | 26 | 5 | 42 | 17 | 327 | — | — | — | — |
| Novo Hamburgo (Rio Grande do Sul)..... | 15 | 752 | 3 | 12 | 3 | 20 | 8 | 163 | — | — | — | — |
| Olimpia (São Paulo)..... | 58 | 782 | 19 | 62 | 13 | 101 | 25 | 527 | 1 | 92 | 1 | 557 |
| Pelotas (Rio Grande do Sul)..... | 30 | 729 | 4 | 16 | 9 | 60 | 14 | 307 | 3 | 277 | — | — |
| Penapólis (São Paulo)..... | 1.3 | 2.085 | 29 | 103 | 19 | 50 | 0 | 1.260 | 2 | 160 | 3 | 412 |
| Petrópolis (Rio de Janeiro)..... | 73 | 3.180 | 13 | 58 | 24 | 179 | 28 | 618 | — | — | 3 | 2.325 |
| Piracicaba (São Paulo)..... | 40 | 2.009 | 4 | 15 | 11 | 87 | 16 | 428 | 5 | 395 | 4 | 1.084 |
| Pirajuf (São Paulo)..... | 19 | 3.136 | 3 | 10 | 6 | 41 | 6 | 132 | 1 | 70 | 3 | 2.883 |
| Piratininga (São Paulo)..... | 911 | 19.426 | 166 | 563 | 226 | 1.775 | 463 | 10.740 | 39 | 2.842 | 17 | 3.506 |
| Pôrto Alegre (Rio Grande do Sul)..... | 75 | 4.400 | 27 | 85 | 22 | 167 | 18 | 420 | 2 | 180 | 6 | 3.548 |
| Ribeirão Preto (São Paulo)..... | 35 | 925 | 36 | 121 | 27 | 220 | 20 | 464 | 2 | 120 | — | — |
| Rio Grande (Rio Grande do Sul)..... | 46 | 880 | 12 | 43 | 13 | 144 | 10 | 225 | 5 | 354 | 1 | 120 |
| Rio Preto (São Paulo)..... | 20 | 1.325 | 4 | 15 | 1 | 8 | 16 | 410 | 6 | 482 | 2 | 410 |
| Santana do Livramento (Rio Grande do Sul)..... | 169 | 5.202 | 30 | 113 | 34 | 253 | 69 | 1.644 | 30 | 2.141 | 6 | 1.051 |
| Salvador (Baña)..... | 422 | 14.299 | 64 | 227 | 76 | 621 | 240 | 5.829 | 26 | 2.043 | 16 | 5.583 |
| Santos (São Paulo)..... | 28 | 1.792 | 10 | 32 | 6 | 48 | 7 | 102 | — | — | 5 | 1.550 |
| São Carlos (São Paulo)..... | 22 | 354 | 7 | 19 | 5 | 36 | 8 | 131 | 2 | 168 | — | — |
| São João da Boa Vista (São Paulo)..... | 2.984 | 137.159 | 635 | 2.307 | 741 | 6.006 | 1.292 | 30.996 | 181 | 13.572 | 135 | 84.278 |
| São Paulo (São Paulo)..... | 13 | 243 | 6 | 16 | 4 | 26 | 2 | 59 | — | — | 1 | 143 |
| Taquaritinga (São Paulo)..... | 13 | 243 | 6 | 16 | 4 | 26 | 2 | 59 | — | — | 1 | 143 |
| Total..... | 8.936 | 395.144 | 1.661 | 5.808 | 1.927 | 15.456 | 4.187 | 102.067 | 691 | 50.889 | 470 | 220.924 |

(1) Faltam informações de um dos cartórios do Registro Geral. (There is lack of information from one office of the General Registry of Real Property - Il en manque des informations concernant une des études du Registre Général d'Immeubles).

62 - Registro de Hipotecas classificadas segundo a taxa anual de Juros (nas principais Localidades) - 1934

91

Registry of Mortgages classified by Yearly Interest Tax (in the principal Localities)

Registre d'Hypothèques classifiées suivant le Taux annuel d'Intérêt (dans les principales Localités)

| LOCALIDADES LOCALITIES LOCALITÉS | TAXA DE JUROS INTEREST TAX TAUX D'INTERÊT | | | | | | | | | | | | | |
|---|---|-------------------------------------|-----------------------------------|-------------------------------------|-----------------------------------|-------------------------------------|-----------------------------------|-------------------------------------|-----------------------------------|-------------------------------------|-------------------------------------|-------------------------------------|--|-------------------------------------|
| | Total | | Até Until Jusqu'à 5% | | 5 - 7 % | | 7 - 8 % | | 8 - 10 % | | Renovadas Renewed Renouvelées | | Não estipuladas Non stipulated Non stipulées | |
| | Número de inscri- ções | Valor Value | Número de inscri- ções | Valor Value | Número de inscri- ções | Valor Value | Número de inscri- ções | Valor Value | Número de inscri- ções | Valor Value | Número de inscri- ções | Valor Value | Número de inscri- ções | Valor Value |
| | Number of inscrip- tions | Valeur — Contos de réis | Number of inscrip- tions | Valeur — Contos de réis | Number of inscrip- tions | Valeur — Contos de réis | Number of inscrip- tions | Valeur — Contos de réis | Number of inscrip- tions | Valeur — Contos de réis | Number of inscrip- tions | Valeur — Contos de réis | Number of inscrip- tions | Valeur — Contos de réis |
| Araraquara (São Paulo)..... | 37 | 1.977 | — | — | 1 | 180 | 10 | 1.437 | 20 | 307 | 3 | 24 | 3 | 29 |
| Bagé (Rio Grande do Sul)..... | 28 | 784 | 1 | 1 | 3 | 38 | 10 | 451 | 10 | 200 | 2 | 26 | 2 | 68 |
| Bauré (São Paulo)..... | 42 | 841 | — | — | 7 | 305 | 5 | 283 | 27 | 189 | 1 | 32 | 2 | 32 |
| Bolém (Pará)..... | . | . | . | . | . | . | . | . | . | . | . | . | . | . |
| Belo Horizonte (Minas Gerais) (1)... | 308 | 7.464 | 4 | 88 | 5 | 83 | 10 | 237 | 276 | 6.747 | — | — | 13 | 309 |
| Campinas (São Paulo)..... | 182 | 4.183 | 1 | 11 | 3 | 76 | 15 | 372 | 144 | 3.192 | — | — | 19 | 532 |
| Campos (Rio de Janeiro)..... | 58 | 1.890 | 1 | 1 | 6 | 350 | 11 | 814 | 22 | 479 | 1 | 4 | 17 | 236 |
| Canavieiras (Baña)..... | 27 | 627 | — | — | 9 | 384 | 6 | 141 | 1 | 6 | 7 | 45 | 4 | 51 |
| Catanduva (São Paulo)..... | 29 | 1.218 | — | — | 1 | 45 | 8 | 595 | 10 | 398 | 2 | 25 | 8 | 155 |
| Curitiba (Paraná)..... | 522 | 9.014 | — | — | 7 | 90 | 127 | 4.260 | 319 | 4.557 | 7 | 41 | 62 | 957 |
| Distrito Federal..... | 2.049 | 155.710 | 12 | 1.215 | 58 | 17.470 | 110 | 28.980 | 1.478 | 78.846 | 12 | 1.255 | 379 | 27.044 |
| D. Pedrito (Rio Grande do Sul)..... | 4 | 73 | — | — | — | — | 2 | 43 | 2 | 30 | — | — | — | — |
| Franca (São Paulo)..... | 36 | 642 | 1 | 32 | 1 | 100 | 14 | 328 | 13 | 153 | 1 | 3 | 6 | 26 |
| Iguassú (Rio de Janeiro)..... | . | . | . | . | . | . | . | . | . | . | . | . | . | . |
| Ilhéus (Baña)..... | 26 | 608 | — | — | 12 | 329 | 1 | 85 | 6 | 80 | 4 | 43 | 3 | 71 |
| Itapólis (São Paulo)..... | 20 | 280 | — | — | 2 | 48 | 7 | 57 | 3 | 135 | 3 | 31 | 5 | 18 |
| Jaboticabal (São Paulo)..... | 20 | 530 | — | — | 4 | 220 | 5 | 192 | 8 | 90 | 1 | 4 | 2 | 27 |
| Jáú (São Paulo)..... | . | . | . | . | . | . | . | . | . | . | . | . | . | . |
| Juiz de Fora (Minas Gerais)..... | 17 | 609 | — | — | 2 | 305 | 2 | 40 | 10 | 194 | — | — | 3 | 70 |
| Jundiaí (São Paulo)..... | 57 | 1.341 | 1 | 4 | 1 | 1 | 9 | 183 | 41 | 1.065 | 2 | 15 | 3 | 73 |
| Manáus (Amazonas)..... | 29 | 305 | — | — | — | — | — | — | 25 | 283 | — | — | 4 | 22 |
| Niterói (Rio de Janeiro) (1)..... | 283 | 7.051 | 7 | 92 | 8 | 718 | 9 | 208 | 180 | 4.141 | 14 | 217 | 65 | 1.676 |
| Novo Hamburgo (Rio Grande do Sul)..... | 30 | 395 | 1 | 11 | 2 | 17 | 7 | 108 | 9 | 97 | — | — | 11 | 162 |
| Olimpia (São Paulo)..... | 15 | 752 | — | — | 3 | 577 | 5 | 109 | 5 | 40 | — | — | 2 | 26 |
| Pelotas (Rio Grande do Sul)..... | 58 | 782 | 2 | 14 | 6 | 44 | 4 | 41 | 30 | 355 | — | — | 16 | 328 |
| Penápolis (São Paulo)..... | 30 | 729 | — | — | 3 | 95 | 6 | 216 | 9 | 234 | 5 | 98 | 7 | 86 |
| Petrópolis (Rio de Janeiro)..... | 113 | 2.085 | — | — | 2 | 33 | 8 | 238 | 65 | 1.118 | — | — | 38 | 696 |
| Piracicaba (São Paulo)..... | 73 | 3.180 | 2 | 14 | 2 | 54 | 26 | 2.483 | 33 | 404 | 3 | 36 | 7 | 189 |
| Pirajuf (São Paulo)..... | 40 | 2.009 | — | — | 8 | 486 | 17 | 1.259 | 6 | 70 | 5 | 72 | 4 | 122 |
| Piratiniga (São Paulo)..... | 19 | 3.136 | 1 | 1 | 1 | 30 | 3 | 2.699 | 7 | 244 | 4 | 45 | 3 | 117 |
| Pôrto Alegre (Rio Grande do Sul)..... | 911 | 19.426 | 3 | 51 | 14 | 261 | 40 | 1.619 | 471 | 7.230 | 1 | 14 | 373 | 10.251 |
| Ribeirão Preto (São Paulo)..... | 75 | 4.400 | — | — | 2 | 2.331 | 8 | 719 | 56 | 1.221 | — | — | 9 | 129 |
| Rio Grande (Rio Grande do Sul)..... | 85 | 925 | — | — | 5 | 77 | 14 | 164 | 58 | 473 | — | — | 8 | 211 |
| Rio Preto (São Paulo)..... | 46 | 886 | 1 | 10 | 4 | 198 | 7 | 57 | 16 | 286 | 4 | 24 | 14 | 311 |
| Santana do Livramento (Rio Gran- de do Sul)..... | 20 | 1.325 | — | — | 1 | 60 | 4 | 143 | 19 | 1.015 | 3 | 57 | 2 | 50 |
| Salvador (Baña)..... | 169 | 5.202 | — | — | 1 | 200 | 13 | 449 | 142 | 4.340 | 1 | 6 | 12 | 207 |
| Santos (São Paulo)..... | 422 | 14.299 | 1 | 10 | 71 | 1.891 | 10 | 2.844 | 227 | 5.730 | 2 | 46 | 111 | 3.778 |
| São Carlos (São Paulo)..... | 28 | 1.792 | — | — | 1 | 112 | 7 | 1.470 | 14 | 128 | — | — | 6 | 82 |
| São João da Boa Vista (São Paulo)..... | 22 | 364 | — | — | — | — | 5 | 147 | 7 | 134 | 4 | 28 | 6 | 45 |
| São Paulo (São Paulo)..... | 2.084 | 137.159 | 6 | 222 | 72 | 10.487 | 155 | 20.276 | 2.307 | 74.945 | 13 | 385 | 371 | 30.844 |
| Taquaritinga (São Paulo)..... | 13 | 243 | — | — | 1 | 142 | 6 | 82 | 3 | 5 | 2 | 8 | 1 | 6 |
| Total..... | 8.936 | 395.144 | 45 | 1.777 | 329 | 37.843 | 715 | 73.838 | 6.139 | 199.167 | 107 | 2.584 | 1.601 | 79.935 |

(1) Faltam informações de um dos cartórios do Registro Geral (There is lack of information from one office of the General Registry of Real Property - Il en manque des informations concernant une des études du Registre Général d'Immeubles).

92 63 - Registro de Hipotecas classificadas segundo o Prazo (nas principais Localidades) - 1934

Registry of Mortgages classified by Terms (in the principal Localities)

Registre d'Hypothèques classifiées selon le Terme (dans les principales Localités)

| LOCALIDADES LOCALITIES LOCALITÉS | PRAZO DOS CONTRATOS TERM OF CONTRACTS TERME DES CONTRACTS | | | | | | | | | | | | | |
|---|---|-------------------------------|---|-------------------------------|-----------------------------------|-------------------------------|-----------------------------------|-------------------------------|-----------------------------------|-------------------------------|--|-------------------------------|---|--------|
| | TOTAL | | Até Until Jusqu'à 1 ano year an | | 1 - 3 Anos Years Années | | 3 - 5 Anos Years Années | | 5 - 15 Anos Years Années | | Mais de More than Plus de 15 Anos Years Années | | Prazo indeter- minado Indeterminato term Terme indeter- miné | |
| | Número de inscri- ções | Valor | Número de inscri- ções | Valor | Número de inscri- ções | Valor | Número de inscri- ções | Valor | Número de inscri- ções | Valor | Número de inscri- ções | Valor | Número de inscri- ções | Valor |
| | Number of inscrip- tions | Value | Number of inscrip- tions | Value | Number of inscrip- tions | Value | Number of inscrip- tions | Value | Number of inscrip- tions | Value | Number of inscrip- tions | Value | Number of inscrip- tions | Value |
| Nombre d'ins- criptions | Contos de réis | Nombre d'ins- criptions | Contos de réis | Nombre d'ins- criptions | Contos de réis | Nombre d'ins- criptions | Contos de réis | Nombre d'ins- criptions | Contos de réis | Nombre d'ins- criptions | Contos de réis | Nombre d'ins- criptions | Contos de réis | |
| Araraquara (São Paulo)..... | 37 | 1.977 | 12 | 324 | 12 | 91 | 5 | 130 | 8 | 1.432 | — | — | — | — |
| Bagé (Rio Grande do Sul)..... | 28 | 784 | 4 | 20 | 15 | 555 | 4 | 96 | 5 | 113 | — | — | — | — |
| Baurú (São Paulo)..... | 42 | 841 | 23 | 398 | 16 | 373 | 1 | 20 | — | — | — | — | 2 | 50 |
| Belém (Pará)..... | — | — | — | — | — | — | — | — | — | — | — | — | — | — |
| Belo Horizonte (Minas Gerais) (1)... | 308 | 7.404 | 18 | 278 | 102 | 1.600 | 68 | 1.281 | 116 | 4.060 | — | — | 4 | 245 |
| Campinas (São Paulo)..... | 182 | 4.183 | 34 | 229 | 99 | 1.079 | 26 | 1.625 | 15 | 1.044 | — | — | 8 | 200 |
| Campos (Rio de Janeiro)..... | 58 | 1.890 | 9 | 182 | 21 | 383 | 18 | 552 | 10 | 773 | — | — | — | — |
| Canaveieiras (Baja)..... | 27 | 627 | 1 | 1 | 6 | 19 | 6 | 48 | 14 | 559 | — | — | — | — |
| Catanduva (São Paulo)..... | 29 | 1.218 | 7 | 556 | 13 | 421 | 1 | 20 | — | — | — | — | 8 | 221 |
| Curitiba (Paraná)..... | 522 | 9.914 | 90 | 837 | 178 | 2.370 | 40 | 866 | 107 | 5.489 | — | — | 17 | 346 |
| Distrito Federal..... | 2.049 | 155.710 | 237 | 11.791 | 595 | 38.924 | 253 | 16.664 | 574 | 66.500 | 84 | 10.787 | 6 | 2.038 |
| D. Pedrito (Rio Grande do Sul)..... | 4 | 73 | 1 | 20 | 1 | 30 | 2 | 23 | — | — | — | — | — | — |
| Franca (São Paulo)..... | 36 | 642 | 12 | 301 | 18 | 294 | 6 | 47 | — | — | — | — | — | — |
| Iguassú (Rio de Janeiro)..... | — | — | — | — | — | — | — | — | — | — | — | — | — | — |
| Ilhéus (Baja)..... | 26 | 608 | 3 | 35 | 7 | 81 | 2 | 98 | 10 | 327 | 2 | 32 | 2 | 35 |
| Itapólis (São Paulo)..... | 20 | 259 | 8 | 47 | 9 | 84 | 2 | 128 | 1 | 30 | — | — | — | — |
| Jaboticabal (São Paulo)..... | 20 | 539 | 9 | 259 | 10 | 226 | 1 | 54 | — | — | — | — | — | — |
| Jaú (São Paulo)..... | — | — | — | — | — | — | — | — | — | — | — | — | — | — |
| Juiz de Fora (Minas Gerais)..... | 17 | 609 | — | — | 8 | 77 | 4 | 109 | 5 | 363 | — | — | — | — |
| Jundiaí (São Paulo)..... | 57 | 1.341 | 5 | 31 | 20 | 323 | 19 | 229 | 11 | 718 | — | — | 2 | 40 |
| Manáus (Amazonas)..... | 29 | 305 | 14 | 119 | 13 | 156 | 2 | 30 | — | — | — | — | — | — |
| Niterói (Rio de Janeiro)..... | 233 | 7.051 | 37 | 672 | 108 | 2.691 | 45 | 650 | 84 | 2.771 | — | — | 9 | 267 |
| Novo Hamburgo (Rio Grande do Sul)..... | 30 | 395 | 1 | 6 | 11 | 126 | 6 | 55 | 12 | 208 | — | — | — | — |
| Olimpia (São Paulo)..... | 15 | 752 | 5 | 58 | 5 | 70 | 4 | 613 | 1 | 11 | — | — | — | — |
| Pelotas (Rio Grande do Sul)..... | 58 | 732 | 13 | 124 | 21 | 262 | 11 | 70 | 11 | 311 | — | — | 2 | 6 |
| Penapólis (São Paulo)..... | 30 | 729 | 5 | 103 | 14 | 348 | 4 | 181 | 1 | 10 | — | — | 6 | 87 |
| Petrópolis (Rio de Janeiro)..... | 113 | 2.055 | 15 | 204 | 41 | 611 | 21 | 553 | 34 | 608 | — | — | 2 | 109 |
| Piracicaba (São Paulo)..... | 73 | 3.180 | 9 | 45 | 36 | 1.593 | 18 | 1.284 | 4 | 54 | — | — | 6 | 204 |
| Pirajuf (São Paulo)..... | 40 | 2.009 | 9 | 711 | 15 | 680 | 7 | 123 | 3 | 329 | — | — | 6 | 166 |
| Piratininga (São Paulo)..... | 19 | 3.136 | 7 | 288 | 10 | 155 | 2 | 2.693 | — | — | — | — | — | — |
| Pôrto Alegre (Rio Grande do Sul)..... | 911 | 19.426 | 146 | 2.185 | 343 | 5.531 | 43 | 1.149 | 340 | 9.292 | 4 | 285 | 35 | 984 |
| Ribeirão Preto (São Paulo)..... | 75 | 4.400 | 12 | 236 | 45 | 545 | 11 | 630 | 4 | 2.025 | — | — | 3 | 55 |
| Rio Grande (Rio Grande do Sul)..... | 85 | 925 | 11 | 132 | 53 | 353 | 10 | 151 | 11 | 289 | — | — | — | — |
| Rio Preto (São Paulo)..... | 46 | 886 | 18 | 419 | 19 | 294 | 2 | 107 | 3 | 26 | — | — | 4 | 130 |
| Santana do Livramento (Rio Gran- de do Sul)..... | 29 | 1.325 | 2 | 90 | 17 | 979 | 6 | 165 | 2 | 41 | — | — | 2 | 50 |
| Salvador (Baja)..... | 169 | 5.202 | 21 | 266 | 62 | 1.708 | 49 | 1.548 | 18 | 566 | 16 | 978 | 3 | 136 |
| Santos (São Paulo)..... | 422 | 14.299 | 44 | 1.516 | 167 | 2.700 | 34 | 3.657 | 83 | 3.481 | 2 | 206 | 92 | 2.739 |
| São Carlos (São Paulo)..... | 28 | 1.792 | 9 | 209 | 11 | 427 | 4 | 1.079 | 1 | 40 | — | — | 3 | 37 |
| São João da Boa Vista (São Paulo)..... | 22 | 354 | 4 | 116 | 7 | 137 | 2 | 23 | 2 | 30 | — | — | 7 | 48 |
| São Paulo (São Paulo)..... | 2.964 | 137.159 | 335 | 7.260 | 1.630 | 40.818 | 418 | 12.906 | 407 | 37.310 | 52 | 3.730 | 142 | 26.126 |
| Taquaritinga (São Paulo)..... | 13 | 243 | 6 | 18 | 6 | 191 | 1 | 34 | — | — | — | — | — | — |
| Total..... | 8.936 | 395.144 | 1.196 | 30.086 | 4.064 | 116.221 | 1.158 | 49.769 | 1.987 | 139.725 | 160 | 25.018 | 371 | 34.325 |

(1) Faltam informações de um dos cartórios do Registro Geral. (There is lack of information from one office of the General Registry of Real Property - Il en manque des informations concernant uno des études du Registre Général d'Immeubles).

64 - Registro de Hipotecas classificadas segundo a Natureza dos Imóveis e dos Credores 93
(nas principais Localidades) - 1934

Registry of Mortgages classified, by Kind, of Real Property and of Creditors (in the principal Localities)
Registre d'Hypothèques classifiées suivant la Nature des Immeubles et des Crédeurs
(dans les principales Localités)

| LOCALIDADES LOCALITIES LOCALITÉS | TOTAL | | NATUREZA DOS IMÓVEIS KINDS OF REAL PROPERTY NATURE DES IMMEUBLES | | | | NATUREZA DOS CREDITORES KINDS OF CREDITORS NATURE DES CRÉDITEURS | | | |
|---|---|---|---|---|---|---|---|---|---|---|
| | Número de inscri- ções Number of inscrip- tions Nombre d'ins- criptions | Valor Value Valeur — Contos de réis | Rurais Rural Ruraux | | Urbanos Urban Urbains | | Estabelecimentos bancários Banking establishments Établissements bancaires | | Particulares Particular Particuliers | |
| | | | Número de inscri- ções Number of inscrip- tions Nombre d'ins- criptions | Valor Value Valeur — Contos de réis | Número de inscri- ções Number of inscrip- tions Nombre d'ins- criptions | Valor Value Valeur — Contos de réis | Número de inscri- ções Number of inscrip- tions Nombre d'ins- criptions | Valor Value Valeur — Contos de réis | Número de inscri- ções Number of inscrip- tions Nombre d'ins- criptions | Valor Value Valeur — Contos de réis |
| | | | | | | | | | | |
| Araraquara (São Paulo)..... | 37 | 1.977 | 10 | 1.554 | 27 | 423 | 32 | 1.908 | 5 | 69 |
| Bagé (Rio Grande do Sul)..... | 28 | 784 | 11 | 451 | 17 | 333 | 3 | 425 | 25 | 359 |
| Baurú (São Paulo)..... | 42 | 841 | 18 | 657 | 24 | 184 | 7 | 306 | 35 | 535 |
| Belém (Pará)..... | . | . | . | . | . | . | . | . | . | . |
| Belo Horizonte (Minas Gerais) (1)..... | 308 | 7.464 | 7 | 89 | 301 | 7.375 | 163 | 5.000 | 145 | 2.404 |
| Campinas (São Paulo)..... | 182 | 4.183 | 13 | 345 | 169 | 3.838 | — | — | 182 | 4.183 |
| Campos (Rio de Janeiro)..... | 58 | 1.890 | 19 | 1.069 | 39 | 821 | 1 | 70 | 57 | 1.814 |
| Canavieiras (Bafá)..... | 27 | 627 | 23 | 612 | 4 | 15 | 8 | 379 | 19 | 248 |
| Catanduva (São Paulo)..... | 20 | 1.218 | 12 | 949 | 17 | 269 | 1 | 45 | 28 | 1.173 |
| Curitiba (Paraná)..... | (2) 522 | (2) 9.914 | 10 | 24 | 204 | 3.464 | 145 | 4.656 | 377 | 5.258 |
| Distrito Federal..... | 2.049 | 155.710 | 62 | 2.782 | 1.987 | 152.928 | 881 | 105.867 | 1.108 | 40.843 |
| D. Pedrito (Rio Grande do Sul)..... | 4 | 73 | 2 | 43 | 2 | 30 | — | — | 4 | 73 |
| Franca (São Paulo)..... | 30 | 642 | 8 | 367 | 28 | 275 | 2 | 270 | 34 | 372 |
| Iguassú (Rio de Janeiro)..... | . | . | . | . | . | . | . | . | . | . |
| Ihêus (Bafá)..... | 26 | 608 | 20 | 514 | 6 | 94 | 2 | 56 | 24 | 552 |
| Itapólis (São Paulo)..... | 20 | 289 | 15 | 149 | 5 | 140 | 2 | 128 | 18 | 161 |
| Jaboticabal (São Paulo)..... | 20 | 539 | 10 | 437 | 10 | 102 | 18 | 469 | 2 | 70 |
| Jaú (São Paulo)..... | . | . | . | . | . | . | . | . | . | . |
| Juiz de Fora (Minas Gerais)..... | 17 | 609 | 3 | 294 | 14 | 315 | 2 | 272 | 15 | 337 |
| Jundiaí (São Paulo)..... | 57 | 1.341 | 7 | 129 | 50 | 1.212 | — | — | 57 | 1.341 |
| Manáus (Amazonas)..... | 29 | 305 | — | — | 19 | 305 | 1 | 13 | 28 | 292 |
| Niterói (Rio de Janeiro)..... | 283 | 7.051 | 2 | 51 | 281 | 7.000 | 154 | 2.096 | 129 | 4.955 |
| Novo Hamburgo (Rio Grande do Sul)..... | 30 | 395 | — | — | 30 | 395 | — | — | 30 | 395 |
| Olimpia (São Paulo)..... | 15 | 752 | 7 | 681 | 8 | 71 | 1 | 7 | 14 | 745 |
| Pelotas (Rio Grande do Sul)..... | 58 | 782 | 11 | 71 | 47 | 711 | — | — | 58 | 782 |
| Penapólis (São Paulo)..... | 30 | 729 | 19 | 407 | 11 | 322 | 2 | 45 | 28 | 684 |
| Petrópolis (Rio de Janeiro)..... | 113 | 2.085 | 6 | 65 | 107 | 2.020 | 3 | 30 | 110 | 2.055 |
| Piracicaba (São Paulo)..... | 73 | 3.180 | 28 | 2.541 | 45 | 639 | — | — | 73 | 3.180 |
| Pirajuf (São Paulo)..... | 40 | 2.009 | 36 | 1.976 | 4 | 33 | 7 | 693 | 33 | 1.316 |
| Piratininga (São Paulo)..... | 19 | 3.136 | 7 | 658 | 12 | 2.478 | 3 | 2.424 | 16 | 712 |
| Pôrto Alegre (Rio Grande do Sul)..... | 911 | 19.426 | 9 | 492 | 902 | 18.934 | 36 | 1.382 | 875 | 18.044 |
| Ribeirão Preto (São Paulo)..... | 75 | 4.400 | 8 | 2.654 | 67 | 1.746 | 1 | 105 | 74 | 4.295 |
| Rio Grande (Rio Grande do Sul)..... | 85 | 925 | 7 | 89 | 78 | 836 | — | — | 85 | 925 |
| Rio Preto (São Paulo)..... | 46 | 880 | 16 | 431 | 30 | 455 | 2 | 188 | 44 | 698 |
| Santana do Livramento (Rio Gran- de do Sul)..... | 29 | 1.325 | 8 | 180 | 21 | 1.145 | 13 | 990 | 16 | 335 |
| Salvador (Bafá)..... | 169 | 5.202 | 7 | 364 | 162 | 4.838 | 88 | 3.480 | 81 | 1.716 |
| Santos (São Paulo)..... | 422 | 14.299 | 11 | 2.411 | 411 | 11.888 | 5 | 2.965 | 417 | 11.334 |
| São Carlos (São Paulo)..... | 28 | 1.792 | 8 | 1.330 | 20 | 462 | 2 | 1.233 | 26 | 559 |
| São João da Boa Vista (São Paulo)..... | 22 | 354 | 10 | 246 | 12 | 108 | — | — | 22 | 354 |
| São Paulo (São Paulo)..... | 2.984 | 137.159 | 104 | 1.900 | 2.880 | 135.259 | 146 | 30.323 | 2.838 | 97.836 |
| Taquaritinga (São Paulo)..... | 13 | 243 | 8 | 229 | 5 | 14 | — | — | 13 | 243 |
| Total..... | 8.936 | 395.144 | 562 | 27.241 | 8.066 | 361.477 | 1.731 | 174.837 | 7.205 | 220.307 |

(1) Faltam informações de um dos cartórios do Registro Geral. (There is lack of information from one office of the General Registry of Real Property - II en manque des informations concernant une des études du Registre Général d'Immeubles).

(2) Inclusive 308 hipotecas no valor de 6.426 contos de reis em relação as quais não se declarou a natureza dos imóveis onerados. (Including 308 mortgages in the value of 6.426 contos of reis in relation to which the kind of buildings and lands dealt with was not declared - Y compris 308 hypothèques dans la valeur de 6.426 contos de reis par rapport auxquelles on n'a pas déclaré la nature des immeubles négociés).

94 65 - Transcrições de Transmissão de Propriedade efetuadas no Registro Geral de Imóveis
 Transcriptions of Property Transfers effected in the General Registry of Real Estate
 Transcriptions de Transmission de Propriété effectuées au Registre Général d'Immeubles

| ESTADOS, DISTRITO FEDERAL E TERRITÓRIO STATES, FEDERAL DISTRICT AND TERRITORY ÉTATS, DISTRIC FÉDÉRAL ET TERRITOIRE | 1921 | | 1922 | | 1923 | | 1924 | | 1925 | | 1926 | | 1927 | |
|--|--|---|--|---|--|---|--|---|--|---|--|---|--|---|
| | Número de transcrições Number of transcriptions Nombre de transcriptions | Valor Value Valeur — Contos de réis | Número de transcrições Number of transcriptions Nombre de transcriptions | Valor Value Valeur — Contos de réis | Número de transcrições Number of transcriptions Nombre de transcriptions | Valor Value Valeur — Contos de réis | Número de transcrições Number of transcriptions Nombre de transcriptions | Valor Value Valeur — Contos de réis | Número de transcrições Number of transcriptions Nombre de transcriptions | Valor Value Valeur — Contos de réis | Número de transcrições Number of transcriptions Nombre de transcriptions | Valor Value Valeur — Contos de réis | Número de transcrições Number of transcriptions Nombre de transcriptions | Valor Value Valeur — Contos de réis |
| Acre..... | 84 | 379 | 83 | 262 | 01 | 231 | 117 | 705 | 115 | 683 | 152 | 1.035 | 126 | 451 |
| Amazonas..... | 280 | 1.863 | 283 | 2.010 | 436 | 2.671 | 393 | 2.512 | 646 | 3.881 | 718 | 4.792 | 714 | 5.082 |
| Pará..... | 744 | 6.075 | 861 | 3.334 | 1.085 | 4.483 | 1.052 | 3.600 | 1.394 | 6.590 | 1.307 | 9.064 | 1.601 | 7.944 |
| Maranhão..... | 316 | 207 | 422 | 381 | 656 | 554 | 1.341 | 1.704 | 825 | 375 | 487 | 293 | 591 | 785 |
| Piauí..... | 759 | 330 | 536 | 499 | 688 | 441 | 647 | 305 | 921 | 706 | 892 | 457 | 882 | 429 |
| Ceará..... | 1.287 | 1.199 | 1.804 | 1.470 | 2.459 | 1.829 | 3.305 | 5.335 | 2.937 | 2.404 | 1.574 | 3.221 | 2.400 | 2.948 |
| Rio Grande do Norte..... | 839 | 1.905 | 730 | 1.373 | 996 | 2.575 | 872 | 1.588 | 768 | 2.304 | 708 | 1.689 | 924 | 2.715 |
| Paraná..... | 1.186 | 3.973 | 1.147 | 3.100 | 1.739 | 3.492 | 1.757 | 4.343 | 1.905 | 5.501 | 1.589 | 4.845 | 1.606 | 4.321 |
| Pernambuco..... | 3.177 | 17.385 | 3.056 | 18.089 | 4.674 | 21.319 | 5.518 | 43.557 | 5.615 | 27.353 | 4.817 | 35.709 | 5.023 | 25.102 |
| Alagoas..... | 798 | 1.747 | 844 | 6.493 | 1.381 | 4.358 | 1.591 | 7.228 | 1.732 | 7.211 | 985 | 5.274 | 969 | 7.490 |
| Sergipe..... | 1.045 | 2.957 | 1.105 | 2.803 | 1.403 | 4.307 | 1.242 | 5.202 | 1.030 | 4.976 | 920 | 4.307 | 1.222 | 5.027 |
| Baía..... | 5.105 | 18.572 | 5.480 | 25.759 | 6.371 | 26.830 | 6.551 | 31.010 | 7.566 | 32.039 | 6.569 | 28.468 | 7.639 | 39.335 |
| Espírito Santo..... | 2.863 | 8.475 | 2.372 | 7.551 | 2.412 | 10.501 | 2.770 | 14.619 | 2.346 | 13.857 | 2.256 | 15.557 | 2.033 | 17.955 |
| Rio de Janeiro..... | 8.413 | 44.316 | 6.753 | 43.780 | 8.204 | 60.409 | 8.890 | 85.677 | 8.209 | 61.303 | 6.413 | 47.536 | 5.984 | 55.037 |
| Distrito Federal..... | 6.869 | 114.770 | 7.057 | 142.661 | 9.139 | 142.575 | 9.383 | 187.108 | 8.233 | 179.799 | 7.590 | 170.207 | 8.689 | 245.689 |
| São Paulo..... | 44.326 | 391.773 | 43.963 | 508.637 | 57.730 | 692.871 | 61.598 | 920.300 | 57.003 | 891.139 | 50.774 | 671.160 | 61.605 | 905.471 |
| Paraná..... | 3.107 | 8.605 | 3.712 | 14.716 | 4.358 | 10.501 | 5.261 | 24.349 | 5.372 | 27.903 | 5.480 | 32.798 | 7.240 | 30.293 |
| Santa Catarina..... | 4.342 | 9.793 | 4.463 | 11.588 | 5.207 | 11.613 | 6.180 | 12.492 | 4.968 | 9.885 | 4.678 | 10.097 | 6.299 | 16.287 |
| Rio Grande do Sul..... | 15.300 | 73.685 | 13.789 | 66.944 | 14.099 | 74.012 | 21.571 | 120.534 | 22.448 | 156.003 | 19.604 | 101.247 | 22.320 | 182.427 |
| Mato Grosso..... | 913 | 7.289 | 692 | 3.105 | 810 | 8.175 | 959 | 9.147 | 1.043 | 8.417 | 891 | 5.414 | 834 | 7.931 |
| Goiás..... | 2.436 | 2.125 | 1.656 | 2.101 | 2.515 | 3.180 | 3.591 | 4.704 | 2.973 | 5.258 | 2.968 | 4.908 | 2.604 | 4.834 |
| Minas Gerais..... | 30.864 | 98.789 | 30.350 | 102.166 | 35.637 | 142.275 | 39.462 | 180.794 | 41.543 | 204.730 | 34.932 | 192.036 | 27.632 | 133.579 |
| Total..... | 135.053 | 816.218 | 136.764 | 969.752 | 162.050 | 1.244.158 | 184.051 | 1.669.967 | 179.592 | 1.652.917 | 156.094 | 1.441.074 | 169.209 | 1.701.051 |

(CONCLUSÃO)

(CONCLUSION)

(FIN)

| ESTADOS, DISTRITO FEDERAL E TERRITÓRIO STATES, FEDERAL DISTRICT AND TERRITORY ÉTATS, DISTRIC FÉDÉRAL ET TERRITOIRE | 1928 | | 1929 | | 1930 | | 1931 | | 1932 | | 1933 | | 1934 | |
|--|--|---|--|---|--|---|--|---|--|---|--|---|--|---|
| | Número de transcrições Number of transcriptions Nombre de transcriptions | Valor Value Valeur — Contos de réis | Número de transcrições Number of transcriptions Nombre de transcriptions | Valor Value Valeur — Contos de réis | Número de transcrições Number of transcriptions Nombre de transcriptions | Valor Value Valeur — Contos de réis | Número de transcrições Number of transcriptions Nombre de transcriptions | Valor Value Valeur — Contos de réis | Número de transcrições Number of transcriptions Nombre de transcriptions | Valor Value Valeur — Contos de réis | Número de transcrições Number of transcriptions Nombre de transcriptions | Valor Value Valeur — Contos de réis | Número de transcrições Number of transcriptions Nombre de transcriptions | Valor Value Valeur — Contos de réis |
| Acre..... | 74 | 704 | 48 | 493 | 45 | 180 | 26 | 174 | 11 | 29 | 75 | 219 | 72 | 279 |
| Amazonas..... | 596 | 2.980 | 633 | 2.928 | 560 | 2.464 | 730 | 3.587 | 525 | 2.156 | 727 | 3.743 | 849 | 6.829 |
| Pará..... | 1.405 | 5.079 | 1.378 | 5.554 | 1.131 | 4.304 | 1.116 | 6.270 | 1.381 | 11.733 | 1.494 | 8.566 | 435 | 927 |
| Maranhão..... | 876 | 1.771 | 853 | 1.302 | 803 | 2.946 | 731 | 415 | 1.063 | 537 | 746 | 1.108 | 720 | 512 |
| Piauí..... | 1.355 | 672 | 1.295 | 396 | 1.120 | 562 | 1.355 | 1.194 | 1.221 | 455 | 901 | 608 | 781 | 904 |
| Ceará..... | 2.433 | 2.732 | 3.588 | 6.867 | 4.229 | 3.181 | 1.979 | 2.506 | 1.409 | 2.078 | 1.457 | 1.791 | 1.145 | 2.631 |
| Rio Grande do Norte..... | 1.004 | 2.541 | 1.142 | 4.077 | 1.102 | 3.282 | 747 | 3.067 | 1.205 | 3.060 | 574 | 1.668 | 605 | 2.362 |
| Paraná..... | 1.623 | 20.862 | 1.482 | 2.293 | 1.054 | 2.259 | 1.136 | 1.580 | 1.242 | 2.226 | 1.420 | 2.425 | 1.093 | 2.796 |
| Pernambuco..... | 5.813 | 33.958 | 5.331 | 25.624 | 4.110 | 17.742 | 3.797 | 21.875 | 3.758 | 22.326 | 3.569 | 26.591 | 3.648 | 36.620 |
| Alagoas..... | 1.175 | 7.282 | 1.104 | 7.921 | 957 | 6.004 | 1.136 | 6.928 | 1.249 | 6.395 | 1.078 | 14.442 | 1.383 | 11.175 |
| Sergipe..... | 1.575 | 4.784 | 1.294 | 4.620 | 1.400 | 4.795 | 1.351 | 4.637 | 919 | 3.151 | 224 | 1.725 | 242 | 1.756 |
| Baía..... | 8.563 | 51.790 | 8.458 | 51.788 | 7.284 | 35.447 | 7.272 | 38.527 | 7.440 | 50.178 | 5.010 | 39.639 | 5.427 | 7.125 |
| Espírito Santo..... | 2.301 | 14.745 | 2.460 | 15.108 | 1.880 | 16.741 | 2.689 | 17.882 | 2.072 | 9.843 | 1.970 | 19.440 | 2.165 | 7.125 |
| Rio de Janeiro..... | 7.075 | 100.181 | 9.538 | 80.663 | 8.424 | 68.473 | 7.715 | 72.230 | 7.515 | 57.946 | 8.393 | 90.476 | 7.520 | 74.761 |
| Distrito Federal..... | 10.720 | 294.182 | 10.599 | 308.847 | 9.186 | 231.227 | 8.871 | 302.081 | 7.837 | 219.327 | 8.072 | 262.207 | 8.226 | 281.144 |
| São Paulo..... | 60.121 | 1.242.623 | 61.427 | 1.139.498 | 47.293 | 751.480 | 60.900 | 1.164.029 | 34.627 | 509.971 | 42.102 | 583.878 | 53.430 | 711.710 |
| Paraná..... | 6.974 | 82.838 | 7.881 | 47.738 | 6.846 | 33.198 | 7.204 | 40.872 | 5.552 | 20.908 | 7.506 | 42.702 | 5.688 | 25.042 |
| Santa Catarina..... | 10.452 | 22.727 | 9.131 | 46.119 | 7.694 | 17.392 | 9.275 | 16.403 | 7.234 | 15.253 | 7.456 | 18.374 | 9.028 | 21.932 |
| Rio Grande do Sul..... | 25.120 | 181.870 | 31.975 | 234.423 | 31.123 | 224.946 | 31.684 | 258.674 | 24.027 | 200.213 | 23.579 | 219.052 | 22.959 | 192.965 |
| Mato Grosso..... | 1.228 | 9.763 | 1.560 | 10.680 | 1.231 | 13.394 | 1.181 | 7.920 | 922 | 5.523 | 1.182 | 12.476 | 1.005 | 6.578 |
| Goiás..... | 3.747 | 6.299 | 4.855 | 8.793 | 4.364 | 7.678 | 2.832 | 4.408 | 2.354 | 3.024 | 3.037 | 4.134 | 3.642 | 5.188 |
| Minas Gerais..... | 20.915 | 173.023 | 35.445 | 202.643 | 30.536 | 158.010 | 29.575 | 171.830 | 27.041 | 141.115 | 27.911 | 143.722 | 29.252 | 149.565 |
| Total..... | 191.175 | 2.263.804 | 201.477 | 2.208.374 | 172.384 | 1.655.765 | 183.302 | 2.147.089 | 140.604 | 1.299.452 | 149.329 | 1.499.042 | 159.315 | 1.581.370 |

Localities where the Value of Real Estate Transfers is higher

Localités où la Valeur des Transmissions d'Immeubles est plus élevée

| LOCALIDADES LOCALITIES LOCALITÉS | 1929 | | 1930 | | 1931 | | 1932 | | 1933 | | 1934 | |
|--|---|---|---|---|---|---|---|---|---|---|---|---|
| | Número de trans-crições Number of trans-criptions Nombre de trans-criptions | Valor Value Valeur — Contos de réis | Número de trans-crições Number of trans-criptions Nombre de trans-criptions | Valor Value Valeur — Contos de réis | Número de trans-crições Number of trans-criptions Nombre de trans-criptions | Valor Value Valeur — Contos de réis | Número de trans-crições Number of trans-criptions Nombre de trans-criptions | Valor Value Valeur — Contos de réis | Número de trans-crições Number of trans-criptions Nombre de trans-criptions | Valor Value Valeur — Contos de réis | Número de trans-crições Number of trans-criptions Nombre de trans-criptions | Valor Value Valeur — Contos de réis |
| Araraquara (São Paulo)..... | 882 | 14.804 | 722 | 11.944 | 618 | 17.857 | 457 | 4.739 | 394 | 4.277 | 501 | 5.189 |
| Bagé (Rio Grande do Sul)..... | 992 | 10.758 | 891 | 12.950 | 938 | 10.139 | 687 | 16.384 | 687 | 12.054 | 685 | 6.527 |
| Batatais (São Paulo)..... | 415 | 5.297 | 347 | 7.209 | 439 | 6.067 | 314 | 5.050 | 326 | 5.672 | 340 | 4.040 |
| Bauró (São Paulo)..... | 652 | 8.909 | 410 | 4.578 | 499 | 5.947 | 334 | 4.673 | 395 | 3.511 | 498 | 3.638 |
| Belém (Pará)..... | 585 | 4.356 | 514 | 3.281 | 604 | 5.430 | 737 | 6.601 | 750 | 6.664 | . | . |
| Belo-Horizonte (Minas Gerais) .. | 2.480 | 27.996 | 1.617 | 13.796 | 1.731 | 13.801 | 1.860 | 16.540 | 1.779 | 13.971 | 2.208 | 21.719 |
| Botucatu (São Paulo)..... | 544 | 6.801 | 559 | 9.794 | 437 | 6.223 | 339 | 4.376 | 456 | 4.982 | 409 | 3.754 |
| Campinas (São Paulo)..... | 1.607 | 27.995 | 1.213 | 24.142 | 734 | 27.734 | 1.047 | 15.959 | 1.332 | 17.319 | 1.407 | 17.738 |
| Campos (Rio de Janeiro)..... | 809 | 19.263 | 653 | 8.051 | 670 | 20.282 | (1) 952 | (1) 7.334 | 1.273 | 7.121 | 1.799 | 23.580 |
| Canavieiras (Bafa)..... | 214 | 1.388 | 131 | 1.183 | 212 | 1.404 | 444 | 4.048 | 347 | 5.331 | 275 | 1.590 |
| Catanduva (São Paulo)..... | 645 | 11.811 | 538 | 6.345 | 800 | 9.350 | 511 | 7.529 | 516 | 4.957 | 730 | 9.454 |
| Curitiba (Paraná)..... | 2.064 | 9.225 | 1.800 | 9.559 | 2.123 | 19.981 | 1.744 | 8.388 | 1.710 | 14.622 | 634 | 6.786 |
| Distrito Federal..... | 10.599 | 308.847 | 9.180 | 281.227 | 8.871 | 302.081 | 7.837 | 219.327 | 8.072 | 262.207 | 8.226 | 281.144 |
| D. Pedrito, (R. Grande do Sul).. | 200 | 4.335 | 409 | 7.799 | 431 | 8.318 | 222 | 4.435 | 241 | 5.170 | 225 | 3.069 |
| Francia (São Paulo)..... | 810 | 12.211 | 644 | 6.961 | 656 | 8.741 | 466 | 2.048 | 529 | 5.505 | 325 | 2.500 |
| Iguassú (Rio de Janeiro)..... | 1.701 | 4.484 | 1.631 | 4.301 | 1.456 | 930 | 1.370 | 5.050 | 1.448 | 35.258 | . | . |
| Ilhéus (Bafa)..... | 406 | 6.214 | 313 | 5.041 | 408 | 5.742 | 701 | 8.982 | 446 | 6.858 | 386 | 6.066 |
| Itapólis (São Paulo)..... | 750 | 11.601 | 469 | 6.451 | 502 | 8.160 | 536 | 5.921 | 537 | 5.900 | 640 | 5.901 |
| Itú (São Paulo)..... | 472 | 5.334 | 392 | 4.320 | 521 | 5.497 | 387 | 3.533 | 418 | 4.315 | 517 | 4.946 |
| Jaboticabal (São Paulo)..... | 589 | 10.673 | 349 | 6.291 | 686 | 7.505 | 426 | 4.000 | 345 | 3.602 | 320 | 2.533 |
| Jaú (São Paulo)..... | 740 | 26.410 | 394 | 10.448 | 475 | 12.148 | 300 | 6.787 | 374 | 10.870 | . | . |
| Juiz de Fora (Minas Gerais)..... | 957 | 11.322 | 740 | 8.269 | 671 | 8.407 | 531 | 6.160 | 515 | 6.114 | 282 | 2.354 |
| Jundiá (São Paulo)..... | 667 | 5.456 | 503 | 4.113 | 546 | 3.299 | 518 | 3.307 | 640 | 3.890 | 727 | 2.609 |
| Lins (São Paulo)..... | 661 | 8.114 | 443 | 6.185 | 462 | 5.295 | 331 | 3.658 | 442 | 5.321 | 671 | 6.312 |
| Manaus (Amazonas)..... | 448 | 2.220 | 391 | 2.105 | 434 | 3.030 | 399 | 1.858 | 432 | 2.969 | 509 | 6.084 |
| Monte Aprazível (São Paulo)..... | 1.066 | 17.623 | 672 | 6.829 | 752 | 7.245 | 466 | 5.297 | 563 | 5.141 | 812 | 6.888 |
| Niterói (Rio de Janeiro)..... | 574 | 7.080 | 388 | 5.580 | 402 | 4.690 | 181 | 3.453 | 580 | 8.820 | 802 | 11.979 |
| Novo Hamburgo (R. G. do Sul)... | 277 | 1.083 | 256 | 1.876 | 283 | 2.081 | 257 | 1.419 | 223 | 1.709 | 257 | 2.010 |
| Olimpia (São Paulo)..... | 749 | 10.862 | 479 | 7.885 | 656 | 9.831 | 428 | 4.880 | 484 | 7.982 | 612 | 6.895 |
| Orlandia (São Paulo)..... | 233 | 4.173 | 319 | 3.677 | 548 | 12.004 | 216 | 641 | 245 | 6.412 | 240 | 4.054 |
| Pelotas (Rio Grande do Sul)..... | 1.134 | 14.556 | 872 | 8.529 | 1.307 | 27.652 | 1.081 | 12.423 | 1.083 | 11.097 | 659 | 9.698 |
| Penapólis (São Paulo)..... | 1.780 | 10.998 | 903 | 9.152 | 1.154 | 10.227 | 723 | 5.302 | 889 | 6.582 | 850 | 5.011 |
| Petrópolis (Rio de Janeiro)..... | 951 | 15.031 | 618 | 7.208 | 499 | 6.444 | 422 | 6.294 | 401 | 6.740 | 466 | 5.766 |
| Piracéaba (São Paulo)..... | 1.090 | 15.039 | 737 | 7.935 | 1.148 | 8.702 | 732 | 6.414 | 877 | 7.291 | 915 | 8.559 |
| Pirajú (São Paulo)..... | 486 | 16.379 | 300 | 11.208 | 328 | 8.000 | 221 | 4.039 | 335 | 7.135 | 410 | 6.284 |
| Pirassununga (São Paulo)..... | 340 | 4.547 | 300 | 4.052 | 461 | 6.055 | 228 | 2.222 | 239 | 1.368 | 271 | 1.823 |
| Pôrto Alegre (R. Grande do Sul).. | 2.293 | 35.350 | 2.178 | 27.485 | 2.494 | 39.230 | 2.245 | 43.124 | 2.280 | 51.255 | 2.204 | 47.955 |
| Recife (Pernambuco)..... | 905 | 13.317 | 620 | 10.882 | 922 | 11.013 | 810 | 11.951 | 773 | 12.121 | 872 | 14.485 |
| Ribeirão Preto (São Paulo)..... | 880 | 28.429 | 716 | 8.265 | 668 | 12.664 | 444 | 7.234 | 570 | 13.830 | 586 | 13.847 |
| Rio Preto (São Paulo)..... | 2.244 | 32.011 | 1.678 | 14.091 | 2.299 | 19.153 | . | . | 1.939 | 13.001 | 2.184 | 14.547 |
| Santana do Livramento (Rio Grande do Sul)..... | 599 | 9.828 | 626 | 15.890 | 540 | 9.068 | 352 | 7.912 | 376 | 7.526 | 402 | 4.233 |
| Salvador (Bafa)..... | 1.044 | 24.206 | 838 | 13.052 | 977 | 15.390 | 1.010 | 26.265 | 900 | 13.277 | 992 | 17.016 |
| Santos (São Paulo)..... | 1.573 | 48.970 | 1.461 | 31.346 | 1.840 | 53.703 | 981 | 30.354 | 1.400 | 31.834 | 2.182 | 41.047 |
| São Carlos (São Paulo)..... | 452 | 10.886 | 354 | 6.225 | 401 | 5.863 | 254 | 5.039 | 268 | 3.277 | 328 | 5.178 |
| São João da Boa Vista (S. Paulo).. | 384 | 9.578 | 433 | 8.003 | 460 | 5.316 | 306 | 3.184 | 380 | 2.536 | 341 | 4.646 |
| São Manuel (São Paulo)..... | 179 | 6.651 | 208 | 5.443 | 243 | 9.513 | 106 | 1.872 | 110 | 5.742 | 135 | 3.137 |
| Sorocaba (São Paulo)..... | 741 | 3.692 | 722 | 3.448 | 1.138 | 5.633 | 715 | 2.842 | 934 | 4.138 | 1.044 | 3.971 |
| São Paulo (São Paulo)..... | 14.677 | 420.213 | 11.108 | 296.061 | 13.264 | 588.052 | 7.416 | 232.268 | 9.844 | 267.551 | 16.206 | 369.939 |
| Taquaritinga (São Paulo)..... | 494 | 13.249 | 426 | 7.391 | 422 | 7.248 | 324 | 4.385 | 298 | 3.538 | 338 | 4.020 |
| Uberaba (Minas Gerais)..... | 1.338 | 5.526 | 746 | 6.399 | 831 | 9.090 | 821 | 4.940 | 1.001 | 7.304 | 925 | 7.225 |
| Total..... | 67.438 | 1.351.722 | 53.336 | 994.245 | 60.225 | 1.431.648 | 44.189 | 811.056 | 51.462 | 966.336 | 57.706 | 1.048.946 |

(1) O 2º O.ício não informou (The 2nd. Office did not inform—Le second office n'a pas informé).

67 - Transcrições de Transmissão de Propriedade

Transcriptions of Estate Transfers effected

Transcriptions de Transmission de Propriété

| Estados, Distrito Federal e Território States, Federal District and Territory États, District Fédéral et Territoire | Total das transcrições de transmissão | | TRANSCRIÇÕES LEGAIS LEGAL TRANSCRIPTIONS TRANSCRIPTIONS LÉGALES | | | | | | | | | |
|---|--|--|---|---|----------------------------|--|----------------------------|--|----------------------------|---|----------------------------|--|
| | Total of transcriptions of transfers | | A TÍTULO ONEROSO ONEROUS À TITRE ONÉREUX | | | | | | | | | |
| | Total des transcriptions de transmission | | Compra e venda Sale and Purchase Vente et achat | Dação em pagamento Giving in payment Donnée en paiement | | Permuta Permutation | | Subrogação Subrogation | | Constituição e dissolução de fundo social Constitution and dissolution of social kind Constitution et dissolution de caractère social | | |
| | Número Number Nombre | Valor Value Valeur — Milréis | Número Number Nombre | Valor Value Valeur — Milréis | Número Number Nombre | Valor Value Valeur — Milréis | Número Number Nombre | Valor Value Valeur — Milréis | Número Number Nombre | Valor Value Valeur — Milréis | Número Number Nombre | Valor Value Valeur — Milréis |
| 1 - Acre..... | 72 | 270:110\$ | 65 | 231:650\$ | 3 | 10:100\$ | — | — | — | — | — | — |
| 2 - Amazonas..... | 840 | 0.829:272\$ | 543 | 4.738:851\$ | 10 | 139:587\$ | 6 | 8:000\$ | — | — | 3 | 11:500\$ |
| 3 - Pará..... | 435 | 027:687\$ | 358 | 509:125\$ | 3 | 13:436\$ | 5 | 2:000\$ | — | — | 1 | 500\$ |
| 4 - Maranhão..... | 720 | 511:710\$ | 442 | 424:430\$ | 1 | 491\$ | 1 | 1:000\$ | — | — | 3 | 18:003\$ |
| 5 - Piauí..... | 781 | 904:199\$ | 095 | 849:280\$ | 1 | 250\$ | 14 | 5:260\$ | — | — | — | — |
| 6 - Ceará..... | 1.145 | 2.630:915\$ | 871 | 1.008:813\$ | 1 | 20:000\$ | 48 | 80:069\$ | — | — | — | — |
| 7 - Rio Grande do Norte | 605 | 2.361:047\$ | 520 | 1.683:181\$ | 1 | 4:000\$ | 12 | 104:700\$ | — | — | — | — |
| 8 - Paraíba..... | 1.093 | 2.795:580\$ | 997 | 2.414:150\$ | — | — | 27 | 66:240\$ | — | — | — | — |
| 9 - Pernambuco..... | 3.048 | 36.620:232\$ | 3.082 | 14.966:986\$ | 8 | 489:138\$ | 68 | 1.201:210\$ | — | — | 4 | 9.812:597\$ |
| 10 - Alagoas..... | 1.383 | 11.174:093\$ | 969 | 4.309:253\$ | 5 | 320:400\$ | 28 | 326:365\$ | — | — | 7 | 3.929:527\$ |
| 11 - Sergipe..... | 242 | 1.756:083\$ | 226 | 1.530:442\$ | — | — | 4 | 11:500\$ | — | — | — | — |
| 12 - Bahia..... | 5.427 | 38.219:552\$ | 4.073 | 18.245:247\$ | 18 | 110:920\$ | 92 | 872:420\$ | — | — | 8 | 2.439:500\$ |
| 13 - Espírito Santo..... | 2.165 | 7.125:348\$ | 1.590 | 4.370:981\$ | 9 | 48:936\$ | 20 | 58:510\$ | — | — | 3 | 55:350\$ |
| 14 - Rio de Janeiro..... | 7.520 | 74.760:760\$ | 4.871 | 27.722:199\$ | 42 | 1.014:890\$ | 216 | 1.473:550\$ | — | — | 21 | 23.384:772\$ |
| 15 - Distrito Federal..... | 8.226 | 281.143:838\$ | 6.190 | 167.718:062\$ | 76 | 8.358:977\$ | 60 | 10.159:930\$ | — | — | 10 | 3.190:006\$ |
| 16 - São Paulo..... | 53.430 | 711.709:722\$ | 38.800 | 396.723:342\$ | 601 | 13.937:951\$ | 2.058 | 29.862:788\$ | 12 | 129:000\$ | 66 | 5.048:867\$ |
| 17 - Paraná..... | 5.688 | 25.641:654\$ | 3.818 | 13.893:902\$ | 43 | 303:211\$ | 188 | 1.248:286\$ | — | — | 3 | 148:902\$ |
| 18 - Santa Catarina..... | 9.028 | 21.982:050\$ | 7.252 | 14.757:526\$ | 19 | 297:373\$ | 359 | 1.140:706\$ | — | — | 28 | 473:400\$ |
| 19 - Rio Grande do Sul.. | 22.950 | 192.965:404\$ | 15.255 | 83.470:339\$ | 176 | 4.381:040\$ | 938 | 7.266:172\$ | — | — | 40 | 8.315:003\$ |
| 20 - Minas Gerais..... | 29.252 | 149.564:755\$ | 20.360 | 84.898:552\$ | 75 | 916:498\$ | 871 | 7.277:664\$ | 5 | 40:000\$ | 11 | 1.547:620\$ |
| 21 - Goiás..... | 3.642 | 5.187:862\$ | 2.021 | 2.323:022\$ | 34 | 74:118\$ | 86 | 168:130\$ | — | — | 3 | 80:500\$ |
| 22 - Mato Grosso..... | 1.005 | 6.578:028\$ | 654 | 2.650:135\$ | 7 | 50:702\$ | 25 | 298:260\$ | — | — | 2 | 30:784\$ |
| 23 - TOTAL GERAL.... | 159.315 | 1.581.370:116\$ | 113.662 | 849.529:558\$ | 1.133 | 30.501:018\$ | 5.126 | 61.633:462\$ | 17 | 169:000\$ | 225 | 59.093:531\$ |

(1) Propriedade adquirida pela posse mansa e pacífica da terra, em virtude de sua ocupação durante um certo período fixado por lei. (Rural property acquired by its Q. E.

| | | | | | | TRANSCRIÇÕES VOLUNTÁRIAS VOLUNTARY TRANSCRIPTION TRANSCRIPTIONS VOLONTAIRES | | | | | | |
|---|--|-----------------------------------|--|----------------------------|--|---|--|-----------------------------|--|--|--|----|
| A TÍTULO GRATUITO FREE À TITRE GRATUIT | | | | | | A TÍTULO ONEROSO ONEROUS À TITRE ONÉREUX | | | | A TÍTULO GRATUITO FREE À TITRE GRATUIT | | |
| Doação e Dotação Donation and Dotation Donation et Dotation | | Desquite Recovering Rupture | | Usucapião (1) | | Arrematação Outbidding Enchère | | Adjudicação Adjudication | | Herança Inheritance Héritage | | |
| Número Number Nombre | Valor Value Valeur — Milréis | Número Number Nombre | Valor Value Valeur — Milréis | Número Number Nombre | Valor Value Valeur — Milréis | Número Number Nombre | Valor Value Valeur — Milréis | Número Number Nombre | Valor Value Valeur — Milréis | Número Number Nombre | Valor Value Valeur — Milréis | |
| 2 | 7:000\$ | — | — | — | — | 2 | 21:360\$ | — | — | — | — | 1 |
| 10 | 87:540\$ | — | — | 1 | 877\$ | 28 | 181:883\$ | 26 | 276:874\$ | 222 | 1.384:160\$ | 2 |
| 2 | 3:300\$ | — | — | — | — | 18 | 39:033\$ | 9 | 18:268\$ | 39 | 41:425\$ | 3 |
| 29 | 22:650\$ | — | — | 2 | 600\$ | 15 | 2:481\$ | 6 | 12:705\$ | 221 | 29:350\$ | 4 |
| 11 | 8:808\$ | — | — | — | — | 3 | 2:147\$ | 12 | 21:473\$ | 45 | 16:981\$ | 5 |
| 24 | 1.072:910\$ | — | — | — | — | 24 | 46:261\$ | 12 | 38:532\$ | 165 | 364:330\$ | 6 |
| 9 | 23:264\$ | — | — | — | — | 19 | 280:810\$ | 14 | 89:723\$ | 30 | 175:969\$ | 7 |
| 12 | 23:500\$ | — | — | 1 | 1:600\$ | 11 | 37:582\$ | 10 | 21:037\$ | 35 | 231:471\$ | 8 |
| 37 | 1.862:748\$ | 1 | 30:000\$ | 1 | 6:000\$ | 95 | 717:104\$ | 15 | 88:912\$ | 337 | 7.445:528\$ | 9 |
| 21 | 91:100\$ | — | — | — | — | 38 | 287:193\$ | 26 | 59:205\$ | 289 | 1.761:550\$ | 10 |
| 2 | 3:040\$ | — | — | — | — | 1 | 784\$ | 2 | 150:407\$ | 7 | 59:910\$ | 11 |
| 90 | 908:044\$ | 4 | 1.571:140\$ | 2 | 4:500\$ | 315 | 2.934:152\$ | 53 | 413:389\$ | 772 | 10.720:240\$ | 12 |
| 7 | 15:960\$ | — | — | — | — | 54 | 114:872\$ | 12 | 54:556\$ | 470 | 2.406:183\$ | 13 |
| 133 | 1.483:605\$ | 6 | 143:200\$ | 5 | 13:500\$ | 423 | 3.776:193\$ | 144 | 1.017:815\$ | 1.659 | 14.131:036\$ | 14 |
| 82 | 4.074:016\$ | 5 | 396:000\$ | 8 | 260:000\$ | 282 | 3.614:831\$ | 282 | 13.815:180\$ | 1.225 | 64.556:830\$ | 15 |
| 1.258 | 32.305:631\$ | 13 | 1.907:400\$ | 6 | 59:600\$ | 895 | 24.108:452\$ | 804 | 18.313:930\$ | 8.917 | 188.712:761\$ | 16 |
| 88 | 1.300:605\$ | 1 | 10:000\$ | — | — | 60 | 413:018\$ | 110 | 592:652\$ | 1.377 | 7.730:985\$ | 17 |
| 233 | 973:357\$ | 6 | 78:290\$ | 3 | 2:900\$ | 100 | 383:506\$ | 68 | 284:898\$ | 960 | 3.590:010\$ | 18 |
| 224 | 2.681:922\$ | 35 | 799:114\$ | 4 | 7:800\$ | 255 | 2.475:657\$ | 243 | 3.790:314\$ | 5.783 | 70.771:443\$ | 19 |
| 567 | 7.260:593\$ | 8 | 114:668\$ | 2 | 7:000\$ | 815 | 3.540:902\$ | 306 | 2.593:382\$ | 6.142 | 41.367:811\$ | 20 |
| 110 | 118:322\$ | — | — | — | — | 43 | 66:966\$ | 69 | 139:090\$ | 1.276 | 2.217:714\$ | 21 |
| 15 | 149:060\$ | — | — | — | — | 19 | 367:626\$ | 17 | 176:338\$ | 266 | 2.849:123\$ | 22 |
| 2.966 | 54.475:989\$ | 79 | 5.049:812\$ | 35 | 364:377\$ | 3.515 | 48.412:873\$ | 2.330 | 42.574:686\$ | 30.237 | 429.564:810\$ | 23 |

occupation after a certain term fixed by law - Propriété acquis par son occupation après un certain terme fixé par la loi).

68 - Registro de Hipotecas e de Transmissão de Imóveis no Distrito Federal

Registry of Mortgages and Transfers of Real State in the Federal District

Registre d'Hypothèques et de Transmissions d'Immeubles au District Fédéral

| ANOS YEARS ANNÉES — Média Average-Moyenne 1928-29=100 | INSCRIÇÕES HIPOTECÁRIAS INSCRIPTIONS OF MORTGAGES INSCRIPTIONS HYPOTHÉCAIRES | | | | | TRANSCRIÇÕES DE TRANSMISSÃO DE IMÓVEIS TRANSCRIPTIONS OF REAL ESTATE TRANSFERS TRANSCRIPTIONS DE TRANSMISSIONS D'IMMEUBLES | | | | |
|---|--|---------------------------|---------------------------|---------------------------|--|--|---------------------------|---------------------------|---------------------------|--|
| | Número Number Nombre | Índice Index Indice | Valor Value Valeur | Índice Index Indice | Valor médio Average value Valeur moyenne | Número Number Nombre | Índice Index Indice | Valor Value Valeur | Índice Index Indice | Valor médio Average value Valeur moyenne |
| | | | — Contos de réis | | — Contos de réis | | | — Contos de réis | | — Contos de réis |
| 1931..... | 3.058 | 105 | 336.700 | 170 | 110 | 8.571 | 83 | 302.081 | 100 | 34 |
| 1932..... | 2.602 | 90 | 163.566 | 83 | 63 | 7.837 | 74 | 219.327 | 73 | 28 |
| 1933..... | 1.917 | 66 | 117.257 | 59 | 61 | 8.072 | 76 | 262.207 | 87 | 32 |
| 1934..... | 2.047 | 71 | 156.140 | 79 | 76 | 8.352 | 78 | 281.428 | 93 | 34 |
| 1935..... | 2.094 | 72 | 175.429 | 80 | 84 | 9.250 | 87 | 322.782 | 107 | 35 |
| 1936..... | 1.883 | 63 | 139.009 | 70 | 76 | 9.120 | 86 | 328.204 | 109 | 36 |
| 1937..... | 1.941 | 67 | 154.536 | 78 | 80 | 9.554 | 90 | 370.591 | 123 | 39 |
| 1938..... | 2.162 | 74 | 177.893 | 90 | 82 | 9.959 | 93 | 405.781 | 135 | 41 |
| 1939..... | 2.341 | 81 | 175.455 | 80 | 75 | 9.304 | 87 | 431.744 | 143 | 46 |

69 - Títulos negociados na Bolsa do Rio de Janeiro

Stock dealt with in the Rio de Janeiro Stock-Exchange

Titres vendus à la Bourse de Rio de Janeiro

| ANOS YEARS ANNÉES — Média Average-Moyenne 1928-29=100 | TOTAL GERAL DOS TÍTULOS NEGOCIADOS GRAND TOTAL OF STOCK DEALT WITH TOTAL GÉNÉRAL DES TITRES VENDUS | | | APÓLICES BONDS OBLIGATIONS | | | | | | | | | | |
|---|---|--------------------------|---|------------------------------------|--------------------------|---|------------------------------------|--------------------------|---------------------------------------|--------------------------|---|--------------------------|--|--------------------------|
| | Quantidade Quantity Quantité | Valor Value Valeur | Índice do valor Index of value Indice de la valeur | TOTAL | | | Da União Of Union De l'Union | | Dos Estados Of States Des États | | Do Distrito Federal Of the Federal District Du District Fédéral | | De outros Municipios Of other Municipalities D'autres Municipes | |
| | | | | Quantidade Quantity Quantité | Valor Value Valeur | Índice do valor Index of value Indice de la valeur | Quantidade Quantity Quantité | Valor Value Valeur | Quantidade Quantity Quantité | Valor Value Valeur | Quantidade Quantity Quantité | Valor Value Valeur | Quantidade Quantity Quantité | Valor Value Valeur |
| 1932..... | 662.806 | 320.590 | 114 | 486.418 | 287.081 | 128 | 220.249 | 181.690 | 102.244 | 70.167 | 161.238 | 25.020 | 2.687 | 1.204 |
| 1933..... | 681.861 | 330.856 | 118 | 496.750 | 292.411 | 130 | 193.807 | 167.919 | 114.427 | 89.856 | 181.710 | 32.006 | 6.707 | 2.630 |
| 1934..... | 694.146 | 319.510 | 114 | 507.870 | 281.365 | 125 | 192.030 | 171.080 | 123.037 | 73.249 | 188.580 | 35.520 | 3.323 | 1.516 |
| 1935..... | 684.751 | 314.525 | 112 | 483.857 | 271.833 | 121 | 236.947 | 197.351 | 114.272 | 48.733 | 128.778 | 23.185 | 3.800 | 2.564 |
| 1936..... | 839.291 | 403.763 | 144 | 656.110 | 363.390 | 161 | 347.933 | 272.201 | 201.402 | 70.774 | 99.397 | 17.272 | 6.887 | 3.143 |
| 1937..... | 897.626 | 444.926 | 159 | 642.913 | 328.506 | 146 | 256.048 | 209.960 | 253.463 | 93.457 | 121.148 | 22.021 | 12.254 | 3.158 |
| 1938..... | 1.027.426 | 452.820 | 161 | 856.517 | 414.794 | 185 | 336.186 | 269.815 | 357.675 | 106.668 | 122.914 | 22.779 | 30.742 | 15.532 |
| 1939..... | 1.336.992 | 508.382 | 181 | 1.065.944 | 436.936 | 194 | 300.555 | 249.924 | 537.898 | 144.630 | 144.254 | 30.050 | 77.237 | 12.332 |

69 - Títulos negociados na Bolsa do Rio de Janeiro
 Stock dealt with in the Rio de Janeiro Stock - Exchange
 Titres vendus à la Bourse de Rio de Janeiro

(SUITE)

(CONTINUAÇÃO)

(CONTINUED)

| ANOS YEARS ANNÉES | AÇÕES SHARES ACTIONS | | | | | | | | | | | | |
|-------------------------|------------------------------------|---|---|-------------------------------------|---|--|---|---|---|---|---|---|---|
| | TOTAL | | | De Bancos Of Banks De Banques | | De Companhias de seguros Of Insurance Companies Des Compagnies d'assurance | | De Companhias de tecidos Of Cotton mills Des Compagnies de tissus | | De Companhias de transportes Of Companies of transport Des Compagnies de transports | | De Companhias diversas Of other Companies D'autres compagnies | |
| | Quantidade Quantity Quantité | Valor Value Valeur — Contos de réis | Índice do valor Index of value Indice de la valeur | Quantidade Quantity Quantité | Valor Value Valeur — Contos de réis | Quantidade Quantity Quantité | Valor Value Valeur — Contos de réis | Quantidade Quantity Quantité | Valor Value Valeur — Contos de réis | Quantidade Quantity Quantité | Valor Value Valeur — Contos de réis | Quantidade Quantity Quantité | Valor Value Valeur — Contos de réis |
| 1932..... | 93.904 | 17.934 | 46 | 38.103 | 8.865 | 369 | 170 | 6.314 | 652 | 21.235 | 2.218 | 27.973 | 6.029 |
| 1933..... | 110.241 | 19.347 | 50 | 36.927 | 7.303 | 5.845 | 488 | 12.293 | 1.599 | 21.636 | 2.623 | 33.540 | 7.334 |
| 1934..... | 108.407 | 22.919 | 59 | 31.656 | 6.899 | 3.836 | 2.835 | 22.515 | 3.454 | 14.548 | 1.653 | 35.852 | 8.278 |
| 1935..... | 133.860 | 21.979 | 56 | 24.881 | 5.801 | 344 | 71 | 17.824 | 2.511 | 40.087 | 4.577 | 50.744 | 9.019 |
| 1936..... | 98.275 | 22.212 | 57 | 20.279 | 5.619 | 991 | 891 | 27.292 | 6.063 | 12.686 | 1.580 | 37.027 | 8.059 |
| 1937..... | 85.711 | 18.192 | 47 | 15.856 | 3.036 | 1.234 | 307 | 15.613 | 3.814 | 18.232 | 2.216 | 34.776 | 8.810 |
| 1938..... | 102.888 | 20.933 | 54 | 29.185 | 5.413 | 857 | 420 | 11.451 | 3.114 | 26.171 | 3.258 | 35.224 | 8.719 |
| 1939..... | 172.651 | 42.405 | 109 | 44.143 | 11.797 | 2.816 | 2.202 | 7.357 | 1.860 | 56.645 | 8.828 | 61.690 | 17.80 8 |

69 - Títulos negociados na Bolsa do Rio de Janeiro
 Stock dealt with in the Rio de Janeiro Stock-Exchange
 Titres vendus à la Bourse de Rio de Janeiro

(FIN)

(CONCLUSÃO)

(CONCLUSION)

| ANOS YEARS ANNÉES | DEBENTURES | | | | | | | Letras hipotecárias Mortgage Bills Lettres hypothécaires | Títulos vendidos por alvarás dos juizes Stock sold by Judicial decision Titres vendus par decision des juges | Títulos vendidos a prazo Stock sold at term Titres vendus à terme | Títulos vendidos em leilão Stock sold in auction Titres vendus aux enchères | | | | |
|-------------------------|------------------------------------|---|---|---|---|---|---|--|--|---|---|--------|--------|--------|-------|
| | TOTAL | | | De Companhias de tecidos Of Cotton mills Des Compagnies de tissus | | De Companhias diversas Of other companies D'autres compagnies | | | | | | | | | |
| | Quantidade Quantity Quantité | Valor Value Valeur — Contos de réis | Índice do valor Index of value Indice de la valeur | Quantidade Quantity Quantité | Valor Value Valeur — Contos de réis | Quantidade Quantity Quantité | Valor Value Valeur — Contos de réis | | | | | | | | |
| 1932..... | 48.327 | 9.379 | 104 | 6.636 | 1.751 | 41.691 | 7.628 | 30 | 5 | 20.371 | 3.880 | 1.074 | 1.079 | 11.992 | 1.232 |
| 1933..... | 51.808 | 10.097 | 111 | 11.786 | 2.350 | 39.522 | 7.738 | 52 | 10 | 20.870 | 6.952 | 2.473 | 1.933 | 167 | 106 |
| 1934..... | 32.793 | 6.167 | 68 | 13.181 | 2.427 | 19.612 | 3.740 | 349 | 93 | 43.815 | 8.303 | 900 | 642 | 12 | 21 |
| 1935..... | 33.628 | 8.088 | 80 | 9.354 | 1.861 | 24.274 | 6.227 | 56 | 23 | 25.454 | 7.093 | 7.310 | 5.485 | 586 | 24 |
| 1936..... | 33.871 | 6.353 | 70 | 8.877 | 1.645 | 24.994 | 4.708 | 88 | 17 | 34.319 | 2.808 | 16.466 | 8.863 | 153 | 120 |
| 1937..... | 51.245 | 11.078 | 122 | 7.818 | 1.820 | 43.427 | 9.258 | 80 | 15 | 29.521 | 8.568 | 88.127 | 78.451 | 29 | 26 |
| 1938..... | 38.352 | 8.036 | 80 | 6.413 | 1.473 | 31.939 | 6.563 | 12 | 2 | 18.256 | 6.172 | 9.301 | 2.199 | 2.100 | 684 |
| 1939..... | 57.717 | 11.087 | 122 | 14.026 | 2.617 | 43.691 | 8.470 | — | — | 32.943 | 15.033 | 7.515 | 2.816 | 222 | 15 |

Q. E

70 - Títulos negociados na Bolsa Oficial de Valores de São Paulo
 Stock dealt with in the São Paulo Official Stock-Exchange
 Titres vendus à la Bourse Officielle de São Paulo

| ANOS YEARS ANNÉES — 1929=100 | Total geral de títulos negociados Grand total of stock dealt with Total général des titres vendus | | | FUNDOS PÚBLICOS PUBLIC FUNDS FONDS PUBLICS | | | | | | | | |
|--|---|---------------------|-----------------|--|---------------------|-----------------|------------------------------------|----------|-------------------------------------|----------|---|--------|
| | | | | TOTAL | | | Federals Of Union De l'Union | | Estaduais Of States Des Etats | | Municipais Of Municipalities Des Municipies | |
| | Quantidade | Valor | Índice do valor | Quantidade | Valor | Índice do valor | Quantidade | Valor | Quantidade | Valor | Quantidade | Valor |
| | Quantity | Value | Index of value | Quantity | Value | Index of value | Quantity | Value | Quantity | Value | Quantity | Value |
| Quantité | Valeur — Contos de réis | Indice de la valeur | Quantité | Valeur — Contos de réis | Indice de la valeur | Quantité | Valeur — Contos de réis | Quantité | Valeur — Contos de réis | Quantité | Valeur — Contos de réis | |
| 1932..... | 383.770 | 136.538 | 114 | 187.392 | 104.267 | 203 | 8.021 | 7.793 | 136.114 | 92.348 | 42.357 | 4.126 |
| 1933..... | 558.665 | 163.217 | 136 | 263.435 | 105.876 | 206 | 12.828 | 12.105 | 122.405 | 81.538 | 128.202 | 12.233 |
| 1934..... | 549.878 | 205.209 | 171 | 226.173 | 156.162 | 304 | 7.960 | 7.753 | 150.131 | 129.050 | 68.082 | 19.350 |
| 1935..... | 479.580 | 204.644 | 170 | 181.824 | 162.052 | 316 | 12.311 | 10.028 | 161.031 | 143.604 | 8.482 | 8.360 |
| 1936..... | 1.057.519 | 322.065 | 268 | 840.833 | 279.590 | 545 | 10.526 | 15.210 | 788.484 | 257.098 | 32.823 | 6.382 |
| 1937..... | 980.891 | 248.363 | 207 | 627.125 | 200.611 | 391 | 13.498 | 11.725 | 558.296 | 177.878 | 55.331 | 11.008 |
| 1938..... | 646.463 | 271.131 | 226 | 349.008 | 212.023 | 413 | 11.667 | 9.617 | 263.605 | 169.608 | 73.730 | 32.793 |
| 1939..... | 607.405 | 274.180 | 228 | 284.377 | 206.520 | 402 | 19.041 | 15.605 | 170.811 | 142.634 | 85.525 | 48.281 |

70 - Títulos negociados na Bolsa Oficial de Valores de São Paulo
 Stock dealt with in the São Paulo Official Stock-Exchange
 Titres vendus à la Bourse Officielle de São Paulo

(CONCLUSÃO)

(CONCLUSION)

(FIN)

| ANOS YEARS ANNÉES — 1929=100 | FUNDOS PARTICULARES PRIVATE FUNDS FONDS PARTICULIERS | | | | | | | | |
|--|--|---------------------|-----------------|----------------------------|---------------------|-----------------|-------------------------|---------------------|-----------------|
| | TOTAL | | | AÇÕES SHARES ACTIONS | | | DEBENTURES | | |
| | Quantidade | Valor | Índice do valor | Quantidade | Valor | Índice do valor | Quantidade | Valor | Índice do valor |
| | Quantity | Value | Index of value | Quantity | Value | Index of value | Quantity | Value | Index of value |
| Quantité | Valeur — Contos de réis | Indice de la valeur | Quantité | Valeur — Contos de réis | Indice de la valeur | Quantité | Valeur — Contos de réis | Indice de la valeur | |
| 1932..... | 196.373 | 32.271 | 47 | 185.872 | 30.305 | 45 | 10.506 | 1.066 | 110 |
| 1933..... | 205.230 | 57.341 | 83 | 268.812 | 53.054 | 79 | 26.418 | 4.287 | 240 |
| 1934..... | 323.705 | 49.047 | 71 | 310.322 | 47.202 | 70 | 13.383 | 1.845 | 103 |
| 1935..... | 297.756 | 42.592 | 62 | 289.980 | 41.100 | 61 | 7.767 | 1.402 | 83 |
| 1936..... | 216.686 | 42.475 | 62 | 212.555 | 42.004 | 63 | 4.131 | 471 | 26 |
| 1937..... | 353.766 | 47.752 | 69 | 346.486 | 46.001 | 70 | 7.280 | 851 | 48 |
| 1938..... | 297.455 | 59.108 | 86 | 295.205 | 58.570 | 87 | 2.250 | 532 | 30 |
| 1939..... | 323.028 | 67.660 | 98 | 312.098 | 65.363 | 98 | 10.930 | 2.297 | 128 |

Q. E.

71 - Títulos negociados na Bolsa de Fundos Públicos de Recife
 Stock dealt with in the Public Funds Stock-Exchange of Recife
 Titres vendus à la Bourse de Fonds Publics à Recife

101

| ANOS YEARS ANNÉES | TOTAL GERAL DOS TÍTULOS NEGOCIADOS | | | FUNDOS PÚBLICOS PUBLIC FUNDS FONDS PUBLICS | | | | | | | | |
|-------------------------|---------------------------------------|------------------------|-------------------|--|------------------------|--------------------|------------------------------------|----------|---------------------------------------|----------|---|-------|
| | GRAND TOTAL OF STOCK DEALT WITH | | | TOTAL | | | Da União Of Union De l'Union | | Dos Estados Of States Des Etats | | Dos Municípios Of Municipalities Des Municipies | |
| | TOTAL GÉNÉRAL DES TITRES VENDUS | | | Quantidade | Valor | Índice do valor | Quantidade | Valor | Quantidade | Valor | Quantidade | Valor |
| | Quantity | Value | Index of value | Quantity | Value | Index of value | Quantity | Value | Quantity | Value | Quantity | Value |
| Quantité | Contos de réis | Indice de la valeur | Quantité | Contos de réis | Indice de la valeur | Quantité | Contos de réis | Quantité | Contos de réis | Quantité | Contos de réis | |
| 1932=100..... | 27.085 | 3.699 | 100 | 3.649 | 1.950 | 100 | 1.226 | 948 | 1.998 | 792 | 425 | 210 |
| 1933..... | 14.520 | 4.416 | 119 | 4.364 | 2.225 | 114 | 1.230 | 950 | 2.742 | 1.104 | 392 | 171 |
| 1934..... | 10.342 | 3.336 | 90 | 4.711 | 2.782 | 143 | 2.448 | 1.997 | 2.109 | 743 | 154 | 42 |
| 1935..... | 25.643 | 4.473 | 121 | 16.030 | 3.685 | 189 | 1.041 | 847 | 14.809 | 2.782 | 180 | 56 |
| 1936..... | 16.952 | 2.906 | 79 | 3.180 | 1.962 | 101 | 1.421 | 1.077 | 1.608 | 810 | 151 | 75 |
| 1937..... | 9.058 | 2.387 | 63 | 2.768 | 1.608 | 82 | 1.097 | 866 | 1.553 | 685 | 118 | 57 |
| 1938..... | 15.225 | 1.998 | 54 | 1.742 | 1.061 | 54 | 630 | 469 | 756 | 422 | 356 | 170 |
| 1939..... | 27.676 | 2.405 | 65 | 2.170 | 1.421 | 73 | 783 | 645 | 1.278 | 708 | 109 | 68 |

71 - Títulos negociados na Bolsa de Fundos Públicos de Recife
 Stock dealt with in the Public Funds Stock-Exchange of Recife
 Titres vendus à la Bourse de Fonds Publics à Recife

(CONCLUSÃO)

(CONCLUSION)

(FIN)

| ANOS YEARS ANNÉES | FUNDOS PARTICULARES PRIVATE FUNDS FONDS PARTICULIERS | | | | | | | | | | |
|-------------------------|--|--------|----------|----------------------------|----------|-------------------|----------|--|----------|---|-------|
| | TOTAL | | | Ações Shares Actions | | Debentures | | Letras hipotecárias Mortgage bills Lettres hypothécaires | | Títulos não cotados Stock, not quoted Titres, non cotés | |
| | Quantidade | Valor | Índice | Quantidade | Valor | Quantidade | Valor | Quantidade | Valor | Quantidade | Valor |
| | Quantity | Value | Index | Quantity | Value | Quantity | Value | Quantity | Value | Quantity | Value |
| Quantité | Contos de réis | Indice | Quantité | Contos de réis | Quantité | Contos de réis | Quantité | Contos de réis | Quantité | Contos de réis | |
| 1932=100..... | 23.436 | 1.749 | 100 | 19.089 | 1.443 | — | — | 4.347 | 306 | — | — |
| 1933..... | 10.156 | 2.191 | 125 | 6.705 | 777 | 2.010 | 1.313 | 1.441 | 101 | — | — |
| 1934..... | 5.631 | 554 | 32 | 4.994 | 504 | 622 | 42 | 15 | 8 | — | — |
| 1935..... | 9.613 | 788 | 45 | 7.697 | 606 | 54 | 54 | 1.862 | 128 | — | — |
| 1936..... | 13.772 | 944 | 54 | 10.776 | 692 | — | — | 2.164 | 131 | 832 | 121 |
| 1937..... | 6.890 | 729 | 42 | 5.159 | 352 | 7 | 1 | 314 | 18 | 1.410 | 356 |
| 1938..... | 13.483 | 937 | 54 | 11.324 | 758 | — | — | 500 | 25 | 1.659 | 156 |
| 1939..... | 25.500 | 984 | 56 | 23.058 | 930 | — | — | 5 | 0 | 2.443 | 52 |

Q. E.

72 - Títulos negociados na Bolsa de Fundos Públicos de Pôrto Alegre
 Stock dealt with in the Pôrto Alegre Public Funds Stock-Exchange
 Titres vendus à la Bourse de Fonds Publics de Pôrto Alegre

| ANOS YEARS ANNÉES | TOTAL GERAL DE TÍTULOS NEGOCIADOS GRAND TOTAL OF STOCK DEALT WITH TOTAL GÉNÉRAL DES TITRES VENDUS | | | | | | FUNDOS PÚBLICOS PUBLIC FUNDS FONDS PUBLICS | | | | | | FUNDOS PARTICULARES PRIVATE FUNDS FONDS PARTICULIERS | | | | | | |
|-------------------------|---|--------|----------|------------------------------------|--------|---------------------------------------|--|---|---------------------|----------|---------------------|----------|--|--------|--|---------------------|----------|---------------------|-------|
| | Total | | | Da União Of Union De l'Union | | Dos Estados Of States Des Etats | | Dos Municípios Of Municipalities Des Municipies | | Total | | | Ações e debentures Shares and debentures Actions et debentures | | Letras hipotecárias Mortgage bills Lettres hypothécaires | | | | |
| | Quantidade | Valor | Índice | Quantidade | Valor | Índice | Quantidade | Valor | Quantidade | Valor | Quantidade | Valor | Quantidade | Valor | Índice | Quantidade | Valor | Quantidade | Valor |
| | Quantity | Value | Index | Quantity | Value | Index | Quantity | Value | Quantity | Value | Quantity | Value | Quantity | Value | Index | Quantity | Value | Quantity | Value |
| Quantité | Valeur | Indice | Quantité | Valeur | Indice | Quantité | Valeur | Quantité | Valeur | Quantité | Valeur | Quantité | Valeur | Indice | Quantité | Valeur | Quantité | Valeur | |
| | — Contos de réis | | | — Contos de réis | | | — Contos de réis | | — Contos de réis | | — Contos de réis | | — Contos de réis | | | — Contos de réis | | — Contos de réis | |
| 1933=100..... | 16.936 | 5.165 | 100 | 9.382 | 4.033 | 100 | 1.421 | 1.434 | 5.162 | 1.442 | 2.799 | 1.187 | 7.554 | 1.132 | 100 | 7.019 | 1.025 | 535 | 107 |
| 1934..... | 13.891 | 5.586 | 108 | 8.878 | 4.830 | 120 | 1.104 | 1.168 | 5.361 | 2.326 | 2.353 | 1.336 | 5.018 | 756 | 67 | 4.833 | 720 | 180 | 36 |
| 1935..... | 23.194 | 7.004 | 136 | 10.042 | 4.913 | 122 | 462 | 444 | 6.649 | 2.868 | 2.931 | 1.601 | 13.152 | 2.091 | 185 | 13.152 | 2.091 | — | — |
| 1936..... | 27.381 | 8.599 | 166 | 12.081 | 5.823 | 144 | 891 | 866 | 9.120 | 3.951 | 2.070 | 1.006 | 15.300 | 2.776 | 245 | 15.145 | 2.753 | 155 | 23 |
| 1937..... | 36.697 | 13.782 | 267 | 26.055 | 11.772 | 292 | 162 | 126 | 13.554 | 8.471 | 7.339 | 3.175 | 10.042 | 2.010 | 178 | 10.582 | 2.000 | 60 | 10 |
| 1938..... | 29.635 | 12.382 | 240 | 15.975 | 9.650 | 239 | 139 | 122 | 13.636 | 8.085 | 2.170 | 843 | 13.660 | 2.732 | 241 | 13.505 | 2.705 | 155 | 27 |
| 1939..... | 30.560 | 12.114 | 235 | 21.291 | 10.398 | 258 | 94 | 83 | 14.117 | 8.434 | 7.080 | 1.881 | 9.269 | 1.716 | 152 | 7.216 | 1.367 | 2.053 | 349 |

73 - Resumo dos Títulos negociados nas principais Bolsas de Fundos Públicos
 Summary of Stock dealt with in the principal Public Funds Stock - Exchange
 Résumé des titres vendus dans les principales Bourses de Fonds Publics

| ANOS YEARS ANNÉES | TÍTULOS NEGOCIADOS NAS QUATRO BOLSAS STOCK DEALT WITH IN FOUR STOCK-EXCHANGES TITRES VENDUS DANS QUATRE BOURSES | | | | | | | | BOLSA DO RIO DE JANEIRO RIO DE JANEIRO STOCK - EXCHANGE BOURSE DE RIO DE JANEIRO | | | | | |
|-------------------------|---|---------------------|---------|----------|--|----------|--|----------|--|----------|--|----------|--|--------|
| | TOTAL GERAL GRAND TOTAL TOTAL GÉNÉRAL | | | | Fundos públicos Public funds Fonds publics | | Fundos particulares Private funds Fonds particuliers | | TOTAL | | Fundos públicos Public funds Fonds publics | | Fundos particulares Private funds Fonds particuliers | |
| | Quantidade | Índice | Valor | Índice | Quantidade | Valor | Quantidade | Valor | Quantidade | Valor | Quantidade | Valor | Quantidade | Valor |
| | Quantity | Index | Value | Index | Quantity | Value | Quantity | Value | Quantity | Value | Quantity | Value | Quantity | Value |
| Quantité | Indice | Valeur | Indice | Quantité | Valeur | Quantité | Valeur | Quantité | Valeur | Quantité | Valeur | Quantité | Valeur | |
| | | — Contos de réis | | | — Contos de réis | | — Contos de réis | | — Contos de réis | | — Contos de réis | | — Contos de réis | |
| 1932..... | 1.078.661 | — | 460.827 | — | 685.319 | 397.103 | 388.342 | 63.724 | 662.806 | 320.590 | 404.278 | 290.886 | 168.528 | 29.704 |
| 1933=100..... | 1.271.982 | 100 | 503.654 | 100 | 785.706 | 411.468 | 486.276 | 92.186 | 681.861 | 330.856 | 508.525 | 299.334 | 173.336 | 31.522 |
| 1934..... | 1.268.257 | 100 | 533.641 | 106 | 760.406 | 451.809 | 507.851 | 81.832 | 594.146 | 319.150 | 520.644 | 288.035 | 173.502 | 31.475 |
| 1935..... | 1.213.168 | 95 | 530.646 | 105 | 705.537 | 452.266 | 507.631 | 78.380 | 684.751 | 314.525 | 407.641 | 281.610 | 187.110 | 32.909 |
| 1936..... | 1.941.143 | 153 | 737.333 | 146 | 1.531.148 | 661.925 | 409.995 | 75.408 | 839.291 | 403.768 | 675.054 | 374.550 | 164.237 | 29.213 |
| 1937..... | 1.924.872 | 151 | 709.408 | 141 | 1.398.011 | 627.713 | 526.861 | 81.695 | 897.626 | 444.926 | 742.063 | 413.722 | 155.563 | 31.204 |
| 1938..... | 1.718.749 | 135 | 738.331 | 147 | 1.239.984 | 643.539 | 478.765 | 94.792 | 1.027.426 | 452.820 | 873.250 | 420.805 | 151.107 | 32.015 |
| 1939..... | 2.002.633 | 157 | 797.081 | 158 | 1.400.884 | 671.600 | 601.749 | 125.481 | 1.336.992 | 508.382 | 1.093.046 | 453.201 | 243.946 | 55.121 |

Nota - Só a partir de 1933, figuram os totais das quatro Bolsas reunidas (Note - Since 1933 only, the totals of four Stock-Exchange are included together. - Note - Seulement à partir 1933 les totaux des quatre bourses reunies y sont compris).

73 - Resumo dos Títulos negociados nas principais Bolsas de Fundos Públicos
 Summary of Stock dealt with in the principal Public Funds Stock - Exchange
 Résumé des titres vendus dans les principales Bourses de Fonds Publics

103

(CONCLUSÃO)

(CONCLUSION)

(FIN)

| ANOS YEARS ANNÉES | BOLSA DE SÃO PAULO SÃO PAULO STOCK - EXCHANGE BOURSE DE SÃO PAULO | | | | | | BOLSA DE PÔRTO ALEGRE PORTO ALEGRE STOCK - EXCHANGE BOURSE DE PORTO ALEGRE | | | | | | BOLSA DE RECIFE RECIFE STOCK-EXCHANGE BOURSE DE RECIFE | | | | | | |
|-------------------------|---|--------------------------|--|--------------------------|--|--------------------------|--|--------------------------|--|--------------------------|--|--------------------------|--|--------------------------|--|--------------------------|--|--------------------------|-------|
| | Total | | Fundos públicos Public funds Fonds publics | | Fundos particulares Private funds Fonds particuliers | | TOTAL | | Fundos públicos Public funds Fonds publics | | Fundos particulares Private funds Fonds particuliers | | TOTAL | | Fundos públicos Public funds Fonds publics | | Fundos particulares Private funds Fonds particuliers | | |
| | Quantidade Quantity Quantité | Valor Value Valeur | Quantidade Quantity Quantité | Valor Value Valeur | Quantidade Quantity Quantité | Valor Value Valeur | Quantidade Quantity Quantité | Valor Value Valeur | Quantidade Quantity Quantité | Valor Value Valeur | Quantidade Quantity Quantité | Valor Value Valeur | Quantidade Quantity Quantité | Valor Value Valeur | Quantidade Quantity Quantité | Valor Value Valeur | Quantidade Quantity Quantité | Valor Value Valeur | |
| | Contos de réis | Contos de réis | Contos de réis | Contos de réis | Contos de réis | Contos de réis | Contos de réis | Contos de réis | Contos de réis | Contos de réis | Contos de réis | Contos de réis | Contos de réis | Contos de réis | Contos de réis | Contos de réis | Contos de réis | Contos de réis | |
| 1932..... | 383.770 | 136.538 | 187.392 | 104.267 | 196.378 | 32.271 | — | — | — | — | — | — | — | 27.085 | 3.699 | 3.649 | 1.950 | 23.436 | 1.749 |
| 1933..... | 558.665 | 163.217 | 263.435 | 105.876 | 295.230 | 57.341 | 16.936 | 5.166 | 9.382 | 4.033 | 7.554 | 1.132 | 14.520 | 4.416 | 4.364 | 2.225 | 10.156 | 2.191 | |
| 1934..... | 549.878 | 205.206 | 226.173 | 156.162 | 323.705 | 49.047 | 13.891 | 5.586 | 8.878 | 4.830 | 5.013 | 756 | 10.342 | 3.330 | 4.711 | 2.782 | 5.631 | 554 | |
| 1935..... | 479.530 | 204.644 | 181.824 | 162.052 | 297.756 | 42.592 | 23.194 | 7.004 | 10.042 | 4.913 | 13.152 | 2.091 | 25.043 | 4.473 | 16.030 | 3.685 | 9.613 | 788 | |
| 1936..... | 1.057.519 | 322.065 | 840.833 | 279.590 | 216.686 | 42.475 | 27.381 | 8.599 | 12.081 | 5.823 | 15.300 | 2.776 | 16.952 | 2.906 | 3.180 | 1.962 | 13.772 | 944 | |
| 1937..... | 980.891 | 248.363 | 627.125 | 200.611 | 353.766 | 47.752 | 36.097 | 13.782 | 26.055 | 11.772 | 10.642 | 2.010 | 9.658 | 2.337 | 2.768 | 1.608 | 6.890 | 729 | |
| 1938..... | 646.463 | 271.131 | 349.008 | 212.023 | 297.455 | 59.108 | 19.635 | 12.382 | 15.975 | 9.650 | 13.660 | 2.732 | 15.225 | 1.998 | 1.742 | 1.061 | 13.483 | 937 | |
| 1939..... | 607.405 | 274.180 | 234.377 | 206.520 | 323.025 | 67.660 | 30.560 | 12.114 | 21.291 | 10.398 | 9.260 | 1.716 | 27.676 | 2.405 | 2.170 | 1.421 | 25.506 | 984 | |

74 - Falências, Concordatas e Títulos protestados nas praças do Rio de Janeiro e São Paulo

Bankruptcies, Deeds of Arrangement and Bills protested in the cities of Rio de Janeiro and São Paulo
 Faillites, Concordats et Lettres protestées dans les villes de Rio de Janeiro et São Paulo

| ANOS YEARS ANNÉES | RIO DE JANEIRO | | | | SÃO PAULO | | | | | | | |
|-------------------------|---|--------|---|--------|---|--------|--|--------|--|----------------|--------|--------|
| | Falências ajudadas Bankruptcies judged Faillites jugées | | Concordatas ajudadas Deeds of Arrangement judged Concordats jugés | | Falências decretadas Bankruptcies decreed Faillites décrétées | | Concordatas preventivas homologadas Preventive Deeds of Arrangement homologated Concordats préventifs homologués | | Títulos protestados Bills protested Lettres protestées | | | |
| | Número | Índice | Número | Índice | Número | Índice | Número | Índice | Número | Índice | Valor | Índice |
| | Number | Index | Number | Index | Number | Index | Number | Index | Number | Index | Value | Index |
| | | | | | | | | | | Contos de réis | Índice | |
| 1932..... | 564 | 97 | 26 | 11 | 128 | 32 | 13 | 27 | 4.748 | 24 | 8.705 | 24 |
| 1933..... | 523 | 90 | 16 | 6 | 109 | 42 | 7 | 14 | 7.799 | 40 | 17.259 | 47 |
| 1934..... | 433 | 75 | 38 | 15 | 169 | 42 | 5 | 10 | 6.460 | 33 | 12.077 | 33 |
| 1935..... | 264 | 46 | 13 | 5 | 125 | 31 | 3 | 6 | 5.908 | 30 | 10.392 | 28 |
| 1936..... | 269 | 46 | 16 | 6 | 147 | 36 | 3 | 6 | 6.068 | 35 | 12.710 | 34 |
| 1937..... | 350 | 60 | 17 | 7 | 149 | 37 | 1 | 2 | 8.042 | 41 | 12.148 | 33 |
| 1938..... | 318 | 55 | 26 | 11 | 190 | 47 | 2 | 4 | 8.479 | 43 | 18.347 | 49 |
| 1939..... | 319 | 55 | 35 | 14 | 208 | 51 | 2 | 4 | 8.046 | 44 | 16.873 | 46 |

(1) Na praça do Rio de Janeiro, os índices foram calculados sobre o ano de 1929. (For Rio de Janeiro, the indexes were based on the year 1929 - Pour la ville de Rio de Janeiro, les indices ont été basés sur l'année 1929).

Q. E.

75 - Curso do Câmbio Oficial e Livre na Praça do Rio de Janeiro

Rates of Official and Free Exchange in the City of Rio de Janeiro
Cours Officiel et Libre du Change à la Ville de Rio de Janeiro

| MOEDAS COINS MONNAIES | PRAÇAS CITIES VILLES | Câmbio livre Free Exchange Change Libre (1) | | | | | | | CÂMBIO OFICIAL OFFICIAL EXCHANGE CHANGE OFFICIEL (1) | | |
|-----------------------------|----------------------------|--|--------------|--------|--------|--------|--------|--------|---|--------|--------|
| | | 1933 | 1934 | 1935 | 1936 | 1937 | 1938 | 1939 | 1937 | 1938 | 1939 |
| | | Libra..... | Londres..... | 53.149 | 73.423 | 85.112 | 86.230 | 78.788 | 86.387 | 85.746 | 56.857 |
| Franco..... | Paris..... | 646 | 975 | 1.142 | 1.078 | 657 | 510 | 489 | 503 | — | 375 |
| Lira..... | Itália..... | 858 | 1.267 | 1.439 | 1.267 | 849 | 920 | 997 | 846 | — | — |
| Reichsmark..... | Alemanha..... | 3.911 | 4.988 | 5.224 | 7.022 | 6.399 | 7.106 | 7.918 | — | — | — |
| Reisemark..... | Alemanha..... | — | 3.568 | 4.069 | 3.908 | 3.737 | 4.137 | 3.773 | — | — | — |
| Verrechnungsmark..... | Alemanha..... | — | — | 5.710 | 5.351 | 5.164 | 5.895 | 6.056 | 3.551 | — | 5.750 |
| Unterstützungsmark..... | Alemanha..... | — | — | 5.679 | 4.031 | 3.894 | 4.169 | 3.885 | — | — | — |
| Escudo..... | Portugal..... | 505 | 674 | 800 | 790 | 719 | 822 | 780 | 508 | — | 635 |
| Franco..... | Belgica..... | 497 | 674 | 622 | 500 | 554 | 599 | 665 | — | — | — |
| Belga..... | Belgica..... | 2.294 | 3.450 | 3.110 | 2.937 | 2.763 | 2.991 | 3.236 | 1.980 | — | — |
| Peseta..... | Espanha..... | 1.374 | 2.027 | 2.391 | 2.403 | 1.652 | 1.684 | 1.765 | 1.520 | — | — |
| Franco..... | Suiza..... | 3.183 | 4.811 | 5.755 | 5.296 | 3.086 | 4.045 | 4.321 | 3.871 | — | — |
| Corôa..... | Suécia..... | — | 3.562 | 4.061 | 4.484 | 4.128 | 4.492 | 4.638 | — | — | — |
| Corôa..... | Noruega..... | — | 3.740 | 4.062 | 4.423 | 3.967 | 4.455 | — | — | — | — |
| Corôa..... | Dinamarca..... | — | 3.314 | 3.702 | 3.765 | 3.524 | 3.901 | 3.950 | — | — | — |
| Franco..... | Síria e Palestina..... | — | — | — | — | — | — | — | — | — | — |
| Libra..... | Australia..... | — | — | 70.975 | 70.121 | — | — | — | — | — | — |
| Corôa..... | Tcheco-slováquia..... | 481 | 615 | 736 | 695 | 565 | 621 | 620 | 480 | — | — |
| Dolar..... | Nova York..... | 12.700 | 14.692 | 17.404 | 17.232 | 16.031 | 17.623 | 19.216 | 11.397 | — | 16.645 |
| Peso..... | Montevideo..... | 6.834 | 6.091 | 6.454 | 8.587 | 8.974 | 8.118 | 7.245 | — | — | 3.879 |
| Peso..... | Buenos Aires..... | 4.043 | 3.789 | 4.516 | 4.822 | 4.860 | 4.934 | 4.420 | 3.385 | — | — |
| Florim..... | Holanda..... | 6.630 | 9.891 | 11.910 | 11.319 | 8.816 | 9.679 | 10.027 | 7.070 | — | — |
| Yen..... | Japão..... | 3.454 | 4.450 | 5.040 | 5.060 | 4.703 | 5.091 | 5.091 | — | — | 4.534 |
| Lei..... | Rumania..... | — | 158 | 181 | — | 119 | — | — | — | — | — |
| Dolar..... | Canadá..... | 11.770 | 14.722 | 17.773 | 17.350 | 16.018 | 17.548 | 18.356 | — | — | — |
| Schilling..... | Austria..... | 1.900 | 2.778 | 3.289 | 3.261 | 3.008 | 3.776 | — | — | — | — |
| Peso..... | Chile..... | — | 668 | 754 | 507 | — | — | — | — | — | — |
| Rupia..... | Índia..... | 4.000 | — | — | — | 6.600 | — | — | — | — | — |
| Zloty..... | Polonia..... | — | 2.810 | 3.415 | 3.378 | 3.134 | 3.507 | 3.451 | — | — | — |
| Dinar..... | Iugo-Slavia..... | — | 350 | — | 279 | 333 | 400 | 403 | — | — | — |
| Pengo..... | Hungria..... | — | — | 5.183 | — | 3.431 | 3.604 | — | — | — | — |
| Markka..... | Finlândia..... | — | — | 399 | 353 | 330 | 385 | 379 | — | — | — |

(1) Valor médio anual em réis. (Yearly average value in reis - Valeur moyenne annuelle en reis).

76 - Cotações, em milréis, das Apólices e outros Títulos federais na Bolsa do Rio de Janeiro

Quotations, in milréis, of Obligations and other federal Stock on the Rio de Janeiro Stock-Exchange
Cours, en milréis, d'Obligations et d'autres Titres fédéraux à la Bourse de Rio de Janeiro

| ANOS YEARS ANNÉES | APÓLICES OBLIGATIONS | | | | | Obrigações do Tesouro Treasury Obligations Obligations du Trésor | | | | Obrigações Ferroviárias Railway Obligations Obligations des Chemins de Fer | | | Obrigações Rodoviárias Highway Obligations Obligations Routières | | | | |
|--------------------------|------------------------------------|-----------------------------------|----------------------------------|---|---------|--|-------|-------|-------|--|---------------|---------------|--|-------------|-------------|------------|------------|
| | Apólices gerais (uniformizadas) | Empréstimo de 1903 (ao portador) | Tratado da Bolívia (nominativas) | Diversas Emissões Other issues Emissions diverses | | Reajustamento Econômico | 1921 | 1930 | 1932 | 1937 | 1:000\$-7 % | | | Nominativas | Ao portador | | |
| | | | | 1:000\$-5 % | 1:000\$ | | | | | | 1:000\$ | 1:000\$ | 1st. Issue | | | 2nd. Issue | 3rd. Issue |
| | | | | | | | | | | | | | | | | | |
| Obligations unificadas | Loan of 1903 (to bearer) | Treaty with Bolívia (nominativas) | Nominativas | To bearer | 5 % | 7 % | 7 % | 7 % | 6 % | 1ère Emission | 2ème Emission | 3ème Emission | Nominativas | Au porteur | | | |
| Média Average-Moyenne | 1:000\$-5 % | 1:000\$-5 % | 1:000\$-3 % | | | | | | | | | | | | | | |
| 1930..... | 786 | 732 | 500 | 733 | 715 | — | 973 | 876 | — | — | 961 | 958 | 905 | 740 | 730 | | |
| 1931..... | 769 | 743 | 680 | 770 | 727 | — | 966 | 941 | — | — | 950 | 943 | 947 | 740 | 714 | | |
| 1932..... | 787 | 784 | 570 | 789 | 778 | — | 991 | 979 | 1.000 | — | 999 | 996 | 997 | 765 | 749 | | |
| 1933..... | 850 | 866 | 617 | 850 | 852 | — | 1.005 | 996 | 1.003 | — | 1.016 | 1.014 | 1.014 | 785 | 830 | | |
| 1934..... | 844 | 848 | — | 843 | 847 | — | 1.006 | 1.008 | 1.007 | — | 1.011 | 1.012 | 1.014 | 792 | 805 | | |
| 1935..... | 800 | 780 | 600 | 793 | 795 | 684 | 994 | 995 | 1.009 | — | 994 | 993 | 1.002 | 785 | 730 | | |
| 1936..... | 770 | 735 | 593 | 765 | 757 | 663 | 996 | 1.007 | 1.015 | — | 1.003 | 993 | 1.008 | 700 | 735 | | |
| 1937..... | 795 | 797 | 585 | 783 | 808 | 759 | 1.027 | 1.035 | 1.040 | 900 | 1.036 | 1.045 | 1.033 | — | 766 | | |
| 1938..... | 805 | 783 | 500 | 802 | 804 | 785 | 1.017 | 1.023 | 1.044 | 908 | 1.001 | 1.040 | 1.021 | 700 | 725 | | |
| 1939..... | 802 | 793 | 538 | 797 | 808 | 816 | 1.033 | 1.032 | 1.075 | 937 | 1.034 | 1.030 | 1.035 | 752 | 717 | | |

77 - Cotações dos Títulos do Governo Federal no Mercado de Londres
Stock Quotations of the Federal Government on the London Stock-Exchange
Cours d'Obligations du Gouvernement Fédéral à la Bourse de Londres

| ANOS YEARS ANNÉES | COTAÇÕES POR TÍTULOS DE £ 100 QUOTATIONS PER STOCK OF £ 100 COURS PAR TITRE DE £ 100 | | | | | | | | | | | | | | | |
|-------------------------|--|-----------------|-------------------|---|--|-----------------|-------------------|---|--|-----------------|-------------------|---|--|-----------------|-------------------|---|
| | FUNDING 1898 5 % | | | | NOVO FUNDING NEW FUNDING NEUF FUNDING 1914 5 % | | | | CONVERSÃO CONVERSION 1910 4 % | | | | FUNDING 1931 5 % 40 Anos (Years-Années) | | | |
| | Mínimo Minimum | Médio Medium | Máximo Maximum | Índice da co- tação média Index of me- dium Indice du medium | Mínimo Minimum | Médio Medium | Máximo Maximum | Índice da co- tação média Index of me- dium Indice du medium | Mínimo Minimum | Médio Medium | Máximo Maximum | Índice da co- tação média Index of me- dium Indice du medium | Mínimo Minimum | Médio Medium | Máximo Maximum | Índice da co- tação média Index of me- dium Indice du medium |
| | | | | | | | | | | | | | | | | |
| 1932..... | 70.00 | 78.25 | 87.00 | 85 | 48.00 | 59.75 | 70.00 | 71 | 13.50 | 17.50 | 23.00 | 31 | — | — | — | — |
| 1933..... | 80.00 | 89.50 | 94.00 | 97 | 63.00 | 70.75 | 78.00 | 84 | 16.25 | 22.50 | 29.00 | 40 | 50.50 | 58.50 | 65.75 | 100 |
| 1934..... | 87.00 | 94.50 | 100.75 | 103 | 73.00 | 79.25 | 90.00 | 94 | 15.75 | 18.50 | 23.50 | 33 | 52.50 | 66.75 | 80.00 | 114 |
| 1935..... | 64.00 | 83.25 | 97.50 | 90 | 49.00 | 64.25 | 83.25 | 76 | 10.00 | 13.50 | 17.25 | 24 | 31.50 | 52.50 | 66.50 | 90 |
| 1936..... | 82.00 | 90.75 | 99.25 | 99 | 61.50 | 71.50 | 83.00 | 85 | 15.00 | 17.25 | 23.25 | 30 | 54.50 | 61.50 | 69.00 | 105 |
| 1937..... | 50.50 | 93.25 | 102.00 | 101 | 38.00 | 77.25 | 89.50 | 92 | 11.00 | 21.00 | 29.00 | 37 | 35.00 | 67.75 | 81.50 | 116 |
| 1938..... | 16.50 | 26.00 | 54.00 | 28 | 13.00 | 19.75 | 37.00 | 24 | 4.25 | 7.00 | 11.75 | 12 | 10.25 | 18.50 | 31.00 | 32 |
| 1939..... | 12.00 | 19.75 | 29.50 | 21 | 11.00 | 16.25 | 24.00 | 19 | 4.50 | 6.75 | 10.50 | 12 | 9.50 | 13.50 | 22.00 | 23 |

78 - Cotações dos Títulos do Governo Federal no Mercado de Nova York
Stock Quotations of the Federal Government on the New York Stock-Exchange
Titres du Gouvernement Fédéral à la Bourse de New York

| ANOS YEARS ANNÉES | COTAÇÕES POR TÍTULOS DE 100 DOLARES QUOTATIONS PER STOCK OF 100 DOLLARS COURS PAR TITRE DE 100 DOLLARS | | | | | | | | | | | | | | | |
|-------------------------|--|-----------------|-------------------|---|-------------------|-----------------|-------------------|---|--------------------|-----------------|-------------------|---|--------------------|-----------------|-------------------|---|
| | 8 % 1921-41 | | | | 7 % 1922-52 | | | | 6 1/2 % 1926-57 | | | | 6 1/2 % 1927-57 | | | |
| | Mínimo Minimum | Médio Medium | Máximo Maximum | Índice da co- tação média Index of me- dium Indice du medium | Mínimo Minimum | Médio Medium | Máximo Maximum | Índice da co- tação média Index of me- dium Indice du medium | Mínimo Minimum | Médio Medium | Máximo Maximum | Índice da co- tação média Index of me- dium Indice du medium | Mínimo Minimum | Médio Medium | Máximo Maximum | Índice da co- tação média Index of me- dium Indice du medium |
| | | | | | | | | | | | | | | | | |
| 1932..... | 15.50 | 20.51 | 28.00 | 22 | 12.25 | 15.72 | 24.00 | 19 | 14.25 | 17.87 | 25.00 | 24 | 14.00 | 17.70 | 25.00 | 24 |
| 1933..... | 15.00 | 28.41 | 41.50 | 30 | 12.25 | 24.13 | 36.00 | 20 | 15.00 | 25.95 | 37.50 | 35 | 14.25 | 25.96 | 38.25 | 35 |
| 1934..... | 21.00 | 32.95 | 41.50 | 35 | 19.25 | 28.62 | 38.25 | 35 | 20.00 | 28.51 | 35.87 | 38 | 20.00 | 28.66 | 35.87 | 38 |
| 1935..... | 20.00 | 27.91 | 38.87 | 30 | 18.50 | 22.92 | 30.62 | 28 | 18.00 | 22.23 | 31.50 | 30 | 18.00 | 22.26 | 31.50 | 30 |
| 1936..... | 30.12 | 34.08 | 49.50 | 37 | 24.00 | 28.36 | 41.00 | 34 | 23.50 | 27.88 | 40.00 | 37 | 24.00 | 27.88 | 40.25 | 37 |
| 1937..... | 22.00 | 44.58 | 58.00 | 48 | 19.00 | 37.30 | 48.00 | 45 | 19.25 | 37.34 | 47.50 | 50 | 19.50 | 37.29 | 46.50 | 50 |
| 1938..... | 12.75 | 16.09 | 23.00 | 17 | 9.50 | 13.83 | 20.25 | 17 | 9.25 | 13.75 | 19.75 | 18 | 9.00 | 13.78 | 20.00 | 18 |
| 1939..... | 10.25 | 18.09 | 28.50 | 19 | 9.75 | 13.95 | 21.50 | 17 | 9.87 | 14.76 | 23.00 | 20 | 10.00 | 14.77 | 23.00 | 20 |

79 - Meio Circulante nacional e Compras de Ouro por conta do Governo Federal
National Notes in Circulation and Purchases of Gold on account of the Federal Government
Billets en Circulation et Achats d'Or pour le compte du Gouvernement Fédéral

| ANOS YEARS ANNÉES — (81-XII) — Média Average-Moyenne 1928-29=100 | MEIO CIRCULANTE NOTES IN CIRCULATION BILLETS EN CIRCULATION 1.000 contos de réis | | | | | | | COMPRAS DE OURO PURCHASES OF GOLD ACHATS D'OR | | | | | | |
|--|---|---|--------------------------------|--------------------------------|--------------------|-------------------|--------------------|---|-----------|---------------|----------------------------------|--------------|---|---------------|
| | Notas do Tesouro | Notas do Banco do Brasil | Caixa de Estabi- lização | Carteira de Redes- conto | Total | Conver- sível | Incon- versível | Índice do total | Total | | De minas Of mines De mines | | De particulares Of particular De particuliers | |
| | | | | | | | | | Gramas | Valor | Gramas | Valor | Gramas | Valor |
| | | | | | | | | | | | | | | |
| Notes du Trésor | Notes de la Banco do Brasil | Département de Estabi- lização (2) | Département d'es- compte | Convertible | Incon- vertible | Index of total | Grammes | Milréis | Grammes | Milréis | Grammes | Milréis | | |
| 1930..... | (1) 2.543 | 170 | 129 | — | 2.842 | 129 | 2.713 | 84 | — | — | — | — | — | — |
| 1931..... | 2.563 | 170 | 89 | 100 | 2.922 | — | 2.922 | 86 | — | — | — | — | — | — |
| 1932..... | 2.604 | 170 | 64 | 400 | 3.238 | — | 3.238 | 96 | — | — | — | — | — | — |
| 1933..... | 2.978 | 20 | 39 | — | 3.037 | — | 3.037 | 90 | 324.903 | 3.012.210\$ | 281.143 | 3.370.861\$ | 43.700 | 541.349\$ |
| 1934..... | 2.908 | 20 | 30 | 200 | 3.158 | — | 3.158 | 93 | 6.358.463 | 92.433.103\$ | 3.358.359 | 43.929.402\$ | 3.000.104 | 48.503.041\$ |
| 1935..... | 2.867 | 20 | 25 | 700 | 3.612 | — | 3.612 | 107 | 8.162.336 | 157.437.018\$ | 3.591.624 | 68.957.210\$ | 4.570.712 | 88.480.402\$ |
| 1936..... | 3.470 | — | 21 | 560 | 4.051 | — | 4.051 | 120 | 6.947.275 | 133.927.823\$ | 3.924.712 | 75.334.645\$ | 3.022.563 | 58.593.178\$ |
| 1937..... | 4.509 | — | 18 | 23 | 4.550 | — | 4.550 | 135 | 6.327.411 | 112.485.240\$ | 4.425.260 | 78.700.940\$ | 1.902.151 | 33.784.300\$ |
| 1938..... | 4.800 | — | 16 | — | 4.816 | — | 4.816 | 143 | 6.736.805 | 143.376.688\$ | 4.614.816 | 97.431.452\$ | 2.121.989 | 45.045.236\$ |
| 1939..... | 4.787 | — | 14 | 170 | 4.971 | — | 4.971 | 147 | 9.023.117 | 208.042.905\$ | 4.467.327 | 99.473.359\$ | 4.552.090 | 100.460.545\$ |

(1) Incluída a emissão de 592 mil contos do Banco do Brasil. (Including the emission of 592 thousand contos of the "Banco do Brasil". - Y compris l'émission de 592 mille contos de "Banco do Brasil".

(2) Incluídas as seguintes parcelas da emissão da Caixa de Conversão: 3.266 contos, em 1928; 3.057 contos, em 1929; e, finalmente, 2.950 contos em 1930. (Including the following parts of the emission of the Caixa de Conversão: 3.266 contos in 1928; 3.057 contos in 1929; and finally 2.950 contos in 1930. - Y compris les parties suivantes de l'émission de la Caixa de Conversão: 3.266 contos en 1928; 3.057 contos en 1929; et finalement 2.950 en 1930).

(3) Omitidas as frações. (The fractions were omitted. - Les fractions ont été omises).

80 - Cunhagem de Moedas Nacionais
Coinage struck in the National Mints
Pièces Nationales Frappées

| PERÍODOS PERIOD PÉRIODES | Ouro Gold Or | | Prata Silver Argent | | Cobre Alumínio Aluminium Copper Cuivre Aluminium | | Níquel Nickel | | Bronze Brass Bronze | | TOTAL | | | |
|--------------------------------|--|---|--|---|--|---|--|---|--|---|--|---|--------------------|------------------------------------|
| | Número de moedas Number of coins Nombre de monnaies | Valor Value Valeur — Contos de réis | Número de moedas Number of coins Nombre de monnaies | Valor Value Valeur — Contos de réis | Número de moedas Number of coins Nombre de monnaies | Valor Value Valeur — Contos de réis | Número de moedas Number of coins Nombre de monnaies | Valor Value Valeur — Contos de réis | Número de moedas Number of coins Nombre de monnaies | Valor Value Valeur — Contos de réis | Número de moedas Number of coins Nombre de monnaies | Valor Value Valeur — Contos de réis | | |
| | | | | | | | | | | | | | TOTAL | |
| | | | | | | | | | | | | | Number of coins | Value — Contos de réis |
| 1889 - 1890..... | 87.072 | 1.670 | 4.445.756 | 4.201 | — | — | — | 3.446.463 | 443 | 1.450.557 | 40 | 9.435.848 | 6.450 | |
| 1891 - 1894..... | 30.209 | 580 | 1.711.285 | 916 | — | — | — | 20.064.500 | 2.855 | 2.288.000 | 80 | 24.094.054 | 4.437 | |
| 1895 - 1898..... | 38.080 | 748 | 170.010 | 340 | — | — | — | 23.071.000 | 3.389 | 5.677.500 | 104 | 28.950.500 | 4.641 | |
| 1899 - 1902..... | 19.126 | 380 | 114.850 | 122 | — | — | — | 6.582.500 | 904 | 6.135.491 | 175 | 12.851.967 | 1.641 | |
| 1903 - 1906..... | 2.447 | 40 | 1.028.079 | 1.108 | — | — | — | — | — | 2.140.000 | 43 | 3.170.526 | 1.191 | |
| 1907 - 1910..... | 21.679 | 405 | 13.487.700 | 17.572 | — | — | — | — | — | 16.530.000 | 529 | 30.039.379 | 18.506 | |
| 1911 - 1914..... | 21.613 | 421 | 10.199.000 | 13.148 | — | — | — | — | — | 4.503.750 | 140 | 14.724.303 | 13.709 | |
| 1915 - 1918..... | 12.519 | 159 | — | — | — | — | — | — | — | — | — | 2.059.290 | 576 | |
| 1919 - 1922..... | 11.566 | 202 | 369.570 | 719 | 2.185.000 | 1.797 | 2.646.750 | 417 | — | — | — | 23.520.886 | 6.006 | |
| 1923 - 1926..... | 6 | — | 12.857.000 | 25.714 | 51.216.000 | 41.032 | 20.984.750 | 3.348 | — | — | — | 80.810.256 | 70.138 | |
| 1927 - 1930..... | — | — | 5.243.000 | 10.486 | 50.146.900 | 43.996 | 16.737.250 | 3.392 | — | — | — | 72.670.900 | 57.070 | |
| 1931 - 1934..... | — | — | 2.179.214 | 4.358 | 290.428 | 273 | 15.814.642 | 3.188 | — | — | — | 18.284.284 | 7.330 | |
| 1935..... | — | — | 2.131.000 | 4.262 | 152.000 | 145 | 4.906.000 | 700 | — | — | — | 7.279.000 | 5.107 | |
| 1936..... | — | — | 1.986.000 | 9.930 | 1.234.000 | 1.159 | 11.385.000 | 2.599 | — | — | — | 14.606.000 | 13.688 | |
| 1937..... | — | — | 414.000 | 2.070 | 1.683.000 | 1.760 | 21.088.700 | 4.676 | — | — | — | 24.085.700 | 8.506 | |
| 1938..... | — | — | 994.000 | 4.970 | 11.151.000 | 11.469 | 19.568.500 | 3.972 | — | — | — | 31.713.500 | 20.411 | |
| 1939..... | — | — | — | — | 8.592.000 | 10.610 | 29.052.500 | 7.166 | — | — | — | 37.644.500 | 17.766 | |
| Total..... | 244.317 | 4.605 | 57.320.464 | 100.006 | 126.650.328 | 112.041 | 213.599.555 | 39.806 | 38.732.258 | 1.183 | 436.646.922 | 257.842 | | |

Fonte de informação (Source of information - Source d'information): Casa da Moeda.

81 - Receita Federal nas quatro principais Repartições Arrecadadoras

Federal revenue in the four principal Excise and Custom-Offices

Recette Fédérale des quatre principaux Bureaux de Recouvrement

| ANOS YEARS ANNÉES | ALFÂNDEGAS CUSTOM-HOUSES DOUANES | | | | RECEBEDORIAS EXCISE-OFFICES BUREAUX DE RECOUVREMENT | | | | Outras repartições Other offices Autres bureaux | | Total geral da receita federal Grand total of the federal revenue Total général de la recette fédérale | | Percentagem da receita das 4 repartições sobre o total geral da receita Percentage of revenue of the 4 offices upon the grand total of revenue Pourcentage de la recette des 4 bureaux par rapport au total général de la recette |
|-------------------------|--|------|----------------------|------|---|------|----------------------|------|---|------|---|-------|--|
| | Rio de Janeiro | | Santos | | Distrito Federal | | São Paulo | | Contos de réis | % | Contos de réis | % | |
| | Contos de réis | % | Contos de réis | % | Contos de réis | % | Contos de réis | % | | | | | |
| | Contos de réis | % | Contos de réis | % | Contos de réis | % | Contos de réis | % | Contos de réis | % | Contos de réis | % | |
| 1931..... | 273.233 | 15,6 | 291.886 | 16,7 | 220.852 | 12,6 | 119.131 | 6,8 | 847.563 | 48,3 | 1.752.665 | 100,0 | 51,7 |
| 1932..... | 279.832 | 16,0 | 211.242 | 12,1 | 237.308 | 13,5 | 121.827 | 7,0 | 900.582 | 51,4 | 1.750.791 | 100,0 | 48,6 |
| 1933..... | 361.637 | 17,4 | 356.457 | 17,1 | 257.352 | 12,4 | 172.360 | 8,3 | 930.670 | 44,8 | 2.078.476 | 100,0 | 55,2 |
| 1934..... | 370.708 | 14,7 | 401.185 | 15,9 | 300.639 | 11,9 | 226.230 | 9,0 | 1.220.768 | 48,5 | 2.519.530 | 100,0 | 51,5 |
| 1935..... | 406.872 | 14,9 | 464.277 | 17,1 | 325.967 | 12,0 | 258.438 | 9,5 | 1.267.139 | 46,5 | 2.722.693 | 100,0 | 53,5 |
| 1936..... | 417.901 | 13,3 | 480.383 | 15,4 | 347.269 | 11,1 | 249.627 | 8,0 | 1.632.280 | 52,2 | 3.127.460 | 100,0 | 47,8 |
| 1937..... | 496.658 | 14,4 | 583.029 | 16,8 | 377.645 | 10,9 | 287.576 | 8,3 | 1.717.568 | 49,6 | 3.462.476 | 100,0 | 50,4 |
| 1938..... | 471.514 | 12,2 | 559.049 | 14,4 | 424.245 | 10,9 | 343.841 | 8,9 | 2.081.120 | 53,6 | 3.879.760 | 100,0 | 46,4 |
| 1939..... | 477.681 | 12,6 | 576.619 | 15,2 | 472.620 | 12,4 | 420.148 | 11,1 | 1.847.960 | 48,7 | 3.795.034 | 100,0 | 51,3 |

82 - Renda das Principais Alfândegas Brasileiras

Revenue of Principal Brazilian Custom-Houses

Recette des Principales Douanes Brésiliennes

| ANOS YEARS ANNÉES | Total da renda das Alfândegas Total of Custom- House Revenue Total de la rente des Douanes — Contos de réis | Rio de Janeiro | | Santos | | Rio Grande do Sul (1) | | Recife | | Salvador | | Belém | | Outras Alfândegas Other Custom Houses D'autres douanes | | | |
|-------------------------|---|----------------------|---------|----------------------|------|-----------------------------|------|----------------------|-----|----------------------|-----|----------------------|-----|---|-----|--------|-----|
| | | Contos de réis | % | Contos de réis | % | Contos de réis | % | Contos de réis | % | Contos de réis | % | Contos de réis | % | Contos de réis | % | | |
| | | 1931..... | 785.755 | 273.233 | 34,8 | 291.886 | 37,1 | 75.665 | 9,6 | 39.191 | 5,0 | 30.766 | 3,9 | 14.777 | 1,9 | 60.287 | 7,7 |
| | | 1932..... | 672.114 | 279.832 | 41,6 | 211.242 | 31,4 | 58.665 | 8,7 | 38.814 | 5,5 | 26.605 | 4,0 | 16.898 | 2,5 | 42.058 | 6,3 |
| 1933 (2)..... | 1.170.052 | 444.812 | 38,0 | 449.244 | 38,4 | 87.032 | 7,4 | 62.678 | 5,4 | 38.500 | 3,3 | 19.375 | 1,7 | 68.411 | 5,8 | | |
| 1934 (3)..... | 795.121 | 287.533 | 36,2 | 308.399 | 38,8 | 60.031 | 7,5 | 44.133 | 5,6 | 27.315 | 3,4 | 13.567 | 1,7 | 54.143 | 6,8 | | |
| 1935..... | 1.159.218 | 406.872 | 35,1 | 464.277 | 40,1 | 87.406 | 7,5 | 64.122 | 5,5 | 40.368 | 3,5 | 16.158 | 1,4 | 80.015 | 6,9 | | |
| 1936..... | 1.168.356 | 417.901 | 35,8 | 480.383 | 41,1 | 85.035 | 7,3 | 60.879 | 5,2 | 35.989 | 3,1 | 15.401 | 1,3 | 72.168 | 6,2 | | |
| 1937..... | 1.309.308 | 496.658 | 35,5 | 583.029 | 41,7 | 108.541 | 7,8 | 66.140 | 4,7 | 42.342 | 3,0 | 18.851 | 1,3 | 83.747 | 6,0 | | |
| 1938..... | 1.365.591 | 471.514 | 34,5 | 559.049 | 40,9 | 127.387 | 9,3 | 69.429 | 5,1 | 41.925 | 3,1 | 22.569 | 1,7 | 73.718 | 5,4 | | |
| 1939..... | 1.386.136 | 477.681 | 34,5 | 576.619 | 41,6 | 121.832 | 8,8 | 72.891 | 5,2 | 40.523 | 2,9 | 27.802 | 2,0 | 68.788 | 5,0 | | |

(1) Todas as alfândegas do Estado (All custom-houses of the State - Toutes les douanes de l'État).

(2) 15 meses (months - mois).

(3) 9 meses (months - mois).

Nota - Taxas de conversão do 1\$000 ouro (Note - Taxes of conversion of 1\$000 gold - Note - Taux de conversion du 1\$000 or): 1928-1929, 4\$567; 1930, 4\$087; 1931, 7\$792;

1932, 7\$757).

Q. E.

79 - Meio Circulante nacional e Compras de Ouro por conta do Govêrno Federal
National Notes in Circulation and Purchases of Gold on account of the Federal Government
Billets en Circulation et Achats d'Or pour le compte du Gouvernement Fédéral

| ANOS YEARS ANNÉES — (31-XII) — Média Average-Moyenne 1928-29=100 | MEIO CIRCULANTE NOTES IN CIRCULATION BILLETS EN CIRCULATION — 1.000 contos de réis | | | | | | | | COMPRAS DE OURO PURCHASES OF GOLD ACHATS D'OR | | | | | |
|--|--|-----------------------------------|-----------------------------------|-----------------------------------|---------|------------------|--------------------|-----------------------|---|---------------|----------------------------------|--------------|---|---------------|
| | Notas do Tesouro | Notas do Banco do Brasil | Caixa de Estabi- lização | Carteira de Redes- conto | Total | Conver- sível | Incon- versível | Índice do total | Total | | De minas Of mines De mines | | De particulares Of particular De particuliers | |
| | | | | | | | | | Gramas | Valor | Gramas | Valor | Gramas | Valor |
| | | | | | | | | | | | | | | |
| (3) | Milréis | (3) | Milréis | (3) | Milréis | | | | | | | | | |
| 1930..... | (1) 2.543 | 170 | 129 | — | 2.842 | 129 | 2.713 | 84 | — | — | — | — | — | — |
| 1931..... | 2.563 | 170 | 89 | 100 | 2.922 | — | 2.922 | 86 | — | — | — | — | — | — |
| 1932..... | 2.604 | 170 | 64 | 400 | 3.238 | — | 3.238 | 96 | — | — | — | — | — | — |
| 1933..... | 2.978 | 20 | 39 | — | 3.037 | — | 3.037 | 90 | 324.903 | 3.912.210\$ | 281.143 | 3.370.861\$ | 43.760 | 541.340\$ |
| 1934..... | 2.908 | 20 | 30 | 200 | 3.158 | — | 3.158 | 93 | 6.358.463 | 92.433.103\$ | 3.358.359 | 43.929.462\$ | 3.000.104 | 48.503.641\$ |
| 1935..... | 2.867 | 20 | 25 | 700 | 3.612 | — | 3.612 | 107 | 8.162.336 | 157.437.618\$ | 3.591.624 | 68.957.210\$ | 4.570.712 | 88.480.402\$ |
| 1936..... | 3.470 | — | 21 | 560 | 4.051 | — | 4.051 | 120 | 6.947.275 | 133.927.823\$ | 3.924.712 | 75.334.645\$ | 3.022.563 | 58.593.178\$ |
| 1937..... | 4.509 | — | 18 | 23 | 4.550 | — | 4.550 | 135 | 6.327.411 | 112.485.240\$ | 4.425.260 | 78.700.940\$ | 1.902.151 | 33.784.300\$ |
| 1938..... | 4.800 | — | 16 | — | 4.816 | — | 4.816 | 143 | 6.736.805 | 143.376.688\$ | 4.614.816 | 97.481.452\$ | 2.121.989 | 45.945.236\$ |
| 1939..... | 4.787 | — | 14 | 170 | 4.971 | — | 4.971 | 147 | 9.023.117 | 208.942.905\$ | 4.467.327 | 99.473.350\$ | 4.552.996 | 109.469.545\$ |

(1) Incluída a emissão de 592 mil contos de Banco do Brasil. (Including the emission of 592 thousand contos of the "Banco do Brasil". - Y compris l'émission de 592 mille contos de "Banco do Brasil".

(2) Incluídas as seguintes parcelas da emissão da Caixa de Conversão: 3.266 contos, em 1928; 3.057 contos, em 1929; e, finalmente, 2.950 contos em 1930. (Including the following parts of the emission of the Caixa de Conversão: 3.266 contos in 1928; 3.057 contos in 1929; and finally 2.950 contos in 1930. - Y compris les parties suivantes de l'émission de la Caixa de Conversão: 3.266 contos en 1928; 3.057 contos en 1929; et finalement 2.950 en 1930).

(3) Omitidas as frações. (The fractions were omitted. - Les fractions ont été omises).

80 - Cunhagem de Moedas Nacionais
Coinage struck in the National Mints
Pièces Nationales Frappées

| PERÍODOS PERIOD PÉRIODES | Ouro Gold Or | | Prata Silver Argent | | Cobre Alumínio Aluminium Copper Cuivre Aluminium | | Níquel Nickel | | Bronze Brass Bronze | | TOTAL | | | | | | | | | | | |
|--------------------------------|---------------------|---|---------------------------|---|--|---|---------------------|---|---------------------------|---|---------------------|---|---------------------|---|-----------------------|-----------------------|-----------------------|-----------------------|-----------------------|-----------------------|-----------------------|-----------------------|
| | Número de moedas | Valor Value Valeur — Contos de réis | Número de moedas | Valor Value Valeur — Contos de réis | Número de moedas | Valor Value Valeur — Contos de réis | Número de moedas | Valor Value Valeur — Contos de réis | Número de moedas | Valor Value Valeur — Contos de réis | Número de moedas | Valor Value Valeur — Contos de réis | Número de moedas | Valor Value Valeur — Contos de réis | | | | | | | | |
| | | | | | | | | | | | | | | | Number of coins | Number of coins | Number of coins | Number of coins | Number of coins | Number of coins | Number of coins | Number of coins |
| | | | | | | | | | | | | | | | Nombre de monnaies | Nombre de monnaies | Nombre de monnaies | Nombre de monnaies | Nombre de monnaies | Nombre de monnaies | Nombre de monnaies | Nombre de monnaies |
| 1889 - 1890..... | 87.072 | 1.670 | 4.445.756 | 4.291 | — | — | 3.446.463 | 448 | 1.456.557 | 46 | 9.435.848 | 6.450 | | | | | | | | | | |
| 1891 - 1894..... | 30.209 | 580 | 1.711.285 | 916 | — | — | 20.064.500 | 2.855 | 2.288.960 | 86 | 24.094.954 | 4.437 | | | | | | | | | | |
| 1895 - 1898..... | 38.080 | 748 | 170.010 | 840 | — | — | 23.071.000 | 3.389 | 5.677.500 | 164 | 28.956.590 | 4.641 | | | | | | | | | | |
| 1899 - 1902..... | 19.126 | 380 | 114.850 | 122 | — | — | 6.582.500 | 964 | 6.135.491 | 175 | 12.851.967 | 1.641 | | | | | | | | | | |
| 1903 - 1906..... | 2.447 | 40 | 1.028.079 | 1.108 | — | — | — | — | 2.140.000 | 43 | 3.170.526 | 1.191 | | | | | | | | | | |
| 1907 - 1910..... | 21.679 | 405 | 13.487.700 | 17.572 | — | — | — | — | 16.630.000 | 529 | 30.039.379 | 18.506 | | | | | | | | | | |
| 1911 - 1914..... | 21.613 | 421 | 10.199.000 | 13.148 | — | — | — | — | 4.503.750 | 140 | 14.724.363 | 13.709 | | | | | | | | | | |
| 1915 - 1918..... | 12.519 | 159 | — | — | — | — | 2.646.750 | 417 | — | — | 2.659.269 | 576 | | | | | | | | | | |
| 1919 - 1922..... | 11.566 | 202 | 359.570 | 719 | 2.185.000 | 1.797 | 20.964.750 | 3.348 | — | — | 23.520.886 | 6.066 | | | | | | | | | | |
| 1923 - 1926..... | 6 | — | 12.857.000 | 25.714 | 51.216.000 | 41.032 | 18.737.250 | 3.892 | — | — | 80.810.266 | 70.138 | | | | | | | | | | |
| 1927 - 1930..... | — | — | 5.243.000 | 10.486 | 50.146.900 | 43.996 | 17.281.000 | 3.188 | — | — | 72.670.900 | 57.670 | | | | | | | | | | |
| 1931 - 1934..... | — | — | 2.179.214 | 4.358 | 290.428 | 273 | 15.814.642 | 2.708 | — | — | 18.284.284 | 7.389 | | | | | | | | | | |
| 1936..... | — | — | 2.131.000 | 4.262 | 152.000 | 145 | 4.996.000 | 700 | — | — | 7.279.000 | 5.107 | | | | | | | | | | |
| 1936..... | — | — | 1.986.000 | 9.930 | 1.234.000 | 1.159 | 11.385.000 | 2.599 | — | — | 14.605.000 | 13.688 | | | | | | | | | | |
| 1937..... | — | — | 414.000 | 2.070 | 1.683.000 | 1.760 | 21.988.700 | 4.676 | — | — | 24.085.700 | 8.506 | | | | | | | | | | |
| 1938..... | — | — | 994.000 | 4.970 | 11.151.000 | 11.469 | 19.568.500 | 3.972 | — | — | 31.713.500 | 20.411 | | | | | | | | | | |
| 1939..... | — | — | — | — | 8.592.000 | 10.610 | 29.052.500 | 7.156 | — | — | 37.644.500 | 17.766 | | | | | | | | | | |
| Total..... | 244.317 | 4.605 | 57.320.464 | 100.006 | 126.650.328 | 112.041 | 213.599.555 | 39.806 | 38.732.258 | 1.183 | 436.546.922 | 257.842 | | | | | | | | | | |

Fonte de informação (Source of information - Source d'information): Casa da Moeda.

81 - Receita Federal nas quatro principais Repartições Arrecadoras

107

Federal revenue in the four principal Excise and Custom-Offices

Recette Fédérale des quatre principaux Bureaux de Recouvrement

| ANOS YEARS ANNÉES | ALFÂNDEGAS CUSTOM-HOUSES DOUANES | | | | RECEBEDORIAS EXCISE-OFFICES BUREAUX DE RECOUVREMENT | | | | Outras repartições Other offices Autres bureaux | | Total geral da receita federal Grand total of the federal revenue Total général de la recette fédérale | | Percentagem da receita das 4 re- partições sobre o total geral da receita Percentage of revenue of the 4 offices upon the grand total of revenue Pourcentage de la recette des 4 bureaux par rapport au to- tal général de la recette |
|-------------------------|--|------|-------------------|------|---|------|-------------------|------|---|------|---|-------|--|
| | Rio de Janeiro | | Santos | | Distrito Federal | | São Paulo | | Contos de réis | % | Contos de réis | % | |
| | Contos de réis | % | Contos de réis | % | Contos de réis | % | Contos de réis | % | | | | | |
| 1931..... | 273.233 | 15,6 | 291.886 | 16,7 | 220.852 | 12,6 | 119.131 | 6,8 | 847.563 | 48,3 | 1.752.665 | 100,0 | 51,7 |
| 1932..... | 279.832 | 18,0 | 211.242 | 12,1 | 237.308 | 13,5 | 121.827 | 7,0 | 900.582 | 51,4 | 1.750.791 | 100,0 | 48,6 |
| 1933..... | 361.637 | 17,4 | 356.457 | 17,1 | 257.352 | 12,4 | 172.360 | 8,3 | 930.670 | 44,8 | 2.078.476 | 100,0 | 55,2 |
| 1934..... | 370.708 | 14,7 | 401.185 | 15,9 | 300.639 | 11,9 | 226.230 | 9,0 | 1.220.768 | 48,5 | 2.519.530 | 100,0 | 51,5 |
| 1935..... | 406.872 | 14,9 | 404.277 | 17,1 | 325.967 | 12,0 | 258.438 | 9,5 | 1.267.139 | 46,5 | 2.722.693 | 100,0 | 53,5 |
| 1936..... | 417.901 | 13,3 | 480.383 | 15,4 | 347.269 | 11,1 | 249.627 | 8,0 | 1.632.280 | 52,2 | 3.127.460 | 100,0 | 47,8 |
| 1937..... | 496.658 | 14,4 | 583.029 | 16,8 | 377.645 | 10,9 | 287.576 | 8,3 | 1.717.568 | 49,6 | 3.462.476 | 100,0 | 50,4 |
| 1938..... | 471.514 | 12,2 | 559.049 | 14,4 | 424.245 | 10,9 | 343.841 | 8,9 | 2.081.120 | 53,6 | 3.879.769 | 100,0 | 46,4 |
| 1939..... | 477.681 | 12,6 | 576.619 | 15,2 | 472.620 | 12,4 | 420.148 | 11,1 | 1.847.966 | 48,7 | 3.795.034 | 100,0 | 51,3 |

82 - Renda das Principais Alfândegas Brasileiras

Revenue of Principal Brazilian Custom-Houses

Recette des Principales Douanes Brésiliennes

| ANOS YEARS ANNÉES | Total da renda das Alfândegas Total of Custom- House Revenue Total de la rente des Douanes — Contos de réis | Rio de Janeiro | | Santos | | Rio Grande do Sul (1) | | Recife | | Salvador | | Belém | | Outras Alfândegas Other Custom Houses D'autres douanes | |
|-------------------------|--|-------------------|---------|-------------------|------|-----------------------------|------|-------------------|-----|-------------------|-----|-------------------|-----|---|-----|
| | | Contos de réis | % | Contos de réis | % | Contos de réis | % | Contos de réis | % | Contos de réis | % | Contos de réis | % | Contos de réis | % |
| | | 1931..... | 785.755 | 273.233 | 34,8 | 291.886 | 37,1 | 75.665 | 9,6 | 39.191 | 5,0 | 30.766 | 3,9 | 14.777 | 1,9 |
| 1932..... | 672.114 | 279.832 | 41,6 | 211.242 | 31,4 | 58.665 | 8,7 | 38.814 | 5,5 | 26.605 | 4,0 | 16.898 | 2,5 | 42.058 | 6,3 |
| 1933 (2)..... | 1.170.052 | 444.812 | 38,0 | 449.244 | 38,4 | 87.032 | 7,4 | 62.078 | 5,4 | 38.500 | 3,3 | 19.375 | 1,7 | 68.411 | 5,8 |
| 1934 (3)..... | 795.121 | 287.533 | 36,2 | 308.399 | 38,8 | 60.031 | 7,5 | 44.133 | 5,6 | 27.315 | 3,4 | 13.567 | 1,7 | 54.143 | 6,8 |
| 1935..... | 1.159.218 | 406.872 | 35,1 | 404.277 | 40,1 | 87.406 | 7,5 | 64.122 | 5,5 | 40.368 | 3,5 | 16.158 | 1,4 | 80.015 | 6,9 |
| 1936..... | 1.168.356 | 417.901 | 35,8 | 480.383 | 41,1 | 85.635 | 7,3 | 60.879 | 5,2 | 35.989 | 3,1 | 15.401 | 1,3 | 72.168 | 6,2 |
| 1937..... | 1.399.308 | 496.658 | 35,5 | 583.029 | 41,7 | 108.541 | 7,8 | 66.140 | 4,7 | 42.342 | 3,0 | 18.851 | 1,3 | 83.747 | 6,0 |
| 1938..... | 1.365.591 | 471.514 | 34,5 | 559.049 | 40,9 | 127.387 | 9,3 | 69.429 | 5,1 | 41.925 | 3,1 | 22.569 | 1,7 | 73.718 | 5,4 |
| 1939..... | 1.386.186 | 477.681 | 34,5 | 576.619 | 41,6 | 121.832 | 8,8 | 72.891 | 5,2 | 40.523 | 2,9 | 27.802 | 2,0 | 68.788 | 5,0 |

(1) Todas as alfândegas do Estado (All custom-houses of the State - Toutes les douanes de l'État).

(2) 15 meses (months - mois).

(3) 9 meses (months - mois).

Nota - Taxas de conversão do 1\$000 ouro (Note - Taxes of conversion of 1\$000 gold - Note - Taux de conversion du 1\$000 or): 1928-1929, 4\$567; 1930, 4\$987; 1931, 7\$792; 1932, 7\$757).

Q. E.

83 - Imposto cedular e global sôbre a renda

Total income tax in notes

Impôt global sur le revenu en cédúles

| ANOS YEARS ANNÉES | SÉDE DAS PRINCIPAIS REPARTIÇÕES ARRECADADORAS HEAD-OFFICE OF THE PRINCIPAL OFFICES OF COLLECTING SIÈGE DES PRINCIPAUX BUREAUX DE RECOURVEMENT | | | | | | | | | | | | | | |
|-------------------------|---|----------------------|------|----------------|------|-------------------|-----|----------------|-----|----------------|-----|----------------|-----|----------------|------|
| | Total — Contos de réis | Distrito Federal (1) | | São Paulo | | Rio Grande do Sul | | Minas Gerais | | Pernambuco | | Bafa | | Outros Estados | |
| | | Contos de réis | % | Contos de réis | % | Contos de réis | % | Contos de réis | % | Contos de réis | % | Contos de réis | % | Contos de réis | % |
| 1931 | 84.585 | 30.944 | 36,6 | 27.134 | 32,1 | 6.771 | 8,0 | 4.996 | 5,9 | 2.358 | 2,8 | 2.765 | 3,3 | 9.617 | 11,3 |
| 1932 | 81.537 | 25.905 | 31,8 | 28.413 | 34,8 | 6.996 | 8,6 | 5.028 | 6,2 | 2.304 | 2,8 | 2.911 | 3,6 | 10.000 | 12,2 |
| 1933 | 119.590 | 50.937 | 42,6 | 33.228 | 27,8 | 9.089 | 7,6 | 5.953 | 5,0 | 3.809 | 3,2 | 3.180 | 2,6 | 13.304 | 11,2 |
| 1934 | 128.362 | 53.119 | 41,4 | 36.881 | 28,7 | 9.712 | 7,6 | 6.407 | 5,0 | 4.853 | 3,8 | 3.340 | 2,6 | 14.050 | 10,9 |
| 1935 | 151.257 | 59.938 | 39,7 | 45.423 | 30,0 | 11.756 | 7,8 | 6.799 | 4,5 | 5.515 | 3,6 | 4.377 | 2,9 | 17.399 | 11,5 |
| 1936 | 180.600 | 69.966 | 38,7 | 52.589 | 29,1 | 16.088 | 8,9 | 7.955 | 4,4 | 6.485 | 3,6 | 4.864 | 2,7 | 22.653 | 12,6 |
| 1937 | 210.195 | 79.445 | 37,8 | 65.397 | 31,1 | 17.503 | 8,3 | 9.199 | 4,4 | 5.675 | 2,7 | 5.921 | 2,8 | 27.055 | 12,9 |
| 1938 | 262.648 | 98.514 | 37,5 | 82.106 | 31,3 | 22.369 | 8,5 | 11.650 | 4,4 | 6.595 | 2,5 | 8.248 | 3,2 | 33.166 | 12,6 |
| 1939 | 298.081 | 110.980 | 37,2 | 97.668 | 32,8 | 25.013 | 8,4 | 13.467 | 4,5 | 8.186 | 2,7 | 7.934 | 2,7 | 34.833 | 11,7 |

(1) Inclusive a renda da Delegacia de Londres. (Including the revenue from the Delegation in London - Y compris la rente de la Délégation à Londres).

84 - Receita arrecadada e Despesa efetuada da União, em milhares de contos de réis

Revenue collected and Expenditure incurred of the National Government, in thousands of contos of reis

Recouvrement de la Recette et Dépense effectuée de l'Union, en milliers de contos de reis

| SÉDE DAS REPAR- TIÇÕES FISCAIS HEAD OFFICES OF FISCAL BUREAU SIÈGES DES RE- PARTITIONS FIS- CALES | RECEITA ARRECADADA REVENUE COLLECTED RECOURVEMENT DE LA RECETTE 1.000 Contos de réis | | | | | | | | DESPESA EFETUADA EXPENDITURE INCURRED DÉPENSE EFFECTUÉE 1.000 Contos de réis | | | | | | | |
|---|---|---------|---------|---------|---------|---------|---------|---------|---|---------|---------|---------|---------|---------|---------|---------|
| | 1931 | 1932 | 1933-34 | 1934 | 1935 | 1936 | 1937 | 1938 | 1931 | 1932 | 1933-34 | 1934 | 1935 | 1936 | 1937 | 1938 |
| | | | (1) | (2) | | | | | | | (1) | (2) | | | | |
| Amazonas | 7,9 | 6,7 | 10,2 | 7,8 | 8,6 | 10,3 | 13,3 | 14,0 | 12,8 | 13,5 | 19,3 | 6,0 | 7,0 | 9,4 | 12,4 | 11,5 |
| Pará | 18,1 | 29,4 | 25,0 | 17,4 | 21,5 | 22,8 | 27,8 | 32,7 | 13,9 | 14,1 | 17,5 | 8,4 | 7,1 | 10,3 | 23,0 | 25,4 |
| Maranhão | 9,1 | 8,8 | 11,9 | 7,7 | 12,0 | 13,5 | 18,7 | 13,3 | 9,9 | 9,6 | 12,7 | 6,1 | 9,1 | 12,1 | 14,4 | 17,1 |
| Piauí | 3,5 | 3,1 | 4,5 | 3,5 | 4,9 | 6,0 | 7,1 | 6,3 | 5,5 | 5,3 | 7,0 | 3,0 | 5,4 | 6,7 | 7,9 | 8,7 |
| Ceará | 24,2 | 19,7 | 29,1 | 25,2 | 37,7 | 37,2 | 40,1 | 37,2 | 20,0 | 22,4 | 27,3 | 16,0 | 18,4 | 24,6 | 34,5 | 33,5 |
| Rio Grande do Norte | 7,1 | 5,1 | 9,3 | 8,0 | 12,1 | 10,6 | 11,3 | 10,6 | 8,7 | 9,1 | 11,1 | 6,7 | 7,8 | 10,2 | 11,2 | 13,7 |
| Paraíba | 11,6 | 9,8 | 15,5 | 12,6 | 19,4 | 18,0 | 20,0 | 16,7 | 8,4 | 8,3 | 11,7 | 5,3 | 6,0 | 8,3 | 9,2 | 10,1 |
| Pernambuco | 62,4 | 58,9 | 93,2 | 64,0 | 93,3 | 91,0 | 95,3 | 102,2 | 20,4 | 21,3 | 26,0 | 12,8 | 16,4 | 22,2 | 32,1 | 32,7 |
| Alagoas | 10,2 | 8,5 | 12,7 | 8,9 | 13,2 | 11,3 | 10,9 | 10,6 | 6,7 | 6,8 | 8,7 | 3,3 | 4,5 | 6,3 | 7,0 | 7,4 |
| Sergipe | 6,5 | 6,0 | 7,3 | 5,3 | 7,6 | 7,5 | 7,6 | 7,9 | 6,6 | 5,9 | 8,1 | 4,1 | 4,4 | 6,8 | 6,0 | 7,7 |
| Baía | 47,1 | 42,4 | 59,5 | 42,4 | 60,6 | 75,3 | 86,0 | 84,2 | 31,2 | 27,6 | 33,1 | 16,5 | 23,1 | 50,3 | 74,9 | 81,5 |
| Espírito Santo | 7,0 | 6,7 | 8,6 | 6,3 | 7,8 | 6,3 | 8,0 | 8,7 | 5,2 | 5,4 | 7,4 | 2,4 | 3,2 | 5,0 | 5,9 | 9,4 |
| Rio de Janeiro | 36,5 | 42,2 | 56,9 | 40,1 | 58,5 | 62,9 | 68,3 | 73,4 | 12,5 | 12,3 | 15,3 | 7,6 | 11,9 | 24,0 | 20,5 | 23,1 |
| Distrito Federal | 753,4 | 783,3 | 1.136,0 | 870,1 | 1.118,9 | 1.572,8 | 1.631,4 | 1.928,6 | 1.127,7 | 1.652,6 | 2.129,3 | 1.608,5 | 2.241,2 | 2.520,9 | 3.170,3 | 3.776,9 |
| São Paulo | 536,8 | 467,9 | 840,6 | 591,5 | 870,4 | 889,6 | 1.056,5 | 1.120,3 | 88,0 | 85,1 | 135,4 | 48,9 | 70,0 | 104,3 | 120,9 | 143,8 |
| Paraná | 22,0 | 20,4 | 30,7 | 22,3 | 31,8 | 32,3 | 35,4 | 39,7 | 23,2 | 20,1 | 30,9 | 7,0 | 13,1 | 12,1 | 13,2 | 24,0 |
| Santa Catarina | 16,3 | 17,8 | 24,0 | 17,5 | 26,5 | 26,2 | 30,6 | 35,6 | 11,7 | 12,7 | 16,1 | 8,7 | 9,4 | 15,5 | 16,1 | 19,8 |
| Rio Grande do Sul | 108,5 | 98,3 | 142,8 | 96,2 | 134,7 | 138,8 | 188,6 | 199,3 | 71,4 | 76,7 | 116,5 | 18,9 | 26,9 | 33,7 | 41,1 | 53,1 |
| Mato Grosso | 5,9 | 3,9 | 5,7 | 4,1 | 5,2 | 5,5 | 5,8 | 6,4 | 7,3 | 7,8 | 9,7 | 4,8 | 3,7 | 6,3 | 6,9 | 7,6 |
| Goiás | 1,3 | 1,3 | 1,8 | 1,3 | 2,0 | 2,2 | 2,6 | 3,4 | 2,6 | 2,8 | 3,6 | 1,4 | 2,2 | 3,5 | 3,7 | 4,0 |
| Minas Gerais | 43,1 | 42,2 | 59,0 | 41,4 | 56,9 | 56,0 | 63,6 | 79,8 | 25,3 | 27,7 | 35,2 | 15,1 | 18,6 | 32,8 | 39,4 | 40,8 |
| Delegacia Fiscal do Tesouro em Londres | 14,2 | 13,2 | 19,4 | 77,5 | 119,1 | 31,4 | 58,6 | 42,9 | 42,5 | 152,4 | 221,4 | 287,7 | 362,6 | 291,7 | 472,5 | 382,7 |
| Total | 1.752,7 | 1.695,6 | 2.603,7 | 1.971,1 | 2.722,7 | 3.127,5 | 3.462,5 | 3.879,8 | 1.944,1 | 2.199,0 | 2.903,3 | 2.099,2 | 2.872,0 | 3.226,1 | 4.144,0 | 4.735,4 |
| Agentes Pagadores... | — | — | — | — | — | — | — | — | — | — | — | — | — | — | — | — |
| Conversão de Espécie | — | 55,2 | 23,2 | — | — | — | — | — | 90,2 | 660,7 | 439,4 | — | — | — | — | — |
| Total Geral | 1.752,7 | 1.750,8 | 2.626,9 | 1.971,1 | 2.722,7 | 3.127,5 | 3.462,5 | 3.879,8 | 2.046,6 | 2.859,7 | 3.342,7 | 2.099,2 | 2.872,0 | 3.226,1 | 4.144,0 | 4.735,4 |

(1) 15 meses (months-mois)-(2) 9 meses. (months-mois)

Nota—O balanço de 1934 não discrimina por Estados a despesa do Ministério da Guerra, incluída nos assentamentos do Distrito Federal. O mesmo sucede, depois, em relação ao Ministério da Guerra como em relação ao Ministério da Marinha. No período de 1928 a 1932, as quantias em ouro foram devidamente convertidas em papel. (Note—The balance of 1934 does not discriminate, by States, the expenditure of the Ministry of War, included in the items of the Federal District. The same occurs, to paper. Le bilan de 1934 ne distingue pas la dépense du Ministère de la Guerre, par États, laquelle est comprise dans les enregistrements du District Fédéral. Il en est de même, après, autant par rapport au Ministère de la Guerre comme par rapport au Ministère de la Marine. Pendant la période de 1928 à 1932, les quantités en or ont été convenablement changées en papier).

85 - Receita arrecadada e Despesa efetuada dos Estados, em milhares de contos de réis 109
 Revenue collected and Expenditure incurred of States, in thousands of contos of réis
 Recouvrement de la Recette et Dépense effectuée des États, en milliers de contos de réis

| ESTADOS STATES ÉTATS | RECEITA ARRECADADA REVENUE COLLECTED RECouvreMENT DE LA RECETTE — 1.000 Contos de réis | | | | | | | | DESPESA EFETUADA EXPENDITURE INCURRED DÉPENSE EFFECTUÉE — 1.000 Contos de réis | | | | | | | |
|----------------------------|--|---------|---------|---------|---------|---------|---------|---------|--|---------|---------|---------|---------|---------|---------|---------|
| | 1931 | 1932 | 1933 | 1934 | 1935 | 1936 | 1937 | 1938 | 1931 | 1932 | 1933 | 1934 | 1935 | 1936 | 1937 | 1938 |
| | Amazonas..... | 7,2 | 7,0 | 8,0 | 10,1 | 11,3 | 17,1 | 17,4 | 18,8 | 7,7 | 7,0 | 7,6 | 9,3 | 15,1 | 16,6 | 17,3 |
| Pará..... | 20,6 | 22,4 | 23,3 | 25,6 | 27,7 | 32,4 | 28,4 | 28,5 | 19,4 | 23,7 | 23,0 | 23,3 | 28,4 | 31,7 | 28,9 | 34,9 |
| Maranhão..... | 11,4 | 14,4 | 14,1 | 14,4 | 13,4 | 20,1 | 22,7 | 17,0 | 11,5 | 13,9 | 15,3 | 15,1 | 13,4 | 18,1 | 21,7 | 17,1 |
| Piauí..... | 5,2 | 5,2 | 5,6 | 7,7 | 10,4 | 13,9 | 15,3 | 15,8 | 5,1 | 5,0 | 5,7 | 7,6 | 10,5 | 12,3 | 14,5 | 15,7 |
| Ceará..... | 16,5 | 12,2 | 12,8 | 19,2 | 23,0 | 29,5 | 30,8 | 31,1 | 13,9 | 12,0 | 14,3 | 14,7 | 21,5 | 29,4 | 30,0 | 35,0 |
| Rio Grande do Norte..... | 10,1 | 9,1 | 10,9 | 15,1 | 19,5 | 17,7 | 24,7 | 18,8 | 8,7 | 8,5 | 10,8 | 13,3 | 18,1 | 21,2 | 24,6 | 21,9 |
| Paraíba..... | 13,7 | 13,2 | 14,5 | 21,4 | 26,3 | 28,4 | 31,6 | 48,0 | 14,1 | 13,0 | 14,8 | 19,9 | 21,1 | 28,3 | 34,9 | 50,4 |
| Pernambuco..... | 47,0 | 44,9 | 49,8 | 80,4 | 79,4 | 88,3 | 80,4 | 87,4 | 52,9 | 59,3 | 48,1 | 85,8 | 76,6 | 84,9 | 88,2 | 81,6 |
| Alagoas..... | 10,1 | 11,2 | 10,9 | 12,6 | 16,1 | 14,0 | 14,4 | 14,9 | 7,9 | 10,9 | 11,8 | 15,4 | 14,9 | 15,5 | 15,2 | 14,8 |
| Sergipe..... | 8,4 | 7,9 | 7,7 | 9,7 | 12,7 | 13,9 | 15,3 | 14,8 | 8,1 | 9,0 | 8,5 | 8,8 | 11,8 | 13,4 | 15,5 | 14,9 |
| Baía..... | 56,3 | 56,5 | 55,3 | 70,9 | 78,9 | 106,7 | 116,8 | 109,6 | 49,2 | 53,2 | 58,6 | 65,7 | 75,7 | 85,8 | 113,7 | 129,1 |
| Espírito Santo..... | 30,4 | 39,6 | 26,0 | 34,9 | 63,3 | 60,4 | 52,8 | 38,4 | 25,6 | 32,5 | 33,1 | 33,7 | 59,9 | 60,3 | 60,9 | 37,7 |
| Rio de Janeiro..... | 49,8 | 55,1 | 60,2 | 58,0 | 62,5 | 65,4 | 59,5 | 77,3 | 82,4 | 43,0 | 48,9 | 57,9 | 58,5 | 76,6 | 68,3 | 66,6 |
| São Paulo..... | 429,6 | 382,4 | 432,3 | 475,9 | 657,1 | 703,6 | 680,7 | 626,7 | 662,9 | 662,7 | 593,1 | 657,0 | 745,6 | 747,5 | 816,7 | 787,9 |
| Paraná..... | 26,6 | 24,7 | 25,1 | 33,4 | 45,0 | 52,6 | 49,9 | 60,1 | 31,5 | 23,6 | 24,1 | 54,0 | 35,8 | 44,9 | 63,4 | 63,8 |
| Santa Catarina..... | 17,2 | 18,4 | 17,6 | 18,1 | 21,1 | 24,8 | 31,3 | 38,2 | 18,6 | 17,8 | 18,6 | 34,3 | 17,9 | 30,2 | 37,3 | 37,2 |
| Rio Grande do Sul..... | 178,8 | 182,3 | 166,9 | 171,7 | 193,3 | 230,7 | 255,2 | 282,2 | 175,3 | 147,0 | 138,4 | 144,7 | 184,9 | 209,8 | 243,0 | 303,3 |
| Mato Grosso..... | 8,4 | 6,8 | 7,5 | 7,9 | 8,1 | 13,8 | 13,5 | 14,9 | 12,2 | 7,8 | 9,4 | 10,0 | 10,9 | 9,8 | 11,1 | 11,7 |
| Goias..... | 6,0 | 5,4 | 6,6 | 8,0 | 9,6 | 12,5 | 13,2 | 17,2 | 5,8 | 6,1 | 7,9 | 8,4 | 10,0 | 13,2 | 16,9 | 16,9 |
| Minas Gerais..... | 201,2 | 222,9 | 177,6 | 146,6 | 245,0 | 268,5 | 264,8 | 299,1 | 240,3 | 243,0 | 200,2 | 290,8 | 328,0 | 337,8 | 334,8 | 363,5 |
| Total..... | 596,04 | 1.141,6 | 1.132,7 | 1.250,6 | 1.623,7 | 1.814,3 | 1.818,7 | 1.860,3 | 1.451,3 | 1.399,0 | 1.292,2 | 1.569,7 | 1.758,6 | 1.887,3 | 2.059,2 | 2.122,3 |

Fonte de informação: (Source of information - Source d'information): « Comissão de Estudos Financeiros e Econômicos dos Estados e Municípios ».

86 - Receita arrecadada e Despesa efetuada dos Municípios, em milhares de contos de réis
 Revenue collected and Expenditure incurred of Municipalities, in thousands of contos of réis
 Recouvrement de la Recette et Dépense effectuée des Municipales, en milliers de contos de réis

| ESTADOS, DISTRI- TO FEDERAL E TERRITÓRIO STATES, FEDERAL DISTRICT AND TERRITORY ÉTATS, DISTRICT FÉDÉRAL ET TERRITOIRE | RECEITA ARRECADADA REVENUE COLLECTED RECouvreMENT DE LA RECETTE — 1.000 Contos de réis | | | | | | | | DESPESA EFETUADA EXPENDITURE INCURRED DÉPENSE EFFECTUÉE — 1.000 Contos de réis | | | | | | | |
|---|--|-------|-------|-------|-------|-------|-------|---------|--|-------|-------|-------|-------|-------|-------|---------|
| | 1931 | 1932 | 1933 | 1934 | 1935 | 1936 | 1937 | 1938 | 1931 | 1932 | 1933 | 1934 | 1935 | 1936 | 1937 | 1938 |
| | Acre..... | 0,6 | 0,6 | 0,6 | 0,7 | 0,8 | 1,0 | 1,1 | 1,5 | 0,6 | 0,6 | 0,6 | 0,7 | 0,7 | 0,9 | 1,2 |
| Amazonas..... | 4,0 | 3,9 | 4,1 | 4,9 | 5,2 | 6,3 | 7,4 | 7,2 | 3,5 | 4,1 | 4,0 | 4,8 | 5,1 | 6,9 | 7,5 | 7,2 |
| Pará..... | 11,8 | 13,0 | 15,2 | 13,8 | 14,9 | 19,7 | 21,4 | 21,6 | 11,8 | 13,3 | 15,5 | 13,7 | 16,7 | 19,4 | 22,7 | 24,1 |
| Maranhão..... | 3,7 | 4,4 | 4,1 | 4,5 | 4,3 | 6,5 | 8,1 | 8,3 | 3,6 | 4,0 | 4,0 | 4,5 | 4,6 | 7,1 | 7,9 | 8,1 |
| Piauí..... | 3,2 | 2,4 | 2,6 | 2,5 | 3,5 | 5,5 | 5,5 | 6,1 | 2,2 | 2,8 | 2,6 | 3,3 | 3,5 | 5,3 | 5,6 | 6,1 |
| Ceará..... | 4,3 | 4,7 | 4,9 | 6,6 | 8,0 | 11,4 | 11,9 | 12,5 | 4,0 | 4,6 | 5,1 | 6,3 | 7,3 | 10,5 | 12,6 | 12,6 |
| Rio Grande do Norte..... | 3,2 | 3,4 | 3,3 | 3,7 | 4,3 | 5,3 | 6,0 | 6,3 | 3,0 | 3,5 | 3,5 | 3,9 | 4,8 | 5,7 | 6,7 | 6,4 |
| Paraíba..... | 4,4 | 4,2 | 4,7 | 5,1 | 5,7 | 7,3 | 7,4 | 10,0 | 4,4 | 4,3 | 4,7 | 5,0 | 5,6 | 7,0 | 7,4 | 10,1 |
| Pernambuco..... | 14,3 | 15,5 | 16,3 | 15,8 | 18,5 | 24,8 | 25,2 | 33,4 | 12,8 | 15,3 | 15,4 | 15,4 | 21,5 | 25,8 | 24,8 | 31,6 |
| Alagoas..... | 2,7 | 3,1 | 3,1 | 3,4 | 3,5 | 4,9 | 4,9 | 6,1 | 2,6 | 3,1 | 3,1 | 3,3 | 3,5 | 5,9 | 5,5 | 6,6 |
| Sergipe..... | 2,8 | 2,7 | 2,5 | 3,0 | 2,8 | 4,2 | 4,4 | 5,1 | 2,8 | 2,7 | 2,4 | 3,4 | 3,0 | 4,2 | 4,5 | 5,0 |
| Baía..... | 29,5 | 26,1 | 25,9 | 27,0 | 30,7 | 33,3 | 40,1 | 47,5 | 27,0 | 25,0 | 26,8 | 27,5 | 30,1 | 33,8 | 40,2 | 46,8 |
| Espírito Santo..... | 6,1 | 7,1 | 6,5 | 7,1 | 7,0 | 6,8 | 8,3 | 9,3 | 5,7 | 7,2 | 7,1 | 6,5 | 7,2 | 7,1 | 8,4 | 9,9 |
| Rio de Janeiro..... | 24,9 | 25,5 | 26,7 | 26,8 | 28,6 | 31,5 | 34,5 | 42,6 | 24,3 | 24,2 | 26,2 | 29,2 | 29,5 | 33,8 | 37,2 | 43,1 |
| Distrito Federal..... | 183,0 | 182,8 | 208,6 | 247,3 | 256,9 | 286,7 | 316,4 | 378,8 | 253,2 | 180,3 | 191,6 | 257,1 | 266,4 | 251,7 | 275,7 | 349,4 |
| São Paulo..... | 139,4 | 129,9 | 138,4 | 141,0 | 159,7 | 240,6 | 260,4 | 265,2 | 134,5 | 131,6 | 147,4 | 133,1 | 134,4 | 284,8 | 250,4 | 278,1 |
| Paraná..... | 8,7 | 8,2 | 9,5 | 10,7 | 12,8 | 14,7 | 15,7 | 18,3 | 10,4 | 7,3 | 9,2 | 10,5 | 13,0 | 14,3 | 16,0 | 18,3 |
| Santa Catarina..... | 7,2 | 7,2 | 7,4 | 7,9 | 8,3 | 10,5 | 12,0 | 15,1 | 7,2 | 7,0 | 7,5 | 8,2 | 8,5 | 10,0 | 12,1 | 14,4 |
| Rio Grande do Sul..... | 88,3 | 79,5 | 86,6 | 93,9 | 92,9 | 99,0 | 105,2 | 128,9 | 95,7 | 83,1 | 90,4 | 90,5 | 98,1 | 98,4 | 115,9 | 125,4 |
| Mato Grosso..... | 4,0 | 3,2 | 3,5 | 3,9 | 3,7 | 4,1 | 4,4 | 5,3 | 4,0 | 3,3 | 3,5 | 3,9 | 3,7 | 4,0 | 4,5 | 5,4 |
| Goias..... | 2,5 | 2,7 | 2,9 | 3,1 | 3,0 | 4,2 | 5,2 | 7,3 | 2,5 | 2,7 | 3,0 | 3,2 | 3,1 | 4,2 | 5,2 | 7,1 |
| Minas Gerais..... | 48,4 | 49,3 | 60,6 | 51,8 | 32,4 | 66,0 | 93,6 | 94,0 | 46,6 | 55,3 | 51,9 | 54,5 | 33,7 | 66,6 | 77,3 | 78,0 |
| Total..... | 596,04 | 579,4 | 628,0 | 684,5 | 707,5 | 894,3 | 989,1 | 1.130,3 | 662,4 | 585,3 | 624,5 | 688,5 | 694,0 | 857,1 | 948,3 | 1.095,2 |

Q. E.

87 - Índice da Receita arrecadada da União, dos Estados e dos Municípios
 Indexes of the Revenue collected of Union, of States and of Municipalities
 Indices du Recouvrement de la Recette de l'Union, des États et des Municipales

MÉDIA (AVERAGE - MOYENNE): 1928-29=100

| ESTADOS, DISTRITO FEDERAL E TERRITÓRIO STATES, FEDERAL DISTRICT AND TERRITORY ÉTATS, DISTRICT FÉDÉRAL ET TERRITOIRE | RECEITA FEDERAL FEDERAL REVENUE RECETTE FÉDÉRALE (1) | | | | | RECEITA ESTADUAL STATE REVENUE RECETTE DES ÉTATS | | | | | RECEITA MUNICIPAL MUNICIPAL REVENUE RECETTE MUNICIPALE | | | | |
|---|---|------|------|------|------|--|------|------|------|------|--|------|------|------|------|
| | 1928 | 1930 | 1932 | 1934 | 1936 | 1928 | 1930 | 1932 | 1934 | 1936 | 1928 | 1930 | 1932 | 1934 | 1936 |
| Acre..... | — | — | — | — | — | — | — | — | — | — | 98 | 92 | 66 | 75 | 114 |
| Amazonas..... | 100 | 78 | 60 | 69 | 91 | 99 | 68 | 68 | 99 | 168 | 101 | 87 | 103 | 129 | 165 |
| Pará..... | 98 | 80 | 115 | 68 | 89 | 97 | 92 | 146 | 167 | 212 | 97 | 87 | 119 | 127 | 182 |
| Maranhão..... | 101 | 81 | 93 | 81 | 142 | 104 | 59 | 117 | 164 | 100 | 100 | 127 | 140 | 143 | 206 |
| Piauí..... | 97 | 89 | 82 | 92 | 160 | 102 | 86 | 103 | 153 | 275 | 90 | 104 | 138 | 144 | 314 |
| Ceará..... | 95 | 90 | 79 | 101 | 149 | 94 | 102 | 81 | 127 | 196 | 96 | 108 | 163 | 229 | 395 |
| Rio Grande do Norte..... | 96 | 91 | 69 | 109 | 144 | 87 | 63 | 75 | 124 | 145 | 88 | 105 | 138 | 152 | 214 |
| Paraíba..... | 90 | 93 | 96 | 123 | 177 | 84 | 107 | 104 | 169 | 233 | 90 | 87 | 136 | 164 | 233 |
| Pernambuco..... | 96 | 76 | 79 | 86 | 122 | 90 | 83 | 71 | 142 | 141 | 87 | 109 | 110 | 112 | 175 |
| Alagoas..... | 97 | 81 | 68 | 71 | 91 | 91 | 81 | 84 | 95 | 106 | 64 | 93 | 108 | 119 | 172 |
| Sergipe..... | 99 | 85 | 96 | 84 | 119 | 104 | 87 | 90 | 111 | 159 | 99 | 83 | 100 | 113 | 159 |
| Baía..... | 100 | 74 | 68 | 68 | 121 | 102 | 84 | 82 | 102 | 154 | 99 | 89 | 102 | 106 | 180 |
| Espírito Santo..... | 103 | 72 | 69 | 65 | 65 | 61 | 92 | 157 | 138 | 239 | 93 | 89 | 108 | 108 | 104 |
| Rio de Janeiro..... | 102 | 80 | 111 | 105 | 165 | 102 | 88 | 140 | 148 | 166 | 98 | 103 | 112 | 118 | 138 |
| Distrito Federal..... | 102 | 80 | 89 | 99 | 168 | — | — | — | — | — | 97 | 114 | 106 | 144 | 167 |
| São Paulo..... | 100 | 67 | 66 | 84 | 126 | 96 | 95 | 90 | 112 | 166 | 96 | 93 | 83 | 90 | 154 |
| Paraná..... | 93 | 81 | 66 | 72 | 105 | 76 | 77 | 66 | 89 | 139 | 91 | 97 | 97 | 127 | 175 |
| Santa Catarina..... | 96 | 86 | 99 | 97 | 145 | 96 | 89 | 99 | 98 | 134 | 96 | 90 | 99 | 108 | 144 |
| Rio Grande do Sul..... | 96 | 78 | 76 | 74 | 107 | 93 | 88 | 100 | 94 | 127 | 95 | 109 | 109 | 128 | 185 |
| Mato Grosso..... | 98 | 98 | 73 | 77 | 104 | 106 | 85 | 75 | 89 | 154 | 99 | 58 | 82 | 99 | 105 |
| Goias..... | 89 | 109 | 106 | 109 | 177 | 105 | 82 | 100 | 147 | 229 | 99 | 103 | 130 | 150 | 204 |
| Minas Gerais..... | 98 | 86 | 67 | 65 | 89 | 87 | 69 | 108 | 71 | 180 | 91 | 87 | 101 | 106 | 135 |
| Total..... | 100 | 76 | 79 | 89 | 142 | 93 | 86 | 96 | 106 | 153 | 96 | 101 | 101 | 119 | 155 |

(1) Relativamente ao Estado do Rio de Janeiro e ao Distrito Federal, adotou-se, em 1929, a mesma proporção verificada na receita de 1928. (The same proportion, verified in the revenue of 1928, was adopted for 1929, in relation to the State of Rio de Janeiro and to the Federal District. - La même proportion, vérifiée dans la recette de 1928, a été adoptée pour l'année 1929, par rapport à l'État de Rio de Janeiro et au District Fédéral).

88 - Índice da Receita geral; Receita "per capita" e Percentagem da Receita e da Despesa
 Index of general Revenue; "per capita" Revenue and Percentage of Revenue and Expenditure
 Indice de la Recette générale; Recette "per capita" et Pourcentage de la Recette et de la Dépense

| ESTADOS, DISTRITO FEDERAL E TERRITÓRIO STATES, FEDERAL DISTRICT AND TERRITORY ÉTATS, DISTRICT FÉDÉRAL ET TERRITOIRE | ÍNDICE DA RECEITA GERAL INDEX OF GENERAL REVENUE INDICE DE LA RECETTE GÉNÉRALE — Média (Average-Moyenne) 1928-29=100 | | | | | RECEITA "PER CAPITA" PER CAPITA REVENUE RECETTE PER CAPITA — RÉIS | | | | PERCENTAGEM PERCENTAGE POURCENTAGE — 1938 | | | | | | |
|---|---|------|------|------|------|---|---------------------------------------|--|-----------|---|------------------------------------|---------------------------------------|--|--|---------------------------------------|--|
| | | | | | | | | | | DA RECEITA OF REVENUE DE LA RECETTE | | | DA DESPESA OF EXPENDITURE DE LA DÉPENSE | | | |
| | | | | | | 1938 | | | | 1928 | | | | | | |
| | 1928 | 1930 | 1932 | 1934 | 1938 | Da União Of Union De l'Union | Dos Estados Of States Des États | Dos Municípios Of Municipalities Des Municipales | Total | Total | Da União Of Union De l'Union | Dos Estados Of States Des États | Dos Municípios Of Municipalities Des Municipales | Da União Of Union De l'Union (1) | Dos Estados Of States Des États | Dos Municípios Of Municipalities Des Municipales |
| Acre..... | 98 | 92 | 66 | 75 | 165 | — | — | 12.308 | 12.308 | 8.435 | — | — | — | — | — | — |
| Amazonas..... | 100 | 76 | 70 | 60 | 158 | 30.915 | 41.386 | 15.892 | 88.193 | 62.863 | 35,1 | 40,9 | 18,0 | 31,0 | 49,4 | 19,6 |
| Pará..... | 98 | 85 | 125 | 110 | 160 | 20.074 | 17.483 | 13.255 | 50.812 | 40.896 | 39,5 | 34,4 | 26,1 | 30,1 | 41,4 | 28,5 |
| Maranhão..... | 102 | 76 | 111 | 107 | 158 | 10.780 | 14.507 | 6.686 | 31.972 | 24.926 | 33,7 | 45,4 | 20,9 | 40,4 | 40,5 | 19,1 |
| Piauí..... | 98 | 90 | 102 | 130 | 267 | 7.122 | 17.934 | 6.851 | 31.907 | 14.365 | 22,3 | 56,2 | 21,5 | 28,8 | 51,5 | 20,2 |
| Ceará..... | 95 | 96 | 85 | 119 | 188 | 21.610 | 18.035 | 7.232 | 46.877 | 27.316 | 40,1 | 38,5 | 15,4 | 41,3 | 43,1 | 15,6 |
| Rio Grande do Norte..... | 90 | 77 | 80 | 122 | 102 | 12.895 | 22.961 | 7.735 | 43.591 | 30.451 | 29,6 | 52,7 | 17,7 | 32,5 | 52,1 | 15,4 |
| Paraíba..... | 87 | 99 | 105 | 150 | 289 | 11.411 | 33.155 | 6.853 | 51.419 | 19.425 | 22,2 | 64,5 | 13,3 | 14,3 | 71,4 | 14,3 |
| Pernambuco..... | 93 | 82 | 79 | 112 | 147 | 32.581 | 27.891 | 10.648 | 71.130 | 54.925 | 45,8 | 39,2 | 15,0 | 22,4 | 55,9 | 21,7 |
| Alagoas..... | 94 | 82 | 80 | 87 | 111 | 8.494 | 11.923 | 4.892 | 25.308 | 24.391 | 33,6 | 47,1 | 19,3 | 25,7 | 51,4 | 22,9 |
| Sergipe..... | 102 | 86 | 93 | 102 | 157 | 14.010 | 26.079 | 9.020 | 49.109 | 34.811 | 28,5 | 53,1 | 18,4 | 28,0 | 53,9 | 18,1 |
| Baía..... | 101 | 81 | 80 | 89 | 154 | 19.168 | 24.954 | 10.810 | 54.932 | 41.707 | 34,9 | 45,4 | 19,7 | 31,6 | 50,2 | 18,2 |
| Espírito Santo..... | 76 | 87 | 129 | 116 | 136 | 11.671 | 51.247 | 12.842 | 75.260 | 55.326 | 15,5 | 68,1 | 16,4 | 16,5 | 66,1 | 17,4 |
| Rio de Janeiro..... | 102 | 109 | 124 | 126 | 195 | 34.198 | 38.003 | 19.867 | 90.068 | 55.990 | 38,0 | 40,0 | 22,0 | 17,4 | 50,1 | 32,5 |
| Distrito Federal..... | 101 | 84 | 87 | 106 | 208 | 1.066.894 | — | 204.863 | 1.271.257 | 800.638 | 83,9 | — | 16,1 | 92,3 | — | 7,7 |
| São Paulo..... | 98 | 79 | 76 | 94 | 157 | 157.928 | 87.875 | 37.190 | 282.998 | 225.932 | 55,8 | 31,1 | 13,1 | 11,0 | 65,1 | 23,0 |
| Paraná..... | 85 | 81 | 69 | 86 | 153 | 36.193 | 54.854 | 16.692 | 107.739 | 76.874 | 33,6 | 50,9 | 15,5 | 23,3 | 59,0 | 17,1 |
| Santa Catarina..... | 96 | 88 | 99 | 99 | 203 | 33.412 | 35.891 | 14.174 | 83.477 | 50.916 | 40,0 | 43,0 | 17,0 | 27,7 | 52,2 | 20,1 |
| Rio Grande do Sul..... | 95 | 89 | 93 | 94 | 158 | 61.164 | 86.613 | 39.555 | 187.332 | 139.481 | 32,7 | 46,2 | 21,1 | 11,0 | 63,0 | 26,0 |
| Mato Grosso..... | 102 | 83 | 76 | 87 | 140 | 16.227 | 37.775 | 13.534 | 67.536 | 61.216 | 24,0 | 55,9 | 20,1 | 30,8 | 47,5 | 21,7 |
| Goias..... | 101 | 91 | 108 | 142 | 319 | 4.255 | 21.636 | 9.204 | 35.095 | 14.160 | 12,1 | 61,7 | 26,2 | 14,3 | 60,3 | 25,4 |
| Minas Gerais..... | 90 | 75 | 99 | 75 | 149 | 10.024 | 37.590 | 11.815 | 59.429 | 42.347 | 16,9 | 63,2 | 19,0 | 8,4 | 75,4 | 16,2 |
| Total..... | 98 | 83 | 86 | 98 | 173 | 87.945 | 42.169 | 25.754 | 155.735 | 107.049 | 56,6 | 27,4 | 59,5 | 59,5 | 26,7 | 13,8 |

(1) Vide a "nota" constante da pág. 108, na parte relativa ao ano de 1935. (See note shown on page 108 in the part referring to 1935. - Voir note sur la page 108, dans la partie concernant l'année 1935).

| PERÍODOS PERIODS PÉRIODES | RECEITA ARRECADADA REVENUE COLLECTED RECouvreMENT DE LA RECETTE | | | | | | | DESPESA EFETUADA EXPENDITURE INCURRED DÉPENSE EFFECTUÉE | | | | | | |
|---------------------------------|---|----------------------|------|----------------------------|------|---|------|---|----------------------|------|----------------------------|------|---|------|
| | TOTAL | União Union | | Estados States États | | Municípios Municipalities Municipes | | TOTAL | União Union | | Estados States États | | Municípios Municipalities Municipes | |
| | | Contos de réis | % | Contos de réis | % | Contos de réis | % | | Contos de réis | % | Contos de réis | % | Contos de réis | % |
| 1907..... | 814.251 | 536.060 | 65,8 | 179.538 | 22,1 | 98.653 | 12,1 | 821.043 | 522.211 | 63,6 | 192.852 | 23,5 | 105.980 | 12,9 |
| 1908..... | 737.392 | 441.259 | 59,8 | 157.626 | 21,4 | 138.507 | 18,8 | 838.417 | 511.013 | 60,9 | 192.730 | 23,0 | 134.074 | 16,1 |
| 1909..... | 790.819 | 449.598 | 56,9 | 189.696 | 24,0 | 151.225 | 19,1 | 868.924 | 518.288 | 59,6 | 199.544 | 23,0 | 151.092 | 17,4 |
| 1910..... | 882.189 | 524.819 | 59,5 | 193.900 | 22,0 | 163.470 | 18,5 | 1.006.324 | 623.536 | 62,0 | 228.319 | 22,7 | 153.409 | 15,3 |
| 1911..... | 911.139 | 563.549 | 61,8 | 200.260 | 22,0 | 147.330 | 16,2 | 1.053.474 | 681.913 | 64,7 | 226.776 | 21,5 | 144.785 | 13,8 |
| 1912..... | 1.017.539 | 615.391 | 60,5 | 238.244 | 23,4 | 163.904 | 16,1 | 1.204.343 | 789.241 | 65,5 | 259.692 | 21,6 | 155.410 | 12,9 |
| 1913..... | 1.017.442 | 654.391 | 64,3 | 228.982 | 22,5 | 134.069 | 13,2 | 1.201.167 | 762.945 | 63,5 | 291.142 | 24,2 | 147.070 | 12,3 |
| 1914..... | 758.688 | 423.252 | 55,8 | 201.936 | 26,6 | 133.500 | 17,6 | 1.171.968 | 766.701 | 65,4 | 266.286 | 22,7 | 138.981 | 11,9 |
| 1915..... | 787.876 | 404.278 | 51,3 | 243.268 | 30,9 | 140.330 | 17,8 | 1.090.402 | 688.522 | 63,2 | 251.107 | 23,0 | 150.773 | 13,8 |
| 1916..... | 879.030 | 477.807 | 54,4 | 258.074 | 29,3 | 143.059 | 16,3 | 1.097.527 | 686.558 | 62,6 | 258.948 | 23,6 | 152.021 | 13,8 |
| Média Average-Moyenne.. | 859.636 | 509.079 | 59,2 | 209.152 | 24,3 | 141.405 | 16,5 | 1.035.258 | 655.093 | 63,3 | 236.740 | 22,9 | 143.425 | 13,8 |
| Índice Index-Indice..... | 100 | 100 | — | 100 | — | 100 | — | 100 | 100 | — | 100 | — | 100 | — |
| 1917..... | 962.930 | 537.441 | 55,8 | 278.068 | 28,9 | 147.421 | 15,3 | 1.237.183 | 801.447 | 64,8 | 282.780 | 22,8 | 152.956 | 12,4 |
| 1918..... | 1.056.880 | 618.830 | 58,6 | 281.544 | 26,6 | 150.515 | 14,8 | 1.337.970 | 867.162 | 64,8 | 309.959 | 23,2 | 160.849 | 12,0 |
| 1919..... | 1.142.790 | 625.693 | 54,7 | 345.981 | 30,3 | 171.116 | 15,0 | 1.485.192 | 931.579 | 62,7 | 336.410 | 22,7 | 217.203 | 14,6 |
| 1920..... | 1.548.168 | 922.259 | 59,6 | 432.298 | 27,9 | 193.611 | 12,5 | 1.872.092 | 1.226.735 | 65,5 | 438.264 | 23,4 | 207.093 | 11,1 |
| 1921..... | 1.537.969 | 891.001 | 57,9 | 432.220 | 28,1 | 214.748 | 14,0 | 1.883.065 | 1.189.306 | 63,2 | 446.612 | 23,7 | 247.147 | 13,1 |
| 1922..... | 1.668.123 | 972.179 | 58,3 | 462.489 | 27,7 | 233.455 | 14,0 | 2.217.834 | 1.428.261 | 64,4 | 512.404 | 23,1 | 277.169 | 12,5 |
| 1923..... | 2.164.110 | 1.258.132 | 58,1 | 619.814 | 28,7 | 286.164 | 13,2 | 2.589.719 | 1.599.144 | 60,6 | 662.971 | 25,6 | 357.604 | 13,8 |
| 1924..... | 2.669.469 | 1.588.440 | 59,5 | 755.903 | 28,3 | 325.126 | 12,2 | 2.746.448 | 1.629.822 | 59,3 | 768.132 | 28,0 | 348.494 | 12,7 |
| 1925..... | 3.079.780 | 1.741.834 | 56,6 | 944.796 | 30,7 | 393.150 | 12,7 | 3.153.361 | 1.760.225 | 55,8 | 972.134 | 30,8 | 421.002 | 13,4 |
| 1926..... | 2.976.468 | 1.647.880 | 55,4 | 903.872 | 30,3 | 424.707 | 14,3 | 3.443.595 | 1.867.750 | 54,2 | 1.143.557 | 33,2 | 432.288 | 12,6 |
| Média Average-Moyenne.. | 1.880.669 | 1.080.370 | 57,5 | 545.698 | 29,0 | 254.601 | 13,5 | 2.196.646 | 1.327.143 | 60,4 | 587.322 | 26,7 | 282.181 | 12,9 |
| Índice Index-Indice..... | 219 | 212 | — | 261 | — | 180 | — | 212 | 203 | — | 248 | — | 197 | — |
| 1927..... | 3.544.177 | 2.039.506 | 57,5 | 1.018.893 | 28,8 | 485.778 | 13,7 | 3.843.901 | 2.025.959 | 52,7 | 1.303.607 | 33,9 | 514.335 | 13,4 |
| 1928..... | 3.870.682 | 2.216.513 | 57,3 | 1.103.405 | 28,5 | 550.704 | 14,2 | 4.279.291 | 2.350.107 | 54,9 | 1.274.855 | 29,8 | 654.329 | 15,3 |
| 1929..... | 4.066.693 | 2.201.246 | 54,1 | 1.264.641 | 31,1 | 600.806 | 14,8 | 4.667.732 | 2.422.393 | 51,8 | 1.536.090 | 33,0 | 709.249 | 15,2 |
| 1930..... | 3.276.161 | 1.677.952 | 51,2 | 1.016.208 | 31,0 | 582.001 | 17,8 | 4.643.499 | 2.510.544 | 54,0 | 1.484.174 | 32,0 | 648.781 | 14,0 |
| 1931..... | 3.503.140 | 1.752.665 | 50,0 | 1.154.504 | 33,0 | 595.971 | 17,0 | 4.160.382 | 2.046.620 | 49,2 | 1.451.315 | 34,9 | 662.447 | 15,9 |
| 1932..... | 3.471.710 | 1.750.790 | 50,4 | 1.141.552 | 32,9 | 579.368 | 16,7 | 4.843.916 | 2.850.668 | 59,0 | 1.398.965 | 28,9 | 585.283 | 12,1 |
| 1933..... | 3.839.203 | 2.078.476 | 54,1 | 1.132.718 | 29,5 | 628.009 | 16,4 | 4.308.494 | 2.391.813 | 55,5 | 1.292.214 | 30,0 | 624.467 | 14,5 |
| 1934..... | 4.454.623 | 2.519.530 | 56,5 | 1.250.599 | 28,1 | 684.494 | 15,4 | 5.308.400 | 3.050.188 | 57,4 | 1.569.676 | 29,6 | 688.536 | 13,0 |
| 1935..... | 5.053.959 | 2.722.693 | 53,9 | 1.623.793 | 32,1 | 707.473 | 14,0 | 5.324.626 | 2.872.001 | 53,9 | 1.758.624 | 33,0 | 694.001 | 13,1 |
| 1936..... | 5.836.059 | 3.127.460 | 53,6 | 1.814.325 | 31,1 | 894.274 | 15,3 | 5.970.496 | 3.226.081 | 54,0 | 1.887.236 | 31,6 | 857.119 | 14,4 |
| Média Average-Moyenne.. | 4.091.641 | 2.203.683 | 54,0 | 1.252.064 | 30,6 | 630.894 | 15,4 | 4.735.074 | 2.575.537 | 54,4 | 1.495.682 | 31,6 | 663.855 | 14,0 |
| Índice Index-Indice..... | 476 | 434 | — | 599 | — | 446 | — | 457 | 393 | — | 632 | — | 463 | — |
| 1937..... | 6.270.359 | 3.462.476 | 55,2 | 1.818.743 | 29,0 | 988.995 | 15,8 | 7.151.398 | 4.143.959 | 57,9 | 2.059.186 | 28,8 | 948.170 | 13,3 |
| 1938..... | 6.870.388 | 3.879.768 | 56,4 | 1.860.317 | 27,1 | 1.130.301 | 16,5 | 7.952.961 | 4.735.434 | 59,5 | 2.122.287 | 26,7 | 1.095.240 | 13,8 |

90 - Receita arrecadada e Despesa efetuada dos Estados, em contos de réis
 Revenue collected and Expenditure incurred of the States, in contos of réis
 Recouvrement de la Recette et Dépense effectuée des États, en contos de réis

| ANOS YEARS ANNÉES | Total | | Amazonas | | Pará | | Maranhão (1) | | Piauí | | Ceará | | Rio Grande do Norte | |
|-------------------------|-----------|-------------|-----------|-------------|---------|-------------|-----------------|-------------|---------|-------------|---------|-------------|------------------------|-------------|
| | Receita | Despesa | Receita | Despesa | Receita | Despesa | Receita | Despesa | Receita | Despesa | Receita | Despesa | Receita | Despesa |
| | Revenue | Expenditure | Revenue | Expenditure | Revenue | Expenditure | Revenue | Expenditure | Revenue | Expenditure | Revenue | Expenditure | Revenue | Expenditure |
| | Recette | Dépense | Recette | Dépense | Recette | Dépense | Recette | Dépense | Recette | Dépense | Recette | Dépense | Recette | Dépense |
| 1897-1906=100 | | | | | | | | | | | | | | |
| 1897..... | 173.967 | 195.871 | 20.424 | 29.820 | 19.818 | 17.374 | 1.660 | 1.660 | 671 | 667 | 2.510 | 2.495 | 986 | 911 |
| 1898..... | 155.945 | 160.377 | (2) 8.021 | (3) 14.476 | 19.617 | 18.948 | 2.129 | 1.761 | 747 | 719 | 3.026 | 3.338 | 944 | 1.013 |
| 1899..... | 172.895 | 191.798 | 25.045 | 31.721 | 23.243 | 31.656 | 2.308 | 2.140 | 936 | 828 | 2.758 | 3.425 | 1.130 | 1.113 |
| 1900..... | 162.057 | 188.339 | 22.493 | 38.995 | 18.629 | 20.212 | 2.814 | 2.500 | 739 | 927 | 3.165 | 3.165 | 1.339 | 1.374 |
| 1901..... | 148.695 | 168.709 | 16.899 | 22.654 | 13.158 | 12.276 | 2.137 | 2.559 | 771 | 802 | 2.661 | 2.666 | 1.101 | 1.040 |
| 1902..... | 134.719 | 148.776 | 13.368 | 16.890 | 12.304 | 15.836 | 2.799 | 2.799 | 859 | 790 | 2.397 | 2.744 | 1.176 | 1.093 |
| 1903..... | 139.818 | 155.045 | 18.290 | 19.158 | 14.988 | 16.372 | 2.493 | 2.837 | 983 | 833 | 2.927 | 2.800 | 1.238 | 1.311 |
| 1904..... | 155.946 | 148.200 | 20.471 | 20.462 | 16.909 | 16.349 | 2.956 | 2.138 | 990 | 897 | 1.507 | 1.401 | 1.275 | 1.258 |
| 1905..... | 170.008 | 228.456 | 15.234 | 16.112 | 16.063 | 14.351 | 2.439 | 2.821 | 1.016 | 1.116 | 3.082 | 3.100 | 1.447 | 1.375 |
| 1906..... | 168.571 | 182.623 | 15.422 | 19.140 | 15.395 | 13.840 | 2.200 | 2.410 | 1.117 | 1.074 | 3.236 | 3.137 | 1.139 | 1.292 |
| Média | | | | | | | | | | | | | | |
| Average-Moyenne..... | 158.262 | 178.819 | 17.567 | 22.943 | 17.032 | 17.719 | 2.399 | 2.362 | 884 | 866 | 2.727 | 2.822 | 1.177 | 1.178 |
| Índice | | | | | | | | | | | | | | |
| Index-Indice..... | 100 | 100 | 100 | 100 | 100 | 100 | 100 | 100 | 100 | 100 | 100 | 100 | 100 | 100 |
| 1907..... | 170.538 | 192.852 | 14.932 | 13.422 | 14.067 | 15.260 | (4) 1.329 | 852 | 1.300 | 1.229 | 3.466 | 3.186 | 1.377 | 1.313 |
| 1908..... | 157.626 | 192.730 | 11.160 | 12.119 | 12.414 | 10.899 | 2.728 | 3.528 | 1.075 | 1.291 | 3.103 | 3.342 | 1.253 | 1.333 |
| 1909..... | 159.696 | 199.544 | 16.846 | 14.487 | 10.040 | 16.055 | 2.604 | 2.618 | 1.358 | 1.289 | 3.602 | 3.380 | 1.371 | 1.359 |
| 1910..... | 193.900 | 228.319 | 18.069 | 17.653 | 20.255 | 22.540 | 2.447 | 2.580 | 1.665 | 1.481 | 3.890 | 3.641 | 1.793 | 1.611 |
| 1911..... | 200.260 | 226.776 | 12.901 | 15.156 | 14.481 | 12.657 | 2.452 | 2.709 | 1.569 | 1.575 | 3.823 | 3.764 | 1.870 | 1.805 |
| 1912..... | 238.244 | 259.602 | 12.907 | 26.528 | 13.689 | 12.379 | 2.508 | 2.969 | 1.488 | 1.685 | 4.241 | 3.898 | 1.855 | 1.995 |
| 1913..... | 228.982 | 291.142 | 9.374 | 10.717 | 9.220 | 16.497 | 3.067 | 3.492 | 1.476 | 2.007 | 4.003 | 3.963 | 2.384 | 3.258 |
| 1914..... | 201.936 | 266.286 | 7.603 | 10.732 | 8.197 | 12.103 | 2.994 | 3.957 | 1.315 | 1.303 | 3.643 | 4.262 | 2.419 | 2.149 |
| 1915..... | 243.268 | 251.107 | 7.428 | 8.389 | 8.887 | 10.432 | 3.164 | 3.043 | 1.531 | 1.483 | 4.821 | 4.750 | 2.181 | 2.960 |
| 1916..... | 258.074 | 258.948 | 10.714 | 13.527 | 11.224 | 12.337 | 4.218 | 2.955 | 1.850 | 1.500 | 4.147 | 5.018 | 3.087 | 3.167 |
| Média | | | | | | | | | | | | | | |
| Average-Moyenne..... | 209.152 | 236.740 | 12.192 | 14.273 | 13.148 | 14.176 | 2.741 | 2.870 | 1.462 | 1.484 | 3.874 | 3.920 | 1.959 | 2.101 |
| Índice | | | | | | | | | | | | | | |
| Index-Indice..... | 132 | 132 | 69 | 62 | 77 | 80 | 114 | 121 | 165 | 171 | 142 | 139 | 166 | 178 |
| 1917..... | 278.068 | 282.780 | 11.016 | 11.528 | 10.837 | 13.222 | 4.896 | 4.171 | 1.790 | 1.755 | 5.018 | 5.189 | 4.180 | 3.370 |
| 1918..... | 281.544 | 309.959 | 6.577 | 7.830 | 8.819 | 14.050 | 5.667 | 4.020 | 2.025 | 1.992 | 7.521 | 6.555 | 5.655 | 4.634 |
| 1919..... | 345.981 | 336.410 | 8.010 | 7.620 | 10.595 | 14.574 | 4.863 | 4.347 | 2.052 | 1.851 | 6.396 | 6.103 | 4.102 | 5.949 |
| 1920..... | 432.298 | 438.264 | 5.888 | 4.678 | 8.517 | 16.175 | 6.592 | 4.771 | 1.933 | 1.867 | 5.361 | 5.916 | 3.610 | 4.089 |
| 1921..... | 432.220 | 446.012 | 3.635 | 3.568 | 7.547 | 8.496 | 5.308 | 7.715 | 2.102 | 2.008 | 6.273 | 7.056 | 4.099 | 4.358 |
| 1922..... | 462.489 | 512.404 | 5.053 | 5.200 | 8.120 | 10.422 | 6.166 | 7.566 | 2.871 | 2.229 | 10.039 | 8.992 | 5.196 | 7.771 |
| 1923..... | 610.814 | 662.071 | 6.363 | 6.707 | 11.545 | 14.467 | 8.026 | 8.011 | 4.050 | 3.058 | 15.590 | 12.403 | 7.773 | 9.040 |
| 1924..... | 755.903 | 768.132 | 8.225 | 7.991 | 12.197 | 15.036 | 9.942 | 9.649 | 3.333 | 4.359 | 12.569 | 10.289 | 5.840 | 7.636 |
| 1925..... | 944.796 | 972.134 | 11.088 | 9.638 | 15.985 | 16.290 | 8.532 | 8.572 | 3.962 | 3.728 | 12.423 | 11.782 | 7.185 | 9.333 |
| 1926..... | 908.872 | 1.143.557 | 11.331 | 10.775 | 13.833 | 17.322 | 7.871 | 8.991 | 3.859 | 3.825 | 10.848 | 12.132 | 7.330 | 7.697 |
| Média | | | | | | | | | | | | | | |
| Average-Moyenne..... | 545.698 | 587.322 | 7.719 | 7.554 | 10.750 | 14.005 | 6.786 | 6.781 | 2.798 | 2.667 | 9.203 | 8.651 | 5.497 | 6.388 |
| Índice | | | | | | | | | | | | | | |
| Index-Indice..... | 345 | 328 | 44 | 33 | 63 | 79 | 283 | 287 | 317 | 308 | 337 | 307 | 467 | 542 |
| 1927..... | 1.018.893 | 1.303.607 | 10.601 | 11.504 | 13.408 | 14.359 | 8.697 | 8.726 | 4.672 | 4.417 | 13.890 | 14.505 | 9.670 | 10.553 |
| 1928..... | 1.103.405 | 1.274.855 | 10.123 | 11.625 | 14.900 | 15.561 | 12.819 | 13.733 | 5.151 | 5.669 | 14.164 | 14.414 | 10.626 | 10.889 |
| 1929..... | 1.264.641 | 1.636.090 | 10.246 | 9.610 | 15.722 | 15.412 | 11.774 | 12.702 | 4.900 | 4.932 | 15.965 | 15.276 | 13.797 | 14.540 |
| 1930..... | 1.016.208 | 1.484.174 | 6.960 | 9.386 | 14.021 | 14.553 | (5) 7.305 | 6.672 | 4.328 | 4.478 | 15.418 | 19.276 | 7.743 | 10.682 |
| 1931..... | 1.154.504 | 1.451.315 | 7.183 | 7.738 | 20.549 | 19.391 | 11.378 | 11.538 | 5.292 | 5.076 | 16.530 | 13.897 | 10.109 | 8.696 |
| 1932..... | 1.141.552 | 1.398.965 | 6.944 | 7.038 | 22.412 | 23.731 | 14.351 | 13.932 | 5.208 | 5.016 | 12.172 | 11.971 | 9.131 | 8.495 |
| 1933..... | 1.132.718 | 1.292.214 | 7.994 | 7.628 | 23.262 | 22.963 | 14.104 | 15.317 | 5.620 | 5.746 | 12.793 | 14.273 | 10.893 | 10.790 |
| 1934..... | 1.250.599 | 1.569.676 | 10.095 | 9.275 | 25.589 | 23.268 | 14.446 | 15.103 | 7.719 | 7.634 | 19.204 | 14.741 | 15.117 | 13.307 |
| 1935..... | 1.023.793 | 1.758.624 | 11.330 | 15.066 | 27.732 | 28.387 | 13.374 | 13.368 | 10.431 | 10.518 | 22.978 | 21.479 | 19.487 | 18.078 |
| 1936..... | 1.814.325 | 1.887.296 | 17.083 | 16.624 | 32.397 | 31.677 | 20.132 | 18.079 | 13.916 | 12.296 | 29.515 | 29.386 | 17.687 | 21.162 |
| Média | | | | | | | | | | | | | | |
| Average-Moyenne..... | 1.252.064 | 1.495.682 | 9.865 | 10.549 | 20.999 | 20.930 | 12.838 | 12.917 | 6.724 | 6.578 | 17.263 | 16.922 | 12.426 | 12.725 |
| Índice | | | | | | | | | | | | | | |
| Index-Indice..... | 791 | 836 | 56 | 46 | 123 | 118 | 535 | 547 | 761 | 760 | 633 | 600 | 1.056 | 1.080 |
| 1937..... | 1.818.743 | 2.059.186 | 17.359 | 17.350 | 28.377 | 28.862 | 22.730 | 21.708 | 15.259 | 14.540 | 30.853 | 35.995 | 24.727 | 24.570 |
| 1938..... | 1.860.317 | 2.122.287 | 18.807 | 18.283 | 28.502 | 34.918 | 17.918 | 17.150 | 15.844 | 15.718 | 31.065 | 35.002 | 18.796 | 21.880 |

(1) De 1909 a 1930, o período financeiro é contado de 1 de Julho do ano anterior a 30 de Junho do ano indicado. (From 1909 to 1930, the financial period is considered from the 1st July of last year to the 30th June of the year indicated - De 1908 à 1930, la période financière est comptée du 1er. Juillet de l'année précédente jusqu'au 30 Juin de l'année indiquée.);

- (2) Receita orçada (Revenue fixed - Recette fixée).
 (3) Despesa fixada (Expenditure fixed - Dépense fixée).
 (4) 1º semestre (1st semester - 1er. semestre).
 3) 2º semestre (2nd semester - 2ème semestre).

90 - Receita arrecadada e Despesa efetuada dos Estados, em contos de réis
 Revenue collected and Expenditure incurred of the States, in contos of réis
 Recouvrement de la Recette et Dépense effectuée des États, en contos de réis

113

(CONTINUAÇÃO)

(CONTINUED)

(SUITE)

| ANOS YEARS ANNÉES | Paraíba | | Pernambuco (1) | | Alagôas | | Sergipe | | Baía | | Espírito Santo (2) | | Rio de Janeiro | |
|-------------------------|--------------------|------------------------|--------------------|------------------------|--------------------|------------------------|--------------------|------------------------|--------------------|------------------------|-----------------------|------------------------|--------------------|------------------------|
| | Receita | Despesa | Receita | Despesa | Receita | Despesa | Receita | Despesa | Receita | Despesa | Receita | Despesa | Receita | Despesa |
| | Revenue Recette | Expenditure Dépense | Revenue Recette | Expenditure Dépense | Revenue Recette | Expenditure Dépense | Revenue Recette | Expenditure Dépense | Revenue Recette | Expenditure Dépense | Revenue Recette | Expenditure Dépense | Revenue Recette | Expenditure Dépense |
| 1897-1906=100 | | | | | | | | | | | | | | |
| 1897 | 1.108 | 1.322 | (3) 9.300 | (4) 9.294 | 1.640 | 1.826 | 1.346 | 1.704 | 11.807 | 14.005 | 4.170 | (4) 4.461 | (3) 14.135 | (4) 14.123 |
| 1898 | 999 | 1.177 | (3) 9.800 | (4) 10.179 | 2.181 | 2.109 | 2.114 | 2.425 | 14.845 | 14.915 | 3.067 | (4) 3.984 | (3) 11.185 | (4) 15.863 |
| 1899 | 1.095 | 1.241 | (3) 10.400 | (4) 10.332 | 2.151 | 2.189 | 1.773 | 2.206 | 11.496 | 15.189 | 3.147 | 4.755 | 9.708 | 13.767 |
| 1900 | 1.143 | 1.181 | 10.801 | 10.832 | 2.608 | 2.287 | 1.919 | 1.763 | 12.883 | 14.150 | 2.726 | 2.072 | 7.969 | 18.013 |
| 1901 | 1.066 | 1.124 | 7.331 | 11.028 | 2.363 | 2.312 | 1.634 | 1.652 | 11.040 | 12.195 | 2.469 | 2.562 | 8.441 | 16.141 |
| 1902 | 1.261 | 1.540 | 6.903 | 7.800 | 2.055 | 2.110 | 1.515 | 1.592 | 10.417 | 11.931 | 2.895 | 2.665 | 6.728 | 7.909 |
| 1903 | 1.592 | 1.539 | 7.153 | 6.985 | 1.984 | 2.090 | 1.548 | 1.545 | 9.383 | 11.972 | 2.946 | 2.747 | 6.799 | 10.354 |
| 1904 | 1.386 | 1.612 | 8.116 | 9.734 | 2.239 | 2.120 | 1.458 | 1.416 | 10.418 | 12.143 | 2.856 | 2.092 | 8.231 | 6.757 |
| 1905 | 1.552 | 1.658 | 8.897 | 10.701 | 1.828 | 1.832 | 1.407 | 1.490 | 8.218 | 16.081 | 2.415 | 2.481 | 7.709 | 7.009 |
| 1906 | 2.018 | 1.851 | 8.872 | 9.297 | 2.103 | 3.212 | 1.244 | 1.343 | 9.704 | 10.796 | 2.515 | 2.778 | 8.231 | 7.842 |
| Média | | | | | | | | | | | | | | |
| Average-Moyenne... | 1.322 | 1.425 | 8.766 | 9.627 | 2.107 | 2.209 | 1.596 | 1.717 | 11.112 | 13.346 | 2.951 | 3.210 | 8.922 | 11.787 |
| Índice | | | | | | | | | | | | | | |
| Index-Indice..... | 100 | 100 | 100 | 100 | 100 | 100 | 100 | 100 | 100 | 100 | 100 | 100 | 100 | 100 |
| 1907 | 2.247 | 1.880 | 9.034 | 9.388 | 2.615 | 2.191 | 1.559 | 1.799 | 11.398 | 12.398 | 2.326 | 3.908 | 8.577 | 7.643 |
| 1908 | 1.877 | 1.985 | 11.292 | 9.830 | 2.329 | 2.295 | 1.508 | 1.834 | 9.489 | 12.614 | 2.714 | 3.573 | 7.279 | 7.563 |
| 1909 | 2.251 | 2.104 | 9.943 | 10.047 | 2.425 | 2.294 | 1.950 | 2.098 | 9.520 | 9.289 | 2.597 | 2.528 | 8.598 | 8.122 |
| 1910 | 2.749 | 2.544 | 10.587 | 10.333 | 2.541 | 2.381 | 2.027 | 2.061 | 18.921 | 22.634 | 3.052 | 3.426 | 9.282 | 8.517 |
| 1911 | 2.886 | 2.891 | 11.081 | 10.397 | 2.273 | 2.350 | 1.871 | 1.969 | 14.227 | 14.952 | 4.756 | 4.281 | 9.067 | 8.195 |
| 1912 | 3.144 | 3.172 | 12.831 | 10.925 | 2.029 | 2.385 | 2.186 | 2.138 | 17.880 | 18.043 | 5.520 | 6.024 | 11.563 | 9.359 |
| 1913 | 3.798 | 4.035 | 14.515 | 13.334 | 3.132 | 3.768 | 3.270 | 3.235 | 16.820 | 27.739 | 4.235 | 4.287 | 12.094 | 18.152 |
| 1914 | 3.116 | 3.379 | 13.763 | 12.762 | 2.882 | 2.745 | 2.018 | 3.754 | 15.661 | 17.544 | 3.388 | 3.664 | 10.437 | 16.397 |
| 1915 | 3.313 | 3.298 | 11.597 | 13.633 | 3.454 | 3.499 | 2.913 | 2.944 | 22.363 | 20.931 | 4.578 | 2.962 | 12.694 | 11.686 |
| 1916 | 4.770 | 3.749 | 14.769 | 14.685 | 4.047 | 3.246 | 3.353 | 3.635 | 23.578 | 16.956 | 4.375 | 4.365 | 17.192 | 17.064 |
| Média | | | | | | | | | | | | | | |
| Average-Moyenne... | 3.015 | 2.904 | 11.941 | 11.534 | 2.833 | 2.715 | 2.266 | 2.547 | 15.990 | 17.310 | 3.753 | 3.902 | 10.678 | 11.270 |
| Índice | | | | | | | | | | | | | | |
| Index-Indice..... | 228 | 204 | 136 | 120 | 134 | 123 | 142 | 148 | 144 | 130 | 127 | 122 | 120 | 96 |
| 1917 | 0.923 | 6.108 | 17.369 | 15.055 | 4.244 | 4.299 | 4.032 | 4.212 | 25.410 | 24.528 | 4.538 | 4.338 | 15.551 | 13.900 |
| 1918 | 0.522 | 7.618 | 18.098 | 15.055 | 4.773 | 4.827 | 4.997 | 5.230 | 25.972 | 32.494 | 4.999 | 4.658 | 10.097 | 14.954 |
| 1919 | 5.240 | 6.167 | 21.080 | 15.055 | 5.071 | 4.724 | 5.070 | 6.426 | 36.096 | 38.415 | 10.027 | 5.147 | 23.702 | 17.474 |
| 1920 | 5.720 | 5.961 | 26.077 | 25.373 | 6.461 | 6.299 | 5.490 | 6.355 | 30.182 | 36.107 | 8.800 | 7.566 | 21.481 | 28.507 |
| 1921 | 5.521 | 5.756 | 24.465 | 21.022 | 4.874 | 5.935 | 4.523 | 5.030 | 26.055 | 32.618 | 12.563 | 10.147 | 25.312 | 28.700 |
| 1922 | 7.728 | 6.866 | 23.853 | 24.178 | 6.540 | 6.138 | 5.578 | 5.895 | 33.050 | 31.324 | 14.210 | 15.110 | 24.492 | 28.018 |
| 1923 | 14.268 | 10.786 | 29.438 | 29.768 | 7.619 | 6.870 | 9.062 | 7.733 | 43.159 | 42.374 | 18.104 | 17.042 | 32.255 | 30.070 |
| 1924 | 5.456 | 5.670 | 41.025 | 38.980 | 9.243 | 9.343 | 8.930 | 10.008 | 56.816 | 54.592 | (5) 40.809 | (5) 38.807 | 39.592 | 36.881 |
| 1925 | 11.611 | 12.458 | (6) 60.443 | (6) 65.894 | 10.181 | 10.526 | 8.745 | 9.546 | 54.289 | 59.940 | 30.399 | 31.041 | 37.879 | 43.358 |
| 1926 | 9.684 | 10.379 | 38.269 | 41.736 | 9.246 | 10.356 | 10.136 | 10.899 | 50.257 | 58.271 | 27.585 | 32.793 | 32.020 | 48.124 |
| Média | | | | | | | | | | | | | | |
| Average-Moyenne... | 7.867 | 7.777 | 30.102 | 29.262 | 6.886 | 6.932 | 6.716 | 7.220 | 38.189 | 41.066 | 17.212 | 16.271 | 26.834 | 29.055 |
| Índice | | | | | | | | | | | | | | |
| Index-Indice..... | 595 | 546 | 343 | 304 | 327 | 314 | 421 | 420 | 344 | 308 | 583 | 507 | 301 | 247 |
| 1927 | 12.537 | 12.039 | 41.938 | 52.421 | 10.813 | 11.019 | 8.017 | 8.108 | 62.853 | 73.958 | 32.924 | 46.794 | 32.133 | 92.599 |
| 1928 | 10.664 | 11.885 | 56.847 | 57.180 | 12.074 | 12.636 | 9.132 | 8.760 | 70.722 | 74.567 | (7) 15.432 | 20.778 | 29.903 | 79.908 |
| 1929 | 14.745 | 14.091 | 68.700 | 72.709 | 14.455 | 14.571 | 8.371 | 8.498 | 67.572 | 82.364 | 35.110 | 45.503 | 38.640 | 92.321 |
| 1930 | 13.034 | 12.527 | 51.945 | 55.490 | 10.739 | 10.900 | 7.623 | 7.643 | 57.939 | 77.329 | 23.342 | 31.091 | 34.491 | 82.091 |
| 1931 | 13.707 | 14.127 | 40.991 | 52.912 | 10.065 | 7.871 | 8.444 | 8.109 | 56.322 | 49.182 | 30.399 | 25.574 | 49.808 | 82.442 |
| 1932 | 13.212 | 12.999 | 44.309 | 59.241 | 11.171 | 10.878 | 7.812 | 8.965 | 56.532 | 53.162 | 39.016 | 32.538 | 55.070 | 43.031 |
| 1933 | 14.488 | 14.770 | 49.837 | 48.146 | 10.859 | 11.771 | 7.722 | 8.405 | 55.300 | 58.572 | 25.061 | 33.114 | 60.196 | 48.876 |
| 1934 | 21.423 | 19.916 | 89.417 | 85.812 | 12.565 | 15.425 | 9.713 | 8.789 | 70.871 | 65.080 | 34.804 | 33.069 | 57.078 | 57.923 |
| 1935 | 26.348 | 21.070 | 79.441 | 76.057 | 16.084 | 14.871 | 12.734 | 11.820 | 78.885 | 75.086 | 63.346 | 59.892 | 62.452 | 58.491 |
| 1936 | 28.373 | 28.264 | 88.262 | 84.938 | 13.998 | 15.530 | 13.915 | 13.420 | 106.736 | 85.801 | 60.435 | 60.333 | 65.388 | 76.599 |
| Média | | | | | | | | | | | | | | |
| Average-Moyenne... | 16.914 | 16.169 | 61.831 | 64.552 | 12.282 | 12.556 | 9.351 | 9.264 | 68.474 | 69.631 | 36.144 | 38.929 | 49.612 | 71.434 |
| Índice | | | | | | | | | | | | | | |
| Index-Indice..... | 1.279 | 1.135 | 705 | 671 | 583 | 568 | 586 | 540 | 616 | 522 | 1.225 | 1.213 | 556 | 606 |
| 1937 | 31.646 | 34.853 | 80.437 | 83.158 | 14.387 | 15.223 | 15.319 | 15.527 | 116.763 | 113.698 | 52.800 | 60.890 | 59.472 | 68.349 |
| 1938 | 48.505 | 50.391 | 87.427 | 81.589 | 14.942 | 14.851 | 14.783 | 14.858 | 109.579 | 129.084 | 38.445 | 37.681 | 77.271 | 66.665 |

(1) De 1907 a 1924 o período financeiro é contado de 1 de Julho do ano anterior a 30 de Junho do ano indicado (From 1907 to 1924, the financial period is considered from the 1st July of last year to the 30th June of the year indicated - De 1907 à 1924, la période financière est comptée de 1er Juillet de l'année précédente jusqu'au 30 Juin de l'année indiquée).

(2) De 1924 a 1928 o exercício financeiro cobre o mesmo período indicado em a nota 1 (From 1924 to 1928, the financial period covers the same time indicated in the first note. - De 1924 à 1928 la période financière comprend la même période indiquée dans la note 1).

(3) Receita orgada (Revenue fixed - Recette fixée).

(4) Despesa fixada (Expenditure fixed - Dépense fixée).

(5) 18 meses (Months - Mois) (1. I. 1924 - 30. VI. 1925).

(6) 18 meses (Months - Mois) (1. VII. 1924 - 31. XII. 1925).

(7) 2º semestre (2nd. semester - 2nd. semestre).

90 - Receita arrecadada e Despesa efetuada dos Estados, em contos de réis
 Revenue collected and Expenditure incurred of the States, in contos of réis
 Recouvrement de la Recette et Dépense effectuée des États, en contos de réis

(CONCLUSÃO)

(CONCLUSION)

(FIN)

| ANOS YEARS ANNÉES — 1897-1906=100 | São Paulo | | Paraná (1) | | Santa Catarina | | Rio Grande do Sul | | Mato Grosso | | Goiás | | Minas Gerais | | | |
|---|----------------|------------------|---------------|------------------|----------------|------------------|-------------------|------------------|--------------|------------------|--------------|------------------|----------------|------------------|--------------|------------------|
| | Receita | Despesa | Receita | Despesa | Receita | Despesa | Receita | Despesa | Receita | Despesa | Receita | Despesa | Receita | Despesa | | |
| | Revenue | Expendi- ture | Revenue | Expendi- ture | Revenue | Expendi- ture | Revenue | Expendi- ture | Revenue | Expendi- ture | Revenue | Expendi- ture | Revenue | Expendi- ture | Revenue | Expendi- ture |
| | Recette | Dépense | Recette | Dépense | Recette | Dépense | Recette | Dépense | Recette | Dépense | Recette | Dépense | Recette | Dépense | Recette | Dépense |
| 1897 | 48.571 | 57.455 | 1.973 | 2.718 | 1.737 | 1.729 | 9.636 | 12.083 | 919 | 933 | 595 | 564 | 20.952 | 20.667 | | |
| 1898 | 42.280 | 54.146 | 2.277 | (2) 2.065 | 1.590 | (2) 1.537 | 10.820 | 10.256 | 1.183 | 1.135 | 690 | 679 | 17.830 | 19.652 | | |
| 1899 | 43.114 | 36.749 | (3) 1.128 | (3) 1.128 | 1.754 | 1.610 | 11.314 | 11.743 | 1.121 | 1.471 | 686 | 694 | 18.588 | 17.638 | | |
| 1900 | 42.651 | 36.298 | 2.106 | 2.991 | 1.375 | 1.335 | 10.083 | 8.774 | 1.433 | 1.437 | 735 | 728 | 14.542 | 18.705 | | |
| 1901 | 45.685 | 45.692 | 2.313 | 2.663 | 1.212 | 1.207 | 8.835 | 8.385 | 1.258 | 3.591 | 844 | 745 | 16.571 | 17.445 | | |
| 1902 | 37.649 | 40.813 | 2.824 | 4.125 | 1.293 | 1.248 | 9.420 | 8.134 | 1.391 | 1.581 | 846 | 725 | 16.820 | 16.133 | | |
| 1903 | 34.127 | 40.743 | 3.205 | 4.068 | 1.470 | 1.363 | 10.314 | 9.127 | 1.553 | 1.849 | 630 | 701 | 16.195 | 16.642 | | |
| 1904 | 42.604 | 35.873 | 3.391 | 3.494 | 1.515 | 1.474 | 9.663 | 9.160 | 1.854 | 1.796 | 710 | 775 | 17.388 | 16.349 | | |
| 1905 | 67.347 | 111.861 | 3.733 | 7.254 | 1.285 | 1.446 | 9.368 | 8.800 | 2.039 | 2.084 | 768 | 787 | 14.071 | 16.097 | | |
| 1906 | 58.993 | 61.615 | 7.204 | 10.980 | 1.543 | 1.530 | 9.980 | 9.036 | 1.633 | 1.628 | 1.004 | 817 | 14.953 | 10.005 | | |
| Média Average-Moyenne.. | 46.302 | 52.134 | 3.015 | 4.171 | 1.477 | 1.448 | 9.943 | 9.550 | 1.438 | 1.750 | 750 | 721 | 16.792 | 17.833 | | |
| Índice Index-Indice..... | 100 | 100 | 100 | 100 | 100 | 100 | 100 | 100 | 100 | 100 | 100 | 100 | 100 | 100 | 100 | |
| 1907 | 52.178 | 68.570 | 8.927 | 8.483 | 1.970 | 1.812 | 14.620 | 15.634 | 2.708 | 2.140 | 914 | 987 | 23.994 | 20.757 | | |
| 1908 | 42.693 | 67.989 | 8.383 | 9.298 | 1.995 | 2.100 | 12.701 | 13.259 | 2.560 | 2.682 | 978 | 1.031 | 20.105 | 24.150 | | |
| 1909 | 56.660 | 67.758 | 9.927 | 9.355 | 1.821 | 2.063 | 14.746 | 13.137 | 2.680 | 2.632 | 674 | 973 | 21.185 | 27.356 | | |
| 1910 | 43.281 | 65.852 | 7.309 | 7.674 | 1.903 | 1.921 | 15.127 | 14.718 | 5.234 | 3.572 | 881 | 978 | 22.847 | 32.063 | | |
| 1911 | 63.948 | 83.860 | 5.706 | 5.372 | 2.421 | 2.316 | 16.282 | 16.336 | 4.276 | 5.161 | 1.000 | 1.280 | 23.372 | 29.890 | | |
| 1912 | 75.641 | 96.643 | 6.690 | 6.699 | 2.457 | 2.334 | 18.600 | 18.418 | 4.494 | 3.735 | 1.084 | 1.023 | 30.702 | 29.340 | | |
| 1913 | 78.008 | 107.738 | 6.432 | 8.528 | 2.805 | 2.951 | 19.462 | 18.983 | 4.004 | 4.288 | 1.340 | 1.287 | 31.487 | 32.883 | | |
| 1914 | 65.711 | 100.160 | 6.138 | 9.300 | 2.343 | 2.732 | 17.653 | 19.556 | 4.079 | 4.493 | 1.093 | 1.325 | 27.483 | 33.014 | | |
| 1915 | 79.316 | 93.697 | 10.720 | 9.919 | 3.065 | 3.198 | 18.027 | 18.896 | 3.838 | 4.192 | 1.037 | 1.004 | 38.341 | 30.191 | | |
| 1916 | 70.248 | 86.444 | 6.783 | 11.995 | 3.660 | 3.459 | 20.813 | 18.562 | 4.129 | 4.355 | 1.567 | 1.556 | 34.555 | 30.373 | | |
| Média Average-Moyenne.. | 63.468 | 83.871 | 7.702 | 8.662 | 2.444 | 2.508 | 16.810 | 16.750 | 3.807 | 3.726 | 1.056 | 1.144 | 28.013 | 29.073 | | |
| Índice Index-Indice..... | 138 | 161 | 255 | 208 | 165 | 173 | 169 | 175 | 265 | 213 | 141 | 159 | 167 | 163 | 163 | |
| 1917 | 82.556 | 97.794 | 6.912 | 10.004 | 4.412 | 4.199 | 24.809 | 20.803 | 4.327 | 4.183 | 1.942 | 1.014 | 37.745 | 32.508 | | |
| 1918 | 75.642 | 103.388 | 7.348 | 11.491 | 5.088 | 5.177 | 27.425 | 21.241 | 4.561 | 4.499 | 2.308 | 2.053 | 40.009 | 38.193 | | |
| 1919 | 94.235 | 110.902 | 8.533 | 12.169 | 7.123 | 7.934 | 32.461 | 24.954 | 5.613 | 5.196 | 2.866 | 1.651 | 51.640 | 39.662 | | |
| 1920 | 175.679 | 174.665 | 11.593 | 13.717 | 7.699 | 8.795 | 37.488 | 26.182 | 4.718 | 5.270 | 2.730 | 2.804 | 66.189 | 52.617 | | |
| 1921 | 160.580 | 177.977 | 11.863 | 10.338 | 8.050 | 8.435 | 48.717 | 33.211 | 4.297 | 5.765 | 2.380 | 3.040 | 63.450 | 65.382 | | |
| 1922 | 157.019 | 204.888 | 11.227 | 11.835 | 9.979 | 11.344 | 45.844 | 38.178 | 3.935 | 4.385 | 3.077 | 2.613 | 78.486 | 78.440 | | |
| 1923 | 202.722 | 233.135 | 13.063 | 13.169 | 12.771 | 16.788 | 83.973 | 122.350 | 5.879 | 3.685 | 3.890 | 3.036 | 90.264 | 72.473 | | |
| 1924 | 227.020 | 278.656 | 16.181 | 14.665 | 15.837 | 17.165 | 112.149 | 119.940 | 5.898 | 5.243 | 4.321 | 3.554 | 120.530 | 83.708 | | |
| 1925 | 353.271 | 406.637 | 10.020 | 17.220 | 13.930 | 13.177 | 130.512 | 120.617 | 8.315 | 8.415 | 5.336 | 5.473 | 141.090 | 107.839 | | |
| 1926 | 362.584 | 511.230 | 21.884 | 20.495 | 14.050 | 14.120 | 138.395 | 149.852 | 6.449 | 7.196 | 3.885 | 5.459 | 134.347 | 161.935 | | |
| Média Average-Moyenne.. | 188.131 | 229.932 | 12.823 | 13.510 | 9.892 | 10.718 | 68.183 | 67.733 | 5.399 | 5.384 | 3.276 | 3.130 | 81.435 | 73.276 | | |
| Índice Index-Indice..... | 406 | 441 | 425 | 324 | 670 | 740 | 686 | 709 | 375 | 308 | 437 | 434 | 485 | 411 | 411 | |
| 1927 | 404.044 | 594.808 | 22.659 | 27.359 | 16.040 | 16.804 | 147.759 | 145.424 | 7.987 | 9.882 | 4.957 | 4.519 | 151.595 | 143.749 | | |
| 1928 | 408.424 | 523.802 | 28.801 | 35.126 | 17.788 | 18.061 | 170.374 | 164.588 | 9.498 | 11.329 | 5.704 | 5.296 | 180.199 | 178.988 | | |
| 1929 | 438.460 | 618.430 | (4) 46.605 | (4) 86.798 | 19.275 | 17.799 | 194.418 | 185.601 | 8.442 | 11.746 | 5.173 | 6.891 | 232.052 | 206.290 | | |
| 1930 | 400.204 | 616.197 | 29.192 | 46.511 | 16.569 | 20.144 | 160.978 | 178.463 | 7.597 | 10.238 | 4.453 | 5.683 | 141.727 | 264.720 | | |
| 1931 | 429.571 | 662.906 | 26.619 | 31.524 | 17.227 | 16.791 | 178.757 | 175.288 | 8.394 | 12.148 | 6.020 | 5.816 | 201.199 | 240.289 | | |
| 1932 | 382.424 | 602.669 | 24.739 | 23.572 | 18.433 | 17.797 | 182.315 | 147.008 | 6.769 | 7.833 | 5.418 | 6.076 | 222.918 | 243.013 | | |
| 1933 | 432.283 | 593.139 | 25.140 | 24.112 | 17.605 | 18.631 | 160.913 | 138.417 | 7.542 | 9.413 | 6.532 | 7.870 | 177.615 | 200.201 | | |
| 1934 | 475.919 | 656.967 | 33.414 | 53.992 | 18.094 | 34.279 | 171.650 | 144.067 | 7.945 | 10.015 | 7.985 | 8.878 | 146.586 | 290.770 | | |
| 1935 | 657.142 | 745.583 | 44.963 | 35.865 | 21.080 | 17.017 | 193.254 | 184.899 | 8.152 | 10.930 | 9.600 | 10.047 | 245.000 | 328.000 | | |
| 1936 | 703.590 | 747.458 | 52.597 | 44.920 | 24.790 | 30.145 | 230.757 | 209.793 | 13.781 | 9.831 | 12.478 | 13.209 | 268.495 | 337.831 | | |
| Média Average-Moyenne.. | 473.206 | 642.197 | 33.482 | 40.978 | 18.749 | 20.837 | 179.717 | 167.415 | 8.611 | 10.336 | 6.837 | 7.378 | 196.739 | 243.385 | | |
| Índice Index-Indice..... | 1.022 | 1.232 | 1.111 | 582 | 1.269 | 1.439 | 1.807 | 1.753 | 599 | 591 | 912 | 1.023 | 1.172 | 1.365 | 1.365 | |
| 1937 | 680.693 | 816.722 | 49.861 | 63.337 | 31.345 | 37.278 | 255.163 | 243.021 | 13.496 | 11.074 | 13.241 | 13.211 | 264.815 | 334.769 | | |
| 1938 | 626.682 | 787.906 | 60.102 | 68.780 | 38.247 | 37.203 | 282.183 | 303.299 | 14.852 | 11.740 | 17.160 | 16.863 | 299.147 | 363.526 | | |

(1) De 1899 a 1928 o período financeiro é contado de 1 de Julho do ano anterior a 30 de Junho do ano indicado (From 1899 to 1928, the financial period is considered from the 1st July of last year to the 30th June of the year indicated - De 1899 à 1928, la période financière est comptée du 1^{er} Juillet de l'année précédente jusqu'au 30 Juin de l'année indiquée).

(2) Despesa fixada (Expenditure fixed - Dépense fixée).

(3) 1º semestre (estimativa) (1st semester - estimate - 1er. semestre - estimativa).

(4) 18 meses (18 months - 18 mois).

Revenue collected and Expenditure incurred of Municipalities, in contos of réis

Recouvrement de la Recette et Dépense effectués des Municipales, en contos de réis

| ANOS YEARS ANNÉES — 1907-1916=100 | Total | | Acre | | Amazonas | | Pará | | Maranhão | | Piauí | | Ceará | | Rio Grande do Norte | |
|---|-----------|-------------|---------|-------------|----------|-------------|---------|-------------|----------|-------------|---------|-------------|---------|-------------|---------------------|-------------|
| | Receita | Despesa | Receita | Despesa | Receita | Despesa | Receita | Despesa | Receita | Despesa | Receita | Despesa | Receita | Despesa | Receita | Despesa |
| | Revenue | Expenditure | Revenue | Expenditure | Revenue | Expenditure | Revenue | Expenditure | Revenue | Expenditure | Revenue | Expenditure | Revenue | Expenditure | Revenue | Expenditure |
| | Recette | Dépense | Recette | Dépense | Recette | Dépense | Recette | Dépense | Recette | Dépense | Recette | Dépense | Recette | Dépense | Recette | Dépense |
| 1907..... | 98.653 | 105.980 | — | — | 3.131 | 3.039 | 9.155 | 8.998 | 811 | 767 | 291 | 277 | 375 | 352 | 258 | 258 |
| 1908..... | 138.507 | 134.674 | — | — | 3.572 | 3.488 | 9.612 | 9.307 | 861 | 920 | 317 | 315 | 644 | 621 | 302 | 285 |
| 1909..... | 161.225 | 151.092 | — | — | 3.743 | 3.581 | 9.749 | 9.669 | 871 | 1.102 | 403 | 389 | 690 | 627 | 279 | 275 |
| 1910..... | 163.470 | 153.469 | — | — | 3.650 | 3.820 | 10.640 | 10.253 | 916 | 912 | 426 | 385 | 765 | 708 | 302 | 310 |
| 1911..... | 147.330 | 144.785 | — | — | 4.299 | 4.151 | 8.962 | 10.387 | 1.003 | 1.310 | 403 | 437 | 760 | 730 | 358 | 333 |
| 1912..... | 163.904 | 155.410 | — | — | 4.316 | 4.226 | 10.893 | 10.580 | 693 | 763 | 444 | 430 | 804 | 744 | 335 | 341 |
| 1913..... | 134.069 | 147.070 | 379 | 460 | 3.727 | 3.515 | 7.400 | 8.451 | 1.358 | 1.199 | 417 | 390 | 958 | 924 | 391 | 387 |
| 1914..... | 133.500 | 138.981 | 566 | 667 | 2.538 | 2.494 | 6.391 | 7.504 | 1.210 | 1.199 | 412 | 412 | 832 | 834 | 366 | 336 |
| 1915..... | 140.330 | 150.773 | 584 | 575 | 2.385 | 2.427 | 6.611 | 8.364 | 1.576 | 1.563 | 470 | 464 | 817 | 822 | 440 | 445 |
| 1916..... | 143.059 | 152.021 | 562 | 534 | 2.451 | 2.163 | 6.804 | 7.363 | 1.185 | 1.142 | 464 | 448 | 857 | 836 | 417 | 417 |
| Média Average-Moyenne. | 141.405 | 143.425 | 523 | 560 | 3.381 | 3.290 | 8.622 | 9.088 | 1.048 | 1.038 | 405 | 395 | 750 | 720 | 345 | 344 |
| Índice Index-Indice..... | 100 | 100 | 100 | 100 | 100 | 100 | 100 | 100 | 100 | 100 | 100 | 100 | 100 | 100 | 100 | 100 |
| 1917..... | 147.421 | 152.956 | 759 | 703 | 2.415 | 2.501 | 7.352 | 8.119 | 1.301 | 1.199 | 478 | 440 | 885 | 801 | 522 | 437 |
| 1918..... | 156.515 | 160.849 | 639 | 588 | 2.279 | 2.262 | 7.051 | 7.833 | 1.703 | 1.677 | 537 | 519 | 962 | 936 | 670 | 619 |
| 1919..... | 171.116 | 217.203 | 556 | 572 | 2.333 | 2.422 | 7.856 | 7.483 | 1.452 | 1.407 | 596 | 587 | 1.077 | 1.067 | 607 | 609 |
| 1920..... | 193.611 | 207.093 | 513 | 586 | 2.085 | 2.058 | 8.136 | 8.163 | 1.645 | 1.555 | 535 | 481 | 1.056 | 1.067 | 708 | 639 |
| 1921..... | 214.748 | 247.147 | 406 | 348 | 2.008 | 1.986 | 7.991 | 7.951 | 1.604 | 1.573 | 882 | 850 | 1.234 | 1.128 | 725 | 692 |
| 1922..... | 233.455 | 277.169 | 344 | 342 | 2.263 | 2.270 | 8.347 | 8.331 | 1.600 | 1.753 | 818 | 764 | 1.473 | 1.340 | 702 | 900 |
| 1923..... | 286.164 | 357.604 | 512 | 518 | 2.163 | 2.132 | 7.935 | 8.158 | 1.965 | 1.963 | 956 | 877 | 1.814 | 1.600 | 962 | 845 |
| 1924..... | 325.126 | 348.494 | 554 | 555 | 2.965 | 2.962 | 6.762 | 6.923 | 2.469 | 2.523 | 1.096 | 1.108 | 1.983 | 1.952 | 1.200 | 1.219 |
| 1925..... | 393.150 | 421.002 | 703 | 675 | 3.653 | 3.475 | 10.061 | 7.660 | 2.528 | 2.483 | 1.210 | 1.270 | 2.254 | 2.355 | 1.482 | 1.640 |
| 1926..... | 424.707 | 432.288 | 813 | 836 | 3.386 | 3.233 | 11.791 | 10.502 | 2.688 | 2.613 | 1.205 | 1.312 | 2.173 | 2.226 | 1.690 | 1.999 |
| Média Average-Moyenne. | 254.601 | 282.181 | 580 | 572 | 2.555 | 2.530 | 8.328 | 8.112 | 1.902 | 1.875 | 831 | 821 | 1.491 | 1.453 | 933 | 960 |
| Índice Index-Indice..... | 180 | 197 | 111 | 102 | 76 | 77 | 97 | 89 | 181 | 172 | 205 | 203 | 199 | 202 | 270 | 279 |
| 1927..... | 485.778 | 514.335 | 740 | 725 | 3.864 | 3.910 | 10.128 | 10.864 | 2.930 | 2.899 | 1.398 | 1.521 | 2.503 | 2.527 | 1.986 | 2.102 |
| 1928..... | 550.764 | 654.329 | 881 | 924 | 3.839 | 3.861 | 10.672 | 10.701 | 3.125 | 3.202 | 1.579 | 1.773 | 2.776 | 2.789 | 2.169 | 2.330 |
| 1929..... | 606.806 | 709.249 | 911 | 971 | 3.786 | 3.585 | 11.164 | 10.600 | 3.142 | 3.293 | 1.946 | 1.772 | 2.986 | 2.909 | 2.766 | 2.984 |
| 1930..... | 582.001 | 648.781 | 870 | 836 | 3.304 | 3.684 | 9.503 | 9.943 | 3.973 | 3.973 | 1.835 | 1.883 | 3.094 | 2.839 | 2.583 | 2.748 |
| 1931..... | 595.971 | 662.447 | 609 | 607 | 4.043 | 3.518 | 11.775 | 11.798 | 3.682 | 3.585 | 2.227 | 2.193 | 4.342 | 4.031 | 3.164 | 3.050 |
| 1932..... | 579.368 | 585.283 | 592 | 589 | 3.935 | 4.089 | 12.955 | 13.294 | 4.373 | 4.030 | 2.441 | 2.770 | 4.692 | 4.558 | 3.305 | 3.532 |
| 1933..... | 628.009 | 624.487 | 600 | 595 | 4.101 | 4.045 | 15.160 | 15.542 | 4.111 | 3.967 | 2.590 | 2.587 | 4.853 | 5.140 | 3.278 | 3.458 |
| 1934..... | 684.294 | 688.536 | 608 | 608 | 4.929 | 4.808 | 13.751 | 13.682 | 4.480 | 4.540 | 2.530 | 3.336 | 6.580 | 6.320 | 3.738 | 3.805 |
| 1935..... | 707.473 | 694.001 | 756 | 704 | 5.214 | 5.058 | 14.875 | 16.710 | 4.320 | 4.606 | 3.547 | 3.516 | 7.974 | 7.326 | 4.297 | 4.825 |
| 1936..... | 894.274 | 857.119 | 1.020 | 984 | 6.271 | 6.922 | 19.741 | 19.383 | 6.447 | 7.084 | 5.584 | 5.332 | 11.362 | 10.148 | 5.265 | 5.707 |
| Média Average-Moyenne. | 630.894 | 663.855 | 760 | 755 | 4.328 | 4.288 | 12.962 | 13.252 | 4.059 | 4.118 | 2.563 | 2.668 | 5.116 | 4.859 | 3.264 | 3.458 |
| Índice Index-Indice..... | 446 | 463 | 145 | 135 | 128 | 130 | 150 | 146 | 387 | 378 | 633 | 675 | 682 | 675 | 946 | 1.005 |
| 1937..... | 989.140 | 948.253 | 1.114 | 1.188 | 7.359 | 7.506 | 21.365 | 22.670 | 8.129 | 7.950 | 5.514 | 5.602 | 11.945 | 12.614 | 5.972 | 5.750 |
| 1938..... | 1.130.301 | 1.095.240 | 1.482 | 1.530 | 7.222 | 7.248 | 21.609 | 24.072 | 8.258 | 8.106 | 6.053 | 6.151 | 12.456 | 12.632 | 6.632 | 6.451 |

91 - Receita arrecadada e Despesa efetuada dos Municípios, em contos de réis
 Revenue collected and Expenditure incurred of Municipalities, in contos of réis
 Recouvrement de la Recette et Dépense effectuée des Municipales, en contos de réis

(CONTINUAÇÃO)

(CONTINUED)

(SUITE)

| ANOS YEARS ANNÉES — 1907-1916=100 | Paraíba | | Pernambuco | | Alagoas | | Sergipe | | Baha | | Espírito Santo | | Rio de Janeiro | | Distrito Federal | |
|---|--------------|--------------|---------------|---------------|--------------|--------------|--------------|--------------|---------------|---------------|----------------|--------------|----------------|---------------|------------------|----------------|
| | Receita | Despesa | Receita | Despesa | Receita | Despesa | Receita | Despesa | Receita | Despesa | Receita | Despesa | Receita | Despesa | Receita | Despesa |
| | Revenue | Expenditure | Revenue | Expenditure | Revenue | Expenditure | Revenue | Expenditure | Revenue | Expenditure | Revenue | Expenditure | Revenue | Expenditure | Revenue | Expenditure |
| | Recette | Dépense | Recette | Dépense | Recette | Dépense | Recette | Dépense | Recette | Dépense | Recette | Dépense | Recette | Dépense | Recette | Dépense |
| 1907..... | 313 | 384 | 3.789 | 3.728 | 455 | 443 | 242 | 237 | 11.925 | 11.840 | 511 | 497 | 3.167 | 3.182 | 27.215 | 32.438 |
| 1908..... | 367 | 376 | 3.110 | 3.374 | 461 | 446 | 292 | 293 | 8.152 | 8.875 | 584 | 569 | 3.243 | 3.216 | 59.161 | 58.304 |
| 1909..... | 390 | 394 | 3.150 | 2.992 | 516 | 541 | 291 | 292 | 6.826 | 8.978 | 661 | 630 | 3.223 | 3.190 | 53.724 | 53.304 |
| 1910..... | 418 | 401 | 9.280 | 7.245 | 574 | 507 | 284 | 266 | 7.007 | 9.171 | 721 | 703 | 3.548 | 3.288 | 50.852 | 50.291 |
| 1911..... | 460 | 449 | 5.056 | 4.665 | 569 | 689 | 307 | 306 | 8.262 | 8.728 | 809 | 790 | 4.240 | 4.049 | 39.632 | 38.793 |
| 1912..... | 450 | 451 | 3.570 | 3.186 | 453 | 452 | 352 | 329 | 8.202 | 8.641 | 1.072 | 1.026 | 5.163 | 4.989 | 47.812 | 47.781 |
| 1913..... | 523 | 504 | 4.162 | 3.739 | 595 | 573 | 373 | 370 | 6.737 | 12.709 | 979 | 952 | 4.909 | 4.857 | 41.108 | 47.136 |
| 1914..... | 481 | 473 | 3.893 | 4.123 | 588 | 608 | 367 | 344 | 13.938 | 12.950 | 1.072 | 1.028 | 4.754 | 4.777 | 38.187 | 39.617 |
| 1915..... | 508 | 511 | 4.795 | 4.856 | 675 | 657 | 353 | 342 | 14.547 | 14.340 | 1.027 | 1.004 | 5.060 | 5.035 | 40.740 | 44.144 |
| 1916..... | 617 | 572 | 4.115 | 4.057 | 662 | 667 | 426 | 408 | 11.563 | 11.625 | 1.042 | 1.050 | 6.000 | 5.919 | 41.769 | 46.500 |
| Média Average-Moyenne..... | 453 | 446 | 4.492 | 4.197 | 555 | 567 | 328 | 319 | 9.710 | 10.787 | 848 | 826 | 4.331 | 4.250 | 42.020 | 43.894 |
| Índice Index-Indice..... | 100 | 100 | 100 | 100 | 100 | 100 | 100 | 100 | 100 | 100 | 100 | 100 | 100 | 100 | 100 | 100 |
| 1917..... | 680 | 665 | 5.216 | 5.085 | 691 | 657 | 498 | 485 | 10.052 | 9.395 | 1.191 | 1.169 | 6.665 | 6.434 | 41.029 | 45.907 |
| 1918..... | 821 | 771 | 5.297 | 5.393 | 762 | 767 | 569 | 527 | 10.355 | 10.262 | 1.180 | 1.143 | 6.945 | 7.252 | 44.946 | 43.206 |
| 1919..... | 771 | 805 | 5.771 | 5.741 | 879 | 826 | 576 | 525 | 9.453 | 9.650 | 1.201 | 1.215 | 7.401 | 8.204 | 51.013 | 65.499 |
| 1920..... | 963 | 963 | 6.475 | 6.092 | 872 | 893 | 735 | 752 | 9.875 | 11.378 | 1.422 | 1.393 | 8.760 | 8.603 | 57.625 | 67.077 |
| 1921..... | 1.078 | 1.044 | 6.990 | 6.700 | 1.098 | 1.062 | 879 | 862 | 11.425 | 12.591 | 1.767 | 1.775 | 10.230 | 10.185 | 65.579 | 81.149 |
| 1922..... | 1.245 | 1.186 | 7.616 | 7.454 | 1.207 | 1.259 | 887 | 898 | 13.785 | 13.664 | 1.998 | 2.201 | 10.493 | 10.567 | 72.240 | 101.109 |
| 1923..... | 1.415 | 1.422 | 8.637 | 8.537 | 1.449 | 1.352 | 1.232 | 1.251 | 15.860 | 16.004 | 2.151 | 2.222 | 10.812 | 10.761 | 93.951 | 137.470 |
| 1924..... | 1.586 | 1.545 | 9.849 | 10.709 | 1.622 | 1.701 | 1.280 | 1.279 | 13.548 | 13.983 | 2.566 | 2.574 | 13.560 | 13.115 | 109.017 | 114.747 |
| 1925..... | 2.083 | 1.958 | 10.145 | 10.201 | 2.453 | 2.408 | 1.375 | 1.276 | 16.409 | 17.187 | 4.371 | 4.561 | 18.246 | 17.782 | 123.612 | 143.989 |
| 1926..... | 2.336 | 2.217 | 10.566 | 10.241 | 2.524 | 2.564 | 1.553 | 1.514 | 19.953 | 18.502 | 4.774 | 5.040 | 20.110 | 21.594 | 123.666 | 129.834 |
| Média Average-Moyenne..... | 1.298 | 1.258 | 7.658 | 7.675 | 1.356 | 1.349 | 958 | 951 | 13.078 | 13.255 | 2.263 | 2.329 | 11.324 | 11.450 | 78.769 | 93.859 |
| Índice Index-Indice..... | 267 | 281 | 170 | 183 | 244 | 238 | 292 | 298 | 135 | 123 | 267 | 232 | 261 | 269 | 187 | 214 |
| 1927..... | 2.699 | 2.821 | 12.817 | 12.250 | 2.944 | 2.372 | 2.300 | 2.323 | 23.135 | 23.605 | 5.167 | 5.309 | 21.195 | 21.628 | 151.380 | 156.951 |
| 1928..... | 2.816 | 2.812 | 12.255 | 12.242 | 2.706 | 2.680 | 2.640 | 2.589 | 25.234 | 25.478 | 6.168 | 7.296 | 22.309 | 24.323 | 167.565 | 232.770 |
| 1929..... | 3.438 | 3.703 | 16.029 | 15.348 | 3.032 | 3.064 | 2.715 | 2.550 | 25.812 | 27.304 | 7.043 | 8.048 | 23.264 | 26.433 | 176.391 | 246.226 |
| 1930..... | 2.733 | 2.631 | 15.377 | 15.700 | 2.658 | 2.689 | 2.216 | 2.197 | 22.695 | 21.483 | 5.848 | 6.363 | 23.553 | 24.931 | 195.617 | 232.066 |
| 1931..... | 4.407 | 4.398 | 14.328 | 12.812 | 2.663 | 2.552 | 2.822 | 2.763 | 29.523 | 27.023 | 6.085 | 5.650 | 24.858 | 24.310 | 183.019 | 253.165 |
| 1932..... | 4.238 | 4.256 | 15.521 | 15.284 | 3.105 | 3.092 | 2.670 | 2.672 | 26.012 | 25.022 | 7.134 | 7.183 | 25.490 | 24.250 | 182.840 | 180.336 |
| 1933..... | 4.744 | 4.680 | 16.255 | 15.457 | 3.153 | 3.066 | 2.452 | 2.367 | 25.915 | 25.799 | 6.510 | 7.075 | 26.698 | 26.186 | 208.649 | 191.530 |
| 1934..... | 5.122 | 4.991 | 15.844 | 15.466 | 3.400 | 3.320 | 3.021 | 3.455 | 26.975 | 27.504 | 7.138 | 6.507 | 26.811 | 29.246 | 247.260 | 257.070 |
| 1935..... | 5.679 | 5.616 | 18.489 | 21.462 | 3.533 | 3.480 | 2.798 | 2.904 | 30.713 | 30.692 | 7.041 | 7.224 | 28.568 | 29.516 | 256.853 | 256.861 |
| 1936..... | 7.585 | 6.674 | 24.770 | 25.841 | 4.941 | 5.945 | 4.248 | 4.176 | 38.274 | 38.845 | 6.847 | 7.110 | 31.468 | 33.770 | 286.726 | 251.723 |
| Média Average-Moyenne..... | 4.316 | 4.285 | 13.168 | 16.186 | 3.151 | 3.227 | 2.783 | 2.808 | 26.932 | 23.710 | 6.498 | 6.777 | 25.422 | 26.459 | 205.630 | 225.877 |
| Índice Index-Indice..... | 953 | 963 | 360 | 336 | 568 | 569 | 850 | 880 | 277 | 248 | 766 | 820 | 597 | 623 | 489 | 515 |
| 1937..... | 7.418 | 7.376 | 25.240 | 24.809 | 4.951 | 5.451 | 4.403 | 4.489 | 40.053 | 40.171 | 8.340 | 8.379 | 34.453 | 37.220 | 310.388 | 275.701 |
| 1938..... | (1) 10.038 | (1) 10.116 | 33.878 | 31.573 | 6.131 | 6.599 | 5.113 | 5.005 | 47.458 | 46.756 | 9.259 | 9.877 | 42.639 | 43.084 | (2) 378.741 | 349.373 |

(1) Dados orçamentários. (Budgetary figures - Chiffres budgétaires).

(2) Excluídas as operações de crédito (Excluding credit operations - Non compris les opérations de crédit)

Revenue collected and Expenditure incurred of Municipalities, in contos of réis

Recouvrement de la Recette et Dépense effectuée des Municipales, en contos de réis

| ANOS YEARS ANNÉES — 1907-1916=100 | São Paulo | | Paraná | | Santa Catarina | | Rio Grande do Sul | | Mato Grosso | | Goiaz | | Minas Gerais | |
|---|-----------|------------------|---------|------------------|----------------|------------------|-------------------|------------------|-------------|------------------|---------|------------------|--------------|------------------|
| | Receita | Despesa | Receita | Despesa | Receita | Despesa | Receita | Despesa | Receita | Despesa | Receita | Despesa | Receita | Despesa |
| | Revenue | Expendi- ture | Revenue | Expendi- ture | Revenue | Expendi- ture | Revenue | Expendi- ture | Revenue | Expendi- ture | Revenue | Expen- diture | Revenue | Expendi- tura |
| | Recette | Dépense | Recette | Dépense | Recette | Dépense | Recette | Dépense | Recette | Dépense | Recette | Dépense | Recette | Dépense |
| 1907..... | 20.500 | 23.460 | 1.178 | 1.162 | 751 | 737 | 8.247 | 7.967 | 204 | 197 | 245 | 218 | 5.881 | 5.840 |
| 1908..... | 49.740 | 46.187 | 1.028 | 1.018 | 857 | 839 | 9.027 | 8.780 | 524 | 499 | 314 | 277 | 6.339 | 7.057 |
| 1909..... | 47.321 | 44.002 | 1.186 | 1.164 | 885 | 894 | 9.643 | 9.584 | 580 | 506 | 318 | 310 | 6.776 | 7.768 |
| 1910..... | 52.732 | 42.889 | 1.156 | 1.148 | 907 | 877 | 11.056 | 10.838 | 708 | 652 | 375 | 363 | 7.153 | 8.354 |
| 1911..... | 49.270 | 44.991 | 1.341 | 1.330 | 925 | 862 | 11.081 | 11.350 | 740 | 647 | 378 | 369 | 7.923 | 9.419 |
| 1912..... | 51.793 | 44.469 | 1.363 | 1.316 | 1.211 | 1.068 | 14.194 | 13.208 | 814 | 775 | 443 | 444 | 9.527 | 10.101 |
| 1913..... | 30.881 | 29.678 | 1.706 | 1.834 | 1.064 | 1.071 | 14.913 | 14.678 | 1.067 | 1.021 | 472 | 448 | 9.550 | 11.114 |
| 1914..... | 29.945 | 32.289 | 1.943 | 1.720 | 978 | 1.030 | 13.984 | 13.655 | 903 | 927 | 499 | 477 | 9.954 | 11.451 |
| 1915..... | 31.691 | 36.939 | 1.851 | 1.755 | 1.000 | 977 | 14.372 | 13.938 | 887 | 879 | 435 | 412 | 9.506 | 10.274 |
| 1916..... | 33.143 | 37.615 | 1.820 | 1.797 | 1.158 | 1.174 | 15.149 | 14.906 | 1.046 | 991 | 456 | 450 | 11.347 | 11.291 |
| Média Average-Moyenne. | 39.703 | 38.342 | 1.428 | 1.429 | 974 | 953 | 12.227 | 11.914 | 747 | 709 | 334 | 377 | 8.436 | 9.267 |
| Índice Index-Indice..... | 100 | 100 | 100 | 100 | 100 | 100 | 100 | 100 | 100 | 100 | 100 | 100 | 100 | 100 |
| 1917..... | 35.203 | 37.114 | 1.063 | 1.931 | 1.290 | 1.295 | 15.925 | 15.511 | 1.011 | 977 | 512 | 477 | 11.783 | 11.594 |
| 1918..... | 36.001 | 38.191 | 2.116 | 2.153 | 1.432 | 1.412 | 17.284 | 16.348 | 1.150 | 1.121 | 593 | 536 | 12.614 | 12.303 |
| 1919..... | 38.421 | 71.236 | 2.260 | 2.285 | 1.768 | 1.805 | 20.246 | 18.878 | 1.462 | 1.438 | 639 | 645 | 14.782 | 14.197 |
| 1920..... | 48.607 | 49.638 | 2.327 | 2.401 | 1.970 | 1.972 | 21.712 | 21.946 | 1.403 | 1.417 | 807 | 800 | 15.285 | 16.041 |
| 1921..... | 52.959 | 65.074 | 2.458 | 2.546 | 2.126 | 2.135 | 25.058 | 25.175 | 1.489 | 1.448 | 833 | 887 | 15.929 | 16.987 |
| 1922..... | 66.172 | 68.904 | 2.589 | 2.754 | 2.224 | 2.410 | 28.228 | 26.468 | 1.692 | 1.605 | 768 | 859 | 16.635 | 20.131 |
| 1923..... | 67.310 | 90.234 | 3.739 | 3.632 | 2.740 | 2.937 | 34.804 | 40.034 | 1.868 | 1.883 | 1.063 | 1.098 | 22.806 | 22.624 |
| 1924..... | 70.653 | 88.388 | 4.219 | 4.221 | 3.491 | 3.026 | 39.957 | 45.300 | 2.255 | 2.120 | 1.147 | 1.088 | 27.335 | 27.442 |
| 1925..... | 91.690 | 104.962 | 5.204 | 5.029 | 4.204 | 4.260 | 53.424 | 49.751 | 2.719 | 2.625 | 1.277 | 1.301 | 32.007 | 34.048 |
| 1926..... | 109.588 | 111.624 | 6.215 | 6.016 | 4.394 | 4.584 | 52.580 | 53.102 | 2.489 | 2.844 | 1.401 | 1.350 | 33.507 | 38.541 |
| Média Average-Moyenne. | 61.569 | 72.546 | 3.309 | 3.297 | 2.564 | 2.584 | 30.922 | 31.252 | 1.754 | 1.748 | 902 | 901 | 20.268 | 21.391 |
| Índice Index-Indice..... | 155 | 189 | 232 | 231 | 263 | 271 | 253 | 262 | 235 | 247 | 229 | 240 | 240 | 231 |
| 1927..... | 129.767 | 144.785 | 7.442 | 7.650 | 5.847 | 6.157 | 60.057 | 59.710 | 2.816 | 2.793 | 1.548 | 1.550 | 33.715 | 39.874 |
| 1928..... | 149.665 | 168.258 | 7.635 | 8.000 | 6.931 | 6.891 | 69.500 | 73.446 | 3.901 | 3.602 | 2.040 | 1.833 | 44.458 | 55.939 |
| 1929..... | 163.280 | 187.260 | 9.199 | 11.031 | 7.568 | 7.713 | 76.907 | 83.472 | 3.040 | 4.264 | 2.070 | 2.113 | 53.435 | 54.567 |
| 1930..... | 144.857 | 158.205 | 8.145 | 8.506 | 6.520 | 6.675 | 79.098 | 80.585 | 2.250 | 4.348 | 2.123 | 2.001 | 42.590 | 48.555 |
| 1931..... | 139.377 | 134.550 | 8.651 | 10.303 | 7.172 | 7.187 | 88.342 | 95.722 | 4.023 | 3.990 | 2.444 | 2.538 | 48.415 | 46.630 |
| 1932..... | 129.945 | 131.597 | 8.109 | 7.287 | 7.206 | 7.029 | 79.446 | 83.138 | 3.197 | 3.257 | 2.662 | 2.702 | 49.281 | 55.316 |
| 1933..... | 138.370 | 147.429 | 9.534 | 9.281 | 7.414 | 7.486 | 86.603 | 90.406 | 3.512 | 3.538 | 2.882 | 2.970 | 50.649 | 51.884 |
| 1934..... | 140.968 | 133.072 | 10.730 | 10.490 | 7.854 | 8.168 | 93.883 | 90.522 | 3.888 | 3.869 | 3.086 | 3.159 | 51.832 | 54.498 |
| 1935..... | 150.657 | 134.412 | 12.849 | 13.010 | 8.273 | 8.493 | 92.949 | 93.094 | 3.720 | 3.682 | 2.986 | 3.105 | 32.382 | 33.706 |
| 1936..... | 240.640 | 234.770 | 14.737 | 14.247 | 10.472 | 10.025 | 98.950 | 98.374 | 4.107 | 4.010 | 4.192 | 4.174 | 65.977 | 66.625 |
| Média Average-Moyenne. | 153.653 | 157.435 | 9.712 | 10.041 | 7.526 | 7.582 | 82.634 | 85.947 | 3.536 | 3.733 | 2.603 | 2.620 | 47.273 | 50.760 |
| Índice Index-Indice..... | 337 | 411 | 660 | 703 | 773 | 793 | 676 | 721 | 473 | 527 | 651 | 695 | 560 | 548 |
| 1937..... | 250.386 | 250.386 | 15.732 | 15.980 | 11.979 | 12.132 | 165.170 | 115.903 | 4.445 | 4.518 | 5.151 | 5.167 | 93.619 | (1) 77.300 |
| 1938..... | 265.218 | 278.148 | 18.289 | 18.283 | 15.104 | 14.361 | 128.863 | 125.407 | 5.321 | 5.362 | 7.300 | 7.106 | 94.021 | (1) 78.000 |

(1) Estimativa (Estimate-Estimate).

Q. E.

92 - Receita arrecadada da União segundo
Revenue collected of the National Government
Recouvrement de la Recette de l'Union selon

| ESTADOS, DISTRITO FEDERAL E DELEGACIA EM LONDRES STATES, FEDERAL DISTRICT AND DELEGACY IN LONDON ÉTATS, DISTRICT FÉDÉRAL ET DELEGACIE À LONDRES | Total geral da receita Grand total of Revenue Total général de la recette — Contos de réis | RENDA ORDINÁRIA ORDINARY REVENUE RECETTE ORDINAIRE | | | | | | | | | |
|--|--|---|------|--|------|---|------|--|------|----------------------|------|
| | | Total da renda ordinária Total of the ordinary revenue Total de la recette ordinaire | | RENDA DOS TRIBUTOS REVENUE FROM TAXES RENTE DES IMPÔTS | | | | | | | |
| | | TOTAL | | Importação Custom duties Droits de douane | | Imposto de consumo Excise tax Impôt sur la consommation | | Imposto sobre atos emanados do Governo Tax of Govern- mental acts Impôt sur des actes gouvernementaux (1) | | | |
| | | Contos de réis | % | Contos de réis | % | Contos de réis | % | Contos de réis | % | Contos de réis | % |
| 1 - Amazonas..... | 14.040 | 13.132 | 93,5 | 10.624 | 75,6 | 4.113 | 29,3 | 3.206 | 23,5 | (2) 1.819 | 12,9 |
| 2 - Pará..... | 32.726 | 31.983 | 97,7 | 26.091 | 79,7 | 11.295 | 34,5 | 8.086 | 24,7 | 2.760 | 8,4 |
| 3 - Maranhão..... | 13.315 | 12.809 | 96,2 | 8.670 | 65,1 | 2.899 | 21,8 | 3.038 | 22,8 | 1.161 | 8,7 |
| 4 - Piauí..... | 6.292 | 6.162 | 97,9 | 4.161 | 66,1 | 1.136 | 18,0 | 1.100 | 17,5 | 810 | 12,9 |
| 5 - Ceará..... | 37.220 | 35.470 | 95,3 | 22.689 | 61,0 | 8.202 | 22,3 | 7.202 | 19,4 | 3.871 | 10,4 |
| 6 - Rio Grande do Norte..... | 10.556 | 10.128 | 95,9 | 6.523 | 61,8 | 1.948 | 18,5 | 2.504 | 23,7 | 1.134 | 10,7 |
| 7 - Paraíba..... | 16.714 | 16.231 | 97,1 | 13.487 | 80,7 | 3.450 | 20,7 | 7.436 | 44,5 | 1.496 | 8,0 |
| 8 - Pernambuco..... | 102.160 | 100.464 | 98,3 | 91.396 | 89,5 | 44.102 | 43,2 | 34.169 | 33,4 | 6.298 | 6,2 |
| 9 - Alagoas..... | 10.645 | 10.323 | 97,0 | 8.788 | 82,6 | 2.176 | 20,4 | 4.270 | 40,2 | 1.037 | 9,8 |
| 10 - Sergipe..... | 7.942 | 7.786 | 98,0 | 6.509 | 82,0 | 400 | 5,8 | 4.347 | 54,7 | 769 | 9,7 |
| 11 - Bahia..... | 84.172 | 82.523 | 98,0 | 59.820 | 71,1 | 19.588 | 23,3 | 20.770 | 24,7 | (2) 9.377 | 11,1 |
| 12 - Espírito Santo..... | 8.755 | 8.500 | 98,1 | 6.880 | 78,7 | 1.164 | 13,3 | 2.581 | 29,5 | 1.907 | 21,8 |
| 13 - Rio de Janeiro..... | 73.309 | 72.257 | 98,4 | 56.505 | 77,0 | 940 | 1,3 | 43.945 | 59,9 | 4.601 | 6,3 |
| 14 - Distrito Federal..... | 1.928.634 | 1.195.333 | 62,0 | 833.386 | 43,2 | 402.285 | 20,9 | 225.738 | 11,7 | 88.945 | 4,6 |
| 15 - São Paulo..... | 1.126.262 | 1.112.139 | 98,7 | 978.388 | 86,8 | 468.912 | 41,6 | 353.957 | 31,4 | 70.607 | 6,3 |
| 16 - Paraná..... | 39.655 | 38.826 | 97,9 | 29.041 | 73,2 | 7.651 | 19,3 | 13.426 | 33,9 | 3.745 | 9,4 |
| 17 - Santa Catarina..... | 35.605 | 35.077 | 98,5 | 29.075 | 81,7 | 9.281 | 26,1 | 13.084 | 36,7 | 2.702 | 7,6 |
| 18 - Rio Grande do Sul..... | 199.272 | 196.335 | 98,5 | 171.013 | 85,8 | 61.715 | 31,0 | 67.871 | 34,1 | 18.138 | 9,1 |
| 19 - Mato Grosso..... | 6.380 | 6.145 | 96,3 | 4.597 | 72,1 | 872 | 13,7 | 1.058 | 26,0 | 1.068 | 16,7 |
| 20 - Goiás..... | 3.375 | 3.297 | 97,7 | 2.472 | 73,2 | 0 | 0 | 906 | 28,6 | 936 | 27,7 |
| 21 - Minas Gerais..... | 79.769 | 77.520 | 97,2 | 59.370 | 74,4 | 218 | 0,3 | 34.204 | 42,9 | 13.191 | 16,5 |
| 22 - Delegacia Fiscal em Londres..... | 42.871 | 25.604 | 59,9 | 685 | 1,6 | — | — | — | — | 326 | 0,8 |
| 23 - 1938..... | 3.879.768 | 3.098.194 | 79,8 | 2.430.188 | 62,6 | 1.052.512 | 27,1 | 853.606 | 22,0 | 236.693 | 6,1 |
| 24 - 1937..... | 3.462.476 | 2.824.058 | 81,6 | 2.309.080 | 66,7 | 1.173.413 | 33,9 | 667.074 | 19,3 | 236.201 | 6,8 |
| 25 - 1936..... | 3.127.400 | 2.305.992 | 76,6 | 2.012.791 | 64,4 | 1.012.105 | 32,4 | 606.024 | 19,4 | 194.344 | 6,2 |
| 26 - 1935..... | 2.722.693 | 2.364.050 | 86,9 | 2.049.822 | 75,3 | 975.082 | 35,8 | 558.223 | 20,5 | 334.693 | 12,3 |
| 27 - TOTAL 1934..... | 2.519.530 | 2.139.521 | 84,9 | 1.817.754 | 72,2 | 837.463 | 33,2 | 512.258 | 20,3 | 298.612 | 11,0 |
| 28 - 1933..... | 2.078.476 | 1.847.033 | 88,9 | 1.500.698 | 76,5 | 750.697 | 36,4 | 445.384 | 21,4 | 251.802 | 12,1 |
| 29 - 1932..... | 1.750.700 | 1.485.793 | 84,8 | 1.239.331 | 70,8 | 527.275 | 30,1 | 388.579 | 22,2 | 225.615 | 12,9 |
| 30 - 1931..... | 1.752.665 | 1.573.099 | 89,7 | 1.314.746 | 75,0 | 605.131 | 34,5 | 377.598 | 21,5 | 237.867 | 13,6 |

Nota— Neste quadro, a discriminação das cifras abrange sempre um período de 12 meses, inclusive em 1933 e 1934. Os resultados correspondentes a esses 2 últimos anos including 1933 and 1934. The results relating to these two years differ from those shown in the 9th table, where the periods are respectively 15 and 9 months. — Dans ce tableau, montrés dans le tableau 9 ème, où les périodes comprennent respectivement 15 et 9 mois.

(1) Até 1936 inclusive, tinha a denominação de « imposto sobre circulação » (Until 1936, tax on circulation — Jusqu'à la fin de 1936, impôt sur la circulation).

(2) Inclusive o imposto sobre vendas e consignações « nos territórios » (Including the tax on sales and consignations « in territories » — Y compris l'impôt sur les ventes et consi

os diversos títulos orçamentários - 1938
 according to various budgetary items
 les différentes désignations budgétaires

| Imposto sobre a renda Income Tax Impôt sur le revenu | | Imposto sobre loterias Lottery Tax Impôt sur les loteries | | Diversas rendas Miscellaneous Divers | | Rendas patrimoniais Revenue from State Property Rente patrimoniale | | Rendas industriais Industrial Revenue Rente industrielle | | Renda Extraordinária Unordinary Revenue Rente extraordinaire | | Renda com aplicação especial Revenue with specified purpose Rente avec une application spéciale | | Conversão em espécie Conversion in kinds Conversion en espèces | | |
|--|------|---|-----|--|------|--|-----|--|------|--|------|---|-----|--|-----|----|
| Contos de réis | % | Contos de réis | % | Contos de réis | % | Contos de réis | % | Contos de réis | % | Contos de réis | % | Contos de réis | % | Contos de réis | % | |
| 1.306 | 0,9 | — | — | 774 | 5,5 | 3 | — | 1.731 | 12,4 | 917 | 6,5 | — | — | — | — | 1 |
| 3.950 | 12,1 | — | — | 1.344 | 4,1 | 72 | 0,2 | 4.476 | 13,7 | 743 | 2,3 | — | — | — | — | 2 |
| 1.572 | 11,8 | — | — | 471 | 3,5 | 20 | 0,2 | 3.648 | 27,4 | 506 | 3,8 | — | — | — | — | 3 |
| 1.115 | 17,7 | — | — | 225 | 3,6 | 14 | 0,2 | 1.762 | 28,0 | 130 | 2,1 | — | — | — | — | 4 |
| 3.324 | 8,9 | — | — | 1.335 | 3,6 | 77 | 0,2 | 11.369 | 30,5 | 1.750 | 4,7 | — | — | — | — | 5 |
| 937 | 8,9 | — | — | 573 | 5,4 | 48 | 0,4 | 2.984 | 28,3 | 428 | 4,1 | — | — | — | — | 6 |
| 1.099 | 6,6 | — | — | 990 | 5,9 | 62 | 0,4 | 1.692 | 10,1 | 483 | 2,9 | — | — | — | — | 7 |
| 6.827 | 6,7 | — | — | 3.007 | 3,8 | 463 | 0,4 | 4.698 | 4,6 | 1.696 | 1,7 | — | — | — | — | 8 |
| 1.296 | 12,2 | — | — | 515 | 4,8 | 4 | 0 | 1.016 | 9,6 | 322 | 3,0 | — | — | — | — | 9 |
| 933 | 11,8 | — | — | 265 | 3,3 | 139 | 1,7 | 873 | 11,0 | 156 | 2,0 | — | — | — | — | 10 |
| 10.085 | 12,0 | — | — | 2.051 | 3,5 | 230 | 0,2 | 19.513 | 23,2 | 1.649 | 2,0 | — | — | — | — | 11 |
| 1.237 | 14,1 | — | — | 378 | 4,3 | 58 | 0,7 | 1.205 | 14,4 | 165 | 1,9 | — | — | — | — | 12 |
| 7.010 | 0,5 | — | — | 10.623 | 14,5 | 167 | 0,2 | 4.962 | 6,7 | 1.142 | 1,6 | — | — | — | — | 13 |
| 116.418 | 6,0 | — | — | 71.272 | 3,7 | 44.725 | 2,3 | 245.960 | 12,8 | 733.301 | 38,0 | — | — | — | — | 14 |
| 84.912 | 7,5 | — | — | 55.870 | 5,0 | 306 | 0 | 77.575 | 6,9 | 14.123 | 1,3 | — | — | — | — | 15 |
| 4.219 | 10,6 | — | — | 6.132 | 15,5 | 21 | 0 | 3.632 | 9,2 | 829 | 2,1 | — | — | — | — | 16 |
| 4.008 | 11,3 | — | — | 3.076 | 8,6 | 70 | 0,2 | 2.856 | 8,0 | 528 | 1,5 | — | — | — | — | 17 |
| 23.289 | 11,6 | — | — | 12.959 | 6,5 | 134 | 0,1 | 12.229 | 6,1 | 2.937 | 1,5 | — | — | — | — | 18 |
| 999 | 15,7 | — | — | 288 | 4,5 | 2 | 0 | 1.258 | 19,7 | 235 | 3,7 | — | — | — | — | 19 |
| 570 | 16,9 | — | — | 162 | 4,8 | — | — | 663 | 19,7 | 78 | 2,3 | — | — | — | — | 20 |
| 11.757 | 14,7 | — | — | 2.636 | 3,3 | 203 | 0,3 | 15.311 | 10,2 | 2.249 | 2,8 | — | — | — | — | 21 |
| 359 | 0,8 | — | — | 24.961 | 58,2 | 18 | 0,1 | — | — | 17.207 | 40,1 | — | — | — | — | 22 |
| 287.312 | 7,4 | — | — | 201.707 | 5,2 | 46.836 | 1,2 | 410.403 | 10,8 | 731.574 | 20,2 | — | — | — | — | 23 |
| 232.392 | 6,7 | — | — | 50.427 | 1,5 | 72.301 | 2,1 | 392.190 | 11,3 | 549.504 | 15,9 | 88.914 | 2,5 | — | — | 24 |
| 199.452 | 6,4 | 806 | 0 | 38.631 | 1,2 | 4.906 | 0,2 | 339.664 | 10,8 | 703.671 | 22,5 | 27.797 | 0,9 | — | — | 25 |
| 167.386 | 6,2 | 14.458 | 0,5 | 31.873 | 1,2 | 5.741 | 0,2 | 277.514 | 10,2 | 357.743 | 13,1 | — | — | — | — | 26 |
| 152.648 | 6,1 | 16.773 | 0,7 | 20.925 | 0,8 | 5.934 | 0,2 | 294.908 | 11,7 | 380.009 | 15,1 | — | — | — | — | 27 |
| 123.239 | 5,9 | 13.576 | 0,7 | 17.879 | 0,9 | 11.181 | 0,6 | 227.275 | 10,9 | 208.236 | 10,0 | — | — | 23.207 | 1,1 | 28 |
| 94.078 | 5,4 | 3.784 | 0,2 | 13.225 | 0,7 | 7.827 | 0,4 | 225.410 | 12,9 | 209.761 | 12,0 | — | — | 55.236 | 3,2 | 29 |
| 93.020 | 5,3 | 1.130 | 0,1 | 14.121 | 0,8 | 7.999 | 0,4 | 236.233 | 13,5 | 99.659 | 5,7 | 79.907 | 4,6 | — | — | 30 |

divergem, pois, dos que constam do quadro 84, onde os períodos são respectivamente de 15 e 9 meses. - (Note-In this table, the figures listed always cover a period of 12 months les chiffres comprennent toujours une période de 12 mois, y compris en 1933 et 1934. Les résultats concernant ces deux dernières années ne sont, donc, pas d'accord avec ceux,

gnations «dans les territoires»).

93 - Receita arrecadada da União segundo
Revenue collected of the National Government
Recouvrement de la Recette de l'Union selon

| | ESTADOS, DISTRITO FEDERAL E DELEGACIA EM LONDRES STATES, FEDERAL DISTRICT AND DELEGACY IN LONDON ÉTATS, DISTRICT FÉDÉRAL ET DELEGACIE À LONDRES | RENDA ORDINÁRIA ORDINARY REVENUE RECETTE ORDINAIRE | | | | | | | | | | |
|---------------------------------------|--|---|----------------------------------|----------------|--|----------------|---|----------------|---|----------------|--|----------------|
| | | Total geral da receita Grand total of Revenue Total général de la recette | Total da renda ordinária | | RENDA DOS TRIBUTOS REVENUE FROM TAXES RENTE DES IMPÔTS | | | | | | | |
| | | | Total of the ordinary revenue | | TOTAL | | Importação Custom duties Droits de douane | | Imposto de consumo Excise tax Impôt sur la consommation | | Imposto sobre atos emanados do Governo Tax of Govern- mental acts Impôt sur des actes gouvernementaux (1) | |
| | | | Contos de réis | Contos de réis | % | Contos de réis | % | Contos de réis | % | Contos de réis | % | Contos de réis |
| 1 - Amazonas..... | 13.330 | 13.060 | 98,0 | 10.950 | 82,2 | 3.533 | 26,5 | 3.721 | 28,0 | (2) 1.692 | 12,7 | |
| 2 - Pará..... | 38.834 | 37.740 | 97,2 | 32.003 | 82,4 | 14.780 | 38,1 | 10.219 | 26,3 | 3.205 | 8,2 | |
| 3 - Maranhão..... | 15.156 | 14.506 | 96,3 | 9.169 | 60,5 | 2.161 | 14,3 | 3.898 | 25,7 | 1.440 | 9,5 | |
| 4 - Piauí..... | 6.597 | 6.441 | 97,6 | 4.274 | 64,8 | 884 | 13,4 | 1.235 | 18,7 | 1.011 | 15,3 | |
| 5 - Ceará..... | 39.004 | 37.218 | 95,4 | 23.578 | 60,5 | 8.138 | 20,9 | 8.085 | 20,8 | 4.024 | 10,3 | |
| 6 - Rio Grande do Norte..... | 10.227 | 9.541 | 93,3 | 5.920 | 57,9 | 1.197 | 11,7 | 2.538 | 24,8 | 1.227 | 12,0 | |
| 7 - Paraíba..... | 15.250 | 14.877 | 97,6 | 11.951 | 78,4 | 1.461 | 9,6 | 7.274 | 47,7 | 1.555 | 10,2 | |
| 8 - Pernambuco..... | 110.889 | 108.295 | 97,7 | 97.909 | 88,4 | 43.674 | 39,4 | 38.334 | 34,6 | 7.511 | 6,8 | |
| 9 - Alagoas..... | 12.279 | 12.053 | 98,2 | 9.981 | 81,3 | 1.937 | 15,8 | 5.052 | 41,1 | 1.152 | 9,4 | |
| 10 - Sergipe..... | 8.782 | 8.580 | 97,7 | 7.190 | 81,9 | 386 | 4,4 | 4.781 | 54,4 | 340 | 9,6 | |
| 11 - Bahia..... | 80.783 | 78.640 | 97,4 | 57.890 | 71,6 | 15.883 | 19,6 | 22.804 | 28,2 | 9.672 | 12,0 | |
| 12 - Espírito Santo..... | 8.583 | 8.405 | 97,9 | 6.643 | 77,4 | 519 | 6,1 | 3.058 | 35,6 | 1.836 | 21,4 | |
| 13 - Rio de Janeiro..... | 79.605 | 78.273 | 98,3 | 71.498 | 89,7 | 1.922 | 2,4 | 58.343 | 73,3 | 4.768 | 5,9 | |
| 14 - Distrito Federal..... | 1.676.079 | 1.241.373 | 74,1 | 870.589 | 52,5 | 393.828 | 23,8 | 252.584 | 15,1 | 98.902 | 5,9 | |
| 15 - São Paulo..... | 1.249.943 | 1.228.908 | 98,3 | 1.105.989 | 88,5 | 471.545 | 37,7 | 445.061 | 35,6 | 88.565 | 7,1 | |
| 16 - Paraná..... | 41.694 | 40.883 | 98,1 | 35.647 | 85,5 | 7.060 | 16,9 | 19.854 | 47,6 | 4.044 | 9,7 | |
| 17 - Santa Catarina..... | 33.222 | 32.444 | 97,7 | 28.379 | 85,4 | 6.186 | 19,0 | 16.059 | 48,2 | 2.820 | 8,4 | |
| 18 - Rio Grande do Sul..... | 202.656 | 196.425 | 96,9 | 176.394 | 87,1 | 49.654 | 24,5 | 81.510 | 40,2 | 19.173 | 9,5 | |
| 19 - Mato Grosso..... | 8.141 | 7.753 | 95,2 | 6.099 | 73,8 | 1.197 | 14,7 | 2.199 | 27,0 | 1.221 | 15,0 | |
| 20 - Goiás..... | 4.044 | 3.836 | 94,9 | 2.959 | 73,2 | 1 | 0 | 1.199 | 29,7 | 1.071 | 26,5 | |
| 21 - Minas Gerais..... | 93.932 | 89.092 | 94,8 | 70.316 | 74,8 | 242 | 0,2 | 41.880 | 44,6 | 14.470 | 15,4 | |
| 22 - Delegacia Fiscal em Londres..... | 46.004 | 29.511 | 64,1 | 772 | 1,7 | — | — | — | — | 370 | 0,8 | |
| 23 - 1939..... | 3.795.034 | 3.297.961 | 86,9 | 2.655.610 | 70,0 | 1.031.197 | 27,2 | 1.029.688 | 27,2 | 270.578 | 7,1 | |
| 24 - 1938..... | 3.870.768 | 3.058.194 | 79,0 | 2.430.188 | 62,6 | 1.052.512 | 27,1 | 853.066 | 22,0 | 293.698 | 6,1 | |
| 25 - 1937..... | 3.462.476 | 2.824.058 | 81,6 | 2.309.080 | 66,7 | 1.173.413 | 33,9 | 667.074 | 19,3 | 236.201 | 6,8 | |
| 26 - 1936..... | 3.127.460 | 2.395.992 | 76,6 | 2.012.791 | 64,4 | 1.012.105 | 32,4 | 606.024 | 19,4 | 194.344 | 6,2 | |
| 27 - TOTAL 1935..... | 2.722.693 | 2.364.950 | 86,9 | 2.049.822 | 75,3 | 975.082 | 35,8 | 558.223 | 20,5 | 334.693 | 12,3 | |
| 28 - 1934..... | 2.519.530 | 2.139.521 | 84,9 | 1.817.754 | 72,2 | 837.463 | 33,2 | 512.258 | 20,3 | 293.612 | 11,0 | |
| 29 - 1933..... | 2.078.476 | 1.847.033 | 88,9 | 1.590.698 | 76,5 | 756.697 | 36,4 | 445.384 | 21,4 | 251.802 | 12,1 | |
| 30 - 1932..... | 1.750.790 | 1.485.793 | 84,8 | 1.239.331 | 70,8 | 527.275 | 30,1 | 388.579 | 22,2 | 225.615 | 12,9 | |

(1) Até 1936 inclusive, tinha a denominação de «imposto sobre circulação». (Until 1936, tax on circulation - Jusqu'à la fin de 1936, impôt sur la circulation).

(2) Inclusive a renda de tributos «nos Territórios» (Including the tax revenue «in Territories»-Y compris la reute des impôts «aux Territoires»)

os diversos títulos orçamentários - 1939
 according to various budgetary items
 les différentes désignations budgétaires

| Imposto sobre a renda Income Tax Impôt sur le revenu | | Imposto sobre loterias Lottery Tax Impôt sur les loteries | | Diversas rendas Miscellaneous Divers | | Rendas patrimoniais Revenue from State Property Rente patrimoniale | | Rendas industriais Industrial Revenue Rente industrielle | | Renda Extraordinária Unordinary Revenue Rente extraordinária | | Renda com aplicação especial Revenue with specified purpose Rente avec une application spéciale | | Conversão em espécie Conversion in kind Conversion en espèces | | |
|--|------|---|-----|--|------|--|-----|--|------|--|------|---|-----|---|-----|----|
| Contos de réis | % | Contos de réis | % | Contos de réis | % | Contos de réis | % | Contos de réis | % | Contos de réis | % | Contos de réis | % | Contos de réis | % | |
| 2.004 | 15,0 | — | — | 441 | 3,3 | 4 | 0 | 1.665 | 12,5 | 270 | 2,0 | — | — | — | — | 1 |
| 3.790 | 9,8 | — | — | 1.140 | 3,0 | 67 | 0,2 | 4.539 | 11,6 | 1.095 | 2,8 | — | — | — | — | 2 |
| 1.670 | 11,0 | — | — | 447 | 2,9 | 29 | 0,2 | 4.951 | 32,7 | 500 | 3,7 | — | — | — | — | 3 |
| 1.144 | 17,4 | — | — | 213 | 3,2 | 58 | 0,9 | 2.896 | 28,7 | 156 | 2,4 | — | — | — | — | 4 |
| 3.331 | 8,5 | — | — | 1.482 | 3,8 | 97 | 0,2 | 12.061 | 30,9 | 1.786 | 4,6 | — | — | — | — | 5 |
| 958 | 9,4 | — | — | 531 | 5,2 | 93 | 0,9 | 2.997 | 29,3 | 686 | 6,7 | — | — | — | — | 6 |
| 1.661 | 10,9 | — | — | 1.116 | 7,3 | 72 | 0,5 | 1.738 | 11,4 | 373 | 2,4 | — | — | — | — | 7 |
| 8.390 | 7,6 | — | — | 4.922 | 4,4 | 573 | 0,5 | 4.891 | 4,4 | 2.504 | 2,8 | — | — | — | — | 8 |
| 1.840 | 15,0 | — | — | 915 | 7,5 | 36 | 0,3 | 1.121 | 9,1 | 226 | 1,8 | — | — | — | — | 9 |
| 1.183 | 13,5 | — | — | 306 | 3,5 | 143 | 1,6 | 941 | 10,7 | 202 | 2,8 | — | — | — | — | 10 |
| 9.531 | 11,8 | — | — | 3.428 | 4,2 | 170 | 0,2 | 17.161 | 21,2 | 2.134 | 2,6 | — | — | — | — | 11 |
| 1.230 | 14,3 | — | — | 343 | 4,1 | 64 | 0,7 | 1.350 | 15,7 | 178 | 2,1 | — | — | — | — | 12 |
| 6.465 | 8,1 | — | — | 1.554 | 2,0 | 223 | 0,3 | 4.998 | 6,3 | 1.332 | 1,7 | — | — | — | — | 13 |
| 129.275 | 7,7 | — | — | 64.973 | 3,9 | 37.500 | 2,2 | 259.311 | 15,6 | 434.706 | 25,9 | — | — | — | — | 14 |
| 100.818 | 8,1 | — | — | 41.042 | 3,3 | 289 | 0 | 81.588 | 6,5 | 21.035 | 1,7 | — | — | — | — | 15 |
| 4.689 | 11,3 | — | — | 1.400 | 3,4 | 14 | 0 | 3.821 | 9,2 | 812 | 1,9 | — | — | — | — | 16 |
| 3.305 | 9,8 | — | — | 1.024 | 3,1 | 56 | 0,2 | 2.935 | 9,0 | 778 | 2,3 | — | — | — | — | 17 |
| 26.057 | 12,9 | — | — | 7.132 | 3,5 | 197 | 0,1 | 12.702 | 6,2 | 6.231 | 3,1 | — | — | — | — | 18 |
| 1.392 | 17,1 | — | — | 321 | 3,9 | 2 | 0 | 1.421 | 17,5 | 388 | 4,8 | — | — | — | — | 19 |
| 688 | 17,0 | — | — | 194 | 4,8 | 0 | 0 | 663 | 16,9 | 208 | 5,1 | — | — | — | — | 20 |
| 13.724 | 14,6 | — | — | 2.445 | 2,6 | 211 | 0,2 | 16.120 | 17,2 | 4.840 | 5,2 | — | — | — | — | 21 |
| 402 | 0,9 | — | — | 28.720 | 62,4 | 19 | 0 | — | — | 16.493 | 35,9 | — | — | — | — | 22 |
| 323.547 | 8,5 | — | — | 164.094 | 4,3 | 39.917 | 1,0 | 438.940 | 11,6 | 497.073 | 13,1 | — | — | — | — | 23 |
| 287.312 | 7,4 | — | — | 201.707 | 5,2 | 46.836 | 1,2 | 419.463 | 10,8 | 781.574 | 20,2 | — | — | — | — | 24 |
| 232.392 | 6,7 | — | — | 50.427 | 1,5 | 72.361 | 2,1 | 392.190 | 11,3 | 549.504 | 15,9 | 88.914 | 2,5 | — | — | 25 |
| 199.452 | 6,4 | 866 | 0 | 38.631 | 1,2 | 4.906 | 0,2 | 339.664 | 10,8 | 703.671 | 22,5 | 27.797 | 0,9 | — | — | 26 |
| 167.366 | 6,2 | 14.453 | 0,5 | 31.873 | 1,2 | 5.741 | 0,2 | 277.514 | 10,2 | 357.743 | 13,1 | — | — | — | — | 27 |
| 152.648 | 6,1 | 16.773 | 0,7 | 20.925 | 0,8 | 5.934 | 0,2 | 294.908 | 11,7 | 380.009 | 15,1 | — | — | — | — | 28 |
| 123.289 | 5,0 | 13.576 | 0,7 | 17.879 | 0,9 | 11.181 | 0,6 | 227.275 | 10,9 | 208.236 | 10,0 | — | — | 33.207 | 1,1 | 29 |
| 94.078 | 5,4 | 3.784 | 0,2 | 13.225 | 0,7 | 7.827 | 0,4 | 225.410 | 12,9 | 209.761 | 12,0 | — | — | 55.236 | 3,2 | 30 |

| SEDE DAS REPARTIÇÕES PAGADORAS HEAD-OFFICES OF TREASURY SIÈGES DU TRÉSOR | Total da despesa Total of Expenditure Total de la dépense — Contos de réis | Fazenda Finance Finances | | Justiça Justice | | Exterior Foreign Affairs Affaires Etrangères | | Educação e Saúde Pública Education and Public Health Instruction et Santé Publique | |
|--|--|--------------------------------|--------|--------------------|------|--|------|--|------|
| | | Contos de réis | % | Contos de réis | % | Contos de réis | % | Contos de réis | % |
| | | 1 - Amazonas..... | 11.486 | 4.065 | 35,4 | 1.371 | 11,9 | — | — |
| 2 - Pará..... | 25.413 | 5.713 | 22,5 | 91 | 0,3 | — | — | 2.611 | 10,3 |
| 3 - Maranhão..... | 17.101 | 3.692 | 21,0 | 97 | 0,6 | — | — | 2.397 | 14,0 |
| 4 - Piauí..... | 8.655 | 2.192 | 25,3 | 98 | 1,1 | — | — | 354 | 4,1 |
| 5 - Ceará..... | 33.509 | 5.941 | 17,7 | 141 | 0,4 | — | — | 3.011 | 10,8 |
| 6 - Rio Grande do Norte..... | 13.651 | 2.948 | 21,6 | 38 | 0,3 | — | — | 349 | 2,6 |
| 7 - Paraíba..... | 10.087 | 3.314 | 32,9 | 569 | 5,6 | — | — | 370 | 3,8 |
| 8 - Pernambuco..... | 32.665 | 11.636 | 35,6 | 5.133 | 15,7 | — | — | 4.592 | 14,1 |
| 9 - Alagoas..... | 7.434 | 3.812 | 51,3 | 67 | 0,9 | — | — | 421 | 5,7 |
| 10 - Sergipe..... | 7.718 | 3.480 | 45,1 | 47 | 0,6 | — | — | 528 | 6,8 |
| 11 - Baía..... | 81.478 | 14.552 | 17,9 | 158 | 0,2 | — | — | 9.527 | 11,7 |
| 12 - Espírito Santo..... | 9.423 | 3.146 | 33,4 | 32 | 0,3 | — | — | 2.770 | 29,4 |
| 13 - Rio de Janeiro..... | 23.148 | 8.465 | 36,6 | 59 | 0,3 | — | — | 811 | 3,5 |
| 14 - Distrito Federal (1)..... | 3.776.917 | 1.166.810 | 30,9 | 159.498 | 4,2 | 12.528 | 0,3 | 216.648 | 5,7 |
| 15 - São Paulo..... | 143.837 | 44.141 | 30,7 | 331 | 0,2 | — | — | 2.980 | 2,1 |
| 16 - Paraná..... | 24.863 | 6.888 | 27,7 | 73 | 0,3 | — | — | 730 | 2,9 |
| 17 - Santa Catarina..... | 19.752 | 6.590 | 33,4 | 71 | 0,4 | — | — | 789 | 4,0 |
| 18 - Rio Grande do Sul..... | 53.118 | 23.358 | 44,0 | 88 | 0,2 | — | — | 7.989 | 15,0 |
| 19 - Mato Grosso..... | 7.637 | 3.888 | 50,9 | 52 | 0,7 | — | — | 489 | 6,4 |
| 20 - Goiás..... | 4.016 | 1.728 | 43,0 | 81 | 2,0 | — | — | 211 | 5,3 |
| 21 - Minas Gerais..... | 40.777 | 13.495 | 33,1 | 959 | 2,4 | — | — | 6.070 | 14,9 |
| 22 - Delegacia Fiscal em Londres..... | 382.749 | 32.756 | 8,6 | — | — | 42.939 | 11,2 | 321 | 0,1 |
| 23 - 1938..... | 4.735.434 | 3.372.110 | 29,0 | 169.054 | 3,5 | 55.467 | 1,2 | 265.551 | 5,6 |
| 24 - 1937..... | 4.143.959 | 1.317.609 | 31,8 | 183.317 | 4,4 | 53.902 | 1,3 | 241.682 | 5,8 |
| 25 - 1936..... | 3.226.081 | 1.264.674 | 39,2 | 136.084 | 4,2 | 51.129 | 1,6 | 161.194 | 5,0 |
| 26 - 1935..... | 2.872.001 | 1.159.396 | 40,4 | 132.917 | 4,6 | 60.935 | 2,1 | 144.905 | 5,0 |
| 27 - TOTAL 1934..... | 3.050.188 | 1.223.502 | 40,1 | 125.114 | 4,1 | 53.363 | 1,7 | 130.348 | 4,6 |
| 28 - 1933..... | 2.391.813 | 963.017 | 40,3 | 97.041 | 4,0 | 35.486 | 1,5 | 98.000 | 4,1 |
| 29 - 1932..... | 2.859.668 | 1.074.805 | 37,6 | 88.969 | 3,1 | 33.212 | 1,1 | 116.769 | 4,1 |
| 30 - 1931..... | 2.046.620 | 893.497 | 43,7 | 74.698 | 3,7 | 33.070 | 1,6 | 104.831 | 5,1 |

Fonte de informação: (Source of information - Source d'information): «Contadaria Central da República - Balanço Geral da União, Ministério da Fazenda».
Nota - Distribuída por Estados e por Ministérios a «despesa extraordinária» (Note-The «extraordinary expense» was distributed by States and Ministries-La «dépense extrao-
(1) Incluídas no Distrito Federal as despesas de exercícios anteriores e os agentes pagadores (Including in the Federal District the expenses of previous exercises and of paying agents).

| MINISTÉRIOS MINISTRIES MINISTÈRES | | | | | | | | | | | | | | |
|---|-----|---|------|--------------------------------|------|---------------------------------|------|-----------------------------------|------|---|-----|---|-----|----|
| Trabalho Indústria e Comércio Labor, Industry and Commerce Travail, Industrie et Commerce | | Viação e Obras Públicas Communication and Public Works Communication et Travaux Publics | | Agricultura Agriculture | | Guerra War Guerre | | Marinha Navy Marine | | Agentes pagadores Paying agents Agents payeurs | | Outras despesas Other expenses Autres dépenses | | |
| Contos de réis | % | Contos de réis | % | Contos de réis | % | Contos de réis | % | Contos de réis | % | Contos de réis | % | Contos de réis | % | |
| 95 | 0,8 | 4.500 | 39,3 | 467 | 4,1 | — | — | — | — | — | — | — | — | 1 |
| 197 | 0,8 | 14.730 | 58,0 | 2.062 | 8,1 | — | — | — | — | — | — | — | — | 2 |
| 94 | 0,5 | 10.277 | 60,1 | 544 | 3,2 | — | — | — | — | — | — | — | — | 3 |
| 76 | 0,9 | 5.564 | 64,3 | 371 | 4,3 | — | — | — | — | — | — | — | — | 4 |
| 139 | 0,4 | 21.680 | 64,7 | 1.997 | 6,0 | — | — | — | — | — | — | — | — | 5 |
| 90 | 0,6 | 8.991 | 65,9 | 1.235 | 9,0 | — | — | — | — | — | — | — | — | 6 |
| 100 | 1,0 | 3.602 | 35,7 | 2.123 | 21,0 | — | — | — | — | — | — | — | — | 7 |
| 262 | 0,8 | 7.485 | 22,9 | 3.557 | 10,9 | — | — | — | — | — | — | — | — | 8 |
| 93 | 1,2 | 2.086 | 28,1 | 955 | 12,8 | — | — | — | — | — | — | — | — | 9 |
| 79 | 1,0 | 1.979 | 25,6 | 1.610 | 20,9 | — | — | — | — | — | — | — | — | 10 |
| 258 | 0,3 | 54.544 | 65,7 | 3.439 | 4,2 | — | — | — | — | — | — | — | — | 11 |
| 86 | 0,9 | 2.325 | 24,7 | 1.064 | 11,3 | — | — | — | — | — | — | — | — | 12 |
| 280 | 1,2 | 11.025 | 47,6 | 2.508 | 10,8 | — | — | — | — | — | — | — | — | 13 |
| 60.538 | 1,8 | 938.586 | 24,9 | 68.070 | 1,8 | 839.721 | 22,2 | 308.518 | 8,2 | — | — | — | — | 14 |
| 359 | 0,2 | 88.887 | 61,8 | 7.129 | 5,0 | — | — | — | — | — | — | — | — | 15 |
| 108 | 0,4 | 14.510 | 58,4 | 3.045 | 12,3 | — | — | — | — | — | — | — | — | 16 |
| 122 | 0,6 | 11.675 | 59,1 | 505 | 2,5 | — | — | — | — | — | — | — | — | 17 |
| 342 | 0,6 | 17.210 | 32,4 | 4.131 | 7,8 | — | — | — | — | — | — | — | — | 18 |
| 140 | 1,8 | 2.899 | 38,0 | 169 | 2,2 | — | — | — | — | — | — | — | — | 19 |
| 66 | 1,7 | 1.580 | 39,3 | 349 | 8,7 | — | — | 1 | 0 | — | — | — | — | 20 |
| 172 | 0,4 | 14.070 | 34,5 | 6.000 | 14,7 | — | — | 2 | 0 | — | — | — | — | 21 |
| 5.061 | 1,6 | 6.759 | 1,8 | 445 | 0,1 | 60.496 | 18,1 | 224.072 | 58,5 | — | — | — | — | 22 |
| 75.657 | 1,6 | 1.244.000 | 26,3 | 111.785 | 2,4 | 909.217 | 19,2 | 532.593 | 11,2 | — | — | — | — | 23 |
| 62.905 | 1,5 | 922.875 | 22,3 | 87.130 | 2,1 | 848.108 | 20,5 | 426.431 | 10,3 | — | — | — | — | 24 |
| 18.813 | 0,6 | 730.949 | 22,6 | 75.527 | 2,3 | 569.652 | 17,7 | 218.050 | 6,8 | — | — | — | — | 25 |
| 18.090 | 0,6 | 574.523 | 20,0 | 67.834 | 2,4 | 519.430 | 18,1 | 193.881 | 6,8 | — | — | — | — | 26 |
| 23.625 | 0,8 | 625.531 | 20,5 | 65.519 | 2,2 | 576.145 | 18,9 | 218.041 | 7,1 | — | — | — | — | 27 |
| 16.465 | 0,7 | 537.843 | 22,5 | 36.091 | 1,5 | 422.626 | 17,7 | 185.244 | 7,7 | — | — | — | — | 28 |
| 14.613 | 0,5 | 506.237 | 20,8 | 39.240 | 1,4 | 713.921 | 25,0 | 181.902 | 6,4 | — | — | — | — | 29 |
| 12.545 | 0,6 | 395.872 | 19,3 | 32.917 | 1,6 | 275.404 | 13,5 | 121.232 | 5,9 | 90.231 | 4,4 | 12.273 | 0,6 | 30 |

dinaire» a été distribuée par États et par Ministères).
Les dépenses des exercices antérieurs et des agents payeurs sont comprises dans celles du District Fédéral).

| SÉDE DAS REPARTIÇÕES PAGADORAS HEAD-OFFICES OF TREASURY SIEGES DU TRÉSOR | Total da despesa Total of Expenditure Total de la dépense — Contos de réis | Fazenda Financo Finances | | Justiça Justice | | Exterior Foreign Affairs Affaires Étrangères | | Educação e Saúde Pública Education and Public Health Instruction et Santé Publique | |
|--|--|--------------------------------|--------|--------------------|------|--|------|--|------|
| | | Contos de réis | % | Contos de réis | % | Contos de réis | % | Contos de réis | % |
| | | 1 - Amazonas..... | 11.412 | 3.160 | 34,7 | 1.410 | 12,4 | — | — |
| 2 - Pará..... | 28.812 | 5.750 | 20,0 | 59 | 0,2 | — | — | 3.990 | 13,8 |
| 3 - Maranhão..... | 13.779 | 3.750 | 27,2 | 24 | 0,2 | — | — | 1.067 | 7,8 |
| 4 - Piauí..... | 7.388 | 2.203 | 29,8 | 53 | 0,7 | — | — | 640 | 8,8 |
| 5 - Ceará..... | 33.516 | 5.603 | 16,7 | 96 | 0,3 | — | — | 5.146 | 15,4 |
| 6 - Rio Grande do Norte..... | 12.977 | 3.258 | 25,1 | 33 | 0,3 | — | — | 640 | 5,0 |
| 7 - Paraíba..... | 9.375 | 3.500 | 37,4 | 46 | 0,5 | — | — | 408 | 4,4 |
| 8 - Pernambuco..... | 28.456 | 11.767 | 41,4 | 1.415 | 5,0 | — | — | 4.532 | 15,9 |
| 9 - Alagoas..... | 7.634 | 3.015 | 47,4 | 32 | 0,4 | — | — | 705 | 9,2 |
| 10 - Sergipe..... | 7.440 | 3.304 | 44,4 | 41 | 0,6 | — | — | 530 | 7,1 |
| 11 - Bahia..... | 78.164 | 14.096 | 18,0 | 109 | 0,1 | — | — | 9.904 | 12,8 |
| 12 - Espírito Santo..... | 7.991 | 3.268 | 40,9 | 23 | 0,3 | — | — | 1.103 | 14,5 |
| 13 - Rio de Janeiro..... | 24.496 | 9.146 | 37,3 | 32 | 0,2 | — | — | 1.331 | 5,4 |
| 14 - Distrito Federal (1)..... | 3.623.912 | 1.118.528 | 30,9 | (2) 180.478 | 5,0 | 17.283 | 0,5 | 244.306 | 6,8 |
| 15 - São Paulo..... | 147.711 | 46.121 | 31,2 | 204 | 0,2 | — | — | 6.383 | 4,3 |
| 16 - Paraná..... | 42.497 | 7.745 | 18,2 | 46 | 0,1 | — | — | 2.059 | 6,3 |
| 17 - Santa Catarina..... | 27.522 | 7.028 | 25,5 | 54 | 0,2 | — | — | 2.818 | 10,2 |
| 18 - Rio Grande do Sul..... | 75.049 | 25.447 | 33,9 | 40 | 0,1 | — | — | 10.326 | 13,8 |
| 19 - Mato Grosso..... | 7.800 | 4.037 | 51,8 | 32 | 0,4 | — | — | 507 | 6,5 |
| 20 - Goiás..... | 4.346 | 2.017 | 46,4 | 23 | 0,5 | — | — | 559 | 12,9 |
| 21 - Minas Gerais..... | 48.974 | 15.403 | 31,5 | 917 | 1,9 | — | — | 6.377 | 13,0 |
| 22 - Delegacia Fiscal em Londres..... | 85.391 | 16.384 | 19,2 | — | — | 50.796 | 59,5 | 299 | 0,3 |
| 23 - 1939..... | 4.334.641 | 1.315.945 | 30,3 | 185.167 | 4,3 | 68.079 | 1,6 | 305.769 | 7,1 |
| 24 - 1938..... | 4.735.434 | 1.372.110 | 29,0 | 169.054 | 3,5 | 55.467 | 1,2 | 265.551 | 5,6 |
| 25 - 1937..... | 4.141.959 | 1.317.609 | 31,8 | 183.317 | 4,4 | 53.902 | 1,3 | 241.682 | 5,8 |
| 26 - 1935..... | 3.226.031 | 1.264.674 | 39,2 | 136.084 | 4,2 | 51.120 | 1,6 | 161.194 | 5,0 |
| 27 - TOTAL 1935..... | 2.872.001 | 1.159.396 | 40,4 | 132.917 | 4,6 | 60.935 | 2,1 | 144.995 | 5,0 |
| 28 - 1934..... | 3.050.188 | 1.223.502 | 40,1 | 125.114 | 4,1 | 53.363 | 1,7 | 139.348 | 4,6 |
| 29 - 1933..... | 2.391.813 | 963.017 | 40,3 | 97.041 | 4,0 | 35.486 | 1,5 | 98.000 | 4,1 |
| 30 - 1932..... | 2.859.668 | 1.074.805 | 37,6 | 88.969 | 3,1 | 33.212 | 1,1 | 116.769 | 5,1 |

Fonte de informação:-(Source of information - Source d'information): «Contadoria Central da República - Balanço Geral da União, Ministério da Fazenda».
(1) Incluídas no Distrito Federal as despesas de «exercícios anteriores» e de «agentes pagadores». (Including in the Federal District the expenses of previous exercises and
(2) Incluída a despesa com a «Presidência da República» (Including the expenses of the Presidency of Republic - Y compris la dépense avec la Présidence de la République.)
Q. E.

União por Ministérios - 1939
National Government, by Ministries
on Fédérale, par Ministères

| MINISTÉRIOS MINISTRIES MINISTÈRES | | | | | | | | | | | | | | |
|--|-----|--|------|--------------------------------|------|---------------------------------|------|-----------------------------------|------|---|---|---|---|----|
| Trabalho Indústria e Comércio Labor Industry and Commerce Travail, Industrie et Commerce | | Vição e Obras Públicas Communication and Public Works Communication et Travaux Publics | | Agricultura Agriculture | | Guerra War Guerre | | Marinha Navy Marine | | Agentes pagadores Paying agents Agents payeurs | | Outras despesas Other expenses Autres dépenses | | |
| Contos de réis | % | Contos de réis | % | Contos de réis | % | Contos de réis | % | Contos de réis | % | Contos de réis | % | Contos de réis | % | |
| 112 | 1,0 | 4.112 | 36,0 | 517 | 4,5 | — | — | — | — | — | — | — | — | 1 |
| 208 | 0,7 | 16.235 | 56,4 | 2.561 | 8,9 | — | — | — | — | — | — | — | — | 2 |
| 99 | 0,7 | 7.735 | 56,1 | 1.104 | 8,0 | — | — | — | — | — | — | — | — | 3 |
| 98 | 1,3 | 3.952 | 53,5 | 433 | 5,9 | — | — | — | — | — | — | — | — | 4 |
| 181 | 0,5 | 21.074 | 62,0 | 1.415 | 4,2 | — | — | — | — | — | — | — | — | 5 |
| 90 | 0,7 | 7.507 | 57,8 | 1.440 | 11,1 | — | — | — | — | — | — | — | — | 6 |
| 114 | 1,2 | 3.492 | 37,2 | 1.800 | 10,3 | — | — | — | — | — | — | — | — | 7 |
| 209 | 0,9 | 6.945 | 24,4 | 3.528 | 12,4 | — | — | — | — | — | — | — | — | 8 |
| 94 | 1,2 | 2.082 | 27,3 | 1.106 | 14,5 | — | — | — | — | — | — | — | — | 9 |
| 84 | 1,1 | 1.614 | 21,7 | 1.867 | 25,1 | — | — | — | — | — | — | — | — | 10 |
| 248 | 0,3 | 50.267 | 64,3 | 3.480 | 4,5 | — | — | — | — | — | — | — | — | 11 |
| 92 | 1,2 | 2.336 | 29,2 | 1.109 | 13,9 | — | — | — | — | — | — | — | — | 12 |
| 400 | 1,6 | 10.358 | 42,3 | 3.229 | 13,2 | — | — | — | — | — | — | — | — | 13 |
| 151.084 | 4,2 | 752.576 | 20,8 | 70.657 | 1,9 | 782.188 | 2,2 | 306.722 | 8,5 | — | — | — | — | 14 |
| 441 | 0,3 | 86.102 | 58,3 | 8.400 | 5,7 | — | — | — | — | — | — | — | — | 15 |
| 123 | 0,3 | 29.111 | 68,5 | 2.813 | 6,6 | — | — | — | — | — | — | — | — | 16 |
| 131 | 0,5 | 16.260 | 59,1 | 1.231 | 4,5 | — | — | — | — | — | — | — | — | 17 |
| 455 | 0,6 | 34.695 | 46,2 | 4.080 | 5,4 | — | — | — | — | — | — | — | — | 18 |
| 157 | 2,0 | 2.880 | 37,0 | 181 | 2,3 | — | — | — | — | — | — | — | — | 19 |
| 93 | 2,1 | 1.442 | 33,2 | 211 | 4,9 | — | — | 1 | 0 | — | — | — | — | 20 |
| 224 | 0,4 | 19.777 | 40,4 | 6.274 | 12,8 | — | — | 2 | 0 | — | — | — | — | 21 |
| 5.560 | 6,5 | 2.101 | 2,5 | — | — | 4.030 | 4,7 | 6.221 | 7,3 | — | — | — | — | 22 |
| 160.357 | 3,7 | 1.032.656 | 25,0 | 117.511 | 2,7 | 786.218 | 18,1 | 312.946 | 7,2 | — | — | — | — | 23 |
| 75.657 | 1,6 | 1.244.000 | 26,3 | 111.785 | 2,4 | 909.217 | 19,2 | 532.593 | 11,2 | — | — | — | — | 24 |
| 62.905 | 1,5 | 922.875 | 22,3 | 87.130 | 2,1 | 848.108 | 20,5 | 426.431 | 10,3 | — | — | — | — | 25 |
| 18.813 | 0,6 | 730.949 | 22,6 | 76.527 | 2,3 | 569.652 | 17,7 | 218.059 | 6,8 | — | — | — | — | 26 |
| 18.090 | 0,6 | 574.523 | 20,0 | 67.834 | 2,4 | 519.430 | 18,1 | 103.881 | 6,8 | — | — | — | — | 27 |
| 23.625 | 0,8 | 625.531 | 20,5 | 65.519 | 2,2 | 576.145 | 18,9 | 218.041 | 7,1 | — | — | — | — | 28 |
| 16.465 | 0,7 | 537.843 | 22,5 | 36.091 | 1,5 | 422.626 | 17,7 | 185.244 | 7,7 | — | — | — | — | 29 |
| 14.613 | 0,5 | 596.237 | 20,8 | 39.240 | 1,4 | 713.921 | 25,0 | 181.502 | 6,4 | — | — | — | — | 30 |

of paying agents - Y compris au District Fédéral les dépenses des «exercices antérieurs» et des «agents payeurs».

| ESTADOS STATES ÉTATS | Total geral da receita orçada Grand total of Revenue budget Total général de la recette budgétaire — Contos de réis | RENDA DOS IMPOSTOS TAXES RENTE DES IMPÔTS | | | | | | | | | | | | | | | |
|----------------------------|---|---|------|--|------|--|------|--|------|---|------|---|------|---|-----|---|-----|
| | | TOTAL | | Exportação Export Tax Impôt sur l'exportation | | Indústrias e profissões Industrial and Professional Tax Taxe sur l'industrie et la profession | | Produção e consumo Production and Excise Tax Impôt sur la production et la consommation | | Transmissão de propriedade Tax on transfer of property Impôt sur la transmission de propriété | | Imposto territorial Territorial Tax Impôt territorial | | Imposto sobre a renda Income Tax Impôt sur le revenu | | Imposto de selo Stamp Tax Impôt sur le timbre | |
| | | Contos de réis | % | Contos de réis | % | Contos de réis | % | Contos de réis | % | Contos de réis | % | Contos de réis | % | Contos de réis | % | Contos de réis | % |
| | | | | | | | | | | | | | | | | | |
| 1 - Amazonas..... | 18.283 | 14.518 | 79,4 | 3.773 | 20,6 | 1.100 | 6,0 | 300 | 1,6 | 600 | 3,3 | 350 | 1,9 | — | — | 450 | 2,5 |
| 2 - Pará..... | 28.215 | 19.055 | 67,5 | 3.825 | 13,5 | . | . | 170 | 0,6 | 1.200 | 4,2 | 280 | 1,0 | — | — | 700 | 2,5 |
| 3 - Maranhão..... | 18.008 | 16.150 | 89,4 | 3.450 | 19,1 | 1.600 | 8,9 | 2.450 | 13,6 | 460 | 2,5 | . | . | — | — | 450 | 2,5 |
| 4 - Piauí..... | 13.980 | 11.268 | 80,6 | 5.500 | 40,0 | 600 | 4,3 | 280 | 2,0 | 340 | 2,4 | 420 | 3,0 | 3 | 0 | 330 | 2,7 |
| 5 - Ceará..... | 34.317 | 30.850 | 89,9 | 12.780 | 37,3 | 5.600 | 16,3 | 1.200 | 3,5 | 1.720 | 5,0 | 600 | 1,7 | — | — | 1.300 | 3,8 |
| 6 - Rio Grande do Norte. | 20.760 | 17.080 | 82,3 | 7.000 | 33,7 | 2.300 | 11,1 | 2.550 | 12,3 | 600 | 2,9 | 400 | 1,9 | 60 | 0,3 | 400 | 1,9 |
| 7 - Paraíba..... | 34.294 | 23.470 | 68,4 | 9.547 | 27,8 | 1.887 | 5,5 | 764 | 2,2 | 1.061 | 4,0 | 1.404 | 4,1 | — | — | 1.408 | 4,1 |
| 8 - Pernambuco..... | 87.800 | 61.624 | 70,1 | 15.000 | 17,1 | 7.000 | 8,0 | 2.800 | 3,2 | 3.300 | 3,7 | 1.500 | 1,7 | 60 | 0,1 | 2.200 | 2,5 |
| 9 - Alagoas..... | 15.440 | 14.148 | 91,6 | 4.600 | 29,8 | 1.500 | 9,7 | . | . | 957 | 6,2 | 360 | 2,3 | — | — | 446 | 2,9 |
| 10 - Sergipe..... | 15.473 | 13.353 | 86,3 | 2.500 | 16,2 | 2.371 | 13,5 | 1.995 | 12,9 | 1.030 | 6,6 | 350 | 2,3 | — | — | 430 | 2,8 |
| 11 - Bahia..... | 116.120 | 70.620 | 60,8 | 28.200 | 24,3 | 9.300 | 8,5 | 130 | 0,1 | 6.000 | 5,7 | 2.000 | 1,7 | 800 | 0,7 | 2.000 | 1,7 |
| 12 - Espírito Santo..... | 41.210 | 24.440 | 59,3 | 8.500 | 20,7 | . | . | 200 | 0,5 | 1.600 | 3,9 | 1.000 | 2,4 | — | — | 1.200 | 2,9 |
| 13 - Rio de Janeiro..... | 91.061 | 72.959 | 79,6 | 15.079 | 16,5 | 5.400 | 5,9 | 20 | 0 | 8.800 | 9,6 | 6.050 | 6,6 | — | — | 4.160 | 4,5 |
| 14 - São Paulo..... | 947.339 | 613.433 | 64,8 | . | . | 75.000 | 7,9 | . | . | 85.000 | 9,0 | 30.000 | 3,2 | 3.200 | 3,4 | 1.500 | 0,1 |
| 15 - Paraná..... | 62.000 | 45.631 | 73,6 | 15.980 | 25,8 | 4.560 | 7,3 | 994 | 1,6 | 2.735 | 4,4 | 1.560 | 2,5 | — | — | 1.800 | 2,9 |
| 16 - Santa Catarina..... | 33.925 | 34.950 | 89,8 | 5.000 | 12,8 | 4.750 | 12,2 | 800 | 2,1 | 2.950 | 7,6 | 4.000 | 10,3 | — | — | 2.200 | 5,6 |
| 17 - Rio Grande do Sul... | 349.167 | 155.055 | 44,4 | 7.000 | 2,0 | 22.000 | 6,3 | 1.300 | 0,4 | 22.000 | 6,3 | 13.000 | 3,7 | — | — | 16.000 | 4,6 |
| 18 - Mato Grosso..... | 14.670 | 11.810 | 80,5 | 5.000 | 34,1 | 1.300 | 8,9 | . | . | 800 | 5,4 | 950 | 6,5 | — | — | 400 | 2,7 |
| 19 - Goiás..... | 18.000 | 14.948 | 83,0 | 4.870 | 27,0 | 1.525 | 8,5 | . | . | 2.700 | 15,0 | 1.450 | 8,1 | — | — | 972 | 5,4 |
| 20 - Minas Gerais..... | 317.970 | 208.700 | 65,6 | 26.000 | 8,2 | 27.000 | 8,5 | 10.000 | 3,2 | 22.000 | 6,9 | 30.000 | 9,4 | — | — | 30.000 | 9,4 |
| 21 - 1939..... | 2.283.752 | 1.483.062 | 64,9 | 183.694 | 8,0 | 175.793 | 7,7 | 25.953 | 1,1 | 167.053 | 7,3 | 95.674 | 4,2 | 32.923 | 1,5 | 68.396 | 3,0 |
| 22 - 1938..... | 1.910.709 | 1.314.368 | 68,8 | 197.737 | 10,3 | 168.331 | 8,8 | 40.204 | 2,1 | 148.990 | 7,8 | 85.520 | 4,5 | 1.852 | 0,1 | 75.985 | 4,0 |
| 23 - 1937..... | 1.846.280 | 1.169.605 | 63,4 | 234.631 | 12,7 | 137.524 | 7,5 | 134.037 | 7,3 | 131.952 | 7,2 | 81.516 | 4,4 | 2.702 | 0,1 | 55.269 | 3,0 |
| 24 - 1936..... | 1.047.462 | 979.296 | 93,4 | 205.357 | 12,5 | 124.042 | 7,5 | 63.737 | 3,9 | 114.349 | 6,9 | 76.601 | 4,6 | 7.512 | 0,5 | 58.559 | 3,6 |
| 25 - TOTAL 1935..... | 1.526.948 | 783.290 | 51,3 | 265.172 | 17,4 | 100.641 | 6,6 | 77.253 | 5,1 | 97.667 | 6,4 | 79.510 | 5,2 | 29.235 | 1,9 | 39.380 | 2,6 |
| 26 - 1934..... | 1.341.094 | 814.616 | 60,7 | 247.244 | 18,4 | 91.835 | 6,8 | 69.285 | 5,2 | 82.624 | 6,2 | 73.043 | 5,4 | 32.601 | 2,4 | 38.800 | 2,9 |
| 27 - 1933..... | 1.275.862 | 810.564 | 63,5 | 267.825 | 21,0 | 88.718 | 6,9 | 59.951 | 4,7 | 79.802 | 6,2 | 83.944 | 6,6 | 36.497 | 2,9 | 44.840 | 3,5 |
| 28 - 1932..... | 1.187.272 | 798.286 | 67,2 | 340.257 | 28,4 | 82.858 | 7,0 | 62.067 | 5,2 | 86.063 | 7,3 | 50.399 | 4,2 | 27.915 | 2,4 | 33.862 | 2,9 |
| 29 - 1931..... | 1.166.507 | 748.007 | 64,1 | 335.573 | 28,8 | 82.136 | 7,0 | 52.260 | 4,5 | 74.433 | 6,4 | 42.109 | 3,6 | 22.048 | 1,9 | 31.126 | 2,7 |

Fonte de informação: (Source of information - Source d'information): «Comissão de Estudos Financeiros e Econômicos dos Estados e Municípios», (1931-1938)

accordance with its various Items

ses différentes Désignations

| | | | | | DIVERSAS RENDAS SUNDRY DIVERS | | | | | | | | | | | | | | | | | | | |
|--|-----|---|------|------------------------------|-------------------------------------|----------------|------|--|------|--|-----|--|------|---|-----|---|-----|--|---|--|-----|----------------|------|----|
| Viação e transporte Communication and Transportation Taxes Voies de communication et moyens de transport | | Vendas mercantis Mercantile Sale Tax Impôt sur les ventes mercantiles | | Diversos Sundry Divers | | TOTAL | | Renda industrial Industrial revenue Rente industrielle | | Renda patrimonial Revenue from State Property Rente patrimoniale | | Renda extraordinária Unordinary revenue Rente extraordinaire | | Dívida ativa Active Debt Detta active | | Contribuição do Governo Federal Contribution of the Federal Government Contribution du Gouvernement Fédéral | | Contribuição dos Municípios Contribution of Municipalities Contribution des Municipies | | Outras rendas Other revenues Autres rentes | | | | |
| Contos de réis | % | Contos de réis | % | Contos de réis | % | Contos de réis | % | Contos de réis | % | Contos de réis | % | Contos de réis | % | Contos de réis | % | Contos de réis | % | Contos de réis | % | Contos de réis | % | Contos de réis | % | |
| | | 7.000 | 38,3 | 945 | 5,2 | 3.765 | 20,6 | 1.305 | 7,1 | 50 | 0,3 | 1.480 | 8,1 | 400 | 2,2 | | | | | 530 | 2,9 | | | 1 |
| | | 11.500 | 40,8 | 1.380 | 4,9 | 9.160 | 32,5 | 3.080 | 10,9 | 2.000 | 7,1 | 1.650 | 5,8 | 50 | 0,2 | | | | | 1.800 | 6,4 | 580 | 2,1 | 2 |
| | | 6.000 | 33,2 | 1.740 | 9,0 | 1.918 | 10,6 | 156 | 0,9 | 6 | 0 | 275 | 1,5 | 300 | 1,6 | | | | | 718 | 4,0 | 463 | 2,6 | 3 |
| 30 | 0,2 | 3.000 | 21,5 | 625 | 4,6 | 2.712 | 19,4 | 1.000 | 7,1 | 820 | 5,9 | 252 | 2,1 | 100 | 0,7 | | | | | 500 | 3,0 | | | 4 |
| | | 6.000 | 17,5 | 1.650 | 4,8 | 3.467 | 10,1 | 1.915 | 5,6 | 52 | 0,2 | 530 | 1,5 | 120 | 0,3 | | | | | 550 | 1,6 | 300 | 0,9 | 5 |
| | | 2.350 | 11,3 | 1.420 | 6,9 | 3.680 | 17,7 | 1.920 | 9,2 | 35 | 0,2 | 625 | 3,0 | 500 | 2,4 | 100 | 0,5 | | | 500 | 2,4 | | | 6 |
| | | 6.769 | 19,7 | 30 | 0,1 | 10.824 | 31,6 | 6.548 | 19,1 | 60 | 0,2 | 1.986 | 5,8 | | | | | | | | | 2.230 | 6,5 | 7 |
| 8.000 | 6,8 | 22.000 | 25,0 | 1.764 | 2,0 | 26.236 | 29,9 | 3.200 | 3,7 | 90 | 0,1 | 2.590 | 2,9 | 1.500 | 1,7 | | | | | 2.300 | 2,6 | 16.556 | 18,9 | 8 |
| 464 | 3,0 | 4.690 | 30,4 | 1.131 | 7,3 | 1.292 | 8,4 | 119 | 0,8 | 18 | 0,1 | 210 | 1,4 | 338 | 2,2 | | | | | 607 | 3,9 | | | 9 |
| 315 | 2,0 | 3.000 | 19,4 | 802 | 5,6 | 2.120 | 13,7 | 1.317 | 8,5 | 5 | 0 | 285 | 1,8 | 380 | 2,5 | | | | | 133 | 0,9 | | | 10 |
| 600 | 0,5 | 20.000 | 17,2 | 9.490 | 8,2 | 36.500 | 31,4 | 17.000 | 14,6 | 1.830 | 1,6 | 5.200 | 4,5 | 5.500 | 4,7 | | | | | 4.120 | 3,5 | 2.850 | 2,5 | 11 |
| 300 | 0,7 | 8.500 | 20,6 | 3.140 | 7,6 | 16.770 | 40,7 | 2.350 | 5,7 | 170 | 0,4 | 2.130 | 5,2 | | | 100 | 0,2 | | | | | 12.020 | 20,2 | 12 |
| 2.900 | 3,2 | 30.000 | 32,7 | 556 | 0,6 | 18.702 | 20,4 | 6.426 | 7,0 | 356 | 0,4 | 9.470 | 10,3 | 1.200 | 1,3 | | | | | 1.250 | 0,2 | | | 13 |
| 59.000 | 6,2 | 300.000 | 31,7 | 30.933 | 3,3 | 333.966 | 35,2 | 268.211 | 28,3 | 13.007 | 1,9 | 9.798 | 2,1 | 27.830 | 2,9 | | | | | | | | | 14 |
| 1.542 | 2,5 | 14.500 | 23,4 | 1.960 | 3,2 | 16.369 | 26,4 | 5.628 | 9,1 | 351 | 0,6 | 7.530 | 12,1 | 1.000 | 1,6 | 350 | 0,6 | | | 110 | 0,2 | 1.400 | 2,2 | 15 |
| | | 14.000 | 36,0 | 1.250 | 3,2 | 3.975 | 10,2 | 1.068 | 2,7 | 60 | 0,2 | 805 | 2,1 | 1.100 | 2,8 | 342 | 0,9 | | | | | 600 | 1,5 | 16 |
| 9.000 | 2,6 | 60.000 | 17,2 | 4.755 | 1,3 | 194.112 | 55,6 | 125.178 | 35,9 | 4.180 | 1,2 | 2.796 | 12,3 | 8.500 | 2,4 | | | | | 3.158 | 0,9 | 10.300 | 2,9 | 17 |
| 350 | 2,4 | 2.000 | 13,6 | 1.010 | 6,9 | 2.860 | 19,5 | 760 | 5,2 | 870 | 5,9 | 330 | 2,2 | 500 | 3,4 | | | | | 350 | 2,4 | 50 | 0,4 | 18 |
| 50 | 0,3 | 2.600 | 14,4 | 781 | 4,3 | 3.052 | 17,0 | 85 | 0,5 | 1.550 | 8,6 | 657 | 3,7 | 350 | 1,9 | | | | | 410 | 2,3 | | | 19 |
| 3.000 | 0,9 | 50.000 | 15,7 | 10.700 | 3,4 | 109.270 | 34,4 | 77.170 | 24,3 | 5.100 | 1,6 | 1.500 | 6,8 | 5.500 | 1,7 | | | | | | | | | 20 |
| 83.551 | 3,7 | 573.909 | 25,1 | 76.116 | 3,3 | 800.690 | 35,1 | 524.436 | 23,0 | 35.670 | 1,6 | 120.139 | 5,3 | 55.168 | 2,4 | 892 | 0 | | | 17.036 | 0,7 | 47.349 | 2,1 | 21 |
| 19.140 | 1,0 | 509.963 | 26,7 | 66.490 | 3,5 | 596.341 | 31,6 | 318.705 | 16,7 | 29.754 | 1,5 | 150.067 | 7,9 | 57.404 | 3,0 | 892 | 0 | | | 10.666 | 0,6 | 28.850 | 1,5 | 22 |
| 15.585 | 0,8 | 336.899 | 18,3 | 39.550 | 2,1 | 676.621 | 36,0 | 301.814 | 16,3 | 8.562 | 0,5 | 267.394 | 14,5 | 54.257 | 2,9 | 1.242 | 0,1 | | | 16.854 | 0,9 | 26.498 | 1,4 | 23 |
| 10.051 | 0,6 | 280.630 | 17,0 | 37.858 | 2,3 | 668.166 | 40,6 | 271.713 | 16,5 | 10.251 | 0,6 | 271.938 | 16,5 | 62.441 | 3,8 | 1.148 | 0,1 | | | 21.276 | 1,3 | 29.401 | 1,8 | 24 |
| 17.636 | 1,1 | 16.600 | 1,1 | 60.196 | 3,9 | 743.658 | 48,7 | 338.064 | 22,1 | 7.224 | 0,5 | 293.155 | 19,2 | 56.992 | 3,7 | 1.480 | 0,1 | | | 16.665 | 1,1 | 30.072 | 2,0 | 25 |
| 80.123 | 6,0 | 17.584 | 1,3 | 81.417 | 6,1 | 527.078 | 39,3 | 286.986 | 21,4 | 7.156 | 0,5 | 113.950 | 8,5 | 36.994 | 2,8 | 34.000 | 2,5 | | | 20.540 | 1,5 | 27.440 | 2,1 | 26 |
| 77.837 | 6,1 | 8.034 | 0,6 | 63.116 | 5,0 | 465.298 | 36,5 | 269.574 | 21,1 | 7.726 | 0,6 | 75.798 | 6,0 | 25.769 | 2,0 | 37.819 | 3,0 | | | 23.777 | 1,9 | 24.885 | 1,9 | 27 |
| 29.600 | 2,5 | 310 | 0 | 75.055 | 6,3 | 388.986 | 32,8 | 247.925 | 20,9 | 9.964 | 0,9 | 51.457 | 4,3 | 20.615 | 1,7 | 1.194 | 0,1 | | | 25.087 | 2,1 | 32.744 | 2,8 | 28 |
| 34.519 | 3,0 | 300 | 0 | 73.503 | 6,2 | 418.500 | 35,9 | 275.385 | 23,6 | 7.913 | 0,7 | 44.935 | 3,8 | 29.632 | 2,5 | 710 | 0,1 | | | 20.647 | 1,8 | 39.278 | 3,4 | 29 |

| ESTADOS STATES ÉTATS | Total da despesa fixada Total of budget expendi- ture Total de la dépense budgétaire | Poder Executivo e Secretarias de Estado Executive Power and Executive Office Pouvoir Ex- écutif et Bureaux de l'État | | Poder Legislativo Legislative Power Pouvoir Législatif | | Justiça e Magistratura Justice and Magistrature Justice et Magistrature | | Defesa e Segurança Pública Police and Public Assurance Police et Assurance Publique | | Instrução Pública Public Instruction Instruction Publique | | Saúde Pública e Assistência Public Health and Assistance Santé Publique et Assistance | | Obras Públicas e Viação Public Works and Communication Travaux Publics et Voies de Communications | | Serviço da Dívida Externa External Debt Service Service de la Dette Externe | | | |
|----------------------------|---|---|------|---|-----|---|-----|--|------|--|------|---|------|---|------|---|------|-------------------|---|
| | | Contos de réis | % | Contos de réis | % | Contos de réis | % | Contos de réis | % | Contos de réis | % | Contos de réis | % | Contos de réis | % | Contos de réis | % | Contos de réis | % |
| | | | | | | | | | | | | | | | | | | | |
| 1 - Amazonas..... | 18.229 | 2.141 | 11,7 | — | — | 1.537 | 8,4 | 2.767 | 15,2 | 3.215 | 17,6 | 1.506 | 8,3 | 2.468 | 13,5 | — | — | | |
| 2 - Pará..... | 28.145 | 1.408 | 5,3 | — | — | 1.654 | 5,9 | 3.391 | 12,1 | 7.604 | 27,0 | 4.077 | 14,5 | 2.334 | 8,3 | 250 | 0,9 | | |
| 3 - Maranhão..... | 18.068 | 1.707 | 9,4 | — | — | 1.312 | 7,3 | 3.032 | 16,8 | 2.775 | 15,4 | 1.891 | 10,5 | 358 | 2,0 | 654 | 3,6 | | |
| 4 - Piauí..... | 13.953 | 1.394 | 10,0 | — | — | 1.013 | 7,3 | 2.438 | 17,5 | 3.048 | 21,8 | 1.181 | 8,5 | 1.073 | 7,7 | — | — | | |
| 5 - Ceará..... | 34.260 | 2.669 | 7,8 | 8 | 0 | 1.891 | 5,5 | 6.679 | 19,5 | 7.000 | 20,4 | 2.398 | 8,4 | 3.088 | 9,0 | — | — | | |
| 6 - Rio Grande do Norte | 20.745 | 1.863 | 9,0 | 30 | 0,1 | 969 | 4,7 | 4.886 | 23,5 | 3.381 | 16,3 | 1.878 | 9,1 | 2.158 | 10,4 | 70 | 0,3 | | |
| 7 - Paraíba..... | 34.270 | 2.391 | 7,0 | — | — | 1.448 | 4,2 | 5.101 | 14,9 | 6.638 | 19,4 | 1.413 | 4,1 | 9.720 | 28,4 | — | — | | |
| 8 - Pernambuco..... | 87.647 | 6.841 | 7,8 | — | — | 2.789 | 3,2 | 13.582 | 15,5 | 9.645 | 11,0 | 6.170 | 7,0 | 20.709 | 23,6 | — | — | | |
| 9 - Alagoas..... | 15.440 | 1.287 | 8,3 | 25 | 0,2 | 1.101 | 7,1 | 2.977 | 19,3 | 3.200 | 20,7 | 768 | 5,0 | 1.443 | 9,3 | 106 | 0,7 | | |
| 10 - Sergipe..... | 15.473 | 1.743 | 11,3 | 18 | 0,1 | 751 | 4,9 | 2.885 | 18,6 | 3.000 | 19,8 | 1.401 | 9,1 | 811 | 5,2 | — | — | | |
| 11 - Bahia..... | 115.541 | 5.733 | 5,0 | 295 | 0,3 | 4.529 | 3,9 | 19.343 | 16,7 | 17.266 | 14,9 | 6.365 | 5,5 | 30.223 | 26,2 | — | — | | |
| 12 - Espírito Santo..... | 41.202 | 6.158 | 15,0 | — | — | 1.666 | 4,0 | 4.826 | 11,7 | 7.214 | 17,5 | 1.607 | 3,9 | 7.461 | 18,1 | — | — | | |
| 13 - Rio de Janeiro..... | 91.661 | 11.696 | 12,7 | 258 | 0,3 | 4.053 | 4,4 | 10.012 | 10,9 | 18.950 | 20,7 | 5.203 | 5,7 | 18.776 | 20,5 | 5.903 | 6,5 | | |
| 14 - São Paulo..... | 1.020.413 | 33.277 | 3,2 | 371 | 0 | 13.736 | 1,3 | 128.855 | 12,6 | 148.737 | 14,6 | 76.490 | 7,5 | 282.902 | 27,7 | 28.178 | 2,8 | | |
| 15 - Paraná..... | 62.000 | 2.185 | 3,5 | 48 | 0,1 | 2.020 | 3,2 | 7.227 | 11,6 | 12.126 | 19,5 | 3.143 | 5,1 | 15.112 | 24,4 | 1.600 | 2,6 | | |
| 16 - Santa Catarina..... | 38.925 | 2.484 | 6,4 | 31 | 0,1 | 2.002 | 5,2 | 5.745 | 14,8 | 7.911 | 20,3 | 2.068 | 5,3 | 9.690 | 24,9 | 1.042 | 2,7 | | |
| 17 - Rio Grande do Sul.. | 348.781 | 18.030 | 5,2 | 147 | 0,1 | 720 | 0,2 | 41.208 | 11,8 | 29.157 | 8,3 | 9.610 | 2,7 | 148.865 | 42,7 | 5.000 | 1,4 | | |
| 18 - Mato Grosso..... | 14.484 | 1.310 | 9,0 | — | — | 814 | 5,6 | 2.737 | 18,9 | 2.589 | 17,9 | 799 | 5,5 | 1.792 | 12,4 | — | — | | |
| 19 - Goiás..... | 17.952 | 2.844 | 15,8 | — | — | 1.233 | 6,9 | 3.540 | 19,7 | 2.770 | 15,5 | 750 | 4,2 | 3.748 | 20,9 | — | — | | |
| 20 - Minas Gerais..... | 337.500 | 29.528 | 8,9 | — | — | 6.617 | 2,0 | 41.478 | 12,3 | 34.830 | 10,3 | 12.631 | 3,7 | 96.088 | 28,6 | 6.978 | 2,1 | | |
| 21 - 1939..... | 2.374.680 | 136.779 | 5,7 | 1.231 | 0,1 | 51.855 | 2,2 | 312.709 | 13,2 | 331.125 | 13,9 | 141.855 | 6,0 | 659.428 | 27,8 | 49.841 | 2,1 | | |
| 22 - 1938..... | 1.968.687 | 120.833 | 6,6 | 1.671 | 0,1 | 71.423 | 3,6 | 272.382 | 13,8 | 278.421 | 14,1 | 114.147 | 5,8 | 379.052 | 19,3 | 72.915 | 3,7 | | |
| 23 - 1937..... | 1.902.292 | 115.689 | 6,1 | 17.554 | 0,9 | 58.049 | 3,1 | 252.394 | 13,3 | 257.432 | 13,5 | 110.847 | 5,8 | 402.359 | 21,2 | 69.226 | 3,6 | | |
| 24 - 1936..... | 1.722.660 | 100.150 | 5,8 | 15.554 | 0,9 | 49.963 | 2,9 | 230.297 | 13,4 | 230.650 | 13,4 | 94.232 | 5,5 | 345.315 | 20,0 | 72.543 | 4,2 | | |
| 25 - TOTAL 1935..... | 1.580.066 | 70.346 | 4,4 | 5.619 | 0,4 | 43.559 | 2,8 | 193.235 | 12,2 | 214.357 | 13,6 | 73.846 | 4,7 | 436.255 | 27,6 | 111.765 | 7,1 | | |
| 26 - 1934..... | 1.371.598 | 69.375 | 5,1 | 957 | 0,1 | 27.083 | 2,7 | 182.412 | 13,3 | 194.169 | 14,2 | 67.470 | 4,9 | 318.771 | 23,2 | 102.247 | 7,5 | | |
| 27 - 1933..... | 1.367.369 | 65.171 | 4,8 | 962 | 0,1 | 35.611 | 2,6 | 175.454 | 12,8 | 185.063 | 13,5 | 63.809 | 4,7 | 302.262 | 22,1 | 163.727 | 12,0 | | |
| 28 - 1932..... | 1.235.996 | 62.963 | 5,1 | 1.062 | 0,1 | 38.105 | 3,1 | 177.718 | 14,4 | 177.059 | 14,3 | 56.906 | 4,6 | 257.145 | 20,8 | 199.567 | 16,1 | | |
| 29 - 1931..... | 1.264.319 | 70.090 | 5,5 | 2.226 | 0,2 | 36.139 | 2,9 | 170.044 | 13,4 | 178.522 | 14,1 | 46.622 | 3,7 | 287.859 | 22,8 | 208.056 | 16,5 | | |

(1) O aumento da receita verificou-se principalmente em S. Paulo, em virtude de auxílios e subvenções aos Municípios. (The increase of revenue was verified principally in São Municipies)

accordance with its various Items
selon ses différentes Désignations

| Serviço da Dívida Interna Consolidada Internal Consolidated Debt Service Service de la Dette Interne consolidée | | Serviço da Dívida Flutuante Floating Debt Service Service de la Dette Flottante | | Juros diversos Various interest Divers intérêts | | Exercícios Findos reposições e restituições Past Exercises, reintegrations and returns Exercices passés, remboursements et restitutions | | Arrecadação de rendas Collecting Revenue Perception des Revenus | | Inativos Pensioners Pensions de retraite | | Subvenções e auxílios Subventions and Aids Subventions et aides | | Desenvolvimento da produção Development of Production and Propagation Développement de la Production et de la Propagande | | Outras despesas Other Expenditures Autres Dépenses | | |
|---|------|---|-----|---|-----|---|-----|---|------|--|-----|---|-----|--|-----|--|-----|----|
| Contos de réis | % | Contos de réis | % | Contos de réis | % | Contos de réis | % | Contos de réis | % | Contos de réis | % | Contos de réis | % | Contos de réis | % | Contos de réis | % | |
| — | — | — | — | — | — | 500 | 2,8 | 863 | 4,7 | 1.746 | 9,6 | 412 | 2,3 | 230 | 1,3 | 844 | 4,6 | 1 |
| 2.006 | 7,1 | 150 | 0,5 | — | — | 20 | 0,1 | 1.271 | 4,5 | 1.961 | 7,0 | 449 | 1,6 | 1.020 | 3,6 | 460 | 1,6 | 2 |
| 2.000 | 11,1 | 14 | 0,1 | — | — | 2 | 0 | 1.696 | 9,4 | 1.579 | 8,7 | 37 | 0,2 | 250 | 1,3 | 761 | 4,2 | 3 |
| 700 | 5,0 | — | — | — | — | — | — | 1.295 | 9,3 | 539 | 3,8 | — | — | 450 | 6,8 | 322 | 2,3 | 4 |
| 54 | 0,2 | — | — | — | — | 60 | 0,2 | 2.690 | 7,9 | 2.240 | 6,6 | 60 | 0,2 | 2.888 | 8,4 | 2.035 | 5,9 | 5 |
| 1.940 | 9,4 | 100 | 0,5 | — | — | 5 | 0 | 896 | 4,3 | 991 | 4,8 | — | — | 1.204 | 5,8 | 374 | 1,8 | 6 |
| 850 | 2,5 | — | — | 20 | 0 | 20 | 0 | 2.507 | 7,3 | 1.529 | 4,5 | 478 | 1,4 | 1.717 | 5,0 | 429 | 1,3 | 7 |
| 10.353 | 11,8 | — | — | — | — | 1.100 | 1,3 | 2.963 | 3,4 | 4.283 | 4,9 | 276 | 0,3 | 8.626 | 9,8 | 310 | 0,4 | 8 |
| 16 | 0,1 | 148 | 1,0 | — | — | — | — | 1.221 | 7,9 | 1.174 | 7,6 | 936 | 6,1 | 691 | 4,5 | 347 | 2,2 | 9 |
| 1.849 | 11,9 | — | — | — | — | — | — | 338 | 2,2 | 1.460 | 9,4 | 70 | 0,5 | 887 | 5,7 | 200 | 1,3 | 10 |
| 6.766 | 5,9 | — | — | 2.029 | 1,8 | 609 | 0,5 | 6.285 | 5,4 | 2.430 | 2,1 | 1.305 | 1,1 | 8.742 | 7,6 | 3.621 | 3,1 | 11 |
| 876 | 2,1 | 2.267 | 5,5 | 1.016 | 2,5 | 330 | 0,8 | 1.057 | 2,6 | 2.475 | 6,0 | — | — | 3.519 | 8,5 | 730 | 1,8 | 12 |
| 3.117 | 3,4 | — | — | — | — | — | — | 4.770 | 5,2 | 3.094 | 3,4 | — | — | 5.769 | 6,3 | — | — | 13 |
| 113.641 | 11,1 | 57.800 | 5,7 | — | — | 6.500 | 0,6 | 27.287 | 2,7 | 28.668 | 2,8 | 10.229 | 1,0 | 62.005 | 6,1 | 1.731 | 0,2 | 14 |
| 6.655 | 10,7 | — | — | — | — | 1.147 | 1,9 | 4.326 | 7,0 | 2.614 | 4,2 | 315 | 0,5 | 3.388 | 5,5 | 94 | 0,2 | 15 |
| 3.110 | 8,0 | — | — | — | — | 200 | 0,5 | 1.765 | 4,5 | 1.186 | 3,0 | — | — | 1.175 | 3,0 | 516 | 1,3 | 16 |
| 26.516 | 7,6 | 605 | 0,2 | — | — | 28.940 | 8,3 | 2.538 | 0,7 | 9.332 | 2,7 | 6.515 | 1,9 | 16.184 | 4,6 | 5.414 | 1,6 | 17 |
| 1.253 | 8,7 | — | — | — | — | 150 | 1,0 | 1.511 | 10,4 | 880 | 6,1 | 16 | 0,1 | 133 | 1,3 | 450 | 3,1 | 18 |
| 573 | 3,2 | 14 | 0,1 | — | — | — | — | 1.346 | 7,5 | 717 | 4,0 | 28 | 0,1 | 50 | 0,3 | 330 | 1,8 | 19 |
| 56.352 | 16,7 | 13.000 | 3,9 | — | — | — | — | 12.538 | 3,7 | 8.500 | 2,5 | — | — | 18.360 | 5,4 | — | — | 20 |
| 238.627 | 10,0 | 74.098 | 3,1 | 3.065 | 0,1 | 39.583 | 1,7 | 79.163 | 3,3 | 77.398 | 3,3 | (1) 21.126 | 0,9 | 137.838 | 5,8 | 18.968 | 0,8 | 21 |
| 222.698 | 11,3 | 63.486 | 3,2 | 321 | 0 | 30.902 | 1,6 | 75.465 | 3,8 | 75.866 | 3,9 | 1.878 | 0,1 | 137.677 | 7,0 | 40.490 | 2,1 | 22 |
| 171.757 | 9,0 | 84.632 | 4,5 | 1.433 | 0,1 | 19.874 | 1,0 | 71.443 | 3,8 | 62.553 | 3,3 | 4.449 | 0,2 | 155.027 | 8,1 | 47.574 | 2,5 | 23 |
| 152.260 | 8,8 | 134.063 | 7,8 | 2.949 | 0,2 | 22.795 | 1,3 | 66.369 | 3,8 | 58.528 | 3,4 | 4.627 | 0,3 | 118.476 | 6,9 | 23.889 | 1,4 | 24 |
| 121.880 | 7,7 | 38.016 | 2,4 | 20.266 | 1,3 | 27.868 | 1,7 | 53.901 | 3,4 | 46.863 | 3,0 | 5.027 | 0,3 | 80.847 | 5,1 | 36.416 | 2,3 | 25 |
| 120.028 | 8,7 | 28.715 | 2,1 | 21.596 | 1,5 | 43.729 | 3,2 | 49.217 | 3,6 | 45.938 | 3,3 | 3.687 | 0,3 | 57.806 | 4,2 | 28.398 | 2,1 | 26 |
| 114.876 | 8,4 | 23.964 | 1,7 | 30.918 | 2,3 | 15.935 | 1,2 | 47.124 | 3,4 | 42.030 | 3,1 | 3.245 | 0,2 | 60.522 | 4,4 | 36.090 | 2,7 | 27 |
| 58.771 | 4,8 | 11.947 | 1,0 | 3.317 | 0,3 | 26.171 | 2,1 | 45.591 | 3,7 | 43.585 | 3,5 | 3.874 | 0,3 | 52.544 | 4,2 | 19.671 | 1,6 | 28 |
| 84.673 | 6,7 | 30.656 | 2,4 | 1.167 | 0,1 | 19.112 | 1,5 | 45.552 | 3,6 | 27.825 | 2,2 | 5.326 | 0,4 | 46.851 | 3,7 | 3.609 | 0,3 | 29 |

Paulo, owing to aids and subventions for Municipalities.—L'augmentation de la recette a été vérifiée principalement à São Paulo, en conséquence d'aides et subventions faites aux

98 - Saldo ou deficit do balanço das contas dos Estados, em milhares de contos de réis

Surplus or deficit of balance accounts, in thousands of contos of réis, by States

Solde ou deficit dans le bilan des comptes des États, en milliers de contos de réis

| Estados States États | 1930 | | | 1932 | | | 1934 | | | 1936 | | | 1938 | | |
|----------------------------|---------|-------------|--------------------|---------|-------------|--------------------|---------|-------------|--------------------|---------|-------------|--------------------|---------|-------------|--------------------|
| | Receita | Despesa | Saldo ou deficit | Receita | Despesa | Saldo ou deficit | Receita | Despesa | Saldo ou deficit | Receita | Despesa | Saldo ou deficit | Receita | Despesa | Saldo ou deficit |
| | Revenue | Expenditure | Surplus or deficit | Revenue | Expenditure | Surplus or deficit | Revenue | Expenditure | Surplus or deficit | Revenue | Expenditure | Surplus or deficit | Revenue | Expenditure | Surplus or deficit |
| | Recette | Dépense | Solde ou deficit | Recette | Dépense | Solde ou deficit | Recette | Dépense | Solde ou deficit | Recette | Dépense | Solde ou deficit | Recette | Dépense | Solde ou deficit |
| Amazonas..... | 7,0 | 9,4 | - 2,4 | 7,0 | 7,0 | - | 10,1 | 9,3 | + 0,8 | 17,1 | 16,6 | + 0,5 | 18,8 | 18,3 | + 0,5 |
| Pará..... | 14,0 | 14,0 | - 0,0 | 22,4 | 23,7 | - 1,3 | 25,6 | 23,3 | + 2,3 | 32,4 | 31,7 | + 0,7 | 28,5 | 34,9 | - 6,4 |
| Maranhão..... | 7,3 | 6,7 | + 0,6 | 14,4 | 13,9 | + 0,5 | 14,4 | 15,1 | - 0,7 | 20,1 | 18,1 | + 2,0 | 17,9 | 17,1 | + 0,8 |
| Piauí..... | 4,3 | 4,5 | - 0,2 | 5,2 | 5,0 | + 0,2 | 7,7 | 7,6 | + 0,1 | 13,9 | 12,3 | + 1,6 | 15,8 | 15,7 | + 0,1 |
| Ceará..... | 15,4 | 19,3 | - 3,9 | 12,2 | 12,0 | + 0,2 | 19,2 | 14,7 | + 4,5 | 29,5 | 29,4 | + 0,1 | 31,1 | 35,0 | - 3,9 |
| Rio Grande do Norte | 7,8 | 10,7 | - 2,9 | 9,1 | 8,5 | + 0,6 | 16,1 | 13,3 | + 2,8 | 17,7 | 21,2 | - 3,5 | 18,8 | 21,9 | - 3,1 |
| Paraíba..... | 13,6 | 12,5 | + 1,1 | 13,2 | 13,0 | + 0,2 | 21,4 | 19,9 | + 1,5 | 28,4 | 28,3 | + 0,1 | 48,6 | 50,4 | - 1,8 |
| Pernambuco..... | 52,0 | 55,5 | - 3,5 | 44,9 | 59,3 | - 14,4 | 89,4 | 85,8 | + 3,6 | 88,3 | 84,9 | + 3,4 | 87,4 | 81,6 | + 5,8 |
| Alagoas..... | 10,7 | 11,0 | - 0,3 | 11,2 | 10,9 | + 0,3 | 12,6 | 15,4 | - 2,8 | 14,0 | 15,5 | - 1,5 | 14,9 | 14,8 | + 0,1 |
| Sergipe..... | 7,6 | 7,6 | - | 7,9 | 9,0 | - 1,1 | 9,7 | 8,8 | + 0,9 | 13,9 | 13,4 | + 0,5 | 14,8 | 14,9 | - 0,1 |
| Baía..... | 57,9 | 77,3 | - 19,4 | 56,5 | 53,2 | + 3,3 | 70,9 | 65,7 | + 5,2 | 106,7 | 85,8 | + 20,9 | 109,6 | 129,1 | - 19,5 |
| Espírito Santo..... | 23,3 | 31,1 | - 7,8 | 39,6 | 32,5 | + 7,1 | 34,9 | 33,7 | + 1,2 | 60,4 | 60,3 | + 0,1 | 38,4 | 37,7 | + 0,7 |
| Rio de Janeiro..... | 34,5 | 82,1 | - 47,6 | 55,1 | 45,0 | + 12,1 | 58,0 | 57,9 | + 0,1 | 65,4 | 76,6 | - 11,2 | 77,3 | 66,6 | + 10,7 |
| São Paulo..... | 400,2 | 616,2 | - 216,0 | 382,4 | 662,7 | - 280,3 | 475,9 | 657,0 | - 181,1 | 703,6 | 747,5 | - 43,9 | 626,7 | 787,9 | - 161,2 |
| Paraná..... | 29,2 | 46,5 | - 17,3 | 24,7 | 27,6 | - 3,1 | 33,4 | 54,0 | - 20,6 | 52,6 | 44,9 | + 7,7 | 60,1 | 63,8 | - 3,7 |
| Santa Catarina..... | 16,6 | 20,1 | - 3,5 | 18,4 | 17,8 | + 0,6 | 18,1 | 34,3 | - 16,2 | 24,8 | 30,2 | - 5,4 | 38,2 | 37,2 | + 1,0 |
| Rio Grande do Sul..... | 161,0 | 178,5 | - 17,5 | 182,3 | 147,0 | + 35,3 | 171,7 | 144,7 | + 27,0 | 230,7 | 209,8 | + 20,9 | 282,2 | 303,3 | - 21,1 |
| Mato Grosso..... | 7,6 | 10,2 | - 2,6 | 6,8 | 7,8 | - 1,0 | 7,9 | 10,0 | - 2,1 | 13,8 | 9,8 | + 4,0 | 14,9 | 11,7 | + 3,2 |
| Goias..... | 4,5 | 5,7 | - 1,2 | 5,4 | 6,1 | - 0,7 | 8,0 | 8,4 | - 0,4 | 12,5 | 13,2 | - 0,7 | 17,2 | 16,9 | + 0,3 |
| Minas Gerais..... | 141,7 | 264,7 | - 123,0 | 222,9 | 243,0 | - 20,1 | 146,6 | 290,8 | - 144,2 | 268,5 | 337,8 | - 69,3 | 299,1 | 363,5 | - 64,4 |
| Total..... | 1.016,2 | 1.484,2 | - 468,0 | 1.141,6 | 1.399,0 | - 257,4 | 1.250,6 | 1.569,7 | - 319,1 | 1.814,3 | 1.887,3 | - 73,0 | 1.860,3 | 2.122,3 | - 262,0 |

99 - Saldo ou deficit do balanço das contas dos Municípios, em milhares de contos de réis

Surplus or deficit in balance accounts, in thousands of contos of réis, by Municipalities

Solde ou deficit dans le bilan des comptes des Municipales, en milliers de contos de réis

| Estados, Distrito Federal e Território | 1930 | | | 1932 | | | 1934 | | | 1936 | | | 1938 | | |
|--|---------|-------------|--------------------|---------|-------------|--------------------|---------|-------------|--------------------|---------|-------------|--------------------|---------|-------------|--------------------|
| | Receita | Despesa | Saldo ou deficit | Receita | Despesa | Saldo ou deficit | Receita | Despesa | Saldo ou deficit | Receita | Despesa | Saldo ou deficit | Receita | Despesa | Saldo ou deficit |
| | Revenue | Expenditure | Surplus or deficit | Revenue | Expenditure | Surplus or deficit | Revenue | Expenditure | Surplus or deficit | Revenue | Expenditure | Surplus or deficit | Revenue | Expenditure | Surplus or deficit |
| | Recette | Dépense | Solde ou deficit | Recette | Dépense | Solde ou deficit | Recette | Dépense | Solde ou deficit | Recette | Dépense | Solde ou deficit | Recette | Dépense | Solde ou deficit |
| Acre..... | 0,8 | 0,8 | - | 0,6 | 0,6 | - | 0,7 | 0,7 | - | 1,0 | 0,9 | + 0,1 | 1,5 | 1,5 | - |
| Amazonas..... | 3,3 | 3,1 | + 0,2 | 3,9 | 4,1 | - 0,2 | 4,9 | 4,8 | + 0,1 | 6,3 | 6,9 | - 0,6 | 7,2 | 7,2 | - |
| Pará..... | 9,5 | 9,9 | - 0,4 | 12,9 | 13,3 | - 0,4 | 13,7 | 13,7 | + 0,1 | 19,7 | 19,4 | + 0,3 | 21,6 | 24,1 | - 2,5 |
| Maranhão..... | 4,0 | 4,0 | - | 4,4 | 4,0 | + 0,4 | 4,5 | 4,5 | - | 6,5 | 7,1 | - 0,6 | 8,3 | 8,1 | + 0,2 |
| Piauí..... | 1,8 | 1,9 | - 0,1 | 2,4 | 2,8 | - 0,4 | 2,5 | 3,3 | - 0,8 | 5,5 | 5,3 | + 0,2 | 6,1 | 6,1 | - |
| Ceará..... | 3,1 | 2,8 | + 0,3 | 4,7 | 4,6 | + 0,1 | 6,6 | 6,3 | + 0,3 | 11,4 | 10,2 | + 1,2 | 12,5 | 12,6 | - 0,1 |
| Rio Grande do Norte | 2,6 | 2,7 | - 0,1 | 3,4 | 3,5 | - 0,1 | 3,7 | 3,9 | - 0,2 | 5,3 | 5,7 | - 0,4 | 6,3 | 6,4 | - 0,1 |
| Paraíba..... | 2,7 | 2,6 | + 0,1 | 4,2 | 4,3 | - 0,1 | 5,1 | 5,0 | + 0,1 | 7,3 | 7,0 | + 0,3 | 10,0 | 10,1 | - 0,1 |
| Pernambuco..... | 15,4 | 15,7 | - 0,3 | 15,5 | 15,3 | + 0,2 | 15,8 | 15,4 | + 0,4 | 24,8 | 25,8 | - 1,0 | 33,4 | 31,6 | + 1,8 |
| Alagoas..... | 2,7 | 2,7 | - | 3,1 | 3,1 | - | 3,4 | 3,3 | + 0,1 | 4,9 | 5,9 | - 1,0 | 6,1 | 6,8 | - 0,7 |
| Sergipe..... | 2,2 | 2,2 | - | 2,7 | 2,7 | - | 3,0 | 3,4 | - 0,4 | 4,2 | 4,2 | - | 5,1 | 5,0 | + 0,1 |
| Baía..... | 22,7 | 21,5 | + 1,2 | 26,1 | 25,0 | + 1,1 | 27,0 | 27,5 | - 0,5 | 33,3 | 33,8 | - 0,5 | 47,5 | 46,8 | + 0,7 |
| Espírito Santo..... | 5,8 | 6,4 | - 0,6 | 7,1 | 7,2 | - 0,1 | 7,1 | 6,5 | + 0,6 | 6,9 | 7,1 | - 0,2 | 9,3 | 9,9 | - 0,6 |
| Rio de Janeiro..... | 23,6 | 24,9 | - 1,3 | 25,5 | 24,2 | + 1,3 | 26,8 | 29,2 | - 2,4 | 31,5 | 33,8 | - 2,3 | 42,6 | 43,1 | - 0,5 |
| Distrito Federal..... | 195,6 | 232,6 | - 37,0 | 182,8 | 180,3 | + 2,5 | 247,3 | 257,1 | - 9,8 | 286,7 | 251,7 | + 35,0 | 378,7 | 349,4 | + 29,3 |
| São Paulo..... | 144,9 | 158,2 | - 13,3 | 130,0 | 131,6 | - 1,6 | 141,0 | 133,1 | + 7,9 | 240,6 | 234,8 | + 5,8 | 265,2 | 278,1 | - 12,9 |
| Paraná..... | 8,1 | 8,5 | - 0,4 | 8,2 | 7,3 | + 0,9 | 10,7 | 10,5 | + 0,2 | 14,7 | 14,3 | + 0,4 | 18,3 | 18,3 | - |
| Santa Catarina..... | 6,5 | 6,7 | - 0,2 | 7,2 | 7,0 | + 0,2 | 7,9 | 8,2 | - 0,3 | 10,5 | 10,0 | + 0,5 | 15,1 | 14,4 | + 0,7 |
| Rio Grande do Sul..... | 79,7 | 86,6 | - 6,9 | 79,5 | 83,1 | - 3,6 | 93,9 | 90,5 | + 3,4 | 98,9 | 98,4 | + 0,5 | 128,9 | 125,4 | + 3,5 |
| Mato Grosso..... | 2,3 | 4,4 | - 2,1 | 3,2 | 3,3 | - 0,1 | 3,9 | 3,9 | - | 4,1 | 4,0 | + 0,1 | 5,3 | 5,4 | - 0,1 |
| Goias..... | 2,1 | 2,0 | + 0,1 | 2,7 | 2,7 | - | 3,1 | 3,2 | - 0,1 | 4,2 | 4,0 | + 0,2 | 7,3 | 7,1 | + 0,2 |
| Minas Gerais..... | 42,6 | 48,6 | - 6,0 | 49,3 | 55,3 | - 6,0 | 51,8 | 54,5 | - 2,7 | 66,0 | 66,6 | - 0,6 | 94,0 | 78,0 | + 16,0 |
| Total..... | 582,0 | 648,8 | - 66,8 | 579,4 | 585,3 | - 5,9 | 684,5 | 688,5 | - 4,0 | 894,3 | 857,1 | + 37,2 | 1.130,3 | 1.095,2 | + 35,1 |

100 - Dívida Interna Consolidada da União
 Internal Consolidated Debt of Union
 Dette Interne Consolidée de l'Union

131

| ANOS YEARS ANNÉES | Apólices | | Apólices | | Reajustamento Econômico | | Tratado da Bolívia | | Obrigações do Tesouro | | Obrigações ferroviárias | | Obrigações Rodoviárias | | TOTAL | | |
|---|--------------------------|-----------------|--------------------------|-----------------|--------------------------|-----------------|--------------------------|-----------------|--------------------------|-----------------|--------------------------------|-----------------|--------------------------|-----------------|--------------------------|-----------------|-----|
| | Bonds | | Bonds | | Econômical Regulation | | Treaty with Bolívia | | Treasury Bonds | | Railway bonds | | Roadway bonds | | | | |
| | Obligations | | Obligations | | Rajustement Économique | | Traité avec la Bolívia | | Obligations du Trésor | | Obligations des Chemins de fer | | Obligations Routières | | | | |
| | 4 % | | 5 % | | | | 3 % | | 6 % e 7 % | | 7 % | | 5 % | | | | |
| Média Average-Moyenne 1928-29=100 | Valor Value Valeur | Índice Index | Valor Value Valeur | Índice Index | Valor Value Valeur | Índice Index | Valor Value Valeur | Índice Index | Valor Value Valeur | Índice Index | Valor Value Valeur | Índice Index | Valor Value Valeur | Índice Index | Valor Value Valeur | Índice Index | |
| | Contos de réis | Contos de réis | Contos de réis | Contos de réis | Contos de réis | Contos de réis | Contos de réis | Contos de réis | Contos de réis | Contos de réis | Contos de réis | Contos de réis | Contos de réis | Contos de réis | Contos de réis | Contos de réis | |
| Saldo em circulação Surplus in circulation Solde en circulation (31-XII) | 1931 | — | — | 2.164.814 | 100 | — | — | 1.629 | 100 | 219.565 | 205 | 135.701 | 125 | 68.000 | 95 | 2.589.709 | 105 |
| | 1932 | — | — | 2.164.686 | 100 | — | — | 1.629 | 100 | 656.454 | 612 | 125.328 | 115 | 68.000 | 95 | 3.016.097 | 123 |
| | 1933 | — | — | 2.183.567 | 101 | — | — | 1.629 | 100 | 626.634 | 584 | 125.325 | 115 | 68.000 | 95 | 3.005.155 | 122 |
| | 1934 | — | — | 2.181.414 | 101 | — | — | 1.629 | 100 | 626.634 | 584 | 125.325 | 115 | 68.000 | 95 | 3.003.002 | 122 |
| | 1935 | — | — | 2.181.414 | 101 | 283.242 | 100 | 1.629 | 100 | 623.373 | 581 | 125.325 | 115 | 68.000 | 95 | 3.282.983 | 134 |
| | 1936 | — | — | 2.188.082 | 101 | 498.883 | 176 | 1.629 | 100 | 623.373 | 581 | 125.325 | 115 | 68.000 | 95 | 3.505.292 | 143 |
| | 1937 | — | — | 2.187.867 | 101 | 542.058 | 191 | 1.629 | 100 | 823.373 | 768 | 125.325 | 115 | 68.000 | 95 | 3.748.252 | 153 |
| Serviço de juros e amortização Interest and sinking funds service Service d'intérêts et d'amortissement | 1931 | — | — | 108.239 | 100 | — | — | 49 | 100 | 30.908 | 103 | 9.499 | 48 | 11.800 | 161 | 160.493 | 99 |
| | 1932 | — | — | 108.369 | 100 | — | — | 49 | 100 | 136.157 | 452 | 26.599 | 134 | 3.400 | 46 | 274.574 | 170 |
| | 1933 | — | — | 108.234 | 100 | — | — | 49 | 100 | 76.952 | 255 | 8.776 | 44 | 3.400 | 46 | 197.411 | 122 |
| | 1934 | — | — | 111.331 | 103 | — | — | 49 | 100 | 43.864 | 145 | 8.773 | 44 | 3.400 | 46 | 167.417 | 103 |
| | 1935 | — | — | 109.177 | 101 | 41.667 | 100 | 49 | 100 | 43.864 | 145 | 8.773 | 44 | 3.400 | 46 | 206.930 | 128 |
| | 1936 | — | — | 109.177 | 101 | 41.667 | 100 | 49 | 100 | 43.864 | 145 | 8.773 | 44 | 3.400 | 46 | 206.930 | 128 |
| | 1937 | — | — | 109.070 | 101 | 24.167 | 58 | 49 | 100 | 43.636 | 145 | 8.773 | 44 | 3.400 | 46 | 189.095 | 117 |
| 1938 | — | — | 137.839 | 127 | 37.500 | 90 | 49 | 100 | 55.636 | 185 | 8.773 | 44 | 3.400 | 46 | 243.247 | 150 | |
| 1939 | — | — | 192.393 | 178 | — | — | 49 | 100 | 54.726 | 181 | 8.773 | 44 | 3.400 | 46 | 259.341 | 160 | |

Fonte de informação (Source of information - Source d'information): «Contadoria Central da República» (1931-1939); Orçamento (Budget) (1931-1939).

101 - Resumo geral da Dívida Externa Consolidada da União, dos Estados e dos Municípios
 Grand summary of the External Consolidated Debt of Union, of States and of Municipalities
 Résumé général de la Dette Externe Consolidée de l'Union, des États et des Municipies

| ANOS YEARS ANNÉES | Libras | | Francos | | Dollars | | Florins | | TOTAL | | | | |
|---|--------------------------|-----------------|--------------------------|-----------------|--------------------------|-----------------|--------------------------|-----------------|--------------------------|-----------------|--------------------------|-----------------|-----|
| | Pounds sterling | | Francs | | | | | | 1.000 contos de reis | | Equivalente em 1.000 £ | | |
| | Livres sterlings | | Francs | | | | | | | | Equivalent in 1.000 £ | | |
| Média Average-Moyenne 1928-29=100 | Valor Value Valeur | Índice Index | Valor Value Valeur | Índice Index | Valor Value Valeur | Índice Index | Valor Value Valeur | Índice Index | Valor Value Valeur | Índice Index | Valor Value Valeur | Índice Index | |
| Saldo em circulação Surplus in circulation Solde en circulation (31-XII) | 1931 | 157.393.167 | 102 | 1.517.590.125 | 98 | 363.146.800 | 106 | 8.901.000 | 67 | 15.992 | 164 | 254.037 | 106 |
| | 1932 | 159.156.827 | 103 | 1.517.590.125 | 98 | 359.224.800 | 105 | 8.366.000 | 63 | 13.714 | 141 | 282.577 | 118 |
| | 1933 | 160.719.538 | 104 | 1.669.995.580 | 108 | 371.459.600 | 108 | 8.366.000 | 63 | 14.394 | 148 | 270.825 | 113 |
| | 1934 | 162.125.125 | 105 | 1.718.145.525 | 111 | 376.329.845 | 110 | 8.366.000 | 63 | 15.657 | 161 | 262.227 | 110 |
| | 1935 | 160.289.686 | 104 | 1.682.700.087 | 109 | 370.503.145 | 108 | 8.366.000 | 63 | 15.065 | 155 | 258.235 | 108 |
| | 1936 | 157.921.736 | 102 | 1.677.418.337 | 108 | 365.603.245 | 107 | 8.366.000 | 63 | 14.568 | 150 | 249.440 | 104 |
| | 1937 | 156.586.930 | 104 | 1.668.922.837 | 108 | 357.170.745 | 104 | 8.366.000 | 63 | 19.424 | 200 | 243.976 | 102 |
| 1938 | 156.301.573 | 103 | 1.667.381.337 | 108 | 356.589.145 | 104 | 8.366.000 | 63 | 19.994 | 206 | 242.878 | 102 | |
| Serviço de juros e amortização Interest and sinking funds service. Service d'intérêts et d'amortissement. | 1930 | 11.997.750 | 115 | 53.788.555 | 318 | 33.854.434 | 117 | 2.824.987 | 93 | 876 | 128 | 19.775 | 118 |
| | 1931 | 10.364.447 | 100 | 62.898.183 | 341 | 30.239.909 | 105 | 2.677.514 | 88 | 1.134 | 166 | 18.016 | 107 |
| | 1932 | 4.723.054 | 45 | 3.218.441 | 17 | 6.378.158 | 22 | 673.998 | 22 | 325 | 48 | 6.696 | 40 |
| | 1933 | 4.708.047 | 45 | 37.223.598 | 202 | 5.370.919 | 19 | — | — | 343 | 50 | 6.444 | 38 |
| | 1934 | 3.815.047 | 37 | 121.943.034 | 660 | 8.125.270 | 28 | 60.346 | 2 | 423 | 62 | 7.087 | 42 |
| | 1935 | 4.646.488 | 45 | 28.165.795 | 153 | 12.020.883 | 42 | 148.914 | 5 | 435 | 64 | 7.461 | 45 |
| | 1936 | 4.958.068 | 48 | 30.982.403 | 168 | 13.010.097 | 45 | 165.646 | 5 | 468 | 69 | 8.019 | 48 |
| 1937 | 5.259.834 | 51 | 29.169.158 | 158 | 15.152.987 | 58 | 207.476 | 7 | 691 | 101 | 8.622 | 51 | |
| 1938 | — | — | — | — | — | — | — | — | — | — | — | — | — |

Q. E.

Surplus in circulation of the External Consolidated Debt of Union, of States and of Municipalities

Solde en circulation de la Dette Externe Consolidée de l'Union, des États et des Municipales

| DESIGNAÇÃO DESIGNATION DÉSIGNATION | Libras | | Franco | | Dollars | | Florins | | TOTAL | | | | |
|---|-------------|-------------|---------------|---------------|-------------|-------------|-----------|------------|----------------|--------|-----------------------|---------|-----|
| | Pounds | | Francs | | | | | | 1.000 | | Equivalent em 1.000 £ | | |
| | Livres | | | | | | | | Contos de réis | | Equivalent in 1.000 £ | | |
| | | | | | | | | | | | Equivalent en 1.000 £ | | |
| 1928-29=100 | Valor | Índice | Valor | Índice | Valor | Índice | Valor | Índice | Valor | Índice | Valor | Índice | |
| | Value | Index | Value | Index | Value | Index | Value | Index | Value | Index | Value | Index | |
| | Valeur | Indice | Valeur | Indice | Valeur | Indice | Valeur | Indice | Valeur | Indice | Valeur | Indice | |
| Dívida da União Union debt Dette de l'Union | 1930.... | 99.770.434 | 96 | 1.262.688.754 | 99 | 147.433.500 | 96 | — | — | 6.243 | 105 | 140.840 | 96 |
| | 1931.... | 97.758.708 | 94 | 1.241.129.000 | 98 | 144.672.500 | 94 | — | — | 8.916 | 149 | 141.630 | 97 |
| | 1932.... | 100.924.728 | 97 | 1.241.129.000 | 98 | 144.672.500 | 94 | — | — | 7.650 | 128 | 157.636 | 107 |
| | 1933.... | 104.123.539 | 100 | 1.393.534.455 | 110 | 159.892.800 | 104 | — | — | 8.465 | 142 | 159.268 | 109 |
| | 1934.... | 106.450.746 | 102 | 1.441.684.400 | 114 | 174.197.045 | 113 | — | — | 9.603 | 161 | 160.840 | 110 |
| | 1935.... | 105.791.253 | 101 | 1.434.478.962 | 113 | 172.333.645 | 112 | — | — | 9.297 | 156 | 159.359 | 109 |
| | 1936.... | 104.891.808 | 101 | 1.429.598.712 | 113 | 170.376.245 | 110 | — | — | 8.052 | 150 | 153.278 | 105 |
| | 1937.... | 104.445.957 | 100 | 1.421.103.212 | 112 | 169.105.745 | 110 | — | — | 11.899 | 199 | 150.539 | 103 |
| 1938.... | 104.188.400 | 100 | 1.419.561.712 | 112 | 168.771.745 | 109 | — | — | 12.202 | 204 | 148.271 | 101 | |
| Dívida dos Estados State debt Dette des États | 1930.... | 50.609.128 | 130 | 227.505.125 | 99 | 157.536.300 | 132 | 10.680.000 | 80 | 3.822 | 141 | 86.214 | 130 |
| | 1931.... | 48.957.879 | 126 | 227.504.625 | 99 | 151.530.300 | 127 | 8.901.000 | 67 | 5.421 | 200 | 86.120 | 130 |
| | 1932.... | 47.563.699 | 123 | 227.504.625 | 99 | 147.608.300 | 124 | 8.366.000 | 63 | 4.572 | 169 | 94.201 | 142 |
| | 1933.... | 45.927.599 | 118 | 227.504.625 | 99 | 144.022.800 | 122 | 8.366.000 | 63 | 4.480 | 166 | 84.297 | 127 |
| | 1934.... | 45.054.609 | 116 | 227.504.625 | 99 | 142.126.300 | 119 | 8.366.000 | 63 | 4.656 | 172 | 77.978 | 117 |
| | 1935.... | 44.121.366 | 114 | 226.701.125 | 99 | 139.022.500 | 117 | 8.366.000 | 63 | 4.450 | 165 | 76.288 | 115 |
| | 1936.... | 42.652.886 | 110 | 226.299.625 | 99 | 136.317.500 | 115 | 8.366.000 | 63 | 4.296 | 159 | 73.558 | 111 |
| | 1937.... | 41.763.906 | 108 | 226.299.625 | 99 | 129.155.500 | 109 | 8.366.000 | 63 | 5.676 | 210 | 70.792 | 107 |
| 1938.... | 41.736.106 | 108 | 226.299.625 | 99 | 128.907.900 | 108 | 8.366.000 | 63 | 5.890 | 218 | 71.521 | 108 | |
| Dívida dos Municípios Municipality debt Dette des Municipales | 1930.... | 10.733.770 | 98 | 48.956.500 | 100 | 68.290.500 | 98 | — | — | 1.125 | 107 | 25.369 | 98 |
| | 1931.... | 10.676.490 | 97 | 48.956.500 | 100 | 66.944.000 | 96 | — | — | 1.655 | 157 | 26.287 | 102 |
| | 1932.... | 10.668.400 | 97 | 48.956.500 | 100 | 66.944.000 | 96 | — | — | 1.492 | 142 | 30.740 | 119 |
| | 1933.... | 10.668.400 | 97 | 48.956.500 | 100 | 66.944.000 | 96 | — | — | 1.449 | 138 | 27.260 | 106 |
| | 1934.... | 10.619.680 | 97 | 48.956.500 | 100 | 60.006.500 | 86 | — | — | 1.898 | 133 | 23.409 | 91 |
| | 1935.... | 10.377.067 | 95 | 21.520.000 | 44 | 59.147.000 | 85 | — | — | 1.318 | 125 | 22.588 | 87 |
| | 1936.... | 10.377.067 | 95 | 21.520.000 | 44 | 58.909.500 | 84 | — | — | 1.320 | 125 | 22.604 | 87 |
| | 1937.... | 10.377.067 | 95 | 21.520.000 | 44 | 58.909.500 | 84 | — | — | 1.849 | 176 | 22.645 | 88 |
| 1938.... | 10.377.067 | 95 | 21.520.000 | 44 | 58.909.500 | 84 | — | — | 1.002 | 181 | 23.086 | 89 | |

Fonte de informação: (Source of information-Source d'information): «Comissão de Estudos Financeiros e Económicos dos Estados e Municípios».

Q. E.

External Consolidated Debt service of Union, of States and of Municipalities

Service de la Dette Externe Consolidée de l'Union, des États et des Muncipes

| DESIGNAÇÃO DESIGNATION DÉSIGNATION | Libras | | Francos | | Dollars | | Florins | | TOTAL | | | | |
|--|----------|-----------|---------|-------------|---------|------------|---------|-----------|----------------|--------|-------------------------|--------|-----|
| | Pounds | | Francs | | | | | | 1,000 | | Equivalente em 1.000 ££ | | |
| | Livres | | | | | | | | Contos de réis | | Equivalent in 1.000 ££ | | |
| | Valor | Índice | Valor | Índice | Valor | Índice | Valor | Índice | Valor | Índice | Valor | Índice | |
| 1928-29=100 | Value | Index | Value | Index | Value | Index | Value | Index | Value | Index | Value | Index | |
| | Valeur | Indice | Valeur | Indice | Valeur | Indice | Valeur | Indice | Valeur | Indice | Valeur | Indice | |
| Dívida da União | 1930.... | 7.055.159 | 100 | 58.788.555 | 337 | 14.810.014 | 104 | — | — | 471 | 114 | 10.624 | 105 |
| Union debt | 1931.... | 5.259.030 | 75 | 62.898.138 | 361 | 10.420.540 | 73 | — | — | 515 | 125 | 8.182 | 81 |
| Dette de l'Union | 1932.... | 1.419.849 | 20 | 3.218.441 | 18 | 218.943 | 2 | — | — | 74 | 18 | 1.521 | 15 |
| | 1933.... | 1.594.983 | 23 | 37.223.598 | 213 | 719.509 | 5 | — | — | 118 | 29 | 2.219 | 22 |
| | 1934.... | 2.196.160 | 31 | 121.912.909 | 699 | 2.768.837 | 19 | — | — | 261 | 63 | 4.376 | 43 |
| | 1935.... | 2.854.566 | 40 | 27.750.139 | 159 | 6.237.228 | 44 | — | — | 261 | 63 | 4.476 | 44 |
| | 1936.... | 3.206.735 | 45 | 30.982.403 | 178 | 6.712.049 | 47 | — | — | 290 | 70 | 4.985 | 49 |
| | 1937.... | 3.171.634 | 45 | 29.169.158 | 167 | 7.460.291 | 52 | — | — | 394 | 95 | 4.937 | 49 |
| | 1938.... | — | — | — | — | — | — | — | — | — | — | — | — |
| Dívida dos Estados | 1930.... | 4.415.275 | 156 | — | — | 13.102.729 | 143 | 2.824.987 | 93 | 327 | 161 | 7.386 | 148 |
| State debt | 1931.... | 4.894.280 | 173 | — | — | 15.359.746 | 167 | 2.677.514 | 88 | 542 | 267 | 8.612 | 173 |
| Dette des États | 1932.... | 3.257.876 | 115 | — | — | 6.159.215 | 67 | 673.998 | 22 | 249 | 123 | 5.130 | 103 |
| | 1933.... | 3.113.064 | 110 | — | — | 4.651.410 | 51 | — | — | 225 | 111 | 4.225 | 85 |
| | 1934.... | 1.538.555 | 54 | 30.125 | 4 | 4.700.323 | 51 | 60.346 | 2 | 149 | 73 | 2.498 | 50 |
| | 1935.... | 1.717.383 | 61 | 415.656 | 49 | 4.910.470 | 53 | 148.914 | 5 | 169 | 78 | 2.734 | 55 |
| | 1936.... | 1.667.850 | 59 | — | — | 5.369.549 | 58 | 165.640 | 5 | 162 | 80 | 2.782 | 56 |
| | 1937.... | 1.888.772 | 67 | — | — | 6.509.900 | 71 | 207.476 | 7 | 261 | 129 | 3.243 | 53 |
| | 1938.... | — | — | — | — | — | — | — | — | — | — | — | — |
| Dívida dos Municípios | 1930.... | 527.316 | 103 | — | — | 5.941.691 | 111 | — | — | 78 | 118 | 1.765 | 108 |
| Municipality debt | 1931.... | 211.137 | 41 | — | — | 4.459.623 | 83 | — | — | 77 | 117 | 1.222 | 75 |
| Dette des Muncipes | 1932.... | 45.329 | 9 | — | — | — | — | — | — | 2 | 3 | 45 | 3 |
| | 1933.... | — | — | — | — | — | — | — | — | — | — | — | — |
| | 1934.... | 80.332 | 16 | — | — | 656.110 | 12 | — | — | 13 | 20 | 213 | 13 |
| | 1935.... | 74.539 | 15 | — | — | 873.183 | 16 | — | — | 15 | 23 | 251 | 15 |
| | 1936.... | 83.483 | 16 | — | — | 928.499 | 17 | — | — | 16 | 24 | 272 | 17 |
| | 1937.... | 199.428 | 39 | — | — | 1.182.796 | 22 | — | — | 36 | 54 | 442 | 27 |
| | 1938.... | — | — | — | — | — | — | — | — | — | — | — | — |

Fonte de informação: (Source of information—Source d'information): «Comissão de Estudos Financeiros e Económicos dos Estados e Municípios».

Q. E.

104 - Distribuição regional da Dívida Externa do Brasil

Regional distribution of the External Debt of Brazil

Répartition régionale de la Dette Externe du Brésil

| DEVEDORES DEBTORS DÉBITEURS | CIRCULAÇÃO CIRCULATION 31-XII-1930 | | | | | | CIRCULAÇÃO CIRCULATION 31-XII-1938 | | | | | |
|--|---|-------------|--------------------------------|--------------------------------------|------------|---|---|-------------|--------------------------------|--------------------------------------|-------------|---|
| | Libras papel (Pounds paper- Livres papier) | Dollars | Frs. ouro- (gold- or) | Frs. papel- (paper- papier) | Florins | Total em 1.000 li- bras papel (in 1.000 pounds paper-en 1.000 livres papier) | Libras papel (Pounds paper- Livres papier) | Dollars | Frs. ouro- (gold- or) | Frs. papel- (paper- papier) | Florins | Total em 1.000 libras papel (in 1.000 pounds paper-en 1.000 livres papier) |
| | UNIÃO (National Govern- ment-Union)..... | 99,770,434 | 147.433.500 | 233.206.250 | 96.657.504 | — | 140,840 | 104,188,400 | 168.771.745 | 229.185.500 | 273.634.212 | — |
| ESTADOS STATES-ÉTATS..... | 50,609,128 | 157.536.300 | — | 227.505.125 | 10.680.000 | 86,214 | 41,736,106 | 128.907.900 | — | 226.299.625 | 8.366.000 | 71,521 |
| Amazonas..... | — | — | — | 103.295.625 | — | 846 | — | — | — | 103.295.025 | — | 584 |
| Pará..... | 2,876,521 | — | — | — | — | 2,877 | 2,809,401 | — | — | — | — | 2,809 |
| Maranhão..... | — | 1.702.000 | — | 16.862.500 | — | 493 | — | 1.682.000 | — | 16.862.500 | — | 455 |
| Ceará..... | — | 1.980.000 | — | 12.455.500 | — | 515 | — | 1.080.000 | — | 12.455.500 | — | 493 |
| Rio Grande do Norte..... | — | — | — | 6.675.000 | — | 55 | — | — | — | 5.808.500 | — | 33 |
| Pernambuco..... | 512,860 | 5.384.500 | — | 26.385.000 | — | 1,851 | 490,560 | 4.868.000 | — | 26.385.000 | — | 1,680 |
| Alagoas..... | 258,420 | — | — | 13.638.500 | — | 370 | 258,420 | — | — | 13.308.500 | — | 334 |
| Baía..... | 3,028,848 | — | — | 48.193.000 | — | 3,423 | 3,028,848 | — | — | 48.184.000 | — | 3,301 |
| Rio de Janeiro..... | 3,634,380 | 6.000.000 | — | — | — | 4,885 | 3,585,260 | 5.324.000 | — | — | — | 4,728 |
| São Paulo..... | 24,514,899 | 77.830.000 | — | — | 10.680.000 | 41,043 | 17,954,737 | 58.911.000 | — | — | 8.366.000 | 31,504 |
| Paraná..... | 965,300 | 4.702.000 | — | — | — | 1,945 | 672,400 | 3.498.000 | — | — | — | 1,420 |
| Santa Catarina..... | 69,020 | 4.704.800 | — | — | — | 1,050 | 62,920 | 3.247.400 | — | — | — | 757 |
| Rio Grande do Sul..... | — | 39.078.000 | — | — | — | 8,145 | — | 33.453.500 | — | — | — | 7,148 |
| Minas Gerais..... | 1,774,880 | 16.155.000 | — | — | — | 5,142 | 1,740,460 | 15.944.000 | — | — | — | 5,147 |
| Instituto e Banco do Estado de São Paulo..... | 12,974,000 | — | — | — | — | 12,974 | 11,133,100 | — | — | — | — | 11,133 |
| MUNICÍPIOS MUNICIPALITIES-MU- NICIPES..... | 10,733,770 | 68.290.500 | — | 48.956.500 | — | 25,369 | 10,377,067 | 58.909.500 | — | 21.520.000 | — | 23,086 |
| Manaus..... | 269,800 | — | — | — | — | 270 | 269,800 | — | — | — | — | 270 |
| Belém..... | 3,239,960 | — | — | — | — | 3,240 | 3,239,960 | — | — | — | — | 3,240 |
| Recife..... | 278,700 | — | — | — | — | 279 | 272,280 | — | — | — | — | 172 |
| Salvador..... | 1,018,160 | — | — | 48.956.500 | — | 1,419 | 782,327 | — | — | 21.520.000 | — | 904 |
| Niterói..... | 789,700 | — | — | — | — | 790 | 778,000 | — | — | — | — | 778 |
| Distrito Federal..... | 1,773,420 | 40.065.000 | — | — | — | 10,124 | 1,717,920 | 33.410.000 | — | — | — | 8,857 |
| São Paulo..... | 427,790 | 14.826.000 | — | — | — | 3,518 | 397,120 | 14.167.500 | — | — | — | 3,424 |
| Santos..... | 2,182,920 | — | — | — | — | 2,183 | 2,182,920 | — | — | — | — | 2,183 |
| Porto Alegre..... | 306,000 | 9.463.000 | — | — | — | 2,278 | 305,900 | 7.419.500 | — | — | — | 1,891 |
| Pelotas..... | 447,820 | — | — | — | — | 447 | 480,840 | — | — | — | — | 431 |
| 8 Municipalidades do Rio Grande do Sul..... | — | 3.936.500 | — | — | — | 821 | — | 3.912.500 | — | — | — | 836 |
| GERAL (Grand Total Général).... | 161,113,332 | 373.260.300 | 233.206.250 | 373.119.129 | 10.680.000 | 252,423 | 156,301,573 | 366.589.145 | 229.185.500 | 521.453.837 | 8.366.000 | 242,876 |

de informação (Source of information - Source d'information): « Comissão de Estudos Financeiros e Econômicos dos Estados e Municípios ».

- Na conversão das diversas moedas a « libra papel », foram adotadas as seguintes equivalências: (Note. - For the conversion of the different coins in « pounds paper », the equivalence was adopted. - Pour la conversion des différentes monnaies en « livres papier », l'équivalence suivante a été adoptée: £ papel (paper-papier) = \$4,90 = (paper-papier) 105 = Frs. ouro (gold-or) 21 = Florins 9,00).

Agricultural Products of Brazil

Produits Agricoles du Brésil

| ANOS YEARS ANNÉES — Média Average-Moyenne 1928-29=100 | TOTAL GERAL GRAND TOTAL TOTAL GÉNÉRAL | | | | | Café Coffee Café | | Algodão em rama Cotton in raw Coton en laine | | Carogo de algodão Cotton seeds Graines de coton | | Fumo Tobacco Tabac | |
|---|---|--------|-------------------------|--------|--------------------------|------------------------|-------------------------|--|-------------------------|---|-------------------------|--------------------------|-------------------------|
| | Toneladas | Índice | Valor | Índice | Valor médio por tonelada | 1.000 sacas | Valor | Toneladas | Valor | Toneladas | Valor | Toneladas | Valor |
| | Tons | Index | Value | Index | Average value per ton | bags | Value | Tons | Value | Tons | Value | Tons | Value |
| | Tonnes | Indice | Valeur — Contos de réis | Indice | Valeur moyenne par tonne | sacs | Valeur — Contos de réis | Tonnes | Valeur — Contos de réis | Tonnes | Valeur — Contos de réis | Tonnes | Valeur — Contos de réis |
| 1929..... | 13.726.400 | 103 | 8.342.577 | 98 | 607\$776 | 26.276 | 4.146.327 | 124.842 | 339.211 | 291.293 | 76.621 | 95.012 | 192.226 |
| 1930..... | 13.731.576 | 103 | 6.807.161 | 80 | 495\$730 | 27.236 | 3.471.376 | 95.486 | 189.624 | 222.798 | 65.262 | 97.629 | 187.648 |
| 1931..... | 13.638.068 | 103 | 4.725.401 | 55 | 346\$486 | 21.695 | 1.360.929 | 112.789 | 237.807 | 262.619 | 97.287 | 97.550 | 171.213 |
| 1932..... | 15.229.429 | 114 | 5.425.514 | 63 | 356\$251 | 25.596 | 1.837.823 | 76.416 | 231.108 | 176.502 | 70.600 | 99.675 | 159.277 |
| 1933..... | 15.706.287 | 118 | 6.136.944 | 72 | 390\$731 | 29.610 | 2.073.058 | 151.253 | 437.913 | 352.924 | 126.639 | 92.318 | 161.302 |
| 1934..... | 15.648.002 | 118 | 6.838.286 | 88 | 437\$006 | 27.542 | 1.929.318 | 284.604 | 813.627 | 664.074 | 234.537 | 99.540 | 188.089 |
| 1935..... | 16.270.314 | 122 | 6.828.883 | 80 | 419\$714 | 18.931 | 1.588.835 | 297.306 | 973.366 | 693.714 | 242.786 | 101.815 | 158.031 |
| 1936..... | 16.453.594 | 124 | 8.080.787 | 95 | 491\$126 | 26.284 | 2.253.819 | 351.543 | 1.185.253 | 820.268 | 277.122 | 90.865 | 178.712 |
| 1937..... | (2) 16.701.444 | 126 | (2) 8.425.972 | 99 | 504\$506 | (2) 22.434 | (2) 1.940.401 | (2) 405.363 | (2) 1.379.211 | (2) 946.314 | (2) 319.122 | (2) 86.996 | (2) 188.195 |
| 1938 (3)..... | 17.176.807 | 129 | 8.640.047 | 101 | 503\$007 | 22.099 | 1.892.951 | 448.700 | 1.545.626 | 1.046.966 | 353.674 | 79.344 | 174.760 |

(1) Saca (bag - sac) — 60 kg.

(2) Dados sujeitos a retificação (Figures to be corrected - Chiffres à être corrigés).

(3) Estimativa. (Estimate - Estimation).

105 - Produção Agrícola do Brasil

Agricultural Products of Brazil

Produits Agricoles du Brésil

(CONTINUAÇÃO)

(CONTINUED)

(SUITE)

| ANOS YEARS ANNÉES | Cacau Cocoa seeds Cacao (fêves) | | Açúcar Sugar Sucre | | Alcool Alcohol Alcool | | Aguardente Brandy Eau de vie | | Vinho Wine Vin | | Arroz Rice Riz | | Feijão Beans Haricots | | |
|-------------------------|---------------------------------------|-------------|--------------------------|-------------|-----------------------------|-------------|------------------------------------|-------------|-------------------------|-------------|-------------------------|-------------|-----------------------------|-------------|-------------------------|
| | 1.000 sacos | Valor | 1.000 sacos | Valor | Hectolitros | Valor | Hectolitros | Valor | Hectolitros | Valor | 1.000 sacos | Valor | 1.000 sacos | Valor | |
| | Bags | Value | Bags | Value | Hectolitros | Value | Hectolitros | Value | Hectolitros | Value | Bags | Value | Bags | Value | |
| | Valeur — Contos de réis | Sacs | Valeur — Contos de réis | Hectolitros | Valeur — Contos de réis | Hectolitros | Valeur — Contos de réis | Hectolitros | Valeur — Contos de réis | Hectolitros | Valeur — Contos de réis | Sacs | Valeur — Contos de réis | Sacs | Valeur — Contos de réis |
| 1929..... | 1.069 | 81.568 | 16.787 | 650.492 | 464.448 | 23.173 | 1.411.255 | 63.431 | 619.395 | 52.102 | 16.112 | 382.839 | 12.936 | 456.512 | |
| 1930..... | 1.145 | 93.981 | 19.070 | 423.896 | 488.996 | 19.203 | 1.161.436 | 39.362 | 586.870 | 47.242 | 15.212 | 297.935 | 11.589 | 309.208 | |
| 1931..... | 1.279 | 92.004 | 17.504 | 445.670 | 437.861 | 28.413 | 1.079.881 | 49.366 | 867.620 | 61.611 | 17.974 | 292.380 | 11.452 | 184.282 | |
| 1932..... | 1.741 | 114.538 | 16.360 | 469.793 | 633.402 | 40.719 | 1.189.923 | 54.760 | 933.280 | 61.457 | 20.039 | 314.020 | 12.037 | 211.645 | |
| 1933..... | 1.668 | 100.059 | 17.108 | 563.197 | 550.860 | 39.989 | 1.182.340 | 68.417 | 685.640 | 46.863 | 19.768 | 351.797 | 11.743 | 206.029 | |
| 1934..... | 1.799 | 107.076 | 18.076 | 694.842 | 532.723 | 43.629 | 1.190.540 | 83.011 | 526.400 | 35.568 | 19.746 | 428.768 | 11.066 | 220.996 | |
| 1935..... | 2.119 | 126.504 | 19.251 | 707.913 | 520.593 | 37.708 | 1.134.610 | 79.435 | 762.200 | 48.296 | 22.780 | 451.303 | 13.634 | 286.998 | |
| 1936..... | 2.111 | 126.007 | 16.986 | 676.922 | 691.705 | 56.175 | 1.201.637 | 97.428 | 857.574 | 75.164 | 20.226 | 667.862 | 13.783 | 332.074 | |
| 1937..... | 1.982 | (2) 118.644 | 15.667 | 670.541 | 591.464 | 44.328 | (2) 1.325.180 | (2) 113.490 | (2) 773.600 | (2) 69.307 | 20.755 | (2) 726.094 | (2) 14.071 | (2) 360.962 | |
| 1938 (3)..... | 2.268 | 135.845 | 15.925 | 603.794 | 810.237 | 59.649 | 1.301.700 | 111.636 | 756.055 | 67.981 | 22.117 | 772.069 | 13.917 | 357.863 | |

Fonte de informação (Source of information - Sources d'information): «Diretoria de Estatística da Produção - Ministério da Agricultura».

(1) Saco (bag - sac) — 60 kg.

(2) Dados sujeitos a retificação (Figures to be corrected - Chiffres à être corrigés).

(3) Estimativa (Estimate - Estimation).

105 - Produção Agrícola do Brasil

Agricultural Products of Brazil

Produits Agricoles du Brésil

(CONTINUAÇÃO)

(CONTINUED)

(SUITE)

| ANOS YEARS ANNÉES | Milho Indian corn Maïs | | Trigo Wheat Blé | | Aveia Oats Avoine | | Centeio Rye Seigle | | Cevada Barley Orge | | Batatas Potatoes Pommes de terre | |
|-------------------------|------------------------------|----------------------------------|-----------------------|----------------------------------|-------------------------|----------------------------------|--------------------------|----------------------------------|--------------------------|----------------------------------|--|----------------------------------|
| | 1.000 sacos | Valor | Toneladas | Valor | Toneladas | Valor | Toneladas | Valor | Toneladas | Valor | Toneladas | Valor |
| | Bags | Value | Tons | Value | Tons | Value | Tons | Value | Tons | Value | Tons | Value |
| | Sacs (1) | Valeur — Contos de réis | Tonnes | Valeur — Contos de réis | Tonnes | Valeur — Contos de réis | Tonnes | Valeur — Contos de réis | Tonnes | Valeur — Contos de réis | Tonnes | Valeur — Contos de réis |
| 1929..... | 87.844 | 1.161.095 | 135.221 | 72.663 | 7.085 | 2.480 | 16.288 | 5.701 | 9.243 | 2.880 | 285.257 | 132.177 |
| 1930..... | 83.775 | 980.449 | 170.537 | 80.912 | 11.427 | 4.431 | 16.160 | 7.189 | 9.578 | 3.942 | 273.326 | 119.008 |
| 1931..... | 79.167 | 862.095 | 141.580 | 65.763 | 11.936 | 4.566 | 17.755 | 6.287 | 9.274 | 3.301 | 360.797 | 138.240 |
| 1932..... | 96.161 | 951.148 | 164.250 | 58.319 | 12.910 | 4.726 | 16.751 | 5.071 | 9.431 | 3.333 | 400.418 | 154.001 |
| 1933..... | 93.470 | 974.695 | 156.056 | 53.222 | 13.058 | 3.901 | 16.170 | 4.326 | 9.463 | 3.838 | 380.369 | 138.165 |
| 1934..... | 88.201 | 1.033.888 | 144.539 | 49.290 | 13.260 | 4.477 | 15.990 | 3.863 | 9.366 | 3.437 | 314.679 | 110.272 |
| 1935..... | 98.882 | 1.112.418 | 146.130 | 49.121 | 13.352 | 4.540 | 15.926 | 4.892 | 9.733 | 3.486 | 358.928 | 136.299 |
| 1936..... | 95.353 | 1.134.293 | 143.554 | 49.747 | 13.450 | 4.222 | 15.430 | 4.854 | 11.085 | 4.034 | 335.006 | 136.121 |
| 1937..... | (2) 96.631 | (2) 1.369.428 | 145.219 | 69.610 | 14.650 | 4.378 | 16.000 | 5.920 | 12.000 | 3.244 | (2) 328.877 | (2) 132.210 |
| 1938 (3)..... | 101.345 | 1.427.541 | 170.282 | 82.122 | 15.041 | 4.819 | 16.515 | 6.093 | 13.466 | 4.133 | 338.914 | 137.330 |

(1) Saco (bag - sac) — 60 kg.

(2) Dados sujeitos a retificação (Figures to be corrected - Chiffres à être corrigés).

(3) Estimativa (Estimate - Estimation).

105 - Produção Agrícola do Brasil

Agricultural Products of Brazil

Produits Agricoles du Brésil

(CONCLUSÃO)

(CONCLUSION)

(FIN)

| ANOS YEARS ANNÉES | Farinha de mandioca Manioc meal Farine de manioc | | Cocos Coco nuts Cocos | | Laranjas Oranges | | Bananas | | Abacaxis Pineapples Ananas | | Alfafa Lucerne or hay Luzerne | |
|-------------------------|--|----------------------------------|-----------------------------|----------------------------------|---------------------|----------------------------------|-----------------|----------------------------------|----------------------------------|----------------------------------|-------------------------------------|----------------------------------|
| | 1.000 sacos | Valor | 1.000 frutas | Valor | 1.000 caixas | Valor | 1.000 cachos | Valor | 1.000 frutas | Valor | Toneladas | Valor |
| | Bags | Value | fruits | Value | Boxes | Value | Bunches | Value | fruits | Value | Tons | Value |
| | Sacs (1) | Valeur — Contos de réis | fruits | Valeur — Contos de réis | Caisses | Valeur — Contos de réis | Régime | Valeur — Contos de réis | fruits | Valeur — Contos de réis | Tonnes | Valeur — Contos de réis |
| 1929..... | 17.154 | 225.759 | 120.619 | 25.486 | 11.000 | 77.000 | 55.000 | 88.000 | 60.000 | 21.000 | 186.685 | 63.784 |
| 1930..... | 17.349 | 189.808 | 143.569 | 23.052 | 12.000 | 120.000 | 65.000 | 104.000 | 75.000 | 22.500 | 184.072 | 57.133 |
| 1931..... | 17.364 | 249.706 | 130.636 | 16.591 | 20.000 | 200.000 | 70.000 | 105.000 | 80.000 | 22.400 | 113.831 | 29.610 |
| 1932..... | 16.160 | 243.219 | 135.567 | 25.717 | 25.000 | 250.000 | 73.200 | 109.800 | 100.000 | 20.000 | 155.054 | 34.440 |
| 1933..... | 16.611 | 235.840 | 121.017 | 22.588 | 29.613 | 343.296 | 76.090 | 112.418 | 80.549 | 21.850 | 154.540 | 33.542 |
| 1934..... | 18.196 | 272.165 | 120.834 | 22.859 | 32.914 | 380.440 | 65.947 | 112.644 | 77.030 | 25.198 | 152.546 | 40.302 |
| 1935..... | 15.358 | 243.031 | 133.677 | 26.931 | 32.753 | 382.052 | 72.489 | 110.699 | 83.168 | 22.125 | 146.760 | 32.114 |
| 1936..... | 14.605 | 272.238 | 140.513 | 30.605 | 34.889 | 356.126 | 73.569 | 103.988 | 90.697 | 22.211 | 137.623 | 35.810 |
| 1937..... | (2) 15.522 | (2) 311.311 | 141.358 | 32.875 | (2) 36.982 | (2) 383.196 | (2) 79.994 | (2) 117.479 | (2) 90.881 | (2) 24.148 | (2) 149.030 | (2) 41.878 |
| 1938 (3)..... | 15.880 | 320.616 | 141.011 | 32.784 | 35.360 | 367.178 | 76.964 | 112.842 | 95.955 | 25.352 | 156.400 | 43.380 |

(1) Saco (bag - sac) — 60 kg.

(2) Dados sujeitos a retificação (Figures to be corrected - Chiffres à être corrigés).

(3) Estimativa (Estimate - Estimation).

Estimate of Agricultural Production in 1938
Estimation de la Production Agricole en 1938

| ESTADOS E TERRITÓRIO STATES AND TERRITORY ÉTATS ET TERRITOIRE | Café Coffee Café | | Algodão em rama Cotton in raw Coton en laine | | Caroço de algodão Cotton seeds Graines de coton | | Fumo Tobacco Tabac | | Cacau Cocoa seeds Cacao (fèves) | | Açúcar Sugar Sucre | |
|---|------------------------|--------------------------|--|--------------------------|---|--------------------------|--------------------------|--------------------------|---------------------------------------|--------------------------|--------------------------|--------------------------|
| | 1000 Sacos | Valor Value Valeur | Toneladas | Valor Value Valeur | Toneladas | Valor Value Valeur | Toneladas | Valor Value Valeur | 1000 Sacos | Valor Value Valeur | 1000 Sacos | Valor Value Valeur |
| | Bags | — | Tons | — | Tons | — | Tons | — | Bags | — | Bags | — |
| | Sacs | Contos de réis | Tonnes | Contos de réis | Tonnes | Contos de réis | Tonnes | Contos de réis | Sacs | Contos de réis | Sacs | Contos de réis |
| Acre..... | 2 | 207 | — | — | — | — | 290 | 696 | — | — | 9 | 420 |
| Amazonas..... | — | — | — | — | — | — | 368 | 920 | 23 | 1.242 | 6 | 291 |
| Pará..... | — | — | 3.000 | 8.400 | 7.000 | 2.170 | 750 | 1.875 | 68 | 3.376 | 24 | 1.189 |
| Maranhão..... | — | — | 12.000 | 31.200 | 28.000 | 7.280 | 350 | 875 | — | — | 48 | 2.140 |
| Piauí..... | — | — | 3.000 | 7.800 | 7.000 | 2.100 | 466 | 1.072 | — | — | 38 | 1.758 |
| Ceará..... | 46 | 4.140 | 30.000 | 90.000 | 70.000 | 23.100 | 1.700 | 4.250 | — | — | 274 | 12.313 |
| Rio Grande do Norte..... | — | — | 25.000 | 87.500 | 58.333 | 18.083 | 13 | 34 | — | — | 151 | 6.615 |
| Paraíba..... | 11 | 891 | 30.000 | 90.000 | 70.000 | 24.500 | 1.540 | 4.158 | — | — | 361 | 15.155 |
| Pernambuco..... | 200 | 16.200 | 25.000 | 75.000 | 58.333 | 19.250 | 2.700 | 5.400 | 1 | 43 | 4.212 | 120.365 |
| Alagoas..... | 30 | 2.430 | 11.000 | 33.000 | 25.667 | 8.470 | 1.200 | 3.000 | — | — | 1.457 | 43.695 |
| Sergipe..... | 5 | 356 | 5.000 | 12.500 | 11.667 | 3.617 | 750 | 1.500 | — | — | 493 | 13.315 |
| Baía..... | 300 | 24.300 | 7.000 | 17.500 | 16.333 | 5.063 | 18.750 | 30.000 | 2.150 | 129.000 | 1.308 | 47.075 |
| Espírito Santo..... | 1.095 | 86.724 | — | — | — | — | 327 | 687 | 19 | 1.197 | 138 | 6.230 |
| Rio de Janeiro..... | 935 | 59.466 | 5.200 | 21.476 | 12.133 | 4.004 | 260 | 1.014 | 2 | 114 | 2.175 | 95.274 |
| São Paulo..... | 14.759 | 1.328.310 | 250.000 | 925.000 | 583.333 | 204.167 | 2.700 | 9.450 | — | — | 2.482 | 111.684 |
| Paraná..... | 540 | 43.740 | 4.100 | 13.530 | 9.567 | 3.348 | 1.580 | 5.530 | — | — | 12 | 512 |
| Santa Catarina..... | 125 | 10.125 | — | — | — | — | 2.900 | 5.800 | — | — | 276 | 8.763 |
| Rio Grande do Sul..... | — | — | — | — | — | — | 26.880 | 44.352 | — | — | 45 | 2.034 |
| Mato Grosso..... | 7 | 630 | 400 | 1.220 | 933 | 289 | 500 | 1.135 | — | — | 22 | 1.294 |
| Goias..... | 100 | 7.800 | 3.000 | 9.000 | 7.000 | 2.100 | 1.520 | 4.712 | — | — | 158 | 7.098 |
| Minas Gerais..... | 3.944 | 307.632 | 35.000 | 122.500 | 81.667 | 26.133 | 13.800 | 48.300 | 5 | 373 | 2.236 | 100.624 |
| Total..... | 22.099 | 1.892.951 | 448.700 | 1.545.626 | 1.046.966 | 353.674 | 79.344 | 174.760 | 2.268 | 135.845 | 15.925 | 603.794 |

106 - Estimativa da Produção Agrícola em 1938
Estimate of Agricultural Production in 1938
Estimation de la Production Agricole en 1938

(CONTINUAÇÃO)

(CONTINUED)

(SUITE)

| ESTADOS E TERRITÓRIO STATES AND TERRITORY ÉTATS ET TERRITOIRE | Alcool Alcohol Alcool | | Aguardente Brandy Eau de vie | | Arroz Rice Riz | | Feijão Beans Haricots | | Milho Indian corn Maïs | | Farinha de mandioca Manioc meal Farine de manioc | |
|---|-----------------------------|--------------------------|------------------------------------|--------------------------|----------------------|--------------------------|-----------------------------|--------------------------|------------------------------|--------------------------|--|--------------------------|
| | 1000 Hectolitros | Valor Value Valeur | 1000 Hectolitros | Valor Value Valeur | 1000 Sacos | Valor Value Valeur | 1000 Sacos | Valor Value Valeur | 1000 Sacos | Valor Value Valeur | 1000 Sacos | Valor Value Valeur |
| | Hectolitres | — | Hectolitres | — | Bags | — | Bags | — | Bags | — | Bags | — |
| | Hectolitres | Contos de réis | Hectolitres | Contos de réis | Sacs | Contos de réis | Sacs | Contos de réis | Sacs | Contos de réis | Sacs | Contos de réis |
| Acre..... | — | — | 800 | 72 | 36 | 1.188 | 20 | 504 | 133 | 1.596 | 122 | 2.196 |
| Amazonas..... | — | — | 1.590 | 143 | 14 | 479 | 18 | 464 | 37 | 466 | 100 | 2.100 |
| Pará..... | 219 | 18 | 12.870 | 1.158 | 240 | 8.640 | 20 | 564 | 100 | 1.200 | 560 | 10.752 |
| Maranhão..... | — | — | 5.600 | 504 | 570 | 15.390 | 19 | 536 | 83 | 996 | 730 | 13.140 |
| Piauí..... | — | — | 5.500 | 605 | 137 | 4.521 | 55 | 1.488 | 170 | 1.734 | 79 | 1.422 |
| Ceará..... | — | — | 23.000 | 2.300 | 220 | 7.260 | 290 | 7.830 | 850 | 11.220 | 1.360 | 28.560 |
| Rio Grande do Norte..... | — | — | 18.000 | 1.980 | 6 | 238 | 80 | 2.160 | 45 | 729 | 124 | 2.088 |
| Paraíba..... | 3.782 | 295 | 15.000 | 1.500 | 49 | 1.529 | 178 | 5.340 | 437 | 5.768 | 838 | 20.112 |
| Pernambuco..... | 280.230 | 18.215 | 34.000 | 3.060 | 13 | 450 | 389 | 11.670 | 2.800 | 33.600 | 2.300 | 55.200 |
| Alagoas..... | 53.856 | 4.739 | 30.000 | 2.550 | 150 | 5.190 | 169 | 5.577 | 450 | 5.400 | 830 | 20.916 |
| Sergipe..... | 4.191 | 369 | 30.000 | 2.250 | 90 | 3.240 | 14 | 373 | 1.390 | 16.680 | 1.480 | 28.416 |
| Baía..... | 677 | 60 | 47.500 | 4.038 | 160 | 5.280 | 330 | 8.910 | 750 | 9.000 | 1.130 | 23.730 |
| Espírito Santo..... | 1.955 | 166 | 63.000 | 6.300 | 142 | 4.430 | 395 | 10.665 | 2.800 | 36.960 | 348 | 7.308 |
| Rio de Janeiro..... | 219.512 | 16.683 | 296.840 | 25.825 | 700 | 29.400 | 430 | 11.352 | 5.430 | 87.966 | 700 | 16.800 |
| São Paulo..... | 217.090 | 16.282 | 370.000 | 31.450 | 8.600 | 294.120 | 3.100 | 93.000 | 25.000 | 345.000 | 1.200 | 25.200 |
| Paraná..... | — | — | 58.000 | 5.800 | 190 | 6.498 | 580 | 12.180 | 5.100 | 67.320 | 880 | 16.896 |
| Santa Catarina..... | 4.932 | 419 | 32.500 | 2.438 | 270 | 8.424 | 240 | 4.320 | 2.900 | 34.800 | 630 | 8.316 |
| Rio Grande do Sul..... | — | — | 60.000 | 5.400 | 4.500 | 151.200 | 2.700 | 64.800 | 22.000 | 306.000 | 1.280 | 16.896 |
| Mato Grosso..... | 21.416 | 2.142 | 180.000 | 12.600 | 4.300 | 167.700 | 4.400 | 105.600 | 27.000 | 324.000 | 680 | 10.608 |
| Goias..... | — | — | 6.500 | 585 | 1.500 | 49.500 | 390 | 8.190 | 3.500 | 42.000 | 440 | 7.128 |
| Minas Gerais..... | 2.377 | 261 | 11.000 | 1.078 | 230 | 7.452 | 100 | 2.340 | 370 | 5.106 | 69 | 1.932 |
| Total..... | 810.237 | 59.649 | 1.301.700 | 111.636 | 22.117 | 772.069 | 13.917 | 357.863 | 101.345 | 1.427.541 | 15.880 | 320.616 |

Fonte de informação (Source of information-Source d'information): «Diretoria de Estatística da Produção-Ministério da Agricultura».

Q. E.

106 - Estimativa da Produção Agrícola em 1938

Estimate of Agricultural Production in 1938

Estimation de la Production Agricole en 1938

(CONTINUAÇÃO)

(CONTINUED)

(SUITE)

| ESTADOS STATES ÉTATS | Vinho Wine Vin | | Trigo Wheat Blé | | Aveia Oats Avoine | | Centeio Rye Seigle | | Cevada Barley Orge | | Alfafa Lucerne or hay Luzerne | |
|----------------------------|--------------------------------------|--|-----------------------------|--|-----------------------------|--|-----------------------------|--|-----------------------------|--|-------------------------------------|--|
| | Hectoli- tros Hectoli- tres | Valor Value — Contos de réis | Toneladas Tons Tonnes | Valor Value — Contos de réis | Toneladas Tons Tonnes | Valor Value — Contos de réis | Toneladas Tons Tonnes | Valor Value — Contos de réis | Toneladas Tons Tonnes | Valor Value — Contos de réis | Toneladas Tons Tonnes | Valor Value — Contos de réis |
| Ceará..... | 105 | 13 | — | — | — | — | — | — | — | — | — | — |
| Baía..... | — | — | 4 | 2 | — | — | — | — | — | — | — | — |
| São Paulo..... | 61.000 | 9.150 | — | — | — | — | — | — | — | — | 12.000 | 4.200 |
| Paraná..... | 5.800 | 696 | 17.500 | 7.000 | 880 | 255 | 7.150 | 2.145 | 1.000 | 500 | 2.400 | 840 |
| Santa Catarina..... | 20.000 | 2.000 | 12.692 | 5.077 | 1.661 | 814 | 2.665 | 933 | 2.466 | 1.233 | 12.000 | 3.240 |
| Rio Grande do Sul..... | 632.150 | 50.572 | 140.000 | 70.000 | 12.500 | 3.750 | 6.700 | 3.015 | 10.000 | 2.400 | 180.000 | 35.100 |
| Minas Gerais..... | 37.000 | 5.550 | 86 | 43 | — | — | — | — | — | — | — | — |
| Total..... | 756.055 | 67.981 | 170.282 | 82.122 | 15.041 | 4.819 | 16.515 | 6.093 | 13.466 | 4.133 | 156.400 | 43.380 |

106 - Estimativa da Produção Agrícola em 1938

Estimate of Agricultural Production in 1938

Estimation de la Production Agricole en 1938

(CONCLUSÃO)

(CONCLUSION)

(FIN)

| ESTADOS E TERRITÓRIO STATES AND TERRITORY ÉTATS ET TERRITOIRE | Cocos Coco nuts Cocos | | Laranjas Oranges | | Bananas | | Abacaxis Pineapples Ananas | | Batatas Potatoes Pommes de terre | |
|---|-----------------------------|--|------------------------------------|--|-------------------------------------|--|----------------------------------|--|--|--|
| | 1000 Frutos Fruits | Valor Value — Contos de réis | 1000 Caixas Boxes Caisses | Valor Value — Contos de réis | 1000 Cachos Bunches Régime | Valor Value — Contos de réis | 1000 Frutos Fruits | Valor Value — Contos de réis | Toneladas Tons Tonnes | Valor Value — Contos de réis |
| Acre..... | — | — | 8 | 75 | 92 | 110 | 96 | 29 | — | — |
| Amazonas..... | — | — | 86 | 816 | 420 | 378 | 340 | 102 | — | — |
| Pará..... | 189 | 47 | 238 | 2.300 | 945 | 1.087 | 2.437 | 658 | — | — |
| Maranhão..... | 1.060 | 265 | 72 | 684 | 480 | 480 | 370 | 111 | — | — |
| Piauí..... | 58 | 13 | 34 | 323 | 490 | 490 | 518 | 145 | — | — |
| Ceará..... | 4.900 | 1.372 | 74 | 851 | 655 | 852 | 555 | 150 | — | — |
| Rio Grande do Norte..... | 8.350 | 2.088 | 13 | 117 | 650 | 943 | 710 | 213 | — | — |
| Paraíba..... | 6.368 | 1.592 | 37 | 370 | 412 | 659 | 8.029 | 2.007 | 600 | 300 |
| Pernambuco..... | 24.000 | 5.280 | 810 | 7.695 | 4.000 | 6.800 | 23.800 | 5.950 | — | — |
| Alagoas..... | 40.000 | 10.000 | 57 | 542 | 1.200 | 1.320 | 240 | 72 | — | — |
| Sergipe..... | 13.800 | 2.760 | 16 | 163 | 560 | 896 | 90 | 32 | 14 | 6 |
| Baía..... | 42.000 | 9.240 | 560 | 7.560 | 2.730 | 4.641 | 5.200 | 1.300 | 2.700 | 1.134 |
| Espírito Santo..... | 130 | 33 | 58 | 554 | 440 | 836 | 330 | 92 | 1.000 | 600 |
| Rio de Janeiro..... | 156 | 94 | 9.000 | 84.600 | 15.870 | 18.251 | 14.000 | 3.360 | 9.700 | 3.589 |
| São Paulo..... | — | — | 14.500 | 174.000 | 28.000 | 48.160 | 24.000 | 7.200 | 110.000 | 55.000 |
| Paraná..... | — | — | 1.200 | 12.000 | 4.600 | 7.360 | 980 | 294 | 45.000 | 20.250 |
| Santa Catarina..... | — | — | 2.100 | 19.950 | 3.830 | 5.171 | 670 | 201 | 10.000 | 3.200 |
| Rio Grande do Sul..... | — | — | 2.300 | 20.930 | — | — | — | — | 131.000 | 39.300 |
| Mato Grosso..... | — | — | 170 | 1.396 | 1.100 | 1.716 | 230 | 78 | 3.500 | 1.400 |
| Goiás..... | — | — | 27 | 243 | 690 | 932 | 360 | 108 | 1.400 | 560 |
| Minas Gerais..... | — | — | 4.000 | 32.000 | 9.800 | 11.760 | 13.000 | 3.250 | 24.000 | 12.000 |
| Total..... | 141.011 | 32.784 | 35.360 | 367.178 | 76.964 | 112.842 | 95.965 | 25.352 | 338.914 | 137.339 |

Q. E.

107 - Distribuição por Estados das Safras de Café no Brasil
Regional Distribution of Coffee crops
Distribution Régionale de la récolte du Café

139

| ANOS YEARS ANNÉES | Produção total 1.000 sacas Total production 1.000 bags. Production totale 1.000 sacs | DISTRIBUIÇÃO EM MILHARES DE SACAS DISTRIBUTION IN THOUSANDS OF BAGS DISTRIBUTION EN MILLIERS DE SACS | | | | | | | | | | | | |
|-------------------------|--|--|--------------|----------------|----------------|-------|------------|--------|-------|---------|---------|----------------|-------|----------------|
| | | São Paulo | Minas Gerais | Rio de Janeiro | Espírito Santo | Baía | Pernambuco | Paraná | Ceará | Paraíba | Sergipe | Santa Catarina | Goiás | Outros Estados |
| | | 1920 | 13.141 | 5.570 | 4.212 | 1.361 | 1.032 | 422 | 254 | 85 | 50 | 46 | 6 | 20 |
| 1921 | 17.116 | 10.246 | 4.202 | 1.144 | 484 | 442 | 205 | 111 | 46 | 100 | 2 | 64 | 64 | 6 |
| 1922 | 14.276 | 8.198 | 3.497 | 1.021 | 472 | 415 | 169 | 114 | 131 | 108 | 1 | 47 | 98 | 5 |
| 1923 | 14.289 | 7.047 | 4.220 | 1.410 | 555 | 415 | 195 | 120 | 138 | 98 | 2 | 26 | 49 | 14 |
| 1924 | 15.862 | 10.374 | 3.190 | 735 | 578 | 400 | 152 | 115 | 133 | 90 | 4 | 25 | 53 | 13 |
| 1925 | 14.801 | 9.193 | 3.011 | 704 | 916 | 478 | 157 | 50 | 108 | 83 | 5 | 33 | 50 | 13 |
| 1926 | 15.997 | 10.087 | 2.711 | 767 | 1.283 | 478 | 145 | 177 | 100 | 81 | 4 | 35 | 113 | 16 |
| 1927 | 18.348 | 9.877 | 4.414 | 913 | 1.783 | 683 | 200 | 129 | 70 | 60 | 4 | 84 | 117 | 14 |
| 1928 | 27.848 | 17.982 | 4.927 | 1.611 | 1.546 | 554 | 421 | 455 | 80 | 31 | 5 | 85 | 128 | 23 |
| 1929 | 26.276 | 18.815 | 3.131 | 1.152 | 1.655 | 472 | 406 | 265 | 75 | 30 | 2 | 84 | 166 | 23 |
| 1930 | 27.236 | 19.490 | 3.241 | 1.115 | 1.579 | 407 | 482 | 547 | 75 | 38 | 5 | 87 | 138 | 32 |
| 1931 | 21.695 | 12.909 | 4.249 | 1.010 | 1.666 | 414 | 514 | 529 | 55 | 22 | 7 | 119 | 171 | 30 |
| 1932 | 25.596 | 18.261 | 2.365 | 1.513 | 1.803 | 267 | 400 | 624 | 75 | 15 | 2 | 140 | 100 | 31 |
| 1933 | 29.610 | 18.671 | 5.992 | 1.300 | 1.828 | 200 | 542 | 650 | 67 | 14 | 4 | 200 | 112 | 30 |
| 1934 | 27.542 | 20.159 | 3.780 | 900 | 1.300 | 321 | 528 | 200 | 50 | 20 | 3 | 180 | 75 | 26 |
| 1935 | 18.931 | 12.600 | 3.000 | 900 | 1.300 | 250 | 200 | 350 | 45 | 20 | 4 | 170 | 70 | 22 |
| 1936 | 26.284 | 17.505 | 4.640 | 931 | 1.813 | 452 | 123 | 547 | 50 | 19 | 5 | 100 | 73 | 26 |
| 1937 | 22.484 | 15.687 | 3.048 | 609 | 1.415 | 281 | 93 | 1.066 | 45 | 16 | 5 | 105 | 72 | 42 |
| 1938 | 22.099 | 14.759 | 3.944 | 935 | 1.095 | 300 | 200 | 540 | 46 | 11 | 5 | 125 | 100 | 39 |

NOTA — Dados do recenseamento, quanto à safra de 1920; estimativas da Diretoria de Estatística da Produção do Ministério da Agricultura, quanto às demais safras. — (Note — Data of census for the crop of 1920; estimation of the «Diretoria de Estatística da Produção» of the Ministry of Agriculture in relation to other crops — Par rapport à la récolte de 1920; données du Recensement; estimativas de la «Diretoria de Estatística da Produção» du Ministère de l'Agriculture par rapport aux autres récoltes).

108 - Exportação e Consumo Mundial do Café e sua Produção no Brasil
Exports and world Consumption of Coffee and its Production in Brazil
Exportation et Consommation Mondiale de Café et sa Production au Brésil

| ANOS YEARS ANNÉES | Consumo mundial de café World consumption of coffee Consumation mondiale de café 1.000 sacas bags sacs (1) | Produção de café do Brasil Brazil coffee production Production de café du Brésil | | Total da Exportação mundial Total of World exports Total de l'exportation mondiale 1.000 sacas bags sacs | EXPORTAÇÃO DOS PRINCIPAIS PAÍSES EM MILHARES DE SACAS EXPORTS OF PRINCIPAL COUNTRIES IN THOUSANDS OF BAGS EXPORTATION DES PRINCIPAUX PAYS EN MILLIERS DE SACS | | | | | | | | | | Outros países Other countries Autres pays 1.000 sacas bags sacs |
|-------------------------|---|--|----------------|--|---|----------|----------|-----------------------|-----------|--------------------|-------|-----------|---------|-------|---|
| | | 1.000 sacas | % do consumo | | Brazil | Colômbia | Salvador | Colônias holandesas | Venezuela | Colônias inglesas | Haiti | Guatemala | México | | |
| | | sacs | on consumption | | Brésil | Colômbie | dor | colonies hollandaises | zuela | Colonies anglaises | | | Mexique | | |
| 1920 | 18.499 | 13.141 | 71,0 | 18.087 | 11.525 | 1.444 | 626 | 1.035 | 557 | 698 | 516 | 722 | 174 | 790 | |
| 1921 | 18.462 | 17.116 | 92,7 | 19.703 | 12.369 | 2.345 | 472 | 753 | 922 | 636 | 345 | 643 | 256 | 962 | |
| 1922 | 19.717 | 14.276 | 72,4 | 20.428 | 12.672 | 1.765 | 718 | 992 | 868 | 720 | 442 | 770 | 421 | 1.060 | |
| 1923 | 19.162 | 14.289 | 74,6 | 22.045 | 14.466 | 2.062 | 800 | 692 | 774 | 713 | 597 | 785 | 293 | 913 | |
| 1924 | 22.036 | 15.862 | 72,0 | 22.977 | 14.226 | 2.216 | 813 | 1.253 | 909 | 728 | 490 | 682 | 300 | 1.360 | |
| 1925 | 20.506 | 14.801 | 72,2 | 21.734 | 13.482 | 1.947 | 535 | 1.187 | 894 | 775 | 513 | 744 | 402 | 1.255 | |
| 1926 | 21.705 | 15.997 | 73,7 | 22.878 | 13.752 | 2.454 | 844 | 1.270 | 1.018 | 587 | 595 | 717 | 354 | 1.292 | |
| 1927 | 21.298 | 18.348 | 86,2 | 24.258 | 15.115 | 2.356 | 553 | 1.478 | 851 | 807 | 478 | 879 | 435 | 1.306 | |
| 1928 | 23.536 | 27.848 | 118,3 | 24.162 | 13.881 | 2.660 | 885 | 2.002 | 688 | 811 | 686 | 741 | 400 | 1.458 | |
| 1929 | 22.251 | 26.276 | 118,1 | 23.924 | 14.281 | 2.836 | 780 | 1.430 | 1.073 | 547 | 470 | 736 | 498 | 1.267 | |
| 1930 | 23.554 | 27.236 | 115,6 | 25.837 | 15.288 | 3.118 | 997 | 1.148 | 786 | 939 | 672 | 950 | 512 | 1.527 | |
| 1931 | 25.091 | 21.695 | 86,5 | 27.948 | 17.851 | 3.034 | 911 | 1.215 | 934 | 778 | 438 | 605 | 455 | 1.727 | |
| 1932 | 23.723 | 25.596 | 107,9 | 22.446 | 11.935 | 3.184 | 661 | 1.879 | 820 | 849 | 387 | 775 | 334 | 1.622 | |
| 1933 | 22.848 | 29.610 | 129,6 | 26.005 | 15.459 | 3.281 | 936 | 1.123 | 569 | 867 | 696 | 575 | 688 | 1.811 | |
| 1934 | 24.451 | 27.542 | 112,6 | 25.110 | 14.147 | 3.143 | 846 | 1.442 | 770 | 737 | 567 | 666 | 688 | 2.085 | |
| 1935 | 22.681 | 18.931 | 83,5 | 27.294 | 15.329 | 3.780 | 834 | 1.458 | 1.018 | 910 | 602 | 621 | 528 | 2.213 | |
| 1936 | 25.845 | 26.284 | 101,7 | 27.258 | 14.186 | 3.981 | 823 | 1.634 | 1.191 | 847 | 406 | 823 | 734 | 2.638 | |
| 1937 | 25.006 | 22.484 | 89,9 | 24.837 | 12.128 | 4.070 | 1.127 | 1.165 | 852 | 886 | 427 | 824 | 512 | 2.851 | |

(1) Safra (Crops-Récolte).

Fonte de informação: (Source of information - Source d'information): - «Diretoria de Estatística da Produção» 1920-1933; «Departamento Nacional do Café, Anuário de 1938» 1934-1937.

Q E

109 - Distribuição regional da População pecuária em milhares de Cabeças

Regional distribution of Cattle in thousands of Heads

Répartition régionale du Bétail en milliers de Têtes

| Estados, Distrito Federal e Território States, Federal District and Territory États, District Fédéral et Territoire | BOVINOS | | EQUINOS | | ASININOS E MUARES | | SUINOS | | OVINOS | | CAPRINOS | |
|---|----------|----------|---------|---------|-------------------|---------|----------|----------|---------|----------|----------|---------|
| | OXEN | | HORSES | | ASSES AND MULES | | SWINE | | SHEEP | | GOATS | |
| | BOEUFs | | CHEVAUX | | ÂNES ET MULES | | PORCS | | MUTTON | | CHÈVRES | |
| | 1920 | 1937 | 1920 | 1937 | 1920 | 1937 | 1920 | 1937 | 1920 | 1937 | 1920 | 1937 |
| Acre..... | 15,3 | 21,7 | 0,9 | 1,7 | 4,5 | 3,7 | 21,9 | 23,1 | 5,1 | 5,2 | 0,9 | 1,1 |
| Amazonas..... | 238,4 | 342,2 | 16,9 | 32,7 | 2,1 | 5,4 | 35,3 | 54,2 | 12,5 | 16,5 | 3,6 | 10,9 |
| Pará..... | 615,5 | 768,0 | 63,3 | 84,5 | 4,5 | 9,0 | 208,4 | 356,9 | 31,7 | 30,8 | 16,4 | 23,9 |
| Maranhão..... | 834,6 | 965,4 | 110,6 | 167,8 | 22,1 | 65,0 | 171,7 | 373,8 | 48,0 | 136,4 | 120,7 | 313,4 |
| Piauí..... | 1.044,7 | 1.036,6 | 111,7 | 155,1 | 56,1 | 71,8 | 208,4 | 380,2 | 207,5 | 312,3 | 301,3 | 469,8 |
| Ceará..... | 580,0 | 829,3 | 122,9 | 244,3 | 117,8 | 211,0 | 183,7 | 410,9 | 393,6 | 514,2 | 530,7 | 592,2 |
| Rio Grande do Norte..... | 318,3 | 331,6 | 47,9 | 78,6 | 82,2 | 85,4 | 30,3 | 86,6 | 166,1 | 286,1 | 216,3 | 228,4 |
| Paraíba..... | 444,9 | 564,0 | 106,6 | 121,8 | 71,7 | 157,0 | 99,2 | 132,7 | 279,2 | 190,4 | 545,9 | 271,0 |
| Pernambuco..... | 745,2 | 670,6 | 189,9 | 165,8 | 73,1 | 71,7 | 226,2 | 350,6 | 419,9 | 363,7 | 855,6 | 868,5 |
| Alagoas..... | 388,4 | 311,8 | 85,0 | 81,4 | 14,1 | 43,5 | 80,9 | 158,4 | 164,2 | 154,8 | 219,1 | 200,4 |
| Sergipe..... | 311,2 | 332,5 | 47,7 | 61,6 | 13,0 | 45,9 | 51,9 | 123,4 | 123,7 | 168,2 | 132,3 | 159,2 |
| Baía..... | 2.698,1 | 3.153,6 | 381,1 | 629,2 | 250,3 | 567,3 | 784,2 | 1.538,8 | 954,6 | 1.345,0 | 1.419,8 | 1.884,7 |
| Espírito Santo..... | 161,2 | 284,5 | 50,1 | 82,9 | 31,8 | 109,1 | 367,2 | 449,7 | 11,6 | 35,9 | 20,9 | 65,2 |
| Rio de Janeiro..... | 581,2 | 688,6 | 118,3 | 90,0 | 40,5 | 125,5 | 512,9 | 482,6 | 33,1 | 51,3 | 41,6 | 62,9 |
| Distrito Federal..... | 23,3 | 20,4 | 7,2 | 8,1 | 16,2 | 16,2 | 22,6 | 25,3 | 2,4 | 2,5 | 4,7 | 4,2 |
| São Paulo..... | 2.442,0 | 2.444,6 | 489,8 | 424,6 | 326,1 | 353,2 | 2.934,2 | 2.574,0 | 96,0 | 93,0 | 252,7 | 154,6 |
| Paraná..... | 539,8 | 500,5 | 190,1 | 207,8 | 44,0 | 98,5 | 778,3 | 1.143,5 | 56,3 | 61,9 | 44,2 | 59,2 |
| Santa Catarina..... | 614,2 | 715,8 | 133,1 | 218,5 | 40,7 | 60,9 | 613,8 | 1.136,3 | 48,8 | 73,1 | 16,8 | 28,4 |
| Rio Grande do Sul..... | 8.489,5 | 9.710,2 | 1.406,8 | 1.495,0 | 214,8 | 404,0 | 3.367,1 | 5.349,2 | 4.485,5 | 9.011,4 | 94,4 | 135,0 |
| Mato Grosso..... | 2.831,7 | 3.589,1 | 168,7 | 204,2 | 8,9 | 27,1 | 108,4 | 268,9 | 40,2 | 62,6 | 9,4 | 32,8 |
| Goiás..... | 3.020,8 | 4.130,6 | 259,5 | 269,1 | 45,8 | 114,0 | 485,4 | 2.128,1 | 41,6 | 107,8 | 36,3 | 70,4 |
| Minas Gerais..... | 7.333,1 | 9.449,0 | 1.145,6 | 1.377,3 | 384,9 | 742,0 | 4.870,5 | 7.850,6 | 310,9 | 536,5 | 203,1 | 383,2 |
| Total..... | 34.271,4 | 40.860,6 | 5.253,7 | 6.202,0 | 1.865,2 | 3.387,2 | 16.168,5 | 25.397,8 | 7.933,4 | 13.559,6 | 5.086,7 | 6.019,4 |

Nota - 1920, Recenseamento; 1937, Estimativa. (Note - 1920, Census-Recensement; 1937, Estimate-Estimativa).

110 - Gado abatido nos Matadouros públicos e Estabelecimentos inspecionados pelo Governo Federal
Cattle slaughtered in the public Slaughter-houses and Establishments inspected by the Federal Government

Bétail abattu dans les Abattoirs publics et Établissements surveillés par le Gouvernement Fédéral

| ANOS YEARS ANNÉES | TOTAL Cabeças - Heads - Têtes | | | | Matadouros Municipais Slaughter-houses of the Municipality Abattoirs de la Municipalité | | | | Estabelecimentos inspecionados pelo Governo Federal Establishments inspected by the Federal Government Établissements surveillés par le Gouvernement Fédéral | | | |
|-------------------------|----------------------------------|--------------------------|---------------------------|------------------------------|---|--------------------------|---------------------------|------------------------------|---|--------------------------|---------------------------|------------------------------|
| | Bovinos Oxen Boeufs | Suínos Swine Porcs | Ovinos Sheep Mutton | Caprinos Goats Chèvres | Bovinos Oxen Boeufs | Suínos Swine Porcs | Ovinos Sheep Mutton | Caprinos Goats Chèvres | Bovinos Oxen Boeufs | Suínos Swine Porcs | Ovinos Sheep Mutton | Caprinos Goats Chèvres |
| | | | | | | | | | | | | |
| 1928..... | 2.989.861 | 1.580.541 | 442.955 | 366.349 | 2.034.059 | 1.300.415 | 442.955 | 366.349 | 955.802 | 280.126 | — | — |
| 1929..... | 2.818.644 | 1.535.543 | 537.361 | 400.852 | 2.030.978 | 1.360.782 | 474.373 | 396.407 | 787.666 | 174.761 | 62.988 | 4.445 |
| 1930..... | 3.345.854 | 1.821.169 | 534.890 | 293.294 | 2.053.909 | 1.454.195 | 347.992 | 288.227 | 1.291.945 | 306.974 | 186.898 | 5.067 |
| 1931..... | 3.287.791 | 1.884.270 | 476.794 | 317.118 | 2.170.052 | 1.559.099 | 358.721 | 312.685 | 1.117.739 | 325.171 | 118.073 | 4.433 |
| 1932..... | 3.017.308 | 1.743.491 | 456.628 | 330.898 | 2.318.968 | 1.629.474 | 359.046 | 325.623 | 698.340 | 114.017 | 97.582 | 5.275 |
| 1933..... | 3.740.666 | 2.279.401 | 418.937 | 327.960 | 2.361.993 | 1.754.135 | 350.204 | 320.891 | 1.378.673 | 525.266 | 68.733 | 7.069 |
| 1934..... | 3.951.178 | 2.616.797 | 403.084 | 337.369 | 2.480.469 | 1.837.833 | 361.030 | 328.443 | 1.470.709 | 778.964 | 42.054 | 8.926 |
| 1935..... | 4.545.209 | 2.788.113 | 359.886 | 261.450 | 2.438.469 | 1.838.389 | 304.561 | 246.638 | 2.106.740 | 949.724 | 55.325 | 14.812 |
| 1936..... | 4.550.647 | 2.853.252 | 408.073 | 319.599 | 2.604.657 | 1.884.228 | 346.126 | 307.603 | 1.945.990 | 969.024 | 61.947 | 11.986 |
| 1937 (1)..... | 5.158.908 | 3.658.739 | 371.526 | 347.684 | 2.742.259 | 2.356.294 | 332.612 | 340.659 | 2.416.649 | 1.012.445 | 38.914 | 7.021 |
| 1938 (1)..... | 4.691.716 | 3.888.173 | 415.619 | 382.874 | 2.763.583 | 2.495.080 | 341.757 | 374.676 | 1.928.128 | 1.393.093 | 73.862 | 8.198 |

Fonte de informação (Source of information - Source d'information): «Diretoria de Estatística da Produção - Ministério da Agricultura».

(1) Dados sujeitos a retificação (Figures to be corrected-Chiffres à être corrigés).

111 - Produção de Carne nos Matadouros públicos e Estabelecimentos inspecionados pelo Governo Federal

141

Meat Production in the public Slaughter-houses and Establishments inspected by the Federal Government

Production de Viande dans les Abattoirs publics et Établissements surveillés par le Gouvernement Fédéral

| ANOS YEARS ANNÉES | Total — Toneladas-Tons-Tonnes | | | | Matadouros municipais Slaughter-houses of the Municipality Abattoirs de la Municipalité — Toneladas-Tons-Tonnes | | | | Estabelecimentos inspecionados pelo Governo Federal Establishments inspected by the Federal Government Établissements surveillés par le Gouvernement Fédéral — Toneladas-Tons-Tonnes | | | |
|-------------------------|-------------------------------------|--------------------------|---------------------------|------------------------------|---|--------------------------|---------------------------|------------------------------|---|--------------------------|---------------------------|------------------------------|
| | Bovinos Oxen Boeufs | Suínos Swine Pores | Ovinos Sheep Mouton | Caprinos Goats Chèvres | Bovinos Oxen Boeufs | Suínos Swine Pores | Ovinos Sheep Mouton | Caprinos Goats Chèvres | Bovinos Oxen Boeufs | Suínos Swine Pores | Ovinos Sheep Mouton | Caprinos Goats Chèvres |
| | 1928..... | 575.323 | 124.706 | 8.571 | 2.961 | 372.799 | 104.504 | 8.571 | 2.961 | 202.524 | 20.202 | — |
| 1929..... | 541.486 | 121.742 | 10.530 | 3.247 | 373.920 | 109.353 | 9.216 | 3.209 | 167.560 | 12.389 | 1.314 | 38 |
| 1930..... | 614.481 | 130.463 | 9.979 | 2.463 | 346.309 | 103.630 | 6.262 | 2.420 | 208.172 | 26.833 | 3.717 | 43 |
| 1931..... | 601.711 | 132.195 | 8.806 | 2.600 | 367.139 | 108.650 | 6.419 | 2.560 | 234.572 | 23.545 | 2.387 | 40 |
| 1932..... | 537.433 | 125.223 | 8.479 | 2.753 | 387.725 | 117.047 | 6.344 | 2.708 | 149.708 | 8.176 | 2.135 | 45 |
| 1933..... | 686.759 | 166.943 | 7.818 | 2.747 | 396.999 | 129.455 | 6.225 | 2.688 | 289.760 | 37.488 | 1.593 | 59 |
| 1934..... | 734.453 | 189.689 | 7.194 | 2.818 | 425.404 | 134.367 | 6.222 | 2.743 | 309.049 | 55.322 | 972 | 75 |
| 1935..... | 863.075 | 203.257 | 6.360 | 3.116 | 420.660 | 135.827 | 5.087 | 2.998 | 442.415 | 67.430 | 1.273 | 118 |
| 1936..... | 853.668 | 207.237 | 7.270 | 4.001 | 445.010 | 138.436 | 5.845 | 3.905 | 408.658 | 68.801 | 1.425 | 96 |
| 1937 (1)..... | 973.794 | 261.572 | 6.995 | 4.691 | 471.898 | 179.853 | 6.072 | 4.621 | 501.896 | 81.719 | 923 | 70 |
| 1938 (1)..... | 870.874 | 300.412 | 7.320 | 4.281 | 470.658 | 188.163 | 5.514 | 4.200 | 400.216 | 112.249 | 1.806 | 81 |

(1) Dados sujeitos a retificação (Figures to be corrected-Chiffres à être corrigés).

112 - Valor da Carne nos Matadouros públicos e Estabelecimentos inspecionados pelo Governo Federal
Value of Meat in the public Slaughter-houses and Establishments inspected by the Federal Government
Valeur de la Viande dans les Abattoirs publics et Établissements surveillés par le Gouvernement Fédéral

| ANOS YEARS ANNÉES | Total — Contos de réis | | | | Matadouros municipais Slaughter-houses of the Municipality Abattoirs de la Municipalité — Contos de réis | | | | Estabelecimentos inspecionados pelo Governo Federal Establishments inspected by the Federal Government Établissements surveillés par le Gouvernement Fédéral — Contos de réis | | | |
|-------------------------|------------------------------|--------------------------|---------------------------|------------------------------|--|--------------------------|---------------------------|------------------------------|--|--------------------------|---------------------------|------------------------------|
| | Bovinos Oxen Boeufs | Suínos Swine Pores | Ovinos Sheep Mouton | Caprinos Goats Chèvres | Bovinos Oxen Boeufs | Suínos Swine Pores | Ovinos Sheep Mouton | Caprinos Goats Chèvres | Bovinos Oxen Boeufs | Suínos Swine Pores | Ovinos Sheep Mouton | Caprinos Goats Chèvres |
| | 1928..... | 517.700 | 187.059 | 8.572 | 2.961 | 335.519 | 156.756 | 8.572 | 2.961 | 182.271 | 30.303 | — |
| 1929..... | 487.338 | 206.961 | 12.635 | 2.922 | 336.528 | 185.900 | 11.059 | 2.888 | 150.810 | 21.061 | 1.576 | 34 |
| 1930..... | 739.146 | 219.208 | 13.659 | 3.095 | 445.886 | 174.129 | 8.587 | 3.041 | 343.260 | 45.079 | 5.092 | 54 |
| 1931..... | 771.139 | 220.825 | 11.639 | 3.189 | 470.887 | 181.505 | 8.514 | 3.140 | 300.252 | 39.320 | 3.175 | 49 |
| 1932..... | 679.991 | 206.046 | 11.369 | 3.329 | 491.359 | 192.556 | 8.509 | 3.274 | 188.632 | 13.490 | 2.860 | 55 |
| 1933..... | 851.717 | 272.568 | 10.525 | 3.338 | 492.415 | 211.462 | 8.375 | 3.266 | 359.302 | 61.106 | 2.150 | 72 |
| 1934..... | 917.247 | 307.729 | 9.840 | 3.584 | 530.936 | 218.107 | 8.509 | 3.489 | 386.311 | 89.622 | 1.331 | 95 |
| 1935..... | 1.130.942 | 382.563 | 9.561 | 4.397 | 551.378 | 255.659 | 7.648 | 4.230 | 579.564 | 126.904 | 1.913 | 167 |
| 1936..... | 1.221.122 | 447.609 | 12.029 | 6.283 | 636.741 | 298.999 | 9.672 | 6.132 | 584.381 | 148.610 | 2.357 | 151 |
| 1937 (1)..... | 1.420.346 | 593.356 | 11.715 | 7.124 | 742.556 | 418.459 | 10.225 | 6.999 | 677.790 | 174.897 | 1.490 | 125 |
| 1938 (1)..... | 1.396.035 | 674.031 | 12.701 | 6.724 | 788.259 | 437.538 | 9.500 | 6.562 | 607.776 | 236.493 | 3.291 | 162 |

(1) Dados sujeitos a retificação (Figures to be corrected-Chiffres à être corrigés).

Q. E.

113 - Produção de Açúcar nas Usinas
Production of Sugar in Sugar-mills
Production de Sucre dans les Usines

| ESTADOS STATES ÉTATS | SAFRA - CROPS - RÉCOLTE | | | | | | | | | |
|----------------------------|---|-------------------|------------------|------------------|------------------|------------------|-------------------|-------------------|------------------|-------------------|
| | SACOS DE 60 KG. - BAGS OF 60 KG. - SACS DE 60 KG. | | | | | | | | | |
| | 1928-29 | 1929-30 | 1930-31 | 1931-32 | 1932-33 | 1933-34 | 1934-35 | 1935-36 | 1936-37 | 1937-38 |
| Pará..... | 3.393 | 5.628 | 1.748 | 5.320 | 3.178 | 2.239 | 4.981 | 6.269 | 7.946 | 6.464 |
| Maranhão..... | 8.807 | 9.904 | 9.307 | 10.324 | 4.382 | 3.494 | 6.894 | 8.000 | 7.298 | 9.383 |
| Piauí..... | 4.815 | 3.100 | 3.150 | 2.850 | 2.450 | 1.690 | 2.366 | 1.790 | 1.350 | 2.004 |
| Ceará..... | — | — | 450 | 1.200 | 2.208 | 2.463 | 2.748 | 3.119 | 1.198 | 7.884 |
| Rio Grande do Norte..... | 2.500 | 19.725 | 22.489 | 17.770 | 18.118 | 18.467 | 32.255 | 28.840 | 28.512 | 24.034 |
| Paraíba..... | 228.080 | 218.071 | 118.507 | 121.060 | 152.321 | 166.800 | 117.013 | 219.223 | 139.768 | 104.892 |
| Pernambuco..... | 3.376.944 | 4.603.127 | 3.106.244 | 3.854.742 | 3.306.573 | 3.219.124 | 4.267.176 | 4.588.761 | 2.122.793 | 3.080.160 |
| Alagoas..... | 910.334 | 1.450.986 | 1.037.170 | 892.412 | 963.652 | 747.557 | 1.336.577 | 1.074.873 | 669.535 | 901.567 |
| Sergipe..... | 378.497 | 580.269 | 742.508 | 393.424 | 342.911 | 298.790 | 743.802 | 741.022 | 531.067 | 524.560 |
| Baía..... | 657.360 | 539.789 | 563.252 | 350.896 | 517.501 | 651.514 | 641.284 | 518.612 | 652.470 | 801.277 |
| Espírito Santo..... | 20.149 | 47.978 | 23.189 | 23.109 | 22.931 | 38.228 | 16.003 | 52.117 | 46.436 | 37.365 |
| Rio de Janeiro..... | 807.434 | 2.102.019 | 1.345.297 | 1.705.700 | 1.486.209 | 1.767.259 | 1.825.474 | 2.107.651 | 2.615.923 | 2.513.960 |
| São Paulo..... | 945.980 | 1.113.417 | 1.108.510 | 1.565.824 | 1.673.998 | 1.828.668 | 1.844.497 | 2.032.083 | 2.248.370 | 2.408.772 |
| Santa Catarina..... | 4.755 | 4.404 | 5.966 | 10.883 | 19.353 | 31.777 | 30.356 | 41.897 | 47.304 | 46.073 |
| Rio Grande do Sul..... | 1.389 | 539 | 335 | 1.177 | 1.860 | 1.582 | 2.917 | 2.455 | 1.085 | 403 |
| Mato Grosso..... | 27.743 | 31.787 | 22.683 | 22.651 | 15.507 | 11.336 | 14.645 | 17.489 | 19.571 | 19.903 |
| Goias..... | — | — | — | 500 | 500 | — | 1.201 | 1.891 | 1.359 | 3.880 |
| Minas Gerais..... | 92.227 | 73.291 | 145.348 | 177.106 | 212.127 | 258.602 | 245.821 | 394.395 | 408.229 | 414.023 |
| Total..... | 8.000.407 | 10.804.034 | 8.256.153 | 9.156.948 | 8.745.779 | 9.049.590 | 11.136.010 | 11.841.087 | 9.550.214 | 10.907.204 |

114 - Tonelagem das Canas moídas nas Usinas de Açúcar
Tonnage of Sugar-cane ground in Sugar-mills
Tonnage de Canne à Sucre moulue dans les Moulins à Sucre

| ESTADOS STATES ÉTATS | SAFRA - CROPS - RÉCOLTE | | | | | | |
|----------------------------|---|------------------|------------------|------------------|------------------|------------------|------------------|
| | TONELADAS MÉTRICAS - METRIC TONS - TONNES MÉTRIQUES | | | | | | |
| | 1931-32 | 1932-33 | 1933-34 | 1934-35 | 1935-36 | 1936-37 | 1937-38 |
| Pará..... | 4.256 | 2.542 | 1.791 | 3.984 | 9.098 | 9.618 | 6.796 |
| Maranhão..... | 8.259 | 8.505 | 2.795 | 6.251 | 8.898 | 7.583 | 11.028 |
| Piauí..... | 2.280 | 1.960 | 1.352 | 2.096 | 1.830 | 1.295 | 1.910 |
| Ceará..... | 960 | 1.766 | 1.970 | 2.198 | 2.495 | 1.106 | 7.294 |
| Rio Grande do Norte..... | 13.002 | 13.257 | 13.513 | 23.599 | 26.634 | 26.925 | 22.825 |
| Paraíba..... | 88.580 | 111.454 | 122.048 | 86.599 | 177.816 | 112.268 | 86.013 |
| Pernambuco..... | 2.598.702 | 2.229.150 | 2.170.196 | 2.809.980 | 3.068.430 | 1.467.008 | 2.104.892 |
| Alagoas..... | 594.643 | 680.224 | 257.687 | 861.434 | 704.681 | 445.232 | 578.284 |
| Sergipe..... | 277.711 | 242.054 | 210.010 | 595.900 | 573.204 | 393.006 | 406.044 |
| Baía..... | 256.753 | 378.659 | 476.717 | 506.307 | 392.886 | 484.560 | 603.512 |
| Espírito Santo..... | 16.909 | 17.510 | 27.971 | 14.335 | 45.805 | 39.802 | 37.762 |
| Rio de Janeiro..... | 1.137.133 | 990.806 | 1.178.172 | 1.080.381 | 1.331.941 | 1.772.791 | 1.703.356 |
| São Paulo..... | 988.941 | 1.057.261 | 1.154.948 | 1.120.389 | 1.313.890 | 1.423.444 | 1.516.917 |
| Santa Catarina..... | 9.069 | 16.127 | 24.443 | 25.127 | 35.710 | 44.043 | 39.238 |
| Rio Grande do Sul..... | 941 | 1.488 | 1.265 | 2.834 | 2.204 | 4.550 | 3.200 |
| Mato Grosso..... | 18.120 | 12.405 | 9.008 | 13.303 | 16.321 | 25.934 | 30.169 |
| Goias..... | 400 | 400 | — | 961 | 2.500 | 1.390 | 3.999 |
| Minas Gerais..... | 129.589 | 155.214 | 189.223 | 166.302 | 298.294 | 296.513 | 299.163 |
| Total..... | 6.146.248 | 5.915.728 | 6.114.069 | 7.321.480 | 8.012.637 | 6.557.068 | 7.462.402 |

Fonte de informação (Source of information—Source d'information): «Anuário Açúcareiro, 1937, Instituto do Açúcar e do Alcool».

Production of Alcohol in Sugar mills and part employed in the Preparation of Motor-Alcohol
 Production d'Alcool dans les Usines e partie employée dans la Préparation de l'Alcool-Moteur

| ESTADOS, DISTRITO FEDERAL E TERRITÓRIO STATES, FEDERAL DISTRICT AND TERRITORY ÉTATS, DISTRICT FÉDÉRAL ET TERRITOIRE | PRODUÇÃO DE ALCOOL NAS USINAS PRODUCTION OF ALCOHOL IN SUGAR MILLS PRODUCTION D'ALCOOL DANS LES USINES — Hectolitros—Hectolitres | | | | | | ALCOOL UTILIZADO COMO CARBURANTE ALCOHOL EMPLOYED AS CARBURANT ALCOOL EMPLOYÉ COMME CARBURANT — Hectolitros—Hectolitres | | | | |
|--|--|-------------------|-------------------|-------------------|-------------------|-------------------|---|----------------|----------------|----------------|----------------|
| | 1932 a 1933 | 1933 a 1934 | 1934 a 1935 | 1935 a 1936 | 1936 a 1937 | 1937 a 1938 | 1934 | 1935 | 1936 | 1937 | 1938 |
| | Acre..... | — | — | — | — | — | — | — | — | — | — |
| Amazonas..... | 0 | — | — | — | — | — | — | — | — | — | — |
| Pará..... | 3.352 | 970 | 662 | 760 | 236 | 324 | — | — | — | — | — |
| Maranhão..... | — | — | — | — | — | — | — | — | — | — | — |
| Piauí..... | 85 | 24 | — | — | — | — | — | — | — | — | — |
| Ceará..... | 53 | 65 | — | 8 | — | — | — | — | — | — | — |
| Paraíba..... | 1.713 | 3.269 | 2.150 | 3.714 | 1.941 | 917 | 140 | 144 | 360 | 95 | 119 |
| Pernambuco..... | 140.335 | 186.250 | 206.287 | 285.193 | 177.876 | 231.389 | 69.842 | 75.171 | 58.326 | 34.970 | 53.969 |
| Alagoas..... | 27.275 | 27.477 | 43.457 | 36.358 | 38.514 | 50.923 | 20.085 | 26.084 | 21.791 | 16.031 | 20.651 |
| Sergipe..... | 6.737 | 4.248 | 3.575 | 8.776 | 6.596 | 5.688 | 524 | 4.400 | 7.395 | 2.688 | 3.282 |
| Baía..... | 11.000 | 6.204 | 3.330 | 1.304 | — | 823 | 1.182 | — | — | — | — |
| Espírito Santo..... | 1.840 | 1.137 | 1.045 | 2.336 | 3.436 | 2.132 | 95 | — | 990 | 93 | 29 |
| Rio de Janeiro..... | 85.433 | 90.325 | 83.895 | 114.480 | 149.977 | 155.677 | 6.802 | 5.621 | 5.263 | 3.709 | 5.112 |
| Distrito Federal..... | — | — | — | — | — | — | 16.398 | 39.751 | 107.787 | 76.782 | 195.979 |
| São Paulo..... | 101.506 | 94.915 | 115.675 | 140.316 | 160.231 | 153.698 | 21.513 | 12.329 | 34.894 | 40.105 | 40.577 |
| Santa Catarina..... | 1.008 | 1.326 | 1.156 | 3.494 | 7.111 | 6.330 | — | — | — | — | — |
| Rio Grande do Sul..... | 19 | — | — | 597 | 766 | 550 | — | — | — | — | — |
| Mato Grosso..... | 1.628 | 862 | 1.265 | 2.148 | 2.874 | 2.882 | — | — | — | — | — |
| Goiaz..... | 880 | — | — | — | — | — | — | — | — | — | — |
| Minas Gerais..... | 6.820 | 17.301 | 9.808 | 20.901 | 24.263 | 27.283 | 4.579 | 3.919 | 6.598 | 9.993 | 7.181 |
| Total..... | 389.684 | 434.363 | 472.303 | 620.386 | 573.821 | 638.616 | 141.160 | 167.419 | 243.404 | 184.466 | 326.899 |

116 - Outras Substâncias reunidas ao Alcool e Produção total de Carburante (Alcool-Motor)

Other Substances joined to Alcohol and total Production of Carburant (Motor-Alcohol)

Autres Substances réunies à l'Alcool et Production totale de Carburant (Alcool-Moteur)

| ESTADOS E DISTRITO FEDERAL STATES AND FEDERAL DISTRICT ÉTATS ET DISTRICT FÉDÉRAL | Gasolina, querosene e outras substâncias empregadas na mistura do alcool-motor Gasoline, kerosene (lamp-oil) and other substances employed in the mixture of motor-alcohol Gazoline (essence) kéroséne (pétrole raffiné) et autres substances employées dans le mélange de l'alcool-moteur — Hectolitros—Hectolitres | | | | | Alcool-Motor Motor-Alcohol Alcool-Moteur — Hectolitros—Hectolitres | | | | |
|---|---|----------------|------------------|----------------|------------------|--|----------------|------------------|------------------|------------------|
| | 1934 | 1935 | 1936 | 1937 | 1938 | 1934 | 1935 | 1936 | 1937 | 1938 |
| | Paraíba..... | 7 | 9 | 19 | 5 | 6 | 147 | 153 | 379 | 100 |
| Pernambuco..... | 3.725 | 3.090 | 3.102 | 1.859 | 45.322 | 73.567 | 79.161 | 61.428 | 36.829 | 99.291 |
| Alagoas..... | 1.231 | 349 | 1.215 | 908 | 444 | 21.316 | 26.433 | 23.006 | 16.989 | 21.094 |
| Sergipe..... | 116 | 548 | 1.084 | 235 | 289 | 640 | 4.948 | 8.479 | 2.923 | 3.571 |
| Baía..... | 75 | — | — | — | — | 1.257 | — | — | — | — |
| Espírito Santo..... | 5 | — | 52 | 5 | 2 | 100 | — | 1.042 | 98 | 31 |
| Rio de Janeiro..... | 991 | 551 | 491 | 422 | 468 | 7.793 | 6.172 | 5.754 | 4.131 | 5.579 |
| Distrito Federal..... | 122.384 | 300.742 | 908.926 | 656.267 | 1.486.155 | 138.782 | 340.493 | 1.016.713 | 783.049 | 1.082.134 |
| São Paulo..... | 2.918 | 1.430 | 227.478 | 278.732 | 274.704 | 24.431 | 13.759 | 262.372 | 318.888 | 315.281 |
| Minas Gerais..... | 241 | 206 | 345 | 526 | 489 | 4.820 | 4.125 | 6.943 | 10.519 | 7.670 |
| Total..... | 131.693 | 307.825 | 1.142.712 | 938.959 | 1.807.879 | 272.853 | 475.244 | 1.386.116 | 1.123.426 | 2.134.777 |

Fonte de informação (Source of information—Source d'information): «Anuario Açúcareiro, 1936/1937, Instituto do Açúcar e do Alcool».

Q. E.

117 - Proporção do Alcool puro e das Substâncias empregadas na Mistura Carburante
 Proportion of pure Alcohol and of Substances employed in the Mixture of Carburant
 Proportion d'Alcool pur et des Substances employées dans le Mélange Carburant

| ESTADOS E DISTRITO FEDERAL STATES AND FEDERAL DISTRICT ÉTATS ET DISTRICT FÉDÉRAL | ALCOOL ALCOHOL ALCOOL | | | | | GASOLINA GASOLINE GAZOLINE | | | | | QUEROSENE E OUTRAS SUBSTÂNCIAS KEROSENE AND OTHER SUBSTANCES KÉROSENE ET AUTRES SUBSTANCES | | | | |
|---|-----------------------------|------|------|------|------|----------------------------------|------|------|------|------|--|------|------|------|------|
| | 1934 | 1935 | 1936 | 1937 | 1938 | 1934 | 1935 | 1936 | 1937 | 1938 | 1934 | 1935 | 1936 | 1937 | 1938 |
| Paraná..... | 94,8 | 94,0 | 95,0 | 95,0 | 95,0 | 4,7 | 3,0 | 5,0 | 5,0 | 5,0 | 0,5 | 3,0 | — | — | — |
| Pernambuco..... | 94,9 | 94,9 | 94,9 | 94,9 | 54,3 | 5,1 | 5,0 | 5,0 | 5,0 | 45,5 | — | — | — | — | 0,1 |
| Alagoas..... | 94,2 | 98,7 | 94,7 | 94,6 | 97,9 | 5,8 | 1,3 | 5,8 | 5,4 | 2,1 | — | — | — | — | — |
| Sergipe..... | 81,8 | 88,9 | 87,2 | 92,0 | 91,9 | 18,2 | 11,1 | 12,8 | 8,0 | 8,1 | — | — | — | — | — |
| Baía..... | 94,0 | — | — | — | — | 6,0 | — | — | — | — | — | — | — | — | — |
| Espírito Santo..... | 95,0 | — | 95,0 | 95,0 | 95,0 | 5,0 | — | 5,0 | 5,0 | 5,0 | — | — | — | — | — |
| Rio de Janeiro..... | 87,3 | 91,1 | 91,5 | 89,8 | 91,6 | 12,7 | 8,9 | 8,5 | 10,2 | 8,4 | — | — | — | — | — |
| Distrito Federal..... | 11,8 | 11,7 | 10,6 | 10,5 | 11,6 | 88,2 | 88,3 | 89,4 | 89,5 | 88,3 | — | — | — | — | — |
| São Paulo..... | 88,0 | 89,6 | 13,3 | 12,6 | 12,9 | 11,4 | 10,0 | 80,7 | 87,3 | 87,1 | 0,6 | 0,4 | — | 0,1 | — |
| Minas Gerais..... | 95,0 | 95,0 | 95,0 | 95,0 | 93,6 | 5,0 | 5,0 | 5,0 | 5,0 | 6,4 | — | — | — | — | — |
| Total..... | 51,7 | 35,2 | 17,6 | 16,4 | 15,3 | 48,2 | 64,7 | 82,4 | 83,5 | 84,7 | 0,1 | 0,1 | — | 0,1 | — |

118 - Fábricas com Aparelhos para Produção de Açúcar, Rapadura, Aguardente e Alcool
 Factories with Apparatus for Production of Sugar, «Rapadura», Brandy and Alcohol
 Fabriques avec Appareils pour Production de Sucre, «Rapadura», d'Eau de vie et d'Alcool

| Estados, Distrito Federal e Território States, Federal District and Territory États, District Fédéral et Territoire | Fábricas com aparelhos para açúcar e aguardente Factories with apparatus for sugar and brandy Fabriques avec appareils pour sucre et eau de vie | | | | | | Capacidade das moen- das em 24 horas Capacity of mill- work in 24 hours Capacité des mou- lures en 24 heures Toneladas Tons Tonnes (1937-38) (1) | Rendimento industrial das usinas Industrial revenue from sugar-mills Rente industrielle des usines (1) | | | Destilarias de alcool (nas usinas) Distilleries of alcohol (in sugar-mills) Distilleries d'alcool (dans les usines) | | | |
|--|---|---------------------------------|--|--|--|---|--|---|-----------|--|---|--|----------------------------|--|
| | Total | Usinas Sugar-mills Usines | | Enge- nhos (Açúcar e rapadura) Sugar mills and "rapa- dura" Moulin à sucre et "rapa- dura" | Destil- arias de agu- ardente Distil- leries of brandy Distil- leries d'eau de vie | 1929-1930 a (to jusqu'à) 1933-1934 | | 1936-1937 | 1937-1938 | Alcool até Alcohol till Alcool jusqu'à 99,5 | | Alcool (anhidro) Alcohol (anhydrous) Alcool (anhydre) | | |
| | | Total | Com turbi- nas e vácuos With tur- bines and vacuum Avec tur- bines et vacuum | | | | | | | Só com turbinas Only with turbines Avec tur- bines seu- lement | Número Number Nombre | Capacidade diária (Litros) Daily ca- pacity (Litres) Capacité journalière (Litres) | Número Number Nombre | Capacidade diária (Litros) Daily ca- pacity (Litres) Capacité journalière (Litres) |
| | | | | | | | | | | | | | | |
| Acre..... | 100 | 1 | — | 1 | 94 | 5 | — | — | 2 | 200 | — | — | | |
| Amazonas..... | 101 | 8 | — | 8 | 58 | 35 | — | — | 1 | 300 | — | — | | |
| Pará..... | 156 | 10 | 6 | 4 | 71 | 75 | 135 | 7,5 | 6,5 | 5,7 | 5 | 1.910 | | |
| Maranhão..... | 905 | 13 | 4 | 9 | 512 | 380 | 540 | 7,5 | 5,8 | 5,1 | — | — | | |
| Piauí..... | 1.495 | 3 | 1 | 2 | 1.394 | 98 | 200 | 7,5 | 6,3 | 6,3 | 1 | 1.200 | | |
| Ceará..... | 2.358 | 18 | 2 | 16 | 1.938 | 402 | 200 | 7,5 | 6,5 | 6,5 | 2 | 3.000 | | |
| Rio Grande do Norte..... | 527 | 3 | 3 | — | 493 | 31 | 480 | 8,2 | 6,4 | 6,3 | 1 | 1.800 | | |
| Paraná..... | 1.383 | 0 | 9 | — | 1.181 | 103 | 1.923 | 8,2 | 7,5 | 7,3 | 6 | 9.350 | | |
| Pernambuco..... | 1.936 | 69 | 69 | — | 1.769 | 98 | 32.597 | 8,9 | 8,7 | 8,8 | 58 | 224.295 | | |
| Alagoas..... | 728 | 29 | 29 | — | 594 | 105 | 9.479 | 8,5 | 9,0 | 9,4 | 12 | 31.160 | | |
| Sergipe..... | 252 | 87 | 87 | — | 122 | 43 | 10.048 | 8,5 | 8,1 | 7,8 | 5 | 12.200 | | |
| Baía..... | 2.268 | 21 | 17 | 4 | 1.744 | 503 | 7.084 | 8,2 | 8,1 | 8,0 | 1 | 1.800 | | |
| Espírito Santo..... | 441 | 8 | 2 | 6 | 167 | 266 | 850 | 8,2 | 7,0 | 5,7 | 1 | 2.700 | | |
| Rio de Janeiro..... | 2.224 | 44 | 31 | 13 | 1.717 | 463 | 14.856 | 9,0 | 8,9 | 9,0 | 26 | 83.400 | | |
| Distrito Federal..... | — | — | — | — | — | — | — | — | — | — | — | 1 | 3.000 | |
| São Paulo..... | 3.429 | 228 | 35 | 193 | 1.307 | 1.894 | 14.311 | 9,5 | 9,5 | 9,5 | 29 | 73.270 | | |
| Paraná..... | 336 | 5 | — | 5 | 93 | 238 | — | — | — | — | — | — | | |
| Santa Catarina..... | 5.369 | 4 | 3 | 1 | 4.854 | 511 | 392 | 7,8 | 6,4 | 7,1 | 3 | 8.100 | | |
| Rio Grande do Sul..... | 1.672 | 3 | 1 | 2 | 286 | 1.383 | 48 | 7,5 | 6,5 | 6,0 | 1 | 1.500 | | |
| Mato Grosso..... | 176 | 19 | 11 | 8 | 80 | 77 | 1.126 | 7,5 | 4,5 | 4,0 | 8 | 10.030 | | |
| Goias..... | 2.048 | 15 | 1 | 14 | 2.598 | 35 | 40 | 7,5 | 5,9 | 5,8 | — | — | | |
| Minas Gerais..... | 31.206 | 149 | 25 | 124 | 28.016 | 3.041 | 4.206 | 8,2 | 8,3 | 8,3 | 12 | 30.450 | | |
| Total..... | 59.710 | 746 | 336 | 410 | 49.088 | 9.876 | 99.415 | 8,9 | 8,7 | 8,8 | 174 | 496.365 | 25 | 377.000 |

(1) Capacidade e rendimento industrial com referência apenas a 302 usinas na safra (1936-37) e 300 (1937-38). (Capacity and industrial output referring only to 302 mills during the 1936-37 crops and 300 mills in 1937-38.) Capacité et rendement industriel en ce qui concerne seulement 302 usines pour la récolte (1936-37) et 300 (1937-38).

119 - Capacidade anual de Produção dos Engenhos de Açúcar e de Rapadura
 Yearly capacity of Sugar-mill Production of Sugar and of "Rapadura"
 Capacité annuelle de Production des Moulins à Sucre et de "Rapadura"

145

| ESTADOS E TERRITÓRIO STATES AND TERRITORY ÉTATS ET TERRITOIRE | Número total de engenhos Total number of sugar-mills Nombre total de moulins à sucre | Engenhos com aparelhos Sugar-mills with apparatus Moulins à sucre avec appareils | | CAPACIDADE ANUAL DE PRODUÇÃO DOS ENGENHOS YEARLY CAPACITY OF SUGAR-MILL PRODUCTION CAPACITÉ ANNUELLE DE PRODUCTION DES MOULINS À SUCRE | | | | | | | | |
|---|--|--|--|--|--------------|--------------|------------|------------|------------|------------|------------|-----------|
| | | Para açúcar For sugar Pour sucre | Para rapadura For "Rapadura" Pour "Rapadura" | Até 50 Tm Jusqu'à 50 | 51-100 | 101-200 | 201-300 | 301-500 | 501-1000 | 1001-2000 | 2001-3000 | 3001-5500 |
| | | | | Sacos (Bags - Sacs)—60 Kg. | | | | | | | | |
| Acre..... | 94 | 70 | 32 | 57 | 23 | 7 | 2 | 4 | 1 | — | — | — |
| Amazonas..... | 58 | 27 | 36 | 48 | 5 | 4 | — | — | 1 | — | — | — |
| Pará..... | 71 | 58 | 13 | 21 | 16 | 7 | 7 | 7 | 3 | 1 | — | — |
| Maranhão..... | 512 | 189 | 350 | 368 | 89 | 40 | 9 | 6 | — | — | — | — |
| Piauí..... | 1.304 | 7 | 1.396 | 1.205 | 136 | 30 | 12 | 10 | 1 | — | — | — |
| Ceará..... | 1.938 | 85 | 1.938 | 1.114 | 287 | 199 | 90 | 169 | 63 | 14 | 1 | 1 |
| Rio Grande do Norte.... | 493 | 112 | 385 | 208 | 52 | 27 | 20 | 23 | 37 | 29 | 6 | 1 |
| Paraíba..... | 1.181 | 84 | 1.106 | 532 | 198 | 130 | 44 | 94 | 104 | 66 | 9 | 4 |
| Pernambuco..... | 1.760 | 674 | 1.111 | 803 | 145 | 161 | 97 | 130 | 147 | 175 | 79 | 32 |
| Alagoas..... | 594 | 447 | 147 | 60 | 51 | 44 | 23 | 70 | 120 | 137 | 51 | 38 |
| Sergipe..... | 122 | 123 | 1 | 2 | 19 | 29 | 10 | 15 | 30 | 13 | 2 | 2 |
| Baía..... | 1.744 | 405 | 1.267 | 1.148 | 270 | 178 | 54 | 54 | 29 | 9 | 1 | 1 |
| Espírito Santo..... | 167 | 176 | 61 | 155 | 7 | 5 | — | — | — | — | — | — |
| Rio de Janeiro..... | 1.717 | 882 | 864 | 1.458 | 130 | 75 | 26 | 23 | 4 | 1 | — | — |
| São Paulo..... | 1.307 | 973 | 505 | 933 | 181 | 114 | 37 | 26 | 14 | 2 | — | — |
| Paraná..... | 93 | 13 | 51 | 88 | 4 | 1 | — | — | — | — | — | — |
| Santa Catarina..... | 4.854 | 4.850 | 16 | 3.639 | 835 | 318 | 50 | 11 | 1 | — | — | — |
| Rio Grande do Sul..... | 286 | 276 | 87 | 274 | 8 | 4 | — | — | — | — | — | — |
| Mato Grosso..... | 80 | 36 | 41 | 69 | 7 | 1 | 1 | 2 | — | — | — | — |
| Goiás..... | 2.598 | 1.998 | 1.208 | 2.445 | 117 | 26 | 8 | 1 | 1 | — | — | — |
| Minas Gerais..... | 28.016 | 8.726 | 19.306 | 25.445 | 1.281 | 820 | 271 | 136 | 48 | 11 | 3 | 1 |
| Total..... | 49.688 | 20.211 | 29.921 | 40.162 | 3.861 | 2.229 | 761 | 781 | 604 | 458 | 152 | 80 |

120 - Produção Mineral e Metalúrgica
 Mineral and Metallurgic Production
 Production Minérale et Métallurgique

| ANOS YEARS ANNÉES — Média Average-Moyenne 1928-29=100 | Ouro Gold Or | | Carvão Coal Charbon | | Ferro guza Pig Iron Fonte | | Aço laminado Laminated Steel Acier laminé | | Ferro laminado Laminated Iron Fer laminé | | Cimento Cement Ciment | |
|---|----------------------------|---------------------------|-----------------------------|---------------------------|---------------------------------|---------------------------|---|---------------------------|--|---------------------------|-----------------------------|---------------------------|
| | Gramas Grams Grammes | Índice Index Indice | Toneladas Tons Tonnes | Índice Index Indice | Toneladas Tons Tonnes | Índice Index Indice | Toneladas Tons Tonnes | Índice Index Indice | Toneladas Tons Tonnes | Índice Index Indice | Toneladas Tons Tonnes | Índice Index Indice |
| 1928..... | 3.348.455 | 96 | 325.242 | 93 | 25.761 | 87 | 21.390 | 89 | 26.227 | 93 | 87.964 | 96 |
| 1929..... | 3.662.631 | 104 | 372.593 | 107 | 33.707 | 113 | 26.842 | 111 | 29.898 | 107 | 96.208 | 104 |
| 1930..... | 4.138.803 | 119 | 385.148 | 110 | 35.305 | 119 | 20.985 | 87 | 25.895 | 92 | 87.160 | 95 |
| 1931..... | 3.880.947 | 111 | 403.760 | 142 | 28.114 | 95 | 23.130 | 96 | 18.892 | 87 | 167.115 | 181 |
| 1932..... | 3.728.470 | 106 | 542.773 | 150 | 28.809 | 97 | 34.192 | 142 | 29.547 | 105 | 149.453 | 162 |
| 1933..... | 3.658.520 | 104 | 646.075 | 185 | 46.774 | 157 | 53.567 | 222 | 42.362 | 151 | 225.680 | 245 |
| 1934..... | 3.462.387 | 99 | 730.622 | 209 | 58.559 | 197 | 61.675 | 256 | 48.699 | 174 | 323.909 | 352 |
| 1935..... | 3.712.714 | 106 | 840.088 | 241 | 64.082 | 216 | 64.231 | 266 | 52.358 | 187 | 366.261 | 398 |
| 1936..... | 3.909.475 | 111 | 662.196 | 190 | 78.418 | 264 | 73.667 | 305 | 62.046 | 224 | 485.064 | 527 |
| 1937..... | 4.533.557 | 129 | 762.789 | 219 | 98.101 | 330 | 76.430 | 317 | 71.419 | 254 | 571.452 | 621 |
| 1938..... | 4.446.794 | 127 | 907.224 | 260 | 122.352 | 411 | 92.104 | 382 | 84.421 | 301 | 617.896 | 671 |
| 1939..... | 4.614.350 | 132 | 1.046.975 | 300 | 160.016 | 538 | 113.735 | 472 | 98.649 | 352 | 697.793 | 758 |

Fonte de informação (Source of information - Source d'information): "Diretoria de Estatística da Produção (Estatística da Produção Extrativa), Ministério da Agricultura".

Q. E.

Electrical Power Plants

Usines d'Electricité

| ESTADOS, DISTRITO FEDERAL E TERRITÓRIO STATES, FEDERAL DISTRICT AND TERRITORY ÉTATS, DISTRICT FÉDÉRAL ET TERRITOIRE | Número de empresas Number of undertakings Nombre d'entreprises | USINAS GERADORAS POWER PLANTS USINES GÉNÉRATRICES | | | | POTÊNCIA INSTALADA INSTALLED CAPACITY PUISSANCE INSTALLÉE K. W. | | | | |
|--|---|--|---------------------|----------------------|--|--|---------------------|---------------------|--|--|
| | | Fornecedoras Supplying to third parties Usines qui fournissent | | | Privativas hidroeléc- tricas Hydroelec- tric private Hydroé- lectriques privatives | Usinas fornecedoras Supplying plants Usines livrant de l'énergie | | | Usinas privativas hidráulicas Private hydraulic plants Usines privatives hydrau- liques | Total das usinas for- necedoras e privativas Total of private and supplying plants Total des usines pri- vatives et des usines qui livrent de l'énergie |
| | | Total | Termo- elétricas | Hidro-elé- tricas | | Total | Termo- elétricas | Hidro- elétricas | | |
| | | | Termo- electric | Hydro- electric | Termo- electric | | Hydro- electric | | | |
| Acre..... | 8 | 8 | 8 | — | — | 268 | 268 | — | — | 268 |
| Amazonas..... | 24 | 24 | 24 | — | — | 2.993 | 2.993 | — | — | 2.993 |
| Pará..... | 35 | 36 | 36 | — | — | 14.440 | 14.440 | — | — | 14.440 |
| Maranhão..... | 13 | 13 | 13 | — | — | 2.566 | 2.566 | — | — | 2.566 |
| Piauí..... | 14 | 14 | 14 | — | — | 1.713 | 1.713 | — | — | 1.713 |
| Ceará..... | 57 | 59 | 54 | 5 | — | 10.001 | 9.754 | 247 | — | 10.001 |
| Rio Grande do Norte..... | 25 | 26 | 26 | — | — | 2.234 | 2.234 | — | — | 2.234 |
| Paraíba..... | 47 | 53 | 50 | 3 | — | 7.579 | 7.328 | 251 | — | 7.579 |
| Pernambuco..... | 103 | 105 | 97 | 8 | 9 | 26.193 | 23.953 | 2.240 | 1.846 | 28.039 |
| Alagoas..... | 35 | 38 | 34 | 4 | 1 | 4.536 | 2.579 | 1.957 | 191 | 4.727 |
| Sergipe..... | 26 | 27 | 27 | — | 1 | 2.485 | 2.485 | — | 478 | 2.963 |
| Baía..... | 62 | 67 | 49 | 18 | — | 23.820 | 8.292 | 15.528 | — | 23.820 |
| Espírito Santo..... | 34 | 36 | 8 | 28 | 1 | 8.821 | 1.032 | 7.789 | 74 | 8.895 |
| Rio de Janeiro..... | 70 | 88 | 22 | 66 | 14 | 228.950 | 12.611 | 216.339 | 2.456 | 231.406 |
| Distrito Federal..... | 2 | 2 | 2 | — | 2 | 12.112 | 12.112 | — | 375 | 12.487 |
| São Paulo..... | 111 | 147 | 24 | 123 | 16 | 401.915 | 13.552 | 478.368 | 9.922 | 501.837 |
| Paraná..... | 40 | 39 | 19 | 20 | 3 | 13.431 | 1.654 | 11.777 | 2.642 | 16.073 |
| Santa Catarina..... | 29 | 32 | 12 | 20 | 1 | 15.040 | 1.260 | 13.780 | 52 | 15.092 |
| Rio Grande do Sul..... | 136 | 152 | 99 | 53 | 1 | 40.812 | 34.309 | 6.503 | 61 | 40.873 |
| Mato Grosso..... | 15 | 18 | 12 | 6 | — | 2.603 | 1.081 | 1.522 | — | 2.603 |
| Goiás..... | 28 | 29 | 1 | 28 | — | 2.414 | 81 | 2.333 | — | 2.414 |
| Minas Gerais..... | 262 | 325 | 21 | 304 | 18 | 105.175 | 3.871 | 101.304 | 6.540 | 111.715 |
| 1939 (1)..... | 1.176 | 1.338 | 652 | 686 | 67 | 1.020.101 | 160.168 | 859.933 | 24.637 | 1.044.738 |
| 1937..... | 1.022 | 1.179 | 531 | 648 | 48 | 834.006 | 140.405 | 693.601 | 18.186 | 852.192 |
| 1930..... | 791 | 878 | 337 | 541 | — | 694.872 | 127.405 | 567.467 | — | — |
| 1920..... | 306 | 338 | 134 | 204 | — | 354.836 | 78.761 | 276.075 | — | — |
| 1910..... | 88 | 88 | 28 | 60 | — | 152.162 | 22.175 | 129.987 | — | — |
| 1900..... | 11 | 11 | 6 | 5 | — | 13.063 | 6.599 | 6.464 | — | — |
| 1889..... | 3 | 3 | 2 | 1 | — | 7.773 | 3.185 | 4.588 | — | — |
| 1883..... | 1 | 1 | 1 | — | — | 52 | 52 | — | — | — |
| TOTAL..... | | | | | | | | | | |

(1) Inclusive 15 usinas mistas (Includes 15 mixed power-plants-Y compris 15 usines mixtes).

122 - Distribuição das Usinas Geradoras de Eletricidade segundo a Natureza da Corrente
 Power houses Distribution according to Type of Current
 Distribution des Usines selon la Nature du Courant

| Estados, Distrito Federal e Território States, Federal District and Territory États, District Fédéral et Territoire | Natureza da força geradora Nature of source of power Nature de la force génératrice (1) | NATUREZA DA CORRENTE FORNECIDA NATURE OF OUT PUT CURRENT NATURE DU COURANT DISTRIBUÉ | | | | | | | | | | TOTAL | | |
|---|--|--|--------------------------------|---|--------------------------------|---|--------------------------------|---|--------------------------------|---|--------------------------------|---|--------------------------------|-----------|
| | | Contínua Direct current Continu | | Alternativa monofásica 50 ciclos Alternating monophasic 50 cycles Alternatif, simple 50 cycles | | Alternativa trifásica 50 ciclos Alternating triphase 50 cycles Alternatif triphasé 50 cycles | | Alternativa trifásica 60 ciclos Alternating triphase 60 cycles Alternatif triphasé 60 cycles | | Outras correntes Other currents Autres courants | | Número de usinas Number of plants Nombre d'usines | Potência Power Puissance | |
| | | Número de usinas Number of plants Nombre d'usines | Potência Power Puissance | Número de usinas Number of plants Nombre d'usines | Potência Power Puissance | Número de usinas Number of plants Nombre d'usines | Potência Power Puissance | Número de usinas Number of plants Nombre d'usines | Potência Power Puissance | Número de usinas Number of plants Nombre d'usines | Potência Power Puissance | | | |
| Território do Acre..... | T | 8 | 268 | — | — | — | — | — | — | — | — | — | 8 | 268 |
| | H | — | — | — | — | — | — | — | — | — | — | — | — | — |
| | T | 19 | 2.624 | — | — | 4 | 93 | 1 | 276 | — | — | — | 24 | 2.093 |
| Amazonas..... | H | — | — | — | — | — | — | — | — | — | — | — | — | — |
| | T | 15 | 414 | 2 | 9.747 | 13 | 382 | 4 | 3.834 | 2 | 63 | — | 36 | 14.440 |
| Pará..... | H | — | — | — | — | — | — | — | — | — | — | — | — | — |
| | T | 6 | 307 | — | — | 5 | 235 | 1 | 2.024 | 1 | — | — | 13 | 2.566 |
| Maranhão..... | H | — | — | — | — | — | — | — | — | — | — | — | — | — |
| | T | 4 | 83 | 1 | 43 | 9 | 1.582 | — | — | — | — | — | 14 | 1.713 |
| Piauí..... | H | — | — | — | — | — | — | — | — | — | — | — | — | — |
| | T | 38 | 1.099 | — | — | 14 | 8.066 | 1 | 589 | — | — | — | 53 | 9.754 |
| Ceará..... | M | 1 | — | — | — | — | — | — | — | — | — | — | 1 | — |
| | H | 1 | 28 | — | — | 2 | 145 | 1 | 74 | — | — | — | 4 | 247 |
| | T | 14 | 414 | 1 | 26 | 11 | 1.794 | — | — | — | — | — | 26 | 2.234 |
| Rio Grande do Norte... | H | — | — | — | — | — | — | — | — | — | — | — | — | — |
| | T | 19 | 326 | — | — | 25 | 5.383 | 5 | 1.579 | 1 | — | — | 50 | 7.328 |
| Paraíba..... | H | — | — | — | — | 3 | 251 | — | — | — | — | — | 3 | 251 |
| | T | 65 | 3.690 | — | — | 26 | 19.192 | 5 | 1.071 | — | — | — | 96 | 23.953 |
| Pernambuco..... | M | 1 | — | — | — | — | — | — | — | — | — | — | 1 | — |
| | H | 2 | 334 | — | — | 3 | 677 | 2 | 1.229 | — | — | — | 7 | 2.240 |
| | T | 15 | 265 | — | — | 16 | 2.233 | 2 | 81 | — | — | — | 33 | 2.579 |
| Alagoás..... | M | — | — | — | — | 1 | — | — | — | — | — | — | 1 | — |
| | H | — | — | — | — | 3 | 1.957 | — | — | — | — | — | 3 | 1.957 |
| | T | 19 | 591 | — | — | 7 | 1.857 | 1 | 37 | — | — | — | 27 | 2.485 |
| Sergipe..... | H | — | — | — | — | — | — | — | — | — | — | — | — | — |
| | T | 10 | 152 | 1 | 32 | 27 | 1.214 | 10 | 6.894 | — | — | — | 48 | 8.292 |
| Baía..... | M | — | — | — | — | 1 | — | — | — | — | — | — | 1 | — |
| | H | 2 | 56 | — | — | 12 | 3.407 | 2 | 12.034 | 1 | 31 | — | 17 | 15.528 |
| | T | 1 | 18 | — | — | 6 | 985 | 1 | 29 | — | — | — | 8 | 1.032 |
| Espírito Santo..... | H | 4 | 83 | — | — | 20 | 6.960 | 4 | 746 | — | — | — | 28 | 7.789 |
| | T | 4 | 92 | — | — | 14 | 9.847 | 4 | 2.672 | — | — | — | 22 | 12.611 |
| Rio de Janeiro..... | H | 5 | 62 | — | — | 47 | 198.446 | 14 | 17.831 | — | — | — | 66 | 216.339 |
| | T | — | — | — | — | 2 | 12.112 | — | — | — | — | — | 2 | 12.112 |
| Distrito Federal..... | H | — | — | — | — | — | — | — | — | — | — | — | — | — |
| | T | 2 | 29 | — | — | 8 | 2.352 | 13 | 11.171 | — | — | — | 23 | 13.552 |
| São Paulo..... | M | — | — | — | — | 1 | — | — | — | — | — | — | 1 | — |
| | H | 5 | 75 | — | — | 60 | 40.134 | 55 | 436.167 | 2 | 1.987 | — | 122 | 478.363 |
| | T | 5 | 201 | — | — | 9 | 801 | 3 | 652 | — | — | — | 17 | 1.654 |
| Paraná..... | M | 1 | — | — | — | — | — | — | — | — | — | — | 2 | — |
| | H | 5 | 8.220 | — | — | 11 | 2.852 | 2 | 705 | — | — | — | 18 | 11.777 |
| | T | 3 | 121 | — | — | 8 | 1.121 | — | 18 | — | — | — | 11 | 1.260 |
| Santa Catarina..... | M | — | — | — | — | — | — | — | — | — | — | — | 1 | — |
| | H | 4 | 153 | — | — | 14 | 13.591 | 1 | 36 | — | — | — | 19 | 13.780 |
| | T | 67 | 5.450 | — | — | 24 | 24.878 | 5 | 3.981 | — | — | — | 96 | 34.309 |
| Rio Grande do Sul..... | M | 1 | — | — | — | 2 | — | — | — | — | — | — | 3 | — |
| | H | 18 | 319 | — | — | 31 | 6.037 | 1 | 147 | — | — | — | 50 | 6.503 |
| | T | 6 | 106 | — | — | 3 | 238 | 3 | 687 | — | — | — | 12 | 1.081 |
| Mato Grosso..... | H | — | — | — | — | 5 | 1.434 | 1 | 88 | — | — | — | 6 | 1.522 |
| | T | — | — | — | — | 1 | 81 | — | — | — | — | — | 1 | 81 |
| Goiás..... | H | 6 | 138 | — | — | 20 | 2.091 | 2 | 104 | — | — | — | 28 | 2.338 |
| | T | 4 | 77 | — | — | 8 | 1.566 | 5 | 2.228 | — | — | — | 17 | 3.871 |
| Minas Gerais..... | M | 1 | — | — | — | 2 | — | — | — | — | — | — | 4 | — |
| | H | 26 | 465 | 2 | 343 | 221 | 64.375 | 51 | 36.123 | — | — | — | 300 | 101.304 |
| Total..... | T | 324 | 16.367 | 5 | 9.853 | 240 | 96.062 | 64 | 37.823 | 4 | 63 | — | 637 | 160.168 |
| | M | 5 | — | — | — | 7 | — | 3 | — | — | — | — | 15 | — |
| | H | 78 | 9.933 | 2 | 343 | 452 | 342.355 | 136 | 505.284 | 3 | 2.018 | — | 671 | 859.933 |
| TOTAL GERAL (Grand total - Total général)..... | — | 407 | 26.300 | 7 | 10.196 | 699 | 438.417 | 203 | 543.107 | 7 | 2.081 | — | 1.323 | 1.020.101 |

(1) T = Térmica (Thermic-Termique); H = Hidráulica (Hydraulic-Hydraulique); M - Mixta (Combined-Mixte).

Potential power of the Water-falls in accordance with hydraulic basins, in Cheval Vapeur

Potential, en Chevaux-Vapeur, des Chutes d'Eau d'après les bassins hydrauliques

| ESTADOS E DISTRITO FEDERAL STATES AND FEDERAL DISTRICT ÉTATS ET DISTRICT FÉDÉRAL | Total do po- tencial em cavalos-vapor Total of po- tential power in cheval vapeur Total du po- tencial en chevaux-va- peur | BACIAS HIDRAULICAS HYDRAULIC BASIN BASSINS HYDRAULIQUES | | | | | | | |
|--|--|---|------------------------------------|------------------|----------------------|---------------|------------------|----------------|---------------------------------|
| | | I | II | III | IV | V | VI | VII | VIII |
| | | Amazonica | Nordéste North-East Nord-Est | S. Francisco | Léste East Est | Paraguai | Paraná | Uruguai | Suésté South-East Sud-Est |
| Amazonas..... | 660.000 | 660.000 | — | — | — | — | — | — | — |
| Pará..... | 1.874.600 | 1.838.800 | 35.800 | — | — | — | — | — | — |
| Maranhão..... | 45.700 | 19.000 | 26.700 | — | — | — | — | — | — |
| Piauí..... | 11.500 | — | 11.500 | — | — | — | — | — | — |
| Ceará..... | 500 | — | 500 | — | — | — | — | — | — |
| Rio Grande do Norte..... | — | — | — | — | — | — | — | — | — |
| Paraíba..... | 1.600 | — | 1.600 | — | — | — | — | — | — |
| Pernambuco..... | 46.000 | — | 11.000 | 35.000 | — | — | — | — | — |
| Alagoas..... | 236.300 | — | 1.300 | 235.000 | — | — | — | — | — |
| Sergipe..... | 800 | — | — | — | 800 | — | — | — | — |
| Baía..... | 1.223.200 | — | — | 1.049.600 | 173.600 | — | — | — | — |
| Espírito Santo..... | 99.300 | — | — | — | 99.300 | — | — | — | — |
| Rio de Janeiro..... | 543.100 | — | — | — | 543.100 | — | — | — | — |
| Distrito Federal..... | 400 | — | — | — | 400 | — | — | — | — |
| São Paulo..... | 2.601.600 | — | — | — | 238.400 | — | 1.936.800 | — | 426.400 |
| Paraná..... | 2.592.500 | — | — | — | — | — | 2.503.200 | — | 89.300 |
| Santa Catarina..... | 196.000 | — | — | — | — | — | — | 82.900 | 113.700 |
| Rio Grande do Sul..... | 245.300 | — | — | — | — | — | — | 116.000 | 129.300 |
| Mato Grosso..... | 2.202.300 | 1.112.800 | — | — | — | 89.500 | 1.000.000 | — | — |
| Goiás..... | 1.110.200 | 765.300 | — | — | — | — | 344.900 | — | — |
| Minas Gerais..... | 5.827.600 | — | — | 253.700 | 1.637.900 | — | 3.936.000 | — | — |
| Total por bacia (Total by basin - Total par bassin)..... | 19.519.100 | 4.395.900 | 88.400 | 1.573.300 | 2.693.500 | 89.500 | 9.720.900 | 198.900 | 758.700 |

NOTA — Corresponde, aproximadamente, a 14.366.058 kw. o potencial total (19.519.100 cavalos-vapor), segundo a avaliação do «Serviço de Águas do Departamento de Produção Mineral», consideradas as descargas de estagem. (Note — The total potential power (19.519.100 C. V.) is approximately equivalent to 19.250.518 H. P. or 58 K. W. computed by the «Divisão de Águas do Departamento Nacional da Produção Mineral», on the basis of minimum flow. — Le potential total (19.519.100 che-
sur) correspond approximativement à 14.366.058 kw. d'après le calcul du «Serviço de Águas do Departamento Nacional de Produção Mineral», en tenant compte des
de la déerue).

124 - Distribuição regional das fábricas de Produtos sujeitos ao Imposto de Consumo-1912-1937

149

Regional distribution of Factories of Products subjected to Consumption Tax-1912-1937

Distribution régionale des Fabriques de Produits soumis à l'Impôt sur la Consommation-1912-1937

| ESTADOS E DISTRITO FEDERAL STATES AND FEDERAL DISTRICT ÉTATS ET DISTRICT FÉDÉRAL | NÚMERO DE FÁBRICAS NUMBER OF FACTORIES NOMBRE DE FABRIQUES | | | | | | | | | | |
|---|--|---------|-----------|-----------|-----------|-----------|--------|--------|--------|--------|--------|
| | 1912 | 1914 | 1915 | 1917 | 1919 | 1921 | 1930 | 1932 | 1935 | 1936 | 1937 |
| Amazonas..... | 55 | 63 | 100 | 104 | 109 | 157 | 290 | 283 | 234 | 334 | 400 |
| Pará..... | 223 | 301 | 404 | 603 | 570 | 575 | 833 | 741 | 722 | 749 | 789 |
| Maranhão..... | 369 | 72 | 465 | 770 | 484 | 444 | 1.382 | 1.315 | 1.346 | 1.518 | 1.685 |
| Piauí..... | 40 | 47 | 77 | 118 | 122 | 168 | 466 | 389 | 360 | 493 | 614 |
| Ceará..... | 168 | 116 | 322 | 787 | 803 | 862 | 1.434 | 1.078 | 1.250 | 1.311 | 1.396 |
| Rio Grande do Norte..... | 93 | 477 | 187 | 219 | 278 | 303 | 461 | 360 | 471 | 477 | 481 |
| Paraíba..... | 110 | 276 | 221 | 366 | 508 | 472 | 840 | 866 | 1.061 | 1.113 | 1.152 |
| Pernambuco..... | 369 | 510 | 1.127 | 1.771 | 1.855 | 1.755 | 2.404 | 2.173 | 2.147 | 2.211 | 1.988 |
| Alagoas..... | 103 | 127 | 293 | 508 | 646 | 485 | 751 | 820 | 669 | 666 | 672 |
| Sergipe..... | 469 | 470 | 651 | 756 | 787 | 844 | 903 | 922 | 840 | 865 | 894 |
| Baía..... | 565 | 673 | 929 | 1.234 | 1.400 | 1.597 | 2.256 | 2.246 | 2.207 | 2.420 | 2.425 |
| Espírito Santo..... | 143 | 149 | 328 | 358 | 538 | 442 | 438 | 449 | 518 | 605 | 628 |
| Rio de Janeiro..... | (1) 553 | (1) 625 | (1) 1.251 | (1) 1.510 | (1) 1.657 | (1) 1.587 | 2.260 | 2.247 | 2.397 | 2.360 | 2.381 |
| Distrito Federal..... | 1.304 | 1.290 | 1.365 | 1.545 | 1.791 | 2.113 | 3.930 | 4.052 | 4.735 | 4.971 | 5.063 |
| São Paulo..... | 3.993 | 4.164 | 6.306 | 5.602 | 7.519 | 8.023 | 16.771 | 11.398 | 16.837 | 13.434 | 14.840 |
| Paraná..... | 745 | 729 | 995 | 7.210 | 1.389 | 1.455 | 1.046 | 1.485 | 1.906 | 1.913 | 1.839 |
| Santa Catarina..... | 438 | 542 | 1.031 | 1.320 | 2.372 | 2.347 | 2.848 | 2.721 | 3.027 | 3.015 | 3.166 |
| Rio Grande do Sul..... | 1.659 | 1.785 | 2.882 | 2.153 | 5.768 | 6.680 | 8.870 | 8.772 | 8.059 | 8.802 | 9.512 |
| Mato Grosso..... | 32 | 70 | 92 | 113 | 266 | 334 | 431 | 336 | 364 | 425 | 480 |
| Goiaz..... | 53 | 68 | 155 | 426 | 547 | 328 | 457 | 428 | 699 | 719 | 744 |
| Minas Gerais..... | 1.057 | 1.193 | 2.726 | 5.002 | 7.126 | 6.750 | 6.911 | 6.488 | 8.733 | 8.473 | 8.522 |
| Total..... | 12.571 | 13.747 | 21.937 | 32.475 | 36.475 | 38.351 | 50.885 | 50.669 | 58.681 | 56.874 | 59.771 |

(1) Excluidas as fábricas de Niterói que figuram reunidas às do Distrito Federal. (Excluding the factories of Niterói which have been shown together with those of the Federal District - Non compris les fabriques de Niterói qui ont été réunies avec celles du District Fédéral).

125 - Distribuição, por Indústrias, do Número de Estabelecimentos registrados em 1936-1937

Number of Establishments registered, classified by Industry, in 1936-1937

Nombre d'Établissements registrés selon les Industries en 1936-1937

| ESTADOS E DISTRITO FEDERAL STATES AND FEDERAL DISTRICT ÉTATS ET DISTRICT FÉDÉRAL | Número total de fábricas Total of factories Total de fabriques | | Fumo Tobacco Tabac | | Bebidas Drinks Boissons | | Alcool Alcohol Alcool | | Fósforos Matches Allumettes | | Sal Salt Sel | | Calçados Footwear Chaussures | |
|---|--|--------|--------------------------|------|-------------------------------|--------|-----------------------------|------|-----------------------------------|------|--------------------|-------|------------------------------------|-------|
| | 1936 | 1937 | 1936 | 1937 | 1936 | 1937 | 1936 | 1937 | 1936 | 1937 | 1936 | 1937 | 1936 | 1937 |
| | Amazonas..... | 334 | 400 | 22 | 20 | 64 | 71 | — | — | — | — | — | — | 41 |
| Pará..... | 749 | 789 | 15 | 16 | 109 | 103 | 8 | 13 | — | — | — | — | 155 | 168 |
| Maranhão..... | 1.518 | 1.685 | 199 | 188 | 607 | 761 | — | — | — | — | 320 | 352 | 168 | 187 |
| Piauí..... | 493 | 614 | 1 | 2 | 234 | 260 | — | — | — | — | — | 35 | 118 | 139 |
| Ceará..... | 1.311 | 1.396 | 39 | 23 | 433 | 512 | 3 | 2 | — | — | 73 | 86 | 243 | 289 |
| Rio Grande do Norte..... | 477 | 481 | 25 | 27 | 77 | 78 | — | — | 1 | 1 | 94 | 91 | 151 | 151 |
| Paraíba..... | 1.113 | 1.152 | 6 | 6 | 312 | 285 | 4 | 4 | — | — | 6 | 6 | 293 | 314 |
| Pernambuco..... | 2.211 | 1.988 | 26 | 17 | 652 | 622 | 53 | 47 | 2 | 1 | — | 59 | 367 | 312 |
| Alagoas..... | 666 | 672 | 3 | 3 | 222 | 228 | 13 | 13 | — | — | 11 | 12 | 123 | 123 |
| Sergipe..... | 865 | 894 | 43 | 33 | 98 | 102 | 5 | 5 | 1 | — | 363 | 361 | 96 | 103 |
| Baía..... | 2.420 | 2.425 | 177 | 99 | 704 | 704 | 6 | 2 | — | — | 10 | 12 | 388 | 412 |
| Espírito Santo..... | 605 | 628 | — | — | 240 | 243 | 1 | 2 | — | — | — | — | 48 | 56 |
| Rio de Janeiro..... | 2.360 | 2.381 | 9 | 7 | 643 | 668 | 23 | 21 | 3 | 5 | 112 | 118 | 124 | 131 |
| Distrito Federal..... | 4.971 | 5.063 | 23 | 26 | 87 | 87 | 2 | 2 | — | — | 3 | 3 | 521 | 521 |
| São Paulo..... | 13.434 | 14.840 | 58 | 69 | 2.473 | 2.380 | 28 | 43 | 9 | 17 | 2 | 3 | 2.214 | 2.330 |
| Paraná..... | 1.913 | 1.939 | 12 | 11 | 574 | 578 | 1 | — | 2 | 3 | — | — | 308 | 307 |
| Santa Catarina..... | 3.015 | 3.166 | 27 | 23 | 1.254 | 1.296 | 6 | 7 | 2 | 2 | 1 | 1 | 255 | 233 |
| Rio Grande do Sul..... | 8.802 | 9.512 | 70 | 70 | 4.301 | 4.607 | 11 | 15 | 1 | 1 | — | — | 663 | 671 |
| Mato Grosso..... | 425 | 480 | 2 | 2 | 145 | 164 | 7 | 7 | — | — | — | — | 73 | 84 |
| Goiaz..... | 719 | 744 | 3 | 4 | 338 | 344 | — | — | — | — | — | — | 126 | 144 |
| Minas Gerais..... | 8.473 | 8.522 | 15 | 24 | 2.139 | 2.044 | 13 | 15 | — | 1 | — | — | 758 | 793 |
| Total..... | 56.874 | 59.771 | 820 | 707 | 15.698 | 16.137 | 184 | 198 | 21 | 33 | 995 | 1.139 | 7.203 | 7.511 |

Q. E.

150 125 - Distribuição, por Indústrias, do Número de Estabelecimentos registrados em 1936-1937
 Number of Establishments registered, classified by Industry, in 1936-1937
 Nombre d'Établissements registrés selon les Industries en 1936-1937

(CONTINUAÇÃO)

(CONTINUED)

(SUITE)

| ESTADOS E DISTRITO FEDERAL STATES AND FEDERAL DISTRICT ÉTATS ET DISTRICT FÉDÉRAL | Café torrado e moído e chá Roasted and ground coffee-Tea Café torréfié et moulu-Thé | | Manteiga e sucedâneos Butter and succedaneous Beurre et succédanés | | Móveis Furniture Meubles | | Armas de fogo e suas munições Firearms and their munitions Armes à feu et leurs munitions | | Lâmpadas, pilhas e aparelhos elétricos Lamps, battery cells and electric apparatus Lampes, piles électriques et appareils | |
|---|---|-------|---|-------|--------------------------------|-------|--|------|--|------|
| | 1936 | 1937 | 1936 | 1937 | 1936 | 1937 | 1936 | 1937 | 1936 | 1937 |
| Amazonas..... | 16 | 30 | 14 | 17 | 39 | 39 | — | — | 1 | 1 |
| Pará..... | 123 | 120 | — | — | 50 | 59 | — | — | — | — |
| Maranhão..... | 7 | 13 | — | — | 52 | 52 | — | — | — | — |
| Piauí..... | 4 | 6 | 1 | 1 | 26 | 20 | — | 1 | — | — |
| Ceará..... | 29 | 31 | 1 | 3 | 62 | 67 | 1 | — | — | — |
| Rio Grande do Norte..... | 8 | 12 | 2 | 1 | 16 | 17 | — | — | — | — |
| Paraíba..... | 24 | 20 | 5 | 7 | 97 | 85 | — | — | — | — |
| Pernambuco..... | 111 | 107 | 41 | 48 | 187 | 155 | 1 | 1 | — | — |
| Alagoas..... | 46 | 45 | 1 | 2 | 40 | 39 | — | — | — | — |
| Sergipe..... | 21 | 20 | 3 | 4 | 65 | 70 | — | — | — | — |
| Baía..... | 165 | 167 | 22 | 31 | 155 | 145 | — | — | — | — |
| Espírito Santo..... | 24 | 33 | 7 | 3 | 51 | 46 | — | — | — | — |
| Rio de Janeiro..... | 138 | 152 | 117 | 120 | 140 | 124 | — | — | 3 | 2 |
| Distrito Federal..... | 564 | 393 | 14 | 16 | 839 | 863 | 2 | 2 | 27 | 27 |
| São Paulo..... | 1.143 | 1.734 | 206 | 210 | 1.474 | 1.524 | 5 | 8 | 64 | 51 |
| Paraná..... | 130 | 133 | 30 | 31 | 202 | 200 | 1 | 2 | 2 | 5 |
| Santa Catarina..... | 131 | 138 | 439 | 577 | 250 | 266 | — | — | — | — |
| Rio Grande do Sul..... | 400 | 447 | 370 | 393 | 556 | 609 | 9 | 9 | 9 | 9 |
| Mato Grosso..... | 19 | 18 | 16 | 14 | 35 | 41 | — | — | — | — |
| Goiaz..... | 14 | 21 | 44 | 44 | 53 | 56 | — | — | — | — |
| Minas Gerais..... | 173 | 202 | 532 | 497 | 422 | 480 | — | — | 2 | — |
| Total..... | 3.290 | 4.042 | 1.865 | 2.019 | 4.820 | 4.947 | 19 | 23 | 110 | 98 |

125 - Distribuição, por Indústrias, do Número de Estabelecimentos registrados em 1936-1937
 Number of Establishments registered, classified by Industry, in 1936-1937
 Nombre d'Établissements registrés selon les Industries en 1936-1937

(CONTINUAÇÃO)

(CONTINUED)

(SUITE)

| ESTADOS E DISTRITO FEDERAL STATES AND FEDERAL DISTRICT ÉTATS ET DISTRICT FÉDÉRAL | Queijos e requeijões Cheese and varieties Fromage de toutes espèces | | Tintas e vernizes Varnishes and colours Vernis et couleurs | | Leques e ventarolas Fans and hand screens of any kind Eventails et écrans | | Artefactos de borracha Rubber manufactures Manufactures en caoutchouc | | Navalhas e pincéis para barba Razors and shaving- brushes Rasoirs et blaireaux | |
|---|---|-------|--|------|--|------|--|------|--|------|
| | 1936 | 1937 | 1936 | 1937 | 1936 | 1937 | 1936 | 1937 | 1936 | 1937 |
| Amazonas..... | 25 | 46 | 2 | 4 | — | — | — | — | — | — |
| Pará..... | 16 | 22 | 2 | 2 | — | 1 | — | — | 1 | — |
| Maranhão..... | 6 | 8 | — | 2 | — | — | 4 | — | — | — |
| Piauí..... | 3 | 4 | 2 | 1 | — | — | — | — | — | — |
| Ceará..... | 116 | 68 | 8 | 4 | — | — | — | — | — | — |
| Rio Grande do Norte..... | 13 | 13 | 2 | 2 | — | — | — | — | — | — |
| Paraíba..... | 61 | 127 | 2 | 4 | — | — | 1 | — | — | — |
| Pernambuco..... | 73 | 54 | 17 | 16 | 1 | 1 | 3 | 3 | — | — |
| Alagoas..... | 11 | 12 | 2 | 2 | — | — | — | — | — | — |
| Sergipe..... | 11 | 14 | 2 | 3 | — | — | 1 | — | — | — |
| Baía..... | 34 | 40 | 16 | 16 | 1 | — | 1 | 2 | — | — |
| Espírito Santo..... | 105 | 101 | 4 | 3 | — | — | — | — | — | — |
| Rio de Janeiro..... | 396 | 372 | 9 | 10 | — | — | 1 | — | — | — |
| Distrito Federal..... | 4 | 4 | 120 | 122 | 9 | 8 | 26 | 25 | 8 | 7 |
| São Paulo..... | 586 | 511 | 131 | 170 | 10 | 9 | 58 | 86 | 11 | 3 |
| Paraná..... | 65 | 70 | 21 | 24 | — | — | 3 | 2 | 1 | 1 |
| Santa Catarina..... | 96 | 68 | 9 | 10 | 1 | 1 | 1 | — | — | — |
| Rio Grande do Sul..... | 330 | 389 | 67 | 74 | — | — | 9 | 13 | 4 | 5 |
| Mato Grosso..... | 49 | 54 | 4 | 7 | — | — | — | — | — | — |
| Goiaz..... | 53 | 41 | — | — | — | — | — | — | — | — |
| Minas Gerais..... | 2.962 | 2.783 | 43 | 30 | — | — | 3 | 1 | — | — |
| Total..... | 5.015 | 4.801 | 463 | 551 | 22 | 20 | 111 | 134 | 25 | 19 |

125 - Distribuição, por Indústrias, do Número de Estabelecimentos registrados em 1936-1937 151

Number of Establishments registered, classified by Industry, in 1936-1937

Nombre d'Établissements registrés selon les Industries en 1936-1937

(CONTINUAÇÃO)

(CONTINUED)

(SUITE)

| ESTADOS E DISTRITO FEDERAL STATS AND FEDERAL DISTRICT ÉTATS ET DISTRICT FÉDÉRAL | Perfumarias e artigos de toucador Perfumeries and toilet articles Parfumeries et articles de toilette | | Especialidades farma- cêuticas Pharmaceutic special- ities Spécialités pharmaceu- tiques | | Conservas Preserves Conserves | | Vinagre, azeite e óleos destinados à alimen- tação Vinegar, olive oil and oil for food prepara- tions Vinaigre, huile d'olive et similaires destinés à l'alimentation | | Velas Candles Bougies | | Tecidos Piece goods Tissus | |
|--|--|-------|---|-------|-------------------------------------|-------|---|-------|-----------------------------|------|----------------------------------|------|
| | 1936 | 1937 | 1936 | 1937 | 1936 | 1937 | 1936 | 1937 | 1936 | 1937 | 1936 | 1937 |
| | Amazonas..... | 14 | 17 | 11 | 10 | 8 | 7 | 5 | 4 | 1 | 1 | — |
| Pará..... | 22 | 26 | 34 | 31 | 20 | 20 | 29 | 29 | 8 | 8 | 1 | 1 |
| Maranhão..... | 21 | 22 | 15 | 17 | 7 | 10 | 17 | 22 | 4 | 3 | 8 | 8 |
| Piauí..... | 9 | 11 | 7 | 11 | 1 | — | 23 | 38 | — | — | 1 | 1 |
| Ceará..... | 17 | 19 | 25 | 38 | 24 | 28 | 35 | 45 | 2 | 2 | 10 | 10 |
| Rio Grande do Norte..... | 3 | 3 | 6 | 6 | 3 | 3 | 10 | 10 | — | — | 2 | 2 |
| Paraíba..... | 17 | 17 | 15 | 14 | 10 | 10 | 41 | 32 | 2 | 1 | 5 | 5 |
| Pernambuco..... | 42 | 34 | 60 | 52 | 46 | 32 | 184 | 147 | 3 | 3 | 20 | 20 |
| Alagoas..... | 7 | 9 | 5 | 8 | 4 | 5 | 92 | 89 | 1 | — | 10 | 10 |
| Sergipe..... | 6 | 15 | 8 | 8 | 7 | 7 | 47 | 61 | — | — | 12 | 12 |
| Baía..... | 57 | 50 | 50 | 45 | 46 | 45 | 211 | 216 | 13 | 12 | 10 | 9 |
| Espírito Santo..... | 4 | 5 | 4 | 4 | 23 | 18 | 13 | 12 | — | — | 3 | 2 |
| Rio de Janeiro..... | 44 | 49 | 74 | 83 | 88 | 107 | 48 | 50 | 2 | 1 | 35 | 38 |
| Distrito Federal..... | 430 | 444 | 410 | 432 | 92 | 88 | 36 | 30 | 8 | 7 | 49 | 48 |
| São Paulo..... | 223 | 435 | 289 | 358 | 265 | 325 | 241 | 217 | 22 | 31 | 317 | 488 |
| Paraná..... | 36 | 29 | 24 | 24 | 96 | 104 | 29 | 29 | 6 | 4 | 2 | 2 |
| Santa Catarina..... | 15 | 18 | 22 | 24 | 96 | 81 | 35 | 36 | 5 | 6 | 22 | 22 |
| Rio Grande do Sul..... | 110 | 101 | 93 | 99 | 315 | 337 | 89 | 97 | 17 | 19 | 31 | 34 |
| Mato Grosso..... | 1 | 5 | 1 | 1 | 15 | 14 | 14 | 10 | — | — | — | 3 |
| Goiaz..... | 2 | 1 | 1 | 4 | 1 | 1 | — | — | 20 | 21 | — | — |
| Minas Gerais..... | 60 | 74 | 137 | 134 | 187 | 210 | 52 | 76 | 37 | 46 | 53 | 56 |
| Total..... | 1.140 | 1.384 | 1.291 | 1.398 | 1.354 | 1.452 | 1.247 | 1.250 | 151 | 165 | 591 | 771 |

125 - Distribuição, por Indústrias, do Número de Estabelecimentos registrados em 1936-1937

Number of Establishments registered, classified by Industry, in 1936-1937

Nombre d'Établissements registrés selon les Industries en 1936-1937

(CONTINUAÇÃO)

(CONTINUED)

(SUITE)

| ESTADOS E DISTRITO FEDERAL STATS AND FEDERAL DISTRICT ÉTATS ET DISTRICT FÉDÉRAL | Artefactos de tecidos e de peles Manufactures of tissues and of furs and skins Manufactures en tissus, en peaux et fourrures | | Papel e seus artefactos Paper and its manu- factures Papier et ses manu- factures | | Cartas de jogar Playing cards Cartes à jouer | | Chapéus e bengalas Hats and walking sticks Chapeaux et cannes | | Louças e vidros Earthenware and glasses Faïence et verres | | Ferragens e artigos de alumínio, ferro, etc Iron, aluminium, and tinned iron manu- factures Manufactures en fer, en aluminium et en fer étamé (1) | |
|--|---|-------|---|------|--|------|--|-------|--|------|--|------|
| | 1936 | 1937 | 1936 | 1937 | 1936 | 1937 | 1936 | 1937 | 1936 | 1937 | 1936 | 1937 |
| | Amazonas..... | 19 | 30 | 4 | 4 | — | — | 10 | 11 | — | — | 1 |
| Pará..... | 41 | 43 | 9 | 13 | — | — | 32 | 28 | — | — | 7 | 6 |
| Maranhão..... | 19 | 22 | 3 | 4 | — | — | 6 | 8 | — | — | — | — |
| Piauí..... | 14 | 15 | — | — | — | — | 2 | 5 | — | — | — | — |
| Ceará..... | 57 | 37 | 2 | 2 | — | — | 34 | 19 | — | — | 4 | 1 |
| Rio Grande do Norte..... | 16 | 19 | — | — | — | — | 4 | 1 | — | — | — | — |
| Paraíba..... | 22 | 26 | — | — | — | — | 16 | 17 | — | — | — | — |
| Pernambuco..... | 68 | 39 | 8 | 11 | 2 | 2 | 39 | 34 | 2 | 2 | 11 | 15 |
| Alagoas..... | 14 | 16 | — | 2 | — | — | 8 | 8 | — | — | 2 | 2 |
| Sergipe..... | 22 | 22 | 1 | — | — | — | 8 | 6 | — | — | — | — |
| Baía..... | 84 | 97 | 12 | 13 | — | — | 34 | 41 | 1 | 1 | 12 | 10 |
| Espírito Santo..... | 7 | 16 | 2 | 1 | — | — | 4 | 8 | — | — | 2 | 4 |
| Rio de Janeiro..... | 110 | 99 | 11 | 12 | — | — | 34 | 38 | 4 | 4 | 26 | 33 |
| Distrito Federal..... | 645 | 657 | 64 | 65 | — | 1 | 391 | 390 | 9 | 8 | 146 | 148 |
| São Paulo..... | 1.204 | 1.431 | 121 | 116 | 7 | 2 | 429 | 434 | 65 | 39 | 220 | 332 |
| Paraná..... | 100 | 111 | 15 | 12 | — | — | 39 | 36 | 5 | 6 | 33 | 29 |
| Santa Catarina..... | 74 | 69 | 7 | 5 | 2 | — | 46 | 35 | 2 | 2 | 10 | 17 |
| Rio Grande do Sul..... | 318 | 331 | 17 | 23 | — | 1 | 139 | 173 | 9 | 11 | 51 | 89 |
| Mato Grosso..... | 1 | 4 | 2 | 2 | — | — | 2 | 2 | — | — | — | — |
| Goiaz..... | — | — | — | — | — | — | — | — | — | — | — | — |
| Minas Gerais..... | 160 | 218 | 21 | 26 | — | — | 30 | 44 | 1 | — | 48 | 74 |
| Total..... | 3.004 | 3.302 | 299 | 311 | 11 | 6 | 1.366 | 1.338 | 98 | 73 | 573 | 761 |

(1) Ferro estanhado, pintado, esmaltado e niquelado. (Tinned, painted, enamelled and nickelled iron. - Fer étamé, peint, émaillé et nickelé).

Q. E

152 125 - Distribuição, por Indústrias, do Número de Estabelecimentos registrados em 1936-1937

Number of Establishments registered, classified by Industry, in 1936-1937

Nombre d'Établissements registrés selon les Industries en 1936-1937

(CONTINUAÇÃO)

(CONTINUED)

(SUITE)

| ESTADOS E DISTRITO FEDERAL STATES AND FEDERAL DISTRICT ÉTATS ET DISTRICT FÉDÉRAL | Pentes, escovas e espan- dores Combs, brushes and dusters Peignes, brosses et époussettes | | Brinquedos Toys Jouets | | Artefactos de couro e de outros materiais Manufactures of leather or of other materials Manufactures en cuir ou d'autres matériaux | | Carbureto de cálcio Calcium carburet Carbure de calcium | | Aparelhos sanitários Sanitary ware Appareils sanitaires | |
|---|--|------|------------------------------|------|---|-------|---|------|---|------|
| | 1936 | 1937 | 1936 | 1937 | 1936 | 1937 | 1936 | 1937 | 1936 | 1937 |
| Amazonas..... | 2 | 6 | — | — | 26 | 30 | — | — | — | — |
| Pará..... | 7 | 8 | — | — | 50 | 61 | — | — | — | — |
| Maranhão..... | 7 | 4 | — | — | 41 | 45 | — | — | 2 | 1 |
| Piauí..... | 3 | 3 | — | — | 43 | 58 | — | — | — | — |
| Ceará..... | 8 | 3 | — | — | 78 | 104 | — | — | — | — |
| Rio Grande do Norte..... | 1 | — | — | — | 41 | 42 | — | — | — | 1 |
| Paraíba..... | 3 | 1 | — | 1 | 164 | 166 | — | — | — | — |
| Pernambuco..... | 12 | 14 | 4 | 5 | 154 | 117 | — | — | 4 | 4 |
| Alagoas..... | — | — | 1 | 1 | 37 | 37 | — | — | — | — |
| Sergipe..... | — | — | — | — | 38 | 41 | — | — | 2 | 2 |
| Baía..... | 4 | 3 | 1 | 1 | 148 | 152 | — | — | — | — |
| Espírito Santo..... | — | — | — | — | 51 | 60 | — | — | 1 | — |
| Rio de Janeiro..... | 3 | 6 | 6 | 5 | 77 | 68 | — | — | 3 | 1 |
| Distrito Federal..... | 29 | 26 | 36 | 29 | 268 | 257 | — | — | 5 | 4 |
| São Paulo..... | 68 | 70 | 65 | 91 | 939 | 889 | — | — | 35 | 20 |
| Paraná..... | 16 | 16 | 14 | 11 | 116 | 124 | — | — | 1 | 1 |
| Santa Catarina..... | 14 | 14 | 4 | 9 | 166 | 187 | — | — | 4 | 3 |
| Rio Grande do Sul..... | 30 | 33 | 27 | 35 | 632 | 689 | — | 1 | — | 1 |
| Mato Grosso..... | 2 | 2 | — | — | 27 | 31 | — | — | — | — |
| Goiás..... | — | — | — | — | 64 | 63 | — | — | — | — |
| Minas Gerais..... | 3 | 3 | 3 | 10 | 486 | 546 | — | — | 3 | 2 |
| Total..... | 212 | 212 | 161 | 198 | 3.646 | 3.767 | — | 1 | 60 | 40 |

125 - Distribuição, por Indústrias, do Número de Estabelecimentos registrados em 1936-1937

Number of Establishments registered, classified by Industry, in 1936-1937

Nombre d'Établissements registrés selon les Industries en 1936-1937

(CONCLUSÃO)

(CONCLUSION)

(FIN)

| ESTADOS E DISTRITO FEDERAL STATES AND FEDERAL DISTRICT ÉTATS ET DISTRICT FÉDÉRAL | Ladrilhos, mosaicos, azulejos e outros mate- riais Bricks, mosaics, tiles and other mate- rials Carreaux de faïence et de terre, mosaïques et d'autres matériaux | | Instrumentos de mú- sica Musical instruments Instruments musicaux | | Máquinas fotográ- ficas e cinematográficas Photographic ma- chines and cinemato- graphic machines Machines photogra- phiques et cinemato- graphiques | | Fogões e fogareiros Heaters and stoves Fourneaux et poêles | | Cimento Cement Ciment | | Linhas Linen Lin | |
|---|--|------|--|------|---|------|--|------|-----------------------------|------|------------------------|------|
| | 1936 | 1937 | 1936 | 1937 | 1936 | 1937 | 1936 | 1937 | 1936 | 1937 | 1936 | 1937 |
| Amazonas..... | 4 | 4 | 4 | 3 | — | — | 1 | 1 | — | — | — | — |
| Pará..... | 6 | 6 | 2 | 2 | — | — | — | — | — | — | — | — |
| Maranhão..... | 6 | 3 | 5 | 4 | — | — | — | — | — | — | — | — |
| Piauí..... | 1 | 3 | — | — | — | — | — | — | — | — | — | — |
| Ceará..... | 7 | 7 | — | — | — | — | — | — | — | — | — | — |
| Rio Grande do Norte..... | 2 | 2 | — | — | — | — | — | — | — | — | — | — |
| Paraíba..... | 5 | 2 | — | — | — | — | — | — | — | — | — | — |
| Pernambuco..... | 16 | 12 | 1 | — | — | — | 1 | 1 | 1 | 1 | — | — |
| Alagoas..... | 4 | 5 | — | 1 | — | — | 1 | 2 | — | — | — | — |
| Sergipe..... | 5 | 5 | — | — | — | — | — | — | — | — | — | — |
| Baía..... | 18 | 21 | 1 | — | — | — | — | — | — | — | — | — |
| Espírito Santo..... | 7 | 7 | — | — | — | — | 2 | 1 | — | — | — | — |
| Rio de Janeiro..... | 33 | 32 | 1 | 1 | — | — | 3 | 3 | 1 | 1 | — | — |
| Distrito Federal..... | 31 | 45 | 18 | 13 | — | — | 29 | 20 | 1 | 1 | 4 | 3 |
| São Paulo..... | 283 | 256 | 32 | 26 | 1 | 1 | 49 | 55 | 2 | 3 | 3 | 4 |
| Paraná..... | 20 | 21 | 2 | 2 | 2 | 2 | 90 | 95 | 2 | 3 | 43 | 32 |
| Santa Catarina..... | 11 | 13 | 2 | 3 | — | — | 6 | 10 | — | — | 1 | 1 |
| Rio Grande do Sul..... | 61 | 69 | 11 | 14 | — | — | 5 | 3 | — | — | 1 | 1 |
| Mato Grosso..... | 9 | 13 | — | — | — | — | 27 | 31 | — | — | 2 | 2 |
| Goiás..... | — | — | — | — | — | — | 1 | 2 | — | — | — | — |
| Minas Gerais..... | 05 | 103 | 4 | 2 | — | — | — | — | — | — | — | — |
| Total..... | 624 | 629 | 83 | 71 | 4 | 4 | 236 | 241 | 7 | 10 | 55 | 44 |

Distribution of Factories Registered, by Industry, from 1912 to 1937

Distribution des Fabriques Registrées, par Industries, de 1912 à 1937

| INDÚSTRIAS INDUSTRIES | NÚMERO DE FÁBRICAS NUMBER OF FACTORIES NOMBRE DE FABRIQUES | | | | | | | | | | |
|---|--|--------|--------|--------|--------|--------|--------|--------|--------|--------|--------|
| | 1912 | 1914 | 1915 | 1917 | 1919 | 1921 | 1923 | 1930 | 1935 | 1936 | 1937 |
| Fumo (Tobacco-Tabac)..... | 2.201 | 2.273 | 2.231 | 1.723 | 1.454 | 1.290 | 1.124 | 992 | 785 | 820 | 707 |
| Bebidas (Drinks-Boissons) (1)..... | 1.771 | 1.915 | 9.561 | 15.112 | 17.796 | 16.518 | 17.431 | 15.308 | 14.800 | 15.608 | 16.137 |
| Alcool (Alcohol-Alcool)..... | — | — | — | — | — | — | — | — | 183 | 184 | 198 |
| Fósforos (Matches-Allumettes)..... | 37 | 31 | 33 | 25 | 22 | 27 | 23 | 16 | 25 | 21 | 33 |
| Sal (Salt-Sel)..... | 894 | 969 | 1.023 | 1.184 | 1.115 | 1.047 | 1.058 | 1.176 | 957 | 905 | 1.139 |
| Calçados (Footwear-Chaussures)..... | 5.221 | 5.552 | 5.078 | 6.002 | 7.613 | 7.968 | 7.693 | 8.157 | 7.719 | 7.203 | 7.511 |
| Perfumarias e artigos de tocador (Perfumeries and toilet articles-Parfumeries et articles de toilette)..... | 302 | 330 | 408 | 493 | 639 | 655 | 752 | 873 | 1.340 | 1.140 | 1.384 |
| Especialidades farmacêuticas (Pharmaceutic specialties-Spécialités pharmaceutiques)..... | 645 | 705 | 892 | 1.041 | 1.201 | — | — | 1.329 | 1.488 | 1.201 | 1.398 |
| Conservas (Preserves-Conserves)..... | 316 | 349 | 509 | 780 | 778 | 819 | 792 | 1.162 | 1.532 | 1.354 | 1.452 |
| Vinagre, azeite e óleos destinados à alimentação (Vinegar, olive oil, and oil for food preparations-Vinaigre, huile d'olive et similaires destinés à l'alimentation)..... | 345 | 366 | 388 | 442 | 506 | 549 | 708 | 934 | 1.185 | 1.247 | 1.250 |
| Velas (Candles-Bougies)..... | 14 | 22 | 86 | 172 | 193 | 204 | 120 | 159 | 181 | 151 | 165 |
| Tecidos (Piece goods-Tissus)..... | 206 | 224 | 315 | 830 | 1.040 | 288 | 275 | 467 | 753 | 591 | 771 |
| Artefactos de tecidos e de peles (Manufactures of tissues and of furs and skins-Manufactures en tissus, en peaux et fourrures) (2)..... | — | — | 62 | 76 | 68 | 1.265 | 1.375 | 2.604 | 3.799 | 3.004 | 3.302 |
| Papel e seus artefactos (Paper and manufactures thereof-Papier et ses manufactures)..... | — | — | 7 | 8 | 5 | 7 | 8 | 215 | 350 | 299 | 311 |
| Cartas de jogar (Playing cards-Cartes à jouer)..... | 7 | 7 | 7 | 7 | 5 | 5 | 6 | 6 | 9 | 11 | 6 |
| Chapéus e bengalas (Hats and walking sticks-Chapeaux et cannes)..... | 612 | 599 | 625 | 752 | 851 | 993 | 1.142 | 1.690 | 1.599 | 1.366 | 1.338 |
| Louças e vidros (Earthenware and glasses-Faïence et verres)..... | — | — | 20 | 27 | 36 | 56 | 58 | 71 | 120 | 98 | 73 |
| Ferragens e artefactos de alumínio e de ferro estanhado, pintado, esmaltado e niquelado (Iron, aluminium and tinned iron manufactures - Manufactures en fer, en aluminium et en fer étamé)..... | — | — | — | 32 | 34 | 38 | 47 | 163 | 674 | 573 | 761 |
| Café torrado e moído e chá (Roasted and ground coffee-Tea-Café torréfié et moulu-Thé)..... | — | — | — | 1.410 | 1.300 | 1.525 | 1.399 | 2.060 | 3.048 | 3.290 | 4.042 |
| Manteiga e sucedâneos (Butter and succedaneous-Beurre et succedaneés)..... | — | — | — | 1.757 | 1.727 | 2.064 | 2.407 | 1.909 | 1.979 | 1.865 | 2.019 |
| Móveis (Furniture-Meubles)..... | — | — | — | — | — | 2.697 | 3.162 | 4.072 | 5.231 | 4.820 | 4.947 |
| Armas de fogo e suas munições (Firearms and their munitions-Armes à feu et leurs munitions)..... | — | — | — | — | — | — | 4 | 5 | 17 | 22 | 23 |
| Lâmpadas, pilhas e aparelhos elétricos (Lamps, battery-cells and electric apparatus-Lampes, piles électriques et appareils)..... | — | — | — | — | — | — | 3 | 5 | 13 | 100 | 98 |
| Queijos e requeijões (Cheese and varieties-Fromages de toutes espèces)..... | — | — | — | — | — | — | 4.888 | 2.581 | 4.870 | 5.015 | 4.801 |
| Tintas e vernizes (Varnishes and colours-Vernis et couleurs)..... | — | — | — | — | — | — | 110 | 211 | 535 | 463 | 515 |
| Leques e ventarolas (Fans and hand screens of any kind-Eventails et écrans)..... | — | — | — | — | — | — | — | 11 | 25 | 22 | 20 |
| Artefactos de borracha (Rubber manufactures-Manufactures en caoutchouc)..... | — | — | — | — | — | — | — | 23 | 144 | 111 | 134 |
| Navalhas e pincéis para barba (Razors and shaving-brushes-Rasoirs et blaireaux)..... | — | — | — | — | — | — | — | 20 | 32 | 25 | 19 |
| Pentes, escovas e espanadores (Combs, brushes and dusters-Peignes, brosses et époussettes)..... | — | — | — | — | — | — | — | 194 | 202 | 212 | 212 |
| Brinquedos (Toys-Jouets)..... | — | — | — | — | — | — | — | 41 | 194 | 161 | 198 |
| Artefactos de couro e de outros materiais (Manufactures of leather or of other materials-Manufactures en cuir ou d'autres matériaux)..... | — | — | — | — | — | — | — | 3.278 | 3.504 | 3.646 | 3.767 |
| Jóias, obras de ourives e objetos de adorno (Jewels, goldsmith works and objects of adornment-Bijoux, travaux d'orfèvrerie et objets d'atour)..... | — | — | — | — | — | 52 | 364 | 515 | 166 | — | — |
| Carbureto de cálcio (Calcium carburet-Carbure de calcium)..... | — | — | — | — | — | — | — | 2 | 3 | — | 1 |
| Aparelhos sanitários (Sanitary ware-Appareils sanitaires)..... | — | — | — | — | — | — | — | 36 | 48 | 60 | 40 |
| Ladrilhos, mosaicos, azulejos e outros materiais (Bricks, mosaics, tiles and other materials-Carreaux de faïence et de terre, mosaïques Met d'autres matériaux)..... | — | — | — | — | — | — | — | 273 | 644 | 624 | 629 |
| Instrumentos de música (Musical instruments-Instruments musicaux)..... | — | — | (3) 2 | (3) 2 | (3) 2 | (3) 3 | (3) 2 | 71 | 89 | 83 | 71 |
| Máquinas fotográficas e cinematográficas (Photographic machines and cinematographic machines-Machines photographiques et cinématographiques)..... | — | — | — | — | — | — | — | 3 | 2 | 4 | 4 |
| Fogões e fogareiros (Heaters and stoves-Fourneaux et poêles)..... | — | — | — | — | — | — | — | 163 | 268 | 236 | 241 |
| Cimento (Cement-Ciment)..... | — | — | — | — | — | — | — | — | 5 | 7 | 10 |
| Linhas (Linen-Lin)..... | — | — | — | — | — | — | — | — | 71 | 55 | 44 |
| Açúcar refinado (Refined sugar-Sucre raffiné) (4)..... | — | — | — | — | — | 274 | — | — | — | — | — |
| Caixas (Boxes-Boîtes) (5)..... | — | — | — | — | — | — | — | 70 | — | — | — |
| Total..... | 12.571 | 13.342 | 21.937 | 32.475 | 36.475 | 38.351 | 44.954 | 50.885 | 58.681 | 56.874 | 59.771 |

(1) Inclusive as destilarias de alcool, até 1933. (Including the distilleries of alcohol till 1933 - Y compris les distilleries d'alcool jusqu'à 1933).

(2) Até 1918, somente espartilhos. Daí por diante, mais outros artigos antes arrolados em tecidos. Também luvas, depois 1923. A partir de 1933, aí se incluem igualmente sacos, rendas, fitas, e, também artefactos de peles, boás, etc. que outrora constituíam uma classe especial. (Till 1918, only corsets. From this date on, other articles heretofore listed as tissues. Also gloves, after 1923. From 1933, there are included bags, laces, ribbons, and also manufactures of furs and skins, which formerly constituted a special class - Jusqu'à 1918, seulement corsets. À partir de cette date, d'autres articles designés comme tissus. Des gants aussi à partir 1923. A partir 1933, y sont compris aussi des sacs, dentelles, rubans et aussi manufactures en peaux et fourrures qui autrefois composaient une classe à part).

(3) Exclusivamente discos para gramofones (Only phonographic records - Seulement des disques phonographiques).

(4) Iniciado esse imposto em 1920, foi extinto em 1922 (This tax was created in 1920 and extinguished in 1922 - Cet impôt a été créé en 1920 et supprimé en 1922).

(5) Extinto em 1934 (Extinguished in 1934 - Supprimé en 1934).

127 - Distribuição, por Indústrias, dos Estabelecimentos fabris
Registered Factories classified by Industry
Distribution des Fabriques registrées selon

| INDÚSTRIAS INDUSTRIES | Total geral General total Total général | | | Total | | | Até 6 operários Till 6 artisans Jusqu'à 6 ouvriers | | |
|---|---|--------|--------|--------|--------|--------|--|--------|--------|
| | 1936 | 1937 | 1938 | 1936 | 1937 | 1938 | 1936 | 1937 | 1938 |
| | 1 - Fumo (Tobacco-Tabac)..... | 820 | 707 | 594 | 320 | 320 | 351 | 181 | 160 |
| 2 - Bebidas (Drinks-Boissons)..... | 15.698 | 16.137 | 14.535 | 7.720 | 8.173 | 10.222 | 5.587 | 5.833 | 7.182 |
| 3 - Alcool e aguardente (Alcohol and brandy-Alcool et eau de vie)..... | 184 | 198 | 222 | 178 | 185 | 214 | 14 | 14 | 26 |
| 4 - Fósforos (Matches-Allumettes)..... | 21 | 33 | 41 | 16 | 29 | 38 | 1 | 9 | 18 |
| 5 - Sal (Salt-Sel)..... | 995 | 1.139 | 1.187 | 12 | 14 | 141 | 10 | 11 | 88 |
| 6 - Calçados (Footwear-Chaussures)..... | 7.203 | 7.511 | 7.184 | 5.004 | 5.034 | 5.666 | 4.458 | 4.386 | 5.011 |
| 7 - Perfumarias (Perfumeries-Parfumeries)..... | 1.140 | 1.384 | 1.319 | 608 | 713 | 873 | 499 | 576 | 743 |
| 8 - Especialidades farmacêuticas (Pharmaceutic specialties-Spécialités pharmaceutiques)..... | 1.201 | 1.398 | 1.429 | 844 | 938 | 1.164 | 703 | 779 | 1.005 |
| 9 - Conservas (Preserves-Conserves)..... | 1.354 | 1.452 | 1.782 | 891 | 980 | 1.428 | 645 | 686 | 1.049 |
| 10 - Vinagre, azeite, etc. (Vinegar, olive oil, etc.-Vinaigre, huiles d'olive, etc)..... | 1.247 | 1.250 | 1.358 | 687 | 707 | 961 | 626 | 667 | 911 |
| 11 - Velas (Candles-Bougies)..... | 151 | 165 | 123 | 61 | 73 | 84 | 48 | 55 | 69 |
| 12 - Tecidos (Piece goods-Tissus)..... | 591 | 771 | 806 | 550 | 755 | 795 | 102 | 100 | 129 |
| 13 - Artefactos de tecidos e de peles (Manufactures of tissues and of furs and skins-Manufactures en tissus, en peaux et fourrures)..... | 3.004 | 3.302 | 3.420 | 2.205 | 2.489 | 2.899 | 1.513 | 1.619 | 2.045 |
| 14 - Papel e seus artefactos (Paper and manufactures thereof-Papier et ses manufactures)..... | 299 | 311 | 368 | 255 | 287 | 354 | 186 | 207 | 242 |
| 15 - Cartas de jogar (Playing cards-Cartes à jouer)..... | 11 | 6 | 7 | 6 | 6 | 7 | 2 | 1 | 3 |
| 16 - Chapéus e bengalas (Hats and walking sticks-Chapeaux et cannes)..... | 1.366 | 1.338 | 1.381 | 1.109 | 1.113 | 1.218 | 998 | 1.011 | 1.120 |
| 17 - Louças e vidros (Earthenware and glasses-Taïence et verres)..... | 98 | 73 | 126 | 80 | 73 | 125 | 38 | 31 | 47 |
| 18 - Ferragens e artefactos de alumínio e de ferro estanhado, pintado, esmaltado e niquelado (Iron, aluminium and tinned iron manufactures-Manufactures en fer, en aluminium, et en fer étamé)..... | 573 | 761 | 1.349 | 519 | 718 | 1.307 | 358 | 464 | 918 |
| 19 - Café torrado e moído e chá (Roasted and ground coffee-Tea-Café torréfié et moulu-Thé)..... | 3.290 | 4.042 | 4.399 | 3.078 | 3.840 | 4.279 | 2.267 | 3.440 | 3.848 |
| 20 - Manteiga (Butter-Beurre)..... | 1.865 | 2.019 | 3.277 | 1.369 | 1.247 | 2.782 | 1.206 | 1.040 | 2.403 |
| 21 - Móveis (Furniture-Meubles)..... | 4.820 | 4.947 | 5.003 | 3.833 | 4.080 | 4.484 | 3.000 | 3.022 | 3.429 |
| 22 - Armas de fogo e suas munições (Firearms and their munitions-Armes à feu et leurs munitions)..... | 19 | 23 | 91 | 13 | 18 | 86 | 5 | 6 | 58 |
| 23 - Lâmpadas, pilhas e aparelhos elétricos (Lamps, battery-cells and electric apparatus-Lampes, piles électriques et appareils)..... | 110 | 98 | 201 | 69 | 90 | 150 | 50 | 60 | 112 |
| 24 - Queijos e requeijões (Cheese and varieties-Fromages de toutes espèces)..... | 5.015 | 4.801 | 5.160 | 1.840 | 1.918 | 3.708 | 1.778 | 1.837 | 3.315 |
| 25 - Tintas e vernizes (Varnishes and colours-Vernis et couleurs)..... | 463 | 515 | 552 | 240 | 283 | 430 | 197 | 225 | 335 |
| 26 - Leques e ventarolas (Fans and handcreens of any kind-Éventails et écrans)..... | 22 | 20 | 21 | 12 | 14 | 17 | 12 | 12 | 16 |
| 27 - Artefactos de borracha (Rubber manufactures-Manufactures en caoutchouc)..... | 111 | 134 | 155 | 92 | 117 | 143 | 65 | 79 | 98 |
| 28 - Navalhas e pincéis para barba (Razors and shaving-brushes-Rasoirs et blaireaux)..... | 25 | 19 | 52 | 19 | 14 | 47 | 15 | 12 | 20 |
| 29 - Pentes, escovas e espanadores (Combs, brushes and dusters-Peignes, brosses et époussettes)..... | 212 | 212 | 350 | 140 | 152 | 301 | 104 | 93 | 237 |
| 30 - Brinquedos (Toys-Jouets)..... | 161 | 198 | 264 | 108 | 139 | 217 | 92 | 110 | 172 |
| 31 - Artefactos de couro (Leather manufactures-Manufactures en cuir)..... | 3.648 | 3.767 | 3.657 | 2.458 | 2.589 | 2.988 | 2.312 | 2.426 | 2.831 |
| 32 - Jóias, obras de ourives e objetos de adorno (Jewels, goldsmith works and objects of adornment-Bijoux, travaux d'orfèvrerie et objets d'atour)..... | — | — | 239 | — | — | 234 | — | — | 127 |
| 33 - Carbureto de cálcio (Calcium carburet-Carbure de calcium)..... | — | 1 | 6 | — | 1 | 6 | — | — | 1 |
| 34 - Aparelhos sanitários (Sanitary ware-Appareils sanitaires)..... | 60 | 40 | 13 | 40 | 37 | 12 | 27 | 21 | 12 |
| 35 - Ladrilhos, mosaicos, azulejos e outros materiais (Bricks, mosaics, tiles and other materials-Carreaux de faïence et de terre, mosaïques et d'autres matériaux)..... | 624 | 629 | 819 | 566 | 606 | 801 | 470 | 485 | 614 |
| 36 - Instrumentos de música (Musical instruments-Instruments musicaux)..... | 83 | 71 | 84 | 56 | 58 | 72 | 43 | 44 | 58 |
| 37 - Máquinas fotográficas e cinematográficas (Photographic machines and cinematographic machines-Machines photographiques et cinématographiques)..... | 4 | 4 | 8 | 3 | 4 | 8 | 2 | 1 | 6 |
| 38 - Fogões e fogareiros (Henters and Stoves-Fourneaux et poêles)..... | 236 | 241 | 275 | 204 | 216 | 262 | 174 | 173 | 213 |
| 39 - Cimento (Cement-Ciment)..... | 7 | 10 | 8 | 7 | 9 | 8 | 2 | 2 | 1 |
| 40 - Linhas (Linen-Lin)..... | 55 | 44 | 154 | 36 | 38 | 141 | 16 | 16 | 67 |
| Total..... | 56.874 | 59.771 | 62.019 | 35.248 | 38.067 | 49.023 | 27.896 | 29.713 | 38.784 |

registrados segundo o Número de Operários
according to the Number of Artisans
l'Industrie et le Nombre d'Ouvriers

| FÁBRICAS COM REGISTRO PAGO FACTORIES WITH REGISTER PAID FABRIQUES AVEC REGISTRE PAYÉ | | | | | | Fábricas com registro gratuito Factories with free register Fabriques avec registre gratis | | | |
|---|-------|-------|--|-------|-------|--|--------|--------|----|
| Mais de 6 até 12 operários More than 6 till 12 artisans Plus de 6 jusqu'à 12 ouvriers | | | Mais de 12 operários ou força motriz equivalente More than 12 artisans or equivalent motive power Plus de 12 ouvriers ou force motrice équivalente | | | | | | |
| 1936 | 1937 | 1938 | 1936 | 1937 | 1938 | 1936 | 1937 | 1938 | |
| 47 | 55 | 53 | 92 | 105 | 102 | 500 | 387 | 243 | 1 |
| 1.735 | 1.855 | 2.514 | 398 | 485 | 526 | 7.978 | 7.064 | 4.313 | 2 |
| 34 | 35 | 57 | 130 | 136 | 181 | 6 | 13 | 8 | 3 |
| 3 | 2 | 2 | 12 | 18 | 18 | 5 | 4 | 3 | 4 |
| 1 | 3 | 14 | 1 | — | 39 | 983 | 1.125 | 1.046 | 5 |
| 305 | 322 | 311 | 241 | 316 | 344 | 2.199 | 2.487 | 1.518 | 6 |
| 54 | 48 | 37 | 55 | 89 | 93 | 532 | 671 | 446 | 7 |
| 73 | 60 | 41 | 68 | 99 | 118 | 447 | 460 | 265 | 8 |
| 130 | 132 | 174 | 116 | 162 | 205 | 463 | 472 | 354 | 9 |
| 48 | 27 | 35 | 13 | 13 | 15 | 560 | 543 | 397 | 10 |
| 6 | 7 | 7 | 7 | 11 | 8 | 90 | 92 | 39 | 11 |
| 61 | 87 | 95 | 387 | 568 | 571 | 41 | 16 | 11 | 12 |
| 286 | 317 | 262 | 406 | 553 | 592 | 799 | 813 | 521 | 13 |
| 22 | 23 | 35 | 47 | 57 | 77 | 44 | 24 | 14 | 14 |
| — | — | — | 4 | 5 | 4 | 5 | — | — | 15 |
| 62 | 46 | 40 | 49 | 56 | 58 | 257 | 225 | 163 | 16 |
| 9 | 11 | 21 | 33 | 31 | 57 | 18 | — | 1 | 17 |
| 66 | 106 | 145 | 95 | 148 | 244 | 54 | 43 | 42 | 18 |
| 281 | 335 | 352 | 530 | 65 | 79 | 212 | 202 | 120 | 19 |
| 133 | 147 | 239 | 30 | 60 | 140 | 496 | 772 | 495 | 20 |
| 576 | 686 | 588 | 257 | 372 | 467 | 987 | 867 | 519 | 21 |
| 4 | 5 | 15 | 4 | 7 | 13 | 6 | 5 | 5 | 22 |
| 12 | 10 | 13 | 7 | 20 | 25 | 41 | 8 | 51 | 23 |
| 51 | 52 | 67 | 11 | 29 | 326 | 3.175 | 2.883 | 1.452 | 24 |
| 24 | 26 | 27 | 19 | 32 | 68 | 223 | 232 | 122 | 25 |
| — | 2 | 1 | — | — | — | 10 | 6 | 4 | 26 |
| 11 | 14 | 14 | 16 | 24 | 31 | 10 | 17 | 12 | 27 |
| 3 | 1 | 9 | 1 | 1 | 9 | 6 | 5 | 5 | 28 |
| 19 | 26 | 32 | 17 | 33 | 32 | 72 | 60 | 49 | 29 |
| 12 | 13 | 25 | 4 | 16 | 20 | 53 | 59 | 47 | 30 |
| 89 | 103 | 81 | 57 | 60 | 76 | 1.188 | 1.178 | 669 | 31 |
| — | — | 30 | — | — | 77 | — | — | 5 | 32 |
| — | — | — | — | 1 | 5 | — | — | — | 33 |
| 4 | 8 | — | 9 | 8 | — | 20 | 3 | 1 | 34 |
| 51 | 68 | 99 | 45 | 53 | 88 | 58 | 23 | 18 | 35 |
| 5 | 4 | 4 | 8 | 10 | 10 | 27 | 13 | 12 | 36 |
| 1 | 3 | 2 | — | — | — | 1 | — | — | 37 |
| 19 | 28 | 30 | 11 | 15 | 19 | 32 | 25 | 13 | 38 |
| — | 1 | — | 5 | 6 | 7 | — | 1 | — | 39 |
| 6 | 4 | 16 | 14 | 18 | 58 | 19 | 6 | 13 | 40 |
| 4.243 | 4.672 | 5.487 | 3.199 | 3.682 | 4.752 | 21.625 | 21.704 | 12.996 | |

Regional distribution of registered Factories

Division régionale des Fabriques registrées

| ESTADOS E DISTRITO FEDERAL STATES AND FEDERAL DISTRICT ÉTATS ET DISTRICT FÉDÉRAL | Total geral General total Total général | | | FÁBRICAS COM REGISTRO PAGO FACTORIES WITH REGISTER PAID FABRIQUES AVEC REGISTRE PAYÉ | | | | | | | | |
|--|---|--------|--------|--|--------|--------|--|--------|--------|---|-------|-------|
| | | | | Total | | | Até 6 operários Till 6 artisans Jusqu'à 6 ouvriers | | | Mais de 6 até 12 operários More than 6 till 12 artisans Plus de 6 jusqu'à 12 ouvriers | | |
| | 1936 | 1937 | 1938 | 1936 | 1937 | 1938 | 1936 | 1937 | 1938 | 1936 | 1937 | 1938 |
| | | | | | | | | | | | | |
| 1 - Amazonas..... | 334 | 400 | 351 | 207 | 243 | 224 | 182 | 211 | 100 | 14 | 21 | 16 |
| 2 - Pará..... | 749 | 789 | 853 | 547 | 565 | 717 | 405 | 420 | 550 | 97 | 93 | 113 |
| 3 - Maranhão..... | 1.518 | 1.085 | 1.707 | 341 | 487 | 881 | 270 | 444 | 760 | 24 | 27 | 99 |
| 4 - Piauí..... | 493 | 614 | 561 | 142 | 170 | 317 | 117 | 153 | 280 | 17 | 13 | 29 |
| 5 - Ceará..... | 1.311 | 1.306 | 1.478 | 643 | 648 | 609 | 537 | 530 | 581 | 78 | 88 | 88 |
| 6 - Rio Grande do Norte..... | 477 | 481 | 553 | 133 | 143 | 387 | 89 | 99 | 328 | 37 | 37 | 41 |
| 7 - Paraíba..... | 1.113 | 1.152 | 1.132 | 311 | 347 | 622 | 251 | 267 | 513 | 38 | 59 | 79 |
| 8 - Pernambuco..... | 2.211 | 1.988 | 2.063 | 1.227 | 1.189 | 1.553 | 1.015 | 949 | 1.257 | 76 | 77 | 116 |
| 9 - Alagoas..... | 666 | 672 | 604 | 319 | 386 | 460 | 255 | 317 | 384 | 28 | 31 | 40 |
| 10 - Sergipe..... | 865 | 894 | 849 | 259 | 261 | 290 | 185 | 184 | 212 | 45 | 44 | 43 |
| 11 - Baía..... | 2.420 | 2.425 | 2.657 | 1.191 | 1.246 | 1.864 | 947 | 987 | 1.443 | 165 | 183 | 295 |
| 12 - Espírito Santo..... | 605 | 628 | 677 | 426 | 475 | 618 | 361 | 393 | 542 | 58 | 74 | 55 |
| 13 - Rio de Janeiro..... | 2.360 | 2.381 | 2.411 | 1.519 | 1.542 | 1.889 | 1.155 | 1.158 | 1.416 | 239 | 240 | 285 |
| 14 - Distrito Federal..... | 4.071 | 5.063 | 5.613 | 4.020 | 4.107 | 5.264 | 3.092 | 3.170 | 4.550 | 405 | 405 | (1) |
| 15 - São Paulo..... | 13.434 | 14.840 | 16.186 | 11.391 | 12.969 | 14.617 | 8.563 | 9.742 | 10.877 | 1.455 | 1.527 | 1.852 |
| 16 - Paraná..... | 1.913 | 1.939 | 2.221 | 1.159 | 1.158 | 1.636 | 998 | 971 | 1.369 | 102 | 121 | 180 |
| 17 - Santa Catarina..... | 3.015 | 3.166 | 3.221 | 1.369 | 1.280 | 2.177 | 1.211 | 1.080 | 1.917 | 89 | 111 | 149 |
| 18 - Rio Grande do Sul..... | 8.802 | 9.512 | 9.960 | 5.134 | 5.571 | 7.819 | 4.070 | 4.267 | 6.188 | 710 | 894 | 1.128 |
| 19 - Mato Grosso..... | 8.473 | 8.522 | 8.361 | 4.526 | 4.826 | 6.622 | 3.778 | 3.987 | 5.125 | 524 | 577 | 835 |
| 20 - Goiás..... | 719 | 744 | . | 175 | 183 | . | 150 | 153 | . | 18 | 11 | . |
| 21 - Minas Gerais..... | 425 | 480 | 501 | 209 | 265 | 367 | 166 | 216 | 296 | 24 | 30 | 44 |
| 22 - Total..... | 56.874 | 59.771 | 62.019 | 35.248 | 38.067 | 49.023 | 27.806 | 29.713 | 38.784 | 4.243 | 4.672 | 5.487 |
| 23 - Sal (Salt-Sel)..... | — | — | — | — | — | — | — | — | — | — | — | — |
| 24 - Total geral (Grand total-Total général)..... | — | — | — | — | — | — | — | — | — | — | — | — |

(1) Incluídas entre as fábricas até 6 operários (including in factories until 6 artisans - Y compris parmi les fabriques jusqu'à 6 ouvriers).

(according to the Number of Artisans) and of the value of yearly Production

(selon le Nombre d'Ouvriers) et de la valeur de la Production annuelle

| Mais de 12 operários ou força motriz equivalente More than 12 artisans or equivalent motrice power Plus de 12 ouvriers ou force motrice équivalente | | | Fábricas com registro gratuito Factories with free registry Fabriques avec registre gratis | | | Valor dos produtos sujeitos ao imposto de consumo Value of products subjected to consumption tax Valeur des produits soumis à l'impôt sur la consommation Contos de réis | | | | | | |
|---|-------|-------|--|--------|--------|---|-----------|-----------|-----------|-----------|------------|----|
| | | | 1936 | 1937 | 1938 | 1936 | 1937 | 1938 | 1933 | 1934 | 1935 | |
| 11 | 11 | 12 | 127 | 157 | 127 | 6.543 | 7.657 | 5.924 | 8.273 | 10.989 | 11.105 | 1 |
| 45 | 43 | 54 | 202 | 224 | 196 | 29.937 | 32.423 | 37.828 | 41.947 | 40.387 | 47.585 | 2 |
| 38 | 16 | 22 | 1.177 | 1.198 | 886 | 18.923 | 22.708 | 24.007 | 23.111 | 21.179 | 24.606 | 3 |
| 8 | 10 | 8 | 351 | 438 | 244 | 1.070 | 1.823 | 2.803 | 4.056 | 4.176 | 3.383 | 4 |
| 28 | 30 | 30 | 668 | 748 | 779 | 20.469 | 25.994 | 28.340 | 28.596 | 29.734 | 35.240 | 5 |
| 7 | 7 | 18 | 344 | 338 | 166 | 3.320 | 5.381 | 4.502 | 4.096 | 4.014 | 6.010 | 6 |
| 22 | 21 | 30 | 802 | 805 | 510 | 29.525 | 31.714 | 36.601 | 40.200 | 47.011 | 55.975 | 7 |
| 136 | 163 | 180 | 984 | 799 | 510 | 179.841 | 209.387 | 248.377 | 289.153 | 318.494 | 376.143 | 8 |
| 36 | 38 | 36 | 347 | 286 | 144 | 31.641 | 34.762 | 36.878 | 49.088 | 50.495 | 55.074 | 9 |
| 29 | 33 | 35 | 606 | 633 | 559 | 31.357 | 37.306 | 36.847 | 49.986 | 45.908 | 53.212 | 10 |
| 79 | 76 | 126 | 1.229 | 1.179 | 703 | 75.285 | 93.120 | 85.474 | 104.091 | 117.247 | 116.702 | 11 |
| 7 | 8 | 21 | 179 | 153 | 59 | 5.265 | 5.597 | 5.426 | 6.331 | 9.076 | 14.636 | 12 |
| 125 | 135 | 188 | 841 | 830 | 522 | 232.110 | 292.784 | 323.440 | 395.032 | 464.060 | 486.452 | 13 |
| 523 | 526 | 714 | 951 | 956 | 340 | 952.215 | 1.102.432 | 1.229.465 | 1.476.716 | 1.535.013 | 1.787.275 | 14 |
| 1.373 | 1.700 | 1.888 | 2.043 | 1.871 | 1.509 | 1.068.245 | 1.826.735 | 2.625.942 | 3.625.793 | 4.200.561 | 5.460.332 | 15 |
| 50 | 66 | 87 | 754 | 781 | 585 | 45.013 | 53.125 | 63.497 | 75.193 | 82.157 | 128.426 | 16 |
| 69 | 89 | 111 | 1.646 | 1.836 | 1.044 | 89.727 | 85.767 | 114.742 | 135.539 | 134.650 | 191.164 | 17 |
| 354 | 410 | 503 | 3.668 | 3.941 | 2.141 | 335.301 | 364.903 | 407.668 | 511.885 | 590.324 | 959.430 | 18 |
| 224 | 262 | 662 | 3.947 | 3.696 | 1.739 | 2.030 | 640 | 2.760 | 4.107 | 5.202 | 7.037 | 19 |
| 7 | 19 | . | 544 | 561 | . | 2.257 | 2.621 | 3.809 | 4.298 | 6.201 | . | 20 |
| 19 | 10 | 27 | 216 | 215 | 134 | 285.146 | 323.284 | 433.206 | 495.726 | 518.280 | 593.941 | 21 |
| 3.199 | 3.682 | 4.752 | 21.626 | 21.704 | 12.996 | 4.045.160 | 4.560.163 | 5.757.611 | 7.373.307 | 8.235.168 | 10.414.328 | 22 |
| — | — | — | — | — | — | 34.913 | 34.090 | 35.309 | 36.428 | 38.836 | 39.757 | 23 |
| — | — | — | — | — | — | 4.080.073 | 4.594.262 | 5.792.920 | 7.409.735 | 8.274.004 | 10.454.085 | 24 |

| PRODUTOS PRODUCTS PRODUITS | Unidade de medida Unit of measure Unité de mesure | QUANTIDADE QUANTITY QUANTITÉ | | | | | |
|---|---|------------------------------------|-------------|-------------|-------------|-------------|-------------|
| | | 1930 | 1931 | 1932 | 1933 | 1934 | 1935 |
| FUMO Tobacco - Tabac | | | | | | | |
| 1 - Charutos (Cigars-Cigares)..... | Um (Unit) | 147.415.143 | 245.461.339 | 194.901.231 | 191.611.720 | 194.221.232 | 121.796.979 |
| 2 - Cigarros (Cigarettes)..... | Maço (1) | 439.746.279 | 404.102.654 | 415.086.507 | 435.738.520 | 715.040.898 | 547.707.672 |
| 3 - Fumo desfiado (Tobacco, cut - Tabac effilé)..... | Kg. | 2.035.075 | 1.470.222 | 1.314.097 | 1.094.371 | 1.105.835 | 1.085.717 |
| 4 - Rapé (Snuff-Tabac à priser)..... | » | 1.589 | 1.708 | 1.380 | 1.640 | 1.175 | 1.028 |
| BEBIDAS Drinks-Boissons | | | | | | | |
| 5 - Águas minerais naturais (Natural mineral waters - Eaux minérales naturelles)..... | Lt. | 7.171.060 | 5.727.507 | 5.907.817 | 5.880.716 | 7.916.288 | 7.887.878 |
| 6 - Sifão, soda, xaropes para refrescos (Soda waters and gasified beverages-Eaux dénommées siphon ou soda rafraichissement gazeux et similaires)..... | » | 25.237.443 | 26.511.956 | 17.615.887 | 22.180.555 | 22.629.902 | 22.352.920 |
| 7 - Cerveja (Beer-Bière)..... | » | 145.609.690 | 106.290.629 | 107.637.145 | 114.127.458 | 118.133.620 | 179.166.308 |
| 8 - Amer picon, licores, etc. (Amer picon, bitter, cognac and the like-Amer picon, bitter, cognac et similaires)..... | » | 4.830.502 | 3.124.520 | 2.620.111 | 2.177.337 | 2.277.416 | 2.189.209 |
| 9 - Vinho natural de frutas (Wine made from fruits-Vin de fruits).... | » | 32.789.008 | 35.023.133 | 41.698.409 | 50.221.957 | 52.981.351 | 47.118.260 |
| 10 - Vinhos artificiais, fermentados, espumosos (Made wines fermented, foamed-Vins artificiels, fermentés, écumeux)..... | » | 6.923 | 131 | 291 | 77.354 | 133.764 | 113.431 |
| 11 - Vinho de cana (Nectar) (Wine made of sugar cane and fruits-Vin de canne à sucre, de fruits et similaires)..... | » | 5.832.942 | 4.268.957 | 3.629.953 | 3.402.273 | 3.745.404 | 4.222.600 |
| 12 - Aguardente e alcool (Brandy and alcohol-Eau de vie et alcool)..... | » | 111.018.048 | 85.015.979 | 81.415.078 | 69.160.345 | 80.507.368 | 96.977.802 |
| FÓSFOROS Matches-Allumettes | | | | | | | |
| 13 - Fósforos (Matches-Allumettes)..... | Caixa (2) | 848.054.468 | 483.827.234 | 524.142.590 | 498.285.857 | 512.936.736 | 543.861.120 |
| SAL Salt-Sel | | | | | | | |
| 14 - Sal (Salt-Sel)..... | Kg. | 271.723.000 | 384.806.000 | 370.567.950 | 405.908.272 | 405.937.636 | 458.562.500 |
| CALÇADOS Footwear-Chaussures | | | | | | | |
| 15 - Botas compridas para montar (Long riding boots-Bottes de cavalerie) | Par (3) | 12.730 | 22.738 | 24.362 | 24.909 | 19.703 | 28.142 |
| 16 - Sapatos, botinas, borzeguins (Silk and leather boots and cothurnus - Bottines et cothurnes en cuir et en tissu de soie)..... | » | 16.033.029 | 16.764.433 | 14.740.880 | 15.800.107 | 17.266.909 | 23.971.235 |
| 17 - Chinelas e sandálias (Slippers, sandals of leather and silk-Pantoufles, sandales et alpergatas)..... | » | 8.737.515 | 8.841.825 | 7.507.222 | 5.550.958 | 6.384.326 | 7.271.105 |
| 18 - Sapatos, galochas, botas e coturnos de borracha (Shoes, galoshes, boots, and cothurnus of rubber-Souliers, galoshes, bottes et cothurnes en caoutchouc)..... | » | 413.886 | 166.378 | 160.500 | 12.827 | 3.242 | 53.710 |
| 19 - Sapatos próprios para banho (Bath slippers-Souliers de bain) | » | 225.413 | 263.684 | 259.570 | 210.822 | 90.939 | 6.509 |
| 20 - Polainas e perneiras (Gaiters, leather and cloth leggings-Guêtres et jambières en cuir et en étoffe)..... | » | 188.419 | 216.704 | 303.334 | 227.635 | 157.431 | 85.806 |
| 21 - Sapatos de tenis (Tennis shoes-Souliers de tennis)..... | » | — | — | — | 2.389.729 | 2.418.408 | 1.999.780 |
| 22 - Sapatos e borzeguins de pele de reptis (Shoes and buskins of reptile skins-Souliers et brodequins en cuir de reptiles)..... | » | — | — | — | 8.025 | 2.147 | 8.206 |
| PERFUMARIAS Perfumeries-Parfumeries | | | | | | | |
| 23 - Perfumarias (Perfumeries-Parfumeries)..... | Objet. | 50.448.247 | 50.368.075 | 70.363.503 | 83.347.174 | 127.248.737 | 131.894.266 |
| ESPECIALIDADES FARMACÊUTICAS Pharmaceutic specialties-Spécialités pharmaceutiques | | | | | | | |
| 24 - Especialidades farmacêuticas (Pharmaceutic specialties-Spécialités pharmaceutiques)..... | » | 47.737.846 | 56.255.167 | 64.435.217 | 53.075.189 | 56.806.403 | 79.442.541 |
| CONSERVAS Preserves-Conserves | | | | | | | |
| 25 - Conservas de carne, peixe, condimentos (Meat, fish, condiments -Viande, poisson, condiments)..... | Kg. | 22.212.408 | 17.661.255 | 18.478.207 | 22.974.910 | 22.523.518 | 22.795.960 |
| 26 - Doces, chocolates, balas (Sweets, chocolate, drops-Confitures, chocolat, bonbons)..... | » | 8.178.817 | 13.203.528 | 11.141.031 | 22.281.244 | 26.636.173 | 29.979.959 |
| 27 - Biscoitos e bolachas (Biscuits and crackers-Biscuits et galettes).... | » | 1.103.277 | 1.299.203 | 1.575.731 | 1.144.751 | 1.571.445 | 1.264.929 |

(1) Maço-Packet-Paquet. (2) Caixa-Box-Bolte. (3) Par-Pair.

Q. E.

Consumo Público nos anos de 1930 a 1937

Public Consumption from 1930 to 1937

Consommation Publique de 1930 à 1937

| | | VALOR VALUE VALEUR — Milréis | | | | | | | | | |
|-------------|-------------|--|-------------|-------------|-------------|-------------|-------------|-------------|-------------|----|--|
| 1936 | 1937 | 1930 | 1931 | 1932 | 1933 | 1934 | 1935 | 1936 | 1937 | | |
| 209.549.148 | 207.680.210 | 23.558.453 | 37.070.240 | 26.026.695 | 27.072.355 | 26.529.739 | 14.513.478 | 26.529.014 | 26.287.070 | 1 | |
| 622.827.994 | 754.080.552 | 134.765.988 | 124.170.798 | 111.503.976 | 123.496.552 | 206.604.504 | 160.452.496 | 197.176.841 | 238.143.744 | 2 | |
| 1.063.118 | 1.399.700 | 12.940.412 | 12.665.102 | 9.894.893 | 8.572.011 | 8.695.034 | 8.429.703 | 9.177.513 | 11.806.056 | 3 | |
| 977 | 887 | 7.945 | 8.540 | 6.900 | 8.200 | 5.875 | 5.140 | 4.885 | 4.435 | 4 | |
| 11.241.461 | 12.352.479 | 7.793.067 | 6.230.362 | 6.430.792 | 6.377.463 | 8.594.575 | 8.539.077 | 12.379.011 | 13.593.407 | 5 | |
| 31.358.996 | 32.204.639 | 36.511.057 | 40.946.023 | 27.468.056 | 34.500.471 | 34.964.415 | 34.162.753 | 60.990.722 | 63.606.435 | 6 | |
| 190.483.188 | 195.254.002 | 158.995.745 | 125.021.079 | 124.331.350 | 132.824.432 | 137.908.086 | 214.768.231 | 310.366.232 | 318.193.120 | 7 | |
| 2.080.169 | 2.439.745 | 22.966.955 | 16.065.627 | 15.493.878 | 12.937.591 | 13.280.662 | 12.232.789 | 17.107.678 | 15.190.423 | 8 | |
| 55.147.451 | 63.940.624 | 45.264.422 | 48.403.267 | 57.700.191 | 69.473.994 | 73.123.834 | 65.142.888 | 113.563.009 | 129.620.351 | 9 | |
| 116.166 | 134.527 | 12.461 | 235 | 524 | 139.238 | 240.775 | 205.361 | 233.067 | 270.069 | 10 | |
| 4.901.464 | 5.187.075 | 9.066.997 | 7.159.251 | 6.426.607 | 6.042.363 | 6.949.479 | 7.879.886 | 9.719.161 | 10.278.601 | 11 | |
| 97.899.642 | 108.226.504 | 04.814.139 | 49.189.528 | 51.541.815 | 46.006.010 | 43.473.977 | 68.058.607 | 79.999.359 | 103.748.978 | 12 | |
| 583.945.424 | 602.581.518 | 61.811.281 | 81.538.731 | 77.061.654 | 74.418.985 | 78.735.606 | 82.646.154 | 93.118.845 | 96.112.125 | 13 | |
| 455.347.728 | 485.450.200 | 21.737.840 | 31.554.141 | 31.868.843 | 34.913.271 | 34.098.761 | 35.309.313 | 36.427.818 | 38.836.016 | 14 | |
| 40.355 | 42.328 | 978.952 | 1.731.185 | 1.876.520 | 1.911.844 | 1.510.644 | 2.157.102 | 3.266.929 | 3.450.846 | 15 | |
| 25.981.763 | 28.733.403 | 316.156.133 | 322.892.736 | 283.547.853 | 305.229.467 | 338.479.083 | 479.215.305 | 541.562.078 | 616.808.489 | 16 | |
| 10.385.127 | 11.054.516 | 30.921.532 | 35.712.154 | 28.152.952 | 21.518.963 | 24.645.849 | 27.312.757 | 42.354.086 | 45.117.571 | 17 | |
| 8.103 | 9.543 | 2.897.202 | 1.164.646 | 1.123.500 | 89.789 | 22.694 | 249.070 | 81.030 | 95.430 | 18 | |
| 160.795 | 179.717 | 1.577.391 | 1.845.788 | 1.816.990 | 1.475.764 | 636.573 | 45.563 | 1.125.565 | 1.258.019 | 19 | |
| 145.048 | 160.135 | 2.201.539 | 2.510.739 | 3.591.577 | 2.671.150 | 1.876.949 | 1.039.171 | 1.847.537 | 2.034.992 | 20 | |
| 2.067.056 | 2.571.553 | — | — | — | 8.003.024 | 8.706.270 | 7.199.208 | 7.854.813 | 9.771.920 | 21 | |
| 9.265 | 11.047 | — | — | — | 361.125 | 96.615 | 369.270 | 459.325 | 578.590 | 22 | |
| 251.907.698 | 188.604.780 | 63.338.404 | 76.815.133 | 110.790.163 | 117.806.531 | 191.328.378 | 192.485.276 | 304.440.166 | 281.452.112 | 23 | |
| 98.369.206 | 121.422.955 | 162.132.638 | 184.377.744 | 209.496.894 | 195.116.567 | 157.051.622 | 218.345.984 | 270.182.845 | 336.617.335 | 24 | |
| 22.739.615 | 35.674.680 | 61.495.003 | 51.057.157 | 53.171.970 | 63.516.692 | 68.145.027 | 69.482.995 | 72.085.387 | 112.507.261 | 25 | |
| 32.978.233 | 28.001.808 | 22.937.765 | 37.186.395 | 31.618.532 | 61.377.737 | 76.813.609 | 92.311.563 | 104.878.836 | 90.984.177 | 26 | |
| 313.235 | 333.716 | 4.413.103 | 5.196.812 | 6.302.924 | 4.579.004 | 6.285.780 | 5.059.716 | 1.252.940 | 1.334.864 | 27 | |

(CONTINUAÇÃO)

(CONTINUED)

| PRODUTOS PRODUCTS PRODUITS | Unidade de medida Unit of measure Unité de mesure | QUANTIDADE QUANTITY QUANTITÉ | | | | | |
|--|---|------------------------------------|-------------|-------------|-------------|-------------|-------------|
| | | 1930 | 1931 | 1932 | 1933 | 1934 | 1935 |
| VINAGRE E AZEITE Vinegar, olive oil-Vinaigre, Huile d'olive | | | | | | | |
| 28 - Vinagre (Vinegar-Vinaigre)..... | Lt. | 16.891.344 | 15.581.167 | 16.218.147 | 18.206.011 | 18.232.806 | 21.290.257 |
| 29 - Azeite (Olive oil-Huile d'olive)..... | " | — | — | — | 8.412.081 | 6.811.634 | 16.615.121 |
| 30 - Acido acetico (Acetic acid-Acide acétique)..... | " | 8.057 | 16.182 | 37.626 | 60.513 | 217.937 | 107.521 |
| VELAS Candles-Bougies | | | | | | | |
| 31 - Velas de sâbo (Tallon-candles-Bougies de suif)..... | Kg. | 1.044.855 | 1.059.215 | 1.075.247 | 740.229 | 2.213.164 | 1.242.852 |
| 32 - Velas de estearina (Stearin candles-Bougies de stéarine)..... | " | 4.023.032 | 4.294.389 | 3.054.200 | 4.510.884 | 3.294.880 | 4.031.427 |
| 33 - Velas de cêra (Wax candles-Bougies de cire)..... | " | 1.577.432 | 1.093.151 | 891.369 | 375.806 | 277.245 | 112.028 |
| TECIDOS Piece goods-Tissus | | | | | | | |
| 34 - Tecido de algodão (Cotton piece goods-Tissus de coton)..... | Met. | 476.088.382 | 633.893.180 | 630.737.631 | 638.803.364 | 715.813.573 | 752.891.239 |
| 35 - Tecido de cânhamo e juta (Hemp, jute, piece goods-Tissus de chanvre, de jute, etc)..... | " | 62.042.228 | 70.787.180 | 65.665.645 | 19.197.029 | 16.447.011 | 15.813.122 |
| 36 - Tecido de linho (Linen piece goods-Tissus en fil de lin)..... | " | 88.622 | 48.967 | 39.492 | 4.449.652 | 1.191.786 | 185.500 |
| 37 - Alpaca e flanela (Alpaca, flannel piece goods-Tissus d'alpaga flanelles, etc)..... | " | 720.228 | 704.356 | 1.086.765 | 1.540.075 | 944.761 | 749.459 |
| 38 - Casimira e casineta (Cashmere, cassinets-Casimirs, toiles de laine, etc)..... | " | 4.211.605 | 5.320.720 | 5.985.240 | 5.153.020 | 5.974.551 | 6.774.895 |
| 39 - Tecido de sêda ou de borra de sêda (Silk or floss silk piece goods-Tissus de soie ou de bourre de soie)..... | Kg. | 498.272 | 498.966 | 599.244 | 1.066.883 | 1.195.788 | 2.135.423 |
| 40 - Alcatifas e passadeiras (Rugs, carpets and mats-Tapis, moquettes et carpettes)..... | Mt. | 143.759 | 184.709 | 188.119 | 117.641 | 201.178 | 261.561 |
| 41 - Retalhos de tecidos (Clippings of piece goods-Coupons de tissus)..... | Kg. | 258.382 | 319.318 | 334.947 | 263.207 | 258.214 | 878.165 |
| ARTEFACTOS DE TECIDOS E PELES Piece goods and fur skins manufactures-Manufactures en tissus et en peaux | | | | | | | |
| 42 - Cobertores (Blankets-Couvertures)..... | Um (Unit) | 2.902.762 | 3.452.430 | 5.094.338 | 4.406.337 | 5.465.690 | 7.141.928 |
| 43 - Guardanapos, toalhas, fronhas, etc. (Napkins, towels, pillow-cases, etc-Serviette de table, essuie-mains, taies d'oreiller, etc)..... | " " | 3.129.150 | 3.912.889 | 3.465.360 | 8.213.976 | 7.218.497 | 10.265.617 |
| 44 - Cortinas, estores, etc. (Curtains, blinds, etc-Rideaux, stores, etc)..... | " " | 67.670 | 255.032 | 455.631 | 379.260 | 404.450 | 352.951 |
| 45 - Baixeiros, etc (Saddle cloths of all kinds-Tapis e couvertures pour l'équipement de chevaux de selle)..... | " " | 32.478 | 58.451 | 90.933 | 85.707 | 87.052 | 76.566 |
| 46 - Camisas (Shirts-Chemises)..... | Uma " | 6.425.107 | 8.874.443 | 7.985.957 | 7.509.039 | 6.891.269 | 10.772.598 |
| 47 - Ceroulas, cuecas e calças (Drawers, pants, trousers-Caleçons, caleçons courts et pantalons)..... | " " | 1.745.989 | 1.591.617 | 2.300.070 | 1.634.067 | 1.694.222 | 2.658.489 |
| 48 - Colarinhos (Collars-Faux-cols)..... | Um " | 3.762.823 | 3.839.521 | 3.459.246 | 1.763.902 | 1.487.443 | 1.212.643 |
| 49 - Punhos (Cuffs-Manchettes)..... | Par (1) | 36.503 | 35.804 | 51.608 | 6.026 | 3.409 | 3.357 |
| 50 - Lengos (Handkerchiefs-Mouchoirs)..... | Um (Unit) | 5.522.733 | 6.447.228 | 7.785.335 | 10.874.356 | 11.556.561 | 13.633.108 |
| 51 - Gravatas (Neckties-Cravates)..... | Uma " | 3.316.156 | 3.773.100 | 3.199.791 | 2.507.787 | 2.502.783 | 1.936.972 |
| 52 - Suspensórios (Braces-Bretelles)..... | Um " | 239.033 | 245.448 | 208.998 | 566.354 | 332.362 | 303.316 |
| 53 - Ligas (Garters-Jarretières)..... | Par (1) | 1.085.554 | 1.131.199 | 1.243.588 | 821.174 | 565.854 | 750.125 |
| 54 - Espartilhos, cintos, etc. (Stays, belts, etc-Corset, ceintures, etc)..... | Um (Unit) | 131.198 | 104.892 | 119.627 | 260.430 | 424.698 | 169.015 |
| 55 - Meias (Stokings-Chaussettes)..... | Par (1) | 28.853.833 | 31.078.376 | 29.755.410 | 24.812.454 | 29.743.344 | 36.235.385 |
| 56 - Pijamas (Pyjamas-Pyjamas)..... | Um (Unit) | 321.229 | 376.097 | 402.056 | 684.548 | 379.303 | 349.372 |
| 57 - Roupas feitas (Ready-made clothing-Confections)..... | Uma (Unit) | 484.856 | 664.708 | 882.332 | 1.830.177 | 2.198.045 | 2.447.225 |
| 58 - Tapetes e capachos (Carpets and mats-Tapis et carpettes)..... | Um " | 85.427 | 109.137 | 154.758 | 44.975 | 97.570 | 111.707 |
| 59 - Rendas (Laces-Dentelles)..... | Kg. | 31.320 | 44.670 | 85.850 | 43.027 | 70.534 | 107.075 |
| 60 - Fitas, alças, etc. (Ribbons, braces-Rubans, bretelles)..... | " | 122.948 | 75.691 | 76.170 | 244.250 | 268.335 | 426.126 |
| 61 - Sacos (Bags-Sacs)..... | Um (Unit) | — | — | — | 44.299.136 | 54.529.493 | 72.586.503 |
| 62 - Cintos (Belts-Ceintures)..... | " " | — | — | — | — | — | 35.761 |
| 63 - Boás, peles, etc. (Boas, furs and fur skins-Boas, peaux, fourures, etc)..... | Uma " | 43.510 | 30.364 | 26.118 | 50.197 | 39.918 | 59.383 |
| 64 - Luvas (Gloves-Gants)..... | Par (1) | 66.010 | 145.180 | 265.761 | 109.182 | 90.294 | 228.280 |

(1) Par-Pair

Q. E.

Consumo Público nos anos de 1930 a 1937

Public Consumption from 1930 to 1937

Consommation Publique de 1930 à 1937

(SUITE)

| | | VALOR VALUE VALEUR — Milréis | | | | | | | | | |
|-------------|-------------|--|-------------|-------------|-------------|-------------|---------------|---------------|---------------|----|--|
| 1936 | 1937 | 1930 | 1931 | 1932 | 1933 | 1934 | 1935 | 1936 | 1937 | | |
| 25.094.518 | 25.980.068 | 5.443.031 | 4.981.967 | 5.290.599 | 6.013.862 | 6.026.070 | 7.159.193 | 9.407.439 | 9.994.644 | 28 | |
| 22.250.673 | 26.782.724 | — | — | — | 42.060.405 | 34.058.170 | 83.075.605 | 111.263.365 | 113.913.620 | 29 | |
| 19.406 | 155.423 | 155.826 | 291.276 | 677.268 | 1.089.234 | 3.922.866 | 1.935.378 | 349.308 | 2.797.614 | 30 | |
| 1.623.255 | 1.567.394 | 2.953.273 | 2.909.385 | 2.840.983 | 1.852.842 | 6.258.923 | 2.895.040 | 4.152.851 | 4.034.454 | 31 | |
| 4.743.491 | 5.086.357 | 15.172.060 | 15.908.110 | 14.085.621 | 15.144.414 | 10.029.417 | 12.915.629 | 17.057.008 | 19.462.790 | 32 | |
| 360.087 | 333.737 | 11.936.411 | 8.088.796 | 6.813.724 | 2.564.683 | 1.892.191 | 797.147 | 2.948.406 | 2.772.250 | 33 | |
| 914.528.700 | 963.765.754 | 515.347.349 | 674.152.674 | 681.824.444 | 730.193.994 | 937.804.202 | 1.036.746.769 | 1.332.495.835 | 1.414.590.370 | 34 | |
| 18.696.545 | 16.693.359 | 88.235.907 | 99.613.503 | 72.161.427 | 21.589.174 | 21.417.131 | 21.092.800 | 26.736.634 | 23.791.381 | 35 | |
| 313.825 | 377.905 | 423.306 | 255.006 | 224.937 | 27.054.948 | 7.304.281 | 933.899 | 1.965.601 | 2.388.950 | 36 | |
| 1.216.257 | 1.312.335 | 7.468.032 | 7.276.629 | 11.167.597 | 15.630.005 | 9.622.180 | 7.670.539 | 12.429.587 | 13.409.740 | 37 | |
| 7.112.449 | 8.670.370 | 80.685.511 | 105.581.705 | 133.745.793 | 101.783.528 | 131.382.176 | 142.345.936 | 148.648.587 | 181.312.407 | 38 | |
| 2.296.039 | 2.395.383 | 110.586.002 | 113.397.208 | 126.550.181 | 214.681.341 | 239.058.425 | 426.233.816 | 461.093.977 | 481.737.393 | 39 | |
| 362.066 | 415.879 | 500.771 | 634.970 | 668.047 | 404.140 | 698.041 | 893.892 | 1.254.685 | 1.444.403 | 40 | |
| 618.416 | 690.703 | 1.786.494 | 2.190.415 | 2.319.326 | 1.811.802 | 1.774.114 | 6.110.205 | 4.280.830 | 4.215.427 | 41 | |
| 8.166.404 | 14.874.171 | 38.897.009 | 43.845.861 | 55.528.286 | 55.829.215 | 65.041.711 | 78.646.207 | 113.002.543 | 213.595.210 | 42 | |
| 10.895.424 | 7.606.469 | 4.525.537 | 6.326.563 | 5.777.965 | 14.029.290 | 9.531.321 | 13.445.736 | 18.730.786 | 13.339.866 | 43 | |
| 366.046 | 339.793 | 1.201.659 | 4.582.223 | 8.168.958 | 6.812.038 | 6.838.689 | 6.111.740 | 6.693.628 | 6.374.910 | 44 | |
| 92.508 | 119.100 | 257.524 | 467.008 | 727.464 | 685.656 | 696.416 | 612.528 | 787.088 | 1.060.198 | 45 | |
| 11.353.756 | 11.275.221 | 57.697.591 | 79.390.731 | 72.528.768 | 67.735.047 | 62.775.030 | 97.479.767 | 108.189.345 | 106.802.046 | 46 | |
| 2.952.450 | 3.862.033 | 9.230.646 | 8.003.040 | 12.788.004 | 8.314.387 | 7.572.071 | 10.931.856 | 14.014.536 | 17.839.137 | 47 | |
| 1.473.116 | 1.252.208 | 4.544.529 | 4.901.171 | 4.317.981 | 2.263.922 | 1.907.913 | 1.009.601 | 2.003.803 | 1.762.705 | 48 | |
| 3.276 | 4.308 | 73.006 | 71.608 | 103.210 | 13.252 | 6.818 | 6.714 | 6.552 | 8.616 | 49 | |
| 22.962.447 | 22.563.819 | 3.411.661 | 4.006.613 | 4.849.374 | 6.773.984 | 7.244.268 | 9.305.672 | 16.369.327 | 16.100.275 | 50 | |
| 2.027.471 | 2.290.535 | 11.596.494 | 14.114.412 | 12.169.100 | 10.659.326 | 10.997.826 | 8.688.020 | 9.563.205 | 10.924.353 | 51 | |
| 396.541 | 483.449 | 350.931 | 371.375 | 367.050 | 1.180.074 | 665.724 | 606.632 | 1.189.623 | 1.450.347 | 52 | |
| 895.133 | 903.741 | 1.255.354 | 1.396.584 | 1.768.162 | 1.174.011 | 796.213 | 1.081.480 | 1.827.004 | 1.723.549 | 53 | |
| 898.752 | 788.738 | 3.257.520 | 2.597.578 | 2.971.836 | 6.020.748 | 9.168.910 | 4.313.814 | 21.211.360 | 18.244.716 | 54 | |
| 52.598.338 | 63.001.673 | 46.065.827 | 51.339.722 | 56.155.292 | 44.789.919 | 55.717.022 | 67.224.995 | 123.684.270 | 184.496.449 | 55 | |
| 513.391 | 637.272 | 5.899.306 | 7.220.577 | 7.568.124 | 12.549.897 | 6.715.549 | 6.017.150 | 9.496.226 | 11.510.280 | 56 | |
| 3.916.623 | 4.229.047 | 16.059.440 | 25.021.165 | 34.094.280 | 63.991.012 | 80.200.427 | 94.078.545 | 154.226.625 | 163.548.073 | 57 | |
| 146.555 | 357.564 | 919.015 | 1.228.931 | 1.775.906 | 440.472 | 947.273 | 1.084.224 | 1.600.955 | 3.503.544 | 58 | |
| 106.232 | 128.167 | 2.516.301 | 3.472.281 | 6.820.504 | 2.888.611 | 3.840.489 | 6.466.115 | 6.518.898 | 7.957.749 | 59 | |
| 333.091 | 373.875 | 19.291.440 | 9.671.361 | 9.658.597 | 32.270.103 | 31.903.497 | 54.159.503 | 43.197.440 | 48.510.338 | 60 | |
| 102.541.292 | 105.284.509 | — | — | — | 88.598.272 | 109.058.986 | 145.173.006 | 235.823.377 | 254.879.862 | 61 | |
| 23.957 | 34.881 | — | — | — | — | — | 35.761 | 31.117 | 44.493 | 62 | |
| 230.120 | 234.260 | 8.653.445 | 4.541.901 | 3.990.890 | 7.760.016 | 10.296.837 | 13.848.215 | 49.830.530 | 51.141.060 | 63 | |
| 769.194 | 685.171 | 1.349.758 | 2.878.348 | 5.648.570 | 2.248.194 | 1.680.520 | 3.135.679 | 10.954.039 | 9.798.167 | 64 | |

(CONTINUAÇÃO)

(CONTINUED)

| • PRODUTOS PRODUCTS PRODUITS | Unidade de medida Unit of measure Unité de mesure | QUANTIDADE QUANTITY QUANTITÉ | | | | | |
|--|---|------------------------------------|------------|------------|------------|------------|------------|
| | | 1930 | 1931 | 1932 | 1933 | 1934 | 1935 |
| PAPEL E SEUS ARTEFACTOS Paper and manufactures thereof - Papier et ses manufactures | | | | | | | |
| 65 - Papel para embrulho (Papier for parcel - Papier d'emballage)..... | Kg. | 23.541.954 | 31.013.054 | 28.432.733 | 44.011.598 | 56.565.325 | 75.960.553 |
| 66 - Papel de seda (Tissue paper - Papier satiné)..... | » | 174.550 | 632.877 | 351.811 | 2.714.359 | 3.057.176 | 5.004.715 |
| 67 - Papel para forrar casas ou malas (Wall paper for house and trunks - Papier peint pour tapisser parois e malles)..... | Peça (1) | 362.297 | 688.265 | 323.063 | 317.283 | 289.493 | 313.246 |
| 68 - Papel e envelopes para cartas (Paper and envelopes for letters - Pa- pier à lettres et enveloppes)..... | Objet. | 1.851.402 | 1.534.257 | 2.078.825 | 4.508.488 | 3.743.283 | 4.112.033 |
| 69 - Serpentina (Serpentine - Serpentine)..... | Pacote (2) | 1.388.174 | 789.170 | 587.241 | 1.109.786 | 387.980 | 404.619 |
| 70 - Confetis (Confetti - Confetis)..... | Kg. | 239.970 | 249.141 | 264.607 | 268.013 | 226.312 | 178.788 |
| 71 - Papel com lamina dourada (Lamé with imitation gold paper - Papier en lamé d'or)..... | » | — | — | — | — | — | — |
| CARTAS DE JOGAR Playing cards - Cartes à jouer | | | | | | | |
| 72 - Cartas de jogar (Playing cards - Cartes à jouer)..... | Baralho (3) | 92.777 | 139.962 | 288.801 | 559.881 | 662.236 | 1.069.421 |
| CHAPÉUS E BENGALAS Hats and Walking sticks-Chapeaux et Canes | | | | | | | |
| 73 - Chapéus de sol ou de chuva com cobertura de lã, linho ou seda (Umbrellas parasols, covered with wool, linen or cotton-Ombrelles et parapluies de laine, lin ou coton)..... | Um (Unit.) | 632.839 | 651.232 | 571.931 | 931.992 | 813.738 | 1.240.438 |
| 74 - Chapéus de sol ou de chuva com cobertura de seda pura ou com mes- cla de qualquer outra matéria (Umbrellas, parasols, covered with pure silk or with a mixture of any other stuff-Ombrelles et para- pluies de soie pure ou mélangée d'une autre matière quelconque).. | » » | 72.427 | 87.452 | 92.711 | 61.448 | 227.817 | 86.432 |
| 75 - Chapéus de sol ou de chuva de qualquer tecido com cabo de prata ou lambres deste metal (Umbrellas, parasols, of any other tissue with a silver handle or works of this metal-Ombrelles et parapluies en tissus quelconque, avec poignée d'argent ou ciselée d'argent)..... | » » | 4.858 | 4.983 | 4.125 | 3.127 | 20.103 | 1.411 |
| 76 - Chapéus de sol ou de chuva com cabo de ouro ou platina ou com lambres destes metais (Umbrellas, parasols with gold or platinum handle or any work of this metal-Ombrelles et parapluies de tissus quelconque poignée d'or ou platine ou ciselée de platine).. | » » | 2.145 | 2.403 | 1.263 | 1.775 | 6.448 | 194 |
| 77 - Chapéus de sol ou de chuva com cabos guarnecidos com pedras pre- ciosas (Umbrellas, parasols with handle trimmed with precious stones (Ombrelles ou parapluies avec poignée garnie de pierres precieuses)..... | » » | 530 | 1.385 | 416 | 705 | 3.175 | — |
| 78 - Chapéus para cabeça para homens e meninos, de crina, madeira, etc (Hats for gentlemen and boys, made of mane, wood, etc-Chapeaux pour hommes et garçonnets en crin, bois, etc)..... | » » | 1.490.613 | 1.562.552 | 1.755.287 | 1.950.388 | 1.310.272 | 926.616 |
| 79 - Chapéus para cabeça para homens e meninos, de feltro, de lã ou de algodão, etc. (Hats for gentlemen and boys made of wool or cotton felt, etc-Chapeaux pour hommes et garçonnets en feutre de laine ou de coton, etc)..... | » » | 640.912 | 671.789 | 640.404 | 1.584 | 874.810 | 2.105.430 |
| 80 - Chapéus para cabeça para homens e meninos, de palha do Chile, Perú, etc. (Hats for gentlemen and boys made of straw-from Chile, Perou, etc-Chapeaux pour hommes et garçonnets, de paille du Chili, Perou etc)..... | » » | 110.218 | 100.332 | 64.025 | 67.132 | 32.693 | 10.672 |
| 81 - Chapéus para cabeça para homens e meninos, de feltro, castor, lebre e semelhantes (Hats for gentlemen and boys made of felt, beaver, hare and similar-Chapeaux pour hommes et garçonnets en feutre, castor, lièvre et similaires)..... | » » | 1.107.434 | 1.056.972 | 1.142.383 | 1.446.227 | 1.557.196 | 1.725.767 |
| 82 - Chapéus para cabeça para homens e meninos de qualquer tecido de seda (Hats for gentlemen and boys of any silk tissue-Chapeaux pour hommes et garçonnets en différents tissus de soie)..... | » » | 11.783 | 18.329 | 21.036 | — | 44 | 1.415 |
| 83 - Chapéus para cabeça para homens e meninos de pelo de seda de qualquer qualidade (Hats for gentlemen and boys, made of silk fur of any quality-Chapeaux pour hommes et garçonnets, en paille de soie de toute qualité)..... | » » | — | — | — | — | — | 278 |
| 84 - Chapéus para senhoras e meninas (Hats for ladies and girls-Cha- peaux pour dames et fillettes)..... | » » | 239.655 | 731.540 | 270.199 | 560.936 | 263.412 | 245.100 |
| 85 - Bonés e gorros (Bonnets and caps-Bonnets et bérets)..... | » » | 1.176.056 | 1.030.649 | 908.537 | 1.511.898 | 1.259.024 | 850.366 |
| 86 - Bengalas (Walking sticks-Canes)..... | Uma » | 27.259 | 29.756 | 33.767 | 13.870 | 13.841 | 10.348 |

(1) Peça-Piece (2) Pacote-Parcel-Paquet (3) Baralho-Pack-Paquet

Q. E

(SUITE)

| | | VALOR VALUE VALEUR — Mitréis | | | | | | | | | |
|------------|-------------|--|------------|------------|------------|-------------|-------------|-------------|-------------|----|--|
| 1936 | 1937 | 1930 | 1931 | 1932 | 1933 | 1934 | 1935 | 1936 | 1937 | | |
| 85.929.314 | 106.337.361 | 43.342.904 | 59.698.433 | 56.789.117 | 84.583.646 | 114.611.890 | 158.813.569 | 167.927.771 | 208.727.947 | 65 | |
| 5.121.080 | 5.745.548 | 698.224 | 2.509.481 | 1.435.389 | 10.903.748 | 12.077.963 | 19.799.250 | 20.378.670 | 22.531.609 | 66 | |
| 280.737 | 282.965 | 1.086.891 | 2.064.795 | 969.189 | 951.849 | 868.479 | 939.738 | 842.211 | 848.895 | 67 | |
| 4.305.200 | 2.933.660 | 4.606.751 | 3.901.994 | 5.687.045 | 12.079.142 | 11.431.775 | 15.326.826 | 15.919.068 | 10.697.805 | 68 | |
| 336.461 | 294.956 | 1.713.037 | 930.882 | 679.790 | 1.449.478 | 510.180 | 543.539 | 433.003 | 399.349 | 69 | |
| 149.211 | 128.079 | 532.245 | 578.866 | 618.790 | 646.373 | 545.084 | 432.307 | 375.312 | 329.129 | 70 | |
| — | 70.022 | — | — | — | — | — | — | — | 2.100.660 | 71 | |
| 1.169.561 | 1.292.512 | 371.108 | 559.848 | 1.155.204 | 2.239.524 | 2.648.944 | 4.277.684 | 5.041.226 | 5.556.425 | 72 | |
| 1.242.065 | 1.350.849 | 7.453.631 | 7.733.872 | 6.974.880 | 11.032.757 | 8.930.850 | 14.821.397 | 16.077.874 | 17.406.297 | 73 | |
| 100.600 | 110.661 | 1.788.412 | 2.573.769 | 2.474.017 | 1.666.249 | 8.499.461 | 2.768.600 | 3.061.016 | 3.329.474 | 74 | |
| 1.295 | 2.317 | 315.001 | 323.895 | 268.125 | 203.255 | 1.306.695 | 91.715 | 85.540 | 152.575 | 75 | |
| 171 | 295 | 428.050 | 478.035 | 251.460 | 354.240 | 1.288.935 | 35.080 | 34.200 | 59.000 | 76 | |
| — | — | 106.000 | 277.000 | 83.200 | 141.000 | 635.000 | — | — | — | 77 | |
| 998.357 | 1.017.851 | 16.365.423 | 17.150.188 | 19.207.056 | 21.786.357 | 14.484.689 | 11.427.014 | 13.795.974 | 15.083.020 | 78 | |
| 4.340.808 | 4.619.255 | 5.765.414 | 6.044.056 | 5.762.068 | 12.072 | 8.210.118 | 20.128.683 | 41.711.041 | 44.218.443 | 79 | |
| 15.444 | 20.579 | 2.755.450 | 2.508.300 | 1.600.625 | 1.678.300 | 817.325 | 266.800 | 432.432 | 637.355 | 80 | |
| 1.030.062 | 1.064.937 | 29.963.305 | 28.495.664 | 30.154.425 | 36.343.832 | 40.054.070 | 45.034.232 | 29.064.356 | 30.003.853 | 81 | |
| 81.823 | 80.104 | 235.660 | 366.580 | 420.720 | — | 880 | 28.300 | 1.800.106 | 1.762.288 | 82 | |
| 186 | 104 | — | — | — | — | — | 8.896 | 6.138 | 3.432 | 83 | |
| 366.148 | 378.336 | 6.461.039 | 19.117.362 | 7.035.872 | 14.267.845 | 7.023.429 | 6.854.869 | 10.208.234 | 10.501.930 | 84 | |
| 1.044.191 | 1.220.352 | 6.946.568 | 6.044.451 | 5.832.833 | 8.982.677 | 7.431.029 | 5.034.728 | 7.352.923 | 8.597.401 | 85 | |
| 48.451 | 27.609 | 254.132 | 294.230 | 335.410 | 135.075 | 137.002 | 102.568 | 484.114 | 275.747 | 86 | |

(CONTINUAÇÃO)

(CONTINUED)

| PRODUTOS PRODUCTS PRODUITS | Unidade de medida Unit of measure Unité de mesure | QUANTIDADE QUANTITY QUANTITÉ | | | | | |
|--|---|------------------------------------|------------|------------|------------|------------|------------|
| | | 1930 | 1931 | 1932 | 1933 | 1934 | 1935 |
| LOUÇAS E VIDROS Glasses and chinaware-Porcelaine et verres | | | | | | | |
| 87 - Louça de pó de pedra, branca (White delf ware-Vaisselle en faïence, blanche)..... | Kg. | 1.259.668 | 2.138.100 | 4.032.878 | 4.380.188 | 3.043.909 | 4.124.874 |
| 88 - Louça de pó de pedra com frisos (Delf ware with frizes-Vaisselle en faïence avec filets)..... | » | 924.471 | 1.009.916 | 1.101.331 | 2.102.423 | 2.227.932 | 2.360.400 |
| 89 - Porcelana (Chinaware-Porcelaine)..... | » | 10.303 | 82.761 | 136.909 | 135.518 | 33.879 | 210.000 |
| 90 - Porcelana com qualquer dourado (Chinaware with any gilding-Porcelaine dorée)..... | » | 8.212 | 50.336 | 21.843 | 1.169 | 29.225 | 51.515 |
| 91 - Vidro liso e moldado (Plain shaped glasses-Verres polis et moulés)..... | » | 2.065.026 | 2.175.095 | 2.184.603 | 2.552.756 | 2.987.307 | 5.275.766 |
| 92 - Vidro lapidado e lavrado (Lapidated glasses and some high work-Verres polis ou ciselés)..... | » | 288.473 | 345.381 | 408.068 | 605.609 | 453.758 | 434.996 |
| FERRAGENS E ARTIGOS DE ALUMINIO Tools and aluminium articles-Outils et articles en aluminium | | | | | | | |
| 93 - Parafusos, pregos, etc. de ferro (Screws, nails, etc. of iron and steel-Vis, clous, etc. en fer ou en acier)..... | Kg. | 12.375.282 | 12.237.671 | 11.916.591 | 13.263.126 | 16.596.435 | 17.891.082 |
| 94 - Parafusos, pregos, etc. de cobre (Screws, nails etc. of copper-Vis, clous, etc. en cuivre)..... | » | 114.560 | 167.679 | 153.680 | 153.408 | 351.901 | 487.095 |
| 95 - Dobradiças, gonzos, etc. (Joints, hinges-Charnières, gonds, etc)..... | » | 741.705 | 955.476 | 1.309.819 | 2.046.263 | 1.230.187 | 1.282.871 |
| 96 - Artefactos de ferro estanhado, aluminio, etc (Manufactures in iron and in aluminium-Articles en fer et en aluminium)..... | » | 4.118.489 | 3.135.461 | 3.918.543 | 6.877.965 | 9.288.320 | 13.496.936 |
| CAFÉ TORRADO E MOIDO E CHÁ Roasted and ground coffee and tea-Café torréfié et moulu et thé | | | | | | | |
| 97 - Café torrado e moído (Roasted and ground coffee-Café torréfié et moulu)..... | Kg. | 43.821.931 | 28.880.670 | 42.507.451 | 45.704.469 | 48.662.738 | 52.484.199 |
| 98 - Chá (Tea-Thé)..... | » | 8.826 | — | 13.140 | — | 28.611 | 27.599 |
| MANTEIGA Butter-Beurre | | | | | | | |
| 99 - Manteiga (Butter-Beurre)..... | » | 13.439.655 | 7.950.077 | 13.601.084 | 16.057.337 | 16.285.921 | 20.959.286 |
| MÓVEIS Furniture-Meubles | | | | | | | |
| 100 - Móveis (Furniture-Meubles)..... | Um (Unit) | 2.199.501 | 2.519.513 | 2.486.656 | 2.570.361 | 3.227.162 | 3.355.780 |
| ARMAS E MUNIÇÕES Firearms and munitions-Armes à feu et munitions | | | | | | | |
| 101 - Armas de fogo (Firearms-Armes à feu)..... | Uma (Unit) | 3.937 | 39.002 | 43.284 | 23.998 | 20.840 | 7.574 |
| 102 - Espoletas em cartuchos (Percussion caps-Amorces en cartouches)..... | 100 | 145.760 | 215.069 | 230.108 | 2.151.359 | 1.325.540 | 5.120.422 |
| 103 - Balas de ferro e chumbo (Iron or lead bullets-Ballets en fer ou de plomb)..... | Kg. | 557.975 | 1.341.239 | 943.611 | 1.238.417 | 1.282.717 | 1.070.041 |
| LÂMPADAS, PILHAS E APARELHOS ELÉTRICOS Lamps, electric cells and apparatus-Lampes, piles et appareils électriques | | | | | | | |
| 104 - Lâmpadas (Electric lamps-Lampes électriques)..... | Uma (Unit) | 2.149.516 | 3.177.749 | 3.759.718 | 4.430.313 | 5.228.581 | 9.124.536 |
| 105 - Pilhas (Electric battery cells-Lampes électriques)..... | » » | 99.224 | 157.868 | 203.921 | 140.779 | 160.302 | 138.647 |
| 106 - Aparelhos elétricos (Electric apparatus-Apareils électriques)..... | Um » | 5.933 | 32.067 | 40.750 | 44.275 | 113.730 | 43.885 |
| QUEIJOS E REQUEIJÕES Cheeses and varieties-Fromages de toute espèces | | | | | | | |
| 107 - Queijo de Minas (Cheese of Minas-Fromage de Minas)..... | Kg. | 4.234.048 | 2.732.866 | 3.480.436 | 10.752.383 | 12.505.101 | 18.133.997 |
| 108 - Outras espécies (Other kinds-D'autres espèces)..... | » | 2.950.163 | 2.285.997 | 3.822.918 | 4.611.090 | 5.257.921 | 5.954.550 |
| 109 - Queijo desnatado (Skim cheese-Fromages écremés)..... | » | 1.005.164 | 642.516 | 1.113.382 | 608.501 | 668.230 | 707.525 |

| | | VALOR VALUE VALEUR — Milréis | | | | | | | | | |
|------------|------------|--|-------------|-------------|-------------|-------------|-------------|-------------|-------------|-----|--|
| 1936 | 1937 | 1930 | 1931 | 1932 | 1933 | 1934 | 1935 | 1936 | 1937 | | |
| 4.503.120 | 4.983.789 | 2.744.214 | 4.555.074 | 8.367.306 | 10.253.512 | 6.552.201 | 9.621.830 | 11.262.139 | 12.582.192 | 87 | |
| 2.509.888 | 2.457.489 | 2.390.856 | 2.986.804 | 2.745.709 | 6.065.172 | 5.830.754 | 8.265.189 | 9.015.152 | 9.338.636 | 88 | |
| 462.809 | 403.640 | 51.515 | 413.805 | 984.545 | 677.590 | 169.395 | 1.050.000 | 2.314.045 | 2.421.840 | 89 | |
| — | — | 49.272 | 302.016 | 131.058 | 7.014 | 175.350 | 309.090 | — | — | 90 | |
| 5.419.789 | 6.026.684 | 7.750.799 | 9.381.362 | 10.449.689 | 9.298.758 | 11.430.364 | 24.876.276 | 28.855.795 | 33.258.067 | 91 | |
| 414.894 | 504.089 | 3.097.943 | 3.812.164 | 4.485.444 | 5.853.989 | 4.305.194 | 4.120.110 | 4.317.851 | 5.243.448 | 92 | |
| 21.033.493 | 22.789.510 | 25.022.249 | 25.039.038 | 27.881.707 | 33.038.481 | 43.252.024 | 47.790.939 | 56.716.950 | 61.564.630 | 93 | |
| 181.080 | 216.223 | 274.944 | 401.928 | 368.862 | 368.180 | 844.562 | 1.169.028 | 452.700 | 540.558 | 94 | |
| 1.475.333 | 1.572.432 | 2.658.789 | 3.371.201 | 4.953.974 | 7.717.793 | 5.118.051 | 6.852.435 | 6.797.891 | 7.432.108 | 95 | |
| 15.047.430 | 15.950.796 | 34.332.666 | 30.121.053 | 38.341.963 | 81.752.956 | 96.528.125 | 150.296.485 | 194.639.507 | 207.937.847 | 96 | |
| 57.907.258 | 60.662.582 | 104.980.591 | 66.457.054 | 96.377.956 | 108.024.912 | 123.657.376 | 144.449.368 | 160.615.428 | 179.316.270 | 97 | |
| 31.850 | 149.774 | 291.258 | — | 433.620 | — | 944.163 | 910.767 | 1.051.050 | 4.042.542 | 98 | |
| 21.029.179 | 22.696.054 | 84.769.289 | 44.698.537 | 72.596.019 | 94.821.120 | 95.481.334 | 122.236.329 | 124.703.610 | 135.933.572 | 99 | |
| 8.443.349 | 9.675.112 | 93.807.337 | 110.220.528 | 107.420.031 | 115.596.323 | 143.864.312 | 151.933.864 | 390.026.803 | 468.678.001 | 100 | |
| 11.476 | 47.999 | 109.596 | 1.092.056 | 1.211.392 | 671.944 | 583.520 | 212.072 | 321.328 | 1.354.596 | 101 | |
| 1.210.881 | 983.642 | 612.192 | 900.266 | 966.454 | 8.463.688 | 4.798.389 | 21.494.318 | 4.855.258 | 4.079.843 | 102 | |
| 1.505.875 | 1.243.997 | 1.107.284 | 2.667.733 | 1.874.901 | 2.446.052 | 2.537.029 | 2.112.074 | 3.143.216 | 3.025.788 | 103 | |
| 12.362.078 | 12.503.915 | 5.373.790 | 7.944.373 | 9.399.295 | 11.075.783 | 13.071.453 | 22.811.341 | 30.905.196 | 31.595.579 | 104 | |
| 111.184 | 174.924 | 175.796 | 288.272 | 395.364 | 237.536 | 288.566 | 264.901 | 302.758 | 642.926 | 105 | |
| 80.788 | 49.549 | 188.350 | 1.077.220 | 1.545.920 | 2.535.327 | 6.744.895 | 2.530.049 | 3.380.204 | 2.376.855 | 106 | |
| 20.561.239 | 19.702.789 | 18.663.430 | 11.997.552 | 15.605.957 | 45.916.825 | 52.854.124 | 77.395.983 | 87.880.305 | 85.789.491 | 107 | |
| 6.393.254 | 6.404.197 | 15.974.251 | 12.426.166 | 20.440.562 | 24.797.463 | 27.282.338 | 30.716.433 | 33.348.796 | 35.756.139 | 108 | |
| 275.185 | 462.288 | 1.273.701 | 852.724 | 1.425.949 | 698.800 | 787.962 | 820.976 | 392.861 | 650.543 | 109 | |

(CONTINUAÇÃO)

(CONTINUED)

| PRODUTOS PRODUCTS PRODUITS | Unidade de medida Unit of measure Unité de mesure | QUANTIDADE QUANTITY QUANTITÉ | | | | | |
|--|---|------------------------------------|-----------|-----------|-----------|-----------|------------|
| | | 1930 | 1931 | 1932 | 1933 | 1934 | 1935 |
| TINTAS E VERNIZES Varnishes and colours-Vernis et couleurs | | | | | | | |
| 110 - Tinta para escrever (Writing ink-Encre à écrire) | Kg. | 847.205 | 974.682 | 1.210.190 | 1.030.567 | 679.123 | 1.543.791 |
| 111 - Tinta preparada a óleo, água, etc. (Paints prepared with oil, water-Couleurs préparées à l'eau, à l'huile)..... | » | 1.472.984 | 1.480.078 | 1.769.383 | 2.632.980 | 2.875.735 | 5.128.304 |
| 112 - Vernizes e esmaltes (Varnishes and enamels-Vernis et émaux)..... | » | 75.416 | 104.701 | 173.666 | 1.080.855 | 610.863 | 496.574 |
| 113 - Matérias para tinturaria (Materials for dyeing-Couleurs pour tein- turerie)..... | » | 18.371 | 37.415 | 93.946 | 348.134 | 126.289 | 334.740 |
| 114 - Cêra, pomadas, etc (Wax, pomades-Cire, pomades)..... | » | — | — | — | 2.521.141 | 2.373.404 | 2.188.450 |
| 115 - Fitas para máquinas de escrever (Typewriter ribbons-Bobines pour machines à écrire)..... | Uma (Unit) | — | — | — | 150.792 | 99.443 | 248.261 |
| LEQUES Fans-Eventails | | | | | | | |
| 116 - Leques (Fans-Eventails)..... | Um » | 411.604 | 199.018 | 266.210 | 545.227 | 284.866 | 766.068 |
| ARTEFATOS DE BORRACHA Rubber manufactures-Manufactures en caoutchouc | | | | | | | |
| 117 - Câmaras de ar para automóveis (Inner tubes for motor-cars- Chambres à air pour automobiles)..... | Uma (Unit) | 1.610 | 4.952 | 30.623 | 45.730 | 51.478 | 70.710 |
| 118 - Câmaras de ar para motocicletas (Inner tubes for wheels of moto- cycles - Chambres à air pour roues de motocycles)..... | » » | 520 | 38 | 9.699 | 583 | 487 | — |
| 119 - Pneus para automóveis (Tyres-Pneumatiques)..... | Um » | 1.076 | 1.864 | 4.706 | 7.948 | 10.644 | 16.608 |
| 120 - Pneus para motocicletas (Pneumatics tyres for wheels of motocycles -Pneumatiques pour roues de motocycles)..... | » » | — | — | 3.893 | 8.400 | 12.914 | — |
| 121 - Rodas maciças para automóveis (Solid rubber tyres for motor cars- Blocs ou bandages pour roues d'automobiles)..... | Uma » | — | — | — | — | — | 500 |
| 122 - Capas e capotes (Coats, rain-coats-Manteaux et similaires, imper- meáveis)..... | Um » | 9.427 | 9.037 | 8.786 | 23.636 | 19.870 | 15.819 |
| 123 - Bolsas para água quente, gelo, etc. (Water and ice bags-Sacs à eau et à glace)..... | Uma » | — | — | — | 21.597 | 40.524 | 67.714 |
| 124 - Cintos (Belts-Ceintures)..... | Um » | — | — | — | 472 | 792 | 1.095 |
| 125 - Peras para businas (Buzzers-Trompettes)..... | Uma » | — | — | — | — | — | — |
| 126 - Ligas para meias (Garters-Jarretières)..... | Par (1) | — | — | — | 101.633 | 151.033 | 208.800 |
| 127 - Luvas para electricistas, etc. (Gloves of rubber, etc-Gants en caou- tchouc, etc)..... | » | — | — | — | 804 | 3.850 | 80.091 |
| 128 - Borracha em lençol (Rubber in sheets-Caoutchouc en lames)..... | Kg. | — | — | — | 65.543 | 167.183 | 1.398.500 |
| 129 - Passadeiras, tapetes, etc. (Carpets, mats, etc-Moquettes et carpettes, etc.)..... | » | — | — | — | 712.217 | 195.733 | 609.349 |
| 130 - Mangueiras e tubos (Tubes-Tuyaux)..... | » | — | — | — | 632.198 | 289.240 | 958.808 |
| NAVALHAS E PINCÉIS PARA BARBA Razors and shaving-brushes-Rasoirs et blaireaux | | | | | | | |
| 131 - Navalhas (Razors-Rasoirs)..... | Uma (Unit) | 26.741 | 8.811 | 28.190 | 51.672 | 49.212 | 103.195 |
| 132 - Laminas (Blades-Gilletes)..... | Duzia (2) | 32.475 | 40.998 | 59.597 | 239.347 | 318.646 | 510.469 |
| 133 - Pincéis para barba (Shaving-Brushes-Blaireaux)..... | Um (Unit) | 88.321 | 90.745 | 101.234 | 115.042 | 73.496 | 219.903 |
| PENTES, ESCOVAS E ESPANADORES Combs, brushes and dusters-Peignes, brosses et époussettes | | | | | | | |
| 134 - Pentas (Combs-Peignes)..... | Um (Unit) | 2.324.289 | 3.043.712 | 2.524.299 | 4.996.441 | 7.087.625 | 10.425.442 |
| 135 - Escovas (Brushes-Brosses)..... | Uma » | 5.862.767 | 6.560.858 | 7.431.969 | 6.720.634 | 6.453.217 | 8.920.694 |
| 136 - Espanadores (Dusters-Époussettes)..... | Um » | 580.603 | 501.476 | 959.122 | 304.695 | 423.004 | 417.627 |
| BRINQUEDOS Toys-Jouets | | | | | | | |
| 137 - Brinquedos (Toys-Jouets)..... | » » | 20.095 | 27.047 | 45.051 | 225.236 | 176.138 | 145.794 |

(1) Par-Pair (2) Duzia-Dozen-Douzaine.

Q.E

Consumo Público nos anos de 1930 a 1937

Public Consumption from 1930 to 1937

Consommation Publique de 1930 à 1937

(SUITE)

| | | VALOR VALUE VALEUR — Milréis | | | | | | | | | |
|------------|------------|--|-----------|-----------|------------|------------|------------|------------|------------|-----|--|
| 1936 | 1937 | 1930 | 1931 | 1932 | 1933 | 1934 | 1935 | 1936 | 1937 | | |
| 1.478.786 | 1.823.413 | 2.936.404 | 3.355.240 | 4.152.808 | 3.566.313 | 2.357.495 | 5.337.218 | 5.183.403 | 7.215.516 | 110 | |
| 5.838.729 | 7.307.319 | 6.306.093 | 6.177.459 | 8.965.498 | 13.459.287 | 14.572.209 | 25.601.885 | 29.588.347 | 37.895.907 | 111 | |
| 583.093 | 422.110 | 733.400 | 987.615 | 1.703.961 | 10.407.492 | 5.842.404 | 4.848.924 | 5.828.734 | 4.218.306 | 112 | |
| 385.259 | 660.270 | 64.523 | 149.660 | 375.784 | 1.566.603 | 568.301 | 1.506.300 | 1.922.108 | 3.497.594 | 113 | |
| 2.620.980 | 2.498.247 | — | — | — | 8.420.165 | 7.960.664 | 7.526.816 | 9.767.252 | 9.645.944 | 114 | |
| 294.679 | 443.998 | — | — | — | 603.168 | 397.772 | 993.044 | 1.178.716 | 1.775.992 | 115 | |
| 471.172 | 480.391 | 1.642.475 | 794.339 | 1.058.203 | 2.172.346 | 1.131.312 | 3.038.815 | 1.832.616 | 1.930.821 | 116 | |
| 82.286 | 117.431 | 56.350 | 173.320 | 1.071.805 | 1.600.550 | 1.801.730 | 2.474.850 | 2.983.553 | 4.473.000 | 117 | |
| — | — | 3.120 | 228 | 58.104 | 3.498 | 2.922 | — | — | — | 118 | |
| 42.362 | 54.989 | 269.000 | 466.000 | 1.176.509 | 1.987.000 | 2.661.000 | 4.152.000 | 10.663.281 | 13.904.607 | 119 | |
| — | — | — | — | 525.555 | 1.142.100 | 1.743.390 | — | — | — | 120 | |
| — | — | — | — | — | — | — | 150.000 | — | — | 121 | |
| 42.664 | 35.886 | 854.176 | 774.859 | 754.508 | 1.979.784 | 1.699.602 | 1.394.431 | 3.653.107 | 3.111.074 | 122 | |
| 17.320 | 19.707 | — | — | — | 215.970 | 405.240 | 647.140 | 173.200 | 197.070 | 123 | |
| 146 | 301 | — | — | — | 2.360 | 3.960 | 5.475 | 730 | 1.806 | 124 | |
| — | — | — | — | — | — | — | — | — | — | 125 | |
| 230.828 | 254.191 | — | — | — | 223.592 | 302.066 | 457.600 | 461.656 | 635.478 | 126 | |
| 78.750 | 77.496 | — | — | — | 7.236 | 38.500 | 2.201.001 | 866.250 | 929.952 | 127 | |
| 1.729.724 | 2.161.311 | — | — | — | 304.953 | 931.281 | 9.592.099 | 12.070.730 | 15.122.240 | 128 | |
| 108.858 | 143.213 | — | — | — | 5.697.736 | 1.565.804 | 6.093.490 | 1.098.450 | 1.525.776 | 129 | |
| 1.143.131 | 1.618.787 | — | — | — | 5.373.683 | 2.313.920 | 7.862.226 | 9.714.413 | 13.755.564 | 130 | |
| 256.420 | 116.732 | 160.446 | 52.866 | 169.140 | 310.032 | 295.272 | 619.170 | 1.666.730 | 817.124 | 131 | |
| 859.022 | 850.640 | 97.425 | 122.994 | 178.791 | 718.041 | 955.938 | 1.531.407 | 3.006.578 | 3.402.560 | 132 | |
| 202.966 | 142.255 | 132.483 | 136.119 | 151.852 | 172.564 | 110.246 | 329.855 | 374.925 | 284.510 | 133 | |
| 11.470.007 | 10.625.304 | 1.314.933 | 1.378.471 | 1.101.385 | 2.079.976 | 3.706.384 | 5.495.297 | 8.356.624 | 8.491.007 | 134 | |
| 9.734.562 | 11.722.153 | 4.704.586 | 5.233.179 | 5.969.875 | 5.399.885 | 5.157.499 | 7.141.908 | 10.500.970 | 12.613.809 | 135 | |
| 542.762 | 636.686 | 1.730.831 | 1.406.308 | 2.868.367 | 899.887 | 1.250.384 | 1.237.872 | 1.950.647 | 2.285.403 | 136 | |
| 494.834 | 944.645 | 285.555 | 386.507 | 646.175 | 4.318.712 | 3.324.091 | 3.323.760 | 15.453.337 | 30.480.141 | 137 | |

Q. E

Consumo Público nos anos de 1930 a 1937

Public Consumption from 1930 to 1937

Consommation Publique de 1930 à 1937

(FIN)

| | | VALOR VALUE VALEUR — Milréis | | | | | | | | |
|-------------|-------------|--|-----------|-----------|------------|------------|------------|-------------|-------------|-----|
| 1936 | 1937 | 1930 | 1931 | 1932 | 1933 | 1934 | 1935 | 1936 | 1937 | |
| 636.592 | 797.861 | 8.161.176 | 9.584.701 | 8.854.349 | 12.826.118 | 12.209.847 | 11.465.675 | 14.748.127 | 18.436.080 | 133 |
| 776.064 | 1.784.202 | 1.012.003 | 1.491.863 | 988.909 | 1.189.699 | 1.547.453 | 9.276.202 | 13.015.376 | 32.178.287 | 139 |
| 207.145 | 228.180 | 367.853 | 532.333 | 469.525 | 1.122.746 | 1.292.713 | 2.231.045 | 2.430.978 | 2.705.849 | 140 |
| 1.475.259 | 1.476.504 | 5.476.131 | 5.550.174 | 8.218.440 | 7.365.150 | 8.128.881 | 11.632.770 | 14.634.993 | 14.660.560 | 141 |
| 1.384 | 940 | — | — | — | — | 93.600 | 232.000 | 276.800 | 206.800 | 142 |
| 3.007.331 | 2.907.308 | 1.827.192 | 2.310.386 | 2.918.524 | 2.675.832 | 3.036.181 | 4.781.598 | 7.115.696 | 7.614.903 | 143 |
| 73.967 | 43.771 | 519.636 | 600.168 | 233.832 | 574.836 | 693.744 | 499.836 | 970.339 | 567.560 | 144 |
| 281.885 | 358.786 | 923.150 | 775.737 | 706.296 | 611.624 | 787.575 | 1.204.553 | 1.295.388 | 1.776.001 | 145 |
| 778.311 | 1.026.396 | 1.322.249 | 949.425 | 1.331.373 | 1.830.451 | 1.059.901 | 5.492.322 | 6.300.724 | 8.349.482 | 146 |
| 1.542.362 | 1.716.909 | 950.092 | 1.634.818 | 1.824.283 | 2.086.790 | 2.321.287 | 8.731.622 | 10.848.174 | 12.815.245 | 147 |
| 115.597 | 153.332 | 6.067.243 | 7.838.097 | 8.638.596 | 7.042.046 | 6.105.912 | 5.008.590 | 6.783.916 | 9.150.341 | 148 |
| 1.278 | 1.129 | — | — | — | — | — | 27.050 | 63.900 | 61.950 | 149 |
| — | — | 2.866.935 | 2.706.122 | 2.698.461 | 3.239.968 | 3.754.540 | 3.489.904 | — | — | 150 |
| 135.089 | 211.343 | 5.543.486 | 5.807.692 | 6.746.183 | 7.047.798 | 4.620.111 | 6.201.109 | 5.058.543 | 7.882.910 | 151 |
| 1.307.287 | 1.789.861 | 9.280.600 | 6.022.530 | 5.996.585 | 9.249.200 | 10.221.730 | 14.074.193 | 16.672.081 | 23.148.978 | 152 |
| 543.515 | 488.880 | 4.248.859 | 5.573.452 | 8.706.765 | 4.128.937 | 4.082.477 | 12.278.159 | 12.902.089 | 11.732.160 | 153 |
| 6.173 | 16.748 | — | — | — | — | — | 544 | 1.233 | 3.338 | 154 |
| 4.142.487 | 3.828.729 | — | — | — | 4.495.116 | 5.501.161 | 5.756.410 | 10.529.188 | 9.656.472 | 155 |
| 758.206 | 851.530 | — | — | — | 2.004.460 | 2.361.412 | 415.208 | 3.032.824 | 3.524.828 | 156 |
| 54.417 | 60.055 | 1.129.445 | 972.345 | 817.915 | 1.714.169 | 1.091.406 | 1.862.101 | 2.557.771 | 2.099.984 | 157 |
| 1.108.422 | 1.140.851 | 3.743.532 | 2.142.874 | 1.425.055 | 2.018.949 | 1.811.333 | 5.954.774 | 8.745.826 | 9.077.497 | 158 |
| 170.307 | 202.877 | 2.437.950 | 5.620.685 | 7.947.880 | 11.037.512 | 15.238.633 | 19.973.063 | 25.530.101 | 30.992.788 | 159 |
| — | — | — | — | — | — | — | — | — | — | 160 |
| 67.788 | 70.825 | 141.936 | 243.828 | 280.788 | 280.044 | 289.320 | 242.856 | 813.456 | 920.725 | 161 |
| 481.830.338 | 677.747.155 | — | — | — | 25.095.014 | 48.152.511 | 62.604.640 | 102.039.323 | 151.020.832 | 162 |
| 127.988.574 | 110.868.920 | — | — | — | 17.827.839 | 8.790.202 | 54.485.668 | 44.045.679 | 44.347.568 | 163 |
| 970.598 | 1.328.644 | — | — | — | 98.613.360 | 34.036.108 | 95.626.020 | 60.191.416 | 86.015.791 | 164 |

tados, e também pela Recebedoria do Distrito Federal. Segue-se a discriminação regional dos principais produtos tributados. (Statistics organized by this Bureau in accordance with the regional division of principal taxed products follows. - Statistique organisée par ce Bureau d'après les données, concernant l'impôt sur la consommation, four principaux produits tributaires).

Q E.

| ESPÉCIES KINDS ESPÈCES | TOTAL | Amazonas | Pará | Maranhão | Piauí | Ceará | Rio G. do Norte | Paraíba | Pernam- buco |
|---|---------------|----------|--------|----------|-------|--------|--------------------|---------|-----------------|
| 1 - Fumo (Tobacco-Tabac)..... | 232.888 | 673 | 2.407 | 1.154 | 347 | 2.021 | 944 | 1.762 | 8.636 |
| 2 - Bebidas (Drinks-Boissons) (1)..... | 572.234 | 2.899 | 4.166 | 774 | 349 | 3.020 | 828 | 3.390 | 5.949 |
| 3 - Alcool (Alcohol-Alcool)..... | 32.124 | — | 28 | — | — | — | — | 142 | 10.549 |
| 4 - Fósforos (Matches-Allumettes)..... | 93.119 | — | — | — | — | — | 2 | — | 9 |
| 5 - Sal (Salt-Sel)..... | 36.428 | — | — | — | — | — | — | — | — |
| 6 - Calçados (Footwear-Chaussures)..... | 597.987 | 1.906 | 7.258 | 957 | 871 | 6.932 | 1.118 | 2.545 | 13.539 |
| 7 - Perfumarias (Perfumeries-Parfumeries)..... | 304.440 | 345 | 1.847 | 127 | 37 | 690 | 3 | 1.402 | 1.009 |
| 8 - Especialidades farmacêuticas (Pharmaceutic specialities- Spécialités pharmaceutiques)..... | 270.183 | 233 | 4.515 | 1.170 | 878 | 659 | 67 | 116 | 5.354 |
| 9 - Conservas (Preserves-Conserves)..... | 178.217 | 108 | 1.441 | 12 | 3 | 476 | 48 | 156 | 36.973 |
| 10 - Vinagre, azeite e óleos destinados à alimentação (Vinegar, olive oil, and oil for food preparations-Vinaigre, huile d'olive et similaires destinés à l'alimentation)..... | 121.010 | 41 | 386 | 36 | 27 | 137 | 36 | 2.879 | 665 |
| 11 - Velas (Candles-Bougies)..... | 24.158 | 1 | 306 | 18 | — | 122 | — | 11 | 754 |
| 12 - Tecidos (Piece goods-Tissus)..... | 1.988.906 | — | 599 | 15.297 | 1.156 | 8.696 | 324 | 18.228 | 108.118 |
| 13 - Artefactos de tecidos e de peles (Manufactures of tissues and of furs and skins-Manufactures en tissus, en peaux et four- rures)..... | 948.957 | 60 | 6.650 | 2.618 | 19 | 1.387 | 34 | 2.586 | 53.592 |
| 14 - Papel e seus artefactos (Paper and manufactures thereof-Pa- pier et ses manufactures)..... | 205.896 | 9 | 62 | 81 | — | 5 | — | — | 9.855 |
| 15 - Cartas de jogar (Playing cards-Cartes à jouer)..... | 5.041 | — | — | — | — | — | — | — | 1.774 |
| 16 - Chapéus e bengalas (Hats and walking sticks-Chapeaux et cannes)..... | 124.114 | 37 | 184 | 46 | 15 | 337 | 4 | 332 | 1.404 |
| 17 - Louças e vidros (Earthenware and glasses-Faïence et verres)..... | 55.765 | — | — | — | — | — | — | — | 348 |
| 18 - Ferragens e artefactos de alumínio e de ferro estanhado, pin- tado, esmaltado e niquelado (Iron, aluminium and tinned iron manufactures-Manufactures en fer, en aluminium et en fer étamé)..... | 258.597 | 327 | 798 | — | — | 204 | — | — | 1.918 |
| 19 - Café torrado e moído e chá (Roasted and ground coffee-Tea -Café torréfié et moulu-Thé)..... | 170.632 | 788 | 3.509 | 517 | 70 | 2.057 | 231 | 1.885 | 9.550 |
| 20 - Manteiga e sucedâneos (Butter and succedaneous-Beurre et succédanés)..... | 124.704 | 110 | — | — | 39 | 7 | 2 | 18 | 2.739 |
| 21 - Móveis (Furniture-Meubles)..... | 390.027 | 318 | 1.398 | 118 | 90 | 628 | 235 | 835 | 3.621 |
| 22 - Armas de fogo e suas munições (Firearms and their muni- tions-Armes à feu et leurs munitions)..... | 8.320 | — | — | — | — | 1 | — | — | 27 |
| 23 - Lâmpadas, pilhas e aparelhos elétricos (Lamps, battery-cells and electric apparatus-Lampes, piles électriques et appareils)..... | 34.588 | 5 | — | — | — | — | — | — | — |
| 24 - Queijos e requeijões (Cheese and varieties-Fromages de tou- tes espèces)..... | 121.622 | 26 | 28 | 3 | 11 | 301 | 52 | 127 | 2.352 |
| 25 - Tintas e vernizes (Varnishes and colours-Vernis et couleurs)..... | 53.469 | 2 | 30 | — | 7 | 7 | 14 | 1 | 393 |
| 26 - Leques e ventarolas (Fans and hand screens of any kind- Eventails et écrans)..... | 1.833 | — | — | — | — | — | — | — | 38 |
| 27 - Artefactos de borracha (Rubber manufactures-Manufactures en caoutchouc)..... | 41.685 | — | 5.367 | — | — | — | — | 1 | 46 |
| 28 - Navalhas e pincéis para barba (Razors and shaving-brushes -Rasoirs et blaireaux)..... | 5.048 | — | — | — | — | — | — | — | — |
| 29 - Pentes, escovas e espanadores (Combs, brushes and dusters -Peignes, brosses et époussettes)..... | 20.808 | 0 | 23 | — | 0 | 4 | 3 | 1 | 46 |
| 30 - Brinquedos (Toys-Jouets)..... | 15.453 | 0 | — | — | — | — | — | — | 30 |
| 31 - Artefactos de couro e de outros materiais (Manufactures of leather or of other materials-Manufactures en cuir ou d'au- tres matériaux)..... | 79.362 | 353 | 729 | 135 | 130 | 393 | 58 | 363 | 1.061 |
| 32 - Carbureto de cálcio (Calcium carburet-Carbure de calcium)..... | — | — | — | — | — | — | — | — | — |
| 33 - Aparelhos sanitários (Sanitary ware-Appareils sanitaires)..... | 5.059 | — | — | — | — | — | — | — | 20 |
| 34 - Ladrilhos, mosaicos, azulejos e outros materiais (Bricks, mo- saics, tiles and other materials-Carreaux de faïence et de terre, mosaïques et d'autres matériaux)..... | 43.137 | 10 | 204 | 46 | 7 | 512 | 93 | 301 | 869 |
| 35 - Instrumentos de música (Musical instruments-Instruments musicaux)..... | 11.304 | 21 | 12 | 2 | — | — | — | — | 1 |
| 36 - Máquinas fotográficas e cinematográficas (Photographic machines and cinematographic machines-Machines photo- graphiques et cinématographiques)..... | 814 | — | — | — | — | — | — | — | — |
| 37 - Fogões e fogareiros (Heaters and stoves-Fourneaux et poêles)..... | 25.530 | — | — | — | — | — | — | 30 | 24 |
| 38 - Cimento (Cement-Ciment)..... | 102.039 | 1 | — | — | — | — | — | 3.179 | — |
| 39 - Linhas (Linen-Lin)..... | 104.237 | — | — | — | — | — | — | — | — |
| Total..... | (2) 7.409.735 | 8.273 | 41.947 | 23.111 | 4.056 | 28.596 | 4.096 | 40.290 | 289.153 |

(1) Inclusive aguardente (Y compris l'eau-de-vie-Including brandy)

(2) Inclusive o valor da produção do sal cuja discriminação por Estados não é possível fazer pelo fato do imposto respectivo nem sempre ser pago nas salinas e sim nos portos fields but in the ports to which the merchandise is destined. Y compris la valeur de la production de sel dont la désignation par États n'est pas possible à faire parce que l'impôt Q. E.

posto de Consumo, no ano de 1936, segundo as diversas unidades da Federação

sumption Tax, in 1936, in accordance with several unities of Union

pôt sur la Consommation, en 1936, selon les diverses unités de la Fédération

| Alagoas | Sergipe | Baía | Espírito Santo | Rio de Janeiro | Distrito Federal | S. Paulo | Paraná | Sta. Catarina | Rio Grande do Sul | Mato Grosso | Goiás | Minas Gerais | |
|---------|---------|---------|----------------|----------------|------------------|-----------|--------|---------------|-------------------|-------------|-------|--------------|----|
| 24 | 667 | 32.488 | — | 287 | 93.653 | 62.014 | 32 | 1.414 | 12.860 | 2 | 12 | 582 | 1 |
| 817 | 1.304 | 5.608 | 1.341 | 15.787 | 150.970 | 196.416 | 12.424 | 9.694 | 131.086 | 1.654 | 416 | 22.442 | 2 |
| 534 | 201 | 68 | 85 | 9.134 | 222 | 9.100 | — | 579 | 344 | 214 | — | 924 | 3 |
| — | — | — | — | 26.779 | — | 39.756 | 13.295 | 4.686 | 8.592 | — | — | — | 4 |
| — | — | — | — | — | — | — | — | — | — | — | — | — | 5 |
| 617 | 1.342 | 13.629 | 77 | 1.353 | 114.290 | 286.575 | 7.140 | 2.664 | 107.371 | 390 | 1.290 | 26.123 | 6 |
| 10 | 0 | 1.040 | 10 | 1.273 | 165.820 | 119.396 | 355 | 192 | 6.163 | 0 | — | 4.721 | 7 |
| 54 | 52 | 1.953 | 7 | 4.095 | 203.443 | 34.226 | 1.062 | 1.221 | 8.360 | 4 | 2 | 2.712 | 8 |
| 19 | 209 | 1.021 | 216 | 9.140 | 28.241 | 54.878 | 3.253 | 4.876 | 32.867 | 261 | 74 | 3.945 | 9 |
| 139 | 144 | 1.199 | 62 | 348 | 2.338 | 111.192 | 331 | 208 | 639 | 6 | 0 | 147 | 10 |
| 2 | — | 1.366 | — | 1 | 8.510 | 7.308 | 1.282 | 1.467 | 2.885 | — | 4 | 121 | 11 |
| 40.138 | 31.832 | 2.696 | 2.036 | 133.320 | 218.557 | 1.157.606 | 112 | 12.996 | 35.024 | — | — | 184.171 | 12 |
| 3.802 | 13.149 | 8.365 | 57 | 54.068 | 104.499 | 562.726 | 4.347 | 54.858 | 36.115 | 1 | 3 | 40.021 | 13 |
| — | 0 | 238 | 0 | 38.146 | 29.685 | 107.250 | 5.980 | 2.692 | 2.077 | 0 | — | 8.016 | 14 |
| — | — | — | — | — | — | 3.267 | — | — | — | — | — | — | 15 |
| 167 | 96 | 442 | 23 | 556 | 31.488 | 76.774 | 469 | 597 | 7.731 | 2 | — | 3.320 | 16 |
| — | — | 445 | — | 2.466 | 5.511 | 42.761 | 1.403 | 560 | 2.270 | — | — | 1 | 17 |
| 42 | — | 2.164 | 11 | 2.388 | 104.734 | 94.303 | 4.152 | 2.591 | 18.489 | — | — | 26.476 | 18 |
| 2.093 | 195 | 4.649 | 1.208 | 11.004 | 30.496 | 48.688 | 6.145 | 7.587 | 24.769 | 456 | 69 | 14.666 | 19 |
| 1 | 25 | 2.166 | 65 | 6.874 | 2.415 | 18.834 | 1.214 | 7.800 | 6.679 | 75 | 1.458 | 74.183 | 20 |
| 378 | 504 | 2.807 | 389 | 2.677 | 43.758 | 263.446 | 7.491 | 8.320 | 41.113 | 560 | 396 | 5.945 | 21 |
| — | — | — | — | — | 2.724 | 3.766 | 13 | — | 1.789 | — | — | — | 22 |
| — | — | — | — | 137 | 24.513 | 7.679 | 4 | 16 | 2.233 | — | — | 1 | 23 |
| 10 | 10 | 287 | 330 | 11.660 | 17.677 | 13.901 | 323 | 5.649 | 2.633 | 139 | 225 | 65.878 | 24 |
| 1 | 0 | 84 | 3 | 1.724 | 24.791 | 23.593 | 546 | 155 | 1.889 | 2 | — | 227 | 25 |
| — | — | 4 | — | 3 | 1.663 | 82 | — | 43 | — | — | — | — | 26 |
| — | 0 | 5 | — | 3 | 11.035 | 22.584 | 3 | 197 | 2.438 | — | — | 6 | 27 |
| — | — | — | — | 2 | 3.812 | 1.185 | 4 | 18 | 27 | — | — | — | 28 |
| — | 1 | 33 | — | 8 | 2.696 | 13.110 | 909 | 3.190 | 760 | 2 | — | 22 | 29 |
| 5 | — | 1 | — | 245 | 1.837 | 13.038 | 215 | 22 | 44 | 0 | — | 16 | 30 |
| 136 | 104 | 702 | 171 | 1.027 | 16.669 | 43.817 | 1.815 | 500 | 6.923 | 40 | 340 | 3.797 | 31 |
| — | 2 | — | — | 184 | 743 | 3.966 | — | 77 | — | — | — | 67 | 32 |
| — | — | — | — | — | — | — | — | — | — | — | — | — | 33 |
| 99 | 149 | 536 | 57 | 893 | 15.564 | 16.068 | 276 | 528 | 966 | 297 | — | 5.802 | 34 |
| — | — | 3 | — | 3 | 1.928 | 9.224 | 9 | 14 | 81 | — | — | 6 | 35 |
| — | — | — | — | — | — | 814 | — | — | — | — | — | — | 36 |
| — | — | 2 | 14 | 66 | 11.001 | 8.863 | 573 | 96 | 4.705 | 2 | — | 154 | 37 |
| — | — | — | 169 | 55.710 | — | 42.980 | — | — | — | — | — | — | 38 |
| — | — | — | — | 3.671 | 1.433 | 98.707 | 16 | 32 | 104 | — | — | 274 | 39 |
| 49.088 | 49.986 | 104.091 | 6.331 | 395.032 | 1.476.716 | 3.625.793 | 75.193 | 135.539 | 511.885 | 4.107 | 4.298 | 495.726 | |

de destino da dita mercadoria. (Including the value of salt production, the list of which it is impossible to make by States, whereas the respective tax is not always paid in the salt respectif n'est pas toujours payé aux salines mais si aux ports où la marchandise est destinée).

| ESPÉCIES KINDS ESPÈCES | TOTAL | Amazonas | Pará | Maranhão | Piauí | Ceará | Rio G. do Norte | Paraíba | Pernam- buco |
|--|---------------|----------|--------|----------|-------|--------|--------------------|---------|-----------------|
| 1 - Fumo (Tobacco-Tabac)..... | 276.241 | 734 | 2.738 | 769 | 496 | 2.817 | 989 | 3.759 | 18.242 |
| 2 - Bebidas (Drinks-Boissons) (1)..... | 612.612 | 4.042 | 5.018 | 942 | 574 | 3.599 | 847 | 2.541 | 6.418 |
| 3 - Alcool (Alcohol-Alcool)..... | 41.890 | — | 43 | — | — | — | — | 112 | 10.194 |
| 4 - Fósforos (Matches-Allumettes)..... | 96.112 | — | — | — | — | — | — | — | 13 |
| 5 - Sal (Salt-Sel)..... | 38.836 | — | — | — | — | — | 10 | — | — |
| 6 - Calçados (Footwear-Chaussures)..... | 679.125 | 2.673 | 7.944 | 971 | 928 | 6.866 | 851 | 2.153 | 13.782 |
| 7 - Perfumarias (Perfumeries-Parfumeries)..... | 231.452 | 463 | 2.037 | 109 | 50 | 797 | 1 | 983 | 1.126 |
| 8 - Especialidades farmacêuticas (Pharmaceutic specialties- Spécialités pharmaceutiques)..... | 336.617 | 354 | 2.154 | 1.117 | 635 | 809 | 49 | 83 | 5.093 |
| 9 - Conservas (Preserves-Conserves)..... | 204.886 | 154 | 1.226 | 17 | — | 225 | 17 | 201 | 41.396 |
| 10 - Vinagre, azeite e óleos destinados à alimentação (Vinegar, olive oil, and oil for food preparations - Vinaigre, huile d'olive et similaires destinés à l'alimentation)..... | 146.706 | 47 | 483 | 57 | 45 | 169 | 20 | 5.398 | 800 |
| 11 - Velas (Candles-Bougies)..... | 26.270 | 1 | 289 | 17 | — | 57 | — | 14 | 452 |
| 12 - Tecidos (Piece goods-Tissus)..... | 2.123.453 | — | 702 | 14.181 | 1.063 | 8.597 | 454 | 19.827 | 123.248 |
| 13 - Artefactos de tecidos e de peles (Manufactures of tissues and of furs and skins-Manufactures en tissus, en peaux et four- rures)..... | 1.111.213 | 63 | 7.381 | 1.958 | 30 | 954 | 36 | 2.094 | 56.586 |
| 14 - Papel e seus artefactos (Paper and manufactures thereof- Papier et ses manufactures)..... | 245.636 | 21 | 73 | 63 | — | 3 | — | — | 9.205 |
| 15 - Cartas de jogar (Playing cards-Cartes à jouer)..... | 5.557 | — | — | — | — | — | — | — | 2.068 |
| 16 - Chapéus e bengalas (Hats and walking sticks-Chapeaux et cannes)..... | 131.031 | 84 | 166 | 76 | 2 | 205 | 2 | 155 | 1.098 |
| 17 - Louças e vidros (Earthenware and glasses-Faïence et verres)..... | 62.844 | — | — | — | — | — | — | — | 330 |
| 18 - Ferragens e artefactos de alumínio e de ferro estanhado, pin- tado, esmaltado e niquelado (Iron, aluminium and tinned iron manufactures-Manufactures en fer, aluminium et en fer étamé)..... | 277.475 | 282 | 718 | — | — | 213 | — | — | 5.373 |
| 19 - Café torrado e moído e chá (Roasted and ground coffee-Tea -Café torréfié et moulu-Thé)..... | 184.425 | 823 | 3.704 | 495 | 100 | 2.390 | 333 | 2.137 | 9.564 |
| 20 - Manteiga e sucedâneos (Butter and succedaneous-Beurre et succédanés)..... | 138.139 | 192 | — | — | 5 | 18 | 4 | 18 | 3.394 |
| 21 - Moveis (Furniture-Meubles)..... | 469.367 | 366 | 1.936 | 233 | 61 | 576 | 194 | 605 | 3.734 |
| 22 - Armas de fogo e suas munições (Firearms and their muni- tions-Armes à feu et leurs munitions)..... | 8.460 | — | — | — | — | — | — | — | 14 |
| 23 - Lâmpadas, pilhas e aparelhos elétricos (Lamps, battery-cells and electric apparatus-Lampes, piles électriques et appareils) | 34.621 | 12 | — | — | — | — | — | — | — |
| 24 - Queijos e requeijões (Cheese and varieties-Fromages de tou- tes espèces)..... | 122.472 | 72 | 33 | 2 | 6 | 320 | 75 | 155 | 2.712 |
| 25 - Tintas e vernizes (Varnishes and colours-Vernis et couleurs)..... | 64.249 | 8 | 21 | 0 | 0 | 7 | 2 | 20 | 482 |
| 26 - Leques e ventarolas (Fans and hand screens of any kind- Eventails et écrans)..... | 1.931 | — | — | — | — | — | — | — | 15 |
| 27 - Artefactos de borracha (Rubber manufactures-Manufactures en caoutchouc)..... | 53.657 | — | 2.333 | — | — | — | — | — | 42 |
| 28 - Navalhas e pincéis para barba (Razors and shaving-brushes -Rasoirs et blaireaux)..... | 4.504 | — | — | — | — | — | — | — | — |
| 29 - Pentes, escovas e espanadores (Combs, brushes and dusters -Peignes, brosses et époussettes)..... | 23.390 | 5 | 21 | 1 | 1 | 0 | — | 1 | 55 |
| 30 - Brinquedos (Toys-Jouets)..... | 30.480 | — | — | — | — | — | — | 19 | 37 |
| 31 - Artefactos de couro e de outros materiais (Manufactures of leather or of other materials-Manufactures en cuir ou d'autres matériaux)..... | 108.072 | 526 | 1.145 | 120 | 139 | 397 | 37 | 342 | 1.529 |
| 32 - Carbureto de cálcio (Calcium carburet-Carbure de calcium)..... | — | — | — | — | — | — | — | — | — |
| 33 - Aparelhos sanitários (Sanitary ware-Appareils sanitaires)..... | 7.883 | — | — | — | — | 6 | — | 25 | 67 |
| 34 - Ladrilhos, mosaicos, azulejos e outros materiais (Bricks, mo- saics, tiles and other materials-Carreaux de faïence et de terre, mosaïques et d'autres matériaux)..... | 48.122 | 41 | 210 | 50 | 41 | 709 | 93 | 194 | 812 |
| 35 - Instrumentos de música (Musical instruments-Instruments musicaux)..... | 12.078 | 26 | 12 | 1 | — | — | — | — | 0 |
| 36 - Máquinas fotográficas e cinematográficas (Photographic machines, and cinematographic machines-Machines photo- graphiques et cinématographiques)..... | 921 | — | — | — | — | — | — | — | — |
| 37 - Fogões e fogareiros (Heaters and stoves-Fourneaux et poêles) | 30.993 | 0 | — | — | — | — | — | 30 | 13 |
| 38 - Cimento (Cement-Ciment)..... | 151.021 | — | — | — | — | — | — | 6.145 | — |
| 39 - Linhas (Linen-Lin)..... | 130.363 | — | — | — | — | — | — | — | — |
| Total..... | (2) 8.274.004 | 10.989 | 40.387 | 21.179 | 4.176 | 29.734 | 4.014 | 47.011 | 318.494 |

(1) Inclusive aguardente (Y compris l'eau-de-vie-Including brandy).

(2) Inclusive o valor da produção do sal cuja discriminação por Estados não é possível fazer pelo fato do imposto respectivo nem sempre ser pago nas salinas e sim nos portos fields but in the ports to which the merchandise is destined. Y compris la valeur de la production de sel dont la désignation par États n'est pas possible à faire, parce que l'impôt Q. E.

sumption Tax, in 1937, in accordance with several unities of Union

pôt sur la Consommation, en 1937, selon les diverses unités de la Fédération

| Alagôas | Sergipe | Baía | Esprito Santo | Rio de Janeiro | Distrito Federal | São Paulo | Paraná | Santa Catarina | Rio Grande do Sul | Mato Grosso | Goiaz | Minas Gerais | |
|---------|---------|---------|---------------|----------------|------------------|-----------|--------|----------------|-------------------|-------------|-------|--------------|----|
| 24 | 621 | 32.871 | — | 82 | 104.879 | 89.831 | 37 | 2.019 | 14.474 | 2 | 10 | 841 | 1 |
| 1.029 | 1.124 | 7.181 | 1.725 | 18.069 | 152.760 | 206.488 | 12.043 | 11.345 | 147.089 | 2.009 | 480 | 20.689 | 2 |
| 1.238 | 194 | — | 194 | 11.498 | 668 | 14.674 | — | 779 | 635 | 209 | 25 | 1.527 | 3 |
| — | — | — | — | 28.586 | — | 40.217 | 13.743 | 4.514 | 9.029 | — | — | — | 4 |
| — | — | — | — | — | — | — | — | — | — | — | — | — | 5 |
| 821 | 1.418 | 13.908 | 108 | 1.309 | 116.767 | 342.343 | 8.144 | 3.215 | 117.080 | 463 | 1.718 | 35.668 | 6 |
| 8 | 5 | 730 | 10 | 1.572 | 97.260 | 115.736 | 379 | 1.109 | 7.360 | 5 | — | 1.712 | 7 |
| 56 | 45 | 2.565 | 7 | 4.229 | 262.906 | 38.998 | 1.072 | 1.998 | 10.356 | 2 | — | 3.463 | 8 |
| 88 | 193 | 662 | 165 | 18.181 | 29.264 | 63.960 | 4.790 | 5.211 | 35.772 | 213 | 79 | 3.072 | 9 |
| — | — | — | — | — | — | — | — | — | — | — | — | — | — |
| 121 | 140 | 1.438 | 76 | 361 | 2.487 | 193.601 | 329 | 208 | 651 | 6 | 1 | 268 | 10 |
| — | — | 1.406 | — | 1 | 10.201 | 6.973 | 1.465 | 1.858 | 3.402 | — | 2 | 192 | 11 |
| 40.226 | 28.806 | 29.474 | 2.462 | 129.075 | 230.494 | 1.269.004 | 93 | 14.923 | 36.700 | — | 1 | 174.123 | 12 |
| — | — | — | — | — | — | — | — | — | — | — | — | — | — |
| 4.181 | 11.687 | 9.682 | 126 | 58.172 | 106.110 | 686.202 | 6.148 | 45.641 | 57.699 | 4 | 5 | 56.454 | 13 |
| 2 | — | 227 | — | 43.446 | 29.878 | 140.104 | 5.867 | 2.703 | 3.841 | 3 | — | 10.700 | 14 |
| — | — | — | — | — | — | 3.478 | — | — | 11 | — | — | — | 15 |
| 119 | 103 | 654 | 34 | 963 | 30.861 | 85.116 | 580 | 745 | 6.829 | 4 | — | 3.235 | 16 |
| — | — | 462 | — | 2.841 | 5.767 | 48.542 | 1.853 | 401 | 2.648 | — | — | — | 17 |
| — | — | — | — | — | — | — | — | — | — | — | — | — | — |
| 46 | — | 2.031 | — | 3.260 | 125.745 | 97.451 | 3.441 | 3.011 | 23.398 | — | — | 12.506 | 18 |
| 2.037 | 262 | 5.928 | 1.218 | 11.424 | 22.781 | 55.589 | 6.505 | 7.905 | 24.865 | 603 | 167 | 25.595 | 19 |
| 34 | 44 | 2.430 | 84 | 6.441 | 4.625 | 23.249 | 1.370 | 8.929 | 7.918 | 85 | 2.205 | 77.094 | 20 |
| 269 | 952 | 3.544 | 477 | 5.008 | 52.409 | 323.625 | 9.471 | 8.203 | 48.456 | 934 | 689 | 7.625 | 21 |
| — | — | — | — | — | 2.368 | 4.396 | 69 | — | 1.613 | — | — | — | 22 |
| — | — | — | — | 149 | 23.633 | 9.790 | 9 | 11 | 1.015 | — | — | 2 | 23 |
| 14 | 17 | 298 | 388 | 9.180 | 18.020 | 16.178 | 445 | 5.028 | 3.319 | 204 | 276 | 65.730 | 24 |
| 0 | 1 | 39 | 10 | 2.065 | 27.159 | 30.392 | 668 | 163 | 2.370 | 5 | — | 337 | 25 |
| — | — | 2 | — | — | 1.673 | 177 | — | 64 | — | — | — | — | 26 |
| — | — | 4 | — | — | 18.981 | 28.385 | 6 | 7 | 3.893 | — | — | 6 | 27 |
| — | — | — | — | — | 3.092 | 1.356 | 5 | 7 | 44 | — | — | — | 28 |
| — | 1 | 35 | — | 6 | 2.949 | 14.870 | 1.134 | 3.570 | 683 | 2 | — | 47 | 29 |
| 4 | — | — | — | 176 | 1.179 | 28.589 | 283 | 23 | 79 | — | — | 91 | 30 |
| — | — | — | — | — | — | — | — | — | — | — | — | — | — |
| 90 | 121 | 931 | 303 | 1.158 | 16.729 | 66.527 | 1.968 | 693 | 9.904 | 57 | 450 | 5.806 | 31 |
| — | — | 10 | — | 40 | 717 | 6.628 | 0 | 11 | 360 | — | — | 19 | 32 |
| — | — | — | — | — | — | — | — | — | — | — | — | — | 33 |
| 88 | 172 | 732 | 71 | 988 | 17.252 | 19.580 | 360 | 311 | 1.249 | 390 | 61 | 4.718 | 34 |
| 0 | 2 | — | — | 1 | 2.596 | 9.271 | 11 | 12 | 187 | — | — | 9 | 35 |
| — | — | — | — | — | — | — | — | — | — | — | — | — | — |
| — | — | 3 | 14 | 79 | 11.392 | 12.124 | 353 | 8 | 6.832 | 2 | — | 143 | 36 |
| — | — | — | 1.609 | 84.787 | — | 58.446 | — | — | — | — | — | 34 | 37 |
| — | — | — | — | 20.913 | 1.411 | 107.350 | 16 | 16 | 13 | — | — | 644 | 38 |
| — | — | — | — | — | — | — | — | — | — | — | — | — | 39 |
| 50.495 | 45.908 | 117.247 | 9.076 | 464.060 | 1.535.013 | 4.200.551 | 82.157 | 134.650 | 590.324 | 5.202 | 6.201 | 518.290 | |

de destino da dita mercadoria. (Including the value of salt production, the list of which it is impossible to make by States, whereas the respective tax is not always paid in the salt respectif n'est pas toujours payé aux salines mais si aux ports où la marchandise est destinée).

| INDUSTRIAS INDUSTRIES | TOTAL | Amazonas | Pará | Maranhão | Piauí | Ceará | Rio G. do Norte | Paraíba | Pernam- buco |
|--|---------------|----------|--------|----------|-------|--------|--------------------|---------|-----------------|
| 1 - Fumo (Tobacco-Tabac)..... | 287.314 | 1.671 | 5.529 | 731 | 248 | 3.025 | 600 | 3.087 | 18.964 |
| 2 - Bebidas (Drinks-Boissons) (1)..... | 667.048 | 3.873 | 5.124 | 1.438 | 617 | 4.580 | 1.338 | 2.703 | 7.517 |
| 3 - Alcool (Alcohol-Alcool)..... | 52.492 | — | 52 | 2 | — | — | — | 442 | 14.695 |
| 4 - Fósforos e isqueiros (Matches and lighters-Allumettes et Allumeurs)..... | 100.479 | — | — | — | — | — | — | 1 | 14 |
| 5 - Sal (Salt-Sel)..... | 39.757 | — | — | — | — | — | — | — | — |
| 6 - Calçados (Footwear-Chaussures)..... | 814.050 | 1.785 | 5.583 | 2.321 | 543 | 6.107 | 1.599 | 6.217 | 20.188 |
| 7 - Perfumarias (Perfumeries-Parfumeries)..... | 274.281 | 291 | 5.067 | 56 | 5 | 994 | 13 | 923 | 1.332 |
| 8 - Especialidades farmacêuticas (Pharmaceutic specialities-Spécialités pharmaceutiques)..... | 378.314 | 351 | 1.943 | 1.874 | 579 | 829 | 101 | 112 | 5.438 |
| 9 - Conservas (Preserves-Conserves)..... | 308.701 | 88 | 1.625 | 14 | — | 335 | 42 | 296 | 48.564 |
| 10 - Vinagre, azite e óleos destinados à alimentação (Vinegar, olive oil, and oil for food preparations-Vinaigre, huile d'olive et similaires destinés à l'alimentation)..... | 154.446 | 64 | 649 | 77 | 25 | 542 | 67 | 7.457 | 942 |
| 11 - Velas (Candles-Bougies)..... | 30.043 | 11 | 204 | 101 | — | 59 | — | 1 | 563 |
| 12 - Tecidos (Piece goods-Tissus)..... | 2.615.091 | — | 658 | 13.596 | 1.103 | 9.312 | 994 | 20.653 | 143.370 |
| 13 - Artefactos de tecidos e de peles (Manufactures of tissues and of furs and skins-Manufactures en tissus, en peaux et fourrures)..... | 1.200.995 | 30 | 7.806 | 2.693 | 10 | 1.668 | 98 | 2.469 | 58.873 |
| 14 - Papel e seus artefactos (Paper and manufactures thereof-Papier et ses manufactures)..... | 275.856 | 5 | 80 | 48 | — | 24 | — | — | 10.384 |
| 15 - Cartas de jogar (Playing cards-Cartes à jouer)..... | 5.331 | — | — | — | — | — | — | — | 971 |
| 16 - Chapéus e bengalas (Hats and walkind sticks-Chapeaux et cannes)..... | 124.231 | 42 | 187 | 43 | 5 | 207 | 2 | 42 | 856 |
| 17 - Louças e vidros (Earthenware and glasses-Faïence et verres)..... | 108.585 | — | — | — | — | — | — | — | 1.195 |
| 18 - Ferragens e artefactos de alumínio e de ferro estanhado, pintado, esmaltado e niquelado (Iron, aluminium and tinned iron manufactures-Manufactures en fer, en aluminium et en fer étamé)..... | 725.468 | 204 | 980 | — | — | 216 | — | 63 | 15.026 |
| 19 - Café torrado e moído e chá (Roasted and ground coffee-Tea Café torréfié et moulu-Thé)..... | 258.289 | 924 | 7.467 | 602 | 84 | 4.968 | 709 | 2.330 | 11.782 |
| 20 - Manteiga e banha (Butter and lard - Beurre et saindoux)..... | 305.565 | 160 | 717 | 147 | 9 | 182 | 68 | 116 | 3.707 |
| 21 - Móveis (Furniture-Meubles)..... | 564.524 | 979 | 1.450 | 644 | 25 | 646 | 221 | 611 | 3.810 |
| 22 - Armas de fogo, suas munições e etc. (Firearms, their munitions and etc.-Armes à feu, leurs munitions et etc.)..... | 14.513 | — | — | 0 | 18 | — | — | 5 | 133 |
| 23 - Lâmpadas, pilhas e aparelhos elétricos (Lamps, battery-cells and electric apparatus-Lampes, piles électriques et appareils)..... | 46.579 | 10 | — | — | — | — | — | — | — |
| 24 - Queijos e requeijões (Cheese and varieties-Fromages de toutes espèces)..... | 106.685 | 81 | 18 | 3 | 11 | 215 | 405 | 172 | 3.894 |
| 25 - Tintas e vernizes (Varnishes and colours-Vernis et couleurs)..... | 114.582 | — | 43 | 4 | 1 | 12 | 2 | 5 | 693 |
| 26 - Leques e venterolas (Fans and hand screens of any kind-Eventails et écrans)..... | 2.073 | — | — | — | — | — | — | — | — |
| 27 - Artefactos de borracha (Rubber manufactures-Manufactures en caoutchouc)..... | 35.601 | — | 2.355 | — | — | — | — | — | 51 |
| 28 - Navalhas e pincéis para barba (Razors and shaving-brushes-Rasoirs et blaireaux)..... | 8.154 | — | — | — | — | — | — | — | — |
| 29 - Pentes, escovas, espanadores e vassouras (Combs, brushes, dusters and brooms-Peignes, brosses, époussettes et balais)..... | 46.761 | 58 | 295 | 6 | 0 | 7 | 6 | 89 | 416 |
| 30 - Brinquedos (Toys-Jouets)..... | 52.138 | — | 61 | 2 | — | — | — | — | 83 |
| 31 - Artefactos de couro e de outros materiais (Manufactures of leather or of other materials-Manufactures en cuir ou d'autres matériaux)..... | 87.871 | 407 | 1.164 | 170 | 57 | 514 | 151 | 403 | 1.794 |
| 32 - Carbureto de cálcio e óleos (Calcium carburet and oils-Carbure de calcium et huiles)..... | 82.223 | — | — | — | — | — | — | — | — |
| 33 - Bijuteria etc. (Jewelry and Bijouterie et etc.)..... | 190 | — | — | — | — | — | — | — | — |
| 34 - Aparelhos sanitários (Sanitary ware-Appareils sanitaires)..... | 112.031 | — | 4 | — | — | 12 | — | — | 15 |
| 35 - Ladrilhos, mosaicos, azulejos e outros materias (Bricks, mosaics, tiles and other materials-Carreaux de faïence et de terre, mosaïques et d'autres matériaux)..... | 74.588 | 55 | 810 | 87 | 34 | 786 | 194 | 264 | 1.102 |
| 36 - Instrumentos de música (Musical instruments-Instrumente musicaux)..... | 10.516 | 15 | 13 | 0 | — | — | — | — | 0 |
| 37 - Máquinas fotográficas, cinematográficas e etc. (Photographic, cinematographic machines, etc.-Machines photographiques, cinématographiques, etc.)..... | 1.588 | — | — | — | — | — | — | — | — |
| 38 - Fogões e fogareiros (Heaters and stoves-Fourneaux et poêles)..... | 33.864 | 1 | — | — | — | — | — | 37 | 36 |
| 39 - Cimento (Cement-Ciment)..... | 138.304 | — | — | — | — | — | — | 7.398 | — |
| 40 - Linhas e etc. (Linen and etc.-Lin et etc.)..... | 194.961 | — | 932 | 41 | — | — | — | 70 | 335 |
| Total..... | (1)10.464.085 | 11.105 | 47.585 | 24.606 | 3.383 | 35.240 | 6.610 | 55.975 | 376.143 |

(1) Inclusive o valor da produção do sal (5) cuja discriminação por Estados não é possível fazer pelo fato do imposto respectivo nem sempre ser pago nas salinas e sim nos portos fields but in the ports to which the merchandise is destined. - Y compris la valeur de la production de sel (5) dont la désignation par États n'est pas possible à faire parce que l'im Q. E.

sumption Tax, in 1938, in accordance with several unities of Union

pôt sur la consommation, en 1938, selon les diverses unités de la Fédération

| Alagoas | Sergipe | Baia | Espirito Santo | Rio de Janeiro | Distrito Federal | São Paulo | Paraná | Sta. Catarina | Rio Grande do Sul | Mato Grosso | Goiaz | Minas Gerais | |
|---------|---------|---------|----------------|----------------|------------------|-----------|---------|---------------|-------------------|-------------|-------|--------------|----|
| 53 | 593 | 29.417 | — | 164 | 80.920 | 121.090 | 32 | 2.640 | 17.547 | 1 | . | 1.602 | 1 |
| 1.433 | 1.036 | 9.458 | 2.175 | 23.484 | 181.595 | 208.951 | 14.353 | 11.876 | 149.592 | 2.798 | . | 33.007 | 2 |
| 1.638 | 285 | 68 | 270 | 12.120 | 231 | 19.088 | — | 738 | 491 | 120 | . | 2.302 | 3 |
| — | — | — | — | 27.414 | 38 | 45.623 | 14.397 | 4.225 | 8.767 | — | . | — | 4 |
| — | — | — | — | — | — | — | — | — | — | — | . | — | 5 |
| 842 | 2.271 | 12.751 | 153 | 2.581 | 68.715 | 460.174 | 13.185 | 4.646 | 150.718 | 616 | . | 53.055 | 6 |
| 12 | 6 | 483 | 14 | 1.448 | 111.261 | 138.351 | 279 | 913 | 9.952 | 6 | . | 2.875 | 7 |
| 108 | 57 | 2.059 | 8 | 6.635 | 293.531 | 41.370 | 1.163 | 2.430 | 15.087 | 2 | . | 4.637 | 8 |
| 554 | 215 | 1.275 | 340 | 29.919 | 45.970 | 76.325 | 5.665 | 23.952 | 63.167 | 259 | . | 10.095 | 9 |
| 141 | 141 | 2.108 | 71 | 601 | 2.652 | 137.119 | 281 | 235 | 924 | 10 | . | 340 | 10 |
| — | — | 1.410 | — | 3 | 8.544 | 8.127 | 1.698 | 1.767 | 7.490 | 0 | . | 65 | 11 |
| 42.364 | 31.309 | 27.992 | 2.563 | 141.342 | 190.324 | 1.750.870 | 82 | 15.775 | 49.357 | 57 | . | 173.370 | 12 |
| 4.286 | 16.002 | 9.590 | 212 | 52.048 | 124.254 | 765.404 | 7.459 | 45.742 | 45.757 | 19 | . | 56.666 | 13 |
| — | — | 281 | 5 | 36.359 | 44.020 | 149.237 | 11.353 | 3.701 | 7.151 | 3 | . | 13.205 | 14 |
| — | — | — | — | 3 | — | 4.331 | — | — | 21 | — | . | 5 | 15 |
| 118 | 73 | 632 | 46 | 847 | 32.758 | 75.142 | 784 | 508 | 9.638 | 5 | . | 2.296 | 16 |
| — | — | 1.082 | — | 9.670 | 15.597 | 70.896 | 2.495 | 643 | 7.005 | — | . | 2 | 17 |
| 38 | — | 1.882 | 13 | 4.819 | 278.894 | 185.920 | 13.476 | 17.592 | 177.924 | 16 | . | 28.405 | 18 |
| 2.738 | 415 | 6.731 | 1.739 | 17.685 | 56.614 | 62.397 | 8.289 | 9.763 | 36.409 | 387 | . | 28.438 | 19 |
| 174 | 59 | 2.628 | 743 | 10.402 | 5.570 | 43.142 | 13.133 | 25.852 | 102.898 | 359 | . | 96.039 | 20 |
| 166 | 372 | 3.694 | 458 | 2.697 | 69.399 | 402.339 | 11.766 | 5.569 | 49.458 | 929 | . | 9.291 | 21 |
| 7 | — | 6 | — | 374 | 6.383 | 6.229 | 114 | — | 1.224 | — | . | 20 | 22 |
| — | — | — | — | 359 | 27.507 | 18.401 | 50 | 19 | 219 | — | . | 14 | 23 |
| 18 | 14 | 330 | 563 | 8.505 | 17.190 | 13.677 | 799 | 4.639 | 3.730 | 210 | . | 52.214 | 24 |
| 2 | 1 | 186 | 15 | 21.308 | 32.373 | 52.739 | 892 | 352 | 5.627 | 16 | . | 306 | 25 |
| — | — | 21 | — | — | 1.694 | 226 | — | 132 | 0 | — | . | — | 26 |
| — | — | 3 | — | 0 | 20.260 | 10.119 | 2 | — | 2.802 | 4 | . | 5 | 27 |
| — | — | — | — | 0 | 6.109 | 1.177 | 3 | 22 | 843 | — | . | — | 28 |
| 20 | 46 | 261 | 13 | 461 | 12.453 | 21.495 | 2.534 | 4.599 | 3.153 | 10 | . | 834 | 29 |
| 3 | — | 73 | 22 | 6.072 | 691 | 42.643 | 1.043 | 994 | 221 | — | . | 225 | 30 |
| 159 | 61 | 1.243 | 522 | 756 | 11.153 | 42.061 | 2.343 | 811 | 9.983 | 68 | . | 14.045 | 31 |
| — | — | — | — | 440 | — | 72.123 | — | — | 5.295 | — | . | 4.365 | 32 |
| — | — | — | — | — | 190 | — | — | — | — | — | . | — | 33 |
| — | — | — | — | — | 1.149 | 109.874 | 1 | 47 | 909 | — | . | 20 | 34 |
| 131 | 203 | 1.011 | 2.489 | 1.889 | 23.230 | 33.971 | 429 | 590 | 1.583 | 642 | . | 5.088 | 35 |
| — | 3 | — | — | — | 3.484 | 6.600 | 12 | 4 | 365 | — | . | 20 | 36 |
| — | — | — | — | — | — | 1.556 | — | — | 32 | — | . | — | 37 |
| — | — | 3 | 33 | 166 | 8.537 | 16.498 | 235 | 8 | 8.199 | — | . | 111 | 38 |
| — | — | — | 2.169 | 65.652 | — | 63.085 | — | — | — | — | . | — | 39 |
| 19 | — | 24 | — | 229 | 3.980 | 182.006 | 79 | 380 | 5.887 | — | . | 979 | 40 |
| 55.074 | 53.212 | 116.702 | 14.636 | 486.452 | 1.787.275 | 5.460.332 | 128.426 | 191.164 | 959.430 | 7.037 | . | 593.941 | |

de destino da dita mercadoria (Including the value of salt (5) production the list of which it is impossible to make by States whereas the respective tax is not always paid in the salt pôt respectif n'est pas toujours payé aux salines mais si aux ports où la marchandise est destinée).

133 - Valor, em contos de réis, da Produção Industrial Brasileira sujeita
 Value, in contos de reis, of Brazilian Industrial Production subjected to Con
 Valeur, en contos de reis, de la Production Industrielle Brésilienne soumise à l'Im

| ESPÉCIES KINDS ESPÈCES | BRASIL | | | | | |
|--|-----------|-----------|-----------|-----------|------------|------------|
| | 1932 | 1933 | 1934 | 1935 | 1936 | 1937 |
| 1 - Fumo (Tobacco-Tabac)..... | 147.432 | 159.149 | 241.835 | 183.401 | 232.888 | 276.241 |
| 2 - Bebidas (Drinks-Boissons)..... | 237.851 | 262.296 | 275.062 | 344.065 | 572.234 | 612.612 |
| 3 - Alcool e aguardente (Alcohol and brandy-Alcool et eau de vie)..... | 51.542 | 63.442 | 66.198 | 92.402 | (1) 32.124 | (1) 41.890 |
| 4 - Fósforos (Matches-Allumettes)..... | 77.062 | 74.410 | 78.736 | 82.646 | 93.110 | 96.112 |
| 5 - Sal (Salt-Sel) (2)..... | 31.869 | 34.913 | 34.099 | 35.309 | 36.428 | 38.388 |
| 6 - Calçados (Footwear-Chaussures)..... | 320.109 | 341.861 | 375.975 | 517.588 | 597.687 | 679.125 |
| 7 - Perfumarias (Perfumeries-Parfumeries)..... | 110.790 | 117.807 | 101.328 | 192.485 | 304.440 | 281.452 |
| 8 - Especialidades farmacêuticas (Pharmaceutic specialities-Spécialités pharmaceutiques)..... | 209.497 | 195.117 | 157.052 | 218.346 | 270.183 | 336.617 |
| 9 - Conservas (Preserves-Conserves)..... | 91.093 | 134.473 | 151.244 | 166.854 | 178.217 | 204.886 |
| 10 - Vinagre, azeite, etc. (Vinegar, olive oil, etc.-Vinaigre, huils d'olive, etc.).. | 23.740 | 49.164 | 44.007 | 92.170 | 121.010 | 146.766 |
| 11 - Velas (Candles-Bougies)..... | 2.740 | 10.562 | 18.181 | 16.608 | 24.158 | 26.270 |
| 12 - Tecidos (Pices goods-Tissus)..... | 1.028.662 | 1.118.149 | 1.349.061 | 1.642.028 | 1.988.906 | 2.123.453 |
| 13 - Artefactos de tecidos e de peles (Manufactures of tissues and of furs and skins-Manufactures en tissus, n peaux et fourrures)..... | 307.768 | 437.033 | 483.644 | 624.088 | 948.957 | 1.111.213 |
| 14 - Papel e seus artefactos (Paper and manufactures thereof-Papier et ses manufactures)..... | 66.179 | 111.214 | 140.045 | 195.855 | 205.896 | 245.636 |
| 15 - Cartas de jogar (Playing cards-Cartes à jouer)..... | 1.155 | 2.240 | 2.649 | 4.278 | 5.041 | 5.557 |
| 16 - Chapéus e bengalas (Hats and walking sticks-Chapeaux et cannes)..... | 79.901 | 96.604 | 98.819 | 106.603 | 124.114 | 131.631 |
| 17 - Louças e vidros (Earthenware and glasses-Potence et verres)..... | 26.864 | 32.156 | 28.463 | 48.242 | 55.765 | 62.844 |
| 18 - Ferragens e artefactos de alumínio e de ferro estanhado, pintado, esmalgado e niquelado (Iron, aluminium and tinned iron manufactures-Manufactures en fer, en aluminium et en fer étamé)..... | 71.547 | 122.877 | 145.743 | 205.109 | 258.597 | 277.476 |
| 19 - Café torrado e moído e chá (Roasted and ground coffee-Tea-Café torréfié et moulu-Thé)..... | 96.812 | 108.025 | 124.602 | 145.360 | 170.632 | 184.426 |
| 20 - Manteiga e sucedâneos (Butter and succedaneous-Beurro et succedaneés)..... | 72.596 | 94.821 | 95.481 | 122.236 | 124.704 | 138.139 |
| 21 - Móveis (Furniture-Meubles)..... | 107.420 | 115.596 | 143.864 | 151.934 | 390.027 | 469.367 |
| 22 - Armas de fogo e suas munições (Firearms and their munitions-Armes à feu et leurs munitions)..... | 4.053 | 11.582 | 7.910 | 23.818 | 8.320 | 8.460 |
| 23 - Lâmpadas, pilhas e aparelhos elétricos (Lamps, battery-cells and electric apparatus-Lampes, piles elétriques et appareils)..... | 11.341 | 13.849 | 20.105 | 25.006 | 34.588 | 34.621 |
| 24 - Queijos e queijões (Cheese and varieties-Fromages de toutes especês)..... | 37.472 | 71.413 | 80.924 | 108.933 | 121.622 | 122.472 |
| 25 - Tintas e vernizes (Varnishes and hand screens-Verms et couleurs)..... | 15.198 | 38.023 | 31.708 | 45.814 | 53.469 | 64.249 |
| 26 - Leques e ventarolas (Fans and hand screens of any kind-Eventails et écrans)..... | 1.058 | 2.172 | 1.131 | 3.039 | 1.833 | 1.931 |
| 27 - Artefactos de borracha (Rubber manufactures-Manufactures en caoutchouc)..... | 8.587 | 18.538 | 13.460 | 34.880 | 41.685 | 53.657 |
| 28 - Navalhas e pincéis para barba (Razors and shaving-brushes-Razoirs et blaïreaux)..... | 500 | 1.201 | 1.361 | 2.480 | 5.048 | 4.504 |
| 29 - Pentes, escovas e espanadores (Combs, brushes and dusters-Peignes, brosses et époussettes)..... | 9.940 | 8.380 | 10.114 | 13.875 | 20.808 | 23.390 |
| 30 - Brinquedos (Toys-Jouets)..... | 646 | 4.310 | 3.324 | 3.324 | 15.453 | 30.480 |
| 31 - Artefactos de couro e de outros materiais (Manufactures of leather or of other materials-Manufactures en cuir ou d'autres matériaux)..... | 34.184 | 37.325 | 38.177 | 60.583 | 79.362 | 108.972 |
| 32 - Carbureto de cálcio (Calcium carburet-Carbure de calcium)..... | 2.698 | 3.240 | 3.755 | 3.490 | — | — |
| 33 - Aparelhos sanitários (Sanitary ware-Appareils sanitaires)..... | 6.746 | 7.648 | 4.620 | 6.201 | 5.059 | 7.883 |
| 34 - Ladrilhos, mosaicos, azulejos e outros materiais (Bricks, mosaics, tiles and other materials-Carreux de faïence et de terre, mosaïques et d'autres matériaux)..... | 14.703 | 19.878 | 22.167 | 32.525 | 43.137 | 48.122 |
| 35 - Instrumentos de música (Musical instruments-Instruments musicaux)..... | 2.243 | 3.733 | 2.903 | 7.817 | 11.304 | 12.078 |
| 36 - Máquinas fotográficas e cinematográficas (Photographic machines and cinematographic machines-Machines photographiques et cinématographiques)..... | 281 | 280 | 289 | 243 | 814 | 921 |
| 37 - Fogões e fogareiros (Heaters and stoves-Fourneaux et poêles)..... | 7.948 | 11.038 | 15.239 | 19.973 | 25.530 | 30.993 |
| 38 - Cimento (Cement-Ciment)..... | — | 25.095 | 48.153 | 62.005 | 102.039 | 151.021 |
| 39 - Linhas (Linen-Lin)..... | — | 116.441 | 42.826 | 150.112 | 104.237 | 130.363 |
| Total..... | 3.318.455 | 4.080.073 | 4.594.262 | 5.792.920 | 7.409.730 | 8.274.004 |

(1) Aguardente passou a figurar em bebidas. (Brandy has been included in drinks—L'eau de vie a été incluse dans le titre boissons).

(2) Os dados fiscaís não permitem a discriminação da produção de sal por Estados (The fiscal data do not permit the listing of the salt production by States - Les don

Nota.—Excluída dessa estatística a produção de "energia elétrica", também sujeita ao imposto de consumo. Não compreende também a produção de "jóias, obras de
 da diretamente ao consumidor, quer pelos fabricantes, quer pelos varejistas, inclusive vendas em leilão; o que torna impossível avaliar a produção nacional respectiva
 a goldsmith and objects of adornment", whereas the consumption tax (3% of the value of merchandise) includes all sales of national and foreign merchandise of this kind effected
 compris dans cette statistique la production "d'énergie électrique", soumise aussi à l'impôt sur la consommation. Non compris aussi la production de "bijoux, d'articles d'orfèvrerie
 nationales et étrangères, effectuées directement avec les clients, soit des fabricants, soit des détaillants, en comprenant aussi les ventes aux enchères; il en résulte donc de tout
 Q. B.

ao Imposto de Consumo, no Brasil, Distrito Federal e São Paulo
 sumption Tax, in Brazil, in the Federal District and São Paulo
 pôt sur la consommation, au Brésil, au District Fédéral et São Paulo

177

| DISTRITO FEDERAL | | | | | | SÃO PAULO | | | | | | |
|------------------|---------|-----------|-----------|-----------|-----------|-----------|-----------|-----------|-----------|-----------|------------|----|
| 1932 | 1933 | 1934 | 1935 | 1936 | 1937 | 1932 | 1933 | 1934 | 1935 | 1936 | 1937 | |
| 50.562 | 61.602 | 135.241 | 76.876 | 93.653 | 104.879 | 37.603 | 44.135 | 46.930 | 52.542 | 62.914 | 89.831 | 1 |
| 70.577 | 74.611 | 75.016 | 90.984 | 150.970 | 152.760 | 72.712 | 77.829 | 85.101 | 135.024 | 196.416 | 206.488 | 2 |
| 9.508 | 1.764 | 1.731 | 2.492 | (1) 222 | (1) 668 | 13.578 | 17.632 | 17.330 | 26.058 | (1) 9.100 | (1) 14.574 | 3 |
| — | — | — | — | — | — | 34.237 | 29.910 | 37.497 | 38.800 | 39.756 | 40.217 | 4 |
| — | — | — | — | — | — | — | — | — | — | — | — | 5 |
| 79.265 | 84.481 | 77.244 | 110.544 | 114.290 | 116.767 | 121.303 | 128.892 | 142.184 | 233.101 | 286.575 | 342.343 | 6 |
| 70.525 | 75.205 | 109.443 | 91.761 | 165.820 | 97.260 | 32.078 | 28.187 | 66.049 | 83.415 | 119.396 | 115.736 | 7 |
| 164.294 | 158.204 | 122.548 | 169.693 | 203.443 | 262.906 | 21.082 | 15.255 | 16.397 | 26.235 | 34.226 | 38.998 | 8 |
| 23.057 | 23.647 | 23.940 | 29.376 | 28.241 | 29.264 | 23.587 | 42.173 | 51.788 | 53.235 | 54.878 | 63.960 | 9 |
| 1.370 | 1.784 | 2.108 | 2.271 | 2.338 | 2.487 | 1.941 | 38.358 | 33.381 | 83.987 | 111.192 | 133.601 | 10 |
| 6.585 | 6.825 | 8.494 | 4.237 | 8.510 | 10.201 | 7.204 | 6.335 | 3.100 | 5.574 | 7.308 | 6.973 | 11 |
| 160.324 | 140.978 | 201.680 | 227.839 | 218.557 | 230.494 | 460.335 | 587.252 | 680.651 | 852.584 | 1.157.606 | 1.269.004 | 12 |
| 49.179 | 64.620 | 83.023 | 86.577 | 104.499 | 106.110 | 150.896 | 216.926 | 220.060 | 316.392 | 562.726 | 686.202 | 13 |
| 15.446 | 18.898 | 13.430 | 27.775 | 29.685 | 29.878 | 20.764 | 47.169 | 72.832 | 106.905 | 107.250 | 140.104 | 14 |
| — | — | — | — | — | — | 600 | 1.263 | 1.428 | 2.252 | 3.267 | 3.478 | 15 |
| 24.358 | 28.528 | 31.642 | 31.753 | 31.488 | 30.861 | 43.794 | 55.403 | 56.204 | 59.921 | 76.774 | 85.116 | 16 |
| 3.653 | 5.292 | 5.181 | 5.793 | 5.511 | 5.767 | 18.783 | 22.117 | 18.717 | 37.365 | 42.761 | 48.542 | 17 |
| 28.878 | 70.075 | 64.781 | 102.285 | 104.734 | 125.745 | 26.601 | 27.156 | 53.097 | 66.141 | 94.303 | 97.451 | 18 |
| 18.457 | 23.986 | 28.259 | 27.833 | 30.496 | 22.781 | 22.907 | 24.190 | 29.683 | 40.608 | 48.688 | 55.589 | 19 |
| 510 | 2.129 | 1.908 | 2.262 | 2.415 | 4.625 | 7.013 | 9.930 | 9.327 | 13.377 | 18.834 | 23.249 | 20 |
| 24.813 | 27.891 | 27.839 | 32.696 | 43.758 | 52.409 | 52.901 | 41.099 | 59.730 | 53.905 | 268.446 | 323.625 | 21 |
| 1.536 | 1.798 | 1.928 | 1.554 | 2.724 | 2.368 | 2.206 | 7.812 | 3.614 | 21.679 | 3.766 | 4.396 | 22 |
| 10.465 | 13.447 | 19.310 | 20.126 | 24.513 | 23.633 | 571 | 170 | 503 | 5.172 | 7.679 | 9.790 | 23 |
| 7.315 | 11.613 | 11.889 | 16.061 | 17.677 | 18.020 | 2.489 | 4.286 | 4.519 | 12.193 | 13.901 | 16.178 | 24 |
| 10.220 | 19.080 | 20.282 | 20.578 | 24.791 | 27.159 | 3.297 | 15.684 | 7.849 | 21.353 | 23.593 | 30.892 | 25 |
| 1.041 | 1.332 | 914 | 2.199 | 1.663 | 1.673 | 6 | 830 | 207 | 808 | 82 | 177 | 26 |
| 983 | 2.242 | 1.502 | 1.697 | 11.035 | 18.981 | 866 | 13.038 | 7.124 | 25.277 | 22.584 | 28.385 | 27 |
| 403 | 980 | 1.277 | 2.189 | 3.812 | 3.092 | 91 | 196 | 65 | 270 | 1.185 | 1.356 | 28 |
| 1.704 | 2.054 | 2.299 | 2.245 | 2.696 | 2.949 | 6.381 | 4.097 | 5.124 | 8.350 | 13.110 | 14.870 | 29 |
| 242 | 525 | 939 | 1.358 | 1.837 | 1.179 | 366 | 3.650 | 2.150 | 1.573 | 13.038 | 28.589 | 30 |
| 10.052 | 9.774 | 11.031 | 13.680 | 16.069 | 16.729 | 10.826 | 13.614 | 12.453 | 32.168 | 43.817 | 66.527 | 31 |
| 1.557 | 3.729 | 1.246 | 1.162 | 743 | 717 | 5.133 | 3.659 | 3.094 | 4.781 | 3.966 | 6.628 | 32 |
| 5.703 | 7.087 | 7.206 | 12.747 | 15.564 | 17.252 | 5.021 | 7.480 | 8.500 | 11.997 | 16.068 | 19.580 | 34 |
| 897 | 839 | 768 | 1.119 | 1.928 | 2.596 | 1.278 | 2.834 | 2.058 | 6.600 | 9.224 | 9.271 | 35 |
| — | — | — | — | — | — | 281 | 280 | 289 | 243 | 814 | 921 | 36 |
| 568 | 5.774 | 6.905 | 7.835 | 11.001 | 11.392 | 1.365 | 3.252 | 5.049 | 7.989 | 8.863 | 12.124 | 37 |
| — | — | — | — | — | — | — | 14.833 | 27.474 | 34.158 | 42.980 | 58.446 | 38 |
| — | 1.355 | 1.378 | 1.813 | 1.433 | 1.411 | — | 110.721 | 35.177 | 143.910 | 98.707 | 107.350 | 39 |
| 860.047 | 952.216 | 1.102.432 | 1.229.465 | 1.476.716 | 1.535.013 | 1.210.756 | 1.668.245 | 1.826.735 | 2.625.942 | 3.625.793 | 4.200.561 | |

nées fiscales ne permettent pas de désigner, par États, la production de sel).

ourives e objetos de adôrno», porquanto o imposto de consumo (3% sobre o valor das mercadorias) incide sobre as vendas de mercadorias nacionais e estrangeiras efetuadas diretamente ao consumidor, quer pelo fabricante ou pelo retalhista, incluindo as vendas em leilão, o que torna impossível estimar a respectiva produção nacional. (Note—Excluding from these statistics the production of "electric energy" also subjected to the consumption tax. This does not include the production of "jewels, articles made by directly to the consumer, either by the manufacturer or by the retailer, including sales in auction, which makes it impossible to estimate the respective national production.—Non et objets d'atour» et considérant que l'impôt sur la consommation (3% sur la valeur des marchandises) est recouvert sur toutes les ventes des marchandises de cette espèce, cela qu'il est impossible d'estimer la production nationale respective):

Q. E.

| ESPÉCIES KINDS ESPECES | MINAS GERAIS | | | | | |
|--|--------------|---------|---------|---------|---------|-----------|
| | 1932 | 1933 | 1934 | 1935 | 1936 | 1937 |
| 1 - Fumo (Tobacco-Tabac)..... | 476 | 523 | 541 | 580 | 582 | 841 |
| 2 - Bebidas (Drinks-Boissons)..... | 11.098 | 10.372 | 13.880 | 12.355 | 22.442 | 26.689 |
| 3 - Alcool e aguardente (Alcohol and brandy-Alcool et eau de vie)..... | 2.291 | 4.277 | 4.969 | 7.070 | (1) 924 | (1) 1.527 |
| 4 - Fósforos (Matches-Allumettes)..... | — | — | — | — | — | — |
| 5 - Sal (Salt-Sel) (2)..... | — | — | — | — | — | — |
| 6 - Calçados (Footwear-Chaussures)..... | 12.394 | 15.730 | 17.750 | 18.775 | 26.123 | 35.668 |
| 7 - Perfumarias (Perfumeries-Parfumeries)..... | 985 | 3.263 | 2.732 | 3.857 | 4.721 | 1.712 |
| 8 - Especialidades farmacêuticas (Pharmaceutic specialties-Spécialités pharmaceutiques)..... | 4.473 | 2.701 | 2.010 | 2.507 | 2.712 | 3.463 |
| 9 - Conservas (Preserves-Conserves)..... | 2.329 | 4.465 | 4.372 | 3.231 | 3.945 | 3.072 |
| 10 - Vinagre, azeite, etc. (Vinegar, olive oil, etc.-Vinaigre, huile d'olive, etc)... | 180 | 123 | 108 | 118 | 147 | 268 |
| 11 - Velas (Candles-Bougies)..... | 169 | 187 | 150 | 135 | 121 | 132 |
| 12 - Tecidos (Piece goods-Tissus)..... | 91.608 | 78.404 | 87.615 | 161.825 | 184.171 | 174.123 |
| 13 - Artefactos de tecidos e de peles (Manufactures of tissues and of furs and skins-Manufactures en tissus, en peaux et fourrures)..... | 32.620 | 23.060 | 40.084 | 37.923 | 40.021 | 56.454 |
| 14 - Papel e seus artefactos (Paper and manufactures thereof Papier et ses manufactures)..... | 4.834 | 6.484 | 7.983 | 8.255 | 8.916 | 10.700 |
| 15 - Cartas de jogar (Playing cards-Cartes à jouer)..... | — | — | — | — | — | — |
| 16 - Chapéus e bengales (Hats and walking sticks-Chapeaux et cannes)..... | 1.493 | 1.573 | 1.692 | 1.935 | 3.320 | 3.235 |
| 17 - Louças e vidros (Earthenware and glasses-Faïence et verres)..... | — | — | — | — | 1 | — |
| 18 - Ferragens e artefactos de alumínio e de ferro estanhado, pintado, esmaltado e niquelado (Iron, aluminium and tinned iron manufactures-Manufactures en fer, en aluminium et en fer étamé)..... | 1.673 | 3.218 | 4.977 | 9.120 | 26.476 | 12.506 |
| 19 - Café torrado e moído e chá (Roasted and ground coffee-Tea-Café torréfié et moulu-Thé)..... | 7.130 | 10.212 | 11.360 | 13.217 | 14.666 | 25.595 |
| 20 - Manteiga e sucedâneos (Butter and succedaneous-Beurre et succédanés)..... | 45.932 | 62.130 | 61.119 | 76.235 | 74.183 | 77.094 |
| 21 - Móveis (Furniture-Meubles)..... | 3.906 | 6.233 | 6.024 | 5.736 | 5.945 | 7.625 |
| 22 - Armas de fogo e suas munições (Firearms and their munitions-Armes à feu et leurs munitions)..... | 6 | 31 | 12 | — | — | — |
| 23 - Lâmpadas, pilhas e aparelhos elétricos (Lamps, battery-cells and electric apparatus-Lampes, piles électriques et appareils)..... | 7 | 13 | 7 | 1 | 1 | 2 |
| 24 - Queijos e requeijões (Cheese and varieties-Fromages de toutes espèces)..... | 16.967 | 39.154 | 46.705 | 60.585 | 65.878 | 65.730 |
| 25 - Tintas e vernizes (Varnishes and colours-Vernis et couleurs)..... | 86 | 113 | 126 | 101 | 227 | 337 |
| 26 - Leques e ventarolas (Fans and hand screens of any kind-Eventails et écrans)..... | — | — | — | — | — | — |
| 27 - Artefactos de borracha (Rubber manufactures-Manufactures en caoutchouc)..... | 4 | 6 | 6 | 4 | 6 | 6 |
| 28 - Navalhas e pincéis para barba (Razors and shaving-brushes-Rasoirs et blaireaux)..... | — | — | — | — | — | — |
| 29 - Pentes, escovas e espanadores (Combs, brushes and dusters-Feignes, brosses et époussettes)..... | 19 | 21 | 24 | 27 | 22 | 47 |
| 30 - Brinquedos (Toys-Jouets)..... | 1 | 18 | 22 | 9 | 16 | 91 |
| 31 - Artefactos de couro e de outros materiais (Manufactures of leather or of other materials-Manufactures en cuir ou d'autres matériaux)..... | 2.267 | 1.899 | 2.800 | 2.727 | 3.797 | 5.806 |
| 32 - Carbureto de cálcio (Calcium carburet-Carbure de calcium)..... | 2.265 | 2.833 | 3.188 | 2.935 | — | — |
| 33 - Aparelhos sanitários (Sanitary ware-Appareils sanitaires)..... | — | 33 | 44 | 63 | 67 | 19 |
| 34 - Ladrilhos, mosaicos, azulejos e outros materiais (Bricks, mosaics, tiles and other materials-Carreaux de faïence et de terre, mosaïques et d'autres matériaux)..... | 835 | 2.659 | 3.032 | 3.463 | 5.802 | 4.718 |
| 35 - Instrumentos de música (Musical instruments-Instruments musicaux)..... | 5 | 4 | 5 | 5 | 6 | 9 |
| 36 - Máquinas fotográficas e cinematográficas (Photographic machines and cinematographic machines-Machines photographiques et cinématographiques)..... | — | — | — | — | — | — |
| 37 - Fogões e fogareiros (Heaters and stoves-Fourneaux et poêles)..... | 56 | 70 | 67 | 192 | 154 | 143 |
| 38 - Cimento (Cement-Ciment)..... | — | 35 | 12 | 24 | — | 34 |
| 39 - Linhas (Linen-Lin)..... | — | 302 | 308 | 196 | 274 | 644 |
| Total..... | 246.109 | 285.146 | 323.284 | 433.206 | 495.725 | 518.290 |

(1) Aguardente passou a figurar em bebidas. Brandy has been included in drinks—L'eau de vie a été incluse dans le titre boissons).

(2) Os dados fiscaes não permitem a discriminação da produção de sal por Estados (The fiscal data do not permit the listing of the salt production by States - Les données fiscales ne permettent pas de donner la production de sel par États - Q. E.

| RIO GRANDE DO SUL | | | | | | RIO DE JANEIRO | | | | | | |
|-------------------|---------|---------|---------|---------|---------|----------------|---------|---------|---------|-----------|------------|----|
| 1932 | 1933 | 1934 | 1935 | 1936 | 1937 | 1932 | 1933 | 1934 | 1935 | 1936 | 1937 | |
| 9.682 | 10.989 | 11.754 | 11.306 | 12.869 | 14.474 | 108 | 92 | 448 | 143 | 237 | 82 | 1 |
| 63.182 | 75.887 | 75.846 | 73.612 | 131.986 | 147.689 | 4.709 | 5.087 | 5.305 | 5.723 | 15.787 | 18.069 | 2 |
| 761 | 1.061 | 1.340 | 3.200 | (1) 344 | (1) 635 | 9.286 | 16.205 | 16.741 | 20.075 | (1) 9.134 | (1) 11.498 | 3 |
| 6.707 | 6.903 | 8.342 | 7.727 | 8.592 | 9.029 | 21.843 | 21.505 | 18.004 | 20.564 | 26.779 | 28.586 | 4 |
| — | 4 | — | — | — | — | — | — | — | — | — | — | 5 |
| 63.445 | 69.151 | 83.442 | 101.531 | 107.371 | 117.080 | 1.049 | 748 | 1.195 | 1.100 | 1.353 | 1.309 | 6 |
| 2.471 | 4.475 | 6.275 | 5.516 | 6.163 | 7.360 | 281 | 245 | 329 | 887 | 1.273 | 1.572 | 7 |
| 6.828 | 6.196 | 5.417 | 5.709 | 8.360 | 10.356 | 2.101 | 2.789 | 1.818 | 1.999 | 4.095 | 4.229 | 8 |
| 17.493 | 27.505 | 26.737 | 31.407 | 32.867 | 35.772 | 4.884 | 4.512 | 5.754 | 7.911 | 9.140 | 18.181 | 9 |
| 385 | 385 | 415 | 450 | 689 | 651 | 231 | 221 | 234 | 272 | 348 | 361 | 10 |
| 4.844 | 2.675 | 2.501 | 2.539 | 2.885 | 3.402 | 0 | 1 | 1 | 1 | 1 | 1 | 11 |
| 34.494 | 31.111 | 30.054 | 34.354 | 35.024 | 36.700 | 81.700 | 84.535 | 123.013 | 128.684 | 133.320 | 120.075 | 12 |
| 9.479 | 13.640 | 17.194 | 25.350 | 36.115 | 57.699 | 10.854 | 37.519 | 38.103 | 38.970 | 54.068 | 58.172 | 13 |
| 251 | 1.804 | 1.381 | 2.439 | 2.977 | 3.841 | 12.540 | 21.331 | 28.426 | 30.484 | 38.146 | 43.446 | 14 |
| — | — | — | — | — | 11 | — | — | — | — | — | — | 15 |
| 7.944 | 8.668 | 6.355 | 7.994 | 7.731 | 6.829 | 122 | 99 | 89 | 151 | 556 | 963 | 16 |
| 1.229 | 1.264 | 1.468 | 1.672 | 2.270 | 2.648 | 1.902 | 2.152 | 1.629 | 1.735 | 2.466 | 2.841 | 17 |
| 8.715 | 14.145 | 13.353 | 14.185 | 18.489 | 23.398 | 698 | 764 | 1.099 | 2.179 | 2.388 | 3.260 | 18 |
| 15.757 | 17.601 | 18.451 | 21.469 | 24.769 | 24.865 | 8.305 | 5.490 | 7.918 | 9.622 | 11.004 | 11.424 | 19 |
| 4.502 | 4.681 | 5.959 | 7.164 | 6.679 | 7.918 | 4.846 | 4.456 | 4.432 | 7.197 | 6.874 | 6.441 | 20 |
| 8.733 | 21.200 | 27.451 | 33.564 | 41.113 | 48.456 | 1.844 | 1.206 | 2.308 | 2.293 | 2.677 | 5.008 | 21 |
| 302 | 1.891 | 2.339 | 545 | 1.789 | 1.613 | — | — | — | — | — | — | 22 |
| 12 | 21 | 60 | 119 | 2.233 | 1.015 | 282 | 195 | 220 | 179 | 137 | 149 | 23 |
| 944 | 2.784 | 2.222 | 2.564 | 2.633 | 3.319 | 3.167 | 6.167 | 6.379 | 8.164 | 11.660 | 9.180 | 24 |
| 323 | 1.246 | 1.179 | 1.433 | 1.889 | 2.370 | 682 | 1.148 | 1.216 | 1.226 | 1.724 | 2.065 | 25 |
| — | — | — | 5 | — | — | — | — | 1 | 3 | 3 | — | 26 |
| 16 | 403 | 508 | 1.024 | 2.438 | 3.893 | — | 6 | 1 | — | 3 | — | 27 |
| 6 | 17 | 15 | 17 | 27 | 44 | — | — | 1 | — | 2 | — | 28 |
| 377 | 332 | 268 | 348 | 760 | 683 | 24 | 9 | 15 | 18 | 8 | 6 | 29 |
| 16 | 50 | 55 | 74 | 44 | 79 | 8 | 42 | 73 | 159 | 245 | 176 | 30 |
| 5.770 | 6.584 | 5.446 | 5.397 | 6.923 | 9.904 | 983 | 442 | 468 | 536 | 1.027 | 1.158 | 31 |
| — | — | — | — | — | — | 433 | 407 | 567 | 555 | — | — | 32 |
| — | 75 | 65 | — | — | 300 | 24 | 143 | 162 | 78 | 184 | 40 | 33 |
| 407 | 629 | 710 | 901 | 966 | 1.249 | 220 | 257 | 512 | 600 | 893 | 988 | 34 |
| 30 | 19 | 28 | 52 | 81 | 137 | 9 | 6 | 4 | 7 | 3 | 1 | 35 |
| — | — | — | — | — | — | — | — | — | — | — | — | 36 |
| 5.752 | 1.690 | 2.917 | 3.727 | 4.705 | 6.832 | 116 | 127 | 85 | 55 | 66 | 79 | 37 |
| — | — | — | — | — | — | — | 10.227 | 20.667 | 27.991 | 55.710 | 84.787 | 38 |
| — | 95 | 296 | 235 | 104 | 13 | — | 3.927 | 5.567 | 3.888 | 3.671 | 20.913 | 39 |
| 280.857 | 335.301 | 364.903 | 407.668 | 511.885 | 590.324 | 182.211 | 232.110 | 292.784 | 323.449 | 395.032 | 464.060 | |

nées fiscales ne permettent pas de désigner, par États, la production de sel)

| ESPÉCIES KINDS ESPECES | PERNAMBUCO | | | | | |
|--|------------|---------|---------|---------|------------|------------|
| | 1932 | 1933 | 1934 | 1935 | 1936 | 1937 |
| 1 - Fumo (Tobacco-Tabac)..... | 8.676 | 9.166 | 9.894 | 13.307 | 18.636 | 18.242 |
| 2 - Bebidas (Drinks-Boissons)..... | 1.312 | 1.345 | 1.601 | 2.352 | 5.949 | 6.418 |
| 3 - Alcool e aguardente (Alcohol and brandy-Alcool et eau de vie)..... | 7.274 | 11.377 | 9.864 | 16.128 | (1) 10.549 | (1) 10.194 |
| 4 - Fósforos (Matches-Allumettes)..... | 2.878 | 4.280 | 1.070 | — | 9 | 13 |
| 5 - Sal (Salt-Sel) (2)..... | — | — | — | — | — | — |
| 6 - Calçados (Footwear-Chaussures)..... | 8.817 | 8.398 | 9.594 | 10.698 | 13.539 | 13.782 |
| 7 - Perfumarias (Perfumeries-Parfumeries)..... | 472 | 602 | 573 | 460 | 1.009 | 1.126 |
| 8 - Especialidades farmacêuticas (Pharmaceutic specialities-Spécialités pharmaceutiques)..... | 3.767 | 3.454 | 2.411 | 3.576 | 5.354 | 5.693 |
| 9 - Conservas (Preserves-Conserves)..... | 16.185 | 25.433 | 29.860 | 30.030 | 36.973 | 41.396 |
| 10 - Vinagre, azeite, etc. (Vinegar, olive oil, etc.-Vinaigre, huile d'olive, etc)..... | 364 | 379 | 729 | 398 | 665 | 800 |
| 11 - Velas (Candles-Bougies)..... | 628 | 296 | 290 | 282 | 754 | 452 |
| 12 - Tecidos (Piece goods-Tissus)..... | 66.507 | 68.165 | 88.199 | 99.264 | 106.118 | 123.248 |
| 13 - Artefactos de tecidos e de peles (Manufactures of tissues and of furs and skins-Manufactures en tissus, en peaux et fourrures)..... | 15.707 | 21.428 | 28.581 | 38.385 | 53.592 | 56.586 |
| 14 - Papel e seus artefactos (Paper and manufactures thereof Papier et ses manufactures)..... | 8.542 | 9.502 | 9.614 | 10.279 | 9.855 | 9.205 |
| 15 - Cartas de jogar (Playing cards-Cartes à jouer)..... | 555 | 977 | 1.221 | 2.026 | 1.774 | 2.068 |
| 16 - Chapéus e bengalas (Hats and walking sticks-Chapeaux et cannes)..... | 773 | 784 | 1.158 | 2.456 | 1.494 | 1.098 |
| 17 - Louças e vidros (Earthenware and glasses-Faïence et verres)..... | 156 | 88 | 171 | 251 | 348 | 330 |
| 18 - Ferragens e artefactos de alumínio e de ferro estanhado, pintado, esmaltado e niquelado (Iron, aluminium and tinned iron manufactures-Manufactures en fer, en aluminium et en fer étamé)..... | 917 | 1.841 | 1.380 | 2.969 | 1.918 | 5.373 |
| 19 - Café torrado e moído e chá (Roasted and ground coffee-Tea-Café torréfié et moulu-Thé)..... | 5.449 | 7.030 | 6.791 | 7.338 | 9.550 | 9.564 |
| 20 - Manteiga e sucedâneos (Butter and succedaneous-Beurre et succedané)..... | 1.147 | 1.218 | 1.658 | 2.269 | 2.739 | 3.394 |
| 21 - Móveis (Furniture-Meubles)..... | 1.563 | 1.636 | 2.064 | 2.441 | 3.621 | 3.734 |
| 22 - Armas de fogo e suas munições (Firearms and their munitions-Armes à feu et leurs munitions)..... | 2 | 37 | 17 | 26 | 27 | 14 |
| 23 - Lâmpadas, pilhas e aparelhos elétricos (Lamps, battery cells and electric apparatus-Lampes, piles électriques et appareils)..... | — | — | — | — | — | — |
| 24 - Queijos e requieijos (Cheese and varieties-Fromages de toutes espèces)..... | 1.548 | 1.384 | 1.428 | 1.702 | 2.352 | 2.712 |
| 25 - Tintas e vernizes (Varnishes and colours-Vernis et couleurs)..... | 409 | 283 | 456 | 317 | 393 | 482 |
| 26 - Leques e ventarolas (Fans and hand screens of any kind-Eventails et écrans)..... | — | — | — | — | 38 | 16 |
| 27 - Artefactos de borracha (Rubber manufactures-Manufactures en caoutchouc)..... | 60 | 28 | 28 | 68 | 46 | 42 |
| 28 - Navalhas e pincéis para barba (Razors and shaving-brushes-Rasoirs et blaireaux)..... | — | — | — | — | — | — |
| 29 - Pentes, escovas e espanadores (Combs, brushes and dusters-Peignes, brosses et époussettes)..... | 25 | 30 | 29 | 19 | 46 | 55 |
| 30 - Brinquedos (Toys-Jouets)..... | 3 | 3 | 12 | 26 | 30 | 37 |
| 31 - Artefactos de couro e de outros materiais (Manufactures of leather or of other materials-Manufactures en cuir ou d'autres matériaux)..... | 518 | 357 | 383 | 698 | 1.061 | 1.529 |
| 32 - Carbureto de cálcio (Calcium carburet-Carbure de calcium)..... | — | — | — | — | — | — |
| 33 - Aparelhos sanitários (Sanitary ware-Appareils sanitaires)..... | 13 | 4 | 4 | 36 | 20 | 67 |
| 34 - Ladrilhos, mosaicos, azulejos e outros materiais (Bricks, mosaics, tiles and other materials-Carreaux de faïence et de terre, mosaïques et d'autres matériaux)..... | 324 | 292 | 278 | 555 | 669 | 812 |
| 35 - Instrumentos de música (Musical instruments-Instruments musicaux)..... | — | — | — | — | 1 | 0 |
| 36 - Máquinas fotográficas e cinematográficas (Photographic machines and cinematographic machines-Machines photographiques et cinématographiques)..... | — | — | — | — | — | — |
| 37 - Fogões e fogareiros (Heaters and stoves-Fourneaux et poêles)..... | 24 | 24 | 29 | 21 | 24 | 13 |
| 38 - Cimento (Cement-Ciment)..... | — | — | — | — | — | — |
| 39 - Linhas (Linen-Lin)..... | — | — | — | — | — | — |
| Total..... | 154.705 | 179.841 | 209.387 | 248.377 | 289.153 | 318.494 |

(1) Aguardente passou a figurar em bebidas. (Brandy has been included in drinks-Léau de vie a été incluse dans le titre boissons).

(2) Os dados fiscaes não permitem a discriminação da produção de sal por Estados (The fiscal data do not permit the listing of the salt production by States - Les données Q. E.

| SANTA CATARINA | | | | | | BAÍA | | | | | | |
|----------------|--------|--------|---------|---------|---------|--------|--------|--------|--------|---------|---------|----|
| 1932 | 1933 | 1934 | 1935 | 1936 | 1937 | 1932 | 1933 | 1934 | 1935 | 1936 | 1937 | |
| 1.461 | 1.403 | 1.324 | 1.398 | 1.414 | 2.019 | 26.242 | 23.807 | 27.052 | 16.912 | 32.488 | 32.871 | 1 |
| 1.996 | 4.377 | 4.934 | 6.316 | 9.694 | 11.345 | 980 | 933 | 1.109 | 1.423 | 5.608 | 7.181 | 2 |
| 662 | 794 | 1.007 | 1.572 | (1) 579 | (1) 779 | 2.366 | 3.285 | 4.458 | 3.690 | (1) 68 | — | 3 |
| 4.404 | 3.507 | 3.128 | 3.209 | 4.686 | 4.514 | — | — | — | 9 | — | — | 4 |
| — | — | — | — | — | — | — | — | — | — | — | — | 5 |
| 1.011 | 1.040 | 1.475 | 2.034 | 2.664 | 3.215 | 8.177 | 8.504 | 9.877 | 10.764 | 13.629 | 13.908 | 6 |
| 277 | 702 | 403 | 108 | 192 | 1.100 | 158 | 360 | 840 | 1.180 | 1.040 | 730 | 7 |
| 1.269 | 1.244 | 1.094 | 1.155 | 1.221 | 1.998 | 1.899 | 1.301 | 1.442 | 1.698 | 1.953 | 2.565 | 8 |
| 588 | 1.493 | 1.814 | 3.405 | 4.876 | 5.211 | 402 | 921 | 1.219 | 1.461 | 1.021 | 662 | 9 |
| 132 | 154 | 165 | 224 | 208 | 208 | 383 | 645 | 948 | 1.321 | 1.199 | 1.438 | 10 |
| 1.401 | 1.510 | 1.320 | 1.210 | 1.467 | 1.858 | 1.142 | 841 | 1.293 | 1.112 | 1.366 | 1.406 | 11 |
| 9.492 | 10.222 | 10.167 | 10.383 | 12.996 | 14.923 | 26.458 | 21.313 | 26.519 | 26.863 | 22.696 | 29.474 | 12 |
| 20.037 | 34.725 | 27.515 | 47.219 | 54.858 | 45.641 | 1.568 | 4.871 | 8.018 | 6.601 | 8.365 | 9.682 | 13 |
| 13 | 2.059 | 2.287 | 2.786 | 2.692 | 2.703 | 230 | 218 | 192 | 277 | 238 | 227 | 14 |
| — | — | — | — | — | — | — | — | — | — | — | — | 15 |
| 251 | 300 | 336 | 460 | 597 | 745 | 126 | 187 | 228 | 316 | 442 | 654 | 16 |
| 300 | 313 | 274 | 226 | 560 | 401 | 119 | 203 | 281 | 362 | 445 | 462 | 17 |
| 1.757 | 2.242 | 2.674 | 3.064 | 2.591 | 3.011 | 740 | 1.051 | 1.406 | 1.894 | 2.164 | 2.031 | 18 |
| 4.914 | 4.796 | 5.472 | 5.297 | 7.587 | 7.905 | 3.328 | 3.349 | 3.470 | 4.197 | 4.649 | 5.928 | 19 |
| 5.963 | 7.655 | 7.660 | 8.377 | 7.800 | 8.929 | 899 | 1.107 | 1.607 | 2.386 | 2.166 | 2.430 | 20 |
| 4.080 | 4.885 | 5.196 | 7.321 | 8.320 | 8.203 | 1.463 | 1.495 | 2.147 | 1.933 | 2.807 | 3.544 | 21 |
| — | — | — | — | — | — | — | — | — | — | — | — | 22 |
| — | — | — | 6 | 16 | 11 | — | — | — | — | — | — | 23 |
| 3.939 | 4.506 | 5.105 | 5.623 | 5.649 | 5.028 | 276 | 268 | 408 | 320 | 287 | 298 | 24 |
| 46 | 64 | 156 | 119 | 155 | 163 | 30 | 42 | 41 | 21 | 84 | 39 | 25 |
| 5 | 8 | 7 | 23 | 43 | 64 | — | — | — | — | — | 2 | 26 |
| — | — | — | 5 | 197 | 7 | 2 | 4 | 5 | 3 | 5 | 4 | 27 |
| — | — | 1 | 1 | 18 | 7 | — | — | — | — | — | — | 28 |
| 864 | 1.189 | 1.622 | 2.141 | 3.190 | 3.579 | 15 | 13 | 12 | 9 | 33 | 35 | 29 |
| 2 | 10 | 18 | 11 | 22 | 23 | — | 1 | 1 | — | 1 | — | 30 |
| 340 | 347 | 378 | 448 | 500 | 693 | 377 | 390 | 365 | 390 | 792 | 931 | 31 |
| — | — | — | — | — | — | — | — | — | — | — | — | 32 |
| 8 | — | 2 | 80 | 77 | 11 | — | — | — | — | 4 | 10 | 33 |
| 77 | 155 | 217 | 438 | 528 | 311 | 194 | 223 | 180 | 330 | 536 | 732 | 34 |
| 3 | 5 | 6 | 6 | 14 | 12 | 0 | — | 0 | 0 | 3 | — | 35 |
| — | — | — | — | — | — | — | — | — | — | — | — | 36 |
| 3 | 1 | 3 | 32 | 96 | 8 | 4 | 3 | 2 | 2 | 2 | 3 | 37 |
| — | — | — | — | — | — | — | — | — | — | — | — | 38 |
| — | 21 | 7 | 45 | 32 | 16 | — | — | — | — | — | — | 39 |
| 65.295 | 89.727 | 85.767 | 114.742 | 135.539 | 134.650 | 77.578 | 75.235 | 93.120 | 85.474 | 104.091 | 117.247 | |

fiscales ne permettent pas de désigner, par États la production de sel)

Value, in contos of reis, of Brazilian Industrial Production subjected to Con

Valeur, en contos de reis, de la Production Industrielle Brésilienne soumise à l'Im

| ESPÉCIES KINDS ESPÈCES | PARANÁ | | | | | |
|--|--------|--------|--------|--------|--------|--------|
| | 1932 | 1933 | 1934 | 1935 | 1936 | 1937 |
| 1 - Fumo (Tobacco-Tabac)..... | 34 | 26 | 24 | 23 | 32 | 37 |
| 2 - Bebidas (Drinks-Boissons)..... | 5.623 | 5.870 | 6.107 | 7.272 | 12.424 | 12.043 |
| 3 - Alcool e aguardente (Alcohol and brandy-Alcool et eau de vie)..... | 555 | 640 | 1.061 | 1.579 | — | — |
| 4 - Fósforos (Matches-Allumettes)..... | 6.993 | 8.253 | 10.695 | 12.337 | 13.295 | 13.743 |
| 5 - Sal (Salt-Sal) (2)..... | — | — | — | — | — | — |
| 6 - Calçados (Footwear-Chaussures)..... | 5.162 | 4.952 | 5.192 | 5.865 | 7.140 | 8.144 |
| 7 - Perfumarias (Perfumeries-Parfumeries)..... | 234 | 168 | 214 | 262 | 355 | 379 |
| 8 - Especialidades farmacêuticas (Pharmaceutic specialities-Spécialités pharmaceutiques)..... | 501 | 495 | 528 | 872 | 1.062 | 1.072 |
| 9 - Conservas (Preserves-Conserves)..... | 1.017 | 1.959 | 2.653 | 3.373 | 3.253 | 4.790 |
| 10 - Vinagre, azeite, etc. (Vinegar, olive oil, etc.-Vinaigre, huile d'olive, etc)..... | 296 | 264 | 238 | 260 | 331 | 329 |
| 11 - Velas (Candles-Bougies)..... | 1.501 | 626 | 707 | 1.115 | 1.282 | 1.465 |
| 12 - Tecidos (Piece goods-Tissus)..... | 598 | 142 | 155 | 151 | 112 | 93 |
| 13 - Artefactos de tecidos e de peles (Manufactures of tissues and of furs and skins-Manufactures en tissu, en peaux et fourrures)..... | 2.622 | 3.655 | 4.026 | 3.309 | 4.347 | 6.148 |
| 14 - Papel e seus artefactos (Paper and manufactures thereof-Papier et ses manufactures)..... | 3.446 | 3.624 | 3.802 | 6.517 | 5.980 | 5.367 |
| 15 - Cartas de jogar (Playing cards-Cartes à jouer)..... | — | — | — | — | — | — |
| 16 - Chapéus e bengalas (Hats and walking sticks-Chapeaux et cannes)..... | 285 | 271 | 333 | 316 | 469 | 580 |
| 17 - Louças e vidros (Earthenware and glasses-Peience et verres)..... | 722 | 727 | 742 | 838 | 1.403 | 1.863 |
| 18 - Ferragens e artefactos de alumínio e de ferro estanhado, pintado, esmalgado e niquelado (Iron, aluminium and tinned iron manufactures-Manufactures en fer, en aluminium et en fer étamé)..... | 915 | 1.586 | 2.182 | 2.205 | 4.152 | 3.441 |
| 19 - Café torrado e moído e chá (Roasted and ground coffee-Tea-Café torréfié et moulu-Thé)..... | 3.471 | 3.047 | 4.033 | 5.075 | 6.145 | 6.505 |
| 20 - Manteiga e sucedâneos (Butter and succedaneous-Beurre et succédanés)..... | 589 | 358 | 569 | 1.153 | 1.214 | 1.370 |
| 21 - Móveis (Furniture-Meubles)..... | 4.763 | 5.806 | 6.680 | 7.036 | 7.491 | 9.471 |
| 22 - Armas de fogo e suas munições (Firearms and their munitions-Armes à feu et leurs munitions)..... | — | 13 | 7 | 4 | 13 | 69 |
| 23 - Lâmpadas, pilhas e aparelhos elétricos (Lamps, battery-cells and electric apparatus-Lampes, piles électriques et appareils)..... | 4 | 3 | 5 | 3 | 4 | 9 |
| 24 - Queijos e requeijões (Cheese and varieties-Fromages de toutes espèces)..... | 373 | 265 | 341 | 351 | 323 | 445 |
| 25 - Tintas e vernizes (Varnishes and colours-Vernis et couleurs)..... | 39 | 269 | 338 | 610 | 546 | 668 |
| 26 - Leques e ventarolas (Fans and hand screens of any kind-Eventails et écrans)..... | — | — | — | — | — | — |
| 27 - Artefactos de borracha (Rubber manufactures-Manufactures en caoutchouc)..... | — | 2 | 3 | 7 | 3 | 6 |
| 28 - Navalhas e pincéis para barba (Razors and shaving-brushes-Rasoirs et blaireaux)..... | 0 | 2 | 2 | 3 | 4 | 5 |
| 29 - Pentes escovas e espanadores (Combs, brushes and dusters-Peignes, brosses et époussettes)..... | 466 | 603 | 675 | 693 | 909 | 1.134 |
| 30 - Brinquedos (Toys-Jouets)..... | 8 | 19 | 53 | 111 | 215 | 283 |
| 31 - Artefactos de couro e de outros materiais (Manufactures of leather or of other materials-Manufactures en cuir ou d'autres matériaux)..... | 1.029 | 1.149 | 1.376 | 1.688 | 1.815 | 1.968 |
| 32 - Carbureto de cálcio (Calcium carburet-Carbure de calcium)..... | — | — | — | — | — | — |
| 33 - Aparelhos sanitários (Sanitary ware-Appareils sanitaires)..... | 2 | 3 | 1 | — | — | 0 |
| 34 - Ladrilhos, mosaicos, azulejos e outros materiais (Bricks, mosaics, tiles and other materials-Carreaux de faïence et de terre, mosaïques et d'autres matériaux)..... | 55 | 116 | 187 | 327 | 276 | 360 |
| 35 - Instrumentos de música (Musical instruments-Instruments musicaux)..... | 4 | 6 | 7 | 9 | 9 | 11 |
| 36 - Máquinas fotográficas e cinematográficas (Photographic machines and cinematographic machines-Machines photographiques et cinématographiques)..... | — | — | — | — | — | — |
| 37 - Fogões e fogareiros (Heaters and stoves - Fourneaux et poêles)..... | 24 | 74 | 156 | 98 | 573 | 353 |
| 38 - Cimento (Cement-Ciment)..... | — | — | — | — | — | — |
| 39 - Linhas (Linen-Lin)..... | — | 20 | 33 | 25 | 16 | 16 |
| Total..... | 41.329 | 45.013 | 53.125 | 63.497 | 75.193 | 82.157 |

(1) Aguardente passou a figurar em bebidas (Brandy has been included in drinks- L'eau de vie a été incluso dans le titre boissons)

(2) Os dados fiscaes não permitem a discriminação da produção de sal por Estados (The fiscal data do not permit the listing of the salt production by States - Les données Q. E.

| ALAGÔAS | | | | | | PARAÍBA | | | | | | |
|---------|--------|--------|--------|---------|-----------|---------|--------|--------|--------|---------|---------|----|
| 1932 | 1933 | 1934 | 1935 | 1936 | 1937 | 1932 | 1933 | 1934 | 1935 | 1936 | 1937 | |
| 90 | 121 | 61 | 27 | 24 | 24 | 1.400 | 1.493 | 1.827 | 3.101 | 1.762 | 3.759 | 1 |
| 169 | 183 | 182 | 456 | 817 | 1.029 | 939 | 988 | 1.591 | 2.408 | 3.390 | 2.541 | 2 |
| 1.297 | 1.412 | 1.145 | 1.623 | (1) 534 | (1) 1.238 | 413 | 777 | 1.123 | 1.266 | (1) 142 | (1) 112 | 3 |
| — | — | — | — | — | — | — | — | — | — | — | — | 4 |
| — | — | — | — | — | — | — | — | — | — | — | — | 5 |
| 946 | 1.006 | 760 | 669 | 617 | 821 | 1.445 | 2.249 | 3.245 | 2.031 | 2.545 | 2.153 | 6 |
| 30 | 40 | 32 | 38 | 10 | 8 | 763 | 1.318 | 964 | 1.043 | 1.402 | 983 | 7 |
| 42 | 49 | 41 | 61 | 54 | 56 | 446 | 87 | 71 | 106 | 116 | 83 | 8 |
| 12 | 20 | 22 | 49 | 19 | 88 | 14 | 108 | 123 | 125 | 156 | 201 | 9 |
| 105 | 137 | 138 | 171 | 138 | 121 | 65 | 5.990 | 4.856 | 2.024 | 2.879 | 5.398 | 10 |
| 38 | 7 | 11 | 17 | 2 | — | 36 | 46 | 39 | 25 | 11 | 14 | 11 |
| 25.794 | 25.022 | 23.052 | 29.154 | 40.139 | 40.226 | 11.936 | 13.708 | 13.788 | 17.176 | 18.228 | 19.827 | 12 |
| 1.692 | 1.791 | 2.239 | 2.068 | 3.802 | 4.181 | 761 | 1.107 | 1.599 | 2.324 | 2.586 | 2.094 | 13 |
| 4 | 3 | 1 | — | — | 2 | — | — | — | — | — | — | 14 |
| — | — | — | — | — | — | — | — | — | — | — | — | 15 |
| 99 | 90 | 110 | 154 | 167 | 119 | 163 | 178 | 263 | 450 | 332 | 155 | 16 |
| — | — | — | — | — | — | — | — | — | — | — | — | 17 |
| 14 | 20 | 9 | 18 | 42 | 46 | — | 2 | 1 | — | — | — | 18 |
| 1.005 | 1.245 | 1.492 | 1.860 | 2.093 | 2.037 | 320 | 691 | 979 | 1.484 | 1.885 | 2.137 | 19 |
| 10 | 3 | 4 | 4 | 1 | 34 | 1 | 3 | 14 | 15 | 18 | 18 | 20 |
| 254 | 310 | 311 | 315 | 378 | 269 | 295 | 450 | 553 | 875 | 835 | 605 | 21 |
| — | — | — | — | — | — | — | — | — | — | — | — | 22 |
| — | — | — | — | — | — | — | — | — | — | — | — | 23 |
| 17 | 17 | 8 | 2 | 10 | 14 | 33 | 33 | 106 | 102 | 127 | 155 | 24 |
| 7 | 24 | 10 | 3 | 1 | 0 | 5 | — | — | 4 | 1 | 20 | 25 |
| — | — | — | — | — | — | — | — | — | — | — | — | 26 |
| — | — | — | — | — | — | — | — | — | — | 1 | — | 27 |
| — | — | — | — | — | — | — | — | — | — | — | — | 28 |
| — | 0 | 0 | — | — | — | 21 | 4 | 3 | 2 | 1 | 1 | 29 |
| — | — | — | — | 5 | 4 | — | — | — | — | — | 19 | 30 |
| 60 | 40 | 37 | 112 | 136 | 90 | 121 | 176 | 345 | 472 | 363 | 342 | 31 |
| — | — | — | — | — | — | — | — | — | — | — | — | 32 |
| — | — | — | — | — | — | 9 | 1 | 2 | — | — | 25 | 33 |
| 113 | 92 | 97 | 77 | 99 | 88 | 113 | 105 | 208 | 226 | 301 | 194 | 34 |
| — | — | — | — | — | 0 | — | — | — | — | — | — | 35 |
| — | — | — | — | — | — | — | — | — | — | — | — | 36 |
| — | — | — | — | — | — | 14 | 11 | 14 | 11 | 30 | 30 | 37 |
| — | — | — | — | — | — | — | — | — | 432 | 3.179 | 6.145 | 38 |
| — | — | — | — | — | — | — | — | — | — | — | — | 39 |
| 31.798 | 31.641 | 34.762 | 36.878 | 49.088 | 50.495 | 19.313 | 29.525 | 31.714 | 36.601 | 40.290 | 47.011 | |

fiscales ne permettent pas de désigner, par États, la production de sel).

137 - Valor em contos de réis, da Produção Industrial Brasileira sujeita
Value, in contos of réis, of Brazilian Industrial Production subjected to Con
Valeur, en contos de réis, de la Production Industrielle Brésilienne soumise à

| ESPÉCIES KINDS ESPÈCES | PARÁ | | | | | |
|--|--------|--------|--------|--------|--------|--------|
| | 1932 | 1933 | 1934 | 1935 | 1936 | 1937 |
| 1 - Fumo (Tobacco-Tabac)..... | 1.786 | 1.953 | 1.856 | 2.001 | 2.407 | 2.738 |
| 2 - Bebidas (Drinks-Boissons)..... | 2.236 | 2.141 | 2.058 | 2.197 | 4.166 | 5.018 |
| 3 - Alcool e aguardente (Alcohol and brandy-Alcool et eau de vie)..... | 980 | 1.111 | 1.060 | 1.315 | (1) 28 | (1) 43 |
| 4 - Fósforos (Matches-Allumettes)..... | — | — | — | — | — | — |
| 5 - Sal (Salt-Sel) (2)..... | — | — | — | — | — | — |
| 6 - Calçados (Footwear-Chaussures)..... | 7.625 | 6.920 | 6.020 | 5.745 | 7.258 | 7.944 |
| 7 - Perfumarias (Perfumeries-Parfumeries)..... | 1.569 | 1.993 | 2.122 | 2.577 | 1.847 | 2.037 |
| 8 - Especialidades farmacêuticas (Pharmaceutic specialities-Spécialités pharmaceutiques)..... | 1.489 | 1.820 | 1.581 | 1.851 | 4.515 | 2.154 |
| 9 - Conservas (Preserves-Conserves)..... | 1.087 | 1.476 | 1.924 | 1.768 | 1.441 | 1.226 |
| 10 - Vinagre, azeite, etc. (Vinegar, olive oil, etc.- Vinaigre, huile d'olive, etc)..... | 143 | 436 | 387 | 319 | 386 | 483 |
| 11 - Velas (Candles-Bougies)..... | 125 | 154 | 189 | 186 | 306 | 289 |
| 12 - Tecidos (Piece goods-Tissus)..... | 2.582 | 1.314 | 1.000 | 859 | 599 | 702 |
| 13 - Artefactos de tecidos e de peles (Manufactures of tissues and of furs and skins-Manufactures en tissus, en peaux et fourrures)..... | 479 | 2.292 | 4.323 | 6.247 | 6.650 | 7.381 |
| 14 - Papel e seus artefactos (Paper and manufactures thereof Papier et ses manufactures)..... | — | — | — | — | — | — |
| 15 - Cartas de jogar (Playing cards-Cartes à jouer)..... | 69 | 53 | 48 | 62 | 62 | 73 |
| 16 - Chapéus e bengalas (Hats and walking sticks-Chapeaux et cannes)..... | 286 | 394 | 221 | 166 | 184 | 166 |
| 17 - Louças e vidros (Earthenware and glasses-Païence et verres)..... | — | — | — | — | — | — |
| 18 - Ferragens e artefactos de alumínio e de ferro estanhado, pintado, esmaltado e niquelado (Iron, aluminium and tinned iron manufactures-Manufactures en fer, en aluminium et en fer étamé)..... | 601 | 681 | 610 | 553 | 798 | 718 |
| 19 - Café torrado e moído e chá (Roasted and ground coffee-Tea-Café torréfié et moulu-Thé)..... | 2.574 | 2.774 | 2.871 | 3.010 | 3.509 | 3.704 |
| 20 - Manteiga e sucedâneos (Butter and succedaneous-Beurre et succédanés)..... | — | — | — | — | — | — |
| 21 - Móveis (Furniture-Meubles)..... | 970 | 840 | 1.114 | 1.297 | 1.398 | 1.936 |
| 22 - Armas de fogo e suas munições (Firearms and their munitions-Armes à feu et leurs munitions)..... | — | — | — | — | — | — |
| 23 - Lâmpadas, pilhas e aparelhos eléctricos (Lamps, battery-cells and electric apparatus-Lampes, piles électriques et appareils)..... | — | — | — | — | — | — |
| 24 - Queijos e requeijões (Cheese and varieties-Fromages de toutes espèces)..... | 26 | 26 | 14 | 17 | 28 | 33 |
| 25 - Tintas e vernizes (Varnishes and colours-Vernis et couleurs)..... | 34 | 27 | 31 | 35 | 30 | 21 |
| 26 - Leques e ventarolas (Fans and hand screens of any kind-Eventails et écrans)..... | 6 | 2 | 2 | — | — | — |
| 27 - Artefactos de borracha (Rubber manufactures-Manufactures en caoutchouc)..... | 1.656 | 2.803 | 4.221 | 6.778 | 5.367 | 2.333 |
| 28 - Navalhas e pincéis para barba (Razors and shaving-brushes-Rasoirs et blaireaux)..... | — | — | — | — | — | — |
| 29 - Pentes, escovas e espanadores (Combs, brushes and dusters-Peignes, brosses et époussettes)..... | 26 | 18 | 22 | 19 | 23 | 21 |
| 30 - Brinquedos (Toys-Jouets)..... | — | 1 | 1 | — | — | — |
| 31 - Artefactos de couro e de outros materiais (Manufactures of leather or of other materials-Manufactures en cuir ou d'autres matériaux)..... | 565 | 529 | 506 | 600 | 729 | 1.145 |
| 32 - Carbureto de cálcio (Calcium carburet-Carbure de calcium)..... | — | — | — | — | — | — |
| 33 - Aparelhos sanitários (Sanitary ware-Appareils sanitaires)..... | — | 1 | 0 | — | — | — |
| 34 - Ladrilhos, mosaicos, azulejos e outros materiais (Bricks, mosaics, tiles and other materials-Carreaux de faïence et de terre, mosaïques et d'autres matériaux)..... | 171 | 167 | 231 | 128 | 204 | 210 |
| 35 - Instrumentos de música (Musical instruments-Instruments musicaux)..... | 8 | 10 | 11 | 7 | 12 | 12 |
| 36 - Máquinas fotográficas e cinematográficas (Photographic machines and cinematographic machines-Machines photographiques et cinématographiques)..... | — | — | — | — | — | — |
| 37 - Fogões e fogareiros (Heaters and stoves-Fourneaux et poêles)..... | 1 | 1 | — | — | — | — |
| 38 - Cimento (Cement-Ciment)..... | — | — | — | — | — | — |
| 39 - Linhas (Linen-Lin)..... | — | — | — | — | — | — |
| Total..... | 27.093 | 29.937 | 32.423 | 37.828 | 41.947 | 40.387 |

(1) Aguardente passou a figurar em bebidas (Brandy has been included in drinks—L'eau de vie a été incluse dans le titre boissons).

(2) Os dados fiscaes não permitem a discriminação da produção de sal por Estados (The fiscal data do not permit the listing of the salt production by States - Les données Q. E

sumption Tax, in Pará, Sergipe and Ceará

l'Impôt sur la Consommation, à Pará, Sergipe et Ceará

| SERGIPE | | | | | | CEARÁ | | | | | | |
|---------|---------|--------|--------|---------|---------|--------|--------|--------|--------|--------|--------|----|
| 1932 | 1933 | 1934 | 1935 | 1936 | 1937 | 1932 | 1933 | 1934 | 1935 | 1936 | 1937 | |
| 406 | 525 | 648 | 309 | 667 | 621 | 1.133 | 1.416 | 1.656 | 2.001 | 2.021 | 2.817 | 1 |
| 270 | 201 | 309 | 443 | 1.304 | 1.124 | 171 | 258 | 586 | 1.146 | 3.020 | 3.599 | 2 |
| 394 | 663 | 874 | 1.493 | (1) 201 | (1) 194 | 754 | 736 | 1.171 | 1.564 | — | — | 3 |
| — | — | — | — | — | — | — | — | — | — | — | — | 4 |
| — | — | — | — | — | — | — | — | — | — | — | — | 5 |
| 1.849 | 1.051 | 1.438 | 1.435 | 1.342 | 1.418 | 2.642 | 3.786 | 6.231 | 7.091 | 6.932 | 6.866 | 6 |
| 2 | 1 | 1 | 1 | 0 | 0 | 403 | 576 | 660 | 773 | 690 | 797 | 7 |
| 54 | 32 | 25 | 43 | 52 | 45 | 234 | 326 | 410 | 859 | 659 | 809 | 8 |
| — | 64 | 132 | 198 | 209 | 193 | 155 | 166 | 172 | 339 | 476 | 225 | 9 |
| 56 | 56 | 74 | 88 | 144 | 140 | 63 | 72 | 77 | 93 | 137 | 169 | 10 |
| — | — | — | — | — | — | 14 | 18 | 50 | 154 | 122 | 57 | 11 |
| 28.363 | 22.864 | 25.548 | 22.857 | 31.832 | 28.806 | 9.395 | 9.973 | 10.450 | 9.201 | 8.696 | 8.597 | 12 |
| 2.033 | 5.405 | 7.515 | 9.125 | 13.140 | 11.687 | 651 | 761 | 1.048 | 1.150 | 1.387 | 954 | 13 |
| — | — | — | — | 0 | — | 1 | 3 | 3 | 1 | 5 | 3 | 14 |
| — | — | — | — | — | — | — | — | — | — | — | — | 15 |
| 41 | 21 | 46 | 98 | 96 | 103 | 20 | 26 | 25 | 313 | 337 | 205 | 16 |
| — | — | — | — | — | — | — | — | — | — | — | — | 17 |
| — | — | — | — | — | — | — | — | 51 | 220 | 204 | 213 | 18 |
| 90 | 89 | 103 | 145 | 195 | 262 | 973 | 1.041 | 1.263 | 1.548 | 2.057 | 2.390 | 19 |
| 13 | 15 | 31 | 36 | 25 | 44 | 10 | 4 | 51 | 50 | 7 | 18 | 20 |
| 342 | 237 | 348 | 410 | 504 | 952 | 248 | 376 | 384 | 489 | 628 | 576 | 21 |
| — | — | — | — | — | — | — | — | — | — | 1 | — | 22 |
| — | — | — | — | — | — | — | — | — | — | — | — | 23 |
| 6 | 5 | 9 | 13 | 10 | 17 | 288 | 366 | 1.054 | 618 | 301 | 320 | 24 |
| — | 2 | 6 | — | 0 | 1 | 5 | 7 | 5 | 7 | 7 | 7 | 25 |
| — | — | — | — | — | — | — | — | — | — | — | — | 26 |
| — | — | — | — | 0 | — | — | — | — | — | — | — | 27 |
| — | — | — | — | — | — | — | — | — | — | — | — | 28 |
| 1 | — | 1 | 1 | 1 | 1 | 2 | 0 | 0 | 0 | 4 | 0 | 29 |
| — | — | — | — | — | — | — | — | — | — | — | — | 30 |
| 109 | 47 | 65 | 75 | 104 | 121 | 135 | 150 | 208 | 441 | 393 | 397 | 31 |
| — | — | — | — | 2 | — | — | — | — | 1 | — | 6 | 32 |
| — | — | — | — | — | — | — | — | — | — | — | — | 33 |
| 90 | 79 | 133 | 77 | 149 | 172 | 473 | 348 | 439 | 287 | 512 | 709 | 34 |
| — | — | — | — | — | 2 | — | — | — | — | — | — | 35 |
| — | — | — | — | — | — | — | — | — | — | — | — | 36 |
| — | — | — | — | — | — | 0 | — | — | — | — | — | 37 |
| — | — | — | — | — | — | — | — | — | — | — | — | 38 |
| — | — | — | — | — | — | — | — | — | — | — | — | 39 |
| 34.119 | 31.—357 | 37.306 | 36.847 | 49.986 | 45.908 | 17.770 | 20.409 | 25.994 | 28.346 | 28.596 | 29.734 | |

fiscales ne permettent pas de désigner, par États, la production de sel).

| ESPÉCIES KINDS ESPÈCES | MARANHÃO | | | | | |
|--|----------|--------|--------|--------|--------|--------|
| | 1932 | 1933 | 1934 | 1935 | 1936 | 1937 |
| 1 - Fumo (Tobacco-Tabac)..... | 458 | 416 | 385 | 783 | 1.154 | 769 |
| 2 - Bebidas (Drinks-Boissons)..... | 28 | 18 | 48 | 44 | 774 | 942 |
| 3 - Alcool e aguardente (Alcohol and brandy-Alcool et eau de vie)..... | 197 | 191 | 282 | 537 | — | — |
| 4 - Fósforos (Matches-Allumettes)..... | — | — | — | — | — | — |
| 5 - Sal (Salt-Sel) (2)..... | — | — | — | — | — | — |
| 6 - Calçados (Footwear-Chaussures)..... | 1.078 | 737 | 640 | 758 | 957 | 971 |
| 7 - Perfumarias (Perfumeries-Parfumeries)..... | 322 | 276 | 192 | 160 | 127 | 109 |
| 8 - Especialidades farmacêuticas (Pharmaceutic specialities-Spécialités pharmaceutiques)..... | 780 | 778 | 765 | 1.208 | 1.170 | 1.117 |
| 9 - Conservas (Preserves-Conserves)..... | 17 | 11 | 12 | 11 | 12 | 17 |
| 10 - Vinagre, azeite, etc. (Vinegar, olive oil, etc.- Vinaigre, huile d'olive, etc.).. | 28 | 35 | 28 | 30 | 36 | 57 |
| 11 - Velas (Candles-Bougies)..... | 24 | 13 | 13 | 14 | 18 | 17 |
| 12 - Tecidos (Piece goods-Tissus)..... | 17.248 | 15.661 | 19.435 | 17.400 | 15.297 | 14.181 |
| 13 - Artefactos de tecidos e de peles (Manufactures of tissues and of furs and skins-Manufactures en tissus, en peaux et fourrures)..... | 104 | 74 | 164 | 2.207 | 2.618 | 1.958 |
| 14 - Papel e seus artefactos (Paper and manufactures thereof-Papier et ses factures)..... | 29 | 60 | 44 | 74 | 81 | 63 |
| 15 - Cartas de jogar (Playing cards-Cartes à jouer)..... | — | — | — | — | — | — |
| 16 - Chapéus e bengalas (Hats and walking sticks-Chapeaux et cannes)..... | 47 | 38 | 33 | 43 | 46 | 76 |
| 17 - Louças e vidros (Earthenware and glasses-Faïence et verres)..... | — | — | — | — | — | — |
| 18 - Ferragens e artefactos de alumínio e de ferro estanhado, pintado, esmal-tado e niquelado (Iron, aluminium and tinned iron manufactures-Manu-factures en fer, en aluminium et en fer étamé)..... | — | — | — | — | — | — |
| 19 - Café torrado e moído e chá (Roasted and ground coffee-Tea-Café torréfié et moulu-Thé)..... | 424 | 463 | 466 | 429 | 517 | 495 |
| 20 - Manteiga e sucedâneos (Butter and succedaneous-Beurre et succédanés)..... | — | — | — | — | — | — |
| 21 - Móveis (Furniture-Meubles)..... | 79 | 59 | 66 | 87 | 118 | 233 |
| 22 - Armas de fogo e suas munições (Firearms and their munitions-Armes à feu et leurs munitions)..... | — | — | — | — | — | — |
| 23 - Lâmpadas, pilhas e aparelhos elétricos (Lamps, battery-cells and electric apparatus-Lampes, piles électriques et appareils)..... | — | — | — | — | — | — |
| 24 - Queijos e requeijões (Cheese and varieties-Fromages de toutes espèces)..... | 0 | 2 | 5 | 35 | 3 | 2 |
| 25 - Tintas e vernizes (Varnishes and colours-Vernis et couleurs)..... | — | — | — | — | — | 0 |
| 26 - Leques e ventarolas (Fans and hand screens of any kind-Eventails et écrans)..... | — | — | — | — | — | — |
| 27 - Artefactos de borracha (Rubber manufactures-Manufactures et caout-chouc)..... | — | — | — | — | — | — |
| 28 - Navalhas e pincéis para barba (Razors and shaving-brushes-Rasoirs et blaireaux)..... | — | — | — | — | — | — |
| 29 - Pentes, escovas e espanadores (Combs, brushes and dusters-Peignes, brosses et époussettes)..... | 2 | — | — | 0 | — | 1 |
| 30 - Brinquedos (Toys-Jouets)..... | — | — | — | — | — | — |
| 31 - Artefactos de couro e de outros materiais (Manufactures of leather or of other materials-Manufactures en cuir ou d'autres matériaux)..... | 71 | 40 | 69 | 125 | 135 | 120 |
| 32 - Carbureto de cálcio (Calcium carburet-Carbure de calcium)..... | — | — | — | — | — | — |
| 33 - Aparelhos sanitários (Sanitary ware-Appareils sanitaires)..... | — | — | — | — | — | — |
| 34 - Ladrilhos, mosaicos, azulejos e outros materiais (Bricks, mosaics, tiles and other materials-Carreaux de faïence et de terre, mosaïques et d'au-tres matériaux)..... | 2 | 51 | 60 | 60 | 46 | 50 |
| 35 - Instrumentos de música (Musical instruments-Instruments musicaux)..... | 1 | — | 1 | 2 | 2 | 1 |
| 36 - Máquinas fotográficas e cinematográficas (Photographic machines and cinematographic machines-Machines photographiques et cinématogra-phiques)..... | — | — | — | — | — | — |
| 37 - Fogões e fogareiros (Heaters and stoves - Fourneaux et poêles)..... | — | — | — | — | — | — |
| 38 - Cimento (Cement-Ciment)..... | — | — | — | — | — | — |
| 39 - Linhas (Linen-Lin)..... | — | — | — | — | — | — |
| Total..... | 20.939 | 18.923 | 22.708 | 24.007 | 23.111 | 21.179 |

(1) Aguardente passou a figurar em bebidas (Brandy has been included in drinks - L'eau de vie a été incluse dans le titre boissons).

(2) Os dados fiscaes não permitem a discriminação da produção de sal por Estados (The fiscal data do not permit the listing of the salt production by States - Les données Q. E.

ption Tax, in Maranhão, Amazonas and Espírito Santo

sur la Consommation, à Maranhão, Amazonas et Espírito Santo

| AMAZONAS | | | | | | ESPÍRITO SANTO | | | | | | |
|----------|-------|-------|-------|-------|--------|----------------|-------|-------|-------|--------|---------|----|
| 1932 | 1933 | 1934 | 1935 | 1936 | 1937 | 1932 | 1933 | 1934 | 1935 | 1936 | 1937 | |
| 545 | 597 | 597 | 705 | 673 | 734 | 25 | 9 | 2 | — | — | — | 1 |
| 911 | 1.180 | 1.158 | 1.119 | 2.899 | 4.042 | 343 | 386 | 330 | 271 | 1.341 | 1.725 | 2 |
| 6 | 21 | 58 | 141 | — | — | 569 | 689 | 956 | 1.042 | (1) 85 | (1) 194 | 3 |
| — | — | — | — | — | — | — | — | — | — | — | — | 4 |
| — | — | — | — | — | — | — | — | — | — | — | — | 5 |
| 832 | 1.337 | 1.399 | 1.459 | 1.906 | 2.673 | 59 | 50 | 63 | 56 | 77 | 103 | 6 |
| 158 | 329 | 430 | 406 | 345 | 463 | 31 | 29 | 27 | 7 | 10 | 10 | 7 |
| 61 | 94 | 105 | 114 | 233 | 354 | 23 | 2 | 37 | 3 | 7 | 7 | 8 |
| 96 | 50 | 84 | 72 | 108 | 154 | 7 | 117 | 368 | 380 | 216 | 165 | 9 |
| 119 | 12 | 11 | 21 | 41 | 47 | 46 | 54 | 52 | 52 | 62 | 76 | 10 |
| 12 | 11 | 11 | 0 | 1 | 1 | — | — | — | — | — | — | 11 |
| — | — | — | — | — | — | 1.726 | 2.197 | 1.811 | 1.863 | 2.036 | 2.462 | 12 |
| 47 | 61 | 77 | 30 | 60 | 3 | 5 | 5 | 4 | 18 | 57 | 126 | 13 |
| 5 | 4 | 1 | — | 9 | 21 | 5 | 1 | 1 | 1 | 0 | 0 | 14 |
| 67 | 56 | 52 | 36 | 37 | 81 | 24 | 18 | 22 | 27 | 23 | 34 | 15 |
| — | — | — | — | — | — | — | — | — | — | — | — | 16 |
| 138 | 52 | 91 | 256 | 327 | 282 | — | 23 | 27 | 20 | 11 | — | 17 |
| 646 | 896 | 846 | 719 | 788 | 823 | 691 | 669 | 867 | 891 | 1.208 | 1.218 | 18 |
| 72 | 118 | 177 | 106 | 110 | 192 | 38 | 76 | 64 | 69 | 65 | 84 | 19 |
| 173 | 248 | 676 | 426 | 318 | 366 | 383 | 398 | 354 | 247 | 389 | 477 | 20 |
| — | — | 2 | — | — | — | — | — | — | — | — | — | 21 |
| — | — | — | — | 5 | 12 | — | — | — | — | — | — | 22 |
| 12 | 14 | 20 | 13 | 26 | 72 | 3 | 318 | 381 | 296 | 330 | 388 | 23 |
| — | — | — | — | 2 | 8 | 13 | 28 | 10 | 5 | 3 | 10 | 24 |
| — | — | — | — | — | — | — | — | — | — | — | — | 25 |
| — | — | — | — | — | — | — | — | — | — | — | — | 26 |
| — | — | — | — | — | — | — | — | — | — | — | — | 27 |
| — | — | — | — | — | — | — | — | — | — | — | — | 28 |
| 13 | 8 | 19 | 2 | 0 | 5 | — | — | — | — | — | — | 29 |
| — | — | — | — | 0 | — | — | — | — | — | — | — | 30 |
| 633 | 1.439 | 1.820 | 280 | 353 | 526 | 165 | 165 | 155 | 128 | 171 | 303 | 31 |
| — | — | — | — | — | — | — | — | — | — | — | — | 32 |
| — | — | — | — | — | — | — | — | — | — | — | — | 33 |
| 2 | 7 | 8 | 9 | 10 | 41 | 24 | 21 | 54 | 40 | 57 | 71 | 34 |
| 8 | 10 | 15 | 10 | 21 | 26 | — | — | — | — | — | — | 35 |
| — | — | — | — | — | — | — | — | — | — | — | — | 36 |
| — | — | — | — | 1 | 0 | 22 | 10 | 12 | 10 | 14 | 14 | 37 |
| — | — | — | — | — | — | — | — | — | — | 169 | 1.609 | 38 |
| — | — | — | — | — | — | — | — | — | — | — | — | 39 |
| 4.556 | 6.543 | 7.657 | 5.924 | 8.273 | 10.989 | 4.202 | 5.265 | 5.597 | 5.426 | 6.331 | 9.076 | |

fiscales ne permettent pas de désigner, par États, la production de sel).

Value, in contos of reis, of Brazilian Industrial Production subjected to Con

Valeur, en contos de reis, de la Production Industrielle Brésilienne soumise à l'Im

| ESPÉCIES KINDS ESPÈCES | GOIAZ | | | | | |
|--|-------|-------|-------|-------|-------|-------|
| | 1932 | 1933 | 1934 | 1935 | 1936 | 1937 |
| 1 - Fumo (Tobacco-Tabac)..... | — | 0 | 0 | 2 | 12 | 16 |
| 2 - Bebidas (Drinks-Boissons)..... | 117 | 85 | 122 | 180 | 416 | 480 |
| 3 - Alcool e aguardente (Alcohol and brandy-Alcool et eau de vie)..... | 50 | 73 | 112 | 181 | — | 25 |
| 4 - Fósforos (Matches-Allumettes)..... | — | — | — | — | — | — |
| 5 - Sal (Salt-Sel) (2)..... | — | — | — | — | — | — |
| 6 - Calçados (Footwear-Chaussures)..... | 751 | 784 | 935 | 1.143 | 1.290 | 1.718 |
| 7 - Perfumarias (Perfumeries-Parfumeries)..... | 4 | 4 | 8 | 1 | — | — |
| 8 - Especialidades farmacêuticas (Pharmaceutic specialities-Spécialités pharmaceutiques)..... | 18 | 70 | 56 | 101 | 2 | 26 |
| 9 - Conservas (Preserves-Conserves)..... | 104 | — | 30 | 51 | 74 | 79 |
| 10 - Vinagre, azeite, etc. (Vinegar, olive oil, etc.-Vinaigre, huile d'olive, etc)..... | — | — | 0 | 1 | 0 | 1 |
| 11 - Velas (Candles-Bougies)..... | 14 | 15 | 12 | 7 | 4 | 2 |
| 12 - Tecidos (Piece goods-Tissus)..... | — | — | — | — | — | 1 |
| 13 - Artefactos de tecidos e de peles (Manufactures of tissues and of furs and skins-Manufactures en tissus, en peaux et fourrures)..... | — | — | 1 | 1 | 3 | 5 |
| 14 - Papel e seus artefactos (Paper and manufactures thereof-Papier et ses manufactures)..... | — | — | — | — | — | — |
| 15 - Cartas de jogar (Playing cards-Cartes à jouer)..... | — | — | — | — | — | — |
| 16 - Chapéus e bengalas (Hats and walking sticks-Chapeaux et cannes)..... | — | — | — | — | — | — |
| 17 - Louças e vidros (Earthenware and glasses-Faïence et verres)..... | — | — | — | — | — | — |
| 18 - Ferragens e artefactos de alumínio e de ferro estanhado, pintado, esmaltado e niquelado (Iron, aluminium and tinned iron manufactures-Manufactures en fer, en aluminium et en fer étamé)..... | — | — | — | — | — | — |
| 19 - Café torrado e moído e chá (Roasted and ground coffee-Tea-Café torréfié et moulu-Thé)..... | 53 | 82 | 84 | 80 | 69 | 167 |
| 20 - Manteiga e sucedâneos (Butter and succedaneous-Beurre et succédanés)..... | 899 | 847 | 850 | 1.453 | 1.458 | 2.205 |
| 21 - Móveis (Furniture-Meubles)..... | 87 | 97 | 195 | 278 | 396 | 689 |
| 22 - Armas de fogo e suas munições (Firearms and their munitions-Armes à feu et leurs munitions)..... | — | — | — | — | — | — |
| 23 - Lâmpadas, pilhas e aparelhos elétricos (Lamps, battery-cells and electric apparatus-Lampes, piles électriques et appareils)..... | — | — | — | — | — | — |
| 24 - Queijos e requeijões (Cheese and varieties-Fromages de toutes espèces)..... | 31 | 98 | 91 | 106 | 225 | 276 |
| 25 - Tintas e vernizes (Varnishes and colours-Vernis et couleurs)..... | — | — | — | — | — | — |
| 26 - Leques e ventarolas (Fans and hand screens of any kind-Eventails et écrans)..... | — | — | — | — | — | — |
| 27 - Artefactos de borracha (Rubber manufactures-Manufactures en caoutchouc)..... | — | — | — | — | — | — |
| 28 - Navalhas e pincéis para barba (Razors and shaving-brushes-Rasoirs et blaireaux)..... | — | — | — | — | — | — |
| 29 - Pentes, escovas e espanadores (Combs, brushes and dusters-Peignes, brosses et époussettes)..... | — | — | — | — | — | — |
| 30 - Brinquedos (Toys-Jouets)..... | — | — | — | — | — | — |
| 31 - Artefactos de couro e de outros materiais (Manufactures of leather or of other materials-Manufactures en cuir ou d'autres matériaux)..... | 62 | 102 | 125 | 284 | 349 | 450 |
| 32 - Carbureto de cálcio (Calcium carburet-Carbure de calcium)..... | — | — | — | — | — | — |
| 33 - Aparelhos sanitários (Sanitary ware-Appareils sanitaires)..... | — | — | — | — | — | — |
| 34 - Ladrilhos, mosaicos, azulejos e outros materiais (Bricks, mosaics, tiles and other materials-Carreaux de faïence et de terre, mosaïques et d'autres matériaux)..... | — | — | — | — | — | 61 |
| 35 - Instrumentos de música (Musical instruments-Instruments musicaux)..... | — | — | — | — | — | — |
| 36 - Máquinas fotográficas e cinematográficas (Photographic machines and cinematographic machines-Machines photographiques et cinématographiques)..... | — | — | — | — | — | — |
| 37 - Fogões e fogareiros (Heaters and stoves - Fourneaux et poêles)..... | — | — | — | — | — | — |
| 38 - Cimento (Cement-Ciment)..... | — | — | — | — | — | — |
| 39 - Linhas (Linen-Lin)..... | — | — | — | — | — | — |
| Total..... | 2.190 | 2.257 | 2.621 | 3.869 | 4.298 | 6.201 |

(1) Aguardente passou a figurar em bebidas (Brandy has been included in drinks - L'eau de vie a été incluse dans le titre boissons).

(2) Os dados fiscaes não permitem a discriminação da produção de sal por Estados (The fiscal data do not permit the listing of the salt production by States - Les données Q. E.

sumption Tax, in Goiaz, Mato Grosso and Piauí

l'Impôt sur la Consommation, à Goiaz, Mato Grosso et Piauí

| MATO GROSSO | | | | | | PIAUI | | | | | | |
|-------------|-------|------|-------|---------|---------|-------|-------|-------|-------|-------|-------|----|
| 1932 | 1933 | 1934 | 1935 | 1936 | 1937 | 1932 | 1933 | 1934 | 1935 | 1936 | 1937 | |
| 2 | 0 | 0 | 7 | 2 | 2 | 271 | 218 | 201 | 219 | 34 | 4 6 | 1 |
| 412 | 444 | 181 | 582 | 1.654 | 2.009 | 39 | 49 | 42 | 68 | 349 | 574 | 2 |
| 302 | 424 | 110 | 681 | (1) 214 | (1) 209 | 82 | 68 | 134 | 169 | — | — | 3 |
| — | — | — | — | — | — | — | — | — | — | — | — | 4 |
| — | — | — | — | — | — | — | — | — | — | — | — | 5 |
| 339 | 333 | 185 | 360 | 390 | 463 | 796 | 344 | 437 | 598 | 8 1 | 928 | 6 |
| 2 | 8 | 2 | 0 | 0 | — | 21 | 20 | 29 | 28 | 37 | 50 | 7 |
| 4 | 4 | 3 | — | 4 | 2 | 110 | 170 | 258 | 362 | 878 | 635 | 8 |
| 54 | 191 | 41 | 252 | 261 | 213 | — | — | 3 | — | 3 | — | 9 |
| 7 | 3 | 1 | 5 | 6 | 6 | 18 | 23 | 21 | 28 | 27 | 45 | 10 |
| 3 | 2 | 0 | — | — | — | — | — | — | — | — | — | 11 |
| — | — | — | — | — | — | — | 49 | 482 | 1.078 | 1.156 | 1.063 | 12 |
| 0 | 0 | 0 | 3 | 1 | 4 | 20 | 8 | 6 | 11 | 19 | 30 | 13 |
| 0 | 0 | 0 | 0 | 0 | 3 | — | — | — | — | — | — | 14 |
| — | — | — | — | — | — | — | — | — | — | — | — | 15 |
| 1 | 1 | 0 | 0 | 2 | 4 | 0 | — | 1 | 6 | 15 | 2 | 16 |
| — | — | — | — | — | — | — | — | — | — | — | — | 17 |
| — | — | — | — | — | — | — | — | — | — | — | — | 18 |
| 254 | 274 | 73 | 343 | 456 | 603 | 11 | 25 | 36 | 59 | 70 | 100 | 19 |
| 145 | 86 | 22 | 55 | 75 | 85 | — | — | 15 | 18 | 39 | 5 | 20 |
| 95 | 110 | 32 | 161 | 560 | 934 | 54 | 36 | 29 | 41 | 90 | 61 | 21 |
| 1 | — | — | — | — | — | — | — | — | — | — | 0 | 22 |
| — | — | — | — | — | — | — | — | — | — | — | — | 23 |
| 4 | 72 | 19 | 74 | 139 | 204 | 1 | 7 | 9 | 9 | 11 | 6 | 24 |
| 1 | 4 | 1 | 0 | 2 | 5 | — | 2 | 2 | 2 | 7 | 0 | 25 |
| — | — | — | — | — | — | — | — | — | — | — | — | 26 |
| — | 6 | 1 | 17 | — | — | — | — | — | — | — | — | 27 |
| — | — | — | — | — | — | — | — | — | — | — | — | 28 |
| 0 | 1 | 0 | 0 | 2 | 2 | 0 | 1 | 1 | 1 | 0 | 1 | 29 |
| — | — | — | — | 0 | — | — | — | — | 3 | — | — | 30 |
| 9 | 23 | 8 | 24 | 40 | 57 | 70 | 32 | 101 | 97 | 130 | 139 | 31 |
| — | — | — | — | — | — | — | — | — | — | — | — | 32 |
| — | — | — | — | — | — | — | — | — | — | — | — | 33 |
| 116 | 43 | 11 | 195 | 297 | 390 | 6 | 18 | 16 | 6 | 7 | 41 | 34 |
| — | — | — | — | — | — | — | — | — | — | — | — | 35 |
| — | — | — | — | — | — | — | — | — | — | — | — | 36 |
| — | 1 | 0 | 1 | 2 | 2 | — | — | — | — | — | — | 37 |
| — | — | — | — | — | — | — | — | — | — | — | — | 38 |
| — | — | — | — | — | — | — | — | — | — | — | — | 39 |
| 1.751 | 2.030 | 640 | 2.760 | 4.107 | 5.202 | 1.499 | 1.070 | 1.823 | 2.803 | 4.056 | 4.176 | |

fiscales ne permettent pas de désigner, par États, la production de sel).

190 140 - Valor, em contos de réis, da Produção Industrial Brasileira sujeita ao Imposto de Consumo no Rio Grande do Norte

Value, in contos of reis, of Brazilian Industrial Production subjected to Consumption Tax, in Rio Grande do Norte

Valeur, en contos de reis, de la Production Industrielle Brésilienne soumise à l'Impôt sur la Consommation à Rio Grande do Norte

| ESPÉCIES KINDS ESPÈCES | RIO GRANDE DO NORTE | | | | | |
|---|---------------------|-------|-------|-------|-------|-------|
| | 1932 | 1933 | 1934 | 1935 | 1936 | 1937 |
| 1 - Fumo (Tobacco-Tabac)..... | 412 | 598 | 1.394 | 1.159 | 944 | 989 |
| 2 - Bebidas (Drinks-Boissons)..... | 27 | 52 | 106 | 90 | 828 | 847 |
| 3 - Alcool e aguardente (Alcohol and brandy-Alcool et eau de vie)..... | 217 | 242 | 622 | 527 | — | — |
| 4 - Fósforos (Matches-Allumettes)..... | — | — | — | — | — | 10 |
| 5 - Sal (Salt-Sel) (1)..... | — | — | — | — | — | — |
| 6 - Calçados (Footwear-Chaussures)..... | 1.064 | 1.368 | 1.669 | 931 | 1.118 | 851 |
| 7 - Perfumarias (Perfumeries-Parfumeries)..... | 4 | 6 | 3 | 5 | 3 | 1 |
| 8 - Especialidades farmacêuticas (Pharmaceutic specialties-Spécialités pharmaceutiques)..... | 22 | 46 | 35 | 189 | 67 | 49 |
| 9 - Conservas (Preserves-Conserves)..... | 5 | 102 | 196 | 180 | 48 | 17 |
| 10 - Vinagre, azeite, etc. (Vinegar, olive oil, etc.-Vinaigre, huile d'olive, etc)... | 36 | 35 | 36 | 28 | 36 | 20 |
| 11 - Velas (Candles-Bougies)..... | — | — | — | — | — | — |
| 12 - Tecidos (Piece goods-Tissus)..... | 14 | 189 | 442 | 413 | 324 | 454 |
| 13 - Artefactos de tecidos e de peles (Manufactures of tissues and of furs and skins-Manufactures en tissus, en peaux et fourrures)..... | 14 | 85 | 64 | 173 | 34 | 36 |
| 14 - Papel e seus artefactos (Paper and manufactures thereof-Papier et ses manufactures)..... | — | 1 | 0 | — | — | — |
| 15 - Cartas de jogar (Playing cards-Cartes à jouer)..... | — | — | — | — | — | — |
| 16 - Chapéus e bengalas (Hats and walking sticks-Chapeaux et cannes)..... | 7 | 9 | 9 | 8 | 4 | 2 |
| 17 - Louças e vidros (Earthenware and glasses-Faïence et verres)..... | — | — | — | — | — | — |
| 18 - Ferragens e artefactos de alumínio e de ferro estanhado, pintado, esmaltado e niquelado (Iron, aluminium and tinned iron manufactures-Manufactures en fer, aluminium et en fer étamé)..... | — | 20 | 5 | — | — | — |
| 19 - Café torrado e moido e chá (Roasted and ground coffee-Tea-Café torréfié et moulu-Thé)..... | 53 | 75 | 85 | 136 | 231 | 333 |
| 20 - Manteiga e sucedâneos (Butter and succedaneous-Beurre et succedané)..... | 7 | 5 | 14 | 10 | 2 | 4 |
| 21 - Móveis (Furniture-Meubles)..... | 374 | 384 | 363 | 383 | 235 | 194 |
| 22 - Armas de fogo e suas munções (Firearms and their munitions-Armes à feu et leurs munitions)..... | — | — | — | — | — | — |
| 23 - Lâmpadas, pilhas e aparelhos elétricos (Lamps, battery-cells and electric apparatus-Lampes, piles électriques et appareils)..... | — | — | — | — | — | — |
| 24 - Queijos e requeijões (Cheese and varieties-Fromages de toutes espèces)..... | 33 | 28 | 212 | 85 | 52 | 75 |
| 25 - Tintas e vernizes (Varnishes and colours-Vernis et couleurs)..... | 1 | — | — | — | 14 | 2 |
| 26 - Leques e ventarolas (Fans and hand screens of any kind-Eventails et écrans)..... | — | — | — | — | — | — |
| 27 - Artefactos de borracha (Rubber manufactures-Manufactures en caoutchouc)..... | — | — | — | — | — | — |
| 28 - Navalhas e pincéis para barba (Razors and shaving-brushes-Rasoirs et blaireaux)..... | — | — | — | — | — | — |
| 29 - Pentas escovas e espanadores (Combs, brushes and dusters-Peignes, brosses et époussettes)..... | — | — | — | — | 3 | — |
| 30 - Brinquedos (Toys-Jouets)..... | — | — | — | — | — | — |
| 31 - Artefactos de couro e de outros materiais (Manufactures of leather or of other materials-Manufactures en cuir ou d'autres matériaux)..... | 22 | 26 | 38 | 123 | 58 | 37 |
| 32 - Carbureto de cálcio (Calcium carburet-Carbure de calcium)..... | — | — | — | — | — | — |
| 33 - Aparelhos sanitários (Sanitary ware-Appareils sanitaires)..... | — | — | — | — | — | — |
| 34 - Ladrilhos, mosaicos, azulejos e outros materiais (Bricks, mosaics, tiles and other materials-Carreaux de faïence et de terre, mosaïques et d'autres matériaux)..... | 157 | 49 | 88 | 62 | 93 | 93 |
| 35 - Instrumentos de música (Musical instruments-Instruments musicaux)..... | — | — | — | — | — | — |
| 36 - Máquinas fotográficas e cinematográficas (Photographic machines and cinematographic machines-Machines photographiques et cinématographiques)..... | — | — | — | — | — | — |
| 37 - Fogões e fogareiros (Heaters and stoves - Fourneaux et poêles)..... | — | — | — | — | — | — |
| 38 - Cimento (Cement-Ciment)..... | — | — | — | — | — | — |
| 39 - Linhas (Linen-Lin)..... | — | — | — | — | — | — |
| Total..... | 2.469 | 3.320 | 5.381 | 4.502 | 4.096 | 4.014 |

(1) Os dados fiscaes não permitem a discriminação da produção de sal por Estados (The fiscal data do not permit the listing of the salt production by States - Les données fiscales ne permettent pas de désigner, par États, la production de sel).

141 - Produção de Cigarros entregue ao Consumo Público

191

Cigarette Production sold for Public Consumption

Production de Cigarettes vendue pour la Consommation Publique

| Estados e Distrito Federal States and Federal District États et District Fédéral | MILHARES DE MAÇOS THOUSANDS OF PACKETS MILLIERS DE PAQUETS | | | | | | VALOR VALUE VALEUR — Contos de réis | | | | | |
|---|--|------------------|------------------|------------------|------------------|------------------|---|----------------|----------------|----------------|----------------|----------------|
| | 1932 | 1933 | 1934 | 1935 | 1936 | 1937 | 1932 | 1933 | 1934 | 1935 | 1936 | 1937 |
| | Amazonas..... | 1.378,6 | 1.418,8 | 1.372,6 | 1.534,6 | 1.436,7 | 1.536,0 | 510 | 568 | 557 | 629 | 575 |
| Pará..... | 4.861,8 | 4.823,2 | 4.700,8 | 3.994,8 | 5.684,0 | 6.725,2 | 1.558 | 1.592 | 1.504 | 1.318 | 1.989 | 2.354 |
| Maranhão..... | 1.045,4 | 1.149,6 | 1.005,9 | 1.952,3 | 3.904,7 | 2.173,2 | 240 | 299 | 268 | 527 | 976 | 543 |
| Piauí..... | 1.353,5 | 1.061,2 | 955,9 | 1.042,0 | 1.382,5 | 1.960,1 | 271 | 218 | 201 | 219 | 346 | 490 |
| Ceará..... | 5.196,2 | 6.048,7 | 7.009,1 | 8.054,1 | 7.855,1 | 10.910,5 | 1.070 | 1.306 | 1.535 | 1.933 | 1.964 | 2.728 |
| Rio Grande do Norte..... | 1.662,3 | 2.279,3 | 2.919,0 | 4.406,9 | 2.960,3 | 3.108,3 | 332 | 501 | 660 | 1.119 | 888 | 933 |
| Paraíba..... | 6.787,4 | 7.158,2 | 8.692,5 | 10.296,6 | 4.620,7 | 9.900,8 | 1.398 | 1.489 | 1.825 | 3.089 | 1.733 | 3.713 |
| Pernambuco..... | 41.810,1 | 43.251,8 | 46.994,2 | 55.039,6 | 61.714,7 | 60.504,8 | 8.487 | 8.996 | 9.775 | 13.209 | 18.514 | 18.151 |
| Alagoas..... | 366,8 | 523,6 | 232,0 | 39,8 | 47,9 | 60,4 | 75 | 109 | 49 | 10 | 12 | 15 |
| Sergipe..... | 98,2 | 27,1 | 81,5 | 18,7 | 2,9 | — | 20 | 6 | 17 | 4 | — | — |
| Baía..... | 25.282,3 | 24.975,6 | 27.616,9 | 28.889,2 | 35.454,9 | 39.782,0 | 5.056 | 5.245 | 5.938 | 6.356 | 10.637 | 11.935 |
| Espírito Santo..... | 92,0 | 31,2 | 7,8 | — | — | — | 25 | 9 | 2 | — | — | — |
| Rio de Janeiro..... | 37,6 | 8,9 | 837,2 | 72,1 | 341,7 | 11,5 | 10 | 2 | 242 | 20 | 103 | 3 |
| Distrito Federal..... | 184.191,5 | 189.390,6 | 434.629,8 | 231.997,5 | 253.392,2 | 283.442,2 | 49.179 | 54.906 | 128.650 | 70.295 | 86.153 | 96.370 |
| São Paulo..... | 117.288,1 | 126.916,6 | 149.497,2 | 170.042,0 | 204.050,4 | 290.321,2 | 34.248 | 37.948 | 44.700 | 51.013 | 61.215 | 87.096 |
| Paraná..... | 83,0 | 48,5 | 50,3 | 39,2 | 40,7 | 44,5 | 22 | 13 | 14 | 11 | 12 | 13 |
| Santa Catarina..... | 3.343,3 | 3.287,2 | 3.549,6 | 3.382,3 | 3.892,2 | 5.233,8 | 1.036 | 1.052 | 1.065 | 1.285 | 1.246 | 1.675 |
| Rio Grande do Sul..... | 19.234,9 | 22.298,5 | 23.766,4 | 25.817,1 | 34.811,0 | 36.928,8 | 7.675 | 8.897 | 9.269 | 9.036 | 10.443 | 11.079 |
| Mato Grosso..... | 4,3 | 0,8 | 0,2 | 4,9 | 40,0 | 53,1 | 1 | 0 | 0 | 2 | 12 | 16 |
| Goiaz..... | — | 1,4 | 0,4 | 17,0 | 4,3 | 5,0 | — | 1 | 0 | 7 | 1 | 2 |
| Minas Gerais..... | 969,2 | 1.097,7 | 1.061,6 | 1.157,0 | 1.191,1 | 1.379,2 | 291 | 340 | 334 | 370 | 357 | 414 |
| Total..... | 415.036,5 | 435.738,5 | 715.040,9 | 547.797,7 | 622.828,0 | 754.080,6 | 111.504 | 123.497 | 206.605 | 160.452 | 197.177 | 238.144 |

142 - Produção de Charutos entregue ao Consumo Público

Cigar Production sold for Public Consumption

Production de Cigares vendue pour la Consommation Publique

| Estados e Distrito Federal States and Federal District États et District Fédéral | MILHARES DE CHARUTOS THOUSANDS OF CIGARS MILLIERS DE CIGARES | | | | | | VALOR VALUE VALEUR — Contos de réis | | | | | |
|---|--|------------------|------------------|------------------|------------------|------------------|---|---------------|---------------|---------------|---------------|---------------|
| | 1932 | 1933 | 1934 | 1935 | 1936 | 1937 | 1932 | 1933 | 1934 | 1935 | 1936 | 1937 |
| | Amazonas..... | 91,6 | 87,0 | 127,1 | 112,0 | 101,3 | 86,0 | 9 | 9 | 13 | 11 | 10 |
| Pará..... | 374,1 | 359,8 | 275,6 | 182,4 | 255,0 | 220,0 | 34 | 32 | 25 | 17 | 25 | 22 |
| Maranhão..... | 2.533,8 | 1.206,4 | 1.055,6 | 2.919,2 | 2.042,9 | 2.681,2 | 190 | 96 | 84 | 234 | 163 | 214 |
| Piauí..... | — | — | — | — | 20,0 | 80,0 | — | — | — | — | 2 | 6 |
| Ceará..... | 886,9 | 1.347,1 | 1.502,8 | 851,6 | 708,1 | 1.122,7 | 62 | 108 | 120 | 68 | 57 | 90 |
| R. G. do Norte..... | 1.137,8 | 1.208,4 | 9.177,1 | 562,7 | 699,5 | 708,7 | 80 | 97 | 734 | 39 | 56 | 57 |
| Paraíba..... | 20,0 | 47,1 | 25,5 | 145,3 | 360,4 | 574,1 | 1 | 4 | 2 | 12 | 29 | 46 |
| Pernambuco..... | 1.736,7 | 1.396,4 | 1.112,2 | 967,0 | 1.144,6 | 827,3 | 122 | 112 | 89 | 77 | 92 | 66 |
| Alagoas..... | 217,3 | 148,0 | 152,2 | 240,8 | 179,0 | 121,2 | 15 | 12 | 12 | 17 | 13 | 8 |
| Sergipe..... | 5.514,8 | 6.497,0 | 7.884,0 | 8.982,8 | 9.507,4 | 8.874,7 | 386 | 520 | 631 | 305 | 665 | 621 |
| Baía..... | 151.284,1 | 123.708,3 | 140.705,9 | 80.547,5 | 168.052,4 | 161.015,2 | 21.180 | 18.556 | 21.106 | 10.552 | 21.847 | 20.932 |
| Rio de Janeiro..... | 1.840,2 | 1.137,4 | 2.737,7 | 1.466,8 | 1.425,2 | 843,9 | 147 | 80 | 192 | 103 | 114 | 68 |
| Distrito Federal..... | 2.839,9 | 2.263,6 | 2.030,1 | 2.380,2 | 2.349,3 | 2.728,5 | 227 | 192 | 173 | 202 | 211 | 246 |
| São Paulo..... | 14.874,5 | 41.291,5 | 16.768,0 | 12.950,4 | 13.064,4 | 15.141,2 | 2.142 | 5.781 | 1.844 | 1.256 | 1.306 | 1.514 |
| Paraná..... | 195,0 | 190,8 | 177,5 | 204,0 | 245,4 | 292,1 | 13 | 12 | 11 | 12 | 20 | 23 |
| Santa Catarina..... | 6.525,3 | 5.402,6 | 4.318,8 | 2.400,5 | 2.400,5 | 4.911,5 | 424 | 351 | 259 | 113 | 168 | 344 |
| Rio Grande do Sul..... | 4.486,6 | 4.888,3 | 5.289,5 | 5.863,7 | 5.956,6 | 7.122,8 | 982 | 1.080 | 1.169 | 1.419 | 1.668 | 1.994 |
| Mato Grosso..... | 10,1 | 3,2 | 0,8 | 2,5 | 2,5 | 4,0 | 1 | 0 | 0 | 0 | 0 | 0 |
| Goiaz..... | — | — | 1,5 | 1,5 | 3,0 | 5,0 | — | — | 0 | 0 | 0 | 1 |
| Minas Gerais..... | 332,5 | 428,8 | 879,3 | 1.016,1 | 1.031,6 | 320,1 | 12 | 30 | 66 | 76 | 83 | 26 |
| Total..... | 194.901,2 | 191.611,7 | 194.221,2 | 121.797,0 | 209.549,1 | 207.680,2 | 26.027 | 27.072 | 26.530 | 14.513 | 26.529 | 26.287 |

Q. E.

143 - Produção de Aguardente entregue ao Consumo Público
Brandy Production sold for Public Consumption
Production d'Eau-de-vie vendue pour la Consommation Publique

| ESTADOS E DISTRITO FEDERAL STATES AND FEDERAL DISTRICT ÉTATS ET DISTRICT FÉDÉRAL | HECTOLITROS HECTOLITRES | | | | | | VALOR VALUE VALEUR — Contos de réis | | | | | |
|---|----------------------------|----------------|----------------|----------------|----------------|----------------|---|---------------|---------------|---------------|---------------|---------------|
| | 1932 | 1933 | 1934 | 1935 | 1936 | 1937 | 1932 | 1933 | 1934 | 1935 | 1936 | 1937 |
| Amazonas..... | 70 | 262 | 725 | 1.727 | 683 | 8.353 | 6 | 21 | 58 | 141 | 51 | 729 |
| Pará..... | 12.255 | 12.542 | 12.425 | 14.768 | 14.567 | 18.759 | 980 | 1.013 | 988 | 1.205 | 1.092 | 1.638 |
| Maranhão..... | 2.808 | 2.368 | 3.553 | 6.586 | 8.770 | 8.562 | 197 | 191 | 282 | 538 | 658 | 748 |
| Piauí..... | 1.360 | 842 | 1.681 | 2.071 | 2.905 | 3.546 | 82 | 68 | 134 | 169 | 218 | 310 |
| Ceará..... | 12.576 | 9.066 | 14.711 | 19.109 | 21.913 | 24.158 | 754 | 733 | 1.170 | 1.559 | 1.643 | 2.109 |
| Rio Grande do Norte..... | 3.613 | 3.000 | 7.827 | 6.462 | 8.127 | 7.990 | 217 | 242 | 622 | 527 | 610 | 698 |
| Paraíba..... | 5.900 | 7.115 | 11.737 | 12.800 | 11.098 | 6.703 | 413 | 575 | 933 | 1.045 | 832 | 585 |
| Pernambuco..... | 103.909 | 28.130 | 38.653 | 29.444 | 31.003 | 28.176 | 7.274 | 2.273 | 2.675 | 2.403 | 2.325 | 2.460 |
| Alagoas..... | 18.523 | 7.050 | 7.048 | 6.671 | 5.509 | 5.796 | 1.297 | 570 | 560 | 544 | 413 | 506 |
| Sergipe..... | 5.629 | 3.727 | 8.577 | 9.959 | 9.866 | 6.322 | 394 | 301 | 682 | 813 | 740 | 552 |
| Baía..... | 29.982 | 30.596 | 43.707 | 40.456 | 43.048 | 48.125 | 2.366 | 2.472 | 3.475 | 3.301 | 3.229 | 4.201 |
| Espírito Santo..... | 9.493 | 8.331 | 11.526 | 10.813 | 13.781 | 17.545 | 569 | 673 | 916 | 882 | 1.034 | 1.532 |
| Rio de Janeiro..... | 211.532 | 91.837 | 107.665 | 114.563 | 105.853 | 109.703 | 9.286 | 7.420 | 8.559 | 9.348 | 7.939 | 9.577 |
| Distrito Federal..... | 135.825 | 18.535 | 20.266 | 30.541 | 19.971 | 21.144 | 9.508 | 1.498 | 1.611 | 2.492 | 1.498 | 1.846 |
| São Paulo..... | 184.487 | 128.945 | 146.720 | 166.834 | 153.246 | 182.042 | 13.578 | 10.419 | 11.664 | 13.614 | 11.493 | 15.892 |
| Paraná..... | 9.243 | 7.921 | 13.352 | 19.349 | 25.234 | 22.535 | 555 | 640 | 1.062 | 1.579 | 1.893 | 1.967 |
| Santa Catarina..... | 11.038 | 8.667 | 10.777 | 16.747 | 25.869 | 25.171 | 661 | 700 | 857 | 1.367 | 1.940 | 2.197 |
| Rio Grande do Sul..... | 12.692 | 12.661 | 13.672 | 30.064 | 49.445 | 60.150 | 762 | 1.023 | 1.087 | 2.453 | 3.708 | 5.251 |
| Mato Grosso..... | 4.318 | 3.707 | 1.019 | 6.278 | 10.067 | 12.061 | 302 | 300 | 81 | 512 | 755 | 1.053 |
| Goiaz..... | 714 | 897 | 1.403 | 2.086 | 2.407 | 2.500 | 50 | 73 | 112 | 170 | 181 | 218 |
| Minas Gerais..... | 38.184 | 42.897 | 55.174 | 76.025 | 74.978 | 89.245 | 2.291 | 3.466 | 4.386 | 6.204 | 5.623 | 7.791 |
| Total..... | 814.151 | 429.096 | 527.218 | 623.353 | 638.340 | 708.586 | 51.542 | 34.671 | 41.914 | 50.866 | 47.875 | 61.860 |

Nota. - Até 1932, inclusive, figuram englobados, nessa estatística, os dados referentes à aguardente e ao álcool cujos lançamentos sómente a partir dessa época começaram a ser feitos separadamente. (Note. - Until 1932, inclusive, the data referring to brandy and alcohol are included together in these statistics, the items of which only from this date on, began to be made separately. - Note - Jusqu'à 1932, inclusive, les données par rapport à l'eau-de-vie et à l'alcool dont les désignations, seulement à partir de cette époque, ont commencé à être faites séparément, figurent réunies).

144 - Produção de Alcool não desnaturado entregue ao Consumo Público
Production of Alcohol non disnaturalized sold for Public Consumption
Production d'Alcool non dénaturé vendue pour la Consommation Publique

| ESTADOS E DISTRITO FEDERAL STATES AND FEDERAL DISTRICT ÉTATS ET DISTRICT FÉDÉRAL | HECTOLITROS HECTOLITRES | | | | | | VALOR VALUE VALEUR — Contos de réis | | | | | |
|---|----------------------------|----------------|----------------|----------------|----------------|----------------|---|---------------|---------------|---------------|---------------|---------------|
| | 1932 | 1933 | 1934 | 1935 | 1936 | 1937 | 1932 | 1933 | 1934 | 1935 | 1936 | 1937 |
| Pará..... | | 893 | 825 | 920 | 294 | 380 | | 98 | 72 | 110 | 28 | 43 |
| Ceará..... | | 33 | 14 | 40 | — | — | | 4 | 1 | 5 | — | — |
| Paraíba..... | | 1.847 | 2.171 | 1.842 | 1.507 | 999 | | 203 | 190 | 221 | 142 | 112 |
| Pernambuco..... | | 83.069 | 82.255 | 114.473 | 111.861 | 90.938 | | 9.104 | 7.189 | 13.725 | 10.548 | 10.194 |
| Alagoas..... | | 7.682 | 6.690 | 8.998 | 5.673 | 11.041 | | 842 | 585 | 1.079 | 535 | 1.238 |
| Sergipe..... | | 3.304 | 2.200 | 5.675 | 2.128 | 1.727 | | 362 | 192 | 680 | 201 | 194 |
| Baía..... | | 7.417 | 11.250 | 3.242 | 724 | — | | 813 | 983 | 389 | 68 | — |
| Espírito Santo..... | | 148 | 456 | 1.327 | 904 | 1.729 | | 16 | 40 | 159 | 85 | 194 |
| Rio de Janeiro..... | | 80.146 | 93.618 | 89.460 | 96.860 | 102.571 | | 8.784 | 8.182 | 10.726 | 9.134 | 11.498 |
| Distrito Federal..... | | 2.430 | 1.941 | — | 2.353 | 5.960 | | 266 | 170 | — | 222 | 668 |
| São Paulo..... | | 65.811 | 64.827 | 103.786 | 96.504 | 130.005 | | 7.213 | 5.666 | 12.444 | 9.100 | 14.573 |
| Santa Catarina..... | | 850 | 1.715 | 1.713 | 6.140 | 6.954 | | 93 | 150 | 205 | 579 | 779 |
| Rio Grande do Sul..... | | 350 | 2.897 | 6.230 | 3.644 | 5.668 | | 38 | 253 | 747 | 344 | 635 |
| Mato Grosso..... | | 1.132 | 334 | 1.405 | 2.268 | 1.861 | | 124 | 29 | 169 | 214 | 209 |
| Goiaz..... | | — | — | 88 | — | 220 | | — | — | 11 | — | 25 |
| Minas Gerais..... | | 7.396 | 6.663 | 7.226 | 9.796 | 13.626 | | 811 | 583 | 886 | 924 | 1.527 |
| Total..... | | 262.508 | 277.856 | 346.425 | 340.656 | 373.679 | | 28.771 | 24.285 | 41.536 | 32.124 | 41.869 |

Nota. - Constatam do quadro da pág. 143 os dados referentes ao álcool empregado na mistura carburante, isento do imposto de consumo por decr. do Governo Federal de 20-II-1931. (Note - The data, referring to alcohol employed in the carburant mixture and free of excise tax, by decree of the Federal Government of 20-II-1931, are shown on the page 132. Note - Les données, par rapport à l'alcool employé dans le mélange carburant et exempté de l'impôt sur la consommation par dec. 20-II-1931 du Gouvernement Fédéral, sont publiées sur la page 132).

145 - Produção de Fósforos entregue ao Consumo Público
 Match Production sold for Public Consumption
 Production d'Allumettes vendue pour la Consommation Publique

193

| Estados States États | MILHARES DE CAIXAS THOUSANDS OF BOXES MILLIERS DE BOÎTES | | | | | | VALOR VALUE VALEUR — Contos de réis | | | | | |
|----------------------------|--|------------------|------------------|------------------|------------------|------------------|---|---------------|---------------|---------------|---------------|---------------|
| | 1932 | 1933 | 1934 | 1935 | 1936 | 1937 | 1932 | 1933 | 1934 | 1935 | 1936 | 1937 |
| Rio Grande do Norte.. | — | — | — | — | 12,8 | 65,7 | — | — | — | — | 2 | 10 |
| Paraíba..... | — | — | — | 1,8 | — | — | — | — | — | 0 | — | — |
| Pernambuco..... | 17.989,9 | 26.752,1 | 6.688,0 | — | 56,3 | 81,3 | 2.878 | 4.280 | 1.070 | — | 9 | 18 |
| Baía..... | — | — | — | 58,0 | — | — | — | — | — | 9 | — | — |
| Rio de Janeiro..... | 148.592,5 | 140.557,1 | 116.907,1 | 145.842,4 | 167.367,5 | 178.664,1 | 21.843 | 21.505 | 18.004 | 20.564 | 26.779 | 28.586 |
| São Paulo..... | 241.106,0 | 207.709,8 | 243.486,8 | 251.951,0 | 248.472,6 | 251.355,0 | 34.237 | 29.910 | 37.497 | 38.801 | 39.756 | 40.217 |
| Paraná..... | 47.246,4 | 56.524,8 | 73.249,2 | 76.624,8 | 83.094,0 | 85.892,4 | 6.993 | 8.233 | 10.695 | 12.337 | 13.295 | 13.743 |
| Santa Catarina..... | 29.757,8 | 24.022,1 | 21.425,6 | 21.981,6 | 31.242,2 | 30.091,8 | 4.404 | 3.507 | 3.128 | 3.209 | 4.686 | 4.514 |
| Rio Grande do Sul.... | 39.450,0 | 42.720,0 | 51.180,0 | 47.401,5 | 53.700,0 | 56.431,2 | 6.707 | 6.964 | 8.342 | 7.726 | 8.592 | 9.029 |
| Total..... | 524.142,6 | 498.235,9 | 512.936,7 | 543.861,1 | 563.945,4 | 602.581,5 | 77.062 | 74.419 | 76.736 | 82.646 | 93.119 | 96.112 |

146 - Produção de Cerveja entregue ao Consumo Público
 Beer Production sold for Public Consumption
 Production de Bière vendue pour la Consommation Publique

| Estados e Distrito Federal States and Federal District États et District Fédéral | HECTOLITROS HECTOLITRES | | | | | | VALOR VALUE VALEUR — Contos de réis | | | | | |
|---|----------------------------|------------------|------------------|------------------|------------------|------------------|---|----------------|----------------|----------------|----------------|----------------|
| | 1932 | 1933 | 1934 | 1935 | 1936 | 1937 | 1932 | 1933 | 1934 | 1935 | 1936 | 1937 |
| Amazonas..... | 5.431 | 6.735 | 5.666 | 4.052 | 10.642 | 9.117 | 733 | 909 | 765 | 547 | 1.809 | 1.550 |
| Pará..... | 11.355 | 10.373 | 9.853 | 9.128 | 9.793 | 16.585 | 1.533 | 1.400 | 1.330 | 1.232 | 1.665 | 2.819 |
| Ceará..... | — | — | — | 28 | 14 | 47 | — | — | — | 3 | 2 | 8 |
| Pernambuco..... | 4.801 | 2.890 | 3.333 | 7.169 | 9.249 | 19.605 | 432 | 260 | 300 | 645 | 1.564 | 3.326 |
| Alagoas..... | — | — | — | — | — | 2 | — | — | — | — | — | 0 |
| Baía..... | 162 | 162 | 155 | 270 | 415 | 555 | 14 | 15 | 14 | 24 | 58 | 78 |
| Espírito Santo..... | 441 | 407 | 333 | 338 | 260 | — | 40 | 37 | 30 | 30 | 36 | — |
| Rio de Janeiro..... | 13.692 | 19.584 | 17.456 | 17.221 | 17.234 | 13.945 | 1.354 | 1.939 | 1.728 | 1.705 | 2.680 | 2.161 |
| Distrito Federal..... | 556.714 | 579.819 | 554.437 | 726.887 | 807.084 | 811.022 | 57.898 | 60.881 | 58.216 | 76.323 | 124.939 | 125.758 |
| São Paulo..... | 338.769 | 344.530 | 416.460 | 837.504 | 834.791 | 857.398 | 43.193 | 43.928 | 53.099 | 108.875 | 141.794 | 145.638 |
| Paraná..... | 32.422 | 32.846 | 35.021 | 43.547 | 49.059 | 45.337 | 3.891 | 3.958 | 4.220 | 5.661 | 8.220 | 7.610 |
| Santa Catarina..... | 8.377 | 20.156 | 21.290 | 22.796 | 22.796 | 23.521 | 1.039 | 2.499 | 2.533 | 2.736 | 3.650 | 3.293 |
| Rio Grande do Sul.... | 84.706 | 101.417 | 97.886 | 99.672 | 119.783 | 129.871 | 11.698 | 14.036 | 13.215 | 13.954 | 19.996 | 21.696 |
| Mato Grosso..... | 1.791 | 2.305 | 576 | 3.124 | 4.000 | 4.200 | 242 | 311 | 78 | 422 | 680 | 714 |
| Goias..... | 392 | 336 | 484 | 500 | 700 | 800 | 67 | 57 | 82 | 85 | 98 | 112 |
| Minas Gerais..... | 17.318 | 19.715 | 18.386 | 19.427 | 19.012 | 20.535 | 2.197 | 2.594 | 2.298 | 2.526 | 3.175 | 3.430 |
| Total..... | 1.076.371 | 1.141.275 | 1.181.336 | 1.791.663 | 1.904.832 | 1.952.540 | 124.331 | 132.824 | 137.908 | 214.768 | 310.366 | 318.193 |

Nota - Cerveja de alta e baixa fermentação (Note - Beer, highly and lowly fermented. - Note - Bière de haute et basse fermentation).

Q. E.

147 - Produção de Vinho natural de Uva ou qualquer outra Fruta entregue
ao Consumo Público

Production of Grape Wines or Wines made from other Fruits sold for Public Consumption

Production de Vin naturel de Raisin ou d'autres Fruits vendue pour la Consommation Publique

| ESTADOS E DISTRITO FEDERAL STATES AND FEDERAL DISTRICT ÉTATS ET DISTRICT FÉDÉRAL | HECTOLITROS HECTOLITRES | | | | | | VALOR VALUE VALEUR — Contos de réis | | | | | | |
|---|----------------------------|----------------|----------------|----------------|----------------|----------------|---|---------------|---------------|---------------|----------------|----------------|----------|
| | 1932 | 1933 | 1934 | 1935 | 1936 | 1937 | 1932 | 1933 | 1934 | 1935 | 1936 | 1937 | |
| | Amazonas..... | — | — | — | — | 11 | — | — | — | — | — | — | 2 |
| Pará..... | 3 | 67 | 141 | 567 | 333 | 285 | 0 | 12 | 25 | 102 | 60 | 51 | — |
| Piauí..... | 5 | — | — | — | — | — | 1 | — | — | — | — | — | — |
| Ceará..... | 133 | 208 | 428 | 561 | 647 | 725 | 19 | 29 | 60 | 79 | 142 | 160 | — |
| Rio Grande do Norte..... | — | — | — | 74 | 67 | 82 | — | — | — | 14 | 13 | 16 | — |
| Paraíba..... | — | — | — | — | 56 | 47 | — | — | — | — | 8 | 7 | — |
| Pernambuco..... | — | 16 | 70 | 152 | 205 | 111 | — | 2 | 10 | 21 | 31 | 17 | — |
| Alagoas..... | 802 | 713 | 940 | 2.481 | 2.122 | 3.091 | 112 | 100 | 132 | 347 | 318 | 464 | — |
| Baía..... | 6 | 52 | 177 | 9 | 18 | — | 1 | 7 | 25 | 1 | 3 | — | — |
| Espírito Santo..... | 13 | 23 | 6 | 34 | 31 | 63 | 1 | 3 | 1 | 4 | 4 | 8 | — |
| Rio de Janeiro..... | 65 | 948 | 1.094 | 1.312 | 874 | 254 | 8 | 123 | 142 | 171 | 114 | 33 | — |
| Distrito Federal..... | — | 227 | 6.898 | 1.625 | 1.636 | 1.906 | — | 30 | 897 | 211 | 213 | 248 | — |
| São Paulo..... | 49.196 | 51.319 | 54.326 | 31.924 | 36.307 | 68.309 | 6.395 | 6.672 | 7.062 | 4.150 | 4.720 | 8.880 | — |
| Paraná..... | 5.100 | 6.555 | 6.382 | 3.329 | 4.946 | 6.451 | 663 | 852 | 830 | 433 | 643 | 839 | — |
| Santa Catarina..... | 1.521 | 5.901 | 7.729 | 18.114 | 18.113 | 26.527 | 198 | 767 | 1.005 | 2.355 | 2.355 | 3.448 | — |
| Rio Grande do Sul..... | 348.276 | 417.344 | 422.482 | 382.456 | 457.443 | 510.039 | 48.759 | 58.428 | 59.147 | 53.544 | 100.637 | 112.208 | — |
| Mato Grosso..... | 5 | 16 | 10 | 9 | 20 | 36 | 1 | 2 | 1 | 1 | 3 | 5 | — |
| Minas Gerais..... | 11.859 | 18.822 | 29.131 | 28.536 | 28.646 | 21.570 | 1.542 | 2.447 | 3.787 | 3.710 | 4.297 | 3.236 | — |
| Total..... | 416.984 | 502.211 | 529.814 | 471.183 | 551.475 | 639.456 | 57.700 | 69.474 | 73.124 | 65.143 | 113.563 | 129.620 | — |

148 - Produção de Amer-Picon, Biter, Vermut, Cognac e Semelhantes entregue ao Consumo Público

Production of Amer-Picon, Bitter, Vermouth, Cognac and the Like sold for Public Consumption

Production d'Amer-Picon, Bitter, Vermouth, Cognac et Similaires vendue pour la
Consommation Publique

| ESTADOS E DISTRITO FEDERAL STATES AND FEDERAL DISTRICT ÉTATS ET DISTRICT FÉDÉRAL | HECTOLITROS HECTOLITRES | | | | | | VALOR VALUE VALEUR — Contos de réis | | | | | |
|---|----------------------------|---------------|---------------|---------------|---------------|---------------|---|---------------|---------------|---------------|---------------|---------------|
| | 1932 | 1933 | 1934 | 1935 | 1936 | 1937 | 1932 | 1933 | 1934 | 1935 | 1936 | 1937 |
| | Amazonas..... | — | — | — | — | 106 | 327 | — | — | — | — | 63 |
| Pará..... | 28 | 56 | 28 | 16 | — | 35 | 14 | 28 | 14 | 8 | — | 17 |
| Maranhão..... | 14 | 3 | 42 | 9 | 15 | 10 | 7 | 1 | 21 | 5 | 7 | 5 |
| Piauí..... | 8 | 19 | 5 | 1 | 9 | 29 | 4 | 10 | 3 | 0 | 5 | 15 |
| Ceará..... | 44 | 76 | 143 | 407 | 577 | 711 | 22 | 38 | 71 | 203 | 288 | 355 |
| Rio Grande do Norte..... | 38 | 70 | 172 | 138 | 191 | 220 | 19 | 35 | 86 | 69 | 96 | 110 |
| Paraíba..... | 445 | 512 | 707 | 858 | 891 | 443 | 222 | 256 | 353 | 429 | 431 | 221 |
| Pernambuco..... | 70 | 53 | 63 | 71 | 206 | 155 | 53 | 40 | 47 | 54 | 165 | 124 |
| Alagoas..... | 18 | 17 | 29 | 34 | 29 | 27 | 9 | 8 | 15 | 17 | 15 | 14 |
| Sergipe..... | 144 | 110 | 184 | 243 | 274 | 242 | 72 | 55 | 92 | 94 | 137 | 121 |
| Baía..... | 148 | 215 | 282 | 438 | 363 | 502 | 74 | 107 | 141 | 219 | 182 | 251 |
| Espírito Santo..... | 293 | 384 | 289 | 188 | 143 | 105 | 147 | 192 | 144 | 94 | 71 | 53 |
| Rio de Janeiro..... | 2.223 | 1.464 | 2.555 | 3.036 | 4.459 | 5.098 | 1.343 | 812 | 1.405 | 1.670 | 2.675 | 3.059 |
| Distrito Federal..... | 2.618 | 3.629 | 4.377 | 5.897 | 5.425 | 5.432 | 1.571 | 2.178 | 2.626 | 2.901 | 3.255 | 3.259 |
| São Paulo..... | 17.333 | 12.398 | 10.817 | 5.897 | 10.250 | 5.013 | 10.630 | 7.876 | 6.731 | 3.768 | 7.175 | 3.509 |
| Paraná..... | 270 | 237 | 246 | 201 | 285 | 322 | 148 | 131 | 135 | 101 | 142 | 161 |
| Santa Catarina..... | 382 | 389 | 552 | 417 | 417 | 755 | 172 | 175 | 249 | 187 | 292 | 529 |
| Rio Grande do Sul..... | 682 | 926 | 1.083 | 3.934 | 1.936 | 2.087 | 307 | 417 | 487 | 1.771 | 1.355 | 1.461 |
| Mato Grosso..... | 67 | 102 | 53 | 173 | 220 | 234 | 37 | 56 | 30 | 95 | 132 | 140 |
| Goiaz..... | 14 | 16 | 23 | 60 | 100 | 100 | 8 | 9 | 13 | 33 | 60 | 60 |
| Minas Gerais..... | 1.362 | 1.097 | 1.124 | 935 | 936 | 2.550 | 635 | 514 | 618 | 515 | 562 | 1.530 |
| Total..... | 26.201 | 21.773 | 22.774 | 21.892 | 26.802 | 24.397 | 15.494 | 12.938 | 13.281 | 12.233 | 17.108 | 15.190 |

Production of Natural Mineral Waters sold for Public Consumption

Production d'Eaux Minérales Naturelles vendue pour la Consommation Publique

| ESTADOS E DISTRITO FEDERAL STATES AND FEDERAL DISTRICT ÉTATS ET DISTRICT FÉDÉRAL | HECTOLITROS HECTOLITRES | | | | | | VALOR VALUE VALEUR — Contos de réis | | | | | |
|---|----------------------------|---------------|---------------|---------------|----------------|----------------|---|--------------|--------------|--------------|---------------|---------------|
| | 1932 | 1933 | 1934 | 1935 | 1936 | 1937 | 1932 | 1933 | 1934 | 1935 | 1936 | 1937 |
| | Ceará..... | — | 17 | 103 | 350 | 1.070 | 1.720 | — | 2 | 11 | 38 | 118 |
| Paraíba..... | — | — | — | — | 560 | 885 | — | — | — | — | 62 | 97 |
| Pernambuco..... | 115 | 390 | 768 | 903 | 1.093 | 1.350 | 12 | 42 | 83 | 98 | 120 | 148 |
| Baía..... | — | — | — | — | 10 | 860 | — | — | — | — | 1 | 86 |
| Rio de Janeiro..... | 12.286 | 12.696 | 12.770 | 14.287 | 16.874 | 16.508 | 1.302 | 1.346 | 1.354 | 1.514 | 1.856 | 1.816 |
| Distrito Federal..... | 5.420 | 11.583 | 13.825 | 20.687 | 22.270 | 23.381 | 575 | 1.228 | 1.466 | 2.193 | 2.450 | 2.572 |
| São Paulo..... | 4.287 | 2.646 | 7.220 | 3.226 | 3.723 | 5.814 | 463 | 286 | 780 | 348 | 409 | 640 |
| Paraná..... | 788 | 793 | 922 | 1.127 | 1.350 | 1.428 | 99 | 99 | 111 | 135 | 162 | 171 |
| Santa Catarina..... | 1.192 | 2.932 | 3.595 | 3.544 | 3.544 | 3.760 | 131 | 322 | 395 | 390 | 390 | 414 |
| Rio Grande do Sul..... | 493 | 1.739 | 1.639 | 2.890 | 3.568 | 4.885 | 54 | 191 | 180 | 318 | 392 | 537 |
| Minas Gerais..... | 34.497 | 26.011 | 38.321 | 31.865 | 58.353 | 62.934 | 3.795 | 2.861 | 4.215 | 3.505 | 6.419 | 6.923 |
| Total..... | 59.678 | 58.807 | 79.163 | 78.879 | 112.415 | 123.525 | 6.431 | 6.377 | 8.595 | 8.539 | 12.379 | 11.593 |

150 - Produção de Águas Minerais Artificiais e Xaropes entregue ao Consumo Público

Production of Artificial Mineral Waters and Syrups sold for Public Consumption

Production d'Eaux Minérales Artificielles et Sirops vendue pour la Consommation Publique

| ESTADOS E DISTRITO FEDERAL STATES AND FEDERAL DISTRICT ÉTATS ET DISTRICT FÉDÉRAL | HECTOLITROS HECTOLITRES | | | | | | VALOR VALUE VALEUR — Contos de réis | | | | | |
|---|----------------------------|----------------|----------------|----------------|----------------|----------------|---|---------------|---------------|---------------|---------------|---------------|
| | 1932 | 1933 | 1934 | 1935 | 1936 | 1937 | 1932 | 1933 | 1934 | 1935 | 1936 | 1937 |
| | Amazonas..... | 1.122 | 1.619 | 2.268 | 3.252 | 5.850 | 8.929 | 173 | 249 | 349 | 501 | 936 |
| Pará..... | 3.843 | 4.157 | 4.200 | 5.466 | 7.895 | 2.604 | 588 | 636 | 642 | 836 | 1.263 | 417 |
| Maranhão..... | 13 | 92 | 151 | 37 | 334 | 603 | 2 | 14 | 23 | 6 | 54 | 96 |
| Piauí..... | 94 | 47 | 47 | 139 | 382 | 924 | 14 | 7 | 7 | 21 | 61 | 148 |
| Ceará..... | 82 | 156 | 193 | 798 | 1.083 | 1.386 | 13 | 25 | 31 | 128 | 173 | 222 |
| Rio Grande do Norte..... | 18 | 39 | 11 | — | 523 | — | 3 | 6 | 2 | — | 84 | — |
| Paraíba..... | 696 | 766 | 1.632 | 3.145 | 3.512 | 1.781 | 91 | 100 | 212 | 409 | 457 | 231 |
| Pernambuco..... | 5.065 | 6.394 | 7.347 | 9.955 | 11.004 | 532 | 658 | 831 | 955 | 1.294 | 1.430 | 69 |
| Alagoas..... | 240 | 483 | 243 | 682 | 542 | 308 | 31 | 63 | 32 | 89 | 70 | 40 |
| Sergipe..... | 133 | 113 | 135 | 276 | 351 | 520 | 19 | 16 | 19 | 39 | 49 | 73 |
| Baía..... | 4.704 | 4.469 | 4.358 | 5.578 | 6.204 | 6.639 | 492 | 397 | 392 | 502 | 1.241 | 1.328 |
| Espírito Santo..... | 390 | 290 | 319 | 300 | 424 | 510 | 62 | 46 | 50 | 47 | 68 | 81 |
| Rio de Janeiro..... | 3.168 | 4.841 | 3.230 | 3.616 | 593 | 4.546 | 246 | 391 | 261 | 325 | 119 | 909 |
| Distrito Federal..... | 53.416 | 53.403 | 59.481 | 46.100 | 83.440 | 84.334 | 8.653 | 8.651 | 9.636 | 7.376 | 16.688 | 16.867 |
| São Paulo..... | 62.717 | 106.014 | 98.641 | 101.516 | 142.179 | 150.708 | 10.223 | 17.355 | 16.286 | 16.750 | 28.436 | 30.142 |
| Paraná..... | 4.764 | 4.808 | 4.682 | 5.498 | 6.729 | 6.383 | 805 | 817 | 796 | 935 | 1.346 | 1.277 |
| Santa Catarina..... | 3.667 | 4.946 | 6.050 | 5.205 | 5.205 | 7.285 | 440 | 594 | 726 | 625 | 1.041 | 1.457 |
| Rio Grande do Sul..... | 18.188 | 20.765 | 21.497 | 21.533 | 27.786 | 30.407 | 2.317 | 2.662 | 2.653 | 2.648 | 5.557 | 6.081 |
| Mato Grosso..... | 751 | 40 | 55 | 364 | 380 | 420 | 120 | 67 | 20 | 58 | 76 | 84 |
| Goias..... | 158 | 375 | 113 | 120 | 150 | 200 | 28 | 6 | 9 | 22 | 37 | 50 |
| Minas Gerais..... | 12.930 | 7.989 | 11.646 | 9.949 | 9.024 | 13.027 | 2.490 | 1.567 | 1.863 | 1.552 | 1.805 | 2.605 |
| Total..... | 176.159 | 221.806 | 226.299 | 223.529 | 313.590 | 322.046 | 27.468 | 34.500 | 34.964 | 34.163 | 60.991 | 63.606 |

151 - Produção de Vinho de Cana de Açúcar (nectar) entregue ao Consumo Público
 Production of Wine made of Sugar-Cane (nectar) sold for Public Consumption
 Production de Vin de Canne à Sucre (nectar) vendue pour la Consommation Publique

| ESTADOS E DISTRITO FEDERAL STATES AND FEDERAL DISTRICT ÉTATS ET DISTRICT FÉDÉRAL | HECTOLITROS HECTOLITRES | | | | | | VALOR VALUE VALEUR — Contos de réis | | | | | |
|---|----------------------------|--------|--------|--------|--------|--------|---|-------|-------|-------|-------|--------|
| | 1932 | 1933 | 1934 | 1935 | 1936 | 1937 | 1932 | 1933 | 1934 | 1935 | 1936 | 1937 |
| | Amazonas..... | 22 | 101 | 211 | — | 168 | 629 | 5 | 21 | 44 | — | 37 |
| Pará..... | 510 | 324 | 229 | 90 | 425 | 380 | 100 | 65 | 46 | 18 | 85 | 76 |
| Maranhão..... | 100 | 13 | 18 | 179 | 275 | 465 | 19 | 2 | 3 | 34 | 55 | 93 |
| Piauí..... | 101 | 172 | 167 | 247 | 326 | 508 | 19 | 33 | 32 | 47 | 65 | 102 |
| Ceará..... | 609 | 823 | 2.065 | 3.478 | 3.262 | 2.780 | 117 | 163 | 413 | 696 | 652 | 556 |
| Rio Grande do Norte..... | 29 | 57 | 95 | 36 | 130 | 115 | 5 | 11 | 18 | 7 | 26 | 23 |
| Paraíba..... | 3.296 | 3.329 | 5.400 | 8.264 | 8.005 | 6.995 | 626 | 633 | 1.026 | 1.570 | 1.601 | 1.399 |
| Pernambuco..... | 782 | 846 | 1.023 | 1.201 | 1.427 | 1.243 | 156 | 169 | 206 | 240 | 314 | 273 |
| Alagoas..... | 90 | 66 | 22 | 14 | — | 28 | 17 | 13 | 4 | 3 | — | 6 |
| Sergipe..... | 943 | 683 | 1.042 | 1.635 | 1.888 | 1.892 | 179 | 130 | 198 | 311 | 377 | 378 |
| Baía..... | 2.098 | 2.144 | 2.823 | 3.559 | 4.475 | 6.188 | 399 | 407 | 536 | 676 | 895 | 1.238 |
| Espírito Santo..... | 551 | 639 | 616 | 561 | 708 | 285 | 94 | 109 | 105 | 95 | 128 | 51 |
| Rio de Janeiro..... | 3.504 | 3.410 | 2.770 | 2.255 | 2.537 | 3.212 | 456 | 477 | 416 | 338 | 406 | 514 |
| Distrito Federal..... | 9.397 | 8.217 | 10.406 | 9.866 | 9.639 | 11.052 | 1.879 | 1.643 | 2.081 | 1.979 | 1.928 | 2.210 |
| São Paulo..... | 11.290 | 10.699 | 7.146 | 7.023 | 11.924 | 8.905 | 1.808 | 1.712 | 1.143 | 1.124 | 2.385 | 1.781 |
| Paraná..... | 89 | 63 | 79 | 53 | 90 | 91 | 18 | 12 | 16 | 8 | 18 | 18 |
| Santa Catarina..... | 93 | 106 | 145 | 134 | 134 | 33 | 17 | 19 | 26 | 24 | 27 | 7 |
| Rio Grande do Sul..... | 261 | 83 | 102 | 647 | 556 | 940 | 47 | 15 | 18 | 116 | 111 | 188 |
| Mato Grosso..... | 65 | 37 | 9 | 28 | 40 | 63 | 13 | 7 | 2 | 6 | 8 | 13 |
| Goiaz..... | 70 | 64 | 91 | 200 | 200 | 200 | 14 | 13 | 18 | 40 | 40 | 40 |
| Minas Gerais..... | 2.391 | 2.147 | 2.990 | 2.742 | 2.806 | 5.873 | 439 | 388 | 598 | 548 | 561 | 1.175 |
| Total..... | 35.393 | 34.023 | 37.454 | 42.227 | 49.015 | 51.377 | 6.427 | 6.042 | 6.949 | 7.880 | 9.719 | 10.279 |

152 - Produção de Vinagre entregue ao Consumo Público
 Production of Vinegar sold for Public Consumption
 Production de Vinaigre vendue pour la Consommation Publique

| ESTADOS E DISTRITO FEDERAL STATES AND FEDERAL DISTRICT ÉTATS ET DISTRICT FÉDÉRAL | HECTOLITROS HECTOLITRES | | | | | | VALOR VALUE VALEUR — Contos de réis | | | | | |
|---|----------------------------|---------|---------|---------|---------|---------|---|-------|-------|-------|-------|-------|
| | 1932 | 1933 | 1934 | 1935 | 1936 | 1937 | 1932 | 1933 | 1934 | 1935 | 1936 | 1937 |
| | Amazonas..... | 3.968 | 387 | 266 | 708 | 1.238 | 1.566 | 119 | 12 | 11 | 21 | 37 |
| Pará..... | 4.770 | 4.628 | 4.103 | 4.017 | 4.621 | 4.746 | 143 | 139 | 123 | 120 | 139 | 190 |
| Maranhão..... | 947 | 693 | 488 | 984 | 1.208 | 1.419 | 28 | 21 | 15 | 30 | 36 | 57 |
| Piauí..... | 595 | 752 | 693 | 942 | 901 | 1.123 | 18 | 23 | 21 | 28 | 27 | 45 |
| Ceará..... | 1.903 | 2.106 | 2.554 | 3.116 | 3.425 | 3.375 | 63 | 72 | 77 | 93 | 137 | 169 |
| Rio Grande do Norte..... | 1.184 | 1.159 | 1.205 | 942 | 1.194 | 647 | 36 | 35 | 36 | 28 | 36 | 19 |
| Paraíba..... | 2.184 | 2.515 | 2.769 | 3.352 | 3.711 | 4.055 | 65 | 75 | 83 | 101 | 111 | 122 |
| Pernambuco..... | 11.025 | 11.099 | 20.200 | 13.258 | 16.633 | 15.994 | 364 | 377 | 687 | 398 | 605 | 800 |
| Alagoas..... | 3.517 | 4.585 | 4.618 | 5.705 | 4.607 | 4.046 | 105 | 137 | 139 | 171 | 138 | 121 |
| Sergipe..... | 1.851 | 1.853 | 2.479 | 2.989 | 3.198 | 3.111 | 56 | 56 | 74 | 88 | 144 | 140 |
| Baía..... | 12.767 | 15.484 | 16.451 | 13.634 | 17.498 | 15.417 | 383 | 464 | 494 | 409 | 525 | 463 |
| Espírito Santo..... | 1.452 | 1.678 | 1.637 | 1.632 | 1.556 | 1.904 | 46 | 54 | 52 | 52 | 62 | 76 |
| Rio de Janeiro..... | 6.589 | 5.820 | 6.492 | 7.544 | 8.705 | 9.019 | 221 | 221 | 234 | 272 | 348 | 361 |
| Distrito Federal..... | 42.802 | 44.519 | 46.225 | 45.477 | 49.272 | 51.784 | 1.370 | 1.425 | 1.525 | 1.592 | 1.725 | 1.812 |
| São Paulo..... | 44.848 | 60.617 | 46.672 | 79.135 | 99.901 | 105.177 | 1.570 | 2.122 | 1.634 | 2.770 | 3.996 | 4.207 |
| Paraná..... | 4.232 | 4.266 | 4.523 | 5.153 | 5.734 | 5.793 | 148 | 149 | 158 | 180 | 230 | 232 |
| Santa Catarina..... | 3.769 | 4.286 | 4.175 | 5.591 | 5.214 | 5.203 | 132 | 148 | 146 | 223 | 209 | 208 |
| Rio Grande do Sul..... | 9.699 | 11.682 | 12.591 | 13.903 | 17.231 | 16.278 | 310 | 385 | 415 | 459 | 689 | 651 |
| Mato Grosso..... | 209 | — | 26 | 150 | 178 | 169 | 7 | 3 | 1 | 5 | 6 | 6 |
| Goiaz..... | — | 85 | 12 | 17 | 9 | 41 | — | — | 0 | 1 | 0 | 1 |
| Minas Gerais..... | 3.870 | 3.846 | 4.049 | 4.704 | 4.911 | 8.934 | 97 | 96 | 101 | 118 | 147 | 268 |
| Total..... | 162.181 | 182.060 | 182.328 | 212.963 | 250.945 | 259.801 | 5.291 | 6.014 | 6.026 | 7.159 | 9.407 | 9.985 |

153 - Produção de Manteiga entregue ao Consumo Público

107

Butter Production sold for Public Consumption

Production de Beurre vendue pour la Consommation Publique

| ESTADOS E DISTRITO FEDERAL STATES AND FEDERAL DISTRICT ÉTATS ET DISTRICT FÉDÉRAL | QUINTAIS MÉTRICOS METRIC QUINTALS QUINTAUX MÉTRIQUES | | | | | | VALOR VALUE VALEUR — Contos de réis | | | | | |
|---|--|----------------|----------------|----------------|----------------|----------------|---|---------------|---------------|----------------|----------------|----------------|
| | 1932 | 1933 | 1934 | 1935 | 1936 | 1937 | 1932 | 1933 | 1934 | 1935 | 1936 | 1937 |
| | Amazonas..... | 119 | 197 | 296 | 176 | 183 | 320 | 72 | 118 | 177 | 106 | 110 |
| Piauí..... | — | — | 27 | 33 | 67 | 8 | — | — | 15 | 18 | 39 | 5 |
| Ceará..... | 19 | 7 | 91 | 90 | 11 | 31 | 10 | 4 | 51 | 50 | 7 | 18 |
| Rio Grande do Norte..... | 13 | 9 | 26 | 17 | 4 | 7 | 7 | 5 | 14 | 10 | 2 | 4 |
| Paraíba..... | 3 | 6 | 25 | 26 | 32 | 32 | 1 | 3 | 14 | 15 | 18 | 18 |
| Pernambuco..... | 2.048 | 2.175 | 2.900 | 4.052 | 4.890 | 6.061 | 1.147 | 1.218 | 1.658 | 2.269 | 2.739 | 3.394 |
| Alagoas..... | 18 | 4 | 8 | 6 | 1 | 60 | 10 | 3 | 4 | 4 | 1 | 34 |
| Sergipe..... | 24 | 27 | 56 | 64 | 45 | 78 | 13 | 15 | 31 | 36 | 25 | 44 |
| Baía..... | 1.665 | 2.051 | 2.975 | 4.419 | 3.938 | 4.050 | 899 | 1.107 | 1.607 | 2.386 | 2.165 | 2.430 |
| Espírito Santo..... | 68 | 138 | 117 | 127 | 118 | 145 | 38 | 76 | 64 | 70 | 65 | 84 |
| Rio de Janeiro..... | 8.811 | 7.818 | 7.775 | 12.627 | 11.852 | 11.105 | 4.846 | 4.456 | 4.432 | 7.197 | 6.874 | 6.441 |
| Distrito Federal..... | 944 | 4.017 | 3.815 | 4.268 | 4.392 | 7.708 | 510 | 2.129 | 1.908 | 2.262 | 2.415 | 4.625 |
| São Paulo..... | 13.231 | 13.735 | 17.597 | 25.240 | 34.243 | 42.272 | 7.013 | 9.930 | 9.327 | 13.377 | 18.334 | 23.250 |
| Paraná..... | 1.111 | 675 | 1.073 | 2.175 | 2.207 | 2.491 | 589 | 358 | 569 | 1.153 | 1.214 | 1.370 |
| Santa Catarina..... | 10.282 | 13.198 | 13.207 | 14.443 | 13.448 | 14.881 | 5.963 | 7.655 | 7.060 | 8.377 | 7.800 | 8.928 |
| Rio Grande do Sul..... | 9.003 | 9.362 | 12.414 | 13.776 | 12.144 | 13.197 | 4.502 | 4.681 | 5.959 | 7.164 | 6.679 | 7.918 |
| Mato Grosso..... | 115 | 180 | 46 | 113 | 150 | 170 | 145 | 86 | 22 | 55 | 75 | 85 |
| Goias..... | 1.873 | 1.765 | 1.772 | 2.965 | 2.917 | — | 899 | 847 | 850 | 1.452 | 1.458 | — |
| Minas Gerais..... | 86.664 | 100.209 | 98.579 | 124.976 | 119.650 | 124.345 | 45.932 | 62.130 | 61.119 | 76.235 | 74.183 | 77.094 |
| Total..... | 136.011 | 160.573 | 162.859 | 269.593 | 210.292 | 226.961 | 72.596 | 94.821 | 95.481 | 122.236 | 124.704 | 135.934 |

154 - Produção de Queijos e Requeijões entregue ao Consumo Público

Production of Cheese and varieties sold for Public Consumption

Production de Fromage de toutes espèces vendue pour la Consommation Publique

| ESTADOS E DISTRITO FEDERAL STATES AND FEDERAL DISTRICT ÉTATS ET DISTRICT FÉDÉRAL | QUINTAIS MÉTRICOS METRIC QUINTALS QUINTAUX MÉTRIQUES | | | | | | VALOR VALUE VALEUR — Contos de réis | | | | | |
|---|--|----------------|----------------|----------------|----------------|----------------|---|---------------|---------------|----------------|----------------|----------------|
| | 1932 | 1933 | 1934 | 1935 | 1936 | 1937 | 1932 | 1933 | 1934 | 1935 | 1936 | 1937 |
| | Amazonas..... | 78 | 91 | 134 | 89 | 172 | 479 | 12 | 14 | 20 | 13 | 26 |
| Pará..... | 173 | 172 | 97 | 111 | 185 | 219 | 26 | 26 | 14 | 17 | 28 | 33 |
| Maranhão..... | 4 | 16 | 38 | 70 | 25 | 19 | 0 | 2 | 5 | 35 | 3 | 2 |
| Piauí..... | 2 | 39 | 68 | 57 | 23 | 46 | 1 | 7 | 9 | 9 | 11 | 6 |
| Ceará..... | 480 | 611 | 1.756 | 1.030 | 502 | 533 | 288 | 366 | 1.054 | 618 | 301 | 320 |
| Rio Grande do Norte..... | 55 | 46 | 353 | 211 | 103 | 136 | 33 | 28 | 212 | 85 | 52 | 75 |
| Paraíba..... | 66 | 67 | 212 | 420 | 290 | 361 | 33 | 33 | 106 | 102 | 127 | 155 |
| Pernambuco..... | 3.095 | 2.925 | 3.165 | 3.487 | 4.837 | 5.315 | 1.548 | 1.384 | 1.427 | 1.702 | 2.352 | 2.712 |
| Alagoas..... | 33 | 33 | 16 | 11 | 20 | 31 | 17 | 17 | 8 | 2 | 10 | 14 |
| Sergipe..... | 47 | 46 | 79 | 108 | 80 | 130 | 6 | 5 | 9 | 13 | 10 | 17 |
| Baía..... | 552 | 536 | 817 | 751 | 634 | 713 | 276 | 268 | 409 | 320 | 287 | 293 |
| Espírito Santo..... | 6 | 753 | 858 | 936 | 1.066 | 1.098 | 3 | 318 | 331 | 296 | 330 | 388 |
| Rio de Janeiro..... | 7.739 | 14.263 | 14.417 | 19.466 | 23.703 | 17.123 | 3.167 | 6.167 | 6.379 | 8.164 | 11.660 | 9.189 |
| Distrito Federal..... | 14.631 | 23.227 | 23.312 | 32.123 | 35.582 | 36.040 | 7.315 | 11.613 | 11.839 | 16.061 | 17.677 | 18.020 |
| São Paulo..... | 6.099 | 9.096 | 9.372 | 26.639 | 30.427 | 32.296 | 2.489 | 4.286 | 4.519 | 12.193 | 13.901 | 16.173 |
| Paraná..... | 636 | 549 | 652 | 626 | 575 | 787 | 373 | 265 | 341 | 351 | 323 | 445 |
| Santa Catarina..... | 6.574 | 7.517 | 8.559 | 9.416 | 9.586 | 8.407 | 3.939 | 4.506 | 5.105 | 5.623 | 5.649 | 5.028 |
| Rio Grande do Sul..... | 6.744 | 6.277 | 7.559 | 7.992 | 6.798 | 7.722 | 944 | 2.784 | 2.222 | 2.564 | 2.633 | 3.320 |
| Mato Grosso..... | 11 | 179 | 47 | 184 | 347 | 510 | 4 | 72 | 19 | 74 | 139 | 204 |
| Goias..... | 78 | 239 | 220 | 258 | 550 | — | 31 | 98 | 91 | 106 | 225 | — |
| Minas Gerais..... | 37.064 | 93.018 | 112.532 | 143.926 | 156.792 | 153.728 | 16.967 | 39.154 | 46.705 | 60.535 | 65.878 | 65.729 |
| Total..... | 84.167 | 159.700 | 184.313 | 247.951 | 272.297 | 265.693 | 37.472 | 71.413 | 80.924 | 108.933 | 121.622 | 122.196 |

Q. E.

198 155 - Produção de Sapatos e Borzequins de Couro ou Tecidos, entregue ao Consumo Público
 Production of Leather or Silk Shoes and Buskins sold for Public Consumption
 Production de Souliers et Brodequins, en Cuir et en tissu de Soie, vendue pour la Consommation Publique

| ESTADOS E DISTRITO FEDERAL STATES AND FEDERAL DISTRICT ÉTATS ET DISTRICT FÉDÉRAL | MILHARES DE PARES THOUSANDS OF PAIRS MILLIERS DE PAIRS | | | | | | VALOR VALUE VALEUR — Contos de réis | | | | | |
|---|--|-----------------|-----------------|-----------------|-----------------|-----------------|---|----------------|----------------|----------------|----------------|----------------|
| | 1932 | 1933 | 1934 | 1935 | 1936 | 1937 | 1932 | 1933 | 1934 | 1935 | 1936 | 1937 |
| | Amazonas..... | 19,6 | 31,4 | 16,9 | 20,3 | 75,7 | 111,0 | 354 | 597 | 322 | 386 | 1.438 |
| Pará..... | 430,4 | 381,5 | 311,7 | 308,5 | 381,9 | 420,7 | 7.318 | 6.677 | 5.455 | 5.399 | 6.875 | 7.573 |
| Maranhão..... | 64,8 | 35,8 | 31,0 | 33,1 | 51,6 | 46,5 | 1.068 | 590 | 512 | 546 | 774 | 744 |
| Piauí..... | 39,6 | 10,7 | 12,2 | 29,6 | 42,7 | 46,0 | 653 | 176 | 201 | 488 | 725 | 783 |
| Ceará..... | 136,5 | 185,4 | 303,5 | 346,4 | 282,9 | 281,9 | 2.116 | 2.966 | 4.855 | 5.542 | 5.657 | 5.637 |
| Rio Grande do Norte..... | 55,2 | 84,3 | 101,3 | 30,9 | 34,3 | 22,0 | 856 | 1.348 | 1.621 | 404 | 548 | 352 |
| Paraíba..... | 86,4 | 98,3 | 139,8 | 85,4 | 70,3 | 51,3 | 1.339 | 1.573 | 2.237 | 1.368 | 1.125 | 821 |
| Pernambuco..... | 426,6 | 416,5 | 480,0 | 533,1 | 630,8 | 534,1 | 7.892 | 7.539 | 8.640 | 9.596 | 12.617 | 10.681 |
| Alagoas..... | 48,8 | 45,3 | 38,5 | 36,7 | 19,3 | 37,4 | 830 | 770 | 655 | 624 | 328 | 635 |
| Sergipe..... | 48,2 | 29,3 | 39,9 | 43,3 | 39,2 | 38,7 | 819 | 498 | 679 | 736 | 666 | 659 |
| Baía..... | 315,2 | 296,8 | 381,9 | 450,8 | 564,2 | 583,9 | 6.210 | 6.530 | 7.637 | 9.017 | 11.285 | 11.677 |
| Espírito Santo..... | 3,2 | 2,5 | 2,9 | 2,6 | 3,4 | 4,1 | 47 | 37 | 49 | 44 | 57 | 70 |
| Rio de Janeiro..... | 58,4 | 40,9 | 60,3 | 55,6 | 70,4 | 75,4 | 818 | 573 | 1.025 | 945 | 1.197 | 1.283 |
| Distrito Federal..... | 3.827,6 | 4.018,9 | 3.465,2 | 5.092,5 | 4.979,5 | 5.090,6 | 76.552 | 80.378 | 72.769 | 106.942 | 109.548 | 111.993 |
| São Paulo..... | 5.161,9 | 5.608,2 | 6.032,3 | 10.292,5 | 11.724,1 | 13.583,3 | 103.238 | 112.725 | 124.808 | 216.143 | 257.931 | 312.416 |
| Paraná..... | 189,7 | 179,5 | 194,4 | 231,3 | 264,5 | 306,6 | 3.946 | 3.770 | 4.083 | 4.857 | 5.818 | 6.745 |
| Santa Catarina..... | 37,1 | 33,7 | 56,1 | 81,0 | 109,4 | 120,8 | 779 | 708 | 1.178 | 1.700 | 2.298 | 2.538 |
| Rio Grande do Sul..... | 3.048,1 | 3.493,4 | 4.686,3 | 5.386,5 | 5.398,7 | 5.708,7 | 56.816 | 62.882 | 85.290 | 98.034 | 99.877 | 108.464 |
| Mato Grosso..... | 4,7 | 5,4 | 1,4 | 6,8 | 7,1 | 11,2 | 75 | 87 | 22 | 109 | 114 | 179 |
| Goiaz..... | 21,8 | 14,4 | 11,6 | 16,2 | 24,0 | 25,0 | 349 | 230 | 186 | 259 | 384 | 400 |
| Minas Gerais..... | 717,1 | 787,9 | 899,7 | 888,1 | 1.207,8 | 1.634,2 | 11.473 | 14.575 | 16.195 | 15.986 | 22.740 | 31.049 |
| TOTAL..... | 14.740,9 | 15.800,1 | 17.266,9 | 23.971,2 | 25.981,8 | 28.733,4 | 283.548 | 305.229 | 338.479 | 479.215 | 542.062 | 616.808 |

156 - Produção de Chinelos, Sandálias e Alpercatas entregue ao Consumo Público
 Slipper and Sandal Production sold for Public Consumption
 Production de Pantoufles, Sandales et Alpargattas vendue pour la Consommation Publique

| ESTADOS E DISTRITO FEDERAL STATES AND FEDERAL DISTRICT ÉTATS ET DISTRICT FÉDÉRAL | MILHARES DE PARES THOUSANDS OF PAIRS MILLIERS DE PAIRS | | | | | | VALOR VALUE VALEUR — Contos de réis | | | | | |
|---|--|----------------|----------------|----------------|-----------------|-----------------|---|---------------|---------------|---------------|---------------|---------------|
| | 1932 | 1933 | 1934 | 1935 | 1936 | 1937 | 1932 | 1933 | 1934 | 1935 | 1936 | 1937 |
| | Amazonas..... | 105,8 | 163,9 | 239,4 | 238,4 | 104,2 | 125,0 | 476 | 738 | 1.077 | 1.073 | 469 |
| Pará..... | 59,2 | 60,5 | 75,2 | 85,6 | 95,4 | 92,4 | 237 | 242 | 301 | 342 | 382 | 369 |
| Maranhão..... | 1,8 | 36,6 | 32,0 | 53,0 | 45,8 | 56,6 | 7 | 147 | 128 | 212 | 183 | 226 |
| Piauí..... | 35,8 | 35,8 | 51,6 | 23,4 | 26,8 | 26,9 | 143 | 143 | 207 | 94 | 107 | 108 |
| Ceará..... | 131,4 | 202,6 | 328,9 | 382,6 | 317,8 | 307,1 | 526 | 811 | 1.316 | 1.530 | 1.271 | 1.228 |
| Rio Grande do Norte..... | 52,1 | 5,0 | 12,1 | 109,4 | 140,3 | 120,3 | 209 | 20 | 48 | 437 | 561 | 481 |
| Paraíba..... | 26,5 | 168,3 | 250,5 | 384,9 | 351,9 | 331,7 | 106 | 673 | 1.002 | 1.540 | 1.407 | 1.327 |
| Pernambuco..... | 230,0 | 213,8 | 237,2 | 274,4 | 226,1 | 773,9 | 920 | 855 | 949 | 1.098 | 904 | 3.096 |
| Alagoas..... | 27,8 | 55,5 | 25,1 | 10,8 | 72,0 | 46,5 | 111 | 222 | 100 | 43 | 288 | 186 |
| Sergipe..... | 255,0 | 137,1 | 187,8 | 173,0 | 165,7 | 181,5 | 1.020 | 548 | 751 | 692 | 663 | 729 |
| Baía..... | 319,6 | 315,1 | 360,9 | 286,1 | 377,3 | 367,7 | 1.918 | 1.890 | 2.165 | 1.716 | 2.264 | 2.206 |
| Espírito Santo..... | 2,2 | 2,5 | 3,0 | 2,2 | 4,9 | 6,3 | 8 | 9 | 11 | 8 | 17 | 22 |
| Rio de Janeiro..... | 75,1 | 52,5 | 53,7 | 48,7 | 49,0 | 6,0 | 225 | 157 | 161 | 146 | 147 | 18 |
| Distrito Federal..... | 547,8 | 685,6 | 705,6 | 503,1 | 614,7 | 544,7 | 2.191 | 2.742 | 2.823 | 2.013 | 2.459 | 2.179 |
| São Paulo..... | 3.897,5 | 1.374,8 | 2.364,7 | 2.862,6 | 4.920,6 | 4.778,6 | 13.641 | 4.812 | 8.276 | 10.019 | 19.682 | 19.114 |
| Paraná..... | 181,8 | 201,2 | 204,3 | 214,7 | 233,4 | 242,7 | 727 | 805 | 817 | 644 | 934 | 971 |
| Santa Catarina..... | 26,6 | 56,8 | 55,7 | 54,5 | 54,4 | 110,8 | 106 | 227 | 223 | 240 | 272 | 554 |
| Rio Grande do Sul..... | 1.009,2 | 1.157,3 | 476,7 | 518,7 | 1.333,7 | 1.543,6 | 4.037 | 4.629 | 1.907 | 2.075 | 5.335 | 6.175 |
| Mato Grosso..... | 62,0 | 57,4 | 39,6 | 56,1 | 62,4 | 63,8 | 248 | 230 | 159 | 224 | 250 | 255 |
| Goiaz..... | 97,9 | 131,5 | 184,8 | 200,0 | 200,0 | 300,0 | 392 | 526 | 739 | 800 | 800 | 1.200 |
| Minas Gerais..... | 362,1 | 437,2 | 495,5 | 788,9 | 988,7 | 1.028,4 | 905 | 1.093 | 1.486 | 2.367 | 3.955 | 4.114 |
| TOTAL..... | 7.507,2 | 5.551,0 | 6.384,3 | 7.271,1 | 10.385,1 | 11.054,5 | 28.153 | 21.519 | 24.646 | 27.313 | 42.350 | 45.118 |

157 - Produção de Chapéus para Cabeça, para Homens e Meninos, entregue ao Consumo Público 199

Hat Production, for Gentlemen and boys, sold for Public Consumption

Production de Chapeaux, pour Hommes et Garçonnetts, vendue pour la Consommation Publique

| Estados e Distrito Federal States and Federal District États et District Fédéral | QUANTIDADE QUANTITY QUANTITÉ | | | | | | VALOR VALUE VALEUR — Contos de réis | | | | | |
|---|------------------------------------|------------------|------------------|------------------|------------------|------------------|---|---------------|---------------|---------------|---------------|---------------|
| | 1932 | 1933 | 1934 | 1935 | 1936 | 1937 | 1932 | 1933 | 1934 | 1935 | 1936 | 1937 |
| Pará..... | 10.664 | 18.779 | 4.694 | — | — | — | 96 | 169 | 47 | — | — | — |
| Piauí..... | — | — | — | — | 368 | — | — | — | — | — | 4 | — |
| Rio Grande do Norte..... | — | — | — | — | 100 | — | — | — | — | — | 1 | — |
| Paraíba..... | 1.590 | 1.584 | 3.276 | 3.086 | — | — | 13 | 13 | 26 | 25 | — | — |
| Pernambuco..... | 2.015 | — | — | — | — | — | 31 | — | — | — | — | — |
| Alagoas..... | 16 | — | — | — | — | — | 1 | — | — | — | — | — |
| Baía..... | — | — | 1 | 3.209 | 1.164 | 26 | — | — | 0 | 42 | 12 | 1 |
| Espirito Santo..... | — | — | — | — | — | 198 | — | — | — | — | — | 5 |
| Rio de Janeiro..... | 1.651 | — | 200 | 4.097 | 19.966 | 25.624 | 18 | — | 2 | 47 | 365 | 554 |
| Distrito Federal..... | 974.078 | 1.027.075 | 686.547 | 1.363.979 | 1.135.733 | 1.109.775 | 14.094 | 15.627 | 11.647 | 16.413 | 14.285 | 13.593 |
| São Paulo..... | 2.037.994 | 1.793.791 | 2.449.895 | 2.570.034 | 4.474.515 | 4.940.244 | 34.329 | 34.625 | 44.489 | 51.215 | 61.983 | 68.428 |
| Paraná..... | 3.163 | 937 | 234 | 449 | 728 | 1.008 | 35 | 11 | 3 | 5 | 9 | 12 |
| Santa Catarina..... | 7.682 | 9.704 | 8.677 | 12.401 | 16.211 | 19.515 | 178 | 225 | 213 | 320 | 436 | 527 |
| Rio Grande do Sul..... | 500.900 | 525.285 | 522.525 | 677.693 | 649.445 | 550.120 | 7.222 | 7.989 | 5.875 | 7.413 | 7.173 | 6.072 |
| Mato Grosso..... | 32 | — | — | — | — | — | 0 | — | — | — | — | — |
| Minas Gerais..... | 83.350 | 88.176 | 104.466 | 135.230 | 168.450 | 156.320 | 1.128 | 1.162 | 1.265 | 1.415 | 2.542 | 2.516 |
| Total..... | 3.623.135 | 3.465.331 | 3.780.515 | 4.770.178 | 6.466.680 | 6.802.830 | 57.145 | 59.821 | 63.567 | 76.895 | 86.810 | 91.708 |

158 - Produção de Bonés e Gorros entregue ao Consumo Público

Production of Bonnets and Caps sold for Public Consumption

Production de Bonnets et Bérêts vendue pour la Consommation Publique

| Estados e Distrito Federal States and Federal District États et District Fédéral | QUANTIDADE QUANTITY QUANTITÉ | | | | | | VALOR VALUE VALEUR — Contos de réis | | | | | |
|---|------------------------------------|------------------|------------------|----------------|------------------|------------------|---|--------------|--------------|--------------|--------------|--------------|
| | 1932 | 1933 | 1934 | 1935 | 1936 | 1937 | 1932 | 1933 | 1934 | 1935 | 1936 | 1937 |
| Amazonas..... | — | — | — | — | 2.330 | 1.986 | — | — | — | — | 14 | 14 |
| Pará..... | 5.703 | 5.823 | 7.967 | 6.605 | 6.464 | 7.776 | 31 | 32 | 44 | 36 | 39 | 47 |
| Maranhão..... | 95 | 114 | 103 | 145 | 150 | 185 | 1 | 1 | 1 | 1 | 1 | 1 |
| Piauí..... | 44 | — | — | — | 11 | 37 | 0 | — | — | — | 0 | 0 |
| Ceará..... | 1.562 | 2.112 | 2.539 | 2.267 | 2.073 | 1.482 | 8 | 11 | 13 | 11 | 12 | 10 |
| Rio Grande do Norte..... | 462 | 98 | 324 | 245 | 500 | 264 | 2 | 0 | 2 | 1 | 3 | 2 |
| Paraíba..... | 2.714 | 1.905 | 1.895 | 2.663 | 513 | 331 | 14 | 9 | 9 | 13 | 3 | 2 |
| Pernambuco..... | 55.415 | 37.783 | 56.808 | 8.213 | 53.524 | 50.604 | 277 | 189 | 284 | 41 | 375 | 354 |
| Alagoas..... | — | — | — | — | 347 | — | — | — | — | — | 2 | — |
| Sergipe..... | 20 | — | 25 | 32 | — | 210 | 0 | — | 0 | 0 | — | 1 |
| Baía..... | 9.813 | 8.279 | 9.534 | 7.517 | 7.391 | 7.544 | 49 | 41 | 48 | 38 | 44 | 45 |
| Espirito Santo..... | 203 | 448 | 402 | 305 | 290 | 310 | 1 | 2 | 2 | 2 | 2 | 2 |
| Rio de Janeiro..... | 3.987 | 2.528 | 1.303 | 4.106 | 2.352 | 6.038 | 22 | 14 | 7 | 23 | 14 | 42 |
| Distrito Federal..... | 355.318 | 369.333 | 548.043 | 404.060 | 396.555 | 412.541 | 2.132 | 2.216 | 3.288 | 2.424 | 2.776 | 2.888 |
| São Paulo..... | 314.668 | 916.291 | 498.380 | 306.997 | 451.531 | 580.341 | 1.888 | 5.498 | 2.990 | 1.842 | 3.161 | 4.062 |
| Paraná..... | 33.739 | 31.740 | 38.337 | 34.332 | 40.060 | 43.227 | 186 | 175 | 211 | 189 | 320 | 346 |
| Santa Catarina..... | 4.931 | 3.790 | 5.710 | 8.555 | 8.557 | 7.871 | 27 | 21 | 31 | 47 | 60 | 55 |
| Rio Grande do Sul..... | 94.000 | 99.475 | 37.893 | 25.611 | 22.765 | 35.543 | 564 | 597 | 227 | 154 | 137 | 213 |
| Matto Grosso..... | — | — | — | — | 33 | 76 | — | — | — | — | 0 | 1 |
| Minas Gerais..... | 23.863 | 32.179 | 49.761 | 38.713 | 48.745 | 63.986 | 131 | 177 | 274 | 213 | 390 | 512 |
| Total..... | 966.637 | 1.511.898 | 1.259.624 | 850.366 | 1.044.191 | 1.220.352 | 5.333 | 8.983 | 7.431 | 5.035 | 7.353 | 8.597 |

159 - Produção de Chapéus para Senhoras e Meninas entregue ao Consumo Público
 Production of Hats for Ladies and Girls sold for Public Consumption
 Production de Chapeaux pour Dames et Fillettes vendue pour la Consommation Publique

| Estados e Distrito Federal States and Federal District États et District Fédéral | QUANTIDADE QUANTITY QUANTITÉ | | | | | | VALOR VALUE VALEUR — Contos de réis | | | | | |
|---|------------------------------------|---------|---------|---------|---------|---------|---|--------|-------|-------|--------|--------|
| | 1932 | 1933 | 1934 | 1935 | 1936 | 1937 | 1932 | 1933 | 1934 | 1935 | 1936 | 1937 |
| Amazonas..... | 1.586 | 1.308 | 1.127 | 811 | 589 | 2.150 | 48 | 39 | 34 | 24 | 18 | 64 |
| Pará..... | 1.375 | 3.590 | 1.892 | 2.018 | 1.476 | 1.950 | 48 | 72 | 38 | 40 | 31 | 43 |
| Maranhão..... | 1.234 | 700 | 612 | 674 | 675 | 1.904 | 31 | 17 | 15 | 17 | 17 | 50 |
| Piauí..... | — | — | 36 | 322 | 528 | 98 | — | — | 1 | 6 | 12 | 2 |
| Ceará..... | 313 | 610 | 472 | 13.100 | 13.505 | 8.088 | 7 | 14 | 11 | 301 | 324 | 194 |
| Rio Grande do Norte..... | 175 | 169 | 244 | 270 | — | — | 4 | 4 | 6 | 7 | — | — |
| Paraíba..... | 233 | 744 | 1.173 | 1.070 | 2.865 | 1.668 | 7 | 21 | 33 | 47 | 80 | 47 |
| Pernambuco..... | 2.644 | 4.257 | 3.383 | 44.737 | 5.022 | 5.227 | 66 | 106 | 85 | 1.253 | 146 | 152 |
| Alagoas..... | 563 | 576 | 643 | 564 | 630 | 477 | 14 | 14 | 10 | 14 | 16 | 12 |
| Sergipe..... | 74 | 36 | 44 | 83 | — | 108 | 1 | 1 | 1 | 2 | — | 2 |
| Baía..... | 2.838 | 3.431 | 4.609 | 2.034 | 4.401 | 7.304 | 71 | 91 | 115 | 51 | 117 | 200 |
| Espírito Santo..... | 742 | 102 | 635 | 688 | 522 | 576 | 19 | 3 | 16 | 18 | 13 | 15 |
| Rio de Janeiro..... | 1.224 | 1.531 | 1.615 | 1.886 | 3.337 | 1.256 | 34 | 43 | 45 | 51 | 102 | 38 |
| Distrito Federal..... | 89.463 | 132.511 | 117.364 | 133.944 | 203.276 | 204.276 | 2.084 | 3.975 | 3.521 | 4.018 | 0.098 | 6.128 |
| São Paulo..... | 158.609 | 400.801 | 116.671 | 23.947 | 110.617 | 122.189 | 3.807 | 9.619 | 2.800 | 575 | 2.765 | 3.055 |
| Paraná..... | 3.080 | 4.275 | 5.982 | 5.290 | 4.321 | 7.072 | 65 | 85 | 120 | 100 | 95 | 169 |
| Santa Catarina..... | 1.135 | 1.435 | 3.240 | 3.503 | 3.508 | 6.152 | 25 | 32 | 71 | 78 | 82 | 141 |
| Rio Grande do Sul..... | — | — | 1.168 | 3.193 | 3.043 | 3.198 | — | — | 28 | 77 | 79 | 83 |
| Mato Grosso..... | 0 | 31 | 8 | 15 | 100 | 182 | 0 | 1 | 0 | 0 | 2 | 4 |
| Minas Gerais..... | 3.899 | 4.839 | 2.494 | 6.291 | 7.522 | 3.672 | 105 | 131 | 67 | 170 | 211 | 103 |
| Total..... | 270.199 | 560.986 | 263.412 | 245.100 | 366.143 | 378.336 | 7.036 | 14.268 | 7.023 | 6.855 | 10.208 | 10.502 |

160 - Produção de Chapéus de Sol ou Chuva entregue ao Consumo Público
 Umbrella and Parasol Production sold for Public Consumption
 Production d'Ombrelles et de Parapluies vendue pour la Consommation Publique

| Estados e Distrito Federal States and Federal District États et District Fédéral | QUANTIDADE QUANTITY QUANTITÉ | | | | | | VALOR VALUE VALEUR — Contos de réis | | | | | |
|---|------------------------------------|---------|-----------|-----------|-----------|-----------|---|--------|--------|--------|--------|--------|
| | 1932 | 1933 | 1934 | 1935 | 1936 | 1937 | 1932 | 1933 | 1934 | 1935 | 1936 | 1937 |
| Amazonas..... | 788 | 752 | 729 | 501 | 305 | 346 | 20 | 17 | 18 | 12 | 5 | 5 |
| Pará..... | 7.606 | 7.889 | 6.338 | 6.234 | 8.300 | 5.791 | 106 | 120 | 90 | 85 | 111 | 75 |
| Maranhão..... | 1.253 | 1.657 | 1.450 | 1.630 | 1.615 | 1.479 | 16 | 20 | 17 | 26 | 28 | 25 |
| Ceará..... | 290 | 80 | 70 | — | — | — | 5 | 1 | 1 | — | — | — |
| Rio Grande do Norte..... | — | 104 | 26 | — | — | — | — | 3 | 1 | — | — | — |
| Paraíba..... | 10.765 | 11.111 | 16.147 | 30.210 | 20.686 | 8.808 | 130 | 135 | 194 | 365 | 248 | 107 |
| Pernambuco..... | 39.387 | 47.839 | 78.734 | 116.206 | 84.114 | 50.380 | 399 | 488 | 790 | 1.162 | 974 | 593 |
| Alagoas..... | 8.339 | 8.364 | 9.367 | 13.961 | 13.356 | 9.353 | 85 | 85 | 94 | 140 | 148 | 107 |
| Sergipe..... | 3.922 | 2.050 | 4.500 | 9.524 | 8.583 | 8.905 | 35 | 21 | 45 | 96 | 96 | 99 |
| Baía..... | 462 | 344 | 6.482 | 17.597 | 23.535 | 35.961 | 5 | 4 | 65 | 185 | 260 | 408 |
| Espírito Santo..... | 235 | 512 | 128 | 504 | 509 | 685 | 4 | 14 | 3 | 7 | 10 | 11 |
| Rio de Janeiro..... | 2.994 | 2.228 | 2.075 | 1.923 | 4.788 | 20.425 | 47 | 42 | 34 | 30 | 76 | 320 |
| Distrito Federal..... | 282.732 | 381.561 | 366.874 | 509.321 | 473.275 | 462.184 | 5.402 | 6.645 | 13.075 | 8.836 | 8.264 | 8.178 |
| São Paulo..... | 293.689 | 518.031 | 557.844 | 590.877 | 671.405 | 825.960 | 3.488 | 5.596 | 5.902 | 6.253 | 8.448 | 10.371 |
| Paraná..... | — | — | — | 1.511 | 3.395 | 4.371 | — | — | — | 17 | 44 | 53 |
| Santa Catarina..... | 1.713 | 1.456 | 1.323 | 1.174 | 1.174 | 1.326 | 21 | 22 | 21 | 14 | 10 | 21 |
| Rio Grande do Sul..... | 5.700 | 6.792 | 12.144 | 16.405 | 15.831 | 20.257 | 158 | 82 | 225 | 352 | 342 | 461 |
| Minas Gerais..... | 10.571 | 8.277 | 7.060 | 10.947 | 13.200 | 7.891 | 127 | 103 | 86 | 137 | 177 | 104 |
| Total..... | 670.446 | 999.047 | 1.071.281 | 1.323.525 | 1.344.131 | 1.464.122 | 10.052 | 13.398 | 20.661 | 17.717 | 19.259 | 20.947 |

Production of Perfumeries sold for Public Consumption

Production de Parfumeries vendue pour la Consommation Publique

| Estados e Distrito Federal States and Federal District États et District Fédéral | MILHARES DE OBJETOS THOUSANDS OF OBJECTS MILLIERS D'OBJECTS | | | | | | VALOR VALUE VALEUR — Contos de réis | | | | | |
|--|---|-----------------|------------------|------------------|------------------|------------------|---|----------------|----------------|----------------|----------------|----------------|
| | 1932 | 1933 | 1934 | 1935 | 1936 | 1937 | 1932 | 1933 | 1934 | 1935 | 1936 | 1937 |
| | Amazonas..... | 157,7 | 328,5 | 429,8 | 406,6 | 345,3 | 462,8 | 158 | 329 | 430 | 407 | 345 |
| Pará..... | 2.615,4 | 3.322,1 | 3.536,3 | 4.295,8 | 3.077,8 | 3.395,1 | 1.569 | 1.993 | 2.122 | 2.577 | 1.847 | 2.037 |
| Maranhão..... | 536,4 | 460,7 | 319,4 | 266,2 | 158,2 | 136,6 | 322 | 276 | 192 | 160 | 127 | 109 |
| Piauí..... | 30,4 | 29,2 | 42,1 | -39,7 | 52,3 | 71,5 | 21 | 20 | 29 | 28 | 37 | 50 |
| Ceará..... | 575,7 | 822,3 | 942,4 | 1.104,7 | 985,9 | 1.138,8 | 403 | 576 | 660 | 773 | 690 | 797 |
| Rio Grande do Norte..... | 4,7 | 6,7 | 3,7 | 6,0 | 3,9 | 1,3 | 4 | 6 | 3 | 5 | 3 | 1 |
| Paraíba..... | 1.090,2 | 1.882,9 | 1.376,6 | 1.489,9 | 2.002,3 | 1.403,8 | 763 | 1.318 | 964 | 1.043 | 1.402 | 983 |
| Pernambuco..... | 411,7 | 524,9 | 521,1 | 418,5 | 917,3 | 1.024,0 | 472 | 602 | 573 | 460 | 1.009 | 1.126 |
| Alagoas..... | 49,6 | 65,9 | 53,9 | 62,8 | 17,6 | 13,7 | 30 | 40 | 32 | 38 | 10 | 8 |
| Sergipe..... | 2,8 | 1,1 | 2,2 | 1,1 | 0,4 | 8,1 | 2 | 1 | 1 | 1 | 0 | 5 |
| Baía..... | 263,7 | 600,1 | 1.401,0 | 1.966,8 | 1.733,4 | 1.215,9 | 158 | 360 | 840 | 1.180 | 1.040 | 730 |
| Espirito Santo..... | 50,4 | 40,3 | 41,5 | 10,6 | 14,5 | 14,0 | 31 | 29 | 27 | 7 | 10 | 10 |
| Rio de Janeiro..... | 450,0 | 327,3 | 438,5 | 1.111,4 | 1.414,5 | 1.746,8 | 281 | 245 | 329 | 887 | 1.273 | 1.572 |
| Distrito Federal..... | 40.299,8 | 42.974,5 | 62.538,6 | 52.434,7 | 118.442,9 | 69.471,1 | 70.525 | 75.205 | 109.443 | 91.761 | 165.820 | 97.260 |
| São Paulo..... | 18.330,4 | 20.133,7 | 44.032,5 | 55.609,7 | 108.541,9 | 96.446,8 | 32.078 | 28.187 | 66.049 | 83.414 | 119.396 | 115.736 |
| Paraná..... | 325,0 | 233,3 | 290,7 | 363,9 | 354,6 | 344,6 | 234 | 168 | 214 | 262 | 355 | 379 |
| Santa Catarina..... | 518,7 | 1.315,1 | 755,5 | 197,0 | 239,0 | 1.386,2 | 277 | 702 | 403 | 108 | 192 | 1.109 |
| Rio Grande do Sul..... | 3.413,4 | 6.180,9 | 7.690,3 | 7.286,5 | 7.704,0 | 8.177,5 | 2.471 | 4.475 | 6.275 | 5.516 | 6.163 | 7.360 |
| Mato Grosso..... | 1,7 | 8,3 | 2,1 | 0,3 | 0,5 | 5,7 | 2 | 8 | 2 | 0 | 0 | 5 |
| Goias..... | 4,5 | 4,1 | 8,8 | 0,8 | — | — | 4 | 4 | 8 | 1 | — | — |
| Minas Gerais..... | 1.231,3 | 4.079,3 | 3.415,7 | 4.821,3 | 5.900,8 | 2.140,5 | 985 | 3.263 | 2.732 | 3.857 | 4.721 | 1.712 |
| Total..... | 70.363,5 | 83.347,2 | 127.248,7 | 131.894,3 | 251.907,7 | 188.604,8 | 110.790 | 117.807 | 191.328 | 192.485 | 304.440 | 231.452 |

162 - Produção de Especialidades Farmacêuticas entregue ao Consumo Público

Production of Pharmaceutical Specialities sold for Public Consumption

Production de Spécialités Pharmaceutiques vendue pour la Consommation Publique

| Estados e Distrito Federal States and Federal District États et District Fédéral | MILHARES DE OBJETOS THOUSANDS OF OBJECTS MILLIERS D'OBJECTS | | | | | | VALOR VALUE VALEUR — Contos de réis | | | | | |
|--|---|-----------------|-----------------|-----------------|-----------------|------------------|---|----------------|----------------|----------------|----------------|----------------|
| | 1932 | 1933 | 1934 | 1935 | 1936 | 1937 | 1932 | 1933 | 1934 | 1935 | 1936 | 1937 |
| | Amazonas..... | 23,4 | 36,2 | 40,6 | 43,7 | 77,8 | 118,1 | 61 | 94 | 105 | 114 | 233 |
| Pará..... | 647,6 | 791,1 | 687,3 | 805,0 | 1.806,0 | 861,4 | 1.489 | 1.820 | 1.581 | 1.851 | 4.515 | 2.154 |
| Maranhão..... | 390,1 | 389,0 | 382,6 | 603,9 | 585,0 | 558,3 | 780 | 778 | 765 | 1.208 | 1.170 | 1.117 |
| Piauí..... | 55,0 | 85,0 | 120,1 | 180,8 | 292,7 | 211,5 | 110 | 170 | 258 | 362 | 378 | 635 |
| Ceará..... | 180,4 | 250,7 | 315,3 | 660,7 | 439,7 | 539,5 | 234 | 326 | 410 | 850 | 659 | 809 |
| Rio Grande do Norte..... | 12,0 | 25,6 | 19,2 | 104,8 | 55,9 | 41,1 | 22 | 46 | 35 | 180 | 67 | 49 |
| Paraíba..... | 247,7 | 48,3 | 39,2 | 59,1 | 64,5 | 46,3 | 446 | 87 | 71 | 106 | 116 | 83 |
| Pernambuco..... | 1.345,5 | 1.233,6 | 860,9 | 1.277,0 | 1.912,2 | 2.033,3 | 3.767 | 3.454 | 2.411 | 3.675 | 5.354 | 5.693 |
| Alagoas..... | 21,1 | 24,0 | 20,7 | 30,5 | 26,8 | 28,2 | 42 | 49 | 41 | 61 | 54 | 56 |
| Sergipe..... | 29,8 | 17,8 | 13,7 | 23,9 | 29,0 | 25,1 | 54 | 32 | 25 | 43 | 52 | 45 |
| Baía..... | 949,5 | 650,6 | 720,8 | 849,0 | 976,7 | 1.282,5 | 1.899 | 1.801 | 1.442 | 1.698 | 1.953 | 2.505 |
| Espirito Santo..... | 11,8 | 0,9 | 18,7 | 1,6 | 3,4 | 3,5 | 23 | 2 | 37 | 3 | 7 | 7 |
| Rio de Janeiro..... | 1.050,5 | 1.394,3 | 909,2 | 999,5 | 2.047,4 | 2.114,4 | 2.101 | 2.789 | 1.818 | 1.999 | 4.095 | 4.229 |
| Distrito Federal..... | 43.917,0 | 41.242,0 | 40.840,4 | 56.566,1 | 67.814,3 | 87.635,4 | 164.294 | 158.204 | 122.548 | 169.698 | 203.443 | 262.906 |
| São Paulo..... | 10.106,6 | 7.582,2 | 8.198,4 | 13.117,4 | 17.112,8 | 19.499,1 | 21.082 | 15.255 | 16.397 | 26.235 | 34.226 | 38.998 |
| Paraná..... | 238,5 | 247,5 | 263,8 | 383,5 | 424,8 | 428,9 | 501 | 495 | 528 | 872 | 1.062 | 1.072 |
| Santa Catarina..... | 576,6 | 565,3 | 497,3 | 524,8 | 554,9 | 799,0 | 1.269 | 1.244 | 1.094 | 1.155 | 1.221 | 1.998 |
| Rio Grande do Sul..... | 2.384,8 | 2.103,3 | 1.805,8 | 1.906,9 | 2.786,6 | 3.452,1 | 6.828 | 6.196 | 5.417 | 5.700 | 8.360 | 10.356 |
| Mato Grosso..... | 2,0 | 1,9 | 1,4 | — | 1,9 | 1,0 | 4 | 4 | 3 | — | 4 | 2 |
| Goias..... | 9,1 | 34,8 | 27,9 | 50,7 | 0,8 | 12,6 | 18 | 70 | 56 | 102 | 2 | 25 |
| Minas Gerais..... | 2.263,7 | 1.350,5 | 1.005,2 | 1.253,6 | 1.356,1 | 1.731,7 | 4.473 | 2.701 | 2.010 | 2.010 | 2.712 | 3.464 |
| Total..... | 64.435,2 | 58.075,2 | 56.806,5 | 79.442,5 | 98.369,3 | 121.423,0 | 209.497 | 195.117 | 157.052 | 218.346 | 270.133 | 336.617 |

202 163 - Produção de Conservas de Carne, Peixe, Condimentos, etc. entregue ao Consumo Público

Production of Preserved Meat, Fish, Condiments, etc. sold for Public Consumption

Production de Conserves de Viande, Poisson, Condiments, etc. vendue pour la Consommation Publique

| Estados e Distrito Federal States and Federal District Etats et District Fédéral | QUINTAIS MÉTRICOS METRIC QUINTALS QUINTAUX MÉTRIQUES | | | | | | VALOR VALUE VALEUR — Contos de réis | | | | | |
|--|--|----------------|----------------|----------------|----------------|----------------|---|---------------|---------------|---------------|---------------|----------------|
| | 1932 | 1933 | 1934 | 1935 | 1936 | 1937 | 1932 | 1933 | 1934 | 1935 | 1936 | 1937 |
| | Amazonas..... | — | — | — | — | 44 | 248 | — | — | — | — | 15 |
| Pará..... | 170 | 112 | 30 | 10 | 17 | 62 | 51 | 34 | 9 | 3 | 6 | 21 |
| Maranhão..... | — | — | — | 3 | 3 | 10 | — | — | — | 1 | 1 | 3 |
| Piauí..... | — | — | — | — | 10 | — | — | — | — | — | 3 | — |
| Ceará..... | 34 | 49 | 48 | 63 | 192 | 28 | 9 | 14 | 13 | 19 | 67 | 10 |
| Rio Grande do Norte..... | 20 | — | — | 16 | 9 | 14 | 5 | — | — | 5 | 3 | 5 |
| Paraíba..... | 61 | 98 | 92 | 135 | 195 | 167 | 14 | 23 | 26 | 31 | 45 | 38 |
| Pernambuco..... | 20.959 | 24.782 | 25.617 | 31.008 | 36.259 | 83.496 | 4.821 | 6.195 | 7.173 | 7.132 | 10.878 | 25.049 |
| Alagoas..... | 16 | 0 | 0 | 5 | — | — | 4 | 0 | 0 | 1 | — | — |
| Sergipe..... | — | — | — | — | — | 6 | — | — | — | — | — | 2 |
| Baía..... | — | 766 | 191 | 177 | 136 | 138 | — | 176 | 44 | 41 | 34 | 34 |
| Espirito Santo..... | — | — | 2 | 43 | 2 | 2 | — | — | 1 | 17 | 1 | 1 |
| Rio de Janeiro..... | 10.854 | 9.960 | 13.404 | 19.012 | 21.319 | 51.984 | 2.931 | 2.988 | 4.021 | 5.703 | 6.396 | 15.595 |
| Distrito Federal..... | 52.964 | 36.236 | 32.393 | 18.319 | 16.098 | 15.936 | 14.300 | 9.784 | 8.746 | 4.946 | 4.347 | 4.303 |
| São Paulo..... | 41.471 | 86.886 | 78.018 | 77.837 | 67.592 | 97.099 | 13.271 | 26.066 | 23.405 | 23.351 | 20.278 | 29.130 |
| Paraná..... | 3.347 | 3.276 | 3.600 | 4.671 | 6.169 | 7.439 | 1.004 | 983 | 1.080 | 1.401 | 1.851 | 2.232 |
| Santa Catarina..... | 1.727 | 3.368 | 3.679 | 5.419 | 7.769 | 10.158 | 518 | 1.010 | 1.104 | 1.897 | 3.107 | 4.571 |
| Rio Grande do Sul..... | 47.188 | 61.559 | 66.331 | 69.030 | 69.347 | 85.548 | 14.156 | 20.314 | 21.889 | 24.161 | 24.271 | 29.942 |
| Mato Grosso..... | 164 | 546 | 137 | 720 | 720 | 603 | 54 | 191 | 41 | 252 | 252 | 211 |
| Goiaz..... | 173 | — | — | — | 68 | 71 | 62 | — | — | — | 24 | 25 |
| Minas Gerais..... | 5.634 | 2.111 | 1.693 | 1.492 | 1.447 | 3.738 | 1.972 | 739 | 593 | 522 | 506 | 1.308 |
| Total..... | 184.782 | 229.749 | 225.235 | 227.960 | 227.396 | 356.747 | 53.172 | 68.517 | 68.145 | 69.483 | 72.085 | 112.567 |

164 - Produção de Doces, Chocolates, Balas, etc. entregue ao Consumo Público

Production of Sweet, Chocolate, Drops, etc. sold for Public Consumption

Production de Confitures, Chocolat, Bonbons, etc. vendue pour la Consommation Publique

| Estados e Distrito Federal States and Federal District Etats et District Fédéral | QUINTAIS MÉTRICOS METRIC QUINTALS QUINTAUX MÉTRIQUES | | | | | | VALOR VALUE VALEUR — Contos de réis | | | | | |
|--|--|----------------|----------------|----------------|----------------|----------------|---|---------------|---------------|---------------|----------------|---------------|
| | 1932 | 1933 | 1934 | 1935 | 1936 | 1937 | 1932 | 1933 | 1934 | 1935 | 1936 | 1937 |
| | Amazonas..... | 386 | 199 | 336 | 290 | 371 | 270 | 96 | 50 | 84 | 73 | 93 |
| Pará..... | 1.264 | 2.521 | 4.537 | 5.617 | 4.932 | 4.179 | 253 | 504 | 908 | 1.123 | 986 | 836 |
| Maranhão..... | 78 | 49 | 56 | 46 | 45 | 55 | 17 | 11 | 12 | 10 | 11 | 14 |
| Piauí..... | — | — | 13 | — | — | — | — | — | 2 | — | — | — |
| Ceará..... | 709 | 754 | 790 | 1.540 | 1.941 | 918 | 142 | 151 | 158 | 308 | 388 | 184 |
| Rio Grande do Norte..... | — | 511 | 978 | 876 | 224 | 61 | — | 102 | 196 | 175 | 45 | 12 |
| Paraíba..... | — | 425 | 486 | 471 | 556 | 814 | — | 85 | 97 | 94 | 111 | 163 |
| Pernambuco..... | 36.075 | 58.535 | 65.522 | 66.034 | 86.984 | 54.491 | 10.823 | 17.560 | 19.657 | 19.810 | 26.095 | 16.347 |
| Alagoas..... | 43 | 99 | 110 | 239 | 94 | 441 | 9 | 20 | 22 | 48 | 19 | 88 |
| Sergipe..... | — | 318 | 658 | 990 | 1.046 | 953 | — | 64 | 132 | 198 | 209 | 190 |
| Baía..... | 1.606 | 2.981 | 4.701 | 5.680 | 3.949 | 2.512 | 402 | 745 | 1.175 | 1.420 | 987 | 628 |
| Espirito Santo..... | 29 | 486 | 1.529 | 1.514 | 717 | 547 | 7 | 117 | 367 | 363 | 215 | 164 |
| Rio de Janeiro..... | 8.138 | 6.349 | 7.221 | 9.198 | 9.146 | 8.620 | 1.953 | 1.524 | 1.733 | 2.208 | 2.744 | 2.586 |
| Distrito Federal..... | 30.259 | 54.346 | 62.091 | 73.874 | 72.406 | 75.640 | 8.757 | 13.864 | 15.194 | 24.430 | 23.894 | 24.961 |
| São Paulo..... | 17.461 | 48.811 | 78.841 | 83.012 | 96.113 | 96.750 | 5.762 | 16.107 | 28.383 | 29.884 | 34.601 | 34.830 |
| Paraná..... | 60 | 4.050 | 4.832 | 6.051 | 4.675 | 7.310 | 13 | 891 | 1.111 | 1.392 | 1.403 | 2.559 |
| Santa Catarina..... | 333 | 2.300 | 3.231 | 5.895 | 5.897 | 2.135 | 70 | 488 | 711 | 1.508 | 1.769 | 640 |
| Rio Grande do Sul..... | 13.255 | 28.302 | 18.086 | 25.906 | 28.930 | 18.483 | 2.916 | 6.509 | 4.160 | 6.508 | 7.811 | 4.990 |
| Mato Grosso..... | — | — | — | — | 43 | 10 | — | — | — | — | 9 | 2 |
| Goiaz..... | 209 | — | 152 | 253 | 250 | 270 | 42 | — | 30 | 51 | 50 | 54 |
| Minas Gerais..... | 1.511 | 11.776 | 12.192 | 12.314 | 11.463 | 5.559 | 357 | 2.591 | 2.682 | 2.709 | 3.439 | 1.668 |
| Total..... | 111.416 | 222.812 | 266.362 | 299.800 | 329.782 | 280.018 | 31.619 | 61.378 | 76.814 | 92.312 | 104.879 | 90.984 |

Cotton Piece Goods Production sold for Public Consumption

Production de Tissus de Coton vendue pour la Consommation Public

| Estados e Distrito Federal States and Federal District États et District Fédéral | MILHARES DE METROS THOUSANDS OF METERS MILLIERS DE MÈTRES | | | | | | VALOR VALUE VALEUR — Contos de réis | | | | | |
|---|---|------------------|------------------|------------------|------------------|------------------|---|----------------|----------------|------------------|------------------|------------------|
| | 1932 | 1933 | 1934 | 1935 | 1936 | 1937 | 1932 | 1933 | 1934 | 1935 | 1936 | 1937 |
| | Pará..... | — | — | 7,0 | 21,1 | 445,3 | 53,6 | — | — | 7 | 20 | 423 |
| Maranhão..... | 18.228,6 | 16.071,9 | 18.730,9 | 16.886,6 | 14.522,5 | 13.671,7 | 15.859 | 15.268 | 17.794 | 16.042 | 13.796 | 12.988 |
| Piauí..... | — | 51,8 | 507,1 | 1.135,1 | 1.216,7 | 1.119,1 | — | 49 | 482 | 1.078 | 1.156 | 1.063 |
| Ceará..... | 10.422,5 | 10.498,2 | 10.674,7 | 9.241,1 | 8.582,5 | 8.630,8 | 9.380 | 9.973 | 10.141 | 8.779 | 8.153 | 8.199 |
| Rio Grande do Norte | — | — | 0 | — | — | — | — | — | 0 | — | — | — |
| Paraíba..... | 12.297,1 | 14.178,6 | 14.293,5 | 18.079,1 | 19.034,6 | 20.636,4 | 11.805 | 13.470 | 13.579 | 17.175 | 18.083 | 19.605 |
| Pernambuco..... | 76.659,1 | 76.724,4 | 92.960,0 | 98.883,4 | 101.522,2 | 108.210,2 | 61.327 | 65.983 | 83.664 | 93.939 | 98.506 | 108.210 |
| Alagoas..... | 32.242,8 | 31.277,9 | 35.064,6 | 36.442,0 | 36.478,2 | 36.554,0 | 25.794 | 25.022 | 28.052 | 29.154 | 40.126 | 40.209 |
| Sergipe..... | 34.340,6 | 28.204,7 | 31.630,9 | 28.350,6 | 37.116,6 | 33.250,1 | 27.472 | 22.564 | 25.305 | 22.681 | 31.549 | 28.595 |
| Baía..... | 26.895,0 | 22.892,1 | 28.887,7 | 28.856,2 | 24.285,3 | 31.576,0 | 24.205 | 20.603 | 25.999 | 25.971 | 21.857 | 28.418 |
| Espírito Santo..... | 1.836,4 | 2.337,6 | 1.926,4 | 1.981,8 | 2.142,8 | 2.591,6 | 1.726 | 2.197 | 1.811 | 1.863 | 2.036 | 2.462 |
| Rio de Janeiro..... | 60.419,5 | 52.856,1 | 75.324,0 | 81.006,5 | 82.534,0 | 77.873,9 | 66.462 | 62.370 | 105.453 | 113.409 | 115.548 | 109.024 |
| Distrito Federal..... | 86.108,4 | 73.476,8 | 95.948,0 | 102.210,7 | 94.246,1 | 97.076,3 | 111.941 | 95.520 | 163.112 | 183.979 | 169.643 | 175.818 |
| São Paulo..... | 171.203,6 | 218.565,7 | 213.045,4 | 204.144,7 | 360.156,9 | 405.075,3 | 222.565 | 305.992 | 362.177 | 347.046 | 612.267 | 688.628 |
| Paraná..... | 74,7 | 91,3 | 99,0 | 121,7 | 83,8 | 62,0 | 82 | 101 | 109 | 134 | 92 | 68 |
| Santa Catarina..... | 6.448,1 | 6.857,5 | 6.853,8 | 7.072,3 | 7.869,6 | 8.951,4 | 7.738 | 8.220 | 8.224 | 9.194 | 11.804 | 13.427 |
| Rio Grande do Sul..... | 3.812,4 | 4.309,0 | 4.070,2 | 4.412,9 | 3.549,5 | 3.585,0 | 5.719 | 6.464 | 6.105 | 6.619 | 6.389 | 6.453 |
| Mato Grosso..... | — | — | — | — | — | — | — | — | — | — | — | 1 |
| Minas Gerais..... | 89.748,8 | 80.409,8 | 85.790,4 | 114.045,4 | 120.712,0 | 114.247,6 | 89.749 | 76.289 | 85.790 | 159.664 | 181.068 | 171.371 |
| Total..... | 630.737,6 | 638.803,4 | 715.813,6 | 752.891,2 | 914.528,7 | 963.765,8 | 681.824 | 730.194 | 937.804 | 1.036.747 | 1.332.496 | 1.414.590 |

166 - Produção de Tecidos de Cânhamo, Juta, etc., entregue ao Consumo Público

Hemp, Jute Piece Goods Production sold for Public Consumption

Production de Tissus de Chanvre, de Jute, etc. vendue pour la Consommation Public

| Estados e Distrito Federal States and Federal District États et District Fédéral | MILHARES DE METROS THOUSANDS OF METERS MILLIERS DE MÈTRES | | | | | | VALOR VALUE VALEUR — Contos de réis | | | | | |
|---|---|-----------------|-----------------|-----------------|-----------------|-----------------|---|---------------|---------------|---------------|---------------|---------------|
| | 1932 | 1933 | 1934 | 1935 | 1936 | 1937 | 1932 | 1933 | 1934 | 1935 | 1936 | 1937 |
| | Pará..... | 2.341,1 | 1.190,1 | 898,1 | 760,0 | 157,9 | 590,8 | 2.575 | 1.309 | 988 | 836 | 174 |
| Maranhão..... | 1.389,1 | 392,9 | 1.171,5 | 969,6 | 833,8 | 662,7 | 1.389 | 393 | 1.640 | 1.357 | 1.501 | 1.193 |
| Ceará..... | 14,4 | — | 309,6 | 422,3 | 542,8 | 397,7 | 15 | — | 310 | 422 | 543 | 398 |
| Rio Grande do Norte | 14,0 | 189,4 | 441,9 | 412,5 | 323,8 | 453,9 | 14 | 189 | 442 | 413 | 324 | 454 |
| Paraíba..... | 127,0 | 230,6 | 204,5 | — | 132,3 | 219,8 | 127 | 230 | 204 | — | 132 | 220 |
| Pernambuco..... | 4.991,0 | 1.715,9 | 3.311,3 | 3.136,5 | 3.978,1 | 3.160,0 | 4.991 | 1.716 | 3.974 | 3.764 | 4.774 | 3.792 |
| Sergipe..... | 920,1 | 329,0 | 269,0 | 178,8 | 291,7 | 215,2 | 828 | 296 | 242 | 161 | 263 | 194 |
| Baía..... | 2.502,3 | 739,3 | 577,3 | 991,3 | 839,4 | 1.055,6 | 2.252 | 710 | 520 | 892 | 839 | 1.055 |
| Rio de Janeiro..... | — | 4.385,6 | 1.114,0 | — | — | — | — | 4.386 | 1.114 | — | — | — |
| Distrito Federal..... | 6.819,3 | 1.051,3 | 764,0 | 537,5 | 1.582,4 | 1.482,4 | 7.501 | 1.262 | 917 | 645 | 3.165 | 2.965 |
| São Paulo..... | 42.912,7 | 7.588,1 | 5.902,3 | 6.302,3 | 8.512,2 | 6.572,2 | 47.204 | 9.106 | 8.853 | 9.454 | 12.768 | 9.858 |
| Paraná..... | 466,4 | 34,3 | 38,7 | 14,1 | 12,5 | 15,3 | 513 | 41 | 46 | 17 | 20 | 24 |
| Santa Catarina..... | 568,8 | 61,4 | 44,0 | 43,4 | 43,4 | 55,1 | 850 | 92 | 66 | 65 | 65 | 88 |
| Rio Grande do Sul..... | 2.601,4 | 1.212,6 | 1.394,2 | 2.044,8 | 1.446,2 | 1.812,7 | 3.002 | 1.819 | 2.091 | 3.067 | 2.169 | 2.900 |
| Minas Gerais..... | — | 26,5 | 6,6 | — | — | — | — | 40 | 10 | — | — | — |
| Total..... | 65.665,6 | 19.197,0 | 16.447,0 | 15.813,1 | 18.696,5 | 16.693,4 | 72.161 | 21.589 | 21.417 | 21.093 | 26.737 | 23.791 |

Nota - Excluída, a partir de 1933, a produção de tecidos de juta ou de outras fibras destinada à fabricação de «Sacos», produção que, em 1933 e 1934, elevou-se respectivamente a mais de 44 e 54 milhões de unidades desse artigo. (Note - Excluding since 1933, the production of jute or other fibre piece goods designed for the manufacturing of sacks. the production of which attained in 1933 and 1934, respectively, more than 44 or 54 thousand units of these goods. - Note - Non compris à partir 1933, la production de tissus de jute ou d'autres fibres destinée à la fabrication de sacs dont la production monta en 1933 et 1934, respectivement, à plus de 44 ou 54 millions d'unités de cet article).

204 167 - Produção de Casemiras, Cassinetas e Semelhantes entregue ao Consumo Público

Production of Cashmere, Cassinets and the Like sold for Public Consumption

Production de Casimirs, Toiles de Laine et Similaires vendue pour la Consommation Publique

| ESTADOS E DISTRITO FEDERAL STATES AND FEDERAL DISTRICT ÉTATS ET DISTRICT FÉDÉRAL | MILHARES DE METROS THOUSANDS OF METERS MILLIERS DE MÈTRES | | | | | | VALOR VALUE VALEUR — Contos de réis | | | | | |
|---|---|---------|---------|---------|---------|---------|---|---------|---------|---------|---------|---------|
| | 1932 | 1933 | 1934 | 1935 | 1936 | 1937 | 1932 | 1933 | 1934 | 1935 | 1936 | 1937 |
| | Rio de Janeiro..... | 133,6 | 348,8 | 249,2 | 184,3 | 137,3 | 144,4 | 1.937 | 5.232 | 3.988 | 3.687 | 2.747 |
| Distrito Federal..... | 1.122,8 | 1.425,0 | 961,1 | 1.040,2 | 1.156,9 | 1.365,3 | 21.334 | 25.651 | 18.549 | 21.533 | 23.137 | 27.306 |
| São Paulo..... | 3.824,7 | 2.573,2 | 4.117,3 | 4.883,6 | 5.118,5 | 6.301,5 | 90.645 | 54.037 | 94.698 | 102.556 | 107.489 | 132.330 |
| Santa Catarina..... | — | 0 | 0 | 0,1 | 0,1 | 0 | — | 0 | 0 | 1 | 1 | 1 |
| Rio Grande do Sul..... | 883,7 | 775,0 | 618,7 | 634,4 | 660,0 | 821,0 | 19.442 | 16.275 | 13.610 | 13.956 | 14.520 | 18.061 |
| Minas Gerais..... | 20,4 | 31,0 | 28,3 | 32,3 | 39,7 | 38,2 | 388 | 589 | 537 | 613 | 755 | 726 |
| Total..... | 5.985,2 | 5.163,0 | 5.974,6 | 6.774,9 | 7.112,5 | 8.670,4 | 133.746 | 101.784 | 131.382 | 142.346 | 148.649 | 181.312 |

168 - Produção de Alpacas e Flanelas entregue ao Consumo Público

Alpaca, Flannel Piece goods production sold for Public Consumption

Production de Tissus d'Alpaga, de Flanelles vendue pour la Consommation Publique

| ESTADOS E DISTRITO FEDERAL STATES AND FEDERAL DISTRICT ÉTATS ET DISTRICT FÉDÉRAL | METROS METERS MÈTRES | | | | | | VALOR VALUE VALEUR — Contos de réis | | | | | |
|---|----------------------------|-----------|---------|---------|-----------|-----------|---|--------|-------|-------|--------|--------|
| | 1932 | 1933 | 1934 | 1935 | 1936 | 1937 | 1932 | 1933 | 1934 | 1935 | 1936 | 1937 |
| | Pernambuco..... | — | — | — | — | 10 | — | — | — | — | — | 0 |
| Rio de Janeiro..... | — | 526.551 | 131.664 | 2.698 | 118 | 55 | — | 5.266 | 1.316 | 27 | 1 | 1 |
| Distrito Federal..... | 106.164 | 96.596 | 87.029 | 95.118 | 152.052 | 168.038 | 1.115 | 1.014 | 914 | 999 | 1.597 | 1.764 |
| São Paulo..... | 493.729 | 361.913 | 262.109 | 256.781 | 381.981 | 404.741 | 5.184 | 3.800 | 2.752 | 2.696 | 4.011 | 4.250 |
| Santa Catarina..... | — | 1.083 | 271 | — | — | — | — | 11 | 3 | — | — | — |
| Rio Grande do Sul..... | 486.872 | 553.932 | 463.688 | 394.862 | 682.096 | 739.501 | 4.869 | 5.539 | 4.637 | 3.949 | 6.821 | 7.395 |
| Total..... | 1.086.765 | 1.540.075 | 944.761 | 749.459 | 1.216.257 | 1.312.335 | 11.168 | 15.630 | 9.622 | 7.671 | 12.430 | 13.410 |

Production of Silk or Floss Silk Piece Goods sold for Public Consumption

Production de Tissus de Soie ou de Bourre de Soie vendue pour la Consommation Publique

| ESTADOS E DISTRITO FEDERAL STATES AND FEDERAL DISTRICT ÉTATS ET DISTRICT FÉDÉRAL | QUILOGRAMAS KILOGRAMMES | | | | | | VALOR VALUE VALEUR — Contos de réis | | | | | |
|---|----------------------------|------------------|------------------|------------------|------------------|------------------|---|----------------|----------------|----------------|----------------|----------------|
| | 1932 | 1933 | 1934 | 1935 | 1936 | 1937 | 1932 | 1933 | 1934 | 1935 | 1936 | 1937 |
| | Pernambuco..... | 595 | 1.323 | 1.681 | 6.239 | 11.961 | 50.409 | 129 | 257 | 365 | 1.354 | 2.596 |
| Sergipe..... | 297 | 21 | 5 | — | — | — | 62 | 5 | 1 | — | — | — |
| Rio de Janeiro..... | 63.644 | 21.120 | 59.524 | 69.754 | 74.827 | 84.896 | 13.302 | 3.928 | 10.089 | 11.480 | 14.966 | 16.979 |
| Distrito Federal..... | 77.949 | 73.258 | 79.484 | 75.685 | 84.142 | 90.192 | 17.149 | 16.117 | 17.486 | 16.651 | 18.511 | 19.842 |
| São Paulo..... | 443.368 | 951.201 | 1.023.538 | 1.938.971 | 2.084.510 | 2.144.910 | 93.107 | 190.240 | 204.708 | 387.794 | 416.902 | 428.982 |
| Santa Catarina..... | 4.450 | 9.396 | 9.351 | 5.522 | 5.522 | 7.034 | 890 | 1.879 | 1.870 | 1.104 | 1.104 | 1.407 |
| Rio Grande do Sul..... | 2.799 | 4.936 | 17.305 | 32.635 | 25.455 | 8.652 | 560 | 987 | 3.461 | 6.527 | 5.091 | 1.730 |
| Minas Gerais..... | 6.142 | 5.028 | 4.900 | 6.617 | 9.622 | 9.290 | 1.351 | 1.238 | 1.078 | 1.324 | 1.924 | 1.858 |
| Total..... | 599.244 | 1.666.883 | 1.195.788 | 2.135.423 | 2.296.039 | 2.395.323 | 126.550 | 214.681 | 239.058 | 426.234 | 461.694 | 481.737 |

170 - Produção de Tecidos de Linho puro e com outras Fibras entregue ao Consumo Público

Production of Tissues of pure Linen and with other Fibres sold for Public Consumption

Production de Tissus de Lin pur et avec d'autres Tissus vendue pour la Consommation Publique

| ESTADOS E DISTRITO FEDERAL STATES AND FEDERAL DISTRICT ÉTATS ET DISTRICT FÉDÉRAL | METROS METERS MÈTRES | | | | | | VALOR VALUE VALEUR — Contos de réis | | | | | |
|---|----------------------------|------------------|------------------|----------------|----------------|----------------|---|---------------|--------------|------------|--------------|--------------|
| | 1932 | 1933 | 1934 | 1935 | 1936 | 1937 | 1932 | 1933 | 1934 | 1935 | 1936 | 1937 |
| | Sergipe..... | — | — | — | — | — | 624 | — | — | — | — | — |
| Rio de Janeiro..... | — | 543.818 | 135.954 | 600 | 3.497 | 24.177 | — | 3.404 | 851 | 4 | 22 | 166 |
| Distrito Federal..... | 18.133 | 76.533 | 24.649 | 27.611 | 232.296 | 253.244 | 127 | 536 | 167 | 193 | 1.398 | 1.524 |
| São Paulo..... | 20.603 | 3.829.170 | 1.011.603 | 70.851 | 75.261 | 81.344 | 93 | 23.114 | 6.159 | 496 | 527 | 569 |
| Santa Catarina..... | — | — | — | 312 | 312 | 89 | — | — | — | 2 | 2 | 1 |
| Rio Grande do Sul..... | 318 | 131 | 19.480 | 36.126 | 2.459 | 16.449 | 2 | 1 | 127 | 239 | 17 | 113 |
| Minas Gerais..... | 438 | — | 100 | — | — | 1.978 | 3 | — | 0 | — | — | 12 |
| Total..... | 39.492 | 4.449.652 | 1.191.786 | 135.500 | 313.825 | 377.905 | 225 | 27.055 | 7.304 | 934 | 1.966 | 2.389 |

Blanket, Quilt and Towel Production sold for Public Consumption

Production de Couvertures, Couvre-lits et Nappes vendue pour la Consommation Publique

| ESTADOS E DISTRITO FEDERAL STATES AND FEDERAL DISTRICT ÉTATS ET DISTRICT FÉDÉRAL | MILHARES DE PEÇAS THOUSANDS OF PIÉCES MILLIERS DE PIÉCES | | | | | | VALOR VALUE VALEUR — Contos de réis | | | | | |
|---|--|----------------|----------------|----------------|----------------|----------------|---|---------------|---------------|---------------|----------------|----------------|
| | 1932 | 1933 | 1934 | 1935 | 1936 | 1937 | 1932 | 1933 | 1934 | 1935 | 1936 | 1937 |
| | Pará..... | 0,2 | — | — | — | 0,1 | 0,1 | 2 | — | — | — | 1 |
| Ceará..... | 43,1 | — | — | — | — | — | 460 | — | — | — | — | — |
| Rio Grande do Norte..... | — | — | — | — | 0,5 | 1,2 | — | — | — | — | 6 | 14 |
| Paraíba..... | 63,8 | 56,3 | 54,1 | 95,0 | 101,3 | 59,2 | 695 | 704 | 644 | 1.126 | 1.216 | 710 |
| Pernambuco..... | 865,4 | 796,9 | 996,4 | 1.449,7 | 1.581,3 | 1.524,1 | 9.433 | 9.962 | 11.857 | 17.183 | 18.976 | 18.290 |
| Alagoas..... | 0,9 | 0,3 | 0,1 | — | — | — | 10 | 4 | 1 | — | — | — |
| Sergipe..... | 136,4 | 119,6 | 147,7 | 157,8 | 227,4 | 192,3 | 1.487 | 1.495 | 1.757 | 1.871 | 2.729 | 2.307 |
| Baía..... | 9,8 | 2,1 | 8,9 | 5,5 | 11,6 | 7,1 | 106 | 26 | 106 | 65 | 140 | 86 |
| Rio de Janeiro..... | 156,9 | 191,6 | 229,0 | 195,5 | 233,7 | 250,1 | 1.710 | 2.395 | 2.726 | 2.318 | 2.921 | 3.126 |
| Distrito Federal..... | 141,7 | 130,5 | 263,7 | 58,2 | 112,9 | 25,8 | 1.545 | 1.631 | 3.138 | 689 | 1.468 | 335 |
| São Paulo..... | 1.713,3 | 2.295,2 | 2.192,8 | 4.050,2 | 4.712,6 | 11.291,5 | 18.675 | 28.690 | 26.095 | 42.527 | 70.689 | 169.373 |
| Paraná..... | 10,3 | 16,1 | 14,3 | 14,5 | 24,6 | 18,0 | 113 | 201 | 170 | 172 | 307 | 233 |
| Santa Catarina..... | 1.103,0 | 83,5 | 715,6 | 91,2 | 91,2 | 161,2 | 12.023 | 1.044 | 8.515 | 1.012 | 1.185 | 2.096 |
| Rio Grande do Sul..... | 284,2 | 258,9 | 179,5 | 247,4 | 267,9 | 457,5 | 3.098 | 3.236 | 2.136 | 2.474 | 3.349 | 5.948 |
| Minas Gerais..... | 565,3 | 515,3 | 663,6 | 776,9 | 801,3 | 886,1 | 6.162 | 6.441 | 7.897 | 9.209 | 10.016 | 11.076 |
| Total..... | 5.094,3 | 4.466,3 | 5.465,7 | 7.141,9 | 8.166,4 | 1.487,2 | 55.528 | 55.829 | 65.042 | 78.646 | 113.003 | 213.595 |

172 - Produção de Meias entregue ao Consumo Público

Stocking Production sold for Public Consumption

Production de Chaussettes vendue pour la Consommation

| ESTADOS E DISTRITO FEDERAL STATES AND FEDERAL DISTRICT ÉTATS ET DISTRICT FÉDÉRAL | MILHARES DE PARES THOUSANDS OF PAIRS MILLIERS DE PAIRS | | | | | | VALOR VALUE VALEUR — Contos de réis | | | | | |
|---|--|-----------------|-----------------|-----------------|-----------------|-----------------|---|---------------|---------------|---------------|----------------|----------------|
| | 1932 | 1933 | 1934 | 1935 | 1936 | 1937 | 1932 | 1933 | 1934 | 1935 | 1936 | 1937 |
| | Pará..... | — | — | — | — | — | 0,1 | — | — | — | — | — |
| Ceará..... | — | 1,0 | 1,4 | — | — | — | — | 1 | 1 | — | — | — |
| Pernambuco..... | 679,1 | 425,3 | 619,8 | 264,5 | 102,0 | 334,7 | 594 | 361 | 558 | 238 | 102 | 335 |
| Sergipe..... | 27,5 | 27,7 | 19,1 | 20,4 | — | — | 25 | 25 | 17 | 18 | — | — |
| Baía..... | 117,7 | 285,3 | 336,6 | 172,7 | 126,5 | 117,2 | 106 | 257 | 303 | 156 | 126 | 117 |
| Rio de Janeiro..... | 1.179,6 | 1.299,3 | 1.165,8 | 745,6 | 462,9 | 493,3 | 2.462 | 2.725 | 2.111 | 1.366 | 926 | 987 |
| Distrito Federal..... | 1.671,4 | 1.269,9 | 487,6 | 1.546,8 | 1.484,6 | 1.484,6 | 3.510 | 2.540 | 926 | 3.094 | 3.711 | 3.711 |
| São Paulo..... | 16.679,4 | 12.624,1 | 16.610,7 | 22.651,3 | 40.065,0 | 49.599,0 | 31.691 | 25.248 | 34.883 | 45.303 | 100.162 | 123.997 |
| Paraná..... | 1,6 | 1,5 | 0,4 | — | — | — | 2 | 2 | 1 | — | — | — |
| Santa Catarina..... | 2.181,0 | 4.476,8 | 4.084,6 | 4.617,2 | 4.117,2 | 4.770,6 | 1.963 | 4.029 | 3.982 | 4.617 | 6.176 | 9.541 |
| Rio Grande do Sul..... | 387,0 | 408,9 | 420,1 | 953,7 | 617,3 | 1.132,3 | 774 | 818 | 840 | 1.907 | 1.235 | 2.265 |
| Minas Gerais..... | 6.831,1 | 3.992,7 | 6.047,2 | 5.263,2 | 5.622,8 | 5.069,9 | 1.502,8 | 8.784 | 12.095 | 10.526 | 11.246 | 10.140 |
| Total..... | 29.755,4 | 24.812,5 | 29.743,3 | 36.235,4 | 52.598,3 | 63.001,7 | 56.155 | 44.790 | 55.717 | 67.225 | 123.684 | 151.093 |

173 - Produção de Guardanapos, Toalhas, Fronhas e Panos para copa entregue ao
Consumo Público

207

Production of Napkins, Towels, Pillow-cases, and Cloth for dishes sold for Public Consumption

Production de Serviettes de Table, Essuie-mains, Taies d'Oreiller et Toiles pour la
vaisselle Consommation Publique

| ESTADOS E DISTRITO FEDERAL STATES AND FEDERAL DISTRICT ÉTATS ET DISTRICT FÉDÉRAL | QUANTIDADE QUANTITY QUANTITÉ | | | | | | VALOR VALUE VALEUR — Contos de réis | | | | | |
|---|------------------------------------|------------------|------------------|-------------------|-------------------|------------------|---|---------------|--------------|---------------|---------------|---------------|
| | 1932 | 1933 | 1934 | 1935 | 1936 | 1937 | 1932 | 1933 | 1934 | 1935 | 1936 | 1937 |
| | Pará..... | 6.336 | 6.510 | 2.465 | 873 | 3.561 | 462 | 11 | 12 | 4 | 2 | 7 |
| Ceará..... | 9.840 | 106.384 | 164.914 | 201.899 | 251.788 | 283.963 | 16 | 170 | 264 | 323 | 453 | 511 |
| Paraíba..... | 100 | — | — | 440 | 3.986 | 14.400 | 0 | — | — | 1 | 7 | 26 |
| Pernambuco..... | 334.366 | 350.887 | 539.050 | 628.542 | 693.981 | 806.072 | 535 | 561 | 863 | 1.006 | 1.249 | 1.451 |
| Alagoas..... | 701.538 | 703.106 | 909.344 | 920.331 | 950.207 | 1.131.309 | 1.122 | 1.125 | 1.455 | 1.473 | 1.901 | 2.263 |
| Sergipe..... | 32.112 | 20.409 | 44.782 | 58.995 | 74.844 | 57.124 | 51 | 33 | 72 | 94 | 135 | 103 |
| Baía..... | 105 | 516 | 4.509 | 1.372 | 173 | 69 | 0 | 1 | 7 | 2 | 0 | 0 |
| Rio de Janeiro..... | 17.928 | 4.518.256 | 1.176.662 | 730.244 | 688.155 | 796.814 | 32 | 8.133 | 1.341 | 686 | 826 | 956 |
| Distrito Federal..... | 296.140 | 404.322 | 337.549 | 223.078 | 483.170 | 596.534 | 711 | 930 | 776 | 513 | 1.111 | 1.491 |
| São Paulo..... | 1.525.634 | 1.091.438 | 2.522.415 | 3.905.279 | 4.027.200 | 1.819.194 | 2.594 | 1.746 | 2.775 | 4.671 | 8.055 | 3.638 |
| Paraná..... | 2.628 | 971 | 638 | 38 | 66.828 | 5.565 | 5 | 2 | 1 | 0 | 120 | 10 |
| Santa Catarina..... | 177.577 | 423.386 | 849.879 | 2.467.931 | 2.467.931 | 1.322.264 | 231 | 550 | 1.105 | 3.208 | 3.208 | 1.719 |
| Rio Grande do Sul..... | 495 | 10.536 | 10.718 | 12.326 | 15.435 | 114.855 | 1 | 16 | 16 | 18 | 23 | 184 |
| Minas Gerais..... | 360.581 | 577.255 | 655.572 | 1.114.269 | 1.168.165 | 657.844 | 469 | 750 | 852 | 1.449 | 1.636 | 987 |
| Total..... | 3.465.380 | 8.213.976 | 7.218.497 | 10.265.617 | 10.895.424 | 7.666.469 | 5.778 | 14.029 | 9.531 | 13.446 | 18.731 | 13.340 |

174 - Produção de Cortinas, Cortinados, etc. entregue ao Consumo Público

Production of Curtains, portières, etc sold for Public Consumption

Production de Rideaux, Lambrequins, etc. vendue pour la Consommation Publique

| ESTADOS E DISTRITO FEDERAL STATES AND FEDERAL DISTRICT ÉTATS ET DISTRICT FÉDÉRAL | QUANTIDADE QUANTITY QUANTITÉ | | | | | | VALOR VALUE VALEUR — Contos de réis | | | | | |
|---|------------------------------------|----------------|----------------|----------------|----------------|----------------|---|--------------|--------------|--------------|--------------|--------------|
| | 1932 | 1933 | 1934 | 1935 | 1936 | 1937 | 1932 | 1933 | 1934 | 1935 | 1936 | 1937 |
| | Amazonas..... | 626 | 228 | 1.224 | 550 | 1.554 | — | 13 | 5 | 24 | 11 | 31 |
| Pará..... | 37 | 1.734 | 1.778 | 2.707 | 2.134 | 1.381 | 1 | 35 | 36 | 54 | 43 | 28 |
| Pernambuco..... | 67 | — | — | 40 | 94 | 170 | 1 | — | — | 1 | 2 | 3 |
| Baía..... | 351 | 7 | 194 | 322 | 326 | 294 | 7 | 0 | 4 | 6 | 6 | 6 |
| Rio de Janeiro..... | 387.876 | 258.182 | 177.201 | 118.836 | 105.331 | 125.166 | 6.982 | 4.647 | 3.278 | 2.376 | 2.170 | 2.578 |
| Distrito Federal..... | 24.071 | 22.408 | 29.852 | 36.502 | 46.644 | 49.059 | 481 | 448 | 597 | 730 | 980 | 1.030 |
| São Paulo..... | 10.956 | 57.769 | 67.229 | 93.800 | 109.430 | 81.240 | 197 | 1.040 | 874 | 1.220 | 1.641 | 1.219 |
| Paraná..... | 227 | 174 | 1.109 | 1.525 | 235 | 710 | 4 | 3 | 20 | 27 | 4 | 13 |
| Santa Catarina..... | 30.631 | 35.192 | 116.646 | 89.217 | 89.217 | 55.716 | 469 | 570 | 1.890 | 1.517 | 1.606 | 1.003 |
| Rio Grande do Sul..... | 789 | 3.364 | 7.167 | 8.552 | 9.891 | 25.128 | 14 | 60 | 129 | 154 | 188 | 477 |
| Minas Gerais..... | — | 202 | 2.050 | 900 | 1.190 | 929 | — | 4 | 37 | 16 | 23 | 18 |
| Total..... | 455.631 | 379.260 | 404.450 | 352.951 | 366.046 | 339.793 | 8.169 | 6.812 | 6.889 | 6.112 | 6.694 | 6.375 |

Q. E.

175 - Produção de Camisas de qualquer qualidade entregue ao Consumo Público
 Production of Shirts of all kinds sold for Public Consumption
 Production de Chemises de toutes sortes vendue pour la Consommation Publique

| ESTADOS E DISTRITO FEDERAL STATES AND FEDERAL DISTRICT ÉTATS ET DISTRICT FÉDÉRAL | MILHARES THOUSANDS MILLIERS | | | | | | VALOR VALUE VALEUR — Contos de réis | | | | | |
|---|-----------------------------------|---------|---------|----------|----------|----------|---|--------|--------|--------|---------|---------|
| | 1932 | 1933 | 1934 | 1935 | 1936 | 1937 | 1932 | 1933 | 1934 | 1935 | 1936 | 1937 |
| | Amazonas..... | 1,5 | 3,0 | 2,6 | 0,5 | 1,9 | 3,4 | 12 | 24 | 21 | 4 | 15 |
| Pará..... | 39,9 | 24,7 | 21,4 | 17,1 | 17,5 | 15,0 | 319 | 197 | 171 | 137 | 140 | 120 |
| Maranhão..... | 3,2 | 2,3 | 2,4 | 0,4 | — | 2,0 | 24 | 17 | 18 | 3 | — | 16 |
| Piauí..... | 2,3 | 0,7 | 0,6 | 0,9 | 0,8 | 1,3 | 18 | 6 | 5 | 6 | 6 | 10 |
| Ceará..... | 9,0 | 13,5 | 10,3 | 16,3 | 11,7 | 7,6 | 68 | 101 | 77 | 122 | 93 | 61 |
| Rio Grande do Norte..... | 0,5 | 4,2 | 6,0 | 1,8 | 1,0 | 1,4 | 4 | 31 | 45 | 13 | 8 | 11 |
| Paraíba..... | 3,9 | 4,3 | 4,9 | 5,5 | 4,9 | 4,9 | 30 | 32 | 37 | 42 | 39 | 38 |
| Pernambuco..... | 623,3 | 374,3 | 478,1 | 432,8 | 549,8 | 1.230,6 | 4.675 | 2.807 | 3.586 | 3.621 | 4.289 | 10.244 |
| Alagoas..... | 15,7 | 0,7 | 1,3 | 1,1 | 0,1 | 0,9 | 117 | 5 | 9 | 8 | 0 | 7 |
| Sergipe..... | 61,1 | 62,7 | 61,5 | 52,3 | 85,0 | 85,2 | 458 | 471 | 461 | 392 | 637 | 639 |
| Baía..... | 105,7 | 65,7 | 63,5 | 50,2 | 78,4 | 73,0 | 792 | 493 | 477 | 377 | 627 | 584 |
| Espírito Santo..... | 0 | 0,1 | 0 | 1,3 | 5,2 | 9,1 | 0 | 1 | 0 | 10 | 39 | 71 |
| Rio de Janeiro..... | 131,1 | 146,8 | 166,8 | 386,8 | 264,6 | 290,4 | 1.049 | 1.174 | 1.334 | 3.094 | 2.117 | 2.468 |
| Distrito Federal..... | 1.308,2 | 1.147,4 | 1.390,9 | 1.229,3 | 1.291,2 | 1.344,2 | 13.082 | 11.474 | 13.909 | 12.293 | 12.911 | 13.442 |
| São Paulo..... | 3.669,8 | 3.341,0 | 2.962,9 | 5.302,3 | 5.276,3 | 4.873,8 | 36.698 | 33.410 | 29.629 | 53.024 | 58.040 | 53.612 |
| Paraná..... | 22,4 | 12,4 | 10,2 | 68,6 | 25,3 | 25,3 | 179 | 100 | 82 | 549 | 228 | 228 |
| Santa Catarina..... | 503,9 | 985,5 | 461,7 | 1.135,7 | 1.841,2 | 1.667,7 | 3.779 | 7.391 | 3.463 | 8.518 | 13.809 | 12.508 |
| Rio Grande do Sul..... | 183,4 | 205,5 | 210,8 | 238,9 | 320,8 | 1.232,0 | 1.467 | 1.644 | 1.636 | 1.911 | 2.567 | 9.856 |
| Mato Grosso..... | 0,1 | 0 | 0 | 0,4 | 0,1 | 0,4 | 0 | 0 | 0 | 3 | 1 | 3 |
| Goias..... | — | — | 0,1 | 0,1 | 0,3 | 0,6 | — | — | 1 | 1 | 2 | 5 |
| Minas Gerais..... | 1.301,0 | 1.114,2 | 1.035,3 | 1.780,3 | 1.577,7 | 356,4 | 9.758 | 8.357 | 7.764 | 13.352 | 12.621 | 2.851 |
| Total..... | 7.985,0 | 7.509,0 | 6.891,3 | 10.772,6 | 11.353,8 | 11.275,2 | 72.529 | 67.735 | 62.775 | 97.480 | 108.189 | 106.802 |

176 - Produção de Colarinhos entregue ao Consumo Público
 Collar Production sold for Public Consumption
 Production de Faux-cols vendue pour la Consommation Publique

| ESTADOS E DISTRITO FEDERAL STATES AND FEDERAL DISTRICT ÉTATS ET DISTRICT FÉDÉRAL | QUANTIDADE QUANTITY QUANTITÉ | | | | | | VALOR VALUE VALEUR — Contos de réis | | | | | |
|---|------------------------------------|-----------|-----------|-----------|-----------|-----------|---|-------|-------|-------|-------|-------|
| | 1932 | 1933 | 1934 | 1935 | 1936 | 1937 | 1932 | 1933 | 1934 | 1935 | 1936 | 1937 |
| | Pará..... | 8.704 | 4.856 | 5.525 | 2.782 | — | 472 | 9 | 5 | 5 | 3 | — |
| Maranhão..... | 686 | 1.780 | 763 | 112 | 134 | — | 1 | 2 | 1 | 0 | 0 | — |
| Ceará..... | 8.079 | 7.340 | 2.544 | 451 | 122 | — | 8 | 7 | 3 | 0 | 0 | — |
| Rio Grande do Norte..... | 289 | — | — | — | — | — | 0 | — | — | — | — | — |
| Paraíba..... | 3.207 | 924 | 533 | 683 | 406 | 171 | 3 | 1 | 1 | 1 | 1 | 0 |
| Pernambuco..... | 19.328 | 13.274 | 11.938 | 10.022 | 303.096 | 8.871 | 19 | 13 | 12 | 10 | 364 | 11 |
| Alagoas..... | — | 158 | 214 | 104 | — | 12 | — | 0 | 0 | 0 | — | 0 |
| Sergipe..... | 144 | 43 | 129 | 57 | 51 | 34 | 0 | 0 | 0 | 0 | 0 | 0 |
| Baía..... | 51.231 | 28.484 | 29.934 | 17.298 | 8.164 | 8.599 | 31 | 49 | 51 | 16 | 8 | 9 |
| Rio de Janeiro..... | 20.921 | 3.020 | 12.174 | 12.481 | 6.221 | 3.307 | 21 | 3 | 12 | 12 | 8 | 4 |
| Distrito Federal..... | 1.941.135 | 943.580 | 989.699 | 958.769 | 873.054 | 884.057 | 2.524 | 1.227 | 1.287 | 1.295 | 1.222 | 1.238 |
| São Paulo..... | 1.084.936 | 645.948 | 362.960 | 180.340 | 248.940 | 283.211 | 1.410 | 840 | 472 | 244 | 373 | 425 |
| Paraná..... | 6.072 | 3.404 | 1.511 | 1.892 | 3.204 | 1.109 | 6 | 3 | 1 | 2 | 3 | 1 |
| Santa Catarina..... | 4.341 | 6.768 | 19.811 | 4.048 | 4.048 | 2.913 | 4 | 5 | 16 | 4 | 4 | 3 |
| Rio Grande do Sul..... | 82.238 | 68.224 | 26.510 | 14.222 | 15.218 | 16.201 | 77 | 76 | 26 | 14 | 15 | 19 |
| Minas Gerais..... | 227.935 | 36.099 | 23.198 | 9.382 | 10.458 | 43.251 | 205 | 33 | 21 | 9 | 11 | 52 |
| Total..... | 3.459.246 | 1.763.902 | 1.487.443 | 1.212.643 | 1.473.118 | 1.252.208 | 4.318 | 2.264 | 1.908 | 1.610 | 2.009 | 1.763 |

177 - Produção de Lenços entregue ao Consumo Público
 Production of Handkerchiefs sold for Public Consumption
 Production de Mouchoirs vendue pour la Consommation Publique

209

| ESTADOS E DISTRITO FEDERAL STATES AND FEDERAL DISTRICT ÉTATS ET DISTRICT FÉDÉRAL | QUANTIDADE QUANTITY QUANTITÉ | | | | | | VALOR VALUE VALEUR — Contos de réis | | | | | |
|---|------------------------------------|-------------------|-------------------|-------------------|-------------------|-------------------|---|--------------|--------------|--------------|---------------|---------------|
| | 1932 | 1933 | 1934 | 1935 | 1936 | 1937 | 1932 | 1933 | 1934 | 1935 | 1936 | 1937 |
| | Amazonas..... | — | — | — | — | 3.000 | 160 | — | — | — | — | 2 |
| Pará..... | 6.064 | 245.888 | 61.472 | 1.230 | 149 | 1.220 | 4 | 147 | 37 | 1 | 0 | 1 |
| Maranhão..... | 98.961 | 80.598 | 83.589 | 102.041 | 70.326 | 107.450 | 59 | 48 | 50 | 63 | 49 | 75 |
| Ceará..... | 100 | — | 41.275 | 250.195 | 1.650 | 57.216 | 0 | — | 25 | 155 | 1 | 40 |
| Rio Grande do Norte..... | — | 9.868 | 2.467 | — | — | — | — | 6 | 2 | — | — | — |
| Paraíba..... | — | 240 | 1.919 | — | 3.000 | — | — | 0 | 1 | — | 2 | — |
| Pernambuco..... | 15.464 | 79.451 | 95.090 | 34.767 | 17.501 | 128.840 | 9 | 48 | 57 | 22 | 12 | 90 |
| Alagoas..... | 720.433 | 404.629 | 547.523 | 428.800 | 524.316 | 306.684 | 432 | 243 | 329 | 266 | 367 | 215 |
| Sergipe..... | 130 | — | 40 | — | — | — | 0 | — | 0 | — | — | — |
| Baía..... | 10.832 | 2.531 | 191.644 | 96.895 | 147.971 | 34.630 | 7 | 2 | 115 | 60 | 104 | 24 |
| Espírito Santo..... | 268 | 591 | 148 | — | — | — | 0 | 0 | 0 | — | — | — |
| Rio de Janeiro..... | 144.361 | 162.723 | 178.804 | 267.004 | 437.113 | 510.387 | 87 | 98 | 107 | 166 | 306 | 357 |
| Distrito Federal..... | 846.971 | 1.515.436 | 1.887.466 | 2.093.316 | 2.956.183 | 3.056.026 | 593 | 1.061 | 1.321 | 1.570 | 2.365 | 2.445 |
| São Paulo..... | 4.221.612 | 6.833.223 | 7.035.156 | 8.300.200 | 16.414.168 | 15.981.742 | 2.533 | 4.100 | 4.221 | 5.727 | 11.490 | 11.187 |
| Paraná..... | 5.172 | 3.070 | 1.301 | 4.321 | 8.100 | 5.479 | 3 | 2 | 1 | 3 | 6 | 4 |
| Santa Catarina..... | 751.630 | 547.546 | 148.956 | 408.791 | 408.791 | 352.323 | 451 | 328 | 89 | 253 | 286 | 247 |
| Rio Grande do Sul..... | 28.582 | 10.316 | 63.855 | 33.822 | 42.125 | 520.555 | 17 | 6 | 38 | 21 | 29 | 364 |
| Minas Gerais..... | 934.755 | 978.246 | 1.215.856 | 1.611.726 | 1.928.054 | 1.501.107 | 654 | 685 | 851 | 999 | 1.350 | 1.051 |
| Total..... | 7.785.335 | 10.874.356 | 11.556.561 | 13.633.168 | 22.962.447 | 22.563.819 | 4.849 | 6.774 | 7.244 | 9.306 | 16.369 | 16.100 |

178 - Produção de Gravatas entregue ao Consumo Público
 Production of Neckties sold for Public Consumption
 Production de Cravates vendue pour la Consommation Publique

| ESTADOS E DISTRITO FEDERAL STATES AND FEDERAL DISTRICT ÉTATS ET DISTRICT FÉDÉRAL | QUANTIDADE QUANTITY QUANTITÉ | | | | | | VALOR VALUE VALEUR — Contos de réis | | | | | |
|---|------------------------------------|------------------|------------------|------------------|------------------|------------------|---|---------------|---------------|--------------|--------------|---------------|
| | 1932 | 1933 | 1934 | 1935 | 1936 | 1937 | 1932 | 1933 | 1934 | 1935 | 1936 | 1937 |
| | Amazonas..... | 845 | 2.801 | 1.450 | 1.102 | 564 | 10 | 3 | 8 | 4 | 4 | 2 |
| Pará..... | 624 | 2.350 | 771 | 121 | 450 | 1.179 | 2 | 6 | 2 | 0 | 1 | 4 |
| Maranhão..... | 586 | 951 | 572 | 1.591 | 1.909 | 825 | 2 | 3 | 2 | 4 | 5 | 2 |
| Piauí..... | 1.195 | — | 302 | 999 | 124 | 260 | 3 | — | 1 | 3 | 0 | 1 |
| Ceará..... | 24.859 | 8.892 | 63.039 | 56.659 | 36.711 | 34.918 | 62 | 22 | 158 | 153 | 110 | 105 |
| Rio Grande do Norte..... | 1.630 | — | 111 | — | — | — | 4 | — | 0 | — | — | — |
| Paraíba..... | 3.793 | 11.339 | 12.724 | 14.968 | 9.032 | 4.226 | 9 | 28 | 32 | 41 | 27 | 13 |
| Pernambuco..... | 44.883 | 33.327 | 20.648 | 63.200 | 30.315 | 59.431 | 112 | 83 | 52 | 164 | 85 | 166 |
| Alagoas..... | 313 | 311 | 244 | 3.552 | 2.458 | 5.374 | 1 | 1 | 1 | 9 | 6 | 13 |
| Sergipe..... | 186 | 117 | 29 | — | — | — | 0 | 0 | 0 | — | — | — |
| Baía..... | 71.983 | 76.472 | 100.432 | 122.896 | 106.771 | 48.771 | 216 | 230 | 301 | 307 | 273 | 127 |
| Espírito Santo..... | — | 673 | 1.492 | 477 | 1.504 | 9.859 | — | 2 | 4 | 1 | 4 | 28 |
| Rio de Janeiro..... | 5.419 | 1.328 | 85.230 | 19.469 | 48 | 27 | 16 | 4 | 256 | 62 | 0 | 0 |
| Distrito Federal..... | 941.514 | 1.187.119 | 1.571.106 | 1.113.076 | 1.112.777 | 1.144.840 | 3.766 | 5.223 | 7.227 | 5.454 | 5.564 | 5.724 |
| São Paulo..... | 2.057.568 | 1.135.453 | 592.909 | 450.263 | 611.425 | 875.248 | 7.819 | 4.883 | 2.774 | 2.174 | 3.057 | 4.376 |
| Paraná..... | 5.568 | 4.471 | 1.117 | 112 | 122 | 9.777 | 17 | 14 | 3 | 0 | 1 | 31 |
| Santa Catarina..... | 1.276 | 2.780 | 695 | 2.058 | 2.058 | 1.012 | 4 | 8 | 2 | 6 | 7 | 3 |
| Rio Grande do Sul..... | 27.106 | 26.342 | 29.802 | 34.748 | 46.738 | 21.343 | 92 | 105 | 119 | 146 | 210 | 96 |
| Goiaz..... | — | — | — | 101 | 50 | 80 | — | — | — | 0 | 0 | 0 |
| Minas Gerais..... | 10.443 | 13.061 | 20.110 | 51.580 | 64.415 | 73.355 | 31 | 39 | 60 | 160 | 206 | 235 |
| Total..... | 3.199.791 | 2.507.787 | 2.502.783 | 1.936.972 | 2.027.471 | 2.290.535 | 12.159 | 10.659 | 10.998 | 8.688 | 9.563 | 10.924 |

Q. E.

179 - Produção de Ceroulas entregue ao Consumo Público
 Production of Drawers sold for Public Consumption
 Production de Caleçons vendue pour la Consommation Publique

| ESTADOS E DISTRITO FEDERAL STATES AND FEDERAL DISTRICT ÉTATS ET DISTRICT FÉDÉRAL | MILHARES THOUSANDS MILLIERS | | | | | | VALOR VALUE VALEUR — Contos de réis | | | | | |
|---|-----------------------------------|---------|---------|---------|---------|---------|---|-------|-------|--------|--------|--------|
| | 1932 | 1933 | 1934 | 1935 | 1936 | 1937 | 1932 | 1933 | 1934 | 1935 | 1936 | 1937 |
| | Amazonas..... | 2,7 | 3,5 | 3,0 | 2,1 | 1,8 | 7,5 | 10 | 14 | 12 | 8 | 7 |
| Pará..... | 14,4 | 32,9 | 17,0 | 12,0 | 10,9 | 11,6 | 58 | 132 | 68 | 48 | 43 | 52 |
| Maranhão..... | 0,6 | — | — | 0,3 | 0,4 | 0,5 | 2 | — | — | 1 | 2 | 2 |
| Piauí..... | — | 0,2 | 0 | 0,6 | 0,6 | 1,2 | — | 1 | 0 | 2 | 3 | 5 |
| Ceará..... | 4,6 | 5,5 | 3,8 | 3,0 | 3,9 | 5,0 | 14 | 16 | 11 | 9 | 16 | 20 |
| Rio Grande do Norte..... | 0,2 | — | — | — | 2,6 | 0,7 | 1 | — | — | — | 10 | 3 |
| Paraíba..... | 6,7 | 1,9 | 3,5 | 1,2 | 3,7 | 4,2 | 20 | 6 | 10 | 4 | 15 | 19 |
| Pernambuco..... | 34,2 | 24,5 | 26,9 | 54,6 | 39,3 | 61,6 | 103 | 73 | 81 | 164 | 157 | 277 |
| Alagoas..... | 1,9 | 0,4 | 0,5 | 0,8 | 1,0 | 0,4 | 6 | 1 | 2 | 2 | 4 | 1 |
| Sergipe..... | 1,4 | 0,8 | 0,9 | 0,5 | 0,4 | 0,5 | 4 | 3 | 3 | 2 | 1 | 2 |
| Baía..... | 31,3 | 25,8 | 23,9 | 20,7 | 34,0 | 29,2 | 125 | 103 | 95 | 83 | 136 | 132 |
| Espírito Santo..... | 1,4 | 0,6 | 0,2 | 1,6 | 3,5 | 1,4 | 3 | 1 | 0 | 5 | 14 | 6 |
| Rio de Janeiro..... | 15,9 | 13,8 | 154,5 | 157,7 | 29,7 | 56,7 | 40 | 34 | 464 | 473 | 119 | 255 |
| Distrito Federal..... | 448,5 | 639,6 | 915,3 | 604,1 | 734,8 | 744,2 | 2.153 | 3.198 | 4.302 | 2.779 | 3.380 | 3.424 |
| São Paulo..... | 1.636,2 | 609,0 | 339,7 | 1.304,1 | 1.539,6 | 1.782,2 | 9.817 | 3.654 | 1.630 | 5.510 | 7.098 | 8.911 |
| Paraná..... | 8,8 | 12,8 | 13,2 | 17,3 | 10,1 | 15,7 | 53 | 77 | 79 | 104 | 61 | 94 |
| Santa Catarina..... | 23,2 | 168,4 | 60,2 | 21,5 | 21,5 | 796,0 | 76 | 573 | 205 | 75 | 75 | 2.786 |
| Rio Grande do Sul..... | 49,4 | 72,6 | 107,3 | 133,9 | 143,2 | 297,1 | 247 | 363 | 537 | 696 | 788 | 1.634 |
| Mato Grosso..... | — | — | — | 0,1 | 0 | 0,1 | — | — | — | 0 | 0 | 1 |
| Minas Gerais..... | 18,7 | 21,8 | 24,3 | 322,4 | 371,4 | 46,2 | 56 | 65 | 73 | 967 | 1.486 | 185 |
| Total..... | 2.300,1 | 1.634,1 | 1.694,2 | 2.658,5 | 2.952,4 | 3.862,0 | 12.788 | 8.314 | 7.572 | 10.932 | 14.015 | 17.839 |

180 - Produção de Pijamas entregue ao Consumo Público
 Production of Pyjamas sold for Public Consumption
 Production de Pyjamas vendue pour la Consommation Publique

| ESTADOS E DISTRITO FEDERAL STATES AND FEDERAL DISTRICT ÉTATS ET DISTRICT FÉDÉRAL | QUANTIDADE QUANTITY QUANTITÉ | | | | | | VALOR VALUE VALEUR — Contos de réis | | | | | |
|---|------------------------------------|---------|---------|---------|---------|---------|---|--------|-------|-------|-------|--------|
| | 1932 | 1933 | 1934 | 1935 | 1936 | 1937 | 1932 | 1933 | 1934 | 1935 | 1936 | 1937 |
| | Amazonas..... | 640 | 736 | 1.065 | 243 | 146 | 364 | 9 | 10 | 15 | 3 | 2 |
| Pará..... | 5.294 | 1.756 | 2.692 | 4.307 | 3.099 | 2.672 | 74 | 24 | 38 | 60 | 43 | 40 |
| Maranhão..... | 1.264 | 315 | 353 | 105 | 135 | 416 | 16 | 4 | 5 | 1 | 2 | 6 |
| Piauí..... | — | 128 | 31 | — | 731 | 1.000 | — | 2 | 0 | — | 10 | 14 |
| Ceará..... | 1.069 | 377 | 813 | 4.350 | 1.598 | 2.325 | 14 | 5 | 11 | 57 | 22 | 33 |
| Rio Grande do Norte..... | 382 | 429 | 382 | 217 | — | — | 5 | 5 | 5 | 3 | — | — |
| Paraíba..... | 265 | 256 | 251 | 895 | 354 | 183 | 3 | 3 | 3 | 12 | 5 | 3 |
| Pernambuco..... | 7.778 | 8.097 | 8.250 | 13.183 | 14.143 | 18.597 | 101 | 105 | 107 | 171 | 198 | 260 |
| Alagoas..... | 261 | 285 | 430 | 703 | — | — | 3 | 4 | 6 | 9 | — | — |
| Sergipe..... | 498 | 290 | 568 | 261 | 244 | 467 | 7 | 4 | 7 | 3 | 3 | 6 |
| Baía..... | 12.823 | 15.168 | 16.114 | 13.397 | 10.547 | 48.077 | 173 | 205 | 218 | 181 | 148 | 673 |
| Espírito Santo..... | 56 | 28 | 7 | 122 | — | — | 1 | 0 | 2 | — | — | 21 |
| Rio de Janeiro..... | 3.253 | 1.772 | 2.058 | 2.937 | 4.448 | 6.453 | 49 | 27 | 21 | 38 | 62 | 90 |
| Distrito Federal..... | 185.104 | 224.946 | 210.705 | 254.092 | 393.063 | 423.064 | 3.665 | 4.049 | 3.751 | 4.574 | 7.468 | 8.038 |
| São Paulo..... | 161.917 | 407.509 | 115.998 | 20.681 | 47.656 | 31.002 | 3.076 | 7.743 | 2.204 | 393 | 953 | 620 |
| Paraná..... | 1.042 | 1.466 | 818 | 1.434 | 1.172 | 1.622 | 16 | 22 | 12 | 22 | 19 | 26 |
| Santa Catarina..... | 127 | 5.761 | 1.996 | 12.997 | 12.997 | 21.660 | 2 | 75 | 26 | 169 | 182 | 325 |
| Rio Grande do Sul..... | 16.543 | 11.317 | 12.137 | 13.603 | 16.714 | 59.200 | 298 | 204 | 218 | 231 | 284 | 1.062 |
| Mato Grosso..... | — | — | — | — | — | 60 | — | — | — | — | — | 1 |
| Minas Gerais..... | 3.740 | 3.912 | 4.635 | 5.845 | 6.344 | 19.123 | 56 | 59 | 69 | 88 | 95 | 287 |
| Total..... | 402.056 | 684.548 | 379.303 | 349.372 | 513.391 | 637.272 | 7.568 | 12.550 | 6.716 | 6.017 | 9.496 | 11.510 |

Production of Ribbons, Bands and Insertions sold for Public Consumption

Production de Rubans, Bandes et Entre-deux vendue pour la Consommation Publique

| ESTADOS E DISTRITO FEDERAL STATES AND FEDERAL DISTRICT ÉTATS ET DISTRICT FÉDÉRAL | QUILOGRAMAS KILOGRAMMES | | | | | | VALOR VALUE VALEUR — Contos de réis | | | | | |
|---|----------------------------|---------|---------|---------|---------|---------|---|--------|--------|--------|--------|--------|
| | 1932 | 1933 | 1934 | 1935 | 1936 | 1937 | 1932 | 1933 | 1934 | 1935 | 1936 | 1937 |
| | Rio de Janeiro..... | 22.029 | 107.225 | 109.034 | 135.659 | 118.381 | 134.752 | 3.086 | 13.778 | 15.087 | 18.612 | 16.336 |
| Distrito Federal..... | — | 5.103 | 1.275 | — | 8.900 | 9.100 | — | 674 | 168 | — | 1.068 | 1.092 |
| São Paulo..... | 39.787 | 74.784 | 126.354 | 220.357 | 134.232 | 152.100 | 4.552 | 9.946 | 12.324 | 26.105 | 16.108 | 18.252 |
| Paraná..... | 6.506 | 7.746 | 9.194 | 9.705 | 11.173 | 12.958 | 1.031 | 1.369 | 1.457 | 1.590 | 1.832 | 2.125 |
| Santa Catarina..... | 6.955 | 49.072 | 21.386 | 60.405 | 60.405 | 64.965 | 918 | 6.477 | 2.780 | 7.853 | 7.853 | 8.445 |
| Minas Gerais..... | 893 | 320 | 1.092 | — | — | — | 72 | 26 | 87 | — | — | — |
| Total..... | 76.170 | 244.250 | 268.335 | 426.126 | 333.091 | 373.875 | 9.659 | 32.270 | 31.903 | 54.160 | 43.197 | 48.510 |

182 - Produção de Rendas entregue ao Consumo Público

Production of Laces sold for Public Consumption

Production de Dentelles vendue pour la Consommation Publique

| ESTADOS E DISTRITO FEDERAL STATES AND FEDERAL DISTRICT ÉTATS ET DISTRICT FÉDÉRAL | QUILOGRAMAS KILOGRAMMES | | | | | | VALOR VALUE VALEUR — Contos de réis | | | | | |
|---|----------------------------|--------|--------|---------|---------|---------|---|-------|-------|-------|-------|-------|
| | 1932 | 1933 | 1934 | 1935 | 1936 | 1937 | 1932 | 1933 | 1934 | 1935 | 1936 | 1937 |
| | Rio Grande do Norte..... | — | — | 33 | 244 | — | — | — | — | 2 | 16 | — |
| Rio de Janeiro..... | 46.183 | 21.212 | 56.782 | 75.907 | 75.866 | 89.276 | 3.695 | 1.485 | 2.953 | 4.347 | 4.400 | 5.267 |
| Distrito Federal..... | 30.019 | 8.644 | 2.160 | 18.902 | 16.510 | 17.420 | 2.402 | 605 | 151 | 1.323 | 1.156 | 1.220 |
| São Paulo..... | 8.164 | 8.431 | 8.188 | 10.632 | 12.466 | 15.090 | 620 | 514 | 532 | 691 | 873 | 1.056 |
| Paraná..... | 1.484 | — | — | — | — | — | 104 | — | — | — | — | — |
| Santa Catarina..... | — | 4.740 | 3.371 | 1.390 | 1.390 | 6.381 | — | 285 | 202 | 89 | 90 | 415 |
| Total..... | 85.850 | 43.027 | 70.534 | 107.075 | 106.232 | 128.167 | 6.281 | 2.889 | 3.840 | 6.466 | 6.519 | 7.958 |

183 - Produção de Roupas Feitas entregue ao Consumo Público
 Production of Ready-made Clothing sold for Public Consumption
 Production de Confections vendue pour la Consommation Publique

| ESTADOS E DISTRITO FEDERAL STATES AND FEDERAL DISTRICT ÉTATS ET DISTRICT FÉDÉRAL | QUANTIDADE QUANTITY QUANTITÉ | | | | | | VALOR VALUE VALEUR — Contos de réis | | | | | |
|---|------------------------------------|-----------|-----------|-----------|-----------|-----------|---|--------|--------|--------|---------|---------|
| | 1932 | 1933 | 1934 | 1935 | 1936 | 1937 | 1932 | 1933 | 1934 | 1935 | 1936 | 1937 |
| | Pará..... | 4 | — | — | 21 | 3 | — | 0 | — | — | 0 | 0 |
| Rio Grande do Norte..... | — | — | — | — | 222 | 231 | — | — | — | — | 5 | 5 |
| Paraíba..... | 14 | 108 | 27 | — | — | — | 0 | 2 | 1 | — | — | — |
| Pernambuco..... | 5.979 | 7.338 | 15.967 | 36.508 | 304.907 | 40.068 | 119 | 147 | 319 | 730 | 6.708 | 922 |
| Alagoas..... | 9 | — | — | — | — | — | 0 | — | — | — | — | — |
| Baía..... | 144 | 116 | 222 | 206 | 619 | 1.032 | 3 | 2 | 5 | 4 | 13 | 22 |
| Rio de Janeiro..... | 364 | 355 | 264 | 12.256 | 3.250 | 4.389 | 7 | 7 | 5 | 245 | 71 | 97 |
| Distrito Federal..... | 113.496 | 130.222 | 208.361 | 251.200 | 273.575 | 277.622 | 5.675 | 6.511 | 10.418 | 13.816 | 15.047 | 15.269 |
| São Paulo..... | 595.903 | 916.938 | 1.159.101 | 1.020.360 | 1.997.801 | 1.861.005 | 23.836 | 36.678 | 46.364 | 45.916 | 89.879 | 83.745 |
| Paraná..... | 51.134 | 48.780 | 49.176 | 4.701 | 29.223 | 64.282 | 1.023 | 1.220 | 1.229 | 118 | 877 | 1.928 |
| Santa Catarina..... | 2.913 | 518.362 | 185.083 | 774.702 | 761.705 | 215.074 | 73 | 12.959 | 4.627 | 19.368 | 19.804 | 5.592 |
| Rio Grande do Sul..... | 109.655 | 105.546 | 210.474 | 346.645 | 545.126 | 719.281 | 3.290 | 3.905 | 7.998 | 13.866 | 21.805 | 28.771 |
| Mato Grosso..... | — | — | — | 6 | — | — | — | — | — | 0 | — | — |
| Minas Gerais..... | 2.717 | 102.412 | 369.370 | 620 | 692 | 1.046.063 | 68 | 2.500 | 9.234 | 16 | 18 | 27.198 |
| Total..... | 862.332 | 1.630.177 | 2.198.045 | 2.447.225 | 3.916.623 | 4.229.647 | 34.694 | 63.591 | 80.200 | 94.079 | 154.227 | 163.549 |

Nota— A partir de 1933, include tambem artigos de malha (Pull-over, coletes, casacos e camisas), em geral de preço mais reduzido, daí resultando a diminuição do valor por unidade. (Note - From 1933, including articles of mesh (pull-overs, corsets, coats and shirts) generally of lower price, resulting from this the decrease of value per unit. - Note - À partir 1933, les articles en maille (pull-overs, corsets, manteaux et chemises), généralement meilleur marché, y sont compris, c'est ce qui fait baisser les prix de la valeur par unité).

184 - Produção de Lâmpadas elétricas entregue ao Consumo Público
 Production of electric Lamps sold for Public Consumption
 Production de Lampes électriques vendue pour la Consommation Publique

| ESTADO E DISTRITO FEDERAL STATE AND FEDERAL DISTRICT ÉTAT ET DISTRICT FÉDÉRAL | QUANTIDADE QUANTITY QUANTITÉ | | | | | | VALOR VALUE VALEUR — Contos de réis | | | | | |
|--|------------------------------------|-----------|-----------|-----------|------------|------------|---|--------|--------|--------|--------|--------|
| | 1932 | 1933 | 1934 | 1935 | 1936 | 1937 | 1932 | 1933 | 1934 | 1935 | 1936 | 1937 |
| | Distrito Federal..... | 3.759.718 | 4.430.313 | 5.218.502 | 7.204.169 | 9.546.801 | 9.146.001 | 9.399 | 11.076 | 13.046 | 18.010 | 23.867 |
| São Paulo..... | — | — | 10.079 | 1.920.367 | 2.815.277 | 3.357.914 | — | — | 25 | 4.801 | 7.038 | 8.731 |
| Total..... | 3.759.718 | 4.430.313 | 5.228.581 | 9.124.536 | 12.362.078 | 12.503.915 | 9.399 | 11.076 | 13.071 | 22.811 | 30.905 | 31.596 |

185 - Produção de Capas e Capotes impermeáveis entregue ao Consumo Público

213

Production of Coats and Rain-Coats sold for Public Consumption

Production de Manteaux et Imperméables vendue pour la Consommation Publique

| ESTADOS E DISTRITO FEDERAL STATES AND FEDERAL DISTRICT ÉTATS ET DISTRICT FÉDÉRAL | QUANTIDADE QUANTITY QUANTITÉ | | | | | | VALOR VALUE VALEUR — Contos de réis | | | | | |
|---|------------------------------------|--------|--------|--------|--------|--------|---|-------|-------|-------|-------|-------|
| | 1932 | 1933 | 1934 | 1935 | 1936 | 1937 | 1932 | 1933 | 1934 | 1935 | 1936 | 1937 |
| | Pernambuco..... | 683 | 324 | 317 | 769 | 516 | 461 | 60 | 28 | 28 | 68 | 46 |
| Baía..... | 15 | 47 | 60 | 36 | 50 | 33 | 1 | 4 | 5 | 3 | 5 | 3 |
| Rio de Janeiro..... | — | 67 | 16 | — | — | — | — | 6 | 1 | — | — | — |
| Distrito Federal..... | 4.269 | 5.572 | 8.426 | 13.223 | 12.263 | 11.746 | 380 | 496 | 750 | 1.177 | 1.104 | 1.057 |
| São Paulo..... | 3.579 | 17.146 | 10.488 | — | 25.000 | 20.000 | 294 | 1.406 | 860 | — | 2.100 | 1.700 |
| Paraná..... | — | 20 | 34 | 82 | 37 | 78 | — | 2 | 3 | 6 | 3 | 6 |
| Santa Catarina..... | — | — | — | — | 2.200 | 86 | — | — | — | — | 180 | 7 |
| Rio Grande do Sul..... | 190 | 388 | 461 | 1.661 | 2.521 | 3.407 | 16 | 32 | 33 | 136 | 209 | 290 |
| Minas Gerais..... | 50 | 72 | 68 | 48 | 68 | 75 | 4 | 6 | 6 | 4 | 6 | 6 |
| Total..... | 8.736 | 23.636 | 19.870 | 15.819 | 42.664 | 35.886 | 755 | 1.980 | 1.691 | 1.394 | 3.653 | 3.111 |

186 - Produção de Velas entregue ao Consumo Público

Production of Candles sold for Public Consumption

Production de Bougies vendue pour la Consommation Publique

| ESTADOS E DISTRITO FEDERAL STATES AND FEDERAL DISTRICT ÉTATS ET DISTRICT FÉDÉRAL | KILOGRAMAS KILOGRAMMES | | | | | | VALOR VALUE VALEUR — Contos de réis | | | | | |
|---|---------------------------|-----------|-----------|-----------|-----------|-----------|---|--------|--------|--------|--------|--------|
| | 1932 | 1933 | 1934 | 1935 | 1936 | 1937 | 1932 | 1933 | 1934 | 1935 | 1936 | 1937 |
| | Amazonas..... | 2.700 | 3.027 | 3.276 | 180 | 94 | 169 | 12 | 11 | 11 | 1 | 1 |
| Pará..... | 37.763 | 46.762 | 57.994 | 56.022 | 72.123 | 93.298 | 125 | 154 | 189 | 135 | 306 | 288 |
| Maranhão..... | 2.943 | 4.342 | 4.341 | 1.720 | 2.150 | 2.070 | 24 | 13 | 13 | 14 | 18 | 17 |
| Ceará..... | 4.590 | 5.915 | 16.543 | 45.260 | 35.820 | 16.670 | 14 | 18 | 50 | 154 | 122 | 57 |
| Paraíba..... | 4.562 | 5.562 | 4.750 | 3.109 | 3.600 | 4.700 | 36 | 46 | 39 | 25 | 11 | 14 |
| Pernambuco..... | 78.447 | 98.535 | 90.378 | 36.123 | 91.996 | 78.899 | 628 | 296 | 290 | 282 | 754 | 452 |
| Alagoas..... | 4.701 | 2.468 | 1.766 | 2.064 | 252 | — | 38 | 7 | 11 | 17 | 2 | — |
| Baía..... | 359.019 | 296.292 | 431.099 | 528.462 | 519.974 | 540.424 | 1.142 | 841 | 1.293 | 1.112 | 1.366 | 1.406 |
| Rio de Janeiro..... | 51 | 184 | 122 | 70 | 250 | 125 | 0 | 1 | 1 | 1 | 1 | 1 |
| Distrito Federal..... | 1.592.573 | 1.613.184 | 2.374.967 | 1.209.352 | 2.054.074 | 2.216.119 | 6.585 | 6.825 | 8.494 | 4.237 | 8.510 | 10.201 |
| São Paulo..... | 1.672.410 | 1.917.344 | 1.045.177 | 1.879.256 | 2.245.805 | 2.057.224 | 7.204 | 6.335 | 3.100 | 5.574 | 7.308 | 6.972 |
| Paraná..... | 461.843 | 207.434 | 260.538 | 363.374 | 427.452 | 469.956 | 1.501 | 626 | 707 | 1.115 | 1.282 | 1.465 |
| Santa Catarina..... | 425.206 | 500.947 | 474.997 | 372.598 | 407.333 | 505.773 | 1.401 | 1.510 | 1.320 | 1.210 | 1.467 | 1.858 |
| Rio Grande do Sul..... | 1.247.322 | 896.352 | 996.949 | 819.686 | 851.106 | 983.062 | 4.844 | 2.675 | 2.501 | 3.539 | 2.885 | 3.402 |
| Mato Grosso..... | 1.000 | 640 | 160 | — | — | — | 3 | 2 | 0 | — | — | — |
| Goiás..... | 3.990 | 4.500 | 3.500 | 2.250 | 1.262 | 775 | 14 | 15 | 12 | 7 | 4 | 2 |
| Minas Gerais..... | 21.691 | 23.381 | 18.727 | 16.891 | 13.482 | 13.224 | 169 | 187 | 150 | 135 | 121 | 132 |
| Total..... | 5.920.816 | 5.626.919 | 5.735.289 | 5.385.307 | 6.726.833 | 6.987.488 | 23.740 | 19.562 | 18.181 | 16.668 | 24.158 | 26.269 |

Q. E.

187 - Produção de Móveis entregue ao Consumo Público
Furniture Production sold for Public Consumption
Production de Meubles vendue pour la Consommation Publique

| ESTADOS E DISTRITO FEDERAL STATES AND FEDERAL DISTRICT ÉTATS ET DISTRICT FÉDÉRAL | MILHARES DE PEÇAS THOUSANDS OF PIECES MILLIERS DE PIÈCES | | | | | | VALOR VALUE VALEUR — Contos de réis | | | | | |
|---|--|----------------|----------------|----------------|----------------|----------------|---|----------------|----------------|----------------|----------------|----------------|
| | 1932 | 1933 | 1934 | 1935 | 1936 | 1937 | 1932 | 1933 | 1934 | 1935 | 1936 | 1937 |
| | Amazonas..... | 3,5 | 5,0 | 13,5 | 8,5 | 6,3 | 7,0 | 173 | 248 | 676 | 426 | 318 |
| Pará..... | 17,7 | 15,3 | 20,3 | 23,6 | 25,4 | 34,6 | 970 | 840 | 1.114 | 1.297 | 1.398 | 1.936 |
| Maranhão..... | 2,0 | 1,5 | 1,6 | 2,2 | 2,8 | 5,5 | 79 | 59 | 66 | 87 | 118 | 233 |
| Piauí..... | 1,4 | 1,0 | 0,8 | 1,1 | 2,2 | 1,5 | 54 | 36 | 29 | 41 | 90 | 61 |
| Ceará..... | 6,9 | 10,4 | 10,7 | 13,6 | 16,5 | 14,8 | 243 | 376 | 384 | 489 | 628 | 576 |
| Rio Grande do Norte..... | 7,2 | 7,4 | 7,0 | 7,4 | 4,5 | 3,7 | 374 | 384 | 363 | 383 | 235 | 194 |
| Paraíba..... | 6,4 | 9,8 | 12,0 | 19,0 | 17,4 | 12,6 | 295 | 450 | 553 | 374 | 835 | 605 |
| Pernambuco..... | 32,4 | 40,0 | 50,5 | 59,5 | 86,2 | 88,9 | 1.563 | 1.636 | 2.064 | 2.441 | 3.621 | 3.734 |
| Alagoas..... | 5,9 | 7,2 | 7,2 | 7,3 | 8,6 | 6,1 | 254 | 310 | 311 | 315 | 378 | 269 |
| Sergipe..... | 7,6 | 5,3 | 7,7 | 9,1 | 11,2 | 21,2 | 342 | 237 | 348 | 410 | 504 | 952 |
| Baía..... | 31,8 | 33,2 | 47,7 | 42,9 | 59,7 | 75,4 | 1.463 | 1.495 | 2.147 | 1.933 | 2.807 | 3.544 |
| Espírito Santo..... | 8,3 | 8,6 | 7,7 | 5,4 | 8,5 | 10,4 | 383 | 398 | 354 | 247 | 389 | 477 |
| Rio de Janeiro..... | 36,9 | 24,1 | 46,2 | 45,9 | 51,5 | 94,5 | 1.844 | 1.206 | 2.308 | 2.293 | 2.677 | 5.007 |
| Distrito Federal..... | 539,4 | 606,3 | 605,2 | 710,8 | 875,2 | 1.048,2 | 24.313 | 27.891 | 27.839 | 32.696 | 43.758 | 52.409 |
| São Paulo..... | 1.322,5 | 1.042,5 | 1.493,3 | 1.347,6 | 6.101,0 | 6.885,6 | 52.901 | 41.699 | 59.730 | 53.905 | 268.446 | 323.625 |
| Paraná..... | 93,4 | 113,8 | 131,0 | 138,0 | 144,1 | 182,1 | 4.763 | 5.806 | 6.680 | 7.036 | 7.491 | 9.471 |
| Santa Catarina..... | 88,7 | 106,2 | 113,0 | 143,6 | 151,3 | 149,1 | 4.080 | 4.885 | 5.196 | 7.321 | 8.320 | 8.204 |
| Rio Grande do Sul..... | 171,2 | 415,7 | 538,2 | 658,1 | 747,5 | 881,0 | 8.733 | 21.200 | 27.451 | 33.564 | 41.113 | 48.456 |
| Mato Grosso..... | 1,7 | 2,0 | 0,6 | 2,9 | 10,0 | 16,7 | 95 | 110 | 32 | 162 | 560 | 934 |
| Goiaz..... | 1,6 | 1,8 | 3,5 | 5,0 | 7,2 | — | 87 | 97 | 195 | 278 | 396 | — |
| Minas Gerais..... | 100,2 | 113,3 | 109,5 | 104,3 | 106,2 | 136,2 | 3.906 | 6.233 | 6.024 | 5.736 | 5.945 | 7.625 |
| Total..... | 2.486,7 | 2.570,4 | 3.227,2 | 3.355,8 | 8.443,3 | 9.675,1 | 107.420 | 115.596 | 143.864 | 151.934 | 390.027 | 468.678 |

188 - Produção de Papel para Embrulho, Impressão, Desenho ou Escrita entregue ao Consumo Público
Production of Paper for Parcel, Printing, Drawing or Writing sold for Public Consumption
Production de Papier d'Emballage, d'Imprimerie, à Ecrire ou à Dessin vendue pour la
Consommation Publique

| ESTADOS E DISTRITO FEDERAL STATES AND FEDERAL DISTRICT ÉTATS ET DISTRICT FÉDÉRAL | QUINTAIS MÉTRICOS METRIC QUINTALS QUINTAUX MÉTRIQUES | | | | | | VALOR VALUE VALEUR — Contos de réis | | | | | |
|---|--|----------------|----------------|----------------|----------------|------------------|---|---------------|----------------|----------------|----------------|----------------|
| | 1932 | 1933 | 1934 | 1935 | 1936 | 1937 | 1932 | 1933 | 1934 | 1935 | 1936 | 1937 |
| | Maranhão..... | 182 | 385 | 312 | 546 | 601 | 460 | 27 | 58 | 44 | 72 | 78 |
| Pernambuco..... | 56.638 | 59.369 | 62.953 | 67.703 | 69.642 | 64.711 | 8.496 | 8.905 | 9.443 | 10.155 | 9.750 | 9.059 |
| Rio de Janeiro..... | 61.924 | 101.611 | 137.446 | 145.213 | 169.884 | 180.103 | 12.385 | 20.322 | 27.489 | 29.042 | 37.374 | 39.623 |
| Distrito Federal..... | 34.834 | 42.672 | 18.086 | 68.120 | 74.600 | 76.840 | 8.709 | 9.388 | 4.160 | 15.668 | 17.158 | 17.673 |
| São Paulo..... | 75.603 | 146.678 | 247.348 | 351.315 | 417.457 | 601.023 | 18.901 | 32.269 | 58.300 | 84.316 | 83.492 | 120.205 |
| Paraná..... | 22.843 | 24.023 | 25.205 | 42.529 | 37.264 | 33.465 | 3.426 | 3.604 | 3.781 | 6.490 | 5.962 | 5.354 |
| Santa Catarina..... | 14 | 12.809 | 13.894 | 16.491 | 15.768 | 15.783 | 2 | 2.049 | 2.256 | 2.779 | 2.681 | 2.683 |
| Rio Grande do Sul..... | 642 | 10.311 | 7.783 | 13.879 | 16.076 | 21.118 | 96 | 1.650 | 1.245 | 2.221 | 2.733 | 3.590 |
| Minas Gerais..... | 31.647 | 42.258 | 52.626 | 53.810 | 58.001 | 69.871 | 4.747 | 6.339 | 7.894 | 8.071 | 8.700 | 10.481 |
| Total..... | 284.327 | 440.116 | 565.653 | 759.606 | 859.293 | 1.063.374 | 56.789 | 84.584 | 114.612 | 158.814 | 167.928 | 208.728 |

Nota - A arrecadação regular desse imposto só começou a partir de 1936. (Note - The regular collecting of this tax only began since 1936. - Note - Le recouvrement régulier de cet impôt ne commença qu'à partir 1936).

189 - Produção de Papel de Sêda entregue ao Consumo Público
 Production of Tissue-Paper sold for Public Consumption
 Production de Papier en Soie vendue pour la Consommation Publique

215

| ESTADOS E DISTRITO FEDERAL STATES AND FEDERAL DISTRICT ÉTATS ET DISTRICT FÉDÉRAL | QUILOGRAMAS KILOGRAMMES | | | | | | VALOR VALUE VALEUR — Contos de réis | | | | | |
|---|----------------------------|------------------|------------------|------------------|------------------|------------------|---|---------------|---------------|---------------|---------------|---------------|
| | 1932 | 1933 | 1934 | 1935 | 1936 | 1937 | 1932 | 1933 | 1934 | 1935 | 1936 | 1937 |
| | Rio de Janeiro..... | — | 170.954 | 245.530 | 392.200 | 215.136 | 567.962 | — | 530 | 761 | 1.255 | 646 |
| Distrito Federal..... | 351.811 | 853.097 | 702.364 | 941.495 | 1.094.860 | 1.173.786 | 1.435 | 3.489 | 2.880 | 3.860 | 4.489 | 4.813 |
| São Paulo..... | — | 1.090.303 | 2.109.282 | 3.671.020 | 3.811.084 | 4.003.800 | — | 6.885 | 8.437 | 14.684 | 15.244 | 16.015 |
| Total..... | 351.811 | 2.714.359 | 3.057.176 | 5.004.715 | 5.121.080 | 5.745.548 | 1.435 | 10.904 | 12.078 | 19.799 | 20.379 | 22.532 |

190 - Produção de Papel e Envelopes para Cartas entregue ao Consumo Público
 Production of Paper and Envelopes for Letters sold for Public Consumption
 Production de Papier à Lettres et Enveloppes vendue pour la Consommation Publique

| ESTADOS E DISTRITO FEDERAL STATES AND FEDERAL DISTRICT ÉTATS ET DISTRICT FÉDÉRAL | CAIXAS BOXES BOÎTES | | | | | | VALOR VALUE VALEUR — Contos de réis | | | | | |
|---|---------------------------|------------------|------------------|------------------|------------------|------------------|---|---------------|---------------|---------------|---------------|---------------|
| | 1932 | 1933 | 1934 | 1935 | 1936 | 1937 | 1932 | 1933 | 1934 | 1935 | 1936 | 1937 |
| | Amazonas..... | 1.650 | 1.323 | 331 | — | 2.663 | 6.485 | 5 | 4 | 1 | — | 9 |
| Pará..... | 20.582 | 16.207 | 16.391 | 20.197 | 20.211 | 24.136 | 58 | 45 | 46 | 61 | 61 | 72 |
| Maranhão..... | 642 | 640 | 159 | 797 | 876 | 1.026 | 2 | 2 | 0 | 2 | 3 | 3 |
| Ceará..... | 600 | 1.360 | 1.040 | 305 | 1.950 | 1.200 | 1 | 3 | 3 | 1 | 5 | 3 |
| Rio Grande do Norte..... | — | 256 | 64 | — | — | — | — | 1 | 0 | — | — | — |
| Pernambuco..... | 18.706 | 29.510 | 16.309 | 14.827 | 6.073 | 31.100 | 47 | 74 | 41 | 42 | 17 | 87 |
| Alagoas..... | 1.455 | 1.376 | 444 | — | — | 750 | 4 | 4 | 1 | — | — | 2 |
| Sergipe..... | — | — | 25 | 50 | 100 | — | — | — | 0 | 0 | 0 | — |
| Baía..... | 87.071 | 76.965 | 74.414 | 99.090 | 81.257 | 80.953 | 218 | 192 | 186 | 277 | 228 | 227 |
| Espírito Santo..... | 2.435 | 716 | 711 | 272 | 80 | 160 | 5 | 1 | 1 | 1 | 0 | 0 |
| Rio de Janeiro..... | 3.099 | 3.283 | 4.816 | 4.820 | 5.557 | 3.588 | 6 | 7 | 11 | 14 | 17 | 11 |
| Distrito Federal..... | 1.466.311 | 1.586.669 | 1.620.259 | 1.865.225 | 1.862.188 | 1.672.188 | 4.106 | 4.601 | 5.023 | 6.901 | 6.890 | 6.187 |
| São Paulo..... | 405.168 | 2.704.900 | 1.911.116 | 2.002.272 | 2.213.458 | 1.000.005 | 1.094 | 7.574 | 5.924 | 7.769 | 8.411 | 3.800 |
| Paraná..... | 9.565 | 10.443 | 10.391 | 10.814 | 7.016 | 5.079 | 19 | 21 | 21 | 27 | 18 | 13 |
| Santa Catarina..... | 5.165 | 4.852 | 15.326 | 3.753 | 3.753 | 6.742 | 10 | 10 | 31 | 8 | 11 | 20 |
| Rio Grande do Sul..... | 32.157 | 43.104 | 38.453 | 62.095 | 70.178 | 66.981 | 64 | 86 | 77 | 155 | 175 | 168 |
| Mato Grosso..... | 181 | 52 | 13 | 50 | 100 | 765 | 0 | 0 | 0 | 0 | 0 | 3 |
| Minas Gerais..... | 24.038 | 26.832 | 33.021 | 27.466 | 29.740 | 32.502 | 48 | 54 | 66 | 69 | 74 | 81 |
| Total..... | 2.078.825 | 4.508.488 | 3.743.283 | 4.112.033 | 4.305.200 | 2.933.660 | 5.687 | 12.679 | 11.432 | 15.327 | 15.919 | 10.698 |

Q. E.

191 - Produção de Vidros Lisos e Lapidados entregue ao Consumo Público

Production of Plain and Lapidated Glasses sold for Public Consumption

Production de Verres Polis ou Lisses vendue pour la Consommation Publique

| ESTADOS E DISTRITO FEDERAL STATES AND FEDERAL DISTRICT ÉTATS ET DISTRICT FÉDÉRAL | QUILOGRAMAS KILOGRAMMES | | | | | | VALOR VALUE VALEUR — Contos de réis | | | | | |
|---|----------------------------|-----------|-----------|-----------|-----------|-----------|---|--------|--------|--------|--------|--------|
| | 1932 | 1933 | 1934 | 1935 | 1936 | 1937 | 1932 | 1933 | 1934 | 1935 | 1936 | 1937 |
| | Pernambuco..... | 74.123 | 42.059 | 81.446 | 109.202 | 139.290 | 131.803 | 156 | 88 | 171 | 251 | 348 |
| Baía..... | 54.386 | 92.747 | 129.081 | 153.406 | 173.711 | 176.672 | 119 | 203 | 231 | 362 | 446 | 462 |
| Rio de Janeiro..... | 288.267 | 681.807 | 699.502 | 702.875 | 760.253 | 868.064 | 955 | 2.100 | 1.561 | 1.666 | 2.307 | 2.637 |
| Distrito Federal..... | 281.379 | 869.256 | 959.467 | 983.639 | 635.994 | 545.823 | 1.029 | 2.557 | 3.543 | 3.017 | 2.237 | 2.470 |
| São Paulo..... | 1.689.813 | 1.186.734 | 1.287.200 | 3.485.442 | 3.736.300 | 4.408.461 | 11.629 | 9.087 | 3.878 | 22.359 | 25.763 | 30.466 |
| Paraná..... | 37.157 | 43.318 | 44.547 | 53.564 | 35.635 | 47.827 | 94 | 106 | 109 | 131 | 108 | 193 |
| Santa Catarina..... | 46.087 | 55.711 | 59.675 | 37.094 | 85.894 | 51.573 | 300 | 313 | 275 | 225 | 559 | 337 |
| Rio Grande do Sul..... | 181.459 | 186.733 | 180.147 | 185.540 | 267.406 | 300.550 | 653 | 699 | 918 | 985 | 1.405 | 1.607 |
| Minas Gerais..... | — | — | — | — | 200 | — | — | — | — | — | 1 | — |
| Total..... | 2.652.671 | 3.158.365 | 3.441.065 | 5.710.762 | 5.834.683 | 6.530.773 | 14.935 | 15.153 | 15.736 | 28.996 | 33.174 | 38.502 |

192 - Produção de Louças entregue ao Consumo Público (1)

Production of Earthenware sold for Public Consumption

Production de Faïence vendue pour la Consommation Publique

| ESTADOS E DISTRITO FEDERAL STATES AND FEDERAL DISTRICT ÉTATS ET DISTRICT FÉDÉRAL | QUILOGRAMAS KILOGRAMMES | | | | | | VALOR VALUE VALEUR — Contos de réis | | | | | |
|---|----------------------------|-----------|-----------|-----------|-----------|-----------|---|--------|--------|--------|--------|--------|
| | 1932 | 1933 | 1934 | 1935 | 1936 | 1937 | 1932 | 1933 | 1934 | 1935 | 1936 | 1937 |
| | Rio de Janeiro..... | 430.355 | 23.513 | 30.633 | 24.621 | 46.744 | 54.225 | 947 | 52 | 68 | 69 | 159 |
| Distrito Federal..... | 1.061.309 | 954.309 | 571.833 | 790.049 | 863.613 | 783.177 | 2.623 | 2.735 | 1.638 | 2.776 | 3.274 | 3.297 |
| São Paulo..... | 3.322.887 | 5.194.124 | 4.275.609 | 5.390.506 | 5.942.522 | 6.251.840 | 7.154 | 13.030 | 9.829 | 15.006 | 16.998 | 18.077 |
| Paraná..... | 196.367 | 196.960 | 205.839 | 226.082 | 334.466 | 428.342 | 629 | 621 | 633 | 707 | 1.294 | 1.660 |
| Santa Catarina..... | — | — | — | 278 | 278 | 18.502 | — | — | — | 1 | 1 | 65 |
| Rio Grande do Sul..... | 282.043 | 250.392 | 251.031 | 315.253 | 288.194 | 308.832 | 576 | 565 | 550 | 637 | 865 | 1.040 |
| Total..... | 5.292.961 | 6.619.298 | 5.334.945 | 6.746.789 | 7.475.817 | 7.844.918 | 11.929 | 17.003 | 12.728 | 19.246 | 22.591 | 24.343 |

(1) Inclusive porcelana. (Including chinaware -Y compris porcelaine).

193 - Produção de Malas entregue ao Consumo Público

217

Production of Trunks sold for Public Consumption

Production de Malles vendue pour la Consommation Publique

| ESTADOS E DISTRITO FEDERAL STATES AND FEDERAL DISTRICT ÉTATS ET DISTRICIT FÉDÉRAL | QUANTIDADE QUANTITY QUANTITÉ | | | | | | VALOR VALUE VALEUR — Contos de réis | | | | | |
|---|------------------------------------|---------|---------|---------|---------|---------|---|--------|--------|--------|--------|--------|
| | 1932 | 1933 | 1934 | 1935 | 1936 | 1937 | 1932 | 1933 | 1934 | 1935 | 1936 | 1937 |
| | Amazonas..... | 31.315 | 72.993 | 93.304 | 8.045 | 12.992 | 20.875 | 595 | 1.387 | 1.773 | 153 | 254 |
| Pará..... | 13.460 | 12.388 | 11.442 | 24.854 | 18.936 | 34.176 | 229 | 211 | 206 | 447 | 360 | 666 |
| Maranhão..... | 2.316 | 1.012 | 2.074 | 2.926 | 3.656 | 3.612 | 35 | 16 | 34 | 50 | 66 | 65 |
| Piauí..... | 220 | 384 | 2.865 | 3.600 | 3.406 | 3.460 | 3 | 6 | 47 | 61 | 60 | 61 |
| Ceará..... | 1.877 | 4.932 | 4.469 | 10.539 | 8.830 | 9.082 | 26 | 74 | 72 | 179 | 155 | 159 |
| Rio Grande do Norte..... | — | 688 | 2.157 | 6.212 | 406 | 1.159 | — | 11 | 35 | 99 | 7 | 21 |
| Paraíba..... | 2.781 | 5.498 | 15.380 | 9.620 | 7.419 | 6.617 | 39 | 82 | 246 | 164 | 134 | 120 |
| Pernambuco..... | 6.710 | 6.316 | 7.866 | 12.367 | 16.722 | 17.174 | 94 | 95 | 126 | 210 | 301 | 309 |
| Alagoás..... | 2.336 | 2.285 | 2.075 | 5.142 | 5.315 | 1.642 | 33 | 34 | 33 | 88 | 96 | 30 |
| Sergipe..... | 1.362 | 937 | 861 | 1.463 | 1.333 | 1.192 | 19 | 14 | 14 | 25 | 24 | 21 |
| Baía..... | 5.953 | 5.736 | 3.861 | 6.960 | 16.840 | 19.198 | 83 | 86 | 62 | 118 | 303 | 346 |
| Espirito Santo..... | 5.324 | 4.992 | 5.821 | 2.851 | 5.862 | 7.748 | 85 | 85 | 99 | 51 | 108 | 143 |
| Rio de Janeiro..... | 20.864 | 11.640 | 11.175 | 12.123 | 3.639 | 38.129 | 355 | 210 | 201 | 218 | 69 | 724 |
| Distrito Federal..... | 134.995 | 78.491 | 76.887 | 49.340 | 33.799 | 20.649 | 3.105 | 1.648 | 1.615 | 1.135 | 777 | 736 |
| São Paulo..... | 69.084 | 376.696 | 301.846 | 301.272 | 420.223 | 490.381 | 1.520 | 7.911 | 6.339 | 6.929 | 10.085 | 11.769 |
| Paraná..... | 4.598 | 2.694 | 3.444 | 2.789 | 2.560 | 4.006 | 115 | 65 | 86 | 70 | 67 | 104 |
| Santa Catarina..... | 3.067 | 2.360 | 1.928 | 3.038 | 3.038 | 3.794 | 76 | 59 | 48 | 76 | 76 | 95 |
| Rio Grande do Sul..... | 80.076 | 14.594 | 24.562 | 31.331 | 36.912 | 64.189 | 1.842 | 350 | 589 | 752 | 923 | 1.605 |
| Mato Grosso..... | — | 84 | 128 | 282 | 500 | 1.032 | — | 1 | 2 | 6 | 10 | 22 |
| Goiaz..... | 49 | 1.440 | 1.360 | 2.000 | 3.200 | — | 1 | 29 | 27 | 40 | 67 | — |
| Minas Gerais..... | 24.970 | 18.092 | 22.245 | 23.788 | 31.004 | 39.746 | 599 | 452 | 556 | 595 | 806 | 1.033 |
| Total..... | 411.357 | 624.252 | 595.750 | 520.542 | 636.592 | 797.861 | 8.854 | 12.826 | 12.210 | 11.466 | 14.748 | 18.436 |

194 - Produção de Bolsas, Maletas, etc. entregue ao Consumo Público

Production of Bags, Valises, etc. sold for Public Consumption

Production de Sacs, Valises, etc. vendue pour la Consommation Publique

| ESTADOS E DISTRITO FEDERAL STATES AND FEDERAL DISTRICT ÉTATS ET DISTRICIT FÉDÉRAL | QUANTIDADE QUANTITY QUANTITÉ | | | | | | VALOR VALUE VALEUR — Contos de réis | | | | | |
|---|------------------------------------|--------|--------|---------|---------|-----------|---|-------|-------|-------|--------|--------|
| | 1932 | 1933 | 1934 | 1935 | 1936 | 1937 | 1932 | 1933 | 1934 | 1935 | 1936 | 1937 |
| | Amazonas..... | 2.550 | 3.482 | 3.118 | 2.339 | 406 | 187 | 38 | 52 | 47 | 37 | 7 |
| Pará..... | 782 | 3 | 232 | 113 | 277 | 906 | 12 | 0 | 3 | 2 | 5 | 15 |
| Maranhão..... | — | — | 680 | — | — | 79 | — | — | 10 | — | — | 1 |
| Piauí..... | — | 1.008 | 307 | 357 | 2.240 | 1.618 | — | 15 | 5 | 5 | 36 | 27 |
| Ceará..... | 37 | — | — | — | 162 | — | 1 | — | — | — | 2 | — |
| Rio Grande do Norte..... | — | — | — | — | — | 220 | — | — | — | — | — | 3 |
| Paraíba..... | 178 | 116 | 191 | 549 | 661 | 422 | 2 | 2 | 3 | 8 | 10 | 6 |
| Pernambuco..... | 5.181 | 449 | 4.121 | 2.819 | 1.651 | 4.733 | 73 | 6 | 58 | 42 | 26 | 76 |
| Alagoás..... | 6 | — | 86 | 130 | — | 20 | 0 | — | 1 | 2 | — | 0 |
| Sergipe..... | 266 | — | — | — | — | — | — | — | — | — | — | — |
| Baía..... | 11 | 9.629 | 3.871 | 875 | 483 | 736 | 0 | 135 | 54 | 13 | 7 | 11 |
| Espirito Santo..... | — | 10 | 20 | 397 | 680 | 1.302 | — | 0 | 0 | 6 | 10 | 19 |
| Rio de Janeiro..... | — | 7.571 | 1.898 | 5.524 | 42.696 | — | — | 114 | 28 | 83 | 640 | — |
| Distrito Federal..... | 2.454 | 26.911 | 22.600 | 23.415 | 44.389 | 46.839 | 37 | 404 | 362 | 398 | 888 | 937 |
| São Paulo..... | 41.204 | 4.730 | 41.668 | 493.733 | 662.213 | 1.702.104 | 618 | 71 | 667 | 8.394 | 11.920 | 30.638 |
| Paraná..... | 89 | 937 | 3.847 | 3.602 | 3.510 | 5.299 | 1 | 13 | 54 | 54 | 64 | 106 |
| Santa Catarina..... | 1.082 | 833 | 1.047 | 1.423 | 1.423 | 2.285 | 15 | 12 | 15 | 21 | 21 | 36 |
| Rio Grande do Sul..... | 10.677 | 20.774 | 13.845 | 10.953 | 12.620 | 9.873 | 171 | 332 | 221 | 186 | 237 | 178 |
| Mato Grosso..... | — | — | — | — | — | 36 | — | — | — | — | — | 1 |
| Minas Gerais..... | 1.235 | 2.436 | 1.397 | 1.634 | 2.653 | 7.543 | 17 | 34 | 19 | 25 | 42 | 121 |
| Total..... | 65.752 | 78.889 | 98.928 | 547.863 | 776.064 | 1.784.202 | 989 | 1.190 | 1.547 | 9.276 | 13.915 | 32.178 |

Q. E.

195 - Produção de Pastas para cima de mesa, etc. entregue ao Consumo Público

Production of Portfolio to put on the table, etc. sold for Public Consumption

Production de Portefeuilles pour bureaux, etc. vendue pour la Consommation Publique

| ESTADOS E DISTRITO FEDERAL STATES AND FEDERAL DISTRICT ÉTATS ET DISTRICIT FÉDÉRAL | QUANTIDADE QUANTITY QUANTITÉ | | | | | | VALOR VALUE VALEUR — Contos de réis | | | | | |
|---|------------------------------------|---------|---------|---------|---------|---------|---|-------|-------|-------|-------|-------|
| | 1932 | 1933 | 1934 | 1935 | 1936 | 1937 | 1932 | 1933 | 1934 | 1935 | 1936 | 1937 |
| | Pará..... | 416 | 300 | 195 | 609 | 913 | 1.302 | 4 | 3 | 2 | 6 | 9 |
| Maranhão..... | — | — | — | — | — | 408 | — | — | — | — | — | 4 |
| Piauí..... | 263 | — | — | — | — | 207 | 2 | — | — | — | — | — |
| Ceará..... | 197 | — | 340 | 706 | 2.026 | 1.179 | 2 | — | 3 | 7 | 20 | 13 |
| Rio Grande do Norte..... | — | — | — | — | 207 | 169 | — | — | — | — | 2 | 2 |
| Paraíba..... | 132 | 152 | 40 | 34 | 426 | 106 | 1 | 1 | 0 | 0 | 4 | 1 |
| Pernambuco..... | 850 | 722 | 1.662 | 4.387 | 8.600 | 7.278 | 8 | 7 | 15 | 39 | 82 | 73 |
| Alagoas..... | 70 | 316 | 109 | 125 | — | 453 | 1 | 3 | 1 | 1 | — | 5 |
| Sergipe..... | — | 242 | 241 | — | — | 20 | — | 8 | 2 | — | — | 0 |
| Baía..... | 645 | 177 | 853 | 5.980 | 914 | 2.189 | 6 | 2 | 8 | 54 | 9 | 23 |
| Espirito Santo..... | 11 | 676 | 168 | 50 | 90 | 190 | 0 | 5 | 2 | 0 | 1 | 2 |
| Rio de Janeiro..... | — | 102 | 384 | 961 | 2.482 | 2.071 | — | 1 | 4 | 10 | 25 | 23 |
| Distrito Federal..... | 25.739 | 60.945 | 48.481 | 121.455 | 85.739 | 88.377 | 232 | 579 | 485 | 1.215 | 1.020 | 1.061 |
| São Paulo..... | 9.122 | 27.550 | 34.213 | 32.191 | 46.296 | 51.341 | 73 | 248 | 342 | 322 | 556 | 616 |
| Paraná..... | 549 | 953 | 1.071 | 2.933 | 3.938 | 5.151 | 5 | 9 | 15 | 29 | 43 | 57 |
| Santa Catarina..... | 189 | 683 | 1.873 | 3.052 | 3.652 | 2.901 | 2 | 6 | 17 | 31 | 37 | 32 |
| Rio Grande do Sul..... | 8.008 | 19.754 | 30.496 | 38.216 | 44.166 | 53.011 | 96 | 237 | 366 | 459 | 530 | 636 |
| Mato Grosso..... | 614 | 11 | 2 | 2 | — | — | 6 | 0 | 0 | 0 | — | — |
| Goiaz..... | — | 40 | 50 | 100 | 220 | — | — | 0 | 1 | 1 | 2 | — |
| Minas Gerais..... | 3.184 | 1.930 | 3.000 | 5.697 | 7.476 | 12.034 | 32 | 19 | 30 | 57 | 82 | 144 |
| Total..... | 49.989 | 114.533 | 123.788 | 216.498 | 207.145 | 228.180 | 470 | 1.123 | 1.293 | 2.231 | 2.431 | 2.706 |

196 - Produção de Carteiras, Porta-moedas, etc. entregue ao Consumo Público

Production of Pocket-books, Coin-purses, etc. sold for Public Consumption

Production de Portefeuilles pour billets, Porte-monnaie, etc. vendue pour la Consommation Publique

| ESTADOS E DISTRITO FEDERAL STATES AND FEDERAL DISTRICT ÉTATS ET DISTRICIT FÉDÉRAL | QUANTIDADE QUANTITY QUANTITÉ | | | | | | VALOR VALUE VALEUR — Contos de réis | | | | | |
|---|------------------------------------|---------|---------|-----------|-----------|-----------|---|-------|-------|--------|--------|--------|
| | 1932 | 1933 | 1934 | 1935 | 1936 | 1937 | 1932 | 1933 | 1934 | 1935 | 1936 | 1937 |
| | Amazonas..... | — | — | — | — | — | 4.829 | — | — | — | — | — |
| Pará..... | 11.662 | 14.529 | 11.961 | 5.270 | 6.617 | 6.415 | 105 | 131 | 108 | 47 | 63 | 61 |
| Piauí..... | 4.520 | — | — | — | — | 1.420 | 41 | — | — | — | — | 13 |
| Ceará..... | 2.099 | 1.506 | 2.184 | 9.645 | 10.416 | 10.049 | 19 | 13 | 20 | 87 | 99 | 100 |
| Rio Grande do Norte..... | — | — | — | — | 684 | — | — | — | — | — | 6 | — |
| Paraíba..... | — | 2.029 | 507 | 3.444 | 2.433 | 2.085 | — | 18 | 4 | 31 | 23 | 20 |
| Pernambuco..... | 14.850 | 10.812 | 10.212 | 27.648 | 20.574 | 43.983 | 134 | 97 | 92 | 249 | 195 | 440 |
| Alagoas..... | — | — | — | — | — | 373 | — | — | — | — | — | 4 |
| Sergipe..... | — | 204 | 51 | — | — | — | — | 2 | 0 | — | — | — |
| Baía..... | 2.279 | — | 5.290 | — | 7.640 | 835 | 20 | — | 48 | — | 60 | 8 |
| Espirito Santo..... | 190 | — | — | — | — | — | 2 | — | — | — | — | — |
| Rio de Janeiro..... | — | — | 8.450 | 6.883 | 7.537 | 6.720 | — | — | 76 | 62 | 72 | 66 |
| Distrito Federal..... | 529.690 | 583.847 | 680.775 | 954.226 | 1.086.546 | 1.015.171 | 4.767 | 5.255 | 6.127 | 8.588 | 10.660 | 10.162 |
| São Paulo..... | 243.629 | 73.876 | 93.768 | 179.051 | 215.523 | 230.542 | 2.193 | 665 | 844 | 1.612 | 2.155 | 2.305 |
| Paraná..... | 18.032 | 18.887 | 21.564 | 39.594 | 45.528 | 51.185 | 162 | 168 | 194 | 356 | 455 | 512 |
| Santa Catarina..... | 10.617 | 3.367 | 5.161 | 12.559 | 12.559 | 3.470 | 95 | 30 | 46 | 113 | 119 | 35 |
| Rio Grande do Sul..... | 73.213 | 104.406 | 57.526 | 46.692 | 69.347 | 84.647 | 659 | 940 | 518 | 420 | 624 | 762 |
| Mato Grosso..... | 103 | — | — | — | — | — | 1 | — | — | — | — | — |
| Minas Gerais..... | 2.276 | 5.087 | 5.760 | 7.518 | 9.855 | 14.774 | 20 | 46 | 52 | 68 | 89 | 140 |
| Total..... | 913.160 | 818.350 | 903.209 | 1.292.530 | 1.475.259 | 1.476.504 | 8.218 | 7.365 | 8.129 | 11.633 | 14.635 | 14.661 |

Production of Writing Ink sold for Public Consumption

Production d'Encre à Écrire vendue pour la Consommation Publique

| ESTADOS E DISTRITO FEDERAL STATES AND FEDERAL DISTRICT ÉTATS ET DISTRICT FÉDÉRAL | QUILOGRAMAS KILOGRAMMES | | | | | | VALOR VALUE VALEUR — Contos de réis | | | | | |
|---|----------------------------|------------------|----------------|------------------|------------------|------------------|---|--------------|--------------|--------------|--------------|--------------|
| | 1932 | 1933 | 1934 | 1935 | 1936 | 1937 | 1932 | 1933 | 1934 | 1935 | 1936 | 1937 |
| | Amazonas..... | — | — | — | — | 300 | 1.678 | — | — | — | — | 1 |
| Pará..... | 8.568 | 6.796 | 7.689 | 8.819 | 6.722 | 4.632 | 34 | 27 | 31 | 35 | 30 | 21 |
| Piauí..... | — | 157 | 359 | 500 | 1.239 | — | — | 1 | 1 | 2 | 5 | — |
| Ceará..... | 1.564 | 1.806 | 1.547 | 1.988 | 1.873 | 1.742 | 6 | 7 | 6 | 7 | 7 | 7 |
| Rio Grande do Norte..... | 351 | — | — | — | — | — | 1 | — | — | — | — | — |
| Paraíba..... | 1.320 | — | — | 1.026 | 239 | 5.838 | 5 | — | — | 3 | 1 | 20 |
| Pernambuco..... | 88.478 | 51.559 | 67.049 | 31.651 | 50.397 | 61.280 | 310 | 180 | 235 | 111 | 176 | 214 |
| Alagoas..... | 2.080 | 6.882 | 2.996 | 857 | 413 | 82 | 7 | 24 | 10 | 3 | 1 | 0 |
| Sergipe..... | — | 440 | 610 | 40 | — | — | — | 2 | 2 | 0 | — | — |
| Baía..... | 8.582 | 7.219 | 10.062 | 4.379 | 14.415 | 7.821 | 30 | 25 | 35 | 15 | 51 | 31 |
| Espírito Santo..... | 2.643 | 8.106 | 2.996 | 1.284 | 776 | 1.677 | 9 | 28 | 10 | 5 | 3 | 6 |
| Rio de Janeiro..... | 4.740 | 457 | 15.342 | 3.545 | 322 | 762 | 17 | 2 | 54 | 12 | 1 | 3 |
| Distrito Federal..... | 634.362 | 609.888 | 336.494 | 734.644 | 608.087 | 810.140 | 2.220 | 2.450 | 1.178 | 2.746 | 2.128 | 3.241 |
| São Paulo..... | 415.166 | 198.187 | 154.344 | 661.810 | 719.806 | 831.405 | 1.370 | 654 | 525 | 2.250 | 2.519 | 3.326 |
| Paraná..... | 9.024 | 24.482 | 12.940 | 11.665 | 38.235 | 12.316 | 31 | 83 | 44 | 40 | 134 | 43 |
| Santa Catarina..... | 86 | 304 | 36.815 | 54 | 54 | 3.180 | 0 | 1 | 125 | 0 | 0 | 13 |
| Rio Grande do Sul..... | 14.326 | 12.312 | 10.562 | 17.420 | 12.875 | 26.084 | 40 | 42 | 56 | 59 | 45 | 91 |
| Mato Grosso..... | 316 | 1.157 | 289 | 107 | 433 | 1.147 | 1 | 4 | 1 | 1 | 2 | 5 |
| Minas Gerais..... | 18.604 | 10.725 | 13.029 | 14.002 | 22.600 | 53.629 | 63 | 36 | 44 | 48 | 79 | 188 |
| Total..... | 1.210.190 | 1.030.567 | 679.123 | 1.543.791 | 1.478.786 | 1.823.413 | 4.153 | 3.566 | 2.357 | 5.337 | 5.183 | 7.216 |

198 - Produção de Tintas a Água, a Óleo, etc. entregue ao Consumo Público

Production of Inks prepared with Water, with Oil, etc. sold for Public Consumption

Production de Couleurs préparées à l'Eau, à l'Huile, etc. vendue pour la Consommation Publique

| ESTADOS E DISTRITO FEDERAL STATES AND FEDERAL DISTRICT ÉTATS ET DISTRICT FÉDÉRAL | QUILOGRAMAS KILOGRAMMES | | | | | | VALOR VALUE VALEUR — Contos de réis | | | | | |
|---|----------------------------|------------------|------------------|------------------|------------------|------------------|---|---------------|---------------|---------------|---------------|---------------|
| | 1932 | 1933 | 1934 | 1935 | 1936 | 1937 | 1932 | 1933 | 1934 | 1935 | 1936 | 1937 |
| | Amazonas..... | — | — | — | — | 100 | — | — | — | — | — | 0 |
| Maranhão..... | — | — | — | — | — | 130 | — | — | — | — | — | 0 |
| Piauí..... | — | 66 | 16 | 70 | 484 | 47 | — | 0 | 0 | 0 | 2 | 0 |
| Ceará..... | — | 40 | 10 | — | — | — | — | 0 | 0 | — | — | — |
| Rio Grande do Norte..... | — | — | — | — | 4.150 | 580 | — | — | — | — | 15 | 2 |
| Pernambuco..... | 27.932 | 2.811 | 1.579 | 20.520 | 41.952 | 51.866 | 98 | 10 | 5 | 72 | 147 | 185 |
| Baía..... | — | — | 500 | 1.175 | 9.417 | 2.415 | — | — | 2 | 4 | 33 | 8 |
| Espírito Santo..... | 99 | — | — | — | — | 224 | 0 | — | — | — | — | 1 |
| Rio de Janeiro..... | 157.598 | 188.924 | 184.395 | 243.899 | 362.959 | 63.627 | 536 | 642 | 627 | 829 | 1.234 | 223 |
| Distrito Federal..... | 1.309.159 | 1.842.092 | 2.022.280 | 2.325.961 | 2.576.528 | 2.685.769 | 7.069 | 9.947 | 10.718 | 12.328 | 14.171 | 14.772 |
| São Paulo..... | 190.485 | 404.577 | 511.283 | 2.331.147 | 2.657.480 | 4.368.706 | 1.007 | 2.430 | 2.695 | 11.656 | 13.287 | 21.844 |
| Paraná..... | 400 | 167 | 908 | 1.865 | 14.787 | 17.250 | 1 | 1 | 0 | 6 | 52 | 60 |
| Santa Catarina..... | 17.823 | 15.606 | 3.901 | 21.805 | 21.805 | 25.613 | 43 | 37 | 3 | 5 | 54 | 77 |
| Rio Grande do Sul..... | 62.732 | 112.282 | 147.220 | 179.270 | 143.237 | 176.725 | 201 | 371 | 501 | 646 | 573 | 707 |
| Minas Gerais..... | 3.095 | 6.415 | 3.043 | 2.592 | 5.830 | 4.861 | 10 | 21 | 12 | 9 | 20 | 17 |
| Total..... | 1.769.383 | 2.632.980 | 2.875.735 | 5.128.304 | 5.838.729 | 7.397.319 | 8.965 | 13.459 | 14.572 | 25.602 | 29.588 | 37.896 |

199 - Produção de Fogões e Fogareiros entregue ao Consumo Público

Production of Heaters and Stoves sold for Public Consumption

Production de Fourneaux et Pôeles vendue pour la Consommation Publique

| ESTADOS E DISTRITO FEDERAL STATES AND FEDERAL DISTRICT ÉTATS ET DISTRICT FÉDÉRAL | QUANTIDADE QUANTITY QUANTITÉ | | | | | | VALOR VALUE VALEUR — Contos de réis | | | | | |
|---|------------------------------------|--------|---------|---------|---------|---------|---|--------|--------|--------|--------|--------|
| | 1932 | 1933 | 1934 | 1935 | 1936 | 1937 | 1932 | 1933 | 1934 | 1935 | 1936 | 1937 |
| | Amazonas..... | — | — | — | — | 9 | 5 | — | — | — | — | 1 |
| Pará..... | 4 | 4 | — | — | — | — | 0 | 0 | — | — | — | — |
| Ceará..... | 4 | — | — | — | — | — | 0 | — | — | — | — | — |
| Paraíba..... | 153 | 119 | 149 | 110 | 241 | 239 | 14 | 11 | 14 | 11 | 30 | 30 |
| Pernambuco..... | 266 | 268 | 320 | 212 | 217 | 115 | 24 | 24 | 29 | 21 | 24 | 13 |
| Baía..... | 39 | 32 | 25 | 20 | 20 | 24 | 4 | 3 | 2 | 2 | 2 | 3 |
| Espírito Santo..... | 198 | 94 | 105 | 90 | 128 | 121 | 22 | 10 | 12 | 10 | 14 | 14 |
| Rio de Janeiro..... | 776 | 847 | 568 | 387 | 409 | 491 | 116 | 127 | 85 | 55 | 60 | 70 |
| Distrito Federal..... | 3.548 | 36.090 | 43.154 | 48.966 | 68.752 | 69.892 | 568 | 5.775 | 6.905 | 7.835 | 11.000 | 11.892 |
| São Paulo..... | 8.640 | 20.076 | 31.757 | 50.247 | 55.300 | 74.841 | 1.365 | 3.252 | 5.040 | 7.980 | 8.862 | 12.124 |
| Paraná..... | 244 | 741 | 1.593 | 977 | 5.209 | 3.205 | 24 | 74 | 156 | 98 | 573 | 352 |
| Santa Catarina..... | 26 | 8 | 33 | 324 | 872 | 70 | 3 | 1 | 3 | 32 | 96 | 8 |
| Rio Grande do Sul..... | 47.934 | 14.085 | 24.311 | 31.059 | 37.638 | 52.555 | 5.752 | 1.690 | 2.917 | 3.727 | 4.705 | 6.832 |
| Mato Grosso..... | — | 7 | 1 | 13 | 20 | 20 | — | 1 | 0 | 1 | 2 | 2 |
| Minas Gerais..... | 558 | 695 | 664 | 1.916 | 1.404 | 1.299 | 56 | 70 | 67 | 192 | 155 | 143 |
| Total..... | 62.390 | 73.066 | 102.650 | 134.301 | 170.307 | 202.877 | 7.948 | 11.038 | 15.239 | 19.973 | 25.530 | 30.993 |

Nota.—Inclusive fogareiros a partir de 1934. (Including stoves since 1934.—Y compris pôeles à partir 1934).

200 - Produção de Vernizes e Esmaltes entregue ao Consumo Público

Production of Varnishes and Enamels sold for Public Consumption

Production de Vernis et Émaux vendue pour la Consommation Publique

| ESTADOS E DISTRITO FEDERAL STATES AND FEDERAL DISTRICT ÉTATS ET DISTRICT FÉDÉRAL | QUILOGRAMAS KILOGRAMMES | | | | | | VALOR VALUE VALEUR — Contos de réis | | | | | |
|---|----------------------------|-----------|---------|---------|---------|---------|---|--------|-------|-------|-------|-------|
| | 1932 | 1933 | 1934 | 1935 | 1936 | 1937 | 1932 | 1933 | 1934 | 1935 | 1936 | 1937 |
| | Pernambuco..... | 139 | 10.241 | 24.001 | 14.924 | — | 3.815 | 1 | 92 | 216 | 135 | — |
| Baía..... | — | 16 | 44 | — | — | — | — | 0 | 0 | — | — | — |
| Espírito Santo..... | 369 | — | — | — | — | — | 4 | — | — | — | — | — |
| Rio de Janeiro..... | 13.620 | 50.205 | 54.365 | 34.545 | 42.235 | 43.738 | 129 | 477 | 516 | 328 | 422 | 437 |
| Distrito Federal..... | 93.982 | 245.080 | 258.768 | 4.944 | 209.239 | 230.714 | 930 | 2.377 | 2.510 | 40 | 2.092 | 2.307 |
| São Paulo..... | 54.942 | 691.449 | 228.561 | 397.892 | 278.887 | 79.401 | 544 | 6.707 | 2.194 | 3.890 | 2.780 | 794 |
| Paraná..... | 755 | 1.961 | 943 | 657 | 789 | 3.533 | 7 | 18 | 9 | 6 | 8 | 35 |
| Santa Catarina..... | 350 | 504 | 477 | 1.098 | 1.098 | 1.442 | 3 | 4 | 3 | 8 | 0 | 12 |
| Rio Grande do Sul..... | 8.229 | 81.135 | 43.438 | 42.164 | 50.160 | 58.893 | 74 | 730 | 391 | 421 | 502 | 589 |
| Minas Gerais..... | 1.280 | 264 | 266 | 350 | 685 | 578 | 12 | 2 | 3 | 3 | 7 | 6 |
| Total..... | 173.666 | 1.080.855 | 610.863 | 496.574 | 583.093 | 422.119 | 1.704 | 10.407 | 5.842 | 4.840 | 5.829 | 4.216 |

201 - Produção de Ceras, Vernizes e Pomadas entregue ao Consumo Público

221

Production of Wax, Varnishes and Pomatum sold for Public Consumption

Production de Cire, Vernis et Pommade vendue pour la Consommation Publique

| ESTADOS E DISTRITO FEDERAL STATES AND FEDERAL DISTRICT ÉTATS ET DISTRICT FÉDÉRAL | QUILOGRAMAS KILOGRAMMES | | | | | | VALOR VALUE VALEUR — Contos de réis | | | | | |
|--|----------------------------|-----------|-----------|-----------|-----------|-----------|---|-------|-------|-------|-------|-------|
| | 1932 | 1933 | 1934 | 1935 | 1936 | 1937 | 1932 | 1933 | 1934 | 1935 | 1936 | 1937 |
| Amazonas..... | — | — | — | — | — | 350 | — | — | — | — | — | 1 |
| Piauí..... | — | 448 | 111 | — | — | — | — | 2 | 0 | — | — | — |
| Pernambuco..... | — | — | — | — | 20.025 | 12.847 | — | — | — | — | 70 | 45 |
| Sergipe..... | — | 186 | 1.169 | 70 | 100 | 169 | — | 1 | 4 | — | 0 | 1 |
| Baía..... | — | 4.677 | 1.169 | 515 | — | — | — | 16 | 4 | 2 | — | — |
| Espírito Santo..... | — | — | — | — | — | 740 | — | — | — | — | — | 3 |
| Rio de Janeiro..... | — | 876 | 3.636 | 1.757 | 4.845 | 3.516 | — | 3 | 13 | 6 | 17 | 14 |
| Distrito Federal..... | — | 1.224.708 | 1.593.138 | 1.421.619 | 1.471.382 | 1.533.261 | — | 4.104 | 5.417 | 4.976 | 5.886 | 6.133 |
| São Paulo..... | — | 1.178.388 | 586.018 | 464.229 | 705.668 | 445.815 | — | 3.889 | 1.934 | 1.578 | 2.470 | 1.733 |
| Paraná..... | — | 47.836 | 80.638 | 159.407 | 100.531 | 132.224 | — | 107 | 282 | 558 | 353 | 529 |
| Santa Catarina..... | — | 7.442 | 5.920 | 19.420 | 30.501 | 20.608 | — | 22 | 18 | 58 | 91 | 62 |
| Rio Grande do Sul..... | — | 39.055 | 82.533 | 100.466 | 253.240 | 319.759 | — | 103 | 231 | 307 | 760 | 959 |
| Minas Gerais..... | — | 17.525 | 19.072 | 11.961 | 34.388 | 28.968 | — | 53 | 67 | 42 | 120 | 116 |
| Total..... | — | 2.521.141 | 2.373.404 | 2.168.450 | 2.620.980 | 2.498.247 | — | 8.420 | 7.970 | 7.527 | 9.767 | 9.646 |

202 - Produção de Cimento entregue ao Consumo Público

Production of Cement sold for Public Consumption

Production de Ciment vendue pour la Consommation Publique

| ESTADOS E DISTRITO FEDERAL STATES AND FEDERAL DISTRICT ÉTATS ET DISTRICT FÉDÉRAL | QUILOGRAMAS KILOGRAMMES | | | | | | VALOR VALUE VALEUR — Contos de réis | | | | | |
|--|----------------------------|-------------|-------------|-------------|-------------|-------------|---|--------|--------|--------|---------|---------|
| | 1932 | 1933 | 1934 | 1935 | 1936 | 1937 | 1932 | 1933 | 1934 | 1935 | 1936 | 1937 |
| Paraná..... | — | — | — | 2.607.228 | 19.264.807 | 37.239.312 | — | — | — | 432 | 3.178 | 6.145 |
| Espírito Santo..... | — | — | — | — | 942.915 | 8.939.225 | — | — | — | — | 170 | 1.609 |
| Rio de Janeiro..... | — | 70.527.924 | 127.570.338 | 164.051.807 | 222.840.381 | 339.147.258 | — | 10.227 | 20.667 | 27.991 | 55.710 | 84.787 |
| São Paulo..... | — | 102.298.338 | 109.591.376 | 200.926.130 | 238.782.280 | 292.231.280 | — | 14.833 | 27.474 | 34.158 | 42.981 | 58.446 |
| Minas Gerais..... | — | 217.324 | 76.005 | 150.000 | — | 190.080 | — | 35 | 12 | 24 | — | 34 |
| Total..... | — | 173.043.586 | 297.237.719 | 368.395.165 | 481.830.383 | 677.747.155 | — | 25.095 | 48.153 | 62.605 | 102.039 | 151.021 |

Q. E.

203 - Produção de Linhas para costura entregue ao Consumo Público

Production of Yarn for Sewing sold for Public Consumption

Production de Fils à coudre vendue pour la Consommation Publique

| ESTADOS E DISTRITO FEDERAL STATES AND FEDERAL DISTRICT ÉTATS ET DISTRICT FÉDÉRAL | 200 JARDAS YARDS | | | | | | VALOR VALUE VALEUR — Contos de réis | | | | | |
|--|---------------------|------------|------------|-------------|-------------|-------------|---|--------|-------|--------|--------|--------|
| | 1932 | 1933 | 1934 | 1935 | 1936 | 1937 | 1932 | 1933 | 1934 | 1935 | 1936 | 1937 |
| Rio de Janeiro..... | — | 3.623.400 | 5.259.296 | 12.345.344 | 11.023.360 | 2.917.770 | — | 1.087 | 1.578 | 3.704 | 3.307 | 1.167 |
| Distrito Federal..... | — | 3.769.473 | 3.725.421 | 5.399.195 | 3.983.084 | 2.732.064 | — | 1.131 | 1.117 | 1.620 | 1.195 | 1.093 |
| São Paulo..... | — | 52.033.424 | 20.315.956 | 163.874.320 | 112.982.130 | 105.219.030 | — | 15.610 | 6.095 | 49.162 | 39.544 | 42.088 |
| Total..... | — | 59.426.297 | 29.300.673 | 181.618.859 | 127.988.574 | 110.868.920 | — | 17.828 | 8.790 | 54.486 | 44.046 | 44.348 |

204 - Produção de Linhas para bordar entregue ao Consumo Público

Production of Yarn for embroidering sold for Public Consumption

Production de Fils à broder vendue pour la Consommation Publique

| ESTADOS E DISTRITO FEDERAL STATES AND FEDERAL DISTRICT ÉTATS ET DISTRICT FÉDÉRAL | QUILOGRAMAS KILOGRAMMES | | | | | | VALOR VALUE VALEUR — Contos de réis | | | | | |
|--|----------------------------|-----------|---------|-----------|---------|-----------|---|--------|--------|--------|--------|--------|
| | 1932 | 1933 | 1934 | 1935 | 1936 | 1937 | 1932 | 1933 | 1934 | 1935 | 1936 | 1937 |
| Rio de Janeiro..... | — | 47.336 | 58.668 | 3.075 | 5.691 | 308.527 | — | 2.840 | 3.989 | 184 | 364 | 19.740 |
| Distrito Federal..... | — | 3.745 | 3.833 | 3.217 | 3.723 | 4.974 | — | 225 | 261 | 193 | 238 | 318 |
| São Paulo..... | — | 1.585.180 | 427.675 | 1.579.130 | 954.245 | 1.004.049 | — | 95.111 | 29.082 | 94.748 | 59.163 | 65.263 |
| Paraná..... | — | 326 | 484 | 422 | 257 | 252 | — | 19 | 33 | 25 | 16 | 16 |
| Santa Catarina..... | — | 359 | 111 | 750 | 525 | 251 | — | 21 | 7 | 45 | 33 | 16 |
| Rio Grande do Sul..... | — | 1.584 | 4.352 | 3.910 | 1.669 | 211 | — | 95 | 296 | 235 | 103 | 13 |
| Minas Gerais..... | — | 5.026 | 5.408 | 3.263 | 4.488 | 10.380 | — | 302 | 368 | 196 | 274 | 644 |
| Total..... | — | 1.643.556 | 600.531 | 1.593.767 | 970.598 | 1.328.644 | — | 98.613 | 34.036 | 95.626 | 60.191 | 86.016 |

Brush Production sold for Public Consumption

Production de Brosses vendue pour la Consommation Publique

| ESTADOS E DISTRITO FEDERAL STATES AND FEDERAL DISTRICT ÉTATS ET DISTRICT FÉDÉRAL | QUANTIDADE QUANTITY QUANTITÉ | | | | | | VALOR VALUE VALEUR — Contos de réis | | | | | |
|---|------------------------------------|-----------|-----------|-----------|-----------|------------|---|-------|-------|-------|--------|--------|
| | 1932 | 1933 | 1934 | 1935 | 1936 | 1937 | 1932 | 1933 | 1934 | 1935 | 1936 | 1937 |
| | Amazonas..... | 11.104 | 5.032 | 9.032 | 1.850 | 800 | 4.500 | 11 | 6 | 9 | 2 | 1 |
| Pará..... | 24.766 | 15.534 | 15.308 | 17.853 | 18.299 | 16.491 | 25 | 16 | 15 | 18 | 22 | 20 |
| Parafba..... | 272 | 480 | 645 | 900 | 500 | — | 0 | 0 | 1 | 1 | 1 | — |
| Pernambuco..... | 3.850 | 12.468 | 9.217 | 13.680 | 11.254 | 15.744 | 4 | 12 | 9 | 14 | 13 | 19 |
| Baía..... | 572 | — | — | — | — | — | 1 | — | — | — | — | — |
| Rio de Janeiro..... | 30.018 | 10.687 | 16.366 | — | 6.767 | 4.889 | 24 | 9 | 13 | — | 8 | 6 |
| Distrito Federal..... | 1.857.734 | 2.118.056 | 2.238.439 | 2.334.814 | 2.181.416 | 2.363.886 | 1.487 | 1.694 | 1.791 | 1.868 | 2.181 | 2.364 |
| São Paulo..... | 3.979.100 | 2.798.142 | 2.011.168 | 4.404.548 | 5.142.927 | 5.545.581 | 3.183 | 2.239 | 1.609 | 3.523 | 6.172 | 6.655 |
| Paraná..... | 619.314 | 801.934 | 899.015 | 924.037 | 1.116.656 | 1.361.603 | 464 | 601 | 674 | 693 | 893 | 1.089 |
| Santa Catarina..... | 732.770 | 756.555 | 1.076.298 | 984.229 | 984.229 | 2.176.779 | 586 | 605 | 861 | 787 | 886 | 2.177 |
| Rio Grande do Sul..... | 157.365 | 188.629 | 165.182 | 223.509 | 261.064 | 209.838 | 173 | 208 | 165 | 224 | 313 | 252 |
| Minas Gerais..... | 15.104 | 12.211 | 12.547 | 15.224 | 10.650 | 22.842 | 12 | 10 | 10 | 12 | 11 | 27 |
| Total..... | 7.431.969 | 6.720.634 | 6.453.217 | 8.920.694 | 9.734.562 | 11.722.153 | 5.970 | 5.400 | 6.157 | 7.142 | 10.501 | 12.614 |

206 - Produção de Selins e Selas entregue ao Consumo Público

Saddle and English Saddle Production sold for Public Consumption

Production de Selles de toutes sortes vendue pour la Consommation Publique

| ESTADOS E DISTRITO FEDERAL STATES AND FEDERAL DISTRICT ÉTATS ET DISTRICT FÉDÉRAL | QUANTIDADE QUANTITY QUANTITÉ | | | | | | VALOR VALUE VALEUR — Contos de réis | | | | | |
|---|------------------------------------|---------|---------|--------|---------|---------|---|-------|-------|-------|-------|-------|
| | 1932 | 1933 | 1934 | 1935 | 1936 | 1937 | 1932 | 1933 | 1934 | 1935 | 1936 | 1937 |
| | Pará..... | 12 | 250 | 110 | 8 | 57 | 78 | 1 | 12 | 6 | 1 | 3 |
| Maranhão..... | — | — | — | 31 | 39 | 220 | — | — | — | 2 | 2 | 12 |
| Ceará..... | 215 | 542 | 380 | 636 | 1.139 | 1.431 | 11 | 27 | 20 | 51 | 62 | 70 |
| Rio Grande do Norte..... | — | 56 | 13 | — | 620 | — | — | 3 | 1 | — | 32 | — |
| Parafba..... | 432 | 111 | 662 | 2.513 | 379 | 43 | 22 | 6 | 34 | 136 | 20 | 2 |
| Pernambuco..... | 265 | 91 | 22 | 74 | 1.300 | 67 | 14 | 5 | 1 | 4 | 72 | 4 |
| Alagoas..... | 63 | — | — | 229 | 745 | — | 3 | — | — | 12 | 40 | — |
| Sergipe..... | 333 | 244 | 180 | 96 | 134 | 507 | 17 | 12 | 9 | 5 | 7 | 27 |
| Baía..... | 2.571 | 1.355 | 1.000 | 1.132 | 2.650 | 1.016 | 136 | 69 | 53 | 62 | 146 | 56 |
| Espírito Santo..... | 975 | 729 | 479 | 1.098 | 620 | 1.239 | 51 | 36 | 25 | 59 | 33 | 68 |
| Rio de Janeiro..... | 3.564 | 225 | 656 | 840 | 1.474 | 2.080 | 178 | 11 | 37 | 47 | 86 | 121 |
| Distrito Federal..... | 1.831 | 2.801 | 4.182 | — | 2.976 | 3.414 | 106 | 140 | 248 | — | 179 | 205 |
| São Paulo..... | 77.350 | 34.012 | 31.518 | 23.694 | 29.568 | 40.841 | 4.409 | 1.701 | 1.891 | 1.422 | 1.774 | 2.491 |
| Paraná..... | 6.394 | 9.812 | 9.891 | 9.123 | 9.721 | 7.408 | 358 | 491 | 593 | 547 | 583 | 444 |
| Santa Catarina..... | 1.184 | 1.885 | 1.516 | 329 | 329 | 2.767 | 66 | 94 | 85 | 18 | 19 | 163 |
| Rio Grande do Sul..... | 38.464 | 59.780 | 33.979 | 24.141 | 35.720 | 57.351 | 2.308 | 3.587 | 2.039 | 1.449 | 2.179 | 3.556 |
| Mato Grosso..... | — | 373 | 93 | 222 | 300 | 308 | — | 18 | 5 | 12 | 17 | 17 |
| Goias..... | 606 | 529 | 632 | 2.876 | 3.200 | — | 32 | 26 | 33 | 158 | 176 | — |
| Minas Gerais..... | 17.820 | 16.749 | 20.119 | 18.958 | 24.626 | 34.562 | 927 | 804 | 1.026 | 1.024 | 1.354 | 1.901 |
| Total..... | 152.079 | 129.544 | 105.391 | 86.300 | 115.597 | 153.332 | 8.639 | 7.042 | 6.106 | 5.009 | 6.784 | 9.150 |

224 207 - Produção de Artefactos de Ferro Estanhado e de Alumínio entregue ao Consumo Público

Production of Manufactures of Aluminium and Tinned Iron sold for Public Consumption

Production d'Articles en Aluminium et en Fer E'tamé vendue pour la Consommation Publique

| ESTADOS E DISTRITO FEDERAL STATES AND FEDERAL DISTRICT ÉTATS ET DISTRICT FÉDÉRAL | QUILOGRAMAS KILOGRAMMES | | | | | | VALOR VALUE VALEUR — Contos de réis | | | | | |
|---|----------------------------|-----------|-----------|------------|------------|------------|---|--------|--------|---------|---------|---------|
| | 1932 | 1933 | 1934 | 1935 | 1936 | 1937 | 1932 | 1933 | 1934 | 1935 | 1936 | 1937 |
| | Ceará..... | — | — | 250 | — | — | — | — | — | 3 | — | — |
| Rio Grande do Norte..... | — | 2.040 | 510 | — | — | — | — | 20 | 5 | — | — | — |
| Paraíba..... | — | 240 | 60 | — | — | — | — | 2 | 1 | — | — | — |
| Pernambuco..... | 53.040 | 115.959 | 29.128 | 222.348 | 78.562 | 503.371 | 586 | 1.160 | 291 | 2.223 | 786 | 5.034 |
| Baía..... | 1.510 | 10.700 | 4.240 | 9.107 | 8.823 | 7.107 | 15 | 107 | 42 | 91 | 88 | 71 |
| Espírito Santo..... | — | 2.267 | 2.710 | 2.823 | 1.502 | — | — | 23 | 27 | 20 | 11 | — |
| Rio de Janeiro..... | 32.805 | — | 52.265 | 91.631 | 82.341 | 105.234 | 492 | — | 784 | 1.374 | 1.328 | 1.684 |
| Distrito Federal..... | 1.243.228 | 3.785.747 | 3.202.238 | 5.730.393 | 5.124.945 | 6.447.904 | 13.049 | 56.786 | 43.034 | 85.956 | 81.999 | 103.166 |
| São Paulo..... | 2.235.033 | 2.151.952 | 5.085.661 | 6.223.557 | 7.211.336 | 7.275.019 | 13.410 | 12.051 | 33.653 | 43.565 | 72.113 | 72.750 |
| Paraná..... | 1.567 | 53.214 | 99.046 | 118.944 | 353.893 | 249.539 | 8 | 266 | 792 | 833 | 2.512 | 1.747 |
| Santa Catarina..... | 893 | — | 7.454 | 29.711 | 29.712 | 2.412 | 9 | — | 75 | 208 | 208 | 17 |
| Rio Grande do Sul..... | 265.451 | 601.729 | 592.677 | 555.210 | 536.958 | 780.826 | 3.982 | 9.026 | 3.890 | 8.328 | 10.565 | 14.055 |
| Minas Gerais..... | 79.416 | 154.117 | 262.081 | 513.212 | 1.564.358 | 538.384 | 1.191 | 2.812 | 3.931 | 7.698 | 25.030 | 9.414 |
| Total..... | 3.918.543 | 6.877.965 | 9.288.320 | 13.496.936 | 15.047.430 | 15.959.796 | 38.342 | 81.753 | 96.528 | 150.296 | 194.640 | 207.938 |

208 - Produção de Parafusos, Pregos e Semelhantes entregue ao Consumo Público

Production of Screws, Nails and the Like sold for Public Consumption

Production de Vis, Clous et Similaires vendue pour la Consommation Publique

| ESTADOS E DISTRITO FEDERAL STATES AND FEDERAL DISTRICT ÉTATS ET DISTRICT FÉDÉRAL | QUILOGRAMAS KILOGRAMMES | | | | | | VALOR VALUE VALEUR — Contos de réis | | | | | |
|---|----------------------------|------------|------------|------------|------------|------------|---|--------|--------|--------|--------|--------|
| | 1932 | 1933 | 1934 | 1935 | 1936 | 1937 | 1932 | 1933 | 1934 | 1935 | 1936 | 1937 |
| | Amazonas..... | 76.561 | 27.641 | 47.680 | 134.610 | 163.691 | 140.998 | 138 | 53 | 91 | 256 | 327 |
| Pará..... | 333.891 | 358.509 | 320.851 | 291.090 | 399.018 | 359.125 | 601 | 681 | 610 | 553 | 798 | 718 |
| Ceará..... | — | — | 32.631 | 146.094 | 127.682 | 133.183 | — | — | 40 | 221 | 204 | 213 |
| Pernambuco..... | 173.153 | 342.340 | 642.734 | 255.986 | 549.585 | 120.560 | 242 | 513 | 964 | 334 | 879 | 193 |
| Alagoas..... | 8.270 | 11.664 | 5.196 | 10.610 | 23.614 | 25.474 | 14 | 20 | 9 | 18 | 43 | 46 |
| Baía..... | 402.039 | 471.774 | 631.911 | 901.577 | 1.037.801 | 980.091 | 725 | 944 | 1.364 | 1.803 | 2.076 | 1.960 |
| Rio de Janeiro..... | 78.919 | 346.796 | 158.797 | 445.805 | 510.436 | 765.035 | 103 | 555 | 254 | 803 | 1.021 | 1.530 |
| Distrito Federal..... | 3.459.255 | 3.840.369 | 4.466.930 | 3.742.479 | 5.183.946 | 5.066.986 | 8.479 | 11.325 | 14.160 | 11.684 | 18.144 | 17.735 |
| São Paulo..... | 3.177.487 | 3.013.057 | 5.119.963 | 6.513.383 | 6.924.789 | 7.744.317 | 10.168 | 9.943 | 16.896 | 21.494 | 20.774 | 23.233 |
| Paraná..... | 422.865 | 603.195 | 635.051 | 603.129 | 691.209 | 721.955 | 804 | 1.206 | 1.270 | 1.206 | 1.521 | 1.588 |
| Santa Catarina..... | 985.773 | 1.045.674 | 1.139.700 | 1.131.523 | 987.316 | 1.187.722 | 1.748 | 2.242 | 2.600 | 2.842 | 2.370 | 2.851 |
| Rio Grande do Sul..... | 2.406.711 | 2.698.467 | 2.794.727 | 3.003.200 | 3.952.240 | 4.513.448 | 4.379 | 4.049 | 3.940 | 5.100 | 7.114 | 8.124 |
| Minas Gerais..... | 300.767 | 503.640 | 550.264 | 710.696 | 482.166 | 1.030.616 | 481 | 907 | 1.045 | 1.421 | 1.446 | 3.092 |
| Total..... | 11.916.591 | 13.263.126 | 16.596.435 | 17.891.082 | 21.033.493 | 22.789.510 | 27.882 | 33.038 | 43.252 | 47.791 | 56.717 | 61.555 |

Nota. — Excluidos parafusos e artigos congêneres fabricados com cobre e suas ligas. (Note. — Excluding screws and the like products manufactured with copper and its alloys — Non compris vis et articles similaires manufacturés avec du cuivre et ses alliages).

Production of Bricks sold for Public Consumption

Production de Carreaux de Terre vendue pour la Consommation Publique

| ESTADOS E DISTRITO FEDERAL STATES AND FEDERAL DISTRICT ÉTATS ET DISTRICT FÉDÉRAL | METROS QUADRADOS SQUARE METERS METRES CARRÉS | | | | | | VALOR VALUE VALEUR — Contos de réis | | | | | |
|---|--|---------|---------|-----------|-----------|-----------|---|-------|--------|--------|--------|--------|
| | 1932 | 1933 | 1934 | 1935 | 1936 | 1937 | 1932 | 1933 | 1934 | 1935 | 1936 | 1937 |
| | Amazonas..... | 127 | 438 | 509 | 598 | 501 | 1.380 | 2 | 7 | 8 | 9 | 9 |
| Pará..... | 4.777 | 10.206 | 14.795 | 6.980 | 10.080 | 11.510 | 72 | 153 | 222 | 105 | 151 | 184 |
| Maranhão..... | 169 | 1.915 | 2.272 | 3.862 | 3.004 | 2.680 | 2 | 27 | 32 | 54 | 42 | 40 |
| Piauí..... | 440 | 1.098 | 1.074 | 470 | 500 | 2.742 | 6 | 15 | 15 | 7 | 7 | 41 |
| Ceará..... | — | 29.816 | 35.343 | 23.782 | 39.429 | 49.582 | — | 343 | 424 | 285 | 512 | 694 |
| Rio Grande do Norte..... | 5.834 | 3.488 | 6.272 | 4.399 | 6.652 | 6.214 | 82 | 49 | 88 | 62 | 93 | 93 |
| Paraíba..... | 7.035 | 6.540 | 12.979 | 14.121 | 18.814 | 12.094 | 113 | 105 | 208 | 226 | 301 | 194 |
| Pernambuco..... | 21.595 | 17.900 | 17.964 | 34.237 | 35.933 | 42.480 | 324 | 268 | 269 | 514 | 539 | 637 |
| Alagoas..... | 7.802 | 5.990 | 6.417 | 5.135 | 6.582 | 5.832 | 113 | 90 | 96 | 77 | 99 | 88 |
| Sergipe..... | 5.985 | 3.911 | 6.912 | 4.015 | 7.330 | 8.450 | 90 | 59 | 104 | 60 | 110 | 127 |
| Baía..... | 14.953 | 15.620 | 11.352 | 22.444 | 33.632 | 36.517 | 194 | 203 | 148 | 292 | 437 | 511 |
| Espírito Santo..... | — | 1.141 | 3.335 | 2.217 | 3.921 | 3.923 | — | 15 | 45 | 30 | 53 | 54 |
| Rio de Janeiro..... | 20.028 | 14.009 | 16.232 | 15.367 | 18.966 | 38.474 | 220 | 141 | 170 | 161 | 209 | 423 |
| Distrito Federal..... | 212.056 | 213.680 | 369.941 | 326.905 | 278.465 | 336.544 | 2.015 | 2.137 | 3.699 | 3.596 | 3.342 | 4.039 |
| São Paulo..... | 123.293 | 279.091 | 251.861 | 523.755 | 657.940 | 1.044.642 | 1.283 | 3.907 | 3.022 | 6.599 | 8.553 | 13.580 |
| Paraná..... | 6.813 | 9.927 | 8.475 | 14.796 | 13.463 | 14.546 | 55 | 79 | 68 | 118 | 121 | 131 |
| Santa Catarina..... | 4.866 | 3.588 | 11.267 | 9.100 | 9.100 | 7.305 | 68 | 50 | 158 | 127 | 132 | 110 |
| Rio Grande do Sul..... | 29.521 | 34.135 | 38.003 | 43.580 | 43.275 | 49.294 | 407 | 464 | 532 | 693 | 671 | 789 |
| Mato Grosso..... | 7.995 | 2.504 | 648 | 12.951 | 19.000 | 25.016 | 116 | 38 | 9 | 188 | 285 | 390 |
| Minas Gerais..... | 75.939 | 95.588 | 90.459 | 87.136 | 100.610 | 90.631 | 835 | 1.099 | 905 | 871 | 1.006 | 997 |
| Total..... | 554.228 | 750.735 | 906.110 | 1.155.850 | 1.307.287 | 1.789.861 | 5.997 | 9.249 | 10.222 | 14.074 | 16.672 | 23.144 |

210 - Produção de Azulejos e Mosaicos entregue ao Consumo Público

Production of Bricks and Mosaics sold for Public Consumption

Production de Carreaux de Faïence et Mosaïques vendue pour la Consommation Publique

| ESTADOS E DISTRITO FEDERAL STATES AND FEDERAL DISTRICT ÉTATS ET DISTRICT FÉDÉRAL | METROS QUADRADOS SQUARE METERS METRES CARRÉS | | | | | | VALOR VALUE VALEUR — Contos de réis | | | | | |
|---|--|---------|---------|---------|---------|---------|---|-------|-------|--------|--------|--------|
| | 1932 | 1933 | 1934 | 1935 | 1936 | 1937 | 1932 | 1933 | 1934 | 1935 | 1936 | 1937 |
| | Pará..... | 4.300 | — | — | — | — | — | 99 | — | — | — | — |
| Piauí..... | — | 133 | 33 | — | — | — | — | 3 | 1 | — | — | — |
| Ceará..... | 20.587 | — | — | — | — | — | 473 | — | — | — | — | — |
| Rio Grande do Norte..... | 3.202 | — | — | — | — | — | 76 | — | — | — | — | — |
| Pernambuco..... | — | 429 | 107 | 26 | — | 175 | — | 10 | 2 | 0 | — | 4 |
| Alagoas..... | — | 84 | 21 | — | — | — | — | 2 | 0 | — | — | — |
| Baía..... | — | — | 34 | — | — | — | — | — | 1 | — | — | — |
| Espírito Santo..... | 1.028 | — | — | — | — | — | 24 | — | — | — | — | — |
| Rio de Janeiro..... | — | — | — | — | — | 406 | — | — | — | — | — | 11 |
| Distrito Federal..... | 160.351 | 145.981 | 45.877 | 389.743 | 401.244 | 434.771 | 3.688 | 3.357 | 1.044 | 8.964 | 9.630 | 10.434 |
| São Paulo..... | 188.614 | 28.422 | 129.081 | 135.070 | 135.446 | 41.293 | 4.338 | 654 | 2.989 | 3.107 | 3.115 | 991 |
| Paraná..... | — | 4 | — | — | — | — | — | 0 | — | — | — | — |
| Santa Catarina..... | 383 | 2.913 | 728 | 6.376 | 4.134 | 7.038 | 9 | 67 | 17 | 147 | 96 | 169 |
| Rio Grande do Sul..... | — | 1.508 | 1.967 | 2.618 | 2.233 | 4.818 | — | 35 | 45 | 60 | 51 | 116 |
| Minas Gerais..... | — | 45 | 151 | — | 408 | 319 | — | 1 | 3 | — | 10 | 7 |
| Total..... | 378.555 | 179.519 | 177.499 | 533.833 | 543.515 | 488.880 | 8.707 | 4.129 | 4.082 | 12.278 | 12.902 | 11.732 |

| INDÚSTRIAS INDUSTRIES | Número de estabelecimentos Number of establishments Nombre d'établissements | | | | Capital empregado Investments Capital employé | | | |
|--|---|--------------|--------------|--------------|---|------------------|------------------|------------------|
| | 1934 | 1935 | 1936 | 1937 | 1934 | 1935 | 1936 | 1937 |
| | TOTAL GERAL (Grand total—Total général)..... | 8.575 | 7.840 | 8.715 | 9.051 | 2.911.600 | 3.188.553 | 3.229.450 |
| TEXTIS DE FIOS E TECIDOS (Textile fabrics of yarn and tissues—Fabrication textile de fils à tissage et tissus)..... | 561 | 552 | 589 | 608 | 862.461 | 954.469 | 922.602 | 962.088 |
| 1 - Tecidos de algodão (Cotton piece goods—Tissus de coton)..... | 124 | 118 | 118 | 129 | 473.802 | 588.807 | 545.680 | 516.281 |
| 2 - Tecidos de juta (Juta piece goods—Tissus de jute)..... | 13 | 10 | 11 | 13 | 142.618 | 30.604 | 41.294 | 45.574 |
| 3 - Tecidos de malha (Mesh piece goods—Tissus en maille)..... | 131 | 114 | 111 | 115 | 40.769 | 43.660 | 42.568 | 52.895 |
| 4 - Tecidos de lã (Woolen piece goods—Tissus en laine)..... | 21 | 19 | 18 | 21 | 28.480 | 36.991 | 33.203 | 35.504 |
| 5 - Tecidos de seda (Silk piece goods—Tissus en soie)..... | 129 | 141 | 176 | 170 | 100.176 | 157.041 | 164.824 | 208.186 |
| 6 - Passamanarias (Laces—Passementerie)..... | 13 | 14 | 14 | 18 | 2.860 | 4.305 | 5.040 | 5.050 |
| 7 - Várias indústrias textis (Various textile industries—Différentes industries textiles)..... | 24 | 30 | 41 | 36 | 5.671 | 13.640 | 15.542 | 14.335 |
| 8 - Estopa (Oakum or waste—Etoupe)..... | 7 | 6 | 5 | 6 | 1.025 | 1.910 | 950 | 1.450 |
| 9 - Tinturarias e estamparias de fios e tecidos (Dye works and printing works of yarn and tissues—Teinturerie et imprimerie de fils à tissage et tissus)..... | 20 | 22 | 19 | 18 | 17.685 | 14.307 | 13.940 | 13.248 |
| 10 - Cordas, barbantes, fitilhos, linhas, etc. (Cords, packing threads, tapes, yarn, etc.—Cordes, ficelles, rubans étroits, fils à coudre)..... | 35 | 33 | 29 | 27 | 46.915 | 59.510 | 57.509 | 60.247 |
| 11 - Vassouras, escovas, espanadores (Brooms, brushes, dusters—Balais, brosses, époussettes)..... | 44 | 45 | 47 | 51 | 2.400 | 2.634 | 1.956 | 2.718 |
| COUROS E PELES (Hides and skins—Cuirs et peaux)..... | 357 | 339 | 402 | 390 | 30.495 | 32.753 | 30.506 | 38.501 |
| 12 - Preparo de couros e peles (cortume) (Preparation of hides and skins (tanning)—Preparation de cuirs et peaux (tannage)..... | 101 | 100 | 110 | 100 | 25.676 | 28.773 | 25.715 | 31.703 |
| 13 - Artefactos de couros e peles (Manufactures of hides and skins—Manufactures en cuir et en peau)..... | 256 | 239 | 292 | 290 | 4.819 | 3.980 | 4.791 | 6.798 |
| MADEIRAS (Lumber and timber—Bois)..... | 1.122 | 918 | 1.068 | 1.075 | 79.205 | 76.657 | 74.262 | 91.221 |
| 14 - Serrarias (Sawframe—Sciéries)..... | 309 | 276 | 319 | 320 | 46.725 | 37.502 | 37.048 | 52.763 |
| 15 - Móveis de madeira (Furniture of lumber and timber—Meubles en bois)..... | 608 | 501 | 553 | 555 | 26.900 | 29.074 | 25.503 | 31.126 |
| 16 - Artefactos de madeira (Manufactures of lumber and timber—Manufactures en bois)..... | 135 | 130 | 183 | 185 | 4.046 | 9.146 | 10.686 | 6.418 |
| 17 - Móveis e artefactos de vime (Furniture and manufactures of osier—Meubles et manufactures en osier)..... | 10 | 11 | 13 | 15 | 634 | 875 | 935 | 914 |
| PREPARAÇÃO DE METAIS, FABRICAÇÃO DE MÁQUINAS, APARELHOS E INSTRUMENTOS (Preparation of metals, fabrication of machinery, apparatus and instruments—Préparation de métaux, fabrication de machines, appareils et instruments)..... | 1.851 | 1.625 | 1.797 | 1.993 | 258.115 | 314.350 | 357.924 | 423.312 |
| 18 - Fabricação e laminagem de ferro e aço (Fabrication and lamination of iron and steel—Fabrication et laminage de fer et d'acier)..... | 3 | 4 | 6 | 5 | 18.974 | 21.450 | 26.602 | 25.050 |
| 19 - Artefactos de alumínio (Manufacture of aluminium—Manufactures en aluminium)..... | 7 | 5 | 8 | 10 | 5.810 | 2.444 | 3.139 | 4.357 |
| 20 - Artefactos de arame (Wire manufactures—Manufactures en fil)..... | — | — | 17 | 16 | — | — | 3.408 | 5.288 |
| 21 - Artefactos de ferro esmaltado (Manufactures of enamelled iron—Manufactures en fer étamé)..... | 8 | 11 | 11 | 9 | 16.558 | 18.986 | 20.029 | 21.595 |
| 22 - Artefactos de metal (ferro, bronze, latão, etc.) (Manufactures of metal (iron, brass, etc.)—Manufactures en métal (fer, bronze, laiton))..... | 320 | 149 | 130 | 136 | 53.551 | 54.684 | 50.909 | 60.620 |
| 23 - Oficinas mecânicas para concertos (Mechanical workhouse for repairs—Officine mécaniques pour réparations)..... | 386 | 749 | 867 | 870 | 5.704 | 10.942 | 14.106 | 16.467 |
| 24 - Máquinas para lavoura e indústrias (Machines for plowing and industries—Machines pour labourage et industries)..... | 100 | 138 | 150 | 99 | 33.144 | 34.728 | 45.370 | 46.684 |
| 25 - Ferragens, ferramentas e cutelarias (Iron utensils or made with other metals, cutlery—Outils en fer ou fabriqués avec d'autres matériaux et outillage)..... | 62 | 77 | 99 | 38 | 14.035 | 45.195 | 30.164 | 3.680 |
| 26 - Construção e reparação de veículos (Construction and repair of vehicles—Construction et réparation de véhicules)..... | 745 | 253 | 228 | 402 | 81.513 | 7.053 | 6.291 | 7.872 |
| 27 - Fabricação e reparação de material eléctrico (Fabrication and repair of electric material—Fabrication et réparation de matériel électrique)..... | 70 | 70 | 74 | 75 | 20.369 | 36.074 | 28.888 | 50.440 |
| 28 - Serralherias e caldeiros (Locksmith's workshop and brasiers—Serrurerie et chaudronniers)..... | 125 | 110 | 134 | 136 | 6.255 | 7.990 | 9.891 | 9.320 |
| 29 - Móveis de ferro (Iron furniture—Meubles en fer)..... | 10 | 19 | 17 | 18 | 2.202 | 5.814 | 5.051 | 6.911 |
| 30 - Material rodante de estradas de ferro (Starting material for railway—Matériel roulant pour chemins de fer)..... | — | 20 | 20 | 20 | — | 37.527 | 47.764 | 74.212 |
| 31 - Montagem de automóveis (Assembly of motor-cars—Montage d'automobiles)..... | — | 4 | 4 | 3 | — | 30.721 | 63.148 | 30.553 |
| 32 - Fogões (Stoves—Fourneaux)..... | (1) | (1) | 10 | 22 | (1) | (1) | 2.773 | 3.238 |
| 33 - Galvanoplastia (Galvanism—Galvanoplastie)..... | — | 16 | 22 | 30 | — | 133 | 235 | 442 |
| 34 - Fundição de metais (Metal casting—Fonderie de métaux)..... | — | — | — | 109 | — | — | — | 45.179 |
| CERÂMICA (Pottery—Céramique)..... | 220 | 221 | 226 | 227 | 50.939 | 66.899 | 68.614 | 65.213 |
| 35 - Louças de pó de pedra e porcelana (Delf ware and chinaware—Vaiselle de faïence et porcelaine)..... | 14 | 10 | 19 | 18 | 14.109 | 30.904 | 27.349 | 22.427 |
| 36 - Louças de barro, manilhas para esgotos e materiais prensados (Ware of clay, drain-pipes and pressed materials—Vaiselle en argile, tuyaux pour égouts et matériaux pressés)..... | 144 | 143 | 145 | 146 | 21.598 | 18.575 | 23.475 | 25.260 |
| 37 - Vidros e cristais (Crystals and glasses—Cristaux et verres)..... | 23 | 24 | 27 | 24 | 13.305 | 15.395 | 15.934 | 14.530 |
| 38 - Espelhos, vitrais e lapidação (Mirrors, vitrics products and lapidation—Miroirs, vitraux et lapidation)..... | 39 | 35 | 35 | 39 | 1.839 | 2.025 | 1.856 | 2.996 |

(1) Incluídos os dados na rubrica 42 (The figures are included in the item 42 - Les données sont comprises dans le titre 42)

| Fôrça motriz Motrice power Force motrice H. P. | | | | Número de operários Number of workmen Nombre d'ouvriers | | | | Valor da produção Value of production Valeur de la production | | | | |
|---|---------|---------|---------|---|---------|---------|---------|---|-----------|-----------|-----------|----|
| 1934 | 1935 | 1936 | 1937 | 1934 | 1935 | 1936 | 1937 | 1934 | 1935 | 1936 | 1937 | |
| 231.971 | 237.509 | 256.854 | 279.573 | 202.909 | 213.663 | 232.763 | 245.715 | 2.346.699 | 2.918.658 | 3.299.015 | 3.851.878 | |
| 86.766 | 89.453 | 91.235 | 109.605 | 76.617 | 82.169 | 86.192 | 89.358 | 803.895 | 914.886 | 959.462 | 1.102.882 | |
| 56.503 | 63.478 | 63.018 | 66.198 | 47.285 | 52.052 | 52.310 | 52.105 | 394.342 | 418.118 | 441.762 | 404.075 | 1 |
| 8.819 | 4.003 | 4.579 | 4.936 | 5.618 | 4.351 | 4.510 | 4.823 | 46.398 | 56.784 | 44.834 | 69.084 | 2 |
| 1.932 | 1.978 | 1.599 | 1.698 | 5.527 | 5.447 | 5.478 | 5.924 | 61.975 | 64.619 | 66.350 | 78.290 | 3 |
| 4.717 | 3.573 | 4.421 | 3.999 | 4.625 | 4.093 | 5.044 | 4.084 | 64.403 | 69.032 | 75.148 | 84.154 | 4 |
| 7.240 | 8.399 | 10.439 | 16.118 | 8.037 | 10.142 | 12.074 | 15.407 | 148.340 | 202.780 | 214.684 | 200.415 | 5 |
| 202 | 214 | 248 | 318 | 449 | 576 | 652 | 664 | 5.181 | 3.116 | 3.638 | 5.092 | 6 |
| 536 | 665 | 729 | 1.256 | 752 | 1.035 | 1.182 | 1.365 | 12.798 | 27.223 | 24.176 | 36.758 | 7 |
| 430 | 402 | 328 | 376 | 94 | 114 | 91 | 127 | 2.175 | 5.067 | 3.418 | 7.559 | 8 |
| 2.251 | 1.609 | 1.781 | 1.504 | 1.585 | 1.511 | 1.581 | 1.334 | 15.873 | 15.461 | 20.408 | 23.121 | 9 |
| 3.916 | 4.244 | 3.888 | 4.104 | 2.124 | 2.297 | 2.097 | 2.174 | 48.251 | 48.419 | 60.256 | 63.018 | 10 |
| 220 | 228 | 205 | 188 | 521 | 551 | 564 | 752 | 4.159 | 4.267 | 4.788 | 6.010 | 11 |
| 3.627 | 3.348 | 3.848 | 3.030 | 2.589 | 2.736 | 2.827 | 3.072 | 40.309 | 67.333 | 80.969 | 76.298 | |
| 3.529 | 3.200 | 3.740 | 3.631 | 1.623 | 1.786 | 1.715 | 1.714 | 32.719 | 53.126 | 59.848 | 49.139 | 12 |
| 98 | 88 | 108 | 109 | 966 | 950 | 1.112 | 1.358 | 7.590 | 14.207 | 21.121 | 27.156 | 13 |
| 20.672 | 17.804 | 20.761 | 20.306 | 12.453 | 12.632 | 14.128 | 15.401 | 90.952 | 104.964 | 128.140 | 139.033 | |
| 13.064 | 9.893 | 11.417 | 12.038 | 3.973 | 3.312 | 3.773 | 4.681 | 43.726 | 38.029 | 49.018 | 46.229 | 14 |
| 5.244 | 5.809 | 6.086 | 6.758 | 7.080 | 7.598 | 7.875 | 8.613 | 38.025 | 48.533 | 56.709 | 66.272 | 15 |
| 1.420 | 1.996 | 2.630 | 2.051 | 1.171 | 1.497 | 2.181 | 1.715 | 9.767 | 16.845 | 21.162 | 24.776 | 16 |
| 44 | 46 | 28 | 39 | 229 | 225 | 209 | 302 | 834 | 1.557 | 1.251 | 1.750 | 17 |
| 46.320 | 50.928 | 53.418 | 55.755 | 35.304 | 37.451 | 41.138 | 46.246 | 343.705 | 393.469 | 492.735 | 584.602 | |
| 4.500 | 4.067 | 5.198 | 3.148 | 899 | 931 | 1.302 | 1.380 | 31.083 | 28.914 | 37.820 | 39.349 | 18 |
| 333 | 316 | 454 | 488 | 442 | 328 | 522 | 577 | 8.511 | 10.663 | 18.900 | 19.039 | 19 |
| — | — | 350 | 357 | — | — | 357 | 304 | — | — | 9.517 | 8.073 | 20 |
| 1.140 | 1.346 | 1.420 | 1.439 | 1.272 | 1.439 | 1.392 | 1.364 | 15.591 | 14.904 | 17.227 | 17.578 | 21 |
| 6.047 | 6.073 | 5.740 | 6.712 | 7.024 | 6.589 | 6.358 | 7.346 | 73.837 | 80.032 | 109.104 | 111.455 | 22 |
| 956 | 1.690 | 1.920 | 2.507 | 1.588 | 3.145 | 3.604 | 4.208 | 8.552 | 24.819 | 9.867 | 8.554 | 23 |
| 2.937 | 3.235 | 4.042 | 3.570 | 3.500 | 4.288 | 6.042 | 4.815 | 28.704 | 37.890 | 47.478 | 40.611 | 24 |
| 2.609 | 4.007 | 3.705 | 541 | 2.458 | 3.822 | 4.304 | 787 | 28.557 | 50.065 | 61.405 | 10.025 | 25 |
| 22.020 | 1.584 | 1.266 | 1.644 | 14.820 | 1.780 | 1.530 | 2.024 | 109.578 | 13.094 | 18.561 | 20.187 | 26 |
| 3.935 | 4.005 | 4.203 | 5.078 | 1.091 | 1.839 | 2.181 | 2.421 | 27.292 | 46.198 | 63.221 | 100.058 | 27 |
| 833 | 758 | 1.271 | 1.459 | 1.192 | 1.312 | 1.528 | 2.013 | 8.685 | 20.923 | 27.088 | 34.765 | 28 |
| 350 | 584 | 530 | 635 | 418 | 875 | 808 | 1.205 | 3.315 | 4.778 | 9.707 | 12.037 | 29 |
| — | 20.972 | 22.163 | 21.850 | — | 9.816 | 9.325 | 10.647 | — | 47.188 | 41.904 | 74.462 | 30 |
| — | 1.599 | 709 | 1.678 | — | 1.225 | 1.364 | 1.557 | — | 12.502 | 10.012 | 18.897 | 31 |
| (1) | (1) | 198 | 246 | (1) | (1) | 255 | 291 | (1) | (1) | 5.217 | 6.910 | 32 |
| — | 122 | 193 | 270 | — | 62 | 86 | 156 | — | 598 | 727 | 1.158 | 33 |
| — | — | — | 4.283 | — | — | — | 4.851 | — | — | — | 66.444 | 34 |
| 7.571 | 7.762 | 8.065 | 8.638 | 8.644 | 10.310 | 11.162 | 11.340 | 53.565 | 70.146 | 89.831 | 106.336 | |
| 1.858 | 2.349 | 2.173 | 2.637 | 2.887 | 3.524 | 3.030 | 3.360 | 17.970 | 25.346 | 27.154 | 29.998 | 35 |
| 3.503 | 3.252 | 3.541 | 3.667 | 2.716 | 2.917 | 3.377 | 3.645 | 11.031 | 16.286 | 20.503 | 26.477 | 36 |
| 1.893 | 1.945 | 2.096 | 2.048 | 2.679 | 3.505 | 4.361 | 3.777 | 22.736 | 24.889 | 38.280 | 43.031 | 37 |
| 257 | 210 | 255 | 286 | 302 | 364 | 394 | 552 | 1.822 | 3.625 | 3.994 | 6.830 | 38 |

(CONCLUSÃO)

(CONCLUSION)

| INDÚSTRIAS INDUSTRIES | Número de estabelecimentos Number of establishments Nombre d'établissements | | | | Capital empregado Investments Capital employé | | | |
|--|---|-------|-------|-------|---|---------|-----------|---------|
| | 1934 | 1935 | 1936 | 1937 | 1934 | 1935 | 1936 | 1937 |
| FABRICAÇÃO DE MATERIAIS DE EDIFICAÇÃO (Fabrication of materials for buildings-Fabrication de matériaux pour édifications)..... | 1.380 | 1.342 | 1.555 | 1.614 | 83.210 | 87.040 | 101.501 | 111.441 |
| 39 - Cimento e cal (Cement and lime-Ciment et chaux)..... | 21 | 19 | 26 | 26 | 47.414 | 48.534 | 64.150 | 72.727 |
| 40 - Marmorarias (Fabrication of marble-Fabrication de marbre)..... | 57 | 55 | 65 | 69 | 4.673 | 4.624 | 4.088 | 5.373 |
| 41 - Carpintarias (Carpenter's workshop-Menuiseries)..... | 290 | 280 | 294 | 291 | 7.039 | 13.496 | 10.279 | 10.937 |
| 42 - Trabalhos de encanador e funileiro (Canalizer and tinker works-Ouvrages de ferblantier et canalisateur)..... | 142 | 155 | 200 | 210 | 2.532 | 1.223 | 1.733 | 1.679 |
| 43 - Ladrilhos e semelhantes (Tiles and the like-Carreaux de terre et similaires)..... | 150 | 141 | 140 | 153 | 3.580 | 4.913 | 3.842 | 3.631 |
| 44 - Olarias (Potter's workshop-Fabrication de briques et tuiles)..... | 706 | 678 | 804 | 840 | 5.772 | 5.493 | 6.842 | 6.738 |
| 45 - Pedra em bruto, aparelhada e britada (Stones in rough, prepared, and blocks -Pierres brutes, préparées et cassées)..... | 8 | 14 | 20 | 25 | 12.200 | 8.757 | 10.558 | 10.356 |
| PRODUTOS QUÍMICOS (Chemical products-Produits chimiques)..... | 517 | 444 | 484 | 506 | 159.326 | 214.530 | 208.682 | 211.022 |
| 46 - Produtos químicos e farmacêuticos (Chemical and pharmaceutical products-Produits chimiques et pharmaceutiques)..... | 158 | 138 | 162 | 173 | 41.187 | 75.945 | 67.133 | 67.268 |
| 47 - Fósforos (Matches-Allumettes)..... | 5 | 6 | 12 | 11 | 57.512 | 58.910 | 46.394 | 27.495 |
| 48 - Perfumarias (Perfumery-Parfumerie)..... | 45 | 35 | 50 | 55 | 5.801 | 4.081 | 25.220 | 20.105 |
| 49 - Pólvora, explosivos e inflamáveis (Powder, explosive and inflammable-Poudre, explosifs et inflammables)..... | 99 | 12 | 9 | 10 | 7.130 | 10.202 | 12.742 | 12.802 |
| 50 - Fogos (Fire-works-Feux d'artifice)..... | — | 75 | 77 | 75 | — | 945 | 1.060 | 1.309 |
| 51 - Tintas, vernizes e esmaltes (Inks and colours, varnishes and enamels-Couleurs, vernis et émaux)..... | 22 | 23 | 27 | 20 | 2.193 | 5.332 | 6.574 | 5.179 |
| 52 - Óleos vegetais (Vegetal oils-Huile végétales)..... | 13 | 11 | 17 | 18 | 15.848 | 21.167 | 32.533 | 56.459 |
| 53 - Adubos e colas (Manures and glue-Engrais et colles)..... | 17 | 17 | 20 | 21 | 5.402 | 6.983 | 6.190 | 5.269 |
| 54 - Sabão, sabonetes e saponáceos (Soaps, saponacea-Savons, savonnettes et saponacés)..... | 145 | 114 | 93 | 107 | 17.781 | 27.487 | 8.341 | 10.100 |
| 55 - Velas (Candles-Bougies)..... | 13 | 13 | 11 | 11 | 6.472 | 2.578 | 2.445 | 4.376 |
| ALIMENTAÇÃO (Food stuffs-Alimentation)..... | 623 | 594 | 629 | 635 | 168.249 | 179.373 | 173.436 | 177.056 |
| 56 - Massas alimentícias (Alimentary paste-Pâtes alimentaires)..... | 188 | 182 | 185 | 190 | 9.903 | 9.704 | 10.015 | 14.818 |
| 57 - Biscoitos e bolachas (Biscuits and ship-biscuits or crackers-Biscuits et galettes)..... | 35 | 34 | 32 | 32 | 4.475 | 4.334 | 4.990 | 4.959 |
| 58 - Chocolates, balas e bombons (Chocolate, sweets, bombons-Chocolat, confitures et bombons)..... | 61 | 60 | 64 | 64 | 10.137 | 11.748 | 11.893 | 11.692 |
| 59 - Conservas alimentícias (vegetais) (Alimentary preserves (vegetal)-Conserves alimentaires (végétales)..... | 25 | 22 | 32 | 32 | 2.042 | 2.745 | 3.620 | 7.457 |
| 60 - Bebidas (Drinks-Boissons)..... | 283 | 265 | 288 | 210 | 117.534 | 119.507 | 121.573 | 116.501 |
| 61 - Cigarros, charutos e fumos manipulados (Cigarettes, cigars and tobacco manipulated-Cigarettes, cigares et tabac manipulé)..... | 31 | 31 | 28 | 27 | 23.558 | 31.335 | 21.336 | 21.399 |
| VESTUÁRIO E ARTIGOS DE FIO E TECIDOS (Clothes, articles of yarn tissues -Vêtements, articles en fils à tissage et tissus)..... | 825 | 778 | 844 | 836 | 92.566 | 102.873 | 101.360 | 116.973 |
| 62 - Chapéus, gorros e bonés (Hats, bonnets and caps-Chapeaux, bonnets et bérets)..... | 58 | 51 | 49 | 51 | 29.801 | 31.218 | 35.864 | 44.422 |
| 63 - Chapéus para senhoras (Hats for ladies-Chapeaux pour dames)..... | 93 | 87 | 84 | 82 | 907 | 843 | 784 | 745 |
| 64 - Chapéus de sol e bengalas (Parasols and walking sticks-Ombrelles et cannes)..... | 29 | 20 | 28 | 25 | 3.304 | 3.530 | 4.000 | 4.902 |
| 65 - Calçados (Footwear-Chaussures)..... | 392 | 368 | 413 | 410 | 41.457 | 49.238 | 40.282 | 43.237 |
| 66 - Pentas e botões (Combs and buttons-Pegns et boutons)..... | 13 | 14 | 18 | 18 | 3.138 | 4.180 | 5.002 | 5.744 |
| 67 - Roupas feitas, artefactos de tecidos (Ready-made clothing, manufactures of tissues -Confections et manufactures en tissus)..... | 240 | 232 | 252 | 250 | 13.809 | 13.852 | 14.768 | 17.028 |
| DISTRIBUIÇÃO DE FORÇA, LUZ, CALOR E FRIO (Distribution of power, light, warm and cold-Distribution de force, lumière, chaleur et froid)..... | 169 | 151 | 154 | 169 | 964.024 | 966.154 | 1.014.180 | 997.112 |
| 68 - Empresas de electricidade (Electric enterprises-Entreprises d'électricité)..... | 88 | 87 | 86 | 101 | 960.282 | 962.202 | 1.006.391 | 901.128 |
| 69 - Fábricas de gelo (Frigorifics-Frigorifiques)..... | 81 | 64 | 68 | 68 | 3.742 | 3.952 | 7.789 | 5.084 |
| DIVERSOS (Sundry-Diverses)..... | 950 | 876 | 967 | 993 | 162.950 | 193.455 | 176.383 | 266.513 |
| 70 - Tipografias e litografias (Typographies and lithographies)..... | 530 | 481 | 514 | 517 | 58.756 | 75.568 | 61.406 | 82.148 |
| 71 - Papel e papelão (Paper and pasteboard-Papier et carton)..... | 12 | 13 | 14 | 17 | 51.553 | 73.560 | 63.632 | 110.004 |
| 72 - Artefactos de papel e papelão (Manufactures of paper and pasteboard-Manufactures en papier et en carton)..... | 60 | 58 | 60 | 62 | 9.909 | 9.717 | 7.028 | 9.616 |
| 73 - Artefactos de borracha (Rubber manufactures-Manufactures en caoutchouc)..... | 19 | 26 | 28 | 28 | 23.508 | 13.400 | 23.976 | 27.047 |
| 74 - Vulcanização de artigos de borracha (Vulcanization of rubber articles-Vulcanisation d'articles en caoutchouc)..... | 84 | 76 | 92 | 95 | 1.018 | 970 | 1.220 | 1.065 |
| 75 - Brinquedos (Toys-Jouets)..... | 20 | 18 | 26 | 28 | 1.085 | 1.232 | 906 | 1.692 |
| 76 - Instrumentos de música e semelhantes (Musical instruments and the like-Instruments de musique et similaires)..... | 18 | 20 | 21 | 21 | 5.114 | 5.115 | 3.478 | 4.084 |
| 77 - Colchões e travesseiros (3) (Mattresses and pillows-Matelas et oreillers)..... | 101 | 99 | 102 | 103 | 449 | 389 | 440 | 851 |
| 79 - Produtos diversos não classificados (Sundry products not classified-Différents produits non classifiés)..... | 106 | 85 | 110 | 111 | 11.558 | 13.492 | 14.297 | 29.103 |
| 79 - Estaleiros (Ship-yard-Chantiers)..... | — | — | — | 11 | — | — | — | 303 |

(1) Incluído em perfumarias o valor da produção de lança-perfumes e sabonetes (The value of production of scent-sprays and soaps is included in perfumery-La valeur de

(2) Não é indicada por ser força distribuída e não consumida (There is no indication because it is a force distributed and non consumed.-Il n'y a pas d'indication parce

(3) Excluídas, em sua maioria, as fábricas de colchões anexas às fábricas de móveis (Excluding, for the greater part, the factories of mattresses annexed to the furniture Q. E.

(FIN)

| Fôrça motriz Motrice power Force motrice H. P. | | | | Número de operários Number of artisans Nombre d'ouvriers | | | | Valor da produção Value of production Valeur de la production | | | | |
|---|--------|--------|--------|--|--------|--------|--------|---|---------|---------|---------|----|
| 1934 | 1935 | 1936 | 1937 | 1934 | 1935 | 1936 | 1937 | 1934 | 1935 | 1936 | 1937 | |
| 13.775 | 15.559 | 19.531 | 20.460 | 8.872 | 9.282 | 10.537 | 11.660 | 71.526 | 86.199 | 102.003 | 113.683 | |
| 7.627 | 7.512 | 11.038 | 11.871 | 1.466 | 1.516 | 2.158 | 2.444 | 36.849 | 38.889 | 52.674 | 50.512 | 39 |
| 846 | 804 | 168 | 1.066 | 298 | 305 | 198 | 499 | 3.960 | 4.437 | 5.770 | 6.973 | 40 |
| 2.694 | 3.682 | 4.224 | 3.626 | 1.553 | 2.047 | 2.005 | 1.835 | 9.749 | 13.027 | 14.345 | 16.968 | 41 |
| 137 | 47 | 45 | 36 | 585 | 498 | 594 | 612 | 4.550 | 8.540 | 2.652 | 3.391 | 42 |
| 209 | 225 | 205 | 220 | 725 | 875 | 993 | 1.072 | 4.540 | 7.759 | 11.051 | 11.330 | 43 |
| — | 847 | 970 | 1.081 | 3.341 | 3.117 | 3.629 | 4.142 | 7.451 | 7.792 | 9.383 | 10.081 | 44 |
| 2.262 | 2.352 | 2.881 | 2.560 | 904 | 924 | 960 | 1.050 | 4.427 | 5.155 | 6.128 | 5.428 | 45 |
| 11.542 | 11.988 | 16.587 | 23.649 | 6.551 | 8.135 | 10.061 | 10.066 | 184.342 | 254.045 | 311.805 | 444.084 | |
| 2.512 | 2.319 | 2.410 | 6.608 | 2.412 | 2.733 | 2.286 | 3.614 | 62.885 | 76.914 | 93.508 | 109.974 | 46 |
| 599 | 659 | 698 | 962 | 717 | 682 | 997 | 999 | 12.142 | 13.573 | 19.315 | 25.211 | 47 |
| 608 | 138 | 814 | 1.113 | 517 | 388 | 964 | 815 | 29.026 | 52.028 | 40.791 | 43.179 | 48 |
| 278 | 445 | 446 | 382 | 631 | 465 | 370 | 455 | 9.363 | 6.075 | 10.642 | 13.891 | 49 |
| — | 13 | 13 | 14 | — | 388 | 369 | 467 | — | 1.304 | 2.349 | 2.688 | 50 |
| 512 | 556 | 837 | 649 | 182 | 214 | 358 | 239 | 5.748 | 20.363 | 28.254 | 29.088 | 51 |
| 3.750 | 4.638 | 8.701 | 11.367 | 699 | 746 | 1.795 | 2.159 | 17.964 | 23.590 | 51.768 | 149.837 | 52 |
| 1.593 | 1.657 | 1.694 | 1.545 | 311 | 1.515 | 1.626 | 5.111 | 17.391 | 26.599 | 26.599 | 25.783 | 53 |
| 1.133 | 1.319 | 760 | 504 | 866 | 847 | 1.108 | 611 | (1) 25.005 | 27.580 | 33.131 | 38.228 | 54 |
| 567 | 244 | 214 | 385 | 216 | 207 | 188 | 196 | 4.818 | 6.019 | 5.483 | 6.205 | 55 |
| 8.511 | 8.338 | 9.597 | 10.502 | 8.602 | 8.720 | 10.062 | 10.767 | 176.400 | 220.369 | 277.596 | 314.737 | |
| 2.140 | 1.996 | 2.120 | 2.283 | 1.344 | 1.354 | 1.550 | 1.786 | 26.360 | 23.890 | 43.684 | 54.103 | 56 |
| 348 | 424 | 444 | 452 | 489 | 483 | 604 | 628 | 4.908 | 5.849 | 7.708 | 6.492 | 57 |
| 1.004 | 1.068 | 1.176 | 953 | 2.170 | 1.987 | 2.128 | 2.097 | 20.520 | 25.400 | 33.688 | 27.747 | 58 |
| 648 | 299 | 350 | 400 | 385 | 581 | 709 | 734 | 5.054 | 6.040 | 7.640 | 9.549 | 59 |
| 3.705 | 3.842 | 4.787 | 5.506 | 2.493 | 2.588 | 3.100 | 3.594 | 74.828 | 108.148 | 117.704 | 137.467 | 60 |
| 666 | 709 | 714 | 890 | 1.721 | 1.727 | 1.971 | 1.928 | 44.730 | 51.042 | 67.117 | 79.379 | 61 |
| 4.583 | 4.921 | 4.820 | 5.367 | 14.686 | 14.888 | 15.553 | 16.153 | 235.628 | 375.996 | 396.064 | 448.386 | |
| 1.791 | 1.754 | 1.501 | 1.727 | 3.391 | 3.205 | 3.034 | 3.374 | 53.457 | 61.770 | 60.390 | 69.917 | 62 |
| 13 | 19 | 20 | 10 | 278 | 242 | 249 | 253 | 5.094 | 1.173 | 1.285 | 1.611 | 63 |
| 16 | 54 | 121 | 33 | 147 | 231 | 286 | 270 | 6.277 | 7.328 | 9.574 | 7.638 | 64 |
| 1.890 | 1.087 | 2.081 | 2.030 | 6.186 | 6.052 | 6.893 | 6.912 | 124.480 | 206.106 | 208.892 | 256.219 | 65 |
| 527 | 721 | 719 | 1.150 | 1.150 | 1.608 | 1.468 | 1.667 | 7.597 | 14.410 | 14.528 | 15.034 | 66 |
| 337 | 386 | 378 | 408 | 3.525 | 3.400 | 3.623 | 3.682 | 38.723 | 85.205 | 101.395 | 97.967 | 67 |
| 2.704 | 2.557 | 3.008 | 2.658 | 10.342 | 10.705 | 12.632 | 11.847 | 148.324 | 174.300 | 182.661 | 205.965 | |
| (2) | (2) | (2) | (2) | 10.101 | 10.493 | 11.226 | 11.602 | 145.448 | 171.215 | 178.372 | 200.198 | 68 |
| 2.704 | 2.557 | 3.008 | 2.658 | 241 | 212 | 1.406 | 245 | 2.876 | 3.085 | 4.289 | 5.767 | 69 |
| 25.900 | 24.851 | 25.984 | 27.222 | 18.240 | 16.640 | 18.471 | 19.800 | 198.053 | 256.951 | 277.699 | 315.872 | |
| 4.762 | 4.554 | 4.935 | 4.882 | 7.052 | 7.334 | 8.028 | 8.817 | 83.477 | 102.028 | 109.355 | 119.625 | 70 |
| 11.674 | 13.102 | 13.587 | 15.337 | 2.297 | 2.396 | 2.802 | 3.047 | 59.597 | 91.246 | 92.151 | 99.081 | 71 |
| 473 | 498 | 590 | 555 | 1.938 | 2.011 | 2.090 | 2.004 | 17.194 | 21.667 | 27.774 | 37.941 | 72 |
| 0.834 | 4.352 | 4.469 | 4.211 | 4.374 | 2.496 | 2.658 | 2.824 | 9.453 | 8.884 | 11.367 | 8.078 | 73 |
| 133 | 133 | 229 | 154 | 173 | 171 | 195 | 221 | 1.493 | 1.351 | 1.523 | 1.470 | 74 |
| 107 | 111 | 131 | 132 | 422 | 502 | 607 | 509 | 4.348 | 5.383 | 6.054 | 7.763 | 75 |
| 490 | 574 | 325 | 293 | 306 | 349 | 307 | 438 | 3.683 | 8.430 | 7.426 | 6.769 | 76 |
| 19 | 22 | 17 | 9 | 243 | 178 | 193 | 245 | 1.708 | 1.540 | 2.337 | 2.006 | 77 |
| 1.408 | 1.505 | 1.692 | 1.557 | 1.435 | 1.203 | 1.501 | 1.593 | 17.100 | 16.422 | 19.712 | 32.395 | 78 |
| — | — | — | 92 | — | — | — | 102 | — | — | — | 744 | 79 |

la production des lance-parfums et savons est comprise en parfumerie)
qu'il s'agit d'une force distribuée et non consommée).
factories-Non compris, pour la plupart, (les fabriques de matelas annexes aux fabriques de meubles)

212 - Consumo de Energia Elétrica na Cidade do Rio de Janeiro
Consumption of Electric Energy in the City of Rio de Janeiro
Consommation d'Énergie Électrique dans la Ville de Rio de Janeiro

| ANOS YEARS ANNÉES — Média Average-Moyenne 1928-29=100 | CONSUMO DE ENERGIA ELÉTRICA CONSUMPTION OF ELECTRIC ENERGY CONSOmmATION D'ÉNERGIE ÉLECTRIQUE | | | | | | | | | | Número de medidores Number of meas- urers Nombre de me- sureurs — Consumo privado Private consump- tion Consum- ation pri- vée | Número de lâmpa- das Number of lamps Nombre de lampes | Número correspon- dente de velas Correspon- dent number of candles Nombre correspon- dent de bougies |
|---|--|-----------------|--|-----------------|------------------|-----------------|--|-----------------|-------------|------------|--|---|--|
| | Total geral do con- sumo | | Consumo particular Private consumption Consommation privée | | | | Consumo público Public consumption Consommation publique | | | | | | |
| | Grand total of consumption | | Total | | Luz | Fôrça motriz | Total | | Iluminação | Tração | | | |
| | Total général de la consommation | | Total | | Lighting | Moving power | Total | | Ilumination | Traction | | | |
| | 1000 K.W.H. | Índice Index | 1000 K.W.H. | Índice Index | Eclairage (1) | Force motrice | 1000 K.W.H. | Índice Index | 1000K.W.H. | 1000K.W.H. | | | |
| 1932..... | 325.738 | 100 | 185.958 | 100 | 47.046 | 138.912 | 139.780 | 101 | 34.637 | 105.143 | 156.006 | 23.475 | 7.064.345 |
| 1933..... | 342.097 | 105 | 196.634 | 105 | 52.369 | 144.265 | 145.463 | 105 | 36.970 | 108.493 | 161.753 | 25.709 | 7.685.885 |
| 1934..... | 379.960 | 117 | 230.320 | 124 | 62.734 | 167.586 | 149.640 | 108 | 39.107 | 119.533 | 170.920 | 26.379 | 7.597.835 |
| 1935..... | 415.158 | 128 | 263.640 | 141 | 73.691 | 189.940 | 151.518 | 110 | 39.441 | 112.677 | 181.406 | 27.021 | 7.655.135 |
| 1936..... | 459.795 | 142 | 305.601 | 164 | 83.476 | 222.125 | 154.194 | 112 | 39.807 | 114.297 | 192.609 | 27.467 | 7.727.935 |
| 1937..... | 471.949 | 145 | 313.904 | 168 | 96.021 | 217.883 | 158.045 | 114 | 41.705 | 116.340 | 206.132 | 28.472 | 7.944.835 |
| 1938..... | 533.343 | 164 | 371.864 | 199 | 106.565 | 265.299 | 161.479 | 117 | 45.832 | 115.647 | 217.659 | 29.083 | 8.535.550 |
| 1939..... | 573.565 | 177 | 408.854 | 219 | 116.739 | 292.115 | 164.711 | 119 | 47.827 | 116.834 | 232.253 | 29.604 | 9.153.985 |

(1) Incluído o consumo das repartições públicas, federais e municipais, e o das casas de caridade e de empresas jornalísticas. - (Including the consumption of the federal and municipal public-offices, and that of houses of charity and journalist enterprises - Y compris la consommation des répartitions fédérales et municipales, celle des maisons de charité et des entreprises journalistes).

213 - Consumo de Energia Elétrica na Capital do Estado de São Paulo
Consumption of Electric Energy in the Chief-town of São Paulo State
Consommation d'Énergie Électrique dans la Capitale de l'Etat de São Paulo

| ANOS YEARS ANNÉES — Média Average-Moyenne 1928-29=100 | CONSUMO DE ENERGIA ELÉTRICA ELECTRICAL ENERGY CONSUMPTION CONSOmmATION D'ÉNERGIE ÉLECTRIQUE | | | | | | | | | | | Número de medidores em 31 de Dezembro Number of measurers on Decem- ber 31st Nombre de mesureurs au 31 Dé- cembre | | |
|---|---|-----------------|--|-----------------|-------------------------------------|--|------------------------------|---|-----------------|--------------------------|--|--|-----------------|--------------------------|
| | Total geral do con- sumo | | Consumo particular Private consumption Consommation privée | | | | Ilumina- ção pública | Repartições públicas Public-offices Bureaux d'État — 1.000 K. W. H. | | | Estabelecimentos de caridade Charities, hospitals, etc Maisons de charité — 1.000 K. W. H. | | | |
| | Grand total of consumption | | Total | | Luz | Fôrça | Public il- lumination | Total | | | Total | | | |
| | Total général de la consommation | | Total | | Lighting | Moving power | Ilumina- tion publique | Total | | | Total | | | |
| | 1.000 K. W. H. | Índice Index | 1.000 K. W. H. | Índice Index | Eclairage — 1.000 K. W. H. | Force motrice — 1.000 K. W. H. | — 1.000 K. W. H. | Total | Luz Lighting | Fôrça Moving power | Total | | Luz Lighting | Fôrça Moving power |
| 1931..... | 196.602 | 104 | 173.196 | 90 | 50.774 | 122.422 | 9.550 | 13.534 | 2.595 | 10.939 | 322 | 245 | 77 | 128.700 |
| 1932..... | 207.509 | 110 | 182.216 | 104 | 52.916 | 129.300 | 11.721 | 13.193 | 2.465 | 10.728 | 379 | 264 | 115 | 130.703 |
| 1933..... | 243.970 | 129 | 212.462 | 122 | 59.956 | 152.506 | 12.865 | 18.228 | 2.955 | 15.273 | 415 | 294 | 121 | 138.352 |
| 1934..... | 279.618 | 143 | 246.023 | 141 | 60.195 | 176.828 | 13.326 | 19.814 | 3.227 | 16.587 | 455 | 321 | 134 | 147.567 |
| 1935..... | 318.966 | 169 | 281.320 | 161 | 79.380 | 201.940 | 13.440 | 23.596 | 3.880 | 19.716 | 610 | 363 | 247 | 158.748 |
| 1936..... | 367.100 | 190 | 317.222 | 182 | 90.123 | 227.099 | 13.914 | 25.238 | 4.753 | 20.485 | 735 | 433 | 302 | 168.255 |
| 1937..... | 407.349 | 216 | 364.525 | 209 | 103.529 | 260.996 | 15.048 | 26.934 | 5.786 | 21.148 | 841 | 508 | 333 | 177.981 |
| 1938..... | 440.873 | 234 | 397.405 | 227 | 114.749 | 282.656 | 16.753 | 25.830 | 6.150 | 19.689 | 876 | 548 | 328 | 189.931 |

Fonte de informação: (Source of information - Source d'information): "The São Paulo Tramway, Light and Power Company, Ltd."

214 - Consumo de Gás na cidade do Rio de Janeiro
 Gas consumption in the city of Rio de Janeiro
 Consommation de Gas dans la ville de Rio de Janeiro

231

| ANOS YEARS ANNÉES — Média Average-Moyenne 1928-29=100 | CONSUMO DE GÁS GAS CONSUMPTION CONSOmmATION DE GAS | | | | | | Número de medidores Number of measurers Nombre de mesureurs — Consumo particular Private consumption Consommation privée | Luzes Lights Lumières | Postes Stakes Piliers | Logradouros iluminados Illuminated free places Places illuminées |
|---|--|---------------------------|--|---------------------------|--|---------------------------|---|--|-------------------------------------|---|
| | Total | | Consumo particular Private consumption Consommation privée | | Consumo público Public consumption Consommation publique | | | | | |
| | Metros cúbicos Cubic meters Mètres cubiques | Índice Index Indice | Metros cúbicos Cubic meters Mètres cubiques | Índice Index Indice | Metros cúbicos Cubic meters Mètres cubiques | Índice Index Indice | Consumo particular Private consumption Consommation privée | Consumo público Public consumption Consommation publique | | |
| | | | | | | | | | | |
| 1932..... | 68.411.850 | 98 | 66.647.530 | 98 | 1.764.311 | 73 | 51.625 | 3.057 | 3.057 | 262 |
| 1933..... | 74.409.587 | 108 | 73.004.629 | 109 | 804.958 | 33 | 55.701 | — | — | — |
| 1934..... | 77.149.604 | 110 | 77.149.604 | 114 | — | — | 58.126 | — | — | — |
| 1935..... | 82.466.021 | 118 | 82.466.021 | 122 | — | — | 65.167 | — | — | — |
| 1936..... | 87.776.795 | 125 | 87.776.795 | 130 | — | — | 71.650 | — | — | — |
| 1937..... | 93.961.978 | 134 | 93.961.978 | 139 | — | — | 78.880 | — | — | — |
| 1938..... | 99.191.516 | 141 | 99.191.516 | 147 | — | — | 85.731 | — | — | — |
| 1939..... | 102.814.115 | 147 | 102.814.115 | 152 | — | — | 92.002 | — | — | — |

215 - Consumo de Carne verde na cidade do Rio de Janeiro
 Consumption of fresh Meat in the city of Rio de Janeiro
 Consommation de Viande fraîche dans la ville de Rio de Janeiro

| ANOS YEARS ANNÉES — Média Average-Moyenne 1928-29=100 | Consumo médio anual de carne verde por habitante Yearly average consumption of fresh meat per inhabitant Consommation moyenne annuelle de viande fraîche par habitant — Kg. | CONSUMO DE CARNE VERDE CONSUMPTION OF FRESH MEAT CONSOmmATION DE VIANDE FRAÎCHE | | | | | | | Porcentagem do peso da carne de bois e de vitelos em relação ao peso total da carne Percentage of the weight of beef and veal in relation to the total weight of meat Pourcentage du poids de la viande de boeuf et de veau par rapport au poids total de la viande | Pêso médio da carne por cabeça de animal abatido per head of slaughtered beast Poids moyen de la viande par tête d'animal abattu (1) | | | |
|---|---|---|--------|------------|-----------|-----------|-------------|------------|---|---|---------|--------|----------------------|
| | | Total | | De boi | De vitelo | De porco | De carneiro | De cabrito | | Bois | Vitelos | Porcos | Carneiros e cabritos |
| | | | Índice | Of cattle | Of veal | Of pork | Of mutton | Of goats | | Cattle | Veal | Pork | Mutton and goats |
| | | Kg. | Index | De boeuf | De veau | De porc | De mouton | De chèvre | | Boeufs | Veaux | Porcs | Moutons et chèvres |
| | | Kg. | Kg. | Kg. | Kg. | Kg. | Kg. | Kg. | Kg. | Kg. | Kg. | Kg. | |
| 1932..... | 42,7 | 67.641.255 | 103 | 61.440.800 | 2.738.434 | 3.286.635 | 174.248 | 1.078 | 94,0 | 203 | 66 | 72 | 15 |
| 1933..... | 44,5 | 72.352.973 | 110 | 65.147.236 | 2.831.311 | 4.127.204 | 242.286 | 4.936 | 94,0 | 216 | 66 | 77 | 15 |
| 1934..... | 45,5 | 75.836.931 | 115 | 68.069.711 | 3.215.678 | 4.196.675 | 352.552 | 2.315 | 94,0 | 207 | 64 | 73 | 16 |
| 1935..... | 47,3 | 80.908.020 | 123 | 71.677.877 | 3.720.801 | 5.317.978 | 270.691 | 1.592 | 93,1 | 203 | 64 | 72 | 16 |
| 1936..... | 48,1 | 84.398.487 | 128 | 74.868.772 | 4.231.379 | 5.070.641 | 225.442 | 2.253 | 93,7 | 198 | 63 | 75 | 15 |
| 1937..... | 46,5 | 83.764.021 | 127 | 75.090.859 | 3.596.005 | 4.850.552 | 221.170 | 5.435 | 93,9 | 196 | 60 | 78 | 14 |
| 1938..... | 43,9 | 81.234.285 | 124 | 73.622.469 | 2.561.310 | 4.807.680 | 214.721 | 28.105 | 93,8 | 202 | 59 | 77 | 12 |
| 1939..... | 44,1 | 83.632.601 | 127 | 75.545.295 | 2.561.963 | 5.180.861 | 249.805 | 94.672 | 93,4 | 199 | 58 | 74 | 13 |

(1) O peso médio é calculado somente em relação ao gado abatido nos matadouros de «Santa Cruz» e «Penha». (The average weight is calculated only in relation to the slaughtered cattle in the slaughter-houses of «Santa Cruz» and «Penha». - Le poids moyen est calculé seulement par rapport au bétail abattu dans les abattoirs de «Santa Cruz» et «Penha».)

Q. E.

216 - Custo da vida na cidade do Rio de Janeiro

Cost of living in the city of Rio de Janeiro

Coût de la vie à la ville de Rio de Janeiro

| ANOS YEARS ANNÉES | DESPESA MENSAL (1) MONTHLY EXPENSE DÉPENSE MENSUELLE | | | | | | | | | | | | | |
|-------------------------|--|---------------------------|---|---------------------------|--|---------------------------|--|---------------------------|------------------------------------|---------------------------|--------------------------------------|---------------------------|------------------------------|---------------------------|
| | Total | | Aluguel de casa House rent Logement | | Alimentação Food Stuffs Nourriture | | Combustível e luz Fuel and lighting Chauffage et éclairage | | Criados Servants Domestiques | | Vestuário Clothing Habillement | | Diversos Sundry Divers | |
| | Milréis | Índice Index Indice | Milréis | Índice Index Indice | Milréis | Índice Index Indice | Milréis | Índice Index Indice | Milréis | Índice Index Indice | Milréis | Índice Index Indice | Milréis | Índice Index Indice |
| 1912=100..... | 691\$100 | 100 | 200\$000 | 100 | 302\$700 | 100 | 68\$400 | 100 | 40\$000 | 100 | 50\$000 | 100 | 30\$000 | 100 |
| 1913..... | 705\$800 | 102 | 200\$000 | 100 | 321\$700 | 108 | 64\$100 | 94 | 40\$000 | 100 | 50\$000 | 100 | 30\$000 | 100 |
| 1914..... | 706\$300 | 102 | 200\$000 | 100 | 318\$400 | 105 | 67\$900 | 99 | 40\$000 | 100 | 50\$000 | 100 | 30\$000 | 100 |
| 1915..... | 766\$600 | 111 | 210\$000 | 105 | 346\$800 | 115 | 77\$800 | 114 | 45\$000 | 112 | 55\$000 | 110 | 32\$000 | 107 |
| 1916..... | 823\$100 | 119 | 210\$000 | 105 | 374\$500 | 124 | 99\$600 | 146 | 45\$000 | 112 | 60\$000 | 120 | 34\$000 | 113 |
| 1917..... | 906\$800 | 131 | 220\$200 | 110 | 420\$100 | 139 | 120\$700 | 176 | 45\$000 | 112 | 65\$000 | 130 | 36\$000 | 120 |
| 1918..... | 1:018\$100 | 147 | 240\$000 | 120 | 464\$300 | 153 | 160\$800 | 235 | 45\$000 | 112 | 70\$000 | 140 | 38\$000 | 127 |
| 1919..... | 1:051\$500 | 152 | 260\$000 | 130 | 484\$400 | 160 | 142\$100 | 208 | 50\$000 | 125 | 75\$000 | 150 | 40\$000 | 133 |
| 1920..... | 1:157\$400 | 167 | 300\$000 | 150 | 515\$400 | 170 | 142\$000 | 208 | 55\$000 | 137 | 100\$000 | 200 | 45\$000 | 150 |
| 1921..... | 1:185\$900 | 172 | 300\$000 | 150 | 542\$100 | 179 | 133\$800 | 196 | 60\$000 | 150 | 100\$000 | 200 | 50\$000 | 167 |
| 1922..... | 1:299\$600 | 188 | 350\$000 | 175 | 541\$600 | 179 | 178\$000 | 260 | 70\$000 | 175 | 100\$000 | 200 | 60\$000 | 200 |
| 1923..... | 1:433\$000 | 207 | 400\$000 | 200 | 611\$600 | 202 | 166\$400 | 243 | 75\$000 | 187 | 110\$000 | 220 | 70\$000 | 233 |
| 1924..... | 1:671\$200 | 242 | 500\$000 | 250 | 739\$500 | 244 | 151\$700 | 222 | 80\$000 | 200 | 120\$000 | 240 | 80\$000 | 267 |
| 1925..... | 1:785\$900 | 258 | 550\$000 | 275 | 766\$200 | 253 | 154\$700 | 226 | 90\$000 | 225 | 140\$000 | 280 | 85\$000 | 283 |
| 1926..... | 1:836\$600 | 266 | 610\$000 | 305 | 714\$500 | 236 | 164\$100 | 240 | 100\$000 | 250 | 160\$000 | 320 | 88\$000 | 293 |
| 1927..... | 1:888\$500 | 273 | 610\$000 | 305 | 737\$900 | 244 | 165\$900 | 243 | 120\$000 | 300 | 160\$000 | 320 | 95\$000 | 317 |
| 1928..... | 1:858\$200 | 269 | 610\$000 | 305 | 741\$600 | 245 | 133\$600 | 195 | 120\$000 | 300 | 160\$000 | 320 | 93\$000 | 310 |
| 1929..... | 1:843\$600 | 267 | 610\$000 | 305 | 732\$900 | 242 | 127\$700 | 187 | 120\$000 | 300 | 160\$000 | 320 | 93\$000 | 310 |
| 1930..... | 1:676\$200 | 243 | 550\$000 | 275 | 648\$600 | 214 | 128\$600 | 188 | 120\$000 | 300 | 144\$000 | 288 | 85\$000 | 283 |
| 1931..... | 1:610\$400 | 234 | 500\$000 | 250 | 614\$400 | 203 | 162\$000 | 237 | 120\$000 | 300 | 140\$000 | 280 | 80\$000 | 267 |
| 1932..... | 1:621\$600 | 235 | 460\$000 | 230 | 659\$900 | 218 | 161\$700 | 236 | 120\$000 | 300 | 140\$000 | 280 | 80\$000 | 267 |
| 1933..... | 1:608\$100 | 233 | 460\$000 | 230 | 646\$600 | 214 | 101\$500 | 236 | 120\$000 | 300 | 140\$000 | 280 | 80\$000 | 267 |
| 1934..... | 1:735\$300 | 251 | 500\$000 | 250 | 715\$800 | 236 | 127\$000 | 186 | 120\$000 | 300 | 190\$000 | 380 | 82\$500 | 275 |
| 1935..... | 1:828\$300 | 265 | 500\$000 | 250 | 747\$100 | 247 | 126\$200 | 185 | 120\$000 | 300 | 235\$000 | 470 | 100\$000 | 333 |
| 1936..... | 2:099\$500 | 304 | 600\$000 | 300 | 846\$000 | 279 | 126\$800 | 185 | 139\$200 | 348 | 250\$000 | 500 | 137\$500 | 453 |
| 1937..... | 2:260\$200 | 327 | 620\$000 | 310 | 935\$100 | 309 | 126\$800 | 185 | 170\$800 | 427 | 250\$000 | 500 | 157\$500 | 525 |
| 1938..... | 2:353\$800 | 341 | 635\$000 | 318 | 934\$900 | 309 | 126\$800 | 185 | 186\$700 | 467 | 259\$000 | 519 | 210\$800 | 703 |
| 1939..... | 2:415\$600 | 350 | 650\$000 | 325 | 953\$300 | 315 | 126\$800 | 185 | 200\$000 | 500 | 260\$500 | 521 | 225\$200 | 751 |

(1) Despesa de uma família de 7 pessoas dispendo de uma renda mensal de cerca de 1:850\$ no biênio de 1928-1929. (Expenses of a family composed of seven persons having a monthly income approximately 1:850\$, during the biennial period 1928-1929. - Dépense d'une famille de 7 personnes jouissant d'un revenu mensuel d'environ 1:850\$ - dans la période biennale 1928-1929)

Wholesale Prices of Sundry Stores in the «Junta dos Corretores e Bolsa de Mercadorias do Rio de Janeiro»

Prix de Gros des diverses Denrées à la «Junta dos Corretores e Bolsa de Mercadorias do Rio de Janeiro»

| DESIGNAÇÃO DESIGNATION DÉSIGNATION | Unidade Unit Unité | Preço médio anual em réis Yearly average price in réis Prix moyen annuel en réis | | | | | | | | | |
|--|--|--|---------|---------|---------|---------|---------|---------|---------|---------|---------|
| | | 1930 | 1931 | 1932 | 1933 | 1934 | 1935 | 1936 | 1937 | 1938 | |
| Açúcar (Sugar Sucre) | { «Branco cristal»..... | 60 Kg. | 28.380 | 36.120 | 37.500 | 49.560 | 50.760 | 50.100 | 49.560 | 65.265 | 55.520 |
| | { «Cristal amarelo»..... | » | 25.142 | 32.580 | 33.060 | 43.200 | 46.740 | 46.800 | 48.420 | 59.895 | 52.727 |
| | { Mascavo (Brown-Cassonade)..... | » | 21.900 | 28.200 | 28.260 | 31.740 | 46.920 | 39.600 | 32.220 | 45.255 | 42.500 |
| | { Refinado (Refined-Raffiné) (1ª extra)..... | Kg | 729 | 721 | 770 | 919 | 1.000 | 1.000 | 1.000 | 1.000 | 1.120 |
| | { Refinado (Refined-Raffiné) (1ª)..... | » | 634 | 621 | 671 | 853 | 900 | 900 | 900 | 900 | 987 |
| { Refinado (Refined-Raffiné) (3ª)..... | » | 529 | 549 | 598 | 773 | 800 | 800 | 800 | 800 | 844 | |
| Aguardente de Campos (Brandy «Campos»-Eau de vie «Campos») | 480 lt. | 167.080 | 199.344 | 180.573 | 205.542 | 216.845 | 212.687 | 184.833 | 206.486 | 279.352 | |
| Alcool (Alcohol-Alcool) (40º)..... | » | 320.764 | 391.792 | 358.111 | 382.417 | 275.451 | 433.676 | 308.713 | 394.189 | 394.833 | |
| Alhos (Garlic-Ail) (1)..... | 100 | 2.200 | 4.066 | 2.778 | 2.559 | 2.787 | 7.595 | 7.719 | 6.432 | 4.375 | |
| Arroz (agulha) (Rice-Riz) | { Especial (Special-Spécial) «Brilhado»..... | 60 Kg. | 78.060 | 62.880 | 65.760 | 68.940 | 71.760 | 65.760 | 84.600 | 102.585 | 94.208 |
| | { Brilhado de 1ª..... | » | 66.120 | 54.420 | 59.160 | 61.500 | 65.160 | 58.200 | 78.000 | 62.690 | 85.420 |
| | { Especial (Special-Spécial)..... | » | 63.420 | 49.740 | 58.800 | 63.780 | 66.000 | 59.640 | 76.440 | 97.030 | 91.925 |
| Bacalhau especial (Codfish Special-Morue Spéciale)..... | 58 Kg. | 133.000 | 151.200 | 147.400 | 152.100 | 193.000 | 243.800 | 230.100 | 222.500 | 264.192 | |
| Banha (Lard-Saindoux) | { «Pôrto Alegre»..... | 60 Kg. | 170.280 | 174.120 | 155.520 | 113.520 | 126.300 | 186.720 | 227.700 | 250.730 | 235.525 |
| | { «Itajaf»..... | » | 173.880 | 178.500 | 158.700 | 112.680 | 127.140 | 186.060 | 228.960 | 253.080 | 238.125 |
| Batatas nacionais do interior (Potatoes, national from interior-Pommes de terre nationales, de l'intérieur)..... | Kg. | 517 | 485 | 455 | 675 | 551 | 648 | 834 | 674 | 616 | |
| Café torrado (Roasted coffee-Café torréfié) De 1ª..... | » | 2.851 | 2.456 | 2.398 | 2.384 | 3.121 | 3.400 | 3.475 | 3.858 | 2.650 | |
| Cebolas (Onions-Oignons) (1)..... | Caixa | 61.800 | 40.320 | 41.400 | 53.580 | 46.620 | 36.540 | 60.600 | 53.070 | 67.830 | |
| | Bex-Boite 10 Kg. | » | » | » | » | 6.320 | 7.320 | 11.250 | 11.250 | 9.188 | |
| Farinha de mandioca (Manioc meal-Farine de Manioc) | { «Fina»..... | 50 Kg. | 18.950 | 19.900 | 22.600 | 19.400 | 14.950 | 16.900 | 24.350 | 22.338 | 31.658 |
| | { «Entrefina»..... | » | 17.350 | 17.100 | 18.500 | 15.500 | 12.100 | 13.450 | 17.450 | 28.196 | 27.675 |
| | { «Grossa»..... | » | 13.250 | 14.650 | 16.500 | 13.050 | 11.300 | 11.900 | — | 22.986 | 20.529 |
| Farinha de trigo (Wheat flour-Farine de blé)..... | 44 Kg. (2) | 36.124 | 32.912 | 34.892 | 33.088 | 34.892 | 37.224 | 47.080 | 55.066 | 51.484 | |
| Feijão (Beans-Haricots) | { Preto superior ou bom (Black-Neir)..... | 60 Kg. | 25.440 | 20.940 | 33.240 | 27.420 | 25.500 | 21.180 | 37.020 | 46.950 | 21.995 |
| | { Branco (White-Blanc)..... | » | 40.140 | 20.160 | 30.900 | 56.940 | 41.160 | 34.800 | 54.060 | 88.463 | 72.705 |
| | { «Manteiga»..... | » | 51.480 | 34.140 | 58.380 | 47.760 | 28.500 | 59.400 | 67.680 | 56.450 | 48.875 |
| Fósforos (Matches-Allumettes)..... | Lata (Tin-Laitte) | 83.604 | 161.906 | 183.542 | 178.132 | 197.000 | 197.000 | 197.000 | 197.000 | 195.000 | |
| Lombo de porco (Loms of pork-Lambes de porc)..... | Kg. | 3.076 | 2.237 | 2.283 | 1.878 | 2.039 | 1.805 | 2.747 | 2.904 | 2.762 | |
| Manteiga do interior (Butter from interior-Beurre de l'intérieur)..... | » | 6.316 | 5.613 | 5.445 | 5.437 | 5.392 | 4.509 | 6.208 | 7.908 | 6.185 | |
| Milho mesclado (Mixed maize-Maïs melangé)..... | 60 Kg. | 14.940 | 13.440 | 13.500 | 11.400 | 15.120 | 13.740 | 17.700 | 18.285 | 20.140 | |
| Polvilho (Starch-Amidon) (3)..... | Kg. | 461 | 413 | 577 | 606 | 424 | 422 | 519 | 697 | 903 | |
| Queijo (Cheese-Fromage) «Palмира»..... | » | 5.500 | 5.300 | 5.200 | 5.000 | 5.200 | 5.300 | 5.400 | 5.700 | 6.008 | |
| Sal grosso (Salt, rock and white-Sel non raffiné) (4)..... | 60 Kg. | 7.980 | 8.160 | 8.580 | 8.580 | 7.740 | 7.620 | 10.560 | 16.000 | 16.000 | |
| Toucinho (Bacon-Lard) | { Comum (Commum-Common) (5)..... | Kg. | 2.347 | 2.481 | 2.268 | 1.777 | 1.754 | 2.200 | 3.100 | 3.100 | 3.019 |
| | { De fumeiro (Smoked-Fumé)..... | » | 2.820 | 2.065 | 2.994 | 2.335 | 2.393 | 2.580 | 3.872 | 4.350 | 4.226 |
| Xarque (Jerked beef-Viande secho) «Rio Grande do Sul» Mantas (Flitch-Flèche)..... | » | 3.107 | 2.863 | 2.719 | 2.140 | 2.134 | 2.174 | 2.480 | 2.932 | 3.264 | |

(1) Gênero nacional (National article-Article national).

(2) A partir de 1939 a saca de farinha de trigo passa a ter 50 Kg. em vez de 44 Kg. (From 1939 the bag of wheat flour begun to have 50 Kg. instead of 44 Kg. - À partir de 1939 le sac de farine de blé au lieu de 44 Kg. passa à avoir 50 Kg.).

(3) Média dos preços do polvilho do Norte e do Sul. (Average of starch prices from North to South-Moyenne des prix de l'amidon de Nord à Sud).

(4) Média dos preços do sal do Norte e de Cabo Frio. (Average of salt, prices from North to Cabo Frio - Moyenne des prix du sel de Nord à Cabo Frio).

(5) Média dos preços do toucinho « Mineiro » e « Paulista » (Average of bacon prices « Mineiro » and « Paulista » - Moyenne des prix du lard « Mineiro » et « Paulista »).

234 218 - Índices dos Preços por Atacado de vários Gêneros na Junta dos Corretores e Bolsa de Mercadorias do Rio de Janeiro

Wholesale Prices of Sundry Stores Index Numbers in the «Junta dos Corretores e Bolsa de Mercadorias do Rio de Janeiro»

Indices des Prix de Gros des diverses Denrées à la «Junta dos Corretores e Bolsa de Mercadorias do Rio de Janeiro»

| DESIGNAÇÃO DESIGNATION DÉSIGNATION | ÍNDICE - INDEX - INDICE Média (Average-Moyenne) 1928-29=100 | | | | | | | | |
|--|--|------|------|------|------|------|------|------|------|
| | 1930 | 1931 | 1932 | 1933 | 1934 | 1935 | 1936 | 1937 | 1938 |
| «Branco cristal»..... | 48 | 60 | 63 | 83 | 85 | 84 | 83 | 109 | 93 |
| «Cristal amarelo»..... | 48 | 63 | 64 | 83 | 90 | 90 | 93 | 115 | 102 |
| Mascavo (Brown-Cassonade)..... | 48 | 62 | 62 | 70 | 104 | 87 | 71 | 100 | 94 |
| Açúcar (Sugar-Sucre) { Refinado (Refined-Raffiné) (1ª extra)..... | 58 | 57 | 61 | 73 | 79 | 79 | 79 | 79 | 89 |
| { Refinado (Refined-Raffiné) (1ª)..... | 55 | 54 | 58 | 74 | 78 | 78 | 78 | 78 | 86 |
| { Refinado (Refined-Raffiné) (3ª)..... | 51 | 52 | 57 | 74 | 76 | 76 | 76 | 76 | 81 |
| Aguardente de Campos (Brandy «Campos»-Eau de vie «Campos»)..... | 72 | 86 | 78 | 89 | 94 | 92 | 80 | 89 | 121 |
| Alcool (Alcohol-Alcool) (40º)..... | 71 | 87 | 80 | 85 | 61 | 96 | 69 | 88 | 88 |
| Alhos (Garlic-Ail)..... | 84 | 179 | 106 | 98 | 107 | 291 | 295 | 246 | 167 |
| Arroz (agulha) (Rice-Riz) { Especial (Special-Spécial) «Brilhado»..... | 89 | 71 | 75 | 78 | 82 | 75 | 96 | 117 | 107 |
| | { «Brilhado de 1ª»..... | 85 | 70 | 76 | 79 | 84 | 75 | 101 | 120 |
| | { Especial (Special-Spécial)..... | 80 | 63 | 74 | 80 | 83 | 75 | 96 | 122 |
| Bacalhau especial (Codfish Special-Morue Spéciale)..... | 96 | 109 | 106 | 110 | 139 | 176 | 166 | 161 | 191 |
| Banha (Lard-Saindoux) { «Pôrto Alegre»..... | 103 | 105 | 94 | 68 | 76 | 113 | 137 | 151 | 142 |
| | { «Itajá»..... | 103 | 106 | 94 | 67 | 75 | 110 | 136 | 150 |
| Batatas nacionais do interior (Patatoes, national from interior-Pommes de terre nationales, de l'intérieur)..... | 87 | 81 | 76 | 113 | 92 | 100 | 140 | 113 | 103 |
| Café torrado (Roasted coffee-Café torréfié) «De 1ª»..... | 70 | 60 | 59 | 58 | 76 | 83 | 85 | 95 | 65 |
| Cebolas (Onions-Oignons)..... | 94 | 61 | 63 | 81 | 71 | 55 | 92 | 80 | 103 |
| Erva mate (Brazilian tea-Thé du Brésil) (1934=100)..... | . | . | . | . | 100 | 116 | 178 | 178 | 145 |
| Farinha de mandioca (Manioc meal-Farine de manioc) { «Fina»..... | 110 | 116 | 132 | 113 | 87 | 99 | 142 | 189 | 185 |
| | { «Entrefina»..... | 111 | 110 | 119 | 99 | 78 | 86 | 112 | 181 |
| | { «Grossa»..... | 109 | 121 | 130 | 107 | 93 | 98 | — | 189 |
| Farinha de trigo (Wheat-flour-Farine de blé)..... | 100 | 91 | 97 | 92 | 97 | 103 | 131 | 153 | 143 |
| Feijão (Beans-Haricots) { Preto superior ou bom (Blak-Noir)..... | 51 | 42 | 67 | 55 | 52 | 43 | 75 | 95 | 44 |
| | { Branco (White-Blanc)..... | 62 | 31 | 62 | 88 | 64 | 54 | 84 | 137 |
| | { «Manteiga»..... | 71 | 47 | 81 | 66 | 39 | 82 | 93 | 78 |
| Fósforos (Matches-Allumettes)..... | 105 | 203 | 230 | 223 | 247 | 247 | 247 | 247 | 244 |
| Lombo de porco (Loms of pork-Lombes de porc)..... | 105 | 76 | 78 | 64 | 69 | 61 | 93 | 99 | 94 |
| Manteiga do interior (Butter from interior-Beurre de l'intérieur)..... | 94 | 83 | 81 | 81 | 80 | 67 | 92 | 117 | 92 |
| Milho mesclado (Mixed maize-Mais mélangé)..... | 78 | 70 | 70 | 59 | 79 | 72 | 92 | 95 | 105 |
| Polvilho (Starch-Amidon)..... | 85 | 71 | 100 | 105 | 73 | 73 | 90 | 121 | 156 |
| Queijo (Cheese-Fromage) «Palmira»..... | 100 | 96 | 95 | 91 | 95 | 96 | 98 | 104 | 109 |
| Sal grosso (Salt, rock and white-Sel non raffiné)..... | 75 | 76 | 80 | 80 | 72 | 71 | 99 | 150 | 150 |
| Toucinho (Bacon Lard) { Comum (Commum-Common)..... | 100 | 106 | 97 | 76 | 75 | 98 | 132 | 136 | 129 |
| | { De fumeiro (Smoked-Fumé)..... | 85 | 90 | 90 | 71 | 72 | 78 | 117 | 131 |
| Xarque (Jerked beef-Viande sèche) «Rio Grande do Sul» Mantas (Fliche-Flèche)..... | 109 | 100 | 95 | 75 | 75 | 76 | 87 | 103 | 114 |

219 - Casamentos, Nascimentos e Óbitos na cidade do Rio de Janeiro
 Marriages, Births and Deaths in the city of Rio de Janeiro
 Mariages, Naissances et Décès dans la ville de Rio de Janeiro

235

| ANOS YEARS ANNÉES | Casamentos Marriages Mariages | Nascimentos Births Naissances | | Nascidos mortos por 1.000 nascimentos Dead born upon 1.000 births Mort-nés par 1.000 naissances | Óbitos Deaths Décès | | Óbitos de menores de 1 ano Deaths under 1 year old Enfants morts avant l'âge d'un an | | Óbitos por doenças infecciosas e parasitárias Deaths on account of in- fectious and parasitic diseases Décès par maladies infecti- euses et parasitaires | |
|-------------------------|-------------------------------------|--|---|--|---------------------------|--|--|--|--|---|
| | | Nascidos vivos Born alive Nés vivants | Nascidos mortos Dead born Mort-nés | | Total | Por 1.000 habitantes Upon 1.000 inhabitants Par 1.000 habitants | Número Number Nombre | Por 1.000 nascidos vivos Upon 1.000 born alive Par 1.000 nés vivants | Número Number Nombre | Por 100 do total de óbitos Upon 100 of the total of deaths Par 100 du total des décès |
| | | | | | | | | | | |
| | | | | | | | | | | |
| 1931 | 8.168 | 30.612 | 2.756 | 82,59 | 25.375 | 14,67 | 5.810 | 189,79 | 8.312 | 32,76 |
| 1932 | 8.783 | 29.679 | 2.768 | 85,31 | 24.744 | 14,30 | 5.342 | 179,99 | 8.416 | 34,01 |
| 1933 | 10.254 | 28.864 | 2.709 | 85,80 | 24.308 | 14,05 | 4.904 | 160,90 | 8.108 | 33,36 |
| 1934 | 11.379 | 30.783 | 2.891 | 85,85 | 25.024 | 14,47 | 5.395 | 175,26 | 8.001 | 31,97 |
| 1935 | 11.873 | 33.898 | 2.688 | 73,47 | 26.596 | 15,37 | 5.969 | 176,09 | 8.162 | 30,69 |
| 1936 | 11.952 | 33.997 | 3.137 | 84,48 | 28.172 | 16,29 | 6.341 | 186,52 | 8.386 | 29,77 |
| 1937 | 12.250 | 32.989 | 3.158 | 87,37 | 27.236 | 15,75 | 5.624 | 170,48 | 7.286 | 26,75 |
| 1938 | 10.385 | 34.189 | 3.308 | 88,22 | 30.892 | 17,86 | 6.227 | 182,13 | 9.718 | 31,46 |
| 1939 | 11.050 | 33.131 | 3.289 | 90,31 | 30.647 | 17,72 | 6.373 | 192,36 | 7.653 | 24,67 |


220 - Óbitos por várias Doenças Infecciosas e pelo Câncer na cidade do Rio de Janeiro
 Deaths produced by several Infectious Diseases and by the Cancer in the city of Rio de Janeiro
 Décès par plusieurs Maladies Infectieuses et par le Cancer dans la ville de Rio de Janeiro

| ANOS YEARS ANNÉES | ÓBITOS CAUSADOS POR DEATHS ON ACCOUNT OF DÉCÈS PAR CAUSE DE | | | | | | | | | | | | | |
|-------------------------|---|--|---|-------------------------------|--|--------------------------------------|--|---------------------------------------|------------------------|---|--|--|--|---------------------------|
| | Febre tifóide Typhoid fever Fièvre typhoïde | Febre paratifóide Paraty- phoid fever Fièvre paraty- phoïde | Tifo exante- mático Exanthe- matic typhus Typhus exanthe- maticus | Variola Variola Variole | Escarla- tina Scarlet fever Scarlatino | Difteria Diphtheria Diphtherie | Cólera asiático Asiatic Cholera Cholera asiatique | Disenteria Dysentery Dysenterie | Peste Pest Peste | Tubercu- lose do aparelho respirató- rio Tubercu- losis of the respi- ratory or- gans Tubercu- lose de l'appareil respiratoire | Outras formas de tuber- culose Other forms of tubercu- losis D'autres formes de tuber- culose | Febre amarela Yellow fever Fièvre jaune | Câncer e outros tumores malignos Cancer and other malignant tumours Cancer et d'autres tumeurs malins | Lepra Leprosy Lépre |
| | | | | | | | | | | | | | | |
| | | | | | | | | | | | | | | |
| 1931 | 92 | 18 | — | — | — | 108 | — | 208 | — | 4.556 | 256 | — | 760 | 60 |
| 1932 | 81 | 6 | — | 1 | 1 | 126 | — | 165 | — | 4.684 | 228 | — | 741 | 68 |
| 1933 | 79 | 20 | — | — | 1 | 101 | — | 150 | — | 4.712 | 253 | — | 783 | 45 |
| 1934 | 77 | 20 | — | — | 1 | 131 | — | 146 | — | 4.687 | 233 | — | 844 | 62 |
| 1935 | 67 | 13 | — | (2) | 1 | 121 | — | 172 | — | 4.668 | 248 | — | 828 | 67 |
| 1936 | 94 | 9 | — | — | 1 | 112 | — | 216 | — | 4.713 | 189 | — | 854 | 60 |
| 1937 | (1) 91 | — | — | (2) | 2 | 89 | — | 211 | — | 4.661 | 247 | — | 869 | 56 |
| 1938 | (1) 105 | — | — | (2) | 2 | 129 | — | 308 | — | 5.413 | 241 | — | 938 | 57 |
| 1939 | (1) 130 | — | — | — | — | 144 | — | 285 | — | 5.430 | 214 | — | 104 | 75 |

Fonte de informação (Source of information-Source d'information): «Seção de Bio-Estatística da Diretoria Nacional de Assistência Médico-Social, Ministério da Educação e Saúde Pública».

- (1) Inclusiva a febre paratifóide (Including the paratyphoid fever-Y compris la fièvre paratyphoïde).
 (2) Variola minor (alastrim) (Variole minor).

Q. E.



SUPLEMENTO
SUPPLEMENT
SUPPLÉMENT

OBSERVAÇÃO

Como está declarado na «introdução» deste volume, a sua primeira parte (Índices da situação econômica do Brasil no período de um quarto de século) e a parte final (Quadros mensais) constituem, em conjunto, a notícia estatística, devidamente atualizada, sobre o Brasil, fornecida por este Serviço ao Instituto Internacional de Estatística, de Haia, e que foi dada a publicidade, em 1938, no «Recueil International de Statistiques Economiques», 1931-1936, pelo referido Instituto internacional. Por delegação do Sr. Diretor, a citada notícia foi organizada pelo Sr. Antonio Cavalcanti Albuquerque de Gusmão, Sub-Diretor da Seção financeira deste Serviço, onde são igualmente preparados o boletim semestral de Estatísticas Econômicas e esta publicação.

OBSERVATION

As is declared in the «introduction» of this volume, its first part (Indexes of the economical situation of Brazil in the period of a quarter of a century) and the final part (Monthly tables) constitute, on the whole, the statistical news, duly modernized, about Brazil supplied by this Bureau to the International Institute of Statistics, at the Hague, which has been shown, in 1938, in the International Abstract of Economical Statistics, 1931-1936 by the above mentioned International Institute. By delegation of the Director, the news above mentioned has been organized by Mr. Antonio Cavalcanti Albuquerque de Gusmão, chief of the Financial Division of this Bureau, where the half yearly bulletin of Economical Statistics and this publication are also prepared.

OBSERVATION

Selon ce qui est déclaré dans l'«introduction» de ce volume, sa première partie (Indices de la situation économique du Brésil pendant la période d'un quart de siècle) et dans la partie finale, (Tableaux mensuels) forment, dans l'ensemble, la notice statistique dûment actualisée concernant le Brésil, fournie par ce Bureau à l'Institut International de Statistique à la Haye, et qui a été publiée en 1938 dans le «Recueil International de Statistiques Economiques», 1931-1936, par le sus-cité Institut International. Par ordre du Directeur, la notice sus-citée fut organisée par Mr. Antonio Cavalcanti Albuquerque de Gusmão, Sous-Directeur de la Section financière de ce Bureau où sont également préparés le bulletin semestriel Statistiques Economiques et cette publication.

III

QUADROS MENSAIS
MONTHLY TABLES
TABLEAUX MENSUELS

(1932 - 1939)

Finanças Finance Finances

1932-1935

| | MEIO CIRCULANTE NOTES IN CIRCULATION BILLETS EN CIRCULATION | | | Compras de ouro por conta do Governo Fe- deral | Receita fe- deral nas 4 principais re- partições ar- recadadoras | «BANCO DO BRASIL» | | | | | | |
|------------------------------|---|--|---|--|--|--|--|--|--|---|---------------------------------|--|
| | Total (Inclusive outras emissões Including other items Y compris d'autres sommes) | Notas do Tesouro Nacional National Treasury notes Notes du Trésor National | Notas do Banco do Brasil Banco do Brasil notes Notes de Banco do Brasil | | | Purchases of gold on account of the Federal Government Achats d'or pour le compte du Gouverne- ment Fédéral | Federal receipts of the four prin- cipal Excise and Custom Offices Recette fédé- rale des quatre prin- cipaux Bu- reaux de recouvrement | Empréstimos e letras descontadas Loans and discounts Emprunts et effets escomptés | Caixa, em moeda cor- rente no Banco Cash, in currency, on hand Caisse, en monnaie courant, à la Banque | Depósitos Deposits Dépôts | Caixa Cash Caisse | Empréstimos Loans Emprunts |
| | | | | | | | | | | | | |
| Unidade Unit-Unité | 1.000 Contos de réis (1) | | | Kg. | 1.000 Contos de réis | 1.000 Contos de réis (1) | | | % | | | |
| Colunas Columns - Colones | 1 | 2 | 3 | 4 | 5 | 6 | 7 | 8 | 9 | 10 | | |
| 1932 - Total | 3.238 | 2.604 | 170 | — | 850 | 2.550 | 458 | 2.247 | 20,4 | 113,5 | | |
| I..... | 2.902 | 2.583 | 170 | — | (2) 71 | 1.632 | 304 | 1.705 | 17,8 | 95,7 | | |
| II..... | 2.902 | 2.585 | 170 | — | | 1.706 | 317 | 1.789 | 17,7 | 95,4 | | |
| III..... | 2.902 | 2.589 | 170 | — | | 1.828 | 285 | 1.794 | 15,9 | 101,9 | | |
| IV..... | 2.902 | 2.593 | 170 | — | | 1.915 | 303 | 1.763 | 17,2 | 108,6 | | |
| V..... | 2.902 | 2.596 | 170 | — | | 1.946 | 329 | 1.819 | 18,1 | 107,0 | | |
| VI..... | 2.842 | 2.596 | 170 | — | | 1.747 | 375 | 1.772 | 21,2 | 98,6 | | |
| VII..... | 2.942 | 2.603 | 170 | — | | 1.770 | 343 | 1.814 | 18,9 | 97,6 | | |
| VIII..... | 3.022 | 2.604 | 170 | — | | 1.768 | 357 | 1.807 | 19,8 | 97,8 | | |
| IX..... | 3.222 | 2.605 | 170 | — | | 1.697 | 454 | 1.783 | 25,5 | 95,2 | | |
| X..... | 3.242 | 2.606 | 170 | — | | 1.695 | 586 | 1.539 | 38,1 | 110,1 | | |
| XI..... | 3.242 | 2.606 | 170 | — | | 1.796 | 563 | 2.071 | 27,2 | 86,7 | | |
| XII..... | 3.238 | 2.604 | 170 | — | | 2.550 | 458 | 2.247 | 20,4 | 113,5 | | |
| 1933 - Total | 3.037 | 2.978 | 20 | 325 | 1.148 | 2.701 | 379 | 2.646 | 14,3 | 102,1 | | |
| I..... | 3.222 | 3.003 | 157 | — | (2) 96 | 2.520 | 520 | 2.524 | 20,6 | 99,8 | | |
| II..... | 3.198 | 3.001 | 138 | — | | 2.502 | 534 | 2.506 | 21,3 | 99,8 | | |
| III..... | 3.178 | 3.013 | 118 | — | | 2.516 | 568 | 2.581 | 22,0 | 97,5 | | |
| IV..... | 3.157 | 3.014 | 97 | — | | 2.528 | 553 | 2.495 | 22,2 | 101,3 | | |
| V..... | 3.135 | 3.015 | 75 | — | | 2.509 | 573 | 2.643 | 21,7 | 94,9 | | |
| VI..... | 3.100 | 3.016 | 40 | — | | 2.601 | 604 | 2.776 | 21,7 | 93,7 | | |
| VII..... | 3.096 | 3.017 | 36 | — | | 2.730 | 580 | 2.875 | 20,2 | 94,9 | | |
| VIII..... | 3.080 | 3.017 | 20 | — | | 2.859 | 506 | 3.125 | 19,1 | 91,5 | | |
| IX..... | 3.080 | 3.018 | 20 | — | | 2.849 | 552 | 3.128 | 17,6 | 91,0 | | |
| X..... | 3.053 | 2.992 | 20 | — | | 2.619 | 510 | 2.720 | 18,7 | 96,3 | | |
| XI..... | 3.042 | 2.982 | 20 | — | | 2.510 | 496 | 2.746 | 18,1 | 91,4 | | |
| XII..... | 3.037 | 2.978 | 20 | 325 | | 2.701 | 379 | 2.646 | 14,3 | 102,1 | | |
| 1934 - Total | 3.153 | 2.908 | 20 | 6.358 | 1.239 | 2.654 | 312 | 2.739 | 11,4 | 96,9 | | |
| I..... | 3.025 | 2.966 | 20 | 425 | 103 | 2.688 | 396 | 2.682 | 14,8 | 100,2 | | |
| II..... | 3.019 | 2.961 | 20 | 147 | 84 | 2.698 | 386 | 2.798 | 13,8 | 96,4 | | |
| III..... | 3.119 | 2.962 | 20 | 323 | 99 | 2.638 | 458 | 3.113 | 14,7 | 84,7 | | |
| IV..... | 3.102 | 2.945 | 20 | 342 | 114 | 2.657 | 460 | 2.960 | 15,5 | 89,7 | | |
| V..... | 3.102 | 2.948 | 20 | 451 | 101 | 2.647 | 495 | 2.943 | 16,8 | 89,9 | | |
| VI..... | 3.092 | 2.939 | 20 | 383 | 103 | 2.492 | 437 | 2.658 | 16,4 | 93,7 | | |
| VII..... | 3.083 | 2.930 | 20 | 625 | 96 | 2.530 | 411 | 2.688 | 15,3 | 94,1 | | |
| VIII..... | 3.083 | 2.931 | 20 | 959 | 138 | 2.540 | 375 | 2.666 | 14,1 | 95,3 | | |
| IX..... | 3.068 | 2.917 | 20 | 675 | 104 | 2.546 | 351 | 2.708 | 12,9 | 94,0 | | |
| X..... | 3.068 | 2.917 | 20 | 834 | 123 | 2.539 | 313 | 2.729 | 11,5 | 93,0 | | |
| XI..... | 3.067 | 2.917 | 20 | 614 | 115 | 2.539 | 297 | 2.699 | 11,0 | 94,1 | | |
| XII..... | 3.153 | 2.908 | 20 | 580 | 119 | 2.654 | 312 | 2.739 | 11,4 | 96,9 | | |
| 1935 - Total | 3.612 | 2.867 | 20 | 8.162 | 1.468 | 3.047 | 277 | 3.038 | 9,1 | 100,3 | | |
| I..... | 3.157 | 2.908 | 20 | 680 | 111 | 2.497 | 376 | 2.582 | 14,6 | 96,7 | | |
| II..... | 3.146 | 2.897 | 20 | 532 | 112 | 2.816 | 341 | 2.473 | 13,8 | 113,9 | | |
| III..... | 3.136 | 2.887 | 20 | 654 | 111 | 2.788 | 353 | 2.530 | 13,9 | 110,2 | | |
| IV..... | 3.135 | 2.887 | 20 | 563 | 121 | 2.786 | 331 | 2.434 | 13,6 | 114,5 | | |
| V..... | 3.130 | 2.882 | 20 | 659 | 118 | 3.007 | 292 | 2.629 | 11,1 | 114,4 | | |
| VI..... | 3.178 | 2.881 | 20 | 773 | 103 | 3.016 | 263 | 2.599 | 10,1 | 116,0 | | |
| VII..... | 3.228 | 2.881 | 20 | 755 | 134 | 3.022 | 249 | 2.709 | 9,2 | 111,5 | | |
| VIII..... | 3.273 | 2.876 | 20 | 926 | 127 | 3.083 | 206 | 2.808 | 7,3 | 109,8 | | |
| IX..... | 3.372 | 2.876 | 20 | 671 | 130 | 3.082 | 211 | 2.838 | 7,4 | 108,6 | | |
| X..... | 3.422 | 2.876 | 20 | 714 | 143 | 3.078 | 223 | 2.898 | 7,7 | 106,2 | | |
| XI..... | 3.463 | 2.867 | 20 | 632 | 125 | 3.050 | 206 | 1.907 | 7,1 | 104,9 | | |
| XII..... | 3.612 | 2.867 | 20 | 603 | 133 | 3.047 | 277 | 3.038 | 9,1 | 100,3 | | |

(1) No fim do mês, ou no fim do ano (At the end of month or at the end of year - À la fin du mois ou à fin de l'année).
 (2) Média mensal (Monthly average - Moyenne mensuelle).

Q. E.

Finanças
Finance
Finances

241

1936-1939

| Anos e meses Years and months Années et mois | MEIO CIRCULANTE NOTES IN CIRCULATION BILLETS EN CIRCULATION | | | Compras de ouro por conta do Governo Federal | Receita federal nas 4 principais repartições ar- recadadoras | «BANCO DO BRASIL» | | | | | |
|--|---|--|---|--|--|---|--|---------------------------------|-------------------------|----------------------------------|---|
| | Total (Inclusive outras emissões Including other items Y compris d'autres sommés) | Notas do Tesouro Nacional National Treasury notes Notes du Trésor National | Notas do Banco do Brasil Banco do Brasil notes Notes de Banco do Brasil | Purchases of gold on account of the Federal Government Achats d'or pour le compte du Gouverne- ment Fédéral | Federal receipts of the four prin- cipal Excise and Custom Offices Recette fédé- rale des quatre prin- cipaux Bu- reaux de recouvrement | Empréstimos e letras descontadas Loans and discounts Emprunts et effets es comptés | Caixa, em moeda cor- rente no Banco Cash, in currency, on hand Caisse, en monnaie courant, à la Banque | Depósitos Deposits Dépôts | Caixa Cash Caisse | Empréstimos Loans Emprunts | |
| | 1.000 Contos de réis (1) | | | Kg. | 1.000 Contos de réis | 1.000 Contos de réis (1) | | | | | % |
| Colunas Columns - Colones | 1 | 2 | 3 | 4 | 5 | 6 | 7 | 8 | 9 | 10 | |
| 1936 - Total | 4.051 | 3.470 | — | 6.947 | 1.523 | 2.471 | 211 | 2.899 | 7,3 | 95,5 | |
| I..... | 3.594 | 3.149 | 20 | 425 | 120 | 2.834 | 306 | 2.769 | 11,0 | 102,3 | |
| II..... | 3.594 | 3.150 | 20 | 575 | 111 | 2.805 | 262 | 2.912 | 9,0 | 95,3 | |
| III..... | 3.584 | 3.150 | 10 | 850 | 127 | 2.855 | 281 | 3.035 | 9,3 | 94,1 | |
| IV..... | 3.584 | 3.150 | 10 | 582 | 110 | 2.801 | 201 | 2.586 | 7,8 | 108,3 | |
| V..... | 3.629 | 3.136 | 10 | 587 | 117 | 2.822 | 207 | 2.664 | 7,8 | 105,9 | |
| VI..... | 3.679 | 3.137 | 10 | 423 | 124 | 2.940 | 228 | 3.100 | 7,4 | 94,8 | |
| VII..... | 3.751 | 3.129 | 10 | 745 | 121 | 2.927 | 226 | 3.159 | 7,2 | 92,7 | |
| VIII..... | 3.800 | 3.129 | 10 | 622 | 120 | 2.837 | 215 | 2.864 | 7,5 | 99,1 | |
| IX..... | 3.800 | 3.129 | 10 | 504 | 150 | 2.761 | 217 | 3.046 | 7,1 | 90,6 | |
| X..... | 3.880 | 3.129 | 10 | 550 | 138 | 2.779 | 220 | 3.015 | 7,3 | 92,2 | |
| XI..... | 3.940 | 3.470 | — | 514 | 147 | 2.756 | 221 | 3.011 | 7,3 | 91,5 | |
| XII..... | 4.051 | 3.470 | — | 570 | 138 | 2.471 | 211 | 2.890 | 7,3 | 85,5 | |
| 1937 - Total | 4.550 | 4.509 | — | 6.327 | 1.727 | 2.032 | 399 | 2.562 | 15,6 | 79,3 | |
| I..... | 4.050 | 3.470 | — | 515 | 119 | 2.469 | 273 | 2.599 | 10,5 | 95,0 | |
| II..... | 4.030 | 3.420 | — | 451 | 124 | 2.422 | 269 | 2.616 | 10,3 | 92,6 | |
| III..... | 4.030 | 3.420 | — | 561 | 125 | 2.453 | 239 | 2.633 | 9,1 | 93,2 | |
| IV..... | 4.140 | 3.421 | — | 630 | 148 | 2.425 | 224 | 3.053 | 7,3 | 79,4 | |
| V..... | 4.272 | 3.522 | — | 523 | 125 | 2.377 | 302 | 3.127 | 9,7 | 76,0 | |
| VI..... | 4.267 | 3.518 | — | 483 | 140 | 2.357 | 237 | 3.048 | 7,8 | 77,3 | |
| VII..... | 4.262 | 3.513 | — | 581 | 138 | 2.432 | 253 | 3.007 | 8,4 | 80,9 | |
| VIII..... | 4.254 | 3.505 | — | 440 | 150 | 2.393 | 272 | 2.766 | 9,8 | 86,5 | |
| IX..... | 4.237 | 3.489 | — | 564 | 159 | 2.476 | 257 | 2.614 | 9,8 | 94,7 | |
| X..... | 4.335 | 3.917 | — | 504 | 155 | 2.396 | 277 | 2.635 | 10,5 | 90,1 | |
| XI..... | 4.467 | 4.409 | — | 584 | 167 | 1.984 | 409 | 2.383 | 17,2 | 83,3 | |
| XII..... | 4.550 | 4.509 | — | 491 | 177 | 2.032 | 399 | 2.562 | 15,6 | 79,3 | |
| 1938 - Total | 4.816 | 4.800 | — | 6.737 | 1.799 | 2.927 | 554 | 4.619 | 12,0 | 63,4 | |
| I..... | 4.641 | 4.600 | — | 458 | 142 | 2.816 | 676 | 3.060 | 22,1 | 92,0 | |
| II..... | 4.718 | 4.700 | — | 575 | 148 | 2.813 | 669 | 3.169 | 21,1 | 88,8 | |
| III..... | 4.718 | 4.700 | — | 550 | 151 | 2.814 | 746 | 3.355 | 22,2 | 83,9 | |
| IV..... | 4.717 | 4.700 | — | 402 | 129 | 2.860 | 724 | 3.454 | 21,0 | 82,8 | |
| V..... | 4.417 | 4.800 | — | 552 | 142 | 2.860 | 673 | 3.671 | 18,3 | 77,9 | |
| VI..... | 4.817 | 4.800 | — | 566 | 129 | 2.873 | 678 | 3.875 | 17,5 | 74,1 | |
| VII..... | 4.817 | 4.800 | — | 394 | 140 | 2.770 | 701 | 4.093 | 17,1 | 67,7 | |
| VIII..... | 4.816 | 4.800 | — | 676 | 161 | 2.770 | 688 | 3.978 | 17,3 | 69,6 | |
| IX..... | 4.816 | 4.800 | — | 584 | 161 | 2.793 | 625 | 4.021 | 15,5 | 69,5 | |
| X..... | 4.816 | 4.800 | — | 621 | 160 | 2.806 | 635 | 4.172 | 15,2 | 67,3 | |
| XI..... | 4.816 | 4.800 | — | 768 | 159 | 2.832 | 640 | 4.284 | 14,8 | 66,1 | |
| XII..... | 4.816 | 4.800 | — | 591 | 177 | 2.927 | 554 | 4.619 | 12,0 | 63,4 | |
| 1939 - Total | 4.971 | 4.787 | — | 9.020 | 1.947 | 3.434 | 362 | 4.500 | 8,0 | 76,3 | |
| I..... | 4.818 | 4.802 | — | 398 | 147 | 2.907 | 718 | 4.794 | 15,0 | 60,6 | |
| II..... | 4.816 | 4.801 | — | 586 | 135 | 2.912 | 756 | 4.408 | 17,2 | 66,1 | |
| III..... | 4.808 | 4.793 | — | 685 | 177 | 3.570 | 773 | 4.576 | 16,9 | 78,0 | |
| IV..... | 4.806 | 4.791 | — | 401 | 149 | 3.606 | 659 | 4.444 | 14,8 | 81,1 | |
| V..... | 4.805 | 4.790 | — | 1.028 | 160 | 3.131 | 573 | 4.421 | 13,0 | 70,8 | |
| VI..... | 4.804 | 4.789 | — | 740 | 153 | 3.111 | 513 | 4.313 | 11,9 | 72,1 | |
| VII..... | 4.803 | 4.788 | — | 670 | 157 | 3.161 | 530 | 4.418 | 12,0 | 71,5 | |
| VIII..... | 4.800 | 4.786 | — | 812 | 183 | 3.151 | 460 | 4.294 | 10,7 | 73,4 | |
| IX..... | 4.871 | 4.587 | — | 738 | 165 | 3.221 | 712 | 4.247 | 16,8 | 75,8 | |
| X..... | 4.806 | 4.592 | — | 1.011 | 171 | 3.243 | 540 | 4.411 | 12,2 | 73,5 | |
| XI..... | 4.803 | 4.619 | — | 861 | 174 | 3.236 | 496 | 4.322 | 11,5 | 76,0 | |
| XII..... | 4.971 | 4.787 | — | 1.090 | 176 | 3.434 | 362 | 4.500 | 8,0 | 76,3 | |

(1) No fim do mês, ou no fim do ano. (At the end of month or at the end of year - À la fin du mois ou à la fin de l'année).

Q. E.

Finanças
Finance
Finances

1932-1935

| Anos e meses Years and months Années et mois | TODOS OS BANCOS ALL BANKS TOUTES LES BANQUES | | | | | BANCOS NACIONAIS NATIONAL BANKS BANQUES NATIONALES | | | | | Índice de 3 espécies de títulos da dívida interna federal Index of 3 qualities of stock of the federal internal debt of Union Índice de 3 espèces de titres de la dette intérieure fédérale | |
|--|---|--|---------------------------------|-------------------------|----------------------------------|---|--|---------------------------------|-------------------------|----------------------------------|---|--|
| | Empréstimos e letras descontadas Loans and discounts Emprunts et effets escomptés | Caixa em moeda corrente no Banco Cash, in currency, on hand Caisse, en monnaie courante, à la Banque | Depósitos Deposits Dépôts | Caixa Cash Caisse | Empréstimos Loans Emprunts | Empréstimos e letras descontadas Loans and discounts Emprunts et effets escomptés | Caixa em moeda corrente no Banco Cash, in currency, on hand Caisse, en monnaie courante, à la Banque | Depósitos Deposits Dépôts | Caixa Cash Caisse | Empréstimos Loans Emprunts | | |
| | | | | | | | | | | | | |
| Unidade Unit-Unité | 1.000 Contos de réis (1) | | | | | 1.000 Contos de réis (1) | | | | | 1928-29=100 | |
| Colunas Columns-Colonnes | 11 | 12 | 13 | 14 | 15 | 16 | 17 | 18 | 19 | 20 | 21 | |
| 1932 - (31-XII)..... | 6.697 | 1.029 | 6.843 | 15,0 | 97,9 | 5.371 | 753 | 5.164 | 14,6 | 134,0 | 104 | |
| I..... | | | | | | | | | | | 103 | |
| II..... | | | | | | | | | | | 105 | |
| III..... | 6.206 | 1.012 | 6.259 | 16,2 | 99,1 | 4.814 | 560 | 4.651 | 12,0 | 103,5 | 103 | |
| IV..... | | | | | | | | | | | 105 | |
| V..... | | | | | | | | | | | 106 | |
| VI..... | 5.910 | 1.039 | 6.119 | 16,9 | 96,6 | 4.560 | 678 | 4.622 | 14,7 | 98,7 | 107 | |
| VII..... | | | | | | | | | | | 103 | |
| VIII..... | | | | | | | | | | | 100 | |
| IX..... | 6.260 | 1.290 | 7.213 | 17,9 | 86,8 | 4.948 | 874 | 5.615 | 15,0 | 88,1 | 100 | |
| X..... | | | | | | | | | | | 103 | |
| XI..... | | | | | | | | | | | 106 | |
| XII..... | 6.697 | 1.029 | 6.843 | 15,0 | 97,9 | 5.371 | 753 | 5.164 | 14,6 | 104,0 | 110 | |
| 1933 - (31-XII)..... | 6.954 | 822 | 6.484 | 12,7 | 107,3 | 5.595 | 617 | 5.020 | 12,3 | 111,5 | 113 | |
| I..... | | | | | | | | | | | 107 | |
| II..... | | | | | | | | | | | 108 | |
| III..... | 6.512 | 1.070 | 6.731 | 15,9 | 96,7 | 5.234 | 823 | 5.154 | 16,0 | 101,6 | 109 | |
| IV..... | | | | | | | | | | | 111 | |
| V..... | | | | | | | | | | | 114 | |
| VI..... | 6.953 | 1.099 | 7.046 | 15,6 | 98,7 | 5.658 | 852 | 5.531 | 15,4 | 102,3 | 115 | |
| VII..... | | | | | | | | | | | 116 | |
| VIII..... | | | | | | | | | | | 115 | |
| IX..... | 7.063 | 986 | 6.875 | 14,3 | 102,7 | 5.759 | 769 | 5.405 | 14,2 | 106,6 | 114 | |
| X..... | | | | | | | | | | | 115 | |
| XI..... | | | | | | | | | | | 116 | |
| XII..... | 6.954 | 822 | 6.484 | 12,7 | 107,3 | 5.595 | 617 | 5.020 | 12,3 | 111,5 | 114 | |
| 1934 - (31-XII)..... | 7.406 | 769 | 7.419 | 10,4 | 99,8 | 5.961 | 567 | 5.958 | 9,5 | 100,0 | 112 | |
| I..... | | | | | | | | | | | 110 | |
| II..... | | | | | | | | | | | 110 | |
| III..... | 7.007 | 926 | 6.985 | 13,3 | 100,3 | 5.674 | 715 | 5.497 | 13,0 | 103,2 | 109 | |
| IV..... | | | | | | | | | | | 111 | |
| V..... | | | | | | | | | | | 112 | |
| VI..... | 7.014 | 905 | 7.270 | 12,4 | 96,5 | 5.624 | 694 | 5.771 | 12,0 | 97,4 | 113 | |
| VII..... | | | | | | | | | | | 112 | |
| VIII..... | | | | | | | | | | | 113 | |
| IX..... | 7.350 | 797 | 7.322 | 10,9 | 100,1 | 5.835 | 600 | 5.891 | 10,2 | 99,1 | 113 | |
| X..... | | | | | | | | | | | 114 | |
| XI..... | | | | | | | | | | | 113 | |
| XII..... | 7.406 | 769 | 7.419 | 10,4 | 99,8 | 5.961 | 567 | 5.958 | 9,5 | 100,0 | 113 | |
| 1935 - (31-XII)..... | 7.753 | 760 | 7.766 | 9,8 | 99,8 | 6.201 | 538 | 6.204 | 8,7 | 100,0 | 105 | |
| I..... | | | | | | | | | | | 108 | |
| II..... | | | | | | | | | | | 108 | |
| III..... | 7.472 | 773 | 7.210 | 10,7 | 103,6 | 6.014 | 583 | 5.722 | 10,2 | 105,1 | 109 | |
| IV..... | | | | | | | | | | | 110 | |
| V..... | | | | | | | | | | | 108 | |
| VI..... | 7.888 | 712 | 7.326 | 9,7 | 107,7 | 6.319 | 507 | 5.835 | 8,7 | 108,3 | 108 | |
| VII..... | | | | | | | | | | | 104 | |
| VIII..... | | | | | | | | | | | 104 | |
| IX..... | 8.183 | 676 | 7.580 | 8,9 | 108,0 | 6.575 | 475 | 6.068 | 7,8 | 108,4 | 103 | |
| X..... | | | | | | | | | | | 100 | |
| XI..... | | | | | | | | | | | 102 | |
| XII..... | 7.753 | 760 | 7.766 | 9,8 | 99,8 | 6.201 | 538 | 6.204 | 8,7 | 100,0 | 99 | |

(1) No fim do mês, ou no fim do ano (At the end of month or at the end of year—À la fin du mois ou à la fin de l'année).

1936-1939

| Anos e meses Years and months Années et mois | TODOS OS BANCOS ALL BANKS TOUTES LES BANQUES | | | | | BANCOS NACIONAIS NATIONAL BANKS BANQUES NATIONALES | | | | | Índice de 3 espécies de títulos da dívida interna federal Index of 3 qualities of stock of the federal internal debt of Union Índice de 3 espèces de titres de la dette intérieure fédérale |
|--|---|---|---------------------------------|--|----------------------------------|---|---|---------------------------------|--|----------------------------------|---|
| | Empréstimos e letras descontadas Loans and discounts Emprunts et effets escomptés | Caixa em moeda corrente no Banco Cash, in currency, on hand Caisse, en monnaie courant, à la Banque | Depósitos Deposits Dépôts | Caixa Cash Caisse | Empréstimos Loans Emprunts | Empréstimos e letras descontadas Loans and discounts Emprunts et effets escomptés | Caixa em moeda corrente no Banco Cash, in currency, on hand Caisse, en monnaie courant, à la Banque | Depósitos Deposits Dépôts | Caixa Cash Caisse | Empréstimos Loans Emprunts | |
| | | | | Em relação aos depósitos In relation to the deposits En rapport aux dépôts | | | | | Em relação aos depósitos In relation to the deposits En rapport aux dépôts | | |
| | | | | % | | | | | % | | |
| Unidade Unit-Unité | 1.000 Contos de réis (1) | | % | | 1.000 Contos de réis (1) | | % | | 1928-29=100 | | |
| Colunas Columns-Colonnes | 11 | 12 | 13 | 14 | 15 | 16 | 17 | 18 | 19 | 20 | 21 |
| 1936 - (31-XII) | 7.718 | 761 | 8.332 | 9,1 | 92,6 | 6.303 | 563 | 6.694 | 8,4 | 94,2 | 101 |
| I..... | 7.581 | 788 | 7.651 | 10,3 | 99,1 | 6.154 | 575 | 6.117 | 9,4 | 100,6 | 96 |
| II..... | 7.505 | 757 | 7.681 | 9,9 | 97,7 | 6.124 | 547 | 6.140 | 8,9 | 99,7 | 100 |
| III..... | 7.596 | 773 | 7.893 | 9,8 | 96,2 | 6.201 | 557 | 6.344 | 8,8 | 97,7 | 101 |
| IV..... | 7.604 | 732 | 7.447 | 9,8 | 102,1 | 6.233 | 518 | 5.946 | 8,7 | 104,8 | 102 |
| V..... | 7.720 | 722 | 7.458 | 9,7 | 103,5 | 6.294 | 523 | 5.992 | 8,7 | 105,0 | 102 |
| VI..... | 7.810 | 743 | 8.044 | 9,2 | 97,1 | 6.386 | 537 | 6.519 | 8,2 | 98,0 | 100 |
| VII..... | 7.747 | 741 | 8.119 | 9,1 | 95,4 | 6.369 | 548 | 6.585 | 8,3 | 96,7 | 99 |
| VIII..... | 7.547 | 723 | 7.766 | 9,3 | 97,2 | 6.175 | 526 | 6.201 | 8,4 | 98,6 | 101 |
| IX..... | 7.623 | 742 | 8.201 | 9,0 | 93,0 | 6.226 | 553 | 6.617 | 8,4 | 94,1 | 103 |
| X..... | 7.673 | 737 | 8.334 | 8,8 | 92,1 | 6.284 | 552 | 6.769 | 8,2 | 92,6 | 103 |
| XI..... | 7.980 | 748 | 8.242 | 9,1 | 96,8 | 6.574 | 563 | 6.673 | 8,4 | 98,5 | 103 |
| XII..... | 7.718 | 761 | 8.332 | 9,1 | 92,6 | 6.303 | 563 | 6.694 | 8,4 | 94,2 | 104 |
| 1937 - (31-XII) | 8.599 | 1.064 | 8.812 | 12,1 | 97,6 | 7.039 | 820 | 7.055 | 11,6 | 99,8 | 106 |
| I..... | 7.652 | 817 | 8.112 | 10,1 | 94,3 | 6.241 | 630 | 6.491 | 9,7 | 96,1 | 101 |
| II..... | 7.899 | 830 | 8.218 | 10,1 | 96,1 | 6.470 | 647 | 6.604 | 9,8 | 98,0 | 105 |
| III..... | 7.888 | 782 | 8.068 | 9,7 | 97,8 | 6.435 | 581 | 6.423 | 9,1 | 100,2 | 104 |
| IV..... | 8.201 | 776 | 8.766 | 8,9 | 93,6 | 6.754 | 579 | 7.217 | 8,0 | 93,6 | 106 |
| V..... | 8.406 | 873 | 8.924 | 9,8 | 94,2 | 6.860 | 676 | 7.273 | 9,3 | 94,3 | 108 |
| VI..... | 8.598 | 852 | 8.974 | 9,5 | 95,8 | 7.049 | 637 | 7.258 | 8,8 | 97,1 | 109 |
| VII..... | 8.435 | 850 | 9.046 | 9,4 | 93,2 | 6.875 | 657 | 7.280 | 9,0 | 94,4 | 105 |
| VIII..... | 8.566 | 909 | 9.354 | 9,7 | 91,6 | 6.699 | 657 | 7.105 | 9,2 | 94,3 | 105 |
| IX..... | 8.981 | 818 | 8.632 | 9,5 | 104,8 | 7.368 | 622 | 6.899 | 9,0 | 106,8 | 106 |
| X..... | 7.542 | 849 | 8.688 | 9,8 | 86,8 | 5.947 | 650 | 7.073 | 9,2 | 84,1 | 107 |
| XI..... | 8.763 | 1.066 | 8.807 | 12,1 | 99,5 | 7.073 | 833 | 7.081 | 11,8 | 99,9 | 107 |
| XII..... | 8.599 | 1.064 | 8.812 | 12,1 | 97,6 | 7.039 | 820 | 7.055 | 11,6 | 99,8 | 106 |
| 1938 - (31-XII) | 9.942 | 1.246 | 11.665 | 10,7 | 85,2 | 8.362 | 1.027 | 9.753 | 10,5 | 85,7 | 106 |
| I..... | 9.096 | 1.248 | 9.491 | 13,1 | 95,8 | 7.605 | 1.022 | 7.676 | 13,3 | 99,1 | 106 |
| II..... | 9.177 | 1.361 | 9.369 | 14,5 | 98,0 | 7.586 | 1.143 | 7.471 | 15,3 | 101,5 | 106 |
| III..... | 9.313 | 1.398 | 9.827 | 14,2 | 94,8 | 7.720 | 1.171 | 7.889 | 14,8 | 97,9 | 106 |
| IV..... | 9.150 | 1.467 | 9.938 | 14,8 | 92,1 | 7.622 | 1.209 | 7.962 | 15,2 | 95,7 | 107 |
| V..... | 9.252 | 1.453 | 10.379 | 14,0 | 89,1 | 7.678 | 1.194 | 8.367 | 14,3 | 91,8 | 107 |
| VI..... | 9.734 | 1.446 | 10.897 | 13,3 | 89,3 | 8.113 | 1.190 | 8.831 | 13,5 | 91,9 | 108 |
| VII..... | 9.153 | 1.513 | 11.112 | 13,6 | 82,4 | 7.698 | 1.181 | 9.035 | 13,1 | 85,2 | 105 |
| VIII..... | 9.466 | 1.361 | 10.940 | 12,4 | 86,5 | 7.878 | 1.155 | 8.961 | 12,9 | 87,9 | 106 |
| IX..... | 9.747 | 1.289 | 10.938 | 11,8 | 89,1 | 8.078 | 1.068 | 9.041 | 11,8 | 89,4 | 106 |
| X..... | 9.734 | 1.441 | 10.836 | 13,3 | 89,8 | 7.895 | 1.236 | 8.962 | 13,8 | 85,1 | 107 |
| XI..... | 9.839 | 1.444 | 11.148 | 13,0 | 88,3 | 8.204 | 1.223 | 9.390 | 13,0 | 87,4 | 107 |
| XII..... | 9.942 | 1.246 | 11.665 | 10,7 | 85,2 | 8.362 | 1.027 | 9.753 | 10,5 | 85,7 | 108 |
| 1939 - (31-XII) | 11.282 | 1.117 | 12.523 | 8,9 | 90,1 | 9.553 | 842 | 10.385 | 8,1 | 92,0 | 115 |
| I..... | 10.260 | 1.538 | 12.043 | 12,8 | 85,2 | 8.683 | 1.318 | 10.132 | 13,0 | 85,7 | 105 |
| II..... | 10.263 | 1.563 | 11.650 | 13,4 | 88,1 | 8.640 | 1.346 | 9.741 | 13,8 | 88,7 | 104 |
| III..... | 10.764 | 1.362 | 11.807 | 11,5 | 91,2 | 9.211 | 1.151 | 9.884 | 11,6 | 93,2 | 105 |
| IV..... | 10.726 | 1.307 | 11.396 | 11,5 | 94,1 | 9.103 | 1.105 | 9.571 | 11,6 | 95,1 | 106 |
| V..... | 10.460 | 1.242 | 11.662 | 10,7 | 89,7 | 8.757 | 1.016 | 9.657 | 10,5 | 90,7 | 107 |
| VI..... | 10.538 | 1.178 | 11.756 | 10,0 | 89,6 | 8.785 | 953 | 9.791 | 9,7 | 89,7 | 107 |
| VII..... | 10.365 | 1.177 | 11.716 | 10,0 | 88,5 | 8.665 | 950 | 9.707 | 9,8 | 89,3 | 105 |
| VIII..... | 10.411 | 1.094 | 11.874 | 9,2 | 87,7 | 8.756 | 859 | 9.939 | 8,6 | 88,1 | 107 |
| IX..... | 10.777 | 1.391 | 11.896 | 11,7 | 90,6 | 9.060 | 1.149 | 9.973 | 11,5 | 90,8 | 107 |
| X..... | 10.073 | 1.317 | 11.858 | 11,1 | 92,5 | 9.318 | 990 | 9.792 | 10,1 | 95,2 | 107 |
| XI..... | 10.734 | 1.105 | 12.060 | 9,9 | 89,0 | 9.216 | 937 | 10.048 | 9,3 | 91,7 | 107 |
| XII..... | 11.282 | 1.117 | 12.523 | 8,9 | 90,1 | 9.553 | 842 | 10.385 | 8,1 | 92,0 | 108 |

(1) No fim do mês, ou no fim do ano (At the end of month or at the end of year--À la fin du mois ou à la fin de l'année).

Finanças

Finance

Finances

1932-1935

| Anos e meses Years and months Années et mois | BOLSAS DE VALORES STOCK-EXCHANGE BOURSE DE VALEURS | | | | INSOLVÊNCIAS INSOLVENCIES INSOLVABILITÉ | | | | REGISTRO DE IMÓVEIS REGISTRY OF REAL PROPERTY REGISTRE D'IMMEUBLES (1) | | |
|--|--|--------------------------|--|--------------------------|---|---|---|---|--|----------------------------|--|
| | TOTAL | | Fundos públicos Public funds Fonds publics | | Falências Bankruptcies Faillites (2) | Concordatas Deeds of arrangement Concordats (2) | Títulos protestados Bills protested Lettres protestées — (Capital do Estado de São Paulo Chief city of São Paulo Capitale de l'État de São Paulo) | Inscrições hipotecárias Inscriptions of mortgages Inscriptions hypothécaires | Transcrições de transmissão de imóveis Transcriptions of real estate transfers Transcriptions de transmis- sions d'immeu- bles | | |
| | Número Number Nombre | Valor Value Valeur | Número Number Nombre | Valor Value Valeur | | | | | | Número Number Nombre | |
| Unidade Unit-Unité | 1.000 | 1.000 Contos de réis | 1.000 | 1.000 Contos de réis | | | | | 1.000 Contos de réis | | |
| Colunas Columns - Colones | 22 | 23 | 24 | 25 | 26 | 27 | 28 | 29 | 30 | 31 | |
| 1932 - Total..... | 1.074 | 461 | 685 | 397 | 692 | 39 | 4.748 | 8.795 | 163,6 | 219,3 | |
| I..... | 114 | 37 | 57 | 33 | 50 | 3 | 661 | 1.575 | (3) 13,6 | (3) 18,3 | |
| II..... | 95 | 43 | 70 | 39 | 55 | 6 | 556 | 1.114 | | | |
| III..... | 91 | 40 | 53 | 33 | 66 | 4 | 692 | 1.413 | | | |
| IV..... | 104 | 45 | 69 | 38 | 94 | 8 | 633 | 1.105 | | | |
| V..... | 99 | 40 | 63 | 33 | 70 | 3 | 515 | 718 | | | |
| VI..... | 86 | 37 | 56 | 31 | 75 | 6 | 562 | 834 | | | |
| VII..... | 47 | 22 | 35 | 20 | 62 | 2 | 284 | 477 | | | |
| VIII..... | 49 | 25 | 36 | 23 | 41 | 1 | (4) | (4) | | | |
| IX..... | 59 | 26 | 35 | 23 | 51 | — | (4) | (4) | | | |
| X..... | 102 | 53 | 64 | 46 | 27 | 2 | 167 | 311 | | | |
| XI..... | 107 | 47 | 73 | 40 | 45 | 2 | 249 | 612 | | | |
| XII..... | 121 | 46 | 74 | 38 | 56 | 2 | 449 | 636 | | | |
| 1933 - Total..... | 1.272 | 504 | 786 | 411 | 692 | 23 | 7.799 | 17.259 | 117,3 | 262,2 | |
| I..... | 113 | 56 | 81 | 50 | 66 | 1 | 860 | 1.421 | (3) 9,8 | (3) 21,9 | |
| II..... | 124 | 40 | 66 | 29 | 64 | 3 | 807 | 1.846 | | | |
| III..... | 100 | 35 | 60 | 28 | 89 | 4 | 820 | 1.584 | | | |
| IV..... | 95 | 39 | 57 | 34 | 68 | 2 | 769 | 1.082 | | | |
| V..... | 100 | 36 | 53 | 27 | 69 | 2 | 631 | 1.220 | | | |
| VI..... | 88 | 32 | 46 | 24 | 59 | — | 542 | 2.153 | | | |
| VII..... | 87 | 38 | 64 | 33 | 46 | 1 | 535 | 815 | | | |
| VIII..... | 100 | 37 | 54 | 28 | 43 | 2 | 512 | 924 | | | |
| IX..... | 106 | 41 | 66 | 32 | 43 | 3 | 657 | 2.778 | | | |
| X..... | 131 | 52 | 91 | 42 | 41 | 2 | 509 | 1.276 | | | |
| XI..... | 115 | 51 | 74 | 43 | 52 | 2 | 464 | 732 | | | |
| XII..... | 113 | 47 | 74 | 39 | 52 | 1 | 643 | 1.428 | | | |
| 1934 - Total..... | 1.268 | 534 | 760 | 452 | 602 | 43 | 6.460 | 12.077 | 156,1 | 281,4 | |
| I..... | 94 | 50 | 71 | 46 | 52 | 3 | 689 | 1.198 | 24,9 | 17,0 | |
| II..... | 110 | 44 | 55 | 36 | 51 | 2 | 620 | 1.149 | 8,3 | 14,5 | |
| III..... | 98 | 47 | 66 | 39 | 50 | 4 | 569 | 773 | 10,3 | 21,8 | |
| IV..... | 108 | 48 | 74 | 39 | 53 | 5 | 524 | 1.150 | 10,4 | 22,2 | |
| V..... | 87 | 40 | 54 | 33 | 57 | 1 | 593 | 1.089 | 19,8 | 23,6 | |
| VI..... | 95 | 37 | 59 | 30 | 48 | 2 | 531 | 958 | 8,9 | 41,6 | |
| VII..... | 101 | 49 | 62 | 42 | 39 | 4 | 579 | 1.208 | 8,8 | 24,9 | |
| VIII..... | 220 | 47 | 70 | 38 | 55 | 5 | 497 | 892 | 21,0 | 21,0 | |
| IX..... | 85 | 39 | 57 | 33 | 54 | 4 | 483 | 1.065 | 14,4 | 23,4 | |
| X..... | 87 | 42 | 59 | 36 | 47 | 3 | 461 | 930 | 12,2 | 24,5 | |
| XI..... | 104 | 56 | 74 | 49 | 55 | 8 | 438 | 844 | 7,7 | 21,8 | |
| XII..... | 79 | 35 | 59 | 31 | 41 | 2 | 476 | 761 | 9,4 | 25,1 | |
| 1935 - Total..... | 1.213 | 531 | 706 | 452 | 389 | 16 | 5.908 | 10.392 | 175,4 | 322,8 | |
| I..... | 80 | 42 | 54 | 35 | 53 | — | 480 | 696 | 11,6 | 29,8 | |
| II..... | 99 | 41 | 53 | 34 | 37 | 2 | 416 | 621 | 13,4 | 26,3 | |
| III..... | 81 | 40 | 49 | 33 | 30 | — | 486 | 659 | 11,7 | 24,0 | |
| IV..... | 77 | 41 | 51 | 36 | 33 | 1 | 469 | 697 | 10,2 | 21,8 | |
| V..... | 104 | 43 | 60 | 33 | 43 | 2 | 527 | 690 | 13,9 | 22,8 | |
| VI..... | 80 | 31 | 55 | 27 | 29 | — | 541 | 845 | 14,0 | 22,1 | |
| VII..... | 103 | 44 | 57 | 40 | 40 | 8 | 565 | 1.346 | 16,5 | 38,1 | |
| VIII..... | 161 | 68 | 88 | 63 | 31 | — | 503 | 692 | 17,6 | 33,3 | |
| IX..... | 137 | 51 | 57 | 40 | 24 | 1 | 451 | 762 | 10,0 | 25,8 | |
| X..... | 114 | 48 | 66 | 39 | 21 | — | 467 | 1.172 | 31,1 | 24,5 | |
| XI..... | 87 | 40 | 57 | 35 | 30 | — | 497 | 900 | 10,3 | 26,4 | |
| XII..... | 90 | 42 | 59 | 37 | 18 | 2 | 506 | 1.311 | 15,1 | 27,9 | |

(1) Distrito Federal (Federal District - District Fédéral).

(2) Distrito Federal e Capital do Estado de São Paulo (Federal District and Chief City of São Paulo - District Fédéral et Capitale de l'État de São Paulo).

(3) Média mensal (Yearly average - Moyenne mensuelle).

(4) Paralisação dos negócios em consequência da agitação política (Paralyzation of business in consequence of politic disturbance - Interruption des affaires en consequéce agitation politique).

Finanças
Finance
Finances

245

1936-1939

| Anos e meses Years and months Années et mois | BOLSAS DE VALORES STOCK-EXCHANGE BOURSE DE VALEURS | | | | INSOLVÊNCIAS INSOLVENCIES INSOLVABILITÉ | | | REGISTRO DE IMÓVEIS REGISTRY OF REAL ESTATE REGISTRE D'IMMEUBLES (1) | | |
|--|--|--------------------------|--|--------------------------|---|--|--|---|---|--------------|
| | TOTAL | | Fundos públicos Public funds Fonds publics | | Falências Bankruptcies Faillites (2) | Concordatas Deeds of arrangement Concordats (2) | Títulos protestados Bills protested Lettres protestées (Capital do Estado de São Paulo Chief City of São Paulo Capitale de l'État de São Paulo) | Inscrições hipotecárias Inscriptions of mortgages Inscriptions hypothécaires | Transcrições de transmissões de imóveis Transcriptions of real estate transfers Transcriptions de transmis- sions d'immeu- bles | |
| | Número Number Nombre | Valor Value Valeur | Número Number Nombre | Valor Value Valeur | | | | | | |
| | 1.000 | 1.000 Contos de réis | 1.000 | 1.000 Contos de réis | | Número Number Nombre | Contos de réis | 1.000 Contos de réis | | |
| Colunas Columns - Colones | 22 | 23 | 24 | 25 | 26 | 27 | 28 | 29 | 30 | 31 |
| 1936 - Total | 1.941 | 737 | 1.531 | 662 | 416 | 19 | 6.968 | 12.710 | 139,1 | 328,2 |
| I..... | 146 | 42 | 121 | 38 | 43 | — | 674 | 1.165 | 11,1 | 32,2 |
| II..... | 167 | 64 | 114 | 59 | 31 | 2 | 538 | 831 | 12,9 | 22,2 |
| III..... | 245 | 103 | 198 | 92 | 38 | 2 | 542 | 725 | 11,2 | 24,8 |
| IV..... | 116 | 46 | 89 | 40 | 39 | 2 | 534 | 783 | 10,4 | 27,4 |
| V..... | 145 | 60 | 109 | 53 | 34 | 2 | 661 | 1.614 | 6,6 | 28,8 |
| VI..... | 224 | 55 | 200 | 51 | 38 | 2 | 573 | 1.056 | 18,1 | 24,2 |
| VII..... | 136 | 59 | 106 | 53 | 43 | 4 | 599 | 1.061 | 14,2 | 35,3 |
| VIII..... | 148 | 60 | 109 | 53 | 33 | — | 160 | 918 | 12,0 | 27,5 |
| IX..... | 140 | 55 | 103 | 49 | 28 | 1 | 495 | 1.020 | 9,5 | 26,0 |
| X..... | 143 | 56 | 107 | 47 | 28 | 2 | 598 | 1.426 | 10,7 | 28,3 |
| XI..... | 167 | 73 | 140 | 68 | 33 | — | 618 | 1.226 | 12,0 | 22,6 |
| XII..... | 104 | 64 | 135 | 59 | 23 | 2 | 576 | 885 | 10,4 | 28,9 |
| 1937 - Total | 1.924 | 709 | 1.398 | 627 | 499 | 18 | 8.042 | 12.148 | 154,5 | 370,6 |
| I..... | 99 | 41 | 67 | 35 | 39 | 1 | 694 | 1.288 | 10,1 | 31,8 |
| II..... | 131 | 47 | 83 | 37 | 39 | 1 | 691 | 951 | 13,4 | 20,4 |
| III..... | 188 | 62 | 141 | 52 | 43 | 3 | 710 | 898 | 8,0 | 21,6 |
| IV..... | 137 | 49 | 94 | 43 | 44 | 3 | 782 | 1.080 | 8,1 | 26,7 |
| V..... | 132 | 50 | 103 | 43 | 43 | 1 | 765 | 1.149 | 8,5 | 29,4 |
| VI..... | 164 | 52 | 141 | 47 | 35 | 2 | 698 | 1.081 | 16,6 | 30,1 |
| VII..... | 137 | 57 | 100 | 50 | 35 | — | 627 | 909 | 13,2 | 40,0 |
| VIII..... | 269 | 86 | 139 | 80 | 47 | 1 | 595 | 911 | 13,6 | 33,5 |
| IX..... | 188 | 89 | 151 | 83 | 47 | — | 534 | 780 | 23,4 | 33,4 |
| X..... | 134 | 55 | 103 | 50 | 37 | 1 | 615 | 961 | 11,9 | 36,0 |
| XI..... | 141 | 61 | 107 | 54 | 40 | 4 | 625 | 960 | 15,5 | 31,3 |
| XII..... | 204 | 60 | 169 | 58 | 50 | 1 | 706 | 1.180 | 12,2 | 36,4 |
| 1938 - Total | 1.719 | 733 | 1.240 | 644 | 598 | 28 | 8.479 | 13.347 | 177,9 | 405,8 |
| I..... | 113 | 43 | 79 | 37 | 43 | 3 | 833 | 1.520 | 14,9 | 21,4 |
| II..... | 142 | 57 | 109 | 50 | 29 | 1 | 752 | 897 | 9,2 | 29,1 |
| III..... | 169 | 67 | 133 | 60 | 63 | 1 | 720 | 1.044 | 36,4 | 36,6 |
| IV..... | 110 | 56 | 77 | 49 | 38 | 3 | 736 | 1.356 | 5,3 | 24,0 |
| V..... | 116 | 49 | 79 | 43 | 26 | 6 | 798 | 2.738 | 9,8 | 37,2 |
| VI..... | 123 | 54 | 83 | 45 | 52 | 4 | 737 | 4.148 | 12,6 | 33,0 |
| VII..... | 111 | 52 | 81 | 47 | 61 | 1 | 750 | 1.926 | 14,1 | 46,2 |
| VIII..... | 196 | 84 | 125 | 70 | 59 | 1 | 693 | 1.214 | 13,1 | 34,6 |
| IX..... | 153 | 60 | 109 | 52 | 37 | — | 573 | 717 | 17,1 | 32,9 |
| X..... | 168 | 68 | 125 | 59 | 43 | 3 | 605 | 852 | 10,0 | 33,2 |
| XI..... | 131 | 54 | 95 | 47 | 26 | 5 | 607 | 878 | 15,4 | 32,2 |
| XII..... | 187 | 94 | 145 | 85 | 31 | — | 655 | 1.057 | 20,0 | 45,4 |
| 1939 - Total | 2.003 | 797 | 1.401 | 672 | 515 | 37 | 8.646 | 16.873 | 175,4 | 431,8 |
| I..... | 151 | 62 | 107 | 55 | 33 | 2 | 719 | 1.428 | 17,1 | 50,2 |
| II..... | 126 | 59 | 85 | 50 | 29 | 3 | 707 | 1.636 | 19,7 | 30,0 |
| III..... | 189 | 66 | 158 | 59 | 40 | 4 | 714 | 727 | 18,9 | 35,7 |
| IV..... | 137 | 53 | 93 | 43 | 47 | 4 | 640 | 828 | 10,7 | 28,0 |
| V..... | 180 | 81 | 132 | 72 | 47 | 4 | 730 | 1.058 | 12,2 | 34,3 |
| VI..... | 158 | 68 | 108 | 59 | 36 | 3 | 585 | 2.047 | 16,6 | 33,0 |
| VII..... | 172 | 73 | 127 | 64 | 54 | 2 | 686 | 1.739 | 12,8 | 29,8 |
| VIII..... | 206 | 82 | 143 | 67 | 47 | 2 | 793 | 1.500 | 19,3 | 33,8 |
| IX..... | 172 | 59 | 99 | 48 | 41 | 3 | 742 | 1.320 | 11,3 | 38,4 |
| X..... | 198 | 72 | 126 | 58 | 58 | 2 | 830 | 1.298 | 12,4 | 39,2 |
| XI..... | 173 | 63 | 123 | 55 | 46 | 5 | 735 | 1.505 | 11,7 | 44,0 |
| XII..... | 141 | 53 | 100 | 47 | 37 | 3 | 765 | 1.787 | 12,7 | 35,4 |

(1) Distrito Federal (Federal District - District Fédéral).

(2) Distrito Federal e Capital do Estado de São Paulo (Federal District and Chief City of São Paulo - District Fédéral et Capitale de l'État de São Paulo).

Comércio
Trade
Commerce

1932-1935

COMÉRCIO EXTERIOR DE MERCADORIAS
FOREIGN TRADE OF MERCHANDISE
COMMERCE EXTÉRIEUR DE MARCHANDISES

| Anos e meses Years and months Années et mois | IMPORTAÇÃO IMPORTS IMPORTATION | | | | EXPORTAÇÃO EXPORTS EXPORTATION | | | | PRINCIPAIS MERCADORIAS DE EXPORTAÇÃO EXPORTS OF PRINCIPAL MERCHANDISE PRINCIPALES MARCHANDISES D'EXPORTATION | | | | |
|--|---|---|---|---|---|---|---|---|---|-------------------------|--|--|---|
| | Total (Inclusive a classe I Included the class I Y compris la classe I) | Matérias primas Raw materials Matières premières (Clas. II) | Gêneros alimentí- cios Food Stores Denrées alimen- taires (Clas. III) | Artigos manufa- turados Manufac- tured articles Articles manufac- turés (Clas. IV) | Total (Inclusive a classe I Included the class I Y compris la classe I) | Matérias primas Raw materials Matières premières (Clas. II) | Gêneros alimentí- cios Food Stores Denrées alimen- taires (Clas. III) | Artigos manufa- turados Manufac- tured articles Articles manufac- turés (Clas. IV) | Café Coffee Café | Cacau Cocoa Cacáo | Algodão em rama Raw cotton Cotton en laine | Carnes resfriadas e congeladas Frozen and chilled meats Viandes frigorifiées | Frutas de mesa Fruits and nuts (edible) Fruits de table |
| | | | | | | | | | | | | | |
| Unidade Unit-Unité | 32 | 33 | 34 | 35 | 36 | 37 | 38 | 39 | 40 | 41 | 42 | 43 | 44 |
| 1932 - Total | 1.519 | 515 | 401 | 601 | 2.537 | 282 | 2.243 | 7 | 1.824 | 113,9 | 1,8 | 61,0 | 69,7 |
| I..... | 135 | | | | 270 | | | | 216 | 10,4 | 0,5 | 7,3 | 1,7 |
| II..... | 141 | | | | 239 | | | | 171 | 9,9 | — | 11,8 | 2,5 |
| III..... | 142 | | | | 251 | | | | 19C | 15,6 | 0,2 | 5,8 | 2,9 |
| IV..... | 132 | | | | 269 | | | | 204 | 6,3 | 0,2 | 9,7 | 6,6 |
| V..... | 133 | | | | 252 | | | | 190 | 1,7 | 0,2 | 8,4 | 9,3 |
| VI..... | 137 | | | | 188 | | | | 131 | 1,4 | 0 | 10,0 | 5,7 |
| VII..... | 115 | (1) 43 | (1) 33 | (1) 50 | 122 | (1) 24 | (1) 187 | (1) 1 | 69 | 6,2 | 0,3 | 3,6 | 5,2 |
| VIII..... | 97 | | | | 142 | | | | 81 | 10,5 | 0,4 | 0,4 | 8,9 |
| IX..... | 85 | | | | 171 | | | | 106 | 21,8 | — | — | 8,8 |
| X..... | 102 | | | | 249 | | | | 196 | 8,9 | — | 1,0 | 9,3 |
| XI..... | 130 | | | | 191 | | | | 134 | 11,1 | — | 2,3 | 5,1 |
| XII..... | 170 | | | | 193 | | | | 136 | 10,1 | — | 0,7 | 3,7 |
| 1933 - Total | 2.165 | 710 | 464 | 988 | 2.820 | 357 | 2.458 | 5 | 2.663 | 166,4 | 32,8 | 47,6 | 89,5 |
| I..... | 143 | | | | 236 | | | | 183 | 8,7 | — | 4,0 | 2,2 |
| II..... | 160 | | | | 197 | | | | 154 | 4,6 | — | 5,0 | 1,7 |
| III..... | 184 | | | | 225 | | | | 172 | 11,4 | — | 7,8 | 2,3 |
| IV..... | 156 | | | | 201 | | | | 152 | 7,0 | — | 6,6 | 6,2 |
| V..... | 185 | | | | 235 | | | | 168 | 3,2 | 2,0 | 5,3 | 13,5 |
| VI..... | 168 | | | | 260 | | | | 182 | 8,0 | 0,6 | 7,0 | 11,3 |
| VII..... | 177 | (1) 59 | (1) 39 | (1) 82 | 272 | (1) 30 | (1) 205 | (1) 0 | 198 | 12,7 | 0,1 | 5,3 | 9,2 |
| VIII..... | 218 | | | | 252 | | | | 163 | 13,5 | 2,0 | 2,8 | 7,3 |
| IX..... | 188 | | | | 247 | | | | 185 | 13,3 | 3,6 | 0,8 | 8,8 |
| X..... | 188 | | | | 219 | | | | 149 | 9,7 | 5,7 | 1,2 | 13,2 |
| XI..... | 202 | | | | 238 | | | | 173 | 5,5 | 12,7 | 1,2 | 10,4 |
| XII..... | 196 | | | | 238 | | | | 174 | 8,8 | 6,1 | 0,6 | 3,4 |
| 1934 - Total | 2.503 | 796 | 484 | 1.220 | 3.459 | 856 | 2.591 | 12 | 2.115 | 129,9 | 456,2 | 45,3 | 93,2 |
| I..... | 164 | 53 | 31 | 79 | 307 | | | | 244 | 4,3 | 18,5 | 1,6 | 1,9 |
| II..... | 157 | 51 | 27 | 79 | 297 | | | | 224 | 10,0 | 18,4 | 4,8 | 1,8 |
| III..... | 208 | 69 | 53 | 85 | 285 | | | | 194 | 11,9 | 13,3 | 7,1 | 2,2 |
| IV..... | 186 | 71 | 28 | 87 | 211 | | | | 130 | 2,7 | 13,7 | 6,2 | 6,4 |
| V..... | 204 | 66 | 45 | 93 | 229 | | | | 133 | 1,4 | 27,1 | 5,7 | 12,0 |
| VI..... | 220 | 73 | 38 | 109 | 332 | | | | 217 | 6,4 | 35,0 | 6,3 | 10,1 |
| VII..... | 219 | 71 | 41 | 108 | 218 | (1) 71 | (1) 216 | (1) 1 | 110 | 13,2 | 30,7 | 5,2 | 8,0 |
| VIII..... | 260 | 91 | 40 | 128 | 294 | | | | 152 | 19,3 | 55,9 | 4,0 | 11,5 |
| IX..... | 201 | 63 | 36 | 102 | 351 | | | | 225 | 15,3 | 45,0 | 1,2 | 11,0 |
| X..... | 224 | 60 | 50 | 113 | 337 | | | | 189 | 12,0 | 67,3 | 1,0 | 14,2 |
| XI..... | 215 | 59 | 44 | 112 | 287 | | | | 140 | 13,9 | 67,9 | 1,0 | 8,9 |
| XII..... | 245 | 69 | 51 | 125 | 311 | | | | 157 | 19,5 | 64,4 | 1,2 | 5,2 |
| 1935 - Total | 3.856 | 1.179 | 689 | 1.976 | 4.104 | 1.242 | 2.852 | 10 | 2.157 | 163,0 | 648,0 | 60,3 | 130,5 |
| I..... | 188 | 60 | 24 | 104 | 281 | 83 | 198 | 0 | 160 | 12,5 | 40,5 | 3,6 | 2,4 |
| II..... | 289 | 90 | 73 | 125 | 311 | 117 | 192 | 1 | 152 | 7,5 | 74,0 | 6,2 | 1,9 |
| III..... | 309 | 90 | 64 | 153 | 301 | 104 | 196 | 0 | 151 | 5,4 | 55,3 | 5,7 | 3,5 |
| IV..... | 305 | 100 | 43 | 159 | 289 | 87 | 201 | 1 | 155 | 3,0 | 37,5 | 7,9 | 8,0 |
| V..... | 345 | 103 | 57 | 184 | 326 | 88 | 237 | 1 | 180 | 1,1 | 38,9 | 6,9 | 15,1 |
| VI..... | 278 | 92 | 25 | 158 | 389 | 144 | 245 | 1 | 185 | 9,4 | 88,2 | 6,2 | 14,0 |
| VII..... | 367 | 101 | 86 | 180 | 362 | 121 | 240 | 1 | 173 | 16,7 | 69,5 | 7,4 | 14,5 |
| VIII..... | 349 | 114 | 41 | 194 | 359 | 108 | 250 | 1 | 181 | 18,1 | 58,2 | 5,2 | 15,6 |
| IX..... | 354 | 111 | 66 | 178 | 367 | 99 | 267 | 1 | 194 | 22,4 | 49,0 | 2,5 | 19,2 |
| X..... | 335 | 101 | 70 | 163 | 387 | 96 | 291 | 1 | 223 | 23,8 | 49,2 | 1,4 | 14,1 |
| XI..... | 375 | 97 | 94 | 183 | 349 | 93 | 255 | 1 | 191 | 19,3 | 41,9 | 3,7 | 13,5 |
| XII..... | 364 | 120 | 46 | 195 | 383 | 102 | 280 | 1 | 212 | 23,8 | 45,8 | 3,6 | 8,7 |

(1) Média mensal. (Monthly average - Moyenne mensuelle).

Comércio
Trade
Commerce

247

1936-1939

| COMÉRCIO EXTERIOR DE MERCADORIAS FOREIGN TRADE OF MERCHANDISE COMMERCE EXTÉRIEUR DE MARCHANDISES | | | | | | | | | | | | | | |
|--|---|---|---|---|---|---|---|---|---|-------------------------|--|--|---|--|
| Anos e meses Years and months Années et mois | IMPORTAÇÃO IMPORTS IMPORTATION | | | | EXPORTAÇÃO EXPORTS EXPORTATION | | | | PRINCIPAIS MERCADORIAS DE EXPORTAÇÃO EXPORTS OF PRINCIPAL MERCHANDISE PRINCIPALES MARCHANDISES D'EXPORTATION | | | | | |
| | Total (Inclusive a classe I Included the class I Y compris la classe I) | Matérias primas Raw materials Matières premières (Clas. II) | Gêneros alimentí- cios Food Stores Denrées alimen- taires (Clas. III) | Artigos manufa- turados Manufac- tured articles Articles manufac- turés (Clas. IV) | Total (Inclusive a Classe I Included the class I Y compris la classe I) | Matérias primas Raw materials Matières premières (Clas. II) | Gêneros alimentí- cios Food Stores Denrées alimen- taires (Clas. III) | Artigos manufa- turados Manufac- tured articles Articles manufac- turés (Clas. IV) | Café Coffee Café | Cacau Cocoa Cacáo | Algodão em rama Raw cotton Cotton en laine | Carnes resfriadas e congeladas Frozen and chilled meats Viandes frigorifiées | Frutas de mesa Fruits and nuts (edible) Fruits de table | |
| | | | | | | | | | | | | | | |
| Unidade Unit-Unité | 32 | 33 | 34 | 35 | 36 | 37 | 38 | 39 | 40 | 41 | 42 | 43 | 44 | |
| Colunas Columns-Colonnes | 32 | 33 | 34 | 35 | 36 | 37 | 38 | 39 | 40 | 41 | 42 | 43 | 44 | |
| 1936 - Total | 4.269 | 1.233 | 897 | 2.131 | 4.895 | 1.824 | 3.056 | 15 | 2.231 | 258,0 | 930,3 | 77,4 | 149,6 | |
| I..... | 344 | 95 | 70 | 176 | 404 | 108 | 295 | 1 | 227 | 19,3 | 37,3 | 7,2 | 5,1 | |
| II..... | 280 | 89 | 53 | 137 | 339 | 89 | 249 | 1 | 200 | 7,5 | 28,9 | 10,2 | 1,7 | |
| III..... | 384 | 97 | 92 | 174 | 334 | 102 | 231 | 2 | 173 | 8,3 | 28,6 | 9,1 | 4,0 | |
| IV..... | 331 | 102 | 73 | 155 | 343 | 133 | 208 | 1 | 158 | 2,8 | 48,4 | 9,5 | 9,7 | |
| V..... | 377 | 106 | 78 | 193 | 360 | 121 | 238 | 1 | 173 | 1,2 | 51,4 | 10,3 | 17,3 | |
| VI..... | 328 | 111 | 55 | 161 | 399 | 195 | 202 | 1 | 146 | 6,8 | 115,4 | 10,9 | 14,2 | |
| VII..... | 373 | 108 | 80 | 185 | 466 | 219 | 247 | 1 | 163 | 26,9 | 149,5 | 9,5 | 13,0 | |
| VIII..... | 352 | 94 | 80 | 178 | 462 | 203 | 257 | 2 | 180 | 29,4 | 143,3 | 3,3 | 19,2 | |
| IX..... | 391 | 107 | 98 | 187 | 431 | 163 | 266 | 1 | 177 | 42,9 | 99,1 | 1,4 | 20,0 | |
| X..... | 385 | 107 | 80 | 198 | 428 | 157 | 270 | 1 | 182 | 41,2 | 75,6 | 2,2 | 22,7 | |
| XI..... | 338 | 103 | 56 | 179 | 457 | 175 | 281 | 1 | 204 | 38,4 | 91,2 | 2,8 | 13,8 | |
| XII..... | 406 | 114 | 84 | 208 | 472 | 159 | 312 | 2 | 248 | 33,3 | 61,6 | 1,0 | 8,9 | |
| 1937 - Total | 5.315 | 1.561 | 948 | 2.800 | 5.092 | 2.077 | 2.990 | 25 | 2.159 | 229,2 | 944,4 | 106,4 | 193,2 | |
| I..... | 363 | 98 | 67 | 197 | 412 | 135 | 175 | 1 | 235 | 14,9 | 44,7 | 2,8 | 5,3 | |
| II..... | 357 | 89 | 72 | 196 | 361 | 150 | 210 | 1 | 176 | 7,3 | 57,4 | 9,4 | 1,3 | |
| III..... | 399 | 102 | 85 | 212 | 423 | 163 | 259 | 1 | 212 | 6,6 | 56,3 | 9,9 | 4,6 | |
| IV..... | 440 | 127 | 97 | 216 | 389 | 156 | 231 | 2 | 175 | 4,4 | 53,5 | 14,1 | 12,9 | |
| V..... | 384 | 105 | 79 | 200 | 417 | 168 | 247 | 2 | 169 | 4,2 | 75,5 | 17,8 | 27,5 | |
| VI..... | 437 | 130 | 85 | 222 | 538 | 289 | 245 | 3 | 169 | 13,7 | 170,3 | 9,7 | 25,3 | |
| VII..... | 397 | 108 | 75 | 214 | 481 | 248 | 231 | 3 | 132 | 44,7 | 146,7 | 11,1 | 18,1 | |
| VIII..... | 516 | 170 | 82 | 265 | 435 | 195 | 237 | 3 | 146 | 34,5 | 102,1 | 10,7 | 21,2 | |
| IX..... | 443 | 151 | 67 | 225 | 396 | 144 | 249 | 3 | 164 | 33,3 | 68,3 | 4,2 | 18,4 | |
| X..... | 482 | 147 | 89 | 243 | 431 | 142 | 287 | 2 | 203 | 23,8 | 58,3 | 8,7 | 22,6 | |
| XI..... | 537 | 175 | 83 | 277 | 388 | 151 | 235 | 2 | 158 | 22,5 | 68,4 | 5,2 | 21,5 | |
| XII..... | 500 | 159 | 67 | 333 | 421 | 136 | 284 | 2 | 220 | 19,3 | 42,9 | 2,8 | 14,5 | |
| 1938 - Total | 5.196 | 1.496 | 818 | 2.860 | 5.097 | 1.911 | 3.168 | 18 | 2.296 | 213,0 | 929,9 | 88,1 | 169,3 | |
| I..... | 510 | 138 | 90 | 281 | 402 | 128 | 274 | 1 | 219 | 23,5 | 48,1 | 2,9 | 4,7 | |
| II..... | 438 | 116 | 67 | 254 | 338 | 103 | 233 | 2 | 177 | 19,7 | 26,3 | 8,9 | 2,4 | |
| III..... | 527 | 153 | 112 | 261 | 381 | 131 | 247 | 2 | 183 | 16,5 | 44,4 | 14,0 | 3,8 | |
| IV..... | 392 | 103 | 65 | 221 | 374 | 117 | 257 | 1 | 193 | 5,8 | 39,5 | 12,7 | 15,5 | |
| V..... | 458 | 146 | 75 | 236 | 454 | 194 | 258 | 2 | 180 | 2,4 | 86,0 | 12,7 | 27,4 | |
| VI..... | 390 | 114 | 53 | 221 | 525 | 233 | 290 | 1 | 209 | 14,1 | 147,8 | 11,1 | 14,4 | |
| VII..... | 407 | 132 | 59 | 212 | 463 | 216 | 246 | 1 | 163 | 17,0 | 139,3 | 12,4 | 12,4 | |
| VIII..... | 402 | 115 | 58 | 227 | 522 | 222 | 299 | 2 | 209 | 28,4 | 139,0 | 6,2 | 13,4 | |
| IX..... | 373 | 101 | 64 | 206 | 399 | 124 | 274 | 1 | 191 | 26,2 | 58,4 | 2,2 | 18,4 | |
| X..... | 421 | 121 | 56 | 241 | 437 | 137 | 298 | 2 | 221 | 14,8 | 62,1 | 2,9 | 26,6 | |
| XI..... | 413 | 125 | 62 | 224 | 384 | 141 | 241 | 1 | 165 | 20,9 | 62,5 | 1,2 | 18,9 | |
| XII..... | 465 | 132 | 57 | 276 | 418 | 165 | 251 | 2 | 186 | 23,7 | 76,5 | 0,9 | 11,4 | |
| 1939 - Total | 4.984 | 1.488 | 627 | 2.838 | 5.616 | 2.323 | 3.239 | 48 | 2.234 | 224,6 | 1.159,4 | 100,3 | 206,3 | |
| I..... | 367 | 98 | 39 | 228 | 366 | 127 | 237 | 1 | 161 | 22,5 | 42,7 | 4,3 | 6,7 | |
| II..... | 387 | 99 | 52 | 227 | 363 | 153 | 214 | 1 | 157 | 14,7 | 78,0 | 12,9 | 4,2 | |
| III..... | 433 | 123 | 56 | 243 | 405 | 157 | 246 | 2 | 167 | 21,8 | 59,3 | 13,0 | 8,0 | |
| IV..... | 403 | 109 | 50 | 244 | 370 | 135 | 233 | 2 | 162 | 5,8 | 52,8 | 9,8 | 25,2 | |
| V..... | 420 | 123 | 49 | 246 | 534 | 238 | 293 | 2 | 209 | 1,8 | 145,1 | 13,7 | 29,1 | |
| VI..... | 400 | 126 | 45 | 225 | 595 | 312 | 280 | 3 | 197 | 10,7 | 201,8 | 9,8 | 15,6 | |
| VII..... | 487 | 137 | 59 | 289 | 625 | 374 | 247 | 4 | 154 | 19,2 | 252,1 | 13,4 | 16,4 | |
| VIII..... | 480 | 135 | 44 | 300 | 538 | 262 | 270 | 6 | 178 | 25,0 | 168,0 | 3,4 | 17,1 | |
| IX..... | 283 | 104 | 36 | 143 | 444 | 121 | 320 | 4 | 220 | 39,8 | 57,2 | 1,9 | 20,3 | |
| X..... | 369 | 116 | 67 | 184 | 529 | 149 | 373 | 7 | 285 | 22,3 | 44,0 | 1,8 | 26,1 | |
| XI..... | 417 | 135 | 55 | 225 | 437 | 130 | 309 | 8 | 217 | 24,8 | 20,3 | 2,7 | 22,8 | |
| XII..... | 538 | 183 | 75 | 279 | 405 | 180 | 217 | 8 | 127 | 16,2 | 38,1 | 13,6 | 14,8 | |

Q. E.

Comércio e Preços
Trade and Prices
Commerce et Prix

1932-1935

| Anos e meses Years and months Années et mois | Comércio de cabotagem Coastwise trade Commerce de cabotage | | Câmbio sobre Londres por £ Exchange on London by £ Change sur Londres par £ | | Índice do custo da vida Index of cost living Indice du coût de la vie — Rio de Janeiro | | Índice dos preços a varejo (Feiras livres) Index of retail prices (fairs) Indice des prix en détail (Foirs) — Rio de Janeiro | ÍNDICE DOS PREÇOS DO CAFÉ INDEX OF PRICES OF COFFEE INDICE DES PRIX DU CAFÉ | | | |
|--|--|---|--|--|---|--|---|---|-------------------------------|-------------------------------------|-------------------------------|
| | Total (Inclusive mercadorias nacionaliza- das Included the nationalized goods Y compris les marchan- dises nationalisées) | Mercadorias nacionais Brazilian goods Marchan- dises nationales | Câmbio livre Rates of Exchange Change livre | Câmbio oficial Official Rates Change officiel | Total (Inclusive alimenta- ção Included alimenta- tion Y compris alimenta- tion) | Alimenta- ção Food stuffs Alimenta- tion | | Em Nova York In New York À New York | | No Brasil In Brazil Au Brésil | |
| | | | | | | | | Tipo Type 7 (Rio) | Tipo Type 4 (Santos) | Tipo Type 7 (Rio) | Tipo Type 4 (Santos) |
| Unidade Unit-Unité | 1000 contos de réis | | Milréis | | 1928-29=100 | | | | | | |
| Colunas Columns-Columnes | 45 | 46 | 47 | 48 | 49 | 50 | 51 | 52 | 53 | 54 | 55 |
| 1932 - Total..... | 2.347 | 2.075 | 48,5 | | 88 | 89 | 81 | 50 | 47 | 47 | 47 |
| I..... | 190 | 173 | 53,9 | | 88 | 90 | 80 | 44 | 40 | 48 | 47 |
| II..... | 195 | 176 | 54,4 | | 88 | 90 | 81 | 44 | 40 | 48 | 47 |
| III..... | 196 | 176 | 57,2 | | 88 | 90 | 82 | 44 | 40 | 48 | 47 |
| IV..... | 203 | 182 | 56,2 | | 88 | 89 | 81 | 47 | 43 | 48 | 47 |
| V..... | 196 | 175 | 50,4 | | 88 | 89 | 81 | 52 | 46 | 48 | 47 |
| VI..... | 175 | 152 | 48,4 | | 88 | 90 | 81 | 51 | 45 | 47 | 47 |
| VII..... | 137 | 120 | 47,3 | | 88 | 84 | 80 | 49 | 46 | 47 | 47 |
| VIII..... | 135 | 119 | 46,3 | | 88 | 90 | 80 | 53 | 53 | 47 | (1) |
| IX..... | 158 | 138 | 46,2 | | 88 | 90 | 80 | 59 | 66 | 48 | (1) |
| X..... | 245 | 219 | 45,3 | | 88 | 91 | 81 | 54 | 56 | 47 | 47 |
| XI..... | 248 | 212 | 43,6 | | 88 | 90 | 81 | 50 | 47 | 47 | 47 |
| XII..... | 269 | 233 | 43,6 | | 88 | 90 | 80 | 51 | 45 | 45 | 46 |
| 1933 - Total..... | 2.551 | 2.231 | 53,1 | | 87 | 88 | 81 | 49 | 42 | 39 | 42 |
| I..... | 253 | 225 | 44,7 | | 88 | 90 | 82 | 51 | 42 | 44 | 46 |
| II..... | 232 | 204 | 45,5 | | 87 | 88 | 82 | 52 | 41 | 44 | 46 |
| III..... | 252 | 222 | 46,2 | | 87 | 88 | 81 | 50 | 41 | 44 | 46 |
| IV..... | 178 | 154 | 47,9 | | 86 | 88 | 83 | 48 | 39 | 44 | 46 |
| V..... | 181 | 156 | 52,6 | | 86 | 87 | 83 | 51 | 41 | 43 | 46 |
| VI..... | 213 | 185 | 55,3 | | 86 | 87 | 83 | 48 | 40 | 39 | 43 |
| VII..... | 195 | 170 | 59,6 | | 87 | 87 | 83 | 48 | 40 | 37 | 37 |
| VIII..... | 214 | 185 | 57,7 | | 87 | 87 | 82 | 47 | 39 | 36 | 39 |
| IX..... | 194 | 170 | 57,9 | | 87 | 87 | 80 | 47 | 40 | 34 | 38 |
| X..... | 201 | 176 | 57,4 | | 87 | 87 | 79 | 44 | 39 | 31 | 37 |
| XI..... | 204 | 181 | 60,1 | | 87 | 87 | 79 | 45 | 40 | 35 | 36 |
| XII..... | 234 | 203 | 60,1 | | 87 | 87 | 78 | 50 | 41 | 41 | 38 |
| 1934 - Total..... | 2.782 | 2.457 | 73,4 | 59,7 | 94 | 97 | 76 | 61 | 50 | 57 | 53 |
| I..... | 212 | 188 | 60,0 | | 93 | 96 | 78 | 57 | 45 | 49 | 42 |
| II..... | 195 | 171 | 59,9 | | 93 | 96 | 76 | 66 | 50 | 64 | 55 |
| III..... | 222 | 196 | 60,1 | | 93 | 97 | 78 | 68 | 51 | 67 | 57 |
| IV..... | 230 | 205 | 60,1 | | 93 | 96 | 77 | 64 | 50 | 61 | 54 |
| V..... | 248 | 217 | 60,1 | | 93 | 96 | 76 | 64 | 50 | 63 | 53 |
| VI..... | 219 | 192 | 60,0 | | 93 | 96 | 74 | 62 | 50 | 64 | 52 |
| VII..... | 221 | 195 | 78,5 | 60,1 | 94 | 96 | 74 | 58 | 48 | 55 | 48 |
| VIII..... | 219 | 191 | 75,5 | 60,1 | 94 | 96 | 73 | 61 | 51 | 53 | 53 |
| IX..... | 262 | 230 | 70,2 | 59,9 | 94 | 97 | 74 | 58 | 50 | 53 | 55 |
| X..... | 248 | 220 | 67,7 | 58,9 | 95 | 98 | 77 | 58 | 50 | 52 | 54 |
| XI..... | 243 | 217 | 70,8 | 59,2 | 95 | 100 | 76 | 58 | 50 | 52 | 54 |
| XII..... | 263 | 235 | 74,0 | 58,9 | 95 | 99 | 76 | 59 | 49 | 53 | 54 |
| 1935 - Total..... | 3.298 | 2.917 | 85,1 | 57,9 | 99 | 101 | 77 | 44 | 40 | 45 | 51 |
| I..... | 241 | 215 | 74,6 | 57,9 | 97 | 100 | 77 | 58 | 50 | 52 | 54 |
| II..... | 263 | 237 | 73,3 | 57,5 | 97 | 99 | 76 | 54 | 47 | 50 | 53 |
| III..... | 246 | 223 | 76,6 | 56,6 | 97 | 100 | 75 | 46 | 41 | 48 | 52 |
| IV..... | 249 | 219 | 71,0 | 57,5 | 98 | 100 | 76 | 44 | 39 | 45 | 48 |
| V..... | 269 | 238 | 88,1 | 57,8 | 98 | 101 | 76 | 43 | 37 | 46 | 49 |
| VI..... | 306 | 271 | 90,9 | 58,2 | 98 | 101 | 76 | 42 | 36 | 45 | 50 |
| VII..... | 272 | 240 | 91,1 | 58,4 | 100 | 102 | 77 | 42 | 36 | 44 | 50 |
| VIII..... | 272 | 235 | 92,4 | 58,5 | 100 | 102 | 77 | 40 | 36 | 43 | 48 |
| IX..... | 291 | 255 | 89,5 | 58,7 | 100 | 103 | 78 | 41 | 38 | 43 | 51 |
| X..... | 314 | 276 | 86,0 | 58,0 | 100 | 100 | 77 | 41 | 39 | 43 | 50 |
| XI..... | 257 | 231 | 88,6 | 58,3 | 100 | 103 | 78 | 40 | 38 | 42 | 50 |
| XII..... | 318 | 277 | 89,3 | 58,3 | 100 | 103 | 78 | 40 | 38 | 42 | 50 |

(1) Paralisação dos negócios em consequência da agitação política (Paralyzation of business in consequence of politic disturbance - Interruption des affaires en conséquence d'agitation politique).

Q. E.

Comércio e Preços
Trade and Prices
Commerce et Prix

1936-1939

| Anos e meses Years and months Années et mois | Comércio de cabotagem Coastwise trade Commerce de cabotage | | Câmbio sobre Londres por £ Exchange on London by £ Change sur Londres par £ | | Índice do custo da vida Index of cost living Indice du coût de la vie — Rio de Janeiro | | Índice dos preços a varejo (Feiras livres) Index of retail prices (fairs) Indice des prix en détail (Foiries) — Rio de Janeiro | ÍNDICE DOS PREÇOS DO CAFÉ INDEX OF PRICES OF COFFEE INDICE DES PRIX DU CAFÉ | | | |
|--|--|---|--|---|--|--|---|---|------|-------------------------------------|------|
| | Total (Inclusive mercadorias nacionalizadas Included the nationalized goods Y compris les marchandises nationalisées) | Mercadorias nacionais Brazilian goods Marchandises nationales | Câmbio livre Rates of Exchange Change livre | Câmbio oficial Official Rates Change officiel | Total (Inclusive alimentação Included alimentation Y compris alimentation) | Alimentação Food stuffs Alimentation | | Em Nova York In New York À New York | | No Brasil In Brazil Au Brésil | |
| | | | | | | | | Tipo | Tipo | Tipo | Tipo |
| | | | | | | | | Type | Type | Type | Type |
| 7 | 4 | 7 | 4 | | | | | | | | |
| (Rio) | (Santos) | (Rio) | (Santos) | | | | | | | | |
| Unidade Unit-Unité | 1000 contos de réis | | Milréis | | 1928-29=100 | | | | | | |
| Colunas Columns-Colonnes | 45 | 46 | 47 | 48 | 49 | 50 | 51 | 52 | 53 | 54 | 55 |
| 1936 - Total..... | 3.794 | 3.374 | 86,2 | 58,4 | 113 | 115 | 86 | 46 | 42 | 61 | 56 |
| I..... | 277 | 245 | 88,1 | 58,4 | 110 | 110 | 78 | 42 | 40 | 42 | 52 |
| II..... | 304 | 267 | 85,8 | 59,4 | 110 | 111 | 80 | 43 | 42 | 42 | 53 |
| III..... | 319 | 282 | 88,1 | 58,3 | 110 | 111 | 82 | 40 | 40 | 43 | 52 |
| IV..... | 267 | 235 | 87,3 | 58,4 | 110 | 110 | 82 | 39 | 39 | 43 | 51 |
| V..... | 342 | 303 | 88,2 | 59,0 | 110 | 110 | 82 | 41 | 38 | 46 | 51 |
| VI..... | 296 | 262 | 87,2 | 57,7 | 114 | 113 | 82 | 42 | 38 | 49 | 51 |
| VII..... | 314 | 282 | 86,4 | 57,8 | 116 | 117 | 82 | 47 | 41 | 53 | 55 |
| VIII..... | 330 | 295 | 85,7 | 58,0 | 115 | 117 | 89 | 50 | 43 | 56 | 57 |
| IX..... | 305 | 271 | 85,5 | 57,3 | 116 | 117 | 93 | 49 | 42 | 57 | 56 |
| X..... | 331 | 297 | 83,3 | 56,1 | 117 | 120 | 93 | 51 | 43 | 62 | 58 |
| XI..... | 342 | 306 | 82,9 | 56,2 | 117 | 120 | 94 | 53 | 46 | 72 | 62 |
| XII..... | 367 | 329 | 82,6 | 57,1 | 116 | 119 | 96 | 55 | 50 | 74 | 70 |
| 1937 - Total..... | 4.255 | 3.795 | 78,8 | 56,9 | 122 | 127 | 103 | 54 | 49 | 67 | 71 |
| I..... | 306 | 275 | 80,5 | 56,9 | 119 | 120 | 98 | 56 | 50 | 73 | 73 |
| II..... | 277 | 249 | 79,8 | 55,9 | 118 | 120 | 98 | 57 | 52 | 75 | 79 |
| III..... | 396 | 351 | 79,7 | 57,2 | 119 | 123 | 98 | 57 | 50 | 69 | 70 |
| IV..... | 350 | 318 | 78,5 | 57,5 | 120 | 123 | 104 | 57 | 50 | 69 | 70 |
| V..... | 342 | 306 | 76,6 | 56,3 | 122 | 128 | 102 | 57 | 52 | 73 | 73 |
| VI..... | 389 | 350 | 75,1 | 56,9 | 122 | 128 | 102 | 58 | 52 | 72 | 73 |
| VII..... | 419 | 366 | 75,0 | 56,7 | 122 | 128 | 100 | 58 | 51 | 70 | 70 |
| VIII..... | 373 | 331 | 75,1 | 57,0 | 123 | 128 | 103 | 57 | 51 | 66 | 69 |
| IX..... | 338 | 299 | 75,7 | 56,8 | 123 | 130 | 106 | 56 | 50 | 65 | 69 |
| X..... | 377 | 338 | 83,3 | 56,8 | 125 | 131 | 106 | 56 | 50 | 63 | 70 |
| XI..... | 325 | 291 | 86,5 | 57,2 | 126 | 131 | 107 | 44 | 40 | 54 | — |
| XII..... | 363 | 321 | 87,5 | 56,6 | 125 | 131 | 108 | 40 | 38 | 50 | 62 |
| 1938 - Total..... | 4.160 | 3.569 | 86,4 | 57,6 | 127 | 127 | 105 | 41 | 34 | 47 | 61 |
| I..... | 328 | 283 | 87,8 | — | 124 | 125 | 104 | 46 | 38 | 47 | 64 |
| II..... | 336 | 294 | 88,3 | — | 125 | 127 | 105 | 44 | 36 | 46 | 61 |
| III..... | 372 | 328 | 87,9 | 57,6 | 125 | 127 | 107 | 39 | 33 | 45 | 58 |
| IV..... | 352 | 311 | 87,7 | — | 125 | 127 | 105 | 37 | 31 | 41 | 58 |
| V..... | 320 | 280 | 87,7 | — | 126 | 127 | 104 | 39 | 32 | 42 | 60 |
| VI..... | 314 | 276 | 87,4 | — | 126 | 127 | 105 | 38 | 32 | 42 | 59 |
| VII..... | 340 | 296 | 87,0 | — | 128 | 127 | 108 | 39 | 32 | 44 | 59 |
| VIII..... | 338 | 295 | 86,4 | — | 129 | 127 | 108 | 42 | 34 | 50 | 61 |
| IX..... | 328 | 285 | 85,4 | — | 129 | 127 | 108 | 43 | 35 | 54 | 63 |
| X..... | 364 | 322 | 84,5 | — | 130 | 127 | 106 | 42 | 35 | 52 | 64 |
| XI..... | 320 | 284 | 83,7 | — | 130 | 127 | 103 | 43 | 35 | 53 | 65 |
| XII..... | 388 | 345 | 82,8 | — | 129 | 126 | 104 | 43 | 35 | 51 | 63 |
| 1939 - Total..... | 4.528 | 3.904 | 85,7 | 71,1 | 139 | 129 | 98 | 42 | 33 | 52 | 61 |
| I..... | 326 | 282 | 82,7 | — | 129 | 126 | 105 | 42 | 33 | 51 | 63 |
| II..... | 306 | 265 | 83,2 | — | 129 | 126 | 98 | 42 | 33 | 50 | 62 |
| III..... | 386 | 333 | 83,1 | — | 130 | 127 | 94 | 43 | 33 | 49 | 61 |
| IV..... | 375 | 322 | 87,0 | 77,9 | 130 | 128 | 96 | 41 | 32 | 51 | 60 |
| V..... | 395 | 343 | 88,7 | 78,1 | 130 | 128 | 94 | 41 | 32 | 52 | 61 |
| VI..... | 357 | 306 | 91,1 | 78,1 | 130 | 127 | 95 | 42 | 33 | 53 | 61 |
| VII..... | 348 | 298 | 93,5 | 78,0 | 130 | 129 | 96 | 41 | 32 | 51 | 61 |
| VIII..... | 351 | 298 | 92,3 | 77,8 | 130 | 127 | 98 | 41 | 33 | 51 | 63 |
| IX..... | 380 | 329 | 80,7 | 65,4 | 132 | 132 | 100 | 42 | 23 | 48 | 62 |
| X..... | 443 | 384 | 80,0 | 66,8 | 133 | 136 | 105 | 42 | 25 | 49 | 61 |
| XI..... | 413 | 353 | 78,7 | 65,9 | 132 | 134 | 101 | 41 | 33 | 59 | 60 |
| XII..... | 448 | 388 | 78,1 | 65,2 | 131 | 131 | 99 | 42 | 33 | 58 | 58 |

Transporte
Transportation
Transport

1932-1935

| Anos e meses Years and months Années et mois | NAVEGAÇÃO NAVIGATION | | | AVIAÇÃO CIVIL CIVIL AIRCRAFT AVIATION CIVILE | | | | | | | Movimento de passageiros nos portos: Immigration movement in the ports: Mouvement de passagers aux ports: Rio de Janeiro-Santos | | Tráfego urbano de passageiros na cidade do Rio de Janeiro Urbane traffic of passengers in the city of Rio de Janeiro Trafic urbain de passagers à Rio de Janeiro |
|--|--|--------------------------------------|-----------------------------------|---|----------------------------------|---|--|--|--------------------------------|--------------------------------|--|---------------------------------|--|
| | Entrada de navios nos portos do Rio de Janeiro e Santos Arrivals of ships in the ports of Rio de Janeiro and Santos Entrées de navires aux ports de Rio de Janeiro et Santos | | | Linhas em exploração Length of lines Extension des lignes | Percurso Traject Parcours | Duração dos vôos Hours of flight Durée des vols | Passageiros Passengers Passagers | Bagagens, cargas e correspondência postal Baggage, cargo and post-office Bagages, frêt et courrier | | | Entradas Arrivals Arrivées | Saídas Departures Départs | |
| | Total (Inclusive os navios nacionais Included national ships Y compris les navires nationaux) | Navios estrangeiros Foreign ships | Índice do total Index of total | | | | | Total (Inclusive correspondência postal Included post-office Y compris courrier) | Bagagens Baggage Bagages | Cargas Cargo Charge-ment | | | |
| | Milhões de toneladas Millions of tons Millions de tonnes | | 1928-29 = 100 | 1000 km. | 1000 Horas Hours Heures | 1000 | Toneladas Tons Tonnes | | | 1000 | Milhões Millions | | |
| Colunas Columns-Colonnes | 56 | 57 | 58 | 59 | 60 | 61 | 62 | 63 | 64 | 65 | 66 | 67 | 68 |
| 1932 - Total..... | 18,6 | 14,3 | 81 | 18,4 | 2.189,3 | 14,2 | 8,7 | 298,5 | 101,3 | 129,6 | 134 | 98 | . |
| I..... | 1,7 | 1,3 | 89 | 15,7 | 163,5 | 1,0 | 0,6 | 26,4 | 7,1 | 13,4 | 9 | 8 | . |
| II..... | 1,6 | 1,2 | 84 | 15,7 | 148,4 | 1,0 | 0,6 | 22,2 | 7,2 | 9,9 | 9 | 8 | . |
| III..... | 1,9 | 1,5 | 100 | 15,7 | 182,0 | 1,2 | 0,7 | 24,5 | 8,7 | 9,7 | 10 | 9 | . |
| IV..... | 1,8 | 1,4 | 95 | 16,3 | 210,3 | 1,3 | 0,8 | 27,0 | 8,9 | 12,0 | 8 | 8 | . |
| V..... | 1,9 | 1,4 | 100 | 16,3 | 189,8 | 1,2 | 0,7 | 25,7 | 8,8 | 11,2 | 10 | 8 | . |
| VI..... | 1,8 | 1,4 | 95 | 16,7 | 167,9 | 1,1 | 0,8 | 22,6 | 6,8 | 10,6 | 11 | 8 | . |
| VII..... | 1,1 | 0,9 | 58 | 17,3 | 177,8 | 1,2 | 0,7 | 24,1 | 6,8 | 12,3 | 17 | 6 | . |
| VIII..... | 1,0 | 0,8 | 53 | 17,0 | 184,1 | 1,2 | 0,7 | 23,0 | 7,7 | 10,7 | 17 | 6 | . |
| IX..... | 0,9 | 0,6 | 47 | 17,0 | 197,2 | 1,3 | 0,6 | 21,8 | 7,7 | 8,8 | 12 | 5 | . |
| X..... | 1,5 | 1,2 | 79 | 17,0 | 221,4 | 1,4 | 0,9 | 30,1 | 11,6 | 12,5 | 10 | 13 | . |
| XI..... | 1,7 | 1,3 | 89 | 17,3 | 166,0 | 1,1 | 0,8 | 23,5 | 9,3 | 8,6 | 10 | 9 | . |
| XII..... | 1,7 | 1,3 | 89 | 16,7 | 180,9 | 1,2 | 0,8 | 27,6 | 10,7 | 9,9 | 11 | 10 | . |
| 1933 - Total..... | 22,0 | 17,0 | 96 | 20,1 | 2.444,9 | 15,3 | 12,7 | 332,9 | 145,1 | 112,8 | 145 | 99 | 599,9 |
| I..... | 1,7 | 1,3 | 89 | 16,7 | 166,2 | 1,0 | 0,8 | 24,7 | 11,0 | 8,1 | 12 | 8 | 50,0 |
| II..... | 1,7 | 1,3 | 89 | 16,7 | 175,9 | 1,1 | 0,9 | 24,9 | 11,4 | 8,0 | 13 | 8 | 48,1 |
| III..... | 1,9 | 1,5 | 100 | 16,7 | 179,4 | 1,1 | 0,9 | 26,7 | 11,5 | 9,0 | 13 | 9 | 48,4 |
| IV..... | 1,9 | 1,5 | 100 | 16,7 | 175,6 | 1,1 | 0,9 | 27,4 | 11,2 | 10,3 | 13 | 9 | 48,4 |
| V..... | 1,9 | 1,4 | 100 | 16,7 | 195,9 | 1,2 | 1,1 | 27,0 | 11,8 | 9,1 | 12 | 7 | 50,5 |
| VI..... | 1,8 | 1,4 | 95 | 16,7 | 191,4 | 1,2 | 1,0 | 26,7 | 11,6 | 8,8 | 12 | 8 | 49,3 |
| VII..... | 1,8 | 1,4 | 95 | 17,2 | 201,6 | 1,3 | 1,1 | 26,0 | 11,0 | 8,7 | 10 | 8 | 50,4 |
| VIII..... | 1,9 | 1,5 | 100 | 16,9 | 236,2 | 1,5 | 1,0 | 28,3 | 11,6 | 10,2 | 13 | 9 | 51,5 |
| IX..... | 1,8 | 1,4 | 95 | 17,9 | 234,7 | 1,5 | 1,0 | 27,6 | 12,0 | 9,3 | 10 | 8 | 48,6 |
| X..... | 2,0 | 1,6 | 105 | 20,0 | 232,0 | 1,5 | 1,3 | 30,5 | 13,2 | 10,8 | 13 | 8 | 52,6 |
| XI..... | 1,8 | 1,4 | 95 | 20,0 | 227,1 | 1,4 | 1,2 | 31,7 | 13,6 | 11,0 | 12 | 8 | 50,2 |
| XII..... | 1,8 | 1,3 | 95 | 20,0 | 228,9 | 1,4 | 1,5 | 31,4 | 15,2 | 9,5 | 12 | 9 | 51,9 |
| 1934 - Total..... | 21,7 | 17,0 | 95 | 41,4 | 3.380,4 | 20,1 | 18,0 | 429,2 | 213,0 | 142,6 | 142 | 100 | 639,3 |
| I..... | 1,8 | 1,4 | 95 | 19,8 | 208,7 | 1,3 | 1,2 | 34,5 | 14,3 | 12,9 | 13 | 9 | 52,2 |
| II..... | 1,6 | 1,3 | 84 | 19,9 | 221,8 | 1,3 | 1,1 | 29,8 | 14,3 | 9,6 | 12 | 8 | 49,6 |
| III..... | 1,9 | 1,5 | 100 | 30,5 | 262,4 | 1,6 | 1,6 | 32,6 | 17,1 | 8,2 | 12 | 9 | 53,5 |
| IV..... | 1,8 | 1,4 | 95 | 27,3 | 282,2 | 1,7 | 1,8 | 35,6 | 17,5 | 11,0 | 11 | 8 | 51,8 |
| V..... | 1,9 | 1,5 | 100 | 28,0 | 309,8 | 1,8 | 1,6 | 39,4 | 18,8 | 12,4 | 12 | 9 | 54,2 |
| VI..... | 1,9 | 1,5 | 100 | 28,9 | 292,0 | 1,7 | 1,4 | 34,5 | 16,8 | 13,3 | 13 | 8 | 52,5 |
| VII..... | 1,7 | 1,3 | 89 | 27,0 | 296,2 | 1,8 | 1,4 | 33,4 | 17,3 | 11,5 | 12 | 9 | 52,7 |
| VIII..... | 1,9 | 1,5 | 100 | 26,9 | 301,2 | 1,8 | 1,6 | 35,8 | 18,1 | 11,6 | 14 | 9 | 54,4 |
| IX..... | 1,6 | 1,3 | 84 | 26,9 | 288,8 | 1,7 | 1,4 | 32,7 | 16,7 | 11,0 | 9 | 7 | 52,5 |
| X..... | 2,0 | 1,6 | 105 | 27,9 | 324,7 | 1,9 | 1,8 | 43,0 | 21,1 | 15,6 | 12 | 8 | 56,0 |
| XI..... | 1,8 | 1,4 | 95 | 32,0 | 307,1 | 1,8 | 1,6 | 40,2 | 21,7 | 12,6 | 10 | 7 | 53,7 |
| XII..... | 1,8 | 1,3 | 95 | 27,2 | 285,5 | 1,7 | 1,5 | 37,7 | 19,3 | 12,9 | 12 | 9 | 56,2 |
| 1935 - Total..... | 21,7 | 17,3 | 95 | 59,2 | 3.720,2 | 21,1 | 25,6 | 568,5 | 325,1 | 161,7 | 126 | 96 | 661,3 |
| I..... | 1,6 | 1,3 | 84 | 27,5 | 306,5 | 1,8 | 2,2 | 44,9 | 24,0 | 15,0 | 12 | 8 | 54,1 |
| II..... | 1,6 | 1,2 | 84 | 31,3 | 245,8 | 1,4 | 1,9 | 41,6 | 23,5 | 12,7 | 13 | 8 | 50,7 |
| III..... | 1,8 | 1,4 | 95 | 31,1 | 270,9 | 1,6 | 1,8 | 40,9 | 24,0 | 11,6 | 14 | 9 | 55,5 |
| IV..... | 1,9 | 1,5 | 100 | 33,7 | 316,9 | 1,8 | 2,1 | 42,8 | 24,8 | 12,1 | 10 | 8 | 53,9 |
| V..... | 1,8 | 1,5 | 95 | 33,7 | 307,8 | 1,8 | 2,0 | 46,8 | 26,9 | 13,4 | 8 | 8 | 55,7 |
| VI..... | 1,8 | 1,5 | 95 | 33,3 | 293,1 | 1,7 | 2,0 | 42,5 | 24,8 | 11,8 | 10 | 7 | 53,7 |
| VII..... | 1,7 | 1,4 | 89 | 41,7 | 321,9 | 1,8 | 2,2 | 47,9 | 28,0 | 13,4 | 11 | 8 | 55,3 |
| VIII..... | 1,9 | 1,5 | 100 | 34,5 | 314,6 | 1,8 | 2,3 | 47,7 | 26,9 | 13,3 | 9 | 8 | 56,6 |
| IX..... | 1,9 | 1,5 | 100 | 34,5 | 309,8 | 1,8 | 2,0 | 50,1 | 28,1 | 15,1 | 9 | 8 | 53,2 |
| X..... | 2,1 | 1,6 | 111 | 38,5 | 320,4 | 1,8 | 2,3 | 51,9 | 29,8 | 14,7 | 10 | 8 | 58,0 |
| XI..... | 1,8 | 1,4 | 95 | 41,7 | 338,1 | 1,8 | 2,2 | 49,5 | 29,4 | 12,8 | 11 | 7 | 56,2 |
| XII..... | 1,8 | 1,5 | 95 | 44,7 | 374,4 | 2,0 | 2,6 | 59,9 | 34,9 | 15,8 | 9 | 8 | 58,4 |

Transporte Transportation Transport

1936-1939

| Anos e meses Years and months Années et mois | NAVEGAÇÃO NAVIGATION | | | AVIAÇÃO CIVIL CIVIL AIRCRAFT AVIATION CIVILE | | | | | | | Movimento de pas- sageiros nos portos: Immigration move- ment in the ports: Mouvement de pas- sagers aux ports: | | Tráfego urbano de passageiros na cidade do Rio de Janeiro |
|--|---|---|---|---|---|--|------------------------------------|---|--|---|--|--------------------------|--|
| | Entrada de navios nos portos do Rio de Janeiro e Santos Arrivals of ships in the ports of Rio de Janeiro and Santos Entrées de navires aux ports de Rio de Janeiro et Santos | | | Linhas em exploração Length of lines Extension des lignes | Percurso Traject Parcours | Duração dos vôos Hours of flight Durée des vols | Passagei- ros Passengers | Bagagens, cargas e corres- pondência postal Baggage, cargo and post-office Bagages, frêt et courrier | | | Entradas Arrivées | Saídas Départures | Trafic urbain de passagers à Rio de Janeiro |
| | Total (Inclusive os navios nacionais Included national ships Y compris les navires nationaux) | Navios estran- geiros Foreign ships Navires étrangers | Índice do total Index of total Indice du total | | | | | Total (Inclusive corres- pondência postal Included post-office Y compris courrier) | Bagagens Baggage Bagages | Cargas Cargoe Charge- ment | | | |
| | Unidade Unit-Unité | Milhões de toneladas Millions of tons Millions de tonnes | 1928-29 = 100 | 1000 km. | 1000 Horas Hours Heures | 1000 | Toneladas Tons Tonnes | 1000 | Milhões Millions | | | | |
| Colunas Columns-Colonnes | 56 | 57 | 58 | 59 | 60 | 61 | 62 | 63 | 64 | 65 | 66 | 67 | 68 |
| 1936 - Total | 22,2 | 17,2 | 97 | 56,4 | 4.689,0 | 24,4 | 35,2 | 749,7 | 478,1 | 153,0 | 125 | 102 | 695,3 |
| I..... | 1,8 | 1,4 | 95 | 36,4 | 365,9 | 2,0 | 2,5 | 55,1 | 31,3 | 14,5 | 9 | 8 | 57,7 |
| II..... | 1,8 | 1,4 | 95 | 36,2 | 341,4 | 1,9 | 2,4 | 52,2 | 31,2 | 12,3 | 13 | 8 | 55,4 |
| III..... | 1,7 | 1,3 | 89 | 40,7 | 380,7 | 2,1 | 2,9 | 61,3 | 41,5 | 11,0 | 12 | 10 | 55,8 |
| IV..... | 1,9 | 1,5 | 100 | 44,9 | 386,4 | 2,1 | 2,3 | 54,7 | 34,2 | 11,3 | 12 | 8 | 56,5 |
| V..... | 1,8 | 1,4 | 95 | 36,2 | 353,8 | 1,9 | 2,4 | 54,4 | 33,0 | 12,1 | 9 | 8 | 59,6 |
| VI..... | 1,9 | 1,5 | 100 | 40,0 | 367,3 | 1,9 | 2,6 | 56,1 | 35,9 | 11,4 | 9 | 9 | 56,9 |
| VII..... | 1,9 | 1,4 | 100 | 39,5 | 389,5 | 2,0 | 3,2 | 64,0 | 40,0 | 13,9 | 12 | 9 | 58,7 |
| VIII..... | 1,8 | 1,4 | 95 | 39,8 | 416,3 | 2,1 | 3,2 | 65,2 | 42,4 | 12,9 | 12 | 9 | 57,9 |
| IX..... | 1,9 | 1,5 | 100 | 39,5 | 400,2 | 2,0 | 2,9 | 64,6 | 42,1 | 11,8 | 10 | 9 | 55,5 |
| X..... | 1,9 | 1,5 | 100 | 40,0 | 416,7 | 2,1 | 3,0 | 67,3 | 43,0 | 13,5 | 12 | 8 | 59,8 |
| XI..... | 1,9 | 1,5 | 100 | 36,7 | 410,3 | 2,0 | 3,5 | 70,7 | 47,9 | 12,3 | 11 | 7 | 60,6 |
| XII..... | 1,9 | 1,4 | 100 | 47,5 | 460,5 | 2,3 | 4,3 | 84,1 | 55,6 | 16,0 | 14 | 9 | 60,9 |
| 1937 - Total | 23,4 | 18,5 | 102 | 68,5 | 6.112,6 | 30,1 | 61,9 | 1.180,1 | 796,0 | 235,0 | 167 | 114 | 717,3 |
| I..... | 1,8 | 1,4 | 95 | 40,5 | 455,1 | 2,3 | 4,3 | 84,1 | 55,6 | 17,3 | 14 | 9 | 57,6 |
| II..... | 1,8 | 1,4 | 95 | 45,2 | 401,4 | 2,0 | 4,3 | 81,5 | 56,0 | 15,5 | 13 | 9 | 55,9 |
| III..... | 2,0 | 1,6 | 105 | 43,3 | 463,4 | 2,3 | 4,7 | 90,0 | 60,9 | 17,1 | 14 | 9 | 59,6 |
| IV..... | 2,1 | 1,7 | 111 | 43,0 | 491,0 | 2,5 | 5,0 | 93,4 | 64,3 | 17,4 | 15 | 9 | 58,4 |
| V..... | 1,9 | 1,6 | 100 | 40,8 | 496,2 | 2,5 | 4,7 | 88,2 | 59,3 | 17,6 | 13 | 10 | 58,6 |
| VI..... | 2,0 | 1,6 | 105 | 40,8 | 472,0 | 2,3 | 4,7 | 90,3 | 59,9 | 18,7 | 14 | 11 | 58,6 |
| VII..... | 1,9 | 1,5 | 100 | 46,3 | 507,2 | 2,4 | 6,1 | 107,7 | 74,8 | 19,8 | 18 | 10 | 61,1 |
| VIII..... | 2,0 | 1,6 | 105 | 36,4 | 533,6 | 2,6 | 5,8 | 107,1 | 72,7 | 21,3 | 15 | 9 | 63,9 |
| IX..... | 1,9 | 1,5 | 100 | 44,7 | 569,4 | 2,8 | 5,7 | 106,5 | 72,5 | 20,6 | 14 | 10 | 59,8 |
| X..... | 2,0 | 1,5 | 105 | 39,5 | 570,5 | 2,8 | 5,6 | 109,1 | 73,4 | 21,7 | 13 | 9 | 61,6 |
| XI..... | 2,0 | 1,6 | 105 | 40,9 | 583,7 | 2,8 | 5,3 | 106,6 | 72,0 | 22,1 | 12 | 10 | 60,0 |
| XII..... | 2,0 | 1,5 | 105 | 45,4 | 569,1 | 2,8 | 5,7 | 115,6 | 74,6 | 25,9 | 12 | 9 | 62,2 |
| 1938 - Total | 24,0 | 18,8 | 105 | 52,8 | 6.919,6 | 32,6 | 63,4 | 1.435,6 | 894,9 | 355,0 | 138 | 115 | 735,9 |
| I..... | 1,9 | 1,4 | 100 | 42,3 | 625,3 | 3,0 | 6,0 | 122,7 | 84,8 | 23,8 | 12 | 8 | 61,9 |
| II..... | 1,8 | 1,5 | 95 | 41,8 | 551,8 | 2,6 | 5,6 | 117,2 | 76,9 | 23,6 | 16 | 9 | 56,5 |
| III..... | 2,2 | 1,7 | 116 | 42,5 | 591,0 | 2,8 | 6,5 | 126,2 | 83,8 | 27,8 | 15 | 10 | 63,1 |
| IV..... | 1,9 | 1,5 | 100 | 41,3 | 581,5 | 2,7 | 5,6 | 124,8 | 82,8 | 27,6 | 12 | 10 | 59,8 |
| V..... | 2,0 | 1,6 | 105 | 41,3 | 588,4 | 2,8 | 5,2 | 117,0 | 74,2 | 28,5 | 12 | 9 | 61,7 |
| VI..... | 2,0 | 1,6 | 105 | 40,6 | 566,3 | 2,7 | 4,6 | 108,1 | 64,4 | 29,6 | 11 | 10 | 59,2 |
| VII..... | 2,1 | 1,6 | 111 | 41,3 | 595,7 | 2,8 | 5,4 | 129,1 | 78,4 | 32,3 | 10 | 10 | 61,5 |
| VIII..... | 2,2 | 1,7 | 116 | 41,9 | 583,6 | 2,8 | 4,9 | 117,2 | 68,8 | 33,3 | 11 | 11 | 61,3 |
| IX..... | 1,9 | 1,5 | 100 | 43,9 | 514,0 | 2,4 | 4,4 | 109,3 | 63,0 | 30,8 | 9 | 9 | 60,5 |
| X..... | 2,0 | 1,5 | 105 | 41,0 | 542,6 | 2,5 | 4,7 | 113,3 | 67,1 | 30,9 | 10 | 9 | 63,8 |
| XI..... | 2,0 | 1,6 | 105 | 45,1 | 578,7 | 2,7 | 4,7 | 113,2 | 68,3 | 30,3 | 10 | 9 | 61,2 |
| XII..... | 2,0 | 1,6 | 105 | 46,2 | 600,7 | 2,8 | 5,8 | 137,5 | 82,4 | 36,5 | 10 | 11 | 65,4 |
| 1939 - Total | 21,9 | 16,9 | 96 | 56,6 | 599,4 | 2,8 | 6,3 | 142,9 | 85,8 | 38,7 | 150 | 119 | 769,2 |
| I..... | 1,9 | 1,6 | 100 | 51,9 | 616,5 | 2,9 | 5,6 | 129,0 | 74,4 | 37,4 | 13 | 11 | 63,3 |
| II..... | 1,8 | 1,4 | 95 | 51,5 | 544,1 | 2,6 | 5,2 | 118,8 | 71,5 | 31,8 | 15 | 10 | 60,1 |
| III..... | 2,2 | 1,8 | 116 | 56,6 | 599,4 | 2,8 | 6,3 | 142,9 | 85,8 | 38,7 | 18 | 11 | 64,6 |
| IV..... | 2,0 | 1,6 | 105 | .. | .. | .. | .. | .. | .. | .. | 14 | 10 | 62,3 |
| V..... | 2,1 | 1,6 | 111 | .. | .. | .. | .. | .. | .. | .. | 12 | 11 | 65,2 |
| VI..... | 2,0 | 1,6 | 105 | .. | .. | .. | .. | .. | .. | .. | 13 | 11 | 62,4 |
| VII..... | 2,1 | 1,6 | 111 | .. | .. | .. | .. | .. | .. | .. | 14 | 11 | 64,4 |
| VIII..... | 2,1 | 1,6 | 111 | .. | .. | .. | .. | .. | .. | .. | 14 | 12 | 66,3 |
| IX..... | 1,3 | 0,9 | 68 | .. | .. | .. | .. | .. | .. | .. | 9 | 9 | 62,3 |
| X..... | 1,5 | 1,1 | 79 | .. | .. | .. | .. | .. | .. | .. | 9 | 7 | 67,0 |
| XI..... | 1,3 | 0,9 | 68 | .. | .. | .. | .. | .. | .. | .. | 8 | 7 | 63,1 |
| XII..... | 1,5 | 1,1 | 79 | .. | .. | .. | .. | .. | .. | .. | 11 | 9 | 68,2 |

Produção e Consumo
Production and Consumption
Production et Consommation

1932-1935

| Anos e meses Years and months Années et mois | PRODUÇÃO PRODUCTION | | | | | | Índice da construção de predios na cidade do Rio de Janeiro | Aparelhos telefônicos na cidade do Rio de Janeiro | Consumo na cidade do Rio de Janeiro Consumption in the city of Rio de Janeiro Consommation dans la ville de Rio de Janeiro | | | |
|--|--|------------|--------------------|-------------------|----------|-----------------------------|---|--|--|-----------------------|---------------|--------------------|
| | Carvão | Ferro gusa | Aço laminado | Ferro laminado | Cimento | Índice geral da produção | Index of house building in the city of Rio de Janeiro | Telephonic apparatus in the city of Rio de Janeiro | Energia elétrica | Gás | Carne verde | |
| | Coal | Pig Iron | Laminated Steel | Laminated Iron | Cement | | | | | | | Electric Energy |
| Unité | Milhares de toneladas Thousands of tons Milliers de tonnes | | | | | | 1928-29=100 | 1933=100 | 1.000 | 1.000.000 K. W. H. | 1.000.000 m.3 | 1000 tons. |
| Colunas Columns-Colonnes | 69 | 70 | 71 | 72 | 73 | 74 | 75 | 76 | 77 | 78 | 79 | |
| 1932 - Total..... | 542,8 | 28,8 | 34,2 | 29,5 | 149,5 | 150 | — | 49,1 | 326 | 68,4 | 67,7 | |
| I..... | | | | | | | — | 44,7 | 26 | 5,4 | 5,1 | |
| II..... | | | | | | | — | 44,9 | 25 | 5,2 | 5,0 | |
| III..... | | | | | | | — | 45,3 | 27 | 5,2 | 5,1 | |
| IV..... | | | | | | | — | 45,6 | 27 | 5,2 | 5,9 | |
| V..... | (2) 45,2 | (2) 2,4 | (2) 2,8 | (2) 2,5 | (2) 12,5 | (2) 150 | — | 45,9 | 28 | 5,5 | 5,7 | |
| VI..... | | | | | | | — | 46,4 | 28 | 6,0 | 5,7 | |
| VII..... | | | | | | | — | 46,8 | 28 | 6,0 | 6,3 | |
| VIII..... | | | | | | | — | 47,0 | 27 | 5,9 | 5,9 | |
| IX..... | | | | | | | — | 47,4 | 27 | 6,2 | 5,7 | |
| X..... | | | | | | | — | 47,8 | 28 | 6,2 | 5,8 | |
| XI..... | | | | | | | — | 48,4 | 27 | 5,9 | 5,7 | |
| XII..... | | | | | | | — | 49,1 | 28 | 5,7 | 5,8 | |
| 1933 - Total..... | (3) 646,1 | 46,8 | 53,6 | 42,4 | 225,7 | 194 | 100 | 54,4 | 342 | 74,4 | 72,4 | |
| I..... | 45,9 | 3,1 | 3,8 | 3,2 | | 165 | 101 | 49,6 | 27 | 5,7 | 6,1 | |
| II..... | 43,1 | 3,1 | 3,9 | 3,2 | | 159 | 89 | 50,3 | 25 | 5,4 | 5,1 | |
| III..... | 54,3 | 3,3 | 4,4 | 3,4 | (2) 16,1 | 187 | 108 | 50,5 | 28 | 5,4 | 6,0 | |
| IV..... | 47,7 | 4,0 | 3,1 | 2,9 | | 169 | 98 | 51,2 | 27 | 5,8 | 5,6 | |
| V..... | 48,9 | 4,2 | 5,0 | 3,6 | | 178 | 134 | 51,8 | 28 | 6,3 | 6,3 | |
| VI..... | 54,4 | 4,2 | 5,0 | 3,5 | | 191 | 115 | 52,3 | 30 | 6,7 | 6,1 | |
| VII..... | 56,2 | 4,1 | 3,8 | 3,5 | | 203 | 121 | 52,7 | 30 | 6,8 | 6,4 | |
| VIII..... | 58,3 | 4,1 | 5,1 | 3,4 | | 210 | 97 | 53,2 | 31 | 6,8 | 6,4 | |
| IX..... | 58,9 | 4,3 | 4,4 | 4,0 | (2) 20,8 | 212 | 90 | 53,5 | 29 | 6,5 | 6,3 | |
| X..... | 58,2 | 4,0 | 4,8 | 3,9 | | 210 | 84 | 52,9 | 30 | 6,6 | 6,1 | |
| XI..... | 54,8 | 4,2 | 4,7 | 3,7 | | 202 | 87 | 54,1 | 28 | 6,4 | 5,9 | |
| XII..... | 53,8 | 4,2 | 5,6 | 4,1 | | 203 | 77 | 54,4 | 29 | 6,0 | 6,1 | |
| 1934 - Total..... | (3) 730,6 | 58,6 | 61,7 | 48,7 | 323,9 | 234 | 108 | 62,1 | 380 | 77,1 | 75,3 | |
| I..... | 65,3 | 3,7 | 5,8 | 3,9 | | 240 | 59 | 54,8 | 30 | 5,8 | 6,1 | |
| II..... | 49,5 | 3,3 | 4,0 | 3,5 | | 198 | 75 | 55,4 | 27 | 5,4 | 5,5 | |
| III..... | 56,6 | 4,6 | 4,4 | 3,6 | (2) 25,9 | 218 | 66 | 56,0 | 30 | 5,4 | 6,1 | |
| IV..... | 59,3 | 5,1 | 5,5 | 4,0 | | 229 | 88 | 56,8 | 30 | 6,4 | 6,1 | |
| V..... | 60,9 | 5,0 | 5,7 | 4,2 | | 233 | 69 | 57,5 | 32 | 6,3 | 6,6 | |
| VI..... | 57,9 | 5,3 | 5,5 | 4,2 | | 227 | 69 | 58,0 | 33 | 6,6 | 6,6 | |
| VII..... | 59,1 | 5,0 | 6,3 | 4,1 | | 235 | 87 | 58,7 | 33 | 6,9 | 6,4 | |
| VIII..... | 64,6 | 5,2 | 5,3 | 4,1 | | 246 | 146 | 59,5 | 35 | 7,0 | 6,7 | |
| IX..... | 57,9 | 4,9 | 4,2 | 3,6 | (2) 28,1 | 226 | 153 | 60,1 | 33 | 6,8 | 6,3 | |
| X..... | 63,5 | 5,4 | 5,5 | 4,5 | | 245 | 148 | 60,9 | 33 | 7,2 | 6,7 | |
| XI..... | 59,8 | 5,0 | 4,2 | 4,6 | | 233 | 189 | 61,5 | 33 | 6,8 | 6,3 | |
| XII..... | 53,9 | 6,1 | 5,3 | 4,4 | | 224 | 145 | 62,1 | 31 | 6,5 | 6,4 | |
| 1935 - Total..... | (3) 840,1 | 64,1 | 64,2 | 52,4 | 366,3 | 265 | 144 | 70,3 | 415 | 82,5 | 81,0 | |
| I..... | 72,8 | 4,7 | 4,4 | 4,3 | 24,3 | 253 | 148 | 62,5 | 33 | 6,4 | 6,5 | |
| II..... | 67,9 | 3,7 | 4,7 | 4,2 | 24,8 | 242 | 110 | 63,0 | 31 | 5,8 | 6,0 | |
| III..... | 68,1 | 4,7 | 4,8 | 3,7 | 26,5 | 247 | 109 | 63,5 | 32 | 5,7 | 6,5 | |
| IV..... | 67,6 | 4,8 | 4,0 | 4,2 | 26,7 | 246 | 104 | 64,2 | 34 | 6,2 | 6,2 | |
| V..... | 68,9 | 5,7 | 5,8 | 5,0 | 28,0 | 260 | 126 | 65,1 | 36 | 7,2 | 7,0 | |
| VI..... | 58,1 | 5,6 | 4,6 | 4,0 | 34,2 | 244 | 68 | 65,9 | 35 | 7,5 | 6,6 | |
| VII..... | 64,8 | 6,2 | 6,4 | 4,3 | 32,4 | 262 | 147 | 66,8 | 36 | 7,1 | 7,1 | |
| VIII..... | 59,4 | 5,4 | 5,6 | 4,8 | 32,8 | 248 | 204 | 67,5 | 37 | 7,5 | 7,4 | |
| IX..... | 51,2 | 5,8 | 6,2 | 4,2 | 29,4 | 222 | 129 | 68,3 | 36 | 7,2 | 6,7 | |
| X..... | 67,4 | 5,8 | 6,1 | 4,2 | 33,4 | 268 | 196 | 69,1 | 37 | 7,4 | 7,1 | |
| XI..... | 57,8 | 5,7 | 6,6 | 4,9 | 32,7 | 247 | 175 | 68,7 | 34 | 7,4 | 7,0 | |
| XII..... | 53,0 | 6,0 | 5,0 | 4,6 | 41,1 | 244 | 213 | 70,3 | 34 | 7,1 | 6,9 | |

(1) No fim do mês, ou no fim do ano. (At the end of month or at the end of year - À la fin du mois ou à la fin de l'année).

(2) Média mensal (Monthly average - Moyenne mensuelle).

(3) Inclusive a produção não discriminada por mês das minas de reduzida capacidade (Including the production, non listed by month, of the mines of reduced capacity. - Y compris la production, non désignée par mois, des mines de capacité réduite).

(*) Índice das licenças concedidas para construção de predios na cidade do Rio de Janeiro (Index of licenses permitted for the construction of dwelling houses and other buildings in the City of Rio de Janeiro. - Indices des licences accordées pour la construction d'immeubles à Rio de Janeiro).

Produção e Consumo
Production and Consumption
Production et Consommation

253

1936-1939

| Anos e meses Years and months Années et mois | PRODUÇÃO PRODUCTION | | | | | | Índice da construção de predios na cidade do Rio de Janeiro | Aparelhos telefônicos na cidade do Rio de Janeiro | Consumo na cidade do Rio de Janeiro Consumption in the city of Rio de Janeiro Consommation dans la ville de Rio de Janeiro | | | |
|--|--|------------------|--------------------|-------------------|----------------------------------|--|---|---|--|-----------------------|---------------|-----------------------------------|
| | Carvão | Ferro gusa | Aço laminado | Ferro laminado | Cimento | Índice geral da produção | Index of house building in the city of Rio de Janeiro | Telephonic apparatus in the city of Rio de Janeiro | Energia elétrica | Gás | Carne verde | |
| | Coal | Pig Iron | Laminated Steel | Laminated Iron | Cement | | | | | | | General index of production |
| Charbon | Fonte | Acier laminé | Fer laminé | Ciment | Índice geral de la production | Índice général de construction de maisons à Rio de Janeiro | (1) | Energie électrique | Gaz | Viande fraîche | | |
| Unidade Unit-Unité | Milhares de toneladas Thousands of tons Milliers de tonnes | | | | | | 1928-29=100 | 1933=100 | 1.000 | 1.000.000 K. W. H. | 1.000.000 m.3 | 1000 tons. |
| Colunas Columns-Colonnes | 69 | 70 | 71 | 72 | 73 | 74 | 75 | 76 | 77 | 78 | 79 | |
| 1936 - Total..... | (2) 662,2 | (2) 78,4 | 73,7 | 62,9 | 485,1 | 261 | 197 | 78,4 | 465 | 87,7 | 84,4 | |
| I..... | 60,1 | 5,8 | 5,1 | 4,7 | 37,1 | 259 | 149 | 70,7 | 34 | 6,8 | 7,0 | |
| II..... | 55,9 | 5,1 | 5,7 | 3,9 | 32,6 | 237 | 167 | 71,4 | 34 | 6,5 | 6,8 | |
| III..... | 50,6 | 6,0 | 5,4 | 5,2 | 33,6 | 243 | 212 | 72,0 | 36 | 6,9 | 7,0 | |
| IV..... | 53,7 | 6,3 | 6,2 | 4,9 | 36,3 | 246 | 136 | 72,6 | 36 | 6,8 | 6,7 | |
| V..... | 54,4 | 6,7 | 6,1 | 5,3 | 40,3 | 259 | 190 | 73,2 | 38 | 7,1 | 7,3 | |
| VI..... | 51,4 | 6,8 | 5,1 | 4,8 | 39,2 | 246 | 194 | 74,2 | 39 | 7,2 | 7,2 | |
| VII..... | 65,2 | 7,2 | 7,5 | 6,2 | 39,4 | 288 | 220 | 75,0 | 42 | 7,8 | 7,5 | |
| VIII..... | 62,0 | 6,7 | 6,7 | 5,7 | 42,8 | 284 | 268 | 75,7 | 42 | 7,6 | 7,2 | |
| IX..... | 66,8 | 7,3 | 7,0 | 5,9 | 41,7 | 295 | 242 | 76,4 | 42 | 7,7 | 6,9 | |
| X..... | 35,5 | 7,3 | 6,4 | 5,5 | 44,2 | 227 | 224 | 77,1 | 42 | 7,7 | 7,2 | |
| XI..... | 40,2 | 6,8 | 6,0 | 5,5 | 47,8 | 238 | 173 | 77,8 | 40 | 7,8 | 6,5 | |
| XII..... | 52,2 | 6,2 | 6,5 | 5,3 | 45,1 | 264 | 196 | 78,4 | 40 | 7,8 | 7,1 | |
| 1937 - Total..... | (2) 762,8 | 98,1 | 76,4 | 71,4 | 571,5 | 302 | 134 | 87,6 | 472 | 94,0 | 83,8 | |
| I..... | 57,6 | 5,9 | 5,5 | 4,3 | 45,6 | 273 | 166 | 79,0 | 37 | 7,6 | 6,9 | |
| II..... | 52,1 | 5,1 | 5,5 | 5,4 | 35,6 | 238 | 140 | 79,6 | 33 | 6,9 | 6,3 | |
| III..... | 60,6 | 7,2 | 6,6 | 5,4 | 45,6 | 288 | 215 | 80,5 | 38 | 6,7 | 6,9 | |
| IV..... | 65,1 | 8,4 | 5,5 | 6,9 | 46,5 | 304 | 173 | 81,2 | 38 | 7,3 | 7,4 | |
| V..... | 60,0 | 9,1 | 6,8 | 6,0 | 49,2 | 301 | 180 | 82,1 | 40 | 7,9 | 7,5 | |
| VI..... | 58,2 | 8,3 | 6,8 | 5,9 | 44,7 | 284 | 197 | 83,2 | 40 | 8,3 | 7,6 | |
| VII..... | 68,7 | 9,0 | 6,1 | 6,2 | 48,7 | 318 | 177 | 84,3 | 41 | 8,3 | 7,6 | |
| VIII..... | 58,6 | 9,8 | 7,6 | 6,7 | 48,7 | 301 | 227 | 85,2 | 42 | 8,1 | 7,1 | |
| IX..... | 59,6 | 9,4 | 7,1 | 6,9 | 48,6 | 302 | 209 | 86,0 | 41 | 8,2 | 7,0 | |
| X..... | 63,6 | 9,4 | 5,6 | 5,7 | 54,8 | 319 | 211 | 86,8 | 41 | 8,0 | 6,6 | |
| XI..... | 67,9 | 8,6 | 6,7 | 6,2 | 51,6 | 323 | 187 | 87,2 | 40 | 8,5 | 6,2 | |
| XII..... | 78,5 | 7,9 | 6,6 | 5,8 | 51,9 | 346 | 239 | 87,6 | 41 | 8,2 | 6,7 | |
| 1938 - Total..... | 865,0 | (2) 122,4 | 89,7 | 78,8 | 617,9 | 343 | 198 | 95,6 | 533 | 99,2 | 81,2 | |
| I..... | 73,9 | 7,2 | 6,2 | 5,8 | 49,1 | 326 | 145 | 88,2 | 42 | 8,2 | 6,4 | |
| II..... | 66,5 | 8,4 | 4,7 | 4,2 | 49,2 | 305 | 161 | 89,2 | 39 | 7,1 | 6,2 | |
| III..... | 78,9 | 10,1 | 6,5 | 5,9 | 47,7 | 342 | 216 | 89,8 | 43 | 7,1 | 6,7 | |
| IV..... | 70,2 | 9,3 | 6,7 | 5,8 | 50,4 | 327 | 178 | 90,3 | 43 | 7,7 | 6,6 | |
| V..... | 77,4 | 10,3 | 8,9 | 6,9 | 51,5 | 356 | 208 | 90,8 | 45 | 8,1 | 6,9 | |
| VI..... | 68,0 | 11,5 | 8,0 | 6,3 | 52,2 | 335 | 160 | 91,5 | 45 | 8,6 | 6,7 | |
| VII..... | 76,0 | 12,6 | 8,9 | 7,2 | 54,9 | 366 | 206 | 92,0 | 45 | 8,8 | 7,1 | |
| VIII..... | 71,5 | 11,3 | 8,3 | 7,8 | 56,3 | 356 | 212 | 92,0 | 46 | 8,9 | 7,2 | |
| IX..... | 73,8 | 10,5 | 7,5 | 6,2 | 50,2 | 340 | 191 | 93,4 | 46 | 9,1 | 6,9 | |
| X..... | 78,9 | 10,6 | 7,5 | 7,9 | 55,1 | 367 | 240 | 94,3 | 47 | 8,6 | 6,8 | |
| XI..... | 70,4 | 8,9 | 8,6 | 7,0 | 51,3 | 335 | 246 | 95,0 | 46 | 8,8 | 6,7 | |
| XII..... | 79,5 | 7,9 | 7,9 | 7,8 | 50,0 | 351 | 218 | 95,6 | 46 | 8,2 | 7,0 | |
| 1939 - Total..... | 1.067,7 | 158,0 | 112,0 | 94,8 | 694,4 | 396 | 147 | 1.197,3 | 574 | 102,8 | 83,6 | |
| I..... | 78,5 | 10,0 | 8,0 | 5,7 | 50,2 | 350 | 154 | 96,1 | 46 | 8,1 | 6,6 | |
| II..... | 66,0 | 10,7 | 7,5 | 6,3 | 49,3 | 321 | 137 | 96,6 | 43 | 7,6 | 6,0 | |
| III..... | 79,0 | 12,8 | 9,0 | 7,6 | 60,0 | 387 | 162 | 97,1 | 47 | 7,4 | 6,9 | |
| IV..... | 60,4 | 12,1 | 8,0 | 5,4 | 53,6 | 320 | 125 | 97,8 | 46 | 7,8 | 6,4 | |
| V..... | 71,0 | 14,8 | 10,4 | 8,4 | 52,7 | 361 | 128 | 98,5 | 49 | 8,7 | 7,3 | |
| VI..... | 81,4 | 14,8 | 10,3 | 9,2 | 58,7 | 401 | 165 | 99,4 | 48 | 8,9 | 7,1 | |
| VII..... | 86,3 | 14,1 | 10,6 | 8,4 | 60,1 | 412 | 139 | 100,1 | 48 | 9,0 | 7,4 | |
| VIII..... | 83,3 | 13,1 | 9,4 | 9,0 | 59,8 | 401 | 169 | 101,0 | 52 | 9,1 | 7,3 | |
| IX..... | 95,3 | 13,3 | 11,4 | 8,4 | 60,5 | 434 | 132 | 101,6 | 50 | 9,3 | 7,2 | |
| X..... | 109,6 | 14,2 | 9,3 | 9,9 | 64,7 | 477 | 170 | 102,3 | 51 | 9,0 | 7,2 | |
| XI..... | 95,5 | 14,4 | 8,9 | 8,0 | 61,8 | 433 | 147 | 103,0 | 47 | 8,9 | 5,9 | |
| XII..... | 101,4 | 13,7 | 9,2 | 8,5 | 63,0 | 450 | 128 | 103,8 | 47 | 9,0 | 7,3 | |

(1) No fim do mês, ou no fim do ano (At the end of month or at the end of year - À la fin du mois ou à la fin de l'année).

(2) Inclusive a produção, não discriminada por mês, das minas de reduzida capacidade (Including the production, non listed by month, of the mines of reduced capacity.-Y compris la production, non désignée par mois, des mines de capacité réduite).

Q. E.

- Col. 1 a 4 **Meio circulante nacional - Compras de ouro** - Notas em circulação do Tesouro Nacional, do Banco do Brasil, da Caixa de Redescoto, da Caixa de Estabilização, no fim de cada mês. Compras de ouro para o lastro das emissões do Tesouro, cujo valor total, em 31-XII-1937, atingiu a 28.120.337,764 grs, no valor de 3.840.333 libras esterlinas, ouro.
- Col. 5 **Receita federal** - Receita das Alfândegas do Rio de Janeiro e Santos e das Recebedorias do Distrito Federal e São Paulo (Capital). A arrecadação destas 4 repartições representa sempre mais de 50% de toda renda federal.
- Col. 6 a 20 **Movimento Bancário** - De acôrdo com os balanços, no fim de cada mês, do Banco do Brasil e de outros bancos nacionais e estrangeiros, que funcionam na República - Dados coligidos pelo **Serviço de Estatística Económica e Financeira do Ministério da Fazenda**.
- Col. 21 **Cotações de títulos** - Índice baseado nas cotações de tres espécies de emissões da dívida interna consolidada. O capital em circulação dessas emissões atingiu a mais de 2 milhões de contos de réis em 31-XII-1935, ou seja 65,8% do total da dívida interna federal consolidada.
- Col. 22 a 25 **Bolsa de Valores** - Número e valor dos títulos negociados nas principais Bolsas de fundos públicos do país (Rio de Janeiro, São Paulo, Pôrto Alegre e Recife), segundo os dados diretamente recebidos destas fontes pelo S. E. E. F. do Ministério da Fazenda.
- Col. 26 a 29 **Insolvências** - Falências decretadas e concordatas homologadas na cidade do Rio de Janeiro e na Capital do Estado de São Paulo. Títulos protestados na última destas cidades. Dados publicados respectivamente pelo **Monitor Mercantil** e pela **Associação Comercial do Estado de São Paulo**.
- Col. 30 e 31 **Registro Geral de Imóveis** - Inscrições hipotecárias efetuadas nos cartórios do Registro Geral de Imóveis, no Distrito Federal (com exclusão das inscrições de hipotecas legais e judiciárias). Transcrições de transmissões da propriedade efetuadas nestes mesmos cartórios. Dados coligidos pelo S. E. E. F. do Ministério da Fazenda.
- Col. 32 a 46 **Comércio exterior e de cabotagem** - Valores segundo as faturas consulares das mercadorias importadas (c. i. f.) no Brasil, e valores segundo os preços correntes, em grosso, nos mercados exportadores (f. o. b.) do Brasil. Comércio de cabotagem entre os portos brasileiros: valores segundo as guias de exportação e os manifestos dos navios. Estatística elaborada pelo S. E. E. F. do Ministério da Fazenda.
- Col. 47 e 48 **Câmbio** - Figura nesta coluna o valor da libra esterlina, em milréis, segundo o mercado do câmbio livre e do câmbio oficial.
- Col. 49 e 50 **Índice do custo da vida** - Incluída a despesa mensal (aluguel de casa, alimentação, gás e iluminação, criados, vestuário e outras despesas) de uma família de sete pessoas, na cidade do Rio de Janeiro. Fonte de informações: S. E. E. F. do Ministério da Fazenda - Base 1928-1929=100.
- Col. 51 **Índice dos preços a varejo** - Baseado na média aritmética dos preços, nas feiras livres, relativos a 23 espécies de gêneros alimentícios, compreendidos nos quadros publicados no **Boletim mensal de Estatística da Prefeitura do Distrito Federal**.
- Col. 52 a 55 **Índice dos preços do Café** - Baseado na média aritmética do curso diário do café (f. o. b.) nas Bolsas de New York, Rio de Janeiro e Santos. Fonte de Informações S. E. E. F. do Ministério da Fazenda.
- Col. 56 a 58 **Navegação** - Tonelagem de registro dos navios entrados nos portos do Rio de Janeiro e de Santos (E. de São Paulo). O movimento destes dois portos reunidos, em relação ao movimento geral dos portos brasileiros, representa, durante o período 1932-1934, mais de 21% quanto ao número de navios, e mais de 46% em relação à tonelagem. A revolução de São Paulo, durante o período de Julho a Outubro de 1932, perturbou muito o tráfego no pôrto de Santos, o qual ficou completamente paralisado durante os meses de Agosto e Setembro do mesmo ano. Fonte de informações S. E. E. F. do Ministério da Fazenda.
- Col. 59 a 65 **Aviação civil** - Segundo a estatística organizada pelo **Departamento de Aeronautica Civil**. Os dados anuais sôbre a extensão representam o total das linhas exploráveis e não o das percorridas durante o ano.
- Col. 66 e 67 **Tráfego de passageiros nos portos** - Tráfego de passageiros nos portos do Rio de Janeiro e Santos, segundo as informações dos Inspectores Marítimos. As entradas de passageiros nestes dois portos representam, aproximadamente, 38% do movimento de todos os portos brasileiros, durante o período 1932-1934.
- Col. 68 **Tráfego urbano de passageiros** - Tráfego de passageiros nas linhas de carris urbanos, caminho aéreo do Pão de Açúcar, barcas da baía de Guanabara e estradas de ferro (suburbios), na cidade do Rio de Janeiro. **Boletim mensal de Estatística da Prefeitura do Distrito Federal**.
- Col. 69 a 74 **Produção mineral e metalúrgica** - De acôrdo com as informações do Serviço de Estatística da Produção do Ministério da Agricultura.
- Col. 75 **Índice de construções de casas** - Construções na cidade do Rio de Janeiro, de acôrdo com os dados do **Boletim mensal de Estatística da Prefeitura do Distrito Federal**.
- Col. 76 **Aparelhos telefônicos** - Informações relativas à cidade do Rio de Janeiro. Dados coligidos da mesma fonte acima citada.
- Col. 77 a 79 **Consumo** - Incluída sómente a carne verde de vaca, porco, carneiro e cabrito para o consumo da cidade do Rio de Janeiro. Dados coligidos da mesma fonte acima citada.

OBSERVAÇÕES

Além das fontes acima citadas, foi preciso, para obter os dados anuais, principalmente no que se refere ao período anterior a 1930, recorrer aos seguintes documentos: publicações da extinta **Diretoria Geral de Estatística** (Ministério da Agricultura, Indústria e Comércio) e do antigo **Departamento Nacional de Estatística** (Ministério do Trabalho); **Mensário de Estatística da Produção** (Min. Agricultura); relatórios do **Departamento dos Correios e Telégrafos** e do **Departamento de Portos e Navegação** (Ministério da Viação e Obras Públicas) e, finalmente, **Estatística das Estradas de Ferro do Brasil** deste último Ministério e estatística do **Departamento Nacional do Café**.

- Col. 1 to 4 **Notes in circulation - Purchases of gold**-Notes in circulation of the National Treasury, of the Bank of Brazil of the Rediscouting Department («Caixa de Redescuento») of the Estabilização Office («Caixa de Estabilização») at the end of every month. Purchases of Gold for the foundation of emissions of Treasury, the total value of which attained, in 31-XII-1937, 28.120.337,764 grammes, to the value of 3.840.333 pounds sterling, gold.
- Col. 5 **Federal Revenue** - Revenue of the custom-houses of Rio de Janeiro and Santos and of the Office of Collection («Recebedorias») of the Federal District and São Paulo (Chief-city). The revenue of these 4 offices represent always more than 50% of the total federal revenue.
- Col. 6 to 20 **Banking Movement** - In accordance with the balances at the end of every month of the Banks of Brazil and other national and foreign banks, which function in the Republic. Data gathered by the «Serviço de Estatística Económica e Financeira» of the Ministry of Finance.
- Col. 21 **Quotations of obligations** - Index established on the rates of obligations of 3 qualities of emissions of the internal consolidated debt. The capital, in circulation, of these emissions attained more than 2 millions of «contos de reis» in 31-XII-1935, or 65,8% of the total of the internal consolidated federal debt.
- Col. 22 to 25 **Stock-Exchange** - Number and Value of stock dealt with in four stock-exchanges out of six which exist in the whole country (stock-exchange of Rio de Janeiro, São Paulo, Porto Alegre and Recife) according to the data received from these sources by the S. E. E. F. of the Ministry of Finance.
- Col. 26 to 29 **Insolvency** - Bankruptcies decreed and Deeds of Arrangement homologated in the city of Rio de Janeiro and in the capital of São Paulo State. Bills protested in the last one of these cities. Data published by the «Monitor Mercantil» and by the «Associação Comercial do Estado de São Paulo».
- Col. 30 and 31 **General Registry of Real Estate** - Mortgage inscriptions effected in the offices of the G. R. of R. P. of the Federal District (non including the legal and judicious mortgage inscriptions). Transcriptions of property transfers effected in these same offices. Data collected by the S. E. E. F. of the Ministry of Finance.
- Col. 32 to 46 **Foreign and Coastwise Trade** - Value according to the consular invoices of imported merchandise (c. i. f.) into Brazil and value according to the wholesale current prices in the exporting markets (f. o. b.) Brazil. Coastwise Trade in Brazilian ports: value according to the declarations contained in the manifests of steamers or by the Bills of Lading. Statistics prepared by the S. E. E. F. of the Ministry of Finance.
- Col. 47 and 48 **Exchange** - Included in the column, the value of pounds sterling in «milréis» in accordance with the free exchange and the official exchange.
- Col. 49 and 50 **Index of cost of living** - Including the monthly expenses (house rent, food-stuffs, fuel and lighting, servants, clothing, and sundry expenses) of a family composed of 7 persons in the city of Rio de Janeiro. Source: S. E. E. F. of the Ministry of Finances-Base 1928-1929=100.
- Col. 51 **Index of retail price** - Established in accordance with the arithmetical average in the free markets, relating to 23 qualities of articles of food, included in the tables published in the «Boletim mensal de Estatística da Prefeitura do Distrito Federal».
- Col. 52 to 55 **Index of Coffee prices** - Established according to the arithmetical average of daily prices of Coffee (f. o. b.) in the Stock-Exchange of New York, Rio de Janeiro and Santos. Source: S. E. E. F. of the Ministry of Finance.
- Col. 56 to 58 **Navigation** - Tonnage of registry of ships entered in the ports of Rio de Janeiro and Santos (State of São Paulo). The movement of these two ports, jointly, in relation to the general movement of Brazilian ports, represents, during the period from 1932-1934, more than 21% in relation to the number of ships and more than 46% in relation to their tonnage. The revolution at São Paulo, from July till October 1932, disturbed very much the traffic in the port of Santos, which remained paralyzed completely in the months of August and September of the same year. Source S. E. E. F. of Ministry of Finance.
- Col. 59 to 65 **Civil Aircraft** - According to the statistics organized by the Department of Civil Aircraft. The length of lines yearly figures represent the total of lines which exist to explore and not the total of those which have been travelled during the year.
- Col. 66 and 67 **Traffic of passengers in the ports**-Traffic of passengers in the ports of Rio de Janeiro and Santos according to the informations of the maritime Overseers. The arrivals of passengers in these two ports represent, approximately, 38% of the movement of all Brazilian ports, during the period 1932-1934.
- Col. 68 **Urbane traffic of passengers** - Traffic of passengers in the tramway lines, aerial way, Ferry-boats in the Guanabara bay and railways (suburbs) in the city of Rio de Janeiro («Boletim mensal de Estatística da Prefeitura do Distrito Federal»).
- Col. 69 to 74 **Mineral and metallurgic production** - According to the information of the «Serviço de Estatística da Produção do Ministério da Agricultura».
- Col. 75 **Index of houses built** - Constructions in the city of Rio de Janeiro. According to the data of the «Boletim mensal de Estatística da Prefeitura do Distrito Federal».
- Col. 76 **Telephonic apparatus** - Information relating to the city of Rio de Janeiro. Data tapped from the same source mentioned above.
- Col. 77 to 79 **Consumption** - Including only the fresh meat of oxen, pork, mutton and goat for the consumption of the city of Rio de Janeiro- Data tapped from the same source mentioned above.

OBSERVATION

Besides the sources mentioned above, in order to obtain the yearly data principally in relation to the period preceding 1931, we have had recourse to the following documents: publications of the ancient «Diretoria Geral de Estatística» (Ministry of Agriculture, Industry and Commerce) and the ancient «Departamento Nacional de Estatística» (Ministry of Labor); «Mensário de Estatística da Produção» (Ministry of Agriculture); reports of the «Departamento dos Correios e Telegraphos» and of the «Departamento de Portos e Navegação» (Ministry of Communications and Public Works); and finally, to the «Estatística de Estradas de Ferro do Brasil» of this last Ministry and to the «Departamento Nacional do Café».

- Col. 1 à 4 **Circulation monétaire—Achats d'or—Circulation des billets du Trésor national, de la Banque du Brésil, du Département d'escompte («Caixa de Redesconto»), du Département de Stabilisation («Caixa de Estabilização»), à la fin de chaque mois. Achats d'or pour le fondement des émissions du Trésor, dont la valeur totale montait, en 31-XII-1937, à 28.120.387,764 grammes, dans la valeur de 3.840.333, livres sterling, en or.**
- Col. 5 **Recette fédérale—Recette des douanes de Rio de Janeiro et de Santos et des bureaux de recouvrement («Recebedorias») du District Fédéral et de São Paulo (Capitale). Les revenus de ces 4 bureaux représentent toujours plus de 50% de la rente totale fédérale.**
- Col. 6 à 20 **Mouvement des Banques—D'après les bilans, à la fin de chaque mois, de la Banque du Brésil et d'autres banques nationales et étrangères, qui fonctionnent à la République. Données recueillies par le «Serviço de Estatística Econômica e Financeira» du Ministère des Finances.**
- Col. 21 **Cours d'obligations—Indice établi d'après le cours des obligations de trois espèces d'émission de la dette interne consolidée. Le capital, en circulation, de ces émissions montait à plus de 2 millions de «contos de reis», en 31-XII-1935, ou soit, 65,8% du total de la dette interne fédérale consolidée.**
- Col. 22 à 25 **Bourses de valeurs—Nombre et valeur des titres vendus dans les quatre bourses sur six, qui en existent, en tout, dans le pays (bourses de Rio de Janeiro, São Paulo, Porto Alegre et Recife); d'après les données reçues de ces sources par le S. E. E. F. du Ministère des Finances.**
- Col. 26 à 29 **Insolvabilités—Faillites décrétées et concordats homologués à la ville de Rio de Janeiro et à la Capitale de l'Etat de São Paulo. Effets protestés à la dernière de ces villes. Données publiées par le «Monitor Mercantil» et par l'«Associação Comercial do Estado de São Paulo».**
- Col. 30 et 31 **Registre Général d'Immeubles—Inscriptions hypothécaires effectuées dans les Offices du R. G. I. du District Fédéral (sauf les inscriptions d'hypothèques légales et judiciaires). Transcriptions de transmission de propriété effectuées dans ces mêmes Offices. Données recueillies par le S. E. E. F. du Ministère des Finances.**
- Col. 32 à 46 **Commerce Extérieur et de Cabotage—Valeurs d'après les factures consulaires des marchandises importées (c. i. f.) au Brésil et valeurs d'après les prix de gros courants aux marchés exportateurs (f. o. b.) Brésil. Commerce de cabotage entre les ports brésiliens: valeurs d'après les récépissés d'exportations ou les certificats de chargement des navires. Statistique préparée par le S. E. E. F. du Ministère des Finances.**
- Col. 47 et 48 **Change—Y compris, dans cette colonne, la valeur de la livre sterling, en «milreis», d'après le marché du change libre et du change officiel.**
- Col. 49 et 50 **Indice du coût de la vie—Y compris la dépense mensuelle (logement, nourriture, chauffage et éclairage, domestiques, habillement et d'autres dépenses) d'une famille de sept personnes, à la ville de Rio de Janeiro. Source S. E. E. F. du Ministère des Finances. Base 1928-1929=100.**
- Col. 51 **Indice des prix au détail—Établi d'après la moyenne arithmétique des prix, aux foires, relatifs à 23 espèces de denrées alimentaires, comprises dans les tableaux publiés dans le «Boletim mensal de Estatística da Prefeitura do Distrito Federal».**
- Col. 52 à 55 **Indice des prix du Café—Établi d'après la moyenne arithmétique des cours journaliers de Café (f. o. b.) aux bourses de New York, Rio de Janeiro et Santos. Source: S. E. E. F. du Ministère des Finances.**
- Col. 56 à 58 **Navigation—Tonnage de registre des navires arrivés aux ports de Rio de Janeiro et de Santos (E. de São Paulo). Le mouvement de ces deux ports réunis, par rapport au mouvement général des ports brésiliens, représente, pendant la période 1932-1934, plus de 21% relativement au nombre de bateaux et plus de 46% par rapport à leur tonnage. La révolution à São Paulo, pendant la période de Juillet à Octobre 1932, troubla de beaucoup le trafic au port de Santos, lequel demeura paralysé, tout à fait, pendant les mois d'Août et Septembre de la même année. Source: S. E. E. F. du Ministère des Finances.**
- Col. 59 à 65 **Aviation Civile—D'après la statistique organisée par le Département d'Aéronautique Civile. Les chiffres annuels par rapport à l'extension des lignes représentent le total des lignes qui existent à exploiter et non pas le total de celles qui ont été parcourues pendant l'année.**
- Col. 66 et 67 **Trafic de passagers aux ports—Trafic de passagers aux ports de Rio de Janeiro et de Santos, d'après les informations des Inspecteurs Maritimes. Les arrivées de passagers dans ces deux ports représentent environ 38% du mouvement de tous les ports brésiliens, pendant la période de 1932-1934.**
- Col. 68 **Trafic urbain de passagers—Trafic de passagers dans les lignes de tramways, chemin aérien, barques de la baie Guanabara et chemins de fer (faubourgs) dans la ville de Rio de Janeiro. «Boletim mensal de Estatística da Prefeitura do Distrito Federal».**
- Col. 69 à 74 **Production minérale et métallurgique—D'après les informations de le «Serviço de Estatística da Produção do Ministério da Agricultura».**
- Col. 75 **Indice des maisons construites—Constructions dans la ville de Rio de Janeiro. D'après les données du «Boletim mensal de Estatística da Prefeitura do Distrito Federal».**
- Col. 76 **Appareils téléphoniques—Informations relatives à la ville de Rio de Janeiro. Données recueillies de la même source citée ci-dessus.**
- Col. 77 à 79 **Consommation—Y compris, seulement, la viande fraîche de boeuf, de porc, de mouton et de chèvre pour la consommation de la ville de Rio de Janeiro. Données recueillies de la même source citée ci-dessus.**

OBSERVATION

En outre des sources citées ci-dessus, il a fallu, pour obtenir les données annuelles, surtout pour ce qui concerne la période antérieure à 1931, avoir recours aux documents suivants: publications de l'ancienne «Diretoria Geral de Estatística» (Ministère de l'Agriculture, Industrie et Commerce) et de l'ancien «Departamento Nacional de Estatística» (Ministère du Travail); «Mensário de Estatística da Produção» (Ministère de l'Agriculture); rapports du «Departamento dos Correios e Telegrafos» et du «Departamento de Portos e Navegação» (Ministère des Communications et Travaux Publics); et, finalement, à la «Estatística de Estradas de Ferro do Brasil» de ce dernier Ministère et celle du «Departamento Nacional do Café».