

agul

**DIRETORIA DE ESTATÍSTICA ECONÔMICA E FINANCEIRA
DO TESOURO NACIONAL**

MINISTÉRIO DA FAZENDA

(Membro do Instituto Brasileiro de Geografia e Estatística)

BRASIL

**QUADROS ESTATÍSTICOS
STATISTICAL TABLES
TABLEAUX STATISTIQUES**

—: 0 :—

(RESUMO ANUAL DE ESTATÍSTICAS ECONÔMICAS)
(YEARLY SUMMARY OF ECONOMICAL STATISTICS)
(RESUMÉ ANNUEL DE STATISTIQUES ECONOMIQUES)




N.º 2-Q.E.A.

1930-1937

RIO DE JANEIRO

Tipografia da Diretoria de Estatística Econômica e Financeira

1938



DIRETORIA DE ESTATÍSTICA ECONÔMICA E FINANCEIRA
DO TESOIRO NACIONAL

MINISTÉRIO DA FAZENDA

(Membro do Instituto Brasileiro de Geografia e Estatística)

BRASIL

QUADROS ESTATÍSTICOS
STATISTICAL TABLES
TABLEAUX STATISTIQUES

—: 0 :—

(RESUMO ANUAL DE ESTATÍSTICAS ECONÔMICAS)
(YEARLY SUMMARY OF ECONOMICAL STATISTICS)
(RESUMÉ ANNUEL DE STATISTIQUES ECONOMIQUES)



N.º 2-Q.E.A.

1930-1937

330.981
3823

RIO DE JANEIRO

Tipografia da Diretoria de Estatística Econômica e Financeira

1938

9

ENDERÊÇO:

(ADDRESS — ADRESSE)

DIRETORIA DE ESTATÍSTICA ECONÔMICA E FINANCEIRA
MINISTÉRIO DA FAZENDA

Rua Luiz de Camões, 68 ❖ ————— ❖ **Caixa Postal, 315**

RIO DE JANEIRO
BRASIL

MINISTÉRIO DA FAZENDA
BIBLIOTECA

478 INT. 12 2 48

Observação — Os dados constantes desta publicação confirmam ou retificam os dados da publicação anterior. (Observation — The figures included in this publication confirm or rectify those formerly issued. — Les chiffres compris dans cette publication confirment ou corrigent ceux de la publication antérieure).

INDICE

	Páginas		Páginas
INTRODUÇÃO	IX-XI	32 - Discriminação da receita das Estradas de Ferro em tráfego em 1935.....	54
Índices da situação econômica do Brasil no período de um quarto de século (1913-1937).....	2-11	33 - Discriminação da despesa das Estradas de Ferro em tráfego em 1935.....	55
Índices relativos aos principais produtos da indústria nacional sujeitos ao imposto de consumo (1913-1936)	12-15	34 - Extensão, material rodante, transporte e consumo de combustível nas Estradas de Ferro-1935.....	56-57
QUADROS			
I - COMÉRCIO			
1 - Importação e exportação de mercadorias.....	19	35 - Tráfego urbano de passageiros na cidade do Rio de Janeiro.....	58
2 - Comércio de cabotagem.....	19	36 - Correios.....	58
3 - Exportação, por classe, de mercadorias para o exterior do Brasil.....	20	37 - Extensão quilométrica das linhas postais em tráfego	59
4 - Importação, por classe, de mercadorias no Brasil...	20	38 - Telégrafos.....	60
5 - Exportação de Café para o exterior do Brasil.....	21	III - BANCOS E CAIXAS ECONÔMICAS	
6 - Exportação do algodão em rama para o exterior do Brasil.....	21	39 - Principais títulos do ativo e do passivo dos Bancos Nacionais no Brasil.....	60
7 - Exportação do café segundo os portos de procedência	22	40 - Principais títulos do ativo e do passivo dos Bancos Estrangeiros no Brasil.....	61
8 - Exportação do café segundo os países de destino..	23	41 - Principais títulos do ativo e do passivo dos Bancos Nacionais e Estrangeiros no Brasil.....	61
9 - Principais mercadorias de exportação.....	24-25	42 - Distribuição regional das principais contas dos Bancos Nacionais e Estrangeiros.....	62
10 - Principais mercadorias de importação.....	26-28	43 - Distribuição regional dos depósitos dos Bancos e das Caixas Econômicas Federais.....	62
11 - Comércio exterior e de cabotagem por portos de procedência e de destino em 1936 e 1937.....	29-31	44 - Saldo e movimento anual dos depósitos das Caixas Econômicas Federais (1912-1936).....	63
12 - Comércio exterior e de cabotagem por portos de procedências e de destino em 1937.....	32-34	45 - Saldo e movimento dos depósitos das Caixas Econômicas Federais em 1935.....	64-65
13 - Valor, em milhares de contos de réis, das mercadorias do comércio exterior e de cabotagem nos portos do Brasil.....	35-36	46 - Saldo e movimento dos depósitos das Caixas Econômicas Federais em 1936.....	66-67
14 - Comércio do Brasil com diversos países.....	37-38	47 - Comparação do saldo dos depósitos das Caixas Econômicas Federais.....	68
II - TRANSPORTE E COMUNICAÇÃO			
15 - Tráfego aéreo comercial no Brasil.....	39	48 - Cadernetas em circulação e diferença das entradas sobre as retiradas de depósitos.....	69
16 - Movimento de embarcações nos portos do Rio de Janeiro e Santos.....	39	49 - Resumo geral das contas das Caixas Econômicas Federais segundo o regimen de administração..	70
17 - Movimento marítimo e fluvial de longo curso e cabotagem.....	40-41	IV - POPULAÇÃO E IMIGRAÇÃO	
18 - Movimento marítimo e fluvial de longo curso e cabotagem segundo a nacionalidade (1932-1934).....	42	50 - Distribuição regional da população do Brasil segundo a nacionalidade.....	71
19 - Movimento marítimo e fluvial de longo curso e cabotagem, por portos (1932-1934).....	43	51 - Movimento imigratório no Brasil durante os últimos 50 anos.....	72-73
20 - Movimento marítimo e fluvial de longo curso e cabotagem segundo a nacionalidade (1935-1937).....	44	52 - Resumo do movimento imigratório no Brasil em mais de um século (1820-1936).....	74
21 - Movimento marítimo e fluvial de longo curso e cabotagem, por portos (1935-1937).....	45-47	53 - Imigrantes entrados pelo porto de Santos (1908-1936)	75
22 - Movimento de passageiros no porto do Rio de Janeiro	48	V - REGISTRO GERAL DE IMÓVEIS	
23 - Movimento de passageiros no porto de Santos.....	48	54 - Hipotecas inseridas no Registro Geral de Imóveis (1913-1933).....	75-76
24 - Movimento das empresas nacionais de navegação fiscalizadas pelo Governo Federal.....	49	55 - Registro de hipotecas classificadas segundo o valor	77
25 - Consumo de combustível, etc., receita e despesa das empresas nacionais fiscalizadas.....	49	56 - Registro de hipotecas classificadas segundo a taxa anual de juros.....	78
26 - Empresas nacionais de navegação fiscalizadas pelo Governo Federal (1935).....	50	57 - Registro de hipotecas classificadas segundo o prazo	79
27 - Estradas de ferro em tráfego segundo o regimen de administração.....	51	58 - Registro de hipotecas classificadas segundo a natureza dos imóveis e dos credores.....	80
28 - Distribuição regional da extensão das Estradas de Ferro em tráfego.....	51	59 - Localidades onde mais avulta o registro de hipotecas.....	81
29 - Resumo quinquenal da receita das Estradas de Ferro em tráfego.....	52	60 - Registro das hipotecas classificadas segundo o valor (nas principais localidades).....	82
30 - Resumo quinquenal da despesa, do transporte e do consumo de combustível nas Estradas de Ferro..	52	61 - Registro de hipotecas classificadas segundo a taxa anual de juros (nas principais localidades).....	83
31 - Receita do tráfego e despesa do custeio das Estradas de Ferro do Brasil.....	53	62 - Registro de hipotecas classificadas segundo o prazo (nas principais localidades).....	84

63 - Registro de hipotecas classificadas segundo a natureza dos imóveis e dos credores (nas principais localidades).....	85
64 - Transcrições de transmissão de propriedade efetuadas no Registro Geral de Imóveis (1920-1933).....	86
65 - Localidades onde mais avulta o valor das transmissões de imóveis.....	87
66 - Transcrições de transmissão de propriedade efetuadas no Registro Geral de Imóveis - 1933....	88-89
67 - Registro de hipotecas e de transmissão de imóveis no Distrito Federal.....	90

VI - MERCADO MONETÁRIO E DE TÍTULOS-FINANÇAS

68 - Títulos negociados na Bolsa do Rio de Janeiro.....	90-91
69 - Títulos negociados na Bolsa Oficial de Valores de São Paulo.....	92
70 - Títulos negociados na Bolsa de Fundos Públicos de Recife.....	93
71 - Títulos negociados na Bolsa de Fundos Públicos de Porto Alegre.....	94
72 - Resumo dos títulos negociados nas principais bolsas de fundos públicos.....	94-95
73 - Falências, concordatas e títulos protestados nas praças do Rio de Janeiro e de São Paulo.....	95
74 - Curso do câmbio oficial e livre na praça do Rio de Janeiro.....	96
75 - Cotações, em milréis, das apólices e outros títulos federais na Bolsa do Rio de Janeiro.....	96
76 - Cotações dos títulos do Governo Federal no mercado de Londres.....	97
77 - Cotações dos títulos do Governo Federal no mercado de Nova York.....	97
78 - Meio circulante nacional e compras de ouro por conta do Governo Federal.....	98
79 - Cunhagem de moedas nacionais.....	98
80 - Receita federal nas quatro principais repartições arrecadadoras.....	99
81 - Renda das principais alfândegas brasileiras.....	99
82 - Imposto cédular e global sobre a renda.....	100
83 - Receita arrecadada e despesa efetuada da União, em milhares de contos de réis.....	100
84 - Receita arrecadada e despesa efetuada dos Estados, em milhares de contos de réis.....	101
85 - Receita arrecadada e despesa efetuada dos municípios, em milhares de contos de réis.....	101
86 - Índice da receita arrecadada da União, dos Estados e dos Municípios.....	102
87 - Índice da receita geral; receita «per-capita» e percentagem da receita e da despesa.....	102
88 - Resumo geral da receita e da despesa da União, dos Estados e dos Municípios.....	103
89 - Receita arrecadada e despesa efetuada dos Estados, em contos de réis (1897-1937).....	104-106
90 - Receita arrecadada e despesa efetuada dos Municípios, em contos de réis (1907-1936).....	107-109
91 - Receita arrecadada da União segundo os diversos títulos orçamentários.....	110-111
92 - Despesa efetuada da União por Ministérios.....	112-113
93 - Receita orçada dos Estados segundo os diversos títulos orçamentários.....	114-115
94 - Despesa fixada dos Estados segundo os diversos títulos orçamentários.....	116-117
95 - Saldo ou deficit do balanço das contas dos Estados, em milhares de contos de réis.....	118
96 - Saldo ou deficit do balanço das contas dos Municípios, em milhares de contos de réis.....	118

97 - Dívida interna consolidada da União.....	119
98 - Resumo geral da dívida externa consolidada, da União, dos Estados e dos Municípios.....	119
99 - Saldo em circulação da dívida externa consolidada, da União, dos Estados e dos Municípios.....	120
100 - Serviço da dívida externa consolidada, da União, dos Estados e dos Municípios.....	121
101 - Distribuição regional da dívida externa do Brasil..	122

VII - PRODUÇÃO E CONSUMO - PREÇOS - DIVERSAS ESTATÍSTICAS

102 - Produção agricola.....	123-124
103 - Estimativa da produção agricola em 1937.....	125-126
104 - Distribuição regional das safras de Café.....	127
105 - Exportação e consumo mundial do café e sua produção no Brasil.....	127
106 - Distribuição regional da população pecuária em milhares de cabeças.....	128
107 - Gado abatido nos matadouros públicos e estabelecimentos inspecionados pelo Governo Federal.....	128
108 - Produção de carne nos matadouros públicos e estabelecimentos inspecionados pelo Governo Federal.....	129
109 - Valor da carne nos matadouros públicos e estabelecimentos inspecionados pelo Governo Federal...	129
110 - Produção de açúcar nas usinas.....	130
111 - Tonelagem das canas moídas nas Usinas de açúcar.....	130
112 - Produção de álcool nas usinas e parte utilizada no preparo do álcool-motor.....	131
113 - Outras substâncias reunidas ao álcool e produção total de carburante (Alcool-Motor).....	131
114 - Proporção do álcool puro e das substâncias empregadas na mistura carburante.....	132
115 - Fábricas com aparelhos para produção de açúcar, rapadura, aguardente e álcool.....	132
116 - Capacidade anual de produção dos engenhos de açúcar e rapadura.....	133
117 - Produção mineral e metalurgica.....	133
118 - Produção da indústria siderurgica no Estado de Minas Gerais.....	134
119 - Importação de ferro e aço, máquinas, aparelhos, ferramentas, veículos em geral e seus acessórios ..	134
120 - Usinas geradoras de electricidade.....	135
121 - Distribuição das usinas geradoras de electricidade segundo a natureza da corrente.....	136
122 - Potencial, em cavalos vapor, das quedas d'agua segundo as bacias hydraulicas.....	137
123 - Estatística industrial do Estado de São Paulo.....	138-141
124 - Fábricas de fição, tecelagem e artefactos de tecidos de algodão.....	142
125 - Fábricas de malharia.....	142
126 - Distribuição regional das fábricas de produtos sujeitos ao imposto de consumo (1913-1936).....	143
127 - Distribuição, por indústrias, do número de estabelecimentos registrados em 1935.....	143-144
128 - Distribuição, por indústrias, das fábricas registradas de 1913 a 1936.....	145
129 - Distribuição, por indústrias, dos estabelecimentos fabris registrados segundo o número de operários.....	146-147
130 - Distribuição regional das fábricas registradas (segundo o número de operários) e do valor da produção anual.....	148-149
131 - Valor, em contos de réis, da produção industrial brasileira sujeita ao imposto de consumo, segundo as diversas unidades da Federação (1935)....	150-151
132 - Valor, em contos de réis, dos produtos da industria nacional sujeitos ao imposto de consumo, no Brasil, Distrito Federal e Estado de São Paulo.....	152-153

133 - Idem, idem, idem, nos Estados de Minas Gerais, Rio Grande do Sul e Rio de Janeiro.....	154-155
134 - Idem, idem, idem, em Pernambuco, Santa Catarina e outros Estados.....	156-157
135 - Produtos da indústria brasileira entregues ao consumo público.....	158-162
136 - Produção de cigarros.....	163
137 - Produção de charutos.....	163
138 - Produção de aguardente.....	164
139 - Produção de álcool não desnaturado.....	164
140 - Produção de fósforos.....	165
141 - Produção de cerveja.....	165
142 - Produção de vinho natural de uva ou qualquer outra fruta.....	166
143 - Produção de amer-picon, biter, vermut, cognac e semelhantes.....	166
144 - Produção de águas minerais naturais.....	167
145 - Produção de águas minerais artificiais e xaropes.....	167
146 - Produção de vinho de cana de açúcar (nectar).....	168
147 - Produção de vinagre.....	168
148 - Produção de manteiga.....	169
149 - Produção de queijos e requeijões.....	169
150 - Produção de sapatos e borzequins de couro ou tecidos.....	170
151 - Produção de chinelos, sandalias e alpercatas.....	170
152 - Produção de chapéus para cabeça, para homens e meninas.....	171
153 - Produção de bonés e gorros.....	171
154 - Produção de chapéus para senhoras e meninas.....	172
155 - Produção de chapéus de sol ou chuva.....	172
156 - Produção de perfumarias e especialidades farmacêuticas.....	173
157 - Produção de conservas.....	173
158 - Produção de tecidos de algodão.....	174
159 - Produção de tecidos de cânhamo, juta, etc.....	174
160 - Produção de casemiras, cassinetas e semelhantes.....	175
161 - Produção de alpaças e flanelas.....	175
162 - Produção de tecidos de seda ou de bôrra de seda.....	176
163 - Produção de tecidos de linho puro e com outras fibras.....	176
164 - Produção de cobertoras, colchas e atoalhados.....	177
165 - Produção de meias.....	177
166 - Produção de guardanapos, toalhas e fronhas.....	178
167 - Produção de cortinas, cortinados, etc.....	178
168 - Produção de camisas de qualquer qualidade.....	179
169 - Produção de colarinhos.....	179
170 - Produção de lenços.....	180
171 - Produção de gravatas.....	180
172 - Produção de ceroulas.....	181
173 - Produção de pijamas.....	181
174 - Produção de fitas, tiras e entremeios.....	182
175 - Produção de rendas.....	182

176 - Produção de roupas feitas.....	183
177 - Produção de lâmpadas elétricas.....	183
178 - Produção de capas e capotes impermeáveis.....	184
179 - Produção de velas.....	184
180 - Produção de móveis.....	185
181 - Produção de papel para embrulho, impressão, desenho ou escrita.....	185
182 - Produção de papel de seda.....	186
183 - Produção de papel e envelopes para cartas.....	186
184 - Produção de vidros lisos e lapidados.....	187
185 - Produção de louças.....	187
186 - Produção de malas, bolsas e maletas.....	188
187 - Produção de pastas para cima de mesa, carteiras, porta-moedas, etc.....	188
188 - Produção de tintas para escrever.....	189
189 - Produção de tintas a água, a óleo, etc.....	189
190 - Produção de fogões e fogareiros.....	190
191 - Produção de vernizes e esmaltes.....	190
192 - Produção de ceras, vernizes, pomadas e cimento.....	191
193 - Produção de linhas para coser e bordar.....	191
194 - Produção de escovas.....	192
195 - Produção de selins e selas.....	192
196 - Produção de artefactos de ferro estanhado e de alumínio.....	193
197 - Produção de parafusos, pregos e semelhantes.....	193
198 - Produção de ladrilhos.....	194
199 - Produção de azulejos e mosaicos.....	194
200 - Consumo de energia elétrica na cidade do Rio de Janeiro.....	195
201 - Consumo de energia elétrica na capital do Estado de São Paulo.....	195
202 - Consumo de gás na cidade do Rio de Janeiro.....	196
203 - Consumo de carne verde na cidade do Rio de Janeiro.....	196
204 - Custo da vida na cidade do Rio de Janeiro.....	197
205 - Preços dos gêneros alimentícios no comércio atacadista do Rio de Janeiro.....	198
20 - Índices dos preços dos gêneros alimentícios no comércio atacadista do Rio de Janeiro.....	199
207 - Casamentos, nascimentos e obitos na cidade do Rio de Janeiro.....	200
208 - Obitos por varias doenças infecciosas e pelo cancer na cidade do Rio de Janeiro.....	200

SUPLEMENTO

Introdução (da «separata») da notícia sobre o Brasil.....	203-206
Calendários dos principais acontecimentos econômicos de 1919 a 1936.....	207-209
Cifras mensais: Finanças, comércio, preços, transporte e consumo (1930-1937).....	212-225
Notas explicativas.....	226-228

CONTENTS

	Pages		Pages
INTRODUCTION	X-XI	34 - Railway length, starting equipment, transport and combustibles consumption.....	56-57
Indexes of economical situation of Brazil in a period of a quarter of century (1913-1937).....	2-11	35 - Urbane traffic of passengers in the city of Rio de Janeiro.....	58
Indexes relating to the principal products of national industry subjected to Exeise Tax (1913-1936)....	12-15	36 - Post-Offices.....	58
		37 - Kilometric length of Postal Lines in traffic.....	59
		38 - Telegraph.....	60
TABLES		III - BANKS AND SAVINGS-BANKS	
I-TRADE		39 - Principal items of assets and liabilities of the National Banks in Brazil.....	60
1 - Imports and exports of merchandise.....	19	40 - Principal items of assets and liabilities of the Foreign Banks in Brazil.....	61
2 - Coastwise trade of Brazil.....	19	41 - Principal items of assets and liabilities of the National and Foreign Banks in Brazil.....	61
3 - Exports of merchandise, by classe, to foreign countries.....	20	42 - Regional distribution of principal items of the National and Foreign Banks.....	62
4 - Imports of merchandise, by classe, in Brazil.....	20	43 - Regional distribution of Bank and Federal Savings-Bank deposits.....	62
5 - Exports of coffee to foreign countries.....	21	44 - Surplus and yearly turnover of the Federal Savings-Bank deposits (1912-1936).....	63
6 - Exports of raw cotton to foreign countries.....	21	45 - Surplus and turnover of the Savings-Banks deposits-1935.....	64-65
7 - Exports of coffee by ports of origin.....	21	46 - Surplus and turnover of the Savings-Banks deposits-1936.....	66-67
8 - Exports of coffee to foreign countries.....	22	47 - Comparison of Surplus of deposits of the Federal Savings-Banks.....	68
9 - Exports of principal merchandise.....	23	48 - Pass-books in circulation and excess of deposits or withdrawals.....	69
10 - Imports of principal merchandise.....	24-25	49 - Grand summary of accounts of the Federal Savings-Banks according to the regimen of administration	70
11 - Imports of principal merchandise.....	26-28		
11 - Foreign and coastwise trade, by ports of origin and destination, in 1936.....	29-31	IV - POPULATION AND IMMIGRATION	
12 - Foreign and coastwise trade, by ports of origin and destination, in 1937.....	32-34	50 - Regional distribution of population in Brazil according to nationality.....	71
13 - Value, in thousand contos of réis, of merchandise of the foreign and coastwise trade in Brazilian ports	35-36	51 - Immigrant movement in Brazil during the last 50 years.....	72-73
14 - Trade of Brazil with several countries.....	37-38	52 - Summary of immigrant movement in Brazil during more than a century.....	74
		53 - Immigrants admitted in the port of Santos from 1908 to 1936.....	75
II-TRANSPORTATION AND COMMUNICATION		V - GENERAL REGISTRY OF REAL PROPERTY	
15 - Aerial commercial traffic in Brazil.....	39	54 - Mortgages inscribed in the General Registry of Real Property (1913-1933).....	75-76
16 - Shipping movement in the ports of Rio de Janeiro and Santos in comparison with the general movement in the ports of Brazil.....	39	55 - Registry of mortgages classified according to value.....	77
17 - Fluvial and shipping movement-Oversea and coastwise.....	40-41	56 - Registry of mortgages classified by yearly interest tax.....	78
18 - Shipping and fluvial movement, oversea and coastwise, by nationality of vessel (1932-1934).....	42	57 - Registry of mortgages classified by terms.....	79
19 - Shipping and fluvial movement, oversea and coastwise, by ports (1932-1934).....	43	58 - Registry of mortgages classified, by kind of Real Property and of creditors.....	80
20 - Shipping and fluvial movement, oversea and coastwise, by nationality of vessel (1935-1937).....	44	59 - Localities where is higher the registry of mortgages.....	81
21 - Shipping and fluvial movement, oversea and coastwise by ports (1935-1937).....	45-47	60 - Registry of mortgages classified according to value (in the principal localities).....	82
22 - Movement of passengers in the port of Rio de Janeiro.....	48	61 - Registry of mortgages classified by yearly interest tax (in the principal localities).....	83
23 - Movement of passengers in the port of Santos.....	48	62 - Registry of mortgages classified by terms (in the principal localities).....	84
24 - Movement of national shipping enterprises controlled by the Federal Government.....	49	63 - Registry of mortgages, by kind, of Real Property and of creditors (in the principal localities).....	85
25 - Combustible consumption, etc.; revenue and expenditure of national enterprises under control....	49	64 - Transcriptions of property transfers effected in the General Registry of Real Property (1920-1933)	86
26 - National shipping enterprises controlled by the Federal Government.....	50		
27 - Railways in traffic according to the regimen of administration.....	51		
28 - Regional distribution of railway length in traffic....	51		
29 - Quinquennial summary of revenue of Railways in traffic.....	52		
30 - Quinquennial summary of expenditure, of transport and combustible consumption of Railways.....	52		
31 - Traffic revenue and Railway expenditure in Brazil ..	53		
32 - Revenue distribution of Railways in traffic in 1935.....	54		
33 - Expenditure distribution of Railways in traffic in 1935.....	55		

65 - Localities where the value of Real Property transfers is higher.....	87
66 - Transcriptions of property transfers effected in the General Registry of Real Property.....	88-89
67 - Registry of mortgages and transfers of Real Property in the Federal District.....	90
VI - MONEY AND STOCK MARKET - FINANCE	
68 - Stock dealt with in the Rio de Janeiro Stock-Exchange.....	90-91
69 - Stock dealt with in the São Paulo Official Stock-Exchange.....	92
70 - Stock dealt with in the Public Funds Stock-Exchange of Recife.....	93
71 - Stock dealt with in the Porto Alegre Public Funds Stock-Exchange.....	94
72 - Summary of Stock dealt with in the principal Public Funds Stock-Exchange.....	94-95
73 - Bankruptcies, deeds of arrangement and bills protested in the cities of Rio de Janeiro and São Paulo.....	95
74 - Rates of official and free Exchange in the city of Rio de Janeiro.....	96
75 - Quotations, in milreis, of obligations and other federal stock in the Rio de Janeiro Stock-Exchange.....	96
76 - Stock quotations of the Federal Government in the London Stock-Exchange.....	97
77 - Stock quotations of the Federal Government in the New York Stock-Exchange.....	97
78 - National notes in circulation and purchases of gold on account of the Federal Government.....	98
79 - Coinage of national mints.....	98
80 - Federal revenue in the four principal Excise and Custom-Offices.....	99
81 - Revenue of principal Brazilian Custom-Houses.....	99
82 - Total income tax in notes.....	100
83 - Revenue collected and Expenditure of the National Government, in thousands of contos of reis.....	100
84 - Revenue collected and Expenditure incurred of States, in thousands of contos of reis.....	101
85 - Revenue collected and Expenditure incurred of municipalities in thousands of contos of reis.....	101
86 - Index of the Revenue collected of Union of States and of Municipalities.....	102
87 - Index of general Revenue; «per capita» Revenue and Percentage of Revenue and Expenditure.....	102
88 - Grand Summary of Revenue and Expenditure of Union, of States and of Municipalities.....	103
89 - Revenue collected and Expenditure incurred of the States, in contos of reis.....	104-106
90 - Revenue collected and Expenditure incurred of Municipalities, in contos of reis.....	107-109
91 - Revenue collected of the National Government according to various budgetary items.....	110-111
92 - Expenditure collected of the National Government, by Ministries.....	112-113
93 - State budget of Revenue in accordance with its various Items.....	114-115
94 - State budget of Expenditure in accordance with its various Items.....	116-117
95 - Surplus or deficit of balance accounts, in thousands of contos of reis, by States.....	118
96 - Surplus or deficit in balance accounts, in thousands of contos of réis, by Municipalities.....	118
97 - Internal consolidated debt of Union.....	119
98 - Grand summary of the external consolidated debt, of Union, of States and of Municipalities.....	119
99 - Amounts in circulation of the external consolidated debt, of Union, of States and of Municipalities.....	120

100 - External consolidated debt service, of Union, of States and of Municipalities.....	121
101 - Regional distribution of the External debt of Brazil.....	122
VII - PRODUCTION AND CONSUMPTION - PRICES - SUNDRY	
102 - Agricultural products of Brazil.....	123-124
103 - Estimate of agricultural production in 1937.....	125-126
104 - Regional Distribution of coffee crop.....	127
105 - Exports and wordly Consumption of Coffee and its Production in Brazil.....	127
106 - Regional distribution of Cattle in thousand of Heads.....	128
107 - Cattle slaughtered in the public Slaughter-houses and Establishments inspected by the Federal Government.....	128
108 - Meat Production in the public Slaughter-houses and Establishments inspected by the Federal Government.....	129
109 - Value of Meat in the public Slaughter-houses and Establishments inspected by the Federal Government.....	129
110 - Production of Sugar in Sugar-mills.....	130
111 - Tonnage of Sugar-cane ground in Sugar-mills.....	130
112 - Production of Alcohol in Sugar-mills and part employed in the Preparation of Motor-Alcohol.....	131
113 - Other Substances joined to Alcohol and total Production of Carburant (Motor-Alcohol).....	131
114 - Proportion of pure Alcohol and of Substances employed in the Mixture of Carburant.....	132
115 - Factories with Apparatus for Production of Sugar, «Rapadura», Brandy and Alcohol.....	132
116 - Yearly capacity of Sugar-mill Production of Sugar and of «Rapadura».....	133
117 - Mineral and Metallurgic Production.....	133
118 - Production of Ferrous Metallurgy in the States of Minas Gerais.....	134
119 - Imports of Iron and Steel Machines, Apparatus, Tools, Vehicles of any Kind and their accessories.....	134
120 - Generators of Electricity.....	135
121 - Distribution of generative Power-houses according to Quality of Current.....	136
122 - Potential in Horse-Power, of the Water-falls.....	137
123 - Industrial Statistics of the State of São Paulo.....	138-141
124 - Textile mills and cotton piece goods manufactures.....	142
125 - Knitting Factories.....	142
126 - Registered industrial Establishments of Products subjected to Excise Tax.....	143
127 - Number of Establishments registered, classified by Industry-1935.....	143-144
128 - Industrial Establishments of Products subjected to Consumption Tax.....	145
129 - Registered Establishments classified by Industry according to the Number of Artisans.....	146-147
130 - Regional distribution of registered Factories (according to the Number of Artisans) and of the value of yearly Production.....	148-149
131 - Value, in contos of réis, of Brazilian Industrial Production subjected to Consumption Tax, in 1935, in accordance with several unities of Union.....	150-151
132 - Value, in contos of reis, of National Industry Products subjected to Consumption Tax, in Brazil in the Federal District and in the State of São Paulo.....	152-153
133 - Value, in contos of reis, of National Industry Products subjected to Consumption Tax, in the State of Minas Gerais, Rio Grande do Sul and Rio de Janeiro.....	154-155
134 - Value, in contos of reis, of National Industry Products subjected to Consumption Tax in Pernambuco, Santa Catarina and other States.....	156-157

	Pages		Pages
135 - Products of Brazilian industry.....	158-162	180 - Furniture Production.....	185
136 - Cigarette production.....	163	181 - Production of Paper for Parcel, Printing, Drawing or Writing.....	185
137 - Cigar production.....	163	182 - Production of Tissue Paper.....	186
138 - Brandy production.....	164	183 - Production of Paper and Envelopes for Letters.....	186
139 - Production of Alcohol non desnaturalized.....	164	184 - Production of Plain and Lapidated glasses.....	187
140 - Match Production.....	165	185 - Production of Earthenware.....	187
141 - Beer Production.....	165	186 - Production of Trunks, Bags and Valises.....	188
142 - Production of Grape Wine or Wines made from any other Fruits.....	166	187 - Production of Portfolio to put on the table, Pocket books, Coin-purses etc.....	188
143 - Production of Amer-Picon, Bitter Vermouth, Cognac and the Like.....	166	188 - Production of Writing Ink.....	189
144 - Production of Natural Mineral Waters.....	167	189 - Production of Inks prepared with Water, with Oil, etc.....	189
145 - Production of Artificial Mineral Waters and Syrups.....	167	190 - Production of Stoves and Braziers.....	190
146 - Production of Wine made of Sugar-Cane (nectar)...	168	191 - Production of Varnishes and Enamels.....	190
147 - Production of Vinegar.....	168	192 - Production of Wax, Varnishes, Pomatum and Cement.....	191
148 - Butter Production.....	169	193 - Production of Yarn for sewing and embroidering..	191
149 - Production of Cheese and varieties.....	169	194 - Brush Production.....	192
150 - Production of Leather or Silk Shoes and Buskins..	170	195 - Saddle and English Saddle Production.....	192
151 - Slipper and Sandal Production.....	170	196 - Production of Manufactures of Aluminium and Tinned Iron.....	193
152 - Hat Production for Gentlemen and boys.....	171	197 - Production of Screws, Nails and the like.....	193
153 - Production of Bonnets and Caps.....	171	198 - Production of Bricks.....	194
154 - Production of Hat for Ladies and Girls.....	172	199 - Production of Bricks and Mosaics.....	194
155 - Umbrella and Parasol Production.....	172	200 - Consumption of electric energy in the city of Rio de Janeiro.....	195
156 - Production of Perfumeries and Pharmaceutical Spe- cialities.....	173	201 - Consumption of electric energy in the Chief-town of São Paulo State.....	195
157 - Preserve Production.....	173	202 - Gas consumption in the city of Rio de Janeiro.....	196
158 - Cotton Piece goods Production.....	174	203 - Consumption of fresh meat in the city of Rio de Janeiro.....	196
159 - Hemp, Jute Piece goods Production.....	174	204 - Cost of living in the city of Rio de Janeiro.....	197
160 - Production of Cashmere, Cassinets and the like ...	175	205 - Wholesale food prices in the city of Rio de Janeiro.	198
161 - Alpaca Flannel Piece goods Production.....	175	206 - Wholesale food prices index-numbers in the city of Rio de Janeiro.....	199
162 - Production of Silk or Floss Silk Piece goods.....	176	207 - Mariages, births and deaths in the city of Rio de Janeiro.....	200
163 - Production of Tissues of pure Linen and with others Fibres.....	176	208 - Deaths produced by several infectious diseases and by the cancer in the city of Rio de Janeiro.....	200
164 - Blanket, Quilt and Towel Production.....	177		
165 - Stocking Production.....	177		
166 - Production of Napkins, Towels and Pillow cases....	178		
167 - Production of Curtains, portières, etc.....	178		
168 - Production of Shirts of all Kinds.....	179		
169 - Collar Production.....	179		
170 - Production of Handkerchiefs.....	180		
171 - Production of Neckties.....	180		
172 - Production of Drawers.....	181		
173 - Production of Pyjamas.....	181		
174 - Production of Ribbons, Bands and Insertions.....	182		
175 - Production of Laces.....	182		
176 - Production of Ready-made Clothing.....	183		
177 - Production of electric Lamps.....	183		
178 - Production of Coats and Rain Coats.....	184		
179 - Production of Candles.....	184		

SUPPLEMENT

Introduction (of the separate part of the notice about Brazil).....	203-206
Calendar of principal economical events from 1919 to 1936.....	207-209
Monthly figures - Finance, trade, prices, transports and consumption (1930-1937).....	212-225
Explanatory notes.....	226-228


	Pages		Pages
62 - Registre d'hypothèques classifiées selon le terme (dans les principales localités).....	84	96 - Solde ou déficit dans le bilan des comptes des Municipales, en milliers de contos de reis.....	118
63 - Registre d'hypothèques suivant la nature des immeubles et des crédateurs (dans les principales localités).....	85	97 - Dette interne consolidée de l'Union.....	119
64 - Transcriptions de transmissions de propriété effectuées au Registre Général d'Immeubles (1920-1933).....	86	98 - Résumé général de la dette externe consolidée de l'Union, des États et des Municipales.....	119
65 - Localités, où la valeur des transmissions d'immeubles est plus élevée.....	87	99 - Solde en circulation de la dette externe consolidée, de l'Union, des États et des Municipales.....	120
66 - Transcriptions de transmissions de propriété effectuées au Registre Général d'Immeubles (1933)....	88-89	100 - Service de la dette externe consolidée, de l'Union, des États et des Municipales.....	121
67 - Registre d'hypothèques et de transmission d'immeubles au District Fédéral.....	90	101 - Répartition régionale de la Dette Externe du Brésil.....	122
VI - MARCHÉ MONÉTAIRE ET DE TITRES-FINANCE		VII - PRODUCTION ET CONSOMMATION-PRIX - DIVERS	
68 - Titres vendus à la Bourse de Rio de Janeiro.....	90-91	102 - Produits agricoles du Brésil.....	123-124
69 - Titres vendus à la Bourse Officielle de São Paulo..	92	103 - Estimation de la production agricole en 1937.....	125-126
70 - Titres vendus à la Bourse de Fonds Publics à Recife.....	93	104 - Distribution Régionale de la récolte du Café.....	127
71 - Titres vendus à la Bourse de Fonds Publics de Porto Alegre.....	94	105 - Exportation et Consommation Mondiale de Café et sa Production au Brésil.....	127
72 - Résumé des titres vendus dans les principales Bourses de Fonds Publics.....	94-95	106 - Répartition régionale du Bétail en milliers de Têtes.	128
73 - Faillites, concordats et lettres protestées dans les villes de Rio de Janeiro et São Paulo.....	95	107 - Bétail abattu dans les Abattoirs publics et Établissements surveillés par le Gouvernement Fédéral....	128
74 - Cours officiel et libre du Change à la ville de Rio de Janeiro.....	96	108 - Production de Viande dans les Abattoirs et Établissements surveillés par le Gouvernement Fédéral..	129
75 - Cours, en milréis, d'obligations et d'autres titres fédéraux à la Bourse de Rio de Janeiro.....	96	109 - Valeur de la Viande dans les Abattoirs, et Établissements surveillés par le Gouvernement Fédéral...	129
76 - Cours d'obligations du Gouvernement Fédéral à la Bourse de Londres.....	97	110 - Production de Sucre dans les Usines.....	130
77 - Cours d'obligations du Gouvernement Fédéral à la Bourse de New York.....	97	111 - Tonnage de Canne à Sucre moulue dans les Moulins à Sucre.....	130
78 - Billets en circulation et achats d'or pour le compte du Gouvernement Fédéral.....	98	112 - Production d'Alcool dans les Usines et partie employée dans la Préparation de l'Alcool-Moteur...	131
79 - Pièces nationales frappées.....	98	113 - Autres substances réunies à l'Alcool et Production totale de Carburant (Alcool-Moteur).....	131
80 - Recette fédérale des quatre principaux bureaux de recouvrement.....	99	114 - Proportion d'Alcool pur et des substances employées dans le Mélange Carburant.....	132
81 - Recette des principales douanes brésiliennes.....	99	115 - Fabriques avec appareils pour la production de Sucre, «Rapadura», d'Eau-de-vie et d'Alcool....	132
82 - Impôt global sur le revenu en cédules.....	100	116 - Capacité annuelle de Production des Moulins à Sucre et de «Rapadura».....	133
83 - Recouvrement de la Recette et Dépense effectuée de l'Union, en milliers de contos de reis.....	100	117 - Production Minérale et Métallurgique.....	133
84 - Recouvrement de la Recette et Dépense effectuées des États, en milliers de contos de reis.....	101	118 - Production de l'Industrie Métallurgique à l'État de Minas Gerais.....	134
85 - Recouvrement de la Recette et Dépense effectuée des Municipales, en milliers de contos de reis.....	101	119 - Importation de Fer et d'Acier, Machines, Appareils, Outils, Vehicules de toutes sortes et leurs Accessoires.....	134
86 - Indices du Recouvrement de la Recette de l'Union, des États et des Municipales.....	102	120 - Usines d'Électricité.....	135
87 - Indice de la Recette général; Recette «per-capita» et Pourcentage de la Recette et de la Dépense.....	102	121 - Distribution d'Usines génératrices d'Électricité d'après la qualité du Courant.....	136
88 - Résumé générale de la Recette et de la Dépense de l'Union, des États et des Municipales.....	103	122 - Potential, en Chevaux Vapour, des Chutes d'Eau....	137
89 - Recouvrement de la Recette et Dépense effectuée des États, en contos de reis.....	104-106	123 - Statistique Industrielle de l'État de São Paulo.....	138-141
90 - Recouvrement de la Recette et Dépense effectuée des Municipales, en contos de reis.....	107-109	124 - Filatures, tissages et manufactures de Tissus de Cotton.....	142
91 - Recouvrement de la Recette de l'Union selon ses différentes désignations budgétaires.....	110-111	125 - Tricoteries.....	142
92 - Dépense effectuée de l'Union Fédérale, par Ministères.....	112-113	126 - Établissements industriels enregistrés de Produits soumis à l'Impôt sur la Consommation.....	143
93 - Recette prévue des États selon ses différentes Désignations.....	114-115	127 - Nombre d'Établissements enregistrés selon les Industries en 1935.....	143-144
94 - Dépense Budgétaire des États selon ses différentes Désignations.....	116-117	128 - Établissements industriels de Produits soumis à l'Impôt sur la Consommation.....	145
95 - Solde ou déficit dans le bilan des comptes des États, en milliers de contos de reis.....	118	129 - Distribution des Établissements enregistrés selon l'Industrie et le Nombre d'Ouvriers.....	146-147
		130 - Division régionale des Fabriques enregistrées (selon le Nombre d'Ouvriers) et de la valeur de la Production annuelle.....	148-149
		131 - Valeur, en contos de reis, de la Production Industrielle Brésilienne soumise à l'impôt sur la consommation, en 1935, selon les diverses unités de la Fédération.....	150-151

132 - Valeur, en contos de reis, des Produits de l'Industrie Nationale soumis à l'Impôt sur la consommation, au Brésil, au District Fédéral et à l'État de São Paulo.....	152-153
133 - Valeur, en contos de reis, des Produits de l'Industrie Nationale soumis à l'Impôt sur la Consommation, aux États de Minas Gerais, Rio Grande do Sul et Rio de Janeiro.....	154-155
134 - Valeur, en contos de reis, des Produits de l'Industrie Nationale soumis à l'Impôt sur la Consommation, à Pernambuco, Santa Catarina et autres États... ..	156-157
135 - Produits de l'industrie brésilienne vendus pour la Consommation Publique	158-162
136 - Production de cigarettes.....	163
137 - Production de cigares.....	163
138 - Production d'eau de vie.....	164
139 - Production d'Alcool non dénaturé.....	164
140 - Production d'allumettes.....	165
141 - Production de Bière.....	165
142 - Production de Vin naturel de Raisin ou d'autres Fruits.....	166
143 - Production d'Amer-Picon, Bitter, Vermouth, Cognac et Similaires.....	166
144 - Production d'Eaux Minérales Naturelles.....	167
145 - Production d'Eaux Minérales Artificielles et Sirops.....	167
146 - Production de Vin de Canne à Sucre (nectar).....	168
147 - Production de Vinaigre.....	168
148 - Production de Beurre.....	169
149 - Production de Fromage de toutes espèces.....	169
150 - Production de Souliers et Brodequins, en Cuir et en tissu de Soie.....	170
151 - Production de Pantoufles, Sandales et Alpargatas.....	170
152 - Production de Chapeaux, pour Hommes et Garçonnetts.....	171
153 - Production de Bonnets et Bérêts.....	171
154 - Production de Chapeaux pour Dames et Fillettes... ..	172
155 - Production d'Ombrelles et de Parapluies.....	172
156 - Production de Parfumeries et Spécialités Pharmaceutiques.....	173
157 - Production de Conserves.....	173
158 - Production de Tissus de Coton.....	174
159 - Production de Tissus de Chanvre, de Jute, etc.....	174
160 - Production de Casimirs, Toiles de Laine et similaires.....	175
161 - Production de Tissus d'Alpaga, de Flanelles.....	175
162 - Production de Tissus de Soie ou de Bourre de Soie.....	176
163 - Production de Tissus de Lin pur et avec d'autres Fibres.....	176
164 - Production de Couvertures, Couvre-lits et Nappes.. ..	177
165 - Production de Chaussettes.....	177
166 - Production de Serviettes de Table, Essuie-mains et Taies d'Oreiller.....	178
167 - Production de Rideaux, Lambrequins.....	178
168 - Production de Chemises de toutes sortes.....	179
169 - Production de Faux-cols.....	179
170 - Production de Mouchoirs.....	180
171 - Production de Cravates.....	180

172 - Production de Caleçons.....	181
173 - Production de pyjamas.....	181
174 - Production de rubans, bande et entre deux.....	182
175 - Production de dentelles.....	182
176 - Production de Confections.....	183
177 - Production de Lampes électriques.....	183
178 - Production de Manteaux et Imperméables.....	184
179 - Production de Bougies.....	184
180 - Production de Meubles.....	185
181 - Production de Papier d'Emballage, d'Imprimerie, à Ecrire ou à Dessin.....	185
182 - Production de Papier.....	186
183 - Production de Papier à Lettres et Enveloppes.....	186
184 - Production de Verres Polis ou Lisses.....	187
185 - Production de Faïence.....	187
186 - Production de Malles, Sacs et Valises.....	188
187 - Production de Portefeuilles pour bureaux et pour billets et de Porte monnaie.....	188
188 - Production d'Encre à Écrire.....	189
189 - Production de Couleurs préparées à l'Eau à l'Huile.....	189
190 - Production de Fourneaux Grands et Portatifs.....	190
191 - Production de Vernis et Émaux.....	190
192 - Production de Cire, Vernis, Pommade et Ciment... ..	191
193 - Production de Fils à Coudre ou broder.....	191
194 - Production de Brosses.....	192
195 - Production de Selles de toutes sortes.....	192
196 - Production d'Articles en Aluminium et en Fer Étamé.....	193
197 - Production de Vis, Clous et Similaires.....	193
198 - Production de Carreaux de Terre.....	194
199 - Production de Carreaux de Faïence et Mosaïques... ..	194
200 - Consommation d'énergie électrique dans la ville de Rio de Janeiro.....	195
201 - Consommation d'énergie électrique dans la Capitale de l'État de São Paulo.....	195
202 - Consommation de gas dans la ville de Rio de Janeiro.....	196
203 - Consommation de viande fraîche dans la ville de Rio de Janeiro.....	196
204 - Coût de la vie à la ville de Rio de Janeiro.....	197
205 - Prix de gros des denrées alimentaires à Rio de Janeiro.....	198
206 - Indices des prix de gros des denrées alimentaires à Rio de Janeiro.....	199
207 - Mariages, naissances et décès dans la ville de Rio de Janeiro.....	200
208 - Décès par plusieurs maladies infectieuses et par le cancer dans la ville de Rio de Janeiro.....	200

SUPPLÉMENT

Introduction (de la partie extra de la notice par rapport au Brésil).....	203-206
Calendrier des principaux événements économiques de 1919 à 1936.....	207-209
Chiffres mensuels - Finances, commerce, prix, transport et consommation (1930-1937).....	212-225
Notes explicatives.....	226-228



INTRODUÇÃO

Ao findar o ano de 1936, foi dada à publicidade a 1ª edição dos Quadros Estatísticos, 1928-1935, para solenizar condignamente a «Primeira Exposição Nacional de Educação e Estatística», então realizada, nesta Capital, sob os auspícios do Instituto Nacional de Estatística. A 2ª edição devia aparecer no fim de 1937. Motivos de ordem superior determinaram, porém, a transferência da época da publicação para o começo do ano seguinte. Verificou-se, entretanto, logo depois, não ser possível fazê-la no tempo próprio, pelo que, em face do novo adiantamento, ficou resolvido incluir nas tabelas os dados concernentes ao último período anual já encerrado, isto é, 1937.

Além disso, outra circunstância contribuiu bastante para retardar ainda mais a conclusão do trabalho: a necessidade de fazer a revisão não só das tabelas numéricas como também das suas notas explicativas e observações, em consequência das alterações da ortografia simplificada. Eis porque só agora aparece a 2ª edição (N.º 2) dos Quadros Estatísticos, 1930-1937.

Os resumos desta edição têm, entretanto, maior desenvolvimento que os da edição anterior. Entre outros quadros, aí se encontram, devidamente ampliados, os que constituíram a notícia estatística sobre o Brasil, fornecida por esta Diretoria ao Instituto Internacional de Estatística, de Haia, trabalho que já foi dado à publicidade na 2ª edição do «Recueil International de Statistiques Économiques», recentemente distribuído por aquela associação internacional, e do qual fez, não há muito, esta Diretoria uma «separata».

Os dados componentes da citada notícia sobre o Brasil figuram na parte inicial e na parte final deste volume. Correspondem, na primeira, aos «Índices da situação económica do Brasil no período de um quarto de século, (1913-1937)»; e na última, isto é, no «Suplemento», as «Cifras mensais»—sobre finanças, comércio, preços, transporte e consumo, de 1930 a 1937, aí se encontrando também os complementos e notas explicativas da referida notícia.

Finalmente, os Quadros Estatísticos abrangem, em geral, um período de oito anos (1930-1937), salvo quando as informações são pela primeira vez aí divulgadas; ou quando se trata de dados retrospectivos, cujo registro seja conveniente fazer num mais largo trecho; ou, ainda, quando haja ocorrido qualquer correção ou alteração nas cifras anteriormente publicadas, —casos em que a norma seguida não é observada com rigor.

Cumpre notar que, com exceção de um reduzido número de quadros, — que pouco excede de uma quinta parte da totalidade das tabelas contidas neste volume, — todos os demais resumos correspondem a estatísticas originariamente organizadas por esta Diretoria e constantes, portanto, do seu programa normal de trabalho.

Léo de Affonseca

Diretor

INTRODUCTION

At the end of 1936, the first edition of *Statistical Tables, 1928-1935*, was published, in order to celebrate in a suitable way the «First National Statistical and Educational Exposition», which has been realized, in this Capital, under the direction of the National Institute of Statistics. The 2nd edition was to be published at the end of 1937. However, superior reasons determined the adjournment of the time of publication to the beginning of the following year. But, it was verified, a little after, that it was not possible to do it within the space of time established, and, in view of the new adjournment, it was resolved to include the data concerning the last yearly period, already passed, i. e. 1937, in the Tables.

In spite of this, another circumstance contributed very much to retard still more the conclusion of this work, the necessity of making the revision, not only in relation to the numerical tables, but also in relation to the explanatory notes and observations, in consequence of the alteration in the new orthography. That is why, only now, the 2nd. edition (n. 2) of the *Statistical Tables 1935-1937* has been published.

The summaries of this edition have however a greater development than those of the former edition. Among other tables are found, duly amplified, those, that have formed a statistical notice about Brazil, furnished, by this Bureau, to the International Institute of Statistics, in the Hague, a work which has been published, in the second edition of the *International Abstract of Economical Statistics*, recently distributed by that international association and of which this Bureau made, a short time ago, a separate part.

The figures, which formed the notice above mentioned about Brazil, are to be found, in the initial and in the final part of this volume. They relate, in the first part, to the indexes of the economical situation of Brazil, for a period of a quarter of a century (1913-1937), and, in the last part i. e. in the «Supplement», to the monthly figures about finances, commerce, prices, transport, and consumption, from 1930 to 1937, wherein are found also the complements and explanatory notes of the notice above mentioned.

Finally, the *Statistical Tables* cover, in general, a period of eight years (1930-1937), except when the information is published for the first time, or when retrospective data are in question, the registry of which is more convenient to make in a larger way, or when some correction or alteration must be made in the figures formerly published, - in which case the rule is not rigorously observed.

It must be mentioned, -not including a reduced number of tables which do not exceed even the fifth part of the total of the tables which this volume is composed of - all other summaries are relating to statistics originally organized by this Bureau and form its normal programme of works.

INTRODUCTION

A la fin de l'année 1936, on a publié la 1^{ère} édition des **Tableaux Statistiques, 1928-1935**, afin de célébrer d'une façon condigne la «Première Exposition Nationale d'Education et Statistique», qui eut lieu, dans cette Capitale, sous la direction de l'Institut National de Statistique. La 2^{ème} édition devrait paraître à la fin de 1937. Des raisons supérieures ont déterminé cependant l'ajournement de l'époque de la publication pour le commencement de l'année suivante. Mais, on a vérifié, peu après, qu'il n'était pas possible de le faire dans l'espace de temps établi, et en face du nouvel ajournement on a résolu faire comprendre les données concernant la dernière période annuelle, déjà écoulée, c'est à dire 1937, dans les tableaux.

Malgré cela, une autre circonstance a contribué de beaucoup pour retarder encore plus la conclusion de cet ouvrage; la nécessité de faire la révision non seulement par rapport aux tableaux numériques mais aussi par rapport aux notes explicatives et aux observations en conséquence des altérations de la nouvelle orthographe. Voilà pourquoi seulement maintenant apparaît la 2^{ème} édition (no. 2) des **Tableaux Statistiques, 1930-1937**.

Les résumés de cette édition ont cependant un plus grand développement que ceux de l'édition antérieure. Parmi d'autres tableaux, on trouve, dûment amplifiés, ceux qui ont composé une notice statistique concernant le Brésil, fournie, par ce Bureau, à l'Institut International de Statistique, à La Haye, laquelle a été déjà publiée dans la 2^{ème} édition du **Recueil International de Statistiques Economiques**, récemment distribuée par la sus-citée association internationale et dont ce Bureau a publié, il y a peu de temps, une partie extra.

Les données, qui ont composé la sus-citée notice par rapport au Brésil, figurent dans la partie initiale et dans la partie finale de ce volume. Elles se rapportent, dans la première partie, aux indices de la situation économique du Brésil, dans la période d'un quart de siècle (1913-1937) et, dans la dernière partie, c'est à dire, dans le «supplément», aux chiffres mensuels concernant les finances, le commerce, les prix, le transport et la consommation, de 1930 à 1937, et on y trouve aussi les compléments et notes explicatives de la sus-mentionnée notice.

Finalement, les **Tableaux Statistiques** comprennent en général une période de huit années (1930-1937), sauf quand les informations y sont publiées pour la première fois, ou quand il s'agit de données rétrospectives, dont le registre est plus convenable à faire dans un espace plus large, ou encore, on doit faire quelque correction ou altération dans les chiffres publiés antérieurement, — des cas, où la règle à suivre n'est pas tenue à la rigueur.

Il faut remarquer que, non compris un nombre réduit de tableaux qui ne dépasse pas la cinquième partie de la totalité de tableaux compris dans ce volume, — tous les autres résumés se rapportent à des statistiques originaires organisées par ce Bureau et qui forment, pourtant, son programme normal de travaux.

**INDICES DA SITUAÇÃO ECONÔMICA DO BRASIL
NO PERÍODO DE UM QUARTO DE SÉCULO**

**INDEXES OF ECONOMICAL SITUATION OF BRAZIL
IN A PERIOD OF A QUARTER OF CENTURY**

**INDICES DE LA SITUATION ÉCONOMIQUE DU BRÉSIL
DANS LA PÉRIODE D'UN QUART DE SIÈCLE**

(1913 -- 1937)

1 - Índices da Situação Econômica do Brasil
Indexes of Economical Situation of Brazil
Indices de la Situation Économique du Brésil

Col. (*)	DESIGNAÇÃO DESIGNATION DÉSIGNATION	UNIDADE UNIT UNITÉ	1913	1914	1915	1916	1917	1918	1919	1920
MEIO CIRCULANTE NACIONAL Monetary circulation—Circulation monétaire										
1	Total geral das notas em circulação (Grand total of notes in circulation—Total général des billets en circulation)	1.000 Contos de réis	897	980	1.077	1.217	1.484	1.700	1.748	1.848
2	Notas do Tesouro Nacional (Treasury notes—Notes du Trésor)	»	601	822	982	1.123	1.389	1.679	1.729	1.829
3	Banco do Brasil (Bank of Brazil—Banque du Brésil)	»								
4	Compras de ouro por conta do Governo Federal (Purchases of Gold on account of the Federal Government—Achats d'or pour le compte du Gouvernement Fédéral)	Kg.								
RECEITA PÚBLICA Public Revenue—Recette Publice										
5	Receita das 4 principais repartições fiscais federais (Revenue of the 4 principal federal fiscal bureaux—Recette des 4 principales répartitions fiscales fédérales)	1.000 Contos de réis								
a	Receita total da União Federal (Total revenue of the Federal Union—Recette totale de l'Union Fédérale)	»	654	423	404	478	537	619	626	922
b	Receita pública total (Total public revenue—Recette publique totale) (1)	»	1.017	759	788	879	968	1.067	1.143	1.548
BANCOS Banks—Banques										
Banco do Brasil (Bank of Brazil—Banque du Brésil):										
6	Empréstimos e letras descontadas (Loans and discounts—Emprunts et effets escomptés)	1.000 Contos de réis	82	73	50	81	98	137	237	278
7	Caixa em moeda corrente (Cash in currency on hand—Caisse en monnaie courante à la Banque)	»	41	28	30	41	31	28	59	107
8	Depósitos à vista e a prazo (Demand and time deposits—Dépôts à vue et à terme)	»	159	118	72	109	99	145	163	269
9	Caixa em relação aos depósitos (Cash in relation to deposits—Caisse en rapport aux dépôts)	%	25,8		41,7	37,6	31,3	19,3	36,2	39,8
10	Empréstimos em relação aos depósitos (Loans in relation to deposits—Emprunts en rapport aux dépôts)	»	51,6		69,4	74,3	90,0	94,5	145,4	103,3
TODOS OS BANCOS All Banks—Toutes les Banques										
11	Empréstimos e letras descontadas (Loans and discounts—Emprunts et effets escomptés)	1.000 Contos de réis	731	654	632	794	967	1.368	1.800	2.102
12	Caixa em moeda corrente (Cash in currency on hand—Caisse en monnaie courante à la Banque)	»	214	312	341	340	387	492	571	830
13	Depósitos à vista e a prazo (Demand and time deposits—Dépôts à vue et à terme)	»	728	650	713	925	1.066	1.560	1.909	2.220
14	Caixa em relação aos depósitos (Cash in relation to deposits—Caisse en rapport aux dépôts)	%	29,4	48,0	47,8	36,8	36,3	31,5	29,9	37,8
15	Empréstimos em relação aos depósitos (Loans in relation to deposits—Emprunts en rapport aux dépôts)	»	100,4	100,6	88,6	85,8	90,7	87,7	94,3	94,7
BANCOS NACIONAIS (3) National Banks—Banques nationales										
16	Empréstimos e letras descontadas (Loans and discounts—Emprunts et effets escomptés)	1.000 Contos de réis	415	416	383	506	623	844	1.202	1.299
17	Caixa em moeda corrente (Cash in currency on hand—Caisse en monnaie courante à la Banque)	»	106	143	167	175	206	218	305	329
18	Depósitos à vista e a prazo (Demand and time deposits—Dépôts à vue et à terme)	»	399	363	336	539	639	880	1.110	1.180
19	Caixa em relação aos depósitos (Cash in relation to deposits—Caisse en rapport aux dépôts)	%	26,6	39,4	46,7	32,5	32,2	24,8	27,5	27,9
20	Empréstimos em relação aos depósitos (Loans in relation to deposits—Emprunts en rapport aux dépôts)	»	104,0	114,6	114,0	93,0	97,5	95,9	108,3	110,1

Nota. — Este quadro com as demais estatísticas que figuram no «Suplemento» desta publicação (pags. 207 a 228) constituem a notícia sobre o Brasil enviada por esta Direção internacional. (This table together with the other statistics which are shown in the supplement of this publication (pag. 207 to 228) constitute a notice about Brazil sent by this Bureau international—Ce tableau avec les statistiques publiées dans le supplément de cette publication (pages 207 à 228) représentent une notice par rapport au Brésil envoyée par ce Bureau à l'International mentionnée).

(1) União, Estados e Municípios (Union, States and Municipalities—Union, États et Municipales).

(2) Estimativa em relação à receita dos Municípios, que representa apenas cerca de 15 % do total. (Estimate in relation to the revenue of Municipalities which represents

(3) Inclusive o Banco do Brasil (Including the Bank of Brazil—Y compris la Banque du Brésil).

(*) A numeração em caracteres arábicos indica as colunas dos quadros mensais (1930–1937), no fim desta publicação. (The numeration in arabic figures indicates the publication).

no Período de um Quarto de Seculo
in a Period of a Quarter of Century
dans la Période d'un Quart de Siècle

1921	1922	1923	1924	1925	1926	1927	1928	1929	1930	1931	1932	1933	1934	1935	1936	1937	Col. (*)
2.049	2.233	2.649	2.964	2.707	2.589	3.005	3.379	3.395	2.842	2.922	3.238	3.037	3.158	3.012	4.051	4.550	1
1.874	1.857	1.851	2.237	2.115	1.997	1.977	1.952	1.952	2.542	2.563	2.604	2.978	2.908	2.867	3.470	4.509	2
		389	727	592	592	592	592	592	170	170	170	20	20	20	—	—	3
												325	6.358	8.182	6.947	6.327	4
							1.232	1.223	876	905	850	1.148	1.299	1.408	1.523	1.741	5
891	972	1.258	1.588	1.742	1.648	2.039	2.216	2.201	1.678	1.753	1.751	2.079	2.520	2.723	3.127	3.482	a
1.538	1.668	2.164	2.669	3.080	2.976	3.544	3.868	4.033	3.291	3.502	3.473	3.849	4.473	5.100	5.824 (2)	6.800	b
729	1.029	1.275	1.116	857	933	984	1.139	1.395	1.262	1.520	2.550	2.701	2.654	3.047	2.471	2.032	6
132	142	142	114	165	176	270	505	690	323	279	458	379	312	277	211	399	7
860	1.090	954	465	734	996	823	1.286	1.634	1.276	1.583	2.247	2.646	2.739	3.038	2.890	2.562	8
15,3	13,0	14,9	24,5	22,5	17,7	32,6	39,3	42,2	25,3	17,6	20,4	14,3	11,4	9,1	7,3	15,6	9
84,8	94,4	133,6	240,0	116,8	93,7	118,8	88,6	85,4	98,9	96,0	113,5	102,1	96,9	100,3	84,8	79,3	10
2.900	3.098	3.873	4.037	3.865	3.765	4.953	6.009	6.076	5.961	5.893	6.697	6.954	7.406	7.753	7.718	8.599	11
859	705	703	688	682	626	819	1.045	1.209	896	925	1.029	832	769	700	761	1.064	12
3.075	3.425	3.609	3.830	3.661	3.790	4.930	5.882	5.925	5.781	5.962	6.843	6.484	7.419	7.766	8.332	8.812	13
27,9	20,6	19,5	18,0	18,6	16,5	16,6	17,8	21,4	15,6	15,5	15,0	12,7	10,4	9,8	9,1	12,1	14
94,3	90,3	107,4	105,4	105,6	99,3	100,5	102,2	102,5	104,0	98,8	97,9	107,3	99,8	99,8	92,6	97,6	15
1.826	2.284	2.751	2.853	2.857	2.602	3.726	4.528	4.646	4.441	4.500	5.371	5.595	5.961	6.201	6.303	7.039	16
351	342	405	413	435	400	617	851	1.057	652	543	753	617	567	538	563	820	17
1.925	2.386	2.461	2.675	2.455	2.588	3.693	4.412	4.499	4.216	4.417	5.164	5.020	5.958	6.204	6.694	7.055	18
18,2	14,3	10,5	15,6	17,7	15,5	16,7	19,3	23,5	15,5	12,3	14,6	12,3	9,5	8,7	8,4	11,6	19
94,9	95,7	112,2	106,7	108,2	100,5	100,9	102,5	103,3	105,3	101,9	104,0	111,5	100,0	100,0	94,2	99,8	20

toria ao Instituto Internacional de Estatística, de Haia, e recentemente publicada, na 2a edição do "Recueil International de Statistiques Economiques", pela referida associação to the International Institute of Statistics of the Hague, and recently published in the 2nd edition of the "International Abstract of Economical Statistics", by the international asso- titut International de Statistiques à la Haye et a été publiée récemment, dans la 2ème édition du "Recueil International de Statistiques Economiques", par l'association interna-

only 15% of the total—Estimative par rapport à la recette des Municipales, qui représente seulement 15% environ du total).

columns of monthly tables (1930-1937) at the end of this publication—La numération en caractères arabes indique les colonnes des tableaux mensuels (1930-1937) à la fin de cette

1 - Índices da Situação Econômica do Brasil
 Indexes of Economical Situation of Brazil
 Indices de la Situation Économique du Brésil

(CONTINUAÇÃO)

(CONTINUED)

Col.	DESIGNAÇÃO DESIGNATION DÉSIGNATION	UNIDADE UNIT UNITÉ	1913	1914	1915	1916	1917	1918	1919	1920
CAIXAS ECONÔMICAS FEDERAIS Federal Savings Banks—Caisses d'épargne fédérales										
a	Saldo dos depósitos em 31 de Dezembro (Surplus of deposits on the 31st. December—Solde des dépôts au 31 Décembre).....	1.000 Contos de réis	218	189	189	213	222	267	303	327
CAIXAS E INSTITUTOS DE APOSENTADORIA E PENSÕES Allowance Corporation—Caisses de retraite										
a	Patrimônio (Patrimony—Patrimoine).....	1.000 Contos de réis								
b	Número de associados ativos (Number of alive associates—Nombre d'associés vivants).....	1.000								
BOLSA DE VALORES Stock-Exchange—Bourse de Valeurs										
21	Índice do curso de 4 espécies de títulos da dívida interna federal (Index of rates of 4 kinds of stock of the federal internal debt—Indice des cours de 4 espèces de titres de la dette intérieure fédérale).....	1928-29=100								
22	Total dos títulos negociados (Total of stock dealt with—Total des titres vendus)—Número (Number—Nombre).....	1.000								
23	Total dos títulos negociados (Total of stock dealt with—Total des titres vendus)—Valor (Value—Valeur).....	1.000 Contos de réis								
24	Fundos públicos (Public funds—Fonds publics)—Número (Number—Nombre).....	1.000								
25	Fundos públicos (Public funds—Fonds publics)—Valor (Value—Valeur).....	1.000 Contos de réis								
INSOLVABILIDADE Insolvency—Insolvabilité										
26	Falências (Bankruptcies—Faillites) (2).....	Nº.								
27	Concordatas (Deeds of Arrangement—Concordats) (2).....	"								
28	Títulos protestados (Bills protested—Lettres protestées) (3).....	"								
29	Títulos protestados (Bills protested—Lettres protestées)—Valor (Value—Valeur).....	Contos de réis								
REGISTRO DE IMÓVEIS Registry of Real Property—Registre d'immeubles										
30	Inscrições hipotecárias (Inscriptions of mortgages—Inscriptions hypothécaires)—Distrito Federal (Federal District—District Fédéral).....	1.000 Contos de réis	44,8	54,4	28,6	29,3	26,0	28,3	63,6	83,2
a	Inscrições hipotecárias (Inscriptions of mortgages—Inscriptions hypothécaires)—Brasil (Brazil—Brésil).....	"	301,5	337,4	235,4	221,7	211,0	184,8	335,1	435,8
31	Transcrições de transmissão de imóveis (Transcriptions of real property transfers—Transcriptions de transmissions d'immeubles)—Distrito Federal (Federal District—District Fédéral).....	"	158,8							117,0
b	Transcrições de transmissão de imóveis (Transcriptions of real property transfers—Transcriptions de transmissions d'immeubles)—Brasil (Brazil—Brésil).....	"								921,1
COMÉRCIO EXTERIOR Foreign Trade—Commerce Extérieur										
32	Importação (Imports—Importation) (Total).....	{ 1.000 Contos de réis 1.000 tons.	1.007,5 5.938	561,9 3.478	583,0 2.800	810,7 2.644	837,7 1.987	989,4 1.740	1.334,3 2.780	2.090,6 3.277
a	Animais vivos (Live stock—Animaux vivants).....	1.000 Contos de réis	5,4	2,4	1,0	2,1	1,4	5,5	10,7	19,5
33	Matérias primas (Raw materials—Matières premières).....	"	210,0	117,5	153,7	239,7	252,6	289,9	341,1	504,7
34	Artigos manufaturados (Manufactured articles—Articles manufacturés).....	"	565,3	268,9	209,0	343,1	386,9	443,5	659,8	1.157,5
35	Artigos destinados à alimentação (Food stuffs—Articles destinés à l'alimentation).....	"	225,9	173,1	210,3	225,8	196,8	280,5	322,7	408,0
36	Exportação (Exports—Exportation) (Total).....	{ 1.000 Contos de réis 1.000 tons.	981,8 1.382	751,0 1.310	1.042,3 1.809	1.136,9 1.871	1.192,2 2.017	1.137,1 1.772	2.178,7 1.908	1.752,4 2.161
37	Animais e seus produtos (Animals and their products—Animaux et leurs produits).....	1.000 Contos de réis	53,1	41,1	101,0	153,7	220,0	231,2	338,1	235,1
a	Minerais e seus produtos (Minerals and their products—Minéraux et leurs produits).....	"	10,6	13,2	22,9	43,1	72,4	54,2	28,3	51,1
38	Vegetais e seus produtos (Vegetables and their products—Végétaux et leurs produits).....	"	913,1	696,7	918,4	940,1	899,8	851,7	1.812,3	1.466,2

(1) Estimativa apenas com relação a algumas Caixas Econômicas cujos saldos dos depósitos não representam mais de 7% do total (Estimate in relation only to some representent plus de 7% du total).

(2) Cidades do Rio de Janeiro (Distrito Federal) e São Paulo (Cities of Rio de Janeiro (Federal District) and São Paulo—Villes de Rio de Janeiro (District Fédéral) et São Paulo).

(3) Cidade de São Paulo (City of São Paulo—Ville de São Paulo).

no Período de um Quarto de Seculo
in a Period of a Quarter of Century
dans la Période d'un Quart de Siècle

(SUITE)

1921	1922	1923	1924	1925	1926	1927	1928	1929	1930	1931	1932	1933	1934	1935	1936	1937	Col.
350	397	435	443	455	468	484	512	516	492	535	610	777	960	1.170	1.391	(1) 1.605	a
.....	11,9	27,2	40,8	53,1	69,1	112,9	147,5	171,2	191,1	233,3	279,9	348,9	496,3	703,0	940,4	a
.....	23,0	30,8	41,2	53,2	62,8	132,9	140,4	142,5	147,1	139,5	210,9	274,4	495,4	682,6	844,8	b
.....	95	90	85	99	101	96	100	104	113	112	105	101	106	21
.....	751	985	1.093	1.206	1.047	1.272	1.028	1.213	1.941	1.924	22
.....	302	379	335	510	457	504	534	531	737	709	23
.....	447	484	404	748	674	774	748	692	1.512	1.398	24
.....	242	259	234	429	391	405	445	442	651	628	25
.....	745	1.028	1.101	1.007	692	692	602	389	410	499	26
.....	116	295	111	81	39	23	43	10	19	18	27
.....	21.773	17.596	13.726	12.624	4.748	7.799	6.460	5.903	6.968	8.042	28
.....	23.103	51.062	42.589	38.236	8.795	12.259	12.077	10.392	12.710	12.148	29
816,5	760,8	119,9	109,9	126,1	163,4	166,4	224,1	172,0	221,5	336,7	163,6	117,3	156,1	175,4	139,1	154,5	30
1.813,1	1.350,7	804,0	819,0	1.120,0	1.499,1	1.032,7	1.302,0	1.511,2	1.441,0	1.469,9	800,0	553,0	555,2	a
114,8	142,7	142,6	187,1	179,8	170,2	245,7	294,2	308,8	281,2	302,1	210,3	262,2	231,4	322,8	328,2	371,8	31
816,2	969,8	1.244,2	1.670,0	1.052,9	1.441,1	1.701,1	2.263,8	2.208,4	1.655,8	2.147,1	1.239,5	1.490,0	1.563,6	b
1.639,8	1.652,6	2.267,2	2.789,5	3.376,8	2.705,5	3.273,2	3.695,0	3.527,7	2.343,7	1.839,9	1.513,7	2.165,3	2.502,8	3.855,9	4.268,7	5.314,6	32
2.578	3.264	3.576	4.428	4.973	4.947	5.520	5.839	6.109	4.881	3.566	3.333	3.936	3.971	4.338	4.599	5.218	
5,1	5,3	2,4	3,3	4,7	5,7	6,3	7,9	7,7	5,1	3,0	2,1	3,8	3,2	12,1	7,8	6,1	a
320,7	380,2	587,3	616,1	703,2	538,8	727,8	784,5	707,2	518,7	468,3	373,9	717,0	801,7	1.191,8	1.251,7	1.584,5	33
1.015,8	884,4	1.229,8	1.570,2	1.907,9	1.503,8	1.834,9	2.141,7	2.118,5	1.229,2	941,0	740,8	973,7	1.207,9	1.953,4	2.104,0	2.768,2	34
348,2	382,7	447,7	590,9	761,0	657,2	704,2	780,9	694,3	590,7	468,6	390,9	465,8	490,0	698,6	904,6	955,8	35
1.708,7	2.332,1	3.297,0	3.863,6	4.022,0	3.190,6	3.644,1	3.970,3	3.869,5	2.907,4	3.393,2	2.536,8	2.820,3	3.459,0	4.104,0	4.895,4	5.082,0	36
1.919	2.122	2.229	1.835	1.925	1.858	2.017	2.075	2.189	2.274	2.236	1.632	1.911	2.195	2.762	3.109	3.296	
186,1	182,8	344,0	281,6	272,9	188,0	281,9	425,2	352,7	411,0	353,3	195,7	216,1	256,4	379,2	408,3	553,4	37
32,7	35,4	44,9	35,8	46,4	41,5	40,4	58,7	45,4	44,2	58,9	42,1	44,5	4,2	13,9	32,0	95,4	a
1.490,9	2.113,0	2.908,1	3.546,2	3.702,7	2.900,2	3.321,8	3.486,4	3.402,4	2.452,2	2.986,0	2.299,0	2.559,7	3.193,4	3.710,0	4.395,1	4.443,2	38

Savings-Bank, the deposit-surplus of which do not represent more than 7% of the total. Estimative par rapport seulement aux Caisses d'épargne dont les solde des dépôts ne

1 - Índices da Situação Econômica do Brasil
 Indexes of Economical Situation of Brazil
 Indices de la Situation Économique du Brésil

(CONTINUAÇÃO)

(CONTINUED)

Col.	DESIGNAÇÃO DESIGNATION DÉSIGNATION	UNIDADE UNIT UNITÉ	1913	1914	1915	1916	1917	1918	1919	1920
PRINCIPAIS MERCADORIAS IMPORTADAS Principal Merchandise Imported-Principales Marchandises Importées										
a	Ferro e aço e suas manufaturas (Iron and steel and manufactures thereof - Fer et acier et leurs manufactures).....	1.000 Contos de réis	133,1	51,0	36,0	58,9	78,6	63,1	136,7	259,4
b	Chumbo, estanho, zinco e suas manufaturas (Lead, tin, zinc and manufactures thereof-Plomb, étain, zinc et leurs manufactures).....	»	5,0	2,8	2,9	3,3	3,7	6,2	7,6	10,7
c	Cobre e suas manufaturas (Copper and manufactures thereof-Cuivre et leurs manufactures).....	»	15,4	6,2	5,6	8,7	12,9	14,0	19,9	34,2
d	Carvão de pedra, briquete e coque (Coal, patent fuel and coke-Charbon de terre, briquettes et coke).....	»	69,2	49,1	57,2	83,0	94,2	74,8	91,9	147,4
e	Gasolina (Gasoline-Gasoline (Essence)).....	»	7,7	2,4	6,0	10,9	10,1	15,5	15,8	25,9
f	Querozema (Kerozene (Lamp-oil)-Pétrole raffiné (kérozéne)).....	»	14,5	12,4	17,3	24,1	26,8	10,2	48,8	27,5
g	Outros óleos minerais para combustão e lubrificação (Other mineral oils- Autres huiles minérales).....	»	5,5	5,0	8,9	13,4	13,4	10,7	28,0	35,1
h	Aut. móveis de toda espécie (Motor-cars and trucks-Automobiles et chassis).....	»	14,5	3,3	0,8	1,9	5,6	6,4	15,6	52,8
i	Outros veículo e acessórios (Other vehicles accessories-Autres vehicules et accessoires).....	»	31,9	5,0	1,4	1,3	1,5	2,5	9,7	27,8
j	Pneumáticos e câmaras de ar (Rubber tires and inner tubes for motor-cars -Pneumatiques et chambres à air).....	»	2,3	1,6	2,3	3,2	3,5	2,6	5,1	12,0
k	Máquinas, aparelhos, utensílios e ferramentas (Machinery, apparatus, utensils and tools-Machines, appareils, outils, etc).....	»	107,5	52,9	23,8	38,9	53,3	61,7	113,5	214,5
l	Produtos químicos e especialidades farmacêuticas (Chemical products, drugs and pharmaceutical specialities-Produits chimiques, drogues et spécialités pharmaceutiques).....	»	21,1	14,1	20,9	35,5	32,6	45,1	46,2	54,4
m	Anilinas e semelhantes (Aniline).....	»	1,8	0,5	0,1	0,5	3,7	5,7	5,6	9,8
n	Papel e suas aplicações (Paper and manufactures thereof-Papier et ses applications).....	»	22,6	14,3	18,6	33,2	33,9	31,6	54,0	75,4
o	Algodão e suas manufaturas (Cotton and manufactures thereof-Coton et leurs manufactures).....	»	68,6	30,9	33,5	74,7	65,0	115,8	93,0	160,1
p	Juta e suas manufaturas (Jute and manufactures thereof-Jute et leurs manufactures).....	»	12,7	8,6	15,1	18,0	22,2	13,0	34,3	35,5
q	Lã e suas manufaturas (Wool and manufactures thereof-Laine et leurs manufactures).....	»	10,7	6,4	3,6	10,7	18,4	23,8	19,0	49,2
r	Linho e suas manufaturas (Linen and manufactures thereof-Lin et leurs manufactures).....	»	7,1	3,5	3,4	5,5	5,0	8,1	5,0	14,0
s	Louça, porcelana, vidro e cristal (Earthenware, porcelain and crystal-Faïence, porcelain, verre et cristal).....	»	16,3	7,1	6,0	9,5	0,5	12,5	15,0	28,1
t	Madeira e seus artefactos (Timber, lumber and manufactures thereof- Bois et ses manufactures).....	»	20,3	8,8	6,7	7,3	6,8	12,3	10,0	18,0
u	Trigo em grão e farinha de trigo (Wheat and wheat flour-Blé et farine de blé).....	»	81,4	76,2	120,7	126,0	119,7	182,2	208,1	221,8
v	Frutas de mesa (Fruits and nuts (edible)-Fruits de table).....	»	8,9	5,0	7,7	6,8	4,9	6,8	11,9	14,7
x	Outros gêneros alimentícios (Other food stuffs- Autres denrées alimentaires).....	»	135,6	91,3	90,9	93,0	72,2	91,5	102,7	172,4
y	Porcentagem em relação ao valor total da importação (Percentage in relation to the total value of Imports-Pourcentage par rapport à la valeur totale de l'Importation).....	%	81,7	81,7	83,9	82,5	83,3	83,1	82,2	81,9
z	Diversos (Sundry-Divers).....	1.000 Contos de réis	184,8	102,9	93,6	141,5	139,0	167,3	230,9	379,1
PRINCIPAIS MERCADORIAS EXPORTADAS Principal Merchandise Exported-Principales Marchandises Exportées										
39	Café (Coffee-Café).....	1.000 Contos de réis	611,7	439,7	620,5	589,2	440,3	352,7	1.226,5	861,0
40	Cacau (Cocoa-Cacao).....	»	23,9	30,6	56,1	50,4	48,1	39,8	93,3	64,6
41	Algodão em rama (Raw cotton-Coton en laine).....	»	34,6	28,2	5,5	2,4	15,1	9,7	36,7	80,7
42	Carnes resfriadas e congeladas (Frozen and chilled meat-Viandes frigorifiées).....	»	6,1	28,2	60,2	60,8	60,2	67,2
a	Carnes em conserva (Preserved meat-Conserves de viande).....	»	0,2	0,2	0,2	1,0	9,2	26,3	42,3	3,2
43	Frutas de mesa (Fruits and nuts (edible)-Fruits de table).....	»	2,5	2,9	2,6	2,9	2,3	2,8	2,7	4,5
a	Erva mate (Brazilian tea-Thé du Brésil).....	»	35,6	27,4	36,0	38,1	34,0	39,8	52,5	50,5
b	Agúcar (Sugar-Sucre).....	»	1,0	6,8	14,5	26,0	72,9	100,0	57,0	105,8
c	Borracha (Rubber-Caoutchouc).....	»	155,6	113,0	135,8	152,2	144,1	73,7	105,5	58,8
d	Fumo (Tobacco-Tabac).....	»	24,8	23,8	23,0	30,8	24,1	42,9	72,1	42,0
e	Cera de carnaúba (Carnaúba wax-Cire de carnaúba).....	»	6,6	5,5	9,6	8,0	8,4	20,4	20,5	10,0
f	Óleos vegetais (Vegetables oils-Huiles végétales).....	»	0,2	0,2	0,8	3,2	10,7	7,8	7,0
g	Frutos para óleos (Oil seeds and kernels-Fruits et graines oléagineux).....	»	6,2	10,2	5,8	9,8	14,2	11,9	44,3	31,6
h	Madeiras (Timber and Lumber-Bois).....	»	2,0	1,3	2,6	6,7	6,2	21,1	13,3	20,5
i	Couros e peles (Leather and skins-Cuir et peaux).....	»	50,7	38,0	78,5	101,6	97,2	86,2	147,9	109,7
j	Manganês (Manganese-Manganèse).....	»	2,7	4,7	10,5	29,5	57,3	45,8	16,9	39,8
k	Outros minerais e seus produtos (Other minerals and their products-D'autres minéraux et leurs produits).....	»	7,9	8,5	12,4	13,6	15,1	8,4	11,4	11,3
l	Tortas oliaginosas (Oil seed cakes-Tourteaux de fruits oléagineux).....	»	0,2	0,1

no Período de um Quarto de Seculo
in a Period of a Quarter of Century
dans la Période d'un Quart de Siècle

(SUITE)

1921	1922	1923	1924	1925	1926	1927	1928	1929	1930	1931	1932	1933	1934	1935	1936	1937	Col.
222,4	157,1	238,0	327,1	294,7	247,5	329,5	345,9	344,4	207,5	136,6	112,7	203,6	272,0	430,8	502,5	731,7	a
4,0	7,4	15,2	17,8	19,9	13,0	20,9	22,0	18,0	11,3	9,2	10,2	14,7	21,2	31,8	36,3	47,2	b
26,7	28,1	36,5	45,0	47,5	38,7	50,8	52,1	71,8	40,4	10,7	18,0	26,6	37,2	68,1	75,1	98,9	c
84,5	85,5	144,0	138,4	141,0	122,9	171,5	127,3	146,1	133,8	111,3	78,9	90,2	90,2	152,5	107,2	233,9	d
49,7	40,5	55,6	62,6	93,5	81,3	110,7	117,5	147,1	139,2	96,2	53,9	75,4	86,7	132,9	156,0	185,1	e
52,5	41,9	49,0	49,9	48,7	40,6	57,4	50,6	58,0	46,8	60,2	25,0	41,9	48,3	65,5	55,0	66,9	f
51,4	31,6	42,5	52,2	62,0	48,7	84,8	67,6	75,6	69,6	85,4	72,2	77,7	78,4	112,4	120,2	136,2	g
13,3	21,0	53,5	91,8	177,6	127,8	158,5	226,5	227,2	15,2	24,1	19,2	59,6	108,6	178,3	200,0	267,1	h
26,1	27,3	28,2	37,6	84,5	72,0	58,8	59,0	79,1	26,8	30,2	10,3	16,8	31,7	81,4	81,2	128,1	i
2,5	8,7	9,8	10,4	25,5	29,7	40,6	33,5	40,1	24,5	23,1	14,6	36,9	26,1	41,8	44,9	45,2	j
270,0	193,2	269,5	360,3	474,0	332,8	404,5	489,2	531,7	331,2	197,7	195,2	286,6	396,6	694,5	730,8	1.005,2	k
31,4	52,5	58,8	69,8	68,4	58,8	73,2	93,3	80,7	65,6	80,5	71,4	116,2	136,3	191,6	166,7	191,5	l
7,7	5,4	8,2	9,0	7,7	4,4	8,7	11,0	5,4	7,9	20,4	19,9	37,2	36,7	58,5	40,4	46,2	m
59,2	51,7	75,9	73,4	79,0	59,2	63,0	76,3	73,8	59,8	50,6	40,6	53,7	56,7	89,0	99,3	105,7	n
98,4	115,9	190,8	238,9	276,7	192,8	225,2	289,2	173,5	68,7	47,4	33,6	64,4	54,7	66,4	58,5	64,0	o
32,0	26,3	55,3	37,2	53,9	45,0	54,1	41,1	50,4	36,4	43,1	28,1	33,2	32,2	54,6	65,0	74,1	p
36,9	37,9	65,3	66,1	94,1	61,7	80,0	108,2	81,7	43,1	35,0	18,5	46,0	44,2	55,8	55,8	76,7	q
8,8	10,6	14,5	19,9	28,6	17,6	22,8	36,2	28,8	10,3	12,2	14,9	29,4	21,8	30,9	45,0	54,1	r
23,6	20,5	34,4	40,8	40,6	32,3	38,0	45,9	49,4	29,3	18,7	15,6	29,0	32,4	55,7	52,8	63,9	s
10,5	11,7	20,2	17,2	19,2	18,2	25,8	35,7	35,4	28,5	25,9	27,2	40,2	54,1	63,7	86,8	105,3	t
236,8	237,7	288,0	362,8	440,0	407,6	444,4	466,7	410,8	357,1	320,2	256,5	281,8	306,6	465,8	663,3	708,6	u
10,4	15,8	20,1	24,1	27,3	33,5	31,9	43,1	41,1	25,3	32,0	24,3	40,5	40,7	56,2	57,2	54,5	v
101,0	129,2	139,0	213,0	293,8	216,1	227,9	281,1	242,4	208,3	116,4	110,1	143,5	142,7	176,6	184,1	192,7	x
86,4	82,5	84,4	84,8	85,8	85,1	85,0	83,6	85,4	85,1	84,9	83,7	85,2	86,1	87,0	87,7	88,1	y
229,1	289,1	354,3	424,2	478,6	403,3	400,2	606,0	515,2	348,1	284,8	247,8	319,6	346,7	501,1	524,0	631,8	z
1.010,1	1.504,2	2.124,6	2.928,0	2.900,1	2.347,6	2.575,6	2.840,4	2.740,1	1.827,6	2.347,1	1.823,9	2.052,9	2.114,5	2.156,6	2.231,5	2.159,4	39
47,5	68,3	93,1	98,2	99,8	103,6	187,4	149,0	104,9	91,7	98,2	113,9	106,4	129,9	163,0	258,0	220,2	40
45,9	103,7	119,1	39,0	124,5	41,3	41,0	36,4	153,9	84,6	54,2	1,8	32,3	456,2	648,0	930,3	944,4	41
65,3	33,3	86,5	88,6	70,3	9,3	40,4	81,6	111,3	103,4	101,1	61,0	47,6	45,3	60,3	77,4	106,5	42
2,4	1,6	6,6	2,8	2,1	2,5	7,9	8,1	9,1	17,3	12,1	9,3	17,1	22,1	41,6	55,1	50,8	43
5,1	9,6	17,8	22,2	17,6	17,1	19,4	27,1	37,5	43,7	33,8	60,7	89,5	93,2	130,5	149,6	193,1	a
43,4	53,6	55,1	87,9	107,5	114,2	109,9	114,0	108,4	95,3	93,7	87,0	63,4	71,5	66,3	64,1	66,3	b
94,2	115,2	141,9	30,3	2,3	8,7	26,1	20,8	9,0	25,2	4,6	10,2	12,6	14,3	45,8	43,7	0,3	b
35,9	48,8	81,2	79,2	191,8	114,9	115,0	59,0	61,1	33,6	25,6	10,6	21,7	33,6	36,1	68,0	76,0	c
55,1	48,1	58,3	74,8	91,1	65,7	70,6	69,6	66,3	73,8	66,4	39,5	29,8	52,2	65,4	66,6	87,9	d
10,4	14,1	14,0	16,6	19,8	23,5	31,7	28,6	24,8	23,4	23,8	19,9	21,6	27,9	48,3	97,5	96,3	e
7,8	3,5	2,3	1,0	3,1	0,5	1,1	1,0	0,5	2,4	0,5	0,6	0,8	6,3	23,2	53,8	46,8	f
39,2	60,8	85,5	100,7	76,1	63,3	70,1	71,9	66,9	55,7	63,4	31,8	43,0	66,7	123,0	187,1	214,0	g
18,0	22,1	32,1	29,8	27,7	21,3	24,2	22,5	26,7	22,0	20,3	21,7	22,7	27,9	34,4	42,9	65,1	h
74,5	105,0	162,1	139,2	152,1	116,2	180,3	275,8	168,8	142,1	158,2	95,1	112,5	134,5	154,8	208,8	301,7	i
22,9	22,3	26,8	18,3	31,5	25,3	21,2	37,0	28,6	14,5	6,4	1,3	1,1	0,1	6,7	16,4	44,7	j
9,8	13,1	18,1	17,5	14,9	10,2	19,2	21,7	16,8	29,7	52,5	40,8	43,4	4,1	7,2	15,6	50,7	k
0,1					0,2	4,2	6,1	7,0	6,7	9,7	10,7	9,0	17,5	26,1	53,6	84,1	l

1 - Índices da Situação Econômica do Brasil
 Indexes of Economical Situation of Brazil
 Indices de la Situation Économique du Brésil

(CONTINUAÇÃO)

(CONTINUED)

Cl.	DESIGNAÇÃO DESIGNATION DÉSIGNATION	UNIDADE UNIT UNITÉ	1913	1914	1915	1916	1917	1918	1919	1920
m	Porcentagem em relação ao valor total da Exportação (Percentage in relation to the total value of Exports—Pourcentage par rapport à la valeur totale de l'Exportation).....	%	98,4	98,8	97,8	96,0	88,2	84,4	92,3	89,5
n	Diversos (Sundry—Divers).....	1.000 Contos de reis	15,6	8,8	22,6	45,1	140,3	177,5	167,0	183,7
COMÉRCIO DE CABOTAGEM Coastwise Trade—Commerce de cabotage										
44	Valor total (Total value—Valeur totale).....	1.000 Contos de reis								
45	Mercadorias nacionais (National goods—Marchandises nationales).....	»								
CÂMBIO SOBRE LONDRES POR £ Exchange on London by £—Change sur Londres par £										
46	Câmbio livre (Rates of Exchange—Change libre).....	} Milréis	15,0	16,4	19,3	20,1	18,9	18,0	16,7	10,6
47	Câmbio oficial (Official rates—Change officiel).....									
ÍNDICE DOS PREÇOS Index of prices—Indice des prix										
48	Índice dos preços por atacado (Index of wholesale prices—Indice des prix de gros).....	1928-29=100								
49	Índice do custo da vida (Index of cost of living—Indice du coût de la vie).....	»	38	38	41	44	49	55	57	63
50	Índice-Alimentação (Index Food—Indice Alimentation).....	»	44	43	47	51	57	63	66	70
CAFÉ Coffee—Café										
52	Tipo (Type) 7 New York.....	»	68	55	46	58	57	50	120	74
53	Tipo (Type) 4 ».....	»	62	50	42	43	45	40	102	83
54	Tipo (Type) 7 Rio.....	»	24	18	10	25	21	23	47	39
55	Tipo (Type) 4 Santos.....	»	20	16	17	20	17	22	47	37
NAVEGAÇÃO Shipping—Navigation										
56	Todos os navios entrados nos portos do Rio de Janeiro e Santos (All ships entered in the ports of Rio de Janeiro and Santos—Tous les navires entrés aux ports de Rio de Janeiro et Santos).....	1.000.000 tons.	13,4	10,8	8,2	7,0	5,1	5,6	7,4	12,3
57	Navios estrangeiros (Foreign ships—Navires étrangers) Rio de Janeiro-Santos	»	11,9	9,8	6,8	5,6	3,6	3,7	5,6	10,6
a	Todos os navios entrados nos portos nacionais (All ships entered in national ports—Tous les navires entrés dans les ports nationaux).....	»	29,2	23,8	19,5	17,2	14,5	14,5	18,0	24,9
b	Índice das entradas nos portos nacionais (Index of entrances in national ports—Indice des entrées dans les ports nationaux).....	1928-29=100	63	50	42	37	32	32	39	54
c	Navios das empresas nacionais de navegação fiscalizadas pelo Governo Federal (Ships of national enterprises of navigation under the control of the Federal Government—Navires des entreprises nationales de navigation sous le contrôle du Gouvernement Fédéral).....	1.000 tons.	(1) 109			120	159	155	145	159
AVIAÇÃO CIVIL Civil Aircraft—Aviation Civile										
59	Extensão das linhas (Length of lines—Lignes exploitées).....	1.000 kms.								
60	Percurso (Traject—Parcours).....	»								
61	Duração dos vôos (Hours of flight—Durée des vols).....	1.000 horas								
62	Passageiros (Passengers—Passagers).....	1.000								
63	Bagagens, Cargas e Correspondência (Baggage, Cargo and Post-Office—Bagages, fret et courrier).....	Ton.								

(1) Ano de 1912 (Year 1912—Année 1912).

no Período de um Quarto de Seculo
in a Period of a Quarter of Century
dans la Période d'un Quart de Siècle

(SUITE)

1921	1922	1923	1924	1925	1926	1927	1928	1929	1930	1931	1932	1933	1934	1935	1936	1937	Col.	
98,4 118,1	95,5 104,8	94,8 171,9	97,7 88,9	97,8 80,7	96,9 99,2	97,3 97,0	97,5 98,8	96,9 120,8	94,7 154,1	94,8 170,6	96,9 79,0	96,9 86,8	95,9 141,2	93,5 266,7	94,4 275,4	94,6 274,5	m n	
1.156 1.008	1.377 1.200	1.993 1.757	2.750 2.429	2.979 2.587	2.425 2.106	2.803 2.413	3.026 2.677	2.788 2.465	2.058 1.779	2.234 1.953	2.347 2.075	2.551 2.231	2.782 2.457	3.298 2.917	3.794 3.374	4.255 3.795	44 45	
29,0	33,5	44,7	40,4	39,4	33,6	41,1	40,7	41,0	44,3	63,0	43,5	53,1	73,4 59,7	85,1	86,2	73,8	46 47	
64 74	70 73	77 83	90 100	96 104	99 97	102 100	100 101	100 99	92 88	89 83	87 89	83 88	87 94 97	90 99 101	106 113 115	118 122 127	48 49 50	
44 45 41 40	63 68 59 61	72 65 80 72	105 94 112 100	127 109 124 104	113 99 94 81	92 83 90 82	103 108 105 103	97 97 95 97	54 58 53 59	38 39 47 49	50 47 47 47	49 42 39 42	61 50 57 53	44 40 45 51	46 42 61 56	54 49 67 71	52 53 54 55	
11,1 9,3	13,2 10,6	15,4 12,8	16,2 13,5	15,9 13,2	17,7 14,4	20,2 16,6	22,4 17,9	23,4 18,8	23,3 18,9	21,8 16,9	18,6 14,3	22,0 17,0	20,4 17,9	20,9 17,3	22,6 17,2	23,4 18,5	56 57	
23,1	27,5	31,7	32,9	33,4	36,2	39,8	44,1	47,9	47,8	46,2	41,2	40,9	44,5	45,9	50,2		a	
50	60	69	72	73	79	87	96	104	104	100	90	102	97	100	109		b	
210			196	216	240	247	252	258	244	255	210	231	220	203			c	
							6,4	6,6	7,2	15,5	16,4	18,4	20,1	41,4	59,2	56,4	68,5	59
							119,6	912,4	1.140,1	1.708,0	1.854,7	2.189,3	2.444,9	3.380,4	3.720,2	4.689,0	6.112,7	60
							0,8	6,6	8,2	12,0	12,1	14,2	15,3	20,1	21,1	24,4	30,1	61
							0,6	2,6	3,7	4,7	5,1	8,7	12,7	18,0	25,6	35,2	61,9	62
							6,3	31,9	61,4	65,4	110,4	298,5	332,0	429,2	560,5	749,7	1.160,2	63

1 - Índices da Situação Econômica do Brasil
 Indexes of Economical Situation of Brazil
 Indices de la Situation Économique du Brésil

(CONCLUSION)

(CONCLUSÃO)

Col.	DESIGNAÇÃO DESIGNATION DÉSIGNATION	UNIDADE UNIT UNITÉ	1913	1914	1915	1916	1917	1918	1919	1920
PORTOS DO RIO DE JANEIRO E SANTOS Ports of Rio de Janeiro and Santos—Ports de Janeiro et Santos										
66	Chegadas de passageiros (Arrivals of passengers—Arrivées de passagers)....	1,000	258	144	81	72	69	61	95	139
67	Partidas de passageiros (Departures of passengers—Départs de passagers)...	"					54	45	79	94
ESTRADAS DE FERRO, CORREIOS E TELEGRAFOS Railways, Post-Offices and Telegraph—Chemins de Fer, Courrier et Télégraphe										
a	Extensão das estradas de ferro em tráfego (Length of railways in traffic—Étendue des chemins de fer en trafic).....	1,000 Kms.	24,6	26,1	26,6	27,0	27,5	27,7	28,1	28,6
b	Extensão das linhas telegráficas (Length of telegraphic lines—Étendue des lignes télégraphiques).....	"	34,4	36,5	37,1	38,3	39,7	41,8	43,2	44,4
c	Telegramas (Telegrams—Telegrammes).....	1,000,000	3,8	4,0	3,7	3,9	4,4	5,4	5,6	6,6
d	Palavras (Words—Mots).....	"	85,5	77,6	68,4	84,4	100,0	98,3	112,1	127,0
e	Palavras por telegrama (Words by telegram—Mots par télégramme).....	N.º	23	20	19	21	23	18	20	19
f	Estações (Stations).....	"	740	752	729	748	801	848	916	971
g	Correspondência postal (Postal correspondence—Correspondance postale).....	1,000,000 object.	634	653	443	479	466	514	546	642
PRODUÇÃO Production										
69	Carvão (Coal—Charbon).....	1,000 tons.								
70	Ferro gusa (Pig iron—Fonte).....	"								
71	Aço laminado (Laminated iron—Acier laminé).....	"								
72	Ferro laminado (Laminated iron—Fer laminé).....	"								
73	Cimento (Cement—Ciment).....	"								
74	Índice da produção acima mencionada (Index of production mentioned above—Indice de la production mentionnée ci-dessus).....	1928-29=100								
a	Café em grão (Coffee (raw)—Café en fèves) (1).....	{ 1,000,000 de sacos (bags-sacs) }	14,5	13,5	16,0	12,7	15,8	9,7	7,5	13,1
b	Algodão em rama (Raw Cotton—Coton en laine).....	1,000 tons.								99,7
c	Frutas de mesa (Cocos, laranjas, bananas e abacaxis) (Fruits and nuts (coco nuts, oranges, bananas and pineapples)—Fruits de table (Cocos, oranges, bananas and ananas)).....	"								
d	Açúcar (Sugar—Sucre) (1).....	{ 1,000,000 sacos (bags-sacs) }	6,0	6,6	6,7	7,6	8,0	8,6	11,6	12,1
CONSUMO DE PRODUTOS DA INDÚSTRIA NACIONAL Consumption of products of national industry—Consommation de produits de l'industrie nationale										
a	Tecidos de algodão (Cotton piece goods—Tissus de coton).....	1,000,000 mtr.	385,0	314,3	470,3	474,3	548,1	404,4	516,2	532,5
b	Tecidos de seda ou de bérria de seda (Silk or floss silk piece goods—Tissus de soie ou de bourre de soie).....	{ 1,000 mts. Tons. }		36	798	82	63	98	93	
c	Sapatos, botinas e chinelos de couro ou em tecido (Shoes, buskins and slippers of leather or of tissues—Souliers, brodequins et pantoufles en cuir ou en tissus).....	1,000,000 pares (paires)	14,5	11,6	13,5	16,4	16,1	15,0	15,0	19,2
d	Cerveja (Beer—Bière).....	1,000 hect.	975	879	765	726	585	600	705	819
e	Especialidades farmacêuticas (Pharmaceutical specialities—Spécialités pharmaceutiques).....	1,000,000 object	8,1	7,0	8,6	10,9	11,5	15,1	18,2	18,6
DIVERSOS Sundry—Divers										
76	Aparelhos telefônicos (Telephonic apparatus—Appareils téléphoniques) (2)....	1,000								
77	Consumo de energia elétrica (Electric energy consumption—Consommation d'énergie électrique) (2).....	1,000,000 K.W.H.								
78	Consumo de gás (Gas consumption—Consommation de gaz) (2).....	1,000,000 m.3	25,2	26,5	25,8	25,4	28,3			
79	Consumo de carne verde (Consumption of fresh meat—Consommation de viande fraîche) (2).....	1,000 tons.								
a	População do Brasil (Population of Brazil—Population du Brésil) (3).....	1,000,000	25,2	25,9	26,7	27,5	28,3	20,1	29,9	30,8
b	Imigrantes entrados nos vários portos do Brasil (Entered of immigrants at the ports of Brazil—Entrée d'immigrants aux ports du Brésil).....	1,000	190,3	79,2	30,3	31,2	30,3	19,8	36,0	69,0

(1) Café e açúcar: retificadas as cifras no período de 1928 a 1937, de acordo com os dados oficiais (Coffee and sugar: the figures in relation to the period from 1928 to 1937 da Produção—Ministério da Agricultura).

(2) Na cidade do Rio de Janeiro (In the city of Rio de Janeiro—Dans la ville de Rio de Janeiro).

(3) Para 1920, população recenseada, em relação aos outros anos população calculada (For 1920, population censused, in relation to other years population estimated—

no Período de um Quarto de Seculo
in a Period of a Quarter of Century
dans la Période d'un Quart de Siècle

(FIN)

1921	1922	1923	1924	1925	1926	1927	1928	1929	1930	1931	1932	1933	1934	1935	1936	1937	Col.	
120	140	162	180	184	213	201	192	200	149	114	134	145	142	126	135	168	66	
87	105	114	123	133	141	134	141	136	146	115	98	99	100	96	102	104	67	
28,8	29,4	29,9	30,3	30,7	31,3	31,5	31,9	32,0	32,5	32,8	33,0	33,1	33,1	33,8	33,5	34,1	a	
45,0	45,9	47,0	49,2	51,0	51,4	52,7	55,9	57,6	58,0	59,2	60,0	59,7	58,7	60,5	60,9	61,4	b	
6,1	6,6	6,9	7,2	7,6	7,4	7,5	5,7	6,0	5,5	7,1	8,1	8,6	8,9	9,9	10,1	10,6	c	
123,9	140,1	140,6	150,2	150,6	131,1	138,0	92,6	96,3	92,2	121,1	151,0	160,5	176,5	175,4	196,6	240,1	d	
20	21	20	21	20	18	18	16	16	17	17	19	19	20	18	19	23	e	
1.001	1.058	1.109	1.127	1.168	1.203	1.235	1.350	1.429	1.616	1.441	1.446	1.461	1.480	1.498	1.534	1.558	f	
624	773	878	1.233	1.756	1.871	1.923	2.110	2.099	1.905	1.837	1.400	1.704	1.834	2.534	2.577	2.452	g	
				377,5	361,2	347,1	325,2	372,0	376,3	382,4	507,2	634,5	708,3	757,0	648,0	762,8	69	
					21,3	15,4	25,8	33,7	35,3	28,1	28,8	40,8	58,6	64,1	77,7	98,1	70	
					9,6	7,9	20,9	26,4	20,7	22,8	34,0	53,6	61,7	64,2	73,7	76,4	71	
					16,0	16,6	26,2	29,9	25,9	18,9	29,5	42,4	48,7	52,4	62,9	71,4	72	
					13,4	54,6	88,0	96,2	87,2	167,1	149,5	221,6	323,9	363,0	483,0	571,5	73	
					81	85	98	107	104	119	143	191	230	240	258	302	74	
																	a	
17,1	14,3	14,3	15,9	14,8	16,0	18,3	27,8	26,3	27,2	21,7	25,6	29,6	27,5	18,9	26,3	25,8	a	
107,8	105,0	108,5	155,1	142,3	117,9	107,6	102,8	124,8	95,5	112,8	76,4	151,3	284,6	297,3	351,5	456,3	b	
680,4	764,3	859,1	927,2	996,2	1.083,0	1.208,1	1.424,0	1.635,3	1.904,3	2.285,3	2.556,8	2.739,6	2.640,9	2.787,7	2.777,2	3.005,0	c	
14,3	14,2	14,4	15,4	12,5	15,6	14,0	14,7	16,8	19,0	17,5	16,4	17,1	18,1	19,3	17,0	16,0	d	
512,1	627,1	623,5	579,8	535,9	539,0	594,3	582,0	478,0	476,1	633,9	630,7	633,8	715,8	752,9	914,5		a	
96,4	310,4	79,2	116,1	219,8	154,8	409,9	681,7	596,5	498,3	499,0	599,2	1.006,9	1.195,8	2.135,4	2.296,0		b	
18,0	20,4	20,3	25,7	25,0	23,5	26,4	29,1	30,8	24,8	25,6	22,2	21,4	23,7	31,3	36,1		c	
898	1.058	1.243	1.277	1.423	1.426	1.580	1.742	1.766	1.456	1.063	1.076	1.141	1.181	1.792	1.900		d	
				16,2	49,9	55,7	59,4	80,5	47,7	56,3	64,4	58,1	56,8	79,4	98,3		e	
										44,5	49,1	54,4	62,1	70,3	78,4	87,6	76	
								325	324	332	321	326	342	380	415	460	472	77
								66,3	73,9	76,3	71,5	68,4	74,4	77,1	82,5	87,7	94,0	78
41,3	41,5	43,6	47,5	51,1	56,8													
								65,4	66,1	63,4	60,2	67,7	72,4	75,8	81,0	84,4	83,8	79
31,5	32,1	32,7	33,4	34,1	34,7	35,4	36,2	36,9	37,6	38,4	39,2	39,9	40,7	41,6	42,4	43,2	a	
58,5	65,0	84,5	96,1	82,5	118,7	98,0	78,1	96,2	62,6	27,5	31,5	46,1	46,0	29,6	12,8	11,8	b	

have been ratified in accordance with official data - Café et sucre: les chiffres par rapport à la période de 1928 à 1937 ont été ratifiés d'après les données officielles). (Estatística

Pour 1920, population recensée; par rapport à d'autres années population estimée).

2 - Indices relativos aos Principais Produtos da
 Indexes relating to the Principal Products of
 Indices par rapport aux Principaux Produits de

ESPÉCIES KIND ESPÈCES	Unidade Unit Unité	QUANTIDADE QUANTITY - QUANTITÉ								
		1913	1916	1919	1922	1925	1928	1929	1930	1931
FUMO Tobacco-Tabac										
	1.000 maços (Packets-Paquets)									
1 - Cigarros (Cigarettes).....		220.281	257.713	281.794	309.250	428.347	444.214	479.319	439.740	404.103
2 - Charutos (Cigars-Cigares).....	1.000	119.343	93.373	124.374	141.711	160.071	190.799	177.145	147.145	245.401
3 - Fumo desfiado (Tobacco, cut-Tabac éfilé)...	Ton.	739	3.228	7.314	8.012	1.602	2.485	6.659	2.035	1.470
BEBIDAS Drinks-Boissons										
4 - Cerveja (Beer-Bière).....	1.000 lt.	97.536	72.649	76.521	105.768	142.275	174.190	176.599	145.610	100.291
5 - Refrescos gasosos (Gazified beverages-Ra- fraichissements gazeux).....	"	16.042	12.501	18.119	21.961	37.469	35.840	39.266	25.237	26.512
6 - Vinho (Wine-Vin).....	"	6.423	24.187	34.517	30.735	35.427	45.681	45.780	32.789	35.023
7 - Outras bebidas (Other drinks-D'autres bois- sons) (1).....	"	3.207	3.490	6.173	5.055	6.524	7.010	6.607	10.070	7.888
FÓSFOROS Matches-Allumettes										
8 - Fósforos (Matches-Allumettes).....	1.000 caixas (Boxes-Boîtes)	520.613	605.051	517.319	653.784	802.203	951.375	813.336	848.054	483.827
SAL Salt-Sel										
9 - Sal (Salt-Sel).....	Ton.	140.227	271.063	409.820	181.463	281.104	341.499	325.730	271.723	384.807
CALÇADOS Footwear-Chaussures										
10 - Botinas, sapatos, coturnos e borzeguins (Boots, shoes, cothurnus and buskins-Bot- tines, souliers, cothurnes et brodequins)...	1.000 pares (Pairs)	6.902	7.150	7.843	10.949	15.657	16.950	20.340	16.033	16.764
11 - Chinelas e sandalias (Slippers and sandals -Pantoufles et sandales).....	"	7.646	9.205	7.150	9.483	9.316	12.184	10.434	8.738	8.842
PERFUMARIAS Perfumery-Parfumerie										
12 - Perfumarias (Perfumery-Parfumerie) (2).....	1.000 object	15.433	20.288	25.564	42.000	52.099	84.437	73.320	50.448	50.308
ESPECIALIDADES FARMACÊUTICAS Pharmaceutical Specialities-Spécialités Phar- maceutiques										
13 - Especialidades Farmacêuticas (Pharmaceuti- cal specialities-Spécialités pharmaceuti- ques).....	1.000 object.	8.064	9.992	18.203	(3) 17.223	16.242	59.412	80.459	47.738	56.255
CONSERVAS Preserves-Conserves										
14 - Conservas de carne (Preserves of meat-Con- serves de viande).....	Ton.	11.104	3.044	4.461	8.179	10.016	18.717	16.618	22.212	17.661
15 - Doces, chocolate, balas, etc. (Sweets, choco- late, drops, etc-Gâteaux, chocolats, bonbons, etc.).....	"		7.788	9.480	10.039	15.953	17.723	18.503	8.179	13.204
VINAGRE Vinegar-Vinaigre										
16 - Vinagre (Vinegar-Vinaigre).....	1.000 lt.	9.228	16.901	17.508	13.122	14.718	17.073	17.611	16.891	15.581
VELAS Candles-Bougies										
17 - Velas (Candles-Bougies).....	Ton.	4.472	5.130	4.509	4.937	4.953	6.635	6.267	6.645	6.447
BENGALAS Walking-sticks-Cannes										
18 - Bengalas (Walking-sticks-Cannes).....	1.000	12	17	20	20	30	34	36	27	30

(1) Fernet, Vermout, Cognac, Néctar, licores e vinho espumante, etc. (Fernet, Vermouth, Cognac, Nectar, liquors and foaming wines - Fernet, Vermouth, Cognac, Nectar,
 (2) Inclusive lança-perfume, dentifricios e bisnagas (Including scent-aprags for carnival, dentifrices, and aprays - Y compris, bisnagues pour le carnaval, dentifrices et bis-
 (3) Estimativa (Estimate - Estimative).

Indústria Nacional sujeitos ao Imposto de Consumo

National Industry subjected to Excise Tax

l'Industrie Nationale soumis à l'Impôt sur la Consommation

					INDICES INDEXES - INDICES 1928-1929=100															
1932	1933	1934	1935	1936	1913	1916	1919	1922	1925	1928	1929	1930	1931	1932	1933	1934	1935	1936		
415.087	435.730	715.041	547.798	622.784	48	56	61	67	98	96	104	95	88	90	94	155	119	135	1	
194.901	191.612	194.221	121.797	209.544	64	50	67	76	89	105	95	79	131	104	102	104	65	112	2	
1.314	1.094	1.106	1.086	1.063	16	71	160	175	35	54	146	45	32	29	24	24	24	23	3	
107.637	114.127	118.134	179.166	190.013	56	41	44	60	81	99	101	83	61	61	65	67	102	108	4	
17.016	22.131	22.630	22.353	31.306	43	33	48	58	100	95	105	67	71	47	59	60	60	83	5	
41.698	50.221	52.981	47.118	55.145	14	53	75	67	77	100	100	72	77	91	110	116	103	121	6	
6.250	5.657	6.156	6.525	7.642	47	51	91	83	96	103	97	157	109	92	83	90	96	112	7	
524.143	498.286	512.937	543.861	583.945	59	69	59	74	91	108	92	96	55	59	56	53	62	66	8	
370.568	405.968	405.938	458.562	449.900	42	81	141	54	84	102	93	81	115	111	122	122	137	135	9	
14.741	15.800	17.207	23.971	25.951	37	38	42	59	84	91	109	86	90	79	85	93	129	139	10	
7.507	5.551	6.384	7.271	10.123	68	81	63	84	82	108	92	77	78	66	49	56	64	90	11	
70.364	83.347	127.249	131.894	251.907	20	26	32	53	66	107	93	64	64	89	106	161	167	319	12	
64.435	58.075	56.806	79.443	98.367	12	14	26	25	23	85	115	68	80	92	83	81	114	141	13	
13.478	22.975	22.524	22.796	22.661	63	17	25	46	57	106	94	126	100	105	130	127	129	123	14	
11.142	22.281	26.636	29.980	32.949	43	52	55	88	98	102	45	73	62	123	147	166	182	15	
16.218	18.206	18.233	21.290	25.078	53	97	101	76	85	98	102	97	90	94	105	105	123	145	16	
5.921	5.627	5.785	5.386	6.726	69	80	70	77	77	103	97	103	100	92	87	90	83	104	17	
34	14	14	10	48	34	40	57	57	86	97	103	77	86	97	40	40	29	137	18	

liqueurs et vins écumants).
nagues médicinales).

2 - Índices relativos aos Principais Produtos da
 Indexes relating to the Principal Products of
 Indices par rapport aux Principaux Produits de

(CONCLUSÃO)

(CONCLUSION)

ESPÉCIES KIND ESPÈCES	Unidade Unit Unité	QUANTIDADE QUANTITY - QUANTITÉ									
		1913	1916	1919	1922	1925	1928	1929	1930	1931	
TECIDOS Piece goods-Tissus											
19 - Tecidos de algodão (Cotton piece goods-Tissus de coton).....	1.000 mt.	384.989	474.302	516.218	627.064	535.909	581.951	477.905	476.088	683.893	
20 - Tecidos de juta, cânhamo (Jute, hemp piece goods-Tissus de juta, de chanvre) (1).....	"	38.747	43.076	17.444	12.862	70.345	91.459	64.091	62.042	70.787	
21 - Tecidos de lã (Woollen piece goods-Tissus de laine).....	"	2.549	2.761	3.202	5.504	6.320	8.144	5.189	4.932	6.025	
TECIDOS DE SEDA Silk piece goods-Tissus de soie											
22 - Tecidos de seda (Silk piece goods-Tissus de soie).....	1.000 mt.		82	93							
	Ton.		49	49	312	220	682	597	498	499	
ARTEFACTOS DE TECIDOS Manufactures of piece goods-Manufacture de tissus											
23 - Cobertores (Blankets-Couvertures).....	1.000	1.088	1.849	2.267	4.415	3.267	5.148	5.177	2.903	3.452	
24 - Camisas (Shirts-Chemises).....	"		2.653	5.318	7.223	7.360	9.096	8.218	6.425	8.874	
25 - Meias (Stockings-Chaussettes).....	1.000 pares (Pairs)		13.624	16.977	26.446	32.419	35.385	31.578	28.854	31.078	
26 - Roupas feitas (Ready-made clothing-Confections).....	1.000						476	471	485	665	
27 - Sacos (Bags-Sacs).....	"										
PAPEL E SEUS ARTEFACTOS Paper and its manufacture-Papier et ses manufactures											
28 - Papel para embrulho, etc. (Paper for parcel, etc.-Papier d'emballage).....	Ton.						25.052	32.965	23.542	31.013	
CARTAS DE JOGAR Playing cards-Cartes à jouer											
29 - Cartas de jogar (Playing cards-Cartes à jouer)	1.000 baralhos (Packets-Jeux)	393	551	1.177	807	633	230	204	93	140	
CHAPÉUS Hats and umbrellas-Chapeaux et Parapluies											
30 - Chapéus para sol e chuva (Umbrellas and parasols - Ombrelles et parapluies).....	1.000	1.372	761	668	943	755	2.206	2.047	713	747	
31 - Chapéus para cabeça para homens (Hats for gentlemen-Chapeaux pour hommes).....	"	4.352	3.962	4.145	4.418	5.763	7.444	6.419	3.861	3.410	
32 - Chapéus para senhoras (Hats for ladies-Chapeaux pour dames).....	"	220	94	119	216	329	346	336	240	732	
LOUÇAS E VIDROS Earthenware and glasses-Potence et verres											
33 - Louças (Earthenware-Potence).....	Ton.		59	3	3.189	2.915	3.771	3.661	2.203	3.281	
34 - Vidros (Glasses-Verres).....	"		1.099	1.874	2.588	2.083	3.158	2.182	2.853	2.520	
FERRAGENS Tools-Outils											
35 - Artefactos de alumínio, ferro, etc. (Manufacture of aluminium, of iron, etc.-Manufacture en aluminium, en fer, etc.).....	Ton.						4.123	6.445	4.118	3.135	
MANTEIGA Butter-Beurre											
36 - Manteiga (Butter-Beurre).....	"			6.572	8.905	9.641	13.364	12.698	18.440	7.950	
MÓVEIS Furniture-Meubles											
37 - Móveis (Furniture-Meubles).....	1.000 object				1.745	3.055	3.535	2.958	2.200	2.520	
QUEIJO Cheese-Fromage											
38 - Queijo (Cheese-Fromage).....	Ton.					11.707	6.743	7.285	8.189	5.661	

(1) Excluidos a partir de 1933 os tecidos de juta ou de outras fibras quando destinados à fabricação de sacos (Excluded since 1933, the piece goods of jute or other fibres)

Indústria Nacional sujeitos ao Imposto de Consumo

National Industry subjected to Excise Tax

l'Industrie Nationale soumis à l'Impôt sur la Consommation

(FIN)


					INDICES INDEXES - INDICES 1928-1929=100																
1932	1933	1934	1935	1936	1913	1916	1919	1922	1925	1928	1929	1930	1931	1932	1933	1934	1935	1936			
630.738	638.803	715.814	752.891	914.529	73	89	97	118	101	110	90	90	120	119	121	135	142	173	19		
65.666	19.197	16.447	15.813	18.607	50	55	22	17	90	118	82	80	91	84	26	21	20	24	20		
7.072	6.693	6.919	7.524	8.329	38	41	48	83	95	122	78	74	90	106	100	104	113	125	21		
599	1.067	1.106	2.135	2.296				49	34	107	93	78	78	94	167	187	334	359	22		
5.094	4.466	5.466	7.142	8.166	21	36	44	86	63	100	100	56	67	99	87	106	138	158	23		
7.986	7.509	6.891	10.773	11.353	31	61	83	83	85	105	95	85	103	92	87	80	124	131	24		
29.755	24.812	29.743	36.236	52.593	41	51	79	79	97	106	94	86	93	89	74	89	108	157	25		
882	1.830	2.198	2.447	8.916						101	99	102	140	186	386	464	516	826	26		
44.299	54.529	72.587	102.541																27		
28.433	44.012	56.565	75.961	85.920						86	114	81	107	98	152	195	262	296	28		
289	560	662	1.069	1.170	181	254	542	372	306	106	94	43	65	133	258	305	493	539	29		
670	999	1.071	1.328	1.344	65	86	31	44	35	104	96	34	35	31	47	50	62	63	30		
3.623	3.405	3.780	4.770	6.467	63	57	60	64	83	107	93	48	40	52	50	55	69	93	31		
270	561	268	245	366	65	28	35	63	96	101	99	70	215	70	166	77	72	100	32		
5.293	6.619	5.335	6.747	7.476	2	86	78	101	99	50	88	88	142	178	144	182	201	33			
2.653	3.158	3.441	5.711	5.835	41	70	97	78	118	82	88	94	90	118	129	213	219	34			
3.919	6.878	9.288	13.407	15.047						78	122	78	59	74	130	176	255	285	35		
13.601	16.057	16.286	20.959	20.723			50	68	74	103	97	103	61	104	123	125	161	159	36		
2.487	2.570	3.227	3.356	8.426				54	94	109	91	68	78	77	82	100	103	260	37		
8.417	15.970	18.431	24.796	27.140					167	96	104	117	81	120	228	268	354	387	38		

when destined to the manufacture of bags - Non compris à partir 1933, les tissus de jute ou d'autres fibres quand ils sont destinés à la fabrication de sacs).

1911
1912
1913

Year	Jan	Feb	Mar	Apr	May	June	July	Aug	Sept	Oct	Nov	Dec	Total
1911													
1912													
1913													
1914													
1915													
1916													
1917													
1918													
1919													
1920													
1921													
1922													
1923													
1924													
1925													
1926													
1927													
1928													
1929													
1930													
1931													
1932													
1933													
1934													
1935													
1936													
1937													
1938													
1939													
1940													
1941													
1942													
1943													
1944													
1945													
1946													
1947													
1948													
1949													
1950													
1951													
1952													
1953													
1954													
1955													
1956													
1957													
1958													
1959													
1960													
1961													
1962													
1963													
1964													
1965													
1966													
1967													
1968													
1969													
1970													
1971													
1972													
1973													
1974													
1975													
1976													
1977													
1978													
1979													
1980													
1981													
1982													
1983													
1984													
1985													
1986													
1987													
1988													
1989													
1990													
1991													
1992													
1993													
1994													
1995													
1996													
1997													
1998													
1999													
2000													
2001													
2002													
2003													
2004													
2005													
2006													
2007													
2008													
2009													
2010													
2011													
2012													
2013													
2014													
2015													
2016													
2017													
2018													
2019													
2020													
2021													
2022													
2023													
2024													
2025													
2026													
2027													
2028													
2029													
2030													

QUADROS
TABLES
TABLEAUX



1 - Importação e Exportação de Mercadorias
Imports and Exports of Merchandise
Importation et Exportation de Marchandises

ANOS YEARS ANNÉES	IMPORTAÇÃO IMPORTS IMPORTATION						EXPORTAÇÃO EXPORTS EXPORTATION					
	Pêso bruto Gross weight Poids brut		Valor Value Valeur				Pêso bruto Gross weight Poids brut		Valor Value Valeur			
	Toneladas Tons Tonnes	Índice Index Indice	Contos de réis	Índice Index Indice	Equivalente em £ ester- linas, ouro Equivalent in pounds sterling, gold Equivalent en livres sterlings, or	Índice Index Indice	Toneladas Tons Tonnes	Índice Index Indice	Contos de réis	Índice Index Indice	Equivalente em £ ester- linas, ouro Equivalent in pounds sterling, gold Equivalent en livres sterlings, or	Índice Index Indice
Média Average-Moyenne 1928-29=100												
1930.....	4.881.379	82	2.343.705	65	53.618.511	60	2.273.688	107	2.907.854	74	65.745.925	68
1931.....	3.566.341	60	1.880.934	52	28.755.694	32	2.236.002	105	3.398.164	87	49.543.866	51
1932.....	3.333.152	56	1.518.694	42	21.744.297	24	1.632.265	76	2.536.765	65	36.629.594	38
1933.....	3.935.735	60	2.165.254	60	28.131.911	32	1.910.772	90	2.820.271	72	35.700.080	37
1934.....	3.970.648	66	2.502.785	60	25.467.306	29	2.184.782	102	3.459.006	88	35.239.611	37
1935.....	4.338.273	73	3.855.917	107	27.431.114	31	2.761.517	130	4.104.008	105	33.011.848	34
1936.....	4.598.676	77	4.268.667	118	30.065.520	34	3.108.727	146	4.895.435	125	39.069.043	41
1937.....	5.218.017	87	5.314.551	147	40.607.508	46	3.296.345	155	5.092.059	130	42.529.762	44

2 - Comércio de Cabotagem do Brasil
Coastwise Trade of Brazil
Commerce de Cabotage du Brésil

ANOS YEARS ANNÉES	PÊSO BRUTO GROSS WEIGHT POIDS BRUT						VALOR VALUE VALEUR					
	Total		Mercadorias nacionais Brazilian goods Marchandises nationales		Mercadorias nacionalizadas Nationalized goods Marchandises nationalisées		Total		Mercadorias nacionais Brazilian goods Marchandises nationales		Mercadorias nacionalizadas Nationalized goods Marchandises nationalisées	
	Toneladas Tons Tonnes	Índice Index Indice	Toneladas Tons Tonnes	Índice Index Indice	Toneladas Tons Tonnes	Índice Index Indice	Contos de réis	Índice Index Indice	Contos de réis	Índice Index Indice	Contos de réis	Índice Index Indice
Média Average-Moyenne 1928-29=100												
1930.....	1.560.032	82	1.453.410	82	106.622	81	2.058.446	71	1.779.195	69	279.251	88
1931.....	1.632.840	85	1.536.347	86	96.493	74	2.234.409	77	1.963.118	76	281.291	84
1932.....	1.727.541	90	1.609.780	90	117.761	90	2.346.731	81	2.074.774	81	271.957	81
1933.....	1.865.641	98	1.740.666	98	124.975	95	2.551.114	88	2.230.784	87	320.330	95
1934.....	2.087.375	109	1.959.751	110	127.624	97	2.782.036	96	2.457.131	95	324.905	97
1935.....	2.179.652	114	2.047.375	115	132.277	101	3.297.531	113	2.917.438	113	380.093	113
1936.....	2.365.322	124	2.227.569	125	137.753	105	3.794.450	131	3.373.640	131	420.810	125
1937.....	2.523.284	132	2.382.133	134	141.151	108	4.255.161	146	3.794.790	148	460.371	137

3 - Exportação, por classe, de mercadorias para o Exterior do Brasil
Exports of merchandise, by class, to Foreign Countries
Exportation de marchandises, par classe, à destination de l'étranger

ANOS YEARS ANNÉES — Média Average-Moyenne 1928-29=100	CLASSE I { Animais e seus produtos Animals and their products Animaux et leurs produits				CLASSE II { Minerais e seus produtos Minerals and their products Minéraux et leurs produits				CLASSE III { Vegetais e seus produtos Vegetables and their products Végétaux et leurs produits			
	Toneladas	Valor	Equivalente em 1000 ££ esterlinas, ouro	Índice do valor	Toneladas	Valor	Equivalente em 1000 ££ esterlinas, ouro	Índice do valor	Toneladas	Valor	Equivalente em 1000 ££ esterlinas, ouro	Índice do valor
	Tons	Valeur	Equivalent in 1000 pounds sterling, gold	Index of value	Tons	Valeur	Equivalent in 1000 pounds sterling, gold	Index of value	Tons	Valeur	Equivalent in 1000 pounds sterling, gold	Index of value
	Tonnes	Contos de réis	Equivalent en 1000 livres sterlings, or	Índice de la valeur (*)	Tonnes	Contos de réis	Equivalent en 1000 livres sterlings, or	Índice de la valeur (*)	Tonnes	Contos de réis	Equivalent en 1000 livres sterlings, or	Índice de la valeur (*)
1930.....	216.603	411.023	9,459	106	215.503	44.165	1,000	85	1.841.582	2.452.160	55,281	71
1931.....	186.069	353.277	5,332	91	127.379	58.850	857	113	1.922.614	2.986.037	43,355	86
1932.....	117.053	195.671	2,820	50	31.094	42.052	612	81	1.484.118	2.299.042	33,197	66
1933.....	129.222	216.090	2,744	56	50.571	44.530	565	86	1.730.979	2.559.651	32,481	74
1934.....	146.254	256.443	2,593	66	24.137	4.173	43	8	2.014.891	3.198.300	32,004	92
1935.....	192.780	379.208	3,063	97	114.856	13.867	110	27	2.453.881	3.710.943	29,839	107
1936.....	194.643	468.323	3,718	120	301.251	31.957	256	61	2.612.833	4.395.155	35,095	127
1937.....	215.082	553.374	4,675	142	456.862	95.447	787	183	2.624.401	4.443.238	37,068	128

4 - Importação, por classe, de mercadorias no Brasil
Imports of merchandise, by class, in Brazil
Importation de marchandises, par classe, au Brésil

ANOS YEARS ANNÉES — Média Average-Moyenne 1928-29=100	CLASSE I { Animais vivos Live stock Animaux vivants				CLASSE II { Matérias primas Raw material Matières premières				CLASSE III { Artigos manufacturados Manufactured articles Articles manufacturés				CLASSE IV { Artigos destinados à alimentação Food stuffs Articles destinés à l'alimentation			
	Toneladas	Valor	Equivalente em 1000 ££ esterlinas, ouro	Índice do valor	Toneladas	Valor	Equivalente em 1000 ££ esterlinas, ouro	Índice do valor	Toneladas	Valor	Equivalente em 1000 ££ esterlinas, ouro	Índice do valor	Toneladas	Valor	Equivalente em 1000 ££ esterlinas, ouro	Índice do valor
	Tons	Valeur	Equivalent in 1000 pounds sterling, gold	Index of value	Tons	Valeur	Equivalent in 1000 pounds sterling, gold	Index of value	Tons	Valeur	Equivalent in 1000 pounds sterling, gold	Index of value	Tons	Valeur	Equivalent in 1000 pounds sterling, gold	Index of value
	Tonnes	Contos de réis	Equivalent en 1000 livres sterlings, or	Índice de la valeur (*)	Tonnes	Contos de réis	Equivalent en 1000 livres sterlings, or	Índice de la valeur (*)	Tonnes	Contos de réis	Equivalent en 1000 livres sterlings, or	Índice de la valeur (*)	Tonnes	Contos de réis	Equivalent en 1000 livres sterlings, or	Índice de la valeur (*)
1930.....	730	5.101	114	66	3.370.916	766.372	17,530	78	412.907	969.431	22,196	52	949.362	602.801	13,770	80
1931.....	891	2.906	42	39	2.308.548	701.859	10,708	71	235.270	695.351	10,741	37	931.426	480.729	7,264	64
1932.....	604	2.132	32	27	2.175.086	523.843	7,450	53	224.471	592.620	8,560	32	854.237	400.099	5,703	53
1933.....	1.422	3.779	50	40	2.476.965	716.947	9,342	73	364.096	978.719	12,717	52	994.143	465.809	6,023	62
1934.....	1.607	3.233	33	42	2.413.987	801.729	8,152	82	443.209	1.207.847	12,296	65	986.855	480.976	4,986	65
1935.....	10.637	12.131	89	156	2.732.245	1.191.853	8,494	121	483.105	1.953.360	13,884	105	1.003.282	698.573	4,964	92
1936.....	4.929	7.771	54	100	2.888.829	1.251.720	8,814	128	521.208	2.104.544	14,825	113	1.052.664	904.031	6,372	120
1937.....	1.180	6.081	40	78	3.356.957	1.584.533	12,123	161	683.963	2.768.184	21,116	148	1.057.780	955.753	7,323	126

(*) Índice do valor em contos de réis. (Index of value in "contos de réis" - Índice de la valeur en "contos de réis").

5 - Exportação de Café para o Exterior do Brasil

Exports of Coffee to Foreign Countries

Exportation de Café à destination de l'Étranger

ANOS YEARS ANNÉES Média Average-Moyenne 1920-29=100	EXPORTAÇÃO DE CAFÉ EXPORTS OF COFFEE EXPORTATION DE CAFÉ										Percentagem do valor do café exportado em relação ao valor total da exporta- ção Percentage of value of the exported coffee upon total exports Pourcentage de la valeur du café exporté par rapport à la va- leur totale de l'exportation
	Quantidade em sacas de 60 Quilos Quantity (bags=60 kg.) Quantité en sacs de 60 Kgs.	Valor Value Valeur — Contos de réis	Equivalente em ££ ester- linas, ouro Equivalent in pounds sterling, gold Equivalent en livres sterlings, or	Indice Index Indice		Valor a bordo por saca Value on board per bag Valeur à bord par sac					
				Da quantidade Of quantity De la quantité	Do valor Of value De la valeur		Em réis In réis En réis	Em ££ es- terlinas, ouro In pounds sterling, gold En livres sterlings, or	Indice Index Indice		
					Em contos de réis In contos of reis En contos de reis	Em ££ es- terlinas, ouro In pounds sterling, gold En livres sterlings, or			Em réis In réis En réis	Em ££ es- terlinas, ouro In pounds sterling, gold En livres sterlings, or	
1930.....	15,288.409	1.827.577	41,178,790	109	65	60	119.540	2/14	60	56	62,88
1931.....	17,850.872	2.347.079	34,103,507	127	84	50	131.483	1/18	66	39	60,07
1932.....	11,935.244	1.823.948	26,237,827	85	65	38	152.820	2/4	77	45	71,90
1933.....	15,459.309	2.052.858	20,168,488	110	74	38	132.791	1/14	67	35	72,79
1934.....	14,146.879	2.114.512	21,540,599	100	76	31	149.468	1/10	75	31	61,13
1935.....	15,328.791	2.156.599	17,373,215	109	77	25	140.039	1/3	71	24	52,55
1936.....	14,185.506	2.231.473	17,785,391	101	80	26	157.307	1/5	79	26	45,58
1937.....	12,122.800	2,159.431	17,886,647	86	77	26	178.130	1/10	90	31	42,41

6 - Exportação de Algodão em Rama para o Exterior do Brasil

Exports of Raw Cotton to Foreign Countries

Exportation de Coton en Laine à destination de l'Étranger

ANOS YEARS ANNÉES	EXPORTAÇÃO DE ALGODÃO EM RAMA EXPORTS OF RAW COTTON EXPORTATION DE COTON EN LAINE										Percentagem do valor do algo- dão exportado em relação ao valor das ou- tras mercado- rias (com ex- clusão do café) Percentage of value of the ex- ported cotton in relation to value of all other merchan- dies (excluding coffee) Pourcentage de la valeur du coton exporté par rapport à la valeur de toutes les marchandises (non compris le café)
	Quantidade em toneladas Quantity in tons Quantité en tonnes	Valor Value Valeur — Contos de réis	Equivalente em ££ ester- linas, ouro Equivalent in pounds sterling, gold Equivalent en livres sterlings, or	Indice Index Indice		Valor por tonelada Value per ton Valeur par tonne					
				Da quantidade Of quantity De la quantité	Do valor Of value De la valeur		Milréis Or	££ ouro (Gold Or)	Indice Index Indice		
					Contos de réis	££ ouro (Gold Or)			Milréis	££ ouro (Gold Or)	
1928.....	10.010	36.392	892,927	34	3	33	8.636	89/4	107	107	3,22
1929.....	48.728	153.915	3,783,296	166	12	162	8.159	77/13	93	93	13,74
1930.....	30.416	84.602	1,919,665	104	89	82	2.781	63/2	82	76	7,84
1931.....	20.779	64.189	826,246	71	57	35	2.608	39/15	77	43	5,16
1932.....	515	1.767	25,115	2	2	1	3.431	48/15	101	58	0,25
1933.....	11.693	32.782	869,392	40	34	16	2.804	31/12	83	33	4,27
1934.....	126.548	456.198	4,600,439	431	479	200	3.605	36/17	106	44	33,93
1935.....	138.030	647.993	5,222,773	472	681	223	4.674	37/13	138	45	33,28
1936.....	200.313	930.231	7,454,600	632	978	319	4.644	37/4	137	45	34,92
1937.....	236.131	944.868	8,017,802	804	992	343	3.998	33/19	118	41	32,20

7 - Exportação de Café segundo os Portos de Procedência

Exports of Coffee by Ports of Origin

Exportation de Café d'après les Ports de Provenance

ANOS YEARS ANNÉES	MILHARES DE SACAS DE 60 KGS. THOUSANDS OF BAGS OF 60 KGS. MILLIERS DE SACS DE 60 KGS.							VALOR VALUE VALEUR — Contos de réis						
	Total	Santos	Rio de Janeiro	Vitória	Baía	Pernam- buco	Diver- sos Sundry Divers (1)	Total	Santos	Rio de Janeiro	Vitória	Baía	Pernam- buco	Diver- sos Sundry Divers (1)
1902.....	13.157	8.714	3.883	374	164	(2)	22	400.841	270.164	115.112	10.648	4.327	3	587
1903.....	12.927	7.994	4.112	491	307	9	14	384.298	241.319	119.937	14.551	7.881	257	353
1904.....	10.024	6.572	2.857	423	151	6	15	301.588	253.087	114.929	17.202	5.653	214	503
1905.....	10.821	7.454	2.773	381	183	17	13	324.681	218.558	87.408	12.177	5.600	516	422
1906.....	13.966	10.166	3.194	356	221	12	17	418.400	306.356	94.167	10.603	6.398	367	509
Média Average-Moyenne.	12.179	8.180	3.364	405	205	9	16	385.762	259.697	106.311	13.036	5.972	271	475
1907.....	15.680	11.470	3.526	461	204	3	16	453.765	340.776	94.813	12.164	5.464	82	466
1908.....	12.658	8.940	3.062	475	160	1	14	368.285	275.094	77.833	11.200	3.742	81	385
1909.....	16.881	13.453	2.968	300	148	3	9	533.870	420.323	91.166	8.743	4.241	101	296
1910.....	9.724	6.835	2.476	260	135	2	16	385.494	278.543	91.732	9.107	5.378	72	662
1911.....	11.258	8.720	1.983	277	231	34	13	606.529	477.663	101.280	13.903	11.251	1.767	665
Média Average-Moyenne.	13.240	9.884	2.803	354	177	9	13	469.589	360.230	91.365	11.023	6.015	411	495
1912.....	12.080	8.934	2.502	434	178	27	5	698.371	527.512	137.139	22.925	9.118	1.415	262
1913.....	13.267	10.229	2.441	484	92	18	3	611.670	488.000	99.468	19.131	4.236	720	108
1914.....	11.270	8.494	2.225	453	70	18	10	439.707	360.094	72.095	14.106	2.474	603	335
1915.....	17.061	12.120	3.993	689	217	29	13	620.490	453.699	135.714	22.369	7.290	975	443
1916.....	13.039	9.943	2.311	555	204	12	14	589.201	456.760	100.422	22.674	8.301	514	540
Média Average-Moyenne.	13.343	9.944	2.694	523	152	21	9	591.888	455.211	108.967	20.241	6.284	847	338
1917.....	10.606	7.845	2.128	530	92	1	10	440.258	336.704	80.683	18.277	4.080	40	414
1918.....	7.433	5.391	1.631	337	49	10	15	352.727	268.334	67.259	13.370	2.551	420	743
1919.....	12.993	9.426	2.507	603	275	124	28	1.226.463	946.577	200.903	47.591	19.789	9.271	2.332
1920.....	11.525	8.481	2.342	543	113	25	21	860.958	671.363	145.904	32.023	7.919	1.878	1.871
1921.....	12.368	8.770	2.660	658	236	42	2	1.019.065	761.827	188.686	47.253	19.031	2.615	153
Média Average-Moyenne.	10.979	7.983	2.254	534	153	40	15	779.894	596.883	136.687	31.702	10.674	2.845	1.103
1922.....	12.673	8.380	3.411	659	202	65	6	1.504.166	1.071.741	340.915	64.694	20.576	5.708	582
1923.....	14.406	9.608	3.818	655	219	95	11	2.124.628	1.489.951	503.097	84.204	33.110	12.983	1.198
1924.....	14.226	9.506	3.527	832	259	61	41	2.928.572	2.030.985	661.813	167.252	50.890	11.005	6.027
1925.....	13.482	9.101	3.244	765	247	95	30	2.900.092	2.075.106	609.697	143.429	50.406	15.822	5.572
1926.....	13.751	9.218	3.127	801	341	182	82	2.347.645	1.656.934	477.596	120.930	51.052	26.917	13.616
Média Average-Moyenne.	13.720	9.165	3.425	742	254	100	34	2.361.021	1.664.955	518.624	116.120	41.327	14.487	5.598
1927.....	15.115	10.285	3.267	951	256	106	250	2.575.625	1.865.670	477.553	136.191	89.019	15.910	41.276
1928.....	13.881	8.956	2.810	1.023	418	79	595	2.940.415	1.994.308	481.617	175.126	69.750	13.185	106.420
1929.....	14.281	9.312	2.741	1.216	318	102	592	2.740.073	1.905.937	424.462	182.270	48.823	14.040	104.635
1930.....	15.288	9.318	3.014	1.518	298	132	1.008	1.827.577	1.279.526	268.771	134.523	24.530	10.209	110.018
1931.....	17.851	10.865	4.652	1.573	299	94	368	2.347.079	1.604.869	485.425	167.859	30.174	10.223	48.529
Média Average-Moyenne.	15.283	9.747	3.297	1.256	318	103	562	2.466.154	1.742.062	427.566	159.195	42.459	12.715	82.157
1932.....	11.935	6.158	3.767	1.322	223	64	406	1.823.048	1.028.816	517.833	178.818	31.774	7.887	68.820
1933.....	15.459	10.384	3.268	1.283	152	38	334	2.052.858	1.452.853	388.568	148.740	17.310	4.281	41.097
1934.....	14.147	10.185	2.992	1.175	247	86	362	2.114.512	1.555.097	298.762	164.335	32.446	11.139	52.733
1935.....	15.329	10.434	2.953	1.316	182	49	395	2.156.599	1.551.777	365.122	159.710	22.380	5.932	51.672
1936.....	14.186	9.677	2.125	1.213	252	110	809	2.231.473	1.613.423	299.721	148.260	33.209	15.474	121.396
Média Average-Moyenne.	14.211	9.367	2.841	1.262	211	69	461	2.075.878	1.440.393	374.001	159.972	27.426	8.942	65.144
1937.....	12.123	7.623	1.843	1.111	262	38	1.246	2.159.431	1.425.427	309.117	162.185	40.427	6.307	215.968

(1) A partir de 1927, são estas as cifras correspondentes ao Paraná, em milhares de sacas e em contos de réis: (Since-1927, here are the numbers relating to Paraná, in thousands of bags and in contos de réis: -A partir 1927, voici les chiffres par rapport au Paraná, en milliers de sacs et en contos de réis: 1927 - 213 mil. 34.805 contos de réis; 1928 - 443 - 76.917; 1929 - 301 - 52.334; 1930-046-09.066; 1931-253-35.872; 1932-116-19.984; 1933-172-22.163; 1934-195-28.863; 1935-207-36.529; 1936-435-60.727; 1937 - 500 - 82.417 contos de réis.

(2) Exportação de Pernambuco 119 sacas. (Exportation of Pernambuco 119 bags - Exportation de Pernambuco 119 sacs).

9 - Principais Mercadorias de Exportação
Exports of Principal Merchandise
Principales Marchandises de l'Exportation

ANOS YEARS ANNÉES — Média Average-Moyenne 1928-29=100	VALOR VALUE VALEUR				Índice do valor Index of value Índice de la valeur — (Contos de réis)	VALOR VALUE VALEUR				Índice do valor Index of value Índice de la valeur — (Contos de réis)	VALOR VALUE VALEUR				Índice do valor Index of value Índice de la valeur — (Contos de réis)
	Toneladas Tons Tonnes	Equivalente em £ ester- linas, ouro		Equivalent in pounds sterling, gold		Toneladas Tons Tonnes	Equivalente em £ ester- linas, ouro		Equivalent in pounds sterling, gold		Toneladas Tons Tonnes	Equivalente em £ ester- linas, ouro		Equivalent in pounds sterling, gold	
		Contos de réis	Equivalent in livres sterlings, or				Contos de réis	Equivalent in livres sterlings, or				Contos de réis	Equivalent in livres sterlings, or		
	ARROZ Rice - Riz					AÇÚCAR Sugar - Sucre					BAGA DE MAMONA Castor seeds - Graines de ricin				
1930.....	38.341	25.399	558,808	796	84.456	25.219	576,560	169	22.426	11.519	256,243	135			
1931.....	90.384	55.214	737,018	1.731	11.096	4.623	61,869	31	19.286	11.065	151,741	129			
1932.....	27.937	18.137	263,157	569	40.459	19.174	295,192	128	12.348	5.951	84,464	69			
1933.....	23.391	18.133	213,479	569	25.470	12.552	174,418	84	35.556	15.905	198,114	186			
1934.....	33.285	25.561	258,648	802	23.897	14.284	147,913	96	42.795	20.091	207,103	285			
1935.....	94.642	63.708	498,622	1.991	85.267	45.799	360,997	307	71.572	45.653	303,224	533			
1936.....	53.345	38.490	306,388	1.207	90.174	43.724	342,328	293	102.056	73.942	590,263	863			
1937.....	31.295	20.065	169,927	629	311	328	2,597	2	119.916	91.299	745,852	1.066			
	BANANAS					BANHA Lard - Saindoux					BORRACHA Indian rubber - Caoutchouc				
1930.....	(1)	21.787	493,389	128	447	1.261	29,868	227	14.138	33.584	764,258	56			
1931.....	7.087	23.173	338,201	136	296	692	9,695	74	12.623	25.599	375,456	43			
1932.....	6.872	19.770	287,162	116	20	51	690	5	6.224	10.626	154,705	18			
1933.....	8.536	22.778	293,339	134	8.755	13.202	153,763	1.206	9.453	21.087	263,164	36			
1934.....	9.012	21.755	220,495	128	5.412	7.978	82,602	627	11.150	33.642	341,958	56			
1935.....	10.683	29.408	236,051	173	13.639	33.912	274,585	6.327	12.370	36.084	292,090	60			
1936.....	11.326	27.744	221,103	163	8.220	23.296	185,050	4.346	13.247	68.015	543,255	113			
1937.....	11.311	27.791	231,240	163	329	1.170	9,777	218	14.793	76.001	630,325	126			
	CACAU Cocoa - Cacao en fèves					CARNES EM CONSERVA Preserved meat - Conserves de viande					CARNES RESFRIADAS E CONGELADAS Frozen and chilled meats - Viandes frigorificas				
1930.....	66.852	91.688	2,039,622	72	6.598	17.307	396,354	201	112.150	163.361	3,831,559	169			
1931.....	75.863	98.197	1,895,787	77	4.374	12.111	168,422	141	74.023	101.097	1,569,219	105			
1932.....	97.513	113.851	1,655,812	90	3.248	9.259	137,447	108	45.985	61.046	857,379	63			
1933.....	98.687	106.357	1,339,838	84	6.010	17.112	213,178	199	44.012	47.618	643,489	49			
1934.....	101.570	129.935	1,337,169	102	7.656	22.073	219,918	257	41.806	45.367	453,927	47			
1935.....	111.826	163.035	1,301,829	128	14.222	41.615	333,661	484	54.174	60.318	487,180	62			
1936.....	121.720	258.015	2,077,270	203	19.805	55.101	436,417	641	59.870	77.373	611,484	80			
1937.....	105.113	229.209	1,923,950	181	24.506	50.808	426,004	591	70.601	106.447	904,974	110			
	CAROÇO DE ALGODÃO Cotton seed - Graines de coton					CASTANHAS COM CASCA Brazil nuts in shell - Noix du Brésil en écorce					CASTANHAS DESCASCADAS Brazil nuts shelled - Noix du Brésil écorcée				
1930.....	29.664	8.887	203,182	150	14.155	25.002	593,683	66	592	2.587	58,708	(2) 155			
1931.....	9.950	2.800	40,139	49	29.440	39.913	607,358	106	2.842	9.951	130,510	596			
1932.....	832	204	3,157	4	20.496	19.977	286,085	53	3.069	8.142	119,197	487			
1933.....	8.884	2.689	31,326	47	28.695	28.481	366,374	76	4.556	10.758	129,090	644			
1934.....	73.849	18.621	191,260	323	24.468	20.112	253,887	69	3.841	12.379	125,896	735			
1935.....	109.787	26.848	220,105	472	27.401	38.533	304,805	102	6.261	34.084	264,400	2.040			
1936.....	81.952	18.856	150,009	332	24.322	45.928	363,425	122	4.595	43.037	345,065	2.576			
1937.....	65.744	19.355	159,901	341	13.145	47.498	415,047	126	3.547	32.016	273,239	1.916			

(1) Cachos (Bunches-Régimes) (2) 1929=100

9 - Principais Mercadorias de Exportação
Exports of Principal Merchandise
Principales Marchandises de l'Exportation

25

(CONCLUSÃO)

(CONCLUSION)

(FIN)

ANOS YEARS ANNÉES Média Average-Moyenne 1928-29=100	VALOR VALUE VALEUR				Indice do valor Index of value Indice de la valeur — (Contos de réis)	VALOR VALUE VALEUR				Indice do valor Index of value Indice de la valeur — (Contos de réis)	VALOR VALUE VALEUR				Indice do valor Index of value Indice de la valeur — (Contos de réis)
	Toneladas Tons Tonnes	Equivalent em £ ester- linas, ouro Equivalent in pounds sterling, gold Equivalent en livres sterlings, or		Contos de réis		Toneladas Tons Tonnes	Equivalent em £ ester- linas, ouro Equivalent in pounds sterling, gold Equivalent en livres sterlings, or		Contos de réis		Toneladas Tons Tonnes	Equivalent em £ ester- linas, ouro Equivalent in pounds sterling, gold Equivalent en livres sterlings, or		Contos de réis	
		Contos de réis	Equivalent in pounds sterling, gold				Equivalent en livres sterlings, or	Contos de réis				Equivalent in pounds sterling, gold	Equivalent en livres sterlings, or		
	CERA DE CARNAÚBA Carnauba wax - Cire de Carnauba					COURO Hides - Cuirs					FARELOS Bran, all kinds - Son de grains divers				
1930.....	6.714	23.365	528,540	88	50.172	82.009	1,848,324	48	83.862	14.829	333,958	87			
1931.....	7.471	23.776	356,792	89	49.813	88.146	1,314,694	52	79.926	14.572	210,340	86			
1932.....	6.380	19.885	288,447	74	33.355	50.676	747,361	30	82.215	16.550	239,681	97			
1933.....	6.875	21.570	274,920	81	43.045	67.525	841,299	40	89.193	14,269	133,073	84			
1934.....	6.145	27.362	284,102	104	50.608	92,717	940,683	54	71.230	13.130	134,903	77			
1935.....	6.607	48.204	395,308	181	49.012	102.809	824,285	60	133.368	28.685	229,707	168			
1936.....	8.774	07.526	774,086	365	53.117	144.527	1,151,588	85	131.881	31.932	255,013	187			
1937.....	8.942	96.822	787,850	363	63.127	222.474	1,883,940	130	155,604	46.018	385,752	270			
	FARINHA DE MANDIOCA Manioc meal - Farine de manioc					FUMO EM FÔLHA Tobacco leaf - Tabac en feuilles					ERVA MATE Mate (Brazilian tea) - Maté (Thé du Brésil)				
1930.....	3.998	1.656	37,551	73	35.764	65.071	1,490,235	103	84.846	95.352	2,139,500	86			
1931.....	4.038	1.635	23,749	72	36.898	60.703	872,485	95	76.760	93.643	1,348,110	85			
1932.....	4.703	2.207	31,980	97	26.263	37.004	548,607	58	81.400	86.988	1,273,990	79			
1933.....	5.482	2.181	27,783	96	19.357	27.550	350,288	43	59.222	63.420	807,263	57			
1934.....	14.809	5.211	53,017	229	30.356	49.550	499,742	78	64.702	71.526	734,760	65			
1935.....	19.314	7.413	60,442	326	32.384	63.579	502,973	100	61.499	66.380	542,714	60			
1936.....	9.732	3.765	29,975	165	31.001	65.038	521,049	102	66.601	64.074	510,836	58			
1937.....	3.190	1.637	13,325	72	36.250	86.761	724,118	136	65.519	66.347	551,959	60			
	Lã EM BRUTO Sheep's wool - Laine en brut					LARANJAS Oranges					MADEIRAS Timber and lumber - Bois				
1930.....	7.362	44.079	1,020,466	154	(1) 812	16.076	355,370	127	115.549	22.581	509,806	92			
1931.....	6.991	37.791	595,241	132	2.054	47.553	658,322	376	101.702	20.285	298,933	82			
1932.....	1.772	6.227	88,296	22	1.930	40.179	610,710	317	101.193	21.673	316,437	88			
1933.....	2.495	6.507	92,209	23	2.554	54.894	650,744	434	101.967	22.710	285,925	92			
1934.....	2.588	13.047	135,001	46	2.632	56.189	568,955	444	136.188	27.926	283,835	114			
1935.....	4.898	26.891	231,592	94	2.640	61.989	477,983	490	167.177	34.410	233,898	140			
1936.....	6.216	47.851	376,954	167	3.217	75.351	605,060	595	191.087	42.904	342,461	174			
1937.....	2.901	28.342	219,369	92	4.971	123.289	1,029,298	974	261.057	65.117	540,999	265			
	PELES Skins - Peaux					PIASSAVA					TORTAS Cakes - Tourteaux				
1930.....	5.019	60.097	1,356,000	116	4.344	3.880	87,141	94	26.031	6.895	150,074	102			
1931.....	6.513	70.080	1,022,864	136	4.809	3.827	55,323	93	34.639	9.714	141,125	148			
1932.....	4.812	44.442	640,952	86	3.603	2.703	39,606	66	41.173	10.726	153,839	163			
1933.....	5.032	44.975	554,874	87	4.289	3.349	41,558	81	34.911	9.595	124,960	146			
1934.....	4.007	41.803	423,073	81	4.726	4.454	45,515	108	66.035	17.486	178,551	266			
1935.....	4.266	51.978	418,731	101	4.568	5.151	41,504	125	100.169	20.119	210,772	397			
1936.....	4.726	64.279	512,116	124	4.873	7.603	60,647	184	167.660	53.623	429,038	815			
1937.....	4.885	78.955	665,314	153	5.119	8.958	73,932	217	219.691	84.117	693,020	1.279			

(1) 1000 caixas (Boxes-Bottes)

10 - Principais Mercadorias de Importação
Imports of Principal Merchandise
Principales Marchandises de l'Importation

ANOS YEARS ANNÉES — Média Average-Moyenne 1928-29=100	VALOR VALUE VALEUR				Indice do valor Index of value Indice de la valeur — (Contos de réis)	VALOR VALUE VALEUR				Indice do valor Index of value Indice de la valeur — (Contos de réis)	VALOR VALUE VALEUR				Indice do valor Index of value Indice de la valeur — (Contos de réis)
	Toneladas Tons Tonnes	Equivalente em ££ 1.000, ouro		Contos de réis		Toneladas Tons Tonnes	Equivalente em ££ 1.000, ouro		Contos de réis		Toneladas Tons Tonnes	Equivalente em ££ 1.000, ouro		Contos de réis	
		Equivalent in ££ 1.000, gold	Equivalent en ££ 1.000, or				Equivalent in ££ 1.000, gold	Equivalent en ££ 1.000, or				Equivalent in ££ 1.000, gold	Equivalent en ££ 1.000, or		
	ALGODÃO (matéria prima) Cotton (raw material) Coton (matière première)					ALGODÃO (tecidos de) Cotton (piece goods) Coton (tissus)					ALGODÃO (outras manufaturas) Cotton (other manufactures) Coton (autres manufactures)				
1930.....	1.524	24.775	567	50	1.338	31.721	721	20	506	12.172	277	49			
1931.....	1.370	27.295	421	55	447	14.854	239	9	191	5.268	83	21			
1932.....	1.468	19.274	277	39	390	9.397	135	6	181	4.920	72	20			
1933.....	1.565	29.521	385	59	794	24.256	313	15	397	10.656	140	43			
1934.....	1.557	31.865	324	64	487	15.268	156	10	324	7.605	77	31			
1935.....	1.309	42.785	300	86	342	11.990	87	8	420	11.635	83	47			
1936.....	1.102	34.357	241	69	389	12.274	86	8	488	11.891	84	48			
1937.....	1.016	34.553	263	70	479	16.241	123	10	504	13.249	101	53			
	ANILINAS E SEMELHANTES Aniline and the like Aniline et similaires					AUTOMÓVEIS Motor-cars Automobiles					AZEITE DE OLIVEIRA Olive oil Huile d'olive				
1930.....	326	7.881	176	96	(*) 1.946	15.148	348	7	8.346	28.307	643	100			
1931.....	477	20.359	296	248	4.429	24.133	404	11	2.652	11.983	177	42			
1932.....	494	19.915	284	243	2.595	19.219	278	8	5.259	20.196	283	70			
1933.....	671	37.225	474	454	8.772	59.566	776	26	4.851	19.851	263	72			
1934.....	631	36.723	373	447	15.173	108.597	1,107	48	4.900	25.349	259	90			
1935.....	816	58.551	411	713	17.537	178.307	1,266	79	4.130	29.751	211	105			
1936.....	618	40.398	284	492	18.971	200.050	1,401	88	4.588	32.736	229	116			
1937.....	766	46.191	355	563	25.605	267.071	2,036	118	2.980	25.380	194	90			
	AZEITONAS Olives					BACALHAU Codfish Morue					BEBIDAS Drinks Boissons				
1930.....	2.755	4.343	100	61	35.392	69.005	1,585	87	18.147	39.213	807	62			
1931.....	1.503	2.909	45	41	22.399	45.527	738	57	7.733	20.766	329	33			
1932.....	1.995	3.405	49	43	26.340	42.968	606	54	6.124	17.107	245	27			
1933.....	2.882	5.726	76	80	26.162	43.646	581	55	8.625	25.632	333	41			
1934.....	2.347	5.270	54	74	18.793	36.714	371	46	7.529	25.338	259	40			
1935.....	2.344	7.192	51	101	17.158	38.727	295	49	7.350	29.017	204	46			
1936.....	2.417	7.963	56	112	22.996	50.033	352	63	7.692	31.017	219	49			
1937.....	2.804	9.296	73	131	21.080	51.308	389	64	8.742	36.673	270	58			
	BRIQUETES, CARVÃO DE PEDRA E COQUE Patent fuel, coal and coke Briquettes, charbon de terre et coke					CEVADA TORREFATA OU MALTE Malt Orgo torrifié (malt)					CIMENTO COMUM Cement Ciment				
1930.....	1.941.946	133.807	3,033	93	18.399	14.970	341	73	384.503	47.226	1,081	79			
1931.....	1.285.494	111.292	1,636	81	11.663	12.845	101	63	114.332	18.145	290	30			
1932.....	1.189.466	78.877	1,124	53	10.531	9.867	141	43	160.534	18.164	263	30			
1933.....	1.292.020	90.234	1,167	66	13.260	11.755	152	53	113.870	12.068	174	21			
1934.....	1.135.219	90.218	904	66	13.242	14.074	144	69	125.702	15.371	157	26			
1935.....	1.437.327	152.477	1,092	112	13.330	21.711	157	106	114.154	17.351	123	29			
1936.....	1.431.175	187.254	1,180	122	12.353	17.492	123	86	78.198	11.919	84	20			
1937.....	1.707.852	233.859	1,800	171	15.053	22.022	168	103	74.331	11.068	89	19			

(*) Unidade (Number-Unité).

10 - Principais Mercadorias de Importação
Imports of Principal Merchandise
Principales Marchandises de l'Importation

(CONTINUAÇÃO)

(CONTINUED)

(SUITE)

ANOS YEARS ANNÉES — Média Average-Moyenne 1928-29=100	VALOR VALUE VALEUR				Toneladas Tons Tonnes	VALOR VALUE VALEUR				Toneladas Tons Tonnes	VALOR VALUE VALEUR															
	Toneladas Tons Tonnes	Equivalente em ££ 1.000, ouro	Índice do valor Index of value	Índice de la valeur — (Contos de réis)		Toneladas Tons Tonnes	Equivalente em ££ 1.000, ouro	Índice do valor Index of value	Índice de la valeur — (Contos de réis)		Toneladas Tons Tonnes	Equivalente em ££ 1.000, ouro	Índice do valor Index of value	Índice de la valeur — (Contos de réis)	Contos de réis	Equivalent in ££ 1,000, gold	Equivalent en ££ 1,000, or									
																		Contos de réis	Equivalent in ££ 1,000, gold	Equivalent en ££ 1,000, or	Contos de réis	Equivalent in ££ 1,000, gold	Equivalent en ££ 1,000, or	Contos de réis	Equivalent in ££ 1,000, gold	Equivalent en ££ 1,000, or
	COBRE E SUAS LIGAS (matéria prima) Copper and its alloys (raw material) Cuivre et ses alliages (matière première)					COBRE E SUAS LIGAS (manufaturas) Copper and its alloys (manufactures) Cuivre et ses alliages (manufactures)					FARINHA DE TRIGO Wheat flour Farine de blé															
1930.....	4.182	13.863	316	51	5.597	26.564	610	77	162.279	92.142	2,109	78														
1931.....	2.251	8.428	126	31	1.685	11.262	175	33	61.307	36.412	593	31														
1932.....	3.966	10.711	152	39	1.336	7.299	105	21	5.013	3.049	45	3														
1933.....	5.401	14.159	185	52	1.386	12.398	160	36	48.605	25.589	807	22														
1934.....	6.589	19.361	198	71	2.009	17.808	182	51	98.654	50.099	507	42														
1935.....	10.104	38.117	270	140	2.167	29.978	212	87	45.420	31.341	226	27														
1936.....	8.754	38.266	271	140	2.860	36.825	260	106	50.813	46.204	325	39														
1937.....	10.544	60.034	459	220	3.261	38.008	298	112	41.307	40.260	309	34														
	FERRO E AÇO (matéria prima) Iron and steel (raw material) Fer et acier (matière première)					FERRO E AÇO (manufaturas) Iron and steel (manufactures) Fer et acier (manufactures)					FRUTAS DE MESA Fruits and nuts (edible) Fruits de table															
1930.....	50.407	25.411	584	49	202.500	182.116	4,187	62	11.148	25.263	564	60														
1931.....	26.230	19.628	295	38	101.468	118.959	1,800	40	11.305	32.009	467	76														
1932.....	29.830	18.470	261	36	97.501	94.191	1,340	32	11.401	24.328	361	58														
1933.....	59.927	35.528	456	68	181.023	168.098	2,150	57	16.597	40.498	502	96														
1934.....	73.970	53.176	540	102	223.687	218.845	2,225	75	17.792	40.726	419	97														
1935.....	98.566	98.660	702	190	204.437	332.150	2,371	113	19.282	56.198	396	133														
1936.....	106.113	110.820	780	213	229.033	391.643	2,761	134	20.417	57.209	405	136														
1937.....	141.831	189.073	1,442	363	304.793	542.654	4,129	185	21.301	54.458	405	129														
	GASOLINA Gasoline Gazoline					JUTA (matéria prima) Jute raw Jute en brut					LÃ (manufaturas) Wool (manufactures) Laine (manufactures)															
1930.....	270.495	139.173	3,177	105	20.090	35.477	814	80	488	20.088	463	45														
1931.....	214.801	96.244	1,454	73	23.229	42.855	667	97	225	11.272	181	25														
1932.....	143.709	53.922	768	41	19.199	27.931	393	63	165	5.637	80	13														
1933.....	235.872	75.345	985	57	24.415	32.922	428	74	321	11.414	153	26														
1934.....	264.666	86.668	886	66	21.612	31.840	325	72	292	12.424	125	28														
1935.....	276.329	132.802	949	100	24.349	54.440	382	123	321	17.725	127	40														
1936.....	325.402	155.956	1,097	118	27.719	64.875	457	147	349	17.834	124	40														
1937.....	357.109	185.131	1,413	140	34.512	73.846	565	167	465	22.759	174	51														
	LÃ COM OU SEM MESCLA (matéria prima) Wool mixed or not (raw material) Laine mélangée ou non (matière première)					LINHO (manufaturas) Linen (manufactures) Lin (manufactures)					LOUÇA, PORCELANA, VIDRO E CRISTAL Earthenware, porcelain, glass and crystal Faïence, porcelaine, verre et cristal															
1930.....	1.377	23.027	523	46	796	18.565	417	60	11.139	29.324	670	62														
1931.....	1.108	23.766	363	47	389	11.190	175	36	6.489	18.680	290	39														
1932.....	708	12.860	180	25	623	14.031	207	45	7.245	16.031	223	33														
1933.....	1.777	34.540	454	68	1.098	23.324	360	90	11.912	29.541	379	62														
1934.....	1.478	31.776	326	63	738	20.538	211	66	11.265	32.417	329	68														
1935.....	1.279	38.084	273	75	712	28.930	204	93	14.412	55.877	396	117														
1936.....	1.334	37.985	268	75	1.032	42.536	302	136	13.585	52.751	372	111														
1937.....	1.774	53.905	412	107	1.296	51.246	389	164	19.081	63.944	488	134														

10 - Principais Mercadorias de Importação

Imports of Principal Merchandise

Principales Marchandises de l'Importation

(CONCLUSÃO)

(CONCLUSION)

(FIN)

ANOS YEARS ANNÉES Média Average-Moyenne 1928-29=100	VALOR VALUE VALEUR				Indice do valor Index of value Indice de la valeur — (Contos de réis)	VALOR VALUE VALEUR				Indice do valor Index of value Indice de la valeur — (Contos de réis)	VALOR VALUE VALEUR				Indice do valor Index of value Indice de la valeur — (Contos de réis)			
	Toneladas Tons Tonnes	Equivalentes em ££ 1.000, ouro		Contos de réis		Equivalent in ££ 1.000, gold	Toneladas Tons Tonnes	Equivalentes em ££ 1.000, ouro			Contos de réis	Equivalent in ££ 1.000, gold	Toneladas Tons Tonnes	Equivalentes em ££ 1.000, ouro		Contos de réis	Equivalent in ££ 1.000, gold	
		Equivalent en ££ 1.000, or						Equivalent en ££ 1.000, or						Equivalent en ££ 1.000, or				
	MÁQUINAS, APARELHOS. UTENSÍLIOS E FERRAMENTAS Machinery, apparatus, utensils and tools Machines, appareils, outils					ÓLIO COMBUSTIVEL Fuel oil Huile combustible					ÓLIO PARA LUBRIFICAÇÃO Lubricating oil Huiles à lubrifier							
1930.....	54.184	331.179	7,610	66	374.457	42.198	062	124	24.561	27.395	626	73						
1931.....	20.248	197.671	3,048	39	392.180	58.323	873	172	22.002	27.120	412	72						
1932.....	20.628	195.244	2,835	39	402.829	47.988	687	142	21.309	24.162	345	64						
1933.....	32.016	286.814	3,724	57	442.225	51.445	061	152	27.888	26.287	344	70						
1934.....	40.764	396.596	4,044	79	451.960	49.760	507	147	31.304	28.685	293	76						
1935.....	60.481	694.552	4,926	139	436.712	65.222	477	192	35.705	47.175	336	125						
1936.....	58.945	730.767	5,152	146	532.685	78.701	554	232	32.561	41.463	292	110						
1937.....	83.251	1.005.201	7,671	201	556.780	89.000	690	263	40.031	47.241	362	125						
	PAPEL E SUAS APLICAÇÕES Paper and its manufactures Papier et ses manufactures					PASTA DE MADEIRA PARA FABRICAÇÃO DE PAPEL Wood pulp for the manufacture of paper Pâtes de bois (fabrication de papier)					PELES E COUROS Skins and hides Peaux et cuirs							
1930.....	51.722	59.825	1,363	80	38.223	20,235	461	81	453	19.700	453	50						
1931.....	33.284	50.612	778	67	29.081	19.362	296	80	382	15.868	255	40						
1932.....	33.685	40.618	580	54	43.742	21.661	305	87	263	9.319	132	24						
1933.....	43.842	53.682	705	72	66.582	31.161	407	125	420	15.250	201	39						
1934.....	47.339	56.658	576	76	74.191	44.444	451	173	383	14.728	149	37						
1935.....	51.621	99.038	636	110	63.410	45.750	327	184	371	21.374	154	54						
1936.....	58.806	99.801	700	132	84.460	66.427	470	266	358	20.478	145	52						
1937.....	67.664	105.646	807	141	99.973	87.409	665	351	365	30.445	233	77						
	PNEUMÁTICOS E CÂMARAS DE AR Rubber tires and inner tubes Chambres à air et pneumatiques (1)					PRODUTOS QUÍMICOS E ESPECIALI- DADES FARMACÊUTICAS Chemical products and pharmaceu- tical specialties Produits chimiques et spécialités pharmaceutiques					QUEROZENE Kerosene Kérosène							
1930.....	3.226	24.446	558	66	40.636	65.546	1,500	75	90.465	40.842	1,003	86						
1931.....	2.788	23.067	363	63	41.581	80.528	1,218	93	98.537	60.176	929	111						
1932.....	1.947	14.545	208	40	40.676	71.435	1,025	82	47.070	25.047	359	46						
1933.....	4.957	36.923	488	100	54.688	116.213	1,517	134	81.176	41.877	549	77						
1934.....	3.290	26.119	265	71	60.078	136.323	1,380	157	98.369	48.270	405	89						
1935.....	3.624	41.797	294	114	69.537	191.582	1,356	220	94.119	65.552	472	121						
1936.....	4.185	44.892	314	122	85.493	166.685	1,173	192	87.543	55.581	391	102						
1937.....	4.241	45.209	346	123	109.646	191.520	1,474	220	114.309	66.886	509	123						
	SÊDA ANIMAL (matéria prima) Animal silk (raw material) Soie animale (matière première)					TRIGO EM GRÃO Wheat Blé					VEÍCULOS DIVERSOS E ACESSÓRIOS (IN- CLUSIVE PARA AUTOMÓVEIS) Sundry vehicles and accessories (in- cluding those for motor-cars) Véhicules divers et accessoires (y com- pris ceux pour automobiles)							
1930.....	446	32.315	745	82	048.240	264.980	6,069	84	9.130	26.840	607	39						
1931.....	487	40.333	610	100	795.893	233.761	4,181	90	6.724	30.240	472	44						
1932.....	530	36.554	510	91	772.378	253.419	3,606	80	2.578	10.330	148	15						
1933.....	937	50.253	662	125	850.056	256.219	3,318	81	2.542	10.830	217	24						
1934.....	786	44.568	452	111	809.843	256.467	2,607	81	9.043	31.766	324	46						
1935.....	593	48.868	343	122	881.722	434.463	3,067	138	28.340	81.382	590	118						
1936.....	466	38.436	269	96	919.800	617.075	4,347	196	15.629	81.167	572	113						
1937.....	472	39.246	294	98	930.818	668.359	5,139	212	24.122	128.092	976	186						

(1) Para automóveis (For motor-cars - Pour automobiles).

11 - Comércio Exterior e de Cabotagem por Portos de Procedência e de Destino em 1936 29
 Foreign and Coastwise trade by Ports of Origin and Destination in 1936
 Commerce Extérieur et de Cabotage selon les Ports de Provenance et de Destination en 1936

PORTOS DE DESTINO OU DE PROCEDÊNCIA PORTS OF DESTINATION OR ORIGIN PORTS DE DESTINATION OU DE PROVENANCE	IMPORTAÇÃO IMPORTS IMPORTATION					EXPORTAÇÃO EXPORTS EXPORTATION					Porcentagem do valor da exportação em relação ao valor global do comércio Percentage of value of exports in relation to the total value of trade Pourcentage de la valeur de l'exportation par rapport à la valeur totale du commerce
	Comércio Exterior		Comércio de Cabotagem		Total	Comércio Exterior		Comércio de Cabotagem		Total	
	Foreign Trade		Coastwise Trade			Foreign Trade		Coastwise Trade			
	Commerce Extérieur		Commerce de Cabotage		Commerce Extérieur		Commerce de Cabotage				
Contos de réis	%	Contos de réis	%	Contos de réis	Contos de réis	%	Contos de réis	%	Contos de réis		
TERRITÓRIO DO ACRE:											
Rio Branco.....	104	2,7	3.771	97,3	3.875			13.628	100,0	13.628	77,9
Xapuri.....			1.158	100,0	1.158			153	100,0	153	11,7
Purús.....			2.725	100,0	2.725			1.964	100,0	1.964	41,2
Tarauacá.....			347	100,0	347						
Juruá.....			2.555	100,0	2.555			1.791	100,0	1.791	41,2
Total.....	104	1,0	10.556	99,0	10.660			17.536	100,0	17.536	62,3
AMAZONAS:											
Pôrto Velho.....	58	3,3	1.687	96,7	1.745			10.408	100,0	10.498	85,7
Manaus.....	13.437	18,8	84.010	86,2	97.447	78.100	84,0	14.899	16,0	92.999	48,8
Itacoatiara.....			2.486	100,0	2.486	449	19,6	1.839	80,4	2.288	47,9
Parintins.....			2.265	100,0	2.265			898	100,0	338	13,0
Total.....	13.495	13,0	90.448	87,0	103.943	78.549	74,0	27.574	26,0	106.123	50,5
PARÁ:											
Amapá.....			3	100,0	3						
Montenegro.....			1.406	100,0	1.406						
Obidos.....			144.411	80,7	178.944	123.964	59,4	84.846	40,6	208.810	53,9
Belém.....	34.533	19,3	1	100,0	1						
Vizeu.....											
Total.....	34.533	19,1	145.821	80,9	180.354	123.964	59,4	84.846	40,6	208.810	53,7
MARANHÃO:											
Ilha do Cajueiro.....						65.945	100,0			65.945	
S. Luiz.....	14.180	16,7	70.538	83,3	84.718	34.033	47,6	37.517	52,4	71.550	45,8
Tutoia.....			895	100,0	895			9.966	100,0	9.966	91,8
Total.....	14.180	16,6	71.433	83,4	85.613	99.978	67,8	47.483	32,2	147.461	63,3
PIAUI: (1)											
Amarração.....								1.202	100,0	1.202	2,3
Parnaíba.....	4.603	8,2	51.707	91,8	56.310						
Total.....	4.603	8,2	51.707	91,8	56.310			1.202	100,0	1.202	2,3
CEARÁ:											
Camocim.....			14.944	100,0	14.944	13.403	67,3	6.529	32,7	19.932	57,2
Chaval.....			66	100,0	66			405	100,0	405	86,0
Acaraú.....			7	100,0	7			347	100,0	347	98,0
Fortaleza.....	46.081	18,9	107.838	81,1	243.919	159.888	76,8	48.891	23,2	208.279	46,1
Aracati.....			4.377	100,0	4.377	204	4,3	4.589	95,7	4.793	52,3
Total.....	46.081	17,5	217.232	82,5	263.313	173.495	74,2	60.261	25,8	233.756	47,0
RIO GRANDE DO NORTE:											
Mossoró (Areia Branca).....			22.150	100,0	22.150	12.137	100,0	25.848	100,0	37.985	63,2
Macaú.....			5.546	100,0	5.546			10.995	100,0	10.995	66,5
Natal.....	16.210	20,8	61.684	79,2	77.844	36.805	48,2	39.577	51,8	76.382	49,5
Total.....	16.210	15,4	89.330	84,6	105.540	48.942	39,0	76.420	61,0	125.362	54,3
PARAÍBA:											
Cabedelo.....	29.498	24,9	89.148	75,1	118.646	102.387	46,7	116.717	53,3	219.104	64,8
Total.....	29.498	24,9	89.148	75,1	118.646	102.387	46,7	116.717	53,3	219.104	64,8

(1) A exportação do Piauí para o exterior é feita por «Ilha do Cajueiro», no Maranhão (The exports of Piauí to foreign countries are made through the «Ilha do Cajueiro», in the State of Maranhão. - L'exportation du Piauí à destination de l'étranger est faite par «Ilha do Cajueiro», dans l'état de Maranhão).

Foreign and Coastwise trade by Ports of Origin and Destination in 1936

Commerce Extérieur et de Cabotage selon les Ports de Provenance et de Destination en 1936

(CONTINUAÇÃO)

(CONTINUED)

(SUITE)

PORTOS DE DESTINO OU DE PROCEDÊNCIA PORTS OF DESTINATION OR ORIGIN PORTS DE DESTINATION OU DE PROVENANCE	IMPORTAÇÃO IMPORTS IMPORTATION					EXPORTAÇÃO EXPORTS EXPORTATION					Porcentagem do valor da exportação em relação ao valor global do comércio Percentage of value of exports in relation to the total value of trade Pourcentage de la valeur de l'exportation par rapport à la valeur totale du commerce
	Comércio Exterior		Comércio de Cabotagem		Total	Comércio Exterior		Comércio de Cabotagem		Total	
	Foreign Trade		Coastwise Trade			Foreign Trade		Coastwise Trade			
	Commerce Extérieur		Commerce de Cabotage		Commerce Extérieur		Commerce de Cabotage				
Contos de réis	%	Contos de réis	%	Contos de réis	Contos de réis	%	Contos de réis	%	Contos de réis		
PERNAMBUCO:											
Recife.....	194.204	34,1	375.985	65,9	570.189	141.345	26,7	388.023	73,3	530.268	48,2
Total.....	194.204	34,1	375.985	65,9	570.189	141.345	26,7	388.923	73,3	530.268	48,2
ALAGÓAS:											
Porto Calvo.....			117	100,0	117			37	100,0	37	24,0
Maceió.....	17.551	20,7	67.126	79,3	84.677	21.220	19,3	88.890	80,7	110.110	56,5
Penedo.....	45	0,4	12.415	99,6	12.460	2.320	9,6	21.856	90,4	24.182	66,0
Total.....	17.596	18,1	79.658	81,9	97.254	23.546	17,5	110.783	82,5	134.329	58,0
SERGIPE:											
Vila Nova.....			6.114	100,0	6.114			806	100,0	806	11,6
Aracaju.....	2.834	5,3	51.080	94,7	53.864	3.591	7,3	45.853	92,7	49.444	47,9
S. Cristóvão.....											
Estância.....			2.892	100,0	2.892	15	0,4	3.543	99,6	3.558	55,2
Total.....	2.834	4,5	60.036	95,6	62.870	3.606	6,7	50.202	93,3	53.808	46,1
BAÍA:											
Salvador.....	91.461	21,9	325.817	78,1	417.278	305.642	70,3	129.358	29,7	435.000	51,0
Ibêus.....			46.041	100,0	46.041	110.142	98,9	8.555	3,1	113.697	71,2
Canavieiras.....			1.533	100,0	1.533						
Prado.....			55	100,0	55			103	100,0	103	65,2
Alcobaga.....			11	100,0	11						
Caravelas.....			16.853	100,0	16.853	252	1,5	16.986	98,5	17.238	50,6
Viçosa.....											
Total.....	91.461	19,0	390.310	81,0	481.771	416.036	73,5	150.002	26,5	566.038	54,0
ESPÍRITO SANTO:											
S. Mateus.....			1.065	100,0	1.065			2.243	100,0	2.243	67,8
Santa Cruz.....											
Vitória.....	3.472	4,7	70.073	95,3	73.545	151.228	89,1	18.439	10,9	169.667	70,0
Guarapari.....											
Anchieta.....											
Piúma.....			6	100,0	6						
Itapemirim.....			2.397	100,0	2.397						
Total.....	3.472	4,5	73.541	95,5	77.013	151.228	88,0	20.682	12,0	171.910	69,1
RIO DE JANEIRO:											
S. João da Barra.....			6.926	100,0	6.926			3.689	100,0	3.689	34,8
Macaré.....			629	100,0	629						
Barra de S. João.....			1.569	100,0	1.569			9.239	100,0	9.239	85,5
Cabo Frio.....			4.731	24,5	19.288	59.948	98,7	707	1,3	60.715	75,9
Angra dos Reis.....	14.557	75,5						10	100,0	10	19,2
Parati.....			42	100,0	42						
Niterói.....			7.361	100,0	7.361						
Total.....	14.557	40,6	21.258	59,4	35.815	59.948	81,4	13.705	18,6	73.653	67,3
CAPITAL FEDERAL:											
Capital Federal.....	1.787.848	69,6	782.363	30,4	2.570.211	445.960	28,1	1.142.541	71,9	1.588.501	34,8
Total.....	1.787.848	69,6	782.363	30,4	2.570.211	445.960	28,1	1.142.541	71,9	1.588.501	34,8

11 - Comércio Exterior e de Cabotagem por Portos de Procedência e de Destino em 1936

Foreign and Coastwise trade by Ports of Origin and Destination in 1936

Commerce Extérieur et de Cabotage selon les Ports de Provenance et de Destination en 1936

(CONCLUSÃO)

(CONCLUSION)

(FIN)

PORTOS DE DESTINO OU DE PROCEDÊNCIA PORTS OF DESTINATION OR ORIGIN PORTS DE DESTINATION OU DE PROVENANCE	IMPORTAÇÃO IMPORTS IMPORTATION					EXPORTAÇÃO EXPORTS EXPORTATION					Percentagem do valor da exportação em relação ao valor global do comércio Percentage of value of exports in relation to the total value of trade Pourcentage de la valeur de l'exportation par rapport à la valeur totale du commerce	
	Comércio Exterior		Comércio de Cabotagem		Total	Comércio Exterior		Comércio de Cabotagem		Total		
	Foreign Trade		Coastwise Trade			Foreign Trade		Coastwise Trade				
	Commerce Extérieur		Commerce de Cabotage		Contos de réis	Commerce Extérieur		Commerce de Cabotage		Contos de réis		
Contos de réis	%	Contos de réis	%	Contos de réis		Contos de réis	%	Contos de réis	%			
S. PAULO:												
Ubatuba.....			146	100,0	146			1	100,0	1		0,7
Caraguatatuba.....			67	100,0	67							
Vila Bela.....			215	100,0	215							
S. Sebastião.....			153	100,0	153							
Santos.....	1.677.174	77,5	486.979	22,5	2.164.153	2.589.894	80,4	681.327	19,6	3.221.221		59,8
Iguapé.....			414	100,0	414			1.738	100,0	1.738		80,7
Cananéia.....			87	100,0	87			223	100,0	223		71,9
Total.....	1.677.174	75,5	488.061	22,5	2.165.235	2.589.894	80,4	683.284	19,6	3.223.178		59,8
PARANÁ:												
Pôrto Mendes.....	72	100,0			72							
Guaraquessaba.....								30.647	29,0	105.757		59,7
Paranaguá.....	34.877	49,6	35.450	50,4	70.327	75.110	71,0	34.694	49,4	70.241		46,6
Antonina.....	15.509	20,9	58.721	79,1	74.230	35.547	50,6	607	7,0	8.718		
Fóz do Iguaçu.....			2	0,3	799	8.111	93,0					
Guaratuba.....	797	99,7										
Total.....	51.255	35,2	94.173	64,8	145.428	118.768	64,3	65.948	35,7	184.716		55,9
SANTA CATARINA:												
S. Francisco.....	18.832	39,9	28.407	60,1	47.239	31.907	48,7	33.657	51,3	65.564		58,1
Itajaí.....	6.846	15,6	36.948	84,4	43.794	359	0,6	63.483	99,4	63.842		59,3
Joinville.....												
Florianópolis.....	7.780	13,8	48.490	86,2	56.279	2.717	23,5	8.845	76,5	11.562		17,0
Laguna.....			12.978	100,0	12.978	1.381	11,2	10.901	88,8	12.282		48,5
Imbituba.....			5.770	100,0	5.770			18.290	100,0	18.290		76,0
Total.....	33.458	20,1	132.602	79,9	166.060	36.364	21,2	135.176	78,8	171.540		50,8
RIO GRANDE DO SUL:												
Rio Grande.....	87.816	48,0	40.980	52,0	78.796	82.096	89,1	128.104	60,9	210.200		78,0
Pelotas.....	21.458	18,5	94.493	81,5	115.951	5.021	5,4	98.209	94,6	103.830		47,2
Pôrto Alegre.....	143.907	27,1	387.020	72,9	530.927	84.777	16,9	417.463	83,1	502.240		48,6
Jaguarão.....	150	13,0	1.006	87,0	1.156	137	100,0			137		10,6
Bagé.....	896	100,0			896	192	39,2	298	60,8	490		35,4
Santana do Livramento.....	15.683	90,5	1.643	9,5	17.326	81.581	98,0	1.705	2,0	83.286		82,8
Quaraí.....	5	100,0			5					5		1,4
Santa Vitória do Palmar.....			204	100,0	204	3	100,0			3		62,9
Uruguaiana.....	9.811	92,0	849	8,0	10.660	13.138	72,7	4.932	27,3	18.070		
Itaquí.....	51	27,0	138	73,0	189					31		67,4
S. Borja.....			15	100,0	15	31	100,0			7		
Pôrto Xavier.....								7	100,0	7		
Total.....	229.777	30,4	526.348	69,6	756.125	267.576	29,1	650.718	70,9	918.294		54,8
MATO GROSSO:												
Pôrto Murtinho.....	240	56,3	186	43,7	426	1.012	89,8	115	10,2	1.127		72,6
Pôrto Esperança.....	1.271	97,5	33	2,5	1.304	7.166	100,0			7.166		84,6
Corumbá.....	4.482	55,2	3.640	44,8	8.122	5.671	94,5	332	5,5	6.003		42,5
Cufabá.....	87	10,3	581	89,7	668							
Guajará-Mirim.....	174	100,0			174							
Bela Vista.....					93							
Ponta Porã.....	93	100,0										
Total.....	6.327	58,8	4.440	41,2	10.767	13.849	96,9	447	3,1	14.296		57,0
Total Geral.....	4.268.667	52,9	3.794.750	47,1	8.063.117	4.895.435	56,3	3.794.450	43,7	8.689.885		51,9

PORTOS DE DESTINO OU DE PROCEDÊNCIA PORTS OF DESTINATION OR ORIGIN PORTS DE DESTINATION OU DE PROVENANCE	IMPORTAÇÃO IMPORTS IMPORTATION					EXPORTAÇÃO EXPORTS EXPORTATION					Porcentagem do valor da exportação em relação ao valor global do comércio Percentage of value of exports in relation to the total value of trade Pourcentage de la valeur de l'exportation par rapport à la valeur totale du commerce
	Comércio Exterior		Comércio de Cabotagem		Total	Comércio Exterior		Comércio de Cabotagem		Total	
	Foreign Trade		Coastwise Trade			Foreign Trade		Coastwise Trade			
	Contos de réis	%	Contos de réis	%	Contos de réis	Contos de réis	%	Contos de réis	%	Contos de réis	
TERRITÓRIO DO ACRE:											
Rio Branco.....			5.997	100,0	5.997			21.882	100,0	21.882	78,5
Xapuri.....			2.184	100,0	2.184			67	100,0	67	3,0
Purús.....			5.622	100,0	5.622			3.210	100,0	3.210	36,3
Tarauacá.....			634	100,0	634						
Juruá.....			2.459	100,0	2.459			3.477	100,0	3.477	58,6
Total.....			16.896	100,0	16.896			28.636	100,0	28.636	62,9
AMAZONAS:											
Porto Velho.....	16	0,4	3.955	99,6	3.971			12.019	100,0	12.019	75,2
Manaus.....	20.041	17,1	97.466	82,9	117.507	96.710	81,6	21.551	18,4	117.261	49,9
Itacoatiara.....			2.727	100,0	2.727	920	33,4	1.831	66,6	2.751	50,2
Parintins.....			2.861	100,0	2.861			239	100,0	239	7,7
Total.....	20.057	15,8	107.009	84,2	127.066	96.630	73,1	35.640	26,9	132.270	51,0
PARÁ:											
Amapá.....			9	100,0	9						
Montenegro.....											
Obidos.....			1.556	100,0	1.556						
Belém.....	50.259	21,7	181.437	78,3	231.696	119.772	56,7	91.379	43,3	211.151	47,7
Vizeu.....			1	100,0	1						
Total.....	50.259	21,5	183.003	78,5	233.262	119.772	56,7	91.379	43,3	211.151	47,5
MARANHÃO:											
Ilha do Cajueiro.....						88.855	100,0			88.855	
S. Luiz.....	16.568	0,2	65.781	79,8	82.349	36.461	46,6	41.802	58,4	78.293	48,7
Tutoia.....			2.794	100,0	2.794			7.087	100,0	7.087	71,7
Total.....	16.568	19,5	68.575	80,5	85.143	125.346	71,9	48.889	28,1	174.235	67,2
PIAUI: (1)											
Amarrão.....						4.912	100,0			4.912	
Parnaíba.....	8.232	12,6	57.103	87,4	65.335			3.540	100,0	3.540	5,1
Total.....	8.232	12,6	57.103	87,4	65.335	4.912	58,1	3.540	41,9	8.452	11,5
CEARÁ:											
Camocim.....	39	0,2	18.233	99,8	18.302	9.595	61,9	5.909	38,1	15.504	45,9
Chaval.....			34	100,0	34			353	100,0	353	91,2
Acaraú.....								359	100,0	359	
Fortaleza.....	55.450	10,4	230.942	80,6	286.392	142.097	72,2	54.582	27,8	196.679	40,7
Aracati.....			4.056	100,0	4.056	1.300	21,6	4.932	78,4	6.292	60,8
Total.....	55.489	18,0	253.295	82,0	308.781	153.052	69,8	66.135	30,2	219.187	41,5
RIO GRANDE DO NORTE:											
Mossoró (Areia Branca).....			22.930	100,0	22.930	18.538	41,3	26.335	58,7	44.873	66,2
Macau.....			6.653	100,0	6.653	47	0,8	6.076	99,2	6.123	47,9
Natal.....	45.095	18,9	64.675	81,1	79.670	44.407	46,8	51.488	53,7	95.895	54,8
Total.....	45.095	13,8	94.158	86,2	109.253	62.992	42,9	83.899	57,1	146.891	57,3
PARAÍBA:											
Cabelelo.....	40.578	30,4	92.888	69,6	133.466	117.513	50,8	113.776	49,2	231.289	63,4
Total.....	40.578	30,4	92.888	69,6	133.466	117.513	50,8	113.776	49,2	231.289	63,4

(1) A exportação do Piauí para o exterior é feita por «Ilha do Cajueiro», no Maranhão (The exports of Piauí to foreign countries are made through the «Ilha do Cajueiro», in the State of Maranhão. - L'exportation du Piauí à destination de l'étranger est faite par «Ilha do Cajueiro», dans l'État de Maranhão).

12 - Comércio Exterior e de Cabotagem por Portos de Procedência e de Destino em 1937 33

Foreign and Coastwise trade by Ports of Origin and Destination in 1937

Commerce Extérieur et de Cabotage selon les Ports de Provenance et de Destination en 1937

(CONTINUAÇÃO)

(CONTINUED)

(SUITE)

PORTOS DE DESTINO OU DE PROCEDÊNCIA PORTS OF DESTINATION OR ORIGIN PORTS DE DESTINATION OU DE PROVENANCE	IMPORTAÇÃO IMPORTS IMPORTATION					EXPORTAÇÃO EXPORTS EXPORTATION					Porcentagem do valor da exportação em relação ao valor global do comércio Percentage of value of exports in relation to the total value of trade Pourcentage de la valeur de l'exportation par rapport à la valeur totale du commerce
	Comércio Exterior Foreign Trade Commerce Extérieur		Comércio de Cabotagem Coastwise Trade Commerce de Cabotage		Total	Comércio Exterior Foreign Trade Commerce Extérieur		Comércio de Cabotagem Coastwise Trade Commerce de Cabotage		Total	
	Contos de réis	%	Contos de réis	%		Contos de réis	%	Contos de réis	%		
PERNAMBUCO:											
Recife.....	232.613	36,6	402.351	63,4	634.964	132.363	25,5	386.314	74,5	518.677	45,0
Total.....	232.613	36,6	402.351	63,4	634.964	132.363	25,5	386.314	74,5	518.677	45,0
ALAGÓAS:											
Pôrto Calvo.....			100	100,0	100			1	100,0	1	1,0
Macció.....	20.730	23,6	66.985	76,4	87.715	16.007	13,9	98.995	86,1	115.002	56,7
Penedo.....	51	0,4	13.974	99,0	14.025	1.253	3,9	30.833	96,1	32.086	69,6
Total.....	20.781	20,4	81.059	79,6	101.840	17.260	11,7	129.829	88,3	147.089	59,1
SERGIPE:											
Vila Nova.....			4.073	100,0	4.073			551	100,0	551	11,9
Aracaju.....	4.222	6,6	59.553	93,4	63.775	3.939	7,0	52.261	93,0	56.200	46,8
S. Cristóvão.....											
Estância.....			1.782	100,0	1.782	45	1,3	3.408	98,7	3.453	68,0
Total.....	4.222	6,1	65.408	93,9	69.630	3.984	6,6	56.220	93,4	60.204	46,4
BAÍA:											
Salvador.....	127.021	24,8	385.120	75,2	512.141	356.713	70,2	151.306	28,8	608.019	49,8
Ilhéus.....			60.761	100,0	60.761	79.942	95,3	3.965	4,7	83.907	58,0
Canavieiras.....			1.732	100,0	1.732						
Prados.....			35	100,0	35			213	100,0	213	35,9
Alcobaça.....			4	100,0	4			48	100,0	48	92,3
Caravelas.....			20.096	100,0	20.096	529	3,8	13.354	96,2	13.883	40,9
Vigosa.....											
Total.....	127.021	21,4	467.748	78,6	594.769	437.184	72,1	168.886	27,9	606.070	50,5
ESPÍRITO SANTO:											
S. Mateus.....			1.671	100,0	1.671			3.284	100,0	3.284	66,1
Sta. Cruz.....						167.207	100,0			167.207	25,6
Vitória.....	5.485	6,3	82.258	93,7	87.743			30.249	100,0	30.249	25,6
Guarapari.....											
Anchieta.....											
Piúma.....			35	100,0	35						
Itapemirim.....			1.967	100,0	1.967						
Total.....	5.485	6,0	85.931	94,0	91.416	167.207	83,3	33.513	16,7	200.720	68,7
RIO DE JANEIRO:											
S. João da Barra.....			7.021	100,0	7.021			6.186	100,0	6.186	46,8
Mucacá.....			77	100,0	77						
Barra de S. João.....								18.710	100,0	18.710	98,7
Cabo Frio.....			253	100,0	253			967	0,7	134.419	87,8
Angra dos Reis.....	15.136	80,9	3.585	19,1	18.721	133.462	99,3	13	100,0	13	10,7
Parati.....			109	100,0	109						
Niterói.....			8.925	100,0	8.925						
Total.....	15.136	43,1	19.970	56,9	38.106	133.462	83,8	25.866	16,2	159.328	31,9
DISTRITO FEDERAL:											
Capital Federal.....	2.182.050	72,2	839.692	27,8	3.021.742	568.342	30,4	1.303.852	69,6	1.872.194	38,3
Total.....	2.182.050	72,2	839.692	27,8	3.021.742	568.342	30,4	1.303.852	69,6	1.872.194	38,3

Foreign and Coastwise trade by Ports of Origin and Destination in 1937

Commerce Extérieur et de Cabotage selon les Ports de Provenance et de Destination en 1937

(CONCLUSÃO)

(CONCLUSION)

(FIN)

PORTOS DE DESTINO OU DE PROCEDÊNCIA PORTS OF DESTINATION OR ORIGIN PORTS DE DESTINATION OU DE PROVENANCE	IMPORTAÇÃO IMPORTS IMPORTATION					EXPORTAÇÃO EXPORTS EXPORTATION					Porcentagem do valor da exportação em relação ao valor global do comércio Percentage of value of exports in relation to the total value of trade Pourcentage de la valeur de l'exportation par rapport à la valeur totale du commerce
	Comércio Exterior		Comércio de Cabotagem		Total	Comércio Exterior		Comércio de Cabotagem		Total	
	Foreign Trade		Coastwise Trade			Foreign Trade		Coastwise Trade			
	Commerce Extérieur		Commerce de Cabotage		Commerce Extérieur		Commerce de Cabotage				
Contos de réis	%	Contos de réis	%	Contos de réis	Contos de réis	%	Contos de réis	%	Contos de réis		
SÃO PAULO:											
Ubatuba.....			136	100,0	136						
Caraguatatuba.....			23	100,0	23						
Vila Bela.....			224	100,0	224		4	100,0	4	1,8	
S. Sebastião.....			55	100,0	55						
Santos.....	2.071.418	79,2	545.525	20,8	2.616.943	2.472.970	78,9	682.318	21,1	3.135.288	54,5
Iguape.....			841	100,0	841			2.055	100,0	2.055	71,0
Cananéia.....			212	100,0	212			259	100,0	259	55,0
Total.....	2.071.418	79,1	547.016	20,9	2.618.434	2.472.970	78,8	664.636	21,2	3.137.606	54,5
PARANÁ:											
Pôrto Mendes.....											
Guaraqueçaba.....											
Paranaçu.....	47.686	52,4	43.393	47,3	91.079	108.463	75,4	35.340	24,6	143.803	61,2
Antonina.....	21.817	29,8	52.697	70,7	74.514	35.068	50,1	35.509	49,9	71.177	48,9
Fóz do Iguaçu.....	852	100,0			852	7.689	92,1	660	7,9	8.349	90,7
Guaratuba.....											
Total.....	70.355	42,3	96.090	57,7	166.445	151.820	68,0	71.509	32,0	223.329	57,3
SANTA CATARINA:											
São Francisco.....	23.365	42,8	31.260	57,2	54.625	43.933	51,0	42.160	49,0	86.093	61,2
Itajaí.....	12.791	23,8	41.031	76,2	53.822	565	0,8	67.354	99,2	67.919	55,8
Joinville.....											
Florianópolis.....	13.114	19,6	53.897	80,4	67.011	2.580	18,0	11.746	82,0	14.326	17,6
Laguna.....			14.808	100,0	14.808	1.117	8,2	12.458	91,8	13.575	47,8
Imbituba.....			7.316	100,0	7.316			18.847	100,0	18.847	72,0
Total.....	49.270	24,9	148.312	75,1	197.582	48.195	24,0	152.565	76,0	200.760	50,4
RIO GRANDE DO SUL:											
Rio Grande.....	67.864	58,0	49.078	42,0	116.942	122.765	44,0	156.208	56,0	279.061	70,5
Pelotas.....	25.671	19,3	107.217	80,7	132.888	4.016	3,1	127.108	96,9	131.122	49,7
Pôrto Alegre.....	204.573	30,5	466.546	69,5	671.119	55.260	10,2	487.020	89,8	542.280	44,7
Jaguarião.....	441	72,7	909	67,3	1.350					352	20,7
Bagé.....	425	100,0			425	110	13,7	694	88,3	804	65,4
Santana do Livramento.....	15.448	96,5	559	3,5	16.007	73.532	89,3	8.821	10,7	82.353	83,7
Quaraí.....	36	87,8	5	12,2	41						
Santa Vitória do Palmar.....			306	100,0	306						
Uruguaiana.....	10.098	96,6	357	3,4	10.455	4.221	29,8	9.980	70,2	14.151	57,5
Itaquí.....	85	100,0			85	11	100,0			11	23,9
S. Borja.....	8	100,0			8						
Pôrto Xavier.....			9	100,0	9						
Total.....	324.599	34,2	624.986	65,8	949.585	260.267	24,8	789.867	75,2	1.050.134	52,5
MATO GROSSO:											
Pôrto Murinho.....	164	50,2	163	49,8	327	1.500	95,6	69	4,4	1.569	82,8
Pôrto Esperança.....	917	82,5	195	17,5	1.112	6.308	100,0			6.308	85,0
Corumbá.....	3.961	57,5	2.929	42,5	6.890	10.980	99,4	69	0,6	11.049	61,6
Cufabá.....			384	100,0	384			72	100,0	72	15,8
Guajará-Mirim.....	175	100,0			175						
Bela Vista.....											
Ponta Porã.....	106	100,0			106						
Total.....	5.323	59,2	3.671	40,8	8.994	18.788	98,9	210	1,1	18.998	67,9
TOTAL GERAL.....	5.314.551	55,5	4.255.161	44,5	9.569.712	5.092.059	54,5	4.255.161	45,5	9.347.220	49,4

13 - Valor, em milhares de contos de réis, das Mercadorias do Comércio Exterior e de Cabotagem nos portos do Brasil

35

Value, in thousand contos of réis, of Merchandise of the Foreign and Coastwise Trade in Brazilian ports
Valeur, en milliers de contos de réis, des Marchandises du Commerce Extérieur et de Cabotage aux ports du Brésil

ANOS YEARS ANNIÉES Média Average-Moyenne 1928-29=100	Importação Imports Importation		Exportação Exports Exportation		Saldo ou deficit Excess of exports or imports Différence de l'ex- portation sur l'im- portation		Índice do comércio geral Index of the general trade Índice du commerce général	Importação Imports Importation		Exportação Exports Exportation		Saldo ou deficit Excess of exports or imports Différence de l'ex- portation sur l'im- portation		Índice do comércio geral Index of the general trade Índice du commerce général				
	Comércio exterior Foreign trade Commerce extérieur	Cabota- gem Coastwi- se trade Cabotage	Comércio exterior Foreign trade Commerce extérieur	Cabota- gem Coastwi- se trade Cabotage	Comércio exterior Foreign trade Commerce extérieur	Cabotagem Coastwise trade Cabotage		Comércio exterior Foreign trade Commerce extérieur	Cabota- gem Coastwi- se trade Cabotage	Comércio exterior Foreign trade Commerce extérieur	Cabota- gem Coastwi- se trade Cabotage	Comércio exterior Foreign trade Commerce extérieur	Cabota- gem Coastwi- se trade Cabotage		Comércio exterior Foreign trade Commerce extérieur	Cabotagem Coastwise trade Cabotage		
	ACRE								AMAZONAS									
1930		5,4		8,5	+	3,1	60	9,0	35,9	42,8	12,1	+	33,8	-	23,8	68		
1931		4,4		7,8	+	2,9	50	7,5	40,1	42,5	9,2	+	35,0	-	30,9	68		
1932		4,2		5,9	+	1,7	43	4,1	37,1	24,9	9,4	+	20,8	-	27,7	51		
1933		3,3		5,6	+	2,3	38	7,5	50,6	34,5	10,1	+	27,0	-	40,5	70		
1934		4,6		8,1	+	3,5	54	9,5	56,9	45,6	14,1	+	36,1	-	42,8	86		
1935		5,6		10,0	+	4,4	67	9,5	64,3	52,6	15,8	+	43,1	-	49,0	97		
1936		10,5		17,5	+	7,0	120	13,5	90,4	78,6	27,6	+	65,1	-	62,8	148		
1937		16,9		28,6	+	11,7	195	20,1	107,0	96,6	35,6	+	76,5	-	71,4	177		
	PARÁ								MARANHÃO									
1930	40,6	61,3	43,6	42,5	+	3,0	-	18,8	73	8,5	34,2	36,5	26,2	+	28,0	-	8,0	75
1931	27,8	72,2	57,7	39,2	+	29,9	-	33,0	76	7,3	42,8	32,6	36,9	+	25,3	-	5,9	85
1932	20,4	83,1	33,6	39,8	+	13,2	-	43,3	68	5,4	41,4	17,8	49,3	+	12,4	+	-7,9	81
1933	27,9	85,3	48,7	54,7	+	20,8	-	30,6	84	7,6	36,0	12,7	42,5	+	5,1	+	6,5	70
1934	27,4	90,2	56,6	50,1	+	20,2	-	34,1	89	8,8	43,0	41,6	39,3	+	32,8	-	3,7	94
1935	34,6	108,9	89,8	70,0	+	55,2	-	38,9	117	14,3	58,4	61,4	46,9	+	47,1	-	11,5	128
1936	34,5	145,8	124,0	84,8	+	89,5	-	61,0	150	14,2	71,4	100,0	47,5	+	85,8	-	23,9	165
1937	50,3	183,0	119,8	91,4	+	69,5	-	91,6	172	16,6	68,6	125,3	48,9	+	108,7	-	19,7	184
	PIAUI								CEARÁ									
1930	3,5	11,5		8,9	-	3,5	-	2,6	91	21,8	73,7	59,7	34,5	+	37,9	-	39,2	85
1931	2,7	18,7		9,9	-	2,7	-	8,8	119	15,7	101,8	56,2	46,1	+	40,5	-	55,7	98
1932	1,3	21,4		5,3	-	1,3	-	16,1	106	11,2	134,7	24,6	44,3	+	13,4	-	90,4	96
1933	1,9	23,1	1,9	6,4				16,7	126	17,9	132,6	36,6	33,0	+	18,7	-	99,6	98
1934	3,2	30,2	1,0	3,4	-	2,2	-	26,8	142	26,0	149,7	91,2	36,3	+	65,2	-	114,4	135
1935	3,7	36,9	2,9	1,5	-	0,8	-	35,4	171	41,8	208,7	155,5	52,5	+	118,7	-	156,2	205
1936	4,6	51,7		1,2	-	4,6	-	50,5	219	46,1	217,2	173,5	60,3	+	127,4	-	156,9	222
1937	8,2	57,1	4,0	3,5	-	3,3	-	53,6	280	55,5	253,3	153,0	66,1	+	97,5	-	187,2	236
	RIO GRANDE DO NORTE								PARAÍBA									
1930	11,8	33,8	16,2	29,4	+	4,4	-	4,4	69	18,2	32,0	26,3	36,0	+	8,1	+	4,6	76
1931	6,0	42,9	10,6	39,4	+	4,6	-	3,5	75	15,7	39,6	10,5	63,1	-	5,2	+	23,5	86
1932	1,7	52,0	2,5	34,8	+	0,8	-	17,2	69	10,8	55,3	2,8	61,2	-	8,0	+	5,9	87
1933	5,5	51,8	9,3	46,8	+	3,8	-	5,0	86	14,3	59,9	11,1	58,1	-	3,2	-	1,8	96
1934	10,7	65,5	49,7	53,1	+	39,0	-	12,4	136	19,8	62,1	63,4	61,8	+	43,6	-	0,3	138
1935	15,8	95,8	68,8	63,7	+	53,0	-	32,1	185	28,8	92,7	115,6	81,4	+	86,8	-	11,3	218
1936	16,2	89,3	48,9	76,4	+	32,7	-	12,9	174	29,5	89,1	102,4	116,7	+	72,9	-	27,6	226
1937	15,1	94,1	63,0	83,9	+	47,9	-	10,2	194	40,6	92,9	117,5	118,8	+	76,9	-	20,9	244
	PERNAMBUCO								ALAGOAS									
1930	134,8	188,6	74,0	227,3	-	60,8	+	38,7	71	16,2	41,4	5,0	83,7	-	11,2	+	42,3	72
1931	99,4	189,5	58,1	282,4	-	41,3	+	92,9	72	11,5	44,9	2,8	85,3	-	8,7	+	40,4	71
1932	77,5	210,4	38,6	295,2	-	38,9	+	84,8	71	7,4	49,9	4,2	86,4	-	3,2	+	38,5	73
1933	104,0	247,0	34,4	286,8	-	70,2	+	39,8	77	11,2	57,7	3,3	80,3	-	7,9	+	22,6	75
1934	136,6	274,9	79,9	293,2	-	56,7	+	18,3	89	18,7	59,6	8,1	109,4	-	5,6	+	49,8	94
1935	213,9	362,9	122,8	350,8	-	91,1	-	12,1	120	19,3	82,1	40,2	124,7	+	20,9	+	42,6	132
1936	194,2	376,0	141,3	388,9	-	52,9	+	12,9	125	17,6	79,7	23,5	110,3	+	5,9	+	31,1	114
1937	232,6	402,3	132,4	386,3	-	100,2	+	16,0	131	20,8	81,1	17,8	129,8	-	3,5	+	48,7	123

Nota. - Os dados referem-se ao comércio de todos os portos de cada uma das unidades indicadas da Federação, isto é, o Território do Acre, os Estados e o Distrito Federal (porto do Rio de Janeiro). (Note. - The figures are relating to the commerce of all ports in each one of the unities indicated of the Union, namely the Territory of Acre, States and the Federal District (port of Rio de Janeiro). - Note. - Les chiffres se rapportent au commerce de tous les ports appartenants aux unités indiquées de la Fédération, c'est à dire, le Territoire de l'Acre, les États et le District Fédéral (port de Rio de Janeiro).)

13 - Valor, em milhares de contos de réis, das Mercadorias do Comércio Exterior e de Cabotagem nos portos do Brasil

Value, in thousand contos of réis, of Merchandise of the Foreign and Coastwise Trade in Brazilian ports
Valeur, en milliers de contos de réis, des Marchandises du Commerce Extérieur et de Cabotage aux ports du Brésil

(CONCLUSÃO)

(CONCLUSION)

(FIN)

ANOS YEARS ANNÉES Média Average-Moyenne 1928-29=100	Importação		Exportação		Saldo ou deficit Excess of exports or imports Différence de l'ex- portation sur l'im- portation		Índice do comércio geral Index of the general trade Indice du commerce général	Importação		Exportação		Saldo ou deficit Excess of exports or imports Différence de l'ex- portation sur l'im- portation		Índice do comércio geral Index of the general trade Indice du commerce général				
	Imports		Exports					Imports		Exports								
	Importation		Exportation				Importation		Exportation									
	Comércio exterior Foreign trade Commerce extérieur	Cabota- gem Coastwise trade Cabotage	Comércio exterior Foreign trade Commerce extérieur	Cabota- gem Coastwise trade Cabotage	Comércio exterior Foreign trade Commerce extérieur	Cabotagem Coastwise trade Cabotage	Comércio exterior Foreign trade Commerce extérieur	Cabotagem Coastwise trade Cabotage	Comércio exterior Foreign trade Commerce extérieur	Cabota- gem Coastwise trade Cabotage	Comércio exterior Foreign trade Commerce extérieur	Cabota- gem Coastwise trade Cabotage	Comércio exterior Foreign trade Commerce extérieur	Cabotagem Coastwise trade Cabotage				
	SERGIPE								BAÍA									
1930	2,8	29,3	1,6	27,9	-	1,2	-	1,4	77	80,2	213,6	205,8	56,0	+	125,6	-	157,6	72
1931	2,5	38,0	0,7	33,1	-	1,8	+	0,1	99	54,1	209,2	207,2	69,2	+	153,1	-	140,0	70
1932	2,4	36,4	0,3	26,5	-	2,1	-	9,9	82	42,2	210,9	198,3	65,5	+	156,1	-	145,4	67
1933	2,0	43,0	0,1	27,0	-	1,9	-	16,0	90	55,2	237,5	170,8	83,7	+	115,6	-	153,8	71
1934	2,1	44,4	1,3	35,8	-	0,8	-	8,6	105	60,6	237,6	241,9	102,7	+	181,3	-	184,9	90
1935	3,8	56,7	3,7	48,3	-	0,1	-	8,4	141	91,6	337,3	294,3	133,2	+	202,7	-	204,1	111
1936	2,8	60,0	3,6	50,2	+	0,8	-	9,8	146	91,4	390,3	416,0	150,0	+	324,6	-	240,3	136
1937	4,2	65,4	4,0	56,2	-	0,2	-	9,2	163	127,0	467,7	437,2	168,9	+	310,2	-	208,8	155
	ESPÍRITO SANTO								RIO DE JANEIRO (1)									
1930	7,2	61,3	135,5	15,8	+	128,3	-	45,5	69	2,2	18,7	5,5	-	2,2	-	18,2	109
1931	3,2	55,9	168,6	17,3	+	165,4	-	38,6	77	0,4	17,3	7,1	+	10,2	-	10,2	147
1932	2,4	65,3	179,5	20,8	+	177,1	-	44,5	84	2,9	18,7	38,6	4,3	+	35,7	-	14,4	268
1933	1,9	60,6	149,8	17,6	+	147,9	-	43,0	72	9,9	15,8	18,4	5,2	+	8,5	-	10,6	205
1934	3,2	85,6	165,8	17,1	+	162,6	-	68,5	86	18,6	26,5	23,2	9,1	+	4,6	-	17,4	321
1935	5,7	63,6	161,1	25,2	+	155,4	-	48,4	80	21,5	22,9	14,4	7,2	-	7,1	-	15,7	275
1936	3,5	73,5	151,2	20,7	+	147,7	-	52,8	78	14,0	21,3	59,9	13,7	+	45,3	-	7,0	455
1937	5,6	85,9	167,2	33,5	+	161,7	-	52,4	92	15,1	20,0	133,5	25,9	+	118,4	+	5,9	808
	DISTRITO FEDERAL (2)								SÃO PAULO									
1930	972,3	478,4	346,6	640,0	-	625,7	+	170,6	68	794,8	237,7	1.428,2	308,8	+	633,4	+	21,1	64
1931	748,1	517,3	597,9	678,7	-	150,2	+	161,4	71	696,4	309,6	1.751,9	359,7	+	1.055,5	+	50,1	70
1932	772,3	585,9	617,0	710,1	-	155,3	+	121,2	75	444,1	277,0	1.120,7	340,2	+	676,0	+	62,0	49
1933	936,7	590,2	506,8	794,0	-	430,4	+	203,8	70	800,8	300,8	1.504,7	442,6	+	763,9	+	141,8	70
1934	1.003,1	610,8	376,6	889,2	-	626,5	+	278,4	81	933,5	328,4	1.938,9	474,3	+	955,4	+	145,0	84
1935	1.535,9	653,0	474,4	1.028,8	-	1.061,5	+	369,9	103	1.540,5	387,8	2.071,2	500,2	+	530,7	+	202,4	103
1936	1.787,8	782,4	446,0	1.142,5	-	1.841,8	+	360,1	115	1.677,2	448,1	2.589,9	633,3	+	912,7	+	185,2	121
1937	2.182,0	839,7	568,3	1.303,9	-	1.613,7	+	464,2	136	2.071,4	547,0	2.473,0	664,6	+	401,6	+	117,6	130
	PARANÁ								SANTA CATARINA									
1930	26,2	70,5	146,9	35,8	+	120,7	-	34,7	89	21,6	78,8	51,3	69,2	+	29,7	-	9,6	91
1931	16,4	62,9	107,4	34,2	+	91,0	-	28,7	70	13,4	77,8	37,1	70,7	+	23,7	-	7,1	82
1932	15,6	78,5	89,5	40,4	+	73,9	-	38,1	71	11,4	83,2	30,3	60,8	+	18,9	+	7,6	80
1933	17,6	79,4	76,1	40,6	+	58,5	-	33,8	68	14,5	90,1	26,2	88,4	+	11,7	-	1,7	90
1934	17,8	76,6	87,2	47,2	+	69,4	-	29,4	73	19,2	103,5	35,3	101,6	+	16,1	-	1,9	107
1935	29,2	80,3	96,5	51,9	+	67,3	-	28,4	82	33,0	107,6	33,4	115,4	+	0,4	+	7,8	110
1936	51,2	94,2	118,8	66,0	+	67,6	-	28,2	105	33,5	132,6	36,4	135,2	+	2,9	+	2,6	139
1937	70,3	96,1	151,8	71,5	+	81,5	-	24,6	124	49,3	148,3	43,2	152,6	-	1,1	+	3,3	164
	RIO GRANDE DO SUL								MATO GROSSO									
1930	163,0	296,9	259,7	380,2	+	96,7	+	83,3	83	8,0	5,3	27,6	0,5	+	19,6	-	4,3	71
1931	148,1	344,4	238,6	340,0	+	90,5	-	4,4	81	4,7	5,1	7,2	0,6	+	2,5	-	4,5	30
1932	83,3	294,0	108,8	415,2	+	25,5	+	121,2	68	2,3	3,8	4,8	1,3	+	2,5	-	2,5	21
1933	123,8	381,5	114,0	427,4	-	9,8	+	45,9	79	4,4	4,9	1,4	0,3	-	3,0	-	4,6	19
1934	134,3	377,6	147,0	430,8	+	12,7	+	53,2	83	4,7	4,3	5,1	0,3	+	0,4	-	4,0	25
1935	207,2	466,8	237,3	485,2	+	30,1	+	18,4	106	5,8	4,2	8,1	0,3	+	2,3	-	3,9	31
1936	229,8	526,4	267,6	650,7	+	37,8	+	124,3	127	6,3	4,4	13,8	0,4	+	7,5	-	4,0	43
1937	324,6	625,0	260,2	789,9	-	64,4	+	164,9	152	5,3	3,7	18,8	0,2	+	13,5	-	3,5	48

(1) Portos do Estado do Rio de Janeiro (Ports of the State of Rio de Janeiro - Ports de l'Etat de Rio de Janeiro).

(2) Porto do Rio de Janeiro (Port of Rio de Janeiro - Port de Rio de Janeiro).

14 - Comércio do Brasil com diversos Países

Trade of Brazil with several Countries

Commerce du Brésil avec plusieurs Pays

ANOS YEARS ANNÉES	IMPORTAÇÃO IMPORTS IMPORTATION		EXPORTAÇÃO EXPORTS EXPORTATION		IMPORTAÇÃO IMPORTS IMPORTATION		EXPORTAÇÃO EXPORTS EXPORTATION		IMPORTAÇÃO IMPORTS IMPORTATION		EXPORTAÇÃO EXPORTS EXPORTATION	
	Toneladas	Valor	Toneladas	Valor	Toneladas	Valor	Toneladas	Valor	Toneladas	Valor	Toneladas	Valor
	Tons	Value	Tons	Value	Tons	Value	Tons	Value	Tons	Value	Tons	Value
	Tonnes	Contos de réis	Tonnes	Contos de réis	Tonnes	Contos de réis	Tonnes	Contos de réis	Tonnes	Contos de réis	Tonnes	Contos de réis
	ALEMANHA Germany - Allemagne				ARGENTINA Argentina - Argentine				ARGELIA Algeria - Algérie			
1930	218.540	287.120	215.774	265.046	698.908	312.059	315.061	199.109	12.786	19.147
1931	180.611	194.830	232.584	314.225	726.042	277.096	325.408	203.480	13.584	23.513
1932	95.720	136.461	148.300	223.618	300.796	113.058	263.327	149.894	13.513	20.677
1933	136.445	262.887	143.146	228.920	842.171	278.281	264.857	151.006	13.472	25.702
1934	210.744	350.763	230.304	453.579	398.465	311.422	317.704	164.026	10.120	22.533
1935	549.636	779.732	305.418	679.504	947.487	449.579	399.151	201.570	14.143	29.299
1936	871.890	1.002.008	307.835	645.639	985.074	701.773	441.816	198.851	1	6	15.860	33.762
1937	1.186.915	1.270.348	434.284	871.741	981.038	736.797	511.586	241.763	131	310	13.447	33.777
	BELGICA (1) Belgium - Belgique				CANADÁ Canada				CHILE Chile - Chili			
1930	179.431	90.800	69.508	91.626	8.748	8.047	3.361	6.498	9.813	3.791	9.463	13.100
1931	76.382	62.049	80.654	100.216	1.984	3.819	4.614	10.845	2.257	1.845	8.445	12.190
1932	90.642	59.042	88.339	65.400	3.623	3.865	1.371	3.398	5.059	2.678	8.431	12.211
1933	110.500	113.775	92.735	81.430	9.260	5.073	2.430	5.179	5.202	4.269	6.213	7.582
1934	131.208	146.155	94.845	117.889	16.071	11.587	3.151	6.759	14.641	10.614	7.597	9.885
1935	143.182	218.407	129.003	135.023	15.057	31.481	12.901	8.078	17.457	12.621	11.386	12.831
1936	60.614	113.957	138.922	145.868	18.526	68.050	37.071	13.260	16.793	11.234	10.390	12.330
1937	137.121	232.586	163.382	100.694	18.431	76.407	48.139	14.574	24.024	18.257	10.686	14.864
	DINAMARCA Denmark - Danemark				ESTADOS-UNIDOS U. S. of America - États-Unis				EGITO Egypt - Egypte			
1930	84.390	11.279	26.391	34.031	602.238	566.184	749.264	1.179.421	29	107	2.793	5.352
1931	9.745	2.306	27.083	43.114	630.117	472.436	750.845	1.487.732	17	70	3.472	6.802
1932	7.704	4.143	12.370	19.905	739.890	456.912	509.771	1.173.129	36	86	3.329	7.872
1933	13.291	10.915	21.664	30.006	456.131	455.400	652.086	1.309.569	28	60	3.821	7.901
1934	13.895	5.567	33.445	32.334	520.130	590.901	608.036	1.347.168	10	88	2.987	7.202
1935	7.309	12.799	51.078	36.601	476.459	897.587	796.773	1.616.885	63	200	5.513	11.946
1936	4.145	27.549	102.101	60.852	503.744	945.735	859.731	1.901.744	38	157	2.377	6.059
1937	3.641	40.619	113.288	68.102	703.376	1.228.503	840.757	1.850.796	8	30	4.328	12.140
	FINLÂNDIA Finland - Finlande				FRANÇA France				GRÃ-BRETANHA United Kingdom - Grande Bretagne			
1930	18.561	11.593	5.482	8.558	22.323	118.293	157.522	266.807	1.748.559	452.841	251.520	237.126
1931	16.236	13.510	4.039	7.370	7.837	86.621	169.057	311.071	872.308	326.846	210.569	240.123
1932	24.043	14.310	7.280	10.748	6.827	77.354	102.050	224.878	1.063.171	292.498	199.224	175.826
1933	29.546	15.412	11.079	22.043	9.631	107.677	142.502	256.634	1.072.590	410.611	231.876	212.894
1934	19.940	13.363	13.526	31.652	5.080	91.140	105.814	248.061	909.157	429.052	384.511	418.682
1935	23.502	24.399	12.421	26.259	7.675	130.078	177.829	332.334	819.208	477.541	445.891	378.133
1936	21.303	19.406	12.836	32.122	14.564	125.507	205.771	362.231	823.926	479.933	534.789	584.732
1937	24.306	20.286	14.905	39.220	14.361	125.347	178.529	326.982	827.060	641.925	472.008	458.512
	ESPAÑA Spain - Espagne				HOLANDA Netherlands - Pays-Bas				INDIA INGLESA India (British) - Indes Anglaises			
1930	45.588	21.155	97.714	24.823	216.505	66.622	82.436	147.847	13.940	23.058	4	7
1931	21.538	17.638	21.035	25.022	248.679	64.041	103.401	188.061	16.036	25.836
1932	25.818	17.188	22.908	20.547	230.949	47.857	58.546	102.497	14.130	18.942
1933	16.961	24.523	4.033	7.599	250.684	83.521	84.079	130.630	12.818	16.072
1934	17.219	24.004	5.371	10.617	235.300	101.527	103.285	145.808	14.964	20.336	57	216
1935	9.785	31.988	7.727	14.812	333.658	158.022	98.920	149.042	18.879	40.801	0,2	0
1936	6.040	16.730	4.250	9.151	15.131	53.561	104.374	161.076	19.761	43.175	303	1.404
1937	1.829	6.285	19.539	30.865	37.729	56.895	126.019	167.801	26.519	53.957	245	1.326

(1) União Belgo-Luxemburguesa. (Union Belgium-Luxemburg - Union Belgo-Luxembourgeoise).

14 - Comércio do Brasil com diversos Países

Trade of Brazil with several Countries

Commerce du Brésil avec plusieurs Pays

(CONCLUSÃO)

(CONCLUSION)

(FIN)

ANOS YEARS ANNÉES	IMPORTAÇÃO IMPORTS IMPORTATION		EXPORTAÇÃO EXPORTS EXPORTATION		IMPORTAÇÃO IMPORTS IMPORTATION		EXPORTAÇÃO EXPORTS EXPORTATION		IMPORTAÇÃO IMPORTS IMPORTATION		EXPORTAÇÃO EXPORTS EXPORTATION	
	Toneladas	Valor	Toneladas	Valor	Toneladas	Valor	Toneladas	Valor	Toneladas	Valor	Toneladas	Valor
	Tons	Value	Tons	Value	Tons	Value	Tons	Value	Tons	Value	Tons	Value
	—	—	—	—	—	—	—	—	—	—	—	—
	Contos	Contos	Contos	Contos	Contos	Contos	Contos	Contos	Contos	Contos	Contos	Contos
	de réis	de réis	de réis	de réis	de réis	de réis	de réis	de réis	de réis	de réis	de réis	de réis
	ITÁLIA Italy - Italie				JAPÃO Japan - Japon				MÉXICO Mexico - Mexique			
1930	36.759	88.836	77.817	125.652	496	5.157	846	1.531	82.418	35.544		
1931	16.740	78.906	73.836	134.846	439	4.787	1.372	3.240	83.101	28.726		
1932	14.287	61.656	43.470	94.981	803	5.542	1.672	3.626	69.124	15.147		
1933	21.072	86.206	51.513	91.629	1.633	12.281	2.145	4.269	51.108	30.826	0,3	13
1934	15.660	86.548	51.310	108.220	2.566	16.648	4.835	10.638	77.263	36.585	1	76
1935	11.648	95.380	60.829	111.271	4.595	34.874	7.372	20.517	176.327	48.028	1	75
1936	15.657	75.709	80.133	159.677	7.144	49.572	48.726	209.846	75.650	27.891	5	202
1937	16.252	79.692	48.660	112.782	21.081	85.626	59.865	240.336	54.378	27.416	4	263
	NORUEGA Norway - Norvège				PARAGUAI				PERÚ Peru - Pérou			
1930	27.336	24.963	3.209	5.653	1.188	1.608	535	229	76.752	26.321	29	62
1931	12.415	11.868	3.884	7.994	568	1.034	110	135	62.711	18.047	103	185
1932	31.459	16.514	4.073	6.070	1	19	58	220	44.204	13.108	59	76
1933	30.007	19.269	3.401	5.733	143	103	173	177	95.332	22.715	56	76
1934	25.477	18.053	4.176	6.910	793	387	1.137	1.101	91.089	22.808	83	72
1935	7.774	10.187	10.138	15.904	169	126	136	969	77.235	27.499	1.302	851
1936	15.979	17.334	7.956	8.404	22	27	530	544	85.437	36.638	263	330
1937	16.290	18.545	7.612	11.905	612	75	979	711	37.938	17.091	143	521
	PORTUGAL				RUSSIA EUROPEIA European Russia - Russie d'Europe				SUÉCIA Sweden - Suède			
1930	21.995	46.019	21.824	18.670	5	1.259	2.509		73.300	25.158	29.566	57.712
1931	10.494	26.098	20.729	15.928	2	8	1.510	2.224	35.047	17.581	38.262	76.855
1932	13.330	32.511	13.424	15.243	2.936	1.639	28	34	48.545	16.126	20.074	48.308
1933	16.975	47.128	12.289	12.132					41.886	22.447	31.662	69.360
1934	16.536	44.799	30.406	36.013					48.192	33.930	31.879	77.426
1935	14.382	51.923	34.908	29.796					34.210	47.532	36.490	78.828
1936	16.663	65.551	21.381	23.726	0,1	26			61.438	72.681	29.505	77.271
1937	17.874	68.096	26.589	42.359	89	217			90.143	117.034	39.046	106.605
	SUIÇA Switzerland - Suisse				TCHECO SLOVÁQUIA Czecho-Slovakia - Tcheco-Slovaquie				TERRA NOVA Newfoundland - Terre-Neuve			
1930	1.724	21.171	1	2	213	894			15.419	28.162		
1931	1.544	21.505	19	47	1.600	19.906			11.002	18.672		
1932	796	16.156			685	2.854			13.019	19.208		
1933	1.265	33.808	58	63	618	1.368			13.225	20.497		
1934	888	32.010	193	345	2.270	4.156	789	1.112	9.802	16.756		
1935	954	32.942	79	175	2.904	13.063	718	1.243	10.821	20.851	84	243
1936	1.199	32.513	962	2.569	15.211	27.971	6.117	14.593	14.969	29.154	311	828
1937	1.905	38.670	1.011	3.119	15.167	50.540	22.031	32.470	10.339	24.199	337	473
	UNIÃO SUL AFRICANA Union of South Africa - Union Sud Africaine				URUGUAI				VENEZUELA Venezuela - Vénézuéla			
1930	594	2.088	11.864	17.932	56.811	30.748	106.987	145.894	328.563	37.012		
1931	550	2.052	11.579	21.476	16.517	10.180	104.639	133.748	380.301	59.893	1	4
1932	909	1.845	8.399	19.207	18.821	9.100	88.494	91.259	383.678	50.852	1	24
1933	298	318	9.518	18.622	14.933	8.311	90.724	89.218	213.063	24.676	2	18
1934	72	112	8.898	21.673	29.669	17.246	95.490	104.832			2	85
1935	1.943	937	9.132	18.964	27.792	21.649	90.969	105.964			106	68
1936	2.089	1.364	7.814	17.912	35.466	28.156	72.996	96.309			23	418
1937	792	2.875	11.630	19.233	17.799	13.124	84.370	92.591			103	2.165

15 - Tráfego Aéreo Comercial no Brasil
Aerial Commercial Traffic in Brazil
Trafic Aérien Commercial au Brésil

39

ANOS YEARS ANNÉES	Extensão das linhas Length of lines Extension des lignes		Percurso Traject Parcours		Duração dos vôos Hours of flight Durée des vols		TRÁFEGO TRAFFIC TRAFIC							
	Kms	Índice Index Indice	Kms.	Índice Index Indice	Horas Hours Heures	Índice Index Indice	Passageiros Passengers Passagers		Bagagens Baggage Bagages		Correspondência postal Post-Office Correspondance postale		Cargas Cargo Chargement	
							Número Number Nombre	Índice Index Indice	Kgs.	Índice Index Indice	Kgs.	Índice Index Indice	Kgs	Índice Index Indice
Média Average-Moyenne 1928-29=100														
1930.....	15.503	224	1.707.977	166	12.013	162	4.667	152	23.864	96	31.946	189	9.600	199
1931.....	16.374	237	1.854.696	181	12.097	163	5.102	166	46.613	187	47.908	284	21.916	452
1932.....	18.355	265	2.200.446	214	14.137	241	8.694	282	101.884	408	68.207	404	129.874	2.681
1933.....	20.066	290	2.444.853	238	15.341	207	12.750	414	145.074	582	75.057	445	112.755	2.828
1934.....	41.040	593	3.380.433	329	20.075	271	18.029	586	213.039	854	73.542	436	142.636	2.944
1935.....	59.246	856	3.720.240	362	21.080	284	25.592	832	325.102	804	79.652	472	161.720	3.339
1936.....	56.384	815	4.089.023	457	24.441	330	35.190	1.144	478.057	1.917	118.652	703	153.013	3.159
1937.....	68.472	898	6.112.658	590	30.096	406	61.874	2.011	795.998	2.688	149.138	884	235.024	4.852

16 - Movimento de Embarcações nos Portos do Rio de Janeiro e de Santos comparado com o de todos os Portos do Brasil
Shipping Movement in the Ports of Rio de Janeiro and Santos in comparison with the general movement in the Ports of Brazil
Mouvement de Navires dans les Ports de Rio de Janeiro et de Santos en comparaison avec le mouvement général dans les ports du Brésil

ANOS YEARS ANNÉES	BRASIL				RIO DE JANEIRO				SANTOS				Porcentagem de movimento dos 2 portos em relação ao movimento geral Percentage of the movement in the 2 ports in relation to the general movement Pourcentage du mouvement dans les 2 ports par rapport au mouvement général	
	Entradas Arrivals Entrées		Saídas Departures Sorties		Entradas Arrivals Entrées		Saídas Departures Sorties		Entradas Arrivals Entrées		Saídas Departures Sorties		Embarcações Ships Navires	Tonelagens Tons Tonnage
	Embarcações Ships Navires	1000 Toneladas Tons Tonnes	Embarcações Ships Navires	1000 Toneladas Tons Tonnes	Embarcações Ships Navires	1000 Toneladas Tons Tonnes	Embarcações Ships Navires	1000 Toneladas Tons Tonnes	Embarcações Ships Navires	1000 Toneladas Tons Tonnes	Embarcações Ships Navires	1000 Toneladas Tons Tonnes		
1930.....	32.380	47.767	32.303	47.453	4.099	12.456	4.091	12.235	3.175	10.820	3.205	10.933	22,5	48,8
1931.....	32.632	46.198	32.645	45.979	4.022	11.449	4.024	11.461	3.065	10.350	3.049	10.298	21,7	47,3
1932.....	30.073	41.161	30.049	41.141	3.752	11.236	3.752	11.236	2.136	7.361	2.127	7.342	19,6	45,2
1933.....	30.998	46.906	30.938	46.860	3.961	11.571	3.952	11.551	2.964	10.383	2.966	10.393	22,4	46,8
1934.....	30.251	44.531	30.202	44.572	3.505	10.786	3.498	10.783	2.655	9.597	2.664	9.628	20,4	45,8
1935.....	31.782	45.867	31.782	45.859	3.663	10.808	3.673	10.828	2.886	10.098	2.877	10.069	20,6	45,6
1936.....	34.998	50.158	34.963	50.070	4.123	11.755	4.113	11.717	3.273	10.843	3.263	10.812	21,1	45,0
1937.....	34.083	50.038	34.063	49.949	4.259	12.221	4.194	11.996	3.425	11.196	3.395	11.113	22,5	46,8

17 - Movimento Marítimo e Fluvial de Longo Curso e Cabotagem
 Fluvial and Shipping Movement - Oversea and Coastwise
 Mouvement Maritime et Fluvial - Long Cours et Cabotage

ANOS YEARS ANNÉES	EMBARCAÇÕES NACIONAIS NATIONAL VESSELS NAVIRES NATIONAUX											
	ENTRADAS ENTERED ENTRÉES						SAÍDAS CLEARED SORTIES					
	Número de embarcações Number of vessels Nombre de navires			Milhares de toneladas Thousands of tons Milliers de tonnes			Número de embarcações Number of vessels Nombre de navires			Milhares de toneladas Thousands of tons Milliers de tonnes		
	Total	A vapor Steam À vapeur	A vela Sailing À voile	Total	A vapor Steam À vapeur	A vela Sailing À voile	Total	A vapor Steam À vapeur	A vela Sailing À voile	Total	A vapor Steam À vapeur	A vela Sailing À voile
1930.....	23.962	20.433	3.479	19.091	18.959	132	23.027	20.437	3.490	19.047	18.909	138
1931.....	25.221	20.576	4.645	20.744	20.574	170	25.233	20.586	4.647	20.736	20.565	171
1932.....	24.158	19.764	4.394	19.217	19.048	169	24.144	19.759	4.385	19.220	19.052	168
1933.....	24.413	19.806	4.607	20.693	20.505	188	24.362	19.763	4.599	20.671	20.483	188
1934.....	23.842	22.582	1.260	18.425	18.396	29	23.838	22.586	1.252	18.418	18.389	29
1935.....	24.726	23.236	1.490	18.592	18.562	30	24.726	23.235	1.491	18.603	18.573	30
1936.....	27.759	26.268	1.491	22.034	22.000	34	27.733	26.243	1.490	21.980	21.946	34
1937.....	26.093	25.471	1.222	20.877	20.837	40	26.095	25.473	1.222	20.870	20.830	40

17 - Movimento Marítimo e Fluvial de Longo Curso e Cabotagem
 Fluvial and Shipping Movement - Oversea and Coastwise
 Mouvement Maritime et Fluvial - Long Cours et Cabotage

ANOS YEARS ANNÉES	EMBARCAÇÕES ESTRANGEIRAS FOREIGN VESSELS NAVIRES ÉTRANGERS											
	ENTRADAS ENTERED ENTRÉES						SAÍDAS CLEARED SORTIES					
	Número de embarcações Number of vessels Nombre de navires			Milhares de toneladas Thousands of tons Milliers de tonnes			Número de embarcações Number of vessels Nombre de navires			Milhares de toneladas Thousands of tons Milliers de tonnes		
	Total	A vapor Steam À vapeur	A vela Sailing À voile	Total	A vapor Steam À vapeur	A vela Sailing À voile	Total	A vapor Steam À vapeur	A vela Sailing À voile	Total	A vapor Steam À vapeur	A vela Sailing À voile
1930.....	8.427	8.427	28.676	28.676	8.376	8.376	28.400	28.400
1931.....	7.411	7.402	9	25.276	25.275	1	7.412	7.403	9	25.243	25.242	1
1932.....	5.915	5.910	5	21.944	21.943	1	5.905	5.900	5	21.021	21.020	1
1933.....	6.585	6.580	5	26.213	26.212	1	6.576	6.571	5	26.189	26.188	1
1934.....	6.409	6.409	26.106	26.106	6.424	6.424	26.154	26.154
1935.....	7.056	7.056	27.275	27.275	7.056	7.056	27.256	27.256
1936.....	7.239	7.239	28.124	28.124	7.230	7.230	28.090	28.090
1937.....	7.390	7.390	29.163	29.163	7.368	7.368	29.080	29.080

17 - Movimento Maritimo e Fluvial de Longo Curso e Cabotagem
 Fluvial and Shipping Movement - Oversea and Coastwise
 Mouvement Maritime et Fluvial - Long Cours et Cabotage

EMBARCAÇÕES NACIONAIS E ESTRANGEIRAS
 NATIONAL AND FOREIGN VESSELS
 NAVIRES NATIONAUX ET ÉTRANGERS

ANOS YEARS ANNÉES	ENTRADAS ENTERED ENTRÉES						SAÍDAS CLEARED SORTIES					
	Número de embarcações Number of vessels Nombre de navires			Milhares de toneladas Thousands of tons Milliers de tonnes			Número de embarcações Number of vessels Nombre de navires			Milhares de toneladas Thousands of tons Milliers de tonnes		
	Total	Nacionais National Nationaux	Estran- geiras Foreign Étrangères	Total	Nacionais National Nationaux	Estran- geiras Foreign Étrangers	Total	Nacionais National Nationaux	Estran- geiras Foreign Étrangers	Total	Nacionais National Nationaux	Estran- geiras Foreign Étrangers
1930	32.389	23.962	8.427	47.767	19.091	28.676	32.303	23.927	8.376	47.453	19.047	28.406
1931	32.632	25.221	7.411	46.020	20.744	25.276	32.645	25.233	7.412	45.979	20.736	25.243
1932	30.073	24.158	5.915	41.161	19.217	21.944	30.049	24.144	5.905	41.141	19.220	21.921
1933	30.998	24.413	6.585	46.906	20.693	26.213	30.938	24.362	6.576	46.860	20.871	26.189
1934	30.251	23.842	6.409	44.531	18.425	26.106	30.262	23.838	6.424	44.672	18.413	26.154
1935	31.782	24.726	7.056	45.867	18.592	27.275	31.782	24.726	7.056	45.859	18.603	27.256
1936	34.998	27.759	7.239	50.158	22.034	28.124	34.963	27.733	7.230	50.070	21.980	28.090
1937	34.083	26.893	7.390	50.088	20.876	29.213	34.063	26.695	7.368	49.949	20.869	29.080

17 - Movimento Maritimo e Fluvial de Longo Curso e Cabotagem
 Fluvial and Shipping Movement - Oversea and Coastwise
 Mouvement Maritime et Fluvial - Long Cours et Cabotage

EMBARCAÇÕES A VAPOR E A VELA
 STEAM AND SAILING VESSELS
 NAVIRES A VAPEUR ET A VOILE

ANOS YEARS ANNÉES	ENTRADAS ENTERED ENTRÉES						SAÍDAS CLEARED SORTIES					
	Número de embarcações Number of vessels Nombre de navires			Milhares de toneladas Thousands of tons Milliers de tonnes			Número de embarcações Number of vessels Nombre de navires			Milhares de toneladas Thousands of tons Milliers de tonnes		
	Total	A vapor Steam À vapeur	A vela Sailing À voile	Total	A vapor Steam À vapeur	A vela Sailing À voile	Total	A vapor Steam À vapeur	A vela Sailing À voile	Total	A vapor Steam À vapeur	A vela Sailing À voile
1930	32.389	28.910	3.479	47.767	47.035	132	32.303	28.813	3.490	47.453	47.315	138
1931	32.632	27.978	4.654	46.020	45.848	172	32.645	27.989	4.656	45.979	45.807	171
1932	30.073	25.674	4.399	41.161	40.991	170	30.049	25.659	4.390	41.141	40.972	169
1933	30.998	26.386	4.612	46.906	46.718	188	30.938	26.334	4.604	46.860	46.671	189
1934	30.251	28.991	1.260	44.531	44.502	29	30.262	29.010	1.252	44.672	44.543	29
1935	31.782	30.292	1.490	45.867	45.837	30	31.782	30.291	1.491	45.859	45.829	30
1936	34.998	33.507	1.491	50.158	50.124	34	34.963	33.473	1.490	50.070	50.036	34
1937	34.083	32.861	1.222	50.088	49.999	40	34.063	32.841	1.222	49.949	49.909	40

Nota. - A partir de 1934, incluíram-se na classe de embarcações a vapor as que empregam mesmo eventualmente esse meio de propulsão. (Since 1934, all vessels that, even eventually, use steam as a means of propelling are included in this class of steamers - A partir 1934, tous les navires, qui emploient la vapeur comme moyen de propulsion, quoi que éventuellement, ont été compris dans cette classe de navires).

18 - Movimento Marítimo e Fluvial de Longo Curso e Cabotagem segundo a Nacionalidade das Embarcações

Shipping and Fluvial Movement, Oversea and Coastwise, by Nationality of Vessel
Mouvement Maritime et Fluvial de Long Cours et Cabotage selon la Nationalité des Navires

NACIONALIDADE DAS EMBARCAÇÕES NATIONALITY OF VESSELS NATIONALITÉ DES NAVIRES	ENTRADAS ENTERED ENTRÉES						SAÍDAS CLEARED SORTIES					
	Número de embarcações Number of vessels Nombre de navires			Milhares de toneladas Thousands of tons Milliers de tonnes			Número de embarcações Number of vessels Nombre de navires			Milhares de toneladas Thousands of tons Milliers de tonnes		
	1932	1933	1934	1932	1933	1934	1932	1933	1934	1932	1933	1934
Alemã (German-Allemande).....	820	802	868	3.854	4.100	4.105	817	805	871	3.844	4.105	4.114
Americana (American-Américaine).....	580	662	631	2.418	2.779	2.625	580	661	632	2.418	2.779	2.625
Argentina (Argentine-Argentine).....	930	942	801	265	421	390	927	937	802	261	419	391
Belga (Belgian-Belge).....	146	153	152	402	459	427	146	152	151	401	457	429
Boliviana (Bolivian-Bolivienne).....	45		10	(1)		(3)	45		10	(1)		(3)
Canadense (Canadian-Canadienne).....		1			4			1			5	
Chilena (Chilian-Chilienne).....	28	18	27	70	41	77	28	18	27	70	41	77
Colombiana (Colombian-Colombienne).....		6	8		4	1		6	8		4	1
Dantziguense (Dantziokoise-Dantziganian).....												
Dinamarquesa (Danish-Danoise).....	55	73	84	179	206	233	55	74	84	179	210	233
Estoniana (Estonian-Esthonienne).....		1			2			1			2	
Finlandesa (Finnish-Finlandaise).....	42	88	116	120	232	318	42	88	116	121	233	318
Francesa (French-Française).....	330	317	302	1.657	1.747	1.436	331	317	303	1.657	1.747	1.436
Grega (Greek-Grecque).....	57	89	100	168	244	291	57	88	99	168	241	288
Espanhola (Spanish-Espagnole).....	61	36	35	345	262	254	61	36	35	345	262	254
Holandesa (Dutch-Néerlandaise).....	228	326	362	900	1.352	1.449	227	326	363	897	1.351	1.451
Húngara (Hungarian-Hongroise).....	1			2			1			2		
Inglesa (British-Anglaise).....	1.576	1.796	1.846	7.652	9.141	9.432	1.575	1.793	1.853	7.657	9.118	9.454
Italiana (Italian-Italienne).....	308	359	382	2.132	2.982	3.239	307	359	383	2.129	2.982	3.248
Iugo Slava (Yugoslavian-Yugoslavienne).....	17	16	10	54	53	28	17	16	10	54	53	28
Japonesa (Japanese-Japonaise).....	87	89	80	460	457	425	86	89	81	454	457	430
Norueguesa (Norwegian-Norvégienne).....	217	338	281	616	966	802	217	338	281	616	966	801
Panamaense (Panaman-Panamaïenne).....	7	17	12	22	57	60	6	18	12	19	59	60
Paraguuaia (Paraguayan-Paraguayenne).....	21	8	3	3	1	(4)	21	8	3	3	1	(4)
Peruana (Peruvian-Peruvienne).....	8	8	9	1	3	4	8	8	9	1	3	4
Polonesa (Polish-Polonaise).....												
Portuguesa (Portuguese-Portugaise).....	14	1		54	(2)		14	1		54	(2)	
Sueca (Swedish-Suédoise).....	312	413	266	569	699	487	312	410	267	570	696	489
Uruguuaia (Uruguayan-Uruguayenne).....	25	26	24	1	1	23	25	26	24	1	1	23
Total (Estrangeira-Foreign-Etrangère).....	5.915	6.585	6.409	21.944	26.213	26.106	5.905	6.576	6.424	21.921	26.189	26.154
Brasileira (Brazilian-Brésilienne).....	24.158	24.413	23.842	19.217	20.693	18.425	24.144	24.362	23.838	19.220	20.671	18.418
Total Geral (Grand total-Total général).....	30.073	30.998	30.251	41.161	46.906	44.531	30.049	30.938	30.262	41.141	46.860	44.572

Nota - (1) 45 tons; (2) 338 tons.; (3) 121 tons; (4) 79 tons.

19 - Movimento Marítimo e Fluvial de longo Curso e Cabotagem, por Portos

43

Shipping and Fluvial Movement, Oversea and Coastwise, by Ports

Mouvement Maritime et Fluvial de long Cours et Cabotage, par Ports

PORTOS PORTS	ENTRADAS ENTERED ENTRÉES						SAÍDAS CLEARED SORTIES					
	Número de embarcações Number of vessels Nombre de navires			Milhares de toneladas Thousands of tons Milliers de tonnes			Número de embarcações Number of vessels Nombre de navires			Milhares de toneladas Thousands of tons Milliers de tonnes		
	1932	1933	1934	1932	1933	1934	1932	1933	1934	1932	1933	1934
Angra dos Reis (Rio de Janeiro).....	216	203	168	274	279	253	216	203	169	274	279	256
Antonina (Paraná).....	421	428	371	484	487	408	423	428	373	484	488	412
Aracajú (Sergipe).....	399	426	359	181	153	147	399	426	359	181	153	147
Aracaty (Ceará).....	65	131	109	38	74	88	65	131	109	38	74	88
Belém (Pará).....	536	719	689	997	1.143	1.027	535	714	693	989	1.141	1.029
Cabedelo (Paraíba).....	586	586	627	798	881	875	585	586	626	798	881	874
Cabo Frio (Rio de Janeiro).....	469	440	444	30	40	47	467	441	444	39	40	47
Camocim (Ceará).....	89	106	228	58	63	106	87	106	228	56	63	109
Cananéia (São Paulo).....	35	59	42	11	23	13	35	59	42	11	23	13
Canavieiras (Baía).....	148	166	202	23	32	36	148	165	200	23	32	36
Caravelas (Baía).....	198	267	226	56	75	76	198	267	226	56	75	76
Chaval (Ceará).....	23	36	22	7	11	8	23	36	22	7	11	7
Corumbá (Mato Grosso).....	266	396	386	32	65	47	264	401	386	32	65	47
Florianópolis (Santa Catarina).....	1.019	946	847	380	362	330	1.017	940	849	380	362	333
Fortaleza (Ceará).....	556	588	599	1.045	1.143	1.166	557	590	597	1.048	1.146	1.164
Fóz do Iguaçu (Paraná).....	361	322	250	76	61	45	361	322	249	76	61	45
Ilhéus (Baía).....	620	613	565	177	191	167	620	613	565	177	191	167
Imbituba (Santa Catarina).....	142	196	198	144	192	196	142	196	198	144	192	196
Itacotiara (Amazonas).....	418	412	356	276	276	247	418	411	365	276	276	248
Itajaf (Santa Catarina).....	524	562	520	209	205	181	522	561	523	208	205	183
Itapemirim (Espírito Santo).....	351	162	222	21	15	20	353	162	222	21	15	20
Jaguarião (Rio Grande do Sul).....	212	207	190	33	34	23	214	205	191	33	34	23
Laguna (Santa Catarina).....	171	153	176	49	20	24	172	153	179	49	20	24
Macaú (Rio Grande do Norte).....	264	272	405	206	201	189	264	272	400	206	201	189
Macció (Alagoas).....	598	604	645	1.197	1.280	1.329	598	604	643	1.197	1.280	1.329
Manaus (Amazonas).....	998	980	729	276	321	254	998	971	728	276	323	248
Mossoró (Rio Grande do Norte).....	672	579	602	486	474	429	670	581	600	486	472	429
Natal (Rio Grande do Norte).....	636	557	635	647	738	801	642	522	637	654	716	804
Paranaguá (Paraná).....	672	652	623	852	827	746	674	651	626	856	826	750
Paraty (Rio de Janeiro).....	60	82	36	21	36	9	60	82	36	21	36	9
Parnaíba (Piauí).....	439	476	428	26	40	34	439	478	423	26	40	34
Pelotas (Rio Grande do Sul).....	436	459	457	450	463	427	436	455	455	461	459	426
Penedo (Alagoas).....	181	136	167	44	48	64	181	139	166	44	49	63
Pôrto Acre (T. do Acre) (1).....	293	245	350	13	9	11	295	243	350	13	9	11
Pôrto Alegre (Rio Grande do Sul).....	665	761	695	787	942	802	659	759	693	781	938	799
Pôrto Esperança (Mato Grosso).....	49	51	51	25	25	26	49	51	51	25	25	26
Pôrto Murtinho (Mato Grosso).....	79	52	88	35	25	38	78	51	88	35	25	38
Pôrto Velho (Amazonas).....	73	80	93	15	21	29	73	80	91	15	21	28
Prado (Baía).....	81	95	81	17	17	13	81	95	81	17	17	13
Recife (Pernambuco).....	1.588	1.828	1.793	2.761	3.529	3.683	1.588	1.828	1.787	2.760	3.529	3.684
Rio de Janeiro (D. Federal).....	3.752	3.961	3.505	11.236	11.571	10.786	3.752	3.952	3.498	11.236	11.551	10.783
Rio Grande (Rio Grande do Sul).....	664	785	723	1.705	2.148	2.150	661	770	723	1.701	2.128	2.147
Santa Vitória do Palmar (Rio Grande do Sul).....	263	227	173	19	19	12	263	227	175	19	19	12
Santos (São Paulo).....	2.136	2.964	2.655	7.361	10.383	9.597	2.127	2.966	2.664	7.342	10.393	9.628
São Francisco (Santa Catarina).....	794	877	739	805	867	809	794	877	739	805	867	808
São Luiz (Maranhão).....	306	340	305	762	816	728	306	341	306	762	827	726
São Sebastião (São Paulo).....	226	152	364	343	343	295	226	152	361	343	343	293
Salvador (Baía).....	1.357	1.438	1.354	3.735	4.118	4.062	1.357	1.436	1.356	3.738	4.112	4.047
Tutola (Maranhão).....	313	271	279	198	191	211	313	270	280	198	190	215
Uruguaiana (Rio Grande do Sul).....	584	721	581	16	18	16	576	714	582	16	18	15
Vitória (Espírito Santo).....	1.716	1.270	1.222	1.714	1.529	1.338	1.716	1.268	1.227	1.719	1.528	1.349
Outros portos (Other ports—Au- tres ports).....	2.413	1.959	2.682	101	83	129	2.412	1.981	2.681	99	82	130
Total.....	30.073	30.998	30.251	41.161	46.906	44.530	30.049	30.938	30.262	41.141	46.860	44.572

44 20 - Movimento Marítimo e Fluvial de Longo Curso e Cabotagem segundo a Nacionalidade das Embarcações

Shipping and Fluvial Movement, Oversea and Coastwise, by Nationality of Vessel
Mouvement Maritime et Fluvial de Long Cours et Cabotage selon la Nationalité des Navires

NACIONALIDADE DAS EMBARCAÇÕES NATIONALITY OF VESSELS NATIONALITÉ DES NAVIRES	ENTRADAS ENTERED ENTRÉES						SAÍDAS CLEARED SORTIES					
	Número de embarcações Number of vessels Nombre de navires			Milhares de toneladas Thousands of tons Milliers de tonnes			Número de embarcações Number of vessels Nombre de navires			Milhares de toneladas Thousands of tons Milliers de tonnes		
	1935	1936	1937	1935	1936	1937	1935	1936	1937	1935	1936	1937
Alemã (German-Allemande).....	1.057	1.003	1.033	4.754	4.522	4.755	1.056	1.002	1.035	4.751	4.511	4.772
Americana (American-Américaine).....	644	629	590	2.465	2.588	2.235	648	632	528	2.484	2.598	2.226
Argentina (Argentine-Argentine).....	820	858	895	383	420	420	824	857	894	384	417	419
Belga (Belgian-Belge).....	133	133	129	398	372	343	135	132	129	404	369	346
Boliviana (Bolivian-Bolivienne).....	2				(1)		2			(1)		
Chilena (Chilian-Chilienne).....	19	24	19	54	74	56	18	24	10	51	74	56
Colombiana (Colombian-Colombienne).....	15	20	2	2	2	2	15	20	2	2	2	2
Dinamarquesa (Danish-Danoise).....	151	146	202	423	404	459	151	146	200	423	404	455
Estoniana (Estonian-Esthonienne).....	1			2			1			2		
Finlandesa (Finnish-Finlandaise).....	128	134	159	339	359	425	127	132	157	336	355	420
Francesa (French-Française).....	360	319	301	1.728	1.720	1.683	362	319	300	1.737	1.721	1.677
Gregã (Greek-Grecque).....	145	154	193	415	427	563	144	155	193	409	427	564
Espanhola (Spanish-Espagnole).....	47	27	18	282	178	54	44	26	18	271	174	54
Holandesa (Dutch-Néerlandaise).....	291	331	338	1.019	1.065	1.205	294	330	337	1.025	1.060	1.202
Hungara (Hungarian-Hongroise).....	3	3	1	7	8	3	3	3	1	7	8	3
Inglês (British-Anglais).....	1.966	1.931	2.090	9.632	9.624	10.228	1.963	1.930	2.084	9.616	9.624	10.193
Italiana (Italian-Italienne).....	337	370	402	2.945	3.303	3.738	338	379	400	2.947	3.304	3.719
Iugoslava (Yugoslavian-Yugoslavienne).....	34	23	24	106	72	79	34	23	24	106	72	79
Japonesa (Japanese-Japonaise).....	81	108	114	425	562	569	79	106	112	415	554	500
Norueguesa (Norwegian-Norvégienne).....	395	549	444	1.123	1.471	1.317	395	540	439	1.124	1.461	1.301
Panamaense (Panaman-Panamaicenne).....	18	23	30	87	110	131	17	23	30	82	110	132
Paraguaia (Paraguayan-Paraguayenne).....	8	16	34	(2)	3	4	8	16	34	(2)	2	4
Peruana (Peruvian-Peruvienne).....	13	16	17	7	7	8	13	16	17	7	7	8
Polonesa (Polish-Polonaise).....		36	58		129	229		37	59		133	232
Portuguesa (Portuguese-Portugaise).....			1			4			1			4
Rumaica (Roumanian-Roumanienne).....		2	3		5	7		2	3		4	7
Sueca (Swedish-Suédoise).....	353	353	310	650	670	609	351	351	309	646	668	608
Uruguaia (Uruguayan-Uruguyenne).....	37	20	43	29	29	37	36	21	43	27	31	37
Total (Estrangeira-Foreign-Etrangère).....	7.056	7.239	7.390	27.275	28.124	29.163	7.056	7.230	7.368	27.256	28.090	29.080
Brasileira (Brazilian-Brésilienne).....	24.726	27.759	26.693	18.592	22.034	20.876	24.726	27.733	26.695	18.603	21.980	20.869
Total Geral (Grand total-Total général).....	31.782	34.998	34.083	45.867	50.158	50.039	31.782	34.963	34.063	45.859	50.070	49.949

(1) 3 tons. (2) 174 tons.

21 - Movimento Marítimo e Fluvial de longo Curso e Cabotagem, por Portos

45

Shipping and Fluvial Movement, Oversea and Coastwise, by Ports

Mouvement Maritime et Fluvial de long Cours et Cabotage, par Ports

ESTADOS E PORTOS STATES AND PORTS ÉTATS ET PORTS	ENTRADAS ENTERED ENTRÉES						SAÍDAS CLEARED SORTIES					
	Número de embarcações Number of vessels Nombre de navires			Milhares de toneladas Thousands of tons Milliers de tonnes			Número de embarcações Number of vessels Nombre de navires			Milhares de toneladas Thousands of tons Milliers de tonnes		
	1935	1936	1937	1935	1936	1937	1935	1936	1937	1935	1936	1937
TERRITÓRIO DO ACRE:												
Cruzeiro do Sul.....	21	21	21	2	2	2	21	21	21	2	2	2
Sena Madureira.....	172	170	172	3	3	4	172	170	172	3	3	4
Campinas.....	60	60	60	(1)	(2)	1	60	60	60	(1)	(2)	1
Porto Acre (Rio Branco)....	310	368	449	10	13	10	310	366	449	10	13	10
Total.....	563	619	702	15	18	17	563	617	702	15	18	17
AMAZONAS:												
Apaporis.....												
Içá.....												
Porto Velho.....	72	60	55	20	16	14	72	60	55	20	16	14
Manaus.....	831	811	810	271	296	256	831	812	810	271	297	256
Itacoatiara.....	357	322	308	230	260	223	353	322	308	239	260	223
Total.....	1.260	1.193	1.173	530	572	493	1.261	1.194	1.173	530	573	493
PARÁ:												
Amapá.....	340	332	291	13	13	13	340	332	291	12	13	13
Obidos.....		334	248		255	176		334	248		255	176
Belém.....	743	815	747	1.083	1.235	1.125	743	815	747	1.088	1.236	1.125
Total.....	1.083	1.481	1.286	1.096	1.503	1.314	1.083	1.481	1.286	1.100	1.504	1.314
MARANHÃO:												
São Luiz.....	319	419	383	815	1.009	938	320	419	383	815	1.009	938
Tutoia.....	216	408	388	230	298	283	216	408	388	280	298	283
Total.....	535	827	771	1.045	1.307	1.221	536	827	771	1.045	1.307	1.221
PIAUI:												
Parnaíba.....	468	509	503	26	20	25	468	509	503	26	20	25
Total.....	468	509	503	26	20	25	468	509	503	26	20	25
CEARÁ:												
Camocim.....	289	192	140	134	136	87	290	192	140	135	136	87
Chaval.....	26	42	28	11	19	10	24	42	28	10	19	10
Acará.....	62	96	63	8	6	4	62	98	63	3	6	4
Fortaleza.....	561	668	614	1.175	1.331	1.209	561	668	614	1.175	1.330	1.209
Aracati.....	44	73	54	39	83	62	44	73	54	39	83	62
Total.....	982	1.071	899	1.362	1.575	1.372	981	1.073	899	1.362	1.574	1.372
RIO GRANDE DO NORTE:												
Mossoró (Areia Branca)....	622	638	519	462	534	456	622	638	519	462	535	456
Macau.....	620	607	493	266	306	274	620	606	493	266	305	274
Natal.....	525	592	589	830	938	940	525	592	589	830	938	940
Total.....	1.767	1.837	1.601	1.558	1.778	1.670	1.767	1.836	1.601	1.558	1.778	1.670

(1) 498 tons. (2) 424 tons.

21 - Movimento Marítimo e Fluvial de longo Curso e Cabotagem, por Portos

Shipping and Fluvial Movement, Oversea and Coastwise, by Ports

Mouvement Maritime et Fluvial de long Cours et Cabotage, par Ports

(CONTINUAÇÃO)

(CONTINUED)

(SUITE)

ESTADOS E PORTOS STATES AND PORTS ÉTATS ET PORTS	ENTRADAS ENTERED ENTRÉES						SAÍDAS CLEARED SORTIES					
	Número de embarcações Number of vessels Nombre de navires			Milhares de toneladas Thousands of tons Milliers de tonnes			Número de embarcações Number of vessels Nombre de navires			Milhares de toneladas Thousands of tons Milliers de tonnes		
	1935	1936	1937	1935	1936	1937	1935	1936	1937	1935	1936	1937
PARAÍBA:												
Cabedelo.....	780	841	681	1.015	1.082	994	780	841	681	1.015	1.082	994
Total.....	780	841	681	1.015	1.082	994	780	841	681	1.015	1.082	994
PERNAMBUCO:												
Recife.....	1.914	2.030	1.746	4.013	4.214	3.959	1.915	2.033	1.746	4.014	4.214	3.959
Total.....	1.914	2.030	1.746	4.013	4.214	3.959	1.915	2.033	1.746	4.014	4.214	3.959
ALAGOAS:												
Pôrto Calvo.....	155	150	100	4	3	2	155	150	100	4	3	2
Maceió.....	736	822	735	1.483	1.564	1.474	736	821	735	1.483	1.563	1.474
Penedo.....	192	155	274	52	64	57	192	155	274	52	64	57
Total.....	1.083	1.127	1.109	1.539	1.631	1.533	1.083	1.126	1.109	1.539	1.630	1.533
SERGIPE:												
Aracajú.....	330	397	377	131	162	150	330	397	377	131	162	150
São Cristóvão.....												
Estância.....	58	56	46	4	7	4	58	56	40	4	7	4
Total.....	388	453	423	135	169	154	388	453	423	135	169	154
BAÍA:												
Salvador.....	1.241	1.455	1.482	3.741	4.072	4.027	1.240	1.454	1.482	3.739	4.071	4.027
Ilhéus.....	693	771	717	128	231	234	692	771	717	128	231	234
Canavieiras.....	210	188	235	36	29	39	208	185	235	33	29	39
Prado.....	70	84	68	13	14	6	70	84	68	13	14	6
Alcobaça.....	34	44	37	1	1	1	34	44	57	1	1	1
Caravelas.....	163	202	255	57	86	92	162	202	255	57	86	92
Total.....	2.410	2.744	2.814	3.976	4.433	4.399	2.406	2.740	2.814	3.971	4.432	4.399
ESPÍRITO SANTO:												
Barras de São Mateus.....	82	119	184	8	17	18	82	119	184	8	17	18
Santa Cruz.....												
Vitória.....	1.472	1.664	1.592	1.579	1.706	1.745	1.472	1.663	1.592	1.579	1.703	1.745
Guarapari.....	17	20	51	2	2	8	17	20	51	2	2	8
Benevente.....	216	212	138	7	8	5	216	212	138	7	8	5
Piúma.....	143	162	102	6	7	4	143	162	102	6	7	4
Itapemirim.....	402	389	287	26	25	26	402	389	287	26	25	26
Total.....	2.332	2.566	2.354	1.628	1.765	1.806	2.332	2.565	2.354	1.628	1.762	1.806
RIO DE JANEIRO:												
São João da Barra.....	122	97	99	9	8	14	122	97	99	9	8	14
Macaé.....	150	130	142	11	9	11	150	130	142	11	9	11
Cabo Frio.....	503	518	489	45	70	65	503	518	489	45	70	65
Angra dos Reis.....	183	221	204	227	396	322	183	221	204	227	393	322
Parati.....	32	30	50	10	13	22	32	29	50	10	13	22
Total.....	990	996	984	302	496	434	990	995	984	302	493	434

21 - Movimento Marítimo e Fluvial de longo Curso e Cabotagem, por Portos

47

Shipping and Fluvial Movement, Oversea and Coastwise, by Ports

Mouvement Maritime et Fluvial de long Cours et Cabotage, par Ports

(CONCLUSÃO)

(CONCLUSION)

(FIN)

ESTADOS E PORTOS STATES AND PORTS ÉTATS ET PORTS	ENTRADAS ENTERED ENTRÉES						SAÍDAS CLEARED SORTIES					
	Número de embarcações Number of vessels Nombre de navires			Milhares de toneladas Thousands of tons Milliers de tonnes			Número de embarcações Number of vessels Nombre de navires			Milhares de toneladas Thousands of tons Milliers de tonnes		
	1935	1936	1937	1935	1936	1937	1935	1936	1937	1935	1936	1937
CAPITAL FEDERAL:												
Rio de Janeiro.....	3.663	4.123	4.259	10.808	11.755	12.221	3.673	4.113	4.246	10.828	11.717	12.183
Total.....	3.663	4.123	4.259	10.808	11.755	12.221	3.673	4.113	4.246	10.828	11.717	12.183
SÃO PAULO:												
Ubatuba.....	32	40	66	11	12	28	32	40	66	11	12	28
Caraguatuba.....												
Vila Bela.....							356	488	397	203	283	447
São Sebastião.....	355	488	397	203	286	446	2.877	3.263	3.410	10.069	10.812	11.149
Santos.....	2.886	3.273	3.417	10.098	10.843	11.201	46	103	198	12	25	29
Iguape.....	46	103	198	12	25	29	38	58	234	11	20	30
Cananã.....	38	58	234	11	20	30						
Total.....	3.357	3.962	4.312	10.335	11.186	11.734	3.349	3.952	4.305	10.306	11.155	11.683
PARANÁ:												
Antonina.....	374	424	455	416	434	430	374	424	455	415	435	430
Paranaguá.....	615	770	773	795	949	893	615	770	773	795	947	893
Guaratuba.....												
Fóz do Iguaçu.....	185	240	189	22	43	44	185	240	189	22	43	44
Total.....	1.174	1.434	1.417	1.233	1.426	1.367	1.174	1.434	1.417	1.232	1.425	1.367
SANTA CATARINA:												
São Francisco.....	815	941	952	738	800	813	815	936	952	787	791	813
Itajaí.....	481	519	548	159	183	187	480	517	548	158	182	187
Florianópolis.....	957	918	762	429	405	410	956	918	762	429	405	410
Laguna.....	172	204	174	25	80	34	171	203	174	25	29	34
Imbituba.....	218	192	198	215	195	193	218	193	198	215	197	193
Total.....	2.643	2.774	2.634	1.566	1.613	1.637	2.640	2.767	2.634	1.564	1.604	1.637
RIO GRANDE DO SUL:												
Rio Grande.....	769	774	852	2.199	2.058	2.144	771	775	852	2.203	2.062	2.144
Pelotas.....	406	390	360	410	476	458	405	389	380	411	473	458
Pôrto Alegre.....	801	776	877	903	930	941	801	774	877	903	927	941
Santa Vitória do Palmar.....	176	140	203	9	7	10	176	140	203	9	7	10
Jaguarão.....	161	224	168	13	14	14	161	223	168	13	14	14
Uruguaiana.....	743	531	251	16	13	11	746	531	251	16	13	11
Itaquê.....	47	38	64	1	1	2	47	37	64	1	1	2
São Borja.....	447	601	752	7	7	7	445	602	752	6	7	7
Pôrto Xavier.....	386	329	258	2	2	1	386	329	258	2	2	1
Total.....	3.885	3.803	3.785	3.560	3.508	3.588	3.888	3.800	3.785	3.564	3.506	3.588
MATO GROSSO:												
Corumbá.....	348	455	472	53	62	55	348	455	472	53	62	55
Pôrto Murtinho.....	94	84	88	37	23	21	94	84	88	37	23	21
Pôrto Esperança.....	63	69	70	35	22	24	63	68	70	35	22	24
Total.....	505	608	630	125	107	100	505	607	630	125	107	100
TOTAL GERAL.....	31.782	34.998	34.083	45.867	50.158	50.038	31.782	34.963	34.063	45.859	50.070	49.949

22 - Movimento de Passageiros no Pôrto do Rio de Janeiro
 Movement of Passengers in the Port of Rio de Janeiro
 Mouvement de Passagers dans le Port de Rio de Janeiro

ANOS YEARS ANNÉES	Passageiros Passengers		ENTRADAS DE PASSAGEIROS SEGUNDO AS NACIONALIDADES ARRIVALS OF PASSENGERS ACCORDING TO THE NATIONALITIES ARRIVÉES DE PASSAGERS SUIVANT LES NATIONALITÉS												
	Entradas Arrivals Arrivées	Saídas Departures Départs	Brasilei- ros	Alemães	France- ses	Espa- nhóis	Ingle- ses	Italianos	Portu- gueses	Outros européus	Norte ameri- canos	Outros ameri- canos	Japone- ses	Outros asiáticos	Outras naciona- lidades
			Brazi- lianos	Germans	French- men	Spani- ards	Engli- sh- men	Itali- ans	Portu- guese	Other europé- ans	North- Ameri- cans	Other Ameri- cans	Japa- nese	Other asiatics	Other nationa- lities
			Brésili- ens	Alle- mands	Français	Espa- gnols	Anglais	Italiens	Portu- gais	Autres europé- ens	Ameri- cains du Nord	Autres ameri- cains	Japo- nais	Autres asiati- ques	Autres nationa- lités
1930.....	90.938	89.378	49.799	4.664	1.315	1.851	2.383	2.608	13.388	7.541	2.623	2.744	2.008	14
1931.....	75.318	76.080	50.720	2.318	1.015	1.060	2.206	2.323	6.887	3.161	2.027	2.251	1.335	16
1932.....	97.518	67.387	73.209	2.651	1.032	1.046	1.903	2.204	7.532	2.975	1.917	1.728	458	848	15
1933.....	87.735	66.807	61.704	2.107	1.072	1.360	2.013	1.803	8.171	2.407	2.192	3.452	566	790	8
1934.....	86.063	68.423	58.544	3.018	1.179	1.074	2.248	1.947	7.549	3.888	2.396	3.089	464	634	33
1935.....	80.401	67.846	53.640	3.293	1.353	976	2.308	1.646	6.997	2.895	2.631	3.604	450	586	17
1936.....	85.143	71.032	54.417	3.674	1.120	1.075	2.283	1.717	9.385	3.724	2.947	3.883	342	543	33
1937.....	99.072	78.349	66.264	4.261	1.213	880	2.981	1.957	9.665	2.857	3.627	4.466	180	703	18

23 - Movimento de Passageiros no Pôrto de Santos
 Movement of Passengers in the Port of Santos
 Mouvement de Passagers dans le Port de Santos

ANOS YEARS ANNÉES	Passageiros Passengers		ENTRADAS DE PASSAGEIROS SEGUNDO AS NACIONALIDADES ARRIVALS OF PASSENGERS ACCORDING TO THE NATIONALITIES ARRIVÉES DE PASSAGERS SUIVANT LES NATIONALITÉS											
	Entradas Arrivals Arrivées	Saídas Departures Départs	Brasilei- ros	Alemães	France- ses	Espa- nhóis	Ingle- ses	Italianos	Portu- gueses	Norte ameri- canos	Japone- ses	Outras naciona- lidades		
			Brazi- lianos	Germans	French- men	Spani- ards	Engli- sh- men	Itali- ans	Portu- guese	North- Ameri- cans	Japa- nese	Other nationa- lities		
			Brésili- ens	Alle- mands	Français	Espa- gnols	Anglais	Italiens	Portu- gais	Ameri- cains du Nord	Japo- nais	Autres nationa- lités		
1930.....	58.437	55.312	18.806	2.487	581	1.664	1.441	3.657	6.475	1.182	13.733	8.411		
1931.....	38.425	39.249	17.380	1.887	464	1.030	1.474	2.615	3.040	993	5.563	3.979		
1932.....	36.163	30.636	14.061	1.530	255	597	961	1.644	2.325	631	11.352	2.807		
1933.....	57.389	31.921	17.595	1.913	431	956	1.280	2.173	3.571	820	24.178	4.467		
1934.....	55.807	31.645	17.920	2.232	433	920	1.008	2.080	3.309	896	22.077	4.927		
1935.....	45.757	28.365	18.084	2.486	428	805	1.184	2.081	4.451	1.050	10.148	5.040		
1936.....	50.056	30.907	26.425	3.540	533	703	1.212	1.882	3.013	1.208	5.769	5.771		
1937.....	68.499	35.390	47.110	2.837	473	430	1.190	2.115	2.660	619	5.076	5.980		

24 - Movimento das Empresas Nacionais de Navegação fiscalizadas pelo Governo Federal 49
 Movement of National Shipping Enterprises controlled by the Federal Government
 Mouvement des Entreprises Nationales de Navigation contrôlées par le Gouvernement Fédéral

ANOS YEARS ANNÉES	Número de navios em tráfego Number of vessels in traffic Nombre de navires en trafic	TONELAGEM TONNAGE — Milhares de toneladas Thousands of tons Milliers de tonnes		PERCURSO TRAJECT PARCOURS			PASSAGEIROS PASSENGERS - PASSAGERS — Milhares - Thousands - Milliers			MERCADORIAS MERCHANDISE MARCHANDISES		Animais transportados	Fretes e passageiros
		Bruta Gross Brut	Líquida Net	Número de viagens redondas Number of round voyages Nombre de voyage ronds	Duração Duration Durée — Dias Days Jours	Milhas navegadas Miles sailed Milles voyagés — Milhares Thousands Milliers	Total	1a. Classe 1st. Class 1ère. Classe	2a. e 3a. Classe 2nd. and 3rd. Class 2ème. 3ème. Classe	Volumes — Milhares Thousands Milliers	Peso Weight Poids — Milhares de toneladas Thousands of tons Milliers de tonnes	Animais transportados	Fretes e passageiros
												Animaux transportés — Número Number Nombre	Fret et passagers — Contos de réis
1928.....	103	410	252	2.098	48.771	4.585	334	107	107	44.736	2.601	6.255	214.887
1929.....	206	418	258	2.179	47.771	4.527	318	159	159	41.618	2.445	7.053	215.804
1930.....	190	400	244	2.120	44.347	4.305	273	137	136	35.186	2.066	5.224	178.232
1931.....	191	412	255	1.944	41.173	4.273	246	130	116	36.618	2.413	3.693	218.440
1932.....	167	341	210	1.669	36.523	3.445	246	101	145	32.720	1.943	1.524	170.863
1933.....	183	373	231	1.805	38.525	3.674	233	116	117	30.951	2.023	3.149	171.751
1934.....	172	367	220	1.811	38.376	3.554	235	130	105	36.718	2.234	2.617	184.534
1935.....	107	331	203	1.738	37.100	3.428	216	116	100	33.485	2.224	3.512	251.428

25 - Consumo de Combustível, etc.; Receita e Despesa das Empresas Nacionais fiscalizadas
 Combustible Consumption, etc.; Revenue and Expenditure of National Enterprises under control
 Consommation de Combustible, etc.; Recette et Dépense des Entreprises Nationales sous contrôle

ANOS YEARS ANNÉES	Combustível e outros materiais consumidos Combustible and other materials consummated Combustible et d'autres matériaux consommés					RECEITA DO TRÁFEGO REVENUE OF TRAFFIC RECETTE DU TRAFIC — Contos de réis				Subvenções Subventions — Contos de réis	Renda bruta (inclusive subvenções) Gross revenue (including subventions) — Recette brute (Y compris subventions) — Contos de réis	Despesas do custeio Expenses of maintenance — Dépense des frais — Contos de réis	Renda líquida Net revenue — Recette nette — Contos de réis	
	Carvão Coal — 1000 Tons.	Lenha Fuel Bois à brûler — 1000 Tons.	Óleo Oil Huile — 1000 Tons.	Lubrificantes Lubricating oils Huiles à lubrifier — 1000 Hect.	Estopa Tow Étoupe — Tons.	Total	Passageiros Passengers — Passagers	Mercadorias Merchandise Marchandises	Animais Animals — Animaux					Diversos Sundry — Divers
1928.....	558	170	62	11,6	93,7	214.887	29.662	175.320	165	0.710	27.014	241.871	180.001	61.870
1929.....	505	175	87	11,5	85,4	215.804	32.084	174.278	134	9.808	27.959	243.763	183.992	59.771
1930.....	504	161	52	10,2	75,6	178.232	26.172	142.634	109	9.317	26.268	204.500	164.994	39.506
1931.....	101	122	97	9,3	64,1	218.440	27.115	177.093	83	9.149	29.957	243.397	179.971	63.426
1932.....	390	178	83	6,8	56,2	170.863	25.566	133.344	38	11.915	27.957	198.810	146.777	52.033
1933.....	426	134	90	7,4	56,2	171.751	25.844	134.577	72	11.258	29.323	201.074	163.148	37.926
1934.....	387	142	100	7,7	53,1	184.534	27.098	143.020	46	14.370	29.609	214.233	163.298	50.935
1935.....	384	142	84	7,0	46,2	251.428	31.447	200.805	96	19.020	25.670	277.098	197.508	79.590

Fonte de informação: (Source of information - Source d'information): «Departamento Nacional de Portos e Navegação - Ministério da Viação e Obras Públicas».

26 - Empresas Nacionais de Navegação fiscalizadas pelo Governo Federal - 1935
National Shipping Enterprises controlled by the Federal Government
Entreprises Nationales de Navigation contrôlées par le Gouvernement Fédéral

EMPRESAS COMPANIES COMPAGNIES	Número de navios em tráfego Number of vessels in traffic Nombre de navires en trafic	TONELAGEM TONNAGE		PERCURSO TRAJECT PARCOURS			Total de passageiros Total of passengers Total de passagers	MERCADORIAS MERCHANDISE MARCHANDISES		Animais transportados Animais transported Animaux transportés — Número Number Nombre
		Bruta Gross Brut	Líquida Net	Número de viagens redondas Number of round voyages Nombre de voyages ronds	Duração Dias Days of voyage Jours de voyage	Milhas navegadas Miles sailed Milles voyagées		Volumes — Milhares Thousands Milliers	Peso Weight Poids — Toneladas Tons Tonnes	
1 - Amazon River Steam Nav. Co. Ltd.....	20	9.002	5.672	172	4.615	350.164	18.736	1.449	57.073	2.969
2 - Empresa de Navegação dos Autazes.....	1	50	24	158	15.600	954	6	345	128
3 - Empresa de Navegação do Alto Tapajoz.....	1	26	21	12	293	7.692	5	173
4 - Empresa de Navegação dos Rios Mamoré e Guaporé.....	2	16	12	305	18.384	379	14	281	12
5 - Empresa de Navegação Clemente C. Catanhede.....	2	13	24	236	7.392	85	8	467
6 - Companhia Fluvial Maranhense.....	2	330	266	27	240	8.908	432	20	1.083
7 - Empresa Lloyd Maranhense.....	4	264	197	31	268	9.902	147	27	1.303
8 - Companhia de Navegação Fluvial Baixo São Francisco.....	2	346	227	52	208	10.712	9.400	5	289
9 - Empresa Viação São Francisco.....	7	699	448	61	1.501	56.440	3.851	192	5.673	28
10 - Companhia de Navegação Mineira do São Francisco.....	8	766	550	98	1.835	89.060	9.167	424	10.873
11 - Companhia de Navegação Lloyd Brasileiro.....	51	192.469	119.378	374	13.538	1.468.320	88.045	16.471	1.039.250
12 - Companhia Nacional de Navegação Costeira.....	23	54.832	32.655	295	5.016	659.440	65.306	6.390	442.534	75
13 - Companhia Comércio e Navegação.....	14	30.445	18.915	105	3.273	277.577	1.338	2.607	268.190	295
14 - Sociedade Anônima Lloyd Nacional.....	21	39.009	23.280	164	4.378	389.229	8.473	5.136	353.562
15 - Companhia de Viação São Paulo-Mato Grosso.....	4	144	99	86	531	21.186	615	40	1.368
16 - Companhia Nacional de Navegação Hoepeck.....	3	2.210	1.043	57	413	28.224	5.575	508	27.951
17 - Estrada de Ferro Santa Catarina.....	2	69	30	144	298	10.259	3.809	93	13.162	6
Total.....	167	330.690	202.781	1.738	37.106	3.428.489	216.312	33.485	2.223.566	3.512

26 - Empresas Nacionais de Navegação fiscalizadas pelo Governo Federal - 1935
National Shipping Enterprises controlled by the Federal Government
Entreprises Nationales de Navigation contrôlées par le Gouvernement Fédéral

EMPRESAS ENTERPRISES ENTREPRISES	Combustível consumido Combustible consumed Combustible consommé — Toneladas Tons - Tonnes			Renda do tráfego Revenue from traffic Recette du trafic — Contos de réis			Subvenções Subventions	Renda bruta (inclusive subvenções) Gross revenue (including subventions) Recette brute (y compris subventions) — Contos de réis	Despesas do custeio Expenses of maintenance Dépense des frais — Contos de réis	Renda líquida Net revenue Recette nette — Contos de réis	
	Carvão Coal Charbon	Lenha Fuel Bois à brûler	Óleo Oil Huile	Total	Passageiros Passengers Passagers	Mercadorias Merchandise Marchandises					Animais diversos Sundry animals Animaux divers
1 - Amazon River Steam Nav. Co. Ltd.....	1.630	119.115	4.366	1.047	3.221	98	3.000	7.366	4.557	2.809
2 - Empresa de Navegação dos Autazes.....	2.178	29	7	11	11	98	125	86	39
3 - Empresa de Navegação do Alto Tapajoz.....	18	44	44	36	80	83	3
4 - Empresa de Navegação dos Rios Mamoré e Guaporé.....	875	38	15	20	3	150	188	131	57
5 - Empresa de Navegação Clemente C. Catanhede.....	10	47	5	42	60	107	81	26
6 - Companhia Fluvial Maranhense.....	476	32	10	64	8	38	120	63	57
7 - Empresa Lloyd Maranhense.....	466	109	4	105	38	147	66	81
8 - Companhia de Navegação Fluvial Baixo São Francisco.....	2.197	36	31	2	3	100	136	124	12
9 - Empresa Viação São Francisco.....	8.734	533	183	399	1	220	803	484	319
10 - Companhia de Navegação Mineira do São Francisco.....	5.803	1.158	438	720	268	1.426	789	637
11 - Companhia de Navegação Lloyd Brasileiro.....	248.987	42.898	111.556	15.675	86.088	9.795	15.602	127.158	103.241	23.917
12 - Companhia Nacional de Navegação Costeira.....	60.924	34.886	66.796	11.889	45.882	9.025	5.912	72.708	46.459	26.249
13 - Companhia Comércio e Navegação.....	37.426	21.312	21	21.259	32	21.312	9.446	11.866
14 - Sociedade Anônima Lloyd Nacional.....	32.399	7.023	42.784	1.812	40.972	42.784	29.129	13.655
15 - Companhia de Viação São Paulo-Mato Grosso.....	565	236	38	73	125	150	386	300	86
16 - Empresa Nacional de Navegação Hoepeck.....	2.662	2.081	264	1.817	2.081	2.380	240
17 - Estrada de Ferro Santa Catarina.....	1.849	171	8	148	15	171	139	32
Total.....	384.028	142.258	84.335	251.428	31.447	200.865	19.116	25.670	277.098	197.506	79.590

27 - Estradas de Ferro em Tráfego segundo o Regimen de Administração
Railways in Traffic according to the Regimen of Administration
Chemins de Fer en Trafic selon le Régime d'Administration

51

ANOS YEARS ANNÉES — (31-XII)	Total geral da extensão em tráfego Grand total of length in traffic Total général de l'étendue en trafic — Kms.	ESTRADAS DE FERRO FEDERAIS FEDERAL RAILWAYS CHEMINS DE FER FÉDÉRAUX								ESTRADAS DE FERRO ESTADUAIS STATE RAILWAYS CHEMINS DE FER DES ÉTATS					
		Pertencentes à União Belonging to Union Appartenants à l'Union — Kms.				Concedidas pela União By concession of Union Accordées par l'Union — Kms.				Pertencentes aos Estados Belonging to States Appartenants aux États — Kms.			Conce- didas pelo Estados By con- cession of States Accor- dés par les États — Kms.		
		TOTAL	Adminis- tradas pelo Govêrno Federal Adminis- trated by Federal Govern- ment Adminis- trés par le Gouverne- ment Fédéral	Arren- dadas Hired Arren- tés	TOTAL	Com ga- rantia de juros With gua- rantes of interest Avec ga- rantie d'intérêt	Sem ga- rantia de juros Without guarantees of interest Sans ga- rantie d'intérêt	TOTAL	Adminis- tradas pelo Govêrno Estadual Adminis- trated by State Govern- ment Adminis- trés par le Gouverne- ment des États	Arren- dadas Hired Arren- tés	Kms.	%		Kms.	%
1928	31.851	23.768	74,6	18.970	9.202	0.768	4.798	2.015	2.783	8.083	25,4	2.239	1.863	376	5.844
1929	31.907	23.851	74,6	19.053	9.268	0.785	4.798	2.015	2.783	8.116	25,4	2.238	1.863	375	5.875
1930	32.478	24.025	74,0	19.211	9.287	0.924	4.814	2.030	2.784	8.453	26,0	2.314	1.939	375	6.132
1931	32.784	24.224	73,9	19.343	9.356	0.987	4.881	2.034	2.847	8.540	26,1	2.335	1.930	375	6.205
1932	32.973	24.535	74,4	19.708	7.240	12.466	4.829	2.050	2.779	8.438	25,6	2.106	1.731	375	6.332
1933	33.073	24.482	74,0	19.851	7.263	12.588	4.631	3.756	875	8.591	26,0	2.180	2.186	6.409
1934	33.106	24.552	74,2	21.319	11.739	9.580	3.233	2.357	876	8.554	25,8	2.222	2.222	6.338
1935	33.330	23.843	71,5	20.469	(1) 11.185	9.284	3.374	2.498	876	9.487	28,5	3.188	3.188	6.299
1936	33.521	24.008	71,6	20.684	(1) 11.551	9.083	3.374	2.498	876	9.513	28,4	3.186	3.186	6.327

(1) Além da extensão mencionada são também administradas pela União 1.086 kms. dos quais 978 de concessão federal com garantia de juros e 108 de concessão estadual, incluídos nas respectivas columnas. (Besides the mentioned length, 1,086 kms. are also administered by the Government, 978 kms. of which are a federal concession with guaranty of interests and 108 are a state concession, included in the respective columns - En plus de l'étendue mentionnée, il y en a 1,086 kms. qui sont administrés aussi par l'Union, dont 978 kms. de concession fédérale avec garantie d'intérêts et 108 de concession des États, compris dans les colonnes respectives).

28 - Distribuição regional da Extensão das Estradas de Ferro em Tráfego
Regional distribution of Railways Length in Traffic
Division régionale de l'Etendue des Chemins de Fer en Trafic

ESTADOS E DISTRITO FEDERAL STATES AND FEDERAL DISTRICT ÉTATS ET DISTRICT FÉDÉRAL	EXTENSÃO QUILOMÉTRICA KILOMETRIC LENGTH ÉTENDUE KILOMÉTRIQUE — (31-XII)										Percentagem da extensão em tráfego Percentage of length in traffic Pourcent- age de l'étendue en trafic (1936)	Extensão por km.2 da super- fície Length by km.2 of area Étendue par km.2 de la superficie — Mètres.
	1927	1928	1929	1930	1931	1932	1933	1934	1935	1936		
	Amazonas	5	5	5	5	5	5	5	5	5		
Pará	374	374	374	374	374	374	374	374	381	377	0,3
Maranhão	457	457	451	451	451	451	451	451	451	451	1,3
Piauí	182	164	164	164	164	164	160	160	160	185	0,8
Ceará	1.177	1.177	1.177	1.177	1.177	1.218	1.240	1.240	1.240	1.240	8,8
Rio Grande do Norte	392	391	435	435	451	496	481	481	481	502	1,5
Paraíba	415	418	418	418	418	472	472	472	472	487	1,4
Pernambuco	964	977	977	1.018	1.018	1.038	1.052	1.052	1.052	1.066	3,2
Alagoas	327	327	327	348	347	347	359	359	359	346	1,0
Sergipe	298	298	298	298	298	298	298	298	298	303	0,9
Bahia	2.048	2.084	2.083	2.082	2.105	2.105	2.128	2.150	2.152	2.146	6,4
Espirito Santo	714	776	776	774	774	774	774	774	773	775	2,3
Rio de Janeiro	2.666	2.679	2.679	2.724	2.723	2.706	2.683	2.684	2.684	2.665	8,0
Distrito Federal	172	168	168	176	181	161	161	164	164	143	0,4
São Paulo	6.829	6.921	6.985	7.033	7.153	7.144	7.199	7.226	7.282	7.327	21,9
Paraná	1.225	1.234	1.232	1.343	1.410	1.469	1.471	1.460	1.482	1.507	4,5
Santa Catarina	1.131	1.133	1.133	1.169	1.169	1.169	1.183	1.186	1.186	1.186	3,5
Rio Grande do Sul	3.030	3.076	3.073	3.073	3.138	3.138	3.135	3.125	3.150	3.214	9,6
Minas Gerais	7.705	7.724	7.724	7.926	7.925	7.946	7.944	7.942	8.002	8.040	24,0
Goiás	297	297	297	314	332	332	332	332	336	336	1,2
Mato Grosso	1.171	1.171	1.171	1.171	1.171	1.171	1.171	1.171	1.170	1.170	8,5
Total	31.549	31.851	31.967	32.478	32.764	32.973	33.073	33.106	33.330	33.521	100,0

Fonte de informação - (Source of information - Source d'information): «Estatística das Estradas de Ferro do Brasil - Inspeção Federal das Estradas - Ministério da Viação e Obras Públicas».

29 - Resumo quinquenal da Receita das Estradas de Ferro em tráfego
 Quinquennial Summary of Revenue of Railways in traffic
 Résumé quinquennal de la Recette des Chemins de Fer en trafic

ANOS YEARS ANNÉES	Total geral da Receita Grand total of revenue Total général de la recette — Contos de réis	RECEITA DO TRÁFEGO TRAFFIC REVENUE RECETTE DU TRAFIC												Receita acessória Additional Revenue Recette additionelle	
		TOTAL		Passageiros Passengers Passagers		Bagagens e encomendas Baggages and commissions Bagages et commissions		Animais Animals Animaux		Mercadorias Merchandise Marchandises		Diversos Sundry Divers		Contos de réis	%
		Contos de réis	%	Contos de réis	%	Contos de réis	%	Contos de réis	%	Contos de réis	%	Contos de réis	%		
		Contos de réis	%	Contos de réis	%	Contos de réis	%	Contos de réis	%	Contos de réis	%	Contos de réis	%	Contos de réis	%
1930.....	761.350	750.674	98,6	165.915	21,8	50.225	0,6	23.337	3,0	498.570	65,5	12.027	1,7	10.676	1,4
1931.....	804.003	790.467	98,3	152.180	18,9	48.180	6,0	22.315	2,8	508.900	63,3	58.886	7,3	13.536	1,7
1932.....	771.206	762.920	98,9	152.891	19,8	52.713	6,8	22.388	2,9	480.416	62,3	54.512	7,1	8.280	1,1
1933.....	836.646	826.840	98,8	170.468	20,4	58.453	7,0	25.371	3,0	513.201	61,3	59.347	7,1	9.805	1,2
1934.....	819.677	791.612	96,6	167.633	20,4	53.815	6,6	24.322	3,0	504.211	61,5	41.631	5,1	28.065	3,4
1935.....	896.392	876.787	97,8	185.915	20,7	53.077	5,9	26.523	3,0	571.647	63,8	39.025	4,4	19.605	2,2

30 - Resumo quinquenal da Despesa, do Transporte e do Consumo de Combustível nas Estradas de Ferro

Quinquennial summary of Expenditure, of Transport and Combustible Consumption of Railways
 Résumé quinquennal de la Dépense, du Transport et de la Consommation de Combustible des Chemins de Fer

ANOS YEARS ANNÉES	DESPESA EXPENDITURE DÉPENSE				TRANSPORTE EFETUADO TRANSPORT REALIZED TRANSPORT EFFECTUÉ								CONSUMO DE COMBUSTIVEL COMBUSTIBLE CONSUMPTION CONSUMMATION DE COMBUSTIBLE				
	TOTAL	Do custo Maintenance Entretien		Acessória Additional Additionelle	Passageiros Passengers Passagers		Animais Animals Animaux		Bagagem Baggage Bagage		Mercadorias Merchandise Marchandises		Carvão Coul Charbon		Lenha Fuel Bois à brûler — 1.000 m ³	Valor Value Valeur — Contos de réis	
		Contos de réis	Contos de réis		%	Contos de réis	%	Passageiros Passengers Passagers	Passag.-Km Passag.-Km Passag.-Km	Cabeças Head Têtes	Cab.-Km Head-Km Têtes-Km	Tone- ladas Tons Tonnes	Tons-Km Tons-Km Tonne-Km	Tons Tons			Tons-Km Tons-Km Tonne-Km
	Contos de réis	Contos de réis	%	Contos de réis	%	Passageiros Passengers Passagers	Passag.-Km Passag.-Km Passag.-Km	Cabeças Head Têtes	Cab.-Km Head-Km Têtes-Km	Tone- ladas Tons Tonnes	Tons-Km Tons-Km Tonne-Km	Tons Tons	Tons-Km Tons-Km Tonne-Km	Estrangeiro Foreign Étranger	Nacional National	Lenha Fuel Bois à brûler — 1.000 m ³	Valor Value Valeur — Contos de réis
1930.....	715.641	680.375	95,1	35.266	4,9	151.740	4.135.000	2.954	506.576	725	133.207	20.362	3.679.433	946.159	170.016	4.974	114.185
1931.....	713.232	638.771	90,6	24.461	3,4	145.491	4.734.000	2.238	539.225	735	135.068	20.725	3.569.863	790.920	191.620	5.593	118.778
1932.....	874.842	660.069	97,8	14.773	2,2	134.844	3.734.461	2.672	602.512	874	107.561	20.411	3.404.019	700.035	235.925	5.842	100.413
1933.....	768.215	727.701	94,6	40.514	5,4	145.553	4.096.951	2.940	690.873	802	185.592	22.245	3.553.802	598.029	232.692	6.191	108.087
1934.....	728.109	699.240	96,5	28.869	3,5	155.758	4.122.465	3.283	620.187	788	119.805	23.293	3.696.661	595.337	292.678	6.389	122.718
1935.....	843.693	824.180	97,7	19.513	2,3	166.981	4.561.330	3.408	827.429	828	128.581	26.231	4.317.858	678.089	333.542	6.819	150.930

Nota. - Das estimativas complementares feitas pela «I. F. E.» resulta a diferença verificada, em alguns anos, entre os totais aqui mencionados e os totais constantes do quadro n. 31 (pag. 53) (The difference verified, in some years, between the totals mentioned here and those shown on the table 31 th (page 53) results from the complementary estimates, made by the «Inspetoria Federal de Estradas» - La différence vérifiée en quelques années entre les totaux ici mentionnés et les totaux publiés dans le tableau 31 (page 53) résulte des estimativas complémentaires, faites par la «Inspetoria Federal de Estradas»).

31 - Receita do Tráfego e Despesa do Custeio das Estradas de Ferro do Brasil

53

Traffic Revenue and Railway Expenditure in Brazil Recette du Trafic et Dépense des Chemins de Fer du Brésil

DENOMINAÇÃO DAS EMPRESAS DESIGNATION OF ENTERPRISES DÉSIGNATION DES ENTREPRISES	Receita do tráfego Traffic revenue Recette du trafic					Despesa do custeio Expenditure Dépense					Saldo ou deficit Balance to credit or deficit Solde ou deficit				
	Contos de réis					Contos de réis					Contos de réis				
	1931	1932	1933	1934	1935	1931	1932	1933	1934	1935	1931	1932	1933	1934	1935
REGIÃO NORTE North Region - Région Nord...	4.929	4.765	4.816	4.674	5.117	6.509	5.732	6.057	6.807	7.019	1.580	1.027	1.241	2.133	1.902
1 - E. F. Madeira-Mamoré.....	1.440	1.009	1.264	1.350	1.321	1.400	1.206	1.335	1.510	1.544	41	257	71	160	223
2 - E. F. Tocantins.....	(1)	(1)	(1)	11	(2)	(1)	(1)	(1)	140	(2)	(1)	(1)	(1)	(2)	(2)
3 - E. F. Bragança.....	1.735	2.090	2.085	1.892	1.749	1.797	1.901	1.945	1.982	2.034	62	105	140	90	285
4 - E. F. S. Luiz - Teresina.....	1.509	1.408	1.253	1.212	1.744	2.503	2.000	2.193	2.544	2.594	994	592	940	1.332	850
5 - E. F. Central do Piauí.....	236	252	214	209	303	719	625	584	631	847	483	373	370	422	544
REGIÃO NORDESTE North-East Region - Région Nord-Est.....	57.522	60.315	60.548	63.747	74.509	56.147	53.735	54.349	51.795	53.854	1.375	6.580	6.199	11.952	15.655
6 - Rede de Viação Cearense.....	7.613	7.460	8.384	9.244	11.385	7.012	7.680	7.725	7.826	9.134	1	214	659	1.418	2.201
7 - E. F. Mossoró.....	(2)	834	720	1.023	946	(2)	441	360	420	468	(2)	393	360	597	478
8 - E. F. Central do Rio Grande do Norte.....	752	710	1.071	1.319	1.519	1.204	1.316	1.104	1.138	1.411	452	608	33	181	108
9 - E. F. Petrolina - Teresina.....	93	79	81	68	86	597	469	500	605	533	504	390	419	537	447
10 - The Great Western of Brazil Ry. Co. Ltd.....	26.127	28.674	27.864	28.803	34.532	23.589	23.307	24.518	20.509	24.823	2.538	5.367	3.346	8.294	9.709
11 - Viação Férrea F. do Leste Brasileiro.....	13.025	11.992	12.033	12.070	15.553	15.125	13.113	12.203	12.927	13.776	1.500	1.121	170	43	1.782
12 - E. F. Baía e Minas.....	2.788	2.903	3.115	2.508	2.786	2.918	2.640	2.533	2.657	2.748	130	263	582	149	43
13 - E. F. Nazaré e ramal Amargosa.....	3.493	3.727	3.516	4.050	3.988	3.431	3.190	2.920	3.148	3.482	12	537	508	902	506
14 - E. F. Santo Amaro.....	(2)	(2)	555	801	850	(2)	(2)	673	677	758	(2)	(2)	118	124	92
15 - E. F. Ilhéus a Conquista.....	3.031	3.930	3.209	2.061	2.850	1.621	1.579	1.813	1.882	1.076	1.410	2.351	1.398	1.079	1.183
REGIÃO SUDESTE South-East Region - Région Sud-Est.....	635.437	601.953	655.533	611.251	672.942	529.731	506.690	569.287	539.522	652.178	105.705	95.353	86.266	71.729	20.764
10 - E. F. Vitória a Minas.....	5.179	5.376	5.001	7.003	6.127	6.087	6.341	6.728	7.199	6.799	908	905	1.727	193	672
21 - E. F. Corcovado.....	354	313	318	317	343	283	282	278	266	253	71	31	40	51	85
22 - E. F. Maricá.....	875	978	1.047	952	1.058	1.591	1.705	1.832	1.737	1.848	716	737	785	785	790
23 - The Leopoldina Ry. Co. Ltd.....	70.945	75.820	67.891	76.681	79.098	56.297	52.776	54.940	58.422	72.281	23.648	23.053	12.945	18.259	0.817
24 - E. F. Central do Brasil.....	164.461	140.417	185.092	113.610	(3) 154.198	177.645	163.620	209.229	152.413	220.759	13.184	28.203	24.137	38.803	(3) 72.561
25 - Rede Mineira de Viação (4).....	35.025	47.468	34.917	35.770	36.818	37.939	42.752	42.072	42.038	45.411	2.914	4.716	7.155	6.298	8.693
27 - E. F. Goiaz.....	2.379	2.436	2.390	3.203	3.003	2.904	2.627	2.687	2.753	2.990	583	191	297	450	618
28 - Cia. Mogiana de Estradas de Ferro.....	51.009	43.331	46.981	43.505	43.740	34.999	32.225	32.907	32.917	34.030	16.010	11.108	14.074	10.588	9.704
29 - São Paulo Railway Co. Ltd.....	95.082	78.108	93.479	94.228	106.053	61.834	53.887	68.726	76.051	74.466	33.198	19.721	24.753	18.175	31.587
30 - Cia. Paulista de Estradas de Ferro.....	86.004	97.795	91.409	104.675	93.040	56.532	46.269	49.336	55.421	61.040	29.472	51.526	42.073	49.254	32.900
31 - E. F. Sorocabana.....	73.341	67.905	80.234	83.250	99.030	53.924	55.050	58.687	66.058	77.890	19.417	12.819	21.547	17.192	21.134
32 - E. F. Noroeste do Brasil.....	18.372	22.210	23.035	20.333	23.443	20.021	20.056	20.878	22.324	26.300	1.649	2.154	2.160	2.091	2.861
33 - E. F. do Dourado.....	2.780	2.266	3.183	5.110	2.893	2.470	2.737	3.127	2.958	3.014	341	471	56	2.152	121
34 - E. F. São Paulo - Goiaz.....	2.698	2.254	2.693	2.075	2.887	2.030	1.949	2.508	1.893	1.891	628	305	187	782	996
35 - Cia. E. F. Morro Agudo.....	(2)	(2)	(2)	312	316	(2)	(2)	(2)	167	153	(2)	(2)	(2)	145	163
36 - E. F. São Paulo - Minas.....	61	117	197	255	262	498	535	515	682	516	437	418	318	427	253
37 - E. F. São Paulo - Paraná.....	1.079	768	1.706	2.531	3.150	1.296	1.026	1.584	2.049	2.850	217	258	122	482	800
38 - Cia. E. F. Barra Bonita.....	(2)	(2)	(2)	102	103	(2)	(2)	(2)	94	93	(2)	(2)	(2)	8	10
39 - E. F. Itatubense.....	(2)	(2)	239	283	293	(2)	(2)	228	234	234	(2)	(2)	11	40	59
40 - E. F. Araraquara.....	14.334	12.621	14.023	14.714	13.400	9.422	9.911	9.708	10.385	10.232	5.412	2.710	4.257	4.329	3.258
41 - Ramal Férreo Campesino.....	232	249	159	200	251	250	247	227	264	305	18	2	08	04	54
42 - Tramway da Cantareira.....	953	715	773	840	972	2.496	2.031	2.094	2.270	2.310	1.548	1.316	1.316	1.430	1.338
43 - E. F. Campos do Jordão.....	597	619	550	579	722	749	721	717	733	768	152	102	167	154	46
45 - E. F. Jabotinal.....	(2)	(2)	81	91	38	(2)	(2)	74	73	94	(2)	(2)	7	18	56
46 - E. F. Perás - Pirapora.....	46	69	(2)	(2)	(2)	225	222	(2)	(2)	(2)	179	153	(2)	(2)	(2)
47 - Ramal Férreo Dumont.....	131	109	127	134	103	120	125	123	124	120	11	16	4	10	17
REGIÃO SUL South Region - Région Sud.....	92.453	95.762	105.600	113.632	123.897	96.384	93.942	93.628	103.529	105.880	3.931	1.829	7.772	10.163	13.017
48 - Rede Paraná-Santa Catarina.....	29.920	31.704	34.261	37.061	42.608	30.747	29.021	32.500	36.401	38.304	827	2.683	1.752	660	4.214
49 - E. F. Norte do Paraná.....	113	87	83	82	125	229	205	213	227	256	116	118	130	145	181
50 - E. F. D. Teresa Cristina.....	1.265	1.368	1.633	1.801	1.923	1.395	1.388	1.614	1.821	1.956	130	30	19	40	28
51 - E. F. Santa Catarina.....	626	690	779	1.076	1.174	654	660	765	1.082	1.083	28	30	14	14	91
63 - Viação Férrea do Rio Grande do Sul (5).....	60.529	61.923	69.044	73.612	78.032	63.359	62.668	62.927	64.018	64.191	2.880	745	6.117	9.594	13.871
Total.....	790.341	782.795	825.697	793.364	876.465	688.771	660.069	727.701	701.653	823.931	+101.570	+102.726	+98.996	+91.711	+52.534

Fontes de informação (Sources of information - Sources d'information): «Inspeção Federal das Estradas», «Diretoria da E. F. Central do Brasil».

- (1) Tráfego interrompido. (Traffic stopped - Trafic arrêté).
 - (2) Faltam informações. (There is lack of information - Il en manque des informations).
 - (3) Não compreendidas as receitas acessórias. (Excluding the additional revenue - Non compris les recettes additionnelles).
 - (4) Tem esta denominação a partir de 1932. (Since 1932, it has this designation. A partir de 1932, on a donné cette désignation).
 - (5) Inclusive a empresa (Including the enterprise - Y compris l'entreprise): E. F. Quaram a São Borja.
- Nota - Por falta de dados não constam desta estatística as seguintes empresas. (Note - For the lack of figures these enterprises don't appear in the table. Note - Ces entreprises ne sont pas comprises dans le tableau parce qu'il en manque des chiffres): 17-E. F. Itapemirim; 18-E. F. do Litoral; 19-E. F. São Mateus; 20-E. F. Benevente a Alfredo Chaves; 26-E. F. Morro Velho; 44-Cia. Melhoramentos de Monte Alto; 52-E. F. Mata Laranjeira; 54-E. F. Porto Alegre a Tristeza; 55-E. F. Jacuí; 56-E. F. Palmareis a Conceição do Arroio.

32 - Discriminação da Receita das Estradas de Ferro em Tráfego em 1935

Revenue Distribution of Railways in Traffic in 1935
Division de la Recette des Chemins de Fer en Trafic en 1935

Denominação das empresas Designation of enterprises Désignation des entreprises	Receita total Total revenue Total de la recette Contos de réis	RECEITA DO TRÁFEGO TRAFFIC REVENUE RECETTE DU TRAFIC Contos de réis						Receita acessória Additional revenue Recette additionnelle Contos de réis	RECEITA MÉDIA AVERAGE REVENUE RECETTE MOYENNE							
		Total	Passageiros Passengers	Bagagem Baggage Bagage	Animais Animals Animaux	Mercadorias Merchandise Marchandises	Diversas Sundry Diverses		Por Km. By Km. Par Km.	Por passageiro By passenger Par passager	Por tonelada de mercadoria By ton of merchandise Par tonne de marchandise	Por tonelada de carga By tonne of cargo Par tonne de chargement				
REGIÃO NORTE North Region - Région Nord																
	5.140	5.117	1.126	171	69	3.659	92	23								
1 - E. F. Madeira-Mamoré	1.320	1.321	61	0	25	1.226	3	8	3:630\$4	20\$587						
3 - E. F. Bragança	1.761	1.749	550	45	12	1.076	66	12	5:891\$5	13\$291						
4 - E. F. S. Luiz - Teresina	1.746	1.744	428	112	16	1.170	18	2	3:870\$5	8\$611						
5 - E. F. Central do Piauí	304	303	87	8	16	187	5	1	2:050\$9	1\$781						
REGIÃO NORDÊSTE North East Region - Région Nord Est.																
	75.411	74.509	16.240	2.750	927	51.826	2.766	902								
6 - Rede de Viação Cearense	11.406	11.865	2.648	327	152	8.111	147	21	8:405\$1	3\$232						
7 - E. F. Mossoró	946	946	114	13	1	705	113		7:819\$0	4\$057						
8 - E. F. Central do Rio Grande do Norte	1.524	1.519	510	79	6	863	61	5	6:890\$0	4\$420						
9 - E. F. Petrolina - Teresina	80	86	18	1	2	47	18		6\$064	2\$356						
10 - The Great Western of Brazil Ry. Co. Ltd.	34.901	34.532	8.039	1.567	451	24.147	328	369	20:035\$0	2\$576						
11 - Viação Férrea F. do Leste Brasileiro	15.755	15.558	3.453	552	292	9.514	1.747	197	8:757\$5	2\$959						
12 - E. F. Baía e Minas	3.049	2.786	278	14	13	2.291	190	203	5:877\$3	5\$798						
13 - E. F. Nazaré e ramal Amargosa	4.028	3.988	480	88	9	3.350	61	40	14:084\$6	5\$500						
14 - E. F. Santo Amaro	852	850	49	3	1	729	68	2	9:460\$3	(1)						
15 - E. F. Ilhéus a Conquista	2.864	2.859	651	106	(1)	2.009	83	5	22:371\$6	8\$131						
REGIÃO SUÊSTE South-East Region - Région Sud-Est.																
	686.976	672.942	150.235	45.283	21.214	431.631	24.579	14.034								
16 - E. F. Vitória a Minas	6.242	6.127	871	170	110	4.192	784	115	11:707\$1	4\$176						
21 - E. F. Corcovado	344	343	342	1				1	86:037\$3	2\$507						
22 - E. F. Maria da	1.068	1.058	417	158	6	318	164	10	8:216\$4	(1)						
23 - The Leopoldina Ry. Co. Ltd.	79.690	79.098	19.314	6.275	465	51.632	1.412	592	25:822\$0	\$680						
24 - E. F. Central do Brasil	154.198	154.198	57.265	14.045	2.945	70.943	(1)	(1)	(1)	(1)						
25 - Rede Mineira de Viação	37.360	36.818	7.519	3.283	2.251	23.399	366	542	9:878\$4	44\$154						
27 - E. F. Goiaz	3.605	3.603	820	158	88	1.804	678	2	8:968\$3	6\$793						
28 - Cia. Mogiana de Estradas de Ferro	43.986	43.740	8.587	3.057	1.513	29.686	997	240	22:453\$5	3\$281						
29 - São Paulo Railway Co. Ltd.	109.241	108.053	16.564	3.757	2.338	81.977	1.422	3.138	44:273\$0	1\$231						
30 - Cia. Paulista de Estradas de Ferro	100.525	93.946	15.990	7.045	5.177	64.760	974	6.579	07:331\$1	3\$257						
31 - E. F. Sorocabana	100.974	99.030	15.709	5.365	4.689	87.637	5.730	1.944	48:105\$7	3\$156						
32 - E. F. Noroeste do Brasil	23.865	23.448	4.192	1.090	1.491	15.787	888	217	17:426\$5	5\$241						
33 - E. F. do Dourado	2.893	2.893					(2)	2.893								
34 - E. F. São Paulo - Goiaz	2.887	2.887					(2)	2.887								
35 - Cia. E. F. Morro Agudo	341	316	47	6	44	215	4	25	8:311\$7	1\$475						
36 - E. F. São Paulo - Minas	308	262	77	10	2	170	3	46	2:245\$0	(1)						
37 - E. F. São Paulo - Paraná	2.150	3.150					(2)	3.150								
38 - Cia. E. F. Barra Bonita	119	103	17	2		80	4	16	6:600\$5	\$676						
39 - E. F. Itatubense	293	293														
40 - E. F. Araraquara	13.930	13.490	2.101	817	95	9.908	574	440	40:432\$0	2\$058						
41 - Ramal Férreo Campineiro	251	251					(2)	251								
42 - Tramway da Cantareira	972	972					(2)	972								
43 - E. F. Campos do Jordão	737	722	387	37	10	222	116	15	15:890\$8	3\$096						
45 - E. F. Jaboticabal	93	88	24	2		12		56	3:730\$5	1\$151						
47 - Ramal Férreo Dumont	104	103	42	5		39	17	1	4:321\$9	1\$213						
REGIÃO SUL South Region - Région Sud																
	128.716	123.897	18.316	4.871	4.310	84.531	11.869	4.819								
48 - Rede Paraná - Santa Catarina	45.284	42.608	5.076	1.593	1.355	30.812	3.772	2.676	22:574\$3	4\$755						
49 - E. F. Norte do Paraná	126	125	53	4	6	50	12	1	2:940\$3	1\$058						
50 - E. F. D. Teresa Cristina	1.937	1.928	280	30	20	1.359	239	9	7:939\$8	2\$270						
51 - E. F. Santa Catarina	1.179	1.174	336	25	14	649	150	5	11:014\$2	1\$700						
53 - Viação Férrea do Rio Grande do Sul	80.190	78.062	12.571	3.219	2.915	51.661	7.696	2.128	26:623\$6	8\$802						
Total	896.243	876.465	185.917	53.075	26.520	571.647	39.306	19.778								

(1) Faltam informações. (There is lack of information - Il en manque des informations).

(2) Receita não discriminada por seus títulos. (Revenue not listed by its items - Recette non désignée par ses titres).

Nota. - Por falta de dados não constam desta estatística as empresas enumeradas na nota da página precedente e, além dessas, as seguintes empresas (Note - Owing to the lack of figures, the enterprises enumerated in the note on the previous page are not included in these statistics, and, besides these, the following enterprises. - Les entreprises énumérées dans la note de la page précédente ne sont pas comprises dans cette statistique parce qu'il en manque des chiffres, et, en plus de celles-ci, les entreprises suivantes): 2 - E. F. Tocantins; 46 - E. F. Perús-Pirapora.

33 - Discriminação da Despesa das Estradas de Ferro em tráfego em 1935
 Expenditure Distribution of Railways in Traffic in 1935
 Division de la Dépense des Chemins de Fer en Trafic en 1935

55

DENOMINAÇÃO DAS EMPRESAS DESIGNATION OF ENTERPRISES DÉSIGNATION DES ENTREPRISES	Total da despesa Total of expenditure Total de la dépense Contos de réis	DESPESAS DO CUSTEIO EXPENSES DÉPENSE DE L'ENTRETIEN Contos de réis						Despesas acessórias Additional expenditures Dépenses additionnelles	Despesa média (de custeio) por Average expense (of maintenance) by Dépense moyenne (de l'entretien) par	Despesa de custeio em relação à receita do tráfego Expense of maintenance in to the revenues from traffic Dépense de entretien par rapport à la recette du trafic (%)			
		Total	Administração Administration	Tráfego Traffic	Locomoção Locomotion	Via permanente Permanent way Voie permanente	Outras despesas Other expenditures Autres dépenses				Km. trafegado traffelled voyagé	Trem Trains Train - Km.	Veículo Vehicle Véhicule
REGIÃO NORTE North Region - Région Nord.....													
	7.194	7.019	904	1.215	2.420	2.411	69	175		137,2			
1 - E. F. Madeira-Mamoré.....	1.028	1.544	264	149	346	770	15	84	4:218\$822	25\$288	2\$771	116,9	
3 - E. F. Bragança.....	2.095	2.034	151	457	795	610	21	61	6:801\$225	5\$524	1\$137	116,3	
4 - E. F. S. Luiz - Teresina.....	2.624	2.594	317	455	1.002	802	18	30	5:752\$223	15\$465	2\$018	148,7	
5 - E. F. Central do Piauí.....	847	847	172	154	277	229	15		5:720\$353	14\$344	2\$115	279,6	
REGIÃO NORDESTE North-East Region - Région Nord-Est.....													
	60.385	58.854	5.792	11.689	27.559	12.822	992	1.531		79,6			
6 - Rede de Viação Cearense.....	9.420	9.184	701	2.087	4.304	1.968	124	236	6:768\$140	6\$101	\$915	80,7	
7 - E. F. Mossoró.....	495	408	96	90	138	144	(1)	27	4:087\$905			49,5	
8 - E. F. Central do Rio Grande do Norte.....	1.429	1.411	207	281	553	390	30	18	6:386\$882	9\$300	1\$240	92,9	
9 - E. F. Petrolina - Teresina.....	556	533	186	90	128	179	(1)	23	3:249\$832	14\$238	8\$079	619,8	
10 - The Great Western of Brazil Ry. Co. Ltd.....	25.295	24.823	2.751	5.404	12.289	3.816	503	472	14:249\$767	8\$473	1\$056	71,9	
11 - Viação Férrea F. do Leste Brasileiro.....	14.255	13.776	942	2.133	6.990	3.507	204	479	7:657\$569	7\$042	\$928	88,5	
12 - E. F. Bafa e Minas.....	2.755	2.743	293	400	1.115	935	(1)	12	5:107\$774	7\$828	1\$506	98,5	
13 - Rede Mineira de Viação.....	3.597	3.482	321	636	1.333	1.084	108	115	12:174\$614	15\$847	1\$926	87,3	
14 - E. F. Santo Amaro.....	733	758	69	106	294	282	7	25	8:423\$864		3\$670	89,2	
15 - E. F. Ilhéus a Conquista.....	1.800	1.076	276	452	415	517	16	124	13:098\$454	9\$724	1\$332	58,6	
REGIÃO SUÉSTE South-East Region - Région Sud-Est.....													
	665.815	652.178	27.502	83.414	185.506	79.824	275.932	13.637		96,9			
16 - E. F. Vitória a Minas.....	7.075	6.799	857	959	2.293	2.494	196	276	12:098\$649	10\$508	1\$482	111,0	
21 - E. F. Corcovado.....	258	258	44	81	86	47			64:460\$750	9\$988		75,2	
22 - E. F. Maria... ..	1.848	1.848	247	364	710	527	(1)		14:214\$558	7\$097	1\$267	174,7	
23 - The Leopoldina Ry. Co. Ltd.....	72.809	72.281	10.263	15.509	30.887	14.880	682	588	23:422\$269	8\$880	1\$055	91,4	
24 - E. F. Central do Brasil.....	226.759	226.759					(2) 226.759		71:987\$124			147,1	
25 - Rede Mineira de Viação.....	47.102	45.411	3.256	8.096	18.680	14.030	734	1.751	12:007\$034	6\$407	1\$020	123,3	
27 - E. F. Goiaz.....	3.020	2.990	353	558	1.096	959	24	40	7:438\$575	5\$582	1\$200	83,0	
28 - Cia. Mogiana de Estradas de Ferro.....	34.036	34.036					(2) 34.036		17:374\$204	5\$802	\$833	77,8	
29 - São Paulo Railway Co. Ltd.....	77.864	74.466	2.553	18.555	38.468	14.001	899	3.398	301:480\$081	20\$669		70,2	
30 - Cia. Paulista de Estradas de Ferro.....	63.957	61.046	2.401	14.491	31.102	11.219	1.833	2.911	40:887\$991	7\$119	\$594	65,0	
31 - E. F. Sorocabana.....	81.090	77.890	4.033	16.613	44.522	12.491	237	3.194	37:111\$106	7\$234	\$766	78,7	
32 - E. F. Noroeste do Brasil.....	26.831	26.309	2.407	4.499	13.267	6.136	(1)	522	10:373\$158	8\$024	\$970	112,2	
33 - E. F. do Dourado.....	3.014	3.014					(2) 3.014					104,2	
34 - E. F. São Paulo - Goiaz.....	1.891	1.891					(2) 1.891					65,5	
35 - Cia. E. F. Morro Agudo.....	167	153		57	23	69	4	14	3:728\$895	2\$615	\$372	48,4	
36 - E. F. São Paulo - Minas.....	742	515	52	86	145	227	5	227	3:763\$869	3\$452	1\$250	196,6	
37 - E. F. São Paulo - Paraná.....	2.350	2.350					(2) 2.350					74,6	
38 - Cia. E. F. Barra Bonita.....	96	93		49	18	22	4	3	5:190\$217	3\$744	\$395	90,3	
39 - E. F. Itatubense.....	234	234					(2) 234					79,9	
40 - E. F. Araraquara.....	10.869	10.232	862	2.629	3.887	2.477	377	637	34:105\$275	7\$557	1\$153	75,8	
41 - Ramal Férreo Campineiro.....	305	305					(2) 305					121,5	
42 - Tramway da Cantareira.....	2.310	2.310					(2) 2.310					237,7	
43 - E. F. Campos do Jordão.....	834	788	174	142	253	154	46	66	16:348\$176	3\$113	2\$820	106,4	
44 - E. F. Jaboticabal.....	96	94		33	23	35	3	2	3:789\$868			247,4	
45 - E. F. Jaboatão.....	128	120		33	37	50		8	4:989\$250	5\$405		116,5	
47 - Ramal Férreo Dumont.....													
REGIÃO SUL South Region - Région Sud.....													
	109.468	105.880	7.470	18.933	53.256	23.279	2.942	3.588		85,5			
48 - Rede Paraná - Santa Catarina.....	39.890	38.394	3.007	7.044	18.242	8.073	1.038	1.466	19:139\$746	6\$725	\$765	90,1	
49 - E. F. Norte do Paraná.....	268	256	7	61	73	115	(1)	12	5:947\$309	6\$870	1\$100	204,8	
50 - E. F. D. Teresa Cristina.....	2.036	1.956	147	317	889	603	(1)	80	8:014\$413	5\$398	\$771	101,5	
51 - E. F. Santa Catarina.....	1.146	1.083	205	231	292	346	9	63	10:126\$695	6\$266	\$927	92,2	
53 - Viação Férrea do Rio Grande do Sul.....	66.128	64.191	4.014	10.380	33.760	14.142	1.865	1.937	21:311\$756	9\$069	1\$001	82,2	
Total 1935.....	842.862	823.931	41.668	115.251	268.741	118.336	279.935	18.931				84,0	

(1) Incluídas nas despesas do tráfego e da via permanente. (Included in the expenses of traffic and of permanent way - Comprises dans les dépenses du trafic et de la voie permanente).

(2) Despesa não discriminada por seus títulos. (Expenses not listed by its items - Dépense non désignée, par ses titres).
 Nota - Por falta de dados não constam desta estatística as empresas enumeradas na "nota" da página precedente e, além dessas, as seguintes empresas (Note - Owing to the lack of figures, the enterprises enumerated in the note on the previous page are not included in these statistics, and besides these the following enterprises - Note - Les entreprises énumérées dans la note de la page précédente ne sont pas comprises dans cette statistique parce qu'il en manque des chiffres et, en plus de celles-ci, les entreprises suivantes):
 2 - E. F. Tocantins; 45 - E. F. Perús-Pirapora.

34 - Extensão, Material rodante, Transporte e Consumo de Combustível nas Estradas de Ferro - 1935

Railway Length, Starting equipment, Transport and Combustible Consumption

Extension des Chemins de Fer; Matériel roulant, Transport et Consommation de Combustible

Denominação das empresas Designation of enterprises Désignation des entreprises	Extensão em tráfego Length in traffic Étendue en trafic Kms.	Material rodante Starting equipment Matériel roulant				Tráfego efetuado Traffic effected Trafic effectué				Número médio mensal de empregados Monthly average number of employees Nombre moyen mensuel d'employés	Consumo de combustível Combustible consumption Consommation de combustible		
		Locomotivas e automotrizas Locomotives and Automotrices	Carros de passageiros Passenger carriages Voitures de passagers	Carros de correio e bagagens Cars for baggage and mail service Voitures pour courrier et bagage	Vagões Wagons	Passageiros Passengers — Milhares Thousands Milliers	Bagagens e encomendas Baggage and Commissions Bagage et Commissions — 1000 toneladas 1000 tons tonnes	Animais Animals — 1000 cabeças heads têtes	Mercadorias Merchandise — 1000 toneladas tons tonnes		Carvão Coal Charbon — Tons.		Lenha Fuel Bois à brûler — 1000 m3.
											Estrangeiro Foreign Etranger	Nacional National	
		—	—	—	—	—	—	—	—		—	—	
REGIÃO NORTE													
North Region - Région Nord.													
	1.348	86	61	14	513	390	1,7	10,5	129	2.060		86.709	
1 - E. F. Madeira-Mamoré.....	367	14	11	4	258	4	0,1	0,0	13	434		5.790	
2 - E. F. Tocantins.....	83												
3 - E. F. Bragança.....	299	30	28	5	70	280	0,8	1,8	57	710		34.722	
4 - E. F. São Luiz-Teresina.....	451	33	16	3	130	56	0,7	3,0	47	718		39.912	
5 - E. F. Central do Piauí.....	148	9	6	2	55	50	0,1	4,8	12	198		0.285	
REGIÃO NORDÊSTE													
North-East Region - Région Nord Est.													
	5.920	461	484	114	4.426	6.018	30,6	150,0	3.101	12.304	11.189	173	997.193
6 - Rede de Viação Cearense.....	1.368	106	75	11	772	828	7,0	54,2	321	2.293			180.146
7 - E. F. Mossoró.....	121	6	4	1	32	29							
8 - E. F. Central do Rio Grande do Norte.....	221	(1) 29	19	4	189	117	0,5	0,7	48	341			28.156
9 - E. F. Petrolina-Teresina.....	144	7	5	2	36	4		0,6	2	158			1.028
10 - The Great Western of Brazil Ry. Co. Ltd.	1.742	161	200	39	2.039	3.302	13,3	40,8	1.932	4.737	11.189	173	347.241
11 - Viação F. F. do Leste Brasileiro.....	1.799	116	146	42	1.131	1.408	6,3	41,9	394	4.379			379.353
12 - E. F. Nazaré.....	287	17	17	11	105	90	1,3	1,6	67				30.457
13 - E. F. Santo Amaro.....	90	10	5		35	32	0,1	2,3	270				14.908
14 - E. F. Ilhéus a Conquista.....	128	9	13	4	87	208	2,1	1,9	67	390			14.054
REGIÃO SUÊSTE													
South-East Region - Région Sud-Est.													
	20.445	2.454	2.758	506	33.085	153.796	755,7	2.738,4	19.362	100.632	723.881	15.942	4.153.925
15 - E. F. Bafa a Minas.....	537	24	15	3	186	51	0,1	3,3	77	821			51.098
16 - E. F. Vitória a Minas.....	562	35	40	9	250	218	2,1	10,0	88	1.678			46.642
17 - E. F. Itapemirim.....	53												
18 - E. F. Litoral.....	14												
19 - E. F. São Mateus.....	63												
20 - E. F. Benevente a Alfredo Chaves.....	38												
21 - E. F. Corcovado.....	4	(2) 4	4		2	148							
22 - E. F. Mariá.....	130	9	12	2	71					587	397		18.609
23 - The Leopoldina Ry. Co. Ltd.....	3.086	(3) 303	381	53	2.832	29.278	128,3	86,1	2.210	11.298	42.499	4.300	410.046

(1) Inclusive 3 automotrizas não elétricas. (Including 3 automotives non electric—Y compris 3 automotrices non électriques).

(2) Locomotivas elétricas (Electric locomotives—Locomotives électriques).

(3) Inclusive uma automotriz não elétrica. (Including one automotive non electric—Y compris une automotrice non électrique).

34 - Extensão, Material rodante, Transporte e Consumo de Combustível
nas Estradas de Ferro - 1935

57

Railway Length, Starting equipment, Transport and Combustible Consumption

Extension des Chemins de Fer, Matériel roulant, Transport et Consommation de Combustible

(CONCLUSÃO)

(CONCLUSION)

(FIN)

Denominação das empresas Designation of enterprises Désignation des entreprises	Extensão em tráfego Length in traffic Étendue en trafic — Kms.	Material rodante Starting equipment Matériel roulant				Tráfego efetuado Traffic effected Trafic effectué				Número médio mensal de empregados Monthly average number of employees Nombre moyen mensuel d'employés	Consumo de combustível Combustible consumption Consommation de combustible		
		Locomotivas e automotrizas Locomotives and Automotrices	Carros de passageiros Passenger carriages Voitures de passagers	Carros de correio e bagagens Cars for baggage and mail service Voitures pour courrier et bagage	Vagons Wagons	Passageiros Passengers — Milhares Thousands Milliers	Bagagens e encomendas Baggage and Commissions Bagage et Commissions — 1000 toneladas tons tonnes	Animais Animals — 1000 cabeças heads têtes	Mercadorias Merchandise — 1000 toneladas tons tonnes		Carvão Coal Charbon — Tons.		Lenha Fuel Bois à brûler — 1000 m3
											Estrangeiro Foreign Étranger	Nacional National	
		—	—	—	—	—	—	—	—				—
24 - E. F. Central do Brasil.....	3.150	(1) 697	903	97	7.087	93.737	228,2	52,1	2.600	32.910	488.799	1.742	768.836
25 - Rede Mineira de Viação (2).....	3.782	(3) 283	274	71	1.884	1.883	60,6	248,0	757	9.300	4.628	1.742	768.836
26 - E. F. Morro Velho.....	8												40.877
27 - E. F. Goiás.....	438	18	14	6	115	128	2,0	18,5	73	628			563.668
28 - Cia. Mogiana de Estradas de Ferro.....	1.959	210	229	11	2.988	2.750	50,2	328,2	2.247	6.194	8.536	601	25.973
29 - São Paulo Railway Co. Ltd.....	247	(4) 143	182	66	4.680	13.617	94,3	616,8	4.921	7.881	81.415	3.717	469.336
30 - C. Paulista de Estradas de Ferro.....	1.497	(5) 213	247	88	6.033	4.910	90,6	573,7	2.436	11.096	26.868	5.576	1.128.560
31 - E. F. Sorocabana.....	2.101	209	245	54	4.939	5.127	72,1	670,8	2.997	11.301	70.718	5.576	464.972
32 - E. F. Noroeste do Brasil.....	1.366	111	65	20	1.164	800	8,9	100,4	446	4.393			
33 - E. F. de Dourado.....	273												
34 - E. F. São Paulo-Goiás.....	149												3.344
35 - Cia. E. F. Morro Agudo.....	41		2		5	32	0,3	10,0	31	36	26		7.086
36 - E. F. São Paulo-Minas.....	180	9	9	3	101	41	0,5	0,4	13	143			
37 - E. F. São Paulo-Paraná.....	210	9	8	3	71	24	0,2	0,1	29	320			3.091
38 - Cia. E. F. Barra Bonita.....	18	1	1		40					22			
39 - E. F. Itatubense.....	20	3	6	1	5								142.512
40 - E. F. Araraquara.....	300	47	68	14	526	838	9,8	12,0	344	1.828			
41 - Ramal Férreo Campineiro.....	40												
42 - Tramway da Cantareira.....	38	16	46	5	161								
43 - E. F. Campos do Jordão.....	47	(6) 15	3		7	258	1,2	2,0	12	152			
44 - Cia. de Melhoramentos de Monte Alto.....	31												
45 - E. F. Jaboticabal.....	25	1			5	21	0,1	0,1	3	15			
46 - E. F. Perús-Pirapora.....	16												2.375
47 - Ramal Férreo Dumont.....	24	4	9		33	35	0,2		6	38			
REGIÃO SUL													
South Region - Région Sud.	5.618	454	410	89	6.106	2.996	43,0	416,8	3.484	20.320	13.555	206.551	1.602.307
48 - Rede Paraná-Santa Catarina.....	2.006	137	134	35	2.589	1.094	12,3	178,9	1.225	6.989	4.099		1.061.934
49 - E. F. Norte do Paraná.....	43	2	2		20	50	0,2	9,9	31	54			8.813
50 - E. F. D. Torres Cristina.....	244	14	15		449	123	0,6	10,1	147	687			26.105
51 - E. F. Santa Catarina.....	107	8	10	4	75	198	0,5	6,6	67	261			18.631
52 - E. F. Mate-Laranjeira.....	68												
53 - Viação Férrea do Rio Grande do Sul.....	3.024	293	249	60	2.973	1.531	29,4	211,3	2.014	12.399	9.456	204.186	491.824
54 - E. F. Porto Alegre a Tristeza.....	14												
55 - E. F. do Jacuf.....	57												
56 - E. F. de Palmeira a Conceição do Arroio.....	55												
Total.....	33.331	(7) 3.455	3.713	733	44.130	163.200	831,0	3.315,7	26.076	135.316	748.625	222.666	6.840.134

(1) Inclusive 19 automotrices não elétricas (Including 19 automotives non electric—Y compris 19 automotrices non électriques).
 (2) Inclusive as E. E. F. F. (Including the railways—Y compris les chemins de fer): «Machadense» (40Km, 507), «Transpontana» (20Km) e «Ramal de S. Gongalo» (31Km, 370).
 (3) Inclusive 7 locomotivas elétricas (Including 7 electric locomotives—Y compris 7 locomotives électriques).
 (4) Inclusive uma automotriz não elétrica (Including one automotrice non électrique—Y compris une automotrice non électrique).
 (5) Inclusive 45 locomotivas elétricas (Including 45 electric locomotives—Y compris 45 locomotives électriques).
 (6) Inclusive 15 locomotivas elétricas e 4 de outros sistemas (Including 15 electric locomotives, that is 10 electric and 4 of other systems—Y compris 15 locomotives, dont 10 sont électriques et 4 d'autres systèmes).
 (7) Inclusive 56 locomotivas elétricas e 38 automotrices, das quais 10 elétricas. (Including 56 electric locomotives and 38 automotrices, 10 of which are electric—Y compris 56 locomotives électriques et 38 automotrices, dont 10 sont électriques).

35 - Tráfego urbano de Passageiros na cidade do Rio de Janeiro
 Urbane traffic of Passengers in the city of Rio de Janeiro
 Trafic urbain de Passagers dans la ville de Rio de Janeiro

ANOS YEARS ANNÉES	PASSAGEIROS TRANSPORTADOS, EM MILHARES PASSENGERS TRANSPORTED, IN THOUSANDS PASSAGERS TRANSPORTÉS, EN MILLIERS										
	Total geral Grand total Total général	Barcas Ferry-boats Barques			Carris urbanos Urbane tramways Tramways urbains	Caminho aéreo Pão de Açúcar Aerial way to «Pão de Açúcar» Chemin aérien pour «Pão de Açúcar»	E. F. do Corcovado Corcovado- railway Chemin de Fer «Cor- covado»	Auto- omnibus Auto- omnibus Autobus	Estradas de ferro (subur- bios) Railway (suburbs) Chemins de fer (fau- bourgs)	Índice do total geral Index of the grand total Indice du total général	
		Total	Ilhas Islands Iles								Niterói
			Gover- nador	Paquetá							
1929.....	14.941	1.150	558	13.233	440.287						
1930.....	14.786	1.180	529	13.077	434.868						
1931.....	14.321	1.169	518	12.634	427.329	85					
1932.....	12.311	1.163	546	10.602	430.282	72	140				
1933=100.....	599.899	15.634	1.480	568	13.586	443.278	79	140	36.991	103.777	
1934.....	639.316	16.565	1.585	583	14.397	460.042	84	134	50.530	105.961	
1935.....	661.313	17.345	1.662	650	15.133	470.359	76	148	65.115	108.271	
1936.....	695.340	19.235	1.728	701	16.806	497.496	80	143	77.007	101.379	
1937.....	717.277	20.306	2.020	695	17.591	513.600	83	133	81.108	97.047	

Fonte de informação (Source of information - Source d'information): «Sub-Diretoria de Estatística e Arquivo - da Prefeitura do Distrito Federal».

36 - Correios
Post-Offices
Courriers

ANOS YEARS ANNÉES	AGÊNCIAS AGENCIES AGENCES		CAIXAS BOXES CAISSES		MALAS MAIL MALLES				CORRESPONDÊNCIA CORRESPONDENCE CORRESPONDANCE — 1000 objetos - (Objects)														
	Número Number Nombre	Pessoal Functionaries Fonctionnaires	De assinantes Of Subscribers D'Abonnés	De coleta Of collect De collecte	Recebidas Received Reçues — 1000	Expedidas Sent Envoyées — 1000	Em trânsito In transit En transit — 1000	Índice Index Indice	Postada e recebida Placed and received Placés et reçues	Distri- buida e expedida Distributed and sent Distribués et envoyés	Em trânsito In transit En transit	Índice Index Indice											
													Média Average-Moyenne 1928-29=100										
1929.....	4.692	6.841	27.643	1.570	6.662	6.837	3.368	102	987.590	783.221	328.282	101											
1930.....	4.756	6.908	28.725	1.597	6.437	6.303	2.916	100	857.579	774.306	272.019	93											
1931.....	4.670	6.817	29.643	1.488	5.083	5.416	2.507	82	834.381	743.775	258.517	90											
1932.....	4.688	6.856	30.243	1.495	4.645	4.520	2.088	72	642.584	541.255	215.669	68											
1933.....	4.633	6.850	31.398	1.678	5.616	5.405	3.017	86	755.883	658.115	289.731	81											
1934.....	4.613	6.519	32.475	1.667	6.350	5.445	1.717	92	801.597	690.304	342.438	85											
1935.....	4.602	6.508	34.587	1.678	8.732	7.601	2.883	128	1.094.635	980.626	459.034	119											
1936.....	4.626	6.528	34.982	1.646	7.253	7.499	3.827	115	1.077.360	1.008.105	491.473	119											
1937.....	4.722	6.937	35.632	1.650	6.441	6.304	3.001	100	1.060.981	979.046	412.071	117											

Nota. - O índice não compreende «malas em trânsito» nem a respectiva correspondência. (Note - The indexes do not refer to «mails in transit» and to the respective correspondence - Note - Les indices ne se rapportent pas aux «malles en transit» ni à la respective correspondance).

37 - Extensão Quilométrica das Linhas Postais em tráfego - 1937

Kilometric Length of Postal Lines in traffic
Étendue kilométrique des Lignes Postales en trafic

Administrações Administrations	Extensão total das linhas postais Total length of postal lines Total de l'étendue des lignes postales Kms.	EXTENSÃO DAS LINHAS POSTAIS LENGTH OF POSTAL LINES ÉTENDUE DES LIGNES POSTALES												Número de linhas Number of lines Nombre de lignes	Número de condutores Number of conductors Nombre de conducteurs
		Estradas de ferro Railways Chemins de fer		A cavalo On horseback À cheval		Pedestres Pedestrians Pédestres		Fluviais Fluvial Fluviales		Automóveis Motor-cars Automobiles		Outros meios de transporte Other ways of transport D'autres moyens de transport			
		Kms.	%	Kms.	%	Kms.	%	Kms.	%	Kms.	%	Kms.	%		
Amazonas.....	10.024	364	3,8			50	0,5	10.508	96,2			2		24	50
Pará.....	986	233	24,1	95	9,8			440	45,6	197	20,4	1	0,1	8	16
Maranhão.....	6.076	460	7,4	5.362	88,3	193	3,2	69	1,1	2				65	105
Piauí.....	7.010	150	2,1	4.281	61,1	182	2,6	919	13,1	1.478	21,1			44	78
Ceará.....	5.136	1.219	23,7	3.416	66,5	34	0,7			467	9,1			90	129
Rio Grande do Norte..	2.805	779	27,7	1.130	40,3	95	3,4	2	0,1	799	28,5			58	62
Paraíba.....	4.013	866	21,6	1.072	49,2	60	1,5			1.109	27,6	6	0,1	86	97
Pernambuco.....	5.293	1.494	28,2	2.271	42,9	493	9,3			1.027	19,4	8	0,2	62	126
Alagoas.....	2.590	502	19,4	1.068	41,2	18	0,7	216	8,3	786	30,4			37	56
Sergipe.....	1.585	679	42,8	483	30,6	43	2,7	53	3,3	319	20,1	8	0,5	49	59
Baía.....	15.016	3.199	21,3	6.444	42,9	2.732	18,2	2.090	13,9	551	3,7			258	349
Espírito Santo.....	2.170	647	29,8	1.240	57,1	38	1,8	42	1,9	202	9,3	1	0,1	64	86
Rio de Janeiro.....	3.476	1.653	47,5	1.477	42,5	94	2,7	191	5,5	55	1,6	6	0,2	202	234
Distrito Federal.....	927	835	90,1	21	2,3	6	0,6	21	2,8			44	4,7	25	43
São Paulo.....	7.975	4.592	57,6	1.510	18,9	93	1,2	141	1,8	1.544	19,3	95	1,2	261	329
Botucatu.....	2.678	1.945	72,6	323	12,1	11	0,4			388	14,5	11	0,4	63	83
Ribeirão Preto.....	1.900	1.310	69,0	107	5,6	9	0,5			451	23,7	23	1,2	63	70
Paraná.....	3.872	940	24,3	1.763	45,6	67	1,7	179	4,6	737	19,0	186	4,8	112	120
Santa Catarina.....	5.133	1.336	26,0	2.264	44,1	45	0,9	106	2,1	1.027	20,0	355	6,9	116	127
Rio Grande do Sul....	6.144	1.969	32,0	2.762	45,0	22	0,4	274	4,4	793	12,9	324	5,3	131	151
Sta. Maria da Boa do Monte.....	3.470	1.550	44,7	820	23,6	19	0,5	119	3,4	869	25,1	93	2,7	60	70
Minas Gerais.....	8.849	3.992	45,1	2.946	33,3	1.117	12,6			784	8,9	10	0,1	262	309
Campanha.....	4.177	2.301	55,1	1.322	31,6	110	2,6			441	10,6	3	0,1	156	174
Diamantina.....	7.075	573	8,1	4.026	56,9	476	6,7	1.170	16,6	820	11,7	1		98	112
Juiz de Fora.....	4.484	2.199	49,0	1.691	37,7	420	9,4			171	3,8	3	0,1	149	169
Uberaba.....	3.215	927	28,8	681	18,1	25	0,8			1.680	52,2	2	0,1	50	56
Goiás.....	10.181	66	0,6	6.551	64,4	10	0,1	2.220	21,8	1.327	13,0	7	0,1	67	69
Mato Grosso.....	3.162			1.277	40,4			1.096	34,7	789	24,9			12	13
Corumbá.....	2.276	800	35,1	133	5,8	8	0,4			1.333	58,6	2	0,1	19	23
TOTAL															
1937.....	142.578	37.570	26,4	57.336	40,2	6.470	4,6	19.356	13,9	20.155	14,1	1.191	0,8	2.691	3.365
1936.....	138.390	37.447	27,1	64.814	46,8	5.322	3,8	11.030	8,0	18.127	13,1	1.659	1,2	2.687	3.217
1935.....	136.554	37.698	27,6	63.274	46,4	5.225	3,8	11.027	8,1	17.658	12,9	1.672	1,2	2.654	3.221
1934.....	137.451	37.318	27,2	65.207	47,4	5.416	4,0	11.027	8,0	16.811	12,2	1.672	1,2	2.649	3.212
1933.....	137.657	36.609	26,6	67.012	49,3	5.416	3,9	9.678	7,1	15.995	11,6	2.047	1,5	3.229	2.684
1932.....	136.717	35.610	26,0	70.487	51,6	5.372	3,9	8.737	6,4	14.569	10,7	1.942	1,4	3.254	2.683
1931.....	138.111	34.748	25,1	70.621	51,1	5.618	4,1	10.897	7,9	14.056	10,2	2.171	1,6	3.225	2.683
1930.....	138.949	33.017	23,8	73.135	52,6	6.078	4,4	12.012	8,6	11.006	7,9	3.701	2,7	3.470	2.910

Fonte de informação (Source of information-Source d'information): «Relatório do Departamento dos Correios e Telégrafos».

38 - Telégrafos

Telegraph
Télégraphe

ANOS YEARS ANNÉES	Rêde telegrafica Wireless systems Réseau télégraphique		Número de estações Number of stations Nombre de stations	CORRESPONDÊNCIA TELEGRAFICA TELEGRAPHIC CORRESPONDENCE CORRESPONDANCE TÉLÉGRAPHIQUE									
	Extensão das linhas Length of line Etendue des lignes Kms.	Desenvolvi- mento dos fios Wires in operation Fils en opérati- on Kms.		Total		Índice do total Index of total Indice du total 1928-1929=100		Serviço interior Internal service Service intérieur		Serviço internacional International service Service international		Radiotelegrafia Radiotelegraph Radiotélégraphie	
				Telegra- mas Telegrams Télégram- mes	Palavras Words Mots	Tele- gramas Tele- grams Télé- grammes	Palavras Words Mots	Telegra- mas Telegra ma Télégram- mes	Palavras Words Mots	Tele- gramas Tele- grams Télé- grammes	Palavras Words Mots	Radio- gramas Radio- grams Radio- grammes	Palavras Words Mots
				Telegrams	Words	Telegrams	Words	Telegrams	Words	Telegrams	Words	Radiograms	Words
1929	57.618,1	112.271,0	1.429	6.019,9	96.343,7	103	102	5.798,6	93.813,0	169,2	1.894,1	52,1	636,6
1930	58.948,0	114.475,1	1.616	5.541,9	92.176,6	95	98	5.355,1	89.738,9	135,0	1.878,6	51,8	559,1
1931	59.248,3	113.863,4	1.441	7.710,7	121.030,7	132	128	6.941,5	118.038,4	119,2	2.394,4	60,0	647,9
1932	60.012,8	114.756,2	1.446	8.079,9	151.028,3	138	160	7.916,4	148.028,7	103,1	2.181,8	60,4	817,8
1933	59.681,7	115.968,6	1.461	8.555,9	106.548,6	146	170	8.413,8	157.743,8	99,9	2.190,7	42,2	614,1
1934	58.718,3	113.895,3	1.480	8.872,1	176.401,4	151	187	8.718,3	173.457,5	114,0	2.452,1	38,9	551,8
1935	60.485,6	117.738,6	1.498	9.809,9	175.404,1	168	186	9.726,4	172.552,6	105,5	2.268,2	38,0	583,3
1936	60.928,0	118.535,0	1.534	10.469,7	204.036,6	179	216	10.300,6	201.318,8	127,8	2.152,0	41,3	565,2
1937	61.434,5	119.973,3	1.556	10.604,2	240.125,5	181	254	10.440,3	237.481,1	123,3	2.064,5	40,6	579,9

Fonte de informação (Source of information - Source d'information): «Departamento dos Correios e Telégrafos».

39 - Principais títulos do Ativo e do Passivo dos Bancos Nacionais no Brasil
Principal items of Assets and Liabilities of the National Banks in Brazil
Principaux titres de l'Actif et du Passif des Banques Nationales au Brésil

ANOS YEARS ANNÉES (31-XII)	BANCOS NACIONAIS NATIONAL BANKS BANQUES NATIONALES 1.000 contos de réis										Percentagem Percentage Pourcentage		
	Total do ativo ou do passivo Total of assets or liabilities Total de l'actif ou du passif 1000 contos de réis	Ativo Assets Actif				Passivo Liabilities Passif					Caixa em relação Cash in relation Caisse en rapport		Empréstimos em relação ao total dos depósitos Loans in rela- tion to the total deposits Emprunts en rapport au total des dépôts
		Empres- timos e letras des- contadas Loans and dis- counts Emprunts et effets escomptés	Caixa, em moeda corrente Cash, in currency, on hand Caisse, en monnaie courant, à la banque	Outros títulos Other items Autres titres	Capital	Depósitos Deposits Dépôts			Outros títulos Other items Autres titres	Aos depósi- tos à vista To demand deposits Aux dépôts à vue	Ao total dos depósitos To the total deposits Au total des dépôts		
						Total	Depósitos à vista Demand deposits Dépôts à vue	Depósitos a prazo Time deposits Dépôts à terme					
1930	19.899	4.441	652	14.806	780	4.215	2.391	1.824	14.904	27,3	15,5	105,8	
1931	19.516	4.500	543	14.473	838	4.418	2.864	1.554	14.260	19,0	12,3	101,9	
1932	22.060	5.371	754	15.935	838	5.164	3.921	1.243	16.058	19,2	14,6	104,0	
1933	22.316	5.595	618	16.102	800	5.020	3.808	1.212	16.495	16,2	12,3	111,5	
1934	22.918	5.961	566	16.391	856	5.958	4.451	1.507	16.104	12,7	9,5	100,0	
1935	23.830	6.201	538	17.091	877	6.204	4.301	1.603	16.740	12,5	8,7	100,0	
1936	25.612	6.308	502	18.747	832	6.093	4.762	1.931	18.037	11,8	8,4	94,2	
1937	27.091	7.039	820	19.232	996	7.055	5.582	1.473	19.040	14,7	11,6	99,8	

40 - Principais títulos do Ativo e do Passivo dos Bancos Estrangeiros no Brasil
Principal items of Assets and Liabilities of the Foreign Banks in Brazil
Principaux titres de l'Actif et du Passif des Banques Étrangères au Brésil

61

ANOS YEARS ANNÉES (31-XII)	Total do ativo ou do passivo Total of assets or liabilities Total de l'actif ou du passif 1000 contos de réis	BANCOS ESTRANGEIROS FOREIGN BANKS BANQUES ÉTRANGÈRES 1.000 contos de réis								Percentagem Percentage Pourcentage		
		Ativo Assets Actif			Passivo Liabilities Passif					Caixa em relação Cash in relation Caisse en rapport		Emprestimos em relação ao total dos depósitos Loans in relation to the total deposits Emprunts en rapport au total des dépôts
		Emprestimos e letras descontadas Loans and discounts Emprunts et effets escomptés	Caixa em moeda corrente Cash, in currency, on hand Caisse en monnaie courant, à la banque	Outros títulos Other items Autres titres	Capital	Depositos Deposits Dépôts			Outros títulos Other items Autres titres	Aos depósitos à vista To demand deposits Aux dépôts à vue	Ao total dos depósitos To the total deposits Au total des dépôts	
						Total	Depositos à vista Demand deposits Dépôts à vue	Depositos a prazo Time deposits Dépôts à terme				
1930.....	6.523	1.520	244	4.759	138	1.516	860	656	4.869	28,4	16,1	100,3
1931.....	6.878	1.393	382	5.103	138	1.544	1.077	467	5.196	35,5	24,7	90,2
1932.....	6.661	1.326	275	5.060	140	1.679	1.321	358	4.842	20,8	16,4	79,0
1933.....	6.674	1.359	204	5.111	140	1.464	1.163	301	5.070	17,5	13,9	92,8
1934.....	7.162	1.445	209	5.508	139	1.461	1.171	290	5.562	17,9	14,3	99,0
1935.....	8.151	1.551	222	6.378	149	1.562	1.186	376	6.440	18,7	14,2	99,3
1936.....	7.557	1.415	199	5.943	154	1.639	1.195	444	5.764	16,7	12,1	86,3
1937.....	8.031	1.500	244	6.227	154	1.757	1.323	434	6.120	18,4	13,9	88,8

41 - Principais títulos do Ativo e do Passivo dos Bancos Nacionais e Estrangeiros no Brasil
Principal items of Assets and Liabilities of the National and Foreign Banks in Brazil
Principaux titres de l'Actif et du Passif des Banques Nationales et Étrangères au Brésil

ANOS YEARS ANNÉES (31-XII)	Total do ativo ou do passivo Total of assets or liabilities Total de l'actif ou du passif 1000 contos de réis	BANCOS NACIONAIS E ESTRANGEIROS NATIONAL AND FOREIGN BANKS BANQUES NATIONALES ET ÉTRANGÈRES 1.000 contos de réis								Percentagem Percentage Pourcentage		
		Ativo Assets Actif			Passivo Liabilities Passif					Caixa em relação Cash in relation Caisse en rapport		Emprestimos em relação ao total dos depósitos Loans in relation to the total deposits Emprunts en rapport au total des dépôts
		Emprestimos e letras descontadas Loans and discounts Emprunts et effets escomptés	Caixa em moeda corrente Cash, in currency, on hand Caisse en monnaie courant, à la banque	Outros títulos Other items Autres titres	Capital	Depositos Deposits Dépôts			Outros títulos Other items Autres titres	Aos depósitos à vista To demand deposits Aux dépôts à vue	Ao total dos depósitos To the total deposits Au total des dépôts	
						Total	Depositos à vista Demand deposits Dépôts à vue	Depositos a prazo Time deposits Dépôts à terme				
1930.....	26.422	5.961	896	19.566	918	5.731	3.251	2.480	19.773	27,6	15,6	104,0
1931.....	26.394	5.893	925	19.576	976	5.962	3.941	2.021	19.456	23,5	15,5	98,8
1932.....	28.721	6.097	1.029	20.995	978	6.343	5.242	1.601	20.900	19,6	15,0	97,9
1933.....	28.989	6.954	822	21.213	940	6.484	4.971	1.513	21.565	16,5	12,7	107,2
1934.....	30.080	7.406	775	21.899	995	7.419	5.622	1.797	21.666	13,7	10,4	99,8
1935.....	31.981	7.752	700	23.469	1.026	7.786	5.487	2.279	23.189	13,8	9,8	99,3
1936.....	33.169	7.718	761	24.690	1.036	8.332	5.957	2.375	23.801	12,8	9,1	92,6
1937.....	35.122	8.599	1.064	25.459	1.150	8.812	6.005	1.907	25.160	15,4	12,1	97,6

42 - Distribuição regional das Principais Contas dos Bancos Nacionais e Estrangeiros
Regional Distribution of Principal Items of National and Foreign Banks
Répartition régionale des Principaux Comptes des Banques Nationales et Étrangères
(31 - XII)

Estados, Distrito Federal e Território States, Federal District and Territory États, District Fédéral et Territoire	Emprestimos Loans Emprunts 1000 contos de réis			Caixa em moeda corrente nos bancos Cash in currency on hand Caisse en monnaie courante à la banque 1000 contos de réis			Depositos Deposits Dépôts 1000 contos de réis			PERCENTAGEM PERCENTAGE - POURCENTAGE					
	1928	1936	1937	1928	1936	1937	1928	1936	1937	Caixa em relação aos depósitos Cash in relation to deposits Caisse par rapport aux dépôts			Emprestimos em relação aos depósitos Loans in relation to deposits Emprunts par rapport aux dépôts		
										1928	1936	1937	1928	1936	1937
Território do Acre.....		0,2	0,8		0,8	1,1		3,1	2,8		25,8	39,3			28,6
Amazonas.....	9,9	15,6	16,5	4,0	3,8	4,6	19,2	30,6	33,1	20,8	12,4	13,9	51,6	51,0	49,8
Pará.....	38,4	47,3	60,1	4,8	5,9	6,5	53,8	96,8	109,7	9,0	6,1	5,9	72,0	48,9	54,8
Maranhão.....	18,4	18,2	16,4	2,2	2,1	3,2	10,9	27,5	31,1	11,1	7,6	10,3	92,5	66,2	52,7
Piauí.....	4,9	8,6	7,8	0,6	1,1	2,4	5,4	15,9	12,1	11,1	6,9	19,8	90,7	54,1	64,5
Ceará.....	13,0	58,9	85,7	8,2	7,9	9,4	20,4	72,5	82,1	40,2	10,9	11,4	83,7	81,2	104,4
Rio Grande do Norte.....	6,6	12,9	19,1	2,1	2,8	3,8	7,7	21,3	19,8	27,3	13,1	19,2	86,7	60,6	96,5
Paraíba.....	11,2	32,8	29,1	2,9	6,3	6,2	15,0	40,3	38,2	19,3	15,6	16,2	74,7	81,4	76,2
Pernambuco.....	214,6	290,5	303,6	31,2	31,7	32,0	181,7	256,1	272,6	17,2	12,4	11,7	118,1	113,4	111,4
Alagoas.....	30,7	46,0	48,9	3,7	5,5	1,6	21,6	32,1	31,9	17,1	17,1	5,0	142,1	143,3	153,3
Sergipe.....	16,4	34,9	36,7	1,8	3,7	2,6	13,2	35,0	33,5	13,6	10,6	7,8	124,2	99,7	109,6
Baía.....	153,1	139,6	159,9	24,8	14,5	16,1	137,5	182,5	228,8	18,0	7,9	7,0	111,3	76,5	69,9
Espírito Santo.....	40,0	38,6	44,6	3,6	4,4	5,8	31,3	35,5	47,9	11,5	12,4	12,1	127,8	108,7	93,1
Rio de Janeiro.....	27,0	84,0	102,9	3,4	10,1	14,4	26,9	109,2	125,6	12,6	9,2	11,5	100,4	76,9	81,9
Distrito Federal.....	1.719,2	2.462,3	2.363,2	521,8	212,0	405,2	1.650,1	3.009,9	2.783,0	31,6	7,0	14,6	104,2	81,8	84,9
São Paulo.....	2.503,1	2.979,1	3.132,6	268,3	273,1	316,1	2.397,9	2.892,8	3.022,1	11,2	9,4	10,5	104,4	103,0	103,7
Paraná.....	95,5	97,6	109,9	19,5	13,0	16,3	99,7	112,1	119,6	19,6	11,6	13,6	95,8	87,1	91,9
Santa Catarina.....	17,2	27,4	41,0	6,0	7,5	12,5	19,2	62,9	92,2	31,3	11,0	13,6	80,6	43,6	44,5
Rio Grande do Sul.....	769,2	786,9	1.188,9	86,3	86,1	103,3	811,9	769,8	990,0	10,6	11,2	10,4	94,7	102,2	120,1
Minas Gerais.....	308,4	513,7	808,6	46,2	63,6	92,5	380,4	494,4	693,7	14,0	12,9	13,3	93,3	103,9	116,6
Goiás.....	1,3	5,6	9,5	0,5	2,1	2,6	1,7	5,1	9,5	29,4	41,2	27,4	76,5	109,8	100,0
Mato Grosso.....	10,7	17,0	13,5	3,2	3,2	5,5	18,2	26,6	33,0	17,6	12,0	16,7	58,8	63,9	40,9
Total.....	6.008,8	7.717,7	8.599,3	1.045,1	761,2	1.063,7	5.882,2	8.332,0	8.812,3	17,8	9,1	12,1	102,2	92,6	97,6

43 - Distribuição regional dos Depósitos dos Bancos e das Caixas Econômicas Federais
Regional Distribution of Bank and Federal Savings-Bank Deposits
Répartition régionale des Dépôts des Banques et des Caisses d'Épargne Fédérales

Estados, Distrito Federal e Território States, Federal District and Territory États, District Fédéral et Territoire	Depositos, em contos de réis, em 31 de Dezembro Deposits, in contos de réis, on December 31st - Dépôts, en contos de réis, au 31 Décembre									Augmento ou diminuição no total dos depósitos de: Increase or decrease in the total deposits of: Accroissement ou décroissement dans le total des dépôts de: %		
	1928			1935			1936			1935 sobre upon sur 1928	1936 sobre upon sur 1928	1936 sobre upon sur 1935
	TOTAL	Bancos Banks Banques	Caixas Econômicas Federais Federal Savings-Banks Caisses d'Épargne Fédérales	TOTAL	Bancos Banks Banques	Caixas Econômicas Federais Federal Savings-Banks Caisses d'Épargne Fédérales	TOTAL	Bancos Banks Banques	Caixas Econômicas Federais Federal Savings-Banks Caisses d'Épargne Fédérales			
Território do Acre.....				1.443	1.443		3.094	3.094				+ 114,4
Amazonas.....	22.528	19.231	3.292	33.324	28.840	4.484	35.487	30.641	4.846	+ 48,0	+ 57,6	+ 6,6
Pará.....	57.651	53.263	4.388	98.047	91.308	6.739	104.260	96.827	7.433	+ 70,1	+ 80,8	+ 8,3
Maranhão.....	22.937	19.920	3.017	28.721	24.298	4.423	32.647	27.513	5.134	+ 25,2	+ 42,3	+ 13,7
Piauí.....	7.218	5.424	1.794	15.389	13.078	2.311	18.346	15.924	2.422	+113,2	+154,2	+ 19,2
Ceará.....	24.035	20.366	3.669	72.468	68.380	4.088	76.634	72.491	4.143	+202,0	+218,8	+ 5,7
Rio Grande do Norte.....	8.427	7.668	759	29.328	28.398	930	30.258	28.283	1.975	+248,0	+165,6	+ 23,7
Paraíba.....	16.311	15.011	1.300	34.514	33.325	1.189	41.555	40.295	1.260	+112,0	+154,8	+ 20,4
Pernambuco.....	193.825	181.759	12.066	295.178	272.381	22.797	282.390	256.101	26.289	+ 52,3	+ 45,7	+ 4,3
Alagoas.....	23.779	21.671	2.208	36.480	33.521	2.959	34.887	32.125	2.762	+ 53,4	+ 46,7	+ 4,4
Sergipe.....	17.420	13.172	4.248	31.450	26.382	5.068	40.321	34.974	5.347	+ 81,0	+131,5	+ 28,2
Baía.....	166.909	137.485	29.424	228.445	181.311	47.134	245.338	182.504	62.834	+ 37,0	+ 47,0	+ 7,4
Espírito Santo.....	37.322	31.328	5.994	32.502	25.916	6.586	42.638	35.537	7.101	+ 12,0	+ 14,2	+ 31,2
Rio de Janeiro.....	36.182	26.932	9.250	97.976	67.848	30.128	148.359	109.195	39.164	+170,8	+310,0	+ 51,4
Distrito Federal.....	1.867.751	1.650.076	(1)217.675	3.528.275	2.985.961	(1)542.314	3.646.962	3.009.926	(1)637.036	+ 88,9	+ 95,8	+ 3,4
São Paulo.....	2.556.417	2.397.920	158.497	3.046.205	2.668.861	377.344	3.328.209	2.892.765	435.444	+ 19,2	+ 30,0	+ 9,1
Paraná.....	109.111	99.706	9.405	116.890	84.472	32.418	112.060	82.705	29.355	+ 7,1	+ 51,0	+ 41,0
Santa Catarina.....	26.869	19.258	7.611	61.697	51.795	9.902	73.408	62.910	10.498	+129,6	+173,2	+ 19,0
Rio Grande do Sul.....	833.308	811.880	21.428	671.154	628.485	42.669	830.119	769.751	60.368	+ 19,5	+ 0,4	+ 23,7
Minas Gerais.....	340.798	330.379	10.419	444.468	425.576	18.892	524.012	494.408	29.604	+ 30,4	+ 53,8	+ 17,9
Goiás.....	3.643	1.679	1.964	8.361	5.270	3.091	8.525	5.113	3.412	+127,9	+134,0	+ 2,7
Mato Grosso.....	21.764	18.198	3.566	24.633	19.644	4.989	32.206	26.614	5.592	+ 13,2	+ 14,0	+ 30,7
Total.....	6.394.190	5.882.226	511.964	8.936.888	7.766.504	1.170.384	9.731.600	8.332.051	1.399.549	+ 39,8	+ 52,2	+ 8,9

(1) Matriz e agências da (Head-office and agencies of-Siège et agences de) «Caixa Econômica do Rio de Janeiro» (Districto Federal) (Federal District - District Fédéral).

Surplus and yearly Turnover of the Federal Savings-Banks deposits

Solde et Mouvement annuel des Dépôts des Caisses d'Épargne Fédérales

1912-1936

ANOS YEARS ANNÉES	Saldo dos depósitos em 1 de Janeiro	Movimento anual dos depósitos Yearly turnover of deposits Cours annuel des dépôts — Contos de réis			Saldo dos depósitos em 31 de Dezembro	Diferença das entradas sobre as retiradas	Equivalente em £ dos depósitos em 31 de Dezembro	Índice dos depósitos em 31 de Dezembro		Câmbio médio sobre Londres	Equivalente da £ em réis papel
	Surplus of deposits on January 1st.	Entradas Deposits — Placements	Juros capitalizados Interest funds — Intérêts capitalisés	Retiradas Withdrawals — Remboursements	Surplus of deposits on December 31st.	Excess of deposits or withdrawals	Equivalent in £ of deposits in December 31st.	Índice des dépôts au 31 Décembre			
	Solde des dépôts au 1 ^{er} Janvier — Contos de réis				Solde des dépôts au 31 Décembre — Contos de réis	Diferença dos placements sur les remboursements — Contos de réis	Equivalent en £ des dépôts au 31 Décembre	Contos de réis	£		
1912.....	230.549	109.204	11.172	108.090	242.286	+ 565	16.152.400	100	100	16	15\$000
1913.....	242.286	95.184	11.066	130.442	218.044	— 35.308	14.536.266	90	90	16	15\$000
1914.....	218.044	50.319	9.525	94.499	189.389	— 38.180	11.826.404	78	73	14 03/64	10\$014
1915.....	189.389	50.990	8.871	69.055	189.195	— 9.065	9.780.046	78	60	12 13/32	19\$345
1916.....	189.195	90.957	9.744	70.390	213.500	+ 14.561	10.605.533	88	66	11 59/64	20\$131
1917.....	213.500	98.005	10.259	99.830	221.025	+ 1.834	11.760.731	92	73	12 23/32	18\$870
1918.....	221.025	129.737	11.677	90.094	207.245	+ 33.643	14.319.509	110	89	12 55/64	18\$663
1919.....	207.245	167.529	13.813	145.427	302.960	+ 22.102	17.969.157	125	111	14 15/64	16\$860
1920.....	302.960	180.455	14.658	171.148	326.925	+ 9.307	19.730.070	135	122	14 33/64	16\$528
1921.....	326.925	200.617	15.734	192.952	350.324	+ 7.665	12.268.823	145	76	8 13/32	28\$554
1922.....	350.324	230.931	17.558	201.818	306.995	+ 29.113	11.678.384	164	72	7 1/16	33\$994
1923.....	306.995	269.791	19.387	251.502	435.171	+ 18.289	9.676.702	180	60	5 11/32	44\$971
1924.....	435.171	298.773	21.051	282.172	442.823	— 13.399	10.878.301	183	67	5 57/64	40\$707
1925.....	442.823	270.783	20.868	279.032	454.542	— 9.149	11.511.763	188	61	6 5/64	39\$435
1926.....	454.542	265.457	21.486	273.137	468.348	— 7.080	13.831.896	193	88	7 3/32	33\$860
1927.....	468.348	281.082	22.118	287.208	484.340	— 6.120	11.785.802	200	78	5 27/32	41\$095
1928 (1).....	484.396	302.056	22.980	297.468	511.964	+ 4.588	12.562.917	211	78	5 229/256	40\$710
1929.....	511.964	304.839	23.821	324.578	510.046	— 19.739	12.676.148	213	213	5 117/256	43\$992
1930.....	510.046	223.518	23.180	270.600	492.144	— 47.082	11.187.124	203	69	5 117/256	43\$992
1931 (2).....	491.202	304.329	22.685	283.672	534.572	+ 20.657	7.928.939	221	221	40	67\$421
1932 (3).....	534.603	356.100	26.312	306.543	610.472	+ 49.557	8.787.057	252	54	3 29/64	60\$474
1933.....	610.472	553.169	31.692	418.682	776.641	+ 134.477	9.967.702	321	62	3 5/64	77\$094
1934 (4).....	776.641	787.483	40.995	644.961	960.164	+ 142.522	9.777.040	396	62	2 57/128	93\$206
1935.....	960.164	1.054.174	48.574	892.528	1.170.384	+ 161.646	12.268.691	483	76	2 33/64	95\$306
1936 (5).....	1.167.325	1.400.074	56.817	1.224.667	1.399.549	+ 175.407	14.773.772	578	91	2 17/32	94\$732

(1) O saldo dos depósitos em 1 de Janeiro de 1928 não coincide com o saldo verificado em 31 de Dezembro do ano anterior pelo fato de só ter sido incluída nas contas, a partir de Janeiro, a parcela relativa à agência de Corumbá no Estado de Mato Grosso (The surplus of deposits on January, 1st 1928, is not in accordance with that verified on December 31st of the previous year, on account of the amount relating to the agency of Corumbá in the State of Mato Grosso only having been included in the accounts, since January. - Le solde des dépôts au 1^{er} Janvier 1928 n'est pas d'accord avec celui qui a été vérifié au 31 Décembre de l'année précédente parce que, à partir de Janvier, seulement, la parcelle concernant l'agence de Corumbá dans l'Etat de Mato Grosso a été incluse dans les comptes).

(2) O saldo em 31-XII-1930 não coincide com o de 1-1-1931 em virtude de retificações feitas pelas Caixas Econômicas nos Estados do Espírito Santo, Paraná e Goiás e por haver a Caixa Econômica em Alagoas deduzido dos juros capitalizados 1/2 % para o seu custeio. (The surplus in 31-XII-1930 is not in accordance with that of 1-1-1931 in consequence of the rectification which has been made by the Savings-Bank of the States of Paraná, Espírito Santo and Goiás and because the Savings-Bank of Alagoas has deducted from the interests in funds 1/2 % for its maintenance. - Le solde de 31-XII-1930 n'est pas d'accord avec celui vérifié en 1-1-1931 en conséquence des rectifications qui ont été faites par les Caisses d'épargne des États de Espírito Santo, Paraná et Goiás et parce que la Caisse d'épargne de Alagoas a déduit, 1/2 % des intérêts capitalisés, pour son entretien).

(3) O saldo em 31-XII-1931 não coincide com o de 1-1-1932 em consequência da retificação que aumentou o montante das contas da Caixa Econômica em Santa Catarina. (The surplus in 31-XII-1931 is not in accordance with that verified in 1-1-1932 in consequence of the rectification which has increased the accounts of the Savings-Bank of Santa Catarina. - Le solde de 31-XII-1931 n'est pas d'accord avec celui de 1-1-1932 en conséquence de la rectification faite dans les écritures de la Caisse d'épargne de Santa Catarina).

(4) O saldo em 31-XII-1933 não coincide com o de 1-1-1934 em consequência da retificação feita na escrita da Caixa Econômica no Espírito Santo. (The surplus in 31-XII-1933 is not in accordance with that verified in 1-1-1934 in consequence of the rectification made in the book-keeping of the Savings-Bank of Espírito Santo. - Le solde de 31-XII-1933 n'est pas d'accord avec celui du 1-1-1934 en conséquence de la rectification faite dans les écritures de la Caisse d'épargne de Espírito Santo).

(5) O saldo em 31-XII-1935 não coincide com o de 1-1-1936 por ter passado para a Caixa Econômica de Minas Gerais a sucursal de Juiz de Fora que até então pertencia à Caixa Econômica do Rio de Janeiro. (The surplus in 31-XII-1935 is not in accordance with that of 1-1-1936 because the branch of Juiz de Fora which belonged till then to the Savings-Bank of Rio de Janeiro has been annexed to the Savings-Bank of Minas Gerais. - Le solde de 31-XII-1935 n'est pas d'accord avec celui vérifié en 1-1-1936 parce que la succursale de Juiz de Fora que jusque là appartenait à la Caisse d'épargne de Rio de Janeiro a passé pour la Caisse d'épargne de Minas Gerais).

64 45 - Saldo e movimento dos Depósitos das Caixas Econômicas Federais em 1935
 Surplus and turnover of the Federal Savings-Banks Deposits in 1935
 Solde et mouvement des Dépôts des Caisses d'Épargne Fédérales en 1935

MATRIZES E AGÊNCIAS HEAD-OFFICES AND AGENCIES SIÈGES ET SUCCURSALES	Saldo dos depósitos em 1 de Janeiro	Movimento anual dos depósitos Yearly turnover of deposits Cours annuel des dépôts			Saldo dos depósitos em 31 de Dezembro	Diferença das entradas sobre as retiradas	Movimento anual das cadernetas Yearly turnover of pass-books Cours annuel des livrets			
	Surplus of deposits on January 1st.	Contos de réis			Surplus of deposits on December 31st.	Excess of deposits or withdrawals	Contos de réis			
	Solde des dépôts au 1er Janvier — Contos de réis	Entradas Deposits Placements	Juros capitalizados Interest funds Intérêts capitalisés	Retiradas Withdrawals Remboursements	Solde des dépôts au 31 Décembre — Contos de réis	Diferença dos pagamentos sur les remboursements — Contos de réis	Resgatadas Redeemed Rachetés	Emitidas Issued Émises	Em circulação In circulation En circulation (31-XII)	
Caixas Econômicas autônomas Autonomous Savings-Banks Caisses d'Épargne-autônomes										
PERNAMBUCO - Recife	19.606	25.132	1.089	23.030	22.797	+	2.102	2.228	4.555	49.780
BAÍA - Salvador	39.778	35.055	2.106	29.805	47.134	+	5.250	1.823	5.975	71.882
RIO DE JANEIRO										
Distrito Federal....	419.160	567.996	19.561	475.503	531.214	+	92.493	8.023	44.202	462.023
Petrópolis.....	12.396	9.880	590	8.814	14.052	+	1.006	226	1.388	15.451
Niterói.....	12.203	15.122	592	11.841	10.076	+	3.281	357	3.047	15.797
Juiz de Fora.....	1.632	14.363	57	12.993	3.059	+	1.370	82	1.434	2.963
Madureira.....	5.486	10.094	290	7.829	8.041	+	2.265	129	2.786	8.791
Total	450.887	617.455	21.090	516.980	572.442	+	100.475	8.817	52.857	505.625
SÃO PAULO - São Paulo	317.430	298.398	17.184	255.068	377.344	+	42.730	7.390	28.882	261.270
PARANÁ										
Curitiba.....	21.459	26.750	1.148	23.634	25.723	+	3.116	3.537	6.070	29.279
Ponta Grossa.....	1.310	3.782	119	2.687	2.524	+	1.095	34	755	1.024
Paranaguá.....	789	603	43	424	1.011	+	179	399	592	2.636
Palmeira.....	231	797	16	585	459	+	212	35	200	300
Lapa.....	630	526	35	470	712	+	47	51	370	694
Jacarézinho.....		546	5	253	298	+	293	48	867	819
Iratí.....		1.031	7	767	271	+	264	31	400	375
União da Vitória.....	194	512	17	260	457	+	246	43	298	549
Antonina.....	553	315	28	285	611	+	30	86	170	854
Ribeirão Claro.....		373	4	181	196	+	192	23	412	389
Rio Negro.....		126	1	13	114	+	113	6	343	337
Jaguariaíva.....		70		28	42	+	42	1	66	65
Total	25.166	35.431	1.423	29.602	32.418	+	5.829	4.294	11.128	37.921
RIO GRANDE DO SUL										
Pôrto Alegre.....	26.762	16.407	1.458	12.266	32.361	+	4.141	2.462	5.047	45.859
Pelotas.....	2.447	1.294	187	870	3.008	+	424	181	474	4.521
Rio Grande.....	5.733	2.529	313	2.077	6.498	+	452	468	885	9.364
Bagé.....	511	183	26	205	515	+	22	61	69	877
Jaguarão.....	64	19	3	2	84	+	17	4	16	158
Uruguaiana.....	95	132	9	33	203	+	99	8	0	132
Total	35.612	20.564	1.946	15.453	42.669	+	5.111	3.184	6.500	60.911
MINAS GERAIS - Belo Horizonte	15.037	10.628	811	7.584	18.892	+	3.044	978	3.010	19.588
Total das Caixas autônomas (Total of autonomous Savings-Banks - Total des Caisses d'Épargne autônomes)	903.506	1.042.663	45.649	878.122	1.113.696	+	164.541	28.714	112.916	1.008.977

NOTA - Em negrito, são designadas as sedes das Caixas Econômicas. (The head-offices of the Savings-Banks are represented in dark types - Les sièges des Caisses d'épargne sont représentés en caractères foncés).

45 - Saldo e movimento dos Depósitos das Caixas Econômicas Federais em 1935

65

Surplus and turnover of the Federal Savings-Banks Deposits in 1935

Solde et mouvement des Dépôts des Caisses d'Épargne Fédérales en 1935

(CONCLUSÃO)

(CONCLUSION)

(FIN)

MATRIZES E AGÊNCIAS HEAD-OFFICES AND AGENCIES SIÈGES ET SUCCURSALES	Saldo dos depósitos em 1 de Janeiro	Movimento anual dos depósitos Yearly turnover of deposits Cours annuel des dépôts			Saldo dos depósitos em 31 de Dezembro	Diferença das entradas sobre as retiradas	Movimento anual das cadernetas Yearly turnover of pass-books Cours annuel des livrets			
	Surplus of deposits on January 1st.	Contos de réis			Surplus of deposits on December 31st.	Excess of deposits or withdrawals	Contos de réis			
	Solde des dépôts au 1er Janvier	Entradas	Juros capitalizados	Retiradas	Solde des dépôts au 31 Décembre	Différence des placements sur les remboursements	Resgatadas	Emitidas	Em circulação	
	Contos de réis	Deposits	Interest funds	Withdrawals	Contos de réis	Contos de réis	Redeemed	Issued	In circulation	
		Placements	Intérêts capitalisés	Remboursements			Rachetés	Émises	En circulation (31-XII)	
Caixas Econômicas anexas às Delegacias Fiscais										
Savings-Banks annexed to the Fiscal-Commissions										
Caisses d'Épargne annexes aux Commissions Fiscales										
AMAZONAS - Manaus.....	4.408	695	221	930	4.484	- 235	239	247	7.990	
PARÁ - Belém.....	6.127	741	315	444	6.739	+ 297	224	308	13.082	
MARANHÃO - São Luiz.....	4.440	1.016	248	1.281	4.423	- 265	225	294	5.607	
PIAUI - Teresina.....	2.387	280	117	473	2.311	- 198	40	89	6.062	
CEARÁ - Fortaleza.....	3.850	404	198	376	4.082	+ 28	153	189	5.929	
RIO GRANDE DO NORTE - Natal.....	810	240	44	170	930	+ 70	15	39	1.057	
PARAIBA - João Pessoa.....	1.062	330	56	259	1.189	+ 71	68	75	1.329	
ALAGÓAS - Maceió.....	2.365	1.508	134	1.048	2.959	+ 460	226	352	4.760	
SERGIPE.....	Aracaju.....	6.318	1.458	331	4.155	3.952	- 2.697	165	347	6.491
	Estância.....	1.059	103	55	101	1.116	+ 2	66	35	1.159
Total.....	7.377	1.561	386	4.256	5.068	- 2.695	231	382	7.650	
ESPÍRITO SANTO - Vitória.....	6.296	1.206	314	1.230	6.536	- 24	371	445	18.002	
SANTA CATARINA.....	Florianópolis.....	6.348	673	316	1.345	5.992	- 672	265	344	5.409
	Itajaf.....	690	91	34	99	716	- 8	70	92	1.891
	Laguna.....	2.472	379	126	419	2.558	- 40	122	207	3.458
	São Francisco.....	563	191	30	148	636	+ 43	43	94	1.406
Total.....	10.073	1.334	506	2.011	9.902	- 677	500	737	11.964	
GOIAZ - Goiaz.....	2.750	784	145	648	3.031	+ 136	97	172	2.802	
MATO GROSSO.....	Cuiabá.....	4.529	1.294	238	1.198	4.861	+ 96	102	244	5.104
	Corumbá.....	32	118	5	82	123	+ 36	17	41	524
Total.....	4.611	1.412	241	1.280	4.984	+ 132	119	285	5.628	
Total das Caixas anexas (Total of annexe Savings Banks—Total des Caisses d'épargne annexes).....	56.658	11.511	2.925	14.406	56.688	- 2.895	2.508	3.614	91.862	
Total Geral (Grand total—Total Général).....	960.164	1.054.174	48.574	892.528	1.170.384	+ 161.646	31.222	116.530	1.098.839	

Nota - Em negrito, são designadas as sedes das Caixas Econômicas. (The head-offices of the Savings-Banks are represented in dark types.—Les sièges des Caisses d'épargne sont représentés en caractères foncés).

46 - Saldo e movimento dos Depósitos das Caixas Econômicas Federais em 1936
 Surplus and turnover of the Federal Savings-Banks Deposits in 1936
 Solde et mouvement des Dépôts des Caisses d'Épargne Fédérales en 1936

MATRIZES E AGÊNCIAS HEAD-OFFICES AND AGENCIES SIÈGES ET SUCCURSALES	Saldo dos depósitos em 1 de Janeiro Surplus of deposits on January 1st. Solde des dépôts au 1er Janvier — Contos de réis	Movimento anual dos depósitos Yearly turnover of deposits Cours annuel des dépôts — Contos de réis			Saldo dos depósitos em 31 de Dezembro Surplus of deposits on December 31st. Solde des dépôts au 31 Décembre — Contos de réis	Diferença das entradas sobre as retiradas Excess of deposits or withdrawals Différence des placements sur les remboursements — Contos de réis	Movimento anual das cadernetas Yearly turnover of pass-books Cours annuel des livrets		
		Entradas Deposits Placements	Juros capitalizados Interest funds Intérêts capitalisés	Retiradas Withdrawals Remboursements			Resgatadas Redeemed Rachetés	Emitidas Issued Émises	Em circulação In circulation En circulation (31-XII)
Caixas Econômicas autônomas Autonomous Savings-Banks Caisses d'Épargne-autonomes									
PERNAMBUCO - Recife	22.797	29.498	1.230	27.232	26.289	+ 2.256	2.577	5.001	52.804
BAÍA - Salvador	47.184	71.591	2.557	58.448	62.834	+ 13.143	1.700	11.652	31.744
RIO DE JANEIRO									
Distrito Federal.....	531.214	728.629	23.054	656.173	626.724	+ 72.456	7.044	53.612	509.101
Petrópolis.....	14.052	12.166	704	9.089	17.833	+ 3.077	324	1.091	16.818
Niterói.....	16.076	20.757	771	16.273	21.331	+ 4.484	440	4.584	19.941
Madureira.....	8.041	12.675	410	10.814	10.812	+ 1.861	210	3.012	11.593
Total	(1) 569.383	774.227	24.939	692.349	676.200	+ 81.878	8.018	62.899	557.543
SÃO PAULO - São Paulo	377.344	372.493	19.562	338.895	430.504	+ 33.598	7.572	30.270	283.977
PARANÁ									
Curitiba.....	25.723	42.134	1.464	29.273	40.048	+ 12.861	3.457	7.822	33.644
Ponta Grossa.....	2.524	4.206	133	3.717	3.146	+ 489	43	794	2.375
Paranaguá.....	1.011	694	55	515	1.245	+ 179	297	605	2.944
Palmeira.....	459	2.215	35	1.478	1.236	+ 742	31	308	577
Lapa.....	712	1.100	44	763	1.093	+ 337	43	242	893
Jacarezinho.....	298	3.530	25	2.851	1.002	+ 679	143	599	1.276
Iratã.....	271	5.118	32	4.420	1.001	+ 698	85	911	1.201
Londrina.....	4.153	12	3.257	908	+ 896	20	374	354
União da Vitória.....	457	1.647	28	1.322	810	+ 325	58	358	849
Antonina.....	611	745	33	616	773	+ 129	82	312	1.084
Ribeirão Claro.....	196	1.015	12	705	518	+ 310	128	204	555
Rio Negro.....	114	860	13	552	435	+ 308	21	275	591
Jaguariava.....	42	1.108	9	867	302	+ 251	12	180	233
Castro.....	401	2	215	188	186	+ 186	14	381	367
Total	32.418	68.926	1.897	50.536	52.705	+ 18.390	4.434	13.455	46.942
RIO GRANDE DO SUL									
Pôrto Alegre.....	32.361	34.579	1.910	28.828	45.522	+ 11.251	2.964	7.449	50.344
Pelotas.....	3.008	3.900	194	1.465	5.637	+ 2.436	250	1.040	5.311
Rio Grande.....	6.498	4.187	882	2.833	8.214	+ 1.334	495	1.140	10.009
Bagé.....	515	311	31	180	677	+ 181	61	104	980
Jaguarão.....	84	32	6	11	111	+ 21	9	7	156
Uruguaiana.....	208	18	10	24	207	- 6	4	28	156
Total	42.669	43.007	2.533	27.841	60.368	+ 15.166	3.783	9.828	66.956
MINAS GERAIS									
Belo Horizonte.....	18.892	23.339	1.133	16.111	27.253	+ 7.228	495	5.563	24.656
Juiz de Fora.....	3.544	27	1.220	2.351	+ 2.324	58	4.429	4.371
Total	18.892	26.883	1.160	17.331	29.604	+ 9.552	553	9.992	29.027
Total das Caixas autônomas (Total of autonomous Savings-Banks—Total des Caisses d'Épargne autônomes)	1.110.637	1.386.615	53.884	1.212.632	1.338.504	+ 173.983	28.727	143.706	1.118.993

NOTA - Em negrito, são designadas as sedes das Caixas Econômicas. (The head-offices of the Savings-Banks are represented in dark types—Les sièges des Caisses d'épargne sont représentés en caractères foncés).

(1) O saldo em 31-XII-1935 não coincide com o de 1-1-1936 por ter passado para a Caixa Econômica de Minas Gerais a sucursal de Juiz de Fora que até então pertencia a Caixa Econômica do Rio de Janeiro. (The surplus in 31-XII-1935 is not in accordance with that of 1-1-1936 because the branch of Juiz de Fora which belonged till then to the Savings-Bank of Rio de Janeiro has been annexed to the Savings-Bank of Minas Gerais—Le solde de 31-XII-1935 n'est pas d'accord avec celui vérifié en 1-1-1936 parce que la sucursale de Juiz de Fora que jusque là appartenait à la Caisse d'épargne de Rio de Janeiro a passé pour la Caisse d'épargne de Minas Gerais).

Surplus and turnover of the Federal Savings-Banks Deposits in 1936

Solde et mouvement des Dépôts des Caisses d'Épargne Fédérales en 1936

MATRIZES E AGÊNCIAS HEAD-OFFICES AND AGENCIES SIÈGES ET SUCCURSALES	(CONCLUSÃO)			(CONCLUSION)			(FIN)				
	Saldo dos depósitos em 1 de Janeiro	Movimento anual dos depósitos Yearly turnover of deposits Cours annuel des dépts			Saldo dos depósitos em 31 de Dezembro	Diferença das entradas sobre as retiradas Excess of deposits or withdrawals	Movimento anual das cadernetas Yearly turnover of pass-books Cours annuel des livrets				
		Surplus of deposits on January 1st.	Contos de réis				Surplus of deposits on December 31st.	Diferença dos placements sur les remboursements — Contos de réis	Resgatadas Redeemed Rachetés	Emitidas Issued Émises	Em circulação In circulation En circulation (31-XII)
	Salde des dépôts au 1er Janvier — Contos de réis		Entradas Deposits Placements	Juros capitalizados Interest funds Intérêts capitalisés	Retiradas Withdrawals Remboursements	Salde des dépôts au 31 Décembre — Contos de réis					
Caixas Econômicas anexas às Delegacias Fiscais Savings-Banks annexed to the Fiscal-Commissions Caisses d'Épargne annexes aux Commissions Fiscales											
AMAZONAS - Manaus.....	4.484	1.046	233	917	4.846	+	129	240	283	8.033	
PARÁ - Belém.....	6.739	723	350	379	7.433	+	344	281	416	13.217	
MARANHÃO - São Luiz.....	4.423	1.658	243	1.190	5.134	+	468	294	368	5.681	
PIAUI - Teresina.....	2.311	434	119	442	2.422	—	8		103	6.165	
CEARÁ - Fortaleza.....	4.082	428	208	575	4.143	—	147	201	190	5.918	
RIO GRANDE DO NORTE - Natal.....	930	291	49	175	1.095	+	116	32	59	1.084	
PARAÍBA - João Pessoa.....	1.189	323	60	312	1.260	+	11	62	120	1.387	
ALAGÓAS - Maceió.....	2.959	1.097	138	1.432	2.762	—	335	262	367	4.865	
SERGIPE.....	Aracaju.....	3.952	1.464	212	1.351	4.277	+	113	228	410	6.678
	Estância.....	1.116	101	55	202	1.070	—	101	85	41	1.115
Total.....	5.088	1.565	267	1.553	5.347	+	12	313	451	7.788	
ESPÍRITO SANTO - Vitória.....	6.586	1.367	342	1.194	7.101	+	173	360	660	18.302	
SANTA CATARINA.....	Florianópolis.....	5.992	873	304	385	6.284	—	12	288	493	5.614
	Itajaí.....	716	133	36	153	732	—	20	78	101	1.714
	Laguna.....	2.558	394	131	368	2.715	+	26	114	255	3.599
	São Francisco.....	636	206	35	110	767	+	96	68	114	1.452
Total.....	9.902	1.606	506	1.516	10.498	+	90	548	963	12.379	
GOIAZ - Goiaz.....	3.031	1.081	160	860	3.412	+	221	79	228	2.951	
MATO GROSSO.....	Cuiabá.....	4.861	1.650	252	1.380	5.383	+	270	120	353	5.337
	Corumbá.....	123	190	6	110	209	+	80	20	54	558
Total.....	4.984	1.840	258	1.490	5.592	+	350	140	407	5.895	
Total das Caixas anexas (Total of annexed Savings Banks—Total des Caisses d'épargne annexes).....	56.688	13.459	2.933	12.035	61.045	+	1.424	2.812	4.615	93.665	
Total Geral (Grand total—Total Général).....	1.167.325	1.400.074	56.817	1.224.667	1.399.549	+	175.407	31.539	148.321	1.212.658	

Nota - Em negrito, são designadas as sedes das Caixas Econômicas. (The head-offices of the Savings-Banks are represented in dark types.—Les sièges des Caisses d'épargne sont représentés en caractères foncés).

47 - Comparação do Saldo dos Depósitos das Caixas Econômicas Federais
 Comparison of Surplus of Deposits of the Federal Savings-Banks
 Comparaison des Soldes des Dépôts des Caisses d'Épargne Fédérales

CAIXAS ECONÔMICAS SAVINGS-BANKS CAISSES D'ÉPARGNE	DEPOSITOS EM 31 DE DEZEMBRO (1) DEPOSITS ON DECEMBER 31 (1) DÉPÔTS AU 31 DÉCEMBRE (1)							INDICE INDEX INDICE						
	Contos de réis							Média (Average-Moyenne): 1928-29=100						
	1930	1931	1932	1933	1934	1935	1936	1930	1931	1932	1933	1934	1935	1936
Caixas Econômicas autônomas Autonomous Savings-Banks Caisses d'Épargne-autônomes														
Pernambuco.....	8.360	7.829	8.993	13.476	19.606	22.797	26.289	72	68	77	110	169	197	227
Baía.....	27.192	29.823	31.759	34.598	39.778	47.134	62.834	94	103	110	120	137	163	217
Distrito Federal.....	228.489	251.161	289.779	369.202	450.877	572.442	676.200	99	109	125	160	195	248	293
São Paulo.....	144.726	153.802	186.274	250.424	317.430	377.344	430.504	92	101	118	159	201	239	273
Paraná.....	8.972	10.847	13.623	18.077	25.166	32.418	52.705	94	114	143	180	264	340	552
Rio Grande do Sul.....	20.846	22.930	24.303	29.326	35.612	42.669	60.368	98	108	115	139	168	202	285
Minas Gerais.....	10.126	10.068	11.094	13.569	15.037	18.892	29.604	97	97	107	130	144	182	285
Total.....	448.711	491.460	565.768	728.672	903.506	1.113.696	1.338.504	95	105	120	155	192	237	284
Caixas Econômicas anexas às Delegacias Fiscais Savings-Banks annexed to the Fiscal-Commissions Caisses d'Épargne annexes aux Commissions Fiscales														
Amazonas.....	3.287	3.393	3.597	4.043	4.498	4.484	4.846	98	102	108	122	136	135	146
Pará.....	4.488	4.550	4.909	5.442	6.127	6.739	7.433	101	102	110	122	138	151	167
Maranhão.....	3.021	3.078	3.440	3.898	4.440	4.423	5.134	99	101	112	127	145	145	168
Piauí.....	1.824	1.901	1.920	2.179	2.387	2.311	2.422	104	108	110	124	130	132	138
Ceará.....	3.481	3.357	3.249	3.522	3.856	4.082	4.143	96	92	89	97	106	112	114
Rio Grande do Norte.....	776	760	767	765	816	930	1.095	102	100	100	100	107	122	143
Paraíba.....	1.384	1.387	1.358	1.127	1.062	1.189	1.260	105	104	88	85	81	90	96
Alagoas.....	2.080	2.100	2.007	2.009	2.365	2.959	2.762	96	97	93	93	109	137	127
Sergipe.....	3.672	3.490	3.578	3.725	7.377	5.068	5.847	89	85	87	91	130	124	130
Espírito Santo.....	5.357	5.168	5.549	5.731	6.206	6.586	7.101	93	89	98	99	109	114	123
Santa Catarina.....	8.014	7.962	8.289	8.865	10.078	9.902	10.498	108	102	107	114	130	128	135
Goiás.....	2.098	1.950	2.054	2.233	2.750	3.031	3.412	104	97	102	111	136	150	169
Mato Grosso.....	3.971	4.041	4.178	4.430	4.611	4.984	5.592	109	111	115	122	127	137	154
Total.....	43.433	43.117	44.704	47.969	56.653	56.688	61.045	99	98	102	110	129	130	139
Total Geral (Grand total-Total Gé- néral).....	492.144	534.577	610.472	776.641	960.164	1.170.384	1.399.549	96	104	119	151	197	228	272

(1) Inclusive os depósitos das agências ou filiais (Including deposits of agencies or branches - Y compris les dépôts des agences ou succursales).
 Nota - As Caixas Econômicas Federais, em virtude do regulamento aprovado pelo decreto n. 24.427, de 19 de Junho de 1934, passaram a ter organização autônoma com ampliação de suas finalidades. (Note - In consequence of the regulation approved by decree n. 24.427 of June, 19th 1934, the federal Savings-Banks have organized an autonomous organization with their purposes amplified. - Note - En conséquence du règlement approuvé par le décret no. 24.427 du 10 Juin 1934, les Caisses d'Épargne fédérales eurent une organisation autonome avec leurs desseins amplifiés).

48 - Cadernetas em circulação e diferença das Entradas sobre as Retiradas de Depósitos 69

Pass-books in circulation and excess of Deposits or Withdrawals

Livrets en circulation et différence des Placements sur les Remboursements

(1930-1936)

CAIXAS ECONÔMICAS SAVINGS-BANKS CAISSES D'ÉPARGNE	Número de cadernetas em circulação Number of pass-books in circulation Nombre des livrets en circulation (81-XII)							Diferença das entradas sobre as retiradas Excess of deposits or withdrawals Différence des placements sur les remboursements Contos de réis						
	1930	1931	1932	1933	1934	1935	1936	1930	1931	1932	1933	1934	1935	1936
	Caixas Econômicas autônomas Autonomous Savings-Banks Caisses d'Épargne-autonomes													
Pernambuco.....	43.355	43.642	44.313	45.533	47.453	49.780	52.804	- 3.220	- 919	+ 603	+ 3.078	+ 5.300	+ 2.102	+ 2.256
Baía.....	62.476	63.227	64.312	65.504	67.730	71.882	81.744	- 2.618	+ 1.283	+ 421	+ 1.176	+ 3.331	+ 5.250	+ 13.143
Distrito Federal.....	435.207	452.720	473.584	514.020	(1) 447.428	505.625	557.543	-15.828	+13.234	+27.176	+ 65.833	+ 63.519	+100.475	+ 81.878
São Paulo.....	207.963	211.964	217.610	229.316	239.778	261.270	283.977	-19.891	+ 6.755	+18.078	+ 53.215	+ 52.843	+ 42.730	+ 33.598
Paraná.....	12.067	14.681	15.959	19.315	31.087	37.921	46.942	- 1.185	+ 2.414	+ 2.200	+ 3.363	+ 6.047	+ 5.329	+ 18.390
Rio Grande do Sul.....	51.601	52.319	52.864	54.814	57.595	60.911	66.956	- 1.065	+ 963	+ 214	+ 3.686	+ 4.078	+ 5.111	+ 15.166
Minas Gerais.....	15.724	15.672	16.005	16.856	17.547	19.588	29.027	- 762	- 554	+ 501	+ 1.889	+ 763	+ 3.044	+ 9.552
Total.....	828.453	854.234	884.707	946.324	908.618	1.006.977	1.118.993	-44.569	+23.176	+50.183	+133.440	+136.481	+164.541	+173.983
Caixas Econômicas anexas às Delegacias Fiscais Savings-Banks annexed to the Fiscal-Commissions Caisses d'Épargne annexes aux Commissions Fiscales														
Amazonas.....	7.762	7.760	7.773	7.857	7.932	7.990	8.033	- 242	- 37	+ 30	+ 348	+ 241	- 235	+ 129
Pará.....	12.911	12.916	12.913	12.910	12.998	13.082	13.217	- 243	- 155	+ 130	+ 280	+ 395	+ 297	+ 344
Maranhão.....	5.113	5.060	5.092	5.435	5.538	5.607	5.681	- 227	- 91	+ 200	+ 251	+ 304	- 265	+ 468
Piauí.....	5.259	5.255	5.260	5.900	6.013	6.062	6.165	+ 24	- 15	- 67	+ 150	+ 92	- 193	- 8
Ceará.....	6.004	5.955	5.783	5.758	5.803	5.929	5.918	- 303	- 293	- 271	+ 105	+ 146	+ 28	- 147
Rio Grande do Norte.....	1.130	1.081	1.051	1.045	1.033	1.057	1.084	- 30	- 44	- 31	- 40	+ 12	+ 70	+ 116
Paraíba.....	1.519	1.428	1.341	1.347	1.322	1.329	1.387	- 20	- 80	- 270	- 86	- 120	+ 71	+ 11
Alagoas.....	4.407	4.555	4.515	4.533	4.634	4.760	4.865	- 140	- 79	- 193	- 98	+ 241	+ 460	- 335
Sergipe.....	7.293	7.304	7.251	7.303	7.499	7.650	7.788	- 469	- 357	- 95	- 33	+ 3.374	- 2.695	+ 12
Espírito Santo.....	18.057	17.912	17.877	17.819	17.928	18.002	18.302	- 406	- 489	+ 112	- 96	+ 256	- 24	+ 173
Santa Catarina.....	11.410	11.352	11.308	11.303	11.727	11.964	12.379	- 358	- 507	- 117	+ 148	+ 750	- 677	+ 90
Goiás.....	2.719	2.664	2.664	2.670	2.727	2.802	2.951	- 78	- 247	+ 10	+ 72	+ 394	+ 136	+ 221
Mato Grosso.....	4.606	4.674	4.747	5.350	5.462	5.628	5.895	+ 78	- 125	- 64	+ 36	- 47	+ 132	+ 350
Total.....	88.250	87.915	87.581	89.430	90.756	91.862	93.665	- 2.513	- 2.519	- 626	+ 1.037	+ 6.041	- 2.895	+ 1.424
Total Geral (Grand total - Total Général).....	916.703	942.149	972.288	1.035.754	999.374	1.098.839	1.212.658	-47.082	+20.657	+49.557	+134.477	+142.522	+161.646	+175.407

(1) De acordo com a retificação feita pela administração da Caixa em 27 de Julho de 1937. (According to the rectification made by the administration of the Savings-Bank in July, 1937.-D'après la rectification faite par l'administration de la Caisse d'épargne le 27 Juillet, 1937).

70 49 - Resumo geral das Contas das Caixas Econômicas Federais segundo o regimen de administração
 Grand summary of accounts of the Federal Savings-Banks according to the regimen of administration
 Résumé général des comptes des Caisses d'Épargne Fédérales selon le régime d'administration

DESIGNAÇÃO DESIGNATION DÉSIGNATION	Saldo dos depósitos em 1 de Janeiro Surplus of deposits on January 1st. Solde des dépôts au 1er Janvier	Movimento anual dos depósitos Yearly turnover of deposits Cours annuel des dépôts			Saldo dos depósitos em 31 de Dezembro Surplus of deposits on December 31st. Solde des dépôts au 31 Décembre	Diferença das entradas sobre as retiradas Excess of deposits or withdrawals Différence des placements sur les remboursements	Movimento anual das cadernetas Yearly turnover of pass-books Cours annuel des livrets				
		Contos de réis					Contos de réis	Contos de réis	Resgatadas Redeemed Rachetés	Emitidas Issued Émises	Em circulação In circulation En circulation (31-XII)
		Entradas Deposits Placements	Juros capitalizados Interest funds Intérêts capitalisés	Retiradas Withdrawals Remboursements							
Caixas Econômicas autônomas											
Autonomous Savings-Banks											
Caisses d'Épargne-autonomes											
1930.....	472.305	218.020	20.975	262.589	448.711	- 44.569	24.343	44.425	828.453		
1931 (1).....	447.731	298.548	20.520	275.372	491.460	+ 23.176	28.191	54.555	854.234		
1932.....	491.460	349.681	24.125	299.498	565.768	+ 50.183	22.903	52.651	884.707		
1933.....	565.768	544.762	29.464	411.322	728.672	+ 133.440	26.298	112.912	946.324		
1934.....	728.672	772.723	38.353	636.242	903.506	+ 136.481	39.256	101.550	908.618		
1935.....	903.506	1.042.663	45.649	878.122	1.113.696	+ 164.541	28.714	112.916	1.006.977		
1936 (2).....	1.110.637	1.386.615	53.884	1.212.632	1.338.504	+ 173.983	28.727	143.706	1.118.993		
Caixas Econômicas anexas às Delegacias Fiscais											
Savings-Banks annexed to the Fiscal-Commissions											
Caisses d'Épargne annexes aux Commissions Fiscales											
1930.....	43.741	5.498	2.205	8.011	43.433	- 2.513	2.076	2.371	88.250		
1931 (2).....	43.471	5.781	2.165	8.300	43.117	- 2.519	2.761	2.319	87.915		
1932 (2).....	43.143	6.419	2.187	7.045	44.704	- 626	2.672	2.335	87.581		
1933.....	44.704	8.397	2.228	7.360	47.969	+ 1.037	2.292	3.401	80.430		
1934 (2).....	47.975	14.760	2.642	8.719	56.658	+ 6.041	2.152	3.478	90.756		
1935.....	56.658	11.511	2.925	14.406	56.688	- 2.895	2.508	3.614	91.882		
1936.....	56.688	13.459	2.933	12.035	61.045	+ 1.424	2.812	4.615	93.665		
Total Geral											
Grand total											
Total général											
1930.....	516.046	223.518	23.180	270.600	492.144	- 47.082	26.419	46.796	916.703		
1931 (2).....	491.202	304.329	22.685	283.672	534.577	+ 20.657	30.942	56.874	942.149		
1932 (2).....	534.603	356.100	26.312	306.543	610.472	+ 49.557	25.575	54.989	972.288		
1933.....	610.472	553.159	31.692	418.682	776.641	+ 134.477	28.590	116.313	1.035.754		
1934 (2).....	776.647	787.483	40.995	644.961	960.164	+ 142.522	41.408	105.028	999.374		
1935.....	960.164	1.054.174	48.574	892.528	1.170.384	+ 161.646	31.222	116.530	1.098.839		
1936 (2).....	1.167.325	1.400.074	56.817	1.224.667	1.399.549	+ 175.407	31.539	148.321	1.212.658		

(1) O Saldo de 31-XII-1930 não coincide com o de 1-1-1931 em virtude de retificação feita pela Caixa Econômica do Paraná. (The surplus of 31-XII-1930 is not in accordance with that verified in 1-1-1931 in consequence of the rectification made by the Savings-Bank of Paraná - Le solde de 31-XII-1930 n'est pas d'accord avec celui de 1-1-1931 en conséquence de la rectification faite par la Caisse d'épargne de Paraná).

(2) Não coincide o saldo dos depósitos de 1 de Janeiro com o verificado em 31 de Dezembro do ano anterior pelas razões indicadas nas notas da página 63, quadro 44. (The balance to credit of depositors of January, 1st. does not agree with that verified on December, 31st. of the previous year, on account of the reasons indicated in the notes shown on the page 63, table 44. - Le solde des dépôts au 1er. Janvier n'est pas d'accord avec celui vérifié au 31 Décembre de l'année précédente à cause des raisons qui sont expliquées dans les notes de la page 63, tableau 44).

50 - Distribuição regional da População do Brasil segundo a Nacionalidade

371

Regional distribution of Population in Brazil according to Nationality

Division régionale de la Population du Brésil selon la Nationalité

ESTADOS, DISTRITO FEDERAL E TERRITÓRIO STATES, FEDERAL DISTRICT AND TERRITORY ÉTATS, DISTRICIT FÉDÉRAL ET TERRITOIRE	1872					1890					1920					Número de habi- tantes por km.2 Number of inhabi- tants by km.2 Nombre d'habi- tants par km.2 (1920)
	Total	Brasileiros Brazilian Brésiliens		Estrangeiros Foreign Étrangers		Total	Brasileiros Brazilian Brésiliens		Estrangeiros Foreign Étrangers		Total	Brasileiros Brazilian Brésiliens		Estrangeiros Foreign Étrangers		
		Habitantes Inhabitants Habitants	o/oo	Habitantes Inhabitants Habitants	o/oo		Habitantes Inhabitants Habitants	o/oo	Habitantes Inhabitants Habitants	o/oo		Habitantes Inhabitants Habitants	o/oo	Habitantes Inhabitants Habitants	o/oo	
EXTREMO NORTE Far North - Extreme Nord	332.847	324.119	974	8.728	26	476.370	469.054	985	7.316	15	1.430.052	1.395.758	970	43.294	30	0,4
Acre.....											92.379	88.808	961	3.571	39	0,6
Amazonas.....	57.610	55.411	962	2.199	38	147.915	144.038	978	3.277	22	363.106	346.091	953	17.075	47	0,2
Pará.....	275.237	268.708	976	6.529	24	328.455	324.416	988	4.039	12	938.507	900.859	977	22.648	23	0,9
NORDÉSTE North-East - Nord-Est..	4.708.100	4.656.086	989	51.474	11	6.002.047	5.970.337	995	31.710	5	11.245.921	11.212.444	997	33.477	3	7,3
Maranhão.....	360.640	355.393	985	5.247	15	430.854	430.248	999	606	1	874.337	872.174	998	2.163	2	1,0
Piauí.....	211.822	211.109	997	653	3	267.609	267.590	1.000	19	(1)	609.003	608.372	999	631	1	2,0
Ceará.....	721.636	720.094	998	1.592	2	805.687	805.153	999	534	1	1.319.228	1.317.694	999	1.534	1	12,7
Rio Grande do Norte.....	233.979	232.982	996	997	4	268.273	268.121	999	152	1	537.135	536.302	999	743	1	9,3
Paraíba.....	376.226	375.333	998	843	2	457.232	457.052	1.000	180	(2)	961.106	960.256	999	850	1	12,9
Pernambuco.....	841.539	828.095	984	13.444	16	1.030.224	1.027.534	997	2.690	3	2.154.835	2.142.267	994	12.568	6	16,8
Alagoas.....	348.009	344.291	989	3.718	11	511.440	510.884	999	550	1	978.748	977.718	999	1.030	1	18,7
Sergipe.....	234.643	232.060	989	2.583	11	310.926	310.729	999	197	1	477.004	476.557	999	507	1	12,2
Baía.....	1.379.616	1.357.219	984	22.397	16	1.919.802	1.893.026	986	26.776	14	3.334.465	3.321.014	996	13.451	4	7,8
SUL South - Sud.....	4.850.242	4.524.021	933	326.221	67	7.535.099	7.223.600	959	311.499	41	17.192.101	15.706.237	914	1.455.864	86	11,4
Espírito Santo.....	82.137	77.946	949	4.191	51	135.997	132.923	977	3.074	23	457.328	437.210	956	20.109	44	10,2
Rio de Janeiro.....	819.604	719.705	878	99.899	122	376.884	300.744	982	16.140	18	1.559.371	1.505.601	966	53.770	34	22,6
Distrito Federal.....	274.972	190.689	693	84.283	307	522.651	398.299	762	124.352	238	1.157.873	917.431	792	240.392	208	986,0
São Paulo.....	837.354	807.732	965	29.622	35	1.384.753	1.309.723	946	75.030	54	4.592.188	3.758.479	818	833.709	182	15,8
Paraná.....	126.722	123.095	971	3.627	29	249.491	244.338	979	5.153	21	685.711	622.601	908	63.110	92	2,7
Santa Catarina.....	159.802	143.828	900	15.974	100	283.769	277.571	978	6.198	22	668.743	636.605	952	32.138	48	15,4
Rio Grande do Sul.....	446.962	405.237	907	41.725	93	897.455	862.690	961	34.765	39	2.182.713	2.028.090	929	154.623	71	6,2
Minas Gerais.....	2.102.689	2.055.789	978	46.900	22	3.184.099	3.137.312	985	46.787	15	5.888.174	5.800.161	985	88.013	15	10,2
CENTRO Centre.....	220.312	218.776	991	2.036	9	320.399	319.379	997	1.020	3	758.531	730.788	963	27.743	37	0,4
Goias.....	160.395	160.028	998	367	2	227.572	227.510	1.000	62	(3)	511.019	509.840	996	2.079	4	0,7
Mato Grosso.....	60.417	58.748	972	1.669	28	92.827	91.869	990	958	10	246.612	220.948	896	25.664	104	0,2
Total.....	10.112.061	9.723.602	982	388.459	38	14.333.915	13.932.370	975	351.545	25	30.635.605	29.045.227	948	1.590.378	52	3,6

Fonte de informação: «População do Brasil» Sinopse do Recenseamento do Brasil realizado em 1 de Setembro de 1920, pag. 48; Resultados dos Recenseamentos de 1872, 1890 e 1920. (Source of information: «Population of Brazil» - Synopsis of Census of Brazil effected on the 1st. September 1920 pag. 48; Results of Census in 1872, 1890 and 1920. and 1920. - Source d'information: «Population du Brésil» - Synopsis du Recensement effectué au 1er. Septembre 1920, pag. 48; Resultats du Recensement en 1872, 1890 et 1920).

(1) 0,07

(2) 0,04

(3) 0,03

Nota - Classificação regional sugerida pelo Prof. Oliveira Viana no artigo «O Crescimento da população», dado à publicidade no «Correio da Manhã», de 10 de Outubro de 1926. (Note - Regional classification suggested by Prof. Oliveira Viana, in his article «Increase of Population» published in «Correio da Manhã», of October 10th, 1926. Note - Classification régionale inspiré par le Prof. Oliveira Viana dans son article «L'Augmentation de la Population», publié le 10 Octobre 1926 dans le «Correio da Manhã».)

51 - Movimento migratório no Brasil durante os últimos 50 anos

Immigrant movement in Brazil during the last 50 years

Mouvement immigratoire au Brésil pendant les derniers 50 ans

ANOS YEARS ANNÉES	Total geral dos imigrantes entrados Grand total of immigrants admitted Total général des immigrants entrés	Nacionalidade brasileira Brazilian nationality Nationalité brésilienne	NACIONALIDADE DOS IMIGRANTES ESTRANGEIROS ENTRADOS NATIONALITY OF IMMIGRANT ALIENS ADMITTED NATIONALITÉ DES IMMIGRANTS ÉTRANGERS ENTRÉS											
			Total	Alemães	Austriacos	Belgas	Franceses	Espanhois	Holandeses	Húngaros	Ingleseas	Italianos	Lituânicos	Poloneses
				German	Austrian	Belgian	French	Spanish	Dutch	Hungarian	English	Italian	Lithuanian	Polish
				Allemands	Autrichiens	Belges	Français	Espagnols	Hollandais	Hongrois	Anglais	Italiens	Lithuaniens	Polonais
1887	55.965	1.033	54.932	1.147	274	212	241	1.766	153	72	40.157			
1888	133.253	1.183	132.070	782	1.150	1.082	478	4.736	157	129	104.353			
1889	65.946	781	65.165	1.903	550	387	608	9.712	124	76	36.124			
1890	109.474	655	106.819	4.312	2.246	308	2.344	12.008		193	31.275			
1891	216.760	1.521	215.239	5.285	4.244	471	1.921	22.146	84	1.050	132.320			
1892	86.203	297	85.906	800	574	24	575	10.471	75	67	55.049		61	
1893	134.805	2.216	132.589	1.368	2.737	37	610	33.998	78	100	58.552		309	
1894	60.984	802	60.182	790	798	9	309	5.980	68	91	34.872			
1895	167.618	2.787	164.831	973	10.108	28	286	17.641	104	28	97.344		202	
1896	158.132	709	157.423	1.070	11.365	22	327	24.154	80	63	96.505		108	
Média Average-Moyenne	118.714	1.193	117.516	1.893	3.405	258	821	14.762	93	277	68.656		68	
1897	146.362	1.496	144.868	930	3.665	28	225	19.400	60	106	104.510		156	
1898	78.109	1.247	76.862	535	924	18	255	8.024	81	103	49.036		206	
1899	54.629	1.019	53.610	521	1.826	6	217	5.399	93	101	30.840		288	
1900	40.300	2.493	37.807	217	2.089	13	233	4.834	125	166	10.671			
1901	85.306	2.190	83.116	166	696	25	212	8.584	148	47	59.809			
1902	52.204	1.732	50.472	265	511	5	151	3.688	153	35	32.111			
1903	34.062	1.121	32.941	1.231	474	17	302	4.466	118	85	12.970			
1904	46.164	1.458	44.706	797	387	29	228	10.046	80	362	12.857			
1905	70.295	1.807	68.488	650	427	18	224	25.329	186	123	17.300			
1906	73.672	1.340	72.332	1.333	1.012	15	109	24.441	98	73	20.777			
Média Average-Moyenne	68.110	1.590	66.520	664	1.201	17	216	11.413	116	120	36.006		74	
1907	58.552	633	57.919	845	522	26	202	9.235	67	119	18.238			
1908	94.695	4.159	90.536	2.931	5.317	87	992	14.862	1.037	55	1.109	13.873		
1909	85.410	1.320	84.090	5.413	4.008	99	1.241	16.219	1.036	57	778			
1910	88.564	1.813	86.751	3.902	2.636	83	1.134	20.843	197	284	1.087	14.103		
1911	135.967	2.392	133.575	4.251	3.352	203	1.897	27.141	247	780	1.157	22.914		
1912	180.182	2.295	177.887	5.733	3.045	255	1.513	35.402	243	300	1.077	31.785		
1913	192.683	2.350	190.333	8.004	2.255	223	1.532	41.004	256	223	825	30.880		
1914	82.572	3.340	79.232	2.811	971	160	696	13.945	123	23	462	15.542		
1915	32.206	1.873	30.333	169	104	79	410	5.895	41	1	311	5.779		
1916	34.003	2.758	31.245	364	155	35	292	10.300	48	19	244	5.340		
Média Average-Moyenne	98.483	2.293	96.190	3.442	2.237	134	941	20.000	330	174	717	17.219		
1917	31.192	915	30.277	201	18	30	273	11.113	11	243	5.478			
1918	20.601	708	19.793	1	1	9	226	4.225	5	69	1.050			
1919	37.898	1.871	36.027	466	548	220	690	6.627	96	360	5.231			
1920	71.027	1.935	69.042	4.120	757	132	838	9.136	145	87	658	10.005	6	
1921	60.784	2.308	58.476	7.915	760	117	633	9.523	118	97	492	10.779	10	
1922	66.067	1.960	65.007	5.038	808	124	725	8.869	125	163	532	11.277	902	
1923	86.679	2.130	84.549	8.254	2.163	75	609	10.140	130	826	584	15.839	923	
1924	98.125	2.073	96.052	22.168	910	98	634	7.238	117	906	537	13.344	80	
1925	84.883	2.336	82.547	7.175	2.781	88	631	10.062	121	784	578	9.848	112	
1926	121.569	2.883	118.686	7.674	1.078	119	525	8.892	127	562	596	11.977	6.026	
Média Average-Moyenne	67.963	1.917	66.046	6.301	983	101	578	8.582	100	352	466	9.533	815	
1927	101.568	3.594	97.974	4.378	1.101	93	642	9.070	163	717	801	12.487	12.131	
1928	82.061	3.933	78.128	4.228	765	121	803	4.436	134	672	754	5.493	1.313	
1929	100.424	4.238	96.186	4.351	888	76	767	4.565	133	837	800	5.288	4.781	
1930	67.060	4.456	62.610	4.180	551	58	617	3.218	108	464	635	4.263	1.319	
1931	31.410	3.945	27.465	2.621	286	40	401	1.784	96	148	542	2.914	87	
1932	34.683	3.189	31.494	2.273	193	34	349	1.447	79	133	445	2.155	60	
1933	48.812	2.731	46.081	2.180	302	15	250	1.693	33	140	141	1.920	138	
1934	50.371	4.344	46.027	3.629	580	52	269	1.429	142	184	490	2.507	160	
1935	35.913	6.328	29.585	2.423	301	56	328	1.206	98	112	342	2.127	166	
1936	12.773		12.773	1.226	89	14	82	355	15	60	33	462	179	
Média Average-Moyenne	56.508	3.676	52.832	3.199	501	56	459	2.920	160	294	498	3.961	2.036	
1937	11.845		11.845	1.297	273	10	149	561	35	37	167	909	40	

51 - Movimento imigratório no Brasil durante os últimos 50 anos

Immigrant movement in Brazil during the last 50 years

Mouvement immigratoire au Brésil pendant les derniers 50 ans

(CONCLUSÃO)

(CONCLUSION)

(FIN)

ANOS YEARS ANNÉES	NACIONALIDADE DOS IMIGRANTES ESTRANGEIROS ENTRADOS NATIONALITY OF IMMIGRANT ALIENS ADMITTED NATIONALITÉ DES IMMIGRANTS ÉTRANGERS ENTRÉS														
	Portugueses	Rumanos	Russos	Suiços	Turcos	Iugoslavos	Outros europeus	Argentinos	Norteamericanos	Uruguaios	Outros americanos	Japoneses	Sirios	Outros asiáticos	Africanos e australianos
	Portuguese	Rumanian	Russian	Swiss	Turkish	Yugoslavian	Other Europeans	Argentine	North American	Uruguayan	Other American	Japanese	Syrian	Other Asiatic	African and Australian
	Portugais	Roumains	Russes	Suisses	Turcs	Yugoslaves	D'autres européens	Argentins	Américains de Nord	Uruguayens	D'autres américains	Japonais	Syriens	D'autres asiatiques	Africains et australiens
1887	10.205		197	78			114	173	59	52	32				
1888	17.289		259	197			102	145	87	67	51				
1889	15.240			51			87	139	76	43	45				
1890	25.174		27.125	254			402	75	44	35	24				
1891	32.340		11.817	198	3		2.072	174	59	74	66				
1892	17.797			58			60		14				93		
1893	28.986			155	40		201	70	199	64	79				
1894	17.041			57	21		57	51	32						
1895	20.055			275	93	146	238	288	226	184	247		196	85	84
1896	22.290			592	153	19	94	175	124	45	138		15	85	34
Média Average-Moyenne	22.344		4.063	114	17		346	129	92	56	68		30	12	12
1897	13.558			507	90	648	120	225	257	49	96			26	48
1898	15.105			258	119	978	147	189	309	52	150			20	49
1899	10.980			412	30	1.823	127	181	343	62	89			19	28
1900	8.250			147	23	874	76	359	375	278	71			6	
1901	11.261			99	17	781	69	421	358	284	75			4	
1902	11.606			108	15	772	88	379	301	304	77			3	
1903	11.878			371	46	481	60	305	279	368	82			4	
1904	17.318			287	98	1.097	50	407	258	307	85			3	
1905	20.181			906	68	1.446	78	513	364	427	95			6	
1906	21.706			751	10	1.193	40	278	265	159	66				
Média Average-Moyenne	14.135		490	52	1.009		85	331	317	219	89		39	10	12
1907	25.081			703	12	1.480	39	356	198	117	72			7	
1908	37.028			442	13	3.170	199	329	388	64	104	830	1.328	13	34
1909	30.577			5.003	262	4.027	207	176	272	82	92	31	163	6	
1910	30.867			2.402	156	5.257	650	477	344	144	315	948	723	12	22
1911	47.493			14.013	229	6.319	1.405	624	275	229	320	28	988	16	17
1912	76.530			9.193	281	7.802	605	500	370	633	62	2.900	499	57	
1913	76.701			8.251	304	10.886	546	353	265	128	67	7.122	215	170	
1914	27.935			2.958	182	3.450	295	862	178	124	87	3.675	121	95	
1915	15.118			640	75	514	174	178	113	60	29	65	525	21	
1916	11.081			516	119	603	214	388	164	105	20	165	118	29	
Média Average-Moyenne	35.050	34	50.018	206	4.302		440	374	251	118	117	1.577	459	43	7
1917	6.817	10	644	45	259		53	680	126	274	24	3.899	61	12	
1918	7.981	6	181	17	93		26	141	48	94	15	5.599		4	2
1919	17.068	11	330	178	504		128	177	188	81	70	8.022	10	53	5
1920	33.888	845	245	404	4.864		37	307	191	295	100	54	1.013	207	96
1921	10.981	1.107	1.520	445	1.865		646	106	338	117	90	840	103	60	33
1922	28.022	340	279	552	2.278		1.145	404	270	215	164	1.225		20	45
1923	31.800	1.988	777	564	4.830		1.116	419	233	166	159	895		45	58
1924	23.267	6.340	559	374	4.123		7.889	1.025	393	191	208	152	2.673	129	78
1925	21.508	5.561	750	250	2.100		6.286	2.418	529	176	242	6.330	1.987	65	62
1926	38.791	15.820	751	334	3.449		3.128	1.955	602	172	251	8.407	3.369	660	62
Média Average-Moyenne	22.878	3.204	605	317	2.436	1.821	882	373	199	174	115	3.390	574	110	44
1927	31.220	945	610	312	205	2.810	1.886	738	262	204	185	9.084	3.008	682	29
1928	38.882	800	823	308	537	719	1.151	850	338	384	202	11.169	3.127	708	37
1929	38.870	1.276	839	310	184	703	1.487	781	383	314	195	16.645	1.771	974	31
1930	18.740	1.573	2.699	252	179	420	831	950	410	376	230	14.070	558	1.131	51
1931	8.152	353	370	174	60	23	389	786	235	380	194	5.632	163	392	19
1932	8.409	290	461	164	58	32	282	513	284	213	182	11.678	130	351	8
1933	10.060	428	79	101	54	64	243	379	99	89	72	24.494	151	487	8
1934	8.732	362	114	170	120	74	354	948	233	307	195	21.930	158	424	24
1935	9.327	216	201	120	51	27	238	325	146	152	89	9.611	152	246	7
1936	4.626	113	19	109	17	10	68	49	13	4		3.306	31	150	
Média Average-Moyenne	17.277	636	631	202	156	447	688	634	241	232	155	12.763	925	555	21
1937	2.198	101	19	178	24	45	108	93	36	150	150	3.055	50	179	7

52 - Resumo do Movimento Imigratório no Brasil em mais de um Século (1820-1936)

Summary of Immigrant Movement in Brazil during more than a Century

Résumé du Mouvement d'Immigrants au Brésil pendant plus d'un Siècle

PERÍODOS PERIODS PÉRIODES	NACIONALIDADES ESTRANGEIRAS FOREIGN NATIONALITIES NATIONALITÉS ÉTRANGÈRES													
		Alemães	Austriacos	Belgas	Franceses	Espanhóis	Inglese	Italianos	Portugueses	Russos	Suécos	Suíços	Turcos	Diversos
		German	Austrian	Belgian	French	Spanish	English	Italian	Portuguese	Russian	Swedish	Swiss	Turkish	Sundry
	Total	Allemands	Austri- chians	Belge	Français	Espagnols	Anglais	Italiens	Portugais	Russes	Suédois	Suisses	Turos	Diverses

I - TOTAL DOS IMIGRANTES ENTRADOS

TOTAL OF IMMIGRANTS ADMITTED — TOTAL DES IMMIGRANTES ENTRÉS

1820-1829...	9.105	1.984											1.082		5.439
1830-1839	2.569	207					180	261							1.921
Períodos decenais... (Decennial periods)	1840-1849	4.992	2.139		2	223	10	292	5	491			93		1.737
	1850-1859	108.045	15.815		18	173	181		24	63.182		447	2.528		25.677
-Périodes décennales)	1860-1869	108.187	10.514	104	481	2.568	633	2.922	4.916	51.618		381	758		27.292
	1870-1879	193.931	14.627	7.580	270	4.213	3.940	2.817	47.100	67.609	8.075	371	1.838	46	35.445
	1880-1889	453.737	19.201	4.603	1.846	2.856	29.066	1.216	276.724	104.690	1.038	83	842	109	10.913
Total...		880.616	70.487	12.287	2.617	10.033	33.830	7.247	328.949	287.851	9.713	1.282	7.741	155	108.424
1890-1894	600.735	13.055	10.599	849	6.265	89.609	2.410	312.074	121.347	39.312	2.407	571	3		2.284
1895-1899	597.692	4.029	27.888	102	1.310	74.684	401	378.291	98.006	2.106	31	485	3.614		6.745
Períodos quinquenais... (Quinquennial periods)	1900-1904	240.042	2.676	4.157	89	1.126	31.518	695	137.478	59.813	1.012	51	199	4.005	6.223
	1905-1909	377.121	11.172	11.286	245	2.768	90.086	2.202	83.916	135.773	13.894	63	704	11.316	13.606
-Périodes quinquenales)	1910-1914	655.588	24.701	12.259	1.014	6.272	143.485	4.608	115.290	259.516	36.877	1.638	1.152	33.220	15.550
	1915-1919	138.550	1.201	826	373	1.891	38.160	1.230	22.878	58.965	2.311	30	430	1.973	8.270
	1920-1924	362.609	47.495	5.407	546	3.439	44.900	2.803	61.744	137.019	3.336	191	2.339	17.950	34.894
	1925-1929	473.521	28.306	6.613	497	3.358	37.025	3.529	45.091	164.296	3.786		1.520	6.565	172.930
	1930-1934	213.677	14.883	1.862	199	1.976	9.671	2.253	13.749	54.819	3.723		861	480	109.301
Total...		3.668.595	147.518	80.897	3.914	28.405	559.050	20.137	1.170.511	1.090.154	106.356	4.411	8.351	79.126	369.765
1935	20.585	2.423	301	56	328	1.206	342	2.127	9.327	291			120	51	13.013
1936	12.773	1.226	89	14	82	355	33	462	4.620	10			109	17	5.741
TOTAL GERAL (Grand total - Total général)		4.591.569	221.654	93.574	6.601	38.848	594.441	27.769	1.502.049	1.391.958	116.379	5.693	16.321	79.349	496.943

MÉDIAS ANUAIS DAS ENTRADAS

YEARLY AVERAGE OF ADMISSIONS — MOYENNE ANNUEL DES ENTRÉES

1820-1829...	911	198											168		544
1830-1839	257	21						18	20						192
Períodos decenais... (Decennial periods)	1840-1849	499	214		0,2	22	1	29	0,5	49			9		174
	1850-1859	10.805	1.532		2	17	18		2	6.318		45	253		2.568
-Périodes décennales)	1860-1869	10.819	1.651	10	48	257	63	292	492	5.162		38	76		2.720
	1870-1879	19.393	1.463	758	27	421	394	282	4.710	6.761	808	37	184	5	3.545
	1880-1889	45.379	1.920	460	185	286	2.907	122	27.672	10.469	164	8	84	11	1.091
Média		12.580	1.007	175	37	143	483	104	4.699	4.112	139	18	111	2	1.548
Average-Moyenne															
1890-1894	120.147	2.611	2.120	170	1.253	17.922	482	62.415	24.269	7.862	481	114	1		447
1895-1899	119.538	806	5.578	20	262	14.937	80	75.658	19.601	421	6	97	723		1.340
Períodos quinquenais... (Quinquennial periods)	1900-1904	49.809	535	831	18	225	6.304	139	27.496	11.963	202	10	40	801	1.245
	1905-1909	75.424	2.234	2.257	49	554	18.017	440	16.733	27.155	2.779	13	159	2.263	2.721
-Périodes quinquenales)	1910-1914	131.117	4.940	2.452	203	1.254	28.697	922	23.058	51.003	7.975	328	230	0.044	3.111
	1915-1919	27.710	240	165	75	378	7.633	247	4.576	11.703	462	6	86	395	1.654
	1920-1924	72.534	9.499	1.081	109	688	8.981	561	12.349	27.524	667	38	468	3.590	6.979
	1925-1929	94.704	5.661	1.323	99	672	7.405	706	9.018	32.859	757		804	1.813	34.587
	1930-1934	42.736	2.977	372	40	395	1.914	451	2.750	10.964	745		172	99	21.890
Média		81.524	3.278	1.798	87	631	12.423	447	26.011	24.226	2.363	98	185	1.758	8.217
Average-Moyenne															
MÉDIA GERAL (General average-Moyenne générale)		39.244	1.894	800	56	332	5.081	237	12.838	11.897	995	49	139	678	4.247

Fonte de informação (Source of information-Source d'information): "Diretoria Geral de Estatística, 1925. Dr. Bulhões Carvalho, Progressos da Imigração Italiana no Brasil," Departamento de Estatística e Publicidade, 1937, Boletim n. 32.

53 - Imigrantes entrados pelo Pôrto de Santos - 1908 a 1936
 Immigrants admitted in the Port of Santos - 1908 to 1936
 Immigrants entrés par le Port de Santos - 1908 à 1936

NACIONALIDADES NATIONALITY NATIONALITÉS	Total geral dos imigrantes entrados no Brasil Grand total of immigrants admitted in Brazil Total général d'immigrants entrés au Brésil	IMIGRANTES ENTRADOS PELO PÔRTO DE SANTOS IMMIGRANTS ADMITTED IN THE PORT OF SANTOS IMMIGRANTS ENTRÉS PAR LE PORT DE SANTOS													
		Total	Porcentagem sobre o total geral de imigrantes Percentage upon the grand total of immigrants Pourcentage sur le total général d'immigrants	Sexo Sexe			Idade Age			Estado Civil Civil State État Civil			Grau de Instrução Instruction Degré d'Instruction		
				Masculino Male Masculin	Feminino Female Féminin	% do sexo masculino Males per 100 females % du sexe masculin	Mais de 12 anos 12 years and over Âges de plus de 12 ans	Menos de 12 anos Under 12 years Âges de Moins de 12 ans	% dos de 7 anos sobre o total % of those of 7 years old upon the total % de ceux de 7 ans sur le total	Casados Married Mariés	Solteiros Unmarried Garçons	Viúvos Widower Veufs	Analfabetos Illiterates Ne sachant ni lire ni écrire	Alfabetizados Learned Instruits	% dos analfabetos % of illiterates % de ceux qui ne savent ni lire ni écrire
Portugueses (Portuguese - Portugais).....	757.363	275.257	36,3	187.053	88.204	68,0	223.315	51.942	11,8	117.704	151.412	6.141	158.219	117.038	57,5
Espanhóis (Spaniard - Espagnols) ..	305.795	209.282	68,4	124.295	84.987	59,4	143.344	65.988	19,8	77.557	126.141	5.584	150.747	58.535	72,0
Italianos (Italian - Italiens).....	288.882	202.740	70,2	131.174	71.575	64,7	158.484	44.265	18,6	84.616	112.174	5.959	82.943	119.806	40,9
Japoneses (Japanese - Japonais)....	177.304	176.775	99,7	99.270	77.505	56,2	123.713	58.062	19,4	74.730	99.161	2.884	48.342	128.433	27,4
Alemães (German - Allemands).....	128.579	43.989	34,2	28.302	15.087	64,4	36.834	7.155	9,7	17.925	25.206	858	5.806	38.183	13,2
Turcos (Turks - Turcs).....	67.453	26.321	39,0	19.321	7.000	73,4	21.979	4.342	8,8	8.587	17.452	282	16.222	10.099	61,6
Rúmenos (Rumanian - Roumains).....	38.739	23.756	61,3	12.622	11.134	53,2	16.452	7.304	19,8	8.797	14.502	457	6.962	16.794	29,3
Iugoslavos (Yugoslavian - Yugoslaves).....	22.078	21.209	93,5	11.240	9.069	52,1	14.742	6.467	20,0	8.221	12.660	828	6.024	15.185	28,4
Lituano (Lithuanian - Lithuanien) ..	28.513	20.018	73,4	12.260	8.058	58,6	16.188	4.735	15,0	7.350	13.111	457	7.035	13.883	33,6
Sírios (Syrian - Syriens).....	19.567	17.275	88,3	11.304	5.971	65,4	14.168	3.107	11,2	6.423	10.483	309	6.428	10.847	37,2
Poloneses (Polish - Polonais).....	42.581	15.220	35,7	9.424	5.796	61,9	12.081	3.139	13,0	6.072	8.617	231	3.435	11.785	22,6
Austriacos (Austrian - Autrichiens) ..	36.082	15.041	41,0	9.482	5.009	72,7	11.830	3.205	13,3	5.724	9.050	267	3.708	11.338	24,7
Outras nacionalidades (Other nationality - Autres nationalités).....	178.026	47.664	26,7	30.038	16.726	64,9	39.277	8.387	11,2	17.893	28.702	1.069	10.250	37.414	21,5
TOTAL.....	2.092.761	1.095.466	52,4	686.635	408.821	62,7	832.408	263.048	15,1	441.599	628.971	24.886	506.121	589.335	46,2

Fonte de informação (Source of information - Source d'information): «Boletim do Ministério do Trabalho, Indústria e Comércio N. 41 - Janeiro - 1938».

54 - Hipotecas inscritas no Registro Geral de Imóveis
 Mortgages inscribed in the General Registry of Real Property
 Hypothèques inscrites au Registre Général d'Immeubles

ESTADOS, DISTRITO FEDERAL E TERRITÓRIO STATES, FEDERAL DISTRICT AND TERRITORY ÉTATS, DISTRICT FÉDÉRAL ET TERRITOIRE	1913		1914		1915		1916		1917		1918		1919	
	Número de inscrições Number of inscriptions Nombre d'inscriptions	Valor Value Valeur	Número de inscrições Number of inscriptions Nombre d'inscriptions	Valor Value Valeur	Número de inscrições Number of inscriptions Nombre d'inscriptions	Valor Value Valeur	Número de inscrições Number of inscriptions Nombre d'inscriptions	Valor Value Valeur	Número de inscrições Number of inscriptions Nombre d'inscriptions	Valor Value Valeur	Número de inscrições Number of inscriptions Nombre d'inscriptions	Valor Value Valeur	Número de inscrições Number of inscriptions Nombre d'inscriptions	Valor Value Valeur
	Contos de réis	Contos de réis	Contos de réis	Contos de réis	Contos de réis	Contos de réis	Contos de réis	Contos de réis	Contos de réis	Contos de réis	Contos de réis	Contos de réis	Contos de réis	Contos de réis
Território do Acre.....	66	4.656	61	3.252	37	4.808	28	2.409	29	1.325	48	3.237	49	1.920
Amazonas.....	249	7.754	243	4.013	223	2.992	167	2.754	224	4.991	120	1.578	166	2.453
Pará.....	889	9.787	351	5.403	294	4.932	277	3.446	223	4.365	192	3.998	243	2.856
Maranhão.....	48	866	48	336	66	435	41	591	55	400	18	53	35	88
Piauí.....	11	59	13	52	15	59	43	220	37	179	21	50	23	128
Ceará.....	261	2.151	209	1.264	359	6.521	365	2.166	329	1.924	66	285	278	1.579
Rio Grande do Norte.....	30	311	34	195	80	4.852	49	1.754	41	275	27	187	40	399
Paraná.....	22	1.212	66	344	80	343	58	160	26	550	33	218	65	239
Pernambuco.....	254	4.057	280	5.374	349	3.979	361	5.166	292	15.037	243	6.049	309	6.528
Alagoas.....	123	728	110	584	148	733	109	582	100	870	114	2.331	150	1.636
Sergipe.....	27	420	32	680	22	53	48	240	59	435	5	222	9	118
Baía.....	662	10.101	551	5.779	750	9.756	751	8.076	721	8.068	652	6.493	598	7.947
Espírito Santo.....	125	1.827	174	1.259	169	927	106	800	145	2.114	106	670	131	1.398
Rio de Janeiro.....	555	9.545	575	12.999	695	7.748	675	11.709	700	14.183	566	10.513	747	29.539
Distrito Federal.....	2.130	44.757	2.038	54.427	1.824	28.571	1.494	29.342	1.401	26.947	1.131	28.284	1.314	63.542
São Paulo.....	7.542	108.165	8.140	211.041	6.776	110.331	5.755	115.754	5.530	97.019	4.505	88.581	6.449	168.209
Paraná.....	508	6.980	505	6.301	473	5.775	477	4.353	292	3.023	272	2.287	272	2.594
Santa Catarina.....	229	868	284	1.382	284	3.314	257	1.479	272	1.102	153	683	247	2.581
Rio Grande do Sul.....	1.314	15.701	1.393	13.407	1.952	25.495	1.880	18.616	1.641	19.347	1.255	17.707	1.478	30.383
Minas Gerais.....	730	7.820	889	7.765	1.097	8.255	963	10.706	757	8.636	574	9.313	711	9.209
Goiás.....	21	286	33	133	7	21	7	21	13	120	10	33	4	6
Mato Grosso.....	110	3.863	157	1.403	134	5.406	126	1.387	113	942	65	2.021	140	1.790
TOTAL.....	15.396	301.512	16.126	337.393	15.843	235.394	14.037	221.731	13.000	211.851	10.174	184.793	13.458	335.142

54 - Hipotecas inscritas no Registro Geral de Imóveis
Mortgages inscribed in the General Registry of Real Property
Hypothèques inscrites au Registre Général d'Immeubles

	1920		1921		1922		1923		1924		1925		1926	
	Número de inscrições	Valor	Número de inscrições	Valor	Número de inscrições	Valor	Número de inscrições	Valor	Número de inscrições	Valor	Número de inscrições	Valor	Número de inscrições	Valor
Estados, Distrito Federal e Território	Number of inscriptions	Value	Number of inscriptions	Value	Number of inscriptions	Value	Number of inscriptions	Value	Number of inscriptions	Value	Number of inscriptions	Value	Number of inscriptions	Value
States, Federal District and Territory	Number of inscriptions	Value	Number of inscriptions	Value	Number of inscriptions	Value	Number of inscriptions	Value	Number of inscriptions	Value	Number of inscriptions	Value	Number of inscriptions	Value
États, District Fédéral et Territoire	Nombre d'inscriptions	Contos de réis	Nombre d'inscriptions	Contos de réis	Nombre d'inscriptions	Contos de réis	Nombre d'inscriptions	Contos de réis	Nombre d'inscriptions	Contos de réis	Nombre d'inscriptions	Contos de réis	Nombre d'inscriptions	Contos de réis
Território do Acre...	31	1.055	22	477	16	4.162	19	646	14	320	17	401	24	441
Amazonas.....	112	1.994	89	2.610	68	627	85	902	76	1.081	109	2.124	134	4.682
Pará.....	172	3.346	160	6.469	150	4.884	119	1.359	120	2.598	158	3.774	174	7.801
Maranhão.....	27	102	24	123	21	161	14	28	20	150	26	156	40	211
Piauí.....	19	88	46	1.572	41	732	27	196	27	308	40	644	47	378
Ceará.....	299	6.777	318	3.287	250	1.977	92	726	120	954	165	1.527	277	2.009
Rio Grande do Norte	48	432	59	6.515	46	1.282	48	1.378	86	1.025	85	974	118	1.732
Paraíba.....	122	1.099	133	14.392	73	3.353	97	1.075	150	1.439	174	3.411	197	1.939
Pernambuco.....	326	19.883	442	36.250	380	10.317	400	21.226	392	27.250	443	17.738	719	37.397
Alagoas.....	181	3.614	208	8.077	226	4.481	154	2.704	188	2.589	176	5.717	274	13.975
Sergipe.....	11	438	4	29	10	444	40	806	84	1.422	36	390	19	1.442
Baía.....	667	8.795	856	10.956	796	10.875	851	13.882	664	19.761	814	14.676	870	17.720
Espírito Santo.....	144	1.370	156	4.281	168	1.449	152	2.689	154	2.400	211	4.112	361	8.380
Rio de Janeiro.....	833	31.426	870	706.304	996	84.948	1.017	24.099	1.208	41.631	1.061	27.245	1.116	29.707
Distrito Federal.....	1.391	83.243	1.690	316.480	1.564	766.776	1.964	119.887	2.548	109.877	2.633	126.116	2.773	153.355
São Paulo.....	7.041	224.182	8.694	398.118	9.200	340.115	10.820	523.984	11.158	455.634	12.987	778.392	12.904	1.003.252
Paraná.....	348	3.389	434	13.293	425	14.261	496	9.816	605	17.836	419	38.020	535	16.858
Santa Catarina.....	219	3.841	276	6.734	300	9.376	261	4.074	275	3.550	238	2.057	240	3.844
Rio Grande do Sul.....	1.562	25.508	2.131	52.032	2.158	67.060	1.918	54.614	2.315	48.090	2.077	45.860	2.620	69.449
Minas Gerais.....	713	11.726	925	219.301	1.012	20.467	1.051	17.716	1.011	79.278	1.199	32.600	1.800	59.645
Goias.....	29	100	29	337	64	467	52	406	39	353	38	523	83	1.267
Mato Grosso.....	142	3.392	171	5.474	147	2.028	80	1.399	89	1.450	85	13.429	118	3.710
Total.....	14.437	435.850	17.736	1.813.146	18.109	1.350.732	19.758	804.010	21.349	818.955	23.180	1.119.958	25.458	1.499.144

(CONCLUSÃO)

(CONCLUSION)

(FIN)

	1927		1928		1929		1930		1931		1932		1933 (1)	
	Número de inscrições	Valor	Número de inscrições	Valor	Número de inscrições	Valor	Número de inscrições	Valor	Número de inscrições	Valor	Número de inscrições	Valor	Número de inscrições	Valor
Estados, Distrito Federal e Território	Number of inscriptions	Value	Number of inscriptions	Value	Number of inscriptions	Value	Number of inscriptions	Value	Number of inscriptions	Value	Number of inscriptions	Value	Number of inscriptions	Value
States, Federal District and Territory	Number of inscriptions	Value	Number of inscriptions	Value	Number of inscriptions	Value	Number of inscriptions	Value	Number of inscriptions	Value	Number of inscriptions	Value	Number of inscriptions	Value
États, District Fédéral et Territoire	Nombre d'inscriptions	Valeur	Nombre d'inscriptions	Valeur	Nombre d'inscriptions	Contos de réis	Nombre d'inscriptions	Contos de réis	Nombre d'inscriptions	Contos de réis	Nombre d'inscriptions	Contos de réis	Nombre d'inscriptions	Contos de réis
Território do Acre...	24	773	19	429	8	69	8	4.476	3	25	2	87	15	784
Amazonas.....	172	4.320	203	2.587	110	1.488	127	3.795	94	1.758	86	810	80	2.251
Pará.....	219	5.631	196	5.445	242	10.580	186	5.857	109	6.988	177	4.855	146	3.107
Maranhão.....	129	2.950	104	2.967	100	928	107	2.089	65	1.800	22	271	21	130
Piauí.....	62	697	76	683	33	486	130	992	123	933	38	857	19	343
Ceará.....	748	3.655	679	7.841	316	5.703	592	7.907	312	2.188	393	2.068	160	941
Rio Grande do Norte	178	2.088	199	4.624	165	5.207	213	2.070	187	3.320	145	2.289	74	623
Paraíba.....	163	1.549	151	12.812	90	667	83	964	75	501	58	2.908	13	916
Pernambuco.....	690	42.689	756	58.427	621	59.361	628	52.477	605	61.086	502	78.259	301	51.327
Alagoas.....	255	8.117	260	13.260	267	27.107	276	26.329	319	4.505	258	24.756	163	8.152
Sergipe.....	23	1.780	16	448	6	662	17	778	15	330	8	1.395	8	1.008
Baía.....	887	27.116	992	36.846	1.356	51.411	1.530	40.653	1.055	61.270	904	44.952	689	20.544
Espírito Santo.....	248	7.894	304	6.863	216	4.464	432	8.507	438	7.704	181	3.283	84	818
Rio de Janeiro.....	1.211	59.406	1.410	122.530	1.402	61.354	1.458	55.321	1.363	79.143	852	51.354	777	48.169
Distrito Federal.....	2.666	166.360	2.901	224.090	2.906	171.965	2.883	221.466	3.058	336.700	2.602	163.500	1.917	117.257
São Paulo.....	15.317	560.363	16.084	646.958	15.727	886.612	15.518	842.580	11.957	719.677	7.575	281.046	5.512	194.273
Paraná.....	1.103	22.233	1.086	27.407	1.194	74.550	1.105	33.273	1.141	38.902	890	21.031	752	12.918
Santa Catarina.....	333	4.566	455	4.831	475	4.571	496	5.173	536	5.272	491	5.717	360	5.005
Rio Grande do Sul.....	2.999	63.853	2.677	89.067	2.806	103.858	2.582	74.846	3.228	77.511	2.390	81.537	2.292	65.877
Minas Gerais.....	1.524	35.823	1.317	32.031	1.421	39.517	1.468	47.839	1.486	54.803	1.304	25.879	674	14.958
Goias.....	94	1.424	93	687	93	1.450	87	768	98	2.170	53	584	43	825
Mato Grosso.....	149	4.425	122	2.084	132	2.206	98	2.795	117	2.830	106	1.940	60	1.250
Total.....	29.194	1.032.712	30.390	1.302.958	29.691	1.511.212	30.033	1.440.957	26.444	1.469.876	19.606	799.994	14.051	561.654

Nota - Excluídas as hipotecas legais e judiciais (Excluding legal and judicial mortgages - Non compris les hypothèques légales et judiciaires).

(1) Dados provisórios. Eis o valor, em contos de réis, das inscrições efetuadas no ano de 1932 nos mesmos cartórios de onde não foram ainda recebidos por esta Diretoria os boletins estatísticos referentes ao ano de 1933. (Preliminary figures. Here are the value in contos de réis, of inscriptions effected, in 1932, in the same registry-office from which the statistical bulletins reporting to 1933 have not yet been received by this Bureau. Chiffres provisoires. Voilà la valeur, en contos de réis, des inscriptions effectuées l'année 1932; dans les mêmes études d'où les bulletins statistiques, concernant l'année 1933, n'ont pas été reçus par ce Bureau.) Pará, 15 contos; Ceará, 123; R. G. Norte, 891; Paraíba, 81; Pernambuco, 1.111; Alagoas, 293; Baía, 985; Rio de Janeiro, 10.354; S. Paulo, 27.230; R. G. do Sul, 481; Minas Gerais, 3.228. Total 44.792 contos de réis.

55 - Registro de Hipotecas classificadas segundo o Valor - 1933

Registry of Mortgages classified according to Value

Régistre d'Hypothèques classifiées selon la Valeur

Estados, Distrito Federal e Território	VALOR DOS CONTRATOS VALUE OF CONTRACTS VALEUR DES CONTRATS													
	Total		Até Until Jusqu'à 5 contos de réis		5 - 10 Contos de réis		10 - 50 Contos de réis		50 - 100 Contos de réis		Mais de More than Plus de 100 Contos de réis		Valor indeterminado Indeterminate value Valeur indéterminée (1)	
	Número de inscrições Number of inscriptions Nombre d'inscriptions	Valor Value Valeur — Contos de réis	Número de inscrições Number of inscriptions Nombre d'inscriptions	Valor Value Valeur — Contos de réis	Número de inscrições Number of inscriptions Nombre d'inscriptions	Valor Value Valeur — Contos de réis	Número de inscrições Number of inscriptions Nombre d'inscriptions	Valor Value Valeur — Contos de réis	Número de inscrições Number of inscriptions Nombre d'inscriptions	Valor Value Valeur — Contos de réis	Número de inscrições Number of inscriptions Nombre d'inscriptions	Valor Value Valeur — Contos de réis	Número de inscrições Number of inscriptions Nombre d'inscriptions	Valor Value Valeur — Contos de réis
Território do Acre.....	15	784	6	23	2	12	5	136			2	613		
Amazonas.....	86	2.251	36	124	12	95	28	623	5	430	5	979		
Pará.....	146	3.197	55	165	29	222	48	1.102	9	666	5	1.042		
Maranhão.....	21	130	14	26	3	21	4	83						
Piauí.....	19	343	10	28	6	48	1	20	1	80	1	167		
Ceará.....	160	941	110	226	27	203	16	410			1	102		
Rio Grande do Norte.....	99	2.013	67	96	12	95	15	328	2	145	3	1.349		
Paraíba.....	13	916	10	13	1	8	1	15			1	875		
Pernambuco.....	301	51.327	117	353	56	442	88	2.084	13	993	27	47.455		
Alagoas.....	163	8.152	92	265	33	257	20	707	4	280	5	6.703		
Sergipe.....	3	1.093							1	73	2	1.020		
Baía.....	669	20.544	211	566	97	758	278	6.977	47	3.710	36	8.533		
Espirito Santo.....	84	813	47	132	17	123	18	355	2	203				
Rio de Janeiro.....	777	48.169	240	770	195	1.544	272	6.493	33	2.159	31	37.212		
Distrito Federal.....	1.917	117.257	171	672	329	2.718	1.034	27.291	224	16.215	159	70.361		
São Paulo.....	5.512	194.278	1.555	5.036	1.429	11.358	2.004	47.085	265	19.985	235	110.361	24	
Paraná.....	752	12.916	342	1.009	174	1.428	204	4.623	21	1.689	11	4.162		
Santa Catarina.....	360	5.005	180	533	76	615	94	1.956	3	134	7	1.712		
Rio Grande do Sul.....	2.202	65.877	743	2.366	524	4.137	752	16.883	105	7.867	76	34.624	2	
Minas Gerais.....	674	14.958	216	593	143	1.173	252	5.792	39	2.894	19	4.501		
Goiás.....	43	825	13	89	9	72	16	337	5	377				
Mato Grosso.....	60	1.250			12	45	16	123	25	567	7	510		
1933.....	14.070	553.044	4.247	13.035	3.191	25.334	5.175	123.433	304	53.503	633	332.281	23	
1929.....	29.675	1.511.212	7.809	24.311	6.090	49.243	10.932	269.355	1.950	146.956	1.032	990.734	962	
1924.....	21.343	818.955	6.715	19.493	3.977	31.973	6.029	146.780	932	73.842	302	403.859	2.803	
1909.....	10.416	160.434	6.451	14.725	1.747	13.631	1.736	40.974	223	16.591	209	74.463		

(1) Inscrições mencionadas, englobadamente, nos boletins recebidos do Cartório de Orlandia, isto é, sem discriminação individual das inscrições. (Inscriptions mentioned, conjointly, in the bulletins received from the Registry-Office of Orlandia, i. e., without individual list of inscriptions - Inscriptions mentionnées, réunies, dans les bulletins reçus des études d'Orlandia, c'est à dire, sans désignation individuelle des inscriptions).

56 - Registro de Hipotecas classificadas segundo a Taxa anual de Juros - 1933

Registry of Mortgages classified by Yearly Interest Tax

Registre d'Hypothèques classifiées selon le Taux annuel d'Intérêt

Estados, Distrito Federal e Território States, Federal District and Territory États, District Fédéral et Territoire	TAXA DE JUROS INTEREST TAX TAUX D'INTÉRÊT													
	Total		Até Until Jusqu'à 10%		10 - 15 %		15 - 20 %		20 - 25 %		Mais de More than Plus de 25 %		Não estipuladas Non stipulated Non stipulées	
	Número de inscrições	Valor	Número de inscrições	Valor	Número de inscrições	Valor	Número de inscrições	Valor	Número de inscrições	Valor	Número de inscrições	Valor	Número de inscrições	Valor
	Number of inscriptions	Value — Contos de réis	Number of inscriptions	Value — Contos de réis	Number of inscriptions	Value — Contos de réis	Number of inscriptions	Value — Contos de réis	Number of inscriptions	Value — Contos de réis	Number of inscriptions	Value — Contos de réis	Number of inscriptions	Value — Contos de réis
Território do Acre.....	15	784	3	617	2	8	1	2	1	5			8	152
Amazonas.....	86	2.251	47	1.147	7	319	6	33	3	10			23	742
Pará.....	146	3.197	93	2.398	16	431	6	25	6	29	1	1	24	313
Maranhão.....	21	130	5	59	6	45							10	26
Piauí.....	19	343	11	299	3	29	3	9					2	6
Ceará.....	160	941	51	460	24	122	17	53	28	75	1	1	39	230
Rio Grande do Norte.....	99	2.013	9	125	11	1.447	7	38	3	95	1	1	68	307
Paraíba.....	18	916	4	23	1	8							8	885
Pernambuco.....	301	51.327	188	48.903	29	942	16	203	6	34	1	1	61	1.239
Alagoas.....	163	8.152	87	7.461	15	228	10	38	10	38	9	12	32	375
Sergipe.....	3	1.093	3	1.093										
Baía.....	669	20.544	393	15.938	140	3.173	29	183	32	153			75	1.092
Espírito Santo.....	84	818	35	456	19	151	4	48	1	2			25	161
Rio de Janeiro.....	777	48.169	462	43.512	156	2.376	60	647	11	46	2	26	86	1.552
Distrito Federal.....	1.917	117.257	1.398	99.718	302	7.476	70	798	8	27			139	9.38
São Paulo.....	5.512	194.278	3.194	141.134	1.476	31.714	255	1.733	77	465	8	73	(1) 502	(1) 19.159
Paraná.....	752	12.916	446	8.557	148	2.381	53	246	14	6	3	7	88	1.679
Santa Catarina.....	360	5.005	223	3.634	61	403	8	45					68	923
Rio Grande do Sul.....	2.202	65.377	1.390	48.015	413	7.755	56	340	9	22			334	9.745
Minas Gerais.....	674	14.958	390	9.356	141	3.039	77	677	8	36			58	1.850
Goiás.....	43	825	16	365	9	207	2	11	4	22	1	3	11	217
Mato Grosso.....	60	1.250	25	694	6	146	9	117	5	55	1	11	14	227
1933.....	14.076	553.044	8.473	433.964	2.985	62.405	689	5.251	226	1.160	28	146	1.675	50.118
1929.....	29.675	1.511.212	4.707	669.352	14.337	604.893	4.965	76.831	2.092	25.784	333	3.467	3.241	130.385
Total.....	21.348	818.955	5.169	384.678	9.807	219.822	1.545	13.859	682	6.144	95	756	4.050	103.696
1909.....	10.416	160.435	2.484	81.733	5.393	54.860	958	4.307	385	1.140	18	100	1.178	18.295

(1) Inclusive 24 hipotecas no valor total de 403 contos de réis, das quais se deixou de fazer a discriminação, segundo as taxas de juros, nos boletins recebidos de Orlandia. (Including 24 mortgages to the total value of 403 contos of reis, which have not been listed, in accordance with interest tax in the bulletins received from Orlandia - Y compris 24 hypothèques dans la valeur totale de 403 contos de reis dont on n'a pas fait la désignation d'après les taux d'intérêt dans les bulletins reçus d'Orlandia).

57 - Registro de Hipotecas classificadas segundo o Prazo - 1933

Registry of Mortgages classified by Terms
 Registre d'Hypothèques classifiées selon le Terme

ESTADOS, DISTRITO FEDERAL E TERRITÓRIO	STATES, FEDERAL DISTRICT AND TERRITORY	ÉTATS, DISTRICT FÉDÉRAL ET TERRITOIRE	PRAZO TERMS TERME													
			TOTAL		Até 1 ano Until 1 year Jusqu'à 1 an		1 - 3 Anos Years Années		3 - 5 Anos Years Années		5 - 15 Anos Years Années		Mais de 15 anos More than 15 years Plus de 15 années		Prazo indeter- minado Indeterminate term Terme indéterminé	
			Número de inscri- ções	Valor	Número de inscri- ções	Valor	Número de inscri- ções	Valor	Número de inscri- ções	Valor	Número de inscri- ções	Valor	Número de inscri- ções	Valor	Número de inscri- ções	Valor
			Number of inscrip- tions	Value	Number of inscrip- tions	Value	Number of inscrip- tions	Value	Number of inscrip- tions	Value	Number of inscrip- tions	Value	Number of inscrip- tions	Value	Number of inscrip- tions	Value
Nombro d'ins- criptions	Contos de réis	Nombro d'ins- criptions	Contos de réis	Nombro d'ins- criptions	Contos de réis	Nombro d'ins- criptions	Contos de réis	Nombro d'ins- criptions	Contos de réis	Nombro d'ins- criptions	Contos de réis	Nombro d'ins- criptions	Contos de réis			
Território do Acre.....	15	784	1	4	5	515	3	160	2	64			4	41		
Amazonas.....	86	2.251	33	541	33	336	13	1.025	3	204			4	145		
Pará.....	146	3.197	65	649	49	953	15	1.091	11	361			6	143		
Maranhão.....	21	180	15	56	5	48	1	26								
Piauí.....	19	343	7	280	9	41	3	16								
Ceará.....	160	941	89	371	52	289	5	67	3	119			11	95		
Rio Grande do Norte...	99	2.013	64	667	17	1.210	2	16					16	120		
Paraíba.....	13	916	7	12	4	27			1	875			1	2		
Pernambuco.....	301	51.327	154	2.135	62	8.038	31	716	21	15.210	7	24.250	26	983		
Alagoas.....	163	8.152	88	692	46	579	20	542	3	235	1	6.000	5	104		
Sergipe.....	3	1.093					2	448			1	645				
Baía.....	669	20.544	160	1.307	192	2.792	83	2.334	182	11.952	26	1.460	26	699		
Espírito Santo.....	84	818	23	102	40	501	16	175	2	19			3	21		
Rio de Janeiro.....	777	48.169	148	5.912	371	4.990	157	2.681	77	12.812	9	20.664	15	1.110		
Distrito Federal.....	1.017	117.257	244	13.885	990	38.458	249	14.007	406	37.617	18	12.706	10	584		
São Paulo.....	5.512	194.278	841	17.402	3.077	71.464	969	41.744	322	45.755	35	3.952	(1) 268	(1) 13.961		
Paraná.....	752	12.916	180	2.355	439	5.162	80	4.155	25	649	1	32	27	563		
Santa Catarina.....	380	5.005	66	1.043	156	1.763	55	597	56	940			27	662		
Rio Grande do Sul.....	2.202	65.877	472	21.567	1.113	23.315	319	13.144	245	6.653	3	49	50	1.149		
Minas Gerais.....	674	14.958	114	1.799	260	4.996	152	3.846	129	3.805			19	512		
Goiás.....	43	825	22	320	17	393	1	34	1	50			2	23		
Mato Grosso.....	60	1.250	30	372	20	667	2	51	5	81			3	79		
1933.....	14.076	553.044	2.823	71.477	6.957	166.537	2.178	86.875	1.494	137.401	101	69.758	523	20.996		
1929.....	29.675	1.511.212	7.184	320.240	14.454	464.028	4.131	244.216	1.762	239.986	367	118.683	1.777	124.054		
1924.....	21.348	818.955	4.134	110.076	8.249	224.978	2.604	104.480	807	48.957	41	87.754	5.513	242.710		
1909.....	10.416	160.435	2.943	28.073	4.947	51.399	1.468	27.129	710	24.692	46	25.686	302	3.456		

(1) Inclusive 24 hipotecas, no valor total de 403 contos de réis, não discriminadas segundo os prazos nos boletins recebidos de Orlandia (Including 24 mortgages, to the total value of 403 contos of réis, non listed according to limited time in the bulletins received from Orlandia - Y compris 24 hypothèques, dans la valeur totale de 403 contos de réis, non désignées d'après le terme dans les bulletins reçus d'Orlandia).

80 58 - Registro de Hipotecas classificadas segundo a Natureza dos Imóveis e dos Credores - 1933

Registry of Mortgages classified, by kind, of Real Property and of Creditors

Registre d'Hypothèques classifiées selon la Nature des Immeubles et des Crédeurs

ESTADOS, DISTRITO FEDERAL E TERRITÓRIO STATES, FEDERAL DISTRICT AND TERRITORY ÉTATS, DISTRICT FÉDÉRAL ET TERRITOIRE	TOTAL		NATUREZA DOS IMÓVEIS KINDS OF REAL PROPERTY NATURE DES IMMEUBLES				NATUREZA DOS CREDITORES KINDS OF CREDITORS NATURE DES CRÉDITEURS				Inscrições indeterminadas Indeterminate inscriptions Inscriptions indéterminées	
	Número de inscri- ções	Valor	Rurais Rural Ruraux		Urbanos Urban Urbains		Estabelecimentos bancários Banking establishments Établissements bancaires		Particulares Particular Particuliers		Número de inscri- ções	Valor
			Número de inscri- ções	Valor	Número de inscri- ções	Valor	Número de inscri- ções	Valor	Número de inscri- ções	Valor		
Number of inscrip- tions	Value	Number of inscrip- tions	Value	Number of inscrip- tions	Value	Number of inscrip- tions	Value	Number of inscrip- tions	Value	Number of inscrip- tions	Value	
Nombre d'ins- criptions	Valeur — Contos de réis	Nombre d'ins- criptions	Valeur — Contos de réis	Nombre d'ins- criptions	Valeur — Contos de réis	Nombre d'ins- criptions	Valeur — Contos de réis	Nombre d'ins- criptions	Valeur — Contos de réis	Nombre d'ins- criptions	Valeur — Contos de réis	
Território do Acre.....	15	784	9	239	6	545	1	500	14	284		
Amazonas.....	86	2.251	31	1.020	55	1.231	7	139	79	2.112		
Pará.....	146	3.197	35	767	111	2.430	13	901	133	2.296		
Maranhão.....	21	130	8	44	13	86			21	130		
Piauí.....	19	343	4	96	15	247			19	343		
Ceará.....	160	941	62	312	98	629	23	148	137	793		
Rio Grande do Norte.....	99	2.013	66	616	33	1.397	8	41	91	1.072		
Paraíba.....	13	916	7	909	6	7			13	916		
Pernambuco.....	301	51.327	96	34.727	205	16.600	37	33.788	204	17.589		
Alagoas.....	163	8.152	54	7.071	109	1.081	33	1.017	130	7.135		
Sergipe.....	3	1.093	3	1.093					3	1.093		
Baía.....	669	20.544	363	12.630	306	7.914	127	4.853	542	16.691		
Espírito Santo.....	84	818	61	543	23	275	2	96	82	722		
Rio de Janeiro.....	777	48.169	205	33.233	572	14.936	150	37.690	627	10.479		
Distrito Federal.....	1.917	117.257	7	251	1.910	117.006	520	61.994	1.397	55.263		
São Paulo.....	5.512	194.278	1.295	77.494	4.103	116.381	182	32.443	5.306	161.482	(1) 24	(1) 408
Paraná.....	752	12.916	168	5.869	331	3.950	11	1.113	741	11.803	(2) 253	(2) 3.097
Santa Catarina.....	360	5.005	152	1.746	208	3.259	57	1.881	303	3.124		
Rio Grande do Sul.....	2.202	65.877	711	27.203	1.491	38.674	208	32.902	1.994	32.975		
Minas Gerais.....	674	14.958	296	8.114	378	6.844	216	5.971	458	8.987		
Goiás.....	43	825	20	428	23	397	1	50	42	775		
Mato Grosso.....	60	1.250	24	757	36	493			60	1.250		
1933.....	14.076	553.044	3.677	215.162	10.122	334.382	1.506	215.477	12.456	337.164	277	3.500
Total 1929.....	29.675	1.511.212	8.931	609.767	19.816	871.561					928	29.884
1909.....	10.416	160.435	3.514	74.690	6.902	85.739						

(1) Inscricões mencionadas em conjunto, isto é, sem discriminação dos diversos característicos constantes dos contratos hipotecários - (Inscriptions mentionnées together, i. e. without the list of several characteristics relating to mortgage contracts - Inscriptions mentionnées réunies, c'est à dire, sans désignation des différentes caractéristiques par rapport aux contrats hypothécaires).

(2) Inscricões indeterminadas apenas no que se refere à natureza dos imóveis hipotecados (Indeterminate inscriptions only in relation to the quality of real property mortgaged - Inscriptions non déterminées seulement par rapport à la qualité des immeubles hypothéqués).

59 - Localidades onde mais avulta o Registro de Hipotecas

81

Localities where is higher the Registry of Mortgages

Localités où le Registre d'Hypothèques est plus élevé

LOCALIDADES LOCALITIES LOCALITÉS	1928		1929		1930		1931		1932		1933	
	Número de inscrições Number of inscriptions Nombre d'inscriptions	Valor Value Valeur — Contos de réis	Número de inscrições Number of inscriptions Nombre d'inscriptions	Valor Value Valeur — Contos de réis	Número de inscrições Number of inscriptions Nombre d'inscriptions	Valor Value Valeur — Contos de réis	Número de inscrições Number of inscriptions Nombre d'inscriptions	Valor Value Valeur — Contos de réis	Número de inscrições Number of inscriptions Nombre d'inscriptions	Valor Value Valeur — Contos de réis	Número de inscrições Number of inscriptions Nombre d'inscriptions	Valor Value Valeur — Contos de réis
Alegrete (Rio Grande do Sul)...	65	2.136	74	3.867	62	4.377	63	2.654	64	7.858	21	1.035
Araraquara (São Paulo).....	236	11.949	207	8.411	214	6.737	120	12.557	75	1.286	55	889
Bagé (Rio Grande do Sul).....	167	8.033	90	2.002	81	4.158	116	2.395	80	7.156	52	8.189
Barretos (São Paulo).....	53	3.500	68	10.578	112	12.893	68	8.768	38	3.883	(1)	(1)
Batatais (São Paulo).....	99	12.688	83	10.007	87	7.571	60	1.896	36	1.404	25	413
Baurú (São Paulo).....	443	12.063	109	15.012	213	14.562	131	8.331	57	3.265	46	8.152
Belém (Pará).....	133	3.204	101	9.009	136	5.196	155	5.368	133	3.095	101	2.138
Belo Horizonte (Minas Gerais)..	433	7.226	601	17.219	354	9.712	367	7.537	514	2.684	246	4.540
Cachoeira (Rio Grande do Sul)..	36	1.909	50	3.559	31	7.347	43	1.400	14	1.184	41	1.844
Campinas (São Paulo).....	379	13.226	398	20.232	386	70.085	363	11.778	262	5.053	208	3.480
Campos (Estado do Rio).....	195	39.223	104	19.173	112	10.534	108	35.415	60	14.235	82	25.618
Canavieiras (Bafá).....	60	1.442	81	2.819	102	7.193	56	1.196	87	4.005	53	2.244
Catanduva (São Paulo).....	126	9.549	97	6.429	145	8.938	101	2.824	67	1.193	28	566
Curitiba (Paraná).....	591	6.172	662	18.126	550	10.163	641	8.570	541	8.717	469	5.292
Distrito Federal.....	2.001	224.000	2.006	171.965	2.833	221.486	3.058	336.700	2.602	163.566	1.017	117.257
D. Pedrito (R. G. do Sul).....	18	793	32	3.489	20	2.241	36	1.415	28	1.371	12	2.028
Franca (São Paulo).....	102	3.973	138	7.149	170	3.837	115	10.027	59	544	40	2.555
Iguassú (Estado do Rio).....	119	37.239	107	2.690	95	1.957	123	3.046	96	1.742	72	4.598
Ilheus (Bafá).....	142	10.555	191	11.730	180	9.448	72	3.210	145	10.880	104	5.417
Itapollis (São Paulo).....	82	1.670	117	3.535	146	1.962	62	725	62	964	40	792
Itabuna (Bafá).....	93	4.488	160	6.144	221	7.695	124	2.532	105	3.178	61	2.105
Jaboticabal (São Paulo).....	203	10.336	155	17.160	190	7.725	101	1.462	48	1.177	35	1.409
Jacarézinho (Paraná).....	92	4.087	53	1.901	82	9.637	53	4.066	39	5.360	27	3.013
Jaú (São Paulo).....	151	11.350	186	14.002	265	32.558	126	8.393	58	8.038	43	1.459
Juiz de Fora (Minas Gerais)....	145	5.566	174	4.774	162	2.664	110	3.501	59	2.376	30	498
Jundiaí (São Paulo).....	127	3.015	120	3.593	120	4.470	110	01.841	68	917	56	2.823
Manaus (Amazonas).....	164	2.043	88	1.144	96	1.397	75	1.164	69	664	56	1.357
Niterói (Estado do Rio).....	272	7.647	324	15.769	268	4.997	257	17.441	103	12.040	230	3.993
Olimpia (São Paulo).....	61	4.158	71	10.878	151	16.970	62	5.073	28	1.250	18	704
Pelotas (Rio Grande do Sul)....	212	3.644	253	11.435	202	5.257	237	4.844	199	3.357	131	2.297
Penapolis (São Paulo).....	336	28.980	364	14.284	345	15.374	242	4.540	106	3.029	65	1.417
Pederneras (São Paulo).....	90	4.559	73	4.457	129	13.282	89	2.899	52	6.867	40	1.409
Petrópolis (Estado do Rio).....	120	5.654	187	5.162	105	3.491	156	5.430	100	3.768	100	2.816
Piraicaba (São Paulo).....	160	4.959	223	12.201	189	13.726	183	3.148	157	2.881	112	1.691
Pirajuf (São Paulo).....	291	31.718	205	25.762	213	19.669	100	14.399	36	2.329	33	8.725
Piratininga (São Paulo).....	140	10.601	179	10.425	120	8.505	87	5.999	53	2.476
Porto Alegre (R. G. do Sul)....	946	27.756	900	27.827	700	12.378	1.209	25.376	1.062	16.712	882	20.158
Recife (Pernambuco).....	36	8.826	266	14.862	238	11.334	259	6.034	101	14.202	138	9.033
Ribeirão Preto (São Paulo).....	251	11.994	240	16.031	225	13.013	142	7.382	85	978	79	1.206
Rio Grande (R. G. do Sul).....	179	2.170	225	8.662	215	2.650	198	2.394	180	1.748	112	1.452
Rio Preto (São Paulo).....	235	9.984	247	14.155	400	21.035	202	10.462	(1)	(1)	69	2.084
Santana do Livramento (Rio Grande do Sul).....	70	4.054	71	6.286	100	7.137	80	3.387	87	6.355	64	2.848
Salvador (Bafá).....	308	11.303	452	19.790	549	7.625	396	45.492	286	7.574	187	7.138
Santos (São Paulo).....	840	27.650	878	22.845	770	40.639	666	51.608	484	15.371	423	11.113
Santo Amaro (Bafá).....	50	5.323	42	2.447	41	3.087	32	613	17	11.483	20	529
São Carlos (São Paulo).....	130	8.615	142	10.224	141	6.212	120	4.983	71	1.813	45	1.714
São Gabriel (Rio Grande do Sul)	36	7.947	46	4.490	18	3.480	44	2.345	41	7.047	16	1.190
São João da Boa Vista (São Paulo).....	74	1.719	72	1.999	105	3.902	63	2.451	39	699	29	1.967
São Paulo (São Paulo).....	7.762	248.400	7.487	484.859	5.787	287.215	4.922	308.976	3.908	127.164	2.797	101.676
Taquaritinga (São Paulo).....	152	7.136	132	7.500	216	7.079	121	3.617	42	963	43	1.324
Total.....	19.975	126.681	20.329	1.099.358	18.527	1.017.499	16.451	1.093.300	12.817	520.322	9.606	398.701

(1) Não informou - (No information - Pas d'information)

82 60 - Registro de Hipotecas classificadas segundo o Valor (nas principais Localidades) - 1933

Registry of Mortgages classified according to Value (in the principal Localities)

Registre d'Hypothèques classifiées selon la Valeur (dans les principales Localités)

LOCALIDADES LOCALITIES LOCALITÉS	VALOR DOS CONTRATOS VALUE OF CONTRACTS VALEUR DES CONTRACTS											
	Total		Até Until Jusqu'à 5 contos de réis		5 - 10 Contos de réis		10 - 50 Contos de réis		50 - 100 Contos de réis		Mais de More than Plus de 100 Contos de réis	
	Número de inscri- ções	Valor Value	Número de inscri- ções	Valor Value	Número de inscri- ções	Valor Value	Número de inscri- ções	Valor Value	Número de inscri- ções	Valor Value	Número de inscri- ções	Valor Value
	Number of inscrip- tions	Valeur — Contos de réis	Number of inscrip- tions	Valeur — Contos de réis	Number of inscrip- tions	Valeur — Contos de réis	Number of inscrip- tions	Valeur — Contos de réis	Number of inscrip- tions	Valeur — Contos de réis	Number of inscrip- tions	Valeur — Contos de réis
Araraquara (São Paulo).....	55	889	23	69	16	130	14	291			2	309
Bagé (Rio Grande do Sul).....	52	8.189	18	123	15	120	12	251	4	288	3	7.470
Baurú (São Paulo).....	46	8.152	16	114	16	124	10	180			4	7.797
Belém (Pará).....	101	2.138	35	150	23	182	35	803	5	375	3	662
Belo Horizonte (Minas Gerais) (1).....	246	4.540	46	517	63	515	124	2.750	9	611	4	517
Campinas (São Paulo).....	208	8.480	73	229	64	524	63	1.538	5	331	3	858
Campos (Rio de Janeiro).....	82	25.618	29	93	18	139	22	504	3	175	10	24.707
Canavieiras (Baía).....	53	2.244	9	24	6	51	27	679	6	460	5	1.030
Catanduva (São Paulo).....	28	566	8	27	9	73	9	187	1	84	1	195
Curitiba (Paraná).....	469	5.292	226	685	107	883	125	2.764	10	780	1	180
Distrito Federal.....	1.917	117.257	171	672	329	2.718	1.034	27.292	224	16.215	159	70.360
Dom Pedrito (Rio Grande do Sul).....	12	2.028	2	6	3	24	2	63	2	175	3	1.760
Franca (São Paulo).....	40	2.555	13	38	16	117	5	117	1	84	5	2.199
Iguassú (Rio de Janeiro).....	72	4.598	35	115	14	106	18	397	2	130	3	3.850
Ilhéus (Baía).....	104	5.417	3	11	15	124	59	1.530	14	1.150	13	2.596
Itapolis (São Paulo).....	40	796	10	32	11	82	15	336	2	136	2	210
Jaboticabal (São Paulo).....	35	1.409	13	34	5	35	10	272	3	242	4	826
Jaú (São Paulo).....	43	1.459	12	41	10	83	15	376	3	276	3	683
Juiz de Fora (Minas Gerais).....	30	498	10	27	9	74	9	217	2	180		
Jundiá (São Paulo).....	56	2.823	27	99	14	113	12	241	1	70	2	2.300
Manaus (Amazonas).....	56	1.357	22	75	11	88	16	339	5	430	2	425
Niterói (Rio de Janeiro) (1).....	230	3.993	42	162	66	544	111	2.451	9	000	2	236
Novo Hamburgo (Rio Grande do Sul).....	31	2.601	11	43	8	59	11	199			1	2.300
Olimpia (São Paulo).....	18	704	3	11			10	219	2	125	3	349
Pelotas (Rio Grande do Sul).....	131	2.297	55	182	34	261	33	774	5	445	4	685
Penapolis (São Paulo).....	65	1.417	16	49	19	153	24	689	5	370	1	150
Petrópolis (Rio de Janeiro).....	100	2.816	25	80	24	191	39	961	3	514	4	1.070
Piracicaba (São Paulo).....	112	1.691	48	163	27	215	32	700	4	313	1	300
Pirajuf (São Paulo).....	33	8.725	3	9	6	44	16	322	4	291	4	8.059
Piratininga (São Paulo).....	53	2.476	10	34	11	88	21	438	8	702	3	1.214
Pórtio Alegre (Rio Grande do Sul).....	882	20.158	274	942	199	1.565	358	8.010	37	2.580	14	7.061
Ribeirão Preto (São Paulo).....	79	1.206	29	88	22	182	24	576		220	1	140
Rio Grande (Rio Grande do Sul).....	112	1.452	55	162	30	234	23	456	2	110	2	490
Rio Preto (São Paulo).....	69	2.064	13	46	16	128	27	654	4	359	4	877
Santana do Livramento (Rio Grande do Sul).....	64	2.848	12	43	5	41	30	780	14	1.124	3	860
Salvador (Baía).....	187	7.138	45	166	35	261	82	2.007	16	1.195	9	3.519
Santos (São Paulo).....	423	11.113	75	257	71	559	252	6.182	18	1.335	7	2.780
São Carlos (São Paulo).....	45	1.714	23	76	13	103	6	152	1	90	2	1.293
São João da Boa Vista (São Paulo).....	29	1.967	9	27	6	49	10	249	1	80	3	1.582
São Paulo (São Paulo).....	2.797	101.676	672	2.357	756	6.042	1.102	26.197	149	11.037	118	56.043
Taquaritinga (São Paulo).....	43	1.324	14	47	10	78	12	258	4	260	3	686
Total.....	9.248	380.685	2.240	7.576	2.132	17.097	3.859	93.407	596	43.948	421	218.657

(1) Faltam informações de um dos cartórios do Registro Geral. (There is lack of information from one office of the General Registry of Real Property - Il en manque des informations concernant une des études du Registre Général d'Immeubles).

61 - Registro de Hipotecas classificadas segundo a taxa anual de Juros (nas principais Localidades) - 1933

83

Registry of Mortgages classified by Yearly Interest Tax (in the principal Localities)

Registre d'Hypothèques classifiées suivant le Taux annuel d'Intérêt (dans les principales Localités)

LOCALIDADES LOCALITIES LOCALITÉS	TAXA DE JUROS INTEREST TAX TAUX D'INTERÊT													
	Total		Até Until Jusqu'à 10%		10 - 15 %		15 - 20 %		20 - 25 %		Mais de 25%		Não estipuladas Non stipulated Non stipulées	
	Número de inscri- ções	Valor Value	Número de inscri- ções	Valor Value	Número de inscri- ções	Valor Value	Número de inscri- ções	Valor Value	Número de inscri- ções	Valor Value	Número de inscri- ções	Valor Value	Número de inscri- ções	Valor Value
	Number of inscrip- tions	Valeur — Contos de réis	Number of inscrip- tions	Valeur — Contos de réis	Number of inscrip- tions	Valeur — Contos de réis	Number of inscrip- tions	Valeur — Contos de réis	Number of inscrip- tions	Valeur — Contos de réis	Number of inscrip- tions	Valeur — Contos de réis	Number of inscrip- tions	Valeur — Contos de réis
Araraquara (São Paulo).....	56	889	33	708	12	127	6	19	2	10			2	25
Bagé (Rio Grande do Sul).....	52	8.189	24	7.658	15	453	10	40					3	32
Bauré (São Paulo).....	46	8.162	20	7.800	9	211	11	62	3	29			3	44
Belém (Pará).....	101	2.138	07	1.707	9	180	5	24	5	27	1	1	14	193
Belo Horizonte (Minas Gerais) (1)...	246	4.540	108	3.495	17	480	50	409	3	6			2	51
Campinas (São Paulo).....	208	3.480	140	2.934	52	417							7	129
Campos (Rio de Janeiro).....	82	25.018	52	25.376	21	158	2	5	1	5			6	74
Canavieiras (Bafá).....	58	2.244	38	2.035	10	108	4	19					1	22
Catanduva (São Paulo).....	28	506	10	371	5	66	6	74	4	18			3	37
Curitiba (Paraná).....	469	5.292	324	3.013	87	1.231	28	68	4	15			26	365
Distrito Federal.....	1.917	117.257	1.398	99.718	302	7.476	70	798	8	27			139	9.238
Dom Pedrito (Rio Grande do Sul)...	12	2.028	9	1.984	2	14							1	30
Franca (São Paulo).....	40	2.555	21	2.286	10	60	2	9					7	194
Iguassú (Rio de Janeiro).....	72	4.598	37	4.102	4	50	8	64	8	31	2	36	13	315
Ilhéus (Bafá).....	104	5.417	77	3.911	20	1.427			3	36			4	43
Itapollis (São Paulo).....	40	796	22	490	7	168	5	22	1	50	5	66		
Jaboticabal (São Paulo).....	35	1.409	17	536	8	803	6	49	1	4			3	17
Jaú (São Paulo).....	43	1.459	24	1.002	14	424							5	33
Juiz de Fora (Minas Gerais).....	30	498	21	383	8	114							1	1
Jundiá (São Paulo).....	56	2.823	33	2.644	15	111	2	8					6	60
Manaus (Amazonas).....	56	1.357	35	856	4	85	6	33	3	11			8	372
Niterói (Rio de Janeiro) (1).....	230	3.993	135	2.579	33	615	46	472	1	8			15	824
Novo Hamburgo (Rio Grande do Sul).....	31	2.601	18	2.457									13	144
Olimpia (São Paulo).....	18	704	10	371	5	267							3	76
Pelotas (Rio Grande do Sul).....	131	2.297	97	1.945	28	248							6	104
Penapolis (São Paulo).....	65	1.417	31	815	12	293	6	45	4	17			12	247
Petrópolis (Rio de Janeiro).....	100	2.816	77	2.287	13	338	1	6					9	185
Piraicaba (São Paulo).....	112	1.091	70	1.140	35	293							7	258
Pirajuf (São Paulo).....	33	8.725	20	8.204	9	478	2	17					2	26
Piratininga (São Paulo).....	53	2.476	26	1.660	12	617	8	94	3	21			4	75
Pôrto Alegre (Rio Grande do Sul).....	882	20.158	476	11.676	178	3.469	32	159	8	17			188	4.837
Ribeirão Preto (São Paulo).....	79	1.206	53	980	20	160	2	5					4	52
Rio Grande (Rio Grande do Sul).....	112	1.452	80	1.068	25	225							7	159
Rio Preto (São Paulo).....	69	2.064	26	690	13	648	6	116	8	46			16	564
Santana do Livramento (Rio Gran- de do Sul).....	64	2.848	40	2.298	17	319	1	20					6	271
Salvador (Bafá).....	187	7.138	129	5.743	45	1.106	5	20	2	5			6	264
Santos (São Paulo).....	423	11.113	225	6.037	89	1.464	14	61	4	22			91	3.520
São Carlos (São Paulo).....	45	1.714	22	1.440	18	210	1	2					4	62
São João da Boa Vista (São Paulo).....	29	1.967	17	721	10	1.286	1	6					1	4
São Paulo (São Paulo).....	2.797	101.676	1.706	76.916	799	16.069	95	529	16	80	1	2	180	8.080
Taquaritinga (São Paulo).....	43	1.324	18	534	13	575	7	35	3	8			2	172
Total.....	9.248	380.685	5.855	303.134	2.005	42.864	454	3.385	95	488	9	105	830	30.708

(1) Faltam informações de um dos cartórios do Registro Geral (There is lack of information from one office of the General Registry of Real Property - Il en manque des informations concernant une des études du Registre Général d'Immeubles).

84 62 - Registro de Hipotecas classificadas segundo o Prazo (nas principais Localidades) - 1933

Registry of Mortgages classified by Terms (in the principal Localities)

Registre d'Hypothèques classifiées selon le Terme (dans les principales Localités)

LOCALIDADES LOCALITIES LOCALITÉS	PRAZO DOS CONTRATOS TERM OF CONTRACTS TERME DES CONTRACTS													
	TOTAL		Até Until Jusqu'à 1 anno year an		1 - 3 Annos Years Années		3 - 5 Annos Years Années		5 - 15 Annos Years Années		Mais de More than Plus de 15 Annos Years Années		Prazo indeter- minado Indeterminate term Terme indeter- miné	
	Número de inscri- ções	Valor	Número de inscri- ções	Valor	Número de inscri- ções	Valor	Número de inscri- ções	Valor	Número de inscri- ções	Valor	Número de inscri- ções	Valor	Número de inscri- ções	Valor
	Number of inscrip- tions	Value	Number of inscrip- tions	Value	Number of inscrip- tions	Value	Number of inscrip- tions	Value	Number of inscrip- tions	Value	Number of inscrip- tions	Value	Number of inscrip- tions	Value
Nombre d'ins- criptions	Contos de réis	Nombre d'ins- criptions	Contos de réis	Nombre d'ins- criptions	Contos de réis	Nombre d'ins- criptions	Contos de réis	Nombre d'ins- criptions	Contos de réis	Nombre d'ins- criptions	Contos de réis	Nombre d'ins- criptions	Contos de réis	
Araraquara (São Paulo).....	55	889	13	220	32	271	7	344	2	38			1	10
Bagé (Rio Grande do Sul).....	52	8.189	23	7.250	23	404	5	330	2	115				
Baurá (São Paulo).....	46	8.152	13	221	25	189	6	7.714	1	10			1	18
Belém (Pará).....	101	2.138	50	580	38	839	7	640	1	1			5	78
Belo Horizonte (Minas Gerais) (1).....	246	4.540	7	63	66	949	71	1.119	102	2.409				
Campinas (São Paulo).....	208	3.480	29	246	114	1.272	46	830	18	1.067			3	65
Campos (Rio de Janeiro).....	82	25.018	14	4.262	32	273	25	467	3	91	7	20.500	1	25
Canavieiras (Baña).....	53	2.244	3	24	11	128	5	99	29	1.580	4	391	1	22
Catanduva (São Paulo).....	28	566	8	56	16	392	2	94	1	18			1	6
Cuiabá (Paraná).....	469	5.292	95	671	304	3.590	44	404	17	440	1	32	8	155
Distrito Federal.....	1.917	117.257	244	13.885	900	38.457	249	14.007	406	37.617	18	12.707	10	584
Dom Pedrito (Rio Grande do Sul).....	12	2.028	4	1.176	6	202	2	590						
Franca (São Paulo).....	40	2.555	3	92	21	728	12	305	3	1.422			1	8
Iguassú (Rio de Janeiro).....	72	4.598	23	132	37	491	6	47	5	3.807			1	121
Ibêus (Baña).....	104	5.417	9	89	9	116	4	157	71	4.509	9	510	2	30
Itapólis (São Paulo).....	40	796	13	233	18	252	8	301					1	10
Jaboticabal (São Paulo).....	35	1.409	5	229	23	593	5	534	2	53				
Jatú (São Paulo).....	43	1.459	6	147	20	467	10	732	2	70			5	43
Juiz de Fora (Minas Gerais).....	30	498	5	43	13	86	9	206	2	124			1	39
Jundiaí (São Paulo).....	56	2.823	7	58	23	227	15	162	6	333	1	2.000	4	43
Manaus (Amazonas).....	56	1.857	26	468	19	142	7	427	2	200			2	120
Niterói (Rio de Janeiro) (1).....	230	3.993	29	438	105	1.795	55	589	39	1.137	1	24	1	10
Novo Hamburgo (Rio Grande do Sul).....	31	2.801	3	21	12	2.304	4	39	10	131			2	16
Olimpia (São Paulo).....	18	704	2	55	4	54	5	193	4	369			3	33
Pelotas (Rio Grande do Sul).....	131	2.297	42	444	72	1.431	15	383	1	32			1	7
Penápolis (São Paulo).....	65	1.417	8	69	36	688	15	378	3	140			3	192
Petrópolis (Rio de Janeiro).....	100	2.816	22	479	43	540	23	554	7	511			5	732
Piracicaba (São Paulo).....	112	1.691	15	217	65	678	27	416	4	80			1	300
Pirajut (São Paulo).....	33	8.725	7	502	10	1.154	10	238	6	6.776				
Piratininga (São Paulo).....	53	2.470	11	81	29	845	10	1.495	1	10			2	45
Pórtó Alegre (Rio Grande do Sul).....	882	20.158	148	6.766	490	7.033	58	1.292	160	4.329	1	20	25	718
Ribeirão Preto (São Paulo).....	79	1.206	21	228	41	603	13	293	2	37			2	45
Rio Grande (Rio Grande do Sul).....	112	1.452	33	584	64	621	9	186	4	31			2	30
Rio Preto (São Paulo).....	69	2.064	17	281	42	1.238	7	488	1	15			2	42
Santana do Livramento (Rio Gran- de do Sul).....	64	2.848	8	156	28	973	23	1.232	5	487				
Salvador (Baña).....	187	7.138	28	410	86	1.367	50	1.617	10	3.113	6	233	7	398
Santos (São Paulo).....	423	11.113	46	1.327	185	3.631	45	833	37	986	2	277	108	4.059
São Carlos (São Paulo).....	45	1.714	8	1.185	27	180	8	189	1	130			1	50
São João da Boa Vista (São Paulo).....	29	1.967	7	86	16	543	3	105	3	1.223				
São Paulo (São Paulo).....	2.797	101.676	340	8.090	1.713	44.698	493	15.573	148	25.080	32	1.675	71	6.555
Taquaritinga (São Paulo).....	43	1.324	7	46	26	490	8	573	2	215				
Total.....	9.248	380.686	1.401	51.670	4.934	121.109	1.426	56.175	1.121	98.741	82	38.375	284	14.615

(1) Faltam informações de um dos cartórios do Registro Geral. (There is lack of information from one office of the General Registry of Real Property - Il en manque des informations concernant une des études du Registre Général d'Immeubles).

63 - Registro de Hipotecas classificadas segundo a Natureza dos Imóveis e dos Credores 85
(nas principais Localidades) - 1933

Registry of Mortgages classified, by Kind, of Real Property and of Creditors (in the principal Localities)
Registre d'Hypothèques classifiées suivant la Nature des Immeubles et des Crédeurs
(dans les principales Localités)

LOCALIDADES LOCALITÉS	TOTAL		NATUREZA DOS IMÓVEIS KINDS OF REAL PROPERTY NATURE DES IMMEUBLES				NATUREZA DOS CREDORES KINDS OF CREDITORS NATURE DES CRÉDITEURS			
	Número de inscrições Number of inscriptions Nombre d'inscriptions	Valor Value Valeur — Contos de réis	Rurais Rural Ruraux		Urbanos Urban Urains		Estabelecimentos bancários Banking establishments Établissements bancaires		Particulares Particular Particuliers	
			Número de inscrições Number of inscriptions Nombre d'inscriptions	Valor Value Valeur — Contos de réis	Número de inscrições Number of inscriptions Nombre d'inscriptions	Valor Value Valeur — Contos de réis	Número de inscrições Number of inscriptions Nombre d'inscriptions	Valor Value Valeur — Contos de réis	Número de inscrições Number of inscriptions Nombre d'inscriptions	Valor Value Valeur — Contos de réis
Araraquara (São Paulo).....	55	880	22	475	33	414	2	266	53	928
Bagé (Rio Grande do Sul).....	52	8.189	28	807	24	7.382	4	7.379	48	810
Baurú (São Paulo).....	40	8.152	14	7.908	26	244	4	870	42	7.282
Belém (Pará).....	101	2.138	5	20	90	2.109	13	901	88	1.237
Belo Horizonte (Minas Gerais) (1).	240	4.540	67	665	179	3.875	168	3.193	78	1.347
Campinas (São Paulo).....	208	3.480	29	580	179	2.920	1	20	207	3.460
Campos (Rio de Janeiro).....	82	25.018	33	22.546	40	3.072	10	24.707	72	911
Canavieiras (Bafa).....	53	2.244	48	2.203	5	41	53	2.244
Catanduva (São Paulo).....	28	500	0	378	19	188	28	500
Curitiba (Paraná).....	(2) 469	(2) 5.292	18	116	198	2.079	3	84	466	5.208
Distrito Federal.....	1.917	117.257	7	251	1.010	117.006	520	61.994	1.397	55.263
Dom Pedrito (Rio Grande do Sul).	12	2.028	9	2.016	3	12	4	1.850	8	178
Franca (São Paulo).....	40	2.555	14	1.915	26	640	3	480	37	2.075
Iguassú (Rio de Janeiro).....	72	4.598	17	970	55	3.628	3	3.151	69	1.447
Ihéus (Bafa).....	104	5.417	89	5.000	15	417	7	205	97	5.212
Itapollis (São Paulo).....	40	796	33	722	7	74	1	23	39	773
Jaboticabal (São Paulo).....	35	1.409	23	1.302	12	107	35	1.409
Jad (São Paulo).....	43	1.459	18	1.157	25	302	4	324	39	1.135
Juiz de Fora (Minas Gerais).....	30	498	6	183	24	315	5	138	25	360
Jundiá (São Paulo).....	56	2.823	20	281	36	2.542	56	2.823
Manaus (Amazonas).....	56	1.357	5	186	51	1.221	4	111	52	1.246
Niterói (Rio de Janeiro) (1).....	230	3.993	2	24	228	3.969	104	1.971	126	2.022
Novo Hamburgo (Rio Grande do Sul).....	81	2.801	2	12	29	2.589	1	2.300	30	301
Olimpia (São Paulo).....	18	704	10	553	8	151	1	25	17	679
Pelotas (Rio Grande do Sul).....	131	2.297	28	597	103	1.700	2	250	129	2.047
Penapolis (São Paulo).....	65	1.417	39	1.062	26	355	1	38	64	1.384
Petrópolis (Rio de Janeiro).....	100	2.816	9	248	91	2.568	8	543	92	2.273
Piracicaba (São Paulo).....	112	1.691	33	681	79	1.010	1	50	111	1.641
Pirajub (São Paulo).....	33	8.725	31	8.686	2	39	33	8.725
Piratininga (São Paulo).....	53	2.476	28	2.158	25	318	4	1.130	49	1.346
Pôrto Alegre (Rio Grande do Sul).	882	20.158	5	517	877	19.641	10	5.128	872	15.030
Ribeirão Preto (São Paulo).....	79	1.206	5	273	74	933	79	1.206
Rio Grande (Rio Grande do Sul)...	112	1.452	7	393	105	1.059	1	850	111	1.102
Rio Preto (São Paulo).....	69	2.064	20	1.299	40	765	6	210	63	1.854
Santana do Livramento (Rio Grande do Sul).....	64	2.848	34	1.962	30	886	15	1.164	49	1.684
Salvador (Bafa).....	187	7.138	16	613	171	6.525	58	2.189	129	4.349
Santos (São Paulo).....	423	11.118	6	207	417	10.906	6	2.053	417	9.060
São Carlos (São Paulo).....	45	1.714	6	1.454	39	260	45	1.714
São João da Boa Vista (São Paulo)	29	1.967	15	734	14	1.233	1	84	28	1.933
São Paulo (São Paulo).....	2.797	101.676	279	20.179	2.518	81.497	100	16.011	2.697	85.065
Taquaritinga (São Paulo).....	43	1.324	28	1.176	15	148	2	165	41	1.159
Total.....	(2) 9.248	(2) 380.685	1.126	92.448	7.869	285.140	1.077	139.902	8.171	240.783

(1) Faltam informações de um dos cartórios do Registro Geral. (There is lack of information from one office of the General Registry of Real Property - Il en manque des informations concernant une des études du Registre Général d'Immeubles).

(2) Inclusive 253 hipotecas no valor de 3.097:212\$ em relação as quais não se declarou a natureza dos imóveis onerados. (Including 253 mortgages in the value of 3.097:212\$ in relation to which the kind of buildings and lands dealt with was not declared - Y compris 253 hypothèques dans la valeur de 3.097:212\$ par rapport auxquelles on n'a pas déclaré la nature des immeubles nógociés).

64 - Transcrições de Transmissão de Propriedade efetuadas no Registro Geral de Imóveis
 Transcriptions of Property Transfers effected in the General Registry of Real Property
 Transcriptions de Transmission de Propriété effectuées au Registre Général d'Immeubles

ESTADOS, DISTRITO FEDERAL E TERRITÓRIO STATES, FEDERAL DISTRICT AND TERRITORY ÉTATS, DISTRIC FÉDÉRAL ET TERRITOIRE	1920		1921		1922		1923		1924		1925		1926		
	Número de trans- crições	Valor	Número de trans- crições	Valor	Número de trans- crições	Valor	Número de trans- crições	Valor	Número de trans- crições	Valor	Número de trans- crições	Valor	Número de trans- crições	Valor	
	Number of trans- criptions	Value	Number of trans- criptions	Value	Number of trans- criptions	Value	Number of trans- criptions	Value	Number of trans- criptions	Value	Number of trans- criptions	Value	Number of trans- criptions	Value	
	Nombre de trans- criptions	Valeur — Contos de réis	Nombre de trans- criptions	Valeur — Contos de réis	Nombre de trans- criptions	Valeur — Contos de réis	Nombre de trans- criptions	Valeur — Contos de réis	Nombre de trans- criptions	Valeur — Contos de réis	Nombre de trans- criptions	Valeur — Contos de réis	Nombre de trans- criptions	Valeur — Contos de réis	Nombre de trans- criptions
Território do Acre.....	95	379	84	379	83	262	91	281	117	795	115	683	152	1.085	
Amazonas.....	371	8.635	280	1.863	233	2.010	436	2.671	393	2.512	640	3.881	718	4.792	
Pará.....	961	3.770	744	6.075	861	3.334	1.035	4.483	1.052	3.600	1.394	6.690	1.897	9.004	
Maranhão.....	396	463	316	207	422	381	656	554	1.341	1.704	825	375	487	293	
Piauí.....	760	343	759	336	536	469	688	441	647	305	921	706	892	6.457	
Ceará.....	1.335	1.716	1.287	1.199	1.804	1.470	2.459	1.829	3.305	5.335	2.937	2.404	1.574	3.221	
Rio Grande do Norte.....	658	3.204	839	1.905	730	1.373	996	2.575	872	1.586	768	2.304	708	1.689	
Paraná.....	1.379	2.561	1.186	3.973	1.147	3.100	1.739	3.492	1.767	4.343	1.905	5.501	1.589	4.845	
Pernambuco.....	3.754	34.925	3.177	17.385	3.056	18.989	4.674	21.319	5.518	43.557	5.615	27.353	4.817	35.769	
Alagoas.....	1.106	4.557	798	1.747	844	6.493	1.381	4.358	1.591	7.228	1.732	7.211	985	5.274	
Sergipe.....	886	4.003	1.045	2.957	1.105	2.863	1.403	4.307	1.242	5.202	1.030	4.976	920	4.307	
Baía.....	5.471	17.183	5.105	18.572	5.430	25.759	6.371	26.830	6.551	31.010	7.566	32.639	6.589	28.468	
Espírito Santo.....	2.616	5.952	2.863	8.475	2.372	7.551	2.412	10.501	2.770	14.619	2.346	13.857	2.256	15.557	
Rio de Janeiro.....	7.307	51.937	8.413	44.316	6.753	43.780	8.264	60.409	8.890	88.677	8.209	61.303	6.413	47.536	
Distrito Federal.....	5.384	117.588	6.869	114.770	7.657	142.061	9.139	142.575	9.383	187.108	8.233	179.799	7.590	170.207	
São Paulo.....	43.320	417.680	44.326	391.773	48.963	508.637	57.730	692.871	61.598	920.306	57.003	891.139	50.774	671.180	
Paraná.....	3.431	8.115	3.107	8.005	3.712	14.716	4.358	25.451	5.261	24.349	5.372	27.003	5.480	32.798	
Santa Catarina.....	4.803	11.105	4.842	9.793	4.403	11.538	5.207	11.613	6.180	12.492	4.968	9.885	4.678	10.097	
Rio Grande do Sul.....	20.191	97.264	15.300	73.685	13.789	66.944	14.099	74.012	21.571	120.534	22.448	156.003	10.604	191.247	
Minas Gerais.....	36.454	120.399	30.864	98.789	30.850	102.166	35.537	142.275	39.462	180.794	41.543	204.730	34.932	192.986	
Goiaz.....	2.904	3.210	2.436	2.125	1.656	2.101	2.515	3.186	3.591	4.704	2.973	5.258	2.668	4.908	
Mato Grosso.....	1.162	6.108	913	7.289	692	3.105	810	8.175	959	9.147	1.043	8.417	891	5.414	
Total.....	144.684	921.097	135.053	816.218	136.764	969.752	162.050	1.244.158	184.051	1.669.967	179.592	1.652.917	156.094	1.441.074	

(CONCLUSÃO)

(CONCLUSION)

(FIN)

ESTADOS, DISTRITO FEDERAL E TERRITÓRIO STATES, FEDERAL DISTRICT AND TERRITORY ÉTATS, DISTRIC FÉDÉRAL ET TERRITOIRE	1927		1928		1929		1930		1931		1932		1933 (1)		
	Número de trans- crições	Valor	Número de trans- crições	Valor	Número de trans- crições	Valor	Número de trans- crições	Valor	Número de trans- crições	Valor	Número de trans- crições	Valor	Número de trans- crições	Valor	
	Number of trans- criptions	Value	Number of trans- criptions	Value	Number of trans- criptions	Value	Number of trans- criptions	Value	Number of trans- criptions	Value	Number of trans- criptions	Value	Number of trans- criptions	Value	
	Nombre de trans- criptions	Valeur — Contos de réis	Nombre de trans- criptions	Valeur — Contos de réis	Nombre de trans- criptions	Valeur — Contos de réis	Nombre de trans- criptions	Valeur — Contos de réis	Nombre de trans- criptions	Valeur — Contos de réis	Nombre de trans- criptions	Valeur — Contos de réis	Nombre de trans- criptions	Valeur — Contos de réis	Nombre de trans- criptions
Território do Acre.....	126	451	74	704	48	493	45	180	26	174	11	29	75	219	
Amazonas.....	714	5.062	596	2.980	933	2.938	560	2.464	730	3.587	525	2.156	727	3.743	
Pará.....	1.601	7.944	1.405	5.979	1.378	5.554	1.131	4.364	1.116	6.270	1.381	11.733	1.394	8.281	
Maranhão.....	591	785	876	1.771	853	1.302	803	2.946	731	415	1.063	537	740	1.107	
Piauí.....	882	429	1.355	672	1.295	896	1.120	562	1.355	1.194	1.221	455	840	650	
Ceará.....	2.400	2.948	2.433	2.732	3.588	6.867	4.229	3.181	1.979	2.506	1.409	2.078	1.413	1.745	
Rio Grande do Norte.....	924	2.715	1.004	2.541	1.142	4.077	1.102	3.282	747	3.007	1.205	3.000	574	1.668	
Paraná.....	1.606	4.321	1.623	20.862	1.482	2.293	1.054	2.259	1.136	1.580	1.242	2.226	2.258	2.108	
Pernambuco.....	5.028	25.102	5.813	33.958	5.381	25.624	4.110	17.742	3.797	21.875	3.758	22.326	3.567	26.270	
Alagoas.....	969	7.499	1.175	7.282	1.104	7.921	957	6.004	1.136	6.928	1.249	6.395	1.078	14.442	
Sergipe.....	1.222	5.027	1.575	4.784	1.294	4.620	1.406	4.795	1.851	4.637	919	3.151	224	1.725	
Baía.....	7.639	39.335	8.593	51.790	8.453	51.788	7.284	35.447	7.272	38.527	7.440	56.178	5.910	39.639	
Espírito Santo.....	2.033	17.955	2.301	14.745	2.460	15.108	1.886	16.741	2.689	17.882	2.072	9.843	1.970	10.446	
Rio de Janeiro.....	5.984	55.037	7.075	100.181	9.538	80.663	8.424	68.473	7.715	72.230	7.515	57.946	8.393	90.476	
Distrito Federal.....	8.689	245.669	10.720	294.182	10.599	308.847	9.180	281.227	8.871	302.081	7.837	219.327	8.072	262.207	
São Paulo.....	61.605	905.471	66.121	1.242.623	61.427	1.139.498	47.293	751.480	60.900	1.104.029	34.927	509.971	41.487	575.010	
Paraná.....	7.246	30.293	6.974	82.836	7.881	47.788	6.846	33.198	7.204	40.872	5.552	20.908	7.506	42.702	
Santa Catarina.....	6.299	16.237	10.452	22.727	9.131	46.119	7.694	17.392	9.275	16.403	7.234	15.253	7.097	17.108	
Rio Grande do Sul.....	22.326	182.427	25.120	181.370	31.975	234.423	31.123	224.946	31.684	258.674	24.027	206.213	23.579	219.052	
Minas Gerais.....	27.532	133.579	20.915	173.023	35.445	202.643	30.536	158.010	29.575	171.830	27.041	141.115	27.551	142.392	
Goiaz.....	2.964	4.834	3.747	6.299	4.855	8.793	4.264	7.678	2.832	4.408	2.354	3.024	3.037	4.134	
Mato Grosso.....	834	7.931	1.228	9.763	1.560	10.669	1.231	13.394	1.181	7.920	922	5.528	1.182	12.476	
Total.....	169.209	1.701.051	191.175	2.263.804	201.477	2.208.374	172.384	1.655.765	183.302	2.147.039	140.604	1.299.452	147.624	1.487.299	

(1) Dados provisórios. Eis o valor, em contos de réis, das transcrições efetuadas no ano de 1932 nos mesmos cartórios de onde não foram ainda recebidos por esta Diretoria os boletins estatísticos referentes ao ano de 1933. (Preliminary figures. Here are the value, in contos of réis, of transcriptions effected, in 1932, in the same registry-office from which the statistical bulletins reporting to 1933 have not yet been received by this Bureau.—Chiffres provisoires. Voilà la valeur, en contos de réis, des transcriptions effectuées l'année 1932, dans les mêmes études d'où les bulletins statistiques, concernant l'année 1933, n'ont pas été reçus par ce Bureau); Amazonas, 18 contos de réis; Pará, 56; Maranhão, 145; Piauí, 30; Ceará, 27; Rio Grande do Norte, 1.109; Pernambuco, 1.035; Alagoas, 1.062; Sergipe, 1.606; Baía, 1.095; Rio de Janeiro, 2.479; São Paulo, 22.047; Santa Catarina, 779; Rio Grande do Sul, 2.004; Minas Gerais, 9.051 e Goiaz, 95 contos. Total, 42.639 contos de réis.

Localities where the Value of Real Property Transfers is higher

Localités où la Valeur des Transmissions d'Immeubles est plus élevée

LOCALIDADES LOCALITÉS LOCALITÉS	1928		1929		1930		1931		1932		1933	
	Número de transcrições Number of transcriptions Nombre de transcriptions	Valor Value Valeur Contos de réis	Número de transcrições Number of transcriptions Nombre de transcriptions	Valor Value Valeur Contos de réis	Número de transcrições Number of transcriptions Nombre de transcriptions	Valor Value Valeur Contos de réis	Número de transcrições Number of transcriptions Nombre de transcriptions	Valor Value Valeur Contos de réis	Número de transcrições Number of transcriptions Nombre de transcriptions	Valor Value Valeur Contos de réis	Número de transcrições Number of transcriptions Nombre de transcriptions	Valor Value Valeur Contos de réis
Araraquara (São Paulo).....	1.086	21.554	882	14.864	722	11.944	618	17.857	457	4.739	394	4.277
Bagé (Rio Grande do Sul).....	678	6.937	992	10.758	891	12.950	938	16.139	687	16.384	687	12.654
Batatais (São Paulo).....	398	16.833	415	5.207	347	7.209	439	6.667	314	5.050	326	5.672
Baurá (São Paulo).....	630	16.461	652	8.969	410	4.578	499	5.947	334	4.673	395	3.511
Belém (Pará).....	572	4.556	585	4.356	514	3.281	504	5.430	737	6.601	750	6.664
Belo-Horizonte (Minas Gerais) ...	2.080	18.832	2.480	27.996	1.617	13.796	1.731	13.801	1.800	16.549	1.779	13.971
Botucatu (São Paulo).....	502	7.071	544	6.801	569	9.794	437	6.223	339	4.376	456	4.982
Campinas (São Paulo).....	1.440	34.078	1.607	27.995	1.213	24.142	734	27.734	1.047	15.959	1.332	17.319
Campos (Rio de Janeiro).....	888	46.832	800	19.263	653	8.051	676	26.282	(1) 952	7.334	1.273	7.121
Canavieiras (Bafa).....	211	1.095	214	1.388	131	1.183	212	1.404	444	4.048	347	5.331
Catanduva (São Paulo).....	803	23.678	645	11.811	538	6.345	800	9.350	511	7.529	516	4.957
Curitiba (Paraná).....	1.666	6.577	2.064	9.225	1.860	9.559	2.123	19.981	1.744	8.388	1.710	14.622
Distrito Federal.....	10.720	294.182	10.599	308.847	9.186	281.227	8.871	302.081	7.837	219.327	8.072	262.207
Don Pedrito (R. Grande do Sul) ..	198	4.069	260	4.335	409	7.799	431	8.316	222	4.435	241	5.170
Franca (São Paulo).....	825	10.257	816	12.211	644	6.961	656	8.741	468	2.048	529	5.505
Iguassú (Rio de Janeiro).....	1.089	5.467	1.701	4.484	1.681	4.301	1.456	930	1.370	5.050	1.448	35.258
Ilhéus (Bafa).....	658	10.720	406	6.214	313	5.041	466	5.742	701	8.982	446	6.858
Itapolis (São Paulo).....	781	16.645	750	11.601	469	6.451	802	8.160	536	5.021	537	5.960
Itá (São Paulo).....	489	7.060	472	5.334	392	4.320	521	5.497	387	3.583	418	4.315
Jaboticabal (São Paulo).....	1.043	22.034	689	10.673	349	6.291	686	7.505	426	4.000	345	3.662
Jaú (São Paulo).....	1.105	50.789	740	26.416	394	10.448	475	12.148	300	6.787	374	10.870
Juiz de Fora (Minas Gerais).....	932	13.033	957	11.322	740	8.259	671	8.407	531	6.160	515	6.114
Jundiaí (São Paulo).....	016	6.475	607	5.456	503	4.113	546	3.299	518	3.307	640	3.890
Lins (São Paulo).....	609	10.063	661	8.114	443	6.185	462	5.295	331	3.658	442	5.321
Manaus (Amazonas).....	310	2.173	448	2.220	391	2.105	434	3.036	399	1.868	432	2.969
Monte Aprazível (São Paulo).....	810	10.612	1.066	17.623	672	6.829	752	7.245	406	5.297	563	5.141
Niterói (Rio de Janeiro).....	531	9.381	574	7.680	388	5.580	402	4.690	181	3.453	586	8.820
Novo Hamburgo (R. G. do Sul) ..	186	1.041	277	1.083	256	1.876	283	2.081	257	1.419	223	1.709
Olimpia (São Paulo).....	699	13.685	749	10.862	479	7.885	656	9.831	428	4.886	484	7.982
Orlandia (São Paulo).....	382	12.612	233	4.173	319	3.677	548	12.004	216	641	245	6.412
Pelotas (Rio Grande do Sul).....	1.163	14.326	1.134	14.556	872	8.529	1.307	27.652	1.081	12.423	1.083	11.097
Penapolis (São Paulo).....	2.002	25.044	1.780	16.993	903	9.152	1.154	10.227	723	5.302	889	6.582
Petrópolis (Rio de Janeiro).....	442	5.508	951	15.031	618	7.208	499	6.444	422	6.294	401	6.749
Piracicaba (São Paulo).....	1.043	17.182	1.090	15.039	737	7.935	1.148	8.702	732	6.414	877	7.291
Pirajuf (São Paulo).....	1.004	26.905	486	16.379	300	11.208	328	8.609	221	4.039	335	7.135
Pirassununga (São Paulo).....	300	6.320	340	4.547	300	4.052	461	6.655	228	2.222	239	1.368
Porto Alegre (R. Grande do Sul) ..	2.361	36.687	2.293	35.850	2.178	27.485	2.494	39.230	2.245	43.124	2.280	51.255
Recife (Pernambuco).....	926	15.096	905	13.317	620	10.882	922	11.013	810	11.951	773	12.121
Ribeirão Preto (São Paulo).....	1.151	26.890	880	28.429	716	8.265	668	12.664	444	7.234	570	13.830
Rio Preto (São Paulo).....	2.737	38.064	2.244	32.011	1.678	14.091	2.299	19.153	(2)	(2)	1.939	13.001
Santana do Livramento (Rio Grande do Sul).....	404	5.297	599	9.828	626	15.890	540	9.668	352	7.912	376	7.520
Salvador (Bafa).....	1.056	18.007	1.044	24.206	838	13.052	977	15.390	1.010	26.295	900	13.277
Santos (São Paulo).....	1.997	42.232	1.573	48.970	1.461	31.346	1.840	53.703	981	30.854	1.400	31.834
São Carlos (São Paulo).....	573	14.391	452	10.886	354	6.225	401	5.863	254	5.039	268	3.277
São João da Boa Vista (S. Paulo) ..	522	8.203	884	9.578	433	8.008	460	5.316	306	3.184	380	2.586
São Manoel (São Paulo).....	247	5.930	179	6.551	208	5.443	243	9.513	106	1.872	110	5.742
Sorocaba (São Paulo).....	843	8.606	741	3.692	722	3.448	1.138	5.633	715	2.842	934	4.138
São Paulo (São Paulo).....	16.539	307.623	14.677	420.213	11.108	296.061	13.264	588.052	7.416	232.268	9.844	267.551
Taquaritinga (São Paulo).....	641	15.466	494	13.249	426	7.391	422	7.248	324	4.385	298	3.538
Uberaba (Minas Gerais).....	878	4.662	1.338	5.526	746	6.399	831	9.090	821	4.940	1.061	7.304
Total.....	70.384	1.412.679	67.438	1.351.722	53.336	994.245	60.225	1.431.648	44.189	811.056	51.462	966.336

(1) O 2º Ofício não informou (The 2nd. Office did not inform—Le second office n'a pas informé).
(2) Não informou (No information—Pas d'information).

66 - Transcrições de Transmissão de Propriedade

Transcriptions of Property Transfers effected

Transcriptions de Transmission de Propriété

Estados, Distrito Federal e Território States, Federal District and Territory États, District Fédéral et Territoire	Total das transcrições de transmissão		TRANSCRIÇÕES LEGAIS LEGAL TRANSCRIPTIONS TRANSCRIPTIONS LÉGALES									
	Total of transcriptions of transmission		A TÍTULO ONEROSO ONEROUS À TITRE ONÉREUX									
	Total des transcriptions de transmission		Compra e venda Sale and Purchase Vente et achat	Dação em pagamento Giving in payment Donnée en payement	Permuta Permutation	Subrogação Subrogation	Constituição e dissolução de fundo social Constitution and dissolution of social kind Constitution et dissolution de caractère social					
	Número Number Nombre	Valor Value Valeur — Milréis	Número Number Nombre	Valor Value Valeur — Milréis	Número Number Nombre	Valor Value Valeur — Milréis	Número Number Nombre	Valor Value Valeur — Milréis	Número Number Nombre	Valor Value Valeur — Milréis	Número Number Nombre	Valor Value Valeur — Milréis
1 - Território do Acre..	75	218:780\$	58	144:520\$	2	3:800\$						
2 - Amazonas.....	727	3.743:314\$	520	1.583:427\$	10	132:281\$	12	28:000\$		1	14:000\$	
3 - Pará.....	1.434	8.556:143\$	1.061	5.226:379\$	10	134:457\$	0	56:152\$				
4 - Maranhão.....	746	1.108:318\$	557	332:419\$	3	5:000\$	2	1:300\$				
5 - Piauí.....	901	687:878\$	700	453:590\$			1	500\$				
6 - Ceará.....	1.457	1.791:246\$	1.216	1.283:707\$	4	30:000\$	24	36:670\$				
7 - Rio Grande do Norte	574	1.668:496\$	512	1.188:747\$			7	63:457\$				
8 - Paraíba.....	1.426	2.424:985\$	1.286	2.124:287\$	3	21:850\$	34	45:034\$				
9 - Pernambuco.....	3.569	26.590:798\$	3.025	13.247:066\$	11	666:000\$	43	259:060\$		11	5.507:077\$	
10 - Alagoas.....	1.078	14.442:459\$	819	3.108:171\$	2	50:000\$	31	145:950\$		1	336:415\$	
11 - Sergipe.....	224	1.724:644\$	200	1.583:830\$			4	13:043\$				
12 - Bahia.....	5.910	39.639:407\$	4.413	18.235:588\$	20	854:330\$	134	1.645:736\$		2	1.105:086\$	
13 - Espírito Santo.....	1.970	19.445:344\$	1.524	11.565:216\$	21	317:196\$	23	61:112\$		2	5.693:000\$	
14 - Rio de Janeiro.....	8.393	90.476:171\$	5.766	60.338:555\$	76	1.415:378\$	210	2.087:368\$	1	32:500\$	15	2.623:520\$
15 - Distrito Federal.....	8.072	262.207:122\$	6.071	146.454:473\$	71	3.191:534\$	46	1.575:908\$	1	24:000\$	10	7.768:400\$
16 - São Paulo.....	42.102	533.877:908\$	23.112	258.582:576\$	1.064	29.080:512\$	2.150	24.060:200\$			58	3.308:617\$
17 - Paraná.....	7.506	42.701:693\$	4.646	20.308:765\$	78	2.006:550\$	240	1.861:946\$			11	544:321\$
18 - Santa Catarina.....	7.456	18.374:080\$	5.438	11.162:297\$	16	369:941\$	231	554:899\$			12	661:190\$
19 - Rio Grande do Sul..	28.579	219.051:945\$	15.940	90.311:048\$	297	10.053:170\$	1.110	12.055:073\$			33	3.254:049\$
20 - Minas Gerais.....	27.911	143.721:800\$	19.644	83.154:796\$	148	2.806:594\$	891	5.368:047\$			1	14:000\$
21 - Goiás.....	3.037	4.133:559\$	1.482	1.811:541\$	48	124:251\$	75	129:230\$				
22 - Mato Grosso.....	1.182	12.476:275\$	734	4.161:723\$	16	240:981\$	43	667:428\$			6	249:696\$
23 - TOTAL GERAL....	149.329	1.499.042:645\$	103.724	736.262:521\$	1.909	51.503:825\$	5.320	50.716:103\$	2	56:500\$	163	31.078:271\$

(1) Propriedade adquirida pela posse mansa e pacífica da terra, em virtude de sua ocupação durante um certo período fixado por lei. (Rural property acquired by its

						TRANSCRIÇÕES VOLUNTÁRIAS VOLUNTARY TRANSCRIPTION TRANSCRIPTIONS VOLONTAIRES								
A TÍTULO GRATUITO FREE À TITRE GRATUIT						A TÍTULO ONEROSO ONEROUS À TITRE ONÉREUX				A TÍTULO GRATUITO FREE À TITRE GRATUIT		Transcrições não discriminadas Transcriptions non listed		
Doação e Dotação Donation and Dotation Donation et Dotation		Desquite Recovering Rupture		Usocapião (1)		Arrematação Outbidding Enchère		Adjudicação Adjudication		Herança Inheritance Héritage		Transcriptions non désignées		
Número Number Nombre	Valor Value Valeur — Milréis	Número Number Nombre	Valor Value Valeur — Milréis	Número Number Nombre	Valor Value Valeur — Milréis	Número Number Nombre	Valor Value Valeur — Milréis	Número Number Nombre	Valor Value Valeur — Milréis	Número Number Nombre	Valor Value Valeur — Milréis	Número Number Nombre	Valor Value Valeur — Milréis	
2	800\$					6	14.360\$	3	41.300\$	4	14.000\$			1
8	385.040\$					23	172.600\$	21	187.215\$	127	1.240.145\$			2
14	73.900\$					56	302.758\$	33	147.751\$	251	2.614.746\$			3
0	2.079\$			1	2.000\$	9	3.740\$	24	40.793\$	144	720.387\$			4
8	44.320\$			1	500\$	1	2.000\$	23	11.640\$	167	155.128\$			5
37	28.000\$					18	27.190\$	27	57.164\$	131	377.915\$			6
12	76.025\$					3	7.000\$	8	44.312\$	32	338.955\$			7
12	14.550\$					14	53.350\$	9	20.942\$	68	144.972\$			8
33	394.075\$	1	50.000\$	1	15.000\$	124	820.916\$	17	150.230\$	303	5.480.774\$			9
11	45.200\$	1	80.000\$			32	365.597\$	8	910.533\$	173	9.402.593\$			10
5	4.600\$					2	33.464\$	1	4.084\$	12	84.923\$			11
83	1.069.201\$	2	715.000\$	4	74.000\$	343	3.890.698\$	55	560.556\$	845	11.489.212\$			12
14	44.815\$					57	284.154\$	5	41.300\$	324	1.439.051\$			13
115	875.581\$	2	103.000\$	2	2.500\$	447	2.927.894\$	189	2.975.838\$	1.570	17.094.247\$			14
60	10.697.701\$	7	675.425\$	13	711.500\$	250	14.534.975\$	279	13.237.945\$	1.255	63.335.171\$			15
1.272	27.146.094\$	14	1.080.400\$	11	111.524\$	1.177	50.709.043\$	804	18.674.057\$	7.195	164.712.976\$	245	6.411.909\$	16
103	740.260\$	1	12.450\$			73	1.049.603\$	114	2.440.893\$	1.354	6.249.893\$	886	7.486.952\$	17
185	951.910\$	2	4.350\$			97	261.863\$	53	296.782\$	796	2.239.438\$	626	1.871.334\$	18
226	3.322.343\$	33	1.156.081\$	3	49.500\$	200	2.288.596\$	209	5.519.215\$	5.468	91.041.970\$			19
514	6.156.499\$	3	1.188.000\$	4	9.600\$	339	5.954.871\$	380	5.690.928\$	5.487	33.378.865\$			20
52	40.490\$					33	89.687\$	171	348.323\$	769	1.144.734\$	407	445.288\$	21
40	600.353\$	1	2.085\$	1	5.000\$	28	174.011\$	12	124.930\$	301	6.250.082\$			22
2.821	52.716.332\$	67	5.066.771\$	41	981.124\$	3.897	83.968.236\$	2.445	51.527.452\$	26.776	418.949.977\$	2.164	16.215.533\$	23

67 - Registro de Hipotecas e de Transmissão de Imóveis no Distrito Federal

Registry of Mortgages and Transfers of Real Estate in the Federal District

Registre d'Hypothèques et de Transmissions d'Immeubles au District Fédéral

ANOS YEARS ANNÉES — Média Average-Moyenne 1928-29=100	INSCRIÇÕES HIPOTECÁRIAS INSCRIPTIONS OF MORTGAGES INSCRIPTIONS HYPOTHÉCAIRES					TRANSCRIÇÕES DE TRANSMISSÃO DE IMÓVEIS TRANSCRIPTIONS OF REAL ESTATE TRANSFERS TRANSCRIPTIONS DE TRANSMISSIONS D'IMMEUBLES				
	Número Number Nombre	Índice Index Indice	Valor Value Valeur — Contos de réis	Índice Index Indice	Valor médio Average value Valeur moyenne — Contos de réis	Número Number Nombre	Índice Index Indice	Valor Value Valeur — Contos de réis	Índice Index Indice	Valor médio Average value Valeur moyenne — Contos de réis
1930.....	2.883	99	221.466	112	77	9.186	86	281.227	93	81
1931.....	3.058	105	336.700	170	110	8.871	83	302.081	100	34
1932.....	2.602	90	163.566	83	63	7.837	74	219.327	73	28
1933.....	1.917	66	117.257	59	61	8.072	76	262.207	87	32
1934.....	2.047	71	156.146	79	70	8.352	78	281.423	93	34
1935.....	2.094	72	175.429	89	84	9.250	87	322.782	107	35
1936.....	1.883	63	139.069	70	76	9.120	86	328.204	109	36
1937.....	1.941	67	154.536	78	80	9.554	90	370.591	123	39

68 - Títulos negociados na Bolsa do Rio de Janeiro

Stock dealt with in the Rio de Janeiro Stock-Exchange

Titres vendus à la Bourse de Rio de Janeiro

ANOS YEARS ANNÉES — Média Average-Moyenne 1928-29=100	TOTAL GERAL DOS TÍTULOS NEGOCIADOS GRAND TOTAL OF STOCK DEALT WITH TOTAL GÉNÉRAL DES TITRES VENDUS			APÓLICES BONDS OBLIGATIONS										
	Quantidade Quantity Quantité	Valor Value Valeur — Contos de réis	Índice do valor Index of value Indice de la valeur	TOTAL	Da União Of Union De l'Union		Dos Estados Of States Des États		Do Distrito Federal Of the Federal District Du District Fédéral		De outros Municipios Of other Municipalities D'autres Municipes			
					Quantidade Quantity Quantité	Valor Value Valeur — Contos de réis	Índice do valor Index of value Indice de la valeur	Quantidade Quantity Quantité	Valor Value Valeur — Contos de réis	Quantidade Quantity Quantité	Valor Value Valeur — Contos de réis	Quantidade Quantity Quantité	Valor Value Valeur — Contos de réis	
1930.....	519.248	214.305	76	314.989	174.621	78	194.050	150.628	11.437	5.284	107.422	18.270	2.080	430
1931.....	784.054	357.084	127	554.720	317.352	141	270.069	225.050	87.609	60.977	195.332	30.554	1.710	771
1932.....	662.806	320.590	114	486.418	287.081	128	220.249	181.690	102.244	79.167	161.233	25.020	2.687	1.204
1933.....	681.861	330.856	118	406.750	292.411	130	198.807	167.919	114.427	89.856	181.719	32.006	6.797	2.630
1934.....	694.146	319.510	114	507.870	281.365	125	192.030	171.080	123.937	73.249	188.580	35.520	3.323	1.516
1935.....	684.751	314.525	112	483.857	271.833	121	236.947	197.351	114.272	48.733	128.778	23.185	3.860	2.564
1936.....	839.291	408.763	144	656.119	363.390	161	347.933	272.201	201.402	70.774	99.897	17.272	6.887	3.143
1937.....	897.626	444.926	159	642.913	328.596	140	256.048	209.960	253.463	93.457	121.148	22.021	12.254	3.158

68 - Títulos negociados na Bolsa do Rio de Janeiro
 Stock dealt with in the Rio de Janeiro Stock - Exchange
 Titres vendus à la Bourse de Rio de Janeiro

91

(CONTINUAÇÃO)

(CONTINUED)

(SUITE)

ANOS YEARS ANNÉES	AÇÕES SHARES ACTIONS												
	TOTAL			De Bancos Of Banks De Banques		De Companhias de seguros Of Insurance Companies Des Compagnies d'assurance		De Companhias de tecidos Of Cotton mills Des Compagnies de tissus		De Companhias de transportes Of Companies of transport Des Compagnies de transports		De Companhias diversas Of other Companies D'autres compagnies	
	Quantidade Quantity Quantité	Valor Value Valeur — Contos de réis	Índice do valor Index of value Indice de la valeur	Quantidade Quantity Quantité	Valor Value Valeur — Contos de réis	Quantidade Quantity Quantité	Valor Value Valeur — Contos de réis	Quantidade Quantity Quantité	Valor Value Valeur — Contos de réis	Quantidade Quantity Quantité	Valor Value Valeur — Contos de réis	Quantidade Quantity Quantité	Valor Value Valeur — Contos de réis
1930.....	141.940	28.408	73	52.426	13.682	466	116	0.208	702	32.705	2.504	50.137	11.404
1931.....	132.207	22.488	58	52.873	10.110	349	293	14.011	1.558	30.545	2.664	34.429	7.863
1932.....	03.004	17.034	46	38.103	8.865	369	170	6.314	652	21.235	2.218	27.973	6.029
1933.....	110.241	19.347	50	36.927	7.303	5.845	488	12.203	1.599	21.636	2.623	33.540	7.334
1934.....	108.407	22.910	59	31.056	6.099	3.836	2.835	22.515	3.454	14.548	1.653	35.852	8.278
1935.....	133.860	21.979	56	24.881	5.801	344	71	17.824	2.511	40.067	4.577	50.744	9.019
1936.....	98.275	22.212	57	20.279	5.619	991	891	27.292	6.063	12.686	1.580	37.027	8.059
1937.....	85.711	18.102	47	15.856	3.036	1.234	307	15.613	3.814	18.232	2.216	34.776	8.819

68 - Títulos negociados na Bolsa do Rio de Janeiro
 Stock dealt with in the Rio de Janeiro Stock-Exchange
 Titres vendus à la Bourse de Rio de Janeiro

(CONCLUSÃO)

(CONCLUSION)

(FIN)

ANOS YEARS ANNÉES	DEBENTURES							Letras hipotecárias Mortgage Bills Lettres hypothécaires	Títulos vendidos por alvarás dos juizes Stock sold by Judicial decision Titres vendus par decision des juges	Títulos vendidos a prazo Stock sold at term Titres vendus à terme	Títulos vendidos em leilão Stock sold in auction Titres vendus aux enchères			
	TOTAL			De Companhias de tecidos Of Cotton mills Des Compagnies de tissus		De Companhias diversas Of other companies D'autres compagnies								
	Quantidade Quantity Quantité	Valor Value Valeur — Contos de réis	Índice do valor Index of value Indice de la valeur	Quantidade Quantity Quantité	Valor Value Valeur — Contos de réis	Quantidade Quantity Quantité	Valor Value Valeur — Contos de réis							
1930.....	23.046	3.593	40	6.334	1.104	16.712	2.489	3	35.648	5.288	3.565	2.379	57	16
1931.....	48.733	8.014	95	7.231	1.293	41.502	7.321	5	47.100	7.908	1.065	664	224	57
1932.....	48.327	9.379	104	6.636	1.751	41.691	7.628	30	20.371	3.880	1.674	1.079	11.992	1.232
1933.....	51.308	10.097	111	11.786	2.359	39.522	7.738	52	20.870	6.952	2.473	1.933	167	106
1934.....	32.793	6.167	68	13.181	2.427	19.612	3.740	349	43.815	8.303	900	642	12	21
1935.....	33.628	8.088	89	9.854	1.861	24.274	6.227	56	25.454	7.093	7.310	5.485	580	24
1936.....	33.871	6.353	70	8.877	1.645	24.994	4.708	88	34.319	2.808	16.406	8.863	153	120
1937.....	51.245	11.078	122	7.813	1.820	43.427	9.258	80	29.521	3.568	88.127	78.451	29	26

69 - Títulos negociados na Bolsa Oficial de Valores de São Paulo
 Stock dealt with in the São Paulo Official Stock-Exchange
 Titres vendus à la Bourse Officielle de São Paulo

ANOS YEARS ANNÉES — 1929=100	Total geral de títulos negociados Grand total of stock dealt with Total général des titres vendus			FUNDOS PÚBLICOS PUBLIC FUNDS FONDS PUBLICS								
				TOTAL			Federais Of Union De l'Union		Estaduais Of States Des États		Municipais Of Municipalities Des Muniçipes	
	Quantidade	Valor	Índice do valor	Quantidade	Valor	Índice do valor	Quantidade	Valor	Quantidade	Valor	Quantidade	Valor
	Quantity	Value	Index of value	Quantity	Value	Index of value	Quantity	Value	Quantity	Value	Quantity	Value
Quantité	Contos de réis	Índice de la valeur	Quantité	Contos de réis	Índice de la valeur	Quantité	Contos de réis	Quantité	Contos de réis	Quantité	Contos de réis	
1930.....	574.173	120.408	100	88.566	59.827	117	41.516	14.990	17.027	41.294	30.023	3.537
1931.....	421.822	153.092	127	193.682	112.136	218	11.435	9.733	143.706	90.341	38.541	3.062
1932.....	383.770	136.538	114	187.392	104.267	203	8.021	7.793	136.114	92.348	42.357	4.126
1933.....	558.665	163.217	136	263.435	105.876	206	12.828	12.105	122.405	81.538	128.202	12.233
1934.....	549.878	205.209	171	226.173	156.162	304	7.960	7.753	150.131	129.059	68.082	19.350
1935.....	479.580	204.644	170	181.824	162.052	316	12.311	10.028	161.031	143.604	8.482	8.360
1936.....	1.057.519	322.065	268	840.833	279.590	545	19.526	15.210	788.484	257.998	32.823	6.382
1937.....	980.891	248.363	207	627.125	200.611	391	13.498	11.725	558.296	177.878	55.331	11.008

69 - Títulos negociados na Bolsa Oficial de Valores de São Paulo
 Stock dealt with in the São Paulo Official Stock-Exchange
 Titres vendus à la Bourse Officielle de São Paulo

(CONCLUSÃO)

(CONCLUSION)

(FIN)

ANOS YEARS ANNÉES — 1929=100	FUNDOS PARTICULARES PRIVATE FUNDS FONDS PARTICULIERS								
	TOTAL			AÇÕES SHARES ACTIONS			DEBENTURES		
	Quantidade	Valor	Índice do valor	Quantidade	Valor	Índice do valor	Quantidade	Valor	Índice do valor
	Quantity	Value	Index of value	Quantity	Value	Index of value	Quantity	Value	Index of value
Quantité	Contos de réis	Índice de la valeur	Quantité	Contos de réis	Índice de la valeur	Quantité	Contos de réis	Índice de la valeur	
1930.....	485.607	60.581	88	430.822	58.358	87	54.785	2.223	124
1931.....	228.140	40.956	60	197.355	38.948	58	30.785	2.008	112
1932.....	198.378	32.271	47	185.872	30.305	45	10.506	1.966	110
1933.....	295.230	57.341	83	268.812	53.054	79	26.418	4.287	240
1934.....	323.705	49.047	71	310.322	47.202	70	18.933	1.845	103
1935.....	297.756	42.592	62	289.989	41.100	61	7.767	1.492	83
1936.....	216.688	42.475	62	212.555	42.004	63	4.131	471	26
1937.....	353.766	47.752	69	346.486	46.901	70	7.280	851	48

70 - Títulos negociados na Bolsa de Fundos Públicos de Recife
 Stock dealt with in the Public Funds Stock-Exchange of Recife
 Titres vendus à la Bourse de Fonds Publics à Recife

93

ANOS YEARS ANNÉES	TOTAL GERAL DOS TÍTULOS NEGOCIADOS			FUNDOS PÚBLICOS PUBLIC FUNDS FONDS PUBLICS									
	GRAND TOTAL OF STOCK DEALT WITH			TOTAL			Da União Of Union De l'Union		Dos Estados Of States Des États		Dos Municípios Of Municipalities Des Muncipes		
	Quantidade	Valor	Índice do valor	Quantidade	Valor	Índice do valor	Quantidade	Valor	Quantidade	Valor	Quantidade	Valor	
	Quantity	Valeur	Index of value	Quantity	Valeur	Index of value	Quantity	Valeur	Quantity	Valeur	Quantity	Valeur	
Quantité	Contos de réis	Índice de la valeur	Quantité	Contos de réis	Índice de la valeur	Quantité	Contos de réis	Quantité	Contos de réis	Quantité	Contos de réis		
1932=100.....	27.085	3.699	100	3.049	1.950	100	1.226	948	1.998	792	425	210	
1933.....	14.520	4.416	119	4.364	2.225	114	1.230	950	2.742	1.104	392	171	
1934.....	10.342	3.336	90	4.711	2.782	143	2.448	1.997	2.109	743	154	42	
1935.....	25.043	4.473	121	16.030	3.085	189	1.041	847	14.809	2.782	180	56	
1936.....	16.952	2.906	79	3.180	1.962	101	1.421	1.077	1.608	810	151	75	
1937.....	9.658	2.337	63	2.768	1.608	82	1.097	806	1.553	685	118	57	

70 - Títulos negociados na Bolsa de Fundos Públicos de Recife
 Stock dealt with in the Public Funds Stock-Exchange of Recife
 Titres vendus à la Bourse de Fonds Publics à Recife

(CONCLUSÃO)

(CONCLUSION)

(FIN)

ANOS YEARS ANNÉES	FUNDOS PARTICULARES PRIVATE FUNDS FONDS PARTICULIERS										
	TOTAL			Ações Shares Actions		Debentures		Letras hipotecárias Mortgage bills Lettres hypothécaires		Títulos não cotados Stock, not quoted Titres, non cotés	
	Quantidade	Valor	Índice	Quantidade	Valor	Quantidade	Valor	Quantidade	Valor	Quantidade	Valor
	Quantity	Valeur	Index	Quantity	Valeur	Quantity	Valeur	Quantity	Valeur	Quantity	Valeur
Quantité	Contos de réis	Índice	Quantité	Contos de réis	Quantité	Contos de réis	Quantité	Contos de réis	Quantité	Contos de réis	
1932=100.....	28.436	1.749	100	19.089	1.443	4.347	306
1933.....	10.156	2.191	125	6.705	777	2.010	1.313	1.441	101
1934.....	5.631	554	32	4.904	504	622	42	15	8
1935.....	9.613	788	45	7.697	606	54	54	1.862	128
1936.....	13.772	944	54	10.776	692	2.164	131	832	121
1937.....	6.890	729	42	5.159	352	7	1	314	18	1.410	358

71 - Títulos negociados na Bolsa de Fundos Públicos de Pôrto Alegre
 Stock dealt with in the Pôrto Alegre Public Funds Stock-Exchange
 Titres vendus à la Bourse de Fonds Publics de Pôrto Alegre

ANOS YEARS ANNÉES	TOTAL GERAL DE TÍTULOS NEGOCIADOS GRAND TOTAL OF STOCK DEALT WITH TOTAL GÉNÉRAL DES TITRES VENDUS			FUNDOS PÚBLICOS PUBLIC FUNDS FONDS PUBLICS									FUNDOS PARTICULARES PRIVATE FUNDS FONDS PARTICULIERS						
				Total			Da União Of Union De l'Union		Dos Estados Of States Des Etats		Dos Municípios Of Municipalities Des Municipes		Total			Ações e debentures Shares and debentures Actions et debentures		Letras hipo- tecárias Mortgage bills Lettres hypo- thécaires	
	Quantidade Quantity Quantité	Valor Value Valeur	Índice Index Indice				Quantidade Quantity Quantité	Valor Value Valeur	Índice Index Indice	Quantidade Quantity Quantité	Valor Value Valeur	Índice Index Indice				Quantidade Quantity Quantité	Valor Value Valeur	Índice Index Indice	Quantidade Quantity Quantité
	Contos de réis	Contos de réis	Contos de réis	Contos de réis	Contos de réis	Contos de réis	Contos de réis	Contos de réis	Contos de réis	Contos de réis	Contos de réis	Contos de réis	Contos de réis	Contos de réis	Contos de réis	Contos de réis	Contos de réis		
1933=100.....	16.936	5.165	100	9.382	4.033	100	1.421	1.434	5.162	1.442	2.799	1.157	7.554	1.132	100	7.019	1.025	535	107
1934.....	13.891	5.886	108	8.878	4.830	120	1.164	1.168	5.361	2.326	2.353	1.336	5.013	756	67	4.833	720	180	36
1935.....	23.194	7.004	186	10.042	4.913	122	462	444	6.649	2.868	2.981	1.601	13.152	2.091	185	13.152	2.091
1936.....	27.381	8.599	166	12.081	5.823	144	891	866	9.120	3.951	2.070	1.006	15.300	2.776	245	15.145	2.753	155	23
1937.....	36.697	13.782	267	26.055	11.772	292	162	126	18.554	8.471	7.339	3.175	10.642	2.010	178	10.582	2.000	60	10

72 - Resumo dos Títulos negociados nas principais Bolsas de Fundos Públicos
 Summary of Stock dealt with in the principal Public Funds Stock - Exchange
 Résumé des titres vendus dans les principales Bourses de Fonds Publics

ANOS YEARS ANNÉES	TÍTULOS NEGOCIADOS NAS QUATRO BOLSAS STOCK DEALT WITH IN FOUR STOCK-EXCHANGES TITRES VENDUS DANS QUATRE BOURSES								BOLSA DO RIO DE JANEIRO RIO DE JANEIRO STOCK - EXCHANGE BOURSE DE RIO DE JANEIRO					
	TOTAL GERAL GRAND TOTAL TOTAL GÉNÉRAL				Fundos públicos Public funds Fonds publics		Fundos particulares Private funds Fonds particuliers		TOTAL		Fundos públicos Public funds Fonds publics		Fundos particulares Private funds Fonds particuliers	
	Quantidade Quantity Quantité	Índice Index Indice	Valor Value Valeur	Índice Index Indice	Quantidade Quantity Quantité	Valor Value Valeur	Quantidade Quantity Quantité	Valor Value Valeur	Quantidade Quantity Quantité	Valor Value Valeur	Quantidade Quantity Quantité	Valor Value Valeur	Quantidade Quantity Quantité	Valor Value Valeur
	Contos de réis	Contos de réis	Contos de réis	Contos de réis	Contos de réis	Contos de réis	Contos de réis	Contos de réis	Contos de réis	Contos de réis	Contos de réis	Contos de réis	Contos de réis	Contos de réis
1928.....	751.363	301.887	453.592	249.137	297.771	52.750	751.363	301.887	453.592	249.137	297.771	52.750
1929.....	985.107	379.082	491.329	263.938	493.778	115.094	601.939	258.951	378.889	212.628	223.050	46.323
1930.....	1.093.421	334.713	413.117	240.539	680.304	94.174	519.248	214.805	324.551	180.712	194.697	33.593
1931.....	1.205.876	510.176	762.557	434.736	443.319	75.440	784.054	357.084	568.875	322.600	215.179	34.484
1932.....	1.073.661	460.827	685.319	397.103	388.342	63.724	662.806	320.590	494.278	290.883	168.528	29.704
1933=100.....	1.271.982	100	503.654	100	785.706	411.468	486.276	92.186	681.861	330.856	508.525	299.334	173.336	31.522
1934.....	1.268.257	100	533.641	106	760.406	451.809	507.851	81.832	594.146	319.150	520.044	288.035	173.502	31.475
1935.....	1.213.168	95	530.646	105	705.537	452.266	507.631	78.380	684.751	314.525	497.641	281.616	187.110	32.909
1936.....	1.941.143	153	737.333	146	1.531.148	661.925	409.995	75.408	839.291	403.763	675.054	374.550	164.237	29.213
1937.....	1.924.872	151	709.408	141	1.398.011	627.713	526.861	81.695	897.626	444.926	742.063	413.722	155.563	31.204

Nota - Só a partir de 1933, figuram os totais das quatro Bolsas reunidas (Since 1933 only, the totals of four Stock-Exchange are included to gether. - Seulement à partir 1933 les totaux des quatre bourses reunies y sont compris).

72 - Resumo dos Títulos negociados nas principais Bolsas de Fundos Públicos
Summary of Stock dealt with in the principal Public Funds Stock - Exchange
Resumé des titres vendus dans les principales Bourses de Fonds Publics

95

(CONCLUSION)

(FIN)

(CONCLUSÃO)

ANOS YEARS ANNÉES	BOLSA DE SÃO PAULO SÃO PAULO STOCK - EXCHANGE BOURSE DE SÃO PAULO						BOLSA DE PÔRTO ALEGRE PORTO ALEGRE STOCK - EXCHANGE BOURSE DE PORTO ALEGRE						BOLSA DE RECIFE RECIFE STOCK-EXCHANGE BOURSE DE RECIFE					
	Total		Fundos públicos Public funds Fonds publics		Fundos particulares Private funds Fonds particuliers		TOTAL		Fundos públicos Public funds Fonds publics		Fundos particulares Private funds Fonds particuliers		TOTAL		Fundos públicos Public funds Fonds publics		Fundos particulares Private funds Fonds particuliers	
	Quantidade Quantity Quantité	Valor Value Valeur	Quantidade Quantity Quantité	Valor Value Valeur	Quantidade Quantity Quantité	Valor Value Valeur	Quantidade Quantity Quantité	Valor Value Valeur	Quantidade Quantity Quantité	Valor Value Valeur	Quantidade Quantity Quantité	Valor Value Valeur	Quantidade Quantity Quantité	Valor Value Valeur	Quantidade Quantity Quantité	Valor Value Valeur	Quantidade Quantity Quantité	Valor Value Valeur
	Contos de réis	Contos de réis	Contos de réis	Contos de réis	Contos de réis	Contos de réis	Contos de réis	Contos de réis	Contos de réis	Contos de réis	Contos de réis	Contos de réis	Contos de réis	Contos de réis	Contos de réis	Contos de réis	Contos de réis	Contos de réis
1928
1929	383.168	120.081	112.440	51.310	270.728	68.771
1930	874.173	120.408	88.500	59.827	485.607	80.581
1931	421.822	153.092	103.682	112.136	228.140	40.956	27.085	3.699	3.640	1.950	23.436
1932	383.770	136.538	187.392	104.267	196.378	32.271	14.520	4.416	4.304	2.225	10.156
1933	558.065	163.217	203.435	105.876	295.230	57.341	16.936	5.165	9.382	4.033	7.554	1.132	756	10.342	3.336	4.711	2.782	5.631
1934	549.878	205.209	226.173	156.182	323.705	40.047	13.891	5.686	8.878	4.830	5.013	756	25.048	4.473	16.030	3.685	9.613	788
1935	470.580	204.644	181.824	162.052	267.756	42.592	23.194	7.004	10.042	4.913	13.162	2.091	16.952	2.906	3.180	1.962	13.772	944
1936	1.057.519	322.065	840.833	279.590	216.086	42.475	27.381	8.599	12.081	5.823	15.300	2.776	9.658	2.337	2.768	1.608	6.890	729
1937	080.891	248.363	627.125	200.611	353.766	47.752	36.097	13.782	26.055	11.772	10.642	2.010

73 - Falências, Concordatas e Títulos protestados nas praças do Rio de Janeiro e São Paulo
Bankruptcies, Deeds of Arrangement and Bills protested in the cities of Rio de Janeiro and São Paulo
Faillites, Concordats et Lettres protestées dans les villes de Rio de Janeiro et São Paulo

ANOS YEARS ANNÉES	RIO DE JANEIRO				SÃO PAULO											
	Falências ajuizadas Bankruptcies judged Faillites jugées		Concordatas ajuizadas Deeds of Arrangement judged Concordats jugés		Falências decretadas Bankruptcies decreed Faillites décrétées		Concordatas preventivas homologadas Preventive Deeds of Arrangement homo- logated Concordats prévoni- tifs homologués		Títulos protestados Bills protested Lettres protestées							
	Número	Índice	Número	Índice	Número	Índice	Número	Índice	Número	Índice	Valor	Índice	Valor	Índice		
	Number	Index	Number	Index	Number	Index	Number	Index	Number	Index	Value	Index	Value	Index		
Nombre	Indice	Nombre	Indice	Nombre	Indice	Nombre	Indice	Nombre	Indice	Contos de réis	Indice	Contos de réis	Indice			
1930	516	89	72	29	415	102	54	111	13.797	70	43.492	117	12.624	64	38.236	103
1931	631	109	57	23	376	93	24	49	4.748	24	8.795	24	7.799	40	17.259	47
1932	564	97	26	11	169	42	7	14	6.460	33	12.077	33	5.908	30	10.392	28
1933	523	90	16	6	169	42	5	10	6.968	35	12.710	34	8.042	41	12.148	33
1934	433	75	38	15	125	31	3	6
1935	284	46	13	5	147	36	3	6
1936	269	46	16	6	149	37	1	2
1937	350	60	17	7

(1) Na praça do Rio de Janeiro, os índices foram calculados sobre o ano de 1929. (For Rio de Janeiro, the indexes were based on the year 1929 - Pour la ville de Rio de Janeiro, les indices ont été basés sur l'année 1929).

74 - Curso do Câmbio Oficial e Livre na Praça do Rio de Janeiro
 Rates of Official and Free Exchange in the City of Rio de Janeiro
 Cours Officiel et Libre du Change à la ville de Rio de Janeiro

MOEDAS COINS MONNAIES	PRAÇAS CITIES VILLES	Câmbio livre Free Exchange Change Libre (1)							CÂMBIO OFICIAL OFFICIAL EXCHANGE CHANGE OFFICIEL (1)		
		1931	1932	1933	1934	1935	1936	1937	1935	1936	1937
		Libra.....	Londres.....	62.951	48.531	53.149	73.423	85.112	86.230	78.788	57.911
Franco.....	Paris.....	562	570	646	975	1.142	1.078	657	778	772	503
Lira.....	Itália.....	747	745	858	1.267	1.439	1.257	849	1.008	1.008	840
Reichsmark.....	Alemanha.....	3.391	3.440	3.911	4.988	5.224	7.002	6.399	4.693	3.599
Reisemark.....	Alemanha.....	3.568	4.069	3.908	3.737
Verrechnungsmark.....	Alemanha.....	5.710	5.351	5.164	4.544	3.828	3.551
Unterstuezungsmark.....	Alemanha.....	5.679	4.081	3.894
Escudo.....	Portugal.....	625	468	505	674	800	790	719	525	518	508
Franco.....	Belgica.....	382	422	497	674	622	590	554	533
Belga.....	Belgica.....	1.942	2.024	2.294	3.450	3.110	2.937	2.763	2.276	1.986	1.986
Peseta.....	Espanha.....	1.387	1.183	1.374	2.027	2.391	2.403	1.652	1.600	1.596	1.520
Franco.....	Suicia.....	2.719	2.825	3.183	4.811	5.755	5.296	3.686	3.819	3.804	3.871
Coroa.....	Suécia.....	3.651	2.907	3.562	4.061	4.484	4.128	3.053
Coroa.....	Noruega.....	3.638	2.790	3.740	4.002	4.423	3.967
Coroa.....	Dinamarca.....	3.648	2.974	3.314	3.702	3.765	3.524
Franco.....	Siria e Palestina.....	508	638
Libra.....	Australia.....	70.975	70.121
Coroa.....	Tcheco-slováquia.....	409	438	481	615	736	695	565	483	488	486
Dollar.....	Nova York.....	14.268	14.134	12.700	14.692	17.404	17.232	16.031	11.903	11.771	11.397
Peso.....	Montevideo.....	7.882	6.958	6.834	6.091	6.454	8.587	8.974	5.307	5.350
Peso.....	Buenos Aires.....	4.241	3.731	4.043	3.780	4.516	4.822	4.860	3.434	3.380	3.385
Florim.....	Holanda.....	5.553	5.701	6.630	9.891	11.910	11.319	8.316	8.010	7.802	7.970
Yen.....	Japão.....	6.832	4.438	3.454	4.450	5.040	5.060	4.703	3.578	3.607
Lei.....	Rumania.....	84	105	158	181	119
Dolar.....	Canada.....	13.550	12.408	11.770	14.722	17.773	17.350	16.018	11.593
Schilling.....	Austria.....	1.930	2.247	1.900	2.778	3.280	3.261	3.008	2.317	2.533
Peso.....	Chile.....	1.651	658	754	507
Rupia.....	India.....	4.000	6.600
Zloty.....	Polonia.....	2.810	3.415	3.378	3.134	2.212
Dinar.....	Iugo-Slavia.....	350	279	333	295
Pengo.....	Hungria.....	5.186	3.431
Markka.....	Finlândia.....	399	353	330	270	260

(1) Valor médio anual em réis. (Yearly average value in reis - Valeur moyenne annuelle en reis).

75 - Cotações, em milréis, das Apólices e outros Títulos federais na Bolsa do Rio de Janeiro
 Quotations, in milréis, of Obligations and other federal Stock on the Rio de Janeiro Stock-Exchange
 Cours, en milréis, d'Obligations et d'autres Titres fédéraux à la Bourse de Rio de Janeiro

ANOS YEARS ANNÉES	APÓLICES OBLIGATIONS						Obrigações do Tesouro Treasury obligations Obligations du Trésor				Obrigações Ferroviárias Railway obligations Obligations des Chemins de Fer 1:000\$-7 %			Obrigações Rodoviárias Highway Obligations Obligations rodoviarias 1:000\$-7 %	
	Apólices gerais (uniformi- zadas)	Emprestimo de 1903 (ao portador)	Tratado da Bolívia (nomina- tivas)	Diversas Emissões Other issues Emissions diverses 1:000\$-5 %		Reajusta- mento Econômico	1921	1930	1932	1937	1a. Emis- são	2a. Emis- são	3a. Emis- são	Nomina- tivas	Ao portador To bearer
				Nomina- tivas	Ao portador										
1930.....	736	732	500	733	715	973	876	961	958	985	740	730	
1931.....	769	743	680	770	727	966	941	950	943	947	746	714	
1932.....	787	784	570	789	778	991	979	1.000	999	996	997	765	749	
1933.....	850	866	617	850	852	1.005	996	1.003	1.016	1.014	1.014	785	836	
1934.....	844	848	843	847	1.006	1.008	1.007	1.011	1.012	1.014	792	805	
1935.....	800	780	600	793	795	994	995	1.009	994	993	1.002	785	780	
1936.....	770	735	563	765	757	996	1.007	1.015	1.003	993	1.008	700	735	
1937.....	795	797	595	788	808	1.027	1.035	1.040	1.036	1.045	1.033	786	

76 - Cotações dos Títulos do Governo Federal no Mercado de Londres
Stock Quotations of the Federal Government on the London Stock-Exchange
Cours d'Obligations du Gouvernement Fédéral à la Bourse de Londres

COTAÇÕES POR TÍTULOS DE £ 100 QUOTATIONS PER STOCK OF £ 100 COURS PAR TITRE DE £ 100																
ANOS YEARS ANNÉES	FUNDING 1898 5 %				NOVO FUNDING NEW FUNDING NEUF FUNDING 1914 5 %				CONVERSÃO CONVERSION 1910 4 %				FUNDING 1931 5 % 40 Anos (Years-Années)			
				Índice da co- tação média Index of me- dium Indice du medium				Índice da co- tação média Index of me- dium Indice du medium				Índice da co- tação média Index of me- dium Indice du medium				Índice da co- tação média Index of me- dium Indice du medium
	Minimo	Médio	Maximo		Minimo	Médio	Maximo		Minimo	Médio	Maximo		Minimo	Médio	Maximo	
Média Average-Moyenne	Minimum	Medium	Maximum	Minimum	Medium	Maximum	Minimum	Medium	Maximum	Minimum	Medium	Maximum	Minimum	Medium	Maximum	
1930.....	74.00	85.00	91.50	92	64.00	74.00	84.00	88	37.00	48.00	55.50	85				
1931.....	52.00	75.50	86.00	82	43.50	63.75	76.00	76	16.00	32.50	45.50	57				
1932.....	70.00	78.25	87.00	85	48.00	59.75	70.00	71	13.50	17.50	23.00	31				
1933.....	80.00	89.50	94.00	97	63.00	70.75	78.00	84	16.25	22.50	29.00	40	50.50	58.50	65.75	100
1934.....	87.00	94.50	100.75	103	73.00	79.25	90.00	94	15.75	18.50	23.50	33	52.50	60.75	80.00	114
1935.....	64.00	83.25	97.50	90	40.00	64.25	83.25	76	10.00	13.50	17.25	24	31.50	52.50	66.50	90
1936.....	82.00	90.75	99.25	99	61.50	71.50	88.00	85	15.00	17.25	23.25	30	54.50	61.50	69.00	105
1937.....	50.50	63.25	102.00	101	38.00	77.25	80.50	92	11.00	21.00	20.00	37	35.00	67.75	81.50	116

77 - Cotações dos Títulos do Governo Federal no Mercado de Nova York
Stock Quotations of the Federal Government on the New York Stock-Exchange
Titres du Gouvernement Fédéral à la Bourse de New York

COTAÇÕES POR TÍTULOS DE 100 DOLARES QUOTATIONS PER STOCK OF 100 DOLLARS COURS PAR TITRE DE 100 DOLLARS																
ANOS YEARS ANNÉES	8 % 1921-41				7 % 1922-32				6 1/2 % 1926-37				6 1/2 % 1927-37			
				Índice da co- tação média Index of me- dium Indice du medium				Índice da co- tação média Index of me- dium Indice du medium				Índice da co- tação média Index of me- dium Indice du medium				Índice da co- tação média Index of me- dium Indice du medium
	Minimo	Médio	Maximo		Minimo	Médio	Maximo		Minimo	Médio	Maximo		Minimo	Médio	Maximo	
Média Average-Moyenne	Minimum	Medium	Maximum	Minimum	Medium	Maximum	Minimum	Medium	Maximum	Minimum	Medium	Maximum	Minimum	Medium	Maximum	
1930=100.....	65.00	93.25	101.87	100	55.62	82.02	98.50	100	40.00	74.47	87.62	100	50.00	74.49	87.50	100
1931.....	20.00	66.70	93.00	72	15.00	53.12	76.50	64	17.37	51.88	72.25	69	18.50	50.02	69.12	67
1932.....	15.50	20.51	28.00	22	12.25	15.72	24.00	19	14.25	17.67	25.00	24	14.00	17.70	25.00	24
1933.....	15.00	28.41	41.50	30	12.25	24.13	36.00	29	15.00	25.95	37.50	35	14.25	25.96	38.25	35
1934.....	21.00	32.95	41.50	35	10.25	23.62	33.25	35	20.00	28.51	35.87	38	20.00	28.06	35.87	38
1935.....	20.00	27.91	38.87	30	18.50	22.02	30.62	28	18.00	22.23	31.50	30	18.00	22.26	31.50	30
1936.....	30.12	34.08	40.50	37	24.00	28.36	41.00	34	23.50	27.88	40.00	37	24.00	27.88	40.25	37
1937.....	22.00	44.58	58.00	48	19.00	37.30	48.00	45	10.25	37.34	47.50	50	10.50	37.29	46.50	50

78 - Meio Circulante nacional e Compras de Ouro por conta do Governo Federal
National Notes in Circulation and Purchases of Gold on account of the Federal Government
Billets en Circulation et Achats d'Or pour le compte du Gouvernement Fédéral

ANOS YEARS ANNÉES (31-XII)	MEIO CIRCULANTE NOTES IN CIRCULATION BILLETS EN CIRCULATION 1.000 contos de réis								COMPRAS DE OURO PURCHASES OF GOLD ACHATS D'OR					
	Notas do Tesouro Treasury notes Notes du Trésor	Notas do Banco do Brasil notes Notes de la Banco do Brasil	Caixa de Estabi- lização Office notes Département de Estabi- lização (2)	Carteira de Redes- conto Redis- counting Depart- ment notes Département d'es- compte	Total	Conver- sível Conver- tissable	Incon- versível Incon- versible	Índice do total Index of total Indice du total	Total		De minas Of mines De mines		De particulares Of particular De particuliers	
									Gramas	Valor	Gramas	Valor	Gramas	Valor
									Grams	Value	Grams	Value	Grams	Value
Grammes	Valeur	Grammes	Valeur	Grammes	Valeur	(3)	Milréis	(3)	Milréis	(3)	Milréis			
1930.....	(1) 2.543	170	129	2.842	129	2.713	84
1931.....	2.563	170	89	100	2.922	2.922	86
1932.....	2.604	170	64	400	3.238	3.238	96
1933.....	2.978	20	39	3.037	3.037	90	324.003	3.912.210\$	281.143	3.370.801\$	43.700	541.349\$
1934.....	2.908	20	30	200	3.158	3.158	93	8.358.463	92.433.103\$	3.358.360	43.929.462\$	3.000.104	48.503.641\$
1935.....	2.867	20	25	700	3.612	3.612	107	8.162.330	157.437.618\$	3.591.624	68.957.216\$	4.570.712	88.480.402\$
1936.....	3.470	21	560	4.051	4.051	120	6.947.275	133.927.823\$	3.024.712	75.334.645\$	3.022.563	58.593.178\$
1937.....	4.509	18	23	4.550	4.550	135	6.327.411	112.485.240\$	4.425.200	78.700.9400\$	1.902.151	33.784.300\$
Total.....	28.120.388	500.195.994\$	15.581.098	270.293.124\$	12.539.290	229.902.870\$

(1) Incluída a emissão de 592 mil contos do Banco do Brasil. (Including the emission of 592 thousand contos of the "Banco do Brasil". - Y compris l'émission de 592 mille contos de "Banco do Brasil").

(2) Incluídas as seguintes parcelas da emissão da Caixa de Conversão: 3.266 contos, em 1928; 3.057 contos, em 1929; e, finalmente, 2.950 contos em 1930. (Including the following parts of the emission of the Caixa de Conversão: 3.266 contos in 1928; 3.057 contos in 1929; and finally 2.950 contos in 1930. - Y compris les parties suivantes de l'émission de la Caixa de Conversão: 3.266 contos en 1928; 3.057 contos en 1929; et finalement 2.950 en 1930).

(3) Omitidas as frações. (The fractions were omitted. - Les fractions ont été omises).

79 - Cunhagem de Moedas Nacionais
Coinage struck in the National Mints
Pièces Nationales Frappées

PERÍODOS PERIOD PÉRIODES	Ouro Gold Or		Prata Silver Argent		Cobre Alumínio Aluminium Copper Cuivre Aluminium		Niquel		Bronze Brass Bronze		TOTAL	
	Número de moedas	Valor Value	Número de moedas	Valor Value	Número de moedas	Valor Value	Número de moedas	Valor Value	Número de moedas	Valor Value	Número de moedas	Valor Value
	Number of coins	— Contos de réis	Number of coins	— Contos de réis	Number of coins	— Contos de réis	Number of coins	— Contos de réis	Number of coins	— Contos de réis	Number of coins	— Contos de réis
	Nombre de monnaies	Contos de réis	Nombre de monnaies	Contos de réis	Nombre de monnaies	Contos de réis	Nombre de monnaies	Contos de réis	Nombre de monnaies	Contos de réis	Nombre de monnaies	Contos de réis
1889 - 1890.....	87.072	1.870	4.445.766	4.291	3.446.463	443	1.456.557	40	9.435.848	6.450
1891 - 1894.....	30.209	580	1.711.285	916	20.064.500	2.855	2.288.960	80	24.094.954	4.487
1895 - 1898.....	38.080	748	170.010	340	23.071.000	3.389	5.677.500	164	28.956.590	4.641
1899 - 1902.....	19.126	380	114.850	122	6.582.500	964	6.135.491	175	12.851.967	1.641
1903 - 1906.....	2.447	40	1.028.079	1.108	2.140.000	43	3.170.526	1.191
1907 - 1910.....	21.679	405	18.487.700	17.572	10.530.000	529	30.039.379	18.506
1911 - 1914.....	21.613	421	10.199.000	13.148	4.503.750	140	14.724.363	13.709
1915 - 1918.....	12.519	159	2.646.750	417	2.659.269	576
1919 - 1922.....	11.566	202	359.570	719	2.185.000	1.797	20.964.750	3.348	23.520.886	6.068
1923 - 1926.....	6	12.857.000	25.714	51.216.000	41.032	16.737.250	3.392	80.810.256	70.138
1927 - 1930.....	5.243.000	10.486	50.146.900	43.996	17.281.000	3.188	72.670.900	67.670
1931 - 1934.....	2.179.214	4.358	290.428	273	15.814.642	2.708	14.284.284	7.339
1935.....	2.131.000	4.262	152.000	145	4.996.000	700	7.279.000	5.107
1936.....	1.986.000	9.930	1.234.000	1.159	11.385.000	2.599	14.605.000	13.688
1937.....	414.000	2.070	1.683.000	1.760	21.988.700	4.676	24.085.700	8.506
Total.....	244.317	4.806	56.326.464	95.036	106.907.323	90.162	164.978.555	28.679	38.732.258	1.183	367.188.922	219.665

Fonte de informação (Source of information - Source d'information): Casa da Moeda.

80 - Receita Federal nas quatro principais Repartições Arrecadadoras

99

Federal revenue in the four principal Excise and Custom-Offices

Recette Fédérale des quatre principaux Bureaux de recouvrement

ANOS YEARS ANNÉES	ALFÂNDEGAS CUSTOM-HOUSES DOUANES				RECEBEDORIAS EXCISE-OFFICES BUREAUX DE RECOUVREMENT				Outras repartições Other offices Autres bureaux		Total geral da receita federal Grand total of the federal revenue Total général de la recette fédérale		Percentagem da receita das 4 re- partições sobre o total geral da receita Percentage of revenue of the 4 offices upon the grand total of revenue Pourcentage de la recette des 4 bureaux par rapport au to- tal général de la recette
	Rio de Janeiro		Santos		Distrito Federal		São Paulo		Contos de réis	%	Contos de réis	%	
	Contos de réis	%	Contos de réis	%	Contos de réis	%	Contos de réis	%					
	Contos de réis	%	Contos de réis	%	Contos de réis	%	Contos de réis	%	Contos de réis	%	Contos de réis	%	
1930.....	323.594	10,3	266.750	15,9	188.080	11,3	96.362	5,7	802.200	47,8	1.677.952	100,0	52,2
1931.....	273.233	15,6	291.880	16,7	220.852	12,6	119.131	6,8	847.563	43,3	1.752.665	100,0	51,7
1932.....	279.832	16,0	211.242	12,1	237.308	13,5	121.827	7,0	900.582	51,4	1.750.791	100,0	48,6
1933.....	361.637	17,4	356.457	17,1	257.352	12,4	172.360	8,3	930.670	44,8	2.078.476	100,0	55,2
1934.....	370.708	14,7	401.185	15,9	300.639	11,9	226.230	9,0	1.220.768	48,5	2.519.530	100,0	51,5
1935.....	406.872	14,9	464.277	17,1	325.967	12,0	258.438	9,5	1.267.139	46,5	2.722.693	100,0	53,5
1936.....	417.901	13,8	480.383	15,4	347.269	11,1	249.627	8,0	1.632.280	52,2	3.127.460	100,0	47,8
1937.....	496.658	14,4	583.029	6,8	377.645	10,9	287.576	8,3	1.717.568	49,6	3.462.476	100,0	50,4

81 - Renda das Principais Alfândegas Brasileiras

Revenue of Principal Brazilian Custom-Houses

Recette des Principales Douanes Brésiliennes

ANOS YEARS ANNÉES	Total da renda das Alfândegas Total of Custom- House Revenue Total de la rente des Douanes — Contos de réis	Rio de Janeiro		Santos		Rio Grande do Sul (1)		Pernambuco		Baía		Pará		Outras Alfândegas Other Custom Houses D'autres douanes			
		Contos de réis	%	Contos de réis	%	Contos de réis	%	Contos de réis	%	Contos de réis	%	Contos de réis	%	Contos de réis	%		
		1930.....	815.059	323.594	39,7	266.750	32,7	75.390	9,3	32.564	4,0	33.815	4,1	17.564	2,2	65.376	8,0
		1931.....	785.755	273.233	34,8	291.880	37,1	75.665	9,6	30.191	5,0	30.766	3,9	14.777	1,9	60.237	7,7
1932.....	672.114	279.832	41,6	211.242	31,4	58.665	8,7	38.814	5,5	26.005	4,0	16.898	2,5	42.058	6,8		
1933 (2).....	1.170.052	444.812	38,0	449.244	38,4	87.032	7,4	62.678	5,4	38.500	3,3	19.375	1,7	68.411	5,8		
1934 (3).....	795.121	287.533	36,2	308.399	38,8	60.031	7,5	44.133	5,6	27.315	3,4	13.567	1,7	54.143	6,8		
1935.....	1.159.218	406.872	35,1	464.277	40,1	87.406	7,5	64.122	5,5	40.368	3,5	16.158	1,4	80.015	6,9		
1936.....	1.168.856	417.901	35,8	480.383	41,1	85.635	7,3	60.879	5,2	35.989	3,1	15.401	1,3	72.168	6,2		
1937.....	1.399.308	496.658	35,5	583.029	41,7	108.541	7,8	66.140	4,7	42.342	3,0	18.851	1,3	88.747	6,0		

(1) Todas as alfândegas do Estado (All custom-houses of the State - Toutes les douanes de l'État).

(2) 15 meses (months - mois).

(3) 9 meses (months - mois).

Nota - Taxas de conversão do 1\$000 ouro (Taxes of conversion of 1\$000 gold - Taux de conversion du 1\$000 or): 1928-1929, 4\$567; 1930, 4\$987; 1931, 7\$792; 1932, 7\$757).

82 - Imposto cedular e global sobre a renda

Total income tax in notes

Impôt global sur le revenu en cédulas

ANOS YEARS ANNÉES	SÉDE DAS PRINCIPAIS REPARTIÇÕES ARRECADADORAS HEAD-OFFICE OF THE PRINCIPAL OFFICES OF COLLECTING SIÈGE DES PRINCIPAUX BUREAUX DE RECouvreMENT														
	Total	Distrito Federal (1)		São Paulo		Rio Grande do Sul		Minas Gerais		Pernambuco		Bafá		Outros Estados	
		Contos de réis	Contos de réis	%	Contos de réis	%	Contos de réis	%	Contos de réis	%	Contos de réis	%	Contos de réis	%	Contos de réis
1930	52.732	18.274	34,7	17.869	33,9	4.165	7,9	3.069	5,8	1.494	2,8	1.590	3,0	6.271	11,9
1931	84.585	30.944	36,6	27.134	32,1	6.771	8,0	4.996	5,9	2.358	2,8	2.705	3,3	9.617	11,3
1932	81.557	25.905	31,8	28.413	34,8	6.996	8,6	5.028	6,2	2.304	2,8	2.911	3,6	10.000	12,2
1933	119.590	50.937	42,6	33.228	27,8	9.089	7,6	5.953	5,0	3.809	3,2	3.180	2,6	13.394	11,2
1934	128.362	53.119	41,4	36.881	28,7	9.712	7,6	6.407	5,0	4.853	3,8	3.340	2,6	14.050	10,9
1935	151.257	59.988	39,7	45.423	30,0	11.756	7,8	6.799	4,5	5.515	3,6	4.377	2,9	17.399	11,5
1936	180.800	69.960	38,7	52.589	29,1	16.088	8,9	7.955	4,4	6.485	3,6	4.804	2,7	22.653	12,6
1937	210.195	79.445	37,8	65.397	31,1	17.503	8,3	9.199	4,4	5.675	2,7	5.921	2,8	27.055	12,9

(1) Inclusive a renda da Delegacia de Londres. (Including the revenue from the Delegation in London - Y compris la rente de la Délégation à Londres).

83 - Receita arrecadada e Despesa efetuada da União, em milhares de contos de reis
 Revenue collected and Expenditure incurred of the National Government, in thousands of contos of reis
 Recouvrement de la Recette et Dépense effectuée de l'Union, en milliers de contos de reis

SÉDE DAS REPARTIÇÕES FISCAIS HEAD OFFICES OF FISCAL BUREAU SIÈGES DES REPARTITIONS FISCALES	RECEITA ARRECADADA REVENUE COLLECTED RECouvreMENT DE LA RECETTE 1.000 Contos de réis								DESPESA EFETUADA EXPENDITURE INCURRED DÉPENSE EFFECTUÉE 1.000 Contos de réis							
	1930	1931	1932	1933-34	1934	1935	1936	1937	1930	1931	1932	1933-34	1934	1935	1936	1937
				(1)	(2)							(1)	(2)			
Amazonas	8,9	7,9	6,7	10,2	7,8	8,6	10,3	13,3	14,9	12,8	13,5	19,3	6,0	7,0	9,4	12,4
Pará	20,3	18,1	29,4	25,0	17,4	21,5	22,8	27,8	17,0	13,9	14,1	17,5	8,4	7,1	10,3	23,0
Maranhão	7,7	9,1	8,8	11,9	7,7	12,0	13,5	13,7	12,2	9,9	9,6	12,7	6,1	9,1	12,1	14,4
Piauí	3,3	3,5	3,1	4,5	3,5	4,9	6,0	7,1	6,5	5,5	5,3	7,0	3,0	5,4	6,7	7,9
Ceará	22,5	24,2	19,7	29,1	25,2	37,7	37,2	40,1	24,6	20,0	22,4	27,3	18,0	18,4	24,9	34,5
Rio Grande do Norte	6,7	7,1	5,1	9,3	8,0	12,1	10,6	11,3	10,4	8,7	9,1	11,1	6,7	7,8	10,2	11,2
Paraíba	9,5	11,6	9,8	15,5	12,6	19,4	18,0	20,0	8,3	8,4	8,3	11,7	5,3	6,0	8,3	9,2
Pernambuco	56,2	62,4	58,9	93,2	64,0	93,3	91,0	95,3	24,2	20,4	21,3	26,0	12,8	16,4	22,2	32,1
Alagoas	10,1	10,2	8,5	12,7	8,9	13,2	11,3	10,9	7,8	6,7	6,3	8,7	3,3	4,5	6,3	7,0
Sergipe	5,3	6,6	6,0	7,8	5,3	7,6	7,5	7,6	6,5	6,6	5,9	8,1	4,1	4,4	6,8	6,9
Bafá	46,1	47,1	42,4	59,5	42,4	60,6	75,3	86,0	35,9	31,2	27,6	33,1	16,5	23,1	50,3	74,9
Espirito Santo	6,9	7,0	6,7	8,6	6,3	7,8	6,3	8,0	6,4	5,2	5,4	7,4	2,4	3,2	5,0	5,9
Rio de Janeiro		36,5	42,2	56,9	40,1	58,5	62,9	68,3	14,3	12,5	12,3	15,3	7,6	11,0	24,0	20,5
Total	779,7															
Distrito Federal		753,4	783,3	1.136,0	870,1	1.118,9	1.572,8	1.631,4	1.371,3	1.127,7	1.652,6	2.129,3	1.608,5	2.241,2	2.520,9	3.170,3
São Paulo	474,5	536,8	407,9	840,0	591,5	870,4	889,6	1.056,5	124,6	88,0	85,1	135,4	48,9	70,0	104,3	120,9
Paraná	25,0	22,0	20,4	30,7	22,3	31,8	32,3	35,4	22,1	23,2	20,1	30,9	7,0	13,1	12,1	13,2
Santa Catarina	15,6	16,3	17,8	24,0	17,5	26,5	26,2	30,6	22,2	11,7	12,7	16,1	8,7	9,4	15,5	16,1
Rio Grande do Sul	101,3	108,5	98,3	142,8	95,2	134,7	138,8	168,6	81,7	71,4	78,7	116,5	18,0	26,9	33,7	41,1
Minas Gerais	54,4	43,1	42,2	59,0	41,4	56,9	56,0	63,6	55,1	25,3	27,7	35,2	15,1	18,6	32,8	30,4
Goiás	1,3	1,3	1,3	1,8	1,3	2,0	2,2	2,6	3,3	2,6	2,8	3,6	1,4	2,2	3,5	3,7
Mato Grosso	5,2	5,9	3,9	5,7	4,1	5,2	5,5	5,8	9,0	7,8	7,8	9,7	4,8	3,7	6,3	6,9
Delegacia Fiscal do Tesouro em Londres	17,5	14,2	13,2	19,4	77,5	119,1	31,4	58,6	586,7	425,1	152,4	221,4	287,7	362,6	291,7	472,5
Total	1.678,0	1.752,7	1.695,6	2.603,7	1.971,1	2.722,7	3.127,5	3.462,5	2.465,0	1.944,1	2.199,0	2.903,3	2.099,2	2.872,0	3.226,1	4.144,0
Agentes Pagadores... Conversão de Espécie			55,2	23,2						90,2	660,7	439,4				
Total Geral	1.678,0	1.752,7	1.750,8	2.626,9	1.971,1	2.722,7	3.127,5	3.462,5	2.510,5	2.046,6	2.859,7	3.342,7	2.099,2	2.872,0	3.226,1	4.144,0

(1) 15 meses (months-mois)-(2) 9 meses. (months-mois)

Note-O balanço de 1934 não discrimina por Estados a despesa do Ministério da Guerra, incluída nos assentamentos do Distrito Federal. O mesmo sucede, em 1935, tanto em relação ao Ministério da Guerra como em relação ao Ministério da Marinha. No período de 1928 a 1932, as quantias em ouro foram devidamente convertidas em papel. (Note-The balance of 1934 does not discriminate, by States, the expenditure of the Ministry of War, included in the items of the Federal District. The same occurs in 1935, as much in relation to the Ministry of War, as in relation to the Ministry of Marine. During the period from 1928 to 1932, the quantities in gold were duly reduced to paper. Le bilan de 1934 ne distingue pas la dépense du Ministère de la Guerre, par Etats, laquelle est comprise dans les enregistrements du District Fédéral. Il en est de même, en 1935, autant par rapport au Ministère de la Guerre comme par rapport au Ministère de la Marine. Pendant la période de 1928 à 1932, les quantités en or ont été convenablement changées en papier).

84 - Receita arrecadada e Despesa efetuada dos Estados, em milhares de contos de réis 101
 Revenue collected and Expenditure incurred of States, in thousands of contos of réis
 Recouvrement de la Recette et Dépense effectuée des États, en milliers de contos de réis

ESTADOS STATES ÉTATS	RECEITA ARRECADADA REVENUE COLLECTED RECouvreMENT DE LA RECETTE								DESPESA EFETUADA EXPENDITURE INCURRED DÉPENSE EFFECTUÉE							
	1.000 Contos de réis								1.000 Contos de réis							
	1930	1931	1932	1933	1934	1935	1936	1937	1930	1931	1932	1933	1934	1935	1936	1937
Amazonas.....	7,0	7,2	7,0	8,0	10,1	15,8	17,1	17,4	9,4	7,7	7,0	7,6	9,8	15,1	16,6	17,3
Pará.....	14,0	20,6	22,4	23,3	25,6	27,7	32,4	28,4	14,6	19,4	23,7	23,0	23,3	28,4	31,7	28,9
Maranhão.....	7,3	11,4	14,4	14,1	14,4	13,4	20,1	22,7	6,7	11,5	13,9	15,8	15,1	13,4	18,1	21,7
Piauí.....	4,3	5,2	5,2	5,6	7,7	10,4	13,9	15,3	4,5	5,1	5,0	5,7	7,6	10,5	12,3	14,5
Ceará.....	15,4	16,5	12,2	12,8	19,2	23,0	29,5	30,8	19,3	18,9	12,0	14,3	14,7	21,5	29,4	36,0
Rio Grande do Norte.....	7,8	10,1	9,1	10,9	15,1	19,5	17,7	24,7	10,7	8,7	8,5	10,8	13,3	18,1	21,2	24,6
Paraíba.....	13,6	13,7	13,2	14,5	21,4	26,3	28,4	31,6	12,5	14,1	13,0	14,8	19,9	21,1	28,3	34,9
Pernambuco.....	52,0	47,0	44,9	49,8	89,4	79,4	88,3	80,4	55,5	52,9	59,3	48,1	85,8	76,6	84,9	85,2
Alagoas.....	10,7	10,1	11,2	10,9	12,6	16,1	14,0	14,4	11,0	7,9	10,9	11,8	15,4	14,9	15,5	15,2
Sergipe.....	7,6	8,4	7,9	7,7	9,7	12,7	13,9	15,3	7,6	8,1	9,0	8,5	8,8	11,8	13,4	15,5
Baía.....	57,9	56,3	56,5	55,3	70,9	78,9	106,7	116,8	77,3	49,2	53,2	58,6	65,7	75,7	85,8	113,7
Espírito Santo.....	23,8	30,4	39,6	26,0	34,9	63,3	60,4	52,8	31,1	25,6	32,5	33,1	33,7	59,9	60,3	60,9
Rio de Janeiro.....	34,5	49,8	55,1	60,2	58,0	62,5	65,4	59,5	82,1	82,4	43,0	48,9	57,9	58,5	76,6	68,3
São Paulo.....	400,2	429,6	382,4	432,3	475,9	657,1	703,6	(1)680,7	610,2	662,9	662,7	593,1	657,0	745,6	747,5	(1)816,7
Paraná.....	29,2	26,6	24,7	25,1	33,4	45,0	49,9	46,5	46,5	31,5	23,6	24,1	54,0	35,8	49,9	63,4
Santa Catarina.....	16,6	17,2	18,4	17,6	18,1	21,1	24,8	31,3	20,1	16,8	17,8	18,6	34,3	17,9	30,2	37,3
Rio Grande do Sul.....	161,0	178,8	182,3	166,9	171,7	193,3	230,7	255,2	178,5	175,3	147,0	138,4	144,7	184,9	209,8	248,0
Minas Gerais.....	141,7	201,2	222,9	177,6	146,6	245,0	268,5	264,8	264,7	240,3	243,0	200,2	200,8	323,0	337,8	334,8
Goias.....	4,5	6,0	5,4	6,6	8,1	9,6	12,5	(1)13,2	5,7	5,8	6,1	7,9	8,4	10,0	13,2	(1)13,2
Mato Grosso.....	7,6	8,4	6,8	7,5	7,9	8,1	13,8	13,5	10,2	12,2	7,8	9,4	10,0	10,9	9,8	11,1
Total.....	1.016,2	1.154,5	1.141,6	1.132,7	1.250,6	1.627,7	1.814,3	1.818,7	1.484,2	1.451,3	1.399,0	1.292,2	1.569,7	1.758,6	1.887,3	2.059,2

Fonte de informação: (Source of information - Source d'information): « Comissão de Estudos Financeiros e Econômicos dos Estados e Municípios ».
 (1) Dados sujeitos a retificação.

85 - Receita arrecadada e Despesa efetuada dos Municípios, em milhares de contos de réis
 Revenue collected and Expenditure incurred of Municipalities, in thousands of contos of réis
 Recouvrement de la Recette et Dépense effectuée des Municipales, en milliers de contos de réis

ESTADOS, DISTRI- TO FEDERAL E TERRITÓRIO STATES, FEDERAL DISTRICT AND TERRITORY ÉTATS, DISTRICT FÉDÉRAL ET TERRITOIRE	RECEITA ARRECADADA REVENUE COLLECTED RECouvreMENT DE LA RECETTE								DESPESA EFETUADA EXPENDITURE INCURRED DÉPENSE EFFECTUÉE							
	1.000 Contos de réis								1.000 Contos de réis							
	1929	1930	1931	1932	1933	1934	1935	1936	1929	1930	1931	1932	1933	1934	1935	1936
Acre.....	0,9	0,8	0,8	0,6	0,6	0,7	0,7	1,1	1,0	0,8	0,6	0,6	0,5	0,7	1,0	
Amazonas.....	3,8	3,3	4,2	4,1	4,1	5,1	5,0	6,3	3,6	3,1	3,7	4,3	4,1	4,7	6,9	
Pará.....	11,2	9,5	11,6	13,1	15,0	13,6	13,7	10,3	10,6	9,9	10,7	18,5	15,3	13,7	9,6	
Maranhão.....	3,1	4,0	3,7	4,4	4,2	4,7	4,5	6,4	3,3	4,0	3,6	4,0	4,0	4,7	7,1	
Piauí.....	1,9	1,8	2,1	2,2	2,4	3,0	3,2	5,5	1,8	1,9	2,0	2,5	2,4	3,2	5,3	
Ceará.....	2,8	2,9	4,8	4,7	4,7	6,6	7,8	11,3	3,2	2,6	4,7	4,6	4,9	6,3	10,1	
Rio Grande do Norte.....	2,5	2,3	3,1	3,4	3,3	3,7	4,2	5,3	2,7	2,5	3,1	3,5	3,9	4,8	5,7	
Paraíba.....	3,2	2,5	4,3	4,2	4,7	5,1	5,4	7,3	3,2	2,5	4,4	4,2	4,7	5,0	7,0	
Pernambuco.....	16,0	15,4	14,3	15,5	16,3	15,7	18,0	24,8	15,3	15,7	12,9	15,3	15,5	15,4	25,8	
Alagoas.....	3,0	2,8	2,7	3,0	3,1	3,4	3,5	4,9	3,1	2,7	2,6	2,9	3,1	3,8	6,0	
Sergipe.....	2,7	2,2	2,8	2,7	2,5	3,1	3,2	4,2	2,5	2,2	2,7	2,7	2,3	3,5	4,2	
Baía.....	25,9	22,9	29,5	20,1	25,7	28,8	30,0	33,2	27,4	21,7	26,9	25,1	25,6	28,7	33,7	
Espírito Santo.....	7,1	5,8	5,9	7,1	6,6	7,0	6,9	6,8	8,0	6,4	5,5	7,1	7,1	7,2	7,0	
Rio de Janeiro.....	23,3	23,4	24,9	25,6	26,7	26,8	28,4	31,4	26,4	24,7	24,3	24,2	26,2	29,2	33,3	
Distrito Federal.....	176,7	190,2	181,1	182,5	223,7	247,3	286,5	286,7	208,8	191,4	246,0	157,7	285,2	257,1	306,0	
São Paulo.....	163,3	163,3	140,3	130,1	132,1	147,6	152,5	240,7	188,2	160,9	134,1	132,0	147,3	130,4	234,8	
Paraná.....	9,1	8,0	8,7	8,3	9,6	10,8	12,6	14,7	11,0	8,5	10,5	7,5	9,3	10,6	14,2	
Santa Catarina.....	7,0	6,5	7,0	7,1	7,4	7,0	8,3	10,5	7,7	6,7	7,0	7,1	7,5	8,2	10,0	
Rio Grande do Sul.....	76,0	77,3	87,0	79,2	85,1	94,0	93,9	99,6	82,5	84,4	92,2	82,6	90,2	95,8	97,2	
Minas Gerais.....	51,3	40,3	50,0	40,1	50,4	53,4	54,7	63,6	50,4	45,3	55,2	47,1	51,6	55,7	63,7	
Goias.....	2,1	2,1	2,5	2,6	2,9	3,1	3,2	3,9	2,1	2,0	2,6	2,7	3,0	3,4	3,9	
Mato Grosso.....	3,9	4,2	4,1	3,2	3,5	3,8	3,8	4,1	4,3	4,3	4,0	3,2	3,5	3,8	4,0	
Total.....	597,4	597,0	595,3	578,8	637,2	695,2	750,1	(1)822,6	667,1	594,2	659,3	554,4	716,9	697,3	769,9	(1) 896,5

(1) Dados provisórios.

86 - Índice da Receita arrecadada da União, dos Estados e dos Municípios
 Indexes of the Revenue collected of Union, of States and of Municipalities
 Indices du Recouvrement de la Recette de l'Union, des Etats et des Municipales

MÉDIA (AVERAGE - MOYENNE): 1928-29=100

ESTADOS, DISTRITO FEDERAL E TERRITÓRIO STATES, FEDERAL DISTRICT AND TERRITORY ÉTATS, DISTRICT FÉDÉRAL ET TERRITOIRE	RECEITA FEDERAL FEDERAL REVENUE RECETTE FÉDÉRALE (1)					RECEITA ESTADUAL STATE REVENUE RECETTE DES ÉTATS					RECEITA MUNICIPAL MUNICIPAL REVENUE RECETTE MUNICIPALE				
	1928	1930	1932	1934	1936	1928	1930	1932	1934	1936	1928	1930	1932	1934	1936
Acre.....											98	92	66	76	118
Amazonas.....	100	78	60	69	91	99	68	68	99	108	101	87	107	133	165
Pará.....	98	80	115	68	89	97	92	146	107	212	97	87	120	125	94
Maranhão.....	101	81	93	81	142	104	59	117	117	164	100	127	140	160	205
Piauí.....	97	89	82	92	160	102	86	103	153	275	90	105	124	169	316
Ceará.....	95	90	79	101	149	94	102	81	127	196	99	102	169	237	404
Rio Grande do Norte.....	96	91	69	109	144	87	63	75	124	145	88	102	152	165	232
Paraíba.....	90	93	96	123	177	84	107	104	169	223	84	89	152	184	264
Pernambuco.....	96	76	79	86	122	90	83	71	142	141	86	109	110	111	176
Alagoas.....	97	81	68	71	91	91	81	84	95	106	94	97	106	118	172
Sergipe.....	99	85	96	84	119	104	87	90	111	159	99	83	100	116	158
Baía.....	100	74	68	68	121	102	84	82	102	154	99	89	102	112	130
Espírito Santo.....	103	72	69	65	65	61	92	157	138	239	93	89	107	108	103
Rio de Janeiro.....	102	80	111	105	165	102	88	140	148	166	98	103	113	118	138
Distrito Federal.....	102	80	89	99	168						97	114	106	144	167
São Paulo.....	100	67	66	84	126	96	95	90	112	166	96	104	83	94	154
Paraná.....	93	81	66	72	105	76	77	66	89	139	91	97	100	129	176
Santa Catarina.....	96	86	90	97	145	96	89	99	98	134	96	90	99	108	144
Rio Grande do Sul.....	96	78	76	74	107	93	88	100	94	127	94	107	110	131	138
Minas Gerais.....	98	86	67	65	89	87	69	108	71	130	91	87	105	114	136
Goias.....	89	100	100	109	177	105	82	100	147	229	99	102	128	162	190
Mato Grosso.....	98	98	73	77	104	106	85	75	89	154	98	110	82	98	106
Total.....	100	76	79	89	142	93	86	96	106	153	96	104	101	122	154

(1) Relativamente ao Estado do Rio de Janeiro e ao Distrito Federal, adotou-se, em 1929, a mesma proporção verificada na receita de 1928. (The same proportion, verified in the revenue of 1928, was adopted for 1929, in relation to the State of Rio de Janeiro and to the Federal District. - La même proportion, vérifiée dans la recette de 1928, a été adoptée pour l'année 1929, par rapport à l'État de Janeiro et au District Fédéral).

87 - Índice da Receita geral; Receita "per capita" e Percentagem da Receita e da Despesa
 Index of general Revenue; "per capita" Revenue and Percentage of Revenue and Expenditure
 Indice de la Recette générale; Recette "per capita" et Pourcentage de la Recette et de la Dépense

ESTADOS, DISTRITO FEDERAL E TERRITÓRIO STATES, FEDERAL DISTRICT AND TERRITORY ÉTATS, DISTRICT FÉDÉRAL ET TERRITOIRE	ÍNDICE DA RECEITA GERAL INDEX OF GENERAL REVENUE INDICE DE LA RECETTE GÉNÉRALE					RECEITA "PER CAPITA" PER CAPITA REVENUE RECETTE PER CAPITA				PERCENTAGEM PERCENTAGE POURCENTAGE						
	Média (Average-Moyenne) 1928-29=100					REIS				1936						
						1936		1928		DA RECEITA OF REVENUE DE LA RECETTE			DA DESPESA OF EXPENDITURE DE LA DÉPENSE			
	1928	1930	1932	1934	1936	Da União Of Union De l'Union	Dos Estados Of States Des États	Dos Municípios Of Municipalities Des Municipales	Total	Total	Da União Of Union De l'Union	Dos Estados Of States Des États	Dos Municípios Of Municipalities Des Municipales	Da União Of Union De l'Union (1)	Dos Estados Of States Des États	Dos Municípios Of Municipalities Des Municipales
Acre.....	98	92	66	76	118			9.010	9.010	8.436						
Amazonas.....	100	76	70	91	133	23.298	38.483	14.127	75.908	62.843	30,7	60,7	18,6	28,5	50,5	21,0
Pará.....	98	85	125	109	127	14.797	21.015	6.650	42.462	40.896	34,8	49,5	15,7	20,0	61,4	18,6
Maranhão.....	102	76	111	108	161	7.102	10.590	3.374	21.066	24.923	33,7	60,3	16,0	32,4	48,5	19,1
Piauí.....	98	90	99	134	241	7.052	16.398	6.521	29.971	14.358	23,5	54,7	21,8	27,6	50,5	21,9
Ceará.....	95	95	85	119	182	22.236	17.626	6.742	46.904	27.316	47,7	37,8	14,5	38,4	45,8	15,8
Rio Grande do Norte.....	90	77	81	123	154	13.498	22.822	6.734	42.854	30.199	31,5	52,8	15,7	27,5	57,1	15,4
Paraíba.....	86	100	106	152	208	12.880	20.281	5.207	38.368	18.998	33,6	52,8	13,6	19,1	64,9	16,0
Pernambuco.....	93	82	79	112	135	30.216	29.321	8.251	67.788	54.904	44,6	43,2	12,2	16,7	63,9	19,4
Alagoas.....	94	83	79	87	106	9.255	11.464	4.046	24.765	24.391	37,4	46,3	16,3	22,0	56,0	21,4
Sergipe.....	102	86	93	102	145	13.405	24.988	7.578	45.971	34.811	29,2	54,3	16,5	27,9	55,1	17,0
Baía.....	101	81	80	90	137	17.648	25.025	7.791	60.464	41.772	35,0	40,6	15,4	29,6	50,5	19,9
Espírito Santo.....	76	87	128	116	177	8.857	35.036	9.613	103.556	55.326	8,5	32,2	9,3	6,9	83,4	9,7
Rio de Janeiro.....	101	88	123	125	160	30.309	31.525	15.150	76.984	55.924	39,4	40,9	19,7	17,9	57,2	24,9
Distrito Federal.....	101	85	92	108	168	913.532		163.277	1.076.809	800.603	84,8		15,2	90,2		9,8
São Paulo.....	98	81	76	94	142	130.898	103.529	35.411	269.838	225.950	48,5	38,4	13,1	9,6	68,8	21,6
Paraná.....	85	81	70	87	129	30.990	50.544	14.162	95.696	76.874	32,4	52,8	14,8	17,0	63,0	20,0
Santa Catarina.....	96	88	99	99	140	25.909	24.486	10.343	60.738	50.816	42,7	40,3	17,0	27,8	54,2	18,0
Rio Grande do Sul.....	95	88	84	94	122	44.494	73.979	31.933	150.406	138.938	29,6	49,2	21,2	9,9	61,6	28,5
Minas Gerais.....	90	75	90	70	123	7.272	34.839	8.250	50.361	42.062	14,4	69,2	16,4	7,6	77,8	14,6
Goias.....	101	90	107	143	213	2.889	16.504	5.164	24.557	14.153	11,8	67,2	21,0	16,9	64,3	18,8
Mato Grosso.....	102	94	76	87	129	14.851	36.895	11.001	62.747	60.901	23,7	58,8	17,5	31,3	48,8	19,9
Total.....	98	83	88	99	147	73.769	42.796	20.819	137.384	106.932	53,7	31,2	15,1	53,7	31,4	14,9

(1) Vide a (nota) constante da pág. 100, na parte relativa ao ano de 1935. (See note shown on page 81 in the part referring to 1935. - Voir note sur la page 81, dans la partie concernant l'année 1935).

88 - Resumo geral da Receita e da Despesa da União, dos Estados e dos Municípios
 Grand Summary of Revenue and Expenditure of Union, of States and of Municipalities
 Résumé général de la Recette et de la Dépense de l'Union, des États et des Municipales

PERÍODOS PERIODS PÉRIODES	RECEITA ARRECADADA REVENUE COLLECTED RECouvreMENT DE LA RECETTE							DESPESA EFETUADA EXPENDITURE INCURRED DÉPENSE EFFECTUÉE						
	TOTAL	União Union		Estados States États		Municípios Municipalities Municipes		TOTAL	União Union		Estados States États		Municípios Municipalities Municipes	
		Contos de réis	%	Contos de réis	%	Contos de réis	%		Contos de réis	%	Contos de réis	%	Contos de réis	%
1907.....	814.251	530.000	65,8	179.538	22,1	98.653	12,1	821.043	522.211	63,0	192.852	23,5	105.980	12,9
1908.....	737.392	441.259	59,8	167.626	21,4	138.507	18,8	838.417	511.013	60,9	192.730	23,0	134.074	16,1
1909.....	760.819	449.898	59,9	189.000	24,0	161.225	19,1	868.024	518.288	59,6	199.544	23,0	151.092	17,4
1910.....	882.189	524.819	59,5	193.000	22,0	163.470	18,5	1.005.324	623.530	62,0	228.319	22,7	153.469	15,3
1911.....	911.139	563.549	61,8	200.260	22,0	147.330	16,2	1.053.474	681.913	64,7	226.776	21,5	144.785	13,8
1912.....	1.017.539	615.391	60,5	238.244	23,4	163.904	16,1	1.204.343	789.241	65,5	259.092	21,6	155.410	12,9
1913.....	1.017.442	654.391	64,3	228.982	22,5	134.069	13,2	1.201.187	762.945	63,5	291.142	24,2	147.070	12,3
1914.....	768.688	423.252	55,8	201.936	26,6	133.500	17,6	1.171.968	766.701	65,4	266.286	22,7	138.981	11,9
1915.....	787.870	404.278	51,3	243.208	30,9	140.330	17,8	1.090.402	688.522	63,2	251.107	23,0	150.773	13,8
1916.....	879.030	477.897	54,4	258.074	29,3	143.059	16,3	1.097.527	686.558	62,6	258.948	23,6	152.021	13,8
Média Average-Moyenne..	859.636	509.079	59,2	209.152	24,3	141.405	16,5	1.035.258	655.093	63,3	236.740	22,9	143.425	13,8
Índice Index-Indice.....	100	100	100	100	100	100	100	100
1917.....	962.930	537.441	55,8	278.068	28,9	147.421	15,3	1.237.183	801.447	64,8	282.780	22,8	152.950	12,4
1918.....	1.056.880	618.830	58,6	281.544	26,6	166.515	14,8	1.337.970	867.162	64,8	300.959	23,2	160.849	12,0
1919.....	1.142.790	625.093	54,7	345.981	30,3	171.116	15,0	1.485.192	931.579	62,7	386.410	22,7	217.203	14,6
1920.....	1.548.168	922.259	59,6	432.298	27,9	193.611	12,5	1.872.092	1.220.736	65,5	488.204	23,4	207.093	11,1
1921.....	1.537.069	891.001	57,9	432.220	28,1	214.748	14,0	1.883.065	1.189.306	63,2	446.612	23,7	247.147	13,1
1922.....	1.668.123	972.179	58,3	462.489	27,7	233.455	14,0	2.217.834	1.428.261	64,4	512.404	23,1	277.169	12,5
1923.....	2.104.110	1.258.132	59,8	619.814	28,7	286.164	13,2	2.589.719	1.569.144	60,6	662.971	25,6	357.604	13,8
1924.....	2.669.469	1.588.440	59,5	755.903	28,3	325.126	12,2	2.746.448	1.629.822	59,3	768.132	28,0	348.494	12,7
1925.....	3.079.780	1.741.834	56,6	944.796	30,7	393.150	12,7	3.153.361	1.700.225	53,8	972.134	30,8	421.002	13,4
1926.....	2.976.468	1.647.889	55,4	908.872	30,3	424.707	14,3	3.443.595	1.867.750	54,2	1.143.557	33,2	432.288	12,6
Média Average-Moyenne..	1.880.669	1.080.370	57,5	545.698	29,0	254.601	13,5	2.196.646	1.327.143	60,4	587.322	26,7	282.181	12,9
Índice Index-Indice.....	219	212	261	180	212	203	248	197
1927.....	3.544.177	2.039.506	57,5	1.018.893	28,8	485.778	13,7	3.843.901	2.025.959	52,7	1.308.607	33,9	514.335	13,4
1928.....	3.866.438	2.216.513	57,3	1.103.405	28,6	546.520	14,1	4.227.972	2.350.107	55,6	1.274.855	30,1	603.010	14,2
1929.....	4.063.274	2.201.246	54,2	1.264.641	31,1	597.387	14,7	4.625.596	2.422.393	52,4	1.530.090	33,2	667.113	14,6
1930.....	3.201.128	1.677.952	51,0	1.016.203	30,9	596.068	18,1	4.588.874	2.510.544	54,7	1.434.174	32,3	594.156	13,0
1931.....	3.502.471	1.752.605	50,0	1.154.504	33,0	595.302	17,0	4.167.217	2.046.620	49,2	1.451.315	34,9	669.282	15,9
1932.....	3.471.187	1.750.790	50,4	1.141.552	32,9	578.845	16,7	4.813.002	2.859.668	59,4	1.308.965	29,1	554.369	11,5
1933.....	3.848.415	2.078.476	54,0	1.132.718	29,4	637.221	16,6	4.400.916	2.391.813	54,3	1.292.214	29,4	716.880	16,3
1934.....	4.466.364	2.519.530	56,4	1.260.599	28,0	695.235	15,0	5.317.189	3.050.188	57,4	1.569.676	29,5	697.325	13,1
1935.....	5.100.568	2.722.693	53,4	1.627.726	31,9	750.149	14,7	5.400.541	2.872.001	53,2	1.758.624	32,6	799.916	14,2
1936.....	(1)5.824.425	3.127.460	53,7	1.814.325	31,2	(1)882.640	15,1	(1)6.009.864	3.226.681	53,7	1.887.296	31,4	(1)896.487	14,0
Média Average-Moyenne..	4.097.745	2.208.683	53,9	1.252.457	30,6	636.605	15,5	4.738.597	2.575.537	54,3	1.495.682	31,6	667.288	14,1
Índice Index-Indice.....	477	434	599	450	458	393	632	465
1937.....	(1)6.135.924	3.462.476	56,4	(1)1.818.743	29,7	(2)854.705	18,9	(1)7.087.807	4.143.959	58,5	(1)2.059.186	29,0	(2)884.662	12,5

(1) Dados provisórios. (Preliminary figures - Chiffres provisoires).
 (2) Dados orçamentários. (Budgetary figures - Chiffres budgétaires).

89 - Receita arrecadada e Despesa efetuada dos Estados, em contos de réis
 Revenue collected and Expenditure incurred of the States, in contos of réis
 Recouvrement de la Recette et Dépense effectuée des États, en contos de réis

ANOS YEARS ANNÉES	Total		Amazonas		Pará		Maranhão (1)		Piauí		Ceará		Rio Grande do Norte	
	Receita	Despesa	Receita	Despesa	Receita	Despesa	Receita	Despesa	Receita	Despesa	Receita	Despesa	Receita	Despesa
	Revenue	Expenditure	Revenue	Expenditure	Revenue	Expenditure	Revenue	Expenditure	Revenue	Expenditure	Revenue	Expenditure	Revenue	Expenditure
1897-1906=100														
1897	173.967	195.871	20.424	29.820	19.818	17.374	1.660	1.660	671	667	2.510	2.495	986	911
1898	155.945	180.377	(2) 8.021	(3) 14.476	19.617	18.948	2.129	1.761	747	719	3.026	3.338	944	1.013
1899	172.895	191.798	25.045	31.721	23.243	31.636	2.308	2.140	936	828	2.758	3.425	1.130	1.113
1900	162.057	188.339	22.493	38.995	18.629	20.212	2.814	2.500	739	927	3.165	3.165	1.339	1.374
1901	148.695	168.709	16.399	22.654	13.158	12.876	2.137	2.559	771	802	2.061	2.606	1.101	1.040
1902	134.719	148.776	13.368	16.890	12.304	15.236	2.799	2.799	859	799	2.397	2.744	1.176	1.093
1903	139.818	155.045	18.290	19.158	14.988	16.372	2.493	2.837	983	833	2.927	2.809	1.238	1.311
1904	155.946	148.200	20.471	20.462	16.909	16.349	2.956	2.138	999	897	1.507	1.401	1.275	1.258
1905	170.008	228.456	15.234	16.112	16.063	14.351	2.439	2.821	1.016	1.116	3.082	3.100	1.447	1.375
1906	168.571	182.623	15.422	19.140	15.395	13.840	2.260	2.410	1.117	1.074	3.236	3.137	1.139	1.292
Média														
Average-Moyenne	158.262	178.819	17.567	22.943	17.612	17.719	2.399	2.362	884	866	2.727	2.822	1.177	1.178
Indice														
Index-Indice	100	100	100	100	100	100	100	100	100	100	100	100	100	100
1907	179.538	192.852	14.932	13.422	14.067	15.260	(4) 1.329	852	1.300	1.229	3.466	8.186	1.377	1.313
1908	157.626	192.730	11.150	12.119	12.414	10.899	2.728	3.528	1.075	1.291	3.103	8.342	1.253	1.333
1909	189.696	199.544	16.846	14.487	19.040	16.655	2.504	2.618	1.356	1.289	3.602	3.380	1.371	1.350
1910	193.900	228.319	18.069	17.653	20.255	22.640	2.447	2.580	1.665	1.481	3.890	3.641	1.793	1.611
1911	200.260	226.776	12.901	15.156	14.481	12.657	2.452	2.709	1.569	1.575	3.823	3.764	1.870	1.865
1912	238.244	259.692	12.907	20.628	13.689	12.379	2.598	2.969	1.458	1.685	4.241	3.898	1.855	1.995
1913	228.982	291.142	9.374	10.717	9.226	16.497	3.007	3.492	1.476	2.007	4.003	3.963	2.384	3.258
1914	201.936	266.286	7.603	10.732	8.197	12.103	2.994	3.957	1.315	1.303	3.043	4.262	2.419	2.149
1915	243.268	251.107	7.428	8.389	8.887	10.432	3.164	3.043	1.531	1.483	4.821	4.750	2.181	2.960
1916	258.074	258.948	10.714	13.527	11.224	12.337	4.218	2.955	1.850	1.500	4.147	5.018	3.087	3.167
Média														
Average-Moyenne	209.152	236.740	12.192	14.273	13.148	14.176	2.741	2.870	1.462	1.484	3.874	3.920	1.959	2.161
Indice														
Index-Indice	132	132	69	62	77	80	114	121	165	171	142	139	166	173
1917	278.068	282.780	11.016	11.528	10.337	13.222	4.896	4.171	1.790	1.755	5.018	5.189	4.180	3.370
1918	291.544	309.959	8.577	7.830	8.810	14.050	5.667	4.020	2.025	1.992	7.521	6.555	5.055	4.684
1919	345.981	336.410	8.010	7.620	10.505	16.574	4.863	4.347	2.052	1.851	6.396	6.193	4.102	5.049
1920	432.298	438.264	5.888	4.678	8.517	16.175	6.502	4.771	1.933	1.867	5.361	5.910	3.610	4.089
1921	432.220	446.612	3.635	3.568	7.547	8.496	5.308	7.715	2.102	2.008	6.273	7.056	4.099	4.358
1922	462.489	512.404	5.053	5.200	8.120	10.422	6.166	7.566	2.871	2.229	10.039	8.992	5.196	7.071
1923	619.814	662.971	6.363	6.707	11.545	14.467	8.026	8.011	4.050	3.058	15.590	12.403	7.773	9.741
1924	755.903	768.132	8.225	7.991	12.197	15.036	9.942	9.649	3.393	4.359	12.559	10.289	5.840	7.636
1925	944.796	972.134	11.088	9.638	15.985	16.290	8.532	8.572	3.902	3.728	12.423	11.782	7.185	9.333
1926	903.872	1.143.557	11.331	10.775	13.833	17.322	7.871	8.991	3.859	3.825	10.848	12.132	7.330	7.697
Média														
Average-Moyenne	545.698	587.322	7.719	7.554	10.750	14.605	6.786	6.781	2.798	2.667	9.293	8.651	5.497	6.388
Indice														
Index-Indice	344	328	44	33	63	79	283	287	317	308	337	307	467	542
1927	1.018.893	1.303.607	10.691	11.504	13.408	14.359	8.697	8.726	4.672	4.417	13.890	14.505	9.670	10.553
1928	1.103.403	1.274.855	10.123	11.625	14.900	15.561	12.819	13.733	5.151	5.669	14.164	14.414	10.626	10.889
1929	1.264.641	1.536.090	10.246	9.610	15.722	15.412	11.774	12.702	4.960	4.932	15.965	15.276	13.797	14.540
1930	1.016.208	1.484.174	6.960	9.886	14.021	14.553	(5) 7.305	6.672	4.328	4.478	15.418	19.276	7.743	10.682
1931	1.154.504	1.451.315	7.183	7.738	20.549	19.391	11.378	11.538	5.282	5.076	16.530	13.897	10.109	8.696
1932	1.141.552	1.398.965	6.944	7.038	22.412	23.731	14.351	13.932	5.208	5.016	12.172	11.971	9.131	8.495
1933	1.132.718	1.292.214	7.994	7.628	23.282	22.963	14.104	15.317	5.620	5.746	12.798	14.273	10.893	10.790
1934	1.250.599	1.509.676	10.095	9.275	25.589	23.268	14.446	15.103	7.719	7.634	19.204	14.741	15.117	13.367
1935	1.627.726	1.758.624	15.263	15.066	27.732	28.387	13.374	13.368	10.431	10.518	22.978	21.479	19.487	18.078
1936	1.814.325	1.887.296	17.083	16.624	32.307	31.677	20.132	18.070	13.916	12.206	29.515	29.386	17.687	21.162
Média														
Average-Moyenne	1.252.457	1.495.682	10.258	10.540	20.999	20.930	12.838	12.917	6.724	6.578	17.283	16.922	12.426	12.725
Indice														
Index-Indice	791	836	58	46	123	118	535	547	761	760	633	600	1.856	1.880
1937	(6) 1.818.743	(6) 2.059.186	17.359	17.350	28.377	28.862	22.730	21.708	15.259	14.540	30.853	35.995	24.727	24.570

(1) De 1908 a 1930, o período financeiro é contado de 1 de Julho do ano anterior a 30 de Junho do ano indicado. (From 1908 to 1930, the financial period is considered from the 1st July of last year to the 30th June of the year indicated.) (De 1908 à 1930, la période financière est comptée du 1er Juillet de l'année précédente jusqu'au 30 Juin de l'année indiquée.)

(2) Receita orçada (Revenue fixed - Recette fixée).

(3) Despesa fixada (Expenditure fixed - Dépense fixée).

(4) 1º semestre (1st semester - 1er semestre).

(5) 2º semestre (2nd semester - 2ème semestre).

(6) Dados provisórios. (Preliminary figures - Chiffres provisoires).

89 - Receita arrecadada e Despesa efetuada dos Estados, em contos de réis
 Revenue collected and Expenditure incurred of the States, in contos of réis
 Recouvrement de la Recette et Dépense effectuée des États, en contos de réis

(CONTINUAÇÃO)

(CONTINUED)

(SUITE)

ANOS YEARS ANNÉES	Paraná		Pernambuco (1)		Alagoas		Sergipe		Baha		Espírito Santo (2)		Rio de Janeiro	
	Receita	Despesa	Receita	Despesa	Receita	Despesa	Receita	Despesa	Receita	Despesa	Receita	Despesa	Receita	Despesa
	Revenue	Expenditure	Revenue	Expenditure	Revenue	Expenditure	Revenue	Expenditure	Revenue	Expenditure	Revenue	Expenditure	Revenue	Expenditure
	Recette	Dépense	Recette	Dépense	Recette	Dépense	Recette	Dépense	Recette	Dépense	Recette	Dépense	Recette	Dépense
1897	1.108	1.322	(3) 9.300	(4) 9.294	1.649	1.826	1.846	1.704	11.807	14.065	4.170	(4) 4.461	(3) 14.135	(4) 14.123
1898	999	1.177	(3) 9.800	(4) 10.179	2.181	2.109	2.114	2.425	14.845	14.915	3.067	(4) 3.984	11.185	15.803
1899	1.095	1.241	(3) 10.400	(4) 10.332	2.151	2.189	1.775	2.206	11.496	15.189	3.147	4.755	9.708	13.767
1900	1.143	1.181	10.801	10.832	2.508	2.287	1.919	1.763	12.883	14.150	2.726	2.672	7.969	18.013
1901	1.066	1.124	7.331	11.028	2.368	2.312	1.034	1.082	11.946	12.195	2.469	2.582	8.441	16.141
1902	1.261	1.549	6.993	7.890	2.054	2.110	1.515	1.592	10.417	11.951	2.595	2.665	6.728	7.990
1903	1.692	1.539	7.153	6.985	1.984	2.090	1.548	1.545	9.388	11.972	2.946	2.747	6.799	10.364
1904	1.386	1.612	8.110	9.734	2.230	2.120	1.458	1.416	10.418	12.143	2.856	2.992	8.231	6.757
1905	1.552	1.658	8.897	10.701	1.828	1.832	1.407	1.490	8.218	16.081	2.415	2.481	7.799	7.009
1906	2.018	1.851	8.872	9.297	2.108	3.212	1.244	1.343	9.704	10.796	2.515	2.778	8.231	7.842
Média Average-Moyenne...	1.322	1.425	8.766	9.627	2.107	2.209	1.596	1.717	11.112	13.346	2.951	3.210	8.922	11.787
Índice Index-Indices.....	100	100	100	100	100	100	100	100	100	100	100	100	100	100
1907	2.247	1.880	9.034	9.388	2.015	2.191	1.559	1.799	11.398	12.398	2.326	3.908	8.577	7.043
1908	1.877	1.985	11.292	9.836	2.329	2.295	1.508	1.834	9.489	12.614	2.714	3.573	7.279	7.663
1909	2.251	2.104	9.943	10.047	2.425	2.204	1.950	2.098	9.520	9.289	2.597	2.528	8.598	8.122
1910	2.749	2.544	10.587	10.333	2.541	2.381	2.027	2.061	18.901	22.634	3.052	3.426	9.282	8.517
1911	2.890	2.891	11.081	10.397	2.273	2.350	1.871	1.969	14.227	14.952	4.756	4.281	9.067	8.195
1912	3.144	3.172	12.831	10.925	2.620	2.385	2.186	2.138	17.880	18.043	5.520	6.024	11.563	9.859
1913	3.798	4.035	14.515	13.334	3.132	3.768	3.270	3.235	16.820	27.739	4.225	4.287	12.094	18.752
1914	3.116	3.379	13.763	12.762	2.882	2.745	2.018	3.754	15.661	17.544	3.388	3.664	10.437	16.397
1915	3.813	3.298	11.597	13.633	3.454	3.499	2.913	2.944	22.363	20.931	4.578	2.962	12.694	11.686
1916	4.770	3.740	14.769	14.685	4.047	3.246	3.353	3.635	23.578	16.956	4.375	4.365	17.192	17.064
Média Average-Moyenne...	3.015	2.904	11.941	11.534	2.833	2.715	2.266	2.547	15.989	17.310	3.753	3.902	10.678	11.270
Índice Index-Indices.....	228	204	136	129	134	123	142	143	144	130	127	122	120	96
1917	6.923	6.108	17.369	15.055	4.244	4.299	4.032	4.212	25.410	24.528	4.588	4.338	15.551	13.900
1918	6.622	7.018	18.998	15.055	4.773	4.827	4.997	5.230	25.972	32.494	4.999	4.658	16.057	14.354
1919	5.240	6.107	21.080	15.055	5.671	4.724	5.670	6.428	36.096	38.415	10.027	5.147	28.702	17.474
1920	5.720	5.961	26.077	25.873	6.461	6.299	5.490	6.355	30.182	36.107	8.890	7.566	21.481	28.567
1921	5.521	5.755	24.465	21.022	4.874	5.935	4.528	5.030	26.655	32.618	12.563	10.147	25.312	28.700
1922	7.728	6.866	23.853	24.178	6.546	6.188	5.578	5.895	33.050	31.324	14.210	15.616	24.492	28.818
1923	14.268	10.786	29.438	29.768	7.019	6.870	9.062	7.733	43.159	42.374	18.104	17.042	32.255	30.070
1924	5.456	5.670	41.025	38.980	9.243	9.343	8.930	10.908	56.816	54.592	(5) 40.809	(5) 33.867	39.592	36.881
1925	11.611	12.458	(6) 60.443	(6) 65.894	10.181	10.520	8.745	9.546	54.289	59.940	80.399	81.941	37.870	43.558
1926	9.684	10.879	38.269	41.736	9.246	10.356	10.188	10.809	50.267	58.271	37.585	32.793	32.020	48.124
Média Average-Moyenne...	7.867	7.777	39.102	29.262	6.886	6.932	6.716	7.220	38.189	41.069	17.212	16.271	26.834	29.665
Índice Index-Indices.....	595	546	343	304	327	314	421	420	344	308	583	507	381	247
1927	12.537	12.039	41.938	52.421	10.813	11.019	8.017	8.168	63.853	73.958	32.924	46.794	32.133	92.599
1928	10.664	11.885	56.847	57.180	12.074	12.636	9.132	8.760	70.722	74.567	(7) 15.432	20.778	39.963	79.988
1929	14.745	14.091	68.760	72.709	14.455	14.571	8.371	8.498	67.572	82.364	35.119	46.803	38.640	92.321
1930	13.834	12.527	51.945	55.499	10.739	10.990	7.623	7.643	57.939	77.329	23.242	31.091	34.491	82.092
1931	13.707	14.127	46.891	52.912	10.065	7.871	8.444	8.109	56.322	49.182	30.399	25.374	49.808	82.442
1932	13.212	12.999	44.809	59.241	11.171	10.878	7.842	8.968	56.532	53.162	30.616	32.538	55.076	43.031
1933	14.488	14.770	49.837	48.146	10.850	11.771	7.722	8.465	55.309	58.572	25.061	33.114	60.190	45.876
1934	21.428	19.916	89.417	85.812	12.565	15.425	9.713	8.789	70.871	65.680	34.864	33.069	57.078	57.923
1935	26.348	21.070	79.441	76.657	16.084	14.871	12.734	11.820	78.885	75.686	63.840	59.892	62.452	58.491
1936	28.373	28.264	88.262	84.988	13.998	15.530	13.915	13.420	106.736	85.801	60.435	60.333	65.388	76.599
Média Average-Moyenne...	16.314	16.159	61.831	64.552	12.282	12.556	9.351	9.264	68.474	69.631	16.144	16.929	49.612	71.434
Índice Index-Indices.....	1.279	1.135	705	671	543	568	586	540	616	522	1.225	1.213	556	606
1937	31.646	34.853	80.437	83.168	14.387	15.223	15.819	15.527	116.763	118.698	52.800	60.800	59.472	68.349

(1) De 1907 a 1924 o período financeiro é contado de 1 de Julho do ano anterior a 30 de Junho do ano indicado (From 1907 to 1924, the financial period is considered from the 1st July of last year to the 30th June of the year indicated - De 1907 a 1924, la période financière est comptée de 1er. Juillet de l'année précédente jusqu'au 30 Juin de l'année indiquée).

(2) De 1924 a 1928 o exercício financeiro cobre o mesmo período indicado em a nota 1 (From 1924 to 1928, the financial period covers the same time indicated in the first note. - De 1924 a 1928 la période financière comprend la même période indiquée dans la note 1).

(3) Receita orçada (Revenue fixed - Recette fixée).

(4) Despesa fixada (Expenditure fixed - Dépense fixée).

(5) 18 meses (Months - Mois) (1. I. 1924 - 30. VI. 1925).

(6) 18 meses (Months - Mois) (1. VII. 1924 - 31. XII. 1925).

(7) 2º semestre (2nd. semester - 2nd. semestre).

89 - Receita arrecadada e Despesa efetuada dos Estados, em contos de réis
 Revenue collected and Expenditure incurred of the States, in contos of réis
 Recouvrement de la Recette et Dépense effectuée des États, en contos de réis

(CONCLUSÃO)

(CONCLUSION)

(FIN)

ANOS YEARS ANNÉES	São Paulo		Paraná (1)		Santa Catarina		Rio Grande do Sul		Minas Gerais		Goiás		Mato Grosso	
	Receita	Despesa	Receita	Despesa	Receita	Despesa	Receita	Despesa	Receita	Despesa	Receita	Despesa	Receita	Despesa
	Revenue	Expenditure	Revenue	Expenditure	Revenue	Expenditure	Revenue	Expenditure	Revenue	Expenditure	Revenue	Expenditure	Revenue	Expenditure
1897-1906=100														
1897	48.571	57.455	1.973	2.718	1.737	1.729	9.636	12.083	20.952	20.667	595	564	919	933
1898	42.280	54.140	2.277	(2) 2.065	1.590	(2) 1.537	10.820	10.256	17.830	19.652	690	679	1.183	1.135
1899	43.114	36.749	(3) 1.128	(3) 1.351	1.754	1.610	11.314	11.743	18.588	17.638	686	694	1.121	1.471
1900	42.651	36.298	2.106	2.991	1.375	1.335	10.083	8.774	14.542	18.705	735	728	1.433	1.437
1901	45.685	45.692	2.313	2.663	1.212	1.207	8.835	8.385	16.571	17.445	844	745	1.258	3.591
1902	37.649	40.913	2.824	4.125	1.298	1.248	9.420	8.134	16.829	16.133	846	725	1.391	1.581
1903	34.127	40.743	3.205	4.068	1.470	1.363	10.314	9.127	16.195	16.642	630	701	1.553	1.849
1904	42.604	35.873	3.391	3.494	1.515	1.474	9.663	9.180	17.388	16.349	710	775	1.854	1.796
1905	67.347	111.861	3.733	7.254	1.285	1.446	9.368	8.800	14.071	16.097	708	787	2.030	2.084
1906	68.993	61.615	7.204	10.980	1.543	1.530	9.980	9.036	14.953	19.005	1.004	817	1.633	1.628
Média														
Average-Moyenne	46.302	52.134	3.015	4.171	1.477	1.448	9.943	9.550	16.792	17.833	750	721	1.438	1.750
Índice														
Index-Indices	100	100	100	100	100	100	100	100	100	100	100	100	100	100
1907	52.178	68.570	8.927	8.488	1.970	1.812	14.620	15.634	23.994	20.757	914	987	2.708	2.140
1908	42.693	67.989	8.383	9.298	1.995	2.100	12.701	13.259	20.105	24.159	978	1.031	2.560	2.682
1909	56.660	67.758	9.927	9.355	1.821	2.063	14.740	13.137	21.185	27.356	674	973	2.680	2.632
1910	43.281	65.852	7.309	7.674	1.903	2.000	15.127	14.718	22.847	32.063	881	978	5.234	3.672
1911	63.946	83.860	5.706	5.372	2.421	2.316	16.282	16.336	23.372	29.690	1.000	1.280	4.276	5.161
1912	75.841	98.643	6.699	6.009	2.457	2.334	18.666	18.418	36.762	29.340	1.084	1.023	4.494	3.735
1913	70.008	107.738	6.432	8.528	2.805	2.951	19.462	18.933	31.487	32.883	1.340	1.287	4.074	4.288
1914	65.711	100.160	6.138	9.300	2.343	2.782	17.653	19.556	27.483	33.914	1.093	1.325	4.060	4.408
1915	79.316	93.697	10.720	9.919	3.065	3.198	18.027	18.896	38.341	30.191	1.037	1.004	3.838	4.102
1916	79.248	86.444	6.783	11.995	3.660	3.459	20.813	18.562	34.555	30.373	1.567	1.556	4.129	4.355
Média														
Average-Moyenne	63.468	83.871	7.702	8.662	2.444	2.508	16.810	16.750	28.013	29.073	1.056	1.144	3.807	3.726
Índice														
Index-Indices	138	161	255	208	165	173	169	175	167	163	141	159	265	213
1917	82.556	97.794	6.912	10.004	4.412	4.199	24.869	20.803	37.745	32.508	1.942	1.614	4.327	4.183
1918	75.842	103.888	7.348	11.491	5.068	5.177	27.425	21.241	40.609	38.193	2.308	2.053	4.561	4.499
1919	94.235	110.902	8.533	12.109	7.123	7.934	32.461	24.954	51.640	39.062	2.866	1.051	5.613	5.196
1920	175.679	174.665	11.593	13.717	7.699	8.795	37.488	26.182	56.189	52.617	2.730	2.804	4.718	5.270
1921	160.580	177.977	11.863	10.338	8.050	8.485	48.717	38.211	63.460	65.382	2.380	3.046	4.297	5.765
1922	157.019	204.888	11.227	11.835	9.979	11.844	45.844	38.178	78.486	78.446	3.097	2.613	3.935	4.885
1923	202.722	233.135	13.063	13.189	12.771	16.788	83.973	122.850	90.264	72.473	8.890	3.030	5.879	3.685
1924	227.020	278.656	16.181	14.665	15.837	17.165	112.149	119.940	120.530	83.708	4.321	3.554	5.898	5.243
1925	353.271	406.687	19.620	17.220	13.930	13.177	130.512	120.617	141.090	107.839	5.336	5.473	8.315	8.415
1926	352.584	511.230	21.884	20.495	14.050	14.120	138.395	149.852	134.347	161.935	3.885	5.459	6.449	7.196
Média														
Average-Moyenne	188.131	229.932	12.823	13.510	9.892	10.718	68.183	67.733	81.435	73.276	3.276	3.130	5.399	5.384
Índice														
Index-Indices	406	441	425	324	670	740	686	709	485	411	437	434	375	308
1927	404.044	594.808	22.659	27.359	16.649	16.804	147.759	145.424	151.595	143.749	4.957	4.519	7.987	9.882
1928	408.424	523.802	28.801	35.126	17.788	18.001	170.374	164.588	180.199	178.988	5.704	5.296	9.498	11.320
1929	438.460	618.436	(4) 46.695	(4) 86.793	19.275	17.709	194.418	185.601	232.052	206.290	5.173	6.891	8.442	11.746
1930	400.204	616.197	29.192	46.511	16.569	20.144	160.978	178.463	141.727	264.720	4.468	5.083	7.597	10.238
1931	429.571	602.906	26.619	31.524	17.227	16.791	178.757	175.288	201.199	240.289	6.020	5.816	8.394	12.148
1932	382.424	662.609	24.739	23.572	18.433	17.797	182.315	147.008	222.918	243.013	5.418	6.076	6.769	7.383
1933	432.283	593.139	28.140	24.112	17.605	18.681	166.918	138.417	177.015	200.201	6.582	7.870	7.542	9.413
1934	475.919	656.967	33.414	53.992	18.094	34.279	171.650	144.667	146.586	290.770	7.985	8.378	7.945	10.015
1935	657.142	745.583	44.903	35.865	21.060	17.917	193.254	184.890	245.000	328.000	9.600	10.047	8.152	10.980
1936	708.590	747.458	52.597	44.920	24.790	30.145	230.757	209.793	268.495	367.831	12.478	13.209	13.731	9.831
Média														
Average-Moyenne	473.206	642.197	33.482	40.978	18.749	20.837	179.717	167.415	196.739	243.385	6.837	7.378	8.611	10.336
Índice														
Index-Indices	1.022	1.232	1.111	982	1.269	1.439	1.807	1.753	1.172	1.365	912	1.023	599	591
1937	(5) 680.693	(5) 816.722	49.861	63.857	31.345	37.273	265.168	243.021	264.815	334.769	(6) 13.241	(6) 13.241	13.406	11.074

(1) De 1899 a 1928 o período financeiro é contado de 1 de Julho do ano anterior a 30 de Junho do ano indicado (From 1899 to 1928, the financial period is considered from the 1st July of last year to the 30th June of the indicated year - De 1899 à 1928, la période financière est comptée du 1^{er} Juillet de l'année précédente jusqu'au 30^{er} Juin de l'année indiquée).

(2) Despesa fixada (Expenditure fixed - Dépense fixée).

(3) 1^o semestre (estimativa) (1st semester - estimate - 1er. semestre - estimative).

(4) 18 meses (18 months - 18 mois).

(5) Dados provisórios. (Preliminary figures - Chiffres provisoires).

90 - Receita arrecadada e Despesa efetuada dos Municípios, em contos de réis
 Revenue collected and Expenditure incurred of Municipalities, in contos of réis
 Recouvrement de la Recette et Dépense effectués des Municipales, en contos de réis

ANOS YEARS ANNÉES	Total		Território do Acre		Amazonas		Pará		Maranhão		Piauí		Ceará		Rio Grande do Norte	
	Receita	Despesa	Receita	Despesa	Receita	Despesa	Receita	Despesa	Receita	Despesa	Receita	Despesa	Receita	Despesa	Receita	Despesa
	Revenuo	Expenditure	Revenuo	Expenditure	Revenuo	Expenditure	Revenuo	Expenditure	Revenuo	Expenditure	Revenuo	Expenditure	Revenuo	Expenditure	Revenuo	Expenditure
	Recette	Dépense	Recette	Dépense	Recette	Dépense	Recette	Dépense	Recette	Dépense	Recette	Dépense	Recette	Dépense	Recette	Dépense
1907-1916=100																
1907	98.663	105.980			3.131	3.030	9.155	8.998	811	787	201	277	375	352	258	258
1908	138.507	134.674			3.672	3.488	9.612	9.307	861	920	317	315	644	621	302	285
1909	151.225	151.092			3.743	3.581	9.749	9.069	871	1.102	403	389	690	627	279	275
1910	163.470	163.469			3.650	3.820	10.640	10.253	916	912	426	385	765	708	302	310
1911	147.330	144.785			4.299	4.151	8.962	10.387	1.003	1.310	403	437	760	730	358	333
1912	163.904	155.410			4.316	4.226	10.893	10.580	693	763	444	430	804	744	335	341
1913	134.069	147.070	379	466	3.727	3.515	7.400	8.451	1.358	1.199	417	390	958	924	301	387
1914	133.500	138.981	566	667	2.538	2.494	6.391	7.504	1.210	1.199	412	412	832	834	366	386
1915	140.330	150.773	584	575	2.385	2.427	6.011	8.364	1.576	1.563	470	404	817	822	440	445
1916	143.059	152.021	562	534	2.451	2.163	6.804	7.363	1.185	1.142	464	448	857	836	417	417
Média Average-Moyenne.	141.405	143.425	523	560	3.381	3.290	8.622	9.088	1.048	1.088	405	395	750	720	345	344
Indice Index-Indice.....	100	100	100	100	100	100	100	100	100	100	100	100	100	100	100	100
1917	147.421	152.950	759	703	2.415	2.501	7.352	8.110	1.301	1.199	478	440	885	861	522	437
1918	156.515	160.849	630	588	2.279	2.262	7.051	7.838	1.703	1.677	537	519	962	936	670	619
1919	171.116	217.203	556	572	2.333	2.422	7.850	7.483	1.452	1.407	596	587	1.077	1.007	607	609
1920	193.611	207.093	513	580	2.085	2.058	8.136	8.163	1.645	1.555	535	481	1.056	1.067	706	639
1921	214.748	247.147	406	348	2.008	1.986	7.991	7.951	1.604	1.573	882	850	1.234	1.128	725	692
1922	238.455	277.169	344	342	2.263	2.270	8.347	8.381	1.660	1.753	818	764	1.473	1.340	762	900
1923	286.164	357.604	512	518	2.163	2.132	7.935	8.158	1.965	1.933	956	877	1.814	1.660	962	945
1924	325.126	348.494	554	555	2.965	2.962	6.762	6.923	2.469	2.523	1.096	1.108	1.983	1.952	1.200	1.219
1925	393.150	421.002	703	675	3.653	3.475	10.061	7.660	2.528	2.433	1.210	1.270	2.254	2.355	1.482	1.640
1926	424.707	432.288	813	836	3.386	3.233	11.791	10.502	2.688	2.613	1.205	1.312	2.173	2.226	1.690	1.999
Média Average-Moyenne.	254.601	282.181	580	572	2.555	2.530	8.328	8.112	1.902	1.875	831	821	1.491	1.453	933	960
Indice Index-Indice.....	180	197	111	102	76	77	97	89	181	172	205	208	199	202	270	279
1927	485.778	514.335	740	725	3.864	3.910	10.128	10.864	2.930	2.899	1.398	1.521	2.503	2.527	1.986	2.102
1928	540.520	603.010	881	924	3.831	3.853	10.572	10.701	3.121	3.198	1.574	1.768	2.776	2.780	2.005	2.166
1929	597.387	667.113	911	971	3.767	3.573	11.164	10.575	3.188	3.288	1.925	1.763	2.817	3.253	2.531	2.726
1930	596.968	594.166	820	886	3.298	3.077	9.451	9.890	3.969	3.960	1.835	1.883	2.859	2.625	2.311	2.510
1931	595.302	659.282	608	608	4.236	3.714	11.820	10.653	3.689	3.594	2.147	2.031	4.272	4.676	3.148	3.051
1932	578.845	554.369	593	589	4.077	4.260	13.094	13.466	4.375	4.021	2.164	2.503	4.731	4.607	3.441	3.532
1933	637.221	716.889	600	595	4.112	4.062	14.981	15.308	4.190	4.027	2.415	2.416	4.729	4.923	3.314	3.476
1934	695.235	697.325	682	533	5.082	4.732	13.619	13.444	4.694	4.730	2.951	3.178	6.627	6.270	3.731	3.908
1935	750.149	709.910	756	748	4.996	4.830	13.704	13.056	4.556	4.902	3.219	3.296	7.261	7.077	4.199	4.751
1936 (1)	882.640	896.487	1.055	976	6.271	6.922	10.252	9.617	6.415	7.100	5.534	5.332	11.290	10.125	5.265	5.707
Média Average-Moyenne.	636.605	667.288	765	751	4.351	4.295	11.858	11.817	4.108	4.173	2.516	2.569	4.986	4.888	3.193	3.393
Indice Index-Indice.....	450	465	146	134	129	131	133	130	392	384	621	650	665	679	926	986

(1) Dados provisórios (Preliminary figures-Chiffres provisoires)

90 - Receita arrecadada e Despesa efetuada dos Municípios, em contos de réis
 Revenue collected and Expenditure incurred of Municipalities, in contos of réis
 Recouvrement de la Recette et Dépense effectuée des Municipales, en contos de réis

(CONTINUAÇÃO)

(CONTINUED)

(SUITE)

ANOS YEARS ANNÉES	Paraíba		Pernambuco		Alagoas		Sergipe		Baha		Espírito Santo		Rio de Janeiro		Distrito Federal	
	Receita	Despesa	Receita	Despesa	Receita	Despesa	Receita	Despesa	Receita	Despesa	Receita	Despesa	Receita	Despesa	Receita	Despesa
	Revenues	Expenditure	Revenues	Expenditure	Revenues	Expenditure	Revenues	Expenditure	Revenues	Expenditure	Revenues	Expenditure	Revenues	Expenditure	Revenues	Expenditure
	Recette	Dépense	Recette	Dépense	Recette	Dépense	Recette	Dépense	Recette	Dépense	Recette	Dépense	Recette	Dépense	Recette	Dépense
1907-1916=100																
1907	313	334	3.780	3.728	455	443	242	237	11.925	11.849	511	497	3.167	3.182	27.215	32.438
1908	307	376	3.110	3.374	461	446	292	293	8.152	7.875	584	599	3.243	3.216	39.161	38.932
1909	390	394	3.150	2.992	516	541	291	292	6.826	8.978	661	630	3.223	3.190	53.724	58.304
1910	418	401	9.280	7.245	574	597	284	266	7.007	9.171	721	703	3.548	3.286	50.852	50.291
1911	460	449	5.056	4.665	500	689	307	306	8.202	8.728	809	790	4.240	4.049	39.632	38.793
1912	450	451	3.570	3.186	453	452	352	329	8.202	8.641	1.072	1.026	5.163	4.989	47.812	47.781
1913	523	504	4.162	3.789	595	573	373	370	6.737	13.709	979	952	4.909	4.857	41.108	47.186
1914	431	473	3.893	4.123	538	608	367	344	13.938	12.956	1.072	1.028	4.754	4.777	38.187	39.617
1915	508	511	4.795	4.856	675	667	353	342	14.547	14.340	1.027	1.004	5.060	5.035	40.740	44.144
1916	617	572	4.115	4.057	662	667	426	408	11.563	11.625	1.042	1.056	6.000	5.919	41.760	46.500
Média																
Average-Moyenne	453	446	4.492	4.197	555	567	328	319	9.710	10.787	848	826	4.331	4.250	42.020	43.894
Índice																
Index-Indice	100	100	100	100	100	100	100	100	100	100	100	100	100	100	100	100
1917	680	665	5.216	5.085	691	657	498	485	10.052	9.395	1.191	1.169	6.665	6.434	41.029	45.907
1918	821	771	5.297	5.393	762	767	569	527	10.355	10.292	1.189	1.143	6.945	7.252	44.946	48.206
1919	771	805	5.771	5.741	879	826	575	592	9.453	9.650	1.201	1.215	7.401	8.204	51.013	65.499
1920	963	963	6.475	6.692	872	893	736	725	9.875	11.378	1.422	1.393	8.766	8.608	57.625	67.677
1921	1.078	1.044	6.990	6.700	1.098	1.062	879	862	11.425	12.591	1.767	1.775	10.230	10.185	65.570	84.148
1922	1.245	1.186	7.616	7.454	1.207	1.259	887	893	13.785	13.664	1.998	2.201	10.493	10.567	72.240	101.109
1923	1.415	1.422	8.667	8.537	1.449	1.352	1.232	1.351	15.860	16.004	2.151	2.222	10.812	10.761	93.951	137.470
1924	1.586	1.545	9.849	10.709	1.622	1.704	1.280	1.279	13.548	13.988	2.566	2.574	13.569	13.115	109.017	114.747
1925	2.083	1.958	10.145	10.201	2.458	2.408	1.375	1.376	16.469	17.187	4.371	4.581	18.246	17.782	123.612	143.989
1926	2.336	2.217	10.566	10.241	2.524	2.564	1.553	1.514	10.953	18.502	4.774	5.040	20.110	21.594	128.666	129.834
Média																
Average-Moyenne	1.238	1.258	7.658	7.675	1.356	1.349	958	951	13.078	13.265	2.263	2.329	11.324	11.450	78.769	93.859
Índice																
Index-Indice	267	261	176	183	244	238	292	298	135	123	267	282	261	269	187	214
1927	2.609	2.821	12.817	12.259	2.344	2.372	2.300	2.323	23.135	23.605	5.167	5.309	21.195	21.628	151.380	156.951
1928	2.313	2.370	12.199	12.185	2.706	2.680	2.640	2.589	25.251	25.441	6.168	7.290	22.100	24.247	107.515	184.240
1929	3.107	3.108	16.029	15.348	3.032	3.063	2.716	2.550	25.915	27.354	7.043	8.048	23.204	26.432	176.650	208.789
1930	2.452	2.457	15.412	15.750	2.775	2.689	2.216	2.197	22.892	21.724	5.848	6.363	23.393	24.704	196.177	191.894
1931	4.296	4.379	14.337	12.867	2.672	2.554	2.773	2.723	29.450	26.982	5.889	5.486	24.895	24.301	181.084	240.020
1932	4.177	4.197	15.484	15.319	3.043	2.928	2.677	2.674	26.149	25.114	7.100	7.094	25.568	24.203	182.503	157.669
1933	4.741	4.690	16.273	15.484	3.139	3.070	2.451	2.351	25.681	25.595	6.610	7.075	26.689	26.166	225.288	285.229
1934	5.078	4.952	15.701	15.395	3.399	3.320	3.095	3.533	28.771	28.740	7.098	7.203	26.798	29.246	247.260	287.070
1935	5.410	5.277	17.997	20.969	3.458	3.896	3.169	3.518	30.643	30.371	6.881	6.912	28.422	29.590	286.484	299.648
1936 (1)	7.285	6.974	24.836	25.830	4.941	5.955	4.220	4.182	33.228	33.732	6.828	7.041	31.424	33.324	286.726	306.948
Média																
Average-Moyenne	4.163	4.131	16.108	16.140	3.151	3.203	2.825	2.861	27.111	26.861	6.454	6.783	25.384	26.384	210.167	229.296
Índice																
Index-Indice	919	926	359	385	568	565	861	897	279	249	761	821	586	621	500	522

(1) Dados provisórios exceto em relação ao Distrito Federal (Preliminary figures except in relation to the Federal District-Chiffres provisoires excepté par rapport au District Fédéral).

90 - Receita arrecadada e Despesa efetuada dos Municípios, em contos de réis
 Revenue collected and Expenditure incurred of Municipalities, in contos of réis
 Recouvrement de la Recette et Dépense effectuée des Municipales, en contos de réis

(CONCLUSÃO)

(CONCLUSION)

(FIN)

ANOS YEARS ANNÉES	São Paulo		Paraná		Santa Catarina		Rio Grande do Sul		Minas Gerais		Goiaz		Mato Grosso	
	Receita	Despesa	Receita	Despesa	Receita	Despesa	Receita	Despesa	Receita	Despesa	Receita	Despesa	Receita	Despesa
	Revenuo	Expendi- ture	Revenuo	Expendi- ture	Revenuo	Expendi- ture	Revenuo	Expendi- ture	Revenuo	Expendi- ture	Revenuo	Expendi- ture	Revenuo	Expendi- ture
	Recette	Dépense	Recette	Dépense	Recette	Dépense	Recette	Dépense	Recette	Dépense	Recette	Dépense	Recette	Dépense
1907-1916=100														
1907.....	20.500	23.400	1.178	1.162	751	737	8.247	7.907	5.881	5.840	245	218	204	197
1908.....	40.740	46.187	1.028	1.018	857	830	9.027	8.780	6.389	7.057	314	277	524	499
1909.....	47.321	44.902	1.180	1.104	885	804	9.043	9.584	6.776	7.768	318	310	580	506
1910.....	52.732	42.889	1.156	1.148	907	877	11.056	10.838	7.153	8.354	375	363	708	652
1911.....	49.279	44.991	1.341	1.330	925	862	11.684	11.350	7.923	9.419	378	389	740	647
1912.....	51.793	44.469	1.363	1.316	1.211	1.068	14.104	13.298	9.527	10.101	443	444	814	775
1913.....	30.881	29.078	1.706	1.884	1.064	1.071	14.913	14.678	9.950	11.114	472	448	1.067	1.021
1914.....	29.045	32.289	1.948	1.720	978	1.030	13.984	13.665	9.954	11.451	499	477	903	927
1915.....	31.691	36.939	1.851	1.755	1.000	977	14.372	13.988	9.506	10.274	485	412	887	879
1916.....	32.143	37.016	1.826	1.797	1.158	1.174	15.149	14.996	11.347	11.291	450	450	1.046	991
Média Average-Moyenne.	39.703	38.342	1.428	1.429	974	953	12.227	11.914	8.436	9.267	394	377	747	709
Índice Index-Indice.....	100	100	100	100	100	100	100	100	100	100	100	100	100	100
1917.....	35.203	37.114	1.963	1.931	1.290	1.295	15.925	15.511	11.783	11.594	512	477	1.011	977
1918.....	36.601	38.191	2.116	2.153	1.432	1.412	17.284	16.348	12.614	12.303	593	536	1.160	1.121
1919.....	38.421	41.330	2.260	2.285	1.768	1.805	20.246	18.878	14.782	14.197	636	645	1.462	1.433
1920.....	43.097	49.638	2.327	2.401	1.070	1.972	21.712	21.940	15.285	16.041	807	800	1.403	1.417
1921.....	52.959	65.074	2.458	2.546	2.126	2.135	25.058	25.175	15.929	16.987	893	887	1.489	1.448
1922.....	59.959	68.904	2.589	2.754	2.224	2.410	28.228	26.468	16.635	20.131	768	859	1.692	1.605
1923.....	59.172	68.904	3.739	3.632	2.740	2.937	34.804	40.034	22.806	22.624	1.093	1.093	1.868	1.883
1924.....	67.310	90.224	4.219	4.221	3.494	3.026	39.957	45.800	27.335	27.442	1.147	1.088	2.255	2.129
1925.....	73.653	88.388	5.204	5.020	4.204	4.260	53.424	49.754	32.007	34.048	1.257	1.304	2.719	2.625
1926.....	93.890	104.962	6.215	6.016	4.394	4.584	52.580	53.102	33.507	33.541	1.401	1.350	2.489	2.844
1928.....	109.888	111.624												
Média Average-Moyenne.	61.563	72.546	3.309	3.297	2.564	2.584	30.922	31.252	20.268	21.391	902	904	1.754	1.748
Índice Index-Indice.....	155	189	232	231	263	271	253	262	240	231	229	240	235	247
1927.....	129.767	144.785	7.442	7.650	5.847	6.157	60.057	59.710	33.715	39.874	1.549	1.550	2.816	2.793
1928.....	149.705	169.258	7.635	8.000	6.931	6.891	68.077	74.021	42.529	52.806	2.030	1.879	3.805	3.102
1929.....	163.326	188.253	9.128	10.980	7.568	7.713	76.019	82.515	51.245	50.380	2.065	2.109	3.988	4.252
1930.....	163.326	188.253	8.092	8.509	6.520	6.875	77.262	84.382	40.757	45.324	2.082	1.969	4.259	4.348
1931.....	163.326	188.253	8.092	8.509	6.520	6.875	77.262	84.382	40.757	45.324	2.082	1.969	4.259	4.348
1932.....	140.343	184.110	8.701	10.504	6.979	7.008	87.566	92.228	50.016	55.207	2.524	2.608	4.057	4.081
1933.....	140.343	184.110	8.701	10.504	6.979	7.008	87.566	92.228	50.016	55.207	2.524	2.608	4.057	4.081
1934.....	130.103	181.976	8.352	7.450	7.145	7.138	79.192	82.614	49.089	47.092	2.632	2.700	3.156	3.214
1935.....	132.090	147.200	9.583	9.290	7.440	7.436	86.078	90.220	50.414	51.641	2.891	2.977	3.512	3.548
1936.....	147.066	139.405	10.538	10.596	7.864	8.197	94.042	90.209	53.426	55.883	3.118	3.194	3.805	3.778
1937.....	162.482	150.416	12.641	12.837	8.327	8.606	93.874	95.833	54.655	55.155	3.217	3.359	3.828	3.769
1938 (1).....	240.657	234.787	14.737	14.247	10.472	10.025	99.607	97.161	63.584	63.652	3.904	3.867	4.109	4.013
Média Average-Moyenne.	154.348	159.114	9.715	10.064	7.509	7.590	82.177	84.889	48.943	51.781	2.602	2.621	3.729	3.684
Índice Index-Indice.....	390	415	680	704	771	796	672	713	580	559	660	695	499	528

(1) Dados provisórios (Preliminary figures-Données provisoires)

91 - Receita arrecadada da União segundo
Revenue collected of the National Government
Recouvrement de la Recette de l'Union selon

ESTADOS, DISTRITO FEDERAL E DELEGACIA EM LONDRES STATES, FEDERAL DISTRICT AND DELEGACY IN LONDON ÉTATS, DISTRICT FÉDÉRAL ET DELEGACIE À LONDRES	Total geral da receita Grand total of Revenue Total général de la recette — Contos de réis	RENDA ORDINARIA ORDINARY REVENUE RECETTE ORDINAIRE									
		Total da renda ordinaria		RENDA DOS TRIBUTOS REVENUE FROM TAXES RENTE DES IMPOTS							
		Total of the ordinary revenue		TOTAL		Importação Custom duties Droits de douane		Imposto de consumo Excise tax Impôt sur la consommation		Imposto sobre atos emanados do Governo Tax of Govern- mental acts Impôt sur des actes gouvernementaux (1)	
		Contos de réis	%	Contos de réis	%	Contos de réis	%	Contos de réis	%	Contos de réis	%
1 - Amazonas.....	13.286	12.606	94,9	11.154	84,0	5.257	39,6	2.916	22,0	(2) 1.757	13,2
2 - Pará.....	27.788	26.037	93,7	22.116	79,6	9.965	35,9	6.042	21,7	2.755	9,9
3 - Maranhão.....	13.737	12.897	93,9	9.367	68,2	4.066	29,6	2.824	20,6	1.125	8,2
4 - Piauí.....	7.124	6.804	95,5	4.895	68,7	1.651	23,2	1.061	14,9	893	12,5
5 - Ceará.....	40.154	37.303	92,9	24.858	61,9	11.818	29,4	6.226	15,5	4.014	10,0
6 - Rio Grande do Norte.....	11.257	10.509	93,4	7.134	63,4	3.460	30,7	1.640	14,6	1.234	11,0
7 - Paraíba.....	19.990	19.167	95,9	16.796	84,0	7.442	37,2	6.745	33,7	1.553	7,8
8 - Pernambuco.....	95.303	91.011	95,5	85.996	90,2	44.960	47,2	28.984	30,4	6.162	6,4
9 - Alagoas.....	10.858	10.337	95,2	9.315	85,8	3.284	30,2	3.974	36,6	994	9,2
10 - Sergipe.....	7.614	7.321	96,2	6.409	84,2	587	7,7	4.251	55,8	704	9,3
11 - Baía.....	86.031	81.954	95,3	57.621	67,0	28.689	27,5	16.880	19,6	(2) 9.423	11,0
12 - Espírito Santo.....	7.963	7.526	94,5	6.314	79,3	1.337	16,8	2.063	25,9	1.659	20,8
13 - Rio de Janeiro.....	68.294	54.692	80,1	50.128	73,4	1.445	2,1	39.393	57,7	3.809	5,7
14 - Distrito Federal.....	1.631.392	1.140.192	69,9	813.730	49,9	450.735	27,6	176.058	10,8	91.269	5,6
15 - São Paulo.....	1.056.488	998.723	94,5	933.580	88,4	523.427	49,6	269.786	25,5	72.420	6,9
16 - Paraná.....	35.373	27.800	78,6	24.614	69,6	8.016	22,7	9.874	27,9	3.598	10,2
17 - Santa Catarina.....	30.651	27.137	88,5	24.592	80,2	9.127	29,8	10.382	33,8	2.393	7,8
18 - Rio Grande do Sul.....	168.625	155.211	92,0	144.612	85,7	61.787	36,6	48.329	28,7	16.268	9,6
19 - Minas Gerais.....	63.619	59.831	94,0	49.122	77,2	240	0,4	27.602	43,4	11.986	18,8
20 - Goiás.....	2.562	2.439	95,2	1.772	69,2	728	28,4	671	26,2
21 - Mato Grosso.....	5.784	5.361	92,7	4.208	72,8	1.120	19,4	1.316	22,8	931	16,1
22 - Delegacia Fiscal em Londres.....	58.583	29.200	49,8	747	1,3	523	0,9
23 - 1937.....	3.462.476	2.824.058	81,6	2.309.030	66,7	1.173.413	33,9	667.074	19,3	236.201	6,8
24 - 1936.....	3.127.460	2.395.992	76,6	2.012.791	64,4	1.012.105	32,4	606.024	19,4	194.344	6,2
25 - 1935.....	2.722.693	2.364.950	86,9	2.049.822	75,3	975.082	35,8	558.223	20,5	334.093	12,3
26 - 1934.....	2.519.530	2.139.521	84,9	1.817.754	72,2	837.463	33,2	512.258	20,3	298.612	11,9
27 - TOTAL 1933.....	2.078.476	1.847.033	88,9	1.590.698	76,5	756.697	36,4	445.384	21,4	251.802	12,1
28 - 1932.....	1.750.790	1.485.793	84,8	1.239.331	70,8	527.275	30,1	388.579	22,2	225.615	12,0
29 - 1931.....	1.752.665	1.573.099	89,7	1.314.746	75,0	605.131	34,5	377.598	21,5	237.867	13,6
30 - 1930.....	1.677.962	1.532.414	91,8	1.246.446	74,3	626.224	37,3	352.237	21,0	204.833	12,2

Nota - Neste quadro, a discriminação das cifras abrange sempre um período de 12 meses, inclusive em 1933 e 1934. Os resultados correspondentes a esses 2 últimos anos including 1933 and 1934. The results relating to these two years differ from those shown in the 9th table, where the periods are respectively 15 and 9 months. - Dans ce tableau, dans le tableau 9^{ème}, où les périodes comprennent respectivement 15 et 9 mois.

(1) Até 1936 inclusive, tinha a denominação de « imposto sobre circulação » (Until 1936, tax on circulation - Jusqu'à la fin de 1936, impôt sur la circulation).

(2) Inclusive o imposto sobre vendas e consignações « nos territórios » (Including the tax on sales and consignations « in territories » - Y. compris l'impôt sur les ventes et consi

os diversos títulos orçamentários - 1937
 according to various budgetary items
 les différentes désignations budgétaires

Imposto sobre a renda						Rendas patrimoniais						Rendas industriais						Renda Extraordinaria		Renda com aplicação especial		Conversão em espécie	
Income Tax		Lottery Tax		Miscellaneous		Revenue from State Property		Industrial Revenue		Unordinary Revenue		Revenue with specified purpose		Rente avec une application spéciale		Conversion in kinds		Conversion en espèces					
Impôt sur le revenu		Impôt sur les loteries		Divers		Rente patrimoniale		Rente industrielle		Rente extraordinaire		Rente avec une application spéciale		Conversion en espèces		Conversion en espèces		Conversion en espèces					
Contos de réis	%	Contos de réis	%	Contos de réis	%	Contos de réis	%	Contos de réis	%	Contos de réis	%	Contos de réis	%	Contos de réis	%	Contos de réis	%	Contos de réis	%				
1.224	0,2			22	0,2	5	1.425	10,7	255	1,9	425	3,2						1				
3.354	12,1			90	0,8	48	0,2	3.783	13,6	603	2,2	1.148	4,1						2				
1.352	9,8			148	1,1	22	0,2	3.360	24,4	456	3,3	384	2,8						3				
1.200	18,1			69	1,0	2	1.833	25,8	146	2,1	174	2,4						4				
2.800	7,0			511	1,8	92	0,2	11.842	29,5	1.928	4,8	923	2,3						5				
800	7,1			260	2,4	101	0,9	3.005	26,7	403	4,4	255	2,2						6				
1.056	5,3			687	3,4	71	0,4	1.013	8,1	269	1,8	554	2,8						7				
5.800	6,2			641	0,7	492	0,5	3.882	4,1	1.223	1,3	3.069	3,2						8				
1.063	9,8			141	1,3	4	877	8,1	140	1,8	381	3,5						9				
867	11,4			66	0,9	67	0,9	770	10,2	128	1,7	166	2,1						10				
7.629	8,0			615	0,7	162	0,2	23.556	27,4	1.983	2,3	2.094	2,4						11				
1.255	15,8			25	0,3	71	0,9	1.116	14,0	166	2,1	272	3,4						12				
5.421	7,9			220	0,3	109	0,2	4.235	6,2	12.971	19,0	631	0,9						13				
95.668	5,9			15.933	1,0	68.827	4,2	241.702	14,8	451.635	27,7	39.565	2,4						14				
67.947	6,4			2.720	0,2	312	62.111	5,9	28.271	2,7	26.494	2,8						15				
3.126	8,8			89	0,2	25	0,1	3.072	8,7	6.756	19,1	317	2,8						16				
2.690	8,8			95	0,3	41	0,1	2.409	7,9	2.589	8,5	925	3,0						17				
18.228	10,8			531	0,3	114	0,1	9.954	5,9	7.933	4,7	5.481	3,3						18				
9.294	14,6			507	0,9	204	0,3	9.908	15,6	1.873	3,0	1.015	3,0						19				
373	14,6			45	1,7	622	24,3	56	2,2	67	2,6						20				
841	14,5			51	0,9	1	1.101	19,0	248	4,3	175	3,0						21				
224	0,4			26.862	45,8	1.591	2,7	20.383	50,2						22				
232.392	6,7			50.427	1,5	72.361	2,1	392.190	11,3	549.504	15,9	88.914	2,5						23				
199.462	6,4	866	38.631	1,2	4.906	0,2	339.664	10,8	703.671	22,5	27.797	0,9						24				
167.366	6,2	14.458	0,5	31.873	1,2	5.741	0,2	277.514	10,2	357.743	13,1						25				
152.648	6,1	16.773	0,7	20.925	0,8	5.934	0,2	294.908	11,7	380.009	15,1						26				
128.289	5,9	13.576	0,7	17.879	0,9	11.181	0,6	227.275	10,9	208.236	10,0	23.207	1,1				27				
94.078	5,4	3.784	0,2	13.225	0,7	7.827	0,4	225.410	12,9	209.761	12,0	55.236	3,2				28				
93.020	5,3	1.130	0,1	14.121	0,8	7.999	0,4	236.233	13,5	99.659	5,7	79.907	4,6				29				
62.022	3,7	1.130	0,1	15.560	0,9	12.025	0,7	258.333	15,4	58.489	3,5	87.049	5,2				30				

divergem, pois, dos que constam do quadro 9, onde os períodos são respectivamente de 15 e 9 meses. (Note-In this table, the figures listed always cover a period of 12 months, les chiffres comprennent toujours une période de 12 mois, y compris en 1933 et 1934. Les résultats concernant ces deux dernières années ne sont, donc, pas d'accord avec ceux montrés

SÉDE DAS REPARTIÇÕES PAGADORAS HEAD-OFFICES OF TREASURY SIÈGES DU TRÉSOR	Total da despesa Total of Expenditure Total de la dépense — Contos de réis	Fazenda Finance Finances		Justiça Justice Justice		Exterior Foreign Affairs Affaires Etrangères		Educação e Saúde Pública Education and Public Health Instruction Publique et Santé Publique	
		Contos de réis	%	Contos de réis	%	Contos de réis	%	Contos de réis	%
		1 - Amazonas.....	12.367	3.989	32,3	1.900	15,8		
2 - Pará.....	22.995	5.315	23,1	438	1,9			2.715	11,8
3 - Maranhão.....	14.392	3.431	23,8	400	2,8			1.175	8,2
4 - Piauí.....	7.908	2.121	26,8	345	4,4			305	3,9
5 - Ceará.....	34.537	4.906	14,2	513	1,5			3.678	10,6
6 - Rio Grande do Norte.....	11.189	2.834	25,3	544	4,9			324	2,9
7 - Paraíba.....	9.175	3.043	33,2	356	3,9			387	4,2
8 - Pernambuco.....	32.102	10.718	33,4	7.073	22,0			4.129	12,9
9 - Alagoas.....	6.956	3.455	49,7	340	4,9			384	5,5
10 - Sergipe.....	6.875	3.325	48,4	346	5,0			381	5,5
11 - Bahia.....	74.932	12.283	16,4	604	0,8			7.020	10,6
12 - Espírito Santo.....	5.934	2.724	45,9	374	6,3			307	5,2
13 - Rio de Janeiro.....	20.499	7.253	35,4	485	2,4			867	4,2
14 - Distrito Federal.....	3.170.285	901.944	28,4	165.033	5,2	11.479	0,4	198.885	6,3
15 - São Paulo.....	120.917	41.192	34,1	942	0,8			3.542	2,9
16 - Paraná.....	13.242	5.460	41,2	396	3,0			942	7,1
17 - Santa Catarina.....	16.144	5.627	34,9	391	2,4			776	4,8
18 - Rio Grande do Sul.....	41.048	20.726	50,5	575	1,4			6.267	15,3
19 - Minas Gerais.....	39.356	11.851	30,1	1.514	3,9			6.387	16,2
20 - Goiás.....	3.679	1.551	42,1	353	9,6			191	5,2
21 - Mato Grosso.....	6.889	3.551	51,6	285	4,1			526	7,6
22 - Delegacia Fiscal em Londres.....	472.538	260.310	55,1			42.423	9,0	104	
23 - 1937.....	4.143.959	1.317.609	31,8	183.317	4,4	53.902	1,3	241.682	5,8
24 - 1936.....	3.226.081	1.264.674	39,2	136.084	4,2	51.129	1,6	161.194	5,0
25 - 1935.....	2.872.001	1.159.396	40,4	132.917	4,6	60.935	2,1	144.995	5,0
26 - 1934.....	3.050.189	1.223.502	40,1	125.114	4,1	53.363	1,7	139.348	4,6
27 - TOTAL 1933.....	2.391.813	963.017	40,3	97.041	4,0	35.486	1,5	98.000	4,1
28 - 1932.....	2.859.668	1.074.805	37,6	88.969	3,1	33.212	1,1	116.769	4,1
29 - 1931.....	2.046.620	893.497	43,7	74.698	3,7	33.070	1,6	104.891	5,1
30 - 1930.....	2.510.544	890.407	35,5	201.059	8,0	37.832	1,5	10.326	0,4

Fonte de informação: (Source of information - Source d'information): «Contadoria Central da República - Balanço Geral da União, Ministério da Fazenda».

Nota - Distribuída por Estados e por Ministérios a «despesa extraordinária» (Note-The «extraordinary expense» was distributed by States and Ministries - La «dépense extraor

União por Ministérios - 1937
 National Government, by Ministries
 on Fédérale, par Ministères

MINISTÉRIOS MINISTRIES MINISTÈRES												Agentes pagadores Payer agents Agents payeurs		Outras despesas Other expenses Autres dépenses	
Trabalho, Indústria e Comércio Labor, Industry and Commerce Travail, Industrie et Commerce		Viagem e Obras Públicas Communication and Public Works Communication et Travaux Publics		Agricultura Agriculture		Guerra War Guerre		Marinha Navy Marine		Contos de réis		Contos de réis			
Contos de réis	%	Contos de réis	%	Contos de réis	%	Contos de réis	%	Contos de réis	%	Contos de réis	%	Contos de réis	%		
85	0,7	4.251	34,4	592	4,8									1	
217	0,9	12.828	55,8	1.482	0,5									2	
93	0,0	8.831	61,4	462	3,2									3	
72	0,0	4.591	58,0	474	6,0									4	
92	0,3	23.148	07,0	2.200	6,4									5	
90	0,8	6.338	56,6	1.059	9,5									6	
101	1,1	2.899	31,6	2.389	26,0									7	
300	0,0	6.500	20,3	3.382	10,5									8	
79	1,1	1.637	28,5	1.061	15,3									9	
80	1,2	1.277	18,6	1.466	21,3									10	
254	0,3	50.850	07,9	3.021	4,0									11	
70	1,3	1.809	30,5	644	10,8									12	
232	1,1	0.591	46,8	2.071	10,1									13	
57.077	1,8	678.797	21,4	46.974	1,5	785.968	24,8	324.078	10,2					14	
344	0,3	68.284	56,5	6.613	5,4									15	
122	0,0	3.758	28,4	2.569	19,4									16	
113	0,7	8.994	55,7	243	1,5									17	
331	0,8	9.894	24,1	3.255	7,9									18	
168	0,4	12.627	32,1	6.814	17,3									19	
87	2,4	1.254	34,1	242	0,6			1						20	
163	2,4	2.247	32,6	117	1,7									21	
2.734	0,6	2.475	0,5			62.140	13,1	102.352	21,7					22	
62.905	1,5	922.875	22,3	87.130	2,1	848.108	20,5	426.431	10,3					23	
18.818	0,6	730.949	22,6	75.527	2,3	569.652	17,7	218.059	6,8					24	
18.090	0,6	574.523	20,0	67.834	2,4	519.430	18,1	193.881	6,8					25	
28.025	0,8	625.531	20,5	65.519	2,2	576.145	18,9	218.041	7,1					26	
16.465	0,7	537.843	22,5	36.091	1,5	422.626	17,7	185.244	7,7					27	
14.018	0,5	596.237	20,8	39.240	1,4	713.921	25,0	181.902	6,4					28	
12.542	0,6	395.872	19,8	32.917	1,6	275.404	13,5	121.282	5,9	90.231	4,4	12.278	0,6	29	
820	576.385	23,0	78.063	3,1	302.690	12,1	181.108	7,2	122.852	4,9	109.002	4,3	30	

ESTADOS STATES ÉTATS	Total geral da receita orçada Grand total of Revenue budget Total gé- ral de la recette budgétaire — Contos de réis	RENDA DOS IMPOSTOS TAXES RENTE DES IMPÔTS															
		TOTAL		Exportação Export Tax Impôt sur l'exportation		Indústrias e profissões Industrial and Professional Tax Taxe sur l'industrie et la profession		Produção e consumo Production and Excise Tax Impôt sur la production et la consommation		Transmissão de propriedade Tax on transfer of property Impôt sur la transmission de propriété		Imposto territorial Territorial Tax Impôt territorial		Imposto sobre a renda Income Tax Impôt sur le revenu		Imposto de selo Stamp Tax Impôt sur le timbre	
		Contos de réis	%	Contos de réis	%	Contos de réis	%	Contos de réis	%	Contos de réis	%	Contos de réis	%	Contos de réis	%	Contos de réis	%
1 - Amazonas.....	16.709	14.348	85,9	4.031	24,1	900	5,4	300	1,8	630	3,8	180	1,1			400	2,4
2 - Pará.....	27.120	18.840	69,5	4.500	16,6					750	2,8	250	0,9			600	2,2
3 - Maranhão.....	17.261	15.009	87,0	1.800	10,4	1.400	8,1	2.650	15,4	469	2,7					430	2,5
4 - Piauí.....	13.274	10.744	80,9	5.370	40,4	700	5,3	680	5,1	410	3,1	420	3,2	2		310	2,3
5 - Ceará.....	32.218	29.842	92,6	15.150	47,0	5.600	17,4	1.100	3,4	1.570	4,9					1.200	3,7
6 - Rio Grande do Norte.	20.972	15.513	74,0	9.500	45,3	2.000	9,5	50	0,2	800	3,8	80	0,4	40	0,2	300	1,4
7 - Paraíba.....	26.692	23.249	87,1	10.442	39,1	1.968	7,4	1.359	5,1	1.012	3,8	1.200	4,5			723	2,7
8 - Pernambuco.....	83.850	51.415	61,3	20.000	23,8	6.000	7,2			4.200	5,0	1.500	1,8	60	0,1	2.200	2,6
9 - Alagoas.....	16.209	15.099	93,2	6.780	41,8	1.000	6,2			958	5,9	350	2,2			440	2,7
10 - Sergipe.....	14.994	13.075	87,2	3.360	22,4	2.395	16,0	1.495	10,0	930	6,2	310	2,1			420	2,8
11 - Bahia.....	87.000	58.675	67,4	18.000	20,7	14.750	16,9	400	0,5	4.780	5,5	1.840	2,1	500	0,6	1.725	2,0
12 - Espírito Santo.....	35.985	29.920	83,2	15.100	42,0					1.600	4,4	1.500	4,2			750	2,1
13 - Rio de Janeiro.....	63.459	55.289	87,1	18.230	28,7	2.860	4,5			6.061	9,5	3.300	5,2			3.487	5,5
14 - São Paulo.....	744.400	519.077	69,7			75.000	10,1			75.000	10,1	80.000	4,0	1.250	0,1	20.000	2,7
15 - Paraná.....	53.427	38.190	71,5	12.322	23,1	4.098	7,7	780	1,5	3.060	5,7	1.440	2,7			1.500	2,8
16 - Santa Catarina.....	31.500	28.700	91,1	5.500	17,4	2.960	9,4	600	1,9	2.010	6,4	3.500	11,1			1.500	4,8
17 - Rio Grande do Sul..	305.742	145.750	47,7	12.480	4,1	18.700	6,1	10.820	3,5	21.000	6,9	16.000	5,2			9.000	3,0
18 - Minas Gerais.....	296.510	211.200	71,2	25.000	8,4	26.000	8,8	20.000	6,7	22.000	7,4	22.000	7,4			30.000	10,1
19 - Goiás.....	10.837	9.589	88,5	4.132	38,1	1.000	9,2			1.150	10,6	750	6,9			700	6,5
20 - Mato Grosso.....	12.550	10.844	86,4	6.100	48,6	1.000	8,0			600	4,8	900	7,2			300	2,4
21 - 1938.....	1.910.709	1.314.308	68,8	197.797	10,3	168.331	8,8	40.294	2,1	148.990	7,8	85.520	4,5	1.852	0,1	75.985	4,0
22 - 1937.....	1.846.286	1.169.665	63,4	234.631	12,7	137.524	7,5	134.037	7,3	181.952	7,2	81.516	4,4	2.702	0,1	55.269	3,0
23 - 1936.....	1.647.462	979.296	59,4	205.357	12,5	124.042	7,5	63.737	3,9	114.349	6,9	76.601	4,6	7.512	0,5	58.559	3,6
24 - 1935.....	1.526.948	783.200	51,3	265.172	17,4	100.641	6,6	77.253	5,1	97.667	6,4	79.510	5,2	29.235	1,9	39.880	2,6
25 - TOTAL 1934.....	1.341.694	814.616	60,7	247.244	18,4	91.835	6,8	69.285	5,2	82.624	6,2	73.043	5,4	32.601	2,4	38.860	2,9
26 - 1933.....	1.275.862	810.564	63,5	267.825	21,0	88.718	6,9	59.951	4,7	79.802	6,2	88.944	6,6	36.497	2,9	44.840	3,5
27 - 1932.....	1.187.272	798.286	67,2	349.257	29,4	82.858	7,0	62.067	5,2	86.963	7,3	50.399	4,2	27.915	2,4	38.862	2,9
28 - 1931.....	1.166.507	748.007	64,1	335.573	28,8	82.136	7,0	52.260	4,5	74.433	6,4	42.109	3,6	22.048	1,9	31.126	2,7
29 - 1930.....	1.335.906	893.691	66,9	436.260	32,7	86.112	6,5	52.351	3,9	110.015	8,2	42.388	3,2	12.977	1,0	27.882	2,1

Fonte de informação: (Source of information - Source d'information): «Comissão de Estudos Financeiros e Econômicos dos Estados e Municípios».

os diversos Títulos orçamentários - 1938

accordance with its various Items

ses différentes Désignations

Viagem e transporte		Vendas mercantis		Diversos		TOTAL		Renda industrial		Renda patrimonial		Renda extraordinaria		Divida ativa		Contribuição do Governo Federal		Contribuição dos Municípios		Outras rendas	
Communication and Transportation Taxes		Mercantile Sale Tax		Sundry Divers		TOTAL		Industrial revenue		Revenue from State Property		Unordinary revenue		Active Debt		Contribution of the Federal Government		Contribution of Municipalities		Other revenues	
Voies de communication et moyens de transport		Impôt sur les ventes mercantiles		Divers		TOTAL		Rente industrielle		Rente patrimoniale		Rente extraordinaire		Dette active		Contribution du Gouvernement Fédéral		Contribution des Municipales		Autres rentes	
Contos de réis	%	Contos de réis	%	Contos de réis	%	Contos de réis	%	Contos de réis	%	Contos de réis	%	Contos de réis	%	Contos de réis	%	Contos de réis	%	Contos de réis	%	Contos de réis	%
		7.311	43,7	596	3,6	2.361	14,1	1.350	8,1	100	0,6	331	2,0	300	1,8			280	1,6		1
		11.000	40,0	1.740	6,4	8.280	30,5	3.070	11,3	1.700	6,3	1.600	6,1	50	0,2			1.800	6,6		2
		7.800	45,2	460	2,7	2.252	13,0	1.413	8,2	10	0,0	134	0,8	200	1,1			495	2,9		3
		2.200	16,6	652	4,9	2.530	19,1	1.000	7,5	800	6,5	100	1,2	60	0,5			450	3,4		4
		4.600	14,3	622	1,9	2.376	7,4	2.002	6,2	0	0,0	158	0,5	120	0,4			87	0,3		5
		1.980	9,5	763	3,7	5.459	26,0	1.740	8,3	10	0,1	2.609	12,4	400	1,9	150	0,7	550	2,6		6
		6.302	23,6	248	0,9	3.443	12,9	1.422	5,3	112	0,4	1.321	4,9	252	1,0			336	1,3		7
		16.000	19,1	1.455	1,7	32.435	38,7	3.800	4,5	90	0,1	3.540	4,2	6.000	7,2			1.650	2,0	17.355	20,7
124	0,8	1.300	8,0	4.147	25,6	1.110	6,8	119	0,7	18	0,1	202	1,2	304	1,9			467	2,9		9
75	0,5	3.140	20,9	950	6,3	1.919	12,8	1.001	6,7	5	0,0	263	1,8	500	3,3			150	1,0		10
800	0,3	8.000	9,2	8.320	9,6	28.325	32,6	18.420	21,2	235	0,3	2.030	2,3	4.000	4,6			3.640	4,2		11
500	1,4	8.130	22,6	2.340	6,5	6.065	16,8	3.220	9,0	690	1,9	800	2,2	1.000	2,8	50	0,1			305	0,8
50	0,1	21.000	38,1	301	0,5	8.170	12,9	4.531	7,1	43	0,1	2.975	4,7	557	0,9			64	0,1		13
16.000	2,0	280.000	37,6	22.827	3,1	225.323	30,3	90.543	12,2	18.535	2,5	88.234	11,8	28.011	3,8						14
		18.000	24,3	1.990	3,7	15.237	28,5	4.736	8,9	203	0,4	7.748	14,5	1.400	2,6	350	0,6	200	0,4	600	1,1
		11.500	36,5	1.130	3,6	2.800	8,9	548	1,7	60	0,2	750	2,4	700	2,2	342	1,1			400	1,3
		55.000	18,0	2.750	0,9	159.992	52,3	109.055	35,9	1.800	0,6	31.097	10,2	6.750	2,2			500	0,1	10.190	3,3
3.000	1,0	50.000	16,9	13.200	4,5	85.310	28,8	69.510	23,4	4.300	1,5	6.500	1,9	6.000	2,0						18
41	0,4	700	6,5	1.116	10,3	1.248	11,5	50	0,4	433	4,0	465	4,3	300	2,8						19
50	0,4	1.000	7,9	894	7,1	1.706	13,6	575	4,6	541	4,3	90	0,7	500	4,0						20
19.140	1,0	509.963	26,7	66.496	3,5	590.341	31,2	318.705	16,7	29.754	1,5	150.067	7,9	57.404	3,0	892	0,0	10.669	0,6	28.850	1,5
15.585	0,8	336.899	18,3	39.550	2,1	676.621	36,6	301.814	16,3	8.562	0,5	267.394	14,5	54.257	2,9	1.242	0,1	16.554	0,9	26.498	1,4
10.651	0,6	280.630	17,0	37.858	2,3	668.166	40,6	271.713	16,5	10.251	0,6	271.936	16,5	62.441	3,8	1.148	0,1	21.276	1,3	29.401	1,8
17.636	1,1	16.600	1,1	60.196	3,9	743.658	48,7	338.064	22,1	7.224	0,5	293.155	19,2	56.992	3,7	1.486	0,1	16.665	1,1	30.072	2,0
80.123	6,0	17.584	1,8	81.417	6,1	527.078	39,3	286.986	21,4	7.156	0,5	118.950	8,5	36.994	2,8	34.006	2,5	20.546	1,5	27.440	2,1
77.837	6,1	8.034	0,6	63.116	5,0	465.298	36,5	269.574	21,1	7.726	0,6	75.798	6,0	25.769	2,0	87.819	3,0	23.777	1,9	24.835	1,9
29.600	2,5	310	0,0	75.055	6,3	388.986	32,8	247.925	20,9	9.964	0,9	51.457	4,3	20.615	1,7	1.194	0,1	25.087	2,1	32.744	2,8
34.519	3,0	300	0,0	73.508	6,2	418.500	35,9	275.385	23,0	7.913	0,7	44.935	3,8	29.632	2,5	710	0,1	20.647	1,8	39.278	3,4
47.804	3,5		0,0	78.402	5,8	442.215	33,1	292.245	21,0	5.978	0,4	85.082	6,4	19.208	1,4	980	0,1	6.351	0,5	32.373	2,4

ESTADOS STATES ÉTATS	Total da despesa fixada Total of budget expenditure Total de la dépense budgétaire Contos de réis	Poder Executivo e Secretarias de Estado Executive Power and Executive Office Pouvoir Exécutif et Bureaux de l'Etat		Poder Legislativo Legislative Power Pouvoir Législatif		Justiça e Magistratura Justice and Magistrature Justice et Magistrature		Defesa e Segurança Pública Police and Public Assurance Police et Assurance Publique		Instrução Pública Public Instruction Instruction Publique		Saúde Pública e Assistência Public Health and Assistance Santé Publique et Assistance		Obras Públicas e Viação Public Works and Communication Travaux Publics et Voies de Communications		Serviço da Dívida Externa External Debt Service Service de la Dette Externe	
		Contos de réis	%	Contos de réis	%	Contos de réis	%	Contos de réis	%	Contos de réis	%	Contos de réis	%	Contos de réis	%	Contos de réis	%
		1 - Amazonas.....	16.709	1.774	10,6			1.325	7,9	2.352	14,1	2.404	14,9	1.689	10,1	2.184	13,1
2 - Pará.....	26.992	1.224	4,5			1.603	5,9	3.507	13,0	7.615	28,2	4.484	16,6	2.526	9,4	250	0,9
3 - Maranhão.....	17.261	2.599	15,0			1.296	7,5	2.608	15,1	2.685	15,6	1.308	7,6	746	4,3	654	3,8
4 - Piauí.....	13.264	1.121	8,4	261	2,0	863	6,5	2.003	15,1	3.009	22,7	996	7,5	1.535	11,6		
5 - Ceará.....	30.976	2.528	8,2	8		1.886	6,1	6.240	20,2	6.594	21,8	3.082	9,9	3.874	10,9		
6 - Rio Grande do Norte	20.770	1.894	9,1			978	4,7	4.931	23,8	3.302	15,9	1.689	8,1	2.432	11,7	120	0,6
7 - Paraíba.....	26.660	2.790	10,5			1.448	5,4	5.692	21,4	4.274	16,0	1.694	6,4	3.556	13,3		
8 - Pernambuco.....	83.736	5.581	6,7	183	0,2	2.784	3,3	12.890	15,4	8.096	9,7	5.775	6,9	21.894	26,1	1.416	1,7
9 - Alagoas.....	16.209	1.293	8,0			981	6,0	3.081	19,0	3.365	20,8	1.490	9,2	1.773	10,9	200	1,2
10 - Sergipe.....	14.992	1.032	6,9			845	5,6	2.919	19,5	3.002	20,0	991	6,6	869	5,8		
11 - Bahia.....	86.926	4.572	5,3			4.235	4,9	14.348	16,5	11.064	12,7	3.695	4,3	22.247	25,6	73	0,1
12 - Espírito Santo.....	35.966	(1)7.181	20,0	121	0,3	1.686	4,7	4.809	13,4	6.913	19,2	1.655	4,6	4.818	13,4		
13 - Rio de Janeiro.....	79.119	5.726	7,2	352	0,4	4.125	5,2	9.247	11,7	17.539	22,2	6.877	8,7	9.348	11,8	5.962	7,5
14 - São Paulo.....	744.402	45.096	6,0	471	0,1	28.423	3,8	99.154	13,3	125.626	16,9	56.389	7,6	69.333	9,3	28.178	3,8
15 - Paraná.....	53.427	2.311	4,3	74	0,1	2.182	4,1	6.373	11,9	10.971	20,5	2.437	4,6	11.503	21,5	1.650	3,1
16 - Santa Catarina.....	31.500	2.095	6,7	44	0,1	1.965	6,2	4.395	14,0	6.710	21,3	1.672	5,3	7.387	23,5	1.066	3,4
17 - Rio Grande do Sul..	322.402	11.025	3,4	157		5.221	1,6	37.527	11,6	18.899	5,9	4.978	1,6	130.570	40,5	26.368	8,2
18 - Minas Gerais.....	324.200	27.998	8,6			7.611	2,3	46.524	14,4	81.580	9,7	12.339	3,8	80.067	24,7	6.978	2,2
19 - Goiás.....	10.783	977	9,1			1.180	10,9	1.465	13,6	2.250	20,9	207	1,9	1.362	12,6		
20 - Mato Grosso.....	12.393	1.016	8,2			846	6,8	2.317	18,7	2.424	19,6	700	5,6	1.528	12,3		
21 - 1938.....	1.968.687	129.833	6,6	1.671	0,1	71.483	3,6	272.382	13,8	278.421	14,1	114.147	5,8	370.052	19,3	72.015	3,7
22 - 1937.....	1.902.292	115.689	6,1	17.554	0,9	58.049	3,1	252.394	13,3	257.432	13,5	110.847	5,8	402.369	21,2	69.226	3,6
23 - 1936.....	1.722.860	100.150	5,8	15.554	0,9	49.963	2,9	230.297	13,4	230.650	13,4	94.232	5,5	345.315	20,0	72.543	4,2
24 - 1935.....	1.580.066	70.346	4,4	5.619	0,4	43.559	2,8	193.235	12,2	214.357	13,6	73.846	4,7	436.255	27,6	111.765	7,1
25 - TOTAL 1934.....	1.371.598	69.375	5,1	957	0,1	37.083	2,7	182.412	13,3	194.169	14,2	67.470	4,9	318.771	23,2	102.247	7,5
26 - 1933.....	1.367.369	65.171	4,8	962	0,1	35.611	2,6	175.454	12,8	185.063	13,5	63.809	4,7	302.262	22,1	163.727	12,0
27 - 1932.....	1.235.996	62.963	5,1	1.062	0,1	38.105	3,1	177.718	14,4	177.059	14,3	56.906	4,6	257.145	20,8	199.567	16,1
28 - 1931.....	1.264.819	70.090	5,5	2.226	0,2	36.139	2,9	170.044	13,4	178.522	14,1	46.622	3,7	287.869	22,8	208.056	16,5
29 - 1930.....	1.327.697	77.635	5,9	9.936	0,8	37.709	2,8	172.017	13,0	198.405	14,9	57.570	4,3	332.251	25,0	179.693	13,5

Fonte de informação: (Source of information - Source d'information): «Comissão de Estudos Financeiros e Econômicos dos Estados e Municípios».

(1) Incluídas nesta verba diversas despesas que deixaram de ser distribuídas por outros títulos por falta da necessária clareza. (Sundry expenses, which have not been d'autres titres à cause du manque de clarté des informations).

os diversos Títulos orçamentários - 1938

accordance with its various Items

selon ses différentes Désignations

Serviço da Dívida Interna Consolidada Internal Consolidated Debt Service Service de la Dette Interne consolidée		Serviço da Dívida Flutuante Floating Debt Service Service de la Dette Flottante		Juros diversos Various interest Divers intérêts		Exercícios Findos reposições e restituições Past Exercises, reintegrations and returns Exercices passés, remboursements et restitutions		Arrecadação de rendas Collecting Revenue Perception des Revenus		Inativos Pensioners Pensions de retraite		Subvenções e auxílios Subventions and Aids Subventions et aides		Desenvolvimento da produção Development of Production and Propagation Développement de la Production et de la Propagande		Outras despesas Other Expenditures Autres Dépenses			
Contos de réis	%	Contos de réis	%	Contos de réis	%	Contos de réis	%	Contos de réis	%	Contos de réis	%	Contos de réis	%	Contos de réis	%	Contos de réis	%	Contos de réis	%
						600	3,6	1.004	6,4	1.620	9,7	35	0,2	251	1,5	1.321	7,9		1
1.050	3,9	200	0,7			20	0,1	1.288	4,8	1.984	7,4	36	0,1	650	2,4	555	2,1		2
1.040	6,0					2		1.462	8,5	1.496	8,7	5		200	1,2	1.160	6,7		3
370	2,8							1.073	8,1	485	3,0			1.009	7,6	539	4,1		4
50	0,2			261	0,8	60	0,2	2.113	6,8	1.019	6,2	70	0,2	2.579	8,3	212	0,7		5
1.240	6,0	50	0,3	5		5		874	4,2	1.021	4,9			1.496	7,2	733	3,5		6
890	3,3			5		20	0,1	2.518	9,5	1.233	4,0	62	0,2	1.872	7,0	606	2,3		7
8.618	10,3					1.050	1,3	2.263	2,7	3.801	4,6	78	0,1	8.323	9,9	894	1,1		8
42	0,3	163	1,0					1.487	9,2	1.211	7,5	80	0,5	346	5,2	197	1,2		9
1.623	10,8					200	1,3	791	5,3	1.203	8,6	28	0,2	1.010	6,8	389	2,6		10
8.092	9,3	2.648	3,0			600	0,7	5.195	6,0	5.920	6,8			3.324	3,8	913	1,0		11
1.529	4,3					1.000	2,8	1.180	3,3	1.545	4,8	50	0,1	2.535	7,0	944	2,6		12
7.187	9,1	1.055	1,3					3.703	4,7	2.768	3,5	9		4.548	5,8	673	0,9		13
99.415	13,4	45.800	6,1			11.000	1,5	24.608	3,3	25.922	3,5			76.219	10,2	8.708	1,2		14
5.605	10,5					990	1,9	3.720	7,0	2.405	4,0			2.935	5,6	161	0,3		15
2.038	6,5					800	1,0	1.144	3,6	1.117	3,5			864	2,7	694	2,2		16
25.778	8,0	570	0,2			14.810	4,6	5.442	1,7	10.138	3,1	1.409	0,4	9.493	3,0	20.027	6,2		17
56.352	17,4	13.000	4,0					12.820	4,0	8.500	2,6			19.294	6,0	1.137	0,3		18
710	6,7			50	0,5	180	1,7	1.461	13,5	536	5,0			109	1,0	287	2,6		19
1.060	8,6					65	0,5	1.259	10,2	802	6,5	16	0,1	80	0,6	280	2,3		20
222.098	11,3	68.486	3,2	321		30.902	1,6	75.465	3,8	75.866	3,9	1.878	0,1	137.677	7,0	40.490	2,1		21
171.757	9,0	84.632	4,5	1.433	0,1	19.874	1,0	71.443	3,8	62.553	3,3	4.449	0,2	155.027	8,1	47.574	2,5		22
152.260	8,3	134.063	7,8	2.949	0,2	22.795	1,3	66.369	3,8	58.528	3,4	4.627	0,3	118.476	6,9	23.889	1,4		23
121.880	7,7	38.016	2,4	20.266	1,3	27.868	1,7	53.901	3,4	46.863	3,0	5.027	0,3	80.847	5,1	36.416	2,3		24
120.028	8,7	28.715	2,1	21.596	1,5	43.729	3,2	40.217	3,6	45.938	3,3	3.087	0,3	67.806	4,2	28.398	2,1		25
114.876	8,4	23.964	1,7	30.918	2,3	15.035	1,2	47.124	3,4	42.030	3,1	3.245	0,2	60.522	4,4	36.696	2,7		26
58.771	4,3	11.947	1,0	3.317	0,3	26.171	2,1	45.591	3,7	43.585	3,5	3.874	0,3	52.544	4,2	19.671	1,6		27
84.663	6,7	30.656	2,4	1.167	0,1	19.112	1,5	45.552	3,6	27.825	2,2	5.326	0,4	46.861	3,7	3.609	0,3		28
70.998	5,3	15.328	1,2	1.600	0,1	11.789	0,9	52.017	3,9	25.961	2,0	4.915	0,4	65.470	4,0	14.402	1,1		29

distributed by other items because the information was not clear enough, are included in this sum.-Y compris dans cette somme diverses dépenses qui n'ont pas été distribuées par

118 95 - Saldo ou deficit do balanço das contas dos Estados, em milhares de contos de réis

Surplus or deficit of balance accounts, in thousands of contos of reis, by States

Solde ou deficit dans le bilan des comptes des États, en milliers de contos de reis

Estados States États	1928			1930			1932			1934			1935		
	Receita	Despesa	Saldo ou deficit	Receita	Despesa	Saldo ou deficit	Receita	Despesa	Saldo ou deficit	Receita	Despesa	Saldo ou deficit	Receita	Despesa	Saldo ou deficit
	Revenue	Expenditure	Surplus or deficit	Revenue	Expenditure	Surplus or deficit	Revenue	Expenditure	Surplus or deficit	Revenue	Expenditure	Surplus or deficit	Revenue	Expenditure	Surplus or deficit
	Recette	Dépense	Solde ou deficit	Recette	Dépense	Solde ou deficit	Recette	Dépense	Solde ou deficit	Recette	Dépense	Solde ou deficit	Recette	Dépense	Solde ou deficit
Amazonas.....	10,1	11,6	- 1,5	7,0	9,4	- 2,4	7,0	7,0	10,1	9,3	+ 0,8	15,3	15,1	+ 0,2
Pará.....	14,9	15,5	- 0,6	14,0	14,0	0,0	22,4	23,7	- 1,3	25,6	23,3	+ 2,3	27,7	28,3	- 0,6
Maranhão.....	12,8	13,7	- 0,9	7,3	6,7	+ 0,6	14,4	13,9	+ 0,5	14,4	15,1	- 0,7	13,4	13,4
Piauí.....	5,2	5,7	- 0,5	4,3	4,5	- 0,2	5,2	5,0	+ 0,2	7,7	7,6	+ 0,1	10,4	10,5	- 0,1
Ceará.....	14,2	14,4	0,2	15,4	19,3	- 3,9	12,2	12,0	+ 0,2	19,2	14,7	+ 4,5	23,0	21,5	+ 1,5
Rio Grande do Norte	10,6	10,9	- 0,3	7,8	10,7	- 2,9	9,1	8,5	+ 0,6	15,1	13,4	+ 1,7	19,5	18,1	+ 1,4
Paraíba.....	10,7	11,9	- 1,2	13,6	12,5	+ 1,1	13,2	13,0	+ 0,2	21,4	19,9	+ 1,5	26,3	21,1	+ 5,2
Pernambuco.....	56,8	57,2	- 0,4	52,0	55,5	- 3,5	44,9	59,3	- 14,4	89,4	85,8	+ 3,6	79,4	76,6	+ 2,8
Alagoas.....	12,1	12,6	- 0,5	10,7	11,0	- 0,3	11,2	10,9	+ 0,3	12,6	15,4	- 2,8	16,1	14,9	+ 1,2
Sergipe.....	9,1	8,8	+ 0,3	7,6	7,6	7,8	9,0	- 1,2	9,7	8,8	+ 0,9	12,7	12,5	+ 0,2
Baía.....	70,7	74,6	- 3,9	57,9	77,3	- 19,4	56,5	53,2	+ 3,3	70,9	65,7	+ 5,2	78,9	75,7	+ 3,2
Espírito Santo.....	15,4	20,8	- 5,4	23,3	31,1	- 7,8	39,6	32,5	+ 7,1	34,9	33,7	+ 1,2	63,3	59,9	+ 3,4
Rio de Janeiro.....	40,0	80,0	- 40,0	34,5	82,1	- 47,6	55,1	43,0	+ 12,1	58,0	57,9	+ 0,1	62,5	58,5	+ 4,0
São Paulo.....	408,4	523,8	- 115,4	400,2	616,2	- 216,0	383,8	571,5	- 187,7	477,3	571,9	- 94,6	656,1	739,1	- 83,0
Paraná.....	28,8	35,1	- 6,3	29,2	46,5	- 17,3	24,7	23,6	+ 1,1	35,4	34,0	+ 1,4	45,0	35,9	+ 9,1
Santa Catarina.....	17,8	18,1	- 0,3	16,6	20,1	- 3,5	18,4	17,8	+ 0,6	18,1	34,3	- 16,2	21,1	17,9	+ 3,2
Rio Grande do Sul.....	170,4	164,6	+ 5,8	161,0	178,5	- 17,5	182,3	208,2	- 25,9	178,0	177,3	+ 0,7	193,3	184,9	+ 8,4
Minas Gerais.....	180,2	179,0	+ 1,2	141,7	264,7	- 123,0	222,9	243,0	- 20,1	140,6	290,8	- 144,2	245,0	328,0	- 83,0
Goiás.....	5,7	5,3	+ 0,4	4,5	5,7	- 1,2	5,4	6,1	- 0,7	8,0	8,4	- 0,4	9,6	10,0	- 0,4
Mato Grosso.....	9,5	11,3	- 1,8	7,6	10,2	- 2,6	6,8	7,8	- 1,0	8,0	10,0	- 2,0	8,1	10,9	- 2,8
Total.....	1.103,4	1.274,9	- 171,5	1.016,2	1.484,2	- 468,0	1.142,9	1.369,0	- 226,1	1.258,4	1.517,3	- 258,9	1.626,7	1.752,8	- 126,1

96 - Saldo ou deficit do balanço das contas dos Municípios, em milhares de contos de réis

Surplus or deficit in balance accounts, in thousands of contos of reis, by Municipalities

Solde ou deficit dans le bilan des comptes des Municipales, en milliers de contos de reis

Estados, Distrito Federal e Território	1928			1930			1932			1934			1935		
	Receita	Despesa	Saldo ou deficit	Receita	Despesa	Saldo ou deficit	Receita	Despesa	Saldo ou deficit	Receita	Despesa	Saldo ou deficit	Receita	Despesa	Saldo ou deficit
	Revenue	Expenditure	Surplus or deficit	Revenue	Expenditure	Surplus or deficit	Revenue	Expenditure	Surplus or deficit	Revenue	Expenditure	Surplus or deficit	Revenue	Expenditure	Surplus or deficit
	Recette	Dépense	Solde ou deficit	Recette	Dépense	Solde ou deficit	Recette	Dépense	Solde ou deficit	Recette	Dépense	Solde ou deficit	Recette	Dépense	Solde ou deficit
Acre.....	0,9	0,9	0,8	0,8	0,6	0,6	0,7	0,5	+ 0,2	0,7	0,7
Amazonas.....	3,8	3,9	- 0,1	3,3	3,1	+ 0,2	4,1	4,3	- 0,2	5,1	4,7	+ 0,4	5,0	4,8	+ 0,2
Pará.....	10,6	10,7	- 0,1	9,5	9,9	- 0,4	13,1	13,5	- 0,4	18,6	13,5	+ 5,1	13,7	13,7
Maranhão.....	3,1	3,2	- 0,1	4,0	4,0	4,2	4,0	+ 0,2	4,7	4,7	4,5	4,9	- 0,4
Piauí.....	1,6	1,8	- 0,2	1,8	1,9	- 0,1	2,2	2,5	- 0,3	3,0	3,2	- 0,2	3,2	3,3	- 0,1
Ceará.....	2,8	2,8	2,9	2,6	+ 0,3	4,7	4,6	+ 0,1	6,6	6,3	+ 0,3	7,3	7,0	+ 0,3
Rio Grande do Norte	2,0	2,2	- 0,2	2,3	2,5	- 0,2	3,4	3,5	- 0,1	3,7	3,9	- 0,2	4,2	4,8	- 0,6
Paraíba.....	2,3	2,4	- 0,1	2,5	2,5	4,2	4,2	5,1	5,0	+ 0,1	5,4	5,3	+ 0,1
Pernambuco.....	12,2	12,2	15,4	15,7	- 0,3	15,5	15,3	+ 0,2	15,7	15,4	+ 0,3	18,0	21,0	- 3,0
Alagoas.....	2,7	2,7	2,8	2,7	+ 0,1	3,0	2,9	+ 0,1	3,4	3,3	+ 0,1	3,5	3,4	+ 0,1
Sergipe.....	2,6	2,6	2,2	2,2	2,7	2,7	3,1	3,5	- 0,4	3,2	3,5	- 0,3
Baía.....	25,3	25,4	- 0,1	22,9	21,7	+ 1,2	26,1	25,1	+ 1,0	28,8	28,7	+ 0,1	30,6	30,4	+ 0,2
Espírito Santo.....	6,2	7,3	- 1,1	5,8	6,4	- 0,6	7,1	7,1	7,0	7,2	- 0,2	6,9	6,9
Rio de Janeiro.....	22,2	24,2	- 2,0	23,4	24,7	- 1,3	25,6	24,2	+ 1,4	28,8	29,2	- 0,4	28,4	29,6	- 1,2
Distrito Federal.....	167,5	184,2	- 16,7	196,2	191,4	+ 4,8	182,5	167,7	+ 14,8	247,3	257,1	- 9,8	286,5	299,6	- 13,1
São Paulo.....	149,8	169,3	- 19,5	162,3	150,9	+ 11,4	130,1	132,0	- 1,9	147,6	139,4	+ 8,2	152,5	150,4	+ 2,1
Paraná.....	7,6	8,6	- 1,0	8,0	8,5	- 0,5	8,3	7,5	+ 0,8	10,8	10,6	+ 0,2	12,6	12,8	- 0,2
Santa Catarina.....	6,9	6,9	6,5	6,7	- 0,2	7,1	7,1	7,9	8,2	- 0,3	8,3	8,6	- 0,3
Rio Grande do Sul.....	68,1	74,0	- 5,9	77,3	84,4	- 7,1	79,2	82,6	- 3,4	94,0	90,2	+ 3,8	93,9	95,8	- 1,9
Minas Gerais.....	42,5	52,8	- 10,3	40,8	45,3	- 4,5	49,1	47,1	+ 2,0	53,4	55,7	- 2,3	54,7	56,2	- 1,5
Goiás.....	2,0	1,9	+ 0,1	2,1	2,0	+ 0,1	2,6	2,7	- 0,1	3,1	3,2	- 0,1	3,2	3,4	- 0,2
Mato Grosso.....	3,8	3,0	+ 0,8	4,2	4,3	- 0,1	3,2	3,2	3,8	3,8	3,8	3,8
Total.....	546,5	603,0	- 56,5	597,0	594,2	+ 2,8	578,8	554,4	+ 24,4	695,2	697,3	- 2,1	750,1	769,9	- 19,8

97 - Dívida Interna Consolidada da União
Internal Consolidated Debt of Union
Dette Interne Consolidée de l'Union

ANOS YEARS ANNÉES	Apólices		Apólices		Reajustamento Económico		Tratado da Bolívia		Obrigações do Tesouro		Obrigações fer- roviárias		Obrigações Rodoviárias		TOTAL	
	Bonds		Bonds		Economical Regulation		Treaty with Bolívia		Treasury Bonds		Railway bonds		Roadway bonds			
	Obligations — 4 %		Obligations — 5 %		Rajustement Économique		Traité avec la Bolívie — 3 %		Obligations du Trésor — 6 % e 7 %		Obligations des Chemins de fer — 7 %		Obligations des routes nationales — 5 %		TOTAL	
Média Average-Moyenne 1928-29=100	Valor Value — Contos de réis	Índice Index	Valor Value — Contos de réis	Índice Index	Valor Value — Contos de réis	Índice Index	Valor Value — Contos de réis	Índice Index	Valor Value — Contos de réis	Índice Index	Valor Value — Contos de réis	Índice Index	Valor Value — Contos de réis	Índice Index	Valor Value — Contos de réis	Índice Index
Saldo em circula- ção	120	100	2.166.413	100	1.029	100	97.260	91	110.701	102	76.000	107	2.452.123	100
1929	120	100	2.166.413	100	1.029	100	97.260	91	110.701	102	76.000	107	2.452.123	100
1930	2.164.783	100	1.029	100	155.801	145	135.701	125	76.000	107	2.583.914	103
1931	2.164.814	100	1.029	100	219.505	205	135.701	125	68.000	95	2.589.709	105
Surplus in circula- tion	2.164.686	100	1.029	100	656.454	612	125.325	115	68.000	95	3.016.097	123
1932	2.183.507	101	1.029	100	626.634	584	125.325	115	68.000	95	3.005.155	122
1933	2.181.414	101	1.029	100	626.634	584	125.325	115	68.000	95	3.003.002	122
1934	2.181.414	101	283.242	1.029	100	623.373	581	125.325	115	68.000	95	3.282.983	134
1935	2.181.414	101	493.883	1.029	100	623.373	581	125.325	115	68.000	95	3.505.292	143
1936	2.188.082	101	542.058	1.029	100	823.373	125.325	115	68.000	95	3.748.252
1937	2.187.807
Serviço de juros e amortização	5	100	108.321	100	49	100	28.208	94	20.496	104	7.334	100	184.413	102
1929	5	100	108.321	100	49	100	28.208	94	20.496	104	7.334	100	184.413	102
1930	125	2.500	109.951	102	49	100	26.803	89	20.740	105	7.800	108	165.482	102
1931	108.239	100	49	100	30.906	103	9.499	48	11.800	161	160.493	99
1932	108.309	100	49	100	130.157	452	26.599	134	3.400	46	274.574	170
1933	108.234	100	49	100	76.952	255	8.776	44	3.400	46	197.411	122
1934	111.331	103	49	100	43.864	145	8.773	44	3.400	46	107.417	103
1935	109.177	96	41.667	49	100	43.864	145	8.773	44	3.400	46	206.930	128
1936	109.177	96	41.667	49	100	43.864	145	8.773	44	3.400	46	206.930	128
1937	109.070	96	24.167	49	100	43.686	145	8.773	44	3.400	46	189.095	117

Fonte de informação (Source of information - Source d'information): «Contadoria Central da República» (1929-1936); Orçamento (Budget) (1929-1937).

98 - Resumo geral da Dívida Externa Consolidada da União, dos Estados e dos Municípios
Grand summary of the External Consolidated Debt of Union, of States and of Municipalities
Résumé général de la Dette Externe Consolidée de l'Union, des États et des Municipes

ANOS YEARS ANNÉES	Libras		Franco		Dollars		Florins		TOTAL		Equivalentes em 1.000 £ Equivalent in 1.000 £ Equivalent en 1.000 £	
	Pounds sterling		Francs						1.000 contos de reis			
	Valor Value — Valeur	Índice Index	Valor Value — Valeur	Índice Index	Valor Value — Valeur	Índice Index	Valor Value — Valeur	Índice Index	Valor Value — Valeur	Índice Index	Valor Value — Valeur	Índice Index
Saldo em circula- ção	101.113.332	105	1.539.150.379	99	373.260.300	109	10.680.000	80	11.190	115	252.423	106
1930	101.113.332	105	1.539.150.379	99	373.260.300	109	10.680.000	80	11.190	115	252.423	106
1931	157.393.107	102	1.517.590.125	98	363.146.800	106	8.901.000	67	15.992	164	254.087	106
1932	159.166.827	103	1.517.590.125	98	359.224.800	105	8.366.000	63	13.714	141	282.577	118
Surplus in circula- tion	160.719.538	104	1.609.905.580	108	371.459.600	108	8.366.000	63	14.394	148	270.825	113
1933	162.125.125	105	1.718.145.525	111	376.329.845	110	8.366.000	63	15.657	161	292.227	110
1934	160.289.686	104	1.682.700.087	109	370.503.145	108	8.366.000	63	15.035	155	258.235	108
1935	157.921.730	102	1.677.418.337	108	365.003.245	107	8.366.000	63	14.568	150	249.440	104
1936	156.586.930	104	1.668.922.837	107	357.170.745	104	8.366.000	63	19.424	200	243.976	102
1937
Serviço de juros e amortização	11.997.750	115	58.788.555	318	33.854.434	117	2.324.987	93	876	128	19.775	118
1930	11.997.750	115	58.788.555	318	33.854.434	117	2.324.987	93	876	128	19.775	118
1931	10.364.447	100	62.898.138	341	30.239.909	105	2.677.514	83	1.134	166	18.016	107
1932	4.723.054	45	3.218.441	17	6.378.158	22	673.998	22	325	48	6.696	40
1933	4.708.047	45	37.223.598	202	5.370.919	19	349	50	6.444	38
1934	3.815.047	37	121.943.034	660	8.125.270	28	60.346	2	423	62	7.087	42
1935	4.646.488	45	28.166.795	153	12.020.893	42	148.914	5	435	64	7.461	45
1936	4.958.068	48	30.982.408	168	13.010.097	45	165.646	5	468	69	8.019	48
1937	5.259.834	51	29.169.158	158	15.152.987	53	207.476	7	691	101	8.622	51

120 99 - Saldo em circulação da Dívida Externa Consolidada da União, dos Estados e dos Municípios

Surplus in circulation of the External Consolidated Debt of Union, of States and of Municipalities

Solde en circulation de la Dette Externe Consolidée de l'Union, des États et des Muncicipes

DESIGNAÇÃO DESIGNATION DÉSIGNATION	Libras		Francos		Dollars		Florins		TOTAL				
	Pounds		Francs						1.000		Equivalente em 1.000 ££		
	Livres								Contos de réis		Equivalent in 1.000 ££		
											Equivalent en 1.000 ££		
1928-29=100	Valor	Indice	Valor	Indice	Valor	Indice	Valor	Indice	Valor	Indice	Valor	Indice	
	Value	Index	Value	Index	Value	Index	Value	Index	Value	Index	Value	Index	
	Valeur	Indice	Valeur	Indice	Valeur	Indice	Valeur	Indice	Valeur	Indice	Valeur	Indice	
Dívida da União Union debt Dette de l'Union	1930....	99.770.434	90	1.262.688.754	99	147.433.500	90	6.243	105	140.840	96	
	1931....	97.758.798	94	1.241.129.000	98	144.672.500	94	8.916	140	141.630	97	
	1932....	100.024.728	97	1.241.129.000	98	144.672.500	94	7.650	128	157.636	107	
	1933....	104.123.530	100	1.393.534.455	110	159.392.800	104	8.465	142	159.268	109	
	1934....	106.450.746	102	1.441.684.400	114	174.197.045	113	9.608	161	160.840	110	
	1935....	105.791.253	101	1.434.478.962	113	172.333.645	112	9.297	156	159.359	109	
	1936....	104.891.803	101	1.429.598.712	113	170.376.245	110	8.952	150	153.278	105	
	1937....	104.445.957	100	1.421.103.212	112	169.105.745	110	11.899	199	150.530	108	
Dívida dos Estados State debt Dette des États	1930....	59.699.128	130	227.505.125	99	157.536.300	132	10.680.000	80	3.822	141	86.214	130
	1931....	48.957.879	126	227.504.625	99	151.530.300	127	8.901.000	67	5.421	200	86.120	130
	1932....	47.563.099	123	227.504.625	99	147.608.300	124	8.366.000	63	4.572	169	94.201	142
	1933....	45.027.599	118	227.504.625	99	144.622.800	122	8.366.000	63	4.480	160	84.207	127
	1934....	45.054.699	116	227.504.625	99	142.120.300	119	8.366.000	63	4.656	172	77.978	117
	1935....	44.121.366	114	226.701.125	99	139.022.500	117	8.366.000	63	4.450	165	76.288	115
	1936....	42.652.866	110	226.299.625	99	136.317.500	115	8.366.000	63	4.296	159	73.558	111
	1937....	41.763.906	108	226.299.625	99	129.155.500	109	8.366.000	63	5.676	210	70.792	107
Dívida dos Municípios Municipality debt Dette des Muncicipes	1930....	10.733.770	98	48.956.500	100	68.290.500	98	1.125	107	25.369	98	
	1931....	10.676.490	97	48.956.500	100	66.944.000	96	1.655	157	26.287	102	
	1932....	10.668.400	97	48.956.500	100	66.944.000	96	1.492	142	30.740	119	
	1933....	10.668.400	97	48.956.500	100	66.944.000	96	1.449	138	27.260	106	
	1934....	10.619.680	97	48.956.500	100	60.006.500	86	1.398	133	23.400	91	
	1935....	10.377.067	95	21.520.000	44	59.147.000	85	1.318	125	22.588	87	
	1936....	10.377.067	95	21.520.000	44	58.909.500	84	1.320	125	22.604	87	
	1937....	10.377.067	95	21.520.000	44	58.909.500	84	1.849	176	22.645	88	

100 - Serviço da Dívida Externa Consolidada da União, dos Estados e dos Municípios

121

External Consolidated Debt service of Union, of States and of Municipalities

Service de la Dette Externe Consolidée de l'Union, des États et des Municipes

DESIGNAÇÃO DESIGNATION DÉSIGNATION	Libras Pounds Livres		Francos Francs		Dollars		Florins		TOTAL				
	Valor Value Valeur	Índice Index Indice	Valor Value Valeur	Índice Index Indice	Valor Value Valeur	Índice Index Indice	Valor Value Valeur	Índice Index Indice	1.000 Contos de réis		Equivalentes em 1.000 ££ Equivalent in 1.000 ££ Equivalent en 1.000 ££		
									Valor Value Valeur	Índice Index Indice	Valor Value Valeur	Índice Index Indice	
	1928-29=100												
Dívida da União Union debt Dette de l'Union	1930....	7.055.159	100	58.788.555	337	14.810.014	104			471	114	10.624	105
	1931....	5.259.030	75	62.898.138	361	10.420.540	73			515	125	8.182	81
	1932....	1.419.849	20	8.218.441	18	218.948	2			74	18	1.521	15
	1933....	1.594.983	23	37.223.598	213	719.509	5			118	29	2.219	22
	1934....	2.106.160	31	121.912.909	699	2.768.837	10			261	63	4.376	43
	1935....	2.854.560	40	27.750.139	159	6.237.228	44			261	63	4.470	44
	1936....	3.206.735	45	30.982.403	178	6.712.049	47			290	70	4.905	49
	1937....	3.171.634	45	29.169.158	167	7.400.291	52			394	95	4.937	49
Dívida dos Estados. State debt Dette des États	1930....	4.415.275	150			13.102.729	143	2.824.987	93	327	161	7.386	148
	1931....	4.804.280	173			15.359.746	167	2.677.514	88	542	267	8.612	173
	1932....	3.257.876	115			6.159.215	67	673.998	22	249	123	5.130	103
	1933....	3.113.064	110			4.651.410	51			225	111	4.225	85
	1934....	1.538.555	54	30.125	4	4.700.323	51	60.846	2	149	78	2.498	50
	1935....	1.717.383	61	415.656	40	4.910.470	53	148.914	5	159	78	2.734	55
	1936....	1.667.850	59			5.369.549	58	165.646	5	162	80	2.782	56
	1937....	1.888.772	67			6.500.900	71	207.476	7	261	129	3.243	63
Dívida dos Municípios Municipality debt Dette des Municipes	1930....	527.316	103			5.941.691	111			78	118	1.765	108
	1931....	211.137	41			4.459.023	83			77	117	1.222	75
	1932....	45.329	9							2	3	45	3
	1933....									13	20	213	13
	1934....	80.332	16			656.110	12			15	23	251	15
	1935....	74.539	15			873.185	16			16	24	272	17
	1936....	88.489	16			928.499	17			36	54	442	27
	1937....	199.428	39			1.182.796	22						

101 - Distribuição regional da Dívida Externa do Brasil

Regional distribution of the External Debt of Brazil

Répartition régionale de la Dette Externe du Brésil

DEVEDORES DEBTORS DÉBITEURS	CIRCULAÇÃO CIRCULATION 31-XII-1930						CIRCULAÇÃO CIRCULATION 31-XII-1937					
	Libras papel (Pounds paper- Livres- papier)	Dollars	Frs. ouro- (gold- or)	Frs. papel- (paper- papier)	Florins	Total em 1.000 li- bras papel (in 1.000 pounds paper-en 1.000 livres papier)	Libras papel (Pounds paper- Livres papier)	Dollars	Frs. ouro- (gold- or)	Frs. papel- (paper- papier)	Florins	Total em 1.000 libras papel (in 1.000 pounds paper-en 1.000 livres papier)
	UNIÃO (National Govern- ment-Union).....	99,770,434	147.433.500	233.206.250	96.657.504	140,840	104,445,957	169.105.745	229.185.500	275.175.712
ESTADOS STATES-ÉTATS.....	50,609,128	157.536.300	227.505.125	10.680.000	86,214	41,763,906	129.155.500	226.299.625	8.366.000	70,792
Amazonas.....	103.295.625	846	103.295.625	826
Pará.....	2,876,521	2,877	2,809,401	2,810
Maranhão.....	1.702.000	16.862.500	493	1.682.000	16.862.500	480
Ceará.....	1.980.000	12.455.500	515	1.980.000	12.455.500	506
Rio Grande do Norte.....	6.675.000	55	5.808.500	47
Pernambuco.....	512.860	5.384.500	26.385.000	1,851	490.560	4.868.000	26.385.000	1,701
Alagoas.....	258.420	13.638.500	370	258.420	13.308.500	365
Baía.....	3.028.848	48.198.000	3,423	3.028.848	48.184.000	3,414
Rio de Janeiro.....	3,634,380	6.000.000	4,885	3.585.260	5.324.000	4,679
São Paulo.....	24,514,899	77.830.000	10.680.000	41,643	17.954.737	58.911.000	8.366.000	30,749
Paraná.....	965,300	4.702.000	1,945	700,200	3.597.000	1,439
Santa Catarina.....	69,020	4.704.800	1,050	62,920	3.396.000	760
Rio Grande do Sul.....	39.078.000	8,145	33.453.500	6,869
Minas Gerais.....	1,774,880	16.155.000	5,142	1.740.460	15.944.000	5,014
Instituto e Banco do Estado de São Paulo.....	12,974,000	12,974	11,133,100	11,133
MUNICÍPIOS MUNICIPALITIES-MU- NICIPES.....	10,733,770	68.290.500	48.956.500	25,369	10.377.067	58.909.500	21.520.000	22,645
Manaus.....	269,800	270	269,800	270
Belém.....	3,239,960	3,240	3,239,960	3,240
Recife.....	278,700	279	272,280	272
Salvador.....	1,018,160	48.956.500	1,419	782,327	21.520.000	955
Niterói.....	789,700	790	778.000	778
Distrito Federal.....	1,773,420	40.065.000	10,124	1.717.920	33.410.000	8,578
São Paulo.....	427,760	14.826.000	3,518	397,120	14.167.500	3,306
Santos.....	2,182,920	2,183	2.182.920	2,183
Porto Alegre.....	306,000	9.463.000	2,278	305.900	7.419.500	1,829
Pelotas.....	447,320	447	430.840	431
8 Municipalidades do Rio Grande do Sul.....	3.936.500	821	3.912.500	803
TOTAL GERAL (Grand total-Total Général)....	161,113,332	373.260.300	233.206.250	373.119.129	10.680.000	252,423	156.586.930	357.170.745	229.185.500	522.995.337	8.366.000	243,976

Fonte de informação (Source of information - Source d'information): «Comissão de Estudos Financeiros e Econômicos dos Estados e Municípios».

Nota. - Na conversão das diversas moedas a «libra papel», foram adotadas as seguintes equivalências: (Note. - For the conversion of the different coins in «pounds paper», the following equivalence was adopted. - Pour la conversion des différentes monnaies en «livres papier», l'équivalence suivante a été adoptée: 1 papel (paper-papier) = \$4,90 =

102 - Produção Agrícola do Brasil
Agricultural Products of Brazil
Produits Agricoles du Brésil

ANOS YEARS ANNÉES Média Average-Moyenne 1928-29=100	TOTAL GERAL GRAND TOTAL TOTAL GÉNÉRAL					Café Coffee Café		Algodão em rama Cotton in raw Coton en laine		Caroço de algodão Cotton seeds Graines de coton		Fumo Tobacco Tabac	
	Toneladas	Índice	Valor	Índice	Valor médio por tonelada	1.000 sacas	Valor	Toneladas	Valor	Toneladas	Valor	Toneladas	Valor
	Tons	Index	Value	Index	Average value per ton	bags	Value	Tons	Value	Tons	Value	Tons	Value
	Tonnes	Indice	Valeur — Contos de réis	Indice	Valeur moyenne par tonne	sacs (1)	Valeur — Contos de réis	Tonnes	Valeur — Contos de réis	Tonnes	Valeur — Contos de réis	Tonnes	Valeur — Contos de réis
1929.....	13.726.400	103	8.342.577	98	607\$776	26.276	4.146.327	124.842	339.211	291.203	76.621	95.012	192.226
1930.....	13.731.570	103	6.807.161	80	495\$730	27.230	3.471.376	95.486	189.624	222.798	65.262	97.629	187.648
1931.....	13.038.068	103	4.725.401	55	346\$486	21.695	1.860.929	112.789	237.807	262.619	97.267	97.550	171.213
1932.....	15.229.429	114	5.425.514	63	356\$251	25.596	1.837.823	76.416	231.108	176.502	70.600	99.875	159.277
1933.....	15.706.287	118	6.136.944	72	390\$731	29.610	2.073.058	151.253	437.913	352.924	126.639	92.318	161.302
1934.....	15.648.002	118	6.838.286	88	437\$006	27.542	1.929.318	284.604	813.627	664.074	234.637	99.540	188.089
1935.....	16.270.314	122	6.828.883	80	419\$714	18.031	1.588.885	297.306	973.866	693.714	242.786	101.815	158.031
1936.....	(2) 16.305.951	123	(2) 8.052.497	94	493\$838	26.284	2.253.819	351.543	1.179.224	820.268	277.122	86.897	169.646
1937 (3).....	17.026.367	128	8.550.444	100	502\$189	25.765	2.212.472	430.000	1.442.125	1.003.334	338.217	88.427	178.508

(1) Saca (bag - sac) — 60 kgs.
(2) Dados sujeitos a retificação (Figures to be corrected - Chiffres à être corrigés).
(3) Estimativa. (Estimate - Estimation).

102 - Produção Agrícola do Brasil
Agricultural Products of Brazil
Produits Agricoles du Brésil

(SUITE)

(CONTINUAÇÃO)

(CONTINUED)

ANOS YEARS ANNÉES	Cacau Cocoa seeds Cacao (fèves)		Açúcar Sugar Sucre		Alcool Alcohol Alcool		Aguardente Brandy Eau de vie		Vinho Wine Vin		Arroz Rice Riz		Feijão Beans Haricots	
	1.000 sacos	Valor	1.000 sacos	Valor	Hectolitros	Valor	Hectolitros	Valor	Hectolitros	Valor	1.000 sacos	Valor	1.000 sacos	Valor
	Bags	Value	Bags	Value	Hectolitres	Value	Hectolitres	Value	Hectolitres	Value	Bags	Value	Bags	Value
	Valeur — Contos de réis	Valeur — Contos de réis	Valeur — Contos de réis	Valeur — Contos de réis	Hectolitres	Valeur — Contos de réis	Hectolitres	Valeur — Contos de réis	Hectolitres	Valeur — Contos de réis	Sacs. (1)	Valeur — Contos de réis	Sacs. (1)	Valeur — Contos de réis
1929.....	1.069	81.568	16.787	650.492	404.448	23.173	1.411.255	63.431	619.395	52.102	16.112	382.839	12.936	456.512
1930.....	1.145	93.981	19.070	423.896	488.996	19.208	1.161.436	39.362	586.870	47.242	15.212	297.935	11.589	300.208
1931.....	1.279	92.004	17.504	445.670	437.861	28.413	1.079.881	49.366	867.620	61.611	17.974	292.380	11.452	184.282
1932.....	1.741	114.538	16.360	469.793	683.402	40.719	1.189.923	54.760	933.280	61.457	20.039	314.020	12.037	211.645
1933.....	1.688	109.059	17.108	563.197	550.860	39.989	1.182.340	68.417	685.640	46.863	19.798	351.797	11.743	206.029
1934.....	1.799	107.076	18.076	694.842	532.723	43.629	1.190.540	83.011	526.400	35.568	19.746	425.768	11.066	220.996
1935.....	2.119	126.504	19.251	707.913	520.593	37.708	1.134.610	79.435	762.200	48.296	22.780	451.303	13.634	286.998
1936.....	2.111	126.007	16.986	676.922	691.705	56.038	(2) 1.224.265	103.030	(2) 853.850	(2) 74.664	19.560	648.082	13.025	325.378
1937 (3).....	2.120	126.368	15.657	631.618	591.404	50.662	1.264.350	102.459	903.100	86.262	20.337	703.339	14.090	343.335

Fonte de informação (Source of information - Source d'information): «Diretoria de Estatística da Produção - Ministério da Agricultura».
(1) Saco (bag - sac) — 60 kgs.
(2) Dados sujeitos a retificação (Figures to be corrected - Chiffres à être corrigés).
(3) Estimativa (Estimate - Estimation).

102 - Produção Agrícola do Brasil

Agricultural Products of Brazil

Produits Agricoles du Brésil

(CONTINUAÇÃO)

(CONTINUED)

(SUITE)

ANOS YEARS ANNÉES	Milho Indian corn Maïs		Trigo Wheat Blé		Aveia Oats Avoine		Centeio Rye Seigle		Cevada Barley Orge		Batatas Potatoes Pommes de terre	
	1.000 sacos	Valor Value	Toneladas	Valor Value	Toneladas	Valor Value	Toneladas	Valor Value	Toneladas	Valor Value	Toneladas	Valor Value
	Bags Sacs (1)	Valeur — Contos de réis	Tons Tonnes	Valeur — Contos de réis	Tons Tonnes	Valeur — Contos de réis	Tons Tonnes	Valeur — Contos de réis	Tons Tonnes	Valeur — Contos de réis	Tons Tonnes	Valeur — Contos de réis
1929.....	87.844	1.161.095	135.221	72.663	7.085	2.430	16.288	5.701	9.243	2.880	285.257	132.177
1930.....	83.775	930.449	170.537	80.912	11.427	4.431	10.160	7.189	9.578	3.942	273.326	119.008
1931.....	79.167	862.995	141.530	65.763	11.936	4.566	17.765	6.287	9.274	3.301	360.707	138.240
1932.....	96.161	951.148	164.250	68.319	12.910	4.726	16.751	5.071	9.431	3.333	400.418	154.001
1933.....	93.470	974.695	156.056	68.222	13.058	3.901	16.170	4.326	9.463	3.838	380.300	138.165
1934.....	88.201	1.033.888	144.539	49.290	13.260	4.477	15.990	3.853	9.366	3.437	314.679	110.272
1935.....	98.882	1.112.418	146.130	49.121	13.352	4.540	15.926	4.892	9.733	3.486	358.928	136.299
1936.....	95.831	1.163.098	143.554	49.747	13.450	4.222	15.430	4.854	11.085	4.034	(2) 309.832	(2) 123.736
1937 (3).....	97.825	1.220.835	150.004	53.702	13.760	4.313	16.000	5.180	11.330	4.330	334.165	138.370

(1) Saco (bag - sac) — 60 kgs.

(2) Dados sujeitos a retificação (Figures to be corrected - Chiffres à être corrigés).

(3) Estimativa (Estimate - Estimation).

102 - Produção Agrícola do Brasil

Agricultural Products of Brazil

Produits Agricoles du Brésil

(CONCLUSÃO)

(CONCLUSION)

(FIN)

ANOS YEARS ANNÉES	Farinha de mandioca Manioc meal Farine de manioc		Côcos Coco nuts Cocos		Laranjas Oranges		Bananas		Abacaxis Pineapples Ananas		Alfafa Lucerne or hay Luzerne	
	1.000 sacos	Valor Value	1.000 frutas	Valor Value	1.000 caixas	Valor Value	1.000 cachos	Valor Value	1.000 frutas	Valor Value	Toneladas	Valor Value
	Bags Sacs (1)	Valeur — Contos de réis	fruits	Valeur — Contos de réis	Boxes Caisses	Valeur — Contos de réis	Bunches Régimes	Valeur — Contos de réis	fruits	Valeur — Contos de réis	Tons Tonnes	Valeur — Contos de réis
1929.....	17.154	225.759	120.619	25.486	11.000	77.000	55.000	88.000	50.000	21.000	186.685	68.784
1930.....	17.349	189.808	143.569	23.052	12.000	120.000	65.000	104.000	75.000	22.500	184.072	57.183
1931.....	17.364	249.706	130.636	16.591	20.000	200.000	70.000	105.000	80.000	22.400	113.831	29.610
1932.....	16.160	243.219	135.567	25.717	25.000	250.000	73.200	109.800	100.000	20.000	155.054	34.440
1933.....	16.611	235.840	121.017	22.688	29.613	343.296	76.090	112.418	80.540	21.850	154.540	38.542
1934.....	18.196	272.165	120.834	22.850	32.914	380.440	65.947	112.644	77.080	25.198	152.546	40.302
1935.....	15.353	243.081	133.677	26.931	32.753	332.052	72.489	110.699	83.168	22.125	146.760	32.114
1936.....	(2) 14.814	(2) 277.329	140.513	30.605	(2) 32.178	(2) 337.564	(2) 74.950	(2) 109.133	(2) 81.900	(2) 20.975	(2) 141.790	(2) 37.268
1937 (3).....	16.119	321.976	139.665	33.081	36.634	377.636	75.865	113.243	90.835	22.229	152.500	40.175

(1) Saco (bag - sac) — 60 kgs.

(2) Dados sujeitos a retificação (Figures to be corrected - Chiffres à être corrigés).

(3) Estimativa (Estimate - Estimation).

103 - Estimativa da Produção Agricola em 1937
 Estimate of Agricultural Production in 1937
 Estimation de la Production Agricole en 1937

ESTADOS E TERRITÓRIO STATES AND TERRITORY ÉTATS ET TERRITOIRE	Café Coffee Café		Algodão em rama Cotton in raw Coton en laine		Carogão de algodão Cotton seeds Graines de coton		Fumo Tobacco Tabac		Cacau Cocoa seeds Cacao (fèves)		Açúcar Sugar Sucre	
	1000 Sacacs	Valor Value Valeur	Toneladas	Valor Value Valeur	Toneladas	Valor Value Valeur	Toneladas	Valor Value Valeur	1000 Sacacs	Valor Value Valeur	1000 Sacacs	Valor Value Valeur
	Bags Sacs	— Contos de réis	Tons Tonnes	— Contos de réis	Tons Tonnes	— Contos de réis	Tons Tonnes	— Contos de réis	Bags Sacs	— Contos de réis	Bags Sacs	— Contos de réis
Território do Acre.....	2	180					290	667			12	540
Amazonas.....			3.000	7.800	7.000	2.170	355	888	25	1.230	8	300
Pará.....			10.800	28.080	25.200	6.552	800	2.000	68	3.468	38	1.485
Maranhão.....			6.000	15.300	14.000	4.200	380	950			51	2.142
Piauí.....			35.000	105.000	81.700	26.961	450	990			38	1.778
Ceará.....	45	4.050	40.000	140.000	93.300	28.923	1.650	4.125			258	11.610
Rio Grande do Norte.....			40.000	140.000	140.000	49.000	12	31			235	9.870
Paraíba.....	10	810	60.000	180.000	140.000	49.000	2.200	5.940			480	20.160
Pernambuco.....	200	15.000	40.000	120.000	93.300	30.789	2.700	4.860	1	41	3.000	108.000
Alagoas.....	18	1.458	16.000	44.800	37.300	12.309	1.250	3.125			1.400	47.880
Sergipe.....	5	351	6.000	15.000	14.000	4.340	800	1.440			600	21.600
Baía.....	250	20.250	8.000	20.000	18.700	5.797	32.000	48.000	2.000	120.000	1.450	60.900
Espirito Santo.....	1.325	103.350					330	660	18	1.080	190	8.550
Rio de Janeiro.....	974	65.453	4.000	16.000	9.300	3.009	180	720	3	176	2.450	99.960
São Paulo.....	17.500	1.575.000	185.000	654.500	481.700	151.095	2.800	9.800			2.650	119.250
Paraná.....	725	58.725	6.000	19.800	14.000	4.900	1.600	5.600			15	648
Santa Catarina.....	105	8.505					2.900	5.220			160	4.800
Rio Grande do Sul.....	4.500	351.000	35.000	112.000	81.700	26.144	25.000	40.000			22	900
Minas Gerais.....	100	7.200	700	2.100	1.600	480	16.010	41.626	5	378	2.700	113.400
Goiás.....	6	540	800	2.400	1.900	570	1.550	4.650			200	9.000
Mato Grosso.....							180	342			26	1.326
Total.....	25.765	2.212.472	456.300	1.512.780	1.064.760	367.299	93.437	181.634	2.120	126.368	15.978	644.249

103 - Estimativa da Produção Agricola em 1937
 Estimate of Agricultural Production in 1937
 Estimation de la Production Agricole en 1937

(SUITE)

(CONTINUAÇÃO) (CONTINUED)

ESTADOS E TERRITÓRIO STATES AND TERRITORY ÉTATS ET TERRITOIRE	Alcool Alcohol Alcool		Aguardente Brandy Eau de vie		Arroz Rice Riz		Feijão Beans Haricots		Milho Indian-corn Maiz		Farinha de mandioca Manioc meal Farine de manioc	
	Hectolitros	Valor Value Valeur	Hectolitros	Valor Value Valeur	1000 Sacacs	Valor Value Valeur	1000 Sacacs	Valor Value Valeur	1000 Sacacs	Valor Value Valeur	1000 Sacacs	Valor Value Valeur
	Hectolitres	— Contos de réis	Hectolitres	— Contos de réis	Bags	— Contos de réis	Bags	— Contos de réis	Bags	— Contos de réis	Bags	— Contos de réis
Território do Acre.....	20	2	850	72	36	1.102	20	504	125	1.500	125	2.250
Amazonas.....			1.600	136	15	459	20	504	40	480	100	1.800
Pará.....	250	21	13.000	1.105	250	8.400	21	567	105	1.260	570	10.944
Maranhão.....			5.800	493	560	18.776	20	504	85	1.020	735	11.907
Piauí.....			20.000	1.900	200	6.120	280	7.224	845	10.140	1.850	20.160
Ceará.....			18.000	1.800	6	238	75	2.025	45	675	124	2.827
Rio Grande do Norte.....			12.500	1.188	68	2.081	280	8.232	580	6.960	800	17.280
Paraíba.....	6.000	480	20.000	1.800	12	439	360	10.710	2.700	32.400	2.200	47.520
Pernambuco.....	200.000	13.000	20.000	1.800	12	439	160	5.376	6.800	1.200	28.800	
Alagoas.....	50.000	4.500	28.000	2.240	130	3.294	14	381	1.400	16.800	1.500	28.800
Sergipe.....	9.000	810	35.000	2.450	90	3.294	350	9.450	750	9.000	1.200	28.800
Baía.....	380	32	48.000	3.840	180	5.376	400	10.800	2.800	36.960	350	7.770
Espirito Santo.....	3.500	298	62.000	6.200	140	4.284	310	9.486	5.500	79.200	460	10.212
Rio de Janeiro.....	150.000	17.400	280.000	18.400	700	21.420	3.000	90.000	20.000	204.000	1.400	29.400
São Paulo.....	160.000	12.000	400.000	32.000	8.000	268.800	600	11.880	5.200	68.640	900	17.280
Paraná.....			60.000	5.400	200	6.720	250	4.500	2.880	34.560	350	9.750
Santa Catarina.....	6.000	528	32.000	2.240	280	8.568	2.900	52.200	23.000	276.000	1.200	18.000
Rio Grande do Sul.....	1.000	120	62.000	5.580	3.500	107.100	3.750	103.500	27.200	326.400	440	7.920
Minas Gerais.....	30.000	2.850	162.000	14.580	4.580	181.368	400	7.680	3.500	42.000	450	7.290
Goiás.....	120	11	6.500	585	1.500	45.900	80	1.728	350	4.200	25	450
Mato Grosso.....	3.000	276	7.500	750	270	9.072						
Total.....	619.240	52.328	1.230.350	103.319	20.837	103.339	13.340	338.835	97.925	1.220.835	15.859	317.296

Fonte de informação (Source of information-Source d'information): «Diretoria de Estatística da Produção-Ministério da Agricultura».

103 - Estimativa da Produção Agrícola em 1937

Estimate of Agricultural Production in 1937

Estimation de la Production Agricole en 1937

(CONTINUAÇÃO)

(CONTINUED)

(SUITE)

ESTADOS STATES ÉTATS	Vinho Wine Vin		Trigo Wheat Blé		Aveia Oats Avoine		Centeio Rye Seigle		Cevada Barley Orge		Alfafa Lucerne or hay Luzerne	
	Hectoli- tros Hectoli- tres	Valor Value — Contos de réis	Toneladas Tons Tonnes	Valor Value — Contos de réis	Toneladas Tons Tonnes	Valor Value — Contos de réis	Toneladas Tons Tonnes	Valor Value — Contos de réis	Toneladas Tons Tonnes	Valor Value — Contos de réis	Toneladas Tons Tonnes	Valor Value — Contos de réis
Ceará.....	100	12										
Baía.....			4	2								
São Paulo.....	60.000	9.000									18.000	6.300
Paraná.....	6.000	7.200	25.000	8.750	900	243	7.200	2.160	1.000	500	2.500	875
Santa Catarina.....	18.000	1.800	5.000	1.750	850	230	2.000	640	130	65	12.000	3.000
Rio Grande do Sul.....	780.000	62.400	120.000	43.200	12.000	3.840	6.800	2.380	10.200	3.774	120.000	30.000
Minas Gerais.....	34.200	5.130										
Total.....	898.300	85.542	150.004	53.702	13.750	4.313	16.000	5.180	11.330	4.339	152.500	40.175

103 - Estimativa da Produção Agrícola em 1937

Estimate of Agricultural Production in 1937

Estimation de la Production Agricole en 1937

(CONCLUSÃO)

(CONCLUSION)

(FIN)

ESTADOS E TERRITÓRIO STATES AND TERRITORY ÉTATS ET TERRITOIRE	Cocos Coco nuts Cocos		Laranjas Oranges		Bananas		Abacaxis Pineapples Ananas		Batatas Potatoes Pommes de terre	
	1000 Frutos Fruits	Valor Value — Contos de réis	1000 Caixas Boxes Caisses	Valor Value — Contos de réis	1000 Cachos Bunches Régime	Valor Value — Contos de réis	1000 Frutos Fruits	Valor Value — Contos de réis	Toneladas Tons Tonnes	Valor Value — Contos de réis
Território do Acre.....			8	70	95	114	95	29		
Amazonas.....			90	855	420	378	300	90		
Pará.....	185	48	235	2.280	950	1.045	2.550	938		
Maranhão.....	1.050	273	72	684	480	432	360	108		
Piauí.....	60	14	35	322	500	450	610	143		
Ceará.....	4.800	1.344	70	805	600	780	580	140		
Rio Grande do Norte.....	8.300	1.992	12	108	640	896	700	210		
Paraíba.....	6.000	1.440	40	360	480	768	3.400	748	1.000	470
Pernambuco.....	25.000	5.500	800	7.600	3.000	5.100	20.000	5.000		
Alagoas.....	38.000	9.500	58	551	1.350	1.485	240	72		
Sergipe.....	14.000	2.800	16	168	550	880	90	32	15	6
Baía.....	42.000	10.080	550	7.425	2.700	4.590	5.300	1.325	2.700	1.134
Espírito Santo.....	130	34	60	570	450	855	350	98	1.000	600
Rio de Janeiro.....	140	56	9.800	86.240	14.900	16.390	14.200	3.692	8.900	3.827
São Paulo.....			15.000	180.000	30.000	51.000	25.000	6.250	100.000	51.000
Paraná.....			1.200	11.400	4.500	7.200	1.000	300	45.000	20.700
Santa Catarina.....			2.100	19.950	3.850	5.890	680	204	10.000	3.200
Rio Grande do Sul.....			2.500	26.250					140.000	44.800
Minas Gerais.....			3.900	31.200	9.300	13.950	15.000	3.000	23.780	11.890
Goiás.....			28	252	700	980	111	1.500	630	
Mato Grosso.....			60	540	400	560	180	39	270	113
Total.....	139.665	33.081	36.634	377.636	75.865	113.243	90.835	22.229	334.165	138.370

104 - Distribuição por Estados das Safras de Café no Brasil
Regional Distribution of Coffee crops
Distribution Régionale de la récolte du Café

ANOS YEARS ANNÉES	Produção total 1.000 sacas Total production 1.000 bags. Production totale 1.000 sacs	DISTRIBUIÇÃO EM MILHARES DE SACAS DISTRIBUTION IN THOUSANDS OF BAGS DISTRIBUTION EN MILLIERS DE SACS													
		São Paulo	Minas Gerais	Rio de Janeiro	Espírito Santo	Baía	Pernambuco	Paraná	Ceará	Paraíba	Sergipe	Santa Catarina	Goiás	Outros Estados	
1920	13.141	5.570	4.212	1.361	1.032	422	254	85	50	46	6	20	56	27	
1921	17.116	10.246	4.202	1.144	484	442	205	111	46	100	2	64	64	6	
1922	14.276	8.198	3.497	1.021	472	415	169	114	181	108	1	47	98	5	
1923	14.280	7.047	4.220	1.410	555	415	195	120	138	98	2	26	49	14	
1924	15.862	10.374	3.190	735	578	400	152	115	133	90	4	25	53	13	
1925	14.801	9.193	3.011	704	916	478	157	50	108	83	5	33	50	13	
1926	15.907	10.087	2.711	767	1.283	478	145	177	70	60	4	84	117	14	
1927	18.348	9.877	4.414	913	1.783	083	200	129	70	80	4	84	128	23	
1928	27.848	17.982	4.927	1.611	1.546	554	421	455	80	31	5	85	128	23	
1929	26.276	18.815	3.131	1.152	1.655	472	406	265	75	30	2	84	166	23	
1930	27.236	19.490	3.241	1.115	1.579	407	482	547	75	38	5	87	138	32	
1931	21.695	12.909	4.249	1.010	1.666	414	514	529	55	22	7	119	171	30	
1932	25.596	18.261	2.365	1.513	1.803	267	400	624	75	15	2	140	100	31	
1933	29.610	18.671	5.992	1.300	1.828	200	542	650	67	14	4	200	112	30	
1934	27.542	20.150	3.780	900	1.300	321	528	200	50	20	3	180	76	26	
1935	18.931	12.600	3.000	900	1.300	250	200	350	45	20	4	170	70	22	
1936	26.284	17.505	4.640	931	1.813	452	123	547	50	19	5	100	73	26	
1937	25.765	17.500	4.500	974	1.325	250	200	725	45	10	5	105	100	26	

NOTA — Dados do recenseamento, quanto à safra de 1920; estimativas da Diretoria de Estatística da Produção do Ministério da Agricultura, quanto às demais safras. — (Note — Data of census for the crop of 1920; estimation of the «Diretoria de Estatística da Produção» of the Ministry of Agriculture in relation to other crops — Par rapport à la récolte de 1920; données du Recensement; estimatives de la «Diretoria de Estatística da Produção» du Ministère de l'Agriculture par rapport aux autres récoltes).

105 - Exportação e Consumo Mundial do Café e sua Produção no Brasil
Exports and worldly Consumption of Coffee and its Production in Brazil
Exportation et Consommation Mondiale de Café et sa Production au Brésil

ANOS YEARS ANNÉES	Consumo mundial de café World consumption of coffee Consommation mondiale de café 1.000 sacas bags sacs (1)	Produção de café do Brasil Brazil coffee production Production de café du Brésil		Total da Exportação mundial Total of World exports Total de l'exportation mondiale 1.000 sacas bags sacs	EXPORTAÇÃO DOS PRINCIPAIS PAÍSES EM MILHARES DE SACAS EXPORTS OF PRINCIPAL COUNTRIES IN THOUSANDS OF BAGS EXPORTATION DES PRINCIPAUX PAYS EN MILLIERS DE SACS									Outros países Other countries D'autres pays 1.000 sacas bags sacs
		1.000 sacas bags sacs	% do consumo on consumption sur la consommation		Brasil Brazil Brésil	Colômbia Colomb Colombie	Salvador	Colônias holandesas Dutch colonies Colonies hollandaises	Venezuela	Colônias inglesas English colonies Colonies anglaises	Haiti	Guatemala	México Mexico Mexique	
1920	18.499	13.141	71,0	18.087	11.525	1.444	626	1.035	557	698	510	722	174	790
1921	18.462	17.116	92,7	19.703	12.360	2.345	472	753	922	636	345	643	256	962
1922	19.717	14.276	72,4	20.428	12.672	1.765	718	902	808	720	442	770	421	1.060
1923	19.162	14.280	74,6	22.045	14.466	2.062	800	692	774	713	597	785	293	913
1924	22.036	15.862	72,0	22.977	14.226	2.216	813	1.253	909	728	490	682	300	1.360
1925	20.506	14.801	72,2	21.734	13.482	1.947	535	1.187	894	775	513	744	402	1.255
1926	21.705	15.997	73,7	22.878	13.752	2.454	844	1.270	1.013	687	595	717	354	1.292
1927	21.298	18.348	86,2	24.268	15.115	2.356	553	1.478	851	807	478	870	435	1.300
1928	23.536	27.848	118,3	24.162	13.881	2.660	885	2.002	638	811	686	741	400	1.458
1929	22.251	26.276	118,1	23.924	14.281	2.836	780	1.430	1.073	547	476	736	498	1.267
1930	23.554	27.236	115,6	25.837	15.288	3.118	997	1.148	786	939	572	950	512	1.527
1931	25.091	21.695	86,5	27.948	17.851	3.084	911	1.215	934	778	438	605	455	1.727
1932	23.723	25.596	107,9	22.446	11.935	3.184	661	1.879	820	849	387	775	334	1.622
1933	22.848	29.610	129,6	26.005	15.459	3.281	936	1.123	569	867	696	575	688	1.811
1934	24.451	27.542	112,6	25.110	14.147	3.143	846	1.442	779	787	567	666	688	2.085
1935	22.681	18.931	83,5	27.294	15.329	3.786	834	1.458	1.013	910	602	621	528	2.213
1936	25.845	26.284	101,7	27.258	14.186	3.981	823	1.634	1.191	847	406	823	734	2.633
1937	25.006	25.764	103,0	24.837	12.123	4.070	1.127	1.165	852	886	427	824	512	2.851

(1) Safra (Crops-Récolte).
Fonte de informação: (Source of information) — «Diretoria de Estatística da Produção», 1920-1933; «Departamento Nacional do Café, Anuário de 1938» 1934-1937.

106 - Distribuição regional da População pecuária em milhares de Cabeças

Regional distribution of Cattle in thousands of Heads

Répartition régionale du Bétail en milliers de Têtes

Estados, Distrito Federal e Território States, Federal District and Territory États, District Fédéral et Territoire	BOVINOS		EQUINOS		ASININOS E MUARES		SUINOS		OVINOS		CAPRINOS	
	OXEN		HORSES		ASSES AND MULES		SWINE		SHEEP		GOATS	
	BOEUFs		CHEVAUX		ÂNES ET MULES		PORCS		MUTTON		CHÈVRES	
	1920	1935	1920	1935	1920	1935	1920	1935	1920	1935	1920	1935
Acre.....	15,3	20,9	0,9	1,6	4,5	3,5	21,9	23,0	5,1	5,0	0,9	1,1
Amazonas.....	238,4	330,0	16,9	30,8	2,1	5,0	35,3	52,0	12,5	16,0	3,6	10,0
Pará.....	615,5	750,0	63,3	82,0	4,5	8,5	208,4	260,0	31,7	30,0	16,4	23,0
Maranhão.....	834,6	950,0	110,6	161,1	22,1	60,0	171,7	350,0	48,0	128,0	120,7	290,7
Piauí.....	1.044,7	1.020,0	111,7	150,0	56,1	70,0	208,4	360,0	207,5	300,0	301,3	450,0
Ceará.....	580,0	800,0	122,9	230,0	117,8	200,0	183,7	384,2	393,6	500,0	530,7	585,0
Rio Grande do Norte.....	318,3	330,0	47,9	75,0	82,2	85,0	30,3	80,0	166,1	272,0	216,3	227,0
Paraíba.....	444,9	550,0	106,6	120,0	71,7	147,0	99,2	129,9	279,2	181,0	545,9	269,4
Pernambuco.....	745,2	654,0	189,9	163,0	73,1	67,1	226,2	336,0	419,9	345,7	855,6	867,0
Alagoas.....	388,4	304,0	85,0	80,0	14,1	40,0	86,9	150,0	164,2	150,0	219,1	200,0
Sergipe.....	311,2	330,0	47,7	60,0	13,0	42,0	51,9	115,0	123,7	163,0	132,3	156,0
Bahia.....	2.698,1	3.100,0	381,1	600,0	250,3	530,0	784,2	1.450,0	954,6	1.299,0	1.419,8	1.830,0
Espírito Santo.....	161,2	270,0	50,1	79,0	31,8	100,0	367,2	440,0	11,6	33,0	20,9	60,0
Rio de Janeiro.....	581,2	676,0	118,3	86,6	40,5	115,5	512,9	472,2	33,1	49,2	41,6	60,4
Distrito Federal.....	23,3	20,0	7,2	8,0	16,2	15,0	22,6	25,0	2,4	2,3	4,7	4,0
São Paulo.....	2.442,0	2.400,0	489,8	420,0	326,1	350,0	2.034,2	2.500,0	96,9	90,0	252,7	150,0
Paraná.....	539,8	500,0	190,1	207,0	44,0	100,0	778,3	1.000,0	56,3	74,0	44,2	58,0
Santa Catarina.....	614,2	680,0	133,1	195,6	40,7	76,0	613,8	1.100,0	48,8	65,9	16,8	37,0
Rio Grande do Sul.....	8.489,5	10.120,0	1.406,8	1.485,0	214,8	387,4	3.367,1	5.194,0	4.485,5	8.273,0	94,4	134,3
Minas Gerais.....	7.333,1	9.200,0	1.145,6	1.350,0	384,9	700,0	4.870,5	7.500,0	310,9	510,0	203,1	362,0
Goiás.....	3.020,8	4.000,0	259,5	268,0	45,8	106,0	485,4	1.011,2	41,6	100,0	36,3	66,4
Mato Grosso.....	2.831,7	3.500,0	168,7	200,0	8,9	25,0	108,4	250,0	40,2	60,0	9,4	80,0
Total.....	34.271,4	40.513,9	5.253,7	6.051,7	1.865,2	3.233,0	16.168,5	23.182,5	7.933,4	12.645,1	5.086,7	5.871,3

Nota - 1920, Recenseamento; 1935, Estimativa. (Note - 1920, Census-Recenseamento; 1935, Estimate-Estimativa).

107 - Gado abatido nos Matadouros públicos e Estabelecimentos inspecionados pelo Governo Federal

Cattle slaughtered in the public Slaughter-houses and Establishments inspected by the Federal Government

Bétail abattu dans les Abattoirs publics et Établissements surveillés par le Gouvernement Fédéral

ANOS YEARS ANNÉES	TOTAL Cabeças - Heads - Têtes				Matadouros Municipais Slaughter-houses of the Municipality Abattoirs de la Municipalité Cabeças - Heads - Têtes				Estabelecimentos inspecionados pelo Governo Federal Establishments inspected by the Federal Government Établissements surveillés par le Gouvernement Fédéral Cabeças - Heads - Têtes			
	Bovinos Oxen Boeufs	Suínos Swine Pores	Ovinos Sheep Mutton	Caprinos Goats Chèvres	Bovinos Oxen Boeufs	Suínos Swine Pores	Ovinos Sheep Mutton	Caprinos Goats Chèvres	Bovinos Oxen Boeufs	Suínos Swine Pores	Ovinos Sheep Mutton	Caprinos Goats Chèvres
	1928.....	2.989.861	1.580.541	442.955	366.349	2.034.059	1.300.415	442.955	366.349	955.802	280.126
1929.....	2.818.644	1.535.543	537.361	400.852	2.030.978	1.360.782	474.373	396.407	787.666	174.761	62.988	4.445
1930.....	3.345.864	1.821.169	534.890	293.294	2.053.909	1.464.195	347.992	288.227	1.291.946	366.974	186.898	5.097
1931.....	3.287.701	1.884.270	476.794	317.118	2.170.052	1.559.099	358.721	312.685	1.117.739	325.171	118.073	4.438
1932.....	3.017.808	1.743.491	456.628	330.898	2.318.968	1.629.474	359.046	325.628	698.340	114.017	97.582	5.275
1933.....	3.740.666	2.279.401	418.937	327.960	2.361.993	1.754.135	350.204	320.891	1.378.678	525.266	68.733	7.069
1934.....	3.951.178	2.616.797	403.084	337.369	2.480.469	1.837.833	361.030	328.443	1.470.709	778.964	42.054	8.926
1935.....	4.617.440	2.814.524	427.225	346.312	2.510.700	1.864.800	371.900	331.500	2.106.740	949.724	55.325	14.812
1936.....	4.125.000	2.500.000	350.000	350.000	2.425.000	1.600.000	300.000	330.000	1.700.000	900.000	50.000	20.000

Fonte de informação (Source of information - Source d'information): «Diretoria de Estatística da Produção - Ministério da Agricultura».

108 - Produção de Carne nos Matadouros públicos e Estabelecimentos inspecionados pelo Governo Federal

129

Meat Production in the public Slaughter-houses and Establishments inspected by the Federal Government

Production de Viande dans les Abattoirs publics et Établissements surveillés par le Gouvernement Fédéral

ANOS YEARS ANNÉES	Total				Matadouros municipais Slaughter-houses of the Municipality Abattoirs de la Municipalité				Estabelecimentos inspecionados pelo Governo Federal Establishments inspected by the Federal Government Établissements surveillés par le Gouvernement Fédéral			
	Toneladas-Tons-Tonnes				Toneladas-Tons-Tonnes				Toneladas-Tons-Tonnes			
	Bovinos Oxen Boeufs	Suínos Swine Porcs	Ovinos Sheep Mouton	Caprinos Goats Chèvres	Bovinos Oxen Boeufs	Suínos Swine Porcs	Ovinos Sheep Mouton	Caprinos Goats Chèvres	Bovinos Oxen Boeufs	Suínos Swine Porcs	Ovinos Sheep Mouton	Caprinos Goats Chèvres
1928	575.323	124.706	8.571	2.901	372.799	104.504	8.571	2.061	202.524	20.202
1929	541.486	121.742	10.530	3.247	373.920	109.353	9.216	3.209	167.568	12.389	1.314	38
1930	614.481	130.463	9.979	2.463	340.309	103.030	6.262	2.420	268.172	26.833	3.717	43
1931	601.711	132.195	8.806	2.600	367.139	108.050	6.419	2.500	234.572	23.545	2.387	40
1932	537.433	125.223	8.479	2.753	387.725	117.047	6.344	2.708	149.708	8.176	2.135	45
1933	686.759	166.943	7.818	2.747	396.999	129.455	6.225	2.688	289.700	37.488	1.593	59
1934	734.453	189.689	7.194	2.818	425.404	134.367	6.222	2.743	309.049	55.322	972	75
1935	874.056	204.964	7.848	2.855	431.641	137.583	6.575	2.737	442.415	67.431	1.273	118
1936	775.500	180.000	6.300	2.800	410.900	115.200	5.400	2.640	364.000	64.800	900	160

109 - Valor da Carne nos Matadouros públicos e Estabelecimentos inspecionados pelo Governo Federal

Value of Meat in the public Slaughter-houses and Establishments inspected by the Federal Government

Valeur de la Viande dans les Abattoirs publics et Établissements surveillés par le Gouvernement Fédéral

ANOS YEARS ANNÉES	Total				Matadouros municipais Slaughter-houses of the Municipality Abattoirs de la Municipalité				Estabelecimentos inspecionados pelo Governo Federal Establishments inspected by the Federal Government Établissements surveillés par le Gouvernement Fédéral			
	Contos de réis				Contos de réis				Contos de réis			
	Bovinos Oxen Boeufs	Suínos Swine Porcs	Ovinos Sheep Mouton	Caprinos Goats Chèvres	Bovinos Oxen Boeufs	Suínos Swine Porcs	Ovinos Sheep Mouton	Caprinos Goats Chèvres	Bovinos Oxen Boeufs	Suínos Swine Porcs	Ovinos Sheep Mouton	Caprinos Goats Chèvres
1928	517.790	187.059	8.572	2.901	335.519	156.756	8.572	2.901	182.271	30.303	84
1929	487.838	206.961	12.035	2.922	336.528	185.000	11.059	2.888	159.810	21.061	1.576	54
1930	789.146	219.208	13.059	3.095	445.856	174.129	8.567	3.041	343.260	45.079	5.092	49
1931	771.139	220.825	11.689	3.189	470.837	181.505	8.514	3.140	300.252	39.320	3.175	55
1932	679.991	206.046	11.369	3.329	491.359	192.556	8.509	3.274	188.632	13.490	2.860	72
1933	851.717	272.568	10.525	3.338	492.415	211.462	8.375	3.266	359.302	61.106	2.150	95
1934	917.247	307.729	9.840	3.584	530.936	218.107	8.509	3.489	336.311	89.622	1.331	150
1935	1.091.659	332.041	10.750	3.626	588.640	222.803	9.007	3.476	553.019	109.238	1.743	224
1936	1.085.700	324.000	9.460	3.920	575.260	207.360	8.100	3.696	510.440	118.640	1.350

110 - Produção de Açúcar nas Usinas
Production of Sugar in Sugar-mills
Production de Sucre dans les Usines

ESTADOS STATES ÉTATS	SACOS DE 60 KGS. BAGS OF 60 KGS. SACS DE 60 KGS.									
	1927 a 1928	1928 a 1929	1929 a 1930	1930 a 1931	1931 a 1932	1932 a 1933	1933 a 1934	1934 a 1935	1935 a 1936	1936 a 1937
Pará.....	3.200	3.393	5.628	1.748	5.320	3.178	2.239	4.981	6.269	7.946
Maranhão.....	8.074	8.807	9.904	9.307	10.324	4.382	3.494	6.894	8.600	5.248
Piauí.....	3.466	4.815	3.100	3.150	2.850	2.450	1.090	2.366	1.790	1.850
Ceará.....				450	1.200	2.208	2.463	2.748	3.119	1.198
Rio Grande do Norte.....	2.000	2.500	19.725	22.489	17.770	18.118	18.467	32.255	28.840	28.392
Paraíba.....	180.520	228.080	218.071	118.507	121.060	152.321	166.800	117.013	219.223	139.668
Pernambuco.....	3.282.123	3.876.944	4.603.127	3.106.244	3.854.742	3.306.573	3.219.124	4.267.176	4.588.761	1.971.228
Alagoas.....	726.000	910.334	1.450.986	1.037.170	892.412	963.652	747.557	1.336.577	1.074.873	651.331
Sergipe.....	386.846	378.497	580.269	742.508	393.424	342.911	298.790	743.802	741.022	510.381
Baía.....	406.691	687.360	539.789	563.252	350.896	517.501	651.514	641.284	518.612	540.633
Espírito Santo.....	17.707	20.149	47.978	23.189	23.109	22.931	38.228	16.003	52.117	43.861
Rio de Janeiro.....	1.177.385	807.434	2.102.019	1.345.267	1.705.700	1.486.209	1.767.259	1.825.474	2.107.651	2.613.635
São Paulo.....	652.867	945.980	1.113.417	1.108.510	1.565.824	1.673.998	1.828.668	1.844.497	2.032.083	2.247.936
Santa Catarina.....	4.613	4.755	4.404	5.966	10.883	19.353	31.777	30.356	41.897	45.196
Rio Grande do Sul.....		1.389	539	335	1.177	1.860	1.582	2.917	2.455	1.085
Minas Gerais.....	119.911	92.227	73.291	145.348	177.106	212.127	268.602	245.821	394.395	406.314
Goiás.....					500	500		1.201	1.891	1.359
Mato Grosso.....	21.148	27.743	31.787	22.683	22.651	15.507	11.336	14.645	17.489	19.571
Total.....	6.992.551	8.000.407	10.804.034	8.256.153	9.156.948	8.745.779	9.049.590	11.136.010	11.841.087	9.236.282

111 - Tonelagem das Canas moídas nas Usinas de Açúcar
Tonnage of Sugar-cane ground in Sugar-mills
Tonnage de Canne à Sucre moulue dans les Moulins à Sucre

ESTADOS STATES ÉTATS	TONELADAS MÉTRICAS METRIC TONS TONNES MÉTRIQUES						
	1929 a 1930	1930 a 1931	1931 a 1932	1932 a 1933	1933 a 1934	1934 a 1935	1935 a 1936
Pará.....	4.422	1.398	4.256	2.542	1.791	3.984	9.098
Maranhão.....	7.923	7.445	8.259	3.505	2.795	6.251	8.898
Piauí.....	2.480	2.520	2.280	1.960	1.352	2.096	1.830
Ceará.....		360	960	1.766	1.970	2.198	2.495
Rio Grande do Norte.....	14.432	16.455	13.002	13.257	13.513	23.599	26.634
Paraíba.....	159.564	86.712	88.580	111.454	122.048	86.599	177.816
Pernambuco.....	3.103.213	2.094.097	2.598.702	2.229.150	2.170.196	2.809.980	3.068.430
Alagoas.....	1.024.225	732.120	594.643	680.224	257.687	861.434	704.681
Sergipe.....	409.601	524.124	277.711	242.054	210.910	595.900	573.204
Baía.....	394.967	412.135	256.753	378.659	476.717	506.307	392.886
Espírito Santo.....	35.105	16.967	16.909	17.510	27.071	14.335	45.805
Rio de Janeiro.....	1.401.346	896.884	1.137.133	990.806	1.178.172	1.080.381	1.331.941
São Paulo.....	703.210	700.112	988.941	1.057.261	1.164.948	1.120.389	1.318.890
Santa Catarina.....	3.670	4.971	9.069	16.127	24.443	25.127	35.710
Rio Grande do Sul.....	481	288	941	1.488	1.265	2.334	2.204
Minas Gerais.....	53.627	106.352	129.589	155.214	189.223	166.302	295.294
Goiás.....			400	400		961	2.500
Mato Grosso.....	25.429	18.146	18.120	12.405	9.068	13.303	16.321
Total.....	7.343.663	5.621.046	6.146.248	5.915.728	6.114.069	7.321.480	8.012.637

Fonte de informação (Source of information—Source d'information): «Anuário Açúcareiro, 1937, Instituto do Açúcar e do Alcool».

112 - Produção de Alcool nas Usinas e parte utilizada no Preparo do Alcool-Motor
 Production of Alcohol in Sugar mills and part employed in the Preparation of Motor-Alcohol
 Production d'Alcool dans les Usines e partie employée dans la Préparation de l'Alcool-Moteur

ESTADOS, DISTRITO FEDERAL E TERRITÓRIO STATES, FEDERAL DISTRICT AND TERRITORY ÉTATS, DISTRICT FÉDÉRAL ET TERRITOIRE	PRODUÇÃO DE ALCOOL NAS USINAS PRODUCTION OF ALCOHOL IN SUGAR MILLS PRODUCTION D'ALCOOL DANS LES USINES						ALCOOL UTILIZADO COMO CARBURANTE ALCOHOL EMPLOYED AS CARBURANT ALCOOL EMPLOYÉ COMME CARBURANT				
	Hectolitros-Hectolitres						Hectolitros-Hectolitres				
	1930 a 1931	1931 a 1932	1932 a 1933	1933 a 1934	1934 a 1935	1935 a 1936	1932	1933	1934	1935	1936
Acre.....	2	1	(1)								
Amazonas.....		2									
Pará.....	1.320	3.850	3.352	970	602	760					
Maranhão.....	5										
Piauí.....			85	24							
Ceará.....		84	53	65		8					
Paraíba.....	1.700	1.309	1.713	3.259	2.150	3.714		323	140	144	
Pernambuco.....	128.373	168.584	140.335	186.250	206.287	285.193	54.314	80.237	69.842	75.171	
Alagoas.....	27.810	31.395	27.275	27.477	43.457	36.358	22.009	17.598	20.085	26.084	
Sergipe.....	1.940	8.500	6.737	4.248	3.575	8.776	3.029	1.743	524	4.400	
Baía.....	22.454	12.350	11.000	6.204	3.330	1.304	5.610	2.625	1.182		
Espírito Santo.....	1.773	1.317	1.840	1.137	1.045	2.336	539	337	95	990	
Rio de Janeiro.....	93.169	86.050	85.433	90.325	83.895	114.480	4.409	2.106	6.802	5.621	
Distrito Federal.....							7.010	2.255	16.398	39.751	
São Paulo.....	50.240	52.746	101.506	94.915	115.675	140.316	20.790	15.760	21.513	12.329	
Santa Catarina.....	91	70	1.008	1.326	1.156	1.951					
Rio Grande do Sul.....	02	17	19								
Minas Gerais.....	1.759	4.256	6.820	17.301	9.806	20.001	3.050	6.547	4.570	3.919	
Goiás.....	80	880	880							6.598	
Mato Grosso.....	2.067	2.051	1.628	802	1.265	2.137					
Total.....	332.916	373.579	389.684	434.363	472.303	618.831	121.480	129.630	141.160	167.419	243.404

(1) 48 litros. (Litres)

113 - Outras Substâncias reunidas ao Alcool e Produção total de Carburante (Alcool-Motor)
 Other Substances joined to Alcohol and total Production of Carburant (Motor-Alcohol)
 Autres Substances réunies à l'Alcool et Production totale de Carburant (Alcool-Moteur)

ESTADOS E DISTRITO FEDERAL STATES AND FEDERAL DISTRICT ÉTATS ET DISTRICT FÉDÉRAL	Gasolina, querosene e outras substâncias empregadas na mistura do alcool-motor					Alcool-Motor				
	Gasoline, kerosene (lamp-oil) and other substances employed in the mixture of motor-alcohol					Motor-Alcohol				
	Gazoline (essence) kérosène (pétrole raffiné) et autres substances employées dans le mélange de l'alcool-moteur					Alcool-Moteur				
	Hectolitros-Hectolitres					Hectolitros-Hectolitres				
	1932	1933	1934	1935	1936	1932	1933	1934	1935	1936
Paraíba.....		17	7	9	19		340		153	379
Pernambuco.....	2.034	4.291	3.725	3.900	3.102	57.248	84.528	73.567	79.161	61.428
Alagoas.....	1.401	1.053	1.231	349	1.215	23.470	18.651	21.316	26.433	23.008
Sergipe.....	624	377	116	543	1.034	4.253	2.120	640	4.948	8.479
Baía.....	358	167	75			5.968	2.792	1.257		1.042
Espírito Santo.....	28	18	5		52	567	355	100		5.754
Rio de Janeiro.....	919	439	991	651	491	5.388	2.635	7.793	6.172	
Distrito Federal.....	61.519	7.674	122.384	300.742	908.926	68.529	9.929	133.782	340.493	1.016.713
São Paulo.....	3.236	2.298	2.018	1.430	227.478	24.026	18.067	24.431	13.759	282.372
Minas Gerais.....	160	345	241	206	345	3.210	6.892	4.820	4.125	6.943
Total.....	71.179	16.679	131.693	307.825	1.142.172	192.659	146.309	272.853	475.244	1.386.116

Fonte de informação (Source of information-Source d'information): «Anuário Açúcareiro, 1936/1937, Instituto do Açúcar e do Alcool».

114 - Proporção do Alcool puro e das Substâncias empregadas na Mistura Carburante
Proportion of pure Alcohol and of Substances employed in the Mixture of Carburant
Proportion d'Alcool pur et des Substances employées dans le Mélange Carburant

ESTADOS E DISTRITO FEDERAL STATES AND FEDERAL DISTRICT ÉTATS ET DISTRICT FÉDÉRAL	ALCOOL ALCOHOL ALCOOL					GASOLINA GASOLINE GAZOLINE					QUEROZENE E OUTRAS SUBSTÂNCIAS KEROSENE AND OTHER SUBSTANCES KÉROSÈNE ET AUTRES SUBSTANCES				
	1932	1933	1934	1935	1936	1932	1933	1934	1935	1936	1932	1933	1934	1935	1936
Parabá.....	95,0	94,8	94,0	95,0	5,0	4,7	3,0	5,0	0,5	3,0
Pernambuco.....	94,9	94,9	94,0	95,0	94,9	5,1	4,9	5,1	5,0	5,1	0,2
Alagoas.....	94,0	94,4	94,2	98,7	94,7	6,0	5,6	5,8	1,3	5,3
Sergipe.....	85,3	82,2	81,8	88,9	87,2	14,7	17,8	18,2	11,1	12,8
Baía.....	94,0	94,0	94,0	6,0	6,0	6,0
Espírito Santo.....	95,0	95,0	95,0	95,0	5,0	5,0	5,0	5,0
Rio de Janeiro.....	82,9	83,3	87,3	91,1	91,5	17,1	16,7	12,7	8,9	8,5
Distrito Federal.....	10,2	22,7	11,8	11,7	10,6	89,8	77,3	88,2	88,3	89,4
São Paulo.....	86,5	87,3	88,0	89,6	13,3	12,6	12,1	11,4	10,0	86,7	0,9	0,6	0,6	0,4
Minas Gerais.....	95,0	95,0	95,0	95,0	95,0	5,0	5,0	5,0	5,0	5,0
Total.....	63,1	88,6	51,7	35,2	17,6	36,8	11,2	48,2	64,8	82,4	0,1	0,2	0,1

115 - Fábricas com Aparelhos para Produção de Açúcar, Rapadura, Aguardente e Alcool
Factories with Apparatus for Production of Sugar, «Rapadura», Brandy and Alcohol
Fabriques avec Appareils pour Production de Sucre, «Rapadura», d'Eau de vie et d'Alcool

Estados, Distrito Federal e Território States, Federal District and Territory États, District Fédéral et Territoire	Fábricas com aparelhos para açúcar Factories with apparatus for sugar Fabriques avec appareils pour sucre				Capacidade das moen- das em 24 horas Capacity of mill- work in 24 hours Capacité des mou- tures en 24 heures Toneladas Tons Tonnes	Rendimento industrial das usinas Industrial revenue from sugar-mills Rente industrielle des usines			Destil- lerias de aguar- dente Distil- leries of brandy Distil- leries d'eau de vie	Destilarias de alcool (nas usinas) Distilleries of alcohol (in sugar-mills) Distilleries d'alcool (dans les usines)					
	Total	Usinas Sugar-mills Usines				Engen- hos Sugar mills Moulins à sucre	1929-1930 a (to jusqu'à) 1933-1934	1934-1935		1935-1936	Destil- lerias de aguar- dente Distil- leries of brandy Distil- leries d'eau de vie	Alcool até Alcool till Alcool jusqu'à 99,5		Alcool (anhidro) Alcohol (anhydrous) Alcool (anhydro) (1)	
		Total	Com turbi- nas e vácuos With tur- bines and vacuum Avec tur- bines et vacuum	S6 com turbinas Only with turbines Avec tur- bines seu- lement								Número Number Nombre	Capacidade diária Daily ca- pacity Capacité journalière	Número Number Nombre	Capacidade diária Daily ca- pacity Capacité journalière
Acre.....	100	1	1	94	12
Amazonas.....	101	8	8	58	44
Pará.....	166	10	6	4	71	75	7,5	7,5	4,9	95	5	2.780
Maranhão.....	905	13	4	9	512	330	7,5	6,0	5,8	666
Piauí.....	1.408	3	1	2	1.307	100	7,5	6,8	5,9	200	1	1.200
Ceará.....	2.320	18	2	16	1.900	200	7,5	7,5	7,5	444	1	1.000
Rio Grande do Norte..	461	3	3	427	480	8,2	8,2	6,5	62
Parabá.....	1.333	9	9	1.181	1.051	8,2	8,1	7,4	357	4	7.850	1	10.000
Pernambuco.....	1.936	69	69	1.740	33.069	8,9	9,1	9,0	472	58	214.803	5	105.000
Alagoas.....	728	29	29	594	8.882	8,5	9,3	9,1	204	10	35.850	1	8.000
Sergipe.....	252	87	87	122	11.280	8,5	7,5	7,8	47	4	12.000
Baía.....	2.268	21	17	4	1.744	7.650	8,2	7,6	7,9	708	2	4.500
Espírito Santo.....	441	8	2	6	167	600	8,2	6,7	6,8	225	1	2.700
Rio de Janeiro.....	2.224	44	31	13	1.717	14.198	9,0	10,1	9,5	522	16	81.300	6	43.000
Distrito Federal.....
São Paulo.....	3.429	228	35	193	1.307	11.662	9,5	9,9	9,3	2.129	13	80.400	10	86.000
Paraná.....	336	5	5	93	282
Santa Catarina.....	2.633	4	3	1	2.136	392	7,8	7,2	7,0	1.056	1	3.000
Rio Grande do Sul.....	1.629	3	1	2	286	48	7,5	7,5	6,7	1.366
Minas Gerais.....	29.098	149	25	124	25.940	5.763	8,2	8,9	7,9	3.978	7	18.600	1	5.000
Goiás.....	2.496	15	1	14	2.447	40	7,5	7,5	4,5	363
Mato Grosso.....	176	19	11	8	80	1.144	7,5	6,6	6,4	117	6	4.780
Total.....	54.530	746	336	410	43.923	95.864	8,9	9,1	8,9	13.349	124	470.763	25	260.000

(1) Além dessas instalações estão contratadas e em projeto 3 destilarias com capacidade diária de 235.000 litros: - (Besides these installations, 3 distilleries with a daily capacity of 235.000 litres are contracted and projected: - En plus de ces installations, 3 distilleries avec une capacité de 235.000 litres sont contractées et en projet.) Pernambuco 1- 60.000 ls.; Alagoas 1- 15.000 ls.; Rio de Janeiro 2- 80.000 ls.; Minas Gerais 1- 20.000 ls. e São Paulo 3- 60.000- ls.

116 - Capacidade anual de Produção dos Engenhos de Açúcar e de Rapadura
 Yearly capacity of Sugar-mill Production of Sugar and of "Rapadura"
 Capacité annuelle de Production des Moulins à Sucre et de "Rapadura"

ESTADOS E TERRITÓRIO STATES AND TERRITORY ÉTATS ET TERRITOIRE	Número total de engenhos Total number of sugar-mills Nombre total de moulins à sucre	Engenhos com aparelhos Sugar-mills with apparatus Moulins à sucre avec appareils		CAPACIDADE ANUAL DE PRODUÇÃO DOS ENGENHOS YEARLY CAPACITY OF SUGAR-MILL PRODUCTION CAPACITÉ ANNUELLE DE PRODUCTION DES MOULINS À SUCRE											
		Para açúcar For sugar Pour sucre	Para rapadura For "Rapadura" Pour "Rapadura"	Até Till Jusqu'à 50	51-100	101-200	201-300	301-500	501-1000	1001-2000	2001-3000	3001-5500			
				Sacos (Bags - Sacs)—60 Kgs.											
Acre.....	94	70	32	57	23	7	2	4	1						
Amazonas.....	58	27	36	48	5	4			1						
Pará.....	71	58	13	21	16	16	7	7	3	1					
Maranhão.....	512	189	350	368	89	40	9	6							
Piauí.....	1.307	7	1.309	1.118	136	30	12	10	1						1
Ceará.....	1.900	85	1.898	1.078	287	199	90	169	68	14	1			6	1
Rio Grande do Norte.....	427	112	319	232	52	27	20	23	37	29	9			4	4
Paraíba.....	1.181	84	1.106	532	198	130	44	94	104	66	9			32	32
Pernambuco.....	1.740	674	1.111	774	145	161	97	130	147	175	79			51	38
Alagoas.....	594	447	147	60	19	29	10	15	30	13	2			2	2
Sergipe.....	122	123	1	2	19	29	10	15	30	13	2			1	1
Bahia.....	1.744	405	1.267	1.148	270	178	54	54	29	9	1				
Espírito Santo.....	167	179	61	155	7	5									
Rio de Janeiro.....	1.717	882	864	1.458	130	75	26	23	4	1					
São Paulo.....	1.307	973	505	933	181	114	87	26	14	2					
Paraná.....	93	13	51	88	4	1									
Santa Catarina.....	2.136	2.088	38	1.860	200	53	12	2							
Rio Grande do Sul.....	286	276	87	274	8	4								3	1
Minas Gerais.....	25.940	8.626	17.524	23.379	1.277	818	208	135	48	11					
Goiás.....	2.447	1.898	707	2.298	115	25	7	1	1						
Mato Grosso.....	80	36	41	69	7	1	1	2							
Total.....	43.923	17.249	27.467	35.950	3.229	1.961	719	771	603	458	152				80

117 - Produção Mineral e Metalúrgica
 Mineral and Metallurgic Production
 Production Minérale et Métallurgique

ANOS YEARS ANNÉES — Média Average-Moyenne 1928-29=100	Ouro Gold Or		Carvão Coal Charbon		Ferro gusa Pig Iron Fonte		Aço laminado Laminated Steel Acier laminé		Ferro laminado Laminated Iron Fer laminé		Cimento Cement Ciment	
	Gramas Grams Grammes	Índice Index Indice	Toneladas Tons Tonnes	Índice Index Indice	Toneladas Tons Tonnes	Índice Index Indice	Toneladas Tons Tonnes	Índice Index Indice	Toneladas Tons Tonnes	Índice Index Indice	Toneladas Tons Tonnes	Índice Index Indice
	1928.....	3.135.000	95	325.241	93	25.761	87	20.851	88	26.227	93	87.904
1929.....	3.454.000	105	372.592	107	33.707	113	26.401	112	29.898	107	96.208	104
1930.....	3.925.000	119	370.303	108	35.305	119	20.692	88	25.895	92	87.160	95
1931.....	3.714.000	112	382.407	110	28.114	95	22.850	97	18.892	67	167.115	181
1932.....	3.585.000	108	507.181	145	28.809	97	38.983	144	29.547	105	149.453	162
1933.....	3.664.191	111	634.463	182	46.774	167	53.568	227	42.392	151	221.553	241
1934.....	3.449.459	104	708.257	203	58.560	197	61.074	261	48.698	173	323.911	352
1935.....	3.679.470	111	756.953	217	64.082	215	64.232	272	52.358	187	362.999	394
1936.....	3.886.283	117	647.961	186	77.689	261	73.667	312	62.946	224	483.023	525
1937.....												

Fonte de informação (Source of information - Source d'information): "Diretoria de Estatística da Produção (Estatística da Produção Extrativa), Ministério da Agricultura".

118 - Produção da Indústria Siderúrgica no Estado de Minas Gerais
Production of Ferrous Metallurgy in the State of Minas Gerais
Production de l'Industrie Métallurgique à l'État de Minas Gerais

ANOS YEARS ANNÉES	Ferro gusa Pig iron Fonte		Aço Steel Acier		Laminados Sheets Laminés		Trefilados Wire rolling Tréfilés		Peças fundidas Cast iron Pièces fondues		Produtos manufaturados Manufactured products Produits manufacturés		Tubos e conexões Tubes and connexions Tubes et connexions	
	Toneladas	Valor	Toneladas	Valor	Toneladas	Valor	Toneladas	Valor	Toneladas	Valor	Toneladas	Valor	Toneladas	Valor
	Tons	Value	Tons	Value	Tons	Value	Tons	Value	Tons	Value	Tons	Value	Tons	Value
	Tonnes	— Contos de réis	Tonnes	— Contos de réis	Tonnes	— Contos de réis	Tonnes	— Contos de réis	Tonnes	— Contos de réis	Tonnes	— Contos de réis	Tonnes	— Contos de réis
1925	31.040	8.089	408	204	283	173								
1926	27.540	7.067	1.467	733	2.512	1.753	65	59	216	173	516	476		
1927	30.399	8.378	155	54	2.720	1.904					497	531		
1928	25.761	6.724	10.200	3.570	10.400	7.280								
1929	33.707	8.393	10.029	3.860	10.718	6.525								
1930	27.706	5.497	14.006	5.206	12.124	7.275			868	868	360	365	6.000	5.000
1931	32.045	6.217	18.044	5.543	14.736	8.788	1.023	827			758	635	4.040	1.050
1932	33.327	6.942	26.013	7.414	21.576	14.780	2.173	2.014			913	807	3.200	3.200
1933	46.775	11.834	22.929	8.025	22.929	17.196	2.483	2.358	1.082	552	1.563	1.506	5.000	5.000
1934	58.022	14.392	27.497	15.123	23.061	20.017	2.149	2.332	1.347	1.078	2.889	2.245	2.500	2.500
1935	64.445	16.270	25.935	14.264	22.173	19.251	1.594	1.729			2.392	2.390	2.500	2.000
1936	78.986	20.733	30.811	20.473	28.886	26.820	2.216	3.730			3.150	3.102	4.120	4.120

Fonte de informação (Source of information-Source d'information): *Correio da Manhã, 16-VI-1938.

119 - Importação de Ferro e Aço, Máquinas, Aparelhos, Ferramentas, Veículos em geral e seus acessórios
Imports of Iron and Steel, Machines, Apparatus, Tools, Vehicles of any kind and their Accessories
Importation de Fer et d'Acier, Machines, Appareils, Outils, Véhicules
de toutes sortes et leurs Accessoires

ANOS YEARS ANNÉES	FERRO E AÇO IRON AND STEEL FER ET ACIER				Máquinas, aparelhos e acessórios utensílios e ferramentas Machinery, apparatus utensils, and tools Machines, appareils, outils, etc.		Automóveis de toda espécie Motor-cars of any kind Automobiles de toutes sortes		Outros carros e veículos e seus acessórios Other carriages and vehicles and their accessories Autres voitures et véhicules et leurs accessoires (1)		TOTAL	
	Matérias primas Raw material Matières premières		Artigos manufaturados Manufactured articles Articles manufacturés		Toneladas Tons Tonnes	Valor Value — Contos de réis	Número Number Nombre	Valor Value — Contos de réis	Toneladas Tons Tonnes	Valor Value — Contos de réis	Toneladas Tons Tonnes (2)	Valor Value — Contos de réis
	Toneladas Tons Tonnes	Valor Value — Contos de réis	Toneladas Tons Tonnes	Valor Value — Contos de réis								
	Toneladas Tons Tonnes	Valor Value — Contos de réis	Toneladas Tons Tonnes	Valor Value — Contos de réis	Toneladas Tons Tonnes	Valor Value — Contos de réis	Número Number Nombre	Valor Value — Contos de réis	Toneladas Tons Tonnes	Valor Value — Contos de réis	Toneladas Tons Tonnes (2)	Valor Value — Contos de réis
1928	107.579	51.597	374.126	294.259	86.487	469.244	45.427	226.540	19.242	59.023	664.335	1.100.063
1929	117.161	52.457	351.053	291.889	100.428	531.715	53.928	227.242	29.357	79.076	691.155	1.182.379
1930	50.407	25.411	202.500	182.116	54.184	331.179	1.946	15.148	9.130	28.840	319.269	580.694
1931	26.230	19.628	101.468	116.959	20.248	197.671	4.429	24.133	6.724	30.240	102.090	388.631
1932	29.830	18.470	97.501	94.191	20.628	195.244	2.595	19.219	2.578	10.330	155.131	337.454
1933	59.927	35.528	181.023	168.098	32.016	286.596	8.772	59.566	2.542	16.830	290.496	566.618
1934	73.970	53.176	223.687	218.845	40.764	396.596	15.173	108.597	9.043	31.700	373.927	808.980
1935	98.566	98.660	204.437	332.150	60.481	694.552	17.537	178.307	28.340	81.382	418.194	1.385.051
1936	106.113	110.820	229.033	391.643	58.945	730.767	18.971	200.050	15.629	81.167	438.269	1.514.447
1937	141.831	189.073	304.793	542.654	83.251	1.005.201	25.605	287.071	24.122	128.092	592.544	2.132.091

(1) Incluídos os acessórios para automóveis (Including accessories for motor-cars-Y compris accessoires d'automobiles).

(2) Incluído o peso dos automóveis (Including the weight of motor-cars-Y compris le poids des automobiles).

Generators of Electricity

Usines d'Electricité

ESTADOS, DISTRITO FEDERAL E TERRITÓRIO STATES, FEDERAL DISTRICT AND TERRITORY ÉTATS, DISTRICT FÉDÉRAL ET TERRITOIRE	Número de empresas Number of enterprises Nombre d'entre- prises	USINAS GERADORAS GENERATORS USINES GÉNÉRATRICES				POTENCIA POTENCY PUISSANTICÉ K. W.					
		Fornecedoras Fournisher Usines qui fournissent			Privativas hidraulicas Private hydraulic	Usinas fornecedoras Fournisher usines Usines qui fournissent			Usinas privativas hidraulicas Hydraulic privative usines	Total das usinas for- necedoras privativas Total of private fournisher usines	
		Total	Termo- elétricas	Hidro- elétricas		Total	Termo- elétricas	Hidro- elétricas			Usinas privatives hydrau- liques
			Termo- elétriques	Hydro- électriques			Termo- elétriques	Hydro- électriques			
Território do Acre.....	8	8	8		264	264			264		
Amazonas.....	12	12	12		2.745	2.745			2.745		
Pará.....	25	25	25		12.100	12.100			12.100		
Maranhão.....	7	7	7		2.063	2.063			2.063		
Piauí.....	9	9	9		983	983			983		
Ceará.....	37	37	33	4	5.952	5.850	102		5.952		
Rio Grande do Norte.....	22	22	22		1.930	1.930			1.930		
Paraíba.....	37	38	37	1	5.611	5.536	75		5.611		
Pernambuco.....	95	98	92	6	22.934	21.720	1.214	582	23.516		
Alagoas.....	31	34	30	4	4.432	2.448	1.984	187	4.619		
Sergipe.....	22	23	23		2.068	2.068		485	2.553		
Bahia.....	48	53	38	15	23.501	7.895	15.606		23.501		
Espírito Santo.....	29	31	7	24	8.715	1.010	7.705		8.715		
Rio de Janeiro.....	56	71	12	59	178.448	4.333	174.115	2.047	180.495		
Distrito Federal.....	2	2	2		12.112	12.112		380	12.492		
São Paulo.....	110	150	23	127	376.912	18.738	363.174	5.685	382.597		
Paraná.....	33	35	16	19	17.215	4.667	12.558	2.678	19.893		
Santa Catarina.....	22	27	12	15	14.706	1.267	13.439	52	14.758		
Rio Grande do Sul.....	128	143	97	46	40.298	33.778	6.520	62	40.360		
Minas Gerais.....	256	317	16	301	97.425	2.947	94.478	6.028	103.453		
Goiás.....	23	26	2	24	1.773	179	1.594		1.773		
Mato Grosso.....	10	11	8	3	1.819	782	1.037		1.819		
1937.....	1.022	1.179	531	648	834.006	140.405	693.601	18.136	852.192		
1930.....	791	878	337	541	694.872	127.405	567.467				
1920.....	306	338	134	204	354.836	78.761	276.075				
1910.....	88	88	28	60	152.182	22.175	129.987				
1900.....	11	11	6	5	13.003	6.599	6.404				
1890.....	3	3	2	1	7.773	3.185	4.588				
1883.....	1	1	1		52	52					

(1) Exclusive 13 usinas mistas. (Excluding 13 mixed usines - Non compris 13 usines mixtes).
 (2) Exclusive 5 usinas mistas. (Excluding 5 mixed usines - Non compris 5 usines mixtes).

136 121 - Distribuição das Usinas Geradoras de Eletricidade segundo a Natureza da Corrente

Distribution of Generative Power-houses according to Quality of Current

Distribution d'Usines Génératrices d'Électricité d'après la Qualité du Courant

ESTADOS, DISTRITO FEDERAL E TERRITÓRIO STATES, FEDERAL DISTRICT AND TERRITORY ÉTATS, DISTRICT FÉDÉRAL ET TERRITOIRE	Natureza da força geradora Quality of generative power Qualité de la force génératrice (1)	NATUREZA DA CORRENTE FORNECIDA QUALITY OF CURRENT FURNISHED QUALITÉ DU COURANT FOURNI									
		Contínua Continuous Continue		Alternativa trifásica 50 ciclos Three-phase alterna- tive 50 cycles Alternative de trois phases 50 cycles		Alternativa trifásica 60 ciclos Three-phase alterna- tive 60 cycles Alternative de trois phases 60 cycles		Outras correntes Other currents D'autres courants		TOTAL	
		Número de usinas Number of power- houses Nombre d'usines	Potencia Power Force K. W.	Número de usinas Number of power- houses Nombre d'usines	Potencia Power Force K. W.	Número de usinas Number of power- houses Nombre d'usines	Potencia Power Force K. W.	Número de usinas Number of power- houses Nombre d'usines	Potencia Power Force K. W.	Número de usinas Number of power- houses Nombre d'usines	Potencia Power Force K. W.
Território do Acre.....	T	8	264							8	264
Amazonas.....	T	8	2.399	3	66	1	280			12	2.745
Pará.....	T	14	396	7	11.459	1	45	3	200	25	12.100
Maranhão.....	T	5	101			2	1.962			7	2.063
Piauí.....	T	2	63	7	920					9	983
Ceará.....	T	26	818	7	5.032					33	5.850
Rio Grande do Norte.....	H	2	28	1	22	1	52			4	102
	T	16	372	5	1.531			1	27	22	1.930
	T	19	452	16	5.051	2	33			37	5.536
Paraíba.....	H			1	75					1	75
	T	63	1.710	21	19.416	4	579	(2)	4	92	21.720
Pernambuco (2).....	H	3	151	1	48	2	1.015			6	1.214
	T	15	330	12	2.062	3	56			30	2.448
Alagoas.....	H			4	1.984					4	1.984
	T	15	498	7	1.533	1	87			23	2.068
Sergipe.....	T	8	98	23	1.064	7	6.733			38	7.895
Bahia.....	H	3	48	10	3.361	2	12.197			15	15.000
	T	2	33	4	880	1	97			7	1.010
Espírito Santo.....	H	5	151	16	6.827	3	727			24	7.705
	T	2	343	7	1.280	2	2.257	1	448	12	4.333
Rio de Janeiro.....	H	3	47	46	155.257	8	17.811	2	1.000	59	174.115
	T	2	12.112	2	12.112					2	12.112
Distrito Federal.....	T	2	28	7	2.376	14	11.334			23	13.738
São Paulo.....	H	5	76	58	34.829	62	326.217	2	2.052	127	363.174
	T	6	159	8	690	2	3.808			16	4.657
Paraná.....	H	5	50	9	2.132	5	10.376			19	12.558
	T	4	144	7	1.104	1	19			12	1.267
Santa Catarina.....	H	3	25	10	13.377	2	37			15	13.439
	T	68	5.526	22	23.978	5	4.125	2	140	97	33.778
Rio Grande do Sul (3).....	H	14	189	29	6.058	1	187	2	80	46	6.520
	T	5	153	6	847	5	1.947			16	2.947
Minas Gerais.....	H	31	3.035	211	54.959	56	36.178	3	306	301	64.478
	T			2	179					2	179
Goiás.....	H	6	146	17	1.432	1	16			24	1.594
	T	3	95	3	545	2	142			8	782
Mato Grosso.....	H			1	485	2	552			3	1.037
Total.....	T	291	13.987	176	92.125	53	33.454	11	839	531	140.405
	H	80	3.946	414	280.846	145	405.365	9	3.444	648	693.601
TOTAL GERAL.....		371	17.933	590	372.971	198	438.819	20	4.283	1.179	834.006

(1) T = Termo-elétrica (Thermo-electric - Thermo-électrique); H = Hidro-elétrica (Hydro-electric - Hydro-électrique).

(2) Faltam dados com referência a 3 empresas de eletricidade nas localidades de: (There is a lack of data relating to 3 electricity concerns in the following localities: - Pas de données par rapport à 3 entreprises d'électricité dans les localités suivantes) Ilha das Flores (Bonito), Cuaçu (Formoso), Areias de Cima (Goiânia).

(3) Faltam dados em referência a 2 empresas de eletricidade no município de Arroio do Meio. (There is a lack of data relating to 2 electricity concerns in the municipality of «Arroio do Meio» - Pas de données par rapport à 2 entreprises d'électricité au municípe de «Arroio do Meio»).

NOTA - Faltam informações sobre 3 usinas, as quais 2 no Rio de Janeiro (Engenheiro Passos) e 1 no Ceará (Pacatuba) (Note - There is a lack of information concerning 3 power-houses, definitely paralyzed apparently, 2 of which are in Rio de Janeiro (Engenheiro Passos) and 1 in Ceará (Pacatuba) - Pas d'information par rapport à 3 usines, définitivement paralysées il le semble, dont 2 à Rio de Janeiro et 1 à Ceará (Pacatuba).

Potential, in Horse-Power, of the Water-falls in accordance with hydraulic basins

Potential, en Chevaux-Vapeur, des Chutes d'Eau d'après les bassins hydrauliques

ESTADOS E DISTRITO FEDERAL STATES AND FEDERAL DISTRICT ÉTATS ET DISTRICT FÉDÉRAL	Total do potencial em cavalos-vapor Total of potential in horse-power Total du potentiel en chevaux-vapeur	BACIAS HIDRAULICAS HYDRAULIC BASIN BASSINS HYDRAULIQUES								
		I	II	III	IV	V	VI	VII	VIII	
		Amazonica	Nordéste North-East Nord-Est	S. Francisco	Léste East Est	Paraguai	Paraná	Uruguai	Sudeste South-East Sud-Est	
Amazonas.....	660.000	660.000								
Pará.....	1.874.600	1.838.800	35.800							
Maranhão.....	45.700	19.000	26.700							
Piauí.....	11.500		11.500							
Ceará.....	150		150							
Rio Grande do Norte.....										
Paraíba.....	1.200		1.200							
Pernambuco.....	46.000		11.000	85.000						
Alagoas.....	235.000			235.000						
Sergipe.....	500				500					
Baía.....	1.228.200			1.049.600	173.000					
Espírito Santo.....	99.300				99.300					
Rio de Janeiro.....	543.100				543.100					
Distrito Federal.....	400				400					
São Paulo.....	2.601.600				288.400		1.936.800		426.400	
Paraná.....	2.592.500						2.503.200		89.300	
Santa Catarina.....	196.600							82.900	113.700	
Rio Grande do Sul.....	245.300							116.000	129.300	
Minas Gerais.....	5.827.600			253.700	1.037.900		3.936.000			
Goiás.....	1.110.200	765.300					344.900			
Mato Grosso.....	2.202.300	1.112.800				89.500	1.000.000			
Total por bacia.....	19.516.750	4.395.900	86.500	1.573.300	2.693.200	89.500	9.720.900	198.900	759.700	

NOTA — Corresponde, aproximadamente, a 14.364.328 kw. o potencial total (19.516.750 cavalos-vapor), segundo a avaliação do «Serviço de Aguas do Departamento Nacional de Produção Mineral», consideradas as descargas de estiagem. (Note — The potential total (19.516.750 horse-power) corresponds approximately to 14.364.328 kw. according to the evaluation of the «Serviço de Aguas do Departamento Nacional de Produção Mineral», regarding the discharges of drainage. — Le potentiel total (19.516.750 chevaux-vapeur) correspond approximativement à 14.364.328 kw. d'après le calcul du «Serviço de Aguas do Departamento Nacional de Produção Mineral», en tenant compte des décharges de la durée).

INDÚSTRIAS INDUSTRIES	Número de estabelecimentos Number of establishments Nombre d'établissements				Capital empregado Investments Capital employé			
	1930	1934	1935	1936	1930	1934	1935	1936
	TOTAL GERAL (Grand total—Total général).....	5.363	8.575	7.840	8.827	1.477.490	2.911.600	3.188.553
TEXTIS DE FIOS E TECIDOS (Textile fabrics of yarn and tissues—Fabrication textile de fils à tissage et tissus).....	450	561	552	589	492.618	862.461	954.469	922.602
1 - Tecidos de algodão (Cotton piece goods—Tissus de coton).....	119	124	118	118	279.701	478.802	583.807	545.686
2 - Tecidos de juta (Jute piece goods—Tissus de jute).....	9	13	10	11	54.315	142.618	86.804	41.294
3 - Tecidos de malha (Mesh piece goods—Tissus en maille).....	138	131	114	111	33.448	40.769	43.060	42.568
4 - Tecidos de lã (Woollen piece goods—Tissus en laine).....	21	21	19	18	20.757	28.480	36.991	33.203
5 - Tecidos de sêda (Silk piece goods—Tissus en soie).....	63	129	141	176	63.619	100.176	157.041	184.824
6 - Passamanarias (Laces—Passementerie).....	11	13	14	14	1.788	2.860	4.305	5.040
7 - Varias indústrias textis (Various textile industries—Différentes industries textiles).....	16	24	30	41	4.166	5.871	13.040	15.542
8 - Estopa (Oakum or waste—Étoupe).....	6	7	6	5	844	1.025	1.910	950
9 - Tinturarias e estamparias de fios e tecidos (Dye works and printing works of yarn and tissues—Teinturerie et imprimerie de fils à tissage et tissus).....	10	20	22	19	5.857	17.685	14.867	13.940
10 - Cordas, barbantes, fitilhos, linhas, etc. (Cords, packing threads, tapes, yarn, etc.—Cordes, ficelles, rubans étroits, fils à coudre).....	31	35	33	29	25.053	46.915	59.510	57.599
11 - Vassouras, escovas, espanadores (Brooms, brushes, dusters—Balais, brosses, époussettes).....	26	44	45	47	3.070	2.460	2.634	1.956
COUROS E PELES (Hides and skins—Cuir et peaux).....	270	357	339	402	25.802	30.495	32.753	30.506
12 - Preparo de couros e peles (cortume) (Preparation of hides and skins (tanning)—Préparation du cuir et peaux (tannage).....)	102	101	100	110	22.561	25.670	28.773	25.715
13 - Artefactos de couros e peles (Manufactures of hides and skins—Manufactures en cuir et en peau).....	168	256	239	292	3.241	4.819	3.980	4.791
MADEIRAS (Lumber and timber—Bois).....	776	1.122	918	1.068	72.519	79.205	76.657	74.262
14 - Serrarias (Sawframe—Scieries).....	277	369	276	319	46.882	46.725	37.562	37.048
15 - Móveis de madeira (Furniture of lumber and timber—Meubles en bois).....	413	608	501	553	20.597	26.900	29.074	25.593
16 - Artefactos de madeira (Manufactures of lumber and timber—Manufactures en bois).....	86	135	130	183	5.040	4.946	9.146	10.686
17 - Móveis e artefactos de vime (Furniture and manufactures of osier—Meubles et manufactures en osier).....		10	11	13		634	875	935
PREPARAÇÃO DE METAIS, FABRICAÇÃO DE MÁQUINAS, APARELHOS E INSTRUMENTOS (Preparation of metals, fabrication of machinery, apparatus and instruments)—Préparation de métaux, fabrication de machines, appareils et instruments).....	842	1.851	1.625		150.890	258.115	314.350	355.151
18 - Fabricação e laminação de ferro e aço (Fabrication and lamination of iron and steel—Fabrication et laminage de fer et d'acier).....	4	3	4	6	24.000	18.974	21.450	26.602
19 - Artefactos de alumínio (Manufactures of aluminium—Manufactures en aluminium).....	7	7	5	8	2.042	5.810	2.444	3.130
20 - Artefactos de arame (Wire manufactures—Manufactures en fil).....				17				3.408
21 - Artefactos de ferro esmaltado (Manufactures of enamelled iron—Manufactures en fer émaillé).....	11	8	11	11	10.275	10.558	18.986	20.029
22 - Artefactos de metal (ferro, bronze, latão, etc.) (Manufactures of metal (iron, brass, etc.)—Manufactures en métal (fer, bronze, laiton).....)	146	320	149	130	27.860	53.551	54.084	50.969
23 - Oficinas mecânicas para concertos (Mechanical workhouse for repairs—Officine mécaniques pour réparations).....	134	386	749	807	3.407	5.704	10.942	14.196
24 - Máquinas para lavoura e indústrias (Machines for plowing and industries—Machines pour labourage et industries).....	133	109	138	150	44.396	33.144	34.728	45.376
25 - Ferragens, ferramentas e cutelarias (Iron utensils or made with other metals, cutlery—Outils en fer ou fabriqués avec d'autres matériaux et outillage).....	49	62	77	99	15.609	14.035	45.195	30.164
26 - Construção e reparação de veículos (Construction and repair of vehicles—Construction et réparation de véhicules).....	245	745	253	228	17.026	81.513	7.063	6.291
27 - Fabricação e reparação de material eléctrico (Fabrication and repair of electric material—Fabrication et réparation de matériel électrique).....		70	70	74		20.369	36.674	28.888
28 - Serralherias e caldeiros (Locksmith's workshop and brasiers—Serrurerie et chaudronniers).....	93	125	110	134	5.012	6.255	7.990	9.891
29 - Móveis de ferro (Iron furniture—Meubles en fer).....	20	16	19	17	1.263	2.202	5.814	5.051
30 - Material rodante de estradas de ferro (Starting material for railway—Matériel roulant pour chemins de fer).....			20	20			37.527	47.764
31 - Montagem de automóveis (Assembly of motor-cars—Montage d'automobiles).....			4	4			30.721	63.148
32 - Galvanoplastia (Galvanism—Galvanoplastie).....			16	22			133	235
CERÂMICA (Pottery—Céramique).....	62	220	221	226	19.322	50.999	66.899	68.614
33 - Louças de pó de pedra e porcelana (Delf ware and chinaware—Vaiselle de faïence et porcelaine).....	12	14	19	19	8.545	14.199	30.904	27.349
34 - Louças de barro, manilhas para esgotos e materiais prensados (Ware of clay, drain-pipes and pressed materials—Vaiselle en argile, tuyaux pour égouts et matériaux pressés).....		144	143	145		21.596	18.575	23.475
35 - Vidros e cristais (Crystals and glasses—Cristaux et verres).....	12	23	24	27	7.615	13.865	15.395	16.934
36 - Espelhos, vitrais e lapidação (Mirrors, vitrics products and lapidation—Miroirs, vitraux et lapidation).....	38	39	35	35	3.162	1.839	2.025	1.856

(1) Incluído no valor da produção dos tecidos de algodão, lã e sêda (Included in the value of production of cotton, woollen and silk piece-goods - Y compris dans la valeur de la production des tissus de coton, de laine et de soie)

(2) Incluído no valor da produção dos móveis de madeira (Included in the value of wooden furniture production - Y compris dans la valeur de la production de meubles en bois)

do Estado de São Paulo
of the State of São Paulo
de l'État de São Paulo

Fôrça motriz Motrices power Forces motrices				Número de operários Number of workmen Nombre d'ouvriers				Valor da produção Value of production Valeur de la production			
1930	1934	1935	1936	1930	1934	1935	1936	1930	1934	1935	1936
189.499	231.971	237.509	256.854	119.296	202.900	213.668	232.673	1.864.295	2.346.699	2.918.958	3.299.015
71.960	86.766	89.453	91.235	49.015	76.617	82.169	86.192	591.041	803.895	914.886	959.462
50.163	56.503	63.478	63.018	25.863	47.285	52.052	52.319	277.025	304.342	418.118	441.702
7.984	8.819	4.603	4.579	6.817	5.018	4.351	4.510	59.277	46.398	56.784	44.834
2.068	1.932	1.978	1.599	4.060	5.527	5.447	5.478	53.042	61.975	64.619	66.350
3.191	4.717	3.573	4.421	2.586	4.625	4.093	5.044	52.595	64.403	69.032	75.148
3.039	7.240	8.399	10.439	5.700	8.037	10.142	12.074	115.670	148.340	202.780	214.684
100	202	214	248	400	440	576	652	(1)	5.181	3.116	3.638
253	536	665	729	328	752	1.035	1.182	4.096	12.798	27.223	24.176
373	430	402	328	90	94	114	91	2.159	2.175	5.067	3.418
527	2.251	1.669	1.781	448	1.585	1.511	1.581	6.337	15.873	15.461	20.408
3.494	3.916	4.244	3.888	1.850	2.124	2.297	2.097	10.479	48.251	48.419	60.256
168	220	228	205	473	521	551	504	0.161	4.159	4.267	4.788
4.117	3.627	3.348	3.848	2.169	2.589	2.736	2.827	44.439	40.309	67.333	80.969
4.010	3.529	3.260	3.740	1.428	1.023	1.786	1.715	30.330	32.719	53.126	59.848
107	98	88	108	741	966	950	1.112	14.109	7.590	14.207	21.121
18.241	20.672	17.804	20.761	7.934	12.453	12.632	14.128	96.170	90.952	104.964	128.140
12.944	13.964	9.893	11.417	2.799	3.973	3.312	3.773	36.170	43.726	38.029	49.018
4.213	5.244	5.869	6.686	4.459	7.080	7.508	7.875	52.060	36.625	48.533	56.709
1.084	1.420	1.996	2.630	676	1.171	1.497	2.181	7.940	9.707	16.845	21.162
.....	44	40	28	229	225	299	834	1.557	1.251
28.781	46.320	50.928	53.220	14.358	35.304	37.451	41.138	162.556	343.705	393.469	467.518
7.980	4.560	4.667	5.198	348	899	931	1.302	8.528	31.083	28.914	37.820
150	338	310	454	144	442	328	522	8.511	10.663	18.900
.....	350	357	9.602	9.517
1.069	1.140	1.346	1.420	768	1.272	1.439	1.892	15.591	14.904	17.227
6.895	6.647	6.073	5.740	3.860	7.024	6.589	6.358	57.007	73.837	80.032	109.104
638	956	1.090	1.920	685	1.588	3.146	3.004	3.346	8.552	24.819	9.867
3.481	2.987	3.235	4.042	2.587	3.500	4.288	6.042	21.977	28.704	37.896	47.478
2.213	2.009	4.067	3.705	1.110	2.458	3.822	4.394	13.670	28.567	50.065	61.405
5.450	22.020	1.584	1.268	3.773	14.820	1.780	1.530	85.963	109.578	18.994	18.561
.....	3.935	4.005	4.203	1.091	1.839	2.181	27.292	46.198	68.221
637	833	753	1.271	804	1.192	1.312	1.528	12.457	8.685	20.923	27.068
287	350	584	586	279	418	875	898	(2)	3.315	4.778	9.707
.....	20.972	22.103	9.810	9.325	47.188	41.904
.....	1.509	709	1.225	1.364	12.502	10.012
.....	122	193	62	86	593	727
2.985	7.571	7.762	8.065	3.220	8.644	10.310	11.162	18.845	53.565	70.146	89.881
1.755	1.858	2.349	2.173	1.254	2.887	3.524	3.090	5.018	17.976	25.346	27.154
.....	3.563	3.252	3.541	2.716	2.917	3.377	11.031	16.286	20.508
980	1.893	1.945	2.096	1.668	2.879	3.505	4.361	8.976	22.730	24.880	38.230
300	257	216	255	298	362	364	394	4.851	1.822	3.025	3.994

de la production de tissus de coton, de laine et de soie).
bois).

(CONCLUSÃO)

(CONCLUSION)

INDÚSTRIAS INDUSTRIES	Número de estabelecimentos Number of establishments Nombre d'établissements				Capital empregado Investments Capital employé			
	1930	1934	1935	1936	1930	1934	1935	1936
FABRICAÇÃO DE MATERIAIS DE EDIFICAÇÃO (Fabrication of materials for buildings-Fabrication de matériaux pour édifications)	657	1.380	1.342	1.565	78.082	83.210	87.040	104.274
37 - Cimento e cal (Cement and lime-Ciment et chaux)	20	21	19	26	47.277	47.414	48.534	64.159
38 - Marmorarias (Fabrication of marble-Fabrication de marbre)	32	57	55	65	2.032	4.673	4.024	4.088
39 - Carpintarias (Carpenter's workshop-Menuiseries)	173	296	280	294	4.382	7.039	13.490	10.279
40 - Instalações sanitárias e fogões (Sanitary apparatus and stoves-Appareils sanitaires et fourneaux)	92	142	155	216	1.462	2.532	1.223	4.506
41 - Ladrilhos e semelhantes (Tiles and the like-Carreaux de terre et similaires)	118	150	141	140	3.655	3.580	4.913	3.842
42 - Olarias (Potter's workshop-Fabrication de briques et tuiles)	222	706	678	804	19.274	5.772	5.493	6.842
43 - Pedra em bruto, aparelhada e britada (Stones in rough, prepared, and blocks -Pierres brutes, préparées et cassées)		8	14	20		12.200	8.757	10.558
PRODUTOS QUÍMICOS (Chemical products-Produits chimiques)	412	517	444	484	100.124	159.326	214.530	268.682
44 - Produtos químicos e farmacêuticos (Chemical and pharmaceutical products-Produits chimiques et pharmaceutiques)	110	158	138	162	41.894	41.187	75.945	67.133
45 - Fósforos (Matches-Allumettes)	12	5	6	12	14.042	57.512	58.910	40.394
46 - Perfumarias (Perfumery-Parfumerie)	41	45	35	56	5.212	5.801	4.981	25.220
47 - Pólvora, explosivos e inflamáveis (Powder, explosive and inflammable-Poudre, explosifs et inflammables)	68	99	12	9	6.813	7.130	10.202	12.742
48 - Fogos (Fire-works-Feux d'artifice)			75	77			945	1.060
49 - Tintas, vernizes e esmaltes (Inks and colours, varnishes and enamels-Couleurs, vernis et émaux)	20	22	23	27	1.200	2.193	5.332	6.574
50 - Óleos vegetais (Vegetal oils-Huile végétales)	14	13	11	17	7.370	15.848	21.167	32.583
51 - Adubos e colas (Manures and glue-Engrais et colles)	21	17	17	20	6.865	5.402	6.983	6.190
52 - Sabão, sabonetes e saponáceos (Soaps, saponacea-Savons, savonnettes et saponacés)	113	145	114	93	13.146	17.781	27.487	8.341
53 - Velas (Candles-Bougies)	13	13	13	11	2.682	6.472	2.578	2.445
ALIMENTAÇÃO (Food stuffs-Alimentation)	533	623	594	629	88.373	168.249	179.373	173.436
54 - Massas alimentícias (Alimentary paste-Pâtes alimentaires)	144	188	182	185	7.933	9.903	9.704	10.015
55 - Biscoitos e bolachas (Biscuits and ship-biscuits or crackers-Biscuits et galettes)	38	35	34	32	5.501	4.475	4.334	4.999
56 - Chocolates, balas e bombons (Chocolate, sweets, bonbons-Chocolat, confitures et bonbons)	60	61	60	64	7.839	10.137	11.748	11.893
57 - Conservas alimentícias (vegetais) (Alimentary preserves (vegetal)-Conserves alimentaires (végétales))	10	25	22	32	2.035	2.642	2.745	3.620
58 - Bebidas (Drinks-Boissons)	251	283	265	288	54.480	117.534	119.507	121.573
59 - Cigarros, charutos e fumos manipulados (Cigarettes, cigars and tobacco manipulated-Cigarettes, cigares et tabac manipulé)	30	31	31	28	10.585	23.558	31.335	21.336
VESTUÁRIO E ARTIGOS DE FIO E TECIDOS (Clothes, articles of yarn tissues -Vêtements, articles en fils à tissage et tissus)	586	825	778	844	74.344	92.566	102.873	101.360
60 - Chapéus, gorros e bonés (Hats, bonnets and caps-Chapeaux, bonnets et bérêts)	66	58	51	49	26.869	29.801	31.218	35.864
61 - Chapéus para senhoras (Hats for ladies-Chapeaux pour dames)	73	93	87	84	904	907	843	784
62 - Chapéus de sol e bengalas (Parasols and walking sticks-Ombrelles et cannes)	26	29	26	28	2.917	3.394	3.536	4.080
63 - Calçados (Footwear-Chaussures)	279	392	368	413	29.124	41.467	40.238	40.282
64 - Pentes e botões (Combs and buttons-Peignes et boutons)	12	13	14	18	3.766	3.138	4.186	5.602
65 - Roupas feitas, artefactos de tecidos (Ready-made clothing, manufactures of tissues -Confections et manufactures en tissus)	130	240	232	252	10.704	13.800	13.852	14.768
DISTRIBUIÇÃO DE FORÇA, LUZ, CALOR E FRIO (Distribution of power, light, warm and cold-Distribution de force, lumière, chaleur et froid)	155	169	151	154	279.356	964.024	966.154	1.014.180
66 - Empresas de electricidade (Electric enterprises-Entreprises d'électricité)	83	88	87	86	274.781	960.282	962.202	1.006.391
67 - Fábricas de gelo (Frigoríficos-Frigorifiques)	72	81	64	68	4.575	3.742	3.952	7.789
DIVERSOS (Sundry-Diverses)	620	950	876	967	96.060	162.950	193.455	176.383
68 - Tipografias e litografias (Typographies and lithographies)	379	530	481	514	46.009	58.756	75.568	61.406
69 - Papel e papelão (Paper and pasteboard-Papier et carton)	12	12	13	14	26.900	51.553	73.666	68.632
70 - Artefactos de papel e papelão (Manufactures of paper and pasteboard-Manufactures en papier et en carton)	51	60	58	60	3.786	9.909	9.717	7.028
71 - Artefactos de borracha (Rubber manufactures-Manufactures en caoutchouc)	14	19	26	28	11.168	23.508	13.406	23.076
72 - Vulcanização de artigos de borracha (Vulcanization of rubber articles-Vulcanisation d'articles en caoutchouc)	59	84	76	92	541	1.018	970	1.220
73 - Brinquedos (Toys-Jouets)	13	20	18	26	384	1.085	1.232	906
74 - Instrumentos de musica e semelhantes (Musical instruments and the like-Instruments de musique et similaires)	16	18	20	21	3.071	5.114	5.115	3.478
75 - Colchões e travesseiros (Mattresses and pillows-Matelas et oreillers)	28	101	99	102	149	449	389	440
76 - Produtos diversos não classificados (Sundry products not classified-Différents produits non classifiés)	48	106	85	110	4.052	11.558	13.492	14.297

(1) Incluída em perfumaria a produção de lança-perfumes e sabonetes (The production of scent-prays for carnival and toilet soaps is included in perfumery - La production de produits de toilette pour le carnaval et les savons est incluse dans la parfumerie)

(2) Não é indicada por ser força distribuída e não consumida (There is no indication because it is a force distributed and non consumed. Il n'y a pas d'indication parce

do Estado de São Paulo
of the State of São Paulo
de l'État de São Paulo

(FIN)

Fôrça motriz Motrice power Force motrice				Número de operários Number of workmen Nombre d'ouvriers				Valor da produção Value of production Valeur de la production				
1930	1934	1935	1936	1930	1934	1935	1936	1930	1934	1935	1936	
11.295	13.775	15.559	19.729	5.931	8.872	9.282	11.057	59.256	71.526	86.199	107.220	
6.710	7.627	7.512	11.038	1.032	1.466	1.516	2.158	16.034	36.849	38.889	52.674	37
487	846	894	168	158	208	305	198	2.617	3.960	4.437	5.770	38
641	2.094	3.082	4.224	790	1.553	2.047	2.005	13.181	9.749	13.627	14.345	39
73	137	47	243	446	585	498	849	4.538	4.550	8.540	7.809	40
159	209	225	205	567	725	875	993	5.253	4.540	7.752	11.051	41
3.225	847	070	2.038	3.341	3.117	3.629	17.633	7.451	7.799	9.383	42
.....	2.202	2.352	2.881	904	424	960	4.427	5.155	6.128	43
10.762	11.542	11.988	16.587	5.647	6.551	8.135	10.061	164.254	184.342	254.045	311.805	
1.922	2.512	2.319	2.410	1.483	2.412	2.733	2.286	40.075	62.885	76.014	93.508	44
722	599	659	698	1.215	717	682	997	14.992	12.142	13.573	19.315	45
195	608	138	814	387	517	383	964	20.687	29.026	52.028	40.791	46
289	278	445	446	492	631	465	370	7.318	0.363	6.075	10.842	47
.....	18	13	338	369	1.304	2.349	48
268	512	556	837	91	182	214	358	2.473	5.748	20.363	28.254	49
3.673	3.750	4.038	8.701	550	609	746	1.795	20.456	17.964	23.590	51.763	50
1.459	1.593	1.657	1.694	300	311	1.515	1.026	9.898	17.391	26.599	26.599	51
2.021	1.183	1.319	760	933	866	847	1.108	30.012	(1) 25.005	(1) 27.580	33.131	52
218	557	244	214	196	216	207	188	12.373	4.818	6.019	5.483	53
12.282	8.511	8.338	9.597	7.158	8.602	8.720	10.062	175.711	176.409	220.369	277.596	
2.793	2.140	1.996	2.120	1.053	1.344	1.354	1.550	22.476	26.360	23.890	43.694	54
336	348	424	444	397	489	483	604	4.451	4.908	5.849	7.708	55
779	1.004	1.068	1.176	1.429	2.170	1.937	2.128	10.455	20.520	25.400	33.688	56
224	648	299	350	248	385	581	709	2.848	5.054	6.040	7.640	57
7.553	3.705	3.842	4.787	2.771	2.493	2.588	3.100	80.340	74.828	108.148	117.704	58
597	666	709	714	1.260	1.721	1.727	1.971	46.141	44.730	51.042	67.117	59
6.080	4.583	4.921	4.820	10.828	14.686	14.838	319.109	235.628	375.996	396.664	
3.552	1.791	1.754	1.501	2.772	3.391	3.295	3.034	39.084	53.457	61.770	60.390	60
30	13	19	20	313	278	242	240	8.260	5.094	1.173	1.285	61
109	16	54	121	110	147	231	286	8.053	6.277	7.326	9.574	62
1.590	1.899	1.987	2.081	4.565	6.186	6.052	6.893	207.400	124.480	206.106	208.892	63
640	527	721	719	729	1.159	1.608	1.408	2.954	7.597	14.416	14.528	64
259	337	386	378	2.380	3.525	3.400	3.623	58.358	38.723	85.205	101.395	65
2.403	2.704	2.557	3.008	2.202	10.342	10.705	80.279	148.324	174.390	182.661	
(2)	(2)	(2)	(2)	1.910	10.101	10.493	11.226	75.606	145.448	171.215	178.872	66
2.403	2.704	2.557	3.008	292	241	212	1.406	4.673	2.876	3.085	4.239	67
20.593	25.900	24.851	25.984	10.834	18.240	16.640	18.471	152.635	198.053	256.951	277.699	
4.609	4.762	4.554	4.935	5.569	7.052	7.334	8.028	70.414	83.477	102.028	109.355	68
11.988	11.674	13.102	13.587	1.957	2.297	2.396	2.802	38.114	59.597	91.246	92.151	69
305	473	498	599	1.229	1.938	2.011	2.090	12.021	17.194	21.667	27.774	70
2.488	6.834	4.352	4.469	1.047	4.374	2.496	2.658	13.716	9.453	8.884	11.367	71
143	133	133	229	148	173	171	195	921	1.493	1.351	1.523	72
49	107	111	131	98	422	502	607	1.471	4.348	5.383	6.054	73
505	490	574	325	275	300	349	397	7.654	3.683	8.430	7.426	74
8	19	22	17	85	243	178	193	1.073	1.708	1.540	2.337	75
443	1.408	1.505	1.092	426	1.435	1.203	1.501	6.641	17.100	16.422	19.712	76

ção de biacnagens para o carnaval e sabões est comprise dans les parfumeries).
qu'il s'agit d'une force distribuée et non consommée).

124 - Fábricas de Fiação, Tecelagem e Artefactos de Tecidos de Algodão

Textile mills and cotton piece goods manufactures

Filatures, tissages et manufactures de Tissus de Coton

ESTADOS E DISTRITO FEDERAL STATES, AND FEDERAL DISTRICT ÉTATS ET DISTRICT FÉDÉRAL	Número de fábricas Number of establish- ments Nombre de fabriques	Capital Milréis	Debentures Milréis	Reservas Money in store Fonds de reserve Milréis	Número de fusos Number of spindles Nombre de fuseaux	Número de teares Number of weaver's looms Nombre de métiers à tisser	Número de operários Number of wage earners Nombre d'ouvriers	Fôrça motriz Power Force motrice H. P.	Teares parados Weaver's looms stopped Métiers à tisser arrêtés		
									1930	1931	1932
									Maranhão.....	9	7.001.500
Piauí.....	1	600.000	301.963	293.431	2.556	168	300	168	168	168
Ceará.....	11	7.930.000	4.171.201	24.272	724	1.892	1.713	28	27	31
Rio Grande do Norte.....	1	1.750.000	525.407	704	37	100
Paraná.....	7	3.050.000	2.900.000	1.477.836	56.634	2.169	4.994	3.091	35	35	35
Pernambuco.....	15	84.080.000	37.781.600	18.109.924	127.496	4.928	12.784	7.663	205	56	110
Alagoas.....	11	30.800.000	5.044.000	8.939.596	113.906	3.352	5.780	5.772	62	73	62
Sergipe.....	13	14.500.000	4.403.000	12.063.053	79.950	2.670	5.935	4.140	80	79	103
Baía.....	10	20.755.260	1.250.000	6.547.718	85.644	4.135	4.413	5.893	1.821	1.468	1.225
Espírito Santo.....	2	(1)	8.736	346	248	185	185	185
Rio de Janeiro.....	26	58.900.000	10.347.085	34.674.366	254.106	7.952	1.151	13.348	2.293	2.002	1.514
Distrito Federal.....	22	117.000.000	68.001.394	90.572.148	638.472	17.051	16.282	35.229	7.260	5.840	4.870
São Paulo.....	113	242.232.564	102.443.371	68.006.428	814.450	25.683	39.333	66.728	7.351	4.381	4.133
Paraná.....	1	300.000	34	40	15	12	10	8
Santa Catarina.....	19	6.610.000	600.000	2.666.879	18.020	1.136	2.198	2.119	68	54	55
Rio Grande do Sul.....	3	10.500.000	7.439.000	5.688.731	29.472	831	1.170	1.400	350	273	280
Minas Gerais.....	62	49.966.649	4.938.200	20.048.153	245.691	7.949	12.799	15.952	873	713	483
Total.....	326	655.976.974	245.449.613	286.467.650	2.576.313	81.493	112.711	167.319	20.998	15.530	13.489

(1) Faltam informações (There is lack of information - Il en manque des informations).

125 - Fábricas de Malharias

Knitting Factories

Tricoteries

ESTADOS STATES ÉTATS	Número de fábricas Number of establish- ments Nombre de fabriques	Capital Milréis	Debentures Milréis	Reservas Money in store Fonds de reserve Milréis	Número de fusos Number of spindles Nombre de fuseaux	Número de teares Number of weaver's looms Nombre de métiers à tisser	Número de operários Number of wage earners Nombre d'ouvriers	Fôrça motriz Power Force motrice H. P.	Teares parados Weaver's looms stopped Métiers à tisser arrêtés		
									1930	1931	1932
									Pernambuco.....	1	300.000
Rio de Janeiro.....	1	66.000	40	50	12
São Paulo.....	133	20.044.480	10.093	3.353	4.578	1.623
Santa Catarina.....	3	3.800.000	1.300.000	5.000	209	682	500
Rio Grande do Sul.....	1	3.000.000	4.000	250	400	300
Minas Gerais.....	23	6.652.870	1.276.976	6.456	1.072	1.307	824	72	73	93
Total.....	162	33.863.350	3.318.974	29.419	5.172	7.417	3.659	112	121	149

Fonte de informação (Source of information - Source d'information): «Fiação e tecelagem - Censo organizado pelo Centro Industrial de Fiação e Tecelagem de Algodão do Rio de Janeiro e reviso pela Secção de Coleta do Departamento de Estatística e Publicidade» 1935. (Census organized by the «Centro Industrial de Fiação e Tecelagem de Algodão» and revised by the «Secção de Coleta do Departamento de Estatística e Publicidade» 1935 - Recensement organisé par le «Centro Industrial de Fiação e Tecelagem de Algodão» et révisé par la «Secção de Coleta do Departamento de Estatística e Publicidade» 1935)

126 - Distribuição regional das fábricas de Produtos sujeitos ao Imposto
de Consumo-1913-1936

Regional distribution of Factories of Products subjected to Consumption Tax-1913-1936
Distribution régionale des Fabriques de Produits soumis à l'Impôt sur la Consommation-1913-1936

ESTADOS E DISTRITO FEDERAL STATES AND FEDERAL DISTRICT ÉTATS ET DISTRICT FÉDÉRAL	NÚMERO DE FÁBRICAS NUMBER OF FACTORIES NOMBRE DE FABRIQUES									
	1913	1916	1918	1920	1922	1924	1930	1932	1935	1936
Amazonas.....	59	124	121	201	189	217	290	283	234	334
Pará.....	264	458	588	581	589	669	833	741	722	749
Maranhão.....	443	597	811	559	517	504	1.382	1.315	1.346	1.518
Piauí.....	62	68	130	130	264	379	469	389	369	493
Ceará.....	170	327	1.029	719	993	1.236	1.434	1.078	1.250	1.311
Rio Grande do Norte.....	103	135	280	249	313	356	461	360	471	477
Paraíba.....	124	233	520	471	576	709	840	866	1.061	1.113
Pernambuco.....	442	1.368	1.812	1.739	1.628	2.018	2.404	2.173	2.147	2.211
Alagoas.....	147	450	527	641	589	682	751	820	669	666
Sergipe.....	482	699	811	792	814	779	903	922	840	865
Baía.....	601	976	1.301	1.520	1.720	1.740	2.256	2.246	2.297	2.420
Espírito Santo.....	139	386	408	453	358	491	438	440	518	605
Rio de Janeiro.....	575	1.331	1.583	1.668	1.515	2.075	2.260	2.247	2.397	2.360
Distrito Federal.....	1.352	1.351	1.079	2.034	2.334	2.217	3.930	4.052	4.735	4.971
São Paulo.....	4.062	6.444	7.432	8.066	9.450	10.364	10.771	11.398	16.837	13.434
Paraná.....	320	1.212	1.202	1.257	1.627	1.573	1.946	1.985	1.906	1.013
Santa Catarina.....	517	1.628	2.136	2.666	2.222	2.355	2.848	2.721	3.027	3.015
Rio Grande do Sul.....	1.723	4.400	5.652	4.790	7.921	7.637	8.870	8.772	8.069	8.802
Minas Gerais.....	1.805	3.984	5.293	6.993	6.285	6.824	6.911	6.488	8.733	8.473
Goiás.....	72	235	623	283	397	556	457	428	699	719
Mato Grosso.....	61	87	247	530	327	447	431	336	364	425
Total.....	13.523	26.493	35.099	36.338	40.628	46.837	50.885	50.069	58.681	56.874

127 - Distribuição, por Indústrias, do Número de Estabelecimentos registrados em 1935
Number of Establishments registered, classified by Industry, in 1935
Nombre d'Établissements registrés selon les Industries en 1935

ESTADOS E DISTRITO FEDERAL STATES AND FEDERAL DISTRICT ÉTATS ET DISTRICT FÉDÉRAL	Número total de fábricas Total of factories Total de fabriques	Fumo Tobacco Tabac	Bebidas Drinks Boissons	Alcool Alcohol Alcool	Fósfo- ros Matches Allumet- tes	Sal Salt Sel (1)	Calça- dos Foot- wear Chaus- sures	Perfu- marias e artigos de tou- cador Perfume- ries and toilet articles Parfu- meries et arti- cles de toilette	Especia- lidades farma- cêuticas Pharma- ceutic specia- lities Spécia- lités pharma- ceuti- ques	Conser- vas Preser- ves Conser- ves	Vinagre, azeite e óleos destina- dos à alimen- tação Vinegar, olive oil and oil for food prepara- tions Vinaigre, huile d'olive et simi- laires destinés à l'ali- menta- tion	Velas Candles Bougies	Tecidos Piece goods Tissus	Artefa- ctos de tecidos e de peles Manu- factures of tissues and of furs and skins Manu- factures en tissus, en peaux et four- rures	Papel e seus artefa- ctos Paper and its manu- factures Papier et ses manu- factures
Amazonas.....	234	26	34				29	8	10	9	5	1		10	15
Pará.....	722	18	99	11		249	150	22	35	26	18	5		33	15
Maranhão.....	1.346	127	613				186	27	19	11	19	2		26	3
Piauí.....	369	3	171				82	6	6		23			1	
Ceará.....	1.250	30	402	2		73	257	17	22	27	8			5	2
Rio Grande do Norte.....	471	41	66			76	126	6	4	4	3			37	2
Paraíba.....	1.061	6	292	4	1	6	277	18	24	8	81	2		21	
Pernambuco.....	2.147	26	573	54		64	376	46	60	42	156	3		91	9
Alagoas.....	669	3	245	10		10	117	6	5	8	89	1		18	1
Sergipe.....	2.297	200	620	3	1	11	349	91	4	8	9			22	1
Baía.....	518		182	1			99	46	39	44	198			96	15
Espírito Santo.....	2.397	5	635	23	3	112	41	5	3	22	15			6	2
Rio de Janeiro.....	4.735	28	85	1		4	509	408	411	92	32			119	13
Distrito Federal.....	16.837	100	2.459	22	14	2	2.887	472	486	386	253	37		609	68
São Paulo.....	1.006	13	518		1		294	32	26	104	28			112	15
Paraná.....	3.027	27	1.253	6	2	1	252	15	22	95	35	5		74	7
Santa Catarina.....	8.059	70	3.820	24	2		600	103	92	315	77	23		324	21
Rio Grande do Sul.....	8.733	15	2.200	10			802	57	138	209	62	58		161	18
Minas Gerais.....	699	3	333				109	2	1	4		14			
Goiás.....	364	3	124	7			67	1	1	12	11	1		3	
Mato Grosso.....															
Total.....	58.681	785	14.800	183	25	957	7.719	1.340	1.488	1.532	1.195	181	753	3.799	350

(1) Compreende 950 salinas e 7 fábricas de beneficiar sal (Including 950 salt-fields and 7 factories to improve salt. - Y compris 950 salines et 7 fabriques pour bénéficier le sel.)

144 127 - Distribuição, por Indústrias, do Número de Estabelecimentos registrados em 1935
 Number of Establishments registered, classified by Industry in, 1935
 Nombre d'Établissements registres selon les Industries en 1935

(CONTINUAÇÃO)

(CONTINUED)

(SUITE)

Estados e Distrito Federal	Cartas de jogar	Chapéus e bengalas	Louças e vidros	Ferragens e artefactos de alumínio e de ferro	Café torrado e moído e chá	Manteiga e sucedâneos	Móveis	Armas de fogo e suas munições	Lâmpadas, pilhas e aparelhos elétricos	Queijos e requeijões	Tintas e vernizes	Leques e ventarolas	Artefactos de borracha
States and Federal District	Playing cards	Hats and walking sticks	Glasses and chinaware	Iron, aluminium and tinned iron manufactures	Roasted and ground coffee-Tea	Butter and succedaneous	Furniture	Firearms and their munitions	Lamps, battery-cells and electric apparatus	Cheese and varieties	Varnishes and colours	Fans and hand screens of any kind	Rubber manufactures
États et District Fédéral	Cartes à jouer	Chapeaux et cannes	Porcelaine et verres	Manufactures en fer, en aluminium et en fer étamé (1)	Café torréfié et moulu-Thé	Beurre et succédanés	Meubles	Armes à feu et leurs munitions	Lamps, piles électriques et appareils	Fromage de toutes espèces	Vernis et couleurs	Eventails et écrans	Manufactures en caoutchouc
Amazonas.....		12		2	16	12	19			10			
Pará.....		29		8	103	1	48			18	2	1	3
Maranhão.....		10			11		39			6			
Piauí.....		2			3		24			6	2		
Ceará.....		28		3	20	3	50			141	2		
Rio Grande do Norte		8			8	8	15			24			
Paraíba.....		23			26	3	92			80	6		
Pernambuco.....	2	35	3	11	97	38	199	1	2	55	21	1	3
Alagoas.....		10		2	43	2	34			5	4		
Sergipe.....		10			20	4	74			22	1		1
Baía.....		49	1	11	188	25	128			47	15		1
Espírito Santo.....		6		3	23	7	46			83	3		
Rio de Janeiro.....		31	3	24	155	124	132		3	410	10		
Distrito Federal.....		359	10	135	485	16	821	3	22	3	121	13	24
São Paulo.....	6	670	89	357	1.015	199	1.999	5	56	541	220	8	97
Paraná.....		35	5	23	139	50	191	1	5	72	29		2
Santa Catarina.....		46	2	10	131	437	250		2	95	9	1	1
Rio Grande do Sul.....	1	188	7	46	354	326	536	12	8	326	50	1	7
Minas Gerais.....		47		39	193	664	456		2	2.334	33		3
Goiás.....					7	45	50			65			
Mato Grosso.....		1			11	15	28			27	2		2
Total.....	9	1.599	120	674	3.048	1.979	5.231	22	100	4.870	535	25	144

(1) Ferro estanhado, pintado, esmaltado e niquelado. (Tinned, painted, enamelled and nickelled iron. - Fer étamé, peint, émaillé et nickelé).

127 - Distribuição, por Indústrias, do Número de Estabelecimentos registrados em 1935
 Number of Establishments registered, classified by Industry, in 1935
 Nombre d'Établissements registres selon les Industries en 1935

(CONCLUSÃO)

(CONCLUSION)

(FIN)

Estados e Distrito Federal	Navalhas e pincéis para barba	Pentes, escovões e espanadores	Brinquedos	Artefactos de couro e de outros materiais	Jóias, obras de ourives e objetos de adorno	Carbureto de cálcio	Aparelhos sanitários	Ladrilhos, mosaicos, azulejos e outros materiais	Instrumentos de música	Máquinas fotográficas e cinematográficas	Fogões e fogareiros	Cimento	Linhas
States and Federal District	Razors and shaving-brushes	Combs, brushes and dusters	Toys	Manufactures of leather or of other materials	Jewels, goldsmith works and objects of adornment	Calcium carburet	Sanitary ware	Bricks, mosaics, tiles and other materials	Musical instruments	Photographic machines and cinematographic machines	Stoves and braziers	Cement	Linen
États et District Fédéral	Rasoirs et blaireaux	Peignes, brosses et époussettes	Jouets	Manufactures en cuir ou d'autres matériaux	Bijoux, travaux d'orfèvrerie et objets d'atour	Carbure de calcium	Appareils sanitaires	Carreaux de faïence et de terre, mosaïques et d'autres matériaux	Instrumentaux musicaux	Machines photographiques et cinématographiques	Fourneaux grands et portatifs	Ciment	Lin
Amazonas.....		4		22				1	4				
Pará.....		9		49	11		1	6	2				
Maranhão.....		1		32	2			3	1				
Piauí.....		3	1	30				1					
Ceará.....		1		74	7			1					
Rio Grande do Norte		1		50	1			6					
Paraíba.....		2		128				2					
Pernambuco.....		11	7	121			2	15	1		1	1	
Alagoas.....				43				3			2		
Sergipe.....				38				5					
Baía.....		6		128				13					
Espírito Santo.....				53	1			5	2				3
Rio de Janeiro.....		6	7	81	6		2	10			4		
Distrito Federal.....	12	31	28	228	6	1	4	29	1		28	1	5
São Paulo.....	13	63	107	930	105		29	27	18		58	1	6
Paraná.....	2	15	13	137	3			329	44	2	118	1	64
Santa Catarina.....		14	4	186	20			20	2		6		1
Rio Grande do Sul.....	5	30	24	566		1	4	11	2		5		1
Minas Gerais.....		4	3	536		1	4	46	10		24		3
Goiás.....				65				101	2		17	1	1
Mato Grosso.....		1		27	4			1					
Total.....	32	202	194	3.504	166	3	48	644	89	2	268	5	71

Distribution of Factories Registered, by Industry, from 1913 to 1936

Distribution des Fabriques Registrées, par Industries, de 1913 à 1936

INDÚSTRIAS INDUSTRIES	NÚMERO DE FÁBRICAS NUMBER OF FACTORIES NOMBRE DE FABRIQUES										
	1913	1916	1918	1920	1922	1924	1928	1930	1932	1935	1936
Fumo (Tobacco-Tabac)	2.326	2.036	1.655	1.370	1.189	1.080	1.033	992	999	785	820
Bebidas (Drinks-Boissons) (1)	1.880	13.577	17.008	15.293	17.196	15.049	17.591	15.308	14.061	14.800	15.698
Alcool (Alcohol-Alcool)	33	29	25	23	26	24	28	16	15	25	21
Fósforos (Matches-Allumettes)	895	1.005	1.101	1.161	1.081	1.044	1.042	1.176	1.081	957	995
Sal (Salt-Sel)	5.606	5.993	7.088	7.670	8.193	8.508	8.235	8.157	7.660	7.719	7.203
Calçados (Footwear-Chaussures)	371	475	560	667	812	849	914	873	946	1.340	1.140
Perfumarias e artigos de tocador (Perfumeries and toilet articles-Parfumeries et articles de toilette)	785	945	1.181	1.356	927	987	1.420	1.329	1.399	1.488	1.291
Especialidades farmacêuticas (Pharmaceutic specialties-Spécialités pharmaceutiques)	309	657	872	790	927	987	1.200	1.162	1.252	1.532	1.354
Conservas (Preserves-Conserves)	302	419	477	526	670	720	910	934	1.066	1.185	1.247
Vinagre, azeite e óleos destinados à alimentação (Vinegar, olive oil, and oil for food preparations-Vinaigre, huile d'olive et similaires destinés à l'alimentation)	20	152	198	202	233	210	158	159	174	181	151
Velas (Candles-Bougies)	210	338	912	813	296	351	477	467	452	753	591
Tecidos (Piece goods-Tissus)											
Artefactos de tecidos e de peles (Manufactures of tissues and of furs and skins-Manufactures en tissus, en peaux et fourrures) (2)		80	75	1.000	1.381	1.608	2.847	2.604	2.559	3.799	3.004
Papel e seus artefactos (Paper and its manufactures-Papier et ses manufactures)	7	7	8	7	7	5	160	215	267	360	299
Cartas de jogar (Playing cards-Cartes à jouer)	649	723	812	959	1.141	1.339	1.757	1.600	1.618	1.509	1.366
Chapéus e bengalas (Hats and walking sticks-Chapeaux et cannes)	18	18	28	46	53	77	81	71	67	120	98
Louças e vidros (Glasses and earthenware-Potence et verres)											
Ferragens e artefactos de alumínio e de ferro estanhado, pintado, esmaltado e niquelado (Iron, aluminium and tinned iron manufactures - Manufactures en fer, en aluminium et en fer étamé)		29	29	36	42	59	166	163	202	674	573
Café torrado e moído e chá (Roasted and ground coffee-Tea-Café torréfié et moulu-Thé)			1.429	1.391	1.470	1.532	2.069	2.000	2.559	3.048	3.290
Manteiga e sucedâneos (Butter and succedaneous-Beurre et succedaneés)			1.040	2.158	2.204	2.477	2.198	1.909	2.031	1.979	1.805
Móveis (Furniture-Meubles)				1.040	3.377	3.915	4.558	4.072	4.307	5.231	4.820
Armas de fogo e suas munições (Firearms and their munitions-Armes à feu et leurs munitions)				4	5	4	21	17	18	22	19
Lâmpadas, pilhas e aparelhos elétricos (Lamps, battery-cells and electric apparatus-Lampes, piles électriques et appareils)					9	13	12	13	24	100	110
Queijos e requeijões (Cheese and varieties-Fromages de toutes espèces)						6.202	3.183	2.581	2.160	4.870	5.015
Tintas e vernizes (Varnishes and colours-Vernis et couleurs)						174	192	211	276	535	468
Leques e ventarolas (Fans and hand screens of any kind-Eventails et écrans)						3	9	11	18	25	22
Artefactos de borracha (Rubber manufactures-Manufactures en caoutchouc)							15	28	47	144	111
Navalhas e pincéis para barba (Razors and shaving-brushes-Rasoirs et biseaux)							28	20	30	32	25
Pentes, escovas e espanadores (Combs, brushes and dusters-Peignes, brosses et époussettes)							201	194	201	202	212
Brinquedos (Toys-Jouets)							51	41	55	194	161
Artefactos de couro e de outros materiais (Manufactures of leather or of other materials-Manufactures en cuir ou d'autres matériaux)							3.375	3.278	3.130	3.504	3.646
Jóias, obras de ourives e objetos de adorno (Jewels, goldsmith works and objects of adornment-Bijoux, travaux d'orfèvrerie et objects d'artour)				162	287		587	515	77	166	
Carbureto de cálcio (Calcium carburet-Carbure de calcium)							2	2	2	3	
Aparelhos sanitários (Sanitary ware-Appareils sanitaires)							42	86	42	48	60
Ladrilhos, mosaicos, azulejos e outros materiais (Bricks, mosaics, tiles and other materials-Carreux de faïence et de terre, mosaïques et d'autres matériaux)		(3) 3	(3) 2	(3) 3	(3) 3	(3) 1	275	273	336	644	624
Instrumentos de música (Musical instruments-Instruments musicaux)							59	71	71	89	83
Máquinas fotográficas e cinematográficas (Photographic machines and cinematographic machines-Machines photographiques et cinématographiques)							8	3	5	2	4
Fogões e fogareiros (Stoves and braziers-Fourneaux grands et portatifs)							187	163	198	268	238
Cimento (Cement-Ciment)										5	7
Linhas (Linen-Lin)				(4) 156	(4) 11					71	55
Açúcar refinado (Refined sugar-Sucre raffiné) (4)							65	70	63		
Caixas (Boxes-Bottes) (5)											
Total	13.523	26.493	35.099	36.338	40.628	46.837	55.164	50.885	50.069	58.681	56.874

(1) Inclusive as destilarias de álcool, até 1933. (Including the distilleries of alcohol till 1933 - Y compris les distilleries d'alcool jusqu'à 1933).

(2) Até 1918, somente espartilhos. Daí por diante, mais outros artigos enrolados em tecidos. Também luvas, depois 1923. A partir de 1933, af se incluem igualmente sacos, rendas, fitas, e, também artefactos de peles, boás, etc. que outrora constituíam uma classe especial. (Till 1918, only corsets. From this date on, other articles heretofore listed as tissues. Also gloves, after 1923. From 1933, there are included bags, laces, ribbons, and also manufactures of furs and skins, which formerly constituted a special class - Jusqu'à 1918, seulement corsets. A partir de cette date, d'autres articles designés comme tissus. Des gants aussi à partir de 1923. A partir de 1933, y sont compris aussi des sacs, dentelles, rubans et aussi manufactures en peaux et fourrures qui autrefois composaient une classe à part).

(3) Exclusivamente discos para gramofones (Only phonographic records - Seulement des disques phonographiques).

(4) Iniciado esse imposto em 1920, foi extinto em 1922. (This tax was created in 1920 and extinguished in 1922 - Cet impôt a été créé en 1920 et supprimé en 1922).

(5) Extinto em 1934 (Extinguished in 1934 - Supprimé en 1934).

129 - Distribuição, por Indústrias, dos Estabelecimentos fabris
Registered Factories classified by Industry
Distribution des Fabriques registrées selon

INDÚSTRIAS INDUSTRIES	Total geral General total Total général			Total			Até 6 operários Jusqu'à 6 ouvriers		
	1913	1924	1935	1913	1924	1935	1913	1924	1935
	1 - Fumo (Tobacco-Tabac).....	2.326	1.080	785	1.236	453	800	1.008	283
2 - Bebidas (Drinks-Boissons).....	1.880	15.649	14.800	1.789	5.418	6.617	1.602	3.764	4.727
3 - Alcool e aguardente (Alcohol and brandy-Alcool et eau de vie).....			183			172			28
4 - Fósforos (Matches-Allumettes).....	33	24	25	33	24	17			1
5 - Sal (Salt-Sel).....	895	1.044	957	5	6	12	4	4	7
6 - Calçados (Footwear-Chaussures).....	5.606	8.508	7.719	4.775	5.618	4.803	4.551	5.182	4.267
7 - Perfumarias (Perfumeries-Parfumeries).....	371	849	1.340	271	411	561	240	327	465
8 - Especialidades farmacêuticas (Pharmaceutio specialities-Spécialités pharmaceutiques).....	765		1.488	622		814	599		681
9 - Conservas (Preserves-Conserves).....	399	987	1.532	255	506	916	209	375	677
10 - Vinagre, azeite, etc. (Vinegar, olive oil, etc.-Vinaigre, huile d'olive, etc).....	362	720	1.185	292	511	620	288	479	581
11 - Velas (Candles-Bougies).....	20	210	181	19	73	71	11	55	54
12 - Tecidos (Piece goods-Tissus).....	210	351	753	210	341	543	7	30	84
13 - Artefactos de tecidos e de peles (Manufactures of tissues and of furs and skins-Manufactures en tissus, en peaux et fourrures).....		1.608	3.799		1.047	2.205		630	1.507
14 - Papel e seus artefactos (Paper and its manufactures-Papier et ses manufactures).....		5	350		5	273		1	204
15 - Cartas de jogar (Playing cards-Cartes à jouer).....	7	6	9	5	5	5			1
16 - Chapéus e bengalas (Hats and walking sticks-Chapeaux et cannes).....	649	1.339	1.599	618	1.007	1.030	551	894	930
17 - Louças e vidros (Glasses and earthenware-Faïence et verres).....		77	120		72	81		22	32
18 - Ferragens e artefactos de alumínio e de ferro estanhado, pintado, esmaltado e niquelado (Iron, aluminium and tinned iron manufactures-Manufactures en fer, en aluminium et en fer étamé).....		59	674		58	477		17	315
19 - Café torrado e moído e chá (Roasted and ground coffee-Téa-Café torréfié et moulu-Thé).....		1.532	3.048		1.365	2.815		1.074	2.041
20 - Manteiga (Butter-Beurre).....		2.477	1.979		1.650	1.457		1.564	1.301
21 - Móveis (Furniture-Meubles).....		3.915	5.231		2.759	3.564		2.191	2.743
22 - Armas de fogo e suas munições (Firearms and their munitions-Armes à feu et leurs munitions).....		4	22		4	18		2	9
23 - Lâmpadas, pilhas e aparelhos elétricos (Lamps, battery-cells and electric apparatus-Lampes, piles électriques et appareils).....		13	100		11	65		10	50
24 - Queijos e requeijões (Cheese and varieties-Fromages de toutes espèces).....		6.202	4.870		1.630	1.336		1.609	1.267
25 - Tintas e vernizes (Varnishes and colours-Vernis et couleurs).....		174	555		93	220		79	177
26 - Leques e ventarolas (Fans and hand screens of any kind-Eventails et écrans).....		3	25		2	17		1	16
27 - Artefactos de borracha (Rubber manufactures-Manufactures en caoutchouc).....			144			86			62
28 - Navalhas e pincéis para barba (Razors and shaving-brushes-Rasoirs et blaireaux).....			32			17			14
29 - Pentes, escovas e espanadores (Combs, brushes and dusters-Peignes, brosses et époussettes).....			202			135			95
30 - Brinquedos (Toys-Jouets).....			194			92			75
31 - Artefactos de couro (Leather manufactures-Manufactures en cuir).....			3.504			2.251			2,122
32 - Jóias, obras de ourives e objetos de adorno (Jewels, goldsmith works and objects of adornment-Bijoux, travaux d'orfèvrerie et objets d'atour).....			166			122			106
33 - Carbureto de cálcio (Calcium carburef-Carbure de calcium).....			3			8			
34 - Aparelhos sanitários (Sanitary ware-Appareils sanitaires).....			48			31			17
35 - Ladrilhos, mosaicos, azulejos e outros materiais (Bricks, mosaics, tiles and other materials-Carreux de faïence et de terre, mosaïques et d'autres matériaux).....			644			541			453
36 - Instrumentos de música (Musical instruments-Instruments musicaux).....	(1)	1	89	(1)	1	54	(1)	1	89
37 - Máquinas fotográficas e cinematográficas (Photographic machines and cinematographic machines-Machines photographiques et cinématographiques).....			2			1			1
38 - Fogões e fogareiros (Stoves and braziers-Fourneaux grands et portatifs).....			268			208			174
39 - Cimento (Cement-Ciment).....			5			5			1
40 - Linhas (Linen-Lin).....			71			41			18
Total.....	13.523	46.837	58.681	10.130	23.070	32.591	9.070	18.594	25.499

(1) Exclusivamente discos para gramofones (Only-phonographic-records- Seulement des disques phonographiques).

Regional distribution of registered Factories

Division régionale des Fabriques registrées

ESTADOS E DISTRITO FEDERAL STATES AND FEDERAL DISTRICT ÉTATS ET DISTRICT FÉDÉRAL	Total geral General total Total général			FÁBRICAS COM REGISTRO PAGO FACTORIES WITH REGISTER PAID FABRIQUES AVEC REGISTRE PAY								
				Total			Até 6 operários Till 6 artisans Jusqu'à 6 ouvriers			Mais de 6 até 12 operários More than 6 till 12 artisans Plus de 6 jusqu'à 12 ouvriers		
	1913	1924	1935	1913	1924	1935	1913	1924	1935	1913	1924	1935
1 - Amazonas.....	59	217	234	59	178	234	52	160	124	4	11	10
2 - Pará.....	204	669	722	254	440	722	226	330	394	11	78	79
3 - Maranhão.....	443	504	1.346	81	107	1.346	72	69	195	3	23	25
4 - Piauí.....	62	379	369	21	37	369	16	29	76	4	7	9
5 - Ceará.....	170	1.236	1.250	67	542	1.250	53	449	474	8	73	70
6 - Rio Grande do Norte.....	103	356	471	37	106	471	26	81	80	4	19	26
7 - Paraíba.....	124	709	1.061	115	177	1.061	103	140	233	6	26	32
8 - Pernambuco.....	442	2.018	2.147	258	973	2.147	217	771	852	11	86	75
9 - Alagoas.....	147	682	669	105	262	669	84	201	266	10	30	41
10 - Sergipe.....	482	779	840	110	216	840	96	150	154	9	44	35
11 - Bahia.....	601	1.749	2.297	455	886	2.297	407	707	896	20	128	138
12 - Espírito Santo.....	139	491	518	128	229	518	118	191	297	3	28	25
13 - Rio de Janeiro.....	575	2.075	2.397	462	1.124	2.397	430	797	1.072	3	211	239
14 - Distrito Federal.....	1.852	2.217	4.735	1.007	1.714	4.735	749	1.122	2.817	53	245	391
15 - São Paulo.....	4.062	10.364	16.837	3.619	8.030	16.837	3.338	6.562	7.957	51	895	1.202
16 - Paraná.....	820	1.573	1.906	345	516	1.906	317	379	957	11	92	93
17 - Santa Catarina.....	517	2.355	3.027	415	796	3.027	386	709	1.226	14	56	90
18 - Rio Grande do Sul.....	1.723	7.637	8.059	1.593	2.943	8.059	1.465	2.439	3.541	31	289	750
19 - Minas Gerais.....	1.305	9.824	8.733	955	3.597	8.733	871	3.149	3.601	24	306	454
20 - Goiás.....	72	556	699	23	72	699	23	66	164		5	44
21 - Mato Grosso.....	61	447	364	26	125	364	21	93	123	1	22	16
22 - Total.....	13.523	46.837	58.681	10.130	23.070	58.681	9.070	18.594	25.499	281	2.674	3.850
23 - Sal (Salt-Sel).....												
24 - Total geral (Grand total-Total général).....												

Nota.-Em 1913, o imposto de consumo incidia apenas sobre 14 grupos genéricos de produtos industriais: fumos, bebidas, fósforos, sal, calçados, perfumarias, espe-
 papel para forrar casas ou malas, louças e vidros, ferragens, café torrado e moído, manteiga, móveis, armas de fogo e suas munições, lâmpadas e pilhas elétricas, queijos e
 tributados atingira 41, inclusive a produção de energia elétrica. (Note.-In 1913, the excise tax includes 14 generic groups of industrial products: tobacco, drinks, matches, salt,
 tributary: manufactures of tissues, wall-paper to line houses and trunks, chinaware and glasses, iron-utensils, roasted and ground coffee, butter, furniture, firearms and their
 Finally, in 1935, the total of groups of tributary products has attained 41, including the production of electric energy.-En 1913, l'impôt sur la consommation comprenait 14 groupes
 et cannes. En 1924, en plus de ceux-là, 14 groupes encore ont été tributaires: manufactures en tissus, papier pour doubler maisons et malles, porcelaine et verres, outils en fer, café
 gants, bijoux, travaux d'orfèvrerie et disques phonographiques. Finalement, en 1935, le total des groupes de produits tributaires monta à 41, y compris la production d'énergie

(segundo o Número de Operários) e do valor da Produção anual

149

(according to the Number of Artisans) and of the value of yearly Production

(selon le Nombre d'Ouvriers) et de la valeur de la Production annuelle

Mais de 12 operários ou força motriz equivalente More than 12 artisans or equivalent motrice power Plus de 12 ouvriers ou force motrice équivalente			Fábricas com registro gratuito Factories with free registry Fabriques avec registre gratis			Valor dos produtos sujeitos ao imposto de consumo Value of products subjected to consumption tax Valeur des produits soumis à l'impôt sur la consommation Contos de réis						
			1913	1924	1935	1913	1924	1935	1930	1931	1932	
3	7	8	39	92	5.330	5.722	4.554	6.543	7.637	5.868	1
17	32	55	10	229	104	28.270	24.525	27.093	29.900	32.075	37.769	2
0	15	20	362	397	1.106	15.172	21.021	20.941	18.896	22.617	23.933	3
1	1	5	41	342	279	1.350	1.400	1.500	1.052	1.778	2.778	4
6	20	26	103	694	674	19.649	21.653	17.770	20.219	25.619	28.123	5
7	6	8	66	250	357	4.319	4.089	2.393	3.259	5.181	4.426	6
6	11	20	9	532	776	19.400	22.195	19.315	20.376	31.341	36.360	7
30	116	135	184	1.045	1.085	132.268	151.689	154.701	176.246	205.773	242.302	8
11	31	33	42	420	320	30.801	33.506	31.799	31.202	34.361	36.350	9
5	22	32	372	563	619	30.191	33.430	34.117	31.136	37.014	36.470	10
28	51	69	146	863	1.104	66.746	87.318	77.577	74.661	91.630	84.821	11
2	10	7	16	202	189	4.349	4.380	4.202	5.084	5.291	5.284	12
29	110	118	113	951	968	143.558	173.902	132.205	223.737	286.854	317.521	13
205	347	532	345	503	995	793.494	832.733	859.855	951.481	1.101.058	1.227.925	14
230	573	1.520	443	2.334	6.158	1.062.193	1.164.348	1.210.404	1.662.993	1.819.003	2.617.427	15
17	45	55	475	1.057	801	48.308	44.712	41.324	44.913	52.741	63.178	16
15	31	66	102	1.559	1.645	53.703	54.302	65.290	89.591	85.424	114.456	17
97	215	309	130	4.094	3.459	254.561	271.501	230.848	335.120	364.428	405.898	18
60	142	203	350	6.227	4.475	222.761	203.903	246.112	284.331	321.641	431.975	19
.....	1	2	49	484	489	1.564	1.197	2.180	2.295	2.586	3.894	20
4	10	19	35	322	206	2.368	1.832	1.763	1.891	602	2.548	21
779	1.802	3.242	3.393	23.767	26.090	2.940.355	3.164.358	3.286.003	4.024.086	4.534.654	5.729.261	22
.....	21.738	31.554	31.369	34.913	34.099	35.309	23
.....	2.962.093	3.195.912	3.317.872	4.058.999	4.568.753	5.764.570	24

cialidades farmacêuticas, conservas, vinagre, velas, tecidos, cartas de jogar, chapéus e bengalas. Em 1924, além desses, eram tributados mais 14 grupos: artefactos de tecidos, requieijos, tintas, leques e ventarolas; boás, peles e pelos; luvas, jóias e obras de ourives e discos para gramofones. Finalmente, em 1935, o total dos grupos de produtos footwear, perfumeries, pharmaceutical specialities, preserves, vinegar, candles, piece goods, playing cards, hats and walking sticks. In 1924, besides these, 14 groups more were munitions, lamps and electric cells, cheese and its varieties, inks, fans, hand screens of any kind, furs, skins and hair, gloves, jewels goldsmith's works, and phonographic records. génériques de produits industriels; tabac, boissons, allumettes, sel, chaussures, parfumeries, spécialités pharmaceutiques, conserves, vinaigre, bougies, tissus, cartes à jouer, chapeaux torréfié et moulu, beurre, meubles, armes à feu et leurs munitions, lampes et piles électriques, fromages à la crème ou non, encres, éventails et écrans, peaux, fourrures et poils, électrique).

ESPÉCIES KINDS ESPÈCES	TOTAL	Amazonas	Pará	Maranhão	Piauí	Ceará	Rio G. do Norte	Paraíba	Pernam- buco
1 - Fumo (Tobacco-Tabac).....	183.401	705	2.001	783	219	2.002	1.159	3.101	13.307
2 - Bebidas (Drinks-Boissons).....	342.931	1.060	2.197	44	68	1.146	90	2.408	2.352
3 - Alcool e aguardente (Alcohol and brandy-Alcool et eau de vie)	68.059	138	1.255	461	145	1.341	452	1.025	10.074
4 - Fósforos (Matches-Allumettes).....	82.046								
5 - Sal (Salt-Sel).....	35.309								
6 - Calçados (Footwear-Chaussures).....	517.588	1.459	5.745	758	598	7.091	931	2.931	10.698
7 - Perfumarias (Perfumeries-Parfumeries).....	192.485	406	2.577	160	28	773	5	1.043	460
8 - Especialidades farmacêuticas (Pharmaceutic specialties- Spécialités pharmaceutiques).....	218.340	114	1.852	1.208	302	859	189	106	3.575
9 - Conservas (Preserves-Conserves).....	166.854	73	1.768	11		339	180	125	30.030
10 - Vinagre, azeite e óleos destinados à alimentação (Vinegar, olive oil, and oil for food preparations-Vinagre, huile d'olive et similaires destinés à l'alimentation).....	92.170	21	319	30	28	94	28	2.024	398
11 - Velas (Candles-Bougies).....	16.608	1	186	14		154		25	282
12 - Tecidos (Piece goods-Tissus).....	1.642.028		859	17.400	1.078	9.201	413	17.176	99.264
13 - Artefactos de tecidos e de peles (Manufactures of tissues and of furs and skins-Manufactures en tissus, en peaux et four- rures).....	624.083	30	6.247	2.208	11	1.150	172	2.324	38.385
14 - Papel e seus artefactos (Paper and its manufactures-Papier et ses manufactures).....	195.855		62	74		1			10.279
15 - Cartas de jogar (Playing cards-Cartas à jouer).....	4.278								2.026
16 - Chapéus e bengalas (Hats and walking sticks-Chapeaux et cannes).....	106.603	36	166	43	7	313	8	450	2.456
17 - Louças e vidros (Glasses and chinaware-Porcelaine et verres).	48.242								251
18 - Ferragens e artefactos de alumínio e de ferro estanhado, pin- tado, esmaltado e niquelado (Iron, aluminium and tinned iron manufactures-Manufactures en fer, en aluminium et en fer étamé).....	205.109	256	553			220			2.969
19 - Café torrado e moído e chá (Roasted and ground coffee-Tea -Café torréfié et moulu-Thé).....	145.360	719	3.010	429	58	1.548	186	1.484	7.338
20 - Manteiga e sucedâneos (Butter and succedaneous-Beurre et succédanés).....	122.236	105			18	50	10	15	2.269
21 - Móveis (Furniture-Meubles).....	151.934	426	1.297	87	41	488	383	875	2.441
22 - Armas de fogo e suas munições (Firearms and their muni- tions-Armes à feu et leurs munitions).....	23.818								26
23 - Lâmpadas, pilhas e aparelhos elétricos (Lamps, battery-cells and electric apparatus-Lampes, piles électriques et appareils)	25.606								
24 - Queijos e requeijões (Cheese and varieties-Fromages de tou- tes espèces).....	108.933	13	17	35	9	618	85	102	1.702
25 - Tintas e vernizes (Varnishes and colours-Vernis et couleurs).	45.814		35		2	7		4	317
26 - Leques e ventarolas (Fans and hand screens of any kind- Éventails et écrans).....	3.039		1						
27 - Artefactos de borracha (Rubber manufactures-Manufactures en caoutchouc).....	34.880		6.778						68
28 - Navalhas e pincéis para barba (Razors and shaving-brushes -Rasoirs et blaireaux).....	2.480								
29 - Pentes, escovas e espanadores (Combs, brushes and dusters -Peignes, brosses et époussettes).....	13.875	2	19		1			2	19
30 - Brinquedos (Toys-Jouets).....	448				1				6
31 - Artefactos de couro e de outros materiais (Manufactures of leather or of other materials-Manufactures en cuir ou d'au- tres matériaux).....	60.583	280	690	125	97	441	123	471	698
32 - Carbureto de cálcio (Calcium carburet-Carbure de calcium)...	3.490								36
33 - Aparelhos sanitários (Sanitary ware-Appareils sanitaires)....	6.201								
34 - Ladrilhos, mosaicos, azulejos e outros materiais (Bricks, mo- saics, tiles and other materials-Carreaux de faïence et de terre, mosaïques et d'autres matériaux).....	32.525	9	128	61	7	287	62	226	555
35 - Instrumentos de música (Musical instruments-Instruments musicaux).....	7.817	10	7	2					
36 - Máquinas fotográficas e cinematográficas (Photographic machines and cinematographic machines-Machines photo- graphiques et cinématographiques).....	243								
37 - Fogões e fogareiros (Stoves and braziers-Fourneaux grands et portatifs).....	19.973							11	21
38 - Cimento (Cement-Ciment).....	62.605							432	
39 - Linhas (Linen-Lin).....	150.112								
Total.....	(1) 5.764.567	6.863	37.769	23.933	2.778	28.123	4.426	36.360	242.302

(1) Inclusive o valor da produção de sal cuja discriminação por Estados não é possível fazer pelo fato do imposto respectivo nem sempre ser pago nas salinas e sim nos salt fields but in the ports to which the merchandise is destined.-Y comprise la valeur de la production de sel dont la désignation par États n'est pas possible à faire, parce que

posto de Consumo, no ano de 1935, segundo as diversas unidades da Federação

sumption Tax, in 1935, in accordance with several unities of Union

pôt sur la consommation, en 1935, selon les diverses unités de la Fédération

Alagoas	Sergipe	Baia	Espirito Santo	Rio de Janeiro	Distrito Federal	S. Paulo	Paraná	Sta. Catarina	Rio Grande do Sul	Minas Gerais	Goiaz	Mato Grosso	
26	309	16.912	143	76.876	52.542	23	1.398	11.806	580	2	7	1
456	444	1.423	271	5.723	90.984	135.018	7.272	6.316	72.543	12.355	242	520	2
1.097	1.094	3.059	850	14.282	2.138	18.043	1.854	1.292	2.541	5.828	162	538	3
.....	9	20.564	38.801	12.337	3.209	7.726	4
689	1.434	10.764	56	1.100	110.544	233.101	5.865	2.034	101.532	18.775	1.143	360	5
88	1	1.180	7	887	91.761	83.415	262	108	5.516	3.857	1	6
61	43	1.698	3	1.909	109.698	26.235	872	1.155	5.709	2.507	101	7
49	198	1.461	380	7.911	29.376	53.235	3.373	3.405	31.407	3.231	50	252	8
171	88	1.321	52	271	2.271	83.987	260	224	459	118	1	5	9
17	1.112	1	4.237	5.574	5.574	1.116	1.210	2.539	135	7	10
29.154	22.857	20.863	1.863	128.684	227.889	852.584	151	10.383	34.384	161.825	11
2.067	9.125	6.601	18	38.970	86.577	316.392	3.309	47.219	25.850	37.923	1	3	12
.....	278	30.484	27.775	106.905	6.517	2.786	2.439	8.255	13
.....	2.252	14
154	120	203	27	151	31.753	59.921	316	460	7.994	1.935	15
.....	862	1.735	5.793	37.305	838	226	1.672	16
18	1.894	20	2.179	102.285	66.141	2.205	3.064	14.185	9.120	17
1.860	145	4.197	891	9.622	27.833	40.009	5.075	5.297	21.409	13.217	80	843	18
4	36	2.388	70	7.197	2.262	13.377	1.153	8.377	7.164	70.235	1.453	55	19
315	410	1.933	247	2.293	32.696	53.905	7.086	7.322	33.564	5.736	273	101	20
.....	1.554	21.679	14	545	21
.....	179	20.126	5.172	3	6	110	1	22
2	18	320	296	8.164	16.061	12.193	351	5.623	2.564	60.585	106	74	23
3	21	5	1.227	20.677	21.353	610	119	1.433	101	24
.....	3	2.199	808	23	5	25
.....	1.697	25.277	7	6	1.024	21	26
.....	2.189	270	3	1	17	27
.....	18	2.245	8.340	693	2.141	348	27	1	28
.....	24	174	188	17	3	32	8	29
.....	30
112	75	390	128	536	18.680	32.168	1.688	448	5.397	2.727	284	25	31
.....	555	2.035	32
.....	78	1.182	4.781	81	63	33
77	77	330	40	600	12.747	11.997	327	438	901	3.463	195	34
.....	7	1.119	6.600	9	6	52	5	35
.....	243	36
.....	2	10	55	7.834	7.989	98	32	3.727	192	2	37
.....	27.991	34.158	24	38
.....	3.838	1.813	143.910	25	45	235	196	39
36.360	36.470	84.821	5.234	317.521	1.227.925	2.617.437	63.178	114.456	405.898	431.975	3.894	2.548	

portos de destino da dita mercadoria. (Including the value of salt production, the list of which it is impossible to make by States, whereas the respective tax is not always paid in the l'impôt respectif n'est pas toujours payé aux salines mais si aux ports où la marchandise est destinée).

132 - Valor, em contos de réis, dos Produtos da Indústria Nacional sujeitos

Value, in contos of reis, of National Industry Products subjected to Con

Valeur, en contos de reis, des Produits de l'Industrie Nationale soumis à l'Im

ESPÉCIES KINDS ESPECÈS	BRASIL					
	1930	1931	1932	1933	1934	1935
1 - Fumo (Tobacco-Tabac).....	171.273	173.924	147.432	159.149	241.835	183.401
2 - Bebidas (Drinks-Boissons).....	281.511	248.826	237.851	262.296	275.062	342.031
3 - Alcool e aguardente (Alcohol and brandy-Alcool et eau de vie).....	64.814	49.190	51.542	46.006	43.474	68.059
4 - Fósforos (Matches-Allumettes).....	61.811	81.539	77.062	74.419	78.736	82.646
5 - Sal (Salt-Sel) (1).....	21.738	31.554	31.869	34.913	34.099	35.309
6 - Calçados (Footwear-Chaussures).....	354.733	365.857	320.109	341.861	375.975	517.588
7 - Perfumarias (Perfumeries-Parfumeries).....	63.338	76.815	110.790	117.807	191.328	192.485
8 - Especialidades farmacêuticas (Pharmaceutic specialties-Spécialités pharmaceutiques).....	162.133	184.378	209.497	195.117	157.052	218.340
9 - Conservas (Preserves-Conserves).....	88.846	93.440	91.093	134.473	151.244	166.854
10 - Vinagre, azeite, etc. (Vinegar, olive oil, etc.-Vinaigre, huilo d'olive, etc).....	5.599	5.273	5.968	49.164	44.007	92.170
11 - Velas (Candles-Bougies).....	30.112	26.966	23.740	19.562	18.181	16.608
12 - Tecidos (Piece goods-Tissus).....	805.033	1.003.102	1.028.662	1.113.140	1.349.061	1.642.028
13 - Artefactos de tecidos e de peles (Manufactures of tissues and of furs and skins-Manufactures en tissus, en peaux et fourrures).....	237.055	275.450	307.768	437.033	483.644	624.083
14 - Papel e seus artefactos (Paper and its manufactures-Papier et ses manufactures).....	51.980	69.744	66.179	111.214	140.045	195.855
15 - Cartas de jogar (Playing cards-Cartes à jouer).....	371	560	1.155	2.240	2.649	4.278
16 - Chapéus e bengalas (Hats and walking sticks-Chapeaux et cannes).....	78.843	91.407	79.901	96.604	98.819	106.604
17 - Louças e vidros (Glasses and chinaware-Porcelaine et verres).....	16.085	21.451	26.864	32.156	28.463	48.243
18 - Ferragens e artefactos de alumínio e de ferro estanhado, pintado, esmaltado e niquelado (Iron, aluminium and tinned iron manufactures-Manufactures en fer, en aluminium et en fer étamé).....	62.287	58.933	71.547	122.877	145.743	205.109
19 - Café torrado e moído e chá (Roasted and ground coffee-Tea-Café torréfié et moulu-Thé).....	105.272	66.457	96.812	108.025	124.602	145.360
20 - Manteiga e sucedâneos (Butter and succedaneous-Beurre et succédanés).....	84.769	44.699	72.596	94.821	95.481	122.236
21 - Móveis (Furniture-Meubles).....	93.807	110.221	107.420	115.596	143.804	151.934
22 - Armas de fogo e suas munições (Firearms and their munitions-Armes à feu et leurs munitions).....	1.829	4.660	4.053	11.582	7.919	23.818
23 - Lâmpadas, pilhas e aparelhos elétricos (Lamps, battery-cells and electric apparatus-Lampes, piles électriques et appareils).....	5.738	9.310	11.341	13.849	20.105	25.006
24 - Queijos e requeijões (Cheese and varieties-Fromages de toutes espèces).....	35.916	25.276	37.472	71.413	80.924	108.933
25 - Tintas e vernizes (Varnishes and colours-Vernis et couleurs).....	10.040	10.670	15.198	38.023	31.708	45.814
26 - Leques e ventarolas (Fans and hand screens of any kind-Eventails et écrans).....	1.643	794	1.058	2.172	1.131	3.039
27 - Artefactos de borracha (Rubber manufactures-Manufactures en caoutchouc).....	1.183	1.414	3.587	18.538	13.460	34.890
28 - Navalhas e pincéis para barba (Razors and shaving-brushes-Rasoirs et blaireaux).....	390	312	500	1.201	1.361	2.430
29 - Pentes, escovas e espanadores (Combs, brushes and dusters-Peignes, brosses et épuisettes).....	7.750	8.158	9.940	8.380	10.114	13.875
30 - Brinquedos (Toys-Jouets).....	61	83	138	681	538	448
31 - Artefactos de couro e de outros materiais (Manufactures of leather or of other materials-Manufactures en cuir ou d'autres matériaux).....	26.626	31.268	34.184	37.325	38.177	60.583
32 - Carbureto de cálcio (Calcium carburet-Carbure de calcium).....	2.867	2.706	2.698	3.240	3.755	3.400
33 - Aparelhos sanitários (Sanitary ware-Appareils sanitaires).....	5.544	5.868	6.746	7.648	4.620	6.201
34 - Ladrilhos, mosaicos, azulejos e outros materiais (Bricks, mosaics, tiles and other materials-Carreaux de faïence et de terre, mosaïques et d'autres matériaux).....	13.583	11.627	14.628	19.878	22.167	32.525
35 - Instrumentos de música (Musical instruments-Instruments musicaux).....	4.873	3.115	2.243	3.733	2.903	7.817
36 - Máquinas fotográficas e cinematográficas (Photographic machines and cinematographic machines-Machines photographiques et cinématographiques).....	142	244	281	280	280	244
37 - Fogões e fogareiros (Stoves and braziers-Fourneaux grands et portatifs).....	2.438	5.621	7.948	11.038	15.239	19.973
38 - Cimento (Cement-Ciment).....	25.095	48.153	62.605
39 - Linhas (Linen-Lin).....	118.441	42.826	150.112
Total.....	2.962.093	3.195.912	3.317.872	4.058.999	4.568.753	5.764.570

(1) Os dados fiscaes não permitem a discriminação da produção de sal por Estados (The fiscal data do not permit the listing of the salt production by States - Les don Nota - Excluida dessa estatística a produção de "energia elétrica", também sujeita ao imposto de consumo. Não compreende também a produção de "jóias, obras de das diretamente ao consumidor, quer pelos fabricantes, quer pelos varejistas, inclusive vendas em leilão; o que torna impossível avaliar a produção nacional respectiva a goldsmith and objects of adornment", whereas the consumption tax (3% of the value of merchandise) includes all sales of national and foreign merchandise of this kind effected compris dans cette statistique la production "d'énergie électrique", soumise aussi à l'impôt sur la consommation. Non compris aussi la production de "bijoux, d'articles d'orfèvrerie nationales et étrangères, effectuées directement avec les clients, soit des fabricants, soit des détaillants, en comprenant aussi les ventes aux enchères; il en résulte donc de tout

133 - Valor, em contos de réis, dos Produtos da Indústria Nacional sujeitos ao Im

Value, in contos of reis, of National Industry Products subjected to Consum

Valeur, en contos de réis, des Produits de l'Industrie Nationale soumis à l'Impôt sur

ESPÉCIES KINDS ESPECÈS	MINAS GERAIS					
	1930	1931	1932	1933	1934	1935
1 - Fumo (Tobacco-Tabac).....	683	757	476	523	541	580
2 - Bebidas (Drinks-Boissons).....	12.301	10.459	11.098	10.372	13.380	12.355
3 - Alcool e aguardente (Alcohol and brandy-Alcool et eau de vie).....	3.707	2.967	2.291	3.520	3.339	5.828
4 - Fósforos (Matches-Allumettes).....	693					
5 - Sal (Salt-Sel) (1).....						
6 - Calçados (Footwear-Chaussures).....	12.043	9.941	12.394	15.730	17.750	18.775
7 - Perfumarias (Perfumeries-Parfumeries).....	936	1.186	985	3.263	2.733	3.867
8 - Especialidades farmacêuticas (Pharmaceutic specialities-Spécialités pharmaceutiques).....	4.133	4.659	4.473	2.701	2.010	2.507
9 - Conservas (Preserves-Conserves).....	2.272	2.247	2.330	4.465	4.372	3.231
10 - Vinagre, azeite, etc. (Vinegar, olive oil, etc.-Vinaigre, huile d'olive, etc.).....	125	127	180	123	108	118
11 - Velas (Candles-Bougies).....	138	170	169	187	150	135
12 - Tecidos (Pieces goods-Tissus).....	70.167	82.468	91.608	78.404	87.015	161.825
13 - Artefactos de tecidos e de peles (Manufactures of tissues and of furs and skins-Manufactures en tissus, en peaux et fourrures).....	25.200	32.158	32.620	28.060	40.084	37.023
14 - Papel e seus artefactos (Paper and its manufactures-Papier et ses manufactures).....	2.901	4.202	4.835	6.484	7.983	8.255
15 - Cartas de jogar (Playing cards-Cartes à jouer).....						
16 - Chapéus e bengalas (Hats and walking sticks-Chapeaux et cannes).....	841	1.340	1.493	1.573	1.092	1.935
17 - Louças e vidros (Glasses and chinaware-Porcelaine et verres).....	3					
18 - Ferragens e artefactos de alumínio e de ferro estanhado, pintado, esmalado e niquelado (Iron, aluminium and tinned iron manufactures-Manufactures en fer, en aluminium et en fer étamé).....	517	671	1.073	3.218	4.977	9.120
19 - Café torrado e molde e chá (Roasted and ground coffee-Tea-Café torréfié et moulu-Thé).....	4.414	3.759	7.130	10.212	11.360	13.217
20 - Manteiga e sucedâneos (Butter and succedaneous-Beurre et succédanés).....	57.169	26.685	45.932	62.130	61.119	76.235
21 - Móveis (Furniture-Moublés).....	2.112	3.389	3.907	6.233	6.024	5.736
22 - Armas de fogo e suas munições (Firearms and their munitions-Armes à feu et leurs munitions).....			6	31	12	
23 - Lâmpadas, pilhas e aparelhos elétricos (lamps, battery-cells and electric apparatus-Lampes, piles électriques et appareils).....	2	1	7	13	7	1
24 - Queijos e requelhões (Cheese and varieties-Fromages de toutes espèces).....	16.818	11.403	16.968	39.154	46.705	60.585
25 - Tintas e vernizes (Varnishes and colours-Vernis et couleurs).....	33	57	86	113	126	101
26 - Leques e ventarolas (Fans and hand screens of any kind-Eventails et écrans).....						
27 - Artefactos de borracha (Rubber manufactures-Manufactures en caoutchouc).....	2		4	12	7	21
28 - Navalhas e pincéis para barba (Razors and shaving-brushes-Rasoirs et blaireaux).....						
29 - Pentes, escovas e espanadores (Combs, brushes and dusters-Peignes, brosses et époussettes).....	10	9	19	21	25	27
30 - Brinquedos (Toys-Jouets).....				5	7	3
31 - Artefactos de couro e de outros materiais (Manufactures of leather or of other materials-Manufactures en cuir ou d'autres matériaux).....	2.518	2.140	2.267	1.899	2.800	2.727
32 - Carbureto de cálcio (Calcium carburet-Carbure de calcium).....	2.351	2.178	2.265	2.833	3.188	2.935
33 - Aparelhos sanitários (Sanitary ware-Appareils sanitaires).....	20	25		33	44	63
34 - Ladrilhos, mosaicos, azulejos e outros materiais (Bricks, mosaics, tiles and other materials-Carreaux de faïence et de terre, mosaïques et d'autres matériaux).....	1.046	849	835	2.659	3.032	3.463
35 - Instrumentos de música (Musical instruments-Instruments musicaux).....	14	5	5	4	5	5
36 - Máquinas fotográficas e cinematográficas (Photographic machines and cinematographic machines-Machines photographiques et cinématographiques).....						
37 - Fogões e fogareiros (Stoves and braziers-Pourneaux grands et portatifs).....	42	51	56	69	66	192
38 - Cimento (Cement-Ciment).....				35	12	24
39 - Linhas (Linen-Lin).....				302	368	196
Total.....	222.761	203.903	246.112	284.381	321.641	431.975

(1) Os dados fiscaes não permitem a discriminação da produção de sal por Estados (The fiscal data do not permit the listing of the salt production by States - Les don-

ption Tax, in the State os Minas Gerais, Rio Grande do Sul and Rio de Janeiro

la Consommation, aux États de Minas Gerais, Rio Grande do Sul et Rio de Janeiro

RIO GRANDE DO SUL						RIO DE JANEIRO					
1930	1931	1932	1933	1934	1935	1930	1931	1932	1933	1934	1935
11.448	10.187	9.682	10.990	11.754	11.306	210	229	168	92	448	143
57.065	59.990	63.182	75.887	75.846	72.543	6.832	5.177	4.709	5.087	5.305	5.723
1.454	1.259	762	911	895	2.541	6.937	8.184	9.286	7.800	10.869	14.282
3.452	5.077	6.706	6.963	8.342	7.726	27.605	32.829	21.843	21.505	18.004	20.564
55.323	62.365	63.445	69.151	88.442	101.532	2.599	1.031	1.049	749	1.195	1.100
1.412	1.514	2.471	4.475	6.275	5.516	189	240	281	246	829	887
4.992	4.563	6.828	6.196	5.417	5.709	1.878	1.428	2.101	2.789	1.818	1.099
18.720	17.881	17.493	27.565	26.737	31.407	5.271	6.148	4.884	4.512	5.754	7.911
520	477	385	380	416	459	284	212	231	221	234	271
6.623	4.869	4.844	2.675	2.501	2.539	1	1	1	1	1	1
26.671	25.009	34.494	31.110	30.054	34.884	56.129	76.679	81.700	84.585	123.013	128.684
12.261	10.365	9.479	13.640	17.194	25.350	7.328	15.313	19.854	37.519	38.103	38.970
180	1.500	251	1.804	1.382	2.439	8.653	9.837	12.540	21.331	28.426	30.484
9.105	9.514	7.944	8.668	6.355	7.994	161	129	122	99	89	161
763	1.116	1.229	1.264	1.468	1.672	1.505	1.814	1.902	2.152	1.630	1.735
5.351	7.502	8.715	14.145	13.353	14.185	834	608	598	764	1.099	2.179
19.122	11.333	15.757	17.602	18.451	21.469	4.931	4.700	8.305	5.490	7.918	9.622
3.951	3.129	4.502	4.681	5.959	7.164	6.185	2.620	4.846	4.450	4.432	7.197
9.150	22.526	8.733	21.200	27.451	33.564	1.769	1.500	1.844	1.206	2.308	2.293
164	293	301	1.891	2.339	545						
		12	21	60	110	133	210	282	195	220	179
775	619	944	2.784	2.222	2.564	2.057	2.133	3.167	6.167	6.379	8.164
219	318	324	1.246	1.179	1.433	811	1.529	682	1.147	1.216	1.227
					5					1	3
		16	408	568	1.024				6	1	
8	7	6	17	14	17	23				1	
303	274	377	332	268	348	138	57	24	9	15	18
3	4	7	21	23	32		1	2	13	16	24
3.586	5.479	5.770	6.584	5.446	5.397	272	571	983	442	468	536
						516	528	483	407	507	555
19	206		75	66				24	143	162	78
418	381	407	629	710	901	156	146	220	257	512	600
38	13	30	10	28	52	4	8	8	6	4	7
1.466	4.125	5.752	1.690	2.917	3.727	58	41	116	127	85	55
			95	296	235				10.227	20.666	27.991
									3.927	5.587	3.888
254.561	271.501	289.848	335.120	364.428	405.898	143.558	173.902	182.205	223.737	286.854	317.521

134 - Valor, em contos de réis, dos Produtos da Indústria Nacional sujeitos

Value, in contos of reis, of National Industry Products subjected to Con

Valeur, en contos de reis, des Produits de l'Industrie Nationale soumis à

ESPÉCIES KINDS ESPECES	PERNAMBUCO					
	1930	1931	1932	1933	1934	1935
1 - Fumo (Tobacco-Tabac).....	9.291	8.540	8.676	9.166	9.894	13.307
2 - Bebidas (Drinks-Boissons).....	1.489	1.185	1.312	1.345	1.601	2.352
3 - Alcool e aguardente (Alcohol and brandy-Alcool et eau de vie).....	11.362	7.967	7.274	7.784	6.259	10.074
4 - Fósforos (Matches-Allumettes).....	637	1.842	2.878	4.280	1.070
5 - Sal (Salt-Sel).....
6 - Calçados (Footwear-Chaussures).....	6.021	6.247	8.817	8.398	9.504	10.098
7 - Perfumarias (Perfumeries-Parfumeries).....	1.438	475	472	602	573	460
8 - Especialidades farmacêuticas (Pharmaceutic specialities-Spécialités pharmaceutiques).....	2.706	2.516	3.707	3.454	2.410	3.575
9 - Conservas (Preserves-Conserves).....	17.450	20.181	16.185	25.433	29.860	30.030
10 - Vinagre, azeite, etc. (Vinegar, olive oil, etc.-Vinaigre, huile d'olive, etc.).....	395	294	364	379	729	398
11 - Velas (Candles-Bougies).....	779	749	628	296	200	282
12 - Tecidos (Piece goods-Tissus).....	51.413	70.359	66.597	68.165	88.199	99.204
13 - Artefactos de tecidos e de peles (Manufactures of tissues and of furs and skins-Manufactures en tissus, en peaux et fourrures).....	9.586	13.227	15.707	21.428	28.581	38.385
14 - Papel e seus artefactos (Paper and its manufactures-Papier et ses manufactures).....	6.969	8.162	8.542	9.502	9.614	10.279
15 - Cartas de jogar (Playing cards-Cartes à jouer).....	176	346	555	977	1.221	2.026
16 - Chapéus e bengalas (Hats and walking sticks-Chapeaux et cannes).....	1.213	1.018	772	784	1.158	2.456
17 - Louças e vidros (Glasses and chinaware-Porcelaine et verres).....	8	108	156	88	171	251
18 - Ferragens e artefactos de alumínio e de ferro estanhado, pintado, esmaltado e niquelado (Iron, aluminium and tinned iron manufactures-Manufactures en fer, en aluminium et en fer étamé).....	637	735	917	1.841	1.380	2.909
19 - Café torrado e moído e chá (Roasted and ground coffee-Tea-Café torréfié et moulu-Thé).....	4.887	3.819	5.449	7.030	6.791	7.338
20 - Manteiga e sucedâneos (Butter and succedaneous-Beurre et succédanés).....	322	558	1.147	1.218	1.658	2.209
21 - Móveis (Furniture-Meubles).....	2.782	1.539	1.563	1.636	2.064	2.441
22 - Armas de fogo e suas munições (Firearms and their munitions-Armes à feu et leurs munitions).....	2	1	2	37	17	26
23 - Lâmpadas, pilhas e aparelhos elétricos (Lamps, battery cells and electric apparatus-Lampes, piles électriques et appareils).....
24 - Queijos e requeijões (Cheese and varieties-Fromages de toutes espèces).....	1.533	976	1.548	1.384	1.428	1.702
25 - Tintas e vernizes (Varnishes and colours-Vernis et couleurs).....	194	127	409	282	450	317
26 - Leques e ventarolas (Fans and hand screens of any kind-Eventails et écrans).....
27 - Artefactos de borracha (Rubber manufactures-Manufactures en caoutchouc).....	100	44	60	29	28	68
28 - Navalhas e pincéis para barba (Razors and shaving-brushes-Rasoirs et blaireaux).....
29 - Pentes, escovas e espanadores (Combs, brushes and dusters-Peignes, brosses et époussettes).....	28	23	24	30	29	19
30 - Brinquedos (Toys-Jouets).....	1	1	4	6
31 - Artefactos de couro e de outros materiais (Manufactures of leather or of other materials-Manufactures en cuir ou d'autres matériaux).....	600	360	518	357	383	698
32 - Carbureto de cálcio (Calcium carburet-Carbure de calcium).....
33 - Aparelhos sanitários (Sanitary ware-Appareils sanitaires).....	6	5	13	4	4	36
34 - Ladrilhos, mosaicos, azulejos e outros materiais (Bricks, mosaics, tiles and other materials-Carreaux de faïence et de terre, mosaïques et d'autres matériaux).....	229	256	324	292	278	555
35 - Instrumentos de música (Musical instruments-Instruments musicaux).....	1
36 - Máquinas fotográficas e cinematográficas (Photographic machines and cinematographic machines-Machines photographiques et cinématographiques).....
37 - Fogões e fogareiros (Stoves and braziers-Fourneaux grands et portatifs).....	14	30	24	24	29	21
38 - Cimento (Cement-Ciment).....
39 - Linhas (Linen-Lin).....
Total.....	132.268	151.689	154.701	176.246	205.773	242.302

(1) Os dados fiscaes não permitem a discriminação da produção de sal por Estados (The fiscal data do not permit the listing of the salt production by States - Les données

(2) Exceto o Distrito Federal, São Paulo, Minas Gerais, Rio Grande do Sul, Rio de Janeiro, Pernambuco e Santa Catarina (Excluding Federal District, São Paulo, Minas buco et Santa Catarina).

ao Imposto de Consumo, em Pernambuco, Santa Catarina e outros Estados

sumption Tax, in Brazil, in Pernambuco, Santa Catarina and other States

l'Impôt sur la Consommation, à Pernambuco, Santa Catarina et autres États

SANTA CATARINA						OUTROS ESTADOS (2) OTHER STATES D'AUTRES ÉTATS						
1930	1931	1932	1933	1934	1935	1930	1931	1932	1933	1934	1935	
1.307	1.352	1.461	1.403	1.324	1.308	33.222	45.897	32.804	31.178	35.704	27.249	1
4.706	3.729	1.996	4.377	4.934	6.316	18.183	14.281	12.265	12.788	13.879	17.040	2
447	610	662	666	675	1.292	16.635	10.833	8.181	8.314	8.814	12.961	3
1.280	2.191	4.404	3.507	3.128	3.209	10.154	9.884	6.994	8.254	10.695	12.346	4
894	882	1.010	1.040	1.475	2.034	35.279	33.884	32.766	33.420	38.091	39.804	5
91	105	277	702	403	108	3.677	3.842	3.701	5.127	5.523	6.481	6
1.045	1.197	1.269	1.244	1.094	1.155	6.330	6.983	5.084	5.274	5.358	7.468	8
591	622	588	1.493	1.814	3.405	3.572	3.182	2.970	5.185	6.979	8.259	9
153	130	132	154	165	224	1.293	1.272	1.365	7.761	6.960	4.442	10
1.681	1.601	1.401	1.510	1.320	1.210	2.651	3.110	2.908	1.733	2.325	2.630	11
5.460	8.927	9.492	10.222	10.167	10.383	99.223	134.562	124.112	112.493	127.682	127.015	12
14.521	14.339	20.037	34.725	27.515	47.219	8.980	9.209	9.996	20.115	29.084	33.267	13
1.254	1.774	13	2.050	2.287	2.786	2.226	3.095	3.788	3.067	4.091	6.932	14
234	257	251	300	337	460	1.578	1.317	1.167	1.249	1.342	1.933	16
94	237	299	312	274	226	702	766	841	931	1.022	1.200	17
1.986	2.084	1.757	2.242	2.674	3.004	2.520	2.500	2.409	3.436	4.382	5.166	18
4.537	3.148	4.914	4.796	5.472	5.297	13.812	9.054	13.893	14.718	16.608	10.975	19
5.245	3.596	5.963	7.655	7.660	8.377	1.526	1.400	2.683	2.622	3.418	5.355	20
3.596	3.480	4.080	4.885	5.197	7.322	10.098	9.318	9.579	10.846	13.251	13.977	21
						1	2	2	13	9	14	22
2					6		401	4	3	5	3	23
3.800	2.897	3.939	4.506	5.105	5.623	1.861	1.079	1.102	1.519	2.677	2.041	24
26	36	45	64	156	119	118	99	135	407	444	687	25
1	1	5	8	7	23	9	2	5	2	2	1	26
					5	45	152	1.658	2.307	4.230	6.788	27
				1	1				2	3	3	28
371	551	864	1.189	1.621	2.141	424	493	547	648	783	728	29
1	2		3	5	3	3	2	3	7	11	18	30
281	324	340	346	378	448	3.188	3.106	3.423	4.309	5.213	4.929	31
6	40	8		2	81	3	17	11	5	2		33
85	95	77	155	217	438	1.475	1.142	1.441	1.319	1.712	1.825	34
1	2	3	5	6	6	40	29	22	26	85	28	35
												36
7	3	3	1	3	32	39	47	64	101	185	123	37
			22	8	45				18	32	25	39
53.703	54.302	65.290	89.591	85.424	114.456	277.817	311.980	296.523	300.537	350.473	371.745	

fiscales ne permettent pas de désigner, par États la production de sel)
Gerais, Rio Grande do Sul, Rio de Janeiro, Pernambuco and Santa Catarina - Non compris District Fédéral, São Paulo, Minas Gerais, Rio Grande do Sul, Rio de Janeiro Pernam-

135 - Produtos da Indústria Brasileira entregues ao Consumo Público
 Products of Brazilian Industry sold for Public Consumption
 Produits de l'Industrie Brésilienne vendus pour la Consommation Publique

PRODUTOS PRODUCTS PRODUITS	Unidade de medida Unit of measure Unité de mesure	QUANTIDADE QUANTITY QUANTITÉ							
		1929	1930	1931	1932	1933	1934	1935	
Fumo (Tobacco-Tabac).	(Charutos (Cigars-Cigares).....)	1000	177.145	147.415	245.461	194.901	191.612	194.221	121.797
	(Cigarros (Cigarettes).....)	1000 maços (1)	479.319	439.746	404.103	415.087	435.739	715.041	547.798
	(Fumo desfiado (Tobacco, cut-Tabac effilé).....)	Ton.	2.786	2.035	1.470	1.314	1.094	1.106	1.086
	(Rapé (Snuff-Tabac à priser).....)	"	4	2	2	1	2	1	1
Bebidas (Drinks-Boissons).	(Águas minerais naturais (Natural mineral waters -Eaux minérales naturelles).....)	Hect.	81.843	71.711	57.275	59.078	58.807	79.163	78.879
	(Sifão, soda, xaropes para refrescos (Soda waters and gasified beverages-Eaux denominées siphon ou soda, rafraichissement gazeux et similaires).....)	"	406.352	252.374	265.120	176.159	221.806	226.299	223.529
	(Cerveja (Beer-Bière).....)	"	1.765.993	1.456.097	1.062.906	1.076.371	1.141.275	1.181.336	1.791.663
	(Amer-picon, licores, etc (Amer picon, bitter, cognac and the like-Amer-picon, bitter, cognac et similaires).....)	"	66.002	48.305	31.245	26.201	21.773	22.774	21.892
	(Vinho de cana (Nectar) (Wine made of sugar cane and fruits-Vin de canne à sucre, de fruits et similaires).....)	"	81.961	58.329	42.640	36.300	34.023	37.454	42.227
	(Vinho natural de frutas (Wine made from fruits-Vin de fruits).....)	"	375.837	327.890	350.281	416.984	502.211	529.814	471.183
	(Vinhos artificiais, fermentados, espumosos (Made wines fermented, foamed-Vins artificiels, fermentés, écumeux).....)	"	57	69	1	3	774	1.338	1.134
	(Aguardente (Brandy-Eau de vie) (2).....)	"	1.435.917	1.110.180	850.160	814.151	420.096	527.219	628.353
Alcool (Alcohol-Alcool).....	"					262.507	277.855	346.425	
Fósforos (Matches-Allumettes).....	1000 Caixas (3)	813.336	848.054	483.827	524.143	498.236	512.937	543.861	
Sal (Salt-Sel).....	Ton.	325.730	392.122	384.752	336.880	405.968	405.088	458.562	
Calçados (Footwear-chaussures).	(Botas compridas para montar (Long riding boots-Bottes de cavalerie).....)	1000 pares (4)	14	13	23	24	25	20	28
	(Sapatos, botinas, botinas (Silk and leather boots and cothurnus-Bottines et cothurnes en cuir et en tissus de soie).....)	"	20.346	16.033	16.764	14.741	15.800	17.267	23.971
	(Chinelas e sandalias (Slippers, sandals of leather and silk-Pantoufles, sandales et alpergatas en cuir et en tissus de soie).....)	"	10.434	8.738	8.842	7.507	5.551	6.884	7.271
	(Sapatos, galochas, botas e cothurnos de borracha (Shoes, galoshes, boots and cothurnus of rubber-Souliers, galoshes, bottes et cothurnes en caoutchouc).....)	"	546	414	166	160	13	3	36
	(Sapatos próprios para banho (Bath slippers-Souliers de bain).....)	"	2.335	225	264	260	211	91	7
	(Polainas e perneiras (Gaiters, leather and cloth leggings-Guêtres et jambières en cuir et en étoffe).....)	"	568	188	217	308	228	157	86
	(Sapatos de tenis (Tennis shoes-Souliers de tennis).....)	"					2.390	2.418	2.000
	(Sapatos e botinas de pele de réptil (Shoes and buskins of reptile skins-Souliers et brodequins en cuir de reptiles).....)	"					8	2	8
Perfumarias (Perfumeries-Parfumeries).....	1000 object.	73.330	50.448	50.368	70.364	83.847	127.249	131.894	
Especialidades farmacêuticas (Pharmaceutic specialities-Spécialités pharmaceutiques).....	"	80.459	47.738	56.255	64.435	58.075	56.806	79.443	
Conservas (Preserves-Conserves).	(Conservas de carne, peixe, colorantes (Meat, fish, colours-Viande, poisson, couleurs).....)	Ton.	12.947	22.212	17.661	18.478	22.975	22.524	22.796
	(Doces, chocolates, balas (Sweets, chocolate, drops -Confitures, choco lat, bonbons).....)	"	17.164	8.179	13.204	11.142	22.281	26.636	29.980
	(Biscoitos e bolachas (Biscuits and crackers-Biscuits et galettes).....)	"	5.829	1.103	1.299	1.576	1.145	1.571	1.265

(1) Maços-Packets-Paquets. (2) Inclusive alcool até 1932. (Including alcohol till 1932 - Y compris l'alcool jusqu'à 1932). (3) Caixas-Boxes-Bottes. (4) Pares-Pairs.

135 - Produtos da Indústria Brasileira entregues ao Consumo Público
 Products of Brazilian Industry sold for Public Consumption
 Produits de l'Industrie Brésilienne vendus pour la Consommation Publique

159

(CONTINUAÇÃO)

(CONTINUED)

(SUITE)

PRODUTOS PRODUCTS PRODUITS	Unidade de medida Unit of measure Unité de mesure	QUANTIDADE QUANTITY QUANTITÉ						
		1929	1930	1931	1932	1933	1934	1935
Vinagre e azeite (Vinegar, olive oil-Vinagre, Huile d'olive)	Hect.	176.107	168.913	155.812	162.181	182.060	182.328	212.903
						84.121	68.116	166.151
		107	87	162	376	605	2.179	1.075
Velas (Candles-Bougies)	Ton.	790	1.045	1.059	1.075	740	2.218	1.243
		2.418	4.023	4.294	3.954	4.511	3.295	4.031
		3.059	1.577	1.093	891	376	277	112
Cartas de jogar (Playing cards-Cartes à jouer)	1000 baralhos(1)	204	93	140	289	560	662	1.069
Bengalas (Walking sticks-Cannes)	1000	36	27	30	34	14	14	10
Tecido de algodão (Cotton piece goods-Tissus de coton)	1000 m.	477.905	476.088	633.893	630.738	638.803	715.814	752.891
Tecido de cânhamo e juta (Hemp, jute, piece goods-Tissus de chanvre, de jute, etc)	"	64.091	62.042	70.787	65.666	19.197	16.447	15.813
Tecido de linho (Pure linen piece goods-Tissus en fil de lin pur)	"	105	89	49	39	4.450	1.192	135
Alpaca e flanela (Alpaca, flannel piece goods-Tissus d'alpaga, flanelles, etc)	"	706	720	704	1.087	1.540	945	749
Casimira e cassineta (Cashmere, cassinets-Casimirs, toiles de laine, etc)	"	4.955	4.212	5.321	5.985	5.153	5.975	6.775
Tecido de seda ou de borra de seda (Silk or floss silk piece goods-Tissus de soie ou de bourre de soie)	Ton.	597	498	499	599	1.007	1.196	2.135
Retalhos de tecidos (Clippings of piece goods-Coupons de tissus)	"	384	258	319	335	263	258	878
Alcatifas, passadeiras (Rugs, carpets and mats-Tapis, moquettes et carpettes)	1000 m.	187	144	185	188	118	201	262
Cobertores (Blankets-Couvertures)	1000	5.177	2.903	3.452	5.094	4.466	5.466	7.142
Guardanapos, toalhas, fronhas, etc (Napkins, towels, pillow-cases, etc-Serviettes de table, essuie-mains, toiles d'oreiller, etc)	"	2.649	3.129	3.913	3.465	3.214	7.218	10.260
Cortinas, estores, etc (Curtains, blinds, etc-Rideaux, stores, etc)	"	364	68	255	456	379	404	353
Baixeiros, etc (Saddle cloths of all kinds-Tapis et couvertures pour l'équipement des chevaux de selle)	"	39	32	58	91	86	87	77
Camisas (Shirts-Chemises)	"	8.218	6.425	8.874	7.986	7.509	6.891	10.773
Ceroulas, cuecas e calças (Drawers, pants, trousers-Caleçons, caleçons courts et pantalons)	"	1.910	1.746	1.592	2.300	1.634	1.694	2.658
Colarinhos (Collars-Faux-nez)	"	3.846	3.763	3.340	3.459	1.784	1.487	1.213
Punhos (Cuffs-Manchettes)	1000 pares	181	87	95	52	7	3	3
Lenços (Handkerchiefs-Mouchoirs)	1000	7.930	5.523	6.447	7.785	10.874	11.557	13.633
Gravatas (Neckties-Cravates)	"	4.024	3.316	3.773	3.200	2.508	2.508	1.937
Suspensórios (Braces-Bretelles)	"	383	239	245	209	566	333	303
Ligas (Garters-Jarretières)	1000 pares	1.844	1.086	1.131	1.244	821	566	750
Espartilhos, cintos, etc (Stays, belts, etc-Corset, ceintures, etc)	1000	37	131	105	120	260	425	170
Meias (Stockings-Chaussettes)	1000 pares	31.578	28.854	31.078	29.755	24.813	29.743	36.235
Pijamas (Pyjamas)	1000	270	321	377	402	685	379	340
Roupas feitas (Ready-made clothing-Confections)	"	471	485	665	882	1.830	2.198	2.447
Tapetes e capachos (Carpets and mats-Tapis et carpettes)	"	87	85	109	155	45	98	112
Boas, peles, etc (Boas, furs and fur-skins-Boas, peaux, fourrures, etc)	"	50	44	30	26	50	40	59
Sacos (Bags-Sacs)	"					44.299	54.529	72.587
Cintos (Belts-Ceintures)	"							36
Luvas (Gloves-Gants)	1000 pares	62	66	145	266	109	90	228
Fitas, alças, etc (Ribbons, braces-Rubans, bretelles)	Ton.	205	123	76	76	244	268	426
Rendas (Laces-Dentelles)	"	64	31	45	86	43	71	107

(1) Baralhos-Packs-Paquets.

135 - Produtos da Indústria Brasileira entregues ao Consumo Público
Products of Brazilian Industry sold for Public Consumption
Produits de l'Industrie Brésilienne vendus pour la Consommation Publique

(CONTINUAÇÃO)

(CONTINUED)

(SUITE)

PRODUTOS PRODUCTS PRODUITS	Unidade de medida Unit of measure Unité de mesure	QUANTIDADE QUANTITY QUANTITÉ							
		1929	1930	1931	1932	1933	1934	1935	
Papel e seus artefactos (Paper and manufact- ures thereof- Papier et ses manufactures).	Papel para embrulho (Paper for parcel-Papier d'em- ballage).....	Ton.	32.965	23.542	31.018	28.433	44.012	56.565	75.961
	Papel de seda (Tissus paper-Papier satiné).....	»	436	175	633	352	2.714	3.057	5.005
	Papel para forrar casas ou malas (Wall paper for house and trunks-Papier peint pour tapisser parois e malles).....	1000 peças	573	362	688	323	317	289	313
	Papel e envelopes para cartas (Paper and envelopes for letters-Papier à lettres et enveloppes).....	1000 pacotes(1)	2.373	1.851	1.534	2.079	4.508	3.743	4.112
	Serpentinas.....	»	1.032	1.388	789	587	1.110	388	405
Confetti.....	Ton.	195	240	240	265	288	226	179	
Chapéus (H a t s- Cha- peaux).	Chapeus de sol e chuva (Umbrellas and parasols- Ombrelles et parapluies).....	1000	2.047	713	747	670	909	1.071	1.329
	Chapeus para cabeça para homens e meninos (Hats for Gentlemen and boys-Chapeaux, pour hommes et garçonnets).....	»	6.419	3.361	3.410	3.623	3.465	3.781	4.770
	Chapeus para senhoras e meninas (Hats for ladies and girls-Chapeaux pour dames et fillettes)....	»	336	240	732	270	561	263	245
	Bonés e gorros (Bonnets and caps-Bonnets et bé- rets).....	»	1.243	1.177	1.031	907	1.512	1.259	850
Louças e vidros (Glas- ses and chinaware- Porcelaine et verres).	Louça de pó de pedra, branca (White delft ware-Vais- selle de faïence blanche).....	Ton.	2.673	1.260	2.138	4.033	4.380	3.044	4.125
	Louça de pó de pedra com frisos (Delft ware with frizes-Vaisselle de faïence avec filets).....	»	988	924	1.010	1.101	2.102	2.228	2.360
	Porcelana (Chinaware-Porcelaine).....	»	19	183	159	137	63	262
	Vidro liso e moldado (Plain, shaped glasses-Verres polis et moulés).....	»	1.923	2.065	2.175	2.185	2.553	2.987	5.276
	Vidro lapidado e lavrado (Lapidated glasses and some high work-Verres polis ou ciselés).....	»	259	288	345	468	606	454	435
Ferragens e artigos de alumínio (Tools and aluminium articles- Outils et articles en aluminium).	Parafusos, pregos etc. de ferro (Screws, nails, etc. of iron and steel-Vis, clous, etc. en fer ou en acier)...	»	16.733	12.375	12.238	11.917	13.268	16.506	17.801
	Parafusos, pregos, etc. de cobre (Screws, nails, etc of copper-Vis, clous, etc. en cuivre).....	»	104	115	168	154	153	352	487
	Dobradiças, gonzos, etc (Joints, hinges-Charnières, gonds).....	»	1.058	742	955	1.310	2.046	1.230	1.283
	Artefactos de ferro estanhado, alumínio, etc (Manu- factures in iron and in aluminium-Articles en fer et en aluminium).....	»	6.445	4.118	3.135	3.919	6.878	9.288	13.497
Café torrado e moído e Chá (Roasted and ground Coffee and Tea - Café torréfié et moulu et Thé).	Café torrado e moído (Roasted and ground coffee- Café torréfié et moulu).....	»	43.549	43.822	28.381	42.507	45.704	48.663	52.484
	Chá (Tea-Thé).....	»	7	9	13	20	28
Manteiga (Butter-Beurre).....	»	12.698	13.440	7.950	13.601	16.057	16.286	20.959	
Móveis (Furniture-Meubles).....	1000	2.958	2.199	2.519	2.487	2.870	3.227	3.360	
Armas e munições (Fi- rearms and muniti- ons-Armes à feu et munitions).	Armas de fogo (Firearms-Armes à feu).....	»	12	4	39	48	24	21	8
	Espoletas em cartucho (Percussion caps-Amorces en cartouches).....	100.000	264	146	215	230	2.151	1.326	5.120
	Balas de ferro e chumbo (Iron or lead bullets-Ballets de fer ou de plomb).....	Ton.	1.367	558	1.341	944	1.238	1.283	1.070
Lâmpadas, pilhas e aparelhos elétricos (Lamps, electric cells and apparatus- Lamps, piles et ap- pareils électriques).	Lâmpadas (Electric lamps-Lampes électriques)....	1000	2.722	2.150	3.178	3.760	4.430	5.229	9.125
	Pilhas (Electric battery cells-Piles électriques)....	»	82	99	153	204	141	160	134
	Aparelhos elétricos (Electric apparatus-Appareils électriques).....	»	3	6	32	41	44	114	44

(1) Pacotes-Parcel-Paquets.

135 - Produtos da Indústria Brasileira entregues ao Consumo Público
 Products of Brazilian Industry sold for Public Consumption
 Produits de l'Industrie Brésilienne vendus pour la Consommation Publique

161

(SUITE)

(CONTINUAÇÃO)

(CONTINUED)

PRODUTOS PRODUCTS PRODUITS	Unidade de medida Unit of measure Unité de mesure	QUANTIDADE QUANTITY QUANTITÉ							
		1929	1930	1931	1932	1933	1934	1935	
Queijos e requeijões (Cheese and varieties -Fromages de toutes espèces).	Queijo de Minas (Cheese of Minas-Fromage de Minas)	Ton.	5.564	4.284	2.738	3.480	10.752	12.505	18.134
	Outras espécies (Other kinds-D'autres espèces)...	"	3.482	2.950	2.286	3.823	4.611	5.258	5.955
	Queijo desnatado (Skim cheese-Fromages écremés).	"	1.020	1.005	643	1.113	607	668	708
Tintas e vernizes (Var- nishes and colours- Vernis et couleurs).	Tinta para escrever (Writing ink-Encre à écrire)...	"	1.484	847	975	1.210	1.031	679	1.544
	Tinta preparada a óleo, água (Ink prepared with oil, water-Couleurs préparées à l'eau, à l'huile)...	"	1.200	1.473	1.480	1.709	2.033	2.876	5.128
	Vernizes e esmaltes (Varnishes and enamels-Vernis et émaux).....	"	171	75	105	174	1.081	611	497
	Matérias para tinturaria (Materials for dying-Cou- leurs pour teinturerie).....	"	54	18	37	94	348	126	335
	Cêra, pomadas, etc (Wax, pomades-Cire, pomades) Fitas para máquinas de escrever (Typewriter ribbons -Bobines pour machines à écrire).....	1000					151	90	248
Leques (Fans-Eventails).....	"	357	412	199	266	545	285	767	
Artefactos de borracha (Rubber manufactu- res-Manufactures en caoutchouc).	Câmaras de ar para automóveis (Inner tubes for mo- tor-cars-Chambre à air pour automobiles).....	Object.	275	1.610	4.952	30.623	45.730	51.478	70.710
	Câmaras de ar para motocicletas (Inner tubes for wheels of motorcycles, etc-Chambres à air pour roues de motocycles, etc).....	"	397	520	38	9.099	533	487
	Pneus para automóveis (Tyres-Pneumatiques).....	"		1.076	1.864	4.706	7.948	10.644	16.608
	Pneus para motocicletas (Pneumatics tyres for wheels of motorcycles, etc-Pneumatiques pour roues de motocycles).....	"	877			3.803	8.460	12.914
	Rodas maciças para automóveis (Solid rubber tyres for motor cars-Blocs ou bandages pour roues d'au- tomobiles).....	"							
	Capas e capotes (Coats, rain-coats-Manteaux et simi- lares, impermeables).....	"	12.452	9.427	9.037	8.786	23.636	19.870	15.819
	Bolsas para água quente, gelo, etc. (Bags for hot water, ice.-Sacs pour de l'eau chaude, de la glace).	"					21.597	40.624	64.714
	Ligas para meias (Garters-Jarretières).....	1000 pares					102	151	209
	Cintos (Belts-Ceintures).....	Object.					472	792	1.095
	Peras para businas (Buzzers-Trompettes).....	"							
Luvvas para elêtricistas, etc. (Gloves of rubber etc.- Gants en caoutchouc, etc).....	Par					804	3.850	80.081	
Borracha em lençol (Rubber in sheets-Caoutchouc en lames).....	Ton.					66	167	1.898	
Passadeiras, tapetes, etc. (Carpets, mats, etc.-Mo- quettes et carpettes, etc.).....	"					712	196	609	
Mangueiras e tubos (Tubes-Tuyaux).....	"					632	289	959	
Navalhas e pincéis para barba (Razors and shaving-brushes-Ra- soirs et blaireaux).	Navalhas (Razors-Rasoirs).....	1000		27	9	28	52	49	108
	Laminas (Blades-Gilletes).....	1000 duzias (1)	107	32	41	60	239	319	510
	Pincéis para barba (Shaving-brushes-Blaireaux)....	1000	88	88	91	101	115	73	220
Pentes, escovas e espa- nadores (Combs, bru- shes and dusters-Pei- gnes, brosses et époussettes).	Pentes (Combs-Peignes).....	"	3.448	2.324	3.044	2.524	4.996	7.088	10.425
	Escovas (Brushes-Brosses).....	"	5.908	5.863	6.561	7.432	6.721	6.453	8.021
	Espanadores (Dusters-Époussettes).....	"	571	581	501	959	305	423	418
Brinquedos (Toys-Jouets).....	"	49	20	27	45	225	176	146	

(1) Duzia-Dozen-Douzaines.

135 - Produtos da Indústria Brasileira entregues ao Consumo Público
 Products of Brazilian Industry sold for Public Consumption
 Produits de l'Industrie Brésilienne vendus pour la Consommation Publique

(CONCLUSÃO)

(CONCLUSION)

(FIN)

PRODUTOS PRODUCTS PRODUITS	Unidade de medida Unit of measure Unité de mesure	QUANTIDADE QUANTITY QUANTITÉ							
		1929	1930	1931	1932	1933	1934	1935	
Artefactos de couro (Leather manufactures- Manufactures en cuir).	Malas, canastras e baús (Travelling trunks, baskets and chests-Malles et bahuts).....	1000	578	382	413	411	624	500	521
	Bolsas, maletas, etc. (Bags, valises-Sacs, valises)...	"	156	70	99	66	79	99	548
	Pastas, albuns, etc. (Portfolios to put on the table Portefeuilles).....	"	61	38	55	50	115	124	216
	Carteiras e porta-moedas (Bags, coin-purses-Porte- feuilles de billets, porte-monnaie).....	"	1.103	608	617	913	818	903	1.203
	Cintos (Belts-Ceintures).....	"	963	925	1.251	1.562	1.424	1.604	2.391
	Bolas de foot-ball (Balls for foot-ball-Balles pour le foot-ball).....	"	32	43	50	19	48	58	42
	Chicotes (Whips-Fouets).....	"	324	242	205	188	166	213	286
	Cabegadas (Bridles-Tétières).....	"	155	198	139	196	202	261	691
	Redeas, silhas, etc. (Reins, girths, etc.-Rônes, étri- vières, etc).....	"	244	146	243	272	304	351	1.415
	Selins e silhões (Saddles and english saddles-Selles de toutes sortes).....	"	151	119	143	152	130	105	86
Capas e capotes de couro (Leather coats-Manteaux en cuir).....	Object.						468	1.160	
Luvras para box (Box gloves-Gants de box).....	Par							541	
Carbureto de cálcio (Calcium carburet-Carbure de calcium).....	Ton.	2.898	3.584	3.383	3.373	4.050	4.693	4.362	
Aparelhos sanitários (Sanitary ware-Appareils sanitaires).....	1000	82	111	170	172	214	125	169	
Ladrilhos e outros ma- teriais (Tiles and other materials-Car- reaux de faïence et autres matériaux).	Ladrilhos (Tiles-Carreaux de terre).....	1000 m2.	955	828	537	554	751	906	1.156
	Azulhões e mosaicos (Bricks-Carreaux de faïence)...	"	266	185	242	379	180	177	534
	Rodapés, frisos (Tiles, borders-Carreaux de faïence, filets).....	1000 m.					501	580	104
	Manilhas (Drain-pipes-Tuyaux).....	1000					2.236	2.743	2.839
Tijolos prensados (Bricks pressed-Briques pressées)	"							4	
Instrumentos de músi- ca (Musical instru- ments - Instruments musicaux).	Instrumentos de cordas e sopra (Steel and wind ins- truments-Instruments de corde et soufflé).....	"	359	28	22	19	37	24	40
	Discos e rolos para pianola (Records and rolls for auto-pianos-Disques et rouleaux pour auto-pianos)	"	1.365	681	386	261	334	295	851
Máquinas fotográfi- cas, etc. (Photogra- phic machines-Machi- nes photographiques)	Máquinas fotográficas, etc. (Photographic machi- nes-Machines photographiques).....	"							
	Papel albuminado, films, etc. (Albuminate paper or films-Papier albuminé ou films).....	Ton.	23	12	20	23	23	24	20
Fogões e fogareiros (Stoves and braziers-Fourneaux grands et portatifs).....	1000	31	19	44	62	73	103	134	
Cimento (Cement-Ciment).....	Ton.					178.044	297.238	308.395	
Linhas (Linen-Lin).	Linhas para costura (Sewing-threads-Fils à coudre)	1000 tubos (1)					59.426	29.301	181.619
	Linhas para bordar (Yarn for embroidering-Fils à broder).....	Ton.					1.644	501	1.594

(1) Tubos-Bobins-Bobines.

Nota - Estatística organizada por esta Diretoria, de acordo com os dados, sobre o imposto de consumo, fornecidos pelas Delegacias Fiscais do Tesouro Nacional, nos Estados, e também pela Recebedoria do Distrito Federal. Segue-se a discriminação regional dos principais produtos tributados. (Statistics organized by this Bureau in accordance with figures, relating to the excise tax, which were supplied to this Bureau from the Fiscal Delegacies of the National Treasury, in States, and from the excise-office of the Federal District. The regional division of principal taxed products follows. - Statistique organisée par ce Bureau d'après les données, concernant l'impôt sur la consommation, fournies à ce Bureau par les Délégations Fiscales du Trésor National dans les Etats et par le Bureau de Recouvrement au District Fédéral. On fait suivre la division régionale des principaux produits tributaires).

136 - Produção de Cigarros entregue ao Consumo Público

163

Cigarette Production sold for Public Consumption

Production de Cigarettes vendue pour la Consommation Publique

Estados e Distrito Federal States and Federal District Etats et District Fédéral	MILHARES DE MAÇOS THOUSANDS OF PACKETS MILLIERS DE PAQUETS										VALOR VALUE VALEUR — Contos de réis	
	1926	1927	1928	1929	1930	1931	1932	1933	1934	1935	1928	1935
Amazonas.....	2.098,6	1.856,5	1.708,4	1.609,9	1.492,9	2.410,2	1.378,6	1.418,8	1.372,6	1.534,6	767	629
Pará.....	7.064,8	7.247,6	7.365,9	7.772,7	6.661,6	4.633,7	4.861,8	4.823,2	4.700,8	3.904,8	2.267	1.318
Maranhão.....	1.708,3	1.863,5	1.416,5	1.249,6	937,0	1.355,3	1.045,4	1.149,6	1.005,9	1.952,3	455	527
Piauí.....	305,7	505,5	947,4	831,5	838,5	1.320,0	1.353,5	1.061,2	955,9	1.042,0	148	219
Ceará.....	6.121,4	5.818,6	8.239,8	7.714,5	6.899,7	7.264,7	5.196,2	6.048,7	7.006,1	8.054,1	1.241	1.933
Rio Grande do Norte.....	2.249,1	2.413,5	2.224,8	2.346,3	4.901,0	4.021,2	1.662,3	2.279,3	2.919,0	4.406,9	532	1.110
Paraíba.....	5.779,1	6.069,8	5.437,2	6.921,0	7.013,0	7.234,4	6.787,4	7.168,2	8.692,5	10.296,6	829	3.089
Pernambuco.....	37.512,6	36.141,0	33.894,4	32.062,3	43.314,3	40.424,9	41.810,1	43.261,8	46.994,2	55.039,6	10.892	13.209
Alagoas.....	1.253,7	814,3	589,4	305,6	366,8	523,6	232,0	39,8	95	10
Sergipe.....	247,0	93,1	130,7	113,8	68,8	69,6	98,2	27,1	81,5	18,7	22	4
Baía.....	17.204,2	22.213,5	29.480,1	29.531,5	27.708,6	19.021,3	25.282,3	24.075,6	27.616,9	28.889,2	6.125	6.356
Espirito Santo.....	1,1	92,0	31,2	7,8
Rio de Janeiro.....	77,9	66,6	24,0	59,1	82,6	213,5	37,6	8,9	897,2	72,1	5	20
Distrito Federal.....	202.366,9	210.652,8	211.421,2	226.740,2	188.619,6	170.829,2	184.191,5	189.330,6	434.629,8	231.997,5	69.129	70.295
São Paulo.....	65.073,8	79.390,0	112.164,3	132.735,6	124.739,1	119.588,0	117.288,1	126.916,6	149.497,2	170.042,0	32.107	51.013
Paraná.....	319,9	349,7	331,8	261,6	110,4	77,5	83,0	48,5	50,3	39,2	81	11
Santa Catarina.....	4.145,2	4.297,5	4.872,4	5.009,4	3.294,1	3.329,4	3.343,3	3.287,2	3.549,6	3.382,3	1.572	1.285
Rio Grande do Sul.....	15.999,9	19.730,5	22.306,7	21.645,9	21.729,3	19.708,0	19.234,9	22.298,5	23.766,4	25.817,1	6.943	9.036
Minas Gerais.....	1.439,2	1.794,2	1.787,0	2.369,4	1.249,5	1.444,5	969,2	1.097,7	1.061,6	1.187,0	528	370
Goias.....	1,4	37,5	21,3	36,0	33,7	5,9	1,4	0,4	17,0	10	7
Mato Grosso.....	12,1	7,1	5,9	3,6	2,6	0,3	4,3	0,8	0,2	4,9	2	2
Total.....	370.980,8	401.363,4	444.369,2	479.319,5	439.746,3	404.102,7	415.086,5	435.738,5	715.040,9	547.797,7	133.750	160.452

137 - Produção de Charutos entregue ao Consumo Público

Cigar Production sold for Public Consumption

Production de Cigares vendue pour la Consommation Publique

Estados e Distrito Federal States and Federal District Etats et District Fédéral	MILHARES DE CHARUTOS THOUSANDS OF CIGARS MILLIERS DE CIGARES										VALOR VALUE VALEUR — Contos de réis	
	1926	1927	1928	1929	1930	1931	1932	1933	1934	1935	1928	1935
Amazonas.....	299,7	194,9	174,8	411,8	411,8	408,7	91,6	87,0	127,1	112,0	26	11
Pará.....	688,9	698,2	628,2	537,1	533,6	539,6	374,1	359,8	275,6	182,4	93	17
Maranhão.....	392,5	385,5	392,5	607,6	836,8	1.013,1	2.533,8	1.206,4	1.055,6	2.919,2	59	234
Piauí.....	11,0	51,5	30,0	1,2	27,0	19,0	5
Ceará.....	983,0	991,0	1.196,9	841,6	553,6	420,3	586,9	1.347,1	1.502,8	851,6	180	68
R. G. do Norte.....	625,5	1.463,2	1.374,0	1.496,6	1.937,0	6.070,0	1.137,8	1.208,4	9.177,1	562,7	206	39
Paraíba.....	9,0	20,0	47,1	25,5	145,3	12
Pernambuco.....	4.219,2	3.887,1	3.462,7	4.565,0	3.855,5	2.216,1	1.736,7	1.398,4	1.112,2	967,0	519	77
Alagoas.....	332,0	353,8	44,7	31,9	26,5	31,0	217,3	148,0	152,2	240,8	7	17
Sergipe.....	4.683,3	4.819,5	5.250,1	6.073,8	5.419,0	5.330,0	5.514,8	6.497,0	7.884,0	8.982,8	787	305
Baía.....	22.194,3	109.019,0	140.711,1	117.699,3	100.226,5	193.743,3	151.284,1	123.708,3	140.795,9	80.547,5	24.368	10.552
Espirito Santo.....	10,0	2
Rio de Janeiro.....	807,1	905,8	419,5	1.028,2	2.310,1	1.895,2	1.840,2	1.137,4	2.737,7	1.466,8	68	103
Distrito Federal.....	10.120,9	7.181,7	5.195,6	6.418,2	4.276,1	3.538,9	2.839,9	2.268,6	2.030,1	2.380,2	675	202
São Paulo.....	16.073,4	18.481,0	33.042,7	26.186,3	18.049,3	15.679,8	14.874,5	41.291,5	16.788,0	12.950,4	5.456	1.256
Paraná.....	459,1	468,7	633,5	933,5	470,3	248,0	195,0	190,3	177,5	204,0	95	12
Santa Catarina.....	2.441,3	1.796,4	2.123,6	2.472,4	3.136,6	4.091,4	6.525,3	5.402,6	4.818,8	2.400,5	319	113
Rio Grande do Sul.....	6.011,4	6.995,0	7.301,8	7.490,0	5.547,4	4.047,5	4.486,6	4.888,3	5.289,5	5.883,7	2.029	1.419
Minas Gerais.....	409,9	468,0	479,5	203,6	242,5	268,4	332,5	879,3	1.016,1	77	76
Goias.....	10,1	8,2	1,5	1,5	(2)
Mato Grosso.....	4,5	2,0	0,8	0,8	2,5	(1)	(3)
Total.....	70.753,2	158.173,8	202.468,2	177.145,1	147.415,1	245.461,3	194.901,2	191.611,7	194.221,2	121.797,0	34.971	14.513

(1) 300\$ - (2) 135\$ - (3) 229\$.

138 - Produção de Aguardente entregue ao Consumo Público
Brandy Production sold for Public Consumption
Production d'Eau-de-vie vendue pour la Consommation Publique

ESTADOS E DISTRITO FEDERAL STATES AND FEDERAL DISTRICT ÉTATS ET DISTRICT FÉDÉRAL	HECTOLITROS HECTOLITRES										VALOR VALUE VALEUR — Contos de réis	
	1926	1927	1928	1929	1930	1931	1932	1933	1934	1935	1928	1932
	Amazonas.....	3.421	4.113	4.413	4.413	3.741	2.501	70	262	725	1.727	205
Pará.....	26.680	21.376	24.673	18.506	17.495	11.279	12.255	12.542	12.425	14.768	1.430	980
Maranhão.....	2.009	2.069	3.623	3.895	2.556	2.792	2.808	2.368	3.553	6.586	217	196
Piauí.....	1.380	1.378	1.965	2.098	2.226	1.522	1.360	842	1.681	2.071	118	82
Ceará.....	16.200	19.535	16.708	15.698	11.339	12.159	12.576	9.066	14.711	19.109	1.002	754
Rio Grande do Norte.....	7.520	5.762	7.210	7.533	7.037	7.095	3.613	3.000	7.827	6.462	433	217
Paraíba.....	11.543	8.863	10.869	19.412	22.362	10.398	5.900	7.115	11.737	12.800	662	413
Pernambuco.....	398.994	363.846	326.951	327.880	162.311	113.810	103.909	28.130	33.653	23.444	19.017	7.274
Alagoas.....	40.066	52.391	56.536	48.032	61.307	27.935	18.523	7.050	7.048	6.671	3.392	1.297
Sergipe.....	14.384	15.397	14.900	13.853	12.349	6.823	5.629	3.727	8.577	9.959	894	394
Baía.....	103.084	115.941	88.040	94.117	62.657	50.678	29.982	30.596	43.707	40.456	5.282	2.366
Espírito Santo.....	27.235	27.529	18.009	25.001	11.130	8.072	9.493	8.331	11.526	10.813	1.081	570
Rio de Janeiro.....	178.414	183.797	192.267	218.379	156.933	196.250	211.532	91.837	107.665	114.563	11.536	9.236
Distrito Federal.....	179.626	119.696	124.397	195.897	188.052	96.131	135.825	18.535	20.266	30.541	7.464	9.508
São Paulo.....	190.417	213.605	285.831	291.376	277.709	204.676	184.487	128.945	146.720	166.834	17.150	13.578
Paraná.....	24.413	22.419	19.495	14.399	10.893	9.411	9.243	7.921	13.352	19.349	1.170	555
Santa Catarina.....	14.759	10.469	11.271	9.064	7.445	10.172	11.038	8.667	10.777	16.747	676	662
Rio Grande do Sul.....	15.500	30.575	42.958	28.715	24.230	22.647	12.692	12.661	13.672	30.064	2.577	761
Minas Gerais.....	90.084	71.360	83.576	88.286	61.776	49.446	38.184	42.897	55.174	76.025	5.015	2.291
Goiás.....	203	165	182	192	108	627	714	897	1.403	2.086	11	50
Mato Grosso.....	7.514	9.831	8.551	9.111	6.524	5.736	4.318	3.707	1.019	6.278	513	302
Total.....	1.353.511	1.300.117	1.342.425	1.435.917	1.110.180	850.160	814.161	429.096	527.218	623.353	80.545	51.542

Nota. - Até 1932, inclusive, figuram englobados, nessa estatística, os dados referentes à aguardente e ao álcool cujos lançamentos sómente a partir dessa época começaram a ser feitos separadamente. Modificados os valores relativos ao ano de 1928. (Note. - Until 1932, inclusive, the data referring to brandy and alcohol are included together in these statistics, the items of which only from this date on, began to be made separately. The values relating to 1928 have been modified. - Note - Jusqu'à 1932, inclusive, les données par rapport à l'eau-de-vie, et à l'alcool dont les désignations, seulement à partir de cette époque, ont commencé à être faites séparément, figurent réunies. Les valeurs par rapport à 1928 ont été modifiées.)

139 - Produção de Alcool não desnaturado entregue ao Consumo Público
Production of Alcohol non disnaturalized sold for Public Consumption
Production d'Alcool non dénaturé vendue pour la Consommation Publique

ESTADOS E DISTRITO FEDERAL STATES AND FEDERAL DISTRICT ÉTATS ET DISTRICT FÉDÉRAL	HECTOLITROS HECTOLITRES										VALOR VALUE VALEUR — Contos de réis	
	1926	1927	1928	1929	1930	1931	1932	1933	1934	1935	1933	1935
	Pará.....								893	825	920	80
Ceará.....								38	14	40	3	4
Paraíba.....								1.847	2.171	1.842	166	196
Pernambuco.....								83.069	82.255	114.473	7.476	10.302
Alagoas.....								7.682	6.090	8.098	691	810
Sergipe.....								3.304	2.200	5.075	297	511
Baía.....								7.417	11.250	3.242	668	202
Espírito Santo.....								148	456	1.327	13	119
Rio de Janeiro.....								80.146	93.618	89.460	7.213	8.051
Distrito Federal.....								2.430	1.041		219	
São Paulo.....								65.811	64.827	103.786	5.023	9.341
Santa Catarina.....								850	1.715	1.713	77	154
Rio Grande do Sul.....								350	2.397	6.230	32	561
Minas Gerais.....								7.396	6.663	7.226	666	650
Goiás.....										88		8
Mato Grosso.....								1.132	334	1.405	102	126
Total.....								262.508	277.856	346.425	23.626	31.178

Nota. - Constam do quadro da pág. 132 os dados referentes ao álcool empregado na mistura carburante, isento do imposto de consumo por decr. do Governo Federal de 20-II-1931. (Note - The data, referring to alcohol employed in the carburant mixture and free of excise tax, by decree of the Federal Government of 20-II-1931, are shown on the page 132. Note - Les données, par rapport à l'alcool employé dans le mélange carburant et exempté de l'impôt sur la consommation par dec. 20-II-1931 du Gouvernement Fédéral, sont publiées sur la page 132.)

140 - Produção de Fósforos entregue ao Consumo Público
 Match Production sold for Public Consumption
 Production d'Allumettes vendue pour la Consommation Publique

165

Estados States États	MILHARES DE CAIXAS THOUSANDS OF BOXES MILLIERS DE BOÎTES										VALOR VALUE VALEUR — Contos de réis	
	1926	1927	1928	1929	1930	1931	1932	1933	1934	1935	1928	1935
Paraná.....										1,8		(1)
Pernambuco.....	8.593,0	8.340,3		1.619,7	9.103,1	11.510,4	17.989,9	26.752,1	6.688,0			
Baía.....									58,0			9
Rio de Janeiro.....	407.419,6	438.124,3	458.320,9	369.760,6	383.402,7	188.074,7	148.592,5	140.557,1	116.907,1	145.842,4	30.249	20.504
São Paulo.....	171.469,6	197.442,7	193.437,6	218.773,3	249.866,6	185.724,9	241.106,0	207.709,7	243.486,8	251.951,0	11.606	38.801
Paraná.....	215.627,6	219.569,0	220.326,1	163.859,4	137.216,1	56.804,4	47.240,4	56.524,8	73.249,2	76.624,8	14.542	12.337
Santa Catarina.....	24.373,8	28.993,2	20.901,6	16.968,0	17.294,4	12.591,2	29.757,8	24.022,1	21.425,6	21.981,6	1.379	3.209
Rio Grande do Sul.....	38.050,0	38.300,0	49.950,0	32.386,8	42.613,2	28.521,6	39.450,0	42.720,0	51.180,0	47.401,5	3.297	7.726
Minas Gerais.....	1.989,6	2.338,9	8.438,4	9.968,4	8.558,4						557	
Total.....	867.523,1	928.108,4	951.374,6	813.336,2	848.054,5	483.827,2	524.142,6	498.285,8	512.936,7	543.861,1	61.630	82.646

(1) 288\$.

141 - Produção de Cerveja entregue ao Consumo Público
 Beer Production sold for Public Consumption
 Production de Bière vendue pour la Consommation Publique

Estados e Distrito Federal States and Federal District États et District Fédéral	HECTOLITROS HECTOLITRES										VALOR VALUE VALEUR — Contos de réis	
	1926	1927	1928	1929	1930	1931	1932	1933	1934	1935	1928	1935
Amazonas.....	17.342	8.875	2.842	14.614	8.965	7.021	5.431	6.735	5.606	4.052	426	547
Pará.....	14.478	15.778	15.414	15.854	13.477	14.575	11.355	10.373	9.853	9.128	2.312	1.232
Maranhão.....			899								135	
Ceará.....	2	2	16	22	8	18				28	1	3
Rio Grande do Norte.....												
Pernambuco.....	211	142	274	234	1.848	4.364	4.801	2.890	3.333	7.169	23	645
Baía.....	170	305	377	545	374	126	162	162	165	270	32	24
Espírito Santo.....	378	1.779	1.672	1.079	838	730	441	407	333	338	140	30
Rio de Janeiro.....	16.432	21.429	25.254	10.280	19.020	15.009	13.692	19.584	17.456	17.221	2.266	1.705
Distrito Federal.....	641.727	736.474	825.255	777.874	687.331	478.452	556.714	579.819	554.437	726.887	97.559	76.323
São Paulo.....	502.833	543.528	622.073	686.843	487.562	343.926	338.769	344.530	416.400	337.504	68.110	108.875
Paraná.....	56.156	54.549	53.249	58.496	49.747	34.906	32.422	32.846	35.021	43.547	8.581	5.661
Santa Catarina.....	24.524	22.698	23.594	24.708	24.015	18.370	8.377	20.156	21.290	22.796	2.262	2.736
Rio Grande do Sul.....	139.749	144.784	135.233	139.918	129.397	115.588	84.706	101.417	97.886	90.072	19.932	13.954
Minas Gerais.....	8.678	26.036	32.743	31.810	30.013	22.330	17.318	19.715	18.386	10.427	4.368	2.526
Goiás.....	547	819		756	756	141	392	336	484	500		85
Mato Grosso.....	3.050	2.913	3.006	2.960	2.746	2.300	1.791	2.305	576	3.124	441	422
Total.....	1.426.277	1.580.111	1.741.901	1.765.993	1.456.097	1.062.906	1.076.371	1.141.275	1.181.336	1.791.663	206.638	214.769

Nota - Cerveja de alta e baixa fermentação (Beer, highly and lowly fermented. - Bière de haute et basse fermentation).

142 - Produção de Vinho natural de Uva ou qualquer outra Fruta entregue
ao Consumo Público

Production of Grape Wines or Wines made from other Fruits sold for Public Consumption
Production de Vin naturel de Raisin ou d'autres Fruits vendue pour la Consommation Publique

ESTADOS E DISTRITO FEDERAL STATES AND FEDERAL DISTRICT ÉTATS ET DISTRICT FÉDÉRAL	HECTOLITROS HECTOLITRES										VALOR VALUE VALEUR — Contos de réis	
	1926	1927	1928	1929	1930	1931	1932	1933	1934	1935	1928	1935
	Pará.....							3	67	141	567	
Piauí.....		10		3	1	9	5					79
Ceará.....	206	362		413	197	307	133	208	428	561		14
Rio Grande do Norte.....		1							16	70		21
Pernambuco.....											152	347
Alagoas.....				193	462	528	802	713	940	2.481		5
Sergipe.....			41	10							9	4
Baía.....	17	681	30	1		6	6	52	177		34	4
Espírito Santo.....			71	166	38		13	23	6	1.312	835	171
Rio de Janeiro.....	33		6.962	71	28	46	65	948	1.094	1.625		211
Distrito Federal.....		2.017						227	6.898	1.625		4.150
São Paulo.....	19.816	24.274	36.214	50.329	50.796	45.847	49.196	51.319	54.326	31.924	4.346	4.333
Paraná.....	7.037	5.081	4.940	6.877	4.561	3.364	5.100	6.555	6.382	3.329	593	2.355
Santa Catarina.....	945	1.461	3.490	2.205	2.404	3.032	1.521	5.901	7.729	18.114	419	2.355
Rio Grande do Sul.....	239.509	358.430	305.887	304.204	262.410	286.463	348.276	417.344	422.482	382.466	30.706	53.544
Minas Gerais.....	5.959	8.311	10.681	10.518	6.154	10.622	11.859	18.822	20.131	28.536	1.272	3.710
Goiaz.....	828		835	835	833						100	1
Mato Grosso.....	1	3		3	6	7	5	16	10	9		1
Total.....	274.351	400.631	369.151	375.837	327.890	350.231	416.984	502.211	529.814	471.183	44.288	65.143

143 - Produção de Amer-Picon, Biter, Vermut, Cognac e Semelhantes entregue ao Consumo Público

Production of Amer-Picon, Bitter, Vermouth, Cognac and the Like sold for Public Consumption

Production d'Amer-Picon, Bitter, Vermouth, Cognac et Similaires vendue pour la
Consommation Publique

ESTADOS E DISTRITO FEDERAL STATES AND FEDERAL DISTRICT ÉTATS ET DISTRICT FÉDÉRAL	HECTOLITROS HECTOLITRES										VALOR VALUE VALEUR — Contos de réis	
	1926	1927	1928	1929	1930	1931	1932	1933	1934	1935	1928	1935
	Amazonas.....	309	59									
Pará.....	192	136	146	183	83	93	28	56	28	16	54	8
Maranhão.....	65	147			10	3	14	3	42	9		5
Piauí.....	2	14	30	19	10	2	8	10	5	1	12	(1)
Ceará.....	297	250	267	267	231	140	44	76	143	407	114	203
Rio Grande do Norte.....	197	210	159	159	87	135	38	70	172	138	64	69
Paraná.....	1.187	1.215	918	1.478	765	845	445	512	707	858	369	429
Pernambuco.....	460	407	281	475	214	96	70	53	63	71	113	54
Alagoas.....	84	55	98	98	27	6	18	17	29	34	30	17
Sergipe.....	491	466	527	484	494	259	144	110	184	243	213	94
Baía.....	433	1.145	490	485	403	227	148	215	282	438	197	219
Espírito Santo.....	2.171	2.047	1.936	1.540	482	395	293	384	289	188	854	94
Rio de Janeiro.....	6.714	7.607	6.352	5.227	3.495	2.503	2.223	1.464	2.555	3.036	2.592	1.070
Distrito Federal.....	5.854	8.264	7.297	6.660	3.904	2.711	2.618	3.629	4.377	4.836	2.988	2.901
São Paulo.....	26.335	27.777	44.200	41.108	30.085	19.810	17.333	12.398	10.817	5.897	21.282	3.768
Paraná.....	1.087	1.429	1.281	1.599	1.008	472	270	237	246	201	483	101
Santa Catarina.....	686	773	772	1.045	722	652	382	389	552	417	286	187
Rio Grande do Sul.....	3.302	2.882	2.351	2.201	2.630	1.406	882	926	1.083	3.934	877	1.771
Minas Gerais.....	1.565	2.748	2.060	2.719	3.436	1.410	1.362	1.097	1.124	935	1.081	515
Goiaz.....	54	53	58	68		1	14	16	23	60	24	95
Mato Grosso.....	127	209	124	187	159	79	67	102	53	178	52	33
Total.....	52.212	57.893	69.947	66.002	48.305	31.245	26.201	21.773	22.774	21.892	31.694	12.233

(1) 210\$.

144 - Produção de Aguas Minerais Naturais entregue ao Consumo Público

167

Production of Natural Mineral Waters sold for Public Consumption

Production d'Eaux Minérales Naturelles vendue pour la Consommation Publique

ESTADOS E DISTRITO FEDERAL STATES AND FEDERAL DISTRICT ÉTATS ET DISTRICT FÉDÉRAL	HECTOLITROS HECTOLITRES										VALOR VALUE VALEUR		
											Contos de réis		
	1926	1927	1928	1929	1930	1931	1932	1933	1934	1935	1928	1935	
Pará.....	772		16									2	
Maranhão.....			7									1	
Ceará.....								17	103	350			88
Pernambuco.....			63		143	172	115	390	768	903		7	98
Espírito Santo.....			43									4	
Rio de Janeiro.....	10.725	16.974	17.563	17.333	16.058	12.833	12.286	12.698	12.770	14.287		1.825	1.514
Distrito Federal.....	3.225	2.693	7.594	4.084	5.032	4.801	5.420	11.583	13.825	20.687		790	2.193
São Paulo.....	2.957	3.026	9.795	9.746	9.801	2.552	4.287	2.640	7.220	3.220		1.469	348
Paraná.....	1.277	1.014	1.214	1.554	1.386	922	788	793	922	1.127		126	135
Santa Catarina.....	652	1.455	999	930	1.159	743	1.192	2.932	3.595	3.544		104	390
Rio Grande do Sul.....	1.879	3.817	3.265	1.977	425	1.740	493	1.739	1.630	2.890		340	318
Minas Gerais.....	31.260	47.672	47.326	46.219	37.600	33.512	34.497	26.011	38.321	31.865		4.922	3.505
Goiaz.....					101								
Mato Grosso.....					6								
Total.....	58.747	76.651	87.875	81.843	71.711	57.275	59.678	58.807	79.163	78.879		9.590	8.539

145 - Produção de Aguas Minerais Artificiais e Xaropes entregue ao Consumo Público

Production of Artificial Mineral Waters and Syrups sold for Public Consumption

Production d'Eaux Minérales Artificielles et Sirops vendue pour la Consommation Publique

ESTADOS E DISTRITO FEDERAL STATES AND FEDERAL DISTRICT ÉTATS ET DISTRICT FÉDÉRAL	HECTOLITROS HECTOLITRES										VALOR VALUE VALEUR		
											Contos de réis		
	1926	1927	1928	1929	1930	1931	1932	1933	1934	1935	1928	1935	
Amazonas.....	629	296	1.353	1.319	578	284	1.122	1.619	2.268	3.252		204	501
Pará.....	5.537	6.377	6.745	6.870	2.276	1.978	3.343	4.157	4.200	5.466		2.095	830
Maranhão.....			96	236	249	95	13	92	151	37		15	6
Piauí.....		26	100	85	37	68	94	47	47	139		15	21
Ceará.....	218	301	334	332	290	378	82	156	193	798		84	128
Rio Grande do Norte.....	109	68	1.042	308			18	39	11			305	
Paraíba.....	389	62	537	813	460	594	696	766	1.632	3.145		64	409
Pernambuco.....	7.011	6.835	7.347	6.469	6.604	4.082	5.065	6.394	7.347	9.955		886	1.294
Alagoas.....	369	257	468	542	367	203	240	488	243	682		47	89
Sergipe.....	716	395	482	1.128	749	223	183	113	135	276		92	39
Baía.....	1.331	762	7.029	7.309	6.592	5.824	4.704	4.489	4.358	5.578		716	502
Espírito Santo.....	3.708	2.392	2.505	1.845	840	527	390	290	319	300		398	47
Rio de Janeiro.....	6.308	7.803	9.149	6.557	5.966	3.388	3.168	4.341	3.230	3.616		1.013	325
Distrito Federal.....	56.761	55.669	71.656	81.999	62.554	134.444	53.416	53.403	59.481	46.100		11.615	7.376
São Paulo.....	179.985	184.363	205.207	219.351	110.222	68.039	62.717	106.014	98.641	101.516		20.157	16.750
Paraná.....	14.610	13.200	11.866	12.609	11.069	6.291	4.764	4.803	4.082	5.493		1.738	935
Santa Catarina.....	9.532	6.430	6.540	11.012	9.076	5.794	3.667	4.946	6.050	5.205		757	625
Rio Grande do Sul.....	26.605	36.468	31.744	33.261	24.132	23.606	18.188	20.785	21.497	21.533		4.652	2.643
Minas Gerais.....	11.072	13.477	13.372	13.024	9.363	7.897	12.930	7.989	11.646	9.949		2.078	1.552
Goiaz.....	121	141	161	176		49	158	375	113	120		33	22
Mato Grosso.....	725	738	870	1.110	960	756	751	40	55	364		139	58
Total.....	325.770	336.150	378.593	406.352	252.374	265.120	176.159	221.806	226.299	223.529		47.053	34.163

146 - Produção de Vinho de Cana de Açúcar (nectar) entregue ao Consumo Público
 Production of Wine made of Sugar-Cane (nectar) sold for Public Consumption
 Production de Vin de Canne à Sucre (nectar) vendue pour la Consommation Publique

ESTADOS E DISTRITO FEDERAL STATES AND FEDERAL DISTRICT ÉTATS ET DISTRICT FÉDÉRAL	HECTOLITROS HECTOLITRES										VALOR VALUE VALEUR — Contos de réis	
	1926	1927	1928	1929	1930	1931	1932	1933	1934	1935	1928	1935
	Amazonas.....		5	58	58	32	44	22	101	211		7
Pará.....	1.412	1.412	2.049	1.986	1.146	737	510	324	229	90	248	18
Maranhão.....	365	251	176	71	35	138	100	13	18	179	21	34
Piauí.....	418	597	661	547	423	189	101	172	167	247	78	47
Ceará.....	2.443	2.630	2.416	2.215	1.969	1.578	609	823	2.065	3.478	427	696
Rio Grande do Norte.....	153	321	66	67	64	77	29	57	95	36	8	7
Paraíba.....	2.886	5.693	4.793	5.023	3.035	3.455	3.296	3.329	5.400	8.264	565	1.570
Pernambuco.....	3.784	3.593	3.914	3.982	1.799	617	782	846	1.028	1.201	461	240
Alagoas.....	789	1.168	1.026	1.106	287	161	90	66	22	14	121	3
Sergipe.....	1.844	1.673	1.992	1.827	1.535	1.215	943	683	1.042	1.635	235	311
Baía.....	10.824	12.145	8.805	6.493	4.432	2.336	2.097	2.144	2.823	3.559	1.038	676
Espírito Santo.....	1.404	1.380	1.158	1.140	526	649	551	639	616	561	136	95
Rio de Janeiro.....	6.957	7.187	7.630	6.115	5.529	3.782	3.504	3.410	2.770	2.254	900	338
Distrito Federal.....	18.017	22.845	20.381	18.609	11.618	8.267	9.397	8.217	10.406	9.896	2.403	1.979
São Paulo.....	17.952	20.143	26.214	26.744	22.142	15.905	11.299	10.699	7.146	7.023	2.621	1.124
Paraná.....	556	409	419	455	310	211	89	63	79	38	51	8
Santa Catarina.....	253	183	191	228	171	106	93	106	145	184	23	24
Rio Grande do Sul.....	1.608	1.732	1.693	1.195	658	793	261	83	102	647	205	116
Minas Gerais.....	1.698	3.850	3.916	4.001	2.635	2.326	2.391	2.147	2.990	2.742	377	548
Goias.....		1.242				28	70	64	91	200		40
Mato Grosso.....		87	98	99	83	46	65	37	9	28	12	6
Total.....	73.163	88.546	87.656	81.961	58.329	42.640	36.299	34.023	37.454	42.226	9.937	7.880

147 - Produção de Vinagre entregue ao Consumo Público
 Production of Vinegar sold for Public Consumption
 Production de Vinaigre vendue pour la Consommation Publique

ESTADOS E DISTRITO FEDERAL STATES AND FEDERAL DISTRICT ÉTATS ET DISTRICT FÉDÉRAL	HECTOLITROS HECTOLITRES										VALOR VALUE VALEUR — Contos de réis	
	1926	1927	1928	1929	1930	1931	1932	1933	1934	1935	1928	1935
	Amazonas.....	3.573	1.202	918	1.013	901	89	3.908	387	366	708	21
Pará.....	5.545	5.668	5.278	5.145	4.951	4.581	4.770	4.628	4.103	4.017	123	120
Maranhão.....	736	678	700	809	731	796	947	693	488	984	16	30
Piauí.....	723	541	589	654	734	767	595	752	693	942	14	28
Ceará.....	2.101	2.476	2.151	1.886	2.167	2.094	1.903	2.106	2.554	3.116	161	93
Rio Grande do Norte.....	58	5.853	524	659	824	1.290	1.184	1.159	1.205	942	12	28
Paraíba.....	1.910	2.026	2.046	2.257	2.122	2.010	2.184	2.515	2.769	3.352	47	101
Pernambuco.....	10.784	10.972	11.485	12.814	11.987	8.904	11.025	11.099	20.200	13.258	262	398
Alagoas.....	3.736	4.227	3.455	4.103	3.725	3.137	3.517	4.585	4.618	5.705	79	171
Sergipe.....	3.100	2.835	3.218	3.193	3.058	2.639	1.851	1.853	2.479	2.939	73	88
Baía.....	16.619	15.962	16.050	16.860	15.541	12.880	12.767	15.484	16.451	13.634	366	409
Espírito Santo.....	1.334	1.272	1.371	1.794	1.332	1.462	1.462	1.678	1.637	1.632	81	52
Rio de Janeiro.....	5.380	6.148	5.476	5.542	8.116	6.052	6.589	5.820	6.492	7.544	125	272
Distrito Federal.....	48.132	47.353	46.846	47.012	44.106	42.640	42.802	44.510	46.225	45.477	1.068	1.592
São Paulo.....	33.566	37.313	43.614	45.514	43.016	42.339	44.848	60.617	46.672	79.135	3.053	2.770
Paraná.....	4.907	5.130	4.726	4.863	5.361	4.537	4.232	4.266	4.523	5.153	214	180
Santa Catarina.....	4.143	3.901	3.783	4.192	4.369	3.717	3.769	4.236	4.175	5.591	171	223
Rio Grande do Sul.....	19.548	14.548	15.437	14.705	12.543	12.229	9.699	11.682	12.591	13.903	699	459
Minas Gerais.....	2.307	2.740	2.848	2.873	3.058	3.405	3.870	3.846	4.049	4.704	65	118
Goias.....	1	13		3					12	17		1
Mato Grosso.....	225	213	205	216	271	244	209	85	26	150	5	5
Total.....	163.378	171.080	170.729	176.107	168.913	155.812	162.181	182.060	182.328	212.903	6.605	7.159

148 - Produção de Manteiga entregue ao Consumo Público

169

Butter Production sold for Public Consumption

Production de Beurre vendue pour la Consommation Publique

ESTADOS E DISTRITO FEDERAL STATES AND FEDERAL DISTRICT ÉTATS ET DISTRIC FÉDÉRAL	QUINTAIS MÉTRICOS METRIC QUINTALS QUINTAUX MÉTRIQUES										VALOR VALUE VALEUR — Contos de réis	
	1926	1927	1928	1929	1930	1931	1932	1933	1934	1935	1928	1935
	Amazonas.....	2	11	18	11	91	144	119	197	296	176	14
Pará.....				50	50	52						
Piauí.....									27	33		18
Ceará.....	2	25	10	1	23	27	19	7	91	90	7	50
Rio Grande do Norte.....						153	13	9	26	17		10
Paraíba.....	3	18	5	6	13	5	3	6	25	26	3	15
Pernambuco.....	38	51	68	116	574	997	2.048	2.175	2.960	4.052	49	2.269
Alagoas.....	2	3	4	2		5	17	4	8	7	3	4
Sergipe.....	21	19	34	27	31	28	24	27	56	64	25	36
Baía.....	35	152	126	106	294	806	1.665	2.051	2.975	4.419	91	2.386
Espírito Santo.....	8	10	19	17	38	77	68	138	117	127	14	70
Rio de Janeiro.....	6.303	7.964	9.779	9.401	10.483	4.861	8.811	7.818	7.775	12.627	7.071	7.197
Distrito Federal.....	8.245	8.086	9.776	9.704	9.324	5.653	944	4.017	3.815	4.208	7.169	2.262
São Paulo.....	7.899	9.921	10.777	9.726	10.067	6.788	13.231	18.735	17.597	25.240	7.793	13.377
Paraná.....	44	54	62	901	1.562	892	1.111	675	1.073	2.176	45	1.153
Santa Catarina.....	8.081	10.089	11.003	9.029	9.044	6.199	10.282	13.198	13.207	14.443	7.958	8.377
Rio Grande do Sul.....	8.258	9.873	8.359	7.810	7.902	6.257	9.003	9.362	12.414	13.776	6.045	7.163
Minas Gerais.....	68.032	73.707	81.975	78.990	84.072	46.008	86.864	100.209	98.579	124.076	59.276	76.235
Goias.....	725	695	1.529	966	716	434	1.873	1.765	1.772	2.665	1.106	1.452
Mato Grosso.....	24	64	93	117	118	65	115	180	40	113	67	55
Total.....	101.382	120.742	133.637	126.980	134.397	79.501	136.010	160.573	162.859	209.593	96.734	122.236

149 - Produção de Queijos e Requeijões entregue ao Consumo Público

Production of Cheese and varieties sold for Public Consumption

Production de Fromage de toutes espèces vendue pour la Consommation Publique

ESTADOS E DISTRITO FEDERAL STATES AND FEDERAL DISTRICT ÉTATS ET DISTRIC FÉDÉRAL	QUINTAIS MÉTRICOS METRIC QUINTALS QUINTAUX MÉTRIQUES										VALOR VALUE VALEUR — Contos de réis	
	1926	1927	1928	1929	1930	1931	1932	1933	1934	1935	1928	1935
	Amazonas.....	419	164	126	101	107	31	78	91	184	89	88
Pará.....	202	190	263	298	106	75	173	172	97	111	184	17
Maranhão.....	34	10	18	19	52	5	4	16	38	70	4	35
Piauí.....	4	31	13	10	24	1	2	39	68	57	7	8
Ceará.....	1.225	1.431	887	1.464	1.204	494	480	611	1.766	1.030	532	618
Rio Grande do Norte.....	93	53	123	260	303	175	55	46	353	211	74	85
Paraíba.....	375	224	213	271	117	92	66	67	212	420	128	102
Pernambuco.....	2.697	2.801	2.135	3.028	3.066	1.952	3.095	2.925	8.165	3.487	640	1.702
Alagoas.....	34	31	51	89	80	36	33	33	16	11	31	3
Sergipe.....	57	71	59	48	45	39	47	46	79	108	35	13
Baía.....	300	229	664	710	655	433	552	536	817	751	398	320
Espírito Santo.....	272	224	229	159	124	43	6	753	853	986	137	296
Rio de Janeiro.....	10.252	9.965	6.634	7.045	5.820	4.383	7.739	14.268	14.417	19.466	3.981	8.164
Distrito Federal.....	143	19.322	18.809	17.325	15.098	9.394	14.631	23.227	23.312	32.123	11.436	16.091
São Paulo.....	16.592	5.604	5.788	6.205	5.877	3.357	6.099	9.096	9.372	26.639	4.109	12.193
Paraná.....	807	748	871	885	685	635	630	549	652	626	653	351
Santa Catarina.....	5.755	6.531	7.995	8.050	6.334	4.829	6.574	7.517	8.559	9.416	5.996	5.623
Rio Grande do Sul.....	7.550	6.122	5.701	6.468	5.533	4.419	6.744	6.277	7.559	7.992	4.033	2.564
Minas Gerais.....	64.608	41.343	38.039	48.218	36.653	26.182	37.064	93.018	112.582	143.926	27.258	60.585
Goias.....	94	54	49	5	2	42	78	239	220	268	34	107
Mato Grosso.....	175	34	24	13	9	3	11	179	47	184	16	74
Total.....	111.868	95.192	89.650	100.668	81.894	56.614	84.167	159.700	184.313	247.961	59.774	108.933

Nota. - As correções feitas quanto ao valor da produção em 1928 modificam os resultados constantes da publicação anterior. (Note. - The corrections, made in relation to the value of production in 1928, modify the results shown in the former publication - Les corrections, faites par rapport à la valeur de la production en 1928, modifient les résultats divulgués dans la publication antérieure.)

170 150 - Produção de Sapatos e Borzequins de Couro ou Tecidos, entregue ao Consumo Público
 Production of Leather or Silk Shoes and Buskins sold for Public Consumption
 Production de Souliers et Brodequins, en Cuir et en tissu de Soie, vendue pour la Consommation Publique

ESTADOS E DISTRITO FEDERAL STATES AND FEDERAL DISTRICT ÉTATS ET DISTRICT FÉDÉRAL	MILHARES DE PARES THOUSANDS OF PAIRS MILLIERS DE PAIRS										VALOR VALUE VALEUR — Contos de réis	
	1926	1927	1928	1929	1930	1931	1932	1933	1934	1935	1928	1935
	Amazonas.....	34,2	32,8	28,9	28,9	24,3	25,9	19,6	31,4	10,9	20,3	518
Pará.....	242,0	507,4	576,5	761,3	495,1	402,8	430,4	381,5	311,7	308,5	8.740	5.309
Maranhão.....	24,4	26,7	51,7	64,4	72,4	58,5	64,8	35,8	31,0	33,1	806	546
Piauí.....	13,4	19,1	12,2	28,1	24,4	33,3	39,6	10,7	12,2	20,0	183	488
Ceará.....	113,1	180,6	155,4	228,5	102,4	206,1	136,5	185,4	308,5	346,4	2.461	5.542
Rio Grande do Norte.....	21,7	21,5	25,3	43,5	49,5	48,4	55,2	84,3	101,3	30,9	371	494
Paraíba.....	76,1	86,5	85,5	96,3	60,0	89,9	86,4	98,3	139,8	85,4	1.238	1.368
Pernambuco.....	291,5	318,2	360,9	440,3	288,5	272,6	426,0	416,5	480,0	533,1	4.022	9.596
Alagoas.....	66,2	54,8	56,5	52,4	44,8	49,4	48,8	45,3	38,5	36,7	968	624
Sergipe.....	41,5	54,3	61,2	60,3	40,8	46,6	48,2	29,3	39,9	43,3	1.047	730
Baía.....	290,1	393,4	639,2	476,6	356,1	304,4	315,2	296,8	381,9	450,8	12.733	9.017
Espírito Santo.....	6,4	6,8	7,3	6,8	2,5	3,1	3,2	2,5	2,9	2,6	111	44
Rio de Janeiro.....	62,7	88,6	67,3	101,6	149,3	59,4	58,4	40,9	60,3	55,6	1.132	945
Distrito Federal.....	5.074,9	5.084,9	5.440,6	5.492,2	4.448,4	4.635,8	3.827,6	4.018,9	3.405,2	5.092,5	130.395	106.942
São Paulo.....	6.004,3	6.944,0	7.756,4	8.421,4	6.212,7	6.610,5	5.161,9	5.608,2	6.032,3	10.292,5	184.098	216.143
Paraná.....	276,9	277,1	247,5	298,6	227,7	202,4	189,7	179,5	194,4	231,3	4.636	4.857
Santa Catarina.....	39,8	38,8	34,5	27,9	32,6	33,8	37,1	33,7	56,1	81,0	727	1.700
Rio Grande do Sul.....	1.533,7	678,8	569,9	2.802,2	2.639,3	3.049,6	3.048,1	3.493,4	4.089,3	5.386,5	8.995	98.024
Minas Gerais.....	506,9	769,5	741,6	812,6	625,3	606,5	717,1	787,9	899,7	888,1	14.012	15.986
Goiás.....	25,5	23,3	28,3	34,4	25,6	17,2	21,8	14,4	11,6	10,2	613	259
Mato Grosso.....	5,1	4,5	3,4	7,9	15,3	8,2	4,7	5,4	1,4	6,8	70	109
TOTAL.....	14.762,4	15.611,6	16.950,1	20.346,2	16.033,0	16.764,4	14.740,9	15.800,1	17.266,9	23.971,2	377.881	479.215

151 - Produção de Chinelos, Sandalias e Alpercatas entregue ao Consumo Público
 Slipper and Sandal Production sold for Public Consumption
 Production de Pantoufles, Sandales et Alpargattas vendue pour la Consommation Publique

ESTADOS E DISTRITO FEDERAL STATES AND FEDERAL DISTRICT ÉTATS ET DISTRICT FÉDÉRAL	MILHARES DE PARES THOUSANDS OF PAIRS MILLIERS DE PAIRS										VALOR VALUE VALEUR — Contos de réis	
	1926	1927	1928	1929	1930	1931	1932	1933	1934	1935	1928	1935
	Amazonas.....	210,1	123,4	108,2	108,2	96,1	95,5	105,8	163,9	239,4	238,4	945
Pará.....	158,7	85,3	84,9	90,7	61,0	72,8	59,2	60,5	75,2	85,6	255	342
Maranhão.....	32,4	43,0	76,4	47,1	14,2	29,0	1,8	36,6	32,0	53,0	229	212
Piauí.....	31,0	46,7	72,7	55,0	46,7	42,6	35,8	35,8	51,6	23,4	218	64
Ceará.....	308,8	237,1	223,0	329,9	217,6	263,3	131,4	202,6	328,9	382,6	609	1.530
Rio Grande do Norte.....	68,4	72,9	73,1	87,2	86,3	85,7	52,1	5,0	12,1	109,4	219	437
Paraíba.....	146,2	137,3	185,9	204,6	196,9	27,0	26,5	168,3	250,5	384,9	558	1.540
Pernambuco.....	325,1	361,1	345,5	390,5	297,6	251,9	230,0	213,8	237,2	274,4	1.037	1.098
Alagoas.....	48,2	40,9	33,3	36,2	33,7	27,4	27,3	56,5	25,1	10,8	100	43
Sergipe.....	125,5	175,2	190,3	257,9	228,9	198,6	255,0	137,1	187,8	173,0	571	602
Baía.....	510,8	388,2	458,0	384,3	362,0	418,2	319,6	315,1	360,9	286,1	1.374	1.716
Espírito Santo.....	0,4	1,0	1,5	0,6	0,7	3,5	2,2	2,5	3,0	2,2	5	8
Rio de Janeiro.....	130,0	134,7	109,0	115,5	166,9	65,2	75,1	52,5	53,7	48,7	952	140
Distrito Federal.....	1.293,9	1.033,0	1.109,6	534,1	983,5	701,5	547,8	685,6	705,6	503,1	9.092	2.013
São Paulo.....	3.558,9	3.710,4	3.988,6	4.056,5	4.076,4	4.755,1	3.897,5	1.374,8	2.364,7	2.862,6	23.920	10.019
Paraná.....	291,5	298,6	252,7	200,2	235,3	211,0	181,8	201,2	204,3	214,7	1.233	644
Santa Catarina.....	41,8	55,1	43,6	80,8	42,4	30,5	26,6	56,8	55,7	54,4	139	240
Rio Grande do Sul.....	808,0	3.305,3	4.144,7	2.453,0	993,4	882,3	1.009,2	1.157,3	476,7	513,7	13.263	2.075
Minas Gerais.....	540,7	397,1	533,5	685,1	466,3	548,8	362,1	437,2	495,5	788,9	1.600	2.367
Goiás.....	74,2	71,2	93,1	101,8	70,6	74,0	97,9	131,5	184,8	200,0	409	800
Mato Grosso.....	58,0	61,2	56,4	59,4	60,4	57,9	62,0	57,4	39,6	56,1	169	224
TOTAL.....	8.757,6	10.778,7	12.184,0	10.433,6	8.737,5	8.841,8	7.507,2	5.551,0	6.364,3	7.271,1	57.687	27.313

152 - Produção de Chapéus para Cabeça, para Homens e Meninos, entregue ao Consumo Público 171

Hat Production, for Gentlemen and boys, sold for Public Consumption

Production de Chapeaux, pour Hommes et Garçonnetts, vendue pour la Consommation Publique

Estados e Distrito Federal States and Federal District États et District Fédéral	QUANTIDADE QUANTITY QUANTITÉ										VALOR VALUE VALEUR — Contos de réis	
	1926	1927	1928	1929	1930	1931	1932	1933	1934	1935	1928	1935
Amazonas.....			4.681								48	
Pará.....	65.400	66.509	71.039	39.616	32.350	18.028	10.664	18.779	4.694		776	
Maranhão.....	2.220											
Piauí.....	458					2.053	1.590	1.584	3.270	3.086		25
Paraíba.....	3	9	2								450	
Pernambuco.....	04.794	27.124	43.082	27.917	1.820	1.553	2.015					
Alagoas.....							16					
Baía.....			547	1.059		300			1	3.209	0	42
Rio de Janeiro.....					500	829	1.651		200	4.097		47
Distrito Federal.....	1.045.072	2.067.481	2.516.279	2.007.385	834.626	677.355	974.078	1.027.075	686.547	1.363.979	29.916	16.418
São Paulo.....	3.570.353	3.793.003	4.101.269	3.732.187	1.999.190	2.102.827	2.037.994	1.703.791	2.449.895	2.570.034	90.162	51.216
Paraná.....	8.771	6.330	2.444	222	709	1.798	3.163	937	234	449	70	5
Santa Catarina.....	3.706	3.875	4.655	8.268	4.282	5.488	7.682	9.704	8.677	12.401	106	320
Rio Grande do Sul.....	200.744	341.164	044.086	503.005	450.821	520.934	500.900	525.285	522.525	677.693	17.896	7.413
Minas Gerais.....	104.097	53.257	55.783	39.802	36.592	72.809	83.350	88.176	104.466	135.230	1.441	1.415
Goiás.....	75											
Mato Grosso.....					10		32					
Total.....	5.155.693	6.358.812	7.444.467	6.419.461	3.360.960	3.409.974	3.623.135	3.465.331	3.780.515	4.770.178	140.871	76.895

153 - Produção de Bonés e Gorros entregue ao Consumo Público

Production of Bonnets and Caps sold for Public Consumption

Production de Bonnets et Bérêts vendue pour la Consommation Publique

Estados e Distrito Federal States and Federal District États et District Fédéral	QUANTIDADE QUANTITY QUANTITÉ										VALOR VALUE VALEUR — Contos de réis	
	1926	1927	1928	1929	1930	1931	1932	1933	1934	1935	1928	1935
Amazonas.....	677	431		3.841								86
Pará.....	11.006	10.238	10.631	10.851	7.572	7.180	5.708	5.823	7.967	6.005	64	1
Maranhão.....				444	112	840	95	114	103	145		
Piauí.....				1	28	141	44					
Ceará.....	42	3.477	3.190	7.054	4.908	3.811	1.562	2.112	2.539	2.267	19	11
Rio Grande do Norte.....	75	212		2.157	2.617	690	462	98	324	245		1
Paraíba.....	814	1.028	2.156	2.273	1.151	1.844	2.714	1.905	1.895	2.663	13	13
Pernambuco.....	34.474	38.919	48.795	73.515	57.090	87.007	55.415	37.783	56.808	8.213	293	41
Alagoas.....		2.300			226	105						
Sergipe.....	33		33	123	91	48	20		25	32		(1)
Baía.....	18.064	17.869	17.484	13.988	14.225	12.357	9.813	8.270	9.534	7.517	105	38
Espírito Santo.....	333	500	2.126	818	1.315	383	203	448	402	305	13	2
Rio de Janeiro.....	7.092	9.918	10.287	12.146	9.373	2.486	3.987	2.528	1.303	4.106	62	23
Distrito Federal.....	537.003	404.870	562.813	503.437	531.725	293.254	355.318	369.333	543.043	404.000	3.376	2.424
São Paulo.....	405.370	426.879	487.366	494.387	411.682	453.732	314.668	916.291	498.380	306.997	2.924	1.842
Paraná.....	9.957	22.705	23.314	24.102	21.232	30.540	33.739	31.740	38.337	34.332	140	189
Santa Catarina.....	4.440	4.982	5.698	6.423	5.447	5.553	4.931	3.790	5.710	8.655	34	47
Rio Grande do Sul.....	66.001	79.834	90.858	76.768	88.160	111.161	94.000	99.475	37.893	25.611	545	154
Minas Gerais.....		12.260	17.785	10.755	19.704	19.567	23.863	32.179	49.761	38.713	107	213
Total.....	1.096.677	1.036.720	1.282.636	1.243.083	1.176.656	1.030.649	906.537	1.511.898	1.259.024	850.366	7.695	5.035

(1) 160\$.

Nota. - As correções feitas quanto ao valor da produção em 1928 modificam os resultados constantes da publicação anterior. (Note. - The corrections, made in relation to the value of production in 1928, modify the results shown in the former publication. - Les corrections, faites par rapport à la valeur de la production en 1928, modifient les résultats divulgués dans la publication antérieure).

154 - Produção de Chapéus para Senhoras e Meninas entregue ao Consumo Público

Production of Hats for Ladies and Girls sold for Public Consumption

Production de Chapeaux pour Dames et Fillettes vendue pour la Consommation Publique

Estados e Distrito Federal States and Federal District États et District Fédéral	QUANTIDADE QUANTITY QUANTITÉ										VALOR VALUE VALEUR — Contos de réis	
	1926	1927	1928	1929	1930	1931	1932	1933	1934	1935	1928	1935
Amazonas.....	355	942			2.304	2.277	1.586	1.308	1.127	811		24
Pará.....	3.712	2.100	1.340	3.590	1.178		1.375	3.590	1.892	2.018	19	40
Maranhão.....	480	2.371	470	1.302	226	645	1.234	700	612	674	24	17
Piauí.....		86	106	47	50				36	322	1	6
Ceará.....	1.779	1.343	1.585	438	375	367	313	610	472	13.100	33	301
Rio Grande do Norte.....	205	142	667	904	1.250	570	175	159	244	270	18	7
Paraíba.....	305	113	138	297	166	220	233	744	1.173	1.670	4	47
Pernambuco.....	8.757	10.455		5.255	11.810	2.880	2.644	4.257	3.383	44.737		1.253
Alagoas.....	595	588	1.883	963	583	570	503	576	643	504	49	14
Sergipe.....	20	114	39	135	94	151	74	36	44	83		2
Baía.....	4.122	5.137	4.960	4.050	2.803	4.560	2.838	3.481	4.609	2.034	133	51
Espírito Santo.....	320	195	476	815	127	57	742	102	635	688	14	18
Rio de Janeiro.....	1.830	1.798	4.015	4.157	1.592	1.670	1.224	1.531	1.615	1.886	137	51
Distrito Federal.....	91.366	104.056	211.348	179.518	97.186	254.423	89.463	132.511	117.304	133.944	8.083	4.018
São Paulo.....	79.028	83.219	104.529	118.673	108.673	453.732	153.609	400.801	116.671	23.947	2.063	575
Paraná.....	15.064	5.110	5.585	7.205	5.093	3.351	3.086	4.275	5.982	5.290	97	108
Santa Catarina.....	3.338	5.296	3.481	3.036	2.945	2.786	1.135	1.435	3.240	3.503	80	78
Rio Grande do Sul.....	60.744	103.244							1.168	3.193		77
Minas Gerais.....	1.800	5.413	5.746	5.644	3.108	3.242	3.899	4.839	2.494	6.291	187	170
Goias.....	30											
Mato Grosso.....	120	115	51	18	32	39	6	31	8	15	1	(1)
Total.....	273.970	331.837	346.419	336.047	239.655	731.540	270.199	560.986	263.412	245.100	10.943	6.855

(1) 300\$

155 - Produção de Chapéus de Sol ou Chuva entregue ao Consumo Público

Umbrella and Parasol Production sold for Public Consumption

Production d'Ombrelles et de Parapluies vendue pour la Consommation Publique

Estados e Distrito Federal States and Federal District États et District Fédéral	QUANTIDADE QUANTITY QUANTITÉ										VALOR VALUE VALEUR — Contos de réis	
	1926	1927	1928	1929	1930	1931	1932	1933	1934	1935	1928	1935
Amazonas.....	1.137	1.625	1.169	979	755	1.829	788	752	729	501	17	12
Pará.....	14.669	12.023	15.545	17.303	9.244	10.517	7.006	7.889	6.338	6.234	240	85
Maranhão.....	1.040	918	3.349	1.070	3.049	1.576	1.253	1.857	1.460	1.630	69	26
Ceará.....	2.768	3.485	2.330	2.155	1.200	486	290	80	70		37	
Rio Grande do Norte.....								104	26			
Paraíba.....	3.708	2.235	1.893	11.385	4.465	7.223	10.785	11.111	16.147	30.210	20	305
Pernambuco.....	47.134	61.375	102.840	129.455	59.680	48.304	39.387	47.839	78.734	116.206	1.180	1.162
Alagoas.....	1.547	3.639	7.040	6.097	11.875	8.668	8.339	8.364	9.357	13.961	71	140
Sergipe.....	9.872	11.631	14.326	12.126	10.446	6.467	3.922	2.050	4.500	9.524	145	96
Baía.....	13.519	28.259	43.699	14.357	6.345	722	402	344	6.482	17.597	404	185
Espírito Santo.....			57	113	74	116	235	512	128	504	1	7
Rio de Janeiro.....	8.792	13.620	9.099	13.670	3.897	3.716	2.994	2.228	2.075	1.923	159	30
Distrito Federal.....	456.123	1.171.490	1.492.780	1.375.620	266.524	290.287	282.732	381.561	366.874	509.321	26.506	8.836
São Paulo.....	235.175	79.688	465.329	416.633	316.511	343.317	293.889	518.031	557.844	590.877	5.980	6.253
Paraná.....	814	131	73	468	59	2				1.511	1	17
Santa Catarina.....	3.908	3.096	3.499	3.020	2.488	1.774	1.713	1.456	1.323	1.174	88	14
Rio Grande do Sul.....	9.180	9.482	22.092	20.546	8.015	9.298	5.700	6.792	12.144	16.405	284	352
Minas Gerais.....	12.590	27.208	21.336	21.920	8.202	13.173	10.571	8.277	7.060	10.947	243	137
Goias.....	70											
Total.....	822.046	1.429.990	2.206.456	2.046.917	712.799	747.455	670.446	999.047	1.071.281	1.328.525	35.485	17.717

156 - Produção de Perfumarias e Especialidades Farmacêuticas entregue ao Consumo Público 173
 Production of Perfumeries and Pharmaceutical Specialities sold for Public Consumption
 Production de Parfumeries et Spécialités Pharmaceutiques vendue pour la Consommation Publique

Estados e Distrito Federal States and Federal District États et District Fédéral	Perfumarias Perfumeries - Parfumeries							Especialidades farmacêuticas Pharmaceutical specialities - Spécialités pharmaceutiques								
	Milhares de objetos Thousands of objects - Milliers d'objects							VALOR VALUE VALEUR		Milhares de objetos Thousands of objects - Milliers d'objects					VALOR VALUE VALEUR	
								Contos de réis							Contos de réis	
	1929	1930	1931	1932	1933	1934	1935	1928	1935	1931	1932	1933	1934	1935	1934	1935
Amazonas.....	36,4	36,3	8,5	157,7	328,5	429,8	400,6	49	407	93,8	23,4	36,2	40,6	43,7	106	114
Pará.....	4.598,1	2.897,7	2.030,8	2.615,4	3.322,1	3.536,3	4.295,8	1.818	2.577	813,7	647,6	791,1	637,3	805,0	1.581	1.851
Maranhão.....	464,0	636,2	568,1	530,4	460,7	319,4	266,2	242	160	399,1	390,1	339,0	382,6	603,9	765	1.208
Piauí.....	6,0	26,1	52,9	30,4	20,2	42,1	39,7	4	28	64,7	55,0	85,0	129,1	180,8	258	362
Ceará.....	198,8	415,2	698,7	575,7	822,3	942,4	1.104,7	122	773	302,1	180,4	250,7	315,3	600,7	410	859
Rio G. do Norte...	8,7	8,0	2,7	4,7	6,7	3,7	0,0	8	5	23,7	12,0	25,6	19,2	104,3	35	189
Paraná.....	482,3	540,4	800,7	1.090,2	1.882,9	1.376,6	1.489,9	426	1.043	307,7	247,7	48,3	39,2	59,1	71	108
Pernambuco.....	2.251,3	1.254,8	414,1	411,7	524,0	521,1	418,5	1.133	480	898,3	1.345,5	1.233,6	880,9	1.277,0	2.410	3.576
Alagoas.....	817,8	246,4	204,1	40,6	65,9	53,9	62,8	243	38	29,4	21,1	24,0	20,9	30,5	41	61
Sergipe.....	0,7	0,6	3,5	2,8	1,1	2,2	1,1	(1)	1	27,8	29,8	17,8	13,7	23,9	25	43
Baía.....	1.008,6	778,8	638,0	263,7	600,1	1.401,0	1.966,8	424	1.180	1.026,5	949,5	650,6	720,8	849,0	1.442	1.698
Espírito Santo.....	93,8	53,0	69,7	50,4	46,3	41,5	10,6	69	7	6,9	11,3	0,9	18,7	1,6	37	3
Rio de Janeiro.....	497,4	801,9	384,0	450,0	327,3	438,5	1.111,4	321	887	714,2	1.050,5	1.394,3	909,2	999,5	1.818	1.999
Distrito Federal...	32.034,5	28.271,7	29.029,6	40.299,8	42.974,5	62.538,0	52.434,7	29.193	91.761	38.484,2	43.917,0	41.242,9	40.840,4	56.566,1	122.548	169.898
São Paulo.....	27.042,3	11.439,6	10.657,8	18.380,4	20.133,7	44.032,5	55.609,7	82.270	83.414	8.053,7	10.106,6	7.582,2	8.198,4	13.117,4	16.397	26.235
Paraná.....	369,3	237,9	126,0	325,0	233,3	296,7	363,9	207	262	357,9	238,5	247,5	263,8	383,5	528	872
Santa Catarina...	152,6	169,5	107,2	518,7	1.315,1	755,5	197,0	140	108	544,2	570,6	565,3	497,3	524,8	1.094	1.154
Rio Grande do Sul...	2.631,0	1.950,2	2.091,8	3.413,4	6.180,9	7.090,3	7.286,5	1.433	5.516	1.766,1	2.384,8	2.169,3	1.808,8	1.906,9	5.417	5.709
Minas Gerais.....	1.097,0	1.169,4	1.482,2	1.231,3	4.079,3	3.415,7	4.821,3	1.499	3.857	2.329,7	2.236,7	1.350,5	1.005,2	1.253,6	2.010	2.507
Goiás.....	8,0	14,5	9,7	4,5	4,1	8,8	0,8	1	4,5	9,1	34,8	27,9	50,7	3	102
Mato Grosso.....	1,0	1,7	8,3	2,1	0,3	(2)	7,0	2,0	1,9	1,4	56
Total.....	73.329,5	50.448,2	50.368,1	70.363,5	83.347,2	127.248,7	131.894,3	69.598	192.485	56.255,2	64.435,2	58.075,2	56.806,5	79.442,5	157.052	218.346

(1) 3059 - (2) 2708

157 - Produção de Conservas entregue ao Consumo Público
 Preserve Production sold for Public Consumption
 Production de Conserves vendue pour la Consommation Publique

Estados e Distrito Federal States and Federal District États et District Fédéral	Carne, peixe, colorantes, etc. Meat, fish, colours - Viande, poisson, couleurs							Doçes, chocolates, balas, etc. Sweets, chocolate, drops - Confitures, chocolat, bonbons								
	Quintais métricos Metric quintals - Quintaux métriques							VALOR VALUE VALEUR		Quintais métricos Metric quintals - Quintaux métriques					VALOR VALUE VALEUR	
								Contos de réis							Contos de réis	
	1929	1930	1931	1932	1933	1934	1935	1928	1935	1931	1932	1933	1934	1935	1934	1935
Amazonas.....	40	40	43	151	386	199	336	290	84	73
Pará.....	621	25	305	170	112	30	10	90	3	1.128	1.264	2.521	4.537	5.617	907	1.123
Maranhão.....	96	78	49	56	46	12	10
Piauí.....	2	13	3
Ceará.....	11	22	34	49	48	63	19	862	709	754	790	1.540	158	308
Rio G. do Norte...	20	16	5	511	978	876	196	175
Paraná.....	41	61	61	98	92	135	31	425	486	471	97	94
Pernambuco.....	124	12.504	21.761	20.959	24.782	25.617	31.008	7.182	49.577	36.075	58.585	65.522	66.084	19.657	19.810
Alagoas.....	52	58	2	16	5	3	71	48	99	110	239	22	48
Sergipe.....	766	191	177	29	318	658	990	132	198
Baía.....	392	48	41	2.702	1.606	2.981	4.701	5.680	1.175	1.420
Espírito Santo.....	2	17	1.629	1.629	1.514	367	363
Rio de Janeiro.....	11.984	15.657	11.959	10.854	9.900	13.404	19.012	1.401	5.703	10.771	8.138	6.349	7.221	9.198	1.738	2.208
Distrito Federal...	7.819	77.246	43.442	52.964	36.236	32.398	18.319	1.590	4.946	20.438	30.259	54.346	62.091	73.874	15.194	24.430
São Paulo.....	68.165	49.791	48.195	41.471	86.886	78.018	77.837	10.751	23.851	13.226	17.461	48.811	78.841	83.012	28.383	29.884
Paraná.....	182	3.669	2.914	3.347	3.273	3.600	4.671	38	1.401	64	60	4.050	4.332	6.051	1.111	1.892
Santa Catarina...	37	1.580	1.794	1.727	3.368	3.679	5.419	1	1.897	395	333	3.200	3.231	5.895	711	1.508
Rio Grande do Sul...	36.771	53.313	40.011	47.188	61.559	66.331	69.039	19.668	24.161	25.102	13.255	23.302	18.036	25.906	4.180	6.508
Minas Gerais.....	2.627	6.962	5.722	5.634	2.111	1.693	1.492	348	522	1.110	1.511	11.776	12.192	12.314	2.682	2.709
Goiás.....	173	323	209	152	253	80	51
Mato Grosso.....	845	618	382	164	546	137	720	95	252
Total.....	129.468	222.124	176.613	184.782	229.749	225.235	227.980	34.014	69.483	132.035	111.416	222.812	266.362	299.800	76.814	92.312

Nota - Não é possível discriminar por Estados, em 1928, a produção «Especialidades farmacêuticas» e «Doçes, chocolate, balas, etc.», cujo valor total atingiu então as cifras de 136.286.595\$ e 34.591.211\$ respectivamente. (Note - It is impossible to discriminate, by States, in 1928, the production «pharmaceutical specialities» and «sweets, chocolate, bonbons» the total value of which, then, attains the sum 136.286.595\$ and 34.591.211\$ respectively. - Note - Il n'est pas possible de distinguer, par États, en 1928, la production «spécialités pharmaceutiques» et «confitures, chocolat, bonbons, etc.» dont la valeur totale monta alors à 136.286.595\$ et 34.591.211\$ respectivement.)

158 - Produção de Tecidos de Algodão entregue ao Consumo Público

Cotton Piece Goods Production sold for Public Consumption

Production de Tissus de Coton vendue pour la Consommation Publique

Estados e Distrito Federal States and Federal District États et District Fédéral	MILHARES DE METROS THOUSANDS OF METERS MILLIERS DE MÈTRES										VALOR VALUE VALEUR — Contos de réis	
	1926	1927	1928	1929	1930	1931	1932	1933	1934	1935	1928	1935
	Pará.....									7,0	21,1
Maranhão.....	14.681,2	16.448,0	1.754,0	14.852,3	10.397,4	16.571,6	18.228,6	16.071,9	18.730,9	16.886,6	1.647	16.042
Piauí.....	140,6	1.476,0	53,1					51,8	507,1	1.185,1	51	11.078
Ceará.....	2.349,1	4.581,1	6.324,3	8.157,8	8.800,3	11.083,1	10.422,5	10.498,2	10.674,7	9.241,1	5.729	8.779
Rio Grande do Norte.....	2.732,2	2.862,2	2.644,2								2.507
Paraíba.....	13.032,0	13.728,0	14.790,3	7.294,1	11.823,5	14.899,5	12.297,1	14.178,6	14.293,5	18.079,1	14.039	17.175
Pernambuco.....	58.348,8	65.411,5	74.984,1	70.867,5	59.299,9	80.824,8	76.659,1	76.724,4	92.960,0	98.883,4	69.323	93.939
Alagoas.....	27.536,1	29.700,8	29.617,2	27.617,2	27.386,4	33.612,5	32.242,8	31.277,9	35.064,6	36.442,0	26.120	29.154
Sergipe.....	29.235,0	31.283,0	29.069,5	29.306,4	29.206,5	39.665,9	34.340,6	28.204,7	31.630,9	28.350,6	23.085	22.681
Baía.....	26.893,7	28.075,7	30.314,3	21.416,9	15.906,1	26.456,4	26.895,0	22.392,1	28.887,7	28.850,2	28.874	25.971
Espírito Santo.....	2.920,9	2.476,3	2.956,0	2.660,1	1.854,1	2.479,7	1.836,4	2.337,6	1.926,4	1.981,8	2.843	1.868
Rio de Janeiro.....	57.244,7	71.555,0	57.956,1	49.198,0	42.121,6	57.899,6	60.419,5	52.850,1	75.324,0	81.006,5	70.127	113.409
Distrito Federal.....	65.665,4	94.906,3	99.951,8	50.772,5	56.426,1	86.233,9	86.108,4	73.476,8	95.943,0	102.210,7	142.930	183.979
São Paulo.....	163.295,9	170.179,7	159.208,4	128.133,1	135.314,1	162.284,0	171.203,6	218.565,7	213.045,4	204.144,7	227.668	347.046
Paraná.....	103,9	119,4	119,9	97,9	41,4	76,8	74,7	91,3	99,0	121,7	223	184
Santa Catarina.....	4.474,7	411,9	5.289,8	4.083,0	3.367,0	7.083,5	6.448,1	6.857,5	6.858,8	7.072,8	7.868	9.194
Rio Grande do Sul.....	4.238,4	2.677,2	3.202,8	3.737,1	5.019,1	5.004,6	3.812,4	4.309,0	4.070,2	4.412,9	4.316	6.619
Minas Gerais.....	66.182,0	58.520,4	63.713,6	61.200,6	69.130,8	89.717,7	89.748,8	80.400,8	85.790,4	114.045,4	70.085	169.664
Goiás.....			0,5								(1)
Total.....	539.024,6	594.313,4	581.950,8	477.994,5	476.088,3	633.893,1	630.737,6	638.803,4	715.813,6	752.891,2	698.375	1.036.747

(1) 450\$.

Nota - As correções feitas no valor da produção de 1928 modificam os dados publicados, em 1933, na «Estatística da Produção Industrial do Brasil». (Note - The rectifications made in the value of production of 1928 modify the data shown, in 1933, in the «Estatística da Produção Industrial do Brasil».-Les corrections faites par rapport à la valeur de la production en 1928 modifient les données publiées en 1933 dans la «Estatística da Produção Industrial do Brasil».)

159 - Produção de Tecidos de Cânhamo, Juta, etc., entregue ao Consumo Público

Hemp, Jute Piece Goods Production sold for Public Consumption

Production de Tissus de Chanvre, de Jute, etc. vendue pour la Consommation Publique

Estados e Distrito Federal States and Federal District États et District Fédéral	MILHARES DE METROS THOUSANDS OF METERS MILLIERS DE MÈTRES										VALOR VALUE VALEUR — Contos de réis	
	1926	1927	1928	1929	1930	1931	1932	1933	1934	1935	1928	1935
	Pará.....	1.425,5	2.276,2	3.237,2	2.657,5	2.129,1	2.468,4	2.341,1	1.190,1	898,1	760,0	4.982
Maranhão.....	1.796,7	2.020,9	1.827,6	2.411,2	1.101,2	1.232,8	1.339,1	302,0	1.171,5	999,0	2.813	1.857
Ceará.....			54,6	191,7	680,2	461,0	14,4		300,6	422,3	84	422
Rio Grande do Norte.....				23,8	289,3	195,8	14,0	189,4	441,9	412,5	413
Paraíba.....	34,9	4,8	198,8	501,2	591,0	203,0	127,0	230,6	204,5		306
Pernambuco.....	3.067,6	5.448,3	4.122,3	2.074,7	3.032,2	5.077,0	4.991,0	1.715,9	3.311,3	3.136,5	6.344	3.764
Sergipe.....	265,0	885,3	1.051,8	1.129,0	477,2	1.298,3	920,1	329,0	269,0	178,8	1.019	161
Baía.....		2.704,0		2.270,8	1.445,8	2.001,9	2.502,3	789,3	577,3	991,3	892
Rio de Janeiro.....								4.385,6	1.114,0	
Distrito Federal.....	6.857,6	7.847,6	7.295,5	6.789,1	8.195,2	17.583,6	6.819,3	1.051,3	764,0	537,5	11.228	645
São Paulo.....	55.235,3	67.977,7	70.510,9	42.515,3	39.517,8	37.629,4	42.912,7	7.588,1	5.002,3	6.302,3	109.466	9.454
Paraná.....	816,2	710,6	798,8	732,5	526,8	442,5	466,4	34,3	38,7	14,1	1.229	17
Santa Catarina.....	193,3	517,9	679,1	703,8	848,6		566,8	61,4	44,0	43,4	1.054	65
Rio Grande do Sul.....	353,8	478,7	1.682,2	2.110,1	3.257,8	2.163,5	2.601,4	1.212,6	1.394,2	2.044,8	2.611	3.067
Minas Gerais.....	1.129,9	178,7						26,5	6,6	
Total.....	71.175,8	91.050,7	91.458,8	64.090,7	62.042,2	70.787,2	65.665,6	19.197,0	16.447,0	15.813,1	141.766	21.093

Nota - Excluída, a partir de 1933, a produção de tecidos de juta ou de outras fibras destinada à fabricação de «Sacos», produção que, em 1933 e 1934, elevou-se respectivamente a mais de 44 e 54 milhões de unidades desse artigo. (Note - Excluding since 1933, the production of jute or other fibre piece goods designed for the manufacturing of sacks, the production of which attained in 1933 and 1934, respectively, more than 44 or 54 thousand units of these goods.- Note - Non compris à partir 1933, la production de tissus de jute ou d'autres fibres destinée à la fabrication de sacs dont la production monta en 1933 et 1934, respectivement, à plus de 44 ou 54 millions d'unités de cet article.)

160 - Produção de Casemiras, Cassinetas e Semelhantes entregue ao Consumo Público

175

Production of Cashmere, Cassinets and the Like sold for Public Consumption

Production de Casimirs, Toiles de Laine et Similaires vendue pour la Consommation Publique

ESTADOS E DISTRITO FEDERAL STATES AND FEDERAL DISTRICT ÉTATS ET DISTRICT FÉDÉRAL	MILHARES DE METROS THOUSANDS OF METERS MILLIERS DE MÈTRES										VALOR VALUE VALEUR — Contos de réis	
	1926	1927	1928	1929	1930	1931	1932	1933	1934	1935	1928	1935
	Rio de Janeiro.....	495,1	381,3	1.457,6	472,4	128,1	192,1	133,6	348,8	249,2	184,3	32.273
Distrito Federal.....	2.061,7	2.580,6	1.487,0	1.233,4	984,3	728,7	1.122,8	1.425,0	961,1	1.040,2	32.027	21.533
São Paulo.....	2.836,5	4.211,8	4.329,6	2.687,6	2.456,6	3.775,1	3.824,7	2.573,2	4.117,3	4.883,6	95.807	102.556
Paraná.....			0,1								1	
Santa Catarina.....	1,0									0,1		1
Rio Grande do Sul.....	341,3	245,3	95,0	545,4	612,7	584,6	883,7	775,0	618,7	634,4	2.103	13.956
Minas Gerais.....	62,2	41,4	17,0	16,1	29,9	40,2	20,4	31,0	28,3	32,3	377	613
Total.....	5.797,8	7.469,4	7.386,3	4.954,9	4.211,6	5.320,7	5.985,2	5.153,0	5.974,6	6.774,9	163.548	142.346

161 - Produção de Alpacas e Flanelas entregue ao Consumo Público

Alpaca, Flannel Piece goods production sold for Public Consumption

Production de Tissus d'Alpaga, de Flanelles vendue pour la Consommation Publique

ESTADOS E DISTRITO FEDERAL STATES AND FEDERAL DISTRICT ÉTATS ET DISTRICT FÉDÉRAL	METROS METERS MÈTRES										VALOR VALUE VALEUR — Contos de réis	
	1926	1927	1928	1929	1930	1931	1932	1933	1934	1935	1928	1935
	Rio de Janeiro.....	28.006					128		526.551	131.664	2.698	
Distrito Federal.....	57.516	32.356	33.245	148.407	98.533	102.472	109.164	96.596	87.029	95.118	266	909
São Paulo.....	434.134	629.237	718.515	369.500	432.970	368.666	493.729	361.918	262.109	256.781	5.748	2.696
Paraná.....						9						
Santa Catarina.....		1.058	1.150	122				1.083	271		9	
Rio Grande do Sul.....	70.717			189.328	187.937	237.848	489.872	553.932	463.688	394.862		3.949
Minas Gerais.....	3.494	2.568	4.627	3.632	788	233					37	
Total.....	583.867	665.219	757.537	706.065	720.228	704.366	1.086.765	1.540.075	944.761	749.469	6.060	7.671

176 162 - Produção de Tecidos de Sêda ou de Bôrra de Sêda entregue ao Consumo Público
 Production of Silk or Floss Silk Piece Goods sold for Public Consumption
 Production de Tissus de Soie ou de Bourre de Soie vendue pour la Consommation Publique

ESTADOS E DISTRITO FEDERAL STATES AND FEDERAL DISTRICT ÉTATS ET DISTRICT FÉDÉRAL	QUILOGRAMAS KILOGRAMMES										VALOR VALUE VALEUR — Contos de réis	
	1926	1927	1928	1929	1930	1931	1932	1933	1934	1935	1928	1935
	Pernambuco.....	668	2.027	4.325	5.924	3.726	1.647	595	1.323	1.681	6.239	804
Alagoas.....					22	372						
Sergipe.....				89	324	139	207	21	5			
Baía.....				2	299							
Rio de Janeiro.....	49.813	78.118	95.092	72.885	45.196	52.371	63.644	21.120	59.524	69.754	17.357	11.480
Distrito Federal.....	42.182	220.062	329.902	177.799	128.339	83.870	77.949	73.258	79.484	75.085	69.065	16.651
São Paulo.....	51.653	103.052	232.029	316.527	317.357	354.256	443.368	951.201	1.023.538	1.938.971	50.354	387.794
Paraná.....			6								1	
Santa Catarina.....		2	2.289	6.881	706	2.089	4.450	9.396	9.351	5.522	289	1.104
Rio Grande do Sul.....	136	164	199	205	582	601	2.790	4.936	17.805	32.635	30	6.527
Minas Gerais.....	10.825	6.439	17.816	16.708	1.721	3.522	6.142	5.628	4.900	6.617	3.972	1.324
Total.....	154.777	409.864	681.658	596.520	498.272	498.966	599.244	1.066.883	1.195.788	2.135.423	142.772	426.234

163 - Produção de Tecidos de Linho puro e com outras Fibras entregue ao Consumo Público
 Production of Tissues of pure Linen and with other Fibres sold for Public Consumption
 Production de Tissus de Lin pur et avec d'autres Tissus vendue pour la Consommation Publique

ESTADOS E DISTRITO FEDERAL STATES AND FEDERAL DISTRICT ÉTATS ET DISTRICT FÉDÉRAL	METROS METERS MÈTRES										VALOR VALUE VALEUR — Contos de réis	
	1926	1927	1928	1929	1930	1931	1932	1933	1934	1935	1928	1935
	Alagoas.....				3.161	50	36					
Rio de Janeiro.....						18.766		548.818	135.954	600		4
Distrito Federal.....	457.163	384.812	34.044	90.902	78.585	5.551	18.133	76.533	24.649	27.611	319	193
São Paulo.....	710.645	860.417	777.370	10.572	8.748	15.923	20.808	3.829.170	1.011.603	70.851	2.955	496
Paraná.....					117							
Santa Catarina.....										812		2
Rio Grande do Sul.....	9.366	26.331	944	109	200	20	318	131	19.480	36.126	4	239
Minas Gerais.....	2.983	5.668	460		922	8.971	438		100		2	
Goiás.....			38									
Total.....	1.180.157	1.277.228	862.856	104.744	88.622	48.967	39.492	4.449.652	1.191.786	135.600	3.280	934

164 - Produção de Cobertores, Colchas e Atoalhados entregue ao Consumo Público

177

Blanket, Quilt and Towel Production sold for Public Consumption

Production de Couvertures, Couvre-lits et Nappes vendue pour la Consommation Publique

ESTADOS E DISTRITO FEDERAL STATES AND FEDERAL DISTRICT ÉTATS ET DISTRICT FÉDÉRAL	MILHARES DE PEÇAS THOUSANDS OF PIECES MILLIERS DE PIÈCES										VALOR VALUE VALEUR — Contos de réis	
	1926	1927	1928	1929	1930	1931	1932	1933	1934	1935	1928	1935
	Pará.....		0,5	0,8	1,0			0,2				10
Ceará.....				4,5			43,1					
Paraná.....			1,1	2,9	13,0	61,1	63,8	56,3	54,1	95,0	15	1.126
Pernambuco.....	92,9	370,5	556,0	28,7	316,8	577,3	865,4	798,9	996,4	1.449,7	7.228	17.183
Alagoas.....	335,7	463,0	390,8	373,5	0,7		0,9	0,3	0,1		5.080	
Sergipe.....	63,0	97,4	75,9	60,6	98,6	92,6	136,4	119,8	147,7	157,8	987	1.871
Baía.....	0,2	132,9	82,1	50,0	58,6		9,8	2,1	8,9	5,5	1.068	65
Rio de Janeiro.....	23,5	41,5	81,6	115,7	71,2	283,4	156,9	191,6	229,0	195,5	1.061	2.318
Distrito Federal.....	202,1	475,2	562,7	498,3	138,9	182,3	141,7	130,5	233,7	53,2	7.315	639
São Paulo.....	1.974,9	2.031,4	2.104,4	2.008,3	1.275,2	1.497,6	1.713,8	2.295,2	2.192,8	4.050,2	27.357	42.527
Paraná.....	34,9	28,7	21,2	30,5	18,2	9,0	10,3	16,1	14,3	14,5	275	172
Santa Catarina.....	53,8	37,8	84,1	113,2	81,9	76,3	1.103,0	83,5	715,6	91,2	1.093	1.012
Rio Grande do Sul.....	274,3	256,0	713,2	544,9	366,7	271,0	284,2	258,9	179,5	247,4	9.272	2.474
Minas Gerais.....	1.630,2	835,6	474,3	444,9	463,0	401,8	565,3	515,3	663,6	776,9	6.166	9.209
Total.....	4.685,5	4.320,5	6.148,2	5.177,0	2.902,8	3.452,4	5.094,3	4.466,3	5.465,7	7.141,9	66.927	78.646

Nota - As correções feitas quanto ao valor da produção em 1928 modificam os resultados constantes da publicação anterior. (Note - The corrections, made in relation to the value of production in 1928, modify the results shown in the former publication - Les corrections, faites par rapport à la valeur de la production en 1928, modifient les résultats divulgués dans la publication antérieure).

165 - Produção de Meias entregue ao Consumo Público

Stocking Production sold for Public Consumption

Production de Chaussettes vendue pour la Consommation

ESTADOS E DISTRITO FEDERAL STATES AND FEDERAL DISTRICT ÉTATS ET DISTRICT FÉDÉRAL	MILHARES DE PARES THOUSANDS OF PAIRS MILLIERS DE PAIRS										VALOR VALUE VALEUR — Contos de réis	
	1926	1927	1928	1929	1930	1931	1932	1933	1934	1935	1928	1935
	Pará.....				10,0	0,4						
Maranhão.....			3,4			0,9					3	
Ceará.....						1,1		1,0	1,4			
Pernambuco.....	1.036,3	1.037,4	1.060,0	1.033,7	786,2	808,1	679,1	425,3	619,8	264,5	1.381	238
Alagoas.....	169,7	8,9										
Sergipe.....	49,3	64,3	53,1	11,1	44,0	29,1	27,5	27,7	19,1	20,4	92	18
Baía.....	101,9	60,0	102,2	130,3	106,3	116,5	117,7	285,3	386,6	172,7	157	156
Espírito Santo.....	33,4	52,3	67,0	56,1							187	
Rio de Janeiro.....	1.172,9	1.686,4	1.731,8	1.327,4	801,2	1.150,1	1.179,6	1.299,3	1.165,8	745,6	4.860	1.366
Distrito Federal.....	3.024,4	3.314,3	2.662,2	2.019,8	2.068,9	1.400,0	1.671,4	1.269,9	487,6	1.546,8	7.322	3.094
São Paulo.....	14.255,4	14.638,9	15.437,6	15.064,9	15.184,2	17.629,3	16.670,4	12.624,1	16.610,7	22.651,3	33.162	45.303
Paraná.....	2,6	4,0	0,1	41,3	50,8	2,6	1,6	1,5	0,4		9	
Santa Catarina.....	2.762,2	2.911,7	3.655,4	3.100,1	2.610,3	2.897,8	2.181,0	4.470,8	4.034,6	4.617,2	4.570	4.617
Rio Grande do Sul.....	1.721,8	1.147,9	634,6	837,7	593,6	377,1	387,0	408,9	420,1	953,7	810	1.907
Minas Gerais.....	6.735,0	11.202,8	10.071,2	7.944,6	6.601,9	6.786,8	6.831,1	3.992,7	6.047,2	5.263,2	22.877	10.526
Goiás.....				0,1								
Mato Grosso.....												
Total.....	31.064,9	36.129,4	35.384,6	31.579,0	28.853,8	31.078,4	29.755,4	24.812,5	29.743,3	36.235,4	75.930	67.225

166 - Produção de Guardanapos, Toalhas e Fronhas entregue ao Consumo Público
 Production of Napkins, Towels and Pillow-cases sold for Public Consumption
 Production de Serviettes de Table, Essuie-mains et Taies d'Oreiller vendue pour la
 Consommation Publique

ESTADOS E DISTRITO FEDERAL STATES AND FEDERAL DISTRICT ÉTATS ET DISTRIC FÉDÉRAL	QUANTIDADE QUANTITY QUANTITÉ										VALOR VALUE VALEUR	
											Contos de réis	
	1926	1927	1928	1929	1930	1931	1932	1933	1934	1935	1928	1935
Pará.....		1.848	4.640	2.901	100	1.150	6.386	6.510	2.465	873	6	2
Ceará.....				18.096	25.844	26.506	9.840	106.384	164.914	201.899		328
Rio Grande do Norte.....	109											
Paratiba.....		16		35	25.175	12						
Pernambuco.....	91.630	252.959	302.632		238.962	278.322	334.366	350.887	539.050	628.542	393	1.006
Alagoás.....	644	7.510	187.290	269.112	562.300	724.296	701.588	703.106	909.344	920.331	244	1.473
Sergipe.....	32.745	11.916	22.838	45.014	76.483	96.672	32.112	20.409	44.782	58.995	30	94
Baía.....		202	1.116	46	85	232	105	516	4.509	1.372	1	2
Rio de Janeiro.....	4.170	2.307	23.243	21.458	4.278	36.327	17.928	4.518.256	1.176.662	730.244	30	686
Distrito Federal.....	128.982	289.690	353.521	301.029	217.899	300.730	296.140	404.322	337.549	223.078	705	518
São Paulo.....	1.603.630	1.687.562	1.721.510	1.462.610	1.478.196	1.712.425	1.525.634	1.091.438	2.522.415	3.905.279	3.442	4.671
Paraná.....	59	1.079	1.372	2.096	2.426	1.902	2.628				3	(I)
Santa Catarina.....	177.715	218.095	207.149	125.117	122.605	286.793	177.577	423.386	849.879	2.467.931	208	3.208
Rio Grande do Sul.....			2.867	7.201	5.610	1.408	495	10.536	10.718	12.326	3	18
Minas Gerais.....	355.985	272.000	392.422	394.600	369.187	445.974	360.581	577.255	655.572	1.114.269	510	1.449
Goiás.....	530											
Total.....	2.396.214	2.745.184	3.220.600	2.649.315	3.129.150	3.912.889	3.465.380	8.213.976	7.218.497	10.265.617	5.675	13.446

(1) 688.

Nota. - Inclusive toalhas para banho e panos para copa, a partir de 1931. (Including bath-towels and cloth for dishes since 1931.-Y compris serviettes pour le bain et pour la vaisselle à partir 1931).

167 - Produção de Cortinas, Cortinados, etc. entregue ao Consumo Público
 Production of Curtains, portières, etc sold for Public Consumption
 Production de Rideaux, Lambrequins, etc. vendue pour la Consommation Publique

ESTADOS E DISTRITO FEDERAL STATES AND FEDERAL DISTRICT ÉTATS ET DISTRIC FÉDÉRAL	QUANTIDADE QUANTITY QUANTITÉ										VALOR VALUE VALEUR	
											Contos de réis	
	1926	1927	1928	1929	1930	1931	1932	1933	1934	1935	1928	1935
Amazonas.....		243	2.176	2.176	1.602	1.251	626	228	1.224	550	37	11
Pará.....			581	261	103	13	37	1.734	1.778	2.707	10	54
Rio Grande do Norte.....						101						
Pernambuco.....			400	238	155	429	67					
Alagoás.....						501				40	7	1
Baía.....		12	141	2.050	239	57	351	7	194	322	2	6
Rio de Janeiro.....	14.578	18.384	10.296	6.536	5.976	189.283	387.876	258.182	177.201	118.836	175	2.376
Distrito Federal.....	80.431	28.921	368.887	272.413	13.968	24.085	24.071	22.408	29.952	36.502	6.271	780
São Paulo.....	5.268	8.573	10.561	10.318	9.718	12.124	10.956	57.769	67.229	93.800	179	1.220
Paraná.....		1.101	1.422	995	420	308	227	174	1.109	1.525	25	27
Santa Catarina.....	45.274	59.218	74.219	66.263	34.668	26.608	30.831	35.192	116.646	89.217	1.261	1.517
Rio Grande do Sul.....			2.224	3.172	810		789	3.364	7.167	8.582	38	154
Minas Gerais.....	228				11	297		202	2.050	900		16
Total.....	145.774	116.452	470.907	354.422	67.670	255.032	455.631	379.260	404.450	352.951	8.005	6.112

Nota. - As correções feitas no valor da produção de 1928 modificam os dados publicados, em 1933, na "Estatística da Produção Industrial do Brasil". (Note. - The rectifications made in the value of production of 1928 modify the data shown, in 1933, in the "Estatística da Produção Industrial do Brasil". - Les corrections faites par rapport à la valeur de la production en 1928 modifient les données publiées en 1933 dans la "Estatística da Produção Industrial do Brasil".)

168 - Produção de Camisas de qualquer qualidade entregue ao Consumo Público
 Production of Shirts of all kinds sold for Public Consumption
 Production de Chemises de toutes sortes vendue pour la Consommation Publique

179

ESTADOS E DISTRITO FEDERAL STATES AND FEDERAL DISTRICT ÉTATS ET DISTRICT FÉDÉRAL	MILHARES THOUSANDS MILLIERS										VALOR VALUE VALEUR — Contos de réis	
	1926	1927	1928	1929	1930	1931	1932	1933	1934	1935	1928	1935
	Amazonas.....	7,7	3,6	3,0	2,5	1,5	1,1	1,5	3,0	2,6	0,5	23
Pará.....	80,4	61,6	48,9	44,7	30,5	22,2	39,9	24,7	21,4	17,1	301	137
Maranhão.....	1,9	1,9	2,5	1,3	2,2	2,0	3,2	2,3	2,4	0,4	18	3
Piauí.....	0,5	0,7	0,3	2,3	0,7	0,6	0,9	5	6
Ceará.....	5,3	2,9	7,1	9,8	6,1	4,6	9,0	13,5	10,3	16,3	54	122
Rio Grande do Norte.....	0,7	4,4	4,8	3,1	1,3	0,8	0,5	4,2	6,0	1,8	36	13
Paraíba.....	9,5	5,8	9,2	8,0	5,1	7,1	3,9	4,3	4,9	5,5	69	42
Pernambuco.....	370,3	438,6	471,7	472,3	582,8	623,3	374,3	478,1	482,8	3.321	3.021
Alagoas.....	69,3	58,5	2,8	3,7	1,1	46,9	15,6	0,7	1,3	1,1	21	8
Sergipe.....	43,4	30,3	25,1	10,6	33,0	62,1	61,1	62,7	61,5	52,3	189	392
Baía.....	283,8	236,3	249,2	203,4	108,8	115,1	105,7	65,7	63,5	50,2	2.006	377
Espírito Santo.....	0,2	2,7	2,3	1,8	0,6	0,3	(1)	0,1	(7)	1,3	17	10
Rio de Janeiro.....	537,5	417,8	199,2	77,1	101,3	120,1	131,1	146,8	166,8	386,8	1.504	3.094
Distrito Federal.....	1.563,7	1.855,9	2.206,6	1.939,6	1.258,9	1.152,2	1.308,2	1.147,4	1.390,9	1.220,3	19.482	12.293
São Paulo.....	2.826,9	3.059,6	3.435,2	3.281,9	2.472,4	3.897,0	3.669,8	3.341,0	2.962,9	5.302,3	27.662	53.024
Paraná.....	29,6	35,0	31,5	30,1	26,0	19,4	22,4	12,4	10,2	68,6	293	549
Santa Catarina.....	1.100,1	1.267,0	1.390,1	1.150,0	1.011,2	1.090,4	503,9	985,5	461,7	1.135,7	10.581	8.518
Rio Grande do Sul.....	435,7	397,1	315,7	277,5	194,8	256,0	183,4	205,5	210,8	238,9	2.502	1.911
Minas Gerais.....	820,4	1.062,6	723,1	692,5	688,6	1.494,3	1.301,0	1.114,2	1.035,3	1.780,3	5.472	18.352
Goiaz.....	0,1	0,1	0,1	1
Mato Grosso.....	0,3	(1)	(2)	(3)	(4)	0,1	(5)	(6)	0,4	3
Total.....	7.826,0	8.873,3	9.095,6	8.218,1	6.425,0	8.874,4	7.985,9	7.509,0	6.891,3	10.772,6	73.650	97.480

(1) 16 object. (2) 32 object. (3) 20 object. (4) 30 object. (5) 40 object. (6) 10 object. (7) 25 object.

169 - Produção de Colarinhos entregue ao Consumo Público
 Collar Production sold for Public Consumption
 Production de Faux-cols vendue pour la Consommation Publique

ESTADOS E DISTRITO FEDERAL STATES AND FEDERAL DISTRICT ÉTATS ET DISTRICT FÉDÉRAL	QUANTIDADE QUANTITY QUANTITÉ										VALOR VALUE VALEUR — Contos de réis	
	1926	1927	1928	1929	1930	1931	1932	1933	1934	1935	1928	1935
	Amazonas.....	1.914
Pará.....	31.302	22.020	16.477	12.667	9.524	6.300	8.704	4.856	5.525	2.782	16	3
Maranhão.....	2.596	673	927	919	686	1.780	768	112	2	(1)
Ceará.....	6.404	4.350	8.741	2.662	3.339	8.079	7.340	2.544	451	(2)
Rio Grande do Norte.....	652	456	1.931	289
Paraíba.....	5.249	3.906	3.519	1.858	333	6.566	3.207	924	533	683	3	1
Pernambuco.....	23.172	24.242	25.762	20.696	18.054	18.803	19.328	13.274	11.638	10.022	45	10
Alagoas.....	1.048	693	604	9	276	158	214	104	1	(3)
Sergipe.....	3.712	3.919	682	218	85	325	144	48	129	57	1	(4)
Baía.....	72.759	216.273	125.744	101.535	73.697	47.246	51.231	28.484	29.934	17.298	129	16
Espírito Santo.....	108	4.656	1.660	1.343	2
Rio de Janeiro.....	11.966	3.532	6.263	20.071	5.488	3.158	20.921	3.020	12.174	12.481	6	12
Distrito Federal.....	2.572.473	3.336.004	3.110.961	2.809.726	2.458.693	2.337.772	1.941.135	943.580	989.699	958.799	3.815	1.295
São Paulo.....	1.116.322	1.197.074	1.257.318	1.079.564	978.141	1.223.619	1.034.936	645.948	362.960	180.340	1.352	244
Paraná.....	1.832	2.575	7.737	11.185	17.140	7.164	6.072	3.404	1.511	1.892	8	2
Santa Catarina.....	6.292	6.274	6.007	12.308	11.412	9.831	4.341	6.768	19.811	4.048	6	4
Rio Grande do Sul.....	201.950	204.710	224.914	198.137	137.895	127.593	82.233	68.224	26.510	14.222	229	14
Minas Gerais.....	20.587	38.780	61.558	72.050	48.316	44.739	227.935	36.099	23.198	9.382	63	9
Goiaz.....	40
Total.....	4.075.958	5.070.922	4.851.792	3.845.781	3.762.823	3.839.521	3.459.246	1.763.902	1.487.443	1.212.643	5.678	1.610

(1) 112\$. (2) 451\$. (3) 104\$. (4) 57\$.

170 - Produção de Lenços entregue ao Consumo Público
 Production of Handkerchiefs sold for Public Consumption
 Production de Mouchoirs vendue pour la Consommation Publique

ESTADOS E DISTRITO FEDERAL STATES AND FEDERAL DISTRICT ÉTATS ET DISTRICIT FÉDÉRAL	QUANTIDADE QUANTITY QUANTITÉ										VALOR VALUE VALEUR Contos de réis	
	1926	1927	1928	1929	1930	1931	1932	1933	1934	1935	1928	1935
	Amazonas.....		3.058									
Pará.....	61	240	166	417			6.084	245.888	61.472	1.280		1
Maranhão.....			26.392	87.830		10.812	98.961	80.598	88.589	102.041	21	63
Ceará.....		390			5.700		100		41.275	250.195		155
Rio Grande do Norte.....								9.888	2.467			
Paraíba.....			750	610	293			240	1.919		1	
Pernambuco.....	8.519		800	9.099	28.425	14.851	15.464	79.451	95.000	34.767	1	22
Alagoas.....	283.496	146.395	267.792	711.269	577.234	508.597	720.433	404.629	547.523	428.800	215	266
Sergipe.....		15	369	84	59		130		40			
Baía.....	5.297	101.642	34.538	55.717	11.690	11.872	10.832	2.531	191.644	96.805	28	60
Espírito Santo.....			965				268	591	148		1	
Rio de Janeiro.....	1.644	122.056	130.719	16.318	39.343	31.790	144.361	162.723	178.804	267.004	104	166
Distrito Federal.....	1.117.784	195.532	252.034	203.009	210.352	305.271	846.971	1.515.436	1.887.466	2.093.316	212	1.570
São Paulo.....	5.004.685	5.124.408	5.177.519	4.963.215	3.456.362	3.925.510	4.221.612	6.833.223	7.035.156	8.300.200	4.268	5.727
Paraná.....	3.720	5.178	3.871	1.519	217	3.119	5.172	3.070	1.301	4.321	4	3
Santa Catarina.....	19.952	56.413	47.506	170.270	400.011	444.565	751.630	547.546	148.956	408.791	44	253
Rio Grande do Sul.....	18.000	13.337	18.300	109.288	23.210	118.848	28.582	10.816	63.855	33.822	29	21
Minas Gerais.....	339.321	582.256	1.433.337	1.600.508	769.867	1.077.493	934.755	978.246	1.215.856	1.611.726	1.150	999
Goias.....	250											
Mato Grosso.....			6									
Total.....	6.802.729	6.351.005	7.395.164	7.930.053	5.522.733	6.447.228	7.785.335	10.874.356	11.556.561	13.633.108	6.078	9.306

171 - Produção de Gravatas entregue ao Consumo Público
 Production of Neckties sold for Public Consumption
 Production de Cravates vendue pour la Consommation Publique

ESTADOS E DISTRITO FEDERAL STATES AND FEDERAL DISTRICT ÉTATS ET DISTRICIT FÉDÉRAL	QUANTIDADE QUANTITY QUANTITÉ										VALOR VALUE VALEUR Contos de réis	
	1926	1927	1928	1929	1930	1931	1932	1933	1934	1935	1928	1935
	Amazonas.....		851	39	720	72	350	845	2.301	1.450	1.102	
Pará.....	5.335	3.044	3.263	9.148	9.662	2.286	624	2.350	771	121	8	(1)
Maranhão.....	2.379	3.202	456	351	46	230	586	951	572	1.691	1	4
Piauí.....				2.028	2.119	610	1.195			999		3
Ceará.....	6.840	20.565	32.035	18.879	33.894	31.545	24.859	8.892	63.039	56.650	95	153
Rio Grande do Norte.....						593	1.630		111			
Paraíba.....			620	1.667	1.087	3.793	11.339	12.724	14.968			41
Pernambuco.....	16.164	132.789	171.110	173.029	78.773	67.033	44.833	33.327	20.648	63.200	802	164
Alagoas.....	750		746	10.787	2.782	2.278	818	311	244	3.552	2	9
Sergipe.....	5.548	11.638	5.594	6.784	1.808	1.361	186	117	29		14	
Baía.....	100.970	1.420	195.493	75.386	97.555	64.893	71.033	76.472	100.432	122.896	894	307
Espírito Santo.....	1.850	5.005	499					673	1.492	477	1	1
Rio de Janeiro.....	35.484	88.763	10.229	92.734	2.210	614	5.419	1.328	85.230	19.469	53	62
Distrito Federal.....	2.025.922	2.143.703	2.210.804	1.749.852	1.381.288	1.260.618	941.514	1.187.119	1.571.106	1.113.076	12.976	5.454
São Paulo.....	1.513.486	1.687.030	1.813.607	1.718.534	1.549.491	2.224.689	2.057.568	1.135.453	592.909	450.263	9.612	2.174
Paraná.....	650	296	196	1.768	2.803	19	5.508	4.471	1.117	112	1	(2)
Santa Catarina.....	1.008	765		3.094	7.312	8.942	1.270	2.780	695	2.058		6
Rio Grande do Sul.....	76.390	39.795	62.682	137.020	103.590	75.465	27.106	26.342	29.802	34.748	319	140
Minas Gerais.....	17.157	45.441	14.102	53.602	42.914	30.707	10.443	13.061	20.110	51.580	255	160
Goias.....	45									101		(3)
Mato Grosso.....				35	80							
Total.....	3.809.978	4.134.997	4.660.865	4.024.371	3.316.156	3.773.100	3.199.791	2.507.787	2.502.783	1.936.972	25.123	8.688

(1) 3278. (2) 3478. (3) 3328.

172 - Produção de Ceroulas entregue ao Consumo Público
Production of Drawers sold for Public Consumption
Production de Caleçons vendue pour la Consommation Publique

181

ESTADOS E DISTRITO FEDERAL STATES AND FEDERAL DISTRICT ÉTATS ET DISTRICT FÉDÉRAL	MILHARES THOUSANDS MILLIERS										VALOR VALUE VALEUR — Contos de réis	
	1926	1927	1928	1929	1930	1931	1932	1933	1934	1935	1928	1935
	Amazonas.....		1,2	1,1	2,1	1,6	1,3	2,7	3,5	3,0	2,1	4
Pará.....	35,5	33,8	15,3	15,5	18,3	28,3	14,4	32,9	17,0	12,0	61	48
Maranhão.....			2,3	0,6	1,0	0,7	0,6			0,3	7	1
Piauí.....		0,2	0,4	0,8	0,2	0,8		0,2	(5)	0,6	1	2
Ceará.....	3,8	3,6	0,7	6,1	1,2	13,8	4,6	5,5	3,8	3,0	2	9
Rio Grande do Norte.....	0,5				1,5	3,6	0,2					
Paraíba.....	0,6	3,4	7,4	6,1	3,8	10,3	6,7	1,9	3,5	1,2	22	4
Pernambuco.....	25,4	37,0	41,4	42,7	29,8	26,1	34,2	24,5	26,9	54,6	124	164
Alagoas.....	1,3	2,9	6,6	2,0	1,6	1,1	1,9	0,4	0,5	0,8	20	2
Sergipe.....	2,5	2,1	2,9	3,3	1,1	1,2	1,4	0,8	0,9	0,5	9	2
Baía.....	10,2	21,5	92,6	43,6	29,5	32,6	31,3	25,8	23,9	20,7	370	83
Espírito Santo.....		0,4	1,2	0,1	0,5	0,1	1,4	0,6	0,2	1,6	5	5
Rio de Janeiro.....	28,4	20,2	20,4	26,6	13,4	11,5	15,9	13,8	154,6	157,7	82	473
Distrito Federal.....	534,6	572,3	608,5	536,1	614,1	141,6	448,5	639,6	915,3	604,1	2.434	2.779
São Paulo.....	374,5	864,0	1.257,3	986,9	841,2	1.106,6	1.636,2	609,0	339,7	1.304,1	5.029	5.510
Paraná.....	10,8	9,0	15,8	13,9	10,8	8,2	8,8	12,8	13,2	17,3	63	104
Santa Catarina.....	63,3	52,7	76,2	90,7	90,7	106,3	23,2	168,4	60,2	21,5	244	75
Rio Grande do Sul.....	248,5	235,2	120,5	111,8	74,0	70,2	49,4	72,6	107,3	133,9	482	696
Minas Gerais.....	12,6	59,1	18,9	14,8	11,7	18,3	18,7	21,8	24,3	322,4	57	967
Goiás.....	(1)	0,7										
Mato Grosso.....		(2)	(3)	(4)						0,1	(6)	(7)
Total.....	1.352,5	1.919,3	2.289,5	1.910,3	1.746,0	1.591,6	2.300,1	1.634,1	1.694,2	2.658,5	9.616	10.932

(1) 40 object. (2) 26 object. (3) 25 object. (4) 20 object. (5) 46 object. (6) 75\$ (7) 234\$.

Nota. - As correções feitas no valor da produção de 1928 modificam os dados publicados, em 1933, na «Estatística da Produção Industrial do Brasil». (Note. - The rectifications made in the value of production of 1928 modify the data shown, in 1933, in the «Estatística da Produção Industrial do Brasil». - Les corrections faites par rapport à la valeur de la production en 1928 modifient les données publiées en 1933 dans la «Estatistique de Production Industrielle du Brésil».)

173 - Produção de Pijamas entregue ao Consumo Público
Production of Pyjamas sold for Public Consumption
Production de Pyjamas vendue pour la Consommation Publique

ESTADOS E DISTRITO FEDERAL STATES AND FEDERAL DISTRICT ÉTATS ET DISTRICT FÉDÉRAL	QUANTIDADE QUANTITY QUANTITÉ										VALOR VALUE VALEUR — Contos de réis	
	1926	1927	1928	1929	1930	1931	1932	1933	1934	1935	1928	1935
	Amazonas.....		2.462	1.422	1.422	309	252	640	736	1.065	243	35
Pará.....	7.435	7.108		5.030	3.330	3.019	5.294	1.756	2.692	4.307		60
Maranhão.....	1.681	1.631	1.572	316	1.240	496	1.264	315	353	105	28	1
Piauí.....								128	31			
Ceará.....	700	4.446	1.730	1.632	657	542	1.069	377	813	4.350	35	57
Rio Grande do Norte.....	235				995	174	332	430	332	217		3
Paraíba.....	453	654	370	254	195	350	265	256	251	895	7	12
Pernambuco.....	3.232	4.574	6.348	6.904	6.832	7.132	7.778	8.097	8.250	13.133	126	171
Alagoas.....	90	4	10	40	113	220	261	285	430	703	(1)	9
Sergipe.....	73	233	301	499	247	295	498	290	568	261	5	3
Baía.....	7.106	96.960	12.873	15.013	8.214	11.234	12.823	15.168	10.114	13.397	257	181
Espírito Santo.....		1.096	3				56	28	7	122	(2)	2
Rio de Janeiro.....		1.810	2.136	20	1.262	1.254	3.253	1.772	2.058	2.937	50	38
Distrito Federal.....	143.949	152.445	179.619	169.515	224.179	175.513	185.104	224.046	210.705	254.092	3.576	4.574
São Paulo.....	34.153	53.265	61.087	47.329	50.130	157.271	161.917	407.599	115.998	20.681	1.165	393
Paraná.....	139	474	583	1.045	1.264	1.020	1.042	1.466	818	1.434	12	22
Santa Catarina.....	433	214	177	352	334	318	127	5.761	1.996	12.997	4	189
Rio Grande do Sul.....	18.309	19.684	20.773	18.459	20.585	14.892	16.543	11.317	12.137	13.603	414	231
Minas Gerais.....	562	907	2.536	3.294	1.284	2.715	3.740	3.912	4.635	5.845	51	88
Mato Grosso.....			15								(3)	
Total.....	218.480	348.055	291.555	269.724	321.229	376.697	402.056	684.848	379.303	349.372	5.765	6.017

(1) 180\$ (2) 54\$ (3) 270\$.

174 - Produção de Fitas, Tiras e Entremeios entregue ao Consumo Público

Production of Ribbons, Bands and Insertions sold for Public Consumption

Production de Rubans, Bandes et Entre-deux vendue pour la Consommation Publique

ESTADOS E DISTRITO FEDERAL STATES AND FEDERAL DISTRICT ÉTATS ET DISTRICT FÉDÉRAL	QUILOGRAMAS KILOGRAMMES										VALOR VALUE VALEUR — Contos de réis	
	1926	1927	1928	1929	1930	1931	1932	1933	1934	1935	1928	1935
	Rio de Janeiro.....	13.736	29.779	47.166	28.437	14.700	16.882	22.029	107.225	109.034	135.659	4.880
Distrito Federal.....			26.900	74.313	72	6		5.103	1.275		1.622	
São Paulo.....	51.306	53.109	61.287	73.489	87.849	43.679	39.787	74.784	126.354	220.357	10.998	26.105
Paraná.....	12.028	3.900	6.682	6.277	5.601	6.362	6.506	7.746	9.194	9.705	1.403	1.590
Santa Catarina.....	26.675	38.360	4.792	18.849	13.877	7.723	6.955	49.072	21.386	60.405	962	7.853
Minas Gerais.....	296	1.408	3.444	3.620	849	1.039	893	320	1.092		186	
Total.....	104.041	126.616	150.271	204.985	122.948	75.691	76.170	244.250	268.335	426.128	20.051	54.160

175 - Produção de Rendas entregue ao Consumo Público

Production of Laces sold for Public Consumption

Production de Dentelles vendue pour la Consommation Publique

ESTADOS E DISTRITO FEDERAL STATES AND FEDERAL DISTRICT ÉTATS ET DISTRICT FÉDÉRAL	QUILOGRAMAS KILOGRAMMES										VALOR VALUE VALEUR — Contos de réis	
	1926	1927	1928	1929	1930	1931	1932	1933	1934	1935	1928	1935
	Rio Grande do Norte.....									33	244	
Rio de Janeiro.....	21.030	39.889	58.496	53.014	23.444	33.877	46.183	21.212	56.782	75.907	3.334	4.347
Distrito Federal.....	2.506	4.053	14.279	4.632	709		30.019	8.644	2.180	18.902	813	1.323
São Paulo.....	13.409	14.101	10.731	4.954	4.628	9.405	8.164	8.491	8.188	10.032	612	691
Paraná.....							1.484					
Santa Catarina.....	48	339	803	1.060	2.539	1.888		4.740	3.371	1.390	46	89
Minas Gerais.....		12										
Total.....	37.053	58.394	84.309	63.660	31.320	44.670	85.850	43.027	70.534	107.075	4.805	6.466

Nota. - As correções feitas no valor da produção de 1928 modificam os dados publicados, em 1933, na «Estatística da Produção Industrial do Brasil». (Nota. - The rectifications made in the value of production of 1928 modify the data shown, in 1933, in the «Estatística da Produção Industrial do Brasil».) - Les corrections faites par rapport à la valeur de la production en 1928 modifient les données publiées en 1933 dans la «Estatística da Produção Industrial do Brasil».

176 - Produção de Roupas Feitas entregue ao Consumo Público

183

Production of Ready-made Clothing sold for Public Consumption

Production de Confections vendue pour la Consommation Publique

ESTADOS E DISTRITO FEDERAL STATES AND FEDERAL DISTRICT ÉTATS ET DISTRICT FÉDÉRAL	QUANTIDADE QUANTITY QUANTITÉ										VALOR VALUE VALEUR — Contos de réis	
	1926	1927	1928	1929	1930	1931	1932	1933	1934	1935	1928	1935
	Amazonas.....			88	34	11						10
Pará.....	19	9		21	12		4			21		(1)
Maranhão.....			9	17							8	
Paraíba.....	77	107	211	818	63	530	14	108	27		63	
Pernambuco.....	80	1.515	1.831	107	15.489	25	5.979	7.338	15.967	36.508	549	780
Alagoas.....			58				9				16	
Baía.....	468	594	1.052	939	45	59	144	116	222	206	315	4
Rio de Janeiro.....		155	282	565	577	2.911	364	355	264	12.256	85	245
Distrito Federal.....	24.319	26.444	69.100	58.323	44.915	91.024	113.406	130.222	208.861	251.200	20.630	13.816
São Paulo.....	12.835	67.819	239.270	244.881	249.569	425.973	595.903	916.938	1.159.101	1.020.360	71.181	45.916
Paraná.....	1.768	2.130	25.617	41.387	45.194	48.597	51.134	48.780	49.176	4.701	7.055	118
Santa Catarina.....	309	107	3.989	4.550	6.862	218	2.913	518.362	185.083	776.702	1.197	19.368
Rio Grande do Sul.....	16.740	20.865	131.670	115.963	117.449	93.616	109.655	105.546	210.474	346.045	39.501	13.866
Minas Gerais.....	200	1.199	3.309	3.104	4.670	1.749	2.717	102.412	369.370	620	993	16
Mato Grosso.....										6		(2)
Total.....	56.815	120.944	476.426	470.709	484.856	664.708	882.332	1.830.177	2.198.045	2.447.225	142.828	94.079

(1) 420\$. (2) 150\$.

Nota— A partir de 1933, inclui também artigos de malha (Pull-over, colotes, casacos e camisas), em geral de preço mais reduzido, daí resultando a diminuição do valor por unidade— (From 1933, including articles of mesh (pull-overs, corsets, coats and shirts) generally of lower price, resulting from this the decrease of value per unit— À partir 1933, les articles en maille (pull-overs, corsets, manteaux et chemises), généralement meilleur marché, y sont compris, c'est ce qui fait baisser les prix de la valeur par unité).

177 - Produção de Lâmpadas elétricas entregue ao Consumo Público

Production of electric Lamps sold for Public Consumption

Production de Lampes électriques vendue pour la Consommation Publique

ESTADO E DISTRITO FEDERAL STATE AND FEDERAL DISTRICT ÉTAT ET DISTRICT FÉDÉRAL	QUANTIDADE QUANTITY QUANTITÉ										VALOR VALUE VALEUR — Contos de réis	
	1926	1927	1928	1929	1930	1931	1932	1933	1934	1935	1928	1935
	Distrito Federal.....	1.612.117	1.434.787	2.366.407	2.721.573	2.149.516	3.177.749	3.759.718	4.430.313	5.218.502	7.204.169	4.882
São Paulo.....	26.422	24.237							10.079	1.920.367		4.801
Total.....	1.638.539	1.459.024	2.366.407	2.721.573	2.149.516	3.177.749	3.759.718	4.430.313	5.228.581	9.124.536	4.882	22.811

178 - Produção de Capas e Capotes impermeáveis entregue ao Consumo Público

Production of Coats and Rain-Coats sold for Public Consumption

Production de Manteaux et Imperméables vendue pour la Consommation Publique

ESTADOS E DISTRITO FEDERAL STATES AND FEDERAL DISTRICT ÉTATS ET DISTRICT FÉDÉRAL	QUANTIDADE QUANTITY QUANTITÉ										VALOR VALUE VALEUR — Contos de réis	
	1926	1927	1928	1929	1930	1931	1932	1933	1934	1935	1928	1935
	Ceará.....				10							
Pernambuco.....	1.545	1.145	1.008	2.550	1.133	500	683	324	317	709	105	68
Baía.....	18	120	153	34	5	21	15	47	60	36	16	3
Rio de Janeiro.....								67	16			
Distrito Federal.....	3.206	7.069	11.268	3.416	3.460	4.389	4.269	5.572	8.426	13.223	1.155	1.177
São Paulo.....	1.019	623	770	6.408	4.800	4.120	3.570	17.146	10.488		81	
Paraná.....	6	5	2		1	3		20	34	82		6
Rio Grande do Sul.....							190	388	461	1.661		136
Minas Gerais.....		145	59	34	28	4	50	72	68	43	6	4
Total.....	6.794	9.112	13.260	12.462	9.427	9.037	8.786	23.636	19.870	15.819	1.363	1.394

Nota. — As correções feitas no valor da produção de 1928 modificam os dados publicados, em 1933, na «Estatística da Produção Industrial do Brasil». (Note. — The rectifications made in the value of production of 1928 modify the data shown, in 1933, in the «Estatística da Produção Industrial do Brasil». — Les corrections faites par rapport à la valeur de la production en 1928 modifient les données publiées en 1933 dans la «Estatística da Produção Industrial do Brasil».)

179 - Produção de Velas entregue ao Consumo Público

Production of Candles sold for Public Consumption

Production de Bougies vendue pour la Consommation Publique

ESTADOS E DISTRITO FEDERAL STATES AND FEDERAL DISTRICT ÉTATS ET DISTRICT FÉDÉRAL	KILOGRAMAS KILOGRAMMES										VALOR VALUE VALEUR — Contos de réis	
	1926	1927	1928	1929	1930	1931	1932	1933	1934	1935	1928	1935
	Amazonas.....	54.944	1.123	568	1.628	420	955	2.700	3.027	3.276	180	4
Pará.....	48.830	48.678	48.869	55.110	45.365	38.559	37.763	46.762	57.994	56.022	107	185
Maranhão.....	990	1.500	2.475	1.414	8.125	3.210	2.948	4.342	4.341	1.720	20	14
Ceará.....	18.750	11.156	12.860	15.502	13.123	10.793	4.590	5.915	16.548	45.260	102	154
Rio Grande do Norte.....	50											
Paraíba.....	2.828	4.224	4.186	6.100	4.120	4.538	4.562	5.562	4.760	3.109	33	25
Pernambuco.....	47.460	60.369	91.817	106.980	97.422	93.647	78.447	98.535	90.378	80.123	728	282
Alagoas.....						1.100	4.701	2.468	1.766	2.064		17
Baía.....	448.666	658.762	739.990	492.149	392.192	403.822	369.019	296.292	431.099	628.402	3.051	1.112
Rio de Janeiro.....	101.820	116.975	58.378	5.404			51	184	122	70	230	1
Distrito Federal.....	1.674.121	1.598.988	1.504.061	1.303.953	1.462.960	1.706.942	1.592.573	1.613.184	2.374.907	1.209.352	6.415	4.237
São Paulo.....	1.628.322	2.178.394	2.334.304	2.417.106	2.358.180	2.089.698	1.672.410	1.917.344	1.045.177	1.879.266	12.717	5.574
Paraná.....	56.444	209.777	337.041	305.299	370.710	478.915	461.843	207.484	260.538	363.374	980	1.115
Santa Catarina.....	474.325	548.926	584.707	466.610	494.375	505.528	425.206	500.947	474.907	372.508	1.741	1.210
Rio Grande do Sul.....	606.738	977.493	892.657	1.065.151	1.376.639	1.084.430	1.247.322	896.352	996.949	819.666	2.767	2.539
Minas Gerais.....	17.103	17.005	17.633	19.973	17.300	21.256	21.691	23.381	18.727	16.891	140	135
Goiás.....	4.316	3.475	3.250	4.000	1.133	1.052	1.000	640	160		14	
Mato Grosso.....	1.375	750	1.625	375	3.250	2.250	3.990	4.500	3.500	2.250	7	7
Total.....	5.180.092	6.438.483	6.635.421	6.266.758	6.645.319	6.446.755	5.920.816	5.626.919	5.785.289	5.386.307	29.146	16.608

180 - Produção de Móveis entregue ao Consumo Público
Furniture Production sold for Public Consumption
Production de Meubles vendue pour la Consommation Publique

185

ESTADOS E DISTRITO FEDERAL STATES AND FEDERAL DISTRICT ÉTATS ET DISTRICT FÉDÉRAL	MILHARES DE PEÇAS THOUSANDS OF PIECES MILLIERS DE PIÈCES										VALOR VALUE VALEUR — Contos de réis	
	1926	1927	1928	1929	1930	1931	1932	1933	1934	1935	1928	1935
	Amazonas.....	5,9	5,7	3,7	3,0	3,0	3,7	3,5	5,0	13,5	8,5	176
Pará.....	17,7	17,7	21,3	29,2	16,2	14,8	17,7	15,3	20,3	23,6	1.161	1.297
Maranhão.....	0,7	0,7	2,3	2,3	1,0	2,0	2,0	1,5	1,6	2,2	89	87
Piauí.....	0,7	1,1	1,2	1,4	1,0	0,5	1,4	1,0	0,8	1,1	39	41
Ceará.....	10,3	8,6	10,4	11,0	11,9	14,5	6,9	10,4	10,7	13,6	319	439
Rio Grande do Norte.....	3,3	5,4	9,2	11,8	10,8	6,5	7,2	7,4	7,0	7,4	778	383
Paraíba.....	3,6	4,2	6,2	11,8	5,7	4,6	6,4	9,8	12,0	19,0	272	874
Pernambuco.....	58,1	59,0	63,1	77,1	64,3	33,0	32,4	40,0	50,5	59,5	3.264	2.441
Alagoas.....	6,1	4,0	5,9	5,5	5,4	5,7	5,9	7,2	7,2	7,3	267	315
Sergipe.....	6,9	4,5	7,2	6,7	7,0	5,5	7,6	5,3	7,7	9,1	323	410
Baía.....	25,2	42,5	78,7	44,1	32,2	24,0	31,8	33,2	47,7	42,9	3.496	1.933
Espírito Santo.....	14,3	41,0	14,8	13,2	6,5	7,9	8,3	8,6	7,7	5,4	645	247
Rio de Janeiro.....	19,3	41,8	32,4	40,0	35,4	30,0	30,9	24,1	46,2	45,9	2.387	2.293
Distrito Federal.....	565,9	616,1	639,5	579,9	493,7	508,2	539,4	606,3	605,2	710,8	25.927	32.696
São Paulo.....	1.489,3	1.513,7	1.629,5	1.273,6	1.041,2	1.127,3	1.322,5	1.042,5	1.493,3	1.347,6	77.085	53.905
Paraná.....	129,7	168,1	146,2	167,7	110,3	103,5	93,4	113,8	131,0	138,0	7.417	7.036
Santa Catarina.....	101,5	99,9	112,3	122,5	78,2	75,6	88,7	106,2	113,0	143,6	4.855	7.321
Rio Grande do Sul.....	451,0	590,7	611,4	416,5	179,4	441,7	171,2	415,7	538,2	658,1	25.447	33.564
Minas Gerais.....	220,3	152,0	134,9	147,0	102,5	106,9	100,2	113,3	109,5	104,3	5.650	5.736
Goiaz.....	0,7	0,7	1,2	1,0	1,2	1,5	1,6	1,8	3,5	5,0	60	278
Mato Grosso.....	2,2	2,4	3,1	2,7	2,6	2,1	1,7	2,0	0,6	2,9	161	162
Total.....	3.132,7	3.384,8	3.534,5	2.958,0	2.199,5	2.519,5	2.486,7	2.570,4	3.227,2	3.355,8	159.816	151.934

181 - Produção de Papel para Embrulho, Impressão, Desenho ou Escrita entregue ao Consumo Público
Production of Paper for Parcel, Printing, Drawing or Writing sold for Public Consumption
Production de Papier d'Emballage, d'Imprimerie, à Ecrire ou à Dessin vendue pour la Consommation Publique

ESTADOS E DISTRITO FEDERAL STATES AND FEDERAL DISTRICT ÉTATS ET DISTRICT FÉDÉRAL	QUINTAIS MÉTRICOS METRIC QUINTALS QUINTAUX MÉTRIQUES										VALOR VALUE VALEUR — Contos de réis	
	1926	1927	1928	1929	1930	1931	1932	1933	1934	1935	1928	1935
	Maranhão.....							182	385	312	546	
Pernambuco.....	27.366	22.564	44.196	51.196	45.435	53.938	56.638	59.369	62.953	67.703	6.629	10.155
Rio de Janeiro.....	36.948	20.074	32.705	96.833	42.196	48.141	61.924	101.611	137.446	145.213	7.694	29.042
Distrito Federal.....	63.344	30.245	66.042	37.614	32.207	55.056	34.834	42.672	18.086	68.120	23.146	15.688
São Paulo.....	31.234	49.111	58.186	86.020	74.911	82.347	75.603	146.678	247.348	351.315	10.677	84.316
Paraná.....	2.198	3.844	8.380	19.038	13.165	24.614	22.843	24.023	25.205	42.529	1.257	6.490
Santa Catarina.....	8.315	11.351	13.099	13.623	8.856	10.989	14	12.809	13.894	16.491	1.985	2.779
Rio Grande do Sul.....	2.366		5.278	221	293	7.841	642	10.311	7.783	13.879	792	2.221
Minas Gerais.....	9.281	20.675	22.635	25.101	18.357	27.705	31.647	42.258	52.626	53.810	3.395	8.071
Mato Grosso.....		2										
Total.....	181.052	159.766	250.521	329.646	235.420	310.131	284.327	440.116	565.653	769.606	55.555	158.314

Nota - A arrecadação regular desse imposto só começou a partir de 1936. (Note - The regular collecting of this tax only began since 1936. - Note - Le recouvrement régulier de cet impôt ne commença qu'à partir 1936.)

182 - Produção de Papel de Sêda entregue ao Consumo Público
 Production of Tissue-Paper sold for Public Consumption
 Production de Papier en Soie vendue pour la Consommation Publique

ESTADOS E DISTRITO FEDERAL STATES AND FEDERAL DISTRICT ÉTATS ET DISTRICT FÉDÉRAL	QUILOGRAMAS KILOGRAMMES										VALOR VALUE VALEUR — Contos de réis	
	1926	1927	1928	1929	1930	1931	1932	1933	1934	1935	1928	1935
	Rio de Janeiro.....								170.954	245.530	392.200
Distrito Federal.....	1.531	65.966	578.341	422.423	162.138	632.877	351.811	853.097	702.364	941.495	1.735	3.860
São Paulo.....	5.874	6.931	4.880	14.064	12.418	1.690.308	2.100.282	3.671.020	15	14.684
Total.....	7.405	72.897	583.221	436.487	174.556	632.877	351.811	2.714.359	3.057.176	5.004.715	1.750	19.799

183 - Produção de Papel e Envelopes para Cartas entregue ao Consumo Público
 Production of Paper and Envelopes for Letters sold for Public Consumption
 Production de Papier à Lettres et Enveloppes vendue pour la Consommation Publique

ESTADOS E DISTRITO FEDERAL STATES AND FEDERAL DISTRICT ÉTATS ET DISTRICT FÉDÉRAL	CAIXAS BOXES BOÎTES										VALOR VALUE VALEUR — Contos de réis	
	1926	1927	1928	1929	1930	1931	1932	1933	1934	1935	1928	1935
	Amazonas.....				2.307	2.085	1.370	1.650	1.323	381
Pará.....			9.132	24.137	1.704	11.358	20.582	16.207	16.391	20.197	26	61
Maranhão.....				780	526	621	642	640	159	797	2
Ceará.....				1.320	1.114	1.100	600	1.360	1.040	305	1
Rio Grande do Norte.....								256	64
Paraíba.....						250
Pernambuco.....			550	4.760	10.183	10.999	18.706	29.510	16.309	14.827	2	42
Alagoas.....						1.795	1.455	1.376	444
Sergipe.....									25	50	(1)
Baía.....			58.606	62.892	56.584	93.079	87.071	76.965	74.414	99.090	158	277
Espírito Santo.....				192	504	525	2.435	716	711	272	1
Rio de Janeiro.....			2.650	3.995	2.127	10.422	3.099	3.283	4.816	4.820	7	14
Distrito Federal.....	99.962	827.987	1.076.900	1.487.076	1.090.160	630.487	1.406.311	1.580.669	1.620.259	1.865.225	3.015	6.901
São Paulo.....	353.730	712.865	367.523	685.927	641.353	671.839	405.168	2.704.900	1.911.116	2.002.272	1.029	7.709
Paraná.....			5.288	19.145	14.620	8.122	9.565	10.443	10.391	10.814	15	27
Santa Catarina.....			1.634	5.162	6.856	7.852	5.165	4.852	15.326	3.753	5	8
Rio Grande do Sul.....			40.804	58.950	12.991	67.558	32.157	43.104	38.453	62.095	114	155
Minas Gerais.....	529	1.254	12.242	15.608	10.215	16.751	24.088	26.832	33.021	27.466	34	69
Mato Grosso.....			154	480	380	129	181	52	13	50	1	(2)
Total.....	454.221	1.542.106	1.573.573	2.372.731	1.851.402	1.534.257	2.078.825	4.508.488	3.743.283	4.112.033	4.406	15.327

(1) 1403 (2) 1808.

Nota - As correções feitas no valor da produção de 1928 modificam os dados publicados, em 1933, na «Estatística da Produção Industrial do Brasil». (Note - The rectifications made in the value of production of 1928 modify the data shown, in 1933, in the «Estatística da Produção Industrial do Brasil». - Les corrections faites par rapport à la valeur de la production en 1928 modifient les données publiées en 1933 dans la «Estatística da Produção Industrial do Brasil».)

184 - Produção de Vidros Lisos e Lapidados entregue ao Consumo Público

187

Production of Plain and Lapidated Glasses sold for Public Consumption

Production de Verres Polis ou Lisses vendue pour la Consommation Publique

ESTADOS E DISTRITO FEDERAL STATES AND FEDERAL DISTRICT ÉTATS ET DISTRICT FÉDÉRAL	QUILOGRAMAS KILOGRAMMES										VALOR VALUE VALEUR — Contos de réis	
	1926	1927	1928	1929	1930	1931	1932	1933	1934	1935	1928	1935
	Pará.....						660					
Pernambuco.....			1.000	1.300	3.972	51.619	74.123	42.069	81.446	109.202	2	251
Baía.....	52.421	95.000	113.412	106.457	88.100	60.442	54.386	92.747	129.081	153.406	269	362
Rio de Janeiro.....	541.617	620.142	655.995		341.259	641.340	288.267	681.807	699.502	702.875	1.488	1.666
Distrito Federal.....	474.784	499.467	592.432	504.552	612.334	203.471	281.379	869.256	959.467	983.639	1.459	3.017
São Paulo.....	1.020.400	1.398.076	1.540.871	1.392.882	1.061.178	1.323.531	1.689.813	1.186.734	1.287.200	3.485.442	3.656	22.359
Paraná.....		136.299	17.208	104.432	27.222	15.205	37.157	43.318	44.547	53.564	28	132
Santa Catarina.....		549			20.784	52.429	46.087	55.711	59.675	37.094		225
Rio Grande do Sul.....	182.777	354.648	236.800	72.278	197.900	171.779	181.459	186.733	180.147	185.540	521	984
Minas Gerais.....	21.035	2.337			700							
Total.....	2.293.034	3.106.518	3.157.718	2.181.901	2.353.499	2.520.476	2.652.671	3.158.365	3.441.065	5.710.762	7.433	28.996

185 - Produção de Louças entregue ao Consumo Público (1)

Production of Earthenware sold for Public Consumption

Production de Faïence vendue pour la Consommation Publique

ESTADOS E DISTRITO FEDERAL STATES AND FEDERAL DISTRICT ÉTATS ET DISTRICT FÉDÉRAL	QUILOGRAMAS KILOGRAMMES										VALOR VALUE VALEUR — Contos de réis	
	1926	1927	1928	1929	1930	1931	1932	1933	1934	1935	1928	1935
	Pará.....					96						
Rio de Janeiro.....			14.226		288.642	22.256	430.355	23.513	30.633	24.621	23	68
Distrito Federal.....	87.262	65.646	29.774	41.575	87.981	640.003	1.061.309	954.309	571.833	790.049	48	2.775
São Paulo.....	2.118.796	2.948.478	3.217.981	3.062.678	1.565.927	2.171.575	3.322.887	5.194.124	4.275.609	5.390.506	6.699	15.007
Paraná.....	450.647	200.335	297.016	212.054	138.696	186.284	196.367	196.960	205.839	226.082	384	707
Santa Catarina.....		1.365			816	305				278		1
Rio Grande do Sul.....	116.972	230.226	195.860	337.718	170.616	260.750	282.043	250.392	251.031	315.253	293	688
Minas Gerais.....	50	224	15.842	6.931							29	
Total.....	2.773.727	3.446.274	3.770.699	3.660.956	2.202.654	3.281.173	5.292.961	6.219.298	5.334.945	6.746.789	7.476	19.246

(1) Inclusive porcelana. (Including chinaware - Y compris porcelaine).

186 - Produção de Malas, Bolsas e Maletas entregue ao Consumo Público
 Production of Trunks, Bags and Valises sold for Public Consumption
 Production de Malles, Sacs et Valises vendue pour la Consommation Publique

ESTADOS E DISTRITO FEDERAL STATES AND FEDERAL DISTRICT ÉTATS ET DISTRICT FÉDÉRAL	Malas, canastras, etc. Trunks - Malles							Bolsas, maletas, etc. Bags and Valises - Sacs et valises						
	Quantidade Quantity - Quantité						Valor Value Valeur — Contos de réis	Quantidade Quantity - Quantité						Valor Value Valeur — Contos de réis
	1930	1931	1932	1933	1934	1935	1935	1930	1931	1932	1933	1934	1935	1935
Amazonas.....	19.330	37.248	31.315	72.903	93.304	8.045	153	5.300	388	2.550	3.482	3.118	2.339	37
Pará.....	14.135	9.960	13.400	12.388	11.442	24.854	447	80	42	782	3	232	113	2
Maranhão.....	1.816	4.215	2.316	1.012	2.074	2.926	50	347	800
Piauí.....	586	658	220	384	2.865	3.000	61	1.008	807	357	5
Ceará.....	3.470	4.660	1.877	4.932	4.469	10.539	179	67	37
Rio Grande do Norte.....	888	2.157	6.212	99
Paraná.....	2.559	2.121	2.781	5.498	15.380	9.620	164	10	54	178	116	191	549	8
Pernambuco.....	7.866	5.603	6.710	6.316	7.866	12.367	210	320	99	5.181	449	4.121	2.819	42
Alagoas.....	3.223	3.232	2.336	2.285	2.075	5.142	88	6	86	180	2
Sergipe.....	1.622	1.103	1.362	937	861	1.463	25	266
Baía.....	10.652	9.698	5.953	5.730	3.861	6.900	118	329	28	11	9.029	3.871	875	13
Espírito Santo.....	3.746	3.842	5.324	4.992	5.821	2.851	51	10	20	397	6
Rio de Janeiro.....	4.992	6.085	20.864	11.640	11.175	12.123	218	275	7.571	1.808	5.524	83
Distrito Federal.....	114.099	120.510	134.995	78.491	76.887	49.340	1.135	602	3.184	2.454	26.911	22.600	23.415	398
São Paulo.....	60.209	98.166	69.084	376.696	301.846	301.272	6.929	47.536	81.737	41.204	4.730	41.668	493.733	8.394
Paraná.....	5.743	4.122	4.598	2.694	3.444	2.789	70	1.490	1.440	89	937	3.847	3.002	54
Santa Catarina.....	4.611	2.804	3.067	2.360	1.928	3.038	76	180	365	1.082	833	1.047	1.423	21
Rio Grande do Sul.....	93.510	75.799	80.076	14.594	24.502	31.331	752	12.612	10.100	10.677	20.774	13.845	10.953	186
Minas Gerais.....	25.209	24.223	24.970	18.092	22.245	23.788	595	1.209	1.217	1.235	2.436	1.397	1.684	26
Goiaz.....	3.865	570	49	1.440	1.360	2.000	40
Mato Grosso.....	447	407	84	128	282	6	10
Total.....	381.690	413.026	411.357	624.252	595.750	520.542	11.466	70.031	98.997	65.752	78.889	98.928	547.863	9.276

187 - Produção de Pastas para cima de mesa, Carteiras, Porta-moedas, etc. entregue ao Consumo Público
 Production of Portfolio to put on the table, Pocket-books, Coin-purses, etc. sold for Public Consumption
 Production de Portefeuilles pour bureaux et pour billets et de Porte-monnaie vendue pour la Consommation Publique

ESTADOS E DISTRITO FEDERAL STATES AND FEDERAL DISTRICT ÉTATS ET DISTRICT FÉDÉRAL	Pastas para cima de mesa, etc. Portfolio to put on the table - Portefeuilles pour bureaux							Carteiras, porta-moedas, etc. Pocket-books - Portefeuilles pour billets, porte-monnaie						
	Quantidade Quantity - Quantité						Valor Value Valeur — Contos de réis	Quantidade Quantity - Quantité						Valor Value Valeur — Contos de réis
	1930	1931	1932	1933	1934	1935	1935	1930	1931	1932	1933	1934	1935	1935
Pará.....	31	53	416	300	195	609	6	73	4.206	11.662	14.529	11.961	5.270	47
Maranhão.....	972
Piauí.....	263	4.520
Ceará.....	197	340	706	7	1.807	485	2.099	1.506	2.184	9.645	87
Paraná.....	132	152	40	34	(1)	241	2.029	507	3.444	31
Pernambuco.....	1.057	448	850	722	1.662	4.387	39	19.170	21.142	14.850	10.812	10.212	27.648	249
Alagoas.....	70	316	109	125	1	247	14
Sergipe.....	242	241	204	51
Baía.....	685	508	645	177	853	5.980	54	810	1.006	2.279	5.290
Espírito Santo.....	7	11	676	168	50	(2)	168	42	190
Rio de Janeiro.....	382	245	102	384	961	10	10	10.990	7.060	8.450	6.883	62
Distrito Federal.....	15.495	35.814	25.739	60.945	45.481	121.455	1.215	276.549	294.176	529.690	583.847	680.775	954.226	8.598
São Paulo.....	9.110	8.125	9.122	27.630	34.213	32.191	322	190.566	201.629	243.629	73.876	93.768	170.051	1.012
Paraná.....	773	510	549	953	1.671	2.933	29	10.768	10.438	18.032	18.687	21.564	39.594	356
Santa Catarina.....	220	287	189	688	1.373	3.052	31	6.580	4.770	10.617	3.367	5.161	12.559	113
Rio Grande do Sul.....	9.310	7.580	8.008	19.754	30.496	38.216	450	85.671	69.302	73.213	104.406	57.526	40.692	420
Minas Gerais.....	1.065	938	3.184	1.930	3.000	5.697	57	3.847	2.416	2.276	5.087	5.760	7.513	68
Goiaz.....	40	50	100	1	1
Mato Grosso.....	16	614	11	2	2	(3)	103
Total.....	33.151	54.508	49.989	114.633	123.788	216.498	2.231	608.469	616.686	913.160	818.350	903.209	1.282.530	11.633

(1) 340\$. (2) 500\$. (3) 20\$.

188 - Produção de Tintas para Escrever entregue ao Consumo Público

189

Production of Writing Ink sold for Public Consumption

Production d'Encre à Écrire vendue pour la Consommation Publique

ESTADOS E DISTRITO FEDERAL STATES AND FEDERAL DISTRICT ÉTATS ET DISTRICT FÉDÉRAL	QUILOGRAMAS KILOGRAMMES										VALOR VALUE VALEUR — Contos de réis	
	1926	1927	1928	1929	1930	1931	1932	1933	1934	1935	1928	1935
	Pará.....	4.433	10.308	9.384	9.014	7.184	8.889	8.568	6.796	7.689	8.819	47
Maranhão.....					138	70			157	359		2
Piauí.....					600	1.923	1.504	1.896	1.547	1.988	6	7
Ceará.....	933	10.721	1.169	1.227			351					
Rio Grande do Norte.....										1.026	6	3
Paraíba.....	1.214	575	1.300	860	800	425	1.320					
Pernambuco.....	34.035	59.867	43.769	58.534	54.911	32.825	88.478	51.559	67.049	31.651	206	111
Alagoas.....	819	2.863	1.912	3.335	523	566	2.060	6.882	2.996	857	9	3
Sergipe.....		50						440	610	40		(1)
Baía.....	5.240	4.068	7.003	33.504	18.580	6.004	8.582	7.219	10.062	4.379	33	15
Espírito Santo.....	100	280	759	2.166	1.233	690	2.643	8.106	2.096	1.284	4	5
Rio de Janeiro.....	3.034	3.606	8.780	5.249	5.555	5.029	4.740	457	15.342	8.545	41	12
Distrito Federal.....	477.197	782.999	455.341	1.157.921	587.058	596.834	634.362	699.888	336.494	784.644	2.146	2.746
São Paulo.....	129.428	140.897	131.899	177.897	155.648	286.302	415.166	198.187	154.344	661.810	621	2.250
Paraná.....	4.339	3.975	11.729	4.511	2.253	5.446	9.024	24.482	12.940	11.665	55	40
Santa Catarina.....		9.845	136	37	27	43	86	304	36.815	54	1	(2)
Rio Grande do Sul.....	8.711	9.712	91.600	14.758	2.500	14.326	14.326	12.312	16.562	17.420	432	59
Minas Gerais.....	6.015	23.537	19.079	15.014	9.817	14.947	18.604	10.725	18.029	14.002	90	48
Mato Grosso.....	278	193	226	366	378	363	316	1.157	289	107	1	1
Total.....	675.276	1.063.496	784.086	1.484.393	847.205	974.682	1.210.190	1.030.567	679.123	1.543.791	3.698	5.337

(1) 140\$. (2) 184\$.

189 - Produção de Tintas a Agua, a Olio, etc. entregue ao Consumo Público

Production of Inks prepared with Water, with Oil, etc. sold for Public Consumption

Production de Couleurs préparées à l'Eau, à l'Huile, etc. vendue pour la Consommation Publique

ESTADOS E DISTRITO FEDERAL STATES AND FEDERAL DISTRICT ÉTATS ET DISTRICT FÉDÉRAL	QUILOGRAMAS KILOGRAMMES										VALOR VALUE VALEUR — Contos de réis	
	1926	1927	1928	1929	1930	1931	1932	1933	1934	1935	1928	1935
	Maranhão.....					115				66	10	70
Piauí.....								40	10			
Ceará.....												72
Pernambuco.....	178	111	2.043	4.317	35	3.595	27.932	2.811	1.579	20.520	11	4
Baía.....									500	1.175		
Espírito Santo.....									99			
Rio de Janeiro.....		94.079	432.348	437.071	206.815	386.640	157.598	188.924	184.895	243.899	1.625	829
Distrito Federal.....	612.146	651.236	879.367	680.093	1.134.514	872.752	1.309.159	1.842.092	2.022.280	2.325.961	3.305	12.323
São Paulo.....	40.630	47.419	53.641	53.303	78.414	138.219	190.485	464.577	511.283	2.331.147	202	11.656
Paraná.....	355	1.427	534	833	777		460	167	908	1.865	2	6
Santa Catarina.....	9.016		10.878	12.156	9.814	11.824	17.823	15.606	3.901	21.805	33	52
Rio Grande do Sul.....	7.210	7.920	24.732	11.537	42.500	65.109	62.732	112.282	147.220	179.270	93	646
Minas Gerais.....	300	600	272			1.939	3.095	6.415	3.643	2.592	1	9
Total.....	669.835	803.092	1.404.715	1.200.010	1.472.984	1.480.078	1.769.383	2.632.980	2.875.735	5.128.304	5.272	25.602

(1) 245\$.

190 - Produção de Fogões e Fogareiros entregue ao Consumo Público

Production of Stoves and Braziers sold for Public Consumption

Production de Fourneaux Grands et Portatifs vendue pour la Consommation Publique

ESTADOS E DISTRITO FEDERAL STATES AND FEDERAL DISTRICT ÉTATS ET DISTRICT FÉDÉRAL	QUANTIDADE QUANTITY QUANTITÉ										VALOR VALUE VALEUR — Contos de réis	
	1926	1927	1928	1929	1930	1931	1932	1933	1934	1935	1928	1935
	Amazonas.....	550					10					
Pará.....		38	13	8	4	7	4	4			6	
Ceará.....					10	109	153	119	149	110		11
Paraíba.....							4					
Pernambuco.....	380	291	203	179	153	328	206	268	320	212	118	21
Alagoas.....			9								4	
Baía.....					23	24	39	32	25	20		2
Espírito Santo.....	314	192	193	186	94	173	198	94	105	90	87	10
Rio de Janeiro.....	178	918	680	618	385	275	770	847	568	307	310	55
Distrito Federal.....	1.935	3.333	3.393	4.164	751	1.143	3.548	36.090	43.154	48.906	1.527	7.835
São Paulo.....	3.745	4.307	4.041	5.110	4.408	7.365	8.040	20.070	31.757	50.247	1.819	7.989
Paraná.....	86	159	220	402	246	135	244	741	1.568	977	103	98
Santa Catarina.....	78	125	92	85	74	29	28	8	33	324	41	32
Rio Grande do Sul.....	11.758	16.952	16.128	19.527	12.206	34.373	47.934	14.085	24.311	31.059	7.258	8.727
Minas Gerais.....	236	747	481	721	428	510	558	695	664	1.916	216	192
Mato Grosso.....	11	21	20	19	10	6		7	1	13	9	1
Total.....	19.271	27.081	25.551	31.019	18.852	44.487	62.390	78.066	102.650	134.301	11.498	19.973

Nota.—Inclusive fogareiros a partir de 1934. (Including braziers since 1934.—Y compris fourneaux-portatifs à partir 1934).

191 - Produção de Vernizes e Esmaltes entregue ao Consumo Público

Production of Varnishes and Enamels sold for Public Consumption

Production de Vernis et Émaux vendue pour la Consommation Publique

ESTADOS E DISTRITO FEDERAL STATES AND FEDERAL DISTRICT ÉTATS ET DISTRICT FÉDÉRAL	QUILOGRAMAS KILOGRAMMES										VALOR VALUE VALEUR — Contos de réis	
	1926	1927	1928	1929	1930	1931	1932	1933	1934	1935	1928	1935
	Pará.....						58					
Maranhão.....					42							
Pernambuco.....	3.042	58	830	236	187		139	10.241	24.001	14.024	7	135
Baía.....		84						16	44			
Espírito Santo.....							369					
Rio de Janeiro.....												
Distrito Federal.....	198.406	120.742	2.124	9.278	9.259	20.695	13.620	50.205	54.365	34.545	18	328
São Paulo.....	52.394	11.358	4.842	125.860	41.175	39.581	93.982	245.080	258.768	4.944	40	49
Paraná.....	407	921	15.168	17.908	15.140	34.212	54.942	691.449	228.561	397.892	152	3.899
Santa Catarina.....	340	475		1.668	20	916	755	1.961	943	657		6
Rio Grande do Sul.....	550	4.835	790	570	350	1.000	350	504	477	1.098	6	8
Minas Gerais.....		97	5.930	15.712	9.243	8.229	8.229	81.135	43.438	42.164	49	421
			2.373			15	1.280	264	266	350	24	3
Total.....	255.139	138.570	32.057	171.228	75.416	104.701	173.666	1.080.855	610.863	496.574	296	4.849

192 - Produção de Ceras, Vernizes, Pomadas e Cimento entregue ao Consumo Público
 Production of Wax, Varnishes, Pomatum and Cement sold for Public Consumption
 Production de Cire, Vernis, Pommade et Ciment vendue pour la Consommation Publique

191

Estados e Distrito Federal States and Federal District États et District Fédéral	Cera, vernizes, pomadas, etc Wax, varnishes, pomatum - Cire, vernis, pommade						Cimento Cement - Ciment					
	Quilogrammas Kilogrammes			Valor Value Valeur — Contos de réis			Quilogrammas Kilogrammes			Valor Value Valeur — Contos de réis		
	1933	1934	1935	1933	1934	1935	1933	1934	1935	1933	1934	1935
Piauí.....	448	111	2
Paraná.....	2.667.228	432
Sergipe.....	186	1.169	70	1	4
Bahia.....	4.677	1.169	515	16	4	2
Rio de Janeiro.....	876	3.636	1.757	8	13	6	70.527.924	127.570.338	164.651.807	10.227	20.667	27.991
Distrito Federal.....	1.224.708	1.593.138	1.421.619	4.164	5.417	4.976
São Paulo.....	1.178.388	586.018	404.229	3.889	1.934	1.578	102.298.338	169.591.376	200.926.180	14.833	27.474	34.158
Paraná.....	47.836	80.638	159.407	167	282	558
Santa Catarina.....	7.442	5.920	19.426	22	18	58
Rio Grande do Sul.....	39.055	82.533	109.466	108	231	307
Minas Gerais.....	17.525	19.072	11.061	58	67	42	217.324	76.005	150.000	35	12	24
Total.....	2.521.141	2.373.404	2.188.450	8.420	7.970	7.527	173.043.586	297.237.719	388.395.165	25.095	48.153	62.605

193 - Produção de Linhas para coser e bordar entregue ao Consumo Público
 Production of Yarn for Sewing and embroidering sold for Public Consumption
 Production de Fils à coudre ou broder vendue pour la Consommation Publique

Estados e Distrito Federal States and Federal District États et District Fédéral	Linha para costura Yarn for sewing - Fils à coudre						Linha para bordar Yarn for embroidering - Fils à broder					
	200 jardas Yards			Valor Value Valeur — Contos de réis			Quilogrammas Kilogrammes			Valor Value Valeur — Contos de réis		
	1933	1934	1935	1933	1934	1935	1933	1934	1935	1933	1934	1935
Rio de Janeiro.....	3.623.400	5.269.296	12.345.344	1.087	1.578	3.704	47.336	58.668	3.075	2.840	3.989	164
Distrito Federal.....	3.769.473	3.725.421	5.399.105	1.131	1.117	1.620	3.745	3.833	3.217	225	261	193
São Paulo.....	52.033.424	20.315.956	163.874.320	15.610	6.095	49.162	1.585.180	427.675	1.579.130	95.111	29.082	94.748
Paraná.....	326	484	422	10	33	25
Santa Catarina.....	359	111	760	21	7	45
Rio Grande do Sul.....	1.584	4.352	3.910	95	296	235
Minas Gerais.....	5.028	5.408	3.283	302	368	196
Total.....	59.426.297	29.300.673	181.618.859	17.828	8.790	54.486	1.643.556	500.531	1.593.767	98.613	34.036	95.626

194 - Produção de Escovas entregue ao Consumo Público
 Brush Production sold for Public Consumption
 Production de Brosses vendue pour la Consommation Publique

ESTADOS E DISTRITO FEDERAL STATES AND FEDERAL DISTRICT ÉTATS ET DISTRICT FÉDÉRAL	QUANTIDADE QUANTITY QUANTITÉ										VALOR VALUE VALEUR — Contos de réis	
	1926	1927	1928	1929	1930	1931	1932	1933	1934	1935	1928	1935
	Amazonas.....						19.900	11.104	5.932	9.032	1.850	
Pará.....	6.480	8.538	3.693	21.058	28.489	15.670	24.706	15.534	15.308	17.853	4	18
Paraíba.....							272	486	645	900		1
Pernambuco.....	1.396	4.071	7.380	9.112	6.473	5.164	3.850	12.468	9.217	13.680	7	14
Baía.....	2.580	136					572					
Rio de Janeiro.....	46.354	63.470	331.864		148.242	20.099						
Distrito Federal.....	60.482	774.475	1.008.744	1.209.568	1.252.301	1.459.999	1.857.734	2.118.056	2.238.439	2.834.814	1.007	1.868
São Paulo.....	2.166.254	3.579.555	5.314.945	3.681.940	3.419.157	4.075.599	3.979.100	2.798.142	2.011.168	4.404.548	5.815	3.523
Paraná.....	100.406	198.928	112.788	545.031	406.474	566.681	619.314	801.934	899.015	924.087	113	693
Santa Catarina.....	39.168	38.273	41.464	125.925	346.708	119.711	732.770	756.555	1.076.298	984.229	41	787
Rio Grande do Sul.....		187.381	252.994	302.947	161.011	273.401	157.365	188.629	165.182	223.509	253	224
Minas Gerais.....	392	2.744	3.556	6.826	3.912	4.634	15.104	12.211	12.547	15.224	3	12
Total.....	2.423.492	4.857.571	7.075.437	5.903.007	5.862.767	6.560.858	7.431.969	6.720.634	6.453.217	8.920.694	7.075	7.142

195 - Produção de Selins e Selas entregue ao Consumo Público
 Saddle and English Saddle Production sold for Public Consumption
 Production de Selles de toutes sortes vendue pour la Consommation Publique

ESTADOS E DISTRITO FEDERAL STATES AND FEDERAL DISTRICT ÉTATS ET DISTRICT FÉDÉRAL	QUANTIDADE QUANTITY QUANTITÉ										VALOR VALUE VALEUR — Contos de réis	
	1926	1927	1928	1929	1930	1931	1932	1933	1934	1935	1928	1935
	Pará.....	72	897	28	45		1.212	12	250	110	8	2
Maranhão.....				778	102					31		
Ceará.....	11	34	235	391	184	439	215	542	380	936	19	51
Rio Grande do Norte.....												
Paraíba.....	569	532	662	814	327	308	432	111	662	2.513	53	136
Pernambuco.....	34	4.619	4.292	4.757	2.131	128	265	91	22	74	343	4
Alagoas.....	7	2		2								
Sergipe.....	262	118	163	690	634	128	333	244	180	96	13	5
Baía.....		495	2.271	1.932	2.600	1.611	2.571	1.355	1.009	1.132	182	62
Espírito Santo.....	1.908	384	1.542	1.213	686		975	729	479	1.098	123	59
Rio de Janeiro.....					1.200	781	3.564	225	656	840		47
Distrito Federal.....	780	1.563	1.415	3.781	2.022	3.008	1.831	2.801	4.132		113	
São Paulo.....	29.832	56.121	102.743	90.304	77.429	72.598	77.856	34.012	31.518	23.694	8.219	1.422
Paraná.....	3.108	1.283	5.723	6.022	4.540	5.320	6.304	9.812	9.891	9.123	458	547
Santa Catarina.....	2.575	2.504	2.287	2.466								
Rio Grande do Sul.....	10.898	16.329	7.413	7.683	6.320	36.634	38.464	59.780	33.979	24.141	593	1.440
Minas Gerais.....	53.804	39.157	24.398	29.514	20.621	17.448	17.820	16.749	20.119	18.958	1.952	1.024
Goiás.....	94	136	141	237	226	1.417	606	529	632	2.876	11	158
Mato Grosso.....	65	274	57	41	86	104		373	93	222	5	12
Total.....	103.494	124.948	153.365	151.170	119.108	143.067	152.079	129.544	105.391	86.300	12.269	5.009

196 - Produção de Artefactos de Ferro Estanhado e de Alumínio entregue ao Consumo Público 193

Production of Manufactures of Aluminium and Tinned Iron sold for Public Consumption

Production d'Articles en Aluminium et en Fer E'tamé vendue pour la Consommation Publique

ESTADOS E DISTRITO FEDERAL STATES AND FEDERAL DISTRICT ÉTATS ET DISTRICT FÉDÉRAL	QUILOGRAMAS KILOGRAMMES										VALOR VALUE VALEUR — Contos de réis	
	1926	1927	1928	1929	1930	1931	1932	1933	1934	1935	1928	1935
	Ceará.....								2.040	250		
Rio Grande do Norte.....								510				
Paraíba.....								240	60			
Pernambuco.....			31.377	36.350	24.124	47.882	58.640	115.959	29.128	222.348	220	2.223
Baía.....						1.875	1.510	10.700	4.240	9.107		91
Espírito Santo.....								2.267	2.710	2.823		20
Rio de Janeiro.....				42.301	38.231	34.730	32.805		52.265	91.631		1.374
Distrito Federal.....			2.913.960	2.650.631	963.472	1.025.119	1.243.228	3.785.747	3.202.238	5.730.393	20.398	85.966
São Paulo.....			1.122.971	3.617.963	2.902.243	1.770.646	2.235.033	2.151.952	5.035.661	6.223.557	7.861	43.565
Paraná.....			13.114	5.150	3.880	1.348	1.567	53.214	99.046	118.944	92	838
Santa Catarina.....					833	905	893		7.454	29.711		208
Rio Grande do Sul.....			36.601	79.689	166.079	224.231	265.451	601.729	592.677	555.210	256	8.328
Minas Gerais.....			4.793	13.241	19.627	28.725	79.416	154.117	263.081	513.212	33	7.098
Total.....			4.122.816	6.444.725	4.118.489	3.135.461	3.918.543	6.877.965	9.288.320	13.496.936	28.860	150.296

Nota. - Creado esse imposto em 1928. (Note. - This tax was created in 1928 - Cet impôt a été orlé en 1928).

197 - Produção de Parafusos, Pregos e Semelhantes entregue ao Consumo Público

Production of Screws, Nails and the Like sold for Public Consumption

Production de Vis, Clous et Similaires vendue pour la Consommation Publique

ESTADOS E DISTRITO FEDERAL STATES AND FEDERAL DISTRICT ÉTATS ET DISTRICT FÉDÉRAL	QUILOGRAMAS KILOGRAMMES										VALOR VALUE VALEUR — Contos de réis	
	1926	1927	1928	1929	1930	1931	1932	1933	1934	1935	1928	1935
	Amazonas.....	367.080		136.054	158.862	136.225	78.720	76.561	27.641	47.080	194.610	196
Pará.....	512.041	498.950	390.968	568.078	319.786	315.444	833.891	858.509	320.851	291.090	391	553
Ceará.....									32.631	146.994		221
Paraíba.....	1.250	116										
Pernambuco.....	198.605	398.728	498.590	384.668	247.811	169.750	173.153	342.340	642.734	255.938	498	384
Alagoas.....		151.137			4.228	17.037	8.270	11.664	5.196	10.610		18
Baía.....	381.592	767.235	657.802	620.096	497.159	512.171	402.939	471.774	681.911	901.577	658	1.803
Espírito Santo.....				166								
Rio de Janeiro.....	30.221	136.861	148.829	127.923	162.949	62.126	78.919	346.796	158.797	445.805	298	803
Distrito Federal.....	4.503.613	4.048.826	4.772.866	4.314.880	3.662.968	3.038.040	3.469.255	3.840.369	4.466.930	3.742.479	8.337	11.684
São Paulo.....	4.801.972	5.091.396	5.995.640	5.721.265	3.572.852	3.877.815	3.177.487	3.013.057	5.119.963	6.513.333	12.035	21.494
Paraná.....	1.048.861	849.455	643.950	825.606	625.670	464.551	422.865	803.195	635.051	603.129	873	1.206
Santa Catarina.....	1.112.847	1.306.609	1.256.871	1.404.104	1.052.531	1.014.738	985.778	1.045.674	1.139.700	1.131.523	2.514	2.842
Rio Grande do Sul.....	1.521.204	2.015.551	2.723.613	2.328.150	1.944.889	2.549.813	2.406.711	2.698.467	2.794.727	3.003.200	5.448	5.106
Minas Gerais.....	121.361	145.784	187.176	189.443	143.314	141.466	300.767	503.640	550.264	710.096	187	1.421
Total.....	14.598.147	15.410.643	17.412.319	16.733.246	12.375.282	12.237.671	11.916.591	13.263.126	16.596.435	17.891.082	31.436	47.791

Nota. - Excluidos parafusos e artigos congêneres fabricados com cobre e suas ligas. (Note. - Excluding screws and the like manufactured with copper and its alloys - Non compris vis et similaires manufacturés avec du cuivre et ses alliages).

198 - Produção de Ladrilhos entregue ao Consumo Público

Production of Bricks sold for Public Consumption

Production de Carreaux de Terre vendue pour la Consommation Publique

ESTADOS E DISTRITO FEDERAL STATES AND FEDERAL DISTRICT ÉTATS ET DISTRICT FÉDÉRAL	METROS QUADRADOS SQUARE METERS METRES CARRÉS										VALOR VALUE VALEUR — Contos de réis	
	1926	1927	1928	1929	1930	1931	1932	1933	1934	1935	1928	1935
	Amazonas.....	2.468	2.539	300	1.050	440	127	438	509	598	3
Pará.....	9.653	13.067	11.666	9.775	8.183	8.067	4.777	10.200	14.795	6.980	164	106
Maranhão.....	2.550	2.068	2.024	1.508	169	1.915	2.272	3.862	27	54
Piauí.....	20	889	891	1.149	594	440	1.098	1.074	470	13	7
Ceará.....	10.288	15.595	21.441	18.258	2.770	2.952	29.816	35.343	28.782	336	285
Rio Grande do Norte.....	233	1.560	3.884	10.389	8.391	1.067	5.834	3.488	6.272	4.390	41	62
Paraíba.....	2.379	1.742	1.820	4.824	3.371	169	7.035	6.540	12.979	14.121	29	226
Pernambuco.....	18.507	25.048	22.291	15.278	12.418	21.595	17.900	17.064	34.237	345	514
Alagoas.....	11.985	10.611	7.860	13.940	9.654	5.712	7.802	5.990	6.417	5.135	118	77
Sergipe.....	6.053	4.907	8.192	7.906	7.005	5.851	5.985	3.911	6.912	4.015	127	60
Baía.....	9.392	45.144	34.412	30.180	16.107	10.740	14.953	15.620	11.852	22.444	499	292
Espírito Santo.....	2.139	823	3.819	3.226	1.623	1.022	1.141	3.335	2.217	40	30
Rio de Janeiro.....	24.095	26.659	31.853	23.288	15.629	10.220	20.028	14.069	16.232	15.367	318	161
Distrito Federal.....	226.181	263.798	308.894	284.425	333.331	198.079	212.056	213.680	369.941	326.905	4.233	3.596
São Paulo.....	240.541	562.225	544.798	353.622	240.432	150.213	128.203	279.091	251.861	523.755	7.082	6.599
Paraná.....	10.426	10.578	12.897	14.714	11.763	8.484	6.813	9.927	8.475	14.796	137	118
Santa Catarina.....	2.963	3.517	4.300	4.159	6.082	6.773	4.806	3.588	11.267	9.100	69	127
Rio Grande do Sul.....	34.664	47.316	39.589	35.616	29.878	28.248	29.521	34.135	38.003	43.580	515	693
Minas Gerais.....	78.740	75.043	107.484	129.729	95.132	77.210	75.939	95.588	90.450	87.136	1.431	871
Mato Grosso.....	6.779	7.279	7.118	7.527	13.527	7.608	7.905	2.594	648	12.951	100	188
Total.....	692.486	1.118.071	1.176.117	955.093	827.769	536.975	554.228	750.735	906.110	1.155.850	15.627	14.074

Nota. — As correções feitas quanto ao valor da produção em 1928 modificam os resultados constantes da publicação anterior. (Note. — The corrections, made in relation to the value of production in 1928, modify the results shown in the former publication—Les corrections, faites par rapport à la valeur de la production en 1928, modifient les résultats divulgués dans la publication antérieure).

199 - Produção de Azulejos e Mosaicos entregue ao Consumo Público

Production of Bricks and Mosaics sold for Public Consumption

Production de Carreaux de Faience et Mosaïques vendue pour la Consommation Publique

ESTADOS E DISTRITO FEDERAL STATES AND FEDERAL DISTRICT ÉTATS ET DISTRICT FÉDÉRAL	METROS QUADRADOS SQUARE METERS METRES CARRÉS										VALOR VALUE VALEUR — Contos de réis	
	1926	1927	1928	1929	1930	1931	1932	1933	1934	1935	1928	1935
	Amazonas.....	215
Pará.....	4.300
Piauí.....	133	33
Ceará.....	12.382	13.186	20.587
Rio Grande do Norte.....	1.952	3.292
Paraíba.....	3.071
Pernambuco.....	3.031	429	107	26	(1)
Alagoas.....	1.348	84	21
Baía.....	84
Espírito Santo.....	1.028
Rio de Janeiro.....	2.471	2.361
Distrito Federal.....	19.886	26.625	36.677	44.247	95.693	160.351	145.981	45.377	380.743	899	8.064
São Paulo.....	122.175	229.146	128.070	122.815	188.614	28.422	129.081	186.070	3.107
Paraná.....	34	4
Santa Catarina.....	383	2.913	728	6.376	147
Rio Grande do Sul.....	1.508	1.967	2.618	60
Minas Gerais.....	404	2.023	45	151	80
Total.....	125.934	20.290	28.648	265.823	184.733	242.324	378.555	179.519	177.499	533.833	429	12.278

200 - Consumo de Energia Elétrica na Cidade do Rio de Janeiro
Consumption of Electric Energy in the City of Rio de Janeiro
Consommation d'Énergie Électrique dans la Ville de Rio de Janeiro

ANOS YEARS ANNÉES — Média Average-Moyenne 1928-29=100	CONSUMO DE ENERGIA ELÉTRICA CONSUMPTION OF ELECTRIC ENERGY CONSOMMATION D'ÉNERGIE ÉLECTRIQUE										Número de medidores — Number of mea- surers — Nombre de me- sureurs — Consumo privado Private consump- tion Consom- mation pri- vée	Número de lâmpa- das — Number of lamps — Nombre de lampes	Número correspon- dente de velas — Correspon- dent number of candles — Nombre correspon- dent de bougies
	Total geral do con- sumo		Consumo particular Private consumption Consommation privée				Consumo público Public consumption Consommation publique						
	Grand total of consumption		Total	Luz	Fôrça motriz	Total	Iluminação	Tração					
	Total général de la consommation			Lighting	Moving power		—	—					
1000 K.W.H.	Índice Index	1000 K.W.H.	Índice Index	1000 K.W.H.	Índice Index	1000 K.W.H.	Índice Index	1000 K.W.H.	Índice Index	Consumo público Public consumption Consommation publique			
1929	324.402	100	186.042	100	53.512	132.530	138.360	100	33.430	104.930	132.061	20.514	5.754.255
1930	331.602	102	190.643	102	54.383	136.260	140.959	102	35.255	105.704	141.844	21.472	6.268.475
1931	320.854	99	182.206	98	48.181	134.115	138.558	100	33.140	105.418	147.456	21.476	6.530.045
1932	325.738	100	185.958	100	47.040	138.912	139.780	101	34.637	105.143	156.006	23.475	7.064.345
1933	342.097	105	196.034	105	52.309	144.205	145.463	105	36.970	108.493	161.753	25.709	7.685.885
1934	370.960	117	230.320	124	62.734	167.586	149.640	108	39.107	110.533	170.920	26.379	7.507.835
1935	415.158	128	263.640	141	73.691	189.949	151.518	110	39.441	112.077	181.406	27.021	7.655.155
1936	450.795	142	305.601	164	83.476	222.125	154.194	112	39.897	114.297	192.609	27.467	7.727.935
1937	471.949	145	313.904	168	96.021	217.833	158.045	114	41.705	116.840	206.132	28.472	7.944.835

201 - Consumo de Energia Elétrica na Capital do Estado de São Paulo
Consumption of Electric Energy in the Chief-town of São Paulo State
Consommation d'Énergie Électrique dans la Capitale de l'Etat de São Paulo

ANOS YEARS ANNÉES — Média Average-Moyenne 1928-29=100	CONSUMO DE ENERGIA ELÉTRICA ELECTRICAL ENERGY CONSUMPTION CONSOMMATION D'ÉNERGIE ÉLECTRIQUE											Número de medidores em 31 de Dezembro — Number of measures on Decem- ber 31st — Nombre de measures au 31 Dé- cembre		
	Total geral do con- sumo		Consumo particular Private consumption Consommation privée				Ilumina- ção pública — Public il- lumination — Illumina- tion publique	Repartições públicas Public-offices — Bureaux d'État — 1.000 K. W. H.			Estabelecimentos de caridade Charities, hospitals, etc — Maisons de charité — 1.000 K. W. H.			
	Grand total of consumption		Total	Luz	Fôrça	Total		Luz	Fôrça	Total	Luz		Fôrça	
	Total général de la consommation			Lighting	Moving power		Lighting	Moving power	Lighting		Moving power			
1.000 K. W. H.	Índice Index	1.000 K. W. H.	Índice Index	1.000 K. W. H.	Índice Index	1.000 K. W. H.	Índice Index	1.000 K. W. H.	Índice Index	1.000 K. W. H.	Índice Index	1.000 K. W. H.	Índice Index	
1928	178.885	95	168.505	96	43.180	125.325	3.050	7.066	2.026	5.040	264	220	44	103.100
1929	197.826	105	180.912	103	50.567	130.345	3.190	13.427	2.538	10.889	297	245	52	116.800
1930	186.481	99	161.013	92	50.253	110.760	3.862	21.300	2.854	13.446	306	250	56	123.500
1931	196.602	104	173.196	99	50.774	122.422	9.550	13.534	2.595	10.939	322	245	77	128.700
1932	207.509	110	182.216	104	52.916	129.300	11.721	13.193	2.465	10.728	379	264	115	130.703
1933	243.970	129	212.462	122	59.956	152.506	12.865	18.228	2.955	15.273	415	294	121	138.352
1934	279.618	148	246.023	141	69.195	176.828	13.326	19.814	3.227	16.587	455	321	134	147.567
1935	318.966	169	281.320	161	79.380	201.940	13.440	23.596	3.880	19.716	610	363	247	158.748

Fonte de informação: (Source of information - Source d'information): *The São Paulo Tramway, Light and Power Company, Ltd.

202 - Consumo de Gás na cidade do Rio de Janeiro
Gas consumption in the city of Rio de Janeiro
Consommation de Gas dans la ville de Rio de Janeiro

ANOS YEARS ANNÉES — Média Average-Moyenne 1928-29=100	CONSUMO DE GÁS GAS CONSUMPTION CONSOMMATION DE GAS						Número de medidores Number of measures Nombre de mesureurs — Consumo particular Private consumption Consommation privée	Luzes Lights Lumières	Postes Stakes Piliers	Logradouros iluminados Illuminated free places Places illuminées
	Total		Consumo particular Private consumption Consommation privée		Consumo público Public consumption Consommation publique					
	Metros cúbicos Cubic meters Mètres cubiques	Índice Index Indice	Metros cúbicos Cubic meters Mètres cubiques	Índice Index Indice	Metros cúbicos Cubic meters Mètres cubiques	Índice Index Indice				
	Consumo público Public consumption Consommation publique									
1929	73.981.878	105	71.580.678	106	2.351.200	97	44.027	6.282	6.219	664
1930	76.806.404	109	74.083.793	109	2.222.611	92	48.365	5.916	5.903	614
1931	71.500.351	102	69.388.680	102	2.111.671	87	49.904	5.649	5.636	600
1932	68.411.850	98	66.647.539	98	1.704.311	73	51.625	3.057	3.057	262
1933	74.409.687	106	73.604.629	109	804.958	33	55.701			
1934	77.149.604	110	77.149.604	114			58.126			
1935	82.466.021	118	82.466.021	122			65.167			
1936	87.776.795	125	87.776.795	130			71.650			
1937	93.961.978	134	93.961.978	139			78.880			

203 - Consumo de Carne verde na cidade do Rio de Janeiro
Consumption of fresh Meat in the city of Rio de Janeiro
Consommation de Viande fraîche dans la ville de Rio de Janeiro

ANOS YEARS ANNÉES — Média Average-Moyenne 1928-29=100	Consumo médio anual de carne verde por habitante Yearly average consumption of fresh meat per inhabitant Consommation moyenne annuelle de viande fraîche par habitant — Kgs.	CONSUMO DE CARNE VERDE CONSUMPTION OF FRESH MEAT CONSOMMATION DE VIANDE FRAÎCHE							Porcentagem do peso da carne de bois e de vitelos em relação ao peso total da carne Percentage of the weight of beef and veal in relation to the total weight of meat Pourcentage du poids de la viande de boeuf et de veau par rapport au poids total de la viande	Peso médio da carne por cabeça de animal abatido Average weight of meat per head of slaughtered beast Poids moyen de la viande par tête d'animal abattu (1)			
		Total		De boi	De vitelo	De porco	De carneiro	De cabrito		Bois	Vitelos	Porcos	Carnes e cabritos
		Kgs.	Índice Index Indice	Of cattle	Of veal	Of pork	Of mutton	Of goats		Cattle	Veal	Pork	Mutton and goats
		—	—	De boeuf	De veau	De porc	De mouton	De chèvre		—	—	—	Moutons et chèvres
—	—	Kgs.	—	Kgs.	Kgs.	Kgs.	Kgs.	Kgs.	Kgs.	Kgs.	—	Kgs.	
1929	45,0	66.071.333	101	60.933.493	2.465.186	2.495.980	171.728	4.966	96,0	201	62	68	11
1930	42,1	63.887.604	96	58.320.549	2.410.506	2.478.050	171.675	5.324	95,8	198	62	68	13
1931	39,0	60.261.322	92	55.052.886	2.275.756	2.777.134	144.806	740	95,1	195	61	66	14
1932	42,7	67.641.255	103	61.440.860	2.738.434	3.286.635	174.248	1.078	94,9	203	66	72	15
1933	44,5	72.852.973	110	65.147.286	3.331.311	4.127.204	242.286	4.036	94,0	216	66	77	15
1934	45,5	75.836.931	115	68.069.711	3.215.678	4.196.675	352.552	2.315	94,0	207	64	73	16
1935	47,3	80.998.029	123	71.677.877	3.729.891	5.317.978	270.691	1.592	93,1	203	64	72	16
1936	48,1	84.398.487	128	74.868.772	4.231.379	5.070.641	225.442	2.253	93,7	198	63	76	15
1937	—	88.764.021	127	75.090.859	3.596.005	4.850.562	221.170	5.436	93,9	198	60	78	14

(1) O peso médio é calculado somente em relação ao gado abatido nos matadouros de «Santa Cruz» e «Penha». (The average weight is calculated only in relation to the slaughtered cattle in the slaughter-houses of «Santa Cruz» and «Penha»). - Le poids moyen est calculé seulement par rapport au bétail abattu dans les abattoirs de «Santa Cruz» et «Penha».

Cost of living in the city of Rio de Janeiro

Coût de la vie à la ville de Rio de Janeiro

ANOS YEARS ANNÉES	DESPESA MENSAL (1) MONTHLY EXPENSE DÉPENSE MENSUELLE													
	Total		Aluguel de casa House rent Logement		Alimentação Food Stuffs Nourriture		Combustível e luz Fuel and lighting Chauffage et éclairage		Criados Servants Domestiques		Vestuário Clothing Habillement		Diversos Sundry Divers	
	Milréis	Índice Index Indice	Milréis	Índice Index Indice	Milréis	Índice Index Indice	Milréis	Índice Index Indice	Milréis	Índice Index Indice	Milréis	Índice Index Indice	Milréis	Índice Index Indice
1912=100.....	691\$100	100	200\$000	100	302\$700	100	68\$400	100	40\$000	100	50\$000	100	30\$000	100
1913.....	706\$800	102	200\$000	100	321\$700	106	64\$100	94	40\$000	100	50\$000	100	30\$000	100
1914.....	706\$300	102	200\$000	100	318\$400	105	67\$900	99	40\$000	100	50\$000	100	30\$000	100
1915.....	766\$600	111	210\$000	105	346\$800	115	77\$800	114	45\$000	112	55\$000	110	32\$000	107
1916.....	823\$100	119	210\$000	105	374\$500	124	99\$000	146	45\$000	112	60\$000	120	34\$000	113
1917.....	906\$800	131	220\$200	110	420\$100	139	120\$700	177	45\$000	112	65\$000	130	36\$000	120
1918.....	1:018\$100	147	240\$000	120	464\$300	153	160\$800	235	45\$000	112	70\$000	140	38\$000	127
1919.....	1:051\$500	152	260\$000	130	484\$400	160	142\$100	208	50\$000	125	75\$000	150	40\$000	133
1920.....	1:157\$400	167	300\$000	150	515\$400	170	142\$000	208	55\$000	137	100\$000	200	45\$000	150
1921.....	1:185\$900	172	300\$000	150	542\$100	179	133\$800	196	60\$000	150	100\$000	200	50\$000	167
1922.....	1:299\$600	188	350\$000	175	541\$600	179	178\$000	260	70\$000	175	100\$000	200	60\$000	200
1923.....	1:433\$000	207	400\$000	200	611\$600	202	166\$400	243	75\$000	187	110\$000	220	70\$000	233
1924.....	1:671\$200	242	500\$000	250	789\$500	244	151\$700	222	80\$000	200	120\$000	240	80\$000	267
1925.....	1:785\$900	259	550\$000	275	766\$200	253	154\$700	227	90\$000	225	140\$000	280	85\$000	283
1926.....	1:836\$600	266	610\$000	305	714\$500	236	164\$100	240	100\$000	250	160\$000	320	88\$000	293
1927.....	1:888\$800	273	610\$000	305	787\$900	244	165\$900	243	120\$000	300	160\$000	320	95\$000	317
1928.....	1:858\$200	269	610\$000	305	741\$600	245	133\$800	195	120\$000	300	160\$000	320	93\$000	310
1929.....	1:848\$600	267	610\$000	305	732\$900	242	127\$700	186	120\$000	300	160\$000	320	93\$000	310
1930.....	1:676\$200	243	550\$000	275	648\$600	214	128\$000	188	120\$000	300	144\$000	288	85\$000	283
1931.....	1:616\$400	234	500\$000	250	614\$400	203	162\$000	237	120\$000	300	140\$000	280	80\$000	267
1932.....	1:621\$600	235	460\$000	230	659\$900	218	161\$700	236	120\$000	300	140\$000	280	80\$000	267
1933.....	1:608\$100	233	460\$000	230	646\$600	214	161\$500	237	120\$000	300	140\$000	280	80\$000	267
1934.....	1:735\$300	251	500\$000	250	715\$800	236	127\$000	186	120\$000	300	190\$000	330	82\$500	275
1935.....	1:828\$300	265	500\$000	250	747\$100	247	126\$200	184	120\$000	300	235\$000	470	100\$000	333
1936.....	2:099\$800	304	600\$000	300	840\$000	279	126\$800	185	139\$200	348	250\$000	500	137\$500	458
1937.....	2:260\$200	327	620\$000	310	935\$100	309	126\$800	185	170\$800	427	250\$000	500	157\$500	525

(1) Despesa de uma família de 7 pessoas disposta de uma renda mensal de cerca de 1:850\$, no biênio de 1928-1929. (Expenses of a family composed of seven persons having a monthly income approximately 1:850\$, during the biennial period 1928-1929. - Dépense d'une famille de 7 personnes jouissant d'un revenu mensuel d'environ 1:850\$ - dans la période biennale 1928-1929).

205 - Preços dos Gêneros Alimentícios no Comércio Atacadista do Rio de Janeiro
Wholesale Food Prices in the city of Rio de Janeiro
Prix de Gros des denrées alimentaires à Rio de Janeiro

DESIGNAÇÃO DESIGNATION DÉSIGNATION	Unidade Unit Unité	Preço médio anual em réis Yearly average price in reis Prix moyen annuel en reis								
		1929	1930	1931	1932	1933	1934	1935	1936	1937
GÊNEROS ALIMENTÍCIOS Food Stuffs - Articles destinés à l'Alimentation										
Alhos (Garlic-Ail) (1).....	100	2.476	2.200	4.666	2.778	2.559	2.787	7.595	7.719	6.432
Arroz (Rice-Riz) { «Brilhado de 1. ^a » «agulha»..... «Brilhado de 2. ^a ».....	60 Kgs.	90.954	78.073	62.880	65.785	68.948	71.744	65.787	84.617	102.589
	»	80.731	66.114	54.411	59.184	61.507	65.125	58.235	78.592	92.880
Açúcar (Sugar-Sucre) { «Branco cristal»..... «Cristal amarelo»..... «Refinado de 1. ^a extra»..... «Refinado de 1. ^a ».....	»	52.347	28.885	36.135	37.513	49.594	50.792	50.124	49.577	65.340
	»	45.783	25.136	32.583	33.042	43.224	46.733	46.822	48.417	59.888
	Kg.	1.181	729	721	770	919	1.000	1.000	1.000	1.000
	»	1.077	634	621	671	853	900	900	900	400
Azeite (Olive Oil-Huile d'olive) (2)-(Tin-Latte).....	Lata	6.723	5.779	7.131	6.764	6.702	6.367	6.750	6.750
Bacalhau (Codfish-Morue) (2).....	58 Kgs.	136.812	133.615	151.194	147.868	152.149	192.984	243.750	230.083	222.500
Banha (Lard-Saindoux) { «Itajaí»..... «Porto Alegre».....	Kg.	2.884	2.898	2.975	2.645	1.878	2.119	3.101	3.816	4.218
	»	2.780	2.838	2.902	2.592	1.892	2.105	3.112	3.795	4.179
Batatas (Potatoes-Pommes de terre) (1).....	»	648	517	485	455	675	551	648	884	677
Café em grão (Coffee raw-Café en fèves) { «Tipo 4»..... «Tipo 7».....	15 Kgs.	38.975	22.344	20.050	20.150	18.000	23.600	19.300	22.550	29.001
	»	36.778	20.578	18.100	18.150	14.700	22.000	17.300	20.350	26.615
Café torrado (Roasted coffee-Café torréfié) «De 1. ^a ».....	Kg.	4.053	2.851	2.456	2.398	2.384	3.121	3.400	3.418	3.858
Cebolas (Onions, Oignons) (1).....	»	1.518	1.030	672	690	893	777	609	1.001	884
Farinha de mandioca (Manioc meal-Farine de manioc) { «Fina»..... «Entrefina»..... «Grossa».....	50 Kgs.	17.497	18.932	19.904	22.606	19.436	14.930	16.921	24.350	32.506
	»	16.085	17.370	17.100	18.503	15.540	12.081	13.474	17.452	28.198
	»	12.094	13.244	14.669	16.487	13.064	11.328	11.885	22.988
Farinha de trigo (Wheat-flour-Farine de blé) (3).....	44 Kgs.	34.346	36.124	32.897	34.875	33.111	34.883	37.222	47.074	54.972
Feijão (Beans-Haricots) { «Preto superior ou bom»..... «Manteiga»..... «Branco nacional».....	60 Kgs.	47.908	25.427	20.972	33.264	27.430	25.478	21.187	37.006	40.954
	»	74.083	51.500	34.173	58.403	47.794	28.483	59.377	67.885	56.448
	»	70.385	40.166	20.139	39.927	56.945	41.171	34.804	54.037	88.454
Lombo (Lóins-Lombes).....	Kg.	3.145	3.075	2.237	2.283	1.878	2.039	1.805	2.747	2.904
Manteiga (Butter-Beurre) (1).....	»	6.609	6.316	5.013	5.445	5.437	5.392	4.509	6.208	7.908
Milho mesclado (Indian Corn-Mais) (4).....	62 Kgs.	17.062	15.487	18.908	13.976	11.784	15.126	13.766	17.877	18.055
Polvilho (Starch-Amidon).....	Kg.	578	491	413	577	608	424	422	519	701
Queijo (Cheese-Fromage) «Palmeira».....	»	11.727	11.521	11.000	10.792	10.500	10.917	11.000	11.000	12.000
Sal (Salt-Sel) { Grosso (Rock and White-Sel ordinaire)..... Moído (Table Salt-Sel raffiné).....	60 Kgs.	8.948	7.994	8.137	8.600	8.600	7.720	7.600	10.562	16.050
	»	10.906	9.188	9.337	9.800	9.800	8.860	8.700	11.726	17.250
Toucinho (Lard-Bacon) { Comum..... «Da fumeiro».....	Kg.	2.489	2.347	2.481	2.268	1.777	1.754	2.290	3.100	3.100
	»	3.292	2.820	2.965	2.994	2.335	2.393	2.580	3.872	4.350
Vinagre (Vinegar-Vinaigre) (1).....	86 lts.	33.000	33.000	40.000	40.250	35.000	35.000	35.000	35.000	35.000
Vinho (Wine-Vin) { «Do Rio Grandes» (1)..... Estrangeiro (Foreign-Etranger) «Virgem».....	Hect.	115.000	114.514	113.422	105.870	109.035	121.021	137.033	140.000
	480 lts.	1.407.033	1.400.278	1.942.500	1.848.863	1.714.166	1.855.417	1.920.833	1.950.000
Xarque (Jerked beef-Viande séche) «mantas».....	Kg.	3.295	3.107	2.863	2.719	2.140	2.134	2.174	2.484	2.932
OUTROS GÊNEROS Other articles-D'autres articles										
Aguardente de Parati (Brandy-Eau de vie).....	480 lts.	276.667	204.153	235.469	215.240	243.667	237.574	247.729	216.160	275.081
Alcool (Alcohol-Alcool).....	»	458.468	320.764	391.792	358.111	382.417	275.451	433.676	308.713	394.189
Alfafa (Luberne-Luzerne).....	Kg.	524	408	347	409	477	434	407	376	495
Fumo (Tobacco-Tabac).....	15 Kgs.	98.625	93.417	86.687	85.000	85.000	85.000	85.000	85.000	85.000
Querosene (Lamp-oil-Kérosène)-(Box-Boîte).....	Caixa	34.126	36.083	43.687	45.667	44.164	35.000	35.000	35.000
Fósforos (Matches-Allumettes) «Marca Olho»-(Tin-Latte).....	Lata	82.000	83.604	161.906	183.542	178.132	197.000	197.000	197.000	197.000

Fonte de informação: (Source of information - Source d'information) «Junta de Corretores e Bolsa de Mercadorias do Rio de Janeiro».

(1) Gênero nacional (National article - Article national).

(2) Diversas marcas (Several marks - Diverses marques).

(3) Inclusive a «semolina» nos anos de 1934 e 1935. (Including «semolina» in 1934 and 1935 - Y compris la «semolina» dans les années 1934 et 1935).

(4) 60 kgs. nos anos de 1934 e 1935. (60 kgs. in 1934 and 1935 - 60 kgs. dans les années 1934 et 1935).

206 - Índices dos Preços dos Gêneros Alimentícios no Comércio Atacadista do Rio de Janeiro 199
 Wholesale Food Price Index Numbers in the city of Rio de Janeiro
 Indices des Prix de Gros des denrées alimentaires à Rio de Janeiro

DESIGNAÇÃO DESIGNATION DÉSIGNATION	ÍNDICE								
	Média (Average-Moyenne) 1928-29=100								
	1929	1930	1931	1932	1933	1934	1935	1936	1937
GÊNEROS ALIMENTÍCIOS Food Stuffs - Articles destinés à l'Alimentation									
Alho (Garlic-Ail) (1).....	95	84	179	106	98	107	201	205	246
Arroz (Rice-Riz) {	103	89	71	75	78	82	75	96	117
	104	85	70	76	79	84	75	101	120
Açúcar (Sugar-Sucre) {	88	47	60	63	83	85	84	83	109
	89	49	63	64	84	91	91	94	116
	94	58	58	61	73	80	80	80	80
	94	55	54	58	74	73	78	78	78
Azeite (Olive Oil-Huile d'olive) (2).....	100	86	106	101	100	95	100	100
Bacalhau (Codfish-Morue) (2).....	99	96	109	106	110	139	176	166	160
Banha (Lard-Saindoux) {	103	103	106	94	67	76	111	136	150
	101	103	105	94	68	76	113	137	151
Batatas (Potatoes-Pommes de terre) (1).....	111	88	83	78	115	94	111	140	114
Café em grão (Coffee raw-Café en fèves) {	95	54	49	40	39	57	47	55	71
	95	53	47	47	38	57	45	53	69
Café torrado (Roasted coffee-Café torrefié) «De 1ª».....	99	70	60	59	53	76	83	84	95
Cebolas (Onions-Oignons) (1).....	138	93	61	63	81	71	55	91	80
Farinha de mandioca (Manioc meal-Farine de manioc) {	102	110	116	132	113	87	98	142	189
	103	111	109	118	99	77	86	111	180
	99	108	120	135	107	92	97	188
Farinha de trigo (Wheat-flour-Farine de blé) (3).....	95	100	91	97	92	97	103	130	152
Feijão (Beans-Haricots) {	96	51	42	67	55	51	43	74	94
	102	71	47	81	66	39	82	93	78
	105	60	30	59	85	61	52	80	131
Lombo (Loins-Lombes).....	107	105	76	78	64	69	61	93	99
Manteiga (Butter-Beurre) (1).....	93	94	83	81	81	80	67	92	117
Milho mesclado (Indian Corn-Maïs) (4).....	86	78	70	70	59	76	69	89	91
Polvilha (Starch-Amidon).....	100	85	71	100	106	73	73	90	121
Queijo (Cheese-Fromage) «Palmira».....	102	100	96	94	92	95	96	96	105
Sal (Salt-Sel) {	84	75	76	81	81	72	71	99	150
	81	68	70	73	73	66	65	87	128
Toucinho (Lard-Bacon) {	106	100	106	97	76	75	98	132	136
	99	85	90	90	70	72	78	117	131
Vinagre (Vinegar-Vinaigre) (1).....	100	100	121	122	106	106	106	106	106
Vinho (Wine-Vin) {	100	100	99	92	95	105	119	122
	101	100	139	132	123	135	138	140
Xarque (Jerked beef-Viande séche) «mantas».....	111	105	97	92	72	72	73	84	102
OUTROS GÊNEROS Other articles-D'autres articles									
Aguardente, de Parati (Brandy-Eau de vie).....	104	77	89	81	92	90	93	81	104
Alcool (Alcohol-Alcool).....	102	71	87	80	85	61	96	69	88
Alfafa (Lucerne-Luzerne).....	103	80	68	81	94	86	80	74	98
Fumo (Tobacco-Tabac).....	101	96	89	87	87	87	87	87	87
Querosene (Lamp-oil-Kérosène).....	103	109	132	138	133	106	106	106
Fósforos (Matches-Allumettes) «Marca Olho».....	103	105	203	230	223	247	247	247	247

(1) Gênero nacional (National article-Article national).

(2) Diversas marcas (Several marks-Diverses marques).

(3) Inclusive a «semolina» nos anos de 1934 e 1935. (Including «semolina» in 1934 and 1935 - Y compris la «semolina» dans les années 1934 et 1935).

(4) 60 kgs. nos anos de 1934 e 1935. (60 kgs. in 1934 and 1935 - 60 kgs. en 1934 et 1935).

207 - Casamentos, Nascimentos e Obitos na cidade do Rio de Janeiro
 Marriages, Births and Deaths in the city of Rio de Janeiro
 Mariages, Naissances et Décès dans la ville de Rio de Janeiro

ANOS YEARS ANNÉES	Casamentos Marriages Mariages	Nascimentos Births Naissances		Nascidos mortos por 1.000 nascimentos Dead born upon 1.000 births Mort-nés par 1.000 naissances	Obitos Deaths Décès		Obitos de menores de 1 ano Deaths under 1 year old Enfants morts avant l'âge d'un an		Obitos por doenças infecciosas e parasitárias Deaths on account of in- fectious and parasitic diseases Décès par maladies infecti- euses et parasitaires					
		Nascidos vivos Born alive Nés vivants	Nascidos mortos Dead born Mort-nés		Total	Por 1.000 habitantes Upon 1.000 inhabitants Par 1.000 habitants	Número Number Nombre	Por 1.000 nascidos vivos Upon 1.000 born alive Par 1.000 nés vivants	Número Number Nombre	Por 100 do total de obitos Upon 100 of the total of deaths Par 100 du total des décès				
											Número	Por 1.000 nascidos vivos	Número	Por 100 do total de obitos
1930.....	7.894	35.066	3.010	70,05	24.049	14,42	5.697	102,46	7.452	29,87				
1931.....	8.168	30.612	2.756	82,59	26.375	14,67	5.810	139,79	8.312	32,76				
1932.....	8.783	29.679	2.768	85,31	24.744	14,30	5.342	179,99	8.416	34,01				
1933.....	10.254	28.864	2.709	85,80	24.308	14,05	4.904	169,90	8.108	33,36				
1934.....	11.379	30.783	2.891	86,85	25.024	14,47	5.395	175,26	8.001	31,97				
1935.....	11.873	33.898	2.688	73,47	26.596	15,37	5.969	176,09	8.162	30,69				
1936.....	11.952	33.997	3.137	84,48	28.172	16,26	6.341	186,52	8.386	29,77				
1937.....	12.250	32.989	3.158	87,37	27.286	15,75	5.624	170,48	7.286	26,75				

208 - Obitos por varias Doenças Infecciosas e pelo Câncer na cidade do Rio de Janeiro
 Deaths produced by several Infectious Diseases and by the Cancer in the city of Rio de Janeiro
 Décès par plusieurs Maladies Infectieuses et par le Cancer dans la ville de Rio de Janeiro

ANOS YEARS ANNÉES	OBITOS CAUSADOS POR DEATHS ON ACCOUNT OF DÉCÈS PAR CAUSE DE											
	Febre tifoide Typhoid fever Fièvre typhoïde	Febre paratifoide Paraty- phoid fever Fièvre paraty- phoïde	Tifo exante- mático Exanthe- matic typhus Typhus exanthe- matique	Variola Variola Variole	Escarla- tina Scarlet fever Scarlatine	Difteria Diphtheria Diphterie	Cólera asiatico Asiatic Cholera Cholera asiatique	Disenteria Dysentery Dysenterie	Peste Pest Peste	Tubercu- lose do aparelho respirató- rio Tubercu- losis of the respi- ratory or- gans Tubercu- lose de l'appareil respiratoire	Outras formas de tubercu- lose Other forms of tubercu- losis D'autres formes de tubercu- lose	Febre amarela Yellow fever Fièvre jaune
1930.....	120	14				109		181	4.514	195		754
1931.....	92	18				108		208	4.556	256		760
1932.....	81	6		1	1	126		165	4.684	228		741
1933.....	79	20			1	101		150	4.712	253		783
1934.....	77	20			1	131		146	4.687	233		844
1935.....	67	13		(2) 1	1	121		172	4.608	248		828
1936.....	94	9		1		112		216	4.713	189		854
1937.....	(1) 91			(2) 2		89		211	4.961	247		869

Fonte de informação (Source of information-Source d'information): «Seção de Bio-Estatística da Diretoria Nacional de Assistência Médico-Social, Ministério da Educação e Saúde Pública».

(1) Inclusive a febre paratifoide (Including the paratyphoid fever-Y compris la fièvre paratyphoïde).
 (2) Variola minor (alastrim) (Variole minor).

SUPLEMENTO
SUPPLEMENT
SUPPLÉMENT

OBSERVAÇÃO

Deste suplemento consta a parte final de uma notícia estatística sobre o Brasil fornecida ao Instituto Internacional de Estatística, de Haia, e já dada à publicidade na 2ª edição do «Recueil International de Statistiques Economiques», recentemente distribuída pela referida associação internacional. Dessa notícia, devidamente ampliada em alguns pontos, foi também feita, há pouco tempo, uma «separata» por esta Diretoria. Consta ainda deste suplemento a «introdução» da «separata». Finalmente, a parte inicial da citada notícia sobre o Brasil, é constituída pelo primeiro quadro deste volume (págs. 2 a 11).

OBSERVATION

This supplement is formed by the final part of a statistical notice about Brazil, furnished to the International Institute of Statistics, at the Hague, and which has already been published in the 2nd edition of the International Abstract of Economical Statistics, recently distributed by the above mentioned international association. A separate part of this notice, duly amplified in some ways, was also published, some time ago, by this Bureau. The «introduction» of the separate part is still included in this supplement. Finally, the initial part of the above mentioned notice about Brazil is represented by the first table of this volume (from page 2 to page 11).

OBSERVATION

Ce supplément est formé par la partie finale d'une notice statistique concernant le Brésil fournie à l'Institut International de Statistique, à la Haye, laquelle a déjà été publiée dans la 2ème édition du «Recueil International de Statistiques Economiques», récemment distribuée par l'association internationale sus-citée. Une partie extra de cette notice, dûment amplifiée en quelques points, a été aussi faite, il y a quelque temps, par ce Bureau. L'«introduction» de la partie extra forme encore ce supplément. Finalement, la partie initiale de la notice sus-dénommée est composée par le premier tableau de ce volume (pags. 2 à 11).

INTRODUÇÃO (1)

O «Ofício Permanente», órgão executivo auxiliar do «Instituto Internacional de Estatística», com sede em Haia, deu à publicidade, em 1934, a primeira edição dos índices da atividade econômica de diversos países. As estatísticas constantes dessa publicação — *Recueil International de Statistiques Économiques* — abrangem, em geral, o período de 12 anos, de 1919 a 1930. Aí figuram informações relativas a 16 países, dos quais 12 europeus e mais o Canadá, os Estados Unidos, o Japão e a Nova Zelândia.

Mais tarde, isto é, em 1936, acordou-se em fazer uma nova edição do *Recueil International de Statistiques Économiques*, em virtude quer de uma resolução da XXIII Sessão do «Instituto Internacional de Estatística», reunida em Atenas (28-IX a 1-X), quer de um voto da «5ª. Conferência Internacional dos Serviços de Conjecturas», realizada em Viena (9 a 11-VII). Dando cumprimento a essas resoluções, o Prof. H. W. Methorst, Secretário Geral do Instituto e Presidente do Ofício Permanente, dirigiu-se a esta Diretoria, em data de 6 de Março de 1937, solicitando a organização de uma notícia estatística sobre o Brasil nos moldes da primeira publicação, — na qual, aliás, não figurara o nosso país, — afim de ser a mesma notícia incluída na 2ª. edição em preparo.

Dessa tarefa foi incumbido por esta Diretoria o Sr. Antonio Cavalcanti Albuquerque de Gusmão, sendo auxiliado na execução do trabalho em apreço por funcionários da Sub-Diretoria a seu cargo, além da colaboração do Dr. T. de Souza Reis na parte referente ao «Calendário dos principais acontecimentos econômicos» ocorridos no período em questão. Uma vez concluído o trabalho, foi logo feita a remessa dos dados ao «Ofício Permanente», em Haia, dentro do prazo estabelecido. Muito facilitou a sua organização a regularidade dos elementos dados à publicidade no boletim trimestral de Estatísticas Econômicas, igualmente aos cuidados da Sub-Diretoria acima aludida.

Já está sendo distribuída a 2ª. edição do *Recueil International de Statistiques Économiques*. É pois, no intuito de dar mais larga divulgação ao que consta desse livro, quanto ao Brasil, que resolve esta Diretoria incluir a referida notícia na próxima edição dos Quadros Estatísticos, 1930-1937, da qual o presente fascículo constitui uma «separata». Além disso, as informações não são, agora, apenas atualizadas, mas se tornam também, a certos respeito, mais amplas e minuciosas no que se referem às cifras anuais.

Adiante se encontra reproduzida a correspondência trocada a esse respeito entre esta Diretoria e o mui digno Secretário Geral e Presidente do «Ofício Permanente do Instituto Internacional de Estatística».

Léo de Affonseca
Diretor

(1) «Introdução» da «separata» da notícia estatística sobre o Brasil fornecida ao Instituto Internacional de Estatística.

INSTITUT INTERNATIONAL DE STATISTIQUE

La Haye, le 6 mars 1937
2 Oostduinlaan

Monsieur L. de Affonseca,

Directeur de la « Directoria de
Estatistica Economica e Financeira »,
RIO DE JANEIRO.

Monsieur et très honoré Collègue,

J'ai l'honneur de porter à votre connaissance que pour donner suite à une résolution adoptée par l'Institut International de Statistique lors de sa XXIII^e Session, tenue à Athènes du 28 septembre au 1 octobre 1936, et à une résolution de la 5^e Conférence Internationale des Services de Conjoncture (Vienne, 9-11 juillet 1936), l'Office permanent de l'Institut International de Statistique va entreprendre la préparation d'une deuxième édition du « Recueil International de Statistiques Economiques ».

Je vous serais grandement obligé si vous vouliez bien me prêter votre précieux concours et me procurer les renseignements ci-après:

- 1) Pour chaque année de la période 1931 à 1936 inclusivement
 - a) une caractéristique sommaire de la situation économique de votre pays (p. ex.: dépression; léger relèvement; etc.)
 - b) les principaux événements qui ont influé sur la situation économique de votre pays.
- 2) Les chiffres mensuels et annuels des principaux indices de l'activité économique de votre pays, également pour les années 1931 à 1936 inclusivement.

Je vous prie de bien vouloir, dans la composition des tableaux numériques, suivre le modèle A ci-joint, et de ranger, autant que possible, les matières dans l'ordre qui a été pratiqué pour la première édition dont, sous pli séparé, je vous fais parvenir un exemplaire.

Si des notes explicatives sont nécessaires, prière de vouloir les rédiger aussi brièvement que possible et de les donner sur une feuille séparée.

La première édition du « Recueil International de Statistiques Economiques » ne renfermant pas de données ayant trait à votre pays, je vous prie de bien vouloir, pour les indices visés sous 2) indiquer les chiffres annuels pour les années antérieures à 1931, si possible pour toute la période 1919-1930.

Je vous saurai gré de bien vouloir, pour votre réponse, utiliser soit la langue française, soit la langue anglaise.

Je vous serai obligé de m'envoyer les données visées ci-dessus avant le 31 juillet 1937, date que je vous prie instantamment de ne pas dépasser, en égard à l'époque de publication du « Recueil ».

Veuillez agréer, Monsieur et très honoré Collègue, avec mes remerciements anticipés, l'assurance de mes sentiments très distingués et les meilleurs.

H. W. Methorst
Secrétaire général;
Directeur de l'Office permanent

DIRETORIA DE ESTATÍSTICA ECONÓMICA E FINANCEIRA

Rio de Janeiro, le 20 Juillet 1937.
Rue Luis de Camões, 68

Monsieur H. W. Methorst
Secrétaire général
Directeur de l'Office Permanent
de l'Institut International de Statistique

Cher Monsieur et très honoré collègue,

Vous confirmant ma lettre du 17 Juillet courant, j'ai le plaisir de vous remettre par avion les informations de nature économique, concernant le Brésil, destinées à la deuxième édition du « Recueil International de Statistiques Economiques », que vous m'avez priées, dans votre lettre du 6 Mars de cette année et dont l'organisation demeura à la charge de Mr. Antonio Cavalcanti Albuquerque de Gusmão, membre de cet Institut.

Les documents qui vous sont envoyés sont les suivants:

- a) Calendrier des principaux événements économiques pendant la période 1919 à 1936.
 - b) Données annuelles concernant les principaux indices de l'activité économique du Brésil dans la même période.
 - c) Données mensuelles par rapport aux principaux indices dans la période 1931 à 1936.
 - d) Notes explicatives concernant les statistiques comprises dans les tableaux.
- Les données comprennent les principaux indices économiques par rapport auxquels il a été possible d'obtenir, pour le moment, des informations.

Veuillez agréer, cher Monsieur et très honoré Collègue, l'expression de ma considération la plus distinguée.

Léo de Affonseca - Directeur.

INTRODUCTION (1)

The «Permanent Office», auxiliary executive organ of the «Statistical International Institute» with head-office in the Hague published in 1934 the first edition of the indexes of the economical activity of several countries. The statistics which this publication concern **International Abstract of Economical Statistics** cover in general the period of 12 years from 1919 to 1930. Therein information relating to 16 countries is to be found, 12 of which are European and also Canada, the United States, Japan and New Zealand.

Later on that is in 1936, it was resolved to publish a new edition of the **International Abstract of Economical Statistics** in consequence either of a resolution of the XXIII Session of the International Institute of Statistics which met in Athens (28-IX-to 1-X) or of a vote of the «5th International Conference of the Service of Conjecture», realized in Vienna (9-11-VII). In fulfilling these resolutions, Prof. H. W. Methorst, General Secretary of the Institute who is also President of the «Permanent Office» addressed himself to this Bureau, on the 6th March 1937, requesting an organization of a statistical notice about Brazil in the same style as the first publication, - wherein it may be mentioned our country did not appear - in order that the same notice may be included in the 2nd edition in preparation.

Mr. Antonio Cavalcanti Albuquerque de Gusmão being aided by officials of the division under his direction, in the execution of this work, was put in charge of this task, besides the collaboration of Dr. T. de Souza Reis in the part referring to the «Calendar of the Principal Economical Events» which occurred in the period in question. As soon as this task was over, the remitting of data was immediately made to the Permanent office within the time established. The regularity of data published in our **Bulletin of Economical Statistics** also under the direction of the division above mentioned has very much facilitated its organization.

The 2nd edition of the **International Abstract of Economical Statistics** is already being distributed. It is, therefore, in order to divulge what this book contains in relation to Brazil that this Bureau has resolved to include the notice above mentioned in the next edition of **Statistical Tables, 1930-1937**, of which the present volume constitutes an extra part. Besides this, the information is not only actualized now but, in some ways, is more ample and with more details in relation to the yearly figures.

At side, the correspondence between this Bureau and the General Secretary and President of the Permanent Office of the International Institute of Statistics may be found.

(1) Introduction of the separate part of the statistical notice about Brazil furnished to the «International Institute of Statistics».

INTRODUCTION (1)

L'«Office Permanent», organe exécutif auxiliaire de l'Institut International de Statistique à la Haye, a publié, en 1934, la première édition des indices de l'activité économique de plusieurs pays. Les statistiques auxquelles cette publication se rapporte—Recueil International de Statistiques Economiques—comprend en général la période de 12 années, de 1919 à 1930. Les informations par rapport à 16 pays, dont 12 européens et encore le Canada, les Etats Unis, le Japon et la Nouvelle Zélande, y sont publiées.

Plus tard, c'est à dire, en 1936, on a résolu de faire une nouvelle édition du Recueil International de Statistiques Economiques, en conséquence soit d'une résolution de la XXIII Session de l'Institut International de Statistique, réunie à Athènes 28-IX à 1-X, soit d'un vote de la «5.ème Conférence Internationale des Services de Conjectures», qui eut lieu à Vienne (9-11-VII). En exécution de ce projet, le Prof. H. W. Methorst, Secrétaire Général de l'Institut, qui est aussi Président de l'Office Permanent, s'est adressé à ce Bureau, le 6 Mars 1937, en demandant l'organisation d'une notice statistique concernant le Brésil, d'après les modèles de la première publication, — où, d'ailleurs, notre pays n'a pas été compris, — pour que la même notice fût publiée dans la seconde édition en préparation.

Ce Bureau a chargé Mr. Antonio Cavalcanti Albuquerque de Gusmão de ce travail, lequel fut aidé dans son exécution par des fonctionnaires de la division sous sa direction, en plus de la collaboration du Dr. T. de Souza Reis, dans la partie concernant le «Calendrier des principaux événements économiques» survenus pendant la période en question. Une fois l'ouvrage terminé, les données ont été envoyées à l'Office Permanent, à la Haye, dans l'espace de temps établi. La régularité des éléments publiés dans notre bulletin—Statistiques Economiques, aussi sous la direction de la sus-citée division, a de beaucoup rendu facile son organization.

La seconde édition du Recueil International de Statistiques Economiques est déjà distribuée en ce moment. C'est, pourtant, dans le but de donner une plus ample divulgation à la partie de ce livre qui se rapporte au Brésil, que ce Bureau a résolu de publier la notice sus-mentionnée dans la prochaine édition des Tableaux Statistiques, 1930-1937, dont le présent volume représente une partie extra. Outre cela, les informations ne sont pas seulement actualisées, mais aussi, sous certains rapports, sont plus vastes et avec plus de détails surtout par rapport aux chiffres annuels.

À côté, on trouvera la correspondance entretenue par rapport à cette affaire entre ce Bureau et le Secrétaire Général et Président de l'Office Permanent de l'Institut International de Statistique.

(1) Introduction de la partie extra de la notice statistique concernant le Brésil fournie à l'Institut International de Statistique.

CALENDÁRIO DOS PRINCIPAIS ACONTECIMENTOS ECONÔMICOS DE 1919 A 1936


- 1919 - Modificação na direção das correntes emigratórias da Europa. Desorganização econômica da Europa. Consumo excepcional nos países atingidos pela guerra. Alta dos preços. Desorganização monetária da Europa. Exportações anormais do Brasil. Emissões de papel moeda pela União Federal.
- 1920 - Depressão Econômica e financeira mundial. Baixa dos preços. Valorização do Café pelo Governo Federal.
- 1921 - Crise mundial de 1920-1921. Inflação monetária no Brasil. Continuação da política de valorização do Café.
- 1922 - Deflação monetária mundial. Agitação política ligada à sucessão presidencial e suas consequências. Comemoração do 1º Centenário da Independência Política do Brasil. Exposição Internacional no Rio de Janeiro.
- 1923 - Restauração econômica da Europa. Defesa permanente do Café no Brasil. Agitação política nos Estados do Sul. Transformação do Banco do Brasil em Banco Emissor.
- 1924 - Estabilização monetária na Europa. Inflação monetária causada pelo Banco Emissor no Brasil. Sedição militar em São Paulo e sua propagação aos Estados do Sul do país.
- 1925 - Deflação monetária no Brasil. Modificação dos planos de defesa permanentes do Café. Depressão comercial.
- 1926 - Continuação da política de deflação monetária e abandono do plano de valorização do Café por parte do Governo Federal. Sucessão presidencial. Pacificação política e restauração da economia e das finanças do Governo Federal.
- 1927 - Estabilização monetária no Brasil. Instituição da «Caixa de Estabilização». Suspensão das Emissões inconvertíveis do Tesouro Nacional e do Banco do Brasil. Restauração econômica dos países beligerantes. Tratados bilaterais de comércio.
- 1928 - Baixa dos preços na Europa e estabilização dos preços no Brasil em nível mais elevado que no exterior. Funcionamento regular da Caixa de Estabilização. Continuação da Defesa do Café pelo Governo do Estado de São Paulo.
- 1929 - Crise agrícola mundial. Crack na Bolsa de Nova York. Fracasso da valorização do Café pelo Governo do Estado de São Paulo. Crise aguda e intensa no Estado de São Paulo. Agitação política em torno da sucessão presidencial. Desequilíbrio dos contas internacionais do Brasil.
- 1930 - Depressão econômica mundial. Depressão econômica comercial e financeira do Brasil. Eleição presidencial. Revolução e queda do Governo legal. Exportação do ouro da Caixa de Estabilização. Governo Provisório da República.
- 1931 - Depressão econômica mundial. Começo da restauração financeira após a Revolução de 1930. Restrição das importações no Brasil. Legislação do trabalho pelo Governo Provisório. Aumento da produção industrial em consequência da restrição da importação. Suspensão dos pagamentos da dívida pública externa federal e estadual. Funding-loan de 1931. Restrições no mercado de câmbio. Abandono do padrão ouro na Europa. Reabertura do Redesconto com papel-moeda no Brasil.
- 1932 - Nova política do Café no Brasil. Inflação do crédito no país. Novas emissões do papel-moeda pela União Federal. Depreciação do milréis. Instituição do mercado oficial de câmbio e rigorosa fiscalização das remessas de moeda para o Exterior. Monopólio do câmbio em favor das administrações públicas do Brasil. Dificuldade dos importadores em obterem cambiais destinadas às suas remessas para o Exterior. Revolução no Estado de São Paulo. Sêca no Nordeste do Brasil e grandes despesas com obras públicas. Restrição por diversos países nas relações do Comércio Internacional.
- 1933 - Abandono do padrão ouro pelos Estados-Unidos. 1º. Convenio Anglo-Americano para liquidação dos pagamentos bloqueados. Inflação monetária pelas emissões da Carteira de Redesconto do Banco do Brasil.
- 1934 - Aumento da atividade manufatureira no Brasil e de sua produção algodoeira. Primeiras providências para o restabelecimento do mercado livre de câmbio. Volta ao Regimen Constitucional. Inflação em consequência da compra de ouro metálico e das emissões da Carteira de Redesconto. Grandes emissões de apólices e obrigações do Tesouro Nacional.
- 1935 - 2º. Convenção Anglo-Americana para liquidação de pagamentos atrasados no Exterior. Mercado livre e mercado oficial de Câmbio. Obrigação dos importadores de venderem ao Governo 85% de suas cambiais ao câmbio oficial. Acordos comerciais com diversos países.
- 1936 - Restauração econômica mundial. Proseguimento da inflação monetária no Brasil. Estabilidade da política cambial e da política do Café no Brasil.

CALENDAR OF PRINCIPAL ECONOMICAL EVENTS FROM 1919 TO 1936

- 1919 - Modification in the direction of Emigration movement in Europe. Economical desorganization in Europe. Exceptional consumption by the countries influenced by war. High rate. Monetary disorder in Europe. Abnormal exports of Brazil. Emissions of paper money by the Federal Union.
- 1920 - Economical and Financial depression of the world. Declination of prices. Valorization of coffee by the Federal Government.
- 1921 - World crisis 1920-1921. Monetary inflation in Brazil. Continuation of the politics of valorization of coffee.
- 1922 - Monetary deflation of the world. Political agitation on account of the president succession and its consequences. Commemoration of the Political Independance of Brazil. International Exposition in Rio de Janeiro.
- 1923 - Economical restoration of Europe. Permanent defence of coffee in Brazil. Political agitation in the South of States. Transformation of the Bank of Brazil into a bank of emissions.
- 1924 - Monetary Stabilization in Europe. Monetary inflation caused by the Bank of emissions in Brazil. Military disturbance in São Paulo and its diffusion among the Southern States.
- 1925 - Monetary deflation in Brazil. Modification of plans for the Permanent defence of coffee. Commercial depression.
- 1926 - Continuation of the monetary deflation politics and abandonment of the plan of valorization of coffee by the Federal Government. Presidential succession. Political Pacification and Economical and Financial restoration of the Federal Government.
- 1927 - Monetary stabilization in Brazil. Institution of the Department of Stabilization («Caixa de Estabilização»). Suspension of inconvertible emission of the National Treasury and of the Bank of Brazil. Economical restoration of belligerent countries. Bilateral treaties of commerce.
- 1928 - Declination of prices in Europe and stabilization of prices in Brazil on a higher level than in foreign countries. Regular functioning of the Department of Stabilization. Continuation of the defence of coffee by the Government of the State of São Paulo.
- 1929 - Agricultural crisis of the world. Crack in New York Stock-Exchange. Fracas of the valorization of coffee by the Government of the State of São Paulo. Acute and intense crisis in the State of São Paulo. Political agitation joined to the presidential succession. Instability of international accounts in Brazil.
- 1930 - Worldly economical depression. Financial, commercial and economical depression of Brazil. Presidential election. Revolution and fall of legal Government. Gold Exports of the Department of Stabilization (Caixa de Estabilização). Provisional Government of Republic.
- 1931 - Worldly economical depression. Beginning of the financial restoration after the Revolution of 1930. Restriction of Brazil imports. Work legislation by the Provisional Government. Increase of the industrial production in consequence of the restriction of imports. Suspension of payments of the Federal and State external public debt. Funding loan of 1931. Restriction of Exchange Market. Abandonment of gold pattern in England. Reopening of the Rediscounting Office (Carteira de Redescoto) of the Bank of Brazil.
- 1932 - New politics of coffee in Brazil. Inflation of credit in the country. New emissions of paper-money by the Federal Union. Depreciation of milreis. Institution of official market of exchange and rigorous control of remittances of money to Foreign countries. Monopoly of exchange for the sake of public administration of Brazil. Difficulty of importers to obtain bills of exchange for their remittance to foreign countries. Revolution in São Paulo. Drought in the North East of Brazil and great expenses destined to public works. Restriction adopted by several countries for international commerce relations.
- 1933 - Abandonment of gold pattern by United States. First Anglo American Convention for the legislation of blockade payments. Monetary inflation by emissions of the Rediscounting Office (Carteira de Redescoto) of the Bank of Brazil.
- 1934 - Increase of industrial activity in Brazil and of Cotton Production. First measures for the reestablishments of free market of exchange. Return to the Constitutional Regime. Inflation in consequence of gold purchases and emissions of the Rediscounting Office. Great stock emissions of the National Treasury.
- 1935 - 2nd. Anglo American Convention for the liquidation of the back payments abroad. Free and official exchange market. Obligation for importers to sell to the Government 35% of their bills of exchange at official rate. Commercial treaties with many countries.
- 1936 - Worldly economical restoration. Continuation of the monetary inflation of Brazil. Stability of the politics exchange and of coffee in Brazil.

CALENDRIER DES PRINCIPAUX ÉVÉNEMENTS ÉCONOMIQUES DE 1919 À 1936

- 1919 - Modification dans la direction des courants d'émigration de l'Europe. Désorganisation économique de l'Europe. Consommation exceptionnelle des pays atteints par la Guerre. Hausse des prix. Désordre monétaire en Europe. Exportations anormales du Brésil. Émissions de papier-monnaie par l'Union Fédérale.
- 1920 - Dépression économique et financière mondiale. Chute des prix. Valorisation du Café par le Gouvernement Fédéral.
- 1921 - Crise mondiale 1920-1921. Inflation monétaire au Brésil. Continuation de la politique de valorisation du Café.
- 1922 - Déflation monétaire mondiale. Agitation politique liée à la succession présidentielle et ses conséquences. Commémoration du 1er. Centenaire de l'Indépendance Politique du Brésil. Exposition Internationale à Rio de Janeiro.
- 1923 - Restauration économique de l'Europe. Défense permanente du Café au Brésil. Agitation politique aux États du Sud. Transformation de la Banque du Brésil en banque d'émission.
- 1924 - Stabilisation monétaire en Europe. Inflation monétaire causée par la Banque d'émission du Brésil. Sédition militaire à São Paulo et sa diffusion parmi les États du Sud.
- 1925 - Déflation monétaire au Brésil. Modification des plans pour la défense permanente du Café. Dépression commerciale.
- 1926 - Continuation de la politique de déflation monétaire et abandon du plan de la valorisation du Café par le Gouvernement Fédéral. Succession présidentielle. Pacification politique et restauration de l'économie et des finances du Gouvernement Fédéral.
- 1927 - Stabilisation monétaire au Brésil. Institution du Département de Stabilisation («Caixa de Estabilização»). Suspension des émissions inconvertibles du Trésor National et de la Banque du Brésil. Restauration économique des pays belligérants. Traités bilatéraux de commerce.
- 1928 - Baisse des prix en Europe et stabilisation des prix au Brésil dans un niveau plus élevé qu'à l'étranger. Fonctionnement régulier du Département de Stabilisation. Continuation de la défense du Café par le Gouvernement de l'État de São Paulo.
- 1929 - Crise agricole mondiale. Crak à la Bourse de New York. Fracas de la valorisation du Café par le Gouvernement de l'État de São Paulo. Crise aiguë et intense à l'État de São Paulo. Agitation politique liée à la succession présidentielle. Instabilité des comptes internationaux du Brésil.
- 1930 - Dépression économique mondiale. Dépression économique commerciale et financière du Brésil. Élection présidentielle. Révolution et chute du Gouvernement légal. Exportation de l'or du Département de Stabilisation («Caixa de Estabilização»). Gouvernement Provisoire de la République.
- 1931 - Dépression économique mondiale. Commencement de la restauration financière après la Révolution de 1930. Restriction des importations au Brésil. Législation du travail par le Gouvernement Provisoire. Augmentation de la production industrielle par suite de la restriction de l'importation. Suspension des paiements de la dette publique externe fédérale et des États. Funding-loan de 1931. Restriction du marché du change. Abandon de l'étalon-or en Angleterre. Réouverture du Portefeuille d'escompte («Carteira de Redesconto») de la Banque du Brésil.
- 1932 - Nouvelle politique du Café au Brésil. Inflation du crédit au pays. Nouvelles émissions de papier-monnaie par l'Union Fédérale. Dépréciation du milrês. Institution du marché officiel du change et rigoureuse surveillance des remises de monnaie pour l'étranger. Monopole du change en faveur des administrations publiques du Brésil. Difficulté des importateurs à obtenir des lettres de change pour leur remise à l'étranger. Révolution à São Paulo. Sécheresse au Nord-Est du Brésil et grandes dépenses destinées aux travaux publics. Restriction adoptée par divers pays pour les rapports du commerce international.
- 1933 - Abandon de l'étalon-or par les États Unis. Première Convention Anglo-Américaine pour la liquidation des paiements bloqués. Inflation monétaire par les émissions du Portefeuille d'escompte («Carteira de Redesconto») de la Banque du Brésil.
- 1934 - Augmentation de l'activité industrielle du Brésil et de la production du Coton. Premières mesures pour le rétablissement du marché libre du change. Retour au Régime Constitutionnel. Inflation en conséquence des achats d'or et des émissions du Portefeuille d'escompte («Carteira de Redesconto»). Grandes émissions d'obligations du Trésor National.
- 1935 - 2ème. Convention Anglo-Américaine pour la liquidation des paiements en retard à l'étranger. Marché libre et marché officiel du change. Obligation, pour les importateurs, de vendre au Gouvernement 35% de leurs lettres de change, au change officiel. Accords commerciaux avec plusieurs pays.
- 1936 - Restauration économique mondiale. Continuation de l'inflation monétaire du Brésil. Stabilité de la politique du change et de la politique du Café au Brésil.



CIFRAS MENSAIS
MONTHLY FIGURES
CHIFFRES MENSUELS

(1930 - 1937)

Finanças
Finance
Finances

1930-1933

Anos e meses Years and months Années et mois	MEIO CIRCULANTE NOTES IN CIRCULATION BILLETS EN CIRCULATION			Compras de ouro por conta do Governo Fe- deral	Receita fe- deral nas 4 principais re- partições ar- recadoras	«BANCO DO BRASIL»							
	Total (Inclusive outras emissões Including other items Y compris d'autres sommés)	Notas do Tesouro Nacional National Treasury notes Notes du Trésor National	Notas do Banco do Brasil Banco do Brasil notes Notes de Banco do Brasil			Purchases of gold on account of the Federal Government Achats d'or pour le compte du Gouverne- ment Fédéral	Federal receipts of the four prin- cipal Excise and Custom Offices Recette fédé- rale des quatre prin- cipaux Bu- reaux de recouvrement	Emprestimos e letras descontadas Loans and discounts Emprunts et effets escomptés	Caixa, em moeda cor- rente no Banco Cash, in currency, on hand Caisse, en monnaie courant, à la Banque	Depositos Deposits Dépôts	Caixa Cash Caisse	Emprestimos Loans Emprunts	Em relação aos depósitos In relation to the deposits En rapport aux dépôts
Unidade Unit-Unité													
Colunas Columns - Colones	1	2	3	4	5	6	7	8	9	10			
1930 - Total	2.842	2.543	170		876	1.262	323	1.331	24,3	94,8			
I.....	3.296	1.951	592			1.430	680	1.630	41,7	87,7			
II.....	3.195	1.951	592			1.390	553	1.483	37,3	93,7			
III.....	3.194	1.951	592			1.368	643	1.521	42,5	90,5			
IV.....	2.889	1.951	592			1.398	372	1.297	28,7	107,8			
V.....	2.838	1.951	592			1.374	449	1.361	33,0	101,0			
VI.....	2.883	1.951	592		(2) 73	1.404	509	1.438	35,4	97,6			
VII.....	2.787	1.951	592			1.484	468	1.486	31,5	99,0			
VIII.....	2.711	1.951	592			1.622	414	1.549	26,7	104,7			
IX.....	2.670	1.951	592			1.697	337	1.571	21,5	108,0			
X.....	2.842	2.543	170			1.264	105	1.218	18,5	103,8			
XI.....	2.842	2.543	170			1.254	264	1.237	21,3	101,4			
XII.....	2.842	2.543	170			1.262	323	1.331	24,3	94,8			
1931 - Total	2.922	2.563	170		905	1.520	279	1.583	17,6	96,0			
I.....	2.842	2.544	170			1.302	329	1.247	26,4	104,4			
II.....	2.842	2.543	170			1.415	373	1.551	24,0	91,2			
III.....	2.842	2.543	170			1.329	365	1.518	24,0	87,5			
IV.....	2.842	2.543	170			1.457	375	1.515	24,8	96,2			
V.....	2.842	2.543	170			1.526	394	1.549	25,4	98,5			
VI.....	2.842	2.543	170		(2) 75	1.566	371	1.583	23,4	98,9			
VII.....	2.842	2.543	170			1.545	349	1.478	23,6	104,5			
VIII.....	2.842	2.543	170			1.567	271	1.462	18,5	107,2			
IX.....	2.842	2.543	170			1.553	221	1.391	15,9	111,6			
X.....	2.942	2.543	170			1.514	247	1.468	16,8	103,1			
XI.....	2.942	2.563	170			1.524	274	1.506	18,2	101,2			
XII.....	2.922	2.563	170			1.520	279	1.583	17,6	96,0			
1932 - Total	3.238	2.604	170		850	2.550	458	2.247	20,4	113,5			
I.....	2.902	2.583	170			1.632	304	1.705	17,8	95,7			
II.....	2.902	2.585	170			1.706	317	1.789	17,7	95,4			
III.....	2.902	2.589	170			1.328	285	1.794	15,9	101,9			
IV.....	2.902	2.593	170			1.915	303	1.763	17,2	108,6			
V.....	2.902	2.596	170			1.946	329	1.819	18,1	107,0			
VI.....	2.842	2.596	170		(2) 71	1.747	375	1.772	21,2	98,0			
VII.....	2.942	2.603	170			1.770	343	1.814	18,9	97,6			
VIII.....	3.022	2.604	170			1.768	357	1.807	19,8	97,8			
IX.....	3.222	2.605	170			1.697	454	1.783	25,5	95,2			
X.....	3.242	2.606	170			1.695	586	1.539	38,1	110,1			
XI.....	3.242	2.606	170			1.796	563	2.071	27,2	86,7			
XII.....	3.238	2.604	170			2.550	458	2.247	20,4	113,5			
1933 - Total	3.037	2.978	20	325	1.148	2.701	379	2.646	14,3	102,1			
I.....	3.222	3.003	157			2.520	520	2.524	20,6	99,8			
II.....	3.198	3.001	138			2.502	534	2.506	21,3	99,8			
III.....	3.178	3.013	118			2.516	568	2.581	22,0	97,5			
IV.....	3.157	3.014	97			2.528	553	2.495	22,2	101,3			
V.....	3.135	3.015	75			2.509	673	2.643	21,7	94,9			
VI.....	3.100	3.016	40		(2) 96	2.601	604	2.776	21,7	93,7			
VII.....	3.096	3.017	36			2.730	580	2.875	20,2	94,9			
VIII.....	3.080	3.017	20			2.859	596	3.125	19,1	91,5			
IX.....	3.080	3.018	20			2.849	552	3.128	17,6	91,0			
X.....	3.053	2.992	20			2.619	610	2.720	18,7	96,3			
XI.....	3.042	2.982	20			2.510	496	2.746	18,1	91,4			
XII.....	3.037	2.978	20	325		2.701	379	2.646	14,3	102,1			

(1) No fim do mês, ou no fim do ano (At the end of month or at the end of year - À la fin du mois ou à fin de l'année).

(2) Média mensal (Monthly average - Moyenne mensuelle).

Finanças
Finance
Finances

213

1934-1937

Anos e meses Years and months Années et mois	MEIO CIRCULANTE NOTES IN CIRCULATION BILLETS EN CIRCULATION			Compras de ouro por conta do Govêrno Fed- ederal	Receita fed- ederal nas 4 principais re- partições ar- recadoras	«BANCO DO BRASIL»						
	Total (Inclusive outras emissões Including other items Y compris d'autres sommes)	Notas do Tesouro Nacional National Treasury notes Notes du Trésor National	Notas do Banco do Brasil Banco do Brasil notes Notes de Banco do Brasil			Federal receipts of the four prin- cipal Exoise and Custom Offices	Emprestimos e letras descontadas Loans and discounts Emprunts et effets es comptés	Caixa, em moeda cor- rente no Banco Cash, in currency, on hand Caisse, en monnaie courant, à la Banque	Depositos Deposits Dépôts	Caixa Cash Caisse	Emprestimos Loans Emprunts	Em relação aos depositos In relation to the deposits En rapport aux dépôts
Unidade Unit-Unité	1	2	3	4	5	6	7	8	9	10		
Colunas Columns - Colones	1	2	3	4	5	6	7	8	9	10		
1934 - Total	3.168	2.908	20	6.358	1.299	2.654	312	2.739	11,4	96,9		
I.....	3.025	2.966	20	425	103	2.688	306	2.682	14,8	100,2		
II.....	3.010	2.961	20	147	84	2.698	386	2.798	13,8	96,4		
III.....	3.119	2.962	20	323	99	2.638	458	3.113	14,7	84,7		
IV.....	3.102	2.945	20	342	114	2.657	460	2.960	15,5	89,7		
V.....	3.102	2.948	20	451	101	2.647	495	2.043	10,8	89,9		
VI.....	3.092	2.989	20	383	103	2.492	437	2.058	10,4	93,7		
VII.....	3.083	2.930	20	625	98	2.530	411	2.685	15,3	94,1		
VIII.....	3.083	2.931	20	959	138	2.540	375	2.666	14,1	95,3		
IX.....	3.068	2.917	20	675	104	2.546	351	2.703	12,9	94,0		
X.....	3.068	2.917	20	834	123	2.539	313	2.729	11,5	93,0		
XI.....	3.067	2.917	20	614	115	2.539	297	2.699	11,0	94,1		
XII.....	3.158	2.908	20	580	119	2.654	312	2.739	11,4	96,9		
1935 - Total	3.612	2.867	20	6.162	1.466	3.047	277	3.038	9,1	100,3		
I.....	3.157	2.908	20	680	111	2.497	376	2.582	14,6	96,7		
II.....	3.140	2.897	20	532	112	2.816	341	2.473	13,8	113,9		
III.....	3.136	2.887	20	654	111	2.783	353	2.530	13,9	110,2		
IV.....	3.135	2.887	20	563	121	2.786	331	2.434	13,6	114,6		
V.....	3.130	2.882	20	659	118	3.007	292	2.629	11,1	114,4		
VI.....	3.178	2.881	20	773	103	3.016	263	2.599	10,1	116,0		
VII.....	3.228	2.881	20	755	134	3.022	249	2.709	9,2	111,5		
VIII.....	3.273	2.876	20	926	127	3.083	206	2.808	7,3	109,8		
IX.....	3.272	2.876	20	671	130	3.082	211	2.838	7,4	108,0		
X.....	3.422	2.876	20	714	143	3.078	223	2.898	7,7	106,2		
XI.....	3.463	2.867	20	632	125	3.050	206	1.907	7,1	104,9		
XII.....	3.612	2.867	20	603	133	3.047	277	3.038	9,1	100,3		
1936 - Total	4.051	3.470	—	6.947	1.523	2.471	211	2.890	7,3	85,5		
I.....	3.594	3.149	20	425	120	2.834	306	2.789	11,0	102,3		
II.....	3.594	3.150	20	575	111	2.805	262	2.912	9,0	96,3		
III.....	3.584	3.150	10	850	127	2.855	281	3.036	9,3	94,1		
IV.....	3.584	3.150	10	582	110	2.801	201	2.586	7,8	108,3		
V.....	3.629	3.186	10	587	117	2.822	207	2.664	7,8	105,9		
VI.....	3.079	3.137	10	423	124	2.940	228	3.100	7,4	94,8		
VII.....	3.761	3.129	10	745	121	2.927	225	3.159	7,2	92,7		
VIII.....	3.800	3.129	10	622	120	2.837	215	2.864	7,5	99,1		
IX.....	3.800	3.129	10	504	150	2.701	217	3.046	7,1	90,6		
X.....	3.880	3.129	10	560	138	2.779	220	3.015	7,3	92,2		
XI.....	3.940	3.470	—	514	147	2.756	221	3.011	7,3	91,5		
XII.....	4.051	3.470	—	570	138	2.471	211	2.890	7,3	85,5		
1937 - Total	4.550	4.509	—	6.327	1.741	2.032	399	2.562	15,6	79,3		
I.....	4.050	3.470	—	515	120	2.469	273	2.599	10,5	95,0		
II.....	4.030	3.420	—	451	125	2.422	269	2.616	10,3	92,6		
III.....	4.030	3.420	—	561	126	2.458	239	2.633	9,1	93,2		
IV.....	4.140	3.421	—	630	149	2.495	224	3.053	7,3	79,4		
V.....	4.272	3.522	—	523	129	2.377	302	3.127	9,7	77,8		
VI.....	4.267	3.518	—	483	141	2.857	237	3.048	7,8	80,9		
VII.....	4.262	3.513	—	581	139	2.432	253	3.007	8,4	86,5		
VIII.....	4.254	3.505	—	440	149	2.393	272	2.706	9,8	94,7		
IX.....	4.237	3.489	—	564	160	2.476	257	2.614	10,5	90,1		
X.....	4.335	3.917	—	504	156	2.896	277	2.635	17,2	83,3		
XI.....	4.467	4.400	—	584	168	1.984	409	2.383	15,6	79,3		
XII.....	4.550	4.509	—	491	179	2.032	399	2.562	15,6	79,3		

(1) No fim do mês, ou no fim do ano. (At the end of month or at the end of year - À la fin du mois ou à la fin de l'année).

Finanças
Finance
Finances

1930-1933

Anos e meses Years and months Années et mois	TODOS OS BANCOS ALL BANKS TOUTES LES BANQUES					BANCOS NACIONAIS NATIONAL BANKS BANQUES NATIONALES					Índice de 4 espécies de títulos da dívida interna federal Index of 4 qualities of stock of the federal internal debt of Union Índice de 4 espèces de titres de la dette intérieure fédérale		
	Emprestimos e letras descontadas Loans and discounts Emprunts et effets escomptés	Caixa em moeda corrente no Banco Cash, in currency, on hand Caisse, en monnaie courante, à la Banque	Depositos Deposits Dépôts	Caixa Cash Caisse	Emprestimos Loans Emprunts	Emprestimos e letras descontadas Loans and discounts Emprunts et effets escomptés	Caixa em moeda corrente no Banco Cash, in currency, on hand Caisse, en monnaie courante, à la Banque	Depositos Deposits Dépôts	Caixa Cash Caisse	Emprestimos Loans Emprunts		Em relação aos depositos In relation to the deposits En rapport aux dépôts	Em relação aos depositos In relation to the deposits En rapport aux dépôts
Unidade Unit-Unité											1928-29=100		
Colunas Columns-Colonnes	11	12	13	14	15	16	17	18	19	20	21		
1930 - (31-XII).....	5.961	896	5.731	15,6	104,0	4.441	652	4.216	15,5	105,3	96		
I.....											95		
II.....											95		
III.....	5.905	1.177	5.656	20,8	104,4	4.588	976	4.255	22,0	100,7	96		
IV.....											97		
V.....											98		
VI.....	5.641	1.027	5.093	18,0	99,1	4.184	826	4.238	19,5	98,7	98		
VII.....											95		
VIII.....											97		
IX.....	5.865	861	5.630	15,3	104,2	4.372	641	4.094	15,6	106,8	97		
X.....											98		
XI.....											96		
XII.....	5.961	896	5.731	15,6	104,0	4.441	652	4.216	15,5	105,3	96		
1931 - (31-XII).....	5.893	925	5.962	15,5	98,8	4.500	543	4.417	12,3	101,9	100		
I.....											95		
II.....											98		
III.....	5.668	846	5.667	14,9	98,2	4.100	586	4.162	14,1	98,5	97		
IV.....											98		
V.....											98		
VI.....	5.955	898	5.965	15,0	99,8	4.562	613	4.438	13,8	102,8	99		
VII.....											98		
VIII.....											100		
IX.....	5.929	858	5.743	14,9	103,2	4.601	473	4.238	11,0	107,3	102		
X.....											108		
XI.....											106		
XII.....	5.893	925	5.962	15,5	98,8	4.500	543	4.417	12,3	101,9	107		
1932 - (31-XII).....	6.697	1.029	6.843	15,0	97,9	5.371	753	5.184	14,6	104,0	104		
I.....											103		
II.....											105		
III.....	6.206	1.012	6.259	16,2	99,1	4.814	560	4.651	12,0	103,5	103		
IV.....											105		
V.....											106		
VI.....	5.910	1.039	6.119	16,9	96,6	4.660	678	4.622	14,7	98,7	107		
VII.....											103		
VIII.....											100		
IX.....	6.260	1.290	7.213	17,9	86,8	4.948	874	5.615	15,6	88,1	100		
X.....											103		
XI.....											106		
XII.....	6.697	1.029	6.843	15,0	97,9	5.371	753	5.184	14,6	104,0	110		
1933 - (31-XII).....	6.954	822	6.484	12,7	107,3	5.595	617	5.020	12,3	111,5	113		
I.....											107		
II.....											108		
III.....	6.512	1.070	6.731	15,9	96,7	5.234	823	5.154	16,0	101,6	109		
IV.....											111		
V.....											114		
VI.....	6.953	1.099	7.046	15,6	98,7	5.658	852	5.531	15,4	102,3	115		
VII.....											116		
VIII.....											115		
IX.....	7.063	986	6.875	14,3	102,7	5.759	769	5.405	14,2	106,6	114		
X.....											115		
XI.....											116		
XII.....	6.954	822	6.484	12,7	107,3	5.595	617	5.020	12,3	111,5	114		

(1) No fim do mês, ou no fim do ano (At the end of month or at the end of year—À la fin du mois ou à la fin de l'année).

Finanças
Finance
Finances

1934-1937

Anos e meses Years and months Années et mois	TODOS OS BANCOS ALL BANKS TOUTES LES BANQUES					BANCOS NACIONAIS NATIONAL BANKS BANQUES NATIONALES					Índice de 4 espécies de títulos da dívida interna federal Index of 4 qualities of stock of the federal internal debt of Union Índice de 4 espèces de la dette intérieure fédérale
	Emprestimos e letras descontadas Loans and discounts Emprunts et effets escomptés	Caixa em moeda corrente no Banco Cash, in currency, on hand Caisse, en monnaie courant, à la Banque	Depositos Dépôts	Caixa Cash Caisse	Emprestimos Loans Emprunts	Emprestimos e letras descontadas Loans and discounts Emprunts et effets escomptés	Caixa em moeda corrente no Banco Cash, in currency, on hand Caisse, en monnaie courant, à la Banque	Depositos Dépôts	Caixa Cash Caisse	Emprestimos Loans Emprunts	
				Em relação aos depositos In relation to the deposits En rapport aux dépôts					Em relação aos depositos In relation to the deposits En rapport aux dépôts		
	1.000 Contos de réis (1)			%		1.000 Contos de réis (1)			%		
Unidade Unit-Unité											1928-29=100
Colunas Columns-Colonnes	11	12	13	14	15	16	17	18	19	20	21
1934 - (31-XII)	7.406	769	7.419	10,4	99,8	6.961	567	5.958	9,5	100,0	112
I.....											110
II.....											110
III.....	7.007	926	6.985	13,8	100,3	5.674	715	5.497	13,0	103,2	109
IV.....											112
V.....											113
VI.....	7.014	905	7.270	12,4	98,5	5.624	694	5.771	12,0	97,4	112
VII.....											113
VIII.....											113
IX.....	7.380	797	7.322	10,9	100,1	5.835	600	5.891	10,2	99,1	114
X.....											118
XI.....											118
XII.....	7.406	769	7.419	10,4	99,8	5.961	567	5.958	9,5	100,0	113
1935 - (31-XII)	7.753	760	7.766	9,8	99,8	6.201	538	6.204	8,7	100,0	105
I.....											108
II.....											108
III.....	7.472	773	7.210	10,7	103,6	6.014	583	5.722	10,2	105,1	109
IV.....											110
V.....											108
VI.....	7.888	712	7.326	9,7	107,7	6.319	507	5.835	8,7	108,3	104
VII.....											104
VIII.....											103
IX.....	8.183	676	7.580	8,0	108,0	6.575	475	6.068	7,8	108,4	100
X.....											102
XI.....											99
XII.....	7.753	760	7.766	9,8	99,8	6.201	538	6.204	8,7	100,0	101
1936 - (31-XII)	7.718	761	8.332	9,1	92,6	6.303	563	6.694	8,4	94,2	101
I.....											96
II.....	7.581	788	7.651	10,3	99,1	6.154	575	6.117	9,4	100,6	100
III.....	7.505	787	7.681	9,9	97,7	6.124	547	6.140	8,9	99,7	101
IV.....	7.596	773	7.893	9,8	96,2	6.201	557	6.344	8,8	97,7	101
V.....	7.604	732	7.447	9,8	102,1	6.233	513	5.948	8,7	104,8	102
VI.....	7.720	722	7.458	9,7	103,5	6.294	523	5.992	8,7	105,0	102
VII.....	7.810	743	8.044	9,2	107,7	6.388	537	6.519	8,2	98,0	100
VIII.....	7.747	741	8.119	9,1	95,4	6.369	548	6.585	8,3	96,7	99
IX.....	7.547	723	7.760	9,3	97,2	6.175	526	6.201	8,4	98,6	101
X.....	7.623	742	8.201	9,0	98,0	6.223	553	6.617	8,4	94,1	103
XI.....	7.673	737	8.334	8,8	92,1	6.264	552	6.769	8,2	92,6	103
XII.....	7.980	748	8.242	9,1	96,8	6.574	568	6.673	8,4	98,5	103
I.....	7.718	761	8.332	9,1	92,6	6.303	563	6.694	8,4	94,2	104
1937 - (31-XII)	8.599	1.064	8.812	12,1	97,6	7.039	820	7.055	11,6	99,8	106
I.....	7.652	817	8.112	10,1	94,3	6.241	630	6.491	9,7	96,1	101
II.....	7.899	830	8.218	10,1	96,1	6.470	647	6.604	9,8	98,0	105
III.....	7.888	782	8.068	9,7	97,8	6.435	581	6.423	9,1	100,2	104
IV.....	8.201	776	8.766	8,9	93,6	6.754	579	7.217	8,0	93,6	106
V.....	8.406	873	8.924	9,8	94,2	6.860	676	7.273	9,3	94,3	108
VI.....	8.598	852	8.974	9,5	95,3	7.049	637	7.258	8,8	97,1	109
VII.....	8.435	850	9.046	9,4	93,2	6.875	657	7.280	9,0	94,4	105
VIII.....	8.566	909	9.354	9,7	91,6	6.699	557	7.105	9,2	94,3	105
IX.....	8.981	818	8.632	9,5	104,3	7.368	622	6.899	9,0	106,8	106
X.....	7.542	849	8.688	9,8	86,8	5.947	650	7.073	9,2	84,1	107
XI.....	8.783	1.066	8.807	12,1	99,5	7.073	833	7.081	11,8	99,9	107
XII.....	8.599	1.064	8.812	12,1	97,6	7.039	820	7.055	11,6	99,8	106

(1) No fim de mês, ou no fim do ano (At the end of month or at the end of year-À la fin du mois ou à la fin de l'année).

Finanças
Finance
Finances

1930-1933

Anos e meses Years and months Années et mois	BOLSAS DE VALORES STOCK-EXCHANGE BOURSE DE VALEURS				INSOLVÊNCIAS INSOLVENCIES INSOLVABILITÉ				REGISTRO DE IMÓVEIS REGISTRY OF REAL PROPERTY REGISTRE D'IMMEUBLES (2)	
	TOTAL		Fundos públicos Public funds Fonds publics		Falências Bankruptcies Faillites (1)	Concordatas Deeds of arrangement Concordats (1)	Títulos protestados Bills protested Lettres protestées (Capital do Estado de São Paulo Chief city of São Paulo Capitale de l'État de São Paulo)	Inscrições hipotecárias Inscriptions of mortgages Inscriptions hypothécaires	Transcrições de transmissão de imóveis Transcriptions of real property transfers Transcriptions de transmis- sions d'immeu- bles	
	Número Number Nombre	Valor Value Valeur	Número Number Nombre	Valor Value Valeur						
	Unidade Unit-Unité	1.000	1.000 Contos de réis	1.000	1.000 Contos de réis	Número Number Nombre	Contos de réis	1.000 Contos de réis		
Colunas Columns - Colones	22	23	24	25	26	27	28	29	30	31
1930 - Total.....	1.093	335	413	241	931	126	13.797	43.492	221,5	281,2
I.....	96	25	32	16	107	13	1.793	8.120	(3)	(3)
II.....	111	32	42	21	93	14	1.824	4.000		
III.....	76	27	33	18	90	17	1.048	7.431		
IV.....	86	35	41	26	86	12	1.231	3.422		
V.....	84	33	37	24	78	18	1.195	2.973		
VI.....	54	19	21	12	84	8	1.246	3.710		
VII.....	164	32	40	23	81	7	1.292	3.800		
VIII.....	182	43	52	34	86	10	1.256	2.055		
IX.....	95	41	57	34	77	8	1.183	3.127		
X.....	18	7	7	5	29	4	384	1.035		
XI.....	53	18	22	12	56	2	500	1.214		
XII.....	74	23	29	16	69	13	745	2.590		
1931 - Total.....	1.206	510	763	435	1.007	81	12.624	38.236	336,7	302,1
I.....	79	32	47	27	68	10	2.199	7.942	(3)	(3)
II.....	85	30	53	33	119	0	1.905	5.436		
III.....	78	35	50	31	90	12	1.841	5.892		
IV.....	91	37	45	28	112	0	1.135	2.974		
V.....	94	40	54	33	95	7	1.000	4.688		
VI.....	106	38	69	30	80	0	924	2.014		
VII.....	109	45	71	38	82	10	732	2.102		
VIII.....	119	53	77	46	73	8	783	1.833		
IX.....	115	55	81	49	92	3	928	1.258		
X.....	118	54	90	49	76	0	927	2.200		
XI.....	101	40	64	35	48	2	540	939		
XII.....	111	42	62	36	57	2	691	1.092		
1932 - Total.....	1.074	461	685	397	692	39	4.748	8.795	163,6	219,3
I.....	114	37	57	33	50	3	661	1.575	(3)	(3)
II.....	95	43	70	30	55	6	556	1.114		
III.....	91	40	53	33	66	4	692	1.413		
IV.....	104	45	69	38	94	8	633	1.105		
V.....	99	40	63	33	70	3	515	718		
VI.....	86	37	56	31	75	0	562	834		
VII.....	47	22	35	20	62	2	264	477		
VIII.....	49	25	36	23	41	1	(4)	(4)		
IX.....	59	26	35	23	51	—	(4)	(4)		
X.....	102	53	64	46	27	2	167	311		
XI.....	107	47	73	40	45	2	240	612		
XII.....	121	46	74	38	56	2	449	630		
1933 - Total.....	1.272	504	786	411	692	23	7.799	17.259	117,3	262,2
I.....	113	56	81	50	66	1	860	1.421	(3)	(3)
II.....	124	40	66	29	64	3	807	1.846		
III.....	100	35	60	28	89	4	820	1.584		
IV.....	95	39	57	34	68	2	769	1.082		
V.....	100	36	53	27	69	2	681	1.220		
VI.....	88	32	46	24	59	—	542	2.153		
VII.....	87	38	64	33	46	1	535	815		
VIII.....	100	37	54	28	43	2	512	924		
IX.....	106	41	66	32	43	3	657	2.778		
X.....	131	52	91	44	41	2	509	1.276		
XI.....	115	51	74	43	52	2	464	732		
XII.....	113	47	74	30	52	1	643	1.428		

(1) Distrito Federal e Capital do Estado de São Paulo (Federal District and Chief city of São Paulo - District Fédéral et Capitale de l'État de São Paulo).

(2) Distrito Federal (Federal District - District Fédéral).

(3) Média mensal (Yearly average - Moyenne mensuelle).

(4) Paralisação dos negócios em consequência da agitação política (Paralyzation of business in consequence of politic disturbance - Interruption des affaires en consequence d'agitation politique).

Finanças
Finance
Finances

217

1934-1937

Anos e meses Years and months Années et mois	BOLSAS DE VALORES STOCK-EXCHANGE BOURSE DE VALEURS				INSOLVÊNCIAS INSOLVÊNCIAS INSOLVABILITÉ				REGISTRO DE IMÓVEIS REGISTRY OF REAL PROPERTY REGISTRE D'IMMEUBLES (2)	
	TOTAL		Fundos públicos Public funds Fonds publics		Falências Bankruptcies Faillites	Concordatas Deeds of arrangement Concordats	Títulos protestados Bills protested Lettres protestées		Inscrições hipotecárias Inscriptions of mortgages Inscriptions hypothécaires	Transcrições de transmissão de imóveis Transcriptions of real property transfers Transcriptions de transmis- sions d'immeu- bles
	Número Number Nombre	Valor Value Valeur	Número Number Nombre	Valor Value Valeur	(1)	(1)	(Capital do Estado de São Paulo Chief city of São Paulo Capitale de l'État de São Paulo)			
	1.000	1.000 Contos de réis	1.000	1.000 Contos de réis	Número Number Nombre		Contos de réis		1.000 Contos de réis	
Colunas Columns - Colones	22	23	24	25	26	27	28	29	30	31
1934 - Total	1.268	534	760	452	602	43	6.460	12.077	156,1	281,4
I.....	94	50	71	46	52	3	639	1.198	24,9	17,0
II.....	110	44	55	36	51	2	620	1.149	8,3	14,5
III.....	98	47	66	39	50	4	560	773	10,3	21,8
IV.....	108	48	74	39	53	5	524	1.150	10,4	22,2
V.....	87	40	54	33	57	1	593	1.089	19,8	28,0
VI.....	95	37	59	30	48	2	531	958	8,9	41,6
VII.....	101	49	62	42	39	4	579	1.268	8,8	24,9
VIII.....	220	47	70	33	55	5	497	892	21,0	21,0
IX.....	85	39	57	33	54	4	483	1.065	14,4	23,4
X.....	87	42	59	30	47	3	401	930	12,2	24,5
XI.....	104	56	74	49	55	8	438	844	7,7	21,8
XII.....	79	35	59	81	41	2	476	761	9,4	25,1
1935 - Total	1.213	531	706	452	389	16	5.908	10.392	175,4	322,8
I.....	80	42	54	35	53	—	480	696	11,0	29,8
II.....	99	41	53	34	37	2	410	621	13,4	26,3
III.....	81	40	49	33	30	—	486	659	11,7	24,0
IV.....	77	41	51	30	33	1	469	697	10,2	21,8
V.....	104	43	60	33	43	2	527	690	13,0	22,8
VI.....	80	31	55	27	29	—	541	846	14,0	22,1
VII.....	103	44	57	40	40	8	565	1.346	16,5	38,1
VIII.....	161	68	88	63	31	—	503	692	17,6	33,3
IX.....	137	51	57	40	24	1	461	762	10,0	25,8
X.....	114	48	66	39	21	—	467	1.172	31,1	24,5
XI.....	87	40	57	35	30	—	497	900	10,3	20,4
XII.....	90	42	59	57	18	2	506	1.811	15,1	27,0
1936 - Total	1.941	737	1.531	662	416	19	6.968	12.710	139,1	328,2
I.....	140	42	121	88	43	—	674	1.165	11,1	32,2
II.....	167	04	114	59	31	2	538	831	12,9	22,2
III.....	245	103	198	02	38	2	542	725	11,2	24,3
IV.....	116	46	89	40	30	2	534	783	10,4	27,4
V.....	145	60	109	58	34	2	661	1.614	6,6	28,8
VI.....	224	55	200	51	38	2	573	1.059	18,1	24,2
VII.....	136	59	106	53	43	4	599	1.061	14,2	35,3
VIII.....	148	60	109	53	33	—	560	918	12,0	27,5
IX.....	140	55	103	49	28	1	495	1.020	9,5	26,0
X.....	143	56	107	47	28	2	598	1.426	10,7	28,3
XI.....	167	73	140	68	33	—	618	1.226	12,0	22,6
XII.....	164	64	135	59	28	2	576	885	10,4	28,9
1937 - Total	1.924	709	1.398	627	499	18	8.042	12.148	154,5	371,3
I.....	99	41	67	35	39	1	694	1.288	10,1	31,8
II.....	131	47	83	37	39	1	691	951	13,4	20,4
III.....	188	02	141	52	43	3	710	898	8,0	21,8
IV.....	137	49	94	43	44	3	782	1.080	8,1	26,7
V.....	132	50	103	43	43	1	705	1.149	8,5	29,4
VI.....	164	52	141	47	35	2	698	1.081	16,6	30,1
VII.....	137	57	100	50	35	—	627	909	13,2	40,0
VIII.....	269	86	189	80	47	1	595	911	13,6	33,5
IX.....	188	89	151	83	47	—	534	780	23,4	38,4
X.....	134	55	103	50	37	1	615	991	11,9	36,0
XI.....	141	61	107	54	40	4	625	960	15,5	31,3
XII.....	204	60	169	53	50	1	706	1.180	12,2	37,1

(1) Distrito Federal e Capital do Estado de São Paulo (Federal District and Chief city of São Paulo - District Fédéral et Capitale de l'État de São Paulo).
(2) Distrito Federal (Federal District - District Fédéral).

Comércio
Trade
Commerce

1930-1933

COMÉRCIO EXTERIOR DE MERCADORIAS
FOREIGN TRADE OF MERCHANDISE
COMMERCE EXTÉRIEUR DE MARCHANDISES

Anos e meses Years and months Années et mois	IMPORTAÇÃO IMPORTS IMPORTATION				EXPORTAÇÃO EXPORTS EXPORTATION			PRINCIPAIS MERCADORIAS DE EXPORTAÇÃO EXPORTS OF PRINCIPAL MERCHANDISE PRINCIPALES MARCHANDISES D'EXPORTATION				
	Total (Inclusive a classe I Included the class I Y compris la classe I)	Matérias primas Raw material Matières premières — (Clas. II)	Artigos manufatu- rados Manufact- ured articles Articles manufac- turés — (Clas. III)	Artigos destinados à alimen- tação e forragens Food stuffs and fodder Articles destinés à l'alimen- tation et fourrages — (Clas. IV)	Total (Inclusive a Classe II Included the Class II Y compris la classe II)	Animais e seus produtos Animals and their products Animaux et leurs produits — (Clas. I)	Vegetais e seus produtos Vegetables and their products Végétaux et leurs produits — (Clas. III)	Café Coffee Café	Cacau Cocoa Cacáo	Algodão em rama Raw cotton Cotton en laine	Carnes resfriadas e congeladas Frozen and chilled meats Viandes frigorifiées	Frutas de mesa Fruits and nuts (edible) Fruits de table
Unidade Unit-Unité	1.000 CONTOS DE RÉIS											
Colunas Columns - Colonnes	32	33	34	35	36	37	38	39	40	41	42	43
1930 - Total.....	2.344	519	1.229	591	2.907	411	2.452	1.828	91,7	84,6	163,4	43,8
I.....	243	59	138	46	338	39	295	206	10,5	33,0	13,9	1,0
II.....	208	45	106	57	314	45	265	197	17,3	14,0	23,0	1,2
III.....	236	52	126	58	259	49	205	158	0,0	5,5	25,2	1,8
IV.....	195	43	103	48	262	50	208	160	4,2	2,5	30,3	2,7
V.....	194	41	103	49	240	55	181	136	3,1	2,2	26,6	4,8
VI.....	207	48	105	54	191	38	148	104	1,8	0,7	17,7	5,1
VII.....	172	40	88	43	204	35	166	118	4,4	1,9	10,0	4,5
VIII.....	211	47	104	59	232	26	202	155	10,2	2,1	5,8	3,7
IX.....	174	35	96	42	257	26	227	168	7,3	4,3	3,1	5,7
X.....	214	46	118	49	195	18	175	140	7,0	2,8	1,4	3,9
XI.....	134	29	64	41	183	14	167	120	7,7	3,3	1,7	4,7
XII.....	156	34	78	45	232	16	213	166	12,2	7,3	3,8	3,8
1931 - Total.....	1.881	468	941	469	3.398	353	2.986	2.347	98,2	54,2	101,1	83,8
I.....	153	34	82	37	263	36	223	179	8,5	8,1	12,2	2,0
II.....	163	37	81	45	239	31	206	172	4,3	7,9	10,0	1,7
III.....	163	52	76	35	257	38	213	159	8,7	7,8	14,7	2,6
IV.....	167	39	101	28	307	44	257	204	2,6	4,4	13,1	7,2
V.....	148	38	77	32	314	48	264	195	0,7	3,7	10,3	13,6
VI.....	176	49	85	41	302	37	256	201	1,0	0,3	14,2	11,3
VII.....	140	34	73	32	248	29	218	164	9,7	1,6	8,4	7,4
VIII.....	147	37	73	37	267	21	238	185	13,9	0,9	6,1	5,5
IX.....	150	42	73	35	259	17	237	185	7,6	2,6	2,4	8,1
X.....	148	30	68	50	311	17	286	230	6,3	8,3	2,0	0,0
XI.....	171	36	86	48	321	16	299	236	15,2	6,6	0,4	10,1
XII.....	155	40	66	49	310	19	289	237	19,1	2,0	1,3	5,3
1932 - Total.....	1.519	379	747	391	2.537	196	2.299	1.824	113,9	1,8	61,0	69,7
I.....	135	36	60	39	270	17	252	216	10,4	0,5	7,3	1,7
II.....	141	40	59	42	239	25	204	171	0,9	—	11,8	2,5
III.....	142	41	67	34	251	18	232	190	15,6	0,2	5,8	2,9
IV.....	132	33	60	38	269	21	247	204	6,3	0,2	9,7	6,6
V.....	133	40	61	32	252	22	223	190	1,7	0,2	8,4	9,3
VI.....	137	37	65	35	188	19	164	131	1,4	(1)	10,0	5,7
VII.....	115	29	62	25	122	13	109	69	6,2	0,3	3,6	5,2
VIII.....	97	27	49	21	142	13	122	81	10,5	0,4	0,4	8,9
IX.....	85	19	45	21	171	9	161	106	21,8	—	—	8,8
X.....	102	17	64	20	240	13	233	196	8,9	—	1,0	9,3
XI.....	130	26	66	37	191	14	174	134	11,1	—	2,3	5,1
XII.....	170	34	89	47	193	12	178	136	10,1	—	0,7	3,7
1933 - Total.....	2.165	532	1.178	452	2.820	216	2.560	2.053	106,4	32,8	47,6	89,5
I.....	148	32	79	31	236	15	216	183	8,7	—	4,0	2,2
II.....	160	30	85	36	197	13	180	154	4,6	—	5,0	1,7
III.....	164	52	97	36	225	18	207	172	11,4	—	7,8	2,3
IV.....	156	39	89	28	201	15	182	152	7,0	—	0,6	6,2
V.....	185	44	104	37	235	21	208	168	3,2	2,0	5,3	13,5
VI.....	168	43	91	33	260	30	230	182	8,0	0,6	7,0	11,3
VII.....	177	49	93	34	272	28	244	198	12,7	0,1	5,3	9,2
VIII.....	218	51	121	47	252	24	216	163	13,5	2,0	2,8	7,3
IX.....	188	46	104	37	247	14	233	185	13,3	3,6	0,8	8,8
X.....	188	43	104	41	219	13	200	149	9,7	5,7	1,2	13,2
XI.....	202	43	107	52	238	12	227	173	5,5	12,7	1,2	10,4
XII.....	196	51	104	40	238	13	217	174	8,8	6,1	0,6	3,4

(1) Menos de 0,05 (Less than 0,05 - Moins de 0,05).

Comércio
Trade
Commerce

1934-1937

COMÉRCIO EXTERIOR DE MERCADORIAS FOREIGN TRADE OF MERCHANDISE COMMERCE EXTÉRIEUR DE MARCHANDISES												
Anos e meses Years and months Années et mois	IMPORTAÇÃO IMPORTS IMPORTATION				EXPORTAÇÃO EXPORTS EXPORTATION			PRINCIPAIS MERCADORIAS DE EXPORTAÇÃO EXPORTS OF PRINCIPAL MERCHANDISE PRINCIPALES MARCHANDISES D'EXPORTATION				
	Total (Inclusive a classe I Included the class I Y compris la classe I)	Matérias primas Raw material Matières premières (Clas. II)	Artigos manufatu- rados Manufact- ured articles Articles manufact- urés (Clas. III)	Artigos destinados à alimen- tação e forragens Food stuffs and fodder Articles destinés à l'alimen- tation et fourrages (Clas. IV)	Total (Inclusive a Classe II Included the Class II Y compris la classe II)	Animais e seus produtos Animals and their products Animaux et leurs produits (Clas. I)	Vegetais e seus produtos Vegetables and their products Végétaux et leurs produits (Clas. III)	Café Coffes Café	Cacau Cocoa Cacáo	Algodão em rama Raw cotton Cotton en laine	Carnes resfriadas e congeladas Frozen and chilled meats Viandes frigorifiées	Frutas de mesa Fruits and nuts (edible) Fruits de table
Unidade Unit-Unité	1.000 CONTOS DE RÉIS											
Colunas Columns - Colones	32	33	34	35	36	37	38	39	40	41	42	43
1934 - Total	2.503	802	1.208	490	3.459	256	3.198	2.115	129,9	456,2	45,3	93,2
I.....	164	54	78	31	307	14	293	244	4,3	18,5	1,6	1,9
II.....	157	52	78	27	297	17	280	224	10,0	18,4	4,8	1,8
III.....	208	71	84	53	285	30	254	194	11,9	13,3	7,1	2,2
IV.....	186	72	87	28	211	28	133	130	2,7	13,7	6,2	6,4
V.....	204	67	92	45	229	20	202	133	1,4	27,1	5,7	12,0
VI.....	220	70	108	41	332	27	305	217	6,4	35,0	6,3	10,1
VII.....	219	70	107	42	218	24	104	110	13,2	30,7	5,2	8,0
VIII.....	260	92	127	41	294	17	277	152	19,3	55,9	4,0	11,5
IX.....	201	64	101	37	351	19	332	225	15,3	45,0	1,2	11,0
X.....	224	61	112	50	337	17	319	189	12,0	67,3	1,0	14,2
XI.....	215	60	110	44	287	15	270	140	13,9	67,9	1,0	8,9
XII.....	245	69	124	51	311	22	289	157	19,5	64,4	1,2	5,2
1935 - Total	3.856	1.192	1.953	699	4.104	379	3.711	2.157	163,0	648,0	60,3	130,5
I.....	188	62	102	23	281	26	255	160	12,5	40,5	3,6	2,4
II.....	289	91	124	73	311	34	276	152	7,5	74,0	6,2	1,9
III.....	309	92	152	64	301	34	266	151	5,4	55,3	5,7	3,5
IV.....	305	102	158	43	289	37	252	155	3,0	37,5	7,9	8,0
V.....	345	106	180	57	326	37	288	180	1,1	38,9	6,9	15,1
VI.....	278	88	156	31	389	41	347	185	9,4	88,2	6,2	14,0
VII.....	367	102	178	86	362	32	329	173	10,7	69,5	7,4	14,5
VIII.....	340	115	193	41	359	33	324	181	13,1	58,2	5,2	15,6
IX.....	354	112	176	66	367	31	335	194	22,4	49,0	2,5	10,2
X.....	335	102	162	71	387	23	363	223	23,8	49,2	1,4	14,1
XI.....	375	98	180	96	349	25	320	191	19,3	41,9	3,7	13,5
XII.....	364	122	192	48	383	26	356	212	23,8	45,8	3,6	8,7
1936 - Total	4.269	1.252	2.105	905	4.895	468	4.395	2.231	259,0	930,3	77,4	149,6
I.....	344	97	175	70	404	44	358	227	19,3	97,3	7,2	5,1
II.....	280	91	135	53	339	41	296	200	7,5	28,9	10,2	1,7
III.....	364	99	173	92	334	40	291	173	8,3	28,6	9,1	4,0
IV.....	331	104	154	73	343	59	280	158	2,8	48,4	9,5	9,7
V.....	377	108	190	78	360	44	315	173	1,2	51,4	10,3	17,3
VI.....	328	110	158	59	399	51	345	140	6,3	115,4	10,9	14,2
VII.....	373	109	183	81	466	47	417	168	20,9	149,5	9,5	13,0
VIII.....	352	98	176	80	462	26	435	180	20,4	143,3	3,3	19,2
IX.....	391	110	183	97	431	28	399	177	42,9	99,1	1,4	20,0
X.....	385	109	195	81	428	27	399	182	41,2	75,6	2,2	22,7
XI.....	338	103	178	57	457	20	424	204	38,4	91,2	2,8	13,8
XII.....	406	116	205	84	472	32	436	248	33,3	61,6	1,0	8,9
1937 - Total	5.315	1.585	2.768	956	5.092	553	4.443	2.159	229,2	944,4	106,4	193,1
I.....	363	100	195	67	412	29	380	235	14,0	44,7	2,8	5,3
II.....	357	93	192	72	361	44	312	176	7,3	57,4	0,4	1,3
III.....	399	104	211	85	423	56	360	212	6,6	56,3	9,9	4,5
IV.....	440	130	212	97	389	57	325	175	4,4	53,5	14,1	12,9
V.....	384	107	198	78	417	54	355	169	4,2	75,5	17,8	27,5
VI.....	437	127	220	90	538	65	465	169	13,7	170,3	9,7	25,3
VII.....	397	112	211	74	481	54	422	132	44,7	146,7	11,1	18,0
VIII.....	518	173	262	81	435	53	372	146	34,5	102,1	10,7	21,2
IX.....	443	154	222	67	396	37	350	164	33,3	68,3	4,2	18,4
X.....	482	149	241	90	431	48	373	203	23,8	58,3	8,7	22,7
XI.....	537	177	274	84	388	29	347	158	22,5	68,4	5,2	21,5
XII.....	560	159	330	71	421	29	382	220	19,3	42,9	2,8	14,5

Comércio e Preços
Trade and Prices
Commerce et Prix

1930-1933

Anos e meses Years and months Années et mois	Comércio de cabotagem Coastwise trade Commerce de cabotage		Câmbio sobre Londres por £ Exchange on London by £ Change sur Londres par £		Índice dos preços em grosso (21 espécies de gêneros alimentícios) Wholesale price index- number (21 qualities of articles of food) Índice des prix de gros (21 espèces de denrées alimentaires)	Índice do custo da vida Index of cost living Indice du coût de la vie — Rio de Janeiro		Índice dos preços a varejo (Feiras livres) Index of retail prices (fairs) Índice des prix en détail (Foirs) — Rio de Janeiro	ÍNDICE DOS PREÇOS DO CAFÉ INDEX OF PRICES OF COFFEE INDICE DES PRIX DU CAFÉ			
	Total (Inclusive mercadorias nacionaliza- das Included the nationalized goods Y compris les marchan- dises nationalisées)	Mercadorias nacionais Brazilian goods Marchan- dises nationales	Câmbio livre Rates of Exchange Change livre	Câmbio oficial Official Rates Change officiel		Total (Inclusive alimenta- ção Included alimen- tation Y compris alimenta- tion)	Alimenta- ção Food stuffs Alimenta- tion		Em Nova York In New York À New York	No Brasil In Brazil Au Brésil		
							Tipo	Tipo	Tipo	Tipo		
							Type	Type	Type	Type		
Unidade Unit-Unité	1000 contos de réis		Milréis		1928-29=100							
Colunas Columns-Colonnes	44	45	46	47	48	49	50	51	52	53	54	55
1930 - Total.....	2.058	1.781	44,3		92	91	88	91	54	58	53	59
I.....	170	147	43,0		90	95	63	65	62	65
II.....	179	154	42,9		90	91	65	64	62	65
III.....	185	161	41,8		91	92	63	63	58	65
IV.....	180	155	41,3		92	92	61	63	57	65
V.....	190	164	41,2		94	93	57	64	55	62
VI.....	177	153	42,4		95	90	56	58	53	56
VII.....	168	143	44,8		92	91	48	57	50	56
VIII.....	160	145	47,9		92	88	44	52	47	50
IX.....	168	145	47,1		92	89	44	53	48	56
X.....	76	67	45,7		98	90	53	55	52	50
XI.....	197	175	46,3		91	90	49	51	48	56
XII.....	199	172	49,9		87	89	44	46	44	51
1931 - Total.....	2.234	1.953	63,0		89	87	83	81	38	39	47	49
I.....	191	168	53,0		85	87	83	85	41	42	45	50
II.....	179	152	56,4		84	87	81	82	39	42	45	50
III.....	195	184	61,4		86	87	80	81	35	38	47	50
IV.....	192	164	60,5		88	87	81	80	34	38	48	50
V.....	194	170	72,8		91	87	81	81	38	41	50	50
VI.....	171	147	64,8		90	87	83	82	42	42	53	50
VII.....	168	140	68,0		88	87	84	81	40	42	46	50
VIII.....	173	152	75,9		90	87	84	81	35	36	45	50
IX.....	171	151	71,9		93	87	85	81	34	35	45	48
X.....	195	173	61,9		92	87	86	81	35	34	48	47
XI.....	188	168	59,1		91	87	86	80	40	36	48	47
XII.....	227	204	53,1		90	87	85	80	43	38	48	47
1932 - Total.....	2.347	2.075	48,5		87	88	89	81	50	47	47	47
I.....	190	173	53,9		85	88	90	80	44	40	48	47
II.....	195	176	54,4		86	88	90	81	44	40	48	47
III.....	196	176	57,2		86	88	90	82	44	40	48	47
IV.....	203	182	56,2		88	88	89	81	47	43	48	47
V.....	106	175	50,4		91	88	89	81	52	46	48	47
VI.....	175	152	48,4		90	88	90	81	51	45	47	47
VII.....	137	120	47,3		89	88	84	80	49	46	47	47
VIII.....	135	119	46,3		88	88	90	80	53	53	47	(1)
IX.....	158	138	46,2		89	88	90	80	59	66	48	(1)
X.....	245	219	45,3		86	88	91	81	54	56	47	47
XI.....	248	212	43,6		85	88	90	81	50	47	47	47
XII.....	269	233	43,6		84	88	90	80	51	45	45	46
1933 - Total.....	2.551	2.231	53,1		83	87	88	81	49	42	39	42
I.....	253	225	44,7		83	88	90	82	51	42	44	46
II.....	232	204	45,5		82	87	88	82	52	41	44	46
III.....	252	222	46,2		85	87	88	81	50	41	44	46
IV.....	178	154	47,9		85	86	88	83	48	39	44	46
V.....	181	156	52,6		85	86	87	83	51	41	43	46
VI.....	213	185	55,3		85	86	87	83	48	40	39	43
VII.....	195	170	59,6		85	87	87	83	48	40	37	37
VIII.....	214	185	57,7		81	87	87	82	47	39	36	39
IX.....	194	170	57,9		82	87	87	80	47	40	34	38
X.....	201	176	57,4		82	87	87	79	44	39	31	37
XI.....	204	181	60,1		82	87	87	79	45	40	35	36
XII.....	234	203	60,1		80	87	87	78	50	41	41	38

(1) Paralisação dos negócios em consequência da agitação política (Paralyzation of business in consequence of politico disturbance - Interruption des affaires en consequence d'agitation politique).

Comércio e Preços
Trade and Prices
Commerce et Prix

1934-1937

Anos e meses Years and months Années et mois	Comércio de cabotagem Coastwise trade Commerce de cabotage		Câmbio sobre Londres por £ Exchange on London by £ Change sur Londres par £		Indice dos preços em grosso (21 espécies de generos alimentícios) Wholesale price index- number (21 qualities of articles of food) Indice des prix de gros (21 espèces de denrées alimentaires)	Indice do custo da vida Index of cost living Indice du coût de la vie — Rio de Janeiro		Indice dos preços a varejo (Feiras livres) Index of retail prices (fairs) Indice des prix en détail (Foires) — Rio de Janeiro	INDICE DOS PREÇOS DO CAFÉ INDEX OF PRICES OF COFFEE INDICE DES PRIX DU CAFÉ			
	Total (Inclusive mercadorias nacionaliza- das Included the nationalized goods Y compris les marchan- disées nationalisées)	Mercadorias nacionais Brazilian goods Marchan- disées nationales	Câmbio livre Rates of Exchange Change livre	Câmbio oficial Official Rates Change officiel		Total (Inclusive alimenta- ção Included alimenta- tion Y compris alimenta- tion)	Alimenta- ção Food stuffs Alimenta- tion		Em Nova York In New York À New York		No Brasil In Brazil Au Brésil	
									Tipo Type 7 (Rio)	Tipo Type 4 (Santos)	Tipo Type 7 (Rio)	Tipo Type 4 (Santos)
	1000 contos de réis		Milréis		1928-29=100							
	44	45	46	47	48	49	50	51	52	53	54	55
1934 - Total.....	2.782	2.457	73,4	59,7	87	94	97	76	61	50	57	53
I.....	212	188	60,0	59,9	84	93	96	78	57	45	40	42
II.....	195	171	59,9	60,1	83	93	96	76	60	50	64	55
III.....	222	196	60,1	60,1	88	93	97	78	68	51	67	57
IV.....	230	205	60,1	60,1	87	93	96	77	64	50	61	54
V.....	248	217	60,1	60,1	87	93	96	76	64	50	63	53
VI.....	219	192	60,0	60,0	87	93	90	74	62	50	64	52
VII.....	221	195	78,5	60,1	83	94	96	74	58	48	55	48
VIII.....	210	191	75,5	60,1	84	94	96	73	61	51	53	53
IX.....	262	230	70,2	59,9	88	94	97	74	58	50	53	55
X.....	248	220	67,7	58,9	91	95	98	77	58	50	52	54
XI.....	248	217	70,8	59,2	89	95	100	76	58	50	52	54
XII.....	268	235	74,0	58,9	90	95	99	76	59	49	53	54
1935 - Total.....	3.298	2.917	85,1	57,9	90	99	101	77	44	40	45	51
I.....	241	215	74,6	57,9	90	97	100	77	58	50	52	54
II.....	203	237	73,3	57,5	88	97	99	76	54	47	50	53
III.....	246	223	76,6	56,6	88	97	100	75	46	41	48	52
IV.....	249	219	71,0	57,5	87	98	100	76	44	39	45	48
V.....	269	238	88,1	57,8	87	98	101	76	43	37	46	49
VI.....	306	271	90,9	58,2	87	98	101	76	42	36	45	50
VII.....	272	240	91,1	58,4	90	100	102	77	42	36	44	50
VIII.....	272	235	82,4	58,5	91	100	102	77	40	36	43	48
IX.....	291	255	89,5	58,7	92	100	103	78	41	38	43	51
X.....	314	276	86,0	58,0	92	100	100	77	41	39	43	50
XI.....	257	231	88,6	58,3	94	100	103	78	40	38	42	50
XII.....	318	277	89,3	58,3	93	100	103	78	40	38	42	50
1936 - Total.....	3.794	3.374	86,2	58,4	105	113	115	86	46	42	61	56
I.....	277	245	88,1	58,4	93	110	110	78	42	40	42	52
II.....	304	267	85,8	59,4	98	110	111	80	48	42	42	53
III.....	319	282	88,1	58,3	99	110	111	82	40	40	43	52
IV.....	267	235	87,3	58,4	93	110	110	82	39	39	43	51
V.....	342	303	88,2	59,0	93	110	111	82	41	38	46	51
VI.....	296	262	87,2	57,7	100	114	113	82	42	38	40	51
VII.....	314	282	86,4	57,8	108	116	117	82	47	41	53	55
VIII.....	330	295	86,7	58,0	107	115	117	89	60	43	56	57
IX.....	305	271	85,5	57,3	114	116	117	93	49	42	57	56
X.....	331	297	83,3	56,1	115	117	120	93	51	43	62	58
XI.....	342	306	82,9	56,2	119	117	120	94	53	46	72	62
XII.....	367	329	82,6	57,1	112	116	119	96	55	50	74	70
1937 - Total.....	4.255	3.795	78,8	56,9	118	122	127	103	54	49	67	71
I.....	306	275	80,5	56,9	116	119	120	98	56	50	73	78
II.....	277	249	79,8	55,9	116	118	120	98	57	52	75	79
III.....	396	351	79,7	57,2	117	119	123	98	57	50	69	70
IV.....	350	318	78,5	57,5	122	120	123	104	57	50	69	70
V.....	342	306	76,6	56,3	123	122	128	102	57	52	73	73
VI.....	350	350	75,1	56,9	122	122	128	102	58	52	72	73
VII.....	419	366	75,0	56,7	119	122	128	100	58	51	70	70
VIII.....	373	331	75,1	57,0	116	123	128	103	57	51	66	69
IX.....	338	299	75,7	56,8	116	123	130	106	56	50	68	69
X.....	377	338	83,3	56,8	119	125	131	106	56	50	68	70
XI.....	325	291	80,5	57,2	116	123	131	107	44	40	54	—
XII.....	363	321	87,5	56,6	118	125	131	108	40	38	50	62

Transporte Transportation Transport

1930-1933

	NAVEGAÇÃO NAVIGATION			AVIAÇÃO CIVIL CIVIL AIRCRAFT AVIATION CIVILE							Movimento de pas- sageiros nos portos: Immigration move- ment in the ports: Mouvement de pas- sagers aux ports:		Tráfego urbano de passagei- ros na cidade do Rio de Janeiro Urbane traffic of Passen- gers in the city of Rio de Janeiro Trafic urbain de passagers à Rio de Janeiro
	Entrada de navios nos portos do Rio de Janeiro e Santos Arrivals of ships in the ports of Rio de Janeiro and Santos Entrées de navires aux ports de Rio de Janeiro et Santos			Linhas em exploração Length of lines Extension des lignes	Percurso Traject Parcours	Duração dos vôos Hours of flight Durée des vols	Passagei- ros Passengers	Bagagens, cargas e corres- pondência postal Baggage, cargo and post-offices Bagages, fret et courrier			Entradas Arrivées	Saídas Départs	
	Total (Inclusive os navios nacionais Included national ships Y compris les navires nationaux)	Navios estran- geiros Foreign ships Navires étrangers	Indice do total Index of total Indice du total					Total (Inclusive corres- pondência postal Included post-office Y compris courrier)	Bagagens Baggage Bagages	Cargas Cargo Charge- ment			
	Unidade Unit-Unité	Milhões de toneladas Millions of tons Millions de tonnes	1928-29 = 100	1000 kms.	1000 Horas Hours Heures	1000	Toneladas Tons Tonnes			1000	Milhões Millions		
Colunas Columns-Colonnes	56	57	58	59	60	61	62	63	64	65	66	67	68
1930 - Total	23,3	18,9	102	15,5	1.708,0	12,0	4,7	65,4	23,9	9,6	149	145	
I.....	2,0	1,6	105	8,7	90,6	0,6	0,3	5,6	2,6	0,6	15	13	
II.....	1,7	1,3	89	8,7	96,9	0,6	0,3	5,9	2,7	0,7	13	11	
III.....	2,2	1,7	116	15,0	148,4	1,0	0,6	7,1	2,3	1,8	15	12	
IV.....	1,9	1,6	100	15,0	171,1	1,2	0,5	5,9	2,6	0,6	14	13	
V.....	2,1	1,7	111	15,0	204,4	1,4	0,5	6,0	2,1	0,7	12	13	
VI.....	2,1	1,7	111	15,0	169,8	1,2	0,4	4,8	1,5	0,7	14	13	
VII.....	1,9	1,5	100	15,0	181,9	1,3	0,5	5,4	2,2	0,6	13	13	
VIII.....	1,9	1,5	100	15,0	157,3	1,1	0,5	6,2	2,2	0,7	11	12	
IX.....	2,0	1,6	105	15,5	169,1	1,2	0,5	6,2	2,4	0,8	10	12	
X.....	2,0	1,8	105	15,5	71,5	0,5	0,1	1,5	0,6	0,2	9	8	
XI.....	1,7	1,5	89	13,6	108,9	0,8	0,2	5,5	1,4	1,2	11	12	
XII.....	1,8	1,4	95	13,6	137,9	0,9	0,2	5,3	1,3	1,0	12	13	
1931 - Total	21,8	16,9	95	16,4	1.854,7	12,1	5,1	116,4	46,6	21,9	114	115	
I.....	1,8	1,4	95	13,6	144,8	1,0	0,3	6,6	1,6	1,2	11	12	
II.....	1,7	1,3	89	13,9	143,0	0,9	0,2	5,9	1,5	1,4	10	10	
III.....	2,0	1,6	105	13,9	161,9	1,1	0,4	8,2	2,7	1,9	11	12	
IV.....	2,0	1,5	105	13,9	141,7	1,0	0,3	7,6	2,5	1,7	10	11	
V.....	1,9	1,5	100	13,9	151,6	1,0	0,3	8,2	2,7	1,5	9	10	
VI.....	1,8	1,4	95	13,9	149,3	1,0	0,4	8,3	3,3	1,4	9	10	
VII.....	1,7	1,3	89	14,1	156,2	1,0	0,5	10,4	4,5	1,6	9	8	
VIII.....	1,9	1,4	100	14,1	152,4	1,0	0,5	9,8	4,6	1,2	8	9	
IX.....	1,6	1,3	84	13,9	162,3	1,0	0,5	10,7	4,9	1,6	7	8	
X.....	1,9	1,5	100	13,9	150,7	0,9	0,6	11,4	4,9	2,0	11	8	
XI.....	1,7	1,3	89	16,2	177,5	1,2	0,5	15,3	7,0	3,3	9	8	
XII.....	1,8	1,4	95	16,2	163,3	1,0	0,9	14,0	6,4	3,1	10	9	
1932 - Total	18,6	14,3	81	18,4	2.189,3	14,2	8,7	296,5	101,3	129,6	134	98	
I.....	1,7	1,3	89	15,7	163,5	1,0	0,6	26,4	7,1	13,4	9	8	
II.....	1,6	1,2	84	15,7	148,4	1,0	0,6	22,2	7,2	9,9	9	8	
III.....	1,9	1,5	100	15,7	182,0	1,2	0,7	24,5	8,7	9,7	10	9	
IV.....	1,8	1,4	95	16,3	210,3	1,3	0,8	27,0	8,9	12,0	8	8	
V.....	1,9	1,4	100	16,3	189,8	1,2	0,7	25,7	8,8	11,2	10	8	
VI.....	1,8	1,4	95	16,7	167,9	1,1	0,8	22,6	6,8	10,6	11	8	
VII.....	1,1	0,9	58	17,3	177,8	1,2	0,7	24,1	6,8	12,3	17	8	
VIII.....	1,0	0,8	63	17,0	184,1	1,2	0,7	23,0	7,7	10,7	17	6	
IX.....	0,9	0,6	47	17,0	197,2	1,3	0,6	21,8	7,7	8,8	12	5	
X.....	1,5	1,2	79	17,0	221,4	1,4	0,9	30,1	11,6	12,5	10	13	
XI.....	1,7	1,3	89	17,3	166,0	1,1	0,8	23,5	9,3	8,6	10	9	
XII.....	1,7	1,3	89	16,7	180,9	1,2	0,8	27,6	10,7	9,9	11	10	
1933 - Total	22,0	17,0	96	20,1	2.444,9	15,3	12,7	332,9	145,1	112,8	145	99	599,9
I.....	1,7	1,3	89	16,7	166,2	1,0	0,8	24,7	11,0	8,1	12	8	50,0
II.....	1,7	1,3	89	16,7	175,9	1,1	0,9	24,9	11,4	8,0	13	8	48,1
III.....	1,9	1,5	100	16,7	179,4	1,1	0,9	26,7	11,5	9,0	13	9	48,4
IV.....	1,9	1,5	100	16,7	175,6	1,1	0,9	27,4	11,2	10,3	13	9	48,4
V.....	1,9	1,4	100	16,7	195,9	1,2	1,1	27,0	11,8	9,1	12	7	50,5
VI.....	1,8	1,4	95	16,7	191,4	1,2	1,0	26,7	11,6	8,8	12	8	40,3
VII.....	1,8	1,4	95	17,2	201,6	1,3	1,1	26,0	11,0	8,7	10	8	50,4
VIII.....	1,9	1,5	100	18,9	236,2	1,5	1,0	28,3	11,6	10,2	13	9	51,5
IX.....	1,8	1,4	95	17,9	234,7	1,5	1,0	27,6	12,0	9,3	10	8	48,6
X.....	2,0	1,6	105	20,0	232,0	1,5	1,3	30,5	13,2	10,8	13	8	52,6
XI.....	1,8	1,4	95	20,0	227,1	1,4	1,2	31,7	13,6	11,0	12	8	50,2
XII.....	1,8	1,3	95	20,0	228,9	1,4	1,5	31,4	15,2	9,5	12	9	51,9

Transporte
Transportation
Transport

1934-1937

Anos e meses Years and months Années et mois	NAVEGAÇÃO NAVIGATION			AVIAÇÃO CIVIL CIVIL AIRCRAFT AVIATION CIVILE							Movimento de pas- sageiros nos portos: Immigration move- ment in the ports: Mouvement de pas- sagers aux ports:		Tráfego urbano de passageiros na cidade do Rio de Janeiro Urbane traffic of Passen- gers in the city of Rio de Janeiro Trafic urbain de passagers à Rio de Janeiro
	Entrada de navios nos portos do Rio de Janeiro e Santos Arrivals of ships in the ports of Rio de Janeiro and Santos Entrées de navires aux ports de Rio de Janeiro et Santos			Linhas em exploração Length of lines Extension des lignes	Percurso Traject Parcours	Duração dos vôos Hours of flight Durée des vols	Passagei- ros Passengers	Bagagens, cargas e corres- pondência postal Baggage, cargo and post-office Bagages, fret et courrier			Entradas Arrivals Arrivées	Saídas Departures Départs	
	Total (Inclusive os navios nacionais Included national ships Y compris les navires nationaux)	Navios estran- geiros Foreign ships	Indice do total Index of total					Total (Inclusive corres- pondência postal Included post-office Y compris courrier)	Bagagens Baggage Bagages	Cargas Cargo Charge- ment			
	Unidade Unit-Unité	Milhões de toneladas Millions of tons Millions de tonnes	1929-29 = 100	1000 kms.	1000 Horas Hours Heures	1000	Toneladas Tons Tonnes	1000		Milhões Millions			
Colunas Columns-Colonnes	56	57	58	59	60	61	62	63	64	65	66	67	68
1934 - Total.....	21,7	17,0	95	41,4	3.380,4	20,1	18,0	429,2	213,0	142,6	142	100	639,3
I.....	1,8	1,4	95	10,8	208,7	1,8	1,2	34,5	14,3	12,9	13	9	52,2
II.....	1,6	1,3	84	19,9	221,8	1,3	1,1	29,8	14,3	9,6	12	8	49,6
III.....	1,9	1,5	100	30,5	262,4	1,6	1,6	32,0	17,1	8,2	12	9	53,5
IV.....	1,8	1,4	95	27,3	282,2	1,7	1,8	35,6	17,5	11,0	11	8	51,8
V.....	1,9	1,5	100	28,0	309,8	1,8	1,8	39,4	18,8	12,4	12	9	54,2
VI.....	1,9	1,5	100	28,9	292,0	1,7	1,4	34,6	16,8	13,3	13	8	52,5
VII.....	1,7	1,3	89	27,0	296,2	1,8	1,4	33,4	17,3	11,5	12	9	52,7
VIII.....	1,9	1,5	100	26,9	301,2	1,8	1,6	35,8	18,1	11,6	14	9	54,4
IX.....	1,6	1,3	84	26,9	288,8	1,7	1,4	32,7	16,7	11,0	9	7	52,5
X.....	2,0	1,6	105	27,9	324,7	1,9	1,8	43,0	21,1	15,8	12	8	56,0
XI.....	1,8	1,4	95	32,0	307,1	1,8	1,6	40,2	21,7	12,6	10	7	53,7
XII.....	1,8	1,4	95	27,2	285,5	1,7	1,5	37,7	19,3	12,9	12	9	56,2
1935 - Total.....	21,7	17,3	95	69,2	3.720,2	21,1	25,6	566,5	325,1	161,7	126	96	681,3
I.....	1,6	1,3	84	27,5	306,5	1,8	2,2	44,0	24,0	15,0	12	8	54,1
II.....	1,6	1,2	84	31,3	245,8	1,4	1,9	41,6	23,5	12,7	13	8	50,7
III.....	1,8	1,4	95	31,1	270,9	1,6	1,8	40,9	24,0	11,6	14	9	55,5
IV.....	1,9	1,5	100	33,7	316,9	1,8	2,1	42,8	24,8	12,1	10	8	53,9
V.....	1,8	1,5	95	33,7	307,8	1,8	2,0	46,8	26,9	13,4	8	8	55,7
VI.....	1,8	1,5	95	33,3	298,1	1,7	2,0	42,5	24,8	11,8	10	7	53,7
VII.....	1,7	1,4	89	41,7	321,9	1,8	2,2	47,9	28,0	13,4	9	8	55,3
VIII.....	1,9	1,5	100	34,5	314,6	1,8	2,3	47,7	26,9	13,3	11	9	56,6
IX.....	1,9	1,5	100	34,5	309,8	1,8	2,0	50,1	28,1	15,1	9	8	53,2
X.....	2,1	1,6	111	38,5	320,4	1,8	2,3	51,9	29,8	14,7	10	8	58,0
XI.....	1,8	1,4	95	41,7	338,1	1,8	2,2	49,5	29,4	12,8	11	7	56,2
XII.....	1,8	1,5	95	44,7	374,4	2,0	2,6	49,6	29,4	12,8	11	8	58,4
1936 - Total.....	22,2	17,2	97	66,4	4.689,0	24,4	35,2	59,9	34,9	15,8	9	102	695,3
I.....	1,8	1,4	95	36,4	365,9	2,0	2,5	55,1	31,3	14,5	9	8	57,7
II.....	1,8	1,4	95	36,2	341,4	1,9	2,4	52,2	31,2	12,3	13	8	55,4
III.....	1,7	1,3	89	40,7	380,7	2,1	2,9	61,8	41,5	11,0	12	10	55,8
IV.....	1,9	1,5	100	44,9	386,4	2,1	2,3	54,7	34,2	11,3	12	8	56,5
V.....	1,8	1,4	95	36,2	353,8	1,9	2,4	54,4	33,0	12,1	9	8	59,6
VI.....	1,9	1,5	100	40,0	367,3	1,9	2,6	56,1	35,9	11,4	9	9	56,9
VII.....	1,9	1,4	100	39,5	339,5	2,0	3,2	64,0	40,0	13,9	12	9	58,7
VIII.....	1,8	1,4	95	39,8	416,3	2,1	3,2	65,2	42,4	12,9	12	9	57,9
IX.....	1,9	1,5	100	39,5	400,2	2,0	2,9	64,6	42,1	11,8	10	9	55,5
X.....	1,9	1,5	100	40,0	416,7	2,1	3,0	67,3	43,0	13,5	12	8	59,8
XI.....	1,9	1,5	100	36,7	410,3	2,0	3,5	70,7	47,9	12,3	11	7	60,6
XII.....	1,9	1,5	100	47,5	460,5	2,3	4,3	84,1	55,6	16,0	14	9	60,9
1937 - Total.....	23,4	18,5	105	68,5	6.112,6	30,1	61,9	1.180,1	795,0	235,0	167	114	717,3
I.....	1,8	1,4	95	40,5	455,1	2,3	4,3	84,1	55,6	17,3	14	9	57,6
II.....	1,8	1,4	95	45,2	401,4	2,0	4,3	81,5	56,0	16,5	13	9	55,9
III.....	2,0	1,6	106	43,3	463,4	2,3	4,7	90,0	60,9	17,1	14	9	58,6
IV.....	2,1	1,7	111	43,0	491,0	2,5	5,0	93,4	64,3	17,4	15	9	58,4
V.....	1,9	1,6	100	40,8	496,2	2,5	4,7	88,2	59,3	17,6	13	10	58,6
VI.....	2,0	1,6	105	40,8	472,0	2,3	4,7	90,3	59,9	18,7	14	11	58,6
VII.....	1,9	1,5	100	46,3	507,2	2,4	6,1	107,7	74,8	19,8	13	10	61,1
VIII.....	2,0	1,6	105	36,4	533,6	2,6	5,8	107,1	72,7	21,3	14	10	59,8
IX.....	1,9	1,5	100	44,7	569,4	2,6	5,7	108,5	72,5	20,6	14	10	61,6
X.....	2,0	1,5	105	39,5	570,5	2,8	5,6	109,1	73,4	21,7	13	9	61,6
XI.....	2,0	1,6	105	40,9	533,7	2,8	5,3	108,6	72,0	22,1	12	10	60,0
XII.....	2,0	1,5	105	45,4	569,1	2,8	5,7	115,6	74,6	25,9	12	9	62,2

Produção e Consumo
Production and Consumption
Production et Consommation

1930-1933

Anos e meses Years and months Années et mois	PRODUÇÃO PRODUCTION						Indice da construção de predios na cidade do Rio de Janeiro	Aparelhos telefonicos na cidade do Rio de Janeiro	Consumo na cidade do Rio de Janeiro Consumption in the city of Rio de Janeiro Consommation dans la ville de Rio de Janeiro		
	Carvão	Ferro gusa	Aço laminado	Ferro laminado	Cimento	Indice geral da produção	Index of house building in the city of Rio de Janeiro	Telephonic apparatus in the city of Rio de Janeiro	Energia elétrica	Gás	Carne verde
	Coal Charbon	Pig Iron Fonte	Laminated Steel Acier laminé	Laminated Iron Fer laminé	Cement Ciment	General index of production Indice général de la production	Indice général des constructions de maisons à Rio de Janeiro	Appareils téléphoniques à la ville de Rio de Janeiro (2)	Electric Energy Energie électrique	Gas Gaz	Fresh meat Viande fraîche
Unidade Unit-Unité	Milhares de toneladas Thousands of tons Milliers de tonnes					1928-29=100	1933=100	1.000	1.000.000 K. W. H.	1.000.000 m.3	1000 tons.
Colunas Columns-Colonnes	69	70	71	72	73	74	75	76	77	78	79
1930 - Total.....	376,3	35,3	20,7	25,9	87,2	104	46,2	332	76,3	63,4
I.....								43,7	27	5,9	5,8
II.....								43,5	26	5,4	4,8
III.....								43,0	27	5,8	5,2
IV.....								43,7	27	5,8	5,1
V.....								43,9	28	6,7	5,7
VI.....	(1) 31,4	(1) 2,9	(1) 1,7	(1) 2,2	(1) 7,3	(1) 104		44,5	29	6,0	5,2
VII.....								45,2	29	6,7	5,6
VIII.....								45,7	30	6,7	5,8
IX.....								46,1	28	6,8	5,3
X.....								46,2	28	6,7	5,2
XI.....								46,1	26	6,6	5,2
XII.....								46,2	27	6,6	5,2
1931 - Total.....	382,4	28,1	22,8	18,9	167,1	119	44,5	321	71,5	60,2
I.....								46,0	28	6,2	5,2
II.....								45,8	25	6,0	4,4
III.....								45,8	27	6,0	4,7
IV.....								45,7	20	5,9	4,8
V.....								45,6	28	6,1	5,2
VI.....	(1) 31,9	(1) 2,3	(1) 1,9	(1) 1,6	(1) 13,9	(1) 119		44,5	27	6,2	5,1
VII.....								45,0	28	6,1	5,5
VIII.....								44,8	28	6,0	5,1
IX.....								44,5	27	5,9	4,7
X.....								46,2	27	5,8	5,3
XI.....								44,3	26	5,6	4,9
XII.....								44,5	26	5,7	5,3
1932 - Total.....	507,2	28,8	34,0	29,5	149,5	143	41,9	326	68,4	67,7
I.....								44,7	26	5,4	5,1
II.....								44,9	25	5,2	5,0
III.....								45,3	27	5,2	5,1
IV.....								45,6	27	5,2	5,0
V.....								45,9	28	5,5	5,7
VI.....	(1) 42,3	(1) 2,4	(1) 2,8	(1) 2,5	(1) 12,5	(1) 143		46,4	28	6,0	5,7
VII.....								46,8	28	6,0	6,3
VIII.....								47,0	27	5,9	5,9
IX.....								47,4	27	6,2	5,7
X.....								47,8	28	6,2	5,8
XI.....								48,4	27	5,9	5,7
XII.....								49,1	28	5,7	5,8
1933 - Total.....	634,5	46,8	53,6	42,4	221,6	191	100	54,4	342	74,4	72,4
I.....	45,9	3,1	3,8	3,2		186	116	49,6	27	5,7	6,1
II.....	48,1	3,1	3,9	3,2		180	97	50,3	25	5,4	5,1
III.....	54,3	3,3	4,4	3,4	(1) 16,1	188	106	50,5	28	5,4	6,0
IV.....	47,7	4,0	3,1	2,9		170	89	51,2	27	5,3	5,6
V.....	48,9	4,2	5,0	3,6		179	87	51,8	28	6,3	6,3
VI.....	54,4	4,2	5,0	3,5		191	87	52,3	30	6,7	6,1
VII.....	56,2	4,1	3,8	3,5		203	97	52,7	30	6,8	6,4
VIII.....	58,3	4,1	5,1	3,4		211	92	53,2	31	6,8	6,4
IX.....	58,9	4,3	4,4	4,0	(1) 20,8	212	105	53,5	29	6,5	6,3
X.....	58,2	4,0	4,8	3,9		211	123	52,9	30	6,6	6,1
XI.....	54,8	4,2	4,7	3,7		208	108	54,1	28	5,4	5,9
XII.....	55,8	4,2	5,6	4,1		208	94	54,4	29	6,0	6,1

(1) Média mensal (Monthly average - Moyenne mensuelle).

(2) No fim do mês, ou no fim do ano. (At the end of month or at the end of year - À la fin du mois ou à la fin de l'année).

Produção e Consumo
Production and Consumption
Production et Consommation

1934-1937

Anos e meses Years and months Années et mois	PRODUÇÃO PRODUCTION						Índice da construção de predios na cidade do Rio de Janeiro	Aparelhos telefonicos na cidade do Rio de Janeiro	Consumo na cidade do Rio de Janeiro Consumption in the city of Rio de Janeiro Consommation dans la ville de Rio de Janeiro		
	Carvão	Ferro gusa	Aço laminado	Ferro laminado	Cimento	Índice geral da produção	Índice de house building in the city of Rio de Janeiro	Telephonic apparatus in the city of Rio de Janeiro	Energia elétrica	Gás	Carne verde
	Coal	Pig Iron	Laminated Steel	Laminated Iron	Cement	General index of production	Índice geral des constructions de maisons à Rio de Janeiro	Appareils téléphoniques à la ville de Rio de Janeiro	Electric Energy	Gas	Fresh meat
Charbon	Fonte	Acier laminé	Fer laminé	Ciment	Índice geral de la production	Índice général des constructions de maisons à Rio de Janeiro		Energie électrique	Gaz	Viande fraîche	
Unidade Unit-Unité	Milhares de toneladas Thousands of tons Milliers de tonnes					1928-29=100	1933=100	1.000	1.000.000 K. W. H.	1.000.000 m.3	1000 tons.
Colunas Columns-Colonnes	69	70	71	72	73	74	75	76	77	78	79
1934 - Total.....	708,3	68,6	61,7	48,7	323,9	230	94	62,1	380	77,1	75,3
I.....	65,3	3,7	5,8	3,9		240	109	54,8	30	5,8	6,1
II.....	49,5	3,3	4,0	3,5		193	91	55,4	27	5,4	5,5
III.....	56,6	4,6	4,4	3,6	(1) 25,0	219	104	56,0	30	5,4	6,1
IV.....	59,3	5,1	5,5	4,0		229	93	56,8	30	6,4	6,1
V.....	60,9	5,0	5,7	4,2		234	83	57,5	32	6,3	6,0
VI.....	57,9	5,3	5,5	4,2		227	72	58,0	33	6,6	6,0
VII.....	59,1	5,0	6,3	4,1		236	93	58,7	33	6,9	6,4
VIII.....	64,6	5,2	5,3	4,1		247	82	59,5	35	7,0	6,7
IX.....	57,9	4,9	4,2	3,6	(1) 28,1	227	82	60,1	33	6,8	6,3
X.....	63,5	5,4	5,5	4,5		240	101	60,0	33	7,2	6,7
XI.....	59,8	5,0	4,2	4,0		234	114	61,5	33	6,8	6,3
XII.....	53,9	6,1	5,3	4,4		225	111	62,1	31	6,5	6,4
1935 - Total.....	757,0	64,1	64,2	52,4	363,0	249	131	70,3	415	82,5	81,0
I.....	72,8	4,7	4,4	4,3	24,3	254	152	62,5	33	6,4	6,5
II.....	67,9	3,7	4,7	4,2	24,8	242	146	63,0	31	5,8	6,0
III.....	68,1	4,7	4,8	3,7	26,5	248	104	63,5	32	5,7	6,5
IV.....	67,6	4,8	4,0	4,2	26,7	247	120	64,2	34	6,2	6,2
V.....	68,9	5,7	5,8	5,0	28,0	261	150	65,1	36	7,2	7,0
VI.....	58,1	5,6	4,6	4,0	34,2	245	95	65,9	36	7,5	6,6
VII.....	64,8	6,2	6,4	4,3	32,4	262	153	66,8	36	7,1	7,1
VIII.....	59,4	5,4	4,8	4,8	32,8	248	136	67,5	37	7,5	7,4
IX.....	51,2	5,8	6,2	4,2	29,4	223	117	68,3	36	7,2	6,7
X.....	67,4	5,8	6,1	4,2	33,4	269	152	69,1	37	7,4	7,1
XI.....	57,8	5,7	6,6	4,9	32,7	248	131	68,7	34	7,4	7,0
XII.....	53,0	6,0	5,0	4,6	37,8	245	112	70,3	34	7,1	6,9
1936 - Total.....	648,0	77,7	73,7	62,9	483,0	258	140	78,4	465	87,7	84,4
I.....	60,1	5,8	5,1	4,7	37,1	259	146	70,7	34	6,8	7,0
II.....	55,9	5,1	5,7	3,9	32,6	237	98	71,4	34	6,5	6,8
III.....	50,6	6,0	5,4	5,2	38,6	243	157	72,0	36	6,9	7,0
IV.....	53,7	6,3	6,2	4,9	36,3	247	160	72,6	36	6,8	6,7
V.....	54,4	6,7	6,1	5,3	40,3	259	181	73,2	38	7,1	7,3
VI.....	51,4	6,8	5,1	4,8	39,2	247	90	74,2	39	7,2	7,2
VII.....	65,2	7,2	7,5	6,2	39,4	289	181	75,0	42	7,8	7,5
VIII.....	62,0	6,7	6,7	5,7	42,8	285	133	75,7	42	7,6	7,2
IX.....	66,8	7,3	7,0	5,9	41,7	296	145	76,4	42	7,7	6,9
X.....	35,5	7,3	6,4	5,5	44,2	227	144	77,1	42	7,7	7,2
XI.....	40,2	6,3	6,0	5,5	45,7	238	164	77,8	40	7,8	6,5
XII.....	52,2	6,2	6,5	5,3	45,1	265	166	78,4	40	7,8	7,1
1937 - Total.....	(2) 762,8	93,1	76,4	71,4	571,5	303	144	87,6	472	94,0	83,8
I.....	57,6	5,9	5,5	4,3	45,6	273	148	79,0	37	7,6	6,9
II.....	52,1	5,1	5,5	5,4	35,6	288	158	79,6	33	6,9	6,3
III.....	60,6	7,2	6,6	5,4	45,0	288	155	80,5	38	6,7	6,9
IV.....	65,1	8,4	5,5	6,9	46,5	304	152	81,2	38	7,3	7,4
V.....	60,0	9,1	6,8	6,0	49,2	301	146	82,1	40	7,9	7,5
VI.....	58,2	8,3	6,8	5,9	44,7	285	144	83,2	40	8,3	7,6
VII.....	68,7	9,0	6,1	6,2	45,7	319		84,3	41	8,3	7,6
VIII.....	58,6	9,8	7,6	6,7	48,7	302		85,2	42	8,1	7,1
IX.....	59,6	9,4	7,1	6,9	48,6	303	(1) 138	86,0	41	8,2	7,0
X.....	63,6	9,4	5,6	5,7	54,3	320		86,8	41	8,0	6,6
XI.....	67,9	8,6	6,7	6,2	51,6	324		87,2	40	8,5	6,2
XII.....	78,6	7,9	6,6	5,8	51,9	346		87,6	41	8,2	6,7

(1) Média mensal (Monthly average-Moyenne mensuelle).

(2) Inclui a produção, não discriminada por mês, de uma das minas de reduzida capacidade (Including the production, non listed by month, of one of the mines of reduced capacity.-Y compris la production, non désignée par mois, d'une des mines de capacité réduite).

NOTAS EXPLICATIVAS

- Col. 1 a 4 **Meio circulante nacional - Compras de ouro** - Notas em circulação do Tesouro Nacional, do Banco do Brasil, da Caixa de Redesconto, da Caixa de Estabilização, no fim de cada mês. Compras de ouro para o lastro das emissões do Tesouro, cujo valor total, em 31-XII-1937, atingiu a 28.120.387,764 grs, no valor de 3.840.333 libras esterlinas, ouro.
- Col. 5 **Receita federal** - Receita das Alfandegas do Rio de Janeiro e Santos e das Recebedorias do Distrito Federal e São Paulo (Capital). A arrecadação destas 4 repartições representa sempre mais de 50% de toda renda federal.
- Col. 6 a 20 **Movimento Bancário** - De acôrdo com os balanços, no fim de cada mês, do Banco do Brasil e de outros bancos nacionais e estrangeiros, que funcionam na Republica - Dados coligidos pela **Diretoria de Estatística Econômica e Financeira do Ministério da Fazenda**.
- Col. 21 **Cotações de títulos** - Índice baseado nas cotações de tres espécies de emissões da dívida interna consolidada. O capital em circulação dessas emissões atingiu, a mais de 2 milhões de contos de réis em 31-XII-1935, ou seja 65,8% do total da dívida interna federal consolidada.
- Col. 22 a 25 **Bolsa de Valores** - Número e valor dos títulos negociados nas principais Bolsas de fundos públicos do país (Rio de Janeiro, São Paulo, Porto Alegre e Recife), segundo os dados diretamente recebidos destas fontes pela D. E. E. F. do Ministério da Fazenda.
- Col. 26 a 29 **Insolvências** - Falências decretadas e concordatas homologadas na cidade do Rio de Janeiro e na Capital do Estado de São Paulo. Títulos protestados na última destas cidades. Dados publicados respectivamente pelo **Monitor Mercantil** e pela **Associação Comercial do Estado de São Paulo**.
- Col. 30 e 31 **Registro Geral de Imóveis** - Inscrições hipotecárias efetuadas nos cartórios do Registro Geral de Imóveis, no Distrito Federal (com exclusão das inscrições de hipotecas legais e judiciais). Transcrições de transmissões da propriedade efetuadas nestes mesmos cartórios. Dados coligidos pela D. E. E. F. do Ministério da Fazenda.
- Col. 32 a 45 **Comércio exterior e de cabotagem** - Valores segundo as faturas consulares das mercadorias importadas (c. i. f.) no Brasil, e valores segundo os preços correntes, em grosso, nos mercados exportadores (f. o. b.) do Brasil. Comércio de cabotagem entre os portos brasileiros: valores segundo as guias de exportação e os manifestos dos navios. Estatística elaborada pela D. E. E. F. do Ministério da Fazenda.
- Col. 46 a 47 **Câmbio** - Figura nesta coluna o valor da libra esterlina, em milréis, segundo o mercado do câmbio livre e do câmbio oficial.
- Col. 48 **Índice dos preços por atacado** - Baseado nos preços médios, mínimos e máximos, semanais, compreendendo 21 espécies de gêneros alimentícios (por unidade de peso, o kg.) relativos á cidade do Rio de Janeiro. Informações fornecidas pela **Junta de Corretores e Bolsa de Mercadorias**: Base 1928-1929=100.
- Col. 49 e 50 **Índice do custo da vida** - Incluída a despesa mensal (aluguel de casa, alimentação, gás e iluminação, criados, vestuário e outras despesas) de uma familia de sete pessoas, na cidade do Rio de Janeiro. Fonte de informações: D. E. E. F. do Ministério da Fazenda - Base 1928-1929=100.
- Col. 51 **Índice dos preços a varejo** - Baseado na média aritmetica dos preços, nas feiras livres, relativos a 23 espécies de gêneros alimentícios, compreendidos nos quadros publicados no **Boletim mensal de Estatística da Prefeitura do Distrito Federal**.
- Col. 52 a 55 **Índice dos preços do Café** - Baseado na média aritmetica do curso diário do café (f. o. b.) nas Bolsas de New York, Rio de Janeiro e Santos. Fonte de Informações D. E. E. F. do Ministério da Fazenda.
- Col. 56 a 58 **Navegação** - Tonelagem de registro dos navios entrados nos portos do Rio de Janeiro e de Santos (E. de São Paulo). O movimento destes dois portos reunidos, em relação ao movimento geral dos portos brasileiros, representa, durante o periodo 1932-1934, mais de 21% quanto ao número de navios, e mais de 46% em relação á tonelagem. A revolução de São Paulo, durante o período de Julho a Outubro de 1932, perturbou muito o tráfego no porto de Santos, o qual ficou completamente paralizado durante os meses de Agosto e Setembro do mesmo ano. Fonte de informações D. E. E. F. do Ministério da Fazenda.
- Col. 59 a 65 **Aviação civil** - Segundo a estatística organizada pelo **Departamento de Aeronautica Civil**. Os dados anuais sobre a extensão representam o total das linhas exploráveis e não o das percorridas durante o ano.
- Col. 66 a 67 **Tráfego de passageiros nos portos** - Tráfego de passageiros nos portos do Rio de Janeiro e Santos, segundo as informações dos Inspectores Maritimos. As entradas de passageiros nestes dois portos representam, aproximadamente, 38% do movimento de todos os portos brasileiros, durante o periodo 1932-1934.
- Col. 68 **Tráfego urbano de passageiros** - Tráfego de passageiros nas linhas de carris urbanos, caminho aéreo do Pão de Açúcar, barcas da baía de Guanabara e estradas de ferro (subúrbios), na cidade do Rio de Janeiro. **Boletim mensal de Estatística da Prefeitura do Distrito Federal**.
- Col. 69 a 74 **Produção mineral e metalúrgica** - De acôrdo com as informações da **Diretoria de Estatística da Produção do Ministério da Agricultura**.
- Col. 75 **Índice de construções de casas** - Construções na cidade do Rio de Janeiro, de acôrdo com os dados do **Boletim mensal de Estatística da Prefeitura do Distrito Federal**.
- Col. 76 **Aparelhos telefonicos** - Informações relativas á cidade do Rio de Janeiro. Dados coligidos da mesma fonte acima citada.
- Col. 77 a 79 **Consumo** - Incluída sómente a carne verde de vaca, porco, carneiro e cabrito para o consumo da cidade do Rio de Janeiro. Dados coligidos da mesma fonte acima citada.

OBSERVAÇÕES

Além das fontes acima citadas, foi preciso, para obter os dados anuais, principalmente no que se refere ao período anterior a 1930, recorrer aos seguintes documentos: publicações da extinta **Diretoria Geral de Estatística** (Ministério da Agricultura, Indústria e Comércio) e do antigo **Departamento Nacional de Estatística** (Ministério do Trabalho); **Mensário de Estatística da Produção** (Min. Agricultura); relatórios do **Departamento dos Correios e Telegrafos** e do **Departamento de Portos e Navegação** (Ministério da Viação e Obras Públicas) e, finalmente, **Estatística das Estradas de Ferro do Brasil** deste último Ministério e estatística do **Departamento Nacional do Café**.

EXPLANATORY NOTES

- Col. 1 to 4 **Notes in circulation - Purchases of gold** - Notes in circulation of the National Treasury, of the Bank of Brazil of the Rediscounting Department («Caixa de Redesconto») of the Estabilização Office («Caixa de Estabilização») at the end of every month. Purchases of Gold for the foundation of emissions of Treasury, the total value of which attained, in 31-XII-1937, 28.120.387,764 grammes, to the value of 3.840.333 pounds sterling, gold.
- Col. 5 **Federal Revenue** - Revenue of the custom-houses of Rio de Janeiro and Santos and of the Office of Collection («Recebedorias») of the Federal District and São Paulo (Chief-city). The revenue of these 4 offices represent always more than 50% of the total federal revenue.
- Col. 6 to 20 **Banking Movement** - In accordance with the balances at the end of every month of the Banks of Brazil and other national and foreign banks, which function in the Republic. Data gathered by the «Diretoria de Estatística Económica e Financeira» of the Ministry of Finance.
- Col. 21 **Quotations of obligations** - Index established on the rates of obligations of 3 qualities of emissions of the internal consolidated debt. The capital, in circulation, of these emissions attained more than 2 millions of «contos de réis» in 31-XII-1935, or 65,8% of the total of the internal consolidated federal debt.
- Col. 22 to 25 **Stock-Exchange** - Number and Value of stock dealt with in four stock-exchanges out of six which exist in the whole country (stock-exchange of Rio de Janeiro, São Paulo, Porto Alegre and Recife) according to the data received from these sources by the D. E. E. F. of the Ministry of Finance.
- Col. 26 to 29 **Insolvency** - Bankruptcies decreed and Deeds of Arrangement homologated in the city of Rio de Janeiro and in the capital of São Paulo State. Bills protested in the last one of these cities. Data published by the «Monitor Mercantil» and by the «Associação Comercial do Estado de São Paulo».
- Col. 30 and 31 **General Registry of Real Property** - Mortgage inscriptions effected in the offices of the G. R. of R. P. of the Federal District (non including the legal and judicious mortgage inscriptions). Transcriptions of property transfers effected in these same offices. Data collected by the D. E. E. F. of the Ministry of Finance.
- Col. 32 to 45 **Foreign and Coastwise Trade** - Value according to the consular invoices of imported merchandise (c. i. f.) into Brazil and value according to the wholesale current prices in the exporting markets (f. o. b.) Brazil. Coastwise Trade in Brazilian ports: value according to the declarations contained in the manifests of steamers or by the Bills of Lading. Statistics prepared by the D. E. E. F. of the Ministry of Finance.
- Col. 46 and 47 **Exchange** - Included in the column, the value of pounds sterling in «milréis» in accordance with the free exchange and the official exchange.
- Col. 48 **Index of wholesale prices** - Established in accordance with weekly maximum and minimum average prices, including 21 qualities of articles of food (by unit of weight the kg.) concerning the city of Rio de Janeiro. Information supplied by the «Junta de Corretores e Bolsa de Mercadorias» Base 1928-1929=100.
- Col. 49 and 50 **Index of cost of living** - Including the monthly expenses (house rent, food-stuffs, fuel and lighting, servants, clothing, and sundry expenses) of a family composed of 7 persons in the city of Rio de Janeiro. Source: D. E. E. F. of the Ministry of Finances-Base 1928-1929=100.
- Col. 51 **Index of retail price** - Established in accordance with the arithmetical average in the free markets, relating to 23 qualities of articles of food, included in the tables published in the «Boletim mensal de Estatística da Prefeitura do Distrito Federal».
- Col. 52 to 55 **Index of Coffee prices** - Established according to the arithmetical average of daily prices of Coffee (f. o. b.) in the Stock-Exchange of New York, Rio de Janeiro and Santos. Source: D. E. E. F. of the Ministry of Finance.
- Col. 56 to 58 **Navigation** - Tonnage of registry of ships entered in the ports of Rio de Janeiro and Santos (State of São Paulo). The movement of these two ports, jointly, in relation to the general movement of Brazilian ports, represents, during the period from 1932-1934, more than 21% in relation to the number of ships and more than 46% in relation to their tonnage. The revolution at São Paulo, from July till October 1932, disturbed very much the traffic in the port of Santos, which remained paralyzed completely in the months of August and September of the same year. Source D. E. E. F. of Ministry of Finance.
- Col. 59 to 65 **Civil Aircraft** - According to the statistics organized by the Department of Civil Aircraft. The length of lines yearly figures represent the total of lines which exist to explore and not the total of those which have been travelled during the year.
- Col. 66 and 67 **Traffic of passengers in the ports** - Traffic of passengers in the ports of Rio de Janeiro and Santos according to the informations of the maritime Overseers. The arrivals of passengers in these two ports represent, approximately, 38% of the movement of all Brazilian ports, during the period 1932-1934.
- Col. 68 **Urbane traffic of passengers** - Traffic of passengers in the tramway lines, aerial way, Ferry-boats in the Guanahara bay and railways (suburbs) in the city of Rio de Janeiro «Boletim mensal de Estatística da Prefeitura do Distrito Federal».
- Col. 69 to 74 **Mineral and metallurgic production** - According to the information of the «Diretoria de Estatística da Produção do Ministério da Agricultura».
- Col. 75 **Index of houses built** - Constructions in the city of Rio de Janeiro. According to the data of the «Boletim mensal de Estatística da Prefeitura do Distrito Federal».
- Col. 76 **Telephonic apparatus** - Information relating to the city of Rio de Janeiro. Data tapped from the same source mentioned above.
- Col. 77 to 79 **Consumption** - Including only the fresh meat of oxen, pork, mutton and goat for the consumption of the city of Rio de Janeiro- Data tapped from the same source mentioned above.

OBSERVATION

Besides the sources mentioned above, in order to obtain the yearly data principally in relation to the period preceding 1931, we have had recourse to the following documents: publications of the ancient «Diretoria Geral de Estatística» (Ministry of Agriculture, Industry and Commerce) and the ancient «Departamento Nacional de Estatística» (Ministry of Labor); «Mensário de Estatística da Produção» (Ministry of Agriculture); reports of the «Departamento dos Correios e Telegraphos» and of the «Departamento de Portos e Navegação» (Ministry of Communications and Public Works); and finally, to the «Estatística de Estradas de Ferro do Brasil» of this last Ministry and to the «Departamento Nacional do Café».

NOTES EXPLICATIVES

- Col. 1 à 4 **Circulation monétaire**—Achats d'or—Circulation des billets du Trésor national, de la Banque du Brésil, du Département d'escompte («Caixa de Redesconto»), du Département de Stabilisation («Caixa de Estabilização»), à la fin de chaque mois. Achats d'or pour le fondement des émissions du Trésor, dont la valeur totale montait, en 31-XII-1937, à 28.120.387,764 grammes, dans la valeur de 3.840.333, livres sterlings, en or.
- Col. 5 **Recette fédérale**—Recette des douanes de Rio de Janeiro et de Santos et des bureaux de recouvrement («Recebedorias») du District Fédéral et de São Paulo (Capitale). Les revenus de ces 4 bureaux représentent toujours plus de 50% de la rente totale fédérale.
- Col. 6 à 20 **Mouvement des Banques**—D'après les bilans, à la fin de chaque mois, de la Banque du Brésil et d'autres banques nationales et étrangères, qui fonctionnent à la République. Données recueillies par la «Diretoria de Estatística Econômica e Financeira» du Ministère des Finances.
- Col. 21 **Cours d'obligations**—Indice établi d'après le cours des obligations de trois espèces d'émission de la dette interne consolidée. Le capital, en circulation, de ces émissions montait à plus de 2 millions de «contos de reis», en 31-XII-1935, ou soit, 65,8% du total de la dette interne fédérale consolidée.
- Col. 22 à 25 **Bourses de valeurs**—Nombre et valeur des titres vendus dans les quatre bourses sur six, qui en existent, en tout, dans le pays (bourses de Rio de Janeiro, São Paulo, Porto Alegre et Recife); d'après les données reçues de ces sources par la D. E. E. F. du Ministère des Finances.
- Col. 26 à 29 **Insolvabilités**—Faillites décreetées et concordats homologués à la ville de Rio de Janeiro et à la Capitale de l'Etat de São Paulo. Effets protestés à la dernière de ces villes. Données publiées par le «Monitor Mercantil» et par l'«Associação Comercial do Estado de São Paulo».
- Col. 30 et 31 **Registre Général d'Immeubles**—Inscriptions hypothécaires effectuées dans les Offices du R. G. I. du District Fédéral (sauf les inscriptions d'hypothèques légales et judiciaires). Transcriptions de transmission de propriété effectuées dans ces mêmes Offices. Données recueillies par la D. E. E. F. du Ministère des Finances.
- Col. 32 à 45 **Commerce Extérieur et de Cabotage**—Valeurs d'après les factures consulaires des marchandises importées (c. i. f.) au Brésil et valeurs d'après les prix de gros courants aux marchés exportateurs (f. o. b.) Brésil. Commerce de cabotage entre les ports brésiliens: valeurs d'après les récépissés d'exportations ou les certificats de chargement des navires. Statistique préparée par la D. E. E. F. du Ministère des Finances.
- Col. 46 et 47 **Change**—Y compris, dans cette colonne, la valeur de la livre sterling, en «milreis», d'après le marché du change libre et du change officiel.
- Col. 48 **Indice des prix de gros**—Établi d'après les prix moyens, maximum et minimum, hebdomadaires, groupant 21 sortes de denrées alimentaires (par unité de poids, le kg.) concernant la ville de Rio de Janeiro. Informations fournies par la «Junta de Corretores e Bolsa de Mercadorias». Base 1928-1929=100.
- Col. 49 et 50 **Indice du coût de la vie**—Y compris la dépense mensuelle (logement, nourriture, chauffage et éclairage, domestiques, habillement et d'autres dépenses) d'une famille de sept personnes, à la ville de Rio de Janeiro. Source D. E. E. F. du Ministère des Finances. Base 1928-1929=100.
- Col. 51 **Indice des prix au détail**—Établi d'après la moyenne arithmétique des prix, aux foires, relatifs à 23 espèces de denrées alimentaires, comprises dans les tableaux publiés dans le «Boletim mensal de Estatística da Prefeitura do Distrito Federal».
- Col. 52 à 55 **Indice des prix du Café**—Établi d'après la moyenne arithmétique des cours journaliers de Café (f. o. b.) aux Bourses de New York, Rio de Janeiro et Santos. Source: D. E. E. F. du Ministère des Finances.
- Col. 56 à 58 **Navigation-Tonnage** de registre des navires arrivés aux ports de Rio de Janeiro et de Santos (E. de São Paulo). Le mouvement de ces deux ports réunis, par rapport au mouvement général des ports brésiliens, représente, pendant la période 1932-1934, plus de 21% relativement au nombre de bateaux et plus de 46% par rapport à leur tonnage. La révolution à São Paulo, pendant la période de Juillet à Octobre 1932, troubla de beaucoup le trafic au port de Santos, lequel demeura paralysé, tout à fait, pendant les mois d'Août et Septembre de la même année. Source: D. E. E. F. du Ministère des Finances.
- Col. 59 à 65 **Aviation Civile**—D'après la statistique organisée par le Département d'Aéronautique Civile. Les chiffres annuels par rapport à l'extension des lignes représentent le total des lignes qui existent à exploiter et non pas le total de celles qui ont été parcourues pendant l'année.
- Col. 66 et 67 **Trafic de passagers aux ports**—Trafic de passagers aux ports de Rio de Janeiro et de Santos, d'après les informations des Inspecteurs Maritimes. Les arrivées de passagers dans ces deux ports représentent environ 38% du mouvement de tous les ports brésiliens, pendant la période de 1932-1934.
- Col. 68 **Trafic urbain de passagers**—Trafic de passagers dans les lignes de tramways, chemin aérien, barques de la baie Guanabara et chemins de fer (faubourgs) dans la ville de Rio de Janeiro. «Boletim mensal de Estatística da Prefeitura do Distrito Federal».
- Col. 69 à 74 **Production minérale et métallurgique**—D'après les informations de la «Diretoria de Estatística da Produção do Ministério da Agricultura».
- Col. 75 **Indice des maisons construites**—Constructions dans la ville de Rio de Janeiro. D'après les données du «Boletim mensal de Estatística da Prefeitura do Distrito Federal».
- Col. 76 **Appareils téléphoniques**—Informations relatives à la ville de Rio de Janeiro. Données recueillies de la même source citée ci-dessus.
- Col. 77 à 79 **Consommation**—Y compris, seulement, la viande fraîche de boeuf, de porc, de mouton et de chèvre pour la consommation de la ville de Rio de Janeiro. Données recueillies de la même source citée ci-dessus.

OBSERVATION

En outre des sources citées ci-dessus, il a fallu, pour obtenir les données annuelles, surtout pour ce qui concerne la période antérieure à 1931, avoir recours aux documents suivants: publications de l'ancienne «Diretoria Geral de Estatística» (Ministère de l'Agriculture, Industrie et Commerce) et de l'ancien «Departamento Nacional de Estatística» (Ministère du Travail); «Mensário de Estatística da Produção» (Ministère de l'Agriculture); rapports du «Departamento dos Correios e Telegrafos» et du «Departamento de Portos e Navegação» (Ministère des Communications et Travaux Publics); et, finalement, à la «Estatística de Estradas de Ferro do Brasil» de ce dernier Ministère et celle du «Departamento Nacional do Café».

Biblioteca do Ministério

PUBLICAÇÕES ATUALMENTE EDITADAS PELA DIRETORIA DE ESTATÍSTICA ECONÔMICA E FINANCEIRA
PUBLICATIONS ACTUALLY EDITED BY THE «DIRECTORIA DE ESTATÍSTICA ECONÔMICA E FINANCEIRA»
PUBLICATIONS ACTUELLEMENT EDITÉES PAR LA «DIRECTORIA DE ESTATÍSTICA ECONÔMICA E FINANCEIRA»

PUBLICAÇÕES ANUAIS (YEARLY PUBLICATIONS — PUBLICATIONS ANNUELLES):

- 1 - Comercio Exterior do Brasil (resumo por mercadorias) — Foreign Trade of Brazil (Summary per Merchandise) — Commerce Extérieur du Brésil (Resumé par marchandises) (*).
- 2 - Comercio de Cabotagem do Brasil — Coastwise Trade of Brazil — Commerce de Cabotage du Brésil (**).
- 3 - Movimento Marítimo — Movement of Shipping — Mouvement Maritime (*).
- 4 - Movimento Bancario — Movement of banking — Mouvement bancaire (*).

PUBLICAÇÕES TRIMENSAIS (QUARTERLY PUBLICATIONS — PUBLICATIONS TRIMESTRIELLES):

- 5 - Movimento Bancario — Movement of banking — Mouvement bancaire (*).
- 6 - Comercio Exterior do Brasil — Foreign Trade of Brazil — Commerce Extérieur du Brésil (*).
- 7 - Comercio de Cabotagem do Brasil — Coastwise Trade of Brazil — Commerce de Cabotage du Brésil (**).
- 8 - Estatísticas Econômicas — Economical Statistics — Statistiques Economiques (*).

PUBLICAÇÕES MENSAIS (MONTHLY PUBLICATIONS — PUBLICATIONS MENSUELLES):

- 9 - Comercio Exterior do Brasil — Foreign Trade of Brazil — Commerce Extérieur du Brésil (*).
- 10 - Exportação de Café para o Exterior — Exports of Coffee to Foreign Countries — Exportation de Café à destination de l'étranger (**).
- 11 - Comercio Exterior da Bahia — Foreign trade of Bahia — Commerce extérieur de Bahia (**) (1).
- 12 - Estatística do Comercio do Porto de Santos com os países estrangeiros (Statistics of Trade of the Port of Santos with foreign countries — Statistique du Commerce du Port de Santos avec l'étranger) (**) (2).
- 13 - Comercio de Cabotagem pelo Porto de Santos (Santos Coastwise Trade — Commerce de Cabotage par le Port de Santos) (**) (2).

Nota - Além dos trabalhos acima enumerados, de 4 em 4 anos, distribue-se o boletim geral relativo ao «Comercio Exterior do Brasil» durante o ultimo quinquenio.
(Note - Besides the publications enumerated above, there is distributed every four years the general bulletin relative to «Foreign Trade of Brazil», during the last five years —
Note - Outre les travaux ci-dessus énumérés, l'on distribue tous les quatre ans le bulletin général relatif au «Commerce Extérieur du Brésil» pendant le dernier quinquennium).

(*) Em português, inglês e francês (In Portuguese, English and French — En portugais, anglais et français).

(**) Em português (In Portuguese — En portugais).

(1) Estatística organizada e publicada por conta do respectivo Governo estadual (Statistics organized and published on account of the respective State Government — Statistique organisée et publiée au compte du Gouvernement de l'Etat respectif).

(2) Estatística organizada por conta do respectivo governo estadual e por este editada (Statistics organized on account of the respective State Government and edited by this one — Statistique organisée au compte du Gouvernement de l'Etat et editée par celui-ci).

