

DOCUMENTOS ESTADÍSTICOS

SOBRE O

COMMERCI

DO


IMPERIO DO BRASIL

NOS

ANNOS DE 1845 A 1849.

COMPANHÃO O RIATORIO DA COMMISSÃO ENCARREGADA DA REVISÃO DA TARIFA DAS ALFANDEGAS DO IMPERIO.


1952




RIO DE JANEIRO.

NA TYPOGRAPHIA NACIONAL.

1853.



Handwritten initials 'fzsp' in a circle.



NOTAS.

(a) Omittio-se o anno financeiro de 1844—45, por ser excepcional; attendendo-se a que as mercadorias despachadas para consumo até 10 de Novembro de 1844, pagarão os direitos consignados na Pauta de 1830, cuja taxa geral era de 20 por cento (comprehendido o expediente de 1½ por cento, e a armazenagem adicional de 3½ por cento), e as que se despacharão de 11 do referido mez em diante, os que se achão estabelecidos na actual Tarifa e Regulamento de 12 de Agosto de 1844, cuja taxa geral he de 30 por cento.

(b) Não se póde mencionar o total dos valores importados; porque segundo o systema de nossas Alfandegas não se póde conhecer o valor das mercadorias que seão em deposito no fim de cada anno. Os valores das mercadorias despachadas para consumo, não só por esta razão, como porque pertencem á importação de differentes annos, não podem ser tomados como valor da importação de hum anno.

(c) Por falta de dados não vão mencionados os valores das mercadorias que depois de despachadas para consumo, forão reexportadas para o estrangeiro.

(d) Deduzido o valor dos generos livres, em ambos os periodos, a diminuição desce a 7, 6 por cento. (Vide pag. 11.)

Resumo analytico do movimento commercial, operado no Imperio do Brasil no periodo de 1845—49, comparado com o que se effectuou no periodo de 1839—44. (a)

O Commercio do Brasil por meio da navegação de longo curso e cabotagem no periodo de 1845—1849, montou annualmente em Rs. 152.300.469\$ (termo medio), sendo de Rs. 74.623.795\$ ou 49 por % o valor da importação, e Rs. 77.676.674\$ ou 51 por % o da exportação. Neste Commercio empregarão-se 10.694 embarcações com 1.937.944 toneladas (termo medio); sendo o numero das entradas de 5.464 com 953.654 toneladas, e o das saídas de 5.230 com 984.2 toneladas. Comparado este movimento com o que se deo no periodo de 1839—1844 na importancia de Rs. 129.602.59 (termo medio); verifica-se hum augmento de Rs. 22.697.879\$ ou 17,5 por %; tendo o numero de navios crescido na razão de 34,4 por %, e a tonelagem na de 42,5 por %. Esse augmento, como adiante se verá, he especial á exportação e reexportação para fóra do Imperio, e igualmente á importação e exportação effectuada entre os portos do Imperio; tendo decahido a importação das mercadorias estrangeiras entradas em consumo. O seguinte quadro mostra o movimento Commercial em cada hum dos annos dos referidos periodos, e as partes proporcionaes das diversas especies do Commercio relativamente ao seu tot

IMPORTAÇÃO.

ANNOS FINANCEIROS.	VALORES OFFICIAES (EXPRIMINDO CONTOS DE RÉIS.)					PROPORÇÃO POR 100.			
	GENEROS NACIO- NAES DE HUNS PARA OUTROS PORTOS DO IM- PERIO.	GENEROS ESTRANGEIROS.			TOTAL.	GENEROS NACIO- NAES DE HUNS P. OUTROS POR- TOS DO IMP.º	GENEROS ESTRANGEIROS.		
		Directamente.		Com guia de huns para outros por- tos do Imp.			Directamente.		Com guia de hun. para ou- tros por- tos do Imp.
		Para con- sumo.	Reexpo- rtados.				P.ª con- sumo.	Reexpo- rtados.	
1.º Periodo. { 1839—40 ...	2.533	52.358	1.096	10.274	66.261	4	76	2	15
{ 1840—41 ...	2.807	57.727	1.519	11.163	73.216	4	79	2	15
{ 1841—42 ...	3.844	56.044	1.431	12.866	74.182	5	76	2	17
{ 1842—43 ...	4.536	50.639	1.305	10.899	67.379	7	75	2	16
{ 1843—44 ...	4.076	55.289	1.055	14.180	74.600	6	74	2	19
Termo medio.	3.559	54.411	1.281	11.877	71.128.	5	76	2	17
2.º Periodo. { 1845—46 ...	5.843	51.883	2.678	13.282	73.686	8	70	1	18
{ 1846—47 ...	5.968	55.445	2.913	15.004	79.330	7	70	1	19
{ 1847—48 ...	4.217	48.121	7.076	12.732	72.146	6	67	1	17
{ 1848—49 ...	3.823	51.700	7.067	10.743	73.333	5	70	1	15
Termo medio.	4.963	51.787	4.934	12.940	74.624	7	69	1	17

EXPORTAÇÃO.

ANNOS FINANCEIROS.	VALORES OFFICIAES (EXPRIMINDO CONTOS DE RÉIS.)					PROPORÇÃO POR 100.			
	GENEROS NACIONAES.		GENEROS ESTRAN- GEIROS.		TOTAL.	GENEROS NACIO- NAES.		GENEROS ESTRAN- GEIROS.	
	Para fóra do Imperio.	De huns p.ª outros por- tos do Imp.	De huns p.ª outros por- tos do Imp. com guia.	Reexpo- rtados.		P.ª fóra do Imperio.	De huns p.ª outros por- tos do Imp.	De huns p.ª outros por- tos do Imp. com guia.	Reexpo- rtados.
{ 1839—40 ...	43.192	2.533	10.274	1.096	57.095	76	4	18	2
{ 1840—41 ...	41.672	2.807	11.163	1.519	57.161	73	5	19	3
{ 1841—42 ...	39.084	3.844	12.866	1.431	57.225	68	7	22	3
{ 1842—43 ...	41.040	4.536	10.899	1.305	57.780	71	8	19	2
{ 1843—44 ...	43.800	4.076	14.180	1.055	63.111	69	6	23	2
Termo medio.	41.758	3.559	11.877	1.281	58.475	72	6	20	2
2.º Periodo. { 1845—46 ...	53.630	5.843	13.282	2.678	75.433	71	8	18	3
{ 1846—47 ...	52.450	5.968	15.004	2.913	76.335	69	8	19	4
{ 1847—48 ...	67.020	4.217	12.732	7.076	81.044	70	5	16	9
{ 1848—49 ...	56.260	3.823	10.743	7.067	77.892	72	5	14	9
Termo medio.	54.840	4.963	12.940	4.934	77.677	71	6	17	6

O movimento da navegação, em cada um dos referidos annos, verificou-se do modo seguinte:

NAVEGAÇÃO.

		LONGO CURSO.		CABOTAGEM. (*)		TOTAL.		
		Numero de navios.	Lotação.	Numero de navios.	Lotação.	Numero de navios.	Lotação.	
1.º Período.	1839—40....	Entradas	1.697	419.643	2.063	188.791	3.762	608.434
		Sahidas	1.669	451.064	2.118	172.373	3.787	623.437
		Totaes	3.366	870.707	4.183	361.164	7.549	1.231.871
	1840—41....	Entradas	1.931	525.251	2.036	179.169	3.967	704.420
		Sahidas	1.988	543.023	2.045	174.683	4.033	717.706
		Totaes	3.919	1.068.274	4.081	353.852	8.000	1.422.126
	1841—42....	Entradas	1.724	469.969	2.071	169.213	3.795	639.182
		Sahidas	1.726	490.243	1.954	179.501	3.680	669.744
		Totaes	3.450	960.212	4.025	348.714	7.475	1.308.926
	1842—43....	Entradas	1.907	524.398	1.895	162.207	3.802	686.605
		Sahidas	1.806	514.644	2.024	168.752	3.830	683.396
		Totaes	3.713	1.039.042	3.919	330.959	7.632	1.370.001
	1843—44....	Entradas	1.930	478.716	2.748	258.261	4.678	736.977
		Sahidas	1.168	508.409	2.585	219.857	4.453	728.266
		Totaes	3.798	987.125	5.333	478.118	9.131	1.465.243
Termo medio.	Entradas	1.838	483.595	2.163	191.528	4.001	675.123	
	Sahidas	1.811	501.476	2.145	183.033	3.956	684.509	
	Totaes	3.649	985.071	4.308	374.561	7.957	1.359.632	
1845—46....	Entradas	2.564	700.800	2.772	255.326	5.336	956.126	
	Sahidas	2.463	697.690	2.782	254.273	5.245	951.963	
	Totaes	5.027	1.398.490	5.554	509.599	10.581	1.908.089	
1846—47....	Entradas	2.123	528.236	3.155	333.369	5.278	861.605	
	Sahidas	2.291	605.909	2.981	324.500	5.272	930.409	
	Totaes	4.414	1.134.145	6.136	657.869	10.550	1.792.014	
2.º Período.	1847—48....	Entradas	2.393	607.574	3.008	271.248	5.401	878.822
		Sahidas	2.361	633.320	2.640	275.880	5.001	909.200
		Totaes	4.754	1.240.894	5.648	547.128	10.402	1.788.022
1848—49....	Entradas	2.814	794.341	3.028	323.722	5.842	1.118.063	
	Sahidas	2.818	828.660	2.587	316.930	5.405	1.145.590	
	Totaes	5.632	1.623.001	5.615	650.652	11.247	2.263.653	
Termo medio.	Entradas	2.473	657.738	2.991	295.916	5.464	953.654	
	Sahidas	2.483	691.394	2.747	292.896	5.230	984.290	
	Totaes	4.956	1.349.132	5.738	588.812	10.694	1.937.944	

(*) Não comprehende a navegação entre os portos do interior.

Considerado distinctamente o commercio externo e interno, reconhece-se que o seu movimento no periodo de 1845-49 realisou-se do modo seguinte:

Commercio externo Rs. 116.450.381\$ ou 76,5 por %
 Commercio interno Rs. 35.850.088\$ ou 23,5 »

Da analyse destes dous ramos de commercio, colhem-se, entre outros, os seguintes resultados:

Commercio externo por meio da navegação de longo curso.

O commercio do Brasil com os Paizes estrangeiros no periodo de 1845-49, elevou-se annualmente á de Rs. 116.450.381\$ (termo medio); sendo o valor da Importação de Rs. 56.698.751\$ ou 48,7 por %, e o da Exportação de Rs. 59.751.630\$ ou 51,3 por %. O numero de embarcações que se empregão neste commercio foi de 4.956 com 1.349.132 toneladas (termo medio); sendo nacionaes 461 com 60.507 toneladas, e estrangeiras 4.495 com 1.288.625 toneladas; a saber:

IMPORTAÇÃO. (b)	1845-1846.	1846-1847.	1847-1848.	1848-1849.	TERMO MEDIO.
Consumo.....	51.882.950\$000	55.444.794\$000	48.120.588\$000	51.600.818\$000	51.787.038\$000
Reexportação.....	2.678.472\$000	2.909.676\$000	7.064.562\$000	6.994.141\$000	4.911.713\$000
	54.561.422\$000	58.354.470\$000	55.185.150\$000	58.693.959\$000	56.698.751\$000
EXPORTAÇÃO. (c)					
Exportação nacional.....	53.630.092\$000	52.449.432\$000	57.020.710\$000	56.259.415\$000	54.839.917\$000
Reexportação.....	2.678.472\$000	2.909.676\$000	7.064.562\$000	6.994.141\$000	4.911.713\$000
	56.308.564\$000	55.359.128\$000	64.085.272\$000	63.253.556\$000	59.751.630\$000
Navegação.....	Embarcações nacionaes.....		1845-1846.... 324 com 51.911 toneladas.		
			1846-1847.... 383 " 41.508 "		
			1847-1848.... 627 " 72.933 "		
			1848-1849.... 515 " 75.676 "		
			Termo medio.. 461 " 60.507 "		
	Embarcações estrangeiras.....		1845-1846.... 4.706 " 1.346.379 "		
			1846-1847.... 4.031 " 1.092.637 "		
			1847-1848.... 4.127 " 1.167.961 "		
			1848-1849.... 5.117 " 1.547.325 "		
			Termo medio.. 4.495 " 1.288.625 "		

Comparado o movimento desta especie de commercio com o que se deo no periodo de 1839-44, na importancia de Rs. 98.620.483\$ (termo medio), verificar-se-ha que houve hum augmento de Rs. 17.829.898\$ igual a 18 por %; sendo

A importação maior..... 2 por % que a de 1839-44, que foi de Rs. 53.636.880\$.
 A sahida para o exterior maior 39 " " " 42.983.603\$.

Feita porém a comparação entre os valores relativos aos tres seguintes ramos do commercio, nota-se que

(d) O consumo diminuiu..... 4,8 por % em relação ao de 1839-44, que foi de Rs. 54.410.987\$.
 A exportação nacional augmentou 31,3 por % " " " 41.737.710\$.
 A reexportação augmentou..... 300 por % " " " 1.225.893\$.

O resultado da navegação em 1845-49 comparada com a de 1839-44, he o seguinte.

	TERMO MEDIO.		
	1839-1844.	1845-1849.	
Navios.....	{ Nacionaes.....	338	461 maior 29 por %
	{ Estrangeiros.....	3.291	4.495 " 37 "
	{ Total.....	3.649	4.956 " 36 "
Tonclagem..	{ Nacionaes.....	58.819	60.507 " 3 "
	{ Estrangeiras.....	926.252	1.288.625 " 39 "
	{ Total.....	985.071	1.349.132 " 37 "

Comparando-se a navegação nacional com a estrangeira, empregada no commercio do Imperio, em cada hum dos annos dos referidos periodos, acha-se que a navegação nacional está para a estrangeira (sendo esta representada por 100) nas seguintes razões:

1839—1840....	7:100	1845—1846....	4:100
1840—1841....	8:100	1846—1847....	4:100
1841—1842....	7:100	1847—1848....	6:100
1842—1843....	5:100	1848—1849....	5:100
1843—1844....	5:100	Termo medio..	5:100
Termo medio..	7:100		

Do seguinte quadro vê-se qual a importancia do commercio feito com cada hum dos differentes Paizes em relações commerciaes com o Imperio, no periodo de 1845—49, e a parte que em relação aos mesmos Paizes em seu movimento tomou cada huma de suas especies; a saber: a importação e a exportação em relação ao seu total, o consumo e reexportação pelo que toca á importação, e finalmente a que, no que diz respeito ao commercio geral de importação, coube aos generos estrangeiros réexportados, e aos nacionaes exportados.

PAIZES.	IMPORTAÇÃO E EXPORTAÇÃO (TERMO MEDIO).	PROPORÇÃO POR 100.		IMPORTAÇÃO. (T. MEDIO)	PROPORÇÃO POR 100.		EXPORTAÇÃO (T. MEDIO)	PROPORÇÃO POR 100.	
		Import.	Export.		Consumo.	Reexport.		Generos nac.	Gen.estr. reexp.
Grã-Bretanha e suas possessões.....	41.473.006\$	66	34	27.530.892\$	92	8	13.934.077\$	96	4
França e suas possessões.....	8.806.429\$	66	34	5.780.593\$	98	2	3.025.836\$	97	3
Cidades Hanseaticas.....	7.170.917\$	39	61	2.798.217\$	97	3	4.372.700\$	98	2
Portugal e suas possessões.....	10.313.991\$	51	49	5.309.884\$	97	3	5.004.107\$	67	33
Belgica.....	2.536.817\$	35	65	886.102\$	92	8	1.650.715\$	92	8
Hespanha e suas possessões.....	1.896.107\$	65	35	1.237.270\$	86	14	658.837\$	95	6
Estados da Italia.....	2.316.819\$	27	73	638.911\$	88	12	1.677.908\$	95	6
Hollanda e suas possessões.....	418.366\$	40	60	169.039\$	96	4	249.327\$	98	2
Domínios Austriacos.....	4.372.611\$	10	90	459.287\$	99	1	3.913.324\$	99,0	0,1
Estados Unidos.....	19.250.795\$	31	69	6.015.752\$	95	5	13.235.043\$	97	3
Estados do Rio da Prata...	6.446.965\$	44	56	2.820.527\$	47	53	3.626.438\$	58	42
Portos do Pacifico.....	1.163.039\$	25	75	292.747\$	77	23	870.292\$	67	33
Portos do Báltico.....	3.945.314\$	13	87	508.027\$	94	6	3.437.287\$	99,0	0,1
Portos não designados.....	6.338.242\$	35	65	2.242.503\$	89	11	4.095.739\$	99	2
	116.450.381\$	40	61	56.698.751\$	91	9	59.751.630\$	98	2

Não se pôde do mesmo modo proceder a respeito do periodo de 1839—44, por quanto, dos mappaes impressos por ordem do Thesouro, os valores reexportados não foram tomados em relação aos Paizes do seu destino.

No movimento commercial operado neste Imperio no periodo de 1845—49 os differentes Paizes do Mundo tomáram parte na proporção e escala seguinte:

Em 1.º lugar a Grã-Bretanha e suas possessões.....	35,6	por %
» 2.º » os Estados Unidos.....	16,5	»
» 3.º » Portugal e suas possessões.....	9,»	»
» 4.º » França e suas possessões.....	7,5	»
» 5.º » as Cidades Hanseaticas.....	6,2	»
» 6.º » os Estados do Rio da Prata.....	5,5	»
» 7.º » Portos não designados.....	5,4	»
» 8.º » os Domínios Austriacos.....	3,7	»
» 9.º » os Portos do Báltico.....	3,4	»
» 10.º » a Belgica.....	2,2	»
» 21.º » os Estados da Italia.....	2,»	»
» 12.º » a Hespanha e suas possessões.....	1,6	»
» 13.º » os Portos do Pacifico.....	1,»	»
» 14.º » a Hollanda e suas possessões.....	0,4	»

Considerado o commercio em relação ás suas diversas especies, verifica-se o seguinte:

IMPORTAÇÃO PARA CONSUMO.			EXPORTAÇÃO DE PRODUCTOS NACIONAES.			
<i>Procedencias.</i>	1839—44.	1845—49.	<i>Destinos.</i>	1839—44.	1845—48.	
Grã-Bretanha e suas possessões.....	50,7 %	49,2 %	Grã-Bretanha e suas possessões.....	24,8 %	24,4 %	
França e suas possessões.....	13,4 »	10,7 »	Estados Unidos.....	19,0 »	23,4 »	
Estados Unidos.....	10,4 »	11,0 »	Cidades Hanscaticas.....	12,4 »	7,8 »	
Portugal e suas possessões.....	8,0 »	10,0 »	Dominios Austriacos.....	10,0 »	7,1 »	
Cidades Hanscaticas.....	4,5 »	5,2 »	Portugal e suas possessões.....	9,0 »	6, »	
Estados do Rio da Prata.....	4,2 »	2,6 »	França e suas possessões.....	5,2 »	5,4 »	
Hespanha e suas possessões.....	1,6 »	2,1 »	Estados do Rio da Prata.....	5,0 »	4, »	
Estados da Italia.....	1,2 »	1,1 »	Portos do Baltico.....	5,0 »	6,2 »	
Belgica.....	0,9 »	1,6 »	Estados da Italia.....	3,0 »	3, »	
Portos do Baltico.....	0,6 »	0,9 »	Belgica.....	2,0 »	2,8 »	
Dominios Austriacos.....	0,5 »	0,9 »	Hespanha e suas possessões.....	1,4 »	1,1 »	
Portos do Pacifico.....	0,5 »	0,4 »	Portos do Pacifico.....	0,8 »	1, »	
Hollanda e suas possessões.....	0,3 »	0,3 »	Hollanda e suas possessões.....	0,4 »	0,4 »	
Portos não designados.....	3,2 »	4,0 »	Portos não designados.....	2,0 »	7,4 »	
	100	100		100	100	

REEXPORTAÇÃO.		REEXPORTAÇÃO.	
<i>Procedencias.</i>	1845—49.	<i>Destinos.</i>	1845—49.
Grã-Bretanha e suas possessões.....	41,8 %	Portugal e suas possessões (*).....	33,9 %
Estados do Rio da Prata.....	30,2 »	Estados do Rio da Prata.....	30,8 »
Estados Unidos.....	6,7 »	Grã-Bretanha e suas possessões.....	11,3 »
Hespanha e suas possessões.....	3,5 »	Estados Unidos.....	7,9 »
Portugal e suas possessões.....	2,9 »	Portos do Pacifico.....	5,9 »
França e suas possessões.....	2,8 »	Belgica.....	2,8 »
Cidades Hanscaticas.....	1,8 »	França e suas possessões.....	1,6 »
Estados da Italia.....	1,5 »	Estados da Italia.....	1,55 »
Belgica.....	1,5 »	Cidades Hanscaticas.....	1,4 »
Portos do Pacifico.....	1,3 »	Hespanha e suas possessões.....	1,2 »
Portos do Baltico.....	0,6 »	Hollanda e suas possessões.....	0,1 »
Hollanda e suas possessões.....	0,1 »	Dominios Austriacos.....	0,03 »
Dominios Austriacos.....	0,1 »	Portos do Baltico.....	0,02 »
Portos não designados.....	5,2 »	Portos não designados.....	1,5 »
	100		100

(*) Sendo 32,6 para a Costa d'África.

Considerado o movimento commercial operado neste Imperio em relação aos diferentes portos alfandegados, observase-ha o seguinte resultado nos dous referidos periodos.

1839—1844.

PORTOS ALFANDEGADOS.	IMPORTAÇÃO E EXPORTAÇÃO (TERMO MEDIO).	PROPORÇÃO POR 100.		IMPORTAÇÃO. (T. MEDIO)	PROPORÇÃO POR 100.		EXPORTAÇÃO. (T. MEDIO)	PROPORÇÃO POR 100.	
		Import.	Export.		Consumo.	Reexport.		Generos nuc.	Gen.estr. export.
Rio de Janeiro.....	57.821.260\$	56	42	33.800.061\$	97	3	24.021.199\$	85, 7	4,3
Bahia.....	13.986.840\$	56	44	7.852.316\$	98, 8	1, 2	6.134.394\$	98, 4	1,6
Pernambuco.....	13.749.807\$	58	42	7.917.174\$	99, 3	0, 7	5.802.633\$	99	1
Maranhão.....	4.494.846\$	60	40	2.698.761\$	99, 4	0, 6	1.796.082\$	99, 1	0,9
Pará.....	2.027.613\$	50,2	49,8	1.017.171\$	99, 6	0, 4	1.010.442\$	99, 0	0,4
Rio Grande do Sul.....	2.101.913\$	51	49	1.072.312\$	99	1	1.028.601\$	99	1
S. José do Norte.....	700.999\$	59	51	415.380\$	99	1	285.610\$	98, 5	1,5
Porto Alegre.....	95.049\$	11	89	10.588\$	100	85.061\$	100
S. Borja.....
Santos.....	909.933\$	21	79	193.268\$	98, 6	1, 4	716.665\$	99, 6	0,4
Paranaguá.....	363.291\$	14	86	50.244\$	98, 3	1, 7	313.047\$	99, 7	0,3
Parahiba.....	731.134\$	6,5	93,5	47.536\$	99,98	0,02	683.598\$	99,999	0,100
Fortaleza.....	438.196\$	51	49	223.511\$	100	214.685\$	100
Aracaty.....	67.437\$	44	56	29.013\$	100	37.524\$	100
Santa Catharina.....	219.845\$	59	51	129.264\$	97	3	90.581\$	96	4
Alagoas.....	611.066\$	20	80	128.238\$	99,97	0,03	512.828\$	99,993	0,007
Sergipe.....	256.873\$	5,5	94,5	14.320\$	100	242.553\$	100
Espirito Santo.....	11.758\$	50	50	4.707\$	100	7.051\$	100
Rio Grande do Norte.....	512\$	70	30	377\$	100	165\$	100
Parahiba.....	1.477\$	58	32	763\$	100	772\$	100
	98.620.581\$	56	44	55.696.870\$	98	2	42.984.662\$	97	3

1845—1849.

PORTOS ALFANDEGADOS.	IMPORTAÇÃO E EXPORTAÇÃO (TERMO MEDIO).	PROPORÇÃO POR 100.		IMPORTAÇÃO. (T. MEDIO)	PROPORÇÃO POR 100.		EXPORTAÇÃO. (T. MEDIO)	PROPORÇÃO POR 100.	
		Import.	Export.		Consumo.	Reexport.		Generos nuc.	Gen.estr. reexp.
Rio de Janeiro.....	62.326.208\$	50,2	49,8	31.239.700\$	88,6	11,4	30.936.302\$	88,5	11,5
Bahia.....	19.789.766\$	53	47	10.403.881\$	94,4	5,6	9.386.885\$	93,7	6,3
Pernambuco.....	15.091.672\$	58	52	7.998.472\$	99,8	0,2	7.593.200\$	99,8	0,2
Maranhão.....	4.066.393\$	53	47	2.139.071\$	99,3	0,7	1.977.322\$	99,7	0,3
Pará.....	2.465.401\$	49	51	1.218.820\$	99,9	0,1	1.256.665\$	99,9	0,1
Rio Grande do Sul.....	3.947.070\$	53	57	1.684.537\$	99	10	2.262.533\$	92,5	7,5
S. José do Norte.....	3.456.813\$	52	48	1.795.740\$	78,3	21,7	1.661.105\$	76,6	23,4
Porto Alegre.....	169.138\$	60	40	101.873\$	99,9	0,1	67.263\$	99,8	0,2
S. Borja.....	105.006\$	52	58	54.548\$	51,3	48,7	50.458\$	47,3	52,7
Santos.....	1.625.670\$	13	87	305.532\$	96,6	3,4	1.320.138\$	99,5	0,5
Paranaguá.....	659.198\$	4	96	23.115\$	87,4	12,6	536.083\$	99,5	0,5
Parahiba.....	836.173\$	4	96	36.196\$	100	799.977\$	100
Fortaleza.....	291.443\$	52	58	150.565\$	100	140.878\$	100
Aracaty.....	51.527\$	55	45	28.359\$	100	23.168\$	100
Santa Catharina.....	486.388\$	54	56	213.862\$	33,6	66,4	272.526\$	58	52
Alagoas.....	1.047.690\$	9	91	96.751\$	99,2	0,8	950.939\$	99,92	0,08
Sergipe.....	231.314\$	3	97	6.729\$	100	245.805\$	100
Espirito Santo.....	1.185\$	50	50	356\$	100	829\$	100
Rio Grande do Norte.....	117\$	100	117\$	100	100
Parahiba.....	1.847\$	28	72	513\$	100	1.334\$	100
	116.550.381\$	49	51	56.698.751\$	91	9	59.751.630\$	98	2

Considerado o movimento commercial operado nos referidos periodos em relação aos diversos portos alfandegados do Imperio, verifica-se que o valor total de que foi elle objecto reparte-se do modo seguinte, e na proporção, que abaixo se menciona:

	1839—44.	1845—49.
Rio de Janeiro.....	58,6 %	53,5 %
Bahia.....	14,1 "	17 "
Pernambuco.....	13,9 "	13 "
Maranhão.....	4,6 "	3,5 "
Rio Grande do Sul.....	2,13 "	3,4 "
Pará.....	2 "	2 "
Santos.....	0,92 "	1,4 "
Parahiba.....	0,75 "	0,7 "
S. José do Norte.....	0,71 "	3 "
Alagoas.....	0,65 "	0,8 "
Fortaleza.....	0,45 "	0,23 "
Paranaguá.....	0,4 "	0,5 "
Sergipe.....	0,3 "	0,2 "
S. Catharina.....	0,23 "	0,4 "
Porto Alegre.....	0,1 "	0,14 "
Aracaty.....	0,07 "	0,07 "
Espirito Santo.....	0,012 "	0,001 "
Parnahiba.....	0,0013 "	0,0016 "
Rio Grande do Norte.....	0,0003 "	0,0001 "
S. Borja.....		0,09 "
	100	100

Descriminando a parte relativa a cada hum dos referidos portos alfandegados do Imperio nos diversos ramos do commercio, teremos ós seguintes resultados:

CONSUMO DE MERCADORIAS ESTRANGEIRAS.				EXPORTAÇÃO DE PRODUTOS NACIONAES EM RELAÇÃO A SUA PROCEDENCIA.			
	1839—44.	1845—49.		1839—44.	1845—49.		
Rio de Janeiro.....	60,2 %	53,5 %	Rio de Janeiro.....	55 %	50 %		
Bahia.....	14,2 "	19 "	Bahia.....	14,6 "	16 "		
Pernambuco.....	14,5 "	14 "	Pernambuco.....	13,7 "	14,2 "		
Maranhão.....	5 "	4 "	Maranhão.....	4,2 "	3,5 "		
Rio Grande do Sul.....	2 "	3 "	Rio Grande do Sul.....	2,5 "	3,8 "		
Pará.....	1,8 "	2 "	Pará.....	2,4 "	2,2 "		
S. José do Norte.....	0,75 "	2,7 "	Santos.....	1,7 "	2,6 "		
Fortaleza.....	0,4 "	0,3 "	Parahiba.....	1,6 "	1,5 "		
Santos.....	0,35 "	0,4 "	Alagoas.....	1,2 "	1,8 "		
Alagoas.....	0,24 "	0,2 "	Paranaguá.....	0,75 "	1 "		
Santa Catharina.....	0,23 "	0,14 "	S. José do Norte.....	0,7 "	2,3 "		
Paranaguá.....	0,09 "	0,04 "	Sergipe.....	0,6 "	0,4 "		
Parahiba.....	0,08 "	0,07 "	Fortaleza.....	0,5 "	0,26 "		
Aracaty.....	0,06 "	0,06 "	S. Catharina.....	0,28 "	0,24 "		
Sergipe.....	0,03 "	0,01 "	Porto Alegre.....	0,2 "	0,12 "		
Porto Alegre.....	0,02 "	0,2 "	Aracaty.....	0,09 "	0,04 "		
Espirito Santo.....	0,008 "	0,0007 "	Espirito Santo.....	0,02 "	0,002 "		
Parnahiba.....	0,0013 "	0,001 "	Parnahiba.....	0,002 "	0,04 "		
Rio Grande do Norte.....	0,0007 "	0,0002 "	Rio Grande do Norte.....	0,0004 "	0,003 "		
S. Borja.....		0,05 "	S. Borja.....				
	100	100		100	100		

REEXPORTAÇÃO COMPARADA.				
	1839—44.		1845—49.	
Rio de Janeiro.....	84	%	72,6	%
Bahia.....	8,	"	12	"
Pernambuco.....	4,5	"	0,3	"
Maranhão.....	1,2	"	0,1	"
Rio Grande do Sul.....	0,9	"	3,4	"
Pará.....	0,36	"	0,04	"
S. José do Norte.....	0,35	"	8	"
Santa Catharina.....	0,3	"	3	"
Santos.....	0,22	"	0,14	"
Paranaguá.....	0,07	"	0,06	"
Alagoas.....	0,003	"	0,02	"
Parahiba.....	0,0006	"		"
S. Borja.....			0,5	"
Porto Alegre.....			0,0002	"
	100		100	

Comparados os dous periodos de 1839—44 e 1845—49, pelo que toca ás mercadorias estrangeiras entradas em consumo no Imperio, e a exportação de nossos generos, em relação a cada hum dos diversos Paizes commerciantes, verifica-se o seguinte:

CONSUMO.			EXPORTAÇÃO.		
		T. MEDIO DO AUGMENTO OU DIMINUIÇÃO.			T. MEDIO DO AUGMENTO OU DIMINUIÇÃO.
Aumentou a respeito de.....	Portugal e suas possessões.	837.832\$ ou 19,4%	Aumentou a respeito da.....	G. Bretanha e suas possessões	3.035.137\$ ou 29,3%
	Cidades Hanseatias.....	291.481\$ " 12 "		França e suas possessões...	772.461\$ " 35,5 "
	Belgica.....	321.967\$ " 65,3 "		Belgica.....	598.486\$ " 65,3 "
	Hespanha e suas possessões.	170.798\$ " 19 "		Hespanha e suas possessões.	18.539\$ " 3,2 "
	Dominios Austriacos.....	172.082\$ " 61 "		Estados da Italia.....	377.908\$ " 30,8 "
	Estados Unidos.....	33.417\$ " 0,6 "		Hollanda e suas possessões.	45.072\$ " 12,5 "
Diminuiu a respeito da.....	Portos do Baltico.....	135.377\$ " 39,4 "	Diminuiu a respeito de.....	Estados Unidos.....	2.832.519\$ " 60,3 "
	G. Bretanha e suas possessões	2.092.218\$ " 7,6 "		Estados do Rio da Prata..	37.564\$ " 1,8 "
	França e suas possessões...	1.622.723\$ " 22,3 "		Portos do Pacifico.....	233.815\$ " 67 "
	Estados da Italia.....	107.502\$ " 16 "		Portos do Baltico.....	1.395.498\$ " 68,4 "
	Estado do Rio da Prata....	977.706\$ " 42,2 "		Portugal e suas possessões.	411.760\$ " 11 "
	Hollanda e suas possessões.	7.364\$ " 4,3 "		Cidades Hanseatias.....	864.587\$ " 16,7 "
	Portos do Pacifico.....	43.235\$ " 16 "		Dominios Austriacos.....	161.342\$ " 4 "

Dada a mesma comparação em relação aos Portos alfandegados do Imperio, pelo que toca ás mercadorias estrangeiras entradas em consumo, ou reexportadas, e os generos nacionaes exportados, reconhecem-se as seguintes differenças:

CONSUMO.			EXPORTAÇÃO.		
		T. MEDIO DO AUGMENTO OU DIMINUIÇÃO.			T. MEDIO DO AUGMENTO OU DIMINUIÇÃO.
Aumentou a respeito da.....	Bahia.....	2.059.928\$ ou 26,5%	Aumentou a respeito do.....	Rio de Janeiro.....	4.433.219\$ ou 20%
	Pará.....	204.327\$ " 20 "		Bahia.....	2.759.784\$ " 45,7 "
	Rio Grande do Sul.....	451.946\$ " 42,5 "		Pernambuco.....	2.032.077\$ " 35,3 "
	S. José do Norte.....	994.997\$ " 242 "		Maranhão.....	141.750\$ " 8 "
	Porto Alegre.....	91.187\$ " 861 "		Pará.....	238.895\$ " 23,7 "
	Santos.....	7.895\$ " 4 "		Rio Grande do Sul.....	1.074.653\$ " 105 "
Diminuiu a respeito do.....	Rio de Janeiro.....	5.092.439\$ " 15,5 "	Diminuiu a respeito de.....	S. José do Norte.....	990.123\$ " 352 "
	Pernambuco.....	607.192\$ " 7,7 "		Santos.....	699.104\$ " 98 "
	Maranhão.....	549.177\$ " 20,5 "		Paranaguá.....	220.966\$ " 70,4 "
	Paranaguá.....	29.199\$ " 59 "		Parahiba.....	116.387\$ " 17 "
	Parahiba.....	11.332\$ " 23 "		Santa Catharina.....	43.644\$ " 50,2 "
	Fortaleza.....	72.940\$ " 32,6 "		Alagoas.....	437.353\$ " 85,3 "
	Aracaty.....	1.554\$ " 5 "		Parahiba.....	562\$ " 72,8 "
	Santa Catharina.....	53.703\$ " 42,7 "		Porto Alegre.....	17.878\$ " 21 "
	Alagoas.....	32.245\$ " 25 "		Fortaleza.....	73.807\$ " 34,4 "
	Sergipe.....	7.591\$ " 53 "		Aracaty.....	14.356\$ " 38 "
	Espirito Santo.....	4.351\$ " 92,4 "		Sergipe.....	17.750\$ " 7,3 "
	Rio Grande do Norte.....	260\$ " 69 "		Espirito Santo.....	6.222\$ " 88,2 "
	Parahiba.....	192\$ " 27 "		Rio Grande do Norte.....	165\$ " 100 "

REEXPORTAÇÃO.		TERMO MEDIO.	
Aumentou a respeito do.....	Rio de Janeiro.....	2.532.084\$	ou 246 %
	Bahia	491.607\$	" 602 "
	Rio Grande do Sul...	159.279\$	" 1.472 "
	S. José do Norte....	385.363\$	" 8.928 "
	Santos	4.369\$	" 161 "
	Paranaguá.....	2.070\$	" 243 "
Diminuiu a respeito do.....	Santa Catharina.....	138.301\$	" 3.740 "
	Alagoas	758\$	" 2.106 "
	Pernambuco	41.510\$	" 75 "
	Maranhão.....	10.516\$	" 66 "
Pará.....	2.672\$	" 60 "	
Parahiba.....	8\$	" 100 "	

Estabelecendo-se comparação entre a importação e exportação nos dois períodos de 1839—1844 e 1845—1849, vê-se que o termo medio dos valores importados no 1.º período foi superior ao dos valores exportados em Rs. 12.633.277\$ (diferença contra a exportação equivalente a 30,3 por %), o que o termo medio dos valores importados no 2.º período foi inferior ao dos valores exportados em Rs. 3.052.879\$ (diferença a favor da exportação, equivalente a 5,6 por %); observa-se mais que no 1.º período a importação excedeu sempre á exportação, o que no 2.º, apenas no anno de 1846—1847 foi maior 3,7 por %.

Os Paizes a respeito dos quaes se deo superioridade da importação sobre a exportação, ou vice-versa, no período de 1845—49, forão os seguintes:

		TERMO MEDIO.
Importação superior á exportação.....	Grã-Bretanha e suas possessões.....	13.605.815\$ ou 98 %
	França e suas possessões.....	2.754.757\$ " 91 "
	Portugal e suas possessões.....	303.777\$ " 6 "
	Hespanha e suas possessões.....	578.433\$ " 87 "
Exportação superior á importação.....	Cidades Hanscaticas.....	1.374.583\$ " 56 "
	Belgica	764.613\$ " 86 "
	Estados da Italia.....	1.038.907\$ " 162 "
	Hollanda e suas possessões.....	80.288\$ " 57 "
	Dominios Austriacos.....	3.434.037\$ " 732 "
	Estados Unidos.....	7.210.291\$ " 120 "
	Estados do Rio da Prata.....	805.911\$ " 28 "
	Portos do Pacifico.....	577.545\$ " 197 "
Portos do Báltico.....	2.920.260\$ " 370 "	

A respeito dos Portos alfandegados do Imperio, a superioridade da importação sobre a exportação, e vice-versa, verificou-se do modo seguinte, nos dois períodos abaixo:

1839—1844.

IMPORTAÇÃO SUPERIOR A' EXPORTAÇÃO.		EXPORTAÇÃO SUPERIOR A' IMPORTAÇÃO.	
TERMO MEDIO.		TERMO MEDIO.	
Rio de Janeiro.....	9.778.862\$ " 40,7 %	Porto Alegre.....	74.473\$ " 703 %
Bahia.....	1.717.852\$ " 28 "	Santos.....	523.397\$ " 270 "
Pernambuco.....	2.144.541\$ " 37 "	Paranaguá.....	262.803\$ " 523 "
Maranhão.....	902.682\$ " 50,2 "	Parahiba.....	636.062\$ " 1.338 "
Pará.....	6.729\$ " 0,66 "	Aracaty.....	7.611\$ " 21,4 "
Rio Grande do Sul.....	44.711\$ " 4,3 "	Alagoas.....	351.590\$ " 300 "
S. José do Norte.....	129.761\$ " 45,4 "	Sergipe.....	228.235\$ " 1.563 "
Fortaleza.....	8.826\$ " 4 "	Espirito Santo.....	2.341\$ " 49,7 "
Santa Catharina.....	39.683\$ " 42,7 "	Parahiba.....	67\$ " 9,5 "
Rio Grande da Norte.....	212\$ " 128 "		

1845—1849.

IMPORTAÇÃO SUPERIOR A' EXPORTAÇÃO.			EXPORTAÇÃO SUPERIOR A' IMPORTAÇÃO.		
	TERMO MEDIO.			TERMO MEDIO.	
Rio de Janeiro.....	253.204\$	0,8 %	Pernambuco.....	494.728\$	6,7 %
Bahia.....	1.017.996\$	10,8 %	Pará.....	27.839\$	2,2 %
Maranhão.....	211.749\$	11 %	Rio Grande do Sul.....	577.906\$	31,3 %
S. José do Norte.....	134.635\$	8 %	Santos.....	1.214.606\$	591 %
Porto Alegre.....	34.592\$	51,4 %	Paranaguá.....	512.968\$	2,219 %
S. Borja.....	4.090\$	8 %	Parahiba.....	763.781\$	2,110 %
Fortaleza.....	9.087\$	6,8 %	Santa Catharina.....	58.664\$	27,4 %
Aracaty.....	5.191\$	22,4 %	Alagoas.....	854.158\$	883 %
			Sergipe.....	218.076\$	3,240 %
			Espirito Santo.....	473\$	133 %
			Pernambuco.....	821\$	160 %

Dos artigos de importação, no período de 1845—49, dez fizeram o principal objecto do consumo, e absorverão 68,5 por % do seu total; sendo hum maior de dezesseis mil contos, e nove comprehendidos entre mil contos, e quatro mil contos de réis; a saber:

Manufacturas de algodão.....	16.472.144\$	ou 31,8 %
» de lã.....	2.724.772\$	5,2 %
» de linho.....	1.916.722\$	3,7 %
» de seda.....	1.190.236\$	2,3 %
Bacalhão e outros peixes.....	1.238.858\$	2,4 %
Farinha de trigo.....	3.602.233\$	7 %
Ferragens.....	1.592.466\$	3 %
Manteiga.....	1.153.760\$	2,2 %
Vinhos.....	3.240.279\$	6,3 %
Moedas de ouro e prata.....	2.373.707\$	4,6 %

O augmento ou diminuição do consumo dos referidos artigos, em relação ao período de 1839—44, deo-se do modo seguinte:

Augmentou a import. de	Bacalhão e outros peixes.....	364.817\$	ou 41 %
	Farinha de trigo.....	374.208\$	11 %
	Manteiga.....	125.808\$	12 %
	Vinhos.....	795.861\$	33 %
	Moedas de ouro e prata.....	926.718\$	64 %
Diminuiu a import. de	Ferragens.....	519.240\$	10 %
	Manufacturas de algodão.....	1.934.394\$	10 %
	» de lã.....	826.524\$	23 %
	» de linho.....	373.539\$	16 %
	» de seda.....	536.481\$	31 %

Subtrahindo-se do total do consumo o valor medio dos generos livres na importancia de Rs. 2.962.303\$ ou 5,7 por % do valor total dos generos, que pagarão direitos, he de Rs. 48.824.735\$ ou 94,3 por %: neste valor entrão

Rs. 12.758.776\$ ou 26,13 por % de generos alimenticios.
 Rs. 7.439.719\$ ou 15,23 por % de objectos necessarios á industria.
 Rs. 28.626.240\$ ou 58,64 por % de artefactos diversos.

Comparados estes valores com os de 1839—44, observa-se:

Nos generos alimenticios augmento de..... Rs. 353.573\$ ou 2,8 por %.
 Nos objectos necessarios á industria diminuição Rs. 125.105\$ ou 1,6 por %.
 Nos artefactos diversos diminuição..... Rs. 4.210.035\$ ou 13 por %.

De maneira que o total acima, de Rs. 48.824.735\$ comparado com o de 1839—44 (na importancia de Rs. 52.806.352\$, deduzidos os valores das mercadorias livres) apresenta a differença contra o período de 1845—49, de Rs. 3.981.617\$ ou 7,6 por %; isto é, hum diminuição maior 2,8 por % do que a que se verifica entre os valores entrados em consumo nos referidos períodos (incluidos os dos generos livres); e esse decrescimento he, além de outras causas, devido especialmente á elevação de taxas por effeito da actual Tarifa e Regulamento de 12 de Agosto de 1844, como se vê do Quadro C.

O valor total da exportação em cada hum dos referidos periodos, distribue-se pelas seguintes classes, como se segue:

1839—1844.		1845—1849.	
3.820.623\$ ou 9 %	Productos animais	5.708.759\$ ou 10,4 %	
24.685.137\$ » 59 »	» vegetaes	29.273.691\$ » 53,4 »	
845.990\$ » 2 »	» mineraes	1.064.713\$ » 2 »	
29.351.750\$ » 70 »		36.047.163\$ » 65,8 »	
12.405.960\$ » 30 »	Artefactos diversos	18.792.754\$ » 34,2 »	
41.757.710\$ » 100		54.839.917\$ » 100	

Da comparação dos valores de 1845—49 com os de 1839—44, resulta:

Quanto aos productos animais—augmento—na razão de 49,4 por %.			
» » vegetaes—	»	18,6	»
» » mineraes—	»	25,8	»
» aos artefactos diversos—	»	51,5	»

As mercadorias de produção nacional que fizeram o principal objecto da nossa exportação no mesmo periodo de 1845—49 são as nove seguintes, além das moedas de ouro e prata, e convem de antemão notar que seus valores absorvem 92,5 por % da importancia de toda a exportação de productos nacionaes, e que o termo medio do valor total dos que não vão numerados não excede de 500 contos.

Café	22.487.566\$ ou 41 %
Assucar	15.136.328\$ » 27,6 »
Couros	4.806.762\$ » 8,7 »
Algodão	3.276.802\$ » 6 »
Moedas de ouro e prata	1.739.717\$ » 3,1 »
Fumo	887.656\$ » 1,6 »
Ouro em pó	817.085\$ » 1,5 »
Arroz	579.581\$ » 1,06 »
Cacáo	532.152\$ » 1 »
Erva mate	517.373\$ » 0,94 »

A nossa exportação, em relação a cada hum dos artigos acima enumerados, comparada com a que se effectou no periodo de 1839—44, apresenta a seguinte differença:

Aumentou a respeito do.....	Café	4.216.798\$ ou 23 %
	Assucar	4.843.328\$ » 47 »
	Couros	1.326.468\$ » 38 »
	Moedas	788.008\$ » 83 »
	Fumo	136.646\$ » 18 »
	Arroz	112.584\$ » 24 »
	Cacáo	119.620\$ » 29 »
Diminuiu a respeito do.....	Erva mate	233.294\$ » 82 »
	Algodão	369.244\$ » 10 »
	Ouro em pó	28.236\$ » 3 »

As quantidades relativas aos mencionados artigos, em cada hum dos ditos periodos, são as seguintes:

	1839—44.	1845—49.	
Algodão	705.768 arroba.	686.571 arroba.	Diminuição 19.197 arroba. ou 2,7 %
Assucar	5.603.929 »	7.729.877 »	Aumento. 2.125.948 » » 38 »
Arroz	192.502 alq.ª	238.600 alq.ª	» 48.098 alq.ª » 24 »
Café	5.693.037 arroba.	8.285.232 arroba.	» 2.592.195 arroba. » 45,5 »
Cacáo	172.810 »	204.565 »	» 31.755 » » 18,3 »
Couros	830.508 »	1.292.141 »	» 461.633 » » 55,6 »
Erva mate	169.263 »	268.158 »	» 98.895 » » 58,4 »
Fumo	292.918 »	310.582 »	» 17.664 » » 6 »
Ouro em pó	245.778 oitavas	379.050 oitavas	» 133.272 oitavas » 54,2 »

Os preços medios correspondentes á unidade dos referidos artigos, regularão da maneira seguinte :

	1839—44.	1849—59.
Algodão..... arroba...	5.160	4.770
Assucar..... »	1.840	1.960
Arroz..... alqueire..	2.430	2.430
Café..... arroba...	3.210	3.210
Cacão..... »	2.390	2.600
Couros..... »	4.190	3.720
Erva mate..... »	1.680	1.930
Fumo..... »	2.560	2.860
Ouro em pó..... »	3.440	2.160

A' vista destes dados, força he concluir, que o augmento do valor da exportação nacional no periodo de 1845—59, na razão de 31,3 por % (termo medio) não só he devido á maioria de quantidade e de preço de alguns dos principaes productos do Paiz, como tambem á maioria de quantidade de outros, não obstante a diminuição de preço.

Os diversos portos alfandegados do Imperio tomarão parte no commercio de importação e exportação, considerado em relação á natureza das mercadorias do modo seguinte:

RIO DE JANEIRO.

Os principaes artigos importados de Paizes estrangeiros e despachados para consumo n'Alfandega do Rio de Janeiro, e os principaes generos nacionaes exportados desse porto para fóra do Imperio, forão os seguintes, nos douts periodos abaixo designados:

IMPORTAÇÃO.				
ARTIGOS.	1839—44.	1845—59.	AUGMEN- TOC.	DIMINUIÇ.
	(T. MEDIO)	(T. MEDIO)	Por %	Por %
Armamento.....	210.327\$	102.876\$	104
Azeite.....	233.161\$	197.430\$	18,9
Dito de peixe.....	143.676\$	10.389\$	1.283
Bacalhão e outros peixes.....	203.439\$	279.851\$	26,5
Carne secca.....	977.868\$	259.938\$	276
Ditas diversas.....	201.199\$	104.079\$	93,3
Carvão de pedra.....	323.532\$	364.786\$	10,7
Calçado.....	519.443\$	167.511\$	210
Cera em pão e em obras.....	211.158\$	227.333\$	7,1
Cerveja.....	263.022\$	151.590\$	74,8
Chá.....	151.218\$	154.111\$	1,8
Chapeos.....	361.898\$	219.576\$	64,8
Cobre em bruto e obra grossa.....	252.006\$	248.183\$	1,5
Couros preparados.....	407.256\$	148.960\$	233,8
Drogas.....	248.892\$	253.517\$	1,8
Fariinha de trigo.....	1.861.937\$	2.130.921\$	12,6
Ferragem.....	1.172.270\$	961.953\$	21,8
Ferro e aço em bruto e obra grossa.....	382.540\$	540.828\$	29
Louça e vidros.....	566.238\$	508.103\$	11,4
Maçante.....	167.928\$	199.656\$	16
Madeira.....	143.311\$	256.889\$	43,4
Manteiga.....	482.360\$	534.912\$	9,8
Manufacturas de algodão.....	10.123.583\$	7.187.008\$	40,8
» de lã.....	2.689.771\$	1.734.382\$	53,3
» de linho.....	1.300.435\$	1.239.770\$	21
» de seda.....	1.196.866\$	681.354\$	75,6
» mixtas.....	612.666\$	457.323\$	34
Moveis.....	133.197\$	96.754\$	37,6
Moedas.....	1.225.727\$	1.282.875\$	4,4
Obras de ouro e prata.....	84.207\$	152.481\$	44,7
Papel e papelão.....	280.240\$	172.327\$	62,6
Quinquilharia.....	808.349\$	540.248\$	49
Sabão.....	170.323\$	12.271\$	1.288
Sal.....	231.975\$	351.266\$	33
Sebo em rama e em velas.....	171.170\$	15.955\$	973
Vinhos diversos.....	1.440.312\$	1.880.400\$	23,4

EXPORTAÇÃO.

ARTIGOS.	1839--44.	1845--49.	AUGMEN- TOU.	DIMINUIO.
	(T. MEDIO)	(T. MEDIO)	Por %	Por %
Aguardente.....	210.313\$	248.975\$	15,5	
Arroz.....	120.896\$	140.044\$	7,2	
Assucar.....	1.188.738\$	940.958\$		20,3
Café.....	18.033.421\$	21.012.045\$	16,5	
Chifres.....	21.457\$	23.137\$	7	
Couros.....	1.085.177\$	1.165.180\$	6,8	
Doces.....	67.748\$	18.806\$		46,8
Farinha de mandioca.....	74.136\$	76.444\$	3	
Fumo.....	268.705\$	257.622\$		4,3
Madeira.....	180.407\$	205.397\$	12	
Moedas.....	850.133\$	1.326.633\$	35,4	
Ouro em pó.....	844.324\$	816.205\$		3,4
Sola e vaqueta.....	60.935\$	33.606\$		81,3

BAHIA.

Os generos mais notaveis importados de Portos estrangeiros e despachados para consumo n'Alfandega desta Provincia, e os principaes productos do Paiz exportados para o Exterior, forão os seguintes, nos dous periodos abaixo designados:

IMPORTAÇÃO.

ARTIGOS.	1839--44.	1845--49.	AUGMEN- TOU.	DIMINUIO.
	(T. MEDIO)	(T. MEDIO)	Por %	Por %
Azeite de oliveira.....	67.810\$	90.562\$	31,9	
Bacalhão e outros peixes.....	226.458\$	306.028\$	26	
Carne secca.....	405.464\$	161.903\$		15,4
Caryão de pedra.....	88.157\$	76.683\$		15
Couros preparados.....	101.081\$	29.264\$		255
Drogas.....	72.855\$	65.213\$		11,7
Farinha de trigo.....	333.780\$	351.887\$	5,1	
Ferragem.....	186.830\$	259.575\$	28,1	
Louça e vidros.....	108.039\$	61.932\$		75,4
Manteiga.....	187.909\$	220.908\$	14,9	
Manufacturas de algodão.....	3.349.603\$	4.144.503\$	19,2	
» de lã.....	305.224\$	302.872\$	15,8	
» de linho.....	326.854\$	382.125\$	14,2	
» de seda.....	221.614\$	213.904\$	9,1	
Papel.....	62.605\$	62.107\$		0,8
Quinquilharia.....	131.540\$	241.686\$	45,5	
Sabão.....	111.154\$	21.574\$		415
Sal.....	113.621\$	94.513\$		20,2
Vinhos diversos.....	307.133\$	490.384\$	37,3	

EXPORTAÇÃO.

ARTIGOS.	1839--44.	1845--49.	AUGMEN- TOU.	DIMINUIO.
	(T. MEDIO)	(T. MEDIO)	Por %	Por %
Aguardente.....	179.233\$	298.294\$	39,9	
Algodão.....	520.612\$	356.717\$		45,6
Assucar.....	3.904.436\$	6.478.038\$	39,7	
Cacáo.....	18.406\$	44.237\$	58,3	
Café.....	180.394\$	265.478\$	32,5	
Couros.....	448.724\$	285.937\$		54,8
Fumo.....	461.381\$	599.579\$	29	
Madeiras.....	26.704\$	58.245\$	54	
Moedas.....	5	189.348\$		
Sola, &c.....	11.564\$	2.286\$		405

PERNAMBUCO.

As mercadorias estrangeiras importadas directamente e despachadas para consumo n'Alfândega desta Província, e os generos nacionaes exportados para o Exterior, foram principalmente os seguintes, nos dous periodos abaixo designados :

IMPORTAÇÃO.				
ARTIGOS.	1839--44. (T. MEDIO.)	1845--49. (T. MEDIO)	AUGMEN- TOU. Por %	DIMINUIO. Por %
Azelle de oliveira.....	61.228\$	59.015\$	3,7
Bacalhão e outros peixes.....	432.772\$	652.386\$	33,0
Calçado.....	60.322\$	53.808\$	11,0
Carne secca.....	168.576\$	80.509\$	94,8
Carvão de pedra.....	61.477\$	48.980\$	25,5
Chá.....	67.571\$	78.558\$	14
Couros preparados.....	135.474\$	43.212\$	218
Drogas.....	181.327\$	48.593\$	273
Farinha de trigo.....	611.935\$	599.723\$	2,3
Ferragem.....	219.383\$	218.508\$	0,4
Louça e vidros.....	108.940\$	84.601\$	28,7
Manteiga.....	220.383\$	268.404\$	18
Manufacturas de algodão.....	2.825.427\$	2.601.372\$	6,0
» de lã.....	202.791\$	147.552\$	78
» de lino.....	200.519\$	165.320\$	75,7
» de seda.....	232.680\$	168.293\$	38,5
Papel.....	55.704\$	69.004\$	19
Quitagullharia.....	71.767\$	65.020\$	10,4
Sabão.....	98.479\$	16.833\$	485
Vinhos.....	377.906\$	365.412\$	3,4
EXPORTAÇÃO.				
ARTIGOS.	1839--44. (T. MEDIO)	1845--49. (T. MEDIO)	AUGMEN- TOU. Por %	DIMINUIO. Por %
Aguardente.....	80.894\$	78.214\$	3,4
Algodão.....	943.034\$	715.072\$	31,8
Assucar.....	3.830.194\$	6.233.261\$	38,2
Couros.....	384.137\$	405.238\$	19,4
Moedas.....	199.225\$	187.570\$	6,2
Seda.....	51.589\$	22.605\$	128,2

MARANHÃO.

Entre os artigos importados directamente e despachados para consumo n'Alfândega desta Província, e os de produção do Paiz exportados para fóra do Imperio, os principaes, nos dous periodos abaixo designados, foram os seguintes :

ARTIGOS.	1839--44. (T. MEDIO)	1845--49. (T. MEDIO)	AUGMEN- TOU. Por %	DIMINUIO. Por %
Calçado.....	38.743\$	5.833\$	504,2
Carvão de pedra.....	50.563\$	31.265\$	61,7
Farinha de trigo.....	138.760\$	93.826\$	47,9
Ferragem.....	50.596\$	40.332\$	25,4
Manteiga.....	93.913\$	82.578\$	13,7
Manufacturas de algodão.....	1.209.555\$	1.020.088\$	18,5
» de lã.....	86.853\$	49.242\$	70,3
» de lino.....	111.447\$	62.079\$	70,4
» de seda.....	49.374\$	28.187\$	75
Moedas.....	?	29.622\$
Quitagullharia.....	35.467\$	22.094\$	60,5
Sabão.....	69.318\$	19.015\$	218,2
Vinhos.....	143.051\$	198.221\$	27,3

EXPORTAÇÃO.

ARTIGOS.	1839--44.	1845--49.	AUGMEN- TOU.	DIMINUIO.
	(T. MEDIO)	(T. MEDIO)	Por %	Por %
Algodão.....	1.328.141\$	1.412.056\$	5,9	
Arroz.....	162.193\$	205.432\$	21,4	
Couros.....	154.903\$	170.734\$	9	
Gomma elastica.....	62.123\$	20.193\$		207,6
» polvilho.....	8.989\$	12.020\$	23,2	
Cacáo.....	8.120\$	6.486\$		25,2
Moedas.....	16.450\$	17.963\$	8,4	
Sola.....	18.790\$	31.547\$	40,4	

PARÁ.

Os principaes generos importados de Paizes estrangeiros e despachados para consumo n'Alfandega desta Provincia, e os productos nacionaes mais notaveis exportados para os referidos Paizes, forão os seguintes, nos douts períodos abaixo designados:

IMPORTAÇÃO.

ARTIGOS.	1839--44.	1845--49.	AUGMEN- TOU.	DIMINUIO.
	(T. MEDIO)	(T. MEDIO)	Por %	Por %
Couros preparados.....	57.020\$	3.402\$		1.738
Farinha de trigo.....	84.301\$	72.964\$		13,5
Ferragem.....	100.342\$	47.197\$		112,6
Manteiga.....	27.734\$	23.582\$		17,6
Moedas.....	\$	116.668\$		
Manufacturas de algodão.....	268.598\$	379.740\$	29,3	
» de seda.....	19.976\$	9.847\$		102,8
Sabão.....	29.185\$	18.301\$		59,4
Sal.....	30.422\$	26.503\$		14,7
Vinho.....	49.355\$	67.246\$		26,6

EXPORTAÇÃO.

ARTIGOS.	1839--44.	1845--49.	AUGMEN- TOU.	DIMINUIO.
	(T. MEDIO)	(T. MEDIO)	Por %	Por %
Algodão.....	23.824\$	14.078\$		69,2
Arroz.....	122.338\$	153.102\$	20,1	
Assucar.....	24.534\$	23.956\$		2,4
Cacáo.....	384.624\$	480.496\$	20	
Couros.....	76.510\$	70.944\$		7,8
Cravo.....	7.359\$	\$		
Fructas.....	19.904\$	43.387\$	54,1	
Gomma elastica.....	213.383\$	320.241\$	32,4	
Oleo de copahiba.....	38.262\$	23.997\$		59,4
Salsaparrilha.....	38.497\$	47.260\$	18,5	
Urucú.....	21.448\$	28.235\$	24	

RIO GRANDE DO SUL.

As principais mercadorias importadas de Paizes estrangeiros e despachadas para consumo n'Alfandega desta Provincia, e os principais generos nacionaes exportados desta Provincia para Paizes estrangeiros, forão, nos dous periodos abaixo designados, os seguintes:

IMPORTAÇÃO.				
ARTIGOS.	1830--44.	1845--49.	AUGMEN- TOU.	DIMINUIO.
	(T. MEDIO.)	(T. MEDIO)	Por %	Por %
Chapeos.....	17.748\$	16.021\$	10,7
Farinha de trigo.....	141.920\$	292.938\$	51,5	
Ferragem.....	23.403\$	26.689\$	12,3	
Louça o vidros.....	39.020\$	99.645\$	60,2	
Madeira.....	20.551\$	11.931\$	72,2
Manteiga.....	6.665\$	18.224\$	63,4	
Manufacturas de algodão.....	271.087\$	352.302\$	23	
" de lã.....	109.573\$	162.784\$	32,6	
" de linho.....	33.944\$	16.871\$	101
" de seda.....	30.434\$	66.132\$	53,9	
Vinhos.....	68.942\$	102.260\$	32,5	
EXPORTAÇÃO.				
ARTIGOS.	1830--44.	1845--49.	AUGMEN- TOU.	DIMINUIO.
	(T. MEDIO)	(T. MEDIO)	Por %	Por %
Cabello.....	45.968\$	190.092\$	75,8	
Chifres.....	8.500\$	49.271\$	82,5	
Couros.....	803.197\$	1.559.855\$	48,5	
Erva mate.....	7.044\$	15.742\$	55,2	
Graxa.....	22.133\$	21.211\$	4,3
Lã.....	15.683\$	18.969\$	21	

S. JOSÉ DO NORTE.

Entre os productos estrangeiros importados directamente e despachados para consumo n'Alfandega de S. José do Norte, e os nacionaes exportados para fóra do Imperio, notão-se principalmente os seguintes, nos periodos abaixo designados:

ARTIGOS.	1839--44.	1845--49.	AUGMEN- TOU.	DIMINUIO.
	(T. MEDIO)	(T. MEDIO)	Por %	Por %
Chapeos.....	20.995\$	5.606\$	275,5
Couros preparados.....	32.793\$	1.802\$	1.719,8
Farinha de trigo.....	32.029\$	44.096\$	27,3	
Ferragem.....	22.708\$	21.720\$	4,5
Louça o vidros.....	16.469\$	26.040\$	36,3	
Manufacturas de algodão.....	312.137\$	595.481\$	38,2	
" de lã.....	195.868\$	293.480\$	3,7	
" de linho.....	11.270\$	14.947\$	17,9	
" de seda.....	28.154\$	30.264\$	0,9	
Sal.....	47.829\$	170.433\$	71,9	
Vinhos.....	44.870\$	112.101\$	59,0	

EXPORTAÇÃO.				
ARTIGOS.	1839—44.	1845—49.	AUGMEN- TOU.	DIMINUIO.
	(T. MEDIO)	(T. MEDIO)	Por %	Por %
Animaes		26.467\$		
Cabello.....		14.724\$		
Couros.....	98.591\$	985.235\$	90	

PORTO ALEGRE.

Os principaes artigos importados do estrangeiro e despachados para consumo n'Alfandega de Porto Alegre, e os de produção do Paiz exportados do referido porto para portos estrangeiros, forão os seguintes:

IMPORTAÇÃO.				
ARTIGOS.	1839—44.	1845—49.	AUGMEN- TOU.	DIMINUIO.
	(T. MEDIO)	(T. MEDIO)	Por %	Por %
Couros preparados.....	1.703\$	1.263\$		34,8
Manufacturas de algodão.....	2.492\$	24.140\$	89,6	
" de lã.....	1.327\$	19.309\$	93,1	
" de seda.....	1.162\$	9.418\$	87,8	
Quinquilharia.....	210\$	3.475\$	93,9	
Vinhos.....	1.084\$	10.517\$	89,6	

EXPORTAÇÃO.				
ARTIGOS.	1839—44.	1845—49.	AUGMEN- TOU.	DIMINUIO.
	(T. MEDIO)	(T. MEDIO)	Por %	Por %
Couros.....	63.665\$	53.925\$		18
Erva mate.....	12.455\$	6.574\$		89,6
Madeira.....	2.594\$	\$		

SANTOS.

As principaes mercadorias importadas de portos estrangeiros e despachadas para consumo n'Alfandega de Santos, e os nossos principaes productos exportados desse porto para o exterior, forão os seguintes, nos periodos abaixo designados:

IMPORTAÇÃO - EXPORTAÇÃO.				
ARTIGOS.	1839—44.	1845—49.	AUGMEN- TOU.	DIMINUIO.
	(T. MEDIO)	(T. MEDIO)	Por %	Por %
Ferragem.....	4.668\$	4.089\$		14,1
Ferro e aço em bruto e obra grossa.....	5.791\$	765\$		656,9
Louça e vidros.....	4.320\$	2.891\$		56,3
Manufacturas de algodão.....	15.044\$	10.183\$		47,7
" de lã.....	3.502\$	952\$		26,7
" de linho.....	2.599\$	6.227\$	58,2	
" de seda.....	2.281\$	1.049\$		117,4
Sal.....	76.178\$	106.689\$	28,7	
Vinhos.....	19.373\$	7.290\$		28,3

EXPORTAÇÃO.				
ARTIGOS.	1839--44. (T. MEDIO)	1845--49. (T. MEDIO)	AUGMEN- TOU. Por %	DIMINUIO. Por %
Arroz.....	8.882\$	8.877\$	0,5
Assucar.....	628.564\$	747.726\$	15,8	
Café.....	39.832\$	595.568\$	93,3	
Erva mate.....	9.403\$	\$		
Farinha de mandioca.....	3.079\$	\$		
Fumo em rama.....	18.341\$	19.219\$	4,5	

PARANAGUÁ.

Os principaes artigos importados de Paizes estrangeiros e despachados para consumo n'Alfandega de Paranaguá, e os generos nacionaes mais notaveis exportados deste porto para fóra do Imperio, forão, nos periodos abaixo designados, os seguintes:

IMPORTAÇÃO.				
ARTIGOS.	1839--44. (T. MEDIO)	1845--49. (T. MEDIO)	AUGMEN- TOU. Por %	DIMINUIO. Por %
Carne secca.....	22.095\$	5.881\$	275,7
Couros seccos.....	3.974\$	2.687\$	48
Farinha de trigo.....	2.596\$	\$		
Sal.....	12.400\$	7.971\$	55,5
Selo em rama e velas.....	3.195\$	654\$	388,5
Vinhos.....	2.000\$	209\$	837,4

EXPORTAÇÃO.				
ARTIGOS.	1839--44. (T. MEDIO)	1845--49. (T. MEDIO)	AUGMEN- TOU. Por %	DIMINUIO. Por %
Aguardente.....	6.122\$	5.643\$	8,4
Arroz.....	15.123\$	16.275\$	7	
Erva mate.....	235.960\$	473.100\$	45,9	
Madeiras.....	26.520\$	29.184\$	9	

PARANHIBA.

Das mercadorias estrangeiras importadas e despachadas para consumo n'Alfandega desta Provincia, e dos generos do Paiz exportados para Paizes estrangeiros, os principaes são os seguintes, nos periodos abaixo designados:

IMPORTAÇÃO.				
ARTIGOS.	1839--44. (T. MEDIO)	1845--49. (T. MEDIO)	AUGMEN- TOU. Por %	DIMINUIO. Por %
Manufacturas de algodão.....	31.509\$	145\$	216.304
Polvora.....	2.444\$	\$		
Sabão.....	997\$	1.600\$	38	
Vinhos.....	2.015\$	42\$	4.967

EXPORTAÇÃO.				
ARTIGOS.	1839—44.	1845—49.	AUGMEN- TOU.	DIMINUIO.
	(T. MEDIO)	(T. MEDIO)	Por %	Por %
Algodão.....	425.244\$	349.446\$	21,7
Assucar.....	187.957\$	219.240\$	14,2	
Couros.....	48.637\$	44.849\$	8,4

SANTA CATHARINA.

Os artigos mais importantes importados de Paizes estrangeiros e despachados para consumo n'Alfandega desta Provincia, e os principaes productos do Paiz exportados para fóra do Imperio, forão os seguintes nos periodos abaixo designados:

IMPORTAÇÃO.				
ARTIGOS.	1839—44.	1845—49.	AUGMEN- TOU.	DIMINUIO.
	(T. MEDIO)	(T. MEDIO)	Por %	Por %
Azeite animal.....	13.394\$	10.389\$	28,9
Carne secca.....	47.191\$	7.285\$	847,7
Farinha de trigo.....	21.425\$	7.145\$	200
Manufacturas de algodão.....	17.134\$	16.203\$	5,7
» de lã.....	327\$	8.820\$	95,7	
Vinhos.....	3.814\$	586\$	549,6

EXPORTAÇÃO.				
ARTIGOS.	1839—44.	1845—49.	AUGMEN- TOU.	DIMINUIO.
	T. MEDIO)	(T. MEDIO)	Por %	Por %
Arroz.....	13.990\$	22.153\$	36,8	
Café.....	9.548\$	6.018\$	58,6
Couros.....	11.216\$	4.785\$	134,4
Farinha de mandioca.....	18.396\$	30.011\$	38,7	
Madeira.....	16.756\$	6.723\$	149,2

ALAGOAS.

Dos artigos estrangeiros importados e despachados para consumo n'Alfandega desta Provincia, e dos productos nacionaes exportados para fóra do Imperio, os mais notaveis, nos periodos abaixo designados, são os seguintes:

IMPORTAÇÃO.				
ARTIGOS.	1839—44.	1845—49.	AUGMEN- TOU.	DIMINUIO.
	(T. MEDIO)	(T. MEDIO)	Por %	Por %
Bacalhão.....	4.292\$	1.275\$	23,6
Ferragem.....	2.128\$	2.991\$	2,9	
Manufacturas de algodão.....	28.614\$	24.268\$	18
» de linho.....	3.975\$	1.789\$	122
Moedas.....	54.558\$	43.420\$	28
Polvora.....	2.377\$	1.427\$	66
Sal.....	3.346\$	1.162\$	188

EXPORTAÇÃO.				
ARTIGOS.	1839—44.	1845—49.	AUGMEN- TOU.	DIMINUIO.
	(T. MEDIO)	(T. MEDIO)	Por %	Por %
Algodão.....	244.363\$	536.877\$	50	
Assucar.....	253.628\$	369.908\$	3/4	
Couros.....	11.197\$	11.253\$	0,5	

FORTALEZA.

Entre os artigos importados de portos estrangeiros e despachados para consumo n'Alfandega da Fortaleza, e os productos nacionaes exportados para fóra do Imperio, notão-se mais particularmente os seguintes, nos dous periodos abaixo designados:

IMPORTAÇÃO.				
ARTIGOS.	1839—44.	1845—49.	AUGMEN- TOU.	DIMINUIO.
	(T. MEDIO)	(T. MEDIO)	Por %	Por %
Farinha de trigo.....	11.431\$	4.515\$		153,2
Louça e vidros.....	4.930\$	2.399\$		106
Manteiga.....	3.717\$	3.046\$		22
Manufacturas de algodão.....	137.556\$	99.768\$		38,8
Movels.....	3.244\$	1.054\$		207,7
Polvora.....	6.973\$	3.752\$		86
Quinquilharia.....	6.744\$	379\$		1.680
Vinhos.....	6.484\$	1.605\$		

EXPORTAÇÃO.				
ARTIGOS.	1839—44.	1845—49.	AUGMEN- TOU.	DIMINUIO.
	(T. MEDIO)	(T. MEDIO)	Por %	Por %
Algodão.....	133.869\$	63.226\$		111
Couros.....	58.916\$	47.482\$		24
Sola.....	3.746\$	8.900\$	58	
Tatagiba.....	10.004\$	3.950\$		153

ARACATY.

Os principaes artigos estrangeiros importados e despachados para consumo n'Alfandega do Aracaty, e os principaes generos do Paiz exportados para o estrangeiro, forão os seguintes nos dous periodos abaixo designados:

IMPORTAÇÃO.				
ARTIGOS.	1839—44.	1845—49.	AUGMEN- TOU.	DIMINUIO.
	(T. MEDIO)	(T. MEDIO)	Por %	Por %
Farinha de trigo.....	1.938\$	3.554\$	45,4	
Manufacturas de algodão.....	21.661\$	28.324\$	23	

EXPORTAÇÃO.				
ARTIGOS.	1839--44.	1845--49.	AUGMEN- TOU.	DIMINUIO.
	(T. MEDIO)	(T. MEDIO)	Por %	Por %
Algodão.....	22.534\$	1.392\$	1.510
Couros.....	18.682\$	19.093\$	2	

Relativamente aos seguintes portos alfandegados: S. Borja, Sergipo, Espirito Santo, Rio Grande do Norte, e Parnahiba, não se pôde comparar o commercio nos dous mencionados periodos, considerado em relação á natureza das mercadorias, por deficiencia de dados.

QUADRO—A.

Demonstrativo da navegação de longo curso e de cabotagem, que teve lugar no Imperio do Brasil nos annos financeiros de 1845—1849, organizado n'Alfandega do Rio de Janeiro sob as Instrucções e direcção da Commissão encarregada da revisão da Tarifa.

PORTOS ONDE DERÃO ENTRADA.	PROCEDENCIA.	PAVILHÃO.	1845—1846.			1846—1847.			1847—1848.			1848—1849.		
			Numero.	Toneladas.	Tripolação.	Numero.	Toneladas.	Tripolação.	Numero.	Toneladas.	Tripolação.	Numero.	Toneladas.	Tripolação.
			RIO DE JANEIRO.											
Portugal.....	Brasileiro.....	7	1.748	2	875	11	2.625	9	2.558		
	Inglez.....	2	830	2	931	8	2.190	3	929		
	Portuguez.....	39	11.617	37	11.842	46	15.235	53	19.781		
	Belga.....	1	278	1	713	3	807		
	Hespanhol.....	1	256		
	Hamburguez.....	4	1.432	2	487	8	3.522		
	Bremense.....	1	290	1	276		
	Lubekense.....	1	341		
	Hanoveriano.....	2	653		
	Austriaco.....	3	1.206	2	926	2	679		
	Kuiphauzense.....	1	352		
	Sueco.....	18	6.371	15	5.444	18	6.182	11	3.697		
	Norvegueso.....	4	1.440	2	558	5	1.589	2	697		
	Prussiano.....	1	430	1	364	1	415	2	839		
	Russiano.....	1	409		
	Dinamarquez.....	12	4.332	20	5.419	16	5.286	17	3.852		
	Sardo.....	1	192	2	424	3	994		
	Hollandez.....	2	594	1	252	1	458		
	Americano.....	9	3.704	8	3.313	9	3.444	9	2.969		
			102	34.014	94	30.881	130	43.461	117	38.726	
Hespanha.....	Brasileiro.....	1	122		
	Inglez.....	11	3.622	6	1.684	10	3.634	11	3.161		
	Francez.....	2	613	3	639	1	269		
	Belga.....	6	2.397	1	314	4	1.401	6	2.001		
	Hespanhol.....	37	9.429	27	6.948	18	4.596	20	4.938		
	Hamburguez.....	3	943	6	2.146	4	1.249	6	1.941		
	Bremense.....	1	408	1	214	2	557	3	654		
	Austriaco.....	1	181		
	Sueco.....	10	4.035	5	1.821	3	980	5	1.688		
	Norvegueso.....	1	175	1	350		
	Prussiano.....	1	421	1	421		
	Russiano.....	1	191	2	498	2	812	1	191		
	Dinamarquez.....	4	1.418	6	1.915	4	1.361		
	Napolitano.....	2	585	1	281		
	Sardo.....	7	1.633	10	2.290	4	971	7	1.772		
Hollandez.....	1	166			
Americano.....	12	3.284	2	685	11	3.535	10	3.489			
Chileno.....	1	307			
Argentino.....	1	457			
Oriental.....	1	172			
		98	30.913	73	20.438	65	19.938	72	20.685		
Belgica.....	Brasileiro.....	1	738		
	Inglez.....	1	279		
	Portuguez.....	1	264		
	Belga.....	8	2.412	11	3.874	13	4.174	15	3.988		
	Hamburguez.....	1	235		
	Oldemburguez.....	1	247		
	Austriaco.....	1	326		
	Sueco.....	2	743	1	302	1	439		
	Prussiano.....	1	343		
	Dinamarquez.....	1	311	1	386	2	340		
Napolitano.....	1	306			
Sardo.....	3	861			
Hollandez.....	2	435			
Americano.....	2	1.179			
		14	4.254	21	7.535	17	5.232	18	7.164		

m
Re
la
to
(te
de
fac
ir
do

PORTOS ONDE DERÃO ENTRADA.	PROCEDENCIA.	PAVILHÃO.	1845—1846.			1846—1847.			1847—1848.			1848—1849.		
			Numero.	Toneladas.	Tripolação.	Numero.	Toneladas.	Tripolação.	Numero.	Toneladas.	Tripolação.	Numero.	Toneladas.	Tripolação.
			RIO DE JANEIRO.											
	Suécia	Hamburguez...	1	476										
		Sueco	23	8.085		19	6.509		17	6.398		31	11.379	
		Norweguense...										1	407	
		Dinamarquez...										1	165	
		Sardo							1	271				
	Americano	1	474											
			25	9.035		19	6.509		18	6.669		33	11.981	
	Russia	Inglez	3	701		1	237		1	253		1	236	
		Bremense	1	213										
		Sueco	6	1.893		2	851		1	365				
		Russiano	5	1.991		1	370		1	426		3	1.114	
		Sardo							1	139				
Americano		4	1.172					2	786		2	953		
		19	5.970		4	1.458		6	1.969		6	2.303		
Dinamarca	Inglez	1	380					1	197		1	650		
	Sueco	2	490					5	1.863		8	3.355		
	Russiano										2	522		
	Dinamarquez...	8	2.780		11	3.212		15	4.367		19	5.650		
	Americano										2	1.149		
		11	3.650		11	3.212		21	6.427		32	11.326		
Duas Sicilias	Brasileiro							1	163					
	Inglez										1	423		
	Napolitano	4	1.152		2	636					2	852		
	Sardo	19	4.552		16	3.757		12	2.983		1	432		
		23	5.704		18	4.393		13	3.146		4	1.707		
Sardenha	Inglez				1	384		2	738					
	Napolitano	1	292								15	3.600		
	Sardo										1	333		
	Hollandez	1	516					1	516					
		2	808		1	384		3	1.254		16	3.933		
Dominios austriacos	Inglez							1	384					
	Hespanhol	1	245											
	Sueco										1	245		
	Norweguense...							1	397					
	Dinamarquez...	2	623					1	210					
Austriaco	9	3.061		4	1.459		2	749		1	417			
		12	3.929		4	1.459		5	1.740		2	662		
Hollanda	Lubequense							1	384					
	Dinamarquez...							1	222					
	Hollandez	2	1.248		2	1.209		1	446		1	490		
	Noerlandez							1	500					
	Americano	1	244											
		3	1.492		2	1.209		4	1.552		1	490		

PORTOS ONDE DERÃO ENTRADA.	PROCEDENCIA.	PAVILHÃO.	1845—1846.			1846—1847.			1847—1848.			1848—1849.		
			Numero.	Toneladas.	Tripolação.	Numero.	Toneladas.	Tripolação.	Numero.	Toneladas.	Tripolação.	Numero.	Toneladas.	Tripolação.
RIO DE JANEIRO.	Possessões Inglezas n'Asia	Inglez.	1	520		1	219		2	659		2	1.521	
		Americano....	1	214		1	219		2	659		2	1.521	
			2	734		1	219		2	659		2	1.521	
	Ditas ditas n'Africa...	Inglez.	6	1.239		7	1.139					14	2.878	
		Bremense....										1	369	
		Portuguez....										2	420	
		Americano....				4	1.070		2	726		2	649	
			6	1.239		11	2.209		2	726		19	4.361	
	Ditas Francezas n'Africa..	Francez.										1	111	
	Ditas Port. n'Africa...	Brasileiro....	12	2.882		4	625		7	1.162		1	361	
		Inglez.	6	2.103		2	495		1	253		3	900	
		Francez.	2	512					5	1.285		2	761	
		Hamburguez..	4	1.097		3	552		2	577		5	2.114	
		Bremense....	1	522								11	5.080	
		Portuguez. ...	2	190		3	564		6	1.833		7	1.197	
		Belga.	1	363					1	292		4	1.339	
		Sueco.				2	770							
		Norweguense.										2	704	
		Dinamarquez..	1	497					1	248		16	5.325	
		Sardo.										1	171	
		Austriaco....				1	470					1	373	
		Neerlandez..							1	273				
		Oldemburguez.										2	711	
		Americano....	7	1.901		10	2.306		17	4.681		6	1.904	
	Argentino....										1	225		
			36	9.873		25	5.772		41	10.604		62	21.165	
	Est. Unidos.	Brasileiro....							4	684		3	665	
Inglez.		7	2.797		4	911		2	469		2	1.438		
Francez.		1	145								2	779		
Hamburguez..					2	489		1	585		1	270		
Bremense....		2	846								3	1.164		
Portuguez. ...								2	557					
Hespanhol....								1	170		2	1.108		
Hanoveriano.											1	774		
Oldemburguez.											1	331		
Sueco.		1	329		3	1.046		4	1.272		1	421		
Norweguense.					3	687					1	175		
Dinamarquez..		1	261		2	436					3	1.188		
Prussiano....											1	750		
Austriaco....											2	819		
Hollandez..											1	327		
Americano....		144	50.218		122	39.205		134	45.419		249	95.854		
Peruano....					1	310								
Columbiano...	1	280												
		157	54.876		137	43.084		148	49.156		273	106.083		

PORTOS ONDE DERÃO ENTRADA.	PROCEDENCIA.	PAVILHÃO.	1845—1846.			1846—1847.			1847—1848.			1848—1849.		
			Numero.	Toneladas.	Tripolação.	Numero.	Toneladas.	Tripolação.	Numero.	Toneladas.	Tripolação.	Numero.	Toneladas.	Tripolação.
RIO DE JANEIRO.	Chille.....	Brasileiro.....				1	393							
		Inglez.....	5	1.689		3	1.456					1	475	
		Francez.....	4	1.598		2	679		1	510				
		Hamburguez.....	2	675		1	392							
		Bremense.....								1	213			
		Hespanhol.....								3	555			
		Belga.....	2	600										
		Dinamarquez.....	1	174									1	289
		Americano.....	2	969		1	262						1	500
		Chileno.....				1	329				2	865		1
	Peruano.....	1	450											
	Oriental.....											2	730	
				17	6.146		9	3.511		7	2.143		6	2.426
	Perú.....	Brasileiro.....								1	305			
		Inglez.....				3	1.594		2	1.232		3	1.338	
		Francez.....	1	493		1	305		2	770		2	1.003	
		Hespanhol.....	1	420										
	Americano.....								1	580				
				2	913		4	1.899		6	2.887		5	2.341
	Mexico.....	Inglez.....				1	285		3	954				
		Francez.....							1	374				
		Hamburguez.....				1	438							
		Bremense.....	1	251		2	501		1	296				
		Belga.....							2	505				
		Sueco.....	1	490										
		Norweguense.....							1	297				
		Dinamarquez.....	2	689		2	1.654							
		Sardo.....				1	416							
		Austriaco.....				1	263							
		Hollandez.....								1	265			
	Kniphauzense.....								1	352				
	Americano.....	1	477		1	357		4	1.323					
	Argentino.....				1	457								
				5	1.907		10	4.374		14	4.369			
	R. da Prata.	Brasileiro.....	25	4.099		14	2.218		41	6.268		41	7.250	
		Inglez.....	35	12.122		19	7.255		4	1.231		13	3.850	
		Francez.....	5	1.620		1	750		4	1.744		6	1.916	
		Hamburguez.....	6	1.505					1	357		3	1.054	
		Bremense.....	4	1.159								3	860	
		Portuguez.....	1	329		1	109		2	324		4	586	
Hespanhol.....		5	1.477		1	697								
Belga.....		1	350								1	410		
Sueco.....		2	730					1	305		4	1.787		
Norweguense.....								1	471		2	697		
Dinamarquez.....		7	1.944					4	989		14	4.139		
Russiano.....								1	654		1	433		
Prussiano.....		1	300		1	374		1	336		3	1.253		
Dinamarquez.....					3	823								
Hanoveriano.....		1	280											
Sardo.....		25	3.506		25	3.994		35	4.623		15	2.731		
Napolitano.....				1	291									
Austriaco.....	2	317								1	449			
			120	29.738		66	16.511		95	17.302		111	27.315	

PORTOS ONDE DERÃO ENTRADA.	PROCEDENCIA.	PAVILHÃO.	1845—1846.			1846—1847.			1847—1848.			1848—1849.		
			Numero.	Toneladas.	Tripolação.	Numero.	Toneladas.	Tripolação.	Numero.	Toneladas.	Tripolação.	Numero.	Toneladas.	Tripolação.
RIO DE JANEIRO.	Rio da Prata	Transporte....	120	29.738	66	16.511	95	17.302	111	27.315	
		Hollandez....	1	166	1	312
		Americano....	38	13.689	29	9.188	9	3.163	14	3.979	
		Chileno....	2	581	1	397	2	354	4	1.460	
		Columbiano....	1	179
		Argentino....	1	97	14	1.235	3	401	
	Oriental....	4	700	11	1.724	10	1.880		
				162	44.353	101	26.893	131	23.778	143	35.347
	Possessões inglezas na America.	Inglez....	1	375	1	450	2	1.700
		Hamburguez....	1	226
		Hespanhol....	1	400	1	226
		Hollandez....	1	597
				2	775	2	676	2	1.700	2	823
	Ditas Hespanholas na America..	Brasileiro....	1	234	1	188	
		Hespanhol....	1	370	1	320	
		Dinamarquez....	1	198	
		Americano....	2	502	1	230	
				2	502	2	604	4	936
	Portos diversos com escala pelos portos do Imperio..	Inglez....	4	823	1	209	12	4.433	8	3.242	
		Francez....	1	287	1	322	5	1.305	
		Hamburguez....	3	1.029	4	1.315	6	1.774	4	1.506	
		Bremense....	2	517	1	238	4	1.039	3	1.224	
		Lubeckense....	1	287	
		Portuguez....	2	464	
		Hespanhol....	1	314	1	79	
		Belga....	1	361	2	668	
		Suoco....	1	381	2	738	2	460	6	2.468	
		Norweguense....	2	500	1	281	
Dinamarquez....		7	2.176	5	1.616	6	1.809	5	1.597		
Oldemburguez....		1	185	2	903		
Sardo....		5	787	5	1.199	1	120	2	344		
Austriaco....		6	2.888	3	847		
Americano....	42	10.440	25	6.148	33	8.855	48	13.044			
			67	16.985	53	15.620	67	19.284	90	27.304	
Pesca.....	Americano....	17	6.053	24	9.722	18	6.695	14	6.773		
Portos não designados	Brasileiro....	1	69		
	Francez....	1	570	1	283		
	Sardo....	1	217		
	Americano....	12	3.558		
			1	570	15	4.129		

PORTOS ONDE DERÃO ENTRADA.	PROCEDENCIA.	PAVILHÃO.	1845—1846.			1846—1847.			1847—1848.			1848—1849.		
			Numero.	Toneladas.	Tripolação.	Numero.	Toneladas.	Tripolação.	Numero.	Toneladas.	Tripolação.	Numero.	Toneladas.	Tripolação.
BAHIA.	Gram-Bre-tanha.....	Brasileiro.....	3	342	70	13.796	79	27.601	64	19.511	
		Inglez.....	71	23.866	1	251	1	354	1	280	
		Hamburguez..	3	1.136	1	348	1	410	
		Bremense.....	2	960	1	60	
		Lubeckense	
		Hespanhol	
		Belga.....	
		Sardo.....	8	3.401	5	1.076	1	327	3	916	
		Austriaco....	4	1.700	1	438	2	1.009	1	491	
		Hollandez	
		Hanoveriano ..	1	325	
		Dinamarquez ..	3	916	1	336	
		Sueco.....	11	5.513	1	632	5	2.249	
		Norweguense	
	Russiano.....	2	2.197		
	Prussiano.....	1	297		
	Americano....	6	1.418	1	270	1	187	2	406		
				115	42.071	80	16.799	94	32.762	76	22.922
	França.....	Francez.....	9	1.140	12	3.220	13	3.545	12	3.579	
		Austriaco....	1	380	
		Sardo.....	1	192	
		Hollandez	1	708	
		Sueco.....	1	429	8	3.036	1	447	3	1.220	
				10	2.577	21	6.984	16	4.464	15	4.699
	Cidades Han-seaticas....	Inglez.....	1	274	1	289	2	712	1	206	
		Hamburguez ..	9	3.206	2	701	6	3.063	5	3.041	
		Bremense.....	1	438	
		Dinamarquez ..	4	1.230	3	868	4	1.888	3	1.743	
		Sueco.....	3	1.265	3	865	
		Prussiano.....	1	1.029	1	540	
				18	7.004	10	3.263	13	6.101	12	4.990
	Portugal.....	Brasileiro....	4	729	5	1.081	6	1.311	4	981	
		Inglez.....	1	323	3	918	8	2.154	3	930	
		Francez.....	2	592	1	233	
		Hamburguez ..	1	297	1	216	2	670	2	495	
Bremense.....		1	721		
Portuguez ..		25	6.394	28	9.502	27	7.032	29	9.449		
Sardo.....		5	1.405		
Austriaco....		2	1.223		
Hanoveriano	2	643		
Dinamarquez ..		2	708	1	268	2	394		
Sueco.....		5	1.847	4	1.466	5	1.898	4	1.314		
Norweguense	1	377		
Russiano.....		2	993	1	306		
Prussiano.....	2	1.070			
Americano....	1	547	1	88	2	325			
			40	11.225	51	16.372	57	17.453	47	14.194	
Hespanha....	Brasileiro....	1	71		
	Inglez.....	1	336	1	123	3	842	2	424		
	Francez.....	1	254		
	Hamburguez ..	1	480	1	247	1	316		
	Bremense.....	2	498	1	321		
	Hespanhol....	5	1.045	4	969	1	34	4	1.023		
	Sardo.....	1	297	1	141	3	602	1	104		
			10	2.566	7	1.487	9	1.796	9	2.188	

mo
Rs
la
to
(te
de
ta
in
do

PORTOS ONDE DERÃO ENTRADA.	PROCEDENCIA.	PAVILHÃO.	1845-1846.			1846-1847.			1847-1848.			1848-1849.		
			Numero.	Toneladas.	Tripolação.	Numero.	Toneladas.	Tripolação.	Numero.	Toneladas.	Tripolação.	Numero.	Toneladas.	Tripolação.
BAHIA.	Hespanha...	Transporte....	10	2.566	7	1.487	9	1.706	9	2.188	
		Austriaco	3	1.561	1	380	1	503	2	349	
		Sueco.....	1	498	2	606	1	428	1	404	
		Dinamarquez..	1	496	1	247	1	214			
		Russiano	1	140			
				16	5.261	13	3.485	11	2.727	13	3.155
	Hollanda...	Inglez.....			1	274	1	196	
		Belga.....			3	808	2	795	3	806	
		Austriaco.....			1	776			
		Sardo.....			1	231			
		Hollandez.....			2	1.897	1	405	
		Dinamarquez..	3	1.204			
		Prussiano.....	1	542	2	808			
				4	1.746	4	1.039	8	4.550	5	1.407
	Portos do Baltico....	Inglez.....	2	984	1	329	
		Austriaco.....	1	315	1	147	
		Sardo.....			1	209	3	1.014	
		Dinamarquez..	2	603	6	2.380	4	1.383	8	3.225	
		Sueco.....	6	2.378	9	3.563			
				12	4.822	7	2.589	13	4.946	13	4.745
	Portos de Italia.....	Sardo.....	16	4.245	10	1.869	11	2.085	10	1.926	
		Sueco.....	1	398			
				17	4.643	10	1.869	11	2.085	10	1.926
	Domin. Austriacos....	Portuguez.....			2	674			
		Austriaco.....	7	3.312	3	1.257	2	619	
		Sardo.....			1	385			
		Sueco.....	1	316	1	316			
				8	3.696	2	882	1	215	2	421
			8	3.696	7	2.840	3	889	4	1.040	
Africa (Portos não designados...)	Brasileiro.....	9	1.181	5	674	6	916	5	703		
	Francez.....	5	1.016	10	1.665	10	1.980	9	1.021		
	Hamburguez..			1	348				
	Portuguez.....	1	347	1	152	1	177	1	103		
	Sardo.....			18	2.906	23	4.218	14	1.727		
	Sueco.....			2	405				
			5	792	5	677	3	481			
			20	3.326	39	6.074	46	8.615	29	3.554	
Est. Unidos.	Brasileiro.....	1	447				
	Inglez.....	1	173				
	Dinamarquez..	1	372				
	Americano.....	8	1.813	8	1.363	16	3.337	12	1.947		
			11	2.805	8	1.363	16	3.337	12	1.947	

PORTOS ONDE DERÃO ENTRADA.	PROCEDENCIA.	PAVILÃO.	1845—1846.			1846—1847.			1847—1848.			1848—1849.		
			Numero.	Toneladas.	Tripolação.*	Numero.	Toneladas.	Tripolação.	Numero.	Toneladas.	Tripolação.	Numero.	Toneladas.	Tripolação.
BAHIA.	Portos do Pacifico.....	Brasileiro.....				1	447							
		Americano.....							1	393				
	Rio da Prata	Brasileiro.....	1	183					1	142		1	310	
		Inglez.....	12	3.716		4	1.490		1	734		2	605	
		Francez.....	4	1.293										
		Hespanhol.....				1	168							
		Sardo.....	13	3.166		5	956		2	500		1	309	
		Dinamarquez..	3	860								1	224	
		Sueco.....	1	430		1	230							
		Russiano.....	1	445										
		Prussiano.....	2	812										
		Oriental.....								1	185			
			37	10.905		11	2.844		5	1.561		5	1.448	
	Pesca.....	Americano....	5	2.167		3	1.535		1	327		2	629	
		Brasileiro....	1	322										
	Portos diversos com escala pelos portos do Imperio..	Inglez.....	8	2.729		9	2.963		9	3.071		9	2.995	
		Francez.....	1	349										
		Hamburguez..	4	1.369										
		Bremense.....	1	488										
		Lubeckense...	2	730										
		Portuguez....	1	236										
		Hespanhol....				1	365					1	214	
		Belga.....				3	808		2	795		1	206	
Austriaco....		6	3.771		9	4.097		5	2.955		4	1.873		
Sardo.....		60	11.742		51	10.061		47	9.280		41	8.725		
Napolitano...		4	1.244		2	600		2	590		2	403		
Hollandez....											1	361		
Dinamarquez..		3	896		2	683		1	260		1	191		
Sueco.....		29	13.084		15	6.037		6	2.661		4	2.001		
Norweguense..								2	949		1	363		
Russiano.....		2	1.095											
Prussiano.....							1	389						
Americano....	5	1.341					1	232		1	104			
		127	39.366		92	25.614		76	21.182		66	17.436		

PORTOS ONDE DERÃO ENTRADA.	PROCEDENCIA.	PAVILHÃO.	1845—1846.			1846—1847.			1847—1848.			1848—1849.		
			Numero.	Toneladas.	Tripolação.	Numero.	Toneladas.	Tripolação.	Numero.	Toneladas.	Tripolação.	Numero.	Toneladas.	Tripolação.
			PERNAMBUCO.											
Gram-Bretanha e suas Possessões.	Inglez.....	64	13.993	76	17.641	82	19.164	115	23.759					
	Francez.....					1	138	1	192					
	Hamburguez.....							1	250					
	Austriaco.....	4	496	1	122	8	1.931	3	677					
	Sardo.....					5	1.089	2	386					
	Dinamarquez.....			1	206									
	Sueco.....			1	206	2	407	3	542					
	Kniphauzense.....					1	141							
	Americano.....	5	791	5	879	2	258	5	888					
		73	15.280	84	19.054	101	23.128	130	28.694					
	França.....	Francez.....	18	3.495	16	2.495	19	3.299	22	3.830				
		Hamburguez.....			1	88								
		Hespanhol.....							1	19				
		Austriaco.....							1	347				
		Sardo.....	2	410	3	671	5	1.127						
Sueco.....						2	490	1	350					
	20	3.905	20	3.254	26	4.916	25	4.546						
Cidades Hanseatias.....	Inglez.....					1	313							
	Hamburguez.....	6	1.172	3	643	5	906	2	356					
	Bremense.....					1	170							
	Lubeckense.....	1	216			1	208							
	Hanoveriano.....							1	150					
	Hollandez.....							1	136					
	Dinamarquez.....	1	309	1	203	1	147	2	381					
	8	1.697	4	846	9	1.744	6	1.023						
Portugal e suas Possessões.....	Brasileiro.....	4	866	2	452	6	1.020							
	Inglez.....					1	259	3	365					
	Francez.....							2	305					
	Hamburguez.....							1	106					
	Oldemburguez.....			1	128									
	Portuguez.....	29	5.794	20	5.457	34	7.352	33	6.662					
	Hespanhol.....	1	171	1	109									
	Belga.....			1	164	1	240							
	Austriaco.....					2	448	1	263					
	Sardo.....	1	205	1	144	2	320							
	Dinamarquez.....					1	120	1	150					
Americano.....					1	179	1	158						
	35	7.036	26	6.454	48	9.938	42	8.000						
Hesp. e suas Possessões.....	Hespanhol.....	9	1.532	11	2.079	8	1.120	3	508					
	Sardo.....			2	340									
		9	1.532	13	2.419	8	1.120	3	508					
Estados Austriacos.....	Austriaco.....	6	1.591	2	535	4	1.011	1	237					
	Sardo.....	2	493	1	176			1	197					
	Dinamarquez.....			1	207	2	387	2	341					
	Sueco.....	2	262	1	300									
		10	2.356	5	1.218	6	1.398	4	775					

PORTOS ONDE DERÃO ENTRADA.	PROCEDENCIA.	PAVILHÃO.	1845—1846.			1846—1847.			1847—1848.			1848—1849.		
			Numero.	Toneladas.	Tripolação.	Numero.	Toneladas.	Tripolação.	Numero.	Toneladas.	Tripolação.	Numero.	Toneladas.	Tripolação.
PERNAMBUCO.	Hollanda	Inglez	1	306		1	398		3	845		2	409	
		Belga	3	698		4	626		1	271		1	220	
		Austriaco	1	115					1	140				
		Sardo				2	462		2	412				
		Hollandez										2	226	
		Prussiano							1	405		1	405	
	Sueco	2	228					2	440		2	366		
				7	1.347		7	1.486		10	2.513		8	1.626
	Est. Sardos	Brasileiro	1	240									1	111
		Inglez											24	3.041
		Sardo	11	1.894		10	1.859		14	2.708		1	187	
		Hollandez											26	5.339
				12	2.134		10	1.859		14	2.708			
	Duas Sicilias	Hespanhol								1	20		2	626
		Siciliano											2	364
		Sardo	3	867									1	180
		Dinamarquez												
				3	867					1	29		5	1.170
	Dinamarca	Hamburguez								1	300			
		Dinamarquez	1	120		1	150		1	150		3	467	
				1	120		1	150		2	450		3	407
	Suecia	Sueco	3	606		3	716		3	620		5	1.062	
	Grecia	Sueco											1	212
	Est. Unjdos	Brasileiro								1	154		1	154
		Inglez											1	650
		Lubeckense											1	280
		Kniphauzense								1	141			
		Austriaco	1	187		1	201							
		Sardo	1	139					1	207				
		Dinamarquez				3	484						1	145
		Sueco	2	205		2	226		1	210		1	233	
		Americano	28	5.271		30	5.457		32	6.151		35	6.816	
		32	5.802		36	6.368		36	6.863		40	8.283		
Rio da Prata	Brasileiro	1	135						2	296		3	568	
	Inglez				1	180						1	200	
	Francez											1	176	
	Hamburguez	1	109									1	150	
	Bremense	1	196									1	160	
	Hespanhol	1	124					1	137					
	Sardo	5	1.448					1	143		2	319		
	Dinamarquez	1	199								2	309		
	Sueco	2	243											
	Oriental	2	317									1	160	
		15	2.773		1	180		4	576		12	2.042		

PORTOS ONDE DEIXÃO ENTRADA.	PROCEDENCIA.	PAVILHÃO.	1845—1846.			1846—1847.			1847—1848.			1848—1849.		
			Numero.	Toneladas.	Tripolação.	Numero.	Toneladas.	Tripolação.	Numero.	Toneladas.	Tripolação.	Numero.	Toneladas.	Tripolação.
PERNAMBUCO.	Portos diversos com escala por Portos do Imperio.	Inglez.....	17	4.906	18	4.638	6	1.095	12	3.244	
		Francez.....	1	285	1	247	3	625	3	982	
		Hamburguez..	1	232			
		Portuguez....	5	860	3	636	4	902	9	2.218	
		Hespanhol....	1	110	3	496	1	112	
		Hollandez....			2	789	1	166	
		Austriaco....	4	886	3	920	1	404	2	412	
		Sardo.....	7	2.875	6	1.221	8	1.692	
		Dinamarquez..			1	250	5	930	
		Sueco.....	4	510	7	1.681	5	1.207	6	1.166	
		Norweguense..			1	417			
		Chileno.....			1	300	1	146	1	246	
		Americano....			3	778	2	407	7	1.894	
					40	10.664	46	11.334	25	5.825	55
MARANHÃO.	Grã-Bretanha.....	Inglez.....	21	10.082	16	9.033	18	9.934	16	8.454	
		Hamburguez..			1	164	
				21	10.082	16	9.033	18	9.934	17	8.618
	França.....	Francez.....	3	576	3	704	7	1.479	6	1.291	
		Portuguez....	1	112			
				4	688	3	704	7	1.479	6	1.291
	C. Hanseaticas.	Hamburguez..	1	169	1	169	1	169	1	169	
	Portugal e suas Poss...	Brasileiro....	1	285	2	579	2	579	1	281	
		Portuguez....	15	3.636	11	3.153	11	2.714	12	3.193	
				16	3.921	13	3.732	13	3.293	13	3.474
	Hespanha....	Inglez.....	1	402			
		Hespanhol....	6	1.349	10	2.271	11	2.388	9	2.021	
				7	1.751	10	2.271	11	2.388	9	2.021
	Belgica.....	Belga.....	1	179	1	179	1	169	1	169	
	Dinamarca....	Dinamarquez..			1	364			
	Est. Unidos.	Brasileiro....	2	311	3	484	4	615	3	497	
		Portuguez....			1	362			
		Americano....	12	2.004	12	1.656	6	1.081	9	1.533	
			14	2.315	16	2.532	10	1.696	12	2.030	
Rio da Prata..	Inglez.....	1	405				
Portos diversos com escala por Portos do Imperio..	Inglez.....			4	1.104	1	356	1	135		
	Francez.....			1	228	1	243	1	124		
	Portuguez....	1	85	2	426				
	Hespanhol....	9	2.117	2	549	1	181		
	Americano....	1	149	2	272	2	319		
			11	2.351	11	2.579	2	599	5	759	

PORTOS ONDE DERÃO ENTRADA.	PROCEDENCIA.	PAVILHÃO.	1845—1846.			1846—1847.			1847—1848.			1848—1849.			
			Numero.	Toneladas.	Tripolação.	Numero.	Toneladas.	Tripolação.	Numero.	Toneladas.	Tripolação.	Numero.	Toneladas.	Tripolação.	
MARANHÃO.	Portos não designados.	Brasileiro.....	2	283											
		Inglez.....	1	94											
		Francez.....	1	196											
		Portuguez.....	2	294											
			6	867											
PARÁ.	Gram-Bre-tanha.....	Inglez.....	9	1.653	97	8	1.632	7	1.362	7	1.339	83	
		Dinamarquez.....								2	583	1	223	14
				9	1.653	97	8	1.632	9	1.925	8	1.562	97
	França.....	Francez.....	5	905	55	9	1.545	7	1.473	6	1.014	64	
	Cidades Han-seaticas.....	Hamburguez..	4	559	35	3	269	4	596				
		Bremense.....				1	241				
				4	559	35	4	510	4	596			
	Portugal.....	Brasileiro....								1	154			
		Inglez.....				1	160							
		Portuguez.....	15	2.603	219	14	2.141	15	2.690	20	4.006	317	
				15	2.603	219	15	2.301	16	2.844	20	4.006	317
	Hespanha...	Hamburguez..											2	338	18
		Hespanhol....	1	153	10										
				1	153	10							2	338	18
	Belgica.....	Belga.....	1	113	1	112	1	127	1	130	8	
	Sardenha.....	Sardo.....				1	204							
	Dinamarca....	Dinamarquez..								2	446			
	Possessões Por-tug. n'Africa..	Austriaco.....				1	140							
	Ditas Inglezas n'America..	Inglez.....	2	170						1	137			
		Dinamarquez..													
				2	170					1	137			
	Ditas Franc. n'America.	Brasileiro....								2	77			
		Francez.....	2	82		1	41	1	142	3	267	31	
			2	82		1	41	3	219	3	267	31	
Ditas Hespanholas na America...	Inglez.....	1	143												
Est. Unidos.	Brasileiro....								1	72	1	206	10	
	Francez.....											1	183	11	
	Sardo.....	1	145												
	Americano....	30	4.758	25	3.960	20	2.877	26	4.499	230		
			31	4.903	25	3.960	21	2.949	28	4.888	271	

PORTOS ONDE DERÃO ENTRADA.	PROCEDENCIA.	PAVILHÃO.	1845—1846.			1846—1847.			1847—1848.			1848—1849.				
			Numero.	Toneladas.	Tripolação.	Numero.	Toneladas.	Tripolação.	Numero.	Toneladas.	Tripolação.	Numero.	Toneladas.	Tripolação.		
PARÁ.	Rio da Prata..	Americano.....				1	154									
	Portos diversos com escala por portos do Imperio.....	Inglez.....				1	262					4	1.246	61		
		Francez.....				4	831		2	376		5	818	57		
		Portuguez.....		1	137											
		Napolitano.....				1	276									
		Toscano.....		1	124											
		Dinamarquez.....										1	185	7		
		Americano.....				2	151									
				2	261		8	1.520		2	376		10	2.199	125	
	RIO GRANDE DO SUL. (*)	Gran-Bretanha.....	Inglez.....				3	484		2	295	14	3			
			Bremense.....										1			
			Hollandez.....										1			
					4	628		3	484		2	295	14	5	753	45
		França.....	Francez.....		8	1.201		5	685		3	479	34	1	136	11
		Cidades Hanseatias....	Inglez.....								1					
Hamburguez.....						5							1			
Bremense.....						2				2			1			
Austriaco.....						1										
		Sueco.....				1										
				9	1.306		9	1.725		3	355	24	2	222	17	
Portugal....		Brasileiro.....				2				2			3			
		Hamburguez.....				1										
		Bremense.....				1										
		Portuguez.....				5				3			1			
	Dinamarquez.....				1				1							
	Americano.....				2				2							
			7	1.275		12	1.801		8	1.257	127	4	726	72		
Hespanha....	Brasileiro.....				1											
	Francez.....								2	269	20	2				
	Hamburguez.....											1				
	Hespanhol.....				3											
	Sardo.....				1											
	Sueco.....				1											
	Americano.....				2							1				
			10	1.569		8	1.446		2	269	20	4	628	29		
Belgica.....	Hollandez.....								1	104	6	1	105	16		
Portos da Italia	Sardo.....		3	631					1	80	14	1	139	12		
Dinamarca....	Dinamarquez.....				1	115										
Poss. Portug. n'Africa....	Brasileiro.....		2	474												
	Portuguez.....		1	143												
			3	617												

(*) Por se achar englobado nos Mapas respectivos deixa de ser mencionado o numero de toneladas relativas a cada hum Pavilhão nos annos de 1847—49. Do Mapa de 1844—46 não consta a nacionalidade dos navios entrados.

PORTOS ONDE DEBÃO ENTRADA.	PROCEDENCIA.	PAVILHÃO.	1845—1846.			1846—1847.			1847—1848.			1848—1849.		
			Numero.	Toneladas.	Tripolação.	Numero.	Toneladas.	Tripolação.	Numero.	Toneladas.	Tripolação.	Numero.	Toneladas.	Tripolação.
RIO GRANDE DO SUL.	Est. Unidos .	Brasileiro							1			27	4.930	247
		Americano							32			27	4.930	247
				24	4.003		29	5.311		33	6.630	312		
	R. da Prata .	Brasileiro				24			53			22		
		Inglez				1			6			2		
		Francez				1			4					
		Hamburguez				5			9					
		Portuguez							2					
		Hespanhol					1						8	
		Sardo				18			31					
Hollandez					1				4					
Dinamarquez				1							13			
Oriental					5						7			
Americano					12			13						
			97	21.932		69	7.148		122	13.727		52	6.490	447
Portos diversos com escala por Portos do Imperio			5	906										
S. JOSÉ DO NORTE. (*)	Gram-Bretanha	Brasileiro										1		
		Inglez				14			15			12		
		Francez										2		
		Hamburguez				1						1		
	Bremense													
				13	2.226		15	2.313		15	2.438		16	2.376
	França	Francez					3			6			7	1.099
		Toscano								1				
		Prussiano					1							
				7	985		4	649		7	1.041		7	1.099
Cidades Hanseaticas	Inglez								2					
	Hamburguez					1			2					
	Bremense								1					
	Kniphauzense								1					
	Oldemburguez					1			1			1		
	Dinamarquez								1			1		
Sueco														
			4	769		2	250		8	1.127		2	352	
Portugal e suas Possesões	Brasileiro					1			3			3		
	Inglez					4			9			7		
	Francez					1						1		
	Hamburguez					2								
	Bremense					1						3		
	Portuguez									5		4		
	Oldemburguez											1		
Hanoveriano									1					
Hollandez									1			1		
						9			22			17		

(*) Por se achar englobado nos Mappas respectivos deixa de ser mencionado o numero de toneladas relativas a cada hum Pavilhão nos annos de 1847—49. Do Mappa de 1845—46 não consta a nacionalidade dos navios entrados.

PORTOS ONDE DEBÃO ENTRADA.	PROCEDENCIA.	PAVILHÃO.	1845—1846.			1846—1847.			1847—1848.			1848—1849.			
			Numero.	Toneladas.	Tripolação.	Numero.	Toneladas.	Tripolação.	Numero.	Toneladas.	Tripolação.	Numero.	Toneladas.	Tripolação.	
PORTO ALEGRE. (*)	França.....					1	150	9							
	Cidades Hanseaticas.....					1	150	7	3	392	23	4	543	33	
	Portugal.....											1	176	19	
	Possessões Portug. n'África.....								1	139	7				
	Rio da Prata.....			8	829	74	1	91	9	1	59	7	2	301	24
S. BORJA.	Rio da Prata. }	Brasileiro.....				57	613	53	365				
		Argentino.....				52	211	37	140				
SANTA CATHARINA.			6	58	109	824	90	505	74	328		
	Gram-Bretanha	Inglez.....										1	250		
	França..... }	Francez.....	1	338								2	336	
		Austriaco.....	1	192										
			2	530								2	336	
	Hospanha.....	Hespanhol.....											1	190	
	Belgica..... }	Belga.....	1	272	1	238	1	287		1	190	
		Americano.....											2	286	
			1	272	1	238	1	287		3	476	
	Sardenha.....	Sardo.....								1	231	2	518	
	Est. Unidos. }	Inglez.....											1	62	
		Peruano.....					1	120						
		Americano.....	3	667								29	8.047	
			3	667	1	120					30	8.109	
	Rio da Prata. }	Brasileiro.....	14	1.857	7	773	21	2.987	10	1.566		
Inglez.....		6	1.299	3	639	1	241					
Francez.....		4	868				2	649	8	2.142			
Hamburguez.....		1	168											
Austriaco.....					1	194								
Hespanhol.....								3	702	2	383			
Romano.....		2	144											
Sardo.....		21	2.473	21	2.490	8	856	10	1.559			
Dinamarquez.....		2	316							2	138			
Americano.....		1	303	3	753	2	360					
Argentino.....	1	129												
Oriental.....	1	23	4	544	2	198	6	709				
		53	7.580	39	5.393	39	5.993	38	6.488			


(*) Não consta dos Mappas respectivos a nacionalidade dos navios entrados.

PORTOS ONDE DERÃO ENTRADA.	PROCEDENCIA.	PAVILHÃO.	1845—1846.			1846—1847.			1847—1848.			1848—1849.		
			Numero.	Toneladas.	Tripolação.	Numero.	Toneladas.	Tripolação.	Numero.	Toneladas.	Tripolação.	Numero.	Toneladas.	Tripolação.
S. JOSÉ DO NORTE.	Portugal e suas Poss..	Transporto....				9			22			17		
		Dinamarquez..				4			5			2		
		Sueco.....				1			4			4		
		Americano....				10			16			4		
				20	3.690		24	4.219		47	8.184		23	4.164
	Hespanha e suas Poss..	Brasileiro....											1	
		Inglez.....				6			9			13		
		Francez....							5			2		
		Bremense....							1					
		Hespanhol....				7			2			3		
		Hollandez..				2								
		Dinamarquez..				2								
		Sueco.....				3						2		
	Norweguense..				2									
	Americano....				11			9			8			
				16	2.607		33	6.210		26	4.444		29	4.760
	Belgica.....	Belga.....										1	127	
	Portos do Italia	Sardo.....										1	133	
	Est. Unidos.	Brasileiro....										1		
		Belga.....										1		
		Norweguense..										1		
		Americano....				6	777		9	1.631		5		
				10	2.489		6	777		9	1.631		8	1.501
Rio da Prata	Brasileiro....							11			6			
	Inglez.....				5			16			9			
	Francez....				5			2			15			
	Hamburguez..							4			2			
	Bremense....							2			4			
	Lubeckense...							1						
	Portuguez....							1						
	Hespanhol....				4			3			1			
	Sardo.....										6			
	Romano.....										3			
	Hollandez....							3			3			
	Dinamarquez..							10			1			
Kniphauzense							1							
Americano....							12			26				
Oriental.....							11			16				
			128	19.343		14	2.503		77	13.337		92	22.041	
Portos diversos com escala por portos do Imperio.....	Inglez.....								4			13	2.747	
	Dinamarquez..													
	Americano....								2					
			9	1.847		20	4.465		6	1.515		13	2.747	

PORTOS ONDE DERÃO ENTRADA.	PROCEDENCIA.	PAVILHÃO.	1845—1846.			1846—1847.			1847—1848.			1848—1849.			
			Numero.	Toneladas.	Tripolação.	Numero.	Toneladas.	Tripolação.	Numero.	Toneladas.	Tripolação.	Numero.	Toneladas.	Tripolação.	
SANTA CATHARINA.	Pesca	Americano....	20	5.967		18	5.169		18	4.989		5	1.416		
	Portos diversos com escala por portos do Imperio.....	Austriaco	1	194		1	194		2	306		2	309		
		Sardo	3	307		4	475					1	216		
		Americano....	3	488		1	257					1	267		
		Chileno							2	269					
		Oriental													
				6	795		6	826		4	575		4	792	
	SANTOS.	Gram-Bretanha.....	Inglez.....							1	222				
		França.....	Francez.....										1	480	
		Cidades Hanseaticas.....	Hamburguez..				1	204		1	171		1	263	
Sardo									1	129					
						1	204		2	300		1	263		
Portugal e suas Poss..		Brasileiro....				1	184		1	282		8	2.078		
		Hamburguez..				3	496		3	754		3	1.493		
		Bremense				1	139		5	1.204		3	1.080		
		Portuguez				2	226		1	140					
		Austriaco							2	1.139		1	248		
	Sardo				1	235					1	180			
	Dinamarquez..				3	318		7	1.682		4	1.346			
	Sueco							3	902		1	441			
Russo							1	410		1	440				
Oriental							1	219							
					11	1.618		24	5.822		22	6.976			
Hespanha.....	Hespanhol							1	207						
Hollanda	Sueco										1	437			
Portos do Baltico.....	Dinamarquez..				1	174		2	392		1	282			
Rio da Prata.	Brasileiro....				1	194		1	167		3	461			
	Inglez.....										1	228			
	Sardo				4	589		7	1.597		3	573			
	Chileno				1	108		1	217						
	Argentino....							1	62						
Oriental				1	114		2	298		2	438				
					7	1.003		12	2.341		9	1.700			
Pesca	Americano....							1	350						
Portos diversos com escala por portos do Imperio.....	Inglez.....				1	291									
	Francez.....				1	116									
	Hamburguez..										1	476			
	Bremense										2	890			
	Austriaco										2	652			
	Sardo										3	713			
	Dinamarquez..										2	523			
Americano....										1	156				
					2	407					11	3.410			

PORTOS ONDE DERÃO ENTRADA.	PROCEDENCIA.	PAVILHÃO.	1845—1846.			1846—1847.			1847—1848.			1848—1849.				
			Numero.	Toneladas.	Tripolação.	Numero.	Toneladas.	Tripolação.	Numero.	Toneladas.	Tripolação.	Numero.	Toneladas.	Tripolação.		
			PARANAGUÁ.													
	Belgica.....	Dinamarquez..				1	210									
	Hespanha.....	Americano.....											1	265	10	
	Poss. Inglezas n'Africa.....	Americano.....											1	326	10	
	Poss. Portug. n'Africa....	Brasileiro....	1	326									1	456	14	
		Hamburguez..												1	456	14
	Portos do Pacifico.....	Brasileiro.....	1	239												
		Americano....	1	236												
				2	475											
	Rio da Prata.	Brasileiro.....	26	5.154		19	3.423		33	5.719	392	18	3.147	227		
		Inglez.....	1	157		2	1.042		3	896	34	1	342	11		
		Francez.....	1	218					1	375	16	2	769	29		
		Hamburguez..	4	981		3	916		1	492	12	1	456	14		
		Bremense.....				1	183					1	296	10		
		Lubeckense..										1	337	11		
		Belga.....	1	186		1	343									
		Austriaco....				1	194									
		Sardo.....	3	486		2	331					4	787	46		
		Dinamarquez..	1	109		1	149		2	316	15	1	289	10		
		Norweguense..				1	524									
		Russo.....										1	410	16		
		Americano....	6	2.493		9	2.329					1	235	8		
		Chileno.....	2	349								1	432	13		
	Peruano.....	1	190					1	277	13						
	Oriental.....	11	6.094		2	891		5	1.416	62	3	394	28			
			57	16.417		42	10.325		46	9.491	544	35	7.931	423		
	Portos diversos com escala por portos do Imperio.....	Inglez.....	3	996		1	1.200		3	948	35	2	939	29		
		Francez.....	1	147		1	605									
		Hamburguez..	1	291					1	507	15	5	2.213	71		
		Bremense.....										3	1.748	42		
		Belga.....	1	420								1	461	14		
		Sardo.....	4	1.977		3	478		9	1.415	97	5	860	55		
		Dinamarquez..	1	157		1	441					1	210	8		
		Norweguense..	1	284								1	341	11		
		Prussiano....										2	767	23		
		Americano....	2	614		1	183		1	309	10	6	1.313	58		
		Chileno.....				1	321		1	273	13					
	Oriental.....	1	210					3	394	24	7	1.521	74			
			15	5.096		8	3.228		18	3.846	194	33	10.373	385		

PORTOS ONDE DERÃO ENTRADA.	PROCEDENCIA.	PAVILHÃO.	1845—1846.			1846—1847.			1847—1848.			1848—1849.		
			Numero.	Toneladas.	Tripolação.	Numero.	Toneladas.	Tripolação.	Numero.	Toneladas.	Tripolação.	Numero.	Toneladas.	Tripolação.
PARAHIBA DO NORTE.	Gram-Bretanha	Inglez.....	1	560	21	1	495	17						
	Sardenha.....	Sardo.....	1	232	16									
	Possess. Inglezas n'Africa..	Inglez.....	2	362	18	1	640	20						
	Portos diversos com escala por portos do Imperio.....	Inglez.....	10	3.333	141	14	4.846							
		Belga.....	1	323	14									
		Sardo.....	2	316	26	2	552							
		Dinamarquez..	1	296	18	1	432							
		Sueco.....												
				14	4.268	199	17	5.830						
	FORTALEZA.	Gram-Bretanha	Inglez.....	5	1.539	6	1.839	8	2.487	107	8	2.333
França.....		Francez.....	2	236	1	131						
Portugal.....		2	308	1	154	1	138	9	1	63	7
Possess. Franc n'America	2	486	3	496	37			
Est. Unidos...		1	160				1	146	8
Portos diversos com escala por portos do Imperio.....		1	147	3	636						
ARACATY.	Gram-Bretanha	1	202						
	Est. Unidos...	1	156	1	154				
	Portos diversos com escala por portos do Imperio.....	14	1.040				
ALAGOAS.	Gram-Bretanha	Inglez.....			1	145	4	1.655	2	729	
	C. Hanseaticas.	Inglez.....			1	446				
	Portugal.....	Portuguez	1	217				
	Rio da Prata..	Brasileiro.....			1	393				
	Portos diversos com escala por portos do Imperio.....	Inglez.....	22	7.831	17	6.416	23	7.957	27	11.276	
		Francez.....			1	166	
		Hamburguez..	1	195			
		Portuguez.....			1	217	1	266	
		Belga.....	1	361			
		Austriaco.....			1	540			
		Sardo.....	1	261			
		Dinamarquez..			1	336	1	434	
Sueco.....	2	817	1	217	1	416			
Norweguense .	1	327					
Russo.....	1	445					
			29	10.237	19	7.292	25	8.391	31	12.558	



me
Rs
lac
tor
(te
de
ta
im
do

PORTOS ONDE DEBÃO ENTRADA.	PROCEDENCIA.	PAVILHÃO.	1845—1846.			1846—1847.			1847—1848.			1848—1849.		
			Numero.	Toneladas.	Tripolação.	Numero.	Toneladas.	Tripolação.	Numero.	Toneladas.	Tripolação.	Numero.	Toneladas.	Tripolação.
SERGIPE.	Gran-Bretanha.....	Hanoveriano							1	180	4	1	144	4
		Dinamarquez.....				1	191	7						
		Sueco				2	463	17						
						3	654	24	1	180	4	1	144	4
	França	Sueco							1	172	6	1	172	6
	Espanha	Hanoveriano	1	194		1	133	8	1	403	9			
		Sueco	1	194		1	133	8	1	403	9			
	Belgia	Hanoveriano										1	110	5
		Sueco	1	172								1	110	5
	Dinamarca	Dinamarquez.....				1	188	12	2	366	16	1	188	9
		Sueco				1	172	8				2	486	13
						2	360	20	2	366	16	3	674	22
	Suecia	Dinamarquez.....	1	180	7									
		Sueco	1	213	8									
			2	393	15									
	Prussia	Sueco										1	160	7
	Rio da Prata	Dinamarquez.....	2	346										
	Portos diversos com escala por portos do Imperio	Inglez	1	206										
		Francez				1	254	13	1	260	13	2	537	19
		Hamburguez				1	216	9	1	274	7	1	205	7
		Bremense										1	212	6
		Hollandez							1	265	7			
		Dinamarquez.....	2	312		6	1.165	45	2	416	12	2	471	16
Sueco		1	210		1	177	8	2	492	16	2	223	11	
Norweguense		1	190											
Americano								1	241	7				
		5	918		9	1.812	75	8	1.948	62	8	1.748	59	
ESPIRITO SANTO.	Possessões Portuguezas na Africa	Brasileiro									1	306		

NAVEGAÇÃO DE LONGO CURSO.

PARTE SEGUNDA.

Quadro das Embarcações saídas em cada hum dos portos do Imperio do Brasil nos annos financeiros seguintes.

PORTOS D'ONDE SAHIRÃO.	DESTINOS.	PAVILHÕES.	1845—1846.			1846—1847.			1847—1848.			1848—1849.		
			Numero.	Toneladas.	Tripolação.	Numero.	Toneladas.	Tripolação.	Numero.	Toneladas.	Tripolação.	Numero.	Toneladas.	Tripolação.
RIO DE JANEIRO.	Gran-Bretanha.....	Brasileiro.....	6	383	2	313	66	22.054	55	20.588	
		Inglez.....	64	22.310	59	22.609	7	2.618	1	252	
		Hamburguez ..	4	442	6	649	1	291			
		Bremense.....	1	148	2	490	2	360			
		Belga.....			1	352			
		Hanoveriano..	1	194	4	1.071			
		Kniphauzense			14	4.737	9	2.562	
		Hollandez....	3	346	3	881	17	6.373	6	853	
		Dinamarquez..	5	849	12	2.478	5	1.786	1	417	
		Sueco.....	19	7.401	3	1.113	1	364	
		Norweguense..	5	873	2	896			
		Prussiano....	3	914			
		Russo.....	2	745	3	882			
		Americano....			1	120	1	400	
	Oriental.....						
				113	34.605	88	28.422	122	41.651	74	25.436
		França.....	Brasileiro.....			2	653	3	926
			Inglez.....			1	300	4	1.289	31	11.320
			Francez.....	24	7.693	23	7.681	26	9.885	1	252
			Bremense.....	1	199	1	232	1	252		
			Portuguez....	1	210	1	229	1	281	1	250
			Hespanhol....	1	226	2	347	4	1.342		
			Austriaco....	2	349	1	472	1	333	1	280
			Napolitano..	2	640	1	188	1	275		
			Sardo.....	5	2.781	8	2.235	6	1.613	2	463
			Dinamarquez..			4	1.031	1	231
		Sueco.....	3	843	2	672	1	233	
		Norweguense..					
				39	12.941	44	13.408	46	15.061	41	13.964
		Cidades Hanseaticas....	Inglez.....	4	2.089	6	3.038	8	3.179	2	838
			Hamburguez ..	26	5.920	26	9.469	22	8.692	8	2.749
			Bremense.....	3	945	5	1.334	11	2.916	4	880
			Lubeckense...	2	720	2	629	3	1.217	1	492
	Belga.....				2	344			
	Portuguez....				1	263			
	Oldemburguez				1	185			
	Hanoveriano..				1	389			
	Dinamarquez..		12	4.040	11	3.353	11	3.209	4	989	
	Sueco.....				12	4.042	8	3.055	1	295	
	Norweguense..			1	205	1	235	2	845		
	Prussiano....			3	1.497				
	Russo.....			1	651				
			47	13.714	63	22.070	63	25.832	22	7.088	

PORTOS D'ONDE SAHIÃO.	DESTINOS.	PAVILHÕES.	1845—1846.			1846—1847			1847—1848.			1848—1849.		
			Numero.	Toneladas.	Tripolação.	Numero.	Toneladas.	Tripolação.	Numero.	Toneladas.	Tripolação.	Numero.	Toneladas.	Tripolação.
RIO DE JANEIRO.	Portugal....	Brasileiro.....	16	2.823	16	3.523	29	5.926	7	1.533	
		Portuguez....	41	12.419	30	8.460	33	11.508	50	18.091	
		Austriaco.....	1	416			
		Norweguense..			1	394			
				58	15.658	47	12.377	64	17.434	57	19.624
	Hespanha....	Inglez.....	5	1.232	7	1.646	
		Francez.....	2	894	1	430	2	1.030	3	495	
		Hespanhol....	7	2.041	2	602	1	251	2	678	
		Austriaco.....			1	255	
		Sardo.....	1	209	1	312	
		Hollandez....			6	1.506	
		Dinamarquez..	1	233	2	736	
		Norweguense..			1	297	1	279	
		Russo.....	1	400	3	1.070	
		Chileno.....					
	Americano....			1	380				
				17	5.009	3	1.032	5	1.958	26	6.977
	Belgica.....	Brasileiro....			1	738			
		Inglez.....			4	1.127	9	3.404	1	380	
		Hamburguez...			1	391			
		Portuguez....			1	264			
		Belga.....	14	4.990	18	6.080	14	4.548	24	7.664	
		Oldemburguez.	1	247			
		Kniphauzense..			1	352			
Hollandez....				1	252	2	608		
Dinamarquez..		1	291	2	902				
Sueco.....		2	1.037	2	819	2	776	3	1.014		
Norweguense..			1	337					
Chileno.....			1	320					
			18	6.565	29	9.781	29	10.619	30	9.666	
Dom. Aus- triacos....	Inglez.....	2	590	2	622	7	2.577				
	Hamburguez..	2	730	5	1.795	1	423		
	Bremenho....	2	572				
	Hespanhol....	4	1.032				
	Belga.....			1	219				
	Austriaco.....	19	6.945	15	5.747	4	1.757				
	Sardo.....	3	780	1	212	2	562				
	Siciliano.....	1	367	1	346				
	Hollandez....	1	355				
	Dinamarquez..	5	1.609	5	1.404	1	266		
	Sueco.....	2	481	2	635	6	1.951				
	Norweguense..	1	231				
Russo.....			1	621					
Americano....			1	366					
			42	13.692	26	8.839	28	10.339	2	689	
Sardenha....	Francez.....	1	225				
	Belga.....	1	249				
	Austriaco.....	1	234				
	Sardo.....	15	3.392	17	4.130	11	2.635	18	4.447		
	Siciliano.....	1	316	2	638	1	221		
Dinamarquez..							
			19	4.446	19	4.768	11	2.685	19	4.698	

me
Rs
lac
tor
(te
de
fac
im
do

PORTOS D'ONDE SAHIRÃO.	DESTINOS.	PAVILHÕES.	1845—1846.			1846—1847.			1847—1848.			1848—1849.		
			Numero.	Toneladas.	Tripolação.	Numero.	Toneladas.	Tripolação.	Numero.	Toneladas.	Tripolação.	Numero.	Toneladas.	Tripolação.
RIO DE JANEIRO.	Hollanda . . .	Francéz	1	354							1	389		
		Hamburguez							1	214				
		Bremenso							1	500				
		Neerlandez							1	458		4	1.195	
		Hollandez	1	1.206		1	980		4	1.652		1	414	
		Dinamarquez	5	2.073					3	1.285		3	1.306	
		Sueco	2	1.082		3	1.526		2	1.018				
	Americano													
			9	4.775		4	2.506		12	5.127		9	3.304	
	Dinamarca . . .	Dinamarquez	10	3.531		18	5.554		18	5.058		14	4.251	
		Sueco							2	498		1	303	
		Norweguense												
			10	3.531		18	5.554		20	5.556		15	4.554	
	Suecia	Inglez				1	262							
		Hamburguez	1	357					2	379		2	520	
		Sardo				3	837		2	885				
		Napolitano	1	303					1	356		1	220	
		Dinamarquez							16	4.903		16	5.452	
		Sueco	15	4.826		15	4.557					1	281	
			17	5.488		19	5.656		21	6.529		20	6.482	
Russia	Francéz	2	558											
	Prussiano				1	374								
	Russo	2	525		2	677		3	1.205		4	1.854		
		4	1.083		3	1.051		3	1.205		4	1.854		
Prussia	Hamburguez	1	386		1	375								
	Sueco	1	375											
		2	761		1	375								
Grecia	Hamburguez	1	310											
Turquia	Inglez	1	263		2	583		8	2.825		2	691		
	Austriaco	3	1.119		3	913								
	Sardo	1	253					1	198					
	Dinamarquez				2	518					1	736		
	Sueco				1	526								
	Russo													
		5	1.635		8	2.440		9	3.023		3	1.427		
Poss. Inglezas n'Azia	Inglez	8	4.202		9	4.184		4	3.502					
	Francéz	1	350								6	3.121		
	Hamburguez							2	1.428					
	Bremense										1	338		
	Portuguez							1	241					
	Hespanhol				1	501								
	Dinamarquez	3	1.544								1	420		
		12	6.096		11	4.926		6	4.930		8	3.879		

PORTOS D'ONDE SAHIRÃO.	DESTINOS.	PAVILHÕES.	1845—1846.			1846—1847.			1847—1848.			1848—1849.		
			Numero.	Toneladas.	Tripolação.	Numero.	Toneladas.	Tripolação.	Numero.	Toneladas.	Tripolação.	Numero.	Toneladas.	Tripolação.
RIO DE JANEIRO.	Poss. Portug n'Azia	Brasileiro.....	1	195		1	223		1	423				
		Portuguez.....				2	1.247		2	1.016				
				1	795		3	1.470		3	1.439			
	Poss. Inglesas n'Africa	Ingles.....	17	3.921		17	3.761		11	2.918		31	9.172	
		Francez.....	1	318								1	265	
		Americano.....												
				18	4.239		17	3.761		11	2.918		32	9.437
	Poss. Portuguezas na Africa	Brasileiro.....	11	1.792		7	942		1	243				
		Ingles.....	1	280		1	237							
		Francez.....	3	831		2	366		8	2.130				
		Hamburguez..	3	709		2	352							
		Bremense.....										2	710	
		Portuguez.....	3	921		2	516		6	1.667		3	444	
		Austriaco.....				1	571							
		Sardo.....	6	1.165		1	179					1	259	
		Dinamarquez..	4	1.458		1	174					2	790	
		Russo.....	1	430										
		Americano.....	16	4.483		13	2.093		20	4.693		1	187	
				48	12.009		31	6.787		35	8.733		9	2.390
	Estados Unidos	Brasileiro.....				2	448		7	1.521				
		Ingles.....	1	320								1	186	
		Francez.....										2	893	
		Hamburguez..							6	2.053		3	1.061	
		Bremense.....	3	1.128								6	2.505	
		Lubeckense...	1	384								1	384	
		Portuguez.....				4	1.483		4	1.122				
		Belga.....							3	958		1	225	
		Austriaco.....				1	483							
Sardo.....								1	209					
Hollandez.....											1	327		
Oldemburguez.											3	1.243		
Dinamarquez..		2	678					11	3.403		9	2.039		
Sueco.....		4	1.396		15	5.161		9	3.911		9	3.216		
Norveguese...		1	175		2	528		2	360		3	1.557		
Prussiano.....	1	364		2	707		1	421		1	420			
Russo.....	1	191		1	191		1	191		2	376			
Oriental.....										1	370			
Americano.....	203	72.508		182	61.692		190	65.575		320	118.854			
			219	77.144		229	75.856		235	79.722		363	133.656	
R. da Prata.	Brasileiro.....	12	1.759		22	3.546		57	9.469		52	9.799		
	Ingles.....	20	6.137		6	1.525		9	4.039		26	8.817		
	Francez.....	4	1.279		5	1.529		6	2.076		10	2.688		
	Hamburguez..				1	438		1	313		8	2.497		
	Bremense.....	1	290								8	2.846		
	Portuguez.....	2	470								4	770		
	Hespanhol....	21	5.158		23	6.210		7	1.659		7	1.787		
	Belga.....							1	387		3	1.030		
Austriaco.....	3	1.495								1	471			
			63	16.588		57	13.248		81	7.943		119	10.705	

PORTOS D'ONDE SAHIRÃO.	DESTINOS	PAVILHÕES.	1845—1846.			1846—1847.			1847—1848.			1848—1849.		
			Numero.	Toneladas.	Tripolação.	Numero.	Toneladas.	Tripolação.	Numero.	Toneladas.	Tripolação.	Numero.	Toneladas.	Tripolação.
RIO DE JANEIRO.	R. da Prata.	Transporto....	63	10.588		57	13.248		81	17.943		110	30.705	
		Sardo.....	22	2.926		23	4.148		23	3.662		17	3.165	
		Napolitano.....										1	281	
		Hanoveriano.....										1	226	
		Oldemburguez.....										1	247	
		Hollandez.....	1	448		1	229					15	3.912	
		Dinamarquez.....	8	2.074		1	210		1	103		3	1.215	
		Sueco.....	1	355		1	430		1	118		1	304	
		Norweguense.....				1	350					2	786	
		Prussiano.....										23	7.179	
	Americano.....	18	5.537		14	3.624		3	1.206		2	785		
	Chileno.....							1	201		4	566		
	Argentino.....	1	457		2	554		11	907		5	938		
	Oriental.....				1	97		10	1.125					
				114	28.385		103	22.890		130	25.355		104	50.399
	Chille.....	Brasileiro.....								7	1.154		13	5.555
		Inglez.....	28	10.033		7	3.688		6	2.265		1	186	
		Francez.....	2	720		2	964					3	540	
		Hamburguez.....	6	2.187								2	540	
		Bremense.....								1	162			
		Portuguez.....								8	2.323		8	2.015
		Hespanhol.....	2	768		1	382					1	652	
		Belga.....												
		Austrico.....	1	376					5	713		1	137	
		Sardo.....				2	412					1	774	
		Hanoveriano.....										9	3.241	
		Dinamarquez.....	6	1.820		2	930							
		Sueco.....	1	456								1	750	
		Prussiano.....												
		Russo.....	1	527					3	1.161				
Americano.....	1	374		3	807		2	354		4	1.317			
Chileno.....				3	1.006									
Argentino.....	2	581								1	230			
Oriental.....														
			68	18.742		20	8.249		33	8.208		44	15.727	
Mexico.....	Brasileiro.....											1	738	
	Hamburguez.....											1	501	
	Bremense.....											1	240	
	Dinamarquez.....											1	343	
											4	1.831		
Columbia.....	Inglez.....				1	350						1	570	
	Bremense.....											1	250	
	Equatorialiano.....													
	Americano.....	1	382											
			1	382		1	350					2	820	
Perú.....	Inglez.....	1	416		1	336		3	1.510					
	Francez.....											1	530	
	Hespanhol.....	2	537		2	521								
	Sardo.....				2	490						1	257	
	Americano.....													
	Pernano.....				1	310								
Argentino.....	1	280												
			4	1.233		6	1.657		3	1.510		2	793	

PORTOS D'ONDE SAHIRAO.	DESTINOS.	PAVILHÕES.	1845—1846.			1846—1847.			1847—1848.			1848—1849.		
			Numero.	Toneladas.	Tripolação.	Numero.	Toneladas.	Tripolação.	Numero.	Toneladas.	Tripolação.	Numero.	Toneladas.	Tripolação.
RIO DE JANEIRO.	Poss. Inglezas n'America ...	Inglez.....				1	74							
	Poss. Hespanholas na America...	Brasileiro.....				1	234		1	188		2	666	
		Inglez.....							1	206				
		Hespanhol.....	6	1.560					1	189		2	346	
		Americano.....	1	410								2	206	
			7	1.970		1	234		3	583		5	1.218	
			20	5.919		42	12.600		21	7.118		59	21.482	
			1	223					2	643		2	742	
			5	1.363		1	177		2	885		6	2.578	
			3	1.020		1	223					5	2.369	
			2	739										
	Portos diversos com escala por portos do Imperio.....	Portuguez.....	1	320		2	489		3	1.022		2	711	
		Hespanhol.....	2	421		3	551					1	461	
		Belga.....	2	571								1	373	
		Austriaco.....				3	1.292					1	373	
		Sardo.....	4	729		7	1.716		4	645		4	1.017	
		Hanoveriano.....	1	280										
		Hollandez.....				1	166		2	547		1	456	
		Dinamarquez.....	7	2.383		4	776		2	621		12	3.434	
		Sueco.....	37	14.805		15	5.952		9	3.447		16	6.685	
		Norweguense.....	4	1.686		2	592		3	1.602		5	1.803	
		Prussiano.....	3	1.042					1	389		3	1.233	
		Russo.....	2	1.087					1	654				
		Americano.....	7	1.845		7	1.586		8	2.284		12	9.707	
		Chileno.....							1	344				
		Argentino.....							1	104				
	Oriental.....							1	210		1	210		
			101	34.433		88	26.120		61	20.515		130	42.261	
	Portos não designados.	Brasileiro.....	5	1.910					2	901				
		Inglez.....	8	1.988		5	1.242		13	3.099		5	1.281	
Francez.....		1	493		2	919					5	1.341		
Hamburguez.....					1	310		1	552					
Belga.....											1	780		
Portuguez.....		1	201								6	1.319		
Austriaco.....		4	1.539		8	2.848					2	682		
Napolitano.....		1	590								1	571		
Sardo.....											2	309		
Dinamarquez.....		2	480		3	969		3	629		1	327		
Sueco.....		2	663		2	902		1	440		2	879		
Norweguense.....											2	697		
Russo.....								1	700					
Americano.....		23	9.409		18	6.545		21	7.443					
			47	17.273		39	13.735		42	13.764		27	8.186	
BAHIA.	Gram-Bretanha.....	Brasileiro.....	1	447		4	450		2	289		1	447	
		Inglez.....	68	25.145		46	15.154		37	10.191		57	26.865	
		Francez.....	4	648		2	577		1	393		1	511	
		Hamburguez.....										2	589	
		Bremense.....										1	220	
		Portuguez.....										1	492	
		Austriaco.....										1	231	
		Sardo.....							1	207				
		73	26.240		52	16.181		41	11.080		64	29.355		

PORTOS D'ONDE SAHIRÃO.	DESTINOS	PAVILHÕES.	1845—1846.			1846—1847.			1847—1848.			1848—1849.		
			Numero.	Toneladas.	Tripolação.	Numero.	Toneladas.	Tripolação.	Numero.	Toneladas.	Tripolação.	Numero.	Toneladas.	Tripolação.
BAHIA.	Gran-Bretanha.....	Transporte....	73	26.240	...	52	16.181	...	41	11.080	...	64	29.355	
		Dinamarquez..				2	834					5	3.074	
		Sueco.....	3	394								1	306	
		Norweguense..				1	392					1	332	
		Russo.....										1	255	
				76	26.634	...	55	17.407	...	41	11.080	...	72	33.322
	França.....	Francez.....	7	2.026	...	7	7.600	...	5	1.098	...	14	3.344	
		Napolitano...				1	292		1	275				
		Sardo.....				1	104							
				7	2.026	...	9	1.996	...	6	1.373	...	14	3.344
	Cidades Hanseaticas....	Brasileiro....								1	347			
		Inglez.....	40	20.111	...	35	12.697	...	48	18.279	...	55	21.630	
		Francez.....	1	309					3	800		3	819	
		Hamburguez..	9	2.541	...	7	2.135	...	3	2.469	...	3	1.321	
		Bremense....	4	745					4	1.378		4	1.212	
		Portuguez....				4	1.042							
		Belga.....	1	184					1	394				
		Austriaco....				2	1.209					4	1.640	
		Sardo.....	4	593								1	271	
		Hanoveriano..	1	196					1	271		1	372	
		Dinamarquez..	5	866		2	558		5	2.145		5	1.623	
		Sueco.....	14	5.774	...	12	5.226	...	3	1.439	...	8	3.060	
		Norweguense..	2	601					1	507				
		Prussiano....				3	2.486		3	1.846		2	773	
	Russo.....	1	186					1	496		1	538		
	Americano....	1	204								1	393		
				83	32.310	...	65	25.353	...	76	30.411	...	88	33.652
	Portugal....	Brasileiro....	4	796	...	16	3.482	...	26	4.435	...	19	3.952	
		Hamburguez..				1	216					1	273	
		Bremense....	1	104								1	250	
		Portuguez....	24	5.836	...	21	5.452	...	18	4.327	...	17	3.658	
		Hespanhol....	1	216					2	68				
Austriaco....					1	432					1	398		
Prussiano....											1	382		
Russo.....										1	654			
			30	6.952	...	49	9.582	...	46	8.830	...	41	9.567	
Hespanha....	Brasileiro....	1	273								1	287		
	Inglez.....				1	341								
	Hespanhol....	2	485		3	760		1	34		1	176		
			3	738	...	4	1.101	...	1	34	...	2	463	
Belgica.....	Bremense....										1	619		
	Hollandez....							3	2.605		1	164		
	Dinamarquez..										1	479		
	Sueco.....	2	1.184					1	468		1	383		
	Americano....													
			2	1.184	4	3.073	...	4	1.645	
Dom. Austriacos....	Brasileiro....							1	447					
	Inglez.....	2	482					8	3.032		1	494		
				2	482	...			9	3.479	...	1	494	

PORTOS D'ONDE SAHIRÃO.	DESTINOS.	PAVILHÕES.	1845—1846.			1846—1847.			1847—1848.			1848—1849.		
			Numero.	Toneladas.	Tripolação.	Numero.	Toneladas.	Tripolação.	Numero.	Toneladas.	Tripolação.	Numero.	Toneladas.	Tripolação.
BAHIA.	Dom. Austriacos...	Transporte....	2	482					9	3.479		1	494	
		Francez.....	3	800		4	892		2	706		4	823	
		Hamburguez...				1	285		2	691		1	536	
		Portuguez.....				1	297		1	377				
		Hespanhol....				1	198							
		Belga.....				3	909							
		Sardo.....	2	785		5	1.522		2	526				
		Austriaco....	12	5.224		12	5.282		4	2.429		2	673	
		Dinamarquez..	1	498		2	536		1	205				
		Sueco.....	2	928		4	1.423					1	639	
		Prussiano....										1	302	
		Russo.....				1	373							
				22	8.717		34	11.717		21	8.413		10	3.467
	P. do Italia..	Inglez.....	1	100					2	223				
		Portuguez....				1	155							
		Belga.....							1	215				
		Austriaco....	1	466					1	526				
		Napolitano..	5	1.721		1	281		1	315				
		Sardo.....	18	4.474		10	2.406		8	1.521		16	3.718	
				25	6.761		12	2.842		13	2.800		16	3.718
	P. do Baltico	Brasileiro....							1	252				
		Inglez.....	5	1.534					7	2.897		2	550	
		Lubeckense...							1	348				
		Portuguez....							2	548				
		Sardo.....				1	207					1	378	
		Dinamarquez..	12	3.975					4	1.041		3	1.292	
		Sueco.....	20	8.291		21	12.714		24	9.739		17	7.191	
		Norweguense..							1	377				
Prussiano....								1	641					
Russo.....		3	1.646					2	870					
Americano....	1	290												
			41	15.736		22	12.921		43	16.713		23	9.411	
P. d'Africa..	Brasileiro....	4	309		1	118		5	482					
	Francez.....	6	1.353		11	1.954		10	1.848		9	1.672		
	Bremense....							1	135					
	Portuguez....				1	152		1	177		1	370		
	Sardo.....	14	2.359		19	3.452		23	4.808		26	4.258		
	Sueco.....	2	757		2	496		1	228					
	Americano....	8	1.347		7	911		6	1.110		6	1.500		
			34	6.125		41	7.083		47	8.788		42	7.800	
P. do Pacifico	Brasileiro....							1	142		2	538		
	Inglez.....				1	380					3	1.169		
	Sardo.....										1	280		
						1	380		1	142		6	1.987	
Est. Unidos..	Brasileiro....				1	156								
	Inglez.....				1	248		1	225					
	Francez.....										1	178		
	Sardo.....										1	247		
	Norweguense..	1	373											
	Americano....	9	2.729		3	513		6	1.362		11	3.090		
			10	3.102		5	917		7	1.587		13	3.515	

m
Rs
la
to
(te
de
fa
in
de

PORTOS D'ONDE SAHIRIO.	DESTINOS.	PAVILHÕES.	1845—1846.			1846—1847.			1847—1848.			1848—1849.		
			Numero.	Toneladas.	Tripolação.	Numero.	Toneladas.	Tripolação.	Numero.	Toneladas.	Tripolação.	Numero.	Toneladas.	Tripolação.
BAHIA.	Estados do Rio da Prata.	Brasileiro.....	1	447		2	275		2	296		11	1.820	
		Inglez.....	2	828					2	917		6	1.919	
		Francez.....				1	426					4	1.310	
		Hamburguez.....										2	761	
		Bremense.....	1	293								1	223	
		Portuguez.....										2	400	
		Hespanhol.....	2	411		1	246					12	2.635	
		Sardo.....	10	2.443		3	594		4	944		2	549	
		Dinamarquez.....				1	186		4	748		7	1.318	
		Americano.....	4	1.053										
				20	5.475		8	1.727		12	2.905		47	10.935
	Portos diversos com escala por portos do Imperio.....	Brasileiro.....	1	313					2	244		5	1.164	
		Inglez.....	9	2.650		1	283		16	5.505		14	4.108	
		Francez.....				1	254					3	833	
		Hamburguez.....	2	748					3	886		2	432	
		Bremense.....	1	488								3	1.073	
		Portuguez.....				1	141		1	165		4	1.146	
		Hespanhol.....	1	198		1	112		1	157		1	59	
		Belga.....										1	372	
		Austriaco.....	2	1.020		1	451					1	355	
Sardo.....		3	855		6	1.484		1	198		5	1.157		
Dinamarquez.....	3	1.006		1	384		2	471		3	792			
Succo.....	3	929		1	230		3	1.128		4	1.643			
Russo.....	1	445												
Americano.....	3	587		3	699		9	2.334		27	7.005			
			29	9.239		16	4.038		38	11.088		73	20.139	
Pesca.....	Americano.....	1	374											
		1	374											
Portos não designados.	Inglez.....										1	472		
	Hamburguez.....										1	185		
											2	657		
PERNAMBUCO.	Gram-Bretanha e suas Possessões.	Brasileiro.....	1	218										
		Inglez.....	55	16.904		81	24.958		69	23.391		124	39.744	
		Francez.....	1	272		1	380		1	374				
		Lubbeckense.....	2	308										
		Hespanhol.....	1	289								7	2.087	
		Austriaco.....	1	528								1	352	
		Napolitano.....										14	4.066	
		Sardo.....	3	822		1	351		5	1.484				
		Kniphauzense.....							1	246				
		Hanoveriano.....										1	217	
		Hollandez.....										2	478	
		Dinamarquez.....	2	499		1	307					4	1.261	
		Succo.....	4	565		1	235		1	410		11	3.649	
		Prussiano.....										1	362	
Americano.....				1	219					1	345			
			70	20.396		86	26.450		77	25.905		166	52.561	

PORTOS D'ONDE SAHIRÃO.	DESTINOS.	PAVILHÕES.	1845—1846.			1846—1847.			1847—1848.			1848—1849.		
			Numero.	Toneladas.	Tripolação.	Numero.	Toneladas.	Tripolação.	Numero.	Toneladas.	Tripolação.	Numero.	Toneladas.	Tripolação.
PERNAMBUCO.	França.....	Francez.....	20	5.265	17	4.309	18	3.218	23	5.902	
		Sardo.....	1	224	
		Succo.....	1	272
	Cidades Hanseaticas.....			21	5.537	18	4.533	18	3.218	23	5.902
		Inglez.....	2	581	2	758
		Hamburguez.....	3	544
		Bremense.....	1	272
		Portuguez.....	1	294
		Hanoveriano.....	1	227
		Dinamarquez.....	1	314	2	443
	Succo.....	2	707	1	439	
	Portugal.....			6	1.874	1	294	10	2.411
		Brasileiro.....	4	947	7	1.015	4	695	3	892	
		Hamburguez.....	1	160	
		Portuguez.....	33	7.644	24	6.106	36	8.150	38	10.593	
		Sardo.....	1	318	4	916	
		Dinamarquez.....	1	341
	Hespanha.....	Americano.....	1	237	3	844	
		Chileno.....	1	344	
				38	8.932	32	7.439	41	9.082	50	13.749
				7	1.659	8	1.564	7	1.410	1	141
				5	1.224	4	1.534	3	924	2	564
	Dom. Austriacos.....	Francez.....	1	103
		Hamburguez.....	1	344	2	481
		Austriaco.....	8	2.808	7	2.057	11	3.519	1	337	
		Sardo.....	5	1.365	7	1.776	5	1.356
Napolitano.....		1	299	
Dinamarquez.....		4	1.125	4	857	1	207	
Succo.....		3	1.301	6	2.190	1	424	
Norveguesense.....		2	699	1	467	
Americano.....		1	263	
			29	9.129	30	9.180	24	7.014	3	901	
Sardenha.....	Inglez.....	2	471	2	611	
	Francez.....	1	362	
	Portuguez.....	2	531	
	Austriaco.....	1	347	
	Napolitano.....	2	664	
	Sardo.....	20	5.260	19	4.433	19	3.939	18	3.988		
Dinamarquez.....	1	229	1	427	3	879		
		24	6.515	25	6.209	24	5.429	18	3.988		
Duas Sicilias..	Napolitano.....	1	304		
Dinamarca..	Inglez.....	1	189	1	274	
	Hamburguez.....	1	120	3	844		
	Dinamarquez.....	1	215	2	471	1	513		
	Succo.....	
		2	404	2	471	2	394	4	1.357		

PORTOS D'ONDE SAHIRÃO.	DESTINOS	PAVILHÕES.	1845—1846.			1846—1847.			1847—1848.			1848—1849.		
			Numero.	Toneladas.	Tripolação.	Numero.	Toneladas.	Tripolação.	Numero.	Toneladas.	Tripolação.	Numero.	Toneladas.	Tripolação.
PERNAMBUCO.	Suecia.....	Sueco.....				7	2.024		8	2.102		7	1.808	
		Dinamarquez.	8	2.204					1	180		1	231	
				8	2.204		7	2.024		9	2.282		8	2.039
	Russia.....	Dinamarquez..	1	401										
		Sueco.....				1	116							
		Russo.....							1	444				
				1	401		1	116		1	444			
	Prussia.....	Kniphauzense								1	146			
		Hollandez.....								1	265			
		Dinamarquez..	1	342						1	342			
				1	342					3	753			
	Turquia.....	Sardo.....											1	252
	China.....	Inglez.....											2	930
	Est. Unidos.	Inglez.....	1	274										
		Hamburguez..											2	645
		Lubeckense..											2	629
		Hespanhol....								1	131			
		Austriaco....								1	370			
		Dinamarquez..	1	359									1	261
	Americano....	13	4.523		22	5.461		19	3.901		30	6.943		
				20	5.191		22	5.461		21	4.402		35	8.478
	Chille.....	Brasileiro....	1	457										
		Inglez.....	2	500		2	593							
Dinamarquez..		1	195											
Chileno.....					1	506		1	344					
			4	1.152		3	901		1	344				
R. da Prata.	Brasileiro....								3	372		3	577	
	Inglez.....				1	313						1	223	
	Bremense....													
	Hespanhol....								1	206				
	Napolitano..											1	145	
	Sardo.....	4	532									2	380	
	Dinamarquez..										4	861		
	Oriental.....										1	209		
			4	532		1	313		4	578		12	2.395	
Portos diver- sos com es- cala por por- tos do Im- perio.....	Inglez.....	4	1.298		5	1.015		2	570		3	805		
	Francez.....							1	304		2	449		
	Hamburguez..	3	659		2	441		3	647					
	Bremense....							1	211					
	Portuguez....							1	198		1	101		
				7	1.937		7	1.456		8	1.930		6	1.355

PORTOS D'ONDE SAHIRÃO.	DESTINOS.	PAVILHÕES.	1845—1846.			1846—1847.			1847—1848.			1848—1849.		
			Numero.	Toneladas.	Tripolação.	Numero.	Toneladas.	Tripolação.	Numero.	Toneladas.	Tripolação.	Numero.	Toneladas.	Tripolação.
PERNAMBUCO.	Portos diversos com escala por portos do Imperio.....	Transporto....	7	1.957	7	1.456	8	1.930	6	1.355	
		Hespanhol....	2	513	3	802	1	225	2	281	
		Belga.....	2	590	1	336	2	783	1	283	
		Sardo.....	3	652	1	184	1	111	1	164	
		Hollandez....	1	184
		Oldemburguez.	1	184
		Dinamarquez..	1	238	1	189	1	275	
		Sueco.....	1	238	2	449	1	275	
		Americano....	15	3.274	19	2.774	15	3.771	7	1.902	
			29	6.986	24	5.790	30	7.458	18	4.260	
MARANHÃO.	Gram-Bretanha	Inglez.....	18	10.434	19	9.396	15	7.764	19	8.931	
	Portugal....	Brasileiro....	3	856	2	749	1	214	2	301	
		Portuguez....	14	3.190	13	4.601	14	5.904	13	5.016	
		Hespanhol....	1	144	
		18	4.190	15	5.350	15	6.118	15	5.317		
	Hespanha.....	Hespanhol....	14	3.415	9	2.001	10	2.716	5	1.046	
	Estados-unidos.....	Brasileiro....	2	311	1	144	
		Inglez.....	1	206	
		Americano....	1	270	3	598	2	306	2	401	
		3	581	5	948	2	306	2	401		
Portos diversos com escala por portos do Imperio.....	Inglez.....	4	341	1	232	2	413		
	Francez.....	1	101	1	245		
	Hamburguez..	2	504	2	443	1	133		
	Portuguez....	1	172	1	105		
	Hespanhol....	1	84	1	116		
	Austriaco....	2	194	1	93	1	189	
	Sardo.....	2	480		
	Dinamarquez..	1	306		
	Americano....	3	640		
		17	2.822	4	811	4	611	3	567		
PARÁ.	Gram-Bretanha	Inglez.....	13	3.443	149	10	2.401	104	12	3.331	156	9	2.282	134
	França.....	Francez.....	8	2.003	97	4	1.019	59	10	2.615	12	2.683	
	Cidades Hanseaticas....	Hamburguez..	3	891	1	175	2	350	1	144	9
		Bremense....	1	271	
		5	891	2	446	2	350	1	144	9	
	Portugal....	Brasileiro....	1	297	1	207	
Portuguez....		10	2.047	17	3.013	17	3.413	17	3.549		
	10	2.047	18	3.310	18	3.620	17	3.549			

PORTOS D'ONDE SAHIRÃO.	DESTINOS.	PAVILHÕES.	1845—1846.			1846—1847.			1847—1848.			1848—1849.					
			Numero.	Toneladas.	Tripolação.	Numero.	Toneladas.	Tripolação.	Numero.	Toneladas.	Tripolação.	Numero.	Toneladas.	Tripolação.			
RIO GRANDE DO SUL.	Portos diversos com escala por portos do Imperio.....	Brasileiro.....												2			
		Francez.....							7						1		
		Hamburguez.....				1									1		
		Sardo.....				2											
		Dinamarquez.....				1											
		Sueco.....				1											
		Americano.....				3			1						3		
				11	2.232		8	1.254		8				7	1.109	63	
	S. JOSÉ DO NORTE. (*)	Gran-Bretanha.....	Inglez.....				56			39					55		
			Hamburguez.....				2			4							
Kniphauzense.....						1			1								
Hollandez.....						2			1								
Dinamarquez.....						3									1		
Sueco.....						1									1		
Americano.....						1			2								
				39	8.141		66	14.298		47	10.006			57			
França.....		Francez.....					6			8					3		
		Prussiano.....					1								3		
	Americano.....					1											
			10	2.331		8	1.889		8	1.413			6	1.442			
Cidades Hanseaticas....	Inglez.....													1			
	Hamburguez.....					3			3								
	Bromense.....					1								1			
	Sueco.....								1					1			
			10	1.583		4	904		4	816			2	404			
Portugal....	Brasileiro.....					1	295		1					1			
	Hamburguez.....													1			
	Portuguez.....								1					2			
						1	295		2	310			4	936			
Hespanha....	Bremense.....					1											
	Hespanhol.....					11											
	Sardo.....					1											
	Americano.....					2											
			3	503		15											
Dom. Austriacos.....	Sueco.....					1	295										
P. de Italia..	Bremense.....								1	104				1			
	Lubeckense.....													1			
	Americano.....					1											
				1	157		1	178		1	104			2	383		

(*) Vide a nota a pag. 16 da Parte I deste Quadro.

PORTOS D'ONDE SAHIRAO.	DESTINOS.	PAVILHÕES.	1845—1846.			1846—1847.			1847—1848.			1848—1849.			
			Numero.	Toneladas.	Tripolação.	Numero.	Toneladas.	Tripolação.	Numero.	Toneladas.	Tripolação.	Numero.	Toneladas.	Tripolação.	
S. JOSÉ DO NORTE.	Hollanda . . .	Francez										1			
		Belga										1			
		Dinamarquez				1									
		Sueco				1									
		Americano				1									
						3						2	447		
	Suecia	Norweguense		2	545		1	150							
	Turquia	Sueco					1	207							
	Est. Unidos . . .	Inglez											1		
		Francez											1		
		Oldemburguez											1		
		Sueco											1		
		Americano				3	777		5	940			8		
				9	1.704		3	777		5	940		12	3.093	
	Rio da Prata	Brasileiro					1			1			9		
Inglez									1			1			
Francez						1						17			
Hamburguez						1						2			
Bremense									1			7			
Lubeckense									1			1			
Portuguez												1			
Hespanhol												2			
Sardo						2			2			5			
Romano												2			
Hollandez						1						3			
Dinamarquez						3						2			
Americano					2			2			26				
	Oriental					1					13				
			9	1.704		12	1.938		8	1.460		91	17.715		
Portos diversos com escala por portos do Imperio	Hamburguez					1			1			1			
	Sardo					1			1			1			
	Dinamarquez					1			1			1			
	Sueco					2						8			
	Americano					8			2			8			
			10	2.185		13	3.520		5	1.016		10	2.823		
C. Hansaticas											3	382	22		
Possess. Portuguezas n' Africa						1	139	6							
Rio da Prata			8	736	71	2	240	7	4	389	34	6	688	22	

(1) Vide a nota a pagina 18 da Parte I deste Quadro.

PORTOS D'ONDE SAHIRÃO.	DESTINOS	PAVILHÕES.	1845—1846.			1846—1847.			1847—1848.			1848—1849.		
			Numero.	Toneladas.	Tripolação.	Numero.	Toneladas.	Tripolação.	Numero.	Toneladas.	Tripolação.	Numero.	Toneladas.	Tripolação.
S. BORJA.	R. da Prata.	Brasileiro.	9	201	50	493	22	137			
		Argentino.	6	29	52	122	5	16			
			15	230	102	615	27	153			
SANTA CATHARINA.	Gran-Bretanha.	Inglez.	6	1.299	3	639			
		Francez.	1	180			
			7	1.479	3	639			
	França.	Sardo.	1	247			
		Oriental.	1	126			
			1	247	1	126			
	Belgica.	Americano.	1	119			
	Est. Unidos.	Inglez.	2	312
		Americano.	11	3.757	4	1.303	23	7.343
			11	3.757	4	1.303	27	7.655
	Chille.	Francez.	1	192			
		Austriaco.	1	338			
		Sardo.	1	388
		Americano.	1	153	1	265
		Chileno.	1	207
			3	683	3	920
	Rio da Prata	Brasileiro.	13	1.498	7	586	26	3.750	10	1.642
		Inglez.	1	231
		Francez.	3	688	9	2.342
		Hespanhol.	2	573
Belga.	1	287	
Austriaco.	1	194	
Sardo.		19	2.330	24	2.777	9	962	9	1.369	
Romano.		1	72	
Dinamarquez.		2	316	2	138	
Americano.		3	519	3	704	1	241	1	210	
Argentino.	1	129		
Oriental.	1	23	2	267	1	151	4	538		
		42	5.465	37	4.525	36	4.936	31	5.551	
Pesca.	Americano.	10	2.774	13	3.966	16	4.318	6	1.521	
Portos diversos com escala por portos do Imperio.	Francez.	1	136	
	Hamburguez.	1	168	
	Belga.	2	577	
	Austriaco.	1	194	
	Sardo.	3	323	1	231	
	Romano.	1	72	
	Americano.	1	240	2	286	
		5	563	4	1.041	1	231	3	422	

PORTOS D'ONDÊ SAHÍRÃO.	DESTINOS.	PAVILHÕES.	1845—1846.			1846—1847.			1847—1848.			1848—1849.		
			Numero.	Toneladas.	Tripolação.	Numero.	Toneladas.	Tripolação.	Numero.	Toneladas.	Tripolação.	Numero.	Toneladas.	Tripolação.
SANTOS.	Gran-Bretanha.....	Inglez.....	3	663	23	2	410	2	424	1	304	1	155	
		Austriaco.....									1	155		
		Dinamarquez.....				1	169	1	374					
		Sueco.....									2	459		
				3	663	28	3	579	4	1.197				
	França.....	Francez.....	1	245	10									
	Cidades Hanseaticas.....	Hamburguez..	4	1.248		3	721	4	1.200	1	263			
		Bremense.....	3	897		2	510	4	1.047	3	1.144			
		Lubeckense..	2	449		1	204			1	478			
		Austriaco.....	3	678				1	403			3	939	
		Dinamarquez..				1	186	6	1.459	2	659			
		Sueco.....	3	399		1	227	2	538	2	659			
		Russo.....						1	410	1	440			
				15	3.671	155	8	1.848	18	5.057			11	3.917
	Portugal o suas Possessões....	Portuguez....	3	1.112	35	2	819	1	140					
	Hespanha....	Brasileiro.....										1	236	
		Hespanhol....	1	275	10	1	199					1	236	
			1	275	10	1	199							
	Dom. Austriacos....	Inglez.....							1	219			1	301
		Austriaco.....							1	736			1	300
		Dinamarquez..							1	228				
									3	1.178			2	601
	P. de Italia..	Sardo.....	8	2.002		4	1.023	1	363			2	530	
Dinamarquez..		3	914		2	614					1	213		
Sueco.....					1	189					1	241		
Norveguese..											1	356		
			11	2.916	128	7	1.826	1	363			5	1.340	
P. do Baltico	Dinamarquez..	2	689	20			2	398			2	505		
	Sueco.....	3	845	28	2	671								
		5	1.534	48	2	671			2	398		2	505	
Hollandá.....	Hollandez....	3	1.121	42							1	647		
Possessões Inglezas n'Africa	Inglez.....	1	106	8	1	113					3	696		

me
Rs
lad
tor
(te
de
tac
im
do

PORTOS D'ONDE SAHIRÃO.	DESTINOS.	PAVILHÕES.	1845—1846.			1846—1847.			1847—1848.			1848—1849.		
			Numero.	Toneladas.	Tripolação.	Numero.	Toneladas.	Tripolação.	Numero.	Toneladas.	Tripolação.	Numero.	Toneladas.	Tripolação.
SANTOS.	P. do Pacifico	Brasileiro.....	2	637		1	177		6	842		1	605	
		Inglez.....				1	221		3	1.076		3	1.108	
		Hamburguez.....				1			1	186		1	268	
		Bremense.....												
		Portuguez.....							1	203		2	364	
		Sardo.....	3	1.324		2	456		4	723		3	1.000	
		Dinamarquez.....												
		Chileno.....	3	1.614		1	183		2	536		1	317	
		Oriental.....	1	204					1	79				
			9	3.769	108	3	1.037		18	3.645		11	3.662	
	Estados-unidos.....	Brasileiro.....							1	219		1	440	
		Francez.....							1	280				
		Bremense.....							1	207		1	156	
		Americano.....							3	706		2	596	
	Estados do Rio da Prata	Brasileiro.....	3	440	34	4	591		8	1.056		14	2.285	
Inglez.....		6	1.057	69	3	403		1	222		2	456		
Hamburguez.....		4	624	37										
Bremense.....					1	187		11	2.100					
Sardo.....					2	365					1	103		
Norveguense.....											1	156		
Americano.....														
Argentino.....	3	786	29	2	270		4	364						
Oriental.....	3	410	18				2	438						
	19	3.307	187	12	1.825		20	4.180		18	3.000			
Pesca.....	Americano.....	1	270	22										
Portos não designados.	Brasileiro.....	1	224	13				1	253					
	Bremense.....							1	253					
		1	224	13										
PARANAGUÁ.	Gran-Bretanha	Inglez.....				1	492							
	Ross. Inglezas n'America...	Oriental.....							1	55	8			
	Chile.....	Brasileiro.....	2	529		2	1.750		1	605	15	4	705	49
		Inglez.....	3	946					2	895	26	2	726	24
		Hamburguez.....	2	887					1	122	9			
		Sardo.....	1	591		1	441		2	647	18			
		Dinamarquez.....	2	991								2	504	28
		Chileno.....	2									2	215	16
Argentino.....														
	10	3.944		3	2.191		6	2.266	68	10	2.240	117		

PORTOS D'ONDE SAHIRAO.	DESTINOS.	PAVILHÕES.	1845—1846.			1846—1847.			1847—1848.			1848—1849.				
			Numero.	Toneladas.	Tripolação.	Numero.	Toneladas.	Tripolação.	Numero.	Toneladas.	Tripolação.	Numero.	Toneladas.	Tripolação.		
ALAGOAS.	Gran-Bretanha e suas Possessões.	Brasileiro.....														
		Inglez.....	20	6.942		17	6.226		22	8.234		21	8.004			
		Francez.....				1	336									
				20	6.942		18	6.502		22	8.234		22	9.441		
	Franga.....	Francez.....										1	166			
	Cidades Hanseaticas....	Brasileiro.....				1	196		2	731						
		Inglez.....				1	196		2	731						
	Portugal....	Brasileiro.....				2	302					1	204			
		Portuguez.....							1	217		1	266			
						2	302		1	217		2	470			
	Dom. Austriacos....	Brasileiro.....										1	237			
		Inglez.....	2	790		1	336		3	792						
		Austriaco.....	3	1.078		1	340					1	416			
		Sueco.....	1	327												
				6	2.197		2	876		3	792		2	653		
Possessões Inglozas na Europa.	Russo.....				1	446					7	2.533				
Gran-Bretanha.....	Hamburguez.....										1	205	7			
	Hanoveriano.....	1	194													
	Dinamarquez.....	2	312		1	268	10				1	160	7			
	Sueco.....	1	213													
	Norweguense.....	1	190													
			5	909		1	268	10			2	365	14			
C. Hanseaticas.	Hanoveriano.....							1	180	4						
Dom. Austriacos....	Hamburguez.....				1	216	3	1	274	7						
	Francez.....				1	234	13				1	268	0			
	Dinamarquez.....				8	1.514	64				1	249	8			
	Sueco.....	1	210	9												
			1	210	9	10	2.014	86	1	274	7	2	517	17		
P. do Báltico	Dinamarquez..	1	152	8							1	188	9			
	Sueco.....	1	172	7	5	945	41	4	1.067	31	4	916				
	Americano.....							2	516	10						
			2	324	15	5	945	41	6	1.583	47	5	1.104	9		
ESPIRITO SANTO.	Portos não designados.....										2	342				

dos portos do Imperio do Brasil para portos es-
vice-versa.

Sahidas.

DESTINOS.	1845—1846.			1846—1847.			1847—1848.			1848—1849.		
	Numero.	Toneladas.	Tripolação.	Numero.	Toneladas.	Tripolação.	Numero.	Toneladas.	Tripolação.	Numero.	Toneladas.	Tripolação.
EUROPA.												
Gran-Bretanha.....	385	121.346	428	369	117.148	273	344	104.737	159	406	126.532	194
França.....	92	26.235	118	102	26.634	43	94	26.029	101	102	26.071	15
Cidades Hanseaticas...	170	54.628	198	135	53.324	51	168	62.844	36	123	44.748	18
Portugal.....	160	39.321	177	165	40.932	126	199	48.057	72	197	55.062	22
Espanha.....	45	11.379	10	53	11.380	13	31	6.649	11	52	10.584	47
Belgica.....	23	7.668	36	30	9.948	34	13.861	34	11.311
Dominios Austriacos...	104	33.408	35	100	32.570	79	27.766	38	10.057
Doas Sicilias.....	19	4.215	19	4.768	24	6.698
Sardenha.....	29	7.571	33	27	6.595	36	8.258	24	6.698
Outros portos de Italia..	36	9.677	128	23	7.078	114	32	6.892	27	6.345
Hollanda.....	22	10.003	42	14	6.107	20	15	5.739	8	12	4.607
Dinamarca.....	13	4.087	8	22	6.347	20	24	6.601	20	6.262	14
Suecia e Noruega.....	28	8.405	7	30	8.466	25	30	8.805	30	9.180	14
Prussia.....	4	1.392	5	1.085	30	3	753
Russia.....	5	1.484	3	1.051	4	1.643	4	1.854
Outros portos do Bal- tico.....	46	17.090	48	35	13.683	28	43	16.713	23	9.411
Grecia.....	1	310	8	2.825	2	691
Turquia.....	5	1.635	9	2.647	10	3.375	3	1.427
Possessões Inglezas na Europa.....	3	834	22	1	351	13
ASIA.												
Possessões Inglezas na Asia.....	12	6.096	11	4.926	6	4.930	8	3.879
Ditas Portuguezas na dita.....	1	195	3	1.470	3	1.439	32	9.437
AFRICA.												
Possessões Inglezas na Africa.....	19	4.345	8	20	4.092	18	11	2.918
Ditas Portuguezas na dita.....	48	12.009	31	6.787	35	8.733	9	2.390
AMERICA.												
Estados- Unidos.....	323	100.599	509	324	95.064	341	346	99.256	241	480	159.803	697
Chille.....	65	24.541	36	26	11.341	39	8.912	49	16.727
Perú.....	4	1.233	6	1.657	3	1.510	2	793
Mexico.....	4	1.831
Columbia.....	1	382	1	359	2	820
	1.663	510.059	1.843	1.584	472.900	1.415	1.597	479.115	628	1.873	606.520	1.021

Resumo geral das embarcações entradas e saídas trangeiros e

Entradas.

PROCEDENCIA.	1845—1846.			1846—1847.			1847—1848.			1848—1849.		
	Numero.	Toneladas.	Tripolação.	Numero.	Toneladas.	Tripolação.	Numero.	Toneladas.	Tripolação.	Numero.	Toneladas.	Tripolação.
EUROPA.												
Gram-Bretanha.....	478	151.912	118	366	105.545	99	440	144.093	125	509	179.651	217
França.....	99	25.423	81	100	26.413	20	105	28.256	49	108	29.377	88
Cidades Hanseaticas...	73	20.542	71	53	14.464	51	69	21.691	47	63	20.047	36
Portugal.....	267	73.426	560	252	71.549	182	345	92.607	136	289	80.338	396
Hespanha.....	162	45.175	63	152	36.769	13	125	31.446	29	133	32.350	57
Belgica.....	18	4.990	30	25	8.274	21	5.919	6	26	8.281	29
Dominios Austriacos...	32	9.981	16	5.417	14	4.027	10	2.477
Duas Sicilias.....	26	6.571	18	4.393	14	3.175	9	2.877
Sardenha.....	15	3.174	19	12	2.447	18	4.193	40	9.790
Outros portos d'Italia..	25	7.013	58	11	2.069	10	13	3.298	14	11	2.065	12
Hollanda.....	16	5.147	14	3.823	22	8.615	15	3.960
Dinamarca.....	12	3.770	16	4.173	20	23	8.033	16	38	12.467	22
Suecia e Norwega....	30	10.034	22	7.225	21	7.289	18	13.013
Prussia.....	1	160	7
Russia.....	19	5.970	4	1.458	6	1.969	6	2.303
Outros portos do Bal- tico.....	14	5.229	8	2.815	11	15	5.333	14	4.097
Grecia.....	1	212
Turquia.....	1	186
Possessões Inglezas na Europa.....	2	463	17
ASIA.												
Possessões Inglezas na Asia.....	2	734	1	219	2	659	2	1.321
AFRICA.												
Possessões Inglezas na Africa.....	8	1.601	18	13	2.929	26	2	726	19	4.361
Ditas Francezas na dita Ditas Portuguezas na dita.....	1	111
.....	37	10.279	26	5.912	41	10.604	63	21.471
AMERICA.												
Estados-Unidos.....	283	78.820	293	259	64.208	276	72.416	312	431	141.927	255
Chile.....	18	6.330	9	3.511	7	2.143	6	2.426
Perú.....	2	913	4	1.898	6	3.287	5	2.341
Mexico.....	5	1.907	10	4.371	14	4.369
Columbia.....	1	375	3	639
TOTAL	1.642	478.446	1.311	1.386	480.990	449	1.605	563.359	734	1.819	578.903	1.149

dos portos do Imperio do Brasil para portos es-
vice-versa.

Sahidas.

DESTINOS.	1845—1846.			1846—1847.			1847—1848.			1848—1849.		
	Numero.	Toneladas.	Tripolação.	Numero.	Toneladas.	Tripolação.	Numero.	Toneladas.	Tripolação.	Numero.	Toneladas.	Tripolação.
EUROPA.												
Gran-Bretanha.....	385	121.346	428	369	114.148	273	344	104.737	159	406	126.532	194
França.....	92	26.235	118	102	26.634	43	94	26.029	101	102	26.071	15
Cidades Hansaticas...	170	54.628	198	133	53.324	51	168	62.844	36	123	44.748	18
Portugal.....	160	39.321	177	165	40.932	126	199	48.057	72	197	55.062	22
Hispanha.....	45	11.379	10	53	11.380	13	31	6.649	11	52	10.584	47
Belgica.....	23	7.668	36	30	9.948	34	13.861	34	11.311
Dominios Austriacos...	104	33.408	35	100	32.370	79	27.766	38	10.057
Duas Sicilias.....	19	4.215	19	4.768
Sardenha.....	29	7.371	33	27	6.595	36	8.258	24	6.698
Outros portos de Italia..	36	9.677	128	23	7.078	114	32	6.892	27	6.343
Hollanda.....	22	10.003	42	14	6.107	20	15	5.739	8	12	4.607
Dinamarca.....	13	4.087	8	22	6.347	20	24	6.601	20	6.262	14
Suecia e Noruega.....	28	8.405	7	30	8.466	25	30	8.805	30	9.180	14
Prussia.....	4	1.392	5	1.085	30	3	753
Russia.....	5	1.484	3	1.031	4	1.643	4	1.854
Outros portos do Bal- tico.....	46	17.090	48	35	13.683	28	43	16.713	23	9.411
Grecia.....	1	310	8	2.825	2	691
Turquia.....	5	1.635	9	2.647	10	3.375	3	1.427
Possessões Inglezas na Europa.....	3	834	22	1	351	13
ASIA.												
Possessões Inglezas na Asia.....	12	6.096	11	4.926	6	4.930	8	3.879
Ditas Portuguezas na dita.....	1	195	3	1.470	3	1.439	32	9.437
AFRICA.												
Possessões Inglezas na Africa.....	19	4.345	8	20	4.092	18	11	2.918
Ditas Portuguezas na dita.....	48	12.009	31	6.787	35	8.733	9	2.390
AMERICA.												
Estados-Unidos.....	323	100.599	509	324	95.064	341	346	99.256	241	480	159.803	697
Chille.....	65	24.511	36	26	11.341	39	8.912	49	16.727
Perú.....	4	1.233	6	1.657	3	1.510	2	793
Mexico.....	4	1.831
Columbia.....	1	382	1	359	2	820
	1.663	510.059	1.843	1.584	472.900	1.115	1.597	479.115	628	1.873	606.520	1.021

PROCEDENCIA.	1843—1846.			1846—1847.			1847—1848.			1848—1849.		
	Numero.	Toneladas.	Tripolação.	Numero.	Toneladas.	Tripolação.	Numero.	Toneladas.	Tripolação.	Numero.	Toneladas.	Tripolação.
Transporte....	1.642	478.446	1.311	1.396	480.990	449	1.605	563.339	734	1.819	578.903	1.149
AMERICA.												
Outros portos do Pacifico.....	9	1.919	55	1	447	1	393	2	823
Possessões Inglezas na America.....	3	570	21	3	1.837	3	267
Ditas Francezas na dita.....	2	82	14	3	527	28	6	715	37	5	1.142
Ditas Hespanholas na dita.....	1	143	11	2	502	3	676	602	104.116	447
Rio da Prata.....	556	119.592	666	412	59.337	218	528	67.211	551			
SEM DISTINCÇÃO.												
Pesca.....	43	14.457	504	46	16.637	22	38	12.061	21	8.818
Portos diversos com escala por portos do Imperio.....	267	78.814	369	219	61.929	336	233	63.547	256	326	92.388	571
Portos não designados..	6	687	42	7.194	49	47	9.185	44	7.083
	2.520	694.710	2.951	2.121	527.563	1.102	2.464	618.984	1.578	2.822	794.150	2.167

DESTINOS.	1845—1846.			1846—1847.			1847—1848.			1848—1849.		
	Numero.	Toneladas.	Tripolação.	Numero.	Toneladas.	Tripolação.	Numero.	Toneladas.	Tripolação.	Numero.	Toneladas.	Tripolação.
Transporte.	1.663	510.059	1.843	1.584	472.900	1.415	1.597	479.115	628	1.873	606.520	1.021
AMERICA.												
Outros portos do Pacifico.	9	3.769	108	7	2.875	71	4	1.601	9	2.087	
Possessões Inglesas na America.	2	383	17	2	336	1	510			
Ditas Francezas na dita.	8	687	35	4	678	41	4	455	3	328	28
Ditas Espanholas na dita.	7	1.970	1	234	3	583	5	1.218	
Rio da Prata.	436	84.848	696	420	57.110	354	436	74.431	2.176	528	104.967	828
SEM DISTINCCÃO.												
Posca.	12	3.418	262	33	11.236	20						
Portos diversos com escala por portos do Imperio.	232	72.250	60	173	45.223	146	43.230	221	329	87.802	
Ditos não designados.	73	14.119	18	66	14.777	91	24.502	71	16.643	
	2.442	691.503	3.039	2.290	605.389	1.601	2.282	624.427	3.025	2.818	819.655	1.877

**Resultado da navegação de cabotagem entre as Províncias do Imperio
nos annos financeiros de 1845—1849.**

	ENTRADAS.							
	1845—1846.		1846—1847.		1847—1848.		1848—1849.	
	Numero.	Toneladas.	Numero.	Toneladas.	Numero.	Toneladas.	Numero.	Toneladas.
Rio de Janeiro.....	820	92.046	952	104.894	992	103.000	1.049	113.065
Bahia.....	406	45.338	504	55.080	515	43.180	489	59.636
Pernambuco.....	351	33.035	269	25.983	269	24.269	308	29.009
Maranhão.....	93	8.596	70	7.137	58	6.853	62	5.231
Pará.....	20	2.142	18	1.609	21	2.399	15	1.930
Rio Grande.....	224	99.535	251	40.716	237	36.508	200	31.249
S. José do Norte.....	72	14.052	29	6.762	61	12.789	60	12.607
Porto Alegre.....	108	16.453	62	4.437
Santos.....	147	15.063	133	12.460	129	14.130	113	12.057
Paraguá.....	91	6.424	77	6.592	83	6.626	81	7.399
Parahíba.....	184	5.184	184	5.180
Fortaleza.....	48	7.349	26	5.032	10	1.179	13	1.473
Aracaty.....	54	5.449	36	2.835	14	1.040	17	961
Santa Catharina.....	132	16.998	135	15.197	120	13.080	122	13.159
Alagoas.....	146	4.079	123	3.564	154	5.645	137	7.185
Sergipe.....	134	13.209	180	19.730	193	23.086	163	17.941
Espirito Santo.....	98	5.970	83	4.600
Rio Grande do Norte.....	110	2.860	47	2.872	54	1.114	43	926
Pernahiba.....	4	1.045	13	1.263	11	851
	2.772	255.326	3.155	333.309	3.008	271.248	3.028	323.722

	SANIDAS.							
	1845—1846.		1846—1847.		1847—1848.		1848—1849.	
	Numero.	Toneladas.	Numero.	Toneladas.	Numero.	Toneladas.	Numero.	Toneladas.
Rio de Janeiro.....	789	88.117	928	101.503	972	108.663	825	112.051
Bahia.....	407	48.252	495	56.564	319	42.395	504	61.764
Pernambuco.....	407	36.814	206	26.263	165	20.169	198	26.073
Maranhão.....	79	7.427	65	6.293	58	6.960	46	4.723
Pará.....	19	1.715	20	1.900	19	2.130	13	1.472
Rio Grande.....	195	30.233	250	38.744	224	34.658	185	28.132
S. José do Norte.....	75	15.893	29	6.775	71	14.938	77	14.737
Porto Alegre.....	102	15.341	100	15.848	87	13.059	28	4.618
Santos.....	131	14.027	110	13.257	104	12.525	108	11.439
Paraguá.....	93	6.357	74	5.696	68	3.842	74	5.180
Parahíba.....	179	5.185	179	5.171
Fortaleza.....	24	10	1.179	12	1.300
Aracaty.....	54	4.449	34	3.350	14	1.040	17	961
Santa Catharina.....	133	17.109	148	16.238	115	11.894	126	14.137
Alagoas.....	107	3.824	62	2.414	91	4.299	62	5.962
Sergipe.....	114	9.602	190	20.484	184	22.079	166	18.081
Rio Grande do Norte.....	109	2.183	54	3.107	38	596	35	765
Pernahiba.....	9	887	13	1.263	11	851
	2.782	254.273	2.981	324.500	2.640	275.880	2.587	316.930

QUADRO B

DOS

VALORES DESPACHADOS POR CONSUMO

NO

IMPERIO DO BRASIL

NOS

ANNOS FINANCEIROS

DE

1845—1849,

COMPARADOS COM OS DE 1843—1844 (ANNO ANTERIOR A TARIFA E EM QUE MAIOR RECEITA SE REALISOU) E O TERMO MEDIO DOS DE 1839 A 1844, SEGUNDO OS QUADROS ESTADISTICOS PUBLICADOS POR ORDEM DO TRIBUNAL DO THESOURO NO ANNO DE 1848,

ORGANISADO

Na Alfandega da Côrte do Rio de Janeiro sob as instrucções e direcção da Commissão encarregada da revisão da Tarifa.

MATERIAS ANIMAES, SEUS PRODUTOS E ARTEFACTOS.

		VALO			
		1845—46.	1846—47.	1847—48.	
ANIMAES VIVOS.					
Aves.....	Cisne, e outras grandes de luxo.....				
	Pequenas de luxo para gaiola.....				
	Galinaças.....				
	De diferentes outras especies.....				
Quadrupedes.	Bois e touros.....				
	Vaccas.....				
	Ovelhas.....				
	Cavallos e egoas.....	13.980\$793	13.562\$693	11.110\$370	
	Jumentos.....				
	Carneiros.....				
	Cabras.....				
	Porcos.....				
	Macacos.....				
	Cães.....				
	Caça miuda.....				
Differentes outras especies.....					
<i>Para raça. (a)</i>					
Quadrupedes.	Bois e touros.....				
	Vaccas.....				
	Ovelhas.....				
	Cavallos e egoas.....	12.770\$000	24.824\$000	36.728\$000	
	Jumentos.....				
	Differentes outras especies.....				
Insectos.....	Sanguessugas.....	69.629\$101	48.469\$234	66.199\$667	
	Colmêas.....	\$	\$	\$	
	Bichos de seda.....	\$	\$	\$	
ANIMAES DESECCADOS.					
Para Muscos de Historia Natural.....	\$	\$	\$		
Proprios para Medicina..	Cantaridas.....	\$	\$	\$	
	Bichos de conta.....	\$	\$	\$	
	Outros.....	\$	\$	\$	
PESCARIA.					
Perolas finas.....	\$	\$	\$		
Peixes.....	Vivos.....				
	de luxo.....				
	diversos.....				
	Fumados.....				
Seccos e salgados..	Bacalhão e peixe-pão..	1.067.630\$715	1.233.145\$564	1.363.241\$509	
	diversos.....				
Preparados.....	em azeite.....				
	em vinagre.....	24.759\$314	33.843\$639	14.721\$600	
Ostras, Mexilhões e Mariscos preparados.....					
GRASSINA.					
Carnes.....	de vacca.....	secca e salgada.....	286.744\$132	63.647\$056	232.672\$640
		em salmoura.....			
		fumada.....			
	de porco.....	fumada.....	55.284\$882	105.884\$866	67.829\$115
		em salmoura.....			
	de caça.....	fumada.....			
	em salmoura.....				
	preparada.....	\$	\$	\$	
		1.530.798\$937	1.523.377\$052	1.792.502\$910	

RES.				Observações.
1848—49.	TERMO MEDIO.	1843—44.	TERMO MEDIO DE 39—40 a 43—44.	
28.799\$159	16.863\$254	\$	\$	(1) Estão comprehendidos nos mappas no artigo — Animacs de toda a especie — comprehendem, por tanto, estes valores os das Colmêas, bichos de seda, e peixes vivos.
151.229\$600	56.387\$900	\$	\$	(2) Estão reunidos nos mappas debaixo do artigo — Animacs para raça. (a) Livres de direitos pelo Regulamento de 28 de Agosto de 1849, posto em execução em 4 de Outubro do mesmo anno.
43.556\$666	56.963\$667	67.116\$625	54.299\$289	(3) Estão comprehendidos nos mappas no artigo — Animacs de toda especie. — Vide nota 1.
\$	\$	\$	\$	(4) Estão comprehendidos nos mappas no artigo — Objectos de Historia Natural. — Vide o supplemento.
\$	\$	\$	\$	(5) Estão comprehendidos — nos mappas — no artigo — Drogas. — Vide o supplemento.
\$	\$	\$	\$	(6) Estão comprehendidos nos mappas debaixo dos artigos — Animacs de toda especie. — Vide a nota 1. ^a
1.371.412\$511	1.258.857\$575	973.058\$674	894.040\$662	(7) Estão comprehendidos nos mappas debaixo do artigo — Conservas alimentares. — Comprehendem estes valores os das carnes e legumes preparados.
13.708\$601	\$	\$	\$	(8) Comprehendem as linguas seccas.
1.190.041\$750	443.276\$394	570.541\$517	1.663.641\$517	(9) Estão comprehendidos nos mappas debaixo do artigo — Carnes salgadas e em salmoura. — Comprehendem as tripas seccas e salgadas.
84.209\$235	78.302\$024	\$	\$	(10) Está comprehendido nos mappas no artigo — Conservas alimentares. — Vide nota 7.
\$	\$	\$	\$	
2.882.957\$522	1.910.650\$814	1.610.716\$816	2.611.981\$468	

VALO	RES.				Observações.
	1848—49	TERMO MEDIO.	1843—44.	TERMO MEDIO DE 39—40 A 43—44.	
7—48.	2.882.957\$522	1.910.650\$814	1.610.716\$816	2.611.981\$468	
1.502\$901					
	185.114\$448	175.967\$958	\$	\$	{ (11) Estão reunidos nos mappas debaixo do artigo — Carnes ensacadas e presuntos.
.135\$436					
	5.079\$041	17.163\$092	\$	\$	
.508\$899	29.583\$677	66.098\$255	\$	\$	
.961\$860	43.655\$250	52.361\$239	\$	\$	
.806\$199	\$	\$	\$	\$	
\$	\$	\$	\$	\$	
.706\$760	30.215\$492	105.745\$359	\$	\$	
\$	\$	\$	\$	\$	
.221\$516	303.556\$800	279.761\$867	\$	\$	{ (12) Estão reunidos nos mappas debaixo do artigo — Cera em obras.
.979\$717	15.480\$250	22.763\$574	\$	\$	
	81.059\$180	119.073\$898	144.884\$638	183.169\$674	{ (13) Estão reunidos nos mappas debaixo do artigo — Azeite animal.
.797\$886					
	190.818\$966	197.718\$481	215.926\$741	177.403\$485	{ (14) Estão reunidos nos mappas debaixo do artigo — Queijos.
084\$848					
	1.198.180\$247	1.153.760\$060	1.302.748\$691	1.027.862\$363	
755\$199	37.766\$628	42.228\$087	44.430\$983	15.440\$137	
409\$015	3.756\$044	5.040\$896	64.791\$383	56.321\$366	
802\$638	1.023\$634	3.612\$103	11.159\$560	7.396\$550	
395\$500	\$	\$	\$	\$	
\$	226\$502	72\$999	\$	\$	
51\$000	\$	\$	\$	\$	
\$	\$	\$	\$	\$	
406\$500	24\$000	321\$563	\$	\$	{ (15) Estão reunidos nos mappas debaixo do artigo — Colla.
427\$333	55\$0964	616\$741	\$	\$	(16) He o artigo — Guano — nos mappas.
\$	\$	\$	\$	\$	
\$	\$	\$	\$	\$	{ (17) Estão comprehendidos nos mappas no artigo — Objectos de armarinho — Vide o supplemento.
\$	\$	\$	\$	\$	
\$	\$	\$	\$	\$	(18) Idem como acima.
\$	\$	\$	\$	\$	{ (19) Estão comprehendido nos mappas no artigo — Modas. — Vide o supplemento.
\$	\$	\$	\$	\$	
\$	\$	\$	\$	\$	{ (20) Estão comprehendidos nos mappas no artigo — Objectos de armarinho. — Vide o supplemento.
\$	\$	\$	\$	\$	
\$	\$	\$	\$	\$	
153\$207	5.008.553\$645	4.152.956\$986	3.394.658\$812	4.079.575\$043	

MATERIAS ANIMAES, SEUS PRODUCTOS E ARTEFACTOS.

MATERIAS DURAS DE CORTAR.		VALO				
		1845—46.	1846—47.	1847—48.		
Transporte.....		4.073.636\$395	3.936.716\$897	3.679.953\$207		
Chifres ou pontas ...	De Unicornio. {	Em bruto.....	\$	\$	\$	
		Em obras.....	\$	\$	\$	
	De Abada {	Em bruto.....	\$	\$	\$	
		Em obras.....	\$	\$	\$	
	De Bufalo .. {	Em bruto	\$	\$	\$	
		Em obras. {	Pentes diversos..	\$	\$	\$
			Botões			
			Bocetas			
			Escovas p. ^a dentes			
	Cabos para facas e garfos.....					
Castões e pontr. ^{as}						
Diversas						
De Boi, e outros animaes..... {	Em bruto.....	38\$874	404\$080	196\$365		
	Em obras. {	Pentes diversos..	\$	\$	\$	
Polvarinhos						
Bocetas						
Escovas p. ^a dentes						
Calçadeiras						
Castões e pontr. ^{as}						
Diversas.....						
Dentes	De Elefante ou marfim {	Em bruto.....	485\$556	502\$000	43\$000	
		Em obras. {	Leques (com varretas de).....	\$	\$	\$
	Escovas (com cabos de).....					
	Bolas para bilhar.					
	Pentes diversos..					
	Facas para papel.					
	Castões e pontr. ^{as} .					
	Carteiras.....					
	De Lobo	Peças para jogo.	De damas	\$	\$	\$
			De dominó			
De gamão						
De xadrez						
Diversas						
Tartaruga... {	Em bruto.....	\$	\$	\$		
		Em obras. {	Bocetas para rapé	\$	\$	\$
	Pentes {		para frança			
			» alisar			
	travessos.....	10.774\$073	2.788\$360	2.656\$600		
Barbatana. — Em bruto.....	Carteiras.....	\$	\$	\$		
	Diversas	\$	\$	\$		
		4.085.606\$523	3.946.504\$652	3.686.605\$840		

m
R
la
tc
(t
d
f
ir
d

RES.				Observações.
1848—49.	TERMO MÉDIO.	1843—44.	TERMO MÉDIO DE 39—40 Á 43—44.	
5.008.553\$645	4.152.956\$986	3.394.658\$812	4.079.575\$043	
\$	\$	\$	\$	{ (21) Estão comprehendidos nos mappas no artigo—Objectos d'armarinho. Vide o Supplemento.
400\$000	259\$829	332\$000	662\$633	
\$	\$	\$	\$	(22) Idem como acima.
1.314\$160	586\$179	\$	\$	
\$	\$	\$	\$	{ (23) Estão comprehendidos nos mappas no artigo—Modas. Vide o Supplemento.
128\$140	2.662\$287	\$	\$	
\$	\$	\$	\$	{ (24) Estão comprehendidos nos mappas no artigo—Objectos de armarinho. Vide o Supplemento.
\$	\$	\$	\$	
711\$950	177\$887	\$	\$	
10.527\$608	6.686\$660	\$	\$	(25) Idem, idem.
\$	\$	\$	\$	
5.021.635\$503	4.163.329\$828	3.394.990\$812	4.080.237\$676	

MATERIAS ANIMAIS, SEUS PRODUTOS E ARTIFACTOS.

MATERIAS DURAS DE CORTAR.		VALO			
		1845—46.	1846—47.	1847—48.	
Transporte....		4.085.606\$523	3.946.504\$052	3.686.605\$840	
Barbatana... — Em obras.	{ Bengallas.....		\$	\$	
	{ Varetas para chapéos de sol... Para coletes de senhoras..... Diversas.....	122\$000	730\$000	364\$000	
Ossos e unhas	Em bruto.....	\$	\$	\$	
	Em obras.	{ Leques (com varetas de).....	\$	\$	\$
		{ Botões e marcas.....			
		{ Escovas (com cabos de).....			
		{ Facas para papel.....			
		{ Castões e ponteiras.....			
	Em carvão.....	{ Peças para { damas..... jogos de { dominó..... { gamão..... { xadrez.....	\$	\$	\$
		{ Diversas.....			
		{ Em carvão.....	\$	478\$800	\$
	CABELLOS, PELLLOS, E PENNAS.				
Cabello hu- mano....	{ Em bruto.....		\$	\$	
	{ Preparado para obras.....	2.082\$000	778\$500	4.058\$666	
	{ Em obras. { Marrafas para senhoras..... { Cabelleiras..... { Outras obras.....	\$	\$	\$	
Cabello de cavallo, ou crina....	{ Em bruto. { » colchões.....				
	Tecidos... { Crinolina..... { Pannos para peneiras.....	\$	\$	\$	
		{ Em obras. { Peneiras..... { Saias..... { Outras obras.....	\$	\$	\$
	Pellos.....	{ De porco (cerdas para sapateiro).....		\$	\$
		{ » boi e de cabra.....		\$	\$
{ » coelho e lebre.....			\$	\$	
{ » castor.....		39.286\$200	66.795\$000	70.353\$510	
{ Outros para chapelleiro.....					
Em obras.	{ Chapeos armados.....				
	{ » redondos.....	\$	\$	\$	
	{ » para menino—simples.....				
	{ » » com or- namentos.....				
	{ » para senhora—simples.....	\$	\$	\$	
	{ » » com or- namentos.....				
	{ » por acabar.....	\$	\$	\$	
	{ Bonnets.....	\$	\$	\$	
	{ Capachos.....	\$	\$	\$	
	{ Diversas.....				
		4.127.096\$723	4.015.286\$352	3.761.382\$816	

RES.				<i>Observações.</i>
1848—49.	TERMO MÉDIO.	1843—44.	TERMO MÉDIO DE 39—40 A 43—44.	
5.021.635\$503	4.163.329\$828	3.394.990\$812	4.080.237\$676	<p>{ (26) Estão comprehendidos nos mappas no artigo—Bengalas e Chicotes. Vide nota 169.</p> <p>{ (27) Estão reunidos nos mappas debaixo do artigo—Barbatana em obra.</p> <p>{ (28) Estão comprehendidos nos mappas no artigo—Modas. Vide Supplemento.</p> <p>{ (29) Estão comprehendidos nos mappas no artigo—Objectos de armarinho. Vide supplemento.</p> <p>{ (30) Estão comprehendidos nos mappas no artigo—Modas. Vide supplemento.</p> <p>{ (31) Estão comprehendidos nos mappas no artigo—Escovas e outras obras de cabello. Vide nota 271.</p> <p>{ (32) Estão nos mappas reunidos debaixo do artigo—Pellos para chapeos.</p> <p>{ (33) Estão nos mappas comprehendidos no artigo—Chapeos para homem. Vide supplemento.</p> <p>{ (34) Estão nos mappas comprehendidos no artigo—Modas. Vide supplemento.</p> <p>(35) Vide no Supp.—Objectos para chapeleiro.</p> <p>{ (36) Nos mappas estão comprehendidos no artigo—Artigos não classificados. Vide supplemento.</p>
\$	\$	\$	\$	
1.895\$550	777\$887	\$	\$	
\$	\$	\$	\$	
\$	\$	\$	\$	
\$	\$	\$	\$	
\$	119\$700	\$	\$	
\$	\$	\$	
2.583\$000	2.375\$541	\$	\$	
\$	\$	\$	\$	
\$	\$	\$	\$	
\$	\$	\$	\$	
\$	\$	\$	\$	
\$	\$	\$	\$	
61.682\$000	59.529\$177	\$	\$	
\$	\$	\$	\$	
\$	\$	\$	\$	
\$	\$	\$	\$	
\$	\$	\$	\$	
5.087.796\$053	4.226.132\$133	3.394.990\$812	4.080.237\$676	

MATERIAS ANIMAES, SEUS PRODUCTOS E ARTEFACTOS.

		VALO			
CABELLOS, PELLAS E PENNAS.		1845—46.	1846—47.	1847—48.	
	Transporte....	4.127.096.723	4.015.286\$352	3.761.382\$016	
Pennas.....	Para escrever { Sem aparo.....	\$	\$	\$	
	{ Com aparo.....				
	Em obras... { Flores.....	\$	\$	\$	
					{ Abanos.....
{ Outras obras.....					
Plumas para enfeites.....					
Diversas.....					
PELLES, COUROS, DIFFERENTES OUTROS DESPOJOS DE ANIMAES, E SEUS ARTEFACTOS.					
Preparadas e não.....	Arminho.....	3.156\$883	15.453\$500	3.179\$300	
	Coelho e lebre.....				
	Gariba.....				
	Castor.....				
	Lobo.....				
	Lontra ou lobo marinho.....				
	Raposa.....				
	Urso.....				
Tucano e outras aves.....					
Diversas.....					
Cortidos....	Couros envernizados.....	177.494\$562	212.897\$214	272.197\$920	
	Bezerros.....				
	Cordovões.....				
	Couros de porco do mato.....				
	Sola.....	42.005\$424	4.864\$600	15.953\$480	
	Pellicas.....				
	Marroquins.....	60.766\$553	63.678\$621	104.879\$391	
	Carneiras.....				
	Camurças.....				
	Pergaminho.....				
Pellicas para caixas de guerra.....					
Retalhos de pellica.....	\$	\$	\$		
Seccos e sal-gados.....	De boi.....	9.717\$094	35.807\$788	6.475\$760	
	De cavallo.....				
Luvas.....	{ De pellica { simples.....	13.925\$934	13.458\$067	14.929\$067	
	{ De castor, camurça e anta.....				
Calçado....	Para homem.....	404.808\$299	208.519\$603	220.894\$503	
	Para senhora.....				
	Para criança.....				
Em obras...	Sellins..... { Para homem..	45.128\$521	46.291\$340	64.012\$336	
	{ Para senhora..				
	{ Para criança..				
	Arreios para animaes... { Cabeçadas, e redeas com guar-				
	{ Ditas e redeas simples, pei-				
	{ toraes, gamarras, garupeir-				
{ Coldres e capelladas.....					
{ Almofadas para garupas, e					
{ suadouros.....					
Arreios para carros.....	Completos.....	\$	\$	\$	
	Peças des-tacadas. { Coalheiras.....				
					{ Guias.....
					{ Outras.....
		4.884.099\$997	4.616.257\$087	4.463.903\$773	

m
R
le
te
(t
d
t
i
d

RES.				Observações.
1848—49.	TERMO MÉDIO.	1843—44.	TERMO MÉDIO DE 39—40 A 43—44.	
5.087.796\$053	4.226.132\$133	3.394.990\$812	4.080.237\$676	
\$	\$	\$	\$	{ (37) Nos mappas estão comprehendidos no artigo—Objectos de escriptorio. Vide suppl.
\$	\$	\$	\$	{ (38) Estão comprehendidos nos mappas no artigo—Modas. Vide supplemento.
994\$335	5.696\$005	38.460\$739	19.102\$670	{ (39) Estão reunidos nos mappas debaixo do artigo—Pelles de diversos animaes.
308.544\$638	242.783\$583	\$	\$	{ (40) Estão reunidos nos mappas debaixo do artigo—Coures preparados.
8.446\$400	17.817\$476	\$	\$	
145.904\$835	93.807\$350	\$	\$	{ (41) Estão reunidos nos mappas debaixo do artigo—Pelleterias.
\$	\$	\$	\$	{ (42) Estão comprehendidos nos mappas no artigo—Artigos não classificados. Vide suppl.
3.435\$756	13.859\$099	22.803\$369	35.514\$903	
24.742\$102	16.763\$792	\$	\$	
210.998\$981	261.305\$347	644.275\$201	624.907\$869	
61.059\$073	54.122\$817	64.465\$964	68.081\$826	{ (43) Estão reunidos nos mappas. Comprehendem estes valores os das cabeçadas de algodão, e de linho, e os das silhas, xergas, e mantas para sellins.
\$	\$	\$	\$	{ (44) Estão comprehendidos nos mappas no artigo—Carros e seus pertences. V. nota 254.
5.851.922\$173	4.932.287\$602	4.164.996\$085	4.827.844\$944	

VALO

PELLES, COUROS, DIFFERENTES OUTROS DESPOJOS DE ANIMAES E SEUS ARTEFACTOS.

1845—46. 1846—47. 1847—48.

Transporte....	4.884.099\$997	4.616.257\$087	4.463.903\$773
Chapeos envernizados.....	5.021\$067	8.290\$667	6.255\$600
Chicotes.....	\$	\$	\$
Bolsas e malas para viagem....	\$	\$	\$
Chumbeiros e polvarinhos....			
Cintos com chumbeiros.....			
Correames para tropa.....			
Fundas.....			
Outras obras de couro e de pelle	\$	\$	\$
Cordas para instrumentos.....	\$	\$	\$

Em obras... {

Diversos objectos.... }

LÃS E SUAS MANUFACTURAS.

Lã.....	2.022\$640	\$	881\$870
Em pó.....	\$	\$	\$
Em rama.....			
Em fio para bordar.....			
Baetas, baetões e baetilhas.....	824.330\$659	1.020.675\$363	738.892\$760
Cobertores e mantas para cama.....	50.175\$870	77.540\$667	70.896\$506
Alcatifas.....	11.509\$015	7.868\$025	14.017\$365
Tapetes para sala.....	84\$275	13.308\$740	13.043\$225
Pannos.....	745.694\$965	745.908\$398	598.498\$575
Casimiras.....	172.238\$324	129.853\$280	118.102\$812
Merinós.....	131.719\$035	87.452\$982	94.876\$532
Macedonias.....	\$	\$	\$
Meia de lã em peça.....	\$	\$	\$
Damascos.....			
Ditos tecidos com seda.....			
Lilas inglezas.....			
Ditas não especificadas.....			
Cassinetas.....			
Durantes.....			
Duraques.....			
Filleles.....			
Feltro.....			
Crepre ou fumo.....			
Flanellas.....			
Volantes.....			
Sarjas.....			
Angolinas.....			
Princetas.....			
Riscados escossezes.....			
Ditos não especificados.....			
Saragoças.....			
Touquim.....			
Pellucia.....			
Saietas.....			
Lapins lisos.....			
Ditos lavrados e bordados.....			
Alpacas.....			
Paramatas.....			
Cassas.....			
Chalis.....			
Baetas de pello ou feltro.....			
Barriganas.....			
Pannos para cobrir mesa.....			
Estamenha.....			
Borel.....			
Tapetes .. { para chinelas — ordinarios	\$	\$	\$
idem — ponto de marca.....			
para castiças, e outros objectos.			
Cochonilhos.....	\$	\$	\$
Diversos.....	\$	\$	\$

Tecidos.....

7.648.245\$644 7.330.187\$886 6.722.142\$818

MATERIAS ANIMAES, SEUS PRODUTOS E ARTEFACTOS.

m R la t c (t d t i d

RES.				Observações.
1848—49.	TERMO MEDIO.	1843—44.	TERMO MEDIO DE 39—40 a 43—44.	
5.831.922\$173	4.932.287\$602	4.164.996\$085	4.827.844\$944	{ (45) Estão comprehendidos nos mappas no artigo — Bengalas e chicotes. — Vide nota 169. { (46) Estão comprehendidos nos mappas no artigo — Artigos não classificados. — Vide suppl. (47) Vide no suppl. — Objectos de armarinho. (48) Vide no suppl. — Objectos de armarinho. { (49) Nestes valores não se comprehendem os destes tecidos despachados n'Alfandega de Pernambuco. Vide nota 51.
6.440\$734	6.502\$017	\$	\$	
\$	\$	\$	\$	
\$	\$	\$	\$	
\$	\$	\$	\$	
\$	\$	\$	\$	
\$	726\$127	\$	\$	
\$	\$	\$	\$	
642.338\$504	806.559\$321	\$	\$	
105.384\$014	75.999\$264	\$	\$	
12.233\$900	11.407\$076	5.384\$826	7.391\$780	
15.903\$660	10.584\$975	\$	\$	
724.760\$658	703.715\$649	\$	\$	
463.986\$746	221.045\$290	\$	\$	
67.143\$919	95.298\$117	\$	\$	
\$	\$	\$	\$	
710.139\$439	689.323\$928	\$	\$	{ (50) Estão reunidos nos mappas debaixo do artigo — Manufacturas diversas de lã. { (51) Nestes valores estão comprehendidos os de todos os tecidos e outras manufacturas de lã despachados n'Alfandega de Pernambuco, e que se achão reunidos nos respectivos mappas em hum só artigo.
\$	\$	\$	\$	
\$	\$	\$	\$	{ (52) Estão comprehendidos nos mappas no artigo — Artigos não classificados. — V. suppl.
\$	\$	\$	\$	
8.600.253\$747	7.553.449\$366	4.170.380\$911	4.835.236\$724	

MATERIAS ANIMAES, SEUS PRODUCIOS E ARTEFACTOS.

LÃS, E SUAS MANUFACTURAS.		VALO		
		1845—46.	1846—47.	1847—48.
	Transporte.....	7.648.245\$644	7.330.187\$886	6.722.142\$818
Tecidos.....	Chales, mantas e lenços. { Chales de casimira..... Ditos e mantas de cachemir. Ditos e ditas de merinó.... Ditos e ditas de barege.... Ditos e ditas estampados... Ditos e ditas bordados..... Lenços.....	200.974\$121	64.057\$761	51.126\$668
	Obra feita.. { Chapeos de Braga..... » de merinó..... Barretes ou carapuças..... Roupa feita.....	6.828\$247	26.092\$117	16.900\$940
Obras de ponto de meica.	Luvras..... Meias..... Camisas..... Ceroulas..... Carapuças.....	24.342\$190	35.711\$966	31.133\$209
Obras de ponto de malha.....	Toucas..... Lenços e camisinhas..... Capotinhos..... Sapatinhos..... Diversas.....	\$	\$	\$
Passamanerias.....	Botões..... Atacadores..... Borlas..... Cadarços..... Cordões..... Franjas..... Gregas..... Silhas..... Trancelins..... Galões..... Diversas.....	\$	\$	\$
SEDAS, E SUAS MANUFACTURAS.				
Sedas.....	Em rama e trama.....	\$	\$	\$
	Em fio..... { frouxo para bordar..... torcido (retroz e torçal)....	111.935\$426	123.072\$149	92.564\$500
Damascos..	Lisos.....	\$	\$	\$
	Bordados { » com ouro fino..... » com prata fina..... » com ouro e prata falsa	7.720\$000	96.995\$100	6.019\$000
Brocado.....	\$	\$	\$	
Velludos.....	Velludos.....	70.932\$788	68.841\$843	38.221\$074
	Velludilhos.....	\$	\$	\$
Tecidos.....	Pellucias.....	52.951\$703	38.323\$937	23.270\$900
	Rendas e entremeios.....	6.867\$180	10.090\$763	2.947\$000
	Filó.....	\$	\$	\$
	Sarjas.....	\$	\$	\$
	Setins.....	\$	\$	\$
	Chamalotes.....	\$	\$	\$
	Nobrezas.....	\$	\$	\$
	Tafetás.....	\$	\$	\$
	Nunos.....	518.229\$683	410.002\$472	420.428\$815
	Riscados.....	\$	\$	\$
	Gorgorões.....	\$	\$	\$
	Escomilha.....	\$	\$	\$
Blonde.....	\$	\$	\$	
Ló.....	\$	\$	\$	
Pannos para peneiras.....	\$	\$	\$	
Colchas.....	\$	\$	\$	
		8.649.046\$982	8.205.375\$994	7.404.754\$924

RES.				Observações.
1848—49.	TERMO MÉDIO.	1843—44.	TERMO MÉDIO DE 39—40 A 43—44.	
8.600.253\$747	7.553.449\$366	4.170.380\$911	4.833.236\$724	
90.269\$671	101.607\$055	\$	\$	(53) Estão reunidos nos mappas. Não comprehendem estes valores os dos chales, &c., despachados n'Alfandega de Pernambuco. Vide nota 51.
14.885\$606	16.176\$727	7.670\$230	4.604\$957	(54) Estão comprehendidos nos mappas no artigo—Chapéos para homem. Vide supplemento. (55) Vide no Supplemento—Roupa feita.
29.063\$789	30.062\$788	\$	\$	(56) Estão reunidos nos mappas debaixo do artigo—Meias, barretes, &c., de lã. Não se comprehendem nestes valores os despachados n'Alfandega de Pernambuco. Vide nota 51.
\$	\$	\$	\$	(57) Estão comprehendidos nos mappas no artigo—Modas. Vide supplemento.
\$	\$	\$	\$	(58) Vide—Objectos d'armarinho no supplemento.
\$	\$	\$	\$	(59) Estão comprehendidos nos mappas no artigo—Sirgaria de 30 por cento. Vide supplemento.
94.428\$300	106.000\$094	\$	\$	(60) Está comprehendido em objectos d'armarinho.
3.514\$000	28.562\$025	\$	\$	(61) Vide nota 63.
29.203\$533	51.804\$809	147.224\$198	44.052\$507	(62) Não se comprehendem nestes valores os dos velludos, &c., despachados n'Alfandega de Pernambuco. Vide nota 64.
18.449\$440 8.561\$040	33.248\$995 7.116\$496	\$	\$	
604.002\$051	488.165\$755	\$	\$	(63) Estão reunidos nos mappas no artigo — Manufacturas diversas de seda. Comprehendem os damascos lisos e bordados. (64) Nestes valores estão comprehendidos os de todos os tecidos e outras manufacturas de seda despachadas n'Alfandega de Pernambuco, e que se achão reunidos nos respectivos mappas em hum só artigo.
9.492.681\$177	8.416.194\$110	4.325.275\$339	4.883.894\$188	

MATERIAS ANIMAES, SEUS PRODUTOS E ARTEFACTOS.

SEDAS, E SUAS MANUFACTURAS.		VALO			
		1845—46	1846—47	1847—48.	
	Transporte	8.649.046\$982	8.205.375\$994	7.404.754\$924	
	Córtes de coletes	\$	\$	\$	
	Cintos	\$	\$	\$	
Tecidos.....	Fitas.....	105.638\$333	82.765\$344	67.029\$651	
	de setim e assetinadas—lisas.				
	idem idem bordadas.....				
	idem idem lavradas.....				
	achamalotadas.....				
	avelludadas.....				
		<i>Chales e mantas.</i>			
	Chales, mantas, véos, e lenços...	De filó.....	147.403\$021	104.669\$327	141.908\$139
		De escomilha.....			
		De barege.....			
Bordados.....					
	Não especificados.....				
	Véos de garça e de filó.....	\$	\$	\$	
	<i>Lenços.</i>				
	Para algibeira	256.568\$350	320.673\$582	178.606\$364	
	{ Estampados. Lavrados...				
	Para pescoço..	{ de homem.. de senhora..			
	<i>Chapéos.</i>				
Obra feita..	Redondos, de pello de seda.	\$	\$	\$	
	Armados, idem.....				
	De pasta idem.....				
	Para senhoras	{ por enfeitar.. enfeitados....			
	Barretes de seda, e velludo.	\$	\$	\$	
	Bolças idem.....	\$	\$	\$	
	Gravatas para homem.....	\$	\$	\$	
	Manteletes e vesites.....	\$	\$	\$	
	Toucas e outros enfeites.....	\$	\$	\$	
Capas para chapéos de sol..	\$	\$	\$		
Forros para chapéos.....	\$	\$	\$		
Roupa feita.....	\$	\$	\$		
Obras de ponto de meia.	Meias.....	24.742\$603	13.553\$953	34.553\$299	
	de fio d'Escossia.....				
	de outras qualidades lisas... bordadas e abertas.....				
	Luvas.....				
	de fio d'Escossia.....				
	de outras qualidades lisas... bordadas e abertas.....				
	Camisas.....				
	Ceroulas.....				
	Barretes.....				
	Suspensorios e outras obras.....				
	Bandas de retroz.....	\$	\$	\$	
Obras de ponto de malha.....	Chales.....	\$	\$	\$	
	Camisinhas, e lenços.....	\$	\$	\$	
	Diversas.....	\$	\$	\$	
		9.183.399\$289	8.727.038\$200	7.826.852\$377	

m
R
la
tc
(t
d
tr
ii
d

RES.				<i>Observações.</i>
1848—49	TERMO MÉDIO.	1843—44	TERMO MÉDIO DE 39—40 A 43—44.	
9.492.631\$177	8.416.194\$110	4.325.275\$339	4.883.894\$188	(65) Vide no suplemento—Córtes de coletes. (66) Vide no suplemento—Modas.
\$	\$	\$	\$	
114.392\$020	92.456\$337	\$	\$	(67) Estão reunidas nos mappas debaixo do artigo—Fitas. Não se comprehendem nestes valores os das despachadas n'Alfandega de Pernambuco. Vide nota 64.
177.058\$417	142.759\$726	\$	\$	(68) Achão-se reunidas nos mappas. Não se comprehendem nestes valores os dos despachados n'Alfandega de Pernambuco. Vide nota. 64.
\$	\$	\$	\$	(69) Vide o artigo—Modas no suplemento.
291.653\$688	261.875\$496	\$	\$	(70) Idem como a nota 68.
\$	\$	\$	\$	(71) Estão comprehendidos nos mappas no artigo—Chapeos para homem. Vide suplemento.
\$	\$	\$	\$	(72) Estão comprehendidos nos mappas no artigo—Modas. Vide suplemento.
\$	\$	\$	\$	(73) Em objectos de chapeleiro. V. suplemento.
\$	\$	\$	\$	(74) Vide—Roupa feita no suplemento.
47.352\$147	30.050\$650	\$	\$	(75) Estão reunidos nos mappas debaixo do artigo—Meias, barretes, &c., de seda. Não se comprehendem nestes valores os dos despachados n'Alfandega de Pernambuco. Vide nota 64.
\$	\$	\$	\$	(76) Estão comprehendidas nos mappas no artigo—Sirgueria de 20 por cento. Vide nota 198.
\$	\$	\$	\$	(77) Estão comprehendidos nos mappas no artigo—Modas. Vide suplemento.
10.123.088\$049	8.943.336\$319	4.325.275\$339	4.883.894\$188	

VALO

MATERIAS ANIMAES, SEUS PRODUCTOS E ARTIFACIOS.

SEDAS, E SUAS MANUFACTURAS.		1845—46.	1846—47.	1847—48.
Transporte.....		9.183.399\$289	8.727.038\$200	7.826.852\$377
Passamanarias.....	Botões.....	\$	\$	\$
	Atacadores.....			
	Borlas.....			
	Cordões.....			
	Franjas.....	\$	\$	\$
	Frócos.....			
	Galões.....			
	Gregas.....			
Trancelins.....				
Diversas.....				
SUBSTANCIAS, E OUTRAS MATERIAS PROPRIAS PARA MEDICINA, PERFUMARIA, E PINTURA.				
Almiscar.....				
Algalia.....				
Ambar.....				
Bezoar ou bazar.....				
Castorio.....		\$	\$	\$
Coral em pó.....				
Ossos de Siba.....				
Olhos de Caranguejos.....				
Ponta de veado. { em raspas.....				
{ calcinado.....				
Cochonilha.....		\$	\$	\$
Pós de..... { marfim queimado.....				
{ ossos queimados.....				
Espanjas.....		\$	\$	\$
Oleos, e banhas para os cabellos.....		\$	\$	\$
		9.183.399\$289	8.727.038\$200	7.826.852\$377

m
R
la
tc
(
d
ta
in
d

RES.				<i>Observações.</i>
1848—49.	TERMO MÉDIO.	1843—44.	TERMO MÉDIO DE 39—40 à 43—44.	
10.123.088#049	8.943.336#319	4.325.275#339	4.883.894#188	<p>(78) Vide suplemento.—Objectos d'armarinho.</p> <p>(79) Estão comprehendidos nos mappas no artigo—Sirurgeria de 30 por cento. Vide suplemento.</p> <p>(80) Estão comprehendidos nos mappas no artigo—Drogas. Vide suplemento.</p> <p>(81) Estão comprehendidos nos mappas no artigo—Tintas para pintar, &c. Vide nota 162.</p> <p>(82) Vide no suppl. — Objectos de armarinho.</p> <p>(83) Estão comprehendidos nos mappas no artigo—Perfumarias. Vide nota.</p>
\$	\$	\$	\$	
\$	\$	\$	\$	
\$	\$	\$	\$	
\$	\$	\$	\$	
\$	\$	\$	\$	
\$	\$	\$	\$	
\$	\$	\$	\$	
\$	\$	\$	\$	
\$	\$	\$	\$	
10.123.088#049	8.943.336#319	4.325.275#339	4.883.894#188	

VALO

ALGODÃO E SUAS MANUFACTURAS.

		1845—46.	1846—47.	1847—48.		
	Transporte..	9.183.399\$289	8.727.038\$200	7.826.852\$377		
Algodão.....	Em caroço.....	\$	\$	\$		
	Em rama.....	\$	\$	\$		
	Em pasta.....	\$	\$	\$		
	Em fio... {	simples para torcida.....	214.607\$208	170.103\$613	164.127\$526	
		torcido {	em novellos.....	\$	\$	\$
			em carreteis.....	\$	\$	\$
	Em torcida para candeciros.....	\$	\$	\$		
	Alcatifas.....	\$	\$	\$		
	Cassas... {	lisas.....	717.235\$647	849.494\$483	586.850\$609	
		bordadas.....	\$	\$	\$	
		abertas e outras.....	173.672\$755	155.180\$967	200.257\$272	
		estampadas.....	\$	\$	\$	
	Belbutes.....	\$	\$	\$		
	Belbutinas.....	\$	\$	\$		
	Bombasinas.....	\$	\$	\$		
Coromandéis.....	\$	\$	\$			
Chillas.....	29.495\$990	28.989\$800	34.813\$000			
Cadeães.....	\$	\$	\$			
Fafulis.....	\$	\$	\$			
Chitas... {	em morim.....	\$	\$	\$		
	em panninho.....	4.094.042\$917	4.807.792\$868	3.573.950\$021		
	em madapolão.....	\$	\$	\$		
Gangas escarlates.....	\$	\$	\$			
Cortes {	bordados.....	\$	\$	\$		
	de vestidos {	\$	\$	\$		
de saias.....	\$	\$	\$			
Morins.....	922.906\$083	1.579.962\$027	895.147\$450			
Madapolões.....	\$	\$	\$			
Oleados... {	para mesas.....	9.551\$447	20.639\$486	27.919\$585		
	» chapéos.....	\$	\$	\$		
	» salas.....	\$	\$	\$		
Pannos.....	2.601.320\$646	3.126.228\$843	2.240.555\$348			
Tecidos.....	Cobertas com mistura de seda.....	81.248\$534	67.216\$567	105.350\$766		
	Ditas acolchoadas.....	\$	\$	\$		
	Ditas e mantas para cama.....	\$	\$	\$		
Rendas e entremeios.....	78.626\$359	136.445\$762	74.626\$260			
Brins.....	\$	\$	\$			
Bretanhas.....	\$	\$	\$			
Castores.....	\$	\$	\$			
Cambraia.....	\$	\$	\$			
Damascos.....	\$	\$	\$			
Filó {	liso e lavrado.....	\$	\$	\$		
	bordado.....	\$	\$	\$		
Fustões.....	\$	\$	\$			
Ganga amarella.....	\$	\$	\$			
Hollandas.....	\$	\$	\$			
Irlandas.....	\$	\$	\$			
Lapins.....	\$	\$	\$			
Lonas.....	6.879.817\$526	7.343.016\$420	4.962.262\$520			
Metins.....	\$	\$	\$			
Murselina.....	\$	\$	\$			
Panninhos.....	\$	\$	\$			
Pannós da Costa.....	\$	\$	\$			
Pellucias.....	\$	\$	\$			
Picotes.....	\$	\$	\$			
Platilhas e ruões.....	\$	\$	\$			
Rapões.....	\$	\$	\$			
Riscados.....	\$	\$	\$			
Setinetas.....	\$	\$	\$			
Tramoias.....	\$	\$	\$			
Tarlatanas.....	\$	\$	\$			
Zuartes.....	\$	\$	\$			
		24.999.314\$185	27.038.035\$786	20.699.997\$484		

MATERIAS VEGETAIS, E SEUS ARTIFACTOS.

m
Re
la
to
(t
d
ta
ir
d

RES.

Observações.

1848—49.	TERMO MÉDIO.	1843—44.	TERMO MÉDIO DE 39—40 A 43—44.
10.123.088\$049	8.943.336\$319	4.325.275\$339	4.883.894\$188
158.725\$608	176.890\$988		
358.498\$238	628.019\$744		
210.073\$218	184.796\$053		
33.709\$250	20.077\$633		
7.445\$480	25.178\$567		
3.822.923\$946	4.074.677\$438		
906.118\$777	1.076.033\$584		
44.248\$833	25.589\$838	11.305\$841	13.750\$444
2.542.576\$712	2.627.670\$387		
117.824\$434	92.910\$075		
70.961\$853	90.165\$058		
5.776.955\$807	6.240.513\$068		
24.173.120\$205	24.205.858\$732	4.336.581\$180	4.897.644\$632

(84) Vide — Objectos de armarinho — no suppl.
 (85) He o artigo Linhas — nos mappas. Nestes valores estão comprehendidos os das de linho.
 (86) Vide suppl. — Objectos de armarinho.
 (87) He o artigo — Cassas finas e ordinarias — nos mappas. Não comprehendem estes valores os das despachadas n'Alfandega de Pernambuco. V. n. 97.
 (88) Estão reunidos nos mappas. Não comprehendem estes valores os das despachadas n'Alfandega de Pernambuco. Vide nota 97.
 (89) Estão reunidos nos mappas. Nestes valores não se comprehendem os dos despachados n'Alfandega de Pernambuco. Vide nota 97.
 (90) Estão reunidos nos mappas debaixo do artigo Chitas em morim. Não comprehendem estes valores os das despachadas n'Alfandega de Pernambuco. Vide nota 97.
 (91) Vide supplemento. — Córtes de vestidos.
 (92) Estão reunidos nos mappas. Não comprehendem estes valores os dos despachados n'Alfandega de Pernambuco. Vide nota 97.
 (93) Estão reunidos nos mappas.
 Não comprehendem estes valores os dos despachados n'Alfandega de Pernambuco. V. n. 97.
 (94) Estão reunidos nos mappas debaixo do artigo — Cobertores e mantas para cama. Não comprehendem estes valores os dos despachados n'Alfandega de Pernambuco. Vide nota 97.
 (95) Não comprehendem as despachadas na Alfandega de Pernambuco. Vide nota 97.
 (96) Estão reunidos nos mappas debaixo do artigo — Manufacturas diversas de algodão.
 (97) Nestes valores estão comprehendidos os de todos os tecidos, e outras manufacturas de algodão despachados n'Alfandega de Pernambuco, e que se achão reunidos nos respectivos mappas em hum só artigo.

VALO

ALGODÃO, E SUAS MANUFACTURAS.

MATERIAS VEGETAES, E SEUS ARTIFACTOS.

		1845—46.	1846—47.	1847—48.	
Transporte....		24.999.314\$185	27.038.035\$786	20.699.997\$484	
Tecidos.....	Toalhas e guardanapos.....	\$	\$	\$	
	Cadarços.....	\$	\$	\$	
	Mantas para sellins.....	\$	\$	\$	
	Xergas.....	\$	\$	\$	
	Chales e man- tas.....	Chales {	bordados.....	}	
			adamascados.....		
			de barege.....		
			outros.....		
	Lenços.....	{	bordados.....	}	
			diversos.....		
	Em obra feita...	{	Flores.....	}	
			Chapeos de pello.....		
			Coletes ou espartilhos.....		
			Manteletas.....		
			Camisinhas.....		
Toucas.....					
Mangas e punhos.....					
Cortinados, cortinas e bambinellas.....					
Capas para chapeos de sol.....					
Cabeçadas, {			}		
	com ornam.º de couro.....				
	com enfeites de metal.....				
Roupa feita.....	\$	\$	\$		
Obras de pon- to de meia..	{	Meias.....			
		Luvas.....			
		Camisas.....			
		Ceroulas.....			
		Suspensorios.....			
Barretes.....					
Obras de ponto de malha.....	\$	\$	\$		
Passamaneria	{	Atacadores.....			
		Botões.....			
		Cordões.....			
		Franjas.....			
		Galões.....			
		Ditos tecidos {			}
com lã.....					
Gregas.....	\$	\$	\$		
Suspensorios.....	\$	\$	\$		
LINHO, E SUAS MANUFACTURAS.					
Em rama...	{	Canhamo.....			
		Branco para fiações.....			
		Estopa.....			
Em fio.....	{	Simples.....			
		Torcido (linhas).....			
		Para feridas.....			
		26.290.659\$503	28.539.504\$672	21.914.137\$291	

m
Ri
la
to
(t
d
t
i
d

MATERIAS VEGIAIAES, E SEUS ARTIFACTOS.

LINHO, E SUAS MANUFACTURAS.		VALO		
		1845—46.	1846—47.	1847—48.
	Transporte.	26.290.659\$503	28.339.504\$672	24.914.437\$291
	Aniagens, ou creguellas.	257.283\$539	178.194\$114	200.750\$334
	Bretanhas.	45.032\$100	41.955\$113	13.558\$700
	Brim de linho.	409.156\$038	311.387\$924	229.167\$018
	Dito, para velas.	88.384\$408	42.320\$000	54.609\$333
	Canhamaco e grossaria.	512.883\$831	525.044\$065	514.085\$936
	Cambracia.	13.521\$120	14.737\$770	29.968\$335
	Lonhas (da Russia.)	155.731\$067	131.279\$335	148.030\$819
	(Inglezas, to a imitacao.)			
	Irlandas.	26.585\$524	29.728\$500	18.127\$952
	Rendas e entremeios.	8.073\$165	3.061\$340	3.716\$780
	Ruões e platinhas.	20.530\$870	54.161\$480	8.083\$163
	Alcatifas			
	Cré			
	Esguião			
	Estopa			
	Hollanda			
	Pannos.	582.485\$596	557.270\$999	513.035\$655
	Trameia			
	Pellúcia			
	Riscados			
	Volantes			
	Talagarça			
	Tapetes	\$	\$	\$
	Coxonilhos	\$	\$	\$
	Toalhas e guardanapos.	43.630\$751	16.101\$762	22.681\$731
	Fitas.	\$	\$	\$
	Cadarcos.	\$	\$	\$
	Tecidos.....			
	Chales... de filó.	117\$214	\$	2.979\$430
	gos, mantas } de filó.			
	Veós... } lizos	1.059\$000	3.129\$634	2.832\$333
	e veós... } bordados.			
	Lenços... } lizos	10.134\$166	10.190\$200	6.597\$660
	de cambracia } bord.			
	Sacos de grossaria e de gunes.	2.535\$000	9.787\$080	21.089\$320
	Manteletes	\$	\$	\$
	Camisinhas.	\$	\$	\$
	Colarinhos, mangas e punhos.	\$	\$	\$
	Em obra feita			
	Cabeçadas, } Simples.	\$	\$	\$
	Com ornamentos } de couro.	\$	\$	\$
	Com ditos de metal } de metal.	\$	\$	\$
	Gamarras	\$	\$	\$
	Roupa feita	\$	\$	\$
	Meias. } de fio de Escossia			
	de outras qualidades.			
	Luvás. } de fio de Escossia	8.597\$838	6.543\$035	12.338\$70
	de outras qualidades.			
	Camisas.			
	Ceroulas.			
	Barretes			
	Obras de ponto de meia			
	Obras de cordoeiro.			
	Fio. } de porrete.	233.887\$605	328.060\$322	218.570\$18
	para sapateiro.			
	Cordas, cabos e amarras.			
	Linho e merlim alcatoados.			
	Cordas, cabos e amarras idem.			
		28.650.310\$335	30.802.460\$245	23.934.360\$69

m
R
la
to
(t
de
ta
ir
d

RES.				Observações.
1848—49.	TERMO MEDIO.	1843—44.	TERMO MEDIO DE 39—40 a 43—44.	
25.107.314\$319	25.441.145\$783	4.336.584\$180	4.897.644\$632	
156.625\$308	198.213\$324	\$	\$	(113) Não se comprehendem nestes valores os destes tecidos despachados n'Alfandega de Pernambuco. Vide nota 115.
20.652\$380	22.799\$573	\$	\$	
249.547\$849	299.814\$707	\$	\$	
41.249\$000	56.640\$685	\$	\$	
652.308\$612	551.081\$111	\$	\$	
11.253\$130	17.370\$088	\$	\$	
129.951\$758	141.248\$245	\$	\$	
10.565\$638	21.251\$901	\$	\$	
5.248\$050	5.024\$834	\$	\$	
44.630\$750	31.851\$566	\$	\$	
393.545\$953	511.584\$550	\$	\$	(114) Estão reunidos nos mapps debaixo do artigo — Manufacturas diversas de linho.
\$	\$	\$	\$	(115) Nestes valores estão comprehendidos os de todos os tecidos e outras manufacturas de linho despachados n'Alfandega de Pernambuco, e que forão reunidos nos respectivos mapps em hum só artigo.
\$	\$	\$	\$	
19.353\$565	17.946\$952	\$	\$	(116) Em — artigos não classificados. V. sup. (117) Comprehendem as de algodão. Não comprehendem as despachadas em Pernambuco. Vide nota 115.
\$	\$	\$	\$	
\$	774\$161	\$	\$	(118) Em — objectos de armarinho. Vide supplemento.
3.369\$898	2.597\$716	\$	\$	
41.805\$819	17.181\$963	\$	\$	(119) Não se comprehendem nestes valores os dos despachados n'Alfandega de Pernambuco. Vide nota 115.
16.849\$880	12.565\$545	\$	\$	
\$	\$	\$	\$	(120) Estão comprehendidos no artigo — Modas. Vide supplemento.
\$	\$	\$	\$	
\$	\$	\$	\$	(121) Estão comprehendidos nos mapps no artigo — Arreios para animaes. Vide este artigo na classe — Pelles, &c.
\$	\$	\$	\$	
9.945\$895	9.356\$868	\$	\$	(122) Vide — Roupas feitas — no supplemento.
429.776\$010	302.573\$531	255.833\$503	235.621\$880	(123) Estão reunidos nos mapps debaixo do artigo — Meias de linho, &c. Não se comprehendem nestes valores os das despachadas n'Alfandega de Pernambuco. Vide nota 115.
27.343.993\$814	27.661.023\$103	4.592.414.683	5.133.266\$512	
				(124) Estão reunidos nos mapps debaixo do artigo — Maçames e poleames. Comprehendem estes valores os das amarras e cabos de cairo, moitões e cadernaes.

16
38
30

LINHO E SUAS MANUFACTURAS.		VALO					
		1845—46.	1847—48.	1846—47			
Transporte.....		28.650.310\$335	30.802.460\$245	23.934.360\$690			
Tecidos... — Passamanaria	Botões.....	}	\$	\$			
	Cordões.....						
	Franjas.....						
	Atacadores.....						
	Silhas.....		\$	\$			
PALHA, CAIRO, SPARTO, &c., E SEUS ARTEFACTOS.							
Em rama.							
Palha.....	Bonets.....	}	\$	\$			
	Chapeos.....				de Chille.....	\$	\$
					não especificados para homem.....		
					Idem para senhora.....	17.323\$500	5.880\$667
Em obras.....	Esteiras.....	}	\$	\$			
	para forrar salas.....				3.331\$950	4.430\$895	2.794\$930
	d'Angolla.....				}	\$	\$
	da India.....	19.826\$238	32.524\$915	11.144\$333			
	Balaços.....	}	\$	\$			
	Capachos.....				}	\$	\$
	Tranças para fazer chapeos.....						
	Outras obras.....						
Em rama.							
Cairo.....	Em obras.....	}	\$	\$			
					amarras.....	\$	\$
	cabos.....						
Rotim.....	Em bruto.....	}	\$	\$			
	Em palhinha.....				27.991\$083	4.623\$500	3.131\$574
Em rama.							
Sparto.....	Em obras.....	}	\$	\$			
					Archotes.....	\$	\$
	Capachos e outras obras.....						
Vime.....	Em liaças.....	}	\$	\$			
	Em obras diversas.....				2.671\$479	1.660\$400	2.883\$000
			670\$867	1.632\$268	3.546\$959		
FARINACEOS.							
Cereaes.....	Arroz.....	}	\$	\$			
	Cevada.....						
	Cevadinha.....				34.054\$251	17.639\$246	14.606\$927
	Alpiste.....				}	\$	\$
	Milho.....						
	Trigo.....						
Farinhas.....	De trigo.....	}	\$	\$			
	De salepo.....				3.295.569\$519	3.498.391\$186	3.525.836\$706
	De aveia.....				}	\$	\$
	De senteio.....						
	De tapioca.....						
	De araruta.....						
	De sagú.....						
De batatas.....	67.593\$180	50.696\$614	82.634\$738				
Macarrão e outras.....							
Massas.....	Bolacha.....	}	\$	\$			
	Biscoutos.....				6.181\$765	11.448\$646	16.174\$790
			433\$901	668\$867	387\$799		
Batatas.....							
		18.703\$980	5.070\$137	18.998\$292			
		32.161.352\$548	34.440.290\$586	27.640.144\$514			

MATERIAS VEGETAES, E SEUS ARTEFACTOS.

m
Re
la
to
(t
de
te
ir
d

RES.				Observações.
1848—49.	TERMO MÉDIO.	1843—44.	TERMO MÉDIO DE 39—40 A 43—44.	
27.343.993\$814	27.661.023\$103	4.592.414\$683	5.133.266\$512	(125) Estão comprehendidos nos mappas no artigo—Objectos de armarinho.
\$	\$	\$	\$	
\$	\$	\$	\$	(126) Estão comprehendidas nos mappas no artigo—Arreios para animaes. Vide nota 43.
\$	\$	\$	\$	
\$	\$	\$	\$	(127) Em—Modas. Vide supplemento.
\$	\$	\$	\$	
23.966\$767	15.970\$160	\$	\$	(128) Estão comprehendidos nos mappas no artigo—Chapeos para homem Vide supplemento.
10.968\$355	5.381\$532	\$	\$	
22.932\$534	21.606\$254	\$	\$	(129) Compreendem estes valores os dos archotes e capachos de sparto. Estão reunidos nos mappas debaixo do artigo—Esteiras, capachos e outras obras de palha.
\$	\$	\$	\$	
7.777\$567	10.880\$931	\$	\$	(130) Vide nota 124.
\$	\$	\$	\$	
4.637\$432	2.963\$077	\$	\$	(131) Vide nota 129.
7.063\$268	3.228\$340	\$	\$	
32.456\$781	24.689\$301	\$	\$	(132) Estão reunidos nos mappas.
6.217\$200	8.251\$947	\$	\$	
1.041.214\$784	3.590.253\$049	\$	\$	(133) Estão reunidos nos mappas debaixo do artigo—Massas.
\$	\$	\$	\$	
63.390\$802	66.078\$833	50.151\$579	17.433\$928	(133) Estão reunidos nos mappas debaixo do artigo—Massas.
\$	\$	\$	\$	
11.796\$408	11.400\$402	\$	\$	(133) Estão reunidos nos mappas debaixo do artigo—Massas.
826\$987	579\$388	\$	\$	
27.253\$124	17.506\$383	33.218\$150	54.987\$594	(133) Estão reunidos nos mappas debaixo do artigo—Massas.
\$	\$	\$	\$	
1.604.495\$823	31.439.812\$700	4.675.784\$412	5.205.688\$034	

MATERIAS VEGETAIS, E SEUS ARTEFACTOS.

FARINACEOS.		VALO		
		1845—46.	1846—47.	1847—48
	Transporte.....	32.161.352\$548	34.440.200\$586	27.640.144\$514
Legumes sec- cos.....	Ervilhas..... Favas..... Feijões..... Grão de bico..... Tremoços..... Lentilhas..... Outros.....	40.758\$148	19.836\$389	18.579\$157
FRUCTAS, SEMENTES, PLANTAS E FORRAGENS.				
Fructas.....	Frescas..... { <ul style="list-style-type: none"> Maçãs..... Peras..... Uvas..... 	46.357\$295	21.242\$600	83.952\$813
	Seccas..... { <ul style="list-style-type: none"> Figos passados..... Peras idem..... Passas..... Origones..... Ameixas { em barris..... { em frascos e latas..... 	57.735\$518	100.897\$564	35.503\$650
	Em calda, e em doces seccos.....	25.114\$745	11.835\$199	17.611\$967
	Conservadas. { <ul style="list-style-type: none"> em espiritos..... em vinagre..... 	\$	\$	\$
	Oleosas..... { <ul style="list-style-type: none"> Amendoas..... Avelãs..... Cacáo..... Castanhas. { piladas..... { em ouriços..... Nozes..... 	76.645\$975	54.690\$754	47.176\$362
Sementes...	Para distillar { <ul style="list-style-type: none"> Erva doce..... Bagas de junipero..... 	1.153\$700 \$	2.417\$188 \$	4.749\$252 \$
Plantas vivas	Para hortas..... Para jardins e prados.....	17.652\$930	13.067\$284	27.047\$816
Raizes bulbo- zas.....	Para jardins..... Alimenticias { <ul style="list-style-type: none"> Alhos..... Cebolas..... 	15.868\$756 101.427\$743	13.585\$250 59.152\$564	11.663\$515 111.293\$943
Forragens..	Farelo..... Feno..... Ervas..... Palhas.....	28.977\$147 13.646\$206 \$ \$	32.164\$083 25.793\$673 \$ \$	35.360\$965 7.807\$949 \$ \$
Erva-mate.....		\$	720\$000	61\$500
Chá.....		327.085\$184	358.274\$300	212.647\$314
Café.....		\$	273\$500	\$
Hortaliças e legumes...	Salgadas..... Em conservas..... Preparadas (em latas).....	47.238\$995 \$	53.621\$824 \$	70.760\$225 \$
Fumo.....	Em folha..... Em rolo..... Picado..... Em obras. { <ul style="list-style-type: none"> Charutos..... Cigarros..... Rapé, e tabaco em pó..... 	113.689\$352 14.185\$376 \$ 42.266\$632	113.715\$546 35.167\$273 \$ 49.976\$826	84.056\$272 17.733\$500 \$ 61.207\$333
		33.133.156\$450	35.408.742\$403	28.507.358\$047

RES.				Observações.
1848—49.	TERMO MÉDIO.	1843—44	TERMO MÉDIO DE 39—40 A 43—44.	
31.604.495\$823	31.439.812\$700	4.675.784\$412	5.205.688\$034	
29.999\$624	27.293\$329	30.224\$711	31.658\$220	(134) Estão reunidos nos mapps.
23.572\$895	43.781\$401	\$	\$	(135) Idem como acima.
131.738\$935	81.468\$917	\$	\$	{ (136) Estão reunidas nos mapps debaixo do artigo—Fructas passadas.
21.411\$691	18.998\$400	\$	\$	{ (137) Estão reunidas nos mapps debaixo do artigo—Fructas em calda e em espirito.
\$	\$	\$	\$	{ (138) Estão comprehendidas nos mapps no artigo—Conservas vegetaes. Vide nota 142.
34.818\$426	53.332\$879	\$	\$	{ (139) Estão reunidas nos mapps debaixo do artigo—Fructas seccas.
5.951\$915	3.568\$014	\$	\$	(140) No artigo—Drogas. Vide supplemento.
25.325\$860	20.773\$472	6.615\$577	7.021\$589	{ (141) Estão reunidas nos mapps debaixo do artigo — Sementes e plantas vivas. Livres de direitos pelo Regulamento de 28 de Agosto de 1849, posto em execução em 4 de Outubro do mesmo anno.
18.063\$892	14.795\$353	\$	\$	
138.446\$173	102.580\$105	\$	\$	
43.866\$465	40.092\$165	24.238\$848	13.086\$328	
18.442\$810	16.922\$658	10.885\$457	3.864\$509	
\$	\$	\$	\$	
799\$644	395\$286	\$	\$	
238.754\$140	284.190\$234	323.551\$533	255.840\$306	
394\$738	167\$039	\$	\$	
60.549\$340	58.542\$596	\$	\$	{ (142) Estão comprehendidas nos mapps no artigo—Conservas vegetaes. Estão comprehendidos nestes valores os das azeitonas.
\$	\$	\$	\$	(143) Vide nota 63.
99.149\$300	102.652\$667	\$	\$	(144) Achão-se reunidos nos mapps.
37.477\$508	26.140\$914	\$	\$	
\$	\$	\$	\$	
54.454\$000	51.976\$198	156.651\$944	150.420\$579	(145) São reexportadas em attenção aos direitos.
32.587.713\$179	32.387.484\$347	5.227.952\$482	5.667.579\$565	

MATERIAS VEGETAIS, E SEUS ARTHEFACTOS.

SUCCOS VEGETAIS.		VALO			
		1845—46.	1846—47.	1847—48.	
Transporte...		33.133.156\$450	35.408.742\$403	28.507.358\$047	
Gommas....	<ul style="list-style-type: none"> Arabia..... Alcatira..... De páo santo..... Outras..... 	\$	\$	\$	
Gommas re-sinosas e resinas.....	Alcatrão.....	39.706\$875	24.137\$398	23.752\$668	
	Breo.....	55.427\$586	76.203\$669	87.268\$132	
	Pixe.....				
	Terebinthina e outras resinas.....	\$	\$	\$	
	Copal.....				
	Guth.....				
Outras.....					
Balsamos...	Beijoim.....	\$	\$	\$	
	Estoraque.....	\$	\$	\$	
	Outros.....	\$	\$	\$	
Succos de especies particulares....	Alóes.....	\$	\$	\$	
	Camphora.....				
	Maná.....				
	Terra japonica.....				
Essencias ou oleos volateis.....	De canella.....	\$	\$	\$	
	De cravo.....				
	De rosas.....				
	De flor de laranjas e outras.....				
Oleos simples	De linhaça.....	83.963\$768	88.886\$413	69.724\$797	
	De riño.....	\$	\$	\$	
	De coco.....				
	De amendoas.....				
	De copahyba.....				
Outros.....					
Azeites.....	De oliveira.....	484.306\$062	239.976\$201	429.254\$290	
	De palma.....	29.056\$690	101.059\$997	64.918\$366	
	De amendoim.....				
	De mamono ou carrapato.....				
	De outros vegetaes.....				
Perfumarias.	Agua da Colonia.....	29.272\$334	15.873\$334	21.452\$330	
	Ditas de cheiro.....	66.722\$608	67.330\$764	60.787\$629	
	Oleos para cabellos.....				
	Outras.....				
Bebidas espirituosas....	Cerveja.....	Em cascos.....	278.449\$559	164.405\$572	223.514\$384
		Em garrafas.....			
		Em botijas.....			
	Cidra.....	Em cascos.....	\$	\$	\$
		Em garrafas.....			
		Em botijas.....			
	Genebra.....	Em cascos.....	67.731\$884	73.407\$212	73.764\$420
		Em garrafas.....			
		Em frascos.....			
Em garrafões.....					
		34.267.793\$816	36.262.022\$964	29.561.795\$063	

VALO

-48.

8\$047

\$

2\$668

8\$132

\$

\$

\$

\$

24\$797

\$

34\$290

18\$366

52\$330

37\$629

14\$384

\$

64\$420

95\$063

RES.

1818—49.

TERMO MÉDIO.

1843—44.

TERMO MÉDIO DE
39—40 A 43—44.

32.587.713\$179

32.387.484\$347

5.227.952\$482

5.667.579\$565

45.500\$968

33.274\$477

\$

\$

101.060\$238

79.989\$906

\$

\$

\$

\$

\$

\$

\$

\$

\$

\$

\$

\$

\$

\$

\$

\$

\$

\$

160.262\$048

100.709\$256

133.774\$005

77.008\$774

\$

\$

\$

\$

408.217\$743

390.438\$574

394.661\$243

440.301\$842

110.175\$775

76.302\$707

174.145\$273

127.895\$185

14.192\$254

20.197\$563

\$

\$

53.765\$948

62.151\$737

\$

\$

123.316\$390

197.421\$476

289.323\$908

358.850\$256

\$

\$

\$

\$

88.915\$272

76.454\$697

\$

\$

33.693.119\$815

33.424.424\$740

6.219.856\$911

6.641.635\$622

Observações.

(146) Estão compreendidos nos mappas no artigo — Drogas. Vide supplemento.

(147) Compreendem o pixe de carvão de pedra.

(148) Estão compreendidas nos mappas no artigo — Drogas. Vide o supplemento.

(149) Idem como acima.

(150) Idem como acima.

(151) Idem como acima.

(152) Idem como acima.

(153) Estão reunidos nos mappas debaixo do artigo — Azeites vegetaes.

(154) Compreendem estes valores os de todas as outras perfumarias não especificadas nos mappas.

(155) Está comprehendida nos — Vinhos.

LO

8.

63

02

38

44

13
36

16

RES.

1848—49

TERMO MÉDIO.

1843—44.

TERMO MÉDIO DE
39—40 A 43—44.

Observações.

33.693.119\$815	33.424.424\$740	6.219.856\$911	6.641.635\$622
17.423\$424	18.572\$434	\$	\$
2.957.793\$042	4.339.685\$484	2.527.749\$145	2.444.418\$148
127.481\$534	71.278\$848	\$	\$
3.296\$646 103.679\$924	2.673\$614 96.645\$029	149.874\$696	149.979\$233
\$	\$	\$	\$
\$	\$	\$	\$
\$	\$	\$	\$
\$	\$	\$	\$
36.902.794\$335	37.953.280\$149	8.897.480\$752	9.236.033\$003

(156) Estão reunidos nos mappas.

(157) Estão reunidos nos mappas.

(158) Estão reunidos nos mappas.

(159) Estão comprehendidos nos mappas no artigo — Objectos de Confeitaria. Vide supplemento.

(160) Estão comprehendidas nos mappas no artigo — Drogas. Vide supplemento.

RES.				Observações.
1848—49.	TERMO MÉDIO.	1843—44.	TERMO MÉDIO DE 39—40 à 43—44.	
33.693.119\$815	33.424.424\$740	6.219.856\$911	6.641.635\$622	(160) Estão nos mappas comprehendidas no artigo—Drogas. Vide supplemento.
\$	\$	\$	\$	
\$	\$	\$	\$	
\$	\$	\$	\$	
\$	\$	\$	\$	
71.929\$282	56.616\$168	121.363\$965	77.317\$568	(161) Estão reunidas nos mappas.
80.608\$932	69.266\$860	\$	\$	(162) Estão comprehendidas nos mappas no artigo—Tintas para pintar, em pó, páo e pedra. Comprehendem estes valores os de todas as outras tintas para pintar não especificadas nos mappas.
106\$560	\$	\$	\$	
428.254\$709	321.155\$750	\$	\$	(163) Estão reunidas nos mappas debaixo do artigo—Madeira para construcção. (164) Em — objectos maritimos. Vide supp. (165) Em—artigos não classificados. Vide supp.
\$	\$	\$	\$	
\$	\$	\$	\$	
34.274.019\$298	33.871.463\$518	6.341.220\$876	6.718.953\$190	

MATERIAS VEGETAIS, E SEUS ARTEFACTOS.

MADEIRAS E SEUS ARTEFACTOS.		VALO					
		1845—46	1846—47.	1847—48.			
Transporto.....		39.119.313\$055	40.407.320\$599	36.678.087\$503			
Vasilhames.	Para liqui- } montados .. dos..... } desmontados	43.113\$040	42.113\$847	33.092\$683			
	Para sec- } montados .. cos..... } desmontados						
Obras de po- leiro.....	Moitões.....	\$	\$	\$			
	Cadernaes.....	\$	\$	\$			
Carvalho, pi- nho e ou- tras madei- ras ordina- rias.....	Em obras.	Bandejas.....	\$	\$			
		Bastidores.....	\$	\$			
		Bengalas.....	13.312\$445	13.795\$841	15.896\$711		
		Bocetas de faia.....	\$	\$	\$		
		Botes.....	\$	\$	\$		
		Caixas e bahus.....	\$	\$	\$		
		Espeques.....	\$	\$	\$		
		Frasqueiras.....	\$	\$	\$		
		Imagens.....	857\$903	2.330\$800	2.573\$189		
		Molduras douradas.....	5.835\$455	7.636\$072	6.341\$672		
		Pás de pão.....	\$	\$	\$		
		Quadros.....	\$	\$	\$		
		Remos.....	\$	\$	\$		
		Reguas.....	\$	\$	\$		
		Escalas.....	\$	\$	\$		
Talheres.....	\$	\$	\$				
Pentes.....	\$	\$	\$				
Paliteiros.....	\$	\$	\$				
Agulheiros.....	\$	\$	\$				
Taboleiros para gamão.....	\$	\$	\$				
Outras.....	\$	\$	\$				
Para marce- nero.....	Em couçociras..... Em taboas..... Em folhas.....	3.155\$123	15.545\$100	11.410\$880			
					MOVEIS.		
					Lavatorios.....		
Armarios.....							
Berços.....							
Commodas.....							
Guardas-louças.....							
Guardas-roupas.....							
Guardas-vestidos.....							
Leitos.....							
Secretarias.....							
Toucaadores.....							
Mesas.....	para jantar..... para sala..... para jogo.....						
Aparadores.....							
Bancas para cabeceiras.....							
Bidets.....							
Retretes.....							
		39.185.587\$021	40.488.742\$259	34.747.402\$638			

RES.				Observações.
1848—49.	TERMO MÉDIO.	1843—44	TERMO MÉDIO DE 39—40 A 43—44.	
37.483.693\$886	38.400.318\$927	9.018.844\$717	9.913.350\$571	
19.727\$288	34.511\$714	17.376\$924	29.984\$128	{ (166) Estão reunidos nos mappas debaixo do artigo—Tanoeria.
				{ (167) Em—Objectos marítimos. Vide supple- mento.
				(168) Em moveis.
19.812\$852	15.704\$462			{ (169) Comprehende as bengalas de outras materias, e os chicotes.
				(170) Em—Objectos de armarinho. V. suppl.
				(171) Em—Objectos marítimos. V. suppl.
				(172) Em—Moveis.
				(173) Idem.
3.217\$554	2.244\$862			(174) Comprehende os quadros.
9.772\$790	7.396\$497	16.363\$692	8.158\$614	(175) Em—Artigos não classificados. V. suppl.
				(176) Reunidos ás molduras.
				(177) Em—Objectos marítimos. Vide suppl.
				{ (178) Estão comprehendidos nos mappas no artigo—Objectos de escriptorio. Vide suppl.
				{ (179) Estão comprehendidos nos mappas no artigo—Objectos de armarinho. Vide suppl.
4.589\$650	8.675\$188			{ (180) Estão reunidas nos mappas debaixo do artigo—Madeiras para marcenaria.
37.549.814\$002	38.468.854\$030	9.052.569\$336	9.351.493\$913	

MATERIAS VEGETAES, E SEUS ARTEFACTOS.

MADEIRAS E SEUS ARTEFACTOS.		VALO		
		1845—46.	1846—47	1847—48
Transporte.....		39.185.587#021	40.488.742#259	34.747.402#638
Sofás.....	{ Assento..... { de rotim, ou palha..... de seda, clina e outros es- tofadados.....			
Cadeiras....	Sem braços. { Assento. { de rotim, ou pa- lha..... de seda, clina e outros estofados.	138.556#787	125.996#979	149.553#424
	De braços .. { Assento. { de rotim, ou pa- lha..... de seda, clina e outros estofados.			
Mochos.....	{ Assento. { de rotim, ou palha..... de setim, clina e outros estofados..			
Madeiras odorificas.....		\$	\$	\$
Cortiças....	{ Em bruto.....	10.607#333	11.763#310	23.252#859
	{ Em obra.....			
		39.334.751#141	40.626.502#548	34.920.208#921

RES.				Observações.
1848—49.	TERMO MÉDIO.	1843—44.	TERMO MÉDIO DE 39—40 A 43—44.	
37.540.814#002	38.468.851#650	9.052.585#333	9.351.493#313	
187.048#027	150.288#804	(181) Estão reunidos nos mappas debaixo do artigo—Moveis que comprehende todas as obras de madeira sujeitas á taxa de 40 por cento.
\$	\$	\$	\$	
17.477#216	15.775#179	9.681#870	8.494#100	
37.745.339#245	38.634.915#633	9.062.267#203	9.359.987#413	

MATERIAS MINERAES, E SEUS ARTIFACTOS.

METAES.		VALO		
		1845—46.	1846—47.	1847—48.
Transporte....		39.334.751\$141	40.626.502\$548	34.920.208\$921
Ouro...				
Em pó.....		\$	\$	5.232\$000
Em barra.....		\$	\$	\$
Em pinha.....		\$	\$	\$
Em mineral.....		\$	\$	\$
Puxado á feira e á laminador... { fios..... feiras..... palhetas..... lentejoulas..... }		\$	\$	\$
Em folha para dourar.....		22.727\$200	75.805\$000	30.595\$200
Em moeda..... { Brasileira..... Estrangeira..... }		94.990\$000	1.214\$665\$276	1.664.346\$693
Em obras. { De Passa-manceiro. { Galões..... Franjas..... Canotilhos..... Cordões..... Lhama..... }		\$	\$	\$
De Ourives. { Bijouteria. { simples..... com esmalte..... com pedras falsas.. com coraes..... com pedras finas.. com perolas..... }		213.234\$267	315.942\$817	419.726\$715
Correntes para relogios.....				
Obras diversas.....				
Objectos quebrados.....				
Em bruto.....		\$	\$	\$
Em barra.....		\$	\$	\$
Em pinha.....		\$	\$	\$
Prata... { Puxada á feira e á laminador... { fios..... feiras..... palhetas..... lentejoulas..... }		\$	\$	\$
Em folha para pratear.....		\$	\$	\$
Em moeda..... { Brasileira..... Estrangeira..... }		68.512\$800	785.408\$607	1.186.988\$620
Em obras. { De Passa-manceiro. { Galões..... Franjas..... Canotilhos..... Cordões..... Lhama..... }		\$	\$	\$
De Ourives. { De prata.. { simples..... dourada..... }		134.719\$870	468.633\$360	166.703\$000
Objectos quebrados.....		\$	\$	\$
Bijouterias. { simples..... douradas..... com esmalte..... com pedras falsas.. com coraes..... com pedras finas.. com perolas..... }		\$	\$	\$
		39.868.985\$278	43.456.957\$606	38.303.801\$149

RES.				Observações.
1848—49.	TERMO MÉDIO.	1843—44.	TERMO MÉDIO DE 39—40 A 43—44.	
37.745.339\$245	38.634.915\$633	9.062.267\$203	9.359.987\$413	
\$	1.308\$000	\$	\$	
\$	\$	\$	\$	
\$	\$	\$	\$	
14.215\$600	35.835\$750	1.924\$650	579\$070	
1.282.172\$373	1.064.043\$585	\$	\$	
\$	\$	\$	\$	(182) Estão compreendidos nos mappas no artigo—Sirurgeria de 6 por %/o. Vide supplemento.
\$	\$	\$	\$	
437.732\$245	331.659\$011	\$	\$	(183) Idem como a nota acima.
\$	\$	\$	\$	
4.632\$000	1.158\$000	\$	\$	(184) Estes valores comprehendem os das joias de prata. Estão reunidos nos mappas debaixo do artigo — Joias de ouro e de prata.
\$	\$	\$	\$	
490\$800	122\$700	\$	\$	(185) Estão comprehendidos nos mappas no artigo—Sirurgeria de 6 por %/o. Vide supplemento.
235.839\$950	561.687\$494	\$	\$	
\$	\$	\$	\$	(186) Idem como a nota acima.
126.139\$760	224.048\$997	\$	\$	(187) São os valores do artigo dos mappas {Obras e utensis de prata.
\$	\$	\$	\$	
\$	\$	\$	\$	(188) Os valores estão comprehendidos nos {das joias de ouro. Vide nota 184.
39.865.561\$973	40.874.779\$170	9.064.191\$853	9.360.566\$483	

MATERIAS MINERAIS, E SEUS ARTEFACTOS.

METAES.		VALO			
		1845—46.	1846—47.	1847—48.	
Transporte..		39.868.935\$278	43.456.957\$608	38.393.801\$149	
Aço.....	Em bruto.....	86.006\$802	54.031\$505	67.499\$392	
	Agulhas. } para costura.....	\$	\$	\$	
		idem, em caixinhas.....	\$	\$	\$
	Em obras.....	Ouvidos para espingardas.....	\$	\$	\$
		Pennas para escrever.....	\$	\$	\$
		Limas murças.....	\$	\$	\$
		Caravelhas para pianos.....	\$	\$	\$
Instrumentos de artes mechanicas. Outras.....		\$	\$	\$	
Cobre.....	Em bruto.....	286.576\$872	357.377\$850	269.612\$476	
	Em linguados.....				
	Batido em folha.....				
	Passado á foiceira.....				
	Em obras.....	Caldeiras.....	14.595\$233	31.324\$847	12.059\$347
		Apparelhos de distillação.....			
		Outras.....			
Latão.....	Em bruto.....	\$	\$	\$	
	Batido em folha.....	5.912\$243	7.847\$580	9.584\$620	
	Passado á foiceira.....	Cordas para instrum. ^o de musica.	\$	\$	\$
		Aranes.....	\$	\$	\$
		Balanças.....	15.071\$928	3.716\$058	4.987\$675
	Em obras.....	Bacias de arame.....			
		Cadeados com letras.....			
		Conchas para balanças.....	85.303\$400	78.320\$846	79.852\$074
		Correntes.....			
	Bronze.....	Fechaduras de duas voltas.....			
Outras.....					
Em bruto.....		\$	\$	\$	
Em obras.....	Sinos.....	11.221\$171	11.815\$851	3.393\$627	
	Candelabros.....				
	Outras.....				
Pochisbeque, Metal do Principe, e outras ligas do igual natureza.....	Puxado á foiceira, e á laminador.....	Fios de ouro e de prata falsa..			
		Folhas, idem.....			
		Folhetas, idem.....			
		Palhetas, idem.....			
	Em obras de passamançeiro.....	Galões, idem.....	4.750\$385	7.810\$820	29.592\$415
		Franjas, idem.....			
		Canotilhos, idem.....			
		Cordões, idem.....			
	Outras obras.....	Lhama, idem.....			
		Bijouterias.....	10.135\$204	8.831\$478	9.054\$646
De metal dourado e prateado..	De metal do Principe.....	\$	\$	\$	
	De prata denominada ingleza..				
Casquinha em obras.....	Castiças.....				
	Candelabros.....	20.312\$668	33.017\$884	12.429\$599	
	Cruzes para igrejas.....				
	Outras obras.....				
Ferro.....	Em bruto.....	\$	\$	\$	
	Em linguados para fundição.....				
	Em barra, chapa, e verguinha.....	330.365\$397	608.449.466	478.590\$383	
	Em folha.....				
	Folha de Flandres.....	57.774\$250	131.588\$420	79.495\$999	
	Puxado á foiceira.....	Cordas para instrumentos....	\$	\$	\$
		Arame.....	\$	\$	\$
		40.796.960\$831	44.791.090\$213	39.449.953\$402	

RES.				Observações.
1848—49	TERMO MEDIO.	1843—44.	TERMO MEDIO DE 39—40 a 43—44.	
39.866.561\$973	40.874.779\$170	9.064.191\$853	9.360.566\$483	
70.734\$400	69.568\$024	\$	\$	(189) Em — Objectos de armarinho. V. sup.
\$	\$	\$	\$	(190) Em — Ferragens. Vide supplemento.
\$	\$	\$	\$	(191) Em — Objectos d'escritorio. V. sup.
\$	\$	\$	\$	{ (192) Estão comprehendidos nos mappas no artigo — Ferragens. Vide supplemento.
473.453\$800	346.755\$249	\$	\$	{ (193) São os valores do artigo dos mappas — Cobre em bruto.
14.193\$980	18.043\$352	\$	\$	{ (194) São os valores do artigo dos mappas — Cobre em obras.
\$	\$	\$	\$	
6.349\$608	7.423.513	\$	\$	
\$	\$	\$	\$	
1.522\$000	6.324\$415	\$	\$	{ (195) São os valores das que pagarão 40 por cento de direitos.
43.000\$938	71.619\$314	\$	\$	{ (196) Estão reunidos nos mappas debaixo do artigo — Latão em obras.
\$	\$	\$	\$	
28.412\$050	13.710\$674	\$	\$	{ (197) Estes valores são os do artigo — Bronzados — dos mappas.
31.048\$145	18.300\$441	\$	\$	{ (198) Estão reunidos nos mappas debaixo do artigo — Sirgueria de 20 por cento. Compreendem os valores das bandas de retroz de malha.
7.076\$696	8.774\$506	34.155\$627	14.260\$788	
\$	\$	\$	\$	{ (199) Estão comprehendidos nos mappas no artigo — Ferragens. Vide supplemento.
21.717\$960	21.869\$528	8.420\$214	5.767\$549	
\$	\$	\$	\$	
515.016\$906	483.105\$538	\$	\$	
91.416\$000	90.068\$667	109.685\$030	67.003\$047	
\$	\$	\$	\$	
\$	\$	\$	\$	
41.170.504\$456	42.030.342\$391	9.216.452\$724	9.447.597\$867	

MATERIAS MINERAIS, E SEUS ARTIFACTOS.

METAES.		VALO		
		1845—46.	1846—47.	1847—48.
Transporte..		40.796.960\$831	44.791.090\$213	39.449.933\$402
Alambiques		218.892\$409	96.763\$800	116.868\$363
Caldeiras.....				
Outras peças proprias para fabricas, e artes chemicas...				
Guindastes				
Arcos para toneis, pipas, &c..				
Correntes e cadeias.....		21.138\$644	29.462\$842	31.238\$746
Bigornas e outras obras grossas.				
Folixas.....		78.564\$588	39.028\$038	93.315\$402
Amarras				
Ancoras.....		28.369\$670	43.400\$787	81.212\$482
Instrumentos { de agricultura.				
Alfinetes.....		16.534\$484	22.626\$334	25.274\$800
Diversas { De ferro { simples... { estanhado. { esmaltado { polido... { de ferro.. { de Flandr.				
De fio de arame....		41.635\$120	\$	7.035\$359
Em bruto.....		16.532\$600	23.867\$624	37.908\$536
Em barras ou lençol.....				
Em laminas.....		125.639\$149	127.955\$670	134.626\$844
Em obras... { Balas.....				
{ Chumbo de munição.....				
{ Outras obras.....		6.970\$033	34.694\$237	25.170\$240
Em barras.....				
Em laminas.....		\$	\$	\$
Em obras... { Colheres.....				
{ Outras		23.494\$800	28.812\$122	33.964\$480
Em barras.....				
Em folha.....		\$	\$	\$
Em obras diversas.....				
Arsenico		600\$000	\$	132\$000
Antimonio cri.....				
Mercurio ou azogue.....		\$	\$	\$
Lata em folha.....				
Typos para imprensa.....		\$	\$	\$
PEDRAS, TERRAS, E OUTROS FOSSEIS.				
Areia de moldar.....		\$	\$	\$
Esmeril.....				
Bolo armenio.....		\$	\$	\$
Barro..... { Em tijolos. { para ladrilhos.....		18.373\$372	15.792\$195	8.406\$069
{ para limpar facas.....				
Em telhas.....				
Em outras obras.....		\$	\$	\$
		41.393.705\$700	45.253.493\$862	40.051.212\$205

RES.

Observações.

1848—49.	TERMO MÉDIO.	1843—44.	TERMO MÉDIO DE 39—40 A 43—44.
41.170.504\$456	42.030.342\$391	9.216.452\$724	9.447.597\$867
182.772\$143	153.824\$178	\$	\$
89.994\$450	42.958\$670	\$	\$
87.734\$524	74.660\$638	\$	\$
\$	\$	\$	\$
59.874\$809	53.214\$437	\$	\$
\$	\$	\$	\$
14.779\$484	19.803\$775	7.053\$543	4.581\$211
\$	24.335\$239	\$	\$
\$	\$	\$	\$
84.599\$574	40.752\$084	\$	\$
\$	\$	\$	\$
114.417\$869	125.659\$883	\$	\$
24.925\$560	22.940\$017	\$	\$
\$	\$	\$	\$
2.941\$160	4.478\$321	\$	\$
18.825\$938	26.274\$335	\$	\$
\$	\$	\$	\$
\$	\$	\$	\$
\$	183\$000	\$	\$
\$	\$	\$	\$
\$	\$	\$	\$
13.119\$834	13.945\$367	5.908\$940	3.081\$609
\$	\$	\$	\$
41.864.489\$801	42.633.372\$335	9.229.415\$207	9.455.260\$687

{ (200) Estão reunidas nos mapps debaixo do artigo — Ferro em obras grossas.

(201) Comprehendem os arados.
(202) Em — Ferragens. Vide supplemento.
(203) Em — objectos de armarinho. V. sup.

(204) Em — Ferragens. Vide supplemento.

{ (205) Idem como a nota acima.

(206) São os valores das bandejas.

{ (207) Nos annos de 46 — 47 e 48 — 49 foram comprehendidos nos mapps no art. — Ferragens.

(208) Em — Ferragens. Vide supplemento.

(209) Achão-se reunidos nos mapps.

{ (210) Nos annos de 45 — 46 e 46 — 47 foram comprehendidos nos mapps no artigo — Ferragens. Vide supplemento.

{ (211) Estão comprehendidos nos mapps no artigo — Drogas. Vide supplemento.

{ (212) Em — Artigos não classificados. V. sup.

RES.				Observações.
1848—49.	TERMO MÉDIO.	1843—44.	TERMO MÉDIO DE 39—40 à 43—44.	
41.864.489\$801	42.633.372\$335	9.229.415\$207	9.455.260\$687	
12.557\$635	6.913\$415	¢	¢	(213) Compreendem estes valores o do giz.
¢	¢	¢	¢	
¢	¢	¢	¢	(214) Vide nota acima.
12.609\$107	8.468\$938	5.078\$445	2.764\$927	
5.879\$074	20.782\$269	¢	¢	
36.038\$435	23.251\$723	¢	¢	
¢	¢	¢	¢	
13.077\$662	13.540\$252	¢	¢	(215) Estão reunidas nos mappas debaixo do artigo—Pedras diversas.
7.456\$086	7.095\$655	¢	¢	(216) Estão reunidas nos mappas debaixo do artigo — Pedras de cantaria.
10.157\$000	12.103\$725	¢	¢	(217) Achão-se reunidas nos mappas.
7.380\$900	6.301\$408	4.929\$875	15.831\$245	
¢	¢	¢	¢	(218) Em—Drogas. Vide suplemento.
844.901\$850	586.113\$886	671.893\$763	554.273\$137	
¢	¢	¢	¢	
1.384\$880	¢	¢	¢	(219) Está reunido ao de alcatrão.
¢	¢	¢	¢	(220) Vide nota.
42.815.931\$930	43.317.943\$606	9.911.317\$290	10.028.129\$996	

MATERIAS MINERAIS, E SEUS ARTIFACTOS.

VITRIFICAÇÕES.		VALO				
		1845—46.	1846—47	1847—48.		
	Transporte.....	41.901.251\$956	45.660.742\$529	40.924.644\$623		
Louça.....	De barro.....					
	De gré.....					
	De pó de pedra	N.º 1.....				
		N.º 2.....				
		N.º 3.....				
		N.º 4.....				
		N.º 5.....				
	Azulejos.....	622.278\$491	700.771\$189	620.023\$515		
	Não especificadas.....					
	De porcellana	N.º 6.....				
N.º 7.....						
N.º 8.....						
N.º 9.....						
Vasos.....						
Figuras e frascos para agua de cheiro.....						
Tinteiros e arceiros, e outras sujeitas a quota de 40 por %.	11.645\$473	54.853\$021	20.759\$843			
Preto.....	Em garrafas.....	\$	\$	\$		
	Em garrações.....	21.574\$414	29.130\$465	38.730\$380		
	Em frascos, e outros vasos.	\$	\$	\$		
Vidro.....	Em chapas para vidraças e quadros	lisos.....				
		pintados.....	22.901\$007	36.989\$480	51.377\$910	
	Para telhados.....	\$	\$	\$		
	Para oculos, relógios, e instrumentos mathematicos.....	\$	\$	\$		
	Lustres.....	5.223\$001	4.081\$600	9.966\$218		
	Copos graduados para botica.....	\$	\$	\$		
	Copos para tabernas até 1 canada.....	\$	\$	\$		
	Frascos com rolhas de vidro, até 3 libras, sem rolhas até 2 libras, de boca larga com rolhas até 4 libras, e sem rolhas para opodeldoch.....					
		Vidros para alampadas e candieiros..	53.057\$409	34.535\$105	44.280\$829	
	Em obras divers.	Sujeitas á taxa de 40 por %..	N.º 1.....			
			N.º 2.....			
			N.º 3.....			
Sujeitas á taxa de 30 por %..		N.º 3.....	\$	\$	\$	
		N.º 4.....	\$	\$	\$	
De vidro.	coalhado.....					
	liso dourado.....					
	lapidado e dourado, lavrado e pintado.	\$	\$	\$		
	lavrado e lapidado pintado, dourado e esmaltado.....					
Para espelhos	Sem aço.....					
	Delgados com aço.....	8.297\$138	8.237\$550	3.949\$839		
	Grossos, com aço.....					
		42.646.228\$889	46.529.340\$939	41.713.733\$157		

RES.				Observações.
1848—49.	TERMO MÉDIO.	1843—44	TERMO MÉDIO DE 39—40 À 43—44.	
42.815.931\$930	43.317.943\$606	9.911.317\$290	10.028.129\$996	
586.840\$283	632.478\$369	\$	\$	(221) Foi preciso reuni-las, por assim se acharem na maioria dos mappas.
14.472\$648	25.432\$746	\$	\$	
\$	\$	\$	\$	(222) Estão comprehendidas nos mappas no artigo—Vidro em obras de 40 por %.
31.651\$003	30.271\$565	\$	\$	(223) Estão comprehendidos nos mappas no artigo—Vidro em obras de 30 por %.
38.496\$348	37.441\$186	31.376\$585	33.696\$041	
\$	\$	\$	\$	(224) Idem idem.
3.604\$000	5.718\$704	\$	\$	(225) Idem idem.
36.346\$210	42.054\$888	\$	\$	(226) Estão reunidos nos mappas debaixo do artigo—Vidro em obras de 40 por %. Comprehendem estes valores os das garrafas de vidro preto.
\$	\$	\$	\$	(227) Estão comprehendidos nos mappas no artigo—Vidro em obras de 30 por %.
\$	\$	\$	\$	(228) Idem idem.
12.791\$792	8.319\$079	\$	\$	(229) Achão-se reunidos nos mappas
43.540.134\$214	44.099.660\$143	9.942.693\$875	10.061.826\$037	

MATERIAS MINERAIS, E SEUS ARTIFACIOS.

		VALO		
		1845—46.	1846—47.	1847—48.
Transporte..		42.646.228\$889	46.529.340\$939	41.713.733\$157
Vitrificações	Crystal em obras	}	}	}
	{ Liso			
	{ Liso dourado			
	{ Lapidado			
	{ Lapidado dourado			
{ Lapidado, dourado e esmaltado				
Contas	}	}	}	
{ Pintadas				
{ Douradas e esmaltadas				
{ Lapidadas				
Avelorios ...	}	}	}	
				{ Missangas. { ordinarias
{ para bordar				
{ Vidrilhos				
Em massas ..	}	}	}	
{ Cortadas, lapidadas, e polidas em pedrarias para bijouterias. }				
Esmalte em bruto				
Gelo		5.028\$000	9.756\$000	4.233\$433
Aguas mineraes		2.067\$134	257\$300	374\$133
		42.653.924\$023	46.539.354\$230	41.718.340\$723

RES.				Observações.
1848—49.	TERMO MEDIO.	1843—44.	TERMO MEDIO DE 39—40 a 43—44.	
43.540.134#214	44.099.660#143	9.942.693#875	10.061.826#037	(230) Estão compreendidos nos mappas no artigo — Vidro em obras de 30 por % V. suppl. (231) Estão compreendidos nos mappas no artigo — Objectos de armarinho. Vide suppl.
\$	\$	\$	\$	
\$	\$	\$	\$	
\$	\$	\$	\$	
\$	\$	\$	\$	
\$	\$	\$	\$	
8.154#185	6.942#004	5.761#350	5.248#039	
3.278#601	1.494#292	\$	\$	
43.531.567#000	44.108.097#339	9.948.455#225	10.067.074#076	

ARTIFACTOS DIVERSOS.

PRODUCTOS CHYMICOS E PHARMACEUTICOS.		VALO		
		1845—46.	1846—47.	1847—48.
Transporto..		42.683.924\$023	46.539.354\$239	41.718.340\$728
Sal.....		891.890\$929	601.164\$387	923.694\$012
Barrilha.....		157.322\$310	49.977\$003	48.786\$866
Caparrosa.....		122\$220	50\$000	490\$520
Potassa.....				
Sal.....	{ ammoniaco.....			
	{ de tartaro.....			
	{ de azedas.....			
Tartaro vitriolado.....		\$	\$	\$
Iodureto....	{ de ferro.....			
	{ de chumbo.....			
	{ de mercurio.....			
	{ de enxofre.....			
Nitrato....	{ de cobre crystallizado.....			
	{ de barita.....			
	{ de stramonia.....			
	{ de potassa (salitre).....	90.329\$054	70.234\$935	55.947\$728
Aconito em tintura.....				
Agua.....	{ de Vichy.....			
	{ de Rakocry.....			
	{ sulfurica.....			
	{ para limpar metaes.....			
Prussiato de potassa.....				
Proto-clorureto de antimonio.....				
Bicarbonato de potassa.....				
Sulfato de sal.....				
Esprito de vinagre.....		\$	\$	\$
Ethiope....	{ marcial.....			
	{ antimonial.....			
Peroxido de manganez.....				
Extracto....	{ de salsaparilha.....			
	{ de stramonia.....			
	{ de dulcamara.....			
	{ de centaurio menor.....			
	{ de valeriana.....			
	{ de digitalis.....			
	{ de bardana.....			
Tintas.....	{ Maquim, tintas azues, e outras.....	57.233\$687	89.017\$097	69.761\$902
	{ Alvaide.....	1.319\$907	7.854\$937	5.485\$090
	{ Zarcão.....			
		43.852.142\$130	47.357.652\$598	42.822.506\$841

RES.				Observações.
1848—49.	TERMO MÉDIO.	1843—44	TERMO MÉDIO DE 39—40 A 43—44.	
43.551.567\$000	44.108.097\$339	9.948.455\$225	10.067.074\$076	
752.834\$416 61.672\$450 744\$084	792.400\$936 79.439\$657 351\$706	436.985\$011 37.531\$365 \$	553.452\$299 33.735\$456 \$	
\$	\$	\$	\$	
104.449\$139	80.240\$214	65.145\$843	39.066\$143	(232) Estão compreendidos nos mappas no { artigo — Drogas. Vide supplemento.
\$	\$	\$	\$	
45.363\$084 12.521\$054	65.343\$942 6.795\$247	\$ \$ \$	\$ \$ \$	
44.529.171\$227	45.132.669\$041	10.488.117\$444	10.693.327\$974	(233) Idem como a nota acima.
				(234) Vide a nota 162.

PRODUCTOS CHYMICOS, E PHARMACEUTICOS.		VALO		
		1845—46.	1846—47.	1847—48.
Transporte..		43.852.142\$130	47.357.652\$598	42.822.506\$841
<i>Medicamentos compostos.</i>				
Capsulas de copahiba.....		}	}	}
Pós purgativos.....				
Massa peitoral.....				
Xarope de nafé.....				
Pastilhas... { de poaia.....				
{ de ipecacuanha.....				
{ peitoracs.....				
Pomada sabina.....				
Pilulas..... { vegetacs.....				
{ antibiliosas.....				
Pós hepaticos.....		}	}	}
Elixir antibilioso.....				
Diversos.....				
PAPEL, E SUAS APPLICAÇÕES.				
Almasso para escrever.....		}	}	}
De peso idem.....				
Para imprimir.....				
De hollanda.....				
Imperial.....				
Bordado.....		}	}	}
Pautado.. { Almasso.....				
{ De hollanda.....				
{ Imperial.....				
{ De peso.....				
{ Para musica.....		}	}	}
Papel..... { Para desenhos.....				
{ De seda.....				
{ Recortado.....				
{ Com estalos (para balas).....				
{ Dourado, e prateado ordinario.....				
{ Pintado ordinario.....				
{ Para embrulho.....				
{ De lixa.....				
{ Mata-borrão.....				
{ Pintado de qualidades finas.....		}	}	}
{ Prateado e dourado idem.....				
{ Para forrar salas.....				
Idem de paizagens.....		}	}	}
Cartas..... { E mappas geographicos.....				
{ Para jogar (em baralhos).....				
Papelão..... { Em folhas { envernizadas.....		}	}	}
{ não envernizadas.....				
{ Em bilhetes de visita.....				
{ Em cartões. { para pregar amostras.....				
{ para cartas de jogar.....				
Em maços.....		}	}	}
		44.238.615\$104	47.740.815\$909	43.189.921\$068

RES.				Observações.
1848—49.	TERMO MÉDIO.	1843—44.	TERMO MÉDIO DE 39—40 A 43—44.	
44.329.171\$227	45.132.669\$041	10.488.117\$444	10.693.327\$974	<p>(235) Estão comprehendidos nos mappas no artigo — Drogas. Vide suplemento.</p> <p>(236) Estão reunidos nos mappas debaixo do artigo — Papel para escrever e imprimir.</p> <p>(237) Estão reunidos nos mappas debaixo do artigo — Papel de hollandia e outros. Não comprehendem estes valores os do papel para musica. Vide nota 246.</p> <p>(238) Estão reunidos nos mappas debaixo do artigo — Papel para embrulho.</p> <p>(239) Em — Objectos de armarinho. V. sup.</p> <p>(240) Em — Objectos d'escriptorio. V. sup.</p> <p>(241) Estão comprehendidos nos mappas no artigo — Livros e impressos. Vide nota 245.</p> <p>(242) Estão reunidos nos mappas debaixo do artigo — Papelão.</p>
228.944\$932	244.503\$589			
7.472\$325	7.779\$852			
60.320\$463	65.524\$845			
12.341\$682	13.150\$482			
54.269\$853	38.839\$573	68.277\$333	65.021\$339	
3.624\$880	4.506\$710	7.044\$801	16.525\$375	
4.371\$350	2.794\$012			
44.900.316\$912	45.509.768\$104	10.563.439\$578	10.774.874\$688	

ARTIFACTOS DIVERSOS.

PAPEL E SUAS APPLICAÇÕES.		VALO		
		1845—46.	1846—47.	1847—48.
Transporte.....		44.238.615\$104	47.740.815\$909	43.189.921\$068
Papelão	Caixas	\$	\$	\$
	Bocetas para tabaco.. { ordinarias	\$	\$	\$
	finas.....			
	Mascaras	\$	\$	\$
Bocetas, caixinhas, estojos, &c.....				
Livros.....	Em branco.....	8.037\$164	12.448\$331	12.179\$054
	Impressos... { em papel, e brochados.....	145.560\$737	109.092\$060	146.999\$970
	encadernados			
De musica.....	5.687\$848	8.359\$958	5.548\$510	
Musicas avulsas e em cadernos		4.383\$668	1.681\$834	4.512\$000
Estampas, desenhos, e lithographias.....		\$	\$	\$
Impressos em letras, conhecimentos, e outros avulsos ...		\$	\$	\$
INSTRUMENTOS.				
De Musica ..	Pianos	78.435\$834	93.759\$667	120.726\$666
	Orgãos.....	59.335\$223	57.170\$308	63.307\$103
	Harpas.....			
	Harmonicas.....			
	Accordeões			
	Realejos			
Diversos... { de cordas.....	6.088\$226	10.348\$660	25.451\$240	
{ de sopra.....				
{ de pancadaria.....				
De mathemática, phisica e chymica.....	Globos geographicos	14.615\$704	10.232\$987	6.105\$133
	Thermometros.....			
	Barometros			
	Chronometros.....			
	Aerometros.....			
	Oitantes			
	Quadrantes			
	Sextantes.....			
	Telescopios.....			
	Microscopios			
Bussolas.....				
Estojos mathematicos.....				
Oculos de longa-mira				
Outros.....				
De cirurgia.	Algalias.....	14.615\$704	10.232\$987	6.105\$133
	Escalpellos			
	Bistoris e outros.....			
CUTELARIA.				
Canivetes...	Para pennas. { ordinarios	\$	\$	\$
	{ finos.....			
	{ com machina			
Outros	\$	\$	\$	
		44.560.729\$308	48.043.929\$714	43.574.751\$644

RES.

Observações.

1848—49.	TERMO MÉDIO.	1843—44.	TERMO MÉDIO DE 39—40 A 43—44.	
44.900.516\$912	45.509.768\$104	10.563.439\$578	10.774.874\$688	
\$	\$	\$	\$	(243) Em—Artigos não classificados. V. suppl.
\$	\$	\$	\$	{ (244) Estão compreendidos nos mappas no artigo—Objectos de armarinho. Vide suppl.
7.734\$800	10.100\$062	4.331\$264	3.314\$945	
126.937\$624	132.122\$598	85.483\$016	122.434\$133	{ (245) Compreendem os valores dos mappas geographicos, e dos impressos avulsos.
10.932\$210	7.624\$631	\$	\$	{ (246) Compreendem estes valores os do pa- pel para musica. Estão reunidos nos mappas de- baixo do artigo—Papel para e com musica.
4.061\$401	3.659\$725	\$	\$	(247) Vide nota 245.
\$	\$	\$	\$	
111.112\$000	101.008\$541	\$	\$	
83.584\$668	65.849\$325	\$	\$	(248) Estão reunidos nos mappas.
23.423\$870	16.327\$924	\$	\$	{ (249) Estão reunidos nos mappas debaixo do artigo—Instrumentos scientificos.
15.680\$797	11.663\$655	\$	\$	(250) Estão reunidos nos mappas.
45.283.983\$982	45.858.124\$565	10.653.253\$858	10.900.623\$766	

ARTIFACTOS DIVERSOS.

CUTELARIA.		VALO		
		1845—46.	1846—47.	1847—48.
Transporte....		44.860.729\$508	48.043.920\$714	43.574.751\$644
Navalhas....	<ul style="list-style-type: none"> Ordinarias..... Entrefinas..... Finas..... Com cabos de marfim, madreperola, e tartaruga..... 			
Raspadeiras para papel	<ul style="list-style-type: none"> Com cabos.. } de pao, osso, e chifre..... } de marfim..... 			
Lancetas....	<ul style="list-style-type: none"> Com cabos.. } de chifre..... } de tartaruga..... 			
Thesouras....	<ul style="list-style-type: none"> Para espevitar..... Para jardim..... Para cortar chapas..... Para tosquear..... Para bordados..... 	119.459\$306	100.953\$366	108.740\$648
	<ul style="list-style-type: none"> Diversas.... } Ordinarias..... } Finas..... 			
Facas e garfos.....	<ul style="list-style-type: none"> Sem cabos..... Com cabos.. } de pao, osso, chifre, } Ordin.... } ferro, e barbatana } Finas.... } de marfim..... } de metal branco..... Facas..... } para sapateiro..... } de ponta, de charquear..... 			
Cutelos.....				
ARMAMENTO.				
Artilharia.....				
Espadas, espadas, floretes e sabres....	<ul style="list-style-type: none"> Punho. } ordinario..... } polido..... } dourado e prateado..... 			
Espingardas.	<ul style="list-style-type: none"> De munição para tropa..... Para caça. } de hum cano..... } de dous canos..... 			
Bacamartes.	<ul style="list-style-type: none"> de ferro..... de bronze..... 	108.476\$486	213.907\$196	228.677\$317
Clayinas.....				
Pistolas....	<ul style="list-style-type: none"> de munição para tropa..... de menos de palmo..... de palmo para cima..... 			
Escopetas.....				
Terçados, e facas de mato.....				
Fechos para espingardas, &c.....				
Canivetes em fórma de punhal.....		92\$150	1.506\$200	552\$000
		44.788.757\$650	48.362.296\$476	43.912.721\$609

RES.				Observações.
1848—49.	TERMO MÉDIO.	1843—44.	TERMO MÉDIO DE 39—40 A 43—44.	
45.283.983#982	45.858.124#565	10.653.253#858	10.900.623#766	
116.016#667	111.292#547	\$	\$	(251) Estão reunidas nos mappas debaixo do artigo — Cutelaria.
165.139#798	179.550#199	204.900#079	289.549#923	(252) Achão-se reunidas nos mappas.
633#000	695#837	\$	\$	
45.565.773#447	46.149.663#148	10.858.153#937	11.190.173#689	



MACHINAS.		VALO																				
		1845—46.	1846—47.	1847—48.																		
Transporte.....		44.788.757#650	48.362.296#476	43.912.721#609																		
Para uso de labora- torios chimicos e de physica	Pneumaticas..... Electricas..... Outras.....	}	}																			
					143.793#535	265.508#662	296.327#889															
								Para outros usos..	Para cortar papel..... Para descascar milho..... Typographicas..... Para officinas de encadernação..... Outras.....													
OBRAS DE SEGEIRO.																						
Carrinhos..... Carruagens..... Sociaveis..... Carroças..... Carrinhos para crianças..... Caixas de carrinhos e carruagens..... Rodas.....	}	8.351#934	23.661#250	30.122#450																		
					OBRAS DE RELOJOEIRO.																	
					Relogios de } algibeira.. }	Com caixa..	}	}	}													
										de ouro..... de prata dourada..... de prata..... de metal.....	45.459#332	77.087#166	121.443#000									
														\$	\$	\$						
																	Relogios de } parede, e } de mesa.. }	Com caixa..	}	}	}	
de madeira..... de ferro..... de cobre dourado..... de jaspe, e marmore.....	6.204#648	14.171#751	26.336#300																			
				\$	\$	\$																
							Relogios de torre..... Fabricas para relógios..... Fornecimento para relojoeiros.....	\$	\$	\$												
											COMPOSIÇÕES DIVERSAS.											
Sabão..... Polvora..... Chocolate..... Graxa para calçado..... Lacre..... Obreias..... Tintas..... Perfumarias..	}	}	}								}											
				144.293#240 313.169#120 2.067#327 23.481#150 \$ \$ 7.969#167 61.412#786 6.537#750 \$	141.346#146 229.976#750 1.712#641 4.049#990 \$ \$ 5.992#074 47.860#550 4.573#150 \$	59.300#099 217.893#123 1.273#090 18.650#050 \$ \$ 11.377#552 40.246#085 9.872#500 \$																
							para escrever. } preta..... de outras cores.....	}	}	}												
												para imprimir..... finas para pinturas em miniatura..... grossas preparadas a oleo.....	}	}	}							
																Sabonetes..... Pós para dentes, pastilhas de cheiro, &c..	}	}	}			
																				45.551.497#639	49.177.936#606	44.745.563#749

ARTEFACTOS DIVERSOS.

DIVERSOS OBJECTOS.		VALO		
		1845—46.	1846—47.	1847—48.
Transporte..		45.551.497\$639	49.177.936\$606	44.745\$563\$749
Burras ou cofres de madeira cobertos de ferro.....		\$	\$	\$
Folles..... { de mão..... } { de ferreiro..... }		\$	\$	\$
Chapeos de sol..... { de seda { para homem..... } { para senhora..... } { de algodão..... } { de outras fazendas..... } Armações para chapeos de sol com varetas de barbatana.....		173.786\$778	172.952\$710	157.068\$720
Lanternas... { de mão..... } { para carros..... } { para navios..... }		\$	\$	\$
Moinhos com rodas.....		\$	\$	\$
Arados.....		\$	\$	\$
Carrinhos de vime para crianças.....		\$	\$	\$
Almofadas para carros.....		\$	\$	\$
Cardas para lã e algodão.....		624\$200	706\$807	2.099\$580
Quadros pintados a oleo.....		\$	\$	\$
Tecidos com borracha .. { em peças e cortes..... } { em roupa feita..... } { em outras obras..... }		36.781\$167	16.077\$334	3.777\$200
Bonecas de pellica { vestidas..... } { por vestir..... }		\$	\$	\$
Caixas para costura, e para barba { simples.... } { com adornos }		\$	\$	\$
Caixas sortidas para confeitos.....		\$	\$	\$
Brinquedos para crianças.....		\$	\$	\$
Escovas com costas de páo.....		7.423\$419	5.205\$932	11.239\$083
Gaiolas para passaros.....		\$	\$	\$
Moinhos para café em caixa de páo.....		\$	\$	\$
Broxas e pinceis para pintores.....		\$	\$	\$
Arcos para rabeça.....		\$	\$	\$
Quinquilharias				
Oculos..... { para theatro..... } { para nariz..... }		\$	\$	\$
Lunctas.....		\$	\$	\$
Carteiras .. { ordinarias..... } { finas..... }		\$	\$	\$
Espelhos { de algibeira com capa de papel... } { com caixa de páo { com muldura... } { cobertos de papel }		\$	\$	\$
Bocetas para tabaco, de massa.....		\$	\$	\$
		45.770.115\$203	49.372.879\$389	44.919.748\$332

RES.				Observações.
1848—49	TERMO MÉDIO.	1843—44	TERMO MÉDIO DE 39—40 A 43—44.	
45.565.773\$447	46.149.663\$148	10.858.153\$937	11.190.173\$689	
262.822\$442	242.113\$132	59.474\$480	95.174\$888	(253) Achão-se reunidos nos mappas.
28.348\$418	22.621\$013	63.920\$874	47.114\$489	(254) Estão reunidos nos mappas debaixo do artigo — Carros e seus pertences. Compreendem por tanto estes valores os dos arreios para carros.
187.374\$650	107.804\$012	\$	\$	(255) Achão-se reunidos nos mappas.
\$	\$	\$	\$	
36.463\$739	20.794\$109	13.631\$650	7.023\$917	(256) Idem.
\$	\$	\$	\$	
\$	\$	\$	\$	(257) Estão comprehendidos nos mappas no artigo — Artigos não classificados. Vide suppl.
23.433\$875	92.093\$340	478.368\$371	490.734\$358	(258) Estão comprehendidas nos mappas no artigo — Objectos de escriptorio. Vide supplemento.
206.036\$575	241.768\$892	216.238\$312	172.388\$516	
2.027\$398	1.770\$114	\$	\$	
8.403\$947	13.646\$284	23.343\$132	27.587\$517	
\$	\$	\$	\$	
18.771\$750	11.027\$636	13.796\$953	5.571\$615	(259) Estão reunidas nos mappas debaixo do artigo — Tinta para escrever e imprimir.
\$	\$	\$	\$	
35.951\$751	46.292\$793	\$	\$	(260) Vide nota 162.
\$	\$	\$	\$	
11.564\$700	8.137\$025	\$	\$	(261) Vide nota 154.
\$	\$	\$	\$	
46.387.172\$592	46.943.411\$669	11.726.927\$709	12.035.770\$989	

RES.

Observações.

1848—49.	TERMO MEDIO.	1843—44.	TERMO MEDIO DE 39—40 A 43—44.
46.387.172\$592	49.943.411\$669	11.726.927\$709	12.035.770\$989
\$	\$	\$	\$
\$	\$	\$	\$
104.026\$302	151.958\$627	127.781\$663	103.485\$718
\$	\$	\$	\$
\$	\$	\$	\$
\$	\$	\$	\$
\$	\$	\$	\$
2.863\$367	1.573\$488	3.619\$957	5.197\$667
17.959\$200	18.648.5725	\$	\$
\$	\$	\$	\$
20.509\$315	11.094\$937	\$	\$
\$	\$	\$	\$
\$	\$	\$	\$
\$	\$	\$	\$
46.532.530\$776	47.126.687\$446	11.858.329\$329	12.144.454\$374

(262) Em—Ferragens. Vide supplemento.

(263) Achão-se reunidos nos mappas.

(264) Em—objectos de chapeleiro. V. sup.

(265) Estão comprehendidas nos mappas no artigo—Lampeões e candeiros. Vide suppl.

(266) Em—Ferragens. Vide supplemento.
 (267) Vide nota 201.
 (268) Em—Obras de vime.

(269) Estão reunidos nos mappas debaixo do artigo—Obras de gomma elastica.

(270) Estão comprehendidos nos mappas no artigo—Objectos de armarinho. Vide suppl.

(271) Compreendem estes valores os das outras obras de cabello, que estão reunidos nos mappas no artigo—Escovas e outras obras de cabello.

(272) Em—Ferragens. Vide supplemento.

(273) No artigo—Escovas e outras obras de cabello. Vide nota 271.

(274) Estão comprehendidos nos mappas no artigo—Objecto de armarinho. Vide suppl.

RES.

Observações.

1848—49.	TERMO MEDIO.	1843—44.	TERMO MEDIO DE 39—40 a 43—44.
46.532.530\$776	47.126.687\$446	11.858.329\$392	12.144.454\$374
10.632\$907	8.035\$369	\$	\$
22.233\$200	18.619\$080	\$	\$
17.490\$275	25.166\$831	17.808\$787	5.012\$897
\$	\$	\$	\$
\$	\$	\$	\$
\$	\$	\$	\$
\$	\$	\$	\$
46.582.889\$158	47.178.508\$726	11.876.138\$116	12.149.467\$271
.....	1.077.275\$151	58.632\$146	21.647\$076
46.582.889\$158	46.401.233\$575	11.817.505\$970	12.127.820\$195
4.559.660\$731	4.742.128\$501	98.319\$122	85.593\$306
393.850\$735	882.587\$840		
163.416\$940	61.087\$767		
.....	43.373.537\$425	42.197.662\$977
51.699.817\$564	51.787.037\$683	55.289.362\$517	54.410.986\$478

(275) Em—Objectos de armarinho. Vide supplemento.

(276) Em—Escovas e outras obras de cabelo. Vide nota 271.

(277) Em—Objectos de chapeleiro. Vide supplemento.

(278) Em—Objectos de armarinho, e em Artigos não classificados. Vide supplemento.

SUPPLEMENTO

PARTE

(He especial aos artigos que não puderão ser incluídos no Mappa geral por se acharem nos Mappas

		VALO			
		1845—46.	1846—47.	1847—48.	
Tecidos e outras manufacturas de diversas especies.....	Chales e mantas de diversas especies.....	166.473\$540	87.827\$534	51.857\$449	
	Lenços de diversas especies.....	2.260\$083	23.621\$901	1.579\$100	
	Córtes... {	de vestidos diversos.....	108.070\$468	108.873\$194	64.398\$226
		de colletes diversos.....	§	928\$500	§
	Roupa feita.....	59.046\$252	50.954\$454	71.978\$353	
	Sirgueria sujeita á quota de 30 por cento.	64.682\$935	59.283\$738	65.139\$328	
	Manufacturas de diversas especies.....	591.140\$345	346.221\$785	342.870\$793	
	Chapeos para homem.....	332.383\$828	384.238\$673	336.547\$532	
	Drogas.....	450.375\$352	399.064\$931	365.495\$381	
	Artigos diversos.....	Espelhos para sala.....	13.399\$829	32.254\$659	23.582\$477
Ferragens.....		1.330.897\$478	1.477.499\$491	1.224.181\$634	
Lampeões e Candieiros.....		6.728\$101	12.447\$820	16.553\$270	
		3.125.438\$211	2.983.186\$680	2.564.183\$534	

AO QUADRO—B.

PRIMEIRA.

parciaes englobados de modo que não se poderão distinguir pela sua natureza, qualidade, e classe.)

RES.				Observações.
1848—49	TERMO MÉDIO.	1843—44	TERMO MÉDIO DE 39—40 A 43—44.	
71.230\$043 15.271\$600	94.347\$141 10.683\$171	\$ \$	\$ \$	Em alguns mappas, além de virem englobados sob o título—Manufacturas de diversas especies—muitos artigos que não poderão ser reconhecidos, vem as mercadorias comprehendidas nesta chave igualmente englobadas de modo que se não pôde distinguir sua qualidade, e classe á que pertencem. No de Pernambuco porém não se fez esta distincção e tudo se acha englobado sob o título—Manufacturas de diversas especies.
266.055\$649 42.214\$947	136.849\$334 10.783\$862	\$ \$	\$ \$	
108.609\$927	72.647\$246	67.012\$377	62.075\$761	Comprehendem as roupas feitas de todos os tecidos.
61.528\$875	62.658\$719	\$	\$	Comprehende as gregas, franjas, galões, trancelins, borlas e outras obras de sirguciro, á excepção das de fios de ouro e prata fina e falsa que estão mencionadas em outro titulo.
297.046\$773	394.319\$924	\$	\$	
298.421\$391	303.397\$856	\$	\$	Vide a primeira nota.
388.671\$124	400.901\$697	\$	\$	Comprehende os chapéos de pello (inclusive os para armar, e os de pasta), os de lã (chamados de Braga) e os de palha de toda qualidade.
14.072\$481	20.827\$361	\$	\$	Comprehende as substancias e outras materias animaes proprias para medicina, os succos vegetaes medicinaes, as especies medicinaes, os mineraes medicinaes, os medicamentos compostos, e os productos chimicos, á excepção do sal commum, salitre, enxofre, caparrosa, barriha, alvaiade, zarcão, e aguas mineraes, que se achão especificadas.
1.329.165\$589	1.340.436\$048	\$	\$	Comprehende as molduras.
23.495\$235	14.798\$606	\$	\$	Comprehende os instrumentos d'arte mechanica, os cofres de madeira cobertos de ferro, os moinhos com rodas, os folles, almofarizes, gaiolas, ratoeiras, fechaduras, cadeados, aldabas, argolas, tranças, toceiras, pregos, faxas, parafusos, arames, as obras de ferro esmaltado, e todas as obras miudas de ferro, aço, e cobre, á excepção das agulhas, alfinetes, colchetes, dedaes, pennas, e cutelaria que estão mencionados em outros titulos.
2.915.783\$634	2.864.633\$015	67.012\$377	62.075\$761	Comprehende lampiões e caudeiros de diferentes metaes, e as lanternas de mão, para carros e navios.

VALO

		1845—46.	1846—47.	1847—48.
	Transporte.	3.123.458\$211	2.983.186\$680	2.434.183\$543
	Modas.....	101.451\$172	102.655\$826	75.139\$763
	de armario.....	883.293\$348	1.041.587\$651	655.796\$980
	de escritorio.....	19.782\$247	12.229\$265	17.438\$208
	maritimos.....	24.450\$130	9.179\$841	13.378\$657
Artigos diversos.....	Objectos..			
	typographicos.....	9.194\$734	31.655\$940	4.360\$066
	de historia natural.....	424\$000	119\$000	677\$534
	de chapeleiro.....	67.445\$765	123.667\$908	75.431\$321
	de confeitaria.....	6.438\$343	5	9.611\$758
	Sirgueria sujeita á quota de 6 por %...	33.938\$444	11.248\$904	39.791\$497
	Vidro em obras sujeito á quota de 30 por %	160.356\$118	143.401\$213	125.348\$417
	Artigos não classificados.....	235.832\$028	223.370\$788	197.155\$445
		4.670.004\$560	4.689.003\$010	3.648.313\$189

RES.

Observações.

1848—49	TERMO MEDIO.	1843—44	TERMO MEDIO DE 39—40 A 43—44.	
2.915.783\$634	2.897.153\$015	67.012\$377	62.075\$761	Compreheude os chapéos para senhoras— de seda, velludo, renda, castor, e de palha enfeitados, os bonetes de panno, velludo, e palha, as gorras de seda e de velludo, os mantelletes, as obras de ponto de malha de lã e de retroz, as camisinhas, toucas, espartilhos, guarnições para vestidos, indispensaveis, leques, cintos, flores e outros enfeites.
242.230\$848	150.869\$402	\$	\$	
679.158\$236	864.959\$054	\$	\$	Compreheude cadargos, cordões para vestidos, botões, agulhas, alfinetes, colechetes, dedaes, bocetas de massa e de papolão para tabaco, carteiras, pentes de chifre e de bufalo, caixinhas com preparos para costura e para barba, espanadores, lamparinas, espelhos com caixa, e de algibeira, oculos, lunetas, brinquedos para criança, avelorios, perolas e coral falsos, contas douradas, e outros objectos proprios de armarinho, á excepção das linhas, retroz, fitas, perfumarias, phosphoros e escovas que estão especificados, e dos artigos comprehendidos na nota abaixo.
28.062\$008	19.378\$172	13.324\$882	12.058\$459	Compreheude as pennas de metal e de aves, os lapis, reguas, obreias, laere, e outros objectos de escriptorio, á excepção do papel, tinta, e livros em branco, que estão especificados.
28.212\$379	18.805\$287	15.864\$463	11.087\$706	Compreheude os botes, remos, croques, velame, moitões, cadernaes, e outros artigos para o mancio das embarcações, á excepção dos cabos amarras, e linhas alcantoadas que estão mencionados em outro titulo.
12.231\$634	14.360\$593	\$	\$	Compreheude os typos, prensas, compondores, e outros utensis typographicos.
50\$000	317\$633	117\$400	28\$380	Compreheude os animaes dessecados, e todos os outros objectos de museo.
104.284\$055	93.207\$487	\$	\$	Compreheude os chapéos abatidos, por acabar, os chapéos em carapuças, os forros de seda, papel, couro, &c., e outros objectos, á excepção dos pellos para chapéos que estão classificados; comprehende tambem as armações, capas, castões, poulciras, &c., para chapéos de sol.
5.901\$218	3.487\$830	\$	\$	Compreheude os confeitos, as caixinhas para os mesmos, os xaropes não mediceinas, e outros artigos, á excepção do assucar, chocolate, doces secos, e fructas em calda, e em espirito, que estão classificados.
93.000\$000	129.197\$655			
42.510\$285	32.372\$282	\$	\$	Compreheude os canotillos, cordões de fio, galões, franjas, palhetas, rendas, lentejoulas, e outras obras e objectos de sirguciro de ouro e prata fina sujeitos á taxa de 6 por %.
146.092\$125	143.724\$468	\$	\$	Compreheude todos os vidros, á excepção dos para vidraças e para espelhos que estão especificados, e dos que pelo Art. 4.º do Regulamento de 12 de Agosto de 1844 são sujeitos á taxas de 40 por %, que se achão reunidos em outro titulo.
178.142\$449	372.295\$653	\$	\$	Debaixo deste titulo reunirão-se nos mappas os artigos que não puderão ser comprehendidos em nenhum dos outros, e que pela sua pequena importancia não merecêrão menção especial.
4.359.660\$731	4.742.128\$501	98.319\$122	85.503\$306	

Mercadorias despachadas livres de direitos nas Alfandegas abaixo de segundo as observações feitas nas respectivas Tabellas de conhecimento a Commissão depois

		1845—46.	1846—47.	
Armamento.....	Pernambuco.....	\$	\$	
Maquinas.....	Rio de Janeiro.....	84.550\$000	\$	
	Pernambuco.....	1.000\$000	\$	
	Maranhão.....	\$	1.100\$000	
		85.550\$000	1.100\$000	
Moedas.....	de ouro.....	Rio de Janeiro.....	976.227\$833	\$
		Bahia.....	94.990\$000	428.686\$000
		Pernambuco.....	29.151\$000	321.512\$720
		Alagoas.....	\$	880\$000
			1.100.368\$833	751.076\$720
de prata.....	Rio de Janeiro.....	100.320\$480	\$	
	Bahia.....	68.512\$800	121.282\$880	
	Pernambuco.....	6.600\$000	154.325\$060	
	Alagoas.....	\$	15.195\$640	
		175.433\$280	290.803\$580	
de cobre.....	Alagoas.....	\$	30\$000	
Ouro em pó.....	Bahia.....	\$	27.152\$000	
Artigos não clas- sificados.....	Materias primas p. ^a consumo de di- versas fabricas..	Rio de Janeiro.....	30.594\$789	\$
		Pernambuco.....	\$	\$
	Objectos diversos para o serviço do Estado.....	Rio de Janeiro.....	147.785\$624	\$
		Pernambuco.....	\$	\$
	Sobresalentes das embarcações...	Pernambuco.....	34.730\$341	32.463\$908
		Maranhão.....	\$	3.680\$277
		Alagoas.....	3.485\$201	2.121\$190
Santos.....		24.376\$116	\$	
		62.591\$658	38.265\$465	
Total.....		1.602.321\$180	1.108.429\$765	

SEGUNDA.

claradas, cujos valores não foram comprehendidos nos Mappas originaes, rendimento, donde foram extrahidos; e de que teve de impresso o Quadro geral.

1847—48.	1848—49.	TERMO MÉDIO.	Observações.
\$	3.111\$000		
\$	\$		
900\$000	\$		
900\$000	\$		
\$	\$		
104.221\$440	89.188\$000		
104.221\$440	89.288\$000		
\$	\$		
202.325\$940	192.518\$800		
\$	26.211\$840		
262.325\$940	218.730\$640		
2.250\$000	\$		
\$	\$		
\$	\$		
\$	9.027\$213		
\$	\$		
\$	5.331\$567		
34.680\$164	39.925\$003		
4.476\$983	2.628\$755		
3.127\$546	7.028\$047		
13.797\$000	18.879\$520		
56.052\$293	68.462\$315		
425.749\$673	393.850\$736	882.587\$840	

PARTE

Valores das mercaderias despachadas para consumo nas Alfandegas
conhecer, por falta dos competentes mappas, e forão
constantes das respectivas tabellas de renda, to

		1845—46.	1846—47.
Artigos não classificados	Rio Grande do Norte.....	117#277	15#000
	S. Borja	31.136#990	33.552#567
	Parahiba	\$	\$
	Aracaty	\$	\$
	Parnahiba	\$	\$
		31.254#267	33.567#567

TERCEIRA.

abaixo mencionadas, cuja natureza, qualidade e classe se não póde calculados sobre a importancia dos direitos arrecadados mando-se por base a taxa geral de 30 por cento.

1847—48.	1848—49.	TERMO MEDIO.	Observações.
260\$860 \$ 11.117\$127 4.701\$307 33\$000	75\$570 31.136\$900 132.204\$380 \$ \$		
16.112\$294	163.416\$940	61.087\$707	

(Diz respeito aos artigos, que não obstante se acharem desenglobados no Mappa geral, não puderão ser comparados nem por tanto necessario seguir o systema dos Quadros estatísticos)

ARTIGOS.	VALO		
	1845—46	1846—47	1847—48.
Aguardente, licores, e outras bebidas espirituosas.....	131.951\$516	136.442\$106	163.310\$066
Alcatrão, pixe, breu, e resinas.....	95.136\$461	100.341\$067	111.020\$800
Alhos e cebolas.....	117.290\$499	72.737\$814	122.957\$458
Animaes vivos.....	26.750\$793	38.386\$693	47.838\$370
Carnes diversas em salmoura e ensacada.....	192.030\$966	303.760\$730	251.964\$551
Cera em bruto, em velas e outras obras.....	425.089\$836	252.773\$647	213.201\$233
Chapeos de pello de seda, de palha, e de outras especies.....	356.728\$393	398.410\$007	359.512\$818
Charutos e fumo em folha.....	127.874\$928	148.882\$821	101.789\$772
Chumbo em bruto e obra grossa.....	142.171\$749	151.923\$294	172.535\$380
Cobre em folha e obra grossa.....	301.172\$105	388.702\$697	281.671\$823
Conservas.....	71.998\$309	89.465\$463	85.481\$825
Couros envernizados e preparados de outra fórma.....	280.266\$541	281.440\$435	393.030\$791
Doces e outros objectos de confeitaria.....	35.100\$539	16.916\$514	31.065\$828
Drogas, especies medicinaes e espiritos diversos.....	453.718\$406	401.789\$419	371.109\$286
Estanho, zinco, e latão em bruto e obra grossa.....	147.973\$575	165.206\$694	162.068\$198
Farinha do trigo e seus artefactos.....	3.302.185\$185	3.510.508\$699	3.542.399\$295
Ferragem.....	1.599.018\$512	1.662.387\$882	1.515.037\$525
Ferro e aço em bruto e obra grossa.....	656.403\$252	788.707\$613	694.196\$884
Fruclas sasonadas e seccas.....	180.738\$788	176.830\$918	166.632\$825
Instrumentos.) do musica e seus pertences.....	137.771\$037	150.929\$975	184.033\$769
Instrumentos.) mathematicos e cirurgicos.....	20.703\$930	20.601\$647	31.556\$373
Liaças de vime, e palha de rotim.....	30.662\$562	6.283\$900	6.014\$874
Louça de toda a especie e vidros.....	877.209\$043	970.628\$543	853.092\$823
Lustres, lampções, e candieiros.....	11.951\$102	16.499\$420	26.519\$488
Madeira.....	332.503\$606	190.602\$232	363.373\$556
Marmor bruto e em obra.....	1.157\$181	6.594\$715	3.799\$668
Marmore, lousa, e ardozas.....	35.907\$235	44.424\$231	53.876\$905
Moeda de ouro e prata.....	1.439.301\$915	3.011.956\$183	3.217\$882\$693
Mobilia e outros moveis.....	151.956\$616	158.251\$638	173.135\$901
Objectos de chapeleiro.....	106.731\$965	192.462\$908	145.784\$831
Objectos para modistas.....	117.459\$100	116.892\$393	94.127\$496
Objectos diversos não classificados.....	930.056\$312	331.907\$531	549.402\$904
	12.834.985\$985	14.323.349\$820	14.400.325\$850

QUARTA.

com o anno de 1843—1844, nem com o termo médio de 1839—1844, por se acharem nestes englobados, tornando-se publicados por Ordem do Tribunal do Thesouro no anno de 1848.)

RES.				Observações.	
1848—49.	TERMO MEDIO.	1843—44.	TERMO MEDIO DE 39—40 a 43—44.		
233.820\$230	166.305\$979	189.869\$317	294.312\$899	} Não comprehendem estes valores os dos vinhos e côrveja.	
146.561\$206	113.264\$383	84.452\$439	124.342\$184		
156.510\$066	117.375\$459	107.214\$253	87.260\$118		
180.028\$759	73.251\$154	27.280\$549	33.230\$823		
269.323\$683	254.269\$982	255.714\$524	320.614\$855		
319.037\$030	302.525\$442	214.524\$447	286.039\$580		
328.828\$892	360.370\$028	671.530\$948	522.852\$489		
136.626\$808	128.793\$582	158.275\$480	201.843\$507		
199.017\$443	166.411\$966	154.561\$131	144.879\$466		
487.647\$780	364.798\$601	372.997\$135	342.272\$171		
74.257\$941	80.300\$884	68.273\$474	110.998\$695	} Comprehendem estes valores os do artigo — Drogas — inscripto na primeira parte do Supplemento, e os da erva-doce, galhas de Alapo, aguas mineraes, e caparrosa, especificados no Mappa geral.	
462.895\$873	354.408\$410	783.991\$212	841.456\$377		
32.636\$053	28.929\$258	46.742\$770	33.815\$725		
398.752\$284	406.342\$349	491.886\$120	545.241\$286		
125.977\$254	150.531\$430	141.352\$667	111.942\$353		
4.053.838\$179	3.602.232\$839	4.014.363\$856	3.228.025\$505		
1.593.424\$589	1.592.467\$126	1.983.739\$409	1.775.176\$233		} Comprehendem estes valores os do artigo — Ferragem — inscripto na primeira parte do Supplemento, e os dos instrumentos d'agricultura, obras de ferro estanhado, obras de folha de Flaydres, cutilaria e canivetes em fórma de punhal, especificados no Mappa geral.
858.517\$899	749.456\$412	539.547\$720	551.310\$200		
190.130\$256	178.583\$197	139.765\$383	148.099\$394		
194.696\$668	166.857\$867	129.575\$153	66.297\$692		
39.104\$367	27.991\$579	12.534\$896	40.360\$115		
12.414\$999	13.844\$009	23.935\$662	19.151\$986		
828.194\$060	882.281\$117	1.074.180\$022	874.759\$834		
27.099\$235	20.517\$311	11.614\$716	7.284\$227		
432.844\$359	329.830\$938	202.375\$390	236.809\$283		
1.443\$300	3.248\$716	222\$432	375\$862		
41.917\$509	44.033\$992	53.249\$071	39.157\$226	} Comprehendem estes valores os dos espelhos.	
1.825.930\$963	2.373.767\$938	161.792\$750	1.447.048\$798		
201.120\$508	171.116\$166	214.350\$825	213.532\$746		
165.966\$955	152.736\$665	97.452\$624	53.110\$291		} Comprehendem estes valores os do artigo — Objectos de chapelleiro — inscripto na primeira parte Supplemento, e os dos pellos para chapcos, especificados no Mappa geral.
351.555\$842	170.008\$711	68.892\$496	61.049\$584		
463.529\$722	573.724\$132	209.884\$908	324.930\$708		} Comprehendem estes valores os dos — artigos não classificados — inscriptos na parte 1.ª e 2.ª do Supplemento, os dos — Objectos typographicos — mencionados na parte 1.ª, os constantes da parte 3.ª, e os da collo, mel, guano, carvão animal, barbatana em obras, lã em rama, erva-mate, café, bengallas e chicotes, imagens, lata em folha, e prata para pratear, especificados no Mappa geral.
14.833.651\$631	14.120.578\$922	12.708.142\$779	13.087.802\$212		

	1845—46.	1846—47.	1847—48
Transporte.....	12.834.985\$985	14.323.340\$829	14.490.325\$859
Obras de ouro, prata e pedras preciosas.....	401.720\$469	861.663\$343	737.823\$613
Obras de vime e palha.....	23.829\$055	38.585\$077	17.486\$222
Obras e objectos de armador, bordador e sirgheiro.....	105.371\$764	78.343\$462	134.523\$240
Papel para escrever, imprimir, e papelão.....	360.100\$800	319.489\$051	351.970\$281
Pedras do cantaria, de outras qualidades.....	17.205\$641	22.064\$646	22.739\$593
Perfumarias.....	102.532\$692	87.777\$248	92.112\$459
Quinquilharias.....	1.118.304\$414	1.076.274\$874	694\$206\$316
Sebo em velas e em rama.....	129.261\$623	92.650\$292	76.470\$749
Tartaruga em bruto e em obra.....	10.774\$073	2.788\$360	2.656\$600
de algodão.....	17.007.708\$767	19.791.826\$986	14.059.365\$329
de lã.....	2.970.909\$236	2.797.544\$834	2.319.344\$087
de linho.....	2.125.763\$228	1.934.893\$251	1.801.653\$211
Tecidos e outras manufacturas. } de seda.....	1.232.056\$299	1.202.146\$627	967.327\$668
de diversas especies.....	904.723\$603	583.530\$248	464.482\$768
Tintas diversas para pintar.....	188.707\$973	220.998\$274	181.740\$331
Trigo em grão e outros cereaes.....	50.744\$751	20.803\$246	21.541\$017
Velas de espermacete e á sua imitação.....	312.855\$883	190.186\$811	55.512\$959
	39.987.558\$256	43.644.937\$459	36.481.372\$304

RES.

Observações.

1848—49.	TERMO MEDIO.	1843—44.	TERMO MEDIO DE 39—40 A 43—44.
14.833.651\$631	14.120.578\$322	12.708.142\$770	13.087.802\$212
781.603\$555	695.702\$743	183.404\$705	110.773\$118
40.964\$157	30.216\$128	16.085\$991	49.647\$732
135.087\$305	113.331\$443	58.357\$338	74.381\$301
313.450\$952	333.752\$771	384.142\$383	444.033\$607
20.533\$748	20.635\$907	8.830\$825	18.563\$508
79.522\$902	90.486\$923	176.681\$374	95.390\$791
736.397\$039	906.368\$166	963.049\$098	1.079.617\$827
34.662\$718	83.261\$345	232.029\$554	260.955\$864
11.239\$558	6.864\$648	2.752\$100	7.938\$428
14.939.977\$437	16.472.219\$630	19.037.973\$122	18.406.537\$538
2.848.990\$400	2.734.196\$389	4.332.821\$248	3.551.295\$861
1.806.903\$485	1.917.303\$794	2.486.287\$856	2.292.260\$680
1.359.441\$703	1.190.235\$374	1.205.823\$338	1.724.720\$379
709.778\$212	665.634\$207	1.268.473\$496	684.529\$553
188.386\$836	194.958\$352	96.685\$662	124.540\$944
38.673\$981	32.941\$249	64.791\$383	56.321\$366
73.870\$742	158.106\$599	57.205\$203	128.352\$268
38.953.306\$381	39.766.793\$594	43.373.537\$425	42.197.662\$977

Comprehendem estes valores os dos relógios de ouro e prata.

Comprehendem estes valores os do artigo— Objectos de armarinho— inscripto na primeira parte do Supplemento, e os das espoletas, phosphoros, estampas e gravuras, e escovas e outras obras de cabello, especificados no Mappa geral.

Não comprehendem estes valores os dos veludos e velludinhos.

Comprehendem estes valores os dos tecidos com borracha.

QUADRO — C.

Demonstrativo do augmento ou diminuição da importancia dos valores, das mercadorias estrangeiras despachadas para consumo nas Alfandegas do Imperio do Brasil, e da renda correspondente, nos annos financeiros de 1845 — 1849, comparados com a das mercadorias despachadas nos de 1839 — 1844,

ORGANISADO

N' Alfandega do Rio de Janeiro sob as instrucções e direcção da Commissão encarregada da revisáo da Tarifa.

ELEVACÃO DE TAXA, AUMENTO DE CONSUMO, AUMENTO DE RECEITA.

TERMO MEDIO DOS VALORES
ENTRADOS EM CONSUMO.

1859—1870.

1875—1879.

Generos alimenticios...

Alhos e cebolas.....	87.260\$000	117.376\$000
Bacalháo e outros peixes salgados.....	894.041\$000	1.258.858\$000
Banha de porco ou unto.....	15.440\$000	42.228\$000
Farinha de trigo e seus artefactos.....	3.228.025\$000	3.602.233\$000
Farelo.....	13.086\$000	40.092\$000
Feno.....	3.865\$000	16.923\$000
Fructas sasonadas e seccas.....	148.099\$000	478.583\$000
Manteiga.....	1.027.862\$000	1.153.760\$000
Massas.....	17.434\$000	66.079\$000
Queijos.....	177.403\$000	197.719\$000
Sal.....	553.452\$000	792.401\$000

6.165.967\$000

7.466.252\$000

Objectos necesarios á
industria.....

Cal.....	2.765\$000	8.469\$000
Cera em bruto e em obras.....	286.039\$000	302.525\$000
Chumbo, idem.....	144.879\$000	164.368\$000
Cobre, idem.....	342.272\$000	349.805\$000
Estanho, zinco, e latão, idem.....	111.942\$000	150.531\$000
Ferro e aço, idem.....	551.310\$000	718.373\$000
Folha de Flandres.....	67.003\$000	90.069\$000
Gelo.....	5.248\$000	6.943\$000
Instrumentos de musica.....	66.298\$000	166.571\$000
Livros em branco.....	3.315\$000	10.100\$000
Maçame e polcame.....	235.622\$000	302.574\$000
Machinas diversas.....	56.070\$000	78.436\$000
Madeira.....	236.809\$000	329.831\$000
Óleo de linhaça.....	77.009\$000	109.709\$000
Objectos de historia natural.....	281\$000	317\$000
Ditos de chapeleiro.....	53.110\$000	126.021\$000
Ditos maritimos.....	11.088\$000	18.805\$000
Pedras de cantaria e outras.....	18.563\$000	20.606\$000
Salitre.....	39.066\$000	57.897\$000
Sanguosugas.....	54.299\$000	56.063\$000
Sirurgeria.....	74.381\$000	113.331\$000
Tanoeria.....	29.984\$000	34.512\$000
Tijolos e telhas.....	3.082\$000	13.945\$000
Tinta para escrever e imprimir.....	5.572\$000	11.028\$000
Ditas para piular.....	124.541\$000	194.958\$000
Vidros para vidraça.....	33.696\$000	37.441\$000

2.634.214\$000

3.465.124\$000

Artefactos diversos.....

Alcatifas.....	7.392\$000	11.407\$000
Bandejas.....	4.581\$000	19.804\$000
Bonets e carapuças.....	4.605\$000	16.177\$000
Chapeos de sol.....	103.486\$000	151.959\$000
Cortiça (rolhas).....	8.494\$000	15.775\$000
Fogo de arteficio.....	5.013\$000	25.167\$000
Louça e vidros.....	874.760\$000	881.464\$000
Lustres, lampeões e candieiros.....	7.284\$000	20.517\$000
Marfim em obras e em bruto.....	576\$000	3.249\$000
Marmore, lousa e ardosias.....	39.157\$000	44.634\$000
Objectos de escriptorio.....	12.059\$000	19.378\$000
Ditos para modista.....	61.050\$000	170.009\$000
Obras de casquinha.....	5.768\$000	21.831\$000
Oleados.....	13.750\$000	25.590\$000
Relogios de parede e mesa.....	7.026\$000	20.794\$000
Roupa feita.....	62.076\$000	65.397\$000
Velas de spermacete e de composição.....	128.352\$000	158.107\$000
Velludos e velludillos.....	44.053\$000	51.768\$000
Objectos diversos não classificados.....	226.640\$000	467.969\$000

1.616.122\$000

2.120.396\$000

QUALIDADE DA TAXA E IMPORTANCIA DE SEU PRODUCTO.				RAZÃO EM QUE SE DEO O AUGMENTO OU DIMINUIÇÃO.			
1839—1844.		1845—1849.		DO CONSUMO.		DA RECEITA.	
TAXAS.	RECEITA.	TAXAS.	RECEITA.	Augmento.	Diminuição.	Augmento.	Diminuição.
20 por %	17.452\$000	30 por %	35.213\$000	34 por %	102 por %
"	178.808\$000	25 "	314.714\$000	41 "	76 "
"	3.088\$000	30 "	12.668\$000	173 "	310 "
"	645.603\$000	25 e 30 por %	900.587\$000	10 "	39 "
"	2.617\$000	30 por %	12.028\$000	206 "	360 "
"	773\$000	"	5.077\$000	338 "	557 "
"	29.620\$000	"	53.575\$000	20 "	81 "
"	203.570\$000	"	346.128\$000	12 "	68 "
"	3.487\$000	"	19.824\$000	279 "	468 "
"	35.480\$000	"	59.315\$000	11 "	67 "
20 por % e 240 rs.	119.608\$000	"	237.720\$000	43 "	98 "
.....	1.242.108\$000	1.996.849\$000	21 "	61 "
20 por %	553\$000	30 por %	2.540\$000	200 "	359 "
"	57.208\$000	"	90.757\$000	6 "	58 "
"	28.976\$000	25 e 30 por %	47.272\$000	13 "	63 "
"	68.454\$000	"	88.339\$000	2 "	29 "
"	22.388\$000	25, 30 e 40 por %	42.960\$000	34 "	92 "
"	110.262\$000	25 e 30 por %	189.432\$000	30 "	76 "
"	13.400\$000	25 por %	22.517\$000	34 "	68 "
"	1.040\$000	30 "	2.083\$000	32 "	98 "
"	13.239\$000	"	49.972\$000	131 "	277 "
"	663\$000	40 "	4.040\$000	205 "	509 "
"	47.124\$000	30 "	90.773\$000	28 "	93 "
"	11.208\$000	"	23.530\$000	40 "	110 "
"	47.362\$000	30 e 40 por %	99.817\$000	39 "	111 "
"	15.402\$000	30 por %	30.212\$000	30 "	96 "
"	56\$000	"	93\$000	13 "	69 "
"	10.622\$000	"	37.806\$000	137 "	256 "
"	2.217\$000	"	5.642\$000	69 "	154 "
"	3.712\$000	30 e 50 por %	7.600\$000	11 "	105 "
"	7.813\$000	25 por %	14.474\$000	48 "	85 "
"	10.860\$000	30 "	17.089\$000	5 "	57 "
"	14.306\$000	6, 20 e 30 por %	24.400\$000	52 "	70 "
16 1/2 e 20 por %	5.997\$000	30 por %	10.355\$000	15 "	72 "
20 por %	616\$000	"	4.188\$000	352 "	379 "
"	1.114\$000	"	3.308\$000	98 "	197 "
"	24.908\$000	"	58.487\$000	56 "	135 "
"	6.739\$000	"	11.232\$000	11 "	67 "
.....	526.268\$000	978.919\$000	32 "	86 "
20 por %	1.478\$000	40 por %	4.563\$000	54 "	209 "
"	916\$000	30 "	5.941\$000	332 "	548 "
"	921\$000	"	4.833\$000	231 "	427 "
"	20.697\$000	"	45.587\$000	47 "	120 "
"	1.699\$000	"	4.732\$000	86 "	178 "
"	1.002\$000	40 por %	10.067\$000	402 "	904 "
"	174.352\$000	30 e 40 por %	271.188\$000	0,8 "	55 "
"	1.456\$000	"	6.727\$000	182 "	362 "
"	115\$000	25 e 30 por %	945\$000	464 "	732 "
"	7.831\$000	30 por %	13.210\$000	12 "	68 "
"	2.411\$000	"	5.813\$000	61 "	141 "
"	12.210\$000	10 e 30 por %	50.528\$000	178 "	314 "
"	1.133\$000	30 por %	6.549\$000	278 "	46 "
"	2.750\$000	"	7.677\$000	86 "	179 "
"	1.405\$000	"	6.238\$000	196 "	344 "
"	12.415\$000	40 e 80 por %	28.190\$000	5 "	127 "
"	25.670\$000	30 e 40 por %	52.668\$000	23 "	105 "
"	8.810\$000	30 por %	15.530\$000	17 "	76 "
"	45.328\$000	5 e 30 por %	140.360\$000	106 "	209 "
.....	323.210\$000	681.366\$000	33 "	110 "

ELEVAÇÃO DE TAXA, DIMINUIÇÃO DE CONSUMO, AUMENTO DE RECEITA.

TERMO MEDIO DOS VALORES
ENTRADOS EM CONSUMO.

1859 — 1844.

1845 — 1849.

Generos alimenticios...	Azeite de oliveira.....	410.302\$000	390.439\$000	
	Carnes em salinoura e ensacadas.....	320.615\$000	254.270\$000	
	Cerveja.....	358.850\$000	197.421\$000	
	Conservas.....	110.999\$000	80.301\$000	
	Especiarias.....	77.318\$000	56.616\$000	
	Legumes.....	31.658\$000	27.293\$000	
	Vinagre.....	149.979\$000	90.645\$000	
		1.459.721\$000	1.102.985\$000	
Objectos necessarios á industria.....	Alcatrão, breo, pixe e resinas.....	124.342\$000	101.632\$000	
	Drogas.....	545.241\$000	496.245\$000	
	Ferragem.....	1.775.176\$000	1.592.466\$000	
	Liaças de vime e palha de rotim.....	19.152\$000	13.844\$000	
	Papel para escrever e imprimir e papelão.....	444.034\$000	333.363\$000	
		2.907.945\$000	2.447.490\$000	
Artefactos diversos.....	Chapeos.....	522.852\$000	300.370\$000	
	Charutos e fumo em folha.....	201.844\$000	128.794\$000	
	Doces e outros objectos de confeitaria.....	33.816\$000	28.910\$000	
	Manufacturas.....	d'algodão.....	18.406.537\$000	16.472.144\$000
		de lã.....	3.551.206\$000	2.724.772\$000
		de linho.....	2.292.261\$000	1.916.722\$000
		de diversas especies.....	684.529\$000	665.634\$000
		Moveis.....	213.553\$000	162.454\$000
		Papel para forrar casas.....	65.021\$000	38.840\$000
	Perfumaria.....	95.391\$000	90.486\$000	
	Quadros e molduras.....	8.159\$000	7.396\$000	
Quinquilharia.....	1.079.618\$000	906.138\$000		
Rapé.....	150.421\$000	51.967\$000		
Tartaruga em obras e em rama.....	7.938\$000	6.865\$000		
		27.313.236\$000	23.561.492\$000	

ELEVAÇÃO DE TAXA, DIMINUIÇÃO DE CONSUMO, DIMINUIÇÃO DE RECEITA.

Generos alimenticios...	Batatas.....	54.988\$000	17.506\$000
	Carnes e linguas seccas.....	1.663.642\$000	443.276\$000
	Toucinho.....	9.903\$000	5.041\$000
	Trigo em grão e outros cereas.....	56.321\$000	32.941\$000
		1.784.944\$000	498.764\$000
Objectos necessarios á industria.....	Azeite animal.....	183.170\$000	119.074\$000
	Dito vegetal (menos o de oliveira).....	127.895\$000	76.303\$000
	Chifres.....	663\$000	260\$000
	Couros preparados.....	841.455\$000	354.408\$000
	Ditos seccos e salgados.....	35.515\$000	13.859\$000
	Enxofre.....	15.831\$000	6.301\$000
	Graxa (gordura).....	7.397\$000	3.612\$000
	Instrumentos mathematicos e cirurgicos.....	40.366\$000	27.575\$000
	Pelles de diversos animaes.....	19.109\$000	5.696\$000
		1.271.390\$000	607.088\$000
Artefactos diversos.....	Armamento.....	269.390\$000	176.850\$000
	Arreios.....	92.763\$000	54.123\$000
	Bijouterias falsas.....	14.261\$000	8.774\$000
	Calçado.....	624.908\$000	261.305\$000
		1.001.322\$000	501.052\$000

QUALIDADE DA TAXA E IMPORTANCIA DE SEU PRODUCTO.				RAZÃO EM QUE SE DEO O AUGMENTO OU DIMINUIÇÃO.			
1859—1844.		1845—1849.		DO CONSUMO.		DA RECEITA.	
TAXAS.	RECEITA.	TAXAS.	RECEITA.	Augmento.	Diminuição.	Augmento.	Diminuição.
20 por %	82.060\$000	30 por %	117.131\$000	5 por %	43 por %
»	64.123\$000	25 e 30 por %	72.366\$000	20 »	13 »
20 e 53½ por %	74.448\$000	50 por %	98.710\$000	45 »	32 »
20 por %	22.199\$000	30 »	24.090\$000	27 »	8 »
»	15.463\$000	»	16.984\$000	26 »	9 »
»	6.331\$000	»	8.188\$000	14 »	29 »
»	29.996\$000	40 »	38.658\$000	35 »	29 »
.....	294.020\$000	376.127\$000	24 »	28 »
20 por %	24.868\$000	25 e 30 por %	28.826\$000	18 »	16 »
»	109.048\$000	121.676\$000	25 »	11 »
»	355.035\$000	30 e 50 por %	477.879\$000	10 »	35 »
»	3.830\$000	25 e 30 »	4.005\$000	28 »	4 »
»	88.806\$000	30 e 40 »	102.113\$000	25 »	15 »
.....	581.587\$000	734.499\$000	16 »	26 »
20 por %	40.368\$000	60 por %	77.276\$000	36 »	91 »
»	104.670\$000	30 »	108.111\$000	31 »	3 »
»	6.763\$000	30, 40 e 50 por %	11.282\$000	14 »	67 »
»	9.681.307\$000	20 e 30 por %	4.932.626\$000	10 »	34 »
»	710.259\$000	30 por %	817.432\$000	23 »	15 »
»	488.379\$000	20, 30, 40 e 50 %	628.680\$000	16 »	37 »
»	136.906\$000	30 por %	199.690\$000	3 »	46 »
»	42.710\$000	40 e 80 por %	67.675\$000	24 »	58 »
»	13.004\$000	40 »	15.536\$000	40 »	19 »
»	19.078\$000	30 e 40 »	27.959\$000	5 »	46 »
»	1.632\$000	30 »	2.219\$000	9 »	36 »
»	215.923\$000	»	271.841\$000	16 »	26 »
»	30.084\$000	60 por %	31.180\$000	65 »	3 »
»	1.687\$000	30 »	2.059\$000	14 »	29 »
.....	5.462.570\$000	7.193.566\$000	13 »	32 »
20 por %	10.997\$000	30 por %	3.252\$000	68 »	52 por %
»	332.728\$000	25 »	110.819\$000	73 »	67 »
»	1.998\$000	30 »	1.512\$000	49 »	24 »
»	11.264\$000	20 e 30 por %	9.057\$000	41 »	19 »
.....	350.987\$000	126.640\$000	72 »	64 »
20 por %	36.634\$000	30 por %	35.722\$000	34 »	2 »
»	25.879\$000	»	22.891\$000	40 »	10 »
»	132\$000	»	78\$000	61 »	41 »
»	168.291\$000	25 por %	93.292\$000	58 »	44 »
»	7.103\$000	»	3.465\$000	61 »	51 »
»	3.166\$000	30 por %	1.890\$000	60 »	40 »
»	1.479\$000	»	1.084\$000	51 »	27 »
»	8.072\$000	10 e 30 por %	5.090\$000	32 »	37 »
»	3.820\$000	30 por %	1.709\$000	70 »	55 »
.....	234.276\$000	165.221\$000	52 »	35 »
20 por %	53.878\$000	30 por %	53.053\$000	34 »	1,5 »
»	18.552\$000	»	16.237\$000	42 »	12 »
»	2.852\$000	»	2.632\$000	38 »	8 »
»	124.981\$000	30 e 80 por %	84.192\$000	58 »	32 »
.....	200.263\$000	156.116\$000

		TERMO MEDIO DOS VALORES ENTRADOS EM CONSUMO.	
		1859—1844.	1843—1849.
ELEVAÇÃO DE TAXA, DIMINUIÇÃO DE CONSUMO, DIMINUIÇÃO DE RECEITA.			
	Transporte.....	1.001.322\$000	501.052\$000
Artefactos diversos.....	Carros e seus pertences.....	47.115\$000	21.421\$000
	Cartas de jogar.....	16.523\$000	4.507\$000
	Graxa para calçado.....	27.588\$000	13.646\$000
	Manufacturas de seda.....	1.724.720\$000	1.190.236\$000
	Obras de vime e palha.....	49.648\$000	30.216\$000
	Pinturas a oleo.....	5.198\$000	1.573\$000
	Sabão.....	490.734\$000	92.093\$000
	Sebo em velas e em rama.....	260.956\$000	83.261\$000
		3.623.806\$000	1.938.005\$000
DIMINUIÇÃO DE TAXA, DIMINUIÇÃO DE CONSUMO, DIMINUIÇÃO DE RECEITA.			
	Generos alimenticios.—Aguardento, licores, e outras bebidas espirituosas.....	294.313\$000	166.306\$000
DIMINUIÇÃO DE TAXA, AUGMENTO DE CONSUMO, DIMINUIÇÃO DE RECEITA.			
Objectos necessarios á industria.....	Carvão de pedra.....	554.273\$000	586.114\$000
	Sementes e plantas vivas.....	7.022\$000	20.773\$000
	Livros e impressos.....	122.434\$000	139.387\$000
		683.729\$000	746.274\$000
DIMINUIÇÃO DE TAXA, AUGMENTO DE CONSUMO, AUGMENTO DE RECEITA.			
Generos alimenticios...	Cha.....	235.840\$000	284.100\$000
	Vinho.....	2.444.418\$000	3.240.270\$000
		2.700.258\$000	3.524.469\$000
Objectos necessarios á industria.....	Animaes vivos.....	33.231\$000	73.251\$000
	Ouro para donrar.....	570\$000	35.836\$000
		33.810\$000	109.087\$000
Artefactos diversos.....	Obras de ouro, prata e pedras preciosas.....	110.773\$000	694.578\$000
	Polvora.....	172.388\$000	241.769\$000
		283.161\$000	936.347\$000
A MESMA TAXA, AUGMENTO DE CONSUMO, AUGMENTO DE RECEITA.			
	Objectos necessarios á industria.—Barrilha.....	33.736\$000	64.656\$000

QUALIDADE DA TAXA E IMPORTANCIA DE SEU PRODUCTO.				RAZÃO EM QUE SE DEO O AUGMEETO OU DIMINUIÇÃO.			
1859—1844.		1845—1849.		DO CONSUMO.		DA RECEITA.	
TAXAS.	RECEITA.	TAXAS.	RECEITA.	Augmento.	Diminuição.	Augmento.	Diminuição.
.....	200.263\$000	156.116\$000
20 por %	9.423\$000	40 por %	8.568\$000	34 por %	9 por %
20 por % e 100 rs.	3.521\$000	”	1.802\$000	73 ”	49 ”
20 por %	5.317\$000	30 por %	4.094\$000	50 ”	26 ”
16½ e 20 por %	344.880\$000	10, 20 e 30 por %	330.158\$000	31 ”	4 ”
20 por %	9.929\$000	30 e 40 por %	9.602\$000	39 ”	3 ”
”	1.039\$000	30 por %	472\$000	70 ”	54 ”
”	98.147\$000	40 por %	36.837\$000	81 ”	62 ”
”	52.191\$000	30 e 40 por %	31.588\$000	68 ”	39 ”
.....	724.910\$000	579.237\$000	46 ”	20 ”
.....
20 e 33½ por %	121.382\$000	50 por %	83.153\$000	43 ”	31 ”
.....
20 e 5 por %	33.796\$000	5 por %	29.306\$000	4 por %	13 ”
20 por %	1.404\$000	2 por %	415\$000	106 ”	70 ”
5 e 20 por %	21.203\$000	10 e 30 por %	15.464\$000	14 ”	27 ”
.....	56.403\$000	45.185\$000	9 ”	20 ”
.....
35 e 55 por %	121.231\$000	50 por %	142.095\$000	11 ”	17 por %
20 e 53½ por %	1.247.773\$000	”	1.620.139\$000	33 ”	30 ”
.....	1.369.004\$000	1.762.234\$000	30 ”	29 ”
5 e 20 por %	5.752\$000	2 e 30 por %	6.187\$000	120 ”	7 ”
6½ e 16½ por %	39\$000	5 por %	1.792\$000	6.089 ”	4.494 ”
.....	5.791\$000	7.979\$000	223 ”	38 ”
6½ e 16½ por %	11.548\$000	2, 4 e 5 por %	29.770\$000	527 ”	158 ”
55 por %	94.813\$000	40 por %	96.707\$000	40 ”	2 ”
.....	106.361\$000	126.477\$000	230 ”	19 ”
.....
20 por %	6.747\$000	20 por %	12.931\$000	92 ”	92 ”

Recapi

		TERMO MEDIO ENTRADOS EM
		1859 — 1844.
1.º Elevação de taxa, augmento de consumo, augmento de receita...	{ Generos alimenticios	6.163.967\$000
	{ Objectos necesarios á industria....	2.034.214\$000
	{ Artefactos diversos.....	1.616.122\$000
		10.416.303\$000
2.º Elevação de taxa, diminuição de consumo, augmento de receita...	{ Generos alimenticios.....	1.459.721\$000
	{ Objectos necesarios á industria....	2.907.945\$000
	{ Artefactos diversos.....	27.313.236\$000
		31.680.902\$000
3.º Elevação de taxa, diminuição de consumo, diminuição de receita...	{ Generos alimenticios	1.784.944\$000
	{ Objectos necesarios á industria....	1.271.390\$000
	{ Artefactos diversos.....	3.023.800\$000
		6.080.140\$000
4.º Diminuição de taxa, diminuição de consumo, diminuição de receita—Generos alimenticios		294.313\$000
5.º Diminuição de taxa, augmento de consumo, diminuição de receita—Objectos necesarios á industria....		683.729\$000
6.º Diminuição de taxa, augmento de consumo, augmento de receita..	{ Generos alimenticios	2.700.258\$000
	{ Objectos necesarios á industria....	33.810\$000
	{ Artefactos diversos.....	283.161\$000
		3.017.229\$000
7.º A mesma taxa, augmento de consumo, augmento de receita.— Objectos necesarios á industria....		33.736\$000
Resumos.		
Elevação de taxa.....		48.777.346\$000
Diminuição de taxa.....		3.995.271\$000
A mesma taxa.....		33.736\$000
		52.806.352\$000
Generos alimenticios		12.405.203\$000
Objectos necesarios á industria.		7.364.824\$000
Artefactos diversos.....		32.836.325\$000
		52.806.352\$000

tulação.

DOS VALORES CONSUMO.	IMPORTANCIA DA ARRECA- DAÇÃO.		RAZÃO EM QUE SE DEO O AUGMENTO OU DIMINUIÇÃO.			
	1839—1844.	1845—1849.	DO CONSUMO.		DA RECEITA.	
			Augmento.	Diminuição.	Augmento.	Diminuição.
1845—1849.						
7.466.252\$000	1.242.108\$000	1.996.849\$000	21 por %	61 por %	
3.465.124\$000	526.268\$000	978.913\$000	32 »	86 »	
2.190.396\$000	323.219\$000	681.366\$000	35 »	110 »	
13.121.772\$000	2.091.595\$000	3.657.128\$000	26 »	75 »	
1.102.985\$000	294.620\$000	376.127\$000	24 por %	28 »	
2.447.490\$000	581.587\$000	734.499\$000	16 »	26 »	
23.561.492\$000	5.462.570\$000	7.193.566\$000	13 »	32 »	
27.111.967\$000	6.338.777\$000	8.304.192\$000	14 »	31 »	
498.764\$000	356.987\$000	126.640\$000	72 »	64 por %
607.088\$000	254.276\$000	165.221\$000	52 »	35 »
1.938.005\$000	724.910\$000	579.237\$000	46 »	20 »
3.043.857\$000	1.336.173\$000	871.098\$000	34 »	34 »
166.306\$000	121.382\$000	83.153\$000	43 »	31 »
746.274\$000	56.403\$000	45.183\$000	9 por %	20 »
3.524.469\$000	1.369.004\$000	1.762.234\$000	30 »	29 »	
109.087\$000	5.791\$000	7.979\$000	223 »	38 »	
936.347\$000	106.361\$000	126.477\$000	230 »	19 »	
4.569.903\$000	1.481.156\$000	1.896.690\$000	51 »	28 »	
64.656\$000	6.747\$000	12.931\$000	92 »	92 »	
43.277.596\$000	9.766.545\$000	12.832.418\$000	11,3 »	31 »	
5.482.483\$000	1.668.941\$000	2.023.028\$000	37 »	22 »	
64.656\$000	6.747\$000	12.931\$000	92 »	92 »	
48.824.735\$000	11.432.233\$000	14.870.377\$000	7,6 »	30 »	
12.758.776\$000	3.384.101\$000	4.345.093\$000	2,8 »	28 »	
7.439.719\$000	1.431.072\$000	1.944.728\$000	1,6 »	36 »	
28.626.240\$000	6.617.060\$000	8.580.640\$000	18 »	30 »	
48.824.735\$000	11.432.233\$000	14.870.377\$000	76 »	30 »	

Observações.

RELATIVAMENTE AOS VALORES.

Não comprehendendo este Quadro os valores dos generos que se despacharão livres de direitos, mencionados nos mappas de importação e tabellas de renda das Alfandegas, e que fazem parte dos respectivos valores constantes do Quadro B, a saber: 1839—1844.—Moedas de ouro e prata 1.447.048\$798.—Ouro em pó e em barra 1.387\$320.—Armamento e outros objectos para o serviço do Estado 30.088\$375.—Machinas 39.135\$180.—Materias primas para consumo de diversas fabricas 23.313\$688.—Sobresalentes das embarcações 63.041\$030.—Generos nacionaes exportados, que regressarão 619\$980.—Total 1.604.634\$371. 1845—1849.—Moedas de ouro, prata, e cobre 2.374.337\$938.—Ouro em pó 8.096\$000.—Prata em pinha 1.158\$000.—Armamento e outros objectos para o serviço do Estado 98.945\$531.—Materias primas para consumo de diversas fabricas 95.444\$365.—Machinas 185.567\$106.—Sobresalentes das embarcações 56.342\$933.—Objectos diversos para uso de particulares 13.213\$970.—Generos para consumo das Esquadras Ingleza e Americana 129.197\$655.—Total 2.962.303\$498.

RELATIVAMENTE Á RECEITA.

Não se attendeo neste Quadro ás perdas por avarias e abatimento de sobresalentes, apenas indicadas nos mappas d'Alfandega do Rio de Janeiro nos annos de 1845—1849, pela razão de falta de esclarecimentos, e dados.

RELATIVAMENTE ÀS TAXAS.

1839—1844.—As mercadorias em geral pagavão 15 por cento de direitos de consumo, em virtude da Lei de 24 de Outubro de 1828, e Regulamento de 22 de Junho de 1836, á excepção das seguintes:

Polvora, que pagava 50 por cento, em virtude da Lei de 15 de Novembro de 1831, e Regulamento de 22 de Junho de 1836.

Chá, que pagava 30 por cento pela Lei de 31 de Outubro de 1835, e Regulamento de 22 de Junho de 1836, e depois 50 por cento, em virtude da Lei de 26 de Maio de 1840.

Vinho e outras bebidas espirituosas (de produção dos paizes estrangeiros, com quem o Brasil não tinha Tratado de commercio), que pagavão 50 por cento, em virtude do Decreto de 6 de Maio, e Lei de 23 de Outubro de 1839.

Joa de ouro ou prata, e pedras preciosas, que passarão a pagar 5 por cento, em virtude da Lei de 30 de Novembro de 1841.

Sal e cartas de jogar, cujo imposto de 20 por cento, a que estavam sujeitos, foi substituído pelo de 240 rs. por alqueiro de sal, e 160 rs. por baralho de carta, pela Lei de 21 de Outubro de 1843.

Além dos direitos de consumo, erão as mercadorias sujeitas ao imposto de 1 por cento cobrado, em virtude da Lei de 15 de Novembro de 1831, e Regulamento de 22 de Junho de 1836, sob a denominação de expediente, e ao imposto de 3 por cento cobrado, em virtude da Lei de 20 de Outubro de 1838, sob a denominação de armazenagem adicional. Erão porém isentos da armazenagem adicional: as cambraias de linho, rendas de filó de seda e de linho, pedras preciosas, galões e canotilhos de ouro ou prata, e todas as obras destes metaes. O Decreto de 6 de Maio, e Lei de 28 de Outubro de 1839, que elevarão a 50 por cento os direitos sobre as bebidas espirituosas (de produção dos paizes que não tinham Tratado de commercio com o Brasil), comprehendêrão nestes direitos o expediente de 1 por cento.

A taxa de 5 por cento he relativa ás machinas de vapor e de nova invenção, materias primas para fabricas nacionaes, animaes para melhoramento de raça, livros para uso particular, e carvão de pedra, que sendo livres de direitos de consumo, erão com tudo sujeitos aos impostos de expediente, e armazenagem adicional. O carvão de pedra passou a ser livre de direitos, em virtude do Decreto de 12 de Outubro de 1839.

1845—1849.—As mercadorias despachadas neste periodo forão sujeitas aos direitos de consumo estabelecidos no Regulamento e Tarifa de 12 de Agosto de 1844 em vigor; ficando comprehendidos nesses direitos, na conformidade do Artigo 9.º do referido Regulamento, os impostos de expediente e armazenagem adicional, que até então pagavão.

A taxa de 40 por cento he relativa aos seguintes artigos: rapé, tabaco de pó, charutos, cigarros, fumo em folha e em rolo.

A taxa de 50 por cento he relativa aos seguintes: sacos de canhamação, de grossaria ou gunces da India, canivetes em forma de punhal, almofadas para taruagem, pedras lavradas para jagado, encanamento, cêpas, cunhaes e cornijas, pedras de cantaria para portões, portas e janellas, assucar refinado, crystalizado e confeitado, chá, vinho e outras bebidas espirituosas.

A taxa de 40 por cento he relativa aos seguintes: alcatifas, tapetes, canhamação ordinario ou grossaria, balanças o roupa feita não especificada na Tarifa, cartas de jogar, escovas de cabo de marfim, fogo de artifício, papel pintado, prateado e dourado, de qualidades finas, papel pintado para forrar salas, papel de Hollanda, e outros não especificados na Tarifa, polvora, sabão, sabonetes, velas de Stoaquina, de composição, e de sebo, fructas em frascos e latas, seccas, em calda, e em espirito, chocolate, vinagre, carros e seus pertences, areeiros e tinteiros de porcelana, e outros objectos de louça não comprehendidos na Tarifa, lustros, calices para licor ou vinho, de vidro liso ordinario (n.º 1), de vidro moldado, lavrado, e lavrado ordinario d'Allemanha, ou semelhantes (n.º 2), de vidro liso moldado, e lavrado de fundo cortado ou liso, de molde ou lavor ordinario (n.º 3), calices para champagne e cerveja, canecas e copos direitos de 10 a 1 em quartilho, e garrafas de vidro, sendo estes objectos de (n.º 1 e 2), garrafas de vidro pretas ou escuras, copos para tavernas até huija canada, frascos de vidro ordinario, vidros para alampadas ou candieiros, madeira fina, e trastes.

A taxa de 25 por cento he relativa aos seguintes: aço, alcatrão, zinco em barra ou em folha, chumbo em barra ou lençol, estanho em barra ou em verguinha, ferro em barra, verguinha, chapa ou linguados para fundição, folha de Flandres, galha de Alepo, lata em folhas, latão em chapa, marfim, salitre, vime, bacalhão e outros peixes seccos o salgados, bolacha, carne secca, e de salmoura, erva doce, farinha de trigo, pellicas brancas e pintadas, cordovões, cortes de bezerro para calçado, couros envernizados, couros seccos e salgados, sola, cobre, e caparrosa.

A taxa de 20 por cento he relativa aos seguintes: trigo em grão, barrilha, canotilho, espiguilha, feiras, fios, franjas, lantejoulas, palhetas, e passamanes de ouro e prata entrefina, ordinaria e falsa, galões da mesma natureza, e tecidos com retroz, linho, algodão e seda, rendas ou entremeios de algodão não bordados, rendas de algodão, retroz ou torçal, e de filó, lenços de cambraia, e bandas de retroz de malha.

A taxa de 10 por cento he relativa aos seguintes: livros, mappas e globos geographicos, instrumentos mathematicos, de physica, e de chimica, cortes de vestidos, velludos e damascos, bordados de prata e ouro fino, retroz e torçal, e cabello para cabellereiro.

A taxa de 6 por cento he relativa aos seguintes: canotilho, cordão de fio, espiguilha, feira, fios, franjas, galão, palheta, lantejoulas, rendas, cadarços e outros objectos desta natureza, de ouro e prata fina.

A taxa de 5 por cento he relativo aos seguintes: carvão de pedra, ouro para dourar, obra e utensis de prata.

A taxa de 4 por cento he relativa ás joias de ouro e prata, e outras obras de ouro.

A taxa de 2 por cento he relativa aos diamantes e outras pedras preciosas soltas, sementes, plantas, e animaes para melhoramento de raças.

A taxa de 30 por cento he relativa á todas as outras mercadorias não comprehendidas em nenhuma das mencionadas taxas.

Os direitos sobre o calçado, roupa feita, o moveis, forão elevados a 80 por cento pelo Art. 9.º § 1.º da Lei n.º 514 de 28 de Outubro de 1848, revogado pelo Art. 18 da Lei n.º 586 de 6 de Setembro de 1850.

QUADRO—D

DOS

DIREITOS ARRECADADOS POR CONSUMO

NO

IMPERIO DO BRASIL

NOS

ANNOS FINANCEIROS

DE

1845—1849,

COMPARADOS COM OS DE 1843—1844 (ANNO ANTERIOR A TARIFA E EM QUE MAIOR RECEITA SE REALISOU) E O TERMO MÉDIO DOS DE 1839—1840, SEGUNDO OS QUADROS ESTATÍSTICOS PUBLICADOS POR ORDEM DO TRIBUNAL DO THESOURO NO ANNO DE 1848,

ORGANISADO

Na Alfandega da Corte do Rio de Janeiro sob as instruções e direcção da Commissáo encarregada da revisáo da Tarifa.

GENEROS ALIMENTICIOS INDISPENSÁVEIS A' VIDA.

ANIMAES VIVOS.		DIRETOS.			
		1845 — 1846.	1846 — 1847.	1847 — 1848.	
Aves galinaceas. — (Similares).....	} 9	4.194\$237	4.013\$307	3.290\$666	
Quadrupes.. { Similares.—Gado e porcos					
	{ Não similar.—Caça.....				
PESCARIA.					
Peixes	} 9	266.907\$678	308.265\$393	340.553\$039	
					{ Não similar.—Bacalhão
	{ Similares.. { Peixe páo.....				
	{ Similares.. { Outros secos e salgados.....				
PRODUCTOS E DESPOJOS DE ANIMAES.					
Grassinas.. —(Similares).	} Carnes	} secca	71.686\$033	15.919\$764	55.528\$410
			} salgadas e em salmoura.	13.821\$220	26.006\$441
	} Banha ou unto de porco.....	6.346\$217		13.374\$704	19.619\$104
		} Manteiga	356.303\$276	381.109\$765	287.537\$478
} Toucinho			1.378\$587	1.802\$883	1.740\$791
MATERIAS VEGETAES E SEUS ARTEFACTOS.					
Cereaes.—(Similares)	} Trigo em grão	} Outros diversos.....	3.338\$100	633\$200	1.360\$178
			10.216\$275	5.281\$531	4.356\$382
Farinha de trigo.—(Similar).....			823.892\$370	874.510\$271	870.937\$373
Farináceos.	} Massas..	} Similares { Bolacha	1.545\$441	2.786\$321	3.928\$393
			} Não similares.—Macarrão e outras.	130\$170	200\$660
					20.277\$954
			5.611\$194	1.519\$421	5.086\$218
			12.227\$444	5.926\$214	5.447\$658
Raizes bulbozas.—(Similares).	} Alhos	} Cebolas	4.760\$626	4.075\$575	3.499\$054
			30.428\$322	17.745\$769	33.119\$262
Sementes, plantas e forragem.....	} Sementes.—(Similares).—Café.....	} Chá.....	8	82\$050	41\$633
			} Plantas.—(Similares).. { Erva-mato	163.542\$592	178.057\$159
	} Forragem.. { Similar.—Farelo	} Não similar.—Feno.....		8	216\$000
					8.693\$144
			4.693\$861	7.738\$101	2.342\$384
Succos	} Similares.. { Assucar.....	} Vinagre.....	740\$062	1.637\$939	1.270\$971
			37.801\$510	32.526\$852	42.828\$546
		{ Não similar.—Azeito de Oliveiras.....		145.291\$818	71.969\$532
Producto chimico.—(Similar.)—Sal commun			267.567\$278	180.348\$307	277.108\$203
		2.261.397\$428	2.160.560\$348	2.261.702\$038	

1848—1849.	TERMO MÉDIO.	1845—1844.	TERMO MÉDIO DE 39—40 A 43—44.	Observações.
8.495\$435	4.998\$411	5.101\$389	5.453\$382	
337.788\$707	313.378\$704	194.611\$734	178.808\$132	
297.507\$638	110.160\$461	114.108\$303	332.728\$261	Este artigo não podendo ser comparado aqui com o termo médio de 1839—1844, o anno financeiro de 1843—1844, foi levado ao supplemento. Vide artigo n.º 1.
20.246\$187	19.100\$347	\$	\$	
41.314\$148	12.663\$565	8.886\$196	3.088\$027	
359.181\$599 1.111\$873	346.033\$529 1.508\$533	260.549\$738 508\$675	205.570\$672 1.998\$669	
1.243\$200 9.651\$540	9.020\$151	12.958\$276	11.264\$272	
1.009.962\$771	900.007\$642	802.872\$771	645.605\$100	
2.743\$356 248\$096				
18.995\$362	19.770\$228	10.030\$315	3.486\$785	
8.066\$830 8.901\$354	5.220\$915 8.123\$617	6.643\$630 6.044\$942	10.997\$518 6.331\$643	
5.397\$927 41.159\$046	35.046\$395	21.442\$850	17.452\$023	
8\$587	52\$067	\$	\$	Idem.—Vide artigo n.º 34.
119.240\$450 239\$863	141.744\$530 118\$578	177.953\$343 \$	121.230\$064 \$	Idem.—Vide artigo n.º 34.
12.875\$519 5.532\$843	11.921\$039 5.076\$797	3.847\$769 2.177\$091	2.417\$265 772\$901	
1.612\$806 41.468\$531	1.315\$444 38.656\$359	\$ 29.974\$939	\$ 29.995\$846	Idem.—Vide artigo n.º 8.
122.443\$875	117.118\$069	78.932\$248	82.060\$368	
225.851\$980	237.718\$942	131.987\$261	119.608\$511	
2.671.363\$523	2.338.756\$323	1.868.631\$470	1.778.870\$339	

GENEROS ALIMENTICIOS QUE NÃO SÃO DE PRIMEIRA NECESSIDADE.

	DIREITOS				
	1845 — 1846.	1846 — 1847.	1847 — 1848.		
Transporte.....	2.261.397\$428	2.160.560\$348	2.261.702\$038		
PRODUCTOS E DESPOJOS DE ANIMAIS.					
Grassinas... {	Carnes.—(Não similares). {	Ensaccadas..... 32.661\$722	33.872\$280	35.086\$038	
	Presuntos.....	8.362\$103	24.959\$729	29.169\$059	
	Queijos.....	72.123\$702	48.566\$792	57.969\$448	
	Mcl.—(Similar).....	4\$347	\$	15\$300	
	Comida em conserva.—(Similar).....	7.427\$794	10.151\$387	4.446\$480	
MATERIAS VEGETAES E SEUS ARTEFACTOS.					
Fructas... {	Similares.—Frescas.....	13.907\$188	6.372\$780	24.978\$093	
	{ Não similares. {	Seccas passadas.....	17.320\$655	29.913\$480	10.345\$975
		Oleosas.....	22.093\$792	16.406\$588	13.998\$860
		Conservadas em espirito e em calda.....	10.045\$898	4.742\$079	7.044\$780
Hortaliças e legumes.—(Similares)—Em conserva.....	14.171\$698	16.686\$547	21.224\$467		
Especiarias.—(Similares).....	20.612\$629	16.705\$493	8.982\$404		
Succos..... {	{ Bebidas espirituosas... {	Similares.. {	Aguardente..... 26.087\$836	12.461\$071	40.190\$022
		Licores.....	6.021\$080	17.831\$376	4.376\$201
		Genebra.....	33.868\$942	37.703\$606	36.882\$210
		Cerveja.....	139.224\$779	82.202\$780	111.750\$112
	{ Não similares.—Vinho.....	1.599.960\$814	1.845.704\$178	1.551.818\$736	
Xaropes não medicinaes.—(Similares).....	1.031\$502	\$	2.883\$527		
COMPOSIÇÕES DIVERSAS.					
Chocolate.—(Similar).....	826\$930	685\$056	509\$230		
	4.288.948\$829	4.365.676\$185	4.223.555\$082		

1848—1849.	TERMO MÉDIO.	1843—1844.	TERMO MÉDIO DE 39—40 A 43—44.	Observações.
2.671.365\$523	2.338.756\$323	1.868.691\$470	1.778.870\$339	<p>Estes artigos não podendo ser comparados aqui com o termo médio de 1839—1844, e anno financeiro de 1843—1844, forão levados ao supplemento.—Vide artigo n.º 1.</p> <p>Idem.—Vide artigo n.º 34.</p> <p>Idem.—Vide artigo n.º 7.</p> <p>Idem.—Vide artigo n.º 8.</p> <p>Idem.—Vide artigo n.º 7.</p> <p>Idem.—Vide artigo n.º 8.</p> <p>Idem.—Vide artigo n.º 8.</p>
55.410\$302	39.257\$587	\$	\$	
20.756\$600	20.811\$872	\$	\$	
57.136\$313	58.949\$086	43.185\$348	33.480\$696	
47\$565	16\$803	\$	\$	
4.104\$048	6.524\$927	\$	\$	
7.074\$564	53.106\$583	27.953\$076	29.619\$878	
39.046\$002				
10.428\$355	6.765\$527	\$	\$	
5.229\$346				
18.076\$604	17.539\$829	\$	\$	
21.574\$440	16.983\$764	24.272\$793	15.463\$513	
63.724\$781	83.127\$202	101.096\$116	121.382\$487	
8.709\$612				
44.446\$971				
61.573\$002	98.689\$165	62.725\$528	74.448\$012	
1.478.606\$741	1.619.045\$117	1.352.345\$797	1.247.773\$327	
1.770\$365	1.646\$348	\$	\$	
810\$959	708\$045	\$	\$	
4.569.892\$093	4.632.018\$178	3.480.210\$125	3.301.038\$252	

MATERIAS PRIMAS EM BRUTO.

		DIREITOS.			
		1845 — 1846.	1846 — 1847.	1847 — 1848.	
Transporte.		4.288.948\$829	4.305.676\$185	4.223.555\$682	
ANIMAES VIVOS.					
Não similares.....	{ Para melhoramento de raça.....	255\$400	496\$480	734\$560	
	{ Sanguessugas (para medicina).....	20.888\$730	14.540\$770	19.859\$900	
PRODUCTOS E DESPOJOS DE ANIMAES.					
Grassinas..... — (Similares).....	{ Cera.....	120.300\$288	69.380\$457	54.966\$454	
	{ Sebo em rama.....	2.230\$017	9.480\$311	7.352\$945	
Materias duras de cortar.....	{ Similares.....	{ Chifres.....	11\$662	121\$224	\$
		{ Tartaruga.....	\$	\$	\$
	{ Não similar... — Marfim.....	121\$389	125\$300	17\$750	
Cabello humano. — (Similar).....		208\$200	77\$850	405\$866	
Pelles e couros..	{ Não similares. — Pelles de div. animaes.	947\$065	4.636\$030	953\$790	
	{ Similares.... — Couros seccoos.....	2.429\$273	8.951\$947	1.606\$940	
Lã em bruto.... — (Similar).....		600\$792	\$	\$	
MATERIAS VEGETAES.					
Fumo em folha.. — (Similar).....		68.213\$741	67.678\$927	48.272\$248	
Madeira para construcção. — (Não similar).....		98.804\$544	52.517\$139	103.048\$015	
Palla para obras. — (Similar).....		2.679\$195	299\$944	269\$100	
Plantas vivas.... — (Não similares).....		127\$180	29\$420	80\$237	
Sementes.	{ Para jardins e prados. — (Não similares).....	225\$878	231\$925	460\$690	
	{ Para distillar. — (Similar) — Erva doce.....	288\$425	604\$297	1.187\$313	
MATERIAS MINERAES.					
Metaes.	{ Aço..... — (Não similar).....	21.501\$700	13.507\$876	16.874\$848	
	{ Ouro em pó. — (Similar)..... (Livro).	\$	\$	\$	
Pedras..... — (Similares).....	{ Preciosas (não lapidadas).	166\$140	\$	399\$018	
	{ Diversas outras p. ^o obras.	3.612\$843	5.402\$859	3.309\$790	
Combustiveis. — (Não similares).	{ Carvão de pedra.....	21.502\$791	16.095\$068	37.360\$125	
	{ Enxofre.....	1.655\$195	2.714\$820	977\$404	
Gelo..... — (Não similar).....		1.688\$400	2.926\$800	1.270\$029	
		4.657.422\$667	4.635.404\$749	4.523.162\$142	

1848 — 1849.	TERMO MEDIO.	1843 — 1844.	TERMO MEDIO DE 39—40 A 43—44.	Observações.
4.569.892\$093	4.262.018\$178	3.480.210\$125	3.301.038\$252	
3.024\$592	1.127\$758	88\$680	298\$195	
13.066\$099	17.089\$099	13.423\$320	10.859\$856	
91.067\$040	83.928\$539	\$	\$	Este artigo não podendo ser comparado aqui com o termo medio de 1839—1844, o anno financeiro de 1843—1844, foi levado ao supplemento. — Vide artigo n.º 2.
1.512\$494	5.146\$041	\$	\$	
120\$000	63\$221	66\$400	132\$526	Idem. — Vide artigo n.º 27.
213.586	53\$396	\$	\$	Idem. — Vide artigo n.º 28.
328\$540	148\$294	\$	\$	Idem. — Vide artigo n.º 17.
258\$300	237\$534	\$	\$	Idem. — Vide artigo n.º 21.
298\$300	1.708\$801	7.692\$147	3.820\$533	
858\$039	3.461\$774	4.560\$673	7.102\$980	
264\$561	217\$838	\$	\$	Idem. — Vide artigo n.º 34.
59.479\$680	60.910\$996	\$	\$	Idem. — Vide artigo n.º 4.
128.468\$912	96.209\$652	\$	\$	Idem. — Vide artigo n.º 16.
\$600	812\$209	\$	\$	Idem. — Vide artigo n.º 34.
164\$042	415\$469	1.323\$115	1.404\$317	
342\$475				
1.487\$978	892\$003	\$	\$	Idem. — Vide artigo n.º 9.
17.683\$600	17.392\$006	\$	\$	Idem. — Vide artigo n.º 12.
\$	\$	\$	\$	
203\$140	242\$074	\$	\$	Idem. — Vide artigo n.º 23.
3.887\$298	4.033\$074	\$	\$	Idem. — Vide artigo n.º 24.
42.232\$432	29.297\$604	33.594\$688	33.796\$210	
2.214\$270	1.890\$422	985\$975	3.466\$248	
2.446\$255	2.082\$871	1.152\$270	1.049\$607	
4.939.516\$123	4.689.398\$893	3.543.097\$393	3.362.668\$724	

MATERIAS PRIMAS COM ALGUMA MODIFICAÇÃO DE INDUSTRIA.

	DIREITOS.			
	1845 — 1846.	1846 — 1847.	1847 — 1848.	
Transporte.	4.657.422\$667	4.635.404\$749	4.525.102\$142	
PRODUCTOS E DESPOJOS DE ANIMAES.				
Grassinas. — (Similar). — Graxa de tutano.....	541\$623	1.867\$161	1.618\$630	
Pellos. — (Não similares). — De lebre, coelho, e castor....	11.785\$860	13.868\$100	11.569\$033	
MATERIAS VEGETAES.				
Madeiras. — (Não similares).	{ Em folhas para marconeria..	1.262\$049	6.218\$040	4.504\$332
	{ Cortiças.....	3.182\$199	3.528\$993	6.075\$857
Palha. — (Não similares)...	{ Rotim em pallinha.....	8.397\$324	1.387\$050	909\$472
	{ Vimes em lhaças.....	667\$860	413\$100	720\$750
MATERIAS MINERAES.				
Melaes. {	Similares. { Ouro em barra, o pinha. } Livro.	\$	\$	\$
	{ Prata idem.....			
} Não similares..	Cobre para caldeiro.....	71.044\$218	86.582\$362	63.492\$079
	Ferro em barra chapa e vergulha.	82.591\$349	152.412\$366	108.214\$191
	Chumbo em barra e lençol....	4.133\$150	5.991\$906	9.477\$134
	Estanho em barra e vergulha..	1.742\$508	8.073\$550	6.292\$560
Terra e Pedras. — (Não similares).	{ Terra. — Gesso.....	748\$658	2.163\$729	1.024\$421
	{ Pedras. { Marmore, ardozia em tijolos.....	10.423\$649	8.250\$927	4.500\$423
	{ Outras lavradas de cantaria.....	2.581\$414	2.028\$390	5.853\$463
	4.857.124\$537	4.928.582\$432	4.750.974\$547	

1848—1849.	TERMO MEDIO.	1843—1844.	TERMO MEDIO DE 39—40 A 43—44.	Observações.
4.939.516\$125	4.689.398\$893	3.543.097\$393	3.362.668\$724	
306\$910	1.083\$586	2.231\$912	1.479\$309	Este artigo não podendo ser comparado aqui com o termo medio de 1839—1844, e anno financeiro de 1843—1844, foi levado ao supplemento. — Vide artigo n.º 20.
2.153\$100	9.844\$028	\$	\$	
1.835\$860	3.470\$075	\$	\$	Idem. — Vide artigo n.º 16.
5.234\$164	4.730\$303	1.936\$374	1.698\$819	
2.333\$270 1.159\$358	3.997\$548	4.787\$132	3.830\$397	
		\$	\$	
110.264\$344	82.995\$750	\$	\$	Idem. — Vide artigo n.º 6.
109.801\$372	112.909\$869	\$	\$	Idem. — Vide artigo n.º 12.
21.140\$893	10.158\$020	\$	\$	Idem. — Vide artigo n.º 5.
6.231\$390	5.735\$004	\$	\$	Idem. — Vide artigo n.º 10.
3.767\$290	2.076\$024	\$	\$	Idem. — Vide artigo n.º 33.
1.763\$722	6.234\$680	\$	\$	Idem. — Vide artigo n.º 18.
3.728\$043	3.547\$827	\$	\$	Idem. — Vide artigo n.º 24.
5.208.525\$041	4.936.301\$607	3.552.052\$811	3.369.677\$249	

OBJECTOS FABRICADOS NECESSARIOS A' INDUSTRIA.

		DIREITOS.				
		1845—1846.	1846—1847.	1847—1848.		
Transporte.		4.837.124\$537	4.928.582\$432	4.750.974\$547		
PRODUCTOS E DESPOJOS DE ANIMAES.						
Grassinas...	Não similares... {	Azeite.....	24.640\$238	56.791\$319	37.139\$365	
		Guano (adubos para terra).	225\$600	60\$300	418\$199	
	Similares... {	Colla ou grade.....	99\$526	157\$200	121\$050	
		Velas... {	De cera.....	7.226\$661	6.451\$637	8.993\$015
			De composição.....	26.379\$315	27.014\$110	12.322\$479
			De spermacete.....	74.072\$295	36.345\$460	7.412\$028
De sebo.....	48.719\$292		24.414\$661	20.783\$038		
Pellos e couros..... {	Pellos.—(Não similares). {	Marrôquins e carnoiras.....	18.220\$066	19.103\$586	31.456\$017	
		Pellicas brancas e pintadas.....	10.501\$356	1.216\$150	3.981\$170	
	Couros.—(Similares) .. {	Envernizados e de outra fórma preparados	44.373\$639	53.137\$654	67.523\$373	
Seda.—(Não similar). {	Em fio torcido.—(Retoz ou torçal).		11.193\$542	12.507\$214	9.256\$450	
		Tecido.—(Pellucia) ..	15.885\$510	11.497\$181	6.981\$270	
Objectos de historia natural.....		127\$200	35\$700	203\$260		
MATERIAS VEGETAES E SEUS ARTEFACTOS.						
Algodão.—(Não similar).—Linhas para costura.....		64.382\$162	51.031\$083	48.861\$997		
Linho.—(Não similar). {	Tecidos. {	Brins para velame ...	26.515\$322	12.670\$000	16.350\$879	
		Lona.....	46.719\$320	39.297\$040	43.907\$849	
	Obras de cordoelro.—Maçame e cordoaria.....	70.166\$281	98.295\$060	65.046\$949		
Succos ... {	Gommas resinosas.—(Não similares). {	Alcatrão ..	9.920\$718	5.981\$293	5.807\$617	
		Breu.....	16.628\$275	22.335\$056	20.673\$911	
	Oleo de linhaça.—(Não similar) ..	25.189\$130	26.617\$728	20.917\$439		
	Azeites (excepto o de Oliveiras).—Similares....	8.717\$007	30.309\$737	19.475\$203		
Madeiras.—Em obras.—(Similares). {	Botes, lanchas e outros objectos maritimos. {		7.335\$045	2.750\$352	4.013\$597	
		Barris, pipas e outras obras de tanoeiro ..	12.933\$912	12.634\$154	9.927\$804	
MATERIAS MINERAES E SEUS ARTEFACTOS.						
Metaes..... {	Ouro.. {	Não similar.—Em folha para dourar.	1.136\$360	3.790\$250	1.529\$760	
		Similar.—Em obras de passamaneiro.	2.156\$300	674\$934	2.387\$489	
	Prata para pratear.—(Não similar) ..	\$	\$	\$		
	Ouro e prata entrefia.—Em obras de passamaneiro.—(Não similares) ..	950\$077	1.562\$164	5.918\$483		
Latão em barra e em chapa.—(Não similar).	1.478\$060	1.961\$893	2.306\$155			
		5.433.032\$652	5.487.836\$150	5.224.848\$793		

1848—1849.	TERMO MÉDIO.	1845—1844.	TERMO MÉDIO DE 39—40 A 43—44.	Observações.
5.208.534#041	4.936.301#607	3.552.052#811	3.369.677#249	
24.313#799	35.721#180	28.976#927	36.634#535	Este artigo não podendo ser comparado aqui com o termo médio de 1839—1844, e anno financeiro de 1843—1844, foi levado ao supplemento.—Vide artigo n.º 34. Idem.—Vide artigo n.º 34.
16#789	182#522	\$	\$	
6#840	96#379	\$	\$	
4.644#075	6.829#072	\$	\$	
17.409#684	52.655#004	11.441#040	25.670#453	Idem.—Vide artigo n.º 2.
9.064#647	26.495#462	\$	\$	Idem.—Vide artigo n.º 27.
11.824#860				
43.597#201	93.088#331	157.198#252	168.291#275	
2.111#600				
77.121#012				
9.442#830	10.600#009	\$	\$	Idem.—Vide artigo n.º 31.
5.534#832	9.974#723	\$	\$	
15#000	95#290	23#480	56#276	
47.616#062	52.972#826	\$	\$	Idem.—Vide artigo n.º 29.
12.342#930	16.971#282	\$	\$	Idem.—Vide artigo n.º 30.
38.128#327	42.013#159	\$	\$	
128.434#781	90.485#767	51.166#700	47.124#375	
11.273#964	28.743#876	16.890#487	24.868#436	
22.288#073				
47.924#717	30.161#503	26.754#801	15.401#754	
33.052#732	22.888#669	34.829#054	23.579#036	
8.384#558	5.620#888	3.172#802	2.217#541	
5.878#874	10.343#686	3.475#384	5.996#825	
710#780	1.791#787	125#102	39#239	Idem.—Vide artigo n.º 22.
2.550#617	1.942#336	\$	\$	
24#540	6#135	\$	\$	
6.157#801	3.647#131	\$	\$	Idem.—Vide artigo n.º 22. Idem.—Vide artigo n.º 10.
1.586#022	1.855#533	\$	\$	
5.779.980#088	5.481.424#157	3.886.106#930	3.721.556#994	

OBJECTOS FABRICADOS NECESSARIOS A' INDUSTRIA.

		DIREITOS.					
		1845—1846.	1846—1847.	1847—1848.			
Transporte..		5.433.092\$652	5.487.835\$150	5.224.848\$793			
MATERIAS MINERAES E SEUS ARTEFACTOS.							
Metaes.....	Similares	{ Instrumentos de agricultura	23.569\$376	11.708\$411	27.934\$470		
		{ Ferragens diversas.....	399.269\$243	443.249\$847	366.794\$847		
	Ferro.	Similares	{ Amarras, ancoras e fatoesas.	6.341\$593	8.838\$852	9.371\$623	
			Machinas.—(Não similares).	{ De vapor e outras diversas	13.168\$360	34.192\$098	18.524\$306
		{ Folha de Flandres.—(Não similar).....		14.443\$562	32.897\$105	19.712\$399	
	Azen ou zinco.....	Balanças.....	Lata em folha.....	Typos para imprensa.....	5.873\$700	7.203\$030	8.491\$120
					7.028\$771	1.786\$423	1.995\$070
					180\$000	3	33\$000
					2.758\$420	9.406\$782	1.308\$019
	Barro.—(Similares)—Tijolos e telhas.....		5.512\$011	4.737.038	2.548\$820		
Pedras.—(Similar)—Cal de pedra.....		2.414\$310	689\$940	3.275\$743			
Vitrificações.—Vidros.—(Não similares).	{ Para espelhos.....	2.489\$141	2.471\$205	1.184\$951			
		{ Para vidraças, lisos e pintados.....	6.870\$302	11.096\$844	15.413\$373		
DIVERSOS.							
Instrumentos.—(Não similares).	{ Mathematicos e scientificos..	608\$822	1.034\$866	2.545\$124			
		{ Opticos e cirurgicos.....	4.384\$711	3.075\$890	1.831\$539		
		{ De musica (excepto os pianos)	17.800\$566	17.151\$992	18.992\$130		
		{ Pianos.....	23.530\$750	28.127\$900	36.217\$999		
Papel e suas applicações.	Papellão.—(Similares).	{ Ordinario em maços..	823\$906	350\$131	694\$059		
		{ De qualidade fina....	3	40\$000	191\$000		
	Similares	{ Para escrever e imprimir...	88.730\$473	59.830\$911	76.160\$342		
		{ Outros para embrulho.....	6.672\$756	32.452\$899	21.408\$018		
	Papell.	De Hollanda, pautado, e outros.....	5.394\$658	1.368\$308	2.695\$851		
			{ Pintado, prateado, e dourado.....	10.342\$810	2.876\$588	2.884\$700	
		Não similares.	{ Para, e com musica...	1.697\$354	2.507\$987	1.664\$553	
			{ Pintado para ferrar salas.....	10.059\$577	19.712\$000	9.763\$778	
	Livros.....	{ Similares.—(Em branco).....	3.214\$866	4.979\$332	4.871\$981		
		{ Não similares.—(Impressos).....	14.556\$073	10.909\$209	14.699\$997		
		6.109.738\$765	4.240.319\$021	5.896.057\$667			

	TERMO MÉDIO.	1843—1844.	TERMO MÉDIO DE 39—40 a 43—44.	Observações.
1848—1849.				
5.779.980\$088	5.481.424\$137	3.886.106\$030	3.721.856\$994	
26.303\$032	22.378\$822	¢	¢	Este artigo não podendo ser comparado aqui com o termo médio de 1839—44 o anno financeiro de 1843—44 foi levado ao supplemento.—Vide artigo n.º 11. Idem.—Vide artigo n.º 12.
397.420\$096	401.683\$508	¢	¢	
26.998\$333	12.887\$600	¢	¢	
28.230\$011	23.830\$358	9.107\$827	13.164\$701	
22.853\$400	22.476\$616	21.937\$006	13.400\$000	
4.704\$684	6.568\$133	¢	¢	Idem.—Vide artigo n.º 10.
608\$800	2.520\$766	¢	¢	
3.669\$490	4.308\$177	¢	¢	Idem.—Vide artigo 34.
3.930\$190	4.182\$169	1.181\$788	616\$322	
3.782\$732	2.540\$681	1.015\$689	552\$085	
3.837\$537	2.495\$721	¢	¢	Idem.—Vide artigo n.º 14.
11.548\$004	11.232\$355	6.275\$317	6.739\$208	
2.175\$437	5.090\$163	2.506\$979	8.072\$022	Idem.—Vide artigo n.º 13.
4.704\$239	19.706\$047	¢	¢	
24.880\$400	30.265\$185	¢	¢	
33.183\$600				
1.123\$971				
239\$000				
68.141\$499	102.110\$680	76.828\$476	88.764\$812	
18.096\$138				
2.988\$930				
4.936\$672				
3.279\$663	2.287\$389	¢	21\$956	
21.707\$941	15.310\$824	13.635\$466	13.004\$267	
3.093\$920	4.040\$024	866\$252	722\$988	
12.539\$762	13.176\$259	13.872\$009	21.203\$500	
6.514.965\$091	6.100.270\$286	4.033.353\$739	3.887.820\$364	

OBJECTOS FABRICADOS NECESSARIOS A' INDUSTRIA.

		DIREITOS.			
		1845 — 1846.	1846 — 1847.	1847 — 1848.	
Transporte.....		6.109.738\$765	6.240.319\$621	5.896.057\$667	
DIVERSOS.					
Substancias medicinaes, medicam. ^{tos} compostos e productos chimicos.....	Aguas mineraes.....	620\$140	77\$190	112\$239	
		Drogas e outros medicamentos compostos.....	135.112\$603	119.634\$512	109.487\$120
	Não similares.	Alvaiado.....	17.170\$106	26.509\$449	19.401.375
		Barrilha.....	31.464\$462	9.497\$500	6.044\$521
	Productos chimicos	Caparrosa.....	80\$555	12\$500	122\$630
		Salitre.....	22.582\$263	11.523\$418	7.685\$096
		Verniz.....	\$	\$	\$
		Zarcão.....	395\$972	2.386\$481	1.645\$527
	Tintas.....	{ Galha de Alopo.....	\$	\$	\$
		{ Outras diversas para pintar.....	19.873\$819	20.805\$978	18.237\$755
	{ Preparadas. { Com oleo.....	18.423\$835	14.227\$449	11.603\$603	
		{ Para escrever e imprimir.....	2.390\$750	1.797\$622	3.443\$256
Objectos diversos para chapoleiros.....		20.233\$729	37.700\$372	22.629\$396	
		6.378.037\$001	6.484.462\$062	6.096.460\$185	

	TERMO MÉDIO.	1843—1844.	TERMO MÉDIO DE 39—40 A 43—44.	Observações.
1848—1849.				
6.514.965\$001	6.190.270\$286	4.033.353\$739	3.887.820\$364	
982\$440	448\$002	\$	\$	{ Estes artigos não podendo ser compreendidos aqui com o termo médio de 1839—44 e anno financeiro de 1843—44, forão levados ao supplemento.—Vide artigo n.º 9. Idem.—Vide artigo n.º 33. Idem.—Vide artigo n.º 9. Idem.—Vide artigo n.º 33. Idem.—Vide artigo n.º 9 Idem.—Vide artigo n.º 33. Idem.—Vide artigo n.º 20.
116.345\$153	120.144\$847	\$	\$	
13.599\$520	19.170\$112	\$	\$	
4.718\$295	12.931\$194	7.506\$273	6.747\$091	
180\$021	87\$926	\$	\$	
16.106\$220	14.474\$251	13.029\$168	7.813\$228	
415\$314	103\$828	\$	\$	
3.756\$316	2.038\$574	\$	\$	
26\$040	6\$665	\$	\$	
23.962\$650	20.725\$050	\$	\$	
10.785\$525	13.760\$103	\$	\$	
5.631\$525	3.308\$288	2.039\$390	1.114\$322	
31.185\$486	27.962\$245	\$	\$	
6.742.706\$205	6.423.431\$361	4.036.528\$570	3.903.495\$003	

ARTEFACTOS DIVERSOS.

		DIREITOS.				
		1845 — 1846.	1846 — 1847.	1847 — 1848.		
Transporto.....		6.378.037\$001	6.484.462\$002	6.096.460\$185		
PRODUCTOS E DESPOJOS DE ANIMAES.						
Materias duras de cortar	Não similares.	{ Barbatana em obra.....	36\$600	219\$000	109\$200	
		{ Marfim. { Escovas com cabos... Outras obras diversas.....	268\$650 153\$251	2.436\$086 11\$400	1.502\$607 \$	
	Similares.—Tartaruga em obras.....		3.232\$221	830\$508	796\$080	
Couros e peles.....	Em obra.	{ Similares. { Calçado { de 30 por % de 80 por %.	121.442\$489 \$	62.553\$881 \$	66.268\$350 \$	
		{ Sellins e outros arreios para cavallos.....	13.538\$556	13.887\$402	19.203\$700	
	Não similares	{ Luvas de camurça e de pelica.....	4.177\$780	4.037\$420	4.478\$720	
		{ Chapcos envernizados.....	1.506\$320	2.487\$200	1.876\$680	
Lã e suas manufaturas..	Não similares.	{ Alcatifas.....	4.603\$606	3.147\$210	5.518\$770	
		{ Baetas, baetões e baetilhas.....	247.299\$197	306.202\$608	220.910\$893	
		{ Castmirus.....	51.671\$497	38.816\$264	35.430\$843	
		{ Chales e mantas....	60.292\$236	15.894\$269	15.332\$900	
		{ Cobertores para cama	15.052\$761	23.137\$160	21.178\$751	
		{ Lenços.....	\$	3.323\$059	5\$100	
		{ Merinó.....	39.513\$710	26.207\$294	28.462\$959	
		{ Pannos.....	223.708\$489	221.856\$659	179.549\$572	
		{ Tapetes.....	33\$710	5.323\$496	5.217\$290	
		{ Outros diversos não especificados.....	246.404\$939	186.909\$803	180.610\$085	
		{ Obras de ponto de meia... { Meias, camisas ce-roulas, e luvas...	7.302\$657	10.713\$589	9.339\$962	
		{ Tecidos em obra feita { Barretes e carapuças de pistão.....	2.048\$474	7.827\$635	5.070\$282	
Lã e suas manufaturas..	Teecida com outras especies.....	Não similares.	{ Chales e mantas.....	49.942\$062	26.348\$260	15.557\$237
			{ Córtes de coletes.....	\$	278\$550	\$
			{ Córtes de vestidos.....	32.421\$140	32.661\$958	19.319\$667
			{ Lenços.....	678\$204	7.086\$570	473\$730
			{ Outros diversos.....	177.342\$103	103.866\$535	102.674\$217
			{ Em obra de Meias, camisas, ce-roulas e luvas....	21.969\$919	\$	\$
Sedas e suas manufaturas...	Não similares.—Tecidos.	{ Velludos e velludilhos	21.285\$836	20.632\$552	11.466\$322	
		{ Colchas.....	\$	\$	\$	
		{ Fitas.....	31.691\$499	24.829\$603	20.018\$671	
		{ Lenços.....	76.970\$505	96.156\$879	53.581\$909	
		{ Rendas.....	1.373\$436	2.018\$152	589\$400	
		7.834.002\$848	7.734.191\$064	7.121.004\$842		

1848—1849.	TERMO MÉDIO.	1843—1844.	TERMO MÉDIO DE 39—40 A 43—44.	Observações.	
6.742.766\$205	6.725.431\$361	4.056.528\$570	3.903.495\$005	<p>Este artigo não podendo ser comparado aqui com o termo médio de 1839—1844, o anno financeiro de 1843—1844, foi levado ao supplemento.—Vide artigo n.º 34.</p> <p>Idem. Vide artigo n.º 17.</p> <p>Idem.—Vide artigo n.º 28.</p>	
568\$665	233\$306	\$	\$		
51\$256	1.064\$664	\$	\$		
949\$072	278\$930	\$	\$		
3.158\$282	2.005\$997	\$	\$		
49.379\$388 37.120\$816	84.491\$731	128.855\$040	124.981\$573		
18.317\$721					16.236\$844
7.422\$600	5.029\$130	\$	\$		Idem.—Vide artigo n.º 21.
1.932\$220	1.950\$605	\$	\$		Idem.—Vide artigo n.º 3.
4.597\$520	4.466\$776	1.076\$965	1.478\$356		
190.615.473 139.112\$072 26.570\$751 31.615\$204 570\$150 20.143\$175 208.877\$383 6.361\$464	817.440\$710	866.564\$243	710.259\$171		
211.474\$282					
8.719\$136					
4.465\$591	4.852\$995	1.534\$046	920\$991		
21.269\$012 12.664\$484 79.789\$454 4.581\$420 88.664\$012	28.279\$142 3.235\$758 41.048\$004 3.204\$981 118.136\$716	\$ \$ \$ \$ \$	\$ \$ \$ \$ \$	Idem.—Vide artigo n.º 32.	
\$	5.492\$479	\$	\$		
8.716\$809 456\$000 34.317\$606 69.897\$232 1.712\$208	15.530\$379 114\$000 27.714\$344 74.151\$631 1.423\$317	29.444\$839 \$ \$ \$ \$	8.810\$501 \$ \$ \$ \$	Idem.—Vide artigo n.º 31.	
8.036.850\$663	7.681.513\$860	5.097.620\$068	4.768.498\$150		

ARTEFACTOS DIVERSOS.

		DIRETOS.							
		1845—1846.	1846—1847.	1847—1848.					
Transporte.. .. .		7.834.002\$848	7.734.191\$064	7.121.004\$842					
PRODUCTOS E DESPOJOS DE ANIMAES.									
Sedas e suas manufaturas...	Tecidos..	Chales, mantas e véos.....	44.220\$906	31.400\$798	42.572\$441				
		Outros não especificados.....	133.468\$904	123.000\$741	120.128\$644				
		Outros bordados com ouro e prata fina.....	772\$000	9.699\$510	601\$900				
		Em obra feita..	Chapeos para homem.	99.715\$147	115.271\$601	61.948\$039			
			Objectos de modista e enfeites para senhora.	30.435\$331	30.796\$747	22.544\$928			
		Obras de ponto de meia.....	Não similares.	Meias, camisas, luvas e barretes.....	7.422\$780	3.066\$183	10.363\$980		
Passamanerias.....	19.404\$880				17.785\$121	19.544\$798			
MATERIAS VEGETAES E SEUS ARTEFACTOS.									
Algodão e suas manufaturas..	Tecidos..	Não similares.	Belbutes, belbutinas e bombazines.....	4.016\$933	7.778\$023	2.185\$425			
			Casas finas e ordinarias.....	215.170\$694	234.848\$344	175.993\$404			
			Chales e mantas.....	37.832\$812	105.330\$893	137.114\$532			
			Chitas..	Em casa.....	52.101\$826	46.554\$290	60.077\$181		
				Em morim, panninho e madapolão.....	1.228.212\$875	1.441.833\$980	1.071.769\$252		
			Coromandéis e chitas.....	8.848\$797	8.696\$940	10.443\$900			
			Lenços.....	235.912\$915	234.523\$131	136.129\$676			
			Oleados.....	2.865\$434	6.191\$843	8.233\$633			
			Rendas.....	15.725\$271	27.289\$152	14.025\$252			
			Toalhas e guardanapos.....	4.093\$225	4.830\$528	6.804\$519			
			Outros não especificados.....	2.063.945\$237	2.292.904\$926	1.488.327\$487			
			Cobertores para camas.....	Similares.	Em obra. { Roupa feita. }	24.374\$560	20.164\$970	31.518\$279	
						Madapolões e morins.....	276.871\$824	473.855\$078	268.155\$750
						Pannos.....	780.396\$193	937.868\$652	672.166\$640
			Obras de ponto de meia..	Não similares.	Meias, barretes, camisas, luvas e ceroulas....	23.618\$500	20.381\$781	24.991\$341	
71.687\$046	110.360\$340	90.889\$445							
Linho e suas manufaturas.....	Tecidos..	Não similares.	Aniagens ou creguellas.....	77.185\$061	53.458\$234	59.993\$450			
			Bretanhas.....	4.509\$630	12.586\$333	4.067\$610			
			Brim para fato.....	122.746\$811	93.416\$377	68.514\$623			
			Cambrats.....	2.704\$224	2.947\$354	5.993\$669			
			Canhamão e grossarias.....	205.154\$332	210.007\$626	204.544\$656			
			Chales, mantas e véos.....	35\$164	\$	893\$829			
			Irlandas.....	7.975\$637	8.918\$550	5.438\$385			
			Lenços..	De cambrata.....	2.026\$833	2.098\$040	1.319\$533		
				Não cambrata.....	317\$700	938\$890	849\$690		
		13.679.773\$294	14.333.962\$446	11.936.030\$793					

1848—1849.	TERMO MÉDIO.	1845—1844.	TERMO MÉDIO DE 39—40 A 43—44.	Observações.
8.036.856\$663	7.681.513\$860	5.097.620\$068	4.768.498\$150	
53.117\$526	42.827\$917	\$	\$	Estes artigos não podendo ser comparados aqui com o termo médio de 1839—1844, e anno financeiro de 1843—1844, foram levados ao supplemento.—Vide artigo n. 31.
180.744\$615	146.335\$726	\$	\$	
351\$400.	2.856\$202	\$	\$	
89.526\$417	91.615\$306	\$	\$	
97.269\$254	45.260\$820	\$	\$	
14.168\$774	9.004\$682	\$	\$	
18.458\$662	18.797\$615	\$	\$	
10.112\$773	0.023\$290	\$	\$	
107.482\$577	188.374\$254	\$	\$	
87.455\$108	96.034\$836	\$	\$	
63.024\$965	55.438\$815	\$	\$	Idem.—Vide artigo n.º 29.
1.133.835\$215	1.218.917\$830	\$	\$	
2.118\$000	7.526\$909	\$	\$	Idem.—Vide artigo n.º 29.
134.485\$980	185.187\$925	\$	\$	
13.274\$649	7.641\$395	2.261\$168.	2.750\$088.	
14.102\$370	18.033\$011	\$	\$	
5.797\$429	5.381\$925	\$	\$	
1.732.453\$968	1.871.907\$909	\$	\$	
35.316\$130	27.843\$484	\$	\$	
271.273\$714	322.539\$091	\$	\$	
762.327\$941	788.189\$856	\$	\$	
27.517\$263	28.190\$574	13.402\$475.	12.415\$151	
16.253\$414				Idem.—Vide artigo n.º 30.
58.536\$232	82.868\$490	\$	\$	
46.947\$608	59.396\$588	\$	\$	
6.103\$000	6.816\$693.	\$	\$	
73.934\$882	89.653\$173	\$	\$	
2.250\$626	3.474\$018	\$	\$	
259.588\$184	219.823\$699	\$	\$	
\$	232\$248	\$	\$	
3.169\$691	6.375\$570	\$	\$	
8.361\$163	3.436\$392	\$	\$	
1.010\$969	779\$314	\$	\$	
13.367.009\$463	13.339.199\$447	5.113.283\$711	4.783.663\$389	

ARTEFACTOS DIVERSOS.

		DIREITOS.			
		1845 — 1846.	1846 — 1847.	1848 — 1849.	
Transporte...		13.679.773\$292	14.353.962\$146	11.956.050\$793	
MATERIAS VEGETAES E SEUS ARTEFACTOS.					
Linho e suas manufacturas.....	Tecidos..	{ Não similares. { Rondas.....	1.614\$633	612\$268	743\$356
		{ Ruões o platilhas.....	6.159\$261	16.248\$444	2.424\$948
		{ Outros não especificados.....	174.743\$678	167.181\$299	153.910\$696
	{ Em obra feita } Sacos de grossu- { rias e de gumes.	1.267\$500	4.895\$990	10.544\$660	
Obras de ponto de meia....	{ Não similares. { Meias, barretes { e luvas.....	2.579\$351	1.963\$510	3.701\$611	
		Imagens e sanctuarios.....	237\$370	699\$240	771\$956
Madeira.—Em obras.	{ Similares. { Moveis { de 40 % { de 80 %	33.422\$714	50.398\$791	59.821\$360	
		{ Quadros.....	1.750\$636	2.290\$821	1.902\$501
		Palha, cairo e sparto... { Em obras..	{ Não similares. { Chapeos para senhoras.....	5.197\$050	1.764\$200
{ Esteiras, capachos, archotes, { e outras obras.....	3.268\$676			9.754\$231	3.073\$407
{ Esteiras para forrar salas....	1.332\$780			1.772\$342	1.117\$972
{ Cestas e outras obras de vi- { me.....	201\$200			489\$680	1.062\$888
Plantas.—Fumo.—Em obras.—Similares.	{ Charutos, o ci- { garros.....	8.511\$223	18.874\$296	10.640\$100	
MATERIAS MINERAES E SEUS ARTEFACTOS.					
Ouro..	{ Em obras. { Similares....	{ Bijouteria e ou- { tras obras de ou- { rives.....	8.529\$370	12.637\$712	16.789\$068
		{ Não similares.—Em moedas....	\$	\$	\$
Prata.	{ Em obras. { Similares....	{ Em obras de ou- { rives.....	6.735\$993	23.431\$668	8.335\$150
		{ Não similares.—Em moedas....	\$	\$	\$
Cobre.—Em obras.—Similares.	{ Obras de cal- { deiro....	4.378\$569	9.066\$494	3.617\$804	
Metaes.....	Latão.—Em obras.	{ Não simi- } Bacias de arame, { lares... } e outras.....	25.591\$020	23.496\$233	23.955\$622
		{ Não simi- } Candelabros, cas- { lares... } telhas, e outras.	3.366\$351	3.544\$753	1.018\$088
	Metaes dourados e prateados...	{ Em obras { Não simi- } Bijoute- { lares... } rias.	3.040\$561	2.649\$443	2.716\$393
	Casquinha.—Em obras	{ Não simi- } Candelabros { lares... } serpentinas { e outras...	6.093\$800	9.904\$163	3.728\$879
{ Estanhado.....			8.510\$901	13.020\$236	24.363\$744
Ferro.—Em obras.	{ Não similares. { Não estanhado.....	65.667\$722	29.029\$140	33.060\$508	
		{ Bandejas de folha....	4.960\$345	6.787\$900	7.582\$440
		{ Em obras de folha de { Flandres.....	12.490\$536	\$	2.110\$607
		14.091.448\$593	14.764.473\$324	12.340.057\$465	

	TERMO MEDIO.	1843—1844.	TERMO MEDIO DE 39—40 a 43—44.	Observações.
1848 — 1849.				
13.367.000\$103	13.330.199\$417	5.113.283\$711	4.783.603\$389	
1.049\$610	1.004\$966	\$	\$	Estes artigos não podendo ser comparados aqui com o termo médio de 1839—44 e anno financeiro de 1843—44 forão levados ao supplemento. — Vide artigo n.º 30.
13.389\$225	9.555\$469	\$	\$	
118.063\$785	153.475\$364	\$	\$	
8.424\$940	6.282\$772	\$	\$	
2.983\$768	2.807\$060	\$	\$	
965\$266	673\$458	\$	\$	Idem. — Vide artigo n.º 34.
42.106\$006	61.463\$822	\$	\$	Idem. — Vide artigo n.º 10.
38.106\$809				
2.931\$837	2.218\$048	3.272\$738	1.631\$722	
7.190\$030	4.791\$046	\$	\$	Idem. — Vide artigo n.º 3.
6.879\$760	7.850\$127	3.080\$442	1.927\$818	
4.237\$342				
2.118\$980	968\$202	136\$756	8.001\$727	
22.462\$204	13.121\$056	\$	\$	Idem. — Vide artigo n.º 4.
18.309\$289	14.006\$354	\$	\$	Idem. — Vide artigo n.º 23.
\$	\$	\$	\$	
6.081\$982	11.140\$198	\$	\$	Idem. — Vide artigo n.º 23.
\$	\$	\$	\$	
4.258\$194	5.330\$265	\$	\$	Idem. — Vide artigo n.º 6.
12.890\$681	21.483\$304	\$	\$	Idem. — Vide artigo n.º 10.
8.523\$615	4.113\$202	\$	\$	Idem. — Vide artigo n.º 10.
2.123\$008	2.632\$351	6.831\$125	2.852\$057	
6.470\$388	6.540\$308	1.684\$042	1.153\$509	Idem. — Vide artigo n.º 11.
17.962\$442	15.964\$330	\$	\$	
54.812\$442	46.142\$458	\$	\$	Idem. — Vide artigo n.º 12.
4.412\$965	5.935\$912	1.410\$708	916\$242	
\$	3.650\$285	\$	\$	Idem. — Vide artigo n.º 11.
13.773.763\$731	13.742.435\$664	5.129.609\$522	4.800.146\$464	

ARTEFACTOS DIVERSOS.

		DIREITOS.		
		1845—1846.	1846—1847.	1847—1848.
Transporte.		14.091.448\$595	14.764.473\$924	12.340.037\$465
MATERIAS MINERAES E SEUS ARTEFACTOS.				
Estanho e talanaga.	{ Em obras.—(Não similares). { Colheres e outras obras diversas...	\$	\$	1.804\$644
Pedras.—Marmore.—	{ Em obras.—(Similares) { Vasos, figuras, e outras di- versas obras...	351\$520	5.076\$342	11.662\$674
Vitrifica- ções...	Louça.—(Não similares). { de 30 %..... de 40 %.....	186.683\$546	210.231\$356	186.007\$054
		4.658\$189	21.041\$208	8.303\$937
	Vidros. { Em obras. { Não similares. { Garrações..... Lustres.....	6.472\$324	8.739\$139	11.619\$144
		2.089\$200	1.632\$640	3.986\$487
	{ Em obras. { Similares.—(Diversas). { 30 %..... 40 %.....	48.406\$833	42.810\$363	37.604\$525
		21.222\$963	13.814\$042	17.712\$331
<i>Papel e suas applicações.</i>				
Similares...	{ Estampas e gravuras..... Cartas para jogar.....	1.313\$100	504\$550	1.353\$600
		489\$300	4.857\$684	413\$800
Similares...	{ Cutelaria..... Carruagens, carros e carrinhos.....	35.837\$851	30.286\$009	32.622\$194
		3.340\$773	9.434\$500	12.048\$980
Não similares	{ Espelhos para salas..... Obras de Relojoeiro. { Relogios d'algebeira com caixa de ouro, e prata. Ditos de parede, e para cima de mesa.....	4.019\$948	9.676\$397	7.074\$743
		1.818\$373	3.083\$486	4.837\$720
		1.861\$394	4.251\$525	7.900\$890
<i>Composições diversas.</i>				
Similares...	{ Graxa para calçado..... Laero, obreias e outros objectos do escriptorio Rapé..... Sabão.....	7.044\$345	1.214\$997	5.595\$015
		5.934\$674	3.668\$779	5.231\$462
		25.359\$979	29.986\$095	36.724\$399
		57.717\$296	56.538\$458	23.638\$391
Perfumaria.	{ Não similares. { Sabonetes..... Outras divrsas não especificadas. { Similares.—Agua da Colonia.....	2.615\$100	1.829\$260	3.949\$000
		20.016\$782	20.499\$210	18.236\$288
		8.781\$700	4.762\$000	6.435\$699
<i>Differentes objectos.</i>				
Similares...	{ Bengalas e chicotes..... Chapeos de sol..... Lampeões e candieiros..... Pinturas a oleo.....	3.993\$733	4.438\$752	4.769\$013
		52.136\$032	51.885\$813	47.120\$616
		2.018\$430	3.725\$346	4.965\$981
		187\$260	212\$042	629\$874
Não similares.—Tecidos com borracha em obra feita.....		11.034\$350	4.823\$200	1.133\$160
Quinquilharias	{ Similares { Escovas, pinceis e outras obras de cabello..... Fogo de artificio..... Phosphoros..... { Não similares.—Objectos de amarrinho....	2.227\$625	1.547\$805	3.371\$724
		12.468\$420	14.511\$560	6.290\$840
		2.937\$617	1.785\$237	1.729\$716
		324.832\$752	312.464\$895	196.463\$094
		14.949.019\$806	15.674.130\$034	13.031.314\$430

1848—1849.	TERMO MÉDIO.	1845—1844.	TERMO MÉDIO DE 39—40 A 43—44.	Observações.
13.773.763\$731	13.742.433\$664	3.120.699\$522	4.800.146\$464	
882\$348	671\$748	\$	\$	Este artigo não podendo ser comparado aqui com o termo médio de 1839—1844, e anno financeiro de 1843—1844, foi levado ao supplemento. Vide artigo n.º 11.
10.811\$530	6.075\$516	\$	\$	
175.476\$084	180.599\$510	\$	\$	Idem.—Vide artigo n.º 14.
5.789\$059	10.173\$098	\$	\$	
9.495\$300	9.081\$469	\$	\$	Idem.—Vide artigo n.º 14. Idem.—Vide artigo n.º 15.
1.441\$600	2.287\$481	\$	\$	
43.470\$067	43.000\$422	\$	\$	Idem.—Vide artigo n.º 14.
14.538\$484	16.821\$033	\$	\$	
1.216\$420	1.096\$917	\$	\$	Idem.—Vide artigo n.º 26.
1.390\$510	1.787\$823	2.488\$538	3.520\$994	
34.805\$090	33.387\$763	\$	\$	Idem.—Vide artigo n.º 11.
9.419\$367	8.568\$405	12.784\$174	9.422\$897	
4.071\$744	6.210\$708	\$	\$	Idem.—Vide artigo n.º 19.
7.502\$982	4.315\$640	\$	\$	Idem.—Vide artigo n.º 23.
10.939\$121	6.233\$232	2.726\$330	1.405\$183	
2.521\$184	4.093\$885	4.668\$626	5.317\$503	
8.418\$890	5.813\$451	3.064\$976	2.411\$691	
31.940\$100	31.002\$643	31.330\$388	30.084\$115	
9.373\$319	36.816\$850	95.673\$674	98.146\$871	
4.625\$880	3.254\$810	\$	\$	Idem.—Vide artigo n.º 25.
16.129\$784	18.645\$521	\$	\$	
4.237\$676	6.059\$268	\$	\$	
5.943\$855	4.711\$338	\$	\$	Idem.—Vide artigo n.º 34.
31.207\$890	45.587\$587	25.556\$332	20.697\$143	
7.048\$570	4.439\$581	\$	\$	Idem.—Vide artigo n.º 15.
859\$010	472\$046	723\$991	1.039\$533	
5.387\$760	5.594\$617	\$	\$	Idem.—Vide artigo n.º 32.
6.152\$794	3.324\$987	\$	\$	Idem.—Vide artigo n.º 26.
6.996\$110	10.066\$732	3.561\$757	1.002\$879	
3.189\$872	2.410\$610	\$	\$	Idem.—Vide artigo n.º 26.
202.798\$395	259.139\$784	\$	\$	
14.451.874\$336	14.524.086\$071	5.313.278\$328	4.973.594\$973	

ARTEFACTOS DIVERSOS.

		DIREITOS.			
		1845 — 1846.	1846 — 1847.	1847 — 1848.	
Transporte.....		14.949.019\$806	15.644.136\$034	13.031.314\$430	
ARMAMENTO E MUNIÇÃO DE GUERRA.					
Armas.—(Similares).	{ Espingardas, pistolas e outras.....	32.542\$943	64.772\$158	65.903\$195	
	{ Canivetes punhaes.....	46\$073	753\$100	276\$000	
Munição de guerra.	{ Não similar.—Chumbo de munição..	37.691\$744	38.055\$741	38.261\$096	
	{ Similares {	Espoletas.....	4.022\$976	6.554\$600	5.094\$759
		Polvora.....	125.267\$648	91.990\$700	86.549\$480
Artigos diversos não classificados.....		189.186\$601	68.800\$185	135.325\$262	
Diferenças explicadas nas erratas.. { A deduzir-se.....		15.337.777\$796	15.915.062\$517	13.382.925\$122	
{ A augmentar-se.....		\$	\$	20.000\$000	
		15.337.777\$796	15.915.062\$517	13.411.725\$122	
ADDITAMENTO.					
Importancia dos direitos de consumo de mercadorias, cuja natureza, qualidade, denominação, e classe se não pôde conhecer por não haverem os competentes mappas, na fórma das tabellas das rendas que forão remetidas a Comissão.....	{ De S. Borja.....	9.341\$097	10.065\$770	\$	
	{ Da Parahiba.....	\$	\$	3.315\$138	
	{ Do Aracaty.....	\$	\$	1.406\$392	
	{ Do Rio Grande do Norte.	35\$183	4\$500	78\$258	
	{ Da Parnaliba.....	\$	\$	9\$900	
Artigos diversos despachados para consumo das Esquadras Inglesa, e Americana, que pagarão 5 por cento deduzidos dos respectivos direitos (1).....		15.347.154\$076	15.925.132\$787	13.416.534\$810	
Letras de reexportação e baldeação em caução dos direitos de consumo, pagas na fórma do Artigo 240 do Regulamento de 22 de Junho de 1836.....		2.806\$845	2.638\$094	776\$580	
Total dos direitos de 1843—44, e do termo médio de 1839—44 que não puderão ser comparados com os de 1845—49. (Vide supplemento.....		20.977\$040	9.553\$721	9.002\$536	
		\$	\$	\$	
Diferenças (2).. { Contra a arrecadação.....		15.370.937\$961	15.937.324\$602	13.426.313\$026	
{ A favor da arrecadação.....		7.575\$332	92.949\$806	\$	
		\$	\$	71.817\$527	
Renda liquidada extrahida das tabellas das respectivas Alfandegas...		15.363.362\$629	15.874.374\$796	13.498.131\$453	

(1) Estes artigos estão englobadamente classificados nos mappas do Rio de Janeiro.

(2) As diferenças dadas contra a arrecadação de 7.575\$332 no anno de 1845—46, e a de 92.949\$806 no anno de 1848—49 provêm do facto de estarem englobadas nos mappas de algumas Alfandegas mercadorias sujeitas a quotas cento e que nos mappas de Pernambuco estão englobadas no artigo leccidos de linho, como tambem as velas do esperma-

				Observações.
1848—1849.	TERMO MÉDIO.	1843—1844.	TERMO MÉDIO DE 39—40 A 43—44.	
14.451.874\$336	14.524.086\$071	5.313.278\$328	4.973.523\$279	
49.001\$939	53.055\$059	40.980\$015	53.877\$984	<p>Este artigo não podendo ser comparado aqui com o termo médio de 1839—44 e anno financeiro de 1843—44, foi levado ao supplemento. Vide artigo n.º 11.</p> <p>Idem.—Vide artigo n.º 5.</p> <p>Idem.—Vide artigo n.º 26.</p> <p>Idem.—Vide artigo n.º 34.</p>
316\$500	347\$918	\$	\$	
34.325\$053	37.083\$634	\$	\$	
6.670\$560	5.585\$723	\$	\$	
82.403\$075	96.552\$723	118.931\$070	94.813\$683	
51.442\$734	111.188\$695	\$	\$	
14.676.033\$999 21.620\$678 \$	14.827.899\$825 \$ 1.844\$831	5.473.189\$413 \$ \$	5.122.214\$946 \$ 2.000\$000	
14.654.413\$321	14.829.744\$656	5.473.189\$413	5.124\$214\$946	<p>Idem.—Vide artigo n.º 34.</p>
9.341\$097	7.186\$991	\$	\$	
39.661\$314	40.744\$113	\$	\$	
\$	331\$598	\$	\$	
22\$671 \$	35\$153 2\$475	\$ \$	\$ \$	
14.703.438\$403	14.848.064\$986	5.473.189\$413	5.124.214\$946	
1.425\$000	1.911\$629	\$	\$	
5.394\$110	11.231\$851	\$	\$	
\$	\$	6.553.276\$209	6.311.139\$762	
14.710.237\$513 \$	14.861.208\$466 \$	12.026.465\$622 \$	11.435.354\$708 \$	
21.654\$153	5.736\$670	\$	\$	
14.731.914\$668	14.866.945\$136	12.026.465\$622	11.435.354\$708	

1846—47 e bem assim as a favor da mesma arrecadação de 71.817\$527 no anno de 1847—48, e a de 21.564\$153 no differentes como, por exemplo, o canhamão que paga 40 por cento, a cambraia, e as rendas de linho que pagão 20 por cento que pagão 30 por cento com as outras de composição que pagão 40 por cento, &c., &c.

Observação.

Comprehendendo o Quadro B os valores das materias primas, machinas, e outros artigos despachados livres para o serviço do Estado e de particulares, fizeram-se neste Quadro os abatimentos dos direitos respectivos aproveitando-se as observações que acompanham algumas tabellas de rendas. Existem porém outras que não trazem taes declarações e neste caso a Commissão não pôde a respeito de tudo fazer os convenientes reparos, e abatimentos.

Direitos das materias primas, machinas, e outros artigos despachados livres para o serviço do Estado, e de particulares.

	1845—1846.	1846—1847.	1847—1848.	1848—1849.	TERMO MÉDIO.
Materias primas para fabricas.	11.143\$434	13.218\$115	36.444\$362	65.790\$654	31.649\$141
Machinas diversas.	53.669\$700	45.460\$500	70.374\$000	50.730\$121	55.058\$580
(a) SERVIÇO DO ESTADO.					
Ministerios. { do Imperio ...	\$	\$	2.126\$057	\$	531\$514
{ da Guerra ...	7.403\$245	5.245\$967	4.650\$043	29.680\$220	11.746\$368
{ da Marinha ...	36.780\$838	3.085\$320	3.911\$040	15.402\$960	14.795\$039
{ da Fazenda ...	151\$603	\$	\$	540\$000	172\$900
Artigos diversos para uso de particulares.	\$	120\$000	\$	20.212\$151	5.073\$037
Sobresalentes livres para gasto das embarcações (b).	18.777\$497	11.479\$659	16.815\$687	20.538\$694	16.902\$884
Perdas por avaria, e abatimento de 30 por cento nos direitos dos sobresalentes (c).	\$	12.459\$598	23.368\$836	48.167\$235	20.998\$017
	127.926\$317	91.069\$159	157.690\$025	251.068\$035	156.938\$380

(a) Por não constarem do mappa, e nem da tabella das rendas da Alfandega do Rio de Janeiro as materias primas, machinas, e outros artigos que foram despachados livres para o serviço do Estado, e de particulares no anno de 1845—46, a Commissão aproveitou o additamento feito no mappa desta Alfandega que se acha impresso em 1850 por ordem do Tribunal do Thesouro, calculando-se os direitos pela quota geral de 30 por cento.

(b) Os valores foram extrahidos das tabellas de rendas das Alfandegas de Pernambuco, Maranhão, Alagoas, e Santos, e calcularão-se os direitos pela quota de 30 por cento.

(c) Constão somente dos mapps do Rio de Janeiro.

SUPPLEMENTO

AO

QUADRO—B.

SUPPLEMENTO

(Diz respeito aos artigos, que não obstante se acharem desenglobados no mappa geral não puderão ser campurados nem com seguir o systema dos Quadros estatísticos publicados)

Numeração.		DIREITOS.		
		1845—1846.	1846—1847.	1847—1848.
1	Carnes salgadas, em salmoura, e em sacadas.....	54.845\$045	84.928\$459	70.492\$638
2	Cera em pão e em velas.....	127.526\$049	75.832\$094	63.960\$369
3	Chapcos de pello, e de palha para homens e senhoras.....	106.418\$517	119.523\$001	107.837\$644
4	Charutos, cigarros, e fumo em folha.....	76.724\$956	86.552\$023	58.912\$048
5	Chumbo em bruto e em obras.....	41.824\$894	44.047\$647	47.739\$139
6	Cobre em folha e em obras.....	76.022\$787	95.648\$856	67.109\$883
7	Conservas.....	21.599\$492	28.837\$034	25.640\$947
8	Doces e outros objectos do confeitores.....	13.544\$392	7.065\$074	11.708\$520
9	Drogas, especies medicinaes, e espiritos.....	136.051\$725	120.328\$499	110.909\$302
10	Estanho, zinco, azem, e latão em bruto e obras.....	44.080\$410	46.365\$915	45.953\$259
11	Ferragens.....	479.723\$982	499.017\$603	454.101\$862
12	Ferro e aço em bruto e em obra grossa.....	176.102\$304	203.488\$234	169.521\$176
13	Instrumentos de musica.....	41.331\$316	45.278\$992	55.210\$129
14	Louça de todas as qualidades e vidros.....	269.632\$998	300.007\$373	262.431\$911
15	Lustres, lampeões, e candieiros.....	4.107\$630	5.357\$786	8.952\$468
16	Madeira em bruto.....	100.066\$593	58.735\$179	109.612\$367
17	Marfim em bruto, e em obras.....	545\$290	2.572\$986	1.520\$447
18	Marmore, louzas, e ardosias.....	10.775\$169	13.327\$269	16.163\$097
19	Mobilia.....	59.442\$662	60.075\$188	66.896\$112
20	Objectos de chapeleiros.....	32.019\$589	51.568\$472	34.198\$449
21	Objectos de modista e enfeites para senhoras.....	34.821\$331	34.912\$017	27.426\$514
		1.907.298\$091	1.983.471\$201	1.816.298\$536

AO QUADRO—D.

(Diz respeito aos artigos, que não obstante se acharem desenglobados no mappa geral não poderão ser comparados nem com seguir o systema dos Quadros estatísticos publicados)

1848—1849.	TERMO MÉDIO.	1843—1844.	TERMO MÉDIO DE 39—40 A 43—44.	Observações.
74.792\$411 95.711\$115	71.264\$638 90.757\$631	51.142\$904 42.904\$689	64.122\$970 57.207\$915	
98.648\$667	108.106\$957	134.306\$189	104.570\$497	{ Comprehende os chapéos de pollo, de palha para homens e senhoras, e os envernizados para homens.
81.941\$884 55.474\$948 114.522\$538	76.032\$952 47.271\$654 88.326\$016	31.655\$096 30.912\$226 74.595\$427	40.368\$701 28.975\$892 68.454\$432	
22.180\$652	24.564\$756	13.654\$694	22.199\$738	{ Comprehende a comida, e a hortalicá e legumes em conservas.
9.423\$476	10.435\$365	9.348\$554	6.763\$144	{ Comprehende o assucar, as fructas em calda, os xaropes não medicinaes e o chocolate.
110.028\$232	121.579\$439	98.377\$224	109.048\$256	{ Comprehende a herva doce, aguas mineraes, drogas diversas, caparrosa, o galha de Aleppo.
35.427\$540	42.956\$781	28.270\$533	22.388\$470	{ Comprehende o estanho em barra, azem ou zinco, latão em chapa, e em obra, balanças, bronze em obras, e o estanho e tutanagai em obras.
476.807\$160	477.442\$651	396.747\$881	355.035\$246	{ Comprehende os instrumentos de agricultura, cutilaria, ferro estanhado em obras, folha de Flandres em obra, canivetes, punhaes, e a ferragem diversa.
200.205\$949	189.604\$929	107.900\$544	110.262\$039	{ Comprehende o aço, amarras e ancoras, ferro não estanhado, e o ferro em barra chapa e verguinha.
58.064\$000	49.971\$109	25.915\$030	13.259\$538	{ Comprehende os pianos fortes e fortes pianos, e os outros instrumentos de musica.
252.616\$431	271.172\$178	214.836\$004	174.951\$966	{ Comprehende os garrações, a louça, os vidros para espelhos, e outros em diversas obras.
8.490\$170	6.727\$013	2.322\$943	1.456\$845	
130.304\$772	99.679\$727	40.475\$078	47.361\$856	{ Comprehende a madeira para construcção, e a fina para marcenaria.
1.328\$868	1.491\$890	44\$486	115\$172	{ Comprehende o marfim em bruto, em obras diversas, e as escovas com cabos de marfim.
12.575\$252	13.210\$196	10.649\$814	7.831\$444	{ Comprehende o marmore e ardias em tijolos, e em obras.
84.284\$559	67.674\$630	42.870\$165	42.710\$549	{ Comprehende os trastes de madeira, e os espelhos para salas.
33.438\$586	37.806\$274	19.490\$524	10.622\$058	{ Comprehende o pelle de lebre, coelho e castor, e os objectos diversos para chapoleiros.
104.950\$154	50.527\$504	13.778\$498	12.200\$915	{ Comprehende o cabello humano, luvas de camurça e de pellica, e os objectos de modista e insetes para senhoras.
2.079.307\$364	1.946.571\$290	1.390.207\$503	1.299.916\$643	

Numeração.		DIREITOS.		
		1845—1846.	1846—1847.	1847—1848.
	Transporte....	1.836.990\$260	1.910.068\$754	1.733.239\$327
22	Obras e objectos de bordador e sirgueiro.....	22.511\$263	20.022\$219	27.847\$770
23	Obras de ouro e prata, com pedras preciosas.....	17.249\$876	39.152\$866	30.580\$956
24	Pedras de cantaria e outras.....	6.194\$257	7.430\$740	9.163\$262
25	Perfumarias.....	31.413\$582	26.790\$490	28.620\$987
26	Quiquilharias.....	335.336\$070	322.857\$087	208.012\$893
27	Sebo em rama e em velas.....	50.958\$309	33.804\$972	28.135\$383
28	Tartaruga em bruto e em obras.....	3.292\$221	836\$508	706\$980
29	Tecidos de algodão.....	5.103.573\$292	5.927.897\$332	4.216.364\$739
30	Tecidos de linho.....	582.256\$477	627.168\$355	583.207\$453
31	Tecidos de seda.....	344.989\$082	315.176\$263	270.106\$674
32	Tecidos de diversas especies.....	293.387\$778	175.065\$073	139.157\$808
33	Tintas diversas.....	63.312\$300	66.063\$086	52.532\$081
34	Objectos diversos não classificados.....	206.695\$269	93.948\$970	147.741\$670
		8.068.317\$957	9.639.775\$180	7.558.567\$792

1848—1849.	TERMÓ MÉDIO.	1843—1844.	TERMÓ MÉDIO DE 39—40 A 43—44.	Observações.
1.982.447\$543	1.865.686\$464	1.336.687\$524	1.249.374\$640	{ Comprehende o ouro e prata fina em obras de passamanciro, ouro e prata entrefina, o falsa em dita, e a passamaneria de seda.
27.167\$080	24.387\$083	11.347\$573	14.306\$411	
32.097\$393	29.770\$272	11.921\$305	11.548\$325	{ Comprehende as bijouterias de ouro e prata fina, as pedras preciosas, e os relógios de ouro e prata.
7.615\$341	7.600\$902	1.766\$165	3.712\$701	{ Comprehende as pedras de cantaria as outras diversas.
25.013\$340	27.959\$599	35.336\$274	19.078\$157	{ Comprehende a agua de colonia, os sabonetes e as perfumarias não classificadas.
220.028\$041	271.538\$522	192.729\$819	215.923\$565	{ Comprehende as escovas diversas, (excepto as com cabos de marfim) espoletas, phosphoros, estampas, e outras quinquilharias.
13.337\$354	31.581\$504	46.405\$910	52.191\$172	{ Comprehende as linhas para costura, as meias e os outros tecidos de algodão.
3.371\$867	2.059\$394	550\$420	1.587\$685	
4.465.725\$466	4.928.390\$207	3.807.594\$624	3.681.307\$507	{ Comprehende as linhas para costura, as meias e os outros tecidos de algodão.
623.162\$751	603.948\$759	497.201\$858	458.379\$348	{ Comprehende os brins para velas, as lonas, as meias, e os outros tecidos diversos de linho.
369.738\$022	325.002\$510	259.123\$058	344.880\$404	{ Comprehende o retroz ou troçal, a pellucia, as meias e outros tecidos de seda.
212.456\$142	205.016\$700	253.694\$699	136.903\$910	{ Comprehende os cortas de colletes, e de vestidos, os tecidos com borracha em obra feita, e os outros tecidos com diversas especies.
56.286\$615	59.548\$693	19.337\$132	24.908\$188	{ Comprehende o gesso, alvaide, verniz, zarcão, e outras tintas em pó ou pedra, e preparadas a oleo.
112.275\$297	140.165\$303	26.059\$869	46.493\$746	{ Comprehende a lata em folha, typos para typographias, colla ou grude, herva-mato, mel, café, guano, lá em bruto, palha para obras, bengalas, barbatanas, imagens, e santuarios, e outros diversos.
8.247.582\$073	8.603.560\$738	6.553.270\$200	6.311.139\$762	

QUADRO—E.

Dos valores reexportados do Imperio do Brasil para diversos portos estrangeiros nos annos financeiros de 1845 — 1849, acompanhado de hum resumo da importacia do Commercio entre o mesmo Imperio, e cada hum dos differentes Paizes, que com elle tem relações commerciaes; no qual se comprehendem os valores importados, exportados, e reexportados durante o mesmo periodo,

ORGANISADO

N' Alfandega do Rio de Janeiro, sob as instrucções e direcção da Commissão encarregada da revisáo da Tarifa.

PORTOS REEX- PORTADORES.	DESTINOS DAS MERCADO- RIAS.	PROCEDENCIAS DAS MER- CADORIAS.	VALORES.				
			1845—1846.	1846—1847.	1847—1848.	1848—1849.	
Rio de Janeiro.	Grã Bretanha e suas Possessões	Grã Bretanha e suas Possessões.	12.507\$280	114.310\$400	24.527\$200	53.288\$600	
		França	\$	5.333\$300	1.330\$000	4.805\$000	
		Cidades Hanseaticas.....	\$	800\$000	\$	640\$000	
		Portugal e suas Possessões....	1.829\$334	1.118\$200	3.203\$400	2.360\$000	
		Hespanha e suas Possessões...	\$	840\$000	\$	308\$000	
		Belgica.....	\$	3.329\$900	\$	1.905\$000	
		Russia	\$	627\$800	\$	\$	
		Italia	\$	24.980\$400	\$	\$	
		Suecia e Norwega.....	\$	\$	\$	600\$000	
		Grecia.....	\$	\$	5.016\$500	\$	
		Estados Unidos.....	2.772\$000	55.668\$600	13.559\$100	52.921\$000	
		Estados do Rio da Prata.....	285.154\$080	85.111\$800	376.889\$800	443.446\$952	
		Portos do Pacifico.....	15.858\$800	\$	\$	10.898\$000	
		Portos do Imperio.....	\$	20.772\$500	\$	\$	
		Portos não classificados.....	\$	\$	1.200\$000	\$	
			318.121\$494	312.892\$900	425.726\$000	571.172\$562	
		França ...	Grã Bretanha e suas Possessões .	\$	1.986\$600	\$	\$
			França	1.356\$125	\$	896\$000	4.207\$500
			Portugal e suas Possessões.....	2.091\$200	420\$000	140\$000	\$
			Estados Unidos	\$	\$	\$	12.671\$900
			Estados do Rio da Prata.....	30.333\$680	16.205\$700	82.232\$600	14.605\$300
			Portos do Pacifico.....	\$	\$	\$	240\$000
			\$	1.020\$000	\$	\$	
			33.781\$005	19.632\$300	83.268\$600	31.724\$700	
		Cid. Hanseaticas..	Grã Bretanha e suas Possessões .	\$	54\$000	\$	832\$000
			França	\$	\$	2.500\$000	\$
			Cidades Hanseaticas.....	2.117\$500	400\$000	1.100\$400	1.989\$100
			Portugal e suas Possessões.....	48\$000	\$	\$	\$
			Dominios Austriacos.....	\$	\$	18\$000	\$
			Estados do Rio da Prata.....	930\$110	26.694\$300	120.865\$400	37.046\$460
		Portos do Imperio.....	\$	\$	\$	95\$680	
			\$	\$	11.637\$000	\$	
		3.095\$610	27.148\$300	136.120\$800	39.963\$240		
	Portugal e suas Possessões ..	Grã Bretanha e suas Possessões .	\$	\$	1.728\$500	5.620\$000	
		França	\$	\$	472\$700	800\$000	
		Portugal e suas Possessões	128\$000	\$	13.084\$000	36.375\$000	
		Russia.....	\$	\$	\$	1.800\$000	
		Suecia e Norwega.....	\$	\$	\$	300\$000	
		Hollanda	\$	10.652\$000	\$	\$	
	Estados Unidos.....	\$	\$	\$	2.904\$500		
	Estados do Rio da Prata.....	4.162\$000	3.431\$800	117.664\$400	30.752\$680		
		4.290\$000	14.083\$800	132.913\$600	78.552\$180		
	Hespanha e suas Possessões ..	Hespanha e suas Possessões....	6.340\$800	\$	543\$200	\$	
		Estados do Rio da Prata.....	58.920\$880	10.307\$700	58.965\$100	96.940\$862	
		65.261\$680	10.307\$000	59.508\$300	96.940\$862		
	Belgica...	Grã Bretanha e suas Possessões .	\$	\$	251\$300	\$	
		Portugal e suas Possessões.....	\$	\$	\$	1.856\$000	
		Belgica.....	33\$600	537\$600	\$	\$	
		Estados do Rio da Prata.....	53.640\$520	202.480\$000	81.125\$200	162.488\$940	
		Portos do Pacifico.....	\$	\$	\$	80\$000	
		\$	\$	2.222\$000	\$		
		53.674\$120	203.017\$600	83.598\$500	164.424\$40		

PORTOS REEX- PORTADORES.	DESTINOS DAS MERCADO- RIAS.	PROCEDENCIAS DAS MER- CADORIA.	VALORES.			
			1845—1846.	1846—1847.	1847—1848.	1848—1849.
Rio de Janeiro	Russia.....	Rio da Prata	377\$280	\$	\$	332\$800
	Italia	Grã Bretanha e suas Possessões.	\$	858\$400	\$	\$
		Italia	1.720\$200	76\$000	2.727\$000	2.019\$000
		Estados do Rio da Prata.....	6.701\$280	24.752\$700	161.698\$100	50.467\$340
		Estados Unidos.....	\$	\$	11.929\$700	\$
			8.421\$480	25.687\$100	176.354\$800	52.486\$340
	Dominios Austriacos	Grã Bretanha.....	\$	\$	832\$800	\$
		Belgica.....	\$	83\$600	\$	\$
		Dominios Austriacos.....	552\$400	\$	\$	\$
		Estados do Rio da Prata.....	\$	\$	439\$800	\$
			552\$400	83\$600	1.272\$600	\$
	Dinamarca..	Dinamarca.....	\$	116\$000	100\$000	\$
	Hollanda e suas Pos- sessões ..	Suecia e Noruega.....	\$	\$	1.566\$000	\$
		Estados Unidos.....	\$	17.308\$000	\$	\$
			\$	17.308\$000	1.566\$000	\$
	Turquia ..	França	\$	\$	128\$000	\$
		Estados do Rio da Prata.....	\$	\$	31.480\$800	\$
			\$	\$	31.608\$800	\$
	Portos da Asia	Grã Bretanha e suas Possessões.	355.506\$074	\$	\$	\$
		Portugal e suas Possessões....	2.400\$000	\$	\$	\$
		Belgica.....	1.350\$000	\$	\$	\$
		Estados Unidos.....	1.200\$000	\$	\$	\$
			360.456\$074	\$	\$	\$
	Costa da Africa ...	Grã Bretanha e suas Possessões.	630.633\$060	543.616\$005	1.692.904\$706	1.110.516\$585
		França	1.351\$400	26.107\$780	3.058\$440	18.387\$332
		Cidades Hanscaticas.....	5.508\$000	103.510\$320	2.896\$740	7.367\$080
		Portugal e suas Possessões....	831\$840	4.883\$000	7.228\$220	2.049\$820
		Hespanha e suas Possessões...	5.108\$720	\$	1.584\$000	2.000\$000
		Belgica.....	18.092\$000	47.380\$000	49.832\$560	19.347\$700
		Russia.....	\$	160\$000	\$	\$
Italia		1.024\$750	507\$000	34\$000	\$	
Dominios Austriacos.....		90\$000	\$	144\$000	7.000\$000	
Dinamarca.....		\$	\$	1.772\$720	960\$000	
Hollanda e suas Possessões....		\$	668\$000	\$	\$	
Portos d'Africa.....		501\$200	\$	\$	\$	
Estados Unidos.....		85.816\$623	82.977\$160	42.757\$780	20.616\$290	
Estados do Rio da Prata		4.532\$000	\$	4.469\$000	6.840\$000	
Portos do Imperio.....	148\$000	\$	364\$800	\$		
		753.637\$593	809.809\$365	1.806.746\$930	1.195.084\$807	
Estados Unidos ..	Grã Bretanha e suas Possessões.	13.678\$400	\$	22.558\$600	36.564\$640	
	França	\$	610\$000	880\$600	36.750\$400	
	Cidades Hanscaticas.....	\$	\$	\$	8.107\$800	
	Portugal e suas Possessões....	\$	1.372\$200	2.180\$200	18.762\$600	
	Hespanha e suas Possessões...	\$	\$	\$	2.659\$000	
	Belgica.....	1.907\$200	1.912\$600	\$	11.335\$000	
	Russia.....	\$	\$	\$	900\$000	
	Italia	332\$000	\$	600\$000	1.590\$000	
Dominios Austriacos.....	\$	\$	\$	240\$000		
		15.917\$600	3.894\$800	26.219\$400	116.909\$440	

PORTOS REEX- PORTADORES.	DESTINOS DAS MERCADO- RIAS.	PROCEDENCIAS DAS MER- CADORIAS.	VALORES.			
			1845—1846.	1846—1847.	1847—1848.	1848—1849.
Rio de Janeiro	Estados Unidos..	Transporte.	15.917\$600	3.894\$800	26.219\$400	116.909\$440
		Dinamarca.....	\$	\$	\$	400\$000
		Hollanda e suas Possessões...	\$	\$	\$	365\$000
		Suecia e Norwega.....	\$	\$	\$	9.697\$500
		Estados Unidos.....	28.762\$840	17.010\$400	4.592\$800	61.921\$800
		Estados do Rio da Prata.....	19.798\$147	62.258\$000	697.265\$400	341.928\$226
		Portos do Imperio.....	960\$000	\$	\$	28\$000
		Portos não designados.....	38.117\$300	4.834\$500	15.483\$500	9.127\$600
		Portos do Pacifico.....	\$	2.400\$000	\$	\$
				103.556\$087	90.397\$700	743.561\$100
	Est. do Rio da Prata	Grã Bretanha e suas Possessões.	163.912\$290	87.911\$575	296.104\$900	1.050.787\$060
		França.....	11.752\$960	8.414\$400	101.609\$700	222.937\$070
		Cidades Hanseaticas.....	5.473\$000	956\$000	21.130\$000	102.591\$500
		Portugal e suas Possessões....	11.630\$960	1.189\$800	114.416\$300	86.244\$100
		Hespanha e suas Possessões...	83.603\$712	243.649\$425	107.416\$800	150.476\$780
		Belgica.....	12.330\$000	6.065\$300	6.562\$700	68.649\$400
		Russia.....	276\$480	\$	400\$000	7.437\$900
		Italia.....	16.901\$300	13.719\$100	55.071\$100	108.249\$700
		Dominios Austriacos.....	450\$000	1.205\$700	\$	120\$000
		Dinamarca.....	6.682\$212	2.112\$000	1.110\$000	4.703\$400
		Hollanda.....	\$	4.023\$800	\$	\$
		Suecia e Norwega.....	11.179\$980	\$	2.160\$000	10.961\$100
		Portos d'Africa.....	400\$000	\$	\$	\$
		Estados Unidos.....	154.793\$418	56.869\$600	197.389\$100	252.705\$993
		Portos do Pacifico.	Estados do Rio da Prata....	20.440\$750	2.648\$000	9.590\$300
	Portos do Pacifico.....		47.839\$200	17.366\$000	21.237\$000	53.208\$600
	Portos do Imperio.....		1.001\$900	\$	9.676\$200	2.656\$000
	Portos não designados.....		57\$934	\$	\$	\$
			552.726\$096	447.130\$700	943.874\$100	2.406.937\$003
Portos do Imperio..	Grã Bretanha e suas Possessões.	10.554\$233	3.840\$000	20.178\$800	9.903\$500	
	França.....	\$	\$	\$	9.778\$700	
	Cidades Hanseaticas.....	540\$000	\$	1.820\$000	\$	
	Portugal e suas Possessões....	3.012\$100	\$	\$	5.560\$000	
	Hespanha e suas Possessões....	27.169\$650	1.316\$200	\$	\$	
	Belgica.....	18.110\$000	9.705\$000	\$	\$	
	Russia.....	2.477\$300	\$	\$	\$	
	Dinamarca.....	\$	\$	\$	11.686\$900	
	Italia.....	\$	50\$000	\$	7.062\$000	
	Suecia e Norwega.....	\$	\$	\$	19.194\$000	
	Portos d'Africa.....	13.549\$900	\$	\$	\$	
	Estados Unidos.....	17.975\$340	10.986\$400	\$	1.347\$500	
Estados do Rio da Prata.....	4.101\$600	\$	3.205\$000	5.932\$400		
		97.490\$123	26.497\$600	25.203\$800	70.465\$000	
Portos do Imperio..	Grã Bretanha e suas Possessões.	\$	1.372\$000	\$	11.058\$950	
	Cidades Hanseaticas.....	\$	\$	\$	5.830\$000	
	Portugal e suas Possessões....	\$	\$	3.547\$200	1.689\$200	
	Hespanha e suas Possessões....	\$	1.866\$700	1.749\$300	200\$000	
	Belgica.....	\$	700\$000	\$	700\$000	
	Dinamarca.....	\$	\$	6.615\$000	\$	
	Suecia e Norwega.....	\$	\$	\$	7.084\$100	
Estados Unidos.....	\$	\$	\$	450\$000		
Estados do Rio da Prata.....	\$	\$	\$	34.304\$200		
		\$	3.938\$700	11.911\$500	61.316\$450	

PORTOS REEX- PORTADORES.	DESTINOS DAS MERCADO- RIAS.	PROCEDENCIAS DAS MER- CADORIAS.	VALORES.			
			1845—1846.	1846—1847.	1847—1848.	1848—1849.
Bahia.....	Grã Bretanha e suas Possessões	Grã Bretanha e suas Possessões.	5.995\$266	2.845\$160	528\$000	6.863\$416
		Portugal e suas Possessões.....	1.118\$340	27.901\$883	26.210\$200	13.686\$720
		Hespanha e suas Possessões...	\$	\$	\$	20\$000
		Dominios Austriacos.....	\$	\$	8.516\$200	\$
		Italia.....	\$	105\$450	\$	\$
		Portos não designados.....	\$	\$	3.451\$000	443\$547
			7.113\$606	30.852\$493	38.705\$400	21.015\$683
	França...	França.....	\$	980\$000	\$	716\$360
		Portugal e suas Possessões.....	\$	6.768\$799	119\$900	21.050\$250
		Hespanha.....	\$	276\$840	\$	\$
		Dominios Austriacos.....	\$	\$	\$	262\$500
		Hollanda.....	\$	\$	1.124\$800	\$
		Portos d'Africa.....	346\$140	\$	\$	\$
		Estados Unidos.....	199\$000	\$	\$	\$
	Portos do Imperio.....	\$	1.326\$000	\$	\$	
	Portos do Pacifico.....	1.258\$800	90.253\$920	\$	\$	
			1.803\$940	99.605\$559	1.244\$700	22.029\$110
	Cid. Hanseaticas..	Cidades Hanseaticas.....	1.590\$840	1.435\$000	423\$800	1.200\$000
		Portugal e suas Possessões....	\$	\$	32.037\$335	\$
		Hespanha e suas Possessões...	60\$000	\$	\$	\$
		Dinamarca.....	\$	\$	287\$060	\$
		Estados Unidos.....	120\$000	\$	\$	\$
	Estados do Rio da Prata.....	\$	\$	\$	90\$000	
			1.770\$840	1.435\$000	32.749\$115	1.290\$000
	Portugal e suas Possessões..	Portugal e suas Possessões.....	1.696\$000	840\$000	2.000\$000	\$
		Estados do Rio da Prata.....	\$	\$	4.238\$400	1.639\$790
		Portos do Pacifico.....	1.060\$800	\$	\$	\$
			2.756\$800	840\$000	6.238\$400	1.639\$790
Italia.....	Grã Bretanha e suas Possessões.	1.188\$000	882\$000	\$	\$	
	França.....	\$	\$	\$	1.580\$040	
	Portugal e suas Possessões.....	\$	6.424\$733	649\$320	13.143\$146	
	Italia.....	25\$600	7.451\$720	\$	3.521\$860	
	Estados do Rio da Prata.....	4.014\$546	\$	552\$060	1.850\$240	
Portos do Imperio.....	\$	942\$000	\$	\$		
		5.228\$146	15.700\$453	1.202\$280	20.095\$286	
Portos do Baltico..	Grã Bretanha e suas Possessões.	\$	\$	\$	422\$366	
	Portugal e suas Possessões....	\$	\$	1.520\$000	1.767\$136	
	Estados do Rio da Prata.....	\$	\$	\$	\$	
		\$	\$	1.520\$000	2.189\$502	
Costa da Africa...	Grã Bretanha e suas Possessões.	904\$752	553.986\$626	850.213\$541	272.926\$301	
	França.....	2.991\$147	740\$264	19.661\$175	1.240\$064	
	Cidades Hanseaticas.....	\$	8.888\$043	18.397\$596	9.441\$867	
	Portugal e suas Possessões....	\$	435\$000	2.016\$760	2.383\$392	
	Italia.....	\$	4.088\$800	8.783\$214	12.182\$160	
	Dominios Austriacos.....	\$	\$	1.798\$480	3.168\$000	
	Portos do Baltico.....	\$	\$	2.203\$033	\$	
	Hollanda.....	\$	18\$000	5.296\$000	3.018\$850	
	Estados Unidos.....	210\$000	3.485\$000	41.727\$471	9.914\$500	
	Estados do Rio da Prata.....	2\$000	\$	\$	\$	
Portos do Imperio.....	5.874\$000	\$	\$	\$		
		9.981\$899	571.561\$733	950.097\$270	314.275\$334	

PORTOS REEX- PORTADORES.	DESTINOS DAS MERCADO- RIAS.	PROCEDENCIAS DAS MER- CADORIAS.	VALORES.			
			1845—1846.	1846—1847.	1847—1848.	1848—1849.
Bahia.....	Dominios Austriacos }	França.....	42\$000	\$	\$	\$
		Estados Unidos... }	Portugal e suas Possessões...	\$	5.973\$333	\$
	Hespanha e suas Possessões...		\$	345\$560	\$	718\$800
	Est. do Rio da Prata }	Estados Unidos.....	\$	6.319\$893	\$	3.023\$760
		Grã Bretanha e suas Possessões.	12.620\$700	281\$400	6.024\$744	14.167\$940
		França.....	\$	\$	\$	5.403\$608
		Cidades Hanseaticas.....	\$	1.039\$000	\$	4.612\$000
		Portugal e suas Possessões...	3.620\$325	200\$000	\$	48.167\$374
		Hespanha e suas Possessões...	5.522\$000	\$	\$	7.115\$983
		Italia.....	5.766\$000	965\$000	\$	13.972\$288
		Portos do Baltico.....	\$	\$	20\$000	3.543\$580
		Estados Unidos.....	16.800\$000	\$	\$	11.847\$537
		Estados do Rio da Prata.....	401\$700	\$	\$	12.493\$300
	Portos do Imperio.. }	Grã Bretanha e suas Possessões.	44.730\$725	2.485\$400	6.044\$744	121.323\$812
		França.....	\$	\$	\$	7.771\$900
Portugal e suas Possessões.....		\$	\$	\$	2.193\$600	
Pernambuco..	Grã Breta- nha e suas Possessões }	Portos não designados.....	\$	\$	\$	986\$400
		Portos não designados.....	\$	\$	\$	10.951\$900
	França.... }	Portos não designados.....	2.130\$000	172\$000	6.936\$306	200\$000
		Portos não designados.....	312\$500	284\$000	\$	\$
	Cid. Han- seaticas.. }	Portos não designados.....	60\$000	60\$000	\$	250\$000
		Portos não designados.....	416\$000	1.000\$000	3.560\$000	16.235\$349
	Hespanha e suas Pos- sessões... }	Portos não designados.....	149\$333	\$	5.535\$840	\$
		Portos não designados.....	996\$000	\$	\$	\$
	Dominios Austriacos }	Portos não designados.....	2.160\$000	1.416\$000	\$	384\$000
		Portos não designados.....	\$	3.014\$400	\$	9\$000
Estados Unidos... }	Portos não designados.....	\$	\$	9.337\$434	913\$575	
	Portos não designados.....	464\$666	\$	\$	\$	
Rio Grande do Sul.....	Grã Breta- nha..... }	Grã Bretanha e suas Possessões.	\$	\$	\$	6.000\$000
		Estados do Rio da Prata.....	\$	856\$800	17.630\$235	14.750\$900
	França.....	Estados do Rio da Prata.....	\$	856\$800	17.630\$235	20.750\$900
			17.142\$266	5.557\$400	\$	

PORTOS REEX- PORTADORES.	DESTINOS DAS MERCADO- RIAS.	PROCEDENCIAS DAS MER- CADORIAS.	VALORES.			
			1845-1846.	1846-1847.	1847-1848.	1848-1849.
Rio Gran- do.....	Cid. Han- seaticas..	Cidades Hanseaticas.....	\$	140\$000	\$	\$
		Estados do Rio da Prata.....	\$	22.920\$333	986\$400	\$
	Belgica....	Estados do Rio da Prata.....	\$	23.069\$333	986\$400	\$
			\$	18.261\$600	\$	4.113\$600
	Estados Unidos..	Estados Unidos.....	\$	3.764\$800	1.046\$500	3.824\$300
		Estados do Rio da Prata....	\$	23.916\$406	14.068\$500	8.151\$871
	Est. do Rio da Prata.	Grã Bretanha e suas Possessões. França..... Cidades Hanseaticas..... Portugal e suas Possessões.... Hespanha e suas Possessões... Belgica..... Italia..... Estados Unidos..... Estados do Rio da Prata....	\$	27.681\$206	15.115\$000	11.976\$141
			\$	\$	10.244\$800	19.457\$100
			\$	\$	200\$000	19.908\$100
			\$	1.056\$000	\$	29.870\$000
			\$	\$	\$	11.981\$700
			\$	\$	436\$200	5.107\$500
			\$	\$	\$	1.710\$000
			\$	\$	1.322\$400	160\$000
	Portos do Imperio.	Cidades Hanseaticas.....	\$	1.620\$833	4.668\$167	12.634\$200
\$			1.513\$450	4.317\$752	271.602\$500	
Portos não designados	Portos não designados.....	\$	4.190\$283	21.189\$319	372.431\$100	
		\$	\$	\$	1.000\$000	
Grã Breta- nha e suas Possessões	Estados do Rio da Prata.....	\$	\$	52.783\$800	3.150\$000	
	Portos não designados.....	\$	2.246\$100	\$	\$	
Hespanha e suas Pos- sessões..	Portos não designados.....	\$	2.246\$100	52.783\$800	3.150\$000	
		\$	2.718\$000	\$	\$	
Hollanda...	Portos não designados.....	\$	316\$000	\$	\$	
		\$	\$	143.996\$255	1.880\$000	
S. Pedro do Sul.	Est. do Rio da Prata.	Grã Bretanha e suas Possessões.	\$	\$	\$	22.684\$690
		França.....	\$	\$	\$	\$
		Cidades Hanseaticas.....	\$	\$	2.800\$000	\$
		Portugal e suas Possessões....	\$	\$	\$	2.493\$333
		Hespanha e suas Possessões...	\$	\$	\$	5.989\$200
		Italia.....	\$	\$	\$	1.050\$000
		Estados do Rio da Prata.....	\$	\$	1.040\$000	328.253\$514
		Portos não designados.....	\$	2.151\$700	\$	\$
Portos do Pacífico.	Hespanha e suas Possessões.... Estados do Rio da Prata.....	\$	2.151\$700	147.836\$255	362.350\$737	
		\$	\$	\$	14.400\$000	
Portos não designados	Portos não designados.....	\$	\$	730.430\$945	183.713\$600	
		\$	\$	730.430\$945	197.813\$600	
Porto Ale- gre.....	Portos não designados	Portos não designados.....	56.917\$100	\$	\$	
		Portos não designados.....	\$	\$	\$	400\$000

PORTOS REEX- PORTADORES.	DESTINOS DAS MERCADO- RIAS.	PROCEDENCIAS DAS MER- CADORIAS.	VALORES.			
			1845—1846.	1846—1847.	1847—1848.	1848—1849.
S. Borja.....	Est. do Rio } da Prata. }	Portos não designados.....	34.770\$500	\$	13.604\$243	\$
	Portos não } designados }	Portos não designados.....	\$	58.006\$400	\$	\$
Pará.....	Grã Breta- } nha e suas } Possessões }	Portos não designados.....	448\$000	557\$000	\$	\$
	Cid. Han- } seatias. }	Portos não designados.....	\$	142\$400	\$	\$
	Portos do } Báltico. }	Portos não designados.....	\$	\$	850\$000	\$
	Estados } Unidos. }	Portos não designados.....	824\$000	1.312\$800	\$	\$
	Portos não } designados }	Portos não designados.....	\$	\$	\$	3.026\$000
Maranhão ...	Portugal e } suas Pos- } sessões. }	Portos não designados.....	\$	42\$000	\$	\$
	Portos não } designados }	Portos não designados.....	3.745\$500	\$	2.880\$000	14.600\$000
Santa Catha- rina.....	Belgica.....	Portos não designados.....	\$	\$	17.446\$080	\$
	Estados } Unidos. }	Portos não designados.....	7.734\$200	1.458\$232	\$	\$
	Est. do Rio } da Prata. }	Portos não designados.....	4.513\$875	\$	318.924\$474	217.912\$715
S. Paulo.	Est. do Rio } da Prata. }	Portos não designados.....	\$	1.704\$400	\$	\$
	Portos não } designados }	Portos não designados.....	13.943\$500	\$	4.372\$000	8.293\$900
	Est. do Rio } da Prata. }	Portos não designados.....	1.581\$734	\$	360\$000	792\$600
	Portos não } designados }	Portos não designados.....	\$	8.960\$000	\$	\$
Alagoas	Portos não } designados }	Portos não designados.....	\$	\$	\$	3.175\$600

*Resumo da importancia do commercio entre o Imperio do Brasil e cada hum
dos differentes Paizes, que com elle tem relações commerciaes; no
qual se comprehendem os valores importados, exportados,
e reexportados durante o periodo de 1845—49.*

Resumo da importancia do commercio entre o Imperio do Brasil, e cada qual se comprehendem os valores importados, exportados

PAIZES.	DESIGNAÇÃO DO COMMERCIO.	VALORES	
		1845—46.	1846—47.
Gram-Bretanha e suas Possessões..	Importação da..... { Valor despachado para consumo..... » reexportado para diversos Paizes... (a) » existente em deposito.....	25.377.481\$635	29.971.265\$666
		1.207.500\$055	1.311.944\$166
		\$	\$
	Exportação para... { Valor dos productos da industria agricola e fabril do Imperio do Brasil exportados para a Gram-Bretanha..... (b) » dos productos de diversos Paizes reexportados para a Gram-Bretanha...	12.563.854\$624	12.855.648\$040
608.269\$174		347.577\$293	
	Saldo contra a exportação.....		
França.....	Importação da..... { Valor despachado para consumo..... » reexportado para diversos Paizes... (a) » existente em deposito.....	5.691.958\$805	5.610.305\$097
		17.493\$632	43.185\$744
		\$	\$
	Exportação para... { Valor dos productos da industria agricola e fabril do Imperio do Brasil exportados para a França..... (b) » dos productos de diversos Paizes reexportados para a França.....	2.889.955\$282	3.141.295\$921
35.897\$445		136.664\$125	
	Saldo contra a exportação.....		
Cidades Hanseaticas	Importação da..... { Valor despachado para consumo..... » reexportado para diversos Paizes... (a) » existente em deposito.....	2.966.443\$124	2.899.790\$683
		15.229\$340	118.224\$363
		\$	\$
	Exportação para... { Valor dos productos da industria agricola e fabril do Imperio do Brasil exportados para as Cidades Hanseaticas.. (b) » dos productos de diversos Paizes reexportados para as Cidades Hanseaticas.	4.663.491\$776	4.657.822\$144
4.926\$450		51.855\$033	
	Saldo..... { A favor da exportação..... { Contra a exportação.....		
Portugal e suas Possessões.....	Importação de..... { Valor despachado para consumo..... » reexportado para diversos Paizes... (a) » existente em deposito.....	4.723.533\$626	4.885.415\$134
		43.203\$339	57.526\$948
		\$	\$
	Exportação para... { Valor dos productos da industria agricola e fabril do Imperio do Brasil exportados para Portugal..... (b) » dos productos de diversos Paizes reexportados para Portugal.....	3.404.170\$250	2.835.852\$922
771.082\$292		1.397.336\$898	
	Saldo..... { A favor da exportação..... { Contra a exportação.....		

hum dos differentes Paizes, que com elle tem relações commerciaes; no e reexportados durante o periodo de 1845 — 1849.

PARCIAES.		TOTAL DOS VALORES.			
1847—48.	1848—49.	1845—46.	1846—47.	1847—48.	1848—49.
22.412.085\$578 3.075.110\$610 \$	24.196.119\$352 2.608.060\$358 \$				
		26.584.981\$690	31.283.209\$832	25.487.196\$188	26.804.179\$710
13.488.523\$833 573.390\$540	14.602.757\$535 616.287\$135				
		13.252.123\$798	13.203.225\$333	14.061.914\$374	15.219.044\$670
		13.332.857\$892	18.079.984\$499	11.425.281\$814	11.585.135\$040
4.877.230\$167 130.736\$615 \$	6.400.050\$617 351.442\$464 \$				
		5.709.452\$437	5.653.490\$844	5.007.966\$782	6.751.463\$081
2.925.865\$233 90.070\$700	2.829.842\$412 53.753\$810				
		2.925.852\$727	3.277.960\$046	3.015.935\$933	2.883.596\$222
		2.783.599\$710	2.375.530\$795	1.992.030\$849	3.867.806\$859
2.716.332\$497 48.568\$530 \$	2.255.627\$487 172.649\$347 \$				
		2.981.672\$464	3.018.015\$046	2.764.901\$033	2.428.276\$834
5.638.392\$033 169.856\$315	2.262.954\$099 41.503\$240				
		4.668.448\$226	4.709.677\$177	5.808.248\$348	2.304.457\$359
		1.686.745\$762 \$	1.691.662\$129 \$	3.043.347\$315 \$	\$ 123.819\$495
5.739.318\$039 206.796\$855 \$	5.310.881\$136 272.861\$531 \$				
		4.766.736\$905	4.942.942\$082	5.946.114\$894	5.583.742\$667
3.612.597\$844 2.899.556\$200	3.490.042\$414 1.605.787\$460				
		4.175.252\$542	4.223.189\$820	6.512.154\$044	5.095.829\$874
		\$ 591.484\$423	\$ 709.752\$262	566.039\$150 \$	\$ 487.912\$793

PAIZES.	DESIGNAÇÃO DO COMMERCIO.	VALORES	
		1845—46.	1846—47.
Hespanha e suas Possessões.....	Importação da.... { Valor despachado para consumo..... » reexportado para diversos Paizes.... (a) » existente em deposito.....	1.355.519\$537 127.804\$882 \$	1.296.147\$478 248.894\$725 \$
	Exportação para... { Valor dos productos da industria agricola e fabril do Imperio do Brasil expor- tados para a Hespanha..... (b) » dos productos de diversos Paizes reex- portados para a Hespanha.....	1.092.538\$799 65.411\$013	593.295\$203 13.025\$700
	Saldo contra a exportação.....		
Belgica.....	Importação da.... { Valor despachado para consumo..... » reexportado para diversos Paizes.... (a) » existente em deposito.....	766.438\$020 55.822\$800 \$	734.746\$696 69.714\$000 \$
	Exportação para... { Valor dos productos da industria agricola e fabril do Imperio do Brasil expor- tados para a Belgica..... (b) » dos productos de diversos Paizes reex- portados para a Belgica.....	1.365.824\$811 53.674\$120	1.623.113\$539 221.279\$200
	Saldo a favor da exportação.....		
Dominios Austriacos	Importação da.... { Valor despachado para consumo..... » reexportado para diversos Paizes.... (a) » existente em deposito.....	742.035\$617 1.092\$400 \$	480.424\$204 1.205\$700 \$
	Exportação para... { Valor dos productos da industria agricola e fabril do Imperio do Brasil expor- tados para os Dominios Austriacos.. (b) » dos productos de diversos Paizes reex- portados para os Dominios Austriacos.	4.090.622\$698 2.754\$400	4.054.766\$981 1.499\$600
	Saldo a favor da exportação.....		
Hollanda e suas Possessões.....	Importação da.... { Valor despachado para consumo..... » reexportado para diversos Paizes.... (a) » existente em deposito.....	141.913\$857 \$ \$	140.162\$273 15.361\$800 \$
	Exportação para... { Valor dos productos da industria agricola e fabril do Imperio do Brasil expor- tados para a Hollanda..... (b) » dos productos de diversos Paizes reex- portados para a Hollanda....	106.312\$757 \$	218.760\$036 17.624\$000
	Saldo..... { A favor da exportação..... Contra a exportação.....		

PARCIALES.		TOTAL DOS VALORES.			
1847-48.	1848-49.	1845-46.	1846-47.	1847-48.	1848-49.
855.717#891 111.729#500 \$	765.290#125 187.976#465 \$	1.483.324#419	1.545.042#203	967.447#391	953.266#590
280.842#058 65.044#140	428.251#210 96.940#862				
.....		325.374#607	938.721#300	621.561#193	428.074#580
651.552#658 56.395#260 \$	1.106.091#936 103.647#100 \$	822.260#820	804.460#696	707.947#918	1.209.739#036
1.818.970#128 101.044#580	1.250.414#098 168.538#540	1.449.498#931	1.844.392#739	1.920.014#708	1.448.952#638
.....		597.238#114	1.039.932#043	1.212.066#790	209.213#602
294.068#274 10.476#680 \$	297.056#874 10.790#590 \$	743.128#017	481.629#904	304.544#954	307.847#374
3.679.209#237 1.272#600	3.822.785#888 384#000	4.093.337#098	4.056.266#581	3.680.481#837	3.823.169#888
.....		3.350.249#081	3.574.636#677	3.375.936#883	3.515.322#514
169.801#673 6.420#800 \$	199.110#116 3.383#850 \$	144.913#857	155.524#073	176.222#473	202.493#966
439.753#579 1.566#000	213.290#465 \$	106.312#757	236.384#036	441.319#579	213.290#465
.....		\$ 35.601#100	80.859#963 \$	265.097#106 \$	10.796#499 \$
.....					

PAIZES.	DESIGNAÇÃO DO COMMERCIO.	VALORES	
		1845—46.	1846—47.
Italia.....	Importação da.... { Valor despachado para consumo..... » reexportado para diversos Paizes... (a) » existente em deposito.....	734.562\$238	466.136\$520
		25.769\$850	51.863\$570
		\$	\$
	Exportação para... { Valor dos productos da industria agricola e fabril do Imperio do Brasil expor- (b) » tados para a Italia..... dos productos de diversos Paizes reex- portados para a Italia.....	2.237.241\$675	1.591.755\$830
14.645\$626		41.387\$553	
	Saldo a favor da exportação.....		
Portos do Baltico..	Importação dos.... { Valor despachado para consumo..... » reexportado para diversos Paizes... (a) » existente em deposito.....	475.780\$652	308.524\$277
		20.615\$972	3.015\$800
		\$	\$
	Exportação para... { Valor dos productos da industria agricola e fabril do Imperio do Brasil expor- (b) » tados para os Portos do Baltico... dos productos de diversos Paizes reex- portados para os Portos do Baltico..	3.077.459\$107	3.434.191\$927
377\$280		116\$000	
	Saldo a favor da exportação.....		
Estados Unidos....	Importação da.... { Valor despachado para consumo..... » reexportado para diversos Paizes... (a) » existente em deposito.....	5.293.043\$665	5.520.856\$608
		308.649\$221	249.690\$793
		\$	\$
	Exportação para... { Valor dos productos da industria agricola e fabril do Imperio do Brasil expor- (b) » tados para os Estados Unidos..... dos productos de diversos Paizes reex- portados para os Estados Unidos...	12.788.268\$228	10.901.303\$759
112.114\$287		128.727\$999	
	Saldo a favor da exportação.....		
Rio da Prata.....	Importação da.... { Valor despachado para consumo..... » reexportado para diversos Paizes... (a) » existente em deposito.....	1.288.757\$389	940.825\$749
		493.510\$573	518.509\$855
		\$	\$
	Exportação para... { Valor dos productos da industria agricola e fabril do Imperio do Brasil expor- (b) » tados para o Rio da Prata..... dos productos de diversos Paizes reex- portados para o Rio da Prata.....	1.473.559\$704	2.076.048\$950
838.322\$930		459.121\$735	
	Saldo a favor da exportação.....		

PARCIALES.		TOTAL DOS VALORES.			
1847—48.	1848—49.	1845—46.	1846—47.	1847—48.	1848—49.
450.882#294 68.537#714 \$	608.081#290 149.807#008 \$	760.332#088	518.000#090	519.420#008	757.888#298
1.337.777#959 177.557#080	1.238.684#830 72.581#626				
.....	2.251.887#301	1.633.143#383	1.515.335#039	1.311.266#456
.....	1.491.555#213	1.115.143#293	995.915#031	553.378#158
514.986#602 16.234#713 \$	613.662#148 79.288#480 \$	496.396#624	311.540#077	531.221#315	692.950#628
4.272.461#825 2.470#000	2.959.550#900 2.522#302				
.....	3.077.836#387	3.434.307#927	4.274.931#825	2.962.073#202
.....	2.581.439#763	3.122.767#850	3.743.710#510	2.269.122#574
5.444.055#351 317.670#618 \$	6.484.564#725 1.444.478#320 \$	5.601.692#786	5.770.547#401	5.761.725#969	6.929.043#045
11.828.706#555 758.676#100	15.866.992#599 555.386#467				
.....	12.900.382#515	11.030.028#758	12.587.382#655	16.422.379#066
.....	7.298.689#729	5.259.481#357	6.825.656#686	9.493.336#021
1.248.986#002 2.578.717#292 \$	1.872.720#127 2.340.083#845 \$	1.782.267#062	1.459.335#604	3.827.703#294	4.212.803#072
2.501.572#124 1.461.170#569	2.413.273#521 3.482.681#542				
.....	2.111.882#634	2.535.170#685	3.062.742#693	5.895.955#063
.....	329.614#672	1.075.835#081	135.039#399	1.683.151#091

PAIZES.	DESIGNAÇÃO DO COMMERCIO.	VALORES		
		1845—46.	1846—47.	
Portos do Pacifico..	Importação dos....	Valor despachado para consumo.....	142.016\$970	360.037\$467
		» reexportado para diversos Paizes....	66.017\$600	110.019\$920
	(a) » existente em deposito.....	\$	\$	
	Exportação para....	Valor dos productos da industria agricola e fabril do Imperio do Brasil exportados para os Portos do Pacifico...	797.828\$471	604.952\$172
(b) » dos productos de diversos Paizes reexportados para os Portos do Pacifico.		97.954\$789	26.497\$600	
	Saldo a favor da exportação.....			
Portos não designados.....	Importação dos....	Valor despachado para consumo.....	2.093.746\$988	1.613.483\$476
		» reexportado para diversos Paizes....	287.777\$942	90.394\$952
	(a) » existente em deposito.....	\$	\$	
	Exportação para....	Valor dos productos da industria agricola e fabril do Imperio do Brasil exportados para Portos e Paizes não designados.....	3.078.963\$683	3.860.644\$427
(b) » dos productos de diversos Paizes reexportados para Portos e Paizes não designados.....		193.041\$700	70.905\$100	
	Saldo a favor da exportação.....			
(c) Portos do Imperio.	Importação dos....	Valor despachado para consumo.....	89.718.437	216.672\$883
		» reexportado para diversos Paizes....	7.983\$900	24.060\$500
		(a) » existente em deposito.....	\$	\$

- (a) Não vão incluídos os valores dos generos que permanecção em deposito e que não foram despachados por não se poder
 (b) Não vão incluídos os valores dos generos estrangeiros que tendo sido despachados para consumo foram depois expor-
 (c) Os valores aqui representados são das mercadorias estrangeiras procedentes dos Portos do Imperio, que ou por falta de facto de seu transporte em navios estrangeiros, foram reputados de origem e fabrico estrangeiro, e como taes despa-

PARCIAES.		TOTAL DOS VALORES.			
1847—48.	1848—49.	1845—46.	1846—47.	1847—48.	1848—49.
203.431\$778 21.237\$000 \$	203.800\$461 64.426\$600 \$	208.034\$570	470.057\$387	224.668\$778	268.227\$061
540.762\$456 755.634\$745	389.259\$239 268.278\$600	895.783\$260	631.449\$772	1.296.397\$201	657.537\$839
.....	687.748\$690	161.392\$385	1.071.728\$423	389.310\$778
1.780.928\$750 447.799\$977 \$	1.301.045\$868 275.763\$886 \$	2.381.524\$930	1.703.880\$428	2.198.728\$727	1.576.809\$754
4.655.274\$825 19.163\$600	4.491.316\$153 102.763\$850	3.272.005\$383	3.931.549\$527	4.674.438\$425	4.594.080\$003
.....	890.480\$453	2.227.660\$099	2.475.709\$698	3.017.270\$249
761.210\$943 10.041\$000 \$	85.715\$302 2.779\$680 \$	97.702\$337	240.733\$383	771.251\$943	88.494\$982

reconhecer, por falta de dados, nem o seu valor, nem a sua quantidade.
 tados por não se poder reconhecer, por falta de dados, nem o seu valor, nem a sua quantidade.
 de carta de guia, ou por via de reexportação, serão despachados para consumo, e as de produção ou fabrico Nacional, que
 chados para consumo.

QUADRO F.

Demonstrativo da importancia das mercadorias estrangeiras importadas directamente dos paizes de sua procedencia, e por via do commercio costeiro com carta de guia, em cada hum dos portos alfandegados do Imperio do Brazil, nos annos financeiros de 1845—1849, acompanhado do resumo da importancia das mercadorias nacionaes e estrangeiras importadas no mesmo periodo, em cada hum dos referidos portos,

ORGANISADO

*Na Alfandega do Rio de Janeiro sob as instrucções e direcção da
Commissão encarregada da revisão da Tarifa.*

ALFANDEGAS.	ANNOS.	AÇO.	
		Directamente.	Com Carta de guia.
Rio de Janeiro	1845—1846	40.187\$628	\$
	1846—1847	32.965\$125	418\$000
	1847—1848	27.319\$272	15.975\$360
	1848—1849	52.502\$404	315\$920
Bahia	1845—1846	16.941\$186	4.943\$272
	1846—1847	12.284\$312	1.536\$250
	1847—1848	7.800\$620	\$
	1848—1849	11.968\$000	964\$000
Pernambuco	1845—1846	17.132\$372	\$
	1846—1847	3.056\$000	\$
	1847—1848	6.550\$000	220\$000
	1848—1849	4.380\$000	3.332\$000
Maranhão	1845—1846	8.210\$244	4.497\$744
	1846—1847	1.647\$472	\$
	1847—1848	22.143\$500	636\$000
	1848—1849	1.110\$000	\$
Pará	1845—1846	3.069\$748	696\$000
	1846—1847	2.953\$124	\$
	1847—1848	2.337\$112	\$
	1848—1849	619\$996	\$
Rio Grande	1845—1846	\$	10.272\$533
	1846—1847	928\$000	\$
	1847—1848	\$	\$
	1848—1849	\$	\$
São Pedro do Sul	1845—1846	\$	\$
	1846—1847	\$	\$
	1847—1848	\$	\$
	1848—1849	\$	\$
Porto Alegre	1845—1846	\$	224\$000
	1846—1847	\$	315\$000
	1847—1848	96\$000	718\$080
	1848—1849	\$	51\$200
S. Borja	1845—1846	\$	\$
	1846—1847	\$	\$
	1847—1848	\$	\$
	1848—1849	\$	\$
Santos	1845—1846	465\$624	8.369\$047
	1846—1847	\$	4.553\$856
	1847—1848	\$	5.849\$764
	1848—1849	\$	\$
S. Paulo	1845—1846	\$	376\$000
	1846—1847	\$	\$
	1847—1848	\$	286\$870
	1848—1849	\$	344\$000
Parahiba	1845—1846	\$	\$
	1846—1847	\$	131\$786
	1847—1848	\$	\$
	1848—1849	\$	\$
Fortaleza (Ceará)	1845—1846	\$	\$
	1846—1847	191\$472	60\$000
	1847—1848	941\$952	\$
	1848—1849	154\$000	\$

AGUA DA COLONIA.		AGUAS MINERAES.		AGUARDENTE.	
Directamente.	Com Carta de guia.	Directamente.	Com Carta de guia.	Directamente.	Com Carta de guia.
28.830\$734 13.575\$734 20.594\$730 13.952\$254	83\$200	2.067\$134 257\$300 374\$133 3.278\$601		41.691\$500 17.567\$578 29.591\$600 60.988\$698	540\$000 3.310\$000 4.205\$000
				1.710\$660 3.005\$394 6.796\$990 2.773\$700	12\$000 828\$300 141\$000 87\$000
				27.019\$290 50.984\$658	300\$000 620\$000
				2.008\$372 2.133\$970 309\$000 6.471\$978	9\$000 12\$000
441\$600 2.288\$000 694\$400 240\$000	433\$600 426\$000 61\$000 190\$000			1.371\$640 1.153\$000 5.278\$000 3.392\$000	4.388\$000 9.432\$000 786\$360 1.812\$000
				1.205\$000 9.167\$000 2.861\$500	
				5.321\$500 1.330\$500	
					6.992\$000 13.175\$000 90\$000
163\$200					
				72\$000 320\$000 9\$000	6.280\$716 6.935\$332 4.220\$550 5.997\$780
9\$600				62\$990	1.486\$000 650\$760 1.054\$660
	323\$284				1.675\$156 620\$120
				352\$800	189\$000

ALFANDEGAS.	ANNOS.	AÇO.	
		Directamente.	Com Carta de guia.
Aracaty (Ceará)	1845—1846	\$	208\$000
	1846—1847	\$	192\$000
	1847—1848	\$	1.012\$500
	1848—1849	\$	\$
Santa Catharina	1845—1846	\$	144\$314
	1846—1847	\$	1.989\$600
	1847—1848	310\$936	\$
	1848—1849	\$	\$
Alagoas	1845—1846	\$	602\$924
	1846—1847	6\$000	512\$017
	1847—1848	\$	643\$317
	1848—1849	\$	632\$914
Sergipe	1845—1846	\$	\$
	1846—1847	\$	\$
	1847—1848	\$	\$
	1848—1849	\$	\$
Espírito Santo	1845—1846	\$	6\$780
	1846—1847	\$	138\$400
	1847—1848	\$	151\$360
	1848—1849	\$	\$
Rio Grande do Norte	1845—1846	\$	75\$744
	1846—1847	\$	108\$420
	1847—1848	\$	175\$600
	1848—1849	\$	221\$219
Parnahiba (Piauhy)	1845—1846	\$	100\$000
	1846—1847	\$	\$
	1847—1848	\$	\$
	1848—1849	\$	88\$000

AGUA DA COLONIA.		AGUAS MINERAES.		AGUARDENTE.	
<i>Directamente.</i>	<i>Com Carta de guia.</i>	<i>Directamente.</i>	<i>Com Carta de guia.</i>	<i>Directamente.</i>	<i>Com Carta de guia.</i>
₹	48₹000	₹	₹	₹	₹
₹	114₹600	₹	₹	₹	576₹000
₹	₹	₹	₹	₹	2.319₹560
₹	₹	₹	₹	168₹074	687₹070
₹	₹	₹	₹	₹	1.179₹626
₹	₹	₹	₹	₹	1.950₹100
₹	₹	₹	₹	₹	149₹000
₹	₹	₹	₹	₹	40₹000
₹	₹	₹	₹	₹	200₹000
₹	₹	₹	₹	₹	8.860₹513
₹	₹	₹	₹	₹	₹
₹	150₹400	₹	₹	₹	23₹110
₹	₹	₹	₹	₹	966₹720
₹	₹	₹	₹	₹	646₹560
₹	₹	₹	₹	₹	₹
₹	₹	₹	₹	₹	178₹660
₹	₹	₹	₹	₹	169₹280
₹	₹	₹	₹	₹	89₹260
₹	₹	₹	₹	₹	191₹400
₹	₹	₹	₹	₹	₹
₹	₹	₹	₹	₹	₹
₹	₹	₹	₹	₹	570₹520

ALFANDEGAS.	ANNOS.	ALCATIFAS.	
		Directamente.	Com Carta de guia.
Rio de Janeiro.....	1845—1846	7.505\$265	1.452\$000
	1846—1847	6.493\$565	
	1847—1848	13.456\$495	
	1848—1849	12.083\$825	
Bahia.....	1845—1846	3.098\$010	584\$000 406\$000 245\$000
	1846—1847	1.288\$700	
	1847—1848	529\$200	
	1848—1849	105\$200	
Pernambuco.....	1845—1846		
	1846—1847		
	1847—1848		
	1848—1849		
Maranhão.....	1845—1846		
	1846—1847		
	1847—1848		
	1848—1849		
Pará.....	1845—1846	70\$140	
	1846—1847	80.160	
	1847—1848	31\$670	
	1848—1849	45\$075	
Rio Grande.....	1845—1846		
	1846—1847		
	1847—1848		
	1848—1849		
S. José do Norte.....	1845—1846	835\$600	
	1846—1847		
	1847—1848		
	1848—1849		
Porto Alegre.....	1845—1846		
	1846—1847		
	1847—1848		
	1848—1849		
S. Borja.....	1845—1846		
	1846—1847		
	1847—1848		
	1848—1849		
Santos.....	1845—1846		
	1846—1847		
	1847—1848		
	1848—1849		
Paranaguá.....	1845—1846		
	1846—1847		
	1847—1848		
	1848—1849		
Parahiba.....	1845—1846		
	1846—1847		
	1847—1848		
	1848—1849		
Fortaleza (Ceará).....	1845—1846		
	1846—1847		
	1847—1848		
	1848—1849		

ALCATRÃO.		ALHOS.		ALVAIADE.	
<i>Directamente.</i>	<i>Com Carta de guia.</i>	<i>Directamente.</i>	<i>Com Carta de guia.</i>	<i>Directamente.</i>	<i>Com Carta de guia.</i>
22.820\$580 17.627\$120 17.902\$164 30.861\$281	\$ 368\$000 784\$000 672\$000	6.973\$158 5.056\$000 2.005\$689 7.118\$835	356\$000 \$ \$ 383\$000	47.070\$038 69.802\$000 51.184\$622 32.442\$004	437\$534 \$ \$ 127\$533
9.196\$000 2.908\$000 1.054\$000 8.218\$200	4.040\$000 \$ 2.612\$000 1.038\$000	6.266\$265 5.910\$000 6.280\$000 8.285\$200	232\$000 2.082\$000 882\$000 661\$000	8.774\$120 12.068\$707 5.739\$247 8.855\$497	\$ 477\$000 926\$600 1.120\$000
6.336\$100 1.058\$500 2.760\$000 3.414\$000	\$ \$ 240\$000 1.060\$000	\$ \$ \$ 1.939\$290	\$ \$ \$ \$	\$ \$ \$ \$	\$ \$ \$ \$
461\$516 960\$000 1.200\$016 765\$167	\$ \$ \$ \$	1.527\$333 1.359\$250 2.468\$666 \$	\$ 705\$000 300\$000 \$	450\$456 2.535\$540 1.924\$750 617\$250	\$ \$ \$ \$
394\$917 733\$308 207\$000 1.769\$960	8\$000 170\$800 336\$000 56\$000	672\$000 1.260\$000 907\$000 494\$000	150\$000 \$ 136\$700 220\$000	64\$667 1.561\$250 1.325\$417 337\$000	\$ \$ \$ 20\$000
113\$750 640\$000 120\$000 \$	6.030\$031 \$ \$ \$	\$ \$ \$ 220\$000	\$ \$ \$ \$	196\$840 2.761\$600 5.402\$480 2.690\$500	4.114\$012 \$ \$ \$
300\$000 \$ 384\$240 119\$000	21\$000 1.800\$000 40\$000 \$	350\$000 \$ \$ \$	\$ \$ \$ \$	\$ \$ 3.180\$386 12\$500	\$ \$ \$ \$
\$ 26\$230 \$ 167\$500	1.666\$000 2.044\$000 800\$000 742\$000	\$ \$ \$ \$	510\$000 \$ 100\$000 \$	\$ 288\$000 \$ 408\$333	802\$000 759\$350 291\$200 1.073\$000
\$ \$ 43\$000 \$	\$ \$ \$ \$	\$ \$ \$ \$	\$ \$ \$ \$	\$ \$ \$ \$	\$ \$ \$ \$
24\$000 120\$000 \$ 24\$000	1.205\$940 362\$000 160\$000 311\$500	\$ \$ \$ \$	26\$463 14\$000 81\$700 \$	677\$566 \$ 1.008\$000 \$	\$ \$ 2.209\$140 \$
\$ \$ \$ \$	416\$000 \$ 357\$300 717\$000	\$ \$ \$ \$	\$ \$ \$ \$	\$ \$ \$ \$	120\$000 288\$460 39\$100
\$ \$ \$ \$	40\$000 20\$000 \$ \$	\$ \$ \$ \$	394\$373 365\$796 \$ \$	\$ \$ \$ \$	\$ \$ \$ \$
\$ \$ \$ \$	\$ \$ \$ \$	78\$000 \$ \$ \$	23\$400 189\$000 \$ \$	\$ \$ \$ \$	\$ \$ \$ \$

ALFANDEGAS.	ANNOS.	ALCATIFAS.	
		Directamente.	Com Carta de guia.
Aracaty (Ceará).....	1845—1846	}	}
	1846—1847		
	1847—1848		
	1848—1849		
Santa Catharina.....	1845—1846	}	}
	1846—1847		
	1847—1848		
	1848—1849		
Alagoas.....	1845—1846	}	}
	1846—1847		
	1847—1848		
	1848—1849		
Sergipe.....	1845—1846	}	}
	1846—1847		
	1847—1848		
	1848—1849		
Espirito Santo.....	1845—1846	}	}
	1846—1847		
	1847—1848		
	1848—1849		
Rio Grande do Norte.....	1845—1846	}	}
	1846—1847		
	1847—1848		
	1848—1849		
Parnahiba (Piauhy).....	1845—1846	}	}
	1846—1847		
	1847—1848		
	1848—1849		

ALCATRÃO.		ALHOS.		ALVAIADE.	
<i>Directamente.</i>	<i>Com Carta de guia.</i>	<i>Directamente.</i>	<i>Com Carta de guia.</i>	<i>Directamente.</i>	<i>Com Carta de guia.</i>
17\$500	10\$000		61\$000 26\$000 16\$000		10\$000
	295\$200 634\$000 79\$980 795\$410				
59\$992 46\$740 82\$248 63\$860	52\$200 76\$000 110\$000 303\$400		325\$187 920\$540 1.367\$000 1.514\$500		
98\$000	2.163\$410	2\$160 4\$567	787\$123		
	2\$070 200\$160 22\$080	2\$000	2\$420 258\$866 123\$333		
	29\$400 22\$340 32\$000				
	3\$500		38\$000 32\$000		32\$000

ALFANDEGAS.	ANNOS.	AMARRAS, E ANCORAS DE FERRO.	
		Directamente.	Com Carta de guia.
Rio de Janeiro	1845—1846	21.138\$644	410\$667
	1846—1847	28.244\$512	\$
	1847—1848	30.268\$996	3.723\$933
	1848—1849	88.981\$950	1.400\$200
Bahia	1845—1846	\$	\$
	1846—1847	\$	\$
	1847—1848	\$	\$
	1848—1849	\$	\$
Pernambuco	1845—1846	\$	\$
	1846—1847	\$	\$
	1847—1848	\$	\$
	1848—1849	\$	\$
Maranhão	1845—1846	\$	\$
	1846—1847	\$	\$
	1847—1848	\$	\$
	1848—1849	\$	\$
Pará	1845—1846	\$	\$
	1846—1847	1.218\$330	\$
	1847—1848	969\$750	\$
	1848—1849	1.042\$500	\$
São Pedro do Sul. { Rio Grande	1845—1846	\$	\$
	1846—1847	\$	\$
	1847—1848	\$	\$
	1848—1849	\$	\$
S. Paulo. { S. José do Norte	1845—1846	\$	\$
	1846—1847	\$	\$
	1847—1848	\$	\$
	1848—1849	\$	\$
S. Paulo. { Santos	1845—1846	\$	\$
	1846—1847	\$	\$
	1847—1848	\$	\$
	1848—1849	\$	\$
Parahiba	1845—1846	\$	\$
	1846—1847	\$	\$
	1847—1848	\$	\$
	1848—1849	\$	\$
Fortaleza (Ceará)	1845—1846	\$	\$
	1846—1847	\$	\$
	1847—1848	\$	\$
	1848—1849	\$	\$
Santa Catharina	1845—1846	\$	\$
	1846—1847	\$	\$
	1847—1848	\$	\$
	1848—1849	\$	\$
Espírito Santo	1845—1846	\$	\$
	1846—1847	\$	\$
	1847—1848	\$	\$
	1848—1849	\$	\$
S. Paulo. { Paranaguá	1845—1846	\$	\$
	1846—1847	\$	\$
	1847—1848	\$	5.193\$050
	1848—1849	\$	\$

ANIAGENS OU CREGUELLAS.		ANIMAES PARA RAÇAS		ANIMAES DIVERSOS.	
<i>Directamente.</i>	<i>Com Carta de guia.</i>	<i>Directamente.</i>	<i>Com Carta de guia.</i>	<i>Directamente.</i>	<i>Com Carta de guia.</i>
132.924\$424 92.842\$847 131.468\$736 99.876\$220	\$ \$ 2.089\$200 2.059\$666	12.000\$000 22.675\$000 31.056\$000 142.900\$000	\$ \$ \$ \$	5.922\$974 4.461\$969 6.831\$614 20.201\$325	\$ \$ \$ 70\$000
104.359\$115 85.291\$267 61.466\$558 54.533\$088	\$ 58\$500 6.502\$320 2.304\$270	490\$000 2.149\$000 5.440\$000 8.329\$600	\$ \$ \$ \$	2.043\$000 686\$874 518\$370 1.593\$780	\$ \$ \$ \$
\$ \$ \$ \$	\$ \$ \$ \$	\$ \$ \$ \$	\$ \$ \$ \$	4.437\$500 6.268\$930 3.071\$666 4.223\$000	\$ \$ \$ \$
\$ \$ 2.840\$400 2.216\$000	\$ \$ \$ \$	\$ \$ \$ \$	\$ \$ \$ \$	173\$019 1.765\$920 576\$800 1.816\$084	\$ \$ \$ \$
\$ \$ \$ \$	\$ \$ \$ \$	\$ \$ 112\$000 \$	\$ \$ \$ \$	387\$200 133\$000 67\$920 106\$000	\$ \$ \$ \$
\$ \$ 1.051\$140 \$	\$ \$ \$ \$	\$ \$ \$ \$	\$ \$ \$ \$	238\$100 206\$000 44\$000 10\$000	1.068\$382 \$ \$ \$
\$ \$ 3.923\$500 \$	\$ \$ \$ \$	\$ \$ \$ \$	\$ \$ \$ \$	\$ \$ 169\$000 \$	58\$000 \$ \$ \$
\$ \$ \$ \$	\$ \$ \$ \$	\$ \$ \$ \$	\$ \$ \$ \$	\$ \$ 32\$000 380\$000	\$ \$ 50\$000 12\$800
\$ \$ 60\$000 \$	\$ \$ \$ \$	\$ \$ \$ \$	\$ \$ \$ \$	\$ \$ \$ \$	\$ \$ \$ \$
\$ \$ \$ \$	\$ \$ \$ \$	\$ \$ \$ \$	\$ \$ \$ \$	\$ \$ 8\$000 \$	\$ \$ \$ \$
\$ \$ \$ \$	\$ \$ \$ \$	280\$000 100\$000 \$	\$ \$ \$ \$	\$ \$ 300\$000 \$	\$ \$ \$ \$
\$ \$ \$ \$	\$ \$ \$ \$	\$ \$ \$ \$	\$ \$ \$ \$	779\$000 \$ \$ \$	\$ \$ \$ \$
\$ \$ \$ \$	219\$732 \$ \$ \$	\$ \$ \$ \$	\$ \$ \$ \$	\$ \$ \$ \$	\$ \$ \$ \$

ALFANDEGAS.	ANNOS.	ARMAMENTO.	
		Directamente.	Com Carta de guia.
Rio de Janeiro.....	1845—1846	44.116\$601	500\$000
	1846—1847	114.859\$631	450\$000
	1847—1848	134.684\$073	2.518\$000
	1848—1849	117.847\$065	469\$000
Bahia.....	1845—1846	19.933\$920	15.378\$167
	1846—1847	31.761\$198	43.346\$867
	1847—1848	43.759\$544	25.231\$667
	1848—1849	16.990\$333	12.755\$000
Pernambuco.....	1845—1846	23.945\$000	\$
	1846—1847	35.532\$800	\$
	1847—1848	35.421\$200	\$
	1848—1849	25.765\$400	1.050\$000
Maranhão.....	1845—1846	3.249\$600	1.852\$666
	1846—1847	4.020\$000	2.098\$000
	1847—1848	666\$000	666\$000
	1848—1849	5.400\$000	1.820\$000
Pará.....	1845—1846	16.638\$200	5.932\$000
	1846—1847	27.383\$667	1.025\$000
	1847—1848	10.765\$000	362\$000
	1848—1849	2.118\$000	833\$334
Rio Grande.....	1845—1846	328\$665	19.700\$912
	1846—1847	900\$000	\$
	1847—1848	30\$000	\$
	1848—1849	\$	\$
São Pedro do Sul. S. José do Norte.....	1845—1846	255\$000	\$
	1846—1847	\$	280\$000
	1847—1848	1.240\$000	\$
	1848—1849	\$	\$
Porto Alegre.....	1845—1846	\$	37.474\$933
	1846—1847	148\$000	5.400\$000
	1847—1848	1.538\$000	6.332\$700
	1848—1849	\$	2.534\$000
São Paulo. Santos.....	1845—1846	\$	11.422\$643
	1846—1847	\$	21.000\$720
	1847—1848	144\$000	16.804\$660
	1848—1849	30\$000	8.099\$300
Paranaguá.....	1845—1846	\$	2.997\$000
	1846—1847	120\$000	\$
	1847—1848	\$	8.873\$400
	1848—1849	\$	4.364\$930
Parahiba.....	1845—1846	\$	3.493\$800
	1846—1847	\$	897\$000
	1847—1848	\$	\$
	1848—1849	\$	\$
Ceará.... Fortaleza.....	1845—1846	\$	74\$400
	1846—1847	20\$000	537\$000
	1847—1848	\$	\$
	1848—1849	100\$000	\$
Aracaty.....	1845—1846	\$	44\$000
	1846—1847	240\$000	48\$000
	1847—1848	\$	1.184\$500
	1848—1849	\$	\$

ARREIOS PARA ANIMAES.		ASSUCAR.		AZEITE ANIMAL.	
Directamente.	Com carta de guia.	Directamente.	Com Carta de guia.	Directamente.	Com Carta de guia.
12.465\$301 9.367\$601 22.131\$569 37.932\$035	62\$132 \$ \$ 4.586\$133	1.349\$772 3.117\$358 1.804\$624 3.073\$040	\$ \$ \$ \$	54.460\$200 137.713\$184 86.041\$500 53.771\$884	2.544\$000 37.803\$666 \$ 84.530\$000
30.458\$827 33.409\$595 37.586\$724 17.241\$167	12.396\$868 872\$734 1.100\$000 540\$550	100\$352 114\$448 182\$080 8\$596	100\$352 50\$000 64\$000 \$	10.386\$437 36.039\$477 26.710\$920 16.350\$853	888\$000 \$ \$ \$
690\$200 \$ 912\$000 \$	\$ \$ \$ 804\$000	\$ 53\$748 157\$186 5\$000	\$ \$ \$ \$	\$ \$ \$ \$	\$ \$ \$ \$
890\$741 684\$600 2.059\$776 3.773\$870	900\$000 16\$000 24\$000 240\$000	\$ \$ 220\$273 \$	\$ \$ \$ \$	\$ 99\$636 181\$200 248\$400	\$ \$ \$ \$
\$ 1.373\$411 936\$201 941\$334	77\$000 \$ \$ \$	\$ 51\$600 50\$000 77\$200	\$ \$ 18\$000 \$	7.895\$084 103\$000 64\$200 54\$000	\$ \$ \$ \$
401\$839 1.445\$933 \$ 1.154\$000	12.751\$364 \$ \$ \$	\$ \$ 154\$850 132\$810	\$ \$ \$ \$	\$ \$ \$ \$	236\$720 \$ \$ \$
32\$000 \$ 332\$066 \$	\$ \$ \$ 30\$000	30\$000 \$ \$ \$	\$ \$ \$ \$	480\$000 \$ \$ 114\$840	\$ \$ \$ \$
\$ \$ \$ \$	11.550\$000 9.150\$000 3.503\$000 2.125\$000	\$ \$ \$ \$	\$ \$ \$ \$	\$ \$ \$ \$	4.726\$000 6.952\$000 4.912\$000 2.710\$000
55\$013 \$ \$ \$	74.457\$495 \$ 46.654\$264 9.094\$940	\$ 11\$520 \$ \$	\$ 25\$250 \$ \$	38\$000 3.939\$000 \$ \$	\$ 1.580\$430 1.348\$000 \$
20\$000 \$ 24\$000 \$	5.737\$450 \$ 14.709\$660 4.288\$900	\$ \$ \$ \$	\$ \$ \$ \$	\$ \$ \$ \$	1.124\$200 \$ 1.873\$480 \$
\$ \$ \$ \$	610\$892 \$ \$ \$	\$ \$ \$ \$	\$ \$ \$ \$	\$ \$ \$ \$	42\$000 \$ \$ \$
114\$600 10\$200 \$ \$	\$ \$ \$ \$	\$ \$ \$ \$	\$ \$ \$ \$	\$ \$ \$ \$	\$ \$ \$ \$
\$ \$ \$ \$	10\$000 \$ \$ \$	\$ \$ \$ \$	\$ \$ \$ \$	\$ \$ \$ \$	\$ \$ \$ \$

ALFANDEGAS.	ANNOS.	ARMAMENTO.	
		Directamente.	Com Carta de guia.
Santa Catharina.....	1845—1846	\$ 647\$000	\$
	1846—1847		
	1847—1848		
	1848—1849		
Alagoas.....	1845—1846	\$ 3\$500 64\$000 313\$000 \$	\$ 4\$000 355\$300 715\$900
	1846—1847		
	1847—1848		
	1848—1849		
Sergipe.....	1845—1846	\$ 56\$000	\$ 3.752\$689
	1846—1847		
	1847—1848		
	1848—1849		
Espirito Santo.....	1845—1846	\$ 210\$900 135\$000 \$	\$ 33\$080 1.912\$000 1.774\$133 \$
	1846—1847		
	1847—1848		
	1848—1849		
Rio Grande do Norte.....	1845—1846	\$	\$ 16\$600 244\$870 838\$300
	1846—1847		
	1847—1848		
	1848—1849		
Parnahiba (Piahy).....	1845—1846	\$ 6\$000	\$ 205\$000 \$ \$ 120\$000
	1846—1847		
	1847—1848		
	1848—1849		

ARREIOS PARA ANIMAES.		ASSUÇAR.		AZEITE ANIMAL.	
Directamente.	Com Carta de guia.	Directamente.	Com Carta de guia.	Directamente.	Com Carta de guia.
\$ 799\$000 \$ 625\$000 \$ 1.667\$485	\$ 799\$000 \$ 625\$000 \$ 1.667\$485	\$	\$	8.874\$407 11.363\$300 10.800\$066 10.519\$203	\$ 1.188\$000
30\$000	1.329\$467 \$ 1.802\$584	\$	\$	\$ 1\$800	\$ 4\$500
16\$666	\$ 6.450\$929	\$	\$	\$	\$ 1.793\$000
\$	19\$797 207\$920 400\$999	\$	\$	\$ 45\$000	73\$017 5.154\$260 7.478\$933
\$	\$ 91\$600	\$	\$	\$	\$
\$	\$	\$	\$	\$	\$

ALFANDEGAS.	ANNOS.	AZEITE DE OLIVEIRA.	
		Directamente.	Com Carta de guia.
Rio de Janeiro.....	1845—1846	259.806\$900	2.665\$000
	1846—1847	119.797\$779	7.436\$400
	1847—1848	201.635\$366	39.459\$600
	1848—1849	208.481\$077	13.359\$533
Bahia.....	1845—1846	131.567\$995	3.342\$077
	1846—1847	62.221\$108	9.267\$447
	1847—1848	99.941\$311	4.196\$600
	1848—1849	104.517\$856	2.497\$200
Pernambuco.....	1845—1846	74.503\$761	\$
	1846—1847	29.072\$657	\$
	1847—1848	89.187\$524	\$
	1848—1849	43.295\$364	5.522\$000
Maranhão.....	1845—1846	\$	\$
	1846—1847	7.173\$544	\$
	1847—1848	17.122\$639	300\$000
	1848—1849	15.025\$780	\$
Pará.....	1845—1846	431\$200	4.072\$400
	1846—1847	4.013\$550	2.680\$000
	1847—1848	9.471\$600	2.020\$000
	1848—1849	4.743\$000	\$
Rio Grande.....	1845—1846	6.062\$940	46.314\$410
	1846—1847	6.557\$066	\$
	1847—1848	5.104\$800	\$
	1848—1849	26.616\$450	\$
S. José do Norte.....	1845—1846	9.244\$800	2.609\$400
	1846—1847	9.568\$300	\$
	1847—1848	4.664\$400	3.064\$000
	1848—1849	4.463\$816	80\$000
Porto Alegre.....	1845—1846	\$	27.452\$000
	1846—1847	575\$000	16.000\$000
	1847—1848	17\$000	19.827\$800
	1848—1849	\$	7.646\$600
S. Borja.....	1845—1846	\$	\$
	1846—1847	\$	\$
	1847—1848	21\$600	\$
	1848—1849	\$	\$
Santos.....	1845—1846	577\$666	3.903\$916
	1846—1847	960\$000	3.598\$165
	1847—1848	190\$800	6.397\$880
	1848—1849	\$	4.008\$500
Paranaguá.....	1845—1846	\$	884\$400
	1846—1847	\$	\$
	1847—1848	7\$200	12.599\$836
	1848—1849	\$	1.819\$530
Parahiba.....	1845—1846	\$	1.866\$633
	1846—1847	1\$200	2.258\$440
	1847—1848	\$	\$
	1848—1849	\$	\$
Fortaleza (Ceará).....	1845—1846	504\$000	156\$160
	1846—1847	36\$000	447\$000
	1847—1848	806\$400	\$
	1848—1849	\$	\$

AZEITE DE OUTROS VEGETAES.		AZEM OU ZINGO.		BACALHÃO E OUTROS PEIXES SALGADOS.	
<i>Directamente.</i>	<i>Com carta de guia.</i>	<i>Directamente.</i>	<i>Com Carta de guia.</i>	<i>Directamente.</i>	<i>Com Carta de guia.</i>
\$ 38.858\$900 38.823\$696 30.081\$500	21.155\$650 3.612\$000 3.378\$733	22.155\$400 24.997\$332 33.825\$120 18.394\$820	\$ \$ \$ \$	271.781\$348 263.324\$800 296.340\$376 287.958\$280	11.831\$200 20.509\$040 9.600\$000 14.580\$800
\$ 34.940\$780 21.815\$870 34.833\$387	7.484\$804 \$ \$ \$	1.339\$400 3.469\$190 \$ 447\$600	2.094\$760 1.726\$840 700\$000 76\$800	257.999\$796 327.970\$324 340.600\$100 297.542\$920	37.698\$347 17.160\$000 30.445\$400 25.880\$000
\$ 394\$636 26.837\$617 3.450\$026 44.297\$341	\$ \$ \$ 2.180\$000	\$ 249\$600 \$ \$	\$ \$ \$ \$	519.984\$633 619.573\$100 704.599\$700 765.387\$640	\$ \$ \$ 870\$000
\$ 25\$500 132\$200 656\$347	132\$183 147\$850 83\$000 66\$000	\$ \$ 39\$360 13\$518	\$ \$ \$ 41\$200	4.847\$084 5.761\$700 4.999\$950 8.669\$012	550\$000 1.382\$500 1.000\$000 1.580\$000
\$ 132\$600 120\$274 \$	\$ \$ \$ \$	\$ 96\$000 100\$000 \$	\$ \$ \$ \$	5.784\$500 4.522\$148 4.988\$400 7.241\$600	\$ 60\$000 2.514\$000 \$
\$ 21\$600 264\$600 533\$800 307\$200	651\$800 \$ \$ \$	\$ \$ \$ \$	1.844\$584 \$ \$ \$	6.084\$538 5.002\$960 9.800\$000 3.625\$280	16.488\$467 \$ \$ \$
\$ \$ \$ \$	\$ \$ \$ \$	\$ \$ \$ \$	\$ \$ \$ \$	716\$000 1.009\$000 128\$400 \$	\$ 133\$333 755\$000 \$
\$ \$ \$ \$	\$ 245\$000 920\$000 \$	\$ \$ \$ \$	\$ \$ \$ \$	\$ \$ 5\$333 64\$000	5.910\$000 3.881\$000 7.620\$000 4.777\$000
\$ \$ \$ \$	\$ \$ \$ \$	\$ \$ \$ \$	\$ \$ \$ \$	\$ \$ \$ \$	\$ \$ \$ \$
\$ \$ 42\$500 \$	2.641\$760 \$ 894\$400	\$ \$ \$ \$	2.989\$771 656\$150 1.736\$080 \$	152\$600 5\$000 566\$666 29\$000	9.974\$037 6.575\$040 18.847\$560 16.602\$750
\$ \$ \$ \$	141\$100 \$ \$ \$	\$ \$ \$ \$	\$ \$ \$ \$	\$ \$ \$ \$	850\$000 \$ 1.624\$500 \$
\$ \$ \$ \$	\$ \$ \$ \$	\$ \$ \$ \$	12\$520 34\$139 \$ \$	\$ \$ \$ \$	31.336\$481 66.156\$328 \$ \$
\$ \$ \$ \$	\$ \$ \$ \$	\$ \$ \$ \$	\$ \$ \$ \$	2\$000 885\$600 1.494\$400 780\$000	595\$000 760\$000 \$ \$

ALFANDEGAS.	ANNOS.	AZEITE DE OLIVEIRA.	
		Directamente.	Com Carta de guia.
Aracaty (Ceará).....	1845—1846	\$	553\$200
	1846—1847	\$	230\$400
	1847—1848	\$	96\$000
	1848—1849	\$	\$
Santa Catharina.....	1845—1846	1.60\$400	2.949\$067
	1846—1847	\$	2.174\$400
	1847—1848	939\$650	2.704\$833
	1848—1849	900\$000	3.334\$800
Alagoas.....	1845—1846	2\$400	1.739\$667
	1846—1847	\$	2.824\$355
	1847—1848	144\$000	3.339\$855
	1848—1849	167\$400	3.800\$599
Sergipe.....	1845—1846	\$	1.727\$114
	1846—1847	\$	\$
	1847—1848	\$	\$
	1848—1849	7\$000	\$
Espírito Santo.....	1845—1846	\$	50\$124
	1846—1847	\$	2.721\$260
	1847—1848	\$	3.105\$200
	1848—1849	\$	\$
Rio Grande do Norte.....	1845—1846	\$	367\$430
	1846—1847	\$	444\$265
	1847—1848	\$	421\$360
	1848—1849	\$	607\$780
Parnaíba (Pyauby).....	1845—1846	\$	684\$000
	1846—1847	\$	\$
	1847—1848	\$	\$
	1848—1849	\$	484\$800

ALFANDEGAS.	ANNOS.	BAETAS, BAETÕES E BAETILIAS.	
		Directamente.	Com Carta de guia.
Rio de Janeiro.....	1845—1846	623.359\$850	14.725\$801
	1846—1847	749.211\$632	
	1847—1848	597.017\$419	
	1848—1849	466.510.204	
Bahia.....	1845—1846	107.395\$051	620\$250
	1846—1847	90.312\$740	
	1847—1848	70.140\$077	
	1848—1849	77.154\$020	
Pernambuco.....	1845—1846	\$	\$
	1846—1847	\$	
	1847—1848	\$	
	1848—1849	\$	
Maranhão.....	1845—1846	\$	\$
	1846—1847	7.323\$750	
	1847—1848	7.549\$880	
	1848—1849	3.085\$870	
Pará.....	1845—1846	\$	\$
	1846—1847	\$	
	1847—1848	\$	
	1848—1849	\$	
Rio Grande.....	1845—1846	8.823\$630	44.724\$440
	1846—1847	7.850\$105	
	1847—1848	26.870\$375	
	1848—1849	95.588\$410	
S. José do Norte.....	1845—1846	80.278\$794	3.450\$000
	1846—1847	165.876\$639	
	1847—1848	37.314\$809	
	1848—1849	\$	
S. Pedro do Sul..	1845—1846	4.473\$334	246.530\$000
	1846—1847	\$	
	1847—1848	\$	
	1848—1849	\$	
S. Borja.....	1845—1846	\$	\$
	1846—1847	\$	
	1847—1848	\$	
	1848—1849	\$	
Paranaguá (S. Paulo).....	1845—1846	\$	\$
	1846—1847	\$	
	1847—1848	\$	
	1848—1849	\$	
Ceará....	1845—1846	\$	\$
	1846—1847	\$	
	1847—1848	\$	
	1848—1849	\$	
Aracaty.....	1845—1846	\$	142\$300
	1846—1847	100\$500	
	1847—1848	\$	
	1848—1849	\$	
Santa Catharina.....	1845—1846	\$	\$
	1846—1847	\$	
	1847—1848	\$	
	1848—1849	\$	

BALANÇAS.		BANDEJAS.		BANHA OU UNTO DE PORCO.	
<i>Directamente.</i>	<i>Com Carta de guia.</i>	<i>Directamente.</i>	<i>Com Carta de guia.</i>	<i>Directamente.</i>	<i>Com Carta de guia.</i>
2.156\$134 954\$500 2.212\$500 1.224\$000	91\$734 \$ 3\$750 14\$000	13.888\$234 8.146\$434 13.050\$600 12.543\$334	\$ 85\$200 \$ \$	6.378\$277 19.695\$000 34.941\$802 16.660\$250	\$ 313\$400 480\$000 3.024\$000
1.453\$082 2.747\$223 1.129\$375 298\$000	\$ 95\$000 \$ 127\$000	11.377\$667 13.466\$100 12.13\$200 1.150\$700	153\$600 \$ \$ 298\$800	\$ 499\$210 5.170\$000 30\$000	1.350\$700 116\$800 \$ 732\$880
\$ \$ \$	\$ \$ \$	\$ \$ \$	\$ \$ \$	\$ \$ \$ 7.192\$180	\$ \$ \$
69\$045 \$ \$	\$ \$ \$	611\$600 \$ 260\$000	\$ \$ \$	704\$833 821\$873 1.729\$990 704\$844	\$ \$ \$ 225\$000
16\$000 \$ 4\$800 \$	\$ 56\$000 7\$500 \$	1.147\$000 90\$000 \$	\$ 272\$800 180\$000 \$	3.821\$248 2.096\$344 3.337\$070 2.823\$804	\$ \$ 1.338\$400 164\$400
\$ \$ 1.478\$000 \$	\$ \$ \$ \$	\$ \$ 823\$450 \$	3.889\$130 \$ \$ \$	6.503\$215 18.124\$913 18.128\$750 10.355\$550	5.269\$469 \$ \$ \$
\$ \$ \$	\$ \$ \$	167\$800 \$	\$ \$ \$	2.815\$400 2.688\$746 2.081\$403 \$	1.220\$000 \$ \$
\$ \$ \$	\$ \$ \$	\$ \$ \$	107\$000 150\$000 125\$000 150\$000	\$ \$ \$ \$	393\$000 2.867\$900 995\$000 2.210\$400
\$ \$ 23\$000 \$	\$ \$ \$ \$	\$ \$ \$	\$ \$ \$	\$ \$ \$	\$ \$ \$
\$ 9\$335 140\$000 \$	\$ \$ 78\$500 126\$000	\$ \$ \$	95\$000 \$ 103\$600 103\$680	\$ \$ \$ \$	\$ \$ \$
\$ \$ \$	\$ \$ \$	34\$560 \$ \$	\$ 36\$000 \$	\$ \$ \$	\$ \$ \$
\$ \$ \$	4\$500 \$ \$	\$ \$ \$	\$ \$ 28\$800 \$	\$ \$ \$	\$ \$ \$
\$ \$ \$	\$ \$ \$	\$ \$ \$	\$ \$ \$	929\$084 656\$563 \$	88\$750 464\$752 2.350\$415 1.037\$655

ALFANDEGAS.	ANNOS.	BAETAS, BAETÔES, E BAETILHAS.	
		<i>Directamente.</i>	<i>Com Carta de guia.</i>
Alagoas	1845—1846	✂ ✂ ✂ ✂	✂ ✂ ✂ ✂
	1846—1847		
	1847—1848		
	1848—1849		
Sergipe	1845—1846	✂ ✂ ✂ ✂	✂ ✂ ✂ ✂
	1846—1847		
	1847—1848		
	1848—1849		
Espírito Santo	1845—1846	✂ ✂ ✂ ✂	✂ ✂ 2.718 200 ✂
	1846—1847		
	1847—1848		
	1848—1849		
Pernambuco	1845—1846	✂ ✂ ✂ ✂	✂ ✂ ✂ ✂
	1846—1847		
	1847—1848		
	1848—1849		

BALANÇAS.		BANDEJAS.		BANHA OU UNTO DE PORCO.	
<i>Directamente.</i>	<i>Com Carta de guia.</i>	<i>Directamente.</i>	<i>Com Carta de guia.</i>	<i>Directamente.</i>	<i>Com Carta de guia.</i>
₹ 0000					1907840
			1.137055		897030
			180933		
			7000		

BARRETES E CARAPUÇAS.		BARRILHA.		BATATAS.	
Directamente.	Com Carta de guia.	Directamente.	Com Carta de guia.	Directamente.	Com Carta de guia.
5.057\$867 21.784\$184 9.864\$000 9.768\$800	\$ \$ \$ 798\$400	31.931\$860 29.433\$335 33.130\$990 43.872\$775	\$ \$ \$ \$	9.615\$227 2.191\$500 11.202\$443 16.337\$554	\$ \$ \$ \$
240\$200 \$ 811\$780 463\$706	\$ \$ 7\$667 164\$500	24.154\$650 10.710\$650 9.133\$100 8.131\$250	803\$010 2.123\$300 \$ \$	3.661\$682 1.614\$834 3.844\$250 6.300\$094	1.398\$000 153\$500 1.006\$084 953\$400
1.138\$000 4.038\$000 4.954\$200 3.929\$500	\$ \$ \$ \$	99.466\$800 636\$400 3.433\$016 3.559\$775	\$ \$ \$ \$	\$ \$ \$ \$	\$ \$ \$ \$
117\$320 191\$400 \$ 46\$000	120\$000 \$ \$ \$	\$ 8.623\$068 2.029\$300 1.279\$650	\$ \$ 488\$400 \$	3.691\$100 386\$966 1.696\$849 2.678\$729	112\$500 \$ \$ \$
\$ 68\$000 120\$000 \$	\$ \$ \$ \$	52\$000 372\$750 764\$400 1.425\$600	\$ \$ \$ \$	935\$667 768\$300 4.668\$750 1.563\$750	285\$000 61\$200 40\$000 \$
274\$860 \$ 1.150\$960 663\$600	6.568\$695 \$ \$ \$	\$ \$ \$ 279\$400	\$ \$ \$ \$	403\$804 77\$250 348\$000 \$	747\$780 \$ \$ \$
\$ \$ \$ 10\$000	\$ \$ \$ 10\$000	1.717\$000 148\$800 294\$060 1.124\$000	\$ \$ \$ \$	15\$000 \$ \$ \$	\$ \$ \$ \$
\$ \$ \$ \$	390\$000 \$ 213\$000 648\$000	\$ \$ \$ \$	109\$000 150\$000 \$ 48\$700	\$ \$ \$ \$	110\$000 32\$000 \$ \$
\$ \$ \$ \$	\$ \$ \$ \$	\$ \$ \$ \$	\$ \$ \$ \$	30\$000 28\$473 79\$250 37\$124	\$ \$ \$ 162\$400
\$ \$ \$ \$	\$ \$ \$ \$	\$ \$ \$ \$	\$ \$ \$ \$	\$ \$ \$ \$	\$ \$ \$ 94\$000
\$ \$ \$ \$	\$ \$ \$ \$	\$ \$ \$ \$	\$ \$ \$ \$	\$ \$ \$ \$	282\$883 101\$200 \$ \$
\$ \$ \$ \$	\$ \$ \$ \$	\$ \$ \$ \$	\$ \$ \$ \$	312\$000 2\$250 93\$750 23\$873	35\$100 15\$000 \$ \$
\$ \$ \$ \$	\$ \$ \$ \$	\$ \$ \$ \$	\$ \$ \$ \$	\$ \$ \$ \$	231\$000 \$ 28\$500 \$

ALFANDEGAS.	ANNOS.	BARBATANA EM OBRAS.	
		<i>Directamente.</i>	<i>Com Carta de guia.</i>
Alagoas.....	1845—1846	/ / / / /	/ / / / /
	1846—1847		
	1847—1848		
	1848—1849		
Sergipe.....	1845—1846	/ / / / /	/ / / / /
	1846—1847		
	1847—1848		
	1848—1849		
Espírito Santo.....	1845—1846	/ / / / /	/ / / / /
	1846—1847		
	1847—1848		
	1848—1849		
Rio Grande do Norte.....	1845—1846	/ / / / /	/ / / / /
	1846—1847		
	1847—1848		
	1848—1849		
Pernambuco.....	1845—1846	/ / / / /	/ / / / /
	1846—1847		
	1847—1848		
	1848—1849		

BARRETES E CARAPUÇAS.		BARRILHA.		BATATAS.	
<i>Directamente.</i>	<i>Com Carta de guia.</i>	<i>Directamente.</i>	<i>Com Carta de guia.</i>	<i>Directamente.</i>	<i>Com Carta de guia.</i>
				37\$500 75\$000	163\$500 141\$400 398\$600 241\$169
2\$000	164\$190			56\$4	355\$580
	51\$333				\$300 13\$780 94\$666
					14\$500 18\$525 26\$200 42\$040
8\$533					10\$500 13\$500

ALFANDEGAS.	ANNOS.	BELBUTES E BELBUTINAS.	
		Directamente.	Com Carta de guia.
Rio de Janeiro.....	1845—1846	13.389\$784	327\$734
	1846—1847	25.637\$250	189\$068
	1847—1848	6.653\$250	\$
	1848—1849	32.886\$500	1.891\$766
Bahia.....	1845—1846	\$	\$
	1846—1847	\$	\$
	1847—1848	\$	\$
	1848—1849	\$	\$
Pernambuco.....	1845—1846	\$	\$
	1846—1847	\$	\$
	1847—1848	\$	\$
	1848—1849	\$	\$
Maranhão.....	1845—1846	\$	\$
	1846—1847	299\$500	\$
	1847—1848	631\$500	\$
	1848—1849	822\$750	\$
Pará.....	1845—1846	\$	\$
	1846—1847	\$	\$
	1847—1848	\$	\$
	1848—1849	\$	\$
Rio Grande.....	1845—1846	\$	\$
	1846—1847	\$	\$
	1847—1848	\$	\$
	1848—1849	\$	\$
São Pedro do Sul. } Porto Alegre.....	1845—1846	\$	\$
	1846—1847	\$	\$
	1847—1848	\$	\$
	1848—1849	\$	\$
S. Borja.....	1845—1846	\$	\$
	1846—1847	\$	\$
	1847—1848	\$	\$
	1848—1849	\$	\$
Paranaguá (São Paulo).....	1845—1846	\$	\$
	1846—1847	\$	\$
	1847—1848	\$	\$
	1848—1849	\$	\$
Aracaty (Ceará).....	1845—1846	\$	\$
	1846—1847	\$	\$
	1847—1848	\$	\$
	1848—1849	\$	\$
Espírito Santo.....	1845—1846	\$	\$
	1846—1847	\$	\$
	1847—1848	\$	32\$200
	1848—1849	\$	\$
Parnaíba (Piauí).....	1845—1846	\$	\$
	1846—1847	\$	\$
	1847—1848	\$	\$
	1848—1849	\$	\$

ALFANDEGAS.	ANNOS.	DOLARIA.	
		Directamente.	Com Carta de guia.
Rio de Janeiro.....	1845—1846	1.758\$368	
	1846—1847	2.682\$400	
	1847—1848	5.129\$936	454\$480
	1848—1849	6.292\$692	
Bahia.....	1845—1846	823\$717	2.621\$500
	1846—1847	3.268\$248	3.548\$000
	1847—1848	4.308\$008	1.948\$500
	1848—1849	2.604\$400	999\$200
Pernambuco.....	1845—1846		
	1846—1847		
	1847—1848		
	1848—1849		
Maranhão.....	1845—1846	386\$320	
	1846—1847	1.241\$934	
	1847—1848	5.031\$733	
	1848—1849	320\$604	
Pará.....	1845—1846	334\$800	2\$500
	1846—1847	529\$988	149\$000
	1847—1848	383\$448	
	1848—1849	725\$148	
Rio Grande.....	1845—1846	1.426\$378	
	1846—1847	3.364\$504	
	1847—1848	953\$350	
	1848—1849	1.576\$276	
S. José do Norte.....	1845—1846	985\$766	
	1846—1847		
	1847—1848		
	1848—1849		
São Pedro do Sul..	1845—1846		337\$000
	1846—1847		422\$000
	1847—1848		100\$000
	1848—1849		
S. Borja.....	1845—1846		
	1846—1847		
	1847—1848	35\$200	
	1848—1849		
Santos.....	1845—1846	94\$900	
	1846—1847	187\$500	64\$86
	1847—1848	4\$000	137\$50
	1848—1849		
S. Paulo.	1845—1846		
	1846—1847		
	1847—1848		
	1848—1849		260\$00
Parahiba.....	1845—1846		2.318\$04
	1846—1847		733\$52
	1847—1848		
	1848—1849		
Fortaleza (Ceará).....	1845—1846	173\$016	77\$24
	1846—1847	42\$352	302\$00
	1847—1848	30\$976	
	1848—1849	16\$248	

BRETANIA DE LINHO.		BREU, PIXE E RESINAS.		BRIM DE LINHO.	
<i>Directamente.</i>	<i>Com Carta de guia.</i>	<i>Directamente.</i>	<i>Com Carta de guia.</i>	<i>Directamente.</i>	<i>Com Carta de guia.</i>
14.998\$100 37.710\$447 12.093\$700 18.112\$380	\$ 245\$000 \$ 20\$400	43.302\$458 60.800\$367 71.337\$345 74.356\$984	100\$000 242\$400 \$ \$	409.156\$038 271.887\$331 193.743\$592 212.814\$883	33\$734 7.572\$134 669\$733 892\$560
\$ \$ \$ \$	\$ \$ \$ \$	4.730\$600 3.639\$500 5.235\$067 12.300\$800	14.197\$100 8.066\$134 12.241\$000 10.709\$300	\$ \$ \$ \$	\$ \$ \$ \$
\$ \$ \$ \$	\$ \$ \$ \$	3.449\$200 6.202\$666 5.501\$500 6.175\$600	\$ \$ \$ 270\$000	\$ \$ \$ \$	\$ \$ \$ \$
4.244\$666 1.465\$000 2.340\$000	\$ \$ \$	1.781\$500 3.287\$200 2.361\$800 3.106\$000	528\$000 700\$000 \$ \$	39.284\$593 35.423\$426 36.732\$994	\$ \$ \$
\$ \$ \$ \$	\$ \$ \$ \$	710\$200 802\$200 1.363\$200 1.486\$400	4\$000 \$ \$ \$	\$ \$ \$ \$	\$ \$ \$ \$
\$ \$ \$ \$	\$ \$ \$ \$	397\$364 1.422\$000 1.059\$750 3.590\$380	4.366\$125 \$ \$ \$	\$ \$ \$ \$	\$ \$ \$ \$
\$ \$ \$ \$	\$ \$ \$ \$	1.036\$000 \$ 38\$400 \$	16\$800 \$ 70\$000 \$	\$ \$ \$ \$	\$ \$ \$ \$
\$ \$ \$ \$	\$ \$ \$ \$	\$ 25\$130 \$ \$	343\$700 1.318\$200 200\$000 \$	\$ \$ \$ \$	\$ \$ \$ \$
\$ \$ \$ \$	\$ \$ \$ \$	\$ 95\$360 \$	\$ \$ \$	\$ \$ \$	\$ \$ \$
\$ \$ \$ \$	\$ \$ \$ \$	8\$400 236\$800 \$	685\$476 8.347\$760 541\$300 471\$840	\$ \$ \$ \$	\$ \$ \$ \$
\$ \$ \$ \$	\$ \$ \$ \$	\$ 7\$680 \$	120\$000 \$ 54\$000 114\$440	\$ \$ \$ \$	\$ \$ \$ \$
\$ \$ \$ \$	\$ \$ \$ \$	\$ \$ \$ \$	190\$400 116\$460 \$ \$	\$ \$ \$ \$	\$ \$ \$ \$
\$ \$ \$ \$	6\$120 \$ \$ \$	\$ \$ \$ \$	\$ \$ \$ \$	\$ \$ \$ \$	\$ \$ \$ \$
200\$000	\$ \$ \$ \$	\$ \$ \$ \$	\$ \$ \$ \$	\$ \$ \$ \$	\$ \$ \$ \$

0
0
0
8
0
0

ALFANDEGAS.	ANNOS.	BOLACHA.	
		<i>Directamente.</i>	<i>Com Carta de guia.</i>
Aracaty (Ceará).....	1845—1846	198\$500	50\$516
	1846—1847	\$	\$
	1847—1848	\$	126\$000
	1848—1849	\$	\$
Santa Catharina.....	1845—1846	\$	\$
	1846—1847	116\$000	\$
	1847—1848	298\$139	\$
	1848—1849	261\$040	\$
Alagoas.....	1845—1846	\$	\$
	1846—1847	\$	\$
	1847—1848	\$	\$
	1848—1849	\$	\$
Espírito Santo.....	1845—1846	\$	540
	1846—1847	\$	288\$000
	1847—1848	\$	\$
	1848—1849	\$	\$
Rio Grande do Norte.....	1845—1846	\$	\$
	1846—1847	\$	\$
	1847—1848	\$	\$
	1848—1849	\$	\$
Pernambuco.....	1845—1846	\$	\$
	1846—1847	25\$700	\$
	1847—1848	\$	\$
	1848—1849	\$	12\$000

BRETANHA DE LINHO		BREU, PIXE E RESINAS.		BRIM DE LINHO.	
<i>Directamente.</i>	<i>Com Carta de guia.</i>	<i>Directamente.</i>	<i>Com Carta de guia.</i>	<i>Directamente.</i>	<i>Com Carta de guia.</i>
₣ ₣ ₣	129₣800 ₣ ₣	₣ ₣ ₣ ₣	₣187 ₣ ₣	₣ ₣ ₣ ₣	667₣760 ₣ ₣
₣ ₣ ₣	₣ ₣ ₣	₣ ₣ ₣	737₣634 283₣600 72₣000 110₣400	₣ ₣ ₣	₣ ₣ ₣
₣ ₣ ₣	₣ ₣ ₣	11₣864 16₣606 31₣730 44₣074	149₣500 336₣240 184₣600 490₣200	₣ ₣ ₣	₣ ₣ ₣
₣ ₣ ₣	10₣733 ₣ ₣	₣ ₣ ₣	19₣260 78₣000 115₣133 ₣	₣ ₣ ₣	1.501₣266 ₣
₣ ₣ ₣	₣ ₣ ₣	₣ ₣ ₣	3₣200 56₣720 40₣800 97₣100	₣ ₣ ₣	₣ ₣ ₣
34₣000 ₣ ₣	624₣400 ₣ 63₣000	₣ ₣ ₣ ₣	6₣400 ₣ ₣ 6₣400	₣ ₣ ₣	1.273₣500 ₣ 270₣300

ALFANDEGAS.	ANNOS.	BRIM PARA VELAS.	
		<i>Directamente.</i>	<i>Com Carta de guia.</i>
Rio de Janeiro.....	1845—1846	88.384\$408	
	1846—1847	35.400\$000	
	1847—1848	51.517\$333	2.480\$000
	1848—1849	39.509\$000	1.970\$00
Bahia.....	1845—1846		
	1846—1847		
	1847—1848		
	1848—1849		
Pernambuco.....	1845—1846		
	1846—1847		
	1847—1848		
	1848—1849		
Maranhão.....	1845—1846		
	1846—1847	6.920\$000	
	1847—1848	3.032\$000	1.314\$000
	1848—1849	1.740\$000	
Pará.....	1845—1846		
	1846—1847		
	1847—1848		
	1848—1849		
S. Pedro do Sul. { Porto Alegre.....	1845—1846		
	1846—1847		
	1847—1848		
	1848—1849		
S. Borja.....	1845—1846		
	1846—1847		
	1847—1848	60\$000	
	1848—1849		
Santos (S. Paulo).....	1845—1846		
	1846—1847		
	1847—1848		
	1848—1849		
Parahiba.....	1845—1846		
	1846—1847		
	1847—1848		
	1848—1849		
Alagoas.....	1845—1846		
	1846—1847		
	1847—1848		
	1848—1849		

BRONZEADOS.		CABELLOS PARA CABELLEIRO.		CAFÈ.	
Directamente.	Com Carta de guia.	Directamente.	Com Carta de guia.	Directamente.	Com Carta de guia.
7.494\$837 5.959\$451 \$ 27.121\$400	\$ \$ \$	1.992\$000 264\$000 3.072\$000 2.451\$000	\$ \$ \$ 132\$000	\$ \$ \$ 394\$738	\$ \$ \$
3.726\$334 5.629\$900 2.874\$127 481\$400	560\$000 130\$000 \$ \$	90\$000 514\$500 558\$000 132\$000	\$ \$ \$ \$	261\$400 \$ \$ \$	\$ \$ \$ \$
\$ \$ \$	\$ \$ \$	\$ \$ \$ 428\$666 \$	\$ \$ \$ \$	\$ \$ \$ \$	\$ \$ \$ \$
\$ 76\$500 244\$500 602\$500	198\$333 \$ \$ \$	\$ \$ \$ \$	\$ \$ \$ \$	\$ \$ \$ \$	660\$000 \$ \$ \$
\$ 150\$000 275\$000 203\$750	\$ \$ \$ \$	\$ \$ \$ \$	\$ \$ \$ \$	\$ \$ \$ \$	\$ \$ \$ \$
\$ \$ \$	\$ \$ \$ 142\$000	\$ \$ \$ \$	\$ \$ \$ \$	\$ \$ \$ \$	\$ \$ \$ \$
\$ \$ \$	\$ \$ \$	\$ \$ \$ \$	\$ \$ \$ \$	\$ \$ \$ \$	\$ \$ \$ \$
\$ \$ \$	508\$750 522\$600 1.080\$115 940\$860	\$ \$ \$ \$	\$ \$ \$ \$	8\$100 \$ \$ \$	\$ \$ \$ \$
\$ \$ \$	\$ \$ \$	\$ \$ \$ \$	\$ \$ \$ \$	1\$000 \$ \$ \$	\$ \$ \$ \$
\$ \$ \$	\$ 176\$080 65\$400 194\$980	\$ \$ \$ \$	\$ \$ \$ \$	\$ \$ \$ \$	\$ \$ \$ \$

ALFANDEGAS.	ANNOS.	CAL.	
		Directamente.	Com Carta de guia.
Rio de Janeiro.....	1845—1846	1.194\$000	⋮
	1846—1847	683\$200	⋮
	1847—1848	1.413\$600	⋮
	1848—1849	1.232\$807	⋮
Bahia.....	1845—1846	418\$700	⋮
	1846—1847	405\$600	64\$000
	1847—1848	526\$400	⋮
	1848—1849	95\$600	67\$500
Pernambuco.....	1845—1846	6.435\$000	⋮
	1846—1847	1.211\$000	⋮
	1847—1848	8.623\$800	⋮
	1848—1849	9.885\$500	150\$000
Maranhão.....	1845—1846	⋮	⋮
	1846—1847	⋮	⋮
	1847—1848	⋮	⋮
	1848—1849	15\$200	7\$000
Pará.....	1845—1846	⋮	⋮
	1846—1847	⋮	⋮
	1847—1848	⋮	⋮
	1848—1849	980\$000	⋮
Rio Grande.....	1845—1846	⋮	⋮
	1846—1847	⋮	⋮
	1847—1848	⋮	⋮
	1848—1849	⋮	⋮
S. Pedro do Sul.	1845—1846	⋮	⋮
	1846—1847	⋮	⋮
	1847—1848	⋮	⋮
	1848—1849	⋮	⋮
Porto Alegre.....	1845—1846	⋮	⋮
	1846—1847	⋮	⋮
	1847—1848	⋮	⋮
	1848—1849	⋮	⋮
S. Borja.....	1845—1846	⋮	⋮
	1846—1847	⋮	⋮
	1847—1848	190\$344	⋮
	1848—1849	⋮	⋮
S. Paulo	1845—1846	⋮	⋮
	1846—1847	⋮	⋮
	1847—1848	⋮	⋮
	1848—1849	⋮	⋮
Paranguá.....	1845—1846	⋮	⋮
	1846—1847	⋮	⋮
	1847—1848	⋮	⋮
	1848—1849	⋮	⋮
Parahyba.....	1845—1846	⋮	⋮
	1846—1847	⋮	⋮
	1847—1848	⋮	⋮
	1848—1849	⋮	⋮
Fortaleza (Ceará).....	1845—1846	⋮	⋮
	1846—1847	⋮	⋮
	1847—1848	⋮	⋮
	1848—1849	⋮	⋮

CALÇADO.		COMBRAIA DE LINHO.		CANHAMAAÇO OU GROSSARIA.	
<i>Directamente.</i>	<i>Com Carta de guia.</i>	<i>Directamente.</i>	<i>Com Carta de guia.</i>	<i>Directamente.</i>	<i>Com Carta de guia.</i>
273.722\$064 107.092\$878 126.761\$356 162.468\$453	12.149\$334 8.734\$400 2.750\$066 3.302\$833	5.362\$015 1.943\$200 1.217\$500 5.904\$500		481.779\$181 481.839\$200 491.405\$670 633.495\$064	770\$000 1.836\$900 2.006\$900
21.980\$447 19.542\$008 10.566\$058 7.631\$233	8.492\$900 622\$600 688\$000	8.159\$105 10.224\$570 25.615\$535 4.948\$630	480\$000 906\$000 1.723\$440	20.749\$110 26.328\$900 22.328\$400 8.812\$870	2.448\$900 300\$000
84.841\$824 45.964\$050 55.772\$307 28.892\$804					
4.872\$866 8.062\$566 8.737\$300 1.660\$000	771\$733	2.570\$000 790\$000 400\$000	150\$000	354\$000 5.676\$667 351\$866	
3.144\$268 12.363\$500 5.046\$400 3.255\$758	2.229\$100 1.006\$500 1.865\$400 906\$200			50\$400	
5.934\$030 11.439\$188 9.291\$380 6.960\$333	117.919\$096			492\$338 8.463\$395	21.912\$746
7.659\$600 3.281\$166 49\$500	1.065\$600 1.423\$800 1.024\$000	2.345\$300		9.511\$202 8.789\$432	
	51.695\$000 41.319\$000 18.808\$000 12.228\$600		2.418\$000	2.409\$866 1.486\$883	30.340\$000 28.100\$000 1.240\$000 150\$600
288\$000					
2.400\$000 3.567\$540 130\$400	28\$860 64.464\$967 20.264\$553				
69\$000					
	63\$600				
82\$200	51\$000 64\$000				

ALFANDEGAS.	ANNOS.	CANTIDAD.	
		Com Carta de guia.	Directamente.
Aracaty (Geará).....	1845—1846
	1846—1847
	1847—1848
	1848—1849
Santa Catharina.....	1845—1846
	1846—1847
	1847—1848
	1848—1849
Alagoas.....	1845—1846
	1846—1847
	1847—1848	165\$000	...
	1848—1849	400\$000	129\$600
Sergipe.....	1845—1846
	1846—1847
	1847—1848
	1848—1849
Espírito Santo.....	1845—1846
	1846—1847
	1847—1848	...	11\$333
	1848—1849
Rio Grande do Norte.....	1845—1846
	1846—1847
	1847—1848
	1848—1849
Parnahiba (Piauhy).....	1845—1846
	1846—1847
	1847—1848
	1848—1849

CALÇADO.		CAMBRAIA DE LINHO.		CANHAMAO OU GROSSARIA.	
Directamente.	Com Carta de guia.	Directamente.	Com Carta de guia.	Directamente.	Com Carta de guia.
✶ ✶ ✶	10\$800 ✶ 12\$000 ✶	✶ ✶ ✶	60\$383 ✶ ✶	✶ ✶ ✶	✶ ✶ ✶
600\$166 814\$662 ✶	3.918\$700 3.289\$400 1.906\$000 400\$000	✶ ✶ ✶	✶ ✶ ✶	✶ ✶ ✶	✶ ✶ ✶
171\$000 105\$083 ✶	797\$600 ✶ ✶	✶ ✶ ✶	✶ ✶ ✶	✶ ✶ ✶	✶ ✶ ✶
✶ ✶ ✶	1.578\$075 ✶ ✶	✶ ✶ ✶	✶ ✶ ✶	✶ ✶ ✶	✶ ✶ ✶
✶ ✶ ✶	975\$600 1.155\$933 ✶	✶ ✶ ✶	✶ ✶ ✶	✶ ✶ ✶	✶ ✶ ✶
✶ ✶ ✶	178\$620 ✶ ✶	✶ ✶ ✶	✶ ✶ ✶	✶ ✶ ✶	✶ ✶ ✶
✶ ✶ ✶	75\$200 ✶ ✶	✶ ✶ ✶	✶ ✶ ✶	✶ ✶ ✶	✶ ✶ ✶

ALFANDEGAS.	ANNOS.	CANIVETES EM FORMA DE PUNHAL.	
		Directamente.	Com Carta de guia.
Rio de Janeiro	1845—1846	92\$150	5
	1846—1847	248\$000	5
	1847—1848	225\$000	5
	1848—1849	633\$000	5
Bahia.....	1845—1846	5	16\$000
	1846—1847	1.258\$200	5
	1847—1848	327\$000	5
	1848—1849	5	5
Pernambuco.....	1845—1846	5	5
	1846—1847	5	5
	1847—1848	5	5
	1848—1849	5	5
Maranhão.....	1845—1846	5	5
	1846—1847	5	5
	1847—1848	5	5
	1848—1849	5	5
Pará.....	1845—1846	5	5
	1846—1847	5	5
	1847—1848	5	5
	1848—1849	5	5
Rio Grande.....	1845—1846	5	5
	1846—1847	5	5
	1847—1848	5	5
	1848—1849	5	5
São Pedro do Sul. S. José do Norte.....	1845—1846	5	5
	1846—1847	5	5
	1847—1848	5	5
	1848—1849	5	5
Porto Alegre.....	1845—1846	5	5
	1846—1847	5	5
	1847—1848	5	5
	1848—1849	5	5
São Paulo. Santos.....	1845—1846	5	5
	1846—1847	5	5
	1847—1848	5	5
	1848—1849	5	5
Paranaguá.....	1845—1846	5	5
	1846—1847	5	5
	1847—1848	5	5
	1848—1849	5	5
Ceará... Fortaleza.....	1845—1846	5	5
	1846—1847	5	5
	1847—1848	5	5
	1848—1849	5	5
Aracaty.....	1845—1846	5	5
	1846—1847	5	5
	1847—1848	5	5
	1848—1849	5	5
Santa Catharina.....	1845—1846	5	5
	1846—1847	5	5
	1847—1848	5	5
	1848—1849	5	5

CAPARROSA.		CARNES E LINGUAS SECCAS.		CARNES ENSACADAS E PRESUNTOS.	
Directamente.	Com Carta de guia.	Directamente.	Com Carta de guia.	Directamente.	Com Carta de guia.
122\$220 \$ 117\$880 744\$084	310\$160 \$ \$ \$	227.374\$140 52.207\$424 167.668\$404 592.503\$892	3.000\$000 \$ \$ \$	65.449\$413 118.185\$600 103.622\$737 129.060\$083	630\$480 2.462\$399 660\$000 1.016\$800
\$ 50\$000 372\$640 \$	\$ \$ 443\$848 \$	\$ \$ 28.408\$488 295.698\$492	\$ \$ 6.744\$000 \$	24.785\$735 35.295\$302 28.791\$374 26.212\$080	1.560\$000 3.435\$320 2.195\$714 566\$800
\$ \$ \$ \$	\$ \$ \$ \$	44.774\$000 4.375\$000 28.125\$000 268.763\$566	\$ \$ \$ \$	31.293\$497 30.549\$355 37.343\$733 19.807\$432	\$ \$ \$ \$
\$ \$ \$ \$	\$ \$ \$ \$	\$ \$ \$ \$	\$ \$ \$ \$	7.133\$966 6.037\$344 8.892\$470 5.550\$479	\$ \$ 304\$130 64\$000
\$ \$ \$ \$	\$ \$ \$ \$	\$ \$ \$ \$	\$ \$ \$ \$	6.637\$484 7.069\$801 3.950\$667 4.207\$334	\$ \$ 625\$800 \$
\$ \$ \$ \$	\$ \$ \$ \$	2.800\$000 \$ \$ \$	\$ \$ \$ \$	\$ \$ 483\$192 \$	\$ \$ \$ \$
\$ \$ \$ \$	\$ \$ \$ \$	\$ \$ \$ \$	\$ \$ \$ \$	36\$600 706\$493 881\$733 \$	\$ \$ 480\$000 200\$000
\$ \$ \$ \$	\$ \$ \$ \$	\$ \$ \$ \$	\$ \$ \$ \$	\$ \$ 11\$000 \$	460\$000 1.320\$000 792\$760 \$
\$ \$ \$ \$	\$ \$ \$ \$	\$ \$ 3.044\$632 1.668\$748 2.361\$500	1.295\$320 553\$920 359\$977	1.071\$103 \$ \$	\$ \$ \$
\$ \$ \$ \$	\$ \$ \$ \$	11.280\$500 \$ 7.102\$000 5.142\$000	\$ \$ \$ 1.200\$000	\$ \$ \$ \$	106\$670 \$ \$ 132\$600
\$ \$ \$ \$	\$ \$ \$ \$	\$ \$ \$ \$	\$ \$ \$ \$	338\$266 312\$680 \$ \$	\$ \$ \$ \$
\$ \$ \$ \$	27\$680 \$ \$ \$	562\$000 \$ \$ \$	\$ \$ \$ \$	\$ \$ \$ \$	76\$600 7\$200 19\$200 \$
\$ \$ \$ \$	\$ \$ \$ \$	2.349\$000 1.220\$000 \$ 25.572\$000	1.600\$000 \$ \$ \$	\$ \$ 155\$810 \$	\$ \$ \$ \$

ALFANDEGAS.	ANNOS.	CANIVETES EM FÓRMA DE PUNHAL.	
		<i>Directamente.</i>	<i>Com Carta de guia.</i>
Alagoas.....	1845—1846	}	}
	1846—1847		
	1847—1848		
	1848—1849		
Sergipe.....	1845—1846	}	}
	1846—1847		
	1847—1848		
	1848—1849		
Espírito Santo.....	1845—1846	}	}
	1846—1847		
	1847—1848		
	1848—1849		
Pernambuco (Piauí).....	1845—1846	}	}
	1846—1847		
	1847—1848		
	1848—1849		

ALFANDEGAS.	ANNOS.	CARNES SALGADAS, E EM SALMOURA.	
		Directamente.	Com Carta de guia.
Rio de Janeiro.....	1845—1846	35.891\$216	\$
	1846—1847	51.970\$796	262\$800
	1847—1848	41.977\$788	1.632\$000
	1848—1849	66.697\$864	96\$000
Bahia.....	1845—1846	4.190\$432	3.160\$200
	1846—1847	630\$808	15.870\$000
	1847—1848	9.923\$546	\$
	1848—1849	4.830\$488	16.462\$500
Pernambuco.....	1845—1846	8.970\$607	\$
	1846—1847	37.300\$818	\$
	1847—1848	4.435\$671	60\$000
	1848—1849	4.654\$932	22.850\$000
Maranhão.....	1845—1846	1.659\$888	\$
	1846—1847	4.952\$774	\$
	1847—1848	6.259\$500	\$
	1848—1849	836\$880	100\$000
Pará.....	1845—1846	1.222\$812	518\$200
	1846—1847	1.403\$100	\$
	1847—1848	1.055\$452	311\$000
	1848—1849	745\$280	2.008\$000
Rio Grande.....	1845—1846	3.065\$927	5.794\$440
	1846—1847	8.002\$784	\$
	1847—1848	2.034\$670	\$
	1848—1849	3.150\$580	\$
São Pedro do Sul. São José do Norte.....	1845—1846	\$	\$
	1846—1847	\$	\$
	1847—1848	\$	\$
	1848—1849	\$	\$
Porto Alegre.....	1845—1846	\$	\$
	1846—1847	\$	\$
	1847—1848	38\$400	145\$000
	1848—1849	67\$470	282\$300
São Paulo. Santos.....	1845—1846	\$	973\$710
	1846—1847	\$	1.175\$670
	1847—1848	25\$920	1.274\$154
	1849—1849	369\$277	1.586\$805
Paranaguá.....	1845—1846	\$	\$
	1846—1847	\$	\$
	1847—1848	\$	\$
	1848—1849	\$	351\$000
Parahiba.....	1845—1846	14\$900	3.110\$493
	1846—1847	32\$376	538\$255
	1847—1848	\$	\$
	1848—1849	\$	\$
Ceará.... Fortaleza.....	1845—1846	51\$200	5\$400
	1846—1847	157\$440	9\$600
	1847—1848	135\$200	\$
	1848—1849	\$	\$
Aracaty.....	1845—1846	\$	6\$976
	1846—1847	\$	\$
	1847—1848	\$	\$
	1848—1849	\$	\$


CARROS, E PERTENCES.		CARTAS DE JOGAR.		CARVÃO ANIMAL.	
Directamente.	Com Carta de guia.	Directamente.	Com Carta de guia.	Directamente.	Com Carta de guia.
3.421\$000 11.160\$000 14.235\$500 21.241\$418		52\$000 300\$000 159\$000 2.087\$880			
805\$334 3.210\$000 625\$000 165\$000	750\$000	337\$250 9.891\$280 44\$500 468\$000			
7.391\$250 10.121\$950 1.250\$000		400\$000 920\$250 55\$000 687\$000	200\$000 200\$000	478\$800	
180\$000					
2.628\$000 2.190\$000	600\$000	90\$000 10\$000 180\$000	225\$000 205\$000		
3.915\$600 1.600\$000 2.512\$000 322\$000		802\$500	882\$000		
200\$000 300\$000		425\$000 33\$000			
	730\$000 700\$000 1.680\$000		116\$000		
	1.300\$000 720\$000 1.653\$000 3.000\$000	342\$000 159\$000	60\$000 41\$200 419\$500		
		32\$180 27\$000			
10\$000		48\$000	120\$000		

ALFANDEGA.	ANNOS.	CARNES SALGADAS; E EM SALMOURA.	
		Directamente.	Com Carta de grãa.
Santa Catharina.....	1845-1846	218\$020	
	1846-1847	564\$000	
	1847-1848	1.150\$000	
	1848-1849	2.118\$000	
Alagoas.....	1845-1846	\$	1.260\$360
	1846-1847	575\$790	3.341\$486
	1847-1848	792\$968	9.181\$960
	1848-1849	720\$140	670\$650
Sergipe.....	1845-1846	\$	\$
	1846-1847	\$	591\$250
	1847-1848	\$	\$
	1848-1849	18\$320	\$
Espirito Santo.....	1845-1846	\$	\$
	1846-1847	\$	\$
	1847-1848	\$	\$
	1848-1849	\$	\$
Rio Grande do Norte.....	1845-1846	\$	25\$500
	1846-1847	\$	330\$226
	1847-1848	\$	293\$000
	1848-1849	\$	684\$525
Pernambuco.....	1845-1846	\$	\$
	1846-1847	\$	\$
	1847-1848	\$	\$
	1848-1849	\$	\$

CARROS, E PERTENÇES.		CARTAS DE JOGAR.		CARVÃO ANIMAL.	
<i>Directamente.</i>	<i>Com Carta de guia.</i>	<i>Directamente.</i>	<i>Com Carta de guia.</i>	<i>Directamente.</i>	<i>Com Carta de guia.</i>
⌘⌘⌘⌘	⌘⌘⌘⌘	⌘⌘⌘⌘	⌘⌘⌘⌘	⌘⌘⌘⌘	⌘⌘⌘⌘
⌘⌘⌘⌘	⌘⌘⌘⌘	60000	33360	⌘⌘⌘⌘	⌘⌘⌘⌘
⌘⌘⌘⌘	⌘⌘⌘⌘	9000	226520	⌘⌘⌘⌘	⌘⌘⌘⌘
⌘⌘⌘⌘	⌘⌘⌘⌘	⌘⌘⌘⌘	⌘⌘⌘⌘	⌘⌘⌘⌘	⌘⌘⌘⌘
⌘⌘⌘⌘	⌘⌘⌘⌘	⌘⌘⌘⌘	⌘⌘⌘⌘	⌘⌘⌘⌘	⌘⌘⌘⌘
⌘⌘⌘⌘	⌘⌘⌘⌘	9000	108000	⌘⌘⌘⌘	⌘⌘⌘⌘
⌘⌘⌘⌘	⌘⌘⌘⌘	⌘⌘⌘⌘	18000	⌘⌘⌘⌘	⌘⌘⌘⌘

ALFANDEGAS.	ANNOS.	CARVÃO DE PEDRA.	
		Directamente.	Com Carta de guia.
Rio de Janeiro.....	1845—1846	261.722\$050	7.536\$000
	1846—1847	151.458\$000	
	1847—1848	468.829\$000	
	1848—1849	577.184\$970	
Bahia.....	1845—1846	60.408\$880	
	1846—1847	57.002\$500	
	1847—1848	119.322\$000	
	1848—1849	70.008\$000	
Pernambuco.....	1845—1846	41.787\$360	
	1846—1847	34.245\$200	
	1847—1848	51.987\$800	
	1848—1849	67.899\$520	
Maranhão.....	1845—1846	14.441\$180	
	1846—1847	39.273\$240	
	1847—1848	40.127\$000	
	1848—1849	31.221\$480	
Pará.....	1845—1846	12.696\$860	
	1846—1847	6.601\$600	
	1847—1848	8.116\$000	
	1848—1849	16.362\$000	
Rio Grande.....	1845—1846	3.725\$466	2.133\$400
	1846—1847	3.891\$000	
	1847—1848	4.294\$000	
	1848—1849	6.926\$220	
São Pedro do Sul.	1845—1846	17.409\$000	123\$600
	1846—1847	15.396\$180	
	1847—1848	26.121\$200	
	1848—1849	35.709\$400	
Porto Alegre.....	1846—1846	\$	120\$000
	1847—1847	13\$000	
	1847—1848	168\$000	
	1848—1849	984\$000	
S. Borja.....	1845—1846	5.319\$700	45\$360
	1846—1847	3.295\$540	
	1847—1848	2.856\$000	
	1848—1849	3.140\$520	
S. Paulo..	1845—1846	\$	
	1846—1847	\$	
	1847—1848	\$	
	1848—1849	\$	
Paranaguá.....	1845—1846	\$	
	1846—1847	8\$000	
	1847—1848	\$	
	1848—1849	\$	
Parahiba.....	1845—1846	11.272\$080	208\$200
	1846—1847	10.956\$000	
	1847—1848	24.849\$600	
	1848—1849	35.411\$980	
Fortaleza (Ceará).....	1845—1846	\$	
	1846—1847	\$	
	1847—1848	\$	
	1848—1849	\$	

CASIMIRAS.		CASQUINHA EM OBRAS.		CASSAS FINAS E ORDINARIAS.	
Directamente.	Com Carta de guia.	Directamente.	Com Carta de guia.	Directamente.	Com Carta de guia.
123.768\$638 80.097\$415 62.495\$002 394.234\$097	2.073\$534 2.563\$801 2.653\$932 5.121\$665	12.384\$100 21.732\$234 9.473\$199 18.885\$165	128\$000 1.876\$800 \$ 126\$000	310.201\$113 299.637\$951 119.416\$912 169.289\$259	4.804\$668 10.798\$866 9.886\$733 5.084\$810
18.473\$095 18.448\$668 25.765\$732 44.793\$966	13.173\$884 141\$200 4.372\$821 11.985\$500	5.220\$534 4.514\$450 1.312\$400 \$	1.661\$200 81\$600 \$ \$	365.192\$587 479.747\$014 386.996\$957 153.700\$346	67.691\$402 10.042\$467 6.264\$500 9.030\$406
\$ \$ \$ \$	\$ \$ \$ \$	453\$000 1.957\$400 1.178\$800 1.961\$532	\$ \$ 120\$000 \$	\$ \$ \$ \$	\$ \$ \$ \$
1.483\$216 1.214\$266 2.448\$401	\$ \$ 494\$733 \$	545\$200 806\$400 402\$800 71\$800	50\$000 \$ \$ \$	32.163\$443 35.792\$946 22.260\$374	\$ \$ 600\$000 \$
\$ \$ \$ \$	\$ \$ \$ \$	1.275\$334 3.128\$100 62\$400 173\$200	1.789\$534 \$ \$ \$	\$ \$ \$ \$	\$ \$ \$ \$
10.343\$029 13.902\$433 9.309\$270 22.090\$282	62.615\$115 \$ \$ \$	100\$000 879\$300 \$ 626\$263	11.699\$270 \$ \$ \$	12.777\$749 8.368\$756 8.059\$120 6.512\$443	44.246\$047 \$ \$ \$
19.653\$562 20.070\$748 14.237\$000 \$	433\$940 1.662\$450 1.400\$000 1.308\$000	348\$500 \$ \$ \$	\$ \$ \$ 8\$000	27.873\$731 20.329\$039 30.693\$172 6.735\$816	\$ 900\$000 3.500\$000 \$
\$ 3.850\$800 5.060\$080 420\$000	13.140\$000 20.550\$000 11.751\$200 2.956\$200	\$ \$ \$ \$	511\$000 3.600\$000 150\$000 \$	9.127\$380 5.741\$900 \$	42.730\$000 46.224\$812 7.128\$280 3.158\$000
\$ 21\$462 \$	\$ \$ \$ \$	\$ \$ \$ \$	\$ \$ \$ \$	149\$600 \$	\$ \$ \$ \$
\$ \$ \$ \$	\$ \$ \$ \$	\$ \$ \$ \$	\$ \$ \$ \$	963\$467 \$	\$ \$ \$ \$
\$ \$ \$ \$	\$ \$ \$ \$	\$ \$ \$ \$	\$ \$ \$ \$	\$ \$ \$ \$	\$ \$ \$ \$
\$ \$ \$ \$	\$ \$ \$ \$	\$ \$ \$ \$	\$ \$ \$ \$	\$ \$ \$ \$	\$ \$ \$ \$
\$ \$ \$ \$	\$ \$ \$ \$	\$ \$ \$ \$	\$ \$ \$ \$	\$ \$ \$ \$	\$ \$ \$ \$



ALFANDEGAS:	ANNOS:	CARVÃO DE PEDRA.	
		Directamente.	Com Carta de guia.
Aracaty (Ceará).....	1845—1846	5	4.674\$000
	1846—1847	5	4.704\$000
	1847—1848	5	8.700\$000
	1848—1849	5	8.351\$400
Santa Catharina.....	1845—1846	1.272\$660	5
	1846—1847	57\$900	5
	1847—1848	389\$100	5
	1848—1849	53\$760	5
Alagoas.....	1845—1846	5	5
	1846—1847	5	5
	1847—1848	240\$000	5
	1848—1849	5	5
Espírito Santo.....	1845—1846	5	5
	1846—1847	5	5
	1847—1848	5	1.952\$000
	1848—1849	5	5
Rio Grande do Norte.....	1845—1846	5	5
	1846—1847	5	5
	1847—1848	5	5
	1848—1849	5	5
Pernambuco (Piauhy).....	1845—1846	5	5
	1846—1847	5	5
	1847—1848	5	5
	1848—1849	5	5

CASIMIRAS.		CASQUINHAS EM OBRAS.		CASSAS FINAS E ORDINARIAS.	
<i>Directamente.</i>	<i>Com Carta de guia.</i>	<i>Directamente.</i>	<i>Com Carta de guia.</i>	<i>Directamente.</i>	<i>Com Carta de guia.</i>
	145565			1205900	2.7175895
	1.5595600		325833		3.6925066
		7000		2255000	4505166
					5065600

ALFANDEGAS.	ANNOS.	CEBOLAS.	
		Directamente.	Com Carta de guia.
Rio de Janeiro.....	1845—1846	40.907\$204	1.740\$000
	1846—1847	21.132\$800	\$
	1847—1848	53.570\$320	\$
	1848—1849	81.897\$600	\$
Bahia.....	1845—1846	22.905\$961	1.344\$000
	1846—1847	19.148\$974	\$
	1847—1848	27.529\$520	80\$000
	1848—1849	31.130\$074	\$
Pernambuco.....	1845—1846	26.130\$745	\$
	1846—1847	13.490\$190	\$
	1847—1848	21.527\$111	1.148\$000
	1848—1849	17.171\$209	570\$000
Maranhão.....	1845—1846	5.595\$366	\$
	1846—1847	1.487\$200	140\$000
	1847—1848	3.560\$240	\$
	1848—1849	3.634\$200	\$
Pará.....	1845—1846	5.525\$867	\$
	1846—1847	3.775\$000	1\$200
	1847—1848	4.263\$800	\$
	1848—1849	4.484\$240	\$
Rio Grande.....	1845—1846	\$	\$
	1846—1847	\$	\$
	1847—1848	\$	\$
	1848—1849	\$	\$
S. José do Norte.....	1845—1846	\$	\$
	1846—1847	80\$000	\$
	1847—1848	\$	\$
	1848—1849	\$	\$
S. Pedro do Sul.	1845—1846	\$	\$
	1846—1847	\$	\$
	1847—1848	\$	\$
	1848—1849	\$	\$
Porto Alegre.....	1845—1846	\$	\$
	1846—1847	\$	\$
	1847—1848	\$	28\$000
	1848—1849	\$	\$
S. Borja.....	1845—1846	\$	\$
	1846—1847	\$	\$
	1847—1848	\$	\$
	1848—1849	\$	\$
S. Paulo { Santos.....	1845—1846	359\$200	56\$000
	1846—1847	\$	511\$400
	1847—1848	273\$800	749\$850
	1848—1849	4\$850	688\$700
Paraguá.....	1845—1846	\$	\$
	1846—1847	\$	\$
	1847—1848	8\$000	\$
	1848—1849	116\$000	18\$000
Parahyba.....	1845—1846	\$	1.276\$275
	1846—1847	\$	173\$640
	1847—1848	\$	\$
	1848—1849	\$	\$
Fortaleza (Ceará).....	1845—1846	\$	40\$480
	1846—1847	38\$400	\$
	1847—1848	160\$000	\$
	1848—1849	\$	\$

CERA EM PÃO.		CERA EM OBRAS.		CEREAES.	
<i>Directamente.</i>	<i>Com Carta de guia.</i>	<i>Directamente.</i>	<i>Com Carta de guia.</i>	<i>Directamente.</i>	<i>Com Carta de guia.</i>
350.973\$867 167.388\$200 127.424\$300 263.394\$950	6.204\$134 4.937\$866 21.601\$266 11.589\$533	242\$250 \$ \$ \$	\$ \$ \$ \$	17.240\$494 10.502\$254 10.302\$357 19.440\$054	543\$000 328\$000 1.103\$000 350\$000
25.995\$480 33.458\$540 15.544\$000 11.497\$500	9.251\$200 2.400\$000 462\$000 \$	2.715\$374 6.152\$624 4.305\$750 366\$000	\$ 62\$400 \$ \$	6.949\$232 4.008\$871 \$ 5.731\$914	\$ \$ 755\$900 \$
18.113\$466 19.861\$800 36.101\$766 20.689\$650	\$ \$ \$ 200\$000	793\$500 2.601\$916 4.573\$500 3.234\$000	\$ \$ \$ 660\$000	8.236\$625 2.566\$900 4.074\$199 6.553\$349	\$ \$ \$ \$
5.875\$100 10.225\$050 769\$300 4.303\$200	\$ \$ \$ 790\$300	9.187\$582 \$ 9.967\$833 6.560\$250	\$ 54\$000 777\$324 \$	\$ 156\$224 6\$400 28\$000	428\$716 \$ \$ \$
43\$050 334\$600 112\$000 89\$600	\$ \$ \$ \$	10.145\$667 12.279\$917 10.556\$634 5.014\$000	66\$750 \$ \$ \$	128\$500 396\$197 61\$971 334\$964	250\$000 24\$000 \$ \$
\$ \$ \$	1.538\$390 \$ \$	\$ \$ \$	12.922\$760 \$ \$	\$ \$ \$	\$ \$ \$
\$ \$ \$	\$ \$ \$	\$ \$ \$	\$ \$ \$	210\$000 \$ 330\$000	\$ \$ \$
\$ \$ \$	\$ \$ 260\$600	\$ \$ \$	\$ \$ 128\$640 1.999\$680	\$ \$ \$	\$ \$ \$
\$ \$ \$	\$ \$ \$	\$ \$ \$	\$ \$ \$	162\$000 \$ \$	\$ \$ \$
\$ \$ \$	23\$800 711\$520 197\$360 25.330\$600	\$ \$ \$ 72\$000	18.916\$804 26.318\$130 23.651\$422 \$	\$ 8\$800 \$ \$	\$ \$ \$ 31\$000
\$ \$ \$	\$ \$ \$	\$ \$ \$	198\$000 \$ 562\$000 163\$440	\$ \$ \$ \$	\$ \$ \$ \$
\$ \$ \$	93\$600 211\$360 \$ \$	\$ \$ \$ \$	\$ \$ \$ \$	\$ \$ \$ \$	\$ \$ \$ \$
\$ \$ 421\$570 70\$000	\$ \$ \$ \$	637\$500 471\$000 \$ \$	101\$250 625\$600 \$ \$	134\$400 \$ \$ \$	\$ \$ \$ \$

ALFANDEGAS.	ANNOS.	CEBOLAS.	
		Directamente.	Com Carta de guia.
Aracaty (Ceará).....	1845—1846	\$	20\$000
	1846—1847	\$	\$
	1847—1848	\$	12\$000
	1848—1849	\$	\$
Santa Catharina.....	1845—1846	\$	\$
	1846—1847	\$	\$
	1847—1848	\$	\$
	1848—1849	\$	\$
Alagoas.....	1845—1846	\$	350\$254
	1846—1847	\$	308\$600
	1847—1848	400\$000	511\$280
	1848—1849	\$	475\$180
Sergipe.....	1845—1846	\$	\$
	1846—1847	\$	\$
	1847—1848	\$	\$
	1848—1849	\$	\$
Espírito Santo.....	1845—1846	3\$200	8\$800
	1846—1847	\$	538\$260
	1847—1848	3\$840	483\$333
	1848—1849	\$	\$
Rio Grande do Norte.....	1845—1846	\$	341\$007
	1846—1847	\$	134\$026
	1847—1848	\$	153\$200
	1848—1849	\$	215\$740
Pernambuco (Piahy).....	1845—1846	\$	40\$800
	1846—1847	\$	\$
	1847—1848	\$	\$
	1848—1849	8\$000	69\$600

CERA EM PÃO.		CERA EM OBRAS.		CEREAES.	
Directamente.	Com Carta de guia.	Directamente.	Com Carta de guia.	Directamente.	Com Carta de guia.
	487\$500		343\$500 118\$600	1.155\$000	10\$665 1\$600
2.814\$980 3.455\$900					
33\$600 56\$000	248\$734 271\$140	27\$000 576\$000 234\$000	735\$557 1.958\$350	38\$500	
	1.873\$640				
	91\$200				
	17\$600		36\$000 168\$520 652\$150		
			441\$000 410\$250		9\$600

ALFANDEGAS.	ANNOS.	CERVEJA.	
		Directamente.	Com Carta de guia.
Rio de Janeiro.....	1845—1846	218.676\$600	259\$200
	1846—1847	118.780\$360	96\$000
	1847—1848	182.729\$360	\$
	1848—1849	86.174\$020	\$
Bahia.....	1845—1846	39.853\$140	6.078\$600
	1846—1847	26.231\$064	5.093\$840
	1847—1848	29.956\$528	815\$680
	1848—1849	25.098\$848	480\$000
Pernambuco.....	1845—1846	\$	\$
	1846—1847	\$	\$
	1847—1848	\$	\$
	1848—1849	\$	\$
Maranhão.....	1845—1846	7.285\$396	288\$000
	1846—1847	7.755\$348	114\$000
	1847—1848	2.351\$200	585\$600
	1848—1849	7.548\$462	\$
Pará.....	1845—1846	5.800\$800	\$
	1846—1847	4.615\$200	700\$000
	1847—1848	1.482\$400	\$
	1848—1849	1.042\$800	470\$000
Rio Grande.....	1845—1846	2.262\$223	43.885\$919
	1846—1847	1.109\$200	\$
	1847—1848	327\$200	\$
	1848—1849	2.433\$600	\$
S. José do Norte.....	1845—1846	4.155\$400	1.139\$000
	1846—1847	5.012\$000	\$
	1847—1848	4.071\$840	\$
	1848—1849	447\$200	1.068\$000
Porto Alegre.....	1845—1846	\$	3.193\$000
	1846—1847	\$	8.106\$000
	1847—1848	338\$656	8.400\$000
	1848—1849	\$	8.097\$000
S. Borja.....	1845—1846	\$	\$
	1846—1847	\$	\$
	1847—1848	74\$400	\$
	1848—1849	\$	\$
S. Paulo .	1845—1846	180\$000	18.024\$800
	1846—1847	828\$000	17.796\$526
	1847—1848	1.890\$000	16.343\$587
	1848—1849	370\$600	14.852\$437
Paranaguá.....	1845—1846	\$	1.310\$400
	1846—1847	\$	\$
	1847—1848	\$	2.227\$640
	1848—1849	\$	1.465\$100
Parahiba.....	1845—1846	12\$000	667\$899
	1846—1847	21\$600	359\$380
	1847—1848	\$	\$
	1848—1849	\$	\$
Fortaleza (Ceará).....	1845—1846	224\$000	71\$200
	1846—1847	43\$200	183\$000
	1847—1848	292\$800	\$
	1848—1849	187\$200	\$

CHÁ:		CHALES E MANTAS DE ALGODÃO.		CHALES E MANTAS DE LÃ.	
<i>Directamente.</i>	<i>Com Carta de guia.</i>	<i>Directamente.</i>	<i>Com Carta de guia.</i>	<i>Directamente.</i>	<i>Com Carta de guia.</i>
200.330\$700 181.938\$000 120.311\$114 113.864\$340	1.578\$000 5.692\$800 7.809\$600 1.400\$800	166.099\$234 123.950\$738 75.829\$366 86.849\$002	1.744\$267 4.987\$554 7.029\$532 5.067\$143	32.983\$034 48.946\$031 31.027\$802 74.828\$901	480\$000 2.237\$600 1.112\$133 160\$000
7.569\$600 21.967\$600 10.418\$600 12.375\$200	29.869\$200 27.700\$600 35.584\$800 21.129\$400	128.515\$949 357.809\$668 169.504\$398	40.451\$727 13.020\$547 11.801\$874 3.505\$694	8.142\$998 2.392\$200 4.037\$670	6.869\$518 330\$000 48\$000 944\$000
83.512\$960 105.114\$000 39.834\$000 85.773\$800	\$ \$ 828\$000 3.122\$600	\$ \$ \$ \$	\$ \$ \$ \$	\$ \$ \$ \$	\$ \$ \$ \$
7.929\$400 14.999\$000 15.190\$400 8.627\$400	930\$000 2.949\$200 1.991\$200 4.759\$900	4.898\$250 1.958\$000 1.239\$500 19.354\$310	300\$000 \$ \$ \$	360\$000 300\$000 183\$000 \$	\$ \$ \$ \$
4.595\$400 9.637\$200 7.060\$800 5.423\$400	1.386\$000 128\$000 560\$000 40\$000	\$ \$ \$ \$	\$ \$ \$ \$	\$ \$ \$ \$	\$ \$ \$ \$
17.816\$724 20.083\$200 18.789\$600 11.970\$000	22.044\$333 \$ \$ \$	13.064\$451 22.243\$998 327\$600 12.383\$000	53.299\$521 \$ \$ \$	8.340\$516 3.456\$666 10.420\$000 11.403\$100	29.205\$005 \$ \$ \$
3.379\$200 3.420\$000 970\$800 60\$000	50\$400 6.766\$800 130\$000 96\$000	7.016\$108 73.069\$180 19.476\$569 2.531\$000	3.159\$050 \$ \$ \$	4.700\$000 2.900\$000 5.261\$666 \$	2.042\$200 \$ 250\$000 500\$000
\$ \$ \$	4.360\$000 12.300\$000 3.089\$800 2.307\$200	1.698\$000 653\$800 2.365\$740 \$	65.390\$000 5.500\$000 6.787\$610 \$	\$ 278\$400 1.814\$000 \$	85.050\$000 86.589\$318 2.907\$200 \$
\$ \$ \$ 15\$600	\$ \$ \$ \$	\$ \$ \$ \$	\$ \$ \$ \$	\$ \$ \$ 28\$000	\$ \$ \$ \$
\$ \$ \$ 384\$000	1.407\$564 2.366\$150 3.603\$420 2.207\$980	\$ \$ \$ \$	\$ \$ \$ \$	\$ \$ \$ \$	\$ \$ \$ \$
\$ \$ \$ 6\$800 9\$600	1.056\$600 \$ 1.922\$170 2.228\$430	6\$300 \$ \$ \$	\$ \$ \$ \$	\$ 33\$666 \$ \$	\$ \$ \$ \$
\$ \$ \$ 77\$600	2.507\$200 3.772\$780 \$ \$	\$ \$ \$ \$	\$ \$ \$ \$	\$ \$ \$ \$	\$ \$ \$ \$
\$ \$ \$ 614\$400	339\$000 240\$000 \$ \$	\$ \$ \$ 1.010\$900	\$ \$ \$ \$	78\$400 \$ \$ \$	339\$680 \$ \$ \$

ALFANDEGAS.	ANNOS.	CERVEJA.	
		Directamente.	Com Carta de guia.
Aracaty (Ceará)	1845—1846	₹	108₹400
	1846—1847	₹	168₹000
	1847—1848	₹	480₹000
	1848—1849	₹	₹
Santa Catharina	1845—1846	₹	1.057₹200
	1846—1847	₹	676₹000
	1847—1848	₹	352₹800
	1848—1849	₹	1.008₹000
Alagoas	1845—1846	₹	880₹300
	1846—1847	₹	2.253₹610
	1847—1848	₹	1.837₹060
	1848—1849	₹	1.792₹015
Sergipe	1845—1846	₹	₹
	1846—1847	₹	1.810₹040
	1847—1848	₹	₹
	1848—1849	13₹660	₹
Espírito Santo	1845—1846	₹	11₹680
	1846—1847	₹	489₹888
	1847—1848	₹	388₹480
	1848—1849	₹	₹
Rio Grande do Norte	1845—1846	₹	₹
	1846—1847	₹	58₹840
	1847—1848	₹	100₹400
	1848—1849	₹	162₹800
Parnahiba (Piauhy)	1845—1846	₹	108₹800
	1846—1847	9₹600	₹
	1847—1848	₹	₹
	1848—1849	₹	11₹200

CHÁ.		CHALES E MANTAS DE ALGODÃO.		CHALES E MANTAS DE LÃ.	
<i>Directamente.</i>	<i>Com Carta de guia.</i>	<i>Directamente.</i>	<i>Com Carta de guia.</i>	<i>Directamente.</i>	<i>Com Carta de guia.</i>
468\$000 15\$600 626\$400	445\$200 300\$000 1.081\$600	\$ 725\$000 \$ \$	765\$600 \$ \$ \$	\$ \$ \$ \$	441\$665 \$ \$ \$
997\$200 \$ \$	1.599\$000 1.812\$880 2.296\$200 1.878\$000	\$ \$ \$ \$	\$ \$ \$ \$	\$ \$ \$ \$	\$ \$ \$ \$
486\$000 23\$700 51\$600 16\$800	2.536\$120 3.587\$350 4.103\$335 3.577\$235	\$ \$ \$ \$	\$ \$ \$ \$	\$ \$ \$ \$	\$ \$ \$ \$
\$ \$ \$	1.077\$765 \$ \$	\$ \$ \$ \$	\$ \$ \$ \$	\$ \$ \$ \$	\$ \$ \$ \$
\$ \$ \$	31\$684 1.371\$640 935\$920 \$	\$ \$ \$ \$	\$ 1.437\$533 \$ \$	\$ \$ \$ \$	\$ 915\$733 \$ \$
\$ \$ \$	258\$600 699\$960 712\$780 928\$250	\$ \$ \$ \$	\$ \$ \$ \$	\$ \$ \$ \$	\$ \$ \$ \$
\$ \$ 7\$200	428\$400 \$ \$ 513\$600	\$ \$ \$ \$	\$ \$ \$ \$	\$ \$ \$ \$	\$ \$ \$ \$

ALFANDEGAS.	ANNOS.	CHALES E MANTAS DE SEDA.	
		Directamente.	Com Carta de guia.
Rio de Janeiro.....	1845-1846	40.596\$668	239\$000
	1846-1847	15.751\$667	
	1847-1848	26.294\$166	1.200\$000
	1848-1849	62.787\$490	700\$000
Bahia.....	1845-1846	80.178\$300	24.258\$079
	1846-1847	25.728\$382	11.953\$184
	1847-1848	65.993\$708	7.458\$500
	1848-1849	51.165\$127	9.232\$390
Pernambuco.....	1845-1846	\$	\$
	1846-1847	\$	\$
	1847-1848	\$	\$
	1848-1849	\$	\$
Maranhão.....	1845-1846	1.301\$000	258\$000
	1846-1847	385\$000	
	1847-1848	2.872\$260	
	1848-1849	10.181\$217	
Pará.....	1845-1846	\$	\$
	1846-1847	\$	\$
	1847-1848	\$	\$
	1848-1849	\$	\$
Rio Grande.....	1845-1846	21.537\$799	44.205\$485
	1846-1847	13.943\$433	
	1847-1848	19.686\$905	
	1848-1849	52.924\$583	
São Pedro do Sul..	1845-1846	\$	\$
	1846-1847	47.661\$116	
	1847-1848	21.266\$100	11.550\$000
	1848-1849	\$	\$
Porto Alegre.....	1845-1846	\$	\$
	1846-1847	1.469\$730	158.461\$900
	1847-1848	5.749\$000	11.840\$200
	1848-1849	\$	\$
S. Borja.....	1845-1846	\$	\$
	1846-1847	\$	\$
	1847-1848	36\$000	
	1848-1849	\$	\$
S. Paulo.	1845-1846	\$	\$
	1846-1847	\$	\$
	1847-1848	\$	\$
	1848-1849	\$	\$
Paranaguá.....	1845-1846	\$	\$
	1846-1847	30\$000	
	1847-1848	\$	\$
	1848-1849	\$	\$
Parahiba.....	1845-1846	\$	\$
	1846-1847	\$	\$
	1847-1848	\$	\$
	1848-1849	\$	\$
Fortaleza (Ceará).....	1845-1846	\$	\$
	1846-1847	\$	\$
	1847-1848	\$	660\$000
	1848-1849	\$	\$

ALFANDEGAS.	ANNOS.	CHALES E MANTAS DE SEDA.	
		<i>Directamente.</i>	<i>Com Carta de guia.</i>
Aracaty (Ceará).....	1845—1846	5	25,000
	1846—1847	5	
	1847—1848	5	
	1848—1849	5	
Santa Catharina.....	1845—1846	5	5
	1846—1847	5	
	1847—1848	5	
	1848—1849	5	
Alagoas.....	1845—1846	5	5
	1846—1847	5	
	1847—1848	5	
	1848—1849	5	
Sergipe.....	1845—1846	5	5
	1846—1847	5	
	1847—1848	5	
	1848—1849	5	
Espírito Santo.....	1845—1846	5	48,599
	1846—1847	5	
	1847—1848	5	
	1848—1849	5	
Rio Grande do Norte.....	1845—1846	5	5
	1846—1847	5	
	1847—1848	5	
	1848—1849	5	
Parnahiba (Piauh).....	1845—1846	5	5
	1846—1847	5	
	1847—1848	5	
	1848—1849	5	

ALFANDEGAS.	ANNOS.	CHAPÉOS PARA HOMENS.	
		Directamente.	Com Carta de guia.
Rio de Janeiro.....	1845—1846	226.274\$734	2.236\$000
	1846—1847	234.123\$202	2.935\$200
	1847—1848	188.463\$682	2.855\$600
	1848—1849	177.418\$284	2.912\$500
Bahia.....	1845—1846	31.027\$667	90.387\$740
	1846—1847	55.533\$504	27.063\$567
	1847—1848	37.853\$454	36.811\$600
	1848—1849	35.442\$457	40.608\$413
Pernambuco.....	1845—1846	33.512\$900	\$
	1846—1847	33.160\$060	\$
	1847—1848	52.928\$499	6.380\$000
	1848—1849	41.762\$516	14.915\$000
Maranhão.....	1845—1846	4.743\$753	6.409\$026
	1846—1847	19.229\$067	7.817\$333
	1847—1848	20.630\$066	6.906\$400
	1848—1849	10.041\$600	6.955\$000
Pará.....	1845—1846	8.580\$000	288\$000
	1846—1847	18.423\$134	2.420\$534
	1847—1848	15.954\$801	1.870\$000
	1848—1849	14.132\$934	444\$000
Rio Grande.....	1845—1846	13.410\$155	26.915\$072
	1846—1847	14.193\$266	\$
	1847—1848	15.311\$600	\$
	1848—1849	17.700\$400	\$
São Pedro do Sul. } São José do Norte.....	1845—1846	12.492\$166	\$
	1846—1847	7.722\$240	\$
	1847—1848	1.250\$000	800\$000
	1848—1849	960\$000	1.076\$000
Porto Alegre.....	1845—1846	\$	65.231\$100
	1846—1847	960\$000	78.156\$200
	1847—1848	2.433\$500	14.041\$000
	1848—1849	\$	11.362\$640
São Paulo. } Santos.....	1845—1846	657\$633	42.973\$963
	1846—1847	99\$200	54.898\$606
	1847—1848	368\$806	55.602\$820
	1849—1849	473\$200	47.907\$593
Paranaguá.....	1845—1846	\$	6.169\$950
	1846—1847	\$	\$
	1847—1848	54\$000	19.081\$515
	1848—1849	\$	9.335\$900
Parahiba.....	1845—1846	\$	1.250\$200
	1846—1847	\$	1.773\$150
	1847—1848	\$	\$
	1848—1849	\$	\$
Ceará..... } Fortaleza.....	1845—1846	55\$040	747\$600
	1846—1847	\$	2.612\$000
	1847—1848	140\$400	\$
	1848—1849	\$	\$
Aracaty.....	1845—1846	113\$280	408\$000
	1846—1847	\$	14\$400
	1847—1848	\$	2.145\$200
	1848—1849	\$	\$

CHAPEÇOS PARA SENHORAS.		CHAPEÇOS DE SOL.		CHARUTOS.	
Directamente.	Com Carta de guia.	Directamente.	Com Carta de guia.	Directamente.	Com Carta de guia.
10.038\$934 1.348\$667 17.614\$334	\$ \$ 380\$000	81.284\$400 74.274\$909 84.545\$146 74.206\$168	321\$440 2.880\$000 453\$600 9\$340	11.368\$168 32.179\$925 16.076\$250 34.985\$150	945\$434 \$ 625\$000
\$ 4.336\$220 2.473\$967	1.404\$507 364\$000 625\$334 868\$830	32.602\$134 35.808\$987 26.254\$534 23.996\$267	4.783\$200 580\$800 265\$867 3.281\$600	341\$875 450\$000 212\$500 866\$408	93\$750 450\$000 90\$000 112\$500
7.234\$000 5.263\$166 3.344\$866	\$ 94\$000 \$	26.534\$466 18.353\$149 28.634\$400 26.091\$733	\$ 1.108\$000 115\$200	950\$000 118\$750 590\$000 797\$500	\$ \$ \$ 20\$000
3.731\$566 6.529\$800 140\$000	439\$333 \$ \$	7.940\$800 23.667\$932 4.472\$000 7.212\$934	1.236\$800 \$ 172\$800 375\$000	500\$833 87\$500 200\$000 \$	\$ 100\$000 \$ 193\$000
455\$000 298\$000 172\$000 369\$600	128\$000 16\$000 144\$000 \$	7.306\$134 17.480\$000 10.552\$800 1.856\$800	1.620\$000 3.086\$000 3.851\$000 1.216\$000	\$ \$ \$ 28\$450	35\$000 286\$500 \$ 530\$000
3.098\$000 371\$000 \$	4.310\$380 \$ \$	1.448\$578 2.090\$133 1.242\$640 598\$800	11.279\$853 \$ \$ \$	739\$500 1.918\$750 619\$750 675\$000	12.680\$187 \$ \$ \$
\$ \$ \$	\$ 424\$000 \$	2.236\$660 1.024\$400 \$	360\$000 472\$233 \$ 1.410\$000	35\$000 375\$000 \$ 82\$500	\$ \$ \$ 4\$000
\$ \$ 16\$000	4.200\$700 7.500\$000 1.959\$400 1.413\$000	14.260\$800 \$ 1.367\$200 \$	25.190\$920 26.815\$000 7.655\$000 3.637\$670	\$ \$ \$ \$	290\$000 2.915\$000 759\$000 \$
\$ 37\$500 \$	7.169\$701 7.074\$820 \$	\$ \$ 26\$400 \$	\$ \$ 4.341\$600 \$	250\$000 6\$250 27\$500 42\$500	844\$450 1.413\$720 2.297\$730 2.442\$597
\$ \$ \$	691\$530 \$ \$	\$ \$ \$ \$	1.012\$000 \$ 1.085\$240 2.439\$540	\$ 8\$600 7\$500 \$	25\$000 \$ 84\$340 56\$000
\$ \$ \$	\$ \$ \$	\$ \$ \$	\$ \$ \$	\$ \$ \$	9\$999 \$ \$
\$ \$ \$	\$ \$ \$	240\$000 \$ \$	103\$000 \$ \$	\$ \$ \$	\$ \$ \$
\$ \$ \$	95\$000 \$ \$	\$ \$ \$	144\$000 70\$400 \$	\$ \$ \$	138\$000 \$ \$

ALFANDEGA.	ANNOS.	CHAPÉOS PARA HOMENS.	
		Directamente.	Com Carta de guia.
Santa Catharina.....	1845—1846	844\$800	4.868\$400
	1846—1847	102\$000	7.551\$300
	1847—1848	42\$530	4.461\$600
	1848—1849	\$	1.824\$160
Alagoas.....	1845—1846	672\$000	3.788\$200
	1846—1847	631\$000	2.240\$600
	1847—1848	1.116\$200	7.459\$864
	1848—1849	433\$600	9.998\$750
Sergipe.....	1845—1846	\$	\$
	1846—1847	\$	3.577\$442
	1847—1848	\$	\$
	1848—1849	56\$400	\$
Espírito Santo.....	1845—1846	\$	50\$637
	1846—1847	\$	1.562\$733
	1847—1848	\$	1.853\$400
	1848—1849	\$	\$
Rio Grande do Norte.....	1845—1846	\$	526\$400
	1846—1847	\$	435\$400
	1847—1848	\$	368\$580
	1848—1849	\$	451\$080
Pernambuco.....	1845—1846	\$	287\$200
	1846—1847	60\$000	\$
	1847—1848	\$	\$
	1848—1849	\$	405\$600

CHAPÉOS PARA SENHORAS.		CHAPÉOS DE SOL.		CHARUTOS.	
<i>Directamente.</i>	<i>Com Carta de guia.</i>	<i>Directamente.</i>	<i>Com Carta de guia.</i>	<i>Directamente.</i>	<i>Com Carta de guia.</i>
544\$134 480\$000					11\$250
26\$400 260\$000 661\$500 227\$000				22\$500	
			3.763\$940		467\$220
1\$500 382\$320 630\$600	13\$200		26\$700 650\$250 1.754\$266		24\$666
21\$200 58\$400 2\$000					43\$200
8\$000		192\$800 7\$200	328\$000 77\$600		3\$500

ALIANDEGAS.		ANNOS.	CHITAS EM CASSA.	
			Directamente.	Com Carta de guia.
Rio de Janeiro.....	}	1845—1846	173.646\$826	1.100\$000
		1846—1847	109.285\$834	
		1847—1848	188.735\$583	3.266\$933
		1848—1849	206.720\$718	3.300\$000
Bahia.....	}	1845—1846		
		1846—1847	18.037\$000	
		1847—1848		
		1848—1849		
Pernambuco.....	}	1845—1846		
		1846—1847		
		1847—1848		
		1848—1849		
Maranhão.....	}	1845—1846		
		1846—1847	816\$750	260\$000
		1847—1848		
		1848—1849	3.352\$500	
Pará.....	}	1845—1846		
		1846—1847		
		1847—1848		
		1848—1849		
Rio Grande.....	}	1845—1846		
		1846—1847		
		1847—1848	1.246\$000	
		1848—1849		
São Pedro do Sul.	}	1845—1846	30.025\$929	
		1846—1847	13.318\$250	1.500\$000
		1847—1848	7.008\$689	
		1848—1849		
Porto Alegre.....	}	1845—1846		120.000\$000
		1846—1847	13.723\$133	96.644\$718
		1847—1848	3.267\$000	9.041\$700
		1848—1849		
São Borja.....	}	1845—1846		
		1846—1847		
		1847—1848		
		1848—1849		
Santos.....	}	1845—1846		
		1846—1847		
		1847—1848		
		1848—1849		
Paranaguá.....	}	1845—1846		
		1846—1847		
		1847—1848		
		1848—1849		
Parahiba.....	}	1845—1846		
		1846—1847		
		1847—1848		
		1848—1849		
Fortaleza (Ceará).....	}	1845—1846		
		1846—1847		
		1847—1848		
		1848—1849		

CHITAS EM MORIM.		CHOCOLATE.		CHUMBO EM BARRA OU LENÇOL.	
Directamente.	Com Carta de guia.	Directamente.	Com Carta de guia.	Directamente.	Com Carta de guia.
1.731.992\$430 1.930.645\$705 1.346.331\$231 2.089.768\$805	6.073\$588 57.156\$335 15.669\$799 10.134\$070	1.834\$467 1.260\$775 1.174\$290 1.609\$153	6\$400 \$ \$ 1.200\$000	6.607\$028 6.730\$000 24.342\$084 63.171\$744	4.164\$000 232\$000 19\$440 \$
1.906.472\$649 2.082.231\$836 1.562.087\$035 1.055.530\$053	190.198\$656 10.482\$100 49.748\$967 10.299\$050	\$ \$ \$ 93\$712	\$ \$ \$ \$	4.317\$000 6.591\$088 6.096\$000 3.980\$000	1.662\$000 240\$000 900\$000 150\$000
\$ \$ \$	\$ \$ \$	147\$550 135\$200 96\$200 235\$733	\$ \$ \$ \$	844\$000 \$ 6.386\$396 16.419\$400	\$ \$ \$ 460\$000
474.614\$577 341.070\$916 379.492\$265	4.582\$850 8.055\$000 9.104\$400	\$ \$ \$	\$ \$ \$	3.970\$532 8.576\$160 300\$000 773\$430	\$ \$ \$ \$
\$ \$ \$	\$ \$ \$	\$ \$ \$ 10\$400	\$ \$ \$ \$	987\$408 884\$056 202\$500	316\$108 1\$300 \$
29.888\$232 8.283\$863 74.774\$400 294.598\$700	202.963\$866 \$ \$ \$	\$ \$ \$ 23\$400	\$ \$ \$ \$	794\$040 \$ \$ \$	6.990\$188 \$ \$ \$
425.489\$866 300.396\$039 236.731\$589 2.065\$523	\$ 6.260\$000 3.200\$000 6.450\$000	55\$310 316\$666 53\$000 \$	\$ \$ \$ \$	\$ \$ \$ \$	90\$000 \$ 50\$000 \$
\$ 2.669\$900 8.940\$200 1.468\$600	170.160\$500 210.386\$666 24.047\$800 67.361\$400	\$ \$ \$ \$	\$ \$ \$ 2\$000	\$ \$ \$ \$	6.476\$000 8.325\$600 2.317\$940 685\$800
3.345\$650	\$ \$ \$	\$ \$ \$	\$ \$ \$	\$ \$ \$	\$ \$ \$
\$ \$ \$	\$ \$ \$	\$ \$ \$	\$ \$ \$	28\$943 139\$570 246\$440	698\$666 1.867\$120 1.575\$792 \$
119\$440 146\$600	\$ \$ \$	\$ \$ \$	56\$250 \$ 7\$680 28\$960	\$ \$ \$ \$	120\$000 \$ 190\$790 73\$220
\$ \$ \$	\$ \$ \$	\$ \$ \$	\$ \$ \$	\$ \$ \$	3\$560 391\$033 \$ \$
672\$000	\$ \$ \$	2\$600 \$ \$	\$ \$ \$	\$ \$ \$ 52\$500	\$ \$ \$ \$

ALFANDEGAS.	ANNOS.	CHITAS EM CASSA.	
		<i>Directamente.</i>	<i>Com Carta de guia.</i>
Aracaty (Ceará).....	1845—1846 1846—1847 1847—1848 1848—1849	☞ ☞ ☞ ☞	☞ ☞ ☞ ☞
Santa Catharina.....	1845—1846 1846—1847 1847—1848 1848—1849	☞ ☞ ☞ ☞	☞ ☞ ☞ ☞
Alagoas.....	1845—1846 1846—1847 1847—1848 1848—1849	☞ ☞ ☞ ☞	☞ ☞ ☞ ☞
Sergipe.....	1845—1846 1846—1847 1847—1848 1848—1849	☞ ☞ ☞ ☞	☞ ☞ ☞ ☞
Espirito Santo.....	1845—1846 1846—1847 1847—1848 1848—1849	☞ ☞ ☞ ☞	☞ ☞ ☞ ☞
Rio Grande do Norte.....	1845—1846 1846—1847 1847—1848 1848—1849	☞ ☞ ☞ ☞	☞ ☞ ☞ ☞
Parnahiba (Piauhy).....	1845—1846 1846—1847 1847—1848 1848—1849	☞ ☞ ☞ ☞	☞ ☞ ☞ ☞

CHITAS EM MORIM.		CHOCOLATE.		CHUMBO EM BARRA OU LENÇOL.	
<i>Directamente.</i>	<i>Com Carta de guia.</i>	<i>Directamente.</i>	<i>Com Carta de guia.</i>	<i>Directamente.</i>	<i>Com Carta de guia.</i>
8.731\$800	20.181\$700				560\$800 600\$000 133\$750 \$
					273\$940 \$ 80\$000 \$
					505\$267 1\$900 619\$243 426\$772
					\$ 741\$360 \$ \$
	33.098\$200		10\$700		3\$352 136\$720 175\$120 \$
					49\$500 271\$422 289\$300 194\$365
80\$300 72\$543 \$	2.422\$246 \$ 5.673\$633				285\$000 \$ \$ 66\$000

ALFANDEGAS.	ANNOS.	CHUMBO EM OBRAS.	
		Directamente.	Com Carta de guia.
Rio de Janeiro.....	1845—1846	66.802\$737	1.500\$000
	1846—1847	50.723\$200	\$
	1847—1848	83.190\$022	3.225\$000
	1848—1849	71.559\$799	2.571\$360
Bahia.....	1845—1846	15.159\$077	3.400\$000
	1846—1847	28.264\$850	3.319\$000
	1847—1848	18.875\$432	4.838\$000
	1848—1849	19.485\$404	5.320\$000
Pernambuco.....	1845—1846	17.275\$366	\$
	1846—1847	22.941\$450	\$
	1847—1848	20.758\$956	\$
	1848—1849	8.494\$000	120\$000
Maranhão.....	1845—1846	11.445\$969	818\$000
	1846—1847	\$	830\$000
	1847—1848	2.926\$000	30\$000
	1848—1849	5.892\$750	\$
Pará.....	1845—1846	12.485\$600	5.136\$600
	1846—1847	22.486\$904	325\$600
	1847—1848	4.890\$234	\$
	1848—1849	5.870\$168	376\$000
Rio Grande.....	1845—1846	100\$400	5.461\$605
	1846—1847	78\$750	\$
	1847—1848	\$	\$
	1848—1849	300\$000	\$
São Pedro do Sul. S. José do Norte.....	1845—1846	\$	\$
	1846—1847	\$	\$
	1847—1848	\$	\$
	1848—1849	\$	\$
Porto Alegre.....	1846—1846	\$	520\$000
	1847—1847	\$	1.200\$000
	1847—1848	\$	2.300\$000
	1848—1849	\$	2.041\$000
S. Paulo. Santos.....	1845—1846	\$	8.284\$009
	1846—1847	1.543\$500	15.597\$043
	1847—1848	3.000\$000	16.849\$760
	1848—1849	1.540\$000	14.911\$698
Paranaguá.....	1845—1846	15\$000	2.250\$000
	1846—1847	15\$000	\$
	1847—1848	\$	3.217\$980
	1848—1849	\$	2.440\$440
Parahiba.....	1845—1846	\$	2.212\$000
	1846—1847	\$	640\$100
	1847—1848	\$	\$
	1848—1849	\$	\$
Ceará.... Fortaleza.....	1845—1846	1.605\$000	45\$000
	1846—1847	134\$500	228\$000
	1847—1848	236\$200	\$
	1848—1849	1.275\$748	\$
Aracaty.....	1845—1846	\$	\$
	1846—1847	656\$250	\$
	1847—1848	\$	\$
	1848—1849	\$	\$

CHIFRES.		COBERTORES E MANTAS DE ALGODÃO.		COBERTORES E MANTAS DE LÃ.	
<i>Directamente.</i>	<i>Com Carta de guia.</i>	<i>Directamente.</i>	<i>Com Carta de guia.</i>	<i>Directamente.</i>	<i>Com Carta de guia.</i>
38\$874 404\$080 191\$965 \$	\$	63.278\$634 65.836\$801 102.642\$766 117.168\$434	\$ \$ 12\$000 \$	41.563\$700 57.794\$167 53.983\$006 98.060\$414	\$ 560\$000 \$ 144\$000
\$ \$400 \$	\$	15.090\$300 \$	3.827\$300 710\$000 1.216\$034 1.122\$600	\$ 17.763\$500 9.261\$200 4.760\$400	\$
400\$000	\$	\$	\$	\$	\$
\$ 4\$000 \$	\$	625\$000 510\$000 1.192\$000 656\$000	\$	\$	\$
\$	\$	\$	\$	\$	\$
\$	\$	\$	4.040\$560	\$	7.899\$600
\$	\$	863\$766 624\$000 \$	\$	2.465\$800 2.557\$000	\$
\$	\$	2.254\$600 \$	\$	8.612\$170 2.378\$100 \$	150\$000 \$
\$	\$	\$	2.145\$600	1.923\$000 2.808\$400 \$	5.603\$000 6.200\$088 5.435\$200 \$
\$	\$	\$	\$	\$	\$
\$	\$	\$	\$	\$	\$
\$	\$	\$	\$	\$	\$
\$	\$	\$	\$	\$	\$
\$	\$	\$	\$	60\$000 \$	\$

ALFANDEGAS.	ANNOS.	CHUMBO EM OBRAS.	
		<i>Directamente.</i>	<i>Com Carta de guia.</i>
Santa Catharina.....	1845—1846	₹	397₹547
	1846—1847	₹	515₹766
	1847—1848	₹	₹
	1848—1849	₹	120₹000
Alagoas.....	1845—1846	750₹000	₹
	1846—1847	750₹000	189₹636
	1847—1848	750₹000	494₹800
	1848—1849	₹	894₹250
Espirito Santo.....	1845—1846	₹	17₹480
	1846—1847	₹	₹
	1847—1848	₹	1.085₹533
	1848—1849	₹	₹
Rio Grande do Norte.....	1845—1846	₹	182₹500
	1846—1847	₹	310₹250
	1847—1848	₹	328₹700
	1848—1849	₹	1.134₹000
Parnahiba (Piauhy).....	1845—1846	₹	₹
	1846—1847	3₹266	₹
	1847—1848	₹	₹
	1848—1849	₹	127₹500

CHIFRES.		COBERTORES E MANTAS DE ALGODÃO.		COBERTORES E MANTAS DE LÃ.	
<i>Directamente.</i>	<i>Com Carta de guia.</i>	<i>Directamente.</i>	<i>Com Carta de guia.</i>	<i>Directamente.</i>	<i>Com Carta de guia.</i>
☞☞☞☞☞	☞☞☞☞☞	☞☞☞☞☞	☞☞☞☞☞	☞☞☞☞☞	☞☞☞☞☞
☞☞☞☞☞	☞☞☞☞☞	☞☞☞☞☞	☞☞☞☞☞	☞☞☞☞☞	☞☞☞☞☞
☞☞☞☞☞	☞☞☞☞☞	☞☞☞☞☞	☞☞☞☞☞ 798666	☞☞☞☞☞	☞☞☞☞☞ 419033
☞☞☞☞☞	☞☞☞☞☞	☞☞☞☞☞	☞☞☞☞☞	☞☞☞☞☞	☞☞☞☞☞
☞☞☞☞☞	☞☞☞☞☞	☞☞☞☞☞	☞☞☞☞☞	☞☞☞☞☞	☞☞☞☞☞

ALFANDEGAS.	ANNOS.	COBRE EM CHAPA E PARA FORROS.	
		Directamente.	Com Carta de guia.
Rio de Janeiro.....	1845—1846	198.025\$888	1.760\$160
	1846—1847	218.016\$560	2.730\$720
	1847—1848	154.122\$720	10.899\$840
	1848—1849	400.823\$880	4.226\$520
Bahia.....	1845—1846	53.662\$984	1.797\$120
	1846—1847	70.777\$820	3.121\$360
	1847—1848	77.491\$996	720\$000
	1848—1849	46.891\$840	969\$600
Pernambuco.....	1845—1846	25.430\$880	\$
	1846—1847	44.724\$150	\$
	1847—1848	17.391\$200	\$
	1848—1849	13.718\$880	2.809\$400
Maranhão.....	1845—1846	7.572\$640	\$
	1846—1847	13.291\$800	2.490\$000
	1847—1848	16.287\$840	\$
	1848—1849	10.760\$160	\$
Pará.....	1845—1846	1.884\$480	2.308\$800
	1846—1847	7.447\$200	5.385\$840
	1847—1848	1.403\$040	109\$000
	1848—1849	1.088\$640	\$
Rio Grande.....	1845—1846	\$	894\$694
	1846—1847	1.030\$560	\$
	1847—1848	64\$000	\$
	1848—1849	\$	\$
São Pedro do Sul. S. José do Norte.....	1845—1846	\$	32\$000
	1846—1847	\$	\$
	1847—1848	\$	\$
	1848—1849	\$	3.500\$000
Porto Alegre.....	1845—1846	\$	521\$600
	1846—1847	\$	1.600\$000
	1847—1848	\$	342\$980
	1848—1849	\$	191\$000
São Paulo. Santos.....	1845—1846	\$	14.260\$154
	1846—1847	1.424\$000	13.019\$421
	1847—1848	1.058\$400	10.624\$960
	1848—1849	170\$400	\$
Paranaguá.....	1845—1846	\$	160\$800
	1846—1847	\$	\$
	1847—1848	\$	\$
	1848—1849	\$	850\$000
Parahiba.....	1845—1846	\$	23\$940
	1846—1847	\$	1.193\$930
	1847—1848	\$	\$
	1848—1849	\$	\$
Ceará.... Fortaleza.....	1845—1846	\$	\$
	1846—1847	\$	\$
	1847—1848	\$	\$
	1848—1849	\$	\$
Aracaty.....	1845—1846	\$	\$
	1846—1847	\$	\$
	1847—1848	\$	\$
	1848—1849	\$	32\$000

COBRE EM OBRAS.		COLLA OU GRUDE.		CONSERVAS ALIMENTARES.	
<i>Directamente.</i>	<i>Com Carta de guia.</i>	<i>Directamente.</i>	<i>Com Carta de guia.</i>	<i>Directamente.</i>	<i>Com Carta de guia.</i>
911\$000 19.089\$067 302\$933 1.441\$000	46\$000 \$ \$ 248\$000	334\$754 524\$000 345\$500 24\$000	25\$000 \$ \$ \$	24.637\$428 21.700\$633 13.957\$800 13.701\$601	16\$000 532\$000 162\$4000 \$
4.865\$520 5.099\$180 5.288\$700 5.815\$280	350\$134 4.814\$724 \$ 1.054\$000	\$ \$ \$ \$	\$ \$ \$ \$	\$ \$ \$ \$	\$ \$ \$ \$
4.527\$500 262\$400 800\$000 1.653\$700	\$ \$ \$ \$	\$ \$ \$ \$	\$ \$ \$ \$	\$ \$ \$ \$	\$ \$ \$ \$
260\$600 \$ 816\$000 \$	67\$200 \$ \$ \$	\$ \$ \$ \$	\$ \$ \$ \$	100\$616 670\$000 288\$800 7\$000	\$ \$ \$ \$
3.471\$080 5.312\$200 4.198\$734 5.284\$000	2.705\$100 3.714\$800 3.433\$800 390\$000	\$ \$ 61\$000 \$	\$ \$ 86\$000 \$	21\$270 937\$334 475\$000 \$	\$ \$ \$ \$
372\$000 \$ \$	4.793\$070 \$ \$	\$ \$ \$	\$ \$ \$	\$ \$ \$	\$ \$ \$
1.562\$000 \$ \$	102\$400 \$ \$	\$ \$ \$	\$ \$ \$	\$ \$ \$	\$ \$ \$
108\$200 \$	2.850\$000 5.022\$900 6.630\$080 290\$000	\$ \$ \$ \$	\$ \$ \$ \$	\$ \$ \$ \$	\$ \$ \$ \$
176\$580 \$	29.453\$455 23.787\$042 27.179\$210	\$ \$ \$	\$ \$ \$	\$ \$ \$	\$ \$ \$
179\$200 \$ \$	248\$000 \$ 4.815\$296 1.645\$880	\$ \$ \$ \$	\$ \$ \$ \$	\$ \$ \$ \$	\$ \$ \$ \$
\$ \$	184\$768 \$	\$ \$	\$ \$	1\$600 \$	\$ \$
8\$333 368\$200 \$	881\$700 \$ \$	\$ \$ \$	\$ \$ \$	\$ \$ \$	\$ \$ \$
\$ \$	\$ \$	\$ \$	8\$000 14\$400 \$	\$ \$	\$ \$

ALFANDEGAS.	ANNOS.	COBRE EM CHAPA E PARA FORROS.	
		<i>Directamente.</i>	<i>Com Carta de guia.</i>
Santa Catharina.....	1845—1846	\$	347\$036
	1846—1847	\$	271\$480
	1847—1848	\$	237\$500
	1848—1849	\$	3.684\$000
Alagoas.....	1845—1846	\$	2.477\$760
	1846—1847	665\$760	810\$880
	1847—1848	1.793\$280	353\$800
	1848—1849	\$	2.574\$580
Sergipe.....	1845—1846	\$	4.693\$714
	1846—1847	\$	\$
	1847—1848	\$	\$
	1848—1849	\$	\$
Espírito Santo.....	1845—1846	\$	5\$084
	1846—1847	\$	87\$600
	1847—1848	\$	163\$920
	1848—1849	\$	\$
Rio Grande do Norte.....	1845—1846	\$	\$
	1846—1847	\$	\$
	1847—1848	\$	\$
	1848—1849	\$	309\$520
Parnahiba (Piauhy).....	1845—1846	\$	\$
	1846—1847	\$	\$
	1847—1848	\$	\$
	1848—1849	\$	\$

COBRE EM OBRAS.		COLLA OU GRUDE.		CONSERVAS ALIMENTARES.	
<i>Directamente.</i>	<i>Com Carta de guia.</i>	<i>Directamente.</i>	<i>Com Carta de guia.</i>	<i>Directamente.</i>	<i>Com Carta de guia.</i>
⌘ ⌘ ⌘	207\$744 ⌘ ⌘	⌘ ⌘ ⌘	⌘ ⌘ ⌘	⌘ ⌘ ⌘	⌘ ⌘ ⌘
⌘ ⌘ ⌘	35\$700 507\$417 228\$770 146\$970	⌘ ⌘ ⌘	⌘ ⌘ 21\$000	⌘ ⌘ ⌘	⌘ ⌘ ⌘
⌘ ⌘ ⌘	⌘ ⌘ ⌘	⌘ ⌘ ⌘	⌘ ⌘ ⌘	⌘ ⌘ ⌘	⌘ ⌘ ⌘
⌘ ⌘ ⌘	109\$720 117\$800 ⌘	⌘ ⌘ ⌘	⌘ ⌘ ⌘	⌘ ⌘ ⌘	⌘ ⌘ ⌘
⌘ ⌘ ⌘	17\$000 83\$200 ⌘	⌘ ⌘ ⌘	⌘ ⌘ ⌘	⌘ ⌘ ⌘	⌘ ⌘ ⌘
⌘ ⌘ ⌘	33\$600 ⌘ 78\$500	⌘ ⌘ ⌘	⌘ ⌘ ⌘	⌘ ⌘ ⌘	⌘ ⌘ ⌘

ALFANDEGAS.	ANNOS.	CONSERVAS VEGETAES.	
		Directamente.	Com Carta de guia.
Rio de Janeiro.....	1845—1846	25.302\$259	14\$400
	1846—1847	42.907\$036	327\$466
	1847—1848	40.991\$373	379\$466
	1848—1849	37.861\$242	330\$000
Bahia.....	1845—1846	8.536\$695	1.590\$400
	1846—1847	9.799\$071	1.547\$460
	1847—1848	12.405\$354	446\$000
	1848—1849	7.811\$317	271\$530
Pernambuco.....	1845—1846	8.003\$471	\$
	1846—1847	10.534\$072	\$
	1847—1848	13.355\$323	\$
	1848—1849	9.889\$778	\$
Maranhão.....	1845—1846	884\$100	\$
	1846—1847	352\$000	\$
	1847—1848	933\$600	161\$000
	1848—1849	1.075\$000	\$
Pará.....	1845—1846	277\$800	14\$100
	1846—1847	745\$334	\$
	1847—1848	1.297\$961	\$
	1848—1849	1.706\$300	\$
Rio Grande.....	1845—1846	2.877\$470	9.157\$814
	1846—1847	1.267\$533	\$
	1847—1848	577\$880	\$
	1848—1849	1.771\$366	\$
São Pedro do Sul... S. José do Norte.....	1845—1846	1.323\$600	80\$000
	1846—1847	453\$570	80\$000
	1847—1848	1.098\$500	\$
	1848—1849	244\$000	480\$000
Porto Alegre.....	1845—1846	\$	2.086\$000
	1846—1847	32\$000	3.310\$000
	1847—1848	\$	3.796\$500
	1848—1849	161\$600	1.773\$000
S. Paulo... Santos.....	1845—1846	\$	918\$633
	1846—1847	34\$080	722\$282
	1847—1848	32\$400	1.353\$080
	1848—1849	2\$667	1.691\$740
Paranaguá.....	1845—1846	\$	184\$270
	1846—1847	\$	\$
	1847—1848	\$	305\$340
	1848—1849	\$	304\$120
Parahiba.....	1845—1846	\$	40\$800
	1846—1847	\$	37\$253
	1847—1848	\$	\$
	1848—1849	\$	\$
Ceará.... Fortaleza.....	1845—1846	20\$800	7\$680
	1846—1847	14\$400	15\$000
	1847—1848	12\$800	\$
	1848—1849	\$	\$
Aracaty.....	1845—1846	\$	48\$000
	1846—1847	\$	16\$000
	1847—1848	\$	18\$400
	1848—1849	\$	\$

COROMANDEIS E CHILAS.		CORTES DE COLFES.		CORTES DE VESTIDOS.	
<i>Directamente.</i>	<i>Com Carta de guia.</i>	<i>Directamente.</i>	<i>Com Carta de guia.</i>	<i>Directamente.</i>	<i>Com Carta de guia.</i>
16.004\$920 28.807\$400 34.799\$800 5.400\$480	1.200\$000	146\$000 41.079\$947	1.641\$340	108.070\$468 83.866\$794 64.398\$226 225.530\$115	1.102\$067 2.836\$800 4.950\$000 6.146\$940
593\$367 13\$200 2.015\$000	1.552\$200				
		760\$000 1.135\$000	234\$000 80\$000	54.828\$400 36.129\$534	1.235\$200 225\$000
12.897\$703	2.151\$050				
				18\$000	
		22\$500			
				4.396\$000	
182\$400			152\$416	160\$000	

ALFANDEGAS.	ANNOS.	CONSERVAS VEGETAES.	
		<i>Directamente.</i>	<i>Com Carta de guia.</i>
Santa Catharina.....	1845—1846	₹	368₹134
	1846—1847	₹	53₹166
	1847—1848	₹	1.446₹100
	1848—1849	₹	1.563₹060
Alagoas.....	1845—1846	12₹800	9₹867
	1846—1847	16₹800	314₹900
	1847—1848	54₹734	47₹780
	1848—1849	26₹070	182₹020
Sergipe.....	1845—1846	₹	₹
	1846—1847	₹	1.872₹983
	1847—1848	₹	₹
	1848—1849	₹	₹
Espirito Santo.....	1845—1846	₹	2₹160
	1846—1847	₹	83₹980
	1847—1848	₹	219₹466
	1848—1849	₹	₹
Pernambuco (Piauhy).....	1845—1846	₹	₹
	1846—1847	₹	₹
	1847—1848	₹	₹
	1848—1849	₹	10₹400

ALFANDEGAS.	ANNOS.	CORTIÇAS.	
		<i>Directamente.</i>	<i>Com Carta de guia.</i>
Rio de Janeiro.....	1845—1846	6.099\$698	305\$000
	1846—1847	8.557\$500	610\$000
	1847—1848	19.233\$016	141\$866
	1848—1849	13.766\$249	195\$000
Bahia.....	1845—1846	2.858\$135	410\$000
	1846—1847	1.588\$504	335\$000
	1847—1848	2.535\$210	\$
	1848—1849	2.265\$994	\$
Pernambuco.....	1845—1846	1.065\$000	\$
	1846—1847	1.486\$056	\$
	1847—1848	811\$873	\$
	1848—1849	768\$123	\$
Maranhão.....	1845—1846	337\$500	\$
	1846—1847	\$	\$
	1847—1848	594\$760	\$
	1848—1849	430\$000	\$
Pará.....	1845—1846	127\$000	80\$000
	1846—1847	111\$250	\$
	1847—1848	78\$000	\$
	1848—1849	107\$500	\$
Rio Grande.....	1845—1846	\$	1.358\$419
	1846—1847	\$	\$
	1847—1848	\$	\$
	1848—1849	110\$250	\$
S. José do Norte.....	1845—1846	120\$000	\$
	1846—1847	20\$000	\$
	1847—1848	\$	\$
	1848—1849	\$	\$
S. Pedro do Sul..	1845—1846	\$	51\$210
	1846—1847	\$	32\$000
	1847—1848	\$	110\$480
	1848—1849	\$	76\$500
S. Borja.....	1845—1846	\$	\$
	1846—1847	\$	\$
	1847—1848	\$	\$
	1848—1849	\$	\$
S. Paulo.	1845—1846	\$	90\$870
	1846—1847	\$	66\$318
	1847—1848	\$	451\$883
	1848—1849	\$	\$
Paranaguá.....	1845—1846	\$	40\$000
	1846—1847	\$	\$
	1847—1848	\$	19\$380
	1848—1849	\$	13\$000
Parahiba.....	1845—1846	\$	43\$120
	1846—1847	\$	10\$000
	1847—1848	\$	\$
	1848—1849	\$	\$
Fortaleza (Ceará).....	1845—1846	\$	\$
	1846—1847	\$	\$
	1847—1848	\$	\$
	1848—1849	\$	\$

COUROS PREPARADOS.		COUROS SECCOS E SALGADOS.		CUTELARIA.	
<i>Directamente.</i>	<i>Com Carta de guia.</i>	<i>Directamente.</i>	<i>Com Carta de guia.</i>	<i>Directamente.</i>	<i>Com Carta de guia.</i>
119.824\$976 123.734\$900 145.837\$428 206.445\$372	5.904\$720 1.648\$799 502\$000 379\$600	3.030\$236 9.090\$840 218\$400 463\$616	\$ \$ \$ \$	117.443\$306 80.798\$412 96.980\$928 116.016\$667	36\$000 112\$000 4.313\$399 2.519\$600
\$ 38.234\$344 45.082\$640 33.738\$080	\$ 360\$000 110\$400 4.695\$000	\$ \$ \$ \$	\$ \$ \$ \$	\$ \$ \$ \$	\$ \$ \$ \$
31.204\$176 30.100\$202 54.787\$528 56.756\$220	\$ \$ 550\$000 3.711\$000	436\$426 \$ \$ 226\$700	\$ \$ \$ 128\$000	\$ \$ \$ \$	\$ \$ \$ \$
2.693\$000 6.642\$360 1.548\$100 3.000\$000	3.064\$040 3.520\$000 1.779\$999 1.310\$000	\$ \$ \$ \$	\$ \$ \$ \$	1.830\$000 \$ \$ \$	\$ \$ \$ 420\$000
2.458\$000 5.477\$000 2.647\$448 1.827\$528	1.043\$000 598\$800 \$ 2.680\$000	\$ \$ \$ \$	\$ \$ \$ \$	2.016\$200 18.304\$954 11.610\$000 \$	12\$000 \$ \$ \$
18.668\$500 7.401\$280 10.607\$500 4.303\$468	3.434\$470 \$ \$ \$	2.732\$032 20.959\$040 \$ \$	\$ \$ \$ \$	\$ \$ \$ \$	\$ \$ \$ \$
848\$750 252\$200 5.809\$400 300\$000	\$ \$ 1.636\$666 200\$000 \$	\$ \$ \$ \$	\$ \$ \$ \$	\$ \$ \$ \$	\$ \$ \$ \$
\$ 614\$966 2.942\$810 1.395\$170	25.733\$000 18.045\$000 3.510\$900 17.728\$400	3.518\$400 \$ \$ \$	\$ \$ \$ \$	\$ \$ \$ \$	\$ \$ \$ \$
\$ \$ 750\$000 \$	\$ \$ \$ \$	\$ \$ \$ \$	\$ \$ \$ \$	149\$720 \$ \$ \$	\$ \$ \$ \$
\$ 353\$762 2.181\$066 758\$800	18.905\$209 21.102\$176 27.923\$190 24.687\$916	1.444\$800 \$ \$ \$	\$ \$ \$ \$	\$ \$ \$ \$	\$ \$ \$ \$
1.797\$070 \$ \$ \$	491\$720 \$ 3.585\$960 2.054\$100	\$ 4.307\$108 3.695\$200 2.745\$440	\$ \$ \$ \$	\$ \$ \$ \$	\$ \$ \$ \$
\$ \$ \$ \$	1.153\$280 1.601\$500 \$ \$	\$ \$ \$ \$	\$ \$ \$ \$	\$ \$ \$ \$	\$ \$ \$ \$
\$ \$ 4\$000 \$	538\$500 \$ \$ \$	\$ \$ \$ \$	\$ \$ \$ \$	\$ \$ \$ \$	\$ \$ \$ \$

ALFANDEGAS.	ANNOS.	CORTIÇAS.	
		<i>Directamente.</i>	<i>Com Carta de guia.</i>
Aracaty (Ceará).....	1845—1846	₹	₹
	1846—1847	₹	₹
	1847—1848	₹	₹
	1848—1849	₹	₹960
Santa Catharina.....	1845—1846	₹	₹
	1846—1847	₹	₹
	1847—1848	₹	₹
	1848—1849	₹	₹
Alagoas.....	1845—1846	₹	30₹400
	1846—1847	₹	62₹080
	1847—1848	₹	67₹760
	1848—1849	30₹000	39₹400
Sergipe.....	1845—1846	₹	₹
	1846—1847	₹	₹
	1847—1848	₹	₹
	1848—1849	₹	6₹667
Espírito Santo.....	1845—1846	₹	₹
	1846—1847	₹	₹
	1847—1848	₹	₹
	1848—1849	₹	40₹120 24₹733
Rio Grande do Norte.....	1845—1846	₹	₹
	1846—1847	₹	₹
	1847—1848	₹	₹
	1848—1849	₹	₹
Parnahiba (Piauhy).....	1845—1846	₹	₹
	1846—1847	₹	₹
	1847—1848	₹	₹
	1848—1849	₹	₹

COUROS PREPARADOS.		COUROS SECCOS E SALGADOS.		CUTELARIA.	
<i>Directamente.</i>	<i>Com Carta de guia.</i>	<i>Directamente.</i>	<i>Com Carta de guia.</i>	<i>Directamente.</i>	<i>Com Carta de guia.</i>
	310\$000 448\$275				55\$600
86\$400	3.462\$578	2.562\$162			
20\$000	1.134\$940 2.214\$640 7.910\$810 5.938\$550				
	3.067\$946				
	39\$460 2.538\$880 2.480\$570				1.418\$333
	718\$920 770\$400 1.233\$900				
	437\$470 151\$067				486\$266 462\$493

ALFANDEGAS.	ANNOS.	DROGAS.	
		Directamente.	Com Carta de guia.
Rio de Janeiro.....	1845—1846	300.513\$495	7.882\$001
	1846—1847	247.469\$926	5.978\$132
	1847—1848	194.971\$000	14.997\$333
	1848—1849	271.116\$570	11.620\$010
Bahia.....	1845—1846	63.540\$556	19.031\$479
	1846—1847	74.181\$645	17.592\$347
	1847—1848	78.080\$005	25.317\$667
	1848—1849	40.143\$168	13.464\$200
Pernambuco.....	1845—1846	52.857\$102	\$
	1846—1847	50.233\$908	\$
	1847—1848	49.643\$039	1.543\$000
	1848—1849	41.639\$361	4.402\$000
Maranhão.....	1845—1846	11.953\$298	895\$199
	1846—1847	16.460\$260	492\$400
	1847—1848	20.535\$320	1.722\$460
	1848—1849	18.117\$140	1.416\$700
Pará.....	1845—1846	5.150\$654	1.855\$091
	1846—1847	6.373\$481	3.546\$793
	1847—1848	10.648\$060	1.898\$080
	1848—1849	7.836\$800	1.476\$200
Rio Grande.....	1845—1846	10.371\$111	48.667\$959
	1846—1847	3.697\$015	\$
	1847—1848	4.637\$497	\$
	1848—1849	7.370\$034	\$
São Pedro do Sul. } São José do Norte.....	1845—1846	2.238\$950	768\$380
	1846—1847	\$	145\$000
	1847—1848	4.809\$000	200\$000
	1848—1849	1.914\$182	1.828\$000
Porto Alegre.....	1845—1846	\$	61.061\$000
	1846—1847	71\$000	45.760\$000
	1847—1848	559\$433	20.603\$750
	1848—1849	\$	13.096\$200
São Paulo. } Santos.....	1845—1846	3.143\$122	17.585\$966
	1846—1847	169\$633	47.845\$266
	1847—1848	648\$960	47.514\$166
	1849—1849	125\$620	43.326\$721
Paranaguá.....	1845—1846	3\$200	2.571\$820
	1846—1847	34\$734	\$
	1847—1848	\$	14.178\$860
	1848—1849	21\$937	12.237\$435
Parahiba.....	1845—1846	\$	7.290\$446
	1846—1847	4\$566	5.562\$517
	1847—1848	\$	\$
	1848—1849	\$	\$
Ceará.... } Fortaleza.....	1845—1846	181\$760	177\$360
	1846—1847	151\$729	3.000\$000
	1847—1848	221\$900	\$
	1848—1849	154\$390	\$
Aracaty.....	1845—1846	\$	306\$128
	1846—1847	\$	2.281\$400
	1847—1848	\$	2.957\$200
	1848—1849	\$	\$

ENXOFRE.		ERVA-DOCE.		ERVA-MATE.	
Directamente.	Com Carta de guia.	Directamente.	Com Carta de guia.	Directamente.	Com Carta de guia.
4.350\$467 4.729\$400 1.857\$216 5.158\$150	262\$400 198\$400 2.394\$000 1.273\$600	797\$916 17\$188 2.046\$750 4.627\$812	1.659\$360 \$ 630\$000 590\$000	\$ 20\$000 54\$000 276\$644	\$ \$ \$ \$
946\$400 4.054\$000 1.144\$000 2.190\$950	1.000\$300 372\$200 220\$000 278\$800	\$ 1.485\$000 2.377\$300 771\$264	\$ 330\$000 370\$000 \$	\$ \$ \$ \$	\$ \$ \$ \$
\$ \$ \$	\$ \$ \$	\$ \$ \$	\$ \$ \$	\$ \$ \$	\$ \$ \$
82\$600 \$	\$ \$ \$	\$ \$ 376\$667	\$ \$ \$	\$ \$ \$	\$ \$ \$
99\$200 266\$000 43\$000 31\$800	\$ \$ \$ \$	355\$784 915\$000 325\$000 176\$172	367\$244 123\$537 \$ \$	\$ \$ 7\$500 3\$000	\$ \$ \$ \$
\$ \$ \$	\$ \$ \$	\$ \$ \$	\$ \$ \$	\$ \$ 80\$000	\$ \$ \$
\$ \$ \$	\$ \$ \$	\$ \$ \$	\$ \$ \$	\$ \$ 700\$000 440\$000	\$ \$ \$ \$
\$ \$ \$	\$ \$ 31\$800 98\$500	\$ \$ \$	\$ \$ \$	\$ \$ \$	\$ \$ \$
121\$250 \$ 131\$200 \$	609\$150 1.193\$370 966\$496 430\$020	\$ \$ \$ \$	151\$280 563\$830 1.516\$236 \$	\$ \$ \$ \$	\$ \$ \$ \$
\$ \$ \$	\$ \$ \$	\$ \$ \$	\$ \$ \$	\$ \$ \$	\$ \$ \$
\$ \$ \$	\$ \$ 39\$430	\$ \$ \$	\$ \$ 23\$400	\$ \$ \$	\$ \$ \$
\$ \$ \$	\$ \$ \$	\$ \$ \$	\$ \$ \$	\$ \$ \$	\$ \$ \$
\$ \$ \$	\$ \$ 2\$465	\$ \$ \$	10\$620 \$ 46\$920 \$	\$ \$ \$ \$	\$ \$ \$ \$

ALFANDEGAS.	ANNOS.	DROGAS.	
		Directamente.	Com Carta de guia.
Santa Catharina.....	1845—1846	\$	1.997\$904
	1846—1847	\$	2.445\$700
	1847—1848	\$	3.794\$800
	1848—1849	\$	7.033\$730
Alagoas.....	1845—1846	422\$104	4.281\$924
	1846—1847	171\$480	6.834\$175
	1847—1848	430\$047	7.544\$389
	1848—1849	5\$000	6.811\$471
Sergipe.....	1845—1846	\$	\$
	1846—1847	22\$784	18.313\$272
	1847—1848	5\$120	\$
	1848—1849	18\$892	\$
Espírito Santo.....	1845—1846	\$	19\$811
	1846—1847	22\$770	1.665\$720
	1847—1848	6\$000	2.188\$799
	1848—1849	\$	\$
Rio Grande do Norte.....	1845—1846	\$	281\$004
	1846—1847	\$	1.018\$840
	1847—1848	\$	805\$538
	1848—1849	\$	1.462\$785
Pernambuco.....	1845—1846	\$	\$
	1846—1847	\$	\$
	1847—1848	\$	\$
	1848—1849	8\$010	500\$350

ENXOFRE.		ERVA-DOCE.		ERVA-MATE.	
<i>Directamente.</i>	<i>Com Carta de guia.</i>	<i>Directamente.</i>	<i>Com Carta de guia.</i>	<i>Directamente.</i>	<i>Com Carta de guia.</i>
₹ ₹ ₹	₹ ₹ ₹	₹ ₹ ₹	₹ ₹ ₹	₹ ₹ ₹	₹ ₹ ₹
₹ ₹ ₹	22₹700 145₹895 32₹075 16₹800	₹ ₹ ₹	₹ ₹ ₹	₹ ₹ ₹	₹ ₹ ₹
₹ ₹ ₹	1.092₹550	₹ ₹ ₹	₹ ₹ ₹	₹ ₹ ₹	₹ ₹ ₹
₹ ₹ ₹	₹ ₹ ₹	₹ ₹ ₹	98₹160	₹ ₹ ₹	10₹333
₹ ₹ ₹	₹600 12₹160 35₹020 31₹113	₹ ₹ ₹	₹ ₹ ₹	₹ ₹ ₹	₹ ₹ ₹
₹ ₹ ₹	₹ ₹ ₹ 1₹400	₹ ₹ ₹	₹ ₹ ₹	₹ ₹ ₹	₹ ₹ ₹

ALFANDEGAS.	ANNOS.	ESCOVAS COM CABOS DE MARFIM.	
		Directamente.	Com Carta de guia.
Rio de Janeiro.....	1845—1846	671\$625	☺
	1846—1847	4.423\$450	☺
	1847—1848	20\$000	☺
	1848—1849	128\$140	☺
Bahia.....	1845—1846	☺	☺
	1846—1847	1.669\$265	☺
	1847—1848	3.736\$668	☺
	1848—1849	☺	☺
Pernambuco.....	1845—1846	☺	☺
	1846—1847	☺	☺
	1847—1848	☺	☺
	1848—1849	☺	☺
Maranhão.....	1845—1846	☺	☺
	1846—1847	☺	☺
	1847—1848	☺	☺
	1848—1849	☺	☺
Pará.....	1845—1846	☺	☺
	1846—1847	☺	☺
	1847—1848	☺	☺
	1848—1849	☺	☺
Parahyba.....	1845—1847	☺	☺
	1846—1846	☺	☺
	1847—1848	☺	☺
	1848—1849	☺	☺
S. Pedro do Sul. { Rio Grande.....	1845—1846	☺	☺
	1846—1847	☺	☺
	1847—1848	☺	☺
	1848—1849	☺	☺
S. José do Norte.....	1845—1846	☺	☺
	1846—1847	☺	☺
	1847—1848	☺	☺
	1848—1849	☺	☺
Porto Alegre.....	1845—1846	☺	☺
	1846—1847	☺	☺
	1847—1848	☺	☺
	1848—1849	☺	☺
S. Paulo.. { Santos.....	1845—1846	☺	☺
	1846—1847	☺	☺
	1847—1848	☺	☺
	1848—1849	☺	☺
Paranaguá.....	1845—1846	☺	☺
	1846—1847	☺	☺
	1847—1848	☺	☺
	1848—1849	☺	☺
Ceará.... { Fortaleza.....	1845—1846	☺	☺
	1846—1847	☺	☺
	1847—1848	☺	☺
	1848—1849	☺	☺
Aracaty.....	1845—1846	☺	☺
	1846—1847	☺	☺
	1847—1848	☺	☺
	1848—1849	☺	☺

ESCOVAS E OUTRAS OBRAS DE CABELLO.		ESPECIARIAS.		ESPELHOS PARA SALAS.	
Directamente.	Com Carta de guia.	Directamente.	Com Carta de guia.	Directamente.	Com Carta de guia.
7.423\$419 4.398\$098 7.853\$862 20.022\$512	11\$734 \$ 438\$666 50\$000	28.624\$278 13.480\$733 10.866\$445 31.038\$056	743\$334 756\$334 1.091\$133 77\$340	3.110\$714 13.270\$400 723\$333 3.701\$068	\$ \$ \$ \$
\$ \$ \$ \$	\$ \$ \$ \$	12.064\$269 8.725\$071 3.839\$094 11.256\$990	6.488\$994 6.932\$127 2.597\$924 7.978\$570	5.967\$439 13.294\$547 13.252\$670 2.694\$690	\$ 4\$000 20\$000 250\$200
\$ \$ \$ \$	\$ \$ \$ \$	15.731\$271 24.723\$178 10.169\$378 20.048\$009	\$ \$ 160\$000 2.781\$600	2.807\$926 4.410\$579 7.777\$260 7.099\$973	\$ \$ \$ \$
178\$500 334\$400 377\$634	\$ \$ \$ \$	3.299\$472 5.526\$219 3.039\$258 4.562\$405	4.740\$660 1.152\$410 358\$500 \$	1.023\$250 \$ \$ 38\$250	175\$775 \$ \$ \$
\$ 620\$334 759\$421 109\$169	\$ 50\$000 \$ \$	5.756\$935 1.350\$267 1.094\$024 2.439\$202	78\$000 148\$000 1.339\$000 275\$000	\$ \$ 174\$334 288\$000	\$ \$ \$ \$
\$ \$ \$ \$	\$ \$ \$ \$	\$ \$ \$ \$	\$ \$ \$ \$	\$ 7\$333 \$ \$	10.308\$074 \$ \$ \$
2.289\$740	\$ \$ \$ \$	1.261\$042 1.052\$866 12\$000 604\$808	1.174\$228 \$ \$ \$	1.279\$133 558\$380 \$ \$	4.150\$400 \$ \$ \$
\$ \$ \$ \$	\$ \$ \$ \$	912\$000 926\$166 128\$000 141\$430	\$ \$ \$ 140\$000	490\$500 \$ \$ 140\$000	\$ 150\$000 \$ \$
\$ \$ \$ \$	\$ \$ \$ \$	\$ \$ \$ 6\$000	2.596\$200 5.298\$000 2.625\$240 3.935\$150	\$ \$ 1.096\$500 110\$500	540\$000 1.100\$000 550\$000 551\$000
\$ \$ \$ \$	\$ \$ \$ \$	236\$433 \$ \$ \$	1.315\$992 1.654\$778 2.117\$335 3.778\$988	\$ \$ \$ \$	\$ \$ \$ \$
5\$000	\$ \$ \$ \$	\$ \$ \$ 3\$095	105\$890 \$ \$ 30\$000	\$ \$ 3\$095 \$	\$ \$ \$ \$
\$ \$ \$ \$	\$ \$ \$ \$	\$ \$ \$ \$	\$ \$ \$ \$	819\$432 6\$333 788\$766 582\$166	33\$430 2.000\$000 \$ \$
\$ \$ \$ \$	47\$880 \$ \$ \$	\$ \$ \$ \$	\$ \$ \$ \$	\$ \$ \$ 1.251\$216	346\$686 139\$770 529\$500 \$

ALFANDEGAS.	ANNOS.	ESCOVAS COM CABOS DE MARFIM.	
		<i>Directamente.</i>	<i>Com Carta de guia.</i>
Santa Catharina.....	1845—1846 1846—1847 1847—1848 1848—1849	☞ ☞ ☞ ☞	☞ ☞ ☞ ☞
Alagoas.....	1845—1846 1846—1847 1847—1848 1848—1849	☞ ☞ ☞ ☞	☞ ☞ ☞ ☞
Sergipe.....	1845—1846 1846—1847 1847—1848 1848—1849	☞ ☞ ☞ ☞	☞ ☞ ☞ ☞
Espirito Santo.....	1845—1846 1846—1847 1847—1848 1848—1849	☞ ☞ ☞ ☞	☞ ☞ ☞ ☞
Rio Grande do Norte.....	1845—1846 1846—1847 1847—1848 1848—1849	☞ ☞ ☞ ☞	☞ ☞ ☞ ☞
Parnahiba (Piauhy).....	1845—1846 1846—1847 1847—1848 1848—1849	☞ ☞ ☞ ☞	☞ ☞ ☞ ☞

ESCOVAS E OUTRAS OBRAS DE CABELLO.		ESPECIARIAS.		ESPELHOS PARA SALAS.	
<i>Directamente.</i>	<i>Com Carta de guia.</i>	<i>Directamente.</i>	<i>Com Carta de guia.</i>	<i>Directamente.</i>	<i>Com Carta de guia.</i>
₹ ₹ ₹	₹ ₹ ₹	₹ ₹ ₹	₹ ₹ ₹	₹ ₹ ₹	544₹450 228₹706 668₹660 992₹000
₹ ₹ ₹	₹ ₹ ₹	₹667 15₹000 ₹ ₹	2.635₹410 1.952₹224 2.996₹325 2.943₹635	₹ ₹ ₹	₹ ₹ ₹
₹ ₹ ₹	₹ ₹ ₹	₹ ₹ ₹	1.899₹638 ₹ ₹	₹ ₹ ₹	₹ ₹ ₹
₹ ₹ ₹	₹73₹199 ₹	2₹000 ₹512 ₹	7₹084 852₹000 352₹133 ₹	₹ ₹ ₹	₹ ₹ ₹
₹ ₹ ₹	₹ ₹ ₹	₹ ₹ ₹	₹ 389₹093 396₹180 740₹691	₹ ₹ ₹	₹ ₹ ₹
₹ ₹ ₹	₹25₹563 ₹	₹967 66₹666 ₹	105₹664 ₹ ₹ 257₹250	₹ ₹ ₹	₹ ₹ ₹

ALFANDEGAS.	ANNOS.	ESPOLETAS.	
		<i>Directamente.</i>	<i>Com Carta de guia.</i>
Rio de Janeiro.....	1845—1846	13.409\$920	105\$600
	1846—1847	21.054\$000	160\$000
	1847—1848	16.619\$333	70\$000
	1848—1849	22.235\$200	\$
Bahia.....	1845—1846	\$	\$
	1846—1847	\$	\$
	1847—1848	\$	\$
	1848—1849	\$	\$
Pernambuco.....	1845—1846	\$	\$
	1846—1847	\$	\$
	1847—1848	\$	\$
	1848—1849	\$	\$
Maranhão.....	1845—1846	\$	\$
	1846—1847	\$	\$
	1847—1848	\$	\$
	1848—1849	\$	\$
Pará.....	1845—1846	\$	16\$000
	1846—1847	554\$667	338\$000
	1847—1848	267\$200	494\$000
	1848—1849	\$	\$
S. Pedro do Sul. { Rio Grande.....	1845—1846	\$	\$
	1846—1847	\$	\$
	1847—1848	96\$000	\$
	1848—1849	\$	\$
S. Pedro do Sul. { S. José do Norte.....	1845—1846	\$	\$
	1846—1847	\$	\$
	1847—1848	\$	\$
	1848—1849	\$	\$
S. Pedro do Sul. { Porto Alegre.....	1846—1846	\$	\$
	1847—1847	240\$000	300\$000
	1847—1848	\$	\$
	1848—1849	\$	\$
S. Paulo... { Santos.....	1845—1846	\$	\$
	1846—1847	\$	\$
	1847—1848	\$	\$
	1848—1849	\$	\$
S. Paulo... { Paranaguá.....	1845—1846	\$	\$
	1846—1847	\$	\$
	1847—1848	\$	\$
	1848—1849	\$	\$
Parahiba.....	1845—1846	\$	\$
	1846—1847	\$	\$
	1847—1848	\$	\$
	1848—1849	\$	\$
Ceará.... { Fortaleza.....	1845—1846	\$	\$
	1846—1847	\$	\$
	1847—1848	\$	\$
	1848—1849	\$	\$
Ceará.... { Aracaty.....	1845—1846	\$	\$800
	1846—1847	\$	\$
	1847—1848	\$	120\$000
	1848—1849	\$	\$

ESTAMPAS E GRAVURAS.		ESTANHO EM BARRA E VERGUINHA.		ESTANHO EM OBRAS.	
<i>Directamente.</i>	<i>Com Carta de guia.</i>	<i>Directamente.</i>	<i>Com Carta de guia.</i>	<i>Directamente.</i>	<i>Com Carta de guia.</i>
3.973\$668 1.451\$834 3.420\$000 3.587\$401	38\$334 \$ \$ \$	3.729\$800 16.987\$800 12.097\$840 20.665\$400	307\$440 \$ 883\$800 1.996\$200	\$ \$ \$ \$	\$ \$ \$ \$
\$ \$ \$	\$ \$ \$	794\$400 10.657\$877 5.548\$240 2.546\$560	352\$800 \$ 300\$900 2.526\$800	\$ \$ 3.261\$300 376\$210	157\$350 14\$400 \$ 40\$000
410\$000 65\$000 1.092\$000 320\$000	\$ \$ \$ \$	894\$300 350\$000 7.077\$760 136\$000	\$ \$ \$ \$	\$ \$ 180\$000 \$	\$ \$ \$ \$
\$ \$ 154\$000	\$ \$ \$	1.042\$200 3.616\$660 352\$000 1.512\$400	\$ \$ 216\$000 \$	\$ \$ 1.360\$982 95\$050	20\$000 \$ \$ \$
165\$000 \$ \$	\$ \$ \$	504\$000 1.875\$480 94\$400 \$	\$ \$ \$ \$	\$ \$ 1.213\$200 1.610\$900	486\$327 \$ 463\$400 770\$000
\$ \$ \$	\$ \$ \$	\$ 1.200\$000 \$	6.142\$090 \$ \$	\$ \$ \$	\$ \$ \$
\$ \$ \$	\$ \$ \$	\$ \$ 62\$000	\$ \$ 127\$000 \$	\$ \$ \$	\$ \$ 35\$000
\$ \$ \$	\$ \$ \$	\$ \$ \$	\$ \$ \$	\$ \$ \$	\$ \$ 945\$710 393\$000
\$ \$ \$	\$ \$ \$	\$ \$ 3\$200	1.133\$511 681\$245 1.362\$040 \$	\$ \$ \$	\$ \$ 287\$712 104\$800
\$ \$ \$	\$ \$ \$	\$ \$ \$	\$ \$ \$	\$ \$ \$	\$ \$ \$
\$ \$ \$	\$ \$ \$	5\$333 \$ \$	94\$353 16\$166 \$	\$ \$ \$	\$ \$ \$
\$ \$ \$	\$ \$ \$	\$ \$ \$	\$ \$ \$	\$ \$ \$	\$ \$ \$
\$ \$ \$	\$ \$ \$	\$ 6\$720 \$	\$ \$ 8\$800 \$	\$ \$ \$	\$ \$ \$

ALFANDEGAS.	ANNOS.	ESPOLETAS.	
		<i>Directamente.</i>	<i>Com Carta de guia.</i>
Santa Catharina.....	1845—1846 1846—1847 1847—1848 1848—1849	☐ ☐ ☐ ☐	☐ ☐ ☐ ☐
Alagoas.....	1845—1846 1846—1847 1847—1848 1848—1849	☐ ☐ ☐ ☐	☐ ☐ ☐ ☐
Espirito Santo.....	1845—1846 1846—1847 1847—1848 1848—1849	☐ ☐ ☐ ☐	☐ ☐ 251066 ☐
Rio Grande do Norte.....	1845—1846 1846—1847 1847—1848 1848—1849	☐ ☐ ☐ ☐	☐ ☐ ☐ ☐
Parnahiba (Piauhy).....	1845—1846 1846—1847 1847—1848 1848—1849	☐ ☐ ☐ ☐	☐ ☐ ☐ ☐

ESTAMPAS E GRAVURAS.		ESTANHO EM BARRA E VERGUINHA.		ESTANHO EM OBRAS.	
<i>Directamente.</i>	<i>Com Carta de guia.</i>	<i>Directamente.</i>	<i>Com Carta de guia.</i>	<i>Directamente.</i>	<i>Com Carta de guia.</i>
₹ ₹ ₹	₹ ₹ ₹	₹ ₹ ₹	₹ ₹ ₹	₹ ₹ ₹	₹ ₹ ₹
₹ ₹ ₹	₹ ₹ ₹	₹ ₹ ₹	₹ 67,840 73,870 222,480	₹ ₹ ₹	₹ 23,000 10,240 79,000
₹ ₹ ₹	₹ ₹ ₹	₹ ₹ ₹	₹ 20,800 17,920	₹ ₹ ₹	₹ ₹ ₹
₹ ₹ ₹	₹ ₹ ₹	₹ ₹ ₹	₹ ₹ ₹	₹ ₹ ₹	₹ ₹ ₹ 10,080
₹ ₹ ₹	₹ ₹ ₹	₹ ₹ ₹	₹ ₹ ₹ 1,600	₹ ₹ ₹	₹ ₹ ₹ 4,000

ALFANDEGAS.	ANNOS.	ESTEIRAS PARA FERRAR SALAS.	
		Directamente.	Com Carta de guia.
Rio de Janeiro.....	1845—1846	2.592\$000	☿☿☿☿☿
	1846—1847	633\$220	☿☿☿☿☿
	1847—1848	45\$000	☿☿☿☿☿
	1848—1849	8.718\$200	☿☿☿☿☿
Bahia.....	1845—1846	729\$950	☿☿☿☿☿
	1846—1847	2.430\$345	100\$000
	1847—1848	729\$930	☿☿☿☿☿
	1848—1849	2.126\$655	☿☿☿☿☿
Pernambuco.....	1845—1846	☿	☿☿☿☿☿
	1846—1847	1.333\$330	☿☿☿☿☿
	1847—1848	☿	☿☿☿☿☿
	1848—1849	☿	☿☿☿☿☿
Maranhão.....	1845—1846	☿	☿☿☿☿☿
	1846—1847	☿	34\$000
	1847—1848	1.650\$000	300\$000
	1848—1849	108\$500	☿
Pará.....	1845—1846	10\$000	☿☿☿☿☿
	1846—1847	164\$000	90\$000
	1847—1848	370\$000	☿☿☿☿☿
	1848—1849	15\$000	☿☿☿☿☿
Rio Grande.....	1845—1846	☿☿☿☿☿	☿☿☿☿☿
	1846—1847	☿☿☿☿☿	☿☿☿☿☿
	1847—1848	☿☿☿☿☿	☿☿☿☿☿
	1848—1849	☿☿☿☿☿	☿☿☿☿☿
São José do Norte.....	1845—1846	☿☿☿☿☿	☿☿☿☿☿
	1846—1847	☿☿☿☿☿	☿☿☿☿☿
	1847—1848	☿☿☿☿☿	☿☿☿☿☿
	1848—1849	☿☿☿☿☿	☿☿☿☿☿
Porto Alegre.....	1845—1846	☿☿☿☿☿	☿☿☿☿☿
	1846—1847	☿☿☿☿☿	☿☿☿☿☿
	1847—1848	☿☿☿☿☿	☿☿☿☿☿
	1848—1849	☿☿☿☿☿	☿☿☿☿☿
São Borja.....	1845—1846	☿☿☿☿☿	☿☿☿☿☿
	1846—1847	☿☿☿☿☿	☿☿☿☿☿
	1847—1848	☿☿☿☿☿	☿☿☿☿☿
	1848—1849	☿☿☿☿☿	☿☿☿☿☿
Santos.....	1845—1846	☿☿☿☿☿	☿☿☿☿☿
	1846—1847	☿☿☿☿☿	☿☿☿☿☿
	1847—1848	☿☿☿☿☿	☿☿☿☿☿
	1848—1849	☿☿☿☿☿	☿☿☿☿☿
Paranaguá.....	1845—1846	☿☿☿☿☿	☿☿☿☿☿
	1846—1847	☿☿☿☿☿	☿☿☿☿☿
	1847—1848	☿☿☿☿☿	☿☿☿☿☿
	1848—1849	☿☿☿☿☿	☿☿☿☿☿
Parahiba.....	1845—1846	☿☿☿☿☿	☿☿☿☿☿
	1846—1847	☿☿☿☿☿	☿☿☿☿☿
	1847—1848	☿☿☿☿☿	☿☿☿☿☿
	1848—1849	☿☿☿☿☿	☿☿☿☿☿
Fortaleza (Ceará).....	1845—1846	☿☿☿☿☿	☿☿☿☿☿
	1846—1847	☿☿☿☿☿	☿☿☿☿☿
	1847—1848	☿☿☿☿☿	☿☿☿☿☿
	1848—1849	☿☿☿☿☿	☿☿☿☿☿

ESTEIRAS E OUTRAS OBRAS DE PALHA.		FARELO.		FARINHA DE TRIGO.	
Directamente.	Com Carta de guia.	Directamente.	Com Carta de guia.	Directamente.	Com Carta de guia.
16.541\$961 27.884\$208 6.800\$333 11.209\$445	\$ \$ \$ 2.616\$000	21.165\$847 30.156\$750 51.476\$346 36.938\$084	232\$467 1.505\$000 \$ 58\$000	1.863.278\$880 2.151.981\$000 2.018.725\$380 2.489.701\$392	24\$000 25.020\$000 6.720\$000 1.594\$000
1.384\$587 1.797\$040 514\$040 991\$700	135\$900 \$ 300\$000 840\$000	612\$000 773\$000 114\$000 1.724\$000	541\$000 60\$000 144\$000 209\$000	444.672\$536 331.415\$200 273.160\$220 346.977\$500	29.898\$000 141.901\$000 133.468\$000 53.064\$000
1.007\$690 927\$000 3.268\$920 6.069\$589	\$ \$ 130\$000 466\$400	6.359\$000 1.155\$833 3.770\$619 5.204\$381	\$ \$ \$ \$	666.360\$473 519.241\$777 609.171\$076 604.119\$608	\$ \$ 7.600\$000 4.786\$000
371\$600 136\$000 100\$000 \$	\$ \$ \$ 113\$000	\$ \$ \$ \$	\$ \$ \$ \$	75.877\$272 88.718\$200 79.290\$000 103.500\$000	22.068\$000 19.367\$000 20.844\$000 7.920\$000
172\$000 \$ 461\$040 186\$667	\$ \$ \$ 950\$000	\$ \$ 78\$500 \$	\$ \$ \$ \$	60.514\$975 72.053\$000 79.873\$748 79.416\$000	1.392\$000 12.260\$000 \$ 3.500\$000
343\$400 1.777\$666 \$ 4.475\$133	1.483\$060 \$ \$ \$	840\$300 \$ \$ \$	1.954\$610 \$ \$ \$	82.437\$421 284.124\$000 430.737\$000 367.134\$000	44.740\$494 \$ \$ \$
\$ \$ \$ \$	\$ \$ \$ \$	\$ \$ \$ \$	\$ \$ \$ \$	66.512\$000 45.063\$888 22.489\$066 41.328\$000	5.506\$400 9.500\$000 600\$000 \$
\$ \$ \$ \$	60\$300 1.116\$000 \$ 120\$000	\$ \$ \$ \$	\$ \$ \$ \$	\$ \$ \$ 2.500\$000	288.000\$000 320.000\$000 131.956\$500 127.424\$000
\$ \$ \$ \$	\$ \$ \$ \$	\$ \$ \$ \$	\$ \$ \$ \$	\$ \$ \$ 1.212\$000	\$ \$ \$ \$
\$ \$ \$ \$	\$ \$ \$ 17\$600	\$ \$ \$ \$	\$ \$ \$ 19\$200	\$ \$ 637\$281 1.200\$000	63.026\$048 83.261\$600 92.311\$900 98.017\$940
\$ \$ \$ \$	\$ \$ \$ \$	\$ \$ \$ \$	\$ \$ \$ \$	\$ \$ \$ 10\$000	16.248\$000 \$ 39.269\$500 35.248\$300
\$ \$ \$ \$	\$ \$ \$ \$	\$ \$ \$ \$	\$ \$ \$ \$	\$ \$ \$ 13\$376	25.323\$333 20.007\$460 \$ \$
\$ \$ \$ \$	10\$360 \$ \$ \$	\$ \$ \$ \$	\$ \$ \$ \$	10.791\$270 2.160\$000 2.472\$000 2.376\$000	1.989\$000 7.710\$000 \$ \$

ALFANDEGAS.	ANNOS.	ESTEIRAS PARA FERRAR SALAS.	
		<i>Directamente.</i>	<i>Com Carta de guia.</i>
Aracaty (Ceará).....	1845—1846 1846—1847 1847—1848 1848—1849	☞ ☞ ☞ ☞	☞ ☞ ☞ ☞
Santa Catharina.....	1845—1846 1846—1847 1847—1848 1848—1849	☞ ☞ ☞ ☞	☞ ☞ ☞ ☞
Alagoas.....	1845—1846 1846—1847 1847—1848 1848—1849	☞ ☞ ☞ ☞	☞ ☞ ☞ ☞
Sergipe.....	1845—1846 1846—1847 1847—1848 1848—1849	☞ ☞ ☞ ☞	☞ ☞ ☞ ☞
Espirito Santo.....	1845—1846 1846—1847 1847—1848 1848—1849	☞ ☞ ☞ ☞	☞ ☞ ☞ ☞
Rio Grande do Norte.....	1845—1846 1846—1847 1847—1848 1848—1849	☞ ☞ ☞ ☞	☞ ☞ ☞ ☞
Parnahiba (Piauhy).....	1845—1846 1846—1847 1847—1848 1848—1849	☞ ☞ ☞ ☞	☞ ☞ ☞ ☞

ÉSTEIRAS E OUTRAS OBRAS DE PALHA.		FARELO.		FARINHA DE TRIGO.	
<i>Directamente.</i>	<i>Com Carta de guia.</i>	<i>Directamente.</i>	<i>Com Carta de guia.</i>	<i>Directamente.</i>	<i>Com Carta de guia.</i>
\$ \$ \$	\$ \$ \$ 8040 \$	\$ \$ \$	\$ \$ \$	6.300\$000 2.640\$000 \$ 1.524\$000	6.750\$000 3.300\$000 3.144\$000 \$
\$ \$ \$	\$ \$ \$	\$ \$ \$	\$ \$ \$	18.420\$000 120\$000 7.230\$700 2.134\$000	28.880\$000 36.165\$400 38.876\$000 47.910\$000
\$ \$ \$	\$ \$ \$	\$ \$ \$	\$ \$ \$	236\$672 196\$464 275\$316 316\$284	31.243\$140 37.470\$720 51.182\$100 54.536\$950
\$ \$ \$	\$ \$ \$ 997100 \$	\$ \$ \$	\$ \$ \$	\$ 23\$880 288\$000	\$ 27.252\$062 \$ \$
\$ \$ \$	\$ \$ \$ 400 3\$000 136799 \$	\$ \$ \$	\$ \$ \$	\$ \$ \$	210\$300 16.120\$720 22.686\$800 \$
\$ \$ \$	\$ \$ \$ 2\$000 5\$000 8\$540 60\$820	\$ \$ \$	\$ \$ \$	\$ \$ \$	2.533\$532 6.566\$680 8.114\$680 9.489\$500
\$ \$ \$	\$ \$ \$	\$ \$ \$	\$ \$ \$	168\$000 12\$000 \$	516\$000 \$ 816\$000

ALFANDEGAS.	ANNOS.	FENO.	
		Directamente.	Com Carta de guia.
Rio de Janeiro.....	1845—1846	4.307\$300	☺
	1846—1847	23.139\$300	☺
	1847—1848	5.202\$476	☺
	1848—1849	16.867\$334	☺
Bahia.....	1845—1846	18\$400	☺480
	1846—1847	\$600	☺
	1847—1848	4\$000	☺
	1848—1849	19\$800	☺
Pernambuco.....	1845—1846	☺	☺
	1846—1847	☺	☺
	1847—1848	☺	☺
	1848—1849	80\$000	☺
Maranhão.....	1845—1846	☺	☺
	1846—1847	☺	☺
	1847—1848	☺	☺
	1848—1849	☺	☺
Pará.....	1845—1846	122\$200	☺
	1846—1847	1.954\$087	☺
	1847—1848	1.028\$850	☺
	1848—1849	351\$747	☺
Rio Grande.....	1845—1846	11.198\$306	☺
	1846—1847	627\$686	☺
	1847—1848	798\$600	☺
	1848—1849	944\$170	☺
S. José do Norte.....	1845—1846	\$	☺
	1846—1847	72\$000	☺
	1847—1848	774\$023	☺
	1848—1849	179\$759	☺
S. Pedro do Sul ..	1845—1846	☺	☺
	1846—1847	☺	☺
	1847—1848	☺	☺
	1848—1849	☺	☺
S. Borja.....	1845—1846	☺	☺
	1846—1847	☺	☺
	1847—1848	☺	☺
	1848—1849	☺	☺
S. Paulo..	1845—1846	☺	☺
	1846—1847	☺	☺
	1847—1848	☺	☺
	1848—1849	☺	☺
Paranaguá.....	1845—1846	☺	☺
	1846—1847	☺	☺
	1847—1848	☺	☺
	1848—1849	☺	☺
Parahiba.....	1845—1846	☺	☺
	1846—1847	☺	☺
	1847—1848	☺	☺
	1848—1849	☺	☺
Fortaleza (Ceará).....	1845—1846	☺	☺
	1846—1847	☺	☺
	1847—1848	☺	☺
	1848—1849	☺	☺

FERRAGENS DIVERSAS.		FERRAMENTA PARA AGRICULTURA.		FERRO EM BARRA, CHAPA, VERGUINHA, &c.	
Directamente.	Com Carta de guia.	Directamente.	Com Carta de guia.	Directamente.	Com Carta de guia.
729.083#050 809.551#430 555.027#250 822.807#149	6.928#801 1.964#907 6.097#866 25.885#150	68.244#588 37.767#038 87.397#868 81.448#057	210#000 # 1.812#133 2.680#810	251.676#912 492.267#610 353.268#900 372.606#844	# # 1.768#640 313#600
314.263#880 334.441#293 251.027#839 136.984#194	64.308#363 18.514#172 14.053#301 17.940#900	# # # #	# # # #	9.868#000 73.093#744 70.696#092 68.275#632	1.195#256 5.336#000 1.092#000 84#000
200.428#565 177.444#469 252.299#837 243.737#390	# # 2.002#000 4.971#850	# # # #	# # # #	51.484#092 25.300#356 34.522#794 52.493#459	# # # 1.681#620
28.303#136 55.231#004 46.594#864 21.560#869	722#706 487#733 5.467#650 300#000	# # 160#000 #	# # # #	5.882#452 11.400#652 12.002#760 4.397#189	1.847#248 1.922#386 # 425#000
34.302#039 39.008#302 35.559#627 23.526#782	18.045#832 17.949#339 15.041#150 20.587#500	10.320#000 1.171#000 5.731#634 6.172#067	# # # #	4.210#468 3.594#264 2.155#844 5.118#000	118#020 # # #
# 26.270#099 11.894#342 68.591#624	188#600 # # #	# # 114#400 #	# # # #	483#013 875#420 2.233#000 4.897#702	6.912#873 # # #
17.288#612 23.880#450 36.783#363 8.928#136	1.108#525 614#000 2.882#000 520#000	# # # #	# # # #	6.254#800 # 2.742#660 10.135#676	# # # #
# 140#700 18.753#474 #	69.491#700 75.863#333 144.870#100 180#000	# # # #	# # # #	# # # #	6.510#000 11.250#700 11.540#000 13.140#700
# # 533#915 #	# # # #	# # 23#900 #	# # # #	# # # #	# # # #
378#666 5.153#913 10.477#743 346#628	85.697#410 137.810#794 179.453#270 245.035#639	# # # #	# # # #	1.803#676 968#333 85#400	23.035#442 35.544#745 33.114#097 32.695#151
# 18#374 180#400 20#000	31.023#780 # 60.255#247 53.864#660	# # # #	# # # #	# # # #	2.280#600 # 3.461#940 4.916#000
# 3#633 #	9.783#929 14.483#147 # #	# # # #	# # # #	# # # #	960#656 1.595#263 # #
740#566 540#033 1.109#300 2.203#156	312#460 10.000#000 # #	# # # #	# # # #	63#120 # # #	# # # #

ALFANDEGAS.	ANNOS.	FENO.	
		<i>Directamente.</i>	<i>Com Carta de guia.</i>
Aracaty (Ceará).....	1845—1846 1846—1847 1847—1848 1848—1849	☞ ☞ ☞ ☞	☞ ☞ ☞ ☞
Santa Catharina.....	1845—1846 1846—1847 1847—1848 1848—1849	☞ ☞ ☞ ☞	☞ ☞ ☞ ☞
Alagoas.....	1845—1846 1846—1847 1847—1848 1848—1849	☞ ☞ ☞ ☞	☞ ☞ ☞ ☞
Sergipe.....	1845—1846 1846—1847 1847—1848 1848—1849	☞ ☞ ☞ ☞	☞ ☞ ☞ ☞
Espirito Santo.....	1845—1846 1846—1847 1847—1848 1848—1849	☞ ☞ ☞ ☞	☞ ☞ ☞ ☞
Rio Grande do Norte.....	1845—1846 1846—1847 1847—1848 1848—1849	☞ ☞ ☞ ☞	☞ ☞ ☞ ☞
Parnahiba (Piauhy).....	1845—1846 1846—1847 1847—1848 1848—1849	☞ ☞ ☞ ☞	☞ ☞ ☞ ☞

FERRAGENS DIVERSAS.		FERRAMENTA PARA AGRICULTURA.		FERRO EM BARRA, CHAPA, VERGUINHA, &c.	
<i>Directamente.</i>	<i>Com Carta de guia.</i>	<i>Directamente.</i>	<i>Com Carta de guia.</i>	<i>Directamente.</i>	<i>Com Carta de guia.</i>
\$ 337\$602 \$	1.776\$556 4.937\$890 4.410\$980 \$	\$ 90\$000 \$	\$ 2.049\$690 \$	\$ 113\$744 \$	\$ 56\$000 1.224\$000 333\$500 \$
1.563\$700 1.311\$473 556\$266 414\$943	24.311\$010 28.058\$565 46.418\$333 33.681\$090	\$ \$ \$ \$	\$ \$ \$ \$	\$ \$ \$ \$	3.134\$168 1.526\$197 3.448\$203 896\$123
4.344\$084 4.069\$007 3.349\$334 3\$200	4.908\$277 11.418\$524 26.538\$728 23.943\$584	\$ \$ \$ \$	\$ \$ \$ \$	441\$640 \$ \$ \$	3.217\$944 395\$823 3.319\$333 2.808\$010
\$ 14\$500 23\$880 35\$300	\$ 13.405\$577 \$	\$ \$ \$ \$	\$ \$ \$ \$	\$ \$ \$ 7\$000	\$ 10.856\$842 \$
1\$180 45\$310 10\$200 \$	159\$317 7.453\$334 5.593\$933 \$	\$ \$ \$ \$	\$ 1.101\$933 \$	\$ \$ \$ \$	14\$324 645\$440 572\$160 \$
\$ \$ \$ \$	7.557\$860 3.562\$890 3.682\$000 5.824\$534	\$ \$ \$ \$	\$ \$ \$ \$	\$ \$ \$ \$	171\$652 234\$491 275\$400 2.657\$407
\$ 37\$700 \$ 6\$216	128\$699 \$ 573\$057	\$ \$ \$ \$	\$ \$ \$ 144\$000	\$ \$ \$ \$	95\$000 \$ \$ \$

ALFANDEGAS.	ANNOS.	FERRO ESTANHADO EM OBRAS.	
		Directamente.	Com Carta de guia.
Rio de Janeiro.....	1845—1846	28.369 ⁹ 670	1.184 ⁵ 599
	1846—1847	42.565 ⁹ 967	
	1847—1848	81.212 ⁹ 482	
	1848—1849	52.998 ⁹ 662	
Bahia.....	1845—1846		
	1846—1847		
	1847—1848		
	1848—1849		
Pernambuco.....	1845—1846		
	1846—1847		
	1847—1848		
	1848—1849		
Maranhão.....	1845—1846		
	1846—1847		
	1847—1848		
	1848—1849	6.607 ⁹ 947	
Pará.....	1845—1846		
	1846—1847	611 ⁹ 750	
	1847—1848		
	1848—1849	268 ⁹ 200	
Rio Grande.....	1845—1846		
	1846—1847		
	1847—1848		
	1848—1849		
S. José do Norte.....	1845—1846		
	1846—1847		
	1847—1848		
	1848—1849		
S. Pedro do Sul..	1845—1846		
	1846—1847		
	1847—1848		
	1848—1849		
Porto Alegre.....	1845—1846		
	1846—1847		
	1847—1848		
	1848—1849		
S. Borja.....	1845—1846		
	1846—1847		
	1847—1848		
	1848—1849		
S. Paulo.	1845—1846		
	1846—1847		
	1847—1848		
	1848—1849		
Paranaguá.....	1845—1846		
	1846—1847		
	1847—1848		
	1848—1849		
Parahiba.....	1845—1846		
	1846—1847		
	1847—1848		
	1848—1849		
Fortaleza (Ceará).....	1845—1846		
	1846—1847		
	1847—1848		
	1848—1849		

FERRO NÃO ESTANHADO EM OBRAS.		FITAS.		FOLHA DE FLANDRES.	
<i>Directamente.</i>	<i>Com Carta de guia.</i>	<i>Directamente.</i>	<i>Directamente.</i>	<i>Directamente.</i>	<i>Com Carta de guia.</i>
171.018\$004 85.198\$667 43.429\$445 72.240\$601	1.720\$601 \$ \$ 2.537\$810	79.326\$344 33.220\$354 31.013\$713 90.861\$117	106\$200 117\$600 12\$000 333\$940	33.656\$000 88.768\$000 56.608\$000 57.196\$000	\$ 8.000\$000 \$ 1.984\$000
\$ \$ 67.891\$405 50.740\$991	\$ \$ 5.593\$804 1.227\$000 300\$000	33.051\$606 37.187\$675 29.042\$604 16.850\$800	10.692\$051 521\$000 4.512\$667 2.635\$510	17.610\$400 21.172\$420 12.448\$000 14.064\$000	16\$000 480\$000 124\$000 \$600
\$ \$ \$ 366\$000	\$ \$ \$ \$	\$ \$ \$ \$	\$ \$ \$ \$	7.426\$200 14.280\$000 6.640\$000 12.960\$000	\$ \$ 2.486\$000 2.260\$000
20.702\$012 \$ \$ 47.000\$585	2.153\$106 \$ 572\$300 5.057\$600	\$ 5.232\$849 1.766\$709 3.539\$564	\$ \$ 22\$400 \$	2.080\$000 1.880\$000 992\$000 3.920\$000	\$ \$ 1.416\$500 \$
5.618\$469 3.939\$667 918\$847 3.087\$630	60\$000 642\$430 \$	\$ 1.936\$630 874\$360 260\$000	\$ 2.359\$350 2.727\$000 \$	1.376\$000 2.768\$000 1.176\$000 1.936\$000	224\$000 \$ 576\$000 632\$000
5.300\$834 \$ \$ \$	109.523\$040 \$ \$ \$	1.352\$383 3.131\$266 1.015\$732 2.569\$839	11.835\$648 \$ \$ \$	2.251\$850 \$ \$ 44\$000	296\$460 \$ \$ \$
15.838\$560 7.333\$466 3.665\$253 9.287\$316	\$ \$ \$ 859\$000	988\$000 1.702\$350 398\$233 \$	377\$400 \$ \$ 760\$000	480\$000 \$ \$ \$	\$ \$ 405\$000 \$
400\$539 \$ \$ 49\$000	62.230\$000 58.666\$000 9.861\$200 6.501\$400	\$ 730\$200 2.918\$100 \$	2.230\$000 12.300\$000 3.417\$000 2.340\$000	\$ \$ \$ \$	9.200\$000 11.700\$000 8.288\$300 1.460\$000
\$ \$ 123\$670 \$	\$ \$ \$ \$	\$ \$ \$ \$	\$ \$ \$ \$	\$ \$ \$ \$	\$ \$ \$ \$
\$ 40\$000 162\$750 \$	45.972\$611 38.711\$303 33.000\$564 \$	\$ \$ \$ \$	\$ \$ \$ \$	320\$000 2.080\$000 799\$999 80\$000	2.263\$770 4.701\$386 3.177\$030 3.866\$150
16\$000 \$ 130\$300 \$	1.017\$479 \$ 10\$100 \$	\$ \$ \$ \$	\$ \$ \$ \$	\$ \$ \$ \$	224\$000 \$ 275\$440 1.035\$920
\$ \$ \$ \$	1.488\$538 2.303\$300 \$ \$	\$ \$ \$ \$	\$ \$ \$ \$	\$ \$ \$ \$	280\$620 474\$000 \$ \$
\$ \$ 152\$683 \$	\$ \$ \$ \$	\$ \$ \$ \$	\$ \$ \$ \$	\$ \$ 352\$000 512\$000 1.216\$000	56\$000 90\$000 \$ \$

ALFANDEGAS.	ANNOS.	FERRO ESTANHADO EM OBRAS.	
		<i>Com Carta de guia.</i>	<i>Directamente.</i>
Aracaty (Ceará).....	1845—1846	₹	₹
	1846—1847	₹	₹
	1847—1848	₹	₹
	1848—1849	₹	₹
Santa Catharina.....	1845—1846	₹	₹
	1846—1847	223,770	₹
	1847—1848	₹	₹
	1848—1849	₹	₹
Alagoas.....	1845—1846	₹	₹
	1846—1847	₹	₹
	1847—1848	₹	₹
	1848—1849	₹	₹
Sergipe.....	1845—1846	₹	₹
	1846—1847	₹	₹
	1847—1848	₹	₹
	1848—1849	₹	₹
Espirito Santo.....	1845—1846	₹	₹
	1846—1847	₹	₹
	1847—1848	₹	₹
	1848—1849	₹	₹
Rio Grande do Norte.....	1845—1846	₹	₹
	1846—1847	₹	₹
	1847—1848	₹	₹
	1848—1849	₹	₹
Parnahiba (Piauhy).....	1845—1846	₹	₹
	1846—1847	₹	₹
	1847—1848	₹	₹
	1848—1849	₹	₹

FERRO NÃO ESTANIADO EM OBRAS.		FITAS.		FOLHA DE FLANDRES.	
Directamente.	Com Carta de guia.	Directamente.	Com Carta de guia.	Directamente.	Com Carta de guia.
₹ ₹ ₹	29₹220 90₹000 188₹600 ₹	₹ ₹ ₹	552₹000 1.260₹000 1.628₹000 ₹	288₹000 ₹ ₹	64₹000 120₹000 168₹000 ₹
393₹810 ₹ ₹	3.009₹687 1.510₹682 2.971₹602 ₹	₹ ₹ ₹	₹ ₹ ₹	₹ ₹ ₹	288₹000 77₹600 ₹ ₹
₹ ₹ ₹	₹ ₹ ₹	₹ ₹ ₹	₹ ₹ ₹	320₹000 ₹ ₹	352₹000 1.231₹000 322₹000 418₹200
₹ ₹ ₹	₹ ₹ ₹	₹ ₹ ₹	₹ ₹ ₹	₹ ₹ ₹	2.060₹425 ₹ ₹
₹ ₹ ₹	1.268₹800 1.664₹666 ₹	₹ ₹ ₹	1.092₹800 ₹ ₹	₹ ₹ ₹	5₹180 143₹200 246₹400 ₹
₹ ₹ ₹	217₹860 ₹ ₹	₹ ₹ ₹	₹ ₹ ₹	₹ ₹ ₹	16₹960 145₹400 188₹320 227₹400
₹ ₹ ₹	₹ ₹ 247₹783	₹ ₹ ₹	225₹000 ₹ 81₹970	₹ ₹ ₹	₹ ₹ 96₹000

ALFANDEGAS.	ANNOS.	FOLHA DE FLANDRES EM OBRAS.	
		Directamente.	Com Carta de guia.
Rio de Janeiro.....	1845-1846	33.636,000	500,000
	1846-1847	5	5
	1847-1848	5.249,159	5
	1848-1849	5	5
Bahia.....	1845-1846	5	5
	1846-1847	5	5
	1847-1848	5	5
	1848-1849	5	5
Pernambuco.....	1845-1846	33,000	5
	1846-1847	5	5
	1847-1848	90,600	5
	1848-1849	5	5
Maranhão.....	1845-1846	79,920	5
	1846-1847	5	5
	1847-1848	943,400	5
	1848-1849	5	5
Pará.....	1845-1846	140,000	5
	1846-1847	5	5
	1847-1848	48,400	5
	1848-1849	5	5
Rio Grande.....	1845-1846	5	5
	1846-1847	5	5
	1847-1848	5	5
	1848-1849	5	5
S. José do Norte.....	1845-1846	60,000	5
	1846-1847	5	5
	1847-1848	5	5
	1848-1849	5	5
Porto Alegre.....	1845-1846	5	5
	1846-1847	5	5
	1847-1848	5	5
	1848-1849	5	5
S. Borja.....	1845-1846	5	5
	1846-1847	5	5
	1847-1848	70,400	5
	1848-1849	5	5
Santos.....	1845-1846	5	5
	1846-1847	5	5
	1847-1848	5	2.981,285
	1848-1849	5	2.060,700
Paranaguá.....	1845-1846	5	5
	1846-1847	5	5
	1847-1848	5	5
	1848-1849	5	5
Parahiba.....	1845-1846	5	5
	1846-1847	5	5
	1847-1848	5	5
	1848-1849	5	5
Fortaleza (Ceará).....	1845-1846	240,000	5
	1846-1847	5	5
	1847-1848	5	5
	1848-1849	5	5

FOGO DE ARTIFICIO.		FRUCTAS EM CALDA E EM ESPIRITO.		FRUCTAS FRESCAS.	
Directamente.	Com Carta de guia.	Directamente.	Com Carta de guia.	Directamente.	Com Carta de guia.
21.496\$800 21.904\$000 12.760\$500 8.448\$000	\$ \$ \$	21.500\$642 5.648\$625 11.690\$840 15.508\$458	\$ \$ 40\$000 290\$000	16.802\$367 20.447\$000 33.042\$444 22.807\$163	80\$000 484\$400 \$ \$
96\$000 1.244\$000 \$ 2.400\$000	5.977\$800 6.406\$000 6.765\$000 6.788\$000	3.224\$830 2.349\$097 1.458\$435 2.981\$325	\$ 531\$600 1.518\$000 \$	28.502\$928 \$ 20.956\$111 309\$266	\$ 2.353\$167 483\$200 \$
4.190\$400 3.345\$000 \$ 2.640\$000	\$ \$ 650\$000 1.930\$000	\$ 2.210\$520 2.467\$672 \$	\$ \$ \$ \$	\$ \$ 23.880\$268 \$	\$ \$ \$ \$
416\$750 2.870\$000 935\$600 1.290\$000	601\$000 972\$000 400\$000 959\$000	\$ 575\$173 \$ 2.825\$508	\$ \$ \$ \$	\$ \$ 3.646\$099 \$	\$ \$ \$ \$
4.896\$100 6.572\$600 1.647\$000 2.708\$500	304\$000 200\$000 \$ \$	363\$110 843\$334 162\$000 90\$400	\$ \$ \$ \$	102\$000 394\$000 2.164\$767 450\$000	\$ \$ 30\$000 \$
\$ 227\$500 354\$000 \$	1.208\$640 \$ \$ \$	\$ 152\$500 1.724\$380 \$	\$ \$ \$ \$	\$ \$ \$ \$	\$ \$ \$ \$
75\$000 \$ \$ \$	\$ \$ \$ \$	\$ 100\$000 \$	\$ \$ \$ \$	950\$000 400\$000 \$ \$	96\$000 912\$000 \$ \$
\$ \$ \$ \$	313\$000 2.400\$000 220\$100 420\$200	\$ \$ \$ \$	\$ \$ \$ \$	\$ \$ 33\$750 \$	\$ \$ 6.522\$000 1.630\$500 \$
\$ \$ \$ \$	\$ \$ \$ \$	\$ \$ \$ \$	\$ \$ \$ \$	\$ \$ \$ \$	\$ \$ \$ \$
\$ \$ \$ \$	500\$000 1.105\$380 1.901\$010 1.479\$180	\$ \$ \$ \$	\$ \$ \$ \$	\$ \$ \$ \$	2.274\$483 4.429\$871 3.917\$760 \$
\$ \$ \$ \$	103\$000 \$ 222\$540	\$ \$ \$ \$	\$ \$ \$ \$	\$ \$ 1\$600 \$	207\$000 \$ \$ \$
\$ \$ \$ \$	103\$866 105\$000 \$ \$	\$ \$ \$ \$	\$ \$ \$ \$	\$ \$ \$ \$	\$ \$ \$ \$
\$ \$ \$ \$	\$ \$ \$ \$	75\$950 8\$640 \$	\$ \$ \$ \$	\$ \$ \$ \$	\$ \$ \$ \$

ALFANDEGAS.	ANNOS.	FOLHA DE FLANDRES EM OBRAS.	
		<i>Directamente.</i>	<i>Com Carta de guia.</i>
Aracaty (Ceará).....	1845—1846	₹	₹
	1846—1847	₹	₹
	1847—1848	₹	₹
	1848—1849	₹	24,200
Santa Catharina.....	1845—1846	₹	₹
	1846—1847	₹	₹
	1847—1848	₹	₹
	1848—1849	₹	₹
Alagoas.....	1845—1846	₹	₹
	1846—1847	₹	₹
	1847—1848	₹	₹
	1848—1849	₹	₹
Sergipe.....	1845—1846	₹	₹
	1846—1847	₹	₹
	1847—1848	₹	₹
	1848—1849	₹	₹
Espírito Santo.....	1845—1846	₹	₹
	1846—1847	₹	₹
	1847—1848	₹	₹
	1848—1849	₹	₹
Rio Grande do Norte.....	1845—1846	₹	₹
	1846—1847	₹	42,000
	1847—1848	₹	67,200
	1848—1849	₹	₹
Pernambuco (Piahy).....	1845—1846	₹	₹
	1846—1847	₹	₹
	1847—1848	₹	₹
	1848—1849	₹	16,200

FOGO DE ARTIFÍCIO.		FRUCTAS EM CALDA E EM ESPIRITO.		FRUCTAS FRESCAS.	
<i>Directamente.</i>	<i>Com Carta de guia.</i>	<i>Directamente.</i>	<i>Com Carta de guia.</i>	<i>Directamente.</i>	<i>Com Carta de guia.</i>
100000	300000	100000	100000	100000	100000
100000	100000	100000	100000	100000	1.626000
100000	174000	100000	100000	229000	1.330000 1.371000
300000	627000	100000	100000	600000	100000
100000	363000 96000	100000	100000	100000	100000
100000	100000	100000	100000	100000	370000
100000	400000	260000	100000	100000	100000

ALFANDEGAS.	ANNOS.	FRUCTAS SECCAS.	
		Directamente.	Com Carta de guia.
Rio de Janeiro.....	1845—1846	34.948\$106	906\$000
	1846—1847	23.305\$608	442\$734
	1847—1848	46.363\$889	1.681\$533
	1848—1849	34.797\$463	5.812\$810
Bahia.....	1845—1846	\$	5.051\$424
	1846—1847	\$	\$
	1847—1848	\$	\$
	1848—1849	\$	\$
Pernambuco.....	1845—1846	15.021\$391	\$
	1846—1847	21.552\$570	\$
	1847—1848	\$	83\$000
	1848—1849	\$	4.000\$000
Maranhão.....	1845—1846	3.378\$103	751\$500
	1846—1847	6.183\$719	1.225\$000
	1847—1848	427\$500	320\$000
	1848—1849	\$	\$
Pará.....	1845—1846	2.484\$074	563\$000
	1846—1847	346\$184	\$
	1847—1848	\$	\$
	1848—1849	\$	462\$000
Rio Grande.....	1845—1846	16.150\$523	80\$000
	1846—1847	1.578\$000	\$
	1847—1848	\$	\$
	1848—1849	\$	\$
São José do Norte.....	1845—1846	4.645\$300	60\$000
	1846—1847	1.501\$200	58\$500
	1847—1848	\$	830\$000
	1848—1849	\$	100\$000
São Pedro do Sul.	1845—1846	\$	26.230\$500
	1846—1847	\$	\$
	1847—1848	\$	1.648\$500
	1848—1849	\$	6.674\$500
São Borja.....	1845—1846	\$	\$
	1846—1847	\$	\$
	1847—1848	\$	\$
	1849—1849	\$	\$
Santos.....	1845—1846	\$	492\$782
	1846—1847	193\$473	1.283\$470
	1847—1848	384\$973	\$
	1848—1849	20\$063	\$
Paranaguá.....	1845—1846	18\$000	64\$866
	1850—1847	\$	\$
	1847—1848	\$	369\$420
	1848—1849	\$	\$
Parahiba.....	1845—1846	\$	179\$505
	1846—1847	14\$000	653\$670
	1847—1848	\$	\$
	1848—1849	\$	\$
Fortaleza (Ceará).....	1845—1846	\$	\$
	1846—1847	16\$000	\$
	1847—1848	\$	\$
	1848—1849	\$	\$

FRUCTAS SECCAS E PASSADAS.		FUMO.		GARRAFÕES.	
Directamente.	Com Carta de guia.	Directamente.	Com Carta de guia.	Directamente.	Com Carta de guia.
53.280\$518 47.926\$741 33.111\$853 59.307\$779	1.327\$534 \$ \$ \$	78.217\$019 57.327\$187 46.363\$889 61.406\$461	296\$867 134\$000 1.962\$500 3.223\$000	21.305\$987 13.992\$347 21.785\$266 14.659\$170	\$ 64\$000 \$ \$
\$ 36.558\$572 \$ 30.238\$321	\$ \$ \$ 1.337\$400	3.793\$200 12.010\$000 25.600\$540 20.949\$787	898\$125 \$ 860\$000 850\$000	15.481\$581 7.674\$568 15.944\$164 11.662\$883	1.233\$400 320\$000 998\$400 145\$920
\$ \$ \$ 19.218\$164	\$ \$ \$ \$	127\$186 263\$434 52\$500 903\$125	\$ \$ 40\$000 \$	\$ \$ \$ \$	\$ \$ \$ \$
\$ \$ \$ 5.054\$684	\$ \$ \$ 35\$000	217\$883 4.514\$623 1.399\$634 1.717\$500	\$ \$ \$ 131\$900	268\$427 \$ 1.000\$950 2.505\$150	\$ 200\$000 135\$500 90\$000
\$ 2.351\$250 1.386\$703 1.879\$938	\$ 1.874\$000 355\$000 \$	19.955\$934 39.284\$366 9.389\$584 13.107\$684	\$ 60\$000 \$ \$	\$ 3.639\$600 \$ 2.823\$800	\$ \$ \$ \$
\$ 379\$200 \$ 9.899\$429	12.757\$740 \$ \$ \$	11.378\$330 300\$000 1.250\$125 1.052\$493	797\$200 \$ \$ \$	\$ 2.622\$150 \$ \$	101\$008 \$ \$ \$
4.455\$000 13.599\$803 \$ 5.733\$870	1.639\$000 \$ \$ 150\$000	\$ \$ \$ \$	\$ \$ \$ \$	\$ 1.201\$600 \$ \$	\$ 200\$000 \$ \$
\$ \$ \$ 232\$800	1.050\$000 3.210\$000 882\$800 4.182\$638	\$ \$ \$ 6\$250	\$ \$ \$ 953\$800	\$ \$ \$ \$	316\$000 816\$000 \$ \$
\$ \$ \$ 40\$000	\$ \$ \$ \$	\$ \$ \$ \$	\$ \$ \$ \$	\$ \$ \$ \$	\$ \$ \$ \$
\$ \$ \$ \$	\$ \$ \$ \$	\$ \$ \$ \$	679\$933 275\$507 272\$200 \$	\$ \$ \$ \$	\$ \$ \$ \$
\$ \$ \$ \$	\$ \$ \$ \$	\$ \$ \$ \$	\$ \$ \$ \$	\$ \$ \$ \$	\$ \$ \$ \$
\$ \$ \$ \$	\$ \$ \$ \$	\$ \$ \$ \$	\$ \$ \$ \$	\$ \$ \$ \$	\$ \$ \$ \$
\$ \$ \$ \$	\$ \$ \$ \$	15\$936 \$ \$ \$	21\$400 212\$300 \$ \$	\$ \$ \$ \$	\$ \$ \$ \$
112\$000 366\$932 \$	162\$800 \$ \$ \$	\$ \$ \$ 6\$000	\$ \$ \$ \$	\$ \$ \$ \$	\$ \$ \$ \$

ALFANDEGAS.	ANNOS.	FRUCTAS SECCAS.	
		Directamente.	Com Carta de guia.
Aracaty (Ceará).....	1845—1846	₹	₹
	1846—1847	₹	₹
	1847—1848	₹	₹
	1848—1849	₹	₹ 4,000
Santa Catharina.....	1845—1846	₹	₹ 750,980
	1846—1847	₹	₹
	1847—1848	₹	₹
	1848—1849	₹	₹ 714,590
Alagoas.....	1845—1846	₹ 278	₹ 772,905
	1846—1847	₹	₹
	1847—1848	₹	₹
	1848—1849	₹	₹
Sergipe.....	1845—1846	₹	₹
	1846—1847	₹	₹ 966,395
	1847—1848	₹	₹
	1848—1849	₹	₹
Espírito Santo.....	1845—1846	₹	₹ 5,107
	1846—1847	₹	₹ 238,460
	1847—1848	₹	₹ 319,933
	1848—1849	₹	₹
Rio Grande do Norte.....	1845—1846	₹	₹
	1846—1847	₹	₹ 190,990
	1847—1848	₹	₹ 138,340
	1848—1849	₹	₹ 186,340
Pernambuco (Piauhy).....	1845—1846	₹	₹
	1846—1847	₹	₹
	1847—1848	₹	₹
	1848—1849	₹	₹

FRUCTAS SECCAS E PASSADAS.		FUMO.		GARRAFÕES.	
Directamente.	Com Carta de guia.	Directamente.	Com Carta de guia.	Directamente.	Com Carta de guia.
	72#880 56#000				
598#160 77#750	458#750 105#192		303#000		291#600
73#200	2.715#903				
			5#100 16#000		7#540 213#050 855#800
	67#500 48#000				

ALFANDEGAS.	ANNOS.	GALHA DE ALEPO	
		Directamente.	Com Carta de guia.
Rio de Janeiro.....	1845—1846 1846—1847 1847—1848 1848—1849	₹ ₹ ₹ ₹ 106₹560	₹ ₹ ₹ ₹ 154₹240
Bahia.....	1845—1846 1846—1847 1847—1848 1848—1849	₹ ₹ ₹ ₹	₹ ₹ ₹ ₹ 50₹000
Pernambuco.....	1845—1846 1846—1847 1847—1848 1848—1849	₹ ₹ ₹ ₹	₹ ₹ ₹ ₹
Maranhão.....	1845—1846 1846—1847 1847—1848 1848—1849	₹ ₹ ₹ ₹	₹ ₹ ₹ ₹
Pará.....	1845—1846 1846—1847 1847—1848 1848—1849	₹ ₹ ₹ ₹	₹ ₹ ₹ ₹
Rio Grande.....	1845—1846 1846—1847 1847—1848 1848—1849	₹ ₹ ₹ ₹	₹ ₹ ₹ ₹
São Pedro do Sul. { São José do Norte.....	1845—1846 1846—1847 1847—1848 1848—1849	₹ ₹ ₹ ₹	₹ ₹ ₹ ₹
Porto Alegre.....	1845—1846 1846—1847 1847—1848 1848—1849	₹ ₹ ₹ ₹	₹ ₹ ₹ ₹
São Paulo. { Santos.....	1845—1846 1846—1847 1847—1848 1848—1849	₹ ₹ ₹ ₹	₹ ₹ ₹ ₹
Paranaguá.....	1845—1846 1846—1847 1847—1848 1848—1849	₹ ₹ ₹ ₹	₹ ₹ ₹ ₹
Parahiba.....	1845—1846 1846—1847 1847—1848 1848—1849	₹ ₹ ₹ ₹	₹ ₹ ₹ ₹
Aracaty (Ceará).....	1845—1846 1846—1847 1847—1848 1848—1849	₹ ₹ ₹ ₹	₹ ₹ ₹ ₹
Alagoas.....	1845—1846 1846—1847 1847—1848 1848—1849	₹ ₹ ₹ ₹	₹ ₹ ₹ ₹

GELLO.		GENEBRA.		GESSO.	
Directamente.	Com Carta de guia.	Directamente.	Com Carta de guia.	Directamente.	Com Carta de guia.
5.178\$000 2.356\$000 2.826\$000 7.494\$185	☞ ☞ ☞ ☞	26.953\$800 20.393\$960 29.936\$600 40.570\$154	262\$400 ☞ ☞ 1.363\$060	2.364\$784 7.012\$800 4.825\$746 12.471\$311	☞ 207\$600 ☞ ☞
☞ ☞ 1\$100 ☞	☞ ☞ ☞ ☞	31.325\$688 21.881\$396 28.847\$684 25.025\$696	240\$000 288\$000 ☞ 291\$300	105\$857 171\$230 206\$100 185\$600	58\$800 142\$000 38\$400 56\$200
450\$000 7.200\$000 1.406\$333 660\$000	☞ ☞ ☞ ☞	☞ ☞ ☞ ☞	☞ ☞ ☞ ☞	☞ ☞ ☞ ☞	☞ ☞ ☞ ☞
☞ ☞ ☞ ☞	☞ ☞ ☞ ☞	☞ 97\$600 ☞ 3.100\$422	☞ ☞ ☞ ☞	15\$436 15\$200 108\$600 24\$724	64\$800 ☞ ☞ ☞
☞ ☞ ☞ ☞	☞ ☞ ☞ ☞	2.051\$376 3.017\$728 2.101\$800 2.420\$000	4.740\$120 10.720\$400 600\$000 1.140\$000	9\$430 13\$200 61\$124 19\$000	24\$000 ☞ ☞ ☞
☞ ☞ ☞ ☞	☞ ☞ ☞ ☞	☞ 20.337\$200 6.112\$800 13.572\$000	17.450\$575 ☞ ☞ ☞	☞ ☞ 173\$200 24\$000	☞ ☞ ☞ ☞
☞ ☞ ☞ ☞	☞ ☞ ☞ ☞	3.632\$800 8.727\$928 3.490\$400 224\$000	4.157\$520 516\$000 1.008\$000 1.678\$000	☞ ☞ ☞ ☞	☞ ☞ ☞ 30\$000
☞ ☞ ☞ ☞	☞ ☞ ☞ ☞	☞ 926\$400 2.820\$736 4.003\$000	25.810\$000 17.600\$000 2.174\$000 9.333\$600	☞ ☞ 13\$300 ☞	170\$000 320\$000 759\$280 150\$000
☞ ☞ ☞ ☞	☞ ☞ ☞ ☞	3.751\$400 ☞ 454\$400 ☞	140\$800 593\$460 400\$916 ☞	☞ ☞ ☞ ☞	☞ ☞ ☞ ☞
☞ ☞ ☞ ☞	☞ ☞ ☞ ☞	☞ ☞ ☞ ☞	533\$400 748\$960 ☞	☞ ☞ ☞ ☞	☞ ☞ 39\$440 103\$820
☞ ☞ ☞ ☞	☞ ☞ ☞ ☞	☞ ☞ ☞ ☞	230\$400 ☞	☞ ☞ ☞ ☞	☞ ☞ ☞ ☞
☞ ☞ ☞ ☞	☞ ☞ ☞ ☞	☞ ☞ ☞ ☞	59\$200 ☞ 86\$400 ☞	☞ ☞ ☞ ☞	☞ ☞ ☞ ☞
☞ ☞ ☞ ☞	☞ ☞ ☞ ☞	16\$620 ☞ ☞	733\$400 2.189\$470 1.773\$720 3.289\$120	☞ ☞ ☞ ☞	☞ ☞ ☞ ☞

ALFANDEGAS.	ANNOS.	GALIA DE ALEPO.	
		<i>Directamente.</i>	<i>Com Carta de guia.</i>
Espirito Santo.....	1845—1846	☞ ☞ ☞ ☞	☞ ☞ ☞ ☞
	1846—1847		
	1847—1848		
	1848—1849		
Rio Grande do Norte.....	1845—1846	☞ ☞ ☞ ☞	☞ ☞ ☞ ☞
	1846—1847		
	1847—1848		
	1848—1849		
Parnahiba (Piauhy).....	1845—1846	☞ ☞ ☞ ☞	☞ ☞ ☞ ☞
	1846—1847		
	1847—1848		
	1848—1849		

GELLO.		GENEBRA.		GESSO.	
<i>Directamente.</i>	<i>Com Carta de guia.</i>	<i>Directamente.</i>	<i>Com Carta de guia.</i>	<i>Directamente.</i>	<i>Com Carta de guia.</i>
₣ ₣ ₣ ₣	₣ ₣ ₣ ₣	₣ ₣ ₣ ₣	₣ ₣ ₣ ₣ 77456 2728040 2508600 ₣	₣ ₣ ₣ ₣	₣ ₣ ₣ ₣
₣ ₣ ₣ ₣	₣ ₣ ₣ ₣ 12800	₣ ₣ ₣ ₣	₣ ₣ ₣ ₣	₣ ₣ ₣ ₣	₣ ₣ ₣ ₣
₣ ₣ ₣ ₣	₣ ₣ ₣ ₣	₣ ₣ ₣ ₣ 8000	₣ ₣ ₣ ₣ 2568000	₣ ₣ ₣ ₣	₣ ₣ ₣ ₣ 1050

ALFANDEGAS.	ANNOS.	GUARDANAPOS E TOALHAS.	
		Directamente.	Com Carta de guia.
Rio de Janeiro.....	1845—1846	13.293\$418	\$
	1846—1847	15.241\$762	\$
	1847—1848	22.009\$063	125\$133
	1848—1849	18.565\$565	108\$000
Bahia.....	1845—1846	\$	\$
	1846—1847	\$	\$
	1847—1848	\$	\$
	1848—1849	\$	\$
Pernambuco.....	1845—1846	\$	\$
	1846—1847	\$	\$
	1847—1848	\$	\$
	1848—1849	\$	\$
Maranhão.....	1845—1846	357\$333	\$
	1846—1847	160\$000	\$
	1847—1848	665\$666	\$
	1848—1849	788\$000	\$
Pará.....	1845—1846	\$	\$
	1846—1847	\$	\$
	1847—1848	\$	\$
	1848—1849	\$	\$
S. Pedro do Sul. { Rio Grande.....	1845—1847	\$	\$
	1846—1846	\$	\$
	1847—1848	\$	\$
	1848—1849	\$	\$
S. Pedro do Sul. { S. José do Norte.....	1845—1846	\$	\$
	1846—1847	\$	\$
	1847—1848	\$	\$
	1848—1849	\$	\$
S. Pedro do Sul. { Porto Alegre.....	1845—1846	\$	\$
	1846—1847	\$	\$
	1847—1848	\$	\$
	1848—1849	\$	\$
S. Paulo.. { Santos.....	1845—1846	\$	\$
	1846—1847	\$	\$
	1847—1848	\$	\$
	1848—1849	\$	\$
S. Paulo.. { Paranaguá.....	1845—1846	\$	\$
	1846—1847	\$	\$
	1847—1848	\$	\$
	1848—1849	\$	\$
Parahiba.....	1845—1846	\$	\$
	1846—1847	\$	\$
	1847—1848	\$	\$
	1848—1849	\$	\$
Ceará.... { Fortaleza.....	1845—1846	\$	\$
	1846—1847	\$	\$
	1847—1848	7\$000	\$
	1848—1849	\$	\$
Ceará.... { Aracaty.....	1845—1846	\$	5\$000
	1846—1847	\$	\$
	1847—1848	\$	\$
	1848—1849	\$	\$

GRAXA PARA CALÇADO.		GRAXA (EXTRACTO DE TUTANO.)		GUANO.	
<i>Directamente.</i>	<i>Com Carta de guia.</i>	<i>Directamente.</i>	<i>Com Carta de guia.</i>	<i>Directamente.</i>	<i>Com Carta de guia.</i>
7.627\$300 10.006\$603 3.318\$244	812\$400	58\$000 6.064\$000 5.395\$500 1.015\$834	60\$000	30\$000 30\$000 1.427\$333 39\$964	
2.713\$520 1.491\$960 1.417\$400 1.071\$377	105\$000				
13.170\$330 2.558\$030 5.361\$330 2.443\$526	257\$300			700\$000 16\$000	
				22\$000 56\$667	
468\$000 1.568\$000		1.696\$160 77\$480	1.893\$060		
1.396\$600	271\$600			14\$000	
	3.940\$000 5.280\$000 803\$640 1.695\$100				
	10\$140 281\$680 441\$210 441\$777				
		75\$500			
	432\$316 514\$655				
	117\$000				
	87\$750 46\$400				

ALFANDEGAS.	ANNOS.	GUARDANAPOS E TOALHAS.	
		Directamente.	Com Carta de guia.
Santa Catharina.....	1845—1846	⌘	⌘
	1846—1847	⌘	⌘
	1847—1848	⌘	⌘
	1848—1849	⌘	⌘
Alagoas.....	1845—1846	⌘	⌘
	1846—1847	⌘	⌘
	1847—1848	⌘	⌘
	1848—1849	⌘	⌘
Sergipe.....	1845—1846	⌘	⌘
	1846—1847	⌘	⌘
	1847—1848	⌘	⌘
	1848—1849	⌘	⌘
Espírito Santo.....	1845—1846	⌘	⌘
	1846—1847	⌘	⌘
	1847—1848	⌘	140,799
	1848—1849	⌘	⌘
Rio Grande do Norte.....	1845—1846	⌘	⌘
	1846—1847	⌘	⌘
	1847—1848	⌘	⌘
	1848—1849	⌘	⌘
Pernambuco (Piauhy).....	1845—1846	⌘	⌘
	1846—1847	⌘	⌘
	1847—1848	⌘	⌘
	1848—1849	⌘	⌘

GRAXA PARA CALÇADO.		GRAXA (EXTRACTO DE TUTANO.)		GUANO.	
<i>Directamente.</i>	<i>Com Carta de guia.</i>	<i>Directamente.</i>	<i>Com Carta de guia.</i>	<i>Directamente.</i>	<i>Com Carta de guia.</i>
⌘ ⌘ ⌘	449#132 ⌘ ⌘	51#250 ⌘ ⌘	⌘ ⌘ ⌘	⌘ ⌘ ⌘	⌘ ⌘ ⌘
⌘ ⌘ ⌘	141#200 281#000 611#325 56#450	⌘ ⌘ ⌘	⌘ ⌘ ⌘	⌘ ⌘ ⌘	⌘ ⌘ ⌘
⌘ ⌘ ⌘	1.191#619 ⌘ ⌘	⌘ ⌘ 7#800	⌘ ⌘ ⌘	⌘ ⌘ ⌘	⌘ ⌘ ⌘
⌘ ⌘ ⌘	118#660 86#133 ⌘	⌘ ⌘ ⌘	⌘ ⌘ ⌘	⌘ ⌘ ⌘	⌘ ⌘ ⌘
⌘ ⌘ ⌘	216#400 87#600 98#420 70#900	⌘ ⌘ ⌘	⌘ ⌘ ⌘	⌘ ⌘ ⌘	⌘ ⌘ ⌘
⌘ ⌘ ⌘	⌘ ⌘ 2#600	6#890 ⌘ ⌘	⌘ ⌘ ⌘	⌘ ⌘ ⌘	⌘ ⌘ ⌘

ALFANDEGAS.	ANNOS.	IMAGENS.	
		Directamente.	Com Carta de guia.
Rio de Janeiro.....	1845—1846	344\$000	50\$000
	1846—1847	32\$400	\$
	1847—1848	272\$666	\$
	1848—1849	691\$500	\$
Bahia.....	1845—1846	\$	2\$000
	1846—1847	\$	\$
	1847—1848	\$	\$
	1848—1849	\$	\$
Pernambuco.....	1845—1846	\$	\$
	1846—1847	1.566\$900	\$
	1847—1848	786\$866	\$
	1848—1849	796\$200	\$
Maranhão.....	1845—1846	513\$903	40\$000
	1846—1847	106\$100	\$
	1847—1848	290\$990	\$
	1848—1849	924\$400	\$
Pará.....	1845—1846	\$	\$
	1846—1847	447\$667	\$
	1847—1848	632\$667	\$
	1848—1849	805\$454	\$
Rio Grande.....	1845—1846	\$	\$
	1846—1847	\$	\$
	1847—1848	590\$000	\$
	1848—1849	\$	\$
S. Pedro do Sul ..	1845—1846	\$	\$
	1846—1847	\$	\$
	1847—1848	\$	\$
	1848—1849	\$	\$
Porto Alegre.....	1845—1846	\$	\$
	1846—1847	\$	\$
	1847—1848	\$	\$
	1848—1849	\$	\$
S. Paulo..	1845—1846	\$	\$
	1846—1847	207\$733	703\$121
	1847—1848	\$	\$
	1848—1849	\$	\$
Paranaguá.....	1845—1846	\$	\$
	1846—1847	\$	\$
	1847—1848	\$	\$
	1848—1849	\$	\$
Alagoas.....	1845—1846	\$	\$
	1846—1847	\$	\$
	1847—1848	\$	\$
	1848—1849	\$	\$
Sergipe.....	1845—1846	\$	\$
	1846—1847	\$	\$
	1847—1848	\$	\$
	1848—1849	\$	\$
Espírito Santo.....	1845—1846	\$	\$
	1846—1847	\$	\$
	1847—1848	\$	\$
	1848—1849	\$	\$

INSTRUMENTOS DE MUSICA.		INSTRUMENTOS CIRURGICOS.		INSTRUMENTOS SCIENTIFICOS.	
Directamente.	Com Carta de guia.	Directamente.	Com Carta de guia.	Directamente.	Com Carta de guia.
25.512\$357 21.999\$540 15.294\$760 42.242\$668	\$ 344\$200 \$ 420\$000	7.968\$900 3.668\$667 3.452\$303 13.303\$847	159\$334 \$ \$ 300\$000	898\$446 2.130\$000 17.568\$180 16.611\$070	\$ \$ 300\$000 \$
19.233\$181 21.426\$134 24.864\$634 20.043\$966	3.367\$834 1.400\$000 1.500\$000 1.860\$000	1.858\$804 3.908\$320 773\$400 1.780\$700	\$ \$ 10\$000 118\$800	5.189\$780 8.218\$660 7.009\$060 6.220\$500	296\$800 490\$000 30\$000 32\$000
9.570\$500 7.290\$600 14.710\$332 16.742\$100	\$ \$ \$ 300\$000	3.809\$000 2.342\$000 440\$000 \$	\$ \$ \$ \$	\$ \$ \$ 503\$000	\$ \$ \$ \$
875\$000 1.009\$334 111\$000 79\$000	\$ 200\$000 \$ 60\$000	450\$000 236\$000 \$ 467\$000	\$ \$ \$ \$	\$ \$ 150\$000 \$	\$ \$ 90\$000 \$
2.691\$067 2.938\$667 4.590\$667 2.748\$034	184\$000 177\$200 \$ \$	30\$000 38\$000 399\$530 50\$750	\$ \$ \$ \$	\$ \$ 139\$000 89\$000	\$ \$ \$ \$
609\$818 1.712\$233 \$ 118\$000	\$ \$ \$ \$	\$ \$ 1.039\$000 \$	\$ \$ \$ \$	\$ \$ 585\$000 \$	\$ \$ \$ \$
843\$300 393\$800 1.735\$710 \$	270\$000 630\$000 150\$000 480\$000	499\$000 60\$000 \$ \$	\$ \$ \$ 20\$000	\$ \$ \$ \$	\$ \$ \$ \$
\$ \$ \$ \$	1.190\$000 5.600\$000 6.541\$900 3.054\$200	\$ \$ \$ \$	\$ \$ 155\$320 \$	\$ \$ \$ \$	\$ \$ 70\$000 190\$800
\$ 400\$000 1.600\$000 1.600\$000	5.058\$436 4.403\$960 10.386\$080 6.297\$200	\$ \$ \$ \$	\$ \$ \$ \$	\$ \$ \$ \$	\$ 439\$180 1.103\$600 25\$000
\$ \$ \$ \$	302\$500 \$ \$ \$	\$ \$ \$ \$	\$ \$ \$ \$	\$ \$ \$ \$	\$ \$ \$ \$
\$ \$ 400\$000 \$	\$ 56\$000 701\$060 30\$000	\$ \$ 78\$500 \$	\$ \$ 951\$120 \$	\$ \$ \$ \$	146\$000 \$ \$ 66\$000
\$ \$ \$ 10\$000	\$ \$ 463\$300 \$	\$ \$ \$ \$	\$ \$ \$ \$	\$ \$ \$ \$	\$ \$ \$ \$
\$ \$ \$ \$	\$ \$ \$ 7\$333	\$ \$ \$ \$	\$ \$ \$ 7\$333	\$ \$ \$ \$	\$ \$ \$ 34\$000

ALFANDEGAS.	ANNOS.	IMAGENS.	
		<i>Com Carta de guia.</i>	<i>Directamente.</i>
Rio Grande do Norte.....	1843—1846	⌋ ⌋ ⌋ ⌋	⌋ ⌋ ⌋ ⌋
	1846—1847		
	1847—1848		
	1848—1849		
Parnahiba (Piauhy).....	1845—1846	⌋ ⌋ ⌋ ⌋	⌋ ⌋ ⌋ ⌋
	1846—1847		
	1847—1848		
	1848—1849		

ALFANDEGAS.	ANNOS.	IRLANDAS DE LINHO.	
		Directamente.	Com Carta de guia.
Rio de Janeiro.....	1845—1846 1846—1847 1847—1848 1848—1849	26.585\$524 23.388\$600 18.127\$952 10.320\$614	\$ \$ 599\$000 57\$540
Bahia.....	1845—1846 1846—1847 1847—1848 1848—1849	\$ \$ \$ \$	\$ \$ \$ \$
Pernambuco.....	1845—1846 1846—1847 1847—1848 1848—1849	\$ \$ \$ \$	\$ \$ \$ \$
Maranhão.....	1845—1846 1846—1847 1847—1848 1848—1849	\$ 6.339\$950 \$ 245\$024	\$ \$ \$ \$
Pará.....	1845—1846 1846—1847 1847—1848 1848—1849	\$ \$ \$ \$	\$ \$ \$ \$
São Pedro do Sul.	Rio Grande.....	1845—1846 1846—1847 1847—1848 1848—1849	\$ \$ \$ \$
	S. José do Norte.....	1845—1846 1846—1847 1847—1848 1848—1849	\$ \$ \$ \$
	Porto Alegre.....	1846—1846 1847—1847 1847—1848 1848—1849	\$ \$ \$ \$
	S. Borja.....	1845—1846 1846—1847 1847—1848 1848—1849	\$ \$ \$ \$
	S. Paulo..	Santos.....	1845—1846 1846—1847 1847—1848 1848—1849
	Paranaguá.....	1845—1846 1846—1847 1847—1848 1848—1849	\$ \$ \$ \$
Aracaty (Ceará).....	1845—1846 1846—1847 1847—1848 1848—1849	\$ \$ \$ \$	\$ \$ \$ \$
Santa Catharina.....	1845—1846 1846—1847 1847—1848 1848—1849	\$ \$ \$ \$	\$ \$ \$ \$

JOIAS DE OURO E PRATA.		LÃ EM RAMA.		LAMPÕES E CANDIEIROS.	
Directamente.	Com Carta de guia.	Directamente.	Com Carta de guia.	Directamente.	Com Carta de guia.
112.787\$775 117.778\$500 212.504\$100 201.899\$150	\$ \$ 2.900\$000 7.521\$500	2.022\$640 \$ \$ \$	\$ \$ \$ \$	4.934\$601 6.178\$060 10.689\$886 18.213\$468	\$ \$ 223\$333 1.400\$000
83.512\$750 119.154\$375 151.306\$675 169.449\$450	5.218\$000 10.998\$000 4.937\$150 8.499\$500	\$ \$ \$ \$	\$ \$ \$ \$	1.793\$500 6.239\$760 5.390\$384 4.383\$767	547\$000 952\$000 329\$000 74\$200
45.994\$990 52.699\$525 40.619\$400 39.706\$790	\$ \$ 880\$000 2.300\$000	\$ \$ \$ \$	\$ \$ \$ \$	\$ \$ \$ \$	\$ \$ \$ \$
11.459\$400 21.455\$417 1.976\$540 24.969\$790	\$ \$ \$ 350\$000	\$ \$ 137\$000 \$	\$ \$ \$ \$	\$ \$ \$ 685\$000	\$ \$ \$ \$
1.418\$000 4.835\$000 6.231\$000 17.910\$060	708\$000 745\$000 64\$000 370\$000	\$ \$ \$ \$	\$ \$ \$ \$	\$ \$ 733\$000 213\$000	\$ \$ \$ \$
3.262\$342 \$ \$ 3.579\$225	20.748\$460 \$ \$ \$	\$ \$ \$ \$	\$ \$ \$ \$	\$ \$ \$ \$	\$ \$ \$ \$
\$ \$ \$ \$	\$ \$ \$ \$	\$ \$ \$ \$	\$ \$ \$ \$	\$ \$ \$ 40\$000	\$ \$ \$ 240\$000
\$ \$ \$ 162\$780	\$ \$ 1.200\$000 5.857\$000 \$	\$ \$ \$ \$	\$ \$ \$ \$	\$ \$ \$ \$	\$ \$ \$ 416\$100
\$ \$ \$ \$	\$ \$ \$ \$	\$ \$ \$ 460\$800	\$ \$ \$ \$	\$ \$ \$ \$	\$ \$ \$ \$
\$ \$ \$ 92\$000	\$ \$ 3.560\$966 7.083\$510 13.483\$810	\$ \$ \$ \$	\$ \$ \$ \$	\$ \$ \$ \$	\$ \$ \$ \$
\$ \$ \$ \$	14.533\$600 \$ \$ \$	\$ \$ 284\$070 \$	\$ \$ \$ \$	\$ \$ \$ \$	107\$000 10\$000 408\$000
\$ \$ \$ \$	13\$600 \$ \$ \$	\$ \$ \$ \$	\$ \$ \$ \$	\$ \$ \$ \$	12\$000 12\$000 \$
\$ \$ \$ \$	1.380\$000 \$ \$ \$	\$ \$ \$ \$	\$ \$ \$ \$	\$ \$ \$ \$	\$ \$ \$ \$

ALFANDEGAS.	ANNOS.	IRLANDAS DE LINHO.	
		<i>Directamente.</i>	<i>Com. Carta de guia.</i>
Alagoas	1845—1846	#	#
	1846—1847		
	1847—1848		
	1848—1849		
Sergipe	1845—1846	#	#
	1846—1847		
	1847—1848		
	1848—1849		
Espirito Santo	1845—1846	#	#
	1846—1847		
	1847—1848		
	1848—1849		
Rio Grande do Norte	1845—1846	#	#
	1846—1847		
	1847—1848		
	1848—1849		

40333

JOIAS DE OURO E PRATA.		LÃ EM RAMA.		LAMPÊÕES E CANDIEIROS.	
<i>Directamente.</i>	<i>Com Carta de guia.</i>	<i>Directamente.</i>	<i>Com Carta de guia.</i>	<i>Directamente.</i>	<i>Com Carta de guia.</i>
800\$000 \$ 7.000\$000 55\$0000	5.023\$050 1.100\$000 221\$640 \$	\$ \$ \$ \$	\$ \$ \$ \$	\$ \$ \$ \$	\$ \$ \$ \$
\$ \$ \$ \$	305\$671 \$ \$	\$ \$ \$ \$	\$ \$ \$ \$	\$ \$ \$ \$	728\$480 \$ \$
\$ \$ \$ \$	27.170\$100 \$ \$	\$ \$ \$ \$	\$ \$ \$ \$	\$ \$ \$ \$	\$ \$ \$ \$
\$ \$ \$ \$	561\$800 134\$240 \$	\$ \$ \$ \$	\$ \$ \$ \$	\$ \$ \$ \$	\$ \$ \$ \$

ALFANDEGAS.	ANNOS.	LATA EM FOLHA.	
		<i>Directamente.</i>	<i>Com Carta de guia.</i>
Rio de Janeiro.....	1845—1846 1846—1847 1847—1848 1848—1849	600\$000 \$ \$ \$	\$ \$ 426\$400 \$
Bahia.....	1845—1846 1846—1847 1847—1848 1848—1849	\$ 132\$000 \$ \$	\$ \$ \$ \$
Pernambuco.....	1845—1846 1846—1847 1847—1848 1848—1849	\$ \$ \$ \$	\$ \$ \$ \$
Maranhão.....	1845—1846 1846—1847 1847—1848 1848—1849	\$ \$ \$ \$	\$ \$ \$ \$
Pará.....	1845—1846 1846—1847 1847—1848 1848—1849	\$ \$ \$ \$	\$ \$ \$ \$
S. Pedro do Sul ..	Rio Grande.....	1845—1846 1846—1847 1847—1848 1848—1849	\$ \$ \$ \$
	S. José do Norte.....	1845—1846 1846—1847 1847—1848 1848—1849	\$ \$ \$ \$
	Porto Alegre.....	1845—1846 1846—1847 1847—1848 1848—1849	\$ \$ \$ \$
	S. Borja.....	1845—1846 1846—1847 1847—1848 1848—1849	\$ \$ \$ \$
S. Paulo..	Santos.....	1845—1846 1846—1847 1847—1848 1848—1849	\$ \$ \$ \$
	Paranaguá.....	1845—1846 1846—1847 1847—1848 1848—1849	\$ \$ \$ \$
Parahiba.....	1845—1846 1846—1847 1847—1848 1848—1849	\$ \$ \$ \$	\$ \$ \$ \$
Fortaleza (Ceará).....	1845—1846 1846—1847 1847—1848 1848—1849	\$ \$ \$ \$	\$ \$ \$ \$

LATÃO EM CHAPA.		LATÃO EM OBRAS.		LEGUMES.	
Directamente.	Com Carta de guia.	Directamente.	Com Carta de guia.	Directamente.	Com Carta de guia.
3.850\$620 3.884\$700 4.391\$680 5.224\$680	819\$260 \$ \$ \$	49.217\$143 28.980\$461 24.478\$165 20.649\$268	1.565\$600 \$ 266\$666 \$	5.447\$728 8.994\$685 4.199\$850 12.057\$430	5.293\$400 3.696\$734 27\$000 \$
167\$720 3.962\$880 5.192\$940 1.106\$300	1.262\$700 2.201\$000 300\$000 \$	18.916\$881 37.062\$936 34.992\$808 13.580\$670	6.161\$582 2.645\$180 3.503\$700 1.904\$400	11.191\$438 2.673\$250 893\$094 1.147\$650	\$ 1.473\$600 100\$000 682\$660
\$ \$ \$ \$	\$ \$ \$ \$	13.194\$630 10.321\$332 16.423\$077 5.641\$600	\$ \$ \$ 59\$800	20.554\$666 2.632\$620 7.142\$709 11.859\$400	\$ \$ \$ 939\$000
230\$000 \$ \$ \$	\$ \$ \$ \$	3.481\$346 1.305\$117 2.643\$000 2.100\$800	1.985\$906 \$ \$ \$	223\$933 621\$834 5.305\$453 1.284\$544	\$ \$ \$ 15\$000
1.663\$903 \$ \$ 18\$628	34\$040 126\$780 30\$000 \$	\$ 371\$000 899\$734 1.010\$800	\$ 32\$800 22\$000 \$	826\$621 295\$550 761\$054 601\$100	\$ 140\$000 \$ \$
\$ \$ \$ \$	310\$760 \$ \$ \$	43\$400 \$ 41\$890 \$	15.574\$318 \$ \$ \$	826\$475 2.932\$100 277\$000 2.880\$233	4.528\$720 \$ \$ \$
\$ \$ \$ \$	\$ \$ \$ \$	450\$000 \$ \$ \$	\$ \$ \$ \$	1.629\$600 1.186\$700 \$ \$	\$ \$ \$ \$
\$ \$ \$ \$	\$ \$ \$ \$	\$ \$ \$ \$	1.116\$000 9.476\$717 \$ \$	\$ \$ \$ 111\$400	\$ \$ 401\$800 195\$000
\$ \$ \$ \$	\$ \$ \$ \$	6\$000 \$ \$ \$	\$ \$ \$ \$	\$ \$ \$ \$	\$ \$ \$ \$
\$ \$ \$ \$	161\$200 544\$880 \$	\$ 367\$400 15\$400	909\$052 2.676\$225 3.526\$642 2.905\$011	490\$100 \$ \$ \$	\$ \$ \$ \$
\$ \$ \$ \$	\$ \$ \$ \$	\$ \$ \$ \$	113\$000 \$ 100\$340 38\$000	\$ \$ \$ \$	\$ \$ \$ \$
\$ \$ \$ \$	680\$576 \$ \$ \$	\$ \$ \$ \$	\$ 60\$510 \$ \$	3\$200 \$ \$ \$	496\$470 150\$340 \$ \$
\$ \$ \$ \$	\$ \$ \$ \$	\$ \$ \$ \$	\$ \$ \$ \$	30\$000 \$ \$ \$	30\$000 \$ \$ \$

ALFANDEGAS.	ANNOS.	LATA EM FOLHA.	
		<i>Directamente</i>	<i>Com Carta de guia.</i>
Aracaty (Ceará)	1845—1846	#	#
	1846—1847		
	1847—1848		
	1848—1849		
Alagoas	1845—1846	#	#
	1846—1847		
	1847—1848		
	1848—1849		
Sergipe.....	1845—1846	#	#
	1846—1847		
	1847—1848		
	1848—1849		
Espírito Santo.....	1845—1846	#	#
	1846—1847		
	1847—1848		
	1848—1849		
Parnaíba (Piauhy).....	1845—1846	#	#
	1846—1847		
	1847—1848		
	1848—1849		

LATÃO EM CHAPA.		LATÃO EM OBRAS.		LEGUMES.	
Directamente.	Com Carta de guia.	Directamente.	Com Carta de guia.	Directamente.	Com Carta de guia.
₺ ₺ ₺	10₺200 ₺ ₺	₺ ₺ ₺	355₺900 ₺ ₺	15₺000 ₺ ₺	₺ ₺ ₺
₺ ₺ ₺	183₺960 32₺570 18₺300	80₺000 ₺ ₺	20₺820 119₺060 1.379₺895 211₺420	9₺487 9₺550 ₺ 58₺167	65₺000 133₺690 114₺080 291₺465
₺ ₺ ₺	₺ ₺ ₺	₺ ₺ ₺	₺ ₺ ₺	₺ ₺ ₺	168₺280 ₺ ₺
₺ ₺ ₺	27₺120 ₺ ₺	₺ ₺ ₺	25₺600 ₺ ₺	₺ ₺ ₺	₺ ₺ ₺
₺ ₺ ₺	₺ ₺ ₺	₺ ₺ ₺	127₺000 ₺ 34₺800	₺ ₺ ₺	₺ ₺ ₺

ALFANDEGAS.	ANNOS.	LENÇOS DE ALGODÃO.	
		Directamente.	Com Carta de guia.
Rio de Janeiro.....	1845—1846	406.703\$292	8.881\$935
	1846—1847	533.301\$199	10.192\$441
	1847—1848	390.966\$638	4.454\$500
	1848—1849	447.301\$629	6.963\$740
Bahia.....	1845—1846	328.202\$934	\$
	1846—1847	222.000\$000	\$
	1847—1848	\$	\$
	1848—1849	\$	\$
Maranhão.....	1845—1846	2.139\$000	868\$500
	1846—1847	26.198\$273	\$
	1847—1848	18.870\$899	442\$000
	1848—1849	\$	\$
Rio Grande.....	1845—1846	\$	\$
	1846—1847	\$	\$
	1847—1848	15.595\$950	\$
	1848—1849	\$	\$
São José do Norte.....	1845—1846	49.253\$277	5.063\$210
	1846—1847	\$	\$
	1847—1848	28.237\$747	\$
	1848—1849	\$	\$
São Pedro do Sul.	1845—1846	\$	\$
	1846—1847	\$	\$
	1847—1848	44\$200	209\$000
	1848—1849	\$	\$
São Borja.....	1845—1846	\$	\$
	1846—1847	\$	\$
	1847—1848	101\$700	\$
	1848—1849	\$	\$
Paranaguá (S. Paulo).....	1845—1846	\$	\$
	1846—1847	20\$800	\$
	1847—1848	\$	\$
	1848—1849	\$	\$
Ceará....	1845—1846	75\$000	44\$600
	1846—1847	91\$300	3.066\$000
	1847—1848	312\$400	\$
	1848—1849	\$	\$
Aracaty.....	1845—1846	\$	2.218\$232
	1846—1847	420\$000	\$
	1847—1848	\$	\$
	1848—1849	\$	\$
Alagoas.....	1845—1846	\$	\$
	1846—1847	\$	\$
	1847—1848	\$	\$
	1848—1849	\$	\$
Espírito Santo.....	1845—1846	\$	\$
	1846—1847	\$	\$
	1847—1848	\$	6.886\$666
	1848—1849	\$	\$
Pernambuco (Piauhy).....	1845—1846	2\$883	\$
	1846—1847	\$	\$
	1847—1848	\$	\$
	1848—1849	\$	445\$600

LENÇOS DE CAMBRAIA DE LINHO.		LENÇOS DE LINHO.		LENÇOS DE SEDA.	
Directamente.	Com Carta de guia.	Directamente.	Com Carta de guia.	Directamente.	Com Carta de guia.
9.844\$167 10.190\$200 5.353\$500 41.552\$485	27\$000 \$ 460\$000 600\$000	1.059\$000 710\$734 2.832\$333 2.661\$298	\$ \$ \$ 3.088\$000	225.642\$228 237.620\$500 171\$610\$832 291.653\$688	1.350\$000 1.794\$460 4.133\$866 4.123\$810
\$ 450\$000 \$	1.504\$000 \$ \$ \$	\$ 2.418\$000 \$ 708\$600	\$ \$ \$ \$	\$ 75.000\$000 \$ \$	\$ \$ \$ \$
290\$000 \$ 406\$666 253\$334	\$ \$ \$ \$	\$ \$ \$ \$	\$ \$ \$ \$	14.996\$127 6.201\$882 6.992\$332 \$	1.592\$268 548\$780 250\$000 \$
\$ \$ \$ \$	\$ \$ \$ \$	\$ \$ \$ \$	\$ \$ \$ \$	\$ \$ \$ \$	\$ \$ \$ \$
\$ \$ \$ \$	\$ \$ \$ \$	\$ \$ \$ \$	\$ \$ \$ \$	15.930\$000 \$ \$ \$	\$ \$ \$ \$
\$ \$ \$ \$	\$ \$ \$ \$	\$ \$ \$ \$	\$ \$ \$ \$	\$ \$ \$ \$	\$ \$ \$ \$
\$ \$ \$ \$	\$ \$ \$ \$	\$ \$ \$ \$	\$ \$ \$ \$	\$ \$ \$ \$	\$ \$ \$ \$
387\$500 \$ \$ \$	\$ \$ \$ \$	\$ \$ \$ \$	\$ \$ \$ \$	\$ \$ \$ \$	\$ \$ \$ \$
\$ \$ \$ \$	\$ \$ \$ \$	\$ \$ \$ \$	\$ \$ \$ \$	\$ \$ \$ \$	\$ \$ \$ \$
\$ \$ \$ \$	\$ \$ \$ \$	\$ \$ \$ \$	\$ \$ \$ \$	\$ \$ \$ \$	3.372\$000 \$ \$ \$
\$ \$ \$ \$	\$ \$ \$ \$	\$ \$ \$ \$	\$ \$ \$ \$	1.851\$500 \$ \$ \$	\$ \$ \$ \$
\$ \$ \$ \$	\$ \$ \$ \$	\$ \$ \$ \$	\$ \$ \$ \$	\$ \$ \$ \$	\$ \$ \$ \$
\$ \$ \$ \$	\$ \$ \$ \$	\$ \$ \$ \$	3.629\$486 \$ \$ \$	\$ \$ \$ \$	\$ \$ \$ \$
\$ \$ \$ \$	\$ \$ \$ \$	\$ \$ \$ \$	\$ \$ \$ \$	\$ \$ \$ \$	1.064\$266 \$ \$ \$
\$ \$ \$ \$	284\$000 \$ \$ \$	\$ \$ \$ \$	\$ \$ \$ \$	\$ \$ \$ \$	\$ \$ \$ \$
\$ \$ \$ \$	\$ \$ \$ \$	\$ \$ \$ \$	\$ \$ \$ \$	\$ \$ \$ \$	96\$000 \$ \$ \$

ALFANDEGAS.	ANNOS.	LENÇOS DE DIVERSAS ESPECIES.	
		Directamente.	Com Carta de guia.
Rio de Janeiro.....	1845—1846	1.266\$017	16\$000
	1846—1847	12.128\$567	24\$000
	1847—1848	1.579\$100	\$
	1848—1849	15.271\$600	\$
Bahia.....	1845—1846	\$	\$
	1846—1847	8.383\$334	\$
	1847—1848	\$	\$
	1848—1849	\$	\$
Pernambuco.....	1845—1846	\$	\$
	1846—1847	\$	\$
	1847—1848	\$	\$
	1848—1849	\$	\$
Maranhão.....	1845—1846	994\$666	\$
	1846—1847	3.110\$000	\$
	1847—1848	\$	\$
	1848—1849	\$	\$
Pará.....	1845—1846	\$	\$
	1846—1847	\$	\$
	1847—1848	\$	\$
	1848—1849	\$	\$
Rio Grande.....	1845—1846	\$	\$
	1846—1847	\$	\$
	1847—1848	\$	\$
	1848—1849	\$	\$
São José do Norte.....	1845—1846	\$	\$
	1846—1847	\$	\$
	1847—1848	\$	\$
	1848—1849	\$	\$
São Pedro do Sul.	1845—1846	\$	\$
	1846—1847	\$	\$
	1847—1848	\$	\$
	1848—1849	\$	\$
Porto Alegre.....	1845—1846	\$	\$
	1846—1847	\$	\$
	1847—1848	\$	\$
	1848—1849	\$	\$
São Borja.....	1845—1846	\$	\$
	1846—1847	\$	\$
	1847—1848	\$	\$
	1849—1849	\$	\$
Santos.....	1845—1846	\$	\$
	1846—1847	\$	\$
	1847—1848	\$	\$
	1848—1849	\$	\$
São Paulo.	1845—1846	\$	\$
	1846—1847	\$	\$
	1847—1848	\$	\$
	1848—1849	\$	\$
Paranaguá.....	1845—1846	\$	\$
	1846—1847	\$	\$
	1847—1848	\$	\$
	1848—1849	\$	\$
Parahiba.....	1845—1846	\$	\$
	1846—1847	\$	\$
	1847—1848	\$	\$
	1848—1849	\$	\$
Fortaleza (Ceará).....	1845—1846	\$	\$
	1846—1847	\$	\$
	1847—1848	\$	\$
	1848—1849	\$	\$

LICORES.		LINHAS.		LIVROS EM BRANCO.	
Directamente.	Com Carta de guia.	Directamente.	Com Carta de guia.	Directamente.	Com Carta de guia.
6.707\$800 2.516\$000 4.562\$000 7.585\$000	1.056\$000 720\$000 1.282\$000 104\$000	181.570\$776 116.490\$229 114.230\$959 122.565\$905	\$ \$ 302\$400 1.182\$400	435\$750 2.788\$000 3.004\$166 3.930\$000	\$ \$ \$ 82\$000
\$ 2.005\$636 822\$602 5.884\$870	562\$000 795\$800 \$ 675\$000	\$ \$ \$ \$	\$ \$ \$ \$	6.111\$814 4.730\$910 6.305\$454 \$	725\$000 \$ \$ 243\$000
21.633\$414 \$ \$	\$ \$ \$ \$	\$ \$ \$ \$	\$ \$ \$ \$	\$ \$ \$ \$	\$ \$ \$ \$
\$ 333\$006 178\$800 500\$000	\$ 323\$200 \$ \$	21.324\$256 27.969\$743 34.206\$751 21.877\$900	427\$000 \$ 84\$720 \$	1.415\$000 2.536\$000 1.376\$000 2.545\$000	60\$000 150\$000 \$ 15\$000
630\$000 198\$000 538\$000 123\$000	195\$000 \$ 400\$000 \$	\$ \$ 482\$300 \$	\$ \$ \$ \$	\$ 726\$201 529\$334 590\$800	\$ \$ 307\$000 300\$000
2.768\$160 3.370\$000 1.954\$000 2.159\$304	22.917\$734 \$ \$ \$	\$ \$ 2.228\$800 11.547\$403	\$ \$ \$ \$	74\$600 1.220\$000 580\$000 615\$000	1.916\$360 \$ \$ \$
1.930\$000 3.813\$000 1.097\$000 \$	102\$000 \$ \$ \$	11.366\$576 22.376\$921 9.308\$100 \$	1.482\$400 2.569\$823 \$ 308\$000	\$ 400\$000 \$ \$	\$ \$ \$ \$
\$ 450\$000 \$ 443\$050	7.194\$000 9.386\$000 2.510\$000 64\$000	\$ \$ 749\$500 8\$000	\$ \$ 3.244\$960 3.895\$200	\$ \$ 275\$000 \$	\$ \$ 1.100\$000 \$
\$ \$ \$ \$	\$ \$ \$ \$	\$ \$ 64\$450 \$	\$ \$ \$ \$	\$ \$ \$ \$	\$ \$ \$ \$
\$ \$ \$ \$	1.141\$160 825\$231 539\$390 \$	\$ \$ \$ \$	\$ \$ \$ \$	\$ \$ 110\$000 \$	\$ \$ 648\$320 \$
\$ \$ \$ \$	367\$710 \$ 203\$480 168\$340	\$ 22\$800 \$ \$	\$ \$ \$ \$	\$ \$ 9\$320 \$	\$ \$ \$ \$
\$ 41\$700 \$ \$	\$ \$ \$ \$	\$ 21\$600 \$ \$	\$ \$ \$ \$	\$ \$ \$ \$	\$ \$ \$ \$
\$ 473\$400 \$ 725\$200	\$ \$ \$ \$	345\$600 2.270\$000 2.856\$666 2.726\$400	\$ 703\$000 \$ \$	\$ 37\$900 \$ 34\$000	\$ \$ 40\$000 \$

ALFANDEGAS.	ANNOS.	LENÇOS DE DIVERSAS ESPECIES.	
		<i>Directamente.</i>	<i>Com Carta de guia.</i>
Aracaty (Ceará).....	1845—1846 1846—1847 1847—1848 1848—1849	☞ ☞ ☞ ☞	☞ ☞ ☞ ☞
Santa Catharina.....	1845—1846 1846—1847 1847—1848 1848—1849	☞ ☞ ☞ ☞	☞ ☞ ☞ ☞
Alagoas.....	1845—1846 1846—1847 1847—1848 1848—1849	☞ ☞ ☞ ☞	☞ ☞ ☞ ☞
Sergipe.....	1845—1846 1846—1847 1847—1848 1848—1849	☞ ☞ ☞ ☞	☞ ☞ ☞ ☞
Espirito Santo.....	1845—1846 1846—1847 1847—1848 1848—1849	☞ ☞ ☞ ☞	☞ ☞ ☞ ☞
Parnahiba (Piauhy).....	1845—1846 1846—1847 1847—1848 1848—1849	☞ ☞ ☞ ☞	☞ ☞ ☞ ☞

LICORES.		LINHAS.		LIVROS EM BRANCO.	
Directamente.	Com Carta de guia.	Directamente.	Com Carta de guia.	Directamente.	Com Carta de guia.
\$\$\$ \$\$\$ \$\$\$	10\$000 \$\$\$ \$\$\$	\$\$\$ 952\$320 \$\$\$	1.232\$800 700\$000 1.374\$000 \$\$\$	\$\$\$ \$\$\$ \$\$\$	\$\$\$ 27\$000 \$\$\$
\$\$\$ 562\$476 \$\$\$	\$\$\$ \$\$\$ \$\$\$	\$\$\$ \$\$\$ \$\$\$	\$\$\$ \$\$\$ \$\$\$	\$\$\$ \$\$\$ \$\$\$	\$\$\$ \$\$\$ \$\$\$
\$\$\$ \$\$\$ \$\$\$	185\$660 117\$200 629\$000 56\$600	\$\$\$ \$\$\$ \$\$\$	\$\$\$ \$\$\$ \$\$\$	\$\$\$ \$\$\$ \$\$\$	\$\$\$ \$\$\$ \$\$\$
\$\$\$ \$\$\$ \$\$\$	\$\$\$ \$\$\$ \$\$\$	\$\$\$ \$\$\$ \$\$\$	\$\$\$ \$\$\$ \$\$\$	\$\$\$ 322\$680 \$\$\$	\$\$\$ \$\$\$ \$\$\$
\$\$\$ \$\$\$ \$\$\$	\$\$\$ 41\$720 8\$600 \$\$\$	\$\$\$ \$\$\$ \$\$\$	\$\$\$ 2.399\$200 \$\$\$	\$\$\$ \$\$\$ \$\$\$	\$\$\$ 125\$000 \$\$\$
8\$000 66\$320 \$\$\$	\$\$\$ \$\$\$ \$\$\$	\$\$\$ \$\$\$ \$\$\$	520\$800 \$\$\$ 500\$467	\$\$\$ \$\$\$ \$\$\$	\$\$\$ \$\$\$ 9\$000

ALFANDEGAS.	ANNOS.	LIVROS IMPRESSOS.	
		Directamente.	Com Carta de guia.
Rio de Janeiro.....	1845—1846	82.477\$500	1.957\$000
	1846—1847	54.647\$180	725\$000
	1847—1848	94.639\$840	742\$000
	1848—1849	78.855\$380	1.166\$680
Bahia.....	1845—1846	31.450\$540	2.457\$300
	1846—1847	24.447\$140	1.469\$200
	1847—1848	28.186\$990	312\$000
	1848—1849	20.697\$834	2.076\$480
Pernambuco.....	1845—1846	22.832\$284	\$
	1846—1847	20.289\$020	\$
	1847—1848	15.642\$930	50\$000
	1848—1849	15.432\$100	1.444\$000
Maranhão.....	1845—1846	5.645\$520	345\$000
	1846—1847	3.018\$520	805\$000
	1847—1848	918\$070	\$
	1848—1849	7.334\$000	\$
Pará.....	1845—1846	2.612\$500	1.306\$000
	1846—1847	5.263\$400	589\$800
	1847—1848	3.475\$620	485\$000
	1848—1849	2.956\$890	40\$000
Rio Grande.....	1845—1846	145\$100	8.227\$017
	1846—1847	1.075\$000	\$
	1847—1848	3.200\$200	\$
	1848—1849	1.010\$800	\$
São José do Norte.....	1845—1846	127\$000	\$
	1846—1847	40\$000	\$
	1847—1848	110\$000	\$
	1848—1849	100\$000	170\$000
São Pedro do Sul.	1845—1846	\$	3.296\$000
	1846—1847	260\$000	5.000\$000
	1847—1848	566\$000	6.184\$900
	1848—1849	68\$340	2.711\$000
São Borja.....	1845—1846	\$	\$
	1846—1847	\$	\$
	1847—1848	\$	\$
	1849—1849	\$	\$
Santos.....	1845—1846	100\$000	6.200\$120
	1846—1847	46\$800	9.166\$779
	1847—1848	8\$320	12.729\$520
	1848—1849	314\$520	9.685\$700
São Paulo.	1845—1846	\$	330\$980
	1846—1847	\$	\$
	1847—1848	\$	141\$500
	1848—1849	\$	158\$260
Parahiba.....	1845—1846	\$	1.562\$400
	1846—1847	\$	406\$120
	1847—1848	\$	\$
	1848—1849	\$	\$
Fortaleza (Ceará).....	1845—1846	168\$293	20\$120
	1846—1847	\$	150\$000
	1847—1848	252\$000	\$
	1848—1849	\$	\$

LONAS.		LOUÇA SUJEITA À TAXA DE 30 POR %.		LOUÇA SUJEITA À TAXA DE 40 POR %.	
Directamente.	Com Carta de guia.	Directamente.	Com Carta de guia.	Directamente.	Com Carta de guia.
108.799#734 83.107#001 120.049#629 92.769#000	\$ 240#000 \$ 60#000	405.455#983 385.212#090 374.806#618 370.288#581	\$ 356#580 738#666 409#150	8.699#698 49.471#911 13.894#171 12.490#800	\$ \$ \$ 1.924#650
43.170#800 38.682#334 18.190#390 24.192#383	6.040#000 4.080#000 5.950#000 4.050#540	124.046#928 158.868#038 83.831#479 59.689#860	1.767#414 563#834 220#000 367#320	2.508#625 3.103#698 2.440#320 1.981#848	\$ 40#000 \$ \$
\$ \$ \$	\$ \$ \$	31.609#735 54.832#579 78.554#300 84.587#828	\$ \$ 580#000 160#000	\$ \$ \$ \$	\$ \$ \$ \$
2.056#000 2.724#000 4.060#000	2.312#000 \$ \$	14.098#127 37.284#623 18.735#095 29.279#036	\$ \$ 300#000 208#000	\$ \$ \$ \$	\$ \$ \$ \$
\$ \$ \$	\$ \$ \$	16.449#745 19.331#962 23.342#869 12.158#211	2.871#350 137#000 \$ 1.880#000	9#000 195#000 100#500 \$	\$ \$ \$ \$
223#200 5.814#000 1.931#800 8.930#375	12.570#563 \$ \$ \$	1.012#202 \$ 30#000 9.967#695	15.977#016 \$ \$ \$	1.358#837 4.172#652 \$ \$	1.372#210 \$ \$ \$
3.537#333 1.620#000 4.882#000 \$	\$ \$ \$ \$	23.551#662 36.477#437 21.921#842 13.360#538	792#000 1.130#000 2.664#000 1.250#000	428#150 \$ 66#000 \$	605#700 \$ \$ \$
\$ \$ \$ \$	110#000 550#000 3.142#000 2.858#000	\$ \$ 2.942#000 2.170#070	50.110#000 62.100#000 22.708#590 9.199#000	\$ \$ \$ \$	1.100#000 \$ 962#500 \$
\$ \$ \$ \$	\$ \$ \$ \$	\$ \$ \$ \$	\$ \$ \$ \$	\$ \$ \$ \$	\$ \$ \$ \$
28#000 \$ \$ \$	\$ \$ \$ \$	73#600 \$ \$ \$	\$ \$ \$ \$	\$ \$ \$ \$	\$ \$ \$ \$
\$ \$ \$ \$	\$ \$ \$ \$	10#466 2.275#363 7.999#806 958#400	41.134#620 64.776#335 59.356#337 54.065#409	\$ \$ 80#000 \$	\$ \$ \$ \$
\$ \$ \$ \$	\$ \$ \$ \$	\$ 16#800 \$ \$	3.516#430 \$ 12.101#423 25.166#710	\$ \$ \$ \$	\$ \$ \$ \$
\$ \$ \$ \$	\$ \$ \$ \$	\$ 73#950 \$ \$	2.390#304 2.763#405 \$ \$	\$ \$ \$ \$	\$ \$ \$ \$
\$ \$ \$ \$	\$ \$ \$ \$	1.580#326 723#575 1.735#339 4.284#330	18#400 106#740 \$ \$	\$ 723#575 \$ \$	\$ \$ \$ \$

ALFANDEGAS:	ANNOS.	LIVROS IMPRESSOS.	
		Directamente.	Com Carta de guia.
Aracaty (Ceará).....	1845—1846	\$	\$
	1846—1847	\$	\$
	1847—1848	\$	21\$680
	1848—1849	\$	\$
Santa Catharina.....	1845—1846	\$	223\$100
	1846—1847	\$	\$
	1847—1848	\$	\$
	1848—1849	\$	\$
Alagoas.....	1845—1846	2\$000	380\$500
	1846—1847	5\$000	1.383\$930
	1847—1848	\$	271\$000
	1848—1849	167\$760	452\$500
Sergipe.....	1845—1846	\$	\$
	1846—1847	\$	574\$436
	1847—1848	\$	\$
	1848—1849	\$	\$
Espírito Santo.....	1845—1846	\$	\$
	1846—1847	\$	\$
	1847—1848	\$	876\$600
	1848—1849	\$	\$
Rio Grande do Norte.....	1845—1846	\$	744\$000
	1846—1847	\$	629\$660
	1847—1848	\$	239\$200
	1848—1849	\$	1\$600
Pernambuco (Piauhy).....	1845—1846	\$	\$
	1846—1847	\$	\$
	1847—1848	\$	\$
	1848—1849	\$	\$

LONAS.		LOUÇA SUJEITA Á TAXA DE 30 POR %.		LOUÇA SUJEITA Á TAXA DE 40 POR %.	
Directamente.	Com Carta de guia.	Directamente.	Com Carta de guia.	Directamente.	Com Carta de guia.
\$ 2.050\$666		\$ 386\$400 \$ 544\$000			
\$ 225\$000	\$ 20.224\$206	\$ 7.937\$944 \$ 7.916\$496 \$ 24.232\$860 \$ 16.351\$900			
\$ 4.457\$850 \$ 3.515\$580 \$ 6.050\$567		\$ 8.389\$060 \$ 3.646\$560 \$ 10.127\$629		\$ 4.500\$097 \$ 10\$000 \$ 304\$000	
\$ 98\$734		\$ 11.644\$789			
\$ 58\$093	\$ 105\$866	\$ 128\$907 \$ 7.107\$400 \$ 5.858\$799			
		\$ 909\$200 \$ 2.102\$950 \$ 3.018\$380 \$ 3.281\$630			
\$ 5\$467 \$ 50\$433		\$ 1.080\$000 \$ 874\$283			

ALFANDEGAS.	ANNOS.	LUSTRES.	
		Directamente.	Com Carta de guia
Rio de Janeiro.....	1845—1846	2.355\$201	37\$500
	1846—1847	964\$000	
	1847—1848	4.723\$950	
	1848—1849	2.640\$000	
Bahia.....	1845—1846	2.749\$000	
	1846—1847	3.093\$000	
	1847—1848	3.013\$768	
	1848—1849	960\$000	
Pernambuco.....	1845—1846	\$	
	1846—1847	\$	
	1847—1848	\$	
	1848—1849	\$	
Maranhão.....	1845—1846	\$	
	1846—1847	\$	
	1847—1848	\$	
	1848—1849	\$	
Pará.....	1845—1846	48\$000	
	1846—1847	24\$000	
	1847—1848	24\$000	
	1848—1849	4\$000	
Rio Grande.....	1845—1846	70\$800	3.030\$510
	1846—1847	\$	
	1847—1848	204\$500	
	1848—1849	\$	
S. José do Norte.....	1845—1846	\$	
	1846—1847	\$	
	1847—1848	\$	
	1848—1849	\$	
Porto Alegre.....	1845—1846	\$	
	1846—1847	\$	
	1847—1848	\$	
	1848—1849	\$	
S. Borja.....	1845—1846	\$	
	1846—1847	\$	
	1847—1848	\$	
	1848—1849	\$	
Santos.....	1845—1846	\$	
	1846—1847	\$	
	1847—1848	\$	
	1848—1849	\$	
Paranaguá.....	1845—1846	\$	
	1846—1847	\$	
	1847—1848	\$	
	1848—1849	\$	
Parahiba.....	1845—1846	\$	
	1846—1847	\$	
	1847—1848	\$	
	1848—1849	\$	
Fortaleza (Ceará).....	1845—1846	\$	
	1846—1847	\$	
	1847—1848	\$	
	1848—1849	\$	

LUVAS DE CAMURÇA E PELLICA.		MAÇAME, E POLEAME.		MADAPOLÕES E MORINS.	
<i>Directamente.</i>	<i>Com Carta de guia.</i>	<i>Directamente.</i>	<i>Com Carta de guia.</i>	<i>Directamente.</i>	<i>Com Carta de guia.</i>
13.925\$934 13.451\$867 14.319\$733 24.650\$001	974\$000 93\$600 4.00\$000 582\$000	129.798\$194 199.483\$944 159.537\$646 309.803\$244	251\$487 9.956\$334 13.650\$999 4.844\$870	842.131\$151 1.310.935\$556 659.545\$679 705.353\$510	901\$400 19.071\$267 89\$000 125\$400
\$	\$	34.595\$648 64.401\$948 39.926\$947 62.431\$691	5.699\$337 14.345\$274 2.921\$580 5.342\$600	\$	\$
\$	\$	36.355\$849 15.320\$048 4.332\$996 13.569\$755	\$	\$	\$
\$	4\$666	12.658\$522 32.971\$480 5.175\$836 11.852\$860	2.924\$219 1.620\$000 63\$000 380\$000	254.649\$936 235.309\$498 200.690\$267	\$
308\$000 92\$000	\$	7.446\$319 4.286\$842 4.893\$818 9.830\$538	214\$181 1.423\$400 1.650\$000 550\$000	\$	\$
133\$334	\$	7.039\$827 9.280\$558 398\$400 17.317\$592	27.080\$141	\$	\$
168\$000	\$	2.940\$400 662\$333 1.640\$500	290\$000	80.774\$932	\$
\$	\$	\$	116\$000	\$	\$
\$	\$	586\$103 1.158\$000	6.491\$200 8.300\$000 9.434\$250 5.437\$250	\$	\$
\$	316\$000	\$	\$	\$	\$
\$	\$	209\$600	\$	793\$278	\$
\$	\$	613\$136 41\$923	494\$403 5.444\$498 118\$980 7.203\$293	\$	\$
\$	\$	\$	2.206\$800	\$	\$
5\$200	\$	\$	13.367\$290 5.424\$665	14\$935	\$
\$	\$	\$	37\$200 265\$626	\$	\$
\$	\$	\$	45\$760	\$	\$

ALFANDEGAS.	ANNOS.	LUSTRES.	
		Directamente.	Com Carta de guia.
Aracaty (Ceará).....	1845—1846	/ / / / /	/ / / / /
	1846—1847		
	1847—1848		
	1848—1849		
Santa Catharina.....	1845—1846	/ / / / /	/ / / / /
	1846—1847		
	1847—1848		
	1848—1849		
Alagoas.....	1845—1846	/ / / / /	/ / / / /
	1846—1847		
	1847—1848		
	1848—1849		
Sergipe.....	1845—1846	/ / / / /	/ / / / /
	1846—1847		
	1847—1848		
	1848—1849		
Espírito Santo.....	1845—1846	/ / / / /	/ / / / /
	1846—1847		
	1847—1848		
	1848—1849		
Parnahiba (Piauhy).....	1845—1846	/ / / / /	/ / / / /
	1846—1847		
	1847—1848		
	1848—1849		

LUVAS DE CAMURÇA E PELLICA.		MAÇAME E POLEAME.		MADAPOLÕES E MORINS.	
<i>Directamente.</i>	<i>Com Carta de guia.</i>	<i>Directamente.</i>	<i>Com Carta de guia.</i>	<i>Directamente.</i>	<i>Com Carta de guia.</i>
₹ ₹ ₹	₹ ₹ ₹	₹ ₹ ₹	46₹132 ₹ ₹	14.361₹600 ₹ ₹	14.172₹600 ₹ ₹
₹ ₹ ₹	₹ ₹ ₹	2.346₹861 853₹440 646₹089 2.292₹720	8.203₹666 7.118₹071 3.762₹880 4.220₹203	₹ ₹ ₹ 66₹000	₹ ₹ ₹ ₹
₹ ₹ ₹	₹ ₹ ₹	112₹850 757₹770 1.222₹254 1.514₹910	1.087₹560 2.173₹907 828₹789 5.334₹633	₹ ₹ ₹ ₹	₹ ₹ ₹ ₹
₹ ₹ ₹	₹ ₹ ₹	₹ ₹ ₹ 4₹700	₹ ₹ ₹ 8.092₹588 ₹	₹ ₹ ₹ ₹	₹ ₹ ₹ ₹
₹ ₹ ₹	₹ ₹ ₹	₹ ₹ ₹	₹ ₹ ₹ 4₹800 186₹320 324₹599 ₹	₹ ₹ ₹ ₹	15.977₹866 ₹ ₹
₹ ₹ ₹	₹ ₹ ₹	₹ ₹ ₹	₹ ₹ ₹ 209₹067	₹ ₹ ₹ ₹	₹ ₹ ₹ 3.776₹733

ALFANDEGAS.	ANNOS.	MADEIRAS SUJEITAS Á TAXA DE 30 %.	
		Directamente.	Com Carta de guia
Rio de Janeiro.....	1845—1846	260.665\$143	\$
	1846—1847	121.145\$653	221\$800
	1847—1848	258.757\$672	8.145\$866
	1848—1849	379.572\$966	8.967\$600
Bahia.....	1845—1846	12.478\$692	104\$000
	1846—1847	34.636\$767	300\$000
	1847—1848	60.246\$248	\$
	1848—1849	18.246\$923	180\$000
Pernambuco.....	1845—1846	8.958\$946	\$
	1846—1847	5.308\$560	\$
	1847—1848	10.888\$156	\$
	1848—1849	9.458\$163	\$
Maranhão.....	1845—1846	1.696\$723	660\$000
	1846—1847	1.122\$120	\$
	1847—1848	1.164\$601	\$
	1848—1849	2.468\$550	14\$400
Pará.....	1845—1846	2.406\$780	\$
	1846—1847	2.496\$080	\$
	1847—1848	4.725\$380	\$
	1848—1849	1.710\$780	\$
Rio Grande.....	1845—1846	28.819\$553	28.805\$297
	1846—1847	\$	\$
	1847—1848	\$	\$
	1848—1849	3.679\$964	\$
S. José do Norte.....	1845—1846	11.834\$713	\$
	1846—1847	1.753\$313	30\$000
	1847—1848	11.730\$019	\$
	1848—1849	2.702\$253	1.380\$000
S. Pedro do Sul.	1845—1846	\$	\$
	1846—1847	\$	\$
	1847—1848	\$	630\$400
	1848—1849	20\$000	\$
S. Borja.....	1845—1846	\$	\$
	1846—1847	\$	\$
	1847—1848	15\$000	\$
	1848—1849	\$	\$
Santos.....	1845—1846	1.407\$643	\$
	1846—1847	265\$586	137\$637
	1847—1848	\$	456\$627
	1848—1849	\$	537\$105
Paranaguá.....	1845—1846	\$	\$
	1846—1847	\$	\$
	1847—1848	\$	\$
	1848—1849	\$	304\$500
Parahiba.....	1845—1846	\$	\$
	1846—1847	\$	2\$400
	1847—1848	\$	\$
	1848—1849	\$	\$
Fortaleza (Ceará).....	1845—1846	\$	\$
	1846—1847	\$	\$
	1847—1848	\$	\$
	1848—1849	\$	\$

MADEIRAS SUJEITAS Á TAXA DE 40 %.		MANTEIGA.		MANUFATURAS DE ALGODÃO.	
Directamente.	Com Carta de guia.	Directamente.	Com Carta de guia.	Directamente.	Com Carta de guia.
1.352\$000 941\$340 533\$000 4.589\$650	361\$800 \$ \$ 150\$000	511.887\$200 572.801\$200 433.801\$265 621.160\$800	21.601\$200 3.680\$000 6.050\$400 2.102\$800	1.537.197\$837 1.736.805\$339 815.612\$814 1.174.003\$605	15.474\$601 14.980\$408 9.429\$266 7.049\$280
107\$000 \$ 218\$800 \$	\$ \$ \$ \$	222.740\$400 253.560\$000 191.335\$200 215.997\$200	14.917\$200 6.854\$000 12.571\$334 \$	1.722.576\$478 1.077.476\$170 837.471\$851 871.290\$979	189.876\$922 36.484\$818 74.262\$915 7.928\$830
\$ \$ \$ \$	\$ \$ \$ \$	287.711\$196 301.825\$340 236.397\$422 247.683\$180	\$ \$ \$ 6.497\$200	2.123.637\$596 3.388.766\$171 2.393.185\$963 2.860.697\$891	\$ \$ \$ 35.196\$000
\$ \$ \$ \$	\$ \$ \$ \$	81.234\$666 91.576\$000 75.710\$586 81.794\$267	3.114\$133 6.680\$400 10.672\$520 1.771\$600	825.827\$368 311.904\$998 147.149\$723 174.936\$700	10.404\$791 260\$000 50\$000 107\$550
\$ \$ \$ \$	\$ \$ \$ \$	22.321\$001 29.461\$600 16.297\$100 26.248\$800	11.678\$800 21.299\$100 9.439\$000 15.526\$000	377.949\$171 428.865\$915 341.769\$228 368.658\$360	248.427\$784 176.439\$424 217.435\$700 228.671\$200
14.603\$760 10.621\$804 \$ \$	\$ \$ \$ \$	56.813\$702 12.358\$260 2.486\$160 1.240\$800	42.805\$297 \$ \$ \$	57.266\$187 102.691\$115 89.903\$600 185.922\$163	118.944\$836 \$ \$ \$
\$ \$ \$ \$	\$ \$ \$ \$	\$ 2.803\$730 140\$000 648\$000	2.496\$000 120\$000 3.600\$000 6.610\$000	74.622\$307 120.995\$357 116.341\$741 13.608\$344	\$ 20.917\$000 15.992\$400 25.100\$000
\$ \$ \$ \$	\$ \$ \$ \$	\$ \$ \$ \$	21.240\$000 16.800\$000 8.239\$500 \$	8.692\$000 \$ 21.247\$000 13.783\$523	20.350\$000 36.876\$999 62.118\$700 106.303\$400
\$ \$ \$ \$	\$ \$ \$ \$	\$ \$ \$ \$	\$ \$ \$ \$	\$ \$ \$ 472\$612 \$	\$ \$ \$ \$ \$
\$ \$ 37\$276 \$	\$ \$ \$ \$	76\$000 683\$800 1.123\$000 1.299\$200	11.115\$850 13.797\$500 10.281\$740 12.617\$730	7.684\$326 8.646\$532 24.401\$097 \$	1.004.075\$528 1.552.854\$089 1.182.570\$540 990.007\$085
\$ \$ \$ \$	\$ \$ \$ \$	\$ \$ \$ \$	1.830\$670 \$ 6.340\$360 4.556\$340	\$ 112\$300 86\$040 \$	195.053\$811 \$ 354.681\$955 380.779\$880
\$ \$ \$ \$	\$ \$ \$ \$	\$ 40\$400 \$ \$	9.808\$170 11.037\$563 \$ \$	28\$053 261\$653 \$ \$	200.002\$745 249.132\$118 \$ \$
\$ \$ \$ \$	\$ \$ \$ \$	4.616\$800 4.521\$600 1.156\$066 1.888\$800	300\$600 2.481\$200 \$ \$	59.436\$503 96.029\$780 128.099\$586 105.049\$410	4.530\$980 73.408\$786 \$ \$

ALFANDEGAS.	ANNOS.	MADEIRAS SUJEITAS Á TAXA DE 30 %.	
		<i>Directamente.</i>	<i>Com Carta de guia.</i>
Aracaty (Ceará).....	1845—1846	65\$620	65\$620
	1846—1847	47\$033	\$
	1847—1848	\$	\$
	1848—1849	\$	\$
Santa Catharina.....	1845—1846	285\$474	\$
	1846—1847	1.012\$620	\$
	1847—1848	\$	\$
	1848—1849	246\$400	\$
Alagoas.....	1845—1846	\$	\$
	1846—1847	\$	\$
	1847—1848	\$	\$
	1848—1849	\$	253\$000
Sergipe.....	1845—1846	2.425\$920	\$
	1846—1847	7.265\$400	70\$240
	1847—1848	4.430\$100	\$
	1848—1849	10.148\$710	\$
Espírito Santo.....	1845—1846	\$	15\$674
	1846—1847	\$	770\$000
	1847—1848	5\$500	681\$533
	1848—1849	\$	\$
Rio Grande do Norte.....	1845—1846	\$	30\$000
	1846—1847	\$	207\$000
	1847—1848	\$	282\$000
	1848—1849	\$	425\$815
Pernahiba (Piauhy).....	1845—1846	\$	\$
	1846—1847	4\$000	\$
	1847—1848	\$	\$
	1848—1849	\$	\$

MADEIRAS SUJEITAS Á TAXA DE 40 %.		MANTEIGA.		MANUFACTURAS DE ALGODÃO.	
Directamente.	Com Carta de guia.	Directamente.	Com Carta de guia.	Directamente.	Com Carta de guia.
\$ \$ \$	\$ \$ \$	448\$000	1.603\$200 936\$000 792\$000 \$	18.074\$880 32.317\$910 \$ 8.325\$156	2.749\$292 129.608\$840 146.304\$000 \$
\$ \$ \$	\$ \$ \$	137\$017 171\$200 157\$600 \$	524\$800 1.073\$099 833\$200 210\$400	44.039\$830 12.172\$173 8.306\$727 292\$280	173.671\$434 106.035\$282 247.958\$388 198.805\$880
\$ \$ \$	\$ \$ \$	146\$274 95\$400 145\$800 97\$600	10.567\$720 16.705\$470 17.196\$630 17.566\$040	32.656\$870 25.885\$134 38.214\$537 317\$864	216.354\$440 433.548\$720 401.128\$622 357.246\$784
\$ \$ \$	\$ \$ \$	74\$000 121\$600	10.705\$741 \$ \$	36\$407 \$ 68\$720	171.180\$809 \$ \$
\$ \$ \$	\$ \$ \$	\$ \$ \$	84\$120 4.735\$800 5.411\$533 \$	106\$920 30\$800 \$ \$	2.463\$630 110.012\$466 43.836\$866 \$
\$ \$ \$	\$ \$ \$	\$ \$ \$	1.533\$600 2.147\$140 2.843\$740 2.977\$240	\$ \$ \$ \$	41.520\$014 97.994\$522 122.294\$989 121.721\$768
\$ \$ \$	\$ \$ \$	\$ \$ \$	907\$200 \$ \$ 729\$600	12\$200 18\$666 \$ \$	8.747\$600 \$ \$ 6.011\$990

ALFANDEGAS.	ANNOS.	MANUFACTURAS DE LÃ.	
		Directamente.	Com Carta de guia.
Rio de Janeiro.....	1845—1846	376.819\$546	2.067\$468
	1846—1847	228.088\$658	4.217\$667
	1847—1848	196.474\$095	2.320\$133
	1848—1849	311.506\$657	13.919\$220
Bahia.....	1845—1846	161.438\$624	126.547\$107
	1846—1847	143.639\$358	2.067\$860
	1847—1848	103.877\$607	2.059\$970
	1848—1849	80.695\$719	6.426\$960
Pernambuco.....	1845—1846	141.723\$560	\$
	1846—1847	132.893\$990	\$
	1847—1848	154.369\$444	\$
	1848—1849	159.634\$118	13.747\$000
Maranhão.....	1845—1846	44.504\$905	8.071\$889
	1846—1847	13.857\$276	\$
	1847—1848	16.295\$999	949\$300
	1848—1849	24.074\$567	1.901\$000
Pará.....	1845—1846	10.508\$708	23.811\$048
	1846—1847	27.198\$865	20.931\$700
	1847—1848	16.973\$634	14.907\$700
	1848—1849	11.454\$338	16.074\$400
Rio Grande.....	1845—1846	10.921\$198	41.672\$280
	1846—1847	24.188\$316	\$
	1847—1848	54.740\$944	\$
	1848—1849	84.607\$442	\$
S. José do Norte.....	1845—1846	74.459\$532	\$
	1846—1847	51.583\$191	5.500\$000
	1847—1848	42.940\$131	\$
	1848—1849	2.582\$000	\$
Porto Alegre.....	1846—1846	\$	6.874\$000
	1847—1847	\$	4.342\$800
	1847—1848	9.147\$300	12.016\$580
	1848—1849	200\$000	6.462\$700
S. Borja.....	1845—1846	\$	\$
	1846—1847	\$	\$
	1847—1848	33\$600	\$
	1848—1849	\$	\$
S. Paulo..	1845—1846	16\$000	380.149\$006
	1846—1847	55\$120	732.505\$523
	1847—1848	3.545\$590	512.349\$795
	1848—1849	202\$807	411.319\$326
Paranaguá.....	1845—1846	\$	72.914\$533
	1846—1847	\$	\$
	1847—1848	\$	132.492\$524
	1848—1849	\$	160.648\$235
Parahiba.....	1845—1846	57\$500	13.734\$666
	1846—1847	\$	6.702\$382
	1847—1848	\$	\$
	1848—1849	\$	\$
Fortaleza (Ceará).....	1845—1846	604\$000	480\$200
	1846—1847	1.102\$533	13.563\$000
	1847—1848	\$	\$
	1848—1849	730\$000	\$

MANUFACTURAS DE SEDA.		MANUFACTURAS DE LINHO.		MANUFACTURAS BORDADAS DE OURO E PRATA.	
<i>Directamente.</i>	<i>Com Carta de guia.</i>	<i>Directamente.</i>	<i>Com Carta de guia.</i>	<i>Directamente.</i>	<i>Com Carta de guia.</i>
176.022\$617 77.412\$634 67.192\$349 288.435\$820	5.311\$134 4.136\$000 4.040\$000 7.590\$000	47.287\$322 28.786\$271 40.310\$592 44.543\$485	664\$400 \$ 1.971\$266 3.312\$000	7.660\$000 96.925\$100 4.899\$000 3.418\$000	\$ \$ \$ \$
133.877\$506 129.320\$800 85.687\$068 81.066\$674	63.346\$630 28.029\$200 14.684\$867 43.401\$600	280.870\$431 272.627\$525 248.078\$902 157.048\$247	29.866\$856 3.139\$601 9.715\$467 8.981\$260	70\$000 1.120\$000 \$ \$	\$ \$ \$ \$
178.731\$583 120.647\$193 179.979\$454 193.813\$707	\$ \$ \$ 18.855\$700	121.821\$316 198.795\$947 176.814\$129 163.872\$567	\$ \$ \$ 7.309\$000	\$ \$ \$ \$	\$ \$ \$ \$
10.322\$735 12.271\$350 7.779\$000 7.393\$300	451\$333 90\$000 1.470\$000 3.857\$000	66.254\$486 1.002\$300 6.791\$599 2.527\$618	7.517\$573 \$ \$ \$	96\$000 \$ \$ \$	\$ \$ \$ \$
3.789\$254 15.809\$200 6.994\$400 9.624\$300	14.587\$707 20.079\$400 13.446\$000 31.282\$000	6.699\$827 18.304\$918 13.592\$962 10.154\$198	6.319\$207 9.703\$360 7.559\$000 9.687\$000	60\$000 \$ \$ \$	\$ \$ \$ \$
14.851\$219 46.629\$086 34.655\$688 21.749\$800	53.386\$339 \$ \$ \$	13.492\$492 12.269\$926 1.516\$281 8.879\$630	22.817\$358 \$ \$ \$	\$ \$ \$ \$	\$ \$ \$ \$
\$ 6.427\$900 15.448\$000 \$	\$ 11.038\$800 \$ 9.606\$000	13.644\$295 13.549\$702 15.139\$625 \$	\$ 1.660\$000 \$ \$	\$ \$ \$ \$	\$ \$ \$ \$
\$ \$ 18.749\$300 1.812\$416	6.310\$000 15.118\$422 33.032\$500 14.748\$000	\$ 1.000\$000 1.741\$200 701\$800	3.932\$000 5.380\$000 8.611\$000 6.873\$400	\$ \$ \$ \$	\$ \$ \$ \$
\$ \$ 84\$000 \$	\$ \$ \$ \$	\$ \$ \$ \$	\$ \$ \$ \$	\$ \$ \$ \$	\$ \$ \$ \$
1.879\$023 1.254\$543 965\$400 \$	316.963\$677 348.711\$307 106.301\$729 125.564\$916	6.402\$338 8.152\$191 5.523\$690 4.829\$334	50.088\$900 159.008\$254 68.682\$575 51.877\$346	\$ \$ \$ \$	\$ \$ \$ \$
\$ 104\$000 \$ \$	14.605\$533 \$ 29.360\$310 29.631\$000	\$ \$ \$ \$	6.129\$066 \$ 9.110\$617 9.374\$100	\$ \$ \$ \$	\$ \$ \$ \$
30\$000 \$ \$ \$	6.506\$759 7.865\$732 \$ \$	11\$106 \$ \$ \$	5.712\$215 43.086\$765 \$ \$	\$ \$ \$ \$	\$ \$ \$ \$
50\$000 \$ \$ \$	82\$200 7.176\$000 \$ \$	900\$388 120\$233 1.242\$366 989\$640	227\$460 5.401\$500 \$ \$	\$ \$ \$ \$	\$ \$ \$ \$

ALFANDEGAS.	ANNOS.	MANUFACTURAS DE LÃ.	
		Directamente.	Com Carta de guia.
Aracaty (Ceará).....	1845—1846	\$	1.963\$341
	1846—1847	364\$970	2.160\$000
	1847—1848	\$	17.460\$000
	1848—1849	\$	\$
Santa Catharina.....	1845—1846	296\$224	46.195\$627
	1846—1847	\$	55.218\$548
	1847—1848	744\$416	42.099\$100
	1848—1849	34.241\$949	48.378\$000
Alagoas.....	1845—1846	\$	16.640\$757
	1846—1847	11\$200	24.959\$306
	1847—1848	1.631\$040	35.608\$464
	1848—1849	80\$900	25.694\$028
Sergipe.....	1845—1846	\$	\$
	1846—1847	\$	53.385\$228
	1847—1848	\$	\$
	1848—1849	128\$940	\$
Espirito Santo.....	1845—1846	\$	321.537
	1846—1847	49\$200	10.202\$266
	1847—1848	\$	3.012\$466
	1848—1849	\$	\$
Rio Grande do Norte.....	1845—1846	\$	2.554\$870
	1846—1847	\$	3.996\$091
	1847—1848	\$	4.306\$746
	1848—1849	\$	8.327\$893
Parnahiba (Piauhy).....	1845—1846	\$	\$
	1846—1847	\$	\$
	1847—1848	\$	\$
	1848—1849	\$	\$

ALFANDEGAS.	ANNOS.	MANUFACTURAS DE DIVERSAS ESPECIES.	
		Directamente.	Com Carta de guia.
Rio de Janeiro.....	1845—1846	357.292\$733	\$
	1846—1847	112.873\$188	11.899\$734
	1847—1848	145.916\$012	3.902\$236
	1848—1849	190.130\$302	1.433\$740
Bahia.....	1845—1846	177.059\$888	38.026\$599
	1846—1847	99.041\$662	21.641\$000
	1847—1848	93.896\$494	15.248\$000
	1848—1849	46.874\$663	3.064\$568
Pernambuco.....	1845—1846	56.452\$265	\$
	1846—1847	30.447\$494	\$
	1847—1848	27.959\$296	\$
	1848—1849	27.505\$836	1.144\$000
Maranhão.....	1845—1846	9.814\$845	3.435\$900
	1846—1847	10.321\$319	290\$500
	1847—1848	124\$750	\$
	1848—1849	8.722\$440	\$
Pará.....	1845—1846	\$	\$
	1846—1847	11.890\$884	\$
	1847—1848	\$	\$
	1848—1849	\$	\$
Rio Grande.....	1845—1846	40.325\$979	43.605\$704
	1846—1847	49.314\$882	\$
	1847—1848	30.701\$636	\$
	1848—1849	23.813\$532	\$
S. Pedro do Sul. } S. José do Norte.....	1845—1846	6.646\$000	\$
	1846—1847	32.332\$356	\$
	1847—1848	36.983\$805	\$
	1848—1849	\$	6.792\$500
Porto Alegre.....	1845—1846	\$	\$
	1846—1847	\$	\$
	1847—1848	7.142\$000	10.197\$210
	1848—1849	\$	1.160\$000
Santos.....	1845—1846	\$	\$
	1846—1847	\$	\$
	1847—1848	\$	\$
	1848—1849	\$	\$
Fortaleza (Ceará).....	1845—1846	\$	\$
	1846—1847	\$	\$
	1847—1848	\$	\$
	1848—1849	\$	\$
Alagoas.....	1845—1846	\$	\$
	1846—1847	\$	\$
	1847—1848	\$	\$
	1848—1849	\$	\$
Sergipe.....	1845—1846	\$	\$
	1846—1847	\$	\$
	1847—1848	146\$800	\$
	1848—1849	\$	\$
Espírito Santo.....	1845—1846	\$	\$
	1846—1847	\$	\$
	1847—1848	\$	\$
	1848—1849	\$	\$

MACHINAS DIVERSAS.		MARFIM EM BRUTO.		MARFIM EM OBRAS.	
Directamente.	Com Carta de guia.	Directamente.	Com Carta de guia.	Directamente.	Com Carta de guia.
102.492\$167 130.106\$667 197.008\$666 177.796\$806	1.015\$000 2.000\$000 1.000\$000 2.978\$000	31\$200 \$ 11\$000 1.023\$160	\$ \$ \$ \$	\$ \$ \$ \$	620\$000 \$ \$ \$
73.314\$068 38.256\$900 52.492\$990 53.025\$553	5.030\$000 2.964\$000 8.750\$000 7.265\$000	454\$356 502\$000 32\$000 43\$000	\$ \$ \$ \$	\$ \$ \$ \$	\$ \$ \$ \$
20.010\$100 83.072\$496 25.980\$333 15.606\$680	\$ \$ \$ \$	\$ \$ \$ \$	\$ \$ \$ \$	\$ \$ \$ \$	\$ \$ \$ \$
630\$000 2.783\$333 7.333\$500 1.665\$000	2.250\$000 \$ 4.038\$000 \$	\$ \$ 248\$000 \$	\$ \$ \$ \$	\$ \$ \$ \$	650\$000 \$ \$ \$
4.080\$000 790\$000 7.530\$000 11.688\$403	\$ 180\$000 \$ 12\$000	\$ \$ \$ \$	\$ \$ \$ \$	\$ \$ \$ \$	\$ \$ \$ \$
3.688\$200 10.559\$000 1.650\$000 940\$000	782\$300 \$ \$ \$	\$ \$ \$ \$	\$ \$ \$ \$	\$ \$ \$ \$	\$ \$ \$ \$
25.149\$000 920\$000 1.000\$000 1.500\$000	\$ 320\$000 \$ \$	\$ \$ \$ \$	\$ \$ \$ \$	\$ \$ \$ \$	\$ \$ \$ \$
\$ 40\$000 25\$000 \$	\$ 80\$000 88\$000 \$	\$ \$ \$ \$	\$ \$ \$ \$	\$ \$ \$ \$	\$ \$ \$ \$
\$ \$ \$	1.425\$000 416\$480 1.024\$000 551\$000	\$ \$ \$ \$	\$ \$ \$ \$	\$ \$ \$ \$	\$ \$ \$ \$
\$ 80\$266 37\$500 600\$000	80\$000 \$ \$ \$	\$ \$ \$ \$	\$ \$ \$ \$	\$ \$ \$ \$	\$ \$ \$ \$
\$ 4.150\$000 \$	2.222\$720 1.575\$000 \$	\$ \$ \$ \$	\$ \$ \$ \$	\$ \$ \$ \$	\$ \$ \$ \$
\$ \$ \$	6.222\$035 \$ \$	\$ \$ \$ \$	\$ \$ \$ \$	\$ \$ \$ \$	\$ \$ \$ \$
\$ \$ \$	5.605\$333 \$ \$	\$ \$ \$ \$	\$ \$ \$ \$	\$ \$ \$ \$	\$ \$ \$ \$

ALFANDEGAS.	ANNOS.	MARMORE EM OBRAS.	
		Directamente.	Com Carta de guia.
Rio de Janeiro.....	1845—1846	700\$000	\$ \$ \$ \$ \$ \$
	1846—1847	16.921\$141	
	1847—1848	25.156\$933	
	1848—1849	20.308\$029	
Bahia.....	1845—1846	\$	2.000\$000 \$ \$ \$ \$ \$ \$
	1846—1847	\$	
	1847—1848	4.345\$977	
	1848—1849	2.127\$800	
Pernambuco.....	1845—1846	\$	\$ \$ \$ \$ \$ \$
	1846—1847	\$	
	1847—1848	8.419\$341	
	1848—1849	12.383\$780	
Maranhão.....	1845—1846	\$	\$ \$ \$ \$ \$ \$
	1846—1847	\$	
	1847—1848	403\$332	
	1848—1849	993\$144	
Pará.....	1845—1846	\$	\$ \$ \$ \$ \$ \$
	1846—1847	\$	
	1847—1848	\$	
	1848—1849	45\$682	
Rio Grande.....	1845—1846	471\$736	3.600\$000 \$ \$ \$ \$ \$ \$
	1846—1847	\$	
	1847—1848	550\$000	
	1848—1849	100\$000	
S. José do Norte.....	1845—1846	\$	\$ \$ \$ \$ \$ \$
	1846—1847	\$	
	1847—1848	\$	
	1848—1849	\$	
Porto Alegre.....	1845—1846	\$	428\$000 \$ \$ \$ \$ \$ \$
	1846—1847	\$	
	1847—1848	\$	
	1848—1849	80\$000	
S. Borja.....	1845—1846	\$	\$ \$ \$ \$ \$ \$
	1846—1847	\$	
	1847—1848	\$	
	1848—1849	\$	
Santos.....	1845—1846	\$	\$ \$ \$ \$ \$ \$
	1846—1847	\$	
	1847—1848	\$	
	1848—1849	\$	
Paranaguá.....	1845—1846	\$	60\$000 \$ \$ \$ \$ \$ \$
	1846—1847	\$	
	1847—1848	\$	
	1848—1849	\$	
Parahiba.....	1845—1846	\$	\$ \$ \$ \$ \$ \$
	1846—1847	\$	
	1847—1848	\$	
	1848—1849	\$	
Fortaleza (Ceará).....	1845—1846	\$	\$ \$ \$ \$ \$ \$
	1846—1847	\$	
	1847—1848	\$	
	1848—1849	\$	

MARMORE E ARDOSIAS EM LADRILHOS.		MASSAS.		MEIAS, BARRETES & C., DE MEIA DE ALGODÃO.	
<i>Directamente.</i>	<i>Com Carta de guia.</i>	<i>Directamente.</i>	<i>Com Carta de guia.</i>	<i>Directamente.</i>	<i>Com Carta de guia.</i>
18.923\$832 19.468\$002 15.001\$412 5.879\$074	\$ \$ \$ 414\$340	47.604\$988 35.824\$000 44.390\$612 49.972\$252	1.141\$801 20\$000 1.708\$000 1.199\$540	223.840\$048 231.009\$406 161.367\$644 144.491\$485	2.950\$000 2.550\$000 1.454\$999 2.016\$000
8.496\$587 1.365\$050 \$ \$	820\$600 240\$000 1.330\$000 866\$000	11.779\$394 9.249\$084 17.662\$797 9.274\$800	516\$000 1.980\$000 \$ 512\$000	73.233\$066 67.131\$212 68.338\$261 28.605\$684	19.193\$367 4.303\$167 30\$000 1.281\$400
6.846\$080 4.482\$400 \$ \$	\$ \$ \$ 310\$000	\$ \$ \$ \$	\$ \$ \$ \$	\$ \$ \$ \$	\$ \$ \$ \$
70\$000 1.459\$950 \$ \$	\$ \$ \$ \$	1.033\$330 2.655\$750 1.814\$200 380\$000	1.296\$133 \$ \$ 1.075\$000	5.681\$443 6.593\$900 10.259\$332 7.159\$750	1.307\$333 308\$520 189\$000 \$
9\$000 \$ \$ \$	\$ \$ \$ \$	445\$541 1.933\$250 887\$150 1.764\$250	894\$750 530\$000 497\$000 180\$000	\$ \$ \$ \$	\$ \$ \$ \$
400\$000 \$ \$ \$	\$ \$ \$ \$	4.766\$424 936\$000 14.898\$000 1.400\$000	11.405\$655 \$ \$ \$	4.450\$796 22.367\$066 43.837\$000 14.774\$956	29.300\$731 \$ \$ \$
62\$470 \$ \$ \$	\$ \$ \$ \$	1.753\$900 \$ 2.864\$579 68\$250	608\$000 \$ 1.120\$000 2.426\$000	4.754\$566 \$ 19.939\$551 18.207\$383	126\$000 \$ \$ 120\$000
\$ \$ \$ \$	800\$000 227\$500 150\$000	\$ \$ \$ \$	1.541\$500 5.820\$000 1.980\$000 3.269\$000	\$ 433\$200 842\$000 \$	2.634\$000 9.086\$666 2.145\$100 \$
\$ \$ \$ \$	\$ \$ \$ \$	31\$000	\$ \$ \$ \$	\$ \$ \$ 113\$200	\$ \$ \$ \$
\$ \$ \$ \$	120\$000 1.043\$600 406\$670 356\$780	200\$000 62\$250 \$ 531\$250	1.090\$713 1.768\$885 1.703\$880 \$	\$ \$ \$ \$	\$ \$ \$ \$
\$ \$ \$ \$	\$ \$ \$ \$	\$ \$ \$ \$	184\$000 \$ 229\$200 470\$000	\$ 7\$800 \$ \$	\$ \$ \$ \$
\$ \$ \$ \$	\$ \$ \$ \$	\$ \$ \$ \$	157\$516 119\$923 \$ \$	\$ \$ \$ \$	\$ \$ \$ \$
103\$218 \$ \$ \$	\$ \$ \$ \$	9\$600 36\$280 86\$400 \$	7\$120 50\$200 \$ \$	233\$000 72\$000 \$ 225\$000	55\$420 752\$000 \$ \$

ALFANDEGAS.	ANNOS.	MARMORE EM OBRAS.	
		<i>Directamente.</i>	<i>Com Carta de guia.</i>
Aracaty (Ceará).....	1845—1846	✂ ✂ ✂ ✂	✂ ✂ ✂ ✂
	1846—1847		
	1847—1848		
	1848—1849		
Santa Catharina.....	1845—1846	✂ ✂ ✂ ✂	✂ ✂ ✂ ✂
	1846—1847		
	1847—1848		
	1848—1849		
Alagoas.....	1845—1846	✂ ✂ ✂ ✂	90700 ✂ ✂ ✂
	1846—1847		
	1847—1848		
	1848—1849		
Sergipe.....	1845—1846	✂ ✂ ✂ ✂	✂ ✂ ✂ ✂
	1846—1847		
	1847—1848		
	1848—1849		
Espírito Santo.....	1845—1846	✂ ✂ ✂ ✂	✂ ✂ ✂ ✂
	1846—1847		
	1847—1848		
	1848—1849		
Parnahiba (Piauhy).....	1845—1846	✂ ✂ ✂ ✂	✂ ✂ ✂ ✂
	1846—1847		
	1847—1848		
	1848—1849		

ALFANDEGAS.	ANNOS.	MEIAS BARRETES &C., DE MEIA DE LÃ.	
		Directamente.	Com Carta de guia.
Rio de Janeiro.....	1845-1846	20.342\$250	\$
	1846-1847	18.059\$767	\$
	1847-1848	20.712\$049	2.289\$000
	1848-1849	22.044\$529	50\$000
Bahia.....	1845-1846	\$	\$
	1846-1847	\$	\$
	1847-1848	\$	\$
	1848-1849	\$	\$
Maranhão.....	1845-1846	2.498\$000	\$
	1846-1847	1.772\$000	\$
	1847-1848	1.147\$860	\$
	1848-1849	298\$134	\$
Rio Grande.....	1845-1846	788\$690	7.981\$267
	1846-1847	1.257\$166	\$
	1847-1848	8.316\$000	\$
	1848-1849	6.712\$460	\$
São Pedro do Sul ..	1845-1846	713\$250	\$
	1846-1847	14.575\$333	\$
	1847-1848	432\$000	\$
	1848-1849	8\$666	\$
Porto Alegre.....	1845-1846	\$	1.910\$000
	1846-1847	1.817\$700	6.681\$320
	1847-1848	525\$700	851\$200
	1848-1849	\$	55\$000
Parahiba.....	1845-1846	\$	\$
	1846-1847	\$	\$
	1847-1848	\$	\$
	1848-1849	\$	\$
Ceará....	1845-1846	\$	\$
	1846-1847	\$	\$
	1847-1848	\$	\$
	1848-1849	\$	\$
Aracaty.....	1845-1846	\$	\$
	1846-1847	\$	\$
	1847-1848	\$	\$
	1848-1849	\$	\$
Espírito Santo.....	1845-1846	\$	\$
	1846-1847	\$	\$
	1847-1848	\$	\$
	1848-1849	\$	\$
Parnahiba (Piauhy).....	1845-1846	\$	\$
	1846-1847	\$	\$
	1847-1848	\$	\$
	1848-1849	\$	\$

MEIAS, BARRETES &c., DE MEIA DE LINHO.		MEIAS BARRETES &c., DE SEDA.		MERINÓ	
<i>Directamente.</i>	<i>Com Carta de guia.</i>	<i>Directamente.</i>	<i>Com Carta de guia.</i>	<i>Directamente.</i>	<i>Com Carta de guia.</i>
5.719\$154 4.977\$368 7.709\$833 7.800\$278	\$ \$ 33\$600 \$	21.308\$967 7.653\$167 29.145\$933 45.416\$747	6.522\$000 \$ 641\$533 190\$000	108.625\$535 34.565\$668 38.258\$732 59.234\$000	\$ 54\$000 5.884\$000 124\$000 \$
\$ \$ \$	\$ \$ \$	\$ \$ \$	\$ \$ \$	18.779\$000 31.670\$067 25.406\$100 5.471\$253	18.588\$605 876\$000 2.426\$000 3.967\$500
1.056\$516 396\$334 2.210\$873 1.422\$417	\$ \$ \$ \$	676\$000 3.206\$666 3.666\$466 1.936\$000	131\$000 \$ \$ \$	1.753\$999 \$ \$	\$ \$ 600\$000 \$
1.822\$168 25\$333 1.976\$000 597\$800	4.319\$144 \$ \$ \$	936\$636 \$ 480\$000 \$	27.954\$828 \$ \$ \$	3.060\$000 12.008\$500 28.320\$000 2.438\$666	37.119\$484 \$ \$ \$
\$ 1.146\$000 \$ \$	\$ \$ \$ \$	1.821\$000 728\$000 108\$000 \$	\$ \$ \$ \$	1.264\$500 \$ \$	\$ \$ \$ 564\$000
\$ \$ 125\$400	230\$500 900\$000 \$ 1.854\$000	\$ 1.872\$000 342\$900 \$	3.570\$000 5.200\$000 518\$900 540\$000	\$ 7.434\$748 2.891\$700 \$	4.170\$000 10.600\$000 4.947\$800 1.075\$000
\$ \$ \$	\$ \$ \$	94\$120 \$ \$	\$ \$ \$	\$ \$ \$	\$ \$ \$
\$ 42\$000 \$	\$ \$ \$	\$ 210\$000 \$	\$ 402\$000 \$	\$ \$ \$	\$ \$ \$
\$ \$ \$	\$ \$ \$	\$ \$ \$	\$ \$ \$	\$ \$ \$	6\$000 \$ \$
\$ \$ \$	\$ \$ \$	\$ \$ \$	\$ \$ \$	\$ \$ \$	2.665\$133 \$ \$
\$ \$ \$	\$ 5\$000 \$	\$ \$ \$	\$ 23\$000 \$	\$ \$ \$	\$ \$ \$

ALFANDEGAS.	ANNOS.	MELAÇO.	
		Directamente.	Com Carta de guia.
Rio de Janeiro.....	1845—1846 1846—1847 1847—1848 1848—1849	226,502	
Bahia.....	1845—1846 1846—1847 1847—1848 1848—1849		
Pernambuco.....	1845—1846 1846—1847 1847—1848 1848—1849		
Maranhão.....	1845—1846 1846—1847 1847—1848 1848—1849	14,493	
Pará.....	1845—1846 1846—1847 1847—1848 1848—1849	7,000	
São Pedro do Sul.	Rio Grande.....	1845—1846 1846—1847 1847—1848 1848—1849	
	São José do Norte.....	1845—1846 1846—1847 1847—1848 1848—1849	
	Porto Alegre.....	1845—1846 1846—1847 1847—1848 1848—1849	
	São Borja.....	1845—1846 1846—1847 1847—1848 1848—1849	4,000
S. Paulo..	Santos.....	1845—1846 1846—1847 1847—1848 1848—1849	
	Paranaguá.....	1845—1846 1846—1847 1847—1848 1848—1849	
Aracaty (Ceará).....	1845—1846 1846—1847 1847—1848 1848—1849		
Alagoas.....	1845—1846 1846—1847 1847—1848 1848—1849		

MODAS.		MOEDAS DE OURO.		MOEDAS DE PRATA.	
<i>Directamente.</i>	<i>Com Carta de guia.</i>	<i>Directamente.</i>	<i>Com Carta de guia.</i>	<i>Directamente.</i>	<i>Com Carta de guia.</i>
86.157\$978 79.816\$478 58.479\$851 309.191\$479	1.522\$000 1.210\$000 3.850\$000 18.148\$940	976.224\$835 1.140.962\$676 1.041.411\$653 838.625\$980	\$ \$ \$ \$	100.320\$480 519.084\$147 385.345\$920 129.528\$245	\$ \$ \$ \$
3.668\$238 12.502\$997 7.863\$540 7.044\$596	1.516\$564 35\$000 118\$000 711\$166	189.980\$000 428.686\$000 300.910\$000 417.470\$930	\$ \$ \$ \$	137.025\$600 121.282\$880 366.904\$320 \$	\$ \$ \$ \$
6.282\$600 2.818\$600 2.847\$266 3.904\$106	\$ \$ \$ \$	29.151\$000 321.512\$720 104.221\$440 89.188\$000	\$ \$ \$ \$	6.600\$000 154.325\$060 262.325\$940 192.518\$800	\$ \$ \$ \$
511\$156 3.309\$000 1.561\$146 3.114\$000	147\$333 138\$000 110\$000 \$	\$ 72.002\$600 24.491\$040 21.995\$905	\$ 6.000\$000 12.197\$080 \$	\$ 36.315\$200 73.595\$520 22.291\$200	\$ 2.880\$000 15.936\$000 \$
578\$334 1.208\$301 1.102\$560 804\$667	12\$000 \$ \$ 70\$000	\$ 1.700\$000 24.134\$000 4.079\$558	\$ \$ 7.538\$000 \$	\$ 200.009\$260 175.106\$380 84.020\$505	\$ 14.577\$800 1.830\$840 \$
1.478\$500 420\$000 2.189\$000 160\$000	6.843\$575 \$ \$ \$	\$ \$ \$ \$	108.760\$000 \$ \$ \$	\$ \$ \$ \$	\$ \$ \$ \$
2.774\$366 2.580\$450 1.094\$000 12\$000	1.490\$250 \$ \$ \$	\$ \$ 273.400\$000 \$	\$ \$ \$ \$	\$ \$ 19.200\$000 \$	\$ \$ \$ \$
\$ \$ \$	3.233\$000 1.265\$000 10.249\$980 1.658\$000	\$ \$ \$ \$	\$ \$ \$ \$	\$ \$ \$ \$	\$ \$ \$ \$
\$ \$ 2\$400 \$	\$ \$ \$ \$	\$ \$ \$ \$	\$ \$ \$ \$	\$ \$ \$ \$	\$ \$ \$ \$
\$ \$ \$	639\$208 \$ \$	\$ \$ \$	\$ \$ \$	\$ \$ 24.560\$000 \$	\$ \$ \$ \$
\$ \$ \$	368\$720 \$ 26\$000	\$ \$ \$	\$ \$ \$	\$ \$ \$ \$	\$ \$ \$ \$
\$ \$ \$	\$ 23\$600 \$	\$ \$ \$	\$ \$ \$	\$ \$ \$ \$	\$ \$ \$ \$
\$ \$ \$	\$ \$ \$	880\$000 \$ \$	\$ \$ \$	\$ 15.195\$640 132.276\$480 26.211\$840	\$ \$ \$ \$

ALFANDEGAS.	ANNOS.	MELAÇO.	
		<i>Directamente.</i>	<i>Com Carta de guia.</i>
Sergipe.....	1845—1846 1846—1847 1847—1848 1848—1849	☞ ☞ ☞ ☞	☞ ☞ ☞ ☞
Espirito Santo.....	1845—1846 1846—1847 1847—1848 1848—1849	☞ ☞ ☞ ☞	☞ ☞ ☞ ☞

MODAS.		MOEDAS DE OURO.		MOEDAS DE PRATA.	
<i>Directamente.</i>	<i>Com Carta de guia.</i>	<i>Directamente.</i>	<i>Com Carta de guia.</i>	<i>Directamente.</i>	<i>Com Carta de guia.</i>
₣₣₣₣₣	1.472 ⁵⁷²	₣₣₣₣₣	₣₣₣₣₣	₣₣₣₣₣	₣₣₣₣₣
₣₣₣₣₣	133 ¹⁹⁹	₣₣₣₣₣	₣₣₣₣₣	₣₣₣₣₣	₣₣₣₣₣

ALFANDEGAS.	ANNOS.	MOEDAS DE COBRE.	
		Directamente.	Com Carta de guia.
Rio de Janeiro.....	1845—1846	☺	☺
	1846—1847	☺☺	☺☺☺
	1847—1848	☺☺	☺☺☺
	1848—1849	☺☺	☺
Bahia.....	1845—1846	☺	☺
	1846—1847	☺☺	☺☺☺
	1847—1848	☺☺	☺☺☺
	1848—1849	☺	☺
Pernambuco.....	1845—1846	☺	☺
	1846—1847	☺☺	☺☺☺
	1847—1848	☺☺	☺☺☺
	1848—1849	☺	☺
Maranhão.....	1845—1846	☺	☺
	1846—1847	☺☺	☺☺☺
	1847—1848	☺☺	☺☺☺
	1848—1849	☺	☺
Pará.....	1845—1846	☺	☺
	1846—1847	☺☺	☺☺☺
	1847—1848	☺☺	☺☺☺
	1848—1849	☺	☺
Rio Grande.....	1845—1846	☺	☺
	1846—1847	☺☺	☺☺☺
	1847—1848	☺☺	☺☺☺
	1848—1849	☺	☺
São Pedro do Sul.....	1845—1846	☺	☺
	1846—1847	☺☺	☺☺☺
	1847—1848	☺☺	☺☺☺
	1848—1849	☺	☺
Porto Alegre.....	1845—1846	☺	☺
	1846—1847	☺☺	☺☺☺
	1847—1848	☺☺	☺☺☺
	1848—1849	☺	☺
São Borja.....	1845—1846	☺	☺
	1846—1847	☺☺	☺☺☺
	1847—1848	☺☺	☺☺☺
	1849—1849	☺	☺
Santos.....	1845—1846	☺	☺
	1846—1847	☺☺	☺☺☺
	1847—1848	☺☺	☺☺☺
	1848—1849	☺	☺
Paranaguá.....	1845—1846	☺	☺
	1846—1847	☺☺	☺☺☺
	1847—1848	☺☺	☺☺☺
	1848—1849	☺	☺
Parahiba.....	1845—1846	☺	☺
	1846—1847	☺☺	☺☺☺
	1847—1848	☺☺	☺☺☺
	1848—1849	☺	☺
Fortaleza (Ceará).....	1845—1846	☺	☺
	1846—1847	☺☺	☺☺☺
	1847—1848	☺☺	☺☺☺
	1848—1849	☺	☺

MOVEIS.		OBJECTOS DE ARMARINHO.		OBJECTOS DE CHAPELEIRO.	
<i>Directamente.</i>	<i>Com Carta de guia.</i>	<i>Directamente.</i>	<i>Com Carta de guia.</i>	<i>Directamente.</i>	<i>Com Carta de guia.</i>
96.144\$348 75.259\$374 74.473\$850 144.142\$117	900\$000 400\$000 2.480\$000 1.035\$740	578.744\$789 670.919\$178 331.530\$678 429.347\$678	9.097\$203 14.620\$202 16.539\$932 13.737\$610	42.899\$431 90.344\$225 35.995\$266 70.635\$880	\$ \$ \$ 440\$000
5.008\$053 5.156\$918 6.536\$965 6.313\$823	429\$667 70\$500 53\$000 504\$300	401.825\$192 216.563\$258 190.025\$156 158.332\$620	86.144\$981 41.967\$991 33.667\$150 33.991\$271	3.074\$817 \$ \$ \$	\$ \$ \$ \$
13.899\$550 10.439\$380 19.218\$890 14.044\$450	\$ \$ \$ \$	63.042\$821 63.803\$365 75.777\$925 52.739\$234	\$ \$ \$ 5.488\$670	20.933\$981 23.737\$913 35.432\$351 32.538\$672	\$ \$ \$ 1.026\$860
4.763\$128 6.054\$903 3.290\$980 3.205\$360	237\$162 36\$000 \$ \$	12.103\$131 39.575\$298 19.923\$921 16.776\$595	13.840\$774 45.513\$682 61.211\$096 69.036\$279	\$ \$ \$ \$	\$ \$ \$ 30\$000
6.217\$207 5.425\$378 5.556\$950 3.967\$300	184\$000 589\$000 60\$063 155\$000	13.420\$299 13.680\$252 10.899\$350 9.061\$283	5.148\$781 2.411\$400 46\$000 4.819\$000	\$ \$ 309\$954 \$	\$ \$ \$ \$
7.033\$324 20.537\$525 27.774\$744 9.564\$123	5.863\$400 \$ \$ \$	7.361\$090 18.297\$288 6.700\$690 7.728\$463	38.695\$802 \$ \$ \$	537\$536 9.304\$596 1.432\$000 700\$838	595\$270 \$ \$ \$
3.699\$699 305\$109 1.210\$000 258\$000	20\$000 \$ 8\$000 \$	3.892\$823 3.013\$882 4.936\$849 91\$100	217\$200 2.358\$400 992\$000 1.816\$000	\$ 1.475\$500 2.260\$750 \$	\$ 1.824\$000 \$ \$
\$ 576\$000 4.241\$700 7.516\$000	1.435\$580 9.209\$000 4.144\$000 1.518\$000	\$ 4.885\$569 7.125\$063 1.890\$706	39.932\$000 22.331\$000 77.071\$900 9.472\$800	\$ 805\$674 \$ 409\$570	300\$000 2.125\$800 1.197\$000 106\$000
\$ \$ \$ \$	\$ \$ \$ \$	\$ \$ 173\$600 \$	\$ \$ \$ \$	\$ \$ \$ \$	\$ \$ \$ \$
152\$000 1.200\$000 200\$000 \$	3.813\$580 6.892\$720 6.945\$160 4.872\$720	\$ 7.546\$932 3.058\$192 266\$080	185.490\$258 223.651\$530 101.095\$915 83.818\$475	\$ \$ \$ \$	\$ \$ \$ \$
26\$346 \$ \$ \$	598\$000 \$ 1.323\$000 247\$800	\$ 29\$150 \$ \$	\$ \$ 27.019\$800 \$	\$ \$ \$ \$	\$ \$ \$ \$
80\$710 24\$000 \$ \$	1.788\$360 62\$000 \$ \$	7\$500 39\$280 \$ \$	3.729\$593 8.850\$600 \$ \$	\$ \$ \$ \$	\$ \$ \$ \$
648\$592 895\$800 1.636\$145 1.036\$850	13\$000 27\$000 \$ \$	163\$852 142\$101 451\$766 759\$346	74\$000 11.849\$770 \$ \$	\$ \$ \$ \$	\$ \$ \$ \$

ALFANDEGAS.	ANNOS.	MOEDAS DE COBRE.	
		<i>Directamente.</i>	<i>Com Carta de guia.</i>
Aracaty (Ceará).....	1845—1846	₣	₣
	1846—1847	₣	₣
	1847—1848	₣	₣
	1848—1849	₣	₣
Santa Catharina.....	1845—1846	₣	₣
	1846—1847	₣	₣
	1847—1848	₣	₣
	1848—1849	₣	₣
Alagoas.....	1845—1846	₣	₣
	1846—1847	300000	₣
	1847—1848	2.250000	₣
	1848—1849	₣	₣
Sergipe.....	1845—1846	₣	₣
	1846—1847	₣	₣
	1847—1848	₣	₣
	1848—1849	₣	₣
Espírito Santo.....	1845—1846	₣	₣
	1846—1847	₣	₣
	1847—1848	₣	₣
	1848—1849	₣	₣
Rio Grande do Norte.....	1845—1846	₣	₣
	1846—1847	₣	₣
	1847—1848	₣	₣
	1848—1849	₣	₣
Parnahiba (Piahy).....	1845—1846	₣	₣
	1846—1847	₣	₣
	1847—1848	₣	₣
	1848—1849	₣	₣

MOVEIS.		OBJECTOS DE ARMARINHO.		OBJECTOS DE CHAPELEIRO.	
<i>Directamente.</i>	<i>Com Carta de guia.</i>	<i>Directamente.</i>	<i>Com Carta de guia.</i>	<i>Directamente.</i>	<i>Com Carta de guia.</i>
333\$000 \$ \$	10\$800 288\$000 \$	\$ \$ \$	746\$360 46\$800 1.204\$020 \$	\$ \$ \$	390\$000 640\$000 11\$240 \$
542\$400 \$ 4.713\$200 \$	2.528\$300 530\$000 3.256\$436 1.573\$000	2.664\$831 2.996\$021 4.899\$311 2.083\$537	40.959\$587 27.391\$283 57.684\$190 39.749\$482	\$ \$ \$ \$	\$ \$ \$ \$
12\$000 \$ 100\$000 \$	140\$750 112\$500 381\$800 211\$660	\$ 73\$674 293\$597 75\$414	20.212\$097 67.199\$351 13.547\$837 44.698\$830	\$ \$ \$ \$	\$ \$ \$ \$
\$ \$ \$	1.520\$686 \$ \$	\$ \$ \$	6.213\$037 \$ \$	\$ \$ \$	\$ \$ \$
\$ \$ \$	\$ \$ 33\$333 \$	20\$040 \$ \$	322\$637 9.764\$866 7.825\$733 \$	\$ \$ \$ \$	\$ \$ \$ \$
\$ \$ \$	\$ \$ 90\$340 20\$000	\$ \$ \$	1.987\$577 2.087\$755 2.392\$060 3.487\$990	\$ \$ \$ \$	\$ \$ \$ \$
\$ \$ \$	\$ \$ 282\$667	66\$120 2\$333 \$ 10\$180	252\$466 \$ \$ 447\$514	\$ \$ \$ \$	\$ \$ \$ \$

ALFANDEGAS.	ANNOS.	OBJECTOS DE ESCRITORIO.	
		<i>Directamente.</i>	<i>Com Carta de guia.</i>
Rio de Janeiro.....	1845—1846	18.477\$597	134\$000
	1846—1847	10.372\$105	55\$934
	1847—1848	11.288\$483	\$
	1848—1849	26.596\$008	1.135\$600
Bahia.....	1845—1846	\$	1.980\$800
	1846—1847	389\$800	\$
	1847—1848	371\$680	\$
	1848—1849	\$	\$
Pernambuco.....	1845—1846	122\$000	\$
	1846—1847	389\$100	\$
	1847—1848	\$	\$
	1848—1849	439\$120	\$
Maranhão.....	1845—1846	423\$300	\$
	1846—1847	\$	\$
	1847—1848	657\$800	\$
	1848—1849	80\$000	128\$000
Pará.....	1845—1846	4\$000	131\$600
	1846—1847	306\$720	\$
	1847—1848	515\$932	\$
	1848—1849	347\$840	\$
Río Grande.....	1845—1846	590\$750	7.951\$302
	1846—1847	140\$000	\$
	1847—1848	3.129\$000	\$
	1848—1849	600\$000	\$
São Pedro do Sul.	1845—1846	34\$600	\$
	1846—1847	540\$400	\$
	1847—1848	1.463\$313	\$
	1848—1849	\$	200\$000
Porto Alegre.....	1845—1846	\$	\$
	1846—1847	\$	\$
	1847—1848	\$	515\$600
	1848—1849	\$	\$
S. Borja.....	1845—1846	\$	\$
	1846—1847	\$	\$
	1847—1848	15\$000	\$
	1848—1849	\$	\$
Santos.....	1845—1846	130\$000	\$
	1846—1847	\$	\$
	1847—1848	\$	\$
	1848—1849	\$	\$
Paranaguá.....	1845—1846	\$	16\$000
	1846—1847	1\$140	\$
	1847—1848	\$	\$
	1848—1849	\$	\$
Aracaty (Ceará).....	1845—1846	\$	34\$862
	1846—1847	\$	12\$000
	1847—1848	\$	112\$900
	1848—1849	\$	\$
Alagoas.....	1845—1846	\$	\$
	1846—1847	\$	\$
	1847—1848	\$	\$
	1848—1849	\$	\$

OBJECTOS DE HISTORIA NATURAL.		OBJECTOS MARITIMOS.		OBJECTOS TYPOGRAPHICOS.	
<i>Directamente.</i>	<i>Com Carta de guia.</i>	<i>Directamente.</i>	<i>Com Carta de guia.</i>	<i>Directamente.</i>	<i>Com Carta de guia.</i>
414\$000 69\$000 80\$000 40\$000	\$ \$ \$ \$	17.866\$621 8.091\$128 8.599\$918 25.730\$319	\$ \$ \$ 260\$000	7.978\$734 29.502\$220 2.176\$800 8.083\$367	\$ 100\$000 \$ \$
10\$000 \$ \$ 10\$000	\$ \$ \$ \$	174\$000 \$ 981\$207 286\$610	\$ \$ \$ 1.417\$700	50\$000 44\$000 909\$000 2.548\$267	\$ \$ 350\$000 488\$330
\$ \$ \$ \$	\$ \$ \$ \$	120\$000 \$ \$ \$	\$ \$ \$ \$	1.090\$000 1.080\$000 1.248\$266 90\$000	\$ \$ \$ \$
\$ \$ \$ \$	\$ \$ \$ \$	134\$916 400\$500 264\$480 211\$000	\$ \$ \$ \$	70\$000 969\$720 \$ 1.150\$000	\$ \$ \$ 4\$000
50\$000 10\$000 \$ \$	\$ \$ \$ \$	178\$800 39\$600 545\$920 1.704\$450	\$ \$ \$ 70\$000	6\$000 60\$000 26\$000 360\$000	\$ \$ \$ \$
\$ \$ \$ \$	\$ \$ \$ \$	2.349\$613 648\$613 2.260\$632 280\$000	3.612\$223 \$ \$ \$	\$ \$ \$ \$	\$ \$ \$ \$
\$ \$ \$ \$	\$ \$ \$ \$	3.626\$000 \$ 726\$500	\$ \$ \$ \$	\$ \$ \$ \$	\$ \$ \$ \$
\$ \$ \$ \$ 577\$534	\$ \$ \$ \$ 2.207\$100	\$ \$ \$ \$ \$	\$ \$ \$ \$ 116\$000 200\$000 85\$600	\$ \$ \$ \$ \$ \$ \$	\$ \$ \$ \$ \$ \$ \$
\$ \$ \$ \$ \$	\$ \$ \$ \$ \$	\$ \$ \$ \$ \$	\$ \$ \$ \$ \$	\$ \$ \$ \$ \$	\$ \$ \$ \$ \$
\$ \$ \$ \$ \$	\$ \$ \$ \$ \$	\$ \$ \$ \$ \$	\$ \$ \$ \$ \$	\$ \$ \$ \$ \$	\$ \$ \$ \$ \$
\$ \$ \$ \$ \$	\$ \$ \$ \$ \$	\$ \$ \$ \$ \$	\$ \$ \$ \$ \$	\$ \$ \$ \$ \$	\$ \$ \$ \$ \$
\$ \$ \$ \$ \$	\$ \$ \$ \$ \$	\$ \$ \$ \$ \$	\$ \$ \$ \$ \$	\$ \$ \$ \$ \$	\$ \$ \$ \$ \$
\$ \$ \$ \$ \$	\$ \$ \$ \$ \$	\$ \$ \$ \$ \$	\$ \$ \$ \$ \$	\$ \$ \$ \$ \$	250\$000 \$ \$ \$

ALFANDEGAS.	ANNOS.	OBJECTOS DE ESCRITORIO.	
		<i>Directamente.</i>	<i>Com Carta de guia.</i>
Sergipe.....	1845—1846	}	}
	1846—1847		
	1847—1848		
	1848—1849		
Espirito Santo.....	1845—1846	}	}
	1846—1847		
	1847—1848		
	1848—1849		
Parnahiba (Piauhy).....	1845—1846	}	}
	1846—1847		
	1847—1848		
	1848—1849		

331 360

166 865

45 520

15 920

ALFANDEGAS.	ANNOS.	OBJECTOS DE CONFEITEIRO.	
		Directamente.	Com Carta de guia.
Rio de Janeiro.....	1845-1846	3.335\$684	\$
	1846-1847	\$	\$
	1847-1848	4.485\$799	\$
	1848-1849	\$	\$
Bahia.....	1845-1846	172\$314	\$
	1846-1847	\$	\$
	1847-1848	2.998\$527	282\$400
	1848-1849	1.691\$720	\$
Pernambuco.....	1845-1846	1.462\$330	\$
	1846-1847	\$	\$
	1847-1848	\$	\$
	1848-1849	3.226\$038	50\$000
Maranhão.....	1845-1846	697\$425	37\$500
	1846-1847	\$	\$
	1847-1848	1.874\$872	\$
	1848-1849	\$	2\$560
Pará.....	1845-1846	59\$980	\$
	1846-1847	\$	\$
	1847-1848	97\$000	\$
	1848-1849	747\$660	96\$000
Rio Grande.....	1845-1846	61\$600	205\$000
	1846-1847	\$	\$
	1847-1848	\$	\$
	1848-1849	110\$400	\$
São Pedro do Sul. S. José do Norte.....	1845-1846	593\$350	156\$000
	1846-1847	\$	\$
	1847-1848	\$	\$
	1848-1849	60\$000	\$
Porto Alegre.....	1846-1846	\$	50\$000
	1847-1847	\$	822\$600
	1847-1848	\$	723\$000
	1848-1849	44\$400	\$
S. Paulo.. Santos.....	1845-1846	\$	\$
	1846-1847	\$	174\$230
	1847-1848	109\$000	\$
	1848-1849	\$	420\$320
Paranaguá.....	1845-1846	\$	\$
	1846-1847	\$	\$
	1847-1848	\$	\$
	1848-1849	\$	\$
Parahíba.....	1845-1846	\$	\$
	1846-1847	\$	\$
	1847-1848	\$	\$
	1848-1849	\$	\$
Ceará.... Fortaleza.....	1845-1846	45\$780	\$
	1846-1847	\$	28\$000
	1847-1848	17\$560	\$
	1848-1849	\$	\$
Aracaty.....	1845-1846	\$	\$
	1846-1847	\$	\$
	1847-1848	\$	\$
	1848-1849	\$	\$

OBRAS E UTENSIS DE PRATA.		OLEADOS.		OLEO DE LINHAÇA.	
<i>Directamente.</i>	<i>Com Carta de guia.</i>	<i>Directamente.</i>	<i>Com Carta de guia.</i>	<i>Directamente.</i>	<i>Com Carta de guia.</i>
53.622\$260 404.812\$600 73.369\$000 82.121\$400	300\$000 \$ \$ 200\$000	4.998\$258 15.065\$325 21.449\$152 34.821\$994	292\$134 87\$467 \$ \$	50.448\$664 62.727\$840 51.424\$543 114.290\$910	391\$667 810\$000 588\$933 5.224\$800
17.963\$600 24.666\$360 46.149\$120 26.194\$920	\$ 231\$000 549\$800 639\$600	1.973\$418 3.201\$640 2.571\$117 5.133\$440	1.875\$763 \$ \$ 195\$000	13.766\$434 15.036\$587 7.451\$030 22.237\$770	\$ \$ 469\$800 2.837\$000
15.714\$820 18.154\$700 29.870\$180 17.223\$440	\$ \$ \$ \$	1.679\$999 885\$763 2.838\$781 2.030\$232	\$ \$ \$ \$	13.522\$373 2.326\$060 1.932\$013 16.593\$123	\$ \$ \$ 460\$000
\$ \$ 540\$900 \$	490\$000 \$ \$ \$	\$ 362\$500 \$ 95\$000	\$ \$ \$ \$	2.471\$063 2.646\$826 4.357\$480 1.726\$920	4.965\$333 \$ 871\$000 \$
7.751\$000 5.375\$800 \$	\$ \$ \$ \$	17\$230 144\$467 249\$168 232\$500	40\$000 \$ \$ \$	2.493\$360 2.940\$814 1.681\$740 1.414\$170	405\$000 46\$800 \$ 275\$000
10.301\$700 9.898\$000 \$	\$ \$ \$ \$	882\$522 54\$123 799\$200 1.909\$000	1.575\$510 \$ \$ \$	1.017\$614 1.494\$000 1.019\$200 118\$100	4.298\$470 \$ \$ \$
1.422\$000 2.930\$000 1.500\$000 \$	\$ \$ \$ 1.850\$000	\$ 925\$666 \$ \$	\$ \$ 100\$000 \$	\$ \$ 837\$773 807\$300	110\$880 \$ \$ 600\$000
\$ \$ \$ \$	\$ \$ \$ 2.303\$400	\$ \$ \$ \$	220\$000 1.600\$000 410\$000 490\$000	41\$700 360\$000 464\$186 1.699\$200	4.800\$000 7.200\$000 6.180\$740 3.036\$170
\$ \$ \$ 600\$000	398\$500 3.255\$620 \$ \$	\$ \$ \$ \$	312\$333 11\$000 1.310\$380 1.009\$450	\$ 1.213\$290 417\$420 1.117\$980	2.319\$786 3.570\$468 2.597\$070 2.124\$332
\$ \$ \$ \$	3.549\$300 \$ \$ 854\$000	\$ \$ \$ \$	\$ \$ \$ \$	\$ \$ \$ \$	494\$533 \$ 656\$110 798\$980
\$ \$ \$ \$	\$ \$ \$ \$	\$ \$ \$ \$	\$ \$ \$ \$	\$ \$ \$ \$	189\$160 115\$000 \$ \$
\$ \$ \$ \$	\$ \$ \$ \$	\$ \$ \$ \$	\$ \$ \$ \$	122\$760 11\$520 20\$160 108\$000	\$ \$ \$ \$
\$ \$ \$ \$	\$ \$ \$ \$	\$ \$ \$ \$	\$ \$ \$ \$	\$ 50\$400 \$ \$	15\$000 \$ \$ \$

ALFANDEGAS.	ANNOS.	OBJECTOS DE CONFEITEIRO.	
		<i>Directamente.</i>	<i>Com Carta de guia.</i>
Santa Catharina.....	1845—1846	₹	₹
	1846—1847	₹	₹
	1847—1848	₹	₹
	1848—1849	₹	₹
Alagoas.....	1845—1846	₹	₹
	1846—1847	₹	₹
	1847—1848	30₹000	6₹000
	1848—1849	24₹000	27₹200
Sergipe.....	1845—1846	₹	₹
	1846—1847	₹	1.226₹550
	1847—1848	₹	₹
	1848—1849	₹	₹
Espirito Santo.....	1845—1846	₹	₹
	1846—1847	₹	₹
	1847—1848	₹	₹
	1848—1849	₹	₹
Rio Grande do Norte.....	1845—1846	₹	₹
	1846—1847	₹	₹
	1847—1848	₹	₹
	1848—1849	₹	20₹400
Parnahiba (Piahy).....	1845—1846	9₹880	₹
	1846—1847	₹	₹
	1847—1848	₹	₹
	1848—1849	₹	₹

ALFANDEGAS.	ANNOS.	OURO PARA DOURAR.	
		Directamente.	Com Carta de guia.
Rio de Janeiro.....	1845—1846	10.788\$000	\$
	1846—1847	67.032\$000	\$
	1847—1848	23.230\$200	\$
	1848—1849	10.052\$000	\$
Bahia.....	1845—1846	11.855\$200	\$
	1846—1847	8.661\$000	\$
	1847—1848	7.019\$000	300\$000
	1848—1849	3.920\$000	2.240\$000
Maranhão.....	1845—1846	\$	\$
	1846—1847	\$	\$
	1847—1848	\$	\$
	1848—1849	\$	\$
Pará.....	1845—1846	8\$000	34\$592
	1846—1847	112\$000	\$
	1847—1848	346\$000	40\$000
	1848—1849	243\$600	\$
Rio Grande.....	1845—1846	\$	\$
	1846—1847	\$	\$
	1847—1848	\$	\$
	1848—1849	\$	\$
S. José do Norte.....	1845—1846	\$	\$
	1846—1847	\$	\$
	1847—1848	\$	\$
	1848—1849	\$	\$
S. Pedro do Sul.	1845—1846	\$	\$
	1846—1847	\$	\$
	1847—1848	\$	48\$000
	1848—1849	\$	\$
S. Borja.....	1845—1846	\$	\$
	1846—1847	\$	\$
	1847—1848	\$	\$
	1848—1849	\$	\$
Santos.....	1845—1846	\$	\$
	1846—1847	\$	\$
	1847—1848	\$	\$
	1848—1849	\$	2.874\$800
S. Paulo..	1845—1846	\$	\$
	1846—1847	\$	\$
	1847—1848	\$	\$
	1848—1849	\$	\$
Paranaguá.....	1845—1846	\$	\$
	1846—1847	\$	\$
	1847—1848	\$	\$
	1848—1849	\$	\$
Aracaty (Ceará).....	1845—1846	\$	\$
	1846—1847	\$	\$
	1847—1848	\$	\$
	1848—1849	\$	\$
Espírito Santo.....	1845—1846	\$	\$
	1846—1847	\$	\$
	1847—1848	\$	362\$000
	1848—1849	\$	\$
Parnahiba (Piauhy).....	1845—1846	\$	\$
	1846—1847	\$	\$
	1847—1848	\$	\$
	1848—1849	\$	\$

OURO EM PÓ.		PALHA.		PANNOS DE ALGODÃO.	
Directamente.	Com Carta de guia.	Directamente.	Com Carta de guia.	Directamente.	Com Carta de guia.
			684\$000	1.865.277\$751 2.028.349\$288 1.527.405\$940 1.703.770\$392	37.691\$067 44.994\$601 48.222\$932 \$
27.152\$000 5.232\$000				671.304\$589 747.253\$164 456.242\$411 481.715\$729	1.809\$710 16.882\$167 16.077\$800 10.094\$310
				169.586\$785 111.217\$357 114.236\$426	1.080\$000 11\$900 \$
				13.014\$792 50.576\$510 56.802\$220 242.854\$165	10.633\$028 \$ \$ \$
				51.726\$514 130.408\$513 88.628\$999 \$	490\$700 \$ \$ \$
					2.845\$200 607\$000
				253\$421 \$	\$ \$
				5\$583 \$	\$ \$
					20.260\$300 \$ \$
					\$ \$ \$
					2.592\$250 \$ 2.632\$933

ALFANDEGAS.	ANNOS.	PANNOS DE LÃ.	
		Directamente.	Com Carta de guia.
Rio de Janeiro.....	1845—1846	625.998\$937	4.979\$868
	1846—1847	466.477\$671	3.523\$334
	1847—1848	372.487\$375	4.551\$599
	1848—1849	579.931\$131	31.587\$470
Bahia.....	1845—1846	155.412\$171	3.200\$050
	1846—1847	108.881\$554	3.912\$000
	1847—1848	76.012\$864	5.598\$000
	1848—1849	39.360\$094	\$
Pernambuco.....	1845—1846	\$	\$
	1846—1847	\$	\$
	1847—1848	\$	\$
	1848—1849	\$	\$
Maranhão.....	1845—1846	\$	\$
	1846—1847	22.814\$240	2.937\$600
	1847—1848	28.801\$478	1.200\$000
	1848—1849	15.066\$574	\$
Pará.....	1845—1846	\$	\$
	1846—1847	\$	\$
	1847—1848	\$	\$
	1848—1849	\$	\$
Rio Grande.....	1845—1846	18.669\$364	101.843\$857
	1846—1847	37.679\$906	\$
	1847—1848	38.816\$240	\$
	1848—1849	85.191\$439	\$
São Pedro do Sul..	1845—1846	96.327\$004	432\$000
	1846—1847	103.015\$338	\$
	1847—1848	64.736\$718	\$
	1848—1849	\$	\$
Porto Alegre.....	1845—1846	4.699\$660	10.280\$000
	1846—1847	7.039\$689	31.623\$000
	1847—1848	17.643\$700	27.486\$100
	1848—1849	5.189\$900	26.336\$230
S. Paulo..	1845—1846	\$	\$
	1846—1847	\$	\$
	1847—1848	\$	\$
	1848—1849	\$	\$
Paranaguá.....	1845—1846	\$	\$
	1846—1847	\$	\$
	1847—1848	\$	\$
	1848—1849	\$	\$
Parahiba.....	1845—1846	\$	\$
	1846—1847	\$	\$
	1847—1848	\$	\$
	1848—1849	\$	\$
Ceará....	1845—1846	\$	\$
	1846—1847	\$	\$
	1847—1848	\$	\$
	1848—1849	\$	\$
Fortaleza.....	1845—1846	\$	\$
	1846—1847	\$	\$
	1847—1848	\$	\$
	1848—1849	\$	\$
Aracaty.....	1845—1846	\$	\$
	1846—1847	\$	\$
	1847—1848	\$	\$
	1848—1849	\$	\$

PAPEL PARA ESCREVER E IMPRIMIR.		PAPEL DE HOLLANDA E OUTROS.		PAPEL PARA FORRAR CASAS.	
Directamente.	Com Carta de guia.	Directamente.	Com Carta de guia.	Directamente.	Com Carta de guia.
147.114\$676 125.324\$576 122.596\$299 110.025\$998	7.940\$334 3.307\$000 7.872\$400 9.150\$600	9.255\$205 2.175\$870 5.327\$150 7.257\$350	263\$500 22\$950 120\$000 \$	22.184\$664 46.163\$100 20.085\$750 52.807\$273	862\$400 \$ \$ 120\$000
35.929\$016 41.480\$612 41.131\$595 51.072\$882	25.161\$986 13.769\$600 21.129\$200 6.823\$300	4.101\$442 1.193\$500 1.359\$478 204\$973	\$ 647\$000 120\$000 100\$000	604\$960 1.611\$000 1.386\$930 718\$000	316\$500 274\$010 1.064\$500 360\$000
88.964\$460 63.515\$734 68.233\$100 55.543\$614	\$ \$ \$ \$	\$ \$ \$ \$	\$ \$ \$ \$	393\$000 1.216\$000 1.476\$166 670\$500	\$ \$ \$ \$
8.689\$966 13.027\$325 10.921\$980 5.813\$675	7.795\$100 590\$690 1.452\$650 2.657\$800	80\$000 \$ \$ \$	\$ \$ \$ \$	1.575\$000 1.278\$000 1.113\$000 \$	111\$000 \$ \$ 16\$800
7.686\$170 8.297\$450 8.877\$334 3.877\$034	4.891\$634 2.300\$450 328\$000 1.477\$000	50\$000 51\$400 32\$000 10\$000	\$ 104\$800 \$ \$	64\$000 320\$000 57\$600 40\$000	160\$000 \$ 552\$000 \$
1.677\$876 8.122\$750 1.861\$000 1.673\$512	20.819\$629 \$ \$ \$	\$ \$ \$ \$	\$ \$ \$ \$	327\$820 941\$950 287\$000 \$	560\$100 \$ \$ \$
2.509\$200 2.931\$086 20\$000 791\$300	1.224\$000 \$ 500\$000 \$	\$ \$ 30\$000 \$	40\$000 \$ \$ \$	\$ \$ \$ \$	\$ \$ 100\$000 \$
\$ 96\$000 \$ \$	2.401\$100 9.240\$000 3.170\$800 6.455\$580	\$ \$ \$ \$	\$ \$ \$ 1.506\$240	\$ \$ \$ 34\$080	310\$500 350\$000 1.450\$000 \$
3.110\$000 21\$640 173\$300 38\$167	10.082\$835 13.873\$907 15.712\$300 14.546\$788	\$ \$ \$ \$	\$ \$ \$ \$	\$ \$ 3\$000 \$	1.635\$932 1.783\$800 1.408\$560 2.974\$020
\$ 25\$533 \$ \$	1.027\$400 \$ 1.744\$180 1.145\$000	\$ \$ \$ \$	\$ \$ \$ \$	\$ \$ \$ \$	50\$000 \$ \$ \$
2\$800 2\$400 \$ \$	1.381\$819 1.715\$099 \$ \$	\$ \$ \$ \$	\$ \$ \$ \$	\$ \$ \$ \$	\$ \$ \$ \$
44\$413 72\$000 18\$000 87\$000	176\$340 3.526\$000 \$ \$	\$ \$ \$ \$	\$ \$ \$ \$	\$ \$ \$ \$	\$ \$ \$ \$
\$ \$ \$ \$	481\$000 1.184\$000 2.426\$000 \$	\$ \$ \$ \$	\$ \$ \$ \$	\$ \$ \$ \$	\$ \$ \$ \$

ALFANDEGAS.	ANNOS.	PANNOS DE LÃ.	
		<i>Directamente.</i>	<i>Com Carta de guia.</i>
Santa Catharina.....	1845—1846 1846—1847 1847—1848 1848—1849	☞ ☞ ☞ ☞	☞ ☞ ☞ ☞
Alagoas.....	1845—1846 1846—1847 1847—1848 1848—1849	☞ ☞ ☞ ☞	☞ ☞ ☞ ☞
Sergipe.....	1845—1846 1846—1847 1847—1848 1848—1849	☞ ☞ ☞ ☞	☞ ☞ ☞ ☞
Espirito Santo.....	1845—1846 1846—1847 1847—1848 1848—1849	☞ ☞ ☞ ☞	☞ ☞ ☞ 3.524.266
Rio Grande do Norte.....	1845—1846 1846—1847 1847—1848 1848—1849	☞ ☞ ☞ ☞	☞ ☞ ☞ ☞
Parnahiba (Piauhy).....	1845—1846 1846—1847 1847—1848 1848—1849	☞ ☞ ☞ 20.620	☞ ☞ ☞ 613.030

PAPEL PARA ESCREVER E IMPRIMIR.		PAPEL DE HOLLANDA E OUTROS.		PAPEL PARA FORRAR CASAS.	
<i>Directamente.</i>	<i>Com Carta de guia.</i>	<i>Directamente.</i>	<i>Com Carta de guia.</i>	<i>Directamente.</i>	<i>Com Carta de guia.</i>
1.845\$550 1.778\$640 886\$000 2.868\$100	39\$647 29\$600 30\$000	3.144\$638	22\$660 1.618\$066 1.369\$266	712\$534 1.265\$700 1.413\$600 1.284\$900	364\$000 283\$200
21\$750	742\$315				

ALFANDEGAS.	ANNOS.	PAPEL PINTADO, PRATEADO E DOURADO.	
		Directamente.	Com Carta de guia.
Rio de Janeiro.....	1845—1846	25.830\$025	⋄
	1846—1847	3.747\$000	⋄
	1847—1848	2.566\$650	⋄
	1848—1849	1.698\$067	⋄
Bahia.....	1845—1846	⋄	⋄
	1846—1847	2.472\$620	418\$000
	1847—1848	601\$200	⋄
	1848—1849	10.643\$615	1.417\$000
Pernambuco.....	1845—1846	⋄	⋄
	1846—1847	⋄	⋄
	1847—1848	⋄	⋄
	1848—1849	⋄	⋄
Maranhão.....	1845—1846	⋄	⋄
	1846—1847	3\$625	⋄
	1847—1848	2\$700	⋄
	1848—1849	⋄	⋄
Pará.....	1845—1846	⋄	⋄
	1846—1847	⋄	⋄
	1847—1848	7\$200	⋄
	1848—1849	⋄	⋄
Rio Grande.....	1845—1846	⋄	⋄
	1846—1847	968\$223	⋄
	1847—1848	4.034\$000	⋄
	1848—1849	⋄	⋄
S. Pedro do Sul ..	1845—1846	⋄	⋄
	1846—1847	⋄	⋄
	1847—1848	⋄	⋄
	1848—1849	⋄	⋄
Porto Alegre.....	1845—1846	⋄	⋄
	1846—1847	⋄	⋄
	1847—1848	⋄	⋄
	1848—1849	⋄	⋄
S. Paulo .	1845—1846	⋄	⋄
	1846—1847	⋄	⋄
	1847—1848	⋄	⋄
	1848—1849	⋄	⋄
Paranaguá.....	1845—1846	⋄	⋄
	1846—1847	⋄	⋄
	1847—1848	⋄	⋄
	1848—1849	⋄	76\$000
Parahiba.....	1845—1846	⋄	⋄
	1846—1847	⋄	⋄
	1847—1848	⋄	⋄
	1848—1849	⋄	⋄
Aracaty (Ccará).....	1845—1846	⋄	⋄
	1846—1847	⋄	⋄
	1847—1848	⋄	⋄
	1848—1849	⋄	⋄
Alagoas.....	1845—1846	⋄	⋄
	1846—1847	⋄	⋄
	1847—1848	⋄	⋄
	1848—1849	⋄	⋄

PAPEL PARA EMBRULHO.		PAPEL PARA E COM MUSICA.		PAPELÃO.	
<i>Directamente.</i>	<i>Com Carta de guia.</i>	<i>Directamente.</i>	<i>Com Carta de guia.</i>	<i>Directamente.</i>	<i>Com Carta de guia.</i>
5.005\$267 26.973\$809 47.653\$863 37.967\$732	\$ 20\$000 2.135\$000	3.155\$370 3.849\$054 4.393\$600 10.131\$550	\$ 118\$666 258\$800	926\$061 979\$640 2.516\$333 4.371\$550	\$ \$ \$ \$
14.457\$708 11.479\$390 20.206\$247 12.102\$706	373\$400 3.316\$680 2.154\$400 60\$000	2.499\$478 4.134\$510 1.076\$810 753\$060	\$960 \$00\$000 \$ 93\$920	\$ \$ \$ \$	\$ \$ \$ \$
\$ \$ \$ \$	\$ \$ \$ \$	\$ \$ \$ \$	\$ \$ \$ \$	\$ \$ \$ \$	835\$000
1.627\$800 3.737\$600 2.048\$950 3.782\$550	\$ 471\$020 \$ \$	\$ \$ 59\$340 24\$000	\$ \$ \$ \$	657\$101 90\$666 \$ \$	230\$000 \$ 81\$466 19\$800
538\$517 1.559\$800 770\$600 3.244\$200	\$ 59\$200 \$ \$	\$ \$ 376\$394 18\$760 23\$600	\$ \$ \$ 30\$000 \$	172\$800 17\$400 274\$700 \$	218\$300 \$ 44\$000 \$
613\$230 \$ \$ 3.194\$475	7.154\$945 \$ \$ \$	\$ \$ \$ \$	\$ \$ \$ \$	\$ \$ \$ \$	\$ \$ \$ \$
\$ 875\$000 680\$400 \$	558\$600 \$ \$ 160\$000	\$ \$ \$ \$	\$ \$ \$ \$	836\$800 \$ \$ \$	\$ \$ \$ \$
\$ \$ \$ 287\$800	1.298\$500 2.260\$000 842\$700 196\$000	\$ \$ \$ \$	\$ \$ \$ \$	\$ \$ \$ \$	\$ \$ \$ \$
\$ \$ \$ \$	\$ \$ \$ \$	\$ \$ \$ \$	\$ \$ \$ \$	153\$600 179\$400 \$ \$	113\$345 200\$980 212\$480 \$
357\$000 \$ \$ \$	\$ \$ \$ \$	\$ \$ \$ \$	\$ \$ \$ \$	\$ \$ \$ \$	\$ \$ \$ \$
\$ \$ \$ \$	\$ \$ \$ \$	\$ \$ \$ \$	\$ \$ \$ \$	\$ \$ \$ \$	744\$746 30\$723 \$ \$
\$ \$ \$ \$	141\$600 \$ \$ \$	\$ \$ \$ \$	\$ \$ \$ \$	\$ \$ \$ \$	\$ \$ \$ \$
\$ \$ \$ \$	\$ \$ \$ \$	\$ \$ \$ \$	\$ \$ \$ \$	\$ \$ \$ \$	9\$600 90\$500 454\$900 178\$000

ALFANDEGAS.	ANNOS.	PAPEL PINTADO, PRATEADO E DOURADO.	
		Directamente.	Com Carta de guia.
Sergipe.....	1845—1846	₹ ₹ ₹ ₹	₹ ₹ ₹ ₹
	1846—1847		
	1847—1848		
	1848—1849		
Espírito Santo.....	1845—1846	₹ ₹ ₹ ₹	1845—1846
	1846—1847		1880000
	1847—1848		₹
	1848—1849		₹
Pernambuco (Piauh y).....	1845—1846	₹ ₹ ₹ ₹	27000
	1846—1847		₹
	1847—1848		₹
	1848—1849		₹

PAPEL PARA EMBRULHO.		PAPEL PARA E COM MUSICA.		PAPELÃO.	
<i>Directamente.</i>	<i>Com Carta de guia.</i>	<i>Directamente.</i>	<i>Com Carta de guia.</i>	<i>Directamente.</i>	<i>Com Carta de guia.</i>
⌘⌘⌘	⌘⌘⌘	⌘⌘⌘	⌘⌘⌘	⌘⌘⌘	⌘⌘⌘
⌘⌘⌘	119 460 95 200	⌘⌘⌘	⌘⌘⌘	⌘⌘⌘	24 133
⌘⌘⌘	⌘⌘⌘	⌘⌘⌘	⌘⌘⌘	⌘⌘⌘	⌘⌘⌘

ALFANDEGAS.	ANNOS.	PEDRAS DE CANTARIA.	
		Directamente.	Com Carta de guia.
Rio de Janeiro.....	1845—1846	697\$028	\$ \$ \$ \$ \$ \$
	1846—1847	420\$000	
	1847—1848	\$	
	1848—1849	430\$000	
Bahia.....	1845—1846	3.991\$800	\$ \$ \$ \$ \$ \$ 45\$000
	1846—1847	3.233\$000	
	1847—1848	6.958\$250	
	1848—1849	4.596\$206	
Pernambuco.....	1845—1846	\$	\$ \$ \$ \$ \$ \$
	1846—1847	\$	
	1847—1848	\$	
	1848—1849	\$	
Maranhão.....	1845—1846	\$	\$ \$ \$ \$ \$ \$
	1846—1847	270\$000	
	1847—1848	2.299\$469	
	1848—1849	799\$880	
Pará.....	1845—1846	\$	\$ \$ \$ \$ \$ \$
	1846—1847	\$	
	1847—1848	60\$000	
	1848—1849	30\$000	
Rio Grande.....	1845—1846	\$	\$ \$ \$ \$ \$ \$ 3.061\$653
	1846—1847	\$	
	1847—1848	1.080\$850	
	1848—1849	436\$000	
São Pedro do Sul. { S. José do Norte.....	1845—1846	444\$000	\$ \$ \$ \$ \$ \$ 26\$000 100\$000 300\$000
	1846—1847	\$	
	1847—1848	1.290\$358	
	1848—1849	1.164\$000	
Porto Alegre.....	1846—1846	\$	\$ \$ \$ \$ \$ \$ 61\$800
	1847—1847	\$	
	1847—1848	\$	
	1848—1849	\$	
S. Paulo.. { Santos.....	1845—1846	\$	\$ \$ \$ \$ \$ \$
	1846—1847	\$	
	1847—1848	\$	
	1848—1849	\$	
Paranaguá.....	1845—1846	\$	\$ \$ \$ \$ \$ \$
	1846—1847	\$	
	1847—1848	18\$000	
	1848—1849	\$	
Ceará.... { Fortaleza.....	1845—1846	30\$000	\$ \$ \$ \$ \$ \$
	1846—1847	\$	
	1847—1848	\$	
	1848—1849	\$	
Aracaty.....	1845—1846	\$	\$ \$ \$ \$ \$ \$
	1846—1847	\$	
	1847—1848	\$	
	1848—1849	\$	
Santa Catharina.....	1845—1846	\$	\$ \$ \$ \$ \$ \$
	1846—1847	\$	
	1847—1848	\$	
	1848—1849	\$	

PEDRAS DIVERSAS.		PEDRAS PRECIOSAS.		PELLES DIVERSAS.	
<i>Directamente.</i>	<i>Com Carta de guia.</i>	<i>Directamente.</i>	<i>Com Carta de guia.</i>	<i>Directamente.</i>	<i>Com Carta de guia.</i>
8.264\$719 14.440\$065 8.701\$332 11.705\$462	\$ 605\$000 700\$000 125\$000	5.000\$000 \$ 10.845\$000 7.157\$000	\$ \$ \$ \$	1.388\$600 15.439\$000 3.173\$000 994\$335	130\$000 109\$800 500\$000 535\$000
15\$000 546\$334 938\$000 4\$000	\$ \$ \$ \$	1.360\$000 \$ 19.105\$000 \$	\$ \$ \$ \$	\$ \$ \$ \$	\$ \$ \$ \$
202\$000 126\$000 152\$000 278\$500	\$ \$ \$ 45\$000	647\$000 \$ \$ \$	\$ \$ \$ \$	\$ \$ \$ \$	\$ \$ \$ \$
493\$920 502\$000 390\$000 150\$000	191\$983 \$ 72\$000 \$	\$ \$ \$ 3.000\$000	\$ \$ \$ \$	\$ \$ \$ \$	\$ \$ \$ \$
2.547\$574 1.633\$467 851\$334 696\$367	32\$360 6\$000 \$ \$	\$ \$ \$ \$	\$ \$ \$ \$	14\$500 6\$300 \$ \$	\$ \$ \$ \$
389\$600 760\$000 \$ 243\$333	2.963\$000 \$ \$ \$	\$ \$ \$ \$	\$ \$ \$ \$	567\$565 \$ \$ \$	2.118\$562 \$ \$ \$
\$ \$ \$	55\$000 \$ \$ \$	\$ \$ \$ \$	\$ \$ \$ \$	\$ \$ \$ \$	\$ \$ \$ \$
130\$000 \$ \$ \$	\$ 370\$000 192\$150	1.300\$000 \$ \$ \$	\$ \$ \$ \$	\$ \$ \$ \$	\$ 215\$000 \$ \$
\$ \$ \$	440\$333 345\$240 576\$000 885\$600	\$ \$ \$ \$	\$ \$ \$ \$	\$ \$ \$ \$	156\$000 761\$540 \$ \$
\$ \$ \$	\$ \$ \$ \$	\$ \$ \$ \$	\$ \$ \$ \$	\$ \$ \$ \$	900\$000 21\$000 \$ \$
\$ \$ \$	\$ \$ \$ \$	\$ \$ \$ \$	\$ \$ \$ \$	\$ \$ \$ \$	\$ \$ \$ \$
\$ \$ \$	14\$666 \$ 7\$280	\$ \$ \$ \$	\$ \$ \$ 2\$250	\$ \$ \$ \$	\$ \$ \$ \$
\$ \$ \$	\$ \$ \$ \$	\$ \$ \$ \$	\$ \$ \$ \$	1.200\$000 \$ \$ \$	2.292\$280 \$ \$ \$

ALFANDEGAS.	ANNOS.	PEDRAS DE CANTARIA.	
		Directamente.	Com Carta de guia.
Sergipe	1845—1846	133\$780	118\$420
	1846—1847		
	1847—1848		
	1848—1849		
Espirito Santo	1845—1846		
	1846—1847		
	1847—1848		
	1848—1849		
Parnahiba (Piahy)	1845—1846		
	1846—1847		
	1847—1848		
	1848—1849		

PEDRAS DIVERSAS.		PEDRAS PRECIOSAS.		PELLES DIVERSAS.	
<i>Directamente.</i>	<i>Com Carta de guia.</i>	<i>Directamente.</i>	<i>Com Carta de guia.</i>	<i>Directamente.</i>	<i>Com Carta de guia.</i>
<p>⌘</p> <p>⌘</p> <p>⌘</p>	<p>⌘</p> <p>⌘</p> <p>⌘</p>	<p>⌘</p> <p>⌘</p> <p>⌘</p>	<p>⌘</p> <p>⌘</p> <p>⌘</p>	<p>⌘</p> <p>⌘</p> <p>⌘</p>	<p>⌘</p> <p>⌘</p> <p>⌘</p>
<p>⌘</p> <p>⌘</p> <p>⌘</p>	<p>111\$933</p> <p>⌘</p> <p>⌘</p>	<p>⌘</p> <p>⌘</p> <p>⌘</p>	<p>⌘</p> <p>⌘</p> <p>⌘</p>	<p>⌘</p> <p>⌘</p> <p>⌘</p>	<p>⌘</p> <p>⌘</p> <p>⌘</p>
<p>⌘</p> <p>⌘</p> <p>⌘</p>	<p>12\$000</p> <p>⌘</p> <p>25\$000</p>	<p>⌘</p> <p>⌘</p> <p>⌘</p>	<p>⌘</p> <p>⌘</p> <p>⌘</p>	<p>⌘</p> <p>⌘</p> <p>⌘</p>	<p>⌘</p> <p>⌘</p> <p>⌘</p>

ALFANDEGAS.	ANNOS.	PELLETERIAS.	
		Directamente.	Com Carta de guia.
Rio de Janeiro.....	1845—1846	54.861\$234	631\$000
	1846—1847	51.808\$953	6.218\$000
	1847—1848	70.549\$581	1.118\$000
	1848—1849	119.027\$085	639\$000
Bahia.....	1845—1846	2.935\$621	12.421\$154
	1846—1847	11.524\$668	2\$500
	1847—1848	25.604\$810	3.936\$667
	1848—1849	21.590\$748	20\$000
Maranhão.....	1845—1846	1.380\$000	\$
	1846—1847	\$	\$
	1847—1848	\$	45\$000
	1848—1849	3.297\$000	\$
Pará.....	1845—1846	\$	546\$000
	1846—1847	315\$000	\$
	1847—1848	\$	\$
	1848—1849	283\$000	\$
Rio Grande.....	1845—1846	1.569\$200	15.842\$014
	1846—1847	\$	\$
	1847—1848	6.136\$000	\$
	1848—1849	1.707\$000	\$
São Pedro do Sul. } São José do Norte.....	1845—1846	\$	\$
	1846—1847	\$	\$
	1847—1848	\$	\$
	1848—1849	\$	\$
Porto Alegre.....	1845—1846	\$	3.920\$600
	1846—1847	\$	6.700\$000
	1847—1848	2.589\$000	4.947\$300
	1848—1849	\$	\$
S. Paulo.. } Santos.....	1845—1846	\$	\$
	1846—1847	30\$000	\$
	1847—1848	\$	\$
	1848—1849	\$	\$
Paranaguá.....	1845—1846	20\$500	2.208\$220
	1846—1847	\$	\$
	1847—1848	\$	64\$000
	1848—1849	\$	\$
Aracaty (Ceará).....	1845—1846	\$	10\$000
	1846—1847	\$	215\$000
	1847—1848	\$	368\$000
	1848—1849	\$	\$
Santa Catharina.....	1845—1846	\$	\$
	1846—1847	\$	\$
	1847—1848	\$	6.650\$010
	1848—1849	\$	4.373\$000

ALFANDEGAS.	ANNOS.	PERFUMARIAS.	
		Directamente.	Com Carta de guia.
Rio de Janeiro.....	1845—1846	25.394\$981	\$
	1846—1847	19.807\$054	3.116\$666
	1847—1848	14.997\$099	\$
	1848—1849	23.366\$287	1.006\$740
Bahia.....	1845—1846	14.673\$168	2.796\$247
	1846—1847	15.555\$394	708\$470
	1847—1848	16.360\$441	2.472\$800
	1848—1849	12.527\$780	4.624\$290
Pernambuco.....	1845—1846	11.614\$536	\$
	1846—1847	20.304\$800	\$
	1847—1848	22.529\$668	\$
	1848—1849	12.279\$471	\$
Maranhão.....	1845—1846	1.835\$660	1.732\$133
	1846—1847	4.567\$516	2.570\$000
	1847—1848	1.874\$100	\$
	1848—1849	1.518\$257	\$
Pará.....	1845—1846	706\$000	254\$334
	1846—1847	1.178\$800	1.551\$600
	1847—1848	1.381\$600	272\$000
	1848—1849	520\$000	85\$000
Rio Grande.....	1845—1846	11.961\$630	15.203\$396
	1846—1847	5.685\$200	\$
	1847—1848	2.864\$721	\$
	1848—1849	1.625\$600	\$
S. José do Norte.....	1845—1846	448\$200	\$
	1846—1847	200\$000	\$
	1847—1848	700\$000	500\$000
	1848—1849	1.733\$000	130\$000
S. Pedro do Sul.	1845—1846	\$	196\$350
	1846—1847	\$	650\$000
	1847—1848	\$	3.643\$200
	1848—1849	195\$553	1.570\$400
S. Borja.....	1845—1846	\$	\$
	1846—1847	\$	\$
	1847—1848	\$	\$
	1848—1849	\$	\$
Santos.....	1845—1846	\$	864\$650
	1846—1847	\$	1.789\$686
	1847—1848	80\$000	1.781\$990
	1848—1849	\$	775\$035
S. Paulo.	1845—1846	60\$000	436\$920
	1846—1847	\$	\$
	1847—1848	\$	94\$810
	1848—1849	\$	256\$000
Parahiba.....	1845—1846	\$	274\$950
	1846—1847	\$	112\$266
	1847—1848	\$	\$
	1848—1849	\$	\$
Fortaleza (Ceará).....	1845—1846	\$	59\$420
	1846—1847	\$	2.000\$000
	1847—1848	\$	\$
	1848—1849	\$	\$

PHOSPHOROS.		PIANOS.		PINTURAS A OLEO.	
<i>Directamente.</i>	<i>Com Carta de guia.</i>	<i>Directamente.</i>	<i>Com Carta de guia.</i>	<i>Directamente.</i>	<i>Com Carta de guia.</i>
7.302\$334 5.685\$334 4.356\$720 7.651\$840	986\$000 450\$000	75.775\$834 89.399\$667 100.000\$000 103.700\$000	600\$000 1.000\$000	534\$000 505\$667 1.612\$000 599\$000	450\$000 500\$000
				71\$000 201\$140 368\$580 2.051\$700	100\$000 42\$760
1.547\$625 105\$000 1.200\$000	200\$800				
		400\$000 3.206\$666 2.272\$000	800\$000	212\$667	
942\$600 218\$000 290\$000 423\$001	359\$200 100\$000 151\$000	1.200\$000 2.000\$000		119\$000	
1.012\$000 1.358\$066		600\$000 9.000\$000 4.600\$000	12.778\$856		
		800\$000 3.160\$000 4.000\$000 120\$000	600\$000		
		800\$000 2.120\$000 420\$000	1.300\$000 3.200\$000 3.142\$000		
2\$000					
10\$400		60\$000	800\$000 1.650\$000 2.800\$000		

ALFANDEGAS.	ANNOS.	PERFUMARIAS.	
		<i>Directamente.</i>	<i>Com Carta de guia.</i>
Aracaty (Ceará)	1845—1846	\$ \$ \$ \$	\$ \$ 29\$800 \$
	1846—1847		
	1847—1848		
	1848—1849		
Alagoas	1845—1846	\$ \$ \$ \$	743\$064 199\$620 621\$920 955\$320
	1846—1847		
	1847—1848		
	1848—1849		
Sergipe	1845—1846	\$ \$ \$ \$	1.935\$649 \$ \$ \$
	1846—1847		
	1847—1848		
	1848—1849		
Espírito Santo	1845—1846	\$ \$ \$ \$	22\$400 38\$400 \$
	1846—1847		
	1847—1848		
	1848—1849		
Rio Grande do Norte	1845—1846	\$ \$ \$ \$	27\$780 174\$265 211\$520 220\$960
	1846—1847		
	1847—1848		
	1848—1849		
Parnahiba (Piauh)	1845—1846	28\$433 32\$000 \$ \$	\$ \$ 260\$360 \$
	1846—1847		
	1847—1848		
	1848—1849		

PHOSPHOROS.		PIANOS.		PINTURAS A OLEO.	
<i>Directamente.</i>	<i>Com Carta de guia.</i>	<i>Directamente.</i>	<i>Com Carta de guia.</i>	<i>Directamente.</i>	<i>Com Carta de guia.</i>
37 056	14 700				
		400 000		19 200	
	120 066				
			1		24 000 16 000
			80 000		

ALFANDEGAS.	ANNOS.	PIXE DE CARVÃO DE PEDRA.	
		Directamente.	Com Carta de guia.
Rio de Janeiro.....	1845—1846 1846—1847 1847—1848 1848—1849	₹ ₹ ₹ ₹	₹ ₹ ₹ ₹
Bahia.....	1845—1846 1846—1847 1847—1848 1848—1849	₹ ₹ ₹ ₹	₹ ₹ ₹ ₹
Pernambuco.....	1845—1846 1846—1847 1847—1848 1848—1849	₹ ₹ ₹ ₹	₹ ₹ ₹ ₹
Maranhão.....	1845—1846 1846—1847 1847—1848 1848—1849	₹ ₹ ₹ ₹	₹ ₹ ₹ ₹
Pará.....	1845—1846 1846—1847 1847—1848 1848—1849	₹ ₹ ₹ ₹	₹ ₹ ₹ ₹
Rio Grande.....	1845—1846 1846—1847 1847—1848 1848—1849	₹ ₹ ₹ ₹	₹ ₹ ₹ ₹
S. José do Norte.....	1845—1846 1846—1847 1847—1848 1848—1849	₹ ₹ ₹ ₹	₹ ₹ ₹ ₹
Porto Alegre.....	1845—1846 1846—1847 1847—1848 1848—1849	₹ ₹ ₹ ₹	₹ ₹ ₹ ₹
São Borja.....	1845—1846 1846—1847 1847—1848 1849—1849	₹ ₹ ₹ ₹	₹ ₹ ₹ ₹
Santos.....	1845—1846 1846—1847 1847—1848 1848—1849	₹ ₹ ₹ ₹	₹ ₹ ₹ ₹
Paranaguá.....	1845—1846 1856—1847 1847—1848 1848—1849	₹ ₹ ₹ ₹	₹ ₹ ₹ ₹
Parahiba.....	1845—1846 1846—1847 1847—1848 1848—1849	₹ ₹ ₹ ₹	₹ ₹ ₹ ₹
Fortaleza (Ceará).....	1845—1846 1846—1847 1847—1848 1848—1849	₹ ₹ ₹ ₹	₹ ₹ ₹ ₹
		1.045,000	232,000
		116,833	
		180,000	
			86,340
			75,500
			60,000

POLVORA.		PRATA EM PINHA.		PRATA PARA PRATEAR.	
<i>Directamente.</i>	<i>Com Carta de guia.</i>	<i>Directamente.</i>	<i>Com Carta de guia.</i>	<i>Directamente.</i>	<i>Com Carta de guia.</i>
77.840\$963 49.900\$800 37.334\$125 37.588\$950	9.000\$000 3.542\$500 2.217\$150 \$	\$ \$ \$ \$ 4.632\$000	\$ \$ \$ \$ \$	\$ \$ \$ \$ \$	\$ \$ \$ \$ \$
88.332\$750 59.242\$500 80.591\$850 53.524\$575	3.375\$000 \$ \$ \$	\$ \$ \$ \$ \$	\$ \$ \$ \$ \$	\$ \$ \$ \$ 480\$000	\$ \$ 110\$000 25\$000
65.895\$757 65.926\$000 46.732\$500 69.187\$500	\$ \$ \$ \$	\$ \$ \$ \$ \$	\$ \$ \$ \$ \$	\$ \$ \$ \$ \$	\$ \$ \$ \$ \$
18.352\$250 26.896\$500 29.811\$150 21.482\$460	11.183\$750 1.650\$000 \$ 6.131\$250	\$ \$ \$ \$ \$	\$ \$ \$ \$ \$	\$ \$ \$ \$ \$	\$ \$ \$ \$ \$
52.895\$250 22.623\$750 20.028\$600 20.048\$250	\$ \$ 10.137\$500 \$	\$ \$ \$ \$ \$	\$ \$ \$ \$ \$	\$ \$ \$ \$ 10\$800	\$ \$ \$ \$ \$
158\$000 \$ \$	9.606\$444 \$ \$	\$ \$ \$ \$ \$	\$ \$ \$ \$ \$	\$ \$ \$ \$ \$	\$ \$ \$ \$ \$
\$ \$ \$	\$ \$ \$	\$ \$ \$ \$ \$	\$ \$ \$ \$ \$	\$ \$ \$ \$ \$	\$ \$ \$ \$ \$
\$ \$ \$	211\$000 1.960\$000 1.062\$720 460\$000	\$ \$ \$ \$ \$	\$ \$ \$ \$ \$	\$ \$ \$ \$ \$	\$ \$ \$ \$ \$
\$ \$ 13\$500 \$	\$ \$ \$ \$	\$ \$ \$ \$ \$	\$ \$ \$ \$ \$	\$ \$ \$ \$ \$	\$ \$ \$ \$ 29\$300
122\$650 29\$700 544\$900 243\$900	770\$010 2.780\$660 4.796\$530 3.306\$260	\$ \$ \$ \$ \$	\$ \$ \$ \$ \$	\$ \$ \$ \$ \$	\$ \$ \$ \$ \$
144\$000 45\$000 \$ 22\$500	1.215\$000 \$ 4.152\$890 5.276\$710	\$ \$ \$ \$ \$	\$ \$ \$ \$ \$	\$ \$ \$ \$ \$	\$ \$ \$ \$ \$
\$ \$ \$	3.873\$000 1.489\$000 \$ \$	\$ \$ \$ \$ \$	\$ \$ \$ \$ \$	\$ \$ \$ \$ \$	\$ \$ \$ \$ \$
7.087\$500 1.912\$500 2.250\$000 3.757\$500	\$ \$ \$ \$	\$ \$ \$ \$ \$	\$ \$ \$ \$ \$	\$ \$ \$ \$ \$	\$ \$ \$ \$ \$

ALFANDEGAS.	ANNOS.	PIXE DE CARVÃO DE PEDRA.	
		<i>Directamente.</i>	<i>Com Carta de guia.</i>
Aracaty (Ceará).....	1845—1846	☞☞☞☞☞	☞☞☞☞☞
	1846—1847		
	1847—1848		
	1848—1849		
Santa Catharina.....	1845—1846	☞☞☞☞☞	☞☞☞☞☞
	1846—1847		
	1847—1848		
	1848—1849		
Alagoas.....	1845—1846	☞☞☞☞☞	☞☞☞☞☞
	1846—1847		
	1847—1848		
	1848—1849		
Sergipe.....	1845—1846	☞☞☞☞☞	☞☞☞☞☞
	1846—1847		
	1847—1848		
	1848—1849		
Espírito Santo.....	1845—1846	☞☞☞☞☞	☞☞☞☞☞
	1846—1847		
	1847—1848		
	1848—1849		
Rio Grande do Norte.....	1845—1846	☞☞☞☞☞	☞☞☞☞☞
	1846—1847		
	1847—1848		
	1848—1849		
Parnahiba (Piauhy).....	1845—1846	☞☞☞☞☞	☞☞☞☞☞
	1846—1847		
	1847—1848		
	1848—1849		

22547

POLYORA.		PRATA EM PINHA.		PRATA PARA PRATEAR.	
<i>Directamente.</i>	<i>Com Carta de guia.</i>	<i>Directamente.</i>	<i>Com Carta de guia.</i>	<i>Directamente.</i>	<i>Com Carta de guia.</i>
₹ ₹ ₹	1.680₹000 ₹	₹ ₹ ₹	₹ ₹ ₹	₹ ₹ ₹	₹ ₹ ₹
₹ ₹ ₹ ₹ ₹	164₹280 1.240₹600 248₹800 300₹000	₹ ₹ ₹ ₹	₹ ₹ ₹ ₹	₹ ₹ ₹ ₹	₹ ₹ ₹ ₹
2.250₹000 3.375₹000 855₹500 ₹	154₹800 641₹250 1.020₹000 2.710₹000	₹ ₹ ₹ ₹	₹ ₹ ₹ ₹	₹ ₹ ₹ ₹	₹ ₹ ₹ ₹
₹ ₹ ₹ ₹	6.666₹831 ₹	₹ ₹ ₹ ₹	₹ ₹ ₹ ₹	₹ ₹ ₹ ₹	₹ ₹ ₹ ₹
₹ ₹ ₹ ₹ ₹	18₹000 21₹240 43₹800 ₹	₹ ₹ ₹ ₹	₹ ₹ ₹ ₹	₹ ₹ ₹ ₹	₹ ₹ ₹ ₹
₹ ₹ ₹ ₹	157₹500 2.132₹000 2.565₹200 3.995₹000	₹ ₹ ₹ ₹	₹ ₹ ₹ ₹	₹ ₹ ₹ ₹	₹ ₹ ₹ ₹
90₹000 ₹ ₹ ₹ ₹	450₹000 ₹ ₹ ₹ ₹	₹ ₹ ₹ ₹	₹ ₹ ₹ ₹	₹ ₹ ₹ ₹	₹ ₹ ₹ ₹
56₹250	528₹750	₹ ₹ ₹	₹ ₹ ₹	₹ ₹ ₹	₹ ₹ ₹

ALFANDEGAS.	ANNOS.	QUADROS E MOLDURAS DOURADAS.	
		Directamente.	Com Carta de guia.
Rio de Janeiro.....	1845—1846	4.238\$350	\$
	1846—1847	4.942\$202	\$
	1847—1848	3.334\$333	400\$000
	1848—1849	7.787\$367	500\$000
Bahia.....	1845—1846	686\$190	227\$000
	1846—1847	1.527\$203	90\$800
	1847—1848	1.185\$671	225\$600
	1848—1849	1.071\$723	\$
Pernambuco.....	1845—1846	599\$000	\$
	1846—1847	781\$000	\$
	1847—1848	697\$000	\$
	1848—1849	270\$000	27\$000
Maranhão.....	1845—1846	\$	\$
	1846—1847	\$	\$
	1847—1848	95\$000	\$
	1848—1849	\$	\$
Pará.....	1845—1846	88\$800	250\$000
	1846—1847	385\$667	\$
	1847—1848	370\$668	\$
	1848—1849	201\$000	\$
Rio Grande.....	1845—1846	138\$015	\$
	1846—1847	\$	\$
	1847—1848	659\$000	\$
	1848—1849	442\$700	\$
S. Pedro do Sul.	1845—1846	63\$000	\$
	1846—1847	\$	\$
	1847—1848	\$	\$
	1848—1849	\$	\$
Porto Alegre.....	1845—1846	\$	190\$300
	1846—1847	\$	960\$000
	1847—1848	\$	416\$000
	1848—1849	\$	586\$000
S. Borja.....	1845—1846	\$	\$
	1846—1847	\$	\$
	1847—1848	\$	\$
	1848—1849	\$	\$
S. Paulo..	1845—1846	\$	\$
	1846—1847	\$	\$
	1847—1848	\$	\$
	1848—1849	\$	\$
Paranaguá.....	1845—1846	\$	57\$000
	1846—1847	\$	\$
	1847—1848	\$	\$
	1848—1849	\$	\$
Parahiba.....	1845—1846	\$	\$
	1846—1847	\$	\$
	1847—1848	\$	\$
	1848—1849	\$	\$
Fortaleza (Ceará).....	1845—1846	\$	\$
	1846—1847	\$	\$
	1847—1848	\$	\$
	1848—1849	\$	\$

QUEIJOS.		RAPÉ E TABACO EM PÓ.		RELOGIOS DE OURO E PRATA.	
<i>Directamente.</i>	<i>Com Carta de guia.</i>	<i>Directamente.</i>	<i>Com Carta de guia.</i>	<i>Directamente.</i>	<i>Com Carta de guia.</i>
98.434\$202 56.352\$360 82.469\$565 65.272\$680	2.000\$000 1.152\$000 140\$800 242\$400	19.675\$667 27.452\$000 29.303\$000 19.191\$300	2.030\$000 76\$000 240\$000 454\$000	41.284\$000 71.498\$500 120.203\$000 187.574\$550	\$ \$ \$ \$
54.537\$054 49.049\$734 53.991\$400 55.664.020	12.323\$134 1.544\$000 2.496\$800 6.782\$660	6.331\$334 5.563\$627 7.145\$000 5.994\$500	548\$000 \$ 600\$000 140\$000	\$ \$ \$ \$	\$ \$ \$ \$
70.737\$150 40.471\$772 35.063\$033 52.096\$000	\$ \$ \$ 10\$000	7.839\$600 7.155\$166 7.250\$000 6.676\$000	\$ \$ \$ 150\$000	3.512\$666 2.870\$000 \$ \$	\$ \$ \$ \$
6.432\$533 4.250\$666 6.119\$020 6.759\$300	805\$600 130\$000 1.280\$000 \$	8.165\$791 9.652\$200 13.838\$000 19.430\$000	941\$600 \$ 500\$000 \$	398\$666 \$ \$ \$	\$ \$ \$ \$
3.623\$200 5.200\$600 8.367\$600 5.691\$900	1.500\$800 121\$300 50\$000 1.230\$000	56\$000 130\$500 1.205\$000 1.424\$000	160\$000 208\$600 \$ 20\$000	\$ \$ \$ \$	\$ \$ \$ \$
3.252\$904 3.133\$329 4.972\$000 4.241\$066	11.602\$780 \$ \$ \$	120\$365 12\$000 1.315\$000 1.700\$000	4.697\$800 \$ \$ \$	\$ 2.718\$666 \$ \$	\$ \$ \$ \$
3.226\$000 3.907\$934 5.525\$600 \$	480\$000 \$ 576\$000 \$	11\$500 \$ 1.151\$333 22\$000	400\$000 \$ 217\$000 \$	\$ \$ 1.240\$000 \$	\$ \$ \$ \$
\$ \$ \$ 424\$200	4.150\$000 1.180\$000 834\$000 370\$000	\$ \$ \$ \$	670\$000 1.600\$000 654\$000 605\$000	\$ \$ \$ \$	\$ \$ \$ 1.670\$000
\$ \$ \$ 73\$200	\$ \$ \$ \$	\$ \$ \$ \$	\$ \$ \$ \$	\$ \$ \$ \$	\$ \$ \$ \$
\$ \$ \$ \$ 368\$000	1.892\$533 1.894\$760 1.312\$200 1.040\$170	52\$000 \$ \$ 16\$000	317\$733 2.657\$990 3.533\$690 3.947\$030	\$ \$ \$ \$	\$ \$ \$ \$
\$ \$ \$ \$	150\$000 \$ 260\$300 276\$260	\$ \$ \$ \$	212\$000 \$ 191\$000 77\$900	\$ \$ \$ \$	320\$000 \$ \$ \$
\$ \$ \$ 15\$200	1.913\$550 850\$987 \$ \$	\$ \$ \$ \$	15\$000 \$ 3\$200 \$	\$ \$ \$ \$	\$ \$ \$ \$
162\$400 63\$600 172\$800 145\$200	64\$840 34\$000 \$ \$	\$ \$ \$ \$	\$ \$ \$ \$	\$ \$ \$ \$	\$ \$ \$ \$

ALFANDEGAS.	ANNOS.	QUADROS E MOLDURAS DOURADAS.	
		<i>Directamente.</i>	<i>Com Carta de guia.</i>
Aracaty (Ceará)	1845—1846 1846—1847 1847—1848 1848—1849	☞ ☞ ☞ ☞	☞ ☞ ☞ ☞
Santa Catharina	1845—1846 1846—1847 1847—1848 1848—1849	☞ ☞ ☞ ☞	☞ ☞ ☞ ☞
Alagoas	1845—1846 1846—1847 1847—1848 1848—1849	☞ ☞ ☞ ☞	☞ ☞ 58,800 ☞
Sergipe	1845—1846 1846—1847 1847—1848 1848—1849	☞ ☞ ☞ ☞	☞ ☞ ☞ ☞
Espirito Santo	1845—1846 1846—1847 1847—1848 1848—1849	☞ ☞ ☞ ☞	☞ ☞ ☞ ☞
Rio Grande do Norte	1845—1846 1846—1847 1847—1848 1848—1849	☞ ☞ ☞ ☞	☞ ☞ ☞ ☞
Parnahiba (Piauhy)	1844—1846 1846—1847 1847—1848 1848—1849	22,000 ☞ ☞ ☞	☞ ☞ ☞ ☞

QUEIJOS.		RAPÉ E TABACO DE PÓ.		RELOGIOS DE PRATA E OURO.	
<i>Directamente.</i>	<i>Com Carta de guia.</i>	<i>Directamente.</i>	<i>Com Carta de guia.</i>	<i>Directamente.</i>	<i>Com Carta de guia.</i>
₹ ₹ ₹	73₹600 ₹ 22₹000 ₹	₹ ₹ ₹	₹ ₹ 20₹000 ₹	264₹000 ₹ ₹ ₹	₹ ₹ ₹ ₹
₹ ₹ 261₹030 136₹800	472₹000 469₹950 509₹600 43₹200	₹ ₹ ₹ ₹	₹ ₹ ₹ ₹	₹ ₹ ₹ ₹	₹ ₹ ₹ ₹
10₹200 110₹274 69₹600 14₹400	4.461₹167 2.131₹060 3.413₹720 2.875₹680	4₹275 3₹333 ₹ ₹	4₹000 ₹ 7₹000 ₹	₹ ₹ ₹ ₹	₹ ₹ ₹ ₹
₹ ₹ ₹ 4₹800	1.995₹221 ₹ ₹	₹ ₹ ₹ ₹	1.013₹690 ₹ ₹	₹ ₹ ₹ ₹	1.005₹000 ₹ ₹
₹ ₹ ₹	3₹880 59₹200 310₹866 ₹	₹ ₹ ₹ ₹	₹ 7₹000 49₹199 ₹	₹ ₹ ₹ ₹	₹ ₹ ₹ ₹
₹ ₹ ₹	145₹200 143₹500 108₹600 220₹700	₹ ₹ ₹ ₹	₹ 1₹000 8₹000 4₹000	₹ ₹ ₹ ₹	₹ 220₹000 80₹000
₹ ₹ ₹	₹ ₹ 49₹600	20₹000 8₹000 ₹	44₹000 ₹ 98₹000	₹ ₹ ₹ ₹	₹ ₹ ₹ ₹

ALFANDEGAS.	ANNOS.	RELOGIOS PARA MESA E PAREDE.	
		Directamente.	Com Carta de guia.
Rio de Janeiro.....	1845—1846 1846—1847 1847—1848 1848—1849	4.125\$914 12.218\$917 16.196\$166 18.643\$240	\$ \$ 55\$000 200\$000
Bahia.....	1845—1846 1846—1847 1847—1848 1848—1849	2.078\$734 1.402\$300 1.035\$400 1.350\$166	130\$000 \$ 90\$000 344\$000
Pernambuco.....	1845—1846 1846—1847 1847—1848 1848—1849	\$ \$ 2.578\$000 10.632\$000	\$ \$ \$ 110\$000
Maranhão.....	1845—1846 1846—1847 1847—1848 1848—1849	\$ 56\$000 80\$000 110\$000	283\$333 \$ 144\$000 70\$000
Pará.....	1845—1846 1846—1847 1847—1848 1848—1849	\$ 494\$534 1.229\$734 314\$000	\$ \$ \$ \$
Rio Grande.....	1845—1846 1846—1847 1847—1848 1848—1849	\$ \$ 5.112\$000 3.743\$333	121\$400 \$ \$ \$
São Pedro do Sul .. S. José do Norte.....	1845—1846 1846—1847 1847—1848 1848—1849	\$ \$ \$ 1.315\$000	\$ \$ \$ 2.050\$000
Porto Alegre.....	1845—1846 1846—1847 1847—1848 1848—1849	\$ \$ \$ \$	590\$000 480\$000 \$ \$
Paranaguá (S. Paulo).....	1845—1846 1846—1847 1847—1848 1848—1849	\$ \$ \$ \$	\$ \$ 131\$000 630\$000
Ceará Fortaleza.....	1845—1846 1846—1847 1847—1848 1848—1849	\$ \$ 103\$000 336\$000	150\$000 \$ \$ \$
Aracaty.....	1845—1846 1846—1847 1847—1848 1848—1849	\$ \$ \$ \$	\$ \$ \$ \$
Espirito Santo.....	1845—1846 1846—1847 1847—1848 1848—1849	\$ \$ \$ \$	\$ \$ \$ \$
Parnahiba (Piauhy).....	1845—1846 1846—1847 1847—1848 1848—1849	\$ \$ \$ \$	\$ \$ \$ 200\$000

RENDAS DE ALGODÃO.		RENDAS DE LINHO.		RENDAS DE SEDA.	
Directamente.	Com Carta de guia.	Directamente.	Com Carta de guia.	Directamente.	Com Carta de guia.
41.414\$000 38.246\$340 29.116\$505 28.479\$696	5.332\$600 2.617\$900 3.882\$300 6.734\$300	1.340\$000 933\$000 1.374\$000 4.370\$210	\$ \$ \$ \$	6.867\$180 8.020\$640 2.612\$000 8.451\$000	\$ \$ 2.388\$500 \$
21.646\$004 78.974\$810 32.733\$370 27.197\$355	4.465\$735 4.005\$400 6.317\$300 2.494\$000	4.656\$127 1.524\$740 1.526\$780 537\$840	\$ 340\$000 \$ \$	741\$124 \$ \$ 110\$040	\$ \$ \$ \$
\$ \$ \$	\$ \$ \$	\$ \$ \$	\$ \$ \$	\$ \$ \$	\$ \$ \$
13.347\$395 5.421\$706 4.460\$495 7.582\$525	2.503\$400 \$ 1.900\$000 40\$560	\$ 603\$600 816\$000 340\$000	\$ 80\$000 \$ \$	1.328\$999 335\$000 \$ \$	\$ \$ \$ \$
\$ \$ \$	\$ \$ \$	\$ \$ \$	\$ \$ \$	\$ \$ \$	\$ \$ \$
1.265\$000 461\$267	3.454\$560 3.185\$500 804\$000	\$ \$ \$ \$	\$ \$ \$ \$	\$ \$ \$ \$	\$ \$ \$ \$
2.077\$038 8.816\$000 4.462\$500 7.244\$010	7.396\$660 \$ \$ \$	\$ \$ \$ \$	\$ \$ \$ \$	\$ \$ \$ \$	\$ \$ \$ \$
2.218\$960 4.766\$906 2.588\$390	\$ \$ \$ \$	\$ \$ \$ \$	\$ \$ \$ \$	\$ \$ \$ \$	\$ \$ \$ \$
\$ \$ \$	\$ \$ \$	\$ \$ \$	\$ \$ \$	\$ \$ \$	\$ \$ \$
220\$000 \$ \$	4.666\$333 948\$000 \$ \$	\$ \$ \$ \$	2.191\$000 710\$800 \$ \$	\$ \$ \$ \$	\$ \$ 1.142\$980 \$
\$ \$ \$	\$ \$ \$	\$ \$ \$	\$ \$ \$	\$ \$ \$	\$ \$ \$
\$ \$ \$	\$ \$ \$	\$ \$ \$	\$ \$ \$	\$ \$ \$	\$ \$ \$
\$ \$ \$	117\$307 \$ \$	\$ \$ \$	\$ \$ \$	\$ \$ \$	\$ \$ \$
\$ \$ \$	\$ \$ \$	\$ \$ \$	\$ \$ \$	\$ \$ \$	\$ \$ \$
\$ \$ \$	1.144\$100 \$ \$	\$ \$ \$	\$ \$ \$	\$ \$ \$	\$ \$ 36\$800 \$
\$ \$ \$	\$ \$ \$	\$ \$ \$	\$ \$ \$	\$ \$ \$	\$ \$ \$
\$ \$ \$	77\$000 \$ \$	\$ \$ \$	\$ \$ \$	\$ \$ \$	\$ \$ \$

ALFANDEGAS.	ANNOS.	RETROZ.	
		Directamente.	Com Carta de guia.
Rio de Janeiro.....	1845—1846	91.102\$000	12.407\$400
	1846—1847	112.290\$000	9.830\$000
	1847—1848	71.120\$000	5.280\$000
	1848—1849	81.970\$000	12.640\$000
Bahia.....	1845—1846	16.145\$000	9.810\$000
	1846—1847	8.757\$150	20\$000
	1847—1848	15.260\$000	3.010\$000
	1848—1849	8.370\$000	1.770\$000
Pernambuco.....	1845—1846	\$	\$
	1846—1847	\$	\$
	1847—1848	\$	\$
	1848—1849	\$	\$
Maranhão.....	1845—1846	2.750\$000	\$
	1846—1847	2.504\$166	\$
	1847—1848	2.652\$500	\$
	1848—1849	1.170\$000	\$
Pará.....	1845—1846	\$	\$
	1846—1847	1.155\$000	\$
	1847—1848	1.180\$000	\$
	1848—1849	790\$000	120\$000
Rio Grande.....	1845—1846	721\$760	8.390\$953
	1846—1847	330\$000	\$
	1847—1848	2.122\$000	\$
	1848—1849	1.925\$000	\$
S. José do Norte.....	1845—1846	1.216\$666	4.430\$000
	1846—1847	33\$333	2.403\$333
	1847—1848	\$	\$
	1848—1849	\$	200\$000
Porto Alegre.....	1845—1846	\$	5.386\$500
	1846—1847	\$	3.400\$000
	1847—1848	\$	2.941\$600
	1848—1849	3\$300	4.625\$000
S. Borja.....	1845—1846	\$	\$
	1846—1847	\$	\$
	1847—1848	30\$000	\$
	1848—1849	\$	\$
Santos.....	1845—1846	\$	\$
	1846—1847	\$	\$
	1847—1848	\$	\$
	1848—1849	\$	\$
Paranaguá.....	1845—1846	\$	1.620\$000
	1846—1847	2\$500	\$
	1847—1848	\$	2.272\$870
	1848—1849	\$	1.645\$900
Parahiba.....	1845—1846	\$	\$
	1846—1847	\$	\$
	1847—1848	\$	\$
	1848—1849	\$	\$
Fortaleza (Ceará).....	1845—1846	\$	12\$000
	1846—1847	\$	96\$000
	1847—1848	200\$000	\$
	1848—1849	\$	\$

ROTIM.		ROUPA FEITA.		RUÕES OU PLATILHAS DE LINHO.	
<i>Directamente.</i>	<i>Com Carta de guia.</i>	<i>Directamente.</i>	<i>Com Carta de guia.</i>	<i>Directamente.</i>	<i>Com Carta de guia.</i>
19.618\$168 72\$000 316\$439 3.990\$300	\$ \$ \$	28.059\$995 34.022\$234 55.156\$683 97.389\$458	85\$000 1.352\$252 789\$000 1.588\$250	20.530\$870 54.161\$480 8.083\$163 44.630\$750	951\$534 \$ \$ \$
5.190\$917 2.553\$334 2.325\$001 3.479\$134	\$ \$ \$ 991\$920	13.694\$827 10.615\$251 3.415\$415 4.998\$068	5.280\$750 158\$000 795\$000 150\$200	\$ \$ \$ \$	\$ \$ \$ \$
395\$000 1.854\$166 456\$000 117\$333	\$ \$ \$ 600\$000	1.104\$650 1.638\$030 1.195\$500 851\$625	\$ \$ \$ 318\$000	\$ \$ \$ \$	\$ \$ \$ \$
2.784\$000 \$ \$ 180\$800	\$ \$ \$ 12\$000	311\$817 1.089\$590 1.040\$765 970\$000	7\$500 \$ 60\$000 \$	\$ \$ \$ \$	\$ \$ \$ \$
\$ \$ 144\$000 \$ \$	\$ \$ 919\$700 \$ \$	202\$500 1.140\$434 478\$525 275\$300	992\$475 252\$000 340\$000 254\$040	\$ \$ \$ \$	\$ \$ \$ \$
\$ \$ \$ \$ \$	\$ \$ \$ \$ \$	6.118\$463 1.869\$925 6.138\$510 3.759\$570	37.582\$874 \$ \$ \$	\$ \$ \$ \$	\$ \$ \$ \$
\$ \$ \$ \$ \$	\$ \$ \$ \$ \$	4.288\$000 551\$000 1.468\$375 179\$200	90\$000 \$ \$ 104\$000	\$ \$ \$ \$	\$ \$ \$ \$
\$ \$ \$ \$ \$	\$ \$ \$ \$ \$	5.166\$000 \$ 2.554\$800 16\$000	9.150\$600 8.348\$400 1.592\$200 2.282\$400	\$ \$ \$ \$	\$ \$ \$ \$
\$ \$ \$ \$ \$	\$ \$ \$ \$ \$	\$ \$ \$ \$ 368\$500 \$	\$ \$ \$ \$ \$	\$ \$ \$ \$ \$	\$ \$ \$ \$ \$
\$ \$ \$ \$ \$	\$ \$ 116\$560 1.341\$315 \$ \$	\$ \$ \$ \$ \$	10.691\$332 1.283\$670 3.418\$330 2.899\$226	\$ \$ \$ \$	\$ \$ \$ \$
\$ \$ \$ \$ \$	\$ \$ \$ \$ \$	\$ \$ \$ \$ \$	\$ \$ \$ \$ \$	\$ \$ \$ \$ \$	\$ \$ \$ \$ \$
3\$000 \$ \$ \$ \$	\$ \$ 27\$500 \$ \$	\$ \$ \$ \$ \$	\$ \$ \$ \$ \$	\$ \$ \$ \$ \$	\$ \$ \$ \$ \$
\$ \$ \$ \$ \$	\$ \$ \$ \$ \$	100\$000 \$ \$ \$	\$ 126\$000 \$ \$	\$ \$ \$ \$ \$	\$ \$ \$ \$ \$

ALFANDEGAS.	ANNOS.	RETROZ.	
		Directamente.	Com Carta de guia.
Aracaty (Ceará).....	1845—1846	₹	370₹000
	1846—1847	₹	₹
	1847—1848	₹	852₹000
	1848—1849	₹	₹
Santa Catharina.....	1845—1846	₹	₹
	1846—1847	₹	₹
	1847—1848	₹	₹
	1848—1849	₹	₹
Aalgoas.....	1845—1846	₹	₹
	1846—1847	₹	₹
	1847—1848	₹	₹
	1848—1849	₹	₹
Sergipe.....	1845—1846	₹	₹
	1846—1847	₹	₹
	1847—1848	₹	₹
	1848—1849	₹	₹
Espirito Santo.....	1845—1846	₹	₹
	1846—1847	₹	₹
	1847—1848	₹	1.171₹200
	1848—1849	₹	₹
Rio Grande do Norte.....	1845—1846	₹	₹
	1846—1847	₹	₹
	1847—1848	₹	₹
	1848—1849	₹	₹
Parnaiba (Piauhy).....	1845—1846	₹	190₹000
	1846—1847	₹	₹
	1847—1848	₹	₹
	1848—1849	₹	55₹000

ROTIM.		ROUPA FEITA.		RUÕES OU PLATILHAS DE LINHO.	
<i>Directamente.</i>	<i>Com Carta de guia.</i>	<i>Directamente.</i>	<i>Com Carta de guia.</i>	<i>Directamente.</i>	<i>Com Carta de guia.</i>
000000	3000	000000	000000	000000	000000
000000	000000	280000 1610280 1640556	000000	000000	000000
333343	260000 4870160 1000320	000000 58850	000000	000000	000000
000000	000000	000000	1.230510	000000	000000
000000 800	000000	000000	440350 760150	000000	000000
000000	270000 380600 570480	000000	000000	000000	000000
000000	000000	000000	20000	000000	000000

ALFANDEGAS.	ANNOS.	SABÃO.	
		Directamente.	Com Carta de guia.
Rio de Janeiro.....	1845—1846	19.046\$243	7.960\$000
	1846—1847	18.698\$690	\$
	1847—1848	5.399\$700	392\$000
	1848—1849	5.939\$425	\$
Bahia.....	1845—1846	41.640\$350	848\$750
	1846—1847	26.903\$290	2\$850
	1847—1848	17.325\$700	350\$000
	1848—1849	626\$050	\$
Pernambuco.....	1845—1846	28.232\$782	\$
	1846—1847	35.782\$800	\$
	1847—1848	2.113\$366	\$
	1848—1849	1.204\$750	\$
Maranhão.....	1845—1846	29.286\$775	97\$050
	1846—1847	29.465\$066	\$
	1847—1848	11.983\$333	\$
	1848—1849	5.325\$300	\$
Pará.....	1845—1846	19.292\$500	1.224\$000
	1846—1847	23.499\$000	2.418\$600
	1847—1848	20.135\$400	460\$000
	1848—1849	10.278\$100	\$
Rio Grande.....	1845—1846	2.512\$040	192\$000
	1846—1847	1.068\$600	\$
	1847—1848	962\$200	\$
	1848—1849	48\$000	\$
S. José do Norte.....	1845—1846	1.442\$550	\$
	1846—1847	504\$000	\$
	1847—1848	1.374\$000	384\$000
	1848—1849	\$	\$
Porto Alegre.....	1845—1846	\$	1.300\$500
	1846—1847	\$	520\$000
	1847—1848	\$	\$
	1848—1849	\$	\$
São Borja.....	1845—1846	\$	\$
	1846—1847	\$	\$
	1847—1848	6\$400	\$
	1849—1849	\$	\$
Santos.....	1845—1846	\$	1.112\$625
	1846—1847	\$	960\$865
	1847—1848	\$	550\$315
	1848—1849	\$	576\$277
Paranaguá.....	1845—1846	\$	1.036\$000
	1846—1847	\$	\$
	1847—1848	\$	956\$957
	1848—1849	\$	996\$970
Parahiba.....	1845—1846	\$	5.017\$733
	1846—1847	3.200\$000	4.060\$360
	1847—1848	\$	\$
	1848—1849	\$	\$
Fortaleza (Ceará).....	1845—1846	\$	529\$520
	1846—1847	\$	590\$880
	1847—1848	\$	\$
	1848—1849	\$	\$

SABONETES.		SACOS DE CANHAMAÇO, GROSSARIA, E GUNES DA INDIA.		SAL.	
Directamente.	Com Carta de guia.	Directamente.	Com Carta de guia.	Directamente.	Com Carta de guia.
6.530\$750 4.164\$750 5.247\$000 9.961\$500	\$ 4\$500 \$ 45\$000	\$ 8.628\$300 20.607\$600 15.457\$880	\$ 300\$000 67\$520 \$	368.446\$270 248.622\$924 445.458\$631 342.568\$409	1.654\$401 \$ 2.186\$666 5.466\$680
\$ 169\$000 4.539\$000 879\$035	\$ 73\$500 806\$000 \$	\$ \$ \$ \$	\$ \$ \$ \$	115.727\$467 63.663\$601 118.897\$600 79.760\$665	\$ \$ \$ 1.332\$500
\$ \$ \$ \$	\$ \$ \$ \$	\$ \$ \$ \$	\$ \$ \$ \$	8.982\$398 10.348\$062 7.922\$132 8.479\$699	\$ \$ \$ \$
\$ 194\$400 79\$000 \$	\$ \$ 102\$666 \$	\$ \$ 49\$720 120\$000	\$ 260\$000 \$ \$	2.082\$400 \$ 957\$333 1.123\$734	\$ \$ \$ 292\$000
7\$000 45\$000 4\$500 \$	330\$000 273\$500 90\$000 \$	2.535\$000 1.159\$680 432\$000 1.272\$000	560\$000 \$ \$ 200\$000	21.769\$602 23.742\$936 22.908\$801 37.592\$001	533\$334 500\$000 1.070\$934 500\$000
\$ \$ \$ \$	\$ \$ \$ \$	\$ \$ \$ \$	\$ \$ \$ \$	21.592\$214 19.100\$500 23.800\$049 16.382\$922	31.039\$050 \$ \$ \$
\$ \$ \$ 33\$000	\$ \$ \$ \$	\$ \$ \$ \$	\$ \$ \$ \$	157.793\$000 163.217\$200 202.440\$060 158.281\$974	24.558\$000 40.499\$400 55.328\$500 42.955\$400
\$ \$ \$ 691\$160	\$ \$ \$ 2.013\$600	\$ \$ \$ \$	\$ \$ \$ \$	\$ 838\$666 2.133\$332 1.552\$400	134.240\$000 138.650\$000 46.729\$966 16.076\$220
\$ \$ \$ 3\$000	\$ \$ \$ \$	\$ \$ \$ \$	\$ \$ \$ \$	\$ \$ \$ 590\$970 \$	\$ \$ \$ \$ \$
\$ \$ \$ \$	\$ \$ \$ \$	\$ \$ \$ \$	\$ \$ \$ \$	182.470\$638 67.429\$598 84.018\$131 93.137\$067	3.536\$533 1.200\$000 10.234\$000 4.043\$200
\$ \$ \$ \$	\$ \$ \$ \$	\$ \$ \$ \$	\$ \$ \$ \$	11.237\$740 \$ 7.699\$740 12.947\$467	3.874\$660 \$ 11.575\$300 7.661\$000
\$ \$ \$ \$	\$ \$ \$ \$	\$ \$ \$ \$	\$ \$ \$ \$	\$ \$ \$ \$	\$ \$ \$ \$
\$ \$ \$ \$	\$ \$ \$ \$	\$ \$ \$ \$	\$ \$ \$ \$	\$ \$ \$ 426\$666 \$	\$ \$ \$ \$

ALFANDEGAS.	ANNOS.	SABÃO.	
		Directamente.	Com Carta de guia.
Aracaty (Ceará).....	1845—1846	450\$000	557\$025
	1846—1847	\$	2.232\$000
	1847—1848	\$	392\$000
	1848—1849	\$	\$
Santa Catharina.....	1845—1846	2.390\$000	2.259\$050
	1846—1847	2.221\$500	1.911\$850
	1847—1848	\$	84\$000
	1848—1849	\$	743\$350
Alagoas.....	1845—1846	\$	4.132\$213
	1846—1847	1\$200	3.829\$215
	1847—1848	\$	5.594\$015
	1848—1849	11\$500	884\$575
Sergipe.....	1845—1846	\$	\$
	1846—1847	\$	10.468\$727
	1847—1848	\$	\$
	1848—1849	\$750	\$
Espírito Santo.....	1845—1846	\$	44\$438
	1846—1847	\$	1.006\$500
	1847—1848	\$	185\$400
	1848—1849	\$	\$
Rio Grande do Norte.....	1845—1846	\$	1.031\$650
	1846—1847	\$	989\$277
	1847—1848	\$	364\$600
	1848—1849	\$	293\$670
Parnaíba (Piahy).....	1845—1846	\$	1.036\$000
	1846—1847	\$	\$
	1847—1848	\$	\$
	1848—1849	\$	252\$000

SABONETES.		SACOS DE CANHAMAÇO, GROSSARIA, E GUNES DA INDIA.		SAL.	
<i>Directamente.</i>	<i>Com Carta de guia.</i>	<i>Directamente.</i>	<i>Com Carta de guia.</i>	<i>Directamente.</i>	<i>Com Carta de guia.</i>
₹ ₹ ₹ ₹	₹ ₹ ₹ ₹ 6 000 6 800	₹ ₹ ₹ ₹	₹ ₹ ₹ ₹	₹ ₹ ₹ ₹	₹ ₹ ₹ ₹
₹ ₹ ₹ ₹	₹ ₹ ₹ ₹	₹ ₹ ₹ ₹	₹ ₹ ₹ ₹	₹ ₹ ₹ ₹ 2.116 000 1.602 800 5.257 233	₹ ₹ ₹ ₹ 1.280 000 2.089 065 842 660 5.558 923
₹ ₹ ₹ ₹	₹ ₹ ₹ ₹	₹ ₹ ₹ ₹	₹ ₹ ₹ ₹	₹ ₹ ₹ ₹ 3 200 2.595 800 1.023 334 1.023 068	₹ ₹ ₹ ₹ 1.720 855 4 800
₹ ₹ ₹ ₹	₹ ₹ ₹ ₹ 38 950	₹ ₹ ₹ ₹	₹ ₹ ₹ ₹	₹ ₹ ₹ ₹	₹ ₹ ₹ ₹
₹ ₹ ₹ ₹	₹ ₹ ₹ ₹	₹ ₹ ₹ ₹	₹ ₹ ₹ ₹	₹ ₹ ₹ ₹ 160 000	₹ ₹ ₹ ₹ 70 750 3.343 666 4.194 133
₹ ₹ ₹ ₹	₹ ₹ ₹ ₹	₹ ₹ ₹ ₹	₹ ₹ ₹ ₹	₹ ₹ ₹ ₹	₹ ₹ ₹ ₹
₹ ₹ ₹ ₹	₹ ₹ ₹ ₹ 4 500	₹ ₹ ₹ ₹	₹ ₹ ₹ ₹	₹ ₹ ₹ ₹	₹ ₹ ₹ ₹

ALFANDEGAS.	ANNOS.	SALITRE.	
		Directamente.	Com Carta de guia.
Rio de Janeiro.....	1845—1846	70.966\$472	\$
	1846—1847	58.701\$260	32\$000
	1847—1848	40.685\$056	\$
	1848—1849	87.504\$996	\$
Bahia.....	1845—1846	13.963\$660	260\$000
	1846—1847	8.811\$868	\$
	1847—1848	10.542\$080	227\$500
	1848—1849	10.470\$000	3.210\$000
Pernambuco.....	1845—1846	4.747\$832	\$
	1846—1847	2.089\$618	\$
	1847—1848	3.480\$000	\$
	1848—1849	4.034\$060	420\$000
Maranhão.....	1845—1846	597\$342	1.316\$124
	1846—1847	425\$785	53\$235
	1847—1848	326\$182	42\$000
	1848—1849	599\$426	\$
Pará.....	1845—1846	53\$748	\$
	1846—1847	206\$404	\$
	1847—1848	336\$620	60\$000
	1848—1849	440\$652	36\$000
Rio Grande.....	1845—1846	\$	90\$000
	1846—1847	\$	\$
	1847—1848	\$	\$
	1848—1849	\$	\$
S. Pedro do Sul. S. José do Norte.....	1845—1846	\$	\$
	1846—1847	\$	\$
	1847—1848	\$	\$
	1848—1849	\$	\$
Porto Alegre.....	1846—1846	\$	\$
	1847—1847	\$	\$
	1847—1848	148\$100	148\$000
	1848—1849	\$	\$
S. Paulo. Santos.....	1845—1846	\$	7.178\$760
	1846—1847	\$	8.077\$492
	1847—1848	429\$690	5.748\$202
	1848—1849	1.400\$000	7.013\$312
Paranaguá.....	1845—1846	\$	220\$000
	1846—1847	\$	\$
	1847—1848	\$	352\$400
	1848—1849	\$	391\$000
Fortaleza (Ceará).....	1845—1846	\$	\$
	1846—1847	\$	\$
	1847—1848	\$	\$
	1848—1849	\$	\$
Santa Catharina.....	1845—1846	\$	\$
	1846—1847	\$	\$
	1847—1848	\$	\$
	1848—1849	\$	\$
Alagoas.....	1845—1846	\$	\$
	1846—1847	\$	\$
	1847—1848	\$	\$
	1848—1849	\$	\$

SANGUESUGAS.		SEBO COADO E EM RAMA.		SEMENTES E PLANTAS VIVAS.	
<i>Directamente.</i>	<i>Com Carta de guia.</i>	<i>Directamente.</i>	<i>Com Carta de guia.</i>	<i>Directamente.</i>	<i>Com Carta de Guia.</i>
39.487#001 26.775#834 43.465#000 29.235#000	200#000 150#000 150#000 2.470#000	6.854#971 29.157#600 22.985#249 4.822#927	# 1.536#333 568#800 #	16.087#100 10.650#334 24.279#816 21.925#300	# 211#000 # #
14.509#500 8.987#000 10.816#667 5.559#000	# # 210#000 1.400#000	# # 280#800 #	# # # #	610#550 544#200 255#400 847#700	# # 210#000 #
9.505#500 5.260#000 8.086#000 3.900#000	# # # 200#000	195#760 # 252#000 #	# # # #	804#300 324#000 1.896#000 639#000	# # # #
661#600 890#000 560#000 678#000	230#000 120#000 80#000 400#000	# 92#753 188#850 #	# 130#000 # #	77#200 305#250 # 245#200	# # # #
3.260#500 1.010#500 982#000 2.192#000	# 300#000 # 346#000	# # 100#000 256#114	# # # #	56#500 83#400 80#000 38#060	2#000 # # #
580#000 4.935#900 # 302#666	# # # #	191#500 # # #	# # # #	3#280 1.026#000 221#000 318#000	30#700 # # #
1.625#000 490#000 2.000#000 820#000	142#200 1.400#000 # 108#000	# # # #	# # # #	14#000 50#000 260#000 80#000	# # # #
# # # 400#000	3.150#000 1.100#000 490#000 863#000	# # # #	# # # #	# 80#000 50#000 16#000	# 280#000 152#000 #
# 120#000 240#000 460#000	# 12#000 # 50#000	1.741#836 # #	# 411#000 #	# 4#100 5#600 1.204#600	428#000 411#760 309#665 90#960
# # # #	# # # #	221#160 608#850 702#000 #	# # 219#840 66#000	# # # 12#000	# # # #
# # # 50#000	# # # #	# # # #	# # # #	# # # #	# # # #
# # # #	# # # #	# # # #	# # # #	# # # #	# # # #
# # # 10#000	# # # #	# # # #	# # # #	# # # #	# # # #

ALFANDEGAS.	ANNOS.	SALITRE.	
		Directamente.	Com Carta de guia.
Sergipe	1845—1846	\$ \$ \$ \$	1.737\$973
	1846—1847		
	1847—1848		
	1848—1849		
Espirito Santo	1845—1846	\$ \$ \$ \$	228\$666
	1846—1847		
	1847—1848		
	1848—1849		
Rio Grande do Norte.....	1845—1846	\$ \$ \$ \$	42\$000 202\$600 217\$500 103\$370
	1846—1847		
	1847—1848		
	1848—1849		

SANGUESUGAS.		SEBO COADO E EM RAMA.		SEMENTES E PLANTAS VIVAS.	
<i>Directamente.</i>	<i>Com Carta de guia.</i>	<i>Directamente.</i>	<i>Com Carta de guia.</i>	<i>Directamente.</i>	<i>Com Carta de guia.</i>
₺ 100	₺ 100	₺ 100	₺ 745.572	₺ 100	₺ 319.495
₺ 100	₺ 100	₺ 100	₺ 100	₺ 100	₺ 48.000 ₺ 272.000
₺ 100	₺ 100	₺ 100	₺ 100	₺ 100	₺ 100

ALFANDEGAS.	ANNOS.	SIRGARIA SUJEITA À TAXA DE 30 %.	
		Directamente.	Com Carta de guia.
Rio de Janeiro.....	1845—1846	51.133\$191	184\$000
	1846—1847	49.859\$674	\$
	1847—1848	43.622\$448	1.679\$000
	1848—1849	53.524\$552	670\$000
Bahia.....	1845—1846	6.760\$102	1.851\$966
	1846—1847	8.801\$191	49\$500
	1847—1848	14.713\$182	763\$400
	1848—1849	5.056\$273	666\$120
Pernambuco.....	1845—1846	179\$000	\$
	1846—1847	468\$876	\$
	1847—1848	2.256\$566	\$
	1848—1849	\$	\$
Maranhão.....	1845—1846	705\$753	2.000\$916
	1846—1847	15\$000	\$
	1847—1848	60\$000	\$
	1848—1849	2.129\$400	\$
Pará.....	1845—1846	47\$200	64\$400
	1846—1847	124\$000	\$
	1847—1848	340\$000	\$
	1848—1849	536\$200	\$
Rio Grande.....	1845—1846	5.276\$089	\$
	1846—1847	\$	\$
	1847—1848	2.617\$000	\$
	1848—1849	264\$333	\$
S. José do Norte.....	1845—1846	569\$600	\$
	1846—1847	\$	\$
	1847—1848	\$	900\$000
	1848—1849	\$	800\$000
Porto Alegre.....	1845—1846	\$	\$
	1846—1847	\$	16.880\$000
	1847—1848	1.230\$000	4.947\$000
	1848—1849	15\$000	205\$620
S. Borja.....	1845—1846	\$	\$
	1846—1847	\$	\$
	1847—1848	4\$000	\$
	1848—1849	\$	\$
Santos.....	1845—1846	\$	23.747\$536
	1846—1847	\$	4.783\$987
	1847—1848	294\$133	9.637\$515
	1848—1849	\$	7.742\$660
Paranaguá.....	1845—1846	\$	\$
	1846—1847	15\$000	\$
	1847—1848	\$	39\$000
	1848—1849	\$	139\$000
Fortaleza.....	1845—1846	\$	\$
	1846—1847	\$	\$
	1847—1848	\$	\$
	1848—1849	\$	\$
Aracaty.....	1845—1846	\$	\$
	1846—1847	\$	\$
	1847—1848	\$	29\$500
	1848—1849	\$	\$

SIRGARIA SUJEITA Á TAXA DE 20 %.		SIRGARIA SUJEITA Á TAXA DE 6 %.		SUSPENSORIOS E OUTRAS OBRAS DE GOMMA ELASTICA.	
<i>Directamente.</i>	<i>Com Carta de guia.</i>	<i>Directamente.</i>	<i>Com Carta de guia.</i>	<i>Directamente.</i>	<i>Com Carta de guia.</i>
3.859\$300 4.582\$160 24.435\$675 26.748\$343	\$ \$ 261\$100 360\$000	33.239\$644 22.273\$255 7.497\$666 29.019\$435	\$ \$ 124\$000 \$	36.784\$167 13.303\$334 3.533\$200 17.734\$200	580\$000 140\$000 700\$000 108\$000
891\$085 2.866\$260 3.178\$350 4.299\$800	\$ 386\$970 \$ 64\$000	2.698\$800 4.444\$300 8.256\$168 9.294\$950	\$ \$ 102\$500 278\$000 775\$600	\$ \$ \$ \$	\$ \$ \$ \$
\$ \$ \$ \$	\$ \$ \$ \$	\$ \$ \$ \$	\$ \$ \$ \$	\$ \$ \$ \$	\$ \$ \$ \$
448\$000	\$ \$ \$ \$	2.194\$060	\$ \$ \$ \$	2.690\$800	115\$000 \$ 300\$000 120\$000
362\$400 386\$760	\$ \$ \$ \$	15\$000 170\$000	\$ 75\$000 \$ \$	40\$000 24\$000 225\$000	\$ \$ \$ \$
1.123\$630	\$ \$ \$ \$	4.519\$349 1.673\$600	13.020\$168 \$ \$ \$	\$ \$ \$ \$	\$ \$ \$ \$
\$ \$ \$ \$	\$ \$ \$ \$	\$ \$ \$ \$	732\$128 \$ \$ \$	\$ \$ \$ \$	\$ \$ \$ \$
\$ \$ \$ \$	\$ \$ \$ \$	\$ \$ \$ \$	1.102\$000 \$ 2.144\$800 3.088\$150	\$ \$ \$ \$	\$ \$ \$ \$
\$ \$ \$ \$	\$ \$ \$ \$	\$ \$ \$ \$	\$ \$ \$ \$	\$ \$ \$ \$	\$ \$ \$ \$
\$ \$ \$ \$	\$ \$ \$ \$	\$ \$ \$ \$	\$ \$ \$ \$	7\$200 \$ \$ \$	\$ \$ \$ \$
\$ \$ \$ \$	\$ \$ \$ \$	\$ \$ \$ \$	\$ \$ \$ \$	36\$000 \$ \$ \$	11\$220 \$ \$ \$
\$ \$ \$ \$	\$ \$ \$ \$	\$ \$ \$ \$	\$ \$ \$ \$	\$ \$ \$ \$	\$ \$ \$ \$
\$ \$ \$ \$	\$ \$ \$ \$	\$ \$ \$ \$	\$ \$ \$ \$	\$ \$ \$ \$	327\$200 \$ \$ \$

ALFANDEGAS.	ANNOS.	SIRGARIA SUJEITA À TAXA DE 30 %.	
		Directamente.	Com Carta de guia.
Alagoas.....	1845—1846	\$	174\$000
	1846—1847	\$	\$
	1847—1848	\$	1.657\$700
	1848—1849	3\$117	985\$380
Rio Grande do Norte.....	1845—1846	\$	\$
	1846—1847	\$	13\$800
	1847—1848	\$	46\$630
	1848—1849	\$	\$
Parnahiba (Piauhy).....	1485—1846	12\$000	\$
	1846—1847	\$	\$
	1847—1848	\$	\$
	1848—1849	\$	\$

SIRGARIA SUJEITA Á TAXA DE 20 %.		SIRGARIA SUJEITA Á TAXA DE 6 %.		SUSPENSORIOS E OUTRAS OBRAS DE GOMMA ELASTICA.	
<i>Directamente.</i>	<i>Com Carta de guia.</i>	<i>Directamente.</i>	<i>Com Carta de guia.</i>	<i>Directamente.</i>	<i>Com Carta de guia.</i>
₹ ₹ ₹ ₹	₹ ₹ ₹ ₹	₹ ₹ ₹ ₹	₹ ₹ ₹ ₹ 200,000	₹ ₹ ₹ ₹	₹ ₹ ₹ ₹
₹ ₹ ₹ ₹	₹ ₹ ₹ ₹	₹ ₹ ₹ ₹	₹ ₹ ₹ ₹	₹ ₹ ₹ ₹	₹ ₹ ₹ ₹
₹ ₹ ₹ ₹	₹ ₹ ₹ ₹	₹ ₹ ₹ ₹	₹ ₹ ₹ ₹	₹ ₹ ₹ ₹	103,600 ₹ ₹ ₹ ₹ 48,000

ALFANDEGAS.	ANNOS.	TANOEIRIA.	
		<i>Directamente.</i>	<i>Com Carta de guia.</i>
Rio de Janeiro.....	1845—1846	7.495\$220	1.595\$200
	1846—1847	6.745\$608	649\$600
	1847—1848	9.972\$296	\$
	1848—1849	4.835\$521	820\$140
Bahia.....	1845—1846	25.041\$520	27.290\$100
	1846—1847	23.092\$790	\$
	1847—1848	3.446\$534	17.172\$200
	1848—1849	2.526\$826	37.378\$734
Pernambuco.....	1845—1846	6.053\$700	\$
	1846—1847	4.443\$816	\$
	1847—1848	15.161\$166	\$
	1848—1849	10.408\$526	34.471\$900
Maranhão.....	1845—1846	\$	\$
	1846—1847	\$	\$
	1847—1848	\$	\$
	1848—1849	\$	\$
Pará.....	1845—1846	3.117\$000	334\$400
	1846—1847	160\$300	\$
	1847—1848	317\$334	\$
	1848—1849	113\$500	\$
Rio Grande.....	1845—1846	\$	\$
	1846—1847	\$	\$
	1847—1848	\$	\$
	1848—1849	\$	\$
São Pedro do Sul. S. José do Norte.....	1845—1846	632\$000	\$
	1846—1847	462\$800	\$
	1847—1848	\$	\$
	1848—1849	\$	\$
Porto Alegre.....	1845—1846	\$	\$
	1846—1847	\$	\$
	1847—1848	\$	\$
	1848—1849	\$	\$
Santos.....	1845—1846	91\$200	10.158\$331
	1846—1847	4.197\$280	\$
	1847—1848	2.848\$953	18.591\$968
	1848—1849	39\$800	14.676\$827
Paranaguá.....	1845—1846	622\$400	86\$000
	1846—1847	3.185\$933	\$
	1847—1848	864\$000	687\$000
	1848—1849	1.214\$400	1.440\$000
Fortaleza.....	1845—1846	\$	\$
	1846—1847	\$	\$
	1847—1848	\$	\$
	1848—1849	\$	\$
Aracaty.....	1845—1846	\$	\$
	1846—1847	\$	\$
	1847—1848	\$	\$
	1848—1849	\$	\$
Santa Catharina.....	1845—1846	799\$200	\$
	1846—1847	482\$400	\$
	1847—1848	217\$515	\$
	1848—1849	\$	\$

TARTARUGA.		TARTARUGA EM OBRAS.		TAPETES.	
Directamente.	Com Carta de guia.	Directamente.	Com Carta de guia.	Directamente.	Com Carta de guia.
		1.339#200 212#540 23#000 4.720#661	30#000	84#273 13.308#740 12.621#225 15.903#660	2.611#800
		1.581#660 1.955#520 398#100 1.059#014	825#200 400#000 150#000 1.232#330		
		3.372#000 2.081#500 4.679#933			
	416#000	518#533 120#000 154#000 18#000		422#000	
711#950		2.852#000 500#000 50#000	30#500 540#000		62#100
		1.110#680	16.764#006		
	20#000		100#000		
					2.400#000

ALFANDEGAS.	ANNOS.	TANOEIRIA.	
		Directamente.	Com Carta de guia.
Aalgoas	1845—1846	371\$200	50\$000 4.069\$600
	1846—1847		
	1847—1848		
	1848—1849		
Sergipe	1845—1846		180\$900
	1846—1847		
	1847—1848		
	1848—1849		
Espirito Santo	1845—1846		44\$110 770\$600
	1846—1847		
	1847—1848		
	1848—1849		

TARTARUGA.		TARTARUGA EM OBRAS.		TAPETES.	
<i>Directamente.</i>	<i>Com Carta de guia.</i>	<i>Directamente.</i>	<i>Com Carta de guia.</i>	<i>Directamente.</i>	<i>Com Carta de guia.</i>
⌘⌘⌘⌘⌘	⌘⌘⌘⌘⌘	⌘⌘⌘ 7\$200	⌘⌘⌘⌘⌘	⌘⌘⌘⌘⌘	⌘⌘⌘⌘⌘
⌘⌘⌘⌘⌘	⌘⌘⌘⌘⌘	⌘⌘⌘ 237\$930	⌘⌘⌘⌘⌘	⌘⌘⌘⌘⌘	⌘⌘⌘⌘⌘
⌘⌘⌘⌘⌘	⌘⌘⌘⌘⌘	⌘⌘⌘⌘⌘	⌘⌘⌘⌘⌘	⌘⌘⌘⌘⌘	⌘⌘⌘⌘⌘

ALFANDEGAS.	ANNOS.	TIJOLOS E TELHAS DE BARRO.	
		Directamente.	Com Carta de guia.
Rio de Janeiro.....	1845—1846	15.265\$786	474\$600
	1846—1847	12.453\$345	
	1847—1848	5.723\$149	
	1848—1849	11.733\$201	
Bahia.....	1845—1846	\$	\$
	1846—1847	\$	
	1847—1848	\$	
	1848—1849	\$	
Pernambuco.....	1845—1846	\$	\$
	1846—1847	994\$850	
	1847—1848	250\$000	
	1848—1849	433\$500	
Maranhão.....	1845—1846	334\$621	\$
	1846—1847	256\$000	
	1847—1848	595\$950	
	1848—1849	192\$000	
Pará.....	1845—1846	\$	\$
	1846—1847	192\$000	
	1847—1848	5\$760	
	1848—1849	22\$640	
Rio Grande.....	1845—1846	264\$958	\$
	1846—1847	1.208\$000	
	1847—1848	1.837\$200	
	1848—1849	560\$000	
S. José do Norte.....	1845—1846	2.508\$000	\$
	1846—1847	\$	
	1847—1848	\$	
	1848—1849	16\$493	
S. Pedro do Sul.	1845—1846	\$	\$
	1846—1847	\$	
	1847—1848	\$	
	1848—1849	\$	
Porto Alegre.....	1845—1846	\$	17\$200
	1846—1847	\$	
	1847—1848	\$	
	1848—1849	\$	
São Borja.....	1845—1846	\$	\$
	1846—1847	\$	
	1847—1848	20\$000	
	1849—1849	\$	
Santos.....	1845—1846	\$	\$
	1846—1847	640\$000	
	1847—1848	64\$000	
	1848—1849	\$	
Paranaguá.....	1845—1846	\$	\$
	1856—1847	\$	
	1847—1848	\$	
	1848—1849	\$	
Parahiba.....	1845—1846	\$	\$
	1846—1847	\$	
	1847—1848	\$	
	1848—1849	\$	
Fortaleza (Ceará).....	1845—1846	\$	\$
	1846—1847	\$	
	1847—1848	\$	
	1848—1849	\$	

TINTA DE ESCREVER E IMPRIMIR.		TINTA DE PINTAR EM PÓ E PEDRA.		TINTA DE PINTAR PREPARADA A OLEO.	
<i>Directamente.</i>	<i>Com Carta de guia.</i>	<i>Directamente.</i>	<i>Com Carta de guia.</i>	<i>Directamente.</i>	<i>Com Carta de guia.</i>
7.637\$290 5.052\$474 10.409\$126 18.771\$750	\$ \$ \$ 300\$000	24.976\$688 21.674\$555 19.253\$294 43.475\$970	245\$400 \$ 560\$000 320\$000	53.955\$634 44.101\$100 34.922\$429 32.274\$981	1.734\$600 2.798\$863 438\$666 \$
\$ \$ \$ \$	\$ \$ \$ \$	19.718\$382 18.703\$638 18.783\$587 16.908\$981	\$ 2.642\$534 2.683\$240 907\$240	\$ \$ \$ \$	3.861\$900 \$ \$ \$
\$ \$ \$ \$	\$ \$ \$ \$	16.823\$156 17.466\$581 10.123\$018 15.692\$233	\$ \$ \$ 335\$000	\$ \$ \$ \$	\$ \$ \$ \$
73\$066	\$ \$ \$ \$	\$ 103\$000 1.018\$860 43\$300	\$ \$ \$ \$	3.485\$216 2.728\$650 3.569\$266 2.594\$220	141\$933 \$ \$ \$
15\$600 130\$800 68\$800 \$	\$ \$ \$ \$	200\$750 526\$207 1.196\$595 843\$684	34\$000 \$ \$ \$	1.475\$558 730\$800 1.754\$390 1.082\$550	1.786\$667 2.149\$000 2.545\$000 1.435\$000
316\$277 417\$600 5\$760 \$	751\$830 \$ \$ \$	2.496\$378 9.511\$633 4.322\$580 1.890\$000	5.962\$957 \$ \$ \$	\$ \$ \$ \$	\$ \$ \$ \$
\$ 691\$200 820\$800 \$	\$ \$ 8\$000 \$	4.345\$650 64\$000 5.423\$250 1.141\$400	838\$500 \$ \$ \$	\$ \$ \$ \$	\$ \$ \$ \$
\$ \$ \$ \$	2.913\$000 2.200\$000 215\$000 \$	30\$250 508\$650 288\$000 \$	6.593\$600 8.283\$900 2.578\$900 3.970\$000	\$ \$ \$ \$	\$ \$ \$ \$
\$ \$ \$ \$	\$ \$ \$ \$	\$ \$ \$ \$	\$ \$ \$ \$	\$ \$ \$ \$	\$ \$ \$ \$
\$ \$ \$ \$	\$ \$ \$ \$	12\$000 576\$600 294\$000 613\$364	5.283\$270 7.168\$425 4.499\$422 7.365\$751	\$ \$ \$ \$	\$ \$ \$ \$
\$ \$ \$ \$	263\$340 \$ 22\$200 \$	\$ \$ \$ \$	\$ \$ \$ \$	\$ \$ \$ \$	573\$750 790\$340 \$ \$
\$ \$ \$ \$	\$ \$ \$ \$	\$ \$ \$ \$	59\$000 25\$270 \$ \$	\$ \$ \$ \$	\$ \$ \$ \$
\$ \$ \$ \$	\$ \$ \$ \$	31\$800 52\$100 \$ \$	\$ \$ \$ \$	\$ \$ \$ \$	\$ \$ \$ \$

ALFANDEGAS.	ANNOS.	TIJOLLOS E TELHAS DE BARRO.	
		Directamente.	Com Carta de guia.
Aracaty (Ceará).....	1845—1846	₹	₹
	1846—1847	₹	₹
	1847—1848	₹	₹
	1848—1849	₹	₹
Santa Catharina.....	1845—1846	₹	₹
	1846—1847	₹	₹
	1847—1848	₹	₹
	1848—1849	₹	₹
Alagoas.....	1845—1846	₹	₹
	1846—1847	₹	₹
	1847—1848	₹	₹
	1848—1849	₹	₹
Sergipe.....	1845—1846	₹	₹
	1846—1847	₹ 48,000	₹
	1847—1848	₹	₹
	1848—1849	₹ 160,000	₹
Espírito Santo.....	1845—1846	₹	₹
	1846—1847	₹	₹
	1847—1848	₹	₹ 14,466
	1848—1849	₹	₹
Rio Grande do Norte.....	1845—1846	₹	₹
	1846—1847	₹	₹
	1847—1848	₹	₹
	1848—1849	₹	₹

TINTA DE ESCREVER E IMPRIMIR.		TINTA DE PINTAR EM PÓ E PEDRA.		TINTA DE PINTAR PREPARADA A OLEO.	
<i>Directamente.</i>	<i>Com Carta de guia.</i>	<i>Directamente.</i>	<i>Com Carta de guia.</i>	<i>Directamente.</i>	<i>Com Carta de guia.</i>
₹ ₹ ₹	₹ ₹ ₹	₹ 63₹000 ₹	₹ 4₹400 12₹000 8₹480 ₹	₹ ₹ ₹	₹ 11₹100 ₹
₹ ₹ ₹	₹ ₹ ₹ 697₹860	₹ ₹ ₹	₹ 1.585₹127 432₹550 1.019₹800 ₹	₹ ₹ ₹	₹ ₹ ₹
₹ ₹ ₹	₹ ₹ ₹ 52₹120	₹ 107₹390 99₹466 156₹000 ₹	₹ 530₹534 1.039₹522 253₹220 916₹006	₹ ₹ ₹	₹ ₹ ₹ 146₹400
₹ ₹ ₹	₹ ₹ ₹ 120₹580	₹ ₹ ₹ 1₹600	₹ ₹ ₹ 1.719₹048	₹ ₹ ₹	₹ ₹ ₹
₹ ₹ ₹	₹ ₹ ₹	₹ ₹ ₹	₹ 7₹190 90₹400 172₹066 ₹	₹ ₹ ₹	₹ ₹ ₹
₹ ₹ ₹	₹ ₹ ₹	₹ ₹ ₹	₹ 20₹324 85₹020 108₹630 114₹760	₹ ₹ ₹	₹ ₹ ₹

ALFANDEGAS.	ANNOS.	TOUCINHO.	
		Directamente.	Com Carta de guia.
Rio de Janeiro.....	1845—1846	250\$000	\$
	1846—1847	571\$125	\$
	1847—1848	370\$996	\$
	1848—1849	289\$250	\$
Bahia.....	1845—1846	687\$291	240\$000
	1846—1847	1.581\$372	\$
	1847—1848	344\$476	\$
	1848—1849	348\$544	211\$200
Pernambuco.....	1845—1846	\$	\$
	1846—1847	\$	\$
	1847—1848	\$	\$
	1848—1849	\$	\$
Maranhão.....	1845—1846	2.443\$333	\$
	1846—1847	1.808\$750	\$
	1847—1848	3.525\$666	\$
	1848—1849	1.698\$250	\$
Pará.....	1845—1846	1.102\$667	\$
	1846—1847	1.676\$000	212\$500
	1847—1848	1.561\$500	803\$000
	1848—1849	1.220\$000	277\$000
Rio Grande.....	1845—1846	\$	\$
	1846—1847	\$	\$
	1847—1848	\$	\$
	1848—1849	\$	\$
S. Pedro do Sul. } S. José do Norte.....	1845—1846	\$	\$
	1846—1847	\$	\$
	1847—1848	\$	\$
	1848—1849	\$	\$
Porto Alegre.....	1845—1846	\$	\$
	1846—1847	\$	\$
	1847—1848	\$	\$
	1848—1849	\$	\$
S. Paulo.. } Santos.....	1845—1846	\$	\$
	1846—1847	204\$373	\$
	1847—1848	\$	\$
	1848—1849	\$	\$
Paranaguá.....	1845—1846	\$	\$
	1846—1847	\$	\$
	1847—1848	\$	\$
	1848—1849	\$	\$
Parahiba.....	1845—1846	\$	150\$600
	1846—1847	\$	615\$600
	1847—1848	\$	\$
	1848—1849	\$	\$
Ceará :... } Fortaleza.....	1845—1846	112\$000	\$
	1846—1847	168\$000	\$
	1847—1848	\$	\$
	1848—1849	\$	\$
Aracaty.....	1845—1846	\$	124\$000
	1846—1847	\$	\$
	1847—1848	\$	80\$000
	1848—1848	\$	\$

ALFANDEGAS.	ANNOS.	TOUCINHO.	
		Directamente.	Com Carta de guia.
Santa Catharina.....	1845—1846	₹	₹
	1846—1847	₹	₹
	1847—1848	₹	₹
	1848—1849	₹	₹
Alagoas.....	1845—1846	₹	₹
	1846—1847	₹	₹
	1847—1848	₹	₹
	1848—1849	₹	₹
Sergipe.....	1845—1846	₹	₹
	1846—1847	₹	₹
	1847—1848	₹	₹
	1848—1849	₹	₹
Espírito Santo.....	1845—1846	₹	₹
	1846—1847	₹	₹
	1847—1848	₹	₹
	1848—1849	₹	₹
Rio Grande do Norte.....	1845—1846	₹	₹
	1846—1847	₹	₹
	1847—1848	₹	₹
	1848—1849	₹	₹
Pernambuco (Piahy).....	1845—1846	₹	₹
	1846—1847	₹	₹
	1847—1848	₹	₹
	1848—1849	₹	₹

534,000

201,837

254,280

TRIGO EM GRÃO.		VELAS DE SPERMÁCETE.		VELAS DE SEBO.	
Directamente.	Com Carta de guia.	Directamente.	Com Carta de guia.	Directamente.	Com Carta de guia.
16.690\$500 3.164\$000 2.386\$000 6.217\$200	\$ \$ \$ 400\$000	146.973\$334 82.757\$400 14.612\$500 22.579\$800	4.966\$267 1.890\$466 5.409\$000 9\$000	61.787\$687 23.373\$000 30.217\$709 10.006\$720	868\$000 \$ 91\$000 \$
\$ 4.488\$090 \$	1.428\$585 287\$000 \$ 748\$000	8.922\$600 2.924\$400 2.388\$000 918\$600	8.085\$150 15.414\$100 3.491\$350 1.811\$850	53.327\$420 34.483\$920 18.916\$970 15.389\$738	\$ 1.395\$000 1.008\$000 350\$000
\$ \$ \$ \$ \$ \$	\$ \$ \$ 240\$000	53.281\$634 26.572\$526 \$ \$	\$ \$ \$ \$	3.914\$000 791\$000 1.290\$000 1.432\$812	\$ \$ \$ \$
\$ \$ \$ \$ \$ \$	\$ \$ \$ \$ \$ \$	1.749\$600 3.052\$050 573\$300 1.421\$400	\$ \$ 888\$000 \$	\$ \$ 266\$000 371\$987	941\$999 \$ \$ \$
\$ 2\$000 \$ \$ \$ \$	\$ \$ \$ \$ \$ \$	3.683\$517 5.058\$100 1.611\$927 3.649\$350	\$ \$ 842\$334 27\$000	725\$125 627\$625 832\$718 1.787\$000	\$ \$ \$ 24\$000
\$ 60\$000 \$ \$ \$ \$	\$ \$ \$ \$ \$ \$	5.377\$796 \$ \$ 1.474\$875	7.297\$660 \$ \$ \$	\$ \$ \$ \$	\$ \$ \$ \$
\$ \$ \$ \$ \$ \$	\$ \$ \$ \$ \$ \$	2.571\$970 550\$000 270\$000 \$	540\$000 \$ \$ \$	\$ \$ \$ \$	\$ \$ \$ \$
\$ \$ \$ \$ \$ \$	\$ \$ \$ \$ \$ \$	\$ \$ \$ \$ \$ \$	6.517\$000 8.224\$000 \$ 44\$000	\$ \$ \$ \$	\$ \$ \$ 223\$500 \$
\$ \$ \$ \$ \$ \$	\$ \$ \$ \$ \$ 5\$000	\$ \$ 200\$000 171\$467	5.627\$687 6.592\$770 3.949\$727 3.448\$820	1.036\$000 1.605\$333 140\$000 168\$000	2.247\$060 1.560\$280 838\$525 2.139\$880
\$ \$ \$ \$ \$ \$	\$ \$ \$ \$ \$ \$	\$ \$ \$ \$ \$ \$	217\$200 \$ 319\$120 \$	707\$000 \$ 280\$000 98\$000	215\$400 \$ 1.265\$500 1.047\$460
\$ \$ \$ \$ \$ \$	\$ \$ \$ \$ \$ \$	\$ \$ \$ \$ \$ \$	568\$141 822\$046 \$ \$	\$ \$ \$ \$	127\$740 9\$500 \$ \$
\$ \$ \$ \$ \$ \$	\$ \$ \$ \$ \$ \$	\$ 96\$750 \$ \$ \$ \$	18\$000 308\$500 \$ \$ \$ \$	52\$500 146\$500 \$ \$ \$ \$	\$ \$ \$ \$ \$ \$
\$ \$ \$ \$ \$ \$	\$ \$ \$ \$ \$ \$	307\$200 \$ \$ \$ \$ \$	\$ \$ \$ \$ \$ \$	\$ \$ \$ \$ \$ \$	\$ \$ \$ \$ \$ \$

TRIGO EM GRÃO.		VELAS DE SPERMACETE.		VELAS DE SEBO.	
<i>Directamente.</i>	<i>Com Carta de guia.</i>	<i>Directamente.</i>	<i>Com Carta de guia.</i>	<i>Directamente.</i>	<i>Com Carta de guia.</i>
₹ ₹ ₹	₹ ₹ ₹	321₹600 5.051₹043	1.065₹134 170₹900 117₹600 120₹460	248₹500 ₹ ₹ 326₹420	780₹900 681₹000 749₹990 626₹660
₹ ₹ ₹	₹ ₹ ₹	3₹600	₹ 1.716₹740 1.593₹060 1.682₹450	₹ 21₹875 10₹063 ₹	2.892₹275 254₹340 139₹000 19₹500
₹ ₹ ₹	₹ ₹ ₹	₹ ₹ ₹	₹ 4.799₹688 ₹	₹ ₹ ₹ 3₹000	₹ ₹ ₹ ₹
₹ ₹ ₹	₹ ₹ ₹	136₹710	₹ 3₹890 174₹940 150₹200 ₹	₹ ₹ ₹ 8₹400	11₹113 349₹000 411₹000 ₹
₹ ₹ ₹	₹ ₹ ₹	₹ ₹ ₹	₹ ₹ ₹ ₹ 68₹000 91₹240 86₹380 170₹200	₹ ₹ ₹ ₹	₹ ₹ ₹ ₹ 4₹300 81₹920 ₹ ₹
₹ ₹ ₹	₹ ₹ ₹	₹ ₹ ₹	₹ ₹ ₹ ₹ 81₹000 ₹ ₹ 54₹000	₹ ₹ ₹ ₹	₹ ₹ ₹ ₹

ALFANDEGAS.	ANNOS.	VELAS DE COMPOSIÇÃO.	
		Directamente.	Com Carta de guia.
Rio de Janeiro.....	1845—1846	55.433\$988	4.575\$000
	1846—1847	43.423\$250	3.576\$000
	1847—1848	9.456\$500	\$
	1848—1849	8.686\$500	\$
Bahia.....	1845—1846	33.641\$000	5.537\$500
	1846—1847	17.912\$000	1.495\$000
	1847—1848	9.219\$000	5.470\$500
	1848—1849	14.616\$750	4.618\$250
Pernambuco.....	1845—1846	\$	\$
	1846—1847	\$	\$
	1847—1848	9.913\$066	\$
	1848—1849	20.352\$000	\$
Maranhão.....	1845—1846	500\$000	\$
	1846—1847	\$	1.659\$766
	1847—1848	33\$333	\$
	1848—1849	\$	\$
Pará.....	1845—1846	\$	\$
	1846—1847	314\$000	\$
	1847—1848	\$	\$
	1848—1849	\$	\$
Rio Grande.....	1845—1846	1.091\$700	207\$000
	1846—1847	6.286\$025	\$
	1847—1848	2.184\$300	\$
	1848—1849	\$	\$
S. José do Norte.....	1845—1846	\$	\$
	1846—1847	\$	\$
	1847—1848	\$	\$
	1848—1849	\$	\$
S. Pedro do Sul ..	1845—1846	\$	1.312\$000
	1846—1847	1.100\$000	\$
	1847—1848	\$	\$
	1848—1849	\$	\$
S. Borja.....	1845—1846	\$	\$
	1846—1847	\$	\$
	1847—1848	\$	\$
	1848—1849	\$	\$
S. Paulo..	1845—1846	\$	\$
	1846—1847	\$	\$
	1847—1848	\$	\$
	1848—1849	\$	\$
Paranaguá.....	1845—1846	\$	\$
	1846—1847	\$	\$
	1847—1848	\$	\$
	1848—1849	\$	\$
Parahiba.....	1845—1846	\$	\$
	1846—1847	\$	\$
	1847—1848	\$	\$
	1848—1849	\$	\$
Fortaleza (Ceará).....	1845—1846	\$	\$
	1846—1847	\$	\$
	1847—1848	\$	\$
	1848—1849	\$	\$

VELLUDOS E VELLUDILHOS.		VIDROS PARA ESPELHOS.		VIDROS PARA VIDRAÇAS.	
<i>Directamente.</i>	<i>Com Carta de guia.</i>	<i>Directamente.</i>	<i>Com Carta de guia.</i>	<i>Directamente.</i>	<i>Com Carta de guia.</i>
54.398\$787 48.132\$158 19.560\$333 17.428\$500	4.146\$401 5.386\$599 10.971\$266 4.733\$420	8.168\$044 8.234\$550 3.858\$639 12.791\$792	\$ \$ \$ \$	22.050\$220 29.303\$400 42.746\$040 32.258\$174	1.200\$000 \$ \$ \$
12.792\$147 8.607\$385 10.045\$300 3.572\$000	12.937\$125 8.629\$800 2.668\$600 1.447\$160	\$ \$ \$ \$	409\$791 \$ \$ \$	523\$277 6.159\$000 5.669\$760 2.328\$000	\$ \$ 4.362\$000 1.435\$000
\$ \$ \$	\$ \$ \$	\$ \$ \$	\$ \$ \$	\$ \$ \$	\$ \$ \$
229\$400 163\$400 719\$800	\$ \$ \$	\$ \$ \$	\$ \$ \$	\$ \$ \$	\$ \$ \$
\$ \$ 200\$600 133\$200	\$ \$ \$ \$	25\$600 3\$000 91\$200 \$	\$ \$ \$ \$	327\$510 447\$000 246\$690 383\$274	\$ \$ 300\$000 \$
1.810\$654 10.175\$000 2.567\$908 7.350\$033	28.956\$645 \$ \$ \$	103\$494 \$ \$ \$	\$ \$ \$ \$	\$ \$ 2.308\$500 \$	\$ \$ \$ \$
1.951\$200 666\$000 5.114\$133 \$	5.661\$720 4.702\$460 1.400\$000 3.500\$000	\$ \$ \$ \$	\$ \$ \$ \$	\$ 144\$000 1.485\$600 1.080\$000	\$ \$ \$ 300\$000
\$ 1.031\$900 599\$400 \$	49.136\$000 26.600\$000 3.466\$000 2.199\$500	\$ \$ \$ \$	\$ \$ \$ \$	\$ 845\$000 1.228\$020 \$	1.150\$000 8.420\$000 4.568\$000 1.294\$000
\$ \$ \$	\$ \$ \$	\$ \$ \$	\$ \$ \$	\$ 1\$800 \$	\$ \$ \$
\$ \$ \$	\$ \$ \$	\$ \$ \$	\$ \$ \$	\$ \$ 16\$000 \$	3.625\$276 2.899\$058 3.472\$080 3.049\$260
\$ \$ \$	\$ \$ \$	\$ \$ \$	\$ \$ \$	\$ \$ \$	330\$870 \$ 396\$860 383\$660
\$ \$ \$	\$ \$ \$	\$ \$ \$	\$ \$ \$	\$ \$ \$	27\$000 \$ \$
\$ \$ \$	\$ \$ \$	\$ \$ \$	\$ \$ \$	\$ \$ 96\$000 \$	3\$600 48\$000 \$

ALFANDEGAS.	ANNOS.	VELAS DE COMPOSIÇÃO.	
		<i>Directamente.</i>	<i>Com Carta de guia.</i>
Aracaty (Ceará).....	1845—1846	✶ ✶ ✶ ✶	✶ ✶ ✶ ✶
	1846—1847		
	1847—1848		
	1848—1849		
Santa Catharina.....	1845—1846	✶ ✶ ✶ ✶	✶ ✶ ✶ ✶
	1846—1847		
	1847—1848		
	1848—1849		
Alagoas.....	1845—1846	✶ ✶ ✶ ✶	✶ ✶ ✶ ✶
	1846—1847		
	1847—1848		
	1848—1849		
Sergipe.....	1845—1846	✶ ✶ ✶ ✶	✶ ✶ ✶ ✶
	1846—1847		
	1847—1848		
	1848—1849		
Espírito Santo.....	1845—1846	✶ ✶ ✶ ✶	✶ ✶ ✶ ✶
	1846—1847		
	1847—1848		
	1848—1849		
Rio Grando do Norte.....	1845—1846	✶ ✶ ✶ ✶	✶ ✶ ✶ ✶
	1846—1847		
	1847—1848		
	1848—1849		
Parnahiba (Piauh).....	1845—1846	✶ ✶ ✶ ✶	✶ ✶ ✶ ✶
	1846—1847		
	1847—1848		
	1848—1849		

ALFANDEGAS.	ANNOS.	VIDRO EM OBRAS SUJEITAS À TAXA DE 30 %.	
		Directamente.	Com Carta de guia.
Rio de Janeiro.....	1845—1846	91.043\$058	44\$000
	1846—1847	79.296\$720	1.022\$666
	1847—1848	57.534\$271	78\$333
	1848—1849	96.536\$333	306\$500
Bahia.....	1845—1846	28.233\$457	8.511\$547
	1846—1847	36.025\$746	8.533\$400
	1847—1848	27.303\$319	1.220\$000
	1848—1849	7.697\$970	12\$000
Pernambuco.....	1845—1846	24.702\$241	\$
	1846—1847	14.368\$603	\$
	1847—1848	21.415\$354	\$
	1848—1849	28.772\$863	581\$000
Maranhão.....	1845—1846	5.192\$751	167\$597
	1846—1847	9.589\$538	\$
	1847—1848	4.859\$388	192\$040
	1848—1849	1.768\$791	969\$000
Pará.....	1845—1846	4.874\$288	2.338\$345
	1846—1847	1.871\$851	4.003\$593
	1847—1848	8.603\$076	3.063\$840
	1848—1849	1.402\$598	1.727\$600
Rio Grande.....	1845—1846	770\$273	14.366\$980
	1846—1847	5.244\$670	\$
	1847—1848	9.382\$999	\$
	1848—1849	\$	\$
São Pedro do Sul. S. José do Norte.....	1845—1846	3.763\$150	20\$250
	1846—1847	\$	23.595\$832
	1847—1848	\$	\$
	1848—1849	260\$000	100\$000
Porto Alegre.....	1845—1846	\$	14.910\$000
	1846—1847	\$	18.250\$000
	1847—1848	\$	23.923\$690
	1848—1849	\$	962\$000
São Paulo. Santos.....	1845—1846	1.674\$500	11.558\$555
	1846—1847	1.459\$173	12.205\$129
	1847—1848	253\$939	6.730\$864
	1848—1849	\$	\$
Paranaguá.....	1845—1846	\$	266\$780
	1846—1847	2\$500	\$
	1847—1848	\$	320\$220
	1848—1849	\$	441\$480
Parahiba.....	1845—1846	6\$000	4.300\$449
	1846—1847	\$	755\$892
	1847—1848	\$	\$
	1848—1849	\$	\$
Ceará.... Fortaleza.....	1845—1846	96\$400	2\$640
	1846—1847	\$	104\$640
	1847—1848	120\$000	\$
	1848—1849	124\$700	\$
Aracaty.....	1845—1846	\$	79\$936
	1846—1847	\$	617\$400
	1847—1848	\$	20\$800
	1848—1849	\$	\$

ALFANDEGAS.	ANNOS.	VIDRO EM OBRAS SUJEITAS A TAXA DE 30 %.	
		Directamente.	Com Carta de guia.
Santa Catharina.....	1845—1846	\$	743\$475
	1846—1847	470\$332	1.810\$110
	1847—1848	\$	315\$400
	1848—1849	\$	322\$800
Alagoas.....	1845—1846	\$	2.334\$320
	1846—1847	16\$750	2.792\$868
	1847—1848	14\$400	2.061\$181
	1848—1849	79\$534	2.981\$016
Sergipe.....	1845—1846	\$	\$
	1846—1847	\$	\$
	1847—1848	\$	\$
	1848—1849	64\$736	\$
Espirito Santo.....	1845—1846	\$	10\$127
	1846—1847	\$	1.421\$533
	1847—1848	\$	611\$933
	1848—1849	\$	\$
Rio Grande do Norte.....	1845—1846	\$	52\$267
	1846—1847	\$	169\$540
	1847—1848	\$	180\$400
	1848—1849	\$	247\$900
Parnahiba (Piauhy).....	1845—1846	\$	\$
	1846—1847	\$	\$
	1847—1848	\$	\$
	1848—1849	1\$600	48\$067

VIDRO EM OBRAS SUJEITAS À TAXA DE 40 %.		VIME PARA TANOIRO.		VIME EM OBRAS.	
Directamente.	Com Carta de guia.	Directamente.	Com Carta de guia.	Directamente.	Com Carta de guia.
125					
					120000

ALFANDEGAS.	ANNOS.	VINAGRE.	
		Directamente.	Com Carta de guia.
Rio de Janeiro.....	1845—1846	36.893\$400	1.332\$800
	1846—1847	25.746\$800	\$
	1847—1848	51.704\$000	529\$200
	1848—1849	42.021\$550	1.445\$600
Bahia.....	1845—1846	17.459\$980	1.169\$400
	1846—1847	19.919\$173	297\$600
	1847—1848	15.171\$370	266\$000
	1848—1849	21.114\$620	38\$000
Pernambuco.....	1845—1846	23.788\$387	\$
	1846—1847	16.454\$919	\$
	1847—1848	23.448\$231	\$
	1848—1849	23.185\$017	\$
Maranhão.....	1845—1846	8.933\$320	\$
	1846—1847	12.541\$770	\$
	1847—1848	9.658\$085	127\$500
	1848—1849	10.000\$337	51\$200
Pará.....	1845—1846	3.607\$050	\$
	1846—1847	4.735\$700	\$
	1847—1848	4.467\$400	\$
	1848—1849	2.319\$400	\$
Rio Grande.....	1845—1846	1.867\$040	12.265\$038
	1846—1847	650\$000	\$
	1847—1848	1.703\$200	\$
	1848—1849	3.851\$400	\$
S. José do Norte.....	1845—1846	743\$400	76\$800
	1846—1847	624\$866	\$
	1847—1848	180\$000	920\$000
	1848—1849	934\$800	390\$000
Porto Alegre.....	1845—1846	\$	6.150\$000
	1846—1847	\$	7.860\$000
	1847—1848	\$	810\$000
	1848—1849	\$	87\$500
São Borja.....	1845—1846	\$	\$
	1846—1847	\$	\$
	1847—1848	\$	\$
	1849—1849	\$	\$
Santos.....	1845—1846	163\$200	1.366\$800
	1846—1847	14\$400	2.926\$657
	1847—1848	\$	2.533\$765
	1848—1849	192\$000	2.963\$710
Paranaguá.....	1845—1846	\$	678\$550
	1846—1847	\$	\$
	1847—1848	\$	1.602\$600
	1848—1849	\$	2.170\$420
Parahiba.....	1845—1846	\$	1.370\$000
	1846—1847	\$200	1.287\$740
	1847—1848	\$	\$
	1848—1849	\$	\$
Fortaleza (Ceará).....	1845—1846	1.048\$000	\$
	1846—1847	626\$400	128\$650
	1847—1848	360\$000	\$
	1848—1849	\$	\$

VINHOS DIVERSOS.		ZARCÃO.		GENEROS PARA USO DAS ESQUADRAS INGLEZA E AMERICANA.	
<i>Directamente.</i>	<i>Com Carta de guia.</i>	<i>Directamente.</i>	<i>Com Carta de guia.</i>	<i>Directamente.</i>	<i>Com Carta de guia.</i>
1.934.543\$290 1.916.478\$736 1.834.772\$468 1.815.806\$740	6.668\$720 12.607\$120 13.339\$736 25.852\$680	1.319\$907 7.854\$937 5.479\$090 12.521\$054	\$ \$ \$ \$	187.123\$000 175.872\$954 58.794\$667 95.000\$000	\$ \$ \$ \$
443.289\$983 582.346\$766 460.921\$638 474.977\$038	14.107\$724 23.693\$506 4.640\$640 3.662\$020	\$ \$ \$ \$	\$ \$ \$ \$	\$ \$ \$ \$	\$ \$ \$ \$
331.540\$326 347.803\$565 432.301\$742 330.002\$350	\$ \$ \$ 6.924\$000	\$ \$ \$ \$	\$ \$ \$ \$	\$ \$ \$ \$	\$ \$ \$ \$
128.490\$358 454.184\$871 106.128\$382 104.081\$664	64\$000 25\$000 4.451\$816 7.919\$175	\$ \$ 6\$000 \$	\$ \$ \$ \$	\$ \$ \$ \$	\$ \$ \$ \$
66.174\$200 70.164\$720 75.613\$040 57.031\$498	640\$800 10.234\$600 485\$000 5.710\$000	\$ \$ \$ \$	\$ \$ \$ \$	\$ \$ \$ \$	\$ \$ \$ \$
66.481\$092 156.477\$246 55.459\$880 130.622\$520	145.203\$170 \$ \$ \$	\$ \$ \$ \$	\$ \$ \$ \$	\$ \$ \$ \$	\$ \$ \$ \$
181.874\$380 112.319\$900 122.628\$974 31.581\$960	22.410\$640 \$ 36.608\$000 28.024\$000	\$ \$ \$ \$	\$ \$ \$ \$	\$ \$ \$ \$	\$ \$ \$ \$
\$ 40.160\$428 28\$800 1.880\$800	589.000\$000 456.886\$000 122.518\$000 116.877\$600	\$ \$ \$ \$	\$ 215\$600 \$ \$	\$ \$ \$ \$	\$ \$ \$ \$
\$ 2.858\$480 \$	\$ \$ \$	\$ \$ \$	\$ \$ \$	\$ \$ \$	\$ \$ \$
5.883\$760 14.988\$600 8.147\$600 139\$680	96.105\$754 120.593\$702 126.016\$649 107.131\$980	\$ \$ \$ \$	\$ \$ \$ \$	\$ \$ \$ \$	\$ \$ \$ \$
\$ 621\$333 216\$000 \$	12.764\$340 \$ 27.325\$725 26.828\$350	\$ \$ \$ \$	\$ \$ \$ \$	\$ \$ \$ \$	\$ \$ \$ \$
\$ 84\$400 \$	16.683\$619 18.263\$249 \$ \$	\$ \$ \$ \$	\$ \$ \$ \$	\$ \$ \$ \$	\$ \$ \$ \$
1.583\$840 2.240\$600 2.348\$760 249\$000	943\$780 9.272\$400 \$ \$	\$ \$ \$ \$	\$ \$ \$ \$	\$ \$ \$ \$	\$ \$ \$ \$

ALFANDEGAS.	ANNOS.	VINAGRE.	
		Directamente.	Com Carta de guia.
Aracaty (Ceará).....	1845—1846	\$	243\$200
	1846—1847	\$	720\$000
	1847—1848	\$	444\$000
	1848—1849	\$	\$
Santa Catharina.....	1845—1846	\$	842\$600
	1846—1847	\$	768\$000
	1847—1848	\$	1.372\$800
	1848—1849	\$	914\$400
Alagoas.....	1845—1846	\$	1.210\$800
	1846—1847	2\$900	1.609\$000
	1847—1848	387\$000	1.607\$540
	1848—1849	10\$800	1.794\$000
Sergipe.....	1845—1846	\$	\$
	1846—1847	\$	1.693\$187
	1847—1848	\$	\$
	1848—1849	\$	\$
Espírito Santo.....	1845—1846	\$	19\$780
	1846—1847	\$	1.481\$334
	1847—1848	\$	720\$100
	1848—1849	\$	\$
Rio Grande do Norte.....	1845—1846	\$	340\$600
	1846—1847	\$	376\$830
	1847—1848	\$	389\$200
	1848—1849	\$	286\$420
Pernambuco.....	1845—1846	\$	324\$000
	1846—1847	\$	\$
	1847—1848	\$	\$
	1848—1849	\$	335\$400

VINHOS DIVERSOS.		ZARCÃO.		GENEROS. PARA USO DAS ESQUADRAS INGLEZA E AMERICANA.	
<i>Directamente.</i>	<i>Com Carta de guia.</i>	<i>Directamente.</i>	<i>Com Carta de guia.</i>	<i>Directamente.</i>	<i>Com Carta de guia.</i>
\$ \$ \$ \$	1.814\$400 5.652\$480 3.540\$400 \$	\$ \$ \$ \$	\$ \$ \$ \$	\$ \$ \$ \$	\$ \$ \$ \$
\$ 1.704\$000 640\$000 \$	22.062\$120 23.031\$990 24.271\$560 29.501\$380	\$ \$ \$ \$	\$ \$ \$ \$	\$ \$ \$ \$	\$ \$ \$ \$
\$ 24\$400 1.599\$000 1.419\$792	11.713\$320 28.324\$816 24.595\$272 23.337\$220	\$ \$ \$ \$	\$ \$ \$ \$	\$ \$ \$ \$	\$ \$ \$ \$
\$ 50\$000 \$	9.119\$091 \$ \$	\$ \$ \$ \$	\$ \$ \$ \$	\$ \$ \$ \$	\$ \$ \$ \$
\$ 86\$400 \$	253\$074 11.962\$760 10.369\$160 \$	\$ \$ \$ \$	\$ 67\$333 \$ \$	\$ \$ \$ \$	\$ \$ \$ \$
\$ \$ \$ \$	1.307\$780 3.120\$160 3.651\$200 4.204\$600	\$ \$ \$ \$	\$ \$ \$ \$	\$ \$ \$ \$	\$ \$ \$ \$
60\$400 \$ \$ \$	1.152\$000 \$ 2.132\$000	\$ \$ \$ \$	\$ \$ \$ \$	\$ \$ \$ \$	\$ \$ \$ \$

ALFANDEGAS.	ANNOS.	ARTIGOS NÃO CLASSIFICADOS.	
		Directamente.	Com Carta de guia.
Rio de Janeiro.....	1845—1846	541.626\$468	34.734\$000
	1846—1847	197.765\$834	119.196\$667
	1847—1848	271.663\$860	21.535\$065
	1848—1849	94.631\$261	68.238\$067
Bahia.....	1845—1846	20.403\$588	1.110\$200
	1846—1847	6.686\$612	28.619\$650
	1847—1848	48.273\$793	9.332\$000
	1848—1849	34.590\$597	5\$000
Pernambuco.....	1845—1846	55.875\$053	164.573\$800
	1846—1847	34.404\$498	152.572\$933
	1847—1848	39.157\$289	175.849\$266
	1848—1849	67.161\$704	160\$000
Maranhão.....	1845—1846	16.809\$756	100\$000
	1846—1847	8.816\$082	230\$000
	1847—1848	16.826\$569	\$
	1848—1849	9.537\$067	\$
Pará.....	1845—1846	147.164\$834	145\$200
	1846—1847	10.969\$434	440\$000
	1847—1848	104.919\$745	\$
	1848—1849	14.153\$869	\$
Rio Grande.....	1845—1846	38.345\$295	7.288\$030
	1846—1847	3.510\$556	2.350.563\$400
	1847—1848	1.891\$435	2.033.376\$000
	1848—1849	5.485\$039	1.058.062\$200
São Pedro do Sul.....	1845—1846	20.163\$324	\$
	1846—1847	2.894\$000	\$
	1847—1848	5.542\$671	\$
	1848—1849	3.977\$220	\$
Porto Alegre.....	1846—1846	975\$467	\$
	1847—1847	20\$000	345\$000
	1847—1848	\$	1.521\$100
	1848—1849	5\$340	1.576\$000
S. Borja.....	1845—1846	31.136\$990	\$
	1846—1847	33.552\$567	\$
	1847—1848	848\$303	\$
	1848—1849	31.136\$990	\$
S. Paulo.....	1845—1846	26.158\$752	190\$000
	1846—1847	110\$000	16.667\$618
	1847—1848	13.797\$600	\$
	1848—1849	18.916\$640	1.832\$700
Paramaguá.....	1845—1846	\$	2.598\$800
	1846—1847	138\$520	650.264\$733
	1847—1848	830\$739	18.764\$240
	1848—1849	305\$300	15.906\$350
Parahiba.....	1845—1846	\$	\$
	1846—1847	\$	\$
	1847—1848	11.117\$127	533.489\$533
	1848—1849	132.204\$380	713.319\$400
Fortaleza (Ceará).....	1845—1846	422\$464	\$
	1846—1847	\$	\$
	1847—1848	145\$303	187.789\$466
	1848—1849	4.800\$000	239.749\$600

ALFANDEGAS.	ANNOS.	ARTIGOS NÃO CLASSIFICADOS.	
		Directamente.	Com Carta de guia.
Aracaty (Ceará).....	1845—1846	\$	\$
	1846—1847	\$	\$
	1847—1848	4.701\$307	132\$400
	1848—1849	\$	198.659\$000
Santa Catharina.....	1845—1846	119\$254	\$
	1846—1847	35\$040	\$
	1847—1848	66\$720	\$
	1848—1849	\$	\$
Alagoas.....	1845—1846	3.485\$201	\$
	1846—1847	2.123\$203	\$
	1847—1848	3.127\$546	\$
	1848—1849	7.313\$737	60\$000
Sergipe.....	1845—1846	\$	428.474\$334
	1846—1847	119\$790	280\$247
	1847—1848	\$	718.912\$343
	1848—1849	10.148\$710	475.256\$038
Espírito Santo.....	1845—1846	\$	\$
	1846—1847	\$	2.696\$606
	1847—1848	44\$728	\$
	1848—1849	83\$250	\$
Rio Grande do Norte.....	1845—1846	117\$277	\$
	1846—1847	15\$000	\$
	1847—1848	260\$860	\$
	1848—1849	75\$570	\$
Pernambuco (Piauí).....	1845—1846	44\$800	\$
	1846—1847	5\$847	44.320\$000
	1847—1848	33\$000	48.437\$206
	1848—1849	2\$500	283\$533

Devem ser supprimidos os valores correspondentes aos generos com carta de guia despachados n'Alfandega de Pernambuco, no anno financeiro de 1847—48; por isso que, tendo-se reconhecido serem relativos somente a hum semestre, foi o valor total dos mesmos generos, no dito anno, calculado sobre a importancia dos direitos arrecadados, e incluido sob o titulo — Artigos não classificados.

RESUMO.

Importancia das mercadorias nacionais e estrangeiras importadas em cada hum dos portos alfandegados do Imperio do Brasil nos annos financeiros de 1845—1849.

ALFANDEGAS.	ANNOS.	GENEROS NACIONAES.	GENEROS ESTRANGEIROS.			TOTAL.
			Directamente.		Com Carta de guia.	
			Despachados para consumo.	Reexportados.		
Rio de Janeiro.....	1845—1846	776.682\$	28.182.392\$	2.355.441\$	357.278\$	31.671.793\$
	1846—1847	933.028\$	28.609.432\$	2.008.051\$	623.281\$	32.175.792\$
	1847—1848	733.146\$	23.995.416\$	4.663.335\$	471.150\$	29.863.047\$
	1848—1849	1.142.209\$	29.924.075\$	5.309.798\$	591.159\$	36.967.241\$
	Termo médio.	897.266\$	27.677.829\$	3.584.156\$	510.717\$	32.669.968\$
Bahia.....	1845—1846	261.505\$	10.838.967\$	73.428\$	1.593.952\$	12.767.852\$
	1846—1847	348.775\$	11.040.889\$	728.780\$	781.222\$	12.899.666\$
	1847—1848	363.871\$	9.548.544\$	1.037.802\$	796.619\$	11.746.836\$
	1848—1849	349.414\$	7.829.276\$	517.832\$	583.973\$	9.280.495\$
	Termo médio.	330.891\$	9.814.419\$	589.462\$	938.941\$	11.673.713\$
Pernambuco.....	1845—1849	148.682\$	6.446.398\$	6.688\$	T 164.574\$	6.766.342\$
	1846—1847	102.140\$	7.842.804\$	5.946\$	T 152.573\$	8.103.463\$
	1847—1848	100.832\$	7.109.410\$	25.369\$	T 175.849\$	7.441.460\$
	1848—1849	166.598\$	7.739.278\$	17.992\$	235.457\$	8.159.325\$
	Termo médio.	129.563\$	7.284.473\$	13.999\$	182.113\$	7.610.148\$
Maranhão.....	1845—1846	649.217\$	1.735.458\$	T 3.746\$	156.783\$	2.545.204\$
	1846—1847	590.530\$	2.864.980\$	42\$	134.725\$	3.590.277\$
	1847—1848	521.165\$	1.968.067\$	T 2.880\$	182.750\$	2.674.862\$
	1848—1849	223.810\$	1.966.506\$	T 14.600\$	145.117\$	2.350.033\$
	Termo médio.	496.180\$	2.133.753\$	5.318\$	154.844\$	2.790.095\$
Pará.....	1845—1846	115.889\$	1.121.190\$	1.272\$	400.623\$	1.638.974\$
	1846—1847	B 164.956\$	1.449.759\$	2.012\$	386.369\$	1.973.106\$
	1847—1848	B 182.033\$	1.286.548\$	850\$	348.644\$	1.818.075\$
	1848—1849	141.572\$	1.040.646\$	T 3.026\$	370.648\$	1.555.892\$
	Termo médio.	151.115\$	1.217.036\$	1.790\$	376.572\$	1.746.513\$
Rio Grande (S. Pedro)....	1845—1846	1.229.255\$	1.054.850\$	T 118.436\$	2.651.650\$	5.054.191\$
	1846—1847	1.432.741\$	1.346.014\$	91.201\$	2.350.563\$	5.220.519\$
	1847—1848	343.231\$	1.554.163\$	60.478\$	2.033.376\$	3.991.248\$
	1848—1849	217.304\$	2.102.728\$	440.272\$	1.058.062\$	3.788.366\$
	Termo médio.	805.633\$	1.514.439\$	170.098\$	2.023.412\$	4.513.582\$

ALFANDEGAS.	ANNOS.	GENEROS NACIONAES.	GENEROS ESTRANGEIROS.			TOTAL.	
			Directamente.		Com Carta de guia.		
			Despachados para consumo.	Reexportados.			
São Pedro.	S. José do Norte..	1845—1846	233.289\$	1.844.045\$	T 56.917\$	107.793\$	2.242.044\$
		1846—1847	265.600\$	1.685.168\$	7.433\$	160.920\$	2.119.121\$
		1847—1848	72.397\$	1.718.593\$	931.051\$	153.778\$	2.875.819\$
		1848—1849	33.788\$	376.438\$	563.314\$	167.096\$	1.140.636\$
	Termo médio		151.268\$	1.406.061\$	389.679\$	147.397\$	2.094.405\$
	Porto Alegre.....	1845—1846	912.454\$	45.386\$	\$	2.817.246\$	3.775.086\$
		1846—1847	1.018.565\$	114.122\$	\$	2.742.872\$	3.875.559\$
		1847—1848	790.853\$	188.761\$	\$	1.154.566\$	2.134.180\$
		1848—1849	606.171\$	58.830\$	T 400\$	764.947\$	1.430.348\$
	Termo médio		832.011\$	101.775\$	100\$	1.869.908\$	2.803.794\$
	S. Borjã.....	1845—1846	\$	T 31.137\$	T 34.770\$	\$	65.907\$
		1846—1847	\$	T 33.533\$	T 58.006\$	\$	91.559\$
1857—1848		\$	15.986\$	13.604\$	\$	29.590\$	
1848—1849		\$	31.137\$	\$	\$	31.137\$	
Termo médio		\$	27.953\$	26.595\$	\$	54.548\$	
S. Paulo.	Santos.....	1845—1846	227.228\$	262.087\$	T 13.944\$	2.703.622\$	3.206.881\$
		1846—1847	117.987\$	154.735\$	1.704\$	4.031.554\$	4.305.980\$
		1847—1848	111.473\$	231.924\$	T 4.372\$	3.032.521\$	3.380.290\$
		1848—1849	105.274\$	145.666\$	T 8.294\$	2.653.095\$	2.911.729\$
	Termo médio		140.490\$	198.453\$	7.079\$	3.105.198\$	3.451.220\$
	Paranaguá.....	1845—1846	164.666\$	26.546\$	T 1.582\$	417.872\$	610.666\$
1846—1847	129.008\$	9.130\$	T 8.960\$	T 650.265\$	797.363\$		
1847—1848	128.614\$	22.429\$	360\$	850.581\$	1.001.984\$		
1848—1849	133.823\$	22.658\$	793\$	864.509\$	1.021.783\$		
Termo médio		139.028\$	20.191\$	2.924\$	695.806\$	857.949\$	
Parahiba.....	1845—1846	124.902\$	262\$	\$	384.447\$	509.611\$	
	1846—1847	67.482\$	1.201\$	\$	499.084\$	567.767\$	
	1847—1848	B 78.194\$	T 11.117\$	\$	B 533.489\$	622.800\$	
	1848—1849	B 100.429\$	B 132.204\$	\$	B 713.319\$	945.952\$	
	Termo médio		92.752\$	36.196\$	\$	532.585\$	661.533\$
Ceará.	Fortaleza.....	1845—1846	173.362\$	108.653\$	\$	13.958\$	295.973\$
		1846—1847	32.983\$	133.402\$	\$	170.861\$	337.246\$
		1847—1848	74.224\$	180.808\$	\$	187.789\$	442.821\$
		1848—1849	22.596\$	179.396\$	\$	239.750\$	441.742\$
	Termo médio		75.791\$	150.565\$	\$	153.090\$	379.446\$
	Aracaty.....	1845—1846	115.657\$	28.576\$	\$	95.843\$	240.076\$
1846—1847	\$	68.431\$	\$	165.615\$	234.046\$		
1847—1848	6.420\$	T 4.701\$	\$	229.222\$	240.343\$		
1848—1849	10.694\$	11.727\$	\$	198.659\$	221.080\$		
Termo médio		33.193\$	28.359\$	\$	172.334\$	233.886\$	

ALFANDEGAS.	ANNOS.	GENÉROS NACIONAES.	GENÉROS ESTRANGEIROS.			TOTAL.
			Directamente.		Com Carta de guia.	
			Despachados para consumo.	Reexportados.		
Santa Catharina.....	1845-1846	230.726\$	95.366\$	12.248\$	441.403\$	779.743\$
	1846-1847	209.908\$	42.615\$	1.458\$	352.898\$	606.869\$
	1847-1848	182.823\$	64.032\$	336.371\$	580.373\$	1.163.599\$
	1848-1849	59.202\$	85.455\$	217.913\$	499.559\$	862.129\$
	Termo médio.	170.665\$	71.864\$	141.998\$	468.558\$	853.085\$
Alagoas.....	1845-1846	125.517\$	57.816\$	\$	439.004\$	622.337\$
	1846-1847	167.795\$	69.389\$	\$	773.225\$	1.010.409\$
	1847-1848	92.266\$	214.297\$	\$	775.354\$	1.081.917\$
	1848-1849	51.287\$	42.328\$	T 3.176\$	786.129\$	912.920\$
	Termo médio.	116.716\$	95.957\$	794\$	693.428\$	906.895\$
Sergipe.....	1845-1846	127.101\$	2.426\$	\$	T 428.474\$	558.001\$
	1846-1847	169.911\$	7.762\$	\$	611.342\$	789.015\$
	1847-1848	216.180\$	5.023\$	\$	718.912\$	970.115\$
	1848-1849	236.367\$	11.706\$	\$	475.256\$	723.329\$
	Termo médio.	194.890\$	6.729\$	\$	558.496\$	760.115\$
Espírito Santo.....	1845-1846	98.729\$	123\$	\$	4.970\$	103.822\$
	1846-1847	105.823\$	739\$	\$	228.690\$	335.252\$
	1847-1848	107.909\$	477\$	\$	285.463\$	393.849\$
	1848-1849	111.793\$	83\$	\$	163.056\$	274.932\$
	Termo médio.	106.063\$	356\$	\$	170.545\$	276.964\$
Rio Grande do Norte.....	1845-1846	42.493\$	T 117\$	\$	74.148\$	116.758\$
	1846-1847	13.238\$	T 15\$	\$	143.320\$	156.573\$
	1847-1848	14.174\$	T 261\$	\$	172.431\$	186.836\$
	1848-1849	16.658\$	T 76\$	\$	197.203\$	213.937\$
	Termo médio.	21.634\$	117\$	\$	146.776\$	168.527\$
Parnaíba (Piauí).....	1845-1846	86.143\$	1.153\$	\$	28.047\$	115.343\$
	1846-1847	96.136\$	661\$	\$	44.320\$	141.117\$
	1847-1848	B 64.805\$	T 33\$	\$	48.437\$	113.275\$
	1848-1849	B 64.288\$	206\$	\$	35.404\$	99.898\$
	Termo médio.	77.843\$	513\$	\$	39.053\$	117.409\$

RECAPITULAÇÃO.

1845-1846	5.843.496\$	51.882.951\$	2.678.472\$	13.281.686\$
1846-1847	5.968.615\$	55.444.794\$	2.913.615\$	15.003.699\$
1847-1848	4.216.579\$	48.120.589\$	7.076.473\$	12.731.308\$
1848-1849	3.823.279\$	51.699.818\$	7.067.409\$	10.742.399\$
Termo médio.	4.962.992\$	51.787.038\$	4.933.992\$	12.939.773\$

Observações.

- T. Calculados na falta dos competentes mappas, sobre a importancia dos direitos arrecadados constantes das tabellas de renda que forão remetidas á Commissão.
- B. Calculados sobre a importancia dos direitos constantes dos balanços que correm impressos, na falta dos respectivos mappas e tabellas.

N. B. Sob o titulo—Artigos não classificados— forão incluídos neste Quadro os valores (T e B) calculados sobre a importancia dos direitos, bem como os valores das mercadorias despachadas com Carta de guia n'Alfandega do Rio Grande do Sul, nos annos financeiros de 1846—49, na de Aracaty no de 1848—49, e na da Parnahyba nos de 1846—48, os quacs vem mencionados englobadamente no fim dos mappas de consumo que forão enviados á Commissão; e os despachados com Carta de guia nas Alfandegas de Fortaleza e Sergipe, nos annos de 1847—49, de que a Commissão recebeu mappas especiaes, mas que não trazem os valores relativos á cada um dos artigos nelles classificados, e só mencionão o seu valor total.

QUADRO—G

DEMONSTRATIVO DA EXPORTAÇÃO

DOS

PRODUCTOS DA INDUSTRIA AGRICOLA, E FABRIL

DO

IMPERIO DO BRASIL

PARA

PORTOS ESTRANGEIROS,

CONFORME AS PROVINCIAS D'ONDE SAHIRÃO, ACOMPANHADO DO RESUMO DA EXPORTAÇÃO GERAL
DOS PRODUCTOS DE CADA PROVINCIA PARA DENTRO E FÓRA DO IMPERIO.

PROVINCIA ONDE TEVE LUGAR A EXPORTAÇÃO.	ANNOS FINANCEIROS.	CAFÉ.		ASSUCAR.	
		Quantidades de arrobas.	Valores.	Quantidades de arrobas.	Valores.
Rio de Janeiro	1845—1846	6.720.221	20.446.846\$671	639.211	1.436.694\$665
	1846—1847	7.598.864	21.028.910\$370	359.067	799.035\$708
	1847—1848	9.201.355	24.237.026\$417	383.026	873.833\$230
	1848—1849	8.258.046	20.735.398\$220	230.752	518.267\$798
	1849—1850	5.706.833	22.059.518\$888	448.527	880.237\$125
Bahia	1845—1846	91.622	274.532\$620	3.125.935	7.178.767\$796
	1846—1847	103.014	289.323\$673	2.997.648	6.475.889\$215
	1847—1848	103.709	287.381\$857	3.403.649	6.085.539\$674
	1848—1849	87.139	210.672\$681	3.346.856	6.171.956\$038
	1849—1850	85.876	269.856\$647	3.751.888	6.880.660\$659
Pernambuco	1845—1846	80	281\$905	2.496.085	5.476.543\$246
	1846—1847	804	2.841\$000	2.897.634	5.767.681\$464
	1847—1848	294	996\$711	3.302.544	5.844.546\$329
	1848—1849	3.880	9.407\$737	4.171.908	7.852.287\$175
	1849—1850	91	401\$100	2.942.338	5.907.517\$815
Maranhão	1845—1846	46	\$	1.320	\$
	1846—1847	15	66\$775	1.795	6.481\$224
	1847—1848	43	\$	83	\$
	1848—1849	63	\$	165	\$
	1849—1850	102	410\$877	166	528\$181
Pará	1845—1846	3	19\$750	19.726	24.603\$599
	1846—1847	123	613\$000	13.961	22.509\$382
	1847—1848	32	186\$810	15.465	23.364\$200
	1848—1849	11	44\$000	20.744	25.348\$560
	1849—1850	16	66\$000	16.339	26.517\$600
Rio Grande	1845—1846	197 @.	801\$200	7.004	22.029\$541
	1846—1847	\$	11.254	30.027\$712
	1847—1848	133	320\$200	7.265	20.812\$000
	1848—1849	29	174\$320	16.199	47.865\$303
	1849—1850	16	53\$400	4.413	10.406\$700
São Pedro do Sul. S. José do Norte.	1845—1846	10	40\$000	\$
	1846—1847	\$	\$
	1847—1848	\$	\$
	1848—1849	\$	4.500	9.249\$000
	1849—1850	\$	\$
Porto-Alegre	1845—1846	\$	\$
	1846—1847	\$	\$
	1847—1848	\$	\$
	1848—1849	\$	\$
	1849—1850	\$	\$

ALGODÃO.		COUROS.		AGUARDENTE.		FUMO.	
Quantidades de arrobas e de varas.	Valores.	Quantidades de arrobas e de couros.	Valores.	Quantidades de camadas.	Valores.	Quantidades de arrobas.	Valores.
281 @.. 112 var. }	900\$041	183.698 @. 29.391 c. }	1.264.611\$150	803.573	225.300\$669	21.546	126.052\$628
110 @.. 254 var. }	1.023\$700	264.013 @. 31.228 c. }	1.563.406\$543	533.863	172.168\$946	52.182	279.501\$974
443 @.. }	5.398\$500	160.046 @. 21.175 c. }	773.556\$695	754.335	298.539\$370	47.357	223.527\$000
165 »	2.330\$625	247.331 @. 27.636 c. }	1.039.147\$171	733.556	299.891\$631	67.493	401.407\$103
290 » 676 » }	3.771\$200	134.285 @. 24.260 c. }	432.970\$100	687.513	202.051\$745	62.071	446.185\$511
58.214 @.. 56.523 » 54.836 » 102.010 » 95.014 »	295.626\$245 314.022\$211 342.784\$740 474.435\$063 466.397\$960	65.484 @. 70.835 » 78.744 » 74.860 » 25.182 » 53.967 c. }	386.955\$850 284.264\$880 266.985\$025 205.541\$331 194.772\$809	1.956.388 1.270.789 1.332.188 1.515.234 1.812.638	294.232\$541 234.042\$360 271.823\$100 393.079\$760 283.082\$800	261.628 264.292 269.968 224.717 280.946	816.535\$497 605.521\$619 500.277\$475 475.980\$218 617.063\$156
94.233 @.. 103.493 » 141.885 » 227.932 » 203.178 »	478.287\$829 606.011\$574 802.737\$333 973.252\$970 1.048.270\$800	234.426 c.. 106.505 » 86.314 » 60.917 » 65.856 »	842.144\$216 331.108\$633 271.742\$806 175.957\$368 195.474\$272	249.858 101.866 131.149 579.073 345.381	74.045\$400 27.033\$360 39.115\$860 192.663\$260 90.927\$615	417 83 135	3.172\$562 99\$900 \$ 634\$025 \$
332.109 @.. 299.738 » 302.448 » 329.687 » 409.342 »	\$ 1.463.506\$764 \$ \$ 1.954.536\$986	67.338 @. 69.346 » 2.774 c.. 56.775 @. 48.831 ».. 37.630 » 908 c.. }	\$ 205.045\$655 \$ \$ 89.125\$840	1.234 2.700 80 16.240	\$ \$ \$ \$ 3.936\$897 65 3	\$ \$ \$ \$ 14\$000
4.042 @.. 3.740 » 4.200 » 4.942 » 3.544 »	14.515\$000 12.999\$930 12.758\$800 16.039\$400 13.876\$500	27.993 c.. 17.636 » 16.815 @.. 22.443 c.. 13.838 @.. 16.917 » 19.016 c.. 36.291 »	66.325\$590 85.360\$263 74.705\$505 57.384\$320 59.757\$270	682 170 34 39 133	150\$900 65\$600 19\$200 11\$000 31\$000	lb 24	7\$500 \$ \$ \$ \$
.....	\$ \$ \$ \$ \$	502.350 c.. 593.410 » 709.471 » 668.565 » 521.160 »	1.422.937\$129 1.742.049\$050 1.506.569\$760 1.567.863\$020 1.700.802\$260	26.820 22.176 54.450 92.340 19.368	14.315\$536 9.195\$402 24.482\$000 49.292\$000 8.566\$000	3.644 2.541 480 470 300	8.534\$000 11.822\$749 2.400\$000 2.265\$000 1.734\$000
.....	\$ \$ \$ \$ \$	312.911 c.. 390.093 » 227.964 » 202.040 » 281.568 »	1.283.789\$780 1.261.460\$480 741.053\$600 654.636\$470 1.102.270\$600	180 23.100 47.520 16.200 48.000	50\$000 7.073\$333 20.941\$332 7.600\$000 7.500\$000	38	266\$872 \$ \$ \$ \$
.....	\$ \$ \$ \$ \$	22.812 c.. 34.250 c.. 38.426 ».. 21.894 @..	66.527\$610 \$ 75.342\$520 73.825\$529 63.486\$125 2.160	\$ 720\$000 \$ \$ \$	\$ \$ \$ \$ \$

PROVINCIA ONDE TEVE LUGAR A EXPORTAÇÃO.	ANNOS FINANCEIROS.	CAFÉ.		ASSUCAR.	
		Quantidades de arrobas.	Valores.	Quantidades de arrobas.	Valores.
S. Borja (S. Pedro do Sul)...	1845—1846	215	985\$800
	1846—1847	188	730\$750
	1847—1848	158	724\$750
	1848—1849
	1849—1850	110	465\$248
S. Paulo. { Santos.....	1845—1846	218.993	574.566\$092	411.750	955.266\$590
	1846—1847	239.009	633.976\$560	379.735	864.796\$320
	1847—1848	251.256	629.187\$739	285.893	689.657\$734
	1848—1849	245.199	544.542\$679	232.619	481.184\$005
	1849—1850	142.468	506.403\$080	205.471	448.873\$201
S. Paulo. { Paranaguá.....	1845—1846	139	380\$500	212	492\$280
	1846—1847	894	2.684\$755	52	121\$920
	1847—1848	26	67\$500	82	201\$725
	1848—1849	18	57\$200	111	340\$985
	1849—1850	72	228\$220	235	679\$060
Parahiba do Norte.....	1845—1846	1	5\$000	82.121	165.250\$105
	1846—1847	8	42\$812	138.441	273.229\$345
	1847—1848
	1848—1849
	1849—1850	3	11\$750	176.137	261.900\$552
Ceará... { Fortaleza.....	1845—1846	305	915\$675
	1846—1847	351	1.405\$875
	1847—1848	42	261\$700	15	44\$640
	1848—1849	5.109	11.446\$470
	1849—1850	1.005	1.898\$737
Ceará... { Aracaty.....	1845—1846
	1846—1847
	1847—1848
	1848—1849
	1849—1850
Santa Catharina.....	1845—1846	2.959	7.886\$160	2.604	5.905\$896
	1846—1847	4.639	11.231\$941	7.067	13.878\$215
	1847—1848	1.652	3.678\$160	971	2.622\$360
	1848—1849	570	1.277\$990	6.472	14.773\$241
	1849—1850	342	1.116\$960	226	377\$410
Alagoas.....	1845—1846	4	10\$660	226.032	418.549\$399
	1846—1847	1	157.208
	1847—1848	4	20\$480	147.063	246.045\$832
	1848—1849	12	52\$640	330.169	534.201\$605
	1849—1850	184.232	306.725\$778
Sergipe.....	1845—1846	97.392	171.501\$968
	1846—1847	134.780	247.249\$382
	1847—1848	149.006	234.531\$186
	1848—1849	145.153	223.166\$374
	1849—1850	202.431	299.363\$363
Espírito Santo.....	1845—1846
	1846—1847
	1847—1848
	1848—1849
	1849—1850	11	31\$000	65	167\$710
Pernambuco (Piauí).....	1845—1846
	1846—1847
	1847—1848
	1848—1849
	1849—1850

PROVINCIA ONDE TEVE LUGAR A EXPORTAÇÃO.	ANNOS FINANCEIROS.	ARROZ.		CACÁO.	
		Quantidades de arrobas e de alqueires.	Valores.	Quantidades de arrobas.	Valores.
Rio de Janeiro	1845-1846	29.614 alqs..	97.007\$815	276	1.104\$000
	1846-1847	31.865 »	137.743\$859	318	1.272\$000
	1847-1848	33.889 »	164.655\$140	127	510\$500
	1848-1849	42.497 »	160.769\$101	883	3.522\$750
	1849-1850	41.669 »	111.484\$200	238	763\$000
Bahia	1845-1846	10.305 alqs..	23.174\$720	13.372	42.578\$624
	1846-1847	693 »	2.054\$960	13.639	38.278\$983
	1847-1848	1.535 »	6.823\$010	16.328	45.024\$182
	1848-1849	2.865 »	8.744\$950	20.115	51.065\$582
	1849-1850	2.498 »	7.423\$910	20.261	45.653\$455
Pernambuco	1845-1846	8.904 @...	15.510\$355
	1846-1847	10.447 »	20.487\$545
	1847-1848	12.230 »	23.134\$633
	1848-1849	3.494 »	5.600\$991
	1849-1850	7.332 »	10.454\$300
Maranhão	1845-1846	88.843 @... 12.676 alqs..	168.516\$375	1.846	5.168\$624
	1846-1847	243.476 @... 21.417 alqs..	288.466\$084	132	423\$900
	1847-1848	196.350 @... 4.546 alqs..	\$	1.525	\$
	1848-1849	152.455 @... 141.303 »	\$	4.487	\$
	1849-1850	141.303 »	148.941\$111	3.673	8.814\$825
Pará	1845-1846	103.357 @... 28.668 alqs..	138.154\$989	184.322	492.079\$948
	1846-1847	73.634 »	140.234\$525	191.639	500.626\$226
	1847-1848	109.513 »	188.009\$159	143.034	417.175\$020
	1848-1849	103.456 »	146.008\$300	226.197	512.103\$050
	1849-1850	120.590 »	137.773\$480	257.998	601.885\$780
Rio Grande	1845-1846	291 alqs..	1.271\$670
	1846-1847	202 »	620\$000
	1847-1848	1.058 »	4.621\$000
	1848-1849	1.818 »	6.877\$500
	1849-1850	216 »	750\$250
S. José do Norte.	1845-1846
	1846-1847
	1847-1848
	1848-1849
	1849-1850
S. Pedro do Sul.	1845-1846
	1846-1847
	1847-1848
	1848-1849
	1849-1850
Porto-Alegro	1845-1846
	1846-1847
	1847-1848
	1848-1849
	1849-1850
S. Borja	1845-1846	71 @...	178\$200
	1846-1847	63 »	185\$400
	1847-1848	31 »	88\$500
	1848-1849	\$
	1849-1850	28½ »	108\$250
Santos (S. Paulo)	1845-1846	3.667 alqs..	12.336\$440
	1846-1847	1.575 »	6.503\$680
	1847-1848	1.919 »	8.625\$270
	1848-1849	2.082 »	8.043\$920
	1849-1850	2.316 »	6.932\$480

GOMMA ELASTICA.		ERVA-MATTE.		MADEIRAS.		SALSAPARRILHA.	
Quantidades de arrobas.	Valores.	Quantidades de arrobas.	Valores.	Quantidades.	Valores.	Quantidades de arrobas.	Valores.
	\$	2.545	6.343\$390		314.129\$926		\$
	\$	935	2.433\$113		106.473\$337		\$
	\$	2.008	2.568\$260		166.495\$610		\$
	\$	1.981	4.828\$453		234.789\$150		\$
	\$	305	771\$000		297.980\$076		\$
	\$		\$		70.828\$346		\$
	\$		\$		58.018\$386		\$
	\$		\$		35.605\$373	6	47\$040
	\$		\$		68.511\$391	5	25\$000
	\$		\$		43.851\$470		\$
	\$		\$		4.112\$135		\$
	\$		\$		1.388\$098		\$
	\$		\$		1.512\$000		\$
	\$		\$		768\$720		\$
	\$		\$		3.321\$400		\$
1.483	8.308\$620		\$		449\$600	20	240\$000
7.562	45.374\$249		\$		34\$000	128	1.536\$000
3.315	\$		\$		\$	108	\$
1.249	\$		\$	53 tóros	\$	123	\$
4.863	28.734\$150		\$		381\$600	51	822\$000
24.450	144.496\$810		\$		2.247\$300	2.999	43.608\$700
51.102	340.339\$560		\$		4.327\$600	3.994	57.599\$000
49.056	272.448\$395		\$		1.641\$500	2.635	32.526\$755
48.703	324.366\$043		\$		1.281\$460	4.497	55.303\$000
63.550	423.243\$900		\$		3.623\$800	5.524	66.930\$750
	\$	8.859	19.998\$112		419\$960		\$
	\$	7.822	16.571\$200		20\$000		\$
	\$	7.532	15.991\$362		1.493\$000		\$
	\$	8.905	10.406\$450		5.988\$666		\$
	\$	5.709	9.031\$500		1.344\$946		\$
	\$	129 @	284\$548		\$		\$
	\$		\$		\$		\$
	\$		\$		590\$000		\$
	\$		\$		101\$000		\$
	\$	5.686	6.895\$000		76\$000		\$
	\$	2.000	4.000\$000		\$		\$
	\$	5.349	8.190\$100		125\$000		\$
	\$	5.052	7.211\$400		\$		\$
	\$		\$		6.504\$415		\$
	\$	5.484	13.578\$800		120\$000		\$
	\$	10.032	18.785\$050		\$		\$
	\$	13.715	26.870\$000		36\$000		\$
	\$		\$		\$		\$
	\$		56.284\$262		71\$240		\$
	\$	2.874	4.548\$170		1.015\$644		\$
	\$	1.847	3.234\$720		201\$500		\$
	\$	905	1.303\$470		1.047\$480		\$
	\$	380	399\$000		189\$000		\$
	\$	68	71\$240		1.315\$699		\$

PROVINCIA ONDE TEVE LUGAR A EXPORTAÇÃO.	ANNOS FINANCEIROS.	ARROZ.		CACAO.	
		Quantidades de arrobas e al- queires.	Valores.	Quantidades de arrobas.	Valores.
Paranaguá (S. Paulo)	1845-1846	4.871 alq	9.693\$385
	1846-1847	4.469 »	9.643\$000
	1847-1848	6.688 »	22.914\$800
	1848-1849	6.215 »	22.850\$600
	1849-1850	7.284 »	19.484\$040
Parahiba do Norte	1845-1846	8\$000
	1846-1847	5 @.
	1847-1848
	1848-1849	14\$900
	1849-1850	9 »
Ceará Fortaleza	1845-1846	40\$000
	1846-1847	20 alq.
	1847-1848	9.773 »	14.685\$316
	1848-1849	738 @.
	1849-1850	111 »	88\$325
Aracaty	1845-1846
	1846-1847
	1847-1848
	1848-1849
	1849-1850
Santa Catharina	1845-1846	15.222 @.	21.402\$121
	1846-1847	8.854 alq.	27.244\$953
	1847-1848	7.601 »	29.837\$719
	1848-1849	4.034 »	10.126\$660
	1849-1850	7.406 »	18.045\$851
Alagoas	1845-1846	1 @.	2\$962
	1846-1847	9 alq.
	1847-1848	2 »	8\$765
	1848-1849	5 »	11\$960
	1849-1850
Sergipe	1845-1846
	1846-1847
	1847-1848
	1848-1849
	1849-1850
Espírito Santo	1845-1846	297 @.	297\$500
	1846-1847
	1847-1848
	1848-1849
	1849-1850	365 alq.	628\$480
Parnahyba (Piauhy)	1845-1846
	1846-1847
	1847-1848
	1848-1849
	1849-1850

PROVINCIA ONDE TEVE LUGAR A EXPORTAÇÃO.	ANNOS FINANCEIROS.	FARINHA DE MANDIOCA.		CHARUTOS E CIGARROS.	
		Quantidades de alqueires.	Valores.	Quantidades de charutos e de cigarros.	Valores.
Rio de Janeiro	1845—1846	25.202	38.351\$700	1.645.250 ch. 32.000 cig.	13.200\$800
	1846—1847	37.347	69.998\$125	1.105.000 ch. 103.100 cig.	9.081\$520
	1847—1848	49.147	105.991\$532	1.484.450 ch. 67.000 cig.	12.143\$100
	1848—1849	61.043	91.435\$435	2.401.170 ch. 22.800 cig.	19.777\$540
	1849—1850	33.827	32.386\$350	2.592.887 ch. 300.800 cig.	26.284\$330
Bahia	1845—1846	1.211	1.445\$890	1.550.500 ch.	11.618\$150
	1846—1847	1.984	2.788\$500	862.980 »	7.210\$010
	1847—1848	2.726	3.662\$560	1.850.250 »	14.466\$110
	1848—1849	9.299	11.269\$310	1.889.825 »	15.325\$895
	1849—1850	5.031	5.896\$000	3.064.800 »	24.076\$450
Pernambuco	1845—1846	412	766\$800	17.934 ch.	266\$000
	1846—1847	1.331	1.904\$620
	1847—1848	747	1.695\$840
	1848—1849	375	559\$000
	1849—1850	1.652	3.348\$815	60.000 »	960\$000
Maranhão.....	1845—1846	258	235\$000
	1846—1847	3.806	3.891\$700
	1847—1848	2.176
	1848—1849	6.513
	1849—1850	9.714	6.705\$000	1.800 ch.	10\$800
Pará.....	1845—1846	2.136	1.449\$800
	1846—1847	148	321\$400
	1847—1848	735	686\$400
	1848—1849	1.763	1.106\$400
	1849—1850	255	137\$800
Rio Grande	1845—1846	41.400 ch.	196\$800
	1846—1847	822	1.391\$200	18.000 »	108\$000
	1847—1848	36	36\$000	117.900 »	749\$000
	1848—1849	512	1.014\$200	48.000 »	305\$000
	1849—1850	432	546\$140	597\$000
S. José do Norte.	1845—1846
	1846—1847
	1847—1848
	1848—1849
	1849—1850
São Pedro do Sul.	1845—1846
	1846—1847
	1847—1848
	1848—1849
	1849—1850
Porto-Alegre.....	1845—1846	972	1.244\$160
	1846—1847	204	326\$400
	1847—1848
	1848—1849
	1849—1850	86	68\$800
S. Borja	1845—1846	45	181\$600
	1846—1847	81	332\$000
	1847—1848	21	84\$000
	1848—1849
	1849—1850

PROVINCIA ONDE TEVE LUGAR A EXPORTAÇÃO.	ANNOS FINANCEIROS.	FARINHA DE MANDIOCA.		CHARUTOS E CIGARROS.		
		Quantidades de alqueires.	Valores.	Quantidades de charutos e de cigarros.	Valores.	
S. Paulo..	Santos.....	1845—1846	4.266	5.084\$480	\$
		1846—1847	2.987	4.272\$040	\$
		1847—1848	3.619	7.190\$240	\$
		1848—1849	5.442	9.504\$360	7.200 ch.	69\$000
		1849—1850	3.222	3.465\$400	40.000 cig.	49\$600
	Paranaguá.....	1845—1846	613	652\$120	\$
		1846—1847	216	212\$000	\$
		1847—1848	\$	\$
		1848—1849	2.198	2.871\$240	\$
		1849—1850	6.594	6.676\$320	\$
Parahiba do Norte.....	1845—1846	2	20\$000	\$	
	1846—1847	\$	600 ch.	3\$840	
	1847—1848	\$	\$	
	1848—1849	\$	\$	
	1849—1850	3	5\$760	\$	
Ceará....	Fortaleza.....	1845—1846	\$	\$
		1846—1847	\$	\$
		1847—1848	122	156\$480	\$
		1848—1849	\$	\$
		1849—1850	\$	\$
Aracaty.....	1845—1846	\$	\$	
	1846—1847	\$	\$	
	1847—1848	\$	\$	
	1848—1849	\$	\$	
	1849—1850	\$	\$	
Santa Catharina.....	1845—1846	27.701	19.377\$506	\$	
	1846—1847	31.663	34.246\$260	\$	
	1847—1848	33.411	43.599\$620	\$	
	1848—1849	21.022	22.819\$820	\$	
	1849—1850	76.969	41.804\$180	\$	
Alagoas.....	1845—1846	\$	\$	
	1846—1847	24	\$	\$	
	1847—1848	2	3\$375	\$	
	1848—1849	9	9\$710	\$	
	1849—1850	\$	\$	
Sergipe.....	1845—1846	\$	\$	
	1846—1847	\$	\$	
	1847—1848	\$	\$	
	1848—1849	\$	\$	
	1849—1850	\$	\$	
Espírito Santo.....	1845—1846	240	320\$000	\$	
	1846—1847	\$	\$	
	1847—1848	\$	\$	
	1848—1849	\$	\$	
	1849—1850	2.801	2.931\$800	7.100 ch.	78\$000	
Pernambuco (Piahy).....	1845—1846	\$	\$	
	1846—1847	\$	\$	
	1847—1848	\$	\$	
	1848—1849	\$	\$	
	1849—1850	\$	\$	

PROVINCIAS ONDE TEVE LUGAR A EXPORTAÇÃO.	ANNOS FINANCEIROS.	ANIMAES DIVERSOS.		CABELLO.	
		Quantidades.	Valores.	Quantidades de arrobas.	Valores.
Rio de Janeiro	1845-1846	1.230	8.912\$000	3.529	20.720\$311
	1846-1847	148	3.699\$000	1.877	16.471\$683
	1847-1848	275	5.793\$520	2.959	26.249\$263
	1848-1849	271	3.693\$800	1.257	10.659\$524
	1849-1850	162	5.117\$000	6.249	53.183\$842
Bahia.....	1845-1846	48	551\$520	29	108\$500
	1846-1847	23	341\$000	15	63\$375
	1847-1848	65	1.134\$560	78	329\$131
	1848-1849	21	70\$000	101	297\$825
	1849-1850	5.645	5.893\$914	36	118\$850
Pernambuco	1845-1846	\$	\$
	1846-1847	\$	\$
	1847-1848	\$	\$
	1848-1849	\$	\$
	1849-1850	\$	\$
Maranhão.....	1845-1846	1.746\$500	\$
	1846-1847	747\$520	\$
	1847-1848	1.136\$680	\$
	1848-1849	1.326	\$	\$
	1849-1850	2.702\$540	\$
Pará.....	1845-1846	\$	\$
	1846-1847	51	1.428\$000	\$
	1847-1848	51	1.428\$000	\$
	1848-1849	130	3.120\$000	\$
	1849-1850	100	2.800\$000	\$
Rio Grande.....	1845-1846	9.823	80.201\$887	13.671	106.170\$734
	1846-1847	3.918	41.353\$000	30.218	202.255\$443
	1847-1848	10.605	152.397\$600	33.789	270.422\$329
	1848-1849	5.807	85.413\$000	27.095	181.518\$864
	1849-1850	37.773\$600	28.923	182.580\$681
S. José do Norte.....	1845-1846	4.907	43.202\$000	550	4.210\$000
	1846-1847	558	7.655\$000	4.813	28.641\$840
	1847-1848	4.185	16.150\$000	70	525\$000
	1848-1849	3.307	38.860\$500	3.868	25.518\$354
	1849-1850	5.230	72.516\$600	2.876	17.274\$040
S. Pedro do Sul.....	1845-1846	383	416\$600	1.410	7.052\$500
	1846-1847	450	208\$000	\$
	1847-1848	\$	336	1.416\$000
	1848-1849	\$	\$
	1849-1850	\$	\$
S. Borja.....	1845-1846	\$	\$
	1846-1847	\$	89	311\$200
	1847-1848	\$	20	60\$000
	1848-1849	\$	\$
	1849-1850	\$	\$
S. Paulo.....	1845-1846	4.994	4.926\$240	\$
	1846-1847	3.490	6.493\$880	\$
	1847-1848	2.774	4.457\$320	\$
	1848-1849	1.717	2.464\$040	\$
	1849-1850	109	1.567\$200	\$
Paranaguá.....	1845-1846	1.495	1.422\$440	\$
	1846-1847	684	947\$800	\$
	1847-1848	701	809\$540	\$
	1848-1849	800	732\$560	\$
	1849-1850	1.198	1.008\$500	\$


CHIFRES.		TAPIOCA.		SOLA.		IPECAGUANHA.	
Quantidades.	Valores.	Quantidades de alqueires.	Valores.	Quantidades de meios.	Valores.	Quantidades de arrobas.	Valores.
317.372	22.059\$910	22.892	87.321\$577	14.890	40.514\$000	1.907	52.342\$600
437.931	27.273\$080	8.303	27.176\$200	11.988	31.795\$300	663	16.932\$200
306.831	20.848\$006	4.234	14.985\$750	5.948	17.844\$000	865	13.996\$580
394.661	22.366\$400	10.404	44.938\$570	13.326	34.270\$000	443	7.165\$250
281.329	15.723\$460	39.627	174.372\$380	14.247	34.125\$600	258	4.648\$750
61.240	2.482\$900	2.132	5.102\$680	3.071	5.097\$800	\$
42.010	1.734\$700	1.008	2.780\$240	1.545	2.781\$000	\$
22.518	712\$220	633	1.810\$280	313	563\$400	3	52\$500
39.542	1.228\$360	928	2.285\$160	440	704\$800	5	180\$000
45.450	1.362\$620	3.303	8.229\$766	468	748\$800	\$
111.135	3.334\$050	\$	18.972	36.426\$240	\$
82.833	2.544\$990	\$	27.454	38.902\$318	\$
81.420	2.564\$200	\$	7.128	8.535\$520	\$
47.425	1.423\$200	\$	5.303	6.556\$775	\$
40.940	4.490\$200	\$	1.609	2.422\$829	\$
48.490	\$	\$	17.813	\$	\$
31.190	625\$560	\$	43.768	38.265\$950	\$
26.200	\$	\$	11.725	\$	\$
31.000	\$	71 1/2	\$	12.939	\$	\$
33.672	665\$128	\$	10.032	10.032\$000	\$
1.000	100\$000	5.723	8.101\$900	\$	\$
600	60\$000	1.680	3.172\$700	400	640\$200	\$
.....	\$	2.300	3.182\$200	336	739\$200	\$
4.670	265\$200	7.390	9.936\$000	\$	\$
2.000	120\$000	12.419	17.899\$250	\$	\$
214.431	79.202\$940	\$	691	1.873\$009	\$
480.993	29.407\$700	\$	696	978\$200	\$
675.380	49.946\$020	\$	82	114\$000	\$
605.077	38.527\$115	\$	4	12\$000	\$
718.289	60.969\$901	\$	300	900\$000	\$
330.450	21.132\$040	\$	\$	\$
301.886	31.619\$610	\$	\$	\$
382.278	23.275\$777	\$	\$	\$
362.588	25.449\$245	\$	\$	\$
349.215	32.104\$125	\$	\$	\$
110.100	617\$000	\$	\$	\$
.....	\$	\$	\$	\$
16.034	699\$220	\$	\$	\$
11.709	473\$259	\$	\$	\$
.....	\$	\$	\$	\$
.....	\$	\$	35	140\$000	\$
.....	\$	\$	10	40\$000	\$
.....	\$	\$	\$	\$
5.750	287\$500	\$	1.704	4.799\$200	\$
1.000	70\$000	\$	1.127	3.155\$600	\$
1.400	78\$000	\$	703	2.089\$600	\$
1.300	77\$000	\$	2.672	7.401\$600	\$
14.400	986\$200	\$	2.640	7.763\$000	\$
.....	\$	\$	\$	\$
350	7\$000	\$	\$	\$
.....	\$	\$	\$	\$
.....	\$	\$	\$	\$

PROVINCIAS ONDE TEVE LUGAR A EXPORTAÇÃO.	ANNOS FINANCEIROS.	ANIMAES DIVERSOS.		CABELLO.	
		Quantidades.	Valores.	Quantidades de arrobas.	Valores.
Parahiba do Norte.....	1845-1846	3	4\$0000
	1846-1847	58	41\$560
	1847-1848
	1848-1849
	1849-1850
Ceará... { Fortaleza.....	1845-1846	505	5.130\$000	217	869\$370
	1846-1847	626	6.538\$000	18	61\$020
	1847-1848	608	6.494\$600
	1848-1849
	1849-1850	726	6.367\$660
{ Aracaty.....	1845-1846
	1846-1847
	1847-1848
	1848-1849
	1849-1850
Santa Catharina.....	1845-1846	6.602	8.064\$120
	1846-1847	1.864	1.644\$720
	1847-1848	807	713\$000
	1848-1849	996	412\$360
	1849-1850	280	144\$000
Alagoas.....	1845-1846
	1846-1847
	1847-1848
	1848-1849	1	10\$000
	1849-1850
Sergipe.....	1845-1846
	1846-1847
	1847-1848
	1848-1849
	1849-1850
Espírito Santo.....	1845-1846
	1846-1847
	1847-1848
	1848-1849
	1849-1850	31	158\$800
Parnahiba (Piahy).....	1845-1846	119	1.186\$000
	1846-1847
	1847-1848	383	3.351\$715
	1848-1849	78	796\$000
	1849-1850

PROVINCIAS ONDE TEVE LUGAR A EXPORTAÇÃO.	ANNOS FINANCEIROS.	CARNE SECCA E SALGADA.		DOÇES.	
		Quantidades de arrobas.	Valores.	Quantidades de arrobas.	Valores.
Rio de Janeiro	1845—1846	31.554	71.796\$800	1.532	13.270\$895
	1846—1847	6.298	15.447\$350	1.207	14.724\$788
	1847—1848	8.530	20.593\$800	872	15.595\$589
	1848—1849	4.028	8.743\$000	1.659	31.995\$499
	1849—1850	1.536	3.245\$500	986	21.414\$240
Bahia	1845—1846	143	436\$805	122	1.079\$840
	1846—1847	5.973	13.433\$300	93	959\$160
	1847—1848	1.099	3.183\$290	159	1.678\$080
	1848—1849	1.016	2.758\$550	157	1.661\$860
	1849—1850	574	1.700\$725	143	1.507\$360
Pernambuco	1845—1846	90	315\$000	227	2.070\$880
	1846—1847	231	2.316\$270
	1847—1848	106	1.076\$540
	1848—1849	156	1.616\$140
	1849—1850	268	2.764\$886
Maranhão.....	1845—1846	55	96\$820	36	246\$375
	1846—1847	59	565\$500
	1847—1848	45
	1848—1849	1.760
	1849—1850	44	152\$400	100	965\$626
Pará.....	1845—1846
	1846—1847	26\$000
	1847—1848	33\$600
	1848—1849	39\$000
	1849—1850	10\$000
Rio Grande	1845—1846	4.880	9.242\$800	76	960\$800
	1846—1847	45.714	69.232\$400	7.573	379\$000
	1847—1848	1.463	2.505\$035	12.317	1.643\$040
	1848—1849	13.476	17.831\$320	5.149\$228
	1849—1850	12.463	18.230\$260	1.449\$900
S. José do Norte.	1845—1846	262.501	471.426\$300
	1846—1847	104.475	168.665\$600
	1847—1848	79.254	120.866\$600
	1848—1849	1.006	1.509\$000
	1849—1850	14.970	22.632\$000
São Pedro do Sul.	1845—1846	151	241\$600	12	160\$000
	1846—1847
	1847—1848
	1848—1849
	1849—1850	100	128\$000
S. Borja	1845—1846	5	36\$000
	1846—1847
	1847—1848
	1848—1849
	1849—1850
Santos.....	1845—1846	267	787\$520	177	1.005\$200
	1846—1847	48	140\$480	369	2.244\$675
	1847—1848	328	1.771\$654
	1848—1849	274	608\$800	174	1.106\$435
	1849—1850	284	812\$800	185	1.090\$115
S. Paulo..	1845—1846
	1846—1847
	1847—1848	3	28\$000
	1848—1849	248	495\$160	1	38\$000
	1849—1850	945	1.885\$000
Paranaguá.....	1845—1846
	1846—1847
	1847—1848
	1848—1849
	1849—1850



LÃ.		SABÃO.		TOUCINHO.		GOMMA (POLVILHO).	
Quantidades de arrobas.	Valores.	Quantidades de arrobas.	Valores.	Quantidades de arrobas.	Valores.	Quantidades de alqueires.	Valores.
128	460\$800	3.528	10.003\$460	3.299	17.323\$814	3.048	11.667\$023
		4.611	10.414\$840	1.773	10.660\$614	1.122	3.579\$500
		4.154	10.852\$700	1.999	12.000\$375	161	971\$800
		7.164	18.350\$680	3.273	15.296\$400	2.493	13.236\$400
6	22\$388	9.012	23.688\$740	6.282	20.664\$445	8.740	27.516\$035
		401	1.154\$700	417	1.609\$600	77	614\$400
				15	79\$340	129	697\$440
		13	49\$800	41	196\$840	288	851\$700
		399	1.250\$400			42	109\$750
		414	1.327\$800	41	237\$660	460	2.187\$387
						13.689	30.293\$804
						5.655	9.764\$000
						2.233	
						2.403	
						4.271	10.339\$580
						109	164\$600
						1	3\$750
						4	11\$000
						1	1\$250
						1	1\$500
6.436	23.379\$140	2.412	4.176\$040	286	1.655\$000	2	10\$000
6.235	20.725\$588	25	68\$000				
6.676	20.451\$200		1.011\$760	10	38\$000		
3.921	11.320\$900	142	660\$800	586	2.006\$500		
	10.529\$500		3.123\$240		848\$000		113\$500
		528	1.504\$000				
16	54\$400	467	835\$520				
						16	64\$000
				3.920	10.733\$587	135	352\$960
				2.424	7.615\$890	3	8\$640
				3.846	9.874\$775		
				2.577	5.957\$257	31	148\$800
				4.866	7.887\$000	540	1.567\$200
				173	629\$705	36	78\$000
				3	10\$560		
				27	98\$540		
		550	1.410\$240	180	537\$500	132	274\$900



PROVINCIAS ONDE TEVE LUGAR A EXPORTAÇÃO.	ANNOS FINANCEIROS.	CARNE SECCA E SALGADA.		DOCES.	
		Quantidades de arrobas.	Valores.	Quantidades de arrobas.	Valores.
Parahiba do Norte	1845—1846
	1846—1847
	1847—1848
	1848—1849
	1849—1850
Ceará { Fortaleza	1845—1846
	1846—1847
	1847—1848
	1848—1849
	1849—1850
{ Aracaty	1845—1846
	1846—1847
	1847—1848
	1848—1849
	1849—1850
Santa Catharina.....	1845—1846	82	1.061\$600
	1846—1847	72	631\$680
	1847—1848
	1848—1849
	1849—1850
Alagoas	1845—1846
	1846—1847
	1847—1848	lb 3	2\$640
	1848—1849	» 22	3\$600
	1849—1850	» 18
Sergipe	1845—1846
	1846—1847
	1847—1848
	1848—1849
	1849—1850
Espírito Santo	1845—1846	180	360\$000
	1846—1847
	1847—1848
	1848—1849
	1849—1850	36	43\$000
Parnahyba (Piauhy)	1845—1846
	1846—1847
	1847—1848
	1848—1849
	1849—1850

PROVÍNCIAS ONDE TEVE LUGAR A EXPORTAÇÃO.	ANNOS FINANCEIROS.	BOLAGHA, BISCOUTO E ROSCAS.		LENHA.	
		Quantidades de arrobas.	Valores.	Quantidades de achas.	Valores.
Rio de Janeiro	1845—1846	6.864	22.163\$028	680.915	10.085\$860
	1846—1847	2.807	8.506\$169	548.350	7.639\$060
	1847—1848	2.777	9.138\$341	951.480	13.527\$200
	1848—1849	6.304	20.624\$905	1.010.790	14.445\$080
	1849—1850	5.158	12.975\$091	642.125	8.837\$900
Bahia	1845—1846	470	1.957\$534	436.500	1.958\$400
	1846—1847	430	1.978\$060	138.900	557\$850
	1847—1848	345	1.729\$483	150.600	614\$500
	1848—1849	332	1.909\$279	536.900	2.097\$200
	1849—1850	3.412	13.731\$726	1.430.400	5.709\$600
Pernambuco	1845—1846	\$	\$
	1846—1847	\$	\$
	1847—1848	\$	\$
	1848—1849	\$	\$
	1849—1850	\$	\$
Maranhão	1845—1846	88	207\$909	3.100	31\$000
	1846—1847	65	181\$374	9.500	95\$000
	1847—1848	10	\$	9.900	\$
	1848—1849	78	\$	\$
	1849—1850	102	267\$450	18.900	194\$000
Pará	1845—1846	\$	18.250	182\$500
	1846—1847	\$	38.017	380\$170
	1847—1848	\$	19.317	193\$170
	1848—1849	\$	35.536	355\$360
	1849—1850	\$	35.134	351\$340
Rio Grande	1845—1846	54	378\$000	16.500	390\$000
	1846—1847	22	112\$640	7.296	\$
	1847—1848	145	384\$000	27.200	179\$000
	1848—1849	97	292\$000	27.900	250\$000
	1849—1850	163	491\$800	\$
S. José do Norte.	1845—1846	\$	11.000	196\$000
	1846—1847	\$	130\$000
	1847—1848	\$	9.600	122\$000
	1848—1849	\$	5.800	116\$000
	1849—1850	\$	2.000	26\$040
S. Pedro do Sul	1845—1846	\$	20.950	449\$280
	1846—1847	\$	4.000	64\$000
	1847—1848	\$	\$
	1848—1849	\$	5.257\$821
	1849—1850	\$	\$
Porto Alegre	1845—1846	\$	\$
	1846—1847	\$	\$
	1847—1848	\$	\$
	1848—1849	\$	\$
	1849—1850	\$	\$
S. Borja	1845—1846	\$	\$
	1846—1847	3	18\$000	\$
	1847—1848	7	38\$000	\$
	1848—1849	\$	\$
	1849—1850	\$	\$
Santos	1845—1846	72	280\$000	736.000	4.200\$298
	1846—1847	294	1.094\$500	318.300	1.312\$124
	1847—1848	131	568\$875	104.300	667\$520
	1848—1849	120	480\$000	223.500	1.417\$600
	1849—1850	222	1.312\$000	436.600	2.480\$600
S. Paulo.	1845—1846	\$	\$
	1846—1847	\$	\$
	1847—1848	\$	\$
	1848—1849	\$	\$
	1849—1850	165	583\$000	\$
Paranaguá	1845—1846	\$	\$
	1846—1847	\$	\$
	1847—1848	\$	\$
	1848—1849	\$	\$
	1849—1850	\$	\$

MEL, MELADO E MELAÇO.		RABÉ.		SEBO EM RAMA.		URUCU'.	
Quantidades de medidas.	Valores.	Quantidades de libras.	Valores.	Quantidades de arrobas.	Valores.	Quantidades de arrobas.	Valores.
61.890	12.750\$988	3.277	3.277\$000				
10.954	2.170\$749	7.783	7.783\$000				
4.932	976\$444	10.619	10.619\$000				
6.642	1.893\$260	4.764	4.764\$000				
14.457	3.242\$354	2.039	2.039\$000				
38.990	3.862\$080	702	702\$000				
22.756	4.367\$680	274	254\$000	114	513\$000		
10.163	2.242\$790	3.099	3.097\$400				
14.432	3.525\$760	1.696	1.531\$000				
53.702	9.068\$750	3.616	3.016\$000				
22.391	3.666\$220						
7.682	1.052\$280						
11.695	1.514\$740						
38.839	5.016\$080						
36.261	5.694\$243						
263	73\$500					1.098	3.513\$600
25	13\$860					316	1.043\$400
108							
48							
375	218\$580			20	103\$125	343	1.234\$800
499	118\$800					5.824	33.808\$000
192	52\$000					5.385	27.164\$550
402	104\$600					4.666	27.585\$000
111	36\$000					4.855	24.384\$164
237	64\$800					6.159	32.317\$787
40	12\$000			691	2.013\$000		
360	154\$800			786	3.027\$331		
1.125	249\$800			331	1.973\$100		
297	128\$000	220	220\$000	8.813	25.038\$200		
				8.909	25.313\$243		
				1.883	4.703\$400		
				20	80\$000		
340	149\$440	128	128\$000				
40	20\$000	592	592\$000				
200	40\$000						
		555	555\$000				
		816	768\$000				
32	3\$600						

PROVINCIA ONDE TEVE LUGAR A EXPORTAÇÃO.	ANNOS FINANCEIROS.	BOLACHA, BISCOITO E ROSCAS.		LENHA.	
		Quantidades de arrobas.	Valores.	Quantidades de achas.	Valores.
Parahiba do Norte	1845-1846	340	58350
	1846-1847	200
	1847-1848
	1848-1849
	1849-1850	300	6000
Ceará ...	Fortaleza	1845-1846
		1846-1847
		1847-1848
		1848-1849
		1849-1850
Aracaty	1845-1846
	1846-1847
	1847-1848
	1848-1849
	1849-1850
Santa Catharina	1845-1846	573.850	3.496,372
	1846-1847	202.250	1.225,680
	1847-1848	303.200	1.865,340
	1848-1849	192.400	714,900
	1849-1850	190.700	755,768
Alagoas	1845-1846
	1846-1847	1.900
	1847-1848	25	56,200	400	4,800
	1848-1849	15	28,600	1.236	15,170
	1849-1850
Sergipe	1845-1846	10.720	51,886
	1846-1847	7.700	49,280
	1847-1848	15.200	97,280
	1848-1849	13.700	85,680
	1849-1850	18.300	117,120
Espírito Santo	1845-1846	6.000	18,000
	1846-1847
	1847-1848
	1848-1849
	1849-1850	114	456,000	74.000	296,000
Parnahiba (Piauhy)	1845-1846
	1846-1847
	1847-1848
	1848-1849
	1849-1850

PROVINCIA ONDE TEVE LUGAR A EXPORTAÇÃO.	ANNOS FINANCEIROS.	COLLA E GRUDE.		CRAVO.	
		Quantidades de arrobas.	Valores.	Quantidades de arrobas.	Valores.
Rio de Janeiro	1845—1846				
	1846—1847				
	1847—1848				
	1848—1849				
	1849—1850				
Bahia	1845—1846	261	2.211\$562	39	513\$840
	1846—1847	170	1.361\$000	121	1.318\$800
	1847—1848	45	362\$000	141	1.773\$740
	1848—1849	505	3.560\$217	154	1.976\$840
	1849—1850	311	2.180\$062	43	528\$800
Pernambuco	1845—1846				
	1846—1847				
	1847—1848				
	1848—1849				
	1849—1850				
Maranhão	1845—1846	1.207	5.191\$000	66	445\$400
	1846—1847	1.053	16.847\$500		
	1847—1848	801			
	1848—1849			19	
	1849—1850	878	16.034\$685	12	69\$000
Pará	1845—1846	180	2.332\$000	747	3.764\$500
	1846—1847	338	7.069\$000	276	1.568\$237
	1847—1848	579	13.404\$281	306	1.850\$000
	1848—1849	600	14.417\$000	712	4.114\$000
	1849—1850	538	14.289\$500	948	6.241\$000
Rio Grande	1845—1846	66	330\$000		
	1846—1847				
	1847—1848	30	144\$000		
	1848—1849				
	1849—1850	52	270\$400		
São Pedro do Sul.	1845—1846	5	70\$000		
	1846—1847				
	1847—1848				
	1848—1849				
	1849—1850				
Porto Alegre	1845—1846				
	1846—1847				
	1847—1848				
	1848—1849				
	1849—1850				
Paranaguá (S. Paulo)	1845—1846				
	1846—1847				
	1847—1848				
	1848—1849				
	1849—1850				
Fortaleza	1845—1846				
	1846—1847				
	1847—1848				
	1848—1849				
	1849—1850				
Ceará	1845—1846				
	1846—1847				
	1847—1848				
	1848—1849				
	1849—1850				
Aracaty	1845—1846				
	1846—1847				
	1847—1848				
	1848—1849				
	1849—1850				
Espírito Santo	1845—1846				
	1846—1847				
	1847—1848				
	1848—1849				
	1849—1850				

PIASSAVA EM RAMA.		CERA DE CARNAUBA.		CERA DE ABELHA.		TATAGIBA.	
Quantidades de molhos e de arrobas.	Valores.	Quantidades de arrobas.	Valores.	Quantidades de arrobas.	Valores.	Quantidades de arrobas.	Valores.
				118	906\$240		
				51	1.368\$800		
				38	678\$900		
				7	172\$000		
				217	2.189\$350		
38.802 m.	6.004\$330			287	2.211\$160		
71.831 »	11.233\$040			264	1.335\$608		
62.191 »	11.188\$400	134	568\$960				
148.264 »	28.628\$320	332	1.841\$875				
122.388 »	23.787\$800	72	288\$000				
		3.713	19.359\$080			910	364\$000
		551	2.529\$680			896	289\$800
		35	140\$500			424	637\$800
		962	3.346\$242			424	267\$902
						36	17\$400
				441	1.889\$736		
		47	210\$560	624	2.776\$760		
		84		9			
500 @.	800\$000			1	6\$480		
165 @.	132\$000						
790 »	793\$000	457	5.118\$050				
1.450 »	1.220\$000						
752 »	611\$400						
3.369 »	2.978\$600						
24 m.	24\$40						
				2.153	6.673\$000	15.000	3.000\$000
		47	93\$750	47	190\$125	28.680	5.736\$000
		29	37\$000			18.600	3.720\$000
		684	1.332\$930			16.800	3.360\$000
						20.800	4.648\$000
				75	234\$050		
24 m.	9\$600						

PROVINCIAS ONDE TEVE LUGAR A EXPORTAÇÃO.	ANNOS FINANCEIROS.	CHÁ.		RAPADURAS.	
		Quantidades de libras.	Valores.	Quantidades de arrobas.	Valores.
Rio de Janeiro	1845—1846	182	214\$400
	1846—1847
	1847—1848	50	78\$575
	1848—1849	166	227\$800
	1849—1850	1.445	690\$200
Bahia.....	1845—1846	12.156	16.112\$400
	1846—1847	1.200	1.440\$600
	1847—1848	1.321	2.113\$600
	1848—1849	4.216	5.143\$750
	1849—1850
Pernambuco.....	1845—1846
	1846—1847
	1847—1848
	1848—1849
	1849—1850
Maranhão.....	1845—1846
	1846—1847
	1847—1848
	1848—1849
	1849—1850
Pará.....	1845—1846
	1846—1847
	1847—1848
	1848—1849
	1849—1850
Rio Grande.....	1845—1846
	1846—1847
	1847—1848
	1848—1849	46	50\$000
	1849—1850
S. José do Norte.	1845—1846
	1846—1847
	1847—1848
	1848—1849
	1849—1850	4	4\$800
Porto Alegre.....	1845—1846
	1846—1847
	1847—1848
	1848—1849
	1849—1850
S. Borja.....	1845—1846	3	6\$000
	1846—1847
	1847—1848
	1848—1849
	1849—1850
S. Paulo.	1845—1846	30	49\$680
	1846—1847	224	358\$400
	1847—1848	268	284\$500
	1848—1849
	1849—1850	30	30\$000
Paranaguá.....	1845—1846
	1846—1847
	1847—1848
	1848—1849
	1849—1850

PROVINCIA ONDE TEVE LUGAR A EXPORTAÇÃO.	ANNOS FINANCEIROS.	CÁ.		RAPADURAS.	
		Quantidades de libras.	Valores.	Quantidades de arrobos.	Valores.
Parahiba do Norte	1845—1846
	1846—1847
	1847—1848
	1848—1849
	1849—1850
Ceará..... { Fortalezo.....	1845—1846
	1846—1847	10	19200
	1847—1848
	1848—1849
	1849—1850
Aracaty.....	1845—1846
	1846—1847
	1847—1848
	1848—1849
	1849—1850
Alagoas.....	1845—1846
	1846—1847
	1847—1848
	1848—1849
	1849—1850

TICUM.		OSSOS DE ANIMAES.		QUEIJOS.		UNHAS DE BOI.	
Quantidades de arrobas.	Valores.	Quantidades de arrobas.	Valores.	Quantidades	Valores.	Quantidades	Valores.
						4.550	728\$000
		2.000	160\$000			30.000	48\$000
		3.700	296\$000			5.000	8\$000
		1.970	157\$600				
		4.200	336\$000			16.000	34\$720
		840	67\$200				
		400	32\$000			8.400	10\$240
						7.500	33\$000

PROVINCIA ONDE TEVE LUGAR A EXPORTAÇÃO.	ANNOS FINANCEIROS.	CAL.		COQUELHOS.	
		Quantidades de alqueires.	Valores.	Quantidades.	Valores.
Rio de Janeiro	1845—1846
	1846—1847
	1847—1848
	1848—1849
	1849—1850
Bahia	1845—1846	2.216.000	3.447.200
	1846—1847	333.580	400.200
	1847—1848	286.700	340.580
	1848—1849	58.668	60.668
	1849—1850	2.047.410	2.456.894
Pernambuco	1845—1846
	1846—1847
	1847—1848
	1848—1849
	1849—1850
Maranhão.....	1845—1846
	1846—1847
	1847—1848
	1848—1849
	1849—1850
Rio Grande.....	1845—1846
	1846—1847
	1847—1848	12.346	1.482.000
	1848—1849
	1849—1850
S. Pedro do Sul. } S. José do Norte.	1845—1846
	1846—1847
	1847—1848
	1848—1849
	1849—1850
S. Borja.....	1845—1846
	1846—1847	4	16.000
	1847—1848
	1848—1849
	1849—1850
S. Paulo. } Santos.....	1845—1846	96	25.173
	1846—1847
	1847—1848	56	14.700
	1848—1849
	1849—1850
Paranaguá.....	1845—1846	12.630	1.503.000
	1846—1847	5.690	678.000
	1847—1848
	1848—1849
	1849—1850
Santa Catharina.....	1845—1846
	1846—1847
	1847—1848
	1848—1849
	1849—1850

POLVORA.		OBRAS DE OURO.		OBRAS DE PRATA.		VELAS DE SEBO.	
Quantidades de arrobas.	Valores.	Quantidades de peças e de volumes.	Valores.	Quantidades de oitavas.	Valores.	Quantidades de arrobas.	Valores.
750	9.750\$000		6.023\$600		7.075\$760		
18	241\$760		9.825\$500		4.401\$360		
			5.449\$800		7.199\$390		
			7.632\$000		9.933\$260		
			7.389\$500		6.551\$640		
					9.187\$200		
			145\$000		3.210\$000		
					1.519\$260		
					825\$600		
			84\$480		2.066\$440		
					5.447\$900		
					28.557\$250		
					9.905\$650		
					7.221\$300		
				13.527	2.620\$000		
				5.142	974\$920		
				8.792			
				8.860	1.944\$640		
						616	3.663\$800
						100	601\$000
						80	512\$000
						12	24\$000
						82	493\$500
63	1.676\$400						
26	849\$000						
						1b 20	45\$000
						2	18\$960
		130 peças...	1.832\$000				
		1 volume.	1.500\$000			1	8\$500
					268\$560		

PROVINCIAS ONDE TEVE LUGAR À EXPORTAÇÃO.	ANNOS FINANCEIROS.	CHOCOLATE.		RESINAS.	
		Quantidades de arrobas.	Valores.	Quantidades de arrobas	Valores.
Rio de Janeiro	1845—1846	3	28\$800
	1846—1847	7½	96\$000
	1847—1848	15: 16	6\$400
	1848—1849	6 @ 23 »	118\$400
	1849—1850	6 @ 30 »	88\$000
Bahia.....	1845—1846	\$
	1846—1847	1 @	3\$200
	1847—1848	2 @ 2 lb.	9\$120
	1848—1849	1 @ 20 lb.	19\$840
	1849—1850	\$
Maranhão	1845—1846	\$	8 @	20\$000
	1846—1847	\$
	1847—1848	\$	16 @	308\$000
	1848—1849	\$
	1849—1850	\$
Pará.....	1845—1846	\$	15. 580	1.160\$000
	1846—1847	\$
	1847—1848	½ @	3\$840	15. 140	308\$000
	1848—1849	\$	15. 50	100\$000
	1849—1850	\$
Porto Alegre (Rio Grande)	1845—1846	\$
	1846—1847	\$
	1847—1848	\$
	1848—1849	\$
	1849—1850	\$
Santos (S. Paulo)	1845—1846	\$
	1846—1847	\$
	1847—1848	\$
	1848—1848	\$
	1849—1850	\$
Fortaleza (Cerà)	1845—1846	\$
	1846—1847	\$
	1847—1848	\$
	1848—1849	\$	40 @	30\$720
	1849—1850	\$

GENEBRA.		REDES PARA DORMIR.		GENGIBRE.		PECHURIM.	
Quantidades de canadas.	Valores.	Quantidades de redes.	Valores.	Quantidades de arrobas.	Valores.	Quantidades de arrobas.	Valores.
99 88	29,000 66,000	6 15 2	52,000 24,000 16,000				
1	1,600			28 @ 21 lb.	54,446	12 @ 17 lb.	85,630
		2	20,000 2,000			38 @ 18 » 12 lb. 37 » 33 »	253,440 132,960 227,200 248,320
				20 @	38,400		

PROVINCIAS ONDE TEVE LUGAR A EXPORTAÇÃO.	ANNOS FINANCEIROS.	CHOCOLATE.		RESINAS.	
		Quantidades de arrobas.	Valores.	Quantidades de arrobas	Valores.
Rio de Janeiro	1845-1846	3	28\$800
	1846-1847	7 1/2	96\$000
	1847-1848	15 lb. 16	6\$400
	1848-1849	6 @ 23 »	118\$400
	1849-1850	6 @ 30 »	88\$000
Bahia	1845-1846
	1846-1847	1 @	3\$200
	1847-1848	2 @ 2 lb.	9\$120
	1848-1849	1 @ 20 lb.	19\$840
	1849-1850
Maranhão	1845-1846	8 @	20\$000
	1846-1847
	1847-1848	16 @	308\$000
	1848-1849
	1849-1850
Pará	1845-1846	15. 580	1.160\$000
	1846-1847
	1847-1848	1/2 @	3\$840	15. 140	308\$000
	1848-1849	15. 50	100\$000
	1849-1850
Porto Alegre (Rio Grande)	1845-1846
	1846-1847
	1847-1848
	1848-1849
	1849-1850
Santos (S. Paulo)	1845-1846
	1846-1847
	1847-1848
	1848-1848
	1849-1850
Fortaleza (Ceará)	1845-1846
	1846-1847
	1847-1848
	1848-1849	40 @	30\$720
	1849-1850

GENEBRA.		REDES PARA DORMIR.		GENGIBRE.		PECHURIM.	
Quantidades de canadas.	Valores.	Quantidades de redes.	Valores.	Quantidades de arrobas.	Valores.	Quantidades de arrobas.	Valores.
99 88	29\$000 66\$000	6 15 2	52\$000 248\$000 16\$000				
1	1600			28 @ 21 lb.	54\$446	12 @ 17 lb.	85\$630
		2	20\$000 2\$000			38 @ 18 » 12 lb. 37 » 33 »	253\$440 132\$960 227\$200 248\$320
				20 @	38\$400		

PROVINCIA ONDE TEVE LUGAR A EXPORTAÇÃO.	ANNOS FINANCEIROS.	PIMENTAS EM CONSERVAS.		PALHA DE CARNAUBA.	
		Quantidades de boões.	Valores.	Quantidades de cabos e molhos.	Valores.
Bahia.....	1845—1846
	1846—1847
	1847—1848
	1848—1849
	1849—1850
Maranhão.....	1845—1846
	1846—1847
	1847—1848
	1848—1849
	1849—1850
Pará.....	1845—1846
	1846—1847
	1847—1848
	1848—1849
	1849—1850
Porto Alegre (Rio Grande).....	1845—1846
	1846—1847
	1847—1848
	1848—1849	1.700 cabos	51.690
	1849—1850
S. Paulo. { Santos.....	1845—1846	7	25800	40 molh.	32000
	1846—1847	58.500 cabos	126000
	1847—1848
	1848—1849
	1849—1850
S. Paulo. { Paranaguá.....	1845—1846
	1846—1847
	1847—1848
	1848—1849
	1849—1850
Parahiba.....	1845—1846
	1846—1847
	1847—1848
	1848—1849
	1849—1850
Fortaleza (Ceará).....	1845—1846
	1846—1847
	1847—1848
	1848—1849	2.050 cabos	27500
	1849—1850

PROVINCIAS ONDE TEVE LUGAR A EXPORTAÇÃO.	ANNOS FINANCEIROS.	FLORES ARTIFICIAES.		PEDRAS DIVERSAS.	
		Quantidades de volumes.	Valores.	Quantidades de arrobas.	Valores.
Rio de Janeiro	1845—1846
	1846—1847	104 @ 31 lb.	1.516\$000
	1847—1848	51 @ 25 »	165\$600
	1848—1849	427 @ 18 »	5.845\$500
	1849—1850
Bahia	1845—1846	6	506\$000	433 pedras.	358\$000
	1846—1847	291\$000	369\$000
	1847—1848	13	783\$000	72 »	56\$000
	1848—1849	5	180\$000	13 »	13\$000
	1849—1850	214\$000	432 »	414\$800
Pernambuco	1845—1846
	1846—1847
	1847—1848
	1848—1849
	1849—1850
Maranhão	1845—1846
	1846—1847
	1847—1848
	1848—1849
	1849—1850
Pará	1845—1846
	1846—1847
	1847—1848
	1848—1849
	1849—1850
Rio Grande	1845—1846	3.492 barricas.	1.361\$000
	1846—1847	1.811\$000
	1847—1848	80 @	225\$000
	1848—1848	340 barricas.	260\$000
	1849—1850	20\$000	1.036\$400
São Pedro do Sul... } S. José do Norte ...	1845—1846
	1846—1847
	1847—1848
	1848—1849
	1849—1850
Porto Alegre	1845—1846	33 barricas	50\$000
	1846—1847
	1847—1848	614 @	409\$000
	1848—1849
	1849—1850	62 pedras..	40\$000
Santos	1845—1846	3\$000
	1846—1847
	1847—1848
	1848—1849
	1849—1850
S. Paulo... } Paranaguá	1845—1846
	1846—1847
	1847—1848
	1848—1849
	1849—1850

PELLES DE DIVERSOS ANIMAES.		-PEIXE SECCO E SALGADO.		OURO EM PÓ.		OURO EM BARRA E PINHA.	
Quantidades de pelles.	Valores.	Quantidades de arrobas.	Valores.	Quantidades de oitavas e grãos.	Valores.	Quantidades de oitavas e de barras.	Valores.
.....	\$	\$	322.397 oit. 6 grãos.	721.919\$482	2.623 oit. ...	11.434\$225
.....	\$	\$	277.792 oit. 24 grãos.	580.834\$432	\$
.....	\$	\$	399.434 oit. 12 grãos.	789.380\$920	\$
.....	\$	\$	564.909 oit. 28 grãos.	1.172.686\$266	2.380 oit. 15 barras.....	9.234\$610
.....	\$	\$	600.399 oit.	1.206.824\$706	879 oit. 5 barras.....	3.091\$520
363	161\$120	\$	\$	\$
240	57\$600	\$	1.670 oit.	3.520\$000	\$
10	20\$640	\$	\$	\$
14	23\$800	\$	374 1/2 oit.	1.348\$200	1.170 oit.	1.770\$000
.....	\$	\$	\$	\$
100	34\$000	\$	\$	\$
1.699	1.107\$000	\$	\$	\$
65	13\$000	4 @	9\$000	\$	\$
.....	\$	\$	\$	\$
.....	\$	8 @	18\$000	\$	\$
.....	\$	22 @ 8 lb.	37\$880	\$	\$
363	230\$100	\$	\$	\$
309	147\$540	\$	\$	\$
165	37\$920	\$	\$	\$
316	325\$910	\$	\$	\$
534	284\$000	\$	\$	\$
.....	\$	24 @	20\$000	\$	\$
.....	\$	42 Alq. ^s	84\$000	\$	\$
2	6\$400	1 Barrica.	8\$000	\$	\$
.....	\$	5 Alq. ^s	20\$000	\$	\$
.....	1.283\$140	21\$000	\$	\$
.....	\$	\$	\$	\$
.....	\$	\$	\$	\$
.....	\$	30 Alq. ^s	30\$000	\$	\$
.....	\$	92 »	144\$800	\$	\$
.....	\$	\$	\$	\$
.....	\$	\$	\$	\$
.....	\$	\$	\$	\$
.....	\$	3 Alq. ^s 3 @	21\$600	\$	\$
.....	\$	\$	\$	\$
.....	\$	\$	\$	\$
.....	\$	\$	\$	\$
.....	\$	1 caixão 2 @	5\$120	\$	\$
.....	\$	32 @	93\$960	\$	\$

PROVINCIAS ONDE TEVE LUGAR A EXPORTAÇÃO.	ANNOS FINANCEIROS.	FLORES ARTIFICIAES.		PEDRAS DIVERSAS.	
		Quantidades de volumes.	Valores.	Quantidades de arrobas.	Valores.
Fortaleza (Cera)	1845—1846	\$ \$ \$ \$ \$	\$ \$ \$ \$ \$
	1846—1847			
	1847—1848			
	1848—1849			
	1849—1850			
Alagoas.....	1845—1846	\$ \$ \$ \$ \$	30	12\$000
	1846—1847		36	21\$600
	1847—1848			
	1848—1849			
	1849—1850			

PROVINCIA ONDE TEVE LUGAR A EXPORTAÇÃO.	ANNOS FINANCEIROS.	PEDRAS PRECIOSAS.		PRATA EM PINHA.	
		Quantidades de oitavas e grãos	Valores.	Quantidades de oitavas e de barras.	Valores.
Rio de Janeiro	1845-1846	\$	22.269 oit... 29 bar..	4.742\$700
	1846-1847	2.730 oit...	67.050\$000	4.329 oit... 8 bar..	950\$360
	1847-1848..	1.209 » 30 grãos.	363.650\$000	17.679 oit... 14 bar..	4.795\$720
	1848-1849	.273 oit..	27.600\$000	33.600 oit... 38 bar..	9.148\$120
	1849-1850	20 oit. 16 grãos	7.501\$000	3.901\$920
Bahia	1845-1846	\$	\$
	1846-1847	304 oit...	54.300\$000	\$
	1847-1848	1.800 »	271.200\$000	\$
	1848-1849	881 »	150.600\$000	642 oit...	864\$000
	1849-1850	66.150\$000	\$
Pernambuco	1845-1846	600\$000	\$
	1846-1847	\$	\$
	1847-1848	\$	\$
	1848-1849	\$	\$
	1849-1850	\$	\$
Maranhão	1845-1846	\$	\$
	1846-1847	\$	\$
	1847-1848	100\$000	\$
	1848-1849	\$	\$
	1849-1850	\$	\$
Pará	1845-1846	\$	\$
	1846-1847	\$	\$
	1847-1848	\$	\$
	1848-1849	\$	\$
	1849-1850	\$	\$
Rio Grande	1845-1846	\$	\$
	1846-1847	\$	\$
	1847-1848	\$	\$
	1848-1849	\$	\$
	1849-1850	\$	\$
São Pedro do Sul..	S. José do Norte..	1845-1846	\$	\$
		1846-1847	\$	\$
		1847-1848	\$	\$
		1848-1849	\$	\$
		1849-1850	\$	\$
S. Paulo.	S. Borja	1845-1846	\$	\$
		1846-1847	\$	\$
		1847-1848	\$	\$
		1848-1849	\$	\$
		1849-1850	\$	\$
S. Paulo.	Santos	1845-1846	\$	\$
		1846-1847	\$	\$
		1847-1848	\$	\$
		1848-1849	\$	\$
		1849-1850	\$	\$
S. Paulo.	Paranaguá	1845-1846	\$	\$
		1846-1847	\$	\$
		1847-1848	\$	\$
		1848-1849	\$	\$
		1849-1850	\$	\$

MOEDAS DE OURO E PRATA.		REMOS, BOTES E OUTROS OBJECTOS MARITIMOS..		SAL.		TIJOLOS E TELHAS DE BARRO.	
Quantidades de moedas.	Valores.	Quantidades de remos.	Valores.	Quantidades de alqueires.	Valores.	Quantidades.	Valores.
160.353	981.252\$392		\$		\$		\$
	715.800\$384		\$		\$		\$
	1.622.629\$215	24 remos	\$		\$		\$
	1.986.849\$300		\$		\$		\$
	\$		\$		\$		\$
12.406	24.358\$031		\$		\$	32.000	316\$000
	63.474\$768		\$		\$	40.000	363\$000
	456.507\$003	24 "	36\$600		\$	37.700	473\$100
	213.054\$076		\$	6.312	2.368\$800	32.000	356\$000
	\$		30\$000		\$		\$
	38.324\$350		\$		\$		\$
	104.625\$800		\$		\$		\$
	300.214\$600		\$		\$		\$
	307.115\$800		\$		\$		\$
	75.208\$000		\$		\$		\$
	15.462\$297		\$		24\$100		\$
	1.950\$000		\$		\$		\$
	13.632\$000		\$	19	19\$000		\$
	40.806\$400		\$		57\$600		\$
	\$		\$		\$		\$
2.364	4.373\$400		\$		\$		\$
19.003	36.717\$690		\$		\$		\$
	\$		\$		\$		\$
	\$		\$	24	20\$000		\$
250	7.500\$000	6 @ 2 lb.	600\$000	4	12\$000		\$
	\$		1.643\$520		\$		\$
	\$		\$		\$		\$
	\$	108 "	691\$200		\$		\$
	\$		\$		\$		\$
	\$		\$	109	430\$000		\$
	\$		\$	34	106\$000	4.600	140\$000
	\$		\$	19½	39\$000		\$
	\$		\$		\$		\$
	\$		\$	1½	900	20	1\$000
	\$		\$		\$		\$
	\$		\$		\$		\$
	\$	3 "	18\$000		\$		\$

PROVINCIAS ONDE TEVE LUGAR A EXPORTAÇÃO.	ANNOS FINANCEIROS.	PEDRAS PRECIOSAS.		PRATA EM PINHA.		
		Quantidades de oitavas e grãos.	Valores.	Quantidades de oitavas e de barras.	Valores.	
Ceará.....	Fortaleza.....	1845—1846	
		1846—1847	
		1847—1848	
		1848—1849	
		1849—1850	
	Aracaty.....	1845—1846
		1846—1847
		1847—1848
		1848—1849
		1849—1850
Alagoas.....	1845—1846	
	1846—1847	
	1847—1848	
	1848—1849	
	1849—1850	
Espírito Santo.....	1845—1846	
	1846—1847	
	1847—1848	
	1848—1849	
	1849—1850	

MOEDAS DE OURO E PRATA.		REMOS, BOTES E OUTROS OBJECTOS MARITIMOS.		SAL.		TIJOLOS E TELHAS DE BARRO.	
<i>Quantidades de moedas.</i>	<i>Valores.</i>	<i>Quantidades de remos.</i>	<i>Valores.</i>	<i>Quantidades de alqueires</i>	<i>Valores.</i>	<i>Quantidades de tijolos e telhas.</i>	<i>Valores.</i>
..... 615 1.180,800
.....	108	21,600
..... 1.200 23.040,000
.....
.....	18
.....	18,000

PROVINCIAS ONDE TEVE LUGAR A EXPORTAÇÃO.	ANNOS FINANCEIROS.	ARARUTA.		ALHOS E CEBOLAS.	
		Quantidades de arrobas.	Valores.	Quantidades de restias.	Valores.
Rio de Janeiro	1845-1846	81 @ 28 lb.	485\$760	\$
	1846-1847	49 @ 14 »	389\$280	\$
	1847-1848	22 @ 14 »	172\$120	\$
	1848-1849	36 @ 26 »	187\$160	\$
	1849-1850	152 @ 28 »	837\$000	\$
Bahia	1845-1846	117 @ 5 lb.	625\$460	\$
	1846-1847	539\$000	\$
	1847-1848	217\$000	\$
	1848-1849	133\$000	\$
	1849-1850	\$	\$
Maranhão	1845-1846	\$	\$
	1846-1847	\$	\$
	1847-1848	\$	\$
	1848-1849	\$	\$
	1849-1850	\$	\$
Pará	1845-1846	\$	\$
	1846-1847	\$	\$
	1847-1848	\$	\$
	1848-1849	\$	\$
	1849-1850	\$	\$
Rio Grande	1845-1846	\$	473	120\$000
	1846-1847	\$	2.024	307\$680
	1847-1848	\$	140	39\$300
	1848-1849	\$	600	144\$000
	1849-1850	\$	\$
São Pedro do Sul... S. José do Norte ...	1845-1846	\$	4.554	1.081\$000
	1846-1847	\$	\$
	1847-1848	\$	350	104\$000
	1848-1848	\$	500	100\$000
	1849-1850	\$	\$
S. Borja	1845-1846	\$	\$
	1846-1847	\$	\$
	1847-1848	\$	\$
	1848-1849	\$	\$
	1849-1850	\$	\$
S. Paulo... Santos	1845-1846	\$	24 rest. 10 cent.	15\$040
	1846-1847	\$	\$
	1847-1848	\$	4 »	1\$760
	1848-1849	\$	8 »	1\$600
	1849-1850	\$	\$
Paranaguá	1845-1846	\$	200	32\$000
	1846-1847	\$	\$
	1847-1848	\$	288	9\$900
	1848-1849	\$	\$
	1849-1850	1 alqueire	5\$720	181	34\$680
Santa Catharina	1845-1846	\$	14.046	674\$630
	1846-1847	\$	\$
	1847-1848	\$	6.250	165\$600
	1848-1849	\$	1.588	47\$640
	1849-1850	\$	2.500	27\$500
Alagoas	1845-1846	\$	\$
	1846-1847	\$	\$
	1847-1848	\$	\$
	1848-1849	\$	\$
	1849-1850	\$	\$

ESTEIRAS.		ESTOPA.		AZEITE VEGETAL.		AZEITE ANIMAL.	
Quantidades de esteiras.	Valores.	Quantidades de arrobas.	Valores.	Quantidades de arrobas.	Valores.	Quantidades de canadas.	Valores.
552.057	3.836\$100						
57.070	3.288\$500						
93.607	5.130\$950						
83.161	4.978\$660						
66.031	3.915\$860						
	128\$600	124 @ 21 lb	224\$656				
		424 @	424\$000				
240	49\$000	311 @ 12 lb	519\$925	15 @	192\$000		
200	17\$000	3.016 @ 21 lb	4.210\$104	4 @	4\$650		
553	52\$240	973 @ 16 lb	1.363\$163				
				94 quart.			
				47 »			
				23 »			
				21 »	1\$400		
		50 @	50\$000	28 quart.	6\$000		
		40 »	48\$000				
		346 »	335\$000				
240	44\$000	1.098 »	1.098\$000				
220	37\$200	302 »	302\$000	27 »	4\$000		
		2 @	16\$000				
180	13\$000					10	9\$920
550	101\$000					4	5\$120
150	25\$000						
150	30\$000					12	16\$800
72	14\$400						
150	24\$000						
				5 quart.	2\$400		
				5 »	2\$000		
				64 »	16\$000		

PROVINCIAS ONDE TEVE LUGAR A EXPORTAÇÃO.	ANNOS FINANCEIROS.	ARARUTA.		ALHOS E CEBOLAS.	
		Quantidades de arrobas.	Valores.	Quantidades de restias.	Valores.
Espírito Santo.....	1845—1846	\$\$\$	\$\$\$
	1846—1847	\$\$\$	\$\$\$
	1847—1848	\$\$\$	\$\$\$
	1848—1849	\$\$\$	\$\$\$
	1849—1850	\$\$\$	\$\$\$

PROVINCIA ONDE TEVE LUGAR A EXPORTAÇÃO.	ANNOS FINANCEIROS.	BAUNILHA.		BARBATANA OU BARBA DE BALÊA.	
		Quantidades de arrobas.	Valores.	Quantidades de arrobas.	Valores.
Bahia.....	1845—1846	₣	352	281\$600
	1846—1847	₣	512	411\$500
	1847—1848	6 @ 22 lb	428\$000	225	208\$000
	1848—1849	5 » 13 »	322\$825	185	174\$800
	1849—1850	₣	20	20\$000
Maranhão.....	1845—1846	₣	₣
	1846—1847	2 @ 10 lb	37\$000	₣
	1847—1848	₣	₣
	1848—1849	₣	₣
	1849—1850	20 »	12\$800	₣
Pará.....	1845—1846	₣	₣
	1846—1847	₣	₣
	1847—1848	₣	₣
	1848—1849	₣	₣
	1849—1850	₣	₣
Rio Grande.....	1845—1846	₣	₣
	1846—1847	₣	₣
	1847—1848	₣	₣
	1848—1849	₣	₣
	1849—1850	₣	₣
São Pedro do Sul..	1845—1846	₣	₣
	1846—1847	₣	₣
	1847—1848	₣	₣
	1848—1849	₣	₣
	1849—1850	₣	₣
S. Borja.....	1845—1846	₣	₣
	1846—1847	₣	₣
	1847—1848	₣	₣
	1848—1849	₣	₣
	1849—1850	₣	₣
S. Paulo.	1845—1846	₣	₣
	1846—1847	₣	₣
	1847—1848	₣	₣
	1848—1849	₣	₣
	1849—1850	₣	₣
Paranaguá.....	1845—1846	₣	₣
	1846—1847	₣	₣
	1847—1848	₣	₣
	1848—1849	₣	₣
	1849—1850	₣	₣
Alagoas.....	1845—1846	₣	₣
	1846—1847	₣	₣
	1847—1848	₣	₣
	1848—1849	₣	₣
	1849—1850	₣	₣
Espírito Santo.....	1845—1846	₣	₣
	1846—1847	₣	₣
	1847—1848	₣	₣
	1848—1849	₣	₣
	1849—1850	₣	₣

OBRAS DE MARCENEIRO, CARPINTEIRO E TANOEIRO.		OBRAS DE FERREIRO, SERRALHEIRO E CUTILEIRO.		OBRAS DE LATEIRO, CALDEIREIRO E FUNILEIRO.		OBRAS DE SELLEIRO E CORREIRO.	
Quantidades de peças.	Valores.	Quantidades de peças.	Valores.	Quantidades de peças.	Valores.	Quantidades de peças.	Valores.
72	693,600	116	49,600	7½ duzias	64,240	2	10,000
87	1.235,960			1 peça..	120,000	101	156,000
166	2.434,000					2	53,000
137	2.288,200			34 duzias.	196,420		
	5.171,760				101,280		
		@ 45	172,800				
3	130,000					120 duzias.	2.437,000
	47,500					142 peças.	2.548,000
						30 "	1.060,000
							232,000
							3.098,000
1	50,000						930,000
		215 duzias.	1.800,800				
		2 @					
400	26,000	130 peças..	103,850	24	6,100		
		54 "	54,000				
2	6,000						
2.418	3.460,000			2 peças.	630,000	3 sellins.	30,000
				124 duzias	161,800		
214	523,280	8	45,840	64 peças.	64,000		

PROVINCIA ONDE TEVE LUGAR A EXPORTAÇÃO.	ANNOS FINANCEIROS.	CARVÃO DE MADEIRA.		OVOS.	
		Quantidades de barricas	Valores.	Quantidades de duzias.	Valores.
Rio de Janeiro	1845-1846
	1846-1847
	1847-1848
	1848-1849
	1849-1850
Bahia	1845-1846
	1846-1847
	1847-1848
	1848-1849
	1849-1850
Pará	1845-1846
	1846-1847
	1847-1848
	1848-1849
	1849-1850
Rio Grande	1845-1846	2.152\$000	320	104\$000
	1846-1847	200	60\$000
	1847-1848	175½	82\$000
	1848-1849	1.294	373\$200
	1849-1850	120\$320	535\$966
S. José do Norte	1845-1846
	1846-1847
	1847-1848
	1848-1849	223	74\$020
	1849-1850	1.183½	180\$000
S. Pedro do Sul	1845-1846	2.239	2.167\$000
	1846-1847	150 sacco.	72\$000
	1847-1848	8 ton.	266\$000
	1848-1849
	1849-1850	29	43\$670
S. Borja	1845-1846
	1846-1847
	1847-1848
	1848-1849
	1849-1850
Santos	1845-1846	949 @	263\$680	329 ⁵ / ₁₀	67\$160
	1846-1847	74 jacazes.	59\$200	580	129\$733
	1847-1848	220 ³ / ₁₀	52\$960
	1848-1849	49 ¹ / ₃	10\$840
	1849-1850	15\$600
S. Paulo	1845-1846	159 alque. ^s	31\$800	366 ⁵ / ₁₀	58\$500
	1846-1847	30	12\$000	100	25\$160
	1847-1848	26	6\$440
	1848-1849	183	40\$520
	1849-1850	284	75\$590
Santa Catharina	1845-1846	425 alque. ^s	183\$800	8.707	2.151\$480
	1846-1847	1.012 »	405\$000	10.292	2.463\$160
	1847-1848	8.964	2.112\$190
	1848-1849	10.616	2.536\$066
	1849-1850	4.050	898\$000

PROVINCIAS ONDE TEVE LUGAR A EXPORTAÇÃO.	ANNOS FINANCEIROS.	GAMELLAS.		PIASSAVA EM OBRAS DIVERSAS.	
		Quantidades de gamellas.	Valores.	Quantidades.	Valores.
Rio de Janeiro.....	1845—1846	\$	\$
	1846—1847	\$	\$
	1847—1848	\$	\$
	1848—1849	\$	\$
	1849—1850	\$	\$
Bahia.....	1845—1846	11	18\$600	43\$200
	1846—1847	10	26\$000	323\$560
	1847—1848	7	29\$000	\$
	1848—1849	\$	14\$680
	1849—1850	\$	160\$000
Maranhão.....	1845—1846	\$	\$
	1846—1847	\$	\$
	1847—1848	\$	\$
	1848—1849	\$	\$
	1849—1850	\$	\$
Pará.....	1845—1846	\$	\$
	1846—1847	\$	12\$800
	1847—1848	\$	26\$889
	1848—1849	\$	\$
	1849—1850	\$	\$
Rio Grande.....	1845—1846	\$	\$
	1846—1847	\$	\$
	1847—1848	\$	6\$000
	1848—1849	\$	\$
	1849—1850	\$	\$
S. José do Norte..	1845—1846	\$	\$
	1846—1847	\$	\$
	1847—1848	\$	\$
	1848—1849	\$	\$
	1849—1850	\$	\$
P. Alegre.....	1845—1846	\$	\$
	1846—1847	\$	\$
	1847—1848	\$	\$
	1848—1849	\$	\$
	1849—1850	\$	\$
S. Boiça.....	1844—1846	\$	\$
	1846—1847	\$	\$
	1847—1848	\$	\$
	1848—1849	\$	\$
	1849—1850	\$	\$
Santos.....	1845—1846	228	100\$320	\$
	1846—1847	\$	\$
	1847—1848	\$	\$
	1848—1849	360	72\$000	\$
	1849—1850	240	64\$000	\$
S. Paulo..	1845—1847	\$	\$
	1846—1847	\$	\$
	1847—1848	\$	\$
	1848—1849	\$	\$
	1849—1850	\$	\$
Paranaguá.....	1845—1847	\$	\$
	1846—1847	\$	\$
	1847—1848	\$	\$
	1848—1849	\$	\$
	1849—1850	\$	\$

GRAXA (EXTRACTO DE TUTANO).		LICORES.		LOUÇA E OUTRAS OBRAS DE BARRO.		OBJECTOS DE HISTORIA NATURAL.	
Quantidades de arrobas.	Valores.	Quantidades de canadas.	Valores.	Quantidades	Valores.	Quantidades de volumes	Valores.
.....	203	6.397\$760
.....	154	5.669\$384
.....	177	7.188\$480
.....	93	2.744\$000
.....	66	2.052\$000
273	829\$000	264	333\$120	2.085	160\$210	29	859\$460
.....	150	151\$200	4.549	232\$440	283\$960
.....	218 ¹ / ₂	223\$160	1.645	109\$140	26	492\$200
.....	404 ³ / ₄	521\$840	1.966	130\$200	5	200\$000
.....	72	122\$400	442\$300	310\$200
.....
.....	2 ¹ / ₂	3\$332
.....	960	4	40\$000
.....	920	17	50\$000
.....	20	111\$000
.....	16	62\$000
.....	40	48\$000
4.815	12.469\$980	6 barricas.	200\$000
248	894\$200	29 canadas.	29\$000
1.782	5.359\$900
26.640 @ 2 lb	66.121\$300	72 »	69\$600
11.977 » 26 »	37.360\$400
731	2.901\$000
80	288\$000
350	1.350\$000
1.247	3.750\$400
361	1.191\$300
105	420\$000
34	136\$000	4	100\$000
.....
.....
.....
16	2\$500	20\$000
.....
.....	2\$300	140\$000
.....
.....	6	7\$200

PROVINCIA ONDE TEVE LUGAR A EXPORTAÇÃO.	ANNOS FINANCEIROS.	GUARANÁ.		GRAVATÁ.	
		Quantidades de arrobas.	Valores.	Quantidades de embiras.	Valores.
Rio de Janeiro	1845—1846
	1846—1847
	1847—1848
	1848—1849
	1849—1850
Bahia	1845—1846	15 20	30 000	5.000	12 000
	1846—1847
	1847—1848
	1848—1849	feixes 58	26 000
	1849—1850
Maranhão	1845—1846
	1846—1847
	1847—1848
	1848—1849
	1849—1850
Pará	1845—1846	15 520	320 900
	1846—1847
	1847—1848	» 321	224 700
	1848—1849	» 8	4 800
	1849—1850
S. Borja	1845—1846
	1846—1847
	1847—1848
	1848—1849
	1849—1850
Paranaguá	1845—1846
	1846—1847
	1847—1848
	1848—1849
	1849—1850

GERGELIM.		ROUPA FEITA.		CASCAS DE MANGUE.		PAPEL PARA ESCREVER.	
Quantidades de arrobas.	Valores.	Quantidades de peças.	Valores.	Quantidades de arrobas.	Valores.	Quantidades de resmas.	Valores.
		2	220\$000				
		42	47\$680				
		1	36\$000				
			198\$400				
7	14\$000						
21							
282							
455	712\$400						
		99	143\$680			117	435\$000
		138	128\$000			11	46\$000
				150	45\$000		
				2.900	886\$000		
				500	150\$000		

PROVÍNCIAS ONDE TEVE LUGAR A EXPORTAÇÃO.	ANNOS FINANCEIROS.	FOGUETES.		CHAPEOS DE PALHA.	
		Quantidades.	Valores.	Quantidades de chapéus.	Valores.
Rio de Janeiro	1845—1846
	1846—1847
	1847—1848
	1848—1849
	1849—1850
Bahia	1845—1846	10	20\$000
	1846—1847	142	183\$160
	1847—1848	82	54\$100
	1848—1849	103	34\$640
	1849—1850	200	60\$000
Pernambuco	1845—1846
	1846—1847
	1847—1848
	1848—1849
	1849—1850
Maranhão	1845—1846
	1846—1847
	1847—1848
	1848—1849
	1849—1850
Pará	1845—1846
	1846—1847
	1847—1848
	1848—1849
	1849—1850
Rio Grande	1845—1846
	1846—1847
	1847—1848
	1848—1848
	1849—1850	360\$000
S. José do Norte ...	1845—1846
	1846—1847
	1847—1848
	1848—1849
	1849—1850
S. Pedro do Sul ...	1845—1846
	1846—1847
	1847—1848
	1848—1849
	1849—1850
Porto Alegre	1845—1846
	1846—1847
	1847—1848
	1848—1849
	1849—1850
S. Borja	1845—1846
	1846—1847
	1847—1848
	1848—1849
	1849—1850
Santos	1845—1846
	1846—1847
	1847—1848
	1848—1849
	1849—1850
S. Paulo ...	1845—1846
	1846—1847
	1847—1848
	1848—1849
	1849—1850
Paranaguá	1845—1846
	1846—1847
	1847—1848
	1848—1849
	1849—1850

PROVINCIA ONDE TEVE LUGAR A EXPORTAÇÃO.	ANNOS FINANCEIROS.	FOGUETES.		CHAPEOS DE PALHA.	
		Quantidades.	Valores.	Quantidades de chapeos.	Valores.
Parahiba.....	1845—1846
	1846—1847
	1847—1848
	1848—1849
	1849—1850
Ceará..... { Fortaleza.....	1845—1846
	1846—1847
	1847—1848
	1848—1849
	1849—1850
Ceará..... { Aracaty.....	1845—1846	708	1418600
	1846—1847
	1847—1848
	1848—1849
	1849—1850
Santa Catharina.....	1845—1846
	1846—1847
	1847—1848
	1848—1849
	1849—1850
Alagoas.....	1845—1846
	1846—1847
	1847—1848
	1848—1849
	1849—1850
Espírito Santo.....	1845—1846
	1846—1847
	1847—1848
	1848—1849
	1849—1850
Pernambuco.....	1845—1846
	1846—1847
	1847—1848
	1848—1849
	1849—1850

PROVINCIA ONDE TEVE LUGAR A EXPORTAÇÃO.	ANNOS FINAN- CEIROS.	CINZA DE OURIVES.		COBRE VELHO.		DIFFERENTES OBJECTOS.	
		Quantidades de barris.	Valores.	Quantidades de ar- robos.	Valores.	Quantidades.	Valores.
Rio de Janeiro	1845-1846	146.078\$936
	1846-1847	126.838\$582
	1847-1848	207.685\$487
	1848-1849	271.397\$468
	1849-1850	202.164\$566
Bahia	1845-1846	1	150\$000	1.262\$860
	1846-1847	140\$000	437\$987
	1847-1848	3	60\$000	3.832\$000
	1848-1849	7	90\$000	7.417\$000
	1849-1850	17.251\$406
Pernambuco	1845-1846	213\$408
	1846-1847	86.197\$721
	1847-1848	145.529\$017
	1848-1849	90.980\$412
	1849-1850	6.575\$972
Maranhão	1845-1846	821\$220
	1846-1847	718\$229
	1847-1848	701\$672
	1848-1849	674\$242
	1849-1850	3.993\$449
Pará	1845-1846	89\$000
	1846-1847	173\$084
	1847-1848	512\$000
	1848-1849	1.427\$840
	1849-1850
Rio Grande	1845-1846	1.379\$678
	1846-1847	25.658\$148
	1847-1848	7.144\$000
	1848-1849	9.856\$000
	1849-1850	1.851\$500
S. José do Norte ...	1845-1846	486\$800
	1846-1847	1.115\$800
	1847-1848	1.335\$000
	1848-1849	3.985\$200
	1849-1850	3.802\$100
S. Pedro do Sul ...	1845-1846	1.953\$300
	1846-1847	424\$960
	1847-1848	759\$200
	1848-1849
	1849-1850
S. Borja	1845-1846	2\$800
	1846-1847	54\$000
	1847-1848	61.414\$000
	1848-1849
	1849-1850
Santos	1845-1846	152\$840
	1846-1847	362\$540
	1847-1848	221\$580
	1848-1849	47\$205
	1849-1850	560\$000
S. Paulo ...	1845-1846	6\$480
	1846-1847	46\$041
	1847-1848	1.065\$384
	1848-1849
	1849-1850
Paranaguá	1845-1846
	1846-1847
	1847-1848
	1848-1849
	1849-1850

PROVINCIA ONDE TEVE LUGAR A EXPORTAÇÃO.	ANNOS FINAN- CEIROS.	CINZA DE OURIVES.		COBRE VELHO.		DIFFERENTES OBJECTOS.			
		Quantidades de barris.	Valores.	Quantidades de ar- robas.	Valores.	Quantidades.	Valores.		
Parahiba.....	1845—1846		
	1846—1847	51\$627		
	1847—1848	745.619\$000		
	1848—1849	1.225.578\$000		
	1849—1850		
Ceará.....	Fortaleza.....	1845—1846	34 @ 515	218\$600	231\$540	
		1846—1847	63\$300	
		1847—1848	9 1/2 »	60\$800	126\$000
		1848—1849	118 » 22	759\$600	251\$000
		1849—1850
Aracaty.....	1845—1846	
	1846—1847	30.679\$000	
	1847—1848	
	1848—1849	
	1849—1850	
Santa Catharina.....	1845—1846	4.285\$180	
	1846—1847	
	1847—1848	4.242\$940	
	1848—1849	4.903\$200	
	1849—1850	17\$986	
Alagoas.....	1845—1846	
	1846—1847	1.167\$900	
	1847—1848	2.167\$386	
	1848—1849	567\$899	
	1849—1850	706\$480	
Espírito Santo.....	1845—1846	
	1846—1847	183\$000	
	1847—1848	
	1848—1849	37\$000	
	1849—1850	436\$780	
Pernahiba.....	1845—1846	
	1846—1847	
	1847—1848	
	1848—1849	
	1849—1850	9.192\$000	

(*) Valores calculados pelas Tabellas das rendas por falta dos respectivos Mappas de exportação.

SUPPLEMENTO AO QUADRO C.

SUPPLEMENTO

Exportação para dentro do Imperio, cujas procedencias se ignorão os seguin

	1845—1846.	
Aguardente.....	17.437 canadas...	8.718\$500
Algodão.....		\$
Alhos e cebolas.....		\$
Araruta.....		\$
Arroz.....	304 1/2 alqueires } e 470 @..... } 713 @ 12 lb..	805\$605 3.101\$400
Assucar.....		\$
Azeite animal.....	7 barris	252\$000
Dito vegetal.....	101 barricas ..	557\$480
Bolacha, biscutos, e roscas.....	433 @ 13 lb ..	1.385\$600
Café.....	9 alqueires..	14\$400
Cal.....		\$
Calçado de couro.....	5 lb.....	2\$900
Canella.....		\$
Carne, linguas seccas e salgadas.....	12 volumes..	38\$400
Cera de abelha.....		\$
Chapeos de palha.....	350 chapeos..	525\$000
Ditos de pello para homem.....		\$
Ditos para senhora.....		\$
Ditos de sol.....	6.313 charutos..	10\$000
Charutos e cigarros.....	16 lb.....	9\$600
Chocolate.....		\$
Colla ou grude.....		\$
Couros preparados.....	1 @ 2 lb..	18\$800
Cravo.....	1.614 volumes ..	640\$000
Doces.....	4 lb.....	2\$400
Especiarias.....		\$
Esteiras.....		\$
Estopa.....	8 lb.....	4\$000
Erva doce.....		\$
Erva-mate.....	5.548 alqueires..	10.177\$800
Farinha de mandioca.....	194 duzias	633\$400
Foguetes.....		\$
Fructas.....	3.019 @ 17 lb..	224\$400
Fumo.....	10.293 botijas..	2.058\$600
Genebra.....	1 barrica	7\$680
Gengibre.....		\$
Gomma elastica.....	3 alqueires..	4\$500
Gomma (polvilho).....	765 "	1.335\$360
Legumes.....	256 canadas..	204\$800
Licorés.....	126 volumes ..	7\$400
Livros.....	12 peças.....	4\$800
Louça.....		\$
Madeiras.....	3.577 barris	15.734\$400
Mel, melado e melaço.....	759 alqueires..	1.035\$276
Milho em grão.....		\$
Obras de ferreiro, serralheiro e cutileiro.....		15\$070
Ditas de latoeiro, caldeireiro, e funiteiro.....	13 peças.....	107\$920
Ditas de marceneiro, carpinteiro, e tanoeiro.....		\$
Ditas de ouro.....		\$
Ditas de prata.....		\$
Ditas de selceiro, e correeiro.....		\$
Pedras diversas.....	50 pedras	2\$000
Pelles de diversos animaes.....		\$
Pichurim.....	3 lb.....	1\$500
Piassava em rama.....	500 molhos	100\$000
Pimenta da India.....	3 @ 1 lb.....	14\$550
Polvora.....	3 @ 1 lb.....	14\$550
Queijos.....		\$
Rapé.....	3.051 lb.....	775\$000
		48.555\$091

		1845—1846.	
	Transporte.....		48.555\$091
Redes.....			\$
Roupa.....	47 peças.....		906\$800
Sabão.....	51 @ 27 lb...		7\$080
Sal.....	587½ alqueires..		792\$000
Salsaparrilha.....	6 @ 21 lb..		41\$000
Sanguesugas.....			\$
Sebo em rama.....			\$
Sola e vaquetas.....			\$
Tamancos.....			\$
Tijolos e telhas.....			\$
Toucinho.....	16 barris.....		64\$500
Velas de cera.....			\$
Ditas de sebo.....			\$
Vidros.....			\$
Vinagre.....			\$
Differentes outros objectos.....			780\$985
			51.132\$906

- (1) Comprehende o valor de 102.139\$800 calculado pela tabella de importação de Pernambuco, e o de 189.610\$
- (2) Comprehende os valores de 100.832\$400 importados n'Alfandega de Pernambuco, de 182.033\$ na do Pará, de
- (3) Comprehende os valores de 166.598\$200 importados n'Alfandega de Pernambuco, 217.304\$400 na do Rio Grande pelas tabellas das rendas.

1846--1847.		1847--1848.		1848--1849.	
	29.328\$241		74.436\$472		95.484\$726
68 peças.....	1.047\$800		\$	1 rede.....	6\$000
486 alqueires..	340\$200	1.610 @ 26 lb...	5.327\$452	10 peças.....	175\$240
		400 alqueires...	264\$000	1.868 @.....	5.526\$190
		25 volumes...	12\$500	1.625 alqueires...	483\$333
		148 @.....	22\$240	20 lb.....	14\$400
		302 meios.....	718\$240		\$
		6.751 pares.....	1.424\$690	802 meios.....	1.479\$600
		13.450	1.589\$900	4.850 pares.....	1.051\$110
64 @.....	304\$500		\$	159.080.....	1.933\$535
		3.152 lb.....	2.888\$740	1.183 @.....	4.961\$206
		251 @.....	3.095\$637	4.222 lb.....	1.911\$152
		30 vidros.....	1\$500	2.876 @.....	3.174\$507
		1.170 canadas...	203\$000		\$
(1) 893.788\$040			(2) 778.445\$160	198 canadas....	289\$000
					(3) 520.837\$305
	924.805\$782		868.427\$731		636.927\$367

pela tabella de importação de Aracaty, cujos mappas não vierão.
343.231\$200 na do Rio Grande do Sul, de 72.396\$800 na de S. José do Norte, e o de 78.194\$ na da Parahiba.
do Sul, 33.788\$400 na de S. José do Norte, e 100.429\$ na da Parahiba, que por falta de mappas forão calculados

*Resumo da exportação geral dos productos da industria
agricola e fabril de cada Provincia para fóra
e para dentro do Imperio nos annos fi-
nanceiros de 1843 a 1849.*

Resumo da exportação geral dos productos da Provincia

		1845—46.	
Exportação.....	{ Para fora do Imperio..	26.303.667\$846
	{ Para dentro do Imperio..	(a) 1.261.206\$030

DEMONSTRAÇÃO DOS PRINCIPAIS

		Quantidades.	Valores.
Aguardente.....	{ Para fóra do Imperio..	803.573 can. ^s	225.300\$669
	{ Para dentro do Imperio..	123.497 »	38.106\$000
Algodão.....	{ Para fóra do Imperio..	281 @ e 112 var.	900\$041
	{ Para dentro do Imperio..	1.125 @ e 259 far.	18.836\$000
Animaes.....	{ Para fóra do Imperio..	1.230	8.912\$000
	{ Para dentro do Imperio..	\$
Arroz.....	{ Para fóra do Imperio..	29.614 alq. ^s	97.007\$815
	{ Para dentro do Imperio..	5.682 »	65.784\$000
Assucar.....	{ Para fóra do Imperio..	639.211 @	1.436.694\$665
	{ Para dentro do Imperio..	1.665 »	311.339\$851
Azeite animal.....	{ Para fóra do Imperio..	\$
	{ Para dentro do Imperio..	145 can. ^s	107\$600
Bolacha, biscoitos, e rosas.....	{ Para fóra do Imperio..	6.867 @	22.163\$628
	{ Para dentro do Imperio..	8 barr.	64\$000
Cabello de boi ou crina.....	{ Para fóra do Imperio..	3.529 @	20.720\$311
	{ Para dentro do Imperio..	\$
Cacão.....	{ Para fóra do Imperio..	276 @	114\$000
	{ Para dentro do Imperio..	\$
Café.....	{ Para fóra do Imperio..	6.720.221 @	20.446.846\$671
	{ Para dentro do Imperio..	8.383 »	45.817\$575
Cal.....	{ Para fóra do Imperio..	\$
	{ Para dentro do Imperio..	7.148 alq. ^s	5.290\$000
Calçado.....	{ Para fóra do Imperio..	13.456 Par.	2.960\$520
	{ Para dentro do Imperio..	38.662 »	6.886\$921
Chá.....	{ Para fóra do Imperio..	182 lb.	214\$400
	{ Para dentro do Imperio..	586 »	551\$600
Chapéos de pello.....	{ Para fóra do Imperio..	\$
	{ Para dentro do Imperio..	21.926 vol.	55.255\$680
Chapéos de sol.....	{ Para fóra do Imperio..	\$
	{ Para dentro do Imperio..	31	150\$000
Charutos e cigarros.....	{ Para fóra do Imperio..	1.677.250	13.200\$000
	{ Para dentro do Imperio..	1.431.900	11.455\$200
Chifres.....	{ Para fóra do Imperio..	317.372	20.059\$910
	{ Para dentro do Imperio..	\$

(a) Os valores aqui representados foram extrahidos e calculados pelas quantidades indicadas nos mappas de generos na-

do Rio de Janeiro, para dentro e fóra do Imperio.

1846—47.	1847—48.	1848—49.
23.944.861\$723	30.121.212\$649	27.328.757\$729
(a) 1.213.147\$602	(a) 940.814\$464	(a) 717.038\$504

PAES ARTIGOS DE EXPORTAÇÃO.

Quantidades.	Valores.	Quantidades.	Valores.	Quantidades.	Valores.
533.863 can. ^s 18.030 »	172.168\$946 5.919\$000	734.333 can. ^s 148 »	298.539\$370 78\$100	733.556 can. ^s 14.805 »	299.891\$631 8.697\$900
110 @ e 254 var. 624 @ e 259 fard.	1.023\$700 16.687\$000	413 @ 175 @ e 13.080 var.	3.398\$500 17.322\$662	165 @ 134 @ e 160.122 var.	2.330\$625 62.453\$000
148	3.699\$000 \$	275	5.793\$520 \$	271 9	3.693\$000 9\$000
31.863 alq. ^s 20.827 »	37.743\$859 62.481\$000	33.889 alq. ^s 496 »	164.655\$140 2.409\$568	42.497 alq. ^s 342 »	160.769\$101 1.571\$436
359.067 @ 193.415 »	799.035\$708 329.740\$000	383.026 @ 74.164 »	871.833\$230 169.687\$232	230.752 @ 84.539 »	518.267\$789 189.687\$232
112	\$ 75\$920	37 can. ^s	\$ 79\$720	14.687 can. ^s	\$ 10.398\$950
1.807 @ 10 barric. e 50 lat.	8.506\$169 136\$000	2.777 @ 12 @ e 140 vol.	9.138\$341 388\$000	6.304 @ 8 @ e 94 vol.	20.624\$905 294\$450
1.877 @	16.471\$863 \$	2.959 @	26.249\$263 \$	1.257 @	10.659\$524 \$
318 @	1.272\$000 \$	127 @	510\$500 \$	583 @	3.522\$000 \$
7.598.864 @ 13.419 »	21.028.910\$370 31.609\$400	9.201.355 @ 10.895 »	24.237.026\$410 34.511\$348	8.258.046 @ 11.640 »	20.733.398\$220 37.450\$430
	\$ \$	2.650 alq. ^s	\$ 945\$000		\$ \$
16.077 Par. 8.949 »	3.589\$940 3.868\$000	11.919 par. 17.973 »	2.877\$389 6.406\$660	19.838 par. 10.096 »	4.379\$740 3.709\$210
410 lb	\$ 793\$000	50 lb 5.435 »	78\$575 5.256\$000	166 lb 1.151 »	227\$800 1.328\$800
19.683 ch.	\$ 47.854\$280	8.886 ch.	\$ 18.388\$980	13.045 ch.	\$ 23.929\$691
30	\$ 162\$000	2	\$ 14\$000	4	\$ 19\$680
1.208.150 1.723.400	9.081\$520 14.283\$000	1.551.450 1.525.300	12.143\$000 11.386\$770	2.423.970 1.705.891	19.777\$540 12.886\$030
457.931	27.273\$080 \$	306.851	20.848\$006 \$	394.661	22.366\$400 \$

cionaes importados nas diversas Alfandegas do Imperio, por falta dos respectivos de exportação.

		1845—46.	
		Quantidades.	Valores.
Chocolate	{ Para fóra do Imperio..	96 lb	28\$800
	{ Para dentro do Imperio..	1.490 »	444\$736
Cera de abelhas.....	{ Para fóra do Imperio..	118 @	906\$000
	{ Para dentro do Imperio..	439 »	1.371\$320
Carne e linguas seccas e salgadas.....	{ Para fóra do Imperio..	31.554 @	71.796\$800
	{ Para dentro do Imperio..	2.306 »	10\$352\$780
Couros seccos e salgados.....	{ Para fóra do Imperio..	183.689 @ } 29.391 c. }	1.264.611\$150
	{ Para dentro do Imperio..	1.547 @ } 8.669 c. }	38.246\$120
Doces.....	{ Para fóra do Imperio..	1.532 @	13.270\$895
	{ Para dentro do Imperio..	192 @ e 520 vol.	15.416\$851
Erva mate	{ Para fóra do Imperio..	2.545 @	6.343\$390
	{ Para dentro do Imperio..	\$
Farinha	{ Para fóra do Imperio..	25.202 alq. ^a	38.351\$700
	{ Para dentro do Imperio..	32.953 »	54.314\$000
Flores artificiaes.....	{ Para fóra do Imperio..	\$
	{ Para dentro do Imperio..	48 vol.	396\$000
Foguetes.....	{ Para fóra do Imperio..	\$
	{ Para dentro do Imperio..	83 vol.	2.954\$055
Fructas.....	{ Para fóra do Imperio..	726	796\$595
	{ Para dentro do Imperio..	51.500	3.652\$570
Fumo.....	{ Para fóra do Imperio..	21.546 @	126.052\$628
	{ Para dentro do Imperio..	27.371 »	115.487\$543
Gomma (polvilho).....	{ Para fóra do Imperio..	3.048 alq. ^a	11.667\$023
	{ Para dentro do Imperio..	\$
Ipecacuanha	{ Para fóra do Imperio..	1.907 @	52.342\$600
	{ Para dentro do Imperio..	$\frac{1}{2}$ »	4\$000
Legumes	{ Para fóra do Imperio..	5.451 alq. ^a	16.074\$095
	{ Para dentro do Imperio..	389 »	529\$400
Lenha.....	{ Para fóra do Imperio..	680.915 ach.	10.085\$860
	{ Para dentro do Imperio..	\$
Licores.....	{ Para fóra do Imperio..	\$
	{ Para dentro do Imperio..	2.821 can. ^a } 726 vol. }	9.029\$859
Livros.....	{ Para fóra do Imperio..	\$
	{ Para dentro do Imperio..	4.494 vol.	7.005\$790
Madeiras.....	{ Para fóra do Imperio..	314.129\$926
	{ Para dentro do Imperio..	39\$000
Mel, melado e melaço.....	{ Para fóra do Imperio..	61.890 can. ^a	12.750\$988
	{ Para dentro do Imperio..	75 barr.	1.287\$600
Milho em grão.....	{ Para fóra do Imperio..	5.645 alq. ^a	7.785\$760
	{ Para dentro do Imperio..	994 »	1.089\$440

1846—47.		1847—48.		1848—49.	
Quantidades.	Valores.	Quantidades.	Valores.	Quantidades.	Valores.
240 lb 1.274 "	96\$000 301\$496	16 lb 680 "	6\$400 130\$680	215 lb 48 "	118\$400 8\$560
51 @ 1.003 "	1.368\$800 3.216\$000	38 @ 7.523 "	678\$900 32.663\$320	7 @ 622 "	172\$000 19.453\$740
6.298 @ 73.792 "	15.447\$350 199.238\$000	8.530 @ 35.884 "	20.593\$800 86.623\$576	4.028 @ 50.162 "	8.743\$000 108.851\$540
264.013 @ 31.228 c. 47.711 @ 13.385 c.	1.563.406\$543 39.509\$000	160.046 @ 21.175 c. 14.383 "	773.556\$695 47.121\$376	247.331 @ 27.026 c. 11.301 "	1.059.147\$171 24.465\$752
1.207 @ 447 "	14.724\$788 16.216\$351	872 @ 626 vol.	15.595\$589 2.561\$225	1.659 @ 122 "	31.995\$499 2.352\$892
935 @	2.433\$113	2.008 @	2.568\$260	1.981 @	4.828\$453
37.347 alq. ^s 113.359 "	69.998\$125 74.310\$000	49.147 alq. ^s 12.429 "	105.991\$552 24.323\$553	61.043 alq. ^s 5.592 "	91.435\$435 8.818\$560
26 vol.	220\$000	18 vol.	50\$400	12 vol.	120\$000
	1.408\$555	340 vol.	17.987\$370	200 fog.	123\$300
1.174	1.462\$200 2.669\$000	1.987 130 vol.	2.598\$800 78\$000	1.806 4.320	2.951\$100 1.945\$500
52.182 @	279.501\$974	47.357 @ 555 "	223.527\$000 3.187\$670	67.495 @ 3.611 "	401.407\$103 20.821\$171
1.122 alq. ^s	3.579\$500	161 alq. ^s	971\$800	2.493 alq. ^s	13.236\$400
663 @	16.932\$200	865 @ 12 "	13.996\$580 34\$800	443 @ 8 "	7.165\$250 23\$200
4.366 alq. ^s	23.249\$833	7.212 alq. ^s	34.775\$500	7.284 alq. ^s 2.403 "	21.856\$050 4.812\$000
548.350 ach.	7.639\$060	951.480 ach.	13.527\$200	1.010.790 ach.	14.445\$080
11.140 can. ^s	7.344\$960	1.777 can. ^s	1.692\$540	1.003½ can. ^s	2.201\$080
3.431 vol.	1.940\$890	1.485 liv.	819\$980	1.331 liv.	1.748\$360
	106.473\$337 747\$000		166.195\$610		234.789\$150
10.954 can. ^s 6.855 " } 49 bar. }	2.170\$749 2.879\$000	4.932 can. ^s	976\$414	6.642 can. ^s	1.893\$260
11.630 alq. ^s 1.521 "	22.070\$940 5.136\$000	3.655 alq. ^s	6.419\$440	4.023 alq. ^s	5.731\$550

		1845—46.	
		Quantidades.	Valores.
Moedas.....	{ Para fóra do Imperio..	981.252\$392
	{ Para dentro do Imperio..	69.395\$050
Obras de prata e ouro.....	{ Para fóra do Imperio..	13.099\$360
	{ Para dentro do Imperio..	25.092\$322
Ouro em pó ou barra.....	{ Para fóra do Imperio..	325.020 oit.	733.353\$707
	{ Para dentro do Imperio..	\$
Objectos de historia natural.....	{ Para fóra do Imperio..	203 vol.	6.397\$760
	{ Para dentro do Imperio..	3 »	90.879\$543
Obras de ferreiro, serralheiro e cutileiro.....	{ Para fóra do Imperio..	\$
	{ Para dentro do Imperio..	72\$400
Obras de latoeiro, caldeireiro e funileiro.....	{ Para fóra do Imperio..	\$
	{ Para dentro do Imperio..	1.455\$760
Obras de marceneiro, carpinteiro e tanoeiro.....	{ Para fóra do Imperio..	72 pec.	693\$600
	{ Para dentro do Imperio..	10.702\$300
Obras de selleiro e correiro.....	{ Para fóra do Imperio..	\$
	{ Para dentro do Imperio..	1.155\$300
Papel.....	{ Para fóra do Imperio..	\$
	{ Para dentro do Imperio..	\$
Pedras preciosas.....	{ Para fóra do Imperio..	\$
	{ Para dentro do Imperio..	\$
Polvora.....	{ Para fóra do Imperio..	9.730\$000
	{ Para dentro do Imperio..	170 @	2.176\$000
Prata em pinha.....	{ Para fóra do Imperio..	22.269 oit.	4.742\$700
	{ Para dentro do Imperio..	\$
Queijos.....	{ Para fóra do Imperio..	1.118	894\$400
	{ Para dentro do Imperio..	890	654\$000
Rapé.....	{ Para fóra do Imperio..	3.277 @	3.277\$000
	{ Para dentro do Imperio..	39.533 »	35.171\$710
Roupa feita.....	{ Para fóra do Imperio..	\$
	{ Para dentro do Imperio..	604 pec.	9.652\$070
Sabão.....	{ Para fóra do Imperio..	3.528 @	10.003\$460
	{ Para dentro do Imperio..	19.465 »	51.328\$872
Sal.....	{ Para fóra do Imperio..	\$
	{ Para dentro do Imperio..	18.020 alq. ^s	4.465\$500
Salsaparrilha.....	{ Para fóra do Imperio..	\$
	{ Para dentro do Imperio..	143 @ e 21 lb	69\$294
Sebo em rama.....	{ Para fóra do Imperio..	\$
	{ Para dentro do Imperio..	\$
Sola e vaquetas.....	{ Para fóra do Imperio..	14.890 mei.	40.514\$000
	{ Para dentro do Imperio..	6.077 »	19.499\$980
Tapioca.....	{ Para fóra do Imperio..	22.892 alq. ^s	87.321\$577
	{ Para dentro do Imperio..	\$

1846—47.		1847—48.		1848—49.	
Quantidades.	Valores.	Quantidades.	Valores.	Quantidades.	Valores.
.....	715.800\$384 47.126\$000	1.622.629\$215 235.340\$000	1.986.840\$300 \$
.....	14.230\$060 11.320\$700	12.649\$190 20.353\$529	17.565\$200 23.375\$000
227.792 oit.	580.834\$432 \$	399.434 oit.	789.380\$980 \$	557.289 oit.	1.181.920\$876 \$
154 vol.	5.669\$584 \$	177 vol.	7.188\$480 \$	93 vol.	2.774\$000 \$
.....	6.099\$560 \$	1.985\$850 \$	820\$000 \$
.....	12.268\$131 \$	2.599\$190 \$	2.022\$710 \$
87 pec.	1.235\$060 7.722\$000	166 pec.	2.434\$000 3.127\$750	137 pec.	2.288\$200 1.831\$500
.....	543\$200 \$	3.780\$338 \$	2.460\$720 \$
.....	\$	104 resm.	208\$000 \$	\$
2.730 oit.	67.050\$000 \$	1.209 oit.	363.650\$000 \$	273 oit.	27.600\$000 \$
.....	\$	241\$760 136\$470	\$
230 @	2.654\$000 \$	173 lb	1.036 lb	666\$130 \$	
4.329 oit.	950\$360 \$	17.679 oit.	4.795\$720 \$	33.600 oit.	9.148\$120 \$
677	605\$700	1.347	1.242\$300	883	605\$000
949	731\$000	1.636	2.046\$200	3.937	2.574\$840
7.783 lb	7.783\$000	10.619 lb	10.619\$000	4.764 lb	4.764\$000
47.140 "	57.310\$000	12.180 "	11.147\$340	23.550 "	22.698\$060
.....	\$	\$	\$
728 pec.	3.336\$640 \$	1.442 pec.	1.442\$680 \$	10 pec.	1.518\$330 \$
4.611 @	10.414\$840	1.999 @	12.000\$375	3.273 @	15.296\$400
23.493 "	9.670\$000	27.047 "	87.798\$600	7.020 "	28.753\$042
.....	\$	\$	\$
3.877 alq. ^s	3.665\$000 \$	2.413 alq. ^s	2.071\$000 \$	\$
.....	\$	\$	\$
4 @ e 10 lb	45\$290 \$	25 @	262\$500 \$	\$
.....	\$	\$	\$
.....	\$	\$	104 @	416\$000 \$
11.988 mei.	31.795\$300	5.948 mei.	17.844\$000	13.326 mei.	34.270\$000
5.585 "	18.647\$980	835 "	2.109\$320	2.445 "	6.727\$030
8.303 alq. ^s	27.176\$200 \$	4.234 alq. ^s	14.985\$750	10.404 alq. ^s	44.938\$370 \$
.....	\$	2 "	8\$000	\$

		1845—46.	
		<i>Quantidades.</i>	<i>Valores.</i>
Toucinho.....	{ Para fóra do Imperio.. Para dentro do Imperio..	3.299 @ 342 ”	17.325\$814 3.395\$918
Unhas de boi.....	{ Para fóra do Imperio.. Para dentro do Imperio..	223.530	255\$600
Velas de carnaúba.....	{ Para fóra do Imperio.. Para dentro do Imperio..		\$
Velas do cera.....	{ Para fóra do Imperio.. Para dentro do Imperio..	19.819 lb } 802 c. }	29.293\$160
Velas de sebo.....	{ Para fóra do Imperio.. Para dentro do Imperio..	1.623 vol.	10.097\$251
Vidros.....	{ Para fóra do Imperio.. Para dentro do Imperio..	121 vol.	573\$000
Vinagre.....	{ Para fóra do Imperio.. Para dentro do Imperio..	235.800 can. ^s	8.736\$600
Differentes outros objectos.....	{ Para fóra do Imperio.. Para dentro do Imperio..		151.707\$995 99.338\$373

1846—47.		1847—48.		1848—49.	
Quantidades.	Valores.	Quantidades.	Valores.	Quantidades.	Valores.
1.773 @ 7.844 »	10.660\$614 12.488\$000	1.999 @ 1.291 »	12.000\$375 8.640\$630	3.273 @ 1.998 »	15.296\$400 9.459\$770
58.000	69\$600	91.000	109\$200	285.000	474\$000
.....	\$	\$	\$
.....	\$	100 lb	47\$700	\$
.....	\$	\$	\$
4.508 lb	4.634\$000	240.739 lb	32.663\$320	18.064 @	17.841\$900
.....	\$	\$	\$
848 @	12.395\$000	3.881 vol.	30.488\$910	6.718 vol.	44.932\$353
.....	\$	\$	\$
16 vol.	75\$860	8 vol.	529\$548	76 vol.	1.767\$000
.....	\$	\$	\$
57.600 can. ^s	6.720\$300	10.980 can. ^s	2.037\$800	16.740 can. ^s	2.762\$800
.....	\$	\$	\$
.....	230.855\$022	180.371\$582	283.144\$378
.....	115.770\$289	20.980\$609	11.279\$825

Resumo da exportação geral dos productos da Provin

		1845—46.	
Exportação.....	{ Para fóra do Imperio..	9.504.424	\$047
	{ Para dentro do Imperio..	(a) 482.995	\$821

DEMONSTRAÇÃO DOS PRINCIP

		Quantidades.	Valores.
Aguardente.....	{ Para fóra do Imperio..	1.956.388 can. ^a	294.232\$541
	{ Para dentro do Imperio..	21.600 »	7.194\$638
Algodão.....	{ Para fóra do Imperio..	58.214 @	295.625\$245
	{ Para dentro do Imperio..	384 »	1.612\$800
Animaes.....	{ Para fóra do Imperio..	48	551\$520
	{ Para dentro do Imperio..	7	46\$000
Araruta.....	{ Para fóra do Imperio..		625\$440
	{ Para dentro do Imperio..		\$
Arroz.....	{ Para fóra do Imperio..	10.305 alq. ^s	23.174\$720
	{ Para dentro do Imperio..	1.132 »	370\$840
Assucar.....	{ Para fóra do Imperio..	3.125.935 @	7.178.767\$796
	{ Para dentro do Imperio..		\$
Azeite animal.....	{ Para fóra do Imperio..		\$
	{ Para dentro do Imperio..	202 can. ^s	600\$000
Azeite vegetal.....	{ Para fóra do Imperio..		\$
	{ Para dentro do Imperio..	170 can. ^s	1.224\$160
Barbatana.....	{ Para fóra do Imperio..	352 @	281\$600
	{ Para dentro do Imperio..		\$
Bolachas, biscoitos e rosas.....	{ Para fóra do Imperio..	470 »	1.957\$534
	{ Para dentro do Imperio..	43 »	88\$150
Baunilha.....	{ Para fóra do Imperio..		\$
	{ Para dentro do Imperio..	10 @ e 27 lb	85\$000
Cabello de boi ou crina.....	{ Para fóra do Imperio..	29 @	108\$500
	{ Para dentro do Imperio..		\$
Cacáo.....	{ Para fóra do Imperio..	13.372 @	42.578\$624
	{ Para dentro do Imperio..	236 »	398\$000
Café.....	{ Para fóra do Imperio..	91.622 @	274.532\$620
	{ Para dentro do Imperio..	9.899 »	6.788\$919
Calçado.....	{ Para fóra do Imperio..	542 par.	271\$960
	{ Para dentro do Imperio..	1.720 »	482\$824
Carne e linguas seccas e salgadas.....	{ Para fóra do Imperio..	143 @	436\$805
	{ Para dentro do Imperio..	1.051 »	57.629\$370
Cera de abelha.....	{ Para fóra do Imperio..	287 @	2.211\$160
	{ Para dentro do Imperio..	21 »	954\$200

(a) Os valores aqui representados foram extrahidos e calculados pelas quantidades indicadas nos mappas de generos na-

cia da Bahia, para dentro e fóra do Imperio.

1846—47.	1847—48.	1848—49.
8.490.913\$303	8.643.213\$888	8.547.142\$384
(a) 435.827\$283	(a) 325.497\$212	(a) 208.366\$724

PAES ARTIGOS EXPORTAÇÃO.

Quantidades.	Quantidades.	Valores.	Quantidades.	Valores.
1.270.789 can. ^s 17.840 »	2.188 can. ^s	271.823\$100 \$	1.515.234 can. ^s 8 »	293.079\$760 8\$000
56.523 @	54.836 @ 287 »	342.784\$740 2.952\$600	102.010 @ 909 @ e 11.195 var.	474.435\$063 4.627\$270
23 16	65 18	1.134\$560 1.270\$000	21	70\$000 \$
		217\$000 \$		133\$000 6\$400
693 alq. ^s 1.716 »	1.535 alq. ^s	6.823\$010 \$	2.865 alq. ^s 18½ »	8.744\$950 42\$880
2.997.648 @	3.403.649 @ 4.936 »	6.085.539\$674 8.825\$508	3.346.856 @ 12.369 »	6.171.956\$038 22.225\$636
127 can.	746 can. ^s	600\$600		\$
10 can.	2.700 can. ^s	192\$000 4.644\$000		44\$650 \$
312	225 @	208\$000 \$	185 @	174\$800 \$
430 @ 24 »	345 @	1.729\$483 \$	332 @ 12 »	1.909\$279 25\$600
	6 @ e 22 lb	428\$000 \$	5 @ e 13 lb	322\$825 \$
	78 @	329\$131 \$	101 @	297\$825 \$
13 can.	16.328 @	45.024\$182 \$	20.115 @	51.065\$582 \$
203.910 8.430	103.709 @ 1.574 »	287.381\$857 7.972\$860	87.139 @ 3.636 »	210.672\$681 15.186\$550
152	822 par. 3.651 »	801\$800 1.844\$800	86½ par. 6.498 »	786\$820 3.873\$580
5.110	1.099 @ 16.532 »	3.183\$290 48.584\$969	1.016 @ 36.032 »	2.758\$550 90.477\$480
	1.335\$608 1.685\$000	\$ 151\$400	5 @ e 12 lb	\$ 158\$400

ciencia das diversas Alfandegas do Imperio, por falta dos respectivos de exportação.

		1845—46.	
		Quantidades.	Valores.
Cera de carnaúba	{ Para fóra do Imperio.. Para dentro do Imperio..	20 @	\$ 100#000
Chapeos de palha	{ Para fóra do Imperio.. Para dentro do Imperio..	358	\$ 196#400
Chapeos de pello.....	{ Para fóra do Imperio.. Para dentro do Imperio..	66 ch. 1.223 »	\$ 516#000 1.721#000
Chapeos de sol.....	{ Para fóra do Imperio.. Para dentro do Imperio..	3 vol.	\$ 250#000
Charutos e cigarros.....	{ Para fóra do Imperio.. Para dentro do Imperio..	1.550.500 6.765.403 ch. 7.159 c. }	\$ 11.618#150 54.767#783
Chifres.....	{ Para fóra do Imperio.. Para dentro do Imperio..	61.240	\$ 2.482#900
Chocolato.....	{ Para fóra do Imperio.. Para dentro do Imperio..	2.214 lb	\$ 35#200
Coquinhos.....	{ Para fóra do Imperio.. Para dentro do Imperio..	2.21#000	\$ 3.447#200
Colla ou grude.....	{ Para fóra do Imperio.. Para dentro do Imperio..	61 @ 41 »	\$ 2.211#562 3.379#600
Couros.....	{ Para fóra do Imperio.. Para dentro do Imperio..	65.48 @ 2.04 c.	\$ 386.955#850 812#960
Cravo girofo.....	{ Para fóra do Imperio.. Para dentro do Imperio..	29 @ 26 »	\$ 513#840 534#000
Cinzas de ourives.....	{ Para fóra do Imperio.. Para dentro do Imperio..	1 bag.	\$ 150#000
Doces.....	{ Para fóra do Imperio.. Para dentro do Imperio..	122 @ 287 »	\$ 1.079#840 371#000
Esteiras e outras obras de palha.....	{ Para fóra do Imperio.. Para dentro do Imperio..		\$ 128#600
Estopa.....	{ Para fóra do Imperio.. Para dentro do Imperio..	124 @ 779 »	\$ 224#566 1.089#600
Farinha.....	{ Para fóra do Imperio.. Para dentro do Imperio..	1.211 alq. ^a 7.007 »	\$ 1.445#890 7.105#375
Flores artificiaes.....	{ Para fóra do Imperio.. Para dentro do Imperio..	6 vol.	\$ 506#000
Foguetes.....	{ Para fóra do Imperio.. Para dentro do Imperio..	10	\$ 20#000
Fructas.....	{ Para fóra do Imperio.. Para dentro do Imperio..		\$ 212#240 9.831#200
Fumo.....	{ Para fóra do Imperio.. Para dentro do Imperio..	261.628 @ 36.521 »	\$ 816.535#497 166.340#463
Genebra.....	{ Para fóra do Imperio.. Para dentro do Imperio..	1.273 bot.	\$ 132#760

1846—47.		1847—48.		1848—49.	
Quantidades.	Valores.	Quantidades.	Valores.	Quantidades.	Valores.
41 @	\$ 210,000	134 @	\$ 568,960	552 @	\$ 1,841,875
	\$	13 vol. e 474 ch.	\$ 1,432,560	103 ch. 163 »	\$ 34,640 \$ 56,580
1.107 ch.	\$ 1,024,000		\$	185	\$ 628,500
	\$		\$		\$
862.980	\$ 7,210,010	1.850.250	\$ 14,466,110	1.889.825	\$ 15,325,895
5.390.740	\$ 48,390,236	946.700	\$ 6,757,540	2.364.110	\$ 16,660,670
42.010	\$ 1,734,700	22.518	\$ 712,220	39.542	\$ 1,228,360
	\$		\$		\$
1 @	\$ 3,200	2 @ e 2 lb 128 lb	\$ 9,120 \$ 19,360	1 @ e 20 lb 3 @ e 24 lb	\$ 19,840 \$ 31,600
333.580	\$ 400,200	286.700	\$ 340,580	58.668	\$ 60,668
	\$		\$		\$
170 @ 443 »	\$ 1,361,000 \$ 2,600,840	45 @ 1.314 »	\$ 362,000 \$ 3,255,750	505 @ 20 »	\$ 3,560,217 \$ 182,760
70.835 @ 5.710 »	\$ 284,264,880 \$ 13,133,000	78.744 @ 560 c.	\$ 266,985,025 \$ 1,288,000	74.860 @ 5,849 c.	\$ 205,541,331 \$ 13,451,380
121 @ 16 »	\$ 1,318,800 \$ 284,000	141 @ 68 »	\$ 1,773,740 \$ 1,099,000	154 @	\$ 1,976,840
	\$		\$		\$
	\$ 140,000	3 bar.	\$ 60,000	7 bar.	\$ 90,000
	\$		\$		\$
93 @ 46 @ e 59 vol.	\$ 959,160 \$ 841,170	159 @ 34 vol.	\$ 1,678,080 \$ 635,400	157 @ 15 »	\$ 1,661,860 \$ 103,200
	\$	240 est. 180 »	\$ 49,000 \$ 305,000	200 est.	\$ 17,000
13 est.	\$ 6,800		\$		\$
424 @ 363 »	\$ 424,000 \$ 554,210	311 @ 2.044 »	\$ 519,925 \$ 3,193,600	3.016 @ 16 »	\$ 4,210,104 \$ 15,360
1.984 alq. ^a	\$ 2,788,500	2.726 alq. ^a 4 »	\$ 3,662,560 \$ 5,200	9.299 alq. ^a 98 »	\$ 11,269,310 \$ 162,720
	\$		\$		\$
	\$ 291,000	13 vol. 2 »	\$ 783,000 \$ 80,000	5 vol.	\$ 180,000
	\$		\$		\$
142	\$ 183,160	82	\$ 51,100		\$ 61,960
	\$		\$		\$
	\$ 322,400 \$ 849,000		\$ 20,000 \$ 5,143,400		\$ 644,400 \$ 1,037,520
264.292 @ 54.466 »	\$ 605,521,619 \$ 248,011,620	269.968 @ 23.272 »	\$ 500,277,475 \$ 136,852,200	224.717 @ 413 »	\$ 475,980,218 \$ 1,114,000
99 can. ^a	\$ 29,000	88 can. ^a	\$ 66,000		\$
	\$		\$		\$

		1845—46.	
		Quantidades.	Valores.
Gomma (polvilho).....	{ Para fóra do Imperio..	77 alq. ^s	614\$400
	{ Para dentro do Imperio..	3 vol.	20\$000
Guaraná.....	{ Para fóra do Imperio..	20 lb	30\$000
	{ Para dentro do Imperio..		\$
Graxa (extracto de tutanos).....	{ Para fóra do Imperio..		\$
	{ Para dentro do Imperio..		\$
Ipecacuanha.....	{ Para fóra do Imperio..		\$
	{ Para dentro do Imperio..		\$
Legumes.....	{ Para fóra do Imperio..	276 alq. ^s	1.036\$000
	{ Para dentro do Imperio..	88 "	160\$000
Lenha.....	{ Para fóra do Imperio..	436.500 ach.	1.958\$400
	{ Para dentro do Imperio..	3.200 "	1\$120
Licores.....	{ Para fóra do Imperio..	264 can. ^s	333\$120
	{ Para dentro do Imperio..	148 "	118\$400
Livros.....	{ Para fóra do Imperio..		\$
	{ Para dentro do Imperio..	304 vol.	400\$000
Louça de barro.....	{ Para fóra do Imperio..	2.085 peç.	160\$210
	{ Para dentro do Imperio..	7.402 "	2.430\$509
Madeiras.....	{ Para fóra do Imperio..		70.828\$346
	{ Para dentro do Imperio..		\$
Mel, melado e melço.....	{ Para fóra do Imperio..	38.990 can. ^s	3.868\$080
	{ Para dentro do Imperio..		\$
Milho em grão.....	{ Para fóra do Imperio..	2.367 alq. ^s	4.020\$000
	{ Para dentro do Imperio..		\$
Moedas.....	{ Para fóra do Imperio..		24.358\$051
	{ Para dentro do Imperio..		72.255\$250
Objectos da historia natural.....	{ Para fóra do Imperio..	29 vol.	859\$460
	{ Para dentro do Imperio..		\$
Obras de ferreiro, serralheiro e cutileiro.....	{ Para fóra do Imperio..	116 peç.	49\$600
	{ Para dentro do Imperio..	18.000 "	250\$000
Obras de latoeiro, caldeireiro e funileiro.....	{ Para fóra do Imperio..	7½ duz.	64\$240
	{ Para dentro do Imperio..	91 peç.	423\$751
Obras de marceneiro, carpinteiro e tanoeiro.....	{ Para fóra do Imperio..		\$
	{ Para dentro do Imperio..	353 peç.	860\$000
Obras de selcero e correeiro.....	{ Para fóra do Imperio..	2 peç.	10\$000
	{ Para dentro do Imperio..	8 "	26\$670
Obras de ouro e prata.....	{ Para fóra do Imperio..		9.187\$200
	{ Para dentro do Imperio..		1.472\$000
Oleo de copaiba.....	{ Para fóra do Imperio..		\$
	{ Para dentro do Imperio..		4\$000
Ouro em pó e barra.....	{ Para fóra do Imperio..		\$
	{ Para dentro do Imperio..		\$

		1485—46.	
		Quantidades.	Valores.
Ossos de animaes.....	{ Para fóra do Imperio.. Para dentro do Imperio..	2.620 @	267\$800 \$
Palha	{ Para fóra do Imperio.. Para dentro do Imperio..	5.000 mol. 197.657 »	12\$000 70\$000
Papel.....	{ Para fóra do Imperio.. Para dentro do Imperio..		\$ \$
Pedras diversas.....	{ Para fóra do Imperio.. Para dentro do Imperio..	433 ped. 519.172 »	358\$000 2.096\$800
Pedras preciosas.....	{ Para fóra do Imperio.. Para dentro do Imperio..		\$ \$
Pelless de diversos animaes.....	{ Para fóra do Imperio.. Para dentro do Imperio..	363 pel. 212 »	161\$120 20\$000
Piassaba.....	{ Para fóra do Imperio.. Para dentro do Imperio..	38.802 mol. 8.024 »	6.004\$330 1.213\$400
Prata em barra e pinha.....	{ Para fóra do Imperio.. Para dentro do Imperio..		\$ \$
Rapaduras.....	{ Para fóra do Imperio.. Para dentro do Imperio..	12 156 @ 16 »	16.112\$400 150\$000
Rapé	{ Para fóra do Imperio.. Para dentro do Imperio..	702 lb 3.569 »	702\$000 2.352\$500
Redes.....	{ Para fóra do Imperio.. Para dentro do Imperio..	6 red. 57 »	52\$000 70\$000
Resinas.....	{ Para fóra do Imperio.. Para dentro do Imperio..		\$ \$
Roupa feita.....	{ Para fóra do Imperio.. Para dentro do Imperio..		\$ \$
Sabão.....	{ Para fóra do Imperio.. Para dentro do Imperio..	401 @ 1.245 »	1.154\$700 3.185\$419
Sal.....	{ Para fóra do Imperio.. Para dentro do Imperio..		\$ \$
Salsaparilha.....	{ Para fóra do Imperio.. Para dentro do Imperio..	158 @ e 11 lb	250\$600
Sebo em rama.....	{ Para fóra do Imperio.. Para dentro do Imperio..		\$ \$
Sementes e plantas.....	{ Para fóra do Imperio.. Para dentro do Imperio..	49 vol.	173\$200 \$
Sola e vaquetas.....	{ Para fóra do Imperio.. Para dentro do Imperio..	18.972 mei. 856 »	5.097\$800 2.810\$800
Tapioca.....	{ Para fóra do Imperio.. Para dentro do Imperio..	2.132 alq. ^s	5.102\$680 \$
Ticum.....	{ Para fóra do Imperio.. Para dentro do Imperio..	247 @ 1.233 »	4.150\$860 6.441\$400

1846—47.		1847—48.		1848—49.	
Quantidades.	Valores.	Quantidades.	Valores.	Quantidades.	Valores.
1.390 @	174\$500	650 @	75\$000	4.460 @	539\$700
.....	\$	\$	\$
.....	\$	\$	\$
.....	\$	\$	40\$800
526	369\$000 1.534\$000	72 ped. 5.239 »	56\$000 8.034\$220	13 ped.	13\$000
204 oit.	54.300\$000	1.800 oit.	271.200\$000	881 oit.	150.600\$000
240 pel.	57\$600	10 pel. 36 »	20\$640 36\$000	14 pel. 300 »	23\$800 240\$000
71.831 mol. 6.037 »	11.233\$040 1.970\$000	62.191 mol. 10.024 »	11.188\$400 1.385\$600	148.264 mol.	28.628\$320 148\$200
.....	\$	\$	642 oit.	864\$000
.....	\$	\$	\$
1.200 @ 147 »	1.440\$600 176\$400	1.321 @	2.113\$600	4.216 @ 2 »	5.143\$750 2\$400
274 lb 16.362 »	254\$000 11.924\$000	3.099 lb 26.473 »	3.097\$400 6.362\$600	1.696 @ 2.543 »	1.531\$000 3.466\$480
.....	\$	15 red.	248\$000	2 red.	16\$000
.....	\$	\$	\$
.....	\$	\$	\$
2 pec.	220\$000	42 pec.	47\$680	1 pec.	36\$000
.....	\$	\$	\$
584	970\$740	13 @ 1.945 »	49\$800 5.914\$775	399 @ 5.509 »	1.250\$400 19.725\$190
.....	\$	\$	6.460 alq. ^s	3.876\$000
.....	\$	5 @	47\$040	6 @	25\$000
.....	\$	\$	\$
114 @	513\$000	\$	\$
.....	\$	\$	\$
29 vol.	173\$200	25 vol. 6 »	147\$000 31\$900	10 vol.	26\$000
1.545 mei. 749 »	2.781\$000 1.348\$200	313 mei. 3.054 »	563\$400 5.481\$200	640 mei. 1.654 »	704\$800 2.466\$400
1.008 alq. ^s	2.780\$240	633 alq. ^s	1.810\$280	928 alq. ^s	2.285\$160
.....	\$	\$	\$
148 @ 1.463 »	2.281\$440 5.610\$927	753 @ 1.567 »	11.888\$960 9.389\$300	452 @ 16 »	9.072\$936 416\$400

		1485—46.	
		<i>Quantidades.</i>	<i>Valores.</i>
Tijolos e telhas.....	{ Para fóra do Imperio..	32.000	316\$000
	{ Para dentro do Imperio..	47.500	475\$000
Toucinho	{ Para fóra do Imperio..	447 @	1.609\$600
	{ Para dentro do Imperio..	43 »	1.024\$480
Unhas de boi.....	{ Para fóra do Imperio..	66.000	99\$900
	{ Para dentro do Imperio..		\$
Velas de cera.....	{ Para fóra do Imperio..		\$
	{ Para dentro do Imperio..	31 @ e 28 lb	2.680\$350
Vinagre.....	{ Para fóra do Imperio..		
	{ Para dentro do Imperio..	7.200 can. ^s	1.440\$000
Diferentes outros objectos	{ Para fóra do Imperio..		1.912\$260
	{ Para dentro do Imperio..		76.328\$911

1846—47.		1847—48.		1848—49.	
Quantidades.	Valores.	Quantidades.	Valores.	Quantidades.	Valores.
40.000 6.000	363\$000 140\$000	37.700	473\$100 \$	32.000	356\$000 \$
15 @ 39 »	79\$340 195\$000	41 @ 61 »	196\$840 650\$370	48 @	357\$000 \$
103.000	161\$000 \$	40.000	64\$000 \$	168.400	331\$140 \$
	\$	88 @	2.640\$000 \$	32 @	1.120\$760 \$
	\$		\$		\$
	\$		\$		\$
	2.226\$507 19.630\$304		4.435\$700 9.098\$890		8.019\$880 2.646\$198

Resumo da exportação geral dos productos da Provincia

		1485—46.
Exportação	Para fóra do Imperio..	7.002.171\$076
	Para dentro do Imperio..	(a) 699.677\$187

DEMONSTRAÇÃO DOS PRINCIPAIS

		Quantidades.	Valores.
Aguardente	Para fóra do Imperio..	249.858 can. ^a	74.045\$400
	Para dentro do Imperio..	60.693 »	22.422\$878
Algodão	Para fóra do Imperio..	94.233 @	478.287\$829
	Para dentro do Imperio..	223 »	1.389\$800
Animaes	Para fóra do Imperio..	9	\$ 27\$000
	Para dentro do Imperio..		
Arroz	Para fóra do Imperio..	8.904 @	15.510\$353
	Para dentro do Imperio..	3.758 alq. ^a	8.638\$036
Assucar	Para fóra do Imperio..	2.496.085 @	5.476.543\$246
	Para dentro do Imperio..	7.393 @ e 12 vol.	62.303\$045
Azeite vegetal	Para fóra do Imperio..		\$ 710\$470
	Para dentro do Imperio..	799 can. ^a	
Bolacha, biscoutos e rosas	Para fóra do Imperio..		\$ 1.233\$983
	Para dentro do Imperio..	231 @ e 27 lb	
Café	Para fóra do Imperio..	80 @	281\$903
	Para dentro do Imperio..	21.436 »	3.542\$613
Calçado	Para fóra do Imperio..		\$ 761\$258
	Para dentro do Imperio..	200 par.	
Carne e linguas seccas	Para fóra do Imperio..	90 @	315\$000
	Para dentro do Imperio..	410 »	66.273\$875
Cera de abelhas	Para fóra do Imperio..		\$ 2.688\$000
	Para dentro do Imperio..	744 @ e 20 lb	
Cera de carnaúba	Para fóra do Imperio..	3.713 @	19.339\$080
	Para dentro do Imperio..	1.330 »	10.239\$200
Chá	Para fóra do Imperio..		\$ \$
	Para dentro do Imperio..		
Chapeos de pello	Para fóra do Imperio..		\$ 9.954\$470
	Para dentro do Imperio..	1.732 ch.	
Charutos e cigarros	Para fóra do Imperio..	17.934 ch.	266\$000
	Para dentro do Imperio..	12.336 »	3.357\$260
Chifres	Para fóra do Imperio..	111.435 chif.	3.334\$030
	Para dentro do Imperio..		\$
Colla ou grude	Para fóra do Imperio..		\$ 88\$700
	Para dentro do Imperio..	81 @ e 20 lb	

(a) Os valores aqui representados foram extrahidos e calculados pelas quantidades indicadas nos mappas de generos na-

		1845—46.	
		Quantidades.	Valores.
Couroz.....	{ Para fóra do Imperio..	234.426 @	842.144\$216
	{ Para dentro do Imperio..	625 " } 46.575 c.	5.124\$000
Cravo girofe.....	{ Para fóra do Imperio..		\$
	{ Para dentro do Imperio..		\$
Doces.....	{ Para fóra do Imperio..	227 @	2.070\$880
	{ Para dentro do Imperio..	2.267 " }	13.634\$168
Esteiras e outras obras de palha.....	{ Para fóra do Imperio..		\$
	{ Para dentro do Imperio..		2\$160
Estopa.....	{ Para fóra do Imperio..		\$
	{ Para dentro do Imperio..		\$
Farinha.....	{ Para fóra do Imperio..	412 alq. ^s	766\$800
	{ Para dentro do Imperio..	90.760 " }	168.673\$620
Flores artificiaes.....	{ Para fóra do Imperio..		\$
	{ Para dentro do Imperio..		\$
Fumo.....	{ Para fóra do Imperio..	417 @	3.172\$562
	{ Para dentro do Imperio..	5.195 " }	37.269\$706
Fructas.....	{ Para fóra do Imperio..		\$
	{ Para dentro do Imperio..	64.991	3.884\$600
Genebra.....	{ Para fóra do Imperio..		\$
	{ Para dentro do Imperio..		\$
Guaraná.....	{ Para fóra do Imperio..		\$
	{ Para dentro do Imperio..	12 @ e 20 lb	86\$000
Gomma elastica.....	{ Para fóra do Imperio..		\$
	{ Para dentro do Imperio..		\$
Legumes.....	{ Para fóra do Imperio..		\$
	{ Para dentro do Imperio..	360 alq. ^s	1.453\$700
Licores.....	{ Para fóra do Imperio..		\$
	{ Para dentro do Imperio..	92½ can. ^s	131\$420
Livros.....	{ Para fóra do Imperio..		\$
	{ Para dentro do Imperio..	13.888 vol.	2.042\$860
Louça de barro.....	{ Para fóra do Imperio..		\$
	{ Para dentro do Imperio..	1.832 peç.	129\$600
Madeiras.....	{ Para fóra do Imperio..		4.112\$135
	{ Para dentro do Imperio..		667\$160
Mel, melado e melaço.....	{ Para fóra do Imperio..	22.391 can. ^s	3.666\$220
	{ Para dentro do Imperio..	6.943 " }	2.350\$240
Milho em grão.....	{ Para fóra do Imperio..		\$
	{ Para dentro do Imperio..	726 alq. ^s	1.523\$520
Moedas.....	{ Para fóra do Imperio..		38.324\$350
	{ Para dentro do Imperio..		30.144\$400
Obras de ferreiro, serralheiro e cutileiro.....	{ Para fóra do Imperio..		\$
	{ Para dentro do Imperio..	6 peç.	22\$800

1846—47.		1847—48.		1848—49.	
Quantidades.	Valores.	Quantidades.	Valores.	Quantidades.	Valores.
106.505 @ 713 @ 32.086 c.	331.408\$633 4.486\$000	86.314 @ 850 c.	271.742\$806 385\$000	60.917 @ 371 c.	175.937\$368 853\$300
	\$	158 lb	\$80\$264		\$
231 @	2.316\$270 1.735\$428	106 @	1.076\$540 14.487\$560	136 @ 362 »	1.616\$140 1.346\$700
	\$	5.752 est.	1.550\$780	2.400 est.	120\$000
	\$	18 @	20\$800		\$
1.331 alq. ^s 38.670 »	1.904\$620 68.121\$540	747 alq. ^s 13.229 »	1.695\$840 6.925\$920	375 alq. ^s 103 »	559\$000 183\$600
	\$	2 vol.	200\$000		\$40\$000
89 @ 143.121 »	99\$900 36.755\$253	922 @	4.891\$716	135 @ 861 »	634\$025 4.319\$500
	\$1.164\$000	92.000	2.317\$200	10.100	607\$760
	\$		\$	720 can. ^s	296\$200
14 @	90\$400	12 @	406\$000		\$
	\$	4 @	42\$640		\$
44 alq. ^s	132\$000		\$	115 alq. ^s	168\$000
198 can. ^s	110\$760	23 can. ^s	53\$200	51 can. ^s	48\$000
1.835 vol.	1.433\$880	6.285 vol.	2.382\$040	6.681 vol.	520\$840
226.599 pec.	1.132\$900	57 vol.	139\$900	115.444 pec.	259\$680
	1.338\$098 700\$000		1.514\$740 522\$360		768\$720 \$
7.682 can. ^s 7.215 »	1.052\$280 2.410\$400	11.695 can. ^s 644 »	1.512\$000 256\$600	38.839 can. ^s	5.016\$080 \$
2.306	5.594\$240		\$		\$
	104.625\$800 20.806\$000		300.214\$600 55.436\$880		307.115\$800 37.414\$640
	\$126\$800		\$4.280\$250		\$3.133\$520

3
0
0
8
0
10
20
02
06
00
100
700
420
860
600
135
160
220
240
520
350
400
800

		1845—46.	
		Quantidades.	Valores.
Obras de latoeiro, caldeireiro e funileiro.....	{ Para fóra do Imperio.. Para dentro do Imperio..	\$ \$
Obras de marceneiro, carpinteiro e tanoeiro.....	{ Para fóra do Imperio.. Para dentro do Imperio..	50 peq.	615\$480 \$
Obras de ouro e prata.....	{ Para fóra do Imperio.. Para dentro do Imperio..	2.150\$920 3.314\$446
Oleo de copaiba.....	{ Para fóra do Imperio.. Para dentro do Imperio..	14 @	340\$000 \$
Palha.....	{ Para fóra do Imperio.. Para dentro do Imperio..	10.023 mol.	2.530\$734 \$
Papel.....	{ Para fóra do Imperio.. Para dentro do Imperio..	\$ \$
Pedras diversas.....	{ Para fóra do Imperio.. Para dentro do Imperio..	986 ped.	236\$000 \$
Pedras preciosas.....	{ Para fóra do Imperio.. Para dentro do Imperio..	600\$000 \$
Pelles de animaes.....	{ Para fóra do Imperio.. Para dentro do Imperio..	23.489	1.038\$000 \$
Piassava.....	{ Para fóra do Imperio.. Para dentro do Imperio..	\$ \$
Queijos.....	{ Para fóra do Imperio.. Para dentro do Imperio..	\$ \$
Rapó.....	{ Para fóra do Imperio.. Para dentro do Imperio..	45.457 lb	18.297\$620 \$
Roupa.....	{ Para fóra do Imperio.. Para dentro do Imperio..	14\$000 \$
Sabão.....	{ Para fóra do Imperio.. Para dentro do Imperio..	15.128 lb	3.073\$800 \$
Sal.....	{ Para fóra do Imperio.. Para dentro do Imperio..	25.820 can. ^s	13.818\$900 \$
Salsaparrilha.....	{ Para fóra do Imperio.. Para dentro do Imperio..	284 @	2.132\$809 \$
Scho em rama.....	{ Para fóra do Imperio.. Para dentro do Imperio..	28.005 @	61.889\$400 \$
Sola e vaquetas.....	{ Para fóra do Imperio.. Para dentro do Imperio..	18.972 mei. 44.813 »	36.426\$240 121.785\$400
Tatagiba.....	{ Para fóra do Imperio.. Para dentro do Imperio..	910 @	364\$000 \$
Toucinho.....	{ Para fóra do Imperio.. Para dentro do Imperio..	748 @	2.963\$660 \$
Unhas de boi.....	{ Para fóra do Imperio.. Para dentro do Imperio..	166.800	206\$480 \$

1846—47.		1847—48.		1848—49.	
Quantidades.	Valores.	Quantidades.	Valores.	Quantidades.	Valores.
	\$ 196,780		\$ 1,162,080		\$ 3,461,680
141 pec.	\$ 409,510		\$ 1,109,760		\$ 106,000
	\$ 5,447,900		\$ 28,557,250		\$ 9,903,650
	\$ 139,000		\$ 9,180,000		\$
	\$	10 @ e 8 lb	\$ 136,670		\$
9,296 mol.	\$ 3,661,234	22,777 mol.	\$ 3,138,200	262 mol.	\$ 263,700
	\$	3 resm.	\$ 6,000		\$
761 ped.	\$ 111,000	760 ped.	\$ 240,000	503 ped.	\$ 120,750
	\$		\$		\$
1,062	\$ 1,130,000	28,235	\$ 34,000		\$
	\$		\$ 8,485,900	8,894	\$ 4,447,000
	\$		\$ 80,000		\$
40	\$ 24,400	33 @ e 18 lb } 69 queij. }	\$ 274,320	12 vol.	\$ 94,800
18,123 lb	\$ 18,821,000	47,876 lb	\$ 29,398,000	27,528 lb	\$ 17,928,000
	\$ 96,000		\$ 48,000		\$
15,119 lb	\$ 1,837,410	3,524 @	\$ 16,102,827	5,727 @	\$ 18,749,740
21,017 alq. ^a	\$ 16,409,000	5,803 alq. ^a	\$ 9,021,870	6,728 alq. ^a	\$ 5,458,000
293 @	\$ 2,684,400	267 @	\$ 2,829,600	43 @	\$ 880,640
560 @	\$ 2,240,000	777 @	\$ 7,841,400	2,790 @	\$ 11,160,000
27,454 mei.	\$ 38,902,318	7,128 mei.	\$ 8,535,520	5,303 mei.	\$ 6,556,775
82,311 »	\$ 212,555,600	127,861 »	\$ 159,304,600	153 »	\$ 306,000
896 @	\$ 289,800	424 @	\$ 637,800	424 @	\$ 267,902
463 @	\$ 1,623,267	702 @	\$ 3,933,630	723 @	\$ 3,512,880
128,200	\$ 205,120	89,600	\$ 152,800	146,600	\$ 234,560

		1845—46.	
		Quantidades.	Valores.
Velas de carnaúba	{ Para fóra do Imperio..	\$
	{ Para dentro do Imperio..	\$
Velas de cera	{ Para fóra do Imperio..	\$
	{ Para dentro do Imperio..	286 @	5.584,400
Velas de sebo	{ Para fóra do Imperio..	\$
	{ Para dentro do Imperio..	10 @	72,000
Vinagre	{ Para fóra do Imperio..	\$
	{ Para dentro do Imperio..	7.740 can.*	600,000
Diferentes outros objectos	{ Para fóra do Imperio..	213,408
	{ Para dentro do Imperio..	51.059,766

1846—47.		1847—48.		1848—49.	
Quantidades.	Valores.	Quantidades.	Valores.	Quantidades.	Valores.
	\$		\$		\$
	\$	9.865 lb	9.831\$300		\$
31½ @	976\$800		\$	173 @	5.468\$400
	\$		\$		\$
	\$		\$		\$
7.680 can. ^s	538\$840	8.600 can. ^s	860\$000		\$
	86.197\$721		145.529\$017		90.980\$442
	1.643\$394		6.323\$621		5.465\$530

Resumo da exportação geral dos productos da Provincia

		1845—46.
Exportação	Para fóra do Imperio..	1.843.777\$089
	Para dentro do Imperio..	(a) 178.894\$849

DEMONSTRAÇÃO DOS PRINCIPAIS

		Quantidades.	Valores.
Aguardente	Para fóra do Imperio..	1.234 can. ^a	373\$800
	Para dentro do Imperio..	3.643 »	290\$000
Algodão	Para fóra do Imperio..	332.109 @	1.359.370\$830
	Para dentro do Imperio..		\$
Animaes	Para fóra do Imperio..		1.746\$500
	Para dentro do Imperio..	55	674\$000
Arroz	Para fóra do Imperio..	88.843 @	168.516\$375
		12.676 alq. ^a	
	Para dentro do Imperio..	475 @	2.265\$017
		7.660 alq. ^a	
Assucar	Para fóra do Imperio..	1.329 @	4.797\$690
	Para dentro do Imperio..	5.906 »	12.045\$606
Azeite vegetal	Para fóra do Imperio..	23 ¹ / ₂ can. ^a	94\$000
	Para dentro do Imperio..	524.278 »	526\$420
Baunilha	Para fóra do Imperio..		\$
	Para dentro do Imperio..		\$
Bolacha, biscoitos e roscas	Para fóra do Imperio..	88 @	207\$909
	Para dentro do Imperio..		\$
Cacão	Para fóra do Imperio..	1.846 @	5.168\$624
	Para dentro do Imperio..		\$
Café	Para fóra do Imperio..	46 @	204\$746
	Para dentro do Imperio..	4.120 »	33.859\$307
Calçado	Para fóra do Imperio..		\$
	Para dentro do Imperio..	779 par.	936\$700
Carne e linguas seccas e salgadas	Para fóra do Imperio..	55 @	96\$820
	Para dentro do Imperio..	1.070	4.280\$000
Chá	Para fóra do Imperio..		\$
	Para dentro do Imperio..		\$
Chapeos de pello	Para fóra do Imperio..		\$
	Para dentro do Imperio..	88 ch.	182\$000
Charutos	Para fóra do Imperio..		\$
	Para dentro do Imperio..		\$
Chifres	Para fóra do Imperio..	48.490 chif.	627\$040
	Para dentro do Imperio..		\$

* (a) Os valores aqui representados foram extrahidos e calculados pelas quantidades indicadas nos mappas de generos na-

do Maranhão, para dentro e fóra do Imperio

1846—47.		1847—48.		1848—49.	
.....	2.106.099\$904	2.094.041\$962	1.644.095\$205
(a) 165.555\$132		(a) 3.342\$000		(a) 82.890\$032	

PAES ARTIGOS DE EXPORTAÇÃO.

Quantidades.	Valores.	Quantidades.	Valores.	Quantidades.	Valores.
3.717 can. ^s	\$ 316\$000	2.700 can. ^s	\$ 653\$400	80 can. ^s 4.633 »	\$ 19\$360 2.950\$000
299.738 @	\$ 1.463.506\$764	302.448 @	\$ 1.593.921\$760	329.687 @	\$ 1.234.803\$690
.....	\$ 1.374\$620 737\$000	\$ 1.136\$680	\$ 1.656\$000
243.476 @ } 21.417 alq. ^s }	\$ 288.466\$084	196.350 @ } 4.546 alq. ^s }	\$ 215.446\$000	152.455 @	\$ 1.568\$520
2.656 »	\$ 2.887\$880	1.864 »	\$ 2.000\$000	721 »	\$ 1.568\$560
1.795 @ 6.225 »	\$ 6.481\$224 13.443\$306	83 @	\$ 292\$630	165 @ 281.377 »	\$ 595\$650 29.935\$088
18.940 can. ^s	\$ 5.363\$380	11½ can. ^s	\$ 47\$000	6½ can. ^s 522 »	\$ 25\$000 250\$000
2 @ e 10 lb	\$ 37\$000	\$	\$
65 @	\$ 181\$374	10 @	\$ 27\$890	78 @	\$ 217\$542
132 @	\$ 423\$900	1.525 @	\$ 4.483\$500	4.487 @	\$ 13.191\$780
15 @ 5.410 »	\$ 66\$775 29.864\$407	43 @	\$ 191\$393	63 @ 1.508 »	\$ 280\$413 6.198\$344
.....	\$	\$	5.008 par.	\$ 3.893\$600
897 @	\$ 3.945\$000	\$	307 @	\$ 1.304\$500
.....	\$	\$	265 lb	\$ 532\$000
.....	\$	\$	\$
.....	\$	2.800	\$ 16\$000	21.950	\$ 295\$000
31.190 ch.	\$ 625\$560	26.200	\$ 838\$400	31.000	\$ 899\$000

cionaes importados nas diversas Alfandegas do Imperio, por falta dos respectivos de exportação.

		1845—46.	
		Quantidades.	Valores.
Cera de abelhas.....	Para fóra do Imperio..	441 @	1.889\$736
	Para dentro do Imperio..	9 "	180\$000
Cera de carnaúba.....	Para fóra do Imperio..	9 @	180\$000
	Para dentro do Imperio..		
Colla ou grude.....	Para fóra do Imperio..	1.207 @	5.191\$000
	Para dentro do Imperio..		
Couros.....	Para fóra do Imperio..	67.338 @	187.701\$912
	Para dentro do Imperio..	5.640 c.	2.131\$920
Cravo girofle.....	Para fóra do Imperio..	66 @	445\$400
	Para dentro do Imperio..		
Docos.....	Para fóra do Imperio..	36 @	216\$375
	Para dentro do Imperio..	380 "	74\$000
Farinha.....	Para fóra do Imperio..	258 alq. ^a	235\$000
	Para dentro do Imperio..	49.818 "	91.491\$300
Foguetes.....	Para fóra do Imperio..	7.197 fog.	13.661\$200
	Para dentro do Imperio..		
Fructas.....	Para fóra do Imperio..		271\$000
	Para dentro do Imperio..		
Fumo.....	Para fóra do Imperio..	3.409 @	1.862\$340
	Para dentro do Imperio..		
Genebra.....	Para fóra do Imperio..	435 bot.	87\$000
	Para dentro do Imperio..		
Gengibre.....	Para fóra do Imperio..	28 @ e 21 lb	54\$446
	Para dentro do Imperio..		
Gergelim.....	Para fóra do Imperio..	7 alq. ^a	14\$000
	Para dentro do Imperio..		
Gomma elastica.....	Para fóra do Imperio..	1.483 @	8.308\$620
	Para dentro do Imperio..		
Gomma (póvilho).....	Para fóra do Imperio..	13.689 alq. ^a	30.293\$840
	Para dentro do Imperio..		
Legumes.....	Para fóra do Imperio..		
	Para dentro do Imperio..	51	213\$600
Lenha.....	Para fóra do Imperio..	3.100 ach.	31\$000
	Para dentro do Imperio..		
Licores.....	Para fóra do Imperio..		
	Para dentro do Imperio..	194 can. ^a	230\$000
Livros impressos.....	Para fóra do Imperio..		
	Para dentro do Imperio..		
Louça.....	Para fóra do Imperio..		
	Para dentro do Imperio..	1.469 pec.	58\$760
Madeiras.....	Para fóra do Imperio..		449\$600
	Para dentro do Imperio..		

1846—47.		1847—48.		1848—49.	
Quantidades.	Valores.	Quantidades.	Valores.	Quantidades.	Valores.
624 @ 16 "	2.776\$760 347\$000	9 @	172\$350 \$	\$
47 @ 15 "	210\$560 314\$300	84 @	376\$320 \$	\$
1.053 @	16.847\$500 \$	801 @	12.815\$199 \$	\$
2.774 c. e 69.346 @	205.045\$655 \$	66.775 @	183.957\$480 56\$000	48.851 @ 3.950 c.	106.231\$280 795\$000
.....	\$	\$	19 @	133\$627 \$
59 @	566\$500 \$	45 @	431\$280 \$	1.760 @ 198 "	14.630\$400 93\$200
3.806 alq.* 58.124 "	3.891\$700 69.748\$800	2.176 alq.*	2.241\$280 \$	6.513 alq.* 3 "	6.708\$390 3\$200
.....	\$	\$	\$
.....	408\$000 \$	760\$500 \$	785\$000 \$
.....	\$	\$	\$
173 @	1.962\$340 \$	\$	65 @ 100 "	303\$290 500\$000
.....	\$	\$	\$
.....	\$	\$	9.832 can.*	4.002\$000 \$
.....	\$	\$	\$
.....	\$	21 alq.*	42\$000 \$	282 alq.*	564\$000 \$
7.562 @	45.374\$249 300\$000	3.315 @	19.674\$525 \$	1.249 @	7.412\$812 \$
5.655 alq.* 9 "	9.764\$000 22\$500	2.333 alq.*	3.863\$090 \$	2.403 alq.*	4.157\$190 \$
478 alq.* 146 "	611\$840 389\$170	40 alq.*	200\$000 \$	6 alq.* 110 "	32\$000 420\$000
9.500 ach.	95\$000 \$	9.900 ach.	99\$000 \$	\$
.....	\$	\$	\$
.....	\$	\$	21 can.*	30\$000 \$
.....	\$	\$	\$
.....	\$	\$	1 000	80\$000 \$
.....	\$	\$	\$
.....	34\$000 \$	\$	\$

		1845—46.	
		Quantidades.	Valores.
Mamona ou carrapato.....	{ Para fóra do Imperio.. Para dentro do Imperio..	123 alq. ^s	86\$100 \$
Mel, melado e melaço.....	{ Para fóra do Imperio.. Para dentro do Imperio..	263 can. ^s 1.530 »	73\$500 306\$000
Milho em grão.....	{ Para fóra do Imperio.. Para dentro do Imperio..	20 alq. ^s 726 »	24\$000 1.523\$520
Moedas	{ Para fóra do Imperio.. Para dentro do Imperio..		15.462\$297 \$
Obras de ferreiro, serralheiro e cutileiro.....	{ Para fóra do Imperio.. Para dentro do Imperio..		\$ 14\$794
Obras de latoeiro, caldeireiro e funileiro.....	{ Para fóra do Imperio.. Para dentro do Imperio..		\$ \$
Obras de marceneiro, carpinteiro e tanoeiro.....	{ Para fóra do Imperio.. Para dentro do Imperio..		\$ \$
Obras de ouro e prata.....	{ Para fóra do Imperio.. Para dentro do Imperio..		2.620\$000 \$
Óleo de copaiba.....	{ Para fóra do Imperio.. Para dentro do Imperio..	1.448 @	7.241\$875 \$
Ossos de animais.....	{ Para fóra do Imperio.. Para dentro do Imperio..	10.000	1.150\$000 \$
Pedras diversas.....	{ Para fóra do Imperio.. Para dentro do Imperio..		\$ \$
Peltes de animais.....	{ Para fóra do Imperio.. Para dentro do Imperio..	65 pel. 5.181 »	13\$000 1.951\$920
Pechurim	{ Para fóra do Imperio.. Para dentro do Imperio..	12 @ e 17 lb	85\$630 \$
Peixe secco e salgado.....	{ Para fóra do Imperio.. Para dentro do Imperio..	4 @	9\$000 \$
Rapé.....	{ Para fóra do Imperio.. Para dentro do Imperio..	23.925 lb	1.042\$000 \$
Resinas.....	{ Para fóra do Imperio.. Para dentro do Imperio..	8 @	20\$000 \$
Sabão	{ Para fóra do Imperio.. Para dentro do Imperio..	941 @	291\$200 \$
Sal.....	{ Para fóra do Imperio.. Para dentro do Imperio..		21\$100 \$
Salsaparrilha.....	{ Para fóra do Imperio.. Para dentro do Imperio..	20 @	240\$000 \$
Sebo.....	{ Para fóra do Imperio.. Para dentro do Imperio..	35 @	112\$000 \$
Sola e yaquetas.....	{ Para fóra do Imperio.. Para dentro do Imperio..	17.813 mei. 20.031 »	36.085\$700 6.642\$000

1846—47.		1847—48.		1848—49.	
Quantidades.	Valores.	Quantidades.	Valores.	Quantidades.	Valores.
2 alq. ^s	20\$000	76 alq. ^s	53\$200	295 alq. ^s	206\$500
25 can. ^s	13\$860	108 can. ^s	32\$724	48 can. ^s	14\$544
849 »	19\$470				
8.849 alq. ^s	9.731\$680	2.150 alq. ^s	9.730\$170	4.793 alq. ^s	21.693\$118
51 »	61\$200				
	1.950\$000		13.632\$000		40.806\$400
					3.350\$000
	30\$821				554\$000
					6.319\$700
				37 pec.	650\$000
	79\$920				1.679\$272
996 @	5.057\$600	1.023 @	5.169\$219	1.678 @	8.487\$934
		1.000	115\$000	1.200	138\$000
					100\$000
	10\$000				64\$000
				3.950 pel.	795\$000
				8 @	18\$000
4.031 @	4.031\$000	200 lb	200\$000		
		16 @	308\$000		
		100 @	320\$000	1.809 @	6.176\$250
				19 alq. ^s	19\$000
				4.608 »	1.400\$000
128 @	1.536\$000	108 @	1.276\$000	123 @	1.476\$000
332 »	4.980\$000	50 »	750\$000		
43.768 mei.	38.265\$950	11.725 mei.	22.981\$000	12.939 mei.	28.853\$970
2.833 »	6.442\$000			2.578 »	3.893\$600

		1845—46.	
		Quantidades.	Valores.
Tapioca	{ Para fóra do Imperio..	\$
	{ Para dentro do Imperio..	\$
Toucinho	{ Para fóra do Imperio..	\$
	{ Para dentro do Imperio..	166 @	136\$000
Unhas de boi.....	{ Para fóra do Imperio..	2.400	3\$840
	{ Para dentro do Imperio..	\$
Urucú	{ Para fóra do Imperio..	1.098 @	3.513\$600
	{ Para dentro do Imperio..	\$
Velas de composição	{ Para fóra do Imperio..	\$
	{ Para dentro do Imperio..	\$
Diferentes outros objectos	{ Para fóra do Imperio..	821\$220
	{ Para dentro do Imperio..	1.646\$243

1846—47.		1847—48.		1848—49.	
Quantidades.	Valores.	Quantidades.	Valores.	Quantidades.	Valores.
.....	\$	\$	71½ alq. ^s	96\$525
.....	\$	\$	\$
25 @	136\$000	\$	137 @	300\$000
.....	\$	89.600	152\$800	\$
.....	\$	\$	\$
316 @	1.043\$400	\$	\$
.....	\$	\$	\$
.....	\$	\$	137 @	300\$000
.....	718\$229	701\$672	674\$242
.....	20.203\$558	\$	3.795\$990

Resumo da exportação geral dos productos da Provincia

		1845—46.
Exportação	Para fóra do Imperio..	1.244.102\$116
	Para dentro do Imperio..	(a) 129.596\$782

DEMONSTRAÇÃO DOS PRINCIPAIS

		Quantidades.	Valores.
Aguardente.....	Para fóra do Imperio..	862 can. ^o	150\$900
	Para dentro do Imperio..	180 "	39\$780
Algodão.....	Para fóra do Imperio..	4.042 @	14.515\$000
	Para dentro do Imperio..	3.995 "	12.376\$000
Animaes.....	Para fóra do Imperio..		\$
	Para dentro do Imperio..		\$
Arroz	Para fóra do Imperio..	103.337 @	138.154\$989
		28.668 alq. ^o	
	Para dentro do Imperio..	9.916 @	12.092\$000
		1.711 alq. ^o	
Assucar	Para fóra do Imperio..	19.726 @	24.603\$599
	Para dentro do Imperio..	40 "	49\$850
Bolacha, biscoitos e rosas.....	Para fóra do Imperio..		\$
	Para dentro do Imperio..		\$
Cacão.....	Para fóra do Imperio..	184.322 @	492.079\$948
	Para dentro do Imperio..	440 "	600\$000
Café	Para fóra do Imperio..	3 @	19\$750
	Para dentro do Imperio..		\$
Chifres.....	Para fóra do Imperio..	1.000	100\$000
	Para dentro do Imperio..		\$
Cera de carnaúba.....	Para fóra do Imperio..		\$
	Para dentro do Imperio..		\$
Cravo.....	Para fóra do Imperio..	747 @	3.764\$500
	Para dentro do Imperio..	68 "	342\$720
Couros	Para fóra do Imperio..	27.993 cour.	66.325\$590
	Para dentro do Imperio..	330 @ 98 cour.	\$
Charutos	Para fóra do Imperio..		\$
	Para dentro do Imperio..	664.520 ch.	6.645\$200
Colla ou grude.....	Para fóra do Imperio..	180 @	2.332\$000
	Para dentro do Imperio..		\$
Doces.....	Para fóra do Imperio..		\$
	Para dentro do Imperio..	740 @	30\$000
Estopa	Para fóra do Imperio..	50 @	50\$000
	Para dentro do Imperio..		\$

(a) Os valores aqui representados foram extrahidos e calculados pelas quantidades indicadas nos mappas de generos na-

do Pará, para dentro e fóra do Imperio

1846—47.	1487—48.	1848—49.
(a) 1.293.794\$694 84.192\$650	(a) 1.129.871\$904 65.150\$562	(a) 1.311.732\$207 76.210\$800

PAES ARTIGOS DE EXPORTAÇÃO.

Quantidades.	Valores.	Quantidades.	Valores.	Quantidades.	Valores.
170 can. ^s 249 "	65\$600 49\$500	34 can. ^s	19\$200 \$	39 can. ^s	11\$000 \$
3.740 @ 2.649 "	12.999\$930 7.999\$980	4.200 @ 4.722 "	12.758\$800 14.340\$700	4.942 @ 5.193 "	16.039\$400 17.435\$800
51	1.428\$000 \$	51	1.428\$000 \$	130 134	3.120\$000 3.216\$000
73.634 alq. ^s 4.901 "	140.234\$525 4.999\$020	109.513 alq. ^s 5.366 "	188.009\$159 9.213\$422	103.456 alq. ^s 135.648 @ 3.718 alq. ^s }	146.008\$300 16.453\$440
13.961 @ 18 "	22.509\$382 22\$500	15.465 @	23.364\$200 \$	20.744 @	25.348\$560 \$
	\$		\$	161 lb	452\$500
191.639 @ 497 "	500.626\$226 695\$800	143.034 @ 1.582 @	417.175\$020 4.614\$700	226.197 @ 4.601 "	512.103\$050 16.119\$100
123 @	613\$000 \$	32 @ 38 "	186\$810 221\$830	11 @	44\$000 \$
600	60\$000 \$		\$	4.670	265\$200 \$
457 @	5.118\$050 \$		\$		\$
276 @ 16 "	1.568\$237 334\$000	306 @ 14 "	1.850\$000 84\$630	712 @	4.114\$000 \$
17.636 cour. } 16.815 @ } 417 c.	85.360\$263 17.001\$000	22.413 cour. } 13.838 @ } 166 cour.	74.705\$505 381\$800	16.917 @ } 19.016 cour. } 120 "	57.384\$320 276\$000
	\$	27.000 ch.	270\$000		\$
338 @	7.069\$000 \$	579 @ 126 "	13.404\$281 2.938\$820	600 @ 189 "	14.417\$000 4.543\$700
	\$		33\$600 36\$000		39\$000 8\$700
40 @	48\$000 \$	345 @	335\$000 \$	1 098 @ 52 "	1.098\$000 52\$000

cionaes importados nas diversas Alfandegas do Imperio, por falta dos respectivos de exportação.

		1845—46.	
		Quantidades.	Valores.
Farinha de mandioca.....	Para fóra do Imperio..	2.136 alq. ^s	1.449\$800
	Para dentro do Imperio..	77 "	52\$130
Fructas	Para fóra do Imperio..		38.114\$900
	Para dentro do Imperio..		\$
Fumo.....	Para fóra do Imperio..	24 lb	7\$500
	Para dentro do Imperio..	90 @	900\$000
Gomma elastica.....	Para fóra do Imperio..	24.450 @	343.810\$840
	Para dentro do Imperio..	2.239 "	31.484\$820
Gomma (polvilho).....	Para fóra do Imperio..	109 alq. ^s	164\$600
	Para dentro do Imperio..		\$
Guaraná.....	Para fóra do Imperio..		\$
	Para dentro do Imperio..	89 @ e 2 vol.	511\$000
Jutaica e outras resinas.....	Para fóra do Imperio..	2.478 @	2.176\$000
	Para dentro do Imperio..	8 "	7\$024
Lenha.....	Para fóra do Imperio..	18.250 ach.	182\$500
	Para dentro do Imperio..		\$
Madeiras	Para fóra do Imperio..		2.247\$300
	Para dentro do Imperio..		2.281\$100
Mel, melado e melaço.....	Para fóra do Imperio..	499 can. ^a	118\$800
	Para dentro do Imperio..	182 "	47\$320
Milho em grão.....	Para fóra do Imperio..		\$
	Para dentro do Imperio..		\$
Moedas de ouro e prata	Para fóra do Imperio..		\$
	Para dentro do Imperio..		13.370\$000
Oleo de copaiba.....	Para fóra do Imperio..	5.512 @	27.571\$300
	Para dentro do Imperio..	359 "	1.926\$000
Ossos de animaes	Para fóra do Imperio..	1.370 @	137\$000
	Para dentro do Imperio..		\$
Piassava em rama	Para fóra do Imperio..	156 @	132\$000
	Para dentro do Imperio..		\$
Pechurim.....	Para fóra do Imperio..		\$
	Para dentro do Imperio..	24 @	40\$000
Rapé.....	Para fóra do Imperio..		\$
	Para dentro do Imperio..		\$
Salsaparrilha	Para fóra do Imperio..	2.999 @	43.608\$700
	Para dentro do Imperio..	971 "	5.135\$100
Sabão	Para fóra do Imperio..		\$
	Para dentro do Imperio..		\$
Sebo em rama	Para fóra do Imperio..		\$
	Para dentro do Imperio..		\$
Sola e vaquetas.....	Para fóra do Imperio..		\$
	Para dentro do Imperio..		\$

1846—47.		1847—48.		1848—49.	
Quantidades.	Valores.	Quantidades.	Valores.	Quantidades.	Valores.
148 alq. ^s	321\$400 61\$000	735 alq. ^s 35 "	686\$400 51\$370	1.763 alq. ^s 7 "	1.106\$400 4\$400
	41.353\$300 403\$000		33.597\$700 \$		60.485\$640 \$
	\$	169 @	760\$000		\$
51.102 @ 1.349 "	340.339\$560 8.984\$340	49.056 @ 2.210 "	272.448\$395 12.307\$540	48.703 @ 1.454 "	324.366\$043 9.683\$640
1 alq. ^s	3\$750 \$	4 alq. ^s 7 "	11\$000 19\$250	1 alq. ^s	1\$250 \$
520 lb 2.048 lb	320\$900 1.597\$440	321 lb 2.658 "	241\$700 2.054\$000	8 lb 2.595 "	4\$800 1.557\$000
428 @	1.186\$480 \$	54 @	458\$000 \$	347 @	800\$000 \$
38.017 ach.	380\$170 \$	19.317 ach.	193\$170 \$	35.536 ach.	355\$360 \$
	4.327\$600 1.417\$000		1.641\$500 1.537\$850		1.181\$460 \$
192 can. ^s	52\$000 \$	402 can. ^s	104\$600 \$	111 can. ^s	36\$000 \$
	\$	343 can. ^s	467\$800	210 alq. ^s	286\$440
	\$	2.364	4.373\$400 \$	19.003	36.717\$690 \$
7.486 @ 174 "	37.432\$500 933\$510	3.325 @ 14 "	16.629\$700 70\$000	2.869 @ 112 "	14.353\$000 560\$000
3.735 @	338\$500 \$	4.250 @	570\$000 \$	5.298 @	792\$060 \$
790 @	795\$000 \$	1.450 @	1.220\$000 2.521\$500	752 @	611\$400 \$
38 @ 16 "	253\$440 26\$560	18 @ 12 "	132\$960 88\$630	37 @ 6 "	227\$200 36\$840
119 lb	119\$000	374 lb	300\$000		\$
3.994 @ 1.017 "	57.599\$000 5.369\$760	2.635 @ 1.043 "	32.526\$755 9.689\$000	4.497 @ 268 "	55.303\$000 3.235\$960
	\$	105 @	336\$000		\$
	\$	343 @	1.372\$000	222 @	888\$000
400 mei.	640\$200 \$	336 mei.	739\$200 \$		\$

		1845—46.	
		Quantidades.	Valores.
Tapioca	{ Para fóra do Imperio..	5.723 alq. ^s	8.101\$900
	{ Para dentro do Imperio..	87 »	123\$100
Toucinho	{ Para fóra do Imperio ..	5.050 @	25.220\$000
	{ Para dentro do Imperio.		
Urucú	{ Para fóra do Imperio..	5.824 @	33.808\$000
	{ Para dentro do Imperio.	1.548 »	6.282\$868
Diferentes outros objectos	{ Para fóra do Imperio..		374\$701
	{ Para dentro do Imperio.		9.940\$740

1846—47.		1847—48.		1848—49.	
Quantidades.	Valores.	Quantidades.	Valores.	Quantidades.	Valores.
1.680 alq. ^s 74 ^o	3.172\$700 104\$340	2.300 alq. ^s	3.182\$200 \$	7.390 alq. ^s 4 "	9.936\$000 5\$400
..... 736 @ 3.680\$000 \$ 58 @ 290\$000
5.385 @ 972 "	27.164\$550 4.058\$000	4.666 @	27.585\$000 \$	4.855 @	24.384\$164 \$
.....	287\$431 26.310\$600	260\$649 1.473\$720	1.078\$910 1.105\$880

Resumo da exportação dos productos da industria agricola e fabril

		1845—46.	
Exportação	Para fóra do Imperio..	Rio Grande do Sul.....	1.837.122\$757
		S. José do Norte.....	1.838.080\$336
		Porto Alegre.....	88.979\$470
		S. Borja.....	25.871\$403
	Somma.....	3.790.053\$968	
	Para dentro do Imperio.....	(a) 1.492.622\$480	

DEMONSTRAÇÃO DOS PRINCIPAIS

		Quantidades.	Valores.
Aguardente.....	Para fóra do Imperio..	Rio Grande do Sul.....	26.820 can.* 14.315\$636
		S. José do Norte.....	180 " 50\$000
		Porto Alegre.....	\$
		S. Borja.....	758 " 974\$600
	Somma.....	27.758 " 15.340\$136	
	Para dentro do Imperio.....	\$	
Algodão.....	Para fóra do Imperio..	Rio Grande do Sul.....	\$
		S. José do Norte.....	\$
		Porto Alegre.....	\$
		S. Borja.....	\$
	Somma.....	\$	
	Para dentro do Imperio.....	\$	
Alhos e cebolas.....	Para fóra do Imperio..	Rio Grande do Sul.....	373 rest. 120\$000
		S. José do Norte.....	4.554 " 1.081\$000
		Porto Alegre.....	\$
		S. Borja.....	\$
	Somma.....	5.027 " 1.201\$000	
	Para dentro do Imperio.....	\$	
Animaes diversos.....	Para fóra do Imperio..	Rio Grande do Sul.....	9.823 80.201\$887
		S. José do Norte.....	4.907 43.202\$000
		Porto Alegre.....	383 416\$600
		S. Borja.....	\$
	Somma.....	15.113 123.820\$487	
	Para dentro do Imperio.....	12 914\$000	
Arroz.....	Para fóra do Imperio..	Rio Grande do Sul.....	291 alq.* 1.271\$370
		S. José do Norte.....	\$
		Porto Alegre.....	\$
		S. Borja.....	71 @ 178\$200
	Somma.....	291 alq.* 71 " 1.449\$870	
	Para dentro do Imperio.....	\$	
Assucar.....	Para fóra do Imperio..	Rio Grande do Sul.....	7.004 " 22.029\$541
		S. José do Norte.....	\$
		Porto Alegre.....	\$
		S. Borja.....	215 " 985\$800
	Somma.....	7.219 " 23.015\$341	
	Para dentro do Imperio.....	\$	

(a) Os valores aqui representados foram extrahidos e calculados pelas quantidades indicadas nos mappas de generos na

da Provincia de S. Pedro do Sul para dentro e para fóra do Imperio.

1846—47.		1847—48.		1848—49.	
.....	2.230.177\$880	2.132.023\$918	2.170.414\$391
.....	1.508.982\$263	940.282\$839	798.356\$452
.....	6.217\$560	86.764\$840	86.768\$009
.....	35.731\$200	33.850\$250	\$
.....	3.781.108\$903	3.192.921\$867	3.055.538\$852
.....	(a) 1.491.426\$207	(a) 1.138.399\$900	(a) 1.381.835\$812

PAES ARTIGOS DE IMPORTAÇÃO.

Quantidades.	Valores.	Quantidades.	Valores.	Quantidades.	Valores.
22.176 can. ^s	9.195\$402	54.450 can. ^s	24.482\$000	92.340 can. ^s	49.292\$000
23.100 "	7.073\$333	47.520 "	20.941\$332	16.200 "	7.600\$000
2.160 "	720\$000	\$	\$
1.054 "	1.240\$600	476 "	476\$000	\$
48.490 can. ^s	18.229\$335	102.446 can. ^s	45.899\$332	108.540 can. ^s	56.892\$000
.....	\$	\$	30.320 "	13.440\$000
.....	\$	\$	\$
.....	\$	\$	\$
.....	\$	\$	\$
.....	\$	\$	1.105 @	5.197\$080
2.024 rest.	307\$680	140 rest.	39\$300	600 rest.	144\$000
.....	\$	350 "	104\$000	500 "	100\$000
.....	\$	\$	\$
.....	\$	\$	\$
2.024 rest.	307\$680	490 rest.	143\$300	1.100 rest.	244\$000
.....	\$	\$	\$
3.918	41.353\$000	10.603	152.397\$000	5.807	85.413\$000
558	7.655\$000	1.185	16.150\$000	3.307	38.860\$500
450	208\$000	\$	\$
.....	\$	\$	\$
4.926	49.216\$000	11.790	168.547\$000	9.114	124.273\$500
.....	745\$000	6	220\$000	\$
202 alq. ^s	620\$000	1.058 alq. ^s	4.621\$000	1.818 alq. ^s	6.877\$500
.....	\$	\$	\$
.....	\$	\$	\$
63 @	185\$400	31 @	88\$500	\$
202 alq. ^s 63 @	805\$400	1.058 alq. ^s 31 @	4.709\$500	1.818 alq. ^s	6.877\$500
.....	\$	\$	11.078 "	49.850\$000
11.254 @	30.027\$712	7.265 @	20.812\$000	16.199 @	47.865\$303
.....	\$	\$	5.500 "	9.249\$000
.....	\$	\$	\$
188 "	730\$750	158 "	724\$750	\$
11.442 @	30.758\$462	7.423 @	21.536\$750	20.699 @	57.114\$303
1.751	4.654\$937	\$	51.609 "	183.635\$606

cionaes importados nas diversas Alfandegas do Imperio, por falta dos respectivos de exportação.

		1845—46.	
		Quantidades.	Valores.
Bolacha, biscoutos e roscas.....	Para fóra do Imperio	Rio Grande do Sul.....	54 @ 378\$000
		S. José do Norte.....
	Porto Alegre.....	
	S. Borja.....	
Para dentro do Imperio	Somma.....	54 @ 378\$000	
Cabello ou erina.....	Para fóra do Imperio..	Rio Grande do Sul....	13.671 @ 106.170\$734
		S. José do Norte.....	550 » 4.210\$000
		Porto Alegre.....	1.410 » 7.052\$500
		S. Borja.....
	Para dentro do Imperio	Somma.....	15.631 @ 117.433\$234
		1.001 » 2.863\$000	
Café.....	Para fóra do Imperio..	Rio Grande do Sul....	179 » 801\$200
		S. José do Norte.....	10 » 40\$000
		Porto Alegre.....
	S. Borja.....	
Para dentro do Imperio	Somma.....	189 @ 841\$200	
Cal.....	Para fóra do Imperio..	Rio Grande do Sul....
		S. José do Norte.....
		Porto Alegre.....
	S. Borja.....	
Para dentro do Imperio	Somma.....	
Calçado.....	Para fóra do Imperio..	Rio Grande do Sul....	3.825 pares 978\$000
		S. José do Norte.....	262 » 1.040\$000
		Porto Alegre.....
		S. Borja.....	134 » 255\$600
	Para dentro do Imperio	Somma.....	4.221 pares 2.273\$600
Carnes, e linguas seccas e salgadas.	Para fóra do Imperio..	Rio Grande do Sul....	4.880 @ 9.242\$800
		S. José do Norte.....	262.501 » 471.426\$300
		Porto Alegre.....	151 » 241\$600
		S. Borja.....
	Para dentro do Imperio	Somma.....	267.532 @ 480.910\$700
		969.849@18.974ling.	1.343.627\$000
Carvão de madeira.....	Para fóra do Imperio..	Rio Grande do Sul....
		S. José do Norte.....
		Porto Alegre.....	2.293 barric. 2.167\$000
	S. Borja.....	
Para dentro do Imperio	Somma.....	
			4.319\$000
Cera de abelha.....	Para fóra do Imperio..	Rio Grande do Sul....
		S. José do Norte.....
		Porto Alegre.....
	S. Borja.....	
Para dentro do Imperio	Somma.....	
		

1846—47.		1847—48.		1848—49.	
Quantidades.	Valores.	Quantidades.	Valores.	Quantidades.	Valores.
22 @	112\$640	145 @	484\$000	97 @	292\$000
3 »	18\$000	7 »	38\$000		
25 @	130\$640	152 @	422\$000	97 @	292\$000
30.218 @	202.255\$443	33.789 @	270.422\$329	27.095 @	181.518\$864
4.813 »	28.641\$840	70 »	525\$000	3.868 »	25.518\$354
89 »	311\$200	336 »	1.416\$000		
35.120 @	831.208\$483	20 »	60\$000		
981 @	2.805\$660	34.215 @	272.423\$329	30.963 @	507.037\$218
		133 @	320\$200	29 @	174\$320
		133 @	320\$200	29 @	174\$320
				1.540 »	46.218\$000
		12.346 alq. ^o	1.482\$000		
4 alq. ^o	16\$000				
4 alq. ^o	16\$000	12.346 alq. ^o	1.482\$000		
		1.008 pares	454\$400	400 pares	108\$000
90 pares	40\$000				
90 pares	40\$000	1.008 pares	454\$400	400 pares	108\$000
45.714 @	69.232\$400	1.463 @	2.505\$035	13.476 @	17.831\$320
104.475 »	168.665\$600	79.254 »	120.866\$600	1.006 »	1.509\$000
150.189 @	237.898\$000	80.717 @	123.371\$635	14.482 @	19.340\$320
944.850 @	1.435.236\$140	728.462 @ 136.285 l.	910.534\$940	391.249 @	897.214\$720
150 sac. ^o	72\$000		266\$000		
150 sac. ^o	72\$000		266\$000		
		1.000 lb	400\$000		

		1845—46.	
		Quantidades.	Valores.
Chá.....	Para fóra do Imperio	Rio Grande do Sul.....	\$
		S. José do Norte.....	\$
		Porto Alegre.....	\$
		S. Borja.....	\$
	Para dentro do Imperio	Somma.....	\$
Charutos e cigarros.....	Para fóra do Imperio	Rio Grande do Sul.....	41.400 ch. 196\$800
		S. José do Norte.....	\$
		Porto Alegre.....	\$
		S. Borja.....	\$
	Para dentro do Imperio	Somma.....	41.400 ch. 196\$800
Chifres.....	Para fóra do Imperio	Rio Grande do Sul.....	214.431 79.202\$940
		S. José do Norte.....	330.450 21.132\$040
		Porto Alegre.....	110.100 617\$000
		S. Borja.....	\$
	Para dentro do Imperio	Somma.....	654.981 100.954\$980 14.179 94\$380
Colla ou grude.....	Para fóra do Imperio	Rio Grande do Sul.....	66 @ 330\$000
		S. José do Norte.....	\$
		Porto Alegre.....	5 " 70\$000
		S. Borja.....	\$
	Para dentro do Imperio	Somma.....	71 @ 400\$000 342 " 1.620\$000
Couros seccos e salgados.....	Para fóra do Imperio	Rio Grande do Sul.....	502.350 c. 1.422.937\$129
		S. José do Norte.....	312.911 " 1.283.789\$780
		Porto Alegre.....	22.812 " 66.527\$610
		S. Borja.....	2.293 " 1.834\$800
	Para dentro do Imperio	Somma.....	840.366 " 2.675.089\$319 3.905 c. 2.388 @ 17.308\$360
Doces.....	Para fóra do Imperio	Rio Grande do Sul.....	76 @ 960\$800
		S. José do Norte.....	\$
		Porto Alegre.....	12 " 160\$000
		S. Borja.....	5 " 36\$000
	Para dentro do Imperio	Somma.....	93 @ 1.156\$800 738 " 1.537\$180
Erva-mate.....	Para fóra do Imperio	Rio Grande do Sul.....	8.859 @ 19.998\$112
		S. José do Norte.....	129 " 284\$548
		Porto Alegre.....	5.686 " 6.895\$000
		S. Borja.....	5.484 " 13.578\$800
	Para dentro do Imperio	Somma.....	20.138 @ 40.756\$460 66 " 153\$200
Farinha de mandioca.....	Para fóra do Imperio	Rio Grande do Sul.....	\$
		S. José do Norte.....	\$
		Porto Alegre.....	972 alq. ^s 1.244\$160
		S. Borja.....	45 " 181\$600
	Para dentro do Imperio	Somma.....	1.017 alq. ^s 1.425\$760 6.017 " 7.220\$400

1846—47.		1847—48.		1848—49.	
Quantidades.	Valores.	Quantidades.	Valores.	Quantidades.	Valores.
	\$		\$		\$
	\$		\$		\$
	\$		\$		\$
	\$	1.874 lb	3.216\$000		\$
18.000 ch.	108\$000	117.900 ch.	749\$000	48.000 ch.	305\$000
	\$		\$		\$
	\$		\$		\$
18.000 ch.	108\$000	117.900 ch.	749\$000	48.000 ch.	305\$000
	\$		\$	7.000 "	35\$000
480.993	29.407\$700	675.380	49.946\$020	605.077	38.527\$115
301.886	21.619\$610	383.278	23.275\$777	362.588	25.440\$245
	\$	16.030	999\$220	11.709	473\$259
	\$		\$		\$
782.879	61.027\$310	1.074.692	73.921\$017	979.374	64.440\$615
12.706	635\$300	3.668	183\$400	17.000	850\$000
	\$		\$		\$
	\$	30 @	144\$000		\$
	\$		\$		\$
	\$		\$		\$
332 @	1.787\$860	30 @	144\$000		\$
	\$	770 "	840\$000	200 @	1.812\$600
593.440 c.	1.742.049\$050	709.471 c.	1.506.569\$760	668.565 c.	1.567.863\$020
390.093 "	1.261.460\$480	227.964 "	741.053\$600	202.040 "	654.636\$470
	\$	34.250 "	75.342\$520	38.426 "	73.825\$529
11.764 "	10.171\$900	2.875 "	3.184\$000		\$
	\$		\$		\$
995.267 c.	3.013.681\$430	974.560 c.	2.326.149\$880	909.031 c.	2.296.325\$019
4.653 "	11.001\$900	9.538 "	22.741\$010	8.408 "	18.782\$754
	\$		\$		\$
7.675 @	379\$000	12.317 @	1.643\$040		5.149\$228
	\$		\$		\$
	\$		\$		\$
7.575 @	379\$000	12.317 @	1.643\$040		5.149\$228
	\$	23 vol.	404\$000		6.678\$720
	\$		\$		\$
7.822 @	16.571\$200	7.532 @	15.891\$362	8.905 @	10.406\$450
	\$		\$		\$
2.000 "	4.000\$000	5.349 "	8.190\$100	5.052 "	7.211\$400
10.032 "	18.785\$050	13.715 "	26.870\$000		\$
	\$		\$		\$
19.754 @	39.356\$250	26.596 @	51.051\$462	13.957 @	17.617\$850
330 "	698\$000	96 @ 125 vol.	144\$000		\$
	\$		\$		\$
822 alq."	1.391\$200	36 alq."	36\$000	512 alq."	1.014\$200
	\$		\$		\$
204 "	326\$400		\$		\$
81 "	332\$000	21 "	84\$000		\$
	\$		\$		\$
1.407 alq."	2.049\$600	57 alq."	120\$000	512 alq."	1.014\$200
	\$		\$	100 "	160\$000

		1845—46.	
		Quantidades.	Valores.
Fructas	Para fóra do Imperio..	Rio Grande do Sul.....	180\$000
		S. José do Norte.....	1.848\$000
	Porto Alegre.....	\$	
	S. Borja.....	\$	
Para dentro do Imperio.....	Somma.....	2.028\$000	
Fumo.....	Para fóra do Imperio..	Rio Grande do Sul....	3.641 @
		S. José do Norte.....	38 "
	Porto Alegre.....	\$	
	S. Borja.....	313 "	
Para dentro do Imperio.....	Somma	12.018\$997	
Garras de couro.....	Para fóra do Imperio..	Rio Grande do Sul....	3.587 @
		S. José do Norte.....	\$
	Porto Alegre.....	\$	
	S. Borja.....	\$	
Para dentro do Imperio.....	Somma.....	2.124\$440	
Gomma (polvilho).....	Para fóra do Imperio..	Rio Grande do Sul....	2 alq. ^o
		S. José do Norte.....	\$
	Porto Alegre.....	16 alq. ^o	
	S. Borja.....	\$	
Para dentro do Imperio.....	Somma	74\$000	
Graxa (extracto de tutano).....	Para fóra do Imperio..	Rio Grande do Sul....	4.315 @
		S. José do Norte.....	371 "
	Porto Alegre.....	105 "	
	S. Borja.....	\$	
Para dentro do Imperio.....	Somma	15.790\$980	
Lã.....	Para fóra do Imperio..	Rio Grande do Sul....	6.436 @
		S. José do Norte.....	\$
	Porto Alegre.....	\$	
	S. Borja.....	\$	
Para dentro do Imperio.....	Somma.....	23.379\$140	
Legumes.....	Para fóra do Imperio..	Rio Grande do Sul....	80 alq. ^o
		S. José do Norte.....	\$
	Porto Alegre.....	41\$900	
	S. Borja.....	\$	
Para dentro do Imperio.....	Somma.....	361\$900	
Lenha.....	Para fóra do Imperio..	Rio Grande do Sul....	16.500 ach.
		S. José do Norte.....	11.000 "
	Porto Alegre.....	20.950 "	
	S. Borja.....	\$	
Para dentro do Imperio.....	Somma	1.035\$280	

1846—47.		1847—48.		1848—49.	
Quantidades.	Valores.	Quantidades.	Valores.	Quantidades.	Valores.
.....	2.888\$400	9.879\$000	6.736\$885
.....	\$	\$	\$
.....	\$	\$	\$
.....	2.888\$400	9.879\$000	6.736\$885
.....	21\$000	400\$000	4.200	336\$000
2.541 @	11.822\$749	480 @	2.400\$000	470 @	2.265\$000
.....	\$	\$	\$
.....	\$	\$	\$
301 @	2.376\$550	199 @	1.578\$000	\$
.....	\$	\$	\$
2.842 @	14.199\$299	679 @	3.978\$000	470 @	2.265\$000
623 »	1.454\$600	\$	10.807 »	50.310\$360
.....	\$	\$	\$
4.241 @	1.656\$400	10.871 @	5.105\$810	18.911 @	8.573\$700
.....	\$	\$	\$
.....	\$	\$	\$
.....	\$	\$	\$
4.241 @	1.656\$400	10.871 @	5.105\$810	18.911 @	8.573\$700
.....	\$	12 vol.	168\$000	100 »	45\$320
.....	\$	\$	\$
.....	\$	\$	\$
.....	\$	\$	\$
15 vol.	78\$000	\$	\$
.....	\$	\$	\$
248 @	894\$200	1.782 @	5.359\$900	26 640 @	66.121\$300
80 »	288\$000	350 »	1.350\$000	1.247 »	3.750\$400
.....	\$	34 »	136\$000	\$
.....	\$	\$	\$
.....	\$	\$	\$
328 @	1.182\$200	2.166 @	6.845\$900	27.887 @	69.871\$700
1.369 »	4.933\$876	32.132 »	86.487\$210	717 »	4.083\$180
.....	\$	\$	\$
.....	\$	\$	\$
6.235 @	20.725\$588	6.676 @	20.451\$200	3.921 @	11.320\$900
.....	\$	\$	\$
.....	\$	\$	\$
.....	\$	\$	\$
6.235 @	20.725\$588	6.676 @	20.451\$200	3.921 @	11.320\$900
.....	\$	\$	\$
.....	\$	\$	\$
.....	\$	\$	\$
.....	\$	\$	\$
52 alq. ^s	143\$000	228 alq. ^s	912\$000	\$
.....	\$	\$	\$
.....	\$	20 alq. ^s	100\$000	\$
.....	\$	\$	\$
52 alq. ^s	143\$000	248 alq. ^s	1.012\$000	\$
.....	\$	\$	312 alq. ^s	936\$000
.....	\$	\$	\$
7.296 ach.	87\$520	27.200 ach.	179\$000	27.900 ach.	250\$000
.....	130\$000	9.600 »	122\$000	5.800 »	116\$000
4.000 ach.	64\$000	\$	\$
.....	\$	\$	\$
.....	\$	\$	\$
11.296 ach.	281\$520	36.800 ach.	301\$000	33.700 ach.	5.623\$821
.....	\$	\$	\$

		1845—46.	
		Quantidades.	Valores.
Madeiras	Para fóra do Imperio..	Rio Grande do Sul.....	419\$960
		S. José do Norte.....	\$
		Porto Alegre.....	76\$000
		S. Borja.....	120\$000
	Para dentro do Imperio.....	Somma.....	615\$960
Mel, melado e melaço.....	Para fóra do Imperio..	Rio Grande do Sul.....	40 can. ^a 12\$000
		S. José do Norte.....	\$
		Porto Alegre.....	\$
		S. Borja.....	\$
	Para dentro do Imperio.....	Somma.....	40 can. ^a 12\$000
Milho em grão.....	Para fóra do Imperio..	Rio Grande do Sul.....	1.982 alq. ^a 3.695\$900
		S. José do Norte.....	\$
		Porto Alegre.....	240 » 482\$320
		S. Borja.....	\$
	Para dentro do Imperio.....	Somma.....	2.222 alq. ^a 4.178\$220
Moedas de ouro e prata.....	Para fóra do Imperio..	Rio Grande do Sul.....	\$
		S. José do Norte.....	\$
		Porto Alegre.....	\$
		S. Borja.....	\$
	Para dentro do Imperio.....	Somma.....	46.522\$560
Ossos de animaes.....	Para fóra do Imperio..	Rio Grande do Sul.....	19.255 @ 3.272\$120
		S. José do Norte.....	7.286 » 2.660\$160
		Porto Alegre.....	\$
		S. Borja.....	\$
	Para dentro do Imperio.....	Somma.....	26.541 @ 5.932\$280
Ossos queimados	Para fóra do Imperio..	Rio Grande do Sul.....	\$
		S. José do Norte.....	\$
		Porto Alegre.....	\$
		S. Borja.....	\$
	Para dentro do Imperio.....	Somma.....	\$
Polvora.....	Para fóra do Imperio..	Rio Grande do Sul.....	\$
		S. José do Norte.....	\$
		Porto Alegre.....	\$
		S. Borja.....	1.676\$400
	Para dentro do Imperio.....	Somma.....	1.676\$400
Queijos.....	Para fóra do Imperio..	Rio Grande do Sul.....	140 128\$000
		S. José do Norte.....	\$
		Porto Alegre.....	80 51\$200
		S. Borja.....	\$
	Para dentro do Imperio.....	Somma.....	220 179\$200

1846—47.		1847—48.		1848—49.	
Quantidades.	Valores.	Quantidades.	Valores.	Quantidades.	Valores.
	20\$000		1.493\$000		5.988\$666
			125\$000		590\$000
			364\$000		
	20\$000		1.982\$000		6.578\$666
					150\$000
		360 canad.	154\$800	1.125 canad.	249\$800
		360 canad.	154\$800	1.125 canad.	249\$800
				300 »	96\$000
2.619 alq. ^s	5.914\$000	8.334 alq. ^s	12.712\$200	2.170 alq. ^s	3.681\$200
180 alq. ^s	259\$200	1.026 »	1.544\$000	706 »	1.396\$000
12 »	48\$000	12 alq. ^s	24\$000		
2.811 alq. ^s	6.221\$200	9.372 alq. ^s	14.280\$200	2.876 alq. ^s	5.077\$200
				250 onç.	7.500\$000
				250 onç.	7.500\$000
6.251 @	5.413\$285 2.282\$600	9.127 @	6.913\$902 3.332\$350	8.019 @	4.807\$120 2.927\$760
6.251 @	7.693\$885	9.127 @	10.246\$252	8.019 @	7.734\$880
		18.449 @	9.660\$000	24.796 @	6.327\$203
		18.449 @	9.660\$000	24.796 @	6.327\$203
	849\$000				
	849\$000				
		103	137\$400	402	270\$800
		29	23\$200		
		132	160\$600	402	270\$500
		112	90\$000		4\$500

			1845—46.	
			Quantidades.	Valores.
Rapé	Para fóra do Imperio	Rio Grande do Sul.....		\$
		S. José do Norte.....		\$
		Porto Alegre.....		\$
		S. Borja.....		\$
		Somma.....		\$
	Para dentro do Imperio.....		2.953 lb	2.045\$200
Sabão.....	Para fóra do Imperio.....	Rio Grande do Sul....	2.412 @	4.176\$040
		S. José do Norte.....	528 "	1.504\$000
		Porto Alegre.....		\$
		S. Borja.....		\$
		Somma	2.940 @	5.680\$040
	Para dentro do Imperio.....		112 "	302\$000
Sebo em rama.....	Para fóra do Imperio.....	Rio Grande do Sul....	691 @	2.013\$000
		S. José do Norte.....	148 "	487\$836
		Porto Alegre.....		\$
		S. Borja.....		\$
		Somma	839 @	2.500\$836
	Para dentro do Imperio.....		10.891 "	24.575\$900
Sal.....	Para fóra do Imperio.....	Rio Grande do Sul....	2½ alq. ^a	20\$000
		S. José do Norte.....		\$
		Porto Alegre.....		\$
		S. Borja.....	109 alq. ^a	430\$000
		Somma	133 alq. ^a	450\$000
	Para dentro do Imperio.....		29.338 "	17.085\$700
Sola e vaquetas.....	Para fóra do Imperio.....	Rio Grande do Sul....	691 meios	1.873\$000
		S. José do Norte.....		\$
		Porto Alegre.....		\$
		S. Borja.....		\$
		Somma.....	691 meios	1.873\$000
	Para dentro do Imperio.....			\$
Toucinho.....	Para fóra do Imperio.....	Rio Grande do Sul....	286 @	1.655\$000
		S. José do Norte.....		\$
		Porto Alegre.....		\$
		S. Borja.....		\$
		Somma.....	286 @	1.655\$000
	Para dentro do Imperio.....		15 "	75\$000
Unhas de boi.....	Para fóra do Imperio.....	Rio Grande do Sul....	1.034.000	1.795\$550
		S. José do Norte.....	20.000	32\$000
		Porto Alegre.....		\$
		S. Borja.....		\$
		Somma	1.054.000	1.827\$550
	Para dentro do Imperio.....			\$
Velas de sebo.....	Para fóra do Imperio.....	Rio Grande do Sul....		3.663\$800
		S. José do Norte.....		512\$000
		Porto Alegre.....		\$
		S. Borja.....		\$
		Somma.....		4.175\$800
	Para dentro do Imperio.....		1.634 @	9.997\$400

1846—47.		1847—48.		1848—49.	
Quantidades.	Valores.	Quantidades.	Valores.	Quantidades.	Valores.
.....	\$	\$	\$
.....	\$	\$	\$
2.762 lb	2.762\$000	686 lb	1.200\$000	6.912 lb	6.912\$000
25 @	68\$000	1.011\$760	142 @	660\$800
.....	\$	\$	\$
25 @	68\$000	1.011\$760	142 @	660\$800
100 @ 23 lb	322\$300	\$	4.033 "	11.611\$480
786 @	3.027\$331	331 @	1.973\$100	8.813 @	25.038\$200
.....	\$	\$	4.701½ "	15.531\$300
.....	\$	20 @	80\$000	\$
786 @	3.027\$331	351 @	2.053\$100	13.513½ @	40.569\$500
39.591 @	89.458\$634	17.988 @	85.926\$200	14.958 "	58.447\$200
.....	\$	\$	4 alq. ^s	2\$400
.....	\$	\$	\$
34 alq. ^s	106\$000	19½ alq. ^s	39\$000	\$
34 alq. ^s	106\$000	19½ alq. ^s	39\$000	4 alq. ^s	2\$400
.....	\$	\$	\$
696 meios	3.456\$200	82 meios	114\$000	4 meios.	12\$000
.....	\$	\$	\$
35 meios	140\$000	10 meios	40\$000	\$
731 meios	3.596\$200	92 meios	154\$000	4 meios.	12\$000
.....	\$	12 "	36\$000	1.200 "	4.660\$000
.....	\$	10 @	38\$000	586 @	2.006\$500
.....	\$	\$	\$
.....	\$	10 @	38\$000	586 @	2.006\$300
.....	\$	\$	406 "	2.030\$000
646.000	1.003\$600	520.000	1.532\$000	45.000	86\$000
.....	\$	\$	\$
646.000	1.003\$600	520.000	1.532\$000	45.000	86\$000
.....	\$	\$	\$
.....	\$	\$	601\$000
.....	\$	\$	24\$000
.....	\$	\$	\$
839 @	5.374\$000	3.174 @	21.596\$640	1.200 @	625\$000
.....	\$	\$	9.475\$300

		1845—46.	
		Quantidades.	Valores.
Diferentes outros objectos.....	Para fóra do Imperio..	Rio Grande do Sul.....	5.703\$678
		S. José do Norte.....	2.416\$800
		Porto Alegre.....	2.002\$300
		S. Borja.....	2.401\$480
		Somma.....	12.524\$258
	Para dentro do Imperio.....	10.441\$820	

1846—47.		1847—48.		1848—49.	
<i>Quantidades.</i>	<i>Valores.</i>	<i>Quantidades.</i>	<i>Valores.</i>	<i>Quantidades.</i>	<i>Valores.</i>
.....	30.190\$180	8.658\$400	11.460\$800
.....	1.165\$800	1.608\$000	4.780\$220
.....	424\$960	510\$000	\$
.....	12\$750	544\$000	\$
.....	31.793\$690	11.320\$400	16.241\$020
.....	29.457\$000	3.825\$500	7.915\$832

Resumo da exportação geral dos productos da Provincia

		1845—46.	
Exportação	Para fóra do Imperio... { Santos.....	1.605.796\$235
		{ Paranaguá.....	(a) 370.095\$860
	Somma.....		1.975.892\$095
	Para dentro do Imperio.....	351.116\$975

DEMONSTRAÇÃO DOS PRINCIPAIS

		Quantidades.	Valores.
Aguardente	Para fóra do Imperio... { Santos.....	6.264 can. ^a	2.147\$497
		{ Paranaguá.....	19.260 »
	Somma.....		25.506 »
	Para dentro do Imperio.....	8.778 »	2.273\$000
Arroz	Para fóra do Imperio... { Santos.....	3.667 alq. ^o	12.336\$440
		{ Paranaguá.....	4.871 »
	Somma.....		8.538 »
	Para dentro do Imperio.....	3.789 »	11.239\$820
Assucar	Para fóra do Imperio... { Santos.....	441.750 @	955.266\$590
		{ Paranaguá.....	212 »
	Somma.....		441.962 »
	Para dentro do Imperio.....	8.153 »	50.948\$098
Animaes.....	Para fóra do Imperio... { Santos.....	4.994	4.926\$240
		{ Paranaguá.....	1.495
	Somma.....		6.489
	Para dentro do Imperio.....	2	100\$000
Alhos e cebolas.....	Para fóra do Imperio... { Santos.....	24 rest e 10 cent.	15\$040
		{ Paranaguá.....	200 rest.
	Somma.....		224 rest. e 10 cent.
	Para dentro do Imperio.....	1.096 rest.	320\$600
Azeite animal	Para fóra do Imperio... { Santos.....	10 can. ^o	9\$920
		{ Paranaguá.....
	Somma.....		10 »
	Para dentro do Imperio.....	5.525 »	4.564\$950
Bolacha, biscoitos e roscas.....	Para fóra do Imperio... { Santos.....	72 @	280\$000
		{ Paranaguá.....
	Somma.....		72 »
	Para dentro do Imperio.....	\$
Café	Para fóra do Imperio... { Somma.....	218.993 @	574.566\$092
		{ Paranaguá.....	139 »
	Somma.....		219.132 @
	Para dentro do Imperio.....	432 »	5.378\$300

(a) Os valores aqui representados foram extrahidos e calculados pelas quantidades indicadas nos mappas de generos na-

de S. Paulo, para dentro e fóra do Imperio

1846—47.		1847—48.		1848—49.	
.....	1.584.987\$995	1.384.314\$884	1.077.138\$457
(a)	396.620\$262	(a)	590.723\$583	(a)	775.197\$431
.....	1.981.608\$257	1.975.038\$467	1.852.335\$888
.....	236.644\$711	78.910\$770	68.043\$380

PAES ARTIGOS DE EXPORTAÇÃO.

Quantidades.	Valores.	Quantidades.	Valores.	Quantidades.	Valores.
8.878 can. ^a	2.769\$920	3.368 can. ^a	1.459\$452	2.383 can. ^a	1.343\$967
18.000 "	3.533\$463	22.320 "	5.567\$500	38.260 "	10.343\$800
26.878 "	6.303\$383	25.688 "	7.023\$952	40.643 "	11.639\$767
6.654 "	1.463\$500	\$	\$
1.575 alq. ^a	6.503\$680	1.919 alq. ^a	8.625\$270	2.082 alq. ^a	8.063\$920
4.469 "	9.643\$000	6.688 "	22.914\$800	6.215 "	22.830\$600
6.044 "	16.146\$680	8.607 "	31.540\$070	8.297 "	30.894\$520
1.762 "	5.286\$000	\$	199 "	730\$500
379.735 @	864.796\$320	283.893 @	689.657\$734	232.619 @	481.184\$005
52 "	12\$920	82 "	201\$723	111 "	314\$985
379.787 "	864.918\$240	285.975 "	689.859\$459	232.730 "	481.498\$990
4.432 "	28.075\$000	7.076 "	19.476\$560	6.161 "	17.152\$800
3.490	6.498\$880	2.774	4.457\$320	1.717	2.464\$040
684	947\$800	701	809\$540	800	732\$560
4.174	7.446\$680	3.475	5.266\$860	2.517	3.196\$600
.....	84\$000	\$	110	88\$000
.....	\$	4 res.	1\$760	8 res.	1\$600
.....	\$	288 "	9\$900	\$
.....	\$	292 "	11\$660	8 "	1\$600
1.434 res.	346\$600	\$	740 "	185\$000
4 can. ^a	5\$120	\$	12 can. ^a	16\$800
.....	\$	\$	\$
4 "	5\$120	\$	12 "	16\$800
108 "	59\$640	10 can. ^a	50\$000	245 "	245\$000
294 @	1.094\$500	131 @	568\$875	120 @	480\$000
.....	\$	\$	\$
294 "	1.094\$500	131 "	568\$875	120 "	480\$000
.....	\$	\$	\$
239.009 @	633.976\$360	251.256 @	629.187\$739	245.199 @	544.542\$679
894 "	2.684\$755	26 "	67\$500	18 "	57\$200
239.903 "	636.661\$315	251.282 "	629.255\$239	245.217 "	544.599\$879
401 "	986\$460	\$	1.500 "	4.500\$000

cionaes importados nas diversas Alfandegas do Imperio, por falta dos respectivos de exportação.

			1845—46.	
			Quantidades.	Valores.
Cal	Para fóra do Imperio...	Santos.....	96 alq. ^s	25\$173
		Paranaguá..	12.630 "	1.503\$000
	Somma....		12.726 "	1.528\$173
	Para dentro do Imperio.....		3.060 "	968\$000
Barbatanas.....	Para fóra do Imperio...	Santos.....		\$
		Paranaguá..		\$
	Somma....			\$
	Para dentro do Imperio.....			\$
Carne secca.....	Para fóra do Imperio...	Santos.....	267 @	787\$520
		Paranaguá..		\$
	Somma....		267 "	787\$520
	Para dentro do Imperio.....		612 "	1.463\$400
Chá.....	Para fóra do Imperio...	Santos.....	30 lb	49\$680
		Paranaguá..		\$
	Somma....		30 "	49\$680
	Para dentro do Imperio.....		4.845 "	5.697\$800
Charutos e cigarros.....	Para fóra do Imperio...	Santos.....		\$
		Paranaguá..		\$
	Somma....			\$
	Para dentro do Imperio.....		255.000 cig.	184\$000
Chifres.....	Para fóra do Imperio...	Santos.....	5.750 chif.	287\$500
		Paranaguá..		\$
	Somma....		5.757 "	287\$500
	Para dentro do Imperio.....			\$
Couros.....	Para fóra do Imperio...	Santos.....	1 cour.	6\$000
		Paranaguá..		\$
	Somma....		1 "	6\$000
	Para dentro do Imperio.....		1 cour. e 119 @	1.780\$520
Cera de abelhas.....	Para fóra do Imperio...	Santos.....		\$
		Paranaguá..		\$
	Somma....			\$
	Para dentro do Imperio.....		5½ @	63\$360
Doces.....	Para fóra do Imperio...	Santos.....	177 @	1.005\$200
		Paranaguá..		\$
	Somma....		177 "	1.005\$200
	Para dentro do Imperio.....		728 "	\$
Erva-mate.....	Para fóra do Imperio...	Santos.....	2 874 @	4.848\$170
		Paranaguá..	148.277 "	310.335\$061
	Somma....		151.151 "	315.183\$231
	Para dentro do Imperio.....		2.082 "	7 965\$680
Farinha de mandioca.....	Para fóra do Imperio...	Santos.....	4.266 alq. ^s	5.084\$480
		Paranaguá..	613 "	652\$120
	Somma....		4.879 "	5.736\$600
	Para dentro do Imperio.....		12.296 "	6.000\$560

1846—47.		1847—48.		1848—49.	
Quantidades.	Valores.	Quantidades.	Valores.	Quantidades.	Valores.
5.690 alq. ^s	678\$000	56 alq. ^s	14\$700		\$
5.690 »	678\$000	56 »	14\$700		\$
327 »	104\$640	20 »	344\$000		\$
	\$		\$		\$
	\$		\$		\$
	\$	22 @	237\$600		\$
48 @	140\$480		\$	274 @	608\$800
	\$		\$	248 »	495\$160
48 »	140\$480		\$	522 »	1.103\$960
	\$		\$	750 »	1.875\$000
224 lb	358\$400	268 lb	281\$500		\$
	\$		\$		\$
224 »	358\$400	268 »	281\$500		\$
3.249 »	4.873\$500	14.536 »	13.690\$800		\$
	\$		\$	7.200 ch.	69\$000
	\$		\$		\$
	\$		\$	7.200 »	69\$000
133.304	134\$600		\$	13.000 »	65\$000
1.000 chif.	70\$000	1.400 chif.	78\$000	1.300 chif.	77\$000
350 »	7\$000		\$		\$
1.350 »	77\$000	1.400 »	78\$000	1.300 »	77\$000
	\$		\$		\$
26 cour.	117\$000		\$		\$
	\$		\$		\$
26 »	117\$000		\$		\$
843 »	1.016\$650	921 cour.	3.286\$120	242 cour.	463\$368
	\$		\$		\$
	\$		\$		\$
369 @	2.244\$675	328 @	1.771\$654	174 @	1.106\$435
	\$	3 »	28\$000	1 »	38\$000
369 »	2.244\$675	331 »	1.799\$654	175 »	1.144\$435
	\$	96 vol.	1.600\$000		\$
1.847 @	3.254\$720	905 @	1.303\$470	380 @	399\$000
180.774 »	350.635\$692	281.539 »	534.921\$322	366.713 »	696.510\$420
182.621 »	353.890\$412	282.444 »	536.224\$792	367.093 »	696.909\$420
2.749 »	10.514\$925	2.308 @ c 152 vol.	7.160\$620	6.062 »	10.058\$840
2.987 alq. ^s	4.272\$040	3.619 alq. ^s	7.190\$240	5.412 alq. ^s	9.504\$360
216 »	212\$000		\$	2.198 »	2.871\$240
3.203 »	4.484\$040	3.619 »	7.190\$240	7 610 »	12.375\$600
6.417 »	3.144\$430		\$	2.081 »	2.245\$440

		1845—46.	
		Quantidades.	Valores.
Fructas.....	Para fóra do Imperio... { Santos..... Paranaguá.....	2.891\$112
		69\$000
	Somma.....	2.960\$112
	Para dentro do Imperio.....	500\$000
Fumo.....	Para fóra do Imperio... { Santos..... Paranaguá.....	2.484 @ 34 »	9.317\$172 163\$200
		Somma.....
	Para dentro do Imperio.....	2.518 » 6.142 »	9.480\$372 24.089\$651
Gomma (povilho).....	Para fóra do Imperio... { Santos..... Paranaguá.....	135 alq. ^a 36 »	352\$960 78\$000
		Somma.....
	Para dentro do Imperio.....	171 » 14 »	430\$960 28\$000
Legumes.....	Para fóra do Imperio... { Santos..... Paranaguá.....	3.306 alq. ^a 71 »	8.708\$915 193\$900
		Somma.....
	Para dentro do Imperio.....	3.377 » 140 »	8.902\$815 24\$000
Lenha.....	Para fóra do Imperio... { Santos..... Paranaguá.....	736.000 ach. \$	4.200\$298 \$
		Somma.....
	Para dentro do Imperio.....	736.000 » \$	4.200\$298 \$
Madeiras.....	Para fóra do Imperio... { Santos..... Paranaguá.....	1.015\$644 38.901\$664
		Somma.....
	Para dentro do Imperio.....	39.917\$308 623\$260
Mel, melado e melaço.....	Para fóra do Imperio... { Santos..... Paranaguá.....	\$ \$
		Somma.....
	Para dentro do Imperio.....	\$ \$
Milho em grão.....	Para fóra do Imperio... { Santos..... Paranaguá.....	1.011 alq. ^a 778 »	1.336\$305 1.198\$600
		Somma.....
	Para dentro do Imperio.....	1.789 » 110 »	2.534\$905 143\$200
Obras de ouro e prata.....	Para fóra do Imperio... { Santos..... Paranaguá.....	\$ \$
		Somma.....
	Para dentro do Imperio.....	\$ \$
Queijos.....	Para fóra do Imperio... { Santos..... Paranaguá.....	314 75	118\$000 30\$000
		Somma.....
	Para dentro do Imperio.....	389 21.033	148\$000 11.425\$400
Rapé.....	Para fóra do Imperio... { Santos..... Paranaguá.....	128 lb \$	128\$000 \$
		Somma.....
	Para dentro do Imperio.....	128 » 383 »	128\$000 418\$000

1846—47.		1847—48.		1848—49.	
Quantidades.	Valores.	Quantidades.	Valores.	Quantidades.	Valores.
.....	2.233\$560 320\$200	1.205\$080 541\$050	835\$830 370\$270
.....	2.553\$760 \$	1.746\$130 623\$400	1.206\$100 \$
11,109 @ 407 "	39.636\$948 2.035\$000	5.682 @ ~ 198 "	18.762\$585 817\$000	2.551 @ 759 "	9.160\$079 3.812\$800
11.516 » 4.910 »	41.671\$948 19.257\$020	5.880 » 1.266 »	19.579\$585 5.305\$200	3.310 » 2.184 »	12.972\$879 10.664\$560
3 alq. ^s	8\$640 \$	\$ \$	31 alq. ^s	148\$800 \$
3 »	8\$640 \$	\$ \$	31 » 21 »	148\$800 63\$000
283 alq. ^s 20 »	593\$295 60\$650	668 alq. ^s 5 »	1.726\$530 16\$500	668 alq. ^s 1.074 »	1.394\$940 2.697\$120
303 » 179 »	658\$945 25\$000	673 »	1.743\$050 \$	1.742 » 40 »	4.092\$060 80\$000
318.300 ach.	1.312\$124 \$	104.300 ach.	667\$520 \$	223.500 ach.	1.417\$600 \$
318.300 »	1.312\$124 \$	104.300 »	667\$520 \$	223.500 »	1.417\$600 \$
.....	201\$500 23.800\$622	1.047\$480 23.618\$626	189\$000 30.416\$827
.....	24.002\$122 731\$000	24.666\$106 \$	30.605\$827 378\$000
340 can. ^s	149\$440 \$	40 can. ^s	20\$000 \$	\$ \$
340 »	149\$440 \$	40 »	20\$000 \$	\$ \$
2.005 alq. ^s 836 »	2.661\$030 1.280\$000	3.175 alq. ^s 210 »	3.924\$580 282\$360	585 alq. ^s 31 »	588\$740 46\$520
2.841 »	3.944\$030 159\$650	3.385 »	4.206\$940 \$	616 »	635\$260 \$
.....	\$ \$	\$ \$	\$ 1.832\$000
.....	\$ \$	\$ \$	\$ 1.832\$000
.....	\$ \$	54 pec.	1.500\$000 \$	\$ \$
24	9\$600 \$	54	23\$760 \$	100	44\$000 \$
24	9\$600 \$	54 11.251	23\$760 2.753\$500	100 758	44\$000 424\$720
592 lb 535 »	592\$000 553\$000	\$ 768\$000	\$ \$
1.147 »	1.147\$000 \$	816 » 463 »	768\$000 716\$800	\$ \$

		1845—46.	
		Quantidades.	Valores.
Peixe secco e salgado.....	{ Para fóra do Imperio... } Santos.....	3 alq. ^s e 3 @	21\$600
	{ Para fóra do Imperio... } Paranaguá.....	\$
	Somma....	3 alq. ^s e 3 @	21\$600
	{ Para dentro do Imperio.....	158 "	93\$000
Sabão.....	{ Para fóra do Imperio... } Santos.....	\$
	{ Para fóra do Imperio... } Paranaguá.....	\$
	Somma....	\$
	{ Para dentro do Imperio.....	82 @	232\$500
Sal.....	{ Para fóra do Imperio... } Santos.....	1½ alq. ^s	\$900
	{ Para fóra do Imperio... } Paranaguá.....	\$
	Somma....	1½ "	\$900
	{ Para dentro do Imperio.....	17.234 "	10.340\$400
Sementes e plantas.....	{ Para fóra do Imperio... } Santos.....	\$
	{ Para fóra do Imperio... } Paranaguá.....	\$
	Somma....	\$
	{ Para dentro do Imperio.....	\$
Sebo em rama.....	{ Para fóra do Imperio... } Santos.....	\$
	{ Para fóra do Imperio... } Paranaguá.....	\$
	Somma....	\$
	{ Para dentro do Imperio.....	\$
Sola e vaquetas.....	{ Para fóra do Imperio... } Santos.....	1.704 mei.	4.799\$200
	{ Para fóra do Imperio... } Paranaguá.....	\$
	Somma....	1.704 "	4.799\$200
	{ Para dentro do Imperio.....	61.218 "	137.233\$600
Toucinho.....	{ Para fóra do Imperio... } Santos.....	3 920 @	10.733\$587
	{ Para fóra do Imperio... } Paranaguá.....	173 "	629\$705
	Somma....	4.093 "	11.363\$292
	{ Para dentro do Imperio.....	7.815 "	28.522\$080
Velas de sebo.....	{ Para fóra do Imperio... } Santos.....	4\$000
	{ Para fóra do Imperio... } Paranaguá.....	\$
	Somma....	4\$000
	{ Para dentro do Imperio.....	51 @	408\$000
Diferentes outros objectos.....	{ Para fóra do Imperio... } Santos.....	348\$600
	{ Para fóra do Imperio... } Paranaguá.....	90\$300
	Somma....	438\$900
	{ Para dentro do Imperio.....	18.587\$796

1846—47.		1847—48.		1848—49.	
Quantidades.	Valores.	Quantidades.	Valores.	Quantidades.	Valores.
.....	\$	\$	\$
.....	\$	1 caixão e 2 @	5\$120	\$
.....	\$	1 caixão e 2 @	5\$120	\$
.....	\$	10 »	230\$000	12 @	48\$000
.....	\$	\$	\$
.....	\$	\$	\$
16 @	45\$360	200 @	600\$000	\$
.....	\$	\$	\$
.....	\$	\$	\$
5.416 alq. ^a	3.249\$600	\$	\$
.....	\$	\$	\$
.....	\$	\$	\$
.....	\$	49 @	200\$000	19 vol.	122\$512
.....	\$	\$	\$
.....	\$	134\$160	78\$819
.....	\$	134\$160	78\$819
.....	\$	\$	\$
1.127 mei.	3.155\$600	703 mei.	2.089\$600	2.672 mei.	7.401\$600
.....	\$	\$	\$
1.127 »	3.155\$600	703 »	2.089\$600	2.672 »	7.401\$600
34.417 »	87.595\$520	\$	\$
2.424 @	7.615\$890	3.846 @	9.874\$775	2.577 @	5.957\$257
.....	\$	3 »	10\$560	27 »	98\$540
2.424 »	7.615\$890	3.849 »	9.885\$335	2.604 »	6.055\$797
6.414 »	21.807\$600	2.324 »	12.490\$170	3.158 »	15.821\$500
.....	\$	\$	18\$960
.....	\$	\$	\$
.....	\$	\$	18\$960
.....	\$	\$	\$
.....	707\$073	375\$240	140\$045
.....	106\$168	18\$040	1.628\$581
.....	813\$241	393\$280	1.768\$626
.....	47.654\$016	8.646\$000	2.774\$540

Resumo da exportação dos productos da industria agricola e fabril da

		1845—46.
Exportação	{ Para fóra do Imperio.....	564.613,0033
	{ Para dentro do Imperio.....	(b) 136.484,810

DEMONSTRAÇÃO DOS PRINCIPAIS

		Quantidades.	Valores.
Aguardente.....	{ Para fóra do Imperio.....	6 can. ^a	1,77920
	{ Para dentro do Imperio.....	26 »	(b) 83,7200
Algodão.....	{ Para fóra do Imperio.....	66.546 @	325.846,7588
	{ Para dentro do Imperio.....	1.476 »	(b) 7.226,7496
Animaes.....	{ Para fóra do Imperio.....	3	4,000
	{ Para dentro do Imperio.....		0
Arroz	{ Para fóra do Imperio.....		0
	{ Para dentro do Imperio.....	62 alq. ^e	(b) 204,7600
Assucar	{ Para fóra do Imperio.....	82.121 @	165.250,7105
	{ Para dentro do Imperio.....	3.558 »	(b) 7.116,7000
Azeite vegetal.....	{ Para fóra do Imperio.....		0
	{ Para dentro do Imperio.....	23 can. ^a	(b) 23,7000
Café.....	{ Para fóra do Imperio.....	1 @	5,7000
	{ Para dentro do Imperio.....	15 »	(b) 75,7000
Cera de abelhas.....	{ Para fóra do Imperio.....		0
	{ Para dentro do Imperio.....	168 @	(b) 524,7160
Cera de carnauba.....	{ Para fóra do Imperio.....		0
	{ Para dentro do Imperio.....	32 @	(b) 166,7720
Charutos e cigarros.....	{ Para fóra do Imperio.....		0
	{ Para dentro do Imperio.....		0
Chifres.....	{ Para fóra do Imperio.....	2.000	33,7920
	{ Para dentro do Imperio.....		0
Cola ou grude.....	{ Para fóra do Imperio.....		0
	{ Para dentro do Imperio.....	32½ @	(b) 139,7750
Couros seccoos e salgados.....	{ Para fóra do Imperio.....	26.324 c.	73.084,7550
	{ Para dentro do Imperio.....	16.498 »	(b) 45.798,7448
Doces.....	{ Para fóra do Imperio.....		0
	{ Para dentro do Imperio.....	10 @	(b) 50,7000
Esteiras	{ Para fóra do Imperio.....		0
	{ Para dentro do Imperio.....	20 est.	(b) 4,7000
Farinha.....	{ Para fóra do Imperio.....	2 alq.	20,7000
	{ Para dentro do Imperio.....	28.433 »	(b) 54.591,7360
Fumo.....	{ Para fóra do Imperio.....		0
	{ Para dentro do Imperio.....	442 @	(b) 2.652,7000

- (a) Calculado sobre os direitos de exportação da respectiva tabella na falta dos mappas respectivos.
 (b) Valores calculados por não se conterem nos mappas respectivos de exportação para dentro.
 (c) Não damos o valor da exportação por falta de mappas.

Provincia da Parahiba do Norte para dentro e para fóra do Imperio.

1846—47.		1847—48.		1848—49.	
.....	664.099\$146	(a) 745.619\$000	(a) 1.225.578\$000
.....	98.285\$167	(c) \$	(c) \$

PAES ARTIGOS DE EXPORTAÇÃO.

Quantidades.	Valores.	Quantidades.	Valores.	Quantidades.	Valores.
.....	\$	\$	\$
.....	\$	\$	\$
72.328 @ 4.748 »	373.044\$747 24.485\$436	\$	\$
58 61	41\$560 43\$920	\$	\$
5 @	8\$000	\$	\$
.....	\$	\$	\$
138.441 @ 1.060 »	273.229\$345 2.091\$380	\$	\$
.....	\$	\$	\$
828 can. ^a	828\$000	\$	\$
8 @	42\$812	\$	\$
.....	\$	\$	\$
617 @	1.974\$400	\$	\$
.....	\$	\$	\$
.....	\$	\$	\$
600 ch.	3\$840	\$	\$
.....	\$	\$	\$
2.900 12.567	45\$120 118\$505	\$	\$
.....	\$	\$	\$
.....	\$	\$	\$
6.634 c. 26.596 »	16.613\$200 65.596\$334	\$	\$
.....	\$	\$	\$
.....	\$	\$	\$
.....	\$	\$	\$
184 alq.	353\$280	\$	\$
10 lb	1\$875	\$	\$
.....	\$	\$	\$

		1845—46.	
		Quantidades.	Valores.
Genebra.....	{ Para fóra do Imperio.....	2.540 can. ^s	\$ 2.540,000
	{ Para dentro do Imperio.....		
Legumes.....	{ Para fóra do Imperio.....	2 alq. ^s	12,000
	{ Para dentro do Imperio.....		
Lenha.....	{ Para fóra do Imperio.....	340 ach.	5,350
	{ Para dentro do Imperio.....	10.000 »	150,000
Licores.....	{ Para fóra do Imperio.....	1.264 can. ^s	\$ 1.264,000
	{ Para dentro do Imperio.....		
Louça de barro.....	{ Para fóra do Imperio.....	245 peças.	\$ 51,940
	{ Para dentro do Imperio.....		
Madeiras.....	{ Para fóra do Imperio.....		161,600
	{ Para dentro do Imperio.....		
Mamona ou carrapato.....	{ Para fóra do Imperio.....	5 alq. ^s	25,000
	{ Para dentro do Imperio.....		
Mel, melado, e melaço.....	{ Para fóra do Imperio.....	500 can. ^s	120,000
	{ Para dentro do Imperio.....	96 »	23,040
Milho em grão.....	{ Para fóra do Imperio.....	487 alq. ^s	\$ 487,000
	{ Para dentro do Imperio.....		
Moedas.....	{ Para fóra do Imperio.....		\$ 600,000
	{ Para dentro do Imperio.....		
Obras de marceneiro.....	{ Para fóra do Imperio.....	894 peças.	\$ 3.840,256
	{ Para dentro do Imperio.....		
Rapé.....	{ Para fóra do Imperio.....	4.674 lb	\$ 4.674,000
	{ Para dentro do Imperio.....		
Sabão.....	{ Para fóra do Imperio.....	357 @	\$ 1.142,400
	{ Para dentro do Imperio.....		
Sebo em rama.....	{ Para fóra do Imperio.....	18 @	\$ 81,000
	{ Para dentro do Imperio.....		
Sementes e plantas.....	{ Para fóra do Imperio.....	43 vol.	43,000
	{ Para dentro do Imperio.....		
Sola e vaquetas.....	{ Para fóra do Imperio.....	1.382 meios.	\$ 2.211,200
	{ Para dentro do Imperio.....		
Toucinho.....	{ Para fóra do Imperio.....	280 @	\$ 765,240
	{ Para dentro do Imperio.....		
Unhas de boi.....	{ Para fóra do Imperio.....		\$
	{ Para dentro do Imperio.....		\$

1846—47.		1847—48.		1848—49.	
Quantidades.	Valores.	Quantidades.	Valores.	Quantidades.	Valores.
.....	\$	\$	\$
.....	\$	\$	\$
1 alq. ^s	47\$800	\$	\$
14 »	67\$200	\$	\$
200 ach.	3\$400	\$	\$
28.325 »	481\$525	\$	\$
.....	\$	\$	\$
.....	\$	\$	\$
.....	\$	\$	\$
.....	\$	\$	\$
.....	\$	\$	\$
.....	\$	\$	\$
92 alq. ^s	235\$500	\$	\$
148 »	378\$737	\$	\$
.....	\$	\$	\$
.....	\$	\$	\$
.....	\$	\$	\$
.....	\$	\$	\$
6 lb	\$720	\$	\$
.....	\$	\$	\$
30 @	135\$000	\$	\$
6 »	36\$000	\$	\$
.....	\$	\$	\$
.....	\$	\$	\$
30 meios	48\$000	\$	\$
1.144 »	1.830\$400	\$	\$
.....	\$	\$	\$
.....	\$	\$	\$
4.550	728\$000	\$	\$
.....	\$	\$	\$

Resumo da exportação dos productos da industria agricola e fa

		1845—46.	
Exportação	Para fóra do Imperio....	Fortaleza	170.843,880
		Aracaty.....	39.422,031
	Somma.....		210.265,831
	Para dentro do Imperio.....		824.578,074

DEMONSTRAÇÃO DOS PRINCIP

		Quantidades.	Valores.
Aguardente.....	Para fóra do Imperio....	Fortaleza	\$
		Aracaty.....	\$
	Somma.....		\$
	Para dentro do Imperio.....	10.880 can. ^a	6.332,160
Algodão.....	Para fóra do Imperio....	Fortaleza	8.495 @ 33.981,875
		Aracaty.....	1.343 » 4.060,541
	Somma...		9.838 @ 38.042,416
	Para dentro do Imperio.....	2.558 » 10.232,000	
Arroz.....	Para fóra do Imperio....	Fortaleza	\$
		Aracaty.....	\$
	Somma.....		\$
	Para dentro do Imperio.....		\$
Assucar	Para fóra do Imperio....	Fortaleza	\$
		Aracaty.....	\$
	Somma.....		\$
	Para dentro do Imperio.....		\$
Animacs	Para fóra do Imperio....	Fortaleza	505 5.130,000
		Aracaty.....	\$
	Somma...		505 5.130,000
	Para dentro do Imperio.....	600 3.623,712	
Cabello ou crina.....	Para fóra do Imperio....	Fortaleza	217 @ 869,370
		Aracaty.....	\$
	Somma...		217 @ 869,370
	Para dentro do Imperio.....		\$
Café	Para fóra do Imperio....	Fortaleza	305 @ 915,675
		Aracaty.....	\$
	Somma...		305 @ 915,675
	Para dentro do Imperio.....	1.002 » 3.006,000	
Calçado.....	Para fóra do Imperio....	Fortaleza	\$
		Aracaty.....	\$
	Somma.....		\$
	Para dentro do Imperio.....		\$
Carne secca e salgada.....	Para fóra do Imperio....	Fortaleza	\$
		Aracaty.....	\$
	Somma.....		\$
	Para dentro do Imperio.....	7.536 @ 7.019,770	

bril da Provincia do Ceará para dentro e para fóra do Imperio.

1846—47.		1847—48.		1848—49.	
.....	91.527,542	134.519,277	166.620,970
(a)	30.679,000	21.986,680	584,611
.....	122.206,542	156.605,957	167.105,581
.....	140.747,814	101.311,260	178.147,899

PAES ARTIGOS DE EXPORTAÇÃO.

Quantidades.	Valores.	Quantidades.	Valores.	Quantidades.	Valores.
.....	\$	\$	\$
.....	\$	4.800 can. ^s	2.400,000	35.640 can. ^s	17.820,000
3.158 @	12.631,625	16.996 @	75.131,721	34.217 @	131.160,310
.....	\$	\$	470 »	113,964
3.158 @	12.631,625	16.996 @	75.131,721	34.687 @	131.274,274
1.046 »	4.184,000	917 @ 170 var.	3.703,000	6.935 »	69.587,730
20 alq. ^s	40,000	9 773 alq. ^s 738 @	14.865,316	\$
.....	\$	\$	\$
20 alq. ^s	40,000	9.773 alq. ^s 738 @	14.685,316	\$
.....	\$	\$	108 alq. ^s	216,000
.....	\$	15 @	44,640	\$
.....	\$	\$	\$
.....	\$	15 @	44,640	\$
.....	\$	\$	922 @	2.816,179
626	6.538,000	608	6.494,600	\$
.....	\$	\$	\$
626	6.538,000	608	6.494,600	\$
501	5.231,440	715	310,900	885	7.710,000
18 @	61,020	\$	\$
.....	\$	\$	\$
18 @	61,020	\$	\$
.....	\$	\$	\$
351 @	1.405,875	42 @	261,700	5.109 @	11.446,470
.....	\$	\$	\$
351 @	1.405,875	42 @	261,700	5.109 @	11.446,470
.....	\$	169 »	1.053,870	2.107	9.005,830
.....	\$	\$	\$
.....	\$	\$	\$
.....	\$	294 par.	294,000	1.446 par.	748,900
.....	\$	\$	\$
.....	\$	\$	\$
5.223 @	6.267,600	2.469 @	7.407,000	2.494 @	9.264,040

			1845—46.	
			Quantidades.	Valores.
Cera de abelhas.....	Para fóra do Imperio....	{ Fortaleza..	2.153 @	6.663,7000
		{ Aracaty...	75 »	234,7050
	Somma...	2.228 @	6.897,7050	
Cera de carnaúba.....	Para fóra do Imperio....	{ Fortaleza..	436 @	971,7930
		{ Aracaty...
	Somma...	436 @	971,7930	
Charutos.....	Para fóra do Imperio....	{ Fortaleza..
		{ Aracaty...
	Somma...	50.000 ch.	500,7000	
Chifres.....	Para fóra do Imperio....	{ Fortaleza..	26.250	368,7100
		{ Aracaty...
	Somma...	26.250	368,7100	
Cola ou grude.....	Para fóra do Imperio....	{ Fortaleza..
		{ Bracaty...
	Somma...	292 @	2.464,7480	
Couros.....	Para fóra do Imperio....	{ Fortaleza..	45.298 @	108.455,7657
		{ Aracaty...	15.140 »	34.822,7000
	Somma...	60.438 @	143.277,7657	
Doces.....	Para fóra do Imperio....	{ Fortaleza..	199.325 c.	246.195,7980
		{ Aracaty...	22.955 @
	Somma...	729 @	2.332,7800	
Esteiras.....	Para fóra do Imperio....	{ Fortaleza..
		{ Aracaty...
	Somma...	961 est.	96,7100	
Farinha de mandioca.....	Para fóra do Imperio....	{ Fortaleza..
		{ Aracaty...
	Somma...	175.572 alq. ^o	175.582,7000	
Fructas.....	Para fóra do Imperio....	{ Fortaleza..	120,7500
		{ Aracaty...
	Somma...	120,7500	

1846—47.		1847—48.		1848—49.	
Quantidades.	Valores.	Quantidades.	Valores.	Quantidades.	Valores.
47 @	109\$125	\$	\$
.....	\$	\$	\$
47 @	109\$125	\$	\$
598 »	1.388\$556	169 @	1.330\$700	349 @	1.116\$600
47 @	93\$750	29 @	37\$000	684 @	1.332\$930
.....	\$	\$	\$
47 @	93\$750	29 @	37\$000	684 @	1.332\$930
4.699 »	9.374\$505	\$	\$
.....	\$	\$	\$
.....	\$	\$	\$
.....	\$	4.200	24\$000	44.150 ch.	264\$900
6.000	60\$000	10.320	103\$200	7.268	72\$680
.....	\$	\$	\$
6.000	60\$000	10.320	103\$200	7.268	72\$680
18.847	188\$470	826	8\$260	2.248	22\$480
.....	\$	\$	\$
.....	\$	\$	\$
2 @ 24 lb	23\$210	2 @	16\$880	\$
17.914 @	39.972\$045	11.205 @	26.359\$280	7.571 @	15.142\$000
.....	\$	12.754 »	21.986\$680	5.180 »	470\$647
17.914 @	39.972\$045	23.959 @	48.345\$960	12.751 @	14.612\$647
48.248 »	107.641\$288	35.537 c.	71.074\$000	7.606 c	29.100\$520
.....	\$	\$	\$
.....	\$	\$	\$
.....	\$	280 vol.	35\$600	660 vol.	2.112\$000
.....	\$	\$	\$
.....	\$	\$	\$
.....	\$	\$	130 est.	26\$000
.....	\$	122 alq.	156\$480	\$
.....	\$	\$	\$
.....	\$	122 alq.	156\$480	\$
.....	\$	11 »	14\$180	544 alq.	1.083\$200
.....	\$	\$	\$
.....	60\$000	\$	\$
.....	\$	\$	\$
.....	60\$000	\$	\$
.....	\$	\$	\$

		1845—46.	
		Quantidades.	Valores.
Fumo.....	Para fóra do Imperio....	Fortaleza.....	\$
		Aracaty.....	\$
	Somma.....	3.887 @	27.986\$400
Gengibre.....	Para fóra do Imperio....	Fortaleza.....	\$
		Aracaty.....	\$
	Somma.....	2 @	3\$840
Genebra.....	Para fóra do Imperio....	Fortaleza.....	\$
		Aracaty.....	\$
	Somma.....	4.077 bot.	8.154\$000
Gomma elastica.....	Para fóra do Imperio....	Fortaleza.....	993\$073
		Aracaty.....	\$
	Somma.....	354 @	993\$073
Gomma (Polvilho).....	Para fóra do Imperio....	Fortaleza.....	689\$600
		Aracaty.....	\$
	Somma.....	108 alq. ^o	689\$600
Legumes.....	Para fóra do Imperio....	Fortaleza.....	\$
		Aracaty.....	\$
	Somma.....	1.138 alq. ^o	1.707\$000
Licores.....	Para fóra do Imperio....	Fortaleza.....	\$
		Aracaty.....	\$
	Somma.....	2.150 garraf.	537\$500
Louça.....	Para fóra do Imperio....	Fortaleza.....	\$
		Aracaty.....	\$
	Somma.....	164 peças.	21\$000
Madeiras.....	Para fóra do Imperio....	Fortaleza.....	146\$600
		Aracaty.....	\$
	Somma.....	146\$600	540\$946
Mel, melado e melão.....	Para fóra do Imperio....	Fortaleza.....	\$
		Aracaty.....	\$
	Somma.....	147.920 can. ^o	44.376\$000

1846-47.		1847-48.		1848-49.	
Quantidades.	Valores.	Quantidades.	Valores.	Quantidades.	Valores.
.....	\$	\$	\$
.....	\$	\$	\$
.....	\$	26 @	130 \$000	284 @	1.704 \$000
20 @	38 \$400	\$	\$
.....	\$	\$	\$
20 @	38 \$400	\$	\$
.....	\$	\$	\$
.....	\$	\$	\$
.....	\$	\$	\$
.....	\$	\$	4.802 bot.	980 \$400
906 @	1.812 \$040	62 @	124 \$180	25 @	49 \$500
.....	\$	\$	\$
906 @	1.812 \$040	62 @	124 \$180	25 @	49 \$500
.....	\$	\$	\$
.....	\$	5 alq. ^s	18 \$400	\$
.....	\$	\$	\$
.....	\$	5 alq. ^s	18 \$400	\$
.....	\$	\$	\$
.....	\$	\$	\$
.....	\$	48 alq. ^s	96 \$000	13 alq. ^s	33 \$000
.....	\$	\$	\$
.....	\$	\$	\$
.....	\$	\$	20 can. ^s	16 \$000
.....	\$	\$	\$
.....	\$	\$	\$
.....	\$	\$	\$
.....	282 \$100	416 \$440	310 \$160
.....	\$	\$	\$
.....	282 \$100	416 \$440	310 \$160
.....	1.560 \$400	3.666 \$500	2.807 \$000
.....	\$	\$	\$
.....	\$	\$	\$
.....	\$	\$	3.240 can. ^s	972 \$000

		1845—46.	
		Quantidades.	Valores.
Milho em grão.....	Para fóra do Imperio....	Fortaleza.....	\$
		Aracaty.....	\$
	Para dentro do Imperio.....	Somma..... 7.652 alq. ^s	\$ 8.707,976
Moedas.....	Para fóra do Imperio....	Fortaleza.....	\$
		Aracaty.....	\$
	Para dentro do Imperio.....	Somma.....	\$ 13.264,440
Ossos de animaes.....	Para fóra do Imperio....	Fortaleza.....	2.000 @ 160,000
		Aracaty.....	400 » 32,000
	Para dentro do Imperio.....	Somma.....	2.400 @ 192,000
Peixe secco e salgado.....	Para fóra do Imperio....	Fortaleza.....	\$
		Aracaty.....	\$
	Para dentro do Imperio.....	Somma..... 717 @	\$ 1.847,000
Piassava em rama.....	Para fóra do Imperio....	Fortaleza.....	\$
		Aracaty.....	\$
	Para dentro do Imperio.....	Somma..... 1.142 molhos	\$ 230,680
Queijos.....	Para fóra do Imperio....	Fortaleza.....	\$
		Aracaty.....	\$
	Para dentro do Imperio.....	Somma..... 60	\$ 55,000
Rapé.....	Para fóra do Imperio....	Fortaleza.....	\$
		Aracaty.....	\$
	Para dentro do Imperio.....	Somma..... 11.246 lb	\$ 11.246,000
Sabão.....	Para fóra do Imperio....	Fortaleza.....	\$
		Aracaty.....	\$
	Para dentro do Imperio.....	Somma..... 418 @	\$ 1.337,600
Sebo em rama.....	Para fóra do Imperio....	Fortaleza.....	\$
		Aracaty.....	\$
	Para dentro do Imperio.....	Somma..... 166 @	\$ 531,200
Sal.....	Para fóra do Imperio....	Fortaleza.....	\$
		Aracaty.....	108 alq. ^s 21,600
	Para dentro do Imperio.....	Somma..... 108 » 2.662 »	\$ 21,600 \$ 2.239,400

1846—47.		1847—48.		1848—49.	
Quantidades.	Valores.	Quantidades.	Valores.	Quantidades.	Valores.
.....	\$	161 alq. ^s	249,600	349 alq. ^s	558,400
.....	\$	\$	\$
.....	\$	161 alq. ^s	249,600	349 alq. ^s	558,400
.....	\$	\$	14 »	42,000
.....	\$	\$	1.180,800
.....	\$	\$	\$
.....	600,000	\$	1.180,800
.....	\$	\$	\$
3.700 @	296,000	1.970 @	157,600	4.200 @	336,000
.....	\$	\$	\$
3.700 @	296,000	1.970	157,600	4.200 @	336,000
.....	\$	\$	\$
.....	\$	\$	\$
.....	\$	1.978 @	5.394,000	887 @	2.661,000
.....	\$	\$	\$
.....	\$	\$	\$
.....	\$	\$	\$
.....	\$	\$	\$
.....	\$	1.474 alq. ^s	305,600	7.708	1.078,000
.....	\$	\$	\$
.....	\$	\$	\$
.....	\$	75 lb	75,000	98 lb	98,000
.....	\$	\$	\$
.....	\$	\$	\$
.....	\$	\$	300 @	959,200
.....	\$	\$	\$
.....	\$	\$	\$
.....	\$	614 @	1.886,200	566 @	1.738,120
.....	\$	\$	\$
.....	\$	\$	\$
4.443 alq. ^s	3.744,485	267 alq. ^s	347,780	520 alq. ^s	696,000

		1845—46.	
		Quantidades.	Valores.
Salsaparrilha.....	Para fóra do Imperio....	Fortaleza.....	\$
		Aracaty.....	\$
	Somma.....	\$	
	Para dentro do Imperio.....	3½ @	26 \$ 300
Sola e vaquetas.....	Para fóra do Imperio....	Fortaleza.....	7.706 \$ 880
		Aracaty.....	\$
	Somma.....	7.706 \$ 880	
	Para dentro do Imperio.....	6.021 meios. 178.692 meios.	228.725 \$ 760
Tatagiba.....	Para fóra do Imperio....	Fortaleza.....	3.000 \$ 000
		Aracaty.....	\$
	Somma.....	3.000 \$ 000	
	Para dentro do Imperio.....	15.000 @	\$
Toucinho.....	Para fóra do Imperio....	Fortaleza.....	\$
		Aracaty.....	\$
	Somma.....	\$	
	Para dentro do Imperio.....	636 @	2.301 \$ 400
Unha de boi.....	Para fóra do Imperio....	Fortaleza.....	48 \$ 000
		Aracaty.....	10 \$ 240
	Somma.....	58 \$ 240	
	Para dentro do Imperio.....	30.000 8 400	\$
Velas de composição.....	Para fóra do Imperio....	Fortaleza.....	\$
		Aracaty.....	\$
	Somma.....	\$	
	Para dentro do Imperio.....	38.400	\$
Violetas.....	Para fóra do Imperio....	Fortaleza.....	\$
		Aracaty.....	\$
	Somma.....	\$	
	Para dentro do Imperio.....	636 @	\$
Diferentes outros objectos.....	Para fóra do Imperio....	Fortaleza.....	623 \$ 540
		Aracaty.....	241 \$ 600
	Somma.....	865 \$ 140	
	Para dentro do Imperio.....	15.000 @	480 \$ 600

Resumo da exportação dos productos da industria agricola e fabril

		1845—46.
Exportação	{ Para fóra do Imperio.....	158.393 7/325
	{ Para dentro do Imperio.....	45.713 7/646

DEMONSTRAÇÃO DOS PRINCIP

		Quantidades.	Valores.
Aguardente.....	{ Para fóra do Imperio.....	49.460 can. ^s	9.382 7/600
	{ Para dentro do Imperio.....	764 »	533 7/000
Arroz.....	{ Para fóra do Imperio.....	15.222 @	21.402 7/121
	{ Para dentro do Imperio.....	1.532 alq. ^s	2.065 7/790
Assucar.....	{ Para fóra do Imperio.....	2.604 @	5.905 7/896
	{ Para dentro do Imperio.....	1.588 »	3.663 7/000
Animacs.....	{ Para fóra do Imperio.....	6.602	8.064 7/120
	{ Para dentro do Imperio.....		7
Algodão.....	{ Para fóra do Imperio.....		7
	{ Para dentro do Imperio.....	164 varas.	21 7/200
Alhos e cebolas.....	{ Para fóra do Imperio.....	10.046 rest.	674 7/630
	{ Para dentro do Imperio.....	39.453 »	2.809 7/667
Azeite animal.....	{ Para fóra do Imperio.....		7
	{ Para dentro do Imperio.....	210 can. ^s	201 7/600
Café.....	{ Para fóra do Imperio.....	2.959 @	7.886 7/160
	{ Para dentro do Imperio.....		7
Chifres.....	{ Para fóra do Imperio.....	1.900	114 7/000
	{ Para dentro do Imperio.....		7
Carvão de madeira.....	{ Para fóra do Imperio.....	425 alq. ^s	183 7/600
	{ Para dentro do Imperio.....		7
Couros.....	{ Para fóra do Imperio.....	6.505 @	19.141 7/080
	{ Para dentro do Imperio.....		7
Carne secca e salgada.....	{ Para fóra do Imperio.....		7
	{ Para dentro do Imperio.....		7
Doces.....	{ Para fóra do Imperio.....	82 @	1.061 7/600
	{ Para dentro do Imperio.....	15 »	180 7/000
Erya mate.....	{ Para fóra do Imperio.....		7
	{ Para dentro do Imperio.....	350 @	698 7/000
Farinha de mandioca.....	{ Para fóra do Imperio.....	27.701 alq. ^s	19.377 7/506
	{ Para dentro do Imperio.....	13.397 »	22.485 7/589
Fructas.....	{ Para fóra do Imperio.....		12.359 7/033
	{ Para dentro do Imperio.....		28 7/800
Fumo.....	{ Para fóra do Imperio.....	239 @	1.433 7/332
	{ Para dentro do Imperio.....		7
Flores artificiaes.....	{ Para fóra do Imperio.....		7
	{ Para dentro do Imperio.....		18 7/000

da Provincia de Santa Catharina para dentro e para fóra do Imperio.

1846—47.		1847—48.		1848—49.	
.....	143.525,439	128.055,842	92.138,948
.....	68.134,860	8.871,000	14.937,860

PAES ARTIGOS DE EXPORTAÇÃO.

Quantidades.	Valores.	Quantidades.	Valores.	Quantidades.	Valores.
49.460 can. ^s 360 »	8.852,700 331,000	7.920 can. ^s	2.708,600 \$	4.320 can. ^s	1.494,000 \$
8.854 alq. ^s 1.548 »	27.244,953 2.993,790	7.601 alq. ^s	29.837,719 \$	4.034 alq. ^s	10.136,660 \$
7.067 @ 808 »	13.878,215 1.551,360	971 @	2.622,360 \$	6.472 @	14.773,241 \$
1.864	1.644,720 \$	807	713,000 \$	996	412,360 \$
164 vol.	21,200 \$	950,000 \$	\$
40.137 rest.	2.949,667 \$	6.250 rest. 118 978 »	165,600 1.992,000	1.588 rest. 1.085 »	47,640 432,500
305 can. ^s	305,400 \$	\$	540 can. ^s	432,000 \$
4.639 @	11.231,941 \$	1.652 @	3.678,150 \$	570 @	1.277,990 \$
.....	\$	\$	\$
1.012 alq. ^s	405,000 \$	\$	\$
98 c.	364,560 \$	\$	660 c.	1.436,160 \$
.....	\$	\$	3.140 @	5.809,000 \$
72 @	631,680 \$	\$	\$
599 @	1.948,740 \$	189 @ 7 vol.	378,250 60,000	2 @	3,200 \$
31.663 alq. ^s 48.119 »	34.246,260 42.522,989	33.411 alq. ^s	43.599,620 \$	21.022 alq. ^s 6.135 »	22.819,820 6.135,000
.....	9 290,680 60,600	8.310,700 64,000	8.376,500 42,000
.....	\$	\$	64 @	64,000 \$
.....	24,000 \$	\$	\$

		1845—46.	
		Quantidades.	Valores.
Gomma (Polvilho).....	{ Para fóra do Imperio.....	281 alq. ^s	338,7400
	{ Para dentro do Imperio.....	889 "	1.072,7000
Legumes.....	{ Para fóra do Imperio.....	12.259 alq. ^s	18.623,7640
	{ Para dentro do Imperio.....	32 "	148,7600
Lenha.....	{ Para fóra do Imperio.....	573.850 ach.	3.496,7372
	{ Para dentro do Imperio.....		7
Louça de barro.....	{ Para fóra do Imperio.....		956,7000
	{ Para dentro do Imperio.....		
Madeiras.....	{ Para fóra do Imperio.....		4.681,7270
	{ Para dentro do Imperio.....		120,7000
Mel, melado, e melaço.....	{ Para fóra do Imperio.....		3.104,7600
	{ Para dentro do Imperio.....	190 barr.	
Milho em grão.....	{ Para fóra do Imperio.....	10.253 alq. ^s	10.339,7160
	{ Para dentro do Imperio.....	120 "	112,7000
Obras de ouro e prata.....	{ Para fóra do Imperio.....		7
	{ Para dentro do Imperio.....		7
Ovos.....	{ Para fóra do Imperio.....	8.707 duz.	2.151,7480
	{ Para dentro do Imperio.....		7
Peixes seccos e salgados.....	{ Para fóra do Imperio.....		1.270,7000
	{ Para dentro do Imperio.....	70.602 peixes	
Piassaba em rama.....	{ Para fóra do Imperio.....		12,7200
	{ Para dentro do Imperio.....	100 molh.	
Rapé.....	{ Para fóra do Imperio.....		10,7000
	{ Para dentro do Imperio.....	10 lb	
Sabão.....	{ Para fóra do Imperio.....	519 @	1.606,7720
	{ Para dentro do Imperio.....		7
Sebo em pães.....	{ Para fóra do Imperio.....		7
	{ Para dentro do Imperio.....		7
Sementes e plantas.....	{ Para fóra do Imperio.....		80,7000
	{ Para dentro do Imperio.....		
Toucinho.....	{ Para fóra do Imperio.....	1.661 @	5.885,7425
	{ Para dentro do Imperio.....		7
Velas de sebo.....	{ Para fóra do Imperio.....		7
	{ Para dentro do Imperio.....		7
Diferentes outros objectos.....	{ Para fóra do Imperio.....		4.285,7180
	{ Para dentro do Imperio.....		6.124,7200

1846—47.		1847—48.		1848—49.	
Quantidades.	Valores.	Quantidades.	Valores.	Quantidades.	Valores.
381 alq. ^s	\$ 742,714	180 alq. ^s	\$ 200,440	253 alq. ^s 40 »	\$ 351,980 120,000
8.464 alq. ^s 190 »	\$ 11,142,800 398,200	638 alq. ^s	\$ 926,800	4.749 alq. ^s 140 »	\$ 4,336,200 280,000
202.250 ach. 42.700 »	\$ 1,225,680 43,620	303.200 ach.	\$ 1,865,340	192.400 ach. 2.000 »	\$ 714,900 10,000
3.815	\$ 1,114,960	60 vol.	\$ 598,000		\$ 160,000
466	\$ 4,200,180 466,000		\$ 11,523,093		\$ 6,489,451
1.280 can. ^s 6.860 »	\$ 351,200 1,646,400	8.055 can. ^s	\$ 1,816,000	3.330 can. ^s	\$ 486,400
12.518 alq. ^s 300 »	\$ 14,442,860 280,000	11.259 alq. ^s	\$ 13,355,030	11.804 alq. ^s	\$ 11,070,320
	\$		\$		\$ 268,560
10.292 duzias.	\$ 2,463,160	8.964 duzias.	\$ 2,112,190	10.616 duzias.	\$ 2,536,066
65.330 peixes	\$ 1,156,000	212.100 peixes	\$ 2,445,000	13 @	\$ 52,000
	\$	403 molhos	\$ 212,000		\$
	\$		\$		\$
	\$		\$		\$
	\$	10 @	\$ 40,000		\$
20 vol.	\$ 38,000	72 vol.	\$ 50,000		\$
96 @	\$ 324,870		\$	549 @	\$ 1,385,100
	\$		\$		\$ 268,560
	\$		\$		\$
	\$ 11,124,200		\$ 4,242,940 2,460,000		\$ 4,903,200 52,000

Resumo da exportação dos productos da industria agricola e fa

		1845—46.	
Exportação	{ Para fóra do Imperio		848.595 \mathcal{D} 585
	{ Para dentro do Imperio	(a)	238.728 \mathcal{D} 593

DEMONSTRAÇÃO DOS PRINCIP

		Quantidades.	Valores.
Aguardente	{ Para fóra do Imperio	11.160 can. ^a	(a) 5.222 \mathcal{D} 840
	{ Para dentro do Imperio		
Algodão	{ Para fóra do Imperio	80.239 @	401.197 \mathcal{D} 964
	{ Para dentro do Imperio	9.754 »	(a) 48.770 \mathcal{D} 000
Arroz	{ Para fóra do Imperio	1 @	2 \mathcal{D} 962
	{ Para dentro do Imperio	1.669 alq. ^s	(a) 7.313 \mathcal{D} 558
Assucar	{ Para fóra do Imperio	226.032 @	418.549 \mathcal{D} 399
	{ Para dentro do Imperio	42.450 »	(a) 77.853 \mathcal{D} 300
Animaes.	{ Para fóra do Imperio		\mathcal{D}
	{ Para dentro do Imperio	13	80 \mathcal{D} 000
Azeite vegetal	{ Para fóra do Imperio		\mathcal{D}
	{ Para dentro do Imperio	370 can. ^a	(a) 370 \mathcal{D} 000
Bolaxa, biscoitos e roscas	{ Para fóra do Imperio		\mathcal{D}
	{ Para dentro do Imperio		\mathcal{D}
Café	{ Para fóra do Imperio	4 @	10 \mathcal{D} 660
	{ Para dentro do Imperio		\mathcal{D}
Carnes salgadas e seccas	{ Para fóra do Imperio		\mathcal{D}
	{ Para dentro do Imperio	1.740 @	(a) 2.610 \mathcal{D} 000
Cera de abelhas	{ Para fóra do Imperio		\mathcal{D}
	{ Para dentro do Imperio	383 @	(a) 1.470 \mathcal{D} 720
Charutos	{ Para fóra do Imperio		\mathcal{D}
	{ Para dentro do Imperio	7.900	(a) 79 \mathcal{D} 000
Chifres	{ Para fóra do Imperio	3.307	20 \mathcal{D} 220
	{ Para dentro do Imperio		\mathcal{D}
Couros	{ Para fóra do Imperio	6.881 @	28.343 \mathcal{D} 980
	{ Para dentro do Imperio	11.023 c. 9.568 @	(a) 44.500 \mathcal{D} 400
Doces	{ Para fóra do Imperio		\mathcal{D}
	{ Para dentro do Imperio	5 @	40 \mathcal{D} 000
Farinha de mandioca	{ Para fóra do Imperio		\mathcal{D}
	{ Para dentro do Imperio	3.140 alq. ^s	3.768 \mathcal{D} 000
Fructas	{ Para fóra do Imperio		455 \mathcal{D} 000
	{ Para dentro do Imperio		280 \mathcal{D} 000
Fumo	{ Para fóra do Imperio		\mathcal{D}
	{ Para dentro do Imperio	91 @	(a) 546 \mathcal{D} 000
Genebra	{ Para fóra do Imperio		\mathcal{D}
	{ Para dentro do Imperio	510 bot.	102 \mathcal{D} 000

(a) Os valores aqui representados foram extrahidos e calculados pelas quantidades indicadas nos mappas de generos

bril da Provincia das Alagoas para dentro e para fóra do Imperio.

1846—47.	1847—48.	1848—49.
662.279,7684 205.192,7469	1.118.848,7133 (a) 121.489,7194	1.170.858,7248 (a) 146.439,7488

PAES ARTIGOS DE EXPORTAÇÃO.

Quantidades.	Valores.	Quantidades.	Valores.	Quantidades.	Valores.
12 can. ^s 20.140 »	5,7616 9.425,7520	57 can. ^s 31.320 »	26,720 (a) 14.657,760	57 can. ^s 33.340 »	18,640 (a) 13.419,000
67.157 @ 21.012 »	365.785,7000 38.250,7400	118.921 @ 115 vol.	747.157,7335 (a) 20.476,7920	155.569 @ 8.104 »	633.369,7199 (a) 32.991,7384
2 alq. 1.091 »	361,7000 4.691,7300	2 alq.	8,765 \$	5 alq. ^s	11,960 \$
157.208 @ 33.689 »	280.834,7800 60.131,7865	147.063 @ 37.748 »	246.045,7832 (a) 63.152,7404	330.169 @ 40.622 »	534.201,7605 65.685,7774
	\$		\$	1	10,000 \$
1½ can. ^s 92 vol.	2,7400 4.140,7000	1½ can. ^s 38 vol.	2,000 (a) 1.710,7000	16 can. ^s 33 vol.	16,000 1.485,7000
	\$	25 @	56,200 \$	15 @	28,600 \$
1 @	4,000 \$	4 @	20,480 \$	12 @	52,640 \$
	\$		\$		\$
385 @ 17 lb	1.480,7440	6½ @	20,800 \$		\$
5.700	85,7500	1.000	15,000 \$		\$
950	22,000 \$		\$	2.500 650	62,7500 16,7250
3.481 @ 33.662 c.	13.979,7696 77.422,7600	15.520 c. 5.581 »	283,7800 6.697,7200	1.056 @ 3.091 c.	2.403,7125 7.109,7300
3 @ 1 @ 10 lb	11,7520 5,7120	22 lb	2,7640 \$	18 lb	3,7600 \$
24 alq.	40,7560 \$	2 alq.	3,7375 \$	9 alq.	9,7710 \$
	\$		(a) 2.728,7000 \$		2.935,7500 \$
60 @	360,7000 \$		\$		\$
	\$		\$		\$

nacionais importados nas diversas Alfandegas do Imperio, por falta dos respectivos de exportação.

		1845—46.	
		Quantidades.	Valores.
Lã.....	{ Para fóra do Imperio..... Para dentro do Imperio.....		\$ \$
Legumes.....	{ Para fóra do Imperio..... Para dentro do Imperio.....	99 alq. ^s	(a) 148\$500
Lenha.....	{ Para fóra do Imperio..... Para dentro do Imperio.....		\$ \$
Licores.....	{ Para fóra do Imperio..... Para dentro do Imperio.....	145 can. ^s	(a) 145\$000
Madeiras.....	{ Para fóra do Imperio..... Para dentro do Imperio.....	767 páos.	(a) 6\$400 593\$600
Mel, melado, e melaço.....	{ Para fóra do Imperio..... Para dentro do Imperio.....	1.350 can. ^s	(a) 270\$000
Milho em grão.....	{ Para fóra do Imperio..... Para dentro do Imperio.....	243 alq. ^s	(a) 243\$000
Moedas de ouro e prata.....	{ Para fóra do Imperio..... Para dentro do Imperio.....		\$ 1.810\$820
Rapé.....	{ Para fóra do Imperio..... Para dentro do Imperio.....	2.105 lb	(a) 2.105\$000
Sabão.....	{ Para fóra do Imperio..... Para dentro do Imperio.....	413 @	(a) 1.321\$600
Sal.....	{ Para fóra do Imperio..... Para dentro do Imperio.....	5.868 alq. ^s	(a) 4.958\$460
Salsaparrilha.....	{ Para fóra do Imperio..... Para dentro do Imperio.....	2½ @	(a) 18\$800
Sebo em rama.....	{ Para fóra do Imperio..... Para dentro do Imperio.....	581 @	(a) 2.324\$000
Solá e vaquetas.....	{ Para fóra do Imperio..... Para dentro do Imperio.....	31.601 meios.	(a) 31.601\$000
Unha de boi.....	{ Para fóra do Imperio..... Para dentro do Imperio.....		\$ \$
Differentes outros objectos.....	{ Para fóra do Imperio..... Para dentro do Imperio.....		12\$000 8\$000

1846—47.		1847—48.		1848—49.	
Quantidades.	Valores.	Quantidades.	Valores.	Quantidades.	Valores.
.....	\$	\$	13 @	39\$750
.....	\$	\$	12 "	(a) 36\$680
2 alq. ^s	6\$000	\$	1 alq. ^s	4\$800
345 »	1.035\$000	79½ alq. ^s	(a) 238\$500	10 »	(a) 48\$000
1.900 achas.	22\$800	400 achas.	4\$800	1.236 achas.	15\$170
.....	\$	\$	\$
.....	\$	\$	\$
.....	\$	\$	\$
1.537 páos.	2.305\$500	900 páos.	960\$000	2.835	(a) 14\$000 2.835\$000
164 can. ^s	32\$800	36 can. ^s	7\$200	\$
10.290 »	2.058\$000	4.788 »	957\$600	38.610 can. ^s	(a) 7.722\$000
3 alq. ^s	2\$592	\$	7 alq. ^s	6\$050
3.316 »	2.865\$124	172 alq. ^s	148\$610	202 »	(a) 174\$530
.....	\$	23.040\$000	\$
.....	590\$000	\$	\$
.....	\$	\$	\$
.....	\$	\$	\$
.....	\$	\$	\$
50 alq. ^s	44\$000	12.158 alq. ^s	9.726\$400	14.919 alq. ^s	(a) 11.935\$200
.....	\$	\$	\$
.....	\$	\$	\$
.....	\$	\$	\$
3.181 meios.	3.817\$200	\$	67 meios.	145\$870
.....	\$	\$	7.500	33\$000
.....	\$	\$	\$
.....	1.167\$900	2.188\$986	567\$899
.....	\$	\$	\$

Resumo da exportação dos productos da industria agricola e

		1845—46.	
Exportação	{ Para fóra do Imperio.....		179.855 \mathbb{D} 354
	{ Para dentro do Imperio.....	(a)	75.650 \mathbb{D} 546

DEMONSTRAÇÃO DOS PRINCI

		Quantidades.	Valores.
Aguardente.....	{ Para fóra do Imperio.....	4.140 can. ^s	(a) \mathbb{D} 1.656 \mathbb{D} 000
	{ Para dentro do Imperio.....		
Algodão.....	{ Para fóra do Imperio.....	62 @	(a) \mathbb{D} 260 \mathbb{D} 400
	{ Para dentro do Imperio.....		
Arroz.....	{ Para fóra do Imperio.....	600 alq. ^s	(a) \mathbb{D} 643 \mathbb{D} 800
	{ Para dentro do Imperio.....		
Assucar.....	{ Para fóra do Imperio.....	97.392 @	171.501 \mathbb{D} 968
	{ Para dentro do Imperio.....	12.236 vol.	(a) 24.472 \mathbb{D} 000
Azeite vegetal.....	{ Para fóra do Imperio.....	26 vol.	(a) \mathbb{D} 1.404 \mathbb{D} 000
	{ Para dentro do Imperio.....		
Cera de abelhas.....	{ Para fóra do Imperio.....	45 @	(a) \mathbb{D} 144 \mathbb{D} 000
	{ Para dentro do Imperio.....		
Chifres.....	{ Para fóra do Imperio.....	2.850	\mathbb{D}
	{ Para dentro do Imperio.....		
Couros.....	{ Para fóra do Imperio.....	2.594 @	8.301 \mathbb{D} 500
	{ Para dentro do Imperio.....	7.041 c. 2.198 @	11.377 \mathbb{D} 200
Farinha de mandioca.....	{ Para fóra do Imperio.....	431 alq. ^s	\mathbb{D} 517 \mathbb{D} 200
	{ Para dentro do Imperio.....		
Fructas.....	{ Para fóra do Imperio.....	54	\mathbb{D} 5 \mathbb{D} 400
	{ Para dentro do Imperio.....		
Genebra.....	{ Para fóra do Imperio.....	138 bot.	\mathbb{D} 27 \mathbb{D} 600
	{ Para dentro do Imperio.....		
Legumes.....	{ Para fóra do Imperio.....	412 alq. ^s	\mathbb{D} 618 \mathbb{D} 000
	{ Para dentro do Imperio.....		
Licores.....	{ Para fóra do Imperio.....	27 can. ^s	\mathbb{D} 27 \mathbb{D} 000
	{ Para dentro do Imperio.....		
Lenha.....	{ Para fóra do Imperio.....	10.720 ach.	51 \mathbb{D} 886
	{ Para dentro do Imperio.....		\mathbb{D}
Mel, melado, e melaço.....	{ Para fóra do Imperio.....	45 can. ^s	\mathbb{D} 9 \mathbb{D} 000
	{ Para dentro do Imperio.....		
Milho em grão.....	{ Para fóra do Imperio.....	2.578 alq. ^s	\mathbb{D} 3.516 \mathbb{D} 392
	{ Para dentro do Imperio.....		
Moedas.....	{ Para fóra do Imperio.....		\mathbb{D} 14.042 \mathbb{D} 800
	{ Para dentro do Imperio.....		
Pelless diversas.....	{ Para fóra do Imperio.....	882	\mathbb{D} 508 \mathbb{D} 914
	{ Para dentro do Imperio.....		

(a) Os valores aqui representados foram extrahidos e calculados pelas quantidades indicadas nos mappas de generos

fabril da Provincia de Sergipe para dentro e para fóra do Imperio.

1846—47.		1847—48.		1848—49.	
.....	256.144 ^D 181	237.615 ^D 826	(a).....	225.605 ^D 314
(a).....	123.129 ^D 782	(a).....	154.858 ^D 522	(a).....	182.089 ^D 158

PAES ARTIGOS DE EXPORTAÇÃO.

Quantidades.	Valores.	Quantidades.	Valores.	Quantidades.	Valores.
5.940 can. ^s	2.376 ^D 000	^D	25.740 can. ^s	(a) 9.266 ^D 400
8.858 @	35.532 ^D 500	11.086 @	(a) 46.561 ^D 200	15.924 @	(a) 66.880 ^D 800
420 alq. ^s	450 ^D 660	617 alq. ^s	(a) 662 ^D 000	129 alq. ^s	(a) 138 ^D 417
134.780 @ 13.833 »	247.246 ^D 382 25.049 ^D 722	149.006 @ 16.064 »	234.531 ^D 186 25.286 ^D 736	145.153 @ 16.388 »	(a) 223.166 ^D 374 31.137 ^D 200
39 vol. ^s	1.045 ^D 200	367 vol.	9.834 ^D 000	506 vol.	(a) 6.568 ^D 770
39 @	124 ^D 800	^D	28½ @	(a) 93 ^D 200
.....	^D	^D	^D
2.894 @ 11.610 c.	8.845 ^D 519 25.403 ^D 200	1.167 @ 10.420 c.	2.987 ^D 350 23.966 ^D 000	982 @ 2.773 c.	2.353 ^D 260 6.377 ^D 900
12.063 alq. ^s	9.652 ^D 400	126 alq. ^s	151 ^D 200	220 alq. ^s	264 ^D 000
.....	387 ^D 000	47.700	2.862 ^D 000	70.000	4.200 ^D 000
.....	^D	^D	^D
404 alq. ^s	484 ^D 800	185 alq. ^s	370 ^D 000	14 alq. ^s	22 ^D 400
.....	^D	^D	^D
7.700 ach.	49 ^D 280	12.500 ach.	97 ^D 280	13.700 ach. 4.000 »	85 ^D 680 28 ^D 000
36 can. ^s	7 ^D 200	900 can. ^s	180 ^D 000	^D
1.687 alq. ^s	1.012 ^D 200	1.509 alq. ^s	2.058 ^D 276	1.262 alq. ^s	1.716 ^D 320
.....	^D	^D	^D
.....	^D	3.594 pelles.	359 ^D 400	4.452	534 ^D 240

nacionais importados nas diversas Alfaudegas do Imperio, por falta dos respectivos de exportação.

		1845—46.	
		Quantidades.	Valores.
Rapé.....	{ Para fóra do Imperio.....	8 lb	\$ 8000
	{ Para dentro do Imperio.....		
Sal	{ Para fóra do Imperio.....	12.401 alq. ^s	\$ 4.960,400
	{ Para dentro do Imperio.....		
Sola e vaqueta.....	{ Para fóra do Imperio.....	9.844 meios.	\$ 10.812,800
	{ Para dentro do Imperio.....		
Ticum.....	{ Para fóra do Imperio.....	80 @	\$ 416,640
	{ Para dentro do Imperio.....		
Toucinho.....	{ Para fóra do Imperio.....		\$
	{ Para dentro do Imperio.....		
Diferentes outros objectos.....	{ Para fóra do Imperio.....		\$ 223,000
	{ Para dentro do Imperio.....		

1846—47.		1847—48.		1848—49.	
Quantidades.	Valores.	Quantidades.	Valores.	Quantidades.	Valores.
.....	\$	\$	\$
.....	\$	\$	\$
15.623 alq. ^s	5.686 ⁹⁰⁰	2.630½ alq. ^s	3.273 ²⁰⁰	\$
10.102 meios.	16.163 ²⁰⁰	17.650 meios.	37.065 ⁰⁰⁰	23.198	48.715 ⁸⁰⁰
145 @	754 ⁰⁰⁰	140½ @	2.229 ⁵¹⁰	391½ @	6.120 ⁷¹¹
.....	\$	\$	5 @	25 ⁰⁰⁰
.....	\$	\$	\$

Resumo da exportação dos productos da industria agricola

		1845—46.
Exportação	Para fóra do Imperio.....	3.094\$500
	Para dentro do Imperio.....	15.063\$500

DEMONSTRAÇÃO DOS PRINCIPALIS

		Quantidades.	Valores.
Aguardente.....	Para fóra do Imperio..	8.550 can.	1.753\$000
	Para dentro do Imperio..		\$
Algodão.....	Para fóra do Imperio..	530 @	6.873\$000
	Para dentro do Imperio..		\$
Arroz.....	Para fóra do Imperio..	297 @	297\$500
	Para dentro do Imperio..		\$
Alhos e cebolas.....	Para fóra do Imperio..		\$
	Para dentro do Imperio..	500 rest..	100\$000
Assucar.....	Para fóra do Imperio..		\$
	Para dentro do Imperio..		\$
Carne secca.....	Para fóra do Imperio..	180 @	360\$000
	Para dentro do Imperio..		\$
Café.....	Para fóra do Imperio..	200 @	(a) 600\$000
	Para dentro do Imperio..		\$
Couros.....	Para fóra do Imperio..		\$
	Para dentro do Imperio..	49 cou. 36 @	(a) 195\$500
Esteiras.....	Para fóra do Imperio..	40 est.	4\$000
	Para dentro do Imperio..	60 »	(a) 6\$000
Farinha.....	Para fóra do Imperio..	240 alq.	320\$000
	Para dentro do Imperio..	23.369 »	970\$000
Fructas.....	Para fóra do Imperio..		\$
	Para dentro do Imperio..	3.947	232\$000
Gomma (polvilho).....	Para fóra do Imperio..		\$
	Para dentro do Imperio..	20 alq.	40\$000
Gencbra.....	Para fóra do Imperio..		\$
	Para dentro do Imperio..	120 bot.	24\$000
Ipecacuanha.....	Para fóra do Imperio..		\$
	Para dentro do Imperio..	209 lb	67\$400
Legumes.....	Para fóra do Imperio..	60 alq.	120\$000
	Para dentro do Imperio..	60 »	120\$000
Lenha.....	Para fóra do Imperio..	6.000 ach.	18\$000
	Para dentro do Imperio..		\$
Madeiras.....	Para fóra do Imperio..		222\$000
	Para dentro do Imperio..		18\$000
Milho.....	Para fóra do Imperio..		\$
	Para dentro do Imperio..	2.425 alq.	(a) 2.910\$000

(a) Os valores aqui representados foram extrahidos e calculados pelas quantidades indicadas nos mapps de generos

e fabril do Espirito Santo para dentro e fóra do Imperio.

1846—47.		1847—48.		1848—49.	
.....	(a) 183#000	95.163#580	(a) 37#000
.....	23.399#716	25.484#780

PAES ARTIGOS DE EXPORTAÇÃO.

Quantidades.	Valores.	Quantidades.	Valores.	Quantidades.	Valores.
.....	40 can.	9#600
1.275 @	7 298#200	5.715 @	28.631#000	180#000
692 alq.	1.242#516	256½ alq.	275#224	424 alq.	1.065#000
.....
.....	15.160 @	29.107#200	36#000
.....	302 @	908#000
.....	1.030 cou.	2.369#000
.....
76 est.	7#600	111 est.	11#100
6.157 alq.	7.388#400	16.658 alq.	19.989#600	13.326 alq.	15.991#000
34.000	200#000	53.500	1.605#000
.....
.....
.....
110 alq.	176#800	223 alq.	446#000	876 alq.	1.742#000
.....	500 ach.	7#500
.....	1.200	232#460	624	730#080
3.870 alq.	5.031#000	2.189 alq.	2.985#796	4.021 alq.	4.825#200

nacionais importados nas diversas Alfandegas do Imperio, por falta dos respectivos de exportação.

		1845—46.	
		Quantidades.	Valores.
Moedas.....	Para fóra do Imperio.....		₹
	Para dentro do Imperio.....		₹
Peixe secco e salgado.....	Para fóra do Imperio.....		₹
	Para dentro do Imperio.....	4.045 peix.	635,000
Sal.....	Para fóra do Imperio.....		₹
	Para dentro do Imperio.....	750 alq.	(a) 450,000
Tucum.....	Para fóra do Imperio.....		₹
	Para dentro do Imperio.....		₹
Diferentes outros objectos.....	Para fóra do Imperio.....		₹
	Para dentro do Imperio.....		1.822,600

1846—47.		1847—48.		184849.	
Quantidades.	Valores.	Quantidades.	Valores.	Quantidades.	Valores.
.....	\$	9.000 \$	\$
.....	\$	501 \$	\$
3.142 peix.	535 \$	2.500 peix.	600	\$
.....	\$	\$	\$
.....	\$	6 \$	\$
.....	\$	2 @	000	\$
.....	\$	\$	\$
.....	1.520 \$	\$	\$
.....	200	\$	\$

Resumo da exportação dos productos da industria agricola

		1845—46.
Exportação	Para fóra do Imperio.....	\$ 63.236,442
	Para dentro do Imperio.....	

DEMONSTRAÇÃO DOS PRINCI

		Quantidades.	Valores.
Aguardente.....	Para fóra do Imperio.....	330 can.	\$ 173,540
	Para dentro do Imperio.....		
Algodão.....	Para fóra do Imperio.....	385 @	(a) 1.617,000
	Para dentro do Imperio.....		
Arroz.....	Para fóra do Imperio.....		\$
	Para dentro do Imperio.....		
Azeite Vegetal.....	Para fóra do Imperio.....	24 vol.	\$ 1.023,600
	Para dentro do Imperio.....		
Assucar.....	Para fóra do Imperio.....	11.702 @	\$ 1.029,776
	Para dentro do Imperio.....		
Café.....	Para fóra do Imperio.....		\$ 1.537,560
	Para dentro do Imperio.....		
Cal.....	Para fóra do Imperio.....	46½ alq.	\$ 80,000
	Para dentro do Imperio.....		
Carne salgada.....	Para fóra do Imperio.....	1.151 @	\$ 1.331,200
	Para dentro do Imperio.....		
Cera de abelhas.....	Para fóra do Imperio.....	533 @	\$ 1.705,600
	Para dentro do Imperio.....		
Cera de carnaúba.....	Para fóra do Imperio.....	2.919½ @	\$ 6.119,272
	Para dentro do Imperio.....		
Charutos e cigarros.....	Para fóra do Imperio.....	4.000 cig.	\$ 8,000
	Para dentro do Imperio.....		
Chapeos.....	Para fóra do Imperio.....		\$
	Para dentro do Imperio.....		
Chifres.....	Para fóra do Imperio.....	17.760	\$ 177,600
	Para dentro do Imperio.....		
Cola.....	Para fóra do Imperio.....		\$
	Para dentro do Imperio.....		
Couros.....	Para fóra do Imperio.....	79.860	\$ 4.812,543
	Para dentro do Imperio.....		
Doces.....	Para fóra do Imperio.....	156 @	\$ 14,720
	Para dentro do Imperio.....		
Esteiras.....	Para fóra do Imperio.....		\$
	Para dentro do Imperio.....		
Estopa.....	Para fóra do Imperio.....		\$
	Para dentro do Imperio.....		

(a) Os valores aqui representados foram extrahidos e calculados pelas quantidades indicadas nos mappas de generos

e fabril do Rio Grande do Norte para dentro e fóra do Imperio.

1846—47.	1847—48.	1848—49.
46.120\$348		24.834\$043

PAES ARTIGOS DE EXPORTAÇÃO.

Quantidades.	Valores.	Quantidades.	Valores.	Quantidades.	Valores.
				1.437 can.	1.021\$945
				99 alq.	476\$657
1.728 can.	1.887\$600				
15.204 @	4.531\$700				
6 @ 10 lb	25\$250			587 @	1.756\$325
1.210 @	1.452\$360			909 @	2.348\$880
3.452 @	5.523\$700			2 @	6\$400
				83.296	605\$870
					4.782\$640
11.060	110\$600				
				3½ @	32\$500
38.478	2.772\$103				
				71 vol	52\$300
					863\$340
				4 @	5\$120

nacionaes importados nas diversas Alfandegas do Imperio, por falta dos respectivos de exportação.

		1845—46.	
		Quantidades.	Valores.
Farinha.....	Para fóra do Imperio..		\$
	Para dentro do Imperio..	67.990 alq.	16\$000
Fumo.....	Para fóra do Imperio..		\$
	Para dentro do Imperio..	403 @	2.418\$000
Gengibre.....	Para fóra do Imperio..		\$
	Para dentro do Imperio..	1½ @	5\$200
Genebra.....	Para fóra do Imperio..		\$
	Para dentro do Imperio..	2.070 bot.	414\$000
Graxa (extracto de tutano).....	Para fóra do Imperio..		\$
	Para dentro do Imperio..	534 @	1.551\$200
Legumes.....	Para fóra do Imperio..		\$
	Para dentro do Imperio..	706 alq.	847\$200
Licores.....	Para fóra do Imperio..		\$
	Para dentro do Imperio..	5.137 gar.	1.027\$400
Louça.....	Para fóra do Imperio..		\$
	Para dentro do Imperio..		\$
Madeiras.....	Para fóra do Imperio..		\$
	Para dentro do Imperio..	130 tab.	91\$000
Milho.....	Para fóra do Imperio..		\$
	Para dentro do Imperio..	2.894 alq.	2.894\$000
Mel, melado, e melaço.....	Para fóra do Imperio..		\$
	Para dentro do Imperio..	46.852 can.	9.370\$400
Obras de carpinteiro e marceneiro.....	Para fóra do Imperio..		\$
	Para dentro do Imperio..		\$
Palha.....	Para fóra do Imperio..		\$
	Para dentro do Imperio..	354.809 mol.	610\$428
Peixe secco o salgado.....	Para fóra do Imperio..		\$
	Para dentro do Imperio..		1.755\$723
Piassaba.....	Para fóra do Imperio..		\$
	Para dentro do Imperio..		\$
Rapé.....	Para fóra do Imperio..		\$
	Para dentro do Imperio..	1.749 lb	1.749\$000
Sal.....	Para fóra do Imperio..		\$
	Para dentro do Imperio..	915 alq.	2.159\$600
Salsaparrilha.....	Para fóra do Imperio..		\$
	Para dentro do Imperio..		\$
Sabão.....	Para fóra do Imperio..		\$
	Para dentro do Imperio..	58 @	185\$600
Sola.....	Para fóra do Imperio..		\$
	Para dentro do Imperio..	14.376 meos.	18.401\$280

1846—47.		1847—48.		1848—49.	
Quantidades.	Valores.	Quantidades.	Valores.	Quantidades.	Valores.
	\$		\$	450 alq.	600\$000
	\$		\$	78 @	513\$670
	\$		\$	15 lb	1\$500
	\$		\$		\$
	\$		\$		\$
14 alq.	17\$920		\$	4 alq.	10\$000
	\$		\$		\$
	\$		\$		122\$360
	\$		\$	24	20\$000
	\$		\$		\$
	\$		\$		\$
	\$		\$		4\$000
891.100 molh.	1 492\$300		\$		\$
	3 728\$215		\$		\$
	\$		\$	41 molh.	18\$000
79 lb	79\$000		\$	1.127 lb	1 129\$560
41.931 alq.	8 393\$200		\$	7.122 alq.	3 908\$466
	\$		\$	2½ @	46\$000
363 @	1 162\$600		\$	25.308 lb	3 515\$510
12.154 mei..	14 584\$800		\$		\$

		1845—46.	
		Quantidades.	Valores.
Tapioca.....	Para fora do Imperio.....		55
	Para dentro do Imperio.....		55
Toucinho.....	Para fóra do Imperio.....		55
	Para dentro do Imperio.....	12 @	605000
Velas de cera.....	Para fóra do Imperio.....		55
	Para dentro do Imperio.....		55
Diferentes outros objectos.....	Para fóra do Imperio.....		55
	Para dentro do Imperio.....		55

1846—47.		1847—48.		1848—49.	
<i>Quantidades.</i>	<i>Valores.</i>	<i>Quantidades.</i>	<i>Valores.</i>	<i>Quantidades.</i>	<i>Valores.</i>
.....	\$	\$ 1 @	\$ 97000
.....	\$	\$ 8 @	\$ 24000
.....	\$	\$ 16 @	\$ 89300
.....	\$ 354000	\$	\$ 2.871700

Resumo da exportação geral dos productos da Provincia

		1845—46.	
Exportação	} Para fóra do Imperio..... Para dentro do Imperio.....	1.186\$000
		\$

DEMONSTRAÇÃO DOS PRINCI

		Quantidades.	Valores.
Algodão em rama.....	} Para fóra do Imperio..... Para dentro do Imperio.....	\$
	
Animaes.....	} Para fóra do Imperio..... Para dentro do Imperio.....	119	1.186\$000
	
Arroz.....	} Para fóra do Imperio..... Para dentro do Imperio.....	\$
	
Azeite.....	} Para fóra do Imperio..... Para dentro do Imperio.....	\$
	
Carne salgada.....	} Para fóra do Imperio..... Para dentro do Imperio.....	\$
	
Cera d'abelhas.....	} Para fóra do Imperio..... Para dentro do Imperio.....	\$
	
Chifres.....	} Para fóra do Imperio..... Para dentro do Imperio.....	\$
	
Cobre velho.....	} Para fóra do Imperio..... Para dentro do Imperio.....	\$
	
Colla ou grude.....	} Para fóra do Imperio..... Para dentro do Imperio.....	\$
	
Couros secco e salgados.....	} Para fóra do Imperio..... Para dentro do Imperio.....	\$
	
Doces.....	} Para fóra do Imperio..... Para dentro do Imperio.....	\$
	
Farinha de mandioca.....	} Para fóra do Imperio..... Para dentro do Imperio.....	\$
	
Fogo d'artificio.....	} Para fóra do Imperio..... Para dentro do Imperio.....	\$
	
Fructas.....	} Para fóra do Imperio..... Para dentro do Imperio.....	\$
	
Fumo.....	} Para fóra do Imperio..... Para dentro do Imperio.....	\$
	
Gomma (polvilho).....	} Para fóra do Imperio..... Para dentro do Imperio.....	\$
	
Madeiras.....	} Para fóra do Imperio..... Para dentro do Imperio.....	\$
	
Peixe secco e salgado.....	} Para fóra do Imperio..... Para dentro do Imperio.....	\$
	

do Piauhy, para dentro e fóra do Imperio.

1846—47.	1847—48.	1848—49.
\$	3.351\$715 47.274\$775	796\$000 39.070\$185

PAES ARTIGOS DE EXPORTAÇÃO.

Quantidades.	Valores.	Quantidades.	Valores.	Quantidades.	Valores.
	\$	4.460 @ 6 lb	16.732\$780	4.375 @	18.375\$000
	\$	385 214	3.351\$715 1.862\$870	78 37	796\$000 180\$000
	\$	21 alq. ^s	22\$470		\$
	\$	14½ can. ^s	13\$250		\$
	\$	1.556 @ 23 lb	2.489\$600	2.339 @ 11 lb	4.328\$075
	\$	6 @ 30 lb	26\$640		\$
	\$	4.074	81\$480	3.485	74\$250
	\$	17 @	43\$520		\$
	\$	100 @ 12 lb	388\$400	47 @ 20 lb	229\$580
	\$	11.113 c.	13.891\$250	9.351 c.	15.151\$600
	\$	1 @ 28 lb	4\$000		\$
	\$	23½ alq. ^s	27\$600	16 alq. ^s	19\$200
	\$	396 fog.	\$		\$
	\$	100 cocos.	6\$000	1.043 cocos.	62\$580
	\$	712 @	2.848\$000		\$
	\$	¼ alq. ^s	1\$125		\$
	\$		6\$000		\$
	\$		\$	2 @ 15 lb	12\$000

		1845—46.	
		Quantidades.	Valores.
Queijos.....	Para fóra do Imperio.....		\$
	Para dentro do Imperio.....		
Sal.....	Para fóra do Imperio.....		\$
	Para dentro do Imperio.....		
Sebo.....	Para fóra do Imperio.....		\$
	Para dentro do Imperio.....		
Sola e vaquetas.....	Para fóra do Imperio.....		\$
	Para dentro do Imperio.....		
Tapioca.....	Para fóra do Imperio.....		\$
	Para dentro do Imperio.....		
Tartaruga em cascos.....	Para fóra do Imperio.....		\$
	Para dentro do Imperio.....		
Toucinho.....	Para fóra do Imperio.....		\$
	Para dentro do Imperio.....		
Diferentes outros objectos.....	Para fóra do Imperio.....		\$
	Para dentro do Imperio.....		

1846—47.		1847—48.		1848—49.	
Quantidades.	Valores.	Quantidades.	Valores.	Quantidades.	Valores.
.....	\$	\$ 16 lb	\$ 2,000
.....	\$ 1.500 alq. ^o	\$ 450,000	\$
.....	\$ 97 @ 12 lb	\$ 389,500 107 @ 25 lb	\$ 628,000
.....	\$ 6.475 meios.	\$ 7.770,000	\$
.....	\$	\$ 34 alq. ^o	\$ 45,900
.....	\$ 2 @ 24 lb	\$ 12,600	\$
.....	\$ 28 @ 24 lb	\$ 86,250	\$
.....	\$	\$ 123,840	\$ 62,000

*Resumo geral da exportação para dentro e para fóra
do Imperio.*

400

*Resumo geral da Exportação dos productos da industria agricola e fa-
nos annos financeiros*

ARTIGOS DE EXPORTAÇÃO.		1845—46.	
		Quantidades.	Valores.
Aguardente	{ Para dentro do Imperio. Para fóra do Imperio...	3.124.015 canadas, 263.228 »	626.959\$168 93.045\$536
Algodão	{ Para dentro do Imperio. Para fóra do Imperio...	645.403 @..... 111 varas... 20.492 @..... 164 varas...	2.913.786\$913 109.214\$296
Alhos e cebolas	{ Para dentro do Imperio. Para fóra do Imperio...	19.297 restias.. 10 centos.. 41.049 restias..	1.922\$670 3.230\$267
Animaes	{ Para dentro do Imperio. Para fóra do Imperio...	30.109..... 698.....	155.763\$207 5.464\$712
Araruta	{ Para dentro do Imperio. Para fóra do Imperio...	199 @ 1 lb	1.111\$200 \$
Arroz	{ Para dentro do Imperio. Para fóra do Imperio...	90.092 alq. 216.695 @..... 27.899 alq. 10.861 @.....	487.546\$532 111.423\$066
Assucar	{ Para dentro do Imperio. Para fóra do Imperio...	7.163.616 @..... 83.168 @..... 12.248 caixas..	15.861.388\$875 553.921\$956
Azeite animal	{ Para fóra do Imperio... Para dentro do Imperio...	10 canadas. 6.082 »	9\$920 5.474\$150
.....	{ Para fóra do Imperio... Para dentro do Imperio...	30 525.660	6\$000 5.533\$650
Barbatana	{ Para fóra do Imperio... Para dentro do Imperio...	352	281\$600 \$
Baunilha	{ Para fóra do Imperio... Para dentro do Imperio...	10 @.....	\$ 85\$000
Bolacha, biscoito, rosca	{ Para fóra do Imperio... Para dentro do Imperio...	7.548 @..... 294 » 27 lb	24.986\$471 1.943\$615
Cabello	{ Para fóra do Imperio... Para dentro do Imperio...	19.406 @..... 1.001 »	139.131\$415 2.863\$000
Cacáo	{ Para fóra do Imperio... Para dentro do Imperio...	199.816 @..... 676 »	540.931\$196 998\$000
Café	{ Para fóra do Imperio... Para dentro do Imperio...	7.040.580 @..... 45.911 »	21.306.490\$979 101.991\$174
Cal	{ Para fóra do Imperio... Para dentro do Imperio...	12.726 alq. 10.267 »	1.528\$173 6.352\$000

bril do Imperio do Brasil para os portos do exterior, e os do interior abaixo declarados.

1486—47.		1847—48.		1848—49.		1849—50. (*)	
Quantidades.	Valores.	Quantidades.	Valores.	Quantidades.	Valores.	Quantidades.	Valores.
2.031.523 c. 136.691 »	466.701\$300 51.443\$178	2.356.717 c. 66.931½	665.809\$534 33.695\$117	2.981.542 c. 171.910 »	955.759\$418 76.319\$425	3.132.682 c.	604.260\$873 \$
606.237 @ 254 v. 40.907 @	3.149.023\$551 138.190\$181	639.699 @ 28.468 » 13.365 v.	3.578.890\$189 160.344\$862	854.992 @.. 42.715 » 171.677 varas	3.465.505\$221 277.968\$464	1.108.349 @ 676 v.	5.677.593\$481
2.024 restias. 41.571 »	307\$680 3.296\$267	7.032 restias. 120.553 »	320\$560 2.017\$620	2.696 restias. 1.870 »	293\$240 536\$000	2.681 restias.	62\$180 \$
11.870... 578...	71.729\$580 6.905\$360	17.456..... 996....	193.865\$935 6.703\$770	14.454..... 1.317.....	135.572\$260 12.859\$000	13.481.....	136.054\$814 \$
49 @ 14 lb	928\$280 \$	22 @ 14 lb.. 3 » 1 »	389\$120 17\$740	36 @ 26 lb.. 1 » 28 »	320\$160 12\$600	152 @ 28 lb. 1 alq.....	842\$720 \$
142.738 alq. 253.991 @..	633.593\$006	176.542 alq. 208.611 @..	678.849\$312	162.972 alq. 156.687 @..	518.333\$682	1.083.344 alq 148.783 @	462.129\$577 \$
39.703 alq	93.203\$043	14.104 alq.	14.828\$096	136.451½ » 16.122½ alq.	72.278\$850	\$
7.093.830 @ 282.153 »	14.782.465\$437 546.071\$424	7 695.220 @ 169.726 »	14.022.223\$290 357.956\$001	8.505.648 @ 537.620 »	15.879.235\$734 645.854\$847	7.933.533 @	15.026.319\$139 \$
4 canadas. 652 »	5\$120 850\$960 1.543 canadas.	\$ 2.029\$070	12 canadas. 17.629½ »	16\$800 13.493\$450	\$ \$
1½ canadas. 24.471 »	2\$400 16.208\$000	13 canadas. 15 @..... 5.400 canadas. 405 volumes	194\$000 20.832\$000	22½ » 4 @..... 16.506 canadas. 539 volumes	60\$650 16.295\$770	12 canadas	18\$400 \$
512 @.....	411\$500 \$	225 @..... 22 »	208\$000 237\$600	183 @.....	174\$800 \$	20 @.....	20\$000 \$
2 @ 10 lb	37\$000 \$	6 @ 22 lb.	428\$000 \$	5 @ 13 lb	322\$825 \$	2 lb.....	12\$800 \$
3.631 @..... 270 » 19 lb	11.890\$743 1.471\$264	3.440 @..... 181 » 373 volumes	11.942\$789 2.739\$805	6.946 @..... 84 » 5 lb. 445 vols..	23.552\$326 4.109\$955	9.336 @....	30.217\$067 \$
37.030 @ 981 »	247.804\$561 2.805\$660	37.252 @.....	299.001\$723 \$	32.321 @...	247.994\$767 \$	38.084 @...	253.157\$413 \$
205.748 @.. 761 »	540.501\$109 1.293\$800	161.014 @... 1.582 »	467.193\$202 4.614\$700	251.682 @... 4.601 »	579.883\$162 16.119\$100	282.170 @...	657.117\$060 \$
7.947.722 @ 42.209 »	21.971.100\$760 57.963\$030	9.558.546 @ 27.847 »	25.159.318\$457 89.694\$998	8.600.076 @ 31.101½ »	21.513.354\$350 162.344\$459	5.935.830 @	22.838.097\$922 \$
5.694 alq.... 327 »	694\$000 104\$640	12.402 alq.. 2.670 »	1.496\$700 1.298\$000	\$ \$	\$ \$

ARTIGOS DE EXPORTAÇÃO.

1845—46.

		Quantidades.	Valores.
Calçado.....	{ Para fóra do Imperio...	18.228 pares....	5.506\$080
	{ Para dentro do Imperio.	41.321 »	9.068\$703
Canella.....	{ Para fóra do Imperio...		\$
	{ Para dentro do Imperio.	5 lb.....	2\$900
Carne e linguas seccas e salgadas.....	{ Para fóra do Imperio...	299.821 @.....	554.703\$645
	{ Para dentro do Imperio	985.725 » 18.974 linguas.	1.474.637\$412
Caryão de madeira.....	{ Para fóra do Imperio...	584 alq., 449 @.	4.788\$080
	{ Para dentro do Imperio.	2.239 barricas....	\$
Cascas de mangue.....	{ Para fóra do Imperio...		\$
	{ Para dentro do Imperio.		\$
Cera de abelhas.....	{ Para fóra do Imperio...	3.074 @.....	11.914\$186
	{ Para dentro do Imperio.	3.532 @ 20 lb	12.744\$990
Cera de carnaúba.....	{ Para fóra do Imperio...	4.149 @ 15 lb	20.331\$010
	{ Para dentro do Imperio.	9.127 @.....	26.912\$892
Chá.....	{ Para fóra do Imperio...	212 lb.....	264\$080
	{ Para dentro do Imperio.	5.431 »	6.549\$400
Charutos e cigarros.....	{ Para fóra do Imperio...	3.287.086.....	25.281\$717
	{ Para dentro do Imperio.	2.196.372.....	67.006\$443
Chapeos de palha.....	{ Para fóra do Imperio...	708 chapeos..	141\$600
	{ Para dentro do Imperio.	358 »	199\$400
Chapeos de pello.....	{ Para fóra do Imperio...	66 chapeos..	516\$000
	{ Para dentro do Imperio.	3.393 »	67.638\$150
Chapeos para senhoras.....	{ Para fóra do Imperio...		\$
	{ Para dentro do Imperio.		\$
Chapeos de sol.....	{ Para fóra do Imperio...	3 chapeos.	250\$000
	{ Para dentro do Imperio.	31 »	150\$000
Chifres.....	{ Para fóra do Imperio...	1.230.425.....	130.379\$620
	{ Para dentro do Imperio.	43.340.....	431\$680
Chocolate.....	{ Para fóra do Imperio...	3 @.....	28\$800
	{ Para dentro do Imperio.	122½ »	489\$536
Cinzas de ourives.....	{ Para fóra do Imperio...	1 barril...	150\$000
	{ Para dentro do Imperio.		\$
Cobre velho.....	{ Para fóra do Imperio...	3¼ @ 5 lb....	218\$600
	{ Para dentro do Imperio.		\$
Colla ou grude.....	{ Para fóra do Imperio...	1.719 @.....	10.134\$562
	{ Para dentro do Imperio.	1.306 @ 4 lb..	7.892\$530
Coquilhos.....	{ Para fóra do Imperio...	2.216.000 @.....	3.447\$200
	{ Para dentro do Imperio.		\$
Couros.....	{ Para fóra do Imperio...	392.938 @.....	5.794.982\$803
	{ Para dentro do Imperio.	1.158.501 couros. 39.566 @..... 374.974 couros.	416.283\$451

1486—47.		1847—48.		1848—49.		1849—50. (*)	
Quantidades.	Valores.	Quantidades.	Valores.	Quantidades.	Valores.	Quantidades.	Valores.
16.319 pares. 9.163 »	3.707\$220 4.178\$090	13.749 pares. 29.569 »	4.133\$680 10.729\$670	21.102 pares. 28.164 »	5.274\$560 13.612\$000	13.254 pares	3.247\$910 \$
.....	\$	\$	\$	\$
.....	\$	\$	7 lb.....	4\$800	\$
162.508 @. 1.064.963 »	266.919\$130 1.953.215\$835	90.346 @.. 816.504 » 136.285 ling.,	147.148\$723 { 1.133.577\$125	20.048 @... 525.662 » 11 lb	31.945\$830 1.215.034\$575	30.916 @...	48.786\$685 \$
1.042 alg., 72 jacazes 150 sac. }	548\$200 \$	8 toneladas..	266\$000 \$	\$	120\$520 \$
.....	\$	\$	\$	\$
150 @.	45\$000 \$	\$	2.900 @....	886\$000 \$	500 @....	150\$000 \$
.....	\$	\$	\$	\$
986 @. 6.706 »	5.671\$293 19.161\$096	47 @.. 9.896 »	851\$250 44.330\$305	7 @..... 1.783 @ 28 lb	172\$000 23.777\$900	218 @....	2.193\$830 \$
1.102 @. 5.153 »	7.952\$040 12.134\$405	282 @.. 1.874 »	1.122\$780 11.099\$765	2.198 @..... 902 »	6.521\$047 8.379\$960	72 @....	288\$000 \$
224 lb 3.648 »	358\$400 5.661\$500	318 lb.. 23.252 »	360\$075 23.597\$760	166 lb.. 4.417 »	227\$800 1.860\$800	1.475 lb	720\$000 \$
2.089.680... 7.633.944...	16.403\$370 66.768\$816	3.519.600... 3.366.750...	27.358\$210 90.696\$295	4.368.995... 4.995.064...	35.477\$435 50.133\$510	6.067.387...	52.056\$180 \$
.....	\$	\$	103 chapcos	34\$640	200 chapcos	420\$000 \$
.....	\$	1.382 chapcos. 13 volumes }	1.843\$360	2.681 »	979\$700	\$
.....	\$	\$	\$	\$
20.790 chapcos.	58.638\$280	10.124 chap..	21.379\$150	16.367 chap..	39.274\$211	\$
.....	\$	\$	\$	\$
.....	\$	513 chapcos	864\$400	24 chapcos	108\$000	\$
.....	\$	\$	\$	\$
30 chapcos	162\$000	2 chapcos	14\$000	7 chapcos	31\$680	\$
1.408.643... 53.180...	93.469\$760 1.052\$875	1.522.401. 8.568.	90.065\$043 273\$140	1.507.740... 23.383...	90.838\$959 962\$680	1.495.195...	116.500\$414 \$
8 @ 16 lb. 39 » 26 »	99\$200 301\$496	3 @ 2 lb.. 28 » 12 »	19\$360 165\$920	8 @ 11 lb. 11 » 16 »	138\$240 67\$880	6 @ 30 lb.	88\$000 \$
.....	140\$000 \$	3 barris...	60\$000 \$	7 barris...	90\$000 \$	\$
.....	\$	\$	\$	\$
.....	\$	9 @.. 17 »	60\$800 43\$520	118 @ 22 lb.	759\$600 \$	\$
1.561 @.... 866 » 24 lb	25.277\$500 4.610\$280	1.455 @..... 2.397 » 12 lb	26.725\$480 7.556\$810	1.105 @.... 462 » 4 lb	17.977\$212 6.817\$100	1.779 @..	32.794\$647 \$
333.580...	400\$200 \$	286.700...	340\$580 \$	58.668...	60\$668 \$	2.047.440...	2.456\$894 \$
445.298 @.. 1.160.070 c...	{ 5.562.394\$864	334.529 @.. 1.119.982 c..	{ 1.948.714\$511	402.748 @.. 1.016.600 c..	{ 3.920.955\$521	267.733 @.. 947.719 c..	{ 3.867.666\$776
102.382 @.. 161.650 c...	} 364.983\$125	90.139 »	193.291\$756	53.866 c..	118.429\$834	\$

ARTIGOS DE EXPORTAÇÃO.

1845—46.

		Quantidades.	Valores.
Cravo girofe	{ Para fóra do Imperio...	852 @.....	4.723\$740
	{ Para dentro do Imperio.	95 »	895\$520
Doces.....	{ Para fóra do Imperio...	2.269 @....	49.861\$590
	{ Para dentro do Imperio.	5.519 »	34.340\$215
Erva doce	{ Para fóra do Imperio...	8 lb.....	\$
	{ Para dentro do Imperio.		4\$000
Erva-mate	{ Para fóra do Imperio...	173.854 @....	362.283\$081
	{ Para dentro do Imperio.	2.494 »	8.816\$880
Especiarias	{ Para fóra do Imperio...		\$
	{ Para dentro do Imperio.	4 lb.....	2\$400
Esteiras.....	{ Para fóra do Imperio...	552.277 esteiras.	3.981\$700
	{ Para dentro do Imperio.	1.034 »	115\$060
Estopa.....	{ Para fóra do Imperio...	176 @ 21 lb...	290\$656
	{ Para dentro do Imperio.	779 @.....	1.089\$600
Farinha.....	{ Para fóra do Imperio...	63.058 alq. .	69.129\$065
	{ Para dentro do Imperio.	516.738 »	612.956\$534
Foguetes.....	{ Para fóra do Imperio...	10 foguetes.	20\$000
	{ Para dentro do Imperio }	7.197 »	17.248\$653
		194 duzias...	
Flores artificiaes.....	{ Para fóra do Imperio...	7 volumes.	509\$000
	{ Para dentro do Imperio.		414\$000
Fructas.....	{ Para fóra do Imperio...		57.316\$380
	{ Para dentro do Imperio.		18.444\$570
Fumo	{ Para fóra do Imperio...	290.340 @ 24 lb	968.700\$888
	{ Para dentro do Imperio.	87.202 »	380.735\$105
Gamellas.....	{ Para fóra do Imperio...	239 gamellas	118\$920
	{ Para dentro do Imperio.		\$
Garras de couro	{ Para fóra do Imperio...	3.587 @.....	2.124\$740
	{ Para dentro do Imperio.		\$
Genebra	{ Para fóra do Imperio...		\$
	{ Para dentro do Imperio }	18.906 botijas. 2.540 canadas }	13.559\$960
Gengibre.....	{ Para fóra do Imperio...	28 @ 21 lb.	54\$446
	{ Para dentro do Imperio.	3 @.....	16\$720
Gergelim	{ Para fóra do Imperio...	7 alq.....	14\$000
	{ Para dentro do Imperio.		\$
Gomma elastica	{ Para fóra do Imperio...	26.287 @.....	353.112\$533
	{ Para dentro do Imperio.	2.239 »	31.484\$820
Gomma (polvilho)	{ Para fóra do Imperio...	17.501 alq. . .	44.272\$787
	{ Para dentro do Imperio.	926 »	1.163\$500

1846—47.		1847—48.		1848—49.		1849—50. (*)	
Quantidades.	Valores.	Quantidades.	Valores.	Quantidades.	Valores.	Quantidades.	Valores.
397 @... 32 »	2.887\$037 618\$000	447 @... 86 @ 30 lb	3.623\$740 1.263\$894	885 @... 30 lb	6.224\$467 18\$000	* 1.003 @..	6.838\$800 \$
9.607 @... 494 »	21.858\$593 18.824\$069	13.852 @... 1 @ 22 lb 1.287 vols.	22.260\$423 19.889\$485	3.925 @... 697 » 1.006 vols..	56.244\$162 12.897\$832	1.718 @..	29.245\$127 \$
.....	\$	\$	\$	\$
204.009 @... 3 099 »	397.628\$515 11.212\$210	311.237 @... 2.404 » 634 vols.	590.222\$764 7.365\$920	383.041 @... 6.544 »	719.355\$732 10.974\$040	350.919 @..	651.071\$002 \$
.....	\$	\$	\$	\$
7 @...	16\$950	\$	\$	\$
57.142 esteir. 76 »	3.300\$900 7\$600	94.397 esteir. 6.043 »	5.280\$950 1.591\$880	83.751 esteir. 3.604 »	5.064\$660 1.053\$300	67.104 esteir.	4.059\$100 \$
464 @... 363 »	472\$000 554\$210	656 @ 12 lb 2.087 » 14 »	854\$925 3.240\$500	3.114 @ 21 lb 360 1/2 @...	5.308\$104 368\$865	1.275 1/2 @.	1.667\$165 \$
80.613 alq. 292.370 »	119.724\$805 289.446\$039	92.742 alq. 46.525 1/2 »	163.347\$347 51.488\$623	108.146 alq. 28.675 »	147.297\$865 35.670\$320	140.586 @..	103.972\$365 \$
142.....	183\$160	82.....	54\$100	\$	\$
.....	1.408\$555	366 vols.	17.999\$670	650 foguetes. 75 volumes.	1.099\$510	\$
.....	291\$000 244\$000	13 vols. 22 »	783\$000 330\$400	5 vol.. 12 »	180\$000 160\$000	234\$000 \$
.....	58.338\$740 6.135\$900	56.151\$330 16.219\$640	80.400\$625 11.646\$300	83.043\$044 \$
330.915 @ 10 lb 209.118 »	940.996\$615 312.290\$833	323.884 @... 33.001 1/2 »	747.362\$060 158.866\$426	294.192 @... 19.145 » 14 lb	893.562\$515 95.291\$138	346.521 @.	1.050.967\$510 \$
10 gamellas.	26\$000	7 gamellas.	29\$000	390 gamellas.	72\$000	240 gamellas.	64\$000
.....	\$	\$	\$	\$
4.241 @...	1.656\$400 \$	10.871 @... 12 vols..	5.105\$810 168\$000	18.911 @... 100 »	8.573\$700 45\$320	12.820 @...	5.512\$080 \$
99 canadas.	29\$000	88 canadas.	66\$000	\$	1 canada.	1\$600
.....	\$	\$	10.552 canadas. 4.802 botijas. 109 volumes	5.370\$140	\$
20 @...	38\$400 \$	\$	15 lb...	1\$500	\$
.....	\$	21 alq.	42\$000	282 alq..	564\$000	455 alq..	720\$400
.....	\$	\$	\$	\$
59.570 @... 1.349 »	387.525\$849 9.284\$340	52.433 @... 2.214 »	292.247\$090 12.350\$180	49.977 @... 1.456 »	331.828\$358 9.711\$640	68.455 @..	452.104\$050 \$
6.910 alq 390 » 15 vols.	14.053\$330 842\$714	2.871 alq. 7 1/2 » 4 vols..	5.916\$430 50\$375	5.223 alq.. 61 »	18.005\$370 183\$000	16.109 alq..	44.358\$192 \$

ARTIGOS DE EXPORTAÇÃO.		1845—46.	
		Quantidades.	Valores.
Gravatá.....	{ Para fóra do Imperio... Para dentro do Imperio.	5.000 embiras.	12\$000 \$
Graxa (extracto de tutano).....	{ Para fóra do Imperio... Para dentro do Imperio.	4.791 @..... 1.106 »	15.790\$980 3.449\$000
Guaraná.....	{ Para fóra do Imperio... Para dentro do Imperio }	20 lb..... 3.316 » 2 volumes.	30\$000 597\$000
Ipecacuanha.....	{ Para fóra do Imperio... Para dentro do Imperio.	1.907 @..... 210 »	53.342\$600 71\$400
Lã.....	{ Para fóra do Imperio... Para dentro do Imperio.	6.436 @..... 21 »	23.379\$140 130\$000
Legumes.....	{ Para fóra do Imperio... Para dentro do Imperio.	19.325 alq..... 4.322 »	45.130\$450 7.633\$360
Lenha.....	{ Para fóra do Imperio... Para dentro do Imperio.	2.514.125 alhas.... 13.200 »	21.064\$946 151\$120
Licores.....	{ Para fóra do Imperio. } { Para dentro do Imperio.	264 canadass. 6 barricas } 6.869 canadass.	533\$120 12.719\$379
Livros impressos.....	{ Para fóra do Imperio... Para dentro do Imperio.	20.647 volumes.	\$ 10.879\$930
Louça de barro.....	{ Para fóra do Imperio... Para dentro do Imperio.	2.085 peças... 11.124 »	161\$170 3.652\$609
Madeiras.....	{ Para fóra do Imperio... Para dentro do Imperio.		437.518\$445 4.976\$066
Mamoná ou carrapato.....	{ Para fóra do Imperio... Para dentro do Imperio.	140 alq.....	120\$700 \$
Mel, melado e melaço.....	{ Para fóra do Imperio... Para dentro do Imperio.	124.573 canadass. 214.834 »	20.603\$588 79.869\$200
Milho em grão.....	{ Para fóra do Imperio... Para dentro do Imperio.	22.296 alq... 19.866 »	28.882\$045 24.495\$254
Moedas.....	{ Para fóra do Imperio... Para dentro do Imperio.		1.039.397\$090 261.404\$500
Objectos de historia natural.....	{ Para fóra do Imperio... Para dentro do Imperio.	236 volumes 18.000 »	7.297\$220 91.129\$543
Obras de ferreiro, serralheiro e cutileiro.....	{ Para fóra do Imperio. } { Para dentro do Imperio.	2 @ 116 peças. 215 duzias }	1.850\$400 110\$074
Obras de latoeiro, caldeireiro e funileiro.....	{ Para fóra do Imperio... Para dentro do Imperio.	7½ duzias..	64\$240 1.894\$581
Obras de marceneiro, carpinteiro e tanoeiro.....	{ Para fóra do Imperio... Para dentro do Imperio.	72 peças..	693\$600 14.125\$956
Obras de ouro e prata.....	{ Para dentro do Imperio... Para fóra do Imperio...}		27.057\$480 29.878\$760

1846—47.		1847—48.		1848—49.		1849—50. (*)	
Quantidades.	Valores.	Quantidades.	Valores.	Quantidades.	Valores.	Quantidades.	Valores.
	\$		\$		\$	58 feixes.	26\$000
601 @ 16 lb 1.369 "	2.013\$700 4.933\$876	2.166 @... 32 M32 "	6.845\$900 86.487\$210	27.887 @... 717 "	69.871\$700 4.083\$180	12.338 @...	38.551\$700
520 lb... 2 496 "	320\$900 1.687\$400	321 lb... 3.042 "	224\$700 2.460\$000	8 lb... 2.595 "	4\$800 1.557\$000		\$
463 @...	16.932\$200 \$	868 @... 12 "	14.049\$080 34\$800	448 @... 8 "	7.345\$250 23\$200	258 @...	4.648\$750
6.363 @...	21.186\$388 \$	6.676 @...	20.451\$200 \$	3.934 @... 12 "	11.360\$650 34\$480	22 @...	10.606\$288
13.753 alq. 1.974 "	36.219\$018 3.385\$920	9.176 alq. 335 1/2 "	39.953\$350 1.150\$500	14.384 alq. 4.037 " } 1 vol.	32.036\$190 8.555\$400	15.792 alq..	27.955\$431
1.276.413 achas 77.442 "	11.566\$916 557\$230	1.591.197 acha 16.000 "	17.369\$610 700\$000	2.047.762 acha 5.600 "	24.754\$811 45\$500	4.554.117 acha	27.945\$198
179 canadas. 11.464 "	180\$200 7.537\$320	218 1/2 canadas 4.284 1/2 "	223\$160 4.125\$180	476 1/2 canadas 1.240 1/2 "	591\$440 2.377\$640	80 1/2 canadas.	132\$932
3.457 vols.	1.947\$290 \$	10.750 vols..	4.146\$820 \$	9.515 vols..	2.522\$800 \$		\$
4.549 peças 253.449 "	233\$360 4.826\$260	1.645 peças 2.229 " } 177 vols.	109\$140 1.607\$780	1.996 peças 119.761 "	120\$200 1.541\$480		444\$600
.....	198 695\$823 7.926\$900	243.542\$122 8.150\$970	348.848\$825 7.140\$080	390.354\$356
26 alq.	34\$007 \$	91 alq.	37\$200 \$	298 alq..	207\$500 \$	583 alq...	699\$600
43.393 canadas 32.148 "	8.188\$009 9.013\$270	35.791 canadas 6.332 "	6.869\$268 1.394\$200	64.527 canadas 22.150 "	11.221\$844 8.790\$000	106.461 canada	18.620\$327
40.792 alq.. 16.229 "	56.743\$202 22.782\$501	31.701 alq. 4.253 "	51.450\$340 5.735\$162	27.146 alq.. 5.709 "	49.637\$038 7.044\$490	26.883 alq..	24.383\$580
.....	880.850\$952 79.682\$000	2.420.396\$218 332.402\$360	2.593.224\$066 43.524\$640	75.208\$000
171 vols.	6.023\$344 124\$948	227 vols. 1 "	7.891\$680 100\$000	114 vols.. 31 "	3.006\$000 290\$000	106 vols.	2.550\$200
130 peças	103\$850 6.257\$181	34 peças	54\$000 7.273\$800	\$ 4.547\$520	45 @ 8 peças	218\$640
25 peças	126\$100 12.886\$224	\$ 6.326\$380	34 duzias 2 peças	826\$420 13.027\$580	124 duzias 64 peças.	327\$080
90 peças	1.291\$960 1.402\$170	569 peças	2.590\$000 6.727\$310	137 peças	2.288\$200 3.549\$500	2.632 peças	9.198\$880
.....	20.652\$880 13.079\$700	44.416\$440 31.033\$529	32.918\$002 25.095\$000	25.432\$680

ARTIGOS DE EXPORTAÇÃO.		1845—46.	
		Quantidades.	Valores.
Obras de selheiro e correio	{ Para fóra do Imperio. }	144 peças.....	3.377\$000
	{ Para dentro do Imperio. }	120 duzias....	
Óleo de copahiba	{ Para fóra do Imperio... }	6.960 @.....	34.813\$175
	{ Para dentro do Imperio. }	273 »	
Ossos de animaes	{ Para fóra do Imperio... }	42.931 @.....	7.679\$080
	{ Para dentro do Imperio. }		
Ossos queimados	{ Para fóra do Imperio... }		\$
	{ Para dentro do Imperio. }		
Ouro em pó, barra e pinha.....	{ Para fóra do Imperio. }	325.020 oitavas..	733.353\$707
	{ Para dentro do Imperio. }	6 grãos....	
Ovos	{ Para fóra do Imperio... }	9.723 duzias...	2.381\$140
	{ Para dentro do Imperio. }		
Palha de carnaúba	{ Para fóra do Imperio... }	40 molhos..	32\$000
	{ Para dentro do Imperio. }	562.489 »	
Papel	{ Para fóra do Imperio... }	117 resmas..	433\$000
	{ Para dentro do Imperio. }		
Pechurim.....	{ Para dentro do Imperio. }	12 @ 17 lb....	85\$630
	{ Para fóra do Imperio... }	24 « 3 »	
Pedras diversas.....	{ Para fóra do Imperio. }	463 pedras..	1.781\$000
	{ Para dentro do Imperio... }	3.525 barricas..	
Pedras preciosas	{ Para fóra do Imperio... }		600\$000
	{ Para dentro do Imperio. }		
Peixe secco e salgado.....	{ Para fóra do Imperio... }	31 @ 3 alq. . .	234\$600
	{ Para dentro do Imperio. }	875 »	
Pelles de animaes	{ Para fóra do Imperio... }	2.265 pelles..	567\$620
	{ Para dentro do Imperio. }	29.764 »	
Pianos.....	{ Para fóra do Imperio... }	1 piano...	100\$000
	{ Para dentro do Imperio. }		
Piassava em rama	{ Para fóra do Imperio. }	38.802 molhos..	6.136\$330
	{ Para dentro do Imperio. }	165 @.....	
Piassava em obras.....	{ Para fóra do Imperio... }		43\$200
	{ Para dentro do Imperio. }		
Pólvora.....	{ Para fóra do Imperio... }	813 @.	11.426\$400
	{ Para dentro do Imperio. }	170 »	
Prata em pinha.....	{ Para fóra do Imperio. }	22.269 oitavas..	4.742\$700
	{ Para dentro do Imperio. }	29 barras..	
Queijos.....	{ Para fóra do Imperio... }	2.727 queijos..	1.221\$600
	{ Para dentro do Imperio. }	21.973 »	

1846—47.		1847—48.		1848—49.		1849—50. (*)	
Quantidades.	Valores.	Quantidades.	Valores.	Quantidades.	Valores.	Quantidades.	Valores.
104 peças..	2.704\$000	32 peças..	1.113\$000	3 selins.	262\$000	3.098\$000
.....	39\$670	4.531\$338	2.959\$120	\$
8.477 @..	42.551\$660	4.351 @..	21.838\$919	4.547 @..	22.831\$934	2.998 @...	13.090\$040
176 "	981\$710	34½ "	343\$300	112 "	560\$000	\$
15.109 @...	8.513\$485	16.997 @...	11.163\$852	23.177 @...	9.540\$640	19.398 @...	9.352\$600
.....	\$	\$	\$	\$
.....	\$	18.449 @...	9.660\$000	24.796 @...	6.327\$203	71.489 @...	9.409\$350
.....	\$	\$	\$	\$
229.462 oit..	584.354\$432	399.434 oit..	789.380\$920	564.909 oit..	1.182.690\$876	661.652 oit...	1.211.264\$426
24 grãos	\$	12 grãos	\$	24 gr., 15 bar.	\$	5 barras	\$
11.142½ duzias	2.678\$053	9.626 duzias.	2.253\$590	12.765½ duzias	3.034\$646	5.546½ duzias	1.748\$826
.....	\$	\$	\$	\$
58.500 cabos.	126\$000	\$	\$	3.750 cabos.	54\$190
900.396 molhos	5.153\$534	22.777 molhos	3.138\$200	262 molhos	263\$700	\$
.....	\$	11 resmas	46\$000	\$	\$
.....	\$	107 "	214\$000	40\$800	\$
38 @... 16 "	253\$440	18 @ 12 lb	132\$960	37 @... 6 "	227\$200	33 @...	248\$320
.....	26\$560	12 "	88\$630	36\$840	\$
104 @ 31 lb	3.696\$000	108 pedras.	877\$200	13 pedr. 540 bar.	6.118\$500	494 pedras	1.491\$200
1.287 pedras..	1.655\$000	745 @ 25 lb.	8.473\$220	427 @ 18 lb..	487\$390	\$
3.034 oit...	121.350\$000	6.101 pedras.	634.850\$000	833 pedras.	178.300\$000	20 oit. 16 gr.	73.651\$000
.....	\$	3.009 oit. 30 gr.	634.850\$000	1.154 oit....	178.300\$000	\$
42 alq ...	84\$000	2 @ 2 vols.	13\$120	8 @ 35 alq.	68\$000	54 @ 92 alq..	297\$640
.....	5.419\$215	1.808 @...	8.570\$000	914 15 lb....	2.773\$000	\$
.....	\$	214.400 peixes	\$	\$
549 pelles	205\$140	277 pelles	98\$960	330 pelles	351\$710	2.233 pelles.	2.674\$140
1.062 "	1.130\$000	31.865 "	8.872\$300	17.796 "	6.116\$240	\$
.....	\$	\$	\$	\$
.....	\$	\$	\$	\$
71.831 molhos.	12.028\$040	62.191 molhos	12.408\$400	148.264 molhos	29.239\$720	122.436 molhos	27.600\$440
700 @.....	1.970\$000	1.450 @.....	4.199\$100	752 @...	592\$940	3.865 @.....	\$
6.037 molhos.	10.427 molhos	41 molhos	\$
.....	336\$360	32\$889	757 @ 20 lb..	14\$680	160\$000
.....	\$	\$	\$	\$
26 @.....	849\$000	18 @.....	271\$760	\$	\$
230 "	2.654\$000	5 @ 13 lb	136\$470	35 @ 5 lb.	711\$880	\$
4.329 oit....	950\$360	17.679 oit....	4.795\$720	34.242 oit....	10.012\$120	3.901\$920
8 barras.	\$	14 barras.	\$	38 barras	\$	\$
.....	\$	\$	\$	\$
701 queijos	615\$300	1.533 queijos	1.426\$660	1.383 queijas.	919\$800	3.181 queijos	1.930\$580
989 "	756\$400	23.601 "	10.239\$920	12 vols., 16 lb	9.019\$820	\$
.....	\$	33 @ 18 lb..	21.942 queijos	\$

ARTIGOS DE EXPORTAÇÃO.		1845—46.	
		Quantidades.	Valores.
Rapadura	{ Para fóra do Imperio... Para dentro do Imperio.	12 159 @ 16 »	16.118\$400 150\$000
Rapé	{ Para fóra do Imperio... Para dentro do Imperio.	4.107 lb. 138.133 »	4.107\$000 79.894\$030
Redes	{ Para fóra do Imperio... Para dentro do Imperio.	6 redes 57 »	52\$000 70\$000
Remos, botes, e outros objectos marítimos	{ Para fóra do Imperio... Para dentro do Imperio.	\$ \$
Resinas	{ Para fóra do Imperio... Para dentro do Imperio.	2.486 @ 4 lb.	2.196\$000 \$
Roupa feita	{ Para fóra do Imperio... Para dentro do Imperio.	99 peças 951 »	143\$680 10.573\$500
Sabão	{ Para fóra do Imperio... Para dentro do Imperio.	7.388 @ 22.704 »	18.444\$920 69.407\$581
Sal	{ Para fóra do Imperio... Para dentro do Imperio.	242½ alq 113.593½ »	493\$600 61.270\$360
Salsaparrilha	{ Para fóra do Imperio... Para dentro do Imperio.	3.019 @ 1.567½ »	43.848\$700 7.663\$903
Sanguesugas	{ Para fóra do Imperio... Para dentro do Imperio.	\$ \$
Sebo em rama	{ Para fóra do Imperio... Para dentro do Imperio.	839 @ 6 lb.	2.500\$836 \$
Semente e plantas	{ Para fóra do Imperio... Para dentro do Imperio.	92 volumes	316\$200 80\$000
Sola e vaquetas	{ Para fóra do Imperio... Para dentro do Imperio.	63.162 meios 368.890 »	132.502\$820 599.725\$820
Tapioca	{ Para fóra do Imperio... Para dentro do Imperio.	30.747 alq 87 »	100.526\$157 123\$100
Tatagiba	{ Para fóra do Imperio... Para dentro do Imperio.	15.910 @	3.364\$000 \$
Tartaruga em cascos	{ Para fóra do Imperio... Para dentro do Imperio.	\$ \$
Ticum	{ Para fóra do Imperio... Para dentro do Imperio.	274 @ 131 »	4.156\$860 6.857\$440
Tijolos e telhas de barro	{ Para fóra do Imperio... Para dentro do Imperio.	32.020 @ 47.500 »	320\$000 475\$000
Toucinho	{ Para fóra do Imperio... Para dentro do Imperio.	9.756 @ 15.109 »	37.839\$131 64.528\$278
Unhas de boi	{ Para fóra do Imperio... Para dentro do Imperio.	1.551.130 unhas	2.451\$610 \$
Urucú	{ Para fóra do Imperio... Para dentro do Imperio.	6.922 @ 1.548 »	37.321\$600 6.282\$868

1846—47.		1847—48.		1848—49.		1849—50. (*)	
Quantidades.	Valores.	Quantidades.	Valores.	Quantidades.	Valores.	Quantidades.	Valores.
1.210 @.. 147 »	1.459\$800 176\$400	1.321 @...	2.113\$600 \$	4.262 @.. 2 »	5.193\$750 2\$400	4 @..	4\$800 \$
9.204 lb... 91.347 »	9.184\$000 97.807\$000	14.534 lb.. 91.116½ »	14.484\$400 51.581\$790	6.460 lb.. 64.906 »	6.295\$000 55.351\$460	5.875 lb..	5.275\$000 \$
.....	\$	15 redes..	248\$000 \$	4 Redes.. 1 »	36\$000 6\$000	2 redes...	21\$000 \$
.....	\$	2¼ remos..	36\$600 \$	114 @ 2 lb..	1 291\$200 \$	21 remos..	1.709\$520 \$
428 @...	1.186\$480 \$	70 @ 12 lb..	766\$000 \$	387 @ 18 lb..	830\$720 \$	64 @..	128\$000 \$
140 peças 68 »	348\$000 1.143\$800	42 peças.. 1.442 »	47\$680 1.490\$680	1 peça.. 20 »	36\$000 1.693\$570	198\$400 \$
4 636 @ 6 lb.. 7.120 »	10.483\$560 13.408\$070	4.167 @... 34.531 @ 26 lb	11.914\$260 116.399\$654	7.705 @.. 26.432 @ 8 lb	20.261\$880 95.016\$602	10.453 @..	30.385\$540 \$
¾ alq.. 92.903 »	166\$000 40.537\$385	19½ alq.. 25.171½ »	39\$000 25.154\$250	23 alq... 41.982 »	21\$400 27.757\$293	6.312 alq..	2.374\$400 \$
4.122 @.. 1.646 »	59.135\$000 13.079\$450	2.749 @.. 1.385 »	33.869\$795 13.531\$100	4.625 @.. 31¼ @ 4 lb.. 2 vols....	56.804\$000 4.313\$000	5.575 @..	67.752\$750 \$
.....	\$	\$	\$	\$
.....	\$	25 vols..	12\$500 \$	\$	\$
930 @...	3.675\$331 \$	351 @... 20.026 @ 12 lb	2.053\$100 97.677\$540	13.514½ @.. 18.747½ » 19 vols..	40.569\$500 73.399\$832	10.312 @..	30.119\$768 \$
29 vols...	173\$200 38\$000	94 vols.. 78 »	359\$160 81\$900	17 vols...	118\$819 \$	127 vols..	168\$420 \$
103.840 meios. 176.156 »	140.684\$728 362.984\$900	31.689 meios 156.198 »	58.851\$040 212.484\$360	35.184 meios 32.803 »	78.249\$145 69.665\$100	31.534 meios	60.836\$429 \$
10.991 alq.. 74 »	33.129\$140 10\$000	7.167 alq... 2 »	19.978\$230 8\$000	18.793 alq.. 38 » 1 @...	57.256\$255 60\$300	55.349 alq..	200.501\$386 \$
29.576 @...	6.025\$800 \$	19.024 @... 3.980 »	4.357\$800 796\$000	17.224 @.. 3.370 »	3.627\$902 674\$000	20.836 @..	4.665\$400 \$
.....	\$	\$	\$	\$
.....	\$	2 @ 24 lb...	12\$600 \$	\$	\$
148 @... 1.610 »	2.281\$440 6.364\$927	753 @.. 1.709 »	11.888\$960 11.624\$810	452 @... 407½ »	9.072\$936 6.537\$111	408 @..	7.826\$100 \$
44.600..... 6.000.....	503\$000 140\$000	37.700..... 113.450.....	473\$100 1.589\$900	32.000... 159.080...	356\$000 1.933\$535	\$ \$
4.308 @.. 15.585 »	18.680\$714 40.234\$367	5.899 @... 4.436 » 24 lb	22.120\$550 25.898\$800	7.012 @.. 8.475 »	24.743\$797 39.203\$236	12.432 @..	22.414\$074 \$
944.750 unhas	2.175\$320 \$	830.200 unhas	2.010\$800 \$	752.500 unhas	1.158\$700 \$	513.000 unhas	799\$810 \$
5.701 @.. 972 »	28.207\$950 4.058\$000	4.668 @...	27.597\$000 \$	4.855 @..	24.384\$164 \$	6.502 @..	33.542\$587 \$

ARTIGOS DE EXPORTAÇÃO.		1845—46.	
		Quantidades.	Valores.
Velas de carnaúba	{ Para fóra do Imperio...		₹
	{ Para dentro do Imperio...		₹
Velas de cera	{ Para fóra do Imperio...		₹
	{ Para dentro do Imperio... }	939 @ 11 lb... 802 caixas.....	37.557₹910
Velas de composição.....	{ Para fóra do Imperio...		₹
	{ Para dentro do Imperio...		₹
Velas de sebo	{ Para fóra do Imperio...	696 @ 20 lb....	4.179₹800
	{ Para dentro do Imperio...	3.318 @.....	20.574₹631
Vidros	{ Para fóra do Imperio...		₹
	{ Para dentro do Imperio...		573₹000
Vinagre.....	{ Para fóra do Imperio...		₹
	{ Para dentro do Imperio...	250.740 canadas ...	10.776₹000
Violetas :.....	{ Para fóra do Imperio...		₹
	{ Para dentro do Imperio...		₹
Diferentes outros objectos.....	{ Para fóra do Imperio...		156.954₹762
	{ Para dentro do Imperio...		276.795₹586

(*) Não damos a exportação para dentro do Imperio no anno de 1849—50 por falta dos respectivos mappas.
Os apanhamentos da exportação para dentro do Imperio foi feito pelos mappas de importação nas diversas Alfandegas por falta do dos Cousulados.
(1) Comprehende os valores de Rs. 102.139₹300 importados na Alfandega de Pernambuco e o Rs. 189.610₹000 importados na Alfandega de
(2) Comprehende os valores de Rs. 100.832₹400 importados na Alfandega de Pernambuco, 182.033₹000 na do Pará, 343.231₹200 na do Rio
(3) Comprehende os valores de Rs. 166.598₹200 importados na Alfandega de Pernambuco, 217.304₹400 na do Rio Grande do Sul, a de 33.788₹400

1846—47.		1847—48.		1848—49.		1849—50. (*)	
Quantidades.	Valores.	Quantidades.	Valores.	Quantidades.	Valores.	Quantidades.	Valores.
.....	\$	9.965 lb..	9.879\$000	173 lb..	300\$000	\$
172 @ 13 lb	5.610\$800	7.621½ @	35.552\$060	917 @ 14 lb..	26.431\$512	\$
.....	\$	21\$400	\$	\$
1.647 @..	17.769\$000	3.425 @... 3.881 vols..	55.181\$187	115 @.. 4.079 » 6.718 vols.	912\$520 57.573\$223	82 @...	502\$000
.....	\$	8 vols... 30 vidros.	531\$048	76 vols..	1.767\$000	\$
65.280 canadas.	9.275\$440	20.750 canadas	3.100\$800	16.938 canadas	3.051\$800	\$
700 @...	720\$000	1.800 @.. 830 »	416\$000 298\$800	1.040 @.. 600 »	280\$000 240\$000	900 @...	360\$000
.....	274.074\$678	1.118.651\$562	1.616.253\$467	311.616\$163
.....(1)	1.168.016\$457(2)	831.802\$180(3)	568.937\$820	\$

Aracaty que foram calculados pelas tabellas de renda na falta dos respectivos mappas.
Grande do Sul, 72.394\$800 na de S. José do Norte e a de 78.196\$000 na da Parahiba.
na de S. José do Norte, e a de Rs. 100.492\$000 na da Parahiba, que por falta dos mappas foram calculados pelas tabellas.

RECAPITULAÇÃO POR PROVINCIAS.

DA

EXPORTAÇÃO

PARA DENTRO E FORA DO IMPERIO.

*Recapitulação dos valores dos productos da industria agricola e fabril
e os do interior nos annos*

	1845—46.		1846—47.	
	<i>Para fóra do Imperio.</i>	<i>Para dentro do Imperio.</i>	<i>Para fóra do Imperio.</i>	<i>Para dentro do Imperio.</i>
Rio de Janeiro.....	26.303.667,846	1.261.206,030	25.944.861,723	1.216.147,602
Bahia.....	9.504.424,047	482.995,821	8.490.913,305	435.827,283
Pernambuco.....	7.002.171,076	699.677,187	7.002.627,073	618.226,405
Maranhão.....	1.843.777,089	178.894,849	2.106.099,904	165.555,132
Pará.....	1.244.102,116	129.596,782	1.293.794,694	84.192,650
Rio Grande do Sul.....	1.837.122,757	1.492.622,480	2.230.177,880	1.591.426,207
S. José do Norte.....	1.838.080,336		1.508.982,263	
Porto Alegre.....	88.979,470	198.794,498	6.217,560	236.644,711
S. Borja.....	25.871,405		35.731,200	
Santos.....	1.605.796,235	136.484,810	1.584.987,995	98.285,167
Paranaguá.....	370.095,860		396.620,262	
Parahiba do Norte.....	564.613,033	824.678,074	664.099,146	140.747,814
Fortaleza.....	170.843,800		91.527,542	
Aracaty.....	39.422,031	45.713,646	30.679,000	68.134,860
Santa Catharina.....	158.393,325		143.525,439	
Alagoas.....	848.595,585	238.728,598	662.279,684	205.192,469
Sergipe.....	179.855,354	75.650,546	256.144,181	123.129,782
Espirito Santo.....	3.094,500	15.063,500	183,000	23.399,716
Rio Grande do Norte.....	∅	63.061,842	∅	46.120,348
Parnahiba.....	1.186,000	∅	∅	∅
Portos não designados.....	∅	51.132,906	∅	924.805,782
	53.630.091,865	5.894.201,569	52.449.451,851	5.977.835,928

do Imperio do Brasil, exportados para os diversos portos do exterior, financeiros abaixo declarados.

1847—48.		1848—49.		1849—50.	
<i>Para fóra do Imperio.</i>	<i>Para dentro do Imperio.</i>	<i>Para fóra do Imperio.</i>	<i>Para dentro do Imperio.</i>	<i>Para fóra do Imperio.</i>	<i>Para dentro do Imperio.</i>
30.121.212,7649	940.814,7464	27.328.757,729	717.038,7504	26.342.904,7337	Ⓓ
8.643.213,7888	225.497,7212	8.547.142,7384	208.376,7724	9.033.354,7475	Ⓓ
7.474.412,7479	610.295,7017	9.637.594,7007	360.224,7490	7.466.435,7547	Ⓓ
2.094.041,7962	3.342,7000	1.644.095,7205	82.890,7032	2.304.050,7942	Ⓓ
1.129.871,7904	65.150,7562	1.311.732,7207	76.170,7760	1.484.915,7657	Ⓓ
2.132.023,7918		2.170.414,7391		2.142.020,7827	Ⓓ
940.282,7859	1.138.399,7900	798.356,7452	1.381.835,7812	1.277.982,7295	Ⓓ
86.764,7840		86.768,7009		74.125,7180	
33.850,7250				(a) 61.414,7000	
1.384.314,7884	79.110,7770	1.077.138,7457	68.043,7380	1.010.099,7767	Ⓓ
590.723,7583		775.197,7431		658.581,7550	
745.619,7000	Ⓓ	1.225.578,7000	Ⓓ	1.136.267,7091	Ⓓ
134.519,7277	101.311,7260	166.620,7970	178.147,7899	138.287,7179	Ⓓ
21.986,7680		584,7611		94.330,7099	
128.055,7842	8.871,7000	92.138,7948	14.937,7860	114.495,7418	Ⓓ
1.118.848,7133	121.489,7194	1.170.858,7248	146.439,7488	1.431.924,7628	Ⓓ
237.615,7826	154.858,7522	225.605,7314	182.089,7158	303.689,7803	Ⓓ
Ⓓ	95.163,7580	37,7000	25.484,7780	10.181,7422	Ⓓ
Ⓓ	Ⓓ	Ⓓ	24.834,7043	Ⓓ	Ⓓ
3.351,7715	47.274,7775	796,7000	39.070,7185	9.192,7000	Ⓓ
Ⓓ	868.427,7731	Ⓓ	636.927,7367	Ⓓ	Ⓓ
57.020.709,7689	4.460.005,7987	56.259.415,7363	4.142.510,7482	55.094.261,7217	(b)

(a) Não mandarão Mappas e os valores forão calculados pelas tabellas das rendas.

(b) Não damos a exportação para dentro do Imperio no anno de 1849—50 por falta dos respectivos Mappas e tabellas.

QUADRO — H.

Demonstrativo do commercio directo de importação e exportação que teve lugar nos annos financeiros de 1845—1849, entre o Imperio do Brasil e cada hum dos differentes Paizes do Globo que com o mesmo Imperio tem relações commerciaes,

ORGANISADO

N' Alfandega do Rio de Janeiro sob as instrucções e direcção da Commissão encarregada da revisão da Tarifa.

**Commercio do Imperio do Brasil com a Gran-Bretanha e suas Possessões
nos annos financeiros seguintes.**

IMPORTAÇÃO.	1845—1846.	1846—1847.	1847—1848.	1848—1849.
Aço	18.186\$552	10.264\$222	10.697\$220	8.943\$400
Aguas..... { de colonia	420\$000	80\$000	249\$520	903\$134
{ mineraes	1.140\$000	\$	\$	\$500
Aguardente	9.011\$252	7.559\$170	25.723\$670	31.892\$298
Alcatifas	9.972\$180	7.709\$515	13.211\$495	10.547\$500
Alcatrão.....	8.704\$812	3.037\$725	3.666\$296	9.986\$460
Alhos.....	434\$000	35\$000	\$	15\$627
Alvaiade.....	31.734\$113	36.204\$413	29.231\$143	11.170\$247
Amarras, ancoras, ancorotes e fatexas de ferro.....	21.138\$644	28.640\$512	30.268\$996	84.760\$450
Aniagens e creguellas.....	255.787\$084	176.856\$114	193.342\$480	148.285\$764
Animaes... { diversos.....	2.038\$333	2.423\$468	965\$000	2.675\$200
{ para raça	166\$000	1.585\$000	6.360\$000	126.688\$000
Armamento.....	2.447\$834	31.783\$794	29.488\$000	19.753\$724
Arreios para animaes.....	37.908\$902	38.918\$635	47.635\$239	38.950\$106
Assucar.....	1.206\$648	2.667\$578	1.707\$520	1.929\$256
Azeites... { de animal.....	006\$000	\$540	\$	\$
{ de oliveira	23.979\$987	36.232\$037	66.923\$667	12.320\$654
{ vegetal.....	\$	1.453\$500	1.966\$050	17\$000
Azem ou zinco.....	12.078\$200	13.355\$690	2.304\$300	2.980\$978
Bacalhão e outros peixes seccos e salgados.....	1.030.123\$346	1.156.517\$090	1.230.332\$072	1.193.256\$100
Baetas, baetões e baetillas.....	774.320\$063	971.424\$819	716.820\$614	624.534\$310
Balanças diversas.....	519\$000	1.712\$923	1.213\$675	600\$660
Bandejas.....	25.670\$761	20.583\$934	29.583\$200	13.993\$284
Banha ou unto de porco.....	409\$755	\$	\$	\$
Barbatanas.....	\$	\$	100\$000	\$
Barretes e carapuças.....	990\$867	17.052\$506	5.755\$000	8.043\$800
Barrilha.....	43.138\$185	43.380\$270	46.672\$366	61.526\$460
Batatas.....	4.514\$152	316\$500	5.270.246	511\$345
Belbutes e belbutinas.....	11.429\$284	24.552\$000	5.247\$000	32.217\$750
Bengalas e chicotes.....	399\$500	894\$440	739\$466	2.203\$051
Bijouteria falsa.....	57\$160	\$	102\$000	\$
Biscoutos.....	\$	43\$000	14\$066	21\$000
Bolacha.....	402\$948	600\$548	96\$576	300\$276
Bretanha de linho.....	14.998\$100	41.955\$113	13.501\$100	20.652\$380
Breu, pixe e resinas.....	11.111\$932	4.762\$182	8.815\$530	17.760\$374
Brins..... { de linho para fato.....	376.808\$677	269.266\$943	219.853\$536	220.246\$941
{ para velas.....	12.040\$000	13.000\$000	25.716\$000	12.090\$000
Bronzeados.....	6.301\$511	7.019\$567	1.963\$977	14.069\$180
Café.....	\$	1\$000	\$	8\$000
Cal.....	6\$000	\$	\$	\$
Calçado.....	40.019\$852	43.182\$674	44.499\$525	27.613\$258
Cambrãia de linho.....	3.637\$500	762\$000	10.689\$900	5.976\$400
Canhamão ou grossaria.....	425.927\$762	459.894\$284	432.212\$836	561.877\$429
Canivetes em forma de punhal.....	92\$150	600\$000	90\$000	573\$000
Caparrosa.....	122\$220	\$	202\$500	256\$700
Carne..... { e linguas seccas.....	404\$008	\$	\$	1.016\$416
{ ensacadas e presuntos.....	2.786\$767	5.530\$080	3.248\$576	2.790\$840
{ salgadas ou em salmoura.....	11.627\$001	9.595\$291	4.628\$524	6.952\$814
Carros e seus pertences.....	2.302\$000	5.405\$000	10.425\$066	3.289\$000
Cartas de jogar.....	\$	723\$140	\$	112\$500
Carvão de pedra.....	376.356\$890	278.647\$020	634.507\$360	695.930\$740
Casimiras.....	57.576\$660	40.146\$249	29.439\$336	81.112\$993
Casquinha em obras.....	5.901\$700	17.443\$684	4.912\$133	13.982\$796
Cassas finas e ordinarias.....	473.990\$849	590.138\$460	368.633\$891	253.078\$200
Cebolas.....	717\$790	646\$400	48\$640	\$
	4.151.664\$931	4.424.604\$030	4.310.074\$807	4.390.418\$285

IMPORTAÇÃO.	1845—1846.	1846—1847.	1847—1848.	1848—1849.
Transporte.....	4.151.664\$931	4.424.604\$030	4.310.074\$807	4.390.418\$285
Gera.....	27\$000	\$374	\$	\$
{ em obras.....	18.676\$000	6.726\$300	8.576\$820	1.278\$200
{ em pão.....				
Cereaes.....	5.239\$840	8.158\$800	270\$600	5.855\$321
Cerveja.....	252.175\$056	156.654\$712	207.170\$268	114.632\$818
Chá.....	68.043\$600	143.930\$250	54.978\$750	18.441\$500
Chales.....	126.787\$720	169.944\$476	329.396\$666	172.301\$481
{ e mantas de algodão.....	20.061\$734	48.206\$638	22.952\$432	47.332\$500
{ " de la.....	34.167\$730	44.266\$366	21.007\$693	53.445\$684
{ " de seda.....	32.434\$191	33.163\$834	16.617\$557	31.266\$524
{ " de diversas especies.....				
Chapeos..	18\$000	144\$000	\$	193\$334
{ envernizados.....	22.528\$086	18.847\$050	20.729\$600	5.894\$200
{ para homem.....	265\$900	144\$667	786\$000	360\$333
{ para senhoras.....	75.405\$732	99.235\$947	72.464\$587	49.061\$468
{ de sol.....				
Charutos e cigarros.....	640\$834	6.736\$000	2.260\$000	4.664\$800
Chitas.....	107.083\$427	138.232\$500	165.940\$272	115.393\$874
{ em cassa, ou cassas estampadas.....	3.753.123\$606	4.657.503\$754	3.441.606\$507	3.700.061\$651
{ em morim.....				
Chocolate.....	\$	\$	8\$000	\$
Chumbo...{ em barra ou lençol.....	10.141\$096	16.017\$808	28.273\$432	37.596\$566
{ em obras.....	58.105\$254	72.869\$324	73.457\$137	48.458\$663
Cobertores. { e mantas de algodão.....	77.207\$034	60.685\$667	102.633\$766	99.654\$067
{ " de la.....	37.283\$250	75.353\$667	52.590\$666	78.940\$014
Cobre.....{ em chapas.....	284.661\$964	349.010\$590	267.278\$796	465.875\$120
{ em obras.....	10.054\$300	23.840\$447	6.753\$240	5.675\$680
Colla ou grude.....	\$	\$	\$	4\$000
Conservas..{ alimentares.....	1.236\$270	8.179\$579	5.049\$146	2.465\$467
{ vegetaes.....	18.919\$924	17.163\$348	18.183\$010	22.322\$477
Coromandéis e chillas.....	16.004\$920	28.989\$800	34.813\$000	7.404\$480
Cortes...{ de coletes.....	\$	470\$000	\$	2.659\$650
{ de vestidos.....	60.251\$260	90.251\$800	51.870\$693	142.433\$468
Cortiça.....	267\$524	\$620	69\$720	131\$357
Couros preparados.....	13.519\$265	20.628\$566	21.797\$066	40.157\$132
Cutelaria.....	65.559\$261	53.396\$404	47.694\$750	70.227\$465
Drogas.....	79.804\$642	96.792\$427	73.232\$688	80.834\$328
Enxofre.....	1.126\$300	5.494\$200	1.094\$350	1.513\$450
Erva doce.....	254\$167	517\$188	1.090\$660	504\$532
Escovas...{ com cabo de marfim.....	\$	120\$000	244\$200	\$
{ e outras obras de cabello.....	939\$734	357\$500	871\$730	10.134\$674
Espelhos para salas.....	1\$767	1.187\$700	1.424\$493	649\$000
Especiarias.....	23.521\$061	7.724\$250	5.060\$149	19.256\$992
Espoletas.....	8\$000	4.044\$000	160\$000	34\$600
Estampas e gravuras.....	358\$000	230\$637	204\$000	308\$000
Estanho...{ em barra.....	6.952\$580	30.458\$957	22.800\$540	24.715\$560
{ em obras.....	\$	\$	2.971\$866	1.812\$800
Esteiras...{ para forrar salas.....	2.222\$000	134\$200	\$	193\$200
{ capachos e outras obras de palha.....	5.246\$267	\$	64\$000	491\$000
Farelo.....	51\$750	78\$000	32\$000	591\$000
Farinha de trigo.....	64.462\$050	14.948\$492	47.167\$736	27.639\$284
Fenno.....	3.423\$800	2.121\$987	433\$000	1.490\$960
	9.509.926\$827	10.937.566\$856	9.542.156\$393	9.904.776\$979

IMPORTAÇÃO.	1845—1846.	1846—1847.	1847—1848.	1848—1849.
Transporte.....	9.509.926#827	10.937.566#856	9.542.156#393	9.904.776#979
Ferragens.....	758.965#331	933.194#432	620.607#628	679.912#368
Ferramenta de agricultura e mineração.....	21.423#730	6.819#984	47.816#236	39.213#000
Ferro.....	222.967#018	479.053#534	336.435#742	400.808#544
{ em barra, chapa e verguinha.....	28.309#670	34.091#447	80.010#356	50.953#584
{ não estanhado em obras.....	179.886#855	69.223#992	100.776#830	149.198#211
Fitas.....	921#494	4.690#833	1.983#733	6.564#480
Folhas de Flandres.....	43.417#600	117.778#000	69.504#000	82.752#000
" " em obras.....	32.129#800	"	6.326#959	"
Fogo d'artificio.....	8.172#000	10.104#000	80#000	30#000
Fructas.....	2.992#313	683#917	902#822	3.756#950
{ em calda, e em espirito.....	12.167#582	"	14.001#484	4#991
{ frescas.....	1.823#485	871#720	1.254#901	232#000
{ seccas.....	7.917#081	3.847#088	573#170	4.389#697
{ seccas e passadas.....				
Fumo.....	15.899#887	16.509#055	43.116#790	22.861#932
Garrafas.....	796#000	59#400	120#000	112#200
Gelo.....	"	"	1#100	"
Genebra.....	273#596	479#400	3.252#900	756#080
Gesso e gis para carpinteiro.....	2.303#720	6.888#880	3.649#046	7.187#038
Guardanapos e toalhas de linho.....	7.321#783	8.735#467	11.607#200	10.180#217
Graxa para calçado.....	21.410#270	3.367#870	12.784#133	5.076#381
Guano.....	700#000	10#000	100#000	16#000
Instrumentos.....	7.759#734	8.177#200	9.622#660	6.022#700
{ de musica.....	6.750#567	5.736#320	2.441#833	2.885#334
{ cirurgicos.....	5.512#140	4.808#010	19.086#260	14.373#900
{ scientificos.....				
Irlandas de linho.....	24.738#990	28.302#400	14.652#926	10.426#214
Jóias de ouro e prata.....	32.668#085	28.094#700	34.685#745	26.982#250
Lã em rama.....	40#000	"	881#870	"
Lampeões e candieiros.....	955#167	2.983#500	4.797#270	9.527#367
Lata em folha.....	"	"	132#000	"
Latão.....	1.838#907	6.298#320	6.017#940	4.359#420
{ em chapa.....	24.275#466	29.995#787	29.292#686	18.239#950
{ em obras.....				
Legumes.....	910#437	645#865	626#550	854#874
Lenços.....	508.425#373	660.186#351	343.315#195	301.855#507
{ de algodão.....	3.866#667	1.358#000	3.814#666	17.184#000
{ de cambraia de linho.....	2.052#683	15.371#700	550#000	11.237#150
{ de diversas especies.....	"	1.491#000	981#333	1.738#600
{ de linho.....	140.754#599	190.608#117	127.001#666	180.024#184
{ de seda.....				
Licores.....	1.697#700	16.662#906	112#100	2.783#520
Linhas.....	197.077#700	152.014#104	137.432#407	143.514#950
Livros.....	857#034	1.368#367	2.934#887	443#694
{ em branco.....	10.468#960	6.089#840	4.734#070	9.108#780
{ impressos.....				
Lonas.....	96.504#800	94.593#001	68.301#466	53.128#200
Louça.....	529.932#861	622.710#126	540.273#880	486.992#665
{ de 30 por %.....	1.807#778	31.891#918	1.605#835	6.106#893
{ de 40 por %.....				
Lustres.....	2.217#000	2.803#000	3.803#768	710#000
Luvras de camurça e de pellica.....	"	328#000	270#400	420#000
Maçame e poleame.....	48.848#046	133.160#251	53.075#900	106.314#241
Madapoldes e morins.....	872.309#582	1.569.556#458	873.346#356	896.729#600
Madeiras de construção.....	1.025#572	1.432#658	5.042#289	1.622#453
Manteiga.....	627.253#340	666.720#274	475.730#531	783.365#767
	14.030.275#230	16.917.364#048	13.661.625#912	14.465.734#865

IMPORTAÇÃO.	1845—1846.	1846—1847.	1847—1848.	1848—1849.
Transporte.....	14.030.275#230	16.917.364#048	13.661.625#912	14.465.734#865
Manufacturas. { de algodão.....	5.439.177#039	6.473.930#226	3.970.987#775	4.626.883#692
{ de lã.....	679.988#116	562.705#513	460.240#174	572.410#996
{ de linho.....	396.373#836	375.446#113	303.472#729	270.606#677
{ de seda.....	36.883#614	54.924#548	58.026#238	51.073#648
{ de diversas especies.....	317.922#709	198.904#909	161.979#800	163.166#034
{ de seda bordadas de ouro e prata...	500#000	\$	\$	96#000
Machinas diversas.....	52.819#267	237.563#601	187.187#033	221.351#420
Marfim em bruto.....	31#200	38#000	\$	\$
Marmore..... { em obras.....	\$	3.170#340	166#000	684#000
{ ardozia e ladrilhos.....	659#067	3.273#552	50#000	\$
Massas.....	5.033#752	6.459#250	2.651#442	2.944#467
Meias..... { barretes, camisas, ceroulas de algodão.	83.988#929	73.368#533	78.558#282	71.755#844
{ " " " de lã.....	20.447#661	16.730#159	18.986#216	18.854#517
{ " " " de linho...	204#000	1.829#934	556#800	825#620
{ " " " de seda....	10.649#167	2.066#000	23.796#000	22.425#547
Merinó.....	16.233#834	1.676#667	20.836#566	6.924#000
Modas.....	4.891#566	6.983#181	2.201#366	14.744#577
Moedas..... { de ouro.....	\$	308.669#270	119.293#000	129.069#500
{ de prata.....	\$	61.584#000	13.762#640	17.141#400
Moveis.....	3.037#930	6.048#600	5.765#596	6.293#400
Objectos..... { de armarinho.....	430.980#687	312.508#518	159.091#164	212.100#032
{ de chapeleiro.....	500#000	680#000	388#000	3.916#000
{ de confeiteiro.....	80#480	\$	78#332	142#666
{ de escriptorio.....	10.916#399	4.373#484	8.170#637	11.261#997
{ de historia natural.....	30#000	\$	\$	10#000
{ maritimos.....	3.670#000	2.450#384	751#120	15.104#810
{ typographicos.....	425#600	\$	\$	\$
Obras e utensis de prata.....	7.432#500	16.897#400	3.941#540	7.925#100
Oleados.....	1.106#334	5.303#634	4.992#724	12.595#916
Oleo de linhaça.....	60.574#618	61.490#956	52.848#160	134.901#800
Ouro para dourar.....	\$	\$	\$	560#000
Pannos..... { de algodão.....	1.828.408#152	2.594.443#770	1.686.450#014	1.651.096#816
{ de lã.....	749.932#461	604.164#904	501.431#720	494.114#771
Papel..... { de escrever e imprimir.....	5.765#882	4.824#234	5.723#346	4.687#753
{ de Hollanda e outros.....	2.141#968	538#700	1.408#950	2.180#375
{ para forrar casas.....	\$	1.051#500	1.125#000	941#000
{ pintado prateado e dourado.....	4.609#650	57#000	68#000	1.599#000
{ para embrulho.....	605#334	4.839#794	2.781#466	1.795#667
{ para e com musica.....	9#920	4#000	128#120	536#430
Papellão..... { em maços.....	3#600	24#000	\$	\$
{ fino.....	\$	\$	\$	130#000
Pedras..... { de cantaria.....	\$	332#592	1.373#333	\$
{ diversas.....	140#167	489#251	143#000	1.356#234
{ preciosas.....	\$	\$	25.905#900	4.100#000
Pelles de diversos animaes.....	660#000	5.954#266	20#000	495#001
Pelleterias diversas.....	35.116#317	35.268#667	31.093#666	65.879#268
Pellicas brancas e pintadas.....	3.065#000	\$	1.398#000	648#500
Pello para chapéos.....	30#000	\$	350#000	\$
Pellucia de seda.....	568#000	980#000	\$	1.246#300
Perfumarias.....	899#800	902#150	1.452#983	2.614#050
Phosphors.....	\$	46#000	150#000	30#000
Pianos.....	37.795#834	58.226#667	53.400#000	50.000#000
Pinturas a oleo.....	81#200	391#167	751#000	443#167
	24.284.666#820	29.028.979#482	21.635.559#744	23.345.398#857

IMPORTAÇÃO.	1845—1846.	1846—1847.	1847—1848.	1848—1849.
Transporte.....	24.184.666\$820	29.028.979\$482	21.635.559\$744	23.345.398\$857
Pixe de carvão de pedra.....	\$	\$	\$	1.177\$547
Polvora.....	280.515\$320	196.791\$800	182.538\$775	176.497\$465
Quadros e molduras.....	50\$000	571\$334	721\$000	1.659\$950
Queijos.....	64.268\$317	48.358\$148	44.098\$293	64.150\$017
Rapé e tabaco em pó.....	96\$375	10\$000	\$	\$
Relógios.....	16.215\$800	40.947\$166	59.181\$000	59.582\$550
{ de ouro e prata.....	\$	1.999\$000	720\$066	5.341\$500
{ para cima de mesa e de parede.....				
Rendas.....	56.014\$905	94.678\$134	46.102\$475	53.949\$483
{ de algodão.....	1.949\$060	106\$000	498\$240	343\$840
{ de linho.....	620\$000	7.804\$973	335\$000	910\$040
{ de seda.....				
Retroz ou torçal.....	4.023\$786	5.726\$699	1.755\$000	130\$000
Rotim.....	4.960\$234	1.902\$666	33\$334	1.695\$334
Roupa feita.....	22.460\$493	21.534\$600	24.983\$993	36.356\$033
Ruões e platinhas.....	20.530\$870	54.161\$480	8.083\$163	38.658\$250
Sabão.....	89.271\$050	108.833\$251	32.041\$158	6.705\$725
Sabonetes.....	2.134\$000	\$	466\$000	1.532\$500
Saccos de canhamoço e grossaria.....	215\$000	7.650\$000	17.832\$720	14.871\$000
Sal.....	20.956\$245	9.467\$446	11.254\$200	10.562\$069
Salitre.....	88.710\$716	69.860\$830	54.825\$012	100.969\$524
Sanguessugas.....	7.440\$000	8.429\$934	6.470\$000	1.820\$000
Sebo coado e em rama.....	\$	\$	218\$923	\$
Sementes e plantas vivas.....	768\$550	627\$800	8.467\$166	528\$700
Sirgaria.....	9.351\$320	2.456\$357	5.844\$353	5.360\$917
{ de 30 por %.....	\$	3.818\$960	592\$500	134\$375
{ de 20 " ".....	120\$000	\$	2.075\$100	638\$000
{ de 6 " ".....				
Suspensorios e outras obras de gomma elastica.....	380\$000	532\$000	108\$000	2.066\$800
Tanoaria.....	3.340\$800	12.036\$630	8.630\$934	5.283\$467
Tartaruga em obra.....	3\$333	57\$600	148\$000	\$
Tapetes.....	\$	12.311\$190	12.996\$225	9.571\$700
Tijolos de barro.....	1.863\$060	3.762\$034	3.417\$283	2.643\$733
Tintas.....	5.134\$570	3.955\$030	8.954\$626	6.286\$400
{ de escrever e imprimir.....	58.040\$644	41.499\$515	41.893\$316	58.941\$721
{ de pintar, em pão, pó ou pedra.....	50.158\$150	39.944\$100	33.998\$566	29.610\$107
{ preparadas a oleo.....				
Toucinho.....	127\$724	423\$697	248\$299	406\$463
Trigo em grão.....	\$	1.571\$600	3.383\$100	5\$000
Velas.....	5.559\$407	2.127\$030	\$	3.857\$100
{ de spermacete.....	2.010\$420	2.276\$555	1.191\$820	962\$062
{ de sebo.....	30.606\$050	2.316\$500	3.532\$500	13.479\$000
{ stearinas e de composição.....				
Velludos e velludilhos.....	3.406\$600	2.629\$800	504\$600	713\$900
Vidros.....	\$	310\$000	\$	421\$500
{ para espelhos.....	51\$857	11.951\$989	150\$000	99\$609
{ para vidraças.....	15.394\$787	27.951\$989	24.370\$377	22.388\$385
{ em obra de 30 por %.....	3.191\$210	3.609\$418	5.411\$737	9.092\$973
{ " " 40 " ".....				
Vime em obras.....	\$	84\$000	\$	1.754\$734
Vinagre.....	8\$600	41\$600	1\$000	10\$800
Vinhos.....	32.459\$910	39.478\$906	32.395\$684	31.256\$356
Zarcão.....	1.319\$907	7.854\$937	5.191\$090	11.861\$054
Artigos não classificados.....	189.079\$745	39.824\$086	80.861\$206	56.432\$821
Valores reexportados para diversos Paizes.....	25.377.481\$635	29.971.265\$666	22.412.085\$578	24.196.119\$352
(a) Em deposito.....	1.207.500\$055	1.311.944\$166	3.075.110\$610	2.608.060\$358
Valor da Exportação (a fl. 8).....	26.584.981\$690	31.283.209\$832	25.487.196\$188	26.804.179\$710
Saldo a favor dos valores importados entrados em consumo, e que transitarão pelo territorio deste Imperio.	13.332.857\$892	18.079.984\$499	11.425.281\$814	11.585.135\$040

(a) Não vão incluídos os valores dos generos que permanecião em deposito, e não tihão sido despachados, por não se poder reconhecer por falta de dados, nem o seu valor, nem a sua quantidade.

EXPORTAÇÃO.	1845—1846.	1846—1847.	1847—1848.	1848—1849.
Transporte.....	12.397.901\$924	12.685.144\$681	13.367.746\$893	14.416.695\$552
Piassava em rama.....	3.673\$680	9.560\$220	9.145\$600	25.406\$200
Plantas e sementes.....	63\$000	50\$000	123\$000	28\$000
Prata em pinha.....	13.905\$900	\$	\$	225\$600
Pechurim.....	\$	\$	\$	144\$000
Rapadura.....	7.082\$600	554\$400	24\$000	\$
Rapé.....	100\$000	\$	\$	1.197\$000
Remos.....	\$	\$	\$	691\$200
Sabão.....	\$	\$720	\$	300\$000
Sal.....	\$	10\$000	\$	\$
Salsaparrilha.....	4.774\$000	660\$000	2.181\$500	2.314\$000
Sebo em rama.....	\$	892\$000	1.252\$800	24.267\$600
Sola e vaquetas.....	23.616\$000	38.332\$669	12.689\$200	19.645\$600
Tabaco em pó.....	\$	1.989\$900	\$	\$
Tapioca.....	49.685\$500	18.803\$050	10.053\$800	27.165\$750
Tatagiba.....	2.860\$000	3.520\$000	3.720\$000	3.360\$000
Toucinho.....	\$	\$	\$	62\$033
Ticum.....	704\$020	576\$800	806\$480	\$
Unhas de boi.....	4.595\$000	1.088\$400	876\$960	141\$000
Urucú.....	\$	735\$200	5.271\$600	\$
Violete.....	\$	720\$000	\$	\$
Velas de sebo.....	2\$000	\$	\$	\$
Objectos diversos não classificados.....	54.891\$000	93.010\$000	74.632\$000	81.114\$000
Valores das mercadorias reexportadas para a Gram-Bretanha (a).....	12.563.854\$624	12.855.648\$040	13.488.523\$833	14.602.757\$535
	688.269\$174	347.577\$293	573.390\$541	616.287\$135
Valores das mercadorias procedentes da Gram-Bretanha que entrão em consumo, e que transitão para diferentes Paizes (a fl 6).....	13.252.123\$798	13.203.225\$333	14.061.914\$374	15.219.044\$670
	26.584.981\$690	31.283.209\$832	25.487.196\$188	26.804.179\$710
Saldo contra a Exportação.....	13.332.857\$892	18.079.984\$499	11.425.281\$814	11.585.135\$040

(a) Não vão incluídos os valores dos generos estrangeiros que tendo sido despachados para consumo forão depois exportados, por não se poder reconhecer por falta de dados, nem o seu valor, nem a sua quantidade.

Commercio do Imperio do Brasil com a França nos annos financeiros seguintes.

IMPORTAÇÃO.	1845—1846.	1846—1847.	1847—1848.	1848—1849.
Aço	3.294\$506	2.212\$680	1.280\$000	736\$374
Aguas..... { de colonia	12.544\$600	9.114\$667	15.815\$210	10.460\$320
{ mineraes	\$	12\$000	197\$333	492\$000
Aguardente	6.398\$180	6.938\$278	14.917\$748	24.440\$080
Alcatifas	522\$180	78\$350	529\$200	19\$500
Alcatrão	1.836\$117	521\$500	\$	400\$000
Alhos	237\$000	3.852\$000	\$	172\$000
Alvaiade	9\$500	2.806\$000	853\$750	30\$377
Aniagens e creguellas	\$	\$	139\$480	\$
Animaes... { diversos	1.350\$000	318\$667	326\$000	378\$000
{ para raça	1.350\$000	330\$000	1.642\$000	1.100\$000
Armamento	15.894\$600	12.359\$280	15.895\$000	12.883\$674
Arreios para animaes	6.276\$023	5.825\$644	12.867\$764	14.747\$600
Assucar	78\$200	232\$669	362\$250	141\$378
Azeites.... { animal	\$	\$	100\$300	\$
{ de oliveira	18.293\$069	18.878\$606	21.771\$346	36.789\$126
{ vegetal	957\$300	5.371\$400	9.365\$316	3.991\$603
Azem ou zinco	\$	\$	146\$400	104\$640
Bacalháo e outros peixes seccos e salgados	5.632\$426	23.077\$192	5.980\$000	29.527\$600
Bactas, baetões e baetilhas	987\$150	1.279\$047	1.262\$750	4.619\$164
Balanças diversas	383\$085	243\$750	1.021\$000	402\$500
Bandejas	1.518\$600	938\$200	1.555\$200	402\$700
Banha ou unto de porco	93\$750	15\$000	33\$436	67\$810
Barbatanas	122\$000	730\$000	144\$000	732\$000
Barretes e carapuças	5.210\$700	7.522\$098	9.349\$213	5.800\$766
Barrilha	1.692\$000	652\$533	\$	\$
Batatas	3.686\$954	2.509\$011	2.381\$540	6.545\$717
Belbutes e belbutinas	1.234\$500	837\$750	2.003\$250	1.491\$500
Bengalas e chicotes	10.328\$457	9.448\$484	13.554\$486	13.230\$734
Bijouteria falsa	5.999\$210	7.376\$278	4.436\$446	6.565\$696
Biscoutos	\$	84\$000	\$	200\$000
Bolacha	1.422\$536	165\$340	555\$400	673\$600
Bretanha de linho	34\$000	\$	57\$600	\$
Breu, pixe e resinas	40\$000	99\$200	165\$000	1.165\$920
Brins de linho para fato	14.758\$507	7.136\$390	3.490\$833	16.339\$527
Bronzados	3.885\$660	2.058\$200	97\$950	12.114\$720
Cabelle para cabelleireiro	2.082\$000	778\$500	4.058\$666	2.553\$000
Café	\$	272\$100	\$	\$
Cal	30\$000	180\$000	852\$400	\$
Calçado	309.796\$276	127.394\$679	152.137\$816	166.433\$725
Cambraia de linho	9.669\$220	13.364\$770	17.706\$890	3.009\$750
Canhamação e grossaria	35\$300	\$	298\$400	3.144\$100
Canivetes em forma de punhal	\$	248\$000	135\$000	60\$000
Caparrosa	\$	\$	104\$440	312\$000
Carne..... { ensacadas e presuntos	241\$540	539\$467	782\$711	1.283\$853
{ salgada ou em salmoura	232\$940	74\$000	640\$910	616\$286
Carros e seus pertences	1.903\$334	9.104\$500	6.355\$200	9.737\$418
Cartas para jogar	401\$250	3.663\$203	183\$000	1.332\$000
Carvão de pedra	1.128\$000	1.692\$000	1.150\$000	112\$000
Casimiras	65.700\$721	46.828\$067	51.664\$696	296.263\$757
Casquinha em obras	13.259\$634	12.751\$134	7.372\$866	6.923\$596
Cassas finas e ordinarias	165.702\$390	152.021\$334	117.577\$930	69.635\$117
Cebolas	299\$900	200\$000	85\$200	1.985\$920
Cereacs	2.770\$000	\$	130\$000	1.089\$000
Cera..... { em obras	1.740\$666	\$	183\$000	\$
{ em pão	\$	2.486\$800	\$	562\$800
	701.063\$981	504.622\$768	503.716\$326	771.820\$948

IMPORTAÇÃO.	1845—1846.	1846—1847.	1847—1848.	1848—1849.
Transporte.....	701.063\$981	504.622\$768	503.716\$326	771.820\$948
Cerveja.....	314\$880	623\$280	1.330\$000	856\$000
Chá.....	922\$800	1.972\$800	\$	\$
Chales.....	25.324\$732	104.179\$754	102.733\$577	85.477\$733
{ e mantas de algodão.....	15.615\$263	9.672\$300	18.962\$236	36.967\$934
{ » de lã.....	\$	\$	2.979\$430	\$
{ » de linho.....	74.684\$623	28.927\$381	58.801\$172	94.291\$600
{ » de seda.....	30.811\$424	9.068\$667	10.370\$326	18.051\$413
{ » de diversas especies.....				
Chapcos.....	5.003\$067	8.146\$667	5.884\$800	6.103\$400
{ envernizados.....	136.702\$198	162.340\$967	170.067\$916	141.191\$833
{ para homem.....	6.015\$334	5.219\$450	1.369\$066	16.649\$934
{ para senhoras.....	69.263\$778	52.080\$256	64.564\$373	47.677\$800
{ de sol.....				
Charutos e cigarros.....	796\$875	1.589\$750	1.597\$500	2.972\$500
Chitas.....	35.780\$914	1.530\$000	29.030\$000	94.279\$344
{ em cassa, ou cassas estampadas.....	49.261\$448	37.816\$499	41.534\$276	106.144\$545
{ em morim.....				
Chocolate.....	40\$000	1.260\$775	1.060\$290	1.438\$615
Chumbo.....	\$	3.655\$848	2.338\$936	9.522\$400
{ em barra ou lençol.....	4.140\$000	26.839\$916	17.990\$796	14.868\$094
{ em obras.....				
Cobertores.....	1.202\$000	4.164\$334	458\$000	13.498\$500
{ e mantas de algodão.....	9.310\$000	\$	13.270\$000	25.865\$000
{ » de lã.....				
Cobre.....	919\$720	2.000\$640	210\$000	1.219\$800
{ em chapas.....	987\$820	764\$400	1.011\$860	3.031\$900
{ em obras.....				
Colla ou grude.....	\$	524\$000	248\$000	16\$000
Conservas.....	15.325\$000	24.436\$697	8.265\$854	8.706\$600
{ alimentares.....	10.356\$237	10.098\$670	25.670\$413	13.203\$457
{ vegetaes.....				
Cortes.....	\$	436\$000	\$	33.399\$297
{ de coletes.....	33.276\$734	11.967\$327	8.785\$000	103.387\$057
{ de vestidos.....				
Cortiça.....	1.918\$761	1.472\$084	1.206\$056	1.161\$547
Couros preparados.....	59.812\$400	55.044\$910	85.129\$840	143.856\$680
Cutelaria.....	288\$267	4.833\$334	8.472\$283	1.264\$884
Drogas.....	58.312\$097	44.379\$504	41.701\$938	38.149\$190
Enxofre.....	\$	\$	499\$200	126\$250
Erva doce.....	\$	\$	250\$000	137\$500
Escovas.....	671\$625	5.608\$715	2.216\$918	128\$140
{ com cabo de marfim.....	3.929\$601	4.683\$498	4.743\$083	5.520\$634
{ e outras obras de cabelo.....				
Espelhos para salas.....	3.821\$794	1.965\$267	633\$740	3.887\$934
Especiarias.....	3.254\$183	4.899\$241	4.633\$150	7.311\$895
Espoletas.....	10.458\$000	5.906\$000	9.872\$133	12.784\$600
Estampas e gravuras.....	3.206\$334	1.111\$697	3.630\$000	2.200\$000
Estanho.....	\$	2.396\$680	13\$200	188\$800
{ em barra.....	\$	\$	1.800\$500	588\$000
{ em obras.....				
Esteiras capachos e outras obras de palha.....	36\$000	144\$000	13\$000	1.495\$710
Farelo.....	1.377\$510	\$	742\$416	7.019\$375
Farinha de trigo.....	40.439\$372	219\$200	10.057\$741	62.008\$000
Fenno.....	12\$000	306\$600	510\$900	187\$204
Ferragens.....	55.109\$637	34.559\$367	42.837\$846	50.987\$974
Ferramenta de agricultura.....	4.230\$000	754\$680	179\$000	118\$000
Ferro.....	426\$666	580\$784	435\$624	3.881\$000
{ em barra, chapa e verguinha.....	\$	6.563\$370	1.067\$000	6.571\$924
{ estanhado em obras.....	2.449\$647	13.856\$600	5.984\$450	4.336\$967
{ não estanhado em obras.....				
Fitas.....	89.402\$625	64.248\$345	43.770\$070	96.596\$200
	1.566.275\$347	1.272.473\$112	1.362.740\$235	2.101.150\$112

IMPORTAÇÃO.	1845—1846.	1846—1847.	1847—1848.	1848—1849.
Transporte.....	1.566.275\$347	1.272.473\$112	1.362.740\$235	2.101.150\$112
Folhas de Flandres. } Transporte.....	26\$000	4.160\$000	3.562\$433	3.424\$000
em obras.....	459\$120	\$	\$	\$
Fogo d'artificio.....	30\$000	\$	40\$000	63\$775
Fructas..... } em calda, e em espirito.....	11.535\$184	4.486\$787	6.002\$295	5.109\$308
frescas.....	660\$500	\$	1.350\$216	5\$334
seccas.....	1.664\$135	1.369\$033	1.223\$200	1.200\$244
seccas e passadas.....	160\$000	9.275\$000	739\$983	5.706\$991
Fumo.....	380\$250	12\$502	22\$656	66\$462
Galba do Alepo.....	\$	\$	\$	106\$560
Garrações.....	\$	\$	1.318\$820	\$
Genebra.....	\$	32\$000	\$	\$
Gesso e gis para carpinteiro.....	68\$000	64\$000	732\$600	2.485\$175
Guardanapos e toalhas.....	1.773\$567	1.628\$434	1.853\$966	3.319\$167
Graxa para calçado.....	31\$280	342\$720	2\$400	200\$000
Imagens.....	129\$180	\$	\$	25\$000
Instrumentos. } cirurgicos.....	7.607\$137	4.390\$667	2.777\$330	9.134\$046
de musica.....	25.913\$624	26.169\$734	20.132\$510	48.621\$167
scientificos.....	315\$286	2.570\$750	4.258\$980	5.819\$670
Irlandas de linho.....	352\$800	28\$750	125\$400	139\$424
Jóias de ouro e prata.....	190.161\$582	220.165\$475	234.788\$570	204.704\$370
Lã em rama.....	600\$000	\$	\$	\$
Lampeões e candeeiros.....	4.908\$934	8.321\$360	9.689\$000	10.289\$734
Latão..... } em folha.....	334\$534	491\$740	251\$920	100\$740
em obras.....	10.400\$033	13.118\$954	7.807\$882	3.259\$134
Legumes.....	8.260\$950	1.079\$014	1.882\$350	3.812\$907
Lenços..... } de algodão.....	174.886\$394	86.350\$319	82.604\$000	110.596\$207
de cambraia de linho.....	6.197\$500	8.796\$000	2.683\$000	19.446\$069
de lã.....	\$	184\$980	\$	\$
de linho.....	850\$500	786\$834	485\$000	993\$964
de seda.....	54.663\$702	89.348\$952	36.520\$016	84.063\$637
de diversas especies.....	\$	5.731\$601	516\$300	2.927\$450
Licores.....	5.799\$860	6.966\$372	6.433\$268	6.986\$904
Linhas.....	2.173\$084	4.646\$920	2.512\$803	2.261\$557
Livros..... } em branco.....	5.094\$530	4.643\$630	4.805\$793	1.874\$300
impressos.....	68.382\$884	58.723\$680	72.342\$550	40.980\$900
Lonas.....	\$	30\$000	\$	\$
Louça..... } de 30 por %.....	64.249\$243	57.196\$574	55.890\$523	48.452\$733
de 40 por %.....	7.048\$335	17.459\$250	16.926\$366	3.717\$360
Luvras de camurça e de pellica.....	11.841\$000	13.015\$867	13.789\$333	21.415\$334
Lustres de vidro.....	353\$334	1.254\$000	4.101\$950	2.894\$000
Maçame e polcame.....	2.548\$452	7.990\$041	7.071\$069	9.246\$967
Madapolões e morins.....	5.432\$367	1.112\$533	1.224\$066	4.121\$510
Madeiras..... } para construcção.....	650\$854	854\$000	259\$613	8.295\$657
para marceneiro.....	2.094\$123	503\$625	570\$276	867\$250
Manteiga.....	478.513\$584	574.016\$800	449.658\$799	390.654\$400
Manufacturas. } de algodão.....	484.521\$392	222.495\$414	299.281\$075	449.640\$376
de lã.....	74.343\$189	57.751\$022	78.400\$313	60.554\$857
de linho.....	5.815\$915	5.024\$048	8.783\$466	9.392\$799
de seda.....	336.993\$676	239.830\$902	220.511\$355	403.734\$466
de seda bordadas de ouro e prata.....	7.160\$000	95.195\$100	4.899\$000	2.501\$000
de diversas especies.....	148.739\$974	38.303\$900	79.747\$975	78.091\$850
	3.780.401\$335	3.168.392\$396	3.111.320\$655	4.172.454\$867

IMPORTAÇÃO.	1845—1846.	1846—1847.	1847—1848.	1848—1849.
Transporte.....	3.780.401\$335	3.168.392\$396	3.111.320\$655	4.172.454\$867
Machinas diversas.....	24.692\$568	14.133\$100	24.385\$456	20.485\$753
Marfim em bruto.....	\$	\$	\$	85\$000
Marmore.....	76\$000	2.214\$000	944\$833	1.408\$906
{ em obras.....	1.398\$000	586\$278	1.035\$867	223\$000
{ ardozia e ladrilhos.....				
Massas.....	3.383\$722	157\$000	1.142\$900	1.041\$750
Meias.....	23.564\$571	85.892\$200	17.777\$733	27.656\$980
{ barretes, camisas, ceroulas d'algodão.	364\$600	7.333\$774	2.306\$400	1.309\$077
{ " " " de lã.....	1.811\$193	\$	477\$200	1.032\$000
{ " " " de linho..	13.583\$436	8.033\$786	8.212\$733	24.492\$300
{ " " " de seda...				
Merinó.....	84.264\$134	41.831\$733	38.832\$933	50.596\$253
Moedas.....	\$	42.936\$500	44.296\$000	9.560\$000
{ de ouro.....	\$	101.971\$600	42.109\$200	11.446\$800
{ de prata.....				
Modas.....	74.358\$348	73.871\$353	54.720\$177	262.426\$363
Movéis.....	33.568\$325	28.915\$788	30.298\$250	71.422\$420
Objectos.....	351.197\$393	416.834\$429	158.794\$677	218.499\$914
{ de armarinho.....	38.829\$660	96.588\$607	44.735\$709	78.995\$686
{ de chapeleiro.....	4.089\$914	\$	3.698\$475	\$
{ de confeiteiro.....	4.967\$881	5.881\$594	5.511\$964	8.904\$377
{ de escriptorio.....	140\$000	40\$000	80\$000	16\$000
{ de historia natural.....	185\$000	\$	266\$836	239\$000
{ maritimos.....	8.733\$134	29.311\$220	3.425\$066	8.319\$634
{ typographicos.....				
Obras e utensis de prata.....	24.662\$660	369.375\$560	75.874\$300	40.209\$160
Oleados.....	1.343\$312	560\$599	1.130\$883	5.888\$080
Oleo de linhaça.....	2.509\$986	2.383\$380	1.651\$683	2.356\$510
Ouro para dourar.....	3.582\$800	7.308\$000	4.389\$000	3.388\$000
Pannos.....	20.750\$974	12.686\$550	6.766\$046	2.413\$900
{ de algodão.....	55.980\$816	34.172\$737	20.378\$860	144.554\$694
{ de lã.....				
Papel.....	119.288\$306	75.916\$109	113.617\$233	87.535\$819
{ para escrever e imprimir.....	6.268\$945	2.631\$550	4.617\$380	2.312\$200
{ de Hollanda e outros.....	24.793\$064	49.017\$600	22.034\$846	53.254\$773
{ para forrar casas.....	2.337\$761	5.508\$950	1.231\$950	4.142\$502
{ pintado prateado e dourado.....	6.278\$840	5.305\$514	13.997\$933	7.936\$710
{ para embrulho.....	2.041\$850	2.629\$940	1.347\$400	6.250\$710
{ para e com musica.....				
Papelão.....	1.102\$520	597\$466	1.432\$033	214\$800
{ em maços.....	\$	\$	\$	467\$500
{ fino.....				
Pedras.....	\$	\$	\$	30\$266
{ de cantaria.....	5.160\$000	\$	645\$000	4.005\$000
{ preciosas.....	659\$334	3.818\$000	627\$000	2.281\$934
{ diversas.....				
Pelleterias diversas.....	19.927\$500	21.938\$502	50.783\$916	70.746\$417
Pellicas brancas e pintadas.....	4.956\$600	1.292\$600	8.816\$400	990\$000
Peltes de diversos animaes.....	\$	8.249\$500	2.031\$250	398\$334
Pello para chapéos.....	19.380\$600	58.896\$000	53.612\$750	50.901\$000
Pellucia de seda.....	38.167\$336	24.307\$587	13.542\$790	13.574\$550
Perfumarias.....	52.713\$470	47.532\$366	44.402\$214	38.312\$051
Phosphoros.....	1.045\$125	290\$000	250\$000	249\$000
Pianos.....	16.140\$000	16.000\$000	26.200\$000	35.000\$000
Pinturas a oleo.....	133\$000	43\$640	450\$280	1.875\$920
Polvora.....	70\$400	\$	\$	\$
Quadros e molduras douradas.....	3.684\$865	4.971\$107	3.934\$867	4.405\$947
Queijos.....	49.880\$139	42.536\$814	42.887\$053	41.643\$870
Rapé e tabaco em pó.....	8\$000	116\$627	121\$000	385\$000
Relogios.....	25.661\$666	35.770\$000	60.332\$000	118.304\$500
{ de ouro e prata.....	4.434\$448	4.344\$500	12.799\$500	17.611\$239
{ para cima de mesa e de parede.....				
	4.962.573\$531	4.963.126\$556	4.184.278\$631	5.732.256\$466

IMPORTAÇÃO.	1845—1846.	1846—1847.	1847—1848.	1848—1849.
Transporte	4.962.573#531	4.963.126#556	4.184.278#631	5.732.256#466
Rendas..... { de algodão.....	1.812#080	10.731#494	8.663#985	2.526#665
{ de linho.....	568#267	1.213#730	700#000	1.275#670
{ de seda.....	792#000	340#666	930#000	5.080#000
Retroz ou torçal.....	7.105#640	3.007#250	3.265#000	14.130#000
Rotim.....	24#000	\$	\$	\$
Roupa feita.....	17.228#560	19.837#538	29.023#960	62.684#102
Ruões e platilhas.....	\$	\$	\$	5.967#500
Sabão.....	253#750	140#840	2.095#291	4.194#275
Sabonetes.....	2.041#375	1.872#400	3.874#622	5.886#125
Saccos de canhamoço, grossaria e gune.....	\$	60#000	213#000	\$
Sal.....	1.412#214	3.048#394	10.723#592	22.118#666
Salitre.....	\$	\$	453#436	\$
Sanguessugas.....	11.016#500	5.081#834	7.652#000	4.952#500
Sebo coado e em rama.....	\$	66#666	\$	\$
Sementes e plantas vivas.....	10.893#280	5.519#334	10.626#950	7.722#900
Sirgaria..... { de 30 por %.....	21.944#306	35.044#724	26.825#183	23.279#533
{ de 20 " ".....	710#400	635#000	6.682#800	9.775#250
{ de 6 " ".....	26.338#500	1.284#306	25.019#533	27.305#167
Suspensorios e outras obras de gomma elastica.....	32.611#667	8.304#000	2.715#200	13.690#000
Tartaruga em obras.....	8.180#355	2.136#100	597#200	8.326#807
Tapetes.....	84#275	747#250	\$	4.125#000
Tanoaria.....	3.211#220	508#634	922#200	13#600
Tijolos de barro.....	\$	1.438#400	1.140#000	500#000
Tintas..... { de escrever e imprimir.....	2.634#997	1.020#217	845#700	7.105#150
{ de pintar em pão, pó ou pedra.....	4.427#067	3.635#793	5.566#285	7.947#277
{ preparada a oleo.....	399#620	5.567#250	257#076	712#150
Vêlas..... { de spermacete.....	19.320#284	360#000	450#000	30#000
{ de sebo.....	784#000	87#500	\$	672#875
{ stearinas e de composição.....	9.658#500	13.062#000	9.685#699	16.216#750
Velludos e velludillos.....	33.700#402	23.516#711	11.658#933	4.515#700
Vidros..... { para espelhos.....	1.405#174	357#600	213#180	383#200
{ para vidraças.....	33#540	2.322#400	2.645#243	4.664#984
{ em obra de 30 por %.....	49.752#572	35.055#224	47.004#313	33.255#634
{ " 40 " ".....	4.586#036	6.754#924	7.961#083	9.551#248
Vime em obras.....	340#367	545#334	676#000	743#000
Vinagre.....	611#600	3.089#125	1.096#000	1.764#500
Vinhos.....	364.361#168	361.431#288	347.779#428	288.470#040
Zarcão.....	\$	\$	\$	3#000
Artigos não classificados.....	65.519#412	87.354#615	114.988#644	68.204#883
Valores reexportados para diversos Paizes.....	5.691.958#805	5.610.305#097	4.877.230#167	6.400.050#617
(a) Em deposito.....	17.493#632	43.185#744	130.736#615	351.412#464
	\$	\$	\$	\$
Valor da Exportação (a fl. 15).....	5.709.452#437	5.653.490#841	5.007.966#782	6.751.463#081
	2.925.852#727	3.277.960#046	3.015.935#933	2.883.596#222
Saldo a favor dos valores importados entrados em consumo, e que transitirão pelo territorio deste Imperio.	2.783.599#710	2.375.530#795	1.992.030#849	3.867.866#859

(a) Não são incluídos os valores dos generos que permanecião em deposito, e não tinhão sido despachados, por não se poder reconhecer por falta de dados, nem o seu valor, nem a sua quantidade.

EXPORTAÇÃO.	1845—1846.	1846—1847.	1847—1848.	1848—1849.
Transporte.....	2.860.865\$522	3.099.340\$091	2.896.322\$273	2.771.693\$562
Lapioca.....	13.943\$310	7.282\$830	1.677\$760	12.561\$850
Fatagiba.....	\$	2.100\$000	\$	\$
Foucinho.....	\$	8\$000	\$	\$
Ficum.....	230\$450	\$	\$	\$
Unhas de boi.....	76\$000	69\$600	19\$200	142\$000
Urucú.....	\$	900\$400	1.536\$000	\$
Objectos diversos não classificados.....	14.840\$000	31.595\$000	26.310\$000	45.445\$000
Valores das mercadorias reexportadas para a França (a).	2.889.955\$282 35.897\$445	3.141.295\$921 136.664\$125	2.925.865\$233 90.070\$700	2.829.842\$412 53.753\$810
Valores das mercadorias procedentes da França que entrarão em consumo, e que transitarão para diferentes Paizes (a fl 13).....	2.925.852\$727 5.709.452\$437	3.277.960\$046 5.653.490\$841	3.015.935\$933 5.007.966\$782	2.883.596\$222 6.751.463\$081
Saldo contra a Exportação.....	2.783.599\$710	2.375.530\$795	1.992.030\$849	3.867.866\$859

(a) Não são incluídos os valores dos generos estrangeiros que tendo sido despachados para consumo, foram depois exportados por não se poder reconhecer por falta de dados, nem o seu valor, nem a sua quantidade.

Commercio do Imperio do Brasil com as Cidades Hanseaticas nos annos financeiros seguintes.

IMPORTAÇÃO.	1845—1846.	1846—1847.	1847—1848.	1848—1849.
Aço.....	3.420\$248	5.447\$660	6.962\$420	3.803\$130
Aguas..... { de colonia.....	10.317\$200	1.081\$200	3.084\$000	260\$800
{ mineraes.....	739\$000	80\$000	16\$000	2.515\$167
Aguardente.....	1.671\$100	1.031\$120	8.014\$648	18.264\$748
Alcatrão.....	17.150\$500	12.122\$320	9.135\$968	14.543\$500
Alvaiade.....	15.248\$417	32.333\$750	25.547\$866	22.274\$460
Aniagens e creguellas.....	676\$520	1.257\$600	735\$120	7.132\$490
Animacs..... { diversos.....	324\$000	96\$334	180\$000	70\$334
{ para raça.....	140\$000	20\$000	900\$000	1\$600
Armamento.....	20.962\$667	52.081\$120	20.174\$634	6.528\$634
Arreios para animacs.....	67\$867	844\$627	817\$900	1.411\$033
Assucar.....	195\$271	114\$176	115\$000	85\$972
Azeites..... { animal.....	3\$750	81\$250	\$	\$
{ de oliveira.....	2.466\$240	125\$267	17\$000	\$
{ vegetal.....	123\$250	439\$450	2.963\$250	499\$800
Azem ou zinco.....	5.038\$400	11.152\$192	19.135\$820	6.495\$240
Bacalhão e outros peixes seccos e salgados.....	838\$834	635\$432	690\$999	95\$200
Baetas, baetões e baetilhas.....	12.353\$297	17.152\$547	14.106\$776	4.999\$810
Balanças diversas.....	690\$000	1.033\$400	1.288\$200	417\$000
Bandejas.....	714\$600	570\$000	45\$100	78\$100
Banha ou unto de porco.....	1.988\$427	\$	\$	22\$500
Barbatanas.....	\$	\$	80\$060	104\$800
Barretes e carapuças.....	405\$360	1.296\$980	179\$000	96\$000
Barrilha.....	52.262\$000	\$	\$	111\$800
Batatas.....	105\$000	7\$877	1.382\$003	1.424\$394
Belbutes e belbutinas.....	156\$000	537\$000	\$	\$
Bengalas e chicotes.....	2.028\$834	3.165\$417	984\$765	3.966\$067
Bijouteria falsa.....	1.809\$242	\$	2.385\$200	\$
Biscoutos.....	363\$900	512\$167	249\$466	479\$987
Bolacha.....	336\$636	189\$500	54\$800	\$
Breu, pixe e resinas.....	5.200\$400	1.025\$130	957\$600	489\$400
Brins..... { de linho para facto.....	13.573\$700	19.435\$527	4.482\$776	10.719\$857
{ " " " velas.....	61.431\$074	15.520\$000	16.020\$000	12.602\$000
Bronzeados.....	884\$000	43\$400	648\$000	\$
Calçado.....	5.299\$037	3.656\$630	3.345\$001	1.927\$775
Cambraia de linho.....	38\$900	\$	30\$000	168\$000
Canhamaço e grossaria.....	78.259\$262	62.776\$681	70.502\$600	84.940\$283
Canivetes em forma de punhal.....	\$	658\$200	327\$000	\$
Carnes..... { e linguas seccas.....	\$	\$	\$	2\$592
{ ensacadas e presuntos.....	10.911\$901	39.649\$306	33.809\$586	33.763\$517
{ salgada ou em salmoura.....	7.170\$766	9.248\$272	1.987\$098	3.442\$680
Carros e seus pertences.....	1.747\$200	2.486\$750	3.811\$250	2.915\$000
Cartas para jogar.....	180\$000	6.668\$267	145\$000	435\$000
Caryão de pedra.....	20.217\$080	13.291\$600	27.015\$720	27.409\$700
Casimiras.....	27.086\$986	32.027\$080	24.064\$787	51.363\$478
Casquinha em obras.....	446\$000	799\$833	24\$600	311\$734
Cassas finas e ordinarias.....	38.902\$165	84.642\$474	81.336\$880	24.306\$960
Cera..... { em pão.....	3\$000	\$	\$	\$
{ em obras.....	1.092\$000	\$	281\$000	430\$500
Cercaes.....	312\$124	77\$800	2.134\$083	3.698\$810
Cerveja.....	4.206\$823	2.661\$860	7.228\$036	6.120\$140
Chá.....	9.588\$576	1.118\$400	633\$600	60\$600
	439.147\$554	439.195\$506	407.039\$552	360.790\$592

IMPORTAÇÃO.	1845—1846.	1846—1847.	1847—1848.	1848—1849.
Transporte.....	439.147\$554	439.195\$506	407.039\$552	360.790\$592
Chales..... { e mantas de algodão.....	19.606\$174	62.704\$457	19.218\$650	24.137\$834
" de lã.....	6.210\$953	5.033\$843	9.134\$000	4.488\$737
" de seda.....	31.214\$284	20.048\$580	43.819\$840	13.701\$383
" de diversas especies.....	14.613\$660	41.535\$533	5.549\$347	14.985\$940
Chapeos... { para homem.....	6.787\$354	3.308\$533	8.428\$430	3.294\$350
para senhoras.....	392\$000	74\$750	951\$750	501\$800
de sol.....	10.392\$534	17.472\$533	16.026\$693	5.030\$900
Charutos e cigarros.....	1.578\$875	4.877\$500	2.395\$000	5.766\$958
Chitas..... { em cassa, ou cassas estampadas.....	7.881\$818	15.418\$467	4.687\$000	\$
em morim.....	25.109\$070	10.605\$050	21.039\$672	8.473\$950
Chocolate.....	1.595\$867	\$	\$	100\$000
Chumbo... { em barra ou lençol.....	\$	882\$968	\$	3.681\$124
em obras.....	963\$700	3.942\$430	1.181\$950	3.814\$797
Cobertores. { e mantas de algodão.....	50\$000	90\$500	1.261\$000	630\$400
" de lã.....	315\$100	1.923\$000	2.918\$066	579\$000
Cobre..... { em chapas.....	\$	1.424\$000	64\$000	13\$000
em obras.....	294\$000	64\$000	108\$000	29\$200
Colla ou grude.....	\$	\$	51\$500	\$
Conservas. { alimentares.....	1.623\$517	101\$334	230\$000	155\$334
vegetaes.....	1.107\$420	1.546\$750	1.367\$303	1.543\$336
Cortes..... { de colletes.....	\$	\$	\$	2.952\$000
de vestidos.....	10.960\$000	6.385\$000	2.341\$333	3.581\$000
Cortiça.....	\$	\$	\$	13\$437
Couros preparados.....	57.491\$113	99.324\$071	96.298\$366	95.689\$390
Cutalaria.....	7.178\$287	10.499\$100	15.290\$683	10.777\$250
Drogas.....	50.128\$934	55.352\$451	30.802\$956	35.905\$161
Erva doce.....	\$	27\$500	305\$312	\$
Escovas e outras obras de cabelo.....	867\$350	\$	1.030\$933	593\$738
Espelhos para salas.....	9.004\$764	28.679\$532	21.201\$885	5.087\$813
Especiarias.....	269\$020	966\$416	662\$000	60\$410
Espoletas.....	1.562\$800	6.980\$800	6.810\$400	9.286\$400
Estampas e gravuras.....	116\$000	18\$000	521\$000	1.015\$000
Estanho... { em barra.....	\$	1.838\$600	2.055\$600	\$
em obras.....	\$	\$	450\$000	1\$800
Esteiras capachos e outras obras de palha.....	176\$000	1.193\$334	\$	186\$000
Farelo.....	22.420\$097	30.498\$620	41.624\$203	29.041\$089
Farinha de trigo.....	13.701\$402	18.873\$231	3.688\$000	2.424\$000
Feno.....	6.120\$519	17.377\$813	1.801\$117	1.295\$000
Ferragens.....	95.793\$507	105.016\$698	134.300\$086	73.129\$067
Ferramenta de agricultura.....	5.679\$500	2.581\$720	351\$906	190\$000
Ferro..... { em barra, chapa e verguinha.....	7.882\$228	4.386\$464	6.056\$017	8.923\$460
estanhado em obras.....	10\$000	2.481\$800	\$	\$
não estanhado em obras.....	2.461\$000	120\$000	3.588\$933	289\$000
Fitas.....	10.245\$714	10.846\$566	15.197\$921	7.971\$576
Folhas de Flandres.....	19.504\$000	9.030\$420	5.485\$166	4.768\$000
" em obras.....	1.600\$000	\$	\$	\$
Fogo de artificio.....	\$	\$	40\$000	\$
Fructas..... { em calda, e em espirito.....	335\$067	163\$800	465\$537	419\$135
frescas.....	\$	\$	10\$867	250\$500
seccas.....	15.861\$920	3.357\$417	83\$750	45\$100
seccas e passadas.....	12\$000	180\$100	125\$333	7\$000
	908.265\$102	1.046.399\$237	936.061\$057	745.620\$961

IMPORTAÇÃO.	1845—1846.	1846—1847.	1847—1848.	1848—1849.
Transporte.....	908.265\$102	1.046.399\$237	936.061\$057	745.620\$061
Fumo.....	12.908\$330	5.745\$000	520\$000	128\$906
Garrações.....	33.821\$501	28.872\$885	34.554\$360	28.063\$353
Genebra.....	56.124\$856	61.414\$412	59.658\$360	72.824\$570
Gesso e gis para carpinteiro.....	30\$000	7\$000	13\$300	82\$644
Guardanapos e toalhas.....	2.006\$917	4.013\$367	1.068\$266	992\$800
Instrumentos. {				
cirurgicos.....	84\$000	\$	711\$400	2.612\$667
de musica.....	18.317\$700	16.896\$200	25.564\$266	25.203\$533
scientificos.....	3\$000	2.443\$900	988\$000	1.650\$000
Irlandas de linho.....	1.493\$734	1.397\$350	525\$500	\$
Jóias de ouro e prata.....	7.005\$775	11.822\$300	42.551\$350	84.891\$200
Lã em rama.....	1.334\$640	\$	\$	\$
Lampeões e candeieiros.....	192\$000	209\$000	597\$200	78\$000
Lata em folha.....	600\$000	\$	\$	\$
Latão..... {				
em chapa.....	\$	494\$480	515\$200	1.106\$300
em obras.....	3.000\$731	4.230\$217	17.191\$906	4.775\$530
Legumes.....	2.206\$714	1.093\$450	2.599\$120	4.642\$066
Lenços..... {				
de algodão.....	72.213\$532	12.718\$534	11.409\$633	10.218\$134
de cambraia de linho.....	70\$000	\$	\$	2.875\$030
de linho.....	206\$500	840\$000	800\$000	315\$000
de seda.....	17.164\$400	16.507\$660	4.815\$500	7.012\$650
de diversas especies.....	208\$000	2.458\$600	\$	7\$000
Licores.....	1.386\$000	6.415\$446	1.729\$802	5.057\$580
Linhas.....	\$	116\$780	3.372\$300	57\$800
Livros..... {				
em branco.....	725\$000	3.166\$000	4.370\$774	1.893\$056
impresos.....	4.717\$200	3.259\$450	4.484\$100	2.256\$100
Lonas.....	34.158\$667	22.722\$000	13.688\$000	14.878\$000
Louça..... {				
de 30 por %.....	5.874\$701	9.416\$703	9.027\$334	21.865\$214
de 40 por %.....	1.035\$810	1.956\$547	657\$517	1.056\$705
Lustres de vidro.....	2.485\$867	\$	2.036\$500	\$
Luvras de camurça e de pellica.....	1.840\$000	4\$000	764\$000	1.826\$667
Maçame e poleame.....	56.232\$515	51.822\$679	43.677\$509	85.031\$410
Madapolões e morins.....	346\$650	1.576\$667	67\$550	19\$800
Madeiras..... {				
para construcção.....	19.909\$573	812\$366	3.483\$706	11.797\$293
para marceneiro.....	93\$000	1.108\$515	8.715\$262	1.664\$400
Manteiga.....	56.789\$709	1.205\$200	796\$400	2.432\$000
Manufacturas. {				
de algodão.....	223.389\$395	225.809\$821	202.963\$998	226.013\$272
de lã.....	30.347\$157	\$	44.141\$614	27.847\$003
de linho.....	131.498\$619	107.178\$064	107.071\$867	61.247\$510
de seda.....	50.035\$595	50.023\$240	61.116\$716	46.191\$019
de diversas especies.....	115.534\$649	81.070\$853	67.328\$652	35.714\$016
Machinas diversas.....	230\$500	188\$000	2.052\$000	1.580\$667
Marfim..... {				
em bruto.....	230\$796	\$	\$	\$
em obras.....	\$	\$	822\$000	\$
Marmore..... {				
em obras.....	\$	\$	\$	1.255\$267
ardozia e ladrilhos.....	4.391\$940	5.982\$054	393\$083	1.803\$694
Massas.....	300\$400	1.982\$250	1.500\$000	2\$400
Meias..... {				
barretes, camisas, ceroulas d'algodão.....	186.460\$612	203.539\$268	191.154\$933	73.552\$620
» » » de lã.....	1.782\$033	7.091\$367	5.687\$700	4.444\$000
» » » de linho...	148\$000	480\$000	96\$000	96\$000
» » » de seda...	510\$000	2.256\$000	1.534\$900	287\$000
	2.067.711\$820	2.007.346\$862	1.922.878\$635	1.622.970\$837

IMPORTAÇÃO.	1843—1846.	1846—1847.	1847—1848.	1848—1849.
Transporte.....	2.067.711\$820	2.007.346\$862	1.922.878\$635	1.622.970\$837
Merinó	24.470\$967	43.944\$582	32.291\$033	7.182\$000
Modas	12.378\$730	7.247\$634	10.606\$500	21.464\$453
Moedas..... { de ouro.....	\$	\$	2.380\$000	\$
{ de prata.....	\$	604\$000	1.920\$000	\$
Movéis.....	59.946\$927	38.806\$650	42.856\$800	59.354\$202
Objectos..... { de armarinho.....	161.715\$572	202.280\$136	161.312\$996	139.989\$506
{ de chapeleiro.....	16.631\$285	21.093\$077	20.857\$766	11.237\$483
{ de confeiteiro.....	109\$400	\$	98\$737	73\$900
{ de escriptorio.....	2.537\$167	1.376\$667	2.567\$300	4.692\$834
{ de historia natural.....	14\$000	50\$000	577\$534	\$
{ maritimos.....	730\$000	100\$000	1.563\$166	1.053\$930
{ typographicos.....	\$	30\$000	\$	\$
Ohras e utensis de prata.....	5.983\$300	3.235\$980	8.047\$500	8.795\$180
Oleados.....	5.940\$859	13.201\$896	17.611\$523	12.456\$303
Oleo de linhaça.....	6.559\$641	7.445\$584	5.275\$579	9.883\$710
Ouro para dourar.....	10.910\$400	41.664\$000	12.880\$000	5.028\$000
Pannos..... { de algodão.....	\$	1.656\$600	3.616\$600	739\$139
{ de lã.....	34.809\$512	69.496\$109	50.609\$469	54.960\$816
Papel..... { para escrever e imprimir.....	7.793\$924	10.813\$101	11.160\$946	7.785\$845
{ de Hollanda e outros.....	1.577\$734	196\$520	369\$198	2.372\$650
{ para forrar casas.....	239\$880	510\$450	151\$500	\$
{ pintado prateado e dourado.....	839\$900	1.582\$500	2.199\$900	5.718\$880
{ para embrulho.....	8.483\$214	71.180\$293	12.940\$222	8.578\$223
{ para e com musica.....	679\$304	163\$120	705\$570	167\$980
Papelão em maços.....	605\$892	613\$840	1.206\$600	2.188\$650
Pedras..... { de cantaria.....	172\$800	172\$800	607\$355	\$
{ diversas.....	854\$600	1.124\$000	2.218\$000	771\$000
Pelless de diversos animaes.....	567\$565	751\$334	1.018\$750	\$
Pelletterias diversas.....	4.285\$650	3.960\$084	7.877\$616	2.507\$300
Pellicias brancas e pintadas.....	29.562\$184	\$	\$	1\$500
Pello para chapeos.....	2.725\$600	5.975\$000	2.498\$160	3.188\$000
Pellucia de seda.....	14.216\$367	12.078\$750	5.868\$110	3.458\$320
Perfumarias.....	5.717\$874	8.718\$960	3.850\$487	5.094\$313
Phosphoros.....	4.806\$500	5.213\$330	421\$000	5.224\$400
Pianos.....	\$	17.533\$000	31.520\$000	22.220\$000
Pinturas a oleo.....	30\$000	157\$000	102\$100	73\$400
Polvora.....	\$	665\$100	223\$650	\$
Quadros e molduras dou.....	1.180\$670	834\$597	391\$013	1.364\$933
Queijos.....	74.730\$514	47.754\$800	53.944\$546	31.617\$100
Rapé e tabaco em pó.....	156\$000	24\$000	1.429\$000	151\$000
Relogios..... { de ouro e prata.....	2.688\$200	370\$000	1.350\$000	4.437\$500
{ para cima de mesa e de parede.....	748\$200	3.377\$467	1.641\$400	526\$000
Rendas..... { de algodão.....	12.869\$052	12.692\$997	6.223\$740	2.264\$425
{ de linho.....	2.124\$400	3\$000	1.208\$540	28\$000
{ de seda.....	5.455\$180	1.695\$200	1.610\$000	2.220\$000
Retroz ou torçal.....	\$	1.012\$500	502\$000	903\$300
Rotim.....	2.920\$767	743\$334	538\$334	4.810\$600
Roupa feita.....	2.310\$807	3.499\$977	8.824\$900	3.467\$720
Ruões e platilhas.....	\$	\$	\$	5\$000
Sabão.....	2.589\$660	3.148\$450	1.594\$800	245\$000
Sabonetes.....	2.316\$000	2.334\$750	5.423\$878	2.009\$326
Saccos de canhamão e grossaria.....	\$	638\$300	64\$000	\$
Sal.....	4.812\$680	2.285\$334	\$	980\$534
Salitre.....	\$	\$	148\$100	1.400\$005
Sanguessugas.....	18.681\$667	18.856\$466	35.441\$000	16.014\$000
	2.627.192\$365	2.700.260\$131	2.503.315\$553	2.101.677\$197

IMPORTAÇÃO.	1845—1846.	1846—1847.	1847—1848.	1848—1849.
Transporte	2.627.192\$365	2.700.260\$131	2.503.315\$553	2.101.677\$197
Sebo coado e em rama.....	\$	1.787\$100	\$	1.252\$700
Sementes e plantas vivas.....	22\$000	1.822\$100	937\$900	\$
Sirgaria.....				
{ de 30 por %.....	21.567\$651	17.630\$831	18.218\$987	24.049\$971
{ de 20 » ».....	553\$600	1.482\$880	8.835\$960	10.106\$235
{ de 6 » ».....	3.387\$200	3.908\$720	5.071\$467	4.529\$834
Suspensorios e outras obras de gomma elastica.....	1.570\$000	1.040\$000	\$	14\$400
Tanoaria.....	2.430\$300	1.387\$000	752\$000	35\$320
Tartaruga em obras.....	460\$165	106\$740	\$	\$
Tapetes.....	\$	201\$000	\$	240\$000
Tijolos de barro.....	1.083\$755	1.934\$497	1.165\$600	2.902\$000
Tintas.....				
{ de escrever e imprimir.....	184\$000	\$	761\$760	5.037\$300
{ de pintar em páo, pó ou pedra....	2.003\$678	11.792\$484	6.124\$066	6.910\$550
{ preparada a oleo.....	1.474\$817	1.404\$050	753\$750	1.307\$520
Toucinho.....	22\$500	204\$373	\$	\$
Trigo em grão.....	\$	64\$567	\$	\$
Velas.....				
{ de espermacete.....	6.859\$475	\$	230\$000	166\$667
{ de sebo.....	\$	\$	70\$000	\$
{ stearinas e de composição.....	9.983\$000	11.844\$000	6.106\$000	9.518\$500
Velludos e velludilhos.....	20.952\$520	27.549\$017	14.691\$541	11.679\$233
Vidros.....				
{ para espelhos.....	567\$280	952\$700	41\$600	2.520\$314
{ para vidraças.....	830\$260	912\$020	4.982\$020	1.484\$000
{ em obras de 30 por %.....	63.165\$557	43.801\$746	39.248\$357	33.472\$803
{ » 40 » ».....	24.297\$678	17.921\$495	22.993\$663	6.580\$668
Vime em obras.....	330\$500	240\$000	1.008\$500	3.274\$000
Vinagre.....	3.084\$720	1.617\$620	1.035\$800	2.299\$000
Vinhos.....	16.776\$821	5.205\$252	4.903\$200	11.373\$206
Zarcão.....	\$	\$	72\$000	657\$000
Artigos não classificados.....	157.643\$282	44.720\$360	75.012\$773	14.539\$069
Valores reexportados para diversos Paizes.....	2.966.443\$124	2.899.790\$683	2.716.332\$497	2.255.627\$487
(a) Em deposito.....	15.229\$340	118.224\$363	48.568\$536	172.649\$347
Valor da Exportação (a fl. 22).....	2.981.672\$464	3.018.015\$046	2.690.901\$033	2.428.276\$834
	4.668.418\$226	4.709.677\$177	5.483\$700	2.304.457\$339
Saldo a favor dos valores importados entrados em consumo, e que transitarão pelo territorio deste Imperio.	\$	\$	715\$262	123.819\$495
Saldo contra, idem, idem.....	1.686.745\$762	1.691.662\$131	3.796\$40\$315	\$

(a) Não vão incluídos os valores dos generos que permanecção em deposito, e não tinham sido despachados, por não se poder reconhecer, por falta de dados, nem o seu valor, nem a sua quantidade.

Commercio do Imperio do Brasil com as Cidades Hanseaticas nos annos financeiros seguintes.

EXPORTAÇÃO.	1845—1846.	1846—1847.	1847—1848.	1848—1849.
Aguardente.....	19.430\$181	8.533\$680	1.525\$500	29\$083
Algodão.....	4.559\$008	12.389\$435	19.656\$393	13.377\$713
Animaes diversos.....	12.927\$300	52\$520	116\$100	43\$520
Araruta.....	442\$080	\$	100\$940	\$
Arroz.....	1.961\$640	\$	1.238\$800	49\$920
Assucar.....	1.220.751\$995	601.452\$524	902.898\$151	633.968\$337
Azeite de peixe.....	\$	\$	\$	16\$800
Baunilha.....	\$	\$	98\$000	282\$825
Bolacha, biscontos e roscas.....	80\$000	168\$500	323\$075	96\$000
Cabello de boi.....	1.360\$000	5.586\$000	9.536\$891	1.014\$150
Cacáo.....	38.432\$100	26.482\$137	40.605\$934	3.898\$862
Café.....	2.767.760\$454	3.410.412\$935	4.056.654\$512	1.189.863\$008
Chá.....	23\$600	\$	\$	\$
Charutos e cigarros.....	3.663\$250	3.157\$850	2.591\$500	6.215\$425
Chifres.....	34.946\$270	13.081\$790	11.462\$410	1.098\$259
Coquilhos.....	1.337\$600	\$	154\$800	\$
Couros..... { seccos.....	29\$240	273.335\$420	219.569\$050	61.011\$479
{ salgados.....	265.073\$345	148.718\$885	95.973\$308	16.190\$840
Doces.....	141\$560	165\$480	204\$700	215\$340
Esteiras e outras obras de palha.....	\$	\$	44\$000	\$
Farinhas... { de mandioca.....	3\$840	\$	42\$720	453\$080
{ de tapioca.....	88\$580	86\$440	\$	939\$000
Flores artificiaes.....	\$	\$	138\$000	160\$000
Fructas diversas.....	698\$600	\$	\$	\$
Fumo.....	196.608\$442	100.014\$682	207.226\$189	299.145\$620
Garras de couro.....	\$	\$	52\$000	\$
Gomma... { e polvilho.....	\$	248\$000	144\$000	\$
{ elastica em obras.....	15.296\$500	10.103\$880	16.731\$700	\$
Ipecacuanha.....	4.196\$700	1.282\$400	975\$500	714\$000
Lenha.....	35\$520	16\$000	57\$280	\$
Legumes.....	2\$100	\$	5\$440	26\$640
Louça de barro.....	\$	\$	13\$440	\$
Madeiras.....	14.958\$601	6.449\$166	8.223\$390	4.320\$497
Mel, melado e melão.....	563\$000	212\$800	598\$400	337\$280
Milho.....	\$	1\$700	\$	1\$800
Moedas metallicas.....	7.416\$390	9.684\$010	13.017\$300	8.540\$000
Objectos de historia natural.....	737\$500	321\$000	850\$000	284\$000
Obras de ouro e prata.....	1.955\$200	\$	1.114\$800	\$
Oleo de copahiba.....	2.934\$000	1.290\$000	1.050\$000	\$
Ossos de animaes.....	584\$800	160\$000	8\$600	\$
Pedras..... { preciosas.....	\$	138\$000	2.250\$000	\$
{ de amolar.....	901\$000	\$	\$	\$
Pelles de diversos animaes.....	7\$000	\$	4\$000	14\$000
Piassava em rama.....	159\$920	194\$720	414\$000	150\$000
Plantas e sementes.....	\$	26\$000	71\$000	\$
Rapaduras.....	7.427\$400	64\$800	\$	\$
Rapé.....	75\$000	98\$000	2.235\$000	600\$000
Salsa parrilha.....	532\$000	\$	1.439\$000	\$
Sola e vaquetas.....	4.554\$000	6.670\$000	2.760\$000	3.871\$200
Tapioca.....	17.903\$200	4.340\$000	1.175\$540	\$
	4.650.568\$916	4.644.938\$754	5.623.351\$363	2.246.928\$678

EXPORTAÇÃO.	1845—1846.	1846—1847.	1847—1848.	1848—1849.
Transporte.....	4.650.568\$916	4.644.938\$754	5.623.351\$363	2.246.928\$678
Toucinho.....	\$	\$	\$	11\$200
Unhas de boi.....	220\$800	\$	\$	\$
Urucú.....	3.222\$000	1.810\$000	4.620\$400	\$
Objectos diversos não classificados.....	9.480\$060	11.073\$390	10.420\$270	16.014\$221
Valores das mercadorias reexportadas para as Cidades Hanseaticas (a).....	4.663.491\$776	4.657.822\$144	5.638.392\$033	2.262.954\$099
	4.926\$450	51.855\$033	169.856\$315	41.503\$240
Valores das mercadorias procedentes das Cidades Hanseaticas que entrarão em consumo, e que transitarão para diferentes Paizes (a fl. 20).....	4.668.418\$226	4.709.677\$177	5.808.248\$348	2.304.457\$339
	2.981.672\$464	3.018.015\$046	2.764.901\$033	2.428.276\$834
Saldo a favor da Exportação.....	1.686.745\$762	1.691.662\$129	3.043.347\$315	\$
» contra a ».....	\$	\$	\$	123.819\$495

(a) Não vão incluídos os valores dos generos estrangeiros que tendo sido despachados para consumo, foram depois exportados por não se poder reconhecer por falta de dados, nem o seu valor, nem a sua quantidade.

**Commercio do Imperio do Brasil com Portugal e suas Possessões nos
annos financeiros seguintes.**

IMPORTAÇÃO.	1845—1846.	1846—1847.	1847—1848.	1848—1849.
Aço	5.288\$124	1.551\$472	1.978\$996	753\$124
Aguas..... { de colonia.....	\$	25\$067	\$	136\$800
{ mineraes.....	57\$334	165\$300	88\$000	246\$267
Aguardente.....	3.030\$000	156\$294	11.801\$656	32.681\$000
Alcatifas.....	13\$500	45\$090	1\$670	93\$300
Alcatrão.....	314\$400	472\$000	4\$000	100\$000
Alhos.....	7.345\$397	7.890\$193	9.537\$419	14.508\$357
Alvaiade.....	535\$000	1.949\$834	1.432\$917	128\$000
Amarras, ancoras, ancorotes, e fatexas de ferro..	\$	822\$330	969\$750	288\$000
Aniagens e creguellas.....	59\$935	20\$400	30\$934	61\$334
Animaes... { diversos.....	6.845\$424	9.607\$490	8.487\$089	13.113\$368
{ para raça.....	9.332\$000	20.687\$000	25.866\$000	22.260\$000
Armamento.....	4.033\$620	1.986\$667	4.749\$000	673\$000
Arreios para animaes.....	639\$116	617\$434	807\$433	2.233\$934
Assucar.....	\$	51\$600	104\$600	4\$200
Azeites.... { animal.....	7.872\$934	\$	\$	\$
{ de oliveira.....	267.969\$918	71.823\$107	208.450\$765	204.821\$506
{ vegetal.....	27.287\$054	66.708\$130	43.937\$100	59.012\$276
Bacalhão e outros peixes seccos e salgados.....	9.384\$525	22.931\$700	35.946\$058	19.362\$480
Bactas, bactões e baetilhas.....	166\$000	812\$750	208\$000	\$
Balanças diversas.....	109\$042	\$	4\$800	7\$840
Bandejas.....	7\$100	501\$200	7\$200	\$
Banha ou unto de porco.....	29\$217	563\$750	1.850\$153	237\$640
Barretes e carapuças.....	197\$320	175\$000	402\$460	103\$800
Barrilha.....	793\$600	\$	\$	\$
Batatas.....	6.351\$810	1.608\$839	7.542\$928	16.514\$821
Bengalas e chicotes.....	167\$667	19\$500	\$	223\$000
Bijouteria falsa.....	1.389\$902	1.455\$200	471\$000	201\$000
Biscoutos.....	31\$000	13\$200	19\$434	15\$000
Bolacha.....	196\$037	106\$652	241\$548	668\$624
Breu, pixe e resinas.....	8\$400	12\$000	1.274\$600	223\$000
Brins..... { de linho para fato.....	16\$900	2.233\$400	143\$100	89\$550
{ " " " velas.....	\$	620\$000	1.112\$000	\$
Bronzeados.....	150\$000	538\$750	683\$700	1.282\$150
Cabello para cabelleiro.....	\$	\$	\$	12\$000
Café.....	\$	\$	\$	6\$000
Cal.....	8.011\$700	2.119\$800	9.876\$400	12.459\$107
Calçado.....	26.199\$013	26.853\$666	15.994\$786	9.355\$943
Cambrãia de linho.....	\$	\$	\$	7\$000
Canhamão e grossaria.....	\$	2.134\$600	3\$000	18\$000
Caparrosa.....	\$	50\$000	59\$520	175\$384
Carne..... { ensacadas e presuntos.....	111.425\$477	109.186\$099	120.876\$664	116.219\$161
{ salgada ou em salmoura.....	3.431\$060	29.754\$867	10.168\$612	5.274\$656
Carros e seus pertences.....	10\$000	700\$000	\$	120\$000
Cartas para jogar.....	\$	191\$000	\$500	28\$000
Carvão.... { de pedra.....	14\$680	834\$000	\$	3.297\$340
{ animal.....	\$	478\$800	\$	\$
Casimiras.....	243\$660	900\$000	104\$534	408\$000
Casquinha em obras.....	568\$334	709\$967	\$	40\$000
Cassas finas e ordinarias.....	\$	563\$250	\$	\$
Cebolas.....	88.755\$820	56.244\$424	107.013\$789	127.108\$684
Cera..... { em pão.....	284.100\$746	212.703\$490	130.649\$066	192.921\$450
{ em obras.....	22.318\$207	21.130\$833	29.796\$717	15.408\$250
	904.700\$973	680.726\$145	792.697\$898	872.902\$346

IMPORTAÇÃO.	1845—1846.	1846—1847.	1847—1848.	1848—1849.	
Transporte.....	904.700\$973	630.726\$145	792.697\$898	872.902\$346	
Cereaes.....	9.855\$449	2.456\$321	4.650\$479	9.576\$011	
Cerveja.....	20\$000	595\$200	184\$800	1.019\$000	
Chá.....	1.629\$600	5.822\$200	14.311\$200	3.675\$000	
Chales.....	{ e mantas de algodão.....	612\$780	971\$200	603\$100	231\$000
	{ " de lã.....	\$	\$	\$	30\$500
	{ " de linho.....	117\$214	\$	\$	\$
	{ " de seda.....	859\$800	\$	1.732\$934	2.918\$000
Chapeos... {	{ e mantas de diversas especies.....	100\$000	\$	100\$000	250\$000
	{ envernizados.....	\$	\$	\$	144\$000
	{ para homem.....	22.146\$910	28.205\$467	48.253\$630	38.646\$318
	{ para senhoras.....	3.023\$666	299\$600	4.141\$400	1.037\$200
de sol.....	1.192\$134	962\$000	720\$000	623\$600	
Charutos e cigarros.....	\$	\$	\$	261\$000	
Chitas em morim.....	8.225\$160	9.886\$247	1.625\$525	1.168\$750	
Chocolate.....	142\$350	135\$200	98\$800	246\$133	
Chumbo... {	{ em barra ou lençol.....	320\$000	2.489\$000	141\$000	678\$000
	{ em obras.....	62\$500	2.502\$250	2.449\$867	4.068\$500
Cobertores. {	{ e mantas de algodão.....	534\$900	909\$766	828\$000	1.680\$467
	{ " de lã.....	\$	264\$000	882\$400	\$
Cobre..... {	{ em chapas.....	\$	372\$540	810\$720	2.696\$320
	{ em obras.....	2.981\$913	5.816\$000	3.892\$534	4.269\$200
Golla ou grude.....	\$	\$	91\$000	\$	
Conservas. {	{ alimentares.....	1.736\$756	626\$627	571\$800	1.052\$464
	{ vegetaes.....	11.127\$247	9.290\$378	20.025\$533	17.080\$914
Coromandéis e chillas.....	\$	\$	\$	11\$000	
Cortes de vestidos.....	20\$000	16\$000	378\$000	148\$000	
Cortiças.....	8.267\$298	10.260\$666	21.958\$633	15.345\$875	
Couros.... {	{ preparados.....	41.619\$280	31.238\$000	51.066\$800	7.177\$400
	{ secco e salgados.....	\$	\$	54\$400	\$
Cutelaria.....	2.016\$200	475\$334	2.279\$200	454\$800	
Drogas.....	100.952\$876	66.156\$407	93.318\$440	82.865\$732	
Enxofre.....	278\$400	1.130\$000	666\$000	1.287\$800	
Erva..... {	{ doce.....	101\$617	430\$000	200\$000	724\$922
	{ mate.....	\$	\$	\$	232\$810
Escovas... {	{ com cabo de marfim.....	\$	\$	65\$250	\$
	{ diversas e outras obras de cabelo....	\$	164\$934	318\$004	3.297\$402
Espelhos para salas.....	50\$797	\$	202\$334	\$	
Especiarias.....	9.854\$889	1.646\$343	3.129\$661	6.571\$558	
Espoletas.....	\$	6\$667	\$	129\$600	
Estampas e gravuras.....	101\$334	89\$000	135\$000	298\$667	
Estanho em obras.....	\$	\$	703\$116	423\$760	
Esteiras... {	{ para forrar salas.....	839\$950	1.664\$365	819\$930	1.231\$295
	{ capachos e outras obras de palha.....	4.070\$221	2.739\$707	9.099\$100	14.473\$457
Farelo.....	1.461\$000	288\$083	1.732\$250	2.010\$157	
Farinha de trigo.....	5.758\$683	768\$052	3.844\$400	8.037\$600	
Feno.....	\$	\$	304\$190	1.597\$800	
Ferragens.....	169.013\$502	186.087\$157	201.252\$491	126.496\$428	
Ferramenta de agricultura.....	44.384\$024	28.160\$334	44.364\$594	45.691\$207	
Ferro.... {	{ em barra, chapa e verguinha.....	\$	161\$000	152\$640	1.209\$583
	{ estanhado em obras.....	\$	\$	\$	2.319\$967
	{ não estanhado em obras.....	17.295\$743	6.857\$328	2.541\$014	25.659\$638
	1.375.475\$166	1.090.669\$518	1.337.397\$467	1.311.951\$181	

IMPORTAÇÃO.	1845—1846.	1846—1847.	1847—1848.	1848—1849.
Transporte.....	1.375.475\$166	1.090.669\$518	1.337.397\$467	1.311.951\$181
Fitas	2\$500	331\$750	152\$700	\$
Folhas de Flandres.....	3\$400	400\$000	192\$000	336\$000
" " em obras.....	\$	\$	90\$400	\$
Fogo de artifício.....	3.806\$500	4.280\$600	1.407\$000	1.508\$500
Fructas.....	2.563\$558	5.965\$920	8.068\$063	10.372\$880
{ em calda, e em espirito.....	7.974\$584	723\$800	19.796\$872	10.458\$660
{ frescas.....	14.006\$832	1.692\$238	27.895\$579	11.948\$754
{ secas.....	1.629\$850	47.307\$714	7.741\$006	24.612\$678
{ secas e passadas.....	\$	42\$500	\$	\$
Fumo.....	92\$200	\$	220\$200	1\$600
Garrações.....	217\$832	1.631\$800	136\$600	19\$000
Genebra.....	81\$407	166\$200	329\$324	930\$765
Gesso e gis para carpinteiro.....	2.169\$484	1.097\$317	7.202\$299	3.799\$137
Guardanapos e toalhas.....	728\$723	2.070\$867	2.398\$189	3.090\$554
Imagens.....	3.501\$798	3.265\$334	4.723\$667	3.094\$601
Instrumentos.....	42\$000	36\$000	13\$000	62\$000
{ de musica.....	54\$800	514\$000	595\$000	1.179\$000
{ cirurgicos.....	27.291\$817	50.380\$842	92.533\$825	131.759\$625
{ scientificos.....	8\$000	\$	\$	\$
Joias de ouro e prata.....	472\$000	573\$360	176\$000	583\$800
Lã em rama.....	1.150\$334	\$	\$	18\$628
Lampeões e candieiros.....	3.924\$070	6.390\$894	7.797\$094	3.850\$157
Latão.....	10.123\$756	6.378\$169	11.431\$137	14.291\$154
Legumes.....	462\$887	298\$534	551\$833	28\$447
Lenços.....	\$	11\$800	\$	2\$400
{ de algodão.....	\$	\$	\$	4\$000
{ de cambraia de linho.....	10.971\$410	1.153\$800	567\$332	900\$400
{ de linho.....	54\$000	186\$800	163\$700	61\$500
{ de seda.....	7.091\$467	6.484\$774	16.096\$866	7.892\$634
Licores.....	6\$000	60\$000	\$	43\$500
Linhas.....	45.683\$183	35.586\$230	48.632\$560	54.957\$084
Livros.....	400\$000	1.404\$000	640\$000	400\$000
{ em branco.....	18.061\$029	7.695\$525	10.246\$032	23.837\$967
{ impressos.....	1.202\$050	2.195\$149	1.229\$445	970\$260
Lonas.....	96\$000	24\$000	24\$000	\$
Louça.....	220\$934	\$	105\$334	20\$000
{ de 30 por %.....	20.727\$989	53.359\$072	28.756\$963	42.471\$705
{ de 40 por %.....	\$	34\$767	450\$000	\$
Lustres de vidro.....	5.226\$396	5.800\$250	9.295\$898	9.907\$600
Luvas de camurça e de pellica.....	632\$000	185\$750	264\$510	500\$000
Maçame e polcame.....	7.782\$600	6.693\$370	3.492\$400	10.938\$780
Madapolões e morins.....	61.996\$095	48.815\$399	34.364\$553	26.449\$324
Madeiras.....	3.796\$887	1.174\$238	4.553\$843	6.107\$302
Manteiga.....	39.196\$343	50.180\$148	73.763\$572	40.311\$590
Manufacturas.....	12.515\$504	13.495\$185	21.130\$655	13.708\$989
{ de algodão.....	60\$000	600\$000	1.120\$000	917\$000
{ de lã.....	2.978\$994	1.343\$000	694\$950	1.409\$310
{ de linho.....	\$	702\$000	60\$000	1.183\$334
{ de seda.....	223\$560	464\$000	38\$000	\$
{ bordados de ouro e prata.....	\$	108\$000	2.200\$332	2.225\$334
{ de diversas especies.....	7.538\$747	2.115\$740	1.564\$824	675\$080
Machinas diversas.....	\$	\$	\$	\$
Marfim.....	\$	108\$000	2.200\$332	2.225\$334
Marmore.....	7.538\$747	2.115\$740	1.564\$824	675\$080
{ em obras.....	\$	\$	\$	\$
{ ardozia e ladrilhos.....	\$	\$	\$	\$
	1.702.244\$686	1.464.090\$354	1.790.305\$924	1.779.792\$214

IMPORTAÇÃO.	1845—1846.	1846—1847.	1847—1848.	1848—1849.
Transporte.....	1.702.244\$686	1.464.090\$354	1.700.305\$924	1.779.792\$214
Massas.....	1.312\$524	760\$280	2.216\$916	1.926\$250
Meias.....	5.577\$300	1.044\$300	5.118\$315	3.137\$704
{ barretes, camisas, ceroulas d'algodão.	1.728\$396	1.050\$666	4.134\$893	3.014\$094
{ " " " de lã.....	6.434\$645	4.235\$101	11.208\$706	7.470\$441
{ " " " de linho..	"	886\$167	751\$666	117\$900
{ " " " de seda...	216\$000	"	306\$000	"
Merinó.....	4.075\$761	4.407\$468	3.032\$680	2.186\$100
Modas.....	"	51.945\$000	51.933\$040	36.556\$500
Moedas.....	"	21.581\$327	111.208\$600	36.213\$900
{ de ouro.....	12.188\$834	22.587\$618	19.029\$935	13.938\$035
{ de prata.....	66.664\$611	50.973\$352	63.427\$704	44.314\$208
Moveis.....	8.158\$153	1.084\$000	2.862\$846	8.024\$786
{ de armarinho.....	2.080\$829	"	5.443\$814	5.684\$252
{ de chapelleiro.....	"	133\$120	264\$947	98\$560
Objectos.....	226\$000	"	"	20\$000
{ de escriptorio.....	564\$916	"	1.003\$333	919\$680
{ de historia natural.....	"	900\$000	"	680\$000
{ maritimos.....	46.606\$220	78.725\$380	76.406\$260	64.209\$360
{ typographicos.....	302\$084	142\$467	343\$449	247\$500
Obras e utensis de prata.....	261\$720	836\$820	244\$950	300\$670
Oleados.....	8.234\$000	26.833\$000	12.131\$200	4.931\$600
Oleo de linhaça.....	21\$667	86\$500	3.193\$383	1.467\$400
Ouro para dourar.....	376\$200	1.452\$350	10.338\$073	490\$150
Pannos.....	2.192\$363	16.619\$036	6.122\$116	8.449\$666
{ de algodão.....	"	45\$000	"	"
{ de lã.....	"	"	3\$600	"
Papel.....	13\$050	3\$840	26\$200	"
{ para escrever e imprimir.....	41\$717	577\$500	402\$875	398\$834
{ de Hollanda e outros.....	45\$557	275\$394	329\$950	195\$330
{ para forrar casas.....	"	7\$800	62\$400	"
{ pintado prateado e dourado.....	2.724\$272	3.541\$788	5.578\$719	6.865\$660
{ para embrulho.....	4.364\$744	3.480\$084	5.252\$834	4.242\$127
{ para e com musica.....	1.847\$000	"	"	40\$000
Papelão em maços.....	159\$200	39\$000	8\$000	"
Pedras.....	816\$254	1.499\$334	6.111\$526	5.661\$514
{ de cantaria.....	3.853\$640	3.552\$000	5.739\$080	6.806\$400
{ diversas.....	"	"	11\$000	91\$770
{ preciosas.....	5.016\$760	8.625\$954	6.853\$945	5.024\$057
Pelless de diversos animaes.....	67\$100	"	40\$000	242\$774
Pelleterias diversas.....	"	"	806\$666	1.072\$000
Pellicas brancas e pintadas.....	360\$000	59\$000	552\$000	160\$880
Pellucia de seda.....	"	"	"	490\$800
Perfumarias.....	159\$600	491\$700	388\$667	840\$327
Phosphoros.....	11.261\$234	1.661\$933	10.029\$840	7.650\$100
Pianos.....	41.898\$757	49.594\$199	59.561\$333	53.626\$000
Pinturas a oleo.....	100\$000	"	"	"
Prata para pratear.....	194\$000	263\$867	755\$760	116\$000
Quadros e molduras douradas.....	2.923\$520	351\$167	1.690\$380	2.062\$467
Queijos.....	554\$400	1.536\$610	1.310\$000	1.162\$760
Rapé e tabaco em pó.....	"	"	72\$000	"
Relogios.....	90.492\$000	102.138\$200	69.222\$500	59.055\$000
{ de ouro e prata.....	2.255\$150	712\$500	1.905\$067	1.199\$633
{ para cima de mesa e de parede.....	1.908\$169	1.565\$344	2.055\$155	2.486\$155
Rendas.....	6.913\$875	1.382\$840	912\$150	1.011\$525
{ de algodão.....	90.492\$000	102.138\$200	69.222\$500	59.055\$000
{ de linho.....	2.255\$150	712\$500	1.905\$067	1.199\$633
{ de seda.....	1.908\$169	1.565\$344	2.055\$155	2.486\$155
Retroz ou torçal.....	6.913\$875	1.382\$840	912\$150	1.011\$525
Rotim.....	2.047.436\$908	1.931.779\$360	2.360.710\$397	2.184.693\$083
Roupa feita.....	"	"	"	"
Sabão.....	"	"	"	"

IMPORTAÇÃO.	1845—1846.	1846—1847.	1847—1848.	1848—1849.
Transporte	2.047.436\$908	3.931.779\$360	2.360.710\$397	2.184.693\$083
Sabonetes	\$	\$	\$	388\$500
Saccos de cauhamago e grossaria	\$	120\$000	\$	390\$000
Sal	481.098\$429	345.885\$742	603.727\$826	452.138\$219
Salitre	81\$090	207\$183	136\$807	271\$276
Sanguessugas	14.946\$934	10.504\$000	6.726\$667	9.703\$500
Sebo coado e em rama	\$	78\$087	288\$850	212\$114
Sementes e plantas vivas	5.272\$400	4.003\$450	5.961\$300	10.473\$860
Sirgaria	7.919\$308	3.888\$006	11.177\$666	4.283\$094
{ de 30 por %	3.269\$700	1.723\$780	13.314\$355	8.951\$085
{ de 20 " "	5.770\$470	5.195\$878	7.303\$264	10.037\$284
{ de 6 " "				
Suspensorios e outras obras de gomma elastica	366\$000	\$	66\$000	\$
Tanoaria	4.412\$980	10.985\$565	6.318\$295	5.760\$260
Tartaruga em obras	1.971\$100	488\$520	1.811\$400	2.200\$801
Tapetes	\$	\$	\$	5\$960
Tijolos de barro	528\$000	864\$000	3\$960	198\$480
Tintas	\$	\$	26\$666	\$
{ de escrever e imprimir	1.301\$699	911\$101	1.080\$657	1.492\$539
{ de pintar, em pao, po ou pedra	268\$867	3\$300	21\$000	\$
{ preparada a oleo				
Toucinho	4.253\$067	4.989\$540	5.254\$466	3.119\$081
Trigo em grao	938\$500	1.039\$633	\$	366\$000
Velas	2.062\$200	\$	82\$667	\$
{ de spermacete	78.041\$500	52.636\$500	34.974\$898	22.334\$407
{ de sebo	3.842\$500	208\$000	\$	32\$000
{ stearinas e de composicao				
Velludos e velludillos	587\$200	70\$800	1.251\$800	932\$200
Verniz	\$	\$	\$	5\$000
Vidros	1\$120	\$	\$	\$
{ para espelhos	29\$970	84\$000	210\$000	\$
{ para vidracas	3.051\$445	1.943\$925	2.752\$870	3.733\$118
{ em obras de 30 por %	2.203\$325	5.005\$975	2.808\$133	3.085\$790
{ " 40 " "				
Vime	2.671\$479	1.467\$800	2.883\$000	4.637\$432
{ para tanoeiro	\$	428\$000	887\$126	892\$200
{ em obras				
Vinagre	89.512\$897	75.826\$613	103.172\$529	99.186\$869
Vinhos	1.941.305\$617	2.415.534\$346	2.509.532\$036	2.467.059\$726
Zarcão	\$	\$	42\$000	\$
Artigos não classificados	20.388\$921	9.542\$030	56.791\$404	14.297\$258
Valores das mercadorias reexportados para diversos Paizes	4.723.533\$626	4.885.415\$134	5.739.318\$039	5.310.881\$136
(a) Em deposito	43.203\$339	57.526\$948	206.796\$855	272.861\$531
Valor da Exportação (a fl. 29)	4.766.736\$965	4.942.942\$082	5.946.114\$894	5.583.742\$667
Saldo a favor dos valores importados entrados em consumo, e que transitarão pelo territorio deste Imperio.	4.175.252\$542	4.233.189\$820	6.512.154\$044	5.095.829\$874
Saldo contra, idem, idem	591.484\$423	709.752\$262	\$	487.912\$793
	\$	\$	566.039\$150	\$

(a) Não vão incluídos os valores dos generos que permanecião em deposito, e não tinham sido despachados, por não se poder reconhecer, por falta de dados, nem o seu valor, nem a sua quantidade.

*Commercio do Imperio do Brasil com Portugal e suas Possessões, nos
annos financeiros seguintes.*

EXPORTAÇÃO.	1845—1846.	1846—1847.	1847—1848.	1848—1849.
Aguardente.....	150.095\$762	73.074\$253	55.384\$119	194.593\$140
Algodão.....	70.390\$418	5.790\$847	\$	66.750\$396
Amaras e viradores.....	43\$200	303\$600	26\$889	14\$680
Angico.....	7\$900	\$	\$	\$
Animaes diversos.....	3.572\$000	3.511\$360	3.467\$520	2.312\$000
Araruta.....	\$640	\$	\$	\$
Arroz.....	299.752\$596	178.099\$399	190.063\$943	240.716\$607
Assucar.....	1.332.320\$171	1.209.423\$424	1.672.741\$036	1.434.639\$530
Bauailha.....	\$	37\$000	\$	\$
Bolacha, biscoutos e roscas.....	2.369\$534	1.144\$340	741\$874	1.446\$640
Bucho de peixe.....	\$	32\$000	20\$000	\$
Cabello de boi.....	28\$110	219\$375	47\$500	48\$000
Cacáo.....	58.547\$362	40.764\$937	55.382\$049	65.210\$454
Café.....	234.761\$043	266.733\$156	502.820\$027	361.297\$618
Calçado.....	408\$560	\$	355\$449	290\$140
Carne secca e salgada.....	3.978\$925	3.381\$000	3.810\$400	1.738\$200
Cera.....	28\$194	824\$468	\$	95\$375
Chá.....	96\$000	1.061\$600	24\$000	\$
Charutos e cigarros.....	12.029\$700	7.410\$000	4.062\$700	8.128\$800
Chifres.....	2.029\$700	3.328\$150	2.640\$800	3.533\$130
Chocolate.....	\$	\$	2\$569	\$
Colla ou grude.....	2.361\$562	1.361\$000	362\$000	1.416\$000
Coquilhos.....	466\$400	\$	\$	\$
Couros.....	335.145\$308	386.538\$449	395.424\$917	305.591\$618
} seccoos.....				
} salgados.....	25.530\$023	64.861\$252	64.055\$680	77.363\$882
Cravo.....	3.633\$340	2.595\$700	2.951\$600	5.874\$800
Doces.....	5.145\$410	1.269\$700	2.017\$470	2.773\$060
Erva mate.....	83\$690	\$	\$	12\$800
Esteiras e outras obras de palha.....	\$	\$	5.135\$950	4\$300
Estoupa.....	274\$650	472\$000	846\$925	5.308\$108
Farinha de mandioca.....	12.177\$160	25.788\$085	27.161\$440	31.564\$220
Flores artificiaes.....	\$	40\$000	\$	\$
Fructas diversas.....	659\$440	16\$000	108\$880	700\$100
Fumo.....	306.835\$787	45.209\$356	58.132\$580	182.801\$738
Gomma.....	6.624\$804	1.279\$040	719\$240	411\$010
} e polvilho.....				
} elastica em obras.....	170\$500	816\$960	1.356\$800	1.076\$680
Graxa.....	\$	\$	118\$240	\$
Ipecacuanha.....	\$	1.086\$000	1.986\$000	225\$000
Legumes.....	4.178\$660	7.012\$333	8.441\$875	8.465\$296
Lenha.....	255\$700	254\$100	150\$000	326\$160
Licores.....	333\$120	29\$000	15\$400	\$
Linguas.....	33\$880	\$	\$	\$
Louça de barro.....	469\$170	170\$920	8\$120	\$
Madeiras.....	51.445\$960	19.044\$985	13.546\$849	39.788\$503
Mamona em grão.....	3\$600	\$	20\$000	\$
Mel, melado e melaço.....	6.042\$893	563\$520	1.802\$700	5.374\$960
Milho.....	\$	180\$200	1.067\$840	571\$360
Moedas metallicas.....	376.504\$000	339.843\$000	401.604\$000	325.809\$000
Objectos de historia natural.....	110\$000	10\$000	40\$000	33\$000
Obras.....	45\$600	\$	\$	\$
} de ferreiro e serralheiro.....				
} de marceneiro e carpinteiro.....	624\$600	280\$000	62\$000	5\$500
} de latoeiro, caldeireiro e funileiro.....	\$240	\$	\$	\$
} de ouro e prata.....	3.534\$000	5.751\$860	43.100\$170	9.245\$720
Oleo de copaliba.....	1.208\$875	950\$000	95\$000	\$
Ossos de animaes.....	\$	633\$745	84\$782	\$
Ouro em barra e pinha.....	6.245\$725	\$	\$	\$
Pedras.....	350\$100	336\$000	31\$600	42\$000
} de amolar.....				
} para rebolo.....	20\$000	\$	\$	\$
} preciosas.....	600\$000	\$	\$	\$
	3.321.574\$012	2.701.532\$114	3.522.038\$933	2.246.928\$678

EXPORTAÇÃO.	1845—1846.	1846—1847.	1847—1848.	1848—1849.
Transporte.....	3.321.574\$012	2.701.532\$114	3.522.038\$933	2.246.928\$678
Pelless de diversos animaes.....	131\$400	732\$160	34\$000	\$
Piassaba em rama.....	1.893\$530	2.231\$500	2.675\$800	23\$720
Plantas e sementes.....	490\$280	\$	\$	12\$000
Polvora.....	23\$000	\$	241\$760	\$
Pechurim.....	\$	61\$440	132\$960	83\$200
Queijos.....	\$	9\$600	\$	\$
Rapaduras.....	8\$400	462\$000	25\$600	\$
Rapé.....	686\$000	723\$000	\$	600\$000
Sabão.....	5.741\$965	2.185\$000	959\$760	2.098\$480
Salsa parrilha.....	32.518\$200	50.015\$500	26.753\$375	49.296\$000
Sebo.....	\$	515\$531	380\$000	453\$200
Sola e vaquetas.....	6.772\$280	33.087\$512	8.569\$032	10.544\$775
Tapioca.....	962\$375	122\$860	228\$000	1.475\$260
Tatagiba.....	140\$000	405\$800	637\$800	267\$912
Toucinho.....	1.781\$443	3.263\$539	2.549\$024	2.655\$000
Ticum.....	436\$960	\$	11.072\$880	9.631\$936
Urucú.....	9.304\$000	7.561\$550	6.708\$600	\$
Objectos diversos não classificados.....	21.706\$405	32.943\$816	29.590\$320	27.301\$406
Valores das mercadorias reexportadas para Portugal e suas Possessões (a).....	3.404.170\$250	2.835.852\$922	3.612.597\$844	3.490.042\$414
Valores das mercadorias procedentes de Portugal e suas Possessões que entrãõ em consumo, e que transitãõ para diferentes Paizes (a fl. 27).....	771.082\$292	1.397.336\$898	2.899.556\$200	1.605.787\$460
Saldo a favor da Exportação.....	4.175.252\$542	4.233.189\$820	6.512.154\$044	5.095.829\$874
" contra a "	4.766.736\$965	4.942.942\$082	5.946.114\$894	5.583.742\$667
	\$	\$	566.039\$150	\$
	591.484\$423	709.752\$262	\$	487.912\$793

(a) Não vãõ incluídos os valores dos generos estrangeiros que tendo sido despachados para consumo, forãõ depois exportados por não se poder reconhecer por falta de dados, nem o seu valor, nem a sua quantidade.

*Commercio do Imperio do Brasil com a Hespanha e suas Possessões, nos
annos financeiros seguintes.*

IMPORTAÇÃO.	1845—1846.	1846—1847.	1847—1848.	1848—1849.
Aço	1.896\$000	\$	75\$000	\$
Aguardente	25.424\$500	7.592\$564	9.253\$784	11.860\$500
Alhos	5.677\$125	1.487\$457	152\$000	1.661\$584
Aniagens e creguellas	760\$000	\$	\$	\$
Animaes... { diversos	1.356\$200	159\$000	\$	\$
{ para raça	\$	\$	\$	80\$000
Armamento	800\$000	\$	10\$000	\$
Azeites... { de oliveira	84.960\$037	51.009\$613	79.478\$229	79.684\$952
{ vegetal	\$	\$	\$	200\$600
Bacalhão e outros peixes seccos e salgados	517\$800	13\$900	\$	44\$144
Banha ou unto de porco	\$	\$640	\$	\$
Barbatana	\$	\$	\$	900\$000
Barrilha	12.126\$000	2.961\$000	1.680\$000	\$
Batatas	2.272\$048	120\$000	56\$500	1.311\$191
Biscoutos	\$	1\$500	\$	\$
Bolacha	128\$616	51\$200	\$	\$
Breu, pixe e resinas	210\$200	\$	6\$667	\$
Brins de linho para fato	\$	\$	951\$150	\$
Café	\$	\$400	\$	\$
Cal	\$	\$	\$	150\$000
Calçado	166\$800	1.592\$750	728\$200	\$
Canhamão e grossaria	\$	\$	\$	5\$200
Carnes... { e linguas seccas	\$960	\$	9\$600	\$
{ ensacadas e presuntos	542\$800	6.903\$600	\$	2.272\$220
{ salgada ou em salmoura	139\$200	11\$520	92\$120	\$
Carvão de pedra	\$	\$	1.848\$000	\$
Cebolas	7.458\$953	790\$400	2.743\$688	8.405\$989
Cereaes	4.209\$008	27\$000	397\$500	2.999\$116
Cera em pão	\$	1.528\$100	2.822\$400	4.729\$900
Cerveja	95\$000	\$	\$	\$
Chá	\$	\$	\$	216\$000
Chales e mantas de seda	\$	250\$000	52\$500	\$
Chapeos... { para homem	576\$000	240\$000	30\$000	2.540\$000
{ para senhoras	\$	\$	30\$000	\$
{ de sol	\$	96\$000	\$	\$
Charutos e cigarros	837\$500	320\$000	3.736\$250	11.505\$000
Chocolate	203\$800	\$	100\$000	161\$950
Chumbo... { em barra ou lençol	5.277\$464	822\$000	5.797\$112	32.903\$484
{ em obras	35.273\$989	21.588\$750	29.638\$750	38.072\$750
Cobertores e mantas de algodão	\$	268\$800	\$	60\$000
Cobre em obras	\$	840\$000	\$	\$
Conservas.. { alimentares	3\$000	159\$334	\$	37\$334
{ vegetaes	3.509\$254	11.975\$201	2.686\$800	1.292\$000
Cortes... { de coletes	\$	\$	\$	70\$000
{ de vestidos	\$	160\$000	\$	\$
Cortiças	\$	\$	\$	757\$500
Couros preparados	131\$000	240\$000	\$	\$
Cutelaria	\$	\$	26\$666	\$
Drogas	3.700\$000	1.821\$600	270\$360	21.909\$600
Erva... { doce	197\$916	255\$000	660\$000	2.588\$556
{ mate	\$	\$	50\$000	\$
	198.451\$170	113.287\$329	143.383\$276	226.419\$570

IMPORTAÇÃO.	1845—1846.	1846—1847.	1847—1848.	1848—1849.
Transporte.....	198.451\$170	113.287\$329	143.383\$276	226.419\$570
Escovas diversas e outras obras de cabello.....	\$	\$	\$	324\$000
Espelhos para salas.....	\$	\$	\$	5\$000
Especiarias.....	2.912\$373	2.446\$429	1.168\$931	889\$166
Esteiros.....	\$	\$	35\$000	\$
} para forrar casas.....	\$	\$	\$	\$
} capachos e outras obras de palha.....	10\$000	8\$500	\$	217\$000
Farinha de trigo.....	19.205\$000	4.099\$546	8.153\$360	\$
Ferragens.....	7\$717	1.133\$334	525\$600	851\$450
Ferramenta de agricultura.....	\$	\$	\$	1.699\$367
Fitas.....	\$	\$	30\$000	\$
Folhas de Flandres.....	\$	\$	\$	48\$000
Fructas.....	\$	\$	\$	\$
} em calda.....	1.970\$623	44\$000	63\$000	25\$000
} frescas.....	8.584\$230	1.031\$000	25.203\$663	6.027\$900
} seccas.....	18.233\$979	32.406\$085	940\$000	12.357\$137
} seccas e passadas.....	46.362\$087	40.256\$126	25.459\$323	71.076\$005
Fumo.....	\$	20\$000	\$	\$
Garrações.....	1.490\$400	183\$400	\$	1.783\$050
Genebra.....	\$	720\$000	\$	61\$600
Gesso e gis para carpinteiro.....	\$	61\$750	\$	6\$600
Guardanapos e toalhas.....	\$	\$	84\$000	12\$000
Imagens.....	\$	12\$400	\$	102\$000
Instrumentos de musica.....	580\$000	288\$000	96\$000	8\$000
Irlandas de linho.....	\$	\$	2.824\$126	\$
Latão em obras.....	\$	4.911\$400	\$	\$
Legumes.....	1.836\$655	2.066\$000	275\$350	1.819\$236
Lenços.....	\$	345\$667	\$	\$
} de algodão.....	\$	\$	563\$000	\$
} de linho.....	873\$000	164\$200	258\$000	180\$000
} de seda.....	\$	\$	\$	\$
Licores.....	710\$000	214\$000	\$	810\$750
Livros.....	\$	\$	10\$000	1\$500
} em branco.....	192\$000	10\$000	85\$000	171\$400
} e impressos.....	\$	\$	\$	\$
Lonas.....	1.600\$000	520\$000	200\$000	\$
Louça de 30 por %.....	80\$000	1.580\$000	127\$750	334\$300
Maçame e polcane.....	1.466\$000	5.880\$567	292\$500	4.331\$517
Madeira para construção.....	161\$333	234\$297	113\$004	829\$860
Manteiga.....	10\$000	986\$400	\$	24\$400
Manufaturas.....	\$	\$	\$	\$
} de algodão.....	2.271\$700	1.183\$840	\$	\$
} de lã.....	\$	\$	160\$000	110\$000
} de linho.....	10\$000	1.243\$886	1.137\$800	1.980\$000
} de seda.....	47.114\$757	22.905\$320	17.370\$400	18.153\$335
} de diversas especies.....	\$	\$	550\$000	\$
Machinas diversas.....	\$	\$	26\$000	\$
Marmore.....	\$	3.200\$000	\$	629\$554
} em obras.....	\$	1.428\$600	256\$000	508\$640
} ardozia e ladrilhos.....	\$	\$	\$	\$
Massas.....	6.255\$707	5.627\$750	2.015\$666	6.004\$560
Meias.....	\$	\$	\$	\$
} de algodão.....	177\$000	142\$500	\$	\$
} barretes, camisas, ce- } roulas e luvas.....	\$	\$	\$	392\$417
} de lã.....	\$	\$	\$	51\$334
} de linho.....	\$	312\$000	\$	\$
} de seda.....	\$	\$	\$	\$
Modas.....	\$	28.768\$000	180.304\$400	28.200\$000
} de ouro.....	\$	\$	10.000\$000	\$
} de prata.....	\$	\$	\$	\$
Modas.....	2\$000	3.907\$650	142\$000	1.400\$000
Moveis.....	\$	15.458\$000	50\$640	4\$000
	360.547\$731	297.087\$976	421.903\$789	387.849\$648

IMPORTAÇÃO.	1845—1846.	1846—1847.	1847—1848.	1848—1849.
Transporte.....	360.547\$731	297.087\$976	421.903\$789	387.849\$648
Objectos.....	1.565\$377	496\$800	153\$493	1.509\$442
{ de armarinho.....	\$	\$	\$	197\$000
{ de chapeleiro.....	\$	\$	8\$000	\$
{ de escriptorio.....	190\$165	\$	\$	\$
{ maritimos.....	\$	\$	\$	\$
Obras e utensils de prata.....	1.516\$000	\$	\$	26\$000
Oleo de linhaça.....	1\$800	\$	\$	340\$200
Ouro para dourar.....	\$	\$	\$	280\$000
Papel.....	1.686\$400	12.781\$350	1.740\$800	9.951\$600
{ para escrever e imprimir.....	\$	\$	\$	14\$000
{ de Hollanda e outros.....	4.382\$000	\$	\$	\$
{ pintado prateado e dourado.....	\$	3.442\$400	2.509\$200	5.316\$500
{ para embrulho.....	\$	\$	\$	1.429\$120
{ para e com musica.....	\$	\$	\$	\$
Papelão em maços.....	161\$000	9\$600	\$	\$
Pedras.....	\$	9\$600	\$	\$
{ de cantaria.....	115\$000	10\$000	\$	14\$000
{ diversas.....	\$	\$	\$	\$
Pelleterias diversas.....	165\$334	\$	\$	\$
Pianos.....	22.360\$000	\$	50\$000	\$
Pinturas a oleo.....	\$	\$	\$	\$
Presuntos.....	\$	44\$667	\$	\$
Quadros e molduras douradas.....	1.093\$400	66\$600	215\$200	1.013\$600
Queijos.....	\$	56\$000	\$	\$
Relogios para cima de mesa e de parede.....	\$	249\$924	\$	\$
Rendas de seda.....	4.190\$000	4.200\$000	1.000\$000	1.550\$000
Retroz ou torçal.....	\$	25\$000	960\$000	34\$000
Roupa feita.....	19.893\$859	1.530\$825	2.404\$500	547\$625
Sabão.....	\$	\$	\$	66\$000
Sabonetes.....	255.740\$381	202.095\$119	237.766\$736	227.646\$257
Sal.....	16.209\$000	3.627\$000	6.450\$000	4.432\$666
Sanguessugas.....	5\$000	100\$000	60\$000	264\$600
Sementes e plantas vivas.....	\$	\$	\$	\$
Sirgaria.....	66\$000	\$	\$	\$
{ de 30 por %.....	\$	15\$000	\$	604\$500
{ de 20 " ".....	\$	\$	\$	\$
Tanoaria.....	450\$400	43\$200	1.019\$000	119\$400
Tijolos de barro.....	1.462\$626	256\$000	480\$000	160\$000
Tintas.....	\$	\$	\$	360\$000
{ de pintar, em páo, pó ou pedra... { preparada a oleo.....	9\$934	\$	\$	\$
Trigo em grão.....	918\$000	298\$200	\$	\$
Velas de sebo.....	120\$000	29\$740	\$	246\$095
Velludos e velludilhos.....	389\$400	622\$450	160\$800	\$
Vidros.....	\$	284\$760	45\$600	\$
{ para vidraças.....	\$	\$	693\$340	481\$223
{ em obras de 30 por %.....	\$	\$	\$	\$
Vime em obras.....	\$	\$	150\$000	\$
Vinagre.....	508\$800	28\$008	145\$097	207\$200
Vinhos.....	660.374\$890	767.268\$549	168.134\$850	119.753\$270
Artigos não classificados.....	1.397\$040	1.459\$710	9.667\$486	876\$179
Valores reexportados para diversos Paizes.....	1.355.519\$537	1.296.147\$478	855.717\$891	765.290\$125
(a) Em deposito.....	127.804\$882	248.894\$725	111.729\$500	187.976\$465
Valor da Exportação (a fl. 33).....	1.483.324\$419	1.545.042\$203	967.447\$391	953.266\$590
	1.157.949\$812	606.320\$903	345.886\$198	525.192\$072
Saldo a favor dos valores importados entrados em consumo, e que transitarão pelo territorio deste Imperio.	325.374\$607	938.721\$300	621.561\$193	428.074\$518

(a) Não vão incluídos os valores dos generos que permanecião em deposito, e não tinhão sido despachados, por não se poder reconhecer, por falta de dados, nem o seu valor, nem a sua quantidade.

**Commercio do Imperio do Brasil com a Hespanha e suas Possessões, nos
annos financeiros seguintes.**

EXPORTAÇÃO.	1845—1846.	1846—1847.	1847—1848.	1848—1849.
Aguardente.....	35888		10800	
Algodão.....	345.3925120	138.0515771	128.4795578	247.8695050
Animaes diversos.....				108800
Arroz.....	4000		159360	8.350000
Assucar.....	11.0365500	5.1600000	135980	12800
Bolacha, biscoitos e roscas.....			305000	
Cabello de boi.....		11.1845000		3.250000
Café.....	85.163390			6400
Carne secca e salgada.....	533.0243300	249.1915200	121.212600	5.969910
Chifres.....	75000	899000	868000	1.725000
Chocolate.....			1280	
Couros..... } secos.....	110.678715	163.540770	18.667530	120.222250
} salgados.....	1.3415150	16.521962	3.314850	29.574000
Doces.....	10920		7680	
Esteiras e outras obras de palha.....			40000	
Farinha de mandioca.....			528000	
Fructas diversas.....	4160			
Legumes.....	2720		192000	
Lenha.....	28000		61000	15000
Madeiras.....	475000		12800	
Milho.....			73600	12000
Moedas metallicas.....	695000	1.410000	798000	924000
Piassava.....			25000	
Sebo.....	437836	1.412500		
Sola.....				720000
Toucinho.....	677100		10000	
Urucú.....				
Velas de sebo.....	2000			
Objectos diversos não classificados.....	3.487000	5.924000	6.336000	9.492000
Valores das mercadorias reexportadas para a Hespanha e suas Possessões (a).....	1.092.538799	593.295203	280.842058	428.251210
	65.411013	13.025700	65.044140	96.940862
Valores das mercadorias procedentes da Hespanha e suas Possessões que entrááo em consumo, e que transitááo para differentes Paizes (a fl. 32).....	1.157.949812	606.320903	345.886198	525.192072
Saldo contra a Exportação.....	325.374607	938.721300	621.561193	428.074518

(a) Não vão incluídos os valores dos generos estrangeiros que tendo sido despachados para consumo, fôrão depois exportados por não se poder reconhecer por falta de dados, nem o seu valor, nem a sua quantidade.

Commercio do Imperio do Brasil com a Belgica, nos annos financeiros seguintes.

IMPORTAÇÃO.	1845—1846.	1846—1847.	1847—1848.	1848—1849.
Aço.....	\$	\$	274\$500	48\$000
Aguas..... { de colonia.....	5.990\$534	4.938\$800	1.964\$400	2.431\$200
{ mineraes.....	\$	\$	38\$800	\$
	\$	562\$476	16\$274	\$
Aguardente.....	\$	\$	\$	990\$000
Alcatifas.....	242\$500	\$	\$	963\$500
Alcatrão.....	6.234\$127	11.598\$000	10.120\$000	9.625\$000
Alvaiade.....	\$	\$	\$	\$
Animaes... { diversos.....	327\$000	193\$000	310\$000	143\$000
{ para raça.....	980\$000	\$	410\$000	\$
Armanento.....	38.872\$100	92.309\$700	84.974\$166	93.557\$699
Arreios para animaes.....	\$	\$	\$	1.860\$400
Assucar.....	\$	\$	\$	270\$000
Azeites.... { de oliveira.....	\$	60\$000	\$	38\$400
{ vegetal.....	167\$450	\$	2.970\$750	3.955\$900
Azem ou zinco.....	6.378\$200	4.286\$240	11.676\$960	9.221\$080
Bacalhão e outros peixes seccos e salgados.....	280\$600	12\$800	\$	184\$800
Baetas, baetões e baetilhas.....	1.515\$750	1.480\$507	424\$020	566\$160
Balanças.....	\$	\$	\$	66\$000
Bandejas diversas.....	\$	\$	2.989\$100	\$
Banha ou unto de porco.....	\$	9\$600	\$	\$
Barrilha.....	\$	230\$000	\$	\$
Batatas.....	2\$434	294\$000	\$	385\$407
Belbutes e belbutinas.....	\$	\$	34\$500	\$
Bengalas e chicotês.....	\$	\$	160\$000	30\$000
Bolacha.....	\$	571\$200	16\$000	4\$000
Breu pixe e resiuas.....	\$	258\$000	\$	406\$000
Brins.... { de linho para facto.....	\$	1.360\$440	185\$623	2.116\$674
{ " para velas.....	\$	1.600\$000	180\$000	\$
Bronzeados.....	\$	1.961\$654	\$	\$
Calçado.....	754\$267	821\$166	212\$000	55\$500
Cambrãia de linho.....	\$	300\$000	\$	\$
Canhamação e grossaria.....	\$	\$	\$	740\$000
Carnes.... { ensacadas e presuntos.....	105\$300	9\$600	\$	46\$400
{ salgada ou em salmoura.....	8\$000	5.946\$432	24\$000	\$
Carros e pertences.....	\$	\$	850\$000	2.400\$000
Cartas de jogar.....	\$	\$	\$	370\$250
Carvão de pedra.....	10.741\$320	13.926\$000	7.039\$960	15.932\$900
Casimiras.....	15.715\$007	7.056\$400	4.536\$186	31.633\$817
Casquinha em obra.....	\$	32\$866	\$	\$
Cassas finas e ordinarias.....	11.643\$907	13.130\$431	2.374\$726	6.728\$147
Cereacs.....	72\$000	\$	\$	28\$000
Cerveja.....	\$	9\$600	33\$600	24\$000
Chales.... { e mantas de algodão.....	12.008\$650	4.933\$334	2.953\$950	3.350\$400
{ " de lã.....	2.100\$000	\$	\$	1.445\$000
{ " de seda.....	932\$000	7.000\$000	3.100\$000	6.810\$000
{ " de diversas especies.....	8.370\$000	4.059\$500	\$	6.675\$000
Chapeos... { para homem.....	120\$000	2.759\$334	574\$000	204\$000
{ " senhora.....	\$	56\$000	\$	\$
{ de sol.....	\$	172\$000	\$	360\$000
Charutos e cigarros.....	150\$000	\$	75\$000	\$
Chitas.... { em cassa ou cassas estampadas.....	3.155\$467	\$	600\$000	\$
{ em morim.....	\$	1.966\$800	\$	64\$350
	126.875\$673	183.905\$940	139.118\$515	203.724\$984

IMPORTAÇÃO.	1845—1846.	1846—1847.	1847—1848.	1848—1849.
Transporte.....	126.875\$673	183.905\$940	139.118\$515	203.724\$984
Chocolate.....	\$	\$	6\$000	\$
Chumbo em obras.....	\$	\$	7\$500	\$
Cobertores. { e mantas de algodão.....	\$	117\$500	170\$000	2.301\$000
	\$	\$	15\$340	\$
Cobre. { em chapa.....	\$	\$	9\$600	\$
	\$	\$	65\$800	840\$000
Colla ou grude.....	\$	\$	16\$000	\$
Conservas.. { alimentares.....	\$	153\$334	\$	60\$667
	\$	145\$000	33\$000	86\$100
Cortes. { de coletes.....	\$	\$	\$	3.030\$000
	3.551\$600	\$	283\$200	13.847\$000
Cortiças.....	\$	\$	\$	60\$000
Couros preparados.....	1.607\$184	2.412\$500	4.636\$300	9.485\$700
Cutelaria.....	44.111\$491	31.732\$354	33.097\$766	32.024\$934
Drogas.....	10.856\$127	1.901\$467	1.629\$333	617\$600
Escovas.... { com cabo de marfim.....	\$	364\$000	\$	\$
	1.688\$734	\$	1.931\$933	296\$000
Espelhos para salas.....	\$	\$	\$	4.087\$534
Especiarias.....	\$	36\$000	\$	\$
Espoletas.....	1.381\$120	4.800\$000	\$	\$
Estampas e gravuras.....	\$	\$	\$	132\$734
Esteiras capachos e outras obras de palha.....	\$	\$	\$	100\$000
Farelo.....	6\$500	\$	\$	\$
Farinha de trigo.....	800\$000	222\$000	2\$000	\$
Fenno.....	1.634\$100	\$	\$	\$
Ferragens.....	170.344\$042	135.420\$994	148.034\$285	314.307\$808
Ferramenta de agricultura.....	2.558\$334	461\$320	\$	27\$000
Ferro. { em barra, chapa e verguinha.....	\$	769\$320	\$	\$
	50\$000	\$	80\$000	29\$334
	7.292\$767	\$	1.524\$430	90\$000
Fitas.....	4.261\$000	1.542\$950	976\$000	3.152\$784
Folhas de Flandres.....	\$	\$	310\$000	\$
Fructas..... { em calda, e em espirito.....	23\$200	\$	12\$000	183\$000
	\$	\$	\$	26\$667
	\$	\$	\$	160\$000
Fumo.....	\$	\$	\$	61\$562
Garrações.....	372\$694	\$	\$	500\$400
Genebra.....	2.211\$400	1.905\$020	700\$800	6.416\$002
Gesso e gis para carpinteiro.....	12\$400	\$	428\$200	202\$038
Guardanapos e toalhas.....	259\$000	\$	54\$000	242\$667
Instrumentos. { de musica.....	132\$800	\$	36\$000	50\$000
	\$	\$	\$	848\$000
	3\$000	\$	\$	\$
Jóias de ouro e prata.....	\$	1.500\$000	\$	800\$000
Lampeões e candieiros.....	\$	300\$000	300\$000	2\$000
Latão..... { em chapa.....	2.523\$980	\$	2.799\$560	746\$120
	38.277\$600	15.176\$934	9.068\$966	7.835\$434
Legumes.....	\$	1.978\$740	\$	18\$000
	420.834\$746	384.845\$373	345.351\$528	606.393\$019

IMPORTAÇÃO.	1845—1846.	1846—1847.	1847—1848.	1848—1849.
Transporte	420.834\$746	384.845\$373	345.351\$528	606.393\$019
Lenços..... { de algodão	13.376\$854	19.820\$300	15.669\$320	23.197\$700
{ de cambraia de linho	\$	\$	100\$000	962\$820
{ de linho	\$	\$	\$	318\$334
{ de seda	20.068\$350	4.586\$950	3.220\$650	16.415\$667
{ de diversas especies.....	\$	60\$000	212\$800	1.100\$000
Licores.....	\$	\$	\$	96\$000
Linhas.....	4.500\$437	3.826\$785	1.700\$000	4.831\$600
Livros..... { em branco	1.114\$000	3.032\$000	\$	2.720\$000
{ e impressos.....	7.092\$000	1.584\$000	11.779\$000	13.522\$600
Lonas.....	\$	24\$000	561\$000	400\$000
Louça..... { de 30 por %.....	\$	1.369\$334	1.173\$914	2.553\$350
{ de 40 por %.....	54\$500	1.110\$066	\$	1.496\$240
Luvras de camurça e de pellica.....	24\$000	\$	\$	800\$000
Maçame e poleame.....	2.209\$844	901\$300	502\$640	3.273\$150
Madapolões e morins.....	\$	7.666\$667	18.203\$000	5.031\$000
Madeiras.... { para construcção.....	1.145\$600	36\$784	306\$570	\$
{ para marceneiro.....	216\$000	\$	\$	\$
Manteiga.....	43\$800	1.484\$000	57\$600	888\$000
Manufaturas. { de algodão.....	40.675\$427	51.436\$947	25.957\$862	85.480\$490
{ de lã.....	\$	\$	61\$600	3.766\$000
{ de linho	580\$360	971\$080	178\$323	1.362\$850
{ de seda.....	1.875\$000	11.744\$437	6.580\$000	31.855\$000
{ de diversas especies.....	42.133\$717	20.444\$724	1.763\$050	13.665\$750
Machinas diversas.....	50\$000	\$	22.203\$000	\$
Marmore.... { em obras.....	\$	660\$000	4.240\$000	9.222\$000
{ ardozia e ladrilhos.....	5.501\$204	3.768\$707	1.622\$113	\$
Massas.....	\$	16\$000	\$	\$
Meias..... { barretes, camisas, ce- de algodão..	7.948\$250	2.160\$334	477\$250	14.128\$933
{ roulas e luvras..... { de lã.....	10\$000	\$	\$	1.000\$000
{ de seda.....	\$	\$	258\$000	\$
Merinó	3.963\$000	\$	\$	\$
Modas	110\$000	4.943\$240	709\$000	9.909\$187
Moedas.... { de ouro	\$	\$	8.560\$000	\$
{ de prata	\$	\$	908\$160	\$
Moveis.....	2.847\$000	900\$000	578\$000	7.011\$000
Objectos.... { de armario.....	26.992\$662	31.657\$594	31.456\$139	31.169\$668
{ de chapeleiro.....	1.446\$667	5.744\$224	5.146\$000	1.304\$000
{ de escriptorio.....	154\$500	170\$000	\$	2.763\$700
{ maritimos	120\$000	\$	370\$000	130\$000
{ typographicos.....	\$	700\$000	\$	\$
Obras e utensis de prata	\$	\$	\$	2.070\$000
Oleados.....	682\$290	1.430\$890	3.634\$740	10.207\$434
Oleo de linhaça	4.990\$140	6.412\$500	7\$200	300\$780
Pannos..... { de algodão.....	204\$750	4.483\$167	1.907\$916	2.641\$044
{ de lã.....	18.253\$817	8.467\$060	3.727\$683	23.732\$750
Papel..... { para escrever e imprimir.....	22.493\$534	25.062\$400	18.113\$230	23.141\$552
{ de Hollanda e outros.....	161\$000	\$	45\$600	170\$000
{ para forrar casas.....	84\$000	878\$000	30\$000	\$
{ pintado prateado e dourado.....	1.696\$460	\$	\$	735\$000
{ para embrulho.....	314\$667	1.369\$800	2.625\$166	1.960\$467
{ para e com musica.....	1.144\$560	527\$440	858\$000	2.238\$000
	655.119\$136	614.296\$103	540.856\$054	963.965\$085

IMPORTAÇÃO.	1845—1846.	1846—1847.	1847—1848.	1848—1849.
Transporte.....	655.119\$136	614.296\$103	540.856\$054	963.965\$085
Papelão em maços.....	168\$000	\$	\$	736\$800
Pedras..... } de cantaria.....	3.046\$660	5.613\$167	1.472\$666	2.924\$000
} diversas.....	\$	\$	3.400\$000	2.000\$000
Pelles de diversos animaes.....	\$	86\$400	\$	\$
Pelleterias diversas.....	435\$000	\$	1.350\$000	300\$000
Pello para chapéos.....	17.126\$000	\$	11.851\$000	5.388\$000
Perfumarias.....	\$	60\$000	\$	175\$000
Phosphoros.....	\$	\$	\$	350\$000
Piauos.....	400\$000	800\$000	\$	900\$000
Pinturas a oleo.....	\$	\$	122\$000	\$
Quadros e molduras douradas.....	200\$000	409\$000	\$	1.106\$733
Queijos.....	13.999\$480	9.230\$377	15.191\$200	9.454\$000
Relogios para cima de mesa e de parede.....	\$	14\$000	\$	6\$000
Rendas..... } de algodão.....	3.806\$160	14.791\$560	39\$360	5.985\$840
} de seda.....	\$	\$	\$	160\$000
Rotim.....	\$	\$	98\$333	\$
Roupa feita.....	1.030\$500	1.205\$900	1.207\$780	137\$500
Sabonetes.....	\$	366\$000	\$	1.548\$000
Saccos de canhamão e grossaria.....	\$	\$	1.713\$000	\$
Sal.....	\$	\$	16\$000	\$
Sementes e plantas vivas.....	206\$000	173\$000	23\$000	4.292\$000
Sirgaria..... } de 30 por %.....	3.834\$350	84\$500	1.107\$300	2.789\$000
} de 20 " ".....	\$	\$	\$	1.041\$600
Suspensorios e outras obras de gomma elastica.....	1.733\$500	1.210\$000	\$	1.407\$000
Tanoaria.....	\$	1.257\$000	\$	\$
Tapetes.....	\$	\$	47\$000	1.661\$000
Tijolos de barro.....	6.882\$460	5.264\$697	\$	2.690\$187
Tintas..... } de escrever e imprimir.....	\$	\$	\$	235\$500
} de pintar, em pó, pó ou pedra.....	\$	3.685\$800	1.685\$936	759\$934
} preparada a oleo.....	6.279\$650	\$	2.801\$040	2.259\$474
Toucinho.....	\$	328\$000	\$	\$
Velas stearinas e de composição.....	1.250\$000	2.750\$000	1.876\$500	2.200\$000
Velludos e velludillos.....	1.825\$800	5.186\$697	1.073\$000	5.418\$600
Vidros..... } para espelhos.....	\$	4.584\$790	1.213\$396	5.184\$994
} » vidraças.....	21.955\$380	21.513\$715	41.267\$600	34.201\$548
} em obras de 30 por %.....	23.982\$677	30.109\$590	3.628\$556	40.490\$454
} " 40 ".....	16\$000	985\$510	3.769\$497	3.577\$081
Vime em obras.....	\$	\$	\$	275\$000
Vinagre.....	\$	27\$000	\$	\$
Vinhos.....	1.809\$000	1.967\$480	555\$000	1.888\$456
Artigos não classificados.....	1.332\$267	8.746\$410	15.187\$440	583\$150
Valores reexportados para diversos Paizes.....	766.438\$020	734.746\$696	651.552\$658	1.106.091\$936
(a) Em deposito.....	55.822\$800	69.714\$000	56.395\$260	103.647\$100
Valor da Exportação (a fl. 38).....	822.260\$820	804.460\$696	707.947\$918	1.209.739\$036
	1.419.498\$931	1.844.392\$739	1.920.014\$708	1.418.952\$638
Saldo a favor dos valores importados entrados em consumo, e que transitarão pelo territorio deste Imperio.	597.238\$111	1.039.932\$043	1.212.066\$790	209.213\$602

(a) Não vão incluídos os valores dos generos que permanecção em deposito, e não tinham sido despachados, por não se poder reconhecer, por falta de dados, nem o seu valor, nem a sua quantidade.

Commercio do Imperio do Brasil com a Belgica, nos annos financeiros seguintes.

EXPORTAÇÃO.	1845—1846.	1846—1847.	1847—1848.	1848—1849.	
Algodão	\$	\$	203\$600	\$	
Animaes	12\$000	39\$000	10\$000	62\$000	
Arroz	18.925\$578	433\$333	300\$900	\$	
Assucar	489.798\$223	\$	134.476\$467	108.168\$450	
Cabello	\$	1.612\$500	\$	274\$660	
Cacão	\$	13.868\$550	24.891\$000	16.084\$200	
Café	609.171\$505	1.397.583\$086	1.609.909\$625	1.058.572\$188	
Chá	\$	\$	\$	164\$800	
Charutos e cigarros	327\$600	\$	305\$600	1.121\$600	
Chifres	5.120\$660	5.114\$855	4.445\$350	2.724\$010	
Couros	{ seccos	199.247\$005	172.175\$815	18.912\$205	29.093\$050
	{ salgados	31.585\$500	16.931\$600	13.720\$000	21.841\$140
Doces	\$	\$	9\$920	\$	
Farinha	{ de mandioca	10\$240	\$	\$	144\$000
	{ de tapioca	\$	\$	\$	83\$400
Fumo	3.873\$000	\$	\$	\$	
Garras de couro	\$	448\$000	\$	\$	
Gomma elastica em obras	\$	375\$480	\$	121\$000	
Ipecacuanha	\$	299\$600	1.047\$040	440\$000	
Lã	\$	460\$800	\$	\$	
Madeira	\$	1.455\$000	3.633\$920	1.410\$000	
Objectos de historia natural	1.332\$000	1.676\$000	3.372\$000	130\$000	
Obras de ouro e prata	\$	\$	\$	2.072\$000	
Oleo de copahiba	\$	825\$000	\$	\$	
Ossos de animaes	\$	\$	\$	80\$000	
Peltes de diversos animaes	114\$000	\$	\$	\$	
Rapé	20\$000	\$	\$	\$	
Sebo	\$	\$	\$	2.593\$000	
Sola e vaquetas	674\$800	2.910\$000	\$	120\$000	
Tapioca	2.202\$000	64\$000	\$	\$	
Objectos diversos não classificados	3.410\$700	6.840\$920	3.732\$501	5.114\$600	
Valores das mercadorias reexportadas para a Belgica (a)	1.365.824\$811	1.623.113\$539	1.818.970\$128	1.250.414\$098	
	53.674\$120	221.279\$200	101.044\$580	168.538\$540	
Valores das mercadorias procedentes da Belgica que entrarão em consumo, e que transitarão para diferentes Paizes (a fl. 27)	1.419.498\$931	1.844.392\$739	1.920.014\$708	1.418.952\$638	
	822.260\$820	804.460\$696	707.947\$918	1.209.739\$036	
Saldo a favor da Exportação	597.238\$111	1.039.932\$943	1.212.066\$790	209.213\$602	

(a) Não vão incluídos os valores dos generos estrangeiros que tendo sido despachados para consumo, foram depois exportados por não se poder reconhecer por falta de dados, nem o seu valor, nem a sua quantidade.

**Commercio do Imperio do Brasil com os Dominios Austriacos, nos
annos financeiros seguintes.**

IMPORTAÇÃO.	1845—1846.	1846—1847.	1847—1848.	1848—1849.
Aço.....	44.009\$000	22.652\$722	33.981\$452	30.884\$500
Agua de colonia.....	\$	\$	80\$000	\$
Alcatrão.....	1.600\$000	\$	\$	\$
Alhos.....	999\$500	91\$000	\$	\$
Alvaiade.....	\$	608\$000.	\$	360\$000
Animaes diversos.....	\$	\$	30\$000	\$
Armamento.....	\$	\$	\$	25\$000
Assucar.....	\$	\$	1\$000	\$
Azeite de oliveira.....	29.896\$900	24.845\$960	7.411\$200	4.068\$000
Bacalhão e outros peixes seccoos e salgados.....	\$	\$	\$800	\$
Barretes e carapuças.....	24\$000	\$	\$	\$
Barrilla.....	107\$200	\$	\$	\$
Batatas.....	78\$377	\$	\$	\$
Bengalas e chicotes.....	103\$570	108\$000	39\$000	45\$000
Biscoutos.....	18\$000	\$	\$	\$
Calçado.....	58\$600	498\$000	21\$900	\$
Cambraia de linho.....	\$	\$	\$	500\$000
Canhamação e grossaria.....	926\$640	4\$700	\$	\$
Carnes..... { ensacadas e presuntos.....	7\$200	\$	270\$000	\$
{ salgada ou em salmoura.....	74\$966	107\$000	204\$000	\$
Cartas de jogar.....	\$	365\$900	\$	327\$250
Carvão de pedra.....	\$	\$	1.696\$000	\$
Casimiras.....	\$	17\$467	\$	286\$700
Casas finas e ordinarias.....	\$	\$	5\$400	\$
Cebolas.....	106\$800	56\$640	48\$000	\$
Cereacs.....	1.160\$494	220\$000	10\$500	\$
Chales..... { e mantas de algodão.....	1.310\$000	\$	\$	\$
{ " de la.....	\$	1.386\$127	\$	\$
{ " de diversas especies.....	710\$000	\$	131\$600	\$
Chapeos para homens.....	173\$000	422\$454	\$	\$
Charutos e cigarros.....	67\$750	\$	\$	\$
Chitas em morim.....	\$	\$	1\$100	\$
Colla ou grude.....	275\$754	\$	\$	\$
Conservas.. { alimentares.....	\$	\$	4\$000	\$
{ vegetaes.....	12\$000	20\$400	16\$200	\$
Cortes de vestidos.....	10\$874	\$	\$	\$
Couros seccoos e salgados.....	\$	\$	4\$000	\$
Drogas.....	18.850\$121	5.341\$134	449\$000	153\$800
Euxofre.....	2.019\$600	\$	\$	\$
Escovas.... { com cabo de marfim.....	\$	\$	380\$300	\$
{ e outras obras de cabello.....	\$	\$	\$	24\$000
Espelhos para salas.....	229\$380	9\$750	40\$550	\$
Especiarias.....	752\$000	\$	196\$890	\$
Estampas e gravuras.....	2\$000	2\$500	\$	80\$000
Esteiras capachos e outras obras de palha.....	330\$000	\$	35\$500	\$
Farelo.....	1.390\$000	527\$880	1.339\$226	2.053\$094
Farinha de trigo.....	552.164\$400	395.073\$081	206.046\$000	233.251\$000
Ferragens.....	\$	404\$534	1.576\$500	328\$500
Ferro em barra, chapa e verguinha.....	1.984\$000	\$	\$	\$
Fructas..... { em calda, e em espirito.....	5\$600	\$	3\$200	\$
{ frescas.....	149\$334	\$	\$	\$
{ seccoas.....	326\$400	\$	\$	\$
{ seccoas e passadas.....	\$	27\$540	\$	\$
Fumo.....	23\$125	2\$500	\$	3\$125
Genebra.....	\$	\$	527\$400	\$
Instrumentos de musica.....	302\$400	\$	\$	\$
	660.258\$985	452.793\$289	254.550\$718	272.389\$969

IMPORTAÇÃO.	1845—1846.	1846—1847.	1847—1848.	1848—1849.
Transporte.....	660.258#985	452.793#289	254.550#718	272.389#969
Latão em obras.....	78#400	21#600	\$	\$
Legumes.....	4.418#134	\$	119#900	\$
Lenços de algodão.....	2.562#500	\$	\$	\$
Licores.....	1.917#000	1.546#928	272#532	972#000
Livros e impressos.....	313#300	\$	10#000	\$
Louça..... { de 30 por %.....	2#000	10#000	\$	\$
{ de 40 por %.....	\$	13#000	\$	\$
Maçame e polcame.....	\$	29#370	\$	\$
Madeiras.... { para construcção.....	267#200	527#880	1.792#566	\$
{ para marmoreiro.....	120#000	\$	\$	\$
Manteiga.....	\$	\$	588#000	16#700
Manufaturas {	de algodão.....	\$	1.170#190	250#000
	de lã.....	3#734	\$	\$
	de linho.....	\$	75#000	\$
	de seda.....	\$	\$	10#000
de diversas especies.....	\$	\$	\$	46#000
Marfim em obras.....	\$	\$	\$	\$
Marmore ardozia e ladrilhos.....	\$800	\$	400#000	\$
Massas.....	228#000	268#000	\$	\$
Meias, barretes, camisas, ceroulas e luvas de algodão.	3.775#394	\$	10#000	538#800
Modas.....	226#267	216#400	\$	143#000
Moveis.....	137#520	4#000	\$	\$
Objectos..... {	de armarinho.....	13.211#693	\$	8.325#500
	de chapeleiro.....	314#000	\$	\$
	de escriptorio.....	\$	\$	6#400
	de historia natural.....	10#000	\$	\$
marítimos.....	\$	\$	148#960	\$
Oleo de linhaça.....	\$	\$	9#720	\$
Pannos de lã.....	\$	80#667	\$	\$
Papell..... {	para escrever e imprimir.....	27.066#027	15.523#381	19.268#080
	de Hollanda e outros.....	3.075#000	\$	\$
	para embrulho.....	\$	280#967	1.412#200
para e com musica.....	7#200	28#000	10#720	\$
Pedras..... {	de cantaria.....	\$	\$	72#000
	diversas.....	\$	8#000	\$
Pelleterias diversas.....	\$	180#000	\$	\$
Pello para chapéos.....	8#000	\$	\$	\$
Perfumarias.....	322#000	\$	\$	\$
Phosphoros.....	979#334	120#000	432#700	800#000
Pianos.....	\$	\$	400#000	\$
Pinturas a oleo.....	\$	\$	6#000	1#200
Polyora.....	\$	\$	3#600	\$
Quadros e molduras.....	88#000	25#000	43#000	136#000
Queijos.....	\$	18#400	\$	\$
Relogios para cima de mesa e de parede.....	120#000	124#000	40#000	\$
Roupa feita.....	206#267	82#000	18#000	8#000
Sabão.....	1.926#925	\$	350#000	8#795
Salitre.....	\$	\$	\$	30#000
Sementes e plantas vivas.....	\$	1#000	\$	\$
Sirgaria..... {	de 30 por %.....	\$	\$	34#300
	de 6 " ".....	322#274	\$	\$
Tanoama.....	5.577#600	1.935#934	1.490#000	\$
Tintas..... {	de pintar em páo, pó, ou pedra..	11#000	8#400	\$
	preparada a oleo.....	\$	\$	320#500
	727.554#554	475.091#406	290.395#396	296.923#074

IMPORTAÇÃO.	1845—1846.	1846—1847.	1847—1848.	1848—1849.
Transporte.....	727.554\$554	475.091\$406	290.395\$396	296.923\$074
Velas..... { de esparmacete.....	480\$000	\$	904\$000	\$
{ de sebo.....	9.387\$874	\$	\$	\$
{ stearinas e de composição.....	1.700\$000	2.540\$950	\$	\$
Vidros..... { em obras de 30 por %.....	1.178\$400	1.841\$968	516\$134	100\$000
{ " 40 ".....	6\$000	7\$500	563\$171	\$
Vime..... { para tanoeiro.....	\$	192\$600	\$	\$
{ em obras.....	\$	15\$000	\$	\$
Vinhos.....	798\$960	734\$780	\$	\$
Artigos não classificados.....	929\$829	\$	1.689\$573	33\$800
Valores reexportados para diversos Paizes.....	742.035\$617	480.424\$204	294.068\$274	297.056\$874
(a) Em deposito.....	1.092\$400	1.205\$700	10.476\$680	10.790\$500
	\$	\$	\$	\$
Valor da Exportação (a fl. 42).....	743.128\$017 4.093.377\$098	481.629\$904 4.056.266\$581	304.544\$954 3.680.481\$837	307.847\$374 3.823.169\$888
Saldo contra os valores importados entrados em consumo, e que transitarão pelo território deste Imperio.	3.350.249\$081	3.574.636\$677	3.375.936\$883	3.515.322\$514

(a) Não vão incluídos os valores dos generos que permanecção em deposito, e não tinham sido despachados, por não se poder reconhecer, por falta de dados, nem o seu valor, nem a sua quantidade.

Commercio do Imperio do Brasil com os dominios Austriacos, nos annos financeiros seguintes.

EXPORTAÇÃO.	1845—1846.	1846—1847.	1847—1848.	1848—1849.
Aguardente.....	26.280\$680	7.603\$240	2.582\$660	6\$330
Algodão.....	\$	\$	523\$625	21\$725
Animaes diversos.....	68\$000	13\$800	29\$040	113\$600
Arroz.....	\$	\$	52\$800	27\$840
Assucar.....	2.523.174\$473	2.525.770\$813	2.052.115\$171	2.541.154\$988
Bolacha, biscoutos e roscas.....	\$	\$	81\$900	97\$400
Cacáo.....	\$	32.514\$000	1.684\$600	4.221\$800
Café.....	1.383.655\$295	1.336.257\$597	1.549.617\$539	1.250.703\$195
Cera.....	\$	12\$000	\$	\$
Charutos.....	582\$000	\$	344\$500	\$
Chifres.....	132\$000	296\$540	\$	\$
Coquinhos.....	\$	\$	48\$000	\$
Couros.....	\$	\$	\$	\$
{ seccos.....	130.798\$035	44.897\$699	44.420\$935	13.794\$430
{ salgados.....	15.766\$905	92.487\$085	13.554\$320	\$
Cravo.....	\$	\$	\$	\$
Doces.....	61\$440	35\$840	2\$640	24\$000
Esteiras e outras obras de palha.....	\$	7\$200	\$	\$
Farinha.....	\$	\$	\$	\$
{ de mandioca.....	\$	\$	3\$667	1\$920
{ de tapioca.....	297\$000	\$	\$	\$
Fructas diversas.....	\$	24\$000	24\$680	2\$400
Fumo.....	\$	\$	239\$600	\$
Gomma elastica.....	\$	32\$000	\$	\$
Ipecacuanha.....	\$	\$	1.197\$500	468\$750
Legumes.....	\$	\$	\$	11\$000
Lenha.....	\$	46\$530	47\$360	28\$800
Madeiras.....	133\$500	600\$000	2.006\$600	\$
Objectos de historia natural.....	\$	68\$000	302\$000	\$
Obras de ouro e prata.....	402\$000	\$	\$	\$
Óleo de copahiba.....	650\$000	30\$000	\$	\$
Pelless de diversos animaes.....	7\$000	\$	\$	\$
Piassava em rama.....	\$	\$	49\$000	\$
Rapé.....	\$	\$	200\$000	\$
Salsaparilha.....	\$	2.555\$500	\$	\$
Sola.....	3.217\$600	3.940\$677	3.009\$600	4.082\$400
Tapioca.....	495\$010	592\$000	70\$400	\$
Unhas de boi.....	\$	5\$120	\$	\$
Urucú.....	\$	325\$000	\$	\$
Velas de sebo.....	\$	\$	\$	9\$000
Objectos diversos não classificados.....	4.901\$760	6.652\$340	7.001\$100	8.016\$310
Valores das mercadorias reexportadas para os dominios Austriacos (a).....	4.090.622\$698	4.054.766\$981	3.679.209\$237	3.822.785\$888
.....	2.754\$400	1.499\$600	1.272\$600	384\$000
Valores das mercadorias procedentes dos dominios Austriacos que entrãõ em consumo, e que transitãõ para differentes Paizes (a fl. 41).....	4.093.377\$098	4.056.266\$581	3.680.481\$837	3.823.169\$888
.....	743.128\$017	481.629\$904	304.544\$954	307.847\$374
Saldo a favor da Exportação.....	3.350.249\$081	3.574.636\$677	3.375.936\$883	3.515.322\$514

(a) Não vãõ incluídos os valores dos generos estrangeiros que tendo sido despachados para consumo, forãõ depois exportados por não se poder reconhecer por falta de dados, nem o seu valor, nem a sua quantidade.

*Commercio do Imperio do Brasil com a Hollanda e suas Possessões,
nos annos financeiros seguintes.*

IMPORTAÇÃO.	1845—1846.	1846—1847.	1847—1848.	1848—1849.
Aço.....	\$	\$	44\$000	7\$000
Aguardente.....	\$	\$	95\$174	6.128\$640
Alcatrão.....	184\$000	100\$000	640\$000	\$
Alvaiade.....	2.263\$124	2.240\$000	\$	137\$500
Animaes diversos.....	\$	\$	\$	36\$000
Armamento.....	23.749\$800	20.414\$067	44.987\$910	29.475\$900
Assucar.....	\$	\$	\$	2\$000
Bacalhão e outros peixes seccos e salgados.....	\$	\$	\$	230\$400
Balanças.....	\$	613\$385	\$	\$
Batatas.....	\$	91\$500	456\$600	\$
Bolacha.....	\$	\$	432\$000	5\$500
Brins de linho para velas.....	\$	\$	\$	\$
Bronzeados.....	\$	177\$000	\$	\$
Calçado.....	\$	25\$600	30\$600	\$
Carnes.....	\$	230\$400	\$	\$
{ ensacadas e presuntos.....	\$	\$	\$	\$
{ salgada ou em salmoura.....	\$	\$	\$	78\$000
Cartas de jogar.....	\$	6\$750	\$	\$
Carvão de pedra.....	2.432\$000	732\$000	1.239\$340	10.992\$000
Casimiras.....	1.101\$600	\$	\$	\$
Casquinha em obras.....	\$	\$	120\$000	\$
Cassas finas e ordinarias.....	\$	5.754\$064	6.162\$735	\$
Cebolas.....	1.600\$000	\$	160\$000	\$
Cereaes.....	200\$000	989\$771	\$	299\$500
Cera em pão.....	\$	9\$100	\$	\$
Chá.....	\$	675\$600	\$	\$
Chales.....	\$	4.878\$364	\$	2.683\$833
{ e mantas de algodão.....	379\$250	\$	300\$000	370\$000
{ " de seda.....	\$	\$	2.678\$427	\$
{ " de diversas especies.....	\$	\$	\$	\$
Chapeos para homens.....	\$	\$	480\$000	739\$200
Charutos e cigarros.....	\$	\$	155\$000	100\$000
Chitas em morim.....	1.316\$684	732\$167	1.472\$767	\$
Cobertores e mantas de lã.....	\$	\$	4\$000	\$
Conservas vegetaes.....	\$	\$	28\$600	79\$496
Couros preparados.....	\$	432\$800	\$	\$
Drogas.....	5.674\$158	1.241\$901	2.125\$667	322\$666
Farelo.....	\$	120\$000	247\$000	40\$000
Farinha de trigo.....	6.002\$765	\$	\$	\$
Ferragens.....	26.834\$125	26.010\$724	27.580\$090	57.973\$458
Ferro.....	\$	\$	610\$072	\$
{ em barra, chapa e verguinha.....	\$	\$	\$	\$
{ não estanhado em obras.....	\$	400\$000	379\$200	\$
Fitas.....	\$	256\$000	\$	\$
Fructas.....	\$	\$	\$	\$
{ em calda.....	\$	\$	\$	4\$400
{ seccas e passadas.....	\$	\$	69\$409	\$
Garrações.....	\$	\$	58\$200	\$
Genebra.....	4.018\$400	4.328\$252	1.602\$600	3.145\$320
Instrumentos chirurgicos.....	\$	\$	\$	51\$800
Joias de ouro e prata.....	22\$000	\$	\$	\$
Latão.....	\$	561\$200	\$	\$
{ em folha.....	5.297\$100	4.293\$960	4.962\$633	4.980\$000
{ em obras.....	\$	\$	\$	\$
Legumes.....	\$600	\$	210\$000	\$
Lenços.....	2.831\$800	\$	\$	\$
{ de algodão.....	\$	70\$937	\$	\$
{ de seda.....	\$	\$	\$	\$
Livros.....	\$	\$	\$	669\$750
{ em branco.....	5.226\$970	1.887\$100	2.138\$660	1.673\$240
{ e impressos.....	\$	\$	\$	\$
	89.134\$376	77.906\$642	99.470\$684	120.221\$603

IMPORTAÇÃO.	1845—1846.	1846—1847.	1847—1848.	1848—1849.
Transporte.....	89.134\$376	77.906\$642	99.476\$684	120.221\$603
Lonas.....	\$	\$	160\$000	\$
Louça..... { de 30 por %.....	\$	\$	\$200	4\$000
{ de 40 por %.....	\$	\$	1\$000	\$
Maçame e poleame.....	68\$750	\$	21.974\$553	\$
Madeiras de construção.....	71\$000	550\$000	336\$480	\$
Manteiga.....	\$	\$	\$	1.106\$400
Manufaturas { de algodão.....	8.044\$866	11.383\$877	8.169\$400	4.911\$616
{ de lã.....	6.378\$600	493\$200	1.856\$020	1.207\$375
{ de linho.....	\$	36\$550	\$	\$
{ de seda.....	2.773\$234	2.067\$300	4.178\$900	\$
{ de diversas especies.....	\$	406\$750	380\$250	\$
Marmore ardozia e ladrilhos.....	117\$000	701\$000	850\$000	637\$220
Meias, barretes, camisas, ceroulas e luvas de algodão.	17\$733	\$	223\$537	2.576\$000
Merinó.....	844\$000	\$	\$	1.227\$000
Modas.....	\$	16\$000	\$	2\$000
Moveis.....	225\$100	99\$245	\$	634\$315
Objectos..... { de armarinho.....	1.225\$643	1.507\$407	321\$000	2.740\$606
{ de chapeleiro.....	\$	\$	921\$000	296\$000
{ maritimos.....	\$	\$	\$	44\$000
{ typographicos.....	\$	\$	909\$000	1.722\$000
Oleo de linhaça.....	2.730\$960	5.496\$480	1.144\$980	8.782\$702
Pannos..... { de algodão.....	\$	\$	\$	698\$900
{ de lã.....	5.727\$500	5.340\$350	5.179\$400	716\$300
Papel..... { para escrever e imprimir.....	2.919\$150	2.350\$400	\$	15.464\$590
{ para embrulho.....	\$	\$	90\$000	410\$000
{ para e com musica.....	\$	\$	\$	\$320
Papelão em maços.....	\$	\$	\$	558\$600
Pedras diversas.....	\$	300\$000	\$	\$
Pelles de diversos animaes.....	\$	30\$000	\$	\$
Pello para chapeos.....	\$	\$	\$	2.090\$000
Pellacia de seda.....	\$	915\$040	478\$000	\$
Perfumarias.....	1.140\$000	889\$600	200\$800	410\$400
Pinturas a oleo.....	20\$000	\$	\$	\$
Quadros e molduras.....	195\$000	5\$000	\$	4\$000
Queijos.....	16.375\$600	7.092\$000	9.297\$600	26.439\$600
Relogios para cima de mesa e de parede.....	\$	219\$000	\$	\$
Rendas de algodão.....	\$	1.263\$930	2.303\$530	1.730\$893
Rotim.....	\$	1.265\$000	\$	\$
Roupa feita.....	\$	\$	446\$600	\$
Sementes e plantas vivas.....	12\$000	\$	30\$000	\$
Sirgaria..... { de 30 por %.....	\$	30\$000	\$	1\$000
{ de 20 » ».....	\$	99\$000	\$	\$
Tanoaria.....	\$	\$	15\$000	\$
Tijolos de barro.....	\$	1.608\$567	110\$000	\$
Tintas de pintar em pão, pó, ou pedra.....	160\$000	5.329\$500	535\$000	\$
Trigo em grão.....	\$	\$	\$	\$500
Velludos e velludillos.....	\$300	414\$667	\$	\$
	138.180\$812	127.816\$505	159.582\$934	194.637\$940

IMPORTAÇÃO.	1845—1846.	1846—1847.	1847—1848.	1848—1849.
Transporte	138.180\$812	127.816\$505	159.582\$934	194.637\$940
{ para vidraças	\$	1.885\$396	4.505\$760	2.328\$000
{ em obras de 30 por %	3.063\$940	1.078\$674	4.646\$140	2.135\$176
{ " " " 40 por %	7\$105	\$233	379\$125	\$
{ para espelho	\$	3\$000	\$	\$
Vinhos	\$	\$	493\$714	\$
Artigos não classificados	662\$000	9.378\$465	194\$000	9\$000
Valores reexportados para diversos Paizes	141.913\$857	140.162\$273	169.801\$673	199.110\$116
(a) Em depositos	\$	15.361\$800	6.420\$800	3.383\$850
	\$	\$	\$	\$
Valor da Exportação (a fl. 46)	141.913\$857	155.524\$073	176.222\$473	202.493\$966
	106.312\$757	236.384\$036	441.319\$579	213.290\$465
Saldo a favor dos valores importados entrados em consumo, e que transitirão pelo territorio deste Imperio	35.601\$100	\$	\$	\$
Saldo contra, idem, idem	\$	80.859\$963	265.097\$106	10.796\$499

(a) Não vão incluídos os valores dos gencros que permanecião em deposito, e não tinhão sido despachados, por não se poder reconhecer, por falta de dados, nem o seu valor, nem a sua quantidade.

*Commercio do Imperio do Brasil com a Hollanda e suas Possessões,
nos annos financeiros seguintes.*

EXPORTAÇÃO.	1845—1846.	1846—1847.	1847—1848.	1848—1849.
Aguardente.....	₤	15₤529	₤	₤
Algodão.....	₤	₤	₤	5.796₤760
Arroz.....	2.200₤000	₤	₤	₤
Assucar.....	59.864₤917	64.490₤000	420.551₤064	202.118₤865
Biscoutos, bolachas e roseas.....	₤	64₤000	₤	₤
Cacão.....	₤	₤	142₤800	₤
Café.....	12.191₤000	82.470₤500	₤	₤
Charutos e cigarros.....	₤	₤	252₤600	300₤000
Chifres.....	₤	30₤000	₤	1.191₤500
Couros..... { secos.....	₤	237₤600	5.504₤375	₤
{ salgados.....	28.490₤000	65.327₤607	11.232₤900	1.887₤540
Doces.....	₤	₤	8₤960	52₤800
Lenha.....	₤	12₤800	₤	₤
Madeiras.....	₤	₤	₤	96₤000
Obras de ouro e prata.....	₤	2.678₤000	₤	₤
Peltes de diversos animaes.....	₤	₤	12₤000	₤
Sola e vaquetas.....	84₤000	₤	₤	₤
Tapioca.....	₤	₤	38₤880	₤
Unhas de boi.....	291₤840	₤	₤	₤
Urucú.....	2.142₤000	₤	₤	₤
Objectos diversos não classificados.....	1.049₤000	3.425₤000	2.010₤000	1.847₤000
Valores das mercadorias reexportadas para a Hollanda e suas Possessões (a).....	106.312₤757	218.760₤036	439.753₤579	213.290₤465
	₤	17.624₤000	1.566₤000	₤
Valores das mercadorias procedentes da Hollanda e suas Possessões que entrário em consumo, e que transitário para differentes Paizes (a fl. 45).....	106.312₤757	236.384₤036	441.319₤579	213.290₤465
	141.913₤857	155.524₤073	176.222₤473	202.493₤966
Saldo a favor da Exportação.....	₤	80.859₤963	265.097₤106	10.796₤499
» contra a ».....	35.601₤100	₤	₤	₤

(a) Não vão incluídos os valores dos generos estrangeiros que tendo sido despachados para consumo, forão depois exportados por não se poder reconhecer por falta de dados, nem o seu valor, nem a sua quantidade.

Commercio do Imperio do Brasil com a Italia, nos annos financeiros seguintes.

IMPORTAÇÃO.	1845—1846.	1846—1847.	1847—1848.	1848—1849.
Aço	1.425\$624	1.584\$000	2.616\$000	4.240\$000
Aguas..... { de colonia..... { mineraes.....	\$ \$	64\$000 \$	\$ 34\$000	\$ \$
Aguardente.....	3.686\$000	24\$000	6.008\$700	912\$000
Alcatifas.....	\$	35\$070	\$	\$
Alcatrão.....	\$	\$	\$	160\$000
Alhos.....	1.055\$734	102\$000	1.089\$936	882\$074
Alvaiade.....	1.005\$566	664\$000	1.548\$000	1.508\$000
Animacs..... { diversos..... { para raça.....	22\$400 12\$000	32\$800 \$	20\$000 250\$000	\$ \$
Armamento.....	40\$000	4.520\$000	30\$000	\$
Arreios para animacs.....	\$	\$	4\$000	206\$400
Assucar.....	\$	\$	10\$000	2\$030
Azeites..... { animal..... { de oliveira.....	\$ \$	1.154\$300 34.548\$211	\$ 39.355\$833	\$ 62.485\$389
Azem ou zinco.....	\$	\$	5.000\$000	\$
Bacalhão e outros peixes seccos e salgados.....	8\$000	16\$600	86\$600	58\$800
Bandejas.....	\$	6\$000	\$	\$
Barretes e carapuças.....	\$	3\$000	\$	2\$640
Barrilha.....	5.917\$125	2.473\$200	\$	\$
Batatas.....	1.530\$564	41\$600	621\$000	324\$000
Belbutes e belbutinas.....	570\$000	\$	\$	\$
Bengalas e chicotes.....	120\$000	\$	216\$000	\$
Bijouteria falsa.....	\$	\$	\$	150\$000
Bolacha.....	126\$085	153\$600	\$	524\$800
Breu, pixe e resinas.....	100\$000	\$	\$	\$
Cabello para cabelleireiro.....	\$	\$	\$	18\$000
Calçado.....	15.105\$934	1.250\$550	1.540\$000	2.895\$800
Cambraia de linho.....	18\$000	311\$000	625\$280	1.217\$980
Capagosa.....	\$	\$	124\$060	\$
Carnes..... { ensacadas e presuntos..... { salgada ou em salmoura.....	1.956\$634 175\$859	1.045\$840 139\$600	2.147\$906 245\$733	5.281\$422 \$
Cartas para jogar.....	\$	20\$250	235\$000	450\$000
Caryão de pedra.....	840\$000	\$	\$	\$
Casimiras.....	\$	467\$667	\$	1.514\$834
Cassas finas e ordinarias.....	308\$884	1.479\$220	522\$760	900\$047
Cebolas.....	2.086\$080	898\$300	565\$186	582\$930
Cercacs.....	3.848\$850	2.715\$100	1.474\$493	3.402\$000
Cera..... { em obras..... { " pão.....	\$ \$	374\$250 7.291\$400	\$ 280\$700	\$ \$
Chá.....	\$	823\$200	\$	\$
Chales..... { e mantas de algodão..... { " de lã..... { " de seda..... { " de diversas especies.....	1.000\$000 \$ 288\$000 1.500\$000	2\$000 \$ \$ \$	\$ \$ 2.432\$500 373\$240	390\$666 5\$000 2.386\$750 1\$166
Chapeos..... { para homem..... { " senhora..... { de sol.....	10.948\$267 4.483\$600 886\$800	12.403\$587 86\$200 2.308\$240	19.447\$640 1.193\$970 1.095\$200	11.559\$690 5.117\$500 144\$534
Chitas em morim.....	\$	1.210\$000	\$	2.083\$950
Chumbo em obras.....	\$	\$	429\$370	3.120\$000
Cobertores e mantas de algodão.....	\$	980\$000	\$	\$
Cobre em chapa.....	\$	341\$760	\$	\$
	109.604\$637	79.570\$545	89.624\$007	112.528\$402

IMPORTAÇÃO.	1845—1846.	1846—1847.	1847—1848.	1848—1849.
Transporte.....	109.604\$637	79.570\$545	89.624\$007	112.528\$402
Conservas... { alimentares.....	329\$700	\$	\$	416\$000
{ vegetaes.....	1.081\$430	2.343\$667	920\$333	1.289\$333
Cortes..... { de coletes.....	\$	\$	\$	104\$000
{ de vestidos.....	\$	55\$067	740\$000	1.954\$000
Cortiças.....	32\$500	\$	\$	\$
Couros preparados.....	470\$000	38\$400	\$	\$
Drogas.....	90.302\$963	52.677\$731	38.895\$672	60.662\$385
Enxofre.....	2.073\$817	2.425\$200	758\$266	4.435\$800
Erva doce.....	600\$000	1.187\$500	1.873\$280	1.984\$375
Escovas e outras obras de cabello.....	\$	\$	177\$400	\$
Espelhos para salas.....	64\$827	399\$000	\$	152\$000
Especiarias.....	10.121\$701	10.652\$232	2.124\$439	4.559\$432
Espoletas.....	\$	8\$000	\$	\$
Estampas e gravuras.....	\$	192\$000	\$	2\$000
Esteiras capachos e outras obras de palha.....	186\$050	3.200\$000	\$	\$
Farinha de trigo.....	17.653\$256	5.110\$409	7.106\$888	6.589\$600
Ferro.....	1.512\$300	\$	\$	\$
Ferragens.....	579\$784	11.342\$047	781\$834	270\$800
Ferro..... { em barra, chapa e verguinha.....	2.380\$000	\$	\$	\$
{ não estanhado em obras.....	\$	50\$000	60\$000	\$
Fitas.....	\$	70\$400	92\$800	\$
Fructas..... { em calda e em espirito.....	450\$200	440\$775	162\$500	607\$250
{ frescas.....	3.072\$401	\$	5.645\$689	950\$167
{ seccas.....	11.700\$590	8.992\$877	1.052\$266	3.261\$274
{ seccas e passadas.....	188\$000	\$	\$	7.456\$264
Fumo.....	800\$000	\$	1.350\$000	1.600\$000
Genebra.....	\$	8\$400	\$	\$
Gesso e gis para carpinteiro.....	\$	6\$600	\$	\$
Guardanapos e toalhas.....	\$	437\$677	812\$000	551\$510
Graxa para calçado.....	\$	6\$000	\$	\$
Imagens.....	\$	4\$000	5\$000	\$
Instrumentos. { cirurgicos.....	25\$000	30\$000	\$	18\$950
{ de musica.....	1.407\$167	2.361\$840	747\$000	220\$000
{ scientificos.....	\$	12\$000	\$	\$
Jóias de ouro e prata.....	80\$000	2.979\$500	890\$000	1.570\$000
Lã em rama.....	40\$000	\$	\$	\$
Latão em obras.....	\$	171\$200	208\$907	10\$933
Legumes.....	11.362\$742	2.065\$457	354\$000	703\$950
Lenços..... { de algodão.....	206\$000	2.123\$667	174\$866	225\$000
{ de cambraia de linho.....	\$	36\$200	\$	1.260\$500
{ de seda.....	2.083\$334	876\$250	50\$000	1.564\$000
{ de diversas especies.....	\$	\$	300\$000	\$
Licores.....	43\$000	413\$650	60\$000	128\$570
Livros e impressos.....	344\$100	1.659\$040	551\$000	756\$000
Lonas.....	2.424\$400	\$	\$	1.153\$500
Louça..... { de 30 por %.....	1.697\$372	45\$600	2.657\$166	1.180\$000
{ de 40 por %.....	435\$000	8\$000	280\$880	604\$000
Luvas de camurça e de pellica.....	\$	104\$000	\$	260\$101
Maçame e poleame.....	3.536\$550	10.620\$334	20.836\$399	20.746\$377
Madeiras..... { de construção.....	633\$054	244\$800	\$	44\$880
{ para marceniro.....	\$	\$	188\$800	\$
Manteiga.....	6\$400	297\$200	\$	\$
	277.528\$274	204.167\$265	179.481\$392	239.830\$353

IMPORTAÇÃO.	1845—1846.	1846—1847.	1847—1848.	1848—1849.
Transporte.....	277.528\$274	204.167\$265	179.481\$392	239.830\$353
Manufacturas. {				
de algodão.....	145\$960	302\$134	350\$036	670\$620
de lã.....	404\$000	\$	\$	374\$000
de linho.....	2.839\$700	1.821\$613	3.097\$940	4.085\$333
de seda.....	12.286\$927	6.220\$000	3.936\$867	10.106\$987
de diversas especies.....	1.590\$350	\$	781\$880	\$
Machinas diversas.....	2\$000	630\$000	\$	7\$000
Marmore.... {				
em obras.....	1.095\$736	7.303\$801	10.621\$000	20.423\$374
ardozia e ladrilhos.....	14.999\$741	8.807\$159	8.105\$165	2.031\$440
Massas.....	48.243\$945	34.070\$084	69.075\$490	48.664\$989
Meias..... {				
barretes, camisas, ce- } de algodão..	247\$000	40\$000	852\$067	108\$420
roulas e lavas..... } de lã.....	\$	66\$000	\$	\$
Merinó.....	\$	\$	184\$000	\$
Moedas..... {				
de ouro.....	\$	\$	\$	15.000\$000
de prata.....	\$	\$	\$	56.784\$000
Modas.....	4.600\$200	816\$320	2.290\$740	10.908\$034
Moveis.....	5.441\$000	276\$000	7.188\$000	4.009\$000
Objectos.... {				
de amarihu.....	9.453\$937	4.272\$465	5.730\$904	10.670\$900
de chapeleiro.....	1.253\$000	142\$000	490\$000	254\$000
de confeiteiro.....	16\$000	\$	10\$000	\$
de escriptorio.....	924\$800	\$	\$	\$
de historia natural.....	\$	10\$000	\$	\$
maritimos.....	\$	1.615\$000	150\$000	99\$600
typographicos.....	30\$000	\$	\$	\$
Obras e utensis de prata.....	\$	351\$440	261\$600	105\$000
Oleo de linhaça.....	1.210\$933	501\$660	\$	218\$116
Paunos..... {				
de algodão.....	\$	\$	328\$183	\$
de lã.....	\$	1.048\$000	\$	\$
Papel..... {				
para escrever e imprimir.....	93.323\$558	30.107\$884	55.278\$434	49.486\$113
de Hollanda e outros.....	8\$000	\$	178\$500	134\$000
pintado prateado e dourado.....	11.590\$124	39\$180	2.299\$500	2\$600
para embrulho.....	5.183\$150	15.092\$540	30.682\$600	25.903\$717
para e com musica.....	1.729\$457	4.732\$064	2.152\$670	114\$320
Papelão em maços.....	\$	14\$400	\$	\$
Pedras..... {				
de cantaria.....	1.198\$500	\$	3.560\$520	560\$160
diversas.....	2.612\$308	1.645\$130	5\$000	648\$834
Pelles de diversos animaes.....	\$	1\$000	\$	\$
Pello para chapeos.....	16\$000	\$	\$	\$
Perfumarias.....	368\$334	321\$200	\$	\$
Phosphoros.....	\$	16\$000	46\$500	\$
Pianos.....	1.200\$000	400\$000	400\$000	\$
Pinturas a oleo.....	\$	10\$000	66\$200	9\$500
Quadros e molduras.....	7\$520	12\$000	1\$000	\$
Queijos.....	1.646\$000	1.368\$000	1.379\$200	1.549\$133
Rapé e tabaco em pó.....	\$	\$	\$	168\$000
Relogios para cima de mesa e de parede.....	\$	140\$000	\$	50\$000
Rendas..... {				
de algodão.....	1.631\$840	1.936\$480	3.000\$370	1.927\$940
de linho.....	800\$000	202\$000	\$	2.200\$280
de seda.....	\$	\$	\$	351\$000
Retroz ou torçal.....	3.250\$000	6.985\$000	14.780\$000	18.410\$000
Rotim.....	192\$000	\$	18\$666	\$
Roupa feita.....	973\$000	2.327\$500	554\$920	595\$700
	508.043\$294	337.811\$319	407.339\$344	526.462\$463

Commercio do Imperio do Brasil com a Italia, nos annos financeiros seguintes.

EXPORTAÇÃO.	1845—1846.	1846—1847.	1847—1848.	1848—1849.	
Aguardente.....	42.828\$493	11.662\$424	4.892\$800	1.352\$066	
Algodão.....	846\$000	19.728\$448	5.580\$981	11.325\$463	
Animacs diversos.....	59\$000	99\$200	79\$600	108\$400	
Arroz.....	115\$520	115\$920	18\$000	37\$440	
Assucar.....	1.313.772\$477	917.520\$993	693.277\$407	606.202\$763	
Azeite de mamona.....	\$	\$	192\$000	\$	
Bolacha, biscouts e roscas.....	\$	192\$000	\$	251\$718	
Cabello de boi.....	\$	2.962\$063	128\$828	\$	
Cacão.....	38.721\$600	21.515\$000	21.693\$150	36.485\$107	
Café.....	173.647\$495	232.478\$992	213.403\$649	328.295\$280	
Carnes secca e salgada.....	5.110\$800	\$	\$	\$	
Charutos e cigarros.....	\$	184\$000	\$	3\$000	
Chifres.....	2.785\$960	5.528\$680	1.601\$700	3.177\$690	
Coquilhos.....	40\$000	\$	\$	9\$600	
Couros.....	{ seccos.....	481.873\$005	222.556\$263	169.166\$155	85.129\$961
	{ salgados.....	115.743\$730	96.808\$292	184.176\$383	105.933\$452
Cravo.....	\$	\$	120\$000	\$	
Doces.....	217\$480	41\$680	\$	18\$400	
Farinha de mandioca.....	\$	8\$000	\$	\$	
Flores artificiaes.....	\$	\$	120\$000	\$	
Fructas diversas.....	18\$880	\$	\$	\$	
Fumo.....	27.337\$950	30.776\$200	12.993\$450	37.880\$887	
Gomma elastica em obras.....	3.136\$500	18\$700	974\$000	\$	
Gravata.....	2\$400	\$	\$	\$	
Ipecacuanha.....	876\$800	1.205\$600	1.237\$000	419\$500	
Legumes.....	12\$225	1\$425	10\$200	5\$440	
Lenha.....	12\$000	91\$800	\$	32\$000	
Madeiras.....	3.870\$070	2.814\$000	1.260\$080	2.274\$683	
Mel, melado e melago.....	1.176\$320	947\$600	282\$880	1.084\$580	
Milho.....	\$	22\$920	4\$320	4\$400	
Moedas metallicas.....	9.241\$000	7.826\$000	9.343\$000	11.171\$000	
Objectos de historia natural.....	160\$000	60\$000	20\$000	20\$000	
Obras.....	{ de marceneiro e carpinteiro.....	5\$000	\$	\$	\$
	{ de ouro e prata.....	\$	\$	\$	170\$500
Olco de copahiba.....	2.357\$000	951\$560	\$	\$	
Ossos de animacs.....	\$	64\$000	\$	\$	
Ouro em pó.....	\$	3.520\$000	\$	\$	
Pelles de diversos animacs.....	110\$720	66\$030	\$	\$	
Plantas e sementes.....	53\$000	\$	\$	\$	
Prata em pinha.....	\$	\$	\$	196\$800	
Rapaduras.....	198\$800	\$	\$	\$	
Rapé.....	\$	90\$000	\$	\$	
Salsaparilha.....	4.299\$750	1.005\$000	1.001\$000	883\$000	
Sebo em rama.....	\$	\$	\$	11\$200	
Sola e vaquetas.....	858\$500	2.407\$200	7.509\$536	\$	
Ticum.....	3.702\$200	1.704\$640	\$	\$	
Toucinho.....	\$	12\$000	\$	44\$800	
Unhas de boi.....	\$	284\$200	145\$840	825\$700	
Urucú.....	\$	638\$000	774\$000	\$	
Velas de sebo.....	\$	\$	\$	9\$000	
Objectos diversos não classificados.....	4.001\$000	5.847\$000	7.772\$000	5.321\$000	
Valores das mercadorias reexportadas para a Italia (a).....	2.237.241\$675	1.591.755\$830	1.337.777\$959	1.238.684\$830	
	14.645\$626	41.387\$553	177.557\$080	72.581\$626	
Valores das mercadorias procedentes da Italia que entrarão em consumo, e que transitarão para diferentes Paizes (a fl. 50).....	2.251.887\$301	1.633.143\$383	1.515.335\$039	1.311.266\$456	
Saldo a favor da Exportação.....	760.332\$088	518.000\$090	519.420\$008	757.888\$298	
	1.491.555\$213	1.115.143\$293	995.915\$031	553.378\$158	

(a) Não vão incluídos os valores dos generos estrangeiros que tendo sido despachados para consumo, forão depois exportados por não se poder reconhecer por falta de dados, nem o seu valor, nem a sua quantidade.

Commercio do Imperio do Brasil com os Portos do Baltico, nos annos financeiros seguintes.

IMPORTAÇÃO.	1845—1846.	1846—1847.	1847—1848.	1848—1849.
Aço	2.021\$500	7.467\$625	9.256\$748	20.840\$000
Agua de colonia.....	\$	\$	96\$000	\$
Aguardente.....	44\$000	\$	174\$000	76\$190
Alcatrão.....	9.020\$800	6.347\$055	6.036\$000	15.036\$460
Animaes diversos.....	78\$000	\$	\$	\$
Armamento.....	940\$000	\$	1.976\$000	667\$167
Assucar.....	\$	\$	12\$000	\$
Azem ou zinco.....	\$	18\$000	\$	\$
Bacalhão e outros peixes seccos e salgados.....	246\$400	\$	198\$400	20\$488
Baetas, baetões e baetilhas.....	\$	2.524\$734	12\$600	\$
Bandejas.....	\$	\$	95\$000	\$
Batatas.....	13\$500	\$	54\$186	37\$124
Bengalas e chicotes.....	\$	160\$000	199\$994	\$
Biscoutos.....	18\$334	15\$000	2\$000	\$
Bolacha.....	9\$600	\$	\$	24\$300
Breu, pixe e resinas.....	4.490\$667	721\$666	1.325\$000	1.581\$977
Brins para velas.....	10.086\$667	7.400\$000	2.093\$333	16.204\$000
Calçado.....	\$	72\$000	\$	2\$000
Canhamação ou grossaria.....	6.219\$600	\$	2.069\$100	\$
Carnes.....	\$	\$	\$	\$
{ ensacadas e presuntos.....	24\$960	150\$600	948\$933	\$
{ salgada ou em salmoura.....	172\$560	\$	51\$552	30\$120
Cartas para jogar.....	180\$000	\$	105\$000	\$
Carvão de pedra.....	8.780\$220	10.020\$000	12.561\$340	22.542\$200
Casimiras.....	\$	1.057\$000	\$	\$
Cassas finas e ordinarias.....	1.915\$510	\$	121\$937	2.466\$000
Cebolas.....	40\$000	\$	\$	\$
Cereaes.....	30\$000	\$	9\$950	110\$300
Cera em pão.....	\$	\$	84\$800	\$
Cerveja.....	21.336\$400	3.590\$920	6.294\$000	\$
Chá.....	\$	\$	230\$400	\$
Chales.....	\$	\$	\$	\$
{ e mantas de algodão.....	\$	\$	930\$000	2.259\$663
{ » de lã.....	\$	250\$000	\$	\$
{ » de seda.....	\$	\$	2.004\$000	\$
{ » de diversas especies.....	\$	\$	3.636\$044	\$
Chapeos.....	\$	\$	\$	\$
{ para homem.....	\$	800\$000	\$	\$
{ de sol.....	\$	\$	1.036\$800	\$
Charutos e cigarros.....	\$	\$	50\$000	\$
Chitas em morim.....	\$	\$	\$	5\$225
Chumbo.....	\$	\$	\$	\$
{ em barra.....	\$	\$	458\$056	\$
{ em obras.....	\$	\$	561\$614	\$
Cobre em chapa.....	\$	\$	6\$720	\$
Conservas.....	\$	\$	\$	\$
{ alimentares.....	363\$127	28\$000	50\$000	41\$000
{ vegetaes.....	100\$000	30\$000	185\$200	97\$200
Cortes de coletes.....	\$	\$	\$	9\$000
Couros preparados.....	696\$000	525\$000	7.958\$600	\$
Cutelaria.....	\$	\$	1.868\$800	1.109\$334
Drogas.....	\$	584\$867	298\$000	350\$000
Escovas com cabo de marfim.....	\$	\$	12\$000	\$
Espelhos para salas.....	\$	\$	59\$475	\$
Especiarias.....	\$	\$	\$	10\$880
Espoletas.....	\$	\$	40\$000	\$
Estampas e gravuras.....	\$	8\$000	\$	\$
Esteiras.....	\$	\$	\$	\$
{ para forrar casas.....	\$	\$	250\$000	\$
{ e outras obras de palha.....	8\$000	120\$000	\$	24\$000
Farello.....	525\$000	268\$000	6.137\$870	2.673\$250
	67.360\$845	42.158\$467	68.950\$652	86.218\$078

IMPORTAÇÃO.	1845—1846.	1846—1847.	1847—1848.	1848—1849.
Transporte.....	67.360\$845	42.158\$467	68.950\$652	86.218\$078
Farinha de trigo.....	\$	\$	\$	2.160\$000
Ferragens.....	24.878\$764	\$	9.334\$534	820\$414
Ferro.....	86.130\$428	120.730\$916	133.698\$352	99.968\$599
} em barra, chapa e verguinha.....	202\$667	\$	\$	251\$460
} não estanhado em obras.....	\$	\$	\$	\$
Fitas.....	\$	\$	294\$560	\$
Fructas.....	30\$000	\$	\$	5\$000
} em calda e em espirito.....	66\$667	\$	\$	\$
} frescas.....	\$	\$	15\$000	\$
} seccas.....	\$	\$	\$	\$
Fumo.....	\$	\$	\$	\$625
Garrações.....	480\$000	\$	1.460\$400	1.164\$000
Genebra.....	1.936\$200	\$	5.940\$960	2.332\$200
Gesso e gis para carpinteiro.....	\$	2\$000	\$	\$
Instrumentos.....	\$	\$	800\$000	\$
} de musica.....	\$	\$	80\$000	\$
} scientificos.....	\$	\$	\$	\$
Jóias de ouro e prata.....	2.000\$000	\$	982\$000	200\$000
Latão em obras.....	\$	\$	\$300	\$
Legumes.....	5\$000	\$	\$	231\$400
Lenços.....	1.195\$334	\$	\$	\$
} de algodão.....	\$	\$	3\$000	\$
} de linho.....	\$	\$	1.620\$000	\$
} de seda.....	\$	\$	\$	\$
Licores.....	64\$000	\$	165\$000	117\$000
Livros e impressos.....	50\$000	\$	137\$320	65\$000
Lonas.....	8.400\$000	\$	5.050\$000	17.329\$540
Louça de 30 por %.....	\$	\$	1\$600	4\$000
Maçame e poleame.....	54.546\$877	\$	9.566\$506	98.575\$050
Madeiras de construção.....	185.233\$666	145.616\$494	209.812\$383	293.954\$678
Manteiga.....	161\$000	\$	1.293\$200	123\$200
Manufacturas.....	1.885\$600	\$	4.418\$434	2.066\$650
} de algodão.....	176\$400	\$	\$	\$
} de lã.....	219\$450	\$	4.646\$291	78\$200
} de linho.....	\$	\$	2.770\$000	\$
} de seda.....	5.717\$530	\$	312\$200	\$
} de diversas especies.....	\$	\$	\$	\$
Marmore.....	\$	\$	17.511\$418	\$
} em obras.....	\$	\$	384\$360	\$
} ardózia e ladrilhos.....	\$	\$	\$	\$
Massas.....	\$	\$	69\$300	\$
Meias.....	\$	\$	8.387\$500	1.500\$000
} barretes, camisas, ce- } de algodão	\$500	\$	18\$000	\$
} roulas e luvas..... } de lã.....	\$	\$	\$	\$
Modas.....	\$	\$	398\$000	\$
Moveis.....	1.475\$000	\$	1.733\$560	1.317\$960
Objectos.....	1.300\$200	\$	1.799\$451	385\$000
} de armarinho.....	16\$000	\$	218\$000	\$
} de escriptorio.....	1.132\$667	\$	212\$000	230\$000
} maritimos.....	\$	\$	\$	\$
Obras e utensis de prata.....	1.200\$000	\$	1.548\$000	\$
Oleados.....	\$	\$	206\$266	\$
Oleo de linhaça.....	2.615\$389	\$	3.116\$520	\$
Ouro para dourar.....	\$	\$	895\$000	\$
Pannos de lã.....	\$	\$	1.042\$250	\$
Papel.....	\$	\$	132\$000	\$
} de escrever e imprimir.....	268\$800	\$	560\$000	\$
} para embrulho.....	\$	\$	16\$080	\$
} para e com musica.....	\$	\$	\$	\$
	448.754\$984	308.507\$877	499.600\$397	609.098\$054

IMPORTAÇÃO.	1845—1846.	1846—1847.	1847—1848.	1848—1849.
Transporte	448.754\$984	308.507\$877	499.600\$379	609.098\$054
Pedras diversas	\$	\$	560\$000	231\$200
Pellicas brancas e pintadas	520\$000	\$	\$	\$
Perfumarias	\$	\$	60\$400	\$
Pianos	\$	\$	\$	400\$000
Quadros e molduras	30\$000	\$	156\$675	10\$000
Queijos	554\$800	\$	5.034\$400	6\$400
Rapé e tabaco em pó	60\$000	\$	12\$000	\$
Rotim	\$	\$	537\$600	\$
Roupa feita	\$	\$	121\$000	150\$000
Sabão	19\$600	\$	19\$800	\$
Saccos de canhamço e grossaria	\$	\$	474\$600	120\$000
Sanguesugas	650\$000	\$	1.350\$000	\$
Sementes e plantas vivas	8\$000	\$	\$	1\$000
Sirgaria { de 30 por %	\$	\$	328\$654	\$
{ de 20 " "	\$	\$	166\$800	\$
Tanoeiria	14\$400	\$	\$	1\$600
Tijolos de barro	405\$734	\$	1.484\$800	2.659\$294
Tintas { de pintar em páo, pó ou pedra	\$	\$	1\$000	\$
{ preparadas a oleo	\$	\$	187\$500	\$
Velas { de sebo	6.562\$500	\$	290\$500	\$
{ stearinas e de composição	1.255\$500	\$	\$	300\$000
Vidros { em obras de 30 por %	302\$400	16\$400	774\$067	\$
{ " " " 40 por %	3.184\$650	\$	90\$543	56\$000
{ para espelhos	6.297\$064	\$	48\$000	\$
Vime	\$	\$	500\$000	\$
Vinagre	457\$400	\$	1.010\$600	\$
Vinhos	6.702\$720	\$	36\$000	153\$600
Artigos não classificados	\$	\$	2.132\$266	475\$000
Valores reexportados para diversos Paizes	475.780\$652	308.524\$277	514.986\$602	613.662\$148
(a) Em depositos	20.615\$972	3.015\$800	16.234\$713	79.288\$480
	\$	\$	\$	\$
Valor da Exportação (a fl. 55)	496.396\$624	311.540\$077	531.221\$315	692.950\$628
	3.077.836\$387	3.434.307\$927	4.274.931\$825	2.962.073\$292
Saldo contra os valores importados entrados em consumo, e que transitáram pelo territorio deste Imperio	2.581.439\$763	3.122.767\$850	3.743.710\$510	2.269.122\$574

(a) Não são incluídos os valores dos generos que permanecção em deposito, e não tinham sido despachados, por não se poder reconhecer, por falta de dados, nem o seu valor, nem a sua quantidade.

Commercio do Imperio do Brasil com os Estados-Unidos, nos annos financeiros seguintes.

IMPORTAÇÃO.	1845—1846.	1846—1847.	1847—1848.	1848—1849.
Aço	6.465\$248	1.923\$124	333\$056	478\$872
Aguas mineraes	130\$800	\$	\$	\$
Aguardente	11\$640	196\$000	603\$800	394\$500
Alcatifas	165\$355	\$	30\$000	583\$600
Alcatrão	593\$746	828\$808	550\$500	2.888\$667
Alvaiade	200\$000	365\$100	27\$500	25\$000
Amarras, ancoras, ancorotes e fatexas de ferro...	\$	\$	\$	2.526\$000
Animaes. } diversos	356\$600	20\$000	42\$000	3.917\$334
} para raça	790\$000	1.200\$000	1.300\$000	750\$000
Armamento	350\$925	147\$000	906\$200	72\$000
Arreios para animaes	27\$000	35\$000	600\$000	1.619\$600
Assucar	\$	\$	161\$663	404\$690
Azeites	12\$000	21.728\$566	1.318\$200	302\$400
} animal	\$	\$	\$	\$
} de oliveira	3.276\$780	\$	357\$600	9\$000
} vegetal	416\$236	26.995\$717	3.712\$500	42.498\$596
Bacalhão e outros peixes seccos e salgados	17.579\$784	22.866\$850	47.492\$100	125.992\$980
Baetas, baetões e baetilhas	\$	2.155\$463	\$	\$
Balanças diversas	1.993\$134	112\$600	1.080\$000	28\$000
Bandejas	1\$000	27\$000	\$	305\$400
Banha e unto de porco	12.377\$598	43.703\$659	62.612\$926	37.202\$678
Barbatana	\$	\$	40\$000	65\$000
Barretes e carapuças	\$	40\$533	1.160\$000	838\$600
Barrilha	41.261\$200	280\$000	434\$500	34\$200
Batatas	125\$024	38\$250	80\$436	76\$877
Bijouteria falsa	783\$160	\$	\$	\$
Bengalas e chicotes	\$	\$	\$	115\$000
Biscuitos	2\$667	\$	\$	111\$000
Bolacha	3.435\$807	8.509\$806	11.327\$878	6.766\$868
Breu, pixe e resinas	33.855\$087	69.191\$891	61.487\$623	78.814\$427
Brins	3.998\$254	11.955\$224	\$	16\$800
} de linho para fato	\$	\$	\$	\$
} para velas	4.826\$667	3.900\$000	3.736\$000	\$
Bronzeados	\$	\$	\$	937\$000
Calçado	2.771\$820	1.843\$100	626\$667	473\$200
Cambrãia de linho	\$	\$	10\$265	\$
Canhamão ou grossaria	607\$267	233\$800	\$	\$
Carnes	592\$484	\$	\$	\$
} e linguas seccas	\$	\$	\$	\$
} ensacadas e presuntos	8.261\$834	34.195\$672	19.533\$416	22.677\$200
} salgada ou em salmoura	25.554\$646	45.480\$484	30.098\$066	36.811\$924
Carros e pertences	2.168\$400	5.665\$000	7.980\$934	6.837\$000
Cartas para jogar	28\$000	63\$200	\$	\$
Carvão de pedra	7.412\$446	468\$000	58.517\$180	64.496\$300
Casimiras	\$	14\$400	2.931\$700	1.280\$767
Casquinha em obra	137\$000	1.280\$400	\$	359\$834
Cassas finas e ordinarias	\$	\$	628\$750	1.325\$367
Cebolas	299\$200	314\$000	275\$840	179\$200
Cera em pão	95.180\$617	523\$000	38.615\$080	103.633\$950
Cereaes	1.220\$000	2.228\$000	1.031\$124	147\$350
Cerveja	\$	159\$600	376\$400	125\$032
Chá	237.802\$208	202.550\$250	106.549\$450	211.280\$200
Chales	762\$402	52\$300	\$	\$
} e mantas de algodão	\$	\$	\$	\$
} » de seda	613\$000	417\$000	80\$000	70\$000
} » de diversas especies	1.440\$000	\$	\$	\$
Chapeos	27.300\$013	21.768\$800	17.305\$734	16.951\$200
} para homem	\$	\$	\$	\$
} » senhora	3.143\$000	\$	2.933\$334	300\$000
} de sol	295\$200	172\$800	873\$600	\$
	548.595\$449	533.650\$397	487.762\$022	775.375\$553

IMPORTAÇÃO.	1845—1846.	1846—1847.	1847—1848.	1848—1849.
Transporte.....	548.595\$449	533.650\$397	487.762\$022	775.375\$553
Charutos e cigarros.....	10.053\$542	21.587\$125	6.771\$250	11.475\$200
Chitas em morim.....	3.703\$527	583\$550	10.590\$107	743\$100
Chocolate.....	\$	\$	\$	1\$300
Chumbo.....	794\$040	\$	\$	\$
{ em barra.....	1.454\$560	198\$000	4.071\$860	471\$667
{ de munição e em obras.....				
Cobre.....	267\$300	2.402\$880	212\$640	2.747\$480
{ em chapa.....	98\$000	\$	\$	348\$000
{ em obras.....				
Conservas ...	1.941\$644	140\$000	538\$800	635\$000
{ alimentares.....	305\$700	2.934\$410	1.124\$033	2.237\$320
{ vegetaes.....				
Cortes de vestidos.....	\$	20\$000	\$	276\$000
Cortiça.....	1\$250	29\$940	17\$500	7\$500
Couros preparados.....	268\$300	24\$000	456\$248	86\$248
Cutelaria.....	306\$000	\$	10\$500	126\$000
Drogas.....	28.554\$748	71.191\$455	51.179\$758	58.031\$283
Enxofre.....	19\$200	\$	17\$000	17\$600
Erva-mate.....	\$	\$	7\$500	3\$000
Escovas e outras obras de cabelo.....	\$	\$	2.166\$000	318\$867
Espelhos para salas.....	136\$000	13\$410	\$	191\$200
Espesiarías.....	17.070\$839	26.919\$267	10.263\$989	32.982\$016
Espoletas.....	\$	100\$000	100\$000	\$
Estampas e gravuras.....	600\$000	30\$000	22\$000	5\$000
Estanho em obras.....	\$	\$	\$	114\$800
Esteiras.....	270\$000	2.632\$330	1.690\$000	9.543\$860
{ para forrar casas.....	9.761\$700	7.893\$980	1.632\$733	5.349\$467
{ capachos e outras obras de palha...				
Farelo.....	1.745\$290	383\$500	3.362\$000	430\$500
Farinha de trigo.....	2.560.264\$920	3.020.092\$250	3.057.606\$501	3.597.749\$800
Fenno.....	2.943\$487	5.915\$273	4.575\$519	13.692\$087
Ferragens.....	13.218\$739	38.135\$027	15.502\$274	14.851\$487
Ferramenta de agricultura.....	289\$000	250\$000	603\$666	795\$950
Ferro.....	2.883\$544	854\$400	109\$936	\$
{ em barra, chapa e verguinha.....	\$	223\$770	55\$126	\$
{ estanhado em obras.....	240\$124	785\$600	516\$256	2.930\$867
{ não estanhado em obras.....				
Fitas.....	805\$000	772\$500	\$	\$
Fogo de artificio.....	18.410\$750	21.889\$500	13.776\$100	15.888\$000
Folhas de Flandres.....	2.269\$450	\$	232\$000	\$
Fructas.....	3.649\$080	70\$000	367\$750	714\$360
{ em calda e em espirito.....	9.475\$000	19.486\$200	17.460\$822	5.775\$742
{ frescas.....	212\$100	\$	59\$666	\$
{ seccas.....	\$	4\$000	755\$426	13.737\$124
{ seccas e passadas.....				
Fumo.....	83.671\$710	91.153\$989	37.764\$326	72.021\$846
Garrações.....	\$	\$	\$	26\$400
Gelo.....	5.628\$000	9.756\$000	4.232\$333	8.154\$185
Genebra.....	\$	228\$000	1.201\$600	379\$000
Gesso e gis para carpinteiro.....	\$	16\$000	190\$800	1.663\$375
Graxa.....	2.039\$600	325\$000	5.863\$517	3.127\$566
{ para calçado.....	51\$250	821\$870	\$	\$
{ extracto de tutano.....				
Guano.....	22\$000	46\$667	\$	\$
Imagens.....	\$	35\$800	\$	\$
Instrumentos.....	107\$000	\$	139\$000	68\$000
{ cirurgicos.....	1.200\$000	12\$000	60\$000	300\$667
{ de musica.....	\$	\$	373\$000	120\$000
{ scientificos.....				
Joias de ouro e prata.....	\$	1.000\$000	38\$075	2.959\$000
Lampeões e candeeiros.....	\$	30\$600	472\$800	3.014\$334
	3.333.327\$843	3.882.638\$090	3.743.952\$433	4.659.987\$751

IMPORTAÇÃO.	1845—1846.	1846—1847.	1847—1848.	1848—1849.	
Transporte.....	3.333.327\$843	3.882.638\$090	3.743.952\$433	4.659.987\$751	
Latão em obras.....	63\$568	\$	18\$000	32\$000	
Legumes.....	38\$475	261\$000	414\$650	919\$233	
Lenços.....	de algodão.....	16\$200	165\$000	\$	772\$334
	de cambraia de linho.....	\$	\$	\$	75\$000
	de linho.....	2\$000	\$	\$	\$
	de seda.....	7.089\$560	16.722\$716	4.550\$000	1.492\$000
Licores.....	66\$400	7\$850	140\$000	299\$300	
Litbas.....	6\$120	\$	240\$000	90\$267	
Livros.....	em branco.....	210\$000	178\$334	58\$500	80\$000
	e impressos.....	2.526\$420	246\$000	1.590\$910	2.827\$300
Lozas.....	11.323\$200	11.022\$334	50.861\$270	39.633\$518	
Louça.....	de 30 por %.....	71\$801	672\$434	323\$416	138\$800
	de 40 " ".....	10\$000	94\$621	\$	12\$000
Lustres.....	70\$800	\$	\$	\$	
Maçame e poleame.....	41.833\$814	61.974\$658	22.757\$376	48.001\$213	
Madapolões e morins.....	4\$084	\$	1.563\$200	136\$000	
Madeira.....	de 30 por %.....	102.176\$055	17.404\$204	104.121\$269	100.481\$467
	de 40 " ".....	\$	11.912\$665	25\$000	1.558\$000
Manteiga.....	16.865\$823	18.275\$206	13.577\$136	3.484\$000	
Manufacturas.....	de algodão.....	538.490\$050	275.107\$671	338.611\$305	348.607\$176
	de lã.....	460\$224	\$	2.895\$920	83\$200
	de linho.....	1.128\$500	7.254\$660	863\$667	72\$190
	de seda.....	4.550\$000	8.000\$597	7.117\$283	20.981\$700
de diversas especies.....	1.980\$000	\$	12.882\$836	10\$000	
Machinas diversas.....	61.527\$200	11.552\$961	53.534\$500	18.200\$934	
Marmore.....	em obras.....	\$	265\$000	370\$000	190\$000
	ardozia e ladrilhos.....	9\$000	\$	\$	\$
Massas.....	1.247\$569	\$	658\$000	2.360\$667	
Meias.....	de algodão.....	\$500	\$	\$	\$
	de lã.....	3\$000	\$	\$	12\$500
	de seda.....	\$	\$	\$	30\$000
Melaço.....	14\$493	\$	7\$000	\$	
Merinó.....	399\$600	\$	\$	\$	
Modas.....	17\$000	62\$000	854\$400	502\$000	
Moedas.....	de ouro.....	\$	260.216\$486	136.103\$200	68.335\$463
	de prata.....	\$	169.841\$840	160.716\$460	105.345\$705
Moveis.....	19.164\$065	10.983\$803	41.207\$643	22.377\$975	
Objectos.....	de armarinho.....	12.970\$958	15.689\$422	29.336\$280	11.456\$778
	de chapeliro.....	\$	140\$000	30\$000	50\$000
	de escriptorio.....	265\$500	24\$000	609\$960	312\$500
	de historia natural.....	4\$000	\$	20\$000	4\$000
	maritimos.....	16.683\$902	4.688\$457	8.225\$242	7.365\$234
typographicos.....	6\$000	714\$720	26\$000	1.510\$000	
Obras e utensis de prata.....	1.324\$000	\$	\$	58\$000	
Oleados.....	168\$568	\$	\$	2.853\$600	
Oleo de linhaça.....	2.040\$900	3.760\$813	4.728\$960	1.427\$060	
Ouro para dourar.....	\$	\$	\$	28\$000	
Pannos.....	de algodão.....	708.978\$349	495.098\$186	518.077\$819	869.857\$829
	de lã.....	22\$800	\$	\$	\$
	4.887.158\$341	5.284.975\$728	5.261.069\$635	6.342.052\$694	

IMPORTAÇÃO.	1845—1846.	1846—1847.	1847—1848.	1848—1849.
Transporte.....	4.887.158\$341	5.284.975\$728	5.261.069\$635	6.342.052\$694
Papel.....	1.428\$400	608\$334	1.511\$350	3.081\$192
} para escrever e imprimir.....	32\$000	\$	\$	74\$080
} de Hollanda e outros.....	254\$000	9\$000	\$	289\$000
} pintado prateado e dourado.....	388\$080	\$	1.185\$200	30\$000
} para embrulho.....	1.066\$800	4.462\$525	1.204\$000	7.438\$825
Papellão em maços.....	297\$350	\$	\$	75\$200
Pedras.....	\$	\$	3\$000	\$
} de cantaria.....	\$	\$	\$	\$
} diversas.....	\$	600\$000	709\$166	120\$000
Peltes de diversos animais.....	1.200\$720	\$	6\$300	\$
Pelleterias diversas.....	\$	82\$034	\$	80\$334
Pellucia de seda.....	\$	42\$560	951\$000	\$
Pello para chapéos.....	\$	1.924\$000	1.360\$000	\$
Perfumarias.....	105\$160	5\$334	584\$000	38\$000
Phosphoros.....	2.644\$000	255\$060	3.391\$520	3.736\$733
Pianos.....	480\$000	\$	8.000\$000	600\$000
Pinturas a oleo.....	\$	40\$000	\$	294\$300
Polvora.....	32.145\$750	32.420\$150	34.509\$150	29.419\$560
Quadros e molduras.....	202\$800	249\$667	187\$250	27\$900
Queijos.....	6.173\$139	4.079\$196	7.781\$716	5.553\$466
Rapé e tabaco em pó.....	20\$000	20\$000	36\$000	54\$000
Relogios.....	763\$666	\$	580\$000	5.250\$000
} de ouro e de prata.....	708\$000	3.233\$917	10.182\$834	12.793\$000
} de cima de mesa e de parede.....	\$	\$	\$	\$
Rendas de algodão.....	\$	\$	285\$120	\$
Rotim.....	16.560\$734	\$	\$	72\$000
Roupa feita.....	1.983\$450	371\$380	2.616\$045	2.011\$994
Sabão.....	17.054\$788	25.076\$700	19.624\$000	10.326\$130
Sabonetes.....	1\$000	\$	45\$000	96\$750
Saccos de canhamação e grossaria.....	2.320\$000	1.319\$680	792\$000	1.425\$200
Sal.....	373\$440	2.136\$000	3.153\$434	\$
Salitre.....	1.531\$248	18\$758	156\$873	1.778\$334
Sebo coado e em rama.....	\$	\$	\$	44\$000
Sementes e plantas vivas.....	343\$300	385\$000	385\$000	235\$000
Sirgaria.....	\$	\$	\$	1.261\$400
} de 30 por %.....	\$	\$	\$	\$
} de 20 " ".....	\$	1\$200	\$	\$
Suspensorios e outras obras de gomma elastica.....	120\$000	4.591\$334	746\$000	431\$000
Tapetes.....	\$	49\$300	\$	280\$000
Tanociria.....	12.793\$840	4.319\$370	7.796\$634	5.203\$115
Tartaruga.....	\$	\$	\$	192\$000
} em obras.....	135\$200	\$	\$	\$
Tijolos de barro.....	100\$750	184\$000	5\$760	648\$640
Tintas.....	15\$600	286\$987	21\$800	107\$400
} de escrever e imprimir.....	2.352\$433	2.218\$857	389\$074	442\$837
} de pintar, em pão, pó ou pedra.....	325\$370	189\$450	191\$740	1.780\$300
} preparadas a oleo.....	\$	\$	\$	\$
Toucinho.....	84\$000	64\$000	299\$873	36\$500
Trigo em grão.....	\$	192\$000	60\$000	1\$200
Velas.....	180.499\$958	118.444\$546	19.318\$343	24.347\$925
} de spermacete.....	2.179\$625	527\$625	\$	18\$488
} de sebo.....	25.665\$635	20.308\$525	750\$000	27\$000
} stearinas e de composição.....	\$	\$	\$	\$
Velludos e velludillos.....	409\$019	\$	\$	\$
Verniz.....	\$	\$	\$	201\$833
Vidros.....	\$	\$	1\$950	\$
} para vidraças.....	25\$600	\$	1\$600	\$
} espelhos.....	208\$000	1.009\$997	260\$967	9.590\$981
} em obras de 30 por %.....	83\$825	22\$330	303\$877	4.401\$700
} " 40 " ".....	\$	\$	\$	\$
	5.200.235\$024	5.515.124\$544	5.390.457\$211	6.475.970\$011

IMPORTAÇÃO.	1845—1846.	1846—1847.	1847—1848.	1848—1849.
Transporte	5.200.235#024	5.515.124#544	5.390.457#211	6.475.970#011
Vime em obras.....	\$	303#934	312#000	98#000
Vinagre.....	\$	\$	143#800	\$
Vinhos.....	8.005#994	704#340	237#000	473#400
Artigos não classificados	84.802#547	4.723#790	52.905#340	8.023#314
Valores reexportados para diversos Paizes.....	5.293.043#565	5.520.856#608	5.444.055#351	6.484.564#725
(a) Em deposito	308.649#221	249.690#793	317.670#618	444.478#320
	\$	\$	\$	\$
Valor da Exportação (a fl. 62)	5.601.692#786	5.770.547#401	5.761.725#969	6.929.043#045
	12.900.382#515	11.030.028#758	12.587.382#655	16.422.379#066
Saldo contra os valores importados entrados em consumo, e que transitarão pelo territorio deste Imperio.	7.298.689#729	5.259.431#357	6.825.656#686	9.493.336#021

(a) Não vão incluídos os valores dos generos que permanecião em deposito, e não tinhão sido despachados, por não se puder reconhecer, por falta de dados, nem o seu valor, nem a sua quantidade.

EXPORTAÇÃO.	1845—1846.	1846—1847.	1847—1848.	1848—1849.
Transporte.....	12.788.268\$228	10.901.303\$759	11.828.706\$555	15.866.992\$599
Valores das mercadorias reexportadas para os Estados- Unidos (a).....	112.114\$287	128.724\$999	753.676\$100	555.386\$467
Valores das mercadorias procedentes dos Estados- Unidos que entrarão em consumo, e que transitarão para diferentes Paizes (a fl. 60).....	12.900.382\$515	11.030.028\$758	12.587.382\$655	16.422.379\$066
	5.601.692\$786	5.770.547\$401	5.761.725\$969	6.929.043\$045
Saldo a favor da Exportação.....	7.298.689\$729	5.259.481\$357	6.825.656\$686	9.493.336\$021

(a) Não vão incluídos os valores dos generos estrangeiros que tendo sido despachados para consumo, foram depois exportados por não se poder reconhecer por falta de dados, nem o seu valor, nem a sua quantidade.

**Commercio do Imperio do Brasil com o Rio da Prata, nos annos
financeiros seguintes.**

IMPORTAÇÃO.	1845—1846.	1846—1847.	1847—1848.	1848—1849.
Aço		928\$000		
Agua de colonia.....		560\$000	163\$200	
Aguardente.....	2.899\$000	495\$000	2.796\$800	588\$000
Alcatifas	835\$600			
Alcatrão.....	60\$000		167\$240	
Alhos.....	120\$000			781\$250
Alvaiade.....	3\$840	200\$000		
Amarras, ancoras, ancorotes e fatexas de ferro....				420\$000
Aniagens e crugellas				768\$920
Animaes.....	10\$000	30\$000	64\$000	623\$000
} diversos.....		830\$000		180\$000
} para raça.....				
Armamento.....	327\$440	10\$334	8\$000	169\$000
Arreios para animaes.....	55\$013		180\$000	24\$000
Assucar.....			3\$000	46\$100
Azeites.....	8.040\$400		628\$200	114\$840
} animal.....	4.724\$200	1.075\$200	1.189\$450	5.343\$016
} de oliveira.....				
} vegetal.....	105\$400			
Bacalhão e outros peixes seccos e salgados.....	3.000\$000	48\$000		17\$600
Bactas, baetões e baetilhas	30.515\$065	23.845\$439	522\$000	7.619\$060
Balanças diversas.....			380\$000	
Banha e unto de porco.....	6.255\$310	290\$000	802\$500	
Bárretes e carapuças.....		2\$000	47\$600	
Barrilha.....	25\$000			
Batatas.....		24\$000		7\$500
Bengalas e chicotes.....	50\$417		3\$000	
Bijouteria falsa.....	96\$530			
Biscoutos.....			10\$000	
Bolacha.....	101\$000	89\$600	41\$600	50\$000
Breu, pixe e resinas.....			465\$120	93\$600
Brins de linho para fato.....			60\$000	
Cal.....			190\$344	
Calçado.....	4.199\$200	380\$800	427\$680	1.881\$600
Canhamão ou grossaria.....	910\$000			1.583\$600
Carnes.....	285.720\$120	63.647\$056	232.653\$040	1.188.487\$638
} e linguas seccas.....		224\$000		36\$867
} ensacadas e presuntos.....				1.217\$694
} salgada ou em salmoura.....	2.791\$500			
Carros e pertences.....	221\$000	300\$000	700\$000	
Cartas para jogar.....	425\$000	360\$000		33\$000
Carvão de pedra.....	2.073\$200	120\$000	1.388\$800	
Casimiras	4.424\$130	1.338\$950	988\$752	
Cassas finas e ordinarias.....	23.613\$911	1.765\$250	3.221\$600	
Cebolas.....	59\$200			
Cereaes.....	82\$500	646\$647	509\$000	
Cerveja.....	187\$400		74\$400	136\$800
Chá.....	2.850\$000	416\$000	27\$600	60\$000
Chales.....	5.363\$585	3.450\$800	1.152\$500	800\$000
} e mantas de algodão.....	1.574\$000	640\$000	28\$000	
} » de lã.....	49\$080	2.373\$873	36\$000	3.040\$000
} » de seda.....	20.042\$000			
} » de diversas especies.....				
Chapeos.....	15.666\$400	76.205\$840	37.566\$800	37.192\$800
} para homem.....			3.174\$800	
} » senhora.....	16.177\$200			36\$000
} de sol.....				
Charutos.....	60\$000		578\$500	176\$650
Chifres.....	38\$874	404\$080	196\$365	400\$000
Chitas.....	19.771\$129			400\$000
} em cassas ou cassas estampadas.....	252.838\$030	87.347\$977	6.300\$580	3.133\$900
} em morim.....				
	716.361\$674	268.048\$846	296.746\$471	1.255.462\$435

IMPORTAÇÃO.	1845—1846.	1846—1847.	1847—1848.	1848—1849.
Transporte.....	716.361\$674	268.048\$846	296.746\$471	1.255.462\$435
Chocolate.....	85\$310	316\$666	\$	76\$400
Chumbo em barra.....	\$	\$	\$	218\$000
Cobertores... { e mantas de algodão.....	2.254\$600	\$	\$	\$
} " de lã.....	3.267\$520	\$	\$	\$
Cobre..... { em chapa.....	328\$060	1.722\$240	300\$000	\$
} em obras.....	179\$200	\$	\$	\$
Colla ou grude.....	56\$000	\$	\$	\$
Conservas... { alimentares.....	540\$000	\$	12\$000	30\$000
} vegetaes.....	637\$600	\$	\$	670\$867
Coromandéis e chillas.....	12.897\$703	\$	\$	\$
Cortes de vestidos.....	\$	18\$000	\$	410\$000
Cortiças.....	120\$000	\$	\$	\$
Couros..... { preparados.....	1.880\$020	2.917\$000	4.688\$400	11.036\$708
} secos e salgados.....	9.717\$094	35.807\$788	6.257\$362	3.209\$056
Cutelaria.....	\$	\$	\$	32\$000
Drogas.....	673\$850	1.211\$717	5.588\$400	4.012\$367
Erva..... { doce.....	\$	\$	\$	12\$050
} mate.....	\$	720\$000	4\$000	563\$500
Espelhos para salas.....	90\$500	\$	\$	12\$000
Especiarias.....	530\$700	596\$333	100\$000	127\$656
Estampas e gravuras.....	\$	\$	\$	20\$000
Esteiras e outras obras de palha.....	\$	17.196\$353	\$	10\$000
Farinha de trigo.....	8.049\$275	2.412\$000	1.212\$000	14.076\$000
Fenno.....	\$	72\$000	183\$223	179\$759
Ferragens diversas.....	9.327\$400	4.977\$106	2.637\$850	8.621\$146
Ferro..... { em barra, chapa e verguinha.....	5.711\$513	1.869\$020	\$	\$
} não estanhado em obras.....	8.649\$076	470\$880	146\$500	16\$000
Fitas.....	\$	\$	19\$200	\$
Folhas de Flandres.....	\$	\$	86\$400	\$
" " " em obras.....	\$	\$	618\$000	\$
Fogo de arteificio.....	751\$800	\$	384\$000	\$
Fructas..... { em calda e em espirito.....	1.565\$000	\$	32\$800	75\$200
} frescas.....	562\$000	\$	\$	38\$334
} secas.....	2.482\$134	886\$250	\$	2.664\$684
} secas e passadas.....	1.464\$000	\$	40\$000	1.452\$709
Fumo.....	\$	180\$000	412\$500	2.349\$842
Genebra.....	2.949\$600	4.621\$928	743\$200	\$
Gesso e gis para carpinteiro.....	\$	\$	44\$800	\$
Guardanapos e toalhas.....	\$	\$	\$	210\$400
Graxa extracto de tutano.....	1.754\$160	5.402\$000	5.195\$500	1.021\$634
Guano.....	30\$000	175\$000	\$	39\$964
Imagens.....	\$	\$	170\$000	\$
Instrumentos, { cirurgicos.....	\$	60\$000	\$	\$
} de musica.....	176\$000	\$	\$	60\$000
Jóias de ouro e prata.....	\$	\$	1.700\$000	409\$000
Lampeões e candeieiros.....	200\$000	\$	\$	\$
Legumes.....	869\$600	3.094\$200	267\$000	2.135\$000
Lenços..... { de algodão.....	10.199\$512	\$	101\$700	\$
} de seda.....	2.900\$000	\$	3\$200	\$
Licores.....	306\$000	3.226\$000	\$	82\$800
	807.558\$801	356.001\$327	327.694\$515	1.309.335\$491

IMPORTAÇÃO.	1845—1846.	1846—1847.	1847—1848.	1848—1849.
Transporte.....	807.558\$801	356.001\$327	327.694\$515	1.309.335\$491
Linhas.....	3.758\$400	2.363\$850	2.773\$150	\$
Livros.....	30\$600	\$	\$	\$
} em branco.....	131\$200	\$	143\$000	343\$000
} e impressos.....	\$	\$	\$	\$
Lonas.....	\$	\$	28\$000	40\$000
Louça.....	2.315\$384	\$	73\$800	1.113\$937
} de 30 por %.....	\$	\$	58\$800	200\$375
} de 40 " ".....	\$	\$	\$	\$
Luvas de camurça e pellica.....	\$	6\$200	\$	\$
Maçame e polcama.....	542\$400	816\$066	3.469\$096	7.102\$107
Madapolões e morins.....	44.813\$400	14\$935	293\$278	\$
Madeira.....	12.762\$580	1.446\$000	29\$800	255\$900
} de 30 por %.....	\$	1.834\$545	1.647\$032	\$
} de 40 " ".....	\$	\$	\$	\$
Manteiga.....	\$	\$	\$	880\$000
Manufacturas.....	45.523\$638	18.701\$398	1.995\$548	3.312\$812
} de algodão.....	25.231\$780	\$	8.129\$016	37.459\$899
} de lã.....	4.807\$767	6.356\$483	304\$533	3.681\$770
} de linho.....	7.627\$630	\$	1.670\$400	1.636\$400
} de seda.....	\$	1.200\$000	\$	\$
} de seda bordadas de ouro e prata..	10.781\$887	5.147\$649	1.054\$400	4.602\$613
} de diversas especies.....	\$	\$	\$	\$
Machinas diversas.....	4.472\$000	739\$000	\$	13\$334
Marmore ardozia e ladrilhos.....	130\$000	840\$000	\$	\$
Massas.....	471\$400	54\$000	2.895\$959	68\$250
Meias.....	399\$600	2.127\$000	113\$200	238\$000
} barretes, camisas, ce-} de algodão...	\$	3.440\$000	\$	\$
} roulas e luvas...} de lã.....	\$	\$	\$	\$
Melaço.....	\$	\$	44\$000	\$
Merinó.....	1.327\$500	\$	\$	\$
Moedas.....	\$	217.816\$420	445.354\$253	451.062\$980
} de ouro.....	\$	188.239\$200	327.406\$760	5.972\$385
} de prata.....	\$	\$	\$	\$
Modas.....	791\$300	4\$000	2\$400	240\$000
Moveis.....	425\$680	1.846\$875	722\$000	607\$525
Objectos.....	4.753\$028	2.377\$356	885\$466	2.017\$017
} de armarinho.....	\$	196\$000	\$	\$
} de chapeleiro.....	32\$000	\$	\$	\$
} de confeiteiro.....	\$	270\$400	15\$000	\$
} de escriptorio.....	\$	15\$000	\$	\$
} de historia natural.....	933\$500	\$	\$	\$
} maritimos.....	\$	\$	\$	\$
Obras e utensis de prata.....	\$	\$	\$	1.072\$000
Oleo de linhaça.....	\$	\$	\$	7\$200
Pannos.....	42.941\$967	17.774\$070	258\$421	13.654\$260
} de algodão.....	36.004\$030	21.371\$481	153\$120	1.621\$100
} de lã.....	\$	\$	\$	\$
Papel.....	3.335\$080	2.949\$300	44\$000	1.966\$575
} para escrever e imprimir.....	\$	\$	201\$000	113\$700
} pintado prateado e dourado.....	\$	575\$000	\$	\$
} para embrulho.....	\$	\$	\$	\$
Papellão em maços.....	408\$000	\$	\$	\$
Pedras.....	444\$000	\$	512\$000	\$
} de cantaria.....	250\$000	40\$000	\$	263\$333
} diversas.....	1.300\$000	\$	\$	12\$000
} preciosas.....	\$	\$	\$	\$
Pelleterias diversas.....	20\$500	\$	3.711\$000	730\$000
Pellicas brancas e pintadas.....	48\$000	\$	\$	\$
	1.064.373\$052	854.563\$555	1.131.682\$747	1.849.623\$963

IMPORTAÇÃO.	1845—1846.	1846—1847.	1847—1848.	1848—1849.
Transporte.....	1.064.373\$052	854.563\$555	1.131.682\$747	1.849.623\$963
Peltes de diversos animacs.....	569\$400	342\$000	95\$000	101\$000
Pello para chapeos.....	\$	\$	681\$600	115\$000
Perfumarias.....	371\$210	259\$200	700\$000	1.910\$600
Phosphoros.....	250\$000	9\$200	1.014\$000	\$
Pianos.....	60\$000	800\$000	\$	920\$000
Pinturas a oleo.....	\$	\$	\$	5\$000
Polyora.....	72\$000	\$	13\$500	\$
Prata em pinha.....	\$	\$	\$	432\$000
Quadros e molduras.....	37\$000	\$	120\$000	40\$000
Queijos.....	38\$400	\$	4.462\$400	4\$800
Rapé e tabaco em pó.....	7\$500	\$	\$	26\$000
Relogios.....	30\$000	\$	\$	\$
} de ouro e de prata.....	\$	\$	\$	\$
} de cima de mesa e de parede.....	\$	400\$000	\$	20\$000
Rendas de algodão.....	1.645\$840	\$	\$	\$
Retroz ou torçal.....	2.374\$000	\$	30\$000	\$
Rotim.....	1.075\$200	\$	\$	\$
Roupa feita.....	10.733\$176	505\$225	641\$000	86\$420
Sabão.....	425\$600	\$	6\$400	\$
Sabonetes.....	\$	\$	3\$000	33\$000
Sal.....	81.198\$201	21.904\$066	41.502\$625	1.485\$200
Sanguesugas.....	445\$000	\$	\$	648\$000
Sebo coado e em rama.....	7.354\$031	29.669\$186	23.637\$526	4.698\$277
Sementes e plantas vivas.....	38\$000	\$	\$	64\$000
Sirgaria.....	\$	15\$000	27\$122	\$
} de 30 por %.....	\$	\$	\$	\$
} de 20 " ".....	216\$685	\$	\$	\$
} de 6 " ".....	\$	820\$000	\$	\$
Tapetes.....	\$	\$	\$	20\$000
Tanceiria.....	10.434\$900	4.545\$594	3.592\$000	1.120\$700
Tijolos de barro.....	1.308\$000	\$	410\$000	653\$500
Tintas.....	\$	691\$260	767\$000	\$
} de escrever e imprimir.....	\$	\$	\$	\$
} de pintar, em pão, pó ou pedra.....	30\$250	\$	20\$000	583\$050
} preparadas a oleo.....	\$	\$	\$	282\$200
Toucinho.....	108\$000	\$	\$	4\$000
Velas.....	\$	\$	\$	\$
} de spermacete.....	8.088\$334	\$	\$	\$
} de sebo.....	18.647\$625	3.719\$333	12.597\$812	5.250\$000
} stearinas e de composição.....	\$	15.419\$300	1.859\$700	\$
Velludos e velludillos.....	2.706\$140	\$	\$	333\$000
Vidros.....	\$	\$	1\$800	\$
} para vidraças.....	\$	\$	\$	\$
} em obras de 30 por %.....	\$	\$	\$	95\$000
} " " 40 " ".....	\$	\$	\$	\$750
Vime em obras.....	\$	16\$000	\$	\$
Vinagre.....	\$	686\$066	121\$000	\$
Vinhos.....	33.221\$079	\$	21.082\$280	3.071\$920
Artigos não classificados.....	42.898\$766	6.460\$824	3.916\$590	1.092\$747
Valores reexportados para diversos Paizes.....	1.288.757\$389	940.825\$749	1.248.986\$002	1.872.720\$127
(a) Em deposito.....	493.510\$573	518.509\$855	2.578.717\$292	2.340.088\$845
Valor da Exportação (a fl. 68).....	1.782.267\$962	1.459.335\$604	3.827.703\$294	4.212.803\$972
	2.111.882\$634	2.535.170\$685	3.962.742\$693	5.895.955\$063
Saldo contra os valores importados entrados em consumo, e que transitarão pelo territorio deste Imperio.	329.614\$672	1.075.835\$081	135.039\$399	1.683.151\$091

(a) Não vão incluídos os valores dos generos que permanecião em deposito, e não tinhão sido despachados, por não se poder reconhecer por falta de dados, nem o seu valor, nem a sua quantidade.

*Commercio do Imperio do Brasil com o Rio da Prata, nos annos
financeiros seguintes.*

EXPORTAÇÃO.	1845—1846.	1846—1847.	1847—1848.	1848—1849.
Aguardente.....	92.651\$055	81.373\$829	205.845\$991	303.201\$257
Algodão.....	\$	904\$500	5.398\$500	2.240\$625
Animaes.....	149.078\$056	60.335\$988	177.017\$832	132.238\$410
Araruta.....	76\$800	\$	\$	\$
Arroz.....	69.990\$221	67.220\$081	178.384\$339	155.224\$120
Assucar.....	232.557\$427	747.418\$449	832.651\$647	683.855\$388
Azeite animal.....	8\$000	\$	\$	\$
Biscoutos bolacha e roscas.....	3.921\$000	581\$520	639\$000	508\$000
Cabello de boi.....	\$	311\$200	60\$000	179\$200
Cacão.....	\$	\$	259\$000	7.336\$519
Café.....	16.206\$311	54.489\$332	62.732\$393	49.144\$887
Cal.....	21\$333	694\$000	1.496\$700	\$
Calçado.....	3.201\$200	3.629\$940	2.976\$340	4.197\$600
Carne secca e salgada.....	6.937\$800	499\$180	4.317\$035	3.553\$234
Cera.....	\$	1.368\$800	558\$900	172\$000
Chá.....	\$	\$	257\$500	\$
Charutos e cigarros.....	2.039\$800	1.141\$960	3.850\$450	3.822\$700
Chocolate.....	\$	76\$800	\$	\$
Colla ou grude.....	150\$000	\$	144\$000	\$
Couros.....	2.794\$400	114\$400	3.257\$000	\$
{ seccos.....	\$	10.171\$900	\$	\$
{ salgados.....	\$	\$	\$	\$
Doces.....	5.010\$495	11.280\$040	10.030\$182	31.323\$522
Esteiras e outras obras de palha.....	\$	14\$400	6\$000	\$
Erva mate.....	228.154\$181	307.430\$682	515.765\$964	616.433\$699
Estoupa.....	16\$000	\$	\$	\$
Farinha.....	30.502\$186	65.669\$750	95.029\$220	80.496\$312
{ de mandioca.....	400\$000	\$	725\$360	\$
{ de tapioca.....	\$	\$	\$	\$
Fio de algodão.....	160\$000	\$	\$	138\$880
Fructas diversas.....	3.877\$020	3.585\$080	4.951\$060	5.460\$958
Fumo.....	131.163\$030	315.870\$728	221.870\$161	124.834\$294
Gomma e polvilho.....	490\$400	121\$140	296\$440	12.420\$180
Graxa.....	10.525\$000	1.182\$200	2.312\$900	\$
Legumes.....	21.437\$655	11.953\$844	5.269\$970	17.700\$298
Lenha.....	6.437\$172	4.234\$952	3.093\$540	27.458\$590
Licores.....	200\$000	\$	\$	69\$600
Linguas seccas.....	320\$000	416\$100	\$	431\$460
Louça de barro.....	30\$000	140\$000	50\$000	\$
Madeiras.....	5.444\$030	21.985\$120	37.047\$417	26.303\$570
Mel melaço e melado.....	583\$200	636\$640	2.302\$800	844\$200
Milho.....	41.710\$346	42.754\$310	39.714\$470	26.538\$020
Moedas metallicas.....	327.924\$000	179.810\$000	3.009\$000	7.506\$000
Objectos de historia natural.....	150\$000	614\$000	\$	\$
Obras.....	\$	112\$750	\$	\$
{ de caldeireiro funileiro e latoeiro.....	\$	164\$000	50\$000	20\$000
{ de carpinteiro e marceneiro.....	1.807\$200	\$	\$	\$
{ de ferreiro e serralheiro.....	3.367\$000	\$	1.060\$000	\$
{ de selleiro.....	340\$000	\$	856\$600	5.636\$460
{ de ouro e prata.....	\$	\$	\$	\$
Ossos de animaes.....	\$	3\$000	\$	\$
Pedras de amolar.....	\$	\$	40\$000	\$
Pelless de diversos animaes.....	2.010\$000	\$	\$	2.092\$000
Piassava.....	\$	\$	\$	20\$000
Plantas e sementes.....	\$	\$	134\$160	73\$931
Polvoira.....	1.676\$000	849\$000	\$	616\$000
Prata em pinha.....	\$	\$	\$	314\$800
Queijos.....	209\$200	\$	184\$360	4.873\$600
Rapaduras.....	1.330\$800	\$	2.016\$000	3.725\$000
Rapé.....	2.431\$000	6.715\$000	11.251\$000	3.725\$000
Sabão.....	12.458\$085	8.283\$320	10.765\$660	7.779\$600
Sal.....	430\$000	106\$000	39\$000	2\$400
Sebo.....	2.065\$800	\$	420\$300	906\$000
	1.422.293\$203	2.014.272\$935	2.448.138\$191	2.349.087\$314

EXPORTAÇÃO.	1845—1846.	1846—1847.	1847—1848.	1848—1849.
Transporte.....	1.422.293\$203	2.014.272\$935	2.448.138\$191	2.349.087\$314
Sola e vaquetas.....	11.581\$720	13.368\$500	4.700\$160	9.940\$400
Tapioca.....	192\$500	\$	525\$000	\$
Toucinho.....	24.579\$481	15.386\$515	16.728\$773	21.639\$847
Velas de sebo.....	4.175\$800	\$	\$	625\$960
Objectos diversos não classificados.....	10.737\$000	33.021\$000	31.480\$000	31.980\$000
Valores das mercadorias reexportadas para o Rio da Prata (a).....	1.473.559\$704	2.076.048\$950	2.501.572\$124	2.413.273\$521
	638.322\$930	459.121\$735	1.461.170\$569	3.482.681\$542
Valores das mercadorias procedentes do Rio da Prata que entrarão em consumo, e que transitarão para diferentes Paizes (a fl. 68).....	2.111.882\$634	2.535.170\$685	3.962.742\$693	5.895.955\$063
	1.782.267\$962	1.459.335\$604	3.827.703\$294	4.212.803\$972
Saldo a favor da Exportação.....	329.614\$672	1.075.835\$081	135.039\$399	1.683.151\$091

(a) Não vão incluídos os valores dos generos estrangeiros que tendo sido despachados para consumo, foram depois exportados por não se poder reconhecer por falta de dados, nem o seu valor, nem a sua quantidade.

IMPORTAÇÃO.	1845—1846.	1846—1847.	1847—1848.	1848—1849.
Transporte.....	142.016\$970	360.037\$467	203.431\$778	203.800\$461
Valores reexportados para diversos Paizes	66.017\$600	110.019\$920	21.237\$000	64.426\$600
(a) Em deposito.....	208.034\$570 \$	470.057\$387 \$	224.668\$778 \$	268.227\$061 \$
Valor da Exportação (a fl 71)	208.034\$570 895.783\$260	470.057\$387 631.449\$772	224.668\$778 1.296.397\$201	268.227\$061 657.537\$839
Saldo contra os valores importados entrados em consumo, e que transitarão pelo territorio deste Imperio.....	687.748\$690	161.392\$385	1.071.728\$423	389.310\$778

(a) Não vão incluídos os valores dos generos que permanecião em deposito, e não tinham sido despachados, por não se poder reconhecer por falta de dados, nem o seu valor, nem a sua quantidade.

Commercio do Imperio do Brasil com os Portos do Pacifico, nos annos financeiros seguintes.

EXPORTAÇÃO.	1845—1846.	1846—1847.	1847—1848.	1848—1849.
Aguardente.....	3.705\$690	4.755\$801	6.791\$838	32\$588
Animaes diversos.....	22\$744	255\$635	181\$788	153\$440
Arroz.....	262\$820	15\$668	8.629\$782	322\$160
Assucar.....	552.933\$143	412.569\$462	396.120\$842	224.087\$189
Biscoutos, bolachas e roscas.....	8\$000	64\$000	\$	36\$800
Cacáo.....	\$	\$	57\$600	\$
Café.....	66.895\$734	56.556\$713	2.893\$819	18\$950
Charutos e cigarros.....	888\$300	\$	\$	12\$000
Chocolate.....	\$	\$	\$	2\$560
Doces.....	73\$200	\$	1.120\$107	\$
Erva mate.....	129.226\$840	90.257\$833	74.438\$860	102.528\$673
Esteiras e outras obras de palha.....	\$	\$	7\$000	9\$000
Farinha de mandioca.....	\$	\$	1.448\$320	358\$400
Fructas diversas.....	2\$500	1\$920	8\$000	3\$294
Fumo.....	517\$500	5.544\$000	11.333\$700	\$
Legumes.....	\$	9\$360	6\$240	265\$060
Lenha.....	\$	231\$000	129\$920	349\$400
Madeiras.....	\$	5\$600	931\$280	\$
Milho.....	\$	5\$180	7\$360	747\$597
Moedas metallicas.....	37.490\$000	28.532\$000	31.113\$000	42.774\$000
Objectos de historia natural.....	\$	\$	\$	80\$000
Obras de marceneiro e carpinteiro.....	\$	\$	200\$000	425\$000
Plantas e sementes.....	\$	\$	\$	4\$888
Rapé.....	\$	1.147\$000	\$	\$
Sabão.....	\$	\$	\$	3.406\$000
Tapioca.....	1.025\$000	\$	\$	\$
Toucinho.....	\$	\$	496\$000	10\$240
Objectos diversos não classificados.....	4.777\$000	5.001\$000	4.847\$000	13.632\$000
Valor das mercadorias reexportadas para os Portos do Pacifico (a).....	797.828\$471	604.952\$172	540.762\$456	389.259\$239
	97.954\$789	26.497\$600	755.634\$745	268.278\$600
Valor das mercadorias procedentes dos Portos do Pacifico que entrãõ em consumo, e que transitãõ para differentes Paizes (a fl 70).....	895.783\$260	631.449\$772	1.296.397\$201	657.537\$839
	208.034\$570	470.057\$387	224.668\$778	268.227\$061
Saldo a favor da Exportação.....	687.748\$690	161.392\$385	1.071.728\$423	389.310\$778

(a) Não vão incluídos os valores dos generos estrangeiros que tendo sido despachados para consumo, forão depois exportados por não se poder reconhecer por falta de dados, nem o seu valor, nem a sua quantidade.

*Commercio do Imperio do Brasil com os Portos e Paizes não designados,
nos annos financeiros seguintes.*

IMPORTAÇÃO.	1845—1846.	1846—1847.	1847—1848.	1848—1849.
Aguas mineraes	493\$836	681\$934	\$	12\$667
Aguardente.....	\$	472\$000	\$	106\$578
Alcatrão.....	\$	\$	940\$664	1.350\$381
Alhos.....	\$	\$	\$	16\$000
Alvaiade.....	\$	48\$000	74\$126	104\$500
Animaes diversos.....	\$	\$	644\$615	1.760\$923
Armamento.....	57\$500	\$	12\$240	3.131\$000
Assucar.....	\$	282\$656	27\$980	411\$020
Azcites.....	65.599\$044	133.379\$257	121.751\$186	80.641\$940
{ animal.....	\$	\$	\$	\$
{ de oliveira.....	56\$600	259\$200	102\$600	238\$200
{ vegetal.....	\$	91\$800	3\$400	\$
Azem ou zinco.....	\$	\$	\$	24\$000
Bacalhão e outros peixes seccos e salgados.....	10\$000	64\$000	910\$080	365\$620
Banha e unto de porco.....	\$	\$	110\$000	236\$000
Barbatana.....	\$	\$	\$	93\$750
Batatas.....	24\$117	18\$000	146\$769	114\$748
Biscoutos.....	\$	\$	92\$833	\$
Bolacha.....	\$	1.011\$200	1.877\$288	2.778\$500
Breu pixe e resinas.....	410\$900	121\$600	522\$312	499\$540
Brins de linho para velas.....	\$	280\$000	288\$000	353\$000
Café.....	\$	\$	\$	380\$738
Calçado.....	\$	\$	162\$500	191\$780
Carnes.....	56\$560	\$	10\$000	535\$104
{ e linguas seccas.....	146\$034	211\$200	166\$120	742\$968
{ ensacadas e presuntos.....	3.853\$504	\$	11.444\$500	24.921\$061
{ salgada ou em salmoura.....	\$	\$	\$	\$
Cartas para jogar.....	9\$000	\$	\$	377\$880
Carvão de pedra.....	60\$000	456\$000	324\$000	844\$150
Casimiras.....	389\$500	\$	\$	\$
Cebolas.....	4\$000	\$	4\$000	54\$600
Cereaes.....	93\$236	119\$807	283\$208	949\$839
Cerveja.....	\$	\$	7\$200	31\$200
Chá.....	20\$400	127\$200	331\$514	960\$940
Chales e mantas de seda.....	66\$000	\$	\$	\$
Chapeos.....	18\$500	\$	\$	\$
{ para homem.....	172\$800	\$	21\$600	14\$400
{ de sol.....	\$	\$	\$	\$
Charutos e cigarros.....	\$	42\$050	25\$000	500\$400
Chitas em morim.....	1\$926	\$	30\$520	37\$534
Chocolate.....	\$	\$	\$	3\$000
Chumbo em obras.....	\$	\$	\$	3\$398
Cobre.....	398\$928	103\$200	\$	698\$080
{ em chapa.....	\$	\$	51\$333	\$
{ em obras.....	\$	\$	\$	\$
Colla ou grude.....	\$	\$	\$	4\$000
Conservas.....	1.660\$300	18\$734	\$	104\$735
{ alimentares.....	82\$183	26\$000	40\$000	616\$173
{ vegetaes.....	\$	\$	\$	\$
Couros.....	\$	\$	\$	259\$440
{ preparados.....	\$	\$	160\$000	\$
{ seccos e salgados.....	\$	\$	\$	\$
Cutelaria.....	\$	16\$840	\$	\$
Drogas.....	176\$449	121\$790	100\$722	3.145\$802
Erva mate.....	\$	\$	\$	\$334
Especiarias.....	\$	\$	\$	66\$477
Esteiras capachos e outras obras de palha.....	\$	26\$040	\$	57\$900
Farelo.....	\$	\$	\$	8\$000
Farinha de trigo.....	1.089\$396	1.047\$000	2.224\$380	3.045\$000
Ferragens.....	55\$680	\$	4.655\$936	221\$050
	75.008\$393	139.025\$508	147.544\$716	131.014\$350

IMPORTAÇÃO.	1845—1846.	1846—1847.	1847—1848.	1848—1849.
Transporte.....	75.008\$393	139.025\$508	147.544\$716	131.014\$350
Ferro.....				140\$320
} em barra.....				
} não estanhado em obras.....			123\$750	\$
Folhas de Flandres.....				8\$000
Fructas.....				119\$208
} em calda e em espirito.....				25\$600
} frescas.....		103\$200		211\$858
} seccas.....	2\$500			29\$667
} seccas e passadas.....				
Fumo.....	6\$250	50\$000	10\$000	55\$000
Genebra.....				71\$100
Guardanapos e toalhas.....				45\$667
Graxa extrato de tutano.....			200\$000	2\$000
Instrumentos.....			12\$570	\$
} cirurgicos.....				4\$000
} de musica.....				231\$000
} scientificos.....				
Joias de ouro e prata.....				277\$000
Latão em folha.....				18\$400
Legumes.....	187\$885	274\$494	299\$100	556\$804
Lenços de algodão.....		2\$600		69\$000
Licores.....		24\$000		24\$599
Lenha.....				18\$000
Livros e impressos.....			9\$000	41\$700
Lonas.....	920\$000	964\$000	2.591\$083	2.989\$000
Louça de 30 por %.....			4\$200	70\$000
Maçame e polcama.....	953\$895	1.367\$074	3.668\$097	4.682\$273
Machinas diversas.....	85.550\$000	1.100\$000	900\$000	\$
Madeira de construção.....	12\$000	19\$000	222\$999	236\$781
Manteiga.....	258\$000	182\$400	989\$799	3.057\$000
Manufacturas.....				\$
} de algodão.....	106\$920			123\$434
} de linho.....				2.889\$507
} de seda.....		25\$000		
Marfim em bruto.....				1.229\$160
Massas.....	179\$747	140\$000	409\$065	377\$469
Meias.....				44\$074
} barretes camisas ceroulas { de algodão.....				37\$184
} e luvas..... { de lã.....				470\$500
} de linho.....				
Melaço.....				226\$502
Modas.....			21\$000	65\$134
Moedas.....				
} de ouro.....	1.195.355\$835	781.717\$320	678.531\$440	571.519\$930
} de prata.....	243.946\$080	412.065\$580	782.956\$740	221.666\$400
Moveis.....				3\$195
Objectos.....				463\$851
} de armarinho.....	26\$420	14\$000	27\$000	\$
} de chapelleiro.....	313\$000			\$400
} de confeitiro.....				29\$000
} de escriptorio.....				3.026\$125
} maritimos.....	240\$000	116\$000	647\$000	
Obras e utensis de prata.....		47\$600		81\$960
Oleo de linhaça.....	425\$981	535\$500	697\$045	1.743\$300
Ouro em pó.....		27.152\$000	5.232\$000	\$
Pannos.....				\$
} de algodão.....	7\$120			20\$657
} de lã.....				
Papel de escrever e imprimir.....			12\$113	\$
	1.603.500\$026	1.364.925\$276	1.625.108\$713	948.016\$010

IMPORTAÇÃO.	1845—1846.	1846—1847.	1847—1848.	1848—1849.
Transporte.....	1.603.500#026	1.364.925#276	1.625.108#713	948.016#010
Perfumarias.....	\$	16#000	\$	54#977
Polvora.....	90#000	\$	12#150	119#550
Quadros e molduras.....	\$	\$	\$	76#000
Queijos.....	391#620	329#600	266#600	949#680
Rapé e tabaco em pó.....	20#000	\$	\$	\$
Relógios de cima de mesa e de parede.....	\$	\$	106#740	\$
Rendas de linho.....	\$	\$	\$	77#500
Roupa feita.....	194#330	\$	\$	124#676
Sabão.....	\$	\$	\$	1#925
Sacos de canhamaga.....	\$	\$	\$	10#080
Sal.....	34#539	11#214	\$	48#272
Sanguessugas.....	\$	\$	\$	610#000
Sebo coado e em rama.....	\$	\$	363#600	124#650
Sementes e plantas vivas.....	\$	\$	\$	39#100
Sirgaria..... { de 30 por %	\$	\$	201#943	\$
{ de 20 " "	\$	\$	\$	435#100
Tanoaria.....	9#600	\$	1.155#000	1.479#200
Tartaruga.....	\$	\$	\$	519#950
" em obra.....	23#920	\$	\$	\$
Tijolos de barro.....	\$	\$	\$	64#000
Tintas..... { de pintar, em pao, pó ou pedra..	\$	\$	\$	2.444#784
{ preparadas a oleo.....	\$	452#400	1.714#913	\$
Toucinho.....	\$	\$	\$	190#000
Velas de sebo.....	\$	43#000	14#220	71#750
Vime em obras.....	\$	\$	13#333	26#334
Vinagre.....	\$	\$	32#400	33#450
Vinhos.....	438#220	\$	545#644	2.047#220
Artigos não classificados.....	489.044#733	247.705#986	151.393#490	343.481#660
Valores reexportados para diversos Paizes.....	2.093.746#988	1.613.483#476	1.780.928#750	1.301.045#868
(a) Em deposito.....	287.777#942	90.394#952	417.799#977	275.763#886
Valor da Exportação (a fl. 76).....	2.381.524#930	1.703.880#428	2.198.728#727	1.576.809#754
	3.272.005#383	3.931.549#527	4.674.438#425	4.594.080#003
Saldo contra os valores importados entrados em consumo, e que transitáão pelo territorio deste Imperio.	890.480#453	2.227.669#099	2.475.709#698	3.017.270#240

(a) Não são incluídos os valores dos generos que permanecção em deposito, e não tinhão sido despachados, por não se poder reconhecer por falta de dados, nem o seu valor, nem a sua quantidade.

*Commercio do Imperio do Brasil com os Portos e Paizes não designados,
nos annos financeiros seguintes.*

EXPORTAÇÃO.	1845—1846.	1846—1847.	1847—1848.	1848—1849.
Aguardente.....	246.710\$240	244.919\$911	378.180\$604	356.618\$710
Algodão.....	2.397\$187	1.543.344\$878	185.351\$356	260\$620
Animaes diversos.....	\$	2.472\$000	1.058\$000	1.073\$000
Araruta.....	591\$680	928\$280	245\$580	176\$800
Arroz.....	8.982\$821	364.542\$338	232.064\$323	86.322\$059
Assucar.....	1.886.536\$166	556.707\$526	29.574\$903	169.612\$157
Azeite.....				
} de mamona.....	6\$000	\$	2\$000	47\$650
} de peixe.....	\$	5\$120	\$	\$
Biscoutos, bolachas e rosas.....	18.535\$937	9.520\$383	10.123\$640	19.519\$026
Bucho de peixe.....	5.907\$000	16.847\$500	\$	\$
Cabello de boi.....	19.851\$000	\$	201.660\$289	8.398\$272
Cacão.....	\$	432\$900	4.483\$500	44.724\$058
Café.....	30.246\$567	84.180\$466	312.754\$347	63.508\$730
Cal.....	1.503\$000	\$	\$	\$
Calçado.....	\$	77\$280	801\$900	786\$820
Carne secca.....	5.336\$820	13.847\$750	17.808\$690	20.665\$024
Cera.....	1.709\$636	2.987\$320	596\$670	6.425\$672
Chá.....	144\$480	\$	27\$375	\$
Charutos e cigarros.....	2.443\$100	3.267\$560	10.113\$060	7.838\$340
Chifres.....	829\$650	9.359\$460	1.108\$400	1.155\$680
Chocolate.....	28\$800	22\$400	15\$511	135\$680
Coquilhos.....	\$	\$	\$	1\$068
Couros.....				
} seccos.....	297.311\$287	217.864\$049	2.262\$260	638.119\$412
} salgados.....	\$	9.478\$400	191.189\$645	219.901\$500
Cravo.....	1.030\$400	160\$537	552\$140	350\$467
Doces.....	8.376\$365	7.707\$823	4.209\$524	19.176\$760
Erva mate.....	4.818\$370	\$	17\$940	375\$560
Esteiras.....	3.840\$100	3.279\$300	\$	4.991\$360
Fariuha.....				
} de mandioca.....	17.449\$690	28.059\$150	39.469\$085	18.798\$887
} de tapioca.....	\$	5\$760	\$	1.061\$600
Flores artificiaes.....	179\$000	\$	30\$000	\$
Fructas.....	14.572\$880	13.193\$560	33.464\$210	13.478\$853
Fumo.....	56.491\$286	305.098\$337	195.408\$500	175.796\$490
Garras de couro.....	\$	\$	\$	8.573\$700
Gomma.....				
} elastica.....	\$	\$	1\$000	\$
} " em obras.....	8.412\$420	47.183\$289	19.673\$625	6.966\$515
} e polvilho.....	31.497\$788	9.867\$710	4.118\$390	4.359\$460
Graxa para calçado.....	678\$000	829\$000	321\$080	69.871\$700
Guarana.....	\$	\$	\$	4\$800
Legumes.....	19.467\$530	17.213\$440	26.019\$625	5.574\$456
Lenha.....	14.016\$234	6.395\$914	13.718\$500	14.716\$880
Licôres.....	\$	151\$200	207\$760	521\$840
Linguas.....	\$	\$	116\$640	17\$700
Louça de barro.....	\$	329\$080	568\$600	486\$200
Madeiras.....	45.845\$298	2.598\$825	935\$964	8.965\$959
Mamona.....	87\$100	20\$000	52\$200	191\$500
Mel, Melaço e melado.....	11.330\$055	3.589\$054	1.783\$208	3.580\$824
Milho.....	\$	10.212\$572	10.311\$950	21.135\$071
Moedas metallicas.....	169.489\$700	154.851\$942	1.801.002\$918	1.021.763\$066
Objectos de historia natural.....	54\$600	\$	\$	645\$000
Obras.....				
} de ferreiro e sarralheiro.....	\$	103\$850	\$	\$
} de latoeiro, caldeireiro e funileiro.....	64\$000	113\$350	\$	826\$420
} de marceneiro e carpinteiro.....	\$	847\$960	2.258\$000	1.837\$700
} de ouro e prata.....	14.863\$200	1.019\$416	2.328\$640	11.505\$402
} de selleiro e corriciro.....	10\$000	2.704\$000	53\$000	262\$000
Oleo de copaliba.....	\$	5.057\$600	5.169\$219	8.828\$934
	2.951.645\$387	3.791.398\$190	3.741.213\$771	3.069.955\$373

EXPORTAÇÃO.	1845—1846.	1846—1847.	1847—1848.	1848—1849.
Transporte.....	2.951.645\$387	3.791.398\$190	3.741.213\$771	3.069.955\$37
Ossos de animaes.....	\$	\$	\$	2.624\$41
Ouro em barra.....	5.188\$500	\$	\$	\$
Pedras.....	de amolar.....	509\$900	3.347\$360	767\$600
	de filtrar.....	\$	\$	32\$000
	para rebolos.....	\$	12\$640	6\$000
	preciosas.....	\$	\$	\$
Pechurim.....	85\$630	\$	\$	\$
Pelless de diversos animaes.....	\$	\$	4\$640	11\$80
Piçava.....	409\$200	8\$000	99\$000	3.639\$80
Polvora.....	9.727\$000	\$	\$	\$
Prata em pinha.....	\$	\$	\$	340\$00
Queijos.....	1.012\$400	605\$700	1.242\$300	605\$00
Rapaduras.....	70\$400	25\$800	48\$000	10\$40
Rapê.....	695\$000	180\$000	781\$700	173\$00
Redes.....	52\$000	\$	248\$000	16\$00
Remos e objectos maritimos.....	\$	\$	36\$600	\$
Sabão.....	244\$870	14\$520	188\$840	2.478\$48
Sal.....	22\$000	\$	\$	19\$00
Salsaparrilha.....	240\$000	1.776\$000	1.296\$040	1.814\$00
Sebo.....	\$	130\$180	\$	\$
Sola e vaquetas.....	79.531\$520	38.403\$350	23.636\$600	24.692\$77
Tapioca.....	9.835\$512	549\$200	506\$450	12.317\$68
Tatagiba.....	364\$000	\$	\$	\$
Toucinho.....	10.801\$107	\$	2.336\$753	320\$67
Ticum.....	\$	\$	9\$600	\$
Unhas de boi.....	\$	728\$000	200\$800	50\$00
Urucú.....	8.175\$600	1.043\$400	10\$800	24.384\$16
Vellas de sebo.....	\$	\$	\$	268\$56
Violete.....	\$	\$	416\$000	280\$00
Objectos diversos não classificados.....	353\$657	22.422\$087	882.193\$431	1.341.229\$93
Valores das mercadorias reexportadas para os Portos e Paizes não designados (a).....	3.078.963\$683	3.860.644\$427	4.655.274\$825	4.491.316\$15
	193.041\$700	70.905\$100	19.163\$600	102.763\$85
Valores das mercadorias procedentes dos Portos e Paizes não designados que entrarão em consumo, e que transitarão para differentes Paizes (a fl. 74).....	3.272.005\$383	3.931.549\$527	4.674.438\$425	4.594.080\$00
	2.381.524\$930	1.703.880\$428	2.198.728\$727	1.576.809\$75
Saldo a favor da Exportação.....	890.480\$453	2.227.660\$099	2.475.709\$698	3.017.270\$24

(a) Não vão incluídos os valores dos generos estrangeiros que tendo sido despachados para consumo, forão depois exportados por não se poder reconhecer por falta de dados, nem o seu valor, nem a sua quantidade.

Mercadorias estrangeiras, procedentes de Portos do Imperio, que, ou por falta de carta de guia, ou por via de reexportação, forão despachadas para consumo, e de producção ou fabrico nacional, que pelo facto de seu transporte em navios estrangeiros, forão reputadas de origem e fabrico estrangeiro, e como taes despachadas para consumo, nos annos financeiros seguintes.

IMPORTAÇÃO.	1845—1846.	1846—1847.	1847—1848.	1848—1849.
Aguas..... { de colonia.....	\$	9\$600	\$	\$
{ mineraes.....	\$	\$	\$	12\$000
Aguardento.....	\$	38\$040	986\$990	137\$000
Alcatifas.....	\$	\$	245\$000	\$
Alcatrão.....	\$	708\$080	2.612\$000	72\$000
Alhos.....	\$	127\$600	884\$160	27\$000
Alvaiade.....	\$	\$	926\$600	\$
Aniagens e creguellas.....	\$	60\$000	6.502\$320	376\$800
Animaes..... { diversos.....	779\$000	\$	41\$666	6.082\$000
{ para raça.....	\$	\$	\$	20\$000
Armamento.....	\$	295\$234	25.466\$167	582\$000
Arreios para animaes.....	154\$600	\$	1.100\$000	6\$000
Assucar.....	\$	\$	64\$000	\$
Azeites..... { animal.....	\$	32.960\$484	\$	\$
{ de oliveira.....	96\$000	1.119\$000	4.196\$600	2.407\$500
Azem ou zinco.....	\$	\$	701\$000	\$
Bacalhão e outros peixes seccos e salgados.....	\$	6.962\$000	36.595\$400	2.256\$300
Bactas, bactões e bactilhas.....	4.473\$334	\$	5.536\$000	\$
Barretes e carapuças.....	\$	\$	7\$667	\$
Batatas.....	\$	5\$560	1.006\$084	\$
Bengalas e chicotes.....	114\$000	\$	\$	\$
Bijouteria falsa.....	\$	\$	1.660\$000	160\$000
Bolacha.....	\$	\$	1.963\$700	\$
Brea pixe e resinas.....	\$	12\$000	12.248\$680	32\$000
Brins de linho para facto.....	\$	\$	\$	18\$500
Bronzeados.....	\$	17\$280	\$	9\$000
Calçado.....	437\$500	947\$990	1.166\$928	168\$400
Cambraia de linho.....	157\$500	\$	906\$000	374\$000
Carnes..... { ensacadas e presuntos.....	335\$637	\$	2.351\$524	\$
{ salgada ou em salmoura.....	14\$900	530\$400	8.244\$000	4.864\$000
Carros e pertences.....	\$	\$	\$	3.050\$000
Cartas para jogar.....	\$	82\$500	366\$000	159\$000
Carvão de pedra.....	\$	2.011\$540	12\$000	3.344\$520
Casimiras.....	\$	\$	4.372\$821	122\$400
Casquinha em obras.....	\$	\$	\$	100\$000
Cassas finas e ordinarias.....	1.158\$031	\$	6.264\$500	58\$400
Cebolas.....	\$	2\$400	80\$000	128\$850
Cereaes.....	53\$750	\$	755\$900	\$
Cera..... { em pão.....	\$	\$	1.912\$450	\$
{ em obras.....	\$	\$	\$	72\$000
Cerveja.....	114\$000	110\$400	815\$680	371\$400
Chá.....	6.228\$000	838\$400	35.584\$800	4.059\$900
Chales..... { e mantas de algodão.....	\$	6\$300	60\$000	\$
{ " de lã.....	\$	70\$000	50\$000	\$
{ " de seda.....	360\$000	\$	8.541\$500	25\$000
{ de diversas especies.....	\$	\$	13.000\$908	\$
Chapeos..... { envernizados.....	\$	\$	370\$800	\$
{ para homem.....	85\$500	1.406\$974	1.317\$330	1.767\$800
{ " senhora.....	\$	\$	672\$834	\$
{ de sol.....	\$	452\$934	265\$867	1.077\$600
	14.561\$752	48.769\$716	189.855\$876	31.941\$370

IMPORTAÇÃO.	1845—1846.	1846—1847.	1847—1848.	1848—1849.
Transporte.....	14.561\$752	48.769\$716	189.855\$876	31.941\$370
Charutos e cigarros.....	\$	14\$850	90\$000	42\$500
Chitas em morim.....	119\$440	140\$824	49.748\$967	1.006\$991
Chumbo..... { em barra.....	\$	\$	900\$000	\$
{ de munição e em obras.....	15\$000	15\$000	4.838\$000	1.540\$000
Cobertores e mantas de lã.....	\$	\$	1.216\$034	\$
Cobre..... { em chapa.....	\$	\$	720\$000	204\$000
{ em obras.....	\$	\$	176\$580	\$
Conservas.... { alimentares.....	\$	\$	\$	4\$000
{ vegetaes.....	\$	48\$000	474\$800	22\$667
Coromandéis e chilas.....	593\$367	\$	\$	\$
Cortes..... { de colletes.....	\$	22\$500	\$	\$
{ de vestidos.....	\$	\$	\$	10\$124
Cortiças.....	\$	\$	1\$550	\$
Couros..... { preparados.....	\$	72\$167	166\$300	795\$920
{ seccos e salgados.....	\$	\$	\$	226\$700
Drogas.....	2.388\$388	290\$390	25.902\$447	1.315\$210
Enxofre.....	\$	\$	223\$200	\$
Erva doce.....	\$	\$	370\$000	\$
Escovas com cabos de marfim.....	\$	\$	838\$000	\$
Espelhos para salas.....	\$	\$	20\$000	\$
Especiarias.....	422\$000	28\$467	2.602\$438	92\$800
Espoletas.....	\$	3\$200	\$	\$
Estanho em barra.....	5\$333	\$	300\$900	21\$200
Esteiras capachos e outras obras de palha.....	\$	\$	300\$000	28\$000
Farelo.....	\$	\$	144\$000	\$
Farinha de trigo.....	5.988\$000	1.009\$875	137.098\$200	5.865\$000
Ferragens.....	6.769\$250	1.218\$071	14.556\$671	393\$639
Ferro..... { em barra, chapa e verguinha.....	\$	44\$028	1.092\$000	85\$400
{ estanhado em obras.....	\$	40\$400	\$	\$
{ não estanhado em obras.....	414\$530	\$	1.227\$000	\$
Fitas.....	\$	6\$000	4.512\$667	107\$030
Folhas de Flandres.....	\$	220\$000	124\$000	80\$000
Fogo de artificio.....	\$	4\$800	\$	\$
Fructas..... { em calda e em espirito.....	26\$640	\$	1.518\$000	8\$000
{ frescas.....	3.614\$997	1\$600	483\$200	\$
{ seccas.....	\$	127\$934	\$	379\$775
Feno.....	\$	\$	860\$000	\$
Garrações.....	3\$200	14\$780	998\$400	\$
Genchra.....	\$	38\$000	\$	2.910\$400
Guardanapos e toalhas.....	120\$000	180\$500	\$	\$
Graxa para calçado.....	\$	8\$400	\$	\$
Imagens.....	\$	207\$733	\$	\$
Instrumentos. { cirurgicos.....	\$	\$	10\$000	\$
{ de musica.....	44\$000	\$	1.525\$000	\$
{ scientificos.....	\$	\$	70\$000	50\$000
Jóias de ouro e prata.....	\$	\$	11.557\$150	3.179\$800
Lampões e candieiros.....	\$	\$	521\$000	\$
Latão..... { em chapa.....	\$920	1\$840	\$	\$
{ em obras.....	\$	9\$900	3.563\$700	17\$800
Legumes.....	13\$200	\$	160\$000	\$
	35.100\$017	52.547\$975	458.646\$080	50.328\$326

IMPORTAÇÃO.	1845—1846.	1846—1847.	1847—1848.	1848—1849.
Transporte.....	35.100\$017	52.547\$975	458.646\$080	50.328\$320
Lenços..... { de algodão.....	\$	20\$800	300\$000	339\$300
{ de seda.....	\$	\$	\$	1\$150
Licores.....	\$	6\$000	76\$000	3\$060
Linhas.....	\$	650\$400	\$	58\$800
Livros..... { em branco.....	\$	\$	\$	9\$000
{ e impressos.....	432\$520	46\$720	362\$800	234\$520
Lonas.....	\$	\$	5.950\$000	\$
Louça..... { de 30 por %.....	14\$100	74\$893	223\$000	293\$317
{ de 40 " ".....	52\$000	124\$470	\$	308\$815
Maçame e poleame.....	372\$474	138\$910	2.921\$580	\$
Madapolões e morins.....	\$	\$	\$	80\$867
Madeira para construcção.....	73\$600	78\$400	24\$836	828\$140
Manteiga.....	\$	559\$720	12.571\$334	1.209\$600
Manufacturas. { de algodão.....	33.253\$504	12.679\$503	74.912\$534	2.899\$779
{ de lã.....	219\$710	908\$704	2.335\$300	218\$807
{ de linho.....	15\$106	1.683\$354	9.715\$467	123\$600
{ de seda.....	121\$600	765\$943	16.010\$001	3.650\$000
{ de diversas especies.....	212\$800	\$	15.394\$800	341\$200
Machinas diversas.....	\$	\$	6.880\$000	\$
Marfim em bruto.....	\$	\$	5\$000	\$
Marmore.... { em obras.....	\$	\$	2.000\$000	\$
{ ardozia e ladrilhos.....	\$	\$	340\$000	\$
Massas.....	936\$414	1.162\$000	\$	\$
Meias barretes, camisas, ceroulas e lavas de algodão...	36\$000	\$	292\$000	22\$500
Merinó.....	\$	\$	2.426\$000	1.214\$666
Modas.....	\$	156\$380	161\$500	240\$000
Moedas..... { de ouro.....	\$	26.135\$800	\$	\$
{ de prata.....	\$	78.231\$640	\$	\$
Moveis.....	99\$406	70\$400	123\$000	15\$000
Objectos.... { de armario.....	1.227\$167	2.940\$172	35.135\$206	208\$264
{ de confeitiro.....	\$	\$	282\$400	\$
{ de escriptorio.....	\$	4\$000	66\$000	\$
{ de historia natural.....	\$	210\$000	41\$000	\$
{ maritimos.....	\$	\$	\$	\$
Obras e utensis de prata.....	\$	\$	623\$800	1.588\$000
Oleados.....	8\$000	\$	\$	\$
Oleo de linhaça.....	41\$700	22\$720	\$	\$
Ouro para dourador.....	\$	\$	300\$000	\$
Pannos..... { de algodão.....	7\$667	\$	19.956\$966	7\$424
{ de lã.....	\$	314\$740	5.638\$000	1.566\$420
Papel..... { de escrever e imprimir.....	8.475\$600	1.877\$843	21.144\$160	38\$167
{ de Hollanda e outros.....	\$	\$	120\$000	\$
{ para forrar casas.....	\$	72\$500	1.064\$500	\$
{ para embrulho.....	\$	1.050\$000	2.154\$400	179\$120
Pedras..... { de cantaria.....	623\$256	\$	\$	\$
{ diversas.....	\$	880\$234	45\$000	225\$000
Pelletarias diversas.....	\$	750\$000	3.951\$667	\$
Pellicas brancas e pintadas.....	\$	20\$000	\$	\$
Pellucia de seda.....	\$	\$	2.420\$000	78\$500
Perfumarias.....	63\$000	\$	2.682\$800	132\$500
Phosphoros.....	\$	1\$200	20\$000	\$
	81.390\$641	184.185\$421	707.317\$131	66.443\$782

IMPORTAÇÃO.	1845—1846.	1846—1847.	1847—1848.	1848—1849.
Transporte.....	81.390\$641	184.185\$421	707.317\$131	66.443\$782
Pinturas a oleo.....	\$	6\$000	\$	\$
Polvora.....	275\$650	99\$700	592\$300	\$
Quadros e molduras.....	\$	22\$000	398\$200	\$
Queijos.....	\$	61\$600	2.496\$800	101\$000
Rapé e tabaco em pó.....	\$	212\$000	48\$000	787\$200
Relogios para mesas e paredes.....	\$	\$	90\$000	44\$000
Rendas de algodão.....	\$	\$	6.317\$300	\$
Retroz ou torçal.....	500\$000	2\$500	2.010\$000	514\$140
Rotim.....	3\$000	\$	\$	250\$000
Roupa feita.....	17\$500	\$	\$	\$
Sabão.....	1.034\$250	550\$140	525\$000	113\$000
Sal.....	3.952\$534	7.573\$333	6.152\$266	\$
Salitre.....	\$	\$	227\$500	12.144\$533
Sanguessugas.....	80\$000	640\$000	210\$000	\$
Sementes e plantas vivas.....	\$	\$	210\$000	240\$000
Singaria.....	\$	\$	\$	\$
{ de 30 por %.....	\$	84\$200	1.114\$720	\$
{ de 20 " ".....	\$	35\$000	\$	\$
{ de 6 " ".....	\$	40\$000	322\$133	\$
Tanociria.....	365\$000	2.513\$800	1.400\$720	\$
Tartaruga em obras.....	\$	\$	100\$000	\$
Tijolos de barro.....	\$	480\$000	224\$000	\$
Tintas.....	\$	\$	\$	\$
{ de escrever e imprimir.....	\$	26\$640	\$	\$
{ de pintar em pó ou pedra.....	9\$300	31\$810	2.998\$450	6\$240
Velas.....	\$	\$	\$	\$
{ de spermacete.....	\$	205\$560	3.721\$750	1.813\$800
{ de sebo.....	\$	112\$000	1.151\$360	\$
{ stearinas e de composição.....	\$	\$	5.095\$800	\$
Velludos e velludilhos.....	\$	106\$000	2.668\$600	\$
Vidros.....	\$	\$	\$	\$
{ em obras de 30 por %.....	6\$000	91\$900	1.453\$296	291\$350
{ " " " 40 " ".....	\$	224\$895	\$	\$
{ para espelhos.....	\$	64\$660	\$	\$
Vinagre.....	56\$000	\$200	266\$000	\$
Vinhos.....	36\$000	10.531\$384	4.733\$320	2.860\$580
Artigos não classificados.....	1.992\$562	8.772\$140	9.366\$057	105\$677
Valores reexportados para diversos Paizes.....	89.718\$437	216.672\$883	761.210\$943	85.715\$302
(a) Em deposito.....	7.983\$900	24.060\$500	10.041\$000	2.779\$680
	\$	\$	\$	\$
	97.702\$337	240.733\$383	771.251\$943	88.494\$982

(a) Não vão incluídos os valores dos generos que permanecião em deposito, e não tinhão sido despachados, por não se poder reconhecer por falta de dados, nem o seu valor, nem a sua quantidade.

RESUMO DO

	IMPORTAÇÃO.			
	1845—1846.	1846—1847.	1847—1848.	1848—1849.
Grã-Bretanha e suas Possessões.....	26.584.981\$690	31.283.209\$832	25.487.196\$188	26.804.179\$710
França.....	5.709.452\$437	5.653.490\$841	5.007.966\$782	6.751.463\$081
Cidades Hanscaticas.....	2.981.672\$464	3.018.015\$046	2.764.901\$033	2.428.276\$834
Portugal e suas Possessões.....	4.766.736\$065	4.942.942\$082	5.946.114\$894	5.583.742\$667
Hespanha e suas Possessões.....	1.483.324\$419	1.545.042\$203	967.447\$391	953.266\$590
Belgica.....	822.260\$820	804.460\$696	707.947\$918	1.209.739\$036
Dominios Austriacos.....	743.128\$017	481.629\$904	304.544\$954	307.847\$374
Hollanda e suas Possessões.....	141.913\$857	155.524\$073	176.222\$473	202.493\$966
Italia.....	760.332\$088	518.000\$090	519.420\$008	757.888\$298
Portos do Baltico.....	496.396\$624	311.540\$077	531.221\$315	692.950\$628
Estados- Unidos.....	5.601.692\$786	5.770.547\$401	5.761.725\$969	6.929.043\$045
Rio da Prata.....	1.782.267\$962	1.459.335\$604	3.827.703\$294	4.212.803.972
Portos do Pacifico.....	208.034\$570	470.057\$387	224.668\$778	268.227\$061
Portos e Paizes não designados.....	2.381.524\$930	1.703.880\$428	2.198.728\$727	1.576.809\$754
Portos do Imperio.....	97.702\$337	240.733\$383	771.251\$043	88.494\$982
Total.....	54.561.421\$966	58.358.409\$047	55.197.061\$667	58.767.226\$998

		1845—1846.
Valores.....	{ da Importação.....	54.561.421\$966
	{ da Exportação.....	56.308.563\$371
Saldo.....	{ a favor da Exportação.....	1.747.141\$405
	{ contra.....	\$

QUADRO — II.

EXPORTAÇÃO.					
TERMO MRDIO.	1845—1846.	1846—1847.	1847—1848.	1848—1849.	TERMO MEDIO.
27.539.891#855	13.252.123#798	13.203.225#333	14.061.914#374	15.219.044#670	13.934.077#044
5.780.593#285	2.925.852#727	3.277.960#046	3.015.935#933	2.883.596#222	3.025.836#232
2.798.216#344	4.668.418#226	4.709.677#177	5.808.248#348	2.304.457#339	4.372.700#272
5.309.884#152	4.175.252#542	4.233.189#820	6.512.154#044	5.095.829#874	5.004.106#570
1.237.270#151	1.157.949#812	606.320#903	345.886#198	525.192#072	658.837#246
886.102#117	1.419.498#931	1.844.392#739	1.920.014#708	1.418.952#638	1.650.714#754
459.287#562	4.093.377#098	4.056.266#581	3.680.481#837	3.823.169#888	3.913.323#851
169.038#595	106.312#757	236.384#036	441.319#579	213.290#465	249.326#709
638.910#123	2.251.887#301	1.633.143#383	1.515.335#039	1.311.266#456	1.677.908#045
508.027#161	3.077.836#387	3.434.307#927	4.274.931#825	2.962.073#202	3.437.287#335
6.015.752#300	12.900.382#515	11.030.028#758	12.587.382#655	16.422.379#066	13.235.043#248
2.820.527#708	2.111.882#634	2.535.170#685	3.962.742#693	5.895.955#063	3.626.437#769
292.746#049	895.783#260	631.449#772	1.296.397#201	657.537#839	870.292#018
1.965.235#060	3.272.005#383	3.931.549#527	4.674.438#425	4.594.080#003	4.118.018#334
299.545#661	⌘	⌘	⌘	⌘	⌘
56.721.029#923	56.308.563#371	55.363.066#687	64.097.182#859	63.326.824#797	59.773.909#427

1846—1847.	1847—1848.	1848—1849.	TERMO MEDIO.
58.358.409#047	55.197.061#667	58.767.226#098	56.721.029#923
55.363.066#687	64.097.182#859	63.326.824#797	59.773.909#427
⌘	8.900.121#192	4.559.597#799	3.052.870#504
2.995.342#360	⌘	⌘	⌘

QUADRO — I.

Demonstrativo da quantidade, e valores dos vinhos despachados para consumo n'Alfandega do Rio de Janeiro antes da Tarifa de 1844, e posteriormente á referida Tarifa, dos que se despacharão para consumo na mesma Alfandega com os direitos de 20 por cento, 50 por cento, e 55 e meio por cento, e do augmento e diminuição do commercio deste artigo, comprehendendo os annos financeiros de 1838 a 51, e finalmente da qualidade e importancia dos vinhos finos e ordinarios despachados do mesmo modo, e na referida Alfandega, conforme a sua origem, e procedencia nos annos de 1845 a 51,

ORGANISADO

Na Alfandega do Rio de Janeiro, sob as instrucções e direcção da Commissão encarregada da revisão da Tarifa.

Quadro demonstrativo da procedencia e valores dos vinhos despachados financeiros de

PROCEDENCIAS.	1838—1839.	1839—1840.	1840—1841.	1841—1842.	1842—1843.	1843—1844.
Grã Bretanha e suas Possessões	66\$500	12.930\$092	\$	\$	8.820\$698	5.947\$019
França	988.940\$253	253.320\$142	437.010\$619	399.668\$779	416.760\$505	447.421\$758
Cidades Hanseaticas....	1.071\$090	1.475\$382	\$	\$	14.121\$631	7.076\$160
Portugal e suas Possessões.....	1.037.198\$663	536.579\$292	630.326\$304	529.813\$308	592.814\$198	883.357\$510
Hespanha e suas Possessões.....	503.561\$653	379.009\$747	341.947\$238	194.012\$848	289.072\$315	171.996\$851
Belgica.....	\$	\$	\$	\$	2.098\$134	136\$985
Hollanda.....	\$	285\$816	\$	\$	235\$594	\$
Sardenha.....	243\$209	60.478\$467	\$	4.923\$485	95.685\$091	37.566\$135
Duas Sicilias.....	139.015\$173	\$	51.617\$353	126.866\$209	\$	\$
Domínios Austriacos....	\$	156\$612	\$	\$	280\$508	\$
Dinamarca.....	\$	853\$010	\$	\$	16.650\$075	\$
Cabo da Boa Esperança.....	\$	41.587\$416	\$	\$	777\$754	6.352\$647
Estados Unidos.....	\$	3.951\$975	\$	\$	488\$836	2.959\$662
Estados do Rio da Prata.....	\$	5.219\$980	\$	\$	213\$485	1.022\$899
Portos do Pacifico.....	\$	\$	\$	\$	64\$484	\$
Portos do Brasil.....	16.771\$299	16.939\$692	\$	\$	3.792\$814	2\$835
Portos não designados..	\$	\$	\$	\$	32\$530	\$
	2.686.867\$839	1.312.787\$633	1.460.901\$514	1.255.284\$629	1.441.908\$672	1.563.840\$461

Comparação dos termos medios de 1838 a 1844, e 1845 a 1851. (1)

PROCEDENCIAS.	TERMO MEDIO DE 38—39 A 43—44.	TERMO MEDIO DE 45—46 A 50—51.	Augmento.	Diminuição.
Grã Bretanha e suas Possessões	4.627\$384	11.102\$546	139,9 por %..	
França	490.520\$343	274.581\$426		44 por %.
Cidades Hanseaticas.....	3.957\$377	3.451\$518		12,7 »
Portugal e suas Possessões.....	701.681\$546	1.378.823\$396	96,4 »	
Hespanha e suas Possessões.....	313.266\$775	212.468\$776		32,1 »
Belgica.....	372\$519	1.188\$680	219 »	
Hollanda.....	86\$901	\$		
Sardenha.....	33.149\$396	18.863\$546		43 »
Duas Sicilias.....	52.916\$456	15.722\$186		70,2 »
Domínios Austriacos.....	72\$853	13\$000		83,5 »
Dinamarca.....	2.917\$180	35\$200		98,7 »
Cabo da Boa Esperança.....	8.119\$636	760\$560		90 »
Estados Unidos.....	1.233\$412	940\$299		23,8 »
Estados do Rio da Prata.....	1.076\$062	2.045\$318	90 »	
Portos do Pacifico.....	10\$747	\$		
Portos do Brasil.....	6.251\$106	890\$145		85,7 »
Portos não designados.....	5\$425	6.909\$662	1.270,8 »	
	1.620.265\$118	1.927.796\$258		

Observações.

(1) Excluímos desta comparação o anno financeiro de 1844—45 por conter vinhos despachados pela antiga pauta, até 10 de Novembro e de 11 do mesmo em diante pela Tarifa actual.

chados para consumo n'Alfandega do Rio de Janeiro nos annos 1858 a 1851.

1844—1845.	1845—1846.	1846—1847.	1847—1848.	1848—1849.	1849—1850.	1850—1851.
2.402\$960	7.938\$100	11.739.816	3.281\$200	22.236\$180	11.771\$820	9.648\$160
212.292\$154	195.849\$780	162.698\$080	225.468\$730	179.345\$800	220.704\$450	663.421\$720
164\$300	1.732\$200	3.307\$200	2.094\$700	8.134\$200	3.904\$710	1.535\$900
836.857\$738	1.136.940\$340	1.445.536\$520	1.548.387\$914	1.521.135\$200	1.537.447\$890	1.083.492\$516
207.615\$029	517.036\$600	257.094\$840	45.176\$400	68.806\$040	209.807\$180	176.891\$600
\$	1.503\$000	1.978\$480	555\$000	584\$600	1.878\$480	632\$320
\$	\$	\$	\$	\$	\$	\$
26.193\$997	40.488\$400	11.339\$880	1.037\$400	5.720\$000	21.650\$720	32.944\$880
24.450\$000	47.670\$800	20.200\$320	814\$400	6.927\$200	18.720\$400	\$
212\$000	62\$000	8\$000	\$	\$	8\$000	\$
\$	\$	\$	36\$000	153\$600	\$	21\$600
240\$000	246\$400	2.450.400	\$	\$	1.308\$440	558\$120
\$	854\$850	32\$400	228\$000	6\$000	1.762\$000	2.758\$544
\$	3.746\$600	32\$000	7.104\$400	682\$200	78\$712	628\$000
128\$000	\$	\$	\$	\$	\$	\$
\$	36\$000	60\$800	42\$680	28\$500	\$	5.172\$890
2.985\$886	438\$220	166\$400	545\$644	2.047\$220	9.723\$200	28.537\$290
1.313.542\$064	1.954.543\$290	1.916.645\$136	1.834.772\$468	1.815.806\$740	2.038.766\$002	2.006.243\$740

Comparação que acompanhou o Officio N.º 432 de 12 de Junho de 1854, do Inspector d'Alfandega do Rio de Janeiro, ao Tribunal do Thesouro Publico Nacional. (a)

PROCEDENCIAS.	TERMO MÉDIO ANTES DA ACTUAL TARIFA.	TERMO MÉDIO ANTES DA ACTUAL TARIFA.	DIFFERENÇAS.	
			Para mais.	Para menos.
França.....	464.902\$246	187.201\$583	59,7 por %.
Cidades Hanseaticas.....	4.067\$421	3.180\$435	21,7 »
Portugal e suas Possessões.....	625.607\$326	1.285.977\$392	51,3 por %.
Espanha e suas Possessões.....	279.017\$179	188.509\$022	32,4 »
Dinamarca.....	2.655\$999	25\$600	99,0 »
Sardenha.....	45.285\$675	13.608\$620	69,9 »
Duas Sicilias.....	39.687\$342	19.900\$320	49,8 »
Domínios Austriacos.....	54\$640	47\$666	12,3 »
Cabo da Boa Esperança.....	6.905\$243	542\$902	92,1 »
Belgica.....	2.793\$898	922\$780	66,9 »
	1.470.976\$969	1.699.916\$320		

Observações.

(a) Nesta comparação entrão os vinhos despachados nos annos de 1837—38, e 1844—45, e não forão contemplados os vinhos importados da Grã Bretanha, Hollanda, Estados Unidos, Estados do Rio da Prata, portos do Pacifico, portos do Brasil, e portos não designados.

Quadro da quantidade, qualidade, e direitos dos vinhos despachados para consumo na Alfandega do Rio de Janeiro nos annos financeiros de 1845 a 1851.

TAXAS DA TARIFA.	QUALIDADES.	1845 — 1846.		1846 — 1847.		1847 — 1848.		1848 — 1849.		1849 — 1850.		1850 — 1851.		TERMO MÉDIO.		TERMO MÉDIO DOS ANOS FINANCEIROS DE 38—39 A 43—44, (ANTERIORES À TARIFA.)			
		Canadas.	Direitos.	Canadas.	Direitos.	Canadas.	Direitos.	Canadas.	Direitos.	Canadas.	Direitos.	Canadas.	Direitos.	Canadas.	Direitos.	Canadas.	Direitos.		
Vinhos communs.	§200	Bordeaux, Cete, Marselha, e outros francezes, em cascos.....	423.022½	85.004\$500	371.381	74.276\$200	407.899	81.379\$100	84.680	56.936\$000	439.351	87.870\$200	400.177	80.035\$400	388.085	77.616\$6			
		Figueira, Madeira commum, e outros portuguezes não especificados, em cascos.....	90.849	18.169\$800	71.037	14.207\$400	39.053	7.810\$400	48.340	29.668\$000	139.482	27.896\$400	146.591	29.318\$200	105.892,0	21.1780			
		Tarragona, Malaga, Cadix, e Tenerife, em cascos.....	1.277.679	255.535\$800	600.363	120.072\$600	118.287	23.657\$000	58.510	31.702\$000	419.851	83.970\$200	403.983	80.796\$600	496.445,5	99.2890			
		Trapani, Milazzo, e outros portos não especificados.....	216.334	43.266\$800	64.224	12.844\$800	4.184	836\$400	26.087½	5.217\$500	91.205½	18.241\$150	79.310	15.862\$000	80.224,2	16.0451			
		Porto, branco e tinto, em cascos.....	246.732	54.281\$040	310.636	68.339\$920	434.348½	98.556\$70	31.448	94.918\$560	589.358	120.658\$760	275.987	60.717\$140	381.418,2	83.9125			
	Ditos finos.....	§220	Porto, branco e tinto, idem.....	2.089.606	501.505\$440	2.670.882	641.011\$680	2.828.240	678.777\$90	2.22.740	629.457\$600	2.649.359	635.846\$160	2.825.277½	678.066\$600	2.614.350,6	627.444\$0		
			Lisboa, branco e tinto, idem.....	9.258	2.592\$240	3.300	924\$000	764	213\$20	494	138\$320			4.034	1.120\$520	2.975,0	833\$0		
			Bordeaux superior, idem.....	719	215\$700	251	75\$300	119	35\$700	3.796	1.138\$800	2.280	684\$000	1.741	522\$300	1.484,3	445\$5		
			Marsalla.....	1.090	392\$400	1.130	406\$800			21.205	7.633\$800	3.474	1.250\$640	4.961	1.785\$960	5.310,0	1.911\$0		
			Moscatel, Porto, e Feitoria superior, idem.....	1.636	818\$000	1.550	775\$000	456	228\$400	326	163\$000	1.242	621\$000	8.586	4.293\$000	2.299,2	1.145\$6		
Ditos finos.....	§300	Bordeaux, e Moscatel de Frontignan, em garrafas.....	605	363\$000	3.030½	1.818\$300	6.333	3.799\$800	18.856	11.313\$600	2.815½	1.689\$300	6.213	3.727\$800	6.308,8	3.78\$00			
		Madeira superior, idem.....	1.889	1.133\$400	2.481	1.488\$600	1.517	910\$200	5.854	3.512\$400	2.246	1.347\$600	2.300	1.380\$000	2.714,5	1.62\$00			
		Herez, em cascos.....	54	32\$400	957	574\$200			178	106\$800	26	15\$600	3.314	1.988\$400	754,8	43\$00			
		Champagne, em cascos.....	5	3\$750												,8	625		
		Francezes, não especificados, em garrafas.....	107	128\$400	437½	525\$000	617	740\$400	1.641	1.960\$200	514½	617\$400	2.120½	2.544\$600	906,25	1.08\$00			
	§500	Portuguezes, idem idem.....	767	920\$400	1.269	1.522\$800	1.262	1.514\$400	3.071	3.683\$200	1.285	1.542\$000	1.168	1.401\$600	1.470,3	1.764\$00			
		Hespanhoes, idem idem.....	253	303\$600	285	342\$000			18	21\$600	323	387\$600			146,5	17\$900			
		Italianos, idem idem.....	76	91\$200			42	50\$400			7	8\$400			154,3	18\$200			
		Austriacos, idem idem.....	48½	58\$600											8,1	17\$66			
		Bordeaux fino, em garrafas.....	675	1.012\$500	1.755	2.632\$500	916	1.374\$000	521	781\$500	129	193\$500	4.883	7.324\$500	1.479,9	2.24\$916			
§600	Madeira, e Moscatel, idem.....	654	981\$000	877½	1.316\$250	533½	800\$250	1.545	2.317\$500	2.407½	3.611\$625	6.575	9.862\$500	2.098,7	3.16\$187				
	Herez, idem.....	28½	42\$750									98	147\$000	21,0	3\$625				
	Borgonha, idem.....	489	733\$500	222	333\$000	173	259\$500	72	108\$000	510	765\$000	116½	174\$750	263,7	39\$625				
	Champagne, em garrafas.....	4.035½	9.688\$500	6.181½	14.836\$200	8.017	19.240\$800	11.297½	27.114\$000	9.652½	23.166\$600	8.784½	21.082\$800	7.994,8	19.18\$633				
			4.368.612½	977.271\$620	4.112.250½	958.322\$550	3.852.761	917.386\$240	340.680	907.903\$380	4.355.519½	1.019.383\$135	4.187.021½	1.003.121\$870	4.102.806,05	963.89\$311	4.437.361	663.753\$910	

Comparação dos termos medios da quantidade e direitos dos vinhos communs, e finos, hespanhoes, italianos, e outros, com os de Portugal.

	CANADAS.	DIREITOS.	DIFERENÇAS.				
			CANADAS.		DIREITOS.		
			Para mais.	Para menos.	Para mais.	Para menos.	
Communs.	Portuguezes.....	3.101.660	732.534\$543				
	Hespanhoes.....	496.443	99.289\$100	83,9 por %	89,1 por %		
	Francezes.....	388.085	77.619\$016	87,4 »	89,4 »		
	Italianos e outros não especificados.....	80.224	16.044\$841	97,4 »	97,8 »		
Finos.....	Portuguezes.....	10.067	8.136\$269				
	Hespanhoes.....	922	660\$325	90,8 »			
	Francezes.....	19.663	27.113\$974	95,3 por %	333,2 por %	91,4 »	
	Italianos e outros não especificados.....	5.736	2.502\$191	43 »		69,2 »	

Comparação da quantidade e direitos dos vinhos despachados para consumo nos annos financeiros de 1839 a 1851 com o de 1838 — 1839 em que se deo maior consumo.

	CANADAS.	DIREITOS.	CANADAS.		DIREITOS.	
			Augmento.	Diminuição.	Augmento.	Diminuição.
1838—1839	7.000.364	534.019\$380				
1839—1840	3.851.706	548.513\$841				
1840—1841	4.242.460	769.473\$583	44,9 por %	2,7 por %		
1841—1842	3.424.192	627.942\$314	39,3 »	42,2 »		
1842—1843	3.946.485	720.954\$336	51, »	17,5 »		
1843—1844	4.278.939	781.920\$080	43,6 »	38, »		
1844—1845	3.201.664	656.771\$032	38,8 »	46,4 »		
1845—1846	4.368.612	977.271\$620	54,2 »	22,9 »		
1846—1847	4.112.250	958.322\$530	4,8 »	83, »		
1847—1848	3.852.761	917.386\$240	37,5 »	79,4 »		
1848—1849	3.740.680	907.903\$380	41,2 »	71,7 »		
1849—1850	4.355.519	1.019.383\$135	44,9 »	70, »		
1850—1851	4.187.021	1.003.121\$870	46,5 »	70, »		
1851—1852	4.102.806	963.893\$311	37,7 »	90,8 »		
1852—1853	4.437.361	1.003.121\$870	40,1 »	87,5 »		

Observações.

Os vinhos pagão em geral 20 por cento no anno financeiro de 1838 — 1839; de 1839 a 1841 pagão 20 por cento os importados daquellas Nações que não favorcidas pelos Tratados de commercio com o Brasil, e 53 e meio por cento os de outras Nações que não gozavão desse favor. De 1841 a 10 de Novembro de 1844 pagão em geral 53 e meio por cento, e de 11 de Novembro de 1844 a 1851 pagão em geral 50 por cento.

QUADRO — K

Demonstrativo dos valores das mercadorias estrangeiras despachadas por factura na Alfandega do Rio de Janeiro, que serão augmentados por meio d'arbitramentos na fórma do Decreto de 30 de Julho de 1850, e a aprazimento das partes na fórma da Portaria do respectivo Inspector d'Alfandega de 11 de Outubro de 1850, no espaço de tempo decorrido do 1.º de Agosto de 1850 a 31 de Dezembro de 1851, dividido em duas partes,

ORGANISADO

*Na Alfandega do Rio de Janeiro sob as instrucções e direcção da
Commissão encarregada da revisáo da Tarifa.*

PARTE I.—Valores das mercadorias estrangeiras despachadas por de arbitramentos, na fôrma do Decreto de 30 de Julho de 1850, e d'Alfandega de 11 de Outubro de 1850, no espaço de tem

PORCENTAGEM EM QUE ESTÃO COMPREHENDIDOS OS AUGMENTOS.	EM 1.º ARBITRAMENTO A QUE SE SUJEITARAM AS PARTES.				EM 2.º ARBITRAMENTO NÃO TENDO AS PARTES SE SUJEITADO AO 1.º			
	Facturas.	Valores.	Augmentos.	Termo medio.	Facturas.	Valores.	Augmentos.	Termo medio.
Até 50 por %.....	140	107.547\$880	25.529\$278	23 por %.	15	4.835\$000	948\$000	19 por
Mais de 50 a 100 por %	81	32.059\$190	21.093\$160	65 »	3	745\$000	535\$000	72 »
» de 100 a 150.....	21	4.760\$142	5.944\$710	125 »	1	650\$000	750\$000	115 »
» de 150 a 200.....	7	2.047\$000	3.480\$400	170 »	\$	\$
» de 200 a 250.....	4	525\$000	1.173\$800	224 »	\$	\$
» de 250 a 300.....	2	62\$000	185\$200	298 »	\$	\$
» de 300 a 350.....	1	232\$400	736\$900	317 »	\$	\$
» de 350 a 400.....	2	300\$000	1.140\$000	380 »	\$	\$
De 700 a 750.....	1	10\$000	70\$000	700 »	\$	\$
Somma.....	259	147.543\$612	59.353\$448	40 »	19	6.230\$000	2.233\$000	36

ctura n'Alfandega do Rio de Janeiro, que forão augmentados por meio
aprazimento das partes na fórma da Portaria do respectivo Inspector
decorrido do 1.º de Agosto de 1850 a 30 de Junho de 1851.

A APRAZIMENTO DAS PARTES.				TOTAES.			
Facturas.	Valores.	Augmentos.	Termo medio.	Facturas.	Valores.	Augmentos.	Termo medio.
865	421.063\$719	88.402\$047	21 por %.	1.020	533.448\$599	114.879\$325	21 por %.
228	26.060\$220	18.182\$520	70 »	312	58.864\$410	39.810\$680	68 »
35	3.998\$939	4.608\$877	115 »	57	9.409\$101	11.303\$537	120 »
10	356\$720	642\$780	180 »	17	2.403\$720	4.123\$180	171 »
9	753\$700	1.764\$780	234 »	13	1.278\$700	2.938\$580	229 »
3	200\$000	594\$700	297 »	5	262\$000	779\$900	297 »
1	6\$800	21\$000	309 »	2	239\$200	757\$900	317 »
2	70\$000	274\$000	391 »	4	370\$000	1.414\$000	382 »
1	46\$600	341\$400	733 »	2	56\$600	411\$400	727 »
1.154	452.558\$718	114.832\$104	25 »	1.432	606.332\$330	176.418\$552	29 »

PARTE II.—Valores das mercadorias estrangeiras despachadas por d'arbitramentos na fôrma do Decreto de 30 de Julho de 1850, e d'Alfandega, de 11 de Outubro de 1850, no espaço de tem

PORCENTAGEM EM QUE ESTÃO COMPREHENDIDOS OS AUMENTOS.	EM 1.º ARBITRAMENTO A QUE SE SUJEITARAM AS PARTES.				EM 2.º ARBITRAMENTO NÃO TENDO AS PARTES SE SUJEITADO AO 1.º			
	Facturas.	Valores.	Aumentos.	Termo medio.	Facturas.	Valores.	Aumentos.	Termo medio.
Até 50 por %.....	51	43.446\$801	12.094\$804	27 por %..	2	759\$900	253\$300	33 por %..
Mais de 50 a 100 por %.	19	10.616\$898	8.120\$067	76 »	7	2.167\$960	2.013\$570	92 »
» de 100 a 150 »	13	2.471\$370	3.145\$080	127 »	1	390\$000	497\$000	127 »
» de 150 a 200 »	3	936\$000	1.614\$610	172 »	»	»
» de 200 a 250 »	10	3.411\$885	7.146\$225	209 »	1	300\$000	625\$750	208 »
» de 250 a 300 »	2	234\$860	657\$340	279 »	»	»
» de 300 a 350 »	1	3\$800	13\$000	342 »	»	»
» de 350 a 400 »	3	36\$400	139\$000	381 »	»	»
» de 450 a 500 »	1	5\$000	23\$800	476 »	»	»
» de 500 a 550 »	1	5\$940	31\$220	525 »	»	»
» de 550 a 600 »	1	6\$000	33\$600	560 »	»	»
» 639 »	1	1\$500	9\$500	639 »	»	»
» 900 »	1	7\$000	63\$000	900 »	»	»
» 981 »	»	»	»	»
» 1.399 »	»	»	»	»
» 2.400 »	»	»	»	»
» 2.500 »	»	»	»	»
» 3.333 »	»	»	»	»
Somma...	107	61.183\$454	33.091\$246	54 »	11	3.617\$860	3.389\$620	93 »

factura n' Alfandega do Rio de Janeiro, que forão augmentados por meio á aprazimento das partes, na fórma da Portaria do respectivo Inspector po decorrido do 1.º de Julho a 31 de Dezembro de 1851.

A. APRAZIMENTO DAS PARTES.				TOTAES.			
Facturas.	Valores.	Augmentos.	Termo medio.	Facturas.	Valores.	Augmentos.	Termo medio.
1.016	519.555\$339	116.475\$379	22 por %.	1.069	563.762\$060	128.823\$483	22 por %.
289	50.595\$420	36.769\$889	72 »	315	63.380\$278	46.903\$526	74 »
105	10.502\$438	15.327\$630	145 »	119	13.363\$808	18.969\$710	144 »
32	3.429\$513	5.332\$700	170 »	35	4.065\$513	6.947\$310	170 »
14	753\$427	1.740\$960	231 »	25	4.465\$312	9.512\$935	213 »
7	481\$650	1.386\$060	287 »	9	716\$510	2.043\$400	285 »
5	63\$250	203\$250	321 »	6	67\$050	216\$250	322 »
6	56\$560	218\$400	386 »	9	92\$960	357\$400	385 »
3	35\$000	178\$000	300 »	4	40\$600	201\$800	497 »
1	8\$000	48\$000	600 »	1	5\$940	31\$220	525 »
1	8\$000	48\$000	600 »	2	14\$000	81\$600	582 »
1	27\$100	266\$000	981 »	1	1\$500	9\$500	639 »
1	135\$116	1.891\$396	1.399 »	1	7\$000	63\$000	900 »
1	\$500	12\$000	2.400 »	1	27\$100	266\$000	981 »
1	2\$000	50\$000	2.500 »	1	135\$116	1.891\$396	1.399 »
1	2\$600	86\$100	3.333 »	1	\$500	12\$000	2.400 »
1.483	585.348\$533	179.985\$764	30 »	1	2\$000	50\$000	2.500 »
				1	2\$600	86\$100	3.333 »
				1.601	650.149\$847	216.466\$630	33 »

PARTE PRIMEIRA.					
	FACTURAS.	VALORES.	AUMENTOS.	RAZÃO EM QUE SE DERÃO OS AUMENTOS.	
				Relativamente aos valores.	Relativamente ao aumento total.
Em primeiro arbitramento	259	147.543\$612	59.353\$448	40 p. %	33,64 p. %.
Em segundo arbitramento	19	6.230\$000	2.233\$000	36 »	1,26 »
A aprazimento das partes	1.154	452.558\$718	114.832\$104	25 »	65,10 »
	1.432	606.332\$330	176.418\$552	20 »	100,00 »

O total das facturas das mercadorias sujeitas a direitos de consumo foi de	5.201
Abatidas as que tiverão aumento em numero de	1.432
Proseguirão sem aumento	3.769

As facturas que proseguirão com o aumento dado em segundo arbitramento, tiverão abatimento sobre os valores dados em primeiro de Rs. 1.955\$020.

Em primeiro arbitramento todas as facturas forão augmentadas.

Em segundo arbitramento unicamente tres facturas doixarão de ter augmento.

UMO.

PARTE SEGUNDA.					TOTAES.				
FACTURAS	VALORES.	AUMENTO.	RAZÃO EM QUE SE DERÃO OS AUMENTOS.		FACTURAS.	VALORES.	AUMENTOS.	RAZÃO EM QUE SE DERÃO OS AUMENTOS.	
			Relativa-mente aos valores.	Relativ. ao aumento total.				Relativa-mente aos valores.	Relativ. ao aumento total.
107	61.183\$454	33.091\$246	54 p. %	15,29 p. %	366	208.727\$066	92.444\$694	44 p. %	23,53 p. %
11	3.617\$860	3.389\$620	93 »	1,56 »	30	9.847\$860	5.622\$620	57 »	1,43 »
1.483	585.348\$533	179.985\$764	30 »	83,15 »	2.637	1.037.907\$251	294.817\$868	28 »	75,04 »
1.601	650.149\$847	216.466\$630	33 »	100,00 »	3.033	1.256.482\$177	392.885\$182	31 »	100,00 »
<p>O total das facturas das mercadorias sujeitas á direito de consumo foi de..... 5.171</p> <p>Abatidas as que tiverão augmento em numero de.... 1.601</p> <p>Proseguirão sem augmento..... 3.570</p> <p>Das facturas, que proseguirão com o augmento dado em 2.º arbitramento, 8 tiverão abatimento sobre os valores dados em 1.º de Rs. 2.310\$020, e 3 tiverão augmento de Rs. 269\$200.</p> <p>Em 1.º arbitramento somente 7 facturas deixarão de ter augmento, e em 2.º unicamente 6.</p>					<p>O total das facturas das mercadorias sujeitas á direitos de consumo foi de..... 10.372</p> <p>Abatidas as que tiverão augmento em numero de. 3.033</p> <p>Proseguirão sem augmento 7.339</p> <p>Das facturas, que proseguirão com o augmento dado em 2.º arbitramento, 27 tiverão abatimento sobre os valores dados em 1.º de Rs. 4.265\$040, e 3 tiverão augmento de Rs. 269\$200.</p> <p>Em 1.º arbitramento apenas 7 facturas deixarão de ter augmento, e em 2.º unicamente 9.</p>				

3
L

SUPPLEMENTO AO QUADRO—K.

*Valores das mercadorias estrangeiras despachadas por factura n' Alfande
na fôrma do Decreto de 30 de Julho de 1850, e á aprazimento das
de 11 de Outubro de 1850, no espaço de tempo decor*

PORCENTAGEM EM QUE ESTÃO COMPREHENDIDOS OS AUMENTOS.	EM 1.º ARBITRAMENTO A QUE SE SUJEITÁRÃO AS PARTES.				EM 2.º ARBITRAMENTO NÃO TENDO AS PARTES SE SUJEITADO AO 1.º			
	Facturas	Valores.	Aumentos.	Termo medio.	Facturas	Valores.	Aumentos.	Termo medio.
Até 50 %...	3	219\$000	75\$600	3% %				
Mais de 50 a 100 »	1	264\$000	198\$000	75 »	1	594\$280	594\$280	100 %
» de 100 a 150 »	200	163.124\$942	206.522\$164	126 »	11	7.010\$156	9.061\$510	129 »
» de 150 a 200 »	127	62.214\$929	104.869\$700	168 »	5	1.640\$915	2.770\$840	168 »
» de 200 a 250 »	52	14.224\$150	31.155\$275	219 »	2	1.439\$510.	3.197\$060	221 »
» de 250 a 300 »	23	2.255\$090	5.983\$770	267 »				
» de 300 a 350 »	10	1.106\$050	3.531\$940	319 »				
» de 350 a 400 »	4	268\$000	1.017\$000	379 »				
» de 400 a 450 »	2	321\$340	1.387\$000	431 »				
» de 450 a 500 »	2	650\$000	3.173\$800	488 »				
» de 500 a 550 »	1	5\$700	29\$000	508 »				
» de 550 a 600 »	1	219\$900	1.319\$400	600 »				
» de 600 a 650 »	2	288\$500	1.847\$500	640 »				
» de 650 a 700 »	1	9\$000	60\$000	666 »				
» de 700 a 750 »	1	500\$000	3.574\$440	714 »				
» de 750 a 800 »	1	15\$000	115\$000	773 »				
» de 850 a 900 »	1	29\$000	255\$000	879 »				
» de 1.100 a 1.150 »								
» de 1.150 a 1.200 »								
Somma.....	432	245.714\$501	365.114.579	147 »	19	10.684\$861	15.623\$690	146 »

O total das facturas sujeitas a direitos de consumo foi de..... 11.792
Abatidas as que tiverão augmento em numero de..... 4.735
Prosequirão sem augmento..... 7.057

Do augmento total..... } 41 % he devido ao augmento dado em 1.º arbitramento.
 } 2 % " " " 2.º "
 } 57 % " " " a aprazimento das partes.

ga do Rio de Janeiro, que serão augmentados por meio de arbitramento partes, na fôrma da Portaria do respectivo Inspector da Alfandega rido do 1.º de Janeiro ao ultimo de Dezembro de 1852.

A APRAZIMENTO DAS PARTES.				TOTAL.			
Facturas	Valores.	Augmentos.	Termo medio.	Facturas	Valores.	Augmentos.	Termo medio.
2.984	1.444.645\$37	339.918\$023	23 %	2.987	1.444.864\$377	339.993\$623	23 %
942	161.762\$242	111.533\$601	68 »	944	162.620\$522	112.325\$881	69 »
194	26.463\$252	30.999\$269	117 »	405	196.598\$350	246.582\$943	125 »
77	6.688\$270	11.252\$474	168 »	209	70.544\$114	118.893\$014	168 »
31	2.280\$240	4.775\$510	209 »	85	17.943\$900	39.127\$835	218 »
24	723\$430	2.052\$890	283 »	47	2.978\$520	8.036\$660	269 »
7	404\$860	1.285\$390	317 »	17	1.510\$910	4.817\$330	318 »
8	97\$180	374\$450	385 »	12	365\$180	1.391\$450	379 »
2	65\$000	281\$000	432 »	4	386\$340	1.668\$000	431 »
7	93\$480	438\$520	469 »	9	743\$480	3.612\$320	483 »
1	15\$000	79\$000	526 »	2	20\$700	108\$000	521 »
1	50\$000	286\$000	572 »	2	269\$900	1.605\$400	594 »
2	13\$600	88\$000	647 »	4	302\$000	1.935\$500	640 »
1	6\$000	42\$000	700 »	2	15\$000	102\$000	680 »
				1	500\$000	3.374\$440	714 »
				1	15\$000	115\$000	773 »
1	2\$000	18\$000	900 »	2	31\$000	273\$000	880 »
1	30\$000	341\$760	1.135 »	1	30\$000	341\$760	1.135 »
1	1\$000	40\$000	4.000 »	1	1\$000	40\$000	4.000 »
4.284	1.643.340\$931	503.805\$887	36 »	4.735	1.899.740\$293	884.544\$156	46 »

As facturas que proseguirão com augmento dado em 2.º arbitramento tiverão abatimento sobre os valores dado em 1.º de Rs. 6.227\$920.

Em 1.º arbitramento 40 facturas deixarão de ter augmento.

Em 2.º arbitramento unicamente 7 facturas deixarão de ter augmento.