

SECCÃO DE ESTATISTICA

---

ANNEXO AO RELATORIO

DO

MINISTERIO DO IMPERIO

APRESENTADO

EM MAIO DE 1885

IMPRESSA DO GABINETE  
ACERVO

---

RIO DE JANEIRO

IMPRESA NACIONAL

1885

5953 11 11 48



Secção de Estatística, 18 de maio de 1885.

ILLM. SR.

Tenho a satisfação de apresentar a V. S. a summa do movimento do estado civil no Imperio durante o anno de 1884, tal como me permittiram organizar os dados fornecidos a esta Secção.

Tendo-me sido forçoso verificar e apurar cerca de 15.000 listas, contendo muitas dellas para mais de duzentos numeros e referindo-se todas a varios factos, tudo isso auxiliado por um unico empregado, não me sobra tempo para meditar, nem me sinto com animo de discorrer sobre assumpto de tamanha importancia.

Limito-me, portanto, a expender algumas breves considerações, indispensaveis ao esclarecimento dos algarismos.

Deus Guarde a V. S.—Illm. Sr. Director da 3ª Directoria da Secretaria de Estado dos Negocios do Imperio.

O CHEFE DE SECÇÃO

*Dr. J. C. Mariani.*

---

## Movimento do estado civil no Imperio durante o anno de 1884

Deixa de figurar nestes quadros a provincia do Amazonas, da qual não pôde a Secção de Estatística obter informação alguma. A provincia do Pará quasi que se poderia tambem supprimir, por isso que é representada apenas por 12 por cento do seu todo. As de Goyaz e Maranhão ficaram muito áquem da metade; a do Rio Grande do Norte attinge quasi metade; todas as mais ou estão quasi completas, ou são representadas por muito mais da metade, como se verá da tabella aqui junta.

Cumpre-me mostrar como procedi para avaliar em que proporção as diversas provincias forneceram os dados para a organização da estatística do movimento do estado civil.

Sendo esses dados prestados pelos parochos trimensalmente, tem a Secção de Estatística um registro onde cada parochia occupa quatro casas. Quando todas estas casas estão cheias acha-se a parochia representada *in integrum*; quando apenas uma casa se acha em branco, é a parochia representada por tres quartas partes; e assim por diante, até que, estando todas as casas em branco, é indicio de que o parochio deixou de cumprir a disposição do art. 1º do Decreto n. 9033 de 6 de outubro de 1883.

Nos quadros adiante publicados indiquei todas essas circumstancias, marcando com um asterisco as parochias representadas por tres quartas partes, com dous as que sómente figuram por metade, com tres as representadas por uma quarta parte; as que se acham completas não levam signal algum, e as que absolutamente nada forneceram, são apenas mencionadas, ficando em branco as casas destinadas aos numeros.

A tabella que aqui se vê, indica syntheticamente, em cada provincia, e no Imperio, quantas parochias se acham em cada um dos cinco grupos em que ficam assim divididas. Reunindo então de um lado todos os trimestres registrados, e do outro todos os que o não foram, tem-se os elementos precisos para calcular-se em que proporção cada provincia e o Imperio se acham representados. Porém, ha aqui uma causa de erro, que devo immediatamente apontar, e é que o calculo sómente seria rigorosamente exacto si cada parochia contivesse a mesma população, o que está mui longe de acontecer.

O erro seria grande, sem duvida, si se quizesse obter por meio de tal calculo, o numero de baptizados, por exemplo, em todo o Imperio; mas, applicado a cada provincia em separado, as differenças não devem ser grandes, principalmente quando a população representada excede da metade, porque, noto este facto que convém desde já assignalar: a população, em cada provincia, distribue-se pelas parochias com certa uniformidade, salvo uma ou outra excepção.

O que differe muito e muito é a composição das parochias de provincia á provincia; assim, por exemplo: quando se compara o numero de baptizados das parochias das provincias ao norte da Bahia até o Piahy, inclusive com o que apresentam as parochias das provincias meridionaes, especialmente a de Minas, tem-se immediatamente a convicção de que as parochias daquellas são tres e quatro vezes mais populosas do que as destas. Não deixaria de ser curioso estudar si este phenomeno é ou não devido á natureza do solo, talvez mais fertil no sul, permittindo assim que a população encontre em qualquer parte recursos para viver.

Dadas estas explicações, aqui apresento a tabella que demonstra em que proporção as provincias e o Municipio Neutro forneceram material para organização dos quadros do movimento do estado civil, trabalho talvez mais digno de attenção do que á muita gente poderá parecer.



PROVINCIAS	PAROCHIAS						
	Representadas <i>in totum</i>	Representadas por tres quartas partes	Representadas por metade	Representadas pela quarta parte	Absolutamente não representadas	Total das parochias	Porcentagem da representação
Município Neutro.....	18	.....	1	1	1	21	89,29
Alagoas.....	27	2	1	1	.....	31	91,35
Bahia.....	88	28	25	11	54	203	60,31
Ceará.....	1	64	2	1	7	75	67,00
Espirito Santo.....	15	3	3	.....	5	26	72,12
Goyaz.....	16	3	5	6	33	63	35,32
Maranhão.....	20	1	1	7	30	59	38,98
Matto Grosso.....	8	2	1	.....	6	17	58,82
Minas Geraes.....	242	40	46	47	135	510	60,15
Pará.....	.....	.....	.....	37	38	75	12,33
Parahyba.....	32	5	2	2	2	43	86,63
Paraná.....	16	5	3	2	8	34	68,97
Pernambuco.....	32	13	11	8	20	84	58,63
Piahy.....	15	5	2	2	9	33	61,36
Rio Grande do Norte.....	.....	9	16	.....	5	30	49,17
Rio Grande do Sul.....	55	17	11	3	22	108	68,52
Rio de Janeiro.....	75	18	5	11	23	132	71,02
Santa Catharina.....	33	2	1	3	11	50	71,50
Sergipe.....	32	1	.....	.....	.....	33	99,24
S. Paulo.....	78	24	11	16	46	175	60,29
O Imperio.....	803	212	147	158	455	1.805	60,80

Por ali se vê que, de 1.805 parochias mencionadas nos quadros, apenas 803 se acham no estado completo; 547 são parcialmente representadas, e de 455, algumas das quaes, aliás, bem importantes, não ha informação de qualquer natureza.

Devo acrescentar que a porcentagem do Município Neutro é na realidade muito maior do que se figura na tabella; porquanto a parochia que falta (Paquetá) e as duas que estão incompletas (Irajá e Gávea) encerram uma fracção insignificante da população do Município. Seria, pois, mais exacto dizer que este se acha completo do que dizer que lhe faltam 10,71 %/. Em compensação, porém, a porcentagem referenta ás provincias de Pernambuco e Maranhão me parece muito superior á que deveria ser, si, em vez de certas parochias pouco populosas, figurassem no quadro cidades importantes, como sejam: Escada e Bom-Jardim, em Pernambuco, e a capital do Maranhão.

Passo agora a analysar cada uma das tres ordens de factos naturaes a que se referem estes mappas, e que constituem o que se conhece pelo nome de « *movimento do estado civil* ».

**Casamentos.**—Foram registrados em todo o Imperio, ou, melhor, em pouco mais de tres quintas partes do Imperio, 51.792 uniões durante o anno findo.

Não sendo conhecida a população do paiz, cujo recenseamento ultimo foi executado ha treze annos quasi, não podemos saber quantos habitantes são precisos para fornecerem um matrimonio. Podemos, porém, comparar o numero de matrimonios com o dos baptizados e, como estes não podem deixar de guardar proporção com a população, é isto sufficiente para se ajulzar si a constituição das familias é entre nós pouco ou muito frequente. Note-se de passagem que nos

paizes onde os nascimentos illegitimos são pouco numerosos, como a França, por exemplo, observa-se annualmente 1 casamento para 3 a 4 nascimentos em geral; esta proporção é de 1 para 4 ou 5 em outros paizes, como a Austria e a Baviera, onde são mais frêquentes do que em França os nascimentos illegitimos.

A insufficiencia dos dados não permite organizar a estatistica dos matrimonios segundo a idade e nacionalidade dos nubentes. Porém, ainda que não fossem elles deficientes, ser-me-hia absolutamente impossivel emprehender semelhante estudo e outros, achando-me reduzido a trabalhar com um unico companheiro.

**Baptizados.**— Registrou a Secção de Estatistica 292.199 baptizados, dos quaes pertenciam a pessoas do sexo masculino 150.435 e ao outro sexo 141.764.

Denotam estes algarismos uma proporção de 105 varões para 100 mulheres, proporção bastante forte e que vem confirmar o curioso facto de haver o recenseamento demonstrado que neste paiz avulta muito mais o numero de homens que o de mulheres.

Das 292.199 crianças baptizadas, 67.305 procedem de uniões illegitimas, sendo 33.819 do sexo masculino e 33.486 do feminino. Quer isto dizer que 23,72 % dos baptizados foram de filhos illegitimos, considerando como taes o pequeno numero de expostos que figura ahi nas tabellas. Ora, a Austria e a Baviera que se lamentam de uma proporção de 14 a 15 % de nascimentos illegitimos, vão ficar bem consoladas quando virem que a primeira nação da America Meridional apresenta, não 15 % mas, quasi 24 % ! Eis ahi um assumpto bem digno da attenção dos philantropos.

Comparando o numero dos casamentos com o dos baptizados vê-se que a cada um daquelles correspondem mais de 5 destes. E' obvio que os nascimentos devem ser muito mais numerosos do que os baptizados registrados pelos parochos.

A repartição de Estatistica de Buenos-Ayres, onde ainda se observa o mesmo systema do nosso paiz a respeito do estado civil das pessoas, calcula com muito bons fundamentos, em 15 % o numero das crianças que não chegam a receber o baptismo solemne. Adoptando-se essa porcentagem entre nós acharemos a proporção de 1 matrimonio para 6,5 nascimentos, o que é mui coherente com a enorme proporção que aqui vemos de filhos naturaes.

Pela tabella acima apresentada se deveria avaliar em cerca de 480.000 o numero de baptizados celebrados em todo o Imperio durante o anno findo, sem metter em conta a provincia do Amazonas. Porém, como já tive occasião de declarar, de semelhante calculo deverá resultar um algarismo exagerado. Creio, entretanto, que não nos afastaremos muito da realidade dando ao Imperio todo 400.000 baptizados; e, tomando a proporção, aliás muito modica, de 100 baptizados para 3.333 habitantes, achariamos para o Imperio a população de 15.330.000 habitantes presentemente.

E' escusado accrescentar que isto não passa de conjectura, que só deverá servir para estimular-nos o desejo de conhecer a realidade.

Tendo feito estas breves considerações sobre os casamentos e baptizados, podia encerrar aqui a minha exposiçào, porque o mais que consta dos dados remettidos á Secção de Estatistica é tão incompleto que sómente por cumprimento de dever lancei nos registros. Assim é que as casas destinadas aos *natos-mortos* rarissimas vezes vêm cheias, de sorte que, além dos 616 individuos que apresenta o Municipio Neutro, apenas apparecem 72 em todo o Imperio !

**Obitos.**— Attingem a 113.954 os que foram registrados: duplicado deveria ser este algarismo para que exprimisse a realidade. Para provar esta asserção basta comparar os nascimentos e os obitos em qualquer outro paiz. Tenho á mão os seguintes:


PAIZES	NASCIMENTOS	OBITOS	OBITOS PARA 100 NASCI- MENTOS
França.....	937.057	828.828	88,0
Austria.....	873.522	686.951	78,6
Italia.....	1.081.125	784.181	72,0
Belgica.....	174.484	119.196	68,0

No mais favorecido dentre elles, que é a Belgica, a proporção dos obitos não desce de 68 para 100 nascimentos, ao passo que nós apresentamos apenas 39 obitos para 100 baptizados!

Isto não precisa commentarios.

Secção de Estatistica, 18 de maio de 1884.

DR. J. C. MARIANI.



**MUNICIPIO DA CORTE**  
**Movimento do estado civil, por parochias**

Anno de 1884

PAROCHIAS	MATRIMONIOS		BAPTIZADOS						NATOS MORTOS						OBITOS				EXCEDENTE								
	TOTAL DOS BAPTIZADOS	TOTAL	HOMENS			MULHERES			TOTAL DOS NATOS MORTOS	MOMENS			MULHERES			TOTAL DOS OBITOS	HOMENS		MULHERES		DOS BAPTIZADOS SOBRE OS OBITOS	DOS MORTOS SOBRE OS BAPTIZADOS					
			Legittimos	Illegittimos	Expostos	Total	Legittimas	Illegittimas		Expostas	Total	Legittimos	Illegittimos	Expostos	Total		Legittimos	Illegittimos	Expostos	Total			Legittimos	Illegittimos	Expostos	Total	
Parochias urbanas.....	4.485	7.729	3.889	2.688	1.436	415	3.870	2.433	1.300	417	3.870	2.433	1.300	417	944	489	393	63	22	41	435	365	50	83	7	325	190
SS. Sacramento.....	430	760	338	233	423	111	382	238	133	1	382	238	133	1	434	87	67	47	2	1	94	73	14	5	3	120	97
S. José.....	131	261	144	232	91	111	417	218	87	412	417	218	87	412	476	66	86	8	1	1	80	63	7	13	100	100	100
N. S. da Candelaria.....	34	84	43	49	3	4	44	40	4	4	44	40	4	4	150	70	60	9	7	2	74	60	9	5	2	22	22
Santa Rita.....	145	276	147	246	40	40	429	308	421	4	429	308	421	4	44	24	24	24	2	2	48	45	4	1	1	94	94
Sant'Anna.....	254	508	254	443	213	2	637	437	209	1	637	437	209	1	127	67	48	8	44	7	109	88	42	4	5	68	68
S. Christóvão.....	89	178	89	157	74	2	243	178	65	2	243	178	65	2	44	24	22	2	2	2	48	45	4	1	1	22	22
S. Francisco Xavier do Engenho Velho.....	412	824	412	774	62	1	438	404	75	2	438	404	75	2	94	48	37	47	2	2	94	88	42	4	5	68	68
N. S. da Conceição do Engenho Novo.....	76	152	76	133	53	1	138	104	37	1	138	104	37	1	44	24	22	2	2	2	48	45	4	1	1	22	22
Santo Antonio dos Pobres.....	99	198	99	177	78	1	198	143	55	1	198	143	55	1	44	24	22	2	2	2	48	45	4	1	1	22	22
N. S. da Gloria.....	434	868	434	793	333	1	407	371	43	1	407	371	43	1	44	24	22	2	2	2	48	45	4	1	1	22	22
N. S. de Joáo Baptista da Larga.....	107	214	107	196	76	1	202	151	71	1	202	151	71	1	44	24	22	2	2	2	48	45	4	1	1	22	22
N. S. da Conceição da Gavea ..	5	10	5	10	5	1	10	8	2	1	10	8	2	1	44	24	22	2	2	2	48	45	4	1	1	22	22
Divino Espirito Santo.....	135	270	135	270	135	1	270	195	65	1	270	195	65	1	44	24	22	2	2	2	48	45	4	1	1	22	22
Acatolicos ..	3	6	3	6	3	1	6	4	2	1	6	4	2	1	44	24	22	2	2	2	48	45	4	1	1	22	22
Parochias sub-urbanas ..	189	378	189	378	189	1	378	288	90	1	378	288	90	1	44	24	22	2	2	2	48	45	4	1	1	22	22
N. S. do Destro do Campo Grande.....	31	62	31	62	31	1	62	45	17	1	62	45	17	1	44	24	22	2	2	2	48	45	4	1	1	22	22
N. S. do Loreto de Jacarépaguá.....	25	50	25	50	25	1	50	35	15	1	50	35	15	1	44	24	22	2	2	2	48	45	4	1	1	22	22
S. Salvador do Mundo da Guaratiba.....	27	54	27	54	27	1	54	39	15	1	54	39	15	1	44	24	22	2	2	2	48	45	4	1	1	22	22
N. S. da Apresentação de Iraja ..	40	80	40	80	40	1	80	56	24	1	80	56	24	1	44	24	22	2	2	2	48	45	4	1	1	22	22
N. S. d'Ajuda da Ilha do Governador.....	11	22	11	22	11	1	22	16	6	1	22	16	6	1	44	24	22	2	2	2	48	45	4	1	1	22	22
Senhor Bom Jesus do Monte do Paqueta.....	30	60	30	60	30	1	60	42	18	1	60	42	18	1	44	24	22	2	2	2	48	45	4	1	1	22	22
S. Thiago de Ibaema.....	49	98	49	98	49	1	98	69	29	1	98	69	29	1	44	24	22	2	2	2	48	45	4	1	1	22	22
Santa Cruz (curato).....	49	98	49	98	49	1	98	69	29	1	98	69	29	1	44	24	22	2	2	2	48	45	4	1	1	22	22
Total do município.....	1.674	3.348	1.674	3.348	1.674	1	3.348	2.433	1.300	417	3.348	2.433	1.300	417	10.220	6.344	4.877	1.451	340	343	3.879	2.703	530	390	197	1.322	1.322

\*\* Faltando dois trimestres.  
\*\*\* Faltando tres trimestres.









	48	391	200	480	41	491	482	9		42	22	17	4	1	29	44	2	4	319
<b>Bôa Viagem e Almas</b>																			
N. S. da Boa Viagem e Almas	61	22	119	81	29	411	81	32		411	32	30	6	7	59	45	6	8	413
S. Francisco das Chagas	40	369	460	437	38	200	155	43		67	26	12	12	2	41	22	11	8	323
Senhor Bom Jesus do Meirinhas																			
Brotas de Macalubas																			
N. S. das Brotas de Macalubas																			
<b>Conde</b>																			
N. S. do Monte																			
Senhor do Bem Fim da Ribeira (curato)																			
<b>Cachoeira da Abbadia</b>																			
N. S. da Abbadia	41	406	64	42	22	42	23	19		53	29	23	3	3	24	16	7	1	53
Céja Forte (curato)																			
<b>Cachoeira</b>																			
N. S. do Rozario	95	338	483	87	98	473	94	82		231	117	89	18	40	107	49	9	9	134
N. S. da Conceição da Nova Feira	28	471	97	41	56	74	49	34		89	37	25	5	7	37	37	10	5	82
S. Pedro da Murilha																			
N. S. do Bom Successo da Cruz das Almas	42	406	64	33	31	42	20	22		26	10	7	2	1	16	9	2	5	80
S. Tiago do Iguaçu	48	217	196	33	91	421	44	77		114	63	57	4	4	49	46	2	4	433
Santo Estevão de Jacupe	68	235	183	48	56	171	438	43		143	68	60	6	2	75	56	8	41	212
N. S. do Desterro do Outeiro Redondo	18	171	99	50	43	78	31	47		79	35	25	6	4	44	30	8	6	92
Senhor Deus Menino de S. Felix	2	51	37	47	8	53	40	45		51	23	21	1	1	28	21	2	5	...
S. Gonzalo dos Campos	43	372	151	43	78	171	98	95		234	106	81	17	8	148	120	13	9	118
N. S. das Mercês (curato)																			
N. S. do Resgate das Umburanas	26	137	73	67	8	62	43	19		78	40	31	9	...	38	32	5	4	59
<b>Curralinho</b>																			
N. S. da Conceição																			
Santo Antonio de Argum	41	90	32	36	46	38	39	8		30	22	18	2	2	8	6	2	...	69
<b>Camisa</b>																			
Sant'Anna	18	195	101	84	20	91	72	19		41	26	19	5	1	15	11	2	2	154
N. S. do Bom Conselho da Serra Preta	18	239	131	48	33	108	79	29		53	40	30	9	2	45	28	11	6	134
N. S. da Conceição da Baixa Grande	31	212	107	91	46	103	89	16		58	28	21	5	2	30	22	6	2	164
<b>Cayru</b>																			
N. S. do Rozario	7	113	58	29	29	43	27	18		69	28	22	3	3	41	31	6	4	34
Divino Espirito Santa da Velha Boipeba																			
<b>Camamu</b>																			
N. S. d'Assumpção	30	173	88	68	17	88	62	26		137	54	39	7	8	82	69	6	8	36
N. S. das Dores de Irapitina	8	51	43	42	3	16	4	12		20	13	10	2	1	7	4	1	2	41
<b>Cannavieiras</b>																			
S. Beneditina	34	128	70	36	34	58	33	25		103	46	34	11	1	57	43	3	5	25
<b>Caravelas</b>																			
Santo Antonio	29	152	85	52	33	67	43	21		105	43	34	13	4	56	44	6	6	47
Santo Antonio da Freguesia Velha	88	720	372	338	34	348	317	31		110	56	43	8	5	54	38	6	40	610
<b>Capim Grosso</b>																			
Santo Antonio do Pambul	66	357	170	123	47	184	133	51		74	37	25	10	2	37	23	6	8	280
<b>Carinhanha</b>																			
S. José	35	282	136	105	31	146	111	35		74	42	34	7	1	32	22	7	8	208
S. João dos ferreiros																			
<b>Caetite</b>																			
Sant'Anna	23	108	51	40	41	57	47	40		32	16	12	4	...	16	13	3	...	76
S. Sebastião	6	19	9	8	1	40	40	...		7	4	1	2	1	3	2	4	...	42
N. S. do Rozario da Cannabrava																			
N. S. do Rozario do Genio																			
S. Sebastião do Amparo das Umburanas	45	253	149	127	22	134	117	17		65	34	29	4	1	31	20	9	2	218
Santo Antonio das Duas Barras	49	128	66	58	7	62	58	12		58	36	24	40	2	22	19	2	1	70

MUNICIPIOS E PAROQUIAS	MATRIMONIOS				BAPTIZADOS						NATOS MORTOS						OBITOS						EXCEDENTE	
		HOMENS		MULHERES		TOTAL DOS BAPTIZADOS	HOMENS		MULHERES		TOTAL DOS NATOS MORTOS	HOMENS		MULHERES		TOTAL DOS OBITOS	HOMENS		MULHERES		DOS BAPTIZADOS SOBRE OS OBITOS	DOS OBITOS SOBRE OS BAPTIZADOS		
		Total	Legítimos	Illegítimos	Expostos		Total	Legítimos	Illegítimos	Expostos		Total	Legítimos	Illegítimos	Expostos		Total	Legítimos	Illegítimos	Expostos			Total	Legítimos
Chique Chique	30	133	63	53	48	264	143	73	43	48	31	31	44	25	6	41	43	1	1	40	8	270	109	
Senhor do Bom Fim e Bom Jesus	45	192	82	91	23	432	228	114	21	23	56	36	40	20	20	20	40	2	3	20	46	46	0	
Senhor do Bom Fim e Bom Jesus	46	178	81	88	37	478	253	32	28	37	79	41	38	35	27	27	33	3	3	35	27	46	0	
Senhor do Bom Fim e Bom Jesus	49	179	87	92	42	491	264	33	31	42	83	44	39	33	18	15	14	4	4	35	27	46	0	
Senhor do Bom Fim e Bom Jesus	43	171	83	86	21	454	243	27	24	21	60	33	27	27	14	11	11	3	3	27	24	46	0	
Senhor do Bom Fim e Bom Jesus	43	185	88	97	34	473	257	34	31	34	80	42	38	31	24	21	21	4	4	31	24	46	0	
Senhor do Bom Fim e Bom Jesus	48	192	90	102	28	484	262	33	31	28	106	51	42	43	24	21	21	2	2	43	32	46	0	
Senhor do Bom Fim e Bom Jesus	48	145	74	71	33	444	233	23	21	33	40	21	17	17	14	11	11	2	2	40	21	46	0	
Senhor do Bom Fim e Bom Jesus	21	107	55	51	11	221	114	31	28	11	47	27	20	20	13	11	11	4	4	60	51	46	0	
Senhor do Bom Fim e Bom Jesus	16	79	35	31	4	144	74	4	4	4	16	10	6	6	4	4	4	1	1	16	10	46	0	
Senhor do Bom Fim e Bom Jesus	53	212	102	100	46	470	246	46	41	46	58	28	18	18	18	14	14	1	1	31	10	46	0	
Senhor do Bom Fim e Bom Jesus	7	79	43	41	2	126	64	31	29	2	32	16	14	14	8	8	8	4	4	32	25	46	0	
Senhor do Bom Fim e Bom Jesus	49	98	43	28	20	148	73	21	18	20	43	19	14	14	4	4	4	1	1	21	17	46	0	
Senhor do Bom Fim e Bom Jesus	38	131	63	53	57	265	131	78	53	57	139	60	49	49	31	24	24	2	2	68	51	46	0	
Senhor do Bom Fim e Bom Jesus	68	163	84	71	13	387	193	49	40	13	93	39	16	16	16	13	13	2	2	36	27	46	0	
Senhor do Bom Fim e Bom Jesus	92	418	209	196	28	614	305	28	24	28	163	71	43	43	33	24	24	3	3	70	46	46	0	
Senhor do Bom Fim e Bom Jesus	7	47	21	18	3	77	36	15	12	3	34	12	6	6	6	6	6	3	3	18	15	46	0	
Senhor do Bom Fim e Bom Jesus	7	33	17	16	1	50	24	10	10	1	21	10	6	6	6	6	6	1	1	15	14	46	0	
Senhor do Bom Fim e Bom Jesus	22	148	73	62	38	311	156	42	41	38	72	33	25	25	33	24	24	5	5	34	24	46	0	
Senhor do Bom Fim e Bom Jesus	20	146	73	62	11	311	156	42	41	11	34	18	14	14	11	11	11	1	1	27	18	46	0	
Senhor do Bom Fim e Bom Jesus	71	381	193	180	12	574	284	46	40	12	100	39	24	24	11	11	11	1	1	61	47	46	0	
Senhor do Bom Fim e Bom Jesus	6	121	63	53	0	214	106	33	28	0	45	15	11	11	5	5	5	3	3	13	10	46	0	
Senhor do Bom Fim e Bom Jesus	49	201	103	95	4	409	201	103	95	4	103	55	41	41	41	41	41	6	6	51	36	46	0	
Senhor do Bom Fim e Bom Jesus	37	228	114	101	13	433	214	101	88	13	131	52	33	33	14	14	14	6	6	62	48	46	0	

N. S. da Conceição do Campestre.....	491	534	263	244	161	274	260	44	..	..	..	..	76	38	25	41	2	38	29	6	3	438
Matta de S. João	20	498	400	62	38	94	43	55	..	..	..	..	469	92	66	42	7	77	56	9	5	29
Senhor do Bom Fim	41	43	22	18	4	21	45	6	..	..	..	..	6	3	...	2	1	3	4	1	4	37
S. Pedro do Assu da Torre	..	..	..	..	..	..	..	..	..	..	..	..	..	..	..	..	..	..	..	..	..	..
Sant'Anna do Palame	..	..	..	..	..	..	..	..	..	..	..	..	..	..	..	..	..	..	..	..	..	..
Maraçoipipe	42	126	81	50	30	46	23	23	..	..	..	..	85	47	32	40	5	38	24	5	9	44
S. Bartholomeu	..	..	..	..	..	..	..	..	..	..	..	..	..	..	..	..	..	..	..	..	..	..
N. S. do Livramento de Nagé.	..	..	..	..	..	..	..	..	..	..	..	..	..	..	..	..	..	..	..	..	..	..
Monte Alegre	71	330	462	437	25	438	421	17	..	..	..	..	145	66	49	41	3	49	39	4	6	485
N. S. das Dóres	..	..	..	..	..	..	..	..	..	..	..	..	..	..	..	..	..	..	..	..	..	..
N. S. da Conceição do Mundo Novo.	..	..	..	..	..	..	..	..	..	..	..	..	..	..	..	..	..	..	..	..	..	..
Marahã	..	..	..	..	..	..	..	..	..	..	..	..	..	..	..	..	..	..	..	..	..	..
S. Sebastião.	..	..	..	..	..	..	..	..	..	..	..	..	..	..	..	..	..	..	..	..	..	..
Monte Santo	62	513	269	297	32	271	288	26	..	..	..	..	49	23	47	6	..	26	44	9	3	484
N. S. da Conceição e SS. Coração do	35	297	125	462	24	111	95	16	..	..	..	..	36	22	47	4	3	44	11	3	..	494
Jesus	6	32	20	16	4	12	9	3	..	..	..	..	42	8	7	1	..	4	4	..	..	201
Santissima Trindade do Massacara	..	..	..	..	..	..	..	..	..	..	..	..	..	..	..	..	..	..	..	..	..	20
N. S. da Conceição do Cumbe	..	..	..	..	..	..	..	..	..	..	..	..	..	..	..	..	..	..	..	..	..	..
N. S. do Corro do Chapéu	..	..	..	..	..	..	..	..	..	..	..	..	..	..	..	..	..	..	..	..	..	..
N. S. da Graça	..	..	..	..	..	..	..	..	..	..	..	..	..	..	..	..	..	..	..	..	..	..
Minas do Rio do Con- tras	..	..	..	..	..	..	..	..	..	..	..	..	..	..	..	..	..	..	..	..	..	..
SS Sacramento	65	334	183	159	34	211	172	39	..	..	..	..	38	32	41	4	3	46	41	..	3	356
N. S. do Carmo do Morro da Fogo	61	263	135	133	20	408	144	24	..	..	..	..	33	40	16	11	4	44	40	4	3	330
Santo Antonio do Paramirim	61	305	179	141	15	146	139	16	..	..	..	..	103	64	47	12	5	39	23	11	5	292
Maracás	..	..	..	..	..	..	..	..	..	..	..	..	..	..	..	..	..	..	..	..	..	..
N. S. da Graça	41	27	16	45	1	11	9	2	..	..	..	..	8	5	3	2	..	3	1	1	1	49
Monte Alto	..	..	..	..	..	..	..	..	..	..	..	..	..	..	..	..	..	..	..	..	..	..
N. S. Mãe dos Homens	47	486	77	61	16	19	81	2	..	..	..	..	71	33	23	8	2	36	27	7	2	143
Macahubas	..	..	..	..	..	..	..	..	..	..	..	..	..	..	..	..	..	..	..	..	..	..
N. S. da Conceição	60	497	265	215	3	292	246	26	..	..	..	..	459	80	56	19	5	79	58	14	7	338
Nova Boipéba	..	..	..	..	..	..	..	..	..	..	..	..	..	..	..	..	..	..	..	..	..	..
Senhor do Bom Fim	8	45	28	12	16	18	7	11	..	..	..	..	21	43	6	5	2	10	8	4	4	23
Nazareth	..	..	..	..	..	..	..	..	..	..	..	..	..	..	..	..	..	..	..	..	..	..
N. S. de Nazareth	31	89	41	34	21	48	17	31	..	..	..	..	74	42	34	6	2	29	21	9	6	45
Santa Anna da Aldeia	21	118	76	54	42	72	32	44	..	..	..	..	123	70	53	13	4	55	43	8	4	23
N. S. da Conceição de Maragáptinho (curató).	..	..	..	..	..	..	..	..	..	..	..	..	..	..	..	..	..	..	..	..	..	..
Oliveira	..	..	..	..	..	..	..	..	..	..	..	..	..	..	..	..	..	..	..	..	..	..
N. S. da Escada	23	492	96	61	35	96	68	28	..	..	..	..	..	..	..	..	..	..	..	..	..	492
Orobó	..	..	..	..	..	..	..	..	..	..	..	..	..	..	..	..	..	..	..	..	..	..
N. S. do Rezario	35	119	89	71	9	69	52	47	..	..	..	..	5	37	23	11	1	20	16	3	1	92
Porto Seguro	..	..	..	..	..	..	..	..	..	..	..	..	..	..	..	..	..	..	..	..	..	..
N. S. da Pena	21	76	44	23	47	33	19	47	..	..	..	..	45	25	45	9	4	20	12	2	6	31
Prado	..	..	..	..	..	..	..	..	..	..	..	..	..	..	..	..	..	..	..	..	..	..
N. S. da Purificação	12	60	39	24	15	51	32	18	..	..	..	..	57	30	22	7	1	27	16	3	8	33
Porto Alegre	..	..	..	..	..	..	..	..	..	..	..	..	..	..	..	..	..	..	..	..	..	..
S. José.	..	..	..	..	..	..	..	..	..	..	..	..	..	..	..	..	..	..	..	..	..	..
Purificação	..	..	..	..	..	..	..	..	..	..	..	..	..	..	..	..	..	..	..	..	..	..
N. S. da Purificação dos Campos de Irará	59	381	499	432	67	482	93	83	..	..	..	..	147	76	60	12	4	71	56	5	10	234
SS. Coração de Maria	25	247	141	94	47	90	60	39	..	..	..	..	456	78	36	15	7	78	6	8	10	84
SS. Coração de Jesus do Pedra	..	..	..	..	..	..	..	..	..	..	..	..	..	..	..	..	..	..	..	..	..	..
S. João Baptista das Ouriçangas.	56	317	155	131	26	118	125	33	..	..	..	..	297	162	431	27	4	135	109	14	12	20
Pombal	..	..	..	..	..	..	..	..	..	..	..	..	..	..	..	..	..	..	..	..	..	..
Santa Thereza.	..	..	..	..	..	..	..	..	..	..	..	..	..	..	..	..	..	..	..	..	..	..
N. S. do Amparo da Ribeira do Pão Grande	11	482	92	77	15	90	78	12	..	..	..	..	87	43	35	7	4	44	31	7	6	65
Poços	..	..	..	..	..	..	..	..	..	..	..	..	..	..	..	..	..	..	..	..	..	..
Divino Espírito Santo	89	503	265	233	22	216	221	27	..	..	..	..	46	19	13	41	2	27	45	9	3	457

MUNICIPIOS E PAROQUIAS	MATRIMONIOS	BAPTIZADOS						NATOS MORTOS						OBITOS						EXCEDENTE					
		HOMENS			MULHERES			HOMENS			MULHERES			HOMENS			MULHERES			DOS BAPTIZADOS SOBRES	DOS OBITOS SOBRES				
		Total	Legitimos	Illegitimos	Expostos	Total	Legitimos	Illegitimos	Total	Legitimos	Illegitimos	Expostos	Total	Legitimos	Illegitimos	Expostos	Total	Legitimos	Illegitimos	Expostos	Total	Legitimos	Illegitimos	Expostos	
Porto de Santa Maria da Victoria	35	70	56	14	69	50	49	1	1	1	1	27	16	12	4	41	6	4	1	11	6	4	1	412	
N. S. da Gloria	40	80	66	14	86	76	10	10	10	10	10	28	17	9	8	41	8	3	3	41	8	3	3	438	
S. Gonzalo dos Brejos	20	132	77	62	55	42	42	1	1	1	1	30	32	22	10	48	13	2	1	48	13	2	1	82	
Sant'Anna dos Brejos	47	467	97	82	70	31	40	1	1	1	1	36	18	13	4	48	12	2	1	48	12	2	1	421	
Riachão de Jacuipé	40	55	48	7	17	15	2	1	1	1	1	41	3	2	1	8	6	0	0	8	6	0	0	24	
N. S. da Conceição do Jacuipé																									
N. S. da Conceição do Colé																									
N. S. da Conceição do Gavão																									
Remanso do Pião																									
Arcado																									
Santo Antonio																									
Riachão de Sant'Anna	63	304	156	83	178	86	82	1	1	1	1	282	141	106	27	141	41	13	17	141	41	13	17	22	
N. S. de Rezario	45	216	141	53	137	74	63	1	1	1	1	211	120	86	14	113	41	13	13	113	41	13	13	12	
S. Salvador (curato)	23	12	46	27	56	33	23	1	1	1	1	408	62	31	5	46	35	6	5	46	35	6	5	48	
SS. Sacramento de Sant'Anna	49	100	50	27	50	27	23	1	1	1	1	52	33	26	3	49	11	6	3	49	11	6	3	48	
N. S. da Conceição da Praia	7	43	29	13	34	8	6	1	1	1	1	34	23	21	3	24	6	3	3	24	6	3	3	12	
SS. Sacramento da Rua do Passo	13	67	35	12	43	18	24	1	1	1	1	87	41	32	6	46	35	6	6	46	35	6	6	20	
SS. Sacramento do Pilar	48	310	161	121	146	58	88	3	3	3	3	416	191	162	22	221	180	13	28	221	180	13	28	406	
Santo Antonio Alem do Carmo																									
N. S. do Resgate																									
N. S. das Brotas	16	97	51	23	40	24	22	6	4	4	4	137	83	66	11	74	37	6	41	74	37	6	41	60	
Sant'Anna do Rio Vermelho																									
N. S. dos Mares	35	205	95	50	110	73	37	1	1	1	1	43	21	15	5	22	17	2	3	22	17	2	3	26	
N. S. da Penha de Itapicape																									
S. Bartholomeu de Pirajá																									
S. Miguel de Cotegipe																									
N. S. do O. de Paripé	3	69	41	31	28	9	19	1	1	1	1	43	21	15	5	22	17	2	3	22	17	2	3	26	
N. S. da Piedade de Natourim																									
Sant'Anna da Ilha do Maré																									
N. S. da Encarnação de Passé	4	42	21	8	21	6	15	1	1	1	1	38	23	10	3	15	15	4	1	15	15	4	1	4	
N. S. da Conceição de Itapoan																									
S. Felipe																									
S. Felipe das Brotas	79	441	225	113	219	117	72	1	1	1	1	332	160	127	28	172	131	21	21	172	131	21	21	412	
N. S. da Conceição do Almeida	26	101	201	82	118	48	86	1	1	1	1	133	87	66	16	106	81	17	6	106	81	17	6	211	
Sant'Anna do Rio da Dona	52	300	152	48	148	101	44	1	1	1	1	96	51	36	12	55	32	12	1	55	32	12	1	244	
Santo Antonio de Jesus																									
Santo Antonio de Jesus	74	408	191	134	203	112	67	1	1	1	1	261	127	95	22	131	106	21	7	131	106	21	7	437	
N. S. das Dóres da Nova Lago	56	153	75	43	80	56	24	1	1	1	1	108	63	43	16	43	30	11	4	43	30	11	4	47	

Santo Amaro	49	232	126	84	126	36	90		430	70	54	9	7	80	63	7	40	402
S. do Rozario	42	178	54	43	54	38	36		165	84	55	20	9	37	58	8	15	43
S. da Purificacao	13	138	53	41	53	20	30		69	32	37	2	3	32	2	2	8	69
S. Pedro do Rio Fundo	26	322	188	39	188	415	43		433	71	57	43	4	81	61	8	12	167
N. S. da Oliveira dos Caminhos	29	365	210	50	210	123	87		221	148	81	20	7	113	87	44	46	182
N. S. d'Almeida do Bom Jardim																		
Sant'Anna de Luzosa																		
Bicudo (curato)																		
S. Domingos da Saubara	47	134	74	31	74	30	41		63	30	50	4	6	33	25	5	3	74
S. Francisco	42	74	33	24	33	13	20		41	15	40	4	1	26	10	6	4	33
S. Goncalo	1	30	27	2	27	7	20		14	6	6			8	4	1	3	36
N. S. do Monte do Reconco																		
S. da Madre de Deus do Boqueiro																		
S. Sebastiao das Cateceiras de Passa	44	222	94	57	94	51	43		133	69	52	43	4	61	49	10	5	89
N. S. do Socorro																		
S. Jose da Casa Nova																		
S. Jose do Rucho																		
S. Vicente Ferrer de Arca	74	261	120	32	120	91	29		85	42	29	40	3	43	25	13	5	175
S. Vicente Ferrer	4	37	13	3	13	8	2		6	4	3			4	2	2	4	41
N. S. da Conceicao de Cariry	39	415	46	14	46	40	6		70	43	32	10	1	27	19	4	4	45
Senhor do Bomfim da Caçola Nova																		
Santarém	20	72	35	10	35	26	9		48	19	12	6	1	29	16	9	4	24
Santo André																		
Santa Cruz																		
Santa Cruz de Porto Seguro	28	192	82	38	82	53	29		139	72	48	18	6	67	47	13	7	53
Sant'Anna	8	159	76	18	76	61	45		74	36	23	8	3	38	26	9	3	85
Souro	56	347	181	35	181	149	34		89	47	40	6	1	42	30	9	3	298
S. Serrinha	37	148	80	16	80	61	19		29	16	6	8	2	13	7	3	3	119
S. Jose da Barra																		
Santa Izabel de Para-guassu	22	289	142	49	142	91	30		151	72	50	16	6	79	58	11	40	438
S. João de Paraguassu																		
Andarahy																		
Santo Antonio da Barra	139	804	388	51	388	305	83		75	43	25	16	2	32	16	12	4	729
SS. Sacramento																		
Santa Rita do Rio Preto	55	176	81	22	81	60	21		75	37	49	16	2	38	25	10	3	101
Santa Rita	97	274	130	12	130	110	20		53	33	26	7		20	13	4	3	221
Tapera																		
N. S. da Conceicao (na Giboia)	459	383	302	42	302	247	54		145	74	55	16	3	74	52	12	7	469
Santo Antonio de João Amaro	10	55	24	7	24	49	5		31	18	15	2	1	13	11	1	4	24
N. S. do Patrocinio da Tartaruga																		
N. S. do Bom Conselho da Amargosa																		
N. S. de Nazareth da Pedra Branca	50	160	69	26	69	48	21		64	32	23	4	4	32	24	6	1	96
S. Taperoá																		
S. Braz	42	26	21	6	21	16	5		37	25	22	2	1	12	5	6	1	105
S. João Baptista	71	316	162	48	162	121	29		121	57	43	8	4	64	50	9	5	195
S. Francisco	23	97	45	7	45	42	3		29	20	15	3	2	9	4	1	1	68
Tucano																		
Sant'Anna																		
N. S. da Conceicao do Raso																		
Urubiti																		
Santo Antonio do Urubiti de Cima																		
N. S. da Oliveira																		
N. S. Valença																		
SS. Coração de Jesus	22	450	68	44	68	35	33		85	39	28	44		46	39	2	5	65

MUNICIPIOS E PAROCHIAS	MATRIMONIOS	BAPTIZADOS						NATOS MORTOS						OBITOS						EXCEDENTE					
		HOMENS			MULHERES			HOMENS			MULHERES			HOMENS			MULHERES			DOS BAPTIZADOS SOBRE	DOS OBITOS SOBRE				
		Total	Legitimos	Illegitimos	Expostos	Total	Legitimos	Illegitimos	Expostos	Total	Legitimos	Illegitimos	Expostos	Total	Solteiros	Casados	Vivos	Som declaração	Total	Solteiros	Casados	Vivos	Som declaração		
N. S. do Desterro de Maricabo.	3	27	13	14	..	27	17	10	..	..	..	..	..	45	11	3	1	..	8	5	2	1	..	31	
Senhora Sant'Anna do Sacapuby ..																									
N. S. da Conceição do Guarem.																									
Villa Verde	1	42	40	2	..	41	7	4	..	..	..	..	..	4	3	1	..	..	4	4	..	..	..	45	
Divino Espirito Santo.....																									
Vicosa																									
N. S. da Conceição.																									
Villa Nova da Rainha	146	179	96	69	27	83	62	21	..	..	..	..	..	31	23	3	3	..	26	11	10	2	..	122	
Senhora do Bomfim.																									
S. Gonçalo do Amaranto.																									
Santo Antonio das Queimadas.....																									
Villa Nova do Brumado																									
N. S. do Livramento da Villa Velha do Rio de Contas.....	84	563	292	232	33	271	238	33	..	..	..	..	..	46	33	8	5	..	54	34	13	7	..	463	
Victoria.	87	431	68	32	46	83	36	26	1	..	..	..	..	32	16	13	3	..	25	14	40	1	..	94	
N. S. da Victoria da Conquista.....																									
Acaholicos ..	4	3	1	1	..	2	1	..	..	..	..	..	..	..	..	..	..	..	..	..	..	..	..	3	
Total da provincia.....	3.536	32.146	12.191	12.191	4.367	11.273	4.284	6	6	6	6	6	6	13.312	3.071	1.287	415	57	6.312	4.892	973	710	27	18.834	

\* Faltando um trimestre.  
 \*\* Faltando dois trimestres.  
 \*\*\* Faltando tres trimestres.



MUNICIPIOS E PAROCHIAS	MATRIMONIOS		BAPTIZADOS										NATOS MORTOS										OBITOS					EXCEDENTE		
	TOTAL DOS BAPTIZADOS	HOMENS					MULHERES					TOTAL DOS NATOS MORTOS	HOMENS					MULHERES					TOTAL DOS OBITOS	DOS BAPTIZADOS SOBRE OS OBITOS		DOS OBITOS SOBRE OS BAPTIZADOS				
		Total	Legitimos	Illegitimos	Expostos	Total	Legitimas	Illegitimas	Expostas	Total	Legitimos		Illegitimos	Expostos	Total	Legitimos	Illegitimos	Expostos	Total	Solteiros	Casados	Viuvos		Sem declaração	Total		Solteiros	Casadas	Viúvas	Sem declaração
Espirito Santo	38	68	58	40	78	68	40	40	78	68	40	40	78	35	48	43	4	1	47	42	4	1	47	42	4	1	41	41		
Divino Espirito Santo da Morada Nova	445	255	139	56	238	238	54	54	238	238	31	31	238	305	148	143	23	12	157	131	16	10	157	131	16	10	200	200		
S. José	57	136	62	41	74	57	47	47	74	57	47	47	74	37	40	5	9	4	45	44	3	2	45	44	3	2	41	41		
Senhor Bom Jesus dos Afflicto de Arbrunches	74	348	129	37	181	181	50	50	181	181	4	4	181	226	122	94	26	4	140	70	48	40	140	70	48	40	122	122		
S. Luiz	39	202	165	37	151	151	23	23	151	151	23	23	151	105	45	29	12	4	60	47	10	5	60	47	10	5	248	248		
S. José da Graça	55	286	235	31	236	236	31	31	236	236	31	31	236	107	79	67	11	1	88	60	17	10	88	60	17	10	335	335		
S. Pedro	134	682	320	33	299	299	45	45	299	299	45	45	299	403	35	41	13	1	48	30	15	3	48	30	15	3	549	549		
Imperatriz	92	131	78	8	73	69	4	4	73	69	4	4	73	8	3	3	3	3	5	3	2	2	5	3	2	2	143	143		
S. Sebastião	98	341	154	31	157	132	23	23	157	132	23	23	157	111	56	43	12	1	58	42	14	5	58	42	14	5	227	227		
Ipojuca	26	160	74	17	86	69	17	17	86	69	17	17	86	24	41	8	2	4	43	7	4	2	43	7	4	2	436	436		
N. S. da Esperação	24	183	109	9	83	74	9	9	83	74	9	9	83	39	17	12	4	1	13	8	5	3	13	8	5	3	453	453		
N. S. da Purificação	63	268	148	13	137	122	15	15	137	122	15	15	137	73	39	17	12	1	45	44	19	12	45	44	19	12	493	493		
Sant'Anna	46	250	123	8	127	115	12	12	127	115	12	12	127	38	48	42	6	6	20	15	2	3	20	15	2	3	212	212		
Jaguaripe-mirim	82	441	209	42	211	187	43	43	211	187	43	43	211	112	78	52	23	3	64	42	15	7	64	42	15	7	267	267		
N. S. da Esperação	12	78	47	3	51	31	4	4	51	31	4	4	51	18	40	19	1	1	8	4	3	1	8	4	3	1	60	60		
S. Vicente Ferrer	98	687	317	45	321	260	65	65	321	260	65	65	321	183	116	97	11	3	77	63	12	2	77	63	12	2	494	494		
Umariz	34	158	75	28	83	55	28	28	83	55	28	28	126	68	56	9	2	38	48	5	5	38	48	5	5	32	32			
Maranguape	62	321	168	48	158	146	42	42	158	146	42	42	158	33	14	7	3	4	40	4	9	6	40	4	9	6	288	288		
N. S. da Conceição	86	455	228	45	243	189	42	42	243	189	42	42	243	69	34	26	5	3	35	22	7	6	35	22	7	6	387	387		
Milagres	48	264	117	13	117	105	13	13	117	105	13	13	117	43	20	11	3	3	23	14	8	1	23	14	8	1	241	241		
N. S. da Gloria	70	331	140	21	211	197	20	20	211	197	20	20	211	36	32	18	13	1	24	18	5	4	24	18	5	4	375	375		
N. S. dos Milagres	37	197	137	12	147	124	13	13	147	124	13	13	147	65	28	24	2	2	65	24	9	2	65	24	9	2	308	308		
N. S. da Conceição	37	197	137	12	147	124	13	13	147	124	13	13	147	65	28	24	2	2	65	24	9	2	65	24	9	2	308	308		
N. S. da Conceição	37	197	137	12	147	124	13	13	147	124	13	13	147	65	28	24	2	2	65	24	9	2	65	24	9	2	308	308		







Santa Cruz	48	41	8	3	...	7	6	4	108
N. S. da Penha	77	34	28	6	...	43	34	6	44
S. Benedito do Riocho	110	37	37	15	...	56	16	5	90
S. S. Mathens	102	27	27	5	...	27	17	9	76
S. S. S. S. S.	102	47	32	41	...	55	48	3	79
S. S. S. S.	16	7	5	2	...	9	5	4	413
S. S. S. S.	160	79	60	43	...	81	60	13	333
S. S. S. S.	4180	380	428	441	...	600	433	105	67
S. S. S. S.	4180	380	428	441	...	600	433	105	408
Total da provincia	469	3.553	4.778	1.210	...	4.778	1.210	1.776	0
	59	13	9	4	...	30	9	9	2.374
	59	13	9	4	...	30	9	9	
	59	13	9	4	...	30	9	9	
	59	13	9	4	...	30	9	9	
	59	13	9	4	...	30	9	9	
	59	13	9	4	...	30	9	9	
	59	13	9	4	...	30	9	9	
	59	13	9	4	...	30	9	9	
	59	13	9	4	...	30	9	9	
	59	13	9	4	...	30	9	9	

\* Faltando um trimestre.  
 \*\* Faltando dois trimestres.  
 \*\*\* Faltando tres trimestres.





MUNICIPIOS E PAROCHIAS	MATRIMONIOS	BAPTIZADOS								NATOS MORTOS								OBITOS								EXCEDENTE	
		HOMENS				MULHERES				Total				HOMENS				MULHERES				Total				Dos BAPTIZADOS SOBREVIVENTES	Dos OBITOS SOBREVIVENTES
		Total	Legitimos	Illegitimos	Expósitos	Total	Legitimos	Illegitimos	Expósitos	Total	Legitimos	Illegitimos	Expósitos	Total	Legitimos	Illegitimos	Expósitos	Total	Solteiros	Casados	Viuvos	Sem declaração	Total	Solteiros	Casados	Viuvos	Sem declaração
S. Domingos .....	61	23	18	5	38	30	8	8	38	30	8	8	7	3	3	3	9	4	1	1	2	4	1	1	1	3	54
Taguairiga .....	76	31	23	8	43	33	42	42	43	33	42	42	5	3	3	3	2	2	1	1	1	2	1	1	1	71	
Santa Maria .....	6																										
Traniras .....																											
N. S. da Conceição .....																											
Total da provincia .....	652	1.475	1.229	253	2	4.346	1.002	254	4.346	1.002	254	254	4.130	598	373	482	24	49	303	121	93	532	303	121	93	45	1.604

\* Faltando um trimestre.  
 \*\* Faltando dois trimestres.  
 ... Faltando tres trimestres.

PROVINCIA DO MARANHÃO

Movimento do estado civil, por paróquias, municípios e províncias

Ano de 1884

MUNICÍPIOS E PARÓQUIAS	MATRIMÔNIOS										BAPTIZADOS										NATOS MORTOS						OBITOS						EXCEDENTE								
	TOTAL DOS MATRIMÔNIOS					HOMENS					MULHERES					TOTAL DOS NATOS MORTOS					HOMENS			MULHERES			DOS BAPTIZADOS SOBRE		DOS MORTOS SOBRE												
	Total	Legítimos	Illegítimos	Expostos	Total	Legítimos	Illegítimos	Expostos	Total	Legítimos	Illegítimos	Expostos	Total	Legítimos	Illegítimos	Expostos	Total	Legítimos	Illegítimos	Expostos	Total	Legítimos	Illegítimos	Expostos	Total	Legítimos	Illegítimos	Expostos	Total	Legítimos	Illegítimos	Expostos	Total	Legítimos	Illegítimos	Expostos					
Alcantara	19	65	20	45	60	20	40	8	3	5	431	74	63	4	4	4	4	4	4	4	81	69	8	3	431	74	63	4	4	4	4	4	4	4	4	4	4				
S. Mathias	21	22	6	16	7	3	4	4	4	4	30	47	45	2	2	2	2	2	2	2	43	43	2	1	30	47	45	2	2	2	2	2	2	2	2	2	2	2			
S. João de Cortes	23	472	54	448	486	61	425	8	3	5	38	47	45	1	1	1	1	1	1	1	21	19	1	1	38	47	45	1	1	1	1	1	1	1	1	1	1	1			
Santo Antonio e Almas																																									
Arary																																									
N. S. da Graça																																									
S. Anajatuá	31	41	39	51	91	48	43	39	47	43	3	4	22	22	4	3	4	4	4	4	22	45	4	3	22	47	43	3	4	4	4	4	4	4	4	4	4	4	4		
Santa Maria																																									
Brço	35	39	46	43	26	16	10	57	10	4	2	4	2	2	2	2	2	2	2	2	17	6	4	4	17	10	4	2	2	2	2	2	2	2	2	2	2	2	2	2	
N. S. da Conceição	20	8	66	22	408	73	30	7	2	2	7	2	2	2	2	2	2	2	2	2	5	4	1	1	5	4	1	1	1	1	1	1	1	1	1	1	1	1	1		
Sant'Anna do Buril																																									
Barcirimbas																																									
N. S. da Conceição																																									
N. S. da Conceição da Tuloya	21	64	49	45	73	51	49	15	9	7	4	1	1	1	1	1	1	1	1	1	6	4	1	1	6	4	1	1	1	1	1	1	1	1	1	1	1	1	1		
N. S. da Conceição da Tuloya																																									
Barra do Corda																																									
Santa Cruz																																									
Santa Cruz																																									
Santa Rita e Santa Philomena	37	407	71	37	36	48	48	76	34	39	42	3	22	14	8	31	76	34	39	42	3	22	14	8	76	34	39	42	3	22	14	8	31	76	34	39	42	3	22	14	8
Santa Rita e Santa Philomena																																									
Coratá																																									
N. S. da Fielidade	45	99	52	49	47	47	30	26	44	41	2	1	26	44	41	2	1	26	44	41	2	1	2	42	41	1	1	1	1	1	1	1	1	1	1	1	1	1	1	1	
N. S. de Caxias	47	25	47	40	9	5	4	43	8	3	3	2	43	8	3	3	2	43	8	3	3	2	4	7	5	2	2	2	2	2	2	2	2	2	2	2	2	2	2	2	
N. S. da Conceição e S. José	33	59	25	42	34	18	46	43	33	59	25	42	34	18	46	43	33	43	33	59	25	42	34	18	46	43	33	59	25	42	34	18	46	43	33	59	25	42	34	18	46
N. S. de Nazareth da Trozidella																																									
Cururupú																																									
S. João Baptista	42	460	92	20	68	41	57	39	21	43	4	2	39	21	43	4	2	39	21	43	4	2	48	44	3	48	44	3	4	4	4	4	4	4	4	4	4	4	4	4	
S. João Baptista																																									
Carolina																																									
S. Pedro d'Alcantara	72	504	256	476	248	469	79	18	40	6	4	4	18	40	6	4	4	18	40	6	4	4	8	5	3	8	5	3	4	4	4	4	4	4	4	4	4	4	4		
S. Pedro d'Alcantara																																									
S. José	33	244	43	198	261	47	214	93	45	32	9	3	93	45	32	9	3	93	45	32	9	3	48	35	4	48	35	4	4	4	4	4	4	4	4	4	4	4	4	4	
S. José																																									
Craxanu																																									
Senhor do Bom Fim da Chapada	25	81	48	49	33	26	7	4	1	1	1	1	4	1	1	1	1	4	1	1	1	1	3	3	1	3	3	1	1	1	1	1	1	1	1	1	1	1	1		

MUNICIPIOS E PAROCHIAS	MATRIMONIOS	BAPTIZADOS						NATOS MORTOS						OBITOS						EXCEDENTE										
		HOMENS			MULHERES			HOMENS			MULHERES			HOMENS			MULHERES			DOS BAPTIZADOS SOBRE	DOS OBITOS SOBRE									
		Total	Legitimos	Illegitimos	Expostos	Total	Legitimos	Illegitimos	Expostos	Total	Legitimos	Illegitimos	Expostos	Total	Legitimos	Illegitimos	Expostos	Total	Solteiros	Casados	Viuvas	Sem declaração	Total	Solteiros	Casados	Viuvas	Sem declaração	Total		
Icatu	34	444	52	62	..	138	52	86	..	49	24	47	4	3	..	25	20	1	4	..	203	25	49	47	4	3	..	49		
N. S. da Conceição																														
Imperatriz																														
Sant. Theresza do Porto Franco																														
Itapicuru-mirim																														
N. S. das Dóres																														
Loreto																														
N. S. da Victoria																														
S. Felix de Balsas																														
Miraflores																														
S. José do Piauí	44	244	97	38	..	109	67	42	..	49	8	5	2	1	..	41	8	2	1	..	225	41	49	5	2	1	..	49		
N. S. do Carmo																														
N. S. de Nazareth do Baixo Mearim	24	445	85	46	39	60	37	23	..	39	24	16	4	4	..	45	8	5	2	..	406	45	39	24	16	4	4	..	39	
N. S. do Rosário																														
N. S. do Socorro																														
S. Francisco Xavier	21	204	30	78	..	93	27	66	..	56	33	26	5	2	..	23	19	3	1	..	445	23	56	33	26	5	2	..	56	
Mirador																														
S. Bento																														
Fernandópolis																														
N. S. da Victoria do Alto																														
S. Fernalva																														
S. José	41	485	36	67	..	82	22	60	..	44	40	5	2	1	..	4	4	..	..	..	471	4	44	40	5	2	1	..	44	
Paço do Lumiar																														
N. S. da Luz																														
S. José dos Indios																														
Pastos Bons																														
S. Bento	46	66	23	40	..	31	24	6	..	9	4	4	..	..	..	..	..	..	..	..	57	5	9	4	..	..	..	..	9	
Picos																														
S. Sebastião da Passagem Franca																														
Rozario																														
N. S. do Rozario																														
N. S. da Lapa e Pias de S. Miguel																														
Riachão																														
N. S. de Nazareth	79	390	145	50	..	195	134	61	..	27	15	7	8	..	..	..	..	..	..	..	363	12	27	15	7	8	..	..	27	
S. S. José de Matões																														
S. José de Matões	87	461	47	35	..	79	35	44	..	44	8	3	3	2	..	..	..	..	..	..	447	6	44	8	3	2	..	..	44	
Sant'Anna do Curralinho																														
Sant'Anna do Curralinho																														
S. Luiz																														
N. S. da Victoria																														
N. S. da Conceição																														
S. João Baptista																														
S. Joaquim do Bacanga																														
S. João Baptista dos Vinhaes	49	170	35	43	..	92	42	50	..	417	44	26	13	5	..	..	..	..	..	..	453	73	417	44	26	13	5	..	417	





**PROVINCIA DE MATO GROSSO**  
**Movimento do estado civil, por paróchias, municípios e provincias**

Anno de 1885


MUNICIPIOS E PAROCHIAS	MATRIMONIOS		BAPTIZADOS						NATOS MORTOS						OBITOS						EXCEDENTE						
	TOTAL DOS MATRIZADOS	TOTAL	HOMENS			MULHERES			HOMENS			MULHERES			HOMENS			MULHERES			TOTAL DOS NATOS MORTOS	TOTAL DOS OBITOS	TOTAL	Som declaração	Som declaração	DOS MATRIZADOS SOBRE	DOS CRITOS SOBRE
			Legitimos	Illegitimos	Expostos	Legitimos	Illegitimos	Expostos	Legitimos	Illegitimos	Expostos	Legitimos	Illegitimos	Expostos	Legitimos	Illegitimos	Expostos	Legitimos	Illegitimos	Expostos							
<b>Cuyabá</b>	46	311	86	72	2	64	70	496	79	63	4	4	8	417	97	9	8	3	415	147	147	147	147	147	147	147	147
Senhor Bom Jesus.....	28	217	413	47	2	51	53	77	43	39	4	2	32	31	31	1	1	1	32	31	1	1	1	1	1	1	1
S. Gonzalo de Pedro II.....	16	468	90	47	..	45	33	27	43	41	2	..	42	8	4	..	..	..	42	8	4	..	..	..	..	..	
Santo Antonio do Rio Abaixo.....																											
Sant'Anna do Sacramento da Chapada.																											
<b>Corumbá</b>	53	270	459	44	..	33	78	437	80	71	8	..	47	43	4	..	..	..	47	43	4	..	..	..	..	..	
Santa Cruz.....																											
S. José da Herculanosa.																											
<b>Diamantino</b>	28	412	61	33	4	23	23	27	43	9	3	4	44	8	3	3	..	..	44	8	3	..	..	..	..	..	
N. S. da Conceição do Alto Paraguay.																											
<b>Livramento</b>	3	52	21	6	4	9	40	3	2	3	..	..	4	1	1	..	..	..	4	1	1	..	..	..	..	..	
N. S. do Carmo.....	25	136	58	26	..	43	33	41	7	3	3	..	4	2	2	..	..	..	4	2	2	..	..	..	..	..	
Santa Rita de Nioac.....																											
<b>Matto Grosso</b>																											
Santissima Trindade.																											
<b>Pocoão</b>	40	95	43	22	..	24	28	23	11	8	2	1	12	7	2	3	..	..	12	7	2	3	..	..	..	..	
N. S. do Rozario.....																											
<b>Rozario</b>	22	129	57	42	..	40	32	48	42	9	3	..	6	4	4	..	..	..	6	4	4	..	..	..	..	..	
N. S. do Rozario do Rio Acima.....																											
<b>Sant'Anna do Paranaíba</b>	6	294	156	20	..	122	46	20	9	2	7	..	11	2	5	4	..	..	11	2	5	4	..	..	..	..	
Sant'Anna.....	23	219	15	59	..	49	35	6	35	26	9	..	35	49	5	1	..	..	35	49	5	1	..	..	..	..	
S. Luiz de Cáceres.....																											
S. Luiz de Villa Maria.....																											
Total da provincia.....	323	1.923	538	465	6	964	411	389	308	245	45	8	281	222	33	23	3	1.404	3	1.404	3	1.404	3	1.404	3	1.404	

\* Faltando um trimestre.  
 \*\* Faltando dois trimestres.



MUNICIPIOS E PAROQUIAS	MATRIMONIOS										BAPTIZADOS										NATOS MORTOS						OBITOS						EXCEDENTE	
	TOTAL DOS MATRIMONIOS					HOMENS					MULHERES					TOTAL DOS BAPTIZADOS					HOMENS					MULHERES					DOS BAPTIZADOS SOBRE OS MORTOS		DOS MORTOS SOBRE OS BAPTIZADOS	
	Total	Legitimos	Illegitimos	Expostos	Total	Legitimos	Illegitimos	Expostos	Total	Legitimos	Illegitimos	Expostos	Total	Legitimos	Illegitimos	Expostos	Total	Legitimos	Illegitimos	Expostos	Total	Solteiros	Casados	Viuuos	Sem declaração	Total	Solteiros	Casadas	Viuvas	Sem declaração	Total	Excedente	Excedente	
Bagagem	78	411	401	40	67	60	7	71	32	44	42	5	4	39	23	40	4	2	172	438	81	61	16	4	37	31	45	11	41	94	4	4		
N. S. Mãe dos Homens.	39	243	427	411	46	99	47	71	32	44	42	5	4	39	23	40	4	2	172	438	81	61	16	4	37	31	45	11	41	94	4	4		
B. Boa Vista	40	430	63	54	67	58	9	29	15	9	5	1	1	11	6	6	2	2	411	438	20	20	6	1	24	20	6	1	0	457	457	0		
N. S. da Graça do Tremedal.	3	23	43	43	40	40	0	42	2	2	0	0	0	40	8	1	1	1	41	41	26	4	1	0	31	26	4	1	0	408	408	0		
B. Brejo Alegre	26	484	93	73	91	74	17	81	50	35	42	3	3	31	26	4	1	1	408	438	28	19	6	3	28	19	6	3	0	43	43	0		
Sant'Anna do Rio das Velhas.	21	410	63	52	47	35	12	67	39	29	9	1	1	28	18	3	0	26	43	43	22	2	2	0	23	18	3	2	0	66	66	0		
Sant'Anna do Rio das Velhas.	9	415	64	44	31	43	8	49	26	22	2	2	2	23	18	3	0	26	43	43	22	2	2	0	23	18	3	2	0	66	66	0		
N. S. do Bom Sucesso	15	413	58	45	55	44	10	84	40	28	9	3	3	44	33	5	6	29	29	29	22	2	2	0	23	18	3	2	0	66	66	0		
S. João Baptista.	75	915	410	91	433	407	28	134	63	42	46	5	5	61	43	43	5	5	424	438	49	47	2	0	49	47	2	0	0	14	14	0		
S. Thiago	17	67	41	34	33	33	0	48	9	9	3	1	1	9	9	3	1	9	67	67	40	7	3	0	23	17	6	1	1	4	4	0		
Barbacena	35	67	35	28	32	28	4	55	28	28	4	0	0	33	28	4	0	33	33	33	22	2	2	0	23	22	2	0	0	73	73	0		
N. S. da Piedade	22	203	95	80	108	83	25	40	33	43	2	1	1	33	28	5	2	40	40	40	22	2	2	0	23	22	2	0	0	457	457	0		
N. S. do Desterro do Mello	7	77	40	26	37	32	5	42	18	18	4	1	1	18	14	4	0	18	18	18	18	9	1	1	7	18	14	4	0	0	43	43	0	
S. Miguel e Almas de João Gomes	26	412	63	51	49	38	11	68	37	26	10	1	1	31	24	5	2	31	31	31	26	4	1	1	31	24	5	2	0	44	44	0		
N. S. das Dóres dos Remedios	26	412	63	51	49	38	11	68	37	26	10	1	1	31	24	5	2	31	31	31	26	4	1	1	31	24	5	2	0	44	44	0		
Barrozo	26	412	63	51	49	38	11	68	37	26	10	1	1	31	24	5	2	31	31	31	26	4	1	1	31	24	5	2	0	44	44	0		
Bertioga	26	412	63	51	49	38	11	68	37	26	10	1	1	31	24	5	2	31	31	31	26	4	1	1	31	24	5	2	0	44	44	0		
Quitombo	26	412	63	51	49	38	11	68	37	26	10	1	1	31	24	5	2	31	31	31	26	4	1	1	31	24	5	2	0	44	44	0		
Livramento	9	52	24	15	28	23	5	38	19	17	2	0	0	19	12	5	2	19	19	19	19	12	5	2	19	12	5	2	0	14	14	0		
Santa Rita de Ibitipoca	9	52	24	15	28	23	5	38	19	17	2	0	0	19	12	5	2	19	19	19	19	12	5	2	19	12	5	2	0	14	14	0		
Baependy	46	52	21	47	31	25	6	48	25	17	6	1	1	23	17	6	1	23	23	23	25	17	6	1	23	17	6	1	1	4	4	0		
N. S. da Conceição de Mont-Serrate	3	48	9	8	9	9	0	22	40	7	3	0	0	42	8	4	0	42	42	42	40	7	3	0	42	40	7	3	0	28	28	0		
N. S. da Conceição do Rio Verde	43	72	39	29	33	30	3	44	2	40	7	3	0	2	40	7	3	0	28	28	28	40	7	3	0	24	20	3	1	0	28	28	0	
S. Thomaz das Letras	82	332	118	95	115	91	23	138	81	61	16	4	4	138	81	61	16	4	138	138	81	61	16	4	138	81	61	16	4	94	94	0		
S. Sebastião da Encruzilhada	38	98	49	38	49	44	5	95	49	38	11	1	1	49	44	5	0	49	49	49	49	38	11	1	49	44	5	0	0	73	73	0		
Santa Maria de Baependy e Capella de Nossa Senhora dos Remedios de Cambui	32	202	98	82	101	82	12	101	82	82	16	4	4	101	82	16	4	101	101	101	98	38	7	6	1	49	42	6	0	0	457	457	0	
Caldas	48	157	73	63	84	80	4	157	73	63	4	0	0	157	73	63	4	157	157	157	157	73	63	4	157	73	63	4	0	8	8	0		
N. S. do Patrocinio	32	202	98	82	101	82	12	101	82	82	16	4	4	101	82	16	4	101	101	101	98	38	7	6	1	49	42	6	0	0	457	457	0	
N. S. do Carmo do Campestre	48	157	73	63	84	80	4	157	73	63	4	0	0	157	73	63	4	157	157	157	157	73	63	4	157	73	63	4	0	8	8	0		
S. Sebastião de Jaguary	48	157	73	63	84	80	4	157	73	63	4	0	0	157	73	63	4	157	157	157	157	73	63	4	157	73	63	4	0	8	8	0		

Santa Rita de Cassia	103	77	65	91	86	74	42	12	12	34	25	8	1	1	21	16	7	1	105
N. S. da Saúde das Águas de Caldas	9	9	7	2	1	1	1	1	1	3	1	1	1	1	2	2	2	1	7
N. S. Conceição	11	31	43	6	69	46	43	1	1	42	24	12	5	3	40	32	7	1	29
Santo Antonio do Rio Abaixo	28	61	56	8	63	57	8	1	1	49	8	8	3	3	21	12	4	5	89
S. Sebastião do Rio Preto	3	49	46	3	66	62	4	1	1	36	22	10	4	4	21	15	3	3	58
S. Domingos do Rio do Peixe	9	25	31	4	41	35	2	1	1	48	41	6	4	4	18	40	5	3	43
Santo Antonio da Tapera	8	28	24	1	17	13	2	1	1	19	7	2	1	1	9	4	3	2	26
N. S. do Porto de Guambiás	40	73	31	7	33	27	8	1	1	33	11	3	3	3	16	7	1	5	40
N. S. da Piedade dos Corregos	61	49	419	48	113	402	41	1	1	153	41	31	4	4	77	40	21	13	97
Carmo da Basagem	8	31	26	5	31	28	3	1	1	19	6	2	1	1	11	8	2	1	43
N. S. do Carmo	16	49	9	1	9	8	4	1	1	15	3	1	1	1	10	3	3	4	4
N. S. da Abadia	8	62	31	4	31	28	3	1	1	15	5	4	1	1	10	3	3	4	4
N. S. do Patrocinio	46	49	40	1	9	8	4	1	1	15	3	1	1	1	10	3	3	4	4
Abadia dos Dourados	8	33	49	2	36	27	9	1	1	32	17	1	4	4	15	14	1	1	23
Caetné	8	80	33	5	42	39	3	1	1	36	14	2	3	3	22	9	7	3	44
N. S. do Bom Sucesso	39	75	33	10	32	25	7	1	1	57	27	8	4	4	30	21	4	5	18
N. S. da Madre de Deus de Roças Novas	1	41	7	1	4	4	1	1	1	6	4	1	1	1	2	1	1	1	5
SS. Sacramento de Iaquarasu	18	11	32	8	60	52	8	1	1	72	48	12	4	4	37	27	6	4	35
Morro Vermelho	36	201	88	7	113	402	41	1	1	35	43	4	2	2	17	13	2	2	166
Curvello	36	201	88	7	113	402	41	1	1	35	43	4	2	2	17	13	2	2	166
Santo Antonio	41	159	91	6	68	66	2	1	1	60	29	8	1	1	31	22	5	4	17
N. S. da Piedade dos Bagres	39	41	33	6	68	66	2	1	1	60	29	8	1	1	31	22	5	4	31
Sant'Anna de Traliras	5	40	23	1	17	15	2	1	1	25	11	2	1	1	12	10	1	1	13
Santo Antonio do Retiro da Lagoa	39	41	33	6	68	66	2	1	1	60	29	8	1	1	31	22	5	4	31
Imaculada Conceição do Morro da Graça	5	40	23	1	17	15	2	1	1	25	11	2	1	1	12	10	1	1	13
N. S. do Livramento do Papagaio	39	41	33	6	68	66	2	1	1	60	29	8	1	1	31	22	5	4	31
N. S. do Paraiba	47	206	107	11	99	90	9	1	1	103	58	16	1	1	45	29	10	6	403
S. Francisco das Chagas do Campo Grande	26	135	62	11	73	66	7	1	1	78	43	8	3	3	36	29	4	3	57
N. S. do Carmo do Arraial Novo	7	40	19	1	20	16	4	1	1	21	11	2	1	1	10	6	3	1	19
Cabo Verde	3	25	11	1	14	13	1	1	1	14	8	1	1	1	6	6	3	1	25
N. S. da Conceição	26	135	62	11	73	66	7	1	1	78	43	8	3	3	36	29	4	3	57
S. José dos Botelhos	7	40	19	1	20	16	4	1	1	21	11	2	1	1	10	6	3	1	19
Santa Rita do Rio Claro	3	25	11	1	14	13	1	1	1	14	8	1	1	1	6	6	3	1	25
Bom Jesus da Penha	7	40	19	1	20	16	4	1	1	21	11	2	1	1	10	6	3	1	19
Monte Bello	7	40	19	1	20	16	4	1	1	21	11	2	1	1	10	6	3	1	19
N. S. da Conceição	2	28	14	1	14	14	1	1	1	14	6	3	3	3	8	3	2	3	14
Carna Verde	23	170	86	18	82	77	7	1	1	148	59	12	4	4	59	48	6	5	52
N. S. do Carmo	7	40	19	1	20	16	4	1	1	21	11	2	1	1	10	6	3	1	19
N. S. da Conceição da Aparecida	23	170	86	18	82	77	7	1	1	148	59	12	4	4	59	48	6	5	52
Espirito Santo	43	488	97	14	91	82	9	1	1	71	38	11	1	1	33	20	9	4	147
S. Sebastião da Pedra Branca	30	213	113	25	170	89	21	1	1	140	72	18	1	1	68	48	10	1	73
N. S. do Carmo do Rio Verde	32	496	109	108	87	77	40	1	1	77	35	11	1	1	42	23	4	1	119
S. Sebastião da Pedra Branca	74	270	138	41	132	131	8	1	1	180	95	12	4	4	85	67	13	5	90
Santa Catharina	36	199	106	40	93	79	14	1	1	77	39	6	2	2	38	25	11	2	122
N. S. da Conceição da Virginia do Ponso Alegre																			
Campanha																			
Santo Antonio do Valle da Piedade da Campanha																			
Espirito Santo da Mutuca																			



* MUNICIPIOS E PAROQUIAS	MATRIMONIOS			NATOS MORTOS												OBITOS				EXCEDENTE					
	TOTAL DOS BAPTIZADOS			HOMENS				MULHERES				TOTAL DOS NATOS MORTOS				HOMENS		MULHERES		DOS BAPTIZADOS SOBRES		DOS MORTOS SOBRES			
				Total	Legitimos	Illegitimos	Expostos	Total	Legitimos	Illegitimos	Expostos	Total	Legitimos	Illegitimos	Expostos	Total	Solteiros	Casados	Viuvas	Sem declaração	Total	Solteiras	Casadas	Viuvas	Sem declaração
N. S. da Saúde das Ag. Virtuosas ...	5	20	12	9	3	8	7	4	...	...	...	...	...	...	...	...	...	...	...	...	...	...	...	...	...
Tres Corações de Jesus, Maria e José do Rio Verde ...	19	123	57	51	11	66	56	10	...	...	...	...	...	...	...	...	...	...	...	...	...	...	...	...	...
Senhôr Bom Jesus do Limbary ...	35	132	62	53	7	70	57	13	...	...	...	...	...	...	...	...	...	...	...	...	...	...	...	...	...
Caturuzos	90	211	97	93	2	104	104	3	...	...	...	...	...	...	...	...	...	...	...	...	...	...	...	...	...
Santa Rita do Cassia de Cataguazes ...	43	136	69	51	18	67	51	17	...	...	...	...	...	...	...	...	...	...	...	...	...	...	...	...	...
N. S. da Conceição do Larajal ...	27	117	83	59	23	61	33	8	...	...	...	...	...	...	...	...	...	...	...	...	...	...	...	...	...
Espirito Santo do Empossado ...	48	168	103	60	28	75	51	21	...	...	...	...	...	...	...	...	...	...	...	...	...	...	...	...	...
Santo Antonio do Murrahê ...	30	100	63	53	40	37	29	8	...	...	...	...	...	...	...	...	...	...	...	...	...	...	...	...	...
S. Francisco do Assis de Capivara ...	37	150	93	81	4	51	54	3	...	...	...	...	...	...	...	...	...	...	...	...	...	...	...	...	...
Carangola	44	87	47	37	40	40	30	40	...	...	...	...	...	...	...	...	...	...	...	...	...	...	...	...	...
Santa Luzia	9	64	29	25	4	35	32	3	...	...	...	...	...	...	...	...	...	...	...	...	...	...	...	...	...
S. S. da Conceição dos Tombos do Carangola ...	19	212	115	40	13	96	81	16	...	...	...	...	...	...	...	...	...	...	...	...	...	...	...	...	...
S. Francisco da Gloria ...	42	76	38	32	6	38	35	3	...	...	...	...	...	...	...	...	...	...	...	...	...	...	...	...	...
S. Francisco de Aguiar ...	4	56	35	27	7	21	15	3	...	...	...	...	...	...	...	...	...	...	...	...	...	...	...	...	...
Dôres de Itaúndi	14	87	47	37	40	40	30	40	...	...	...	...	...	...	...	...	...	...	...	...	...	...	...	...	...
N. S. das Dôres ...	9	64	29	25	4	35	32	3	...	...	...	...	...	...	...	...	...	...	...	...	...	...	...	...	...
N. S. da Luz do Atterrado ...	12	76	38	32	6	38	35	3	...	...	...	...	...	...	...	...	...	...	...	...	...	...	...	...	...
S. José do Corrego d'Anta ...	4	56	35	27	7	21	15	3	...	...	...	...	...	...	...	...	...	...	...	...	...	...	...	...	...
Dôres da Boa Esperança	41	144	81	61	22	103	82	21	...	...	...	...	...	...	...	...	...	...	...	...	...	...	...	...	...
N. S. das Dôres ...	14	87	47	37	40	40	30	40	...	...	...	...	...	...	...	...	...	...	...	...	...	...	...	...	...
Espirito Santo dos Coqueiros ...	14	144	81	61	22	103	82	21	...	...	...	...	...	...	...	...	...	...	...	...	...	...	...	...	...
S. Francisco de Aguiar ...	41	144	81	61	22	103	82	21	...	...	...	...	...	...	...	...	...	...	...	...	...	...	...	...	...
Santo Antonio da Sá ...	31	144	81	61	22	103	82	21	...	...	...	...	...	...	...	...	...	...	...	...	...	...	...	...	...
N. S. da Conceição do Rio Manso ...	47	149	85	65	20	105	85	20	...	...	...	...	...	...	...	...	...	...	...	...	...	...	...	...	...
S. Gonçalo do Rio Preto ...	3	5	4	3	1	1	1	1	...	...	...	...	...	...	...	...	...	...	...	...	...	...	...	...	...
N. S. da Chapada ...	2	45	17	9	8	31	20	11	...	...	...	...	...	...	...	...	...	...	...	...	...	...	...	...	...
N. S. da Conceição do Curimatally ...	49	135	67	47	21	68	55	13	...	...	...	...	...	...	...	...	...	...	...	...	...	...	...	...	...
N. S. das Mercês de Mendanha ...	43	93	51	31	21	42	31	11	...	...	...	...	...	...	...	...	...	...	...	...	...	...	...	...	...
N. S. da Gloria	16	81	41	33	8	50	40	10	...	...	...	...	...	...	...	...	...	...	...	...	...	...	...	...	...
N. S. das Mercês de Arasauly ...	8	26	13	10	4	16	12	4	...	...	...	...	...	...	...	...	...	...	...	...	...	...	...	...	...
Entre Rios	3	45	17	9	8	31	20	11	...	...	...	...	...	...	...	...	...	...	...	...	...	...	...	...	...
N. S. das Grotas do Drumado de Suasuly ...	49	135	67	47	21	68	55	13	...	...	...	...	...	...	...	...	...	...	...	...	...	...	...	...	...
S. Braz de Suaassuly ...	43	93	51	31	21	42	31	11	...	...	...	...	...	...	...	...	...	...	...	...	...	...	...	...	...
N. S. das Necessidades do Rio de Peixe ...	16	81	41	33	8	50	40	10	...	...	...	...	...	...	...	...	...	...	...	...	...	...	...	...	...
N. S. do Deserto de Entre Rios ...	8	26	13	10	4	16	12	4	...	...	...	...	...	...	...	...	...	...	...	...	...	...	...	...	...
Espirito Santo da Varginha ...	2	45	17	9	8	31	20	11	...	...	...	...	...	...	...	...	...	...	...	...	...	...	...	...	...
Espirito Santo da Varginha ...	8	26	13	10	4	16	12	4	...	...	...	...	...	...	...	...	...	...	...	...	...	...	...	...	...

MUNICIPIOS E PAROQUIAS

N. S. do Carmo da Cachoeira	5	27	44	40	4	43	40	3	2	1	7	3	3	4	17
Formiga	41	173	91	69	22	82	51	26	43	1	25	44	8	3	492
S. Vicente Ferrer	22	158	103	88	13	83	64	32	30	11	32	21	8	3	494
N. S. do Carmo dos Arcos	13	90	43	39	4	47	20	12	7	5	8	5	3	3	70
N. S. da Abadia do Porto Real de S. Francisco	57	138	74	57	17	64	31	18	8	9	41	8	2	3	407
Cerro Mogol	3	93	45	31	11	48	37	11	3	2	7	3	3	4	93
Santo Antonio do Itacambirussu da Serra	34	133	83	80	5	70	42	5	3	2	7	3	3	4	143
S. Jose do Gurdubá	73	354	192	177	13	162	171	41	70	16	70	51	40	9	483
Santo Antonio do Itacambira	31	236	135	110	10	131	130	71	22	10	53	38	43	7	437
N. S. da Conceicao	37	201	107	101	6	94	121	69	53	14	53	38	43	2	77
S. Caetano da Vargem Grande	20	206	116	108	8	90	123	61	45	11	63	35	21	4	83
Santo Antonio de Pirangussu	57	236	101	95	9	102	136	48	32	8	88	61	46	40	70
N. S. da Soledade de Itajubá	22	196	109	91	9	93	50	20	15	2	30	19	5	3	38
Itabira	21	119	35	32	3	61	52	27	44	12	23	18	9	5	122
N. S. do Rozario de Itabira do Mato Dentro	61	251	127	121	6	127	27	11	16	3	16	8	7	1	67
N. S. do Carmo de Itabira	6	81	47	43	6	37	69	31	30	1	38	22	10	6	15
Sant'Anna dos Ferros	6	104	57	45	12	47	40	17	16	1	23	10	3	4	64
Santa Maria	3	89	48	41	7	41	23	14	8	5	41	7	3	1	64
S. Sebastião de Joazeira	41	178	72	67	5	196	38	38	27	6	20	11	7	2	420
Seto Cachoeiras	41	112	62	56	6	50	53	30	21	5	23	18	5	2	57
S. Jose da Lagôa	27	212	108	93	16	105	46	7	5	1	9	4	4	5	107
Sant'Anna do Albu	21	224	108	92	16	116	91	39	23	13	32	33	13	2	133
SS. Sacramento	21	81	48	38	10	53	46	39	23	13	32	33	13	2	81
S. Carlos	21	135	39	39	20	76	32	18	12	5	11	6	5	3	103
S. Francisco das Chagas do Monte Santo	39	238	139	107	23	138	138	72	47	24	66	33	13	15	29
S. Pedro da União	23	123	60	40	20	63	47	11	7	4	6	3	3	3	106
Januaria	25	186	98	87	11	88	137	76	51	20	82	66	5	11	20
N. S. do Amparo do Brejo do Salgado	31	138	79	69	10	59	82	38	31	2	44	32	7	5	56
N. S. das Dores	65	276	138	127	11	138	171	93	71	43	76	37	11	8	108
N. S. da Conceicao de Morrinhos	11	75	33	35	...	40	62	20	11	5	42	25	14	3	13
Jequitanga	5	49	27	13	11	31	34	21	20	4	43	11	4	4	45
Senhor do Bom Fim	31	182	87	58	20	95	46	35	47	6	24	16	4	1	136
Sant'Anna dos Olhos d'Agua	22	224	113	57	56	111	54	30	27	3	24	22	1	1	170
Sant'Anna do Bom Sucesso o Almas da Barra do Rio das Velhas	5	49	27	13	11	31	34	21	20	4	43	11	4	4	45
Jaguari	31	182	87	58	20	95	46	35	47	6	24	16	4	1	136
N. S. da Conceicao	22	224	113	57	56	111	54	30	27	3	24	22	1	1	170
Santa Rita da Extrema	5	49	27	13	11	31	34	21	20	4	43	11	4	4	45
S. Jose do Toledo	31	182	87	58	20	95	46	35	47	6	24	16	4	1	136
N. S. do Carmo de Cambui	22	224	113	57	56	111	54	30	27	3	24	22	1	1	170
S. Sebastião e S. Roque do Bom Retiro	5	49	27	13	11	31	34	21	20	4	43	11	4	4	45
Fortiz do Fort	31	182	87	58	20	95	46	35	47	6	24	16	4	1	136
Santo Antonio	22	224	113	57	56	111	54	30	27	3	24	22	1	1	170
N. S. da Gloria em S. Pedro de Alcantara	5	49	27	13	11	31	34	21	20	4	43	11	4	4	45
N. S. d'Assumpcao do Chapeo d'Uvas	31	182	87	58	20	95	46	35	47	6	24	16	4	1	136
S. Jose do Rio Preto	22	224	113	57	56	111	54	30	27	3	24	22	1	1	170
S. Francisco de Paula do Monte Verde	5	49	27	13	11	31	34	21	20	4	43	11	4	4	45
N. S. do Livramento do Sarandy	31	182	87	58	20	95	46	35	47	6	24	16	4	1	136
Rozario	22	224	113	57	56	111	54	30	27	3	24	22	1	1	170
Vargem Grande	5	49	27	13	11	31	34	21	20	4	43	11	4	4	45

MUNICIPIOS E PAROCHIAS	BAPTIZADOS										NATOS MORTOS						ÓBITOS						EXCEDENTE				
	TOTAL DOS BAPTIZADOS				HOMENS			MULHERES			TOTAL DOS NATOS MORTOS			HOMENS			MULHERES			DOS BAPTIZADOS SEMPRE	DOS ÓBITOS SEMPRE						
	Total	Legítimos	Illegítimos	Expostos	Total	Legítimos	Illegítimos	Expostos	Total	Legítimos	Illegítimos	Expostos	Total	Legítimos	Illegítimos	Expostos	Total	Solteiros	Casados	Viuvas	Sem declaração	Total	Solteiros	Casados	Viuvas	Sem declaração	
<b>Leopoldina</b>	66	422	206	139	77	216	87	120	418	120	427	130	69	63	4	3	54	60	6	6	203	69	56	4	6	271	
S. Sebastião	29	398	208	84	43	490	2	72	418	72	427	427	71	65	4	1	4	56	4	4	48	56	4	4	4	18	
N. S. de Deus da Angustura	6	29	18	13	5	41	2	9	41	9	41	41	8	7	1	1	1	3	1	1	174	3	1	1	1	18	
N. S. da Piedade	42	294	147	99	48	437	67	80	67	80	437	430	61	47	12	2	4	59	40	14	174	39	39	2	4	39	
N. S. da Conceição da Boa Vista	14	159	84	50	34	75	28	47	28	47	75	60	39	28	8	1	2	21	13	7	39	21	13	7	4	39	
Senhor Bom Jesus do Rio Pardo																											
<b>Lavras</b>																											
Sant'Anna de Lavras do Funil	14	36	23	19	4	43	3	40	3	40	43	27	9	6	3	3	18	18	1	3	9	18	14	1	3	9	
N. S. do Carmo das Luminarias	28	165	84	76	8	82	7	75	7	75	82	411	63	46	13	4	48	48	8	8	55	48	32	4	3	55	
Senhor Bom Jesus dos Perdidos	30	136	66	34	11	70	42	58	42	58	70	38	32	24	6	2	26	26	4	4	78	26	19	4	3	78	
N. S. do Carmo das Luminarias																											
Senhor da Cana Verde	13	79	37	34	3	42	3	39	3	39	42	68	32	17	4	4	36	36	8	8	44	36	18	8	40	44	
Santo Antonio da Ponte Nova																											
<b>Marianna</b>																											
N. S. d'Assumpção da Sé	21	65	29	23	6	36	5	31	5	31	36	34	15	11	2	2	49	49	3	6	31	49	40	3	6	31	
N. S. da Conceição de Camargos	5	74	38	25	13	36	6	30	6	30	36	44	6	5	1	1	44	44	1	2	63	44	1	2	2	63	
N. S. do Nazareth do Infocionado																											
N. S. do Rozario do Samidouro	2	8	5	3	2	3	1	2	1	2	3	7	2	2	2	2	7	7	2	2	1	7	5	3	2	2	1
S. Cecilia do Ribeirão Abaixo																											
N. S. da Cachoeira do Brumado	40	17	21	17	4	26	2	23	2	23	26	49	11	6	3	3	49	49	4	2	1	49	41	6	2	49	
S. Domingos	17	88	41	37	4	47	4	41	4	41	47	21	18	14	4	4	21	21	4	4	88	21	18	14	4	88	
Senhor Bom Jesus do Forquim	43	114	51	34	17	63	14	49	14	49	63	50	39	27	1	1	50	50	21	1	64	50	39	27	1	64	
N. S. da Saúde																											
Senhor Bom Jesus do Forquim	46	70	40	33	5	30	4	26	4	26	30	49	9	3	5	5	49	49	5	1	51	49	3	5	1	51	
N. S. do Rozario de Paula Moreira	5	42	7	7	7	5	5	5	5	5	7	8	3	4	2	2	8	8	3	2	4	8	3	2	2	4	
Santo Antonio da Vargem Alegre																											
S. José da Barra Longa																											
S. Gonçalo de Uba																											
<b>Minas Novas</b>																											
S. Pedro do Fanado	24	87	46	38	8	41	11	30	11	30	41	23	10	7	2	2	23	23	4	1	64	23	10	7	2	64	
N. S. da Graça da Capelinha	35	393	184	169	14	209	31	178	31	178	209	43	23	9	11	11	43	43	7	5	348	43	23	9	11	348	
Santa Cruz da Chapada	43	499	217	177	14	108	49	89	49	89	108	39	21	15	6	6	39	39	4	4	460	39	21	15	6	460	
N. S. da Conceição do Sueniit	8	61	31	21	3	34	3	32	3	32	34	22	8	7	4	4	22	22	4	4	30	22	8	7	4	30	
N. S. da Piedade	67	280	156	131	13	124	21	103	21	103	124	36	19	8	10	10	36	36	5	7	244	36	19	8	10	244	
N. S. da Conceição d'Agua Limpa																											
S. José d'Agua Boa																											
<b>Mosambino</b>																											
S. José da Boa Vista	26	291	107	97	10	121	22	102	22	102	121	47	27	17	9	9	47	47	3	3	186	47	27	17	9	186	
N. S. das Dóres do Guarupé	20	209	104	87	17	96	14	82	14	82	96	37	19	14	5	5	37	37	5	5	163	37	19	14	5	163	
Santa Barbara das Canoas																											
<b>Mar de Espanha</b>																											
Santo Antonio do Mar de Espanha																											
Santo Antonio do Chiador	31	262	135	96	39	127	56	71	56	71	127	47	26	23	3	3	47	47	2	2	215	47	26	23	3	215	



Divino Espirito Santo do Mar de Hespanha.....	26	58	31	24	7	27	45	41	1	20	28	45	5	8	6	4	1	30
Santo Antonio do Aventureiro (curato)....	82	292	10	85	45	102	80	22	2	44	72	34	7	28	49	7	2	430
S. Paulo.....	52	276	139	140	29	137	112	25	3	33	45	42	6	22	7	9	6	231
N. S. das Dores da Victoria (curato)....	29	157	92	53	39	99	69	34	3	40	60	33	6	20	13	3	7	431
N. S. da Gloria.....	44	167	82	63	32	82	55	24	3	33	25	6	1	22	14	6	2	412
S. Sebastiao da Cachoeira Alegre.....	38	244	112	81	31	129	99	30	3	38	72	27	9	34	5	2	1	469
N. S. de Patrocinio.....	32	183	105	96	9	78	67	44	3	22	39	9	13	17	10	7	1	444
Bom Familia.....	23	401	58	52	6	42	39	3	3	3	3	3	3	2	4	4	1	95
N. S. de Rezario da Limeira.....	32	175	94	82	8	84	75	9	4	30	47	13	3	1	4	3	1	35
S. Moyses Alegre.....	60	473	81	75	6	92	77	15	3	47	83	24	2	42	20	9	4	84
S. Francisco das Chagas.....	70	307	161	136	25	139	122	17	3	30	122	30	4	31	15	4	4	168
Santa Maria.....	53	242	132	106	26	110	91	19	3	66	141	36	4	45	29	11	5	451
N. S. da Abadia do Bom Sucesso.....	4	49	6	4	2	43	41	2	2	4	6	4	2	2	2	2	1	43
N. S. e S. Jose.....	43	27	18	16	2	11	9	2	2	6	9	6	4	3	2	2	1	20
N. S. de Montes Claros.....	27	130	82	74	8	68	61	7	1	37	118	37	7	64	45	6	40	32
Sant'Anna de Contendas.....	42	202	104	89	41	102	95	7	3	49	82	47	4	33	23	9	3	31
SS. Coração de Jesus.....	36	202	109	89	41	102	95	7	3	49	82	47	4	33	23	9	3	130
Santo Antonio da Boa Vista.....	37	248	135	118	7	133	115	8	3	81	167	60	3	86	60	17	9	81
S. Goncalo do Brejo das Almas.....	38	131	57	46	44	74	59	12	4	41	79	41	15	38	20	9	9	52
S. Joao Baptista da Terra Branca.....	3	39	3	3	1	4	3	1	1	3	3	3	2	3	1	2	1	22
Ouro Fino.....	2	9	3	3	1	4	3	1	1	3	3	3	2	3	1	2	1	5
S. Francisco de Paula.....	3	12	8	6	2	4	4	2	2	2	3	2	1	4	2	1	1	5
Santo Antonio da Jacutinga.....	6	25	11	10	4	11	10	2	2	4	7	4	4	4	3	2	3	14
Monte Siao.....	43	45	29	23	9	37	30	7	3	14	28	14	7	14	7	3	4	41
Senhor Bom Jesus do Campo Mysico.....	3	3	3	3	1	4	4	2	2	2	3	2	1	4	2	1	1	5
Ouro Preto.....	3	3	3	3	1	4	4	2	2	2	3	2	1	4	2	1	1	5
N. S. do Pilar.....	3	3	3	3	1	4	4	2	2	2	3	2	1	4	2	1	1	5
N. S. da Conceicao de Antonio Dias.....	3	3	3	3	1	4	4	2	2	2	3	2	1	4	2	1	1	5
S. Bartholomeu.....	3	3	3	3	1	4	4	2	2	2	3	2	1	4	2	1	1	5
N. S. da Conceicao de Antonio Pereira.....	6	12	8	6	2	4	4	2	2	4	7	4	4	4	3	2	3	14
Santo Antonio da Casa Branca.....	43	45	29	23	9	37	30	7	3	8	12	8	6	12	8	6	2	34
N. S. da Conceicao do Rio das Pedras.....	6	12	8	6	2	4	4	2	2	4	7	4	4	4	3	2	3	14
N. S. da Boa Viagem de Habira do Campo.....	6	12	8	6	2	4	4	2	2	4	7	4	4	4	3	2	3	14
N. S. de Nazareth da Cachoeira do Campo.....	6	12	8	6	2	4	4	2	2	4	7	4	4	4	3	2	3	14
Santo Antonio do Ouro Branco.....	9	32	16	15	4	16	13	3	3	10	19	10	9	9	5	2	2	43
N. S. da Piedade do Parapeba.....	9	32	16	15	4	16	13	3	3	10	19	10	9	9	5	2	2	43
N. S. da Conceicao de Congonhas do Campo.....	24	69	33	23	9	37	30	7	3	14	28	14	7	14	7	3	4	41
S. Jose do Parapeba.....	39	57	28	22	6	29	19	10	4	21	39	21	13	18	10	6	2	48
N. S. da Conceicao de Congonhas do Campo.....	7	39	14	12	2	25	23	2	2	14	27	14	10	16	13	3	3	12
S. Goncalo do Bacão.....	45	486	95	62	32	91	60	31	3	44	84	44	6	40	26	9	5	402
S. Goncalo do Tijoco.....	40	67	36	26	8	31	21	10	4	45	27	45	5	12	6	4	2	40
Oliveira.....	7	34	26	19	7	28	27	1	1	9	25	9	2	16	12	2	2	20
N. S. da Conceicao.....	16	150	82	72	40	68	58	10	3	27	66	43	42	39	34	3	5	84
S. Castano do Chopotó.....	8	65	33	25	8	32	30	2	2	7	21	7	1	14	10	4	4	44
S. Jose do Chopotó.....	42	138	71	50	24	67	55	12	3	36	76	36	9	42	28	7	7	62
N. S. da Piedade da Boa Esperanca.....	40	44	45	43	3	26	23	3	3	45	18	45	2	3	3	3	1	23
N. S. da Oliveira do Piranga.....	25	47	41	32	19	76	54	22	3	34	76	34	10	42	32	7	3	74
N. S. da Conceicao do Furvo.....	7	18	11	6	5	7	5	2	2	6	11	6	2	5	5	2	1	17
Santo Antonio do Bacalhao.....	11	25	11	7	4	17	12	5	5	9	17	9	2	8	6	2	2	8
Santo Antonio do Galambao.....	11	25	11	7	4	17	12	5	5	9	17	9	2	8	6	2	2	8

MUNICIPIOS E PAROQUIAS	MATRIMONIOS			BAPTIZADOS						NATOS MORTOS						OBITOS						EXCEDENTE	
	TOTAL DOS MATRIMONIOS	HOMENS			MULHERES			TOTAL DOS NATOS MORTOS	HOMENS			MULHERES			TOTAL DOS OBITOS	HOMENS			MULHERES			DOS BAPTIZADOS SOBRE OS OBITOS	DOS OBITOS SOBRE OS BAPTIZADOS
		Total	Legitimos	Illegitimos	Expostos	Total	Legitimos		Illegitimos	Expostos	Total	Legitimos	Illegitimos	Expostos		Total	Legitimos	Illegitimos	Expostos	Total	Legitimos		
N. S. da Saude do Pinheiro.	7	47	41	6	5	4	1	43	3	3	3	3	43	3	3	3	3	40	1	1	40	40	0
Sant'Anna da Barra de Bacalhao ***																							
N. S. do Porto Seguro.																							
<b>Para</b>																							
N. S. da Piedade.	30	204	114	108	6	90	85	5	92	46	30	13	4	46	33	6	7	46	7	7	412	112	
Santo Antonio do Morro de Mathews																							
S. Goncalo	26	120	61	54	7	59	47	13	62	35	27	6	2	35	27	6	2	27	48	5	6	58	
N. S. do Carmo	15	94	53	44	4	44	40	4	34	43	6	8	1	31	27	4	1	31	17	7	2	63	
N. S. do Carmo de Cajuru	10	113	55	54	4	58	54	4	30	23	16	7	7	23	16	7	7	23	17	2	2	74	
Sant'Anna do Rio de S. João Actima ***	8	35	16	15	4	19	15	4	22	16	12	4	4	16	12	4	4	16	4	1	1	13	
Pequy.																							
<b>Pitanguy</b>																							
N. S. do Pilar.	55	202	138	120	48	124	105	19	156	87	67	48	2	87	67	48	2	69	53	10	5	406	
Sant'Anna do Onça do Rio de S. João Actima.																							
Sant'Anna de Maravilhas.	26	148	80	68	42	68	59	9	53	28	20	7	1	28	20	7	1	27	44	8	5	56	
N. S. da Conceição do Pompeu	38	141	53	47	6	58	50	8	53	45	40	2	3	45	40	2	3	36	24	6	9	63	
N. S. da Abadia.	29	146	71	62	9	75	67	8	81	45	40	2	3	45	40	2	3	36	24	6	9	63	
<b>Ponte Nova</b>																							
S. Sebastião.	48	177	99	71	27	78	66	22	80	44	29	13	2	44	29	13	2	45	35	7	3	88	
Santa Cruz do Escalvado	5	43	20	17	3	23	18	4	15	3	3	3	3	15	3	3	3	15	3	3	3	15	
N. S. da Conceição do Serra	49	64	32	28	4	32	23	9	41	25	20	4	4	25	20	4	4	25	19	2	2	38	
N. S. da Conceição do Casca.	31	154	86	72	14	88	72	16	41	40	33	7	1	40	33	7	1	46	33	13	13	38	
Sant'Anna de Jequery	13	81	40	37	4	42	36	6	42	23	18	5	1	23	18	5	1	23	18	5	1	112	
Sant'Anna de Albre Campo	30	163	88	69	19	107	81	26	35	18	15	3	3	35	18	15	3	35	18	15	3	46	
Santo Antonio do Matipó.	21	80	47	42	5	49	43	6	29	15	9	4	1	15	9	4	1	15	9	4	1	407	
S. José da Pedra Bonita.	22	106	51	45	6	51	43	8	40	21	15	6	2	21	15	6	2	21	15	6	2	67	
S. Pedro dos Ferros.	8	72	39	32	7	33	27	6	10	3	2	2	1	3	2	2	1	3	2	2	1	456	
Gramma.																							
<b>Paracatu</b>																							
S. Antonio da Manga	28	140	60	53	13	74	49	25	59	25	14	7	4	25	14	7	4	34	18	6	10	81	
Rio Preto.																							
Santo Antonio da Canna Brava.																							
Sant'Anna do Burity.																							
Canna Brava.																							
<b>Patrocínio</b>																							
N. S. do Patrocínio	36	161	80	61	16	81	69	12	57	31	18	4	1	31	18	4	1	26	16	5	5	104	
S. Sebastião da Serra do Salitre.	30	96	54	43	11	42	31	11	44	20	13	4	1	20	13	4	1	24	14	4	6	52	
Prata.																							
N. S. do Carmo.	47	166	92	82	10	74	67	7	51	37	20	16	1	37	20	16	1	14	6	4	4	115	
N. S. do Rozario da Boa Vista do Rio Verde.																							
S. Francisco de Salles.																							
S. José do Tijoco.	43	158	83	76	7	75	66	9	43	24	12	7	5	24	12	7	5	19	13	4	4	115	





Passos.	22	153	68	63	5	87	80	7	41	49	9	40	1	22	45	5	2	44
Peixoto.	8	416	63	53	8	53	44	9	38	48	44	1	6	20	12	7	2	78
S. Lourenço de Ma- nhuassu	27	223	420	421	49	85	73	42	21	47	6	10	1	4	3	1	2	204
S. Simão	21	129	420	30	2	70	63	7	31	43	40	4	1	47	44	2	1	91
S. Margarida	21	129	420	30	2	70	63	7	31	43	40	4	1	47	44	2	1	91
S. Roque de Caratinga	12	58	35	33	...	23	23	...	31	43	40	3	...	48	15	3	...	27
Santa Helena	12	58	35	33	...	23	23	...	31	43	40	3	...	48	15	3	...	27
Sacramento	12	58	35	33	...	23	23	...	31	43	40	3	...	48	15	3	...	27
Santo Antonio do José Pedro	43	48	64	52	42	64	34	40	7	4	2	2	...	3	2	1	...	121
Pirapetanga	2	28	44	41	3	44	11	3	2	...	...	...	...	2	1	...	...	26
N. S. da Conceição de Curitiba	2	28	44	41	3	44	11	3	2	...	...	...	...	2	1	...	...	26
S. Francisco de Assis do Vermelho	21	47	88	77	41	89	75	44	30	48	14	4	...	12	6	4	1	147
Santo Antonio de Pa- tos	21	47	88	77	41	89	75	44	30	48	14	4	...	12	6	4	1	147
Lagôa Formosa	21	47	88	77	41	89	75	44	30	48	14	4	...	12	6	4	1	147
Sant'Anna do Paranayba da Barra do	21	47	88	77	41	89	75	44	30	48	14	4	...	12	6	4	1	147
Esprito Santo	37	137	62	52	43	68	61	7	63	41	30	0	2	22	48	1	2	67
N. S. da Conceição do Areado	37	137	62	52	43	68	61	7	63	41	30	0	2	22	48	1	2	67
Santa Rita de Patos	37	137	62	52	43	68	61	7	63	41	30	0	2	22	48	1	2	67
Sant'Anna dos Ale- gres	21	47	88	77	41	89	75	44	30	48	14	4	...	12	6	4	1	147
Sant'Anna dos Aleres	21	47	88	77	41	89	75	44	30	48	14	4	...	12	6	4	1	147
S. Gonçalo de Sapu- cay	21	47	88	77	41	89	75	44	30	48	14	4	...	12	6	4	1	147
S. Gonçalo de Sapucahy	21	47	88	77	41	89	75	44	30	48	14	4	...	12	6	4	1	147
N. S. da Piedade do Retiro	21	47	88	77	41	89	75	44	30	48	14	4	...	12	6	4	1	147
Santa Izabel	21	47	88	77	41	89	75	44	30	48	14	4	...	12	6	4	1	147
S. Francisco de Paula do Machado	21	47	88	77	41	89	75	44	30	48	14	4	...	12	6	4	1	147
Santa Rita de Sapucahy	21	47	88	77	41	89	75	44	30	48	14	4	...	12	6	4	1	147
N. S. da Conceição da Volta Grande	21	47	88	77	41	89	75	44	30	48	14	4	...	12	6	4	1	147
S. Francisco	21	47	88	77	41	89	75	44	30	48	14	4	...	12	6	4	1	147
S. José da Pedra dos Anjos	21	47	88	77	41	89	75	44	30	48	14	4	...	12	6	4	1	147
Santo Antonio da Manga de S. Romão	21	47	88	77	41	89	75	44	30	48	14	4	...	12	6	4	1	147
Santo Antonio do Paredão	21	47	88	77	41	89	75	44	30	48	14	4	...	12	6	4	1	147
Sant'Anna do Capão Redondo	21	47	88	77	41	89	75	44	30	48	14	4	...	12	6	4	1	147
S. João Baptista	21	47	88	77	41	89	75	44	30	48	14	4	...	12	6	4	1	147
S. João Baptista	21	47	88	77	41	89	75	44	30	48	14	4	...	12	6	4	1	147
N. S. da Penha de Franca	21	47	88	77	41	89	75	44	30	48	14	4	...	12	6	4	1	147
SS. Coração de Jesus das Barreras	21	47	88	77	41	89	75	44	30	48	14	4	...	12	6	4	1	147
Santo Antonio de Sa- linas	21	47	88	77	41	89	75	44	30	48	14	4	...	12	6	4	1	147
Santo Antonio de Salinas	21	47	88	77	41	89	75	44	30	48	14	4	...	12	6	4	1	147
Agua Vermelha	21	47	88	77	41	89	75	44	30	48	14	4	...	12	6	4	1	147
Serro	21	47	88	77	41	89	75	44	30	48	14	4	...	12	6	4	1	147
N. S. da Conceição	21	47	88	77	41	89	75	44	30	48	14	4	...	12	6	4	1	147
Santo Antonio do Rio do Peixe	21	47	88	77	41	89	75	44	30	48	14	4	...	12	6	4	1	147
Tapachocanga	21	47	88	77	41	89	75	44	30	48	14	4	...	12	6	4	1	147
N. S. dos Prazeres do Milho Verde	21	47	88	77	41	89	75	44	30	48	14	4	...	12	6	4	1	147
S. Sebastião de Correntes	21	47	88	77	41	89	75	44	30	48	14	4	...	12	6	4	1	147
N. S. da Penha de Rio Vermelho	21	47	88	77	41	89	75	44	30	48	14	4	...	12	6	4	1	147
S. José dos Paulistas	21	47	88	77	41	89	75	44	30	48	14	4	...	12	6	4	1	147
S. Gonçalo do Rio das Pedras	21	47	88	77	41	89	75	44	30	48	14	4	...	12	6	4	1	147
Santo Antonio de Itambé	21	47	88	77	41	89	75	44	30	48	14	4	...	12	6	4	1	147
N. S. Mãe dos Homens do Turvo	21	47	88	77	41	89	75	44	30	48	14	4	...	12	6	4	1	147
Santo Antonio de Gouvêa	21	47	88	77	41	89	75	44	30	48	14	4	...	12	6	4	1	147
Santo Antonio de Gouvêa	21	47	88	77	41	89	75	44	30	48	14	4	...	12	6	4	1	147
Espirito Santo de Dalas	21	47	88	77	41	89	75	44	30	48	14	4	...	12	6	4	1	147



S. João d'El-Rei	24													43	48	6	49	41	6	2	24							
N. S. do Pilar	40	41	10	17	27	22	5	40	33	45	5	4	20	40	43	24	48	7	3	44	41	6	2	17				
N. S. da Conceição da Barra	7	11	31	42	53	37	8	43	44	28	40	40	38	10	10	10	48	10	7	11	9	4	4	4	63			
N. S. de Nazaré	11	82	51	49	51	49	2	11	44	41	41	41	41	19	41	19	41	10	7	1	22	4	4	2	41			
S. Gonçalo de Ijuarana	7	82	51	49	51	49	2	11	44	41	41	41	41	19	41	19	41	10	7	1	22	4	4	2	41			
S. Miguel do Caluré	41	82	51	49	51	49	2	11	44	41	41	41	41	19	41	19	41	10	7	1	22	4	4	2	41			
Santa Rita do Rio Abaixo	5	31	42	8	8	8	4	4	49	46	4	4	49	46	4	4	4	3	2	1	1	1	1	1	25			
S. José d'El-Rei	31	42	8	8	8	4	4	4	49	46	4	4	49	46	4	4	4	3	2	1	1	1	1	1	25			
Santo Antonio	31	42	8	8	8	4	4	4	49	46	4	4	49	46	4	4	4	3	2	1	1	1	1	1	25			
N. S. da Conceição de Prados	31	42	8	8	8	4	4	4	49	46	4	4	49	46	4	4	4	3	2	1	1	1	1	1	25			
N. S. da Conceição da Lagoa Dourada	15	34	43	33	43	33	16	43	43	30	16	16	43	43	30	16	16	4	4	4	4	4	4	4	140			
N. S. da Penha da Franca da Lagoa	6	28	17	43	2	2	2	4	4	4	4	4	4	4	4	4	4	4	4	4	4	4	4	4	31			
Sant'Anna do Carandaby	7	53	33	37	33	6	6	22	22	11	6	6	22	22	11	6	6	4	4	4	4	4	4	4	31			
S. José d'Além Para- yba	30	244	135	68	49	37	37	448	448	64	37	37	448	448	64	37	37	26	41	33	33	4	4	6	174			
N. S. de Azevedo	30	244	135	68	49	37	37	448	448	64	37	37	448	448	64	37	37	26	41	33	33	4	4	6	174			
Sant'Anna do Fracungá	30	244	135	68	49	37	37	448	448	64	37	37	448	448	64	37	37	26	41	33	33	4	4	6	174			
S. Sebastião da Estrela	30	244	135	68	49	37	37	448	448	64	37	37	448	448	64	37	37	26	41	33	33	4	4	6	174			
N. S. d'Ajuda	13	53	29	24	24	5	5	24	24	24	24	24	24	24	24	24	24	10	4	3	41	9	2	2	23			
Sant'Anna da Vargem	13	53	29	24	24	5	5	24	24	24	24	24	24	24	24	24	24	10	4	3	41	9	2	2	23			
N. S. do Carmo do Campo Grande	2	30	13	12	12	1	1	12	12	12	1	1	12	12	12	1	1	5	1	1	1	1	1	1	21			
Correço do Ouro	2	30	13	12	12	1	1	12	12	12	1	1	12	12	12	1	1	5	1	1	1	1	1	1	21			
Theophilo Ottoni	43	74	40	36	36	4	4	36	36	36	4	4	36	36	36	4	4	43	7	16	16	9	5	2	38			
N. S. da Conceição de Philadelphía	43	74	40	36	36	4	4	36	36	36	4	4	36	36	36	4	4	43	7	16	16	9	5	2	38			
Santa Rita da Matacacha	43	74	40	36	36	4	4	36	36	36	4	4	36	36	36	4	4	43	7	16	16	9	5	2	38			
Sant'Anna	43	74	40	36	36	4	4	36	36	36	4	4	36	36	36	4	4	43	7	16	16	9	5	2	38			
Santa Clara do Macury	43	74	40	36	36	4	4	36	36	36	4	4	36	36	36	4	4	43	7	16	16	9	5	2	38			
Itapoceriça	43	74	40	36	36	4	4	36	36	36	4	4	36	36	36	4	4	43	7	16	16	9	5	2	38			
S. Bento	35	133	131	131	131	30	30	130	130	130	130	130	130	130	130	130	130	130	130	130	130	130	130	130	130	130		
S. Pedro da Uberabinha	35	133	131	131	131	30	30	130	130	130	130	130	130	130	130	130	130	130	130	130	130	130	130	130	130	130		
N. S. da Conceição das Alagôas	35	133	131	131	131	30	30	130	130	130	130	130	130	130	130	130	130	130	130	130	130	130	130	130	130	130		
N. S. do Carmo do Frutal	35	133	131	131	131	30	30	130	130	130	130	130	130	130	130	130	130	130	130	130	130	130	130	130	130	130		
N. S. das Dores do Campo Formoso	35	133	131	131	131	30	30	130	130	130	130	130	130	130	130	130	130	130	130	130	130	130	130	130	130	130		
S. Januário	43	237	132	91	121	41	41	125	125	96	29	29	125	125	96	29	29	54	41	16	16	9	1	1	140			
Sant'Anna do Sapé	43	237	132	91	121	41	41	125	125	96	29	29	125	125	96	29	29	54	41	16	16	9	1	1	140			
S. José do Tocantins	44	297	130	121	121	29	29	127	127	127	27	27	127	127	127	27	27	56	45	21	21	13	4	4	148			
Vigosa de Santa Rita	44	297	130	121	121	29	29	127	127	127	27	27	127	127	127	27	27	56	45	21	21	13	4	4	148			
Santa Rita do Turro	8	33	19	15	15	4	4	14	14	12	2	2	14	14	12	2	2	4	1	1	1	1	2	2	47			
S. Miguel e Almas de Arripados	8	33	19	15	15	4	4	14	14	12	2	2	14	14	12	2	2	4	1	1	1	1	2	2	47			
S. Sebastião dos Affeitos	44	57	50	39	49	11	11	37	37	34	3	3	37	37	34	3	3	8	4	1	1	1	1	1	66			
S. Sebastião de Coimbra	44	57	50	39	49	11	11	37	37	34	3	3	37	37	34	3	3	8	4	1	1	1	1	1	66			
S. Miguel do Anta	42	417	60	49	44	15	15	83	83	45	12	12	83	83	45	12	12	19	5	1	1	7	3	3	137			
S. Sebastião da Pedra do Anta	42	417	60	49	44	15	15	83	83	45	12	12	83	83	45	12	12	19	5	1	1	7	3	3	137			
Varginha	3	41	24	19	19	4	4	21	21	16	4	4	21	21	16	4	4	22	16	6	6	2	2	2	61			
Espirito Santo	3	41	24	19	19	4	4	21	21	16	4	4	21	21	16	4	4	22	16	6	6	2	2	2	61			
Carmo da Cachoeira	45	97	59	45	45	5	5	47	47	31	13	13	47	47	31	13	13	11	3	1	1	5	2	2	61			
Total da provincia	9.168	48.075	24.557	20.417	20.417	4.415	23	23.316	49.378	4.122	18	3	2	2	2	1	1	49.574	10.302	2.493	558	462	9.260	6.473	1.801	4.407	124	28.504

\* Faltando um trimestre.  
 \*\* Faltando dois trimestres.  
 \*\*\* Faltando tres trimestres.

PROVINCIA DO PARÁ

Movimento do estado civil, por paróchias, municípios e provincias

Anno de 1884

MUNICIPIOS E PAROCHIAS	MATRIMONIOS						BAPTIZADOS												NATOS MORTOS						OBITOS						EXCEDENTE									
	TOTAL DOS MATRIMONIOS		HOMENS			MULHERES			TOTAL DOS NATOS MORTOS		HOMENS		MULHERES		TOTAL DOS OBITOS		HOMENS			MULHERES			DOS BAPTIZADOS SOBRE	DOS OBITOS SOBRE																
	Total		Total	Legítimos	Illegítimos	Expostos	Total	Legítimos	Illegítimas	Expostas	Total	Legítimos	Illegítimos	Expostos	Total	Legítimos	Illegítimos	Expostos	Total	Legítimos	Casados	Viúvos	Som declaração	Total	Solteiros	Casadas	Viúvas	Som declaração	TOTAL DOS BAPTIZADOS SOBRE	TOTAL DOS OBITOS SOBRE										
Acará	3	62	32	43	19	30	45	45																								57	43							
S. José																																	2	2						
N. S. da Conceição	14	49	32	19	43	47	7	10																											20	20				
S. Miguel de Boia	2	3	2		2																														3	2				
Alexandruer																																				2	2			
Santo Antonio																																					1	1		
Aviões																																								
N. S. da Conceição																																								
N. S. da Graça de Sé	35	440	66	86	30	74	36	38																																
S. Joazeiro	46	74	34	48	46	37	20	47																																
Sant'Anna da Campina	22	401	52	30	22	49	26	23																																
S. S. Trindade																																								
N. S. de Nazareth do Desterro																																								
S. Vicente de Inhangapy																																								
Sant'Anna do Bujaru	4	19	42	6	6	7	5	2																																
S. Domingos da Boa Vista	2	50	30	14	19	20	9	14																																
Sant'Anna do Capim	3	41	4	1	3	7	4	3																																
S. Francisco Xavier de Barcarena																																								
N. S. da Conceição de Bemfica	6	46	25	20	5	21	18	3																																
N. S. do Ó do Mosqueiro																																								
S. Miguel de Conde																																								
Esalão																																								
Santo Antonio	4	24	14	8	6	40	2	8																																
S. Pedro de Alcobaça																																								
Esreyes																																								
Sant'Anna	1	24	15	9	6	6	5	1																																
Bragança																																								
N. S. do Rozario																																								
Curuçá																																								
N. S. do Rozario																																								
Cametã																																								
S. João Baptista	20	133	66	29	37	87	26	34																																
N. S. do Carmo de Tocantins																																								





MUNICIPIOS E PAROQUIAS	MATRIMONIOS		BAPTIZADOS						NATOS MORTOS						OBITOS						EXCEDENTE						
			HOMENS			MULHERES			HOMENS			MULHERES			HOMENS			MULHERES									
	Total		Total	Legitimos	Illegitimos	Expostos	Total	Legitimos	Illegitimos	Expostos	Total	Legitimos	Illegitimos	Expostos	Total	Solteiros	Casados	Viuvos	Sem declaração	Total	Solteiras	Casadas	Viuvas	Sem declaração	DOS BAPTIZADOS SOBRE OS OBITOS	DOS OBITOS SOBRE OS BAPTIZADOS	
	240	1 558	851	429	421	1	707	326	379	2	804	427	329	79	42	43	377	290	49	35	3	754	0	6			
Prainha	2	8	3	1	2																						
N. S. da Graça																											
Quicapuru																											
N. S. de Nazareth																											
S. Miguel do Guamá																											
S. Miguel do Guamá																											
S. Oaetano de Odivel-																											
las.																											
S. Caetano																											
S. Souzel																											
S. Francisco Xavier																											
Santarém																											
N. S. da Conceição																											
N. S. da Saúde de Alter do Chão																											
Salinas																											
N. S. do Socorro																											
Soure																											
Menino Deus																											
N. S. da Conceição de Salvaterra																											
Monte																											
Vizen																											
N. S. de Nazareth																											
Vigia																											
N. S. de Nazareth																											
Villa Franca																											
N. S. d'Assumpção																											
Santo Ignácio do Boim																											
Total da provincia	240	1 558	851	429	421	1	707	326	379	2	804	427	329	79	42	43	377	290	49	35	3	754	0	6			

\*\*\* Faltando tres trimestres.



MUNICIPIOS E PAROQUIAS	BAPTIZADOS											NATOS MORTOS								OBITOS						EXCEDENTE							
	TOTAL DOS BAPTIZADOS				HOMENS				MULHERES			TOTAL DOS NATOS MORTOS				HOMENS		MULHERES				DOS BAPTIZADOS SOBRE OS OBITOS		DOS OBITOS SOBRE OS BAPTIZADOS									
	Total	Legítimos	Illegítimos	Expostos	Total	Legítimos	Illegítimos	Expostos	Total	Legítimos	Illegítimos	Expostos	Total	Legítimos	Illegítimos	Expostos	Total	Legítimos	Illegítimos	Expostos	Total	Legítimos	Illegítimos	Expostos	Total	Legítimos	Illegítimos	Expostos	Total	Legítimos	Illegítimos	Expostos	
Itabaiiana do Pilar	410	215	99	92	7	116	411	5	146	54	36	44	4	4	62	44	40	8	99	404	233	199	34	29	1	63	40	200	407	216	258		
N. S. do Pilar	57	411	237	206	30	174	448	26	64	32	28	3	1	1	29	24	5	8	350	280	253	189	34	29	1	63	40	200	407	216	258		
N. S. de Conceição de Gurubem	50	434	260	225	33	174	151	48	153	80	72	6	2	2	73	67	5	4	284	247	232	189	34	29	1	63	40	200	407	216	258		
N. S. da Conceição	30	363	143	132	11	130	402	45	46	24	47	4	4	4	25	15	9	4	217	203	193	143	9	4	4	4	4	4	4	4	4	4	
N. S. das Dores do Mogueiro do Cima	42	292	156	136	19	136	135	41	20	46	11	3	2	2	43	8	4	1	263	263	263	263	263	263	263	263	263	263	263	263	263	263	263
N. S. do Rosário de Natuba	215	1.060	500	405	95	500	449	81	224	147	80	34	5	1	404	83	43	8	779	779	779	779	779	779	779	779	779	779	779	779	779	779	
Mamonanguape	46	243	134	124	9	109	97	42	60	37	27	7	3	3	23	14	6	1	483	483	483	483	483	483	483	483	483	483	483	483	483	483	483
S. Pedro e S. Paulo	426	472	229	146	82	145	87	1	535	232	200	56	27	1	253	199	34	29	404	404	404	404	404	404	404	404	404	404	404	404	404	404	404
Misericórdia	15	124	54	41	13	36	34	1	90	42	7	4	1	1	8	4	1	1	280	280	280	280	280	280	280	280	280	280	280	280	280	280	280
N. S. da Misericórdia	15	124	54	41	13	36	34	1	90	42	7	4	1	1	8	4	1	1	280	280	280	280	280	280	280	280	280	280	280	280	280	280	280
N. S. das Neves	60	400	207	138	76	138	108	84	120	58	41	9	8	8	62	43	11	8	404	404	404	404	404	404	404	404	404	404	404	404	404	404	404
N. S. do Livramento	20	125	69	43	26	56	30	26	68	40	34	5	1	1	28	19	4	5	57	57	57	57	57	57	57	57	57	57	57	57	57	57	57
Santa Rita	5	45	17	9	8	13	13	45	45	25	20	4	1	1	20	13	6	1	280	280	280	280	280	280	280	280	280	280	280	280	280	280	280
N. S. da Conceição da Jacóca	20	125	69	43	26	56	30	26	68	40	34	5	1	1	28	19	4	5	57	57	57	57	57	57	57	57	57	57	57	57	57	57	57
Pitimbú	5	45	17	9	8	13	13	45	45	25	20	4	1	1	20	13	6	1	280	280	280	280	280	280	280	280	280	280	280	280	280	280	280
N. S. da Assumpção de Alhandra	20	52	29	16	13	23	10	43	62	36	23	11	2	2	26	13	9	2	404	404	404	404	404	404	404	404	404	404	404	404	404	404	404
N. S. da Penha de Franca da Taquara	80	711	346	259	87	365	271	94	167	88	74	11	3	3	79	65	11	3	544	544	544	544	544	544	544	544	544	544	544	544	544	544	544
N. S. Rainha dos Anjos de Taipú	64	307	158	122	36	149	124	25	74	40	27	7	6	6	34	26	7	1	233	233	233	233	233	233	233	233	233	233	233	233	233	233	233
N. S. da Guia	139	397	219	223	24	148	134	9	165	137	104	35	4	4	98	24	3	4	232	232	232	232	232	232	232	232	232	232	232	232	232	232	232
Pombal	132	588	279	256	22	309	278	30	139	63	44	16	3	3	74	50	18	6	449	449	449	449	449	449	449	449	449	449	449	449	449	449	449
N. S. do Bom Sucesso	28	222	111	102	9	111	104	7	22	8	3	4	4	4	44	4	5	5	200	200	200	200	200	200	200	200	200	200	200	200	200	200	200
Piçarro	86	512	254	224	32	238	233	25	105	61	41	17	3	3	44	25	12	7	407	407	407	407	407	407	407	407	407	407	407	407	407	407	407
S. Miguel da Bahia da Trabição	64	286	139	134	5	147	144	6	70	49	35	4	4	4	21	17	3	4	216	216	216	216	216	216	216	216	216	216	216	216	216	216	216
S. João do Rio do Peixe	59	347	168	138	29	149	120	29	59	32	22	8	2	2	27	22	4	1	258	258	258	258	258	258	258	258	258	258	258	258	258	258	258
N. S. do Rosário de S. João de Souza	54	399	225	198	25	174	152	20	78	42	35	5	2	2	36	25	8	3	321	321	321	321	321	321	321	321	321	321	321	321	321	321	321
N. S. dos Milagres	2.763	16.603	8.733	7.436	1.269	7.870	6.608	1.233	4.036	2.489	1.628	442	410	9	1.847	1.332	353	155	7.125	7.125	7.125	7.125	7.125	7.125	7.125	7.125	7.125	7.125	7.125	7.125	7.125	7.125	7.125
Santa Luzia	54	399	225	198	25	174	152	20	78	42	35	5	2	2	36	25	8	3	321	321	321	321	321	321	321	321	321	321	321	321	321	321	321
Santa Luzia do Sabugy	54	399	225	198	25	174	152	20	78	42	35	5	2	2	36	25	8	3	321	321	321	321	321	321	321	321	321	321	321	321	321	321	321
Santa Luzia de Tejiceira	54	399	225	198	25	174	152	20	78	42	35	5	2	2	36	25	8	3	321	321	321	321	321	321	321	321	321	321	321	321	321	321	321
Santa Maria Magdalena da Serra do Teixeira	54	399	225	198	25	174	152	20	78	42	35	5	2	2	36	25	8	3	321	321	321	321	321	321	321	321	321	321	321	321	321	321	321
Total da provincia	2.763	16.603	8.733	7.436	1.269	7.870	6.608	1.233	4.036	2.489	1.628	442	410	9	1.847	1.332	353	155	7.125	7.125	7.125	7.125	7.125	7.125	7.125	7.125	7.125	7.125	7.125	7.125	7.125	7.125	7.125

\* Faltando um trimestre.  
 \*\* Faltando dois trimestres.  
 \*\*\* Faltando tres trimestres.



MUNICÍPIOS E PARÓQUIAS	MATRIMÔNIOS				BAPTIZADOS				NATOS MORTOS						OBITOS						EXCEDENTE				
	Total	Legítimos	Illegítimos	Expostos	Total	Legítimos	Illegítimas	Expostas	Total	Legítimos	Illegítimos	Expostos	Total	Solteiros	Casados	Viúvos	Sem declaração	Total	Solteiras	Casadas	Viúvas	Sem declaração	Total	DOS BAPTIZADOS SOBRE OS OBITOS	DOS MORTOS SOBRE OS MATRIMÔNIOS
Lapa	400	266	236	40	288	233	55		205	114	78	20	16	21	63	20	8	319	63	20	8		319		
Santo Antonio	88	38	27	11	50	43	7		73	39	27	9	3	34	23	2	8	15	23	2	8		15		
N. S. de Porto	51	177	105	15	72	61	11		43	21	18	4	2	49	13	4	2	134	13	4	2		134		
Palmeira	58	307	158	47	419	403	16		223	97	68	21	9	132	83	21	28	78	83	21	28		78		
N. S. da Conceição	29	226	119	16	107	95	12		3	46	40	3	3	43	9	5	2	194	9	5	2		194		
S. João do Triunpho	43	26	111	26	95	77	18		60	36	21	4	3	21	19	4	1	146	19	4	1		146		
Paranaaguá	53	143	76	14	67	51	16		32	15	12	2	1	17	13	1	3	111	13	1	3		111		
N. S. do Rozario	46	338	172	21	165	144	21		63	34	23	4	1	20	49	8	2	273	49	8	2		273		
Senhor Menino Deus	27	147	76	15	71	52	18		8	3	1	2		5	1	4		139	1	4			139		
S. Sebastião das Conchas	102	447	220	38	227	186	40		35	47	7	9	4	48	3	12	3	412	3	12	3		412		
N. S. José dos Pinhães	36	181	93	20	88	67	21		49	18	12	5	1	31	19	10	2	132	19	10	2		132		
N. S. das Dóres de Anbrozios	36	245	131	27	114	85	19		41	6	4	2		9	2	3		234	2	3			234		
N. S. dos Remedios de Iguassu	40	20	12	11	8	5	3		11	4	3	4		7	6	1		23	6	1			23		
Tibagy	6	35	25	6	40	8	2		10	7	3			3	3			25	3				25		
N. S. dos Remedios	40	173	86	8	87	73	14		32	14	7	6	1	18	14	3	1	141	14	3	1		141		
S. Jeronymo	31	403	48		55	52	3		32	22	42	4	3	40	5	2	1	71	5	2	1		71		
N. S. da Conceição do Jatuby	40	6.482	3.305	547	7.347	2.602	572	3	4.888	959	646	220	79	930	567	231	146	4.594	567	231	146		4.594		
N. S. do Amparo	40	547	275	7	3.477	2.602	572	3	4.888	959	646	220	79	930	567	231	146	4.594	567	231	146		4.594		
Coritiba	31	403	48		55	52	3		32	22	42	4	3	40	5	2	1	71	5	2	1		71		
Total da provincia	1.270	6.482	3.305	547	7.347	2.602	572	3	4.888	959	646	220	79	930	567	231	146	4.594	567	231	146		4.594		

\* Faltando um trimestre.  
 \*\* Faltando dois trimestres.  
 \*\*\* Faltando tres trimestres.











PROVINCIA DO PIAUHY

Movimento do estado civil, por parochias, municipios e provincias

Anno de 1884

MUNICIPIOS E PAROCHIAS	MATRIMONIOS		BAPTIZADOS						NATOS MORTOS						OBITOS						EXCEDENTE				
	TOTAL DOS BAPTIZADOS	TOTAL DOS MATRIMONIOS	HOMENS			MULHERES			TOTAL DOS NATOS MORTOS	HOMENS			MULHERES			TOTAL DOS OBITOS	HOMENS			MULHERES			DOS BAPTIZADOS SOBRE OS OBITOS	DOS OBITOS SOBRE OS BAPTIZADOS	
			Total	Legitimos	Illegitimos	Expostos	Total	Legitimos		Illegitimos	Expostos	Total	Legitimos	Illegitimos	Expostos		Total	Legitimos	Illegitimos	Expostos	Total	Legitimos			Illegitimos
Amarante	918	272	481	334	147	437	316	121	421	39	27	41	1	60	40	42	8	819	36	21	42	6	3	4	418
S. Gonçalo	432	44	82	72	40	70	59	41	41	7	4	2	1	3	2	1	1	383	40	22	17	3	2	1	495
N. S. da Conceição	790	86	388	292	96	402	303	99	30	26	16	2	13	1	48	12	5	495	30	46	2	13	1	1	237
Barras	235	53	114	96	45	121	91	30	29	53	47	23	11	8	48	28	11	268	24	16	12	3	1	2	38
N. S. da Conceição	263	52	123	103	22	138	109	29	35	30	46	12	3	1	8	5	4	38	30	9	2	7	1	1	397
Batalha	401	46	177	134	43	186	130	35	5	133	62	47	35	12	45	40	5	38	30	9	2	7	1	1	397
Bom Jesus da Gurgueia	62	16	47	35	12	45	40	5	5	61	299	238	61	299	30	9	2	397	30	9	2	7	1	1	397
Senhor Bom Jesus	123	133	62	47	35	12	45	40	5	45	2	45	2	45	2	45	2	45	44	40	2	2	2	8	160
Campo Maior	401	46	177	134	43	186	130	35	5	133	62	47	35	12	45	40	5	38	4	4	1	1	1	1	460
Santo Antonio	16	16	47	35	12	45	40	5	5	45	2	45	2	45	2	45	2	45	4	4	1	1	1	1	415
Corrente	123	133	62	47	35	12	45	40	5	45	2	45	2	45	2	45	2	45	4	4	1	1	1	1	503
N. S. da Conceição	46	46	221	174	46	216	159	45	2	221	174	46	46	2	221	174	46	221	70	27	46	9	2	1	503
N. S. dos Humildes	123	133	62	47	35	12	45	40	5	45	2	45	2	45	2	45	2	45	6	6	1	1	1	1	280
N. S. das Mercês	46	46	221	174	46	216	159	45	2	221	174	46	46	2	221	174	46	221	6	6	1	1	1	1	280
Paulista	46	46	221	174	46	216	159	45	2	221	174	46	46	2	221	174	46	221	6	6	1	1	1	1	280
Pio-nono	46	46	221	174	46	216	159	45	2	221	174	46	46	2	221	174	46	221	6	6	1	1	1	1	280
Jeromenha	46	46	221	174	46	216	159	45	2	221	174	46	46	2	221	174	46	221	6	6	1	1	1	1	280
Santo Antonio	46	46	221	174	46	216	159	45	2	221	174	46	46	2	221	174	46	221	6	6	1	1	1	1	280
N. S. da Aparecida	46	46	221	174	46	216	159	45	2	221	174	46	46	2	221	174	46	221	6	6	1	1	1	1	280
Livramento	46	46	221	174	46	216	159	45	2	221	174	46	46	2	221	174	46	221	6	6	1	1	1	1	280
N. S. do Livramento	46	46	221	174	46	216	159	45	2	221	174	46	46	2	221	174	46	221	6	6	1	1	1	1	280
N. S. do Desterro	46	46	221	174	46	216	159	45	2	221	174	46	46	2	221	174	46	221	6	6	1	1	1	1	280
N. S. de Mexvô	46	46	221	174	46	216	159	45	2	221	174	46	46	2	221	174	46	221	6	6	1	1	1	1	280
N. S. da Uhyca	46	46	221	174	46	216	159	45	2	221	174	46	46	2	221	174	46	221	6	6	1	1	1	1	280
Manga	46	46	221	174	46	216	159	45	2	221	174	46	46	2	221	174	46	221	6	6	1	1	1	1	280
N. S. da Uhyca	46	46	221	174	46	216	159	45	2	221	174	46	46	2	221	174	46	221	6	6	1	1	1	1	280
Oeiras	46	46	221	174	46	216	159	45	2	221	174	46	46	2	221	174	46	221	6	6	1	1	1	1	280
N. S. da Victoria	46	46	221	174	46	216	159	45	2	221	174	46	46	2	221	174	46	221	6	6	1	1	1	1	280
Pedro II	46	46	221	174	46	216	159	45	2	221	174	46	46	2	221	174	46	221	6	6	1	1	1	1	280
N. S. da Conceição	46	46	221	174	46	216	159	45	2	221	174	46	46	2	221	174	46	221	6	6	1	1	1	1	280

MUNICIPIOS E PAROCHIAS	MATRIMONIOS	BAPTIZADOS						NATOS MORTOS						OBITOS						EXCEDENTE								
		HOMENS			MULHERES			HOMENS			MULHERES			HOMENS			MULHERES			DOS BAPTIZADOS SOBRE	DOS OBITOS SOBRE							
		Total	Legitimos	Illegitimos	Expostos	Total	Legitimos	Illegitimos	Expostos	Total	Legitimos	Illegitimos	Expostos	Total	Legitimos	Illegitimos	Expostos	Total	Solteiros	Casados	Viuvas	Sem declaração	Total	Solteiros	Casados	Viuvas	Sem declaração	
Parnahyba	44	40	17	40	7	23	47	6	21	44	40	4	7	41	40	4	4	7	5	4	4	7	41	40	4	4	49	
N. S. da Graça																												
N. S. dos Remedios do Burity do Lopes																												
N. S. de Piracurica																												
N. S. do Carmo	88	408	248	468	50	490	455	35	32	47	42	2	3	45	45	7	4	7	7	4	4	7	45	45	7	4	376	
N. S. de Peripery																												
N. S. dos Remedios	74	334	184	470	14	447	437	10	48	24	16	8	8	24	24	14	10	10	24	14	10	10	24	24	14	10	283	
Picos																												
N. S. dos Remedios																												
Parnaaguá																												
N. S. do Livramento	48	252	125	400	25	437	98	29	47	7	2	4	4	47	47	2	4	4	40	6	3	4	40	40	6	3	288	
Regeneração																												
S. Gonzalo																												
Santa Philomena																												
Santa Philomena	45	275	138	412	26	437	403	34	47	7	2	4	4	47	47	2	4	4	40	6	3	4	40	40	6	3	288	
S. Raymundo Nonnato	63	499	239	497	42	260	219	41	36	44	9	3	2	36	36	4	3	2	22	13	6	3	22	22	13	6	463	
S. Raymundo Nonnato																												
S. João do Piauy	59	287	151	400	51	436	93	43	47	8	4	4	4	47	47	8	4	4	9	5	3	4	9	9	5	3	270	
S. João do Piauy																												
Therézina																												
Therézina																												
N. S. do Amparo	27	412	55	28	27	57	36	21	25	40	7	2	1	25	25	40	7	2	15	12	1	2	15	15	12	1	87	
Natal (curato)																												
N. S. das Dóres de Therézina	57	466	82	55	27	84	54	30	51	27	48	6	3	51	51	27	48	6	24	15	6	3	24	24	15	6	443	
União																												
N. S. dos Remedios																												
N. S. de Valença	202	673	364	266	98	369	221	88	63	28	23	4	2	63	63	28	23	4	35	26	8	4	35	35	26	8	610	
Total da provincia	4.716	8.000	4.094	3.455	938	3.906	2.084	92	783	374	227	408	34	783	783	374	227	408	415	261	94	54	415	415	261	94	7.311	

\* Faltando um trimestre.  
 \*\* Faltando dois trimestres.  
 \*\*\* Faltando tres trimestres.

PROVINCIA DO RIO GRANDE DO NORTE

Movimento do estado civil, por paróchias, municípios e provincias

Anno de 1884

MUNICIPIOS E PAROCHIAS	MATRIMONIOS	BAPTIZADOS						NATOS MORTOS						OBITOS						EXCEDENTE				
		HOMENS			MULHERES			HOMENS			MULHERES			HOMENS			MULHERES			DOS BAPTIZADOS SOBRE	DOS OBITOS SOBRE			
		Total	Legitimos	Illegitimos	Expostos	Total	Legitimas	Illegitimas	Expostas	Total	Legitimos	Illegitimos	Expostos	Total	Legitimos	Illegitimos	Expostos	Total	Solteiros	Casados	Viuvas	Sem declaração		
Assú	24	243	405	79	28	1	44	1	98	41	1	44	1	4	25	21	4	4	49	3	3	3	204	
S. João Baptista	17	403	48	38	40	1	43	1	55	41	1	37	1	47	41	5	1	5	20	4	3	3	66	
S. José	47	480	98	89	9	1	6	1	82	76	1	5	1	5	4	4	1	1	46	9	3	3	475	
N. S. da Guia	43	234	417	407	40	1	40	1	447	406	1	83	1	37	30	6	1	1	46	9	3	3	431	
S. João Baptista	43	453	65	47	48	1	22	1	60	38	1	3	1	36	29	46	42	1	27	48	5	4	571	
S. João Baptista	274	627	304	249	55	1	76	1	323	246	1	34	1	44	40	4	1	1	47	9	5	3	260	
S. Miguel e N. S. dos Prazeres de Ex-tremoz	36	291	446	417	29	1	27	1	445	417	1	32	1	40	8	2	1	1	22	48	2	2	87	
Ceará-Porto	17	119	63	58	5	1	6	1	56	50	1	3	1	2	2	2	1	1	4	7	1	1	101	
S. Sebastião	24	104	65	50	45	1	6	1	39	33	1	22	1	43	40	2	1	1	9	7	1	1	134	
N. S. dos Prazeres	27	456	81	72	9	1	40	1	75	65	1	25	1	43	42	1	1	1	42	8	2	2	65	
Imperatriz	35	90	48	22	26	1	17	1	42	25	1	50	1	49	48	1	1	1	31	22	1	8	216	
Sant'Anna	41	266	441	428	43	1	20	1	493	403	1	417	1	74	56	43	1	1	46	39	5	2	92	
N. S. das Dores do Patil	34	209	416	85	31	1	36	1	93	56	1	44	1	41	31	31	1	1	41	31	3	2	92	
Jardim																								
N. S. da Conceição do Azevedo																								
Macahyba																								
S. Gonçalo de Amarante																								
N. S. da Conceição da Macahyba																								
Macão																								
N. S. da Conceição																								
Mossoro																								
Santa Luzia																								
Natal																								
N. S. da Apresentação																								

MUNICIPIOS E PAROQUIAS	MATRIMONIOS	BAPTIZADOS				NATOS MORTOS				OBITOS				EXCEDENTE					
		HOMENS		MULHERES		HOMENS		MULHERES		HOMENS		MULHERES		DOS BAPTIZADOS SOBRE OS	DOS MORTOS SOBRE OS				
		Total	Legitimos	Illegitimos	Expostos	Total	Legitimos	Illegitimos	Expostos	Total	Legitimos	Illegitimos	Expostos	Total	Solteiros	Casados	Viuuos	Sem declaração	
	46	305	463	448	45	422	427	45	45	23	43	9	3	1	40	4	2	4	282
Nova Cruz	9	133	59	54	5	74	63	9	9	34	23	16	6	1	41	9	2	2	99
N. S. da Conceição	29	498	401	401	7	99	82	8	8	63	33	27	6	6	30	23	3	4	135
N. S. do O.	40	73	37	31	3	36	31	4	4	40	8	6	1	1	11	9	1	1	54
Principe	47	76	31	28	2	45	30	6	6	35	17	15	1	1	48	15	2	1	41
Pão dos Ferros	25	272	430	422	28	122	131	21	21	87	44	41	1	2	43	35	4	4	185
S. S. de Mipibú	22	244	410	93	17	404	86	18	3	39	23	18	3	2	46	42	2	2	175
S. S. de Maltos	4	45	25	21	4	20	17	3	3	43	5	5	0	0	8	5	2	1	32
S. Miguel de Jucuruá	42	335	459	433	25	476	444	32	32	35	45	43	2	2	20	43	6	4	300
S. Rita da Cachoeira	63	270	442	432	20	428	405	23	23	26	10	3	5	2	16	2	6	8	244
Senhor Bom Jesus dos Navegantes do Porto dos Touros	12	426	61	5	9	65	56	9	9	45	20	13	5	5	25	22	3	3	81
Triunfante	36	226	423	408	15	403	89	41	41	76	45	37	7	1	31	24	4	3	150
Sant'Anna																			
Sant'Anna																			
Serra do Martins																			
Total da provincia	937	5.022	2.565	2.437	403	2.437	1.996	432	9	1.000	511	401	91	18	489	334	74	74	4.022

Faltando um trimestre.  
 Faltando dois trimestres.







Rozario

N. S. do Rozario do Passo do Alegrete.  
 S. João de Camaquam  
 S. João Baptista  
 N. S. da Conceição  
 N. S. da Piedade  
 S. Francisco e S. Felix (curato).  
 S. Miguel dos Bois Irmãos  
 S. Pedro do Bom Jardim  
 S. Francisco do Assis  
 S. Jeronymo  
 Santa Theresza do Herval (curato).  
 Santo Antonio da Pa-  
 trulha  
 Santo Antonio  
 Santa Maria da Bocca  
 do Monte  
 Santa Maria  
 S. José do Pinhal  
 Rincão de S. Pedro  
 Santo Antonio de Silveira Martinis  
 S. Gabriel  
 S. Gabriel  
 Santa Victoria do Pal-  
 mar  
 Santa Victoria  
 S. José do Norte  
 N. S. da Boa Viagem.  
 N. S. da Conceição do Estreito  
 S. Luiz de Mostardas  
 S. Sepé  
 N. S. da Conceição  
 Santo Amaro  
 Santo Ant. das Lavras  
 Santo Antonio  
 S. Borja  
 S. Francisco  
 S. Thiago do Boqueirão  
 S. Santa Anna do Livra-  
 mento  
 Santa Anna do Livramento.  
 S. Paulo da Lagôa  
 S. Permelha  
 S. Paulo  
 S. Sebastião do Caby  
 S. José do Hortencio  
 Santa Anna do Rio dos Sinos.  
 Santa Catharina (curato).  
 S. Vendilino (curato).  
 Santa Christina  
 Santa Theresza de Caxias  
 Santo Angelo  
 Santo Angelo  
 S. Miguel (curato).  
 Sociedade  
 N. S. da Soledade

46	220	122	73	47	2	98	61	36	1	45	8	4	2	2	7	5	1	1	205
66	388	187	138	28	1	471	137	32	2	37	28	19	6	3	23	48	40	1	281
15	100	49	41	8	...	51	50	1	...	5	2	1	1	1	3	3	...	...	93
16	70	44	41	...	...	29	23	4	...	13	7	4	3	3	5	3	2	...	88
7	65	40	49	...	...	26	26	...	...	13	12	6	6	6	1	4	...	...	33
26	130	76	33	21	...	74	53	21	...	26	11	9	2	2	15	41	4	...	124
42	305	136	8	63	...	149	80	68	1	42	17	14	1	1	23	19	3	...	263
68	387	210	447	62	1	177	130	57	...	66	40	24	14	2	26	14	6	...	321
76	497	217	175	72	...	239	163	87	...	61	36	26	9	1	25	22	2	...	436
13	403	50	49	1	...	50	49	1	...	42	10	5	3	2	2	1	1	...	88
21	157	83	45	33	...	74	35	39	...	152	79	69	8	1	73	60	9	...	5
28	234	99	71	28	...	105	70	35	...	40	47	37	9	1	57	46	5	...	400
34	34	18	17	4	...	43	8	5	...	49	23	21	2	2	17	12	4	...	...
4	63	35	23	13	...	23	21	7	...	18	40	8	8	2	8	8	2	...	45
6	91	43	30	13	...	46	29	17	...	35	18	14	4	4	17	12	2	...	56
31	263	124	86	38	...	139	91	48	...	21	12	8	3	3	9	2	3	...	242
11	127	75	43	31	1	52	31	21	...	15	7	4	2	1	8	7	1	...	142
12	125	65	30	33	...	63	43	29	...	11	4	4	3	1	7	4	2	...	145
112	743	374	256	116	2	389	227	141	4	42	21	15	6	6	21	16	3	...	701
29	171	88	66	17	...	88	74	14	...	11	4	2	2	2	7	2	2	...	160
33	298	166	128	37	1	132	97	34	1	30	18	9	9	8	12	3	4	...	268
18	174	86	79	7	...	88	78	10	...	12	5	4	4	1	7	4	3	...	162
9	57	29	29	...	...	28	28	...	...	8	4	4	4	1	4	2	2	...	40
32	430	65	52	13	...	65	55	10	...	37	17	10	10	6	20	10	6	...	93
30	222	115	114	4	...	107	107	...	...	16	9	6	6	3	7	5	2	...	206
57	249	132	103	27	...	117	81	36	...	5	3	2	2	1	2	2	...	244	
80	323	175	133	42	...	148	106	40	2	23	9	3	3	6	14	6	3	...	300

MUNICIPIOS E PAROQUIAS	MATRIMONIOS	BAPTIZADOS								NATOS MORTES				OBITOS				EXCEDENTE																
		HOMENS				MULHERES				TOTAL DOS NATOS MORTES				HOMENS				MULHERES				DOS MORTIZADOS SOBRE		DOS MORTIZADOS SOBRE										
		Total	Legitimos	Illegitimos	Expostos	Total	Legitimas	Illegitimas	Expostas	Total	Legitimos	Illegitimos	Expostos	Total	Legitimos	Illegitimos	Expostos	Total	Legitimos	Illegitimos	Expostos	Solteiros	Casados	Vivos	Som declaragão	Solteiras	Casadas	Vivas	Som declaragão	DOS MORTIZADOS SOBRE	DOS MORTIZADOS SOBRE			
S. Martinho.....	47	297	156	30	111	141	94	47	..	..	..	..	..	..	..	..	..	..	..	..	..	..	..	..	..	..	..	..	..	..	256	423		
N. S. da Piedade do Poro Novo ..	25	158	75	18	45	82	53	29	..	..	..	..	..	..	..	..	..	..	..	..	..	..	..	..	..	..	..	..	..	..	138	423		
Santa Cruz.....	69	455	241	27	204	215	190	25	..	..	..	..	..	..	..	..	..	..	..	..	..	..	..	..	..	..	..	..	..	..	95	61		
S. Joao da Santa Cruz.....	18	118	65	31	22	53	25	28	..	..	..	..	..	..	..	..	..	..	..	..	..	..	..	..	..	..	..	..	..	..	..	61		
S. Vicente .....	23	63	32	10	21	34	24	10	..	..	..	..	..	..	..	..	..	..	..	..	..	..	..	..	..	..	..	..	..	..	..	..		
S. Francisco de Assis .....																																..	..	
S. Joao Baptista do Elevado .....																																	..	..
S. Joao Baptista do Herval.....	26	216	122	76	45	94	60	34	..	..	..	..	..	..	..	..	..	..	..	..	..	..	..	..	..	..	..	..	..	..	..	437	437	
S. Luiz Gonzaga .....	40	141	62	75	45	49	31	18	..	..	..	..	..	..	..	..	..	..	..	..	..	..	..	..	..	..	..	..	..	..	..	..	431	431
S. Luiz Gonzaga (curato).....																																	..	..
S. Nicolao (curato).....																																	..	..
Santa Christina do Pinhal .....	35	197	113	86	25	84	62	22	2	..	..	..	..	..	..	..	..	..	..	..	..	..	..	..	..	..	..	..	..	..	..	162	162	
Santa Christina do Pinhal.....																																	..	..
Taguara do Mundo Novo.....																																	..	..
S. N. de Paula de Cima .....	45	97	49	29	16	48	36	12	4	..	..	..	..	..	..	..	..	..	..	..	..	..	..	..	..	..	..	..	..	..	..	97	97	
S. Francisco de Paula de Cima da Serra.....																																	..	..
Santa Izabel.....	6	62	26	16	40	36	27	9	..	..	..	..	..	..	..	..	..	..	..	..	..	..	..	..	..	..	..	..	..	..	..	..	56	56
Santa Izabel dos Gaundos .....																																	..	..
S. Domingos das Torres .....	42	148	83	74	41	63	55	8	..	..	..	..	..	..	..	..	..	..	..	..	..	..	..	..	..	..	..	..	..	..	..	..	117	117
S. Domingos das Torres .....																																	..	..
S. N. de Paula do Taquary .....	19	147	85	51	25	62	41	21	..	..	..	..	..	..	..	..	..	..	..	..	..	..	..	..	..	..	..	..	..	..	..	..	124	124
Senhor Bom Jesus.....	49	207	111	109	37	146	112	30	4	..	..	..	..	..	..	..	..	..	..	..	..	..	..	..	..	..	..	..	..	..	..	..	240	240
Senhor Bom Jesus.....																																	..	..
S. Jose do Taquary.....	86	584	300	170	129	284	181	103	1	..	..	..	..	..	..	..	..	..	..	..	..	..	..	..	..	..	..	..	..	..	..	..	556	556
S. Jose do Taquary.....																																	..	..
Uruguayana .....	36	86	52	40	19	31	24	10	..	..	..	..	..	..	..	..	..	..	..	..	..	..	..	..	..	..	..	..	..	..	..	..	79	79
Uruguayana .....																																	..	..
Sant'Anna do Uruguay.....	48	346	199	135	55	176	119	37	..	..	..	..	..	..	..	..	..	..	..	..	..	..	..	..	..	..	..	..	..	..	..	..	224	224
Sant'Anna do Uruguay.....																																	..	..
Vaccaria .....	433	717	412	405	7	335	335	..	..	..	..	..	..	..	..	..	..	..	..	..	..	..	..	..	..	..	..	..	..	..	..	..	609	609
Vaccaria .....																																	..	..
Viamão .....																																	..	..
Viamão .....																																	..	..
Bom Jesus do Bom Fim (curato).....																																	..	..
Bom Jesus do Bom Fim (curato).....																																	..	..
N. S. da Conceição.....																																	..	..
N. S. da Conceição.....																																	..	..
Acatholicos.....																																	..	..
Total da provincia.....	3.429	19.793	10.281	7.451	2.788	42	6.680	2.780	33	4	2	..	..	..	..	..	..	..	..	..	..	..	..	..	..	..	..	..	..	..	..	14.939	14.939	

\* Fallando um trimestre.  
 \*\* Fallando dois trimestres.  
 \*\*\* Fallando tres trimestres.

PROVINCIA DO RIO DE JANEIRO


Movimento do estado civil, por paróquias, municípios e províncias

Anno de 1884

MUNICIPIOS E PAROQUIAS	MATRIMONIOS		BAPTIZADOS						NATOS MORTOS						OBITOS						EXCEDENTE								
	TOTAL	DOS MATRIZADOS	HOMENS			MULHERES			HOMENS			MULHERES			HOMENS			MULHERES			DOS MATRIZADOS SOBRE	DOS MATRIZADOS SOBRE							
			Total	Legítimos	Illegítimos	Expostos	Total	Legítimos	Illegítimos	Expostos	Total	Legítimos	Illegítimos	Expostos	Total	Legítimos	Illegítimos	Expostos	Total	Legítimos			Illegítimos	Expostos					
Araruama	40	225	407	47	60	118	64	34	375	463	445	12	6	142	88	41	43	275	463	445	12	6	142	88	41	43	275	463	
S. Sebastião	51	240	461	78	82	80	38	42	277	436	422	8	3	441	118	43	8	441	436	422	8	3	441	118	43	8	441	436	
S. Vicente de Paula	40	101	44	21	23	37	36	21	97	33	32	47	4	44	31	2	4	97	33	32	47	4	44	31	2	4	97	33	
Angra dos Reis	33	137	63	35	31	74	44	33	74	36	36	74	44	33	38	3	4	74	36	36	74	44	33	38	3	4	74	36	
N. S. da Conceição da Ribeira	17	31	26	15	11	23	13	12	44	20	14	4	4	1	21	3	2	44	20	14	4	4	1	21	3	2	44	20	
N. S. da Conceição de Mambucaba	14	36	29	17	11	27	13	12	216	104	79	45	40	3	112	69	22	216	104	79	45	40	3	112	69	22	216	104	
Sant'Anna da Ilha Grande	5	40	47	8	9	23	14	9	31	24	20	1	3	17	5	1	4	31	24	20	1	3	17	5	1	4	31	24	
Santissima Trindade de Jacuocanga	38	333	359	124	137	244	138	106	283	144	108	30	3	439	97	20	21	283	144	108	30	3	439	97	20	21	283	144	
Barra Mansa	3	45	32	8	14	23	7	16	40	9	5	9	5	45	36	5	5	40	9	5	9	5	45	36	5	5	40	9	
S. Sebastião	8	411	65	44	24	46	27	19	402	37	30	6	5	482	32	4	2	402	37	30	6	5	482	32	4	2	402	37	
Divino Espirito Santo	28	434	56	34	18	6	38	30	67	45	35	5	9	96	55	40	9	67	45	35	5	9	96	55	40	9	67	45	
N. S. do Rozario dos Quatis	23	173	81	30	31	92	62	30	96	53	46	5	9	141	68	52	4	96	53	46	5	9	141	68	52	4	96	53	
N. S. do Amparo	24	283	434	74	60	149	82	67	441	68	52	12	4	441	73	61	7	441	68	52	12	4	441	73	61	7	441	68	
Patriarcha S. Joaquim	37	369	483	98	83	486	89	96	369	369	369	1	1	369	369	369	1	369	369	369	1	1	369	369	369	1	1	369	369
Sacra Familia	47	423	236	100	136	497	85	142	423	423	423	1	1	423	423	423	1	423	423	423	1	1	423	423	423	1	1	423	423
Santo Antonio dos Guardalhos	37	224	402	63	38	132	71	51	224	224	224	1	1	224	224	224	1	224	224	224	1	1	224	224	224	1	1	224	224
N. S. da Conceição do Travessão	49	351	483	98	82	486	90	72	351	351	351	1	1	351	351	351	1	351	351	351	1	1	351	351	351	1	1	351	351
S. Sebastião	35	253	253	85	34	134	80	33	253	253	253	1	1	253	253	253	1	253	253	253	1	1	253	253	253	1	1	253	253
Goncalo	19	345	402	82	80	436	76	80	345	345	345	1	1	345	345	345	1	345	345	345	1	1	345	345	345	1	1	345	345
Anga Rita da Lagoa de Cuma	40	93	497	22	27	474	108	63	93	93	93	1	1	93	93	93	1	93	93	93	1	1	93	93	93	1	1	93	93
N. S. da Natividade do Carangola	40	734	363	497	166	368	189	179	734	734	734	1	1	734	734	734	1	734	734	734	1	1	734	734	734	1	1	734	734
N. S. das Dores de Macabú	40	363	497	22	27	474	108	63	363	363	363	1	1	363	363	363	1	363	363	363	1	1	363	363	363	1	1	363	363
N. S. da Penha do Morro do Góro	40	734	363	497	166	368	189	179	734	734	734	1	1	734	734	734	1	734	734	734	1	1	734	734	734	1	1	734	734
N. S. de Benedito da Lagoa do Cima	40	734	363	497	166	368	189	179	734	734	734	1	1	734	734	734	1	734	734	734	1	1	734	734	734	1	1	734	734
S. Salvador	40	734	363	497	166	368	189	179	734	734	734	1	1	734	734	734	1	734	734	734	1	1	734	734	734	1	1	734	734
Senhor Bom Jesus de Itabapoana	40	734	363	497	166	368	189	179	734	734	734	1	1	734	734	734	1	734	734	734	1	1	734	734	734	1	1	734	734
S. Sebastião do Varre Sabo	40	734	363	497	166	368	189	179	734	734	734	1	1	734	734	734	1	734	734	734	1	1	734	734	734	1	1	734	734
Santo Antonio do Carangola	40	734	363	497	166	368	189	179	734	734	734	1	1	734	734	734	1	734	734	734	1	1	734	734	734	1	1	734	734

MUNICIPIOS E PAROCHIAS	MATRIMONIOS	BAPTIZADOS						NATOS MORTOS						OBITOS						EXCEDENTE							
		HOMENS			MULHERES			HOMENS			MULHERES			HOMENS			MULHERES			DOS BAPTIZADOS SOBRE	DOS OBITOS SOBRE						
		Total	Legitimos	Illegitimos	Expostos	Total	Legitimas	Illegitimas	Expostas	Total	Legitimos	Illegitimos	Expostos	Total	Legitimos	Illegitimos	Expostos	Total	Solteiros	Casados	Viuvos	Sem declaração	Total	Solteiros	Casadas	Viuvas	Sem declaração
Cantacalleo	41	338	478	93	85	600	75	84	148	83	75	2	148	75	41	1	148	75	41	1	148	83	75	41	1	148	83
Santissimo Sacramento	43	491	684	49	45	47	40	47	51	30	24	4	51	30	24	4	51	30	24	4	51	30	24	4	51	30	
S. Rita do Rio Negro	41	262	400	46	54	132	64	68	92	45	38	4	92	45	38	4	92	45	38	4	92	45	38	4	92	45	
S. Sebastião do Paralyba	42	399	505	62	143	194	58	136	186	106	96	10	186	106	96	10	186	106	96	10	186	106	96	10	186	106	
N. S. do Monte	42	352	427	57	63	125	43	78	127	65	58	6	127	65	58	6	127	65	58	6	127	65	58	6	127	65	
N. S. da Conceição de Paquequer	47	414	533	34	19	58	32	26	41	17	40	6	41	17	40	6	41	17	40	6	41	17	40	6	41	17	
Capvary	4	59	31	17	44	28	13	13	1	1	1	1	1	1	1	1	1	1	1	1	1	1	1	1	1	1	1
N. S. do Amparo de Corroniezas	40	64	27	20	7	37	22	15	1	1	1	1	1	1	1	1	1	1	1	1	1	1	1	1	1	1	1
N. S. da Conceição dos Gavioes	21	497	440	78	34	87	52	35	195	102	72	17	195	102	72	17	195	102	72	17	195	102	72	17	195	102	
Cabo Frio	26	426	485	94	94	241	419	422	216	109	94	10	216	109	94	10	216	109	94	10	216	109	94	10	216	109	
N. S. d'Assumpção	6	23	40	3	7	43	7	6	27	15	13	1	27	15	13	1	27	15	13	1	27	15	13	1	27	15	
S. Pedro da Aldeia	6	24	40	6	4	41	5	6	12	6	6	1	12	6	6	1	12	6	6	1	12	6	6	1	12	6	
Estrella	6	35	48	5	13	47	41	6	33	16	15	1	33	16	15	1	33	16	15	1	33	16	15	1	33	16	
N. S. da Piedade	16	199	402	40	62	97	43	54	192	89	73	10	192	89	73	10	192	89	73	10	192	89	73	10	192	89	
N. S. do Pilar	6	40	21	11	10	15	9	10	20	13	13	1	20	13	13	1	20	13	13	1	20	13	13	1	20	13	
N. S. da Guia de Pacobyba	3	28	6	1	5	22	8	44	49	25	23	2	49	25	23	2	49	25	23	2	49	25	23	2	49	25	
S. João Baptista	12	450	725	46	98	75	40	35	303	101	72	15	303	101	72	15	303	101	72	15	303	101	72	15	303	101	
N. S. do Desterro de Hamby	13	411	43	28	17	66	23	43	99	54	41	8	99	54	41	8	99	54	41	8	99	54	41	8	99	54	
N. S. da Conceição do Porto das Casas	49	199	96	66	30	103	67	36	96	55	42	6	96	55	42	6	96	55	42	6	96	55	42	6	96	55	
Santo Antonio de Sá	12	445	71	33	38	74	32	42	154	72	63	8	154	72	63	8	154	72	63	8	154	72	63	8	154	72	
S. Francisco Xavier	3	36	15	6	9	8	4	4	24	15	14	2	24	15	14	2	24	15	14	2	24	15	14	2	24	15	
N. S. da Conceição de Banana	23	168	86	46	37	82	40	40	110	53	47	2	110	53	47	2	110	53	47	2	110	53	47	2	110	53	
S. João de Merity	8	71	39	21	18	32	10	21	27	13	11	2	27	13	11	2	27	13	11	2	27	13	11	2	27	13	
Sant'Anna das Palmeiras	33	244	442	98	44	99	51	48	252	145	113	21	252	145	113	21	252	145	113	21	252	145	113	21	252	145	
Iguassu	3	36	19	4	15	17	4	14	23	12	11	1	23	12	11	1	23	12	11	1	23	12	11	1	23	12	
N. S. da Piedade	49	199	96	66	30	103	67	36	96	55	42	6	96	55	42	6	96	55	42	6	96	55	42	6	96	55	
N. S. da Conceição de Marapicô	8	71	39	21	18	32	10	21	27	13	11	2	27	13	11	2	27	13	11	2	27	13	11	2	27	13	
Santo Antonio de Jacutinga	33	244	442	98	44	99	51	48	252	145	113	21	252	145	113	21	252	145	113	21	252	145	113	21	252	145	
S. João de Merity	3	36	19	4	15	17	4	14	23	12	11	1	23	12	11	1	23	12	11	1	23	12	11	1	23	12	
Sant'Anna das Palmeiras	33	244	442	98	44	99	51	48	252	145	113	21	252	145	113	21	252	145	113	21	252	145	113	21	252	145	
N. S. da Conceição de Macabi	32	260	431	71	60	120	69	60	93	48	39	6	93	48	39	6	93	48	39	6	93	48	39	6	93	48	
N. S. do Desterro de Quissana	1	155	72	24	48	82	27	56	99	99	49	8	99	99	49	8	99	99	49	8	99	99	49	8	99	99	
N. S. da Conceição do Arraial dos Frades	1	155	72	24	48	82	27	56	99	99	49	8	99	99	49	8	99	99	49	8	99	99	49	8	99	99	

34	323	435	74	81	168	85	88	182	83	63	16	3	1	90	74	16	9	144
26	465	82	62	20	83	38	25	140	65	41	17	7	7	75	51	9	15	25
22	431	68	37	34	63	32	31	99	56	42	12	2	2	43	35	6	2	32
23	472	90	53	37	36	38	24	95	39	35	4	4	4	56	51	4	1	77
44	270	417	90	27	433	424	29	63	26	47	6	1	2	37	28	4	4	207
48	261	432	83	47	420	81	48	33	49	42	7	7	7	44	41	2	1	228
215	734	382	332	148	332	491	461	502	261	185	44	5	47	241	161	39	26	232
34	277	418	63	33	430	96	63	222	118	38	20	4	1	101	77	47	40	55
42	429	67	44	26	62	24	31	79	43	42	1	1	1	36	31	2	1	80
42	92	42	20	22	30	30	30	37	17	17	5	1	1	44	9	1	4	92
8	80	48	28	20	22	27	22	37	23	47	4	3	3	44	28	1	4	63
9	436	84	41	43	72	35	37	87	54	47	4	4	4	33	28	1	4	69
33	455	249	473	76	216	144	62	419	228	191	29	8	8	191	149	19	23	36
61	445	200	473	25	215	175	40	137	79	53	15	8	1	58	38	15	5	278
65	346	467	81	86	479	94	83	113	62	53	8	4	2	51	40	10	1	233
27	479	92	56	36	87	49	38	53	33	23	8	1	1	20	41	5	3	426
35	332	469	91	78	463	90	73	34	18	43	4	1	1	40	41	4	1	298
4	37	18	12	6	49	41	8	14	40	40	4	4	4	4	4	4	4	23
42	438	66	28	38	62	21	44	94	46	44	3	4	1	46	32	9	2	34
2	47	27	41	46	20	6	14	40	5	4	4	1	1	5	2	1	1	37
91	474	219	446	72	252	167	84	444	234	468	44	19	1	463	133	25	24	57
40	160	87	73	41	73	58	15	84	56	41	9	6	6	28	21	4	3	76
39	465	113	79	34	82	61	21	79	42	31	6	3	2	37	24	5	2	116
29	91	59	38	42	41	29	12	28	16	12	3	1	1	12	7	3	2	63
47	475	96	54	42	79	50	59	66	30	22	8	8	8	36	27	4	5	409
41	127	61	44	17	66	50	16	51	26	48	8	8	8	25	19	3	3	76
56	347	273	435	417	275	176	99	454	72	49	12	11	11	82	58	18	6	393
33	333	473	67	406	160	68	92	462	71	60	6	5	5	91	80	7	4	471
39	301	456	88	68	145	84	61	403	51	39	10	2	2	52	47	2	3	498
2	16	7	4	3	9	5	4	3	62	52	40	40	40	3	4	2	4	43
60	341	468	403	65	173	119	34	419	62	52	4	4	4	57	49	7	4	222
36	335	470	61	409	155	58	97	18	44	7	5	2	2	4	1	2	1	307
40	417	465	35	30	32	31	21	48	14	4	5	2	2	4	1	2	1	417
18	271	417	51	86	134	62	72	6	6	5	1	1	1	6	5	1	1	265



MUNICIPIOS E PAROCHIAS	MATRIMONIOS	BAPTIZADOS						NATOS MORTOS						OBITOS						EXCEDENTE																			
		HOMENS			MULHERES			HOMENS			MULHERES			HOMENS			MULHERES			Dos batizados sobre os obitos	Som declaração																		
		Total	Legitimos	Illegitimos	Expostos	Total	Legitimas	Illegitimas	Expostas	Total	Legitimos	Illegitimos	Expostos	Total	Legitimos	Illegitimos	Expostos	Total	Legitimos			Illegitimos	Expostas																
TOTAL DOS BAPTIZADOS																					356	494	405	89	463	91	65	63	48	28	20	21	44	21	81	208	308	9	
TOTAL DOS NATOS MORTOS																					33	43	42	4	40	9	1	1	133	51	43	40	36	50	91	298	405		81
TOTAL DOS OBITOS																					48	63	46	3	55	32	3	3	142	73	63	69	65	81	298	403	40		
TOTAL DOS BAPTIZADOS																					356	494	405	89	463	91	65	63	48	28	20	21	44	21	81	208	308	9	
TOTAL DOS NATOS MORTOS																					33	43	42	4	40	9	1	1	133	51	43	40	36	50	91	298	405		81
TOTAL DOS OBITOS																					48	63	46	3	55	32	3	3	142	73	63	69	65	81	298	403	40		
Sant' Anna de Macacu	33	494	405	89	463	91	65	63	48	28	20	21	44	21	81	208	308	9																					
S. José da Boa Morie	2	42	3	3	43	6	7	3	6	7	3	7	2	7	3	3	9																						
S. João da Barra	7	42	8	4	40	9	1	3	43	51	43	40	36	50	91	298	405		81																				
S. Francisco de Paula da Barra Secca	2	493	42	33	97	44	53	44	48	47	4	4	3	4	3	405																							
S. Sebastião de Itabapoanna	5	58	48	40	65	48	47	3																															
S. Luiz Gonzaga																																							
S. S. do Amparo do Tabo																																							
S. Fidélis de Sigmaringa	83	244	164	77	245	169	76	3	188	47	98	6	3	81	298																								
S. José da Leonissa	70	259	164	97	274	144	90	8	404	63	55	8	8	41	33	383																							
N. S. da Conceição da Ponte Negra	49	54	42	5	50	45	8	6	47	22	17	3	3	25	22	66																							
Senhor Bom Jesus do Monte Verde	54	484	435	53	492	433	53	21	142	73	63	9	1	69	59	214																							
S. João do Paraíso	2																																						
S. João do Principe	24	180	45	49	83	41	43		406	59	47	7	5	47	33	74																							
S. João Marcos	12	102	51	32	54	40	44		53	31	27	3	4	21	16	40																							
S. José do Bom Jardim	9	33	21	40	41	25	45																																
N. S. da Conceição do Passa-Tres																																							
Santo Antonio de Padua	70	278	181	97	280	166	64		75	40	31	6	3	35	30	433																							
N. S. da Piedade da Lago																																							
N. S. de Yassouras	40	33	24	9	26	18	8		55	30	25	3	1	21	16	4																							
Santa Cruz dos Mendes	3	156	42	37	77	30	47		32	21	16	3	3	41	3	4																							
N. S. da Conceição do Paty do Alferes	27	367	471	72	496	75	121		55	45	33	9	1	40	26	252																							
S. Sebastião dos Ferreiros																																							
Sacra Família do Tinguá	45	201	58	51	95	55	40		69	2	27	1	1	41	35	135																							
Valença																																							
N. S. da Gloria	52	382	177	55	422	74	130	1	408	58	44	11	3	50	39	274																							
Santa Theresia	41	435	74	28	84	22	62		26	12	40	1	1	14	13	131																							
Santo Antonio do Rio Bonito									38	42	40			26	22	47																							
N. S. da Piedade das Imabas	41	450	87	65	35	21	44		31	23	20	2	1	42	40	445																							
Santa Isabel do Rio Preto	67	411	52	59	403	45	58		198	72	61	9	3	56	33	86																							
Total da provincia	3.997	23.416	14.666	6.494	5.452	20.444	5.088	48.116	9.861	5.206	4.445	737	237	67	4.633	3.381	568	443	63	14.235																			

Faltando um trimestre.  
 Faltando dois trimestres.  
 Faltando tres trimestres.

PROVINCIA DE SANTA CATARINA

Movimento do estado civil, por paróquias, municípios e provincias

Anno de 1884

MUNICIPIOS E PAROQUIAS	MATRIMONIOS				BAPTIZADOS										NATOS MORTOS						OBITOS						EXCEDENTE										
	TOTAL DOS MATRIMONIOS	HOMENS		MULHERES		TOTAL DOS NATOS MORTOS	HOMENS		MULHERES		TOTAL DOS MORTOS	HOMENS		MULHERES		TOTAL DOS OBITOS	HOMENS		MULHERES		DOS BAPTIZADOS SOBRA	DOS OBITOS SOBRA															
		Total	Legitimos	Illegitimos	Expostos		Total	Legitimos	Illegitimos	Expostos		Total	Legitimos	Illegitimos	Expostos		Total	Legitimos	Illegitimos	Expostos			Total	Legitimos	Illegitimos	Expostos	Total	Solteiros	Casados	Viuvos	Sem declaração	Total	Solteiras	Casadas	Viuvas	Sem declaração	
Araranguá	57	173	413	30	166	130	35	1	35	21	44	6	1	41	2	4	304	499	142	221	41	2	4	304	499	142	221	41	2	4	304	499	142	221			
N. S. Mãe dos Homens	57	223	412	2	411	409	2	2	411	43	30	1	44	6	1	41	2	4	304	499	142	221	41	2	4	304	499	142	221	41	2	4	304	499	142	221	
S. Paulo	20	200	402	6	98	94	7	7	98	30	24	5	1	30	24	5	1	30	24	5	1	30	24	5	1	30	24	5	1	30	24	5	1	30	24	5	1
S. Pedro Apostolo do Gaspar	29	221	421	5	400	97	3	3	400	30	24	5	1	30	24	5	1	30	24	5	1	30	24	5	1	30	24	5	1	30	24	5	1	30	24	5	1
N. S. da Conceição	45	313	463	47	433	110	42	2	433	171	131	34	9	171	131	34	9	171	131	34	9	171	131	34	9	171	131	34	9	171	131	34	9	171	131	34	9
Santa Cecilia do Rio Corrente	21	84	41	5	40	36	4	4	40	34	27	7	7	34	27	7	7	34	27	7	7	34	27	7	7	34	27	7	7	34	27	7	7	34	27	7	7
N. S. do Desterro	12	58	25	3	33	30	4	4	33	28	23	5	5	28	23	5	5	28	23	5	5	28	23	5	5	28	23	5	5	28	23	5	5	28	23	5	5
N. S. das Necessidades de Santo Antonio	43	94	53	7	58	46	4	4	58	48	31	43	4	48	31	43	4	48	31	43	4	48	31	43	4	48	31	43	4	48	31	43	4	48	31	43	4
N. S. da Lapa do Ribeirão	5	23	23	5	23	23	5	5	23	23	23	5	5	23	23	23	5	23	23	23	5	23	23	23	5	23	23	23	5	23	23	23	5	23	23	23	5
S. Francisco de Paula das Cannaveiras	19	78	38	8	40	31	9	9	40	50	37	8	8	50	37	8	8	50	37	8	8	50	37	8	8	50	37	8	8	50	37	8	8	50	37	8	8
Santissima Trindade Doiraz do Morro	35	204	412	43	92	75	17	17	92	65	56	7	2	65	56	7	2	65	56	7	2	65	56	7	2	65	56	7	2	65	56	7	2	65	56	7	2
S. João Baptista do Rio Vermelho	21	178	92	8	86	78	8	8	86	23	20	3	3	23	20	3	3	23	20	3	3	23	20	3	3	23	20	3	3	23	20	3	3	23	20	3	3
S. João Baptista do Rio Vermelho	21	178	92	8	86	78	8	8	86	23	20	3	3	23	20	3	3	23	20	3	3	23	20	3	3	23	20	3	3	23	20	3	3	23	20	3	3
N. S. da Conceição da Lagôa	34	205	410	43	95	82	13	13	95	92	66	21	5	92	66	21	5	92	66	21	5	92	66	21	5	92	66	21	5	92	66	21	5	92	66	21	5
Itajary	21	178	92	8	86	78	8	8	86	23	20	3	3	23	20	3	3	23	20	3	3	23	20	3	3	23	20	3	3	23	20	3	3	23	20	3	3
SS. Sacramento	21	178	92	8	86	78	8	8	86	23	20	3	3	23	20	3	3	23	20	3	3	23	20	3	3	23	20	3	3	23	20	3	3	23	20	3	3
N. S. da Penha de Itapacoroy	21	178	92	8	86	78	8	8	86	23	20	3	3	23	20	3	3	23	20	3	3	23	20	3	3	23	20	3	3	23	20	3	3	23	20	3	3
N. S. do Bom Successo de Cambril	34	205	410	43	95	82	13	13	95	92	66	21	5	92	66	21	5	92	66	21	5	92	66	21	5	92	66	21	5	92	66	21	5	92	66	21	5
S. Vicente de Paula	92	563	311	80	252	406	55	1	252	45	30	43	2	45	30	43	2	45	30	43	2	45	30	43	2	45	30	43	2	45	30	43	2	45	30	43	2
S. Francisco Xavier	20	483	95	23	88	62	26	26	88	4	4	4	4	4	4	4	4	4	4	4	4	4	4	4	4	4	4	4	4	4	4	4	4	4	4	4	
S. Lourenço	57	291	415	29	416	83	32	1	416	56	46	10	10	56	46	10	10	56	46	10	10	56	46	10	10	56	46	10	10	56	46	10	10	56	46	10	10
N. S. dos Prazeres																																					
S. Joaquim da Costa da Serra																																					
N. S. do Patrocinio de Baguaes																																					
Laguna																																					
Santo Antonio dos Anjos																																					





ACATHOLICOS	5*	283	144	139	5	139	435	4	4	4	43	47	43	4	4	1	8	372	78	2	1.524	4.048	283	493	266
S. Paulo.....	5*	283	144	139	5	139	435	4	4	4	43	47	43	4	4	1	8	372	78	2	1.524	4.048	283	493	266
S. Joazeiro.....	25	437	78	73	5	59	55	4	4	2	39	77	39	21	38	2	16	10	2	2	38	21	10	4	60
S. Francisco Xavier.....	25	92	54	54	.....	38	38	.....	.....	.....	7	43	7	6	6	.....	1	1	.....	.....	6	6	6	.....	79
S. Joazeiro.....	7	70	40	39	.....	1	30	.....	.....	.....	11	22	11	6	11	.....	5	5	.....	.....	11	6	2	3	48
S. Luiz.....	.....	.....	.....	.....	.....	.....	.....	.....	.....	.....	.....	.....	.....	.....	.....	.....	.....	.....	.....	.....	.....	.....	.....	.....	.....
Total da provincia.....	1.277	7.388	3.872	3.303	561	3.516	2.955	556	5	11	8	3.119	1.595	1.443	1.524	2	372	78	2	1.524	4.048	283	493	.....	4.269

\* Faltando um trimestre.  
 \*\* Faltando dois trimestres.  
 \*\*\* Faltando tres trimestres.

PROVINCIA DE SERGIPE

Movimento do estado civil, por paróchias, municípios e provincias

Anno de 1884

MUNICIPIOS E PAROCHIAS	MATRIMONIOS				BAPTIZADOS										NATOS MORTOS						OBITOS						EXCEDENTE							
	Total	Legitimos	Illegitimos	Expostos	Total	Legitimos	Illegitimos	Expostos	Total	Legitimos	Illegitimos	Expostos	Total	Legitimos	Illegitimos	Expostos	Total	Legitimos	Illegitimos	Expostos	Total	Legitimos	Illegitimos	Expostos	Total	Solteiras	Casadas	Viuvas	Sem declaração	DOS BAPTIZADOS SOBRE	DOS OBITOS SOBRE			
Aracaju	64	436	80	55	1	121	68	53	..	..	..	..	..	..	..	..	..	..	..	..	..	..	..	..	..	..	..	..	..	..	..			
N. S. da Conceição	257	436	80	55	1	121	68	53	..	..	..	..	..	..	..	..	..	..	..	..	..	..	..	..	..	..	..	..	..	..	..			
Aracaju	24	173	95	37	..	78	53	23	..	..	..	..	..	..	..	..	..	..	..	..	..	..	..	..	..	..	..	..	..	..	..			
N. S. da Conceição	35	326	145	52	..	159	88	71	..	..	..	..	..	..	..	..	..	..	..	..	..	..	..	..	..	..	..	..	..	..	..			
Sant'Anna	49	157	81	69	42	76	64	42	..	..	..	..	..	..	..	..	..	..	..	..	..	..	..	..	..	..	..	..	..	..	..			
S. Francisco de Assis da Chapada	76	493	245	62	4	248	160	78	4	..	..	..	..	..	..	..	..	..	..	..	..	..	..	..	..	..	..	..	..	..	..			
Capella	63	164	89	8	..	75	61	14	..	..	..	..	..	..	..	..	..	..	..	..	..	..	..	..	..	..	..	..	..	..	..	..		
N. S. da Purificação	24	316	149	33	..	167	132	65	..	..	..	..	..	..	..	..	..	..	..	..	..	..	..	..	..	..	..	..	..	..	..	..		
Senhor Bom Jesus dos Afflicto	24	143	56	44	..	37	37	20	..	..	..	..	..	..	..	..	..	..	..	..	..	..	..	..	..	..	..	..	..	..	..	..		
Campos do Rio Real	43	139	62	45	..	67	37	30	..	..	..	..	..	..	..	..	..	..	..	..	..	..	..	..	..	..	..	..	..	..	..	..		
N. S. Divina Pastora	53	397	212	91	..	185	106	78	1	..	..	..	..	..	..	..	..	..	..	..	..	..	..	..	..	..	..	..	..	..	..	..		
N. S. Divina Pastora	43	139	62	45	..	67	37	30	..	..	..	..	..	..	..	..	..	..	..	..	..	..	..	..	..	..	..	..	..	..	..	..	..	
Divino Espirito Santo	53	397	212	91	..	185	106	78	1	..	..	..	..	..	..	..	..	..	..	..	..	..	..	..	..	..	..	..	..	..	..	..	..	
Estancia	43	130	74	52	22	56	36	20	..	..	..	..	..	..	..	..	..	..	..	..	..	..	..	..	..	..	..	..	..	..	..	..	..	
N. S. de Guadalupe	43	130	74	52	22	56	36	20	..	..	..	..	..	..	..	..	..	..	..	..	..	..	..	..	..	..	..	..	..	..	..	..	..	
Itaporanga	42	1,041	518	405	..	493	399	93	1	..	..	..	..	..	..	..	..	..	..	..	..	..	..	..	..	..	..	..	..	..	..	..	..	
N. S. de Guadalupe	69	431	236	188	48	495	442	53	..	..	..	..	..	..	..	..	..	..	..	..	..	..	..	..	..	..	..	..	..	..	..	..	..	
Itabaianinha	78	647	349	69	..	298	245	53	..	..	..	..	..	..	..	..	..	..	..	..	..	..	..	..	..	..	..	..	..	..	..	..	..	
N. S. da Conceição	46	297	163	113	50	134	105	29	..	..	..	..	..	..	..	..	..	..	..	..	..	..	..	..	..	..	..	..	..	..	..	..	..	
Japaratuiba	48	382	191	88	..	183	92	91	..	..	..	..	..	..	..	..	..	..	..	..	..	..	..	..	..	..	..	..	..	..	..	..	..	
N. S. da Saúde	83	605	289	39	..	316	246	70	..	..	..	..	..	..	..	..	..	..	..	..	..	..	..	..	..	..	..	..	..	..	..	..	..	
Laranjeiras	48	382	191	88	..	183	92	91	..	..	..	..	..	..	..	..	..	..	..	..	..	..	..	..	..	..	..	..	..	..	..	..	..	..
SS. Coração de Jesus	48	382	191	88	..	183	92	91	..	..	..	..	..	..	..	..	..	..	..	..	..	..	..	..	..	..	..	..	..	..	..	..	..	..
Lagarto	48	382	191	88	..	183	92	91	..	..	..	..	..	..	..	..	..	..	..	..	..	..	..	..	..	..	..	..	..	..	..	..	..	..
N. S. da Piedade	83	605	289	39	..	316	246	70	..	..	..	..	..	..	..	..	..	..	..	..	..	..	..	..	..	..	..	..	..	..	..	..	..	..

Maroim	42	320	453	432	61	437	75	62	164	78	64	40	3	4	86	38	44	9	5	456
Senhor dos Passos	69	537	306	245	61	231	470	61	88	33	26	7	.....	.....	55	33	44	8	.....	449
N. S. das Dores	96	575	289	236	53	286	244	42	320	108	70	32	6	.....	112	72	22	48	.....	335
São Antonio	32	430	64	58	6	66	55	11	68	35	47	15	3	.....	33	17	43	3	.....	62
Porto da Folha	39	497	407	86	21	90	63	27	94	34	32	47	5	.....	40	21	8	41	.....	403
N. S. da Conceição	49	292	151	105	45	141	102	39	71	41	34	14	3	.....	30	21	5	4	.....	221
Pacatuba	38	220	125	95	30	95	58	37	124	66	43	49	4	.....	38	38	9	11	.....	96
S. Felix	23	343	497	458	39	446	114	32	187	101	80	14	7	.....	86	66	15	5	.....	156
Riachuelo	34	495	91	74	47	401	85	49	65	38	30	7	1	.....	27	21	3	3	.....	430
N. S. da Conceição	43	96	39	27	32	37	22	15	91	39	33	5	1	.....	52	42	7	3	.....	5
Rozario do Cattete	25	89	47	40	7	42	35	7	22	11	8	1	2	.....	11	4	4	2	.....	67
N. S. do Rozario	23	141	60	41	49	81	64	47	74	39	26	40	3	.....	35	21	12	2	.....	67
Riachão	26	196	400	60	40	96	61	35	133	92	39	20	3	.....	71	41	15	13	.....	63
N. S. de Amparo	105	321	277	231	46	244	192	32	310	161	123	27	9	.....	149	107	26	16	.....	211
Sant'Anna do Aquidaban	43	446	68	40	28	48	27	21	111	64	44	14	6	.....	47	32	7	8	.....	5
Sant'Anna	36	445	91	72	19	54	45	9	42	22	44	6	2	.....	20	11	5	4	.....	403
Socorro	1.548	10.141	5.335	3.988	1.345	4.806	3.482	1.321	4.851	2.513	1.807	535	148	23	2.838	4.634	407	288	42	5.210
N. S. do Socorro da Cotiguiba																				
Santo Amaro																				
Santo Amaro das Brotas																				
Siriry																				
Jesus, Maria e José do Pé do Banco																				
N. S. da Victoria																				
S. Christovão																				
Sirmão Dias																				
Senhora Sant'Anna																				
Santa Luzia																				
Santa Luzia do Rio Real																				
Villa Nova																				
Santo Antonio																				
Total da provincia																				

\* Faltando um trimestre.



Divino Espírito Santo.....	47	143	67	63	61	74	62	42	50	29	16	43	21	42	4	5	93
N. S. da Piedade do Matto Grosso ..	0	46	24	22	21	22	47	5	30	20	12	6	10	6	3	4	16
Cruzia .....	37	223	120	97	23	403	84	49	89	49	29	41	40	22	11	7	134
N. S. do Mont-Sarrate.....	26	238	133	104	23	405	81	44	44	78	63	41	63	43	11	9	97
N. S. da Capariva .....	47	292	140	108	32	452	108	43	167	86	68	43	81	65	13	3	125
N. S. da Conceição.....	9	406	46	29	17	60	46	44	57	31	21	5	26	23	1	.....	49
N. S. dos Remedios de Campos Novos.....	7	47	28	21	7	49	43	6	34	18	14	2	16	11	3	2	43
Cruzeiro de Embahú.....	43	408	71	42	29	37	22	15	39	45	14	1	24	16	5	3	69
Caraguatatuba .....	124	833	431	309	135	399	205	103	497	275	222	40	222	132	50	49	336
Santo Antonio.....	30	147	68	56	12	79	66	43	95	51	43	7	44	32	10	2	52
N. S. da Conceição.....	33	185	94	90	4	91	83	8	64	30	21	8	31	17	9	7	124
N. S. das Dores .....	48	480	88	67	21	92	79	43	143	80	59	16	63	45	10	8	37
S. João .....	62	403	204	147	57	199	131	67	73	38	47	16	35	20	9	0	330
N. S. das Dores.....	43	51	22	18	4	28	24	7	21	42	9	3	9	6	1	2	39
Cacondé .....	19	413	53	46	7	60	54	6	57	26	19	5	31	21	4	6	56
N. S. da Conceição .....	89	240	148	121	27	142	99	43	133	74	55	49	59	43	4	4	127
Divino Espírito Santo do Rio do Peixe ..	24	178	98	85	43	80	74	6	26	41	6	4	15	8	5	2	152
S. Bento e Santa Cruz.....	32	166	73	63	40	93	82	41	67	32	44	14	35	22	0	4	99
Santo Antonio da Alegria.....	32	201	96	83	43	105	82	23	81	46	35	10	35	26	4	5	130
Dois Corregos .....	53	335	181	160	24	154	127	27	236	138	107	21	98	74	16	8	99
Entre Rios .....	3	40	23	20	3	47	13	2	12	6	5	1	6	3	3	3	28
S. Sebastião do Ribeirão Preto .....	6	57	36	23	41	21	15	6	48	24	44	6	21	13	8	3	9
Espirito Santo do Pí- nhal .....	20	139	78	70	8	84	75	6	90	51	37	12	40	28	8	4	69
Divino Espírito Santo.....	50	275	149	134	48	126	113	13	129	71	56	11	58	47	7	4	150
França .....	2	23	14	11	3	9	7	2	16	9	8	.....	7	4	1	1	7
N. S. da Conceição.....	3	40	23	20	3	47	13	2	12	6	5	1	6	3	3	3	28
N. S. do Carmo.....	6	57	36	23	41	21	15	6	48	24	44	6	21	13	8	3	9
N. S. do Patrocinio do Sapucahy (ou Macambas).....	20	139	78	70	8	84	75	6	90	51	37	12	40	28	8	4	69
Guaratinguotá .....	50	275	149	134	48	126	113	13	129	71	56	11	58	47	7	4	150
Santa Rita de Guaratinguotá.....	2	23	14	11	3	9	7	2	16	9	8	.....	7	4	1	1	7
N. S. da Aparecida.....	3	40	23	20	3	47	13	2	12	6	5	1	6	3	3	3	28
Santa Rita.....	6	57	36	23	41	21	15	6	48	24	44	6	21	13	8	3	9
Guarulhos .....	20	139	78	70	8	84	75	6	90	51	37	12	40	28	8	4	69
N. S. da Conceição .....	50	275	149	134	48	126	113	13	129	71	56	11	58	47	7	4	150
N. S. da Penha de França.....	2	23	14	11	3	9	7	2	16	9	8	.....	7	4	1	1	7
N. S. do Desterro de Juquery.....	3	40	23	20	3	47	13	2	12	6	5	1	6	3	3	3	28
Itapececerica .....	6	57	36	23	41	21	15	6	48	24	44	6	21	13	8	3	9
N. S. dos Prazeres.....	20	139	78	70	8	84	75	6	90	51	37	12	40	28	8	4	69
N. S. do Rozario de Mboy.....	50	275	149	134	48	126	113	13	129	71	56	11	58	47	7	4	150
Iporanga .....	2	23	14	11	3	9	7	2	16	9	8	.....	7	4	1	1	7
Sant'Anna.....	3	40	23	20	3	47	13	2	12	6	5	1	6	3	3	3	28
Iranhaem .....	6	57	36	23	41	21	15	6	48	24	44	6	21	13	8	3	9
N. S. da Conceição.....	20	139	78	70	8	84	75	6	90	51	37	12	40	28	8	4	69

MUNICIPIOS E PAROQUIAS	MATRIMONIOS										NATOS VIVOS										OBITOS				EXCEDENTE							
	HOMENS					MULHERES					HOMENS					MULHERES					TOTAL DOS NATOS MORTOS		TOTAL DOS NATOS		TOTAL DOS OBITOS		TOTAL DOS OBITOS					
	Total	Legítimos	Illegítimos	Expostos	Total	Legítimos	Illegítimos	Expostos	Total	Legítimos	Illegítimos	Expostos	Total	Legítimos	Illegítimos	Expostos	Total	Legítimos	Illegítimos	Expostos	Total	Legítimos	Illegítimos	Expostos	Total	Solteiros	Casados	Vivos	Sem declaração	DOS NATOS SOBRE OS OBITOS	DOS NATOS SOBRE OS MATRIMONIOS	
Itatiba	304	163	421	42	138	101	36	1	438	101	36	1	233	427	403	44	4	4	4	406	82	46	8	406	406	82	46	8	68	40		
N. S. de Belém de Jundiáhy	78	431	479	42	209	166	43	4	431	166	43	4	424	217	158	44	43	43	204	437	44	26	204	437	437	44	26	.....	.....	.....		
Itu	18	93	43	12	50	40	10	.....	50	40	10	.....	95	60	51	4	5	.....	35	25	4	6	35	25	25	4	6	.....	.....	.....		
Indaiatuba	21	143	75	59	65	55	13	.....	65	55	13	.....	76	31	23	7	1	3	42	25	9	4	42	25	25	9	4	4	07	.....	.....	
Itapetininga	30	414	67	62	47	40	7	.....	47	40	7	.....	41	7	3	3	1	.....	4	1	2	4	4	4	1	2	4	.....	.....	.....		
Senhor Bom Jesus do Alamhary	4	23	42	40	41	40	1	.....	41	40	1	.....	18	40	8	1	1	.....	8	7	.....	.....	.....	.....	8	7	.....	.....	.....	.....	.....	
Divino Espírito Santo da Boa Vista	23	439	82	80	57	54	3	.....	57	54	3	.....	44	25	18	6	1	.....	19	9	7	3	19	9	9	7	3	.....	.....	.....	.....	
S. Miguel Archanjo	46	435	241	34	484	169	25	.....	484	169	25	.....	402	50	39	40	4	.....	52	35	7	40	52	35	35	7	40	.....	.....	.....	.....	
Itapéva da Faxina	23	413	58	51	55	49	6	.....	55	49	6	.....	79	59	40	7	3	.....	29	23	5	1	29	23	23	5	1	.....	.....	.....	.....	
N. S. do Bom Sucesso	43	477	88	85	89	83	6	.....	89	83	6	.....	33	17	10	6	1	.....	46	11	2	3	46	11	11	2	3	.....	.....	.....	.....	
Santo Antonio da Boa Vista	4	29	45	11	44	11	3	.....	44	11	3	.....	34	42	9	3	.....	.....	22	48	3	1	22	48	48	3	1	.....	.....	.....	.....	
N. S. da Conceição das Lavrinhas	433	490	264	29	299	197	32	.....	299	197	32	.....	424	67	46	19	2	.....	57	38	16	3	57	38	38	16	3	.....	.....	.....	.....	
Jaboatão	19	108	36	48	52	46	6	.....	52	46	6	.....	44	22	17	3	2	.....	22	16	5	1	22	16	16	5	1	.....	.....	.....	.....	
N. S. de São José do Rio Preto	78	297	147	14	450	132	18	.....	450	132	18	.....	4	3	1	2	.....	.....	1	.....	.....	.....	.....	1	.....	.....	.....	.....	.....	.....	.....	.....
Jaraguá	414	564	274	284	290	261	28	.....	290	261	28	.....	235	142	123	13	4	.....	143	91	17	5	143	91	91	17	5	.....	.....	.....	.....	
N. S. do Patrocínio	63	321	172	111	149	113	36	.....	149	113	36	.....	295	145	115	18	12	.....	130	110	20	20	130	110	110	20	20	.....	.....	.....	.....	
N. S. das Dóres do Sape	53	494	97	88	97	84	13	.....	97	84	13	.....	48	31	19	12	.....	.....	17	10	6	1	17	10	10	6	1	.....	.....	.....	.....	
Jundiáhy	28	416	57	55	59	58	1	.....	59	58	1	.....	8	6	4	2	.....	.....	2	.....	.....	.....	.....	2	.....	.....	.....	.....	.....	.....	.....	.....
N. S. da Piedade	61	436	249	240	487	150	37	.....	487	150	37	.....	235	146	110	30	4	2	.....	109	74	24	7	109	74	74	24	7	.....	.....	.....	.....
Leões	53	445	243	50	202	157	45	.....	202	157	45	.....	221	109	77	27	5	.....	115	70	22	11	115	70	70	22	11	.....	.....	.....	.....	
Esprito Santo do Turvo	61	436	249	240	487	150	37	.....	487	150	37	.....	235	146	110	30	4	2	.....	109	74	24	7	109	74	74	24	7	.....	.....	.....	.....
Esprito Santo da Fortaleza	53	494	97	88	97	84	13	.....	97	84	13	.....	48	31	19	12	.....	.....	17	10	6	1	17	10	10	6	1	.....	.....	.....	.....	
Limoeira	61	436	249	240	487	150	37	.....	487	150	37	.....	235	146	110	30	4	2	.....	109	74	24	7	109	74	74	24	7	.....	.....	.....	.....
N. S. das Dóres	53	445	243	50	202	157	45	.....	202	157	45	.....	221	109	77	27	5	.....	115	70	22	11	115	70	70	22	11	.....	.....	.....	.....	
N. S. da Piedade	61	436	249	240	487	150	37	.....	487	150	37	.....	235	146	110	30	4	2	.....	109	74	24	7	109	74	74	24	7	.....	.....	.....	.....
Piquetá	53	445	243	50	202	157	45	.....	202	157	45	.....	221	109	77	27	5	.....	115	70	22	11	115	70	70	22	11	.....	.....	.....	.....	



MUNICIPIOS E PAROCHIAS	MATRIMONIOS		BAPTIZADOS						NATOS MORTOS						OBITOS						EXCEDENTE	
	TOTAL DOS BAPTIZADOS	TOTAL DOS NATOS MORTOS	HOMENS			MULHERES			TOTAL DOS NATOS MORTOS	TOTAL DOS OBITOS	HOMENS			MULHERES			TOTAL DOS OBITOS SOBRE OS BAPTIZADOS	TOTAL DOS NATOS SOBRE OS BAPTIZADOS				
			Total	Legitimos	Illegitimos	Expostos	Total	Legitimos			Illegitimos	Expostos	Total	Legitimos	Illegitimos	Expostos			Total	Legitimos	Illegitimos	Expostos
Rio Claro	20	44	23	20	3	24	47	4	27	46	7	8	4	41	8	2	1	47				
S. João Baptista	44	452	88	83	3	64	63	1	75	37	33	4	38	23	13	2	2	77				
N. S. da Conceição de Itaquary	76	394	496	457	39	495	453	42	487	95	59	22	43	62	39	45	8	234				
N. S. da Conceição de S. João Baptista	44	53	27	25	2	23	48	5	34	45	42	3	49	49	46	2	1	46				
Senhor Bom Jesus de Matosinhos do Braz.	47	245	423	400	23	420	95	25	454	71	51	46	4	83	61	45	7	91				
N. S. da Expectação do O.	47	79	35	24	44	44	34	40	44	27	21	5	1	47	44	3	3	35				
N. S. da Conceição de S. Bernardo	23	435	72	63	9	63	51	40	79	49	39	5	5	30	24	3	4	56				
N. S. das Dóres	46	450	78	69	9	72	65	7	433	71	57	43	4	72	59	40	2	7				
Santo Amaro	38	212	102	92	47	103	92	11	95	56	40	12	3	39	24	40	5	447				
Santo Antonio da Cachoeira	56	346	200	179	20	146	132	44	174	102	70	24	7	72	44	49	9	172				
Santo Antonio da Boacaina	41	43	20	15	5	23	47	6	23	41	8	2	1	42	41	1	1	20				
Santa Branca	37	237	109	88	21	128	106	22	165	72	54	43	3	93	67	42	44	72				
S. Bento de Sapucahy	72	408	497	477	49	244	195	45	330	474	451	22	1	456	427	23	5	78				
Santo Antonio do Pinhal	4	49	27	21	5	22	20	2	28	43	41	2	2	45	40	3	2	24				
Santa Barbara																						
Santa Barbara do Rio Pardo																						
Santa Barbara	94	540	271	228	43	269	221	48	443	263	218	36	8	182	147	24	41	95				
S. Carlos do Pinhal	36	271	144	133	41	127	113	44	168	98	72	21	5	70	51	9	10	408				
Santa Izabel																						
S. José dos Campos																						
S. José	64	263	444	423	48	422	413	9	478	90	67	21	2	88	62	43	43	85				
S. José do Barreiro	33	248	130	70	60	418	63	35	420	65	45	41	6	55	38	42	5	436				



S. João Baptista do Rio Verde	31	159	98	91	7	61	55	6	6	18	40	3	6	1	8	3	4	1	141	
S. João Baptista	6	59	26	49	7	33	25	8	4	31	43	10	4	1	22	21	4	1	14	
S. João da Boa Vista	37	490	88	75	43	102	85	47	3	63	34	23	7	4	29	17	7	5	427	
S. João	15	69	33	33	3	36	33	3	3	44	7	2	5	5	7	1	3	3	55	
S. Luiz do Parahytinga																				
S. Luiz																				
S. Roque																				
S. Santa Rita do Paraíso																				
Santa Rita																				
Santo Antonio da Riforma																				
S. Sebastião																				
S. Sebastião																				
S. Simão																				
S. Simão																				
S. Vicente																				
S. Vicente																				
Santos																				
N. S. do Rozario																				
S. João Baptista do Cabaão (curato)																				
Sarapuby																				
N. S. das Dóres																				
N. S. das Dóres																				
Plar. Silveiras																				
N. S. da Conceição																				
N. S. da Piedade do Sapé																				
Corocaba																				
N. S. da Ponte																				
N. S. do Rozario																				
N. S. do Socorro																				
Socorro																				
Serra Negra																				
N. S. do Rozario																				
N. S. do Rozario																				
Tatuby																				
N. S. da Conceição																				
Pereiras																				
Tijuco Preto																				
S. Sebastião																				
Tietê																				
Santíssima Trindade																				
Taubaté																				
S. Francisco das Chagas																				
Ubatuba																				
Exaltação de Santa Cruz																				
Una																				
N. S. das Dóres																				
Villa Bella																				
N. S. d'Alvada e Bom Sucesso																				
Xiririca																				
N. S. da Guia																				
Patrocínio de Sapucahy																				
Patrocínio																				
S. Pedro																				
S. Pedro																				
Acatóicos																				
Total da provincia	5.160	29.553	15.299	12.799	2.483	17.44.254	14.840	2.392	22	15.700	8.330	6.316	1.576	393	7.370	5.227	1.344	765	34	43.853

\* Faltando um trimestre.  
 \*\* Faltando dois trimestres.  
 \*\*\* Faltando tres trimestres.

Anno de 1884

RECAPI

MUNICIPIOS E PROVINCIAS	MATRIMONIOS	BAPTIZADOS								NATOS					
		TOTAL DOS BAPTIZADOS	HOMENS				MULHERES				TOTAL DOS NATOS MORTOS	HOMENS			
			Total	Legitimos	Illegitimos	Expostos	Total	Legitimas	Illegitimas	Expostas		Total	Legitimos	Illegitimos	Expostos
Municipio Neutro.....	1.674	8.998	4.511	2.954	1.444	116	4.484	2.879	4.488	117	616	421	...	...	...
Alagoas.....	2.931	13.341	7.868	6.255	1.092	11	7.473	5.359	4.096	8	...	...	...	...	...
Bahia.....	5.556	32.146	16.567	12.194	4.307	6	15.579	11.279	4.294	6	40	5	...	...	...
Ceará.....	4.056	22.117	11.466	10.073	1.377	10	10.651	9.231	1.407	13	...	...	...	...	...
Espirito Santo.....	469	3.554	1.776	1.209	566	1	1.778	1.209	568	1	16	0	...	...	...
Goyaz.....	652	2.821	1.475	1.220	253	2	1.346	1.092	254	...	...	...	...	...	...
Maranhão.....	970	5.917	3.073	1.390	1.482	4	2.844	1.389	1.455	...	8	3	...	...	...
Matto Grosso.....	323	1.993	1.029	558	465	6	954	520	434	...	...	...	...	...	...
Minas Geraes.....	9.168	48.075	24.537	20.417	4.113	23	23.518	19.378	4.142	18	3	9	...	...	...
Pará.....	240	1.558	831	429	421	1	707	326	379	2	...	...	...	...	...
Parabyba do Norte.....	2.763	16.613	8.733	7.436	1.299	28	7.870	6.608	1.233	29	...	...	...	...	...
Paraná.....	1.270	6.482	3.335	2.751	587	7	3.477	2.602	572	3	...	...	...	...	...
Pernambuco.....	4.694	23.581	12.109	9.850	2.259	21	11.472	9.296	2.145	31	2	2	...	...	...
Piahy.....	4.716	8.010	4.094	3.455	938	4	3.906	2.984	921	2	...	...	...	...	...
P. Grande do Norte.....	907	5.022	2.563	2.437	405	3	2.437	1.996	452	9	...	...	...	...	...
P. Grande do Sul.....	3.422	19.793	10.281	7.451	2.788	42	9.512	6.689	2.799	33	4	2	...	...	...
Rio de Janeiro.....	2.097	23.116	11.666	6.494	5.152	20	11.439	6.344	5.088	18	11	6	...	...	...
Santa Catharina.....	1.277	7.388	3.872	3.303	569	8	3.516	2.956	556	5	11	8	...	...	...
S. Gipe.....	1.518	10.141	5.335	3.988	1.345	2	4.806	3.482	1.321	3	...	...	...	...	...
S. Paulo.....	5.169	29.553	15.299	12.799	2.483	17	14.254	11.840	2.392	22	7	4	...	...	...
Somma.....	51.792	292.199	150.435	116.283	33.819	333	141.764	107.958	33.480	320	688	462	...	...	...

ESTADO CIVIL

TULAÇÃO

MORTOS				OBITOS										EXCEDENTE		
MULHERES				TOTAL DOS OBITOS	HOMENS					MULHERES					DOS BAPTIZADOS SOBRE OS OBITOS	DOS OBITOS SOBRE OS BAPTIZADOS
Total	Legítimas	Illegítimas	Expostas		Total	Solteiros	Casados	Viúvos	Sem declaração	Total	Solteiras	Casadas	Viúvas	Sem declaração		
105	..	..	..	10.220	6.341	4.537	4.154	310	343	3.879	2.763	520	399	497	.....	1.222
..	..	..	..	4.515	2.335	1.594	545	460	59	2.460	1.433	430	260	37	10.826	
5	..	..	..	13.342	6.830	5.071	4.287	415	57	6.512	4.802	973	740	27	18.804	
..	..	..	..	5.604	2.838	2.123	562	44	42	2.766	2.032	496	262	6	16.513	
7	..	..	..	1.180	580	428	111	25	13	600	433	105	56	6	2.374	
..	..	..	..	1.430	598	373	182	24	19	532	303	121	93	45	1.691	
6	..	..	..	1.082	558	386	112	46	14	524	384	70	50	14	4.833	
..	..	..	..	589	308	245	45	8	10	281	222	33	23	3	4.404	
1	..	..	..	10.374	10.302	7.059	2.493	583	162	0.269	6.173	1.804	1.169	124	28.504	
..	..	..	..	804	427	329	73	12	13	377	200	49	35	3	754	
..	..	..	..	4.036	2.489	1.628	442	110	9	1.847	1.332	353	155	7	12.367	
..	..	..	..	1.888	959	646	220	79	14	929	567	231	116	15	4.694	
..	..	..	..	9.209	4.797	3.622	900	238	37	4.412	3.054	793	532	31	14.372	
..	..	..	..	789	374	227	108	31	8	415	264	94	54	3	7.211	
..	..	..	..	1.000	514	401	94	18	1	489	334	74	59	2	4.022	
2	..	..	..	5.464	2.910	2.213	540	118	30	2.554	1.900	372	261	21	14.329	
5	..	..	..	9.801	5.206	4.443	737	237	67	4.655	3.581	568	443	63	14.255	
3	..	..	..	3.419	1.895	1.443	372	78	2	4.524	1.048	283	193	.....	4.269	
..	..	..	..	4.851	2.513	1.837	535	148	23	2.338	4.631	407	288	12	5.200	
3	..	..	..	15.700	8.330	6.316	1.576	393	45	7.370	5.227	1.344	765	34	13.853	
220	..	..	..	113.934	60.521	44.292	12.090	3.202	938	53.433	37.763	9.428	5.923	647	178.245	

# Quadro do alistamento eleitoral do anno de 1881, e das revisões dos de 1882, 1883 e 1884

(Regulamento n. 8213 de 13 de agosto de 1881)

## MUNICIPIO DA CORTE

MUNICIPIO DA CORTE	Requerem ser alistados eleitores	Foram alistados	Alistados ex-officio	Eleitores novamente domiciliados no distrito	Alistados pela Relação por via de recurso	Excluídos pela Relação por via de recurso	Eleitores eliminados		Eleitores alistados segundo as provas de renda										Eleitores isentos das provas de renda										Eleitores que provaram a renda legal pelo valor locativo annual do preito		Eleitores que provaram a renda legal pelo valor annual de outros meios de criação		Instrução		Eleitores transferidos da parochia para outra do mesmo distrito criminal	Eleitores que foram incluídos na parochia vindo de outros do mesmo distrito criminal	Total dos eleitores existentes em cada parochia
							Art. 17º § 1º		Art. 6º			Art. 13º							Art. 14º n. 1			Art. 14º n. 2		Art. 14º n. 2													
							Por falta de domicílio para fora do distrito		Proveniente de bens immoveis			Proveniente de industria e profissão			Proveniente de empregos publicos							EXERCENDO PROFISSÃO			EXERCENDO PROFISSÃO		EXERCENDO PROFISSÃO										
							Por terem perdido o gozo de seus direitos politicos e por outros motivos expostos no art. 17º § 1º		Art. 7º			Art. 8º			Art. 13º							Art. 13º			Art. 14º n. 1		Art. 14º n. 2										
<b>1º distrito</b>																																					
Santissimo Sacramento.....																																					
Nossa Senhora da Candelaria.....																																					
S. José.....																																					
Nossa Senhora da Gloria.....																																					
S. João Baptista da Lagôa do Rodrigo de Freitas.....																																					
Nossa Senhora da Conceição da Gavea.....																																					
Nossa Senhora do Loreto de Jacarepaguá.....																																					
<b>Total do 1º distrito.....</b>																																					
<b>2º distrito</b>																																					
S. Anna.....																																					
Santo Antonio.....																																					
Santa Rita.....																																					
<b>Total do 2º distrito.....</b>																																					
<b>3º distrito</b>																																					
Divino Espirito Santo.....																																					



Desempenho Soudan de Nello.

3º Districto										2º Districto										1º Districto																																																																					
Total do 3º districto.																														Total do 2º districto.																														Total do 1º districto.																													
S. João										S. João Baptista da Lagôa										S. João Baptista da Lagôa																																																																					
S. Francisco Xavier de Engenho do Vinho										S. Francisco Xavier de Engenho do Vinho										S. Francisco Xavier de Engenho do Vinho																																																																					
Engenho Novo										Engenho Novo										Engenho Novo																																																																					
S. Christovão										S. Christovão										S. Christovão																																																																					
S. Thibego de Inhama										S. Thibego de Inhama										S. Thibego de Inhama																																																																					
Moças Senhora da Apresentação do Irjá										Moças Senhora da Apresentação do Irjá										Moças Senhora da Apresentação do Irjá																																																																					
Moças Senhora do Destro do Campo Grande										Moças Senhora do Destro do Campo Grande										Moças Senhora do Destro do Campo Grande																																																																					
S. Salvador do Mundo de Guaraíba										S. Salvador do Mundo de Guaraíba										S. Salvador do Mundo de Guaraíba																																																																					
Santa Cruz										Santa Cruz										Santa Cruz																																																																					
Moças Senhora da Ajuda da Ilha do Governador										Moças Senhora da Ajuda da Ilha do Governador										Moças Senhora da Ajuda da Ilha do Governador																																																																					
Prazer										Prazer										Prazer																																																																					
Total do 3º districto.										Total do 2º districto.										Total do 1º districto.																																																																					